

公司代码：601138

公司简称：工业富联

富士康工业互联网股份有限公司

2019 年半年度报告

重要提示

一、本公司董事会、监事会及董事、监事、高级管理人员保证半年度报告内容的真实、准确、完整，不存在虚假记载、误导性陈述或重大遗漏，并承担个别和连带的法律责任。

二、公司全体董事出席董事会会议。

三、本半年度报告未经审计。

四、公司负责人李军旗、主管会计工作负责人郭俊宏及会计机构负责人(会计主管人员)黄昭期声明：保证半年度报告中财务报告的真实、准确、完整。

五、经董事会审议的报告期利润分配预案或公积金转增股本预案

本公司计划不派发现金红利，不送红股，不以公积金转增股本。

六、前瞻性陈述的风险声明

适用 不适用

本报告中所涉及的未来计划、发展战略等前瞻性陈述不构成公司对投资者的实质承诺，敬请投资者注意投资风险。

七、是否存在被控股股东及其关联方非经营性占用资金情况

否

八、是否存在违反规定决策程序对外提供担保的情况？

否

九、重大风险提示

关于本公司所面临主要风险见“第四节 经营情况讨论与分析”中“可能面对的风险”部分的描述。

十、其他

适用 不适用

目录

第一节	释义.....	4
第二节	公司简介和主要财务指标.....	6
第三节	公司业务概要.....	9
第四节	经营情况的讨论与分析.....	14
第五节	重要事项.....	21
第六节	普通股股份变动及股东情况.....	53
第七节	优先股相关情况.....	58
第八节	董事、监事、高级管理人员情况.....	58
第九节	公司债券相关情况.....	60
第十节	财务报告.....	60
第十一节	备查文件目录.....	189

第一节 释义

在本报告书中，除非文义另有所指，下列词语具有如下含义：

常用词语释义		
报告期	指	2019 年 1 月 1 日至 2019 年 6 月 30 日
工业富联、公司、本公司、本集团	指	富士康工业互联网股份有限公司
财政部	指	中华人民共和国财政部
中国证监会	指	中国证券监督管理委员会
会计准则	指	财政部于 2006 年 2 月 15 日颁布并于 2014 年经最新修订的《企业会计准则——基本准则》和具体会计准则，财政部颁布的企业会计准则应用指南、企业会计准则解释及其他相关规定
4G	指	4th-Generation，第四代移动电话行动通信标准，也称第四代移动通信技术
5G	指	5th-Generation，第五代移动电话行动通信标准，也称第五代移动通信技术
物联网	指	通过多种信息传感设备，按约定的协议，把任何物品与互联网相连接，进行信息交换和通信，以实现智能化识别、定位、跟踪、监控和管理的一种网络
边缘计算	指	是指靠近物或数据源头的一侧，采用网络、计算、存储、应用核心能力为一体的开发平台，就近提供最近段服务
CPE	指	Customer Premise Equipment,即客户终端设备,是一种将高速 4G 或者 5G 信号转换成 WiFi 信号的设备
AI	指	Artificial Intelligence，即人工智能
CNC	指	Computer Numerical Control，即计算机数字控制机床，简称数控机床，是一种由程序控制的自动化机床。该控制系统能够逻辑地处理具有控制编码或其他符号指令规定的程序，并将其译码，用代码化的数字表示，通过信息载体输入数控装置。经运算处理由数控装置发出各种控制信号，控制机床的动作，按图纸要求的形状和尺寸，自动将零件加工出来
Fii Cloud	指	富士康工业云平台
SMT	指	Surface Mount Technology，称为表面贴装或表面安装技术
六流	指	指生产过程中的人流、过程流、物流、信息流、技术流、资金流
Accenture	指	埃森哲，是较大规模的管理咨询、信息技术和业务流程外包的跨国企业
Markets and Markets	指	全球第二大市场研究咨询公司
MIMO	指	多入多出技术，是指在发射端和接收端分别使用多个发射天线和接收天线，使信号通过发射端与接收端的多个天线传送和接收，从而改善通信质量
HPC	指	High Performance Computing，即高性能计算机群，能够执行一般个人电脑无法处理的大资料量

		与高速运算
Amazon	指	Amazon.com, Inc.及其关联方
Apple	指	Apple Inc.及其关联方
ARRIS	指	ARRIS Group Inc.及其关联方
爱奇艺	指	北京爱奇艺科技有限公司及其关联方
Cisco	指	Cisco Systems, Inc.及其关联方
Dell	指	Dell Inc.及其关联方
Ericsson	指	Telefonaktiebolaget LM Ericsson 及其关联方
HP	指	Hewlett Packard Enterprise Company 及其关联方
华为	指	华为技术有限公司及其关联方
腾讯	指	深圳市腾讯计算机系统有限公司及其关联方
联想	指	联想控股股份有限公司及其关联方
NetApp	指	Network Appliance, Inc.及其关联方
Nokia	指	Nokia Corporation 及其关联方
nVidia	指	NVIDIA Corporation 及其关联方
Oracle	指	甲骨文软件系统有限公司及其关联方
小米	指	小米科技有限责任公司及其关联方
字节跳动	指	北京字节跳动科技有限公司及其关联方
腾讯云	指	腾讯云计算(北京)有限责任公司及其关联方
中国人民财产保险	指	中国人民财产保险股份有限公司及其关联方
康耐视	指	COGNEX CORPORATION 及其关联方
SAP	指	全球领先的企业管理软件与解决方案提供商
LoRa	指	Long Range Radio, 即远距离无线电, 是一种低功耗、远距离的局域网无线标准
PCB	指	Printed Circuit Board, 又称印制线路板、印刷电路板、印制线路板, 是指在绝缘基材上按预定设计形成点间连接及印刷元件的印制板
IC	指	Integrated Circuit, 是指采用半导体制作工艺, 在单晶硅片上制作晶体管、电阻器、电容器等元器件, 并按照多层布线或遂道布线的方法将元器件组合成完整的电子电路
单位生产设备产值贡献	指	当期营业收入/当期固定资产平均值
《公司法》	指	《中华人民共和国公司法》及其不时修订
中坚公司	指	China Galaxy Enterprises Limited(中坚企业有限公司), 注册于香港之本公司控股股东
鸿海精密	指	鸿海精密工业股份有限公司, 间接持有本公司控股股东中坚公司 100% 权益
深圳富泰华	指	富泰华工业(深圳)有限公司, 本公司股东
Ambit Cayman	指	Ambit Microsystems (Cayman) Ltd., 注册于开曼群岛之本公司股东
深圳鸿富锦	指	鸿富锦精密工业(深圳)有限公司, 本公司股东
郑州鸿富锦	指	鸿富锦精密电子(郑州)有限公司, 本公司股东
雅佳控股	指	Argyle Holdings Limited(雅佳控股有限公司), 注册于萨摩亚之本公司股东
Joy Even	指	Joy Even Holdings Limited, 注册于英属维京群岛之本公司股东
利国集团	指	Rich Pacific Holdings Limited(利国集团有限公司), 注册于香港之本公司股东
机器人控股	指	Robot Holding Co., Ltd.(机器人控股有限公司),

		注册于香港之本公司股东
共青城云网创界	指	共青城云网创界投资管理合伙企业(有限合伙), 本公司股东
共青城裕鸿	指	共青城裕鸿投资管理合伙企业(有限合伙), 本公司股东
Golden Frame	指	Golden Frame LP, 注册于开曼群岛之本公司股东
Silver Frame	指	Silver Frame LP, 注册于开曼群岛之本公司股东
新余四季枫	指	新余四季枫投资合伙企业(有限合伙), 本公司股东
珠海牧金	指	珠海牧金投资合伙企业(有限合伙), 本公司股东
珠海旗盛	指	珠海旗盛投资合伙企业(有限合伙), 本公司股东
新余华枫	指	新余华枫投资合伙企业(有限合伙), 本公司股东
珠海旗宇	指	珠海旗宇投资合伙企业(有限合伙), 本公司股东
Star Vision	指	Star Vision Technology Limited, 注册于香港之本公司股东
珠海精展	指	珠海精展投资合伙企业(有限合伙), 本公司股东
Hampden Investments	指	Hampden Investments Limited, 注册于萨摩亚之本公司股东
新余丹枫	指	新余丹枫投资合伙企业(有限合伙), 本公司股东
珠海旗昇	指	珠海旗昇投资合伙企业(有限合伙), 本公司股东
深超光电	指	深超光电(深圳)有限公司, 本公司股东
恒创誉峰	指	深圳市恒创誉峰咨询管理合伙企业(有限合伙), 本公司股东
珠海拓源	指	珠海拓源投资合伙企业(有限合伙), 本公司股东
共青城裕展	指	共青城裕展投资管理合伙企业(有限合伙), 本公司股东
共青城裕卓	指	共青城裕卓投资管理合伙企业(有限合伙), 本公司股东
香港牧金	指	Hong Kong Mu Golden Investment Partnership(香港牧金投资合伙企业), 注册于香港之本公司股东
河南裕展	指	河南裕展精密科技有限公司, 本公司境内子公司
深圳裕展	指	深圳市裕展精密科技有限公司, 本公司境内子公司
富智康	指	FIH Mobile Ltd.(富智康集团有限公司)
元、千元、万元、亿元	指	人民币元、千元、万元、亿元

第二节 公司简介和主要财务指标

一、 公司信息

公司的中文名称	富士康工业互联网股份有限公司
公司的中文简称	工业富联
公司的外文名称	Foxconn Industrial Internet Co., Ltd.
公司的外文名称缩写	FIH
公司的法定代表人	李军旗

二、 联系人和联系方式

	董事会秘书	证券事务代表
姓名	郭俊宏	张宗信
联系地址	深圳市龙华区龙华街道东环二路二号富士康科技园	深圳市龙华区龙华街道东环二路二号富士康科技园
电话	0755-3385 5777	0755-3385 5777
传真	0755-3385 5778	0755-3385 5778
电子信箱	ir@fii-foxconn.com	ZQSWB@fii-foxconn.com

三、 基本情况变更简介

公司注册地址	深圳市龙华区龙华街道东环二路二号富士康科技园C1栋二层
公司注册地址的邮政编码	518109
公司办公地址	深圳市龙华区龙华街道东环二路二号富士康科技园C1栋二层
公司办公地址的邮政编码	518109
公司网址	http://www.fii-foxconn.com
电子信箱	ir@fii-foxconn.com
报告期内变更情况查询索引	不适用

四、 信息披露及备置地点变更情况简介

公司选定的信息披露报纸名称	《中国证券报》、《上海证券报》、《证券时报》、《证券日报》
登载半年度报告的中国证监会指定网站的网址	www.sse.com.cn
公司半年度报告备置地点	深圳市龙华区龙华街道东环二路二号富士康科技园C1栋二层(公司董事会办公室)
报告期内变更情况查询索引	不适用

五、 公司股票简况

股票种类	股票上市交易所	股票简称	股票代码	变更前股票简称
A股	上海证券交易所	工业富联	601138	无

六、 其他有关资料

适用 不适用

七、 公司主要会计数据和财务指标

(一) 主要会计数据

单位：千元 币种：人民币

主要会计数据	本报告期 (1-6月)	上年同期	本报告期比 上年同期增 减(%)
营业收入	170,508,347	158,994,232	7.24
归属于上市公司股东的净利润	5,477,891	5,444,100	0.62

归属于上市公司股东的扣除非经常性损益的净利润	5,185,783	5,532,694	-6.27
经营活动产生的现金流量净额	-1,247,420	11,890,959	-110.49
	本报告期末	上年度末	本报告期末 比上年度末 增减(%)
归属于上市公司股东的净资产	75,492,200	72,294,634	4.42
总资产	177,663,926	200,603,324	-11.44

(二) 主要财务指标

主要财务指标	本报告期 (1-6月)	上年同期	本报告期比上年同期 增减(%)
基本每股收益(元/股)	0.28	0.30	-6.67
稀释每股收益(元/股)	0.28	0.30	-6.67
扣除非经常性损益后的基本每股收益(元/股)	0.26	0.31	-16.13
加权平均净资产收益率(%)	7.57	17.52	减少9.95个百分点
扣除非经常性损益后的加权平均净资产收益率(%)	7.16	17.85	减少10.69个百分点

公司主要会计数据和财务指标的说明

适用 不适用

公司本期营业收入较上年同期增长，其中通信设备收入增长 2%，云服务设备增长 15%，精密工具机器人业务增长 15%，归属于上市公司股东的净利润稳中略有上升。

经营活动产生的现金流量净额同比下降，主要系由本期集中偿还贷款 61 亿元所致。总资产减少主要由于结算周期性原因导致本期末货币资金、应收账款下降。

基本每股收益及稀释每股收益同比略有下降，主要由于本期根据 2019 年股权激励计划向拟激励对象授予 149,183,352 股限制性人民币普通股，股本增加导致。

加权平均净资产收益率及扣除非经常性损益后的加权平均净资产收益率下降，主要因上期期初为重组完成日，依据重组方案及本公司和鸿海精密及其相关子公司签署的股权及资产转让协议，本公司就重组资产购买对价确认其他应付款，分拆业务主体中除经营性资产外的其他资产和负债不再纳入合并财务报表，该等重组事项冲减了相关股东权益，造成去年同期净资产期初数降低、进而影响去年同期加权平均净资产导致去年同期加权平均净资产收益率及扣除非经常性损益后的加权平均净资产收益率较高。

八、 境内外会计准则下会计数据差异

适用 不适用

九、 非经常性损益项目和金额

适用 不适用

单位:千元 币种:人民币

非经常性损益项目	金额	附注(如适用)
非流动资产处置损益	84,926	
计入当期损益的政府补助,但 与公司正常经营业务密切相 关,符合国家政策规定、按照 一定标准定额或定量持续享	226,823	请参见第十节 财务报告 七、 合并财务报表项目注释 66、 其他收益

受的政府补助除外		
除同公司正常经营业务相关的有效套期保值业务外，持有交易性金融资产、衍生金融资产、交易性金融负债、衍生金融负债产生的公允价值变动损益，以及处置交易性金融资产、衍生金融资产、交易性金融负债、衍生金融负债和其他债权投资取得的投资收益	29,047	
除上述各项之外的其他营业外收入和支出	-2,134	
所得税影响额	-45,180	
少数股东权益影响额	-1,374	
合计	292,108	

十、其他

适用 不适用

第三节 公司业务概要

一、报告期内公司所从事的主要业务、经营模式及行业情况说明

当前全球经济体系正面临着深刻变革和重构，工业互联网作为当前中国“制造强国”及“网络强国”两大国家战略的结合点、聚焦点，受到社会各界广泛关注。中央经济工作会议提出“新基建”的概念，要加快 5G 商用步伐，加强人工智能、工业互联网、物联网等新型基础设施建设。工业富联积极顺应时代发展趋势，致力于打造全球领先的工业服务型制造业企业。

(一)主要业务及行业地位

工业富联是全球领先的通信网络设备及高精密机构件、云服务设备、精密工具及工业机器人专业设计制造服务商，核心研发投向包括工业人工智能、工业大数据、5G 相关领域以及精密工具等智能制造领域，产品主要应用于智能服务器、边缘计算与雾计算核心硬件、工业云系统、物联网、新一代网络技术(4G/5G 基站及应用)等领域。

公司基于自主研发的雾小脑和专业云，为客户提供工业互联网整体解决方案，达到提质、增效、降本、减存的目标。

2019 年以来，工业富联共计揽得国家工信部、中国信通院及相关行业协会十余项相关认证与荣誉，获得了“工业互联网平台功能性评测”五星级认证证书、“工业互联网优秀应用案例”、“企业上云典型案例”、中国上市公司科技创新百强企业“领军者”称号、“工业互联网 APP 优秀解决方案”等多项荣誉，被百年科技杂志《麻省理工科技评论》评为 2019 全球“50 家聪明的公司”之一。公司 2018 年研发投入位列 A 股上市公司电子行业第一位，荣获新浪财经颁发的“中国上市公司科技创新百强企业‘领军者’”荣誉。

(二)主要产品及解决方案

1、智能制造领域

(1)通信网络设备

公司通信网络设备类产品主要包括各类型网络设备(网络交换机、路由器、无线设备、网络服务器、机顶盒及智能家庭网关等)、电信设备(移动基站、光传输设备等)、智能终端设备及其高精机构件等。

上述业务从网络连接、信息交换到移动终端全方位覆盖，主要客户为世界知名品牌的厂商及服务商，包括电信运营商、互联网服务商、有线电视运营商、企业及政府单位、个人用户在内的终端客户。

特别是在 5G 领域硬件支持方面，公司已成功研发了 5G 通用模组、5G 小基站、5G CPE 等产

品。其中，5G CPE 已实现量产出货，5G 通用模组、5G 小基站均已获得核心客户订单，正在进行相关认证及验证工作。

(2)云服务设备

云服务设备类产品主要包括服务器、存储设备及云服务设备高精密机构件等。

上述业务主要客户为云服务提供商及相关解决方案品牌服务商，包括企业及政府单位、互联网服务商、电信运营商、有线电视运营商等。

(3)精密工具和工业机器人

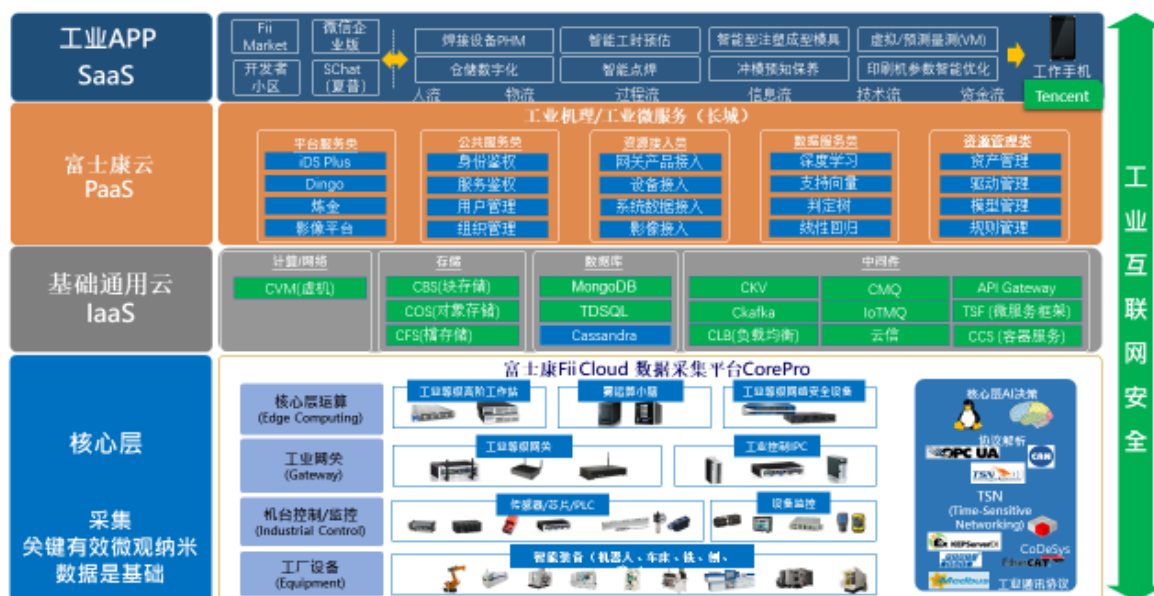
工业富联精密工具业务包括高端精密材料、高端精密工具、纳米复合涂层及高端加工设备的研发和制造，现已具备消费性电子产品领域全类型工具制造的能力，应用领域正拓展至汽车、航空、轨道交通、医疗等行业，为跨行业、跨领域企业提供精密制造整体解决方案。

工业富联生产的工业机器人主要用于执行重复度较高或危险度较高的工作，节省大量人力支出、提升制程弹性并缩短作业时间、提升效率，已在工业富联内部大量部署。



2、工业互联网

工业互联网推动制造业高质量发展，强化工业基础和技术创新能力，促进先进制造业和现代服务业融合发展，是建设制造强国的核心推动因素。《2019 年国务院政府工作报告》中特别提及工业互联网，明确指出“打造工业互联网平台，拓展‘智能+’，为制造业转型升级赋能”。



工业富联以“云计算、移动终端、物联网、大数据、人工智能、高速网络+机器人及精密工具”为核心，构建了基于传感器、雾小脑、富士康工业云(Fii Cloud)与工业应用的四层工业互联网平台架构，致力于将生产过程中所搜集的数据藉由人工智能等新兴科技萃取出关键、有效、微观、纳米的知识，串接产线的“人流、过程流、物流、信息流、技术流、资金流”，达到提质、增效、降本、减存的目标。



报告期内，工业富联在雾小脑边缘运算的基础上，以 Fii Cloud 平台为支撑，集合专业领域的领先技术、解决方案、研发成果等创新资源，面对作业场景出现的共性问题，构建起 Micro Cloud(专业云)的完整生态。

“雾小脑”以传感器为测量基础，以参数为测量依据，通过建立模型将生产现场工程师多年的经验技术转换成具有自我学习功能的人工智能算法，实现智能化实时控制与无忧生产。“雾小脑”更贴近终端设备，能更快速、更安全、更智能地处理数据，有效解决信息延迟问题，同时在边缘产生重要的数据模型进而形成决策机制。

Micro Cloud(专业云)涵盖包括刀具、模具、冲压、工业机器人、自动导引车、六流、成形、SMT、CNC、消防、节能及厂务监控系统等十二个场景，能够向外输出“简单易用、开箱即用、经验丰富”的智能化转型升级解决方案。以刀具专业云为例，面对依赖老师傅经验、故障或耗损难以预测、手工调参动作频繁低效、生产环境因素缺乏监控等难题，刀具专业云赋予车刀多种采集方案、系统可控可管、机器学习经验、云端 AI 支撑等价值，充分利用工具的同时，最大程度减

少工序中产生的浪费，从而转化为直接的利润。

截至报告期末，工业富联已积累了多个工业互联网技术应用案例，包括熄灯工厂改造、智能钢轨铣刀、智慧城市、安全灾害领域应用等。

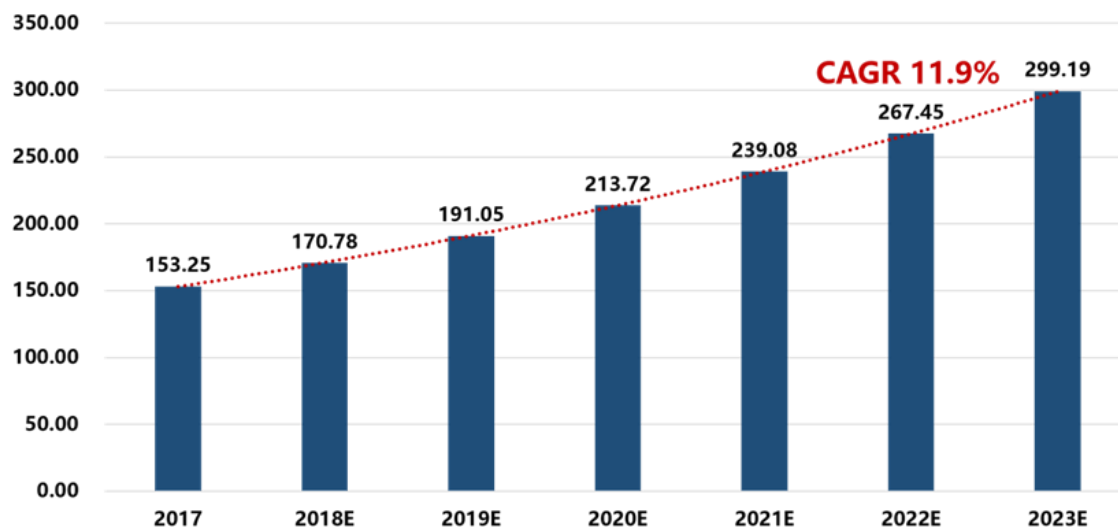
(三)行业发展概况

1、智能制造领域

全球电子设备智能制造行业主要的细分行业包括消费电子设备、计算机、网络设备、电信设备、云服务设备等。根据 Markets and Markets 统计，预估至 2023 年全球智能制造的市场规模将成长至 2,991.9 亿美元，2018 年至 2023 年的年复合增长率为 11.9%。预估至 2023 年，亚太地区智能制造的市场规模为 1,208.7 亿美元(40.4%)，欧洲地区为 774.9 亿美元(25.9%)，北美地区为 765.9 亿美元(25.6%)，其他地区为 242.3 亿美元(8.1%)。

智能制造全球市场统计

单位：十亿美元



资料来源：MarketsandMarkets · 2018/10

2、工业互联网领域

工业互联网的应用涵盖生产安全和效率提升、数据采集和分析、信息安全与传递、创新应用和服务等。根据 Accenture 预测，2020 年全球工业互联网领域投资规模将超过 5,000 亿美元，到 2030 年，工业互联网将为全球经济总量带来超过 15 万亿美元的增量。2015-2030 年间，工业互联网领域预计将为中国国民生产总值带来约达 1.8 万亿美元的增长，具有极大的发展空间。

二、报告期内公司主要资产发生重大变化情况的说明

适用 不适用

三、报告期内核心竞争力分析

适用 不适用

(一)海量的工业数据资源和丰富的工业应用场域

不同于消费领域互联网，工业互联网的建设除需要人工智能、大数据、云计算等技术支持之外，还需要基于丰厚工业知识及专业经验形成的数据模型的多场域运用，并最终实现效益。工业富联凭借在制造业积累的自动化技术和智能设备制造经验，在上述领域拥有了得天独厚的优势。

工业富联将在此基础上，凭借智能制造核心技术，串联海量信息，建立起以数据驱动的应用平台，透过工业人工智能建立减少浪费、降低工时、全程无忧的工厂环境，应用于工厂、设施、开放场域等应用场景，最终改变产业生产模式，赋能全球。

(二)卓越的研发能力与快速市场响应能力

工业富联高度重视对新技术的开发，围绕市场需求，提升工艺技术，在生产实践中总结经验，进一步开发核心技术，提升生产效率和产品品质。在稳定的生产过程中，不断提高智能化、自动

化水平，提升成本竞争力。截至2018年底，工业富联研发技术人员共四万余人，已形成了对客户需求的快速响应能力，从而始终站在产业技术最前沿。

报告期内，工业富联在工业互联网的关键驱动技术领域——产业5G化及智能化方面取得一系列突破，具体包括5G通讯网关、边缘计算服务器、高性能计算和智能数据中心、传感器、智能控制器等，在5G云办公终端产品嵌入式模组等产品线建起了领先优势。

(三)完善的全球化战略布局

迄今工业富联已在中国大陆、美国、日本、新加坡、中国香港、捷克、匈牙利、墨西哥、越南、印度等多个国家及地区开展经营业务，其中涉及生产制造环节的国家及地区包括中国大陆、新加坡、匈牙利、捷克、越南、墨西哥及美国等。

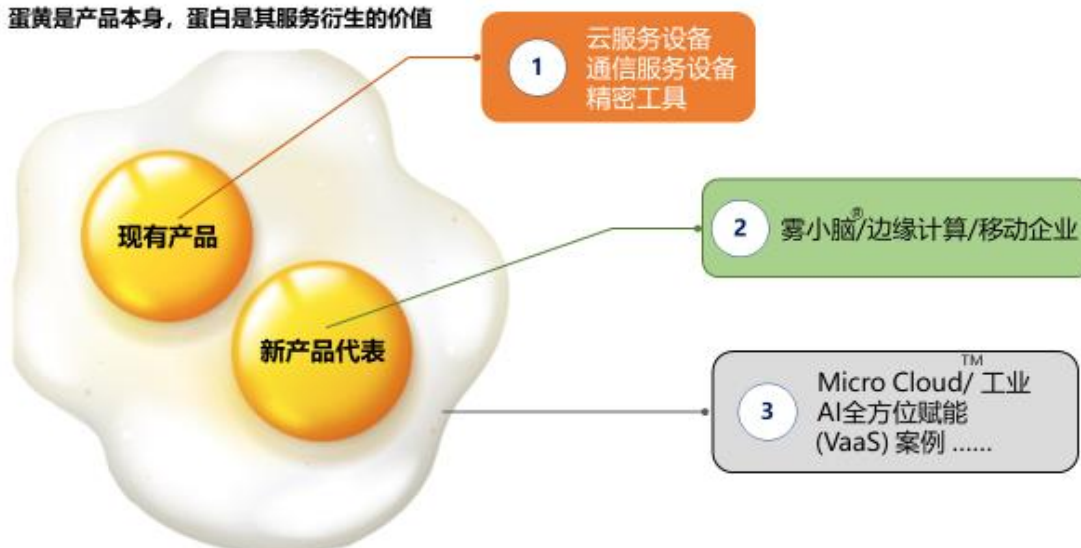
工业富联通过“两地研发、三区设计制造、全球组装交货”策略，凭借覆盖全球的供应链体系及制造工厂，工业富联可在全世界范围内统筹及协同生产规划，使工业富联得以通过最有效的生产方式，满足客户在全球不同地区、不同时间的交货需求，并有效抵御局部宏观经济风险的冲击。

(四)创新型对外赋能商业模式

在赋能平台构建的同时，工业富联构建了工业互联网对外赋能的创新型商业模式，将“煎蛋模型”（蛋黄是产品本身，蛋白是其服务衍生的价值）运用到模式的构建中，通过代表“蛋白”价值的 Micro Cloud(专业云)等云化服务的输出，实现产品服务化，快速解决制造企业转型升级中遇到的问题，把工业富联经过内部验证的经验、方法、技能与工具向产业界推广与分享。

煎蛋模型：专注双蛋黄业务，深挖蛋白价值

注：蛋黄是产品本身，蛋白是其服务衍生的价值



(五)开发“雾小脑”和 Micro Cloud(专业云)，打造工业互联网核心解决方案

工业富联创新开发拥有本地部署、高效、快速反应、高可靠性等特性的“雾小脑”，通过在边缘侧汇集计算、网络、存储、应用服务和AI等能力，就近为生产线提供边缘智能服务，与云计算形成有效补充。

雾小脑®实时赋能工业安全



Micro Cloud(专业云)源于工业富联积累的丰富制造经验，以解决制造行业中的专业问题为核心目的，以“开箱即用、丰富经验”模式提出相对应的解决方案，旨在提升制造企业的资产资源管理与运营能力，为制造业各专业领域注入“攻略”式的模型，打破过去工厂生产、管理、经营等断裂、缺乏整体解决方案的局面，实现数字化监控、智能决策、无忧管理。

(六)丰富的客户资源及长期稳定的合作关系

工业富联的核心客户囊括全球知名品牌，包括(按字母顺序排列)Amazon、Apple、ARRIS、爱奇艺、Cisco、Dell、Ericsson、HP、华为、腾讯、联想、NetApp、Nokia、nVIDIA、Oracle、小米、字节跳动等，该类客户在遴选合格供应商的认证程序上严谨有效，工业富联凭借先进的技术、优质的产品和服务满足客户不同产品种类、数量的需要，赢得了客户的长期信任，形成了稳定的战略合作关系。

(七)经验丰富的管理团队，专业化的人才队伍

工业富联拥有一支经验丰富的管理团队，核心管理团队随公司一同成长，行业经验丰富、忠诚度高，对公司产品的研发、设计、制造有着较为深刻的理解。经验丰富、视野广阔的管理团队使公司得以在全球经济运行周期及电子智能制造行业整体发展趋势方面有敏锐的认知。

公司上市后进一步建立、健全了公司长效激励与约束机制，为吸引和留住优秀人才，充分调动公司高级管理人员及核心技术、业务骨干人员的积极性，推出了2019年股权激励计划，首次激励对象共计4402人，搭建了人才激励长效机制，为公司未来发展奠定了良好的基础。

第四节 经营情况的讨论与分析

一、经营情况的讨论与分析

报告期内，全球宏观经济形势愈发多变，工业富联积极应对挑战，实现了营业收入与净利润的稳步增长。2019年上半年，公司实现营业总收入1,705.08亿元，同比增长7.24%，其中，通讯设备业务营业收入同比增长1.65%，云服务设备营业收入同比增长15.08%，精密工具及工业机器人业务营业收入同比增长15.22%；实现归属于母公司的净利润54.78亿元，同比增长0.62%。

同时，工业富联持续加大核心领域研发投入，研发费用较上年同期增长18.66%，其中，包括5G在内的云网设备及工业互联网研发投入同比增长49.94%。

截至报告期末，工业互联网解决方案已在公司内部得到推广，上半年公司研发以外的生产经营费用同比下降 16%，存货呆滞率从 4.3%降低到 3.7%，人力成本下降 14%，人均产值提升 25%，单位生产设备产值贡献提升 31%。

报告期内，公司的主要工作重点如下：

(一)持续加码 5G、HPC、精密工具等智能制造核心技术的研发

报告期内，工业富联完成了 5G 小基站、用户设备、MIMO 天线等 5G 发展初期关键技术的开发，在 5G 云办公终端产品嵌入式模组等产品线建立了领先优势。

工业富联联合中国移动为全球首款 5G 笔记本电脑提供全世界规格最小的 5G M.2 通用模组，这种规格最小的模组，未来将可用于工业互联网、高速路由器、家用/企业级网关、智能城市、智能家居等需要高速数据卡的领域。

报告期内，公司与云服务商共同开发新一代 HGX-2 超级计算机，同时公司开发的 HPC(高性能计算机群)除了支持公司内外部的大数据和深度学习平台之外，还将应用领域拓展至医疗、传媒、勘探、科研等方面，已部署在台湾大学、巴西医院、永龄植物工厂等机构，进行 AI 医疗、科研等应用合作。

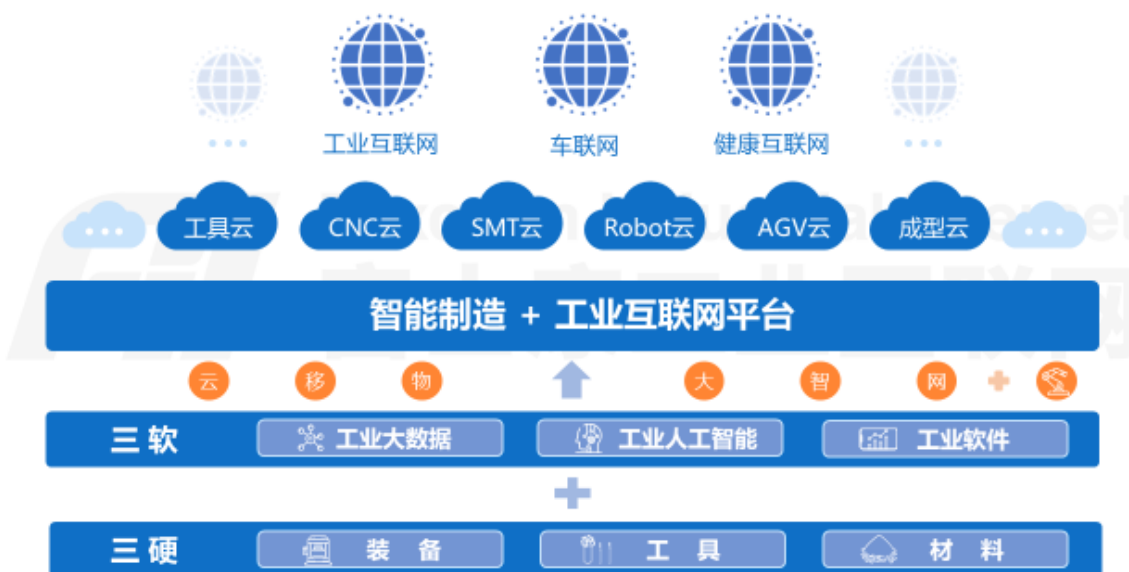
公司精密工具业务持续加大轨道交通、航空、汽车、医疗等领域精密工具的研发投入，与核心客户达成重要技术合作协议，新产品“基于雾小脑的智能钢轨铣刀”，打破国外技术垄断，顺利在客户端进行应用测试验证，进一步巩固了公司在精密工具智能制造领域的领袖地位。

(二)依托智能制造经验，开发“专业云”加速对外赋能进展

依托过往数十年深耕制造业的丰厚积淀，工业富联从传统制造、精密制造向智能制造的升级转型过程中，积累了大量的专利技术、技能经验及海量工业数据。工业富联将“三硬三软”作为工业互联网平台核心基础，其中，三硬是工具、材料、装备；三软则是工业大数据、工业人工智能、工业软件。在此基础上凭借工业 5G 和工业互联网等新兴技术的助力，全面实现工厂全要素及上下游产业互联互通，打造工业互联网平台，并通过平台实现对外跨行业、跨领域赋能应用。

“智能制造+工业互联网平台”打造产业新生态

Fii Foxconn Industrial Internet 富士康工业互联网



基于自主研发的“雾小脑”、富士康工业云平台(Fii Cloud)，工业富联构建了 Micro Cloud(专业云)体系，工业互联网赋能产品正式成型。专业云从制造业专业领域的源头出发，以“开箱即用、丰富经验”模式提出相对应的解决方案，涵盖刀具、模具、冲压、工业机器人、自动导引车、六流、成形、SMT、CNC、消防、节能及厂务监控系统等多个场景。

工业互联网创新思维—Micro Cloud(专业云)



Micro Cloud 专业云：源于富士康40年制造经验，以解决制造行业中专业问题为核心的解决方案、方法、经验与应用平台，提升制造企业的资产资源管理与运营能力。



12个行业的专业云 100+ App应用 1000+ 管理与分析模型 6000+ 培训课程

在智慧城市建设领域，工业富联复用了智能制造“数据驱动决策”所需的核心资源及思路，瞄准“优政、惠民、兴业”三大目标，从城市管理、企业服务、产业服务、政务服务、生活服务五大方面构建核心优势。截止报告期末，工业富联与东方明珠合作的上海智慧城市建设项目已实现杨浦区、普陀区、虹口区 LoRa 网络全覆盖，并完成了三个区的城市大脑平台建设，已部署 43 个场景应用，涵盖防盗、防灾、防火、防污、防堵智慧服务和管理等方面，布置 30 类传感器，连通超过 17 万个感应终端，平台日均流量 40GB。截至目前，工业富联智慧城市业务已拓展至上海、广州、南宁、南京、唐山、西安等城市。

(三)建立灯塔学院，培养工业互联网人才

工业富联高度重视人才培养及科技创新，利用长期的工业数据积累和丰富的实践环境，聚合多方力量搭建开放式平台，建立“灯塔学院”，通过教育培训和训练实习，帮助工程师转型成为工业人工智能的专家，更好地服务于企业转型。作为国内首个工业互联网人才培训基地，灯塔学院无论是在课程设置还是资源配置上均达到了行业顶级水准。

灯塔学院生态基本形态



报告期内，工业富联与浙江杭州未来科技城管委会在 5G 创新园签署了投资合作备忘录，双方拟在工业互联网生态建设、智慧工业场景应用、新兴产业人才培养等领域开展深入持续合作，

拟建设工业富联华东运营总部、灯塔学院华东总部，为杭州、长三角乃至全国智能制造生态建设提供优质平台和支撑，填补工业互联网产业“人才、技术、应用”的空白，推动企业、产业、社会的可持续发展。

(四)广结产业伙伴，共建工业互联网生态圈

工业富联在推进工业互联网转型的道路上不会独行，我们的目标是汇聚合作企业、产品、用户的资源，建立和运营开放的生态系统平台，实现工业互联网平台化运营服务的新业态。

公司将着力构建“A+B+C+D+E=FII(工业互联网生态圈)”，即通过人工智能研究院(Artificial Intelligence)、工业大数据(Big Data Technology)、富士康工业云基地(Cloud Technology)、工业机理与专业知识(Domain Knowhow)以及工业互联网示范基地(Evidence)的融合，最终实现减费、减工、无忧生产的工业互联网生态构建。



报告期内，公司与腾讯云、中国人民财产保险、康耐视(Cognex)、SAP 等 30 家企业共同发起打造“富智造云生态”，一起携手在产品合作、技术支持、市场拓展、人才培养、资源共享等维度合作，加速集成创新。富智造云生态基于制造业的需求，充分兼顾技术广度和产业深度，强调“创造价值合作共赢”的合作理念，生态伙伴覆盖了工业设备、感知及采集、软件及方案、工业人工智能、咨询及服务、系统集成等领域，同时开放云平台，协同伙伴加速开发者及工业 app 的育成，为中国制造业智能化转型升级提供最佳的解决方案。

工业富联还联合南开大学经济研究院、研华科技等产学研先锋，发起成立“工业人工智能联盟”，进一步推动人工智能在工业应用场域的落地。

同时，为了促进我国精密制造业转型升级，解决我国智能制造与高端精密工具行业发展问题，由工业富联牵头，与众多精密工具及智能制造领域的龙头企业、多所国内顶尖科研院所及高校共同发起成立了国家精密工具智能制造创新联盟。创新联盟旨在汇聚国内外各方优势资源，政产学研多方戮力合作，开启中国智能制造的新篇章。

(一) 主营业务分析

1 财务报表相关科目变动分析表

单位:千元 币种:人民币

科目	本期数	上年同期数	变动比例(%)
营业收入	170,508,347	158,994,232	7.24
营业成本	158,897,665	146,038,941	8.80
销售费用	703,796	777,552	-9.49
管理费用	1,719,828	1,866,889	-7.88
财务费用	-376,419	131,028	-387.28
研发费用	3,783,075	3,188,053	18.66
经营活动产生的现金流量净额	-1,247,420	11,890,959	-110.49
投资活动产生的现金流量净额	-1,436,162	-510,462	不适用

筹资活动产生的现金流量净额	-2,071,185	24,563,613	-108.43
---------------	------------	------------	---------

营业收入变动原因说明:本期通信设备收入增长 2%，云服务设备收入增长 15%，精密工具机器人业务收入增长 15%；

营业成本变动原因说明:主要由于当期营业收入增加，营业成本随营业收入增加；

销售费用变动原因说明:工业互联网改造提高管理效能提升促进销售费用降低；

管理费用变动原因说明:工业互联网改造提高管理效能提升促进管理费用降低；

财务费用变动原因说明:主要来源于利息收入的增加；

研发费用变动原因说明:报告期内公司加大在工业互联网、包括 5G 在内的网通产品等领域研发费用的投入；

经营活动产生的现金流量净额变动原因说明:主要是要系本期主要系由本期集中偿还贷款 61 亿元；

投资活动产生的现金流量净额变动原因说明:主要为本期购建固定资产等长期资产支出；

筹资活动产生的现金流量净额变动原因说明:主要原因是公司本期偿还债务、支付股利。

2 其他

(1) 公司利润构成或利润来源发生重大变动的详细说明

适用 不适用

(2) 其他

适用 不适用

(二) 非主营业务导致利润重大变化的说明

适用 不适用

(三) 资产、负债情况分析

适用 不适用

1. 资产及负债状况

单位：千元

项目名称	本期期末数	本期期末数 占总资产的 比例(%)	上期期末 数	上期期末数 占总资产的 比例(%)	本期期末金 额较上期期 末变动比例 (%)	情况说明
货币资金	55,403,393	31.18	62,293,132	31.05	-11.06	注释 1
应收账款	69,601,769	39.18	86,116,982	42.93	-19.18	注释 2
应付账款	52,581,714	29.60	69,730,796	34.76	-24.59	注释 3
其他应付款	22,727,917	12.79	27,897,455	13.91	-18.53	注释 4

其他说明

注释 1：货币资金下降主要系支付现金股利 26 亿、支付重组成本 17 亿、购买长期资产 15 亿及其他经营活动流出 12 亿导致；

注释 2：应收账款下降主要系业务销售淡旺季影响，导致应收款项下降；

注释 3：应付账款下降主要系本期集中偿还应付货款导致；

注释 3：其他应付款下降主要系支付重组成本、偿还代采购款、支付关联方代垫款、模具费、劳务费等经营性款项导致。

2. 截至报告期末主要资产受限情况

适用 不适用

于 2019 年 6 月 30 日，其他货币资金 6,591 千元为本集团向银行存入并由银行向海关开具保函的保证金。

3. 其他说明

□适用 √不适用

(四) 投资状况分析**1、 对外股权投资总体分析**

□适用 √不适用

(1) 重大的股权投资

□适用 √不适用

(2) 重大的非股权投资

□适用 √不适用

(3) 以公允价值计量的金融资产

√适用 □不适用

公司当期以公允价值计量的金融资产及金融负债主要为远期结汇产品。根据会计准则要求，公司将上述金融产品按照公允价值进行计量。详见第十一节 公允价值的披露。

(五) 重大资产和股权出售

□适用 √不适用

(六) 主要控股参股公司分析

√适用 □不适用

本期末/本期主要子公司的主要业务、总资产、净资产、营业收入及净利润如下：

单位：千元 币种：人民币

公司名称	总资产	净资产	净利润	主营业务收入	主营业务毛利率	营业收入	营业毛利率
深圳裕展	46,885,537	6,949,123	1,023,395	14,789,668	12%	14,924,234	12%
晋城富泰华	6,419,382	3,130,033	797,542	2,839,824	35%	2,857,119	35%
南宁富桂	14,639,169	4,454,504	635,651	17,931,067	4%	17,997,199	4%
河南裕展	16,616,738	8,029,478	585,720	4,873,860	23%	4,896,283	24%

(七) 公司控制的结构化主体情况

□适用 √不适用

二、其他披露事项**(一) 预测年初至下一报告期期末的累计净利润可能为亏损或者与上年同期相比发生大幅度变动的警示及说明**

□适用 √不适用

(二) 可能面对的风险

√适用 □不适用

(一)宏观经济波动带来的风险

电子产品行业与宏观经济息息相关，受到国际贸易和区域贸易摩擦的影响。如果公司业务覆盖范围内的国家及地区经济发生衰退或关税政策发生变化，将直接影响该国家及地区的终端消费

水平，进而影响客户端的需求，导致公司的营业收入等水平降低。

尽管报告期国际形势复杂多变，世界经济动荡不安，工业富联凭借全球布局，业务量依旧获得了可观的增长。公司将继续采取多种手段，平抑宏观经济波动带来的风险。

(二)行业波动带来的风险

报告期内，公司的智能制造业务为各类电子设备产品的设计、研发、制造与销售业务。电子产品行业技术及产品存在更新迭代速度快的特征，尤其是消费类电子产品的生命周期非常短暂，且存在明显的季节性，每年的第一、二季度为传统淡季，第三季度开始进入销售旺季，第四季为出货高峰。为适应电子产品行业的波动性特征，行业内主要参与者必须加大研发力度，保持持续创新的能力，不断推出新产品以满足市场需求。如果公司的技术和产品升级更新及生产经营未能及时适应行业的新需求，公司的经营业绩将可能受到不利影响。

公司将持续加强研发投入，强化核心人才梯队的培养，同时继续贯彻实施全球化战略布局，凭借先进的技术、优质的产品和专业的服务满足客户不同需要，充分抵御行业波动可能带来的风险。

(三)汇率波动风险

公司在海外市场多个不同货币的国家和地区开展经营，报告期内，公司营业收入中主要以人民币(美元为主)结算，汇率风险主要来自以该部分销售、采购以及融资产生的外币敞口及其汇率波动。由汇率波动产生的风险将影响公司盈利水平。

公司将根据自身的业务发展需要，紧密关注国际外汇行情变动，合理开展外汇避险工作，并在必要时积极对冲重大汇率风险，尽可能减小汇兑风险。

(四)客户集中度较高的风险

本报告期内，公司对前五名客户的营业收入合计数占当期营业收入的比例较高，客户集中度较高。若未来主要客户的需求下降、主要客户的市场份额降低或是竞争地位发生重大变动，或公司与主要客户的合作关系发生变化，公司将面临主要客户订单减少或流失等风险，进而直接影响公司生产经营，对公司的经营业绩造成不利影响。

公司将在稳固现有主要客户合作关系的前提下，不断提高产品质量和服务水平，同时加大全球市场开拓力度，整合客户资源，优化客户结构。

(五)主要原材料价格波动风险

公司电子产品制造生产所需的主要原材料为印制电路板(PCB)、零组件、集成电路板(IC)、玻璃、金属材料、塑料等。报告期内，该等主要原材料采购额占公司主营业务成本的比例较高，如果未来主要原材料价格持续出现大幅上涨，而公司无法将增加的采购成本及时向下游传递，则公司的成本控制和生产预算安排将受到较大影响，公司将面临营业成本上升、毛利率水平下降的风险，进而可能对公司的盈利能力造成不利影响。

公司将持续关注主要原材料价格的波动，建立供应商战略合作机制，优化升级供应链管理体系。

(三) 其他披露事项

适用 不适用

第五节 重要事项

一、股东大会情况简介

会议届次	召开日期	决议刊登的指定网站的查询索引	决议刊登的披露日期
2019 年第一次临时股东大会	2019-03-20	www.sse.com.cn	2019-03-21
2018 年年度股东大会	2019-05-17	www.sse.com.cn	2019-05-20

股东大会情况说明

√适用□不适用

相关股东大会的召集和召开程序、召集人资格、出席会议人员资格、表决程序等均符合《公司法》、《上市公司股东大会规则》等法律法规及《公司章程》的规定，会议决议合法有效。

二、承诺事项履行情况

(一) 公司实际控制人、股东、关联方、收购人以及公司等承诺相关方在报告期内或持续到报告期内的承诺事项

√适用 □不适用

承诺背景	承诺类型	承诺方	承诺内容	承诺时间及期限	是否有履行期限	是否及时严格履行	如未能及时履行应说明未完成履行的具体原因	如未能及时履行应说明下一步计划
与首次公开发行相关的承诺	股份限售	中坚公司	自富士康工业互联网股份有限公司 A 股股票在上海证券交易所上市之日起三十六个月内(以下简称“锁定期”), 本公司不转让或者委托他人管理本公司在富士康工业互联网股份有限公司上市之前直接或间接持有的富士康工业互联网股份有限公司股份, 也不由富士康工业互联网股份有限公司回购本公司在富士康工业互联网股份有限公司上市之前直接或间接持有的富士康工业互联网股份有限公司股份。若因富士康工业互联网股份有限公司进行权益分派等导致本公司持有的富士康	公司股票上市交易之日起 36 个月内	是	是	不适用	不适用

			工业互联网股份有限公司股份发生变化的, 本公司仍将遵守上述承诺。本公司承诺, 若本公司所持富士康工业互联网股份有限公司股票在锁定期满后两年内减持的, 该等股票的减持价格将不低于发行价; 在富士康工业互联网股份有限公司上市后 6 个月内如富士康工业互联网股份有限公司股票连续 20 个交易日的收盘价均低于发行价, 或者上市后 6 个月期末收盘价低于发行价, 本公司持有富士康工业互联网股份有限公司股票的上述锁定期自动延长 6 个月。上述发行价指富士康工业互联网股份有限公司首次公开发行 A 股股票的发行价格, 如果富士康工业互联网股份有限公司上市后因派发现金红利、送股、转增股本等原因进行除权、除息的, 则按照上海证券交易所的有关规定作除权除息处理。					
与首次公开发行相关的承诺	股份限售	鸿海精密	自富士康工业互联网股份有限公司 A 股股票在上海证券交易所上市之日起三十六个月内, 本公司不转让或者委托他人管理本公司在富士康工业互联网股份有限公司上市之前直接或间接持有的富士康工业互联网股份有限公司股份, 也不由富士康工业互联网股份有限公司回购本公司在富士康工业互联网股份有限公司上市之前直接或间接持有的富士康工业互联网股份有限公司股份。若因富士康工业互联网股份有限公司进行权益分派等导致本公司持有的富士康工业互联网股份有限公司股份发生变化的, 本公司仍将遵守上述承诺。本公司承诺, 若本公司所持富士康工业互联网股份有限公司股票在锁定期满后两年内减持的, 该等股票的减持价格将不低于发行价; 在富士康工业互联网股份有限公司上市后 6 个月内如富士康工业互联网股份有限公司股票连续 20 个交易日的收盘价均低于发行价, 或者上市后 6 个月期末收盘价低于发行价, 本公司持有富士康工业互联网股份有限公司股票的上述锁定期自动延长 6 个月。上述发行价指富士康工业互联网股份有限公司首次公	公司股票上市交易之日起 36 个月内	是	是	不适用	不适用

			开发行 A 股股票的发行价格，如果富士康工业互联网股份有限公司上市后因派发现金红利、送股、转增股本等原因进行除权、除息的，则按照上海证券交易所的有关规定作除权除息处理。					
与首次公开发行相关的承诺	股份限售	深圳富泰华、Ambit Cayman、深圳鸿富锦、郑州鸿富锦、雅佳控股、Joy Even、机器人控股、StarVision、利国集团、Hampden Investments	自富士康工业互联网股份有限公司 A 股股票在上海证券交易所上市之日起三十六个月内，本公司不转让或者委托他人管理本公司在富士康工业互联网股份有限公司上市之前直接或间接持有的富士康工业互联网股份有限公司股份，也不由富士康工业互联网股份有限公司回购本公司在富士康工业互联网股份有限公司上市之前直接或间接持有的富士康工业互联网股份有限公司股份。若因富士康工业互联网股份有限公司进行权益分派等导致本公司持有的富士康工业互联网股份有限公司股份发生变化的，本公司仍将遵守上述承诺。	公司股票上市交易之日起 36 个月内	是	是	不适用	不适用
与首次公开发行相关的承诺	股份限售	FG LP、共青城云网创界、共青城裕鸿、Golden Frame、SilverFrame、新余四季枫、珠海牧金、珠海旗盛、新余华枫、珠海精展、新余丹枫、珠海旗昇、珠海拓源、共青城裕展、共青城裕卓、香港牧金、珠海旗宇、深超光电、恒创誉峰、徐牧基、杜墨玺、中	自本企业/本人对富士康工业互联网股份有限公司增资入股的工商变更登记手续完成之日起三十六个月内，本企业/本人不转让或者委托他人管理本企业/本人在富士康工业互联网股份有限公司上市之前直接或间接持有的富士康工业互联网股份有限公司股份，也不由富士康工业互联网股份有限公司回购本企业/本人在富士康工业互联网股份有限公司上市之前直接或间接持有的富士康工业互联网股份有限公司股份。若因富士康工业互联网股份有限公司进行权益分派等导致本企业/本人持有的富士康工业互联网股份有限公司股份发生变化的，本企业/本人仍将遵守上述承诺。	自本企业/本人对富士康工业互联网股份有限公司增资入股的工商变更登记手续完成之日起 36 个月内	是	是	不适用	不适用

		川威雄						
与首次公开发行相关的承诺	股份限售	郑弘孟、李军旗、王自强	<p>本人将严格履行富士康工业互联网股份有限公司首次公开发行股票并上市招股说明书中披露的股票锁定承诺，自富士康工业互联网股份有限公司 A 股股票在上海证券交易所上市之日起三十六个月内，不转让或者委托他人管理在富士康工业互联网股份有限公司上市之前直接或间接持有的富士康工业互联网股份有限公司股份，也不由富士康工业互联网股份有限公司回购本人在富士康工业互联网股份有限公司上市之前直接或间接持有的富士康工业互联网股份有限公司股份。若因富士康工业互联网股份有限公司进行权益分派等导致本人直接或间接持有的富士康工业互联网股份有限公司股份发生变化的，本人仍将遵守上述承诺。在担任富士康工业互联网股份有限公司董事或高级管理人员期间，如实并及时申报直接或间接持有富士康工业互联网股份有限公司股份及其变动情况；在上述承诺期限届满后，每年转让直接或间接持有的富士康工业互联网股份有限公司股份不超过直接或间接持有富士康工业互联网股份有限公司股份总数的 25%；在买入后六个月内卖出，或者在卖出后六个月内又买入，由此所得收益归富士康工业互联网股份有限公司所有；离职后六个月内，不转让直接或间接持有的富士康工业互联网股份有限公司股份。本人所持股票在锁定期满后两年内减持的，该等股票的减持价格不低于富士康工业互联网股份有限公司首次公开发行股票之时的发行价。富士康工业互联网股份有限公司上市后 6 个月内如富士康工业互联网股份有限公司股票连续 20 个交易日的收盘价低于发行价，或者上市后 6 个月期末收盘价低于发行价，本人直接或间接持有富士康工业互联网股份有限公司股票的锁定期自动延长至少 6 个月。如果富士康工业互联网股份有限公司上市后因派发现金红利、送股、转增股</p>	公司股票上市交易之日起 36 个月内	是	是	不适用	不适用

			本等原因进行除权、除息的，则按照上海证券交易所的有关规定作除权、除息调整。在上述承诺履行期间，本人职务变更、离职等原因不影响本承诺的效力，在此期间本人仍将继续履行上述承诺。					
与首次公开发行相关的承诺	股份限售	张占武	本人将严格履行富士康工业互联网股份有限公司首次公开发行股票并上市招股说明书中披露的股票锁定承诺，自富士康工业互联网股份有限公司 A 股股票在上海证券交易所上市之日起三十六个月内，不转让或者委托他人管理在富士康工业互联网股份有限公司上市之前直接或间接持有的富士康工业互联网股份有限公司股份，也不由富士康工业互联网股份有限公司回购本人在富士康工业互联网股份有限公司上市之前直接或间接持有的富士康工业互联网股份有限公司股份。若因富士康工业互联网股份有限公司进行权益分派等导致本人直接或间接持有的富士康工业互联网股份有限公司股份发生变化的，本人仍将遵守上述承诺。在担任富士康工业互联网股份有限公司监事期间，如实并及时申报直接或间接持有富士康工业互联网股份有限公司股份及其变动情况；在上述承诺期限届满后，每年转让直接或间接持有的富士康工业互联网股份有限公司股份不超过直接或间接持有富士康工业互联网股份有限公司股份总数的 25%；在买入后六个月内卖出，或者在卖出后六个月内又买入，由此所得收益归富士康工业互联网股份有限公司所有；离职后六个月内，不转让直接或间接持有的富士康工业互联网股份有限公司股份。本人所持股票在锁定期满后两年内减持的，该等股票的减持价格不低于富士康工业互联网股份有限公司首次公开发行股票之时的发行价。如果富士康工业互联网股份有限公司上市后因派发现金红利、送股、转增股本等原因进行除权、除息的，则按照上海证券交易所的有关规定作除权、除息调整。在上述承诺履行期间，本人职务变更、	公司股票上市交易之日起 36 个月内	是	是	不适用	不适用

			离职等原因不影响本承诺的效力,在此期间本人仍将继续履行上述承诺。					
与首次公开发行相关的承诺	其他	中坚公司	1.如果在锁定期满后,本公司拟减持富士康工业互联网股份有限公司股票的,将认真遵守中国证券监督管理委员会、上海证券交易所关于持有上市公司5%以上股份的股东减持股份的相关规定,结合富士康工业互联网股份有限公司稳定股价、开展经营、资本运作的需要,审慎制定股票减持计划,在股票锁定期满后逐步减持;2.本公司减持富士康工业互联网股份有限公司股票应符合相关法律法规的规定,具体包括但不限于交易所集中竞价交易方式、大宗交易方式、协议转让方式等;3.如果在锁定期满后两年内,本公司拟减持股票的,减持价格不低于发行价格(发行价格指富士康工业互联网股份有限公司首次公开发行股票的发行价格,如果因富士康工业互联网股份有限公司上市后派发现金红利、送股、转增股本等原因进行除权、除息的,则按照上海证券交易所的有关规定除权、除息处理)。锁定期满后两年内,本公司累计减持所持有的公司股份数量合计不超过本公司自身所持有富士康工业互联网股份有限公司股份总数的30%。因公司进行权益分派、减资缩股等导致本公司所持富士康工业互联网股份有限公司股份变化的,相应年度可转让股份额度做相应变更;4.本公司减持富士康工业互联网股份有限公司股份前,应提前三个交易日予以公告,并按照上海证券交易所的规则及时、准确的履行信息披露义务;但本公司持有富士康工业互联网股份有限公司股份低于5%以下时除外;5.本公司愿意承担因违背上述承诺而产生的法律责任。	长期及锁定期限届满后的2年内	是	是	不适用	不适用
与首次公开发行相关的承诺	其他	深圳富泰华、Ambit Cayman、深圳鸿富锦	1.如果在锁定期满后,本公司拟减持富士康工业互联网股份有限公司股票的,将认真遵守中国证券监督管理委员会、上海证券交易所关于持有上市公司5%以上股份的股东减持股份的相关规定,结合富士康工业互联网股	长期	是	是	不适用	不适用

			份有限公司稳定股价、开展经营、资本运作的需要，审慎制定股票减持计划，在股票锁定期满后逐步减持；2. 本公司减持富士康工业互联网股份有限公司股票应符合相关法律法规的规定，具体包括但不限于交易所集中竞价交易方式、大宗交易方式、协议转让方式等；3. 本公司减持富士康工业互联网股份有限公司股份前，应提前三个交易日予以公告，并按照上海证券交易所的规则及时、准确的履行信息披露义务；但本公司持有富士康工业互联网股份有限公司股份低于5%以下时除外；4. 本公司愿意承担因违背上述承诺而产生的法律责任。					
与首次公开发行相关的承诺	解决同业竞争	中坚公司	1.截至本承诺函出具之日，中坚公司及其控制的除富士康工业互联网股份有限公司以外的子公司不存在直接或间接从事同富士康工业互联网股份有限公司目前所从事的主营业务构成竞争的业务，中坚公司承诺并将促使其控制的除富士康工业互联网股份有限公司以外的子公司将来不直接或间接从事同富士康工业互联网股份有限公司所从事的主营业务构成竞争的业务，如果中坚公司及其控制的除富士康工业互联网股份有限公司以外的子公司从事了与富士康工业互联网股份有限公司构成同业竞争的业务，将立即停止该等业务。2.自本承诺函出具日起，中坚公司承诺赔偿富士康工业互联网股份有限公司因中坚公司或中坚公司控制的除富士康工业互联网股份有限公司以外的子公司因违反本承诺函条款而遭受的实际损失、损害和开支。	长期	是	是	不适用	不适用
与首次公开发行相关的承诺	解决同业竞争	鸿海精密	1.截至本承诺函出具之日，鸿海精密及其控制的除富士康工业互联网股份有限公司以外的子公司不存在直接或间接从事同富士康工业互联网股份有限公司目前所从事的主营业务构成竞争的业务，鸿海精密承诺并将促使其控制的除富士康工业互联网股份有限公司以外的子公司将来不直接或间接从事同富士康工业互联网股份有限公司所从事的主营业务构成竞争的业务，如果鸿	长期	是	是	不适用	不适用

			海精密及其控制的除富士康工业互联网股份有限公司以外的子公司从事了与富士康工业互联网股份有限公司构成同业竞争的业务，将立即停止该等业务。2.自本承诺函出具日起，鸿海精密承诺赔偿富士康工业互联网股份有限公司因鸿海精密或鸿海精密控制的除富士康工业互联网股份有限公司以外的子公司因违反本承诺函条款而遭受的实际损失、损害和开支。					
与首次公开发行相关的承诺	其他	公司全体董事(不包括独立董事)	富士康股份上市后三年内，如富士康股份股票收盘价格连续 20 个交易日低于最近一期经审计的每股净资产(最近一期审计基准日后，因利润分配、资本公积金转增股本、增发、配股等情况导致富士康股份净资产或股份总数出现变化的，每股净资产相应进行调整)且同时满足监管机构对于增持或回购富士康股份之股份等行为的规范，则富士康股份应按本承诺函启动稳定股价措施，全体董事(不包括独立董事)在富士康股份就回购股份事宜召开的董事会上，对回购股份的相关决议投赞成票。	公司股票上市交易之日起 36 个月内	是	是	不适用	不适用
与首次公开发行相关的承诺	其他	公司	1.自富士康股份股票上市交易后三年内触发启动条件，为稳定富士康股份股价之目的，富士康股份应在符合《上市公司回购社会公众股份管理办法(试行)》及《关于上市公司以集中竞价交易方式回购股份的补充规定》等相关法律法规、规范性文件的规定、获得监管机构的批准(如需)、且不应导致富士康股份股权分布不符合上市条件的前提下，向社会公众股东回购股份。2.富士康股份股东大会对回购股份做出决议，须经出席会议的股东所持表决权的三分之二以上通过，富士康股份控股股东承诺就该等回购事宜在股东大会中投赞成票。3.富士康股份为稳定股价之目的进行股份回购的，除应符合相关法律法规、规范性文件之规定之外，还应符合下列各项：(1)富士康股份用于回购股份的资金总额累计不超过富士康股份首次公开发行新股所募集资金的总额；(2)富士康股份单次回购股份不超过富士康股份总股本的	公司股票上市交易之日起 36 个月内	是	是	不适用	不适用

			1%；单一会计年度累计回购股份的数量不超过富士康股份发行后总股本的 2%。4.富士康股份董事会公告回购股份预案后，富士康股份股票连续 10 个交易日收盘价超过最近一期经审计的每股净资产，或继续回购股票将导致本公司不满足法定上市条件的，富士康股份董事会应作出决议终止回购股份事宜，且在未来 3 个月内不再启动股份回购事宜。5 在富士康股份符合本承诺函规定的回购股份的相关条件的情况下，富士康股份董事会经综合考虑公司经营发展实际情况、公司所处行业情况、公司股价的二级市场表现情况、公司现金流量状况、社会资金成本和外部融资环境等因素，认为富士康股份不宜或暂无须回购股票的，经董事会决议通过并经半数以上独立董事同意后，应将不回购股票以稳定股价事宜提交股东大会审议，并经出席会议的股东所持表决权的三分之二以上通过。					
与首次公开发行相关的承诺	其他	中坚公司	当富士康股份回购公司股票方案实施完毕之日起的 3 个月内启动条件再次被触发时，为稳定公司股价之目的，富士康股份控股股东、鸿海精密(或其指定的其他符合法律法规的主体)应在符合《上市公司收购管理办法》等法律法规、规范性文件的规定、获得监管机构的批准(如需)、且不应导致富士康股份股权分布不符合上市条件的前提下，对富士康股份股票进行增持。a 其单次增持总金额不低于上一会计年度自富士康股份获得现金分红的 30%；b 单次增持公司股份不超过富士康股份总股本的 1%；单一会计年度累计增持公司股份的数量不超过富士康股份发行后总股本的 2%；如上述第 a 项与本项冲突的，按照本项执行。	公司股票上市交易之日起 36 个月内	是	是	不适用	不适用
与首次公开发行相关的承诺	其他	鸿海精密	当富士康股份回购公司股票方案实施完毕之日起的 3 个月内启动条件再次被触发时，为稳定公司股价之目的，富士康股份控股股东、鸿海精密(或其指定的其他符合法律法规的主体)应在符合《上市公司收购管理办	公司股票上市交易之日起	是	是	不适用	不适用

			法》等法律法规、规范性文件的规定、获得监管机构的批准(如需)、且不应导致富士康股份股权分布不符合上市条件的前提下,对富士康股份股票进行增持。a 其单次增持总金额不低于上一会计年度自富士康股份获得现金分红的 30%; b 单次增持公司股份不超过富士康股份总股本的 1%; 单一会计年度累计增持公司股份的数量不超过富士康股份发行后总股本的 2%; 如上述第 a 项与本项冲突的,按照本项执行。	36 个月内				
与首次公开发行相关的承诺	其他	在公司领取薪酬的董事(独立董事除外)、高级管理人员	(1)当控股股东、鸿海精密(或其指定的其他符合法律法规的主体)增持公司股票方案实施完毕之次日起的 3 个月内启动条件再次被触发时,为稳定公司股价之目的,在富士康股份领取薪酬的董事(独立董事除外,下同)、高级管理人员应在符合《上市公司收购管理办法》及《上市公司董事、监事和高级管理人员所持本公司股份及其变动管理规则》等法律法规、规范性文件的规定、获得监管部门的批准(如需),且不应导致公司股权分布不符合上市条件的前提下,对富士康股份股票进行增持。(2)有义务增持的富士康股份董事、高级管理人员承诺,其用于单次及/或连续十二个月增持本公司股份的货币资金不少于该等董事、高级管理人员上年度薪酬总和(税前,下同)的 10%,但不超过该等董事、高级管理人员上年度的薪酬总和。(3)富士康股份在首次公开发行 A 股股票上市后三年内新聘任的、在富士康股份领取薪酬的董事和高级管理人员应当遵守本承诺函关于公司董事、高级管理人员的义务及责任的规定,富士康股份及富士康股份控股股东、鸿海精密、现有董事、高级管理人员应当促成富士康股份新聘任的该等董事、高级管理人员遵守本承诺函并签署相关承诺。(4)富士康股份董事、高级管理人员增持富士康股份股票在达到以下条件之一的情况下终止:①通过增持富士康股份股票,富士康股份 A 股股票连续 3 个交易日的收盘价均已高于富	长期	是	是	不适用	不适用

			士康股份最近一期经审计的每股净资产；②继续增持股票将导致富士康股份不满足法定上市条件；③继续增持股票将导致需要履行要约收购义务且其未计划实施要约收购；或④已经增持股票所用资金达到其上年度在本公司取得的薪酬总和。					
与首次公开发行相关的承诺	其他	公司	为降低本次公开发行摊薄即期回报的影响，增强公司持续回报的能力，充分保护中小股东的利益，富士康工业互联网股份有限公司根据自身经营特点制定了相关措施，具体承诺措施如下：1.加强募集资金管理，合理使用募集资金本次发行股票募集资金符合行业相关政策，有利于公司经济效益持续增长和公司可持续发展。随着本次募集资金的到位，将有助于公司实现规划发展目标，进一步增强公司资本实力，满足公司经营的资金需求。为保障公司规范、有效使用募集资金，在本次募集资金到位后，公司将积极调配资源，加快推进募集资金投资项目建设，保证募集资金合理规范使用，合理防范募集资金使用风险。同时，公司董事会、独立董事、董事会审计委员会及监事会将切实履行相关职责，加强事后监督检查，持续关注募集资金实际管理与使用情况，加强对募集资金使用和管理的信息披露，确保中小股东的知情权。2.巩固并拓展公司主营业务，提升公司持续盈利能力公司是全球领先的通信网络设备、云服务设备、精密工具及工业机器人专业设计制造服务商，为客户提供以工业互联网平台为核心的新形态电子设备产品智能制造服务。公司主要从事各类电子设备产品的设计、研发、制造与销售业务，致力于为企业提供以自动化、网络化、平台化、大数据为基础的智能制造和科技服务解决方案。公司目前的研发领域及研发方向符合公司主营业务的发展趋势，有利于助力公司在工业互联网发展背景下提升智能制造能力。本次发行完成后，公司资产负债率及财务风险将有所降低，公司资本实力和抗	长期	是	是	不适用	不适用

		<p>风险能力将进一步加强,从而保障公司稳定运营和长远发展,符合股东利益。随着本次发行完成后,公司资金实力进一步提升,公司将大力推进技术研发,提升公司产品的市场占有率,提高公司盈利能力,为股东带来持续回报。3.加强经营管理和内部控制,提升经营效率公司将进一步加强内控体系建设,完善并强化投资决策程序,合理运用各种融资工具和渠道控制资金成本,提高资金使用效率,节省公司的各项费用支出,全面有效地控制公司经营和管理风险。除此之外,公司将不断完善公司治理结构,确保股东能够充分行使权利,确保董事会能够按照法律、法规和公司章程的规定行使职权、做出科学、迅速和谨慎的决策,确保独立董事能够认真履行职责,维护公司整体利益,尤其是中小股东的合法权益,确保监事会能够独立有效地行使对董事、经理和其他高级管理人员及公司财务的监督权和检查权,为公司发展提供制度保障。4.加快募集资金投资项目的投资进度,争取早日实现项目预期效益公司募集资金主要用于如下项目:“工业互联网平台构建项目”旨在将工业互联网、大数据、云计算等软件与工业机器人、传感器、交换机等硬件相互整合,形成具有与上下游互通互联、资源共享功能的工业互联网系统平台;“云计算及高效能运算平台项目”旨在研究高效能运算服务的相关设备和体系架构,为未来高效能运算服务的发展奠定基础;“高效运算数据中心项目”将基于建置高效运算数据中心,助力公司设计针对日常生产经营活动中设计、生产过程的自动化解决方案,不断优化生产流程,提高生产效率;“通信网络及云服务设备项目”通过购入部分新设备、更换老旧设备,实现通信网络设备、云服务设备智能化制造;“5G 及物联网互联互通解决方案项目”着力重点突破宽带低延时、高密度射频通信的关键技术,开发基于 5G 通信的新一代工业互联网系统解决方案;“智能</p>					
--	--	--	--	--	--	--	--

			<p>制造新技术研发应用项目”、“智能制造产业升级项目”和“智能制造产能扩建项目”主要通过新技术研发应用、生产设备升级、技术改造升级和智能化建设，在提升产品品质的同时，满足未来智能制造的产能需求，实现产品在智能制造领域的应用。上述募集资金投资项目的实施，有利于巩固和发展公司主营业务。除此之外，补充营运资金可使公司有效降低财务费用，增强公司的抗风险能力，满足不断提升的运营资金需求，辅助夯实公司的核心竞争力和有效降低整体经营风险。本次募集资金投资项目预期降本及提升效益效果良好，风险较小，募集资金到位后，公司将加快上述募集资金投资项目的建设，提高股东回报。5.加强人才队伍建设，积蓄发展活力公司将进一步完善绩效考核制度，建立更为有效的用人激励和竞争机制，提高整体人力资源运作效率。建立科学合理和符合实际需要的人才引进和培训机制，建立科学合理的用人机制，树立德才兼备的用人原则，搭建市场化人才运作模式。6.完善利润分配政策，强化投资者回报机制为进一步规范利润分配政策，公司已经按照相关要求，结合实际情况，对《公司章程(草案)》中关于利润分配的条款进行了相应规定。本次发行完成后，公司将根据《公司章程(草案)》的相关规定，注重对全体股东的分红回报，强化投资者回报机制，保证利润分配政策的连续性和稳定性。本公司将积极履行填补被摊薄即期回报的措施，如违反前述承诺，将及时公告违反的事实及理由，除因不可抗力或其他非归属于本公司的原因外，将向本公司股东和社会公众投资者道歉，同时向投资者提出补充承诺或替代承诺，以尽可能保护投资者的利益，并在本公司股东大会审议通过后实施补充承诺或替代承诺。</p>					
与首次公开发行相	其他	中坚公司	<p>本公司承诺不越权干预富士康股份经营管理活动，不侵占富士康股份利益；如违反承诺，本公司愿意承担相应</p>	长期	是	是	不适用	不适用

关的承诺			的法律责任。					
与首次公开发行人相关的承诺	其他	鸿海精密	本公司承诺不越权干预富士康股份经营管理活动，不侵占富士康股份利益；如违反承诺，本公司愿意承担相应的法律责任。	长期	是	是	不适用	不适用
与首次公开发行人相关的承诺	其他	公司全体董事、高级管理人员	1.本人承诺不无偿或以不公平条件向其他单位或者个人输送利益，也不采用其他方式损害富士康股份利益；2.本人承诺对本人的职务消费行为进行约束；3.本人承诺不动用富士康股份资产从事与本人履行职责无关的投资、消费活动；4.本人承诺富士康股份董事会或薪酬与考核委员会制定的薪酬制度与富士康股份填补回报措施的执行情况相挂钩；5.若富士康股份后续推出公司股权激励计划，本人承诺拟公布的富士康股份股权激励的行权条件与富士康股份填补被摊薄即期回报措施的执行情况相挂钩；6.有关填补回报措施的承诺，若本人违反该等承诺并给富士康股份或者投资者造成损失的，本人愿意依法承担对富士康股份或者投资者的补偿责任；7.本承诺函出具日后，若中国证监会作出关于填补回报措施及其承诺的其他新的监管规定的，且上述承诺不能满足中国证监会该等规定时，本人承诺届时将按照中国证监会的最新规定出具补充承诺。作为填补回报措施相关责任主体之一，本人承诺全面、完整、及时履行上述承诺。若本人违反上述承诺，给富士康股份或股东造成损失的，本人愿意：(1)在股东大会及中国证监会指定报刊公开作出解释并道歉；(2)依法承担对富士康股份及其股东造成的损失；(3)无条件接受中国证监会和上海证券交易所等证券监管机构按照其制定或发布的有关规定、规则，对本人作出相关处罚或采取相关监管措施。	长期	是	是	不适用	不适用
与首次公开发行人相关的承诺	其他	公司	1.如本公司承诺未能履行、确已无法履行或无法按期履行的(因相关法律法规、政策变化、自然灾害及其他不可抗力等本公司无法控制的客观原因导致的除外)，本公司将采取以下措施：(1)及时、充分披露本公司承诺未	长期	是	是	不适用	不适用

			能履行、无法履行或无法按期履行的具体原因；(2)向本公司投资者提出补充承诺或替代承诺，以尽可能保护投资者的权益；(3)将上述补充承诺或替代承诺提交股东大会审议；(4)本公司违反承诺给投资者造成损失的，将依法对投资者进行赔偿。2.如因相关法律法规、政策变化、自然灾害及其他不可抗力等本公司无法控制的客观原因导致本公司承诺未能履行、确已无法履行或无法按期履行的，本公司将采取以下措施：(1)及时、充分披露本公司承诺未能履行、无法履行或无法按期履行的具体原因；(2)向本公司的投资者提出补充承诺或替代承诺，以尽可能保护本公司投资者的权益。					
与首次公开发行相关的承诺	其他	中坚公司	1.如本公司承诺未能履行、确已无法履行或无法按期履行的(因相关法律法规、政策变化、自然灾害及其他不可抗力等本公司无法控制的客观原因导致的除外)，本公司将采取以下措施：(1)通过富士康工业互联网股份有限公司及时、充分披露本公司承诺未能履行、无法履行或无法按期履行的具体原因；(2)向富士康工业互联网股份有限公司及其投资者提出补充承诺或替代承诺，以尽可能保护富士康股份及其投资者的权益；(3)将上述补充承诺或替代承诺提交富士康股份股东大会审议；(4)本公司违反本公司承诺所得收益将归属于富士康股份，因此给富士康股份或投资者造成损失的，将依法对富士康股份或投资者进行赔偿。2.如因相关法律法规、政策变化、自然灾害及其他不可抗力等本公司无法控制的客观原因导致本公司承诺未能履行、确已无法履行或无法按期履行的，本公司将采取以下措施：(1)通过富士康股份及时、充分披露本公司承诺未能履行、无法履行或无法按期履行的具体原因；(2)向富士康股份及其投资者提出补充承诺或替代承诺，以尽可能保护富士康股份及其投资者的权益。	长期	是	是	不适用	不适用
与首次公	其他	鸿海精密	1.如本公司承诺未能履行、确已无法履行或无法按期履	长期	是	是	不适用	不适用

<p>开发行相关的承诺</p>			<p>行的(因相关法律法规、政策变化、自然灾害及其他不可抗力等本公司无法控制的客观原因导致的除外), 本公司将采取以下措施:(1)通过富士康工业互联网股份有限公司及时、充分披露本公司承诺未能履行、无法履行或无法按期履行的具体原因;(2)向富士康工业互联网股份有限公司及其投资者提出补充承诺或替代承诺, 以尽可能保护富士康股份及其投资者的权益;(3)将上述补充承诺或替代承诺提交富士康股份股东大会审议;(4)本公司违反本公司承诺所得收益将归属于富士康股份, 因此给富士康股份或投资者造成损失的, 将依法对富士康股份或投资者进行赔偿。2.如因相关法律法规、政策变化、自然灾害及其他不可抗力等本公司无法控制的客观原因导致本公司承诺未能履行、确已无法履行或无法按期履行的, 本公司将采取以下措施:(1)通过富士康股份及时、充分披露本公司承诺未能履行、无法履行或无法按期履行的具体原因;(2)向富士康股份及其投资者提出补充承诺或替代承诺, 以尽可能保护富士康股份及其投资者的权益。</p>					
<p>与首次公开发行相关的承诺</p>	<p>其他</p>	<p>公司全体董事、监事及高级管理人员</p>	<p>1.如本人承诺未能履行、确已无法履行或无法按期履行的(因相关法律法规、政策变化、自然灾害及其他不可抗力等本人无法控制的客观原因导致的除外), 本人将采取以下措施:(1)通过富士康工业互联网股份有限公司及时、充分披露本人承诺未能履行、无法履行或无法按期履行的具体原因;(2)向富士康工业互联网股份有限公司及其投资者提出补充承诺或替代承诺, 以尽可能保护富士康股份及其投资者的权益;(3)将上述补充承诺或替代承诺提交富士康股份股东大会审议;(4)本人违反本人承诺所得收益将归属于富士康股份, 因此给富士康股份或投资者造成损失的, 将依法对富士康股份或投资者进行赔偿。2.如因相关法律法规、政策变化、自然灾害及其他不可抗力等本人无法控制的客观原因导致本人承</p>	<p>长期</p>	<p>是</p>	<p>是</p>	<p>不适用</p>	<p>不适用</p>

			诺未能履行、确已无法履行或无法按期履行的，本人将采取以下措施：(1)通过富士康工业互联网股份有限公司及时、充分披露本人承诺未能履行、无法履行或无法按期履行的具体原因；(2)向富士康工业互联网股份有限公司及其投资者提出补充承诺或替代承诺，以尽可能保护富士康股份及其投资者的权益。					
与首次公开发行相关的承诺	其他	中坚公司	富士康工业互联网股份有限公司相关控股子公司因富士康工业互联网股份有限公司上市前鸿海精密或其控股子公司未按期开发建设、未办理相关权属证明等情况而导致承担任何行政处罚、违约责任或其他损失，中坚公司将及时、全额补偿富士康工业互联网股份有限公司及富士康工业互联网股份有限公司相关控股子公司由此遭受的损失，以确保富士康工业互联网股份有限公司及富士康工业互联网股份有限公司其他股东不会因此遭受损失。	长期	是	是	不适用	不适用
与首次公开发行相关的承诺	其他	鸿海精密	富士康工业互联网股份有限公司相关控股子公司因富士康工业互联网股份有限公司上市前鸿海精密或其控股子公司未按期开发建设、未办理相关权属证明等情况而导致承担任何行政处罚、违约责任或其他损失，鸿海精密将及时、全额补偿富士康工业互联网股份有限公司及富士康工业互联网股份有限公司相关控股子公司由此遭受的损失，以确保富士康工业互联网股份有限公司及富士康工业互联网股份有限公司其他股东不会因此遭受损失。	长期	是	是	不适用	不适用
与首次公开发行相关的承诺	解决关联交易	中坚公司	1.本公司承诺，本公司及本公司控制的除富士康工业互联网股份有限公司以外的其他企业将尽量减少与富士康工业互联网股份有限公司及其控股子公司之间发生关联交易。2.对于无法避免或有合理理由存在的关联交易，本公司或本公司控制的其他企业将与富士康工业互联网股份有限公司依法签订规范的关联交易协议，关联交易价格依照与无关联关系的独立第三方进行相同或	长期	是	是	不适用	不适用

			相似交易时的价格确定，保证关联交易价格具有公允性；并按照有关法律、法规、规章、其他规范性文件和富士康工业互联网股份有限公司公司章程、关联交易管理制度的规定，履行关联交易决策、回避表决等公允程序，及时进行信息披露，保证不通过关联交易损害富士康工业互联网股份有限公司及富士康工业互联网股份有限公司其他股东的合法权益。3.保证不要求或不接受富士康工业互联网股份有限公司在任何一项市场公平交易中给予本公司或本公司所控制的其他企业优于给予第三者的条件。4.保证将依照富士康工业互联网股份有限公司公司章程行使相应权利，承担相应义务，不利用股东的身份谋取不正当利益，不利用关联交易非法转移富士康工业互联网股份有限公司的资金、利润，保证不利用关联交易损害富士康工业互联网股份有限公司除本公司之外的其他股东的合法权益。5.如违反上述承诺，愿意承担由此产生的责任，充分赔偿或补偿由此给富士康工业互联网股份有限公司造成的损失。					
与首次公开发行相关的承诺	解决关联交易	鸿海精密	1.本公司承诺，本公司及本公司控制的除富士康工业互联网股份有限公司以外的其他企业将尽量减少与富士康工业互联网股份有限公司及其控股子公司之间发生关联交易。2.对于无法避免或有合理理由存在的关联交易，本公司或本公司控制的其他企业将与富士康工业互联网股份有限公司依法签订规范的关联交易协议，关联交易价格依照与无关联关系的独立第三方进行相同或相似交易时的价格确定，保证关联交易价格具有公允性；并按照有关法律、法规、规章、其他规范性文件和富士康工业互联网股份有限公司公司章程、关联交易管理制度的规定，履行关联交易决策、回避表决等公允程序，及时进行信息披露，保证不通过关联交易损害富士康工业互联网股份有限公司及富士康工业互联网股份有限公司其他股东的合法权益。3.保证不要求或不接受	长期	是	是	不适用	不适用

			富士康工业互联网股份有限公司在任何一项市场公平交易中给予本公司或本公司所控制的其他企业优于给予第三者的条件。4.保证将依照富士康工业互联网股份有限公司公司章程行使相应权利,承担相应义务,不利用股东的身份谋取不正当利益,不利用关联交易非法转移富士康工业互联网股份有限公司的资金、利润,保证不利用关联交易损害富士康工业互联网股份有限公司除本公司之外的其他股东的合法权益。5.如违反上述承诺,愿意承担由此产生的责任,充分赔偿或补偿由此给公司造成的损失。					
与首次公开发行相关的承诺	其他	鸿海精密	如相关主管部门要求富士康股份或其控股子公司为员工补缴富士康股份上市前相关社会保险费用,或者富士康股份或其控股子公司因富士康股份上市前社会保险未合法合规缴纳而需承担任何行政处罚或损失,承诺人将及时、全额补偿富士康股份及其控股子公司由此遭受的损失,以确保富士康股份不会因此遭受损失。	长期	是	是	不适用	不适用
与首次公开发行相关的承诺	其他	中坚公司	如相关主管部门要求富士康股份或其控股子公司为员工补缴富士康股份上市前相关社会保险费用,或者富士康股份或其控股子公司因富士康股份上市前社会保险未合法合规缴纳而需承担任何行政处罚或损失,承诺人将及时、全额补偿富士康股份及其控股子公司由此遭受的损失,以确保富士康股份不会因此遭受损失。	长期	是	是	不适用	不适用
与首次公开发行相关的承诺	其他	鸿海精密	如相关主管部门要求富士康股份或其控股子公司为员工补缴富士康股份上市前相关住房公积金,或者富士康股份或其控股子公司因富士康股份上市前住房公积金未合法合规缴纳而需承担任何行政处罚或损失,承诺人将及时、全额补偿富士康股份及其控股子公司由此遭受的损失,以确保富士康股份不会因此遭受损失。	长期	是	是	不适用	不适用
与首次公开发行相关的承诺	其他	中坚公司	如相关主管部门要求富士康股份或其控股子公司为员工补缴富士康股份上市前相关住房公积金,或者富士康股份或其控股子公司因富士康股份上市前住房公积金	长期	是	是	不适用	不适用

			未合法合规缴纳而需承担任何行政处罚或损失，承诺人将及时、全额补偿富士康股份及其控股子公司由此遭受的损失，以确保富士康股份不会因此遭受损失。					
与首次公开发行相关的承诺	解决同业竞争	鸿海精密	鸿海精密控制的除中坚公司及其控股子公司以外的子公司 Foxconn MOEBG Industria de Eletronicos Ltda.和 Foxconn Brasil Indústria e Comércio Ltda.不会超出现有业务经营范围和地区开展业务，亦不会从事或参与同富士康工业互联网股份有限公司相同、相似或具有竞争关系的其他任何业务。在该等公司纳入富士康工业互联网股份有限公司的法律障碍消除后，将依照法律法规规定的程序把该等公司的相应业务纳入富士康工业互联网股份有限公司。在不新增富智康与富士康工业互联网股份有限公司同类业务的前提下，促使富智康自承诺函出具日起五年内逐步消除为富士康工业互联网股份有限公司替某美国知名品牌手机高精金属机构件的代工服务；五年届满后，富智康将不再从事此项代工服务。	长期	是	是	不适用	不适用
与首次公开发行相关的承诺	解决同业竞争	公司	在鸿海精密控制的除中坚公司及其控股子公司以外的子公司 Foxconn MOEBG Industria de Eletronicos Ltda.和 Foxconn Brasil Indústria e Comércio Ltda.纳入富士康工业互联网股份有限公司的法律障碍消除后，将依照法律法规规定的程序把该等公司的相应业务纳入富士康工业互联网股份有限公司。自承诺函出具日起五年内将逐步消除委托富智康为富士康工业互联网股份有限公司提供某美国知名品牌手机高精金属机构件的代工服务；五年届满后，富士康工业互联网股份有限公司将不再委托富智康提供此项代工服务。	长期	是	是	不适用	不适用
与首次公开发行相关的承诺	其他	公司	公司承诺不利用或变相利用本次募集资金偿还应付鸿海精密及其子公司的剩余尚待支付的由于重组需通过支付现金方式收购若干境内外公司股权及境内外重组业务相关的经营性资产产生的款项。	长期	是	是	不适用	不适用
与首次公	股份限售	中坚公司	本公司直接或间接所持有的富士康工业互联网股份有	公司股	是	是	不适用	不适用

开发行相关的承诺			限公司首次公开发行限售股延长锁定期 6 个月至 2021 年 12 月 7 日。在延长的锁定期内，本公司不转让或者委托他人管理本公司在富士康工业互联网股份有限公司上市之前直接或间接持有的富士康工业互联网股份有限公司股份，也不由富士康工业互联网股份有限公司回购本公司在富士康工业互联网股份有限公司上市之前直接或间接持有的富士康工业互联网股份有限公司股份。若因富士康工业互联网股份有限公司进行权益分派等导致本公司持有的富士康工业互联网股份有限公司股份发生变化的，本公司仍将遵守上述承诺。若本公司所持富士康工业互联网股份有限公司股票在锁定期满后两年内减持的，该等股票的减持价格将不低于发行价。上述发行价指富士康工业互联网股份有限公司首次公开发行 A 股股票的发行价格，如果富士康工业互联网股份有限公司上市后因派发现金红利、送股、转增股本等原因进行除权、除息的，则按照上海证券交易所的有关规定作除权除息调整。	票上市交易之日起 42 个月内				
与首次公开发行相关的承诺	股份限售	鸿海精密	本公司直接或间接所持有的富士康工业互联网股份有限公司首次公开发行限售股延长锁定期 6 个月至 2021 年 12 月 7 日。在延长的锁定期内，本公司不转让或者委托他人管理本公司在富士康工业互联网股份有限公司上市之前直接或间接持有的富士康工业互联网股份有限公司股份，也不由富士康工业互联网股份有限公司回购本公司在富士康工业互联网股份有限公司上市之前直接或间接持有的富士康工业互联网股份有限公司股份。若因富士康工业互联网股份有限公司进行权益分派等导致本公司持有的富士康工业互联网股份有限公司股份发生变化的，本公司仍将遵守上述承诺。若本公司所持富士康工业互联网股份有限公司股票在锁定期满后两年内减持的，该等股票的减持价格将不低于发行价。上述发行价指富士康工业互联网股份有限公司首次	公司股票上市交易之日起 42 个月内	是	是	不适用	不适用

			公开发行 A 股股票的发行价格，如果富士康工业互联网股份有限公司上市后因派发现金红利、送股、转增股本等原因进行除权、除息的，则按照上海证券交易所的有关规定作除权除息调整。					
与首次公开发行相关的承诺	股份限售	郑弘孟、李军旗、王自强	本人直接或间接所持有的富士康工业互联网股份有限公司首次公开发行限售股延长锁定期 6 个月至 2021 年 12 月 7 日，在延长的锁定期内，不转让或者委托他人管理在富士康工业互联网股份有限公司上市之前直接或间接持有的富士康工业互联网股份有限公司股份，也不由富士康工业互联网股份有限公司回购本人在富士康工业互联网股份有限公司上市之前直接或间接持有的富士康工业互联网股份有限公司股份。若因富士康工业互联网股份有限公司进行权益分派等导致本人直接或间接持有的富士康工业互联网股份有限公司股份发生变化的，本人仍将遵守上述承诺。在担任富士康工业互联网股份有限公司董事或高级管理人员期间，如实并及时申报直接或间接持有富士康工业互联网股份有限公司股份及其变动情况；在上述承诺期限届满后，每年转让直接或间接持有的富士康工业互联网股份有限公司股份不超过直接或间接持有富士康工业互联网股份有限公司股份总数的 25%；在买入后六个月内卖出，或者在卖出后六个月内又买入，由此所得收益归富士康工业互联网股份有限公司所有；离职后六个月内，不转让直接或间接持有的富士康工业互联网股份有限公司股份。本人所持股票在锁定期满后两年内减持的，该等股票的减持价格不低于富士康工业互联网股份有限公司首次公开发行股票之时的发行价。如果富士康工业互联网股份有限公司上市后因派发现金红利、送股、转增股本等原因进行除权、除息的，则按照上海证券交易所的有关规定作除权、除息调整。在上述承诺履行期间，本人职务变更、离职等原因不影响本承诺的效力，在此期	公司股票上市交易之日起 42 个月内	是	是	不适用	不适用

			间本人仍将继续履行上述承诺。上述承诺为本人真实意思表示，本人自愿接受监管机构、自律组织及社会公众的监督，若违反上述承诺本人将依法承担相关责任。					
--	--	--	---	--	--	--	--	--

三、利润分配或资本公积金转增预案

(一) 半年度拟定的利润分配预案、公积金转增股本预案

是否分配或转增	否
每 10 股送红股数(股)	-
每 10 股派息数(元)(含税)	-
每 10 股转增数(股)	-
利润分配或资本公积金转增预案的相关情况说明	
无	

四、聘任、解聘会计师事务所情况

聘任、解聘会计师事务所的情况说明

适用 不适用

经 2019 年 5 月 17 日召开的公司 2018 年年度股东大会批准，续聘普华永道中天会计师事务所(特殊普通合伙)为公司 2019 年度审计机构。

审计期间改聘会计师事务所的情况说明

适用 不适用

公司对会计师事务所“非标准审计报告”的说明

适用 不适用

公司对上年年度报告中的财务报告被注册会计师出具“非标准审计报告”的说明

适用 不适用

五、破产重整相关事项

适用 不适用

六、重大诉讼、仲裁事项

本报告期公司有重大诉讼、仲裁事项 本报告期公司无重大诉讼、仲裁事项

七、上市公司及其董事、监事、高级管理人员、控股股东、实际控制人、收购人处罚及整改情况

适用 不适用

八、报告期内公司及其控股股东、实际控制人诚信状况的说明

适用 不适用

九、公司股权激励计划、员工持股计划或其他员工激励措施的情况及其影响

(一) 相关股权激励事项已在临时公告披露且后续实施无进展或变化的

适用 不适用

事项概述	查询索引
2019 年 1 月 11 日，公司召开了第一届董事会第十二次会议，审议通过了《关于<富士康工业互联网股份有限公司 2019 年股票期权与限制性股票激励计划(草案)>及其摘要的议案》等相关议案。	详见公司于 2019 年 1 月 12 日在《中国证券报》、《上海证券报》、《证券时报》、《证券日报》及上海证券交易所网站(www.sse.com.cn)披露的公告。

2019年3月4日,公司召开了第一届董事会第十三次会议,审议通过了《关于<富士康工业互联网股份有限公司2019年股票期权与限制性股票激励计划(草案修订稿)>及其摘要的议案》。 同日公示激励对象名单。	详见公司于2019年3月5日在《中国证券报》、《上海证券报》、《证券时报》、《证券日报》及上海证券交易所网站(www.sse.com.cn)披露的公告。
2019年3月15日,公司披露了《监事会关于2019年股票期权与限制性股票激励计划激励对象名单的审核及公示情况说明》。	详见公司于2019年3月15日在《中国证券报》、《上海证券报》、《证券时报》、《证券日报》及上海证券交易所网站(www.sse.com.cn)披露的公告。
2019年3月20日,公司召开了2019年第一次临时股东大会,审议通过了《关于<富士康工业互联网股份有限公司2019年股票期权与限制性股票激励计划(草案修订稿)>及其摘要的议案》等相关议案。	详见公司于2019年3月21日在《中国证券报》、《上海证券报》、《证券时报》、《证券日报》及上海证券交易所网站(www.sse.com.cn)披露的公告。
2019年4月30日召开第一届董事会第十六次会议,审议通过了《富士康工业互联网股份有限公司关于向公司2019年股票期权与限制性股票激励对象首次授予股票期权与限制性股票的议案》等相关议案	详见公司于2019年5月1日在《中国证券报》、《上海证券报》、《证券时报》、《证券日报》及上海证券交易所网站(www.sse.com.cn)披露的公告。
2019年5月10日,公司完成了本次激励计划的首次授予登记工作。	详见公司于2019年5月14日在《中国证券报》、《上海证券报》、《证券时报》、《证券日报》及上海证券交易所网站(www.sse.com.cn)披露的公告。

(二) 临时公告未披露或有后续进展的激励情况

股权激励情况

适用 不适用

其他说明

适用 不适用

员工持股计划情况

适用 不适用

其他激励措施

适用 不适用

十、重大关联交易

(一) 与日常经营相关的关联交易

1、已在临时公告披露且后续实施无进展或变化的事项

适用 不适用

2、已在临时公告披露,但有后续实施的进展或变化的事项

适用 不适用

2019年3月29日,公司召开第一届董事会第十四次会议,审议通过《关于公司2019年度日常关联交易预计的议案》,并于2019年3月30日披露《关于2019年度日常关联交易预计的公告》。

2019年5月17日,公司召开2018年年度股东大会,审议通过《关于富士康工业互联网股份有限公司2019年度日常关联交易预计的议案》。

本期发生情况详见第十节 财务报告 十二、关联方及关联交易。

3、 临时公告未披露的事项

适用 不适用

(二) 资产收购或股权收购、出售发生的关联交易

1、 已在临时公告披露且后续实施无进展或变化的事项

适用 不适用

2、 已在临时公告披露，但有后续实施的进展或变化的事项

适用 不适用

3、 临时公告未披露的事项

适用 不适用

4、 涉及业绩约定的，应当披露报告期内的业绩实现情况

适用 不适用

(三) 共同对外投资的重大关联交易

1、 已在临时公告披露且后续实施无进展或变化的事项

适用 不适用

2、 已在临时公告披露，但有后续实施的进展或变化的事项

适用 不适用

3、 临时公告未披露的事项

适用 不适用

(四) 关联债权债务往来

1、 已在临时公告披露且后续实施无进展或变化的事项

适用 不适用

2、 已在临时公告披露，但有后续实施的进展或变化的事项

适用 不适用

3、 临时公告未披露的事项

适用 不适用

(五) 其他重大关联交易

适用 不适用

(六) 其他

适用 不适用

十一、 重大合同及其履行情况

1 托管、承包、租赁事项

适用 不适用

2 担保情况

适用 不适用

3 其他重大合同

适用 不适用

十二、 上市公司扶贫工作情况

适用 不适用

十三、 可转换公司债券情况

适用 不适用

十四、 环境信息情况

(一) 属于环境保护部门公布的重点排污单位的公司及其重要子公司的环保情况说明

√适用 □不适用

1. 排污信息

√适用 □不适用

报告期内，本公司共 5 家子公司被纳入水环境重点排污单位名录，相关排污信息如下表：

公司或子公司名称	排放方式	排放口数量	排放口分布情况	主要污染物及特征污染物的名称	排放浓度	执行的污染物排放标准	排放总量(吨)	核定的排放总量(吨/年)	超标排放情况
国基电子(上海)有限公司	纳管	3	位于厂区内	COD	95 mg/L	500 mg/L	7.04	-	无超标排放
				氨氮	21.8 mg/L	40 mg/L	1.62		无超标排放
				BOD ₅	26.7 mg/L	350 mg/L	1.98		无超标排放
				动植物油	<0.24 mg/L	100 mg/L	0.01		无超标排放
				pH	7.94	6.5-9.5	-		无超标排放
鸿富锦精密电子(天津)有限公司	经污水处理站处理达标后排入市政管网	1	位于厂区内	COD	22 mg/L	500 mg/L	0.46	44.14	无超标排放
				氨氮	0.91 mg/L	45mg/L	0.02	1.87	无超标排放
				锌	0.07 mg/L	5 mg/L	0.002	0.26	无超标排放
富泰华精密电子(郑州)有限公司	经污水处理站处理达标后排放	1	位于厂区内	COD	43.98 mg/L	150 mg/L	17.47	57	无超标排放
				氨氮	0.735 mg/L	25 mg/L	0.35	3.72	无超标排放
富泰华精密电子(济源)有限公司	经污水处理站处理达标后排入市政管网	2	位于厂区内	COD	182 mg/L	380 mg/L	80.90	700	无超标排放
				氨氮	4.23 mg/L	35 mg/L	1.96	60	无超标排放
河南裕展精密科技有限公司	经污水处理站处理达标后排放	1	位于厂区内	COD	51.69 mg/L	150 mg/L	32.02	348.328	无超标排放
				氨氮	1.57 mg/L	25 mg/L	0.97	17.4185	无超标排放

报告期内，本公司共 6 家子公司被纳入「土壤环境」与「固体废物及危险废物环境」重点排污单位名录，系因生产过程产生废清洗剂、废切削液或废空容器等危险废物达 100 吨/年以上。公司皆委托具有资质且在处理能力范围内的危险废物处理厂商根据有关法律规定进行处理，其相关处置信息如下表：

公司或子公司名称	重点排污单位类别	本期危险废物处置量(吨)
深圳富桂精密工业有限公司	土壤环境	201.01
鸿富锦精密电子(天津)有限公司	固体废物及危险废物环境	252.09
富泰华精密电子(郑州)有限公司	土壤环境	765.31
富泰华精密电子(济源)有限公司	土壤环境	1,059.02
河南裕展精密科技有限公司	土壤环境	1,047.74
晋城富泰华精密电子有限公司	土壤环境	3,199.68

2. 防治污染设施的建设和运行情况

√适用 □不适用

公司及子公司对生产经营过程中产生的污染物采取合理的治理措施，严格监控环保设备设施的运行情况，杜绝任何跑、冒、滴、漏的现象，有关废水处理设施运行情况如下：

公司或子公司名称	废水处理工艺	设计处理水量(m ³ /d)	处理设施数量(套)	设施运行状况
国基电子(上海)有限公司	物理化学处理法	180	1	正常运行
鸿富锦精密电子(天津)有限公司	MBR	3,000	1	正常运行
富泰华精密电子(郑州)有限公司	(1)厌氧+缺氧+好氧+MBR(1,880 m ³ /d) (2)两级物化沉淀+兼性+好氧+MBR(3,000 m ³ /d) (3)物化沉淀+DF 膜过滤+RO 过滤+三效蒸发(620 m ³ /d)	5,500	3	正常运行
富泰华精密电子(济源)有限公司	(1)混凝沉淀+厌氧+缺氧+MBR(有機系統 1 套, 4,000 m ³ /d) (2)两级化学沉淀法(綜合系統 2 套, 2,400+3,000 m ³ /d) (3)化学沉淀+DF 系統+二級 RO+EDI+三效蒸發(含鍍系統 1 套, 500 m ³ /d) (4)化學還原+化学沉淀+DF 系統+二級 RO+EDI+三效蒸發(含鍍系統 1 套, 600 m ³ /d)	10,500	5	正常运行
河南裕展精密科技有限公司	(1)混凝沉澱+脫氮+MBR(有機系統 1 套, 2,500 m ³ /d) (2)两级化学沉淀(綜合系統 2 套, 5,000+3,000 m ³ /d) (3)化学沉淀+DF 系統+二級 RO+EDI+三效蒸發(含鍍系統 1 套, 500 m ³ /d) (4)化學還原+化学沉淀+DF 系統+二級 RO+EDI+三效蒸發(含鍍系統 1 套, 500 m ³ /d)	11,500	5	正常运行

3. 建设项目环境影响评价及其他环境保护行政许可情况

√适用 □不适用

公司于 2018 年 6 月 8 日首次公开发行人民币普通股,拟投入募集资金所投资项目环境影响评价批复情况如下:

项目分类	序号	项目名称	项目备案文号	环评批复文号	建设期
工业互联网平台构建	1	工业互联网平台建设项目	深龙华发改备案[2017]0142号	深环水函[2017]88号	3年
	2	工业互联网平台建设项目	江经信复[2017]26号	不适用	3年
	3	工业互联网平台建设项目	津开发行政许可[2017]112号	建设项目环境影响登记表[20171201000100000428]	3年
云计算及高效能运算平台	4	新世代高效能运算平台研发中心项目	深龙华发改备案[2017]0172号	深环水函[2017]88号、92号	3年
高效运算数据中心	5	高效运算数据中心建设项目	深龙华发改备案[2017]0180号	深环水函[2017]88号、92号	3年
通信网络及服务设备	6	网络通讯设备产业化技改项目	深龙华发改备案[2017]0150号	深环水函[2017]88号	3年
	7	网络通讯设备产业化设备更新项目	江经信复[2017]27号	关于同意南宁富桂精密工业有限公司更新网络通讯设备产业化项目和网络通讯设备产业化(二)项目部分设备的函	3年
	8	网络通讯设备产业化(二)设备更新项目	江经信复[2017]28号		3年
	9	云计算设备产业化技改项目	津开发行政许可[2017]111号	津开环评[2017]103号	3年
5G及物联网互联互通解决方案	10	新世代5G工业互联网系统解决方案研发项目	深南山发改备案[2017]0463号	不适用	3年
智能制造新技术研发应用	11	高端手机精密机构件智能制造扩建项目	深龙华发改备案[2017]0106号	深环批[2017]900081号 深环批[2017]900084号	3年
	12	手机机构件升级改造项目	豫郑经技外商[2017]04704	郑环审[2017]88号	3年
智能制造产业升级	13	手机机构件升级改造项目	豫郑航空外商[2017]04656	郑港环审[2017]4号	3年
	14	智能手机机构件组装项目	豫郑航空外商[2017]19833	郑港环表[2017]53号	3年
	15	智能手机外壳精密机构件加工智能化技改项目	豫济虎岭制造[2017]16181	济环审[2017]06号	3年
	16	年产3120万件智能手机机构件升级改造项目	晋市开备案[2017]16号	晋市环审[2017]50号	3年
	17	智能手机精密机构件升级改造项目	晋综示审备案[2017]82号	综改环审书[2017]002号	3年
	18	智能电子产品机构件加工项目	晋综示审备案[2017]6号	综改环审书[2017]001号	3年
智能制造产能扩建	19	数字移动通讯设备机构件加工项目	2018-410651-39-03-000545	鹤环监表[2018]004号	3年
	20	数字移动通讯设备	2018-410651-39-03-002410	鹤环监表[2018]009号	2年

项目分类	序号	项目名称	项目备案文号	环评批复文号	建设期
		机构件加工项目(二期)			

报告期内，公司严格执行项目环境保护“三同时”制度，确保合法合规，保证污染治理设施正常运行，严格按照排污许可证规定的要求排放污染物。

4. 突发环境事件应急预案

适用 不适用

本公司之子公司依据《中华人民共和国环境保护法》、《国家突发公共事件总体应急预案》、《国家突发环境事故应急预案》及相关的法律法规，制定了具体的突发环境事件应急预案，并成立了应急小组，对公司存在的环境风险源和重大危险源进行识别，并对公司可能发生的风险事故产生的污染物的种类、环境影响类别、影响范围和事故处理及后果进行具体分析，相关信息如下表所示。

序号	名称	备案单位	备案时间	备案编号
1	国基电子(上海)有限公司 突发环境事件应急预案	上海市松江区环境保护局	2017.12.28	02-310227-2017-053-L
2	鸿富锦精密电子(天津)有限公司 突发环境事件应急预案	天津经济技术开发区环境监察支队	2019.5.27	120116-KF-2019-084-L
3	富泰华精密电子(郑州)有限公司 突发环境事件应急预案	郑州经济技术开发区环境保护局	2018.04.20	410162-2017-004-L
4	富泰华精密电子(济源)有限公司 突发环境事件应急预案	济源市环境保护局	2019.03.04	419001-2019-011-M
5	河南裕展精密科技有限公司 突发环境事件应急预案	郑州航空港经济综合实验区(郑州新郑综合保税区)规划市政建设环保局	2018.12.28	010
6	晋城富泰华精密电子有限公司 突发环境事件应急预案	晋城经济技术开发区建设环保局	2017.12.01	140500-2017-01-M

5. 环境自行监测方案

适用 不适用

公司依规定每年制定年度环境自行监测方案，并按照方案规划按时委托有资质的第三方检测机构对废水、废气和厂界噪声开展监测。

6. 其他应当公开的环境信息

适用 不适用

(二) 重点排污单位之外的公司的环保情况说明

适用 不适用

公司各园区皆依照内部污染物排放相关管理制度，进行污染物的监控和管理，并委托第三方专业机构进行污染物的监测及妥善处理。

(三) 重点排污单位之外的公司未披露环境信息的原因说明

适用 不适用

(四) 报告期内披露环境信息内容的后续进展或变化情况的说明

适用 不适用

十五、 其他重大事项的说明

(一) 与上一会计期间相比，会计政策、会计估计和核算方法发生变化的情况、原因及其影响

适用 不适用

详细参见第十节 财务报告 五、重要会计政策及会计估计 43. 重要会计政策和会计估计的变更。

(二) 报告期内发生重大会计差错更正需追溯重述的情况、更正金额、原因及其影响

适用 不适用

(三) 其他

适用 不适用

第六节 普通股股份变动及股东情况

一、股本变动情况

(一) 股份变动情况表

1、股份变动情况表

单位：股

	本次变动前		本次变动增减(+, -)					本次变动后	
	数量	比例 (%)	发行新股	送股	公积金转股	其他	小计	数量	比例 (%)
一、有限售条件股份	18,577,410,515	94.32	149,183,352			-490,882,316	-341,698,964	18,235,711,551	91.89
1、国家持股									
2、国有法人持股									
3、其他内资持股									
其中：境内非国有法人持股									
境内自然人持股									
4、外资持股									
其中：境外法人持股									
境外自然人持股									
二、无限售条件流通股份	1,117,889,707	5.68				490,882,316	490,882,316	1,608,772,023	8.11
1、人民币普通股									
2、境内上市的外资股									
3、境外上市的外资股									
4、其他									
三、股份总数	19,695,300,222	100	149,183,352			0	149,183,352	19,844,483,574	100

2、 股份变动情况说明

√适用 □不适用

根据 2019 年第一次临时股东大会审议通过的《关于<富士康工业互联网股份有限公司 2019 年股票期权与限制性股票激励计划(草案修订稿)>及其摘要的议案》，公司于 2019 年 5 月 10 日在中登上海分公司完成首次授予的 2,594.7021 万份股票期权、14,918.3352 万股限制性股票的相关登记手续。公司收到 3,893 名限制性股票激励对象缴纳的出资款总额为 899,575,612.56 元，其中计入股本 149,183,352.00 元，计入资本公积人民币 750,392,260.56 元。本次变更后本公司的总股本为人民币 19,844,483,574.00 元。本次授予限制性股票增加股本经普华永道中天会计师事务所(特殊普通合伙)予以验证并出具的普华永道中天验字(2019)第 0282 号验资报告。

公司首次公开发行部分限售股于 2019 年 6 月 10 日解禁上市流通。上述限售股限售期自公司股票上市之日起十二个月，数量共计 490,882,316 股。

3、 报告期后到半年报披露日期间发生股份变动对每股收益、每股净资产等财务指标的影响(如有)

□适用 √不适用

4、 公司认为必要或证券监管机构要求披露的其他内容

□适用 √不适用

(二) 限售股份变动情况

√适用 □不适用

单位: 股

股东名称	期初限售股数	报告期解除限售股数	报告期增加限售股数	报告期末限售股数	限售原因	解除限售日期
上海国投协力发展股权投资基金合伙企业(有限合伙)	72,549,000	36,274,500	0	36,274,500	IPO 首发原始股份限售	2019-06-10
中央汇金资产管理有限责任公司	58,097,000	29,048,500	0	29,048,500	IPO 首发原始股份限售	2019-06-10
中国铁路投资有限公司	43,572,000	21,786,000	0	21,786,000	IPO 首发原始股份限售	2019-06-10
新华资产管理股份有限公司	34,094,000	17,047,000	0	17,047,000	IPO 首发原始股份限售	2019-06-10
中国国有企业结构调整基金股份有限公司	34,094,000	17,047,000	0	17,047,000	IPO 首发原始股份限售	2019-06-10
中国人寿保险股份有限公司—传统—普通保险产品—005L—CT001 沪	34,094,000	17,047,000	0	17,047,000	IPO 首发原始股份限售	2019-06-10
深圳市招商	26,434,000	13,217,000	0	13,217,000	IPO 首发原	2019-06-10

局科技投资有限公司					始股份限售	
中车资本控股有限公司	26,434,000	13,217,000	0	13,217,000	IPO 首发原始股份限售	2019-06-10
鞍钢集团资本控股有限公司	21,786,000	10,893,000	0	10,893,000	IPO 首发原始股份限售	2019-06-10
国投智能科技有限公司	21,786,000	10,893,000	0	10,893,000	IPO 首发原始股份限售	2019-06-10
华融汇通资产管理有限公司	21,786,000	10,893,000	0	10,893,000	IPO 首发原始股份限售	2019-06-10
幸福人寿保险股份有限公司—自有	21,786,000	10,893,000	0	10,893,000	IPO 首发原始股份限售	2019-06-10
一汽财务有限公司	21,786,000	10,893,000	0	10,893,000	IPO 首发原始股份限售	2019-06-10
中移创新产业基金(深圳)合伙企业(有限合伙)	21,786,000	10,893,000	0	10,893,000	IPO 首发原始股份限售	2019-06-10
网下发行有限限售条件部分	260,840,316	260,840,316	0	0	其他网下有锁定期股份限售	2019-06-10
2019年股票期权与限制性股票股权激励计划限制性股票激励对象	0	0	149,183,352	149,183,352	限制性股票激励计划	不适用
合计	720,924,316	490,882,316	149,183,352	379,225,352	/	/

注：公司首次公开发行部分限售股份于2019年6月10日上市流通，共涉及2,794名股东合计持有的490,882,316股，占本公司总股本的2.4736%。

详见公司于2019年6月4日在《中国证券报》、《上海证券报》、《证券时报》、《证券日报》及上海证券交易所网站(www.sse.com.cn)披露的公告。

二、股东情况

(一) 股东总数:

截止报告期末普通股股东总数(户)	277,998
截止报告期末表决权恢复的优先股股东总数(户)	-

(二) 截止报告期末前十名股东、前十名流通股东(或无限售条件股东)持股情况表

单位:股

前十名股东持股情况						
股东名称 (全称)	报告	期末持股数量	比例(%)	持有有限售条件 股份数量	质押或冻结 情况	股东性 质

	期内增减				股份状态	数量	
China Galaxy Enterprise Limited	0	7,293,115,611	36.7513	7,293,115,611	无	0	境外法人
富泰华工业(深圳)有限公司	0	4,364,680,127	21.9944	4,364,680,127	无	0	境内非国有法人
Ambit Microsystems (Cayman) Ltd.	0	1,902,255,034	9.5858	1,902,255,034	无	0	境外法人
鸿富锦精密工业(深圳)有限公司	0	1,635,887,159	8.2435	1,635,887,159	无	0	境内非国有法人
鸿富锦精密电子(郑州)有限公司	0	597,861,110	3.0127	597,861,110	无	0	境内非国有法人
深超光电(深圳)有限公司	0	402,684,564	2.0292	402,684,564	无	0	境内非国有法人
Argyle Holdings Limited	0	327,104,697	1.6483	327,104,697	无	0	境外法人
Joy Even Holdings Limited	0	247,590,604	1.2477	247,590,604	无	0	境外法人
深圳市恒创誉峰咨询管理合伙企业(有限合伙)	0	194,630,872	0.9808	194,630,872	无	0	境内非国有法人
Rich Pacific Holdings Limited	0	155,355,705	0.7829	155,355,705	无	0	境外法人
前十名无限售条件股东持股情况							
股东名称	持有无限售条件流通股的数量			股份种类及数量			
				种类	数量		
香港中央结算有限公司	63,437,791			人民币普通股	63,437,791		
上海国投协力发展股权投资 基金合伙企业(有限合伙)	36,274,500			人民币普通股	36,274,500		
中央汇金资产管理有限责 任公司	29,048,500			人民币普通股	29,048,500		
中国铁路投资有限公司	21,786,000			人民币普通股	21,786,000		
全国社保基金一零五组合	21,371,617			人民币普通股	21,371,617		
香港上海汇丰银行有限公 司	19,621,700			人民币普通股	19,621,700		
四川金舵投资有限责任公 司	18,500,000			人民币普通股	18,500,000		

中国人寿保险股份有限公司—传统—普通保险产品—005L—CT001 沪	17,047,000	人民币普通股	17,047,000
新华人寿保险股份有限公司—传统—普通保险产品—018L—CT001 沪	17,047,000	人民币普通股	17,047,000
中国国有企业结构调整基金股份有限公司	17,047,000	人民币普通股	17,047,000
上述股东关联关系或一致行动的说明	本公司未知上述股东之间是否存在关联关系，也未知上述股东之间是否属于《上市公司收购管理办法》中规定的一致行动人。		
表决权恢复的优先股股东及持股数量的说明	不适用		

前十名有限售条件股东持股数量及限售条件

√适用 □不适用

单位：股

序号	有限售条件股东名称	持有的有限售条件股份数量	有限售条件股份可上市交易情况		限售条件
			可上市交易时间	新增可上市交易股份数量	
1	China Galaxy Enterprise Limited	7,293,115,611	2021-12-08	0	42 个月
2	富泰华工业(深圳)有限公司	4,364,680,127	2021-12-08	0	42 个月
3	Ambit Microsystems (Cayman) Ltd.	1,902,255,034	2021-12-08	0	42 个月
4	鸿富锦精密工业(深圳)有限公司	1,635,887,159	2021-12-08	0	42 个月
5	鸿富锦精密电子(郑州)有限公司	597,861,110	2021-12-08	0	42 个月
6	深超光电(深圳)有限公司	402,684,564	2021-06-08	0	36 个月
7	Argyle Holdings Limited	327,104,697	2021-12-08	0	42 个月
8	Joy Even Holdings Limited	247,590,604	2021-12-08	0	42 个月
9	深圳市恒创誉峰咨询管理合伙企业(有限合伙)	194,630,872	2021-06-08	0	36 个月
10	Rich Pacific Holdings Limited	155,355,705	2021-12-08	0	42 个月
上述股东关联关系或一致行动的说明		China Galaxy Enterprise Limited、富泰华工业(深圳)有限公司、Ambit Microsystems (Cayman) Ltd.、鸿富锦精密工业(深圳)有限公司、鸿富锦精密电子(郑州)有限公司、Argyle Holdings Limited、Joy Even Holdings Limited、Rich Pacific Holdings Limited 同受鸿海精密控制。除此之外，本公司未知其他上述股东之间是否存在关联关系，也未知其他股东之间是否属于《上市公司收购管理办法》中规定的一致行动人。			

(三) 战略投资者或一般法人因配售新股成为前 10 名股东

□适用 √不适用

三、控股股东或实际控制人变更情况

适用 不适用

第七节 优先股相关情况

适用 不适用

第八节 董事、监事、高级管理人员情况

一、持股变动情况

(一) 现任及报告期内离任董事、监事和高级管理人员持股变动情况

适用 不适用

单位:股

姓名	职务	期初持股数	期末持股数	报告期内股份增减变动量	增减变动原因
郭俊宏	高管	0	550,000	550,000	股权激励计划获授

其它情况说明

适用 不适用

(二) 董事、监事、高级管理人员报告期内被授予的股权激励情况

适用 不适用

单位:股

姓名	职务	期初持有股票期权数量	报告期新授予股票期权数量	报告期内可行权股份	报告期股票期权行权股份	期末持有股票期权数量
郭俊宏	高管	0	723,625	0	0	723,625
合计	/	0	723,625	0	0	723,625

单位:股

姓名	职务	期初持有限制性股票数量	报告期新授予限制性股票数量	已解锁股份	未解锁股份	期末持有限制性股票数量
郭俊宏	高管	0	550,000	0	550,000	550,000
合计	/	0	550,000	0	550,000	550,000

二、公司董事、监事、高级管理人员变动情况

适用 不适用

公司董事、监事、高级管理人员变动的情况说明

适用 不适用

三、其他说明

适用 不适用

本公司副董事长李杰经于 2019 年 6 月 21 日召开的鸿海精密 2019 年股东大会审议,当选间接持有本公司控股股东中坚公司 100% 权益的鸿海精密董事、副董事长,其担任鸿海精密董事任期三年,自 2019 年 7 月 1 日起至 2022 年 6 月 30 日止。

第九节 公司债券相关情况

适用 不适用

第十节 财务报告

一、审计报告

适用 不适用

二、财务报表

合并资产负债表

2019年6月30日

编制单位：富士康工业互联网股份有限公司

单位：千元 币种：人民币

项目	附注	2019年6月30日	2018年12月31日
流动资产：			
货币资金	七、1	55,403,393	62,293,132
结算备付金			
拆出资金			
交易性金融资产			
以公允价值计量且其变动计入当期损益的金融资产			
衍生金融资产	七、3	26,471	
应收票据	七、4	484	923
应收账款	七、5	69,601,769	86,116,982
应收款项融资			
预付款项	七、7	258,540	215,215
应收保费			
应收分保账款			
应收分保合同准备金			
其他应收款	七、8	1,149,173	1,354,727
其中：应收利息		114,297	166,075
应收股利			
买入返售金融资产			
存货	七、9	39,324,851	37,467,635
合同资产			
持有待售资产			
一年内到期的非流动资产			
其他流动资产	七、13	1,692,136	2,478,701
流动资产合计		167,456,817	189,927,315
非流动资产：			
发放贷款和垫款			
债权投资			
可供出售金融资产			40,760
其他债权投资			
持有至到期投资			

长期应收款			
长期股权投资	七、17	494,294	393,664
其他权益工具投资	七、18	16,736	
其他非流动金融资产			
投资性房地产			
固定资产	七、20	7,101,156	7,596,072
在建工程	七、21	403,818	501,073
生产性生物资产			
油气资产			
使用权资产			
无形资产	七、25	189,924	196,982
开发支出			
商誉			
长期待摊费用	七、28	599,547	549,145
递延所得税资产	七、29	1,298,826	1,283,248
其他非流动资产	七、30	102,808	115,065
非流动资产合计		10,207,109	10,676,009
资产总计		177,663,926	200,603,324
流动负债：			
短期借款	七、31	22,189,216	22,490,216
向中央银行借款			
拆入资金			
交易性金融负债			
以公允价值计量且其变动计入当期损益的金融负债			117
衍生金融负债	七、33	4,298	
应付票据			
应付账款	七、35	52,581,714	69,730,796
预收款项	七、36	63,937	57,971
卖出回购金融资产款			
吸收存款及同业存放			
代理买卖证券款			
代理承销证券款			
应付职工薪酬	七、37	2,780,318	4,382,173
应交税费	七、38	1,288,371	3,079,926
其他应付款	七、39	22,727,917	27,897,455
其中：应付利息		112,184	177,411
应付股利		20,655	
应付手续费及佣金			
应付分保账款			
合同负债			
持有待售负债			
一年内到期的非流动负债			
其他流动负债	七、43	265,566	347,193
流动负债合计		101,901,337	127,985,847
非流动负债：			
保险合同准备金			
长期借款			

应付债券			
其中：优先股			
永续债			
租赁负债			
长期应付款			
长期应付职工薪酬			
预计负债	七、49	143,418	174,549
递延收益	七、50	6,723	6,983
递延所得税负债	七、29	70,677	91,305
其他非流动负债			
非流动负债合计		220,818	272,837
负债合计		102,122,155	128,258,684
所有者权益(或股东权益)：			
实收资本(或股本)	七、52	19,844,484	19,695,300
其他权益工具			
其中：优先股			
永续债			
资本公积	七、54	26,142,459	25,121,959
减：库存股	七、55	882,617	
其他综合收益	七、56	467,631	477,370
专项储备			
盈余公积	七、58	289,183	289,183
一般风险准备			
未分配利润	七、59	29,631,060	26,710,822
归属于母公司所有者权益 (或股东权益)合计		75,492,200	72,294,634
少数股东权益		49,571	50,006
所有者权益(或股东权益) 合计		75,541,771	72,344,640
负债和所有者权益(或 股东权益)总计		177,663,926	200,603,324

法定代表人：李军旗 主管会计工作负责人：郭俊宏 会计机构负责人：黄昭期

母公司资产负债表

2019年6月30日

编制单位：富士康工业互联网股份有限公司

单位：千元 币种：人民币

项目	附注	2019年6月30日	2018年12月31日
流动资产：			
货币资金		16,794,159	17,321,850
交易性金融资产			
以公允价值计量且其变动 计入当期损益的金融资产			
衍生金融资产			
应收票据			
应收账款	十七、1	21,943	15,793

应收款项融资			
预付款项		1,298	166
其他应收款	十七、2	5,561,970	4,882,847
其中：应收利息		60,502	82,799
应收股利		1,500,000	2,500,000
存货			
合同资产			
持有待售资产			
一年内到期的非流动资产			
其他流动资产		15,667	21,625
流动资产合计		22,395,037	22,242,281
非流动资产：			
债权投资			
可供出售金融资产			
其他债权投资			
持有至到期投资			
长期应收款			
长期股权投资	十七、3	36,564,926	36,302,879
其他权益工具投资			
其他非流动金融资产			
投资性房地产			
固定资产		1,155	1,168
在建工程			
生产性生物资产			
油气资产			
使用权资产			
无形资产		18	23
开发支出			
商誉			
长期待摊费用		2,596	2,860
递延所得税资产		6,458	4,381
其他非流动资产		1,924	1,924
非流动资产合计		36,577,077	36,313,235
资产总计		58,972,114	58,555,516
流动负债：			
短期借款			
交易性金融负债			
以公允价值计量且其变动计入当期损益的金融负债			
衍生金融负债			
应付票据			
应付账款			
预收款项		760	
合同负债			
应付职工薪酬		5,061	4,973
应交税费		83,556	50,116
其他应付款		905,706	4,182
其中：应付利息			

应付股利			
持有待售负债			
一年内到期的非流动负债			
其他流动负债			
流动负债合计		995,083	59,271
非流动负债：			
长期借款			
应付债券			
其中：优先股			
永续债			
租赁负债			
长期应付款			
长期应付职工薪酬			
预计负债			
递延收益			
递延所得税负债		15,126	20,700
其他非流动负债			
非流动负债合计		15,126	20,700
负债合计		1,010,209	79,971
所有者权益(或股东权益)：			
实收资本(或股本)		19,844,484	19,695,300
其他权益工具			
其中：优先股			
永续债			
资本公积		36,908,916	35,888,416
减：库存股		-882,617	
其他综合收益			
专项储备			
盈余公积		289,183	289,183
未分配利润		1,801,939	2,602,646
所有者权益(或股东权益)合计		57,961,905	58,475,545
负债和所有者权益(或股东权益)总计		58,972,114	58,555,516

法定代表人：李军旗 主管会计工作负责人：郭俊宏 会计机构负责人：黄昭期

合并利润表
2019 年 1—6 月

单位:千元 币种:人民币

项目	附注	2019 年半年度	2018 年半年度
一、营业总收入		170,508,347	158,994,232
其中：营业收入	七、60	170,508,347	158,994,232
利息收入			
已赚保费			
手续费及佣金收入			

二、营业总成本		-158,897,665	-146,038,941
其中：营业成本	七、60	-158,897,665	-146,038,941
利息支出			
手续费及佣金支出			
退保金			
赔付支出净额			
提取保险合同准备金净额			
保单红利支出			
分保费用			
税金及附加	七、61	-186,581	-150,747
销售费用	七、62	-703,796	-777,552
管理费用	七、63	-1,719,828	-1,866,889
研发费用	七、64	-3,783,075	-3,188,053
财务费用	七、65	376,419	-131,028
其中：利息费用		-362,608	-291,488
利息收入		777,625	314,874
加：其他收益	七、66	226,823	19,040
投资收益(损失以“-”号填列)	七、67	4,568	-27,193
其中：对联营企业和合营企业的投资收益		-2,444	-3,255
以摊余成本计量的金融资产终止确认收益(损失以“-”号填列)			
汇兑收益(损失以“-”号填列)			
净敞口套期收益(损失以“-”号填列)			
公允价值变动收益(损失以“-”号填列)	七、69	22,035	-284,234
信用减值损失(损失以“-”号填列)	七、70	200,359	
资产减值损失(损失以“-”号填列)	七、71	-229,949	-66,408
资产处置收益(损失以“-”号填列)	七、72	84,926	120,410
三、营业利润(亏损以“-”号填列)		5,902,583	6,602,637
加：营业外收入	七、73	23,201	16,981
减：营业外支出	七、74	-25,335	-4,310
四、利润总额(亏损总额以“-”号填列)		5,900,449	6,615,308
减：所得税费用	七、75	-422,993	-1,168,930
五、净利润(净亏损以“-”号填列)		5,477,456	5,446,378
(一)按经营持续性分类			
1.持续经营净利润(净亏损以“-”号填列)		5,477,456	5,446,378
2.终止经营净利润(净亏损以“-”号填列)			0
(二)按所有权归属分类			

1.归属于母公司股东的净利润 (净亏损以“-”号填列)		5,477,891	5,444,100
2.少数股东损益(净亏损以“-”号 填列)		-435	2,278
六、其他综合收益的税后净额		-9,739	240,179
归属母公司所有者的其他综合收 益的税后净额			
(一)不能重分类进损益的其他综 合收益		-37,651	
1.重新计量设定受益计划变 动额			
2.权益法下不能转损益的其 他综合收益		109	
3.其他权益工具投资公允价 值变动		-37,760	
4.企业自身信用风险公允价 值变动			
(二)将重分类进损益的其他综合 收益		27,912	240,179
1.权益法下可转损益的其他 综合收益			
2.其他债权投资公允价值变 动			
3.可供出售金融资产公允价 值变动损益			
4.金融资产重分类计入其他 综合收益的金额			
5.持有至到期投资重分类为 可供出售金融资产损益			
6.其他债权投资信用减值准 备			
7.现金流量套期储备(现金流 量套期损益的有效部分)			
8.外币财务报表折算差额		27,912	240,179
9.其他			
归属于少数股东的其他综合收益 的税后净额		-435	2,278
七、综合收益总额		5,467,717	5,686,557
归属于母公司所有者的综合收益 总额		5,468,152	5,684,279
归属于少数股东的综合收益总额		-435	2,278
八、每股收益：			
(一)基本每股收益(元/股)		0.28	0.30
(二)稀释每股收益(元/股)		0.28	0.30

本期发生同一控制下企业合并的，被合并方在合并前实现的净利润为：0 元,上期被合并方实现的净利润为：0 元。

法定代表人：李军旗 主管会计工作负责人：郭俊宏 会计机构负责人：黄昭期

母公司利润表
2019 年 1—6 月

单位:千元 币种:人民币

项目	附注	2019 年半年度	2018 年半年度
一、营业收入	十七、4	40,458	19,600
减：营业成本	十七、4	-22,867	-9,978
税金及附加		-326	-11
销售费用			
管理费用		-24,340	-14,122
研发费用			
财务费用		263,801	34,375
其中：利息费用			
利息收入		263,814	34,348
加：其他收益		19,170	
投资收益(损失以“-”号填列)	十七、5	1,566,779	120,000
其中：对联营企业和合营企业的投资收益			
以摊余成本计量的金融资产终止确认收益(损失以“-”号填列)			
净敞口套期收益(损失以“-”号填列)			
公允价值变动收益(损失以“-”号填列)			
信用减值损失(损失以“-”号填列)		-62	
资产减值损失(损失以“-”号填列)			131
资产处置收益(损失以“-”号填列)			
二、营业利润(亏损以“-”号填列)		1,842,613	149,995
加：营业外收入			
减：营业外支出			
三、利润总额(亏损总额以“-”号填列)		1,842,613	149,995
减：所得税费用		-85,667	-9,209
四、净利润(净亏损以“-”号填列)		1,756,946	140,786
(一)持续经营净利润(净亏损以“-”号填列)		1,756,946	140,786
(二)终止经营净利润(净亏损以“-”号填列)			
五、其他综合收益的税后净额			
(一)不能重分类进损益的其他综合收益			
1.重新计量设定受益计划变动额			
2.权益法下不能转损益的其他综合收益			

3.其他权益工具投资公允价值变动			
4.企业自身信用风险公允价值变动			
(二)将重分类进损益的其他综合收益			
1.权益法下可转损益的其他综合收益			
2.其他债权投资公允价值变动			
3.可供出售金融资产公允价值变动损益			
4.金融资产重分类计入其他综合收益的金额			
5.持有至到期投资重分类为可供出售金融资产损益			
6.其他债权投资信用减值准备			
7.现金流量套期储备(现金流量套期损益的有效部分)			
8.外币财务报表折算差额			
9.其他			
六、综合收益总额		1,756,946	140,786
七、每股收益：			
(一)基本每股收益(元/股)			
(二)稀释每股收益(元/股)			

法定代表人：李军旗 主管会计工作负责人：郭俊宏 会计机构负责人：黄昭期

合并现金流量表

2019 年 1—6 月

单位：千元 币种：人民币

项目	附注	2019年半年度	2018年半年度
一、经营活动产生的现金流量：			
销售商品、提供劳务收到的现金		192,237,221	171,915,447
客户存款和同业存放款项净增加额			
向中央银行借款净增加额			
向其他金融机构拆入资金净增加额			
收到原保险合同保费取得的现金			
收到再保险业务现金净额			
保户储金及投资款净增加额			
收取利息、手续费及佣金的现金			
拆入资金净增加额			
回购业务资金净增加额			

代理买卖证券收到的现金净额			
收到的税费返还		1,789,178	2,629,399
收到其他与经营活动有关的现金	七、77	1,110,915	232,690
经营活动现金流入小计		195,137,314	174,777,536
购买商品、接受劳务支付的现金		-182,580,950	-150,457,055
客户贷款及垫款净增加额			
存放中央银行和同业款项净增加额			
支付原保险合同赔付款项的现金			
为交易目的而持有的金融资产净增加额			
拆出资金净增加额			
支付利息、手续费及佣金的现金			
支付保单红利的现金			
支付给职工以及为职工支付的现金		-8,912,767	-9,097,714
支付的各项税费		-2,665,855	-1,334,084
支付其他与经营活动有关的现金	七、77	-2,225,162	-1,997,724
经营活动现金流出小计		-196,384,734	-162,886,577
经营活动产生的现金流量净额		-1,247,420	11,890,959
二、投资活动产生的现金流量：			
收回投资收到的现金			700,000
取得投资收益收到的现金		5,528	3,806
处置固定资产、无形资产和其他长期资产收回的现金净额		149,267	773,420
处置子公司及其他营业单位收到的现金净额			1,308,190
收到其他与投资活动有关的现金	七、77	4,297	37,826
投资活动现金流入小计		159,092	2,823,242
购建固定资产、无形资产和其他长期资产支付的现金		-1,461,371	-2,952,495
投资支付的现金		-129,383	-26,603
质押贷款净增加额			
取得子公司及其他营业单位支付的现金净额			-178,887
支付其他与投资活动有关的现金	七、77	-4,500	-175,719
投资活动现金流出小计		-1,595,254	-3,333,704
投资活动产生的现金流量净额		-1,436,162	-510,462
三、筹资活动产生的现金流量：			

吸收投资收到的现金		899,576	26,780,656
其中：子公司吸收少数股东投资收到的现金			
取得借款收到的现金		30,289,373	34,940,709
发行债券收到的现金			
收到其他与筹资活动有关的现金	七、77	2,133,082	433,015
筹资活动现金流入小计		33,322,031	62,154,380
偿还债务支付的现金		-30,682,775	-20,549,847
分配股利、利润或偿付利息支付的现金		-2,967,090	-235,968
其中：子公司支付给少数股东的股利、利润			
支付其他与筹资活动有关的现金	七、77	-1,743,351	-16,804,952
筹资活动现金流出小计		-35,393,216	-37,590,767
筹资活动产生的现金流量净额		-2,071,185	24,563,613
四、汇率变动对现金及现金等价物的影响		1,610	67,740
五、现金及现金等价物净增加额	七、78	-4,753,157	36,011,850
加：期初现金及现金等价物余额		60,133,266	14,185,257
六、期末现金及现金等价物余额	七、78	55,380,109	50,197,107

法定代表人：李军旗 主管会计工作负责人：郭俊宏 会计机构负责人：黄昭期

母公司现金流量表

2019 年 1—6 月

单位：千元 币种：人民币

项目	附注	2019年半年度	2018年半年度
一、经营活动产生的现金流量：			
销售商品、提供劳务收到的现金		42,441	33,835
收到的税费返还			
收到其他与经营活动有关的现金		305,197	15,620
经营活动现金流入小计		347,638	49,455
购买商品、接受劳务支付的现金			-4,367
支付给职工以及为职工支付的现金		-13,159	-8,315
支付的各项税费		-60,199	-14,895
支付其他与经营活动有关的现金		-29,017	-10,446
经营活动现金流出小计		-102,375	-38,023
经营活动产生的现金流量净额		245,263	11,432

二、投资活动产生的现金流量：			
收回投资收到的现金			
取得投资收益收到的现金		2,566,861	120,000
处置固定资产、无形资产和其他长期资产收回的现金净额			
处置子公司及其他营业单位收到的现金净额			
收到其他与投资活动有关的现金			
投资活动现金流入小计		2,566,861	120,000
购建固定资产、无形资产和其他长期资产支付的现金		-107	-3,168
投资支付的现金		-1,700,000	-120,000
取得子公司及其他营业单位支付的现金净额			
支付其他与投资活动有关的现金			
投资活动现金流出小计		-1,700,107	-123,168
投资活动产生的现金流量净额		866,754	-3,168
三、筹资活动产生的现金流量：			
吸收投资收到的现金		899,576	26,780,656
取得借款收到的现金			
发行债券收到的现金			
收到其他与筹资活动有关的现金			
筹资活动现金流入小计		899,576	26,780,656
偿还债务支付的现金			
分配股利、利润或偿付利息支付的现金		-2,539,283	
支付其他与筹资活动有关的现金			
筹资活动现金流出小计		-2,539,283	
筹资活动产生的现金流量净额		-1,639,707	26,780,656
四、汇率变动对现金及现金等价物的影响			
五、现金及现金等价物净增加额		-527,690	26,788,920
加：期初现金及现金等价物余额		17,321,850	70,993
六、期末现金及现金等价物余额		16,794,160	26,859,913

法定代表人：李军旗 主管会计工作负责人：郭俊宏 会计机构负责人：黄昭期

合并所有者权益变动表

2019 年 1—6 月

单位:千元 币种:人民币

项目	2019 年半年度													少数股东权益	所有者权益合计	
	归属于母公司所有者权益															
	实收资本 (或股本)	其他权益工具			资本公积	减:库存股	其他综合收益	专项储备	盈余公积	一般风险准备	未分配利润	其他	小计			
	优先股	永续债	其他													
一、上年期末余额	19,695,300				25,121,959			477,370		289,183		26,710,822		72,294,634	50,006	72,344,640
加:会计政策变更																
前期差错更正																
同一控制下企业合并																
其他																
二、本年期初余额	19,695,300				25,121,959			477,370		289,183		26,710,822		72,294,634	50,006	72,344,640
三、本期增减变动金额(减少以“-”号填列)	149,184				1,020,500	882,617	-9,739					2,920,238		3,197,566	-435	3,197,131
(一)综合收益总额							-9,739					5,477,891		5,468,152	-435	5,467,717
(二)所有者投入和减少资本	149,184				1,020,500	899,576								270,108		270,108
1.所有者投入的普通股																

(五)专项储备															
1. 本期提取															
2. 本期使用															
(六)其他															
四、本期期末余额	19,844,484				26,142,459	882,617	467,631		289,183		29,631,060		75,492,200	49,571	75,541,771

项目	2018 年半年度														少数股东权益	所有者权益合计
	归属于母公司所有者权益												小计			
	实收资本 (或股本)	其他权益工具			资本公积	减：库存股	其他综合收益	专项储备	盈余公积	一般风险准备	未分配利润	其他				
	优先股	永续债	其他													
一、上年期末余额	17,725,770						337,591				10,097,698		28,161,059	21,529	28,182,588	
加：会计政策变更																
前期差错更正																
同一控制下企业合并																
其他																
二、本年期初余额	17,725,770						337,591				10,097,698		28,161,059	21,529	28,182,588	
三、本期增减变动金额(减少以“－”号填列)	1,969,530				24,922,458		240,179				5,444,100		32,576,267	2,278	32,578,545	
(一)综合收益总额							240,179				5,444,100		5,684,279	2,278	5,686,557	
(二)所有者投入和减少资本	1,969,530				24,922,458								26,891,988		26,891,988	
1. 所有者投入的普通股	1,969,530				24,746,909								26,716,439		26,716,439	
2. 其他权益工具持有者投入资本																
3. 股份支付计入所有者权益的金额					175,549								175,549		175,549	
4. 其他																

(三)利润分配																
1. 提取盈余公积																
2. 提取一般风险准备																
3. 对所有者(或股东)的分配																
4. 其他																
(四)所有者权益内部结转																
1. 资本公积转增资本(或股本)																
2. 盈余公积转增资本(或股本)																
3. 盈余公积弥补亏损																
4. 设定受益计划变动额结转留存收益																
5. 其他综合收益结转留存收益																
6. 其他																
(五)专项储备																
1. 本期提取																
2. 本期使用																
(六)其他																
四、本期期末余额	19,695,300				24,922,458		577,770					15,541,798		60,737,326	23,807	60,761,133

法定代表人：李军旗 主管会计工作负责人：郭俊宏 会计机构负责人：黄昭期

母公司所有者权益变动表

2019 年 1—6 月

单位：千元 币种：人民币

项目	2019 年半年度								
	实收资本	其他权益工具	资本公积	减：库存股	其他综合	专项储备	盈余公积	未分配利	所有者权

	(或股本)	优先股	永续债	其他			收益			润	益合计
一、上年期末余额	19,695,300				35,888,416				289,183	2,602,646	58,475,545
加：会计政策变更											
前期差错更正											
其他											
二、本年期初余额	19,695,300				35,888,416				289,183	2,602,646	58,475,545
三、本期增减变动金额(减少以“-”号填列)	149,184				1,020,500	-882,617				-800,707	-513,640
(一)综合收益总额										1,756,946	1,756,946
(二)所有者投入和减少资本	149,184				1,020,500	-899,576					270,108
1.所有者投入的普通股											
2.其他权益工具持有者投入资本											
3.股份支付计入所有者权益的金额	149,184				750,392	-899,576					
4.其他					270,108						270,108
(三)利润分配	-				-	16,959				-2,557,653	-2,540,694
1.提取盈余公积											
2.对所有者(或股东)的分配										-2,559,938	-2,559,938
3.其他						16,959				2,285	19,244
(四)所有者权益内部结转											
1.资本公积转增资本(或股本)											
2.盈余公积转增资本(或股本)											
3.盈余公积弥补亏损											
4.设定受益计划变动额结转留存收益											
5.其他综合收益结转留存收益											
6.其他											
(五)专项储备											
1.本期提取											
2.本期使用											
(六)其他											

四、本期期末余额	19,844,484				36,908,916	-882,617			289,183	1,801,939	57,961,905
----------	------------	--	--	--	------------	----------	--	--	---------	-----------	------------

项目	2018 年半年度										
	实收资本 (或股本)	其他权益工具			资本公积	减：库存股	其他综合 收益	专项储备	盈余公积	未分配利 润	所有者权 益合计
		优先股	永续债	其他							
一、上年期末余额	17,725,770				10,772,717					1,361	28,499,848
加：会计政策变更											
前期差错更正											
其他											
二、本年期初余额	17,725,770				10,772,717					1,361	28,499,848
三、本期增减变动金额(减少 以“-”号填列)	1,969,530				24,922,458					140,786	27,032,774
(一)综合收益总额										140,786	140,786
(二)所有者投入和减少资本	1,969,530				24,922,458						26,891,988
1. 所有者投入的普通股	1,969,530				24,746,909						26,716,439
2. 其他权益工具持有者投入 资本											
3. 股份支付计入所有者权益 的金额					175,549						175,549
4. 其他											
(三)利润分配											
1. 提取盈余公积											
2. 对所有者(或股东)的分配											
3. 其他											
(四)所有者权益内部结转											
1. 资本公积转增资本(或股 本)											
2. 盈余公积转增资本(或股 本)											
3. 盈余公积弥补亏损											
4. 设定受益计划变动额结转 留存收益											
5. 其他综合收益结转留存收											

益											
6. 其他											
(五)专项储备											
1. 本期提取											
2. 本期使用											
(六)其他											
四、本期期末余额	19,695,300				35,695,175					142,147	55,532,622

法定代表人：李军旗主管会计工作负责人：郭俊宏会计机构负责人：黄昭期

三、公司基本情况

1. 公司概况

适用 不适用

本公司最初系由 Robot Holding Co., Ltd. 于 2015 年 3 月 6 日在中华人民共和国广东省深圳市注册成立的外商独资企业, 经批准的经营期限为 50 年, 注册资本为 15,000,000 美元。Robot Holding Co., Ltd. 为注册在中国台湾的鸿海精密间接全资持有。

根据本公司 2017 年 3 月 25 日的董事会决议和公司章程, 本公司引入鸿富锦精密工业(深圳)有限公司作为新的投资方, 由外商独资企业变更为中外合资企业; 并将注册资本由 15,000,000 美元增加至 20,000,000 美元。于 2017 年 2 月 24 日及 2017 年 3 月 29 日, 本公司实际收到 Robot Holding Co., Ltd. 认缴的 15,000,000 美元以及鸿富锦精密工业(深圳)有限公司以等值人民币认缴的 5,000,000 美元注册资本。鸿富锦精密工业(深圳)有限公司为鸿海精密间接全资持有。

根据本公司全体股东于 2017 年 7 月 10 日签署的发起人协议, 本公司整体改制变更为股份有限公司, 并以本公司 2017 年 3 月 31 日经审计的账面净资产人民币 137,853,442.57 元为基础折算股本人民币 137,778,000 元, 每股面值 1 元, 共计 137,778,000 股, 未折算为股本的部分 75,442.57 元计入资本公积。申请变更登记后的注册资本和股本为人民币 137,778,000 元。上述股本变化业经普华永道中天会计师事务所(特殊普通合伙)验证, 并于 2017 年 7 月 10 日出具了验资报告(普华永道中天验字(2017)第 528 号)。于 2017 年 7 月 21 日, 本公司获得新的营业执照, 正式变更为股份有限公司并更名为富士康工业互联网股份有限公司。

本公司于 2017 年 12 月 6 日召开董事会及股东大会, 审议通过了《富士康工业互联网股份有限公司重组方案》(“重组方案”)及《关于富士康工业互联网股份有限公司增加注册资本的议案》(“增资议案”)。根据重组方案, 鸿海精密将下属部分核心业务(通信网络设备、云服务设备、精密工具和工业机器人等)(“重组业务”)转入本公司, 本公司以增资扩股和支付现金的方式取得重组业务中相关股权和经营性资产(主要包括生产经营设备、模具及存货等)(“重组资产”)并于 2017 年 12 月 31 日完成重组(“重组”)。

重组完成后, 于 2017 年 12 月 31 日, 本公司股本变更为 17,725,770,199 元, 股份总数变更为 17,725,770,199 股, 每股面值 1 元。上述股本变化业经普华永道中天会计师事务所(特殊普通合伙)验证, 并于 2018 年 1 月 31 日出具了验资报告(普华永道中天验字(2018)第 0022 号)。重组完成后, 本公司的控股股东为注册在中国香港的中坚企业有限公司(英文名 China Galaxy Enterprises Limited, 以下简称“中坚公司”)。中坚公司为鸿海精密间接全资持有。

经中国证券监督管理委员会以“证监许可[2018]815 号”文核准, 本公司向社会公开发行人民币普通股 1,969,530,023 股, 并于 2018 年 6 月 8 日在上海证券交易所上市交易。本次公开发行完成后, 本公司股本变更为 19,695,300,222 元, 股份总数变更为 19,695,300,222 股, 每股面值 1 元。

本公司根据《富士康工业互联网股份有限公司 2019 年股票期权与限制性股票激励计划(草案修订稿)》(以下简称“《激励计划(草案修订稿)》”)的相关规定和本公司 2019 年第一次临时股东大会授权, 于 2019 年 4 月 30 日召开董事会审议通过首次授予计划, 向 3,893 名拟激励对象授予 149,183,352 股限制性人民币普通股(A 股), 授予价格为每股人民币 6.03 元; 向 892 名拟激励对象授予 25,947,021 份股票期权, 股票期权在授予日的行权价格为每股 12.05 元。截至 2019 年 4 月 30 日止, 本公司已收到上述 3,893 名限制性股票激励对象缴纳的出资款共计人民币 899,575,613 元, 其中增加股本人民币 149,183,352 元、增加资本公积人民币 750,392,261 元。上述股本及资本公积变化业经普华永道中天会计师事务所(特殊普通合伙)验证, 并于 2019 年 4 月 30 日出具了验资报告(普华永道中天验字(2019)第 0282 号)。根据 2019 年 5 月 10 日中国证券登记结算有限责任公司上海分公司出具的《证券变更登记证明》, 本公司股本变更为 19,844,483,574 元, 股份总数变更为 19,844,483,574 股, 每股面值 1 元。

本公司的经营范围为：工业互联网技术研发；通讯系统研发；企业管理服务；从事电子产品及其零配件的进出口及相关配套业务(不涉及国营贸易管理商品，涉及配额、许可证管理及其它专项规定管理的商品，按国家有关规定办理申请)。

本财务报表由本公司董事会于2019年8月13日批准报出。

2. 合并财务报表范围

√适用 □不适用

子公司名称	是否纳入合并财务报表范围	
	2019.06.30	2018.12.31
国基电子(上海)有限公司	是	是
基准精密工业(惠州)有限公司	是	是
百佳泰信息技术(北京)有限公司	是	是
富泰华精密电子(济源)有限公司	是	是
Focus PC Enterprises Limited	是	是
统合电子(杭州)有限公司	是	是
南宁富桂精密工业有限公司	是	是
国宙电子(上海)有限公司	是	是
东莞市富翼精密工业有限公司	是	是
河南裕展精密科技有限公司	是	是
晋城富泰华精密电子有限公司	是	是
富泰华精密电子(郑州)有限公司	是	是
鸿富锦精密电子(天津)有限公司	是	是
深圳富桂精密工业有限公司	是	是
成都准刃科技有限公司	是	是
晋城鸿刃科技有限公司	是	是
郑州鸿刃切削工具有限公司	是	是
基准精密(香港)有限公司	是	是
深圳市裕展精密科技有限公司	是	是
廊坊裕展科技有限公司	是	是
Foxconn Precision International Limited (原名“Star Vision Precision International Limited”)	是	是
晋城裕展精密科技有限公司	否	是
前海裕展(深圳)咨询管理有限公司	是	是
鸿富锦精密电子(贵阳)有限公司	是	是
佰昌科技服务(天津)有限公司	是	是
富华科精密工业(深圳)有限公司	是	是
山西裕鼎精密科技有限公司	是	是
重庆富桂电子有限公司	是	是
河南福匠精密科技有限公司	否	是
广西富梦创新科技有限责任公司	是	是
鹤壁裕展精密科技有限公司	是	是
武汉裕展精密科技有限公司	是	是
Cloud Network Technology Singapore Pte. Ltd.	是	是
Rich Excel International Limited	是	是
Glory Star Investments Limited	是	是
Ingrasys (Singapore) Pte. Ltd.	是	是

Cloud Network Technology Kft	是	是
Funing Precision Component Co., Ltd.	是	是
Fuhong Precision Component (Bac Giang) Limited	是	是
Mega Well Limited	是	是
Foxconn Technology (India) Private Limited	是	是
Ingrasys Technology Korea, Inc.	是	是
日本裕展贸易株式会社	是	是
Foxconn Industrial Internet (Japan) Co., Ltd. (原名“日本基准精密株式会社”)	是	是
AMB Logistics Limited	是	是
Profit New Limited	是	是
IPL International Limited	是	是
Cloud Network Technology (Samoa) Limited	是	是
NWE Technology Inc.	是	是
Scientific Atlanta de Mexico S. de R.L de C.V.	是	是
Foxconn Technology CZ s.r.o.	是	是
Foxconn CZ s.r.o.	是	是
NSG Technology Inc.	是	是
Ingrasys Technology USA Inc.	是	是
PCE Paragon Solutions (USA) Inc.	是	是
Foxconn Assembly LLC	是	是
NWEA LLC	是	是
Cloud Network Technology USA Inc.	是	是
Foxconn Cloud Network Technology Singapore Pte. Ltd.	是	是
鸿佰科技股份有限公司	是	是
深圳精匠云创科技有限公司	是	是
富联智能工坊(深圳)有限公司	是	是
Likom De Mexico De C.V-Mexico	是	是
深圳富联智能制造产业创新中心有限公司	是	是
鸿智汇科技(深圳)有限公司	是	否
富甲智创(深圳)科技有限公司	是	否
富集云(深圳)科技有限公司	是	否
海宁市统合电子科技有限公司	是	否
郑州富联智能工坊有限公司	是	否
兰考裕展智造科技有限公司	是	否
FII USA Inc	是	否

四、财务报表的编制基础

1. 编制基础

本财务报表按照财政部于 2006 年 2 月 15 日及以后期间颁布的《企业会计准则——基本准则》以及各项具体会计准则及相关规定(以下合称“企业会计准则”)、以及中国证券监督管理委员会《公开发行证券的公司信息披露编报规则第 15 号——财务报告的一般规定》的披露规定编制。

本财务报表以持续经营为编制基础。

2. 持续经营

√适用 □不适用

本公司财务报表以持续经营为编制基础。

五、重要会计政策及会计估计

具体会计政策和会计估计提示：

适用 不适用

本集团根据生产经营特点确定具体会计政策和会计估计，主要体现在应收款项的预期信用损失的计量、存货的计价方法、固定资产折旧和无形资产摊销、收入的确认等。

本集团在确定重要的会计政策时所运用的关键判断详见五(43)。

1. 遵循企业会计准则的声明

本公司截至 2019 年 6 月 30 日止 6 个月期间的财务报表符合企业会计准则的要求，真实、完整地反映了本公司 2019 年 6 月 30 日的合并及公司财务状况，以及截至 2019 年 6 月 30 日止 6 个月期间的合并及公司经营成果和现金流量等有关信息。

2. 会计期间

会计年度为公历 1 月 1 日起至 12 月 31 日止。本期财务报表的实际编制期间为截至 2019 年 6 月 30 日止 6 个月期间。

3. 营业周期

适用 不适用

4. 记账本位币

本公司及子公司根据其经营所处经济环境中的主要货币确定为记账本位币。人民币为本公司及本集团中国境内子公司经营所处的主要经济环境中的货币，本公司及本集团中国境内子公司以人民币为记账本位币。美元为本集团新加坡地区子公司经营所处的主要经济环境中的货币，本集团新加坡地区子公司以美元为记账本位币。本集团中国香港地区子公司经营所处的主要经济环境中的货币为美元或港币，本集团中国香港地区子公司以美元或港币为记账本位币。本集团编制本财务报表时所采用的列报货币为人民币。

5. 同一控制下和非同一控制下企业合并的会计处理方法

适用 不适用

(1). 同一控制下的企业合并

合并方支付的合并对价及取得的净资产均按账面价值计量。如被合并方是最终控制方以前年度从第三方收购来的，则以被合并方的资产、负债(包括最终控制方收购被合并方而形成的商誉)在最终控制方合并财务报表中的账面价值为基础。合并方取得的净资产账面价值与支付的合并对价账面价值的差额，调整资本公积(股本溢价)；资本公积(股本溢价)不足以冲减的，调整留存收益。为进行企业合并发生的直接相关费用于发生时计入当期损益。为企业合并而发行权益性证券或债务性证券的交易费用，计入权益性证券或债务性证券的初始确认金额。

(2). 非同一控制下的企业合并

购买方发生的合并成本及在合并中取得的可辨认净资产按购买日的公允价值计量。合并成本大于合并中取得的被购买方可辨认净资产公允价值份额的差额，确认为商誉；合并成本小于合并中取得的被购买方可辨认净资产公允价值份额的差额，计入当期损益。为进行企业合并发生的直接相关费用于发生时计入当期损益。为企业合并而发行权益性证券或债务性证券的交易费用，计入权益性证券或债务性证券的初始确认金额。

6. 合并财务报表的编制方法

适用 不适用

编制合并财务报表时，合并范围包括本公司及全部子公司。

从取得子公司的实际控制权之日起，本集团开始将其纳入合并范围；从丧失实际控制权之日起停止纳入合并范围。对于同一控制下企业合并取得的子公司，自其与本公司同受最终控制方控制之日起纳入本公司合并范围，并将其在合并日前实现的净利润在合并利润表中单列项目反映。

在编制合并财务报表时，子公司与本公司采用的会计政策或会计期间不一致的，按照本公司的会计政策和会计期间对子公司财务报表进行必要的调整。对于非同一控制下企业合并取得的子公司，以购买日可辨认净资产公允价值为基础对其财务报表进行调整。

集团内所有重大往来余额、交易及未实现利润在合并财务报表编制时予以抵销。子公司的股东权益、当期净损益及综合收益中不属于本公司所拥有的部分分别作为少数股东权益、少数股东损益及归属于少数股东的综合收益总额在合并财务报表中股东权益、净利润及综合收益总额项下单独列示。本公司向子公司出售资产所发生的未实现内部交易损益，全额抵销归属于母公司股东的净利润；子公司向本公司出售资产所发生的未实现内部交易损益，按本公司对该子公司的分配比例在归属于母公司股东的净利润和少数股东损益之间分配抵销。子公司之间出售资产所发生的未实现内部交易损益，按照母公司对出售方子公司的分配比例在归属于母公司股东的净利润和少数股东损益之间分配抵销。

在取得对子公司的控制权之后，自子公司的少数股东处取得少数股东拥有的对该子公司全部或部分少数股权，在合并财务报表中，子公司的资产、负债以购买日或合并日开始持续计算的金额反映。因购买少数股权新增加的长期股权投资成本与按照新增持股比例计算应享有子公司自购买日或合并日开始持续计算的净资产份额之间的差额调整资本公积，资本公积的金额不足冲减的，调整留存收益。

如果以本集团为会计主体与以本公司或子公司为会计主体对同一交易的认定不同时，从本集团的角度对该交易予以调整。

7. 合营安排分类及共同经营会计处理方法

适用 不适用

8. 现金及现金等价物的确定标准

现金及现金等价物是指库存现金，可随时用于支付的存款。

9. 外币业务和外币报表折算

适用 不适用

(1) 外币交易

外币交易按交易发生日的即期汇率将外币金额折算为记账本位币入账。

于资产负债表日，外币货币性项目采用资产负债表日的即期汇率折算为记账本位币。为购建符合借款费用资本化条件的资产而借入的外币专门借款产生的汇兑差额在资本化期间内予以资本化；其他汇兑差额直接计入当期损益。以历史成本计量的外币非货币性项目，于资产负债表日采用交易发生日的即期汇率折算。汇率变动对现金的影响额在现金流量表中单独列示。

(2) 外币财务报表的折算

境外经营的资产负债表中的资产和负债项目，采用资产负债表日的即期汇率折算，股东权益中除未分配利润项目外，其他项目采用发生时的即期汇率折算。境外经营的利润表中的收入

与费用项目，采用交易发生日的即期汇率折算。上述折算产生的外币报表折算差额，计入其他综合收益。境外经营的现金流量项目，采用现金流量发生日的即期汇率折算。汇率变动对现金的影响额，在现金流量表中单独列示。

10. 金融工具

√适用 □不适用

金融工具，是指形成一方的金融资产并形成其他方的金融负债或权益工具的合同。当本集团成为金融工具合同的一方时，确认相关的金融资产或金融负债。

(1) 金融资产

(a) 分类和计量

本集团根据管理金融资产的业务模式和金融资产的合同现金流量特征，将金融资产划分为：(i)以摊余成本计量的金融资产；(ii)以公允价值计量且其变动计入其他综合收益的金融资产；(iii)以公允价值计量且其变动计入当期损益的金融资产。

金融资产在初始确认时以公允价值计量。对于以公允价值计量且其变动计入当期损益的金融资产，相关交易费用直接计入当期损益；对于其他类别的金融资产，相关交易费用计入初始确认金额。因销售产品或提供劳务而产生的、未包含或不考虑重大融资成分的应收账款或应收票据，本集团按照预期有权收取的对价金额作为初始确认金额。

(i) 债务工具

本集团持有的债务工具是指从发行方角度分析符合金融负债定义的工具，主要系以摊余成本计量。

以摊余成本计量：

本集团管理此类金融资产的业务模式为以收取合同现金流量为目标，且此类金融资产的合同现金流量特征与基本借贷安排相一致，即在特定日期产生的现金流量，仅为对本金和以未偿付本金金额为基础的利息的支付。本集团对于此类金融资产按照实际利率法确认利息收入。此类金融资产主要包括货币资金、应收票据、应收账款和其他应收款。

(ii) 权益工具

本集团将部分非交易性权益工具投资指定为以公允价值计量且其变动计入其他综合收益的金融资产，列示为其他权益工具投资。该类金融资产的相关股利收入计入当期损益。

(b) 减值

本集团对于以摊余成本计量的金融资产、以公允价值计量且其变动计入其他综合收益的债务工具投资等，以预期信用损失为基础确认损失准备。

本集团考虑有关过去事项、当前状况以及对未来经济状况的预测等合理且有依据的信息，以发生违约的风险为权重，计算合同应收的现金流量与预期能收到的现金流量之间差额的现值的概率加权金额，确认预期信用损失。

于每个资产负债表日，本集团对于处于不同阶段的金融工具的预期信用损失分别进行计量。金融工具自初始确认后信用风险未显著增加的，处于第一阶段，本集团按照未来 12 个月内的预期信用损失计量损失准备；金融工具自初始确认后信用风险已显著增加但尚未发生信用减值的，处于第二阶段，本集团按照该工具整个存续期的预期信用损失计量损失准备；金融工具自初始确认后已经发生信用减值的，处于第三阶段，本集团按照该工具整个存续期的预期信用损失计量损失准备。

对于在资产负债表日具有较低信用风险的金融工具，本集团假设其信用风险自初始确认后并未显著增加，按照未来 12 个月内的预期信用损失计量损失准备。

本集团对于处于第一阶段和第二阶段、以及较低信用风险的金融工具，按照其未扣除减值准备的账面余额和实际利率计算利息收入。对于处于第三阶段的金融工具，按照其账面余额减已计提减值准备后的摊余成本和实际利率计算利息收入。

对于因销售商品、提供劳务等日常经营活动形成的应收票据、应收账款，无论是否存在重大融资成分，本集团均按照整个存续期的预期信用损失计量损失准备。

当单项金融资产无法以合理成本评估预期信用损失的信息时，本集团依据信用风险特征将应收款项划分为若干组合，在组合基础上计算预期信用损失，确定组合的依据如下：

- 组合一 应收银行存款利息、保证金(含押金)、退税款、应收集团内委托贷款及股利账龄组合
- 组合二 银行承兑汇票账龄组合
- 组合三 除上述组合外的其他款项账龄组合

对于划分为组合的应收账款，本集团参考历史信用损失经验，结合当前状况以及对未来经济状况的预测，编制应收账款逾期天数与整个存续期预期信用损失率对照表，计算预期信用损失。

对于划分为组合的因销售商品、提供劳务等日常经营活动形成的应收票据，本集团参考历史信用损失经验，结合当前状况以及对未来经济状况的预测，通过违约风险敞口和整个存续期预期信用损失率，计算预期信用损失。除此以外的应收票据和划分为组合的其他应收款，本集团参考历史信用损失经验，结合当前状况以及对未来经济状况的预测，通过违约风险敞口和未来 12 个月内或整个存续期预期信用损失率，计算预期信用损失。

本集团将计提或转回的损失准备计入当期损益。

(c) 终止确认

金融资产满足下列条件之一的，予以终止确认：

- (1) 收取该金融资产现金流量的合同权利终止；
- (2) 该金融资产已转移，且本集团将金融资产所有权上几乎所有的风险和报酬转移给转入方；
- (3) 该金融资产已转移，虽然本集团既没有转移也没有保留金融资产所有权上几乎所有的风险和报酬，但是放弃了对该金融资产控制。

其他权益工具投资终止确认时，其账面价值与收到的对价以及原直接计入其他综合收益的公允价值变动累计额之和的差额，计入留存收益；其余金融资产终止确认时，其账面价值与收到的对价以及原直接计入其他综合收益的公允价值变动累计额之和的差额，计入当期损益。

(2) 金融负债

金融负债于初始确认时分类为以摊余成本计量的金融负债和以公允价值计量且其变动计入当期损益的金融负债。

本集团的金融负债主要为以摊余成本计量的金融负债，包括应付票据及应付账款、其他应付款、借款及应付债券等。该类金融负债按其公允价值扣除交易费用后的金额进行初始计量，并采用实际利率法进行后续计量。期限在一年以下(含一年)的，列示为流动负债；期限在一年以上但自资产负债表日起一年内(含一年)到期的，列示为一年内到期的非流动负债；其余列示为非流动负债。

当金融负债的现时义务全部或部分已经解除时，本集团终止确认该金融负债或义务已解除的部分。终止确认部分的账面价值与支付的对价之间的差额，计入当期损益。

(3) 金融工具的公允价值确定

存在活跃市场的金融工具，以活跃市场中的报价确定其公允价值。不存在活跃市场的金融工具，采用估值技术确定其公允价值。在估值时，本集团采用在当前情况下适用并且有足够可利用数据和其他信息支持的估值技术，选择与市场参与者在相关资产或负债的交易中所考虑的资产或负债特征相一致的输入值，并尽可能优先使用相关可观察输入值。在相关可观察输入值无法取得或取得不切实可行的情况下，使用不可观察输入值。

11. 应收票据**应收票据的预期信用损失的确定方法及会计处理方法**

适用 不适用

12. 应收账款**应收账款的预期信用损失的确定方法及会计处理方法**

适用 不适用

详见 第十节、财务报告 五、重要会计政策及会计估计 10. 金融工具 (1) 金融资产 (b) 减值

13. 应收款项融资

适用 不适用

14. 其他应收款**其他应收款预期信用损失的确定方法及会计处理方法**

适用 不适用

详见 第十节、财务报告 五、重要会计政策及会计估计 10. 金融工具 (1) 金融资产 (b) 减值

15. 存货

适用 不适用

(1) 分类

存货包括原材料、半成品、产成品、在途材料以及发出商品，按成本与可变现净值孰低计量。

(2) 发出存货的计价方法

存货发出时的成本按加权平均法核算，产成品、半成品和发出商品成本包括原材料、直接人工以及在正常生产能力下按系统的方法分配的制造费用。

(3) 存货可变现净值的确定依据及存货跌价准备的计提方法

存货跌价准备按存货成本高于其可变现净值的差额计提。可变现净值按日常活动中，以存货的估计售价减去至完工时估计将要发生的成本、估计的销售费用以及相关税费后的金额确定。对于库龄在一年以上的存货，本集团在扣减备货补偿后全额计提存货跌价准备。

(4) 本集团的存货盘存制度采用永续盘存制。**16. 合同资产****(1). 合同资产的确认方法及标准**

适用 不适用

(2). 合同资产预期信用损失的确定方法及会计处理方法

适用 不适用

17. 持有待售资产

适用 不适用

18. 债权投资**债权投资预期信用损失的确定方法及会计处理方法**

适用 不适用

19. 其他债权投资**其他债权投资预期信用损失的确定方法及会计处理方法**

适用 不适用

20. 长期应收款**长期应收款预期信用损失的确定方法及会计处理方法**

适用 不适用

21. 长期股权投资

适用 不适用

长期股权投资包括本集团对子公司及联营企业的长期股权投资。

子公司为本集团能够对其实施控制的被投资单位。联营企业为本集团能够对其财务和经营决策具有重大影响的被投资单位。

对子公司的投资，在公司财务报表中按照成本法确定的金额列示，在编制合并财务报表时按权益法调整后合并；对联营企业投资采用权益法核算。

(1). 投资成本确定

对于企业合并形成的长期股权投资：同一控制下企业合并取得的长期股权投资，在合并日按照被合并方所有者权益在最终控制方合并财务报表中的账面价值的份额作为投资成本；非同一控制下企业合并取得的长期股权投资，按照合并成本作为长期股权投资的投资成本。

对于以企业合并以外的其他方式取得的长期股权投资：支付现金取得的长期股权投资，按照实际支付的购买价款作为初始投资成本。

(2). 后续计量及损益确认方法

采用成本法核算的长期股权投资，按照初始投资成本计量，被投资单位宣告分派的现金股利或利润，确认为投资收益计入当期损益。

采用权益法核算的长期股权投资，初始投资成本大于投资时应享有被投资单位可辨认净资产公允价值份额的，以初始投资成本作为长期股权投资成本；初始投资成本小于投资时应享有被投资单位可辨认净资产公允价值份额的，其差额计入当期损益，并相应调增长期股权投资成本。

采用权益法核算的长期股权投资，本集团按应享有或应分担的被投资单位的净损益份额确认当期投资损益。确认被投资单位发生的净亏损，以长期股权投资的账面价值以及其他实质上构成对被投资单位净投资的长期权益减记至零为限，但本集团负有承担额外损失义务且符合预计负债确认条件的，继续确认预计将承担的损失金额。被投资单位除净损益、其他综合收益和利润分配以外所有者权益的其他变动，调整长期股权投资的账面价值并计入资本公积。

被投资单位分派的利润或现金股利于宣告分派时按照本集团应分得的部分，相应减少长期股权投资的账面价值。本集团与被投资单位之间未实现的内部交易损益按照持股比例计算归属于本集团的部分，予以抵销，在此基础上确认投资损益。本集团与被投资单位发生的内部交易损失，其中属于资产减值损失的部分，相应的未实现损失不予抵销。

(3). 确定对被投资单位具有控制、重大影响的依据

控制是指拥有对被投资单位的权力，通过参与被投资单位的相关活动而享有可变回报，并且有能力运用对被投资单位的权力影响其回报金额。

重大影响是指对被投资单位的财务和经营政策有参与决策的权力，但并不能够控制或者与其他方一起共同控制这些政策的制定。

(4). 长期股权投资减值

对子公司及联营企业的长期股权投资，当其可收回金额低于其账面价值时，账面价值减记至可收回金额。

22. 固定资产

(1). 确认条件

适用 不适用

固定资产包括土地、房屋及建筑物、机器设备、运输工具、办公及电子设备以及其他设备等。

固定资产在与其有关的经济利益很可能流入本集团、且其成本能够可靠计量时予以确认。购置或新建的固定资产按取得时的成本进行初始计量。

与固定资产有关的后续支出，在与其有关的经济利益很可能流入本集团且其成本能够可靠计量时，计入固定资产成本；对于被替换的部分，终止确认其账面价值；所有其他后续支出于发生时计入当期损益。

(2). 折旧方法

适用 不适用

类别	折旧方法	折旧年限(年)	残值率	年折旧率
房屋及建筑物	年限平均法	20-30 年	1 元	3.3%至 5.0%
房屋及建筑物-附属设施	年限平均法	6-11 年	1 元	9.1%至 16.7%
机器设备	年限平均法	3-12 年	1 元	8.3%至 33.3%
运输工具	年限平均法	5-6 年	1 元	16.7%至 20.0%
办公及电子设备	年限平均法	4-6 年	1 元	16.7%至 25.0%
其他设备	年限平均法	5-6 年	1 元	16.7%至 20.0%

除具有永久性产权的土地外，其他固定资产折旧采用年限平均法并按其入账价值减去预计净残值后在预计使用寿命内计提。具有永久性产权的土地不计提折旧。对计提了减值准备的固定资产，则在未来期间按扣除减值准备后的账面价值及依据尚可使用年限确定折旧额。

对固定资产的预计使用寿命、预计净残值和折旧方法于每年年度终了进行复核并作适当调整。

(3). 融资租入固定资产的认定依据、计价和折旧方法

适用 不适用

23. 在建工程

√适用 □不适用

在建工程按实际发生的成本计量。实际成本包括建筑成本、安装成本、符合资本化条件的借款费用以及其他为使在建工程达到预定可使用状态所发生的必要支出。在建工程在达到预定可使用状态时，转入固定资产并自次月起开始计提折旧。当在建工程的可收回金额低于其账面价值时，账面价值减记至可收回金额。

24. 借款费用

√适用 □不适用

本集团发生的可直接归属于需要经过相当长时间的购建活动才能达到预定可使用状态之固定资产的购建的借款费用，在资产支出及借款费用已经发生、为使资产达到预定可使用状态所必要的购建活动已经开始时，开始资本化并计入该资产的成本。当购建的资产达到预定可使用状态时停止资本化，其后发生的借款费用计入当期损益。如果资产的购建活动发生非正常中断，并且中断时间连续超过 3 个月，暂停借款费用的资本化，直至资产的购建活动重新开始。

对于为购建符合资本化条件的资产而借入的专门借款，以专门借款当期实际发生的利息费用减去尚未动用的借款资金存入银行取得的利息收入或进行暂时性投资取得的投资收益后的金额确定专门借款借款费用的资本化金额。

对于为购建符合资本化条件的资产而占用的一般借款，按照累计资产支出超过专门借款部分的资本支出加权平均数乘以所占用一般借款的加权平均实际利率计算确定一般借款借款费用的资本化金额。实际利率为将借款在预期存续期间或适用的更短期间内的未来现金流量折现为该借款初始确认金额所使用的利率。

25. 生物资产

□适用 √不适用

26. 油气资产

□适用 √不适用

27. 使用权资产

□适用 √不适用

28. 无形资产**(1). 计价方法、使用寿命、减值测试**

√适用 □不适用

无形资产包括土地使用权、软件、商标和专利权等，以成本计量。

(a) 土地使用权

土地使用权按使用年限 45-50 年平均摊销。外购土地使用权及建筑物的价款难以在土地使用权与建筑物之间合理分配的，全部作为固定资产。

(b) 软件

软件按实际支付的价款入账，按预计可使用年限 3-7 年平均摊销。

(c) 商标

商标按实际支付的价款入账，按预计可使用年限 2-5 年平均摊销。

(d) 专利权

专利权按实际支付的价款入账，按预计可使用年限 2-5 年平均摊销。

(e) 定期复核使用寿命和摊销方法

对使用寿命有限的无形资产的预计使用寿命及摊销方法于每年年度终了进行复核并作适当调整。

(f) 当无形资产的可收回金额低于其账面价值时，账面价值减记至可收回金额。

(2). 内部研究开发支出会计政策

适用 不适用

内部研究开发项目支出根据其性质以及研发活动最终形成无形资产是否具有较大不确定性，被分为研究阶段支出和开发阶段支出。

为研究生产工艺而进行的有计划的调查、评价和选择阶段的支出为研究阶段的支出，于发生时计入当期损益；大规模生产之前，针对生产工艺最终应用的相关设计、测试阶段的支出为开发阶段的支出，同时满足下列条件的，予以资本化：

- 生产工艺的开发已经技术团队进行充分论证；
- 管理层已批准生产工艺开发的预算；
- 前期市场调研的研究分析说明生产工艺所生产的产品具有市场推广能力；
- 有足够的技术和资金支持，以进行生产工艺的开发活动及后续的大规模生产；以及
- 生产工艺开发的支出能够可靠地归集。

不满足上述条件的开发阶段的支出，于发生时计入当期损益。以前期间已计入损益的开发支出不在以后期间重新确认为资产。已资本化的开发阶段的支出在资产负债表上列示为开发支出，自该项目达到预定用途之日起转为无形资产。

29. 长期资产减值

适用 不适用

固定资产、在建工程、投资性房地产、使用寿命有限的无形资产及对子公司、联营企业的长期股权投资等，于资产负债表日存在减值迹象的，进行减值测试。减值测试结果表明资产的可收回金额低于其账面价值的，按其差额计提减值准备并计入减值损失。可收回金额为资产的公允价值减去处置费用后的净额与资产预计未来现金流量的现值两者之间的较高者。资产减值准备按单项资产为基础计算并确认，如果难以对单项资产的可收回金额进行估计的，以该资产所属的资产组确定资产组的可收回金额。资产组是能够独立产生现金流入的最小资产组合。

上述资产减值损失一经确认，以后期间不予转回价值得以恢复的部分。

30. 长期待摊费用

适用 不适用

长期待摊费用包括经营租入固定资产改良及其他已经发生但应由本年和以后各期负担的、分摊期限在一年以上的各项费用，按预计受益期间分期平均摊销，并以实际支出减去累计摊销后的净额列示。

31. 合同负债

合同负债的确认方法

适用 不适用

32. 职工薪酬

职工薪酬是本集团为获得职工提供的服务或解除劳动关系而给予的各种形式的报酬或补偿，包括短期薪酬和离职后福利等。

(1). 短期薪酬的会计处理方法

适用 不适用

短期薪酬包括工资、奖金、津贴和补贴、职工福利费、医疗保险费、工伤保险费、生育保险费、住房公积金、工会和教育经费、中国台湾地区的全民健康保险、短期带薪缺勤等。本集团在职工提供服务的会计期间，将实际发生的短期薪酬确认为负债，并计入当期损益或相关资产成本。

(2). 离职后福利的会计处理方法

适用 不适用

离职后福利计划分类为设定提存计划和设定受益计划。设定提存计划是本集团向独立的基金缴存固定费用后，不再承担进一步支付义务的离职后福利计划；设定受益计划是除设定提存计划以外的离职后福利计划。于报告期内，本集团的离职后福利主要是为员工缴纳的基本养老保险、失业保险和海外地区的退休金，均属于设定提存计划。

基本养老保险

本集团职工参加了由当地劳动和社会保障部门组织实施的社会基本养老保险。本集团以当地规定的社会基本养老保险缴纳基数和比例，按月向当地社会基本养老保险经办机构缴纳养老保险费。职工退休后，当地劳动及社会保障部门有责任向已退休员工支付社会基本养老金。本集团在职工提供服务的会计期间，将根据上述社保规定计算应缴纳的金额确认为负债，并计入当期损益或相关资产成本。

(3). 辞退福利的会计处理方法

适用 不适用

(4). 其他长期职工福利的会计处理方法

适用 不适用

33. 预计负债

适用 不适用

因产品质量保证、亏损合同等形成的现时义务，当履行该义务很可能导致经济利益的流出，且其金额能够可靠计量时，确认为预计负债。

预计负债按照履行相关现时义务所需支出的最佳估计数进行初始计量，并综合考虑与或有事项有关的风险、不确定性和货币时间价值等因素。货币时间价值影响重大的，通过对相关未来现金流出进行折现后确定最佳估计数；因随着时间推移所进行的折现还原而导致的预计负债账面价值的增加金额，确认为利息费用。

于资产负债表日，对预计负债的账面价值进行复核并作适当调整，以反映当前的最佳估计数。

预期在资产负债表日起一年内需支付的预计负债，列示为流动负债。

34. 租赁负债

适用 不适用

35. 股份支付

适用 不适用

股份支付是为了获取职工提供服务而授予权益工具或者承担以权益工具为基础确定的负债的交易。权益工具包括本公司及子公司或本公司的母公司的权益工具。股份支付分为以权益结算的股份支付和以现金结算的股份支付。报告期内，本集团的股份支付为以权益结算的股份支付。

以权益结算的股份支付换取职工提供服务的，以授予职工权益工具的公允价值计量。授予后立即可行权的，在授予日按照公允价值计入相关成本或费用，相应增加资本公积；完成等待期内的服务或达到规定业绩条件才可行权的，在等待期内每个资产负债表日，本集团根据最新取得的可行权职工人数变动、是否达到规定业绩条件等后续信息对可行权权益工具数量作出最佳估计，以此为基础，按照授予日的公允价值，将当期取得的服务计入相关成本或费用，相应增加资本公积。

本集团根据不同情况，采用现金流量折现模型或布莱克-斯科尔斯期权定价模型评估的结果与实施股权激励获得的对价之间的差额确定所授予权益工具的公允价值。

在满足业绩条件和服务期限条件的期间，应确认以权益结算的股份支付的成本或费用，并相应增加资本公积。可行权日之前，于每个资产负债表日为以权益结算的股份支付确认的累计金额反映了等待期已届满的部分以及本集团对最终可行权的权益工具数量的最佳估计。

对于最终未能达到可行权条件的股份支付，不确认成本或费用，除非可行权条件是市场条件或非可行权条件，此时无论是否满足市场条件或非可行权条件，只要满足所有可行权条件中的非市场条件，即视为可行权。

本集团若以不利于职工的方式修改条款和条件，本集团仍应继续对取得的服务进行会计处理，如同该变更从未发生，除非本集团取消了部分或全部已授予的权益工具。此外，任何增加所授予权益工具公允价值的修改，或在修改日对职工有利的变更，均确认取得服务的增加。

如果取消了以权益结算的股份支付，则于取消日作为加速行权处理，立即确认尚未确认的金额。职工或其他方能够选择满足非可行权条件但在等待期内未满足的，作为取消以权益结算的股份支付处理。但是，如果授予新的权益工具，并在新权益工具授予日认定所授予的新权益工具是用于替代被取消的权益工具的，则以与处理原权益工具条款和条件修改相同的方式，对所授予的替代权益工具进行处理。

36. 优先股、永续债等其他金融工具

适用 不适用

37. 收入

(1). 收入确认和计量所采用的会计政策

适用 不适用

收入的金额按照本集团在日常经营活动中销售产品和提供劳务时，已收或应收合同或协议价款的公允价值确定。收入按扣除销售折让及销售退回的净额列示。

与交易相关的经济利益很可能流入本集团，相关的收入能够可靠计量且满足下列各项经营活动的特定收入确认标准时，确认相关的收入：

(a) 销售产品

本集团生产产品并销售予各地客户。对于境内销售，本集团在将产品交付客户指定的承运人，或按照协议合同规定运至约定交货地点，由客户确认接收后，确认收入。对于境外销售，本集团根据销售合同或订单规定的国际贸易条款，将出口产品按照合同或订单规定办理出口报

关手续并装船后，或运至指定的交货地点后确认收入。对于上述销售，客户在确认接收后具有自行销售产品的权利并承担该产品可能发生价格波动或毁损的风险。

(b) 提供劳务

本集团对外提供加工及研发服务，于劳务提供完毕时确认收入。

(2). 同类业务采用不同经营模式导致收入确认会计政策存在差异的情况

适用 不适用

38. 合同成本

适用 不适用

39. 政府补助

适用 不适用

政府补助为本集团从政府无偿取得的货币性资产或非货币性资产，包括税费返还、财政补贴等。

政府补助在本集团能够满足其所附的条件并且能够收到时，予以确认。政府补助为货币性资产的，按照收到或应收的金额计量。政府补助为非货币性资产的，按照公允价值计量；公允价值不能可靠取得的，按照名义金额计量。

与资产相关的政府补助，是指本集团取得的、用于购建或以其他方式形成长期资产的政府补助。与收益相关的政府补助是指除与资产相关的政府补助之外的政府补助。

与资产相关的政府补助，冲减相关资产的账面价值，或确认为递延收益并在相关资产使用寿命内按照合理、系统的方法分摊计入损益。与收益相关的政府补助，用于补偿以后期间的相关成本费用或损失的，确认为递延收益，并在确认相关成本费用或损失的期间，计入当期损益或冲减相关成本，用于补偿已发生的相关费用或损失的，直接计入当期损益或冲减相关成本。本集团对同类政府补助采用相同的列报方式。

与日常活动相关的政府补助纳入营业利润，与日常活动无关的政府补助计入营业外收支。

本集团收到的政策性优惠利率贷款，以实际收到的借款金额作为借款的入账价值，按照借款本金和该政策性优惠利率计算相关借款费用。本集团直接收取的财政贴息，冲减相关借款费用。

40. 递延所得税资产/递延所得税负债

适用 不适用

递延所得税资产和递延所得税负债根据资产和负债的计税基础与其账面价值的差额(暂时性差异)计算确认。对于按照税法规定能够于以后年度抵减应纳税所得额的可抵扣亏损，确认相应的递延所得税资产。对于商誉的初始确认产生的暂时性差异，不确认相应的递延所得税负债。对于既不影响会计利润也不影响应纳税所得额(或可抵扣亏损)的非企业合并的交易中产生的资产或负债的初始确认形成的暂时性差异，不确认相应的递延所得税资产和递延所得税负债。于资产负债表日，递延所得税资产和递延所得税负债，按照预期收回该资产或清偿该负债期间的适用税率计量。

递延所得税资产的确认以很可能取得用来抵扣可抵扣暂时性差异、可抵扣亏损和税款抵减的应纳税所得额为限。

对与子公司、联营企业投资相关的应纳税暂时性差异，确认递延所得税负债，除非本集团能够控制该暂时性差异转回的时间且该暂时性差异在可预见的未来很可能不会转回。对与子公司、联营企业投资相关的可抵扣暂时性差异，当该暂时性差异在可预见的未来很可能转回且未来很可能获得用来抵扣可抵扣暂时性差异的应纳税所得额时，确认递延所得税资产。

同时满足下列条件的递延所得税资产和递延所得税负债以抵销后的净额列示：

- 递延所得税资产和递延所得税负债与同一税收征管部门对本集团内同一纳税主体征收的所得税相关；
- 本集团内该纳税主体拥有以净额结算当期所得税资产及当期所得税负债的法定权利。

41. 租赁

(1). 经营租赁的会计处理方法

适用 不适用

经营租赁的租金支出在租赁期内按照直线法计入相关资产成本或当期损益。

经营租赁的租金收入在租赁期内按直线法确认。

(2). 融资租赁的会计处理方法

适用 不适用

42. 其他重要的会计政策和会计估计

适用 不适用

本集团根据历史经验和其他因素，包括对未来事项的合理预期，对所采用的重要会计估计和关键判断进行持续的评价。

(1) 采用会计政策的关键判断

下列重要会计估计及关键假设存在会导致下一会计年度资产和负债的账面价值出现重大调整的重要风险：

(a) 金融资产的分类

本集团在确定金融资产的分类时涉及的重大判断包括业务模式及合同现金流量特征的分析等。

本集团在金融资产组合的层次上确定管理金融资产的业务模式，考虑的因素包括评价和向关键管理人员报告金融资产业绩的方式、影响金融资产业绩的风险及其管理方式、以及相关业务管理人员获得报酬的方式等。

本集团在评估金融资产的合同现金流量是否与基本借贷安排相一致时，存在以下主要判断：本金是否可能因提前还款等原因导致在存续期内的时间分布或者金额发生变动；利息是否仅包括货币时间价值、信用风险、其他基本借贷风险以及与成本和利润的对价。例如，提前偿付的金额是否仅反映了尚未支付的本金及以未偿付本金为基础的利息，以及因提前终止合同而支付的合理补偿。

(b) 信用风险显著增加的判断

本集团判断信用风险显著增加的主要标准为逾期天数超过 30 日，或者以下一个或多个指标发生显著变化：债务人所处的经营环境、内外部信用评级、实际或预期经营成果的显著变化、担保物价值或担保方信用评级的显著下降等。

本集团判断已发生信用减值的主要标准为逾期天数超过 90 日（即，已发生违约），或者符合以下一个或多个条件：债务人发生重大财务困难，进行其他债务重组或很可能破产等。

(c) 收入的确认

本集团部分业务中存在客户同时是部分原材料供应商的情况(“Buy and Sell 模式”),这种 Buy and Sell 模式是在电子产品制造行业中广泛存在的业务模式。本集团综合考虑以下情况,判断本集团在 Buy and Sell 模式下的业务中属于主要责任人,并相应根据销售交易对价的总额确认收入:

- 根据有关合同条款,本集团是主要的义务人,负有向客户销售产品的首要责任,包括确保所销售的产品可以被客户接受;
- 本集团在交易过程中承担了所交易的产品所有权上的主要风险和报酬;
- 本集团能够独立协商并确定对客户最终销售产品的销售价格;以及
- 本集团承担了与产品销售有关的主要信用风险。

(d) 预期信用损失的计量

本集团通过违约风险敞口和预期信用损失率计算预期信用损失,并基于违约概率和违约损失率确定预期信用损失率。在确定预期信用损失率时,本集团使用内部历史信用损失经验等数据,并结合当前状况和前瞻性信息对历史数据进行调整。在考虑前瞻性信息时,本集团使用的指标包括经济下滑的风险、预期失业率的增长、外部市场环境、技术环境和客户情况的变化等。本集团定期监控并复核与预期信用损失计算相关的假设。上述估计技术和关键假设于截至 2019 年 6 月 30 日止 6 个月期间未发生重大变化。

(2) 所得税及递延所得税资产和递延所得税负债

本集团在多个地区缴纳企业所得税。在正常的经营活动中,部分交易和事项的最终税务处理都存在不确定性。在计提各个地区的所得税费用时,本集团需要作出重大判断。如果这些税务事项的最终认定结果与最初入账的金额存在差异,该差异将对作出上述最终认定期间的所得税费用和递延所得税的金额产生影响。

递延所得税资产和递延所得税负债按照预期收回该资产或清偿该债务期间的适用所得税税率计量。预期适用所得税税率是根据有关现行的税务法规及本集团的实际情况而确定。

本集团管理层根据预计未来期间很可能取得用来抵扣暂时性差异和可抵扣亏损的应纳税所得额确认递延所得税资产。如果未来期间预计的应纳税所得额发生变化,本集团管理层将相应调整递延所得税资产的账面价值。

(3) 存货可变现净值

存货按成本与可变现净值孰低计量,并对于超过一定期限库龄的存货以及过时或毁损的存货项目计提存货跌价准备。存货可变现净值为一般业务中存货的估计售价减去估计的销售费用和相关税费后的金额确定。这些估计主要根据当时市况及过往经验作出,并会因技术革新、客户喜好及竞争对手面对市况转变所采取行动不同而产生重大差异。管理层于各资产负债表日重新评估该等估计。

(4) 投资性房地产、固定资产及无形资产的预计净残值及使用寿命或预计受益期

本集团对投资性房地产、固定资产及无形资产等的预计净残值及预计使用寿命作出了估计。该估计是根据同类性质、功能的投资性房地产、固定资产及无形资产的实际净残值和预计使用寿命的历史经验作出的,可能由于技术更新或其他原因产生重大改变。当净残值或预计使用寿命小于先前的估计时,本集团将增加折旧及摊销费用。

43. 重要会计政策和会计估计的变更**(1). 重要会计政策变更**

√适用 □不适用

会计政策变更的内容和原因	审批程序	备注(受重要影响的报表项目名称和金额)
财政部于 2017 年颁布了修订后的《企业会计准则第 22 号——金融工具确认和计量》、《企业会计准则第 23 号——金融资产转移》及《企业会计准则第 37 号——金融工具列报》等(以下合称“新金融工具准则”), 要求境内上市企业自 2019 年 1 月 1 日起执行新金融工具准则。		注 1
财政部于 2019 年颁布了《关于修订印发 2019 年度一般企业财务报表格式的通知》(以下简称“一般企业报表格式的修改”)(财会[2019]6 号), 要求执行企业会计准则的非金融企业按本通知要求编制 2019 年度中期财务报表和年度财务报表及以后期间的财务报表。		注 1

其他说明:

注 1: 一般企业报表格式的修改

对合并资产负债表及利润表的影响列示如下:

会计政策变更的内容和原因	受影响的报表项目名称	影响金额	
		2018 年 12 月 31 日	2018 年 1 月 1 日
本集团将应收票据及应收账款项目分别计入应收票据项目和应收账款项目。	应收票据	923	-
	应收账款	86,116,982	78,513,196
	应收票据及应收账款	-86,117,905	-78,513,196
本集团将应付票据及应付账款项目分别计入应付票据项目和应付账款项目。	应付账款	69,730,796	76,809,307
	应付票据及应付账款	-69,730,796	-76,809,307

对公司资产负债表及利润表的影响列示如下:

会计政策变更的内容和原因	受影响的报表项目名称	影响金额	
		2018 年 12 月 31 日	2018 年 1 月 1 日
本公司将应收票据及应收账款项目分别计入应收票据项目和应收账款项目。	应收账款	15,793	28,061
	应收票据及应收账款	-15,793	-28,061
本公司将应付票据及应付账款项目分别计入应付票据项目和应付账款项目。	应付账款	-	4,366
	应付票据及应付账款	-	-4,366

注 1: 金融工具

根据新金融工具准则的相关规定,本集团及本公司对于首次执行该准则的累积影响数调整 2019 年年初留存收益以及财务报表其他相关项目金额,比较财务报表未重列。于 2018 年 12 月 31 日及 2019 年 1 月 1 日,本集团和本公司均没有指定为以公允价值计量且其变动计入当期损益的金融资产。

(a) 于 2019 年 1 月 1 日,本集团合并财务报表中金融资产或金融负债按照原金融工具准则和新金融工具准则的规定进行分类和计量的结果对比表:

原金融工具准则			新金融工具准则		
列报项目	计量类别	账面价值	列报项目	计量类别	账面价值
货币资金	摊余成本	62,293,132	货币资金	摊余成本	62,293,132
应收票据	摊余成本	923	应收票据	摊余成本	923
应收账款	摊余成本	86,116,982	应收账款	摊余成本	86,116,982
其他应收款	摊余成本	1,354,727	其他应收款	摊余成本	1,354,727
可供出售金融资产	以成本计量(权益工具)	40,760	其他权益工具投资	以公允价值计量且其变动计入其他综合收益	40,760
以公允价值计量且其变动计入当期损益的金融负债	以公允价值计量且其变动计入当期损益	-117	衍生金融负债	以公允价值计量且其变动计入当期损益	-117

于 2019 年 1 月 1 日,本公司财务报表中金融资产按照原金融工具准则和新金融工具准则的规定进行分类和计量的结果对比表:

原金融工具准则			新金融工具准则		
列报项目	计量类别	账面价值	列报项目	计量类别	账面价值
货币资金	摊余成本	17,321,850	货币资金	摊余成本	17,321,850
应收账款	摊余成本	15,793	应收账款	摊余成本	15,793
其他应收款	摊余成本	4,882,847	其他应收款	摊余成本	4,882,847

- (b) 于 2019 年 1 月 1 日, 本集团及本公司根据新金融工具准则下的计量类别, 将原金融资产或金融负债账面价值调整为新金融工具准则下的账面价值的调节表:

新金融工具准则下的计量类别	注释
以摊余成本计量的金融资产	表 1
以公允价值计量且其变动计入当期损益的金融负债	表 2
以公允价值计量且其变动计入其他综合收益的金融资产	表 3

表 1: 新金融工具准则下以摊余成本计量的金融资产

	注释	账面价值	
		合并	公司
货币资金			
2018 年 12 月 31 日		62,293,132	17,321,850
减: 转出至以公允价值计量且其变动计入当期损益的金融资产(新金融工具准则)		-	-
2019 年 1 月 1 日		62,293,132	17,321,850
应收款项			
2018 年 12 月 31 日	i)	87,472,632	4,898,640
减: 转出至以公允价值计量且其变动计入其他综合收益的金融资产(新金融工具准则)		-	-
重新计量: 预期信用损失合计		-	-
2019 年 1 月 1 日		87,472,632	4,898,640
以摊余成本计量的金融资产合计(新金融工具准则)		149,765,764	22,220,490

注释 i): 于 2018 年 12 月 31 日和 2019 年 1 月 1 日, 应收款项余额包括应收票据、应收账款和其他应收款。

表 2: 新金融工具准则下以公允价值计量且其变动计入当期损益的金融负债

	注释	账面价值	
		合并	公司
衍生金融负债			
2018 年 12 月 31 日		-	-
加: 自以公允价值计量且其变动计入当期损益的金融负债转入(原金融工具准则)	ii)	-117	-
2019 年 1 月 1 日		-117	-
以公允价值计量且其变动计入当期损益的金融负债合计(新金融工具准则)		-117	-

表 3: 新金融工具准则下以公允价值计量且其变动计入其他综合收益的金融资产(续)

	注释	账面价值	
		合并	公司
可供出售金融资产			
2018 年 12 月 31 日		40,760	-
减: 转出至以公允价值计量且其变动计入其他综合收益的金融资产(新金融工具准则)	iii)	-40,760	-
2019 年 1 月 1 日		-	-
以公允价值计量且其变动计入其他综合收益的金额资产合计(新金融工具准则)		40,760	-

ii) 于 2018 年 12 月 31 日, 本集团持有的远期外汇合约账面金额合计为负债 117 千元。于 2019 年 1 月 1 日, 本集团将其确认为以公允价值计量且其变动计入损益的金融负债, 列示为衍生金融负债。

iii) 于 2018 年 12 月 31 日, 本集团持有的以成本计量的非上市股权投资, 账面金额合计为 40,760 千元, 累计计提减值准备零元。于 2019 年 1 月 1 日, 本集团选择将该股权投资指定为以公允价值计量且其变动计入其他综合收益的金融资产, 列示为其他权益工具投资。

(2). 重要会计估计变更

适用 不适用

(3). 首次执行新金融工具准则、新收入准则、新租赁准则调整首次执行当年年初财务报表相关项目情况

适用 不适用

合并资产负债表

单位: 千元币种: 人民币

项目	2018 年 12 月 31 日	2019 年 1 月 1 日	调整数
流动资产:			
货币资金	62,293,132	62,293,132	
结算备付金			
拆出资金			
交易性金融资产			
以公允价值计量且其变动计入当期损益的金融资产			
衍生金融资产			
应收票据	923	923	
应收账款	86,116,982	86,116,982	
应收款项融资			
预付款项	215,215	215,215	
应收保费			
应收分保账款			
应收分保合同准备金			
其他应收款	1,354,727	1,354,727	
其中: 应收利息	166,075	166,075	

应收股利			
买入返售金融资产			
存货	37,467,635	37,467,635	
合同资产			
持有待售资产			
一年内到期的非流动资产			
其他流动资产	2,478,701	2,478,701	
流动资产合计	189,927,315	189,927,315	
非流动资产：			
发放贷款和垫款			
债权投资			
可供出售金融资产	40,760		-40,760
其他债权投资			
持有至到期投资			
长期应收款			
长期股权投资	393,664	393,664	
其他权益工具投资		40,760	40,760
其他非流动金融资产			
投资性房地产			
固定资产	7,596,072	7,596,072	
在建工程	501,073	501,073	
生产性生物资产			
油气资产			
使用权资产			
无形资产	196,982	196,982	
开发支出			
商誉			
长期待摊费用	549,145	549,145	
递延所得税资产	1,283,248	1,283,248	
其他非流动资产	115,065	115,065	
非流动资产合计	10,676,009	10,676,009	
资产总计	200,603,324	200,603,324	
流动负债：			
短期借款	22,490,216	22,490,216	
向中央银行借款			
拆入资金			
交易性金融负债			
以公允价值计量且其变动计入当期损益的金融负债	117		-117
衍生金融负债		117	117
应付票据			
应付账款	69,730,796	69,730,796	
预收款项	57,971	57,971	
卖出回购金融资产款			
吸收存款及同业存放			
代理买卖证券款			
代理承销证券款			
应付职工薪酬	4,382,173	4,382,173	
应交税费	3,079,926	3,079,926	

其他应付款	27,897,455	27,897,455	
其中：应付利息	177,411	177,411	
应付股利			
应付手续费及佣金			
应付分保账款			
合同负债			
持有待售负债			
一年内到期的非流动负债			
其他流动负债	347,193	347,193	
流动负债合计	127,985,847	127,985,847	
非流动负债：			
保险合同准备金			
长期借款			
应付债券			
其中：优先股			
永续债			
租赁负债			
长期应付款			
长期应付职工薪酬			
预计负债	174,549	174,549	
递延收益	6,983	6,983	
递延所得税负债	91,305	91,305	
其他非流动负债			
非流动负债合计	272,837	272,837	
负债合计	128,258,684	128,258,684	
所有者权益(或股东权益)：			
实收资本(或股本)	19,695,300	19,695,300	
其他权益工具			
其中：优先股			
永续债			
资本公积	25,121,959	25,121,959	
减：库存股			
其他综合收益	477,370	477,370	
专项储备			
盈余公积	289,183	289,183	
一般风险准备			
未分配利润	26,710,822	26,710,822	
归属于母公司所有者权益(或 股东权益)合计	72,294,634	72,294,634	
少数股东权益	50,006	50,006	
所有者权益(或股东权益)合 计	72,344,640	72,344,640	
负债和所有者权益(或股 东权益)总计	200,603,324	200,603,324	

各项目调整情况的说明：

√适用 □不适用

财政部于 2017 年颁布了《企业会计准则第 22 号——金融工具确认和计量》、《企业会计准则第 23 号——金融资产转移》、《企业会计准则第 24 号——套期会计》及《企业会计准则第 37 号——金

融工具列报》(以上四项准则简称“新金融工具准则”)。本集团自2019年1月1日起执行上述准则和通知,因采用上述准则引起的具体影响科目及金额为:

于2018年12月31日,本集团持有的以成本计量的非上市股权投资,账面金额合计为40,760千元,累计计提减值准备零元。于2019年1月1日,本集团选择将该股权投资指定为以公允价值计量且其变动计入其他综合收益的金融资产,列示为其他权益工具投资。

于2018年12月31日,本集团持有的远期外汇合约账面金额合计为负债117千元。于2019年1月1日,本集团将其确认为以公允价值计量且其变动计入损益的金融负债,列示为衍生金融负债。

母公司资产负债表

单位:千元币种:人民币

项目	2018年12月31日	2019年1月1日	调整数
流动资产:			
货币资金	17,321,850	17,321,850	
交易性金融资产			
以公允价值计量且其变动计入当期损益的金融资产			
衍生金融资产			
应收票据			
应收账款	15,793	15,793	
应收款项融资			
预付款项	166	166	
其他应收款	4,882,847	4,882,847	
其中: 应收利息	82,799	82,799	
应收股利	2,500,000	2,500,000	
存货			
合同资产			
持有待售资产			
一年内到期的非流动资产			
其他流动资产	21,625	21,625	
流动资产合计	22,242,281	22,242,281	
非流动资产:			
债权投资			
可供出售金融资产			
其他债权投资			
持有至到期投资			
长期应收款			
长期股权投资	36,302,879	36,302,879	
其他权益工具投资			
其他非流动金融资产			
投资性房地产			
固定资产	1,168	1,168	
在建工程			
生产性生物资产			
油气资产			
使用权资产			
无形资产	23	23	
开发支出			
商誉			
长期待摊费用	2,860	2,860	

递延所得税资产	4,381	4,381	
其他非流动资产	1,924	1,924	
非流动资产合计	36,313,235	36,313,235	
资产总计	58,555,516	58,555,516	
流动负债：			
短期借款			
交易性金融负债			
以公允价值计量且其变动计入当期损益的金融负债			
衍生金融负债			
应付票据			
应付账款			
预收款项			
合同负债			
应付职工薪酬	4,973	4,973	
应交税费	50,116	50,116	
其他应付款	4,182	4,182	
其中：应付利息			
应付股利			
持有待售负债			
一年内到期的非流动负债			
其他流动负债			
流动负债合计	59,271	59,271	
非流动负债：			
长期借款			
应付债券			
其中：优先股			
永续债			
租赁负债			
长期应付款			
长期应付职工薪酬			
预计负债			
递延收益			
递延所得税负债	20,700	20,700	
其他非流动负债			
非流动负债合计	20,700	20,700	
负债合计	79,971	79,971	
所有者权益(或股东权益)：			
实收资本(或股本)	19,695,300	19,695,300	
其他权益工具			
其中：优先股			
永续债			
资本公积	35,888,416	35,888,416	
减：库存股			
其他综合收益			
专项储备			
盈余公积	289,183	289,183	
未分配利润	2,602,646	2,602,646	
所有者权益(或股东权益)	58,475,545	58,475,545	

合计			
负债和所有者权益(或股东权益)总计	58,555,516	58,555,516	

各项目调整情况的说明：

适用 不适用

(4). 首次执行新金融工具准则、新租赁准则追溯调整前期比较数据的说明

适用 不适用

44. 其他

适用 不适用

六、税项

1. 主要税种及税率

主要税种及税率情况

适用 不适用

税种	计税依据	税率
增值税(1)	应纳税增值额(应纳税额按应纳税销售额乘以适用税率扣除当期允许抵扣的进项税额后的余额计算)	3%-16%
城市维护建设税	缴纳的增值税税额	5%-7%
教育费附加	缴纳的增值税税额	3%
地方教育费附加	缴纳的增值税税额	2%
企业所得税		
-中国境内(2)	应纳税所得额	15%，25%
-中国港澳台地区	应纳税所得额	16.5%，20%
-海外地区	应纳税所得额	0%-35.64%

(1) 根据财政部、国家税务总局、海关总署颁布的《财政部税务总局海关总署关于深化增值税改革有关政策的公告》(财税[2019]39号)及相关规定，自2019年4月1日起，本集团下子公司的销售商品业务收入、加工修理修配业务收入、有形动产租赁业务收入适用的增值税税率为13%，2019年4月1日前该业务适用的增值税税率为16%；不动产租赁收入、销售不动产收入适用的增值税税率为9%，2019年4月1日前该业务适用的增值税税率为10%。

(2) 根据国家税务总局颁布的《关于设备、器具扣除有关企业所得税政策的通知》(财税[2018]54号)及相关规定，本集团在2018年1月1日至2020年12月31日的期间内，新购买的低于500万元的设备可于资产投入使用的次月一次性计入当期成本费用，在计算应纳税所得额时扣除，不再分年度计算折旧。

存在不同企业所得税税率纳税主体的，披露情况说明

适用 不适用

纳税主体名称	所得税税率(%)
南宁富桂精密工业有限公司	9.00
重庆富桂电子有限公司	15.00
富泰华精密电子(郑州)有限公司	15.00
百佳泰信息技术(北京)有限公司	15.00
Focus PC Enterprises Limited	16.50
Cloud Network Technology Singapore Pte. Ltd.	17.00

Foxconn Cloud Network Technology Singapore Pte. Ltd.	17.00
LIKOM DE MEXICOS. ADEC. V.	30.00
Rich Excel International Ltd.	0.00
富宁精密组件有限公司	5.00
Glory Star Investments Limited	0.00
FUHONG Precision Component(Bac Giang) Limited	5.00
Ingrasys(Singapore) Pte. Ltd.	17.00
鸿佰科技股份有限公司	20.00
弘佳有限公司	0.00
AMB Logistics Limited	0.00
Ingrasys Technology Korea,Inc.	20.00
Foxconn Technology(India) Private Limited	33.06
益新有限公司	0.00
云网科技(萨摩亚)有限公司	0.00
Yuzhan Precision Technology Japan Co.,Ltd.	35.64
IPL International Limited	0.00
Cloud Network Technology Kft.	9.00
Cloud Network Technology USA Inc.	29.00
Foxconn Assembly LLC	29.00
NWEA LLC	29.00
FOXCONN CZ s.r.o.	19.00
Ingrasys Technology USA Inc.	29.00
Foxconn Technology CZ s.r.o.	19.00
PCE Paragon Solutions(USA) Inc.	29.00
NSG Technology Inc.	29.00
Scientific Atlanta de Mexico S. de R.L. de C.V.	30.00
NEW Technology Inc.	29.00
FII USA Inc	29.00
国基电子(上海)有限公司	15.00
基准精密工业(惠州)有限公司	15.00
富士康工业互联网(日本)有限公司	35.64
成都准刃科技有限公司	15.00
晋城鸿刃科技有限公司	15.00
富泰华精密电子(济源)有限公司	15.00
鸿富锦精密电子(天津)有限公司	15.00
鸿富锦精密电子(贵阳)有限公司	15.00
晋城富泰华精密电子有限公司	15.00
河南裕展精密科技有限公司	15.00
Foxconn Precision International Limited	16.50
深圳市裕展精密科技有限公司	15.00
除上述以外的其他纳税主体	25.00

2. 税收优惠

适用 不适用

- (1) 富泰华精密电子(郑州)有限公司系设立于河南省郑州市的有限责任公司。公司于2012年被认定为高新技术企业,于2015年11月和2018年11月通过复审再次被认定为高新技术企业。经税务机关批准,该公司截至2019年6月30日止6个月期间实际适用的企业所得税税率为15%。
- (2) 鸿富锦精密电子(天津)有限公司系设立于天津市的有限责任公司。公司于2012年被认定为高新技术企业,于2015年8月和2018年11月通过复审再次被认定为高新技术企业。经税务机关批准,该公司截至2019年6月30日止6个月期间实际适用的企业所得税税率为15%。
- (3) 南宁富桂精密工业有限公司系设立于广西省南宁市的有限责任公司。公司自2012年起享受西部大开发的优惠政策。经税务机关批准,该公司截至2019年6月30日止6个月期间实际适用的企业所得税税率为15%。

根据《中华人民共和国企业所得税法》(中华人民共和国主席令第63号)第二十九条规定,民族自治地方的自治机关对本民族自治地方的企业应缴纳的企业所得税中属于地方分享的部分,可以决定减征或者免征。自治州,自治县决定减征或者免征的,须报省、自治区、直辖市人民政府批准。又根据该公司与广西壮族自治区人民政府和南宁市人民政府签订的《富士康南宁科技园千亿电子信息产业园投资协议》的规定,对该公司免征地方分享部分的企业所得税。

- (4) 国基电子(上海)有限公司系设立于上海市的有限责任公司。公司于2012年被认定为高新技术企业,于2015年10月和2018年11月通过复审再次被认定为高新技术企业。经税务机关批准,该公司截至2019年6月30日止6个月期间实际适用的企业所得税税率为15%。
- (5) 晋城鸿刃科技有限公司系设立于山西省晋城市的有限责任公司。公司于2016年被认定为高新技术企业。根据规定,高新技术企业资格期满后,需要通过相关部门复审,才能延续优惠税率政策。截止本中期财务报表批准报出日,公司尚在准备复审资料和申请中,尚未获得自2019年至2021年期间可以继续享受高新技术企业15%优惠税率的正式批复。公司管理层估计正式批复将在2019年度取得。由于公司自2016年度至2018年度一直按照15%的优惠税率预缴所得税,且未发现不符合高新技术企业资格认证条件的情况。管理层认为无法继续享受15%优惠税率的可能性很小,因此仍然按照15%所得税税率来计算截至2019年6月30日止6个月期间的所得税费用及2019年6月30日的递延所得税。
- (6) 成都准刃科技有限公司系设立于四川省成都市的有限责任公司。公司自2015年起享受西部大开发的优惠政策。经税务机关批准,该公司截至2019年6月30日止6个月期间实际适用的企业所得税税率为15%。
- (7) 富泰华精密电子(济源)有限公司系设立于河南省济源市的有限责任公司。公司于2017年被认定为高新技术企业。经税务机关批准,该公司截至2019年6月30日止6个月期间实际适用的企业所得税税率为15%。

- (8) 鸿富锦精密电子(贵阳)有限公司系设立于贵州省贵阳市的有限责任公司。公司自 2018 年起享受西部大开发的优惠政策。经税务机关批准,该公司截至 2019 年 6 月 30 日止 6 个月期间实际适用的企业所得税税率为 15%。
- (9) 重庆富桂电子有限公司系设立于重庆市的有限责任公司。公司自 2018 年起享受西部大开发的优惠政策。经税务机关批准,该公司截至 2019 年 6 月 30 日止 6 个月期间实际适用的企业所得税税率为 15%。
- (10) 深圳市裕展精密科技有限公司系设立于深圳市的有限责任公司。公司于 2018 年被认定为高新技术企业。经税务机关批准,该公司截至 2019 年 6 月 30 日止 6 个月期间实际适用的企业所得税税率为 15%。
- (11) 晋城富泰华精密电子有限公司系设立于山西省晋城市的有限责任公司。公司于 2018 年被认定为高新技术企业。经税务机关批准,该公司截至 2019 年 6 月 30 日止 6 个月期间实际适用的企业所得税税率为 15%。
- (12) 河南裕展精密科技有限公司系设立于河南省郑州市的有限责任公司。公司于 2018 年被认定为高新技术企业。经税务机关批准,该公司截至 2019 年 6 月 30 日止 6 个月期间实际适用的企业所得税税率为 15%。

3. 其他

适用 不适用

七、合并财务报表项目注释

1、货币资金

适用 不适用

单位:千元币种:人民币

项目	期末余额	期初余额
库存现金	511	783
银行存款	55,396,291	60,148,973
其他货币资金	6,591	2,143,376
合计	55,403,393	62,293,132
其中:存放在境外的款项总额	5,914,524	12,569,396

其他说明:

于 2019 年 6 月 30 日,其他货币资金 6,591 千元为本集团向银行存入并由银行向海关开具保函的保证金(2018 年 12 月 31 日: 10,294 千元)。

于 2018 年 12 月 31 日,其他货币资金 2,133,082 千元为本集团将定期存款质押给银行作为 1,723,444 千元短期借款的担保。

上述保函保证金和作为借款质押物的定期存款为受限制存款。

2、交易性金融资产

适用 不适用

3、衍生金融资产

适用 不适用

单位:千元币种:人民币

项目	期末余额	期初余额
外汇远期合约	26,471	
合计	26,471	

其他说明：
无

4、 应收票应收票据

(1). 应收票据分类列示

√适用 □不适用

单位：千元 币种：人民币

项目	期末余额	期初余额
银行承兑票据	484	
商业承兑票据		923
合计	484	923

(2). 期末公司已质押的应收票据

□适用 √不适用

(3). 期末公司已背书或贴现且在资产负债表日尚未到期的应收票据

□适用 √不适用

(4). 期末公司因出票人未履约而将其转应收账款的票据

□适用 √不适用

(5). 按坏账计提方法分类披露

□适用 √不适用

(6). 坏账准备的情况

□适用 √不适用

(7). 本期实际核销的应收票据情况

□适用 √不适用

其他说明：

□适用 √不适用

5、 应收账款

(1). 按账龄披露

√适用 □不适用

单位：千元币种：人民币

账龄	期末余额
1 年以内	
其中：1 年以内分项	70,198,490
1 年以内小计	70,198,490
1 至 2 年	115,648
2 至 3 年	1,688
3 年以上	869
3 至 4 年	
4 至 5 年	

5 年以上	
合计	70,316,695

(2). 按坏账计提方法分类披露按坏账计提方法分类披露

√适用 □不适用

单位：千元 币种：人民币

类别	期末余额					期初余额				
	账面余额		坏账准备		账面价值	账面余额		坏账准备		账面价值
	金额	比例 (%)	金额	计提比例 (%)		金额	比例 (%)	金额	计提比例 (%)	
按单项计提坏账准备										
其中：										
单项金额不重大但单独计提坏账准备	869	0.00	-869	100.00	0	869	0.00	-869	100.00	0
按组合计提坏账准备										
其中：										
按信用风险特征组合计提坏账准备的应收账款	70,315,826	100.00	-714,057	1.02	69,601,769	87,022,938	100.00	-905,956	1.04	86,116,982
合计	70,316,695	/	-714,926	/	69,601,769	87,023,807	/	906,825	/	86,116,982

按单项计提坏账准备：

√适用 □不适用

单位：千元 币种：人民币

名称	期末余额			
	账面余额	坏账准备	计提比例 (%)	计提理由
应收账款 1	695	-695	100	经评估，个别认定
应收账款 2	174	-174	100	经评估，个别认定
合计	869	-869	100	/

按单项计提坏账准备的说明：

□适用 √不适用

无

按组合计提坏账准备：

√适用 □不适用

组合计提项目：按信用风险特征组合计提坏账准备的应收账款

单位：千元 币种：人民币

名称	期末余额		
	应收账款	坏账准备	计提比例 (%)
未逾期	67,972,488	-679,725	1.0

逾期一年以内	2,276,638	-27,324	1.2
逾期一到二年	65,012	-6,501	10.0
逾期二到三年	1,688	-507	30.0
合计	70,315,826	-714,057	

按组合计提坏账的确认标准及说明：

适用 不适用

组合一 应收银行存款利息、保证金(含押金)、退税款、应收集团内委托贷款及股利账龄组合
 组合二 银行承兑汇票账龄组合
 组合三 除上述组合外的其他款项账龄组合

如按预期信用损失一般模型计提坏账准备，请参照其他应收款披露：

适用 不适用

(3). 坏账准备的情况

适用 不适用

单位：千元币种：人民币

类别	期初余额	本期变动金额				期末余额
		计提	收回或转回	外币报表折算差异	转销或核销	
单项金额不重大但单独计提坏账准备的应收账款	869					869
按信用风险特征组合计提坏账准备的应收账款	905,956		-190,006	-1,893		714,057
合计	906,825		-190,006	-1,893		714,926

其中本期坏账准备收回或转回金额重要的：

适用 不适用

(4). 本期实际核销的应收账款情况

适用 不适用

(5). 按欠款方归集的期末余额前五名的应收账款情况

适用 不适用

	余额	坏账准备金额	占应收账款余额总额比例
余额前五名的应收账款总额	52,494,386	-524,987	75%

(6). 因金融资产转移而终止确认的应收账款

√适用 □不适用

于 2019 年 6 月 30 日，本集团对少数应收账款进行了无追索权的保理而终止确认的应收账款账面余额为 555,787 千元，坏账准备为 5,558 千元(2018 年 12 月 31 日：终止确认的应收账款账面余额为 2,747,240 千元，坏账准备为 27,472 千元)。

(7). 转移应收账款且继续涉入形成的资产、负债金额

□适用 √不适用

其他说明：

□适用 √不适用

6、 应收款项融资

□适用 √不适用

7、 预付款项**(1). 预付款项按账龄列示**

√适用 □不适用

单位：千元币种：人民币

账龄	期末余额		期初余额	
	金额	比例(%)	金额	比例(%)
1 年以内	258,540	100.00	215,215	100.00
1 至 2 年				
2 至 3 年				
3 年以上				
合计	258,540	100.00	215,215	100.00

账龄超过 1 年且金额重要的预付款项未及时结算原因的说明：

无

(2). 按预付对象归集的期末余额前五名的预付款情况

√适用 □不适用

于 2019 年 6 月 30 日，余额前五名的预付款项主要系预付材料款及税金，分析如下：

	与本集团 关系	金额	占预付账款总 额比例	预付时间	未结算原因
余额前五名的预付账款总额	第三方	<u>150,986</u>	<u>58%</u>	一年以内	未到预定的交货期

于 2018 年 12 月 31 日，余额前五名的预付款项分析如下：

	与本集团 关系	金额	占预付账款总 额比例	预付时间	未结算原因
余额前五名的预付账款	第三方	<u>137,219</u>	<u>64%</u>	一年以内	未到预定的

款总额

交货期

其他说明

适用 不适用**8、其他应收款**

项目列示

适用 不适用

单位：千元币种：人民币

项目	期末余额	期初余额
应收利息	114,297	166,075
应收股利		
其他应收款	1,034,876	1,188,652
合计	1,149,173	1,354,727

其他说明：

适用 不适用**应收利息****(1). 应收利息分类**适用 不适用

单位：千元币种：人民币

项目	期末余额	期初余额
定期存款	114,297	166,075
委托贷款		
债券投资		
合计	114,297	166,075

(2). 重要逾期利息适用 不适用**(3). 坏账准备计提情况**适用 不适用

其他说明：

适用 不适用**应收股利****(1). 应收股利**适用 不适用**(2). 重要的账龄超过 1 年的应收股利**适用 不适用**(3). 坏账准备计提情况**适用 不适用

其他说明：

适用 不适用

其他应收款

(1). 按账龄披露

√适用 □不适用

单位：千元币种：人民币

账龄	期末余额
1年以内	1,004,537
1至2年	37,911
2至3年	2,052
3年以上	14,542
3至4年	
4至5年	
5年以上	
合计	1,059,042

(2). 按款项性质分类情况

√适用 □不适用

单位：千元币种：人民币

款项性质	期末账面余额	期初账面余额
应收关联方款项	306,604	665,015
应收代付款	361,399	350,944
应收退税款	77,495	77,618
保证金	119,728	44,064
其他	193,816	85,530
合计	1,059,042	1,223,171

说明：截至本报告批准报出日止，其他应收关联方款项已收回 192,156 千元

(3). 坏账准备计提情况

√适用 □不适用

单位：千元 币种：人民币

坏账准备	第一阶段	第二阶段	第三阶段	合计
	未来12个月预期信用损失	整个存续期预期信用损失(未发生信用减值)	整个存续期预期信用损失(已发生信用减值)	
2019年1月1日余额	-22,583		-11,936	-34,519
2019年1月1日余额在本期				
--转入第二阶段				
--转入第三阶段				
--转回第二阶段				
--转回第一阶段				
本期计提			-586	-586
本期转回	10,939			10,939
本期转销				
本期核销				
其他变动				

2019年6月30日余额	-11,644		-12,522	-24,166
--------------	---------	--	---------	---------

对本期发生损失准备变动的其他应收款账面余额显著变动的情况说明：

适用 不适用

由于确定预期信用损失时所采用的参数及数据发生变化，本期转回坏账准备 10,939 千元。

本期坏账准备计提金额以及评估金融工具的信用风险是否显著增加的采用依据：

适用 不适用

(4). 坏账准备的情况

适用 不适用

单位：千元币种：人民币

类别	期初余额	本期变动金额			期末余额
		计提	收回或转回	转销或核销	
单项计提坏账准备的其他应收款	11,936	586			12,522
组合计提坏账准备的其他应收款	22,583		10,939		11,644
合计	34,519	586	10,939		24,166

其中本期坏账准备转回或收回金额重要的：

适用 不适用

(5). 本期实际核销的其他应收款情况

适用 不适用

(6). 按欠款方归集的期末余额前五名的其他应收款情况

适用 不适用

单位：千元币种：人民币

单位名称	款项的性质	期末余额	账龄	占其他应收款期末余额合计数的比例 (%)	坏账准备期末余额
其他应收款 1	应收关联方代付款	113,637	一年以内	10.00	-1,136
其他应收款 2	应收关联方代付款	62,905	一年以内	5.00	-629
其他应收款 3	应收银行利息	56,152	一年以内	5.00	
其他应收款 4	应收设备款	54,392	一年以内	5.00	-544
其他应收款 5	应收关联方代付款	53,927	一年以内	5.00	-539
合计	/	341,013	/	30.00	-2,848

(7). 涉及政府补助的应收款项

适用 不适用

(8). 因金融资产转移而终止确认的其他应收款

适用 不适用

(9). 转移其他应收款且继续涉入形成的资产、负债的金额

□适用 √不适用

其他说明：

□适用 √不适用

9、存货

(1). 存货分类

√适用 □不适用

单位：千元币种：人民币

项目	期末余额			期初余额		
	账面余额	存货跌价准备 /合同履约成 本减值准备跌 价准备	账面价值	账面余额	存货跌价准备 /合同履约成 本减值准备跌 价准备	账面价值
原材料	16,929,821	941,237	15,988,584	14,396,548	1,126,083	13,270,465
在产品	9,380,292	115,244	9,265,048	9,587,051	173,698	9,413,353
库存商品	11,775,307	487,284	11,288,023	10,083,347	392,020	9,691,327
周转材料						
消耗性生物资产						
建造合同形成的已完工未结算资产						
合同履约成本						
发出商品	1,358,293		1,358,293	2,348,941		2,348,941
在途材料	1,424,903		1,424,903	2,743,549		2,743,549
合计	40,868,616	1,543,765	39,324,851	39,159,436	1,691,801	37,467,635

(2). 存货跌价准备及合同履约成本减值准备

√适用 □不适用

单位：千元币种：人民币

项目	期初余额	本期增加金额		本期减少金额		期末余额
		计提	其他	转回或转销	其他	
原材料	1,126,083	56,287	978	242,111		941,237
在产品	173,698		214	58,668		115,244
库存商品	392,020	156,448	1,725	62,909		487,284
周转材料						
消耗性生物资产						
建造合同形成的已完工未结算资产						
合同履约成本						
合计	1,691,801	212,735	2,917	363,688		1,543,765

(3). 存货期末余额含有借款费用资本化金额的说明

适用 不适用

(4). 合同履约成本本期摊销金额的说明

适用 不适用

(5). 期末建造合同形成的已完工未结算资产情况

适用 不适用

其他说明：

适用 不适用

存货跌价准备情况如下：

	确定可变现净值的具体依据	本期转回或转销存货跌价准备的原因
原材料	存货的估计售价减去估计的销售费用以及相关税费后的金额确定	期后出售、使用或报废
半成品	所生产的产成品的估计售价减去进一步加工的成本、估计的销售费用以及相关税费后的金额确定	期后出售、使用或报废
产成品	存货的估计售价减去估计的销售费用以及相关税费后的金额确定	期后出售或报废

10、合同资产

(1). 合同资产情况

适用 不适用

(2). 报告期内账面价值发生重大变动的金额和原因

适用 不适用

(3). 本期合同资产计提减值准备情况

适用 不适用

其他说明：

适用 不适用

11、持有待售资产

适用 不适用

12、一年内到期的非流动资产

适用 不适用

13、其他流动资产

适用 不适用

单位：千元币种：人民币

项目	期末余额	期初余额
合同取得成本		
应收退货成本		
待抵扣进项税额	1,326,297	1,907,618

待摊销模具	314,815	527,225
预缴企业所得税	51,024	43,858
合计	1,692,136	2,478,701

其他说明：

无

14、 债权投资

(1). 债权投资情况

适用 不适用

(2). 期末重要的债权投资

适用 不适用

(3). 减值准备计提情况

适用 不适用

15、 其他债权投资

(1). 其他债权投资情况

适用 不适用

(2). 期末重要的其他债权投资

适用 不适用

(3). 减值准备计提情况

适用 不适用

其他说明：

适用 不适用

16、 长期应收款

(1) 长期应收款情况

适用 不适用

(2) 坏账准备计提情况

适用 不适用

(3) 因金融资产转移而终止确认的长期应收款

适用 不适用

(4) 转移长期应收款且继续涉入形成的资产、负债金额

适用 不适用

其他说明：

适用 不适用

17、长期股权投资

√适用 □不适用

单位：千元币种：人民币

被投资单位	期初余额	本期增减变动								期末余额	减值准备期末余额
		追加投资	减少投资	权益法下确认的投资损益	其他综合收益调整	其他权益变动	宣告发放现金股利或利润	计提减值准备	其他		
一、合营企业											
小计											
二、联营企业											
和沛移动股份有限公司	18,308							-18,142	-166		-18,142
AMAX Engineering Corporation	125,344			34	109				-1,717	123,770	
随锐科技股份有限公司	250,012			2,234						252,246	
北京天泽智云科技有限公司		122,990		-4,712						118,278	
小计	393,664	122,990		-2,444	109			-18,142	-1,883	494,294	-18,142
合计	393,664	122,990		-2,444	109			-18,142	-1,883	494,294	-18,142

其他说明

无

18、其他权益工具投资**(1). 其他权益工具投资情况**

√适用 □不适用

单位：千元币种：人民币

项目	期末余额	期初余额
非上市公司股权投资		
—Nuwa Robotics Corp.	13,736	
—杭州佰富物联科技有限公司	3,000	3,000
—Kai Square Pte Ltd.	-	10,789
—Drivescale, Inc.	-	26,059
—WIZN Systems Private Limited	-	912
合计	16,736	40,760

(2). 非交易性权益工具投资的情况

□适用 √不适用

其他说明：

□适用 √不适用

19、其他非流动金融资产

□适用 √不适用

20、固定资产**项目列示**

√适用 □不适用

单位：千元币种：人民币

项目	期末余额	期初余额
固定资产	7,101,156	7,596,072
固定资产清理		
合计	7,101,156	7,596,072

其他说明：

无

固定资产

(1). 固定资产情况

√适用 □不适用

单位：千元币种：人民币

项目	房屋及建筑物	土地	机器设备	运输工具	其他设备	办公及电子设备	合计
一、账面原值：							
1.期初余额	2,175,015	22,675	23,692,983	78,245	2,282,195	909,077	29,160,190
2.本期增加金额	26,295	434	652,587	425	140,730	43,162	863,633
(1)购置	1,888		402,826	88	125,905	28,178	558,885
(2)在建工程转入	20,290		249,761	290	14,825	14,445	299,611
(3)企业合并增加							
(4)外币报表折算差异	4,117	434		47		539	5,137
3.本期减少金额			309,077	665	91,243	14,662	415,647
(1)处置或报废			289,795	665	91,049	14,662	396,171
(2)外币报表折算差异			19,282		194		19,476
4.期末余额	2,201,310	23,109	24,036,493	78,005	2,331,682	937,577	29,608,176
二、累计折旧							
1.期初余额	850,663		18,748,344	66,016	1,224,888	674,207	21,564,118
2.本期增加金额	46,532		1,054,483	2,150	99,687	49,853	1,252,705
(1)计提	44,664		1,054,483	2,104	99,687	49,415	1,250,353
(2)外币报表折算差异	1,868			46		438	2,352
3.本期减少金额			251,091	665	45,159	12,888	309,803
(1)处置或报废			230,620	665	44,821	12,888	288,994
(2)外币报表折算差异			20,471		338		20,809
4.期末余额	897,195		19,551,736	67,501	1,279,416	711,172	22,507,020
三、减值准备							
1.期初余额							
2.本期增加金额							
(1)计提							
3.本期减少金额							

(1)处置或报废							
4.期末余额							
四、账面价值							
1.期末账面价值	1,304,115	23,109	4,484,757	10,504	1,052,266	226,405	7,101,156
2.期初账面价值	1,324,352	22,675	4,944,639	12,229	1,057,307	234,870	7,596,072

(2). 暂时闲置的固定资产情况

□适用 √不适用

(3). 通过融资租赁租入的固定资产情况

□适用 √不适用

(4). 通过经营租赁租出的固定资产

□适用 √不适用

(5). 未办妥产权证书的固定资产情况

√适用 □不适用

单位:千元币种:人民币

项目	账面价值	未办妥产权证书的原因
房屋及建筑物	1,249	产权证书尚在办理中
合计	1,249	/

其他说明:

√适用 □不适用

截至 2019 年 6 月 30 日止 6 个月期间, 固定资产计提的折旧金额为 1,250,353 千元(截至 2018 年 6 月 30 日止 6 个月期间: 1,539,046 千元), 其中计入营业成本、销售费用、管理费用及研发费用的折旧费用分别为 1,056,293 千元, 1,668 千元, 38,919 千元和 153,473 千元(截至 2018 年 6 月 30 日止 6 个月期间: 1,354,032 千元, 2,479 千元, 43,906 千元和 138,629 千元)。

于 2019 年 6 月 30 日, 本集团约有 84% 以上(2018 年 12 月 31 日: 84% 以上)的固定资产及在建工程位于中国境内地区。

固定资产清理

适用 不适用

21、在建工程**项目列示**

√适用 □不适用

单位：千元币种：人民币

项目	期末余额	期初余额
在建工程	403,818	501,073
工程物资		
合计	403,818	501,073

其他说明：

无

在建工程**(1). 在建工程情况**

√适用 □不适用

单位：千元币种：人民币

项目	期末余额			期初余额		
	账面余额	减值准备	账面价值	账面余额	减值准备	账面价值
通信网络设备	391,573		391,573	494,260		494,260
云服务设备	9,173		9,173	6,078		6,078
精密工具和工业机器人	3,072		3,072	735		735
合计	403,818		403,818	501,073		501,073

(2). 重要在建工程项目本期变动情况

□适用 √不适用

(3). 本期计提在建工程减值准备情况

□适用 √不适用

其他说明

□适用 √不适用

工程物资

□适用 √不适用

22、生产性生物资产**(1). 采用成本计量模式的生产性生物资产**

□适用 √不适用

(2). 采用公允价值计量模式的生产性生物资产

□适用 √不适用

其他说明

□适用 √不适用

23、油气资产

□适用 √不适用

24、使用权资产

适用 不适用

25、无形资产

(1). 无形资产情况

√适用 □不适用

单位：千元币种：人民币

项目	土地使用权	软件	商标	专利权	合计
一、账面原值					
1.期初余额	174,468	154,898	191	5,988	335,545
2.本期增加金额	10,328	4,922			15,250
(1)购置	10,223	4,667			14,890
(2)内部研发					
(3)企业合并增加					
(4)外币报表折算差异	105	255			360
3.本期减少金额		1,462		18	1,480
(1)处置		1,462			1,462
(2)外币报表折算差异				18	18
4.期末余额	184,796	158,358	191	5,970	349,315
二、累计摊销					
1.期初余额	32,325	104,785	110	1,343	138,563
2.本期增加金额	1,901	18,164	44	1,261	21,370
(1)计提	1,897	17,876	44	1,198	21,015
(2)外币报表折算差异	4	288		63	355
3.本期减少金额		542			542
(1)处置		542			542
4.期末余额	34,226	122,407	154	2,604	159,391
三、减值准备					
1.期初余额					
2.本期增加金额					
(1)计提					
3.本期减少金额					

(1)处置					
4.期末余额					
四、账面价值					
1.期末账面价值	150,570	35,951	37	3,366	189,924
2.期初账面价值	142,143	50,113	81	4,645	196,982

本期末通过公司内部研发形成的无形资产占无形资产余额的比例 0%

(2). 未办妥产权证书的土地使用权情况

适用 不适用

其他说明:

适用 不适用

26、开发支出

适用 不适用

27、商誉

(1). 商誉账面原值

适用 不适用

(2). 商誉减值准备

适用 不适用

(3). 商誉所在资产组或资产组组合的相关信息

适用 不适用

(4). 说明商誉减值测试过程、关键参数(例如预计未来现金流量现值时的预测期增长率、稳定期增长率、利润率、折现率、预测期等, 如适用)及商誉减值损失的确认方法

适用 不适用

(5). 商誉减值测试的影响

适用 不适用

其他说明：

适用 不适用

28、长期待摊费用

适用 不适用

单位：千元币种：人民币

项目	期初余额	本期增加金额	本期摊销金额	外币报表折算差异	其他减少金额	期末余额
预付租赁费	23,110		4,781			18,329
经营租入固定资产改良支出	511,609	139,494	83,660	1125		568,568
其他	14,426	2,674	4,432	-18		12,650
合计	549,145	142,168	92,873	1107		599,547

其他说明：

经营租入固定资产改良支出主要系本集团对经营租入厂房的装修支出和租入设备改造支出。

29、递延所得税资产/递延所得税负债

(1). 未经抵销的递延所得税资产

√适用 □不适用

单位：千元币种：人民币

项目	期末余额		期初余额	
	可抵扣暂时性差异	递延所得税资产	可抵扣暂时性差异	递延所得税资产
固定资产折旧	2,011,417	340,651	2,126,659	353,961
存货跌价准备	1,543,765	320,093	1,691,801	341,171
应付职工薪酬	874,544	146,644	1,205,005	200,332
未实现销货毛利	140,360	26,521	591,791	99,981
预提费用	679,224	111,404	419,816	75,508
坏账准备	739,092	129,602	941,344	160,248
未实现汇兑损失			16,093	3,219
可抵扣亏损	1,219,644	192,344	34,524	6,604
其他	428,180	66,759	374,574	57,893
合计	7,636,226	1,334,018	7,401,607	1,298,917

(2). 未经抵销的递延所得税负债

√适用 □不适用

单位：千元币种：人民币

项目	期末余额		期初余额	
	应纳税暂时性差异	递延所得税负债	应纳税暂时性差异	递延所得税负债
非同一控制企业合并资产评估增值				
其他债权投资公允价值变动				
其他权益工具投资公允价值变动				
固定资产税会差异	484,996	79,959	503,245	86,166
暂估利息收入	60,502	15,126	82,799	20,700
未实现汇兑利益	53,096	10,619		
其他	1,116	165	417	108
合计	599,710	105,869	586,461	106,974

(3). 以抵销后净额列示的递延所得税资产或负债

√适用 □不适用

单位：千元币种：人民币

项目	递延所得税资产和负债期末互抵金额	抵销后递延所得税资产或负债期末余额	递延所得税资产和负债期初互抵金额	抵销后递延所得税资产或负债期初余额
递延所得税资产	-35,192	1,298,826	-15,669	1,283,248
递延所得税负债	35,192	70,677	15,669	91,305

(4). 未确认递延所得税资产明细

适用 不适用

(5). 未确认递延所得税资产的可抵扣亏损将于以下年度到期

适用 不适用

其他说明:

适用 不适用

30、其他非流动资产

适用 不适用

单位：千元币种：人民币

项目	期末余额			期初余额		
	账面余额	减值准备	账面价值	账面余额	减值准备	账面价值
合同取得成本						
合同履行成本						
应收退货成本						
合同资产						
其他非流动资产	102,808		102,808	115,065		115,065
合计	102,808		102,808	115,065		115,065

其他说明:

无

31、短期借款

(1). 短期借款分类

适用 不适用

单位：千元币种：人民币

项目	期末余额	期初余额
质押借款-人民币		1,650,000
质押借款-美元		73,444
信用借款-美元	19,421,878	16,777,376
信用借款-人民币	1,250,000	2,460,000
信用借款-捷克克朗	603,175	517,773
信用借款-欧元	195,588	60,205
信用借款-新台币	718,575	951,418
合计	22,189,216	22,490,216

短期借款分类的说明:

无

(2). 已逾期未偿还的短期借款情况

适用 不适用

其他说明:

适用 不适用

(a) 截至 2019 年 6 月 30 日止 6 个月期间，人民币短期借款的利率区间为 3.90% 至 4.80%，非人民币短期借款的利率区间为 0.45% 至 3.61%。

截至 2018 年 6 月 30 日止 6 个月期间，人民币短期借款的利率区间为 3.92% 至 5.66%，非人民币短期借款的利率区间为 0.45% 至 3.17%。

(b) 于 2018 年 12 月 31 日，银行质押借款 1,723,444 千元系由 2,133,082 千元定期存款作为质押物。上述借款已于截至 2019 年 6 月 30 日止 6 个月期间内到期偿还。

32、交易性金融负债

适用 不适用

33、衍生金融负债

适用 不适用

单位：千元币种：人民币

项目	期末余额	期初余额
外汇远期合约	4,298	
合计	4,298	

其他说明：

无

34、应付票据

适用 不适用

35、应付账款

(1). 应付账款列示

适用 不适用

单位：千元币种：人民币

项目	期末余额	期初余额
应付账款	52,581,714	69,730,796
合计	52,581,714	69,730,796

(2). 账龄超过 1 年的重要应付账款

适用 不适用

单位：千元币种：人民币

项目	期末余额	未偿还或结转的原因
应付材料款	1,466,097	尚未进行最后清算
合计	1,466,097	/

其他说明：

适用 不适用

36、预收款项

(1). 预收账款项列示

适用 不适用

单位：千元币种：人民币

项目	期末余额	期初余额
预收账款	63,937	57,971
合计	63,937	57,971

(2). 账龄超过1年的重要预收款项

√适用 □不适用

单位：千元币种：人民币

项目	期末余额	未偿还或结转的原因
预收货款	8,494	鉴于业务尚未完成，该款项尚未结清。
合计	8,494	/

(3). 期末建造合同形成的已结算未完工项目情况

□适用 √不适用

其他说明：

□适用 √不适用

37、应付职工薪酬

(1). 应付职工薪酬列示

√适用 □不适用

单位：千元币种：人民币

项目	期初余额	本期增加	本期减少	其中：本期减少中外币折算差异	期末余额
一、短期薪酬	4,304,910	6,673,011	8,304,662	1,243	2,673,259
二、离职后福利-设定提存计划	77,263	639,281	609,485	135	107,059
三、辞退福利					
四、一年内到期的其他福利					
合计	4,382,173	7,312,292	8,914,147	1,378	2,780,318

(2). 短期薪酬列示

√适用 □不适用

单位：千元币种：人民币

项目	期初余额	本期增加	本期减少	其中：本期减少中外币折算差异	期末余额
一、工资、奖金、津贴和补贴	4,138,109	5,997,834	7,695,790	691	2,440,153
二、职工福利费	13,384	117,673	113,214	97	17,843
三、社会保险费	26,126	198,407	182,310		42,223
其中：医疗保险费	15,074	160,632	153,509		22,197
工伤保险费	5,422	16,907	12,483		9,846
生育保险费	5,630	20,868	16,318		10,180

四、住房公积金	23,111	195,317	189,011		29,417
五、工会经费和职工教育经费	51,688	108,284	85,975		73,997
六、短期带薪缺勤					
七、短期利润分享计划					
八、海外社保	52,492	55,496	38,362	455	69,626
合计	4,304,910	6,673,011	8,304,662	1,243	2,673,259

(3). 设定提存计划列示

√适用 □不适用

单位：千元币种：人民币

项目	期初余额	本期增加	本期减少	其中：本期减少中的外币报表折算差异	期末余额
1、基本养老保险	51,733	544,056	527,099		68,690
2、失业保险费	2,369	21,998	18,351		6,016
3、企业年金缴费					
4、海外社保	23,161	73,227	64,035	135	32,353
合计	77,263	639,281	609,485	135	107,059

其他说明：

□适用 √不适用

38、应交税费

√适用 □不适用

单位：千元币种：人民币

项目	期末余额	期初余额
增值税	213,011	234,480
消费税		
营业税		
企业所得税	987,663	2,669,285
个人所得税	4,835	10,378
城市维护建设税	1,920	38,491
教育费附加	1,377	27,156
其他	79,565	100,136
合计	1,288,371	3,079,926

其他说明：

无

39、其他应付款

项目列示

√适用 □不适用

单位：千元币种：人民币

项目	期末余额	期初余额
应付利息	112,184	177,411
应付股利	20,655	

其他应付款	22,595,078	27,720,044
合计	22,727,917	27,897,455

其他说明：
无

应付利息

适用 不适用

单位：千元币种：人民币

项目	期末余额	期初余额
分期付息到期还本的长期借款利息		
企业债券利息		
短期借款应付利息	95,660	160,887
划分为金融负债的优先股\永续债利息		
应付关联方利息	16,524	16,524
合计	112,184	177,411

重要的已逾期未支付的利息情况：

适用 不适用

其他说明：

适用 不适用

应付股利

适用 不适用

单位：千元币种：人民币

项目	期末余额	期初余额
普通股股利	1,411	
应付股利-限制性股票股利	19,244	
合计	20,655	

其他说明，包括重要的超过 1 年未支付的应付股利，应披露未支付原因：

无

其他应付款

(1). 按款项性质列示其他应付款

适用 不适用

单位：千元币种：人民币

项目	期末余额	期初余额
应付关联方款项	11,746,027	16,120,360
应付重组业务的合并成本(i)	5,587,877	7,331,228
限制性股票回购义务	880,331	
应付租金	614,984	516,345
保证金	508,407	423,092
应付模具费用	405,315	97,474
应付维护修缮费	278,528	520,811
应付工程设备款	268,035	439,962
应付技术使用费	135,550	129,291
代收代垫款项	69,626	128,958
其他	2,100,398	2,012,523

合计	22,595,078	27,720,044
----	------------	------------

(2). 账龄超过 1 年的重要其他应付款

√适用 □不适用

单位：千元币种：人民币

项目	期末余额	未偿还或结转的原因
应付重组业务的合并成本和应付关联方款项(i)	14,469,794	
合计	14,469,794	/

其他说明：

√适用 □不适用

(i) 应付重组业务的合并成本

根据重组方案，本公司通过支付现金方式收购的重组资产包括若干境内外公司股权及境内外重组业务相关的经营性资产(主要包括生产经营设备、模具及存货等)。

于 2017 年 12 月 31 日(重组完成日)，根据重组方案和签署的股权及资产转让协议，就合并对价确认应付鸿海精密及其子公司(含税)合计人民币 22,954,739 千元，并按照同一控制下企业合并的规定将合并对价(不含税)折合人民币 22,001,858 千元冲减股东权益。于 2019 年 6 月 30 日，本集团已支付重组业务的合并成本折合人民币 17,366,862 千元，应付重组业务的合并成本余额为折合人民币 5,587,877 千元。

40、 合同负债**(1). 合同负债情况**

□适用 √不适用

(2). 报告期内账面价值发生重大变动的金额和原因

□适用 √不适用

其他说明：

□适用 √不适用

41、 持有待售负债

□适用 √不适用

42、 1 年内到期的非流动负债

□适用 √不适用

43、 其他流动负债

√适用 □不适用

单位：千元币种：人民币

项目	期末余额	期初余额
短期应付债券	88,442	179,079
预计将于一年内支付的产品质量保证(i)	176,900	167,267

其他	224	847
合计	265,566	347,193

短期应付债券的增减变动:

适用 不适用

其他说明:

适用 不适用

(i) 本集团之子公司鸿佰科技股份有限公司于 2019 年 6 月 24 日折价发行面值金额为新台币 400,000 千元(折合人民币约 88,442 千元)的短期票券, 发行价格为新台币 9,995.92 元/每万元。该短期票券期限为 22 天, 发行利率为 0.938%。该短期票券已于 2019 年 7 月到期偿还。

44、长期借款

(1). 长期借款分类

适用 不适用

其他说明, 包括利率区间:

适用 不适用

45、应付债券

(1). 应付债券

适用 不适用

(2). 应付债券的增减变动(不包括划分为金融负债的优先股、永续债等其他金融工具)

适用 不适用

(3). 可转换公司债券的转股条件、转股时间说明

适用 不适用

(4). 划分为金融负债的其他金融工具说明

期末发行在外的优先股、永续债等其他金融工具基本情况

适用 不适用

期末发行在外的优先股、永续债等金融工具变动情况表

适用 不适用

其他金融工具划分为金融负债的依据说明

适用 不适用

其他说明:

适用 不适用

46、租赁负债

适用 不适用

47、长期应付款**项目列示**

□适用 √不适用

长期应付款

□适用 √不适用

专项应付款

□适用 √不适用

48、长期应付职工薪酬

□适用 √不适用

49、预计负债

√适用 □不适用

单位：千元币种：人民币

项目	期初余额	期末余额	形成原因
对外提供担保			
未决诉讼			
产品质量保证	341,816	320,318	
重组义务			
待执行的亏损合同			
应付退货款			
其他			
减：预计将于一年内支付的预计负债	167,267	176,900	
合计	174,549	143,418	/

其他说明，包括重要预计负债的相关重要假设、估计说明：

无

50、递延收益**递延收益情况**

√适用 □不适用

单位：千元币种人民币

项目	期初余额	本期增加	本期减少	期末余额	形成原因
政府补助	6,983		260	6,723	
合计	6,983		260	6,723	/

涉及政府补助的项目：

√适用 □不适用

单位：千元币种：人民币

负债项目	期初余额	本期新增补助金额	本期计入营业外收入金额	本期计入其他收益金额	其他变动	期末余额	与资产相关/与收益相关
科技研发补助	2,476			-43		2,433	与资产相关
技术改造	4,507			-217		4,290	与资产相关

专项资金							
合计	6,983			-260		6,723	

其他说明:

适用 不适用

51、其他非流动负债

适用 不适用

52、股本

适用 不适用

单位：千元币种：人民币

	期初余额	本次变动增减(+、-)					期末余额
		发行新股	送股	公积金转股	其他	小计	
股份总数	19,695,300	149,184				149,184	19,844,484

其他说明:

本公司根据《激励计划(草案修订稿)》的相关规定和本公司 2019 年第一次临时股东大会授权,于 2019 年 4 月 30 日召开董事会审议通过首次授予计划,向 3,893 名拟激励对象授予 149,183,352 股限制性人民币普通股,授予价格为每股人民币 6.03 元。本公司收到出资款合计为人民币 899,576 千元,其中增加股本 149,184 千元,增加资本公积 750,392 千元(附注七(54))。本次股本变动已由普华永道中天会计师事务所(特殊普通合伙)予以验证,并出具了普华永道中天验字(2019)验字第 0282 号验资报告。

53、其他权益工具

(1) 期末发行在外的优先股、永续债等其他金融工具基本情况

适用 不适用

(2) 期末发行在外的优先股、永续债等金融工具变动情况表

适用 不适用

其他权益工具本期增减变动情况、变动原因说明,以及相关会计处理的依据:

适用 不适用

其他说明:

适用 不适用

54、资本公积

适用 不适用

单位：千元币种：人民币

项目	期初余额	本期增加	本期减少	期末余额
资本溢价-股本溢价(i)	24,746,909	750,392		25,497,301
其他资本公积	375,050	270,108		645,158
合计	25,121,959	1,020,500		26,142,459

其他说明，包括本期增减变动情况、变动原因说明：

(i) 截至 2019 年 6 月 30 日止 6 个月期间，股本溢价的变动为本公司实施的 2019 年股票期权和限制性股票激励计划授予限制性人民币普通股 149,183,352 股，每股价格人民币 6.03 元，共计 899,576 千元，其中股本 149,184 千元，资本公积 750,392 千元。

55、 库存股

√适用 □不适用

单位：千元 币种：人民币

项目	期初余额	本期增加	本期减少	期末余额
限制性股票购回义务		899,576	16,959	882,617
合计		899,576	16,959	882,617

其他说明，包括本期增减变动情况、变动原因说明：

本公司根据《激励计划(草案修订稿)》的相关规定和本公司 2019 年第一次临时股东大会授权，于 2019 年 4 月 30 日召开董事会审议通过首次授予计划，向 3,893 名拟激励对象授予 149,183,352 股限制性人民币普通股，授予价格为每股人民币 6.03 元，收到出资款合计为人民币 899,576 千元，本公司同时就限制性股票的回购义务确认负债人民币 899,576 千元，做收购库存股处理。员工入股价低于授予日本公司限制性股票的公允价值的部分构成股份支付。

库存股本期减少 16,959 千元系限制性股票之可撤销现金股利。

56、其他综合收益

√适用 □不适用

单位：千元币种：人民币

项目	期初余额	本期发生金额						期末余额
		本期所得税前发生额	减：前期计入其他综合收益当期转入损益	减：前期计入其他综合收益当期转入留存收益	减：所得税费用	税后归属于母公司	税后归属于少数股东	
一、不能重分类进损益的其他综合收益		-37,651				-37,651		-37,651
其中：重新计量设定受益计划变动额								
权益法下不能转损益的其他综合收益		109				109		109
其他权益工具投资公允价值变动		-37,760				-37,760		-37,760
企业自身信用风险公允价值变动								
二、将重分类进损益的其他综合收益	477,370	27,912				27,912		505,282
其中：权益法下可转损益的其他综合收益								
其他债权投资公允价值变动								
金融资产重分类计入其他综合收益的金额								
其他债权投资信用减值准备								
现金流量套期损益的有效部分								
外币财务报表折算差额	477,370	27,912				27,912		505,282
其他综合收益合计	477,370	-9,739				-9,739		467,631

其他说明，包括对现金流量套期损益的有效部分转为被套期项目初始确认金额调整：

无

57、专项储备

□适用 √不适用

58、盈余公积

√适用 □不适用

单位：千元币种：人民币

项目	期初余额	本期增加	本期减少	期末余额
法定盈余公积	289,183			289,183
任意盈余公积				
储备基金				
企业发展基金				
其他				
合计	289,183			289,183

盈余公积说明，包括本期增减变动情况、变动原因说明：

无

59、未分配利润

√适用 □不适用

单位：千元币种：人民币

项目	本期	上期
调整前上期末未分配利润	26,710,822	10,097,698
调整期初未分配利润合计数(调增+，调减-)		
调整后期初未分配利润	26,710,822	10,097,698
加：本期归属于母公司所有者的净利润	5,477,891	5,444,100
减：提取法定盈余公积		
提取任意盈余公积		
提取一般风险准备		
普通股股利	2,559,938	
转作股本的普通股股利		
限制性股票之可撤销现金股利	-2,285	
期末未分配利润	29,631,060	15,541,798

调整期初未分配利润明细：

- 1、由于《企业会计准则》及其相关新规定进行追溯调整，影响期初未分配利润 0 元。
- 2、由于会计政策变更，影响期初未分配利润 0 元。
- 3、由于重大会计差错更正，影响期初未分配利润 0 元。
- 4、由于同一控制导致的合并范围变更，影响期初未分配利润 0 元。
- 5、其他调整合计影响期初未分配利润 0 元。

说明：根据 2019 年 5 月 17 日的股东大会决议和 2019 年 6 月 14 日的 2018 年度权益分派实施公告，本公司向全体股东每 10 股派发现金红利 1.29 元(含税)，按照股东大会当日已发行股份 19,844,483,574 股计算，共计人民币 2,559,938 千元(含税)。

60、营业收入和营业成本**(1). 营业收入和营业成本情况**

√适用 □不适用

单位：千元币种：人民币

项目	本期发生额		上期发生额	
	收入	成本	收入	成本
主营业务	170,164,710	158,645,655	158,607,948	145,773,502
其他业务	343,637	252,010	386,284	265,439
合计	170,508,347	158,897,665	158,994,232	146,038,941

(2). 合同产生的收入的情况

□适用 √不适用

(3). 履约义务的说明

□适用 √不适用

(4). 分摊至剩余履约义务的说明

□适用 √不适用

61、税金及附加

√适用 □不适用

单位：千元 币种：人民币

项目	本期发生额	上期发生额
消费税		
营业税		
城市维护建设税	74,752	50,285
教育费附加	45,050	32,091
资源税		
房产税	9,421	11,667
土地使用税		
车船使用税		
印花税	46,588	52,425
其他	10,770	4,279
合计	186,581	150,747

其他说明：

无

62、销售费用

√适用 □不适用

单位：千元币种：人民币

项目	本期发生额	上期发生额
物流费用	491,858	371,256
职工薪酬	95,051	120,439
租赁及仓储费	32,558	39,491
售后服务费	9,645	9,168

销售服务费	2,958	4,374
其他	71,726	232,824
合计	703,796	777,552

其他说明：

无

63、管理费用

√适用 □不适用

单位：千元币种：人民币

项目	本期发生额	上期发生额
职工薪酬	1,076,647	1,110,396
管理服务费	167,298	255,143
租赁费	120,982	92,331
折旧及摊销	61,337	61,038
能源费	32,615	29,849
保险费	27,544	19,523
修理费	21,420	35,663
环境保护费	9,864	9,500
其他	202,121	253,446
合计	1,719,828	1,866,889

其他说明：

无

64、研发费用

√适用 □不适用

单位：千元币种：人民币

项目	本期发生额	上期发生额
职工薪酬	1,576,730	1,443,542
物料消耗费	1,157,819	829,515
技术服务费	526,116	286,094
折旧和摊销	197,477	180,312
修理费	79,716	136,815
租赁费	54,384	51,524
其他	190,833	260,251
合计	3,783,075	3,188,053

其他说明：

无

65、财务费用

√适用 □不适用

单位：千元币种：人民币

项目	本期发生额	上期发生额
利息支出	362,608	291,488
减：资本化利息	-	-
利息费用	362,608	291,488

减：利息收入	-777,625	-314,874
汇兑损失-净额	33,358	150,267
其他	5,240	4,147
合计	-376,419	131,028

其他说明：

无

66、其他收益

√适用 □不适用

单位：千元币种：人民币

项目	本期发生额	上期发生额
企业扶持资金	159,795	16,469
出口增量补贴	3,532	1,009
技术改造补贴	260	611
其他	63,236	951
合计	226,823	19,040

其他说明：

无

67、投资收益

√适用 □不适用

单位：千元币种：人民币

项目	本期发生额	上期发生额
权益法核算的长期股权投资损失	-2,444	-3,255
处置长期股权投资产生的投资收益		
以公允价值计量且其变动计入当期损益的金融资产在持有期间的投资收益		
处置以公允价值计量且其变动计入当期损益的金融资产取得的投资收益		-26,133
持有至到期投资在持有期间的投资收益		
处置衍生金融资产(负债)产生的投资收益	7,012	
处置持有至到期投资取得的投资收益		
可供出售金融资产等取得的投资收益		2,195
处置可供出售金融资产取得的投资收益		
交易性金融资产在持有期间的投资收益		
其他权益工具投资在持有期间取得的股利收入		
债权投资在持有期间取得的利息收入		
其他债权投资在持有期间取得的利息收入		
处置交易性金融资产取得的投资收益		
处置其他权益工具投资取得的投资收益		
处置债权投资取得的投资收益		
处置其他债权投资取得的投资收益		

合计	4,568	-27,193
----	-------	---------

其他说明：

本集团不存在投资收益汇回的重大限制。

68、净敞口套期收益

适用 不适用

69、公允价值变动收益

适用 不适用

单位：千元币种：人民币

产生公允价值变动收益的来源	本期发生额	上期发生额
交易性金融资产		
其中：衍生金融工具产生的公允价值变动收益		
交易性金融负债		
按公允价值计量的投资性房地产		
外汇远期合约	22,035	-296,959
货币互换合约	-	12,725
合计	22,035	-284,234

其他说明：

无

70、信用减值损失

适用 不适用

单位：千元 币种：人民币

项目	本期发生额	上期发生额
应收账款坏账损失	-190,006	
其他应收款坏账损失	-10,353	
债权投资减值损失		
其他债权投资减值损失		
长期应收款坏账损失		
合同资产减值损失		
合计	-200,359	

其他说明：

无

71、资产减值损失

适用 不适用

单位：千元币种：人民币

项目	本期发生额	上期发生额
一、坏账损失/转回		-146,211
二、存货跌价损失及合同履约成本减值损失		
二、存货跌价损失	211,807	212,619
三、可供出售金融资产减值损失		

四、持有至到期投资减值损失		
五、长期股权投资减值损失	18,142	
六、投资性房地产减值损失		
七、固定资产减值损失		
八、工程物资减值损失		
九、在建工程减值损失		
十、生产性生物资产减值损失		
十一、油气资产减值损失		
十二、无形资产减值损失		
十三、商誉减值损失		
十四、其他		
合计	229,949	66,408

其他说明：

无

72、资产处置收益

√适用 □不适用

单位：千元币种：人民币

项目	本期发生额	上期发生额
非流动资产处置利得	90,730	164,527
其中：固定资产处置利得	90,730	63,599
无形资产处置利得		100,928
非流动资产处置损失	-5,804	-44,117
其中：固定资产处置损失	-5,804	-44,117
无形资产处置损失		
合计	84,926	120,410

其他说明：

□适用 √不适用

73、营业外收入

√适用 □不适用

单位：千元币种：人民币

项目	本期发生额	上期发生额	计入当期非经常性损益的金额
非流动资产处置利得合计			
其中：固定资产处置利得			
无形资产处置利得			
债务重组利得			
非货币性资产交换利得			
接受捐赠			
政府补助			
无需支付的款项	5,294	10,446	

违约金补偿收入	8,938	3,700	
其他	8,969	2,835	
合计	23,201	16,981	

计入当期损益的政府补助

适用 不适用

其他说明：

适用 不适用

74、营业外支出

适用 不适用

单位：千元币种：人民币

项目	本期发生额	上期发生额	计入当期非经常性损益的金额
非流动资产处置损失合计	16,763		
其中：固定资产处置损失			
无形资产处置损失			
债务重组损失			
非货币性资产交换损失			
对外捐赠	2,686	2,372	
罚款及滞纳金	2,607	1,503	
其他	3,279	435	
合计	25,335	4,310	

其他说明：

无

75、所得税费用

(1) 所得税费用表

适用 不适用

单位：千元币种：人民币

项目	本期发生额	上期发生额
当期所得税费用	386,787	958,014
递延所得税费用	36,206	210,916
合计	422,993	1,168,930

(2) 会计利润与所得税费用调整过程

适用 不适用

单位：千元币种：人民币

项目	本期发生额
利润总额	5,900,449
按法定/适用税率计算的所得税费用	1,475,112
子公司适用不同税率的影响	-412,125
调整以前期间所得税的影响	

非应税收入的影响	
不可抵扣的成本、费用和损失的影响	10,719
使用前期未确认递延所得税资产的可抵扣亏损的影响	
本期末确认递延所得税资产的可抵扣暂时性差异或可抵扣亏损的影响	
研发费用加计扣除	-646,949
残疾人员费用加计扣除	-793
所得税汇算清缴差异	-2,971
所得税费用	422,993

其他说明：

适用 不适用

76、其他综合收益

适用 不适用

详见附注

	资产负债表其他综合损益			截至2019年6月30日止6个月期间利润表中其他综合损益				
	2018年 12月31日	税后归属 于母公司	2019年 6月30日	本期所得税 前发生额	减：前期计入 其他综合收益 本期转出	减：所得税 费用	税后归属 于母公司	税后归属于 少数股东
其他权益工具投资公 允价值变动	-	-37,760	-37,760	-37,760	-	-	-37,760	-
权益法下不能转损益 的其他综合收益	-	109	109	109	-	-	109	-
外币报表折算差额	477,370	27,912	505,282	27,912	-	-	27,912	-
	477,370	-9,739	467,631	-9,739	-	-	-9,739	-
	资产负债表其他综合损益			截至2018年6月30日止6个月期间利润表中其他综合损益				
	2017年 12月31日	税后归属 于母公司	2018年 6月30日	本期所得税 前发生额	减：前期计入 其他综合收益 本期转出	减：所得税 费用	税后归属 于母公司	税后归属于 少数股东
外币报表折算差额	337,591	240,179	577,770	240,179	-	-	240,179	-

77、现金流量表项目**(1). 收到的其他与经营活动有关的现金**

√适用 □不适用

单位：千元币种：人民币

项目	本期发生额	上期发生额
利息收入	823,876	185,561
收到补贴款	226,563	19,040
赔偿收入	8,938	3,700
其他	51,538	24,389
合计	1,110,915	232,690

收到的其他与经营活动有关的现金说明：

无

(2). 支付的其他与经营活动有关的现金

√适用 □不适用

单位：千元币种：人民币

项目	本期发生额	上期发生额
租赁费	820,164	598,543
研发费用	643,377	616,922
能源费	637,311	611,848
环境保护费	54,902	70,106
其他	69,408	100,305
合计	2,225,162	1,997,724

支付的其他与经营活动有关的现金说明：

无

(3). 收到的其他与投资活动有关的现金

√适用 □不适用

单位：千元币种：人民币

项目	本期发生额	上期发生额
收回委托贷款		28,996
到期收回定期存款	4,297	4,500
收到政府补助		4,330
合计	4,297	37,826

收到的其他与投资活动有关的现金说明：

无

(4). 支付的其他与投资活动有关的现金

√适用 □不适用

单位：千元币种：人民币

项目	本期发生额	上期发生额
支付受限资金		129,665
存出定期存款	4,500	46,054
合计	4,500	175,719

支付的其他与投资活动有关的现金说明：

无

(5). 收到的其他与筹资活动有关的现金

√适用 □不适用

单位：千元币种：人民币

项目	本期发生额	上期发生额
取得委托贷款及关联方借款		433,015
收回受限资金	2,133,082	
合计	2,133,082	433,015

收到的其他与筹资活动有关的现金说明：

无

(6). 支付的其他与筹资活动有关的现金

√适用 □不适用

单位：千元币种：人民币

项目	本期发生额	上期发生额
支付应付重组成本	1,743,351	10,845,295
支付受限资金		5,804,548
偿还委托贷款及关联方借款		129,930
支付应付重组成本		
支付受限资金		
偿还委托贷款及关联方借款		
为发行股票而支付的各项费用		25,179
合计	1,743,351	16,804,952

支付的其他与筹资活动有关的现金说明：

无

78、现金流量表补充资料

(1) 现金流量表补充资料

√适用 □不适用

单位：千元币种：人民币

补充资料	本期金额	上期金额
1. 将净利润调节为经营活动现金流量：		
净利润	5,477,456	5,446,378
加：资产减值准备	229,949	66,408
信用减值转回	-200,359	
固定资产折旧、油气资产折耗、生产性生物资产折旧	1,359,460	1,609,944
无形资产摊销		
长期待摊费用摊销		
处置固定资产、无形资产和其他长期资产的损失(收益以“-”号填列)	-84,926	-120,410
固定资产报废损失(收益以“-”号	16,763	

填列)		
公允价值变动损失(收益以“－”号填列)	-22,035	284,234
财务费用(收益以“－”号填列)	357,080	290,833
投资损失(收益以“－”号填列)	-4,568	27,193
递延所得税资产减少(增加以“－”号填列)	-15,578	203,084
递延所得税负债增加(减少以“－”号填列)	-20,628	7,832
存货的减少(增加以“－”号填列)	-1,709,180	-7,787,274
经营性应收项目的减少(增加以“－”号填列)	17,696,125	12,293,176
经营性应付项目的增加(减少以“－”号填列)	-24,326,979	-430,439
其他		
经营活动产生的现金流量净额	-1,247,420	11,890,959
2. 不涉及现金收支的重大投资和筹资活动:		
债务转为资本		
一年内到期的可转换公司债券		
融资租入固定资产		
3. 现金及现金等价物净变动情况:		
现金的期末余额	55,380,109	50,197,107
减: 现金的期初余额	60,133,266	14,185,257
加: 现金等价物的期末余额		
减: 现金等价物的期初余额		
现金及现金等价物净增加额	-4,753,157	36,011,850

(2) 本期支付的取得子公司的现金净额

□适用 √不适用

(3) 本期收到的处置子公司的现金净额

□适用 √不适用

(4) 现金和现金等价物的构成

√适用 □不适用

单位: 千元币种: 人民币

项目	期末余额	期初余额
一、现金	55,380,109	60,133,266
其中: 库存现金	511	783
可随时用于支付的银行存款	55,379,598	60,132,483
可随时用于支付的其他货币资金		
可用于支付的存放中央银行款项		
存放同业款项		
拆放同业款项		

二、现金等价物		
其中：三个月内到期的债券投资		
三、期末现金及现金等价物余额	55,380,109	60,133,266
其中：母公司或集团内子公司使用受限制的现金和现金等价物		

其他说明：

√适用 □不适用

不可随时用于支付的银行存款主要系三个月以上的定期存款。

79、所有者权益变动表项目注释

说明对上年期末余额进行调整的“其他”项目名称及调整金额等事项：

□适用 √不适用

80、所有权或使用权受到限制的资产

√适用 □不适用

单位：千元币种：人民币

项目	期末账面价值	受限原因
货币资金	6,591	作为保函保证金
合计	6,591	/

其他说明：

无

81、外币货币性项目

(1). 外币货币性项目

√适用 □不适用

单位：千元

项目	期末外币余额	折算汇率	期末折算人民币余额
货币资金			8,421,398
其中：美元	1,067,862	6.8747	7,341,230
港币	55,209	0.8797	48,567
欧元	6,084	7.8170	47,559
日元	2,107,476	0.0638	134,457
新台币	564,779	0.2220	125,381
澳币	134,799	4.8156	649,138
印度卢比	612,731	0.0996	61,028
越南盾	46,793,333	0.0003	14,038
应收账款			62,631,296
其中：美元	8,953,953	6.8747	61,555,738
日元	1,398,730	0.0638	89,239
欧元	90,158	7.8170	704,765
港币	18,984	0.8797	16,700
新台币	190,901	0.2220	42,380
澳币	10,841	4.8156	52,206
印度卢比	1,698,662	0.0996	169,187

越南盾	3,603,333	0.0003	1,081
短期借款			20,939,216
其中：美元	2,825,124	6.8747	19,421,878
捷克克朗	1,964,100	0.3071	603,175
欧元	25,021	7.8170	195,588
新台币	3,236,824	0.2220	718,575
应付账款			56,659,820
美元	8,100,850	6.8747	55,690,916
日元	520,972	0.0638	33,238
港币	34,010	0.8797	29,919
欧元	31,383	7.8170	245,321
新台币	1,960,351	0.2220	435,198
澳币	419	4.8156	2,018
印度卢比	261,106	0.0996	26,006
越南盾	657,346,667	0.0003	197,204

其他说明：

无

(2). 境外经营实体说明，包括对于重要的境外经营实体，应披露其境外主要经营地、记账本位币及选择依据，记账本位币发生变化的还应披露原因

适用 不适用

82、套期

适用 不适用

83、政府补助

1. 政府补助基本情况

适用 不适用

单位：千元币种：人民币

种类	金额	列报项目	计入当期损益的金额
企业扶持资金	159,795	其他收益	159,795
出口增量补贴	3,532	其他收益	3,532
科技研发补助	2,433	递延收益	43
技术改造贴息资金	4,290	递延收益	217
其他	63,236	其他收益	63,236
合计	233,286		226,823

2. 政府补助退回情况

适用 不适用

其他说明

无

84、其他

适用 不适用

八、合并范围的变更

1、非同一控制下企业合并

适用 不适用

2、同一控制下企业合并

适用 不适用

3、反向购买

适用 不适用

4、 处置子公司

是否存在单次处置对子公司投资即丧失控制权的情形

适用 不适用

其他说明:

适用 不适用

是否存在通过多次交易分步处置对子公司投资且在本期丧失控制权的情形

适用 不适用

5、 其他原因的合并范围变动

说明其他原因导致的合并范围变动(如,新设子公司、清算子公司等)及其相关情况:

适用 不适用

本集团于截至 2019 年 6 月 30 日止 6 个月期间设立如下主要子公司:

公司名称	取得方式	设立时间	出资金额
鸿智汇科技(深圳)有限公司	设立	2019 年 4 月 18 日	人民币 2,000,000 元(尚未实际出资)
富甲智创(深圳)科技有限公司	设立	2019 年 4 月 25 日	人民币 10,000,000 元(尚未实际出资)
富集云(深圳)科技有限公司	设立	2019 年 5 月 10 日	人民币 1,000,000 元(尚未实际出资)
海宁市统合电子科技有限公司	设立	2019 年 6 月 3 日	人民币 300,000,000 元(尚未实际出资)
郑州富联智能工坊有限公司	设立	2019 年 6 月 11 日	人民币 10,000,000 元(尚未实际出资)
兰考裕展智造科技有限公司	设立	2019 年 6 月 21 日	人民币 50,000,000 元(尚未实际出资)
FII USA Inc	设立	2019 年 5 月 2 日	美元 6,000,000 元(尚未实际出资)

截至 2019 年 6 月 30 日止 6 个月期间,本集团无其他重大合并范围变更。

6、 其他

适用 不适用

九、在其他主体中的权益

1、在子公司中的权益

(1). 企业集团的构成

√适用 □不适用

子公司名称	主要经营地	注册地	业务性质	持股比例(%)		取得方式
				直接	间接	
国基电子(上海)有限公司	中国,上海	中国,上海	网络设备、电信设备、通信网络高精机构件	100%		同一控制下企业合并
基准精密工业(惠州)有限公司	中国,惠州	中国,惠州	精密工具	100%		同一控制下企业合并
百佳泰信息技术(北京)有限公司	中国,北京	中国,北京	服务器	100%		同一控制下企业合并
富泰华精密电子(济源)有限公司	中国,济源	中国,济源	通信网络高精机构件	100%		同一控制下企业合并
Focus PC Enterprises Limited	中国,香港	中国,香港	控股平台公司	100%		同一控制下企业合并
统合电子(杭州)有限公司	中国,杭州	中国,杭州	网络设备	100%		同一控制下企业合并
南宁富桂精密工业有限公司	中国,南宁	中国,南宁	网络设备、电信设备、通信网络高精机构件	100%		同一控制下企业合并
国宙电子(上海)有限公司	中国,上海	中国,上海	网络设备、电信设备、通信网络高精机构件	100%		同一控制下企业合并
东莞市富翼精密工业有限公司	中国,东莞	中国,东莞	通信网络高精机构件	100%		同一控制下企业合并
河南裕展精密科技有限公司	中国,郑州	中国,郑州	通信网络高精机构件	100%		同一控制下企业合并
晋城富泰华精密电子有限公司	中国,晋城	中国,晋城	通信网络高精机构件、机器人	100%		同一控制下企业合并
富泰华精密电子(郑州)有限公司	中国,郑州	中国,郑州	通信网络高精机构件	100%		同一控制下企业合并
鸿富锦精密电子(天津)有限公司	中国,天津	中国,天津	服务器、存储设备、云端运算高精机构件	100%		同一控制下企业合并
深圳富桂精密工业有限	中国,深圳	中国,深圳	网络设备、电信设备、网络	100%		新设

公司			电信设备高精密机构件、服务器、存储设备			
成都准刃科技有限公司	中国,成都	中国,成都	精密工具		100%	同一控制下企业合并
晋城鸿刃科技有限公司	中国,晋城	中国,晋城	精密工具		100%	同一控制下企业合并
郑州鸿刃切削工具有限公司	中国,郑州	中国,郑州	精密工具		100%	同一控制下企业合并
基准精密(香港)有限公司	中国,香港	中国,香港	精密工具		100%	同一控制下企业合并
深圳市裕展精密科技有限公司	中国,深圳	中国,深圳	通信网络高精密机构件、工业机器人		100%	同一控制下企业合并
廊坊裕展科技有限公司	中国,廊坊	中国,廊坊	通信网络高精密机构件		100%	同一控制下企业合并
Foxconn Precision International Limited (原名“Star Vision Precision International Limited”)	中国,香港	中国,香港	通信网络高精密机构件		100%	同一控制下企业合并
前海裕展(深圳)咨询管理有限公司	中国,深圳	中国,深圳	企业管理咨询及营销策划		100%	同一控制下企业合并
鸿富锦精密电子(贵阳)有限公司	中国,贵阳	中国,贵阳	服务器、存储设备		80%	同一控制下企业合并
佰昌科技服务(天津)有限公司	中国,天津	中国,天津	服务器、存储设备		100%	同一控制下企业合并
富华科精密工业(深圳)有限公司	中国,深圳	中国,深圳	通信网络设备		64.2%	同一控制下企业合并
山西裕鼎精密科技有限公司	中国,太原	中国,太原	通信网络高精密机构件	44.5%	55.5%	同一控制下企业合并
重庆富桂电子有限公司	中国,重庆	中国,重庆	网络设备		100%	同一控制下企业合并
广西富梦创新科技有限责任公司	中国,南宁	中国,南宁	通信网络设备		51%	同一控制下企业合并
鹤壁裕展精密科技有限公司	中国,鹤壁	中国,鹤壁	通信网络高精密机构件		100%	子公司新设
武汉裕展精密科技有限	中国,武汉	中国,武汉	通信网络高精密机构件		100%	子公司新设

公司						
Cloud Network Technology Singapore Pte. Ltd	新加坡	新加坡	服务器、存储器、网络设备		100%	同一控制下企业合并
Rich Excel International Limited	萨摩亚	萨摩亚	控股平台公司		100%	同一控制下企业合并
Glory Star Investments Limited	萨摩亚	萨摩亚	控股平台公司		100%	同一控制下企业合并
Ingrasys(Singapore) Pte. Ltd.	新加坡	新加坡	服务器、存储器		100%	同一控制下企业合并
Cloud Network Technology Kft	匈牙利	匈牙利	服务器、存储器、网络设备		100%	同一控制下企业合并
Funing Precision Component Co., Ltd.	越南	越南	网络设备		100%	同一控制下企业合并
Fuhong Precision Component(Bac Giang) Limited	越南	越南	网络设备		100%	同一控制下企业合并
Mega Well Limited	萨摩亚	萨摩亚	贸易		100%	同一控制下企业合并
Foxconn Technology(India) Private Limited	印度	印度	通信网络高精密机构件		99.9994%	同一控制下企业合并
Ingrasys Technology Korea, Inc.	韩国	韩国	服务器、存储器		100%	同一控制下企业合并
日本裕展贸易株式会社	日本	日本	服务器、存储器、网络设备		100%	同一控制下企业合并
Foxconn Industrial Internet(Japan) Co., Ltd. (原名“日本基准精密株式会社”)	日本	日本	精密工具		100%	同一控制下企业合并
AMB Logistics Limited	英属维京群岛	英属维京群岛	贸易		100%	同一控制下企业合并
Profit New Limited	萨摩亚	萨摩亚	贸易		100%	同一控制下企业合并
IPL International Limited	萨摩亚	萨摩亚	贸易		100%	同一控制下企业合并
Cloud	萨摩亚	萨摩亚	服务器、存储		100%	同一控制下企业

Network Technology(Sa moa) Limited			器、网络设备			合并
NWE Technology Inc.	美国	美国	提供管理服务		100%	同一控制下企业合并
Scientific Atlanta de Mexico S. de R.L de C.V.	墨西哥	墨西哥	网络设备		99.9667%	同一控制下企业合并
Foxconn Technology CZ s.r.o.	捷克	捷克	服务器、存储设备		100%	同一控制下企业合并
Foxconn CZ s.r.o	捷克	捷克	服务器、存储器、网络设备		100%	同一控制下企业合并
NSG Technology Inc.	美国	美国	网络设备		100%	同一控制下企业合并
Ingrasys Technology USA Inc.	美国	美国	服务器、存储器		100%	同一控制下企业合并
PCE Paragon Solutions(USA) Inc.	美国	美国	提供管理、IT 服务		100%	同一控制下企业合并
Foxconn Assembly LLC	美国	美国	服务器、存储器、网络设备		100%	同一控制下企业合并
NWEA LLC	美国	美国	网络设备		100%	同一控制下企业合并
Cloud Network Technology USA Inc.	美国	美国	服务器、存储器、网络设备		100%	同一控制下企业合并
Foxconn Cloud Network Technology Singapore Pte. Ltd.	新加坡	新加坡	服务器、存储器、网络设备		100%	同一控制下企业合并
鸿佰科技股份有限公司	中国,台湾	中国,台湾	服务器、存储设备、云端运算		100%	同一控制下企业合并
深圳精匠云创科技有限公司	中国,深圳	中国,深圳	精密工具		100%	子公司新设
富联智能工坊(深圳)有限公司	中国,深圳	中国,深圳	精密工具		100%	子公司新设
Likom De Mexico De C.V-Mexico	墨西哥	墨西哥	服务器、存储器、网络设备		99.99998%	非同一控制下企业合并
深圳富联智能制造产业创新中心有	中国,深圳	中国,深圳	精密工具	100%		新设

限公司						
鸿智汇科技(深圳)有限公司	中国,深圳	中国,深圳	网络设备、服务器		60%	子公司新设
富甲智创(深圳)科技有限公司	中国,深圳	中国,深圳	服务器、存储器、网络设备	100%		新设
富集云(深圳)科技有限公司	中国,深圳	中国,深圳	服务器、存储器、网络设备		100%	子公司新设
海宁市统合电子科技有限公司	中国,海宁	中国,海宁	网络设备、服务器	100%		新设
郑州富联智能工坊有限公司	中国,郑州	中国,郑州	软件开发、互联网信息服务		100%	子公司新设
兰考裕展智造科技有限公司	中国,兰考	中国,兰考	网络设备		100%	子公司新设
FII USA Inc.	美国	美国	软件开发、云计算		100%	子公司新设

在子公司的持股比例不同于表决权比例的说明：
不适用

持有半数或以下表决权但仍控制被投资单位、以及持有半数以上表决权但不控制被投资单位的依据：
不适用

对于纳入合并范围的重要的结构化主体，控制的依据：
不适用

确定公司是代理人还是委托人的依据：
不适用

其他说明：
截至 2019 年 6 月 30 日止 6 个月期间，本集团无存在重大少数股东权益的子公司。

(2). 重要的非全资子公司

适用 不适用

(3). 重要非全资子公司的主要财务信息

适用 不适用

(4). 使用企业集团资产和清偿企业集团债务的重大限制：

适用 不适用

(5). 向纳入合并财务报表范围的结构化主体提供的财务支持或其他支持：

适用 不适用

其他说明:

适用 不适用

2、 在子公司的所有者权益份额发生变化且仍控制子公司的交易

适用 不适用

3、 在合营企业或联营企业中的权益

适用 不适用

(1). 重要的合营企业或联营企业

适用 不适用

(2). 重要合营企业的主要财务信息

适用 不适用

(3). 重要联营企业的主要财务信息

适用 不适用

(4). 不重要的合营企业和联营企业的汇总财务信息

适用 不适用

单位：千元币种：人民币

	期末余额/本期发生额	期初余额/上期发生额
合营企业:		
投资账面价值合计		
下列各项按持股比例计算的合计数		
--净利润		
--其他综合收益		
--综合收益总额		
联营企业:		
投资账面价值合计	494,294	393,664
下列各项按持股比例计算的合计数		
--净利润	-20,586	-3,255
--其他综合收益	-1,774	-1,171
--综合收益总额	-22,360	-4,426

其他说明

无

(5). 合营企业或联营企业向本公司转移资金的能力存在重大限制的说明

适用 不适用

(6). 合营企业或联营企业发生的超额亏损

适用 不适用

(7). 与合营企业投资相关的未确认承诺

□适用 √不适用

(8). 与合营企业或联营企业投资相关的或有负债

□适用 √不适用

4、重要的共同经营

□适用 √不适用

5、在未纳入合并财务报表范围的结构化主体中的权益

未纳入合并财务报表范围的结构化主体的相关说明：

□适用 √不适用

6、其他

□适用 √不适用

十、与金融工具相关的风险

√适用 □不适用

本集团的经营活动会面临各种金融风险：市场风险(主要为外汇风险和利率风险)、信用风险和流动性风险。本集团整体的风险管理计划针对金融市场的不可预见性，力求减少对本集团财务业绩的潜在不利影响。

1、 市场风险

(1). 外汇风险

本集团的主要经营位于中国境内、中国香港和新加坡地区。在中国境内的经营主要业务以人民币结算，在中国香港地区的经营主要业务以美元或港币结算，在新加坡地区的经营主要业务以美元结算。本集团已确认的非本位币资产和非本位币负债及未来的交易存在外汇风险。本集团总部财务部门负责监控集团非本位币交易和非本位币资产及负债的规模，以最大程度降低面临的外汇风险；为此，本集团可能会以签署远期外汇合约或货币互换合约的方式来达到规避外汇风险的目的。

于 2019 年 6 月 30 日及 2018 年 12 月 31 日，本集团位于中国境内企业持有的非本位币金融资产和非本位币金融负债折算成人民币的金额列示如下：

单位：千元币种：人民币				
2019 年 6 月 30 日				
	美元项目	港币项目	其他非本位币项目	合计
非本位币金融资产—				
货币资金	2,906,680	11,860	4,060	2,922,600
应收账款	1,127,910	-	-	1,127,910
其他应收款	7,854	-	-	7,854
	<u>4,042,444</u>	<u>11,860</u>	<u>4,060</u>	<u>4,058,364</u>
非本位币金融负债—				
短期借款	6,567,100	-	-	6,567,100
应付账款	13,406,757	7,503	27,295	13,441,555

其他应付款	341,068	6,504	1,528	349,100
	<u>20,314,925</u>	<u>14,007</u>	<u>28,823</u>	<u>20,357,755</u>
2018年12月31日				
	美元项目	港币项 目	其他非本 位币项目	合计
非本位币金融资产—				
货币资金	4,857,947	19,066	5,635	4,882,648
应收账款	1,812,507	-	1,103	1,813,610
其他应收款	1,181,754	-	-	1,181,754
	<u>7,852,208</u>	<u>19,066</u>	<u>6,738</u>	<u>7,878,012</u>
非本位币金融负债—				
短期借款	5,889,868	-	-	5,889,868
应付票据及应付账款	19,928,069	16,534	38,406	19,983,009
其他应付款	465,496	8,710	29,448	503,654
	<u>26,283,433</u>	<u>25,244</u>	<u>67,854</u>	<u>26,376,531</u>

于2019年6月30日，对于记账本位币为人民币的公司持有的美元金融资产和美元金融负债，如果人民币对美元升值或贬值4%，其他因素保持不变，则本集团将增加或减少净利润人民币约537,403千元；对于各类港币金融资产和港币金融负债，如果人民币对港币升值或贬值4%，其他因素保持不变，则本集团将增加或减少净利润约58千元。

于2018年12月31日，对于记账本位币为人民币的公司持有的美元金融资产和美元金融负债，如果人民币对美元升值或贬值4%，其他因素保持不变，则本集团将增加或减少净利润人民币约631,334千元；对于各类港币金融资产和港币金融负债，如果人民币对港币升值或贬值4%，其他因素保持不变，则本集团将增加或减少净利润约221千元。

(2). 利率风险

本集团总部财务部门持续监控集团利率水平。利率上升会增加新增带息债务的成本以及本集团尚未付清的以浮动利率计息的带息债务的利息支出，并对本集团的财务业绩产生重大的不利影响，管理层会依据最新的市场状况及时做出调整，这些调整可能是进行利率互换的安排来降低利率风险。于本报告期内本集团并无利率互换安排。

本集团的借款主要为固定利率借款，无重大的浮动利率借款，无重大的利率风险。

2、信用风险

本集团对信用风险按组合分类进行管理。信用风险主要产生于银行存款、应收票据及应收账款和其他应收款等。

本集团银行存款主要存放于国有银行和其他大中型上市银行，本集团认为其不存在重大的信用风险，不会产生因对方单位违约而导致的任何重大损失。

此外，对于应收票据及应收账款和其他应收款，本集团设定相关政策以控制信用风险敞口。本集团基于对客户的财务状况、从第三方获取担保的可能性、信用记录及其他因素诸如目前市场状况等评估客户的信用资质并设置相应信用期。本集团会定期对客户信用记录进行监控，对于信用记录不良的客户，本集团会采用书面催款、缩短信用期或取消信用期等方式，以确保本集团的整体信用风险在可控的范围内。

于2019年6月30日，本集团无重大的因债务人抵押而持有的担保物或其他信用增级。

3、流动性风险

本集团内各子公司负责其自身的现金流量预测。总部财务部门在汇总各子公司现金流量预测的基础上，在集团层面持续监控短期和长期的资金需求，以确保维持充裕的现金储备和可供随时变现的有价证券；同时持续监控是否符合借款协议的规定，从主要金融机构获得提供足够备用资金的承诺，以满足短期和长期的资金需求。

于资产负债表日，本集团各项金融负债以未折现的合同现金流量按到期日列示如下：

单位：千元币种：人民币

2019年6月30日					
	一年以内	一到二年	二到五年	五年以上	合计
短期借款	22,265,712	-	-	-	22,265,712
应付账款	52,581,714	-	-	-	52,581,714
其他应付款	22,727,917	-	-	-	22,727,917
其他流动负债	265,602	-	-	-	265,602
	<u>97,840,945</u>	<u>-</u>	<u>-</u>	<u>-</u>	<u>97,840,945</u>
2018年12月31日					
	一年以内	一到二年	二到五年	五年以上	合计
短期借款	22,585,141	-	-	-	22,585,141
应付账款	69,730,796	-	-	-	69,730,796
其他应付款	27,897,455	-	-	-	27,897,455
其他流动负债	347,253	-	-	-	347,253
	<u>120,560,645</u>	<u>-</u>	<u>-</u>	<u>-</u>	<u>120,560,645</u>

十一、公允价值的披露

1、以公允价值计量的资产和负债的期末公允价值

√适用 □不适用

单位：千元币种：人民币

项目	期末公允价值			
	第一层次公允价值计量	第二层次公允价值计量	第三层次公允价值计量	合计
一、持续的公允价值计量				
(一)交易性金融资产				
1.以公允价值计量且变动计入当期损益的金融资产				
(1)债务工具投资				
(2)权益工具投资				
(3)衍生金融资产		26,471		26,471
2.指定以公允价值计量且其变动计入当期损益的金融资产				
(1)债务工具投资				
(2)权益工具投资				
(二)其他债权投资				
(三)其他权益工具投资			16,736	16,736

(四)投资性房地产				
1.出租用的土地使用权				
2.出租的建筑物				
3.持有并准备增值后转让的土地使用权				
(五)生物资产				
1.消耗性生物资产				
2.生产性生物资产				
持续以公允价值计量的资产总额		26,471	16,736	43,207
(六)交易性金融负债				
1.以公允价值计量且变动计入当期损益的金融负债				
其中：发行的交易性债券				
衍生金融负债		4,298		4,298
其他				
2.指定为以公允价值计量且变动计入当期损益的金融负债				
持续以公允价值计量的负债总额		4,298		4,298
二、非持续的公允价值计量				
(一)持有待售资产				
非持续以公允价值计量的资产总额				
非持续以公允价值计量的负债总额				

2、持续和非持续第一层次公允价值计量项目市价的确定依据

适用 不适用

3、持续和非持续第二层次公允价值计量项目，采用的估值技术和重要参数的定性及定量信息

适用 不适用

存在活跃市场的金融工具，以活跃市场中的报价确定其公允价值。不存在活跃市场的金融工具，采用估值技术确定其公允价值。在估值时，本集团采用在当前情况下适用并且有足够可利用数据和其他信息支持的估值技术，选择与市场参与者在相关资产或负债的交易中所考虑的资产或负债特征相一致的输入值，并尽可能优先使用相关可观察输入值。在相关可观察输入值无法取得或取得不切实可行的情况下，使用不可观察输入值。

4、持续和非持续第三层次公允价值计量项目，采用的估值技术和重要参数的定性及定量信息

适用 不适用

存在活跃市场的金融工具，以活跃市场中的报价确定其公允价值。不存在活跃市场的金融工具，采用估值技术确定其公允价值。在估值时，本集团采用在当前情况下适用并且有足够可利用数据和其他信息支持的估值技术，选择与市场参与者在相关资产或负债的交易中所考虑的资产或负债特征相一致的输入值，并尽可能优先使用相关可观察输入值。在相关可观察输入值无法取得或取得不切实可行的情况下，使用不可观察输入值。

5、 持续的第三层次公允价值计量项目，期初与期末账面价值间的调节信息及不可观察参数敏感性分析

适用 不适用

6、 持续的公允价值计量项目，本期内发生各层级之间转换的，转换的原因及确定转换时点的政策

适用 不适用

7、 本期内发生的估值技术变更及变更原因

适用 不适用

8、 不以公允价值计量的金融资产和金融负债的公允价值情况

适用 不适用

本集团以摊余成本计量的金融资产和负债主要包括：货币资金、应收款项、短期借款和应付款项，均不以公允价值计量。不以公允价值计量的金融资产和负债的账面价值与公允价值相差很小。

9、 其他

适用 不适用

十二、 关联方及关联交易

1、 本企业的母公司情况

适用 不适用

单位:千元币种:港元

母公司名称	注册地	业务性质	注册资本	母公司对本企业的持股比例 (%)	母公司对本企业的表决权比例 (%)
中坚公司	中国,香港	投资控股	31,195,357	36.75	36.75

本企业的母公司情况的说明

中国台湾地区上市公司鸿海精密工业股份有限公司间接全资控股子公司。

本企业最终控制方是无实际控制人

其他说明：

鸿海精密对本公司的持股比例和表决权比例

	2019年6月30日		2018年12月31日	
	持股比例	表决权比例	持股比例	表决权比例
鸿海精密	84.163%	84.163%	84.801%	84.801%

2、 本企业的子公司情况

本企业子公司的情况详见附注

√适用 □不适用

子公司的基本情况及相关信息见第十节附注九。

3、 本企业合营和联营企业情况

本企业重要的合营或联营企业详见附注

□适用 √不适用

本期与本公司发生关联方交易，或前期与本公司发生关联方交易形成余额的其他合营或联营企业情况如下

□适用 √不适用

4、 其他关联方情况

√适用 □不适用

其他关联方名称	其他关联方与本企业关系
中坚公司之子公司	母公司的控股子公司
中坚公司之合(联)营企业	其他
持有本公司 5%以上股份的股东	参股股东
本集团之合(联)营企业	其他
鸿海精密之子公司	其他
鸿海精密之合(联)营企业	其他
其他关联方	其他

其他说明

其他关联方包括：由关联自然人直接或者间接控制的，或者由其担任董事、高级管理人员的法人或其他组织。关联自然人包括间接持有本公司 5%以上股份的自然人及其关系密切的家庭成员、本公司董事、监事和高级管理人员、本公司控股股东的董事、监事和高级管理人员，以及鸿海精密之董事、监事和高级管理人员。

5、 关联交易情况

(1). 购销商品、提供和接受劳务的关联交易

采购商品/接受劳务情况表

√适用 □不适用

单位：千元币种：人民币

关联方	关联交易内容	本期发生额	上期发生额
鸿海精密及其子公司	采购货物	3,523,006	2,516,699
鸿海精密之合(联)营企业	采购货物	2,179,267	2,880,896
鸿海精密及其子公司	接受劳务及服务	1,656,400	517,133
中坚公司之子公司	采购货物	499,792	1,188,737
中坚公司之子公司	接受劳务及服务	249,089	321,341
持有本公司 5%以上股份的股东	采购货物	167,977	355,786
中坚公司之合(联)营企业	采购货物	113,631	241,950
其他关联方	采购货物	108,037	79,586
鸿海精密及其子公司	采购设备	60,343	495,657
持有本公司 5%以上股份的股东	接受劳务及服务	48,333	29,136
中坚公司之子公司	采购设备	35,778	24,161
持有本公司 5%以上股份的股东	采购设备	12,781	2,913

鸿海精密之合(联)营企业	采购设备	12,096	39,386
鸿海精密之合(联)营企业	接受劳务及服务	12,085	22,345
中坚公司之合(联)营企业	接受劳务及服务	1,342	2,187
中坚公司之合(联)营企业	采购设备	223	1,863
	合计	8,680,180	8,719,776

出售商品/提供劳务情况表

适用 不适用

单位：千元币种：人民币

关联方	关联交易内容	本期发生额	上期发生额
鸿海精密及其子公司	销售货物	1,458,554	2,026,498
鸿海精密及其子公司	提供劳务及服务	152,637	96,141
鸿海精密之合(联)营企业	销售货物	117,320	434,670
中坚公司之子公司	销售货物	102,116	256,562
持有本公司 5% 以上股份的股东	销售货物	60,985	97,272
持有本公司 5% 以上股份的股东	提供劳务及服务	35,732	82
中坚公司之子公司	提供劳务及服务	23,143	21,492
鸿海精密之合(联)营企业	提供劳务及服务	5,349	73,202
中坚公司之合(联)营企业	销售货物	5,219	7,319
	合计	1,961,055	3,013,238

购销商品、提供和接受劳务的关联交易说明

适用 不适用

(2). 关联受托管理/承包及委托管理/出包情况

本公司受托管理/承包情况表：

适用 不适用

关联托管/承包情况说明

适用 不适用

本公司委托管理/出包情况表：

适用 不适用

关联管理/出包情况说明

适用 不适用

(3). 关联租赁情况

本公司作为出租方：

适用 不适用

单位：千元币种：人民币

承租方名称	租赁资产种类	本期确认的租赁收入	上期确认的租赁收入
中坚公司之子公司	房屋	18,170	14,217
鸿海精密及其子公司	设备	8,884	9,402
鸿海精密及其子公司	房屋	2,942	3,964
鸿海精密之合(联)营企业	房屋	95	

中坚公司之子公司	设备	90	
	合计	30,181	27,583

本公司作为承租方：

适用 不适用

单位：千元币种：人民币

出租方名称	租赁资产种类	本期确认的租赁费	上期确认的租赁费
中坚公司之子公司	房屋	74,989	120,963
持有本公司 5%以上股份的股东	房屋	67,839	74,600
鸿海精密及其子公司	房屋	31,916	14,909
中坚公司之子公司	设备	4,911	393
鸿海精密及其子公司	设备	2,023	
	合计	181,678	210,865

关联租赁情况说明

适用 不适用

(4). 关联担保情况

本公司作为担保方

适用 不适用

本公司作为被担保方

适用 不适用

关联担保情况说明

适用 不适用

(5). 关联方资金拆借

适用 不适用

(6). 关联方资产转让、债务重组情况

适用 不适用

单位：千元币种：人民币

关联方	关联交易内容	本期发生额	上期发生额
鸿海精密及其子公司	采购固定资产	84,277	21,231
中坚公司之子公司	采购固定资产	8,087	47,064
鸿海精密之合(联)营企业	采购固定资产	6,192	8,492
持有本公司 5%以上股份的股东	采购固定资产	3,159	41,174
中坚公司之合(联)营企业	采购固定资产		625
合计	/	101,715	118,586
中坚公司之子公司	处置固定资产	52,756	63,290
鸿海精密及其子公司	处置固定资产	10,078	683
鸿海精密之合(联)营企业	处置固定资产	8,965	
持有本公司 5%以上股份的股东	处置固定资产	65	8

合计	/	71,864	63,981
----	---	--------	--------

(7). 关键管理人员报酬

√适用 □不适用

单位：千元币种：人民币

项目	本期发生额	上期发生额
关键管理人员报酬	20,141	20,279

(8). 其他关联交易

√适用 □不适用

(a) 本集团代关联方支付款项

	截至 2019 年 6 月 30 日止 6 个月期间	截至 2018 年 6 月 30 日止 6 个月期间
鸿海精密及其子公司	273,952	78,759
鸿海精密之合(联)营企业	68,963	341
中坚公司之合(联)营企业	2,861	1,701
中坚公司之子公司		270,775
持有本公司 5% 以上股份的股东		95,355
	<u>345,776</u>	<u>446,931</u>

(b) 关联方代本集团支付的款项

	截至 2019 年 6 月 30 日止 6 个月期间	截至 2018 年 6 月 30 日止 6 个月期间
鸿海精密及其子公司		<u>24,793,982</u>

(c) 关联方代本集团收取的款项

	截至 2019 年 6 月 30 日止 6 个月期间	截至 2018 年 6 月 30 日止 6 个月期间
鸿海精密及其子公司		<u>17,089,678</u>

(d) 商标使用权费

	截至 2019 年 6 月 30 日止 6 个月期间	截至 2018 年 6 月 30 日止 6 个月期间
--	-------------------------------	-------------------------------

鸿海精密及其子公司	1,250	1,250
(e) 利息收入		
	截至 2019 年 6 月 30 日止 6 个月期间	截至 2018 年 6 月 30 日止 6 个月期间
鸿海精密及其子公司		39
(f) 利息费用		
	截至 2019 年 6 月 30 日止 6 个月期间	截至 2018 年 6 月 30 日止 6 个月期间
中坚公司之子公司		18,481
鸿海精密及其子公司		8,659
		27,140

6、关联方应收应付款项

(1). 应收项目

√适用 □不适用

单位:千元币种:人民币

项目名称	关联方	期末余额		期初余额	
		账面余额	坏账准备	账面余额	坏账准备
应收账款	鸿海精密及其子公司	2,161,434	-25,372	1,982,854	-19,829
应收账款	中坚公司之子公司	350,337	-13,728	402,148	-12,204
应收账款	鸿海精密之合(联)营企业	91,082	-911	707,209	-7,072
应收账款	持有本公司5%以上股份的股东	21,323	-213	34,916	-349
应收账款	中坚公司之合(联)营企业	3,456	-35	605	-6
其他应收款	鸿海精密及其子公司	184,767	-1,848	630,173	-6,302
其他应收款	鸿海精密之合(联)营企业	63,381	-634	3,046	-30
其他应收款	中坚公司之子公司	58,385	-584	28,095	-281
其他应收款	持有本公司5%以上股份的股东	71	-1	6	

其他应收款	中坚公司之合(联)营企业			3,695	-37
预付账款	鸿海精密及其子公司	5,305		5,304	
预付账款	中坚公司之子公司	157		149	
预付账款	持有本公司5%以上股份的股东	44		44	

(2). 应付项目

√适用 □不适用

单位:千元币种:人民币

项目名称	关联方	期末账面余额	期初账面余额
应付账款	鸿海精密及其子公司	3,533,478	5,779,207
应付账款	持有本公司5%以上股份的股东	1,530,683	2,079,642
应付账款	鸿海精密之合(联)营企业	1,415,172	2,898,795
应付账款	中坚公司之子公司	796,304	4,431,243
应付账款	其他关联方	37,309	26,984
应付账款	中坚公司之合(联)营企业	22,475	715,124
其他应付款	鸿海精密及其子公司	12,854,410	16,108,826
其他应付款	持有本公司5%以上股份的股东	4,115,235	4,974,091
其他应付款	中坚公司之子公司	206,204	1,747,128
其他应付款	鸿海精密之合(联)营企业	100,972	149,654
其他应付款	中坚公司之合(联)营企业	74,797	488,413
预收账款	鸿海精密及其子公司	6,929	2,772

7、关联方承诺

√适用 □不适用

单位:千元币种:人民币

(1). 租赁

出租方		2019 年 6 月 30 日	2018 年 12 月 31 日
中坚公司之子公司	租赁-租入		
	一年以内	151,346	227,442
	一到二年	89,794	228,628
	二到三年	14,191	20,572
	三年以上	-	1,556
		<u>255,331</u>	<u>478,198</u>
出租方		2019 年	2018 年

		6 月 30 日	12 月 31 日
鸿海精密及其子公司	租赁-租入		
	一年以内	75,699	31,162
	一到二年	48,268	21,731
	二到三年	23,930	14,321
	三年以上	85,028	11,934
		<u>232,925</u>	<u>79,148</u>
出租方		2019 年 6 月 30 日	2018 年 12 月 31 日
持有本公司 5% 以上 股份的股东	租赁-租入		
	一年以内	205,170	94,614
	一到二年	92,755	89,052
	二到三年	60,607	52,614
	三年以上	19,632	43,421
		<u>378,164</u>	<u>279,701</u>
承租方		2019 年 6 月 30 日	2018 年 12 月 31 日
中坚公司之子公司	租赁-租出		
	一年以内	26,688	26,688
	一到二年	26,688	26,688
	二到三年	18,870	26,688
	三年以上	-	5,526
		<u>72,246</u>	<u>85,590</u>
承租方		2019 年 6 月 30 日	2018 年 12 月 31 日
鸿海精密及其子公司	租赁-租出		
	一年以内	5,380	13,038
	一到二年	2,146	3,663
	二到三年	-	231
		<u>7,526</u>	<u>16,932</u>

(2). 商标使用权

		2019 年 6 月 30 日	2018 年 12 月 31 日
鸿海精密及其子公司	一年以内	2,500	2,500
	一到二年	2,500	2,500

二到三年	2,500	2,500
三年以上	13,750	15,000
	<u>21,250</u>	<u>22,500</u>

(3). 资本性承诺

	2019 年 6 月 30 日	2018 年 12 月 31 日
鸿海精密及其子公司	28,486	125,710
中坚公司之子公司	2,399	4,693
中坚公司之合(联)营企业	358	5,362
持有本公司 5% 以上股份的股东	-	801
	<u>31,243</u>	<u>136,566</u>

8、其他

□适用 √不适用

十三、 股份支付

1、 股份支付总体情况

√适用 □不适用

单位：股币种：人民币

公司本期授予的各项权益工具总额	175,130,373
公司本期行权的各项权益工具总额	
公司本期失效的各项权益工具总额	-5,061,859
公司期末发行在外的股票期权行权价格的范围和合同剩余期限	详见其他说明
公司期末发行在外的其他权益工具行权价格的范围和合同剩余期限	详见其他说明

其他说明

详情参见：2、以权益结算的股份支付情况

2、 以权益结算的股份支付情况

√适用 □不适用

单位：千元币种：人民币

授予日权益工具公允价值的确定方法	详见其他说明
可行权权益工具数量的确定依据	详见其他说明
本期估计与上期估计有重大差异的原因	不适用
以权益结算的股份支付计入资本公积的累计金额	638,898
本期以权益结算的股份支付确认的费用总额	270,108

其他说明

(1). 限制性股票激励计划概况

(a)经 2017 年 12 月 6 日第一届董事会第二次会议决议及 2017 年第二次临时股东大会决议批准，本集团部分员工于重组完成日(2017 年 12 月 31 日)，透过若干有限合伙企业，合计间接持有本公司 1.4625%的发行在外的人民币普通股 259,240,433 股。该等人民币普通股存在限制性条件(“附条件权益工具”)，员工在上述有限合伙协议中约定的服务期满后 方可解锁。

于授予日，上述附条件权益工具的公允价值为 2,143,141 千元。该公允价值由具有相应资质的专业机构采用估值技术评估得出。附条件权益工具公允价值和员工取得权益工具所支付对价之间的差异，将在自授予日起约 3-5 年不等的服务期内摊销。

本期因上述股份支付而确认的费用金额为 171,351 千元，计入资本公积的金额为 171,351 千元。

(b) 本公司根据《激励计划(草案修订稿)》的相关规定和本公司 2019 年第一次临时股东大会授权，于 2019 年 4 月 30 日召开董事会审议通过首次授予计划，向 3,893 名拟激励对象授予 149,183,352 股限制性人民币普通股，授予价格为每股人民币 6.03 元，收到出资款合计为人民币 899,576 千元，本公司同时就限制性股票的回购义务确认负债人民币 899,576 千元，做收购库存股处理。员工入股价低于授予日本公司限制性股票的公允价值的部分构成股份支付。

本次授予的限制性股票于授予日的公允价值，根据《企业会计准则第 11 号——股份支付》等规定，公司以授予日公司股票收盘价为基础，对授予的限制性股票的公允价值进行了测算。每股限制性股票的股份支付公允价值=授予日公司股票公允价值-授予价格，测算得出每股限制性股票的股份支付公允价值为 9.39 元。

根据限制性股票激励计划的规定，持股员工受严格的服务期限限制，限制性股票的解除限售期及各期解除限售时间安排如下表所示：

解除限售安排	解除限售时间	解除限售比例
第一个解除限售期	自首次授予日起 12 个月后的首个交易日起至首次授予日起 24 个月内的最后一个交易日当日止	20%
第二个解除限售期	自首次授予日起 24 个月后的首个交易日起至首次授予日起 36 个月内的最后一个交易日当日止	20%
第三个解除限售期	自首次授予日起 36 个月后的首个交易日起至首次授予日起 48 个月内的最后一个交易日当日止	20%
第四个解除限售期	自首次授予日起 48 个月后的首个交易日起至首次授予日起 60 个月内的最后一个交易日当日止	20%
第五个解除限售期	自首次授予日起 60 个月后的首个交易日起至首次授予日起 72 个月内的最后一个交易日当日止	20%

据此，本集团确定相应的 20%、20%、20%、20%、20% 持股份额的股份支付费用摊销期限分别为 1 年、2 年、3 年、4 年和 5 年。本集团在自授予日开始的最长 5 年服务期内的每个资产负债表日，根据最新取得的职工离职率、业绩指标完成情况等后续信息对预计可解除限售的股份数量作出最佳估计，修正预计可解除限售的权益工具数量，并将当期取得的相应员工服务按照授予日的公允价值计入相关成本或费用并相应调整资本公积及少数股东权益。

基于本集团的 2019 年至 2023 年的盈利预测，本集团预计能够满足第一个、第二个、第三个、第四个及第五个解除限售期的业绩条件。因此，于 2019 年 6 月 30 日，本集团预计最终可解除限售的股份数量为 131,201,001 股。本期因上述股份支付而确认的费用金额为 90,372 千元，计入资本公积的金额为 90,372 千元。

(2). 股票期权计划概况

本公司根据《激励计划(草案修订稿)》的相关规定和本公司 2019 年第一次临时股东大会授权，于 2019 年 4 月 30 日召开董事会审议通过首次授予计划，以 2019 年 4 月 30 日为授予日，向 892 名股票期权激励对象授予 25,947,021 份股票期权，授予日的行权价格为每股 12.05 元。股票期权在行权前并不赋予持有人享有股息或于股东大会上投票的权利。

(a) 截至 2019 年 6 月 30 日止 6 个月期间发行在外的股票期权变动情况表

	股票期权份数
2019 年 1 月 1 日	-
本期授予的股票期权份数	25,947,021
本期行权的股票期权份数	-
本期失效的股票期权份数	(364,875)
2019 年 6 月 30 日	25,582,146

本期并无股票期权获行使。

(b) 本期发行在外的股票期权计划的服务期分为 5 个阶段：

行权安排	行权时间	行权比例
第一个行权期	自首次授权日起 12 个月后的首个交易日起至首次授权日起 24 个月内的最后一个交易日当日止	20%
第二个行权期	自首次授权日起 24 个月后的首个交易日起至首次授权	20%

第三个行权期	日起 36 个月内的最后一个交易日当日止 自首次授权日起 36 个月后的首个交易日起至首次授权 日起 48 个月内的最后一个交易日当日止	20%
第四个行权期	自首次授权日起 48 个月后的首个交易日起至首次授权 日起 60 个月内的最后一个交易日当日止	20%
第五个行权期	自首次授权日起 60 个月后的首个交易日起至首次授权 日起 72 个月内的最后一个交易日当日止	20%

截至 2019 年 6 月 30 日止 6 个月期间，本集团确认了股份支付费用 8,385 千元，本集团在自授予日开始最长 5 年服务期内的每个资产负债表日，根据最新取得的员工离职率、业绩指标完成情况等后续信息对预计可行权的购股权数量作出最佳估计，修正预计可行权的权益工具数量，并将当期取得的相应员工服务按照授予日的公允价值计入相关成本或费用并相应调整资本公积。

授予日股票期权公允价值的确定方法

(c)授予的股票期权于授予日的公允价值，采用 Black-Scholes 期权定价模型，结合股票期权的条款和条件，作出估计。下表列示了所用模型的输入变量：

预计股息率(i)	0.00%
股价预计波动率	38.16%-39.57%
期权有效期内的无风险利率	2.72%-3.22%
授予日的行权价格(人民币/股)	12.05 元

(i)若在激励计划公告当日至激励对象完成股票期权行权期间，本公司有派息、配股等事项，应对股票期权行权价格进行相应的调减。因此，本公司在计算授予日股票期权公允价值时输入的预计股息率为零。

3、以现金结算的股份支付情况

适用 不适用

4、股份支付的修改、终止情况

适用 不适用

5、其他

适用 不适用

十四、承诺及或有事项

1、重要承诺事项

适用 不适用

资产负债表日存在的对外重要承诺、性质、金额

(1)资本性支出承诺事项

以下为本集团于资产负债表日，已签约而尚不必在资产负债表上列示的资本性支出承诺：

	2019 年 6 月 30 日	2018 年 12 月 31 日
机器设备	68,222	190,405
无形资产	12,544	-
	<u>80,766</u>	<u>190,405</u>

(2) 经营租赁承诺事项

根据已签订的不可撤销的经营性租赁合同，本集团未来最低应支付租金汇总如下：

	2019 年 6 月 30 日	2018 年 12 月 31 日
一年以内	1,178,422	891,894
一到二年	921,715	857,941
二到三年	712,153	588,403
三年以上	880,201	967,690
	<u>3,692,511</u>	<u>3,305,928</u>

2、或有事项

(1). 资产负债表日存在的重要或有事项

适用 不适用

(2). 公司没有需要披露的重要或有事项，也应予以说明：

适用 不适用

3、其他

适用 不适用

十五、资产负债表日后事项

1、重要的非调整事项

适用 不适用

2、利润分配情况

适用 不适用

3、销售退回

适用 不适用

4、其他资产负债表日后事项说明

适用 不适用

十六、其他重要事项

1、前期会计差错更正

(1). 追溯重述法

适用 不适用

(2). 未来适用法

适用 不适用

2、债务重组

适用 不适用

3、资产置换

(1). 非货币性资产交换

适用 不适用

(2). 其他资产置换适用 不适用**4、 年金计划**适用 不适用**5、 终止经营**适用 不适用**6、 分部信息****(1). 报告分部的确定依据与会计政策**适用 不适用**(2). 报告分部的财务信息**适用 不适用**(3). 公司无报告分部的，或者不能披露各报告分部的资产总额和负债总额的，应说明原因**适用 不适用

本集团根据内部组织形式、管理要求及内部报告制度为依据确定经营分部，以经营分部为基础确定报告分部并披露分部信息。

经营分部是指本集团内同时满足下列条件的组成部分：(a)该组成部分能够在日常活动中产生收入、发生费用；(b)本公司管理层能够定期评价该组成部分的经营成果，以决定向其配置资源、评价其业绩；(c)本公司能够取得该组成部分的财务状况、经营成果和现金流量等有关会计信息。如果两个或多个经营分部具有相似的经济特征，并且满足一定条件的，则合并为一个经营分部。

由于本集团收入及业绩超过 90%源自电子产品业务，因此并未呈列分部分析。

(4). 其他说明适用 不适用**7、 其他对投资者决策有影响的重要交易和事项**适用 不适用**8、 其他**适用 不适用**十七、 母公司财务报表主要项目注释****1、 应收账款****(1). 按账龄披露**适用 不适用

单位：千元币种：人民币

账龄	期末余额
1 年以内	22,165
其中：1 年以内分项	
1 年以内小计	

1 至 2 年	
2 至 3 年	
3 年以上	
3 至 4 年	
4 至 5 年	
5 年以上	
合计	22,165

(2). 按坏账计提方法分类披露

√适用 □不适用

单位：千元 币种：人民币

类别	期末余额					期初余额				
	账面余额		坏账准备		账面价值	账面余额		坏账准备		账面价值
	金额	比例 (%)	金额	计提比例 (%)		金额	比例 (%)	金额	计提比例 (%)	
按单项计提坏账准备										
其中：										
按组合计提坏账准备										
其中：										
按信用风险特征组合计提坏账准备的应收账款	22,165	100.00	222	1.00	21,943	15,952	100	-159	1.00	15,793
合计	22,165	/	222	/	21,943	15,952	/	-159	/	15,793

按单项计提坏账准备：

□适用 √不适用

按组合计提坏账准备：

√适用 □不适用

组合计提项目：按信用风险特征组合计提坏账准备的应收账款

单位：千元 币种：人民币

名称	期末余额		
	应收账款	坏账准备	计提比例 (%)
未逾期	22,165	-222	1.00
合计	22,165	-222	/

按组合计提坏账的确认标准及说明：

√适用 □不适用

- 组合一 应收银行存款利息、保证金(含押金)、退税款、应收集团内委托贷款及股利账龄组合
- 组合二 银行承兑汇票账龄组合
- 组合三 除上述组合外的其他款项账龄组合

如按预期信用损失一般模型计提坏账准备，请参照其他应收款披露：

□适用 √不适用

(3). 坏账准备的情况

√适用 □不适用

单位：千元币种：人民币

类别	期初余额	本期变动金额			期末余额
		计提	收回或转回	转销或核销	
应收账款坏账准备	159	63			222

其中本期坏账准备收回或转回金额重要的：

□适用 √不适用

(4). 本期实际核销的应收账款情况

□适用 √不适用

(5). 按欠款方归集的期末余额前五名的应收账款情况

□适用 √不适用

(6). 因金融资产转移而终止确认的应收账款

□适用 √不适用

(7). 转移应收账款且继续涉入形成的资产、负债金额

□适用 √不适用

其他说明：

□适用 √不适用

2、其他应收款

项目列示

√适用 □不适用

单位：千元 币种：人民币

项目	期末余额	期初余额
应收利息	60,502	82,799
应收股利	1,500,000	2,500,000
其他应收款	4,001,468	2,300,048
合计	5,561,970	4,882,847

其他说明：

□适用 √不适用

应收利息

(1). 应收利息分类

√适用 □不适用

单位：千元 币种：人民币

项目	期末余额	期初余额
定期存款	56,152	78,362
委托贷款	4,350	4,437
债券投资		

合计	60,502	82,799
----	--------	--------

(2). 重要逾期利息

适用 不适用

(3). 坏账准备计提情况

适用 不适用

其他说明：

适用 不适用

(4). 应收股利

适用 不适用

单位：千元币种：人民币

项目(或被投资单位)	期末余额	期初余额
一年以内	1,500,000	2,500,000
合计	1,500,000	2,500,000

(5). 重要的账龄超过 1 年的应收股利

适用 不适用

(6). 坏账准备计提情况

适用 不适用

其他说明：

适用 不适用

其他应收款**(1). 按账龄披露**

适用 不适用

单位：千元 币种：人民币

账龄	期末余额
1 年以内	4,001,468
其中：1 年以内分项	
1 年以内小计	4,001,468
1 至 2 年	
2 至 3 年	
3 年以上	
3 至 4 年	
4 至 5 年	
5 年以上	
合计	4,001,468

(2). 按款项性质分类

适用 不适用

(7). 坏账准备计提情况

适用 不适用

(8). 坏账准备的情况

适用 不适用

(9). 本期实际核销的其他应收款情况

适用 不适用

其他应收款核销说明：

适用 不适用

(10). 按欠款方归集的期末余额前五名的其他应收款情况

适用 不适用

单位：千元币种：人民币

单位名称	款项的性质	期末余额	账龄	占其他应收款期末余额合计数的比例(%)	坏账准备期末余额
深圳富桂精密工业有限公司	子公司委托贷款本金及利息	1,001,088	一年以内	18	
南宁富桂精密工业有限公司	子公司委托贷款本金及利息	900,979	一年以内	16	
富泰华精密电子(郑州)有限公司	应收股利	500,000	一年以内	9	
富泰华精密电子(济源)有限公司	子公司委托贷款本金及利息	400,435	一年以内	7	
河南裕展精密科技有限公司	子公司委托贷款本金及利息	400,435	一年以内	7	
合计	/	3,202,937	/	57	

(11). 涉及政府补助的应收款项

适用 不适用

(12). 因金融资产转移而终止确认的其他应收款

适用 不适用

(13). 转移其他应收款且继续涉入形成的资产、负债金额

适用 不适用

其他说明：

适用 不适用

3、长期股权投资

适用 不适用

单位：千元币种：人民币

项目	期末余额			期初余额		
	账面余额	减值准备	账面价值	账面余额	减值准备	账面价值
对子公司投资	36,564,926		36,564,926	36,302,879		36,302,879

对联营、合营企业投资						
合计	36,564,926		36,564,926	36,302,879		36,302,879

(1) 对子公司投资

√适用 □不适用

单位：千元币种：人民币

被投资单位	期初余额	本期增加	本期减少	期末余额	本期计提减值准备	减值准备期末余额
富泰华精密电子(郑州)有限公司	9,865,290	14,063		9,879,353		
富泰华精密电子(济源)有限公司	8,599,346	4,381		8,603,727		
河南裕展精密科技有限公司	3,670,738	72,394		3,743,132		
南宁富桂精密工业有限公司	3,228,347	3,267		3,231,614		
国基电子(上海)有限公司	2,352,023	1,346		2,353,369		
鸿富锦精密电子(天津)有限公司	1,896,939	3,392		1,900,331		
基准精密工业(惠州)有限公司	1,772,286	30,134		1,802,420		
晋城富泰华精密电子有限公司	1,496,010	3,002		1,499,012		
深圳富桂精密工业有限公司	1,440,945	9,570		1,450,515		
山西裕鼎精密科技有限公司	1,187,793	23,226		1,211,019		
统合电子(杭州)有限公司	387,343	289		387,632		
Focus PC Enterprises Limited	213,404	96,983		310,387		
国宙电子(上海)有限公司	155,256	-		155,256		
百佳泰信息技术(北京)有限公司	27,072	-		27,072		
东莞市富翼精密工业有限公司	10,087	-		10,087		
合计	36,302,879	262,047		36,564,926		

(2) 对联营、合营企业投资

□适用 √不适用

其他说明：

□适用 √不适用

4、营业收入和营业成本

(1) 营业收入和营业成本情况

√适用 □不适用

单位：千元币种：人民币

项目	本期发生额		上期发生额	
	收入	成本	收入	成本
主营业务	40,458	22,867	19,600	9,978
其他业务				
合计	40,458	22,867	19,600	9,978

(2). 合同产生的收入情况

□适用 √不适用

(3). 履约义务的说明

□适用 √不适用

(4). 分摊至剩余履约义务的说明

□适用 √不适用

其他说明：

无

5、投资收益

√适用 □不适用

单位：千元币种：人民币

项目	本期发生额	上期发生额
成本法核算的长期股权投资收益	1,500,000	120,000
权益法核算的长期股权投资收益		
处置长期股权投资产生的投资收益		
以公允价值计量且其变动计入当期损益的金融资产在持有期间的投资收益		
处置以公允价值计量且其变动计入当期损益的金融资产取得的投资收益		
持有至到期投资在持有期间的投资收益		
处置持有至到期投资取得的投资收益		
可供出售金融资产等取得的投资收益		
处置可供出售金融资产取得的投资收益		
交易性金融资产在持有期间的投资收益		
其他权益工具投资在持有期间取得的股利收入		
债权投资在持有期间取得的利息收入	66,779	
其他债权投资在持有期间取得的利息收入		
处置交易性金融资产取得的投资收益		
处置其他权益工具投资取得的投资收益		
处置债权投资取得的投资收益		
处置其他债权投资取得的投资收益		

合计	1,566,779	120,000
----	-----------	---------

其他说明：
无

6、其他

适用 不适用

十八、补充资料

1、当期非经常性损益明细表

适用 不适用

单位：千元币种：人民币

项目	金额	说明
非流动资产处置损益	84,926	
越权审批或无正式批准文件的税收返还、减免		
计入当期损益的政府补助(与企业业务密切相关，按照国家统一标准定额或定量享受的政府补助除外)	226,823	
计入当期损益的对非金融企业收取的资金占用费		
企业取得子公司、联营企业及合营企业的投资成本小于取得投资时应享有被投资单位可辨认净资产公允价值产生的收益		
非货币性资产交换损益		
委托他人投资或管理资产的损益		
因不可抗力因素，如遭受自然灾害而计提的各项资产减值准备		
债务重组损益		
企业重组费用，如安置职工的支出、整合费用等		
交易价格显失公允的交易产生的超过公允价值部分的损益		
同一控制下企业合并产生的子公司期初至合并日的当期净损益		
与公司正常经营业务无关的或有事项产生的损益		
除同公司正常经营业务相关的有效套期保值业务外，持有交易性金融资产、衍生金融资产、交易性金融负债、衍生金融负债产生的公允价值变动损益，以及处置交易性金融资产、衍生金融资产、交易性金融负债、衍生金融负债和其他债权投资取得的投资收益	29,047	
单独进行减值测试的应收款项减值准备转回		
单独进行减值测试的应收款项、合同资产减值准备转回		

对外委托贷款取得的损益		
采用公允价值模式进行后续计量的投资性房地产公允价值变动产生的损益		
根据税收、会计等法律、法规的要求对当期损益进行一次性调整对当期损益的影响		
受托经营取得的托管费收入		
除上述各项之外的其他营业外收入和支出		-2,134
其他符合非经常性损益定义的损益项目		
少数股东权益影响额		-1,374
所得税影响额		-45,180
合计		292,108

对公司根据《公开发行证券的公司信息披露解释性公告第 1 号——非经常性损益》定义界定的非经常性损益项目，以及把《公开发行证券的公司信息披露解释性公告第 1 号——非经常性损益》中列举的非经常性损益项目界定为经常性损益的项目，应说明原因。

适用 不适用

2、净资产收益率及每股收益

适用 不适用

报告期利润	加权平均净资产收益率(%)	每股收益	
		基本每股收益	稀释每股收益
归属于公司普通股股东的净利润	7.57	0.28	0.28
扣除非经常性损益后归属于公司普通股股东的净利润	7.16	0.26	0.26

3、境内外会计准则下会计数据差异

适用 不适用

4、其他

适用 不适用

第十一节 备查文件目录

备查文件目录	1、载有公司负责人、主管会计工作负责人、会计机构负责人(会计主管人员)签名并盖章的财务报表
	2、载有会计师事务所盖章、注册会计师签名并盖章的审计报告原件
	3、报告期内在中国证监会指定网站上公开披露过的所有公司文件的正本及公告的原稿

董事长：李军旗

董事会批准报送日期：2019 年 8 月 13 日

修订信息

适用 不适用