

平安如意中短债债券型证券投资基金 2019 年半年度报告

2019 年 6 月 30 日

基金管理人：平安基金管理有限公司

基金托管人：中国光大银行股份有限公司

送出日期：2019 年 8 月 23 日

§ 1 重要提示及目录

1.1 重要提示

基金管理人的董事会、董事保证本报告所载资料不存在虚假记载、误导性陈述或重大遗漏，并对其内容的真实性、准确性和完整性承担个别及连带的法律责任。本半年度报告已经三分之二以上独立董事签字同意，并由董事长签发。

基金托管人中国光大银行股份有限公司根据本基金合同规定，于 2019 年 8 月 22 日复核了本报告中的财务指标、净值表现、利润分配情况、财务会计报告、投资组合报告等内容，保证复核内容不存在虚假记载、误导性陈述或者重大遗漏。

基金管理人承诺以诚实信用、勤勉尽责的原则管理和运用基金资产，但不保证基金一定盈利。

基金的过往业绩并不代表其未来表现。投资有风险，投资者在作出投资决策前应仔细阅读本基金的招募说明书及其更新。

本报告中财务资料未经审计。

本报告除特别注明外，金额单位均为人民币元。

本报告期自 2019 年 4 月 3 日起至 6 月 30 日止。

1.2 目录

§1 重要提示及目录	2
1.1 重要提示.....	2
1.2 目录.....	3
§2 基金简介	6
2.1 基金基本情况.....	6
2.2 基金产品说明.....	6
2.3 基金管理人和基金托管人.....	7
2.4 信息披露方式.....	7
2.5 其他相关资料.....	7
§3 主要财务指标和基金净值表现	8
3.1 主要会计数据和财务指标.....	8
3.2 基金净值表现.....	8
3.3 其他指标.....	12
§4 管理人报告	13
4.1 基金管理人及基金经理情况.....	13
4.2 管理人对报告期内本基金运作合规守信情况的说明.....	15
4.3 管理人对报告期内公平交易情况的专项说明.....	15
4.4 管理人对报告期内基金的投资策略和业绩表现的说明.....	15
4.5 管理人对宏观经济、证券市场及行业走势的简要展望.....	16
4.6 管理人对报告期内基金估值程序等事项的说明.....	16
4.7 管理人对报告期内基金利润分配情况的说明.....	16
4.8 报告期内管理人对本基金持有人数或基金资产净值预警情形的说明.....	17
§5 托管人报告	18
5.1 报告期内本基金托管人合规守信情况声明.....	18
5.2 托管人对报告期内本基金投资运作合规守信、净值计算、利润分配等情况的说明.....	18
5.3 托管人对本半年度报告中财务信息等内容真实、准确和完整发表意见.....	18
§6 半年度财务会计报告（未经审计）	19
6.1 资产负债表.....	19
6.2 利润表.....	20

6.3 所有者权益（基金净值）变动表.....	21
6.4 报表附注.....	22
§7 投资组合报告.....	46
7.1 期末基金资产组合情况.....	46
7.2 期末按行业分类的股票投资组合.....	46
7.3 期末按公允价值占基金资产净值比例大小排序的所有股票投资明细.....	46
7.4 报告期内股票投资组合的重大变动.....	46
7.5 期末按债券品种分类的债券投资组合.....	47
7.6 期末按公允价值占基金资产净值比例大小排序的前五名债券投资明细.....	47
7.7 期末按公允价值占基金资产净值比例大小排序所有资产支持证券投资明细.....	48
7.8 报告期末按公允价值占基金资产净值比例大小排序的前五名贵金属投资明细.....	48
7.9 期末按公允价值占基金资产净值比例大小排序的前五名权证投资明细.....	48
7.10 报告期末本基金投资的国债期货交易情况说明.....	48
7.11 投资组合报告附注.....	48
§8 基金份额持有人信息.....	50
8.1 期末基金份额持有人户数及持有人结构.....	50
8.2 期末基金管理人的从业人员持有本基金的情况.....	50
8.3 期末基金管理人的从业人员持有本开放式基金份额总量区间的情况.....	50
§9 开放式基金份额变动.....	52
§10 重大事件揭示.....	53
10.1 基金份额持有人大会决议.....	53
10.2 基金管理人、基金托管人的专门基金托管部门的重大人事变动.....	53
10.3 涉及基金管理人、基金财产、基金托管业务的诉讼.....	53
10.4 基金投资策略的改变.....	53
10.5 为基金进行审计的会计师事务所情况.....	53
10.6 管理人、托管人及其高级管理人员受稽查或处罚等情况.....	53
10.7 基金租用证券公司交易单元的有关情况.....	53
10.8 其他重大事件.....	54
§11 备查文件目录.....	56
11.1 备查文件目录.....	56

11.2 存放地点.....	56
11.3 查阅方式.....	56

§ 2 基金简介

2.1 基金基本情况

基金名称	平安如意中短债债券型证券投资基金		
基金简称	平安如意中短债		
场内简称	-		
基金主代码	007017		
前端交易代码	-		
后端交易代码	-		
基金运作方式	契约型开放式		
基金合同生效日	2019 年 4 月 3 日		
基金管理人	平安基金管理有限公司		
基金托管人	中国光大银行股份有限公司		
报告期末基金份额总额	293,960,066.61 份		
基金合同存续期	不定期		
基金份额上市的证券交易所	-		
上市日期	-		
下属分级基金的基金简称	平安如意中短债 A	平安如意中短债 C	平安如意中短债 E
下属分级基金场内简称	-	-	-
下属分级基金的交易代码	007017	007018	007019
报告期末下属分级基金份额总额	120,145,592.34 份	5,030,828.11 份	168,783,646.16 份

2.2 基金产品说明

投资目标	在谨慎控制组合净值波动率的前提下,本基金追求基金产品的长期、持续增值,并力争获得超越业绩比较基准的投资回报。		
投资策略	本基金通过对宏观经济周期、行业前景预测和发债主体公司研究的综合运用,主要采取利率策略、信用策略、息差策略等积极投资策略,在严格控制流动性风险、利率风险以及信用风险的基础上,深入挖掘价值被低估的固定收益投资品种,构建及调整固定收益投资组合。本基金将灵活应用组合久期配置策略、类属资产配置策略、个券选择策略、息差策略、现金头寸管理策略等,在合理管理并控制组合风险的前提下,获得债券市场的整体回报率及超额收益。		
业绩比较基准	中债新综合财富(1-3 年)指数收益率×80%+ 一年期定期存款利率(税后)×20%		
风险收益特征	本基金为债券型基金,预期收益和预期风险高于货币市场基金,但低于混合型基金、股票型基金		
下属分级基金的风险收益特征	-	-	-

2.3 基金管理人和基金托管人

项目		基金管理人	基金托管人
名称		平安基金管理有限公司	中国光大银行股份有限公司
信息披露负责人	姓名	陈特正	石立平
	联系电话	0755-22626828	010-63639180
	电子邮箱	fundservice@pingan.com.cn	shiliping@cebbank.com
客户服务电话		400-800-4800	95595
传真		0755-23997878	010-63639132
注册地址		深圳市福田区福田街道益田路 5033 号平安金融中心 34 层	北京市西城区太平桥大街 25 号、甲 25 号中国光大中心
办公地址		深圳市福田区福田街道益田路 5033 号平安金融中心 34 层	北京市西城区太平桥大街 25 号中国光大中心
邮政编码		518048	100033
法定代表人		罗春风	李晓鹏

2.4 信息披露方式

本基金选定的信息披露报纸名称	上海证券报
登载基金半年度报告正文的管理人互联网网址	http://www.fund.pingan.com
基金半年度报告备置地点	基金管理人、基金托管人住所

2.5 其他相关资料

项目	名称	办公地址
注册登记机构	平安基金管理有限公司	深圳市福田区福田街道益田路 5033 号平安金融中心 34 层

§ 3 主要财务指标和基金净值表现

3.1 主要会计数据和财务指标

金额单位：人民币元

基金级别	平安如意中短债 A	平安如意中短债 C	平安如意中短债 E
3.1.1 期间数据和指标	报告期(2019年4月3日 - 2019年6月30日)	报告期(2019年4月3日 - 2019年6月30日)	报告期(2019年4月3日 - 2019年6月30日)
本期已实现收益	1,582,632.64	128,852.27	2,482,159.43
本期利润	1,609,089.86	131,230.44	2,640,572.11
加权平均基金份额本期利润	0.0137	0.0133	0.0129
本期加权平均净值利润率	1.34%	1.30%	1.26%
本期基金份额净值增长率	1.36%	1.34%	1.28%
3.1.2 期末数据和指标	报告期末(2019年6月30日)		
期末可供分配利润	1,577,909.49	64,598.85	2,068,905.02
期末可供分配基金份额利润	0.0131	0.0128	0.0123
期末基金资产净值	121,785,267.48	5,098,013.71	170,939,311.73
期末基金份额净值	1.0136	1.0134	1.0128
3.1.3 累计期末指标	报告期末(2019年6月30日)		
基金份额累计净值增长率	1.36%	1.34%	1.28%

注：1. 本基金基金合同于 2019 年 4 月 3 日正式生效，截至报告期末未满半年；

2. 本期已实现收益指基金本期利息收入、投资收益、其他收入（不含公允价值变动收益）扣除相关费用后的余额，本期利润为本期已实现收益加上本期公允价值变动收益；

3. 期末可供分配利润采用期末资产负债表中未分配利润与未分配利润中已实现部分的孰低数（为期末余额，而非当期发生数）；

4. 上述基金业绩指标不包括持有人认购或交易基金的各项费用，计入费用后实际收益水平要低于所列数字。

3.2 基金净值表现

3.2.1 基金份额净值增长率及其与同期业绩比较基准收益率的比较

平安如意中短债 A

阶段	份额净值增长率①	份额净值增长率标准差②	业绩比较基准收益率③	业绩比较基准收益率标准差④	①-③	②-④
过去一个月	0.49%	0.03%	0.33%	0.02%	0.16%	0.01%
自基金合同生效起至今	1.36%	0.03%	0.65%	0.02%	0.71%	0.01%

平安如意中短债 C

阶段	份额净值增长率①	份额净值增长率标准差②	业绩比较基准收益率③	业绩比较基准收益率标准差④	①-③	②-④
过去一个月	0.48%	0.03%	0.33%	0.02%	0.15%	0.01%
自基金合同生效起至今	1.34%	0.03%	0.65%	0.02%	0.69%	0.01%

平安如意中短债 E

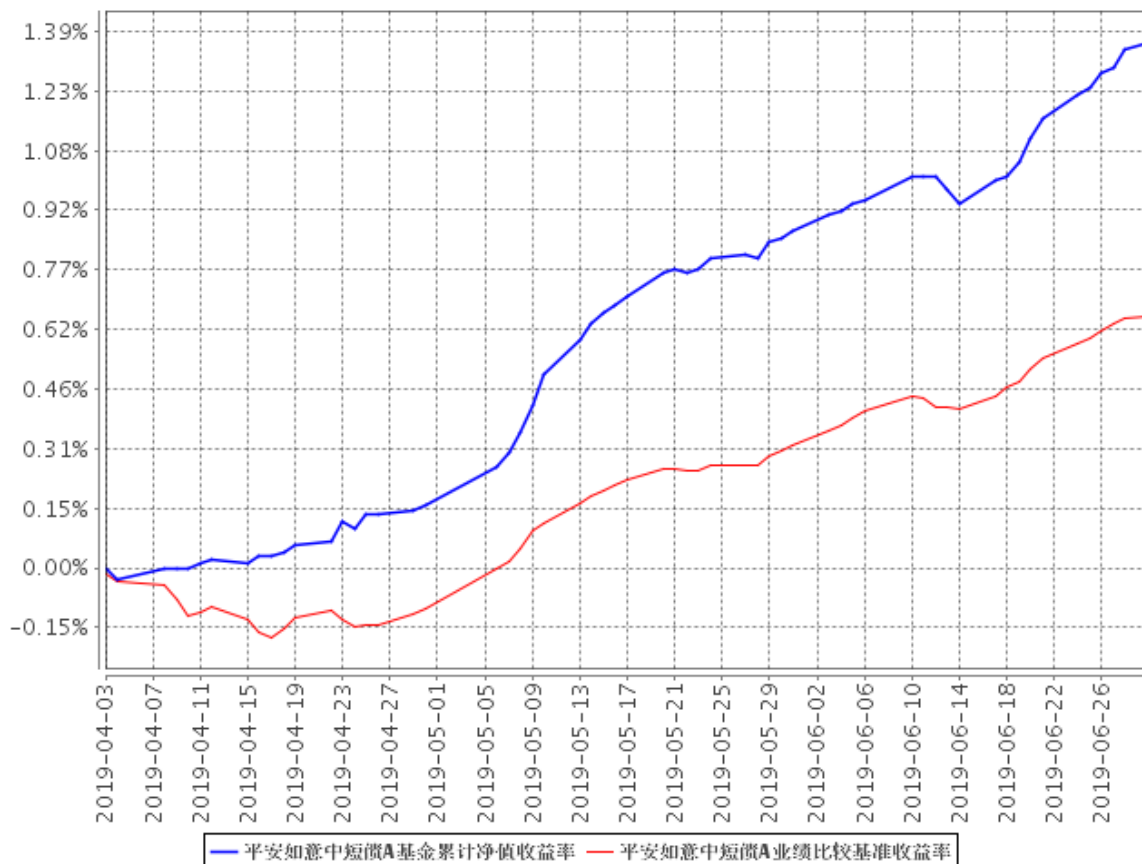
阶段	份额净值增长率①	份额净值增长率标准差②	业绩比较基准收益率③	业绩比较基准收益率标准差④	①-③	②-④
过去一个月	0.46%	0.03%	0.33%	0.02%	0.13%	0.01%
自基金合同生效起至今	1.28%	0.03%	0.65%	0.02%	0.63%	0.01%

业绩比较基准：中债新综合财富（1-3 年）指数收益率*80%+ 一年期定期存款利率（税后）*20%。其中，银行一年期定期存款利率是指中国人民银行公布的金融机构一年期人民币存款基准利率。本基金为债券型证券投资基金，主要投资于中短期债券，因此选取中债新综合财富（1-3 年）指数收益率作为本基金债券投资部分的业绩基准。中债新综合财富（1-3 年）指数由中央国债登记结算有限责任公司编制，该指数旨在综合反映中短期债券价格和投资回报情况，能够较好地反映本基金的投资策略。由于本基金对债券的投资比例不低于基金资产的 80%，投资于中短期债券的比例不低于非现金基金资产的 80%；本基金持有现金或者到期日在一年以内的政府债券投资比例合计不低于基金资产净值的 5%。采用 80%作为业绩比较基准中债券投资所代表的权重，20%乘以银行一年定期存款利率（税后）作为剩余资产所对应的权重可以较好的反映本基金的风险收益特征。

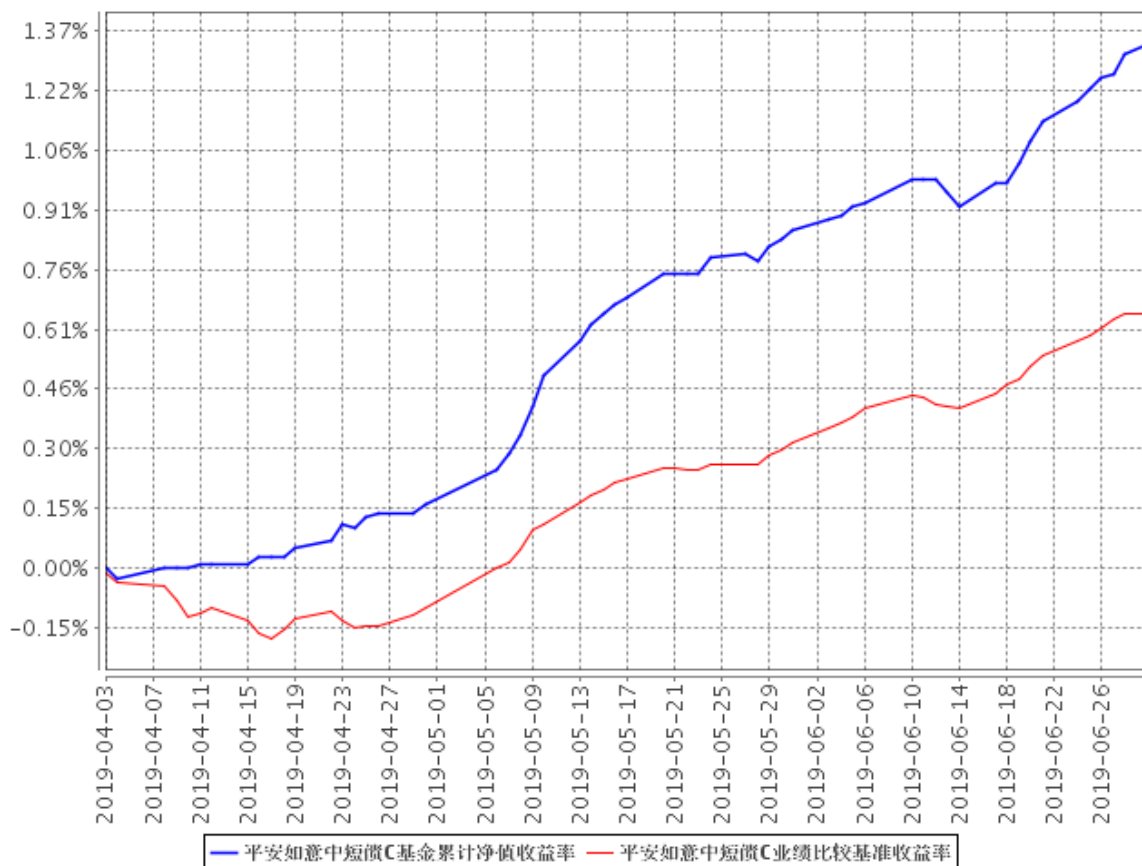
2、本基金对业绩比较基准采用每日再平衡的计算方法。

3.2.2 自基金合同生效以来基金份额累计净值增长率变动及其与同期业绩比较基准收益率变动的比较

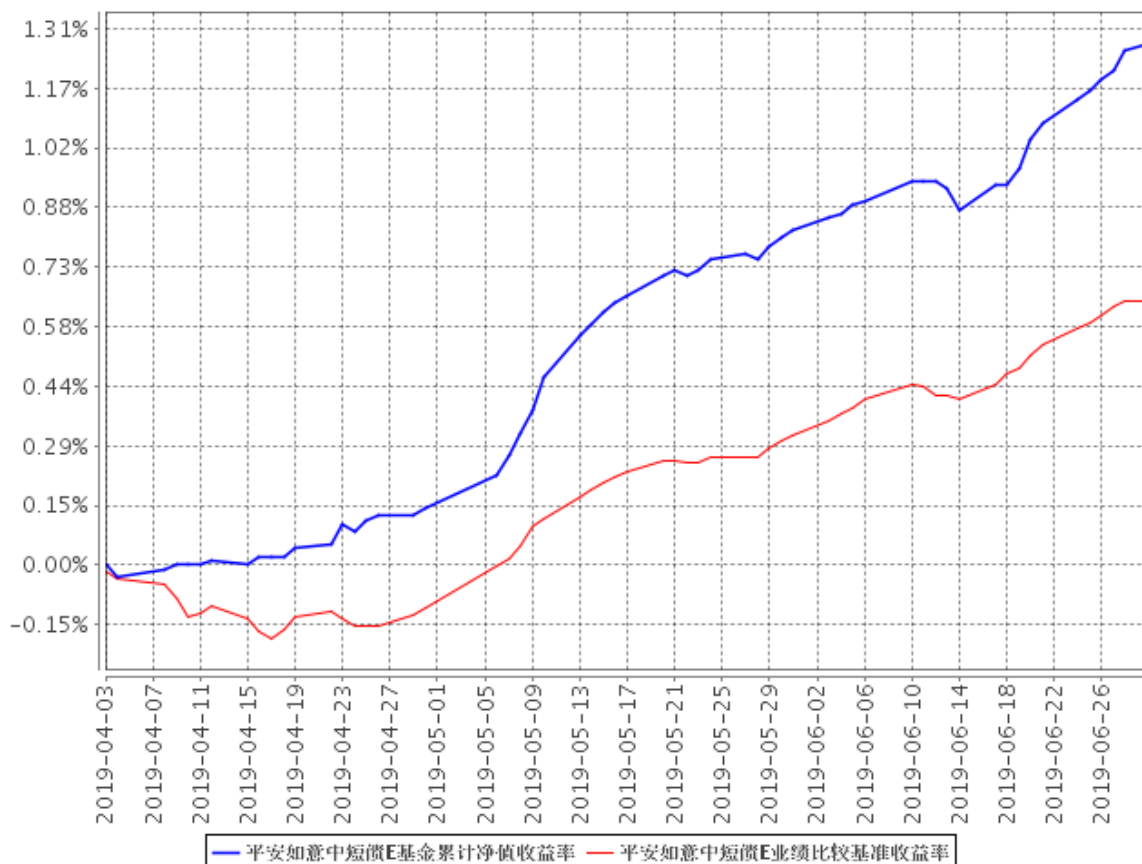
平安如意中短债A基金累计净值收益率与同期业绩比较基准收益率的历史走势对比图



平安如意中短债C基金累计净值收益率与同期业绩比较基准收益率的历史走势对比图



平安如意中短债E基金累计净值收益率与同期业绩比较基准收益率的历史走势对比图



- 1、本基金基金合同于 2019 年 4 月 3 日正式生效，截至报告期末未满半年；
- 2、按照本基金的基金合同规定，基金管理人应当自基金合同生效之日起六个月内使基金的投资组合比例符合基金合同的约定，截至报告期末本基金已完成建仓，建仓结束时各项资产配置比例符合基金合同约定。

3.3 其他指标

本基金本报告期内无其他指标。

§ 4 管理人报告

4.1 基金管理人及基金经理情况

4.1.1 基金管理人及其管理基金的经验

平安基金管理有限公司（以下简称“平安基金”）经中国证监会证监许可【2010】1917 号文批准设立。平安基金总部位于深圳，注册资本金为 13 亿元人民币。目前公司股东为平安信托有限责任公司，持有股份 68.19%；大华资产管理有限公司，持有股份 17.51%；三亚盈湾旅业有限公司，持有股份 14.3%。

平安基金秉承“规范、诚信、专业、创新”企业管理理念，致力于通过持续稳定的投资业绩，不断丰富客户服务手段及服务内容，为投资人提供多样化的基金产品和高品质的理财服务，从而实现“以专业承载信赖”的品牌承诺，成为深得投资人信赖的基金管理公司。截至 2019 年 6 月 30 日，平安基金共管理 83 只公募基金，公募基金管理总规模 2877 亿元人民币。

4.1.2 基金经理（或基金经理小组）及基金经理助理简介

姓名	职务	任本基金的基金经理（助理）期限		证券从业年限	说明
		任职日期	离任日期		
张文平	平安如意中短债债券型证券投资基金的基金经理；固定收益投资中心投资执行总经理；	2019 年 4 月 3 日	-	8	张文平先生，南京大学硕士。先后担任毕马威(中国)企业咨询有限公司南京分公司审计一部审计师、大成基金管理有限公司固定收益部基金经理。2018 年 3 月加入平安基金管理有限公司，现任固定收益投资中心投资执行总经理。同时担任平安短债债券型证券投资基金、平安惠金定期开放债券型证券投资基金、平安日增利货币市场基金、平安鑫利灵活配置混合型证券投资基金、平安惠悦纯债债券型证券投资基金、平安合颖定期开放纯债债券型发起式证券投资基金、平安惠轩纯债债券型证券投资基

					金、平安中短债债券型证券投资基金、平安鑫安混合型证券投资基金、平安 3-5 年期政策性金融债债券型证券投资基金、平安惠安纯债债券型证券投资基金、平安惠裕债券型证券投资基金、平安如意中短债债券型证券投资基金、平安惠聚纯债债券型证券投资基金、平安交易型货币市场基金基金经理。
田元强	平安如意中短债债券型证券投资基金的基金经理	2019 年 4 月 19 日	-	6	田元强先生，西安交通大学工商管理硕士，曾先后担任鹏元资信评估有限公司信用评级部分析师、生命保险资产管理有限公司信用评级部分析师、中国中投证券有限责任公司研究总部分析员。2016 年 11 月加入平安基金管理有限公司，任固定收益投资中心固定收益高级研究员。同时担任平安交易型货币市场基金、平安合颖定期开放纯债债券型发起式证券投资基金、平安鑫利灵活配置混合型证券投资基金、平安 3-5 年期政策性金融债债券型证券投资基金、平安日增利货币市场基金、平安鑫安混合型证券投资基金、平安如意中短债债券型证券投资基金基金经理。

1、对基金的首任基金经理，其“任职日期”为基金合同生效日，“离任日期”为根据公司决定确认的解聘日期；对此后的非首任基金经理，“任职日期”和“离任日期”分别指根据公司决定确认的聘任日期和解聘日期。

2、证券从业的含义遵从行业协会《证券业从业人员资格管理办法》的相关规定。

4.2 管理人对报告期内本基金运作合规守信情况的说明

本报告期内，本基金管理人严格遵守《中华人民共和国证券投资基金法》、《证券投资基金运作管理办法》、《证券投资基金销售管理办法》和《证券投资基金信息披露管理办法》等有关法律法规及各项实施准则、《平安如意中短债债券型证券投资基金基金合同》和其他有关法律法规的规定，本着诚实信用、勤勉尽责的原则管理和运用基金资产，在严格控制风险的基础上，为基金持有人谋求最大利益。本报告期内，基金运作整体合法合规，没有损害基金持有人利益。基金的投资范围、投资比例及投资组合符合有关法律法规及基金合同的规定。

4.3 管理人对报告期内公平交易情况的专项说明

4.3.1 公平交易制度的执行情况

本报告期内，本基金管理人严格执行《证券投资基金管理公司公平交易制度指导意见》，完善相应制度及流程，通过系统和人工等各种方式在各业务环节严格控制交易公平执行，公平对待旗下管理的所有基金和投资组合。

公司每季度对旗下各组合进行股票和债券的同向交易价差专项分析，对本报告期内，两两组合同单日、3日、5日时间窗口内同向交易买入溢价率均值、卖出溢价率、交易占优比等因素进行了综合分析，未发现违反公平交易原则的异常情况。

4.3.2 异常交易行为的专项说明

本基金于本报告期内不存在异常交易行为。

报告期内，所有投资组合参与的交易所公开竞价同日反向交易成交较少的单边交易量未超过该证券当日成交量的 5%。

4.4 管理人对报告期内基金的投资策略和业绩表现的说明

4.4.1 报告期内基金投资策略和运作分析

报告期内，名义 GDP 持续走低，经济基本面偏弱；货币政策强调“不搞大水漫灌”但整体相对宽松；财政政策适度刺激，基建企稳回升；受阶段性通胀回升、贸易谈判反复等影响，债市预期出现摇摆，债券市场震荡为主。报告期内，本基金的投资操作相对稳健，保持了中高水平的杠杆、中低水平的久期，同时积极寻找一二级市场错误定价的投资机会，在兼顾安全性、流动性和收益性的情况下，本基金净值稳定增长。

4.4.2 报告期内基金的业绩表现

截至 2019 年 6 月 30 日，本基金 A 份额净值为 1.0136 元，份额累计净值为 1.0136 元。报告期内，本基金份额净值增长率为 1.36%，同期业绩基准增长率为 0.65%。本基金 C 份额净值为 1.0134 元，份额累计净值为 1.0134 元。报告期内，本基金份额净值增长率为 1.34%，同期业绩基准增长率为 0.65%。本基金 E 份额净值为 1.0128 元，份额累计净值为 1.0128 元。报告期内，本基金份额净值增长率为 1.28%，同期业绩基准增长率为 0.65%。

4.5 管理人对宏观经济、证券市场及行业走势的简要展望

展望下半年，全球经济走弱，各国货币政策再次步入宽松格局；国内经济增长动力依然不足，下行压力持续；政策倾向于结构性调节为主，慎搞总量刺激；降低实体融资成本仍将持续，需维持相对宽松的资金面格局；地产行业监管趋严，销售、投资均有望走弱；由此，债市整体偏友好；不过，考虑到债市收益率已经处于历史低位，预计下行将不会顺畅。我们将保持中性偏多的组合特征，灵活操作，力争在兼顾安全性、流动性的情况下，为客户创造稳定良好的收益。

4.6 管理人对报告期内基金估值程序等事项的说明

本基金管理人严格按照企业会计准则、《中国证监会关于证券投资基金估值业务的指导意见》等中国证监会相关规定和基金合同关于估值的约定，对基金所持有的资产按照公允价值进行估值。本基金托管人根据法律法规要求履行估值及净值计算的复核责任。

本基金管理人设有估值工作组，由投研部、运营部及法律合规监察部相关人员组成。估值工作组负责公司基金估值政策、程序及方法的制定和修订，负责定期审议公司估值政策、程序及方法的科学合理性，保证基金估值的公平、合理。估值工作组的相关人员均具有一定年限的专业从业经验，具有良好的专业能力，并能在相关工作中保持独立性。

本基金管理人已与中央国债登记结算有限责任公司及中证指数有限公司签署服务协议，由中央国债登记结算有限责任公司按约定提供银行间同业市场的估值数据，由中证指数有限公司按约定提供交易所交易的债券品种的估值数据和流通受限股票的折扣率数据。

4.7 管理人对报告期内基金利润分配情况的说明

本基金本报告期内未进行利润分配，符合基金合同的约定。

4.8 报告期内管理人对本基金持有人数或基金资产净值预警情形的说明

本基金本报告期未出现连续 20 个工作日基金份额持有人数量不满 200 人、基金资产净值低于 5,000 万元的情形。

§ 5 托管人报告

5.1 报告期内本基金托管人遵规守信情况声明

本报告期内，中国光大银行股份有限公司在平安如意中短债债券型证券投资基金（以下称“本基金”）托管过程中，严格遵守了《证券投资基金法》、《证券投资基金运作管理办法》、《证券投资基金信息披露管理办法》及其他法律法规、基金合同、托管协议等的规定，依法安全保管了基金的全部资产，对本基金的投资运作进行了全面的会计核算和应有的监督，对发现的问题及时提出了意见和建议。同时，按规定如实、独立地向监管机构提交了本基金运作情况报告，没有发生任何损害基金份额持有人利益的行为，诚实信用、勤勉尽责地履行了作为基金托管人所应尽的义务。

5.2 托管人对报告期内本基金投资运作遵规守信、净值计算、利润分配等情况的说明

本报告期内，中国光大银行股份有限公司依据《证券投资基金法》、《证券投资基金运作管理办法》、《证券投资基金信息披露管理办法》及其他法律法规、基金合同、托管协议等的规定，对基金管理人的投资运作、信息披露等行为进行了复核、监督，未发现基金管理人在投资运作、基金资产净值的计算、基金份额申购赎回价格的计算、基金费用开支等方面存在损害基金份额持有人利益的行为。该基金在运作中遵守了有关法律法规的要求，各重要方面由投资管理人依据基金合同及实际运作情况进行处理。

5.3 托管人对本半年度报告中财务信息等内容的真实、准确和完整发表意见

中国光大银行股份有限公司依法对基金管理人编制的《平安如意中短债债券型证券投资基金 2019 年半年度报告》进行了复核，认为报告中相关财务指标、净值表现、财务会计报告（注：财务会计报告中的“金融工具风险及管理”部分未在托管人复核范围内）、投资组合报告等内容真实、准确。

§ 6 半年度财务会计报告（未经审计）

6.1 资产负债表

会计主体：平安如意中短债债券型证券投资基金

报告截止日：2019 年 6 月 30 日

单位：人民币元

资产	附注号	本期末 2019 年 6 月 30 日	上年度末 2018 年 12 月 31 日
资产：			
银行存款	6.4.7.1	1,822,353.90	-
结算备付金		249,568.27	-
存出保证金		12,149.41	-
交易性金融资产	6.4.7.2	396,263,500.00	-
其中：股票投资		-	-
基金投资		-	-
债券投资		396,263,500.00	-
资产支持证券投资		-	-
衍生金融资产	6.4.7.3	-	-
贵金属投资		-	-
买入返售金融资产	6.4.7.4	-	-
应收证券清算款		10,049,414.32	-
应收利息	6.4.7.5	6,168,105.19	-
应收股利		-	-
应收申购款		415,684.19	-
递延所得税资产		-	-
其他资产	6.4.7.6	-	-
资产总计		414,980,775.28	-
负债和所有者权益	附注号	本期末 2019 年 6 月 30 日	上年度末 2018 年 12 月 31 日
负债：			
短期借款		-	-
交易性金融负债		-	-
衍生金融负债	6.4.7.3	-	-
卖出回购金融资产款		116,859,371.71	-
应付证券清算款		-	-
应付赎回款		-	-
应付管理人报酬		81,266.62	-
应付托管费		27,088.87	-
应付销售服务费		53,285.82	-
应付交易费用	6.4.7.7	33,191.74	-
应交税费		54,039.46	-

应付利息		30,377.72	-
应付利润		-	-
递延所得税负债		-	-
其他负债	6.4.7.8	19,560.42	-
负债合计		117,158,182.36	-
所有者权益：			
实收基金	6.4.7.9	293,960,066.61	-
未分配利润	6.4.7.10	3,862,526.31	-
所有者权益合计		297,822,592.92	-
负债和所有者权益总计		414,980,775.28	-

注：1、本期财务报表的实际编制期间为 2019 年 4 月 3 日（基金合同生效日）至 2019 年 6 月 30 日止期间；

2、报告截止日 2019 年 6 月 30 日，平安如意中短债 A 基金份额净值 1.0136 元，基金份额总额 120,145,592.34 份；平安如意中短债 C 基金份额净值 1.0134 元，基金份额总额 5,030,828.11 份；平安如意中短债 E 基金份额净值 1.0128 元，基金份额总额 168,783,646.16 份。平安如意中短债份额总额合计为 293,960,066.61 份。

6.2 利润表

会计主体：平安如意中短债债券型证券投资基金

本报告期：2019 年 4 月 3 日（基金合同生效日）至 2019 年 6 月 30 日

单位：人民币元

项目	附注号	本期 2019年4月3日(基金 合同生效日)至2019 年6月30日	上年度可比期间 2018年1月1日至 2018年6月30日
一、收入		5,180,403.82	-
1.利息收入		3,732,769.98	-
其中：存款利息收入	6.4.7.11	158,540.68	-
债券利息收入		3,258,655.08	-
资产支持证券利息收入		-	-
买入返售金融资产收入		315,574.22	-
其他利息收入		-	-
2.投资收益（损失以“-”填列）		1,259,687.79	-
其中：股票投资收益	6.4.7.12	-	-
基金投资收益		-	-
债券投资收益	6.4.7.13	1,259,687.79	-
资产支持证券投资收益	6.4.7.13.5	-	-
贵金属投资收益	6.4.7.14	-	-

衍生工具收益	6.4.7.15	-	-
股利收益	6.4.7.16	-	-
3.公允价值变动收益（损失以“-”号填列）	6.4.7.17	187,248.07	-
4.汇兑收益（损失以“-”号填列）		-	-
5.其他收入（损失以“-”号填列）	6.4.7.18	697.98	-
减：二、费用		799,511.41	-
1. 管理人报酬	6.4.10.2.1	246,340.98	-
2. 托管费	6.4.10.2.2	82,113.67	-
3. 销售服务费	6.4.10.2.3	180,355.94	-
4. 交易费用	6.4.7.19	21,720.93	-
5. 利息支出		238,303.30	-
其中：卖出回购金融资产支出		238,303.30	-
6. 税金及附加		10,716.17	-
7. 其他费用	6.4.7.20	19,960.42	-
三、利润总额（亏损总额以“-”号填列）		4,380,892.41	-
减：所得税费用		-	-
四、净利润（净亏损以“-”号填列）		4,380,892.41	-

6.3 所有者权益（基金净值）变动表

会计主体：平安如意中短债债券型证券投资基金

本报告期：2019 年 4 月 3 日（基金合同生效日）至 2019 年 6 月 30 日

单位：人民币元

项目	本期 2019 年 4 月 3 日（基金合同生效日）至 2019 年 6 月 30 日		
	实收基金	未分配利润	所有者权益合计
一、期初所有者权益（基金净值）	352,563,960.67	-	352,563,960.67
二、本期经营活动产生的基金净值变动数（本期利润）	-	4,380,892.41	4,380,892.41
三、本期基金份额交易产生的基金净值变动数（净值减少以“-”号填列）	-58,603,894.06	-518,366.10	-59,122,260.16
其中：1.基金申购款	84,449,782.09	702,478.15	85,152,260.24

2. 基金赎回款	-143,053,676.15	-1,220,844.25	-144,274,520.40
四、本期向基金份额持有人分配利润产生的基金净值变动（净值减少以“-”号填列）	-	-	-
五、期末所有者权益（基金净值）	293,960,066.61	3,862,526.31	297,822,592.92

报表附注为财务报表的组成部分。

本报告 6.1 至 6.4 财务报表由下列负责人签署：

_____ 罗春风	_____ 林婉文	_____ 张南南
基金管理人负责人	主管会计工作负责人	会计机构负责人

6.4 报表附注

6.4.1 基金基本情况

平安如意中短债债券型证券投资基金（以下简称“本基金”）经中国证券监督管理委员会（以下简称“中国证监会”）证监许可[2019]134号《关于准予平安如意中短债债券型证券投资基金注册的批复》核准，由平安基金管理有限公司依照《中华人民共和国证券投资基金法》和《平安如意中短债债券型证券投资基金基金合同》负责公开募集。本基金为契约型开放式，存续期限不定，首次设立募集不包括认购资金利息共募集 352,470,277.20 元，业经普华永道中天会计师事务所（特殊普通合伙）普华永道中天验字(2019)第 0112 号验资报告予以验证。经向中国证监会备案，《平安如意中短债债券型证券投资基金基金合同》于 2019 年 4 月 3 日正式生效，基金合同生效日的基金份额总额为 352,563,960.67 份基金份额，其中认购资金利息折合 93,683.47 份基金份额。本基金的基金管理人为平安基金管理有限公司，基金托管人为中国光大银行股份有限公司（以下简称“光大银行”）。

根据《平安如意中短债债券型证券投资基金招募说明书》，本基金根据认购/申购费用与销售服务费收取方式的不同，将基金份额分为不同的类别。在投资人认购/申购时收取认购/申购费用的基金份额，称为 A 类基金份额；从本类别基金资产中计提销售服务费、不收取认购/申购费用的基金份额，称为 C 类、E 类基金份额。本基金 A 类、C 类和 E 类基金份额分别设置代码。由于基金费用的不同，本基金 A 类基金份额和 C 类、E 类基金份额将分别计算基金份额净值，计算公式为计算日各类别基金资产净值除以计算日发售在外的该类别基金份额总数。

根据《中华人民共和国证券投资基金法》和《平安如意中短债债券型证券投资基金基金合同》

的有关规定，本基金投资范围包括债券（国债、地方政府债、金融债、企业债、公司债、央行票据、中期票据、短期融资券、超短期融资券、中小企业私募债、证券公司短期公司债券、次级债、可分离交易可转债的纯债部分）、资产支持证券、债券回购、银行存款（协议存款、通知存款以及定期存款等）、同业存单、现金以及法律法规或中国证监会允许基金投资的其他金融工具（但须符合中国证监会的相关规定）。本基金不投资于股票、权证，也不投资于可转换债券（可分离交易可转债的纯债部分除外）、可交换债券。本基金对债券的投资比例不低于基金资产的 80%，投资于中短期债券的比例不低于非现金基金资产的 80%；本基金持有现金或者到期日在一年以内的政府债券投资比例合计不低于基金资产净值的 5%。本基金的业绩比较基准为：中债新综合财富（1-3 年）指数收益率×80%+ 一年期定期存款利率(税后) ×20%。

6.4.2 会计报表的编制基础

本基金的财务报表按照财政部于 2006 年 2 月 15 日及以后期间颁布的《企业会计准则—基本准则》、各项具体会计准则及相关规定(以下合称“企业会计准则”)、中国证监会颁布的《证券投资基金信息披露 XBRL 模板第 3 号<年度报告和半年度报告>》、中国证券投资基金业协会(以下简称“中国基金业协会”)颁布的《证券投资基金会计核算业务指引》、《平安如意中短债债券型证券投资基金基金合同》和在财务报表附注 6.4.4 所列示的中国证监会、中国基金业协会发布的有关规定及允许的基金行业实务操作编制。

本财务报表以持续经营为基础编制。

6.4.3 遵循企业会计准则及其他有关规定的声明

本财务报表符合企业会计准则的要求，真实、完整地反映了本基金于 2019 年 6 月 30 日的财务状况以及自 2019 年 4 月 3 日(基金合同生效日)至 2019 年 6 月 30 日止期间的经营成果和净值变动情况。

6.4.4 重要会计政策和会计估计

6.4.4.1 会计年度

本基金会计年度为公历 1 月 1 日起至 12 月 31 日止。本期财务报表的实际编制期间为 2019 年 4 月 3 日(基金合同生效日)至 2019 年 6 月 30 日。

6.4.4.2 记账本位币

本基金的记账本位币为人民币。

6.4.4.3 金融资产和金融负债的分类

(1) 金融资产的分类

金融资产于初始确认时分类为：以公允价值计量且其变动计入当期损益的金融资产、应收款项、可供出售金融资产及持有至到期投资。金融资产的分类取决于本基金对金融资产的持有意图和持有能力。本基金现无金融资产分类为可供出售金融资产及持有至到期投资。

本基金目前以交易目的持有的债券投资和资产支持证券投资分类为以公允价值计量且其变动计入当期损益的金融资产。以公允价值计量且其变动计入当期损益的金融资产在资产负债表中以交易性金融资产列示。

本基金持有的其他金融资产分类为应收款项，包括银行存款、买入返售金融资产和其他各类应收款项等。应收款项是指在活跃市场中没有报价、回收金额固定或可确定的非衍生金融资产。

(2) 金融负债的分类

金融负债于初始确认时分类为：以公允价值计量且其变动计入当期损益的金融负债及其他金融负债。本基金目前暂无金融负债分类为以公允价值计量且其变动计入当期损益的金融负债。本基金持有的其他金融负债包括卖出回购金融资产款和其他各类应付款项等。

6.4.4.4 金融资产和金融负债的初始确认、后续计量和终止确认

金融资产或金融负债于本基金成为金融工具合同的一方时，按公允价值在资产负债表内确认。以公允价值计量且其变动计入当期损益的金融资产，取得时发生的相关交易费用计入当期损益；对于支付的价款中包含的债券或资产支持证券起息日或上次除息日至购买日止的利息，单独确认为应收项目。应收款项和其他金融负债的相关交易费用计入初始确认金额。

对于以公允价值计量且其变动计入当期损益的金融资产，按照公允价值进行后续计量；对于应收款项和其他金融负债采用实际利率法，以摊余成本进行后续计量。

金融资产满足下列条件之一的，予以终止确认：(1) 收取该金融资产现金流量的合同权利终止；(2) 该金融资产已转移，且本基金将金融资产所有权上几乎所有的风险和报酬转移给转入方；或者(3) 该金融资产已转移，虽然本基金既没有转移也没有保留金融资产所有权上几乎所有的风险和报酬，但是放弃了对该金融资产控制。

金融资产终止确认时，其账面价值与收到的对价的差额，计入当期损益。

当金融负债的现时义务全部或部分已经解除时，终止确认该金融负债或义务已解除的部分。终止确认部分的账面价值与支付的对价之间的差额，计入当期损益。

6.4.4.5 金融资产和金融负债的估值原则

本基金持有的债券投资和资产支持证券投资按如下原则确定公允价值并进行估值：

(1) 存在活跃市场的金融工具按其估值日的市场交易价格确定公允价值；估值日无交易且最

近交易日后未发生影响公允价值计量的重大事件的，按最近交易日的市场交易价格确定公允价值。有充足证据表明估值日或最近交易日的市场交易价格不能真实反映公允价值的，应对市场交易价格进行调整，确定公允价值。与上述投资品种相同，但具有不同特征的，应以相同资产或负债的公允价值为基础，并在估值技术中考虑不同特征因素的影响。特征是指对资产出售或使用的限制等，如果该限制是针对资产持有者的，那么在估值技术中不应将该限制作为特征考虑。此外，基金管理人不应考虑因大量持有相关资产或负债所产生的溢价或折价。

(2) 当金融工具不存在活跃市场，采用在当前情况下适用并且有足够可利用数据和其他信息支持的估值技术确定公允价值。采用估值技术时，优先使用可观察输入值，只有在无法取得相关资产或负债可观察输入值或取得不切实可行的情况下，才可以使用不可观察输入值。

(3) 如经济环境发生重大变化或证券发行人发生影响金融工具价格的重大事件，应对估值进行调整并确定公允价值。

6.4.4.6 金融资产和金融负债的抵销

本基金持有的资产和承担的负债基本为金融资产和金融负债。当本基金 1) 具有抵销已确认金额的法定权利且该种法定权利现在是可执行的；且 2) 交易双方准备按净额结算时，金融资产与金融负债按抵销后的净额在资产负债表中列示。

6.4.4.7 实收基金

实收基金为对外发行基金份额所募集的总金额在扣除损益平准金分摊部分后的余额。由于申购和赎回引起的实收基金变动分别于基金申购确认日及基金赎回确认日认列。上述申购和赎回分别包括基金转换所引起的转入基金的实收基金增加和转出基金的实收基金减少。

6.4.4.8 损益平准金

损益平准金包括已实现平准金和未实现平准金。已实现平准金指在申购或赎回基金份额时，申购或赎回款项中包含的按累计未分配的已实现损益占基金净值比例计算的金额。未实现平准金指在申购或赎回基金份额时，申购或赎回款项中包含的按累计未实现损益占基金净值比例计算的金额。损益平准金于基金申购确认日或基金赎回确认日认列，并于期末全额转入未分配利润/(累计亏损)。

6.4.4.9 收入/(损失)的确认和计量

债券投资在持有期间应取得的按票面利率或者发行价计算的利息扣除在适用情况下由债券发行企业代扣代缴的个人所得税及由基金管理人缴纳的增值税后的净额确认为利息收入。资产支持证券在持有期间收到的款项，根据资产支持证券的预计收益率区分属于资产支持证券投资本金部

分和投资收益部分，将本金部分冲减资产支持证券投资成本，并将投资收益部分扣除在适用情况下由基金管理人缴纳的增值税后的净额确认为利息收入。

以公允价值计量且其变动计入当期损益的金融资产在持有期间的公允价值变动确认为公允价值变动损益；于处置时，其处置价格与初始确认金额之间的差额确认为投资收益，其中包括从公允价值变动损益结转的公允价值累计变动额。

应收款项在持有期间确认的利息收入按实际利率法计算，实际利率法与直线法差异较小的则按直线法计算。

6.4.4.10 费用的确认和计量

本基金的管理人报酬和托管费在费用涵盖期间按基金合同约定的费率和计算方法逐日确认。

其他金融负债在持有期间确认的利息支出按实际利率法计算，实际利率法与直线法差异较小的则按直线法计算。

6.4.4.11 基金的收益分配政策

本基金的收益分配政策为：(1) 本基金收益分配方式分两种：现金分红与红利再投资，投资者可选择现金红利或将现金红利自动转为基金份额进行再投资（红利再投资不受封闭期限制）；若投资者不选择，本基金默认的收益分配方式是现金分红；(2) 基金收益分配后基金份额净值不能低于面值，即基金收益分配基准日的该类基金份额净值减去该类基金份额每单位基金份额收益分配金额后不能低于面值；(3) 每份基金份额享有同等分配权；(4) 法律法规或监管机关另有规定的，从其规定。

6.4.4.12 分部报告

本基金以内部组织结构、管理要求、内部报告制度为依据确定经营分部，以经营分部为基础确定报告分部并披露分部信息。经营分部是指本基金内同时满足下列条件的组成部分：(1) 该组成部分能够在日常活动中产生收入、发生费用；(2) 本基金的基金管理人能够定期评价该组成部分的经营成果，以决定向其配置资源、评价其业绩；(3) 本基金能够取得该组成部分的财务状况、经营成果和现金流量等有关会计信息。如果两个或多个经营分部具有相似的经济特征，并且满足一定条件的，则合并为一个经营分部。

本基金目前以一个单一的经营分部运作，不需要披露分部信息。

6.4.4.13 其他重要的会计政策和会计估计

根据本基金的估值原则和中国证监会允许的基金行业估值实务操作，本基金确定以下类别债券投资的公允价值时采用的估值方法及其关键假设如下：

对于在证券交易所上市或挂牌转让的固定收益品种(可转换债券、资产支持证券和私募债券除外)及在银行间同业市场交易的固定收益品种,根据中国证监会公告[2017]13号《中国证监会关于证券投资基金估值业务的指导意见》及《中国证券投资基金业协会估值核算工作小组关于2015年1季度固定收益品种的估值处理标准》采用估值技术确定公允价值。本基金持有的证券交易所上市或挂牌转让的固定收益品种(可转换债券、资产支持证券和私募债券除外),按照中证指数有限公司所独立提供的估值结果确定公允价值。本基金持有的银行间同业市场固定收益品种按照中债金融估值中心有限公司所独立提供的估值结果确定公允价值。

6.4.5 会计政策和会计估计变更以及差错更正的说明

6.4.5.1 会计政策变更的说明

本基金本报告期未发生会计政策变更。

6.4.5.2 会计估计变更的说明

本基金本报告期未发生会计估计变更。

6.4.5.3 差错更正的说明

本基金在本报告期间无须说明的会计差错更正。

6.4.6 税项

根据财政部、国家税务总局财税[2008]1号《关于企业所得税若干优惠政策的通知》、财税[2012]85号《关于实施上市公司股息红利差别化个人所得税政策有关问题的通知》、财税[2015]101号《关于上市公司股息红利差别化个人所得税政策有关问题的通知》、财税[2016]36号《关于全面推开营业税改征增值税试点的通知》、财税[2016]46号《关于进一步明确全面推开营改增试点金融业有关政策的通知》、财税[2016]70号《关于金融机构同业往来等增值税政策的补充通知》、财税[2016]140号《关于明确金融 房地产开发 教育辅助服务等增值税政策的通知》、财税[2017]2号《关于资管产品增值税政策有关问题的补充通知》、财税[2017]56号《关于资管产品增值税有关问题的通知》、财税[2017]90号《关于租入固定资产进项税额抵扣等增值税政策的通知》及其他相关财税法规和实务操作,主要税项列示如下:

(1) 资管产品运营过程中发生的增值税应税行为,以资管产品管理人为增值税纳税人。资管产品管理人运营资管产品过程中发生的增值税应税行为,暂适用简易计税方法,按照3%的征收率缴纳增值税。

对证券投资基金管理人运用基金买卖债券的转让收入免征增值税,对国债、地方政府债以及金融同业往来利息收入亦免征增值税。资管产品管理人运营资管产品提供的贷款服务,以产生的

利息及利息性质的收入为销售额。

(2) 对基金从证券市场中取得的收入，包括买卖债券的差价收入，债券的利息收入及其他收入，暂不征收企业所得税。

(3) 对基金取得的企业债券利息收入，应由发行债券的企业在向基金支付利息时代扣代缴 20% 的个人所得税。上述所得统一适用 20% 的税率计征个人所得税。

(4) 本基金的城市维护建设税、教育费附加和地方教育费附加等税费按照实际缴纳增值税额的适用比例计算缴纳。

6.4.7 重要财务报表项目的说明

6.4.7.1 银行存款

单位：人民币元

项目	本期末 2019 年 6 月 30 日
活期存款	1,822,353.90
定期存款	-
其中：存款期限 1 个月以内	-
存款期限 1-3 个月	-
存款期限 3 个月以上	-
其他存款	-
合计：	1,822,353.90

6.4.7.2 交易性金融资产

单位：人民币元

项目	本期末 2019 年 6 月 30 日		
	成本	公允价值	公允价值变动
股票	-	-	-
贵金属投资-金交所黄金合约	-	-	-
债券	交易所市场	19,800,357.26	19,812,000.00
	银行间市场	376,275,894.67	376,451,500.00
	合计	396,076,251.93	396,263,500.00
资产支持证券	-	-	-
基金	-	-	-
其他	-	-	-
合计	396,076,251.93	396,263,500.00	187,248.07

6.4.7.3 衍生金融资产/负债

本基金于本期末未持有衍生金融资产/负债。

6.4.7.4 买入返售金融资产

6.4.7.4.1 各项买入返售金融资产期末余额

本基金于本报告期末未持有买入返售金融资产。

6.4.7.4.2 期末买断式逆回购交易中取得的债券

本基金于本期末未持有买断式逆回购交易中取得的债券。

6.4.7.5 应收利息

单位：人民币元

项目	本期末 2019年6月30日
应收活期存款利息	297.94
应收定期存款利息	-
应收其他存款利息	-
应收结算备付金利息	101.07
应收债券利息	6,167,701.23
应收资产支持证券利息	-
应收买入返售证券利息	-
应收申购款利息	-
应收黄金合约拆借孳息	-
其他	4.95
合计	6,168,105.19

6.4.7.6 其他资产

本基金本报告期末无其他资产。

6.4.7.7 应付交易费用

单位：人民币元

项目	本期末 2019年6月30日
交易所市场应付交易费用	-
银行间市场应付交易费用	33,191.74
合计	33,191.74

6.4.7.8 其他负债

单位：人民币元

项目	本期末 2019年6月30日
应付券商交易单元保证金	-
应付赎回费	-
预提费用	19,560.42
合计	19,560.42

6.4.7.9 实收基金

金额单位：人民币元

平安如意中短债 A		
项目	本期 2019年4月3日(基金合同生效日)至2019年6月30日	
	基金份额(份)	账面金额
基金合同生效日	108,504,880.18	108,504,880.18
本期申购	49,489,534.55	49,489,534.55
本期赎回(以“-”号填列)	-37,848,822.39	-37,848,822.39
- 基金拆分/份额折算前	-	-
基金拆分/份额折算变动份额	-	-
本期申购	-	-
本期赎回(以“-”号填列)	-	-
本期末	120,145,592.34	120,145,592.34

金额单位：人民币元

平安如意中短债 C		
项目	本期 2019年4月3日(基金合同生效日)至2019年6月30日	
	基金份额(份)	账面金额
基金合同生效日	10,272,581.00	10,272,581.00
本期申购	29,828.11	29,828.11
本期赎回(以“-”号填列)	-5,271,581.00	-5,271,581.00
- 基金拆分/份额折算前	-	-
基金拆分/份额折算变动份额	-	-
本期申购	-	-
本期赎回(以“-”号填列)	-	-
本期末	5,030,828.11	5,030,828.11

金额单位：人民币元

平安如意中短债 E		
项目	本期 2019 年 4 月 3 日(基金合同生效日)至 2019 年 6 月 30 日	
	基金份额 (份)	账面金额
基金合同生效日	233,786,499.49	233,786,499.49
本期申购	34,930,419.43	34,930,419.43
本期赎回(以“-”号填列)	-99,933,272.76	-99,933,272.76
- 基金拆分/份额折算前	-	-
基金拆分/份额折算变动份额	-	-
本期申购	-	-
本期赎回(以“-”号填列)	-	-
本期末	168,783,646.16	168,783,646.16

注：申购含转换入份额；赎回含转换出份额。

6.4.7.10 未分配利润

单位：人民币元

平安如意中短债 A			
项目	已实现部分	未实现部分	未分配利润合计
基金合同生效日	-	-	-
本期利润	1,582,632.64	26,457.22	1,609,089.86
本期基金份额交易产生的变动数	-4,723.15	35,308.43	30,585.28
其中：基金申购款	339,570.78	64,147.15	403,717.93
基金赎回款	-344,293.93	-28,838.72	-373,132.65
本期已分配利润	-	-	-
本期末	1,577,909.49	61,765.65	1,639,675.14

单位：人民币元

平安如意中短债 C			
项目	已实现部分	未实现部分	未分配利润合计
基金合同生效日	-	-	-
本期利润	128,852.27	2,378.17	131,230.44

本期基金份额交易产生的变动数	-64,253.42	208.58	-64,044.84
其中：基金申购款	250.41	18.04	268.45
基金赎回款	-64,503.83	190.54	-64,313.29
本期已分配利润	-	-	-
本期末	64,598.85	2,586.75	67,185.60

单位：人民币元

平安如意中短债 E			
项目	已实现部分	未实现部分	未分配利润合计
基金合同生效日	-	-	-
本期利润	2,482,159.43	158,412.68	2,640,572.11
本期基金份额交易产生的变动数	-413,254.41	-71,652.13	-484,906.54
其中：基金申购款	303,038.19	-4,546.42	298,491.77
基金赎回款	-716,292.60	-67,105.71	-783,398.31
本期已分配利润	-	-	-
本期末	2,068,905.02	86,760.55	2,155,665.57

6.4.7.11 存款利息收入

单位：人民币元

项目	本期 2019年4月3日(基金合同生效日)至2019年6月30日
活期存款利息收入	88,136.90
定期存款利息收入	58,916.67
其他存款利息收入	-
结算备付金利息收入	11,461.85

其他	25.26
合计	158,540.68

6.4.7.12 股票投资收益

6.4.7.12.1 股票投资收益——买卖股票差价收入

本基金本报告期末未持有股票。

6.4.7.13 债券投资收益

6.4.7.13.1 债券投资收益项目构成

单位：人民币元

项目	本期 2019年4月3日(基金合同生效日)至2019年6 月30日
债券投资收益——买卖债券（、债转股及债券到期兑付）差价收入	1,259,687.79
债券投资收益——赎回差价收入	-
债券投资收益——申购差价收入	-
合计	1,259,687.79

6.4.7.13.2 债券投资收益——买卖债券差价收入

单位：人民币元

项目	本期 2019年4月3日(基金合同生效日)至2019年6 月30日
卖出债券（、债转股及债券到期兑付）成交总额	681,774,634.78
减：卖出债券（、债转股及债券到期兑付）成本总额	671,631,109.51
减：应收利息总额	8,883,837.48
买卖债券差价收入	1,259,687.79

6.4.7.13.3 债券投资收益——赎回差价收入

本基金本报告期内未发生由于债券投资产生的债券赎回差价收入。

6.4.7.13.4 债券投资收益——申购差价收入

本基金本报告期内未发生由于债券投资产生的债券申购差价收入。

6.4.7.13.5 资产支持证券投资收益

本基金本报告期内无资产支持证券投资收益。

6.4.7.14 贵金属投资收益**6.4.7.14.1 贵金属投资收益项目构成**

本基金本报告期内无贵金属投资。

6.4.7.14.2 贵金属投资收益——买卖贵金属差价收入

本基金本报告期内无贵金属投资。

6.4.7.14.3 贵金属投资收益——赎回差价收入

本基金本报告期内无贵金属投资。

6.4.7.14.4 贵金属投资收益——申购差价收入

本基金本报告期内无贵金属投资。

6.4.7.15 衍生工具收益**6.4.7.15.1 衍生工具收益——买卖权证差价收入**

本基金本报告期内无衍生工具收益。

6.4.7.15.2 衍生工具收益——其他投资收益

本基金本报告期内无衍生工具收益。

6.4.7.16 股利收益

本基金本报告期内无股利收益。

6.4.7.17 公允价值变动收益

单位：人民币元

项目名称	本期 2019年4月3日(基金合同生效日)至2019 年6月30日
1. 交易性金融资产	187,248.07
——股票投资	-
——债券投资	187,248.07
——资产支持证券投资	-
——贵金属投资	-
——其他	-

2. 衍生工具	-
——权证投资	-
3. 其他	-
减：应税金融商品公允价值变动产生的预估 增值税	-
合计	187,248.07

6.4.7.18 其他收入

单位：人民币元

项目	本期 2019年4月3日(基金合同生效日)至2019年 6月30日
基金赎回费收入	697.98
合计	697.98

6.4.7.19 交易费用

单位：人民币元

项目	本期 2019年4月3日(基金合同生效日)至2019年 6月30日
交易所市场交易费用	3,183.43
银行间市场交易费用	18,537.50
交易基金产生的费用	-
其中：申购费	-
赎回费	-
合计	21,720.93

6.4.7.20 其他费用

单位：人民币元

项目	本期 2019年4月3日(基金合同生效日)至2019 年6月30日
审计费用	19,560.42
信息披露费	-
其他	400.00
合计	19,960.42

6.4.7.21 分部报告

截至本期末，本基金仅在中国大陆境内从事证券投资单一业务，因此，无须作披露的分部报告。

6.4.8 或有事项、资产负债表日后事项的说明

6.4.8.1 或有事项

截至资产负债表日，本基金并无须作披露的或有事项。

6.4.8.2 资产负债表日后事项

截至本财务报表批准报出日，本基金并无须作披露的资产负债表日后事项。

6.4.9 关联方关系

6.4.9.1 本报告期存在控制关系或其他重大利害关系的关联方发生变化的情况

本报告期内存在控制关系或其他重大利害关系的关联方未发生变化。

6.4.9.2 本报告期与基金发生关联交易的各关联方

关联方名称	与本基金的关系
平安基金管理有限公司	基金管理人、注册登记机构、基金销售机构
中国光大银行股份有限公司	基金托管人、基金销售机构
平安信托有限责任公司	基金管理人的股东
大华资产管理有限公司	基金管理人的股东
三亚盈湾旅业有限公司	基金管理人的股东
深圳平安大华汇通财富管理有限公司	基金管理人的子公司
中国平安保险(集团)股份有限公司	基金管理人的最终控股母公司
上海陆金所基金销售有限公司	与基金管理人受同一最终控股公司控制的公司、基金销售机构
平安证券股份有限公司	基金管理人的股东的子公司、基金销售机构
中国平安人寿保险股份有限公司	与基金管理人受同一最终控股公司控制的公司、基金销售机构
平安银行股份有限公司	与基金管理人受同一最终控股公司控制的公司、基金销售机构

注：以下关联交易均在正常业务范围内按一般商业条款订立。

6.4.10 本报告期及上年度可比期间的关联方交易

6.4.10.1 通过关联方交易单元进行的交易

6.4.10.1.1 股票交易

本基金本报告期内无通过关联方交易单元进行的股票交易。

6.4.10.1.2 债券交易

金额单位：人民币元

关联方名称	本期 2019年4月3日(基金合同生效日)至 2019年6月30日		上年度可比期间 2018年1月1日至2018年6月30日	
	成交金额	占当期债券 成交总额的比例	成交金额	占当期债券 成交总额的比例
平安证券	239,222,030.85	100.00%	-	-

6.4.10.1.3 债券回购交易

金额单位：人民币元

关联方名称	本期 2019年4月3日(基金合同生效日)至 2019年6月30日		上年度可比期间 2018年1月1日至2018年6月30日	
	回购成交金额	占当期债券回购 成交总额的比例	回购成交金额	占当期债券 回购 成交总额的比例
平安证券	1,783,800,000.00	100.00%	-	-

6.4.10.1.4 权证交易

本基金本报告期内无通过关联方交易单元进行的权证交易。

6.4.10.1.5 应支付关联方的佣金

本基金本报告期内无应支付关联方的佣金。

6.4.10.2 关联方报酬**6.4.10.2.1 基金管理费**

单位：人民币元

项目	本期 2019年4月3日(基金合同生效 日)至2019年6月30日	上年度可比期间 2018年1月1日至2018年6月30 日
当期发生的基金应支付 的管理费	246,340.98	-
其中：支付销售机构的客 户维护费	94,046.86	-

注：支付基金管理人平安基金的管理人报酬按前一日基金资产净值 0.30%的年费率计提，逐日累
计至每月月底，按月支付。其计算公式为：

日管理人报酬=前一日基金资产净值 × 0.30%/ 当年天数。

6.4.10.2.2 基金托管费

单位：人民币元

项目	本期	上年度可比期间
	2019年4月3日(基金合同生效日)至2019年6月30日	2018年1月1日至2018年6月30日
当期发生的基金应支付的托管费	82,113.67	-

注：支付基金托管行光大银行的托管费按前一日基金资产净值 0.10%的年费率计提，逐日累计至每月月底，按月支付。其计算公式为：

日托管费=前一日基金资产净值 × 0.10%/ 当年天数。

6.4.10.2.3 销售服务费

单位：人民币元

获得销售服务费的各关联方名称	本期			
	2019年4月3日(基金合同生效日)至2019年6月30日			
	当期发生的基金应支付的销售服务费			
	平安如意中短债 A	平安如意中短债 C	平安如意中短债 E	合计
中国光大银行股份有限公司	-	2,432.04	175,967.44	178,399.48
平安银行股份有限公司	-	2.02	84.44	86.46
平安基金管理有限公司	-	-	1.72	1.72
上海陆金所基金销售有限公司	-	-	5.44	5.44
中国平安人寿保险股份有限公司	-	-	251.33	251.33
合计	-	2,434.06	176,310.37	178,744.43

支付基金销售机构的销售服务费按 C 类基金份额前一日基金资产净值 0.10%的年费率计提，逐日累计至每月月底，按月支付给平安基金管理有限公司，再由平安基金管理有限公司计算并支付给各基金销售机构。其计算公式为：日 C 类基金份额销售服务费=前一日 C 类基金份额基金资产净值 × 0.10%/当年天数。

支付基金销售机构的销售服务费按 E 类基金份额前一日基金资产净值 0.35% 的年费率计提，逐日累计至每月月底，按月支付给平安基金管理有限公司，再由平安基金管理有限公司计算并支付给各基金销售机构。其计算公式为：日 E 类基金份额销售服务费 = 前一日 E 类基金份额基金资产净值 × 0.35% / 当年天数。

6.4.10.3 与关联方进行银行间同业市场的债券(含回购)交易

本基金本报告期末与关联方进行银行间同业市场的债券(含回购)交易。

6.4.10.4 各关联方投资本基金的情况

6.4.10.4.1 报告期内基金管理人运用固有资金投资本基金的情况

无

6.4.10.4.2 报告期末除基金管理人之外的其他关联方投资本基金的情况

无

6.4.10.5 由关联方保管的银行存款余额及当期产生的利息收入

单位：人民币元

关联方名称	本期 2019 年 4 月 3 日(基金合同生效日)至 2019 年 6 月 30 日		上年度可比期间 2018 年 1 月 1 日至 2018 年 6 月 30 日	
	期末余额	当期利息收入	期末余额	当期利息收入
	光大银行	1,822,353.90	88,136.90	-

注：本基金的银行存款由基金托管人光大银行保管，按银行同业利率计息。

6.4.10.6 本基金在承销期内参与关联方承销证券的情况

本基金本报告期末在承销期内参与关联方承销的证券。

6.4.10.7 其他关联交易事项的说明

本基金本报告期无须作说明的其他关联交易事项。

6.4.11 利润分配情况

本基金本报告期内未进行利润分配。

6.4.12 期末（2019 年 6 月 30 日）本基金持有的流通受限证券

6.4.12.1 因认购新发/增发证券而于期末持有的流通受限证券

本基金本期末无因认购新发/增发证券而于期末持有的流通受限证券。

6.4.12.2 期末持有的暂时停牌等流通受限股票

本基金本报告期末未持有股票。

6.4.12.3 期末债券正回购交易中作为抵押的债券

6.4.12.3.1 银行间市场债券正回购

截至本报告期末 2019 年 6 月 30 日止，本基金从事银行间市场债券正回购交易形成的卖出回购证券款余额 116,859,371.71 元，是以如下债券作为抵押：

金额单位：人民币元

债券代码	债券名称	回购到期日	期末估值单价	数量（张）	期末估值总额
101900681	19 皖新华 MTN001	2019 年 7 月 1 日	100.85	200,000	20,170,000.00
101900763	19 鲁钢铁 MTN001	2019 年 7 月 1 日	100.48	70,000	7,033,600.00
101900837	19 常德城投 MTN001	2019 年 7 月 1 日	100.54	200,000	20,108,000.00
180209	18 国开 09	2019 年 7 月 1 日	100.03	200,000	20,006,000.00
1280274	12 济小清河债	2019 年 7 月 4 日	20.35	770,000	15,669,500.00
1280288	12 太科园债	2019 年 7 月 4 日	20.40	1,000,000	20,400,000.00
1380078	13 江门债	2019 年 7 月 4 日	20.44	1,000,000	20,440,000.00
合计				3,440,000	123,827,100.00

6.4.12.3.2 交易所市场债券正回购

本基金本报告期末无从事交易所市场债券正回购交易形成的卖出回购证券款余额。

6.4.13 金融工具风险及管理

6.4.13.1 风险管理政策和组织架构

本基金在日常经营活动中涉及的财务风险主要包括信用风险、流动性风险及市场风险。本基金管理人制订了政策和程序来识别及分析这些风险，并设定适当的风险限额及内部控制流程，通过可靠的管理及信息系统持续监控上述各类风险。

本基金的基金管理人奉行全面风险管理体系的建设，建立了以风险控制委员会为核心的、由督察长、风险管理委员会、法律合规监察部和相关业务部门构成的四级风险管理架构体系。

6.4.13.2 信用风险

信用风险是指基金在交易过程中因交易对手未履行合约责任，或者基金所投资证券之发行人出现违约、拒绝支付到期本息等情况，导致基金资产损失和收益变化的风险。

本基金的基金管理人在交易前对交易对手的资信状况进行了充分的评估。本基金的银行存款存放在本基金的托管行中国光大银行，因而与银行存款相关的信用风险不重大。本基金在交易所进行的交易均以中国证券登记结算有限责任公司为交易对手完成证券交收和款项清算，违约风险可能性很小；在银行间同业市场进行交易前均对交易对手进行信用评估并对证券交割方式进行限制以控制相应的信用风险。

本基金的基金管理人建立了信用风险管理流程，通过对投资品种信用等级评估来控制证券发行人的信用风险，且通过分散化投资以分散信用风险。

本基金债券投资的信用评级情况按《中国人民银行信用评级管理指导意见》设定的标准统计及汇总。

6.4.13.2.1 按短期信用评级列示的债券投资

单位：人民币元

短期信用评级	本期末 2019年6月30日	上年度末 2018年12月31日
A-1	-	-
A-1 以下	-	-
未评级	110,221,000.00	-
合计	110,221,000.00	-

注：以上按短期信用评级的债券投资未评级的债券投资为政策性金融债、超短期融资券。

6.4.13.2.2 按短期信用评级列示的资产支持证券投资

本报告期末本基金未持有按短期信用评级列示的资产支持证券。

6.4.13.2.3 按短期信用评级列示的同业存单投资

本报告期末本基金未持有按短期信用评级列示的同业存单。

6.4.13.2.4 按长期信用评级列示的债券投资

单位：人民币元

长期信用评级	本期末 2019年6月30日	上年度末 2018年12月31日
AAA	65,513,000.00	-
AAA 以下	200,939,500.00	-

未评级	19,590,000.00	-
合计	286,042,500.00	-

注：以上按长期信用评级的债券投资未评级债券为政策性金融债。

6.4.13.2.5 按长期信用评级列示的资产支持证券投资

本报告期末本基金未持有按长期信用评级列示的资产支持证券。

6.4.13.2.6 按长期信用评级列示的同业存单投资

本报告期末本基金未持有按长期信用评级列示的同业存单。

6.4.13.3 流动性风险

流动性风险是指基金在履行与金融负债有关的义务时遇到资金短缺的风险。本基金的流动性风险一方面来自于基金份额持有人可随时要求赎回其持有的基金份额，另一方面来自于投资品种所处的交易市场不活跃而带来的变现困难或因投资集中而无法在市场出现剧烈波动的情况下以合理的价格变现。

针对兑付赎回资金的流动性风险，本基金的基金管理人每日对本基金的申购赎回情况进行严密监控并预测流动性需求，保持基金投资组合中的可用现金头寸与之相匹配。本基金的基金管理人在基金合同中设计了巨额赎回条款，约定在非常情况下赎回申请的处理方式，控制因开放申购赎回模式带来的流动性风险，有效保障基金持有人利益。

6.4.13.3.1 金融资产和金融负债的到期期限分析

本基金所持大部分证券在证券交易所上市，其余亦可在银行间同业市场交易，因此除附注 6.4.12 中列示的部分基金资产流通暂时受限制不能自由转让的情况外，其余均能以合理价格适时变现。此外，本基金可通过卖出回购金融资产方式借入短期资金应对流动性需求，其上限一般不超过基金持有的债券投资的公允价值。

于 2019 年 6 月 30 日，除卖出回购金融资产款余额中有 116,859,371.71 元将在一个月以内到期且计息(该利息金额不重大)外，本基金所承担的其他金融负债的合同约定到期日均较短且不计息，可赎回基金份额净值(所有者权益)无固定到期日且不计息，因此账面余额约为未折现的合约到期现金流量。

6.4.13.3.2 报告期内本基金组合资产的流动性风险分析

本基金的基金管理人在基金运作过程中严格按照《公开募集证券投资基金运作管理办法》及《公开募集开放式证券投资基金流动性风险管理规定》(自 2017 年 10 月 1 日起施行)等法规的要求对本基金组合资产的流动性风险进行管理，通过独立的风险管理部门对本基金的组合持仓集中

度指标、流通受限制的投资品种比例以及组合在短时间内变现能力的综合指标等流动性指标进行持续的监测和分析。

本基金投资于一家公司发行的证券市值不超过基金资产净值的 10%，且本基金与由本基金的基金管理人管理的其他基金共同持有一家上市公司发行的证券不得超过该证券的 10%。本基金与由本基金的基金管理人管理的其他开放式基金共同持有一家上市公司发行的可流通股票不得超过该上市公司可流通股票的 15%，本基金与由本基金的基金管理人管理的全部投资组合持有一家上市公司发行的可流通股票，不得超过该上市公司可流通股票的 30%（完全按照有关指数构成比例进行证券投资的开放式基金及中国证监会认定的特殊投资组合不受上述比例限制）。本基金主动投资于流动性受限资产的市值合计不得超过基金资产净值的 15%。于 2019 年 06 月 30 日，本基金未持有流动性受限资产。

本基金的基金管理人每日对基金组合资产中 7 个工作日可变现资产的可变现价值进行审慎评估与测算，确保每日确认的净赎回申请不得超过 7 个工作日可变现资产的可变现价值。于 2019 年 6 月 30 日，本基金组合资产中 7 个工作日可变现资产的账面价值为 408,550,952.41 元，超过经确认的当日净赎回金额。

同时，本基金的基金管理人通过合理分散逆回购交易的到期日与交易对手的集中度；按照穿透原则对交易对手的财务状况、偿付能力及杠杆水平等进行必要的尽职调查与严格的准入管理，以及对不同的交易对手实施交易额度管理并进行动态调整等措施严格管理本基金从事逆回购交易的流动性风险和交易对手风险。此外，本基金的基金管理人建立了逆回购交易质押品管理制度：根据质押品的资质确定质押率水平；持续监测质押品的风险状况与价值变动以确保质押品按公允价值计算足额；并在与私募类证券资管产品及中国证监会认定的其他主体为交易对手开展逆回购交易时，可接受质押品的资质要求与基金合同约定的投资范围保持一致。

综合上述各项流动性指标的监测结果及流动性风险管理措施的实施，本基金在本报告期内流动性情况良好。

注：流动性受限资产、7 个工作日可变现资产的计算口径见《公开募集开放式证券投资基金流动性风险管理规定》第四十条。

6.4.13.4 市场风险

市场风险是指基金所持金融工具的公允价值或未来现金流量因所处市场各类价格因素的变动而发生波动的风险，包括利率风险、外汇风险和其他价格风险。

6.4.13.4.1 利率风险

利率风险是指金融工具的公允价值或现金流量受市场利率变动而发生波动的风险。利率敏感性金融工具均面临由于市场利率上升而导致公允价值下降的风险，其中浮动利率类金融工具还面临每个付息期间结束根据市场利率重新定价时对于未来现金流影响的风险。

本基金的基金管理人定期对本基金面临的利率敏感性缺口进行监控，并通过调整投资组合的久期等方法对上述利率风险进行管理。

本基金持有及承担的大部分金融资产和金融负债不计息，因此本基金的收入及经营活动的现金流量在很大程度上独立于市场利率变化。本基金持有的利率敏感性资产主要为银行存款、结算备付金、存出保证金、债券投资、应收申购款等。

6.4.13.4.1.1 利率风险敞口

单位：人民币元

本期末 2019年6月 30日	1个月以内	1-3个月	3个月-1年	1-5年	5年以上	不计息	合计
资产							
银行存款	1,822,353.90	-	-	-	-	-	1,822,353.90
结算备付金	249,568.27	-	-	-	-	-	249,568.27
存出保证金	12,149.41	-	-	-	-	-	12,149.41
交易性金融资产	20,006,000.00	70,116,000.00	147,533,000.00	129,003,500.00	29,605,000.00	-	-396,263,500.00
应收证券清算款	-	-	-	-	-	10,049,414.32	10,049,414.32
应收利息	-	-	-	-	-	6,168,105.19	6,168,105.19
应收申购款	-	-	-	-	-	415,684.19	415,684.19
资产总计	22,090,071.58	70,116,000.00	147,533,000.00	129,003,500.00	29,605,000.00	16,633,203.70	414,980,775.28
负债							
卖出回购金融资产款	116,859,371.71	-	-	-	-	-	-116,859,371.71
应付管理人报酬	-	-	-	-	-	81,266.62	81,266.62
应付托管费	-	-	-	-	-	27,088.87	27,088.87
应付销售服务费	-	-	-	-	-	53,285.82	53,285.82
应付交易费用	-	-	-	-	-	33,191.74	33,191.74
应付利息	-	-	-	-	-	30,377.72	30,377.72
应交税费	-	-	-	-	-	54,039.46	54,039.46

其他负债	-	-	-	-	-	19,560.42	19,560.42
负债总计	116,859,371.71	-	-	-	-	298,810.65	117,158,182.36
利率敏感度 缺口	-94,769,300.13	70,116,000.00	147,533,000.00	129,003,500.00	29,605,000.00	16,334,393.05	297,822,592.92

注：表中所示为本基金资产及负债的账面价值，并按照合约规定的利率重新定价日或到期日孰早者予以分类。

6.4.13.4.1.2 利率风险的敏感性分析

假设	除市场利率以外的其他市场变量保持不变		
分析	相关风险变量的变动	对资产负债表日基金资产净值的 影响金额（单位：人民币元）	
		本期末（2019年6月30日）	上年度末（2018年12月31日）
	市场利率上升 25 个基点	-2,176,527.99	-
市场利率下降 25 个基点	2,204,478.26		

6.4.13.4.2 外汇风险

外汇风险是指金融工具的公允价值或未来现金流量因外汇汇率变动而发生波动的风险。本基金的所有资产及负债以人民币计价，因此无重大外汇风险。

6.4.13.4.3 其他价格风险

其他价格风险是指基金所持金融工具的公允价值或未来现金流量因除市场利率和外汇汇率以外的市场价格因素变动而发生波动的风险。本基金主要投资于证券交易所上市或银行间同业市场交易的固定收益品种，因此无重大其他价格风险。

6.4.14 有助于理解和分析会计报表需要说明的其他事项

6.4.10.1 承诺事项

截至资产负债表日，本基金无需要说明的承诺事项。

6.4.10.2 其他事项

截至资产负债表日，本基金无需要说明的其他重要事项。

§ 7 投资组合报告

7.1 期末基金资产组合情况

金额单位：人民币元

序号	项目	金额	占基金总资产的比例 (%)
1	权益投资	-	-
	其中：股票	-	-
2	基金投资	-	-
3	固定收益投资	396,263,500.00	95.49
	其中：债券	396,263,500.00	95.49
	资产支持证券	-	-
4	贵金属投资	-	-
5	金融衍生品投资	-	-
6	买入返售金融资产	-	-
	其中：买断式回购的买入返售金融资产	-	-
7	银行存款和结算备付金合计	2,071,922.17	0.50
8	其他各项资产	16,645,353.11	4.01
9	合计	414,980,775.28	100.00

7.2 期末按行业分类的股票投资组合

7.2.1 报告期末按行业分类的境内股票投资组合

本基金本报告期末未持有股票。

7.2.2 报告期末按行业分类的港股通投资股票投资组合

本基金本报告期末未持有港股通股票。

7.3 期末按公允价值占基金资产净值比例大小排序的所有股票投资明细

本基金本报告期末未持有股票。

7.4 报告期内股票投资组合的重大变动

7.4.1 累计买入金额超出期末基金资产净值 2%或前 20 名的股票明细

本基金本报告期末未持有股票。

7.4.2 累计卖出金额超出期末基金资产净值 2%或前 20 名的股票明细

本基金本报告期末未持有股票。

7.4.3 买入股票的成本总额及卖出股票的收入总额

本基金本报告期末未持有股票。

7.5 期末按债券品种分类的债券投资组合

金额单位：人民币元

序号	债券品种	公允价值	占基金资产净值比例（%）
1	国家债券	-	-
2	央行票据	-	-
3	金融债券	39,596,000.00	13.30
	其中：政策性金融债	39,596,000.00	13.30
4	企业债券	155,590,500.00	52.24
5	企业短期融资券	90,215,000.00	30.29
6	中期票据	110,862,000.00	37.22
7	可转债（可交换债）	-	-
8	同业存单	-	-
9	其他	-	-
10	合计	396,263,500.00	133.05

7.6 期末按公允价值占基金资产净值比例大小排序的前五名债券投资明细

金额单位：人民币元

序号	债券代码	债券名称	数量（张）	公允价值	占基金资产净值比例（%）
1	101900842	19 未来科技 MTN001	300,000	30,117,000.00	10.11
2	011901333	19 桂水电 SCP003	300,000	30,096,000.00	10.11
3	1380078	13 江门债	1,000,000	20,440,000.00	6.86
4	1280288	12 太科园债	1,000,000	20,400,000.00	6.85
5	101560034	15 长江出版 MTN001	200,000	20,358,000.00	6.84

7.7 期末按公允价值占基金资产净值比例大小排序所有资产支持证券投资明细

本基金本报告期末未持有资产支持证券。

7.8 报告期末按公允价值占基金资产净值比例大小排序的前五名贵金属投资明细

本基金本报告期末未持有贵金属投资。

7.9 期末按公允价值占基金资产净值比例大小排序的前五名权证投资明细

本基金本报告期末未持有权证。

7.10 报告期末本基金投资的国债期货交易情况说明

7.10.1 本期国债期货投资政策

本基金本报告期末无国债期货投资情况。

7.10.2 报告期末本基金投资的国债期货持仓和损益明细

本基金本报告期末无国债期货投资情况。

7.10.3 本期国债期货投资评价

本基金本报告期末无国债期货投资情况。

7.11 投资组合报告附注

7.11.1 本基金投资的前十名证券的发行主体本期受到调查以及处罚的情况的说明

报告期内基金投资的前十名证券的发行主体没有被监管部门立案调查，或在报告编制日前一年内受到公开谴责、处罚。

7.11.2 基金投资的前十名股票超出基金合同规定的备选股票库情况的说明

本基金本报告期末未持有股票。

7.11.3 期末其他各项资产构成

单位：人民币元

序号	名称	金额
1	存出保证金	12,149.41
2	应收证券清算款	10,049,414.32
3	应收股利	-
4	应收利息	6,168,105.19
5	应收申购款	415,684.19
6	其他应收款	-
7	待摊费用	-
8	其他	-
9	合计	16,645,353.11

7.11.4 期末持有的处于转股期的可转换债券明细

本基金本报告期末未持有处于转股期的可转换债券。

7.11.5 期末前十名股票中存在流通受限情况的说明

本基金本报告期末未持有股票。

7.11.6 投资组合报告附注的其他文字描述部分

由于四舍五入原因，分项之和与合计可能有尾差。

§ 8 基金份额持有人信息

8.1 期末基金份额持有人户数及持有人结构

份额单位：份

份额级别	持有人户数(户)	户均持有的基金份额	持有人结构			
			机构投资者		个人投资者	
			持有份额	占总份额比例	持有份额	占总份额比例
平安如意中短债 A	704	170,661.35	39,678,595.28	33.03%	80,466,997.06	66.97%
平安如意中短债 C	2	2,515,414.06	-	-	5,030,828.11	100.00%
平安如意中短债 E	1,694	99,636.15	-	-	168,783,646.16	100.00%
合计	2,370	124,033.78	39,678,595.28	13.50%	254,281,471.33	86.50%

上述机构/个人投资者持有份额占总份额比例的计算中，对分级份额，比例的分母采用各自级别的份额，对合计数，比例的分母采用下属分级基金份额的合计数（即期末基金份额总额）。

8.2 期末基金管理人的从业人员持有本基金的情况

项目	份额级别	持有份额总数（份）	占基金总份额比例
基金管理人所有从业人员持有本基金	平安如意中短债 A	517,611.16	0.4308%
	平安如意中短债 C	29,828.11	0.5929%
	平安如意中短债 E	44,483.99	0.0264%
	合计	591,923.26	0.2014%

上述从业人员持有基金占基金总份额比例的计算中，对下属分级基金，比例的分母采用各自级别的份额，对合计数，比例的分母采用下属分级基金份额的合计数（即期末基金份额总额）。

8.3 期末基金管理人的从业人员持有本开放式基金份额总量区间的情况

项目	份额级别	持有基金份额总量的数量区间（万份）
本公司高级管理人员、基金投资和研究部门负责人持有本开放式基金	平安如意中短债 A	0
	平安如意中短债 C	0
	平安如意中短债 E	0

	合计	0
本基金基金经理持有本开放式基金	平安如意中短债 A	0
	平安如意中短债 C	0
	平安如意中短债 E	0
	合计	0

§ 9 开放式基金份额变动

单位：份

项目	平安如意中短债 A	平安如意中短 债 C	平安如意中短债 E
基金合同生效日（2019 年 4 月 3 日）基金 份额总额	108,504,880.18	10,272,581.00	233,786,499.49
基金合同生效日起至报告期期末基金总 申购份额	49,489,534.55	29,828.11	34,930,419.43
减：基金合同生效日起至报告期期末基金 总赎回份额	37,848,822.39	5,271,581.00	99,933,272.76
基金合同生效日起至报告期期末基金拆 分变动份额（份额减少以“-”填列）	-	-	-
本报告期期末基金份额总额	120,145,592.34	5,030,828.11	168,783,646.16

§ 10 重大事件揭示

10.1 基金份额持有人大会决议

报告期内无基金份额持有人大会决议。

10.2 基金管理人、基金托管人的专门基金托管部门的重大人事变动

1、本报告期内，基金托管人的专门基金托管部门无重大人事变动。
2、经平安基金管理有限公司（以下简称“公司”）2019 年第三次股东会议审议通过，由薛世峰先生接替李兆良先生任职公司的独立董事，任职日期为 2019 年 6 月 7 日。

10.3 涉及基金管理人、基金财产、基金托管业务的诉讼

报告期内，本基金无涉及基金管理人、基金财产、基金托管业务的诉讼事项。

10.4 基金投资策略的改变

本报告期内本基金投资策略未改变。

10.5 为基金进行审计的会计师事务所情况

本基金聘用普华永道中天会计师事务所（特殊普通合伙）为本基金提供审计服务。

10.6 管理人、托管人及其高级管理人员受稽查或处罚等情况

本报告期内，公司收到监管机构对我司采取责令改正措施的决定、对相关责任人出具警示函的决定。公司高度重视，制定并实施相关整改措施，及时向监管机构提交整改报告。报告期内，公司已完成整改。

除上述情况外，本报告期内，基金管理人、基金托管人及其高级管理人员未受稽查或处罚。

10.7 基金租用证券公司交易单元的有关情况

10.7.1 基金租用证券公司交易单元进行股票投资及佣金支付情况

金额单位：人民币元

券商名称	交易单元数量	股票交易		应支付该券商的佣金		备注
		成交金额	占当期股票成交总额的比例	佣金	占当期佣金总量的比例	
光大证券	2	-	-	-	-	-
平安证券	2	-	-	-	-	-

1、基金交易单元的选择标准如下：

- (1) 研究实力
- (2) 业务服务水平
- (3) 综合类研究服务对投资业绩贡献度
- (4) 专题类服务

2、本基金管理人负责根据上述选择标准，考察后与确定选用交易单元的券商签订交易单元租用协议。

3、本基金报告期内合同生效，上述租用证券公司交易单元均为本期新增所用。

10.7.2 基金租用证券公司交易单元进行其他证券投资的情况

金额单位：人民币元

券商名称	债券交易		债券回购交易		权证交易	
	成交金额	占当期债券成交总额的比例	成交金额	占当期债券回购成交总额的比例	成交金额	占当期权证成交总额的比例
光大证券	-	-	-	-	-	-
平安证券	239,222,030.85	100.00%	1,783,800,000.00	100.00%	-	-

10.8 其他重大事件

序号	公告事项	法定披露方式	法定披露日期
1	关于平安如意中短债债券型证券投资基金基金合同生效公告	中国证监会指定报刊及网站	2019年4月4日
2	关于平安如意中短债债券型证券投资基金开放日常申购、赎回、转换业务和定期定额投资的公告	中国证监会指定报刊及网站	2019年4月18日
3	关于平安如意中短债债券型证券投资基金基金经理变更公告	中国证监会指定报刊及网站	2019年4月23日
4	关于旗下部分基金新增江苏汇林保大基金销售有限公司为销售机构及开通定投、转换业务并参与其费率优惠的公告	中国证监会指定报刊及网站	2019年5月10日
5	关于新增包商银行股份有限公司为销售机构的公告	中国证监会指定报刊及网站	2019年5月14日
6	关于旗下部分基金新增上海	中国证监会指定报刊及网	2019年5月14日

	陆享基金销售有限公司为销售机构的公告	站	
7	关于旗下部分基金新增上海基煜基金销售有限公司为销售机构及开通转换业务并参与其费率优惠的公告	中国证监会指定报刊及网站	2019 年 5 月 17 日
8	关于新增中国平安人寿保险股份有限公司为平安如意中短债债券型证券投资基金 E 类份额销售机构的公告	中国证监会指定报刊及网站	2019 年 5 月 29 日
9	关于旗下部分基金新增中信证券股份有限公司为销售机构及开通、定投、转换业务并参与其费率优惠的公告	中国证监会指定报刊及网站	2019 年 6 月 6 日
10	平安基金管理有限公司关于提醒投资者及时提供或更新身份信息资料的公告	中国证监会指定网站	2019 年 6 月 18 日
11	关于旗下部分基金新增北京百度百盈基金销售有限公司为销售机构的公告	中国证监会指定报刊及网站	2019 年 6 月 25 日
12	平安基金管理有限公司 2019 年 6 月 30 日基金净值披露公告	中国证监会指定报刊及网站	2019 年 6 月 30 日

§ 11 备查文件目录

11.1 备查文件目录

- 1、中国证监会批准设立平安如意中短债债券型证券投资基金的文件；
- 2、平安如意中短债债券型证券投资基金基金合同；
- 3、平安如意中短债债券型证券投资基金托管协议；
- 4、平安如意中短债债券型证券投资基金招募说明书；
- 5、中国证监会批准设立平安基金管理有限公司的文件；
- 6、报告期内在选定报刊上披露的各项公告。

11.2 存放地点

深圳市福田区福田街道益田路 5033 号平安金融中心 34 层

11.3 查阅方式

(1) 书面查询：查阅时间为每工作日 8：30-11：30，13：00-17：00。投资者可免费查阅，也可按工本费购买复印件；

(2) 网站查询：基金管理人网址：<http://www.fund.pingan.com>

平安基金管理有限公司

2019 年 8 月 23 日