

天津市泰达国际控股（集团）有限公司

中兴财光华审会字（2019）第 318060 号

目录

审计报告	
合并及公司资产负债表	1-2
合并及公司利润表	3
合并及公司现金流量表	4
合并及公司所有者权益变动表	5-8
财务报表附注	9-114

审计报告

中兴财光华审会字（2019）第 318060 号

天津市泰达国际控股（集团）有限公司：

一、 审计意见

我们审计了天津市泰达国际控股（集团）有限公司（以下简称泰达国际控股公司）财务报表，包括 2018 年 12 月 31 日的合并及公司资产负债表，2018 年度的合并及公司利润表、合并及公司现金流量表、合并及公司所有者权益变动表以及财务报表附注。

我们认为，后附的财务报表在所有重大方面按照企业会计准则的规定编制，公允反映了泰达国际控股公司 2018 年 12 月 31 日的合并及公司财务状况以及 2018 年度的合并及公司经营成果和现金流量。

二、 形成审计意见的基础

我们按照中国注册会计师审计准则的规定执行了审计工作。审计报告的“注册会计师对财务报表审计的责任”部分进一步阐述了我们在这些准则下的责任。按照中国注册会计师职业道德守则，我们独立于泰达国际控股公司，并履行了职业道德方面的其他责任。我们相信，我们获取的审计证据是充分、适当的，为发表审计意见提供了基础。

三、 管理层和治理层对财务报表的责任

泰达国际控股公司管理层（以下简称管理层）负责按照企业会计准则的规定编制财务报表，使其实现公允反映，并设计、执行和维护必要的内部控制，以使财务报表不存在由于舞弊或错误导致的重大错报。

在编制财务报表时，管理层负责评估泰达国际控股公司的持续经营能力，披露与持续经营相关的事项（如适用），并运用持续经营假设，除非管理层计划清算泰达国际控股公司、终止运营或别无其他现实的选择。

治理层负责监督泰达国际控股公司的财务报告过程。

四、注册会计师对财务报表审计的责任

我们的目标是对财务报表整体是否不存在由于舞弊或错误导致的重大错报获取合理保证，并出具包含审计意见的审计报告。合理保证是高水平的保证，但并不能保证按照审计准则执行的审计在某一重大错报存在时总能发现。错报可能由于舞弊或错误导致，如果合理预期错报单独或汇总起来可能影响财务报表使用者依据财务报表作出的经济决策，则通常认为错报是重大的。

在按照审计准则执行审计工作的过程中，我们运用职业判断，并保持职业怀疑。同时，我们也执行以下工作：

（1）识别和评估由于舞弊或错误导致的财务报表重大错报风险，设计和实施审计程序以应对这些风险，并获取充分、适当的审计证据，作为发表审计意见的基础。由于舞弊可能涉及串通、伪造、故意遗漏、虚假陈述或凌驾于内部控制之上，未能发现由于舞弊导致的重大错报的风险高于未能发现由于错误导致的重大错报的风险。

（2）了解与审计相关的内部控制，以设计恰当的审计程序，但目的并非对内部控制的有效性发表意见。

（3）评价管理层选用会计政策的恰当性和作出会计估计及相关披露的合理性。

（4）对管理层使用持续经营假设的恰当性得出结论。同时，根据获取的审计证据，就可能导致对泰达国际控股公司持续经营能力产生重大疑虑的事项或情况是否存在重大不确定性得出结论。如果我们得出结论认为存在重大不确定性，审计准则要求我们在审计报告中提请报表使用者注意财务报表中的相关披露；如果披露不充分，我们应当发表非无保留意见。我们的结论基于截至审计报告日可获得的信息。然而，未来的事项或情况可能导致泰达国际控股公司不能持续经营。

(5) 评价财务报表的总体列报、结构和内容（包括披露），并评价财务报表是否公允反映相关交易和事项。

(6) 就泰达国际控股公司中实体或业务活动的财务信息获取充分、适当的审计证据，以对财务报表发表审计意见。我们负责指导、监督和执行集团审计，并对审计意见承担全部责任。

我们与治理层就计划的审计范围、时间安排和重大审计发现等事项进行沟通，包括沟通我们在审计中识别出的值得关注的内部控制缺陷。



中兴财光华会计师事务所
(特殊普通合伙)



中国注册会计师:



中国注册会计师:



2019年4月16日

资产负债表

编制单位：天津市泰达国际控股（集团）有限公司

单位：人民币元

项 目	附注	2018年12月31日		2017年12月31日	
		合并	公司	合并	公司
流动资产：					
货币资金	五、1	8,017,784,303.03	762,648,151.63	1,253,645,407.03	595,267,241.03
结算备付金	五、2	1,850,193,975.11		-	
拆出资金					
以公允价值计量且其变动计入当期损益的金融资产	五、3	28,360,564,805.86		-	
衍生金融资产				-	
应收票据及应收账款	五、4	218,944,676.16		66,211,551.00	
预付款项	五、5	1,407,868,085.88	980,000,360.00	334,552,445.00	330,201,380.00
应收保费	五、6	132,099,817.00			
应收款项类投资	五、7	1,314,800,000.00			
应收分保账款		6,420,525.00			
应收分保合同准备金	五、8	425,100,723.00			
其他应收款	五、9	8,107,275,891.57	4,844,303,608.89	4,828,792,985.37	4,819,451,551.37
买入返售金融资产	五、10	3,955,903,039.89		-	
存货					
持有待售资产					
一年内到期的非流动资产	五、11	300,000,000.00	300,000,000.00		
其他流动资产	五、12	109,633,132.06	-	20,540,797.00	-
流动资产合计		54,206,588,974.56	6,886,952,120.52	6,503,743,185.40	5,744,920,172.40
非流动资产：					
发放贷款及垫款					
可供出售金融资产	五、13	5,879,108,638.73	6,500,000.00	80,190,185.00	6,500,000.00
持有至到期投资	五、14	30,000,000.00		-	
长期应收款					
长期股权投资	五、15	5,862,423,255.32	12,492,837,871.66	12,211,209,999.49	12,348,909,999.49
投资性房地产	五、16	21,018,706.11			
固定资产	五、17	535,100,678.83	448,215.99	7,038,809.91	544,051.91
在建工程	五、18	2,155,851.29		-	
生产性生物资产					
油气资产					
无形资产	五、19	79,039,273.83	7,553.39	6,000,613.35	8,433.35
开发支出					
商誉	五、20	695,954,824.40		-	
长期待摊费用	五、21	25,890,289.89		2,229,204.00	
递延所得税资产	五、22	442,404,207.87		20,465,389.00	
其他非流动资产	五、23	625,271,641.39	-	301,200,000.00	300,000,000.00
非流动资产合计		14,198,367,367.66	12,499,793,641.04	12,628,334,200.75	12,655,962,484.75
资产总计		68,404,956,342.22	19,386,745,761.56	19,132,077,386.15	18,400,882,657.15

公司法定代表人：卢志永

主管会计工作的公司负责人：刘振宇

公司会计机构负责人：刁锋

资产负债表（续）

编制单位：天津市泰达国际控股（集团）有限公司

单位：人民币元

项 目	附注	2018年12月31日		2017年12月31日	
		合并	公司	合并	公司
流动负债：					
短期借款	五、24	450,000,000.0000	450,000,000.00		-
向中央银行借款					
吸收存款及同业存放					
拆入资金					
以公允价值计量且其变动计入当期损益的金融负债	五、25	515,592,671.23		-	
衍生金融负债	五、26	1,994,509.55		-	
应付票据及应付账款	五、27	47,741,655.50	691.50	35,628,889.00	-
预收款项	五、28	72,279,074.95		-	
卖出回购金融资产款	五、29	12,064,371,015.90		-	
应付手续费及佣金	五、30	110,527,313.83		-	
应付职工薪酬	五、31	643,620,626.66	3,254,216.15	66,031,315.91	4,572,028.91
应交税费	五、32	87,327,400.64	180,169.69	1,870,400.46	170,318.46
其他应付款	五、33	297,613,236.46	40,043,611.59	10,577,066.18	6,159,280.18
应付分保账款	五、34	444,354,910.00		-	
保险合同准备金	五、35	3,245,208,040.00		-	
代理买卖证券款	五、36	6,509,446,307.40		-	
代理承销证券款					
持有待售负债					
一年内到期的非流动负债	五、37	9,847,977,877.01	2,191,200,000.00	1,179,400,000.00	1,179,400,000.00
其他流动负债	五、38	62,636,028.06		2,414,445.00	
流动负债合计		34,400,690,667.19	2,684,678,688.93	1,295,922,116.55	1,190,301,627.55
非流动负债：					
长期借款	五、39	1,758,900,000.00	1,758,900,000.00	2,357,600,000.00	2,357,600,000.00
应付债券	五、40	1,500,000,000.00		-	
其中：优先股					
永续债					
长期应付款	五、41	18,362,519.00	18,362,519.00	153,362,519.00	153,362,519.00
长期应付职工薪酬					
专项应付款					
预计负债	五、42	2,146,557.00		-	
递延收益					
递延所得税负债	五、22	42,458,095.27		-	
其他非流动负债					
非流动负债合计		3,321,867,171.27	1,777,262,519.00	2,510,962,519.00	2,510,962,519.00
负债合计		37,722,557,838.46	4,461,941,207.93	3,806,884,635.55	3,701,264,146.55
所有者权益：					
实收资本	五、43	10,372,793,886.63	10,372,793,886.63	10,372,793,886.63	10,372,793,886.63
其他权益工具					
其中：优先股					
永续债					
资本公积	五、44	1,956,841,677.84	1,956,841,677.84	1,915,417,594.46	1,915,417,594.46
减：库存股					
其他综合收益	五、45	219,042,645.39	301,888,523.05	486,396,517.13	486,153,176.41
专项储备					
盈余公积	五、46	557,808,073.54	557,808,073.54	521,005,412.24	521,005,412.24
一般风险准备	五、47	486,350,141.55		201,099,906.42	
未分配利润	五、48	1,565,134,709.78	1,735,472,392.57	1,454,475,056.12	1,404,248,440.86
归属于母公司所有者权益合计		15,157,971,134.73	14,924,804,553.63	14,951,188,373.00	14,699,618,510.60
少数股东权益		15,524,427,369.03		374,004,377.60	
所有者权益合计		30,682,398,503.76	14,924,804,553.63	15,325,192,750.60	14,699,618,510.60
负债和所有者权益总计		68,404,956,342.22	19,386,745,761.56	19,132,077,386.15	18,400,882,657.15

公司法定代表人：卢志永

主管会计工作的公司负责人：刘振宇

公司会计机构负责人：刁锋

利 润 表

编制单位：天津市泰达国际控股（集团）有限公司

单位：人民币元

项 目	附注	2018年度		2017年度	
		合并	公司	合并	公司
一、营业总收入		294,840,344.00	-	1,276,554,140.53	-
其中：营业收入	五、49	258,463,255.00	-	369,355,738.21	-
利息收入	五、49	29,926,794.00	-	439,653,873.47	-
已赚保费					
手续费及佣金收入	五、50	6,450,295.00	-	467,544,528.85	-
二、营业总成本		408,611,837.84	165,216,553.84	1,571,257,745.75	177,193,480.12
其中：营业成本	五、49	-	-	738,483.24	-
利息支出	五、50	-	-	733,777,229.88	-
手续费及佣金支出					
退保金					
赔付支出净额					
提取保险合同准备金净额					
保单红利支出					
分保费用					
税金及附加	五、52	1,276,820.12	195,689.12	12,739,622.26	101,177.41
销售费用					
管理费用	五、53	233,388,674.11	15,645,740.11	651,102,605.89	14,157,108.93
研发费用					
财务费用	五、54	146,290,970.41	146,291,002.41	164,703,383.26	162,935,193.78
其中：利息费用		160,133,659.51	160,133,659.51	182,647,151.92	182,647,151.92
利息收入		13,857,511.46	13,857,511.46	24,643,876.23	24,643,876.23
资产减值损失	五、55	27,655,373.20	3,084,122.20	8,196,421.22	-
加：其他收益					
投资收益（损失以“-”号填列）	五、56	496,780,509.36	532,161,020.82	844,881,672.56	498,609,857.61
其中：对联营企业和合营企业的投资收益					
公允价值变动收益（损失以“-”号填列）		-	-	223,807,131.13	-
资产处置收益（损失以“-”号填列）	五、57	-14,383.59	32,620.41	-	-
三、营业利润（亏损以“-”号填列）		382,994,631.93	366,977,067.39	773,985,198.47	321,416,377.49
加：营业外收入	五、58	1,054,816.04	1,054,176.04	16,370,654.68	-
减：营业外支出	五、59	308,864.42	4,650.42	2,477,635.67	-
四、利润总额（亏损总额以“-”号填列）		383,740,583.55	368,026,613.01	787,878,217.48	321,416,377.49
减：所得税费用	五、60	16,985,648.00	-	158,340,654.79	-
五、净利润（净亏损以“-”号填列）		366,854,935.55	368,026,613.01	629,537,562.69	321,416,377.49
（一）按经营持续性分类		366,854,935.55	368,026,613.01	629,537,562.69	321,416,377.49
1.持续经营净利润（净亏损以“-”号填列）		366,854,935.55	368,026,613.01	629,537,562.69	321,416,377.49
2.终止经营净利润（净亏损以“-”号填列）		-	-	-	-
（二）按所有权归属分类		366,854,935.55	368,026,613.01	629,537,562.69	321,416,377.49
1.归属于母公司所有者的净利润（净亏损以“-”号填列）		349,851,745.92	368,026,613.01	334,886,275.64	321,416,377.49
2.少数股东损益（净亏损以“-”号填列）		17,003,189.63	-	294,651,287.05	-
六、其他综合收益的税后净额	五、61	-184,712,524.36	-184,264,653.36	-210,018,206.16	-79,130,732.51
（一）归属于母公司所有者的其他综合收益的税后净额		-184,493,067.57	-184,264,653.36	-262,670,771.20	-79,130,732.51
1.不能重分类进损益的其他综合收益		-	-	-	-
（1）重新计量设定受益计划净负债或净资产的变动		-	-	-	-
（2）权益法下在被投资单位不能重分类进损益的其他综合收益中享有的份额		-	-	-	-
2.将重分类进损益的其他综合收益		-184,493,067.57	-184,264,653.36	-262,670,771.20	-79,130,732.51
（1）权益法下在被投资单位以后将重分类进损益的其他综合收益中享有的份额		-184,264,653.36	-184,264,653.36	-79,130,732.51	-79,130,732.51
（2）可供出售金融资产公允价值变动损益		-228,414.21	-	-183,540,038.69	-
（3）持有至到期投资重分类为可供出售金融资产损益		-	-	-	-
（4）现金流量套期损益的有效部分		-	-	-	-
（5）外币财务报表折算差额		-	-	-	-
（二）归属于少数股东的其他综合收益的税后净额		-219,456.79	-	52,652,565.04	-
七、综合收益总额		182,142,411.19	183,761,959.65	419,519,356.53	242,285,644.98
归属于母公司所有者的综合收益总额		165,358,678.35	183,761,959.65	72,215,504.44	242,285,644.98
归属于少数股东的综合收益总额		16,783,732.84	-	347,303,852.09	-

公司法定代表人：卢志永

主管会计工作的公司负责人：刘振宇

公司会计机构负责人：刁锋

现金流量表

编制单位：天津市泰达国际控股（集团）有限公司

单位：人民币元

项 目	附注	2018年度		2017年度	
		合并	公司	合并	公司
一、经营活动产生的现金流量：					
销售商品、提供劳务收到的现金		256,684,028.00		384,564,110.00	
客户存款和同业存放款项净增加额					
向中央银行借款净增加额					
向其他金融机构拆入资金净增加额					
收到原保险合同保费取得的现金					
收到再保险业务现金净额					
保户储金及投资款净增加额					
处置以公允价值计量且其变动计入当期损益的金融资产净增加额		-		-10,830,765,282.11	
收取利息、手续费及佣金的现金		14,080,863.00		850,910,790.37	
拆入资金净增加额		-		3,000,000,000.00	
回购业务资金净增加额		-		5,385,657,929.22	
收到的税费返还		-		-	
收到其他与经营活动有关的现金		1,602,983,427.08	1,602,218,296.08	11,329,429.45	1,787,702.90
经营活动现金流入小计		1,873,748,318.08	1,602,218,296.08	-1,198,303,023.07	1,787,702.90
购买商品、接受劳务支付的现金		50,759,113.00		47,157,666.00	
客户贷款及垫款净增加额					
存放中央银行和同业款项净增加额					
支付原保险合同赔付款项的现金					
代理买卖证券款净减少额		-		261,998,380.18	
支付利息、手续费及佣金的现金		-		656,140,275.30	
支付保单红利的现金					
支付给职工以及为职工支付的现金		145,660,984.89	8,963,537.89	721,979,236.57	8,000,894.07
支付的各项税费		30,222,247.68	953,774.68	320,617,548.27	958,487.34
支付其他与经营活动有关的现金		1,689,382,433.46	1,623,326,044.46	-115,217,197.98	26,085,700.17
经营活动现金流出小计		1,916,024,779.03	1,633,243,357.03	1,892,675,908.34	35,045,081.58
经营活动产生的现金流量净额		-42,276,460.95	-31,025,060.95	-3,090,978,931.41	-33,257,378.68
二、投资活动产生的现金流量：					
收回投资收到的现金		408,977,553.00	400,000,000.00	1,180,262,818.97	920,000,000.00
取得投资收益收到的现金		200,267,533.08	235,625,597.54	314,841,493.53	313,881,610.97
处置固定资产、无形资产和其他长期资产收回的现金净额		84,813.00	76,968.00	17,998.00	-
处置子公司及其他营业单位收到的现金净额					
收到其他与投资活动有关的现金		8,356,462,986.81		2,340,597.89	-
投资活动现金流入小计		8,965,792,885.89	635,702,565.54	1,497,462,908.39	1,233,881,610.97
购建固定资产、无形资产和其他长期资产支付的现金		9,889,377.48	62,934.48	42,997,786.90	49,350.00
投资支付的现金		1,168,202,000.00	1,140,200,000.00	960,281,000.00	600,000,000.00
质押贷款净增加额					
取得子公司及其他营业单位支付的现金净额					
支付其他与投资活动有关的现金		-	-	10,177,708,704.57	
投资活动现金流出小计		1,178,091,377.48	1,140,262,934.48	11,180,987,491.47	600,049,350.00
投资活动产生的现金流量净额		7,787,701,508.41	-504,560,368.94	-9,683,524,583.08	633,832,260.97
三、筹资活动产生的现金流量：					
吸收投资收到的现金				-	
其中：子公司吸收少数股东投资收到的现金					
取得借款收到的现金		3,459,200,000.00	3,459,200,000.00	1,000,000,000.00	1,000,000,000.00
发行债券收到的现金		-		16,930,850,000.00	
收到其他与筹资活动有关的现金					
筹资活动现金流入小计		3,459,200,000.00	3,459,200,000.00	17,930,850,000.00	1,000,000,000.00
偿还债务支付的现金		2,596,100,000.00	2,596,100,000.00	13,827,070,000.00	1,057,300,000.00
分配股利、利润或偿付利息支付的现金		194,598,977.05	160,133,659.51	990,112,288.27	182,647,151.92
其中：子公司支付给少数股东的股利、利润		34,465,317.54		450,281,609.51	
支付其他与筹资活动有关的现金		-	-	4,920,000.00	4,920,000.00
筹资活动现金流出小计		2,790,698,977.05	2,756,233,659.51	14,822,102,288.27	1,244,867,151.92
筹资活动产生的现金流量净额		668,501,022.95	702,966,340.49	3,108,747,711.73	-244,867,151.92
四、汇率变动对现金及现金等价物的影响		32.00		-203,740.48	
五、现金及现金等价物净增加额	五、62	8,413,926,102.41	167,380,910.60	-9,665,959,543.24	355,707,730.37
加：期初现金及现金等价物余额		659,115,055.03	395,267,241.03	10,325,074,598.27	39,559,510.66
六、期末现金及现金等价物余额		9,073,041,157.44	562,648,151.63	659,115,055.03	395,267,241.03

公司法定代表人：卢志永

主管会计工作的公司负责人：刘振宇

公司会计机构负责人：刁锋

合并所有者权益变动表

编制单位：天津津泰达国际控股（集团）有限公司

单位：人民币元

项目	2018年度											所有者权益合计	
	归属于母公司所有者权益												
	实收资本	其他权益工具 优先股 永续债 其他	资本公积	减：库存股	其他综合收益	专项储备	盈余公积	一般风险准备	未分配利润	其他	小计		少数股东权益
一、上年期末余额	10,372,793,886.63		1,915,417,594.46		486,396,517.13		521,005,412.24	201,099,906.42	1,454,475,056.12		14,951,188,373.00	374,004,377.60	15,325,192,750.60
加：会计政策变更													
前期差错更正													
同一控制下企业合并													
其他													
二、本年期初余额	10,372,793,886.63		1,915,417,594.46		486,396,517.13		521,005,412.24	201,099,906.42	1,454,475,056.12		14,951,188,373.00	374,004,377.60	15,325,192,750.60
三、本期增减变动金额（减少以“-”号填列）			41,424,083.38		-267,353,871.74		36,802,661.30	285,250,235.13	110,659,653.66		206,782,761.73	15,150,422,991.43	15,357,205,753.16
（一）综合收益总额					-184,493,067.57				349,851,745.92		165,358,678.35	16,783,732.84	182,142,411.19
（二）所有者投入和减少资本			41,424,083.38								41,424,083.38		41,424,083.38
1. 所有者投入的资本													
2. 其他权益工具持有者投入资本													
3. 股份支付计入所有者权益的金额													
4. 其他			41,424,083.38								41,424,083.38		41,424,083.38
（三）利润分配					-82,860,804.17		36,802,661.30	285,250,235.13	-239,192,092.26		41,424,083.38	15,133,639,258.59	15,133,639,258.59
1. 提取盈余公积							36,802,661.30		-36,802,661.30				
2. 提取一般风险准备								11,593,728.51	-11,593,728.51				
3. 对所有者分配					-82,860,804.17				-190,795,702.45			-34,465,317.54	-34,465,317.54
4. 其他								273,656,506.62				15,169,104,576.13	15,169,104,576.13
（四）所有者权益内部结转													
1. 资本公积转增资本													
2. 盈余公积转增资本													
3. 盈余公积弥补亏损													
4. 其他													
（五）专项储备													
1. 本期提取													
2. 本期使用													
（六）其他													
四、本年期末余额	10,372,793,886.63		1,956,841,677.84		219,042,645.39		557,808,073.54	486,350,141.55	1,565,134,709.78		15,157,971,134.73	15,524,427,369.03	30,682,398,503.76

公司会计机构负责人：刁锋

主管会计工作的公司负责人：刘振宇

公司法定代表人：卢志永

合并所有者权益变动表

编制单位：天津市泰达国际控股（集团）有限公司

单位：人民币元

项目	2017年度											所有者权益合计			
	归属于母公司所有者权益										少数股东权益				
	实收资本	优先股	永续债	其他权益工具	资本公积	减：库存股	其他综合收益	专项储备	盈余公积	一般风险准备			未分配利润	其他	小计
一、上年期末余额	10,372,793,886.63				1,362,114,023.99		749,067,288.33		410,742,484.92	405,403,526.01	1,457,967,541.39		14,758,088,751.27	15,450,547,831.38	30,208,636,582.65
加：会计政策变更															
前期差错更正															
同一控制下企业合并															
其他															
二、本年期初余额	10,372,793,886.63				1,362,114,023.99		749,067,288.33		410,742,484.92	405,403,526.01	1,457,967,541.39		14,758,088,751.27	15,450,547,831.38	30,208,636,582.65
三、本期增减变动金额（减少以“-”号填列）					563,303,570.47		-262,670,771.20		110,262,927.32	-204,303,619.59	-3,492,485.27		193,099,621.73	-15,076,543,453.78	-14,883,443,832.05
（一）综合收益总额							-134,681,273.04				334,886,275.64		200,205,002.60	347,303,652.09	547,508,854.69
（二）所有者投入和减少资本					-7,105,380.87								-7,105,380.87		-7,105,380.87
1. 所有者投入的资本															
2. 其他权益工具持有者投入资本															
3. 股份支付计入所有者权益的金额															
4. 其他					-7,105,380.87								-7,105,380.87		-7,105,380.87
（三）利润分配					560,408,951.34		-127,989,498.16		110,262,927.32	-204,303,619.59	-338,378,760.91		-7,105,380.87	-15,423,847,305.87	-15,423,847,305.87
1. 提取盈余公积									32,141,637.75		-32,141,637.75				
2. 提取一般风险准备															
3. 对所有者的分配											204,303,619.59				
4. 其他					560,408,951.34		-127,989,498.16		78,121,289.57		-510,540,742.75			-42,274,149.00	-42,274,149.00
（四）所有者权益内部结转															
1. 资本公积转增资本															
2. 盈余公积转增资本															
3. 盈余公积弥补亏损															
4. 其他															
（五）专项储备															
1. 本期提取															
2. 本期使用															
（六）其他															
四、本年期末余额	10,372,793,886.63				1,915,417,594.46		486,396,517.13		521,005,412.24	201,099,906.42	1,454,475,056.12		14,951,188,373.00	374,004,377.60	15,325,192,750.60

公司法定代表人：卢志永

主管会计工作的公司负责人：刘振宇

公司会计机构负责人：刁锋

所有者权益变动表

单位：人民币元

编制单位：天津市泰达国际控股（集团）有限公司

项目	2018年度											
	实收资本	其他权益工具		资本公积	减：库存股	其他综合收益	专项储备	盈余公积	一般风险准备	未分配利润	其他	所有者权益合计
		优先股	永续债									
一、上年期末余额	10,372,793,886.63			1,915,417,594.46		486,153,176.41		521,005,412.24		1,404,248,440.86		14,699,618,510.60
加：会计政策变更												
前期差错更正												
其他												
二、本年期初余额	10,372,793,886.63			1,915,417,594.46		486,153,176.41		521,005,412.24		1,404,248,440.86		14,699,618,510.60
三、本期增减变动金额（减少以“-”号填列）				41,424,083.38		-184,264,653.36		36,802,661.30		331,223,951.71		225,186,043.03
（一）综合收益总额						-184,264,653.36				368,026,613.01		183,761,959.65
（二）所有者投入和减少资本				41,424,083.38								41,424,083.38
1. 所有者投入的资本												
2. 其他权益工具持有者投入资本												
3. 股份支付计入所有者权益的金额												
4. 其他				41,424,083.38								41,424,083.38
（三）利润分配												
1. 提取盈余公积								36,802,661.30		-36,802,661.30		
2. 提取一般风险准备												
3. 对所有者的分配												
4. 其他												
（四）所有者权益内部结转												
1. 资本公积转增资本												
2. 盈余公积转增资本												
3. 盈余公积弥补亏损												
4. 其他												
（五）专项储备												
1. 本期提取												
2. 本期使用												
（六）其他												
四、本年年末余额	10,372,793,886.63			1,956,841,677.84		301,888,523.05		557,808,073.54		1,735,472,392.57		14,924,804,553.63

公司法定代表人：卢志永

主管会计工作的公司负责人：刘振宇

公司会计机构负责人：刁锋

所有者权益变动表

单位：人民币元

编制单位：天津市泰达国际控股（集团）有限公司

项目	2017年度												
	实收资本		其他权益工具		资本公积	减：库存股	其他综合收益	专项储备	盈余公积	一般风险准备	未分配利润	其他	所有者权益合计
	优先股	永续债	其他										
一、上年期末余额	10,372,793,886.63				132,204,005.44			565,283,908.92		410,742,484.92			11,892,906,380.92
加：会计政策变更													
前期差错更正													
其他													
二、本年期初余额	10,372,793,886.63				132,204,005.44			565,283,908.92		410,742,484.92			11,892,906,380.92
三、本期增减变动金额（减少以“-”号填列）					1,783,213,589.02			-79,130,732.51		110,262,927.32			2,806,712,129.68
（一）综合收益总额								-135,987,728.82					185,428,648.67
（二）所有者投入和减少资本					-7,105,380.87								-7,105,380.87
1. 所有者投入的资本													
2. 其他权益工具持有者投入资本													
3. 股份支付计入所有者权益的金额													
4. 其他					-7,105,380.87								-7,105,380.87
（三）利润分配					1,790,318,969.89			56,856,996.31		110,262,927.32			2,628,388,861.88
1. 提取盈余公积													
2. 提取一般风险准备													
3. 对所有者的分配													
4. 其他													
（四）所有者权益内部结转					1,790,318,969.89			56,856,996.31		78,121,289.57			2,628,388,861.88
1. 资本公积转增资本													
2. 盈余公积转增资本													
3. 盈余公积弥补亏损													
4. 其他													
（五）专项储备													
1. 本期提取													
2. 本期使用													
（六）其他													
四、本年年末余额	10,372,793,886.63				1,915,417,594.46			486,153,176.41		521,005,412.24		1,404,248,440.86	14,699,618,510.60

公司法定代表人：卢志永

主管会计工作的公司负责人：刘振宇

公司会计机构负责人：刁锋

财务报表附注

一、公司基本情况

天津市泰达国际控股（集团）有限公司（以下简称“公司”或“本公司”）于2007年9月29日经天津市人民政府第87次市长办公会议批准，由天津泰达投资控股有限公司和天津市财政投资管理中心、天津联津投资有限公司、天津市国有资产经营有限责任公司、天津市津能投资公司共同出资组建，注册资本为100亿人民币。并于2017年12月21日取得了天津市滨海新区市场和质量监督管理局换发的第91120000668824827T号《营业执照》。本公司企业类型为有限责任公司，注册地址为天津经济技术开发区盛达街9号泰达金融广场11层，经营期限为自2007年12月11日至2037年12月10日。

本公司2009年、2010年先后增加股东天津市创业投资发展中心、天津经济技术开发区财政局、天津泰达股份有限公司、天津泰达集团有限公司。并于2010年注册资本增加到106.1365亿人民币。

本公司之股东天津市创业投资发展中心于2013年减少其对本公司的投资，故注册资本减少到103.7279亿人民币。

本公司之股东天津联津投资有限公司于2014年12月将其所持有本公司167,216,868.55元股权无偿划转至天津渤海国有资产经营管理有限公司，于2015年12月完成工商变更。

本公司之股东天津泰达投资控股有限公司于2017年12月将其持有的本公司30.73%的股权无偿划转给天津泰达资产运营管理有限公司，并完成工商变更。

截至2018年12月31日，公司的股权结构与上年度一致，其中天津泰达投资控股有限公司持有本公司31.94%的股权、天津泰达资产运营管理有限公司持有本公司30.73%的股权，其余天津市财政投资管理中心等7个股东合计持有本公司37.33%的股

权。

本公司2018年度纳入合并范围的子公司共3户，详见本附注七“在其他主体中的权益”。本公司本年度合并范围比上年度增加2户，详见本附注六“合并范围的变更”。

本公司经营范围：重点对金融业及国民经济其他行业进行投资控股；监督、管理控股投资企业的各种国内、国际业务；投资管理及相关咨询服务；进行金融综合产品的设计，促进机构间协同，推动金融综合经营；对金融机构的中介服务；金融及相关行业计算机管理、网络系统的设计、建设、管理、维护、咨询服务、技术服务；资产受托管理。（以上范围内国家有专营专项规定的按规定办理）

本公司的子公司泰达宏利基金管理有限公司经营范围为：发起设立基金、基金管理业务及中国证监会批准的其他业务。

本公司的子公司渤海证券股份有限公司经营范围为：证券经纪业务、证券投资咨询；与证券交易、证券投资活动有关的财务顾问；证券承销与保荐；证券自营；证券投资基金代销；为期货公司提供中间介绍业务；融资融券业务；代销金融产品业务和中国证监会批准的其他业务。

本公司的子公司渤海财产保险股份有限公司经营范围为：财产损失保险；责任保险；信用保险和保证保险；短期健康保险和意外伤害保险；上述业务的再保险业务；国家法律、法规允许的保险资金运用业务以及经中国银行保险监督管理委员会和国家外汇管理局批准的其他业务。

本财务报表由本公司董事会批准报出。

二、财务报表的编制基础

1、编制基础

本公司财务报表以持续经营假设为基础，根据实际发生的交易和事项，按照财政部于2006年2月15日及以后颁布的《企业会计准则——基本准则》和各项具体会

计准则、企业会计准则应用指南、企业会计准则解释及其他相关规定（以下合称“企业会计准则”），

根据企业会计准则的相关规定，本公司会计核算以权责发生制为基础。除某些金融工具外，本财务报表均以历史成本为计量基础。资产如果发生减值，则按照相关规定计提相应的减值准备。

2、持续经营

本公司以持续经营为基础，根据实际发生的交易和事项，按照《企业会计准则—基本准则》和其他各项具体会计准则的规定进行确认和计量，在此基础上编制财务报表。公司自报告期末起 12 个月具有持续经营能力，不存在对持续经营能力产生重大怀疑的事项。

三、公司主要会计政策、会计估计

1、遵循企业会计准则的声明

本财务报表符合企业会计准则的要求，真实、完整地反映了本公司 2018 年 12 月 31 日的合并及公司财务状况以及 2018 年度的合并及公司经营成果和现金流量。

2、会计期间

本公司会计年度采用公历年度，即每年自1月1日起至12月31日止。

3、记账本位币

本公司以人民币为记账本位币。

4、同一控制下和非同一控制下企业合并的会计处理方法

企业合并，是指将两个或两个以上单独的企业合并形成一个报告主体的交易或事项。企业合并分为同一控制下企业合并和非同一控制下企业合并。

（1）同一控制下企业合并

参与合并的企业在合并前后均受同一方或相同的多方最终控制，且该控制并非暂时性的，为同一控制下的企业合并。同一控制下的企业合并，在合并日取得对其他参与合并企业控制权的一方为合并方，参与合并的其他企业为被合并方。合并日，是指合并方实际取得对被合并方控制权的日期。

合并方取得的资产和负债均按合并日在被合并方的账面价值计量。合并方取得的净资产账面价值与支付的合并对价账面价值（或发行股份面值总额）的差额，调整资本公积（股本溢价）；资本公积（股本溢价）不足以冲减的，调整留存收益。

合并方为进行企业合并发生的各项直接费用，于发生时计入当期损益。

（2）非同一控制下企业合并

参与合并的企业在合并前后不受同一方或相同的多方最终控制的，为非同一控制下的企业合并。非同一控制下的企业合并，在购买日取得对其他参与合并企业控制权的一方为购买方，参与合并的其他企业为被购买方。购买日，是指为购买方实际取得对被购买方控制权的日期。

对于非同一控制下的企业合并，合并成本包含购买日购买方为取得对被购买方的控制权而付出的资产、发生或承担的负债以及发行的权益性证券的公允价值，为企业合并发生的审计、法律服务、评估咨询等中介费用以及其他管理费用于发生时计入当期损益。购买方作为合并对价发行的权益性证券或债务性证券的交易费用，计入权益性证券或债务性证券的初始确认金额。所涉及的或有对价按其在购买日的公允价值计入合并成本，购买日后 12 个月内出现对购买日已存在情况的新的或进一步证据而需要调整或有对价的，相应调整合并商誉。购买方发生的合并成本及在合并中取得的可辨认净资产按购买日的公允价值计量。合并成本大于合并中取得的被购买方于购买日可辨认净资产公允价值份额的差额，确认为商誉。合并成本小于合并中取得的被购买方可辨认净资产公允价值份额的，首先对取得的被购买方各项可辨认资产、负债及或有负债的公允价值以及合并成本的计量进行复核，复核后合并

成本仍小于合并中取得的被购买方可辨认净资产公允价值份额的，其差额计入当期损益。

购买方取得被购买方的可抵扣暂时性差异，在购买日因不符合递延所得税资产确认条件而未予确认的，在购买日后 12 个月内，如取得新的或进一步的信息表明购买日的相关情况已经存在，预期被购买方在购买日可抵扣暂时性差异带来的经济利益能够实现的，则确认相关的递延所得税资产，同时减少商誉，商誉不足冲减的，差额部分确认为当期损益；除上述情况以外，确认与企业合并相关的递延所得税资产的，计入当期损益。

通过多次交易分步实现的非同一控制下企业合并，根据《财政部关于印发企业会计准则解释第 5 号的通知》（财会〔2012〕19 号）和《企业会计准则第 33 号——合并财务报表》第五十一条关于“一揽子交易”的判断标准，判断该多次交易是否属于“一揽子交易”。属于“一揽子交易”的，参考本部分前面各段描述及本附注三、10“长期股权投资”进行会计处理；不属于“一揽子交易”的，区分个别财务报表和合并财务报表进行相关会计处理：

在个别财务报表中，以购买日之前所持被购买方的股权投资的账面价值与购买日新增投资成本之和，作为该项投资的初始投资成本；购买日之前持有的被购买方的股权涉及其他综合收益的，在处置该项投资时将与其相关的其他综合收益采用与被购买方直接处置相关资产或负债相同的基础进行会计处理（即，除了按照权益法核算的在被购买方重新计量设定受益计划净负债或净资产导致的变动中的相应份额以外，其余转入当期投资收益）。

在合并财务报表中，对于购买日之前持有的被购买方的股权，按照该股权在购买日的公允价值进行重新计量，公允价值与其账面价值的差额计入当期投资收益；购买日之前持有的被购买方的股权涉及其他综合收益的，与其相关的其他综合收益应当采用与被购买方直接处置相关资产或负债相同的基础进行会计处理（即，除了

按照权益法核算的在被购买方重新计量设定受益计划净负债或净资产导致的变动中的相应份额以外，其余转为购买日所属当期投资收益）。

5、合并财务报表的编制方法

（1）合并财务报表范围的确定原则

合并财务报表的合并范围以控制为基础予以确定。控制是指本公司拥有对被投资方的权力，通过参与被投资方的相关活动而享有可变回报，并且有能力运用对被投资方的权力影响该回报金额。合并范围包括本公司及全部子公司。子公司，是指被本公司控制的主体。

一旦相关事实和情况的变化导致上述控制定义涉及的相关要素发生了变化，本公司将进行重新评估。

（2）合并财务报表编制的方法

从取得子公司的净资产和生产经营决策的实际控制权之日起，本公司开始将其纳入合并范围；从丧失实际控制权之日起停止纳入合并范围。对于处置的子公司，处置日前的经营成果和现金流量已经适当地包括在合并利润表和合并现金流量表中；当期处置的子公司，不调整合并资产负债表的期初数。非同一控制下企业合并增加的子公司，其购买日后的经营成果及现金流量已经适当地包括在合并利润表和合并现金流量表中，且不调整合并财务报表的期初数和对比数。同一控制下企业合并增加的子公司，其自合并当期期初至合并日的经营成果和现金流量已经适当地包括在合并利润表和合并现金流量表中，并且同时调整合并财务报表的对比数。

在编制合并财务报表时，子公司与本公司采用的会计政策或会计期间不一致的，按照本公司的会计政策和会计期间对子公司财务报表进行必要的调整。对于非同一控制下企业合并取得的子公司，以购买日可辨认净资产公允价值为基础对其财务报表进行调整。

公司内所有重大往来余额、交易及未实现利润在合并财务报表编制时予以抵销。

子公司的股东权益及当期净损益中不属于本公司所拥有的部分分别作为少数股东权益及少数股东损益在合并财务报表中股东权益及净利润项下单独列示。子公司当期净损益中属于少数股东权益的份额，在合并利润表中净利润项目下以“少数股东损益”项目列示。少数股东分担的子公司的亏损超过了少数股东在该子公司期初股东权益中所享有的份额，仍冲减少数股东权益。

当因处置部分股权投资或其他原因丧失了对原有子公司的控制权时，对于剩余股权，按照其在丧失控制权日的公允价值进行重新计量。处置股权取得的对价与剩余股权公允价值之和，减去按原持股比例计算应享有原有子公司自购买日开始持续计算的净资产的份额之间的差额，计入丧失控制权当期的投资收益。与原有子公司股权投资相关的其他综合收益，在丧失控制权时采用与被购买方直接处置相关资产或负债相同的基础进行会计处理（即，除了在该原有子公司重新计量设定受益计划净负债或净资产导致的变动以外，其余一并转为当期投资收益）。其后，对该部分剩余股权按照《企业会计准则第 2 号——长期股权投资》或《企业会计准则第 22 号——金融工具确认和计量》等相关规定进行后续计量，详见本附注三、10“长期股权投资”或本附注三、8“金融工具”。

本公司通过多次交易分步处置对子公司股权投资直至丧失控制权的，需区分处置对子公司股权投资直至丧失控制权的各项交易是否属于一揽子交易。处置对子公司股权投资的各项交易的条款、条件以及经济影响符合以下一种或多种情况，通常表明应将多次交易事项作为一揽子交易进行会计处理：①这些交易是同时或者在考虑了彼此影响的情况下订立的；②这些交易整体才能达成一项完整的商业结果；③一项交易的发生取决于其他至少一项交易的发生；④一项交易单独看是不经济的，但是和其他交易一并考虑时是经济的。不属于一揽子交易的，对其中的每一项交易视情况分别按照“不丧失控制权的情况下部分处置对子公司的长期股权投资”（详见

本附注三、10、(2) ④) 和“因处置部分股权投资或其他原因丧失了对原有子公司的控制权”（详见前段）适用的原则进行会计处理。处置对子公司股权投资直至丧失控制权的各项交易属于一揽子交易的，将各项交易作为一项处置子公司并丧失控制权的交易进行会计处理；但是，在丧失控制权之前每一次处置价款与处置投资对应的享有该子公司净资产份额的差额，在合并财务报表中确认为其他综合收益，在丧失控制权时一并转入丧失控制权当期的损益。

6、现金及现金等价物的确定标准

本公司现金及现金等价物包括库存现金、可以随时用于支付的存款以及本公司持有的期限短（一般为从购买日起，三个月内到期）、流动性强、易于转换为已知金额的现金、价值变动风险很小的投资。

7、外币业务和外币报表折算

(1) 外币交易的折算方法

本公司发生的外币交易在初始确认时，按交易日的即期汇率（通常指中国人民银行公布的当日外汇牌价的中间价，下同）折算为记账本位币金额，但公司发生的外币兑换业务或涉及外币兑换的交易事项，按照实际采用的汇率折算为记账本位币金额。

(2) 对于外币货币性项目和外币非货币性项目的折算方法

资产负债表日，对于外币货币性项目采用资产负债表日即期汇率折算，由此产生的汇兑差额，除属于与购建符合资本化条件的资产相关的外币专门借款产生的汇兑差额按照借款费用资本化的原则处理；以及可供出售的外币货币性项目除摊余成本之外的其他账面余额变动产生的汇兑差额计入其他综合收益之外，均计入当期损益。

编制合并财务报表涉及境外经营的，如有实质上构成对境外经营净投资的外币货币性项目，因汇率变动而产生的汇兑差额，计入其他综合收益；处置境外经营时，转入处置当期损益。

以历史成本计量的外币非货币性项目，仍采用交易发生日的即期汇率折算的记账本位币金额计量。以公允价值计量的外币非货币性项目，采用公允价值确定日的即期汇率折算，折算后的记账本位币金额与原记账本位币金额的差额，作为公允价值变动（含汇率变动）处理，计入当期损益或确认为其他综合收益。

（3）外币财务报表的折算方法

编制合并财务报表涉及境外经营的，如有实质上构成对境外经营净投资的外币货币性项目，因汇率变动而产生的汇兑差额，作为“外币报表折算差额”确认为其他综合收益；处置境外经营时，计入处置当期损益。

境外经营的外币财务报表按以下方法折算为人民币报表：资产负债表中的资产和负债项目，采用资产负债表日的即期汇率折算；股东权益类项目除“未分配利润”项目外，其他项目采用发生时的即期汇率折算。利润表中的收入和费用项目，采用交易发生日的即期汇率折算。年初未分配利润为上一年折算后的年末未分配利润；年末未分配利润按折算后的利润分配各项目计算列示；折算后资产类项目与负债类项目和股东权益类项目合计数的差额，作为外币报表折算差额，确认为其他综合收益。处置境外经营并丧失控制权时，将资产负债表中股东权益项目下列示的、与该境外经营相关的外币报表折算差额，全部或按处置该境外经营的比例转入处置当期损益。

8、金融工具

在本公司成为金融工具合同的一方时确认一项金融资产或金融负债。金融资产和金融负债在初始确认时以公允价值计量。对于以公允价值计量且其变动计入当期

损益的金融资产和金融负债，相关的交易费用直接计入损益，对于其他类别的金融资产和金融负债，相关交易费用计入初始确认金额。

（1）金融资产和金融负债的公允价值确定方法

公允价值，是指市场参与者在计量日发生的有序交易中，出售一项资产所能收到或者转移一项负债所需支付的价格。金融工具存在活跃市场的，本公司采用活跃市场中的报价确定其公允价值。活跃市场中的报价是指易于定期从交易所、经纪商、行业协会、定价服务机构等获得的价格，且代表了在公平交易中实际发生的市场交易的价格。金融工具不存在活跃市场的，本公司采用估值技术确定其公允价值。估值技术包括参考熟悉情况并自愿交易的各方最近进行的市场交易中使用的价格、参照实质上相同的其他金融工具当前的公允价值、现金流量折现法和期权定价模型等。

（2）金融资产的分类、确认和计量

以常规方式买卖金融资产，按交易日进行会计确认和终止确认。金融资产在初始确认时划分为以公允价值计量且其变动计入当期损益的金融资产、持有至到期投资、贷款和应收款项以及可供出售金融资产。

①以公允价值计量且其变动计入当期损益的金融资产

包括交易性金融资产和指定为以公允价值计量且其变动计入当期损益的金融资产。交易性金融资产是指满足下列条件之一的金融资产：A.取得该金融资产的目的，主要是为了近期内出售；B.属于进行集中管理的可辨认金融工具组合的一部分，且有客观证据表明本公司近期采用短期获利方式对该组合进行管理；C.属于衍生工具，但是，被指定且为有效套期工具的衍生工具、属于财务担保合同的衍生工具、与在活跃市场中没有报价且其公允价值不能可靠计量的权益工具投资挂钩并须通过交付该权益工具结算的衍生工具除外。

符合下述条件之一的金融资产，在初始确认时可指定为以公允价值计量且其变动计

入当期损益的金融资产：A.该指定可以消除或明显减少由于该金融资产的计量基础不同所导致的相关利得或损失在确认或计量方面不一致的情况；B.本公司风险管理或投资策略的正式书面文件已载明，对该金融资产所在的金融资产组合或金融资产和金融负债组合以公允价值为基础进行管理、评价并向关键管理人员报告。

以公允价值计量且其变动计入当期损益的金融资产采用公允价值进行后续计量，公允价值变动形成的利得或损失以及与该等金融资产相关的股利和利息收入计入当期损益。

②持有至到期投资

是指到期日固定、回收金额固定或可确定，且本公司有明确意图和能力持有至到期的非衍生金融资产。

持有至到期投资采用实际利率法，按摊余成本进行后续计量，在终止确认、发生减值或摊销时产生的利得或损失，计入当期损益。

实际利率法是指按照金融资产或金融负债（含一组金融资产或金融负债）的实际利率计算其摊余成本及各期利息收入或支出的方法。实际利率是指将金融资产或金融负债在预期存续期间或适用的更短期间内的未来现金流量，折现为该金融资产或金融负债当前账面价值所使用的利率。

在计算实际利率时，本公司将在考虑金融资产或金融负债所有合同条款的基础上预计未来现金流量（不考虑未来的信用损失），同时还将考虑金融资产或金融负债合同各方之间支付或收取的、属于实际利率组成部分的各项收费、交易费用及折价或溢价等。

③贷款和应收款项

是指在活跃市场中没有报价、回收金额固定或可确定的非衍生金融资产。本公司划分为贷款和应收款的金融资产包括应收票据、应收账款、应收利息、应收股利

及其他应收款等。

贷款和应收款项采用实际利率法，按摊余成本进行后续计量，在终止确认、发生减值或摊销时产生的利得或损失，计入当期损益。

④可供出售金融资产

包括初始确认时即被指定为可供出售的非衍生金融资产，以及除了以公允价值计量且其变动计入当期损益的金融资产、贷款和应收款项、持有至到期投资以外的金融资产。

可供出售债务工具投资的期末成本按照其摊余成本法确定，即初始确认金额扣除已偿还的本金，加上或减去采用实际利率法将该初始确认金额与到期日金额之间的差额进行摊销形成的累计摊销额，并扣除已发生的减值损失后的金额。可供出售权益工具投资的期末成本为其初始取得成本。

可供出售金融资产采用公允价值进行后续计量，公允价值变动形成的利得或损失，除减值损失和外币货币性金融资产与摊余成本相关的汇兑差额计入当期损益外，确认为其他综合收益，在该金融资产终止确认时转出，计入当期损益。但是，在活跃市场中没有报价且其公允价值不能可靠计量的权益工具投资，以及与该权益工具挂钩并须通过交付该权益工具结算的衍生金融资产，按照成本进行后续计量。

可供出售金融资产持有期间取得的利息及被投资单位宣告发放的现金股利，计入投资收益。

（3）金融资产减值

除了以公允价值计量且其变动计入当期损益的金融资产外，本公司在每个资产负债表日对其他金融资产的账面价值进行检查，有客观证据表明金融资产发生减值的，计提减值准备。

本公司对单项金额重大的金融资产单独进行减值测试；对单项金额不重大的金

融资产，单独进行减值测试或包括在具有类似信用风险特征的金融资产组合中进行减值测试。单独测试未发生减值的金融资产（包括单项金额重大和不重大的金融资产），包括在具有类似信用风险特征的金融资产组合中再进行减值测试。已单项确认减值损失的金融资产，不包括在具有类似信用风险特征的金融资产组合中进行减值测试。

①持有至到期投资、贷款和应收款项减值

以成本或摊余成本计量的金融资产将其账面价值减记至预计未来现金流量现值，减记金额确认为减值损失，计入当期损益。金融资产在确认减值损失后，如有客观证据表明该金融资产价值已恢复，且客观上与确认该损失后发生的事项有关，原确认的减值损失予以转回，金融资产转回减值损失后的账面价值不超过假定不计提减值准备情况下该金融资产在转回日的摊余成本。

②可供出售金融资产减值

当综合相关因素判断可供出售权益工具投资公允价值下跌是严重或非暂时性下跌时，表明该可供出售权益工具投资发生减值。

可供出售金融资产发生减值时，将原计入其他综合收益的因公允价值下降形成的累计损失予以转出并计入当期损益，该转出的累计损失为该资产初始取得成本扣除已收回本金和已摊销金额、当前公允价值和原已计入损益的减值损失后的余额。

在确认减值损失后，期后如有客观证据表明该金融资产价值已恢复，且客观上与确认该损失后发生的事项有关，原确认的减值损失予以转回，可供出售权益工具投资的减值损失转回确认为其他综合收益，可供出售债务工具的减值损失转回计入当期损益。

在活跃市场中没有报价且其公允价值不能可靠计量的权益工具投资，或与该权益工具挂钩并须通过交付该权益工具结算的衍生金融资产的减值损失，不予转回。

（4）金融资产转移的确认依据和计量方法

满足下列条件之一的金融资产，予以终止确认：①收取该金融资产现金流量的合同权利终止；②该金融资产已转移，且将金融资产所有权上几乎所有的风险和报酬转移给转入方；③该金融资产已转移，虽然企业既没有转移也没有保留金融资产所有权上几乎所有的风险和报酬，但是放弃了对该金融资产控制。

若企业既没有转移也没有保留金融资产所有权上几乎所有的风险和报酬，且未放弃对该金融资产的控制的，则按照继续涉入所转移金融资产的程度确认有关金融资产，并相应确认有关负债。继续涉入所转移金融资产的程度，是指该金融资产价值变动使企业面临的风险水平。

金融资产整体转移满足终止确认条件的，将所转移金融资产的账面价值及因转移而收到的对价与原计入其他综合收益的公允价值变动累计额之和的差额计入当期损益。

金融资产部分转移满足终止确认条件的，将所转移金融资产的账面价值在终止确认及未终止确认部分之间按其相对的公允价值进行分摊，并将因转移而收到的对价与应分摊至终止确认部分的原计入其他综合收益的公允价值变动累计额之和与分摊的前述账面金额之差额计入当期损益。

本公司对采用附追索权方式出售的金融资产，或将持有的金融资产背书转让，需确定该金融资产所有权上几乎所有的风险和报酬是否已经转移。已将该金融资产所有权上几乎所有的风险和报酬转移给转入方的，终止确认该金融资产；保留了金融资产所有权上几乎所有的风险和报酬的，不终止确认该金融资产；既没有转移也没有保留金融资产所有权上几乎所有的风险和报酬的，则继续判断企业是否对该资产保留了控制，并根据前面各段所述的原则进行会计处理。

（5）金融负债的分类和计量

金融负债在初始确认时划分为以公允价值计量且其变动计入当期损益的金融负债和其他金融负债。初始确认金融负债，以公允价值计量。对于以公允价值计量且其变动计入当期损益的金融负债，相关的交易费用直接计入当期损益，对于其他金融负债，相关交易费用计入初始确认金额。

①以公允价值计量且其变动计入当期损益的金融负债

分类为交易性金融负债和在初始确认时指定为以公允价值计量且其变动计入当期损益的金融负债的条件与分类为交易性金融资产和在初始确认时指定为以公允价值计量且其变动计入当期损益的金融资产的条件一致。

以公允价值计量且其变动计入当期损益的金融负债采用公允价值进行后续计量，公允价值的变动形成的利得或损失以及与该等金融负债相关的股利和利息支出计入当期损益。

②其他金融负债

与在活跃市场中没有报价、公允价值不能可靠计量的权益工具挂钩并须通过交付该权益工具结算的衍生金融负债，按照成本进行后续计量。其他金融负债采用实际利率法，按摊余成本进行后续计量，终止确认或摊销产生的利得或损失计入当期损益。

③财务担保合同

不属于指定为以公允价值计量且其变动计入当期损益的金融负债的财务担保合同，以公允价值进行初始确认，在初始确认后按照《企业会计准则第 13 号—或有事项》确定的金额和初始确认金额扣除按照《企业会计准则第 14 号—收入》的原则确定的累计摊销额后的余额之中的较高者进行后续计量。

(6) 金融负债的终止确认

金融负债的现时义务全部或部分已经解除的，才能终止确认该金融负债或其一

部分。本公司（债务人）与债权人之间签订协议，以承担新金融负债方式替换现存金融负债，且新金融负债与现存金融负债的合同条款实质上不同的，终止确认现存金融负债，并同时确认新金融负债。

金融负债全部或部分终止确认的，将终止确认部分的账面价值与支付的对价（包括转出的非现金资产或承担的新金融负债）之间的差额，计入当期损益。

（7）衍生工具及嵌入衍生工具

衍生工具于相关合同签署日以公允价值进行初始计量，并以公允价值进行后续计量。衍生工具的公允价值变动计入当期损益。

对包含嵌入衍生工具的混合工具，如未指定为以公允价值计量且其变动计入当期损益的金融资产或金融负债，嵌入衍生工具与该主合同在经济特征及风险方面不存在紧密关系，且与嵌入衍生工具条件相同，单独存在的工具符合衍生工具定义的，嵌入衍生工具从混合工具中分拆，作为单独的衍生金融工具处理。如果无法在取得时或后续的资产负债表日对嵌入衍生工具进行单独计量，则将混合工具整体指定为以公允价值计量且其变动计入当期损益的金融资产或金融负债。

（8）金融资产和金融负债的抵销

当本公司具有抵销已确认金融资产和金融负债的法定权利，且目前可执行该种法定权利，同时本公司计划以净额结算或同时变现该金融资产和清偿该金融负债时，金融资产和金融负债以相互抵销后的金额在资产负债表内列示。除此以外，金融资产和金融负债在资产负债表内分别列示，不予相互抵销。

（9）权益工具

权益工具是指能证明拥有本公司在扣除所有负债后的资产中的剩余权益的合同。本公司发行（含再融资）、回购、出售或注销权益工具作为权益的变动处理。本公司不确认权益工具的公允价值变动。与权益性交易相关的交易费用从权益中扣减。

本公司对权益工具持有方的各种分配（不包括股票股利），减少股东权益。本公司不确认权益工具的公允价值变动额。

9、应收款项

应收款项包括应收账款、其他应收款等。本公司对外销售商品或提供劳务形成的应收帐款，按从购货方应收的合同或协议价款的公允价值作为初始确认金额。应收款项采用实际利率法，以摊余成本减去坏账准备后的净额列示。

(1) 单项金额重大并单项计提坏账准备的应收款项：

单项金额重大的判断依据或金额标准	应收账款余额占应收账款合计 80% 以上、其他应收款余额占其他应收款合计 80% 以上。
------------------	--

单项金额重大并单项计提坏账准备的计提方法	当存在客观证据表明本公司将无法按应收款项的原有条款收回所有款项时，根据其预计未来现金流量现值低于其账面价值的差额，单独进行减值测试，计提坏账准备。
----------------------	---

(2) 按信用风险组合计提坏账准备的应收款项

本公司对单项金额重大但单项测试未发生减值的应收款项，按信用风险特征的相似性和相关性对金融资产进行分组。这些信用风险通常反映债务人按照该等资产的合同条款偿还所有到期金额的能力，并且与被检查资产的未来现金流量测算相关。

A. 不同组合的确定依据：

项 目	确定组合的依据
账龄组合	相同账龄的应收款项具有类似信用风险特征

B. 不同组合计提坏账准备的计提方法：

项 目	计提方法
账龄组合	账龄分析法

组合中，采用账龄分析法计提坏账准备的组合计提方法：

账 龄	应收账款计提比例（%）	其他应收款计提比例（%）
1 年以内（含 1 年，下同）		
1-2 年	3	3
2-3 年	5	5
3 年以上	10	10

(3) 单项金额虽不重大但单项计提坏账准备的应收款项

单项计提坏账准备的理由	本公司对于单项金额虽不重大但具备以下特征的应收款项，如：应收关联方款项；与对方存在争议或涉及诉讼、仲裁的应收款项；已有明显迹象表明债务人很可能无法履行还款义务的应收款项等，单独进行减值测试。
坏账准备的计提方法	有客观证据表明其发生了减值的，根据其未来现金流量现值低于其账面价值的差额，确认减值损失，计提坏账准备

(4) 坏账准备的转回

如有客观证据表明该应收款项价值已恢复，且客观上与确认该损失后发生的事项有关，原确认的减值损失予以转回，计入当期损益。但是，该转回后的账面价值不超过假定不计提减值准备情况下该应收款项在转回日的摊余成本。

(5) 对预付款项、一年内到期长期应收款等其他应收款项，如果有减值迹象时，计提坏账准备，根据其未来现金流量现值低于其账面价值的差额计提坏账准备。

(6) 对应收保费计提坏账准备的方法：在资产负债表日按照各应收款项余额分项目计算，计提方法为：

车险应收保费按照 100% 计提，非车险应收保费按照账龄分析法计提，其中，农险应收保费计提比例为 1 年以内不计提，1 年以上账龄按照 100% 计提；其他非车险计提比例为：3 个月内账龄不计提，3-6 个月账龄按照 20% 计提，6-9 个月账龄按照

70%计提，9-12 个月账款按照 90%计提，12 个月以上账龄按照 100%计提。

10、长期股权投资

本部分所指的长期股权投资是指本公司对被投资单位具有控制、共同控制或重大影响的长期股权投资。本公司对被投资单位不具有控制、共同控制或重大影响的长期股权投资，作为可供出售金融资产或以公允价值计量且其变动计入当期损益的金融资产核算，其会计政策详见附注三、8“金融工具”。

共同控制，是指本公司按照相关约定对某项安排所共有的控制，并且该安排的相关活动必须经过分享控制权的参与方一致同意后才能决策。重大影响，是指本公司对被投资单位的财务和经营政策有参与决策的权力，但并不能够控制或者与其他方一起共同控制这些政策的制定。

（1）投资成本的确定

对于同一控制下的企业合并取得的长期股权投资，在合并日按照被合并方所有者权益在最终控制方合并财务报表中的账面价值的份额作为长期股权投资的初始投资成本。长期股权投资初始投资成本与支付的现金、转让的非现金资产以及所承担债务账面价值之间的差额，调整资本公积；资本公积不足冲减的，调整留存收益。以发行权益性证券作为合并对价的，在合并日按照被合并方所有者权益在最终控制方合并财务报表中的账面价值的份额作为长期股权投资的初始投资成本，按照发行股份的面值总额作为股本，长期股权投资初始投资成本与所发行股份面值总额之间的差额，调整资本公积；资本公积不足冲减的，调整留存收益。

对于非同一控制下的企业合并取得的长期股权投资，在购买日按照合并成本作为长期股权投资的初始投资成本，合并成本包括购买方付出的资产、发生或承担的负债、发行的权益性证券的公允价值之和。

合并方或购买方为企业合并发生的审计、法律服务、评估咨询等中介费用以及其他相关管理费用，于发生时计入当期损益。

除企业合并形成的长期股权投资外的其他股权投资，按成本进行初始计量，该成本视长期股权投资取得方式的不同，分别按照本公司实际支付的现金购买价款、本公司发行的权益性证券的公允价值、投资合同或协议约定的价值、非货币性资产交换交易中换出资产的公允价值或原账面价值、该项长期股权投资自身的公允价值等方式确定。与取得长期股权投资直接相关的费用、税金及其他必要支出也计入投资成本。对于因追加投资能够对被投资单位实施重大影响或实施共同控制但不构成控制的，长期股权投资成本为按照《企业会计准则第 22 号——金融工具确认和计量》确定的原持有股权投资的公允价值加上新增投资成本之和。

（2）后续计量及损益确认方法

对被投资单位具有共同控制（构成共同经营者除外）或重大影响的长期股权投资，采用权益法核算。此外，公司财务报表采用成本法核算能够对被投资单位实施控制的长期股权投资。

①成本法核算的长期股权投资

采用成本法核算时，长期股权投资按初始投资成本计价，追加或收回投资调整长期股权投资的成本。除取得投资时实际支付的价款或者对价中包含的已宣告但尚未发放的现金股利或者利润外，当期投资收益按照享有被投资单位宣告发放的现金股利或利润确认。

②权益法核算的长期股权投资

采用权益法核算时，长期股权投资的初始投资成本大于投资时应享有被投资单位可辨认净资产公允价值份额的，不调整长期股权投资的初始投资成本；初始投资

成本小于投资时应享有被投资单位可辨认净资产公允价值份额的，其差额计入当期损益，同时调整长期股权投资的成本。

采用权益法核算时，按照应享有或应分担的被投资单位实现的净损益和其他综合收益的份额，分别确认投资收益和其他综合收益，同时调整长期股权投资的账面价值；按照被投资单位宣告分派的利润或现金股利计算应享有的部分，相应减少长期股权投资的账面价值；对于被投资单位除净损益、其他综合收益和利润分配以外所有者权益的其他变动，调整长期股权投资的账面价值并计入资本公积。在确认应享有被投资单位净损益的份额时，以取得投资时被投资单位各项可辨认资产等的公允价值为基础，对被投资单位的净利润进行调整后确认。被投资单位采用的会计政策及会计期间与本公司不一致的，按照本公司的会计政策及会计期间对被投资单位的财务报表进行调整，并据以确认投资收益和其他综合收益。对于本公司与联营企业及合营企业之间发生的交易，投出或出售的资产不构成业务的，未实现内部交易损益按照享有的比例计算归属于本公司的部分予以抵销，在此基础上确认投资损益。但本公司与被投资单位发生的未实现内部交易损失，属于所转让资产减值损失的，不予以抵销。

在确认应分担被投资单位发生的净亏损时，以长期股权投资的账面价值和其他实质上构成对被投资单位净投资的长期权益减记至零为限。此外，如本公司对被投资单位负有承担额外损失的义务，则按预计承担的义务确认预计负债，计入当期投资损失。被投资单位以后期间实现净利润的，本公司在收益分享额弥补未确认的亏损分担额后，恢复确认收益分享额。

③收购少数股权

在编制合并财务报表时，因购买少数股权新增的长期股权投资与按照新增持股比例计算应享有子公司自购买日（或合并日）开始持续计算的净资产份额之间的差

额，调整资本公积，资本公积不足冲减的，调整留存收益。

④处置长期股权投资

在合并财务报表中，母公司在不丧失控制权的情况下部分处置对子公司的长期股权投资，处置价款与处置长期股权投资相对应享有子公司净资产的差额计入股东权益；母公司部分处置对子公司的长期股权投资导致丧失对子公司控制权的，按本附注三、5、（2）“合并财务报表编制的方法”中所述的相关会计政策处理。

其他情形下的长期股权投资处置，对于处置的股权，其账面价值与实际取得价款的差额，计入当期损益。

采用权益法核算的长期股权投资，处置后的剩余股权仍采用权益法核算的，在处置时将原计入股东权益的其他综合收益部分按相应的比例采用与被投资单位直接处置相关资产或负债相同的基础进行会计处理。因被投资方除净损益、其他综合收益和利润分配以外的其他所有者权益变动而确认的所有者权益，按比例结转入当期损益。

采用成本法核算的长期股权投资，处置后剩余股权仍采用成本法核算的，其在取得对被投资单位的控制之前因采用权益法核算或金融工具确认和计量准则核算而确认的其他综合收益，采用与被投资单位直接处置相关资产或负债相同的基础进行会计处理，并按比例结转当期损益；因采用权益法核算而确认的被投资单位净资产中除净损益、其他综合收益和利润分配以外的其他所有者权益变动按比例结转当期损益。

本公司因处置部分股权投资丧失了对被投资单位的控制的，在编制个别财务报表时，处置后的剩余股权能够对被投资单位实施共同控制或施加重大影响的，改按权益法核算，并对该剩余股权视同自取得时即采用权益法核算进行调整；处置后的剩余股权不能对被投资单位实施共同控制或施加重大影响的，改按金融工具确认和

计量准则的有关规定进行会计处理，其在丧失控制之日的公允价值与账面价值之间的差额计入当期损益。对于本公司取得对被投资单位的控制之前，因采用权益法核算或金融工具确认和计量准则核算而确认的其他综合收益，在丧失对被投资单位控制时采用与被投资单位直接处置相关资产或负债相同的基础进行会计处理，因采用权益法核算而确认的被投资单位净资产中除净损益、其他综合收益和利润分配以外的其他所有者权益变动在丧失对被投资单位控制时结转入当期损益。其中，处置后的剩余股权采用权益法核算的，其他综合收益和其他所有者权益按比例结转；处置后的剩余股权改按金融工具确认和计量准则进行会计处理的，其他综合收益和其他所有者权益全部结转。

本公司因处置部分股权投资丧失了对被投资单位的共同控制或重大影响的，处置后的剩余股权改按金融工具确认和计量准则核算，其在丧失共同控制或重大影响之日的公允价值与账面价值之间的差额计入当期损益。原股权投资因采用权益法核算而确认的其他综合收益，在终止采用权益法核算时采用与被投资单位直接处置相关资产或负债相同的基础进行会计处理，因被投资方除净损益、其他综合收益和利润分配以外的其他所有者权益变动而确认的所有者权益，在终止采用权益法时全部转入当期投资收益。

11、投资性房地产

投资性房地产是指为赚取租金或资本增值，或两者兼有而持有的房地产。本公司投资性房地产包括已出租的土地使用权、持有并准备增值后转让的土地使用权、已出租的建筑物。

本公司投资性房地产按照取得时的成本进行初始计量，与投资性房地产有关的后续支出，如果与该资产有关的经济利益很可能流入且其成本能可靠地计量，则计入投资性房地产成本，其他后续支出，在发生时计入当期损益。并按照固定资产或

无形资产的有关规定，按期计提折旧或摊销。

12、固定资产及其累计折旧

（1）固定资产的确认条件

本公司固定资产是指为生产商品、提供劳务、出租或经营管理而持有的，使用寿命超过一个会计年度的有形资产。

与该固定资产有关的经济利益很可能流入企业，并且该固定资产的成本能够可靠地计量时，固定资产才能予以确认。

本公司固定资产按照取得时的实际成本进行初始计量。

（2）固定资产分类及折旧政策

本公司采用年限平均法计提折旧。固定资产自达到预定可使用状态时开始计提折旧，终止确认时或划分为持有待售非流动资产时停止计提折旧。在不考虑减值准备的情况下，按固定资产类别、预计使用寿命和预计残值，本公司确定各类固定资产的年折旧率如下：

类别	折旧方法	使用年限（年）	残值率%	年折旧率%
房屋及建筑物	年限平均法	15-40	5	2-6
运输设备	年限平均法	4-8	3-5	12-24
电子设备	年限平均法	3-12	3-5	8-32
办公设备	年限平均法	3-5	3-5	19-32

其中，已计提减值准备的固定资产，还应扣除已计提的固定资产减值准备累计金额计算确定折旧率。

每年年度终了，本公司对固定资产的使用寿命、预计净残值和折旧方法进行复核。使用寿命预计数与原先估计数有差异的，调整固定资产使用寿命；预计净残值预计数与原先估计数有差异的，调整预计净残值。

（3）融资租入固定资产的认定依据、计价和折旧方法

本公司租入的固定资产符合下列一项或数项标准时，确认为融资租入固定资产：

①在租赁期届满时，租赁资产的所有权转移给本公司。

②本公司有购买租赁资产的选择权，所订立的购买价款预计将远低于行使选择权时租赁资产的公允价值，因而在租赁开始日就可以合理确定本公司将会行使这种选择权。

③即使资产的所有权不转移，但租赁期占租赁资产使用寿命的大部分。

④本公司在租赁开始日的最低租赁付款额现值，几乎相当于租赁开始日租赁资产公允价值。

⑤租赁资产性质特殊，如果不作较大改造，只有本公司才能使用。

融资租入的固定资产，能够合理确定租赁期届满时将会取得租赁资产所有权的，在租赁资产尚可使用年限内计提折旧；无法合理确定租赁期届满时能够取得租赁资产所有权的，在租赁期与租赁资产尚可使用年限两者中较短的期间内计提折旧。

（4）大修理费用

本公司对固定资产进行定期检查发生的大修理费用，有确凿证据表明符合固定资产确认条件的部分，计入固定资产成本，不符合固定资产确认条件的计入当期损益。固定资产在定期大修理间隔期间，照提折旧。

13、在建工程

本公司在建工程成本按实际工程支出确定，包括在建期间发生的各项必要工程支出、工程达到预定可使用状态前的应予资本化的借款费用以及其他相关费用等。

在建工程在达到预定可使用状态时转入固定资产。

14、借款费用

借款费用包括借款利息、折价或溢价的摊销、辅助费用以及因外币借款而发生的汇兑差额等。可直接归属于符合资本化条件的资产的购建或者生产的借款费用，

在资产支出已经发生、借款费用已经发生、为使资产达到预定可使用或可销售状态所必要的购建或生产活动已经开始时，开始资本化；构建或者生产的符合资本化条件的资产达到预定可使用状态或者可销售状态时，停止资本化。其余借款费用在发生当期确认为费用。

专门借款当期实际发生的利息费用，减去尚未动用的借款资金存入银行取得的利息收入或进行暂时性投资取得的投资收益后的金额予以资本化；一般借款根据累计资产支出超过专门借款部分的资产支出加权平均数乘以所占用一般借款的资本化率，确定资本化金额。资本化率根据一般借款的加权平均利率计算确定。

资本化期间内，外币专门借款的汇兑差额全部予以资本化；外币一般借款的汇兑差额计入当期损益。

符合资本化条件的资产指需要经过相当长时间的购建或者生产活动才能达到预定可使用或可销售状态的固定资产、投资性房地产和存货等资产。

如果符合资本化条件的资产在购建或生产过程中发生非正常中断、并且中断时间连续超过 3 个月的，暂停借款费用资本化，直至资产的购建或生产活动重新开始。

15、无形资产

本公司无形资产按照成本进行初始计量，并于取得无形资产时分析判断其使用寿命。使用寿命为有限的，自无形资产可供使用时起，采用能反映与该资产有关的经济利益的预期实现方式的摊销方法，在预计使用年限内摊销；无法可靠确定预期实现方式的，采用直线法摊销；使用寿命不确定的无形资产，不作摊销。

本公司于每年年度终了，对使用寿命有限的无形资产的使用寿命及摊销方法进行复核，与以前估计不同的，调整原先估计数，并按会计估计变更处理。

本公司期末预计某项无形资产已经不能给企业带来未来经济利益的，将该项无形资产的账面价值全部转入当期损益。

16、长期待摊费用摊销方法

本公司发生的长期待摊费用按实际成本计价，并按预计受益期限平均摊销。对不能使以后会计期间受益的长期待摊费用项目，其摊余价值全部计入当期损益。

17、长期资产减值

对于固定资产、在建工程、使用寿命有限的无形资产、以成本模式计量的投资性房地产及对子公司、合营企业、联营企业的长期股权投资等非流动非金融资产，本公司于资产负债表日判断是否存在减值迹象。如存在减值迹象的，则估计其可收回金额，进行减值测试。商誉、使用寿命不确定的无形资产和尚未达到可使用状态的无形资产，无论是否存在减值迹象，每年均进行减值测试。

减值测试结果表明资产的可收回金额低于其账面价值的，按其差额计提减值准备并计入减值损失。可收回金额为资产的公允价值减去处置费用后的净额与资产预计未来现金流量的现值两者之间的较高者。资产的公允价值根据公平交易中销售协议价格确定；不存在销售协议但存在资产活跃市场的，公允价值按照该资产的买方出价确定；不存在销售协议和资产活跃市场的，则以可获取的最佳信息为基础估计资产的公允价值。处置费用包括与资产处置有关的法律费用、相关税费、搬运费以及为使资产达到可销售状态所发生的直接费用。资产预计未来现金流量的现值，按照资产在持续使用过程中和最终处置时所产生的预计未来现金流量，选择恰当的折现率对其进行折现后的金额加以确定。资产减值准备按单项资产为基础计算并确认，如果难以对单项资产的可收回金额进行估计的，以该资产所属的资产组确定资产组的可收回金额。资产组是能够独立产生现金流入的最小资产组合。

在财务报表中单独列示的商誉，在进行减值测试时，将商誉的账面价值分摊至预期从企业合并的协同效应中受益的资产组或资产组组合。测试结果表明包含分摊

的商誉的资产组或资产组组合的可收回金额低于其账面价值的，确认相应的减值损失。减值损失金额先抵减分摊至该资产组或资产组组合的商誉的账面价值，再根据资产组或资产组组合中除商誉以外的其他各项资产的账面价值所占比重，按比例抵减其他各项资产的账面价值。

上述资产减值损失一经确认，以后期间不予转回价值得以恢复的部分。

18、职工薪酬

本公司职工薪酬主要包括短期职工薪酬、离职后福利、辞退福利以及其他长期职工福利。其中：

短期薪酬主要包括工资、奖金、津贴和补贴、职工福利费、医疗保险费、生育保险费、工伤保险费、住房公积金、工会经费和职工教育经费、非货币性福利等。本公司在职工为本公司提供服务的会计期间将实际发生的短期职工薪酬确认为负债，并计入当期损益或相关资产成本。其中非货币性福利按公允价值计量。

离职后福利主要包括设定提存计划及设定受益计划。其中设定提存计划主要包括基本养老保险、失业保险以及年金等，相应的应缴存金额于发生时计入相关资产成本或当期损益。

在职工劳动合同到期之前解除与职工的劳动关系，或为鼓励职工自愿接受裁减而提出给予补偿的建议，在本公司不能单方面撤回因解除劳动关系计划或裁减建议所提供的辞退福利时，和本公司确认与涉及支付辞退福利的重组相关的成本两者孰早日，确认辞退福利产生的职工薪酬负债，并计入当期损益。但辞退福利预期在年度报告期结束后十二个月不能完全支付的，按照其他长期职工薪酬处理。

职工内部退休计划采用上述辞退福利相同的原则处理。本公司将自职工停止提供服务日至正常退休日的期间拟支付的内退人员工资和缴纳的社会保险费等，在符合预计负债确认条件时，计入当期损益（辞退福利）。

本公司向职工提供的其他长期职工福利，符合设定提存计划的，按照设定提存计划进行会计处理，除此之外按照设定收益计划进行会计处理。

19、预计负债

如果与或有事项相关的义务同时符合以下条件，本公司将其确认为预计负债：

- A、该义务是本公司承担的现时义务；
- B、该义务的履行很可能导致经济利益流出本公司；
- C、该义务的金额能够可靠地计量。

预计负债按照履行相关现时义务所需支出的最佳估计数进行初始计量，综合考虑与或有事项有关的风险、不确定性和货币时间价值等因素。货币时间价值影响重大的，通过对相关未来现金流出进行折现后确定最佳估计数。

如果清偿已确认预计负债所需支出全部或部分预期由第三方或其他方补偿，则补偿金额只能在基本确定能收到时，作为资产单独确认。确认的补偿金额不超过所确认负债的账面价值。

20、收入的确认原则

本公司业务收入分为：管理费收入、销售服务费收入、手续费及佣金收入、利息收入和其他业务收入。

(1) 管理费收入包括本公司管理旗下各证券投资基金而取得的固定费率管理费收入，以及管理旗下各特定客户资产管理计划而取得的固定费率管理费收入和业绩报酬。在满足收入确认原则和管理费计提条件的前提下，管理费收入按照合同约定的基数和费率计算确认。

(2) 销售服务费收入

基金销售收入主要为本公司因销售和购回所管理的开放式证券投资基金(收取销售服务费的货币市场基金和债券型基金除外)的基金份额而实际收取的

认购费、申购费、赎回费、转换费，以及作为收取销售服务费的货币市场基金和债券型基金的基金份额的销售机构而实际收取的销售服务费等。

认购费、申购费、赎回费和转换费分别按认购金额、申购金额、赎回金额和转换金额的一定比例收取，并于交易确认日按实收金额扣除代销机构手续费后的净额确认。

销售服务费按适用基金的基金合同中约定的基数和年费率计算，由本公司按月从基金资产收取，按收费全额扣除归属代销机构部分后的净额确认。

（3）手续费及佣金收入，指本公司为客户办理各种业务收取的手续费及佣金收入，包括经纪业务收入、投资银行业务收入以及受托客户资产管理收入等。各项手续费及佣金收入的确认方法如下：

① 经纪业务收入，包括代理买卖证券业务收入和期货经纪业务手续费收入，在交易日确认；

② 受托客户资产管理业务收入，按照资产管理计划合同规定的收益分成方式和比例计算应该享有的收益或承担的损失，确认为受托客户资产管理手续费及佣金收入；

③ 承销保荐业务、财务顾问服务和投资咨询服务按照提供劳务收入的确认条件，在提供劳务交易的结果能够可靠估计时确认为收入。

（4）保险合同收入

本公司于保险合同成立并承担相应保险责任、与保险合同相关的经济利益很可能流入且保险合同相关的收入能够可靠计量时确认保费收入。

本公司按照保险合同项下实际收到的保费金额确认为预收保费，待保费收入确认条件满足后转为保费收入。对于原保险合同，根据保险合同约定的保费总额确定当期保费收入。对于分保费收入，根据相关再保险合同的约定，计算确定分保费收入金额。

（5）利息收入以占用货币资金的时间比例为基础，采用实际利率法计算确定；

（6）其他业务收入，反映本公司从事除上述业务以外的其他业务实现的收入，主要包括出租固定资产、出租无形资产实现的收入以及投资性房地产取得的租金收入，该等租金收入于租赁期内按照直线法确认；投资咨询顾问收入和居间服务收入，按照协议约定的收费标准和适用期间以合理的方法估计确认；除此以外的其他业务收入于劳务已提供时确认。

21、政府补助

政府补助是指本公司从政府无偿取得货币性资产或非货币性资产，不包括政府以投资者身份并享有相应所有者权益而投入的资本。政府补助为货币性资产的，按照收到或应收的金额计量。政府补助为非货币性资产的，应当按照公允价值计量；公允价值不能可靠取得的，按照名义金额计量。按照名义金额计量的政府补助，直接计入当期损益。

当本公司能够满足政府补助所附条件，且能够收到政府补助时，才能确认政府补助。

政府补助分为与资产相关的政府补助和与收益相关的政府补助。与资产相关的政府补助，是指公司取得的、用于购建或以其他方式形成长期资产的政府补助。与收益相关的政府补助，是指除与资产相关的政府补助之外的政府补助。

与资产相关的政府补助，采用总额法，确认为递延收益，在相关资产使用寿命内按照合理、系统的方法分期计入损益，相关资产在使用寿命结束前被出售、转让、报废或发生毁损的，将尚未分配的相关递延收益余额转入资产处置当期的损益，已确认的政府补助需要退回的，冲减相关递延收益账面余额，超出部分计入当期损益。

与收益相关的政府补助，采用总额法，用于补偿公司已发生的相关成本费用或

损失时，直接计入当期损益；用于补偿以后期间的相关成本费用或损失时，确认为递延收益，并在确认相关成本费用或损失的期间，计入当期损益。

对于同时包含与资产相关部分和与收益相关部分的政府补助，区分不同部分分别进行会计处理；难以区分的，整体归类为与收益相关的政府补助。

与公司日常活动相关的政府补助，按照经济业务实质，计入其他收益或冲减相关成本费用。与公司日常活动无关的政府补助，计入营业外收支。

22、递延所得税资产/递延所得税负债

某些资产、负债项目的账面价值与其计税基础之间的差额，以及未作为资产和负债确认但按照税法规定可以确定其计税基础的项目的账面价值与计税基础之间的差额产生的暂时性差异，采用资产负债表债务法确认递延所得税资产及递延所得税负债。

与商誉的初始确认有关，以及与既不是企业合并、发生时也不影响会计利润和应纳税所得额（或可抵扣亏损）的交易中产生的资产或负债的初始确认有关的应纳税暂时性差异，不予确认有关的递延所得税负债。此外，对与子公司、联营企业及合营企业投资相关的应纳税暂时性差异，如果本公司能够控制暂时性差异转回的时间，而且该暂时性差异在可预见的未来很可能不会转回，也不予确认有关的递延所得税负债。除上述例外情况，本公司确认其他所有应纳税暂时性差异产生的递延所得税负债。

与既不是企业合并、发生时也不影响会计利润和应纳税所得额（或可抵扣亏损）的交易中产生的资产或负债的初始确认有关的可抵扣暂时性差异，不予确认有关的递延所得税资产。此外，对与子公司、联营企业及合营企业投资相关的可抵扣暂时性差异，如果暂时性差异在可预见的未来不是很可能转回，或者未来不是很可能获得用来抵扣可抵扣暂时性差异的应纳税所得额，不予确认有关的递延所得税资产。

除上述例外情况，本公司以很可能取得用来抵扣可抵扣暂时性差异的应纳税所得额为限，确认其他可抵扣暂时性差异产生的递延所得税资产。

对于能够结转以后年度的可抵扣亏损和税款抵减，以很可能获得用来抵扣可抵扣亏损和税款抵减的未来应纳税所得额为限，确认相应的递延所得税资产。

资产负债表日，对于递延所得税资产和递延所得税负债，根据税法规定，按照预期收回相关资产或清偿相关负债期间的适用税率计量。

于资产负债表日，对递延所得税资产的账面价值进行复核，如果未来很可能无法获得足够的应纳税所得额用以抵扣递延所得税资产的利益，则减记递延所得税资产的账面价值。在很可能获得足够的应纳税所得额时，减记的金额予以转回。

23、所得税

所得税包括当期所得税和递延所得税。除由于企业合并产生的调整商誉，或与直接计入所有者权益的交易或者事项相关的递延所得税计入所有者权益外，均作为所得税费用计入当期损益。

当期所得税是按照当期应纳税所得额计算的当期应交所得税金额。应纳税所得额系根据有关税法规定对本年度税前会计利润作相应调整后得出。

本公司根据资产、负债于资产负债表日的账面价值与计税基础之间的暂时性差异，采用资产负债表债务法确认递延所得税。

各项应纳税暂时性差异均确认相关的递延所得税负债，除非该应纳税暂时性差异是在以下交易中产生的：**A**、商誉的初始确认，或者具有以下特征的交易中产生的资产或负债的初始确认：该交易不是企业合并，并且交易发生时既不影响会计利润也不影响应纳税所得额；**B**、对于与子公司、合营企业及联营企业投资相关的应纳税暂时性差异，该暂时性差异转回的时间能够控制并且该暂时性差异在可预见的未来很可能不会转回。

对于可抵扣暂时性差异、能够结转以后年度的可抵扣亏损和税款抵减，本公司以很可能取得用来抵扣可抵扣暂时性差异、可抵扣亏损和税款抵减的未来应纳税所得额为限，确认由此产生的递延所得税资产，除非该可抵扣暂时性差异是在以下交易中产生的：A、该交易不是企业合并，并且交易发生时既不影响会计利润也不影响应纳税所得额；B、对于与子公司、合营企业及联营企业投资相关的可抵扣暂时性差异，同时满足下列条件的，确认相应的递延所得税资产：暂时性差异在可预见的未来很可能转回，且未来很可能获得用来抵扣可抵扣暂时性差异的应纳税所得额。

于资产负债表日，本公司对递延所得税资产和递延所得税负债，按照预期收回该资产或清偿该负债期间的适用税率计量，并反映资产负债表日预期收回资产或清偿负债方式的所得税影响。

于资产负债表日，本公司对递延所得税资产的账面价值进行复核。如果未来期间很可能无法获得足够的应纳税所得额用以抵扣递延所得税资产的利益，减记递延所得税资产的账面价值。在很可能获得足够的应纳税所得额时，减记的金额予以转回。

24、租赁

本公司将实质上转移了与资产所有权有关的全部风险和报酬的租赁确认为融资租赁，除融资租赁之外的其他租赁确认为经营租赁。

在租赁期开始日，本公司将租赁开始日租赁资产公允价值与最低租赁付款额现值中较低者作为租入资产的入账价值，将最低租赁付款额作为长期应付款的入账价值，其差额作为未确认融资费用。

经营租赁的租金在租赁期内的各个期间按直线法计入相关资产成本或当期损益。

25、重要会计政策和会计估计变更

(1) 会计政策变更

①因执行新企业会计准则导致的会计政策变更

2018 年 6 月 15 日，财政部发布了《关于修订印发 2018 年度一般企业财务报表格式的通知》（财会〔2018〕15 号）。

本公司执行此项会计政策对列报前期财务报表项目及金额的影响如下：

序号	受影响的报表项目名称	影响 2017 年 12 月 31 日/2017 年度金额	
		增加+/减少-	
1	应收利息	-29,266,464.99	
	应收股利		
	其他应收款	+29,266,464.99	

(2) 会计估计变更

本公司本年度无会计估计变更。

四、 税项

税 种	计税依据	税率%
增值税	应税收入	3、5、6、11、13、16、17
城市维护建设税	应纳流转税额	7
教育费附加	应纳流转税额	3
地方教育费附加	应纳流转税额	2
企业所得税	应纳税所得额	25

五、合并财务报表项目注释

以下注释项目除非特别指出，期初指 2018 年 1 月 1 日，期末指 2018 年 12 月 31 日，本期指 2018 年度，上期指 2017 年度。

1、货币资金

项 目	2018.12.31	2017.12.31
-----	------------	------------

天津市泰达国际控股（集团）有限公司

财务报表附注

2018年度（除特别注明外，金额单位为人民币元）

库存现金	27,856.14	10,505.47
银行存款	7,869,427,931.89	1,253,634,901.56
其他货币资金	148,328,515.00	
合 计	8,017,784,303.03	1,253,645,407.03

其中：存放在境外的款项总额

说明：银行存款期末数中，有 794,937,120.70 元不能随时变现，包含本公司的定期存单 200,000,000.00 元向银行贷款作了质押；本公司之子公司泰达宏利基金管理有限公司（以下简称“泰达宏利”）按照行业规定计提的一般风险准备金，截止年末余额为 420,892,136.00 元；本公司之子公司渤海证券股份有限公司（以下简称“渤海证券”）使用受到限制的货币资金为 74,044,984.70 元。本公司之子公司渤海财产保险股份有限公司（以下简称“渤海财险”）使用受到限制的货币资金为 100,000,000.00 元。

2、结算备付金

项 目	2018.12.31	2017.12.31
公司自有备付金	477,618,278.13	
经纪业务客户备付金	1,180,989,136.76	
客户信用备付金	191,586,560.22	
合 计	1,850,193,975.11	

3、以公允价值计量且其变动计入当期损益的金融资产

项 目	2018.12.31	2017.12.31
交易性金融资产	28,360,564,805.86	
其中：债务工具投资	25,327,594,364.80	
权益工具投资	2,197,263,781.06	
其他	835,706,660.00	

指定为以公允价值计量且其变动计入当期损益的金融资产

其中：债务工具投资
 权益工具投资
 其他

合 计	28,360,564,805.86	
------------	--------------------------	--

4、应收票据及应收账款

种 类	2018.12.31	2017.12.31
应收票据		

天津市泰达国际控股（集团）有限公司
 财务报表附注
 2018 年度（除特别注明外，金额单位为人民币元）

应收账款	218,944,676.16	66,211,551.00
合 计	218,944,676.16	66,211,551.00

(1) 应收账款情况

①应收账款风险分类

类 别	2018.12.31			
	账面余额		坏账准备	账面价值
	金额	比例 (%)	金额 计提比例 (%)	
单项金额重大并单独计提坏账准备的应收账款				
按信用风险特征组合计提坏账准备的应收账款				
其中：按账龄组合计提坏账准备的应收账款				
单项金额不重大但单独计提坏账准备的应收账款	218,944,676.16	100		218,944,676.16
合 计	218,944,676.16	100		218,944,676.16

(续)

类 别	2017.12.31			
	账面余额		坏账准备	账面价值
	金额	比例 (%)	金额 计提比例 (%)	
单项金额重大并单独计提坏账准备的应收账款				
按信用风险特征组合计提坏账准备的应收账款				
其中：按账龄组合计提坏账准备的应收账款				
单项金额不重大但单独计提坏账准备的应收账款	66,211,551.00	100.00		66,211,551.00
合 计	66,211,551.00	100.00		66,211,551.00

②按欠款方归集的期末余额前五名的应收账款情况：

天津市泰达国际控股（集团）有限公司
 财务报表附注
 2018年度（除特别注明外，金额单位为人民币元）

单位名称	期末余额	占应收账款 款总额的 比例（%）	坏账准 备期末 余额
中国证券登记结算有限责任公司上海分公司	100,697,765.59	45.99	
资产管理计划	32,464,599.45	14.83	
招行-智益精选2号专户管理费	18,676,436.85	8.53	
中行人寿固定收益专户管理费	5,173,449.61	2.36	
中国人寿多策略绝对收益专户管理费	3,795,687.40	1.73	
合 计	160,807,938.90	73.45	

5、预付款项

(1) 账龄分析及百分比

账 龄	2018.12.31		2017.12.31	
	金 额	比例%	金 额	比例%
1年以内	1,024,636,305.94	72.77	4,552,445.00	1.36
1至2年	44,327,292.28	3.15		
2至3年	5,011,766.75	0.36		
3年以上	333,892,720.91	23.72	330,000,000.00	98.64
合 计	1,407,868,085.88	100.00	334,552,445.00	100.00

(2) 按预付对象归集的年末余额前五名的预付款情况：

单位名称	与本公司 关系	金 额	占预付账 款总额的 比例%	账龄	未结算 原因
恒安标准人寿保险有限公司	关联方	650,000,000.00	46.17	1年以内	尚未办理变更手续
天津联津投资有限公司	非关联方	165,000,000.00	11.72	3年以上	预付股权款
北方国际信托股份有限公司	关联方	165,000,000.00	11.72	3年以上	预付股权款

天津市泰达国际控股（集团）有限公司
 财务报表附注
 2018 年度（除特别注明外，金额单位为人民币元）

天津市宁福投资有限公司	供应商	11,370,476.20	0.81	1 年以内	待摊
北京正达凯旋物业管理有限 公司	供应商	4,988,542.01	0.35	1 年以内	待摊
合 计		996,359,018.21	70.77		

6、应收保费

(1) 应收保费按类别分析如下：

项 目	2018.12.31		
	账面余额	坏账准备	账面价值
应收保费	158,305,180.00	26,205,363.00	132,099,817.00
合 计	158,305,180.00	26,205,363.00	132,099,817.00

(2) 坏账准备

项 目	2018.01.01	本期合并增加	本期减少		2018.12.31
			转回	转销	
应收保费		26,205,363.00			26,205,363.00
坏账准备					

7、应收款项类投资

项 目	2018.12.31		
	账面余额	坏账准备	账面价值
债权计划	670,000,000		670,000,000
信托计划	604,800,000		604,800,000
其他	40,000,000		40,000,000
合 计	1,314,800,000.00		1,314,800,000.00

8、应收分保合同准备金

项 目	2018.12.31	2017.12.31
应收分保未到期责任准备金	269,880,609.00	
应收分保未决赔款准备金	155,220,114.00	
合 计	425,100,723.00	

天津市泰达国际控股（集团）有限公司
 财务报表附注
 2018 年度（除特别注明外，金额单位为人民币元）

9、其他应收款

项 目	2018.12.31	2017.12.31
应收利息	754,111,712.42	29,266,464.99
应收股利		
其他应收款	7,353,164,179.15	4,799,526,520.38
合 计	8,107,275,891.57	4,828,792,985.37

(1) 应收利息情况

①应收利息分类列示：

项 目	2018.12.31		
	账面余额	坏账准备	账面价值
定期存款	45,657,668.71		45,657,668.71
应收债券投资利息	656,276,220.65		656,276,220.65
应收买入返售金融资产利息	31,988,167.93		31,988,167.93
应收融资融券业务利息	11,550,302.58		11,550,302.58
其他	8,639,352.55		8,639,352.55
合 计	754,111,712.42		754,111,712.42

(续)

项 目	2017.12.31		
	账面余额	坏账准备	账面价值
定期存款	29,266,464.99		29,266,464.99
应收债券投资利息			
应收买入返售金融资产利息			
应收融资融券业务利息			
其他			
合 计	29,266,464.99		29,266,464.99

说明：定期存款 2018 年余额为存放在北京银行天津开发区支行 2 亿元五年定期存单计提的利息，利息为到期一次支取。

(2) 其他应收款情况

①其他应收款按风险分类

天津市泰达国际控股（集团）有限公司
 财务报表附注
 2018 年度（除特别注明外，金额单位为人民币元）

类 别	2018.12.31				
	账面余额		坏账准备		账面价值
	金额	比例 (%)	金额	计提比例 (%)	
单项金额重大并单独计提坏账准备的其他应收款					
按信用风险特征组合计提坏账准备的其他应收款					
其中：按账龄组合分析计提坏账准备的其他应收款					
单项金额不重大但单独计提坏账准备的其他应收款	7,413,341,021.13	100.00	60,176,841.98	0.81	7,353,164,179.15
合 计	7,413,341,021.13	100.00	60,176,841.98	0.81	7,353,164,179.15

(续)

类 别	2017.12.31				
	账面余额		坏账准备		账面价值
	金额	比例 (%)	金额	计提比例 (%)	
单项金额重大并单独计提坏账准备的其他应收款					
按信用风险特征组合计提坏账准备的其他应收款					
其中：按账龄组合分析计提坏账准备的其他应收款					
单项金额不重大但单独计提坏账准备的其他应收款	4,799,869,200.62	100.00	342,680.24	0.00	4,799,526,520.38
合 计	4,799,869,200.62	100.00	342,680.24	0.00	4,799,526,520.38

② 坏账准备

项 目	2018.01.01	本期增加		本期减少		2018.12.31
		计提增加	合并增加	转回	转销	
其他应收账款						
坏账准备	342,680.24	3,084,122.20	56,750,039.54			60,176,841.98

③ 其他应收款按款项性质分类情况

天津市泰达国际控股（集团）有限公司
 财务报表附注
 2018 年度（除特别注明外，金额单位为人民币元）

款项性质	2018.12.31	2017.12.31
融出资金	2,482,932,451.13	
融出证券	3,586,328.30	
往来款	4,839,499,326.62	4,792,868,100.62
保证金	54,142,787.97	7,000,000.00
其他	33,180,127.11	1,100.00
合 计	7,413,341,021.13	4,799,869,200.62

④其他应收款期末余额主要单位情况：

单位名称	是否为关联方	款项性质	期末余额	账龄	占其他应收款期末余额合计数的比例（%）	坏账准备期末余额
天津市泰达投资控股有限公司	是	往来款	4,792,001,325.18	1 年以内 2-3 年	64.64	0.00
昆仑信托有限责任公司	否	借款保证金	7,000,000.00	2-3 年	0.10	0.00
北京英蓝置业有限公司	否	租赁押金	5,232,862.00	3 年以上	0.07	0.00
中信信托有限公司	否	借款保证金	4,700,000.00	1 年以内	0.06	0.00
北方国际信托股份有限公司	否	借款保证金	3,000,000.00	1 年以内	0.04	0.00
合 计			4,811,934,187.18		64.91	0.00

注：期末其他应收款中应收持有本公司 5%（含 5%）以上表决权股份的股东单位款项为 4,792,001,325.18 元，占其他应收款期末余额 64.64%。

10、买入返售金融资产

(1) 买入返售金融资产按类别分析如下：

项 目	2018.12.31	2017.12.31
股票	2,395,713,696.31	
标准券	662,802,887.20	
金融债券	506,386,324.86	

天津市泰达国际控股（集团）有限公司
 财务报表附注
 2018 年度（除特别注明外，金额单位为人民币元）

企业债券	402,978,700.00
减：坏账准备	11,978,568.48
合 计	3,955,903,039.89

(2) 坏账准备

项 目	2018.01.01	本期因合并增加	本期减少		2018.12.31
			转回	转销	
买入返售金融资产坏账准备		11,978,568.48			11,978,568.48

说明：截至 2018 年 12 月 31 日，本公司买入返售金融资产减值准备均为股票质押式回购计提。

11、一年内到期的非流动资产

项 目	2018.12.31	2017.12.31
一年内到期的其他非流动资产	300,000,000.00	
合 计	300,000,000.00	

注：委托交通银行天津分行贷款给天津泰达集团有限公司 3 亿元，贷款期限 2016 年 8 月 19 日至 2019 年 7 月 17 日，贷款利率 6.01%。

12、其他流动资产

(1) 其他流动资产按类别分析如下：

项 目	2018.12.31	2017.12.31
应收基金注册登记及直销往来	13,721,412.00	13,691,696.00
应收咨询业务收入		225,311.00
待摊费用	20,737,040.00	4,524,489.00
待抵扣进项税额	60,838,635.06	2,099,301.00
预付企业所得税	11,268,518.00	
应收共保债权	6,382,851.00	
减：坏账准备	3,315,324.00	
合 计	109,633,132.06	20,540,797.00

天津市泰达国际控股（集团）有限公司
 财务报表附注
 2018 年度（除特别注明外，金额单位为人民币元）

(2) 坏账准备

项 目	2018.01.01	本期因合并增加	本期减少		2018.12.31
			转回	转销	
应收基金注册 登记及直销往 来坏账准备		3,315,324.00			3,315,324.00

13、可供出售金融资产

(1) 可供出售金融资产情况

项 目	2018.12.31			2017.12.31		
	账面余额	减值准备	账面价值	账面余额	减值准备	账面价值
可供出售债务工具	101,051,650.00		101,051,650.00			
可供出售权益工具	5,441,651,970.35	148,694,058.62	5,292,957,911.73	80,190,185.00		80,190,185.00
其中：按公允价值计量的	4,931,195,991.78	131,353,776.05	4,799,842,215.73	73,690,185.00		73,690,185.00
按成本计量的	510,455,978.57	17,340,282.57	493,115,696.00	6,500,000.00		6,500,000.00
其他	485,099,077.00		485,099,077.00			
合 计	6,027,802,697.35	148,694,058.62	5,879,108,638.73	80,190,185.00		80,190,185.00

(2) 期末按公允价值计量的可供出售金融资产

可供出售金融资产分类	可供出售	可供出售	其他	合计
	权益工具	债务工具		
权益工具成本/债务工具摊余成本	886,643,325.58	792,301,416.22	4,136,346,970.19	5,815,291,711.99
公允价值	697,754,542.89	783,546,231.52	3,904,692,168.32	5,385,992,942.73

天津市泰达国际控股（集团）有限公司
 财务报表附注
 2018 年度（除特别注明外，金额单位为人民币元）

可供出售金融资产分类	可供出售 权益工具	可供出售 债务工具	其他	合计
累计计入其他综合收益的公允价 值变动金额	-110,069,108.93	-8,755,184.70	-179,120,699.58	-297,944,993.21
已计提减值金额	-78,819,673.76		-52,534,102.29	-131,353,776.05

(3) 期末按成本计量的可供出售金融资产

被投资单位	账面余额				减值准备				在被投 资单位 持股比 例(%)	本期 现金 红利
	期初	本期合并增 加	本期 减少	期末	期 初	本期增加	本期 减少	期末		
国投滨海小额 贷款公司	6,000,000.00			6,000,000.00					6.67	
联合信用征信 股份有限公司	500,000.00			500,000.00					1	
中证机构间报 价系统股份有 限公司		50,000,000.00		50,000,000.00						
上海保险交易 所		10,000,000.00		10,000,000.00						
中保投资有限 责任公司		12,000,000.00		12,000,000.00						
北京磐茂投资 管理有限公司		65,000,000.00		65,000,000.00						
北京信中利股 权投资管理有 限公司		50,000,000.00		50,000,000.00						
鼎晖股权投资 管理（天津） 有限公司		164,291,896.00		164,291,896.00						
宁波鼎一资产 管理有限公司		30,000,000.00		30,000,000.00						
信达风投资管 理有限公司		100,000,000.00		100,000,000.00						
其他权益		22,664,082.57		22,664,082.57		17,340,282.57		17,340,282.57		
合 计	6,500,000.00	503,955,978.57		510,455,978.57		17,340,282.57		17,340,282.57		—

14、 持有至到期投资

天津市泰达国际控股（集团）有限公司
 财务报表附注
 2018年度（除特别注明外，金额单位为人民币元）

持有至到期投资分项目列示

项 目	2018.12.31		2017.12.31			
	账面 余额	减值 准备	账面 价值	账面 余额	减值 准备	账面 价值
企业债券	30,000,000.00		30,000,000.00			
合 计	30,000,000.00		30,000,000.00			

说明：本公司持有至到期投资于2018年12月31日的公允价值为人民币28,735,890.00元。

15、长期股权投资

(1) 长期股权投资

被投资单位	期初余额	本期增减变动				
		追加 投资	减少 投资	权益法下确认 的投资损益	其他综合 收益调整	其他权益 变动
一、合营企业						
无						
二、联营企业						
天津信托有限责 任公司	2,031,019,821.26			246,002,142.53	-1,674,573.84	68,834.83
天津津融投资服 务集团有限公司	1,670,821,188.06			29,831,614.28	-96,412,285.38	41,355,248.55
联合信用管理有 限公司	387,477,016.56			46,315,173.07	815,008.68	
渤海财产保险股 份有限公司	977,801,245.14			-45,512,241.12	-24,617,974.00	
恒安标准人寿保 险有限公司	1,424,309,410.29			77,732,088.72	6,854,761.45	
天津滨海柜台交 易市场股份公司	31,092,995.31			-2,431,185.49	-204,003.56	
渤海证券股份有 限公司	5,688,688,322.87			127,134,383.24	-69,025,586.71	

天津市泰达国际控股（集团）有限公司
 财务报表附注
 2018年度（除特别注明外，金额单位为人民币元）

小计	12,211,209,999.49	479,071,975.23	-184,264,653.36	41,424,083.38
合 计	12,211,209,999.49	479,071,975.23	-184,264,653.36	41,424,083.38

（续）

被投资单位	本期增减变动			期末余额	减值准备 期末余额	持股 比例	其中：投资 成本
	宣告发放现 金股利或利 润	计提 减值 准备	其他				
一、合营企业							
无							
二、联营企业							
天津信托有限责 任公司				2,275,416,224.78		42.11	990,369,148.41
天津津融投资服 务集团有限公司				1,645,595,765.51		34.28	828,179,501.75
联合信用管理有 限公司	-18,750,000.00			415,857,198.31		45.96	167,516,484.05
渤海财产保险股 份有限公司			-907,671,030.02				
恒安标准人寿保 险有限公司			-10,800,000.00	1,498,096,260.46		49.68	1,566,395,917.16
天津滨海柜台交 易市场股份公司	-1,000,000.00			27,457,806.26		20.00	30,000,000.00
渤海证券股份有 限公司	-161,753,533.08	-5,585,043,586.32					
小计	-181,503,533.08	-6,503,514,616.34		5,862,423,255.32			3,582,461,051.37
合 计	-181,503,533.08	-6,503,514,616.34		5,862,423,255.32			3,582,461,051.37

16、投资性房地产

采用成本计量模式的投资性房地产

项 目	房屋及建筑物	土地使用权	在建工程	合 计
一、账面原值				
1、年初余额				
2、本年增加金额	31,400,552.81			31,400,552.81
(1) 外购				
(2) 存货\固定资产\在建工				

天津市泰达国际控股（集团）有限公司
 财务报表附注
 2018年度（除特别注明外，金额单位为人民币元）

项 目	房屋及建筑物	土地使用权	在建工程	合 计
程转入				
(3) 企业合并增加	31,400,552.81			31,400,552.81
3、本年减少金额				
(1) 处置				
(2) 其他转出				
4、年末余额	31,400,552.81			31,400,552.81
二、累计折旧和累计摊销				
1、年初余额				
2、本年增加金额	10,381,846.70			10,381,846.70
(1) 计提或摊销				
(2) 企业合并增加	10,381,846.70			10,381,846.70
3、本年减少金额				
(1) 处置				
(2) 其他转出				
4、年末余额	10,381,846.70			10,381,846.70
三、减值准备				
1、年初余额				
2、本年增加金额				
(1) 计提				
3、本年减少金额				
(1) 处置				
(2) 其他转出				
4、年末余额				
四、账面价值	21,018,706.11			21,018,706.11
1、年末账面价值	21,018,706.11			21,018,706.11
2、年初账面价值				

17、固定资产

项 目	2018.12.31	2017.12.31
固定资产	535,043,875.45	7,038,809.91
固定资产清理	56,803.38	
合 计	535,100,678.83	7,038,809.91

天津市泰达国际控股（集团）有限公司
 财务报表附注
 2018年度（除特别注明外，金额单位为人民币元）

(1) 固定资产及累计折旧

① 固定资产情况

项 目	房屋及建筑物	运输工具	电子设备	办公设备	合 计
一、账面原值					
1、年初余额		4,622,188.78	38,760,984.00	2,694,068.00	46,077,240.78
2、本年增加金额	539,768,197.28	66,240,325.55	274,362,967.89	21,058,952.00	901,430,442.72
(1) 购置			3,243,800.48	84,686.00	3,328,486.48
(2) 在建工程转入					
(3) 企业合并增加	539,768,197.28	66,240,325.55	271,119,167.41	20,974,266.00	898,101,956.24
3、本年减少金额		979,961.00	1,807,933.00	20,380.00	2,808,274.00
(1) 处置或报废		979,961.00	1,807,933.00	20,380.00	2,808,274.00
(2) 合并范围减少					
4、年末余额	539,768,197.28	69,882,553.33	311,316,018.89	23,732,640.00	944,699,409.50
二、累计折旧					
1、年初余额		3,465,159.39	33,473,212.00	2,100,059.48	39,038,430.87
2、本年增加金额	117,645,476.95	49,621,367.73	193,618,262.61	12,436,422.88	373,321,530.17
(1) 计提		287,668.80	2,680,472.71	167,143.88	3,135,285.39
(2) 企业合并增加	117,645,476.95	49,333,698.93	190,937,789.90	12,269,279.00	370,186,244.78
3、本年减少金额		930,962.99	1,753,695.00	19,769.00	2,704,426.99
(1) 处置或报废		930,962.99	1,753,695.00	19,769.00	2,704,426.99
(2) 合并范围减少					
4、年末余额	117,645,476.95	52,155,564.13	225,337,779.61	14,516,713.36	409,655,534.05
三、减值准备					
1、年初余额					
2、本年增加金额					
(1) 计提					
3、本年减少金额					
(1) 处置或报废					
4、年末余额					
四、账面价值					
1、年末账面价值	422,122,720.33	17,726,989.20	85,978,239.28	9,215,926.64	535,043,875.45

天津市泰达国际控股（集团）有限公司
 财务报表附注
 2018 年度（除特别注明外，金额单位为人民币元）

项 目	房屋及建筑物	运输工具	电子设备	办公设备	合 计
2、年初账面价值		1,157,029.39	5,287,772.00	594,008.52	7,038,809.91

(2) 固定资产清理

类 别	2018.12.31	2017.12.31	转入清理的原因
电子设备	56,803.38		尚未审批完毕
合 计	56,803.38		

18、在建工程

项 目	2018.12.31	2017.12.31
在建工程	2,155,851.29	
工程物资		
合 计	2,155,851.29	

(1) 在建工程情况

项 目	2018.12.31		2017.12.31		
	账面余额	减值准备 账面价值	账面余额	减值准备	账面价值
装修费	1,761,399.35	1,761,399.35			
网络工程	286,892.94	286,892.94			
其他	107,559.00	107,559.00			
合 计	2,155,851.29	2,155,851.29			

19、无形资产

项 目	土地使用权	软件	其他	合 计
一、账面原值				
1、年初余额		44,976,011.00	780,000.00	45,756,011.00
2、本年增加金额		170,318,392.91	48,312,656.14	218,631,049.05
(1) 购置		5,493,547.00	-	5,493,547.00
(2) 内部研发		-	-	-

天津市泰达国际控股（集团）有限公司
 财务报表附注
 2018 年度（除特别注明外，金额单位为人民币元）

(3) 企业合并增加	164,824,845.91	48,312,656.14	213,137,502.05
3、本年减少金额			
(1) 处置			
(2) 合并范围减少			
4、年末余额	215,294,403.91	49,092,656.14	264,387,060.05
二、累计摊销			-
1、年初余额	39,755,397.65		39,755,397.65
2、本年增加金额	100,046,162.17	45,546,226.40	145,592,388.57
(1) 摊销	3,051,007.96	-	3,051,007.96
(2) 企业合并增加	96,995,154.21	45,546,226.40	142,541,380.61
3、本年减少金额			
(1) 处置			
(2) 合并范围减少			
4、年末余额	139,801,559.82	45,546,226.40	185,347,786.22
三、减值准备			
1、年初余额			
2、本年增加金额			
(1) 计提			
3、本年减少金额			
(1) 处置			
4、年末余额			
四、账面价值			
1、年末账面价值	75,492,844.09	3,546,429.74	79,039,273.83
2、年初账面价值	5,220,613.35	780,000.00	6,000,613.35

20、商誉

被投资单位名称或形成商誉的事项	期初余额	本期增加		本期减少		期末余额
		企业合并形成的	其他	处置	其他	
渤海证券股份有限公司		219,176,213.06				219,176,213.06
渤海财产保险股份有限公司		476,778,611.34				476,778,611.34

天津市泰达国际控股（集团）有限公司
 财务报表附注
 2018 年度（除特别注明外，金额单位为人民币元）

合 计	695,954,824.40	695,954,824.40
-----	----------------	----------------

注：商誉的计算过程详见本附注六、1、（2）“合并成本及商誉”。本公司本年度不存在商誉减值。

21、长期待摊费用

项 目	2018.01.01	本期增加		本期摊销	其他减少	2018.12.31	其他减少的原因
		计提	合并增加				
装修费	2,229,204.00	788,543.00	17,543,503.34	798,503.00		19,762,747.34	
网络工程			2,642,010.90			2,642,010.90	
其他			3,485,531.65			3,485,531.65	
合计	2,229,204.00	788,543.00	23,671,045.89	798,503.00		25,890,289.89	

22、递延所得税资产和递延所得税负债

（1）未经抵销的递延所得税资产

项 目	2018.12.31		2017.12.31	
	递延所得税	可抵扣暂时	递延所得税	可抵扣暂时性
	资产	性差异	资产	差异
固定资产折旧和无形资产摊销	5,733,593.00	22,934,372.00	4,129,979.00	16,519,916.00
暂不可税前列支的费用	670,410.00	2,681,640.00	16,494,456.00	65,977,824.00
可供出售金融资产公允价值变动	90,441,273.21	361,765,092.84	-159,046.00	-636,183.00
以公允价值计量且其变动计入当期损益的金融资产	56,632,122.53	226,528,490.12		
衍生金融工具公允价值变动	20,954,504.18	83,818,016.71		
以公允价值计量且其变动计入当期损益的金融负债	8,260.00	33,040.00		
应付设定受益计划	40,810,000.00	163,240,000.00		
资产减值准备	45,130,240.91	180,520,962.62		
未决赔款准备金	86,420,312.00	345,681,248.00		
确认为递延所得税资产的可抵扣亏损	13,217,756.33	52,871,025.32		

天津市泰达国际控股（集团）有限公司
 财务报表附注
 2018 年度（除特别注明外，金额单位为人民币元）

预计可能产生的负债	536,639.00	2,146,556.00		
合并结构化主体未实现损益及其他	67,254,387.85	269,017,551.44		
预提费用	14,594,708.86	58,378,835.44		
合计	442,404,207.87	1,769,616,830.49	20,465,389.00	81,861,557.00

(2) 未经抵销的递延所得税负债

项 目	2018.12.31		2017.12.31	
	递延所得税 负债	应纳税暂时 性差异	递延所得税 负债	应纳税暂时 性差异
可供出售金融资产公允价值变动	9,756.00	39,022.00		
衍生金融工具公允价值变动	6,539,156.07	26,156,624.29		
合并结构化主体未实现损益及其他	35,909,183.20	143,636,732.81		
合 计	42,458,095.27	169,832,379.10		

(3) 未确认递延所得税资产明细

项 目	2018.12.31	2017.12.31
可抵扣亏损	261,080,018.84	289,556,156.19
合 计	261,080,018.84	289,556,156.19

(4) 未确认递延所得税资产的可抵扣亏损将于以下年度到期

年 份	2018.12.31	2017.12.31	备注
2018 年		64,272,580.36	
2019 年	63,294,729.34	63,294,729.34	
2020 年	68,420,848.74	68,420,848.74	
2021 年	53,718,754.55	53,718,754.55	

天津市泰达国际控股（集团）有限公司
 财务报表附注
 2018年度（除特别注明外，金额单位为人民币元）

2022年	39,849,243.21	39,849,243.21
2023年	35,796,443.00	
合计	261,080,018.84	289,556,156.20

23、其他非流动资产

项 目	2018.12.31	2017.12.31
银行委托贷款		300,000,000.00
存出保证金	615,280,654.88	1,200,000.00
其他	9,990,986.51	
合计	625,271,641.39	301,200,000.00

24、短期借款

短期借款分类：

借款类别	2018.12.31	2017.12.31
信用借款	450,000,000.00	
保证借款		
抵押借款		
质押借款		
合计	450,000,000.00	

25、以公允价值计量且其变动计入当期损益的金融负债

项 目	2018.12.31	2017.12.31
交易性金融负债	9,618,000.00	
其中：发行的交易性债券	9,618,000.00	
衍生金融负债		
其他		
指定为以公允价值计量且其变动计入当期损益的金融负债	505,974,671.23	

天津市泰达国际控股（集团）有限公司
 财务报表附注
 2018 年度（除特别注明外，金额单位为人民币元）

其中：合并结构化主体其他持有者权益	505,974,671.23
合 计	515,592,671.23

26、衍生金融负债

项 目	2018.12.31		2017.12.31	
	合同/名义金额	公允价值	合同/名义金额	公允价值
利率衍生金融工具				
利率掉期	31,461,500,000.00	1,994,509.55		
国债期货	738,794,500.00			
小计	32,200,294,500.00	1,994,509.55		
权益衍生金融工具				
股票期权				
股指期货	397,259,940.00			
小计	397,259,940.00			
合 计	32,597,554,440.00	1,994,509.55		

27、应付票据及应付账款

种 类	2018.12.31	2017.12.31
应付票据		
应付账款	47,741,655.50	35,628,889.00
合 计	47,741,655.50	35,628,889.00

(1) 应付账款情况

①应付账款列示

项 目	2018.12.31	2017.12.31
应付基金销售费用	24,260,529.00	35,628,889.00
应付赔付款	23,480,435.00	
其他	691.50	

天津市泰达国际控股（集团）有限公司
 财务报表附注
 2018 年度（除特别注明外，金额单位为人民币元）

合 计	47,741,655.50	35,628,889.00
-----	---------------	---------------

应付基金销售费用，是根据相关协议确认但尚未支付给代销机构的基金存续期间客户维护费和基金网上交易手续费。

②账龄超过 1 年的重要应付账款

项 目	期末余额	未偿还或结转的原因
应付尾随佣金	7,053,536.00	对方未及时对账且未提请付款需求
应付专户理财管理费分成	5,922,567.00	对方未及时对账且未提请付款需求
合 计	12,976,103.00	

28、预收款项

预收款项列示

项 目	2018.12.31	2017.12.31
预收保费	71,872,090.00	
其他	406,984.95	
合 计	72,279,074.95	

29、卖出回购金融资产款

(1) 卖出回购金融资产款按业务类别分类：

项目	2018.12.31	2017.12.31
债券	8,472,005,015.90	
—企业债券	3,328,619,972.60	
—金融债券	2,635,292,372.61	
—政府债券	2,508,092,670.69	
标准券	3,592,366,000.00	
合 计	12,064,371,015.90	

天津市泰达国际控股（集团）有限公司
 财务报表附注
 2018 年度（除特别注明外，金额单位为人民币元）

(2) 卖出回购金融资产款中，本公司的子公司渤海证券向对手方提供的担保物公允价值情况：

担保物	年末公允价值	年初公允价值
债券	7,547,870,175.00	
标准券	3,592,366,000.00	
合 计	11,140,236,175.00	

30、应付手续费及佣金

项目	2018.12.31	2017.12.31
应付手续费及佣金	110,527,313.83	
合 计	110,527,313.83	

31、应付职工薪酬

(1) 应付职工薪酬列示

项目	期初余额	本期增加	本期减少	期末余额
一、短期薪酬	51,636,235.62	545,572,942.75	137,188,050.15	460,021,128.22
二、离职后福利-设定提存计划	3,865,977.29	11,009,935.89	7,302,934.74	7,572,978.44
三、辞退福利		163,240,000.00		163,240,000.00
四、一年内到期的其他福利				
五、其他长期职工福利	10,529,103.00	3,427,417.00	1,170,000.00	12,786,520.00
合 计	66,031,315.91	723,250,295.64	145,660,984.89	643,620,626.66

(2) 短期薪酬列示

项目	期初余额	本期增加	本期减少	期末余额
1、工资、奖金、津贴和补贴	44,745,347.00	441,980,381.70	105,100,946.00	381,624,782.70
2、职工福利费		19,731,908.99	17,831,908.89	1,900,000.10
3、社会保险费	409,901.58	43,228,327.68	3,401,592.93	40,236,636.33

天津市泰达国际控股（集团）有限公司
 财务报表附注
 2018 年度（除特别注明外，金额单位为人民币元）

项目	期初余额	本期增加	本期减少	期末余额
其中：医疗保险费	383,003.29	43,096,592.05	3,514,743.30	39,964,852.04
工伤保险费	7,125.29	314,696.08	70,963.08	250,858.29
生育保险费	19,773.00	-182,960.45	-184,113.45	20,926.00
4、住房公积金	2,532,491.00	9,342,851.00	7,713,494.00	4,161,848.00
5、工会经费和职工教育经费	3,948,496.04	30,421,149.60	2,391,577.46	31,978,068.18
6、短期带薪缺勤				
7、短期利润分享计划				
8、其他短期薪酬		868,323.78	748,530.87	119,792.91
合 计	51,636,235.62	545,572,942.75	137,188,050.15	460,021,128.22

(3) 设定提存计划列示

项目	期初余额	本期增加	本期减少	期末余额
1、基本养老保险	674,902.00	9,719,410.71	6,705,336.47	3,688,976.24
2、失业保险费	24,664.00	872,837.18	152,919.55	744,581.63
3、企业年金缴费	3,166,411.29	417,688.00	444,678.72	3,139,420.57
合 计	3,865,977.29	11,009,935.89	7,302,934.74	7,572,978.44

(4) 辞退福利

项目	期初应付未付金额	期末应付未付金额
应付辞退福利		163,240,000.00

注：应付辞退福利是本公司的子公司渤海证券向其全部在岗职工以及接受内部退休安排的职工发起未注入资金的设定受益计划，该设定受益计划包含补充退休福利和内部退养福利。设定受益计划通常会面临精算风险，例如：利率风险、长寿风险和雇员福利风险。韬睿惠悦公司(独立的外部精算机构)采用预计累积福利单位法对 2018 年 12 月 31 日的设定受益计划负债进行精算。

(5) 其他长期职工福利

项目	期初应付未付金额	本期应付	本期支付	期末应付未付金额
----	----------	------	------	----------

天津市泰达国际控股（集团）有限公司
 财务报表附注
 2018 年度（除特别注明外，金额单位为人民币元）

长期虚拟股票	10,529,103.00	3,427,417.00	1,170,000.00	12,786,520.00
计划激励金				

注：《泰达宏利虚拟股票计划管理办法》于 2016 年 11 月 24 日召开的本公司的子公司泰达宏利的第三届董事会第九十次会议审议通过。

32、应交税费

税 项	2018.12.31	2017.12.31
企业所得税	5,617,996.87	
增值税	40,055,115.87	574,877.99
城市维护建设税	3,786,993.17	40,242.55
教育附加	2,464,685.85	17,245.95
代扣代缴个人所得税	6,839,250.75	1,221,204.02
地方教育费附加	27,030.68	11,497.30
其他	28,536,327.45	5,332.65
合 计	87,327,400.64	1,870,400.46

33、其他应付款

项 目	2018.12.31	2017.12.31
应付利息	75,987,331.28	
应付股利	4,068,068.50	
其他应付款	217,557,836.68	10,577,066.18
合 计	297,613,236.46	10,577,066.18

(1) 应付利息情况

项 目	2018.12.31	2017.12.31
转融通融入资金利息借款	51,193,876.58	
卖出回购利息	18,308,616.11	
其他	6,484,838.59	
合 计	75,987,331.28	

(2) 应付股利情况

天津市泰达国际控股（集团）有限公司
 财务报表附注
 2018 年度（除特别注明外，金额单位为人民币元）

项 目	2018.12.31	2017.12.31
普通股股利	4,068,068.50	
划分为权益工具的优先股\永续 债股利		
合 计	4,068,068.50	

(3) 其他应付款

①按款项性质列示其他应付款

项目	2018.12.31	2017.12.31
清算应付款	41,976,533.42	
投资者保护基金	14,266,413.11	
往来款	103,292,366.58	8,922,348.00
应付手续费、佣金、理赔 费用	20,380,475.00	
救助基金	12,307,284.00	
保险保障基金	8,834,819.00	
其他	16,499,945.57	1,654,718.18
合 计	217,557,836.68	10,577,066.18

②账龄超过 1 年的重要其他应付款

项 目	期末余额	未偿还或结转的原因
渤海证券重组遗留应付款	19,331,656.57	遗留应付
天津津融投资服务集团有限公司	6,000,000.00	尚未支付应付股权款
合 计	25,331,656.57	

34、应付分保账款

项目	2018.12.31	2017.12.31
----	------------	------------

天津市泰达国际控股（集团）有限公司
 财务报表附注
 2018年度（除特别注明外，金额单位为人民币元）

应付分保账款	444,354,910.00
合 计	444,354,910.00

35、保险合同准备金

项目	2018.12.31	2017.12.31
未到期责任准备金	1,457,665,406.00	
未决赔款准备金	1,787,542,634.00	
合 计	3,245,208,040.00	

36、代理买卖证券款

项目	2018.12.31	2017.12.31
个人客户经纪业务	4,064,281,863.69	
机构客户经纪业务	2,030,414,332.33	
个人客户信用业务	401,024,873.21	
机构客户信用业务	13,725,238.17	
合 计	6,509,446,307.40	

37、一年内到期的非流动负债

项目	2018.12.31	2017.12.31
一年内到期的长期借款（附注五、39）	2,191,200,000.00	1,179,400,000.00
一年内到期的应付债券（附注五、40）	7,656,777,877.01	
合 计	9,847,977,877.01	1,179,400,000.00

38、其他流动负债

项目	2018.12.31	2017.12.31
预提费用	3,407,978.28	2,414,445.00
应付共保保费	41,853,491.00	
其他	17,374,558.78	

天津市泰达国际控股（集团）有限公司
 财务报表附注
 2018 年度（除特别注明外，金额单位为人民币元）

项目	2018.12.31	2017.12.31
合计	62,636,028.06	2,414,445.00

39、长期借款

(1) 长期借款分类

借款类别	2018.12.31	2017.12.31
信用借款	1,000,000,000.00	1,000,000,000.00
抵押借款		
保证借款		
质押借款	2,950,100,000.00	2,537,000,000.00
减：一年内到期的长期借款附注五、37	2,191,200,000.00	1,179,400,000.00
合计	1,758,900,000.00	2,357,600,000.00

(2) 质押贷款

贷款单位	借款余额	贷款期限	利率%	质押物
建设银行股份有限公司天津开发分行	790,000,000.00	2018/7/26 - 2020/7/23	7.40	本公司以 69600 万股渤海证券股份有限公司股权作为质押担保
建设银行股份有限公司天津开发分行	69,600,000.00	2018/8/1 - 2020/7/23	7.40	
珠海华润银行股份有限公司深圳分行	146,200,000.00	2016/7/20 - 2019/7/20	5.4625	本公司以 2 亿股渤海财产保险股份有限公司股权作为质押担保
北方国际信托股份有限公司	300,000,000.00	2018/12/7 - 2020/1/10	7.30	本公司以 2 亿股渤海证券股份有限公司股权作为质押担保
北京银行开发区支行	189,300,000.00	2015/4/17 - 2020/4/16	5.175	本公司以存入在北京银行开发区支行的人民币 2 亿元存单作为质押担保
北京银行开发区支行	300,000,000.00	2015/3/10 - 2019/12/23	6.0375	本公司以 6250 万股联合信用管理有限公司股权及 4.6 亿股渤海财产保险股份有限公司

天津市泰达国际控股（集团）有限公司
 财务报表附注
 2018 年度（除特别注明外，金额单位为人民币元）

昆仑信托有限责任公司	700,000,000.00	2016/7/20 - 2019/7/19	5.4625	股权作为质押担保 本公司以 6.8 亿股天津融投资服务集团有限公司股权作为质押担保
中信信托有限责任公司	455,000,000.00	2018/5/28 - 2020/11/25	8.00	本公司以 37800 万股渤海证券股份有限公司股权作为质押担保
合 计	2,950,100,000.00			

40、应付债券

(1) 应付债券

项 目	2018.12.31	2017.12.31
收益凭证	1,112,829,931.80	
融资券	6,027,706,849.32	
次级债	1,500,000,000.00	
公司债	516,241,095.89	
减：一年内到期的部分附注五、37	7,656,777,877.01	
合 计	1,500,000,000.00	

(2) 应付债券的增减变动

债券名称	面值	发行日期	债券期限	发行金额
收益凭证：				
鑫金利 98 号	120,000,000.00	2018/4/2	281 天	120,000,000.00
鑫金利 118 号	300,000,000.00	2018/6/19	273 天	300,000,000.00
鑫金利 131 号	29,090,000.00	2018/10/9	91 天	29,090,000.00
鑫金利 132 号	27,960,000.00	2018/10/16	91 天	27,960,000.00
鑫金利 133 号	16,090,000.00	2018/10/23	91 天	16,090,000.00

天津市泰达国际控股（集团）有限公司
 财务报表附注
 2018年度（除特别注明外，金额单位为人民币元）

鑫金利 134 号	18,960,000.00	2018/10/30	91天	18,960,000.00
鑫金利 135 号	150,000,000.00	2018/11/2	86天	150,000,000.00
鑫金利 136 号	100,000,000.00	2018/11/5	365天	100,000,000.00
鑫金利 137 号	23,460,000.00	2018/11/13	91天	23,460,000.00
鑫金利 138 号	22,130,000.00	2018/11/20	91天	22,130,000.00
鑫金利 139 号	35,270,000.00	2018/11/27	91天	35,270,000.00
鑫金利 141 号	100,000,000.00	2018/11/26	92天	100,000,000.00
鑫金利 142 号	10,720,000.00	2018/12/4	91天	10,720,000.00
鑫金利 143 号	17,300,000.00	2018/12/11	91天	17,300,000.00
鑫金利 144 号	35,970,000.00	2018/12/18	91天	35,970,000.00
鑫金利 145 号	27,250,000.00	2018/12/25	91天	27,250,000.00
鑫金利 146 号	61,000,000.00	2018/12/19	90天	61,000,000.00
鑫金利 147 号	100,000.00	2018/12/24	14天	100,000.00
融资券				
18 渤海 CP010	2,000,000,000.00	2018/10/10	91天	2,000,000,000.00
18 渤海 CP011	2,000,000,000.00	2018/11/16	91天	2,000,000,000.00
18 渤海 CP012	2,000,000,000.00	2018/12/6	91天	2,000,000,000.00
次级债				
17 次级债第一期	1,500,000,000.00	2017/5/26	3年	1,500,000,000.00
公司债				
18 短期公司债	500,000,000.00	2017/5/26	3年	500,000,000.00
小计	9,095,300,000.00			9,095,300,000.00
减：一年内到期部 分年末余额（附注 五、37）	7,595,300,000.00			7,595,300,000.00
合 计	1,500,000,000.00			1,500,000,000.00

续：

债券名称	期初 余额	本期发行	按面值计提 利息	溢折价 摊销	本期 偿还	期末余额
收益凭证：						
鑫金利 98 号		120,000,000.00	5,115,945.20			125,115,945.20
鑫金利 118 号		300,000,000.00	8,895,205.48			308,895,205.48
鑫金利 131 号		29,090,000.00	287,552.66			29,377,552.66

天津市泰达国际控股（集团）有限公司
 财务报表附注
 2018年度（除特别注明外，金额单位为人民币元）

鑫金利 132 号	27,960,000.00	244,171.24	28,204,171.24
鑫金利 133 号	16,090,000.00	127,397.54	16,217,397.54
鑫金利 134 号	18,960,000.00	134,667.94	19,094,667.94
鑫金利 135 号	150,000,000.00	1,045,000.00	151,045,000.00
鑫金利 136 号	100,000,000.00	705,753.42	100,705,753.42
鑫金利 137 号	23,460,000.00	128,387.26	23,588,387.26
鑫金利 138 号	22,130,000.00	103,071.23	22,233,071.23
鑫金利 139 号	35,270,000.00	135,523.77	35,405,523.77
鑫金利 141 号	100,000,000.00	393,150.69	100,393,150.69
鑫金利 142 号	10,720,000.00	32,453.70	10,752,453.70
鑫金利 143 号	17,300,000.00	38,273.29	17,338,273.29
鑫金利 144 号	35,970,000.00	50,259.45	36,020,259.45
鑫金利 145 号	27,250,000.00	15,864.73	27,265,864.73
鑫金利 146 号	61,000,000.00	77,210.96	61,077,210.96
鑫金利 147 号	100,000.00	43.24	100,043.24
融资券			
18 渤海 CP010	2,000,000,000.00	14,780,821.92	2,014,780,821.92
18 渤海 CP011	2,000,000,000.00	8,267,397.26	2,008,267,397.26
18 渤海 CP012	2,000,000,000.00	4,658,630.14	2,004,658,630.14
次级债			
17 次级债第一期	1,500,000,000.00		1,500,000,000.00
公司债			
18 短期公司债	500,000,000.00	16,241,095.89	516,241,095.89
小计	9,095,300,000.00	61,477,877.01	9,156,777,877.01
减：一年内到期 部分年末余额 (附注五、37)	7,595,300,000.00	61,477,877.01	7,656,777,877.01
合 计	1,500,000,000.00		1,500,000,000.00

41、长期应付款

(1) 按款项性质列示长期应付款：

项 目	2018.12.31	2017.12.31

天津市泰达国际控股（集团）有限公司
 财务报表附注
 2018 年度（除特别注明外，金额单位为人民币元）

收戴运款（用于增资恒安标准人寿）	1,862,519.00	1,862,519.00
收购恒安标准人寿小股东股权款	16,500,000.00	151,500,000.00
合 计	18,362,519.00	153,362,519.00

注 1：长期应付款--收戴运款（用于增资恒安标准人寿）1,862,519.00 元，对应股权比例为 0.06%。具体包括两笔：长期应付款--收戴运款（用于增资恒安标准人寿）1,344,086.00 元，为恒安标准人寿保险有限公司 2009-2010 年增资 3.5 亿元，本公司收到代恒安标准人寿保险有限公司股东戴运用于增资的款项。长期应付款--收戴运款（用于增资恒安标准人寿）518,433.00 元，为恒安标准人寿保险有限公司 2011 年增资 13,500 万元，本公司收到代恒安标准人寿保险有限公司股东戴运用于增资的款项。

注 2：长期应付款--收购恒安标准人寿小股东股权款期初余额 151,500,000.00 元，为本公司代持恒安标准人寿保险有限公司小股东 3.33% 股权的投资款，按与天津泰达投资控股有限公司于 2008 年 9 月签订的股权转让协议中每股转让价 1.5 元入账并在此科目核算，股数为 10,100 万股。本年部分小股东转让给本公司 2.97% 股权计 9,000 万股，至期末代持股数为 1,100 万股，对应的股东持股情况：天津春发香精香料有限公司 600 万股，持股比例 0.20%；戴运 500 万股，持股比例 0.16%。

42、预计负债

项 目	2018.12.31	2017.12.31	形成原因
对外提供担保			
未决诉讼	2,146,557.00		人事诉讼
重组义务			
待执行的亏损合同			
商业承兑票据			
产品质量保证			
合 计	2,146,557.00		

43、实收资本

股东名称	2018.01.01	本期增加	本期减少	2018.12.31
天津泰达投资控股有限公司	3,312,921,995.63			3,312,921,995.63
天津市财政投资管理中心	2,117,284,880.78			2,117,284,880.78

天津市泰达国际控股（集团）有限公司
 财务报表附注
 2018 年度（除特别注明外，金额单位为人民币元）

股东名称	2018.01.01	本期增加	本期减少	2018.12.31
天津渤海国有资产 经营管理有限公司	167,216,868.55			167,216,868.55
天津市国有资产经 营有限责任公司	152,015,335.04			152,015,335.04
天津市津能投资公 司	120,012,306.63			120,012,306.63
天津经济技术开发 区财政局	236,842,500.00			236,842,500.00
天津泰达股份有限 公司	600,000,000.00			600,000,000.00
天津泰达集团有限 公司	479,000,000.00			479,000,000.00
天津泰达资产运营 管理有限公司	3,187,500,000.00			3,187,500,000.00
合 计	10,372,793,886.63			10,372,793,886.63

44、资本公积

项 目	2018.01.01	本期增加	本期减少	2018.12.31
股本溢价				
其他资本公积	1,915,417,594.46	41,424,083.38		1,956,841,677.84
合 计	1,915,417,594.46	41,424,083.38		1,956,841,677.84

说明：本期增加原因是本公司长期股权投资权益法核算下，被投资单位发生的不属于其他综合收益的权益变动份额。

45、其他综合收益

项 目	期初 余额	本期发生金额					期末 余额
		本年所得税 前发生额	减：前期 计入其他 综合收益 当期转入 损益	减：所得 税费用	税后归属于 母公司	税后归属于 少数股东	
一、以后不能重分类进 损益的其他综合收益					-2,517,001.31	-6,819,430.23	-2,517,001.31

天津市泰达国际控股（集团）有限公司
 财务报表附注
 2018 年度（除特别注明外，金额单位为人民币元）

项 目	期初 余额	本期发生金额					期末 余额
		本年所得税 前发生额	减：前期 计入其他 综合收益 当期转入 损益	减：所得 税费用	税后归属于 母公司	税后归属于 少数股东	
其中：重新计量设定受 益计划净负债或净资产 的变动					-2,517,001.31	-6,819,430.23	-2,517,001.31
权益法下在被投资单位 不能重分类进损益的其 他综合收益中享有的份 额							
二、以后将重分类进损 益的其他综合收益	486,396,517.13	-184,861,814.36		149,290.00	-264,836,870.43	-179,250,620.00	221,559,646.70
其中：权益法下在被投 资单位以后将重分类进 损益的其他综合收益中 享的份额	486,153,176.41	-184,264,653.36			-184,264,653.36		301,888,523.05
可供出售金融资产公允 价值变动损益	243,340.72	-597,161.00		149,290.00	-80,572,217.07	-179,250,620.00	-80,328,876.35
持有至到期投资重分类 为可供出售金融资产损 益							
现金流量套期损益的有 效部分							
外币财务报表折算差额							
其他综合收益合计	486,396,517.13	-184,861,814.36		149,290.00	-267,353,871.74	-186,070,050.23	219,042,645.39

46、盈余公积

项 目	2018.01.01	本期增加	本期减少	2018.12.31
法定盈余公积	521,005,412.24	36,802,661.30		557,808,073.54
任意盈余公积				
合 计	521,005,412.24	36,802,661.30		557,808,073.54

47、一般风险准备

项 目	2018.01.01	本期增加		本期 减少	2018.12.31
		计提增加	合并增加		

天津市泰达国际控股（集团）有限公司
 财务报表附注
 2018 年度（除特别注明外，金额单位为人民币元）

泰达宏利一般 风险准备	201,099,906.42	11,593,728.51		212,693,634.93
渤海证券一般 风险准备			273,656,506.62	273,656,506.62
合 计	201,099,906.42	11,593,728.51	273,656,506.62	486,350,141.55

48、未分配利润

项 目	金 额	提取或分配
调整前上期末未分配利润	1,454,475,056.12	
调整期初未分配利润合计数（调增+，调减-）		
调整后期初未分配利润	1,454,475,056.12	
加：本期归属于母公司所有者的净利润	349,851,745.92	
其他调整	-190,795,702.45	
减：提取法定盈余公积	36,802,661.30	
提取任意盈余公积		
提取一般风险准备金	-11,593,728.51	
应付普通股股利		
转作股本的普通股股利		
期末未分配利润	1,565,134,709.78	

其他调整金额为本年合并渤海证券和渤海财险，从未分配利润中调整合并日前归属于母公司的其他综合收益-82,860,804.17 元和一般风险准备 273,656,506.62 元。

49、营业收入和营业成本

(1) 营业收入及成本列示如下：

项 目	2018 年度		2017 年度	
	收入	成本	收入	成本
主营业务	257,831,740.00		367,099,985.00	
其他业务	631,515.00		2,255,753.21	738,483.24
合 计	258,463,255.00		369,355,738.21	738,483.24

(2) 主营业务收入及成本（分业务内容）列示如下：

天津市泰达国际控股（集团）有限公司
 财务报表附注
 2018 年度（除特别注明外，金额单位为人民币元）

行业名称	2018 年度		2017 年度	
	收入	成本	收入	成本
一. 主营业务				
管理费收入	255,007,759.00		361,922,315.00	
销售服务费收入	2,823,981.00		5,178,471.00	
汇兑收益			-801.00	
小计	257,831,740.00		367,099,985.00	
二. 其他业务				
咨询顾问收入	631,515.00		935,198.00	
税收返还				
投资性房地产			1,320,555.21	738,483.24
其他				
小计	631,515.00		2,255,753.21	738,483.24
合 计	258,463,255.00		369,355,738.21	738,483.24

50、利息净收入

项 目	2018 年度	2017 年度
利息收入：		
同业存款利息收入		154,666,022.35
清算机构存款利息		29,552,676.39
买入返售金融资产利息收入		66,741,026.93
融资融券利息收入		156,439,681.81
其他利息收入	29,926,794.00	32,254,465.99
小计	29,926,794.00	439,653,873.47
利息支出：		
代理买卖证券款利息支出		14,914,689.71
卖出回购金融资产利息支出		419,112,940.90
资金拆借利息支出		39,945,305.62
短期融资券利息支出		129,860,862.52
次级债利息支出		24,925,865.07
债券借贷利息支出		9,175,586.31
收益凭证利息支出		79,483,512.65
其他		15,252,735.54

天津市泰达国际控股（集团）有限公司
 财务报表附注
 2018 年度（除特别注明外，金额单位为人民币元）

质押式报价回购利息支出		5,029.51
其他利息支出		1,100,702.05
小计		733,777,229.88
利息净收入	29,926,794.00	-294,123,356.41

51、手续费及佣金

项 目	2018 年度	2017 年度
手续费及佣金收入	6,450,295.00	613,654,228.01
证券经纪业务收入		291,273,586.12
证券承销业务收入		104,777,594.33
受托资金管理业务管理费收入		86,162,733.52
财务顾问服务收入		19,099,723.63
投资咨询服务收入		89,374,540.74
期货交易手续费收入		2,167,689.45
赎回手续费收入	6,082,796.00	19,608,272.26
转换手续费收入	119,923.00	766,743.00
申购手续费收入	234,516.00	370,823.96
认购手续费收入	13,060.00	52,521.00
手续费及佣金支出		146,109,699.16
证券经纪业务支出		63,452,991.41
证券承销业务支出		24,996,574.31
财务顾问业务支出		384,563.11
投资咨询服务支出		33,084,688.02
资产管理业务支出		20,907,108.22
其他		3,283,774.09
手续费及佣金净收入	6,450,295.00	467,544,528.85

52、税金及附加

项 目	2018 年度	2017 年度
地方教育费附加	190,794.26	1,710,004.56
城市维护建设税	667,780.36	5,972,492.28
教育费附加	286,191.87	2,565,007.36
印花税	119,526.00	661,792.38

天津市泰达国际控股（集团）有限公司
 财务报表附注
 2018 年度（除特别注明外，金额单位为人民币元）

车船税	5,550.00	20,705.06
防洪费	6,977.63	7,782.87
其他		1,801,837.75
合 计	1,276,820.12	12,739,622.26

53、管理费用

项 目	2018 年度	2017 年度
职工薪酬费用	118,895,220.71	383,503,225.02
业务费	40,058,559.00	50,639,310.83
工会经费、职工教育经费	109,999.46	5,572,935.58
折旧和摊销	6,984,796.35	32,198,823.91
设备费用	9,287,782.91	8,957,210.67
办公费	1,230,989.32	11,843,910.30
中介费用	302,783.02	3,034,170.89
会议咨询费、广告宣传费	5,918,207.10	19,949,080.01
业务招待费	1,285,681.00	5,194,067.84
差旅费	3,093,976.50	10,460,401.02
残疾人保障金	82,237.29	72,175.27
车辆费用	20,873.50	600,737.14
租赁费及物业管理费	28,827,599.55	63,680,971.83
培训费	940,806.00	2,567,959.24
邮电通讯费	4,196,257.00	11,357,738.68
董事会费	735,568.00	852,532.09
证券投资者保护基金		10,515,087.49
会员管理年费		4,672,028.28
其他	11,417,337.40	25,430,239.80
合 计	233,388,674.11	651,102,605.89

54、财务费用

项 目	2018 年度	2017 年度
利息支出	160,133,659.51	182,647,151.92
减：利息收入	13,857,511.46	24,643,876.23
汇兑损失		1,768,189.48

天津市泰达国际控股（集团）有限公司
 财务报表附注
 2018年度（除特别注明外，金额单位为人民币元）

减：汇兑收益	32.00	
手续费	14,854.36	11,918.09
财务顾问费		4,920,000.00
合 计	146,290,970.41	164,703,383.26

55、资产减值损失

项 目	2018 年度	2017 年度
坏账损失	6,399,446.20	
可供出售金融资产减值损失	21,255,927.00	-618,082.64
其 他		8,814,503.86
合 计	27,655,373.20	8,196,421.22

56、投资收益

被投资单位名称	2018 年度	2017 年度
持有交易性金融资产期间取得的投资收益		863,130,782.69
处置交易性金融资产收益/损失		-395,936,345.81
处置可供出售金融资产收益		59,811,298.76
持有持有至到期投资取得的收益	-22,447.00	
持有可供出售金融资产取得的收益		15,518,941.45
衍生金融工具投资收益/损失		-60,417,071.28
权益法核算投资收益	479,071,975.23	348,898,076.43
委托理财收益		
其他投资收益	17,730,981.13	13,875,990.32
合 计	496,780,509.36	844,881,672.56

57、资产处置收益

项 目	2018年度	2017年度	计入当期非经常性损益的金额
非流动资产处置利得合计	-14,383.59		-14,383.59
其中：固定资产处置利得	-14,383.59		-14,383.59
无形资产处置利得			

天津市泰达国际控股（集团）有限公司
 财务报表附注
 2018 年度（除特别注明外，金额单位为人民币元）

非货币性资产交换利得		
合 计	-14,383.59	-14,383.59

58、营业外收入

项 目	2018年度	2017年度	计入当期非经常性 损益的金额
债务重组利得			
捐赠利得			
盘盈利得	60.00		60.00
政府补助		15,735,725.57	
其他	1,054,756.04	634,929.11	1,054,756.04
合 计	1,054,816.04	16,370,654.68	1,054,816.04

计入当期损益的政府补助：

项目	2018 年度	2017 年度
与收益相关：		
渤海证券 MSD 办公项目		9,760,587.30
营业厅落户补助		5,975,138.27
合 计		15,735,725.57

59、营业外支出

项 目	2018年度	2017年度	计入当期非经常性 损益
债务重组损失			
对外捐赠支出	300,000.00	2,353,785.47	300,000.00

天津市泰达国际控股（集团）有限公司
 财务报表附注
 2018年度（除特别注明外，金额单位为人民币元）

盘亏损失			
非流动资产毁损报废损失	4,650.42	49,927.20	4,650.42
非常损失			
其他	4,214.00	73,923.00	4,214.00
合 计	308,864.42	2,477,635.67	308,864.42

60、所得税费用

(1) 所得税费用表

项目	2018年度	2017年度
当期所得税费用	8,808,029.00	159,919,275.49
递延所得税费用	8,077,619.00	-1,578,620.70
合 计	16,885,648.00	158,340,654.79

(2) 会计利润与所得税费用调整过程

项目	2018 年度
利润总额	383,740,583.55
按法定/适用税率计算的所得税费用	95,935,145.89
子公司适用不同税率的影响	
调整以前期间所得税的影响	
非应税收入的影响	-119,896,493.56
不可抵扣的成本、费用和损失的影响	1,824,595.67
使用前期未确认递延所得税资产的可抵扣亏损的影响	3,200,697.00
本期未确认递延所得税资产的可抵扣暂时性差异或可抵扣亏损的影响	35,796,443.00
税率调整导致期初递延所得税资产/负债余额的变化	
其他	25,260.00
所得税费用	16,885,648.00

61、其他综合收益

详见附注五、45

62、现金流量表补充资料

天津市泰达国际控股（集团）有限公司
 财务报表附注
 2018年度（除特别注明外，金额单位为人民币元）

(1) 现金流量表补充资料

补充资料	2018年度	2017年度
1、将净利润调节为经营活动现金流量：		
净利润	366,854,935.55	629,537,562.69
加：资产减值准备	27,655,373.20	8,196,421.22
固定资产折旧、油气资产折耗、生产性生物资产折旧	3,135,285.39	18,556,965.49
无形资产摊销	3,051,007.96	2,507,502.31
长期待摊费用摊销	798,503.00	10,915,584.50
资产处置损失（收益以“-”号填列）	14,383.59	10,701.32
固定资产报废损失（收益以“-”号填列）	4,650.42	
公允价值变动损失（收益以“-”号填列）		-223,807,131.13
财务费用（收益以“-”号填列）	160,133,627.51	179,099,962.68
投资损失（收益以“-”号填列）	-496,780,509.36	-434,455,945.96
递延所得税资产减少（增加以“-”号填列）	8,077,619.00	-33,100,447.56
递延所得税负债增加（减少以“-”号填列）		-15,537,844.60
存货的减少（增加以“-”号填列）		
经营性应收项目的减少（增加以“-”号填列）	-47,689,609.72	-13,346,052,158.28
经营性应付项目的增加（减少以“-”号填列）	-41,169,943.49	10,165,830,925.11
其他	-26,361,784.00	-52,681,029.20
经营活动产生的现金流量净额	-42,276,460.95	-3,090,978,931.41
2、不涉及现金收支的重大投资和筹资活动：		
债务转为资本		
一年内到期的可转换公司债券		
融资租入固定资产		
3、现金及现金等价物净变动情况：		
现金的期末余额	9,073,041,157.44	659,115,055.03
减：现金的期初余额	659,115,055.03	10,325,074,598.27
加：现金等价物的期末余额		
减：现金等价物的期初余额		
现金及现金等价物净增加额	8,413,926,102.41	-9,665,959,543.24

(2) 本期支付的取得子公司的现金净额

天津市泰达国际控股（集团）有限公司
 财务报表附注
 2018年度（除特别注明外，金额单位为人民币元）

项 目	金 额
本期发生的企业合并于本期支付的现金或现金等价物	
减：购买日子公司持有的现金及现金等价物	
其中：渤海证券股份有限公司	7,886,777,234.81
渤海财产保险股份有限公司	469,685,752.00
加：以前期间发生的企业合并于本年支付的现金或现金等价物	
取得子公司支付的现金净额	-8,356,462,986.81

(3) 现金和现金等价物的构成

项 目	2018年度	2017年度
一、现金	9,073,041,157.44	659,115,055.03
其中：库存现金	27,856.14	10,505.47
可随时用于支付的银行存款	7,074,490,811.19	659,104,549.56
可随时用于支付的其他货币资金	148,328,515.00	
可随时用于支付的结算备付金	1,850,193,975.11	
可用于支付的存放中央银行款项		
存放同业款项		
拆放同业款项		
二、现金等价物		
其中：三个月内到期的债券投资		
三、期末现金及现金等价物余额	9,073,041,157.44	659,115,055.03
其中：母公司或集团内子公司使用受限制的现金和现金等价物	794,937,120.70	594,530,352.00

63、所有权或使用权受到限制的资产

项 目	期末账面价值	受限原因
货币资金	794,937,120.70	一般风险准备存款、 定期存款且借款质押
长期股权投资	2,061,452,963.82	股权质押
合 计	2,782,345,099.82	

64、政府补助

（1）本期确认的政府补助

无

（2）计入当期损益的政府补助情况

无

（3）本期退回的政府补助情况

无

六、合并范围的变更

1、非同一控制下企业合并

（1）本期发生的非同一控制下企业合并

被购买方名称	股权取得时点	股权取得成本	股权取得比例 (%)	股权取得方式	购买日	购买日的确定依据	购买日至期末被购买方的收入	购买日至期末被购买方的净利润
渤海证券股份有限公司	2018年 12月26日	5,585,043,586.32	26.96%	通过与其他表决权持有人之间的协议控制过半数表决权	2018年 12月31日	临近股权取得时点的会计报表日	0.00	0.00
渤海财产保险股份有限公司	2018年 12月26日	907,671,030.02	40.62%	通过与其他表决权持有人之间的协议控制过半数表决权	2018年 12月31日	临近股权取得时点的会计报表日	0.00	0.00

(2) 合并成本及商誉

项 目	渤海证券	渤海财险
合并成本		
—现金		
—非现金资产的公允价值		
—发行或承担的债务的公允价值		
—发行的权益性证券的公允价值		
—或有对价的公允价值		
—购买日之前持有的股权于购买日的公允价值	5,585,043,586.32	907,671,030.02
—其他		
合并成本合计	5,585,043,586.32	907,671,030.02
减：取得的可辨认净资产公允价值份额	5,365,867,373.26	430,892,418.68
商誉/合并成本小于取得的可辨认净资产公允价值份额的金额	219,176,213.06	476,778,611.34

① 合并成本公允价值的确定

合并成本公允价值的确定，以购买日，本公司持有长期股权投资价值确定。被合并净资产公允价值的确定，分别以普华永道中天会计师事务所（特殊普通合伙）和毕马威华振会计师事务所（特殊普通合伙）出具的审计报告结果确定。

② 大额商誉形成的主要原因

本公司所支付的合并成本公允价值与取得子公司可辨认净资产公允价值份额之间的差额。

(3) 被购买方于购买日可辨认资产、负债

项 目	渤海证券		渤海财险	
	购买日 公允价值	购买日 账面价值	购买日 公允价值	购买日 账面价值
资产：				
流动资产	43,585,208,426.04	43,585,208,426.04	3,042,522,300.00	3,042,522,300.00
非流动资产	5,411,571,694.56	5,411,571,694.56	2,119,541,120.00	2,119,541,120.00
负债：				

天津市泰达国际控股（集团）有限公司
 财务报表附注
 2018 年度（除特别注明外，金额单位为人民币元）

项 目	渤海证券		渤海财险	
	购买日 公允价值	购买日 账面价值	购买日 公允价值	购买日 账面价值
资产：				
流动负债	27,550,256,233.26	27,550,256,233.26	4,099,128,043.00	4,099,128,043.00
非流动负债	1,542,448,339.27	1,542,448,339.27	2,146,557.00	2,146,557.00
净资产	19,904,075,548.07	19,904,075,548.07	1,060,788,820.00	1,060,788,820.00
减：少数股东权益	14,538,208,174.81	14,538,208,174.81	629,896,401.32	629,896,401.32
取得的净资产	5,365,867,373.26	5,365,867,373.26	430,892,418.68	430,892,418.68

注：可辨认资产、负债公允价值的确定方法：分别以普华永道中天会计师事务所（特殊普通合伙）和毕马威华振会计师事务所（特殊普通合伙）出具的审计报告结果确定。

(4) 购买日之前持有的股权按照公允价值重新计量产生的利得或损失

被购买方 名称	购买日之前 原持有股权 在购买日的 账面价值	购买日之前 原持有股权 在购买日的 公允价值	购买日之前 原持有股权 按照公允价 值重新计量 产生的利得 或损失	购买日之前 原持有股权 在购买日的 公允价值的 确定方法和 主要假设	购买日之前 与原持有股 权相关的其 他综合收益 转入投资收 益的金额
渤海证券股份 有限公司	5,585,043,586.32	5,585,043,586.32		轻资产公司 依据账面价 值确定	
渤海财产保险 股份有限公司	907,671,030.02	907,671,030.02		轻资产公司 依据账面价 值确定	

七、在其他主体中的权益

1、在子公司中的权益

(1) 企业集团的构成

子公司名称	主要经 营地	注册 地	业务 性质	持股比例 (%)		取得方式
				直接	间接	

天津市泰达国际控股（集团）有限公司
 财务报表附注
 2018 年度（除特别注明外，金额单位为人民币元）

泰达宏利基金管 理有限公司	北京	北京	基金 管理	51.00	货币出资
渤海证券股份有 限公司	天津	天津	证券 经纪	26.96	货币出资
渤海财产保险股 份有限公司	天津	天津	财产 保险	40.62	货币出资

① 持有半数或以下表决权但仍控制被投资单位的依据：

通过与其他表决权持有人之间的协议控制被投资单位过半数的表决权。

② 对于纳入合并范围的重要的结构化主体控制的依据：

本公司子公司渤海证券将享有控制权的资产管理计划或信托计划作为特殊目的主体（结构化主体）纳入到合并财务报表的合并范围。于 2018 年 12 月 31 日，该纳入合并范围的特殊目的主体的资产合计为人民币 1,028,025,325.66 元

(2) 重要的非全资子公司

子公司名称	少数股 东的持 股比例 (%)	本年归 属于少 数股 东的损 益	本年向少 数股 东分 派的股 利	年末少 数股 东权 益余 额
泰达宏利基金管理有限公司	49.00	17,003,189.63	42,274,149.00	356,322,792.90
渤海证券股份有限公司	73.04	—	—	14,538,208,174.81
渤海财产保险股份有限公司	59.38	—	—	629,896,401.32

(3) 重要的非全资子公司的主要财务信息

子公司 名称	期末余额					
	流动资 产	非流动 资产	资产合 计	流动负 债	非流动 负债	负债合 计
泰达宏利基金管 理有限公司	691,906,128	101,920,704	793,826,832	66,627,702	9,756	66,637,458

天津市泰达国际控股（集团）有限公司
 财务报表附注
 2018 年度（除特别注明外，金额单位为人民币元）

子公司	期末余额					
渤海证券股份有 限公司	43,585,208,426	5,411,571,695	48,996,780,121	27,550,256,233	1,542,448,339	29,092,704,572
渤海财产保险股 份有限公司	3,042,522,300	2,119,541,120	5,162,063,420	4,099,128,043	2,146,557	4,101,274,600

(续)

子公司 名称	期初余额					
	流动资 产	非流动 资产	资产合 计	流动负 债	非流动 负债	负债合 计
泰达宏利基金管 理有限公司	758,823,013	110,071,716	868,894,729	105,620,489		105,620,489

子公司 名称	本期发生额				上期发生额			
	营业收 入	净利 润	综合 收益 总额	经营 活动 现金 流量	营业收 入	净利 润	综合 收益 总额	经营 活动 现金 流量
泰达宏利基 金管理有限 公司	294,840,344	34,700,387	-447,871	-11,251,400	424,857,609	112,685,339	115,247,017	91,207,160

2、在合营企业或联营企业中的权益

(1) 重要的合营企业或联营企业

合营企业或联营 企业名称	主要 经营 地	注册地	业务性质	持股比例 (%)		对合营企业或联 营企业投资的会 计处理方法
				直接	间接	
天津信托投资有限责 任公司	天津	天津	信托业	42.11		权益法
天津津融投资服务集 团有限公司	天津	天津	投资服务业	34.28		权益法
联合信用管理有限公 司	天津	天津	信用评级服务 业	45.96		权益法
恒安标准人寿保险股 份有限公司	天津	天津	保险业	49.68		权益法

天津市泰达国际控股（集团）有限公司
 财务报表附注
 2018 年度（除特别注明外，金额单位为人民币元）

天津滨海柜台交易市 场股份有限公司	天津	天津	金融服务业	20.00	权益法
----------------------	----	----	-------	-------	-----

(2) 重要联营企业的主要财务信息

项 目	期末余额/本期发生额		期初余额/上期发生额	
	天津信托	恒安人寿	天津信托	恒安人寿
资产合计	7,493,301,821.34	15,009,859,272.00	6,292,730,753.29	11,945,084,069.00
负债合计	2,355,415,705.68	11,794,025,760.00	1,735,220,803.67	10,199,513,943.00
少数股东权益				
归属于母公司股东权益	5,137,886,115.66	3,215,833,512.00	4,557,509,949.62	1,745,570,126.00
按持股比例计算的净资产 份额	2,163,563,843.30	1,597,626,088.76	1,919,167,439.78	813,610,235.73
调整事项				
—商誉	111,852,381.48	532,107,652.70	111,852,381.48	457,336,655.56
—内部交易未实现利润				
—其他		-631,637,481.00		153,362,519.00
对联营企业权益投资的 账面价值	2,275,416,224.78	1,498,096,260.46	2,031,019,821.26	1,424,309,410.29
营业收入	1,164,955,218.07	3,636,205,216.00	1,300,913,102.71	3,150,814,749.00
净利润	584,190,273.37	156,465,557.00	532,953,797.56	171,921,942.00
终止经营的净利润				
其他综合收益	-3,976,665.50	13,797,829.00	-5,420,338.81	33,778,703.00
综合收益总额	580,213,607.87	170,263,386.00	527,533,458.75	205,700,645.00
本年度收到的来自联营 企业的股利			-8,046.67	

(3) 不重要的合营企业和联营企业的汇总财务信息

项 目	期末余额/本期发生额	期初余额/上期发生额
联营企业：		

天津市泰达国际控股（集团）有限公司
 财务报表附注
 2018 年度（除特别注明外，金额单位为人民币元）

项 目	期末余额/本期发生额	期初余额/上期发生额
投资账面价值合计	2,088,910,770.08	8,755,880,767.94
下列各项按持股比例计算的合计数		
—净利润	71,208,774.00	32,624,564.71
—其他综合收益	-95,801,280.27	-113,473,174.02
—综合收益总额	-24,592,506.27	-80,848,609.31

3、在未纳入合并财务报表范围的结构化主体中的权益

未纳入合并范围的相关结构化主体主要包括本公司子公司泰达宏利、渤海证券、渤海财险为获取投资收益购买的信托计划、债权计划、资产管理计划和基金投资等，以及旨在向客户提供各类财富管理服务并收取管理费而发行的资产管理计划和公募基金等。于 2018 年 12 月 31 日，在上述未纳入合并范围的结构化主体中享有的权益所确认的相关资产账面价值及最大风险敞口为 60.98 亿元。本公司不存在向上述结构性主体提供财务支持的义务和意图。

八、关联方及其交易

1、本公司的母公司情况

母公司名称	注册地	业务性质	注册资本 (万元)	母公司 对本公 司的持 股比例%	母公司对 本公司的 表决权比 例%
天津泰达投资控股有限公司	天津经济技术开发区盛达街 9 号	以自有资金对工、农基础建设开发；对金融、生产制造业的投资；高新技术开发等	1,007,695.00	62.67	62.67

本公司的最终控制方为天津市人民政府国有资产监督管理委员会。

报告期内，母公司注册资本（实收资本）变化如下（单位：万元）：

天津市泰达国际控股（集团）有限公司
 财务报表附注
 2018 年度（除特别注明外，金额单位为人民币元）

项目	2018.01.01	本期增加	本期减少	2018.12.31
金额	1,007,695.00			1,007,695.00

2、本公司的子公司情况

本公司所属的子公司详见附注七、1“在子公司中的权益”。

3、本公司的合营和联营企业情况

本公司重要的合营和联营企业详见附注七、2、“在合营安排或联营企业中的权益”。本年与本公司发生关联方交易，或前期与本公司发生关联方交易形成余额的其他合营或联营企业情况如下：

合营或联营企业名称	与本公司的关系
天津信托有限责任公司	联营企业
天津津融投资服务集团有限公司	联营企业
联合信用管理有限公司	联营企业
恒安标准人寿保险有限公司	联营企业
天津滨海柜台交易市场股份公司	联营企业

4、其他关联方情况

其他关联方名称	其他关联方与本公司关系
天津泰达集团有限公司	受同一母公司控制
宏利资产管理(香港)有限公司	泰达宏利之另一股东
北方国际信托股份有限公司	受同一母公司控制

5、关联方交易情况

(1) 购销商品、提供和接受劳务的关联交易

无

(2) 关联受托管理/承包及委托管理/出包情况

无

(3) 关联租赁情况

天津市泰达国际控股（集团）有限公司
 财务报表附注
 2018年度（除特别注明外，金额单位为人民币元）

无

(4) 关联担保情况

无

(5) 关联方资金拆借

关联方	拆借金额	起始日	到期日	说明
拆出：				
天津泰达集团有限 公司	3 亿元	2016 年 8 月 19 日	2019 年 7 月 17 日	贷款利率 6.01%

(6) 其他关联交易

无

6、关联方往来

(1) 应收项目

项目名称	关联方	2018.12.31		2017.12.31	
		账面余额	坏账准备	账面余额	坏账准备
应收账款	宏利资产管理(香港)有限公司			225,311.00	
预付账款	北方国际信托股份有限公司	165,000,000.00		165,000,000.00	
预付账款	恒安标准人寿保险有限公司	650,000,000.00			
其他应收款	天津市泰达投资控股有限公司	4,792,001,325.18		4,762,001,325.18	
其他应收款	北方国际信托股份有限公司	3,000,000.00			

(2) 应付项目

天津市泰达国际控股（集团）有限公司
 财务报表附注
 2018年度（除特别注明外，金额单位为人民币元）

项目名称	关联方名称	2018.12.31 账面余额	2017.12.31 账面余额
其他应付款	天津津融投资服务集团有限公司	6,000,000.00	6,000,000.00
其他应付款	天津泰达集团有限公司	34,000,000.00	
长期应付款	天津泰达集团有限公司		75,000,000.00
长期借款	天津泰达投资控股有限公司	1,000,000,000.00	1,000,000,000.00

九、承诺及或有事项

1、重要承诺事项

①资本性支出承诺事项

以下为本公司子公司渤海证券于资产负债表日，已签约而尚不必在资产负债表上列示的资本性支出承诺：

项目	期末余额	期初余额
房屋、建筑物及机器设备	24,642,021.87	

②经营租赁承诺

根据已签订的不可撤销的经营性租赁合同，本公司子公司泰达宏利、渤海证券、渤海财险未来最低应支付租金及物业管理费汇总如下：

项目	期末余额	期初余额
不可撤销经营租赁的最低租赁付款额：		
1年内	122,356,734.3	22,461,506.00
1—2年内	75,413,049.8	20,745,707.00

天津市泰达国际控股（集团）有限公司
 财务报表附注
 2018 年度（除特别注明外，金额单位为人民币元）

2 年以上	109,006,716.9	10,500,013.00
合 计	306,776,501.0	53,707,226.00

③未决诉讼及仲裁

于 2018 年 12 月 31 日，本公司子公司渤海证券有正常业务经营中存在的若干作为被告的法律诉讼及仲裁事项。渤海证券管理层在参考经办律师专业意见基础上认为上述未决诉讼及仲裁事项不会对公司产生重大财务影响。

2、或有事项

为支持本公司的孙公司渤海汇金证券资产管理有限公司的业务发展以及满足监管部门对该公司风险覆盖率指标的要求，本公司子公司渤海证券于 2018 年 12 月 31 日向其提供的净资本担保额度为人民币 21.7 亿元。

十、资产负债表日后事项

截至财务报表批准报出日，本公司无需要披露的资产负债表日后事项。

十一、其他重要事项

截至 2018 年 12 月 31 日，本公司无其他重要事项。

十二、母公司财务报表主要项目注释

1、货币资金

项 目	2018.12.31	2017.12.31
库存现金	1,019.50	290.47
银行存款	762,647,132.13	595,266,950.56
其他货币资金		
合 计	762,648,151.63	595,267,241.03

其中：存放在境外的款项总额

说明：因定期存单质押，对使用有限制，银行存款期末数中 200,000,000.00 元不

天津市泰达国际控股（集团）有限公司
 财务报表附注
 2018年度（除特别注明外，金额单位为人民币元）

能随时变现。

2、预付款项

(1) 账龄分析及百分比

账 龄	2018.12.31		2017.12.31	
	金 额	比例%	金 额	比例%
1 年以内	650,000,360.00	66.33	201,380.00	0.06
1 至 2 年				
2 至 3 年				
3 年以上	330,000,000.00	33.67	330,000,000.00	99.94
合 计	980,000,360.00	100.00	330,201,380.00	100.00

(2) 按预付对象归集的年末余额主要的预付款情况：

单位名称	与本公司 关系	金 额	占预付账款总 额的比例%	账龄	未结算 原因
恒安标准人寿保险有限公司	关联方	650,000,000.00	66.33	1 年以上	预付股权款
天津联津投资有限公司	非关联方	165,000,000.00	16.83	3 年以上	预付股权款
北方国际信托股份有限公司	关联方	165,000,000.00	16.83	3 年以上	预付股权款
合 计		980,000,000.00	99.99		

(3) 期末预付款项中无预付持有公司 5%(含 5%)以上表决权股份的股东单位款项。

3、其他应收款

项 目	2018.12.31	2017.12.31
应收利息	37,601,183.71	27,365,003.99
应收股利		
其他应收款	4,806,702,425.18	4,792,086,547.38
合 计	4,844,303,608.89	4,819,451,551.37

(1) 应收利息情况

① 应收利息分类列示：

项 目	2018.12.31		
	账面余额	坏账准备	账面价值
定期存款	37,601,183.71		37,601,183.71

天津市泰达国际控股（集团）有限公司
 财务报表附注
 2018 年度（除特别注明外，金额单位为人民币元）

应收债券投资利息
 应收买入返售金融资产利息
 应收融资融券业务利息
 其他

合 计	37,601,183.71	37,601,183.71
-----	---------------	---------------

(续)

项 目	2017.12.31		账面价值
	账面余额	坏账准备	
定期存款	27,365,003.99		27,365,003.99
应收债券投资利息			
应收买入返售金融资产利息			
应收融资融券业务利息			
其他			
合 计	27,365,003.99		27,365,003.99

说明：定期存款 2018 年余额为存放在北京银行天津开发区支行 2 亿元五年定期存单计提的利息，利息为到期一次支取。

(2) 其他应收款情况

①其他应收款按风险分类

类 别	2018.12.31				账面价值
	账面余额		坏账准备		
	金额	比例 (%)	金额	计提比例 (%)	
单项金额重大并单独计提坏账准备的其他应收款					
按信用风险特征组合计提坏账准备的其他应收款					
其中：按账龄组合计提坏账准备的其他应收款					
单项金额不重大但单独计提坏账准备的其他应收款	4,810,129,227.62	100.00	3,426,802.44	0.07	4,806,702,425.18
合 计	4,810,129,227.62	100.00	3,426,802.44	0.07	4,806,702,425.18

(续)

天津市泰达国际控股（集团）有限公司
 财务报表附注
 2018 年度（除特别注明外，金额单位为人民币元）

类 别	账面余额		2017.12.31 坏账准备		账面价值
	金额	比例 (%)	金额	计提比例 (%)	
单项金额重大并单独计提坏账准备的其他应收款					
按信用风险特征组合计提坏账准备的其他应收款					
其中：按账龄组合计提坏账准备的其他应收款					
单项金额不重大但单独计提坏账准备的其他应收款	4,792,429,227.62	100.00	342,680.24	0.01	4,792,086,547.38
合 计	4,792,429,227.62	100.00	342,680.24	0.01	4,792,086,547.38

②坏账准备

项 目	2018.01.01	本期增加	本期减少		2018.12.31
			转回	转销	
其他应收款	342,680.24	3,084,122.20			3,426,802.44
坏账准备					

③其他应收款按款项性质分类情况

款项性质	2018.12.31	2017.12.31
关联方往来款	4,792,001,325.18	4,762,001,325.18
往来款	3,426,802.44	23,426,802.44
保证金	14,700,000.00	7,000,000.00
其他	1,100.00	1,100.00
合 计	4,810,129,227.62	4,792,429,227.62

④其他应收款期末余额前五名单位情况：

天津市泰达国际控股（集团）有限公司
 财务报表附注
 2018 年度（除特别注明外，金额单位为人民币元）

单位名称	是否为关联方	款项性质	期末余额	账龄	占其他应收款期末余额合计数的比例（%）	坏账准备期末余额
天津市泰达投资控股有限公司	是	往来款	4,792,001,325.18	1 年以内 2-3 年	99.62	0.00
昆仑信托有限责任公司	否	借款保证金	7,000,000.00	2-3 年	0.15	0.00
中信信托有限公司	否	借款保证金	4,700,000.00	1 年以内	0.10	0.00
天津市政府金融办	否	往来款	3,426,802.44	3 年以上	0.07	3,426,802.44
北方国际信托股份有限公司	否	借款保证金	3,000,000.00	1 年以内	0.06	0.00
合 计			4,810,128,127.62		100.00	3,426,802.44

注：期末其他应收款中应收持有本公司 5%（含 5%）以上表决权股份的股东单位款项为 4,792,001,325.18 元，占其他应收款期末余额 99.62%。

4、一年内到期的非流动资产

项 目	2018.12.31	2017.12.31
一年内到期的其他非流动资产	300,000,000.00	
合 计	300,000,000.00	

注：委托交通银行天津分行贷款给天津泰达集团有限公司 3 亿元，贷款期限 2016 年 8 月 19 日至 2019 年 7 月 17 日，贷款利率 6.01%。

5、长期股权投资

（1）长期股权投资分类

项 目	2018.12.31		2017.12.31	
	账面余额	减值准备 账面价值	账面余额	减值准备 账面价值
对子公司投资	6,630,414,616.34	6,630,414,616.34	137,700,000.00	137,700,000.00
对联营、合营企业投资	5,862,423,255.32	5,862,423,255.32	12,211,209,999.49	12,211,209,999.49
合 计	12,492,837,871.66	12,492,837,871.66	12,348,909,999.49	12,348,909,999.49

天津市泰达国际控股（集团）有限公司
 财务报表附注
 2018年度（除特别注明外，金额单位为人民币元）

(2) 对子公司投资

被投资单位	期初余额	本期增加	本期减少	期末余额	持股比例	其中：投资成本
泰达宏利基金管理有限公司	137,700,000.00			137,700,000.00	51.00%	137,700,000.00
渤海证券股份有限公司		5,585,043,586.32		5,585,043,586.32	26.96%	3,160,597,086.00
渤海财产保险股份有限公司		907,671,030.02		907,671,030.02	40.62%	990,000,000.00
减：长期投资减值准备						
合计	137,700,000.00	6,492,714,616.34		6,630,414,616.34		4,288,297,086.00

(3) 联营、合营企业投资

被投资单位	期初余额	本期增减变动				
		追加投资	减少投资	权益法下确认的投资损益	其他综合收益调整	其他权益变动
一、合营企业						
无						
二、联营企业						
天津信托有限责任公司	2,031,019,821.26			246,002,142.53	-1,674,573.84	68,834.83
天津津融投资服务集团有限公司	1,670,821,188.06			29,831,614.28	-96,412,285.38	41,355,248.55
联合信用管理有限公司	387,477,016.56			46,315,173.07	815,008.68	
渤海财产保险股份有限公司	977,801,245.14			-45,512,241.12	-24,617,974.00	
恒安标准人寿保险有限公司	1,424,309,410.29			77,732,088.72	6,854,761.45	
天津滨海柜台交易市场股份公司	31,092,995.31			-2,431,185.49	-204,003.56	
渤海证券股份有限公司	5,688,688,322.87			127,134,383.24	-69,025,586.71	

天津市泰达国际控股（集团）有限公司
 财务报表附注
 2018 年度（除特别注明外，金额单位为人民币元）

小计	12,211,209,999.49	479,071,975.23	-184,264,653.36	41,424,083.38
合 计	12,211,209,999.49	479,071,975.23	-184,264,653.36	41,424,083.38

(续)

被投资单位	本期增减变动			期末余额	减值准备 期末余额	持股 比例	其中：投资 成本
	宣告发放现 金股利或利 润	计提 减值 准备	其他				
一、合营企业							
无							
二、联营企业							
天津信托有限责 任公司				2,275,416,224.78		42.11	990,369,148.41
天津津融投资服 务集团有限公司				1,645,595,765.51		34.28	828,179,501.75
联合信用管理有 限公司	18,750,000.00			415,857,198.31		45.96	167,516,484.05
渤海财产保险股 份有限公司			907,671,030.02				
恒安标准人寿保 险有限公司			10,800,000.00	1,498,096,260.46		49.68	1,566,395,917.16
天津滨海柜台交 易市场股份公司	1,000,000.00			27,457,806.26		20.00	30,000,000.00
渤海证券股份有 限公司	161,753,533.08	5,585,043,586.32					
小计	181,503,533.08	6,503,514,616.34		5,862,423,255.32			3,582,461,051.37
合 计	181,503,533.08	6,503,514,616.34		5,862,423,255.32			3,582,461,051.37

6、固定资产

项 目	2018.12.31	2017.12.31
固定资产	448,215.99	544,051.91
固定资产清理		
合 计	448,215.99	544,051.91

(1) 固定资产及累计折旧

天津市泰达国际控股（集团）有限公司
 财务报表附注
 2018 年度（除特别注明外，金额单位为人民币元）

①固定资产情况

项 目	运输工具	电子设备	办公设备	合 计
一、账面原值				
1、年初余额	2,867,482.78	1,243,400.00	151,624.00	4,262,506.78
2、本年增加金额		62,934.48		62,934.48
(1) 购置		62,934.48		62,934.48
3、本年减少金额	979,961.00			979,961.00
(1) 处置或报废	979,961.00			979,961.00
4、年末余额	1,887,521.78	1,306,334.48	151,624.00	3,345,480.26
二、累计折旧				
1、年初余额	2,484,953.39	1,102,392.00	131,109.48	3,718,454.87
2、本年增加金额	59,788.80	46,395.71	3,587.88	109,772.39
(1) 计提	59,788.80	46,395.71	3,587.88	109,772.39
3、本年减少金额	930,962.99			930,962.99
(1) 处置或报废	930,962.99			930,962.99
4、年末余额	1,613,779.20	1,148,787.71	134,697.36	2,897,264.27
三、减值准备				
1、年初余额				
2、本年增加金额				
3、本年减少金额				
4、年末余额				
四、账面价值				
1、年末账面价值	273,742.58	157,546.77	16,926.64	448,215.99
2、年初账面价值	382,529.39	141,008.00	20,514.52	544,051.91

7、其他非流动资产

项 目	2018.12.31	2017.12.31
委托银行贷款		300,000,000.00
合 计		300,000,000.00

8、短期借款

短期借款分类：

天津市泰达国际控股（集团）有限公司
 财务报表附注
 2018 年度（除特别注明外，金额单位为人民币元）

借款类别	2018.12.31	2017.12.31
信用借款	450,000,000.00	
保证借款		
抵押借款		
质押借款		
合 计	450,000,000.00	

9、应付职工薪酬

(1) 应付职工薪酬列示

项目	期初余额	本期增加	本期减少	期末余额
一、短期薪酬	1,397,217.62	6,777,662.11	8,068,484.15	106,395.58
二、离职后福利-设定提存计划	3,174,811.29	868,063.02	895,053.74	3,147,820.57
三、辞退福利				
四、一年内到期的其他福利				
合 计	4,572,028.91	7,645,725.13	8,963,537.89	3,254,216.15

(2) 短期薪酬列示

项目	期初余额	本期增加	本期减少	期末余额
1、工资、奖金、津贴和补贴	254,970.00	5,221,100.00	5,476,070.00	
2、职工福利费		286,437.89	286,437.89	
3、社会保险费	88,131.58	250,508.93	250,508.93	88,131.58
其中：医疗保险费	85,950.29	234,341.30	234,341.30	85,950.29
工伤保险费	2,181.29	4,619.08	4,619.08	2,181.29
生育保险费		11,548.55	11,548.55	
4、住房公积金		1,215,201.00	1,215,201.00	
5、工会经费和职工教育经费	1,054,116.04	-944,116.58	91,735.46	18,264.00
6、短期带薪缺勤				
7、短期利润分享计划				
8、其他短期薪酬		748,530.87	748,530.87	

天津市泰达国际控股（集团）有限公司
 财务报表附注
 2018 年度（除特别注明外，金额单位为人民币元）

项目	期初余额	本期增加	本期减少	期末余额
合 计	1,397,217.62	6,777,662.11	8,068,484.15	106,395.58

(3) 设定提存计划列示

项 目	期初余额	本期增加	本期减少	期末余额
1、基本养老保险	8,400.00	438,826.47	438,826.47	8,400.00
2、失业保险费		11,548.55	11,548.55	
3、企业年金缴费	3,166,411.29	417,688.00	444,678.72	3,139,420.57
合 计	3,174,811.29	868,063.02	895,053.74	3,147,820.57

10、应交税费

税 项	2018.12.31	2017.12.31
增值税	132,583.78	126,464.99
个人所得税	15,350.02	27,413.02
城市维护建设税	9,280.86	8,852.55
教育费附加	3,977.51	3,793.95
地方教育费附加	2,651.68	2,529.30
防洪费	1,325.84	1,264.65
印花税	15,000.00	
合 计	180,169.69	170,318.46

11、其他应付款

项 目	2018.12.31	2017.12.31
应付利息		
应付股利		
其他应付款	40,043,611.59	6,159,280.18
合 计	40,043,611.59	6,159,280.18

(1) 其他应付款

天津市泰达国际控股（集团）有限公司
 财务报表附注
 2018 年度（除特别注明外，金额单位为人民币元）

①按账龄列示其他应付款

项目	2018.12.31	比例	2017.12.31	比例
1 年以内	34,002,326.41	84.91	117,995.00	1.91
1-2 年				
2-3 年			10,383.07	0.17
3 年以上	6,041,285.18	15.09	6,030,902.11	97.92
合 计	40,043,611.59	100.00	6,159,280.18	100.00

②按款项性质列示其他应付款

项目	2018.12.31	2017.12.31
往来款	40,000,000.00	6,117,995.00
社保公积金	40,285.18	40,285.18
其他	3,326.41	1,000.00
合 计	40,043,611.59	6,159,280.18

③账龄超过 1 年的重要其他应付款

项 目	期末余额	未偿还或结转的原因
天津津融投资服务集团有限公司	6,000,000.00	本公司代持国投滨海小额贷款公司股权未办理过户
合 计	6,000,000.00	

注：期末其他应付款中无应付持有本公司 5%（含 5%）以上表决权股份的股东单位款项。

12、一年内到期的非流动负债

项 目	2018.12.31	2017.12.31
一年内到期的长期借款（附注十五、13）	2,191,200,000.00	1,179,400,000.00
合 计	2,191,200,000.00	1,179,400,000.00

13、长期借款

（1）长期借款分类

借款类别	2018.12.31	2017.12.31
信用借款	1,000,000,000.00	1,000,000,000.00

天津市泰达国际控股（集团）有限公司
 财务报表附注
 2018 年度（除特别注明外，金额单位为人民币元）

抵押借款		
保证借款		
质押借款	2,950,100,000.00	2,537,000,000.00
减：一年内到期的长期借款附注十五、12	2,191,200,000.00	1,179,400,000.00
合 计	1,758,900,000.00	2,357,600,000.00

(2) 质押贷款

贷款单位	借款余额	贷款期限	利率%	质押物
建设银行股份有限公司天津开发分行	790,000,000.00	2018/7/26 - 2020/7/23	7.40	本公司以 69600 万股渤海证券股份有限公司股权作为质押担保
建设银行股份有限公司天津开发分行	69,600,000.00	2018/8/1 - 2020/7/23	7.40	
珠海华润银行股份有限公司深圳分行	146,200,000.00	2016/7/20 - 2019/7/20	5.4625	本公司以 2 亿股渤海财产保险股份有限公司股权作为质押担保
北方国际信托股份有限公司	300,000,000.00	2018/12/7 - 2020/1/10	7.30	本公司以 2 亿股渤海证券股份有限公司股权作为质押担保
北京银行开发区支行	189,300,000.00	2015/4/17 - 2020/4/16	5.175	本公司以存入在北京银行开发区支行的人民币 2 亿元存单作为质押担保
北京银行开发区支行	300,000,000.00	2015/3/10 - 2019/12/23	6.0375	本公司以 6250 万股联合信用管理有限公司股权及 4.6 亿股渤海财产保险股份有限公司股权作为质押担保
昆仑信托有限责任公司	700,000,000.00	2016/7/20 - 2019/7/19	5.4625	本公司以 6.8 亿股天津融投资服务集团有限公司股权作为质押担保
中信信托有限责任公司	455,000,000.00	2018/5/28 - 2020/11/25	8.00	本公司以 37800 万股渤海证券股份有限公司股权作为质押担保

天津市泰达国际控股（集团）有限公司
 财务报表附注
 2018 年度（除特别注明外，金额单位为人民币元）

贷款单位	借款余额	贷款期限	利率%	质押物
合 计	2,950,100,000.00			

14、长期应付款

(1) 按款项性质列示长期应付款：

项 目	2018.12.31	2017.12.31
收戴运款（用于增资恒安标准人寿）	1,862,519.00	1,862,519.00
收购恒安标准人寿小股东股权款	16,500,000.00	151,500,000.00
合 计	18,362,519.00	153,362,519.00

15、资本公积

项 目	2018.01.01	本期增加	本期减少	2018.12.31
股本溢价				
其他资本公积	1,915,417,594.46	41,424,083.38		1,956,841,677.84
合 计	1,915,417,594.46	41,424,083.38		1,956,841,677.84

16、盈余公积

项 目	2018.01.01	本期增加	本期减少	2018.12.31
法定盈余公积	521,005,412.24	36,802,661.30		557,808,073.54
合 计	521,005,412.24	36,802,661.30		557,808,073.54

17、未分配利润

项 目	金额	提取或分配比例
调整前上期末未分配利润	1,404,248,440.86	
调整期初未分配利润合计数（调增+，调减-）		

天津市泰达国际控股（集团）有限公司
 财务报表附注
 2018 年度（除特别注明外，金额单位为人民币元）

调整后期初未分配利润	1,404,248,440.86	
加：本期归属于母公司所有者的净利润	368,026,613.01	
其他调整		
减：提取法定盈余公积	36,802,661.30	10%
提取任意盈余公积		
提取一般风险准备金		
应付普通股股利		
转作股本的普通股股利		
期末未分配利润	1,735,472,392.57	

18、税金及附加

项 目	2018 年度	2017 年度
城市维护建设税	48,843.36	54,480.15
教育费附加	20,932.87	23,348.63
地方教育费附加	13,955.26	15,565.76
防洪费	6,977.63	7,782.87
印花税	104,980.00	
合 计	195,689.12	101,177.41

19、管理费用

项 目	2018 年度	2017 年度
职工薪酬费用	8,589,841.71	8,014,147.99
工会经费、职工教育经费	109,999.46	183,978.52
折旧和摊销	110,652.35	134,884.43
设备费用	52,122.91	44,992.00
办公费	631,193.32	511,756.41
中介费用	302,783.02	266,415.09
会议咨询费、广告宣传费	471,698.10	500,000.00
业务招待费	8,559.00	12,746.00
差旅费	12,872.50	119,165.54
残疾人保障金	82,237.29	72,175.27
车辆费用	20,873.50	77,211.70

天津市泰达国际控股（集团）有限公司
 财务报表附注
 2018 年度（除特别注明外，金额单位为人民币元）

租赁费及物业管理费	3,965,963.55	3,227,111.24
其他	1,286,943.40	992,524.74
合 计	15,645,740.11	14,157,108.93

20、财务费用

项 目	2018 年度	2017 年度
利息支出	160,133,659.51	182,647,151.92
减：利息收入	13,857,511.46	24,643,876.23
汇兑损失		
减：汇兑收益		
手续费	14,854.36	11,918.09
财务顾问费		4,920,000.00
合 计	146,291,002.41	162,935,193.78

21、资产减值损失

项 目	2018年度	2017年度
坏账损失	3,084,122.20	
合 计	3,084,122.20	

22、投资收益

被投资单位名称	2018 年度	2017 年度
成本法核算的长期股权投资收益	35,872,064.46	43,999,625.19
权益法核算的长期股权投资收益	479,071,975.23	437,269,602.27
其他投资收益	17,216,981.13	17,340,630.15
合 计	532,161,020.82	498,609,857.61

23、资产处置收益

项 目	2018年度	2017年度	计入当期非经常 性损益的金额

天津市泰达国际控股（集团）有限公司
 财务报表附注
 2018年度（除特别注明外，金额单位为人民币元）

非流动资产处置利得合计	32,620.41	32,620.41
其中：固定资产处置利得	32,620.41	32,620.41
无形资产处置利得		
非货币性资产交换利得		
合 计	32,620.41	32,620.41

24、营业外收入

项 目	2018年度	2017年度	计入当期非经常性 损益的金额
债务重组利得			
捐赠利得			
盘盈利得	60.00		60.00
政府补助			
其他	1,054,116.04		1,054,116.04
合 计	1,054,176.04		1,054,176.04

25、营业外支出

项 目	2018年度	2017年度	计入当期非经常性 损益
债务重组损失			
对外捐赠支出			
盘亏损失			
非流动资产毁损报废损失	4,650.42		4,650.42
非常损失			
合 计	4,650.42		4,650.42

26、现金流量表补充资料

(1) 现金流量表补充资料

天津市泰达国际控股（集团）有限公司
 财务报表附注
 2018 年度（除特别注明外，金额单位为人民币元）

补充资料	2018年度	2017年度
1、将净利润调节为经营活动现金流量：		
净利润	368,026,613.01	321,416,377.49
加：资产减值准备	3,084,122.20	
固定资产折旧、油气资产折耗、生产性生物资产折旧	109,772.39	134,517.78
无形资产摊销	879.96	366.65
长期待摊费用摊销		
资产处置损失（收益以“-”号填列）	-32,620.41	
	4,650.42	
固定资产报废损失（收益以“-”号填列）		
公允价值变动损失（收益以“-”号填列）		
财务费用（收益以“-”号填列）	160,133,659.51	177,330,972.20
投资损失（收益以“-”号填列）	-532,161,020.82	-512,479,720.61
递延所得税资产减少（增加以“-”号填列）		
递延所得税负债增加（减少以“-”号填列）		
存货的减少（增加以“-”号填列）		
经营性应收项目的减少（增加以“-”号填列）	-27,735,159.72	-20,165,020.00
经营性应付项目的增加（减少以“-”号填列）	-2,455,957.49	505,127.81
其他		
经营活动产生的现金流量净额	-31,025,060.95	-33,257,378.68
2、不涉及现金收支的重大投资和筹资活动：		
债务转为资本		
一年内到期的可转换公司债券		
融资租入固定资产		
3、现金及现金等价物净变动情况：		
现金的期末余额	562,648,151.63	395,267,241.03
减：现金的期初余额	395,267,241.03	39,559,510.66
加：现金等价物的期末余额		
减：现金等价物的期初余额		
现金及现金等价物净增加额	167,380,910.60	355,707,730.37

(2) 现金和现金等价物的构成

项 目	2018年度	2017年度
-----	--------	--------

天津市泰达国际控股（集团）有限公司
 财务报表附注
 2018 年度（除特别注明外，金额单位为人民币元）

一、现金	562,648,151.63	395,267,241.03
其中：库存现金	1,019.50	290.47
可随时用于支付的银行存款	562,647,132.13	395,266,950.56
可随时用于支付的其他货币资金		
可用于支付的存放中央银行款项		
存放同业款项		
拆放同业款项		
二、现金等价物		
其中：三个月内到期的债券投资		
三、期末现金及现金等价物余额	562,648,151.63	395,267,241.03
其中：母公司或集团内子公司使用受限制的现金和现金等价物	200,000,000.00	200,000,000.00

本公司受限制的现金及现金等价物为存放在北京银行天津开发区支行 2 亿元定期存单，用于银行贷款质押。

十三、补充资料

当期非经常性损益明细表

项 目	金 额	说 明
非流动性资产处置损益	-14,383.59	
越权审批，或无正式批准文件，或偶发性的税收返还、减免		
计入当期损益的政府补助，但与企业正常经营业务密切相关，符合国家政策规定，按照一定标准定额或定量持续享受的政府补助除外		
计入当期损益的对非金融企业收取的资金占用费		
取得子公司、联营企业及合营企业的投资成本小于取得投资时应享有被投资单位可辨认净资产公允价值产生的收益		
非货币性资产交换损益		
委托他人投资或管理资产的损益		
因不可抗力因素，如遭受自然灾害而计提的各项资产减值准备		
债务重组损益		
企业重组费用如安置职工的支出、整合费用等		

天津市泰达国际控股（集团）有限公司
财务报表附注
2018 年度（除特别注明外，金额单位为人民币元）

交易价格显失公允的交易产生的超过公允价值部分的损益	
同一控制下企业合并产生的子公司期初至合并日的当期净损益	
与公司正常经营业务无关的或有事项产生的损益	
除同公司正常经营业务相关的有效套期保值业务外，持有交易性金融资产、交易性金融负债产生的公允价值变动损益	
处置交易性金融资产、交易性金融负债和可供出售金融资产取得的投资收益	
单独进行减值测试的应收款项减值准备转回	
对外委托贷款取得的损益	17,730,981.13
采用公允价值模式进行后续计量的投资性房地产公允价值变动产生的损益	
根据税收、会计等法律、法规的要求对当期损益进行一次性调整对当期损益的影响	
受托经营取得的托管费收入	
除上述各项之外的其他营业外收入和支出	745,951.62
其他符合非经常性损益定义的损益项目	
非经常性损益总额	18,462,549.16
减：非经常性损益的所得税影响数	4,615,637.29
非经常性损益净额	13,846,911.87
减：归属于少数股东的非经常性损益净影响数	-128,837.42
归属于公司普通股股东的非经常性损益	13,975,749.29

天津市泰达国际控股（集团）有限公司

2019 年 4 月 16 日



营业执照

(副本) (5-1)

统一社会信用代码 9111010208376569XD

名称 中兴财光华会计师事务所（特殊普通合伙）

类型 特殊普通合伙企业

主要经营场所 北京市西城区阜成门外大街2号22层A24

执行事务合伙人 姚庚春

成立日期 2013年11月13日


合伙期限 2013年11月13日至 2033年11月12日

经营范围 审查企业会计报表、出具审计报告；验证企业资本，出具验资报告；办理企业合并、分立、清算事宜中的审计业务，出具相关报告；承办会计咨询、会计服务业务；法律、行政法规规定的其他审计业务；代理记账；房屋租赁；税务咨询；企业管理咨询。（企业依法自主选择经营项目，开展经营活动；代理记账以及依法须经批准的项目，经相关部门批准后依批准的内容开展经营活动；不得从事本市产业政策禁止和限制类项目的经营活动。）



在线扫码获取详细信息

登记机关



提示：每年1月1日至6月30日通过企业信用信息公示系统报送上一年度年度报告并公示。

2018

10月15日

qyxy.baic.gov.cn


企业信用信息公示系统网址：

中华人民共和国国家工商行政管理总局监制

证书序号: 0000187

说明

- 1、《会计师事务所执业证书》是证明持有人经财政部门依法审批, 准予执行注册会计师法定业务的凭证。
- 2、《会计师事务所执业证书》记载事项发生变动的, 应当向财政部门申请换发。
- 3、《会计师事务所执业证书》不得伪造、涂改、出租、出借、转让。
- 4、会计师事务所终止或执业许可注销的, 应当向财政部门交回《会计师事务所执业证书》。



发证机关:

二〇一四年四月四日

中华人民共和国财政部制

会计师事务所 执业证书

名称: 中兴财光华会计师事务所(特殊普通合伙)

首席合伙人: 姚庚春

主任会计师:

经营场所: 北京西城区阜成门外大街2号22层A24


组织形式: 特殊普通合伙

执业证书编号: 11010205

批准执业文号: 京财会许可[2014]10031号

批准执业日期: 2014年03月28日





证书序号: 000447

会计师事务所 证券、期货相关业务许可证

经财政部、中国证券监督管理委员会审查, 批准
中兴财光华会计师事务所(特殊普通合伙) 执行证券、期货相关业务。


首席合伙人:




证书号: 30

发证时间: 二〇一二年十二月十一日

证书有效期至: 二〇一四年十二月十一日



与原件一致



中国注册会计师协会

刘勇



120000580208

姓名: 刘勇
 Sex: 男
 Date of birth: 1971-12-25
 工作单位: 瑞华会计师事务所(特殊普通合伙) 重庆分所
 身份证号码: 120101197112252038
 License card No:



年度检验登记
Annual Renewal Registration

本证书年检合格, 有效期一年
This certificate is valid for another year after
this renewal.

2014年度
3.31

在有效期内有效



证书编号: 120000580208
No. of Certificate

批准注册协会: 天津市注册会计师协会
Authorized Institute of CPAs

发证日期: 2000 年 08 月 07 日
Date of issuance

注册会计师任职资格审查
(非注册会计师勿填)



2019
检

天津市注册会计师协会

原件一致



年度检验登记
Annual Renewal Registration

本证书经检验合格，继续有效一年。
This certificate is valid for another year after
this renewal.



年度检验登记
Annual Renewal Registration

本证书经检验合格，继续有效一年。
This certificate is valid for another year after
this renewal.



与原件一致

注册会计师工作单位变更事项登记
Registration of the Change of Working Unit by a CPA

同意调出
Agree the holder to be transferred from

事务所
CPAs

转出协会盖章
Stamp of the transfer-out Institute of CPAs
年 月 日

同意调入
Agree the holder to be transferred to

天津市注册会计师协会
天津市注册会计师协会
转入协会盖章
Stamp of the transfer-in Institute of CPAs
2013年9月16日

注册会计师工作单位变更事项登记
Registration of the Change of Working Unit by a CPA

同意调出
Agree the holder to be transferred from

瑞华会计师事务所
CPAs

转出协会盖章
Stamp of the transfer-out Institute of CPAs
2016年12月26日

同意调入
Agree the holder to be transferred to

立信会计师事务所
CPAs
转入协会盖章
Stamp of the transfer-in Institute of CPAs
2016年12月26日

10

11

注册会计师工作单位变更事项登记
Registration of the Change of Working Unit by a CPA

同意调出
Agree the holder to be transferred from

立信会计师事务所
CPAs
转出协会盖章
Stamp of the transfer-out Institute of CPAs
2017年11月3日

同意调入
Agree the holder to be transferred to

天津市津华
CPAs
转入协会盖章
Stamp of the transfer-in Institute of CPAs
2017年11月3日

注意事项

- 一、注册会计师应当妥善保管执业证书。
- 二、本证书只限于本人使用，不得转让、涂改。
- 三、注册会计师停止执行法定业务时，应当及时报告主管注册会计师协会。
- 四、本证书遗失、毁损的，应当向主管注册会计师协会报告，登报声明作废后，办理补办手续。

1. When practising, the CPA shall keep the client's certificate when necessary.
2. This certificate shall be exclusively used by the holder. No transfer or alteration shall be allowed.
3. The CPA shall return the certificate to the competent Institute of CPAs when the CPA stops practicing statutory business.
4. In case of loss, the CPA shall report to the competent Institute of CPAs immediately and go through the procedure of reissue after making an announcement of loss on the newspaper.

与原件一致



年度检验登记
Annual Renewal Registration

本证书经检验合格，继续有效一年。
This certificate is valid for another year after this renewal.



与原件一致

年度检验登记
Annual Renewal Registration

本证书经检验合格，继续有效一年。
This certificate is valid for another year after
this renewal.



2015.01.01
年 月 日

年度检验登记
Annual Renewal Registration

本证书经检验合格，继续有效一年。
This certificate is valid for another year after
this renewal.



年 月 日

年度检验登记
Annual Renewal Registration

本证书经检验合格，继续有效一年。
This certificate is valid for another year after
this renewal.



日/d

年度检验登记
Annual Renewal Registration

本证书经检验合格，继续有效一年。
This certificate is valid for another year after
this renewal.



年 月 日

注册会计师工作单位变更事项登记
Registration of the Change of Working Unit by a CPA


同意调出
Agree the holder to be transferred from

事务所
CPAs

转出协会盖章
Stamp of the transfer-out Institute of CPAs

年 月 日
/y /m /d

同意调入
Agree the holder to be transferred to



事务所
CPAs

转入协会盖章
Stamp of the transfer-in Institute of CPAs

2014 年 11 月 11 日
/y /m /d

10

注册会计师工作单位变更事项登记
Registration of the Change of Working Unit by a CPA

同意调出
Agree the holder to be transferred from

浙江五联 事务所
CPAs

转出协会盖章
Stamp of the transfer-out Institute of CPAs

年 月 日
/y /m /d

同意调入
Agree the holder to be transferred to



事务所
CPAs

转入协会盖章
Stamp of the transfer-in Institute of CPAs

2014 年 12 月 14 日
/y /m /d

11



与原件一致