

# 嘉实中创 400 交易型开放式指数证券投资 基金联接基金 2019 年年度报告

2019 年 12 月 31 日

基金管理人：嘉实基金管理有限公司

基金托管人：中国工商银行股份有限公司

送出日期：2020 年 04 月 08 日

## § 1 重要提示及目录

### 1.1 重要提示

基金管理人的董事会、董事保证本报告所载资料不存在虚假记载、误导性陈述或重大遗漏，并对其内容的真实性、准确性和完整性承担个别及连带的法律责任。本年度报告已经全部独立董事签字同意，并由董事长签发。

基金托管人中国工商银行股份有限公司根据本基金合同规定，于 2020 年 3 月 23 日复核了本报告中的财务指标、净值表现、利润分配情况、财务会计报告、投资组合报告等内容，保证复核内容不存在虚假记载、误导性陈述或者重大遗漏。

基金管理人承诺以诚实信用、勤勉尽责的原则管理和运用基金资产，但不保证基金一定盈利。

基金的过往业绩并不代表其未来表现。投资有风险，投资者在作出投资决策前应仔细阅读本基金的招募说明书及其更新。

本报告期自 2019 年 1 月 1 日起至 2019 年 12 月 31 日止。

## 1.2 目录

<b>§ 1 重要提示及目录</b> .....	<b>2</b>
1.1 重要提示 .....	2
1.2 目录 .....	3
<b>§ 2 基金简介</b> .....	<b>5</b>
2.1 基金基本情况 .....	5
2.2 基金产品说明 .....	5
2.3 基金管理人和基金托管人 .....	6
2.4 信息披露方式 .....	6
2.5 其他相关资料 .....	6
<b>§ 3 主要财务指标、基金净值表现及利润分配情况</b> .....	<b>7</b>
3.1 主要会计数据和财务指标 .....	7
3.2 基金净值表现 .....	8
3.3 过去三年基金的利润分配情况 .....	11
<b>§ 4 管理人报告</b> .....	<b>11</b>
4.1 基金管理人及基金经理情况 .....	11
4.2 管理人对报告期内本基金运作合规守信情况的说明 .....	14
4.3 管理人对报告期内公平交易情况的专项说明 .....	14
4.4 管理人对报告期内基金的投资策略和业绩表现的说明 .....	15
4.5 管理人对宏观经济、证券市场及行业走势的简要展望 .....	16
4.6 管理人内部有关本基金的监察稽核工作情况 .....	16
4.7 管理人对报告期内基金估值程序等事项的说明 .....	16
4.8 管理人对报告期内基金利润分配情况的说明 .....	17
4.9 管理人对会计师事务所出具非标准审计报告所涉相关事项的说明 .....	17
4.10 报告期内管理人对本基金持有人数或基金资产净值预警情形的说明 .....	17
<b>§ 5 托管人报告</b> .....	<b>17</b>
5.1 报告期内本基金托管人合规守信情况声明 .....	17
5.2 托管人对报告期内本基金投资运作合规守信、净值计算、利润分配等情况的说明 .....	17
5.3 托管人对本年度报告中财务信息等内容的真实、准确和完整发表意见 .....	18
<b>§ 6 审计报告</b> .....	<b>18</b>
<b>§ 7 年度财务报表</b> .....	<b>20</b>
7.1 资产负债表 .....	20
7.2 利润表 .....	21
7.3 所有者权益（基金净值）变动表 .....	22
7.4 报表附注 .....	23
<b>§ 8 投资组合报告</b> .....	<b>50</b>
8.1 期末基金资产组合情况 .....	50
8.2 报告期末按行业分类的股票投资组合 .....	50
8.3 期末按公允价值占基金资产净值比例大小排序的所有股票投资明细 .....	51

8.4 报告期内股票投资组合的重大变动 .....	60
8.5 期末按债券品种分类的债券投资组合 .....	61
8.6 期末按公允价值占基金资产净值比例大小排序的前五名债券投资明细 .....	61
8.7 期末按公允价值占基金资产净值比例大小排序的所有资产支持证券投资明细 .....	62
8.8 报告期末按公允价值占基金资产净值比例大小排序的前五名贵金属投资明细 .....	62
8.9 期末按公允价值占基金资产净值比例大小排序的前五名权证投资明细 .....	62
8.10 期末投资目标基金明细 .....	62
8.11 报告期末本基金投资的股指期货交易情况说明 .....	62
8.12 报告期末本基金投资的国债期货交易情况说明 .....	62
8.13 投资组合报告附注 .....	62
<b>§ 9 基金份额持有人信息 .....</b>	<b>63</b>
9.1 期末基金份额持有人户数及持有人结构 .....	63
9.2 期末基金管理人的从业人员持有本基金的情况 .....	63
9.3 期末基金管理人的从业人员持有本开放式基金份额总量区间情况 .....	64
<b>§ 10 开放式基金份额变动 .....</b>	<b>64</b>
<b>§ 11 重大事件揭示 .....</b>	<b>64</b>
11.1 基金份额持有人大会决议 .....	64
11.2 基金管理人、基金托管人的专门基金托管部门的重大人事变动 .....	64
11.3 涉及基金管理人、基金财产、基金托管业务的诉讼 .....	65
11.4 基金投资策略的改变 .....	65
11.5 为基金进行审计的会计师事务所情况 .....	65
11.6 管理人、托管人及其高级管理人员受稽查或处罚等情况 .....	65
11.7 基金租用证券公司交易单元的有关情况 .....	65
11.8 其他重大事件 .....	68
<b>§ 12 备查文件目录 .....</b>	<b>69</b>
12.1 备查文件目录 .....	69
12.2 存放地点 .....	70
12.3 查阅方式 .....	70

## § 2 基金简介

### 2.1 基金基本情况

基金名称	嘉实中创 400 交易型开放式指数证券投资基金联接基金	
基金简称	嘉实中创 400ETF 联接	
基金主代码	070030	
基金运作方式	契约型开放式	
基金合同生效日	2012 年 3 月 22 日	
基金管理人	嘉实基金管理有限公司	
基金托管人	中国工商银行股份有限公司	
报告期末基金份额总额	88,770,248.31 份	
基金合同存续期	不定期	
下属分级基金的基金简称	嘉实中创 400ETF 联接 A	嘉实中创 400ETF 联接 C
下属分级基金的交易代码	070030	005727
报告期末下属分级基金的份额总额	80,253,868.15 份	8,516,380.16 份

#### 2.1.1 目标基金基本情况

基金名称	中创 400 交易型开放式指数证券投资基金
基金主代码	159918
基金运作方式	交易型开放式
基金合同生效日	2012 年 3 月 22 日
基金份额上市的证券交易所	深圳证券交易所
上市日期	2012 年 5 月 11 日
基金管理人名称	嘉实基金管理有限公司
基金托管人名称	中国工商银行股份有限公司

### 2.2 基金产品说明

投资目标	紧密跟踪业绩比较基准，追求跟踪偏离度及跟踪误差的最小化，在正常市场情况下，本基金日均跟踪偏离度的绝对值不超过 0.35%，年化跟踪误差不超过 4%。
投资策略	本基金为目标 ETF 的联接基金。主要通过投资于目标 ETF 实现对业绩比较基准的紧密跟踪。如因标的指数编制规则调整或其他因素导致跟踪偏离度超过上述范围，基金管理人应采取合理措施避免跟踪偏离度进一步扩大。
业绩比较基准	中创 400 指数收益率*95% + 银行活期存款税后利率*5%。

风险收益特征	本基金为中创 400ETF 的联接基金，主要通过投资于中创 400ETF 来实现对业绩比较基准的紧密跟踪。因此，本基金的业绩表现与中创 400 指数及中创 400ETF 的表现密切相关。本基金的长期平均风险和预期收益率高于混合型基金、债券型基金、及货币市场基金。
--------	---

### 2.2.1 目标基金产品说明

投资目标	紧密跟踪标的指数，追求跟踪偏离度和跟踪误差的最小化，在正常市场情况下，本基金日均跟踪偏离度的绝对值不超过 0.2%，年化跟踪误差不超过 2%
投资策略	本基金采取完全复制法，即完全按照标的指数的成份股组成及其权重构建基金股票投资组合，并根据标的指数成份股及其权重的变动进行相应调整
业绩比较基准	中创 400 指数
风险收益特征	本基金为股票型基金，其长期平均风险和预期收益率高于混合型基金、债券型基金、及货币市场基金。本基金为指数型基金，被动跟踪标的指数的表现，具有与标的指数以及标的指数所代表的股票市场相似的风险收益特征

### 2.3 基金管理人和基金托管人

项目	基金管理人	基金托管人
名称	嘉实基金管理有限公司	中国工商银行股份有限公司
信息披露 负责人	姓名	胡勇钦
	联系电话	(010)65215588
	电子邮箱	service@jsfund.cn
客户服务电话	400-600-8800	95588
传真	(010)65215588	(010)66105798
注册地址	中国（上海）自由贸易试验区世纪大道 8 号上海国金中心二期 27 楼 09-14 单元	北京市西城区复兴门内大街 55 号
办公地址	北京市建国门北大街 8 号华润大厦 8 层	北京市西城区复兴门内大街 55 号
邮政编码	100005	100140
法定代表人	经雷	陈四清

### 2.4 信息披露方式

本基金选定的信息披露报纸名称	《中国证券报》
登载基金年度报告正文的管理人互联网网址	<a href="http://www.jsfund.cn">http://www.jsfund.cn</a>
基金年度报告备置地点	北京市建国门北大街 8 号华润大厦 8 层嘉实基金管理有限公司

### 2.5 其他相关资料

项目	名称	办公地址
会计师事务所	普华永道中天会计师事务所（特殊普通合伙）	上海市黄浦区湖滨路 202 号领展企业广场二座普华永道中心 11 楼
注册登记机构	嘉实基金管理有限公司	北京市建国门北大街 8 号华润大厦 8 层

### § 3 主要财务指标、基金净值表现及利润分配情况

#### 3.1 主要会计数据和财务指标

金额单位：人民币元

3.1.1 期间数据和指标	报告期(2019年01月01日-2019年12月31日)		报告期(2018年01月01日-2018年12月31日)	2018年03月07日(基金合同生效日)-2018年12月31日	报告期(2017年01月01日-2017年12月31日)
	嘉实中创400ETF联接A	嘉实中创400ETF联接C	嘉实中创400ETF联接A	嘉实中创400ETF联接C	嘉实中创400ETF联接
本期已实现收益	-10,452,855.69	-639,097.01	-7,416,866.06	-138,330.89	-12,619,116.30
本期利润	31,065,136.84	2,797,276.07	-47,103,179.36	-1,014,780.76	-16,530,896.39
加权平均基金份额本期利润	0.3382	0.2807	-0.5607	-0.3188	-0.1980
本期加权平均净值利润率	25.76%	34.73%	-40.34%	-41.27%	-11.07%
本期基金份额净值增长率	30.54%	30.00%	-33.94%	-33.14%	-12.00%
3.1.2 期末数据和指标	2019年末		2018年末		2017年末
期末可供分配利润	27,084,274.84	-1,114,102.84	9,566,088.48	-1,816,331.48	38,448,864.23
期末可供分配基金份额利润	0.3375	-0.1308	0.0971	-0.3314	0.5397
期末基金资产净值	114,930,684.07	7,402,277.32	108,130,907.93	3,664,673.94	118,324,737.10
期末基金份额净值	1.4321	0.8692	1.0971	0.6686	1.6608

3.1.3 累计期末指标	2019 年末		2018 年末		2017 年末
基金份额累计净值增长率	43.21%	-13.08%	9.71%	-33.14%	66.08%

注：（1）本期已实现收益指基金本期利息收入、投资收益、其他收入（不含公允价值变动收益）扣除相关费用后的余额，本期利润为本期已实现收益加上本期公允价值变动收益；（2）上述基金业绩指标不包括持有人认购或交易基金的各项费用，计入费用后实际收益水平要低于所列数字；（3）2018 年 3 月 2 日本基金管理人发布“关于嘉实中创 400 交易型开放式指数证券投资基金联接基金增设 C 类基金份额并修改基金合同、托管协议的公告”，自 2018 年 3 月 6 日起，对本基金增设 C 类基金份额，并对本基金的基金合同和托管协议及相关法律文件做出相应修改；（4）嘉实中创 400ETF 联接 A 收取认（申）购费和赎回费，嘉实中创 400ETF 联接 C 不收取认（申）购费但收取赎回费、计提销售服务费；（5）期末可供分配利润采用期末资产负债表中未分配利润与未分配利润中已实现部分的孰低数。

### 3.2 基金净值表现

#### 3.2.1 基金份额净值增长率及其与同期业绩比较基准收益率的比较

嘉实中创 400ETF 联接 A

阶段	份额净值增长率①	份额净值增长率标准差②	业绩比较基准收益率③	业绩比较基准收益率标准差④	①—③	②—④
过去三个月	8.30%	1.06%	8.27%	1.07%	0.03%	-0.01%
过去六个月	11.85%	1.20%	11.94%	1.21%	-0.09%	-0.01%
过去一年	30.54%	1.53%	30.86%	1.54%	-0.32%	-0.01%
过去三年	-24.12%	1.34%	-22.81%	1.35%	-1.31%	-0.01%
过去五年	-5.73%	1.79%	8.53%	1.82%	-14.26%	-0.03%
自基金合同生效起至今	43.21%	1.65%	60.61%	1.69%	-17.40%	-0.04%

嘉实中创 400ETF 联接 C

阶段	份额净值增长率①	份额净值增长率标准差②	业绩比较基准收益率③	业绩比较基准收益率④	①—③	②—④
----	----------	-------------	------------	------------	-----	-----



		准差②	率③	率标准差 ④		
过去三个月	8.19%	1.06%	8.27%	1.07%	-0.08%	-0.01%
过去六个月	11.66%	1.20%	11.94%	1.21%	-0.28%	-0.01%
过去一年	30.00%	1.53%	30.86%	1.54%	-0.86%	-0.01%
自基金合同 生效起至今	-13.08%	1.52%	-12.81%	1.53%	-0.27%	-0.01%

注：本基金业绩比较基准为：中创 400 指数收益率×95%+银行活期存款税后利率×5%。

中创 400 指数挑选在深圳证券交易所的中小企业板及创业板股票中，依据其前 6 个月的平均流通市值的比重和平均成交金额的比重按 2:1 的权重加权平均，然后将计算结果从高到低排序选取排名在位于 101-500 名的股票。

本基金的业绩基准指数按照构建公式每交易日进行计算，计算方式如下：

$$\text{Benchmark}(0) = 1000$$

$$\text{Return}(t) = 95\% \times \text{中创 400 指数收益率}(t) + 5\% \times \text{银行活期存款税后利率}$$

$$\text{Benchmark}(t) = (1 + \text{Return}(t)) \times \text{Benchmark}(t-1)$$

其中  $t=1, 2, 3, \dots$ 。

### 3.2.2 自基金合同生效以来基金份额累计净值增长率变动及其与同期业绩比较基准收益率变动的比较

嘉实中创400ETF联接A累计净值增长率与同期业绩比较基准收益率的历史走势对比图

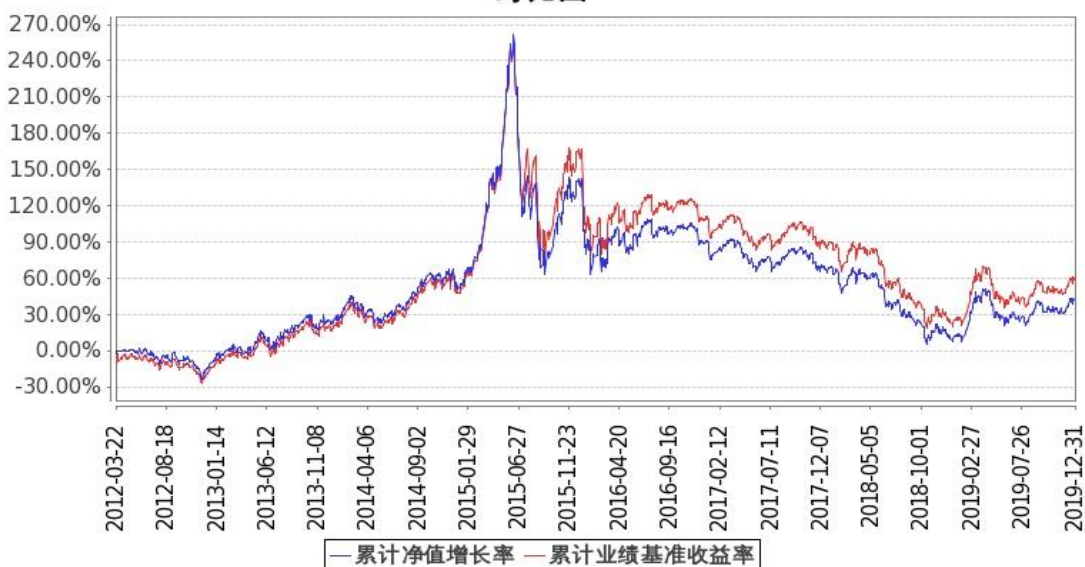


图 1：嘉实中创 400ETF 联接 A 基金份额累计净值增长率与同期业绩比较基准收益率的历史走势对比图

(2012 年 3 月 22 日至 2019 年 12 月 31 日)

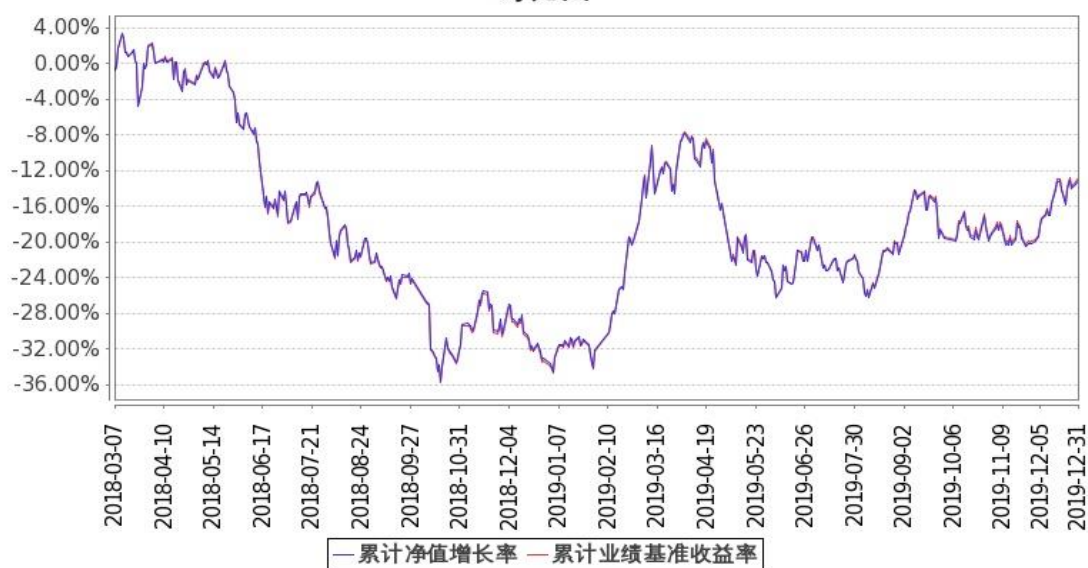
**嘉实中创400ETF联接C累计净值增长率与同期业绩比较基准收益率的历史走势对比图**

图 2: 嘉实中创 400ETF 联接 C 基金份额累计净值增长率与同期业绩比较基准收益率的历史走势对比图

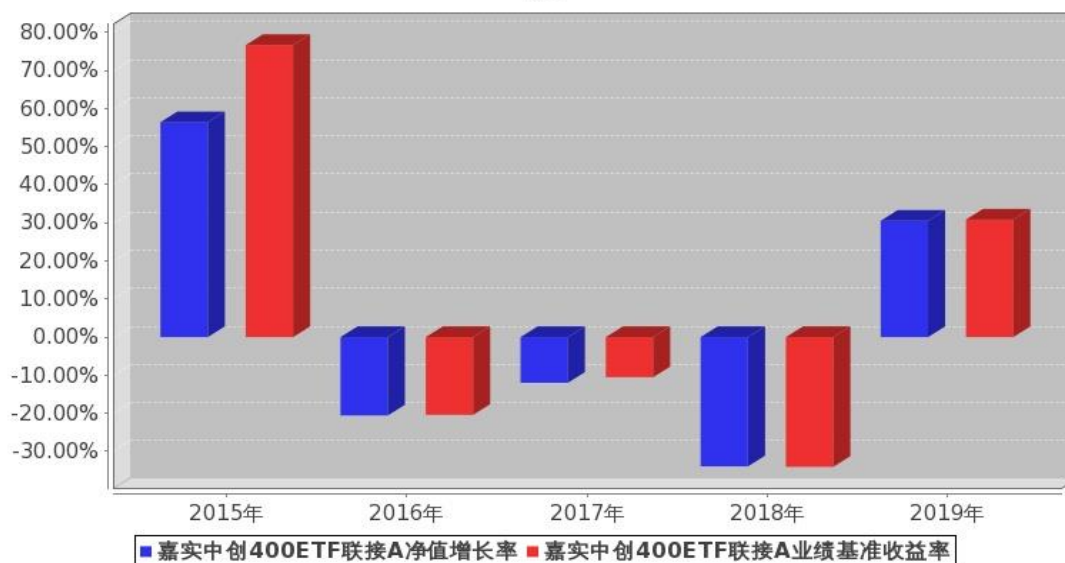
(2018 年 3 月 7 日至 2019 年 12 月 31 日)

注:1. 按基金合同和招募说明书的约定,本基金自基金合同生效日起 3 个月内为建仓期,建仓期结束时本基金的各项投资比例符合基金合同“第十一部分二、投资范围和六、投资限制(一)投资组合限制”的有关约定。

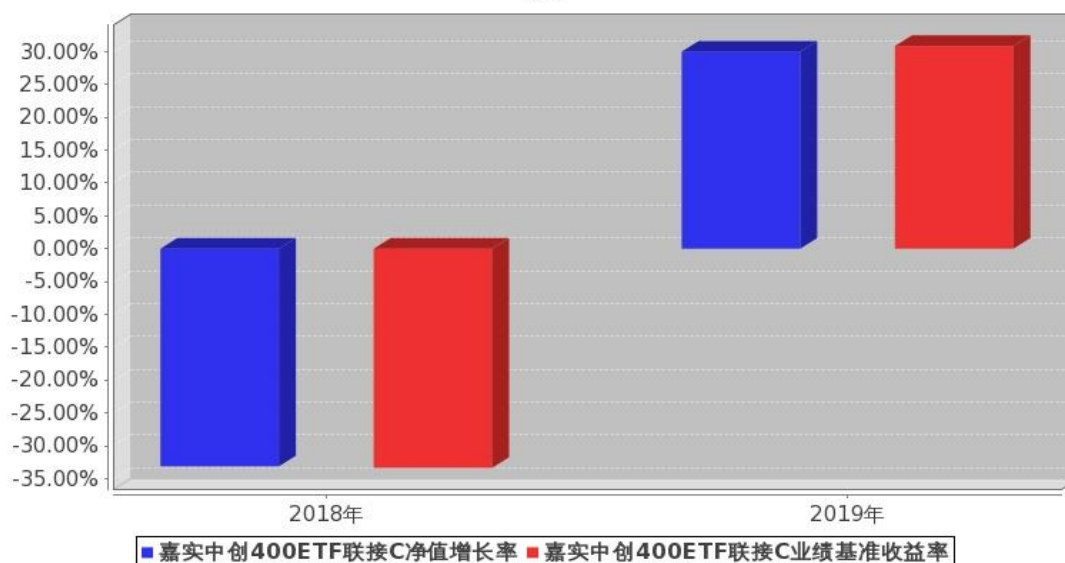
2. 2019 年 3 月 30 日,本基金管理人发布《关于嘉实中创 400ETF 联接基金经理变更的公告》,增聘李直先生担任本基金基金经理职务,与基金经理刘珈吟女士共同管理本基金。陈正宪先生不再担任本基金基金经理职务。

### 3.2.3 过去五年基金每年净值增长率及其与同期业绩比较基准收益率的比较

嘉实中创400ETF联接A基金每年净值增长率与同期业绩比较基准收益率的对比图



嘉实中创400ETF联接C基金每年净值增长率与同期业绩比较基准收益率的对比图



注：嘉实中创 400ETF 联接 C 类基金份额 2018 年度的相关数据根据当年实际存续期（2018 年 3 月 7 日至 2018 年 12 月 31 日）计算。

### 3.3 过去三年基金的利润分配情况

无。

## § 4 管理人报告

### 4.1 基金管理人及基金经理情况

#### 4.1.1 基金管理人及其管理基金的经验

嘉实基金管理有限公司经中国证监会证监基字[1999]5号文批准，于1999年3月25日成立，

是中国第一批基金管理公司之一，是中外合资基金管理公司。公司注册地上海，总部设在北京并设深圳、成都、杭州、青岛、南京、福州、广州、北京怀柔、武汉分公司。公司获得首批全国社保基金、企业年金投资管理人、QDII 资格和特定资产管理业务资格。

截止 2019 年 12 月 31 日，基金管理人共管理 176 只开放式证券投资基金，具体包括嘉实成长收益混合、嘉实增长混合、嘉实稳健混合、嘉实债券、嘉实服务增值行业混合、嘉实优质企业混合、嘉实货币、嘉实沪深 300ETF 联接（LOF）、嘉实超短债债券、嘉实主题混合、嘉实策略混合、嘉实海外中国股票（QDII）混合、嘉实研究精选混合、嘉实多元债券、嘉实量化阿尔法混合、嘉实回报混合、嘉实基本面 50 指数（LOF）、嘉实稳固收益债券、嘉实价值优势混合、嘉实 H 股指数（QDII）、嘉实主题新动力混合、嘉实多利分级债券、嘉实领先成长混合、嘉实深证基本面 120ETF、嘉实深证基本面 120ETF 联接、嘉实黄金（QDII-FOF-LOF）、嘉实信用债券、嘉实周期优选混合、嘉实安心货币、嘉实中创 400ETF、嘉实中创 400ETF 联接、嘉实沪深 300ETF、嘉实优化红利混合、嘉实全球房地产（QDII）、嘉实理财宝 7 天债券、嘉实纯债债券、嘉实中证中期企业债指数（LOF）、嘉实中证 500ETF、嘉实增强信用定期债券、嘉实中证 500ETF 联接、嘉实中证中期国债 ETF、嘉实中证金边中期国债 ETF 联接、嘉实丰益纯债定期债券、嘉实研究阿尔法股票、嘉实如意宝定期债券、嘉实美国成长股票（QDII）、嘉实丰益策略定期债券、嘉实新兴市场债券、嘉实绝对收益策略定期混合、嘉实宝 A/B、嘉实活期宝货币、嘉实 1 个月理财债券、嘉实活钱包货币、嘉实泰和混合、嘉实薪金宝货币、嘉实对冲套利定期混合、嘉实中证主要消费 ETF、嘉实中证医药卫生 ETF、嘉实中证金融地产 ETF、嘉实 3 个月理财债券 A/E、嘉实医疗保健股票、嘉实新兴产业股票、嘉实新收益混合、嘉实沪深 300 指数研究增强、嘉实逆向策略股票、嘉实企业变革股票、嘉实新消费股票、嘉实全球互联网股票、嘉实先进制造股票、嘉实事件驱动股票、嘉实快线货币、嘉实低价策略股票、嘉实中证金融地产 ETF 联接、嘉实新起点混合、嘉实腾讯自选股大数据策略股票、嘉实环保低碳股票、嘉实创新成长混合、嘉实智能汽车股票、嘉实新起航混合、嘉实新财富混合、嘉实稳祥纯债债券、嘉实稳瑞纯债债券、嘉实新优选混合、嘉实新趋势混合、嘉实新思路混合、嘉实沪港深精选股票、嘉实稳盛债券、嘉实稳鑫纯债债券、嘉实安益混合、嘉实文体娱乐股票、嘉实稳泽纯债债券、嘉实惠泽混合（LOF）、嘉实成长增强混合、嘉实策略优选混合、嘉实研究增强混合、嘉实优势成长混合、嘉实稳荣债券、嘉实农业产业股票、嘉实现金宝货币、嘉实增益宝货币、嘉实物流产业股票、嘉实丰安 6 个月定期债券、嘉实稳元纯债债券、嘉实新能源新材料股票、嘉实稳熙纯债债券、嘉实丰和混合、嘉实新添华定期混合、嘉实定期宝 6 个月理财债券、嘉实现金添利货币、嘉实沪港深回报混合、嘉实原油（QDII-LOF）、嘉实前沿科技沪港深股票、嘉实稳宏债券、嘉实中关村 A 股 ETF、嘉实稳华纯债债券、嘉实 6 个月理财债券、嘉实稳怡债券、嘉

实富时中国 A50ETF 联接、嘉实富时中国 A50ETF、嘉实中小企业量化活力灵活配置混合、嘉实创业板 ETF、嘉实新添泽定期混合、嘉实新添丰定期混合、嘉实新添辉定期混合、嘉实领航资产配置混合 (FOF)、嘉实价值精选股票、嘉实医药健康股票、嘉实润泽量化定期混合、嘉实核心优势股票、嘉实润和量化定期混合、嘉实金融精选股票、嘉实新添荣定期混合、嘉实致兴定期纯债债券、嘉实战略配售混合、嘉实瑞享定期混合、嘉实新添康定期混合、嘉实资源精选股票、嘉实致盈债券、嘉实恒生港股通新经济指数 (LOF)、嘉实中短债债券、嘉实致享纯债债券、嘉实互通精选股票、嘉实互融精选股票、嘉实养老 2040 混合 (FOF)、嘉实消费精选股票、嘉实新添元定期混合、嘉实中债 1-3 政金债指数、嘉实养老 2050 混合 (FOF)、嘉实长青竞争优势股票、嘉实科技创新混合、嘉实基本面 50ETF、嘉实稳联纯债债券、嘉实汇达中短债债券、嘉实养老 2030 混合 (FOF)、嘉实致元 42 个月定期债券、嘉实沪深 300 红利低波动 ETF、嘉实新添益定期混合、嘉实融享货币、嘉实瑞虹三年定期混合、嘉实价值成长混合、嘉实央企创新驱动 ETF、嘉实新兴科技 100ETF、嘉实致安 3 个月定期债券、嘉实汇鑫中短债债券、嘉实新兴科技 100ETF 联接、嘉实致华纯债债券、嘉实商业银行精选债券、嘉实央企创新驱动 ETF 联接、嘉实致禄 3 个月定期纯债债券、嘉实民企精选一年定期债券、嘉实先进制造 100 ETF、嘉实沪深 300 红利低波动 ETF 联接、嘉实安元 39 个月定期纯债债券、嘉实中债 3-5 年国开行指数、嘉实鑫和一年持有期混合、嘉实致融一年定期债券。其中嘉实增长混合、嘉实稳健混合和嘉实债券属于嘉实理财通系列基金。同时,基金管理人还管理多个全国社保基金、企业年金、特定客户资产投资组合。

#### 4.1.2 基金经理 (或基金经理小组) 及基金经理助理简介

姓名	职务	任本基金的基金经理 (助理) 期限		证券从业年限	说明
		任职日期	离任日期		
陈正宪	本基金、嘉实沪深 300ETF 联接 (LOF)、嘉实基本面 50 指数 (LOF)、嘉实黄金 (QDII-FOF-LOF)、嘉实沪深 300ETF、嘉实中证 500ETF、嘉实中证 500ETF 联接、嘉实恒生港股通新经济指数 (LOF)、嘉实基本面 50ETF、嘉实沪深 300 红利低波动 ETF、嘉实沪深 300 红利低波动 ETF 联接基金经理	2016 年 3 月 24 日	2019 年 3 月 30 日	14 年	曾任职于中国台湾台育证券、中国台湾保诚投信。2008 年 6 月加入嘉实基金管理有限公司,先后任职于产品管理部、指数投资部,现任指数投资部总监及基金经理。硕士研究生,具有基金从业资格,中国台湾籍。
李直	本基金、嘉实深证基本面 120ETF 联接、嘉实深证基本面 120ETF、嘉实中创 400ETF、嘉	2019 年 3 月 30 日	-	5 年	2014 年 7 月加入嘉实基金,从事指数基金投资研究工作。硕

	实中证主要消费 ETF、嘉实中证医药卫生 ETF、嘉实中证金融地产 ETF、嘉实中证金融地产 ETF 联接、嘉实创业板 ETF、嘉实新兴科技 100ETF、嘉实新兴科技 100ETF 联接、嘉实先进制造 100 ETF 基金经理				士研究生,具有基金从业资格。
刘珈吟	本基金、嘉实深证基本面 120ETF 联接、嘉实深证基本面 120ETF、嘉实中创 400ETF、嘉实中证主要消费 ETF、嘉实中证医药卫生 ETF、嘉实中证金融地产 ETF、嘉实中证金融地产 ETF 联接、嘉实中关村 A 股 ETF、嘉实富时中国 A50ETF 联接、嘉实富时中国 A50ETF、嘉实恒生港股通新经济指数 (LOF)、嘉实央企创新驱动 ETF、嘉实央企创新驱动 ETF 联接基金经理	2016 年 3 月 24 日	-	10 年	2009 年加入嘉实基金管理有限公司,曾任指数投资部指数研究员一职。现任指数投资部基金经理。

注：(1) 任职日期、离任日期指公司作出决定后公告之日；(2) 证券从业的含义遵从行业协会《证券业从业人员资格管理办法》的相关规定。

#### 4.2 管理人对报告期内本基金运作合规守信情况的说明

报告期内, 本基金管理人严格遵循了《证券法》、《证券投资基金法》及其各项配套法规、《嘉实中创 400 交易型开放式指数证券投资基金联接基金基金合同》和其他相关法律法规的规定, 本着诚实信用、勤勉尽责的原则管理和运用基金资产, 在严格控制风险的基础上, 为基金份额持有人谋求最大利益。本基金运作管理符合有关法律法规和基金合同的规定和约定, 无损害基金份额持有人利益的行为。

#### 4.3 管理人对报告期内公平交易情况的专项说明

##### 4.3.1 公平交易制度和控制方法

公司制定了《公平交易管理制度》, 按照证监会《证券投资基金管理公司公平交易制度指导意见》等法律法规的规定, 从组织架构、岗位设置和业务流程、系统和制度建设、内控措施和信息披露等多方面, 确保在投资管理活动中公平对待不同投资组合, 杜绝不同投资组合之间进行利益输送, 保护投资者合法权益。

公司公平交易管理制度要求境内上市股票、债券的一级市场申购、二级市场交易以及投资管理过程中各个相关环节符合公平交易的监管要求。各投资组合能够公平地获得投资信息、投资建议, 并在投资决策委员会的制度规范下独立决策, 实施投资决策时享有公平的机会。所有组合投

资决策与交易执行保持隔离，任何组合必须经过公司交易部集中交易。各组合享有平等的交易权利，共享交易资源。对交易所公开竞价交易以及银行间市场交易、交易所大宗交易等非集中竞价交易制定专门的交易规则，保证各投资组合获得公平的交易机会。对于部分债券一级市场申购、非公开发行股票申购等以公司名义进行的交易，严格遵循各投资组合交易前独立确定交易要素，交易后按照价格优先、比例分配的原则对交易结果进行分配。

#### 4.3.2 公平交易制度的执行情况

报告期内，公司严格执行证监会《证券投资基金管理公司公平交易制度指导意见》和公司内部公平交易制度，各投资组合按投资管理制度和流程独立决策，并在获得投资信息、投资建议和实施投资决策方面享有公平的机会；通过完善交易范围内各类交易的公平交易执行细则、严格的流程控制、持续的技术改进，确保公平交易原则的实现；对投资交易行为进行监察稽核，通过 IT 系统和人工监控等方式进行日常监控和定期分析评估并完整详实记录相关信息，及时完成每季度和年度公平交易专项稽核。

报告期内，公司对连续四个季度期间内、不同时间窗下（日内、3 日内、5 日内）公司管理的不同投资组合同向交易的交易价差进行分析，未发现违反公平交易制度的异常行为。

#### 4.3.3 异常交易行为的专项说明

报告期内，公司旗下所有投资组合参与交易所公开竞价交易中，同日反向交易成交较少的单边交易量超过该证券当日成交量的 5% 的，合计 5 次，均为旗下组合被动跟踪标的指数需要，与其他组合发生反向交易，不存在利益输送行为。

### 4.4 管理人对报告期内基金的投资策略和业绩表现的说明

#### 4.4.1 报告期内基金投资策略和运作分析

中创 400 指数挑选在深圳证券交易所中小企业板及创业板上市的 400 只 A 股组成，其成份股所属企业具备成长性高、区域优势明显、且创新能力强的特性。中创 400 指数于年末收于 1723.30 点，报告期内中创 400 指数上涨 32.48%。

本报告期内，本基金日均跟踪误差为 0.02%，年度化拟合偏离度为 0.30%，符合基金合同约定的日均跟踪误差不超过 0.35% 的限制。

本基金的跟踪误差主要来源于本基金的申购赎回、样本股停牌、样本股分红、样本股调整的冲击以及目标 ETF 偏离。

#### 4.4.2 报告期内基金的业绩表现

截至本报告期末嘉实中创 400ETF 联接 A 基金份额净值为 1.4321 元，本报告期基金份额净值增长率为 30.54%；截至本报告期末嘉实中创 400ETF 联接 C 基金份额净值为 0.8692 元，本报告期

基金份额净值增长率为 30.00%；业绩比较基准收益率为 30.86%。

#### 4.5 管理人对宏观经济、证券市场及行业走势的简要展望

展望 2020 年，中创 400 指数成分股主要为小市值股票，虽然其估值水平普遍较主板大市值股票高，但鉴于当前中国经济转型期的大背景和新兴产业未来发展，中创 400 指数长期的投资价值依然明显。

本基金为目标 ETF 的联接基金。主要通过投资于目标 ETF 实现对业绩比较基准的紧密跟踪，本基金将在严守基金合同及相关法律法规要求的前提下，继续秉承指数化投资管理策略，积极应对基金申购赎回等因素对指数跟踪效果带来的冲击，进一步降低基金的跟踪误差，力求获得与目标 ETF 所跟踪的标的指数相近的平均收益率。期望中创 400 联接基金将为投资者进一步分享中国经济的未来长期成长提供良好的投资机会。

#### 4.6 管理人内部有关本基金的监察稽核工作情况

报告期内，基金管理人有关法律稽核工作情况如下：

(1) 继续内控前置，在基金营销、投资管理、信息披露以及新产品设计开发、海外业务、另类业务、制度建设、合同管理、法律咨询等方面，事前进行合规性审核、监控。对于新产品、新业务，从战略规划到具体产品方案，在制度流程、投资范围、投资工具、运作规则等方面，防控重大风险。

(2) 合规管理：主要从事前研讨、合规审核、全方位合规监控、数据库维护、“三条底线”防范、合规培训等方面，积极开展各项合规管理工作。

(3) 内部审计：按计划对销售、投资、后台和其它业务开展内审，完成相应内审报告及其后续改进跟踪。完成公司及基金的外审、公司 GIPS 第三方验证、ISAE3402 国际鉴证等。

(4) 法律事务：负责日常法律事务工作，包括合同、协议审查（包括各类产品及业务），主动解决各项法律文件以及实务运作中存在的差错和风险隐患，未发现新增产品、新增业务以及日常业务的法律风险问题。

(5) 加强差错管理，继续推动各业务单元梳理流程、制度，落实风险责任授权体系，确保所有识别的关键风险点均有相应措施控制。

此外，我们还积极配合监管机关、社保基金理事会的检查以及统计调查工作，按时完成监察稽核报告、合规报告和各项统计、专题报告。

#### 4.7 管理人对报告期内基金估值程序等事项的说明

报告期内，本基金管理人严格遵守《企业会计准则》、《证券投资基金会计核算业务指引》以及中国证监会相关规定和基金合同的约定，日常估值由基金管理人与基金托管人一同进行，基金



份额净值由基金管理人完成估值后，经基金托管人复核无误后由基金管理人对外公布。月末、年中和年末估值复核与基金会计账目的核对同时进行。

本基金管理人设立估值专业委员会，委员由固定收益、交易、运营、风险管理、合规等部门负责人组成，负责研究、指导基金估值业务。基金管理人估值委员和基金会计均具有专业胜任能力和相关工作经验。报告期内，固定收益部门负责人同时兼任基金经理、估值委员，基金经理参加估值专业委员会会议，但不介入基金日常估值业务；参与估值流程各方之间不存在任何重大利益冲突；与估值相关的机构包括但不限于上海、深圳证券交易所，中国证券登记结算有限责任公司，中央国债登记结算公司，中证指数有限公司以及中国证券投资基金业协会等。

#### 4.8 管理人对报告期内基金利润分配情况的说明

(1) 报告期内本基金未实施利润分配；

(2) 根据嘉实中创 400ETF 联接 C 本报告 3.1.2 “期末可供分配利润”为-1,114,102.84 元，以及本基金基金合同（十五（三）基金收益分配原则）的约定，因此报告期内本基金未实施利润分配，符合法律法规的规定和基金合同的相关约定。

#### 4.9 管理人对会计师事务所出具非标准审计报告所涉相关事项的说明

无。

#### 4.10 报告期内管理人对本基金持有人数或基金资产净值预警情形的说明

无。

## § 5 托管人报告

### 5.1 报告期内本基金托管人遵规守信情况声明

本报告期内，本基金托管人在对嘉实中创 400 交易型开放式指数证券投资基金联接基金的托管过程中，严格遵守《证券投资基金法》及其他法律法规和基金合同的有关规定，不存在任何损害基金份额持有人利益的行为，完全尽职尽责地履行了基金托管人应尽的义务。

### 5.2 托管人对报告期内本基金投资运作遵规守信、净值计算、利润分配等情况的说明

本报告期内，嘉实中创 400 交易型开放式指数证券投资基金联接基金的管理人——嘉实基金管理有限公司在嘉实中创 400 交易型开放式指数证券投资基金联接基金的投资运作、基金资产净值计算、基金份额申购赎回价格计算、基金费用开支等问题上，不存在任何损害基金份额持有人利益的行为，在各重要方面的运作严格按照基金合同的规定进行。本报告期内，嘉实中创 400 交易型开放式指数证券投资基金联接基金未进行利润分配。

### 5.3 托管人对本年度报告中财务信息等内容的真实、准确和完整发表意见

本托管人依法对嘉实基金管理有限公司编制和披露的嘉实中创 400 交易型开放式指数证券投资基金联接基金 2019 年年度报告中财务指标、净值表现、利润分配情况、财务会计报告、投资组合报告等内容进行了核查，以上内容真实、准确和完整。

## § 6 审计报告

普华永道中天审字(2020)第23696号

嘉实中创 400 交易型开放式指数证券投资基金联接基金全体基金份额持有人：

### 一、 审计意见

#### (一) 我们审计的内容

我们审计了嘉实中创 400 交易型开放式指数证券投资基金联接基金(以下简称“嘉实中创 400ETF 联接基金”)的财务报表，包括 2019 年 12 月 31 日的资产负债表，2019 年度的利润表和所有者权益(基金净值)变动表以及财务报表附注。

#### (二) 我们的意见

我们认为，后附的财务报表在所有重大方面按照企业会计准则和在财务报表附注中所列示的中国证券监督管理委员会(以下简称“中国证监会”)、中国证券投资基金业协会(以下简称“中国基金业协会”)发布的有关规定及允许的基金行业实务操作编制，公允反映了嘉实中创 400ETF 联接基金 2019 年 12 月 31 日的财务状况以及 2019 年度的经营成果和基金净值变动情况。

### 二、 形成审计意见的基础

我们按照中国注册会计师审计准则的规定执行了审计工作。审计报告的“注册会计师对财务报表审计的责任”部分进一步阐述了我们在这些准则下的责任。我们相信，我们获取的审计证据是充分、适当的，为发表审计意见提供了基础。

按照中国注册会计师职业道德守则，我们独立于嘉实中创 400ETF 联接基金，并履行了职业道德方面的其他责任。

### 三、 管理层和治理层对财务报表的责任

嘉实中创400ETF联接基金的基金管理人嘉实基金管理有限公司(以下简称“基金管理人”)管理层负责按照企业会计准则和中国证监会、中国基金业协会发布的有关规定及允许的基金行业实务操作编制财务报表，使其实现公允反映，并设计、执行和维护必要的内部控制，以使财务报表不存在由于舞弊或错误导致的重大错报。

在编制财务报表时，基金管理人管理层负责评估嘉实中创400ETF联接基金的持续经营能力，

披露与持续经营相关的事项(如适用)，并运用持续经营假设，除非基金管理人管理层计划清算嘉实中创400ETF联接基金、终止运营或别无其他现实的选择。

基金管理人治理层负责监督嘉实中创400ETF联接基金的财务报告过程。

#### 四、 注册会计师对财务报表审计的责任

我们的目标是对财务报表整体是否不存在由于舞弊或错误导致的重大错报获取合理保证，并出具包含审计意见的审计报告。合理保证是高水平的保证，但并不能保证按照审计准则执行的审计在某一重大错报存在时总能发现。错报可能由于舞弊或错误导致，如果合理预期错报单独或汇总起来可能影响财务报表使用者依据财务报表作出的经济决策，则通常认为错报是重大的。

在按照审计准则执行审计工作的过程中，我们运用职业判断，并保持职业怀疑。同时，我们也执行以下工作：

(一) 识别和评估由于舞弊或错误导致的财务报表重大错报风险；设计和实施审计程序以应对这些风险，并获取充分、适当的审计证据，作为发表审计意见的基础。由于舞弊可能涉及串通、伪造、故意遗漏、虚假陈述或凌驾于内部控制之上，未能发现由于舞弊导致的重大错报的风险高于未能发现由于错误导致的重大错报的风险。

(二) 了解与审计相关的内部控制，以设计恰当的审计程序，但目的并非对内部控制的有效性发表意见。

(三) 评价基金管理人管理层选用会计政策的恰当性和作出会计估计及相关披露的合理性。

(四) 对基金管理人管理层使用持续经营假设的恰当性得出结论。同时，根据获取的审计证据，就可能对嘉实中创 400ETF 联接基金持续经营能力产生重大疑虑的事项或情况是否存在重大不确定性得出结论。如果我们得出结论认为存在重大不确定性，审计准则要求我们在审计报告中提请报表使用者注意财务报表中的相关披露；如果披露不充分，我们应当发表非无保留意见。我们的结论基于截至审计报告日可获得的信息。然而未来的事项或情况可能导致嘉实中创 400ETF 联接基金不能持续经营。

(五) 评价财务报表的总体列报(包括披露)、结构和内容，并评价财务报表是否公允反映相关交易和事项。

我们与基金管理人治理层就计划的审计范围、时间安排和重大审计发现等事项进行沟通，包括沟通我们在审计中识别出的值得关注的内部控制缺陷。

普华永道中天

会计师事务所(特殊普通合伙)

中国·上海市

注册会计师

薛 竞

周 祎

2020年3月30日

## § 7 年度财务报表

### 7.1 资产负债表

会计主体：嘉实中创 400 交易型开放式指数证券投资基金联接基金

报告截止日：2019 年 12 月 31 日

单位：人民币元

资产	附注号	本期末 2019 年 12 月 31 日	上年度末 2018 年 12 月 31 日
<b>资产：</b>			
银行存款	7.4.7.1	6,467,262.54	6,349,218.75
结算备付金		19,227.23	14,329.47
存出保证金		7,163.51	11,765.38
交易性金融资产	7.4.7.2	115,957,565.90	105,769,314.15
其中：股票投资		972,875.15	3,296,667.21
基金投资		114,982,790.75	102,472,646.94
债券投资		1,900.00	-
资产支持证券投资		-	-
贵金属投资		-	-
衍生金融资产	7.4.7.3	-	-
买入返售金融资产	7.4.7.4	-	-
应收证券清算款		714,907.35	-
应收利息	7.4.7.5	1,436.78	1,277.48
应收股利		-	-
应收申购款		57,205.13	218,700.40
递延所得税资产		-	-
其他资产	7.4.7.6	-	-
资产总计		123,224,768.44	112,364,605.63
<b>负债和所有者权益</b>	<b>附注号</b>	<b>本期末 2019 年 12 月 31 日</b>	<b>上年度末 2018 年 12 月 31 日</b>
<b>负 债：</b>			
短期借款		-	-
交易性金融负债		-	-
衍生金融负债	7.4.7.3	-	-
卖出回购金融资产款		-	-
应付证券清算款		-	239,088.43
应付赎回款		687,539.41	105,199.61
应付管理人报酬		3,497.09	4,272.64
应付托管费		699.42	854.54
应付销售服务费		3,061.60	1,174.45
应付交易费用	7.4.7.7	15,874.93	18,143.45
应交税费		-	-
应付利息		-	-

应付利润		-	-
递延所得税负债		-	-
其他负债	7.4.7.8	181,134.60	200,290.64
负债合计		891,807.05	569,023.76
<b>所有者权益：</b>			
实收基金	7.4.7.9	88,770,248.31	104,045,824.87
未分配利润	7.4.7.10	33,562,713.08	7,749,757.00
所有者权益合计		122,332,961.39	111,795,581.87
负债和所有者权益总计		123,224,768.44	112,364,605.63

注：报告截止日 2019 年 12 月 31 日，嘉实中创 400ETF 联接 A 基金份额净值 1.4321 元，基金份额总额 80,253,868.15 份；嘉实中创 400ETF 联接 C 基金份额净值 0.8692 元，基金份额总额 8,516,380.16 份。基金份额总额合计为 88,770,248.31 份。

## 7.2 利润表

会计主体：嘉实中创 400 交易型开放式指数证券投资基金联接基金

本报告期：2019 年 1 月 1 日至 2019 年 12 月 31 日

单位：人民币元

项目	附注号	本期 2019 年 1 月 1 日至 2019 年 12 月 31 日	上年度可比期间 2018 年 1 月 1 日至 2018 年 12 月 31 日
一、收入		34,362,703.16	-47,718,482.26
1. 利息收入		56,031.83	50,519.47
其中：存款利息收入	7.4.7.11	54,848.18	50,516.44
债券利息收入		2.28	3.03
资产支持证券利息收入		-	-
买入返售金融资产收入		1,181.37	-
证券出借利息收入		-	-
其他利息收入		-	-
2. 投资收益		-10,837,189.24	-7,271,781.89
其中：股票投资收益	7.4.7.12	449,861.03	-1,853,224.72
基金投资收益	7.4.7.13	-11,319,902.58	-5,445,797.24
债券投资收益	7.4.7.14	1,309.76	1,120.03
资产支持证券投资收益		-	-
贵金属投资收益		-	-
衍生工具收益	7.4.7.15	-	-
股利收益	7.4.7.16	31,542.55	26,120.04
3. 公允价值变动收益	7.4.7.17	44,954,365.61	-40,562,763.17
4. 汇兑收益		-	-
5. 其他收入	7.4.7.18	189,494.96	65,543.33
减：二、费用		500,290.25	399,477.86
1. 管理人报酬		50,813.95	52,183.86
2. 托管费		10,162.82	10,436.81

3. 销售服务费		31,897.08	8,099.29
4. 交易费用	7.4.7.19	224,044.88	121,980.25
5. 利息支出		-	-
其中：卖出回购金融资产支出		-	-
6. 税金及附加		-	-
7. 其他费用	7.4.7.20	183,371.52	206,777.65
三、利润总额		33,862,412.91	-48,117,960.12
减：所得税费用		-	-
四、净利润		33,862,412.91	-48,117,960.12

### 7.3 所有者权益（基金净值）变动表

会计主体：嘉实中创 400 交易型开放式指数证券投资基金联接基金

本报告期：2019 年 1 月 1 日至 2019 年 12 月 31 日

单位：人民币元

项目	本期 2019 年 1 月 1 日至 2019 年 12 月 31 日		
	实收基金	未分配利润	所有者权益合计
一、期初所有者权益(基金净值)	104,045,824.87	7,749,757.00	111,795,581.87
二、本期经营活动产生的基金净值变动数(本期利润)	-	33,862,412.91	33,862,412.91
三、本期基金份额交易产生的基金净值变动数(净值减少以“-”号填列)	-15,275,576.56	-8,049,456.83	-23,325,033.39
其中：1. 基金申购款	118,098,453.86	15,278,142.59	133,376,596.45
2. 基金赎回款	-133,374,030.42	-23,327,599.42	-156,701,629.84
四、本期向基金份额持有人分配利润产生的基金净值变动(净值减少以“-”号填列)	-	-	-
五、期末所有者权益(基金净值)	88,770,248.31	33,562,713.08	122,332,961.39
项目	上年度可比期间 2018 年 1 月 1 日至 2018 年 12 月 31 日		

	实收基金	未分配利润	所有者权益合计
一、期初所有者权益(基金净值)	71,246,824.10	47,077,913.00	118,324,737.10
二、本期经营活动产生的基金净值变动数(本期利润)	-	-48,117,960.12	-48,117,960.12
三、本期基金份额交易产生的基金净值变动数(净值减少以“-”号填列)	32,799,000.77	8,789,804.12	41,588,804.89
其中：1. 基金申购款	85,773,139.51	25,277,474.57	111,050,614.08
2. 基金赎回款	-52,974,138.74	-16,487,670.45	-69,461,809.19
四、本期向基金份额持有人分配利润产生的基金净值变动(净值减少以“-”号填列)	-	-	-
五、期末所有者权益(基金净值)	104,045,824.87	7,749,757.00	111,795,581.87

报表附注为财务报表的组成部分。

本报告 7.1 至 7.4 财务报表由下列负责人签署：

经雷

罗丽丽

罗丽丽

基金管理人负责人

主管会计工作负责人

会计机构负责人

## 7.4 报表附注

### 7.4.1 基金基本情况

嘉实中创 400 交易型开放式指数证券投资基金联接基金(以下简称“本基金”)经中国证券监督管理委员会(以下简称“中国证监会”)证监许可[2012]13 号《关于核准嘉实中创 400 交易型开放式指数证券投资基金及其联接基金募集的批复》核准，由嘉实基金管理有限公司依照《中华人民共和国证券投资基金法》和《嘉实中创 400 交易型开放式指数证券投资基金联接基金基金合同》负责公开募集。本基金为契约型开放式，存续期限不定，首次设立募集不包括认购资金利息共募集 378,368,900.43 元，业经普华永道中天会计师事务所有限公司普华永道中天验字(2012)第 063 号验资报告予以验证。经向中国证监会备案，《嘉实中创 400 交易型开放式指数证券投资基金联接

基金基金合同》于 2012 年 3 月 22 日正式生效,基金合同生效日的基金份额总额为 378,434,953.27 份基金份额,其中认购资金利息折合 66,052.84 份基金份额。本基金的基金管理人为嘉实基金管理有限公司,基金托管人为中国工商银行股份有限公司。

根据《嘉实基金管理有限公司关于嘉实中创 400 交易型开放式指数证券投资基金联接基金增设 C 类基金份额并修改基金合同、托管协议的公告》,自 2018 年 3 月 6 日起,对本基金增加 C 类基金份额类别,本基金的原有基金份额全部自动划归为本基金 A 类基金份额。本基金根据所收取费用的差异,将基金份额分为不同的类别。在投资人申购基金时收取申购费用,并不再从本类别基金资产中计提销售服务费的基金份额,称为 A 类基金份额;从本类基金资产中计提销售服务费,并不收取申购费用的基金份额,称为 C 类基金份额。本基金两类基金份额分别设置代码,分别公布基金份额净值和基金份额累计净值。

本基金为中创 400 交易型开放式指数证券投资基金(以下简称“目标 ETF”)的联接基金。目标 ETF 是采用完全复制法实现对中创 400 指数紧密跟踪的全被动指数基金,本基金主要通过投资于目标 ETF 实现对业绩比较基准的紧密跟踪,在正常市场情况下,本基金相对于业绩比较基准的日均跟踪偏离度的绝对值不超过 0.35%,年化跟踪误差不超过 4%。

根据《中华人民共和国证券投资基金法》和《嘉实中创 400 交易型开放式指数证券投资基金联接基金基金合同》的有关规定,本基金以目标 ETF 基金份额、标的指数成份股及备选成份股为主要投资对象。本基金投资于目标 ETF 的资产比例不低于基金资产净值的 90%,持有现金或到期日在一年以内的政府债券的比例不低于基金资产净值的 5%,其中现金不包括结算备付金、存出保证金、应收申购款等。此外,为更好地实现投资目标,本基金可少量投资于部分非成份股(包含中小板、创业板及其他经中国证监会核准发行的股票)、衍生工具(权证、股指期货等)、债券资产(国债、金融债、企业债、公司债、次级债、可转换债券、分离交易可转债、央行票据、中期票据、短期融资券等)、资产支持证券、债券回购、银行存款等固定收益类资产、现金资产、以及中国证监会允许基金投资的其他金融工具(但须符合中国证监会的相关规定)。本基金的业绩比较基准为:中创 400 指数收益率 $\times$ 95%+银行活期存款税后利率 $\times$ 5%。

#### 7.4.2 会计报表的编制基础

本基金的财务报表按照财政部于 2006 年 2 月 15 日及以后期间颁布的《企业会计准则—基本准则》、各项具体会计准则及相关规定(以下合称“企业会计准则”)、中国证监会颁布的《证券投资基金信息披露 XBRL 模板第 3 号<年度报告和中期报告>》、中国证券投资基金业协会(以下简称“中国基金业协会”)颁布的《证券投资基金会计核算业务指引》、《嘉实中创 400 交易型开放式指数证券投资基金联接基金基金合同》和在财务报表附注 7.4.4 所列示的中国证监会、中国基金业协会



发布的有关规定及允许的基金行业实务操作编制。

本财务报表以持续经营为基础编制。

#### 7.4.3 遵循企业会计准则及其他有关规定的声明

本财务报表符合企业会计准则的要求，真实、完整地反映了本基金本报告期末的财务状况以及本报告期的经营成果和基金净值变动情况等有关信息。

#### 7.4.4 重要会计政策和会计估计

##### 7.4.4.1 会计年度

本基金会计年度为公历 1 月 1 日起至 12 月 31 日止。

##### 7.4.4.2 记账本位币

本基金的记账本位币为人民币。

##### 7.4.4.3 金融资产和金融负债的分类

###### (1) 金融资产的分类

金融资产于初始确认时分类为：以公允价值计量且其变动计入当期损益的金融资产、应收款项、可供出售金融资产及持有至到期投资。金融资产的分类取决于本基金对金融资产的持有意图和持有能力。本基金现无金融资产分类为可供出售金融资产及持有至到期投资。

基金目前以交易目的持有的股票投资、基金投资、债券投资、资产支持证券投资分类为以公允价值计量且其变动计入当期损益的金融资产，在资产负债表中以交易性金融资产列示。基金目前以交易目的持有的衍生工具所产生的金融资产分类为以公允价值计量且其变动计入当期损益的金融资产，在资产负债表中以衍生金融资产列示。

基金持有的其他金融资产分类为应收款项，包括银行存款、买入返售金融资产和其他各类应收款项等。应收款项是指在活跃市场中没有报价、回收金额固定或可确定的非衍生金融资产。

###### (2) 金融负债的分类

金融负债于初始确认时分类为：以公允价值计量且其变动计入当期损益的金融负债及其他金融负债。基金目前以交易目的持有的衍生工具所产生的金融负债分类为以公允价值计量且其变动计入当期损益的金融负债，在资产负债表中以衍生金融负债列示。基金持有的其他金融负债包括卖出回购金融资产款和其他各类应付款项等。

##### 7.4.4.4 金融资产和金融负债的初始确认、后续计量和终止确认

金融资产或金融负债于本基金成为金融工具合同的一方时，按公允价值在资产负债表内确认。以公允价值计量且其变动计入当期损益的金融资产和金融负债，取得时发生的相关交易费用计入

当期损益；对于支付的价款中包含的已宣告但尚未发放的现金股利、债券或资产支持证券起息日或上次除息日至购买日止的利息，单独确认为应收项目。应收款项和其他金融负债的相关交易费用计入初始确认金额。

对于以公允价值计量且其变动计入当期损益的金融资产和金融负债，按照公允价值进行后续计量；对于应收款项和其他金融负债采用实际利率法，以摊余成本进行后续计量。

金融资产满足下列条件之一的，予以终止确认：(1) 收取该金融资产现金流量的合同权利终止；(2) 该金融资产已转移，且本基金将金融资产所有权上几乎所有的风险和报酬转移给转入方；或者(3) 该金融资产已转移，虽然本基金既没有转移也没有保留金融资产所有权上几乎所有的风险和报酬，但是放弃了对该金融资产控制。

金融资产终止确认时，其账面价值与收到的对价的差额，计入当期损益。

当金融负债的现时义务全部或部分已经解除时，终止确认该金融负债或义务已解除的部分。终止确认部分的账面价值与支付的对价之间的差额，计入当期损益。

#### 7.4.4.5 金融资产和金融负债的估值原则

基金持有的股票投资、基金投资、债券投资、资产支持证券投资 and 衍生工具按如下原则确定公允价值并进行估值：

(1) 存在活跃市场的金融工具按其估值日的市场交易价格确定公允价值；估值日无交易且最近交易日后未发生影响公允价值计量的重大事件的，按最近交易日的市场交易价格确定公允价值。有充足证据表明估值日或最近交易日的市场交易价格不能真实反映公允价值的，应对市场交易价格进行调整，确定公允价值。与上述投资品种相同，但具有不同特征的，应以相同资产或负债的公允价值为基础，并在估值技术中考虑不同特征因素的影响。特征是指对资产出售或使用的限制等，如果该限制是针对资产持有者的，那么在估值技术中不应将该限制作为特征考虑。此外，基金管理人不应考虑因大量持有相关资产或负债所产生的溢价或折价。

(2) 当金融工具不存在活跃市场，采用在当前情况下适用并且有足够可利用数据和其他信息支持的估值技术确定公允价值。采用估值技术时，优先使用可观察输入值，只有在无法取得相关资产或负债可观察输入值或取得不切实可行的情况下，才可以使用不可观察输入值。

(3) 如经济环境发生重大变化或证券发行人发生影响金融工具价格的重大事件，应对估值进行调整并确定公允价值。

#### 7.4.4.6 金融资产和金融负债的抵销

本基金持有的资产和承担的负债基本为金融资产和金融负债。当本基金 1) 具有抵销已确认金

额的法定权利且该种法定权利现在是可执行的；且 2) 交易双方准备按净额结算时，金融资产与金融负债按抵销后的净额在资产负债表中列示。

#### 7.4.4.7 实收基金

实收基金为对外发行基金份额所募集的总金额在扣除损益平准金分摊部分后的余额。对于曾经实施份额拆分或折算的基金，由于基金份额拆分或折算引起的实收基金份额变动于基金份额拆分日或基金份额折算日根据拆分前或折算前的基金份额数及确定的拆分或折算比例计算认列。由于申购和赎回引起的实收基金变动分别于基金申购确认日及基金赎回确认日认列。对于已开放转换业务的基金，上述申购和赎回分别包括基金转换所引起的转入基金的实收基金增加和转出基金的实收基金减少。

#### 7.4.4.8 损益平准金

损益平准金包括已实现平准金和未实现平准金。已实现平准金指在申购或赎回基金份额时，申购或赎回款项中包含的按累计未分配的已实现损益占基金净值比例计算的金额。未实现平准金指在申购或赎回基金份额时，申购或赎回款项中包含的按累计未分配的未实现损益占基金净值比例计算的金额。损益平准金于基金申购确认日或基金赎回确认日认列，并于期末全额转入未分配利润/(累计亏损)。

#### 7.4.4.9 收入/(损失)的确认和计量

股票投资在持有期间应取得的现金股利扣除由上市公司代扣代缴的个人所得税后的净额确认为投资收益。基金投资在持有期间应取得的现金红利于除息日确认为投资收益。债券投资在持有期间应取得的按票面利率或者发行价计算的利息扣除在适用情况下由债券发行企业代扣代缴的个人所得税及由基金管理人缴纳的增值税后的净额确认为利息收入。资产支持证券在持有期间收到的款项，根据资产支持证券的预计收益率区分属于资产支持证券投资本金部分和投资收益部分，将本金部分冲减资产支持证券投资成本，并将投资收益部分扣除在适用情况下由基金管理人缴纳的增值税后的净额确认为利息收入。

以公允价值计量且其变动计入当期损益的金融资产在持有期间的公允价值变动确认为公允价值变动损益；于处置时，其处置价格与初始确认金额之间的差额扣除在适用情况下由基金管理人缴纳的增值税后的净额确认为投资收益，其中包括从公允价值变动损益结转的公允价值累计变动额。

转融通证券出借业务，是指基金以一定的费率通过证券交易所综合业务平台向中国证券金融股份有限公司(以下简称“证券金融公司”)出借证券，证券金融公司到期归还所借证券及相应权

益补偿并支付费用的业务。由于基金参与转融通证券出借业务不属于实质性证券转让行为，基金保留了出借证券所有权上几乎所有的风险和报酬，故不终止确认该出借证券，仍按原金融资产类别进行后续计量，并将出借证券获得的利息和因借入人未能按期归还产生的罚息确认为利息收入，将出借证券发生除送股、转增股份外其他权益事项时产生的权益补偿收入和采取现金清偿方式下产生的差价收入确认为投资收益。

应收款项在持有期间确认的利息收入按实际利率法计算，实际利率法与直线法差异较小的则按直线法计算。

#### 7.4.4.10 费用的确认和计量

基金的管理人报酬、托管费等在费用涵盖期间按基金合同约定的费率和计算方法逐日确认。

其他金融负债在持有期间确认的利息支出按实际利率法计算，实际利率法与直线法差异较小的则按直线法计算。

#### 7.4.4.11 基金的收益分配政策

在符合有关基金分红条件的前提下，本基金每年收益分配次数最多为 6 次，每次收益分配比例不得低于该次收益分配基准日每份基金份额可供分配利润的 10%。本基金收益分配方式分两种：现金分红与红利再投资，投资者可选择现金红利或将现金红利自动转为基金份额进行再投资；若投资者不选择，本基金默认的收益分配方式是现金分红；选择红利再投资的，分红资金将按除息日相应类别的基金份额净值转成相应类别的基金份额。基金收益分配后各类基金份额净值不能低于面值；即基金收益分配基准日的每份基金份额净值减去每份该类基金份额收益分配金额后不能低于面值。由于基金费用的不同，不同类别的基金份额在收益分配数额方面可能有所不同，基金管理人可对各类别基金份额分别制定收益分配方案。本基金同一类别每一基金份额享有同等分配权。

经宣告的拟分配基金收益于分红除息日从所有者权益转出。

#### 7.4.4.12 分部报告

本基金以内部组织结构、管理要求、内部报告制度为依据确定经营分部，以经营分部为基础确定报告分部并披露分部信息。经营分部是指本基金内同时满足下列条件的组成部分：(1) 该组成部分能够在日常活动中产生收入、发生费用；(2) 本基金的基金管理人能够定期评价该组成部分的经营成果，以决定向其配置资源、评价其业绩；(3) 本基金能够取得该组成部分的财务状况、经营成果和现金流量等有关会计信息。如果两个或多个经营分部具有相似的经济特征，并且满足一定条件的，则合并为一个经营分部。

本基金目前以一个单一的经营分部运作，不需要披露分部信息。

#### 7.4.4.13 其他重要的会计政策和会计估计

根据基金的估值原则和中国证监会允许的基金行业估值实务操作，基金确定以下类别股票投资和债券投资的公允价值时采用的估值方法及其关键假设如下：

(1) 对于证券交易所上市的股票和债券，若出现重大事项停牌或交易不活跃(包括涨跌停时的交易不活跃)等情况，基金根据中国证监会公告[2017]13号《中国证监会关于证券投资基金估值业务的指导意见》，根据具体情况采用《关于发布中基协(AMAC)基金行业股票估值指数的通知》提供的指数收益法、市盈率法、现金流量折现法等估值技术进行估值。

(2) 对于在锁定期内的非公开发行股票、首次公开发行股票时公司股东公开发售股份、通过大宗交易取得的带限售期的股票等流通受限股票，根据中国基金业协会中基协发[2017]6号《关于发布〈证券投资基金投资流通受限股票估值指引(试行)〉的通知》之附件《证券投资基金投资流通受限股票估值指引(试行)》(以下简称“指引”)，按估值日在证券交易所上市交易的同一股票的公允价值扣除中证指数有限公司根据指引所独立提供的该流通受限股票剩余限售期对应的流动性折扣后的价值进行估值。

(3) 对于在证券交易所上市或挂牌转让的固定收益品种(可转换债券、资产支持证券和私募债券除外)及在银行间同业市场交易的固定收益品种，根据中国证监会公告[2017]13号《中国证监会关于证券投资基金估值业务的指导意见》及《中国证券投资基金业协会估值核算工作小组关于2015年1季度固定收益品种的估值处理标准》采用估值技术确定公允价值。基金持有的证券交易所上市或挂牌转让的固定收益品种(可转换债券、资产支持证券和私募债券除外)，按照中证指数有限公司所独立提供的估值结果确定公允价值。基金持有的银行间同业市场固定收益品种按照中债金融估值中心有限公司所独立提供的估值结果确定公允价值。

#### 7.4.5 会计政策和会计估计变更以及差错更正的说明

##### 7.4.5.1 会计政策变更的说明

本基金本报告期未发生会计政策变更。

##### 7.4.5.2 会计估计变更的说明

本基金本报告期未发生会计估计变更。

##### 7.4.5.3 差错更正的说明

本基金本报告期无须说明的会计差错更正。

#### 7.4.6 税项

根据财政部、国家税务总局财税[2002]128号《关于开放式证券投资基金有关税收问题的通知》、财税[2008]1号《关于企业所得税若干优惠政策的通知》、财税[2012]85号《关于实施上市公司股息红利差别化个人所得税政策有关问题的通知》、财税[2015]101号《关于上市公司股息红利差别化个人所得税政策有关问题的通知》、财税[2016]36号《关于全面推开营业税改征增值税试点的通知》、财税[2016]46号《关于进一步明确全面推开营改增试点金融业有关政策的通知》、财税[2016]70号《关于金融机构同业往来等增值税政策的补充通知》、财税[2016]140号《关于明确金融 房地产开发 教育辅助服务等增值税政策的通知》、财税[2017]2号《关于资管产品增值税政策有关问题的补充通知》、财税[2017]56号《关于资管产品增值税有关问题的通知》、财税[2017]90号《关于租入固定资产进项税额抵扣等增值税政策的通知》及其他相关财税法规和实务操作，主要税项列示如下：

(1) 资管产品运营过程中发生的增值税应税行为，以资管产品管理人为增值税纳税人。资管产品管理人运营资管产品过程中发生的增值税应税行为，暂适用简易计税方法，按照3%的征收率缴纳增值税。对资管产品在2018年1月1日前运营过程中发生的增值税应税行为，未缴纳增值税的，不再缴纳；已缴纳增值税的，已纳税额从资管产品管理人以后月份的增值税应纳税额中抵减。

对证券投资基金管理人运用基金买卖股票、债券的转让收入免征增值税，对国债、地方政府债以及金融同业往来利息收入亦免征增值税。资管产品管理人运营资管产品提供的贷款服务，以2018年1月1日起产生的利息及利息性质的收入为销售额。资管产品管理人运营资管产品转让2017年12月31日前取得的基金、非货物期货，可以选择按照实际买入价计算销售额，或者以2017年最后一个交易日的基金份额净值、非货物期货结算价格作为买入价计算销售额。

(2) 对基金从证券市场中取得的收入，包括买卖股票、债券的差价收入，股票的股息、红利收入，债券的利息收入及其他收入，暂不征收企业所得税。

(3) 对基金取得的企业债券利息收入，应由发行债券的企业在向基金支付利息时代扣代缴20%的个人所得税。对基金从上市公司取得的股息红利所得，持股期限在1个月以内(含1个月)的，其股息红利所得全额计入应纳税所得额；持股期限在1个月以上至1年(含1年)的，暂减按50%计入应纳税所得额；持股期限超过1年的，暂免征收个人所得税。对基金持有的上市公司限售股，解禁后取得的股息、红利收入，按照上述规定计算纳税，持股时间自解禁日起计算；解禁前取得的股息、红利收入继续暂减按50%计入应纳税所得额。上述所得统一适用20%的税率计征个人所得税。

(4) 基金卖出股票按0.1%的税率缴纳股票交易印花税，买入股票不征收股票交易印花税。

(5) 本基金的城市维护建设税、教育费附加和地方教育附加等税费按照实际缴纳增值税额的适用比例计算缴纳。

#### 7.4.7 重要财务报表项目的说明

##### 7.4.7.1 银行存款

单位：人民币元

项目	本期末 2019年12月31日	上年度末 2018年12月31日
活期存款	6,467,262.54	6,349,218.75
定期存款	-	-
其中：存款期限1个月以内	-	-
存款期限1-3个月	-	-
存款期限3个月及以上	-	-
其他存款	-	-
合计	6,467,262.54	6,349,218.75

注：定期存款的存款期限指票面存期。

##### 7.4.7.2 交易性金融资产

单位：人民币元

项目	本期末 2019年12月31日		
	成本	公允价值	公允价值变动
股票	968,655.70	972,875.15	4,219.45
贵金属投资-金交所黄金合约	-	-	-
债券	交易所市场	1,900.00	1,900.00
	银行间市场	-	-
	合计	1,900.00	1,900.00
资产支持证券	-	-	-
基金	132,298,339.14	114,982,790.75	-17,315,548.39
其他	-	-	-
合计	133,268,894.84	115,957,565.90	-17,311,328.94
项目	上年度末 2018年12月31日		
	成本	公允价值	公允价值变动
股票	3,432,861.35	3,296,667.21	-136,194.14
贵金属投资-金交所黄金合约	-	-	-
债券	交易所市场	-	-
	银行间市场	-	-
	合计	-	-
资产支持证券	-	-	-

基金	164,602,147.35	102,472,646.94	-62,129,500.41
其他	-	-	-
合计	168,035,008.70	105,769,314.15	-62,265,694.55

注：基金投资均为本基金持有的目标 ETF 的份额，按目标 ETF 于估值日的份额净值确定公允价值。

#### 7.4.7.3 衍生金融资产/负债

无。

#### 7.4.7.4 买入返售金融资产

##### 7.4.7.4.1 各项买入返售金融资产期末余额

无。

##### 7.4.7.4.2 期末买断式逆回购交易中取得的债券

无。

#### 7.4.7.5 应收利息

单位：人民币元

项目	本期末 2019年12月31日	上年度末 2018年12月31日
应收活期存款利息	1,424.69	1,263.58
应收定期存款利息	-	-
应收其他存款利息	-	-
应收结算备付金利息	8.70	8.60
应收债券利息	0.19	-
应收资产支持证券利息	-	-
应收买入返售证券利息	-	-
应收申购款利息	-	-
应收黄金合约拆借孳息	-	-
应收出借证券利息	-	-
其他	3.20	5.30
合计	1,436.78	1,277.48

#### 7.4.7.6 其他资产

无。

#### 7.4.7.7 应付交易费用

单位：人民币元

项目	本期末	上年度末
----	-----	------



	2019 年 12 月 31 日	2018 年 12 月 31 日
交易所市场应付交易费用	15,874.93	18,143.45
银行间市场应付交易费用	-	-
合计	15,874.93	18,143.45

#### 7.4.7.8 其他负债

单位：人民币元

项目	本期末 2019 年 12 月 31 日	上年度末 2018 年 12 月 31 日
应付券商交易单元保证金	-	-
应付赎回费	1,134.60	290.64
应付证券出借违约金	-	-
其他	-	-
预提费用	180,000.00	200,000.00
应付指数使用费	-	-
合计	181,134.60	200,290.64

#### 7.4.7.9 实收基金

金额单位：人民币元

嘉实中创 400ETF 联接 A

项目	本期 2019 年 1 月 1 日至 2019 年 12 月 31 日	
	基金份额（份）	账面金额
上年度末	98,564,819.45	98,564,819.45
本期申购	68,808,506.27	68,808,506.27
本期赎回（以“-”号填列）	-87,119,457.57	-87,119,457.57
本期末	80,253,868.15	80,253,868.15

嘉实中创 400ETF 联接 C

项目	本期 2019 年 1 月 1 日至 2019 年 12 月 31 日	
	基金份额（份）	账面金额
上年度末	5,481,005.42	5,481,005.42
本期申购	49,289,947.59	49,289,947.59
本期赎回（以“-”号填列）	-46,254,572.85	-46,254,572.85
本期末	8,516,380.16	8,516,380.16

注：报告期期间基金总申购份额含转换入份额，基金总赎回份额含转换出份额。

#### 7.4.7.10 未分配利润

单位：人民币元

嘉实中创 400ETF 联接 A			
项目	已实现部分	未实现部分	未分配利润合计
上年度末	44,461,480.22	-34,895,391.74	9,566,088.48
本期利润	-10,452,855.69	41,517,992.53	31,065,136.84

本期基金份额交易产生的变动数	-6,924,349.69	969,940.29	-5,954,409.40
其中：基金申购款	27,746,264.29	-3,025,934.76	24,720,329.53
基金赎回款	-34,670,613.98	3,995,875.05	-30,674,738.93
本期已分配利润	-	-	-
本期末	27,084,274.84	7,592,541.08	34,676,815.92
嘉实中创 400ETF 联接 C			
项目	已实现部分	未实现部分	未分配利润合计
上年度末	-179,125.19	-1,637,206.29	-1,816,331.48
本期利润	-639,097.01	3,436,373.08	2,797,276.07
本期基金份额交易产生的变动数	-77,107.19	-2,017,940.24	-2,095,047.43
其中：基金申购款	-3,335,031.07	-6,107,155.87	-9,442,186.94
基金赎回款	3,257,923.88	4,089,215.63	7,347,139.51
本期已分配利润	-	-	-
本期末	-895,329.39	-218,773.45	-1,114,102.84

#### 7.4.7.11 存款利息收入

单位：人民币元

项目	本期	上年度可比期间
	2019年1月1日至2019年12月31日	2018年1月1日至2018年12月31日
活期存款利息收入	52,241.95	48,294.97
定期存款利息收入	-	-
其他存款利息收入	-	-
结算备付金利息收入	1,046.08	1,195.07
其他	1,560.15	1,026.40
合计	54,848.18	50,516.44

#### 7.4.7.12 股票投资收益

##### 7.4.7.12.1 股票投资收益项目构成

单位：人民币元

项目	本期	上年度可比期间
	2019年1月1日至2019年12月31日	2018年1月1日至2018年12月31日
股票投资收益——买卖股票差价收入	135,302.28	-330,784.22
股票投资收益——赎回差价收入	-	-
股票投资收益——申购差价收入	314,558.75	-1,522,440.50
股票投资收益——证券出借差价收入	-	-
合计	449,861.03	-1,853,224.72

## 7.4.7.12.2 股票投资收益——买卖股票差价收入

单位：人民币元

项目	本期 2019年1月1日至2019年12月31日	上年度可比期间 2018年1月1日至2018年12月31日
卖出股票成交总额	80,723,054.21	26,132,528.71
减：卖出股票成本总额	80,587,751.93	26,463,312.93
买卖股票差价收入	135,302.28	-330,784.22

## 7.4.7.12.3 股票投资收益——申购差价收入

单位：人民币元

项目	本期 2019年1月1日至2019年12月31日	上年度可比期间 2018年1月1日至2018年12月31日
申购基金份额总额	34,380,100.00	57,514,600.00
减：现金支付申购款总额	-936,616.65	3,435,744.89
减：申购股票成本总额	35,002,157.90	55,601,295.61
申购差价收入	314,558.75	-1,522,440.50

## 7.4.7.12.4 股票投资收益——证券出借差价收入

无。

## 7.4.7.13 基金投资收益

单位：人民币元

项目	本期 2019年1月1日至2019年12月31日	上年度可比期间 2018年1月1日至2018年12月31日
卖出/赎回基金成交总额	55,368,493.51	15,692,217.07
减：卖出/赎回基金成本总额	66,688,396.09	21,138,014.31
基金投资收益	-11,319,902.58	-5,445,797.24

## 7.4.7.14 债券投资收益

单位：人民币元

项目	本期 2019年1月1日至2019年12月31日	上年度可比期间 2018年1月1日至2018年12月31日
卖出债券（、债转股及债券到期兑付）成交总额	10,311.85	19,223.79
减：卖出债券（、债转股及债券到期兑付）成本总额	9,000.00	18,100.00

减：应收利息总额	2.09	3.76
买卖债券差价收入	1,309.76	1,120.03

#### 7.4.7.15 衍生工具收益

无。

#### 7.4.7.16 股利收益

单位：人民币元

项目	本期	上年度可比期间
	2019年1月1日至2019年12月31日	2018年1月1日至2018年12月31日
股票投资产生的股利收益	31,542.55	26,120.04
其中：证券出借权益补偿收入	-	-
基金投资产生的股利收益	-	-
合计	31,542.55	26,120.04

#### 7.4.7.17 公允价值变动收益

单位：人民币元

项目名称	本期	上年度可比期间
	2019年1月1日至2019年12月31日	2018年1月1日至2018年12月31日
1. 交易性金融资产	44,954,365.61	-40,562,763.17
股票投资	140,413.59	79,877.11
债券投资	-	-
资产支持证券投资	-	-
基金投资	44,813,952.02	-40,642,640.28
贵金属投资	-	-
其他	-	-
2. 衍生工具	-	-
权证投资	-	-
3. 其他	-	-
减：应税金融商品公允价值变动产生的预估增值税	-	-
合计	44,954,365.61	-40,562,763.17

#### 7.4.7.18 其他收入

单位：人民币元

项目	本期	上年度可比期间
	2019年1月1日至2019年12月31日	2018年1月1日至2018年12月31日
基金赎回费收入	74,145.13	22,614.86
基金转出费收入	115,349.83	42,928.47
债券认购手续费返还	-	-

印花税手续费返还	-	-
其他	-	-
合计	189,494.96	65,543.33

#### 7.4.7.19 交易费用

项目	本期	上年度可比期间
	2019年1月1日至2019年12月31日	2018年1月1日至2018年12月31日
交易所市场交易费用	221,655.35	120,110.11
银行间市场交易费用	-	-
交易基金产生的费用	2,389.53	1,870.14
其中：申购费	922.59	1,463.02
赎回费	1,413.36	367.36
交易费	53.58	39.76
合计	224,044.88	121,980.25

#### 7.4.7.20 其他费用

单位：人民币元

项目	本期	上年度可比期间
	2019年1月1日至2019年12月31日	2018年1月1日至2018年12月31日
审计费用	60,000.00	50,000.00
信息披露费	120,000.00	150,000.00
证券出借违约金	-	-
银行划款手续费	3,371.52	1,777.65
上市年费	-	-
债券托管账户维护费	-	-
指数使用费	-	-
红利手续费	-	-
其他	-	5,000.00
合计	183,371.52	206,777.65

#### 7.4.8 或有事项、资产负债表日后事项的说明

##### 7.4.8.1 或有事项

无。

##### 7.4.8.2 资产负债表日后事项

无。

#### 7.4.9 关联方关系

关联方名称	与本基金的关系
嘉实基金管理有限公司	基金管理人、基金注册登记机构、基金销售机构
中国工商银行股份有限公司（“中国工商银行”）	基金托管人、基金代销机构

中诚信托有限责任公司	基金管理人的股东
立信投资有限责任公司	基金管理人的股东
DWS Investments Singapore Limited	基金管理人的股东
嘉实财富管理有限公司（“嘉实财富”）	基金管理人的控股子公司
中创 400 交易型开放式指数证券投资基金（“目标 ETF”）	本基金是该基金的联接基金

#### 7.4.10 本报告期及上年度可比期间的关联方交易

下述关联方交易均在正常业务范围内按一般商业条款订立。

##### 7.4.10.1 通过关联方交易单元进行的交易

无。

##### 7.4.10.2 关联方报酬

###### 7.4.10.2.1 基金管理费

单位：人民币元

项目	本期	上年度可比期间
	2019 年 1 月 1 日至 2019 年 12 月 31 日	2018 年 1 月 1 日至 2018 年 12 月 31 日
当期发生的基金应支付的管理费	50,813.95	52,183.86
其中：支付销售机构的客户维护费	126,067.62	115,953.79

注：1. 本基金基金财产中投资于目标 ETF 的部分不收取管理费。支付基金管理人的管理人报酬按前一日基金资产净值扣除基金财产中目标 ETF 份额所对应资产净值后剩余部分（若为负数，则取 0）的 0.5% 年费率计提，逐日累计至每月月底，按月支付。其计算公式为：日管理人报酬 =（前一日基金资产净值 - 基金财产中目标 ETF 份额所对应资产净值）（若为负数，则取 0）× 0.5% / 当年天数。

2. 根据本基金的基金管理人与各代销机构签订的基金代销协议，客户维护费按照代销机构所代销基金的份额保有量作为基数进行计算。

###### 7.4.10.2.2 基金托管费

单位：人民币元

项目	本期	上年度可比期间
	2019 年 1 月 1 日至 2019 年 12 月 31 日	2018 年 1 月 1 日至 2018 年 12 月 31 日
当期发生的基金应支付的托管费	10,162.82	10,436.81

注：本基金基金财产中投资于目标 ETF 的部分不收取托管费。支付基金托管人中国工商银行的基金托管费按前一日基金资产净值扣除基金财产中目标 ETF 份额所对应资产净值后剩余部分（若为负

数，则取 0) 的 0.1%年费率计提，逐日累计至每月月底，按月支付。其计算公式为：日托管费= (前一日基金资产净值-基金财产中目标 ETF 份额所对应资产净值)(若为负数，则取 0)×0.1%/当年天数。

#### 7.4.10.2.3 销售服务费

单位：人民币元

获得销售服务费的各关联方名称	本期 2019 年 1 月 1 日至 2019 年 12 月 31 日		
	当期发生的基金应支付的销售服务费		
	嘉实中创 400ETF 联接 A	嘉实中创 400ETF 联接 C	合计
嘉实基金管理有限公司	-	24,327.44	24,327.44
中国工商银行	-	-	-
嘉实财富	-	270.57	270.57
合计	-	24,598.01	24,598.01
获得销售服务费的各关联方名称	上年度可比期间 2018 年 1 月 1 日至 2018 年 12 月 31 日		
	当期发生的基金应支付的销售服务费		
	嘉实中创 400ETF 联接 A	嘉实中创 400ETF 联接 C	合计
嘉实基金管理有限公司	-	4,530.99	4,530.99
中国工商银行	-	-	-
嘉实财富	-	-	-
合计	-	4,530.99	4,530.99

注：(1) 本基金 C 类基金份额的销售服务费年费率为 0.40%，每日计提，逐日累计至每月月末，按月支付给嘉实基金管理有限公司，再由嘉实基金管理有限公司计算并支付给各基金销售机构。其计算公式为：C 类基金份额日销售服务费=C 类基金份额前一日基金资产净值×0.40%/当年天数。(2) 本基金 A 类基金份额不收取销售服务费。

#### 7.4.10.3 与关联方进行银行间同业市场的债券(含回购)交易

无。

#### 7.4.10.4 报告期内转融通证券出借业务发生重大关联交易事项的说明

##### 7.4.10.4.1 与关联方通过约定申报方式进行的适用固定期限费率的证券出借业务的情况

无。

##### 7.4.10.4.2 与关联方通过约定申报方式进行的适用市场化期限费率的证券出借业务的情况

无。

#### 7.4.10.5 各关联方投资本基金的情况

##### 7.4.10.5.1 报告期内基金管理人运用自有资金投资本基金的情况

无。

##### 7.4.10.5.2 报告期末除基金管理人之外的其他关联方投资本基金的情况

无。

#### 7.4.10.6 由关联方保管的银行存款余额及当期产生的利息收入

单位：人民币元

关联方名称	本期 2019年1月1日至2019年12月 31日		上年度可比期间 2018年1月1日至2018年12月31日	
	期末余额	当期利息收入	期末余额	当期利息收入
中国工商银行股份有限公司_活期	6,467,262.54	52,241.95	6,349,218.75	48,294.97

注：本基金的活期银行存款由基金托管人保管，按适用利率计息。

#### 7.4.10.7 本基金在承销期内参与关联方承销证券的情况

无。

#### 7.4.10.8 其他关联交易事项的说明

报告期末(2019年12月31日)，本基金持有76,187,908.00份目标ETF基金份额(2018年12月31日：89,990,908.00份)，占其总份额的比例为94.57%(2018年12月31日：95.17%)。



#### 7.4.11 利润分配情况

本期（2019 年 1 月 1 日至 2019 年 12 月 31 日），本基金未实施利润分配。

#### 7.4.12 期末(2019 年 12 月 31 日)本基金持有的流通受限证券

##### 7.4.12.1 因认购新发/增发证券而于期末持有的流通受限证券

金额单位：人民币元

7.4.12.1.1 受限证券类别：债券										
证券代码	证券名称	成功认购日	可流通日	流通受限类型	认购价格	期末估值单价	数量(单位:张)	期末成本总额	期末估值总额	备注
128085	鸿达转债	2019 年 12 月 16 日	2020 年 1 月 8 日	新债未上市	100.00	100.00	5	500.00	500.00	-
128084	木森转债	2019 年 12 月 16 日	2020 年 1 月 10 日	新债未上市	100.00	100.00	4	400.00	400.00	-
123036	先导转债	2019 年 12 月 11 日	2020 年 1 月 10 日	新债未上市	100.00	100.00	2	200.00	200.00	-
128089	麦米转债	2019 年 12 月 26 日	2020 年 1 月 21 日	新债未上市	100.00	100.00	3	300.00	300.00	-
128092	唐人转债	2019 年 12 月 30 日	2020 年 1 月 22 日	新债未上市	100.00	100.00	5	500.00	500.00	-

##### 7.4.12.2 期末持有的暂时停牌等流通受限股票

无。

##### 7.4.12.3 期末债券正回购交易中作为抵押的债券

###### 7.4.12.3.1 银行间市场债券正回购

无。

###### 7.4.12.3.2 交易所市场债券正回购

无。

##### 7.4.12.4 期末参与转融通证券出借业务的证券

无。

## 7.4.13 金融工具风险及管理

### 7.4.13.1 风险管理政策和组织架构

本基金为目标 ETF 的联接基金，主要通过投资于目标 ETF 来实现对业绩比较基准的紧密跟踪。因此，本基金的业绩表现与中创 400 指数及目标 ETF 的表现密切相关。本基金的长期平均风险和预期收益率高于混合型基金、债券型基金、及货币市场基金。基金投资的金融工具主要包括股票投资、债券投资及基金投资等。本基金在日常经营活动中面临的与这些金融工具相关的风险主要包括信用风险、流动性风险及市场风险。本基金的基金管理人从事风险管理的主要目标是紧密跟踪业绩比较基准，追求跟踪偏离度及跟踪误差的最小化，在正常市场情况下，本基金日均跟踪偏离度的绝对值不超过 0.35%，年化跟踪误差不超过 4%。本基金的基金管理人董事会重视建立完善的公司治理结构与内部控制体系，公司董事会对公司建立内部控制系统和维持其有效性承担最终责任。董事会下设风险控制与内审委员会，负责检查公司内部管理制度的合法合规性及内控制度的执行情况，充分发挥独立董事监督职能，保护投资者利益和公司合法权益。

为了有效控制基金运作和管理中存在的风险，本基金的基金管理人设立风险控制委员会，由公司总经理、督察长以及部门总监组成，负责全面评估公司经营管理过程中的各项风险，并提出防范化解措施。

本基金的基金管理人设立督察长制度，积极对公司各项制度、业务的合法合规性及内部控制制度的执行情况进行监察、稽核，定期和不定期向董事会报告公司内部控制执行情况。监察稽核部具体负责公司各项制度、业务的合法合规性及公司内部控制制度的执行情况的监察稽核工作。公司管理层重视和支持监察稽核工作，并保证监察稽核部的独立性和权威性，配备了充足合格的监察稽核人员，明确监察稽核部门及其各岗位的职责和 workflows、组织纪律。业务部门负责人为所在部门的风险控制第一责任人，对本部门业务范围内的风险负有管控及时报告的义务。员工在其岗位职责范围内承担相应风险管理责任。

本基金的基金管理人建立了以风险控制委员会为核心的、由督察长、风险控制委员会、监察稽核部、风险管理部和相关业务部门构成的风险管理架构体系。

本基金的基金管理人对于金融工具的风险管理方法主要是通过定性分析和定量分析的方法去估测各种风险产生的可能损失。从定性分析的角度出发，判断风险损失的严重程度和出现同类风险损失的频度。而从定量分析的角度出发，根据本基金的投资目标，结合基金资产所运用金融工具特征通过特定的风险量化指标、模型，日常的量化报告，确定风险损失的限度和相应置信程度，及时可靠地对各种风险进行监督、检查和评估，并通过相应决策，将风险控制在可承受的范围内。

### 7.4.13.2 信用风险

信用风险是指基金在交易过程中因交易对手未履行合约责任，或者基金所投资证券之发行人出现违约、拒绝支付到期本息等情况，导致基金资产损失和收益变化的风险。

基金的银行存款存放在托管人和其他股份制商业银行，与该银行存款相关的信用风险不重大。基金在交易所进行的交易均以中国证券登记结算有限责任公司为交易对手完成证券交收和款项清算，基金以非约定申报方式参与的转融通证券出借业务为通过证券交易所综合业务平台向中国证券金融股份有限公司出借证券，基金以约定申报方式参与的转融通证券出借业务为通过该方式向证券公司出借证券，基金的基金管理人对于借券证券公司的偿付能力等进行了必要的尽职调查与严格的准入管理，对不同的借券证券公司实施交易额度管理并进行动态调整，且借券证券公司最近 1 年的分类结果为 A 类，违约风险可能性很小；在银行间同业市场进行交易前均对交易对手进行信用评估并通过券款对付的方式进行交割以控制相应的信用风险。

本基金的基金管理人建立了信用风险管理流程，通过对投资品种信用等级评估来控制证券发行人的信用风险，且通过分散化投资以分散信用风险。

本基金债券投资、资产支持证券投资、同业存单投资的信用评级情况按《中国人民银行信用评级管理指导意见》设定的标准统计及汇总。

#### 7.4.13.2.1 按短期信用评级列示的债券投资

无。

#### 7.4.13.2.2 按短期信用评级列示的资产支持证券投资

无。

#### 7.4.13.2.3 按短期信用评级列示的同业存单投资

无。

#### 7.4.13.2.4 按长期信用评级列示的债券投资

单位：人民币元

长期信用评级	本期末 2019 年 12 月 31 日	上年度末 2018 年 12 月 31 日
AAA	-	-
AAA 以下	1,900.00	-

未评级	-	-
合计	1,900.00	-

注：长期信用评级由中国人民银行许可的信用评级机构评级，并由债券发行人在中国人民银行指定的国内有关媒体上公告。以上按长期信用评级的债券投资中不包含国债、政策性金融债及央行票据等。

#### 7.4.13.2.5 按长期信用评级列示的资产支持证券投资

无。

#### 7.4.13.2.6 按长期信用评级列示的同业存单投资

无。

#### 7.4.13.3 流动性风险

流动性风险是指基金在履行与金融负债有关的义务时遇到资金短缺的风险。本基金的流动性风险一方面来自于基金份额持有人可于开放日要求赎回其持有的基金份额，另一方面来自于投资品种所处的交易市场不活跃而带来的变现困难或因投资集中而无法在市场出现剧烈波动的情况下以合理的价格变现。

针对兑付赎回资金的流动性风险，本基金的基金管理人于开放日对本基金的申购赎回情况进行严密监控并预测流动性需求，保持基金投资组合中的可用现金头寸与之相匹配。本基金的基金管理人在基金合同中设计了巨额赎回条款，约定在非常情况下赎回申请的处理方式，控制因开放申购赎回模式带来的流动性风险，有效保障基金持有人利益。

于本报告期末，除附注 7.4.12.3 中列示的卖出回购金融资产款余额将在 1 个月内到期且计息（该利息金额不重大）外，本基金所承担的其他金融负债的合同约定到期日均为一个月以内且不计息，可赎回基金份额净值（所有者权益）无固定到期日且不计息，因此账面余额即为未折现的合约到期现金流量。

##### 7.4.13.3.1 报告期内本基金组合资产的流动性风险分析

本基金的基金管理人在基金运作过程中严格按照《公开募集证券投资基金运作管理办法》及《公开募集开放式证券投资基金流动性风险管理规定》等法规的要求对本基金组合资产的流动性风险进行管理。

本基金主动投资于流动性受限资产的市值合计不得超过基金资产净值的 15%。

本基金的基金管理人每日对基金组合资产中 7 个工作日可变现资产的可变现价值进行审慎评估与测算，确保每日确认的净赎回申请不得超过 7 个工作日可变现资产的可变现价值。

本基金所持部分证券在证券交易所上市，其余亦可在银行间同业市场交易，因此除附注 7.4.12 中列示的部分基金资产流通暂时受限制不能自由转让的情况外，其余均能以合理价格适时变现。此外，本基金可通过卖出回购金融资产方式借入短期资金应对流动性需求。

同时，本基金的基金管理人通过合理分散逆回购交易的到期日与交易对手的集中度；按照穿透原则对交易对手的财务状况、偿付能力及杠杆水平等进行必要的尽职调查与严格的准入管理，以及对不同的交易对手实施交易额度管理并进行动态调整等措施严格管理本基金从事逆回购交易的流动性风险和交易对手风险。此外，本基金的基金管理人建立了逆回购交易质押品管理制度：根据质押品的资质确定质押率水平；持续监测质押品的风险状况与价值变动以确保质押品按公允价值计算足额；并在与私募类证券资管产品及中国证监会认定的其他主体为交易对手开展逆回购交易时，可接受质押品的资质要求与基金合同约定的投资范围保持一致。

综合上述各项流动性指标的监测结果及流动性风险管理措施的实施，本基金在本报告期内流动性情况良好。

#### 7.4.13.4 市场风险

市场风险是指基金所持金融工具的公允价值或未来现金流量因所处市场各类价格因素的变动而发生波动的风险，包括利率风险、外汇风险和其他价格风险。

##### 7.4.13.4.1 利率风险

利率风险是指金融工具的公允价值或现金流量受市场利率变动而发生波动的风险。利率敏感性金融工具均面临由于市场利率上升而导致公允价值下降的风险，其中浮动利率类金融工具还面临每个付息期间结束根据市场利率重新定价时对于未来现金流影响的风险。

本基金的基金管理人定期对本基金面临的利率敏感性缺口进行监控，并通过调整投资组合的久期等方法对上述利率风险进行管理。

本基金持有及承担的大部分金融资产和金融负债不计息，因此本基金的收入及经营活动的现金流量在很大程度上独立于市场利率变化。本基金持有的利率敏感性资产如下表所示：

##### 7.4.13.4.1.1 利率风险敞口

单位：人民币元

本期末 2019 年 12 月 31 日	1 年以内	1-5 年	5 年以上	不计息	合计

资产					
银行存款	6,467,262.54	-	-	-	6,467,262.54
结算备付金	19,227.23	-	-	-	19,227.23
存出保证金	7,163.51	-	-	-	7,163.51
交易性金融资产	-	-	1,900.00	115,955,665.90	115,957,565.90
衍生金融资产	-	-	-	-	-
买入返售金融资产	-	-	-	-	-
应收证券清算款	-	-	-	714,907.35	714,907.35
应收利息	-	-	-	1,436.78	1,436.78
应收股利	-	-	-	-	-
应收申购款	21,810.50	-	-	35,394.63	57,205.13
递延所得税资产	-	-	-	-	-
其他资产	-	-	-	-	-
资产总计	6,515,463.78	-	1,900.00	116,707,404.66	123,224,768.44
负债					
短期借款	-	-	-	-	-
交易性金融负债	-	-	-	-	-
衍生金融负债	-	-	-	-	-
卖出回购金融资产款	-	-	-	-	-
应付证券清算款	-	-	-	-	-
应付赎回款	-	-	-	687,539.41	687,539.41
应付管理人报酬	-	-	-	3,497.09	3,497.09
应付托管费	-	-	-	699.42	699.42
应付销售服务费	-	-	-	3,061.60	3,061.60
应付交易费用	-	-	-	15,874.93	15,874.93
应付税费	-	-	-	-	-
应付利息	-	-	-	-	-
应付利润	-	-	-	-	-
递延所得税负债	-	-	-	-	-
其他负债	-	-	-	181,134.60	181,134.60
负债总计	-	-	-	891,807.05	891,807.05
利率敏感度缺口	6,515,463.78	-	1,900.00	115,815,597.61	122,332,961.39
上年度末 2018年12月31日	1年以内	1-5年	5年以上	不计息	合计
资产					
银行存款	6,349,218.75	-	-	-	6,349,218.75
结算备付金	14,329.47	-	-	-	14,329.47
存出保证金	11,765.38	-	-	-	11,765.38
交易性金融资产	-	-	-	105,769,314.15	105,769,314.15
衍生金融资产	-	-	-	-	-
买入返售金融资产	-	-	-	-	-
应收证券清算款	-	-	-	-	-
应收利息	-	-	-	1,277.48	1,277.48
应收股利	-	-	-	-	-

应收申购款	89,319.33	-	-	129,381.07	218,700.40
递延所得税资产	-	-	-	-	-
其他资产	-	-	-	-	-
资产总计	6,464,632.93	-	-	105,899,972.70	112,364,605.63
负债	-	-	-	-	-
短期借款	-	-	-	-	-
交易性金融负债	-	-	-	-	-
衍生金融负债	-	-	-	-	-
卖出回购金融资产款	-	-	-	-	-
应付证券清算款	-	-	-	239,088.43	239,088.43
应付赎回款	-	-	-	105,199.61	105,199.61
应付管理人报酬	-	-	-	4,272.64	4,272.64
应付托管费	-	-	-	854.54	854.54
应付销售服务费	-	-	-	1,174.45	1,174.45
应付交易费用	-	-	-	18,143.45	18,143.45
应付税费	-	-	-	-	-
应付利息	-	-	-	-	-
应付利润	-	-	-	-	-
递延所得税负债	-	-	-	-	-
其他负债	-	-	-	200,290.64	200,290.64
负债总计	-	-	-	569,023.76	569,023.76
利率敏感度缺口	6,464,632.93	-	-	-105,330,948.94	111,795,581.87

注：表中所示为本基金资产及负债的账面价值，并按照合约规定的利率重新定价日或到期日孰早者予以分类。

#### 7.4.13.4.1.2 利率风险的敏感性分析

于 2019 年 12 月 31 日，本基金持有的交易性债券投资公允价值占基金资产净值的比例为 0.00% (2018 年 12 月 31 日，本基金未持有交易性债券投资)，因此市场利率的变动对于本基金资产净值无重大影响 (2018 年 12 月 31 日：同)。

#### 7.4.13.4.2 外汇风险

外汇风险是指金融工具的公允价值或未来现金流量因外汇汇率变动而发生波动的风险。本基金的所有资产及负债以人民币计价，因此无重大外汇风险。

#### 7.4.13.4.3 其他价格风险

其他价格风险是指基金所持金融工具的公允价值或未来现金流量因除市场利率和外汇汇率以外的市场价格因素变动而发生波动的风险。基金主要投资于证券交易所上市或银行间同业市场交

易的股票、债券及基金，所面临的其他价格风险来源于单个证券发行主体自身经营情况或特殊事项的影响，也可能来源于证券市场整体波动的影响。

本基金通过把全部或接近全部的基金资产投资于目标 ETF、标的指数成份股和备选成份股进行被动式指数化投资，正常情况下投资于目标 ETF 的比例不低于基金资产净值的 90%；本基金投资于目标 ETF 的方式以申购和赎回为主，但在目标 ETF 二级市场流动性较好的情况下，为了更好地实现本基金的投资目标，也可以通过二级市场交易买卖目标 ETF；除流动性管理所需以外，本基金对于目标 ETF 以外的证券投资倾向采用被动式指数化投资。

本基金严格按照基金合同中对投资组合比例的要求进行资产配置，通过投资组合的分散化降低其他价格风险。此外，本基金的基金管理人每日对本基金所持有的证券价格实施监控，定期运用多种定量方法对基金进行风险度量，及时可靠地对风险进行跟踪和控制。

#### 7.4.13.4.3.1 其他价格风险敞口

金额单位：人民币元

项目	本期末 2019年12月31日		上年度末 2018年12月31日	
	公允价值	占基金资产净值比例 (%)	公允价值	占基金资产净值比例 (%)
交易性金融资产—股票投资	972,875.15	0.80	3,296,667.21	2.95
交易性金融资产—基金投资	114,982,790.75	93.99	102,472,646.94	91.66
交易性金融资产—贵金属投资	—	—	—	—
衍生金融资产—权证投资	—	—	—	—
其他	—	—	—	—
合计	115,955,665.90	94.79	105,769,314.15	94.61

#### 7.4.13.4.3.2 其他价格风险的敏感性分析

假设	除业绩比较基准以外的其他市场变量保持不变		
相关风险变量的变动	对资产负债表日基金资产净值的影响金额（单位：人民币元）		
	本期末（2019年12月31日）	上年度末（2018年12月31日）	
分析	业绩比较基准上升 5%	6,080,593.25	5,566,352.43
	业绩比较基准下降 5%	-6,080,593.25	-5,566,352.43



#### 7.4.14 有助于理解和分析会计报表需要说明的其他事项

##### (1) 公允价值

##### (a) 金融工具公允价值计量的方法

公允价值计量结果所属的层次，由对公允价值计量整体而言具有重要意义的输入值所属的最低层次决定：

第一层次：相同资产或负债在活跃市场上未经调整的报价。

第二层次：除第一层次输入值外相关资产或负债直接或间接可观察的输入值。

第三层次：相关资产或负债的不可观察输入值。

##### (b) 持续的以公允价值计量的金融工具

##### (i) 各层次金融工具公允价值

于本报告期末，本基金持有的以公允价值计量且其变动计入当期损益的金融资产中属于第一层次的余额为 115,955,665.90 元，属于第二层次的余额为 1,900.00 元，无属于第三层次的余额（上年度末：第一层次 105,756,789.15 元，第二层次 12,525.00 元，无属于第三层次的余额）。

##### (ii) 公允价值所属层次间的重大变动

本基金以导致各层次之间转换的事项发生日为确认各层次之间转换的时点。

对于证券交易所上市的股票和债券，若出现重大事项停牌、交易不活跃（包括涨跌停时的交易不活跃）、或属于非公开发行等情况，基金不会于停牌日至交易恢复活跃日期间、交易不活跃期间及限售期间将相关股票和债券的公允价值列入第一层次；并根据估值调整中采用的不可观察输入值对于公允价值的影响程度，确定相关股票和债券公允价值应属第二层次还是第三层次。

##### (iii) 第三层次公允价值余额和本期变动金额

无。

##### (c) 非持续的以公允价值计量的金融工具

于本报告期末，本基金未持有非持续的以公允价值计量的金融资产或金融负债（上年度末：无）。

##### (d) 不以公允价值计量的金融工具

不以公允价值计量的金融资产和负债主要包括应收款项和其他金融负债，其账面价值与公允价值相差很小。

##### (2) 除公允价值外，截至资产负债表日本基金无需要说明的其他重要事项。

## § 8 投资组合报告

### 8.1 期末基金资产组合情况

金额单位：人民币元

序号	项目	金额	占基金总资产的比例 (%)
1	权益投资	972,875.15	0.79
	其中：股票	972,875.15	0.79
2	基金投资	114,982,790.75	93.31
3	固定收益投资	1,900.00	0.00
	其中：债券	1,900.00	0.00
	资产支持证券	-	-
4	贵金属投资	-	-
5	金融衍生品投资	-	-
6	买入返售金融资产	-	-
	其中：买断式回购的买入返售金融资产	-	-
7	银行存款和结算备付金合计	6,486,489.77	5.26
8	其他各项资产	780,712.77	0.63
9	合计	123,224,768.44	100.00

### 8.2 报告期末按行业分类的股票投资组合

金额单位：人民币元

代码	行业类别	公允价值	占基金资产净值比例 (%)
A	农、林、牧、渔业	9,670.00	0.01
B	采矿业	7,869.00	0.01
C	制造业	704,485.96	0.58
D	电力、热力、燃气及水生产和供应业	1,434.00	0.00
E	建筑业	12,349.40	0.01
F	批发和零售业	23,749.60	0.02
G	交通运输、仓储和邮政业	4,640.00	0.00
H	住宿和餐饮业	-	-
I	信息传输、软件和信息技术服务业	147,317.44	0.12
J	金融业	16,664.65	0.01
K	房地产业	4,573.00	0.00
L	租赁和商务服务业	12,003.50	0.01
M	科学研究和技术服务业	8,760.60	0.01
N	水利、环境和公共设施管理业	9,085.00	0.01
O	居民服务、修理和其他服务业	-	-
P	教育	1,533.00	0.00
Q	卫生和社会工作	4,426.00	0.00

R	文化、体育和娱乐业	4,314.00	0.00
S	综合	-	-
	合计	972,875.15	0.80

### 8.3 期末按公允价值占基金资产净值比例大小排序的所有股票投资明细

金额单位：人民币元

序号	股票代码	股票名称	数量（股）	公允价值（元）	占基金资产净值比例（%）
1	002821	凯莱英	100	12,950.00	0.01
2	300747	锐科激光	100	11,780.00	0.01
3	300450	先导智能	195	8,763.30	0.01
4	300223	北京君正	100	8,715.00	0.01
5	300618	寒锐钴业	100	8,239.00	0.01
6	002384	东山精密	350	8,102.50	0.01
7	300226	上海钢联	100	7,780.00	0.01
8	002353	杰瑞股份	200	7,392.00	0.01
9	300529	健帆生物	100	7,184.00	0.01
10	002396	星网锐捷	200	7,112.00	0.01
11	300725	药石科技	100	6,833.00	0.01
12	300685	艾德生物	100	6,682.00	0.01
13	002180	纳思达	200	6,584.00	0.01
14	300558	贝达药业	100	6,570.00	0.01
15	300088	长信科技	600	6,162.00	0.01
16	300012	华测检测	400	5,964.00	0.00
17	300474	景嘉微	100	5,858.00	0.00
18	300207	欣旺达	300	5,856.00	0.00
19	300630	普利制药	100	5,664.00	0.00
20	002812	恩捷股份	110	5,555.00	0.00
21	300567	精测电子	100	5,484.00	0.00
22	002373	千方科技	300	5,412.00	0.00
23	002340	格林美	1,100	5,357.00	0.00
24	002507	涪陵榨菜	200	5,346.00	0.00
25	300308	中际旭创	100	5,215.00	0.00
26	300482	万孚生物	100	5,177.00	0.00
27	300113	顺网科技	200	5,138.00	0.00
28	300271	华宇软件	198	5,029.20	0.00
29	002127	南极电商	450	4,909.50	0.00
30	300572	安车检测	100	4,808.00	0.00
31	002387	维信诺	300	4,770.00	0.00
32	300595	欧普康视	100	4,733.00	0.00
33	002506	协鑫集成	800	4,728.00	0.00
34	002174	游族网络	200	4,654.00	0.00

35	002138	顺络电子	200	4,620.00	0.00
36	300357	我武生物	104	4,591.60	0.00
37	002185	华天科技	614	4,586.58	0.00
38	300285	国瓷材料	200	4,570.00	0.00
39	300699	光威复材	100	4,550.00	0.00
40	002273	水晶光电	280	4,524.80	0.00
41	300496	中科创达	100	4,514.00	0.00
42	300523	辰安科技	100	4,486.00	0.00
43	300244	迪安诊断	200	4,426.00	0.00
44	002926	华西证券	400	4,404.00	0.00
45	002925	盈趣科技	100	4,395.00	0.00
46	300315	掌趣科技	700	4,319.00	0.00
47	300666	江丰电子	100	4,290.00	0.00
48	300602	飞荣达	100	4,240.00	0.00
49	002572	索菲亚	200	4,190.00	0.00
50	002131	利欧股份	1,400	4,158.00	0.00
51	002268	卫士通	160	4,126.40	0.00
52	300036	超图软件	200	3,986.00	0.00
53	002385	大北农	800	3,984.00	0.00
54	002458	益生股份	140	3,969.00	0.00
55	002078	太阳纸业	400	3,936.00	0.00
56	002690	美亚光电	100	3,910.00	0.00
57	300748	金力永磁	100	3,896.00	0.00
58	002368	太极股份	100	3,892.00	0.00
59	002152	广电运通	400	3,844.00	0.00
60	300296	利亚德	500	3,835.00	0.00
61	002123	梦网集团	200	3,826.00	0.00
62	300679	电连技术	100	3,805.00	0.00
63	002212	南洋股份	200	3,802.00	0.00
64	300724	捷佳伟创	100	3,789.00	0.00
65	002595	豪迈科技	200	3,780.00	0.00
66	002683	宏大爆破	200	3,770.00	0.00
67	300487	蓝晓科技	100	3,650.00	0.00
68	300037	新宙邦	100	3,634.00	0.00
69	300369	绿盟科技	200	3,624.00	0.00
70	300451	创业慧康	200	3,588.00	0.00
71	300115	长盈精密	200	3,558.00	0.00
72	300009	安科生物	232	3,500.88	0.00
73	002859	洁美科技	100	3,461.00	0.00
74	300001	特锐德	200	3,436.00	0.00
75	002191	劲嘉股份	300	3,423.00	0.00
76	002557	洽洽食品	100	3,397.00	0.00

77	002092	中泰化学	500	3,395.00	0.00
78	300457	赢合科技	100	3,395.00	0.00
79	300418	昆仑万维	200	3,350.00	0.00
80	300212	易华录	100	3,344.00	0.00
81	002217	合力泰	600	3,330.00	0.00
82	300316	晶盛机电	210	3,301.20	0.00
83	002648	卫星石化	200	3,270.00	0.00
84	002807	江阴银行	700	3,262.00	0.00
85	002019	亿帆医药	200	3,250.00	0.00
86	002675	东诚药业	200	3,222.00	0.00
87	300458	全志科技	100	3,199.00	0.00
88	002234	民和股份	100	3,181.00	0.00
89	300274	阳光电源	300	3,159.00	0.00
90	002414	高德红外	150	3,150.00	0.00
91	300294	博雅生物	100	3,123.00	0.00
92	300166	东方国信	240	3,120.00	0.00
93	002075	沙钢股份	500	3,115.00	0.00
94	002048	宁波华翔	200	3,092.00	0.00
95	300741	华宝股份	100	3,088.00	0.00
96	300168	万达信息	200	3,086.00	0.00
97	002920	德赛西威	100	3,033.00	0.00
98	300568	星源材质	100	3,021.00	0.00
99	002281	光迅科技	100	2,978.00	0.00
100	002156	通富微电	180	2,961.00	0.00
101	002332	仙琚制药	300	2,961.00	0.00
102	300078	思创医惠	240	2,947.20	0.00
103	002074	国轩高科	200	2,910.00	0.00
104	002709	天赐材料	140	2,898.00	0.00
105	300327	中颖电子	110	2,833.60	0.00
106	300058	蓝色光标	500	2,825.00	0.00
107	002237	恒邦股份	200	2,808.00	0.00
108	002085	万丰奥威	400	2,800.00	0.00
109	002440	闰土股份	250	2,800.00	0.00
110	002080	中材科技	224	2,777.60	0.00
111	300339	润和软件	200	2,774.00	0.00
112	002929	润建股份	100	2,770.00	0.00
113	300118	东方日升	200	2,770.00	0.00
114	300236	上海新阳	100	2,767.00	0.00
115	002028	思源电气	200	2,754.00	0.00
116	002670	国盛金控	215	2,732.65	0.00
117	300073	当升科技	100	2,730.00	0.00
118	002745	木林森	200	2,722.00	0.00

119	300326	凯利泰	200	2,710.00	0.00
120	300463	迈克生物	100	2,697.00	0.00
121	002589	瑞康医药	350	2,691.50	0.00
122	002449	国星光电	210	2,685.90	0.00
123	002035	华帝股份	200	2,684.00	0.00
124	002792	通宇通讯	100	2,672.00	0.00
125	002025	航天电器	100	2,657.00	0.00
126	002831	裕同科技	100	2,655.00	0.00
127	300726	宏达电子	100	2,632.00	0.00
128	002038	双鹭药业	200	2,630.00	0.00
129	002568	百润股份	100	2,627.00	0.00
130	002407	多氟多	200	2,622.00	0.00
131	300735	光弘科技	100	2,608.00	0.00
132	002832	比音勒芬	100	2,597.00	0.00
133	002402	和而泰	200	2,586.00	0.00
134	300010	立思辰	200	2,582.00	0.00
135	002262	恩华药业	220	2,558.60	0.00
136	002100	天康生物	200	2,556.00	0.00
137	300352	北信源	350	2,551.50	0.00
138	002317	众生药业	200	2,540.00	0.00
139	002511	中顺洁柔	200	2,532.00	0.00
140	300072	三聚环保	400	2,528.00	0.00
141	002151	北斗星通	100	2,524.00	0.00
142	002583	海能达	300	2,523.00	0.00
143	002233	塔牌集团	200	2,520.00	0.00
144	002242	九阳股份	100	2,516.00	0.00
145	002798	帝欧家居	100	2,505.00	0.00
146	002117	东港股份	200	2,490.00	0.00
147	002603	以岭药业	200	2,486.00	0.00
148	300053	欧比特	200	2,484.00	0.00
149	002004	华邦健康	500	2,470.00	0.00
150	002618	丹邦科技	200	2,466.00	0.00
151	300456	耐威科技	100	2,462.00	0.00
152	002056	横店东磁	300	2,460.00	0.00
153	002436	兴森科技	300	2,442.00	0.00
154	002382	蓝帆医疗	200	2,428.00	0.00
155	002376	新北洋	200	2,420.00	0.00
156	002023	海特高新	200	2,410.00	0.00
157	002063	远光软件	200	2,410.00	0.00
158	300188	美亚柏科	140	2,394.00	0.00
159	300633	开立医疗	100	2,390.00	0.00
160	300180	华峰超纤	270	2,386.80	0.00

161	002036	联创电子	140	2,381.40	0.00
162	300054	鼎龙股份	240	2,376.00	0.00
163	300079	数码科技	400	2,368.00	0.00
164	002155	湖南黄金	300	2,367.00	0.00
165	002022	科华生物	200	2,336.00	0.00
166	002497	雅化集团	300	2,331.00	0.00
167	002768	国恩股份	100	2,329.00	0.00
168	002727	一心堂	100	2,326.00	0.00
169	002936	郑州银行	500	2,325.00	0.00
170	002409	雅克科技	100	2,320.00	0.00
171	002640	跨境通	300	2,316.00	0.00
172	002030	达安基因	200	2,300.00	0.00
173	002643	万润股份	150	2,278.50	0.00
174	300755	华致酒行	100	2,266.00	0.00
175	300682	朗新科技	100	2,263.00	0.00
176	002597	金禾实业	100	2,261.00	0.00
177	002302	西部建设	200	2,258.00	0.00
178	300504	天邑股份	100	2,254.00	0.00
179	002095	生意宝	100	2,228.00	0.00
180	002389	航天彩虹	200	2,220.00	0.00
181	300133	华策影视	300	2,220.00	0.00
182	002326	永太科技	224	2,217.60	0.00
183	002042	华孚时尚	300	2,202.00	0.00
184	300068	南都电源	200	2,156.00	0.00
185	002020	京新药业	200	2,148.00	0.00
186	002444	巨星科技	200	2,148.00	0.00
187	002051	中工国际	220	2,138.40	0.00
188	002099	海翔药业	300	2,136.00	0.00
189	300300	汉鼎宇佑	200	2,134.00	0.00
190	002698	博实股份	200	2,104.00	0.00
191	002390	信邦制药	400	2,100.00	0.00
192	300182	捷成股份	600	2,094.00	0.00
193	300348	长亮科技	100	2,092.00	0.00
194	002254	泰和新材	200	2,090.00	0.00
195	002851	麦格米特	100	2,072.00	0.00
196	300038	数知科技	240	2,068.80	0.00
197	300098	高新兴	348	2,063.64	0.00
198	002266	浙富控股	500	2,060.00	0.00
199	002372	伟星新材	156	2,054.52	0.00
200	002203	海亮股份	200	2,050.00	0.00
201	002653	海思科	100	2,036.00	0.00
202	002310	东方园林	400	2,008.00	0.00

203	002292	奥飞娱乐	200	1,986.00	0.00
204	300233	金城医药	100	1,985.00	0.00
205	002313	日海智能	100	1,980.00	0.00
206	002244	滨江集团	400	1,968.00	0.00
207	300476	胜宏科技	120	1,957.20	0.00
208	002399	海普瑞	100	1,951.00	0.00
209	002626	金达威	100	1,950.00	0.00
210	300365	恒华科技	150	1,941.00	0.00
211	300170	汉得信息	200	1,938.00	0.00
212	002194	武汉凡谷	100	1,935.00	0.00
213	002320	海峡股份	150	1,920.00	0.00
214	002867	周大生	100	1,904.00	0.00
215	002161	远望谷	200	1,896.00	0.00
216	002434	万里扬	200	1,896.00	0.00
217	002531	天顺风能	300	1,896.00	0.00
218	002064	华峰氨纶	300	1,875.00	0.00
219	002118	紫鑫药业	300	1,872.00	0.00
220	300222	科大智能	200	1,866.00	0.00
221	002383	合众思壮	200	1,864.00	0.00
222	002657	中科金财	100	1,854.00	0.00
223	002182	云海金属	200	1,850.00	0.00
224	300101	振芯科技	200	1,822.00	0.00
225	002251	步步高	200	1,820.00	0.00
226	002446	盛路通信	200	1,810.00	0.00
227	300634	彩讯股份	100	1,806.00	0.00
228	002672	东江环保	200	1,800.00	0.00
229	002567	唐人神	200	1,792.00	0.00
230	300232	洲明科技	180	1,783.80	0.00
231	002839	张家港行	300	1,782.00	0.00
232	300177	中海达	200	1,776.00	0.00
233	002701	奥瑞金	400	1,764.00	0.00
234	300130	新国都	100	1,763.00	0.00
235	300026	红日药业	500	1,755.00	0.00
236	002424	贵州百灵	200	1,742.00	0.00
237	002429	兆驰股份	500	1,740.00	0.00
238	002128	露天煤业	200	1,732.00	0.00
239	002047	宝鹰股份	300	1,731.00	0.00
240	002815	崇达技术	100	1,729.00	0.00
241	300377	赢时胜	150	1,723.50	0.00
242	300373	扬杰科技	100	1,720.00	0.00
243	002474	榕基软件	200	1,710.00	0.00
244	300324	旋极信息	304	1,702.40	0.00



245	002183	怡亚通	400	1,684.00	0.00
246	002665	首航节能	500	1,680.00	0.00
247	300020	银江股份	200	1,680.00	0.00
248	002681	奋达科技	300	1,674.00	0.00
249	300203	聚光科技	100	1,671.00	0.00
250	002635	安洁科技	100	1,667.00	0.00
251	300429	强力新材	100	1,667.00	0.00
252	300459	金科文化	522	1,665.18	0.00
253	002002	鸿达兴业	400	1,664.00	0.00
254	002276	万马股份	200	1,662.00	0.00
255	002261	拓维信息	200	1,656.00	0.00
256	002705	新宝股份	100	1,649.00	0.00
257	002547	春兴精工	200	1,644.00	0.00
258	002168	惠程科技	200	1,640.00	0.00
259	002695	煌上煌	100	1,640.00	0.00
260	002664	长鹰信质	100	1,634.00	0.00
261	002413	雷科防务	300	1,632.00	0.00
262	300477	合纵科技	220	1,628.00	0.00
263	002617	露笑科技	300	1,626.00	0.00
264	002126	银轮股份	200	1,618.00	0.00
265	002755	奥赛康	100	1,616.00	0.00
266	002093	国脉科技	200	1,612.00	0.00
267	002610	爱康科技	1,000	1,610.00	0.00
268	002303	美盈森	300	1,593.00	0.00
269	002481	双塔食品	200	1,588.00	0.00
270	002419	天虹股份	150	1,582.50	0.00
271	002091	江苏国泰	230	1,580.10	0.00
272	002717	岭南股份	335	1,574.50	0.00
273	002746	仙坛股份	100	1,557.00	0.00
274	002280	联络互动	400	1,548.00	0.00
275	300085	银之杰	100	1,548.00	0.00
276	002249	大洋电机	400	1,544.00	0.00
277	300131	英唐智控	300	1,539.00	0.00
278	300287	飞利信	400	1,536.00	0.00
279	002621	美吉姆	140	1,533.00	0.00
280	002104	恒宝股份	200	1,530.00	0.00
281	300349	金卡智能	100	1,525.00	0.00
282	002416	爱施德	200	1,522.00	0.00
283	300292	吴通控股	300	1,515.00	0.00
284	002697	红旗连锁	200	1,510.00	0.00
285	002176	江特电机	400	1,504.00	0.00
286	002930	宏川智慧	100	1,502.00	0.00

287	300298	三诺生物	100	1,499.00	0.00
288	300398	飞凯材料	100	1,495.00	0.00
289	002130	沃尔核材	300	1,482.00	0.00
290	002171	楚江新材	200	1,482.00	0.00
291	002737	葵花药业	100	1,476.00	0.00
292	300284	苏文科	180	1,470.60	0.00
293	300183	东软载波	100	1,464.00	0.00
294	300184	力源信息	200	1,450.00	0.00
295	002421	达实智能	400	1,444.00	0.00
296	002267	陕天然气	200	1,434.00	0.00
297	300224	正海磁材	150	1,431.00	0.00
298	002216	三全食品	100	1,430.00	0.00
299	002408	齐翔腾达	200	1,430.00	0.00
300	002488	金固股份	200	1,426.00	0.00
301	300527	中国应急	130	1,422.20	0.00
302	002258	利尔化学	100	1,413.00	0.00
303	002073	软控股份	300	1,404.00	0.00
304	002537	海联金汇	200	1,404.00	0.00
305	300323	华灿光电	200	1,400.00	0.00
306	002358	森源电气	200	1,398.00	0.00
307	002366	台海核电	200	1,392.00	0.00
308	002139	拓邦股份	250	1,390.00	0.00
309	300355	蒙草生态	400	1,364.00	0.00
310	002293	罗莱生活	150	1,362.00	0.00
311	002544	杰赛科技	100	1,362.00	0.00
312	300409	道氏技术	100	1,353.00	0.00
313	002430	杭氧股份	100	1,346.00	0.00
314	002677	浙江美大	100	1,336.00	0.00
315	300055	万邦达	200	1,334.00	0.00
316	300149	量子生物	100	1,326.00	0.00
317	300423	鲁亿通	100	1,324.00	0.00
318	002491	通鼎互联	200	1,322.00	0.00
319	002400	省广集团	400	1,320.00	0.00
320	002145	中核钛白	300	1,311.00	0.00
321	300002	神州泰岳	400	1,304.00	0.00
322	002596	海南瑞泽	200	1,300.00	0.00
323	300044	赛为智能	200	1,298.00	0.00
324	300664	鹏鹞环保	100	1,296.00	0.00
325	002512	达华智能	200	1,290.00	0.00
326	002573	清新环境	200	1,290.00	0.00
327	002611	东方精工	300	1,275.00	0.00
328	002818	富森美	100	1,265.00	0.00

329	002489	浙江永强	300	1,257.00	0.00
330	002946	新乳业	100	1,256.00	0.00
331	300185	通裕重工	700	1,253.00	0.00
332	002505	大康农业	710	1,242.50	0.00
333	002309	中利集团	200	1,230.00	0.00
334	300266	兴源环境	350	1,228.50	0.00
335	002522	浙江众成	200	1,228.00	0.00
336	300197	铁汉生态	400	1,224.00	0.00
337	300065	海兰信	100	1,219.00	0.00
338	002928	华夏航空	100	1,218.00	0.00
339	002498	汉缆股份	400	1,204.00	0.00
340	002503	搜于特	500	1,195.00	0.00
341	002906	华阳集团	100	1,188.00	0.00
342	002948	青岛银行	200	1,188.00	0.00
343	002307	北新路桥	200	1,180.00	0.00
344	002097	山河智能	200	1,176.00	0.00
345	300159	新研股份	300	1,176.00	0.00
346	002061	浙江交科	200	1,174.00	0.00
347	002108	沧州明珠	300	1,173.00	0.00
348	002375	亚厦股份	200	1,160.00	0.00
349	002530	金财互联	100	1,157.00	0.00
350	300075	数字政通	100	1,139.00	0.00
351	300297	蓝盾股份	200	1,128.00	0.00
352	002747	埃斯顿	100	1,126.00	0.00
353	002285	世联行	300	1,125.00	0.00
354	300495	美尚生态	100	1,108.00	0.00
355	002226	江南化工	200	1,096.00	0.00
356	300257	开山股份	100	1,088.00	0.00
357	300367	东方网力	250	1,082.50	0.00
358	002055	得润电子	100	1,074.00	0.00
359	002614	奥佳华	100	1,058.00	0.00
360	300145	中金环境	300	1,041.00	0.00
361	300310	宜通世纪	200	1,018.00	0.00
362	002625	光启技术	110	1,006.50	0.00
363	002423	中粮资本	100	971.00	0.00
364	002041	登海种业	100	963.00	0.00
365	002204	大连重工	300	963.00	0.00
366	002619	艾格拉斯	300	945.00	0.00
367	002585	双星新材	200	918.00	0.00
368	300252	金信诺	100	915.00	0.00
369	002437	誉衡药业	300	909.00	0.00
370	002482	广田集团	200	876.00	0.00

371	002016	世荣兆业	100	866.00	0.00
372	002636	金安国纪	100	857.00	0.00
373	300110	华仁药业	200	844.00	0.00
374	300091	金通灵	200	824.00	0.00
375	300276	三丰智能	100	795.00	0.00
376	002545	东方铁塔	100	755.00	0.00
377	002542	中化岩土	200	748.00	0.00
378	002461	珠江啤酒	100	714.00	0.00
379	002726	龙大肉食	100	700.00	0.00
380	002370	亚太药业	100	643.00	0.00
381	002314	南山控股	200	614.00	0.00

#### 8.4 报告期内股票投资组合的重大变动

##### 8.4.1 累计买入金额前 20 名的股票明细

金额单位：人民币元

序号	股票代码	股票名称	本期累计买入金额	占期初基金资产净值比例(%)
1	002157	正邦科技	571,785.00	0.51
2	002384	东山精密	445,481.00	0.40
3	002311	海大集团	444,859.00	0.40
4	002463	沪电股份	425,721.00	0.38
5	002127	南极电商	416,188.00	0.37
6	002268	卫士通	400,516.00	0.36
7	002385	大北农	399,291.00	0.36
8	300450	先导智能	389,901.00	0.35
9	300146	汤臣倍健	349,601.00	0.31
10	300012	华测检测	344,703.00	0.31
11	002217	合力泰	344,399.00	0.31
12	002506	协鑫集成	339,853.00	0.30
13	002507	涪陵榨菜	328,244.00	0.29
14	002138	顺络电子	323,841.00	0.29
15	002075	沙钢股份	321,671.00	0.29
16	300271	华宇软件	315,969.00	0.28
17	002373	千方科技	305,192.74	0.27
18	002555	三七互娱	305,079.00	0.27
19	002180	纳思达	303,286.00	0.27
20	300166	东方国信	295,728.00	0.26

##### 8.4.2 累计卖出金额前 20 名的股票明细

金额单位：人民币元

序号	股票代码	股票名称	本期累计卖出金额	占期初基金资产净值比例(%)
1	002157	正邦科技	751,129.00	0.67
2	002384	东山精密	657,330.00	0.59

3	002463	沪电股份	631,940.00	0.57
4	002127	南极电商	575,386.00	0.51
5	002268	卫士通	559,432.00	0.50
6	300450	先导智能	553,553.83	0.50
7	002311	海大集团	525,262.00	0.47
8	002385	大北农	516,883.00	0.46
9	300012	华测检测	511,251.00	0.46
10	002138	顺络电子	471,549.00	0.42
11	002506	协鑫集成	462,217.53	0.41
12	300271	华宇软件	460,484.24	0.41
13	002507	涪陵榨菜	449,853.00	0.40
14	002180	纳思达	447,583.00	0.40
15	002217	合力泰	444,730.00	0.40
16	002373	千方科技	433,620.00	0.39
17	002916	深南电路	431,840.36	0.39
18	002353	杰瑞股份	425,229.00	0.38
19	300207	欣旺达	421,877.00	0.38
20	002273	水晶光电	416,270.67	0.37

#### 8.4.3 买入股票的成本总额及卖出股票的收入总额

单位：人民币元

买入股票成本（成交）总额	57,433,652.18
卖出股票收入（成交）总额	80,723,054.21

注：8.4.1 项“买入金额”、8.4.2 项“卖出金额”及 8.4.3 项“买入股票成本”、“卖出股票收入”均按买入或卖出成交金额（成交单价乘以成交数量）填列，不考虑相关交易费用。

#### 8.5 期末按债券品种分类的债券投资组合

金额单位：人民币元

序号	债券品种	公允价值	占基金资产净值比例（%）
1	国家债券	-	-
2	央行票据	-	-
3	金融债券	-	-
	其中：政策性金融债	-	-
4	企业债券	-	-
5	企业短期融资券	-	-
6	中期票据	-	-
7	可转债（可交换债）	1,900.00	0.00
8	同业存单	-	-
9	其他	-	-
10	合计	1,900.00	0.00

#### 8.6 期末按公允价值占基金资产净值比例大小排序的前五名债券投资明细

金额单位：人民币元

序号	债券代码	债券名称	数量（张）	公允价值	占基金资产净值比例（%）
1	128085	鸿达转债	5	500.00	0.00
2	128092	唐人转债	5	500.00	0.00
3	128084	木森转债	4	400.00	0.00
4	128089	麦米转债	3	300.00	0.00
5	123036	先导转债	2	200.00	0.00

8.7 期末按公允价值占基金资产净值比例大小排序的所有资产支持证券投资明细  
无。

8.8 报告期末按公允价值占基金资产净值比例大小排序的前五名贵金属投资明细  
无。

8.9 期末按公允价值占基金资产净值比例大小排序的前五名权证投资明细  
无。

#### 8.10 期末投资目标基金明细

金额单位：人民币元

序号	基金名称	基金类型	运作方式	管理人	公允价值	占基金资产净值比例（%）
1	嘉实中创 400ETF	股票型	交易型开放式	嘉实基金管理有限公司	114,982,790.75	93.99

8.11 报告期末本基金投资的股指期货交易情况说明  
无。

8.12 报告期末本基金投资的国债期货交易情况说明  
无。

#### 8.13 投资组合报告附注

##### 8.13.1

报告期内本基金投资的前十名证券的发行主体未被监管部门立案调查，在本报告编制日前一年内本基金投资的前十名证券的发行主体未受到公开谴责、处罚。

##### 8.13.2

本基金投资的前十名股票中，没有超出基金合同规定的备选股票库之外的股票。

##### 8.13.3 期末其他各项资产构成

单位：人民币元

序号	名称	金额
1	存出保证金	7,163.51
2	应收证券清算款	714,907.35

3	应收股利	-
4	应收利息	1,436.78
5	应收申购款	57,205.13
6	其他应收款	-
7	待摊费用	-
8	其他	-
9	合计	780,712.77

#### 8.13.4 期末持有的处于转股期的可转换债券明细

无。

#### 8.13.5 期末前十名股票中存在流通受限情况的说明

无。

## § 9 基金份额持有人信息

### 9.1 期末基金份额持有人户数及持有人结构

份额单位：份

份额级别	持有人户数 (户)	户均持有的基金份额	持有人结构			
			机构投资者		个人投资者	
			持有份额	占总份额比例 (%)	持有份额	占总份额比例 (%)
嘉实中创 400ETF 联接 A	5,611	14,302.95	-	-	80,253,868.15	100.00
嘉实中创 400ETF 联接 C	873	9,755.30	-	-	8,516,380.16	100.00
合计	6,428	13,809.93	-	-	88,770,248.31	100.00

注：(1) 嘉实中创 400ETF 联接 A：机构投资者持有份额占总份额比例、个人投资者持有份额占总份额比例，分别为机构投资者持有嘉实中创 400ETF 联接 A 份额占嘉实中创 400ETF 联接 A 总份额比例、个人投资者持有嘉实中创 400ETF 联接 A 份额占嘉实中创 400ETF 联接 A 总份额比例；

(2) 嘉实中创 400ETF 联接 C：机构投资者持有份额占总份额比例、个人投资者持有份额占总份额比例，分别为机构投资者持有嘉实中创 400ETF 联接 C 份额占嘉实中创 400ETF 联接 C 总份额比例、个人投资者持有嘉实中创 400ETF 联接 C 份额占嘉实中创 400ETF 联接 C 总份额比例。

### 9.2 期末基金管理人的从业人员持有本基金的情况

项目	份额级别	持有份额总数 (份)	占基金总份额比例 (%)
基金管理人所有从业人员持有本基金	嘉实中创 400ETF 联接 A	230,602.00	0.29
	嘉实中创 400ETF 联接 C	68,444.47	0.80

金			
	合计	299,046.47	0.34

### 9.3 期末基金管理人的从业人员持有本开放式基金份额总量区间情况

项目	份额级别	持有基金份额总量的数量区间（万份）
本公司高级管理人员、基金投资和研究部门负责人持有本开放式基金	嘉实中创 400ETF 联接 A	10~50
	嘉实中创 400ETF 联接 C	0
	合计	10~50
本基金基金经理持有本开放式基金	嘉实中创 400ETF 联接 A	0
	嘉实中创 400ETF 联接 C	0
	合计	0

## § 10 开放式基金份额变动

单位：份

项目	嘉实中创 400ETF 联接 A	嘉实中创 400ETF 联接 C
基金合同生效日 (2012年3月22日) 基金份额总额	378,434,953.27	-
本报告期期初基金份额总额	98,564,819.45	5,481,005.42
本报告期基金总申购份额	68,808,506.27	49,289,947.59
减：本报告期基金总赎回份额	87,119,457.57	46,254,572.85
本报告期基金拆分变动份额（份额减少以“-”填列）	-	-
本报告期期末基金份额总额	80,253,868.15	8,516,380.16

注：报告期期间基金总申购份额含转换入份额，基金总赎回份额含转换出份额。

## § 11 重大事件揭示

### 11.1 基金份额持有人大会决议

报告期内未召开基金份额持有人大会。

### 11.2 基金管理人、基金托管人的专门基金托管部门的重大人事变动

(1) 基金管理人的重大人事变动情况



2019 年 2 月 2 日本基金管理人发布《嘉实基金管理有限公司高级管理人员变更公告》，自 2019 年 2 月 2 日起邵健先生不再担任公司副总经理，专注于专户产品的投资管理工作。

2019 年 3 月 30 日本基金管理人发布《关于嘉实中创 400ETF 联接基金经理变更的公告》，增聘李直先生担任本基金基金经理职务，与刘珈吟女士共同管理本基金，陈正宪先生不再担任基金经理职务。

2019 年 6 月 6 日本基金管理人发布《嘉实基金管理有限公司高级管理人员变更公告》，李松林先生因工作变动不再担任公司副总经理职务。

2019 年 6 月 12 日本基金管理人发布《嘉实基金管理有限公司关于公司法定代表人变更的公告》，公司法定代表人变更为经雷先生。

#### (2) 基金托管人的专门基金托管部门的重大人事变动情况

报告期内，基金托管人的专门基金托管部门无重大人事变动。

### 11.3 涉及基金管理人、基金财产、基金托管业务的诉讼

报告期内无涉及本基金管理人、基金财产、基金托管业务的诉讼事项。

### 11.4 基金投资策略的改变

报告期内本基金投资策略未发生改变。

### 11.5 为基金进行审计的会计师事务所情况

报告期内本基金未改聘为其审计的会计师事务所。报告年度应支付普华永道中天会计师事务所（特殊普通合伙）的审计费 60,000.00 元，该审计机构已连续 8 年为本基金提供审计服务。

### 11.6 管理人、托管人及其高级管理人员受稽查或处罚等情况

报告期内，本基金管理人、托管人及其高级管理人员无受稽查或处罚等情况。

### 11.7 基金租用证券公司交易单元的有关情况

#### 11.7.1 基金租用证券公司交易单元进行股票投资及佣金支付情况

金额单位：人民币元

券商名称	交易单元数量	股票交易		应支付该券商的佣金		备注
		成交金额	占当期股票成交总额的比例	佣金	占当期佣金总量的比例	
国泰君安证券股份有限	2	138,144,396.31	100.00%	128,659.17	100.00%	-

公司						
北京高华证 券有限责任 公司	1	-	-	-	-	-
长城证券股 份有限公司	1	-	-	-	-	-
长江证券股 份有限公司	2	-	-	-	-	-
德邦证券股 份有限公司	1	-	-	-	-	-
东方证券股 份有限公司	2	-	-	-	-	-
东兴证券股 份有限公司	1	-	-	-	-	-
光大证券股 份有限公司	1	-	-	-	-	-
国都证券股 份有限公司	1	-	-	-	-	-
国盛证券有 限责任公司	2	-	-	-	-	-
国信证券股 份有限公司	1	-	-	-	-	-
海通证券股 份有限公司	1	-	-	-	-	-
华泰证券股 份有限公司	1	-	-	-	-	-
民生证券股 份有限公司	1	-	-	-	-	-
申万宏源证	1	-	-	-	-	-

券有限公司						
天风证券股 份有限公司	2	-	-	-	-	-
西藏东方财 富证券股份 有限公司	2	-	-	-	-	-
兴业证券股 份有限公司	1	-	-	-	-	-
招商证券股 份有限公司	1	-	-	-	-	-
中国国际金 融股份有限 公司	1	-	-	-	-	-
中国银河证 券股份有限 公司	1	-	-	-	-	-
中国中金财 富证券有限 公司	1	-	-	-	-	-
中信建投证 券股份有限 公司	2	-	-	-	-	-
中信证券股 份有限公司	1	-	-	-	-	-
中银国际证 券股份有限 公司	1	-	-	-	-	-

注：1. 本表“佣金”指本基金通过单一券商的交易单元进行股票、权证等交易而合计支付该等券商的佣金合计。

## 2. 交易单元的选择标准和程序

- (1) 经营行为规范，在近一年内无重大违规行为；
- (2) 公司财务状况良好；
- (3) 有良好的内控制度，在业内有良好的声誉；
- (4) 有较强的研究能力，能及时、全面、定期提供质量较高的宏观、行业、公司和证券市场研究报告，并能根据基金投资的特殊要求，提供专门的研究报告；
- (5) 建立了广泛的信息网络，能及时提供准确地信息资讯服务。

基金管理人根据以上标准进行考察后确定租用券商的交易单元。基金管理人与被选择的券商签订协议，并通知基金托管人。

3. 中国中投证券有限责任公司更名为中国中金财富证券有限公司。

### 11.7.2 基金租用证券公司交易单元进行其他证券投资的情况

金额单位：人民币元

券商名称	债券交易		债券回购交易		权证交易		基金交易	
	成交金额	占当期债券成交总额的比例	成交金额	占当期债券回购成交总额的比例	成交金额	占当期权证成交总额的比例	成交金额	占当期基金成交总额的比例
光大证券股份有限公司	1,132.50	10.98%	4,000,000.00	100.00%	-	-	-	-
国泰君安证券股份有限公司	9,179.35	89.02%	-	-	-	-	1,098,917.80	100.00%

### 11.8 其他重大事件

序号	公告事项	法定披露方式	法定披露日期
1	关于增加大连网金为嘉实旗下基金代销机构并开展定投、转换业务及参加费率优惠的公告	中国证券报、上海证券报、证券时报、管理人网站	2019年01月04日
2	关于增加奕丰基金为嘉实旗下基金代销机构并开展定投、转换业务及参加费率优惠的公告	中国证券报、管理人网站	2019年01月28日
3	关于增加中信证券等为嘉实旗下基金代销机构的公告	中国证券报、管理人网站	2019年02月19日
4	关于增加广发证券等为嘉实旗下基金代销机构并开通定投业务的公告	中国证券报、管理人网站	2019年02月25日
5	关于增加唐鼎耀华为嘉实旗下基金代	中国证券报、管理人网	2019年02月28日

	销机构并开展定投、转换业务及参加费率优惠的公告	站	
6	关于嘉实基金管理有限公司旗下基金参与嘉实财富定投业务的公告	中国证券报、管理人网站	2019年03月08日
7	关于增加青岛农商行为嘉实旗下基金代销机构并开展定投及转换业务的公告	中国证券报、管理人网站	2019年03月26日
8	关于嘉实中创 400ETF 联接基金经理变更的公告	中国证券报、管理人网站	2019年03月30日
9	关于增加包商银行为嘉实旗下基金代销机构并开展定投及转换业务的公告	中国证券报、管理人网站	2019年04月11日
10	关于增加植信基金为嘉实旗下基金代销机构并开展转换业务及参加费率优惠的公告	中国证券报、管理人网站	2019年06月19日
11	关于增加通华财富为嘉实旗下基金代销机构并开展转换业务及参加费率优惠的公告	中国证券报、管理人网站	2019年06月21日
12	关于增加基煜基金为嘉实旗下基金代销机构并开展定投、转换业务及参加费率优惠的公告	中国证券报、管理人网站	2019年07月05日
13	关于增加海银基金为嘉实旗下基金代销机构并开展定投、转换业务及参加费率优惠的公告	中国证券报、管理人网站	2019年07月23日
14	关于增加日照银行为嘉实旗下基金代销机构并开展定投及转换业务的公告	中国证券报、管理人网站	2019年07月26日
15	关于嘉实中创 400ETF 联接 C 开通转换业务的公告	中国证券报、管理人网站	2019年08月23日
16	关于增加苏宁基金为嘉实旗下基金代销机构并开展定投、转换业务及参加费率优惠的公告	中国证券报、管理人网站	2019年10月09日

## § 12 备查文件目录

### 12.1 备查文件目录

- (1) 中国证监会批准嘉实中创 400 交易型开放式指数证券投资基金联接基金募集的文件；
- (2) 《嘉实中创 400 交易型开放式指数证券投资基金联接基金基金合同》；
- (3) 《嘉实中创 400 交易型开放式指数证券投资基金联接基金招募说明书》；
- (4) 《嘉实中创 400 交易型开放式指数证券投资基金联接基金基金托管协议》；
- (5) 基金管理人业务资格批件、营业执照；
- (6) 报告期内嘉实中创 400 交易型开放式指数证券投资基金联接基金公告的各项原稿。

## 12.2 存放地点

北京市建国门北大街 8 号华润大厦 8 层嘉实基金管理有限公司

## 12.3 查阅方式

(1) 书面查询：查阅时间为每工作日 8:30-11:30, 13:00-17:30。投资者可免费查阅，也可按工本费购买复印件。

(2) 网站查询：基金管理人网址：<http://www.jsfund.cn>

投资者对本报告如有疑问，可咨询本基金管理人嘉实基金管理有限公司，咨询电话 400-600-8800，或发 E-mail:service@jsfund.cn。

嘉实基金管理有限公司

2020 年 04 月 08 日