

公司代码：603363

公司简称：傲农生物

福建傲农生物科技集团股份有限公司 2019 年年度报告

重要提示

一、本公司董事会、监事会及董事、监事、高级管理人员保证年度报告内容的真实、准确、完整，不存在虚假记载、误导性陈述或重大遗漏，并承担个别和连带的法律责任。

二、公司全体董事出席董事会会议。

三、容诚会计师事务所（特殊普通合伙）为本公司出具了标准无保留意见的审计报告。

四、公司负责人吴有林、主管会计工作负责人黄泽森及会计机构负责人（会计主管人员）罗跃武声明：保证年度报告中财务报告的真实、准确、完整。

五、经董事会审议的报告期利润分配预案或公积金转增股本预案

公司2019年度拟不分配利润，也不以公积金转增股本。

六、前瞻性陈述的风险声明

适用 不适用

本报告所涉公司未来计划等前瞻性陈述，不构成公司对任何投资者及相关人士的实质承诺，敬请广大投资者注意投资风险。

七、是否存在被控股股东及其关联方非经营性占用资金情况

否

八、是否存在违反规定决策程序对外提供担保的情况？

否

九、重大风险提示

公司已在本报告中详细描述可能存在的相关风险，敬请查阅本报告“第四节经营情况讨论与分析/三、公司关于公司未来发展的讨论与分析/（四）可能面对的风险”部分的内容。

十、其他

适用 不适用

目录

第一节	释义.....	4
第二节	公司简介和主要财务指标.....	4
第三节	公司业务概要.....	8
第四节	经营情况讨论与分析.....	12
第五节	重要事项.....	42
第六节	普通股股份变动及股东情况.....	72
第七节	优先股相关情况.....	81
第八节	董事、监事、高级管理人员和员工情况.....	82
第九节	公司治理.....	90
第十节	公司债券相关情况.....	93
第十一节	财务报告.....	94
第十二节	备查文件目录.....	289

第一节 释义

一、 释义

在本报告书中，除非文义另有所指，下列词语具有如下含义：

常用词语释义		
中国证监会	指	中国证券监督管理委员会
上交所	指	上海证券交易所
傲农生物、公司、本公司	指	福建傲农生物科技集团股份有限公司
傲农投资	指	厦门傲农投资有限公司，系本公司控股股东
预混料	指	由两种或两种以上饲料添加剂加载体按一定比例配制而成的均匀混合物，在配合饲料中添加量不超过 10%。是饲料的核心部分，是生产浓缩饲料和配合饲料的核心原材料
浓缩料	指	主要指蛋白浓缩饲料，是根据不同动物、不同生产目的而配制的除能量饲料外的所有营养物质。养殖户可用能量饲料配以浓缩饲料配制成配合饲料
配合料	指	以动物的不同生长阶段、不同生理要求、不同生产用途的营养需要以及以饲料营养价值评定的实验和研究为基础，按科学配方把多种不同来源的饲料，依一定比例均匀混合，并按规定的工艺流程生产的商品饲料
PSY	指	“Pigs Weaned per Sow per Year”的缩写，即母猪年产断奶仔猪数，是衡量母猪群繁殖性能最常用的指标，表示一头母猪一年提供的断奶成活仔猪数
客户网	指	公司开发的一种经销商与公司、下游养殖户饲料购销信息交互平台，可用于经销商网上下单、对账和进销存管理
猪 OK 平台	指	公司开发的一种猪场管理信息化平台
报告期	指	2019 年 1 月 1 日至 2019 年 12 月 31 日

第二节 公司简介和主要财务指标

一、 公司信息

公司的中文名称	福建傲农生物科技集团股份有限公司
公司的中文简称	傲农生物
公司的外文名称	Fujian Aonong Biological Technology Group Incorporation Limited
公司的外文名称缩写	Aonong Group
公司的法定代表人	吴有林

二、 联系人和联系方式

	董事会秘书	证券事务代表
姓名	侯浩峰	魏晓宇
联系地址	福建省厦门市思明区观音山国际运营中心10号楼12层	福建省厦门市思明区观音山国际运营中心10号楼12层
电话	0592-2596536	0592-2596536
传真	0592-5362538	0592-5362538
电子信箱	anzq@aonong.com.cn	anzq@aonong.com.cn

三、基本情况简介

公司注册地址	福建省漳州市芗城区金峰经济开发区兴亭路与宝莲路交叉处
公司注册地址的邮政编码	363000
公司办公地址	福建省厦门市思明区观音山国际运营中心10号楼12层
公司办公地址的邮政编码	361008
公司网址	www.aonong.com.cn
电子信箱	anzq@aonong.com.cn

四、信息披露及备置地点

公司选定的信息披露媒体名称	中国证券报、上海证券报、证券日报、证券时报
登载年度报告的中国证监会指定网站的网址	www.sse.com.cn
公司年度报告备置地点	福建省厦门市思明区观音山国际运营中心10号楼12层

五、公司股票简况

公司股票简况				
股票种类	股票上市交易所	股票简称	股票代码	变更前股票简称
A股	上海证券交易所	傲农生物	603363	无

六、其他相关资料

公司聘请的会计师事务所（境内）	名称	容诚会计师事务所（特殊普通合伙）
	办公地址	北京市西城区阜成门外大街22号1幢外经贸大厦901-22至901-26
	签字会计师姓名	张慧玲、林志忠
报告期内履行持续督导职责的保荐机构	名称	国泰君安证券股份有限公司
	办公地址	北京市西城区金融大街甲9号金融街中心南楼16层
	签字的保荐代表人姓名	张扬文、刘爱亮
	持续督导的期间	2017年9月26日至2019年12月31日

七、近三年主要会计数据和财务指标

(一) 主要会计数据

单位：元 币种：人民币

主要会计数据	2019年	2018年	本期比上年同期增减(%)	2017年
营业收入	5,788,080,067.37	5,761,891,948.07	0.45	4,902,660,098.33
归属于上市公司股东的净利润	29,155,731.15	30,125,654.31	-3.22	108,118,866.98
归属于上市公司股	19,220,250.09	27,151,724.78	-29.21	100,279,805.22

东的扣除非经常性损益的净利润				
经营活动产生的现金流量净额	394,159,196.00	27,261,152.98	1,345.86	41,923,400.17
	2019年末	2018年末	本期末比上年同期末增减(%)	2017年末
归属于上市公司股东的净资产	828,044,224.05	813,772,392.92	1.75	808,469,000.72
总资产	4,921,667,891.79	3,305,029,490.00	48.91	2,538,083,643.37

(二) 主要财务指标

主要财务指标	2019年	2018年	本期比上年同期增减(%)	2017年
基本每股收益(元/股)	0.07	0.07	0.00	0.29
稀释每股收益(元/股)	0.07	0.07	0.00	0.29
扣除非经常性损益后的基本每股收益(元/股)	0.04	0.06	-33.33	0.27
加权平均净资产收益率(%)	3.55	4.97	减少1.42个百分点	18.52
扣除非经常性损益后的加权平均净资产收益率(%)	2.34	4.60	减少2.26个百分点	17.18

报告期末公司前三年主要会计数据和财务指标的说明

适用 不适用

八、境内外会计准则下会计数据差异

(一) 同时按照国际会计准则与按中国会计准则披露的财务报告中净利润和归属于上市公司股东的净资产差异情况

适用 不适用

(二) 同时按照境外会计准则与按中国会计准则披露的财务报告中净利润和归属于上市公司股东的净资产差异情况

适用 不适用

(三) 境内外会计准则差异的说明:

适用 不适用

九、2019年分季度主要财务数据

单位: 元 币种: 人民币

	第一季度 (1-3月份)	第二季度 (4-6月份)	第三季度 (7-9月份)	第四季度 (10-12月份)
营业收入	1,339,540,358.38	1,371,526,714.14	1,551,660,881.56	1,525,352,113.29
归属于上市公司股东的净利润	17,409,628.41	3,986,619.18	19,061,267.18	-11,301,783.62
归属于上市公司股	13,061,050.46	693,325.89	15,247,662.24	-9,781,787.60

东的扣除非经常性损益后的净利润				
经营活动产生的现金流量净额	96,866,620.88	58,615,173.03	24,729,697.45	213,947,704.64

季度数据与已披露定期报告数据差异说明

适用 不适用

十、非经常性损益项目和金额

适用 不适用

单位：元 币种：人民币

非经常性损益项目	2019 年金额	附注（如适用）	2018 年金额	2017 年金额
非流动资产处置损益	-2,547,724.86		2,068,691.09	-470,612.78
计入当期损益的政府补助，但与公司正常经营业务密切相关，符合国家政策规定、按照一定标准定额或定量持续享受的政府补助除外	18,299,240.97		14,086,531.73	12,038,850.39
计入当期损益的对非金融企业收取的资金占用费	910,315.04		0	
委托他人投资或管理资产的损益			753,567.17	
因不可抗力因素，如遭受自然灾害而计提的各项资产减值准备			-10,000,000.00	
除同公司正常经营业务相关的有效套期保值业务外，持有交易性金融资产、交易性金融负债产生的公允价值变动损益，以及处置交易性金融资产、交易性金融负债和可供出售金融资产取得的投资收益				
除同公司正常经营业务相关的有效套期保值业务外，持有交易性金融资产、衍生金融资产、交易性金融负债、衍生金融负债产生的公允价值变动损益，以及处置交易性金融资产、衍生金融资产、交易性金融负债、衍生金融负债和其他债权投资取得的投资收益	-195,911.69		162,560.00	/
单独进行减值测试的应收款项减值准备转回	84,000.00		60,847.39	291,586.00
除上述各项之外的其他营业外收入和支出	-1,437,411.66		-3,111,996.26	-2,627,116.30
其他符合非经常性损益定义的损益项目				1,418,126.84
少数股东权益影响额	-3,357,363.51		-990,021.47	-1,575,178.01
所得税影响额	-1,819,663.23		-56,250.12	-1,236,594.38
合计	9,935,481.06		2,973,929.53	7,839,061.76

十一、 采用公允价值计量的项目

√适用 □不适用

单位：元 币种：人民币

项目名称	期初余额	期末余额	当期变动	对当期利润的影响金额
非上市权益工具投资	44,181,264.25	26,268,752.85	-17,912,511.40	0.00
合计	44,181,264.25	26,268,752.85	-17,912,511.40	0.00

此公允价值变动纳入综合收益，对当期利润无影响。

十二、 其他

□适用 √不适用

第三节 公司业务概要

一、报告期内公司所从事的主要业务、经营模式及行业情况说明

（一）公司的主要业务

公司围绕“以饲料为核心的服务企业、以食品为导向的养猪企业”的品牌定位，搭建“产业（饲料、养猪、动保、原料贸易）+农业互联网+客户支持服务”的全方位、全要素的农业产业链平台，为下游客户提供综合服务，着力于提升生猪产业链价值。

公司 2011 年以猪饲料业务起步创业，2014 年开始涉足养猪业务。当前公司正处于二次创业的关键阶段，公司实行“饲料+养猪”双主业发展战略。

1、公司养猪业务自 2014 年开始起步，2019 年增长速度较快，通过 5 年多来的持续规划、布局和发展，目前已初步形成了一定规模的养殖业务链条，搭建了以原种猪场为核心、种猪扩繁场为中介、商品猪场为基础的上小下大金字塔式繁育体系，稳步推进母猪产能的自主供应。截至报告期末，公司母猪产能主要分布在江西、福建、湖北、贵州、四川、浙江、广西、陕西、山东、云南等地，产能分布主要在南方消费区域。

2、公司饲料业务包括猪料、禽料、水产料、反刍料等各品种，报告期内仍以猪料为主，禽料、水产料和反刍料等其他饲料品种占比提升较快，饲料产品结构进一步丰富。公司猪饲料产品涵盖从乳猪料、保育料、育肥料、母猪料、公猪料等各阶段生猪饲喂产品，其中公司自主研发的猪前期营养领域产品（仔猪营养三阶段产品、母猪营养三阶段产品等）是公司的核心产品。公司饲料业务市场布局覆盖全国 31 个省、市、自治区，已发展成为国内大型饲料生产厂商之一。

3、公司一直专注于提升生猪产业链价值，着力打造为生猪养殖行业提供整体解决方案的能力。公司以“饲料+养殖”业务为主业，兽药动保、原料贸易、猪场信息化管理等业务共同发展，形成了产业链一体化经营模式。公司兽药动保业务主要从事兽药的研发、生产和销售，产品主要为兽用药物制剂。原料贸易业务主要是依托自身采购规模优势开展相关饲料原料贸易，为同行饲料企业和下游客户提供饲料原料产品。信息化业务主要是基于自身在生猪养殖产业链信息化领域较强的技术开发能力，为同行企业和下游养殖客户提供专业信息化管理平台开发和服务。

（二）公司的经营模式

1、饲料业务经营模式

通过多年扩张，公司搭建了全国性的饲料营销体系，饲料业务覆盖全国 31 个省、市、自治区。截至报告期末，公司共有 42 个饲料生产基地，饲料产能超过 350 万吨。

采购模式：公司按原料品种的不同采取不同的采购模式。对于饲料大宗原料，公司按饲料生产子公司所在地划分为若干个不同的区域采购片区，由各采购片区汇集相应区域生产基地的需求信息进行独立采购，同时公司总部对各片区采购操作提供指导意见和原料行情信息服务。对于小料、进口原料，由总部采购中心根据对原料供应状况和行情走势分析预测，结合各生产基地汇集的需求信息，统一进行采购。

生产模式：公司饲料产品的生产主要采取按订单需求生产的模式。根据销售部门提供的订单需求情况，按照区域、品种制定生产计划，提前安排原料采购和生产加工。在生产计划决策过程

中，公司运用 ERP 系统将生产、销售、库存等信息实时进行整合，为公司生产决策提供依据，使各相关部门协调运作。根据饲料类型的不同，公司在安排生产时采取统一生产和属地生产相结合的模式。

销售模式：公司下游客户包括规模较小的家庭养殖户和规模较大的养殖场，根据客户类型的不同，公司主要采取“经销+直销”的方式进行销售。对于规模较大的生猪养殖场，公司主要采取直销的方式进行销售；对于规模较小的家庭散养户，公司主要通过经销商采用经销模式进行销售。

服务模式：公司在下游养殖客户的合作中，积极从产品质量、配套服务、猪场信息化管理等方面对客户进行深度融合服务。在面对养殖场客户时，公司通过专业销售人员驻场服务，深入了解客户需求，有针对性地为养殖场客户提供性价比高、针对性强的饲料产品；通过猪 OK 平台为客户猪场建立养殖大数据分析平台，跟踪母猪的全周期生产过程及仔猪的成长过程，从而为客户设计出全面的养殖方案，提供科学养殖管理服务；通过公司客户网积累的与客户之间的饲料交易数据，形成一个基于供应链的信用评估体系，并以此为基础为客户提供客户融资支持服务，协助客户高效地从银行等金融机构获取经营信贷资金。公司通过做到全方位的营销服务，大大增强了客户的粘性。

2、养殖业务经营模式

目前公司生猪养殖业务中包含了曾祖代纯种猪、祖代纯种猪、父母代二元种猪和商品代三元猪等产业链一体化业务。公司主要是围绕在全国重点的猪肉消费区域、贴近猪肉消费市场周边布局养殖业务，截至报告期末，公司产能主要位于江西、福建、湖北、贵州、四川、浙江、广西、陕西、山东、云南等地。

公司生猪育肥采取自主育肥和放养育肥相结合的模式：在比较有优势的市场，公司采用自建、租赁育肥小区自主育肥，同时结合“公司+农场（农户）”（每户要求 1000-3000 头规模）开展放养模式。报告期内，公司生猪养殖业务仍以自繁自养为主，公司规划未来自主育肥的比例在 1/2 到 2/3 之间，放养的比例在 1/3 到 1/2 之间。

公司生猪养殖采购原料主要有饲料、兽药疫苗等产品。饲料由养殖场周边的公司饲料子公司提供，兽药疫苗产品主要由公司总部采购中心集中采购。公司饲养的猪只在不同阶段分种猪、仔猪和育肥猪进行销售。根据公司所提供的产品不同，公司养殖业务的客户分为生猪经销商和终端养殖户两大类。其中，公司仔猪主要销售给规模较大的养殖场（企业）或家庭养殖户，育肥猪主要销售给生猪经销商，种猪则主要销售给规模较大的养殖场。

3、动保业务经营模式

公司下属子公司江西傲新，主要从事兽药的研发、生产和销售，产品主要为兽用药物制剂。公司的动保业务主要依托遍布全国的饲料营销体系，为下游养殖户提供疫病防治的相关产品和服务。公司兽药销售的主要客户为使用公司饲料产品的养殖场。公司组建了由畜牧兽医、动物营养与饲料等相关专业人才组成的技术团队，为规模养殖场提供专业的饲养管理、疾病防控、饲料使用等方面的配套性服务，合理地规模养殖场推荐兽药动保产品。

4、原料贸易经营模式

公司依托自身饲料生产对原料的巨大采购量的基础上，开展原料贸易业务，满足下游贸易商、饲料企业以及养殖场对于高质量饲料原料的需求。报告期内，公司主要经营的饲料原料品种有：氨基酸、玉米蛋白粉、面粉、DDGS、棉粕、次粉、麸皮等饲料原料。

（三）公司所处行业的基本情况

1、饲料行业基本情况

饲料业是连接种植业与养殖业的中轴产业，是我国国民经济中不可或缺的重要行业。我国饲料业起步于上世纪 70 年代，经过四十多年的发展，已形成了比较完整的饲料工业体系，饲料产品品种齐全。我国饲料工业伴随着畜禽、水产养殖业的快速发展而迅猛发展，从 1992 年起饲料总产量跃居世界第二位，到 2011 年我国饲料总产量超过美国，跃居全球第一。从结构上看，猪饲料和禽饲料是我国饲料产品结构中的主要品种，近年来畜禽饲料产量占比在 85%左右。水产饲料产量仅次于畜禽饲料，占我国饲料总产量的 9%左右。

根据全国畜牧总站、中国饲料工业协会发布的《2019 年全国饲料工业发展概况》，2019 年，受生猪产能下滑和国际贸易形势变化等影响，全国工业饲料产值和产量下降，产品结构调整加快。2019 年，全国工业饲料总产量 22885.4 万吨，同比下降 3.7%。分品种看，猪饲料 7663.2 万吨，

同比下降 26.6%；蛋禽饲料 3116.6 万吨，同比增长 9.6%；肉禽饲料 8464.8 万吨，同比增长 21.0%；反刍动物饲料 1108.9 万吨，同比增长 9.0%；宠物饲料产量 87.1 万吨，同比增长 10.8%；水产饲料 2202.9 万吨，同比增长 0.3%；其他饲料 241.9 万吨，同比增长 29.5%。在饲料总产量中，猪饲料占比从上年的 43.9% 下降到 33.5%，禽饲料占比从上年的 41.4% 上升到 50.6%。

近年来我国饲料行业加快向着规模化、标准化、集约化方向发展，产业融合速度加快，国家政策的支持和行业的日趋规范以及下游养殖业结构的变化促进饲料行业集中度的进一步提高，有利于规模化饲料企业的发展。

2、生猪养殖行业基本情况

我国是全球生猪养殖大国和猪肉消费第一大国，猪肉是我国居民最主要的副食品，猪肉消费长期占肉类消费比重 60% 以上。根据国家统计局数据，2008 年至 2019 年，我国肉类总产量从 7,371 万吨增长至 7,649 万吨，年均复合增长率达到 0.34%。其中，2019 年我国猪肉产量为 4,255 万吨，占肉类总产量比重为 55.63%。生猪生产是我国农业的重要组成部分，猪肉是城乡居民的重要食品。发展生猪生产，对保障市场供应、增加农民收入、促进经济社会稳定发展具有重要意义。

我国生猪养殖行业是一个周期性行业，猪价周期性波动特征较为明显，一般 3—4 年为一个波动周期，周期性波动主要是受我国生猪养殖行业集中度较低的特点以及生猪固有生长周期共同决定以及新发的大规模疫病影响。

近年来，我国生猪养殖规模化程度在逐渐提高，但总体而言，目前我国的生猪饲养方式上中小规模养殖比例仍然较大，规模化养殖程度仍比较低。受环保政策趋严及部分散养户退出等因素影响，我国生猪及能繁母猪存栏数量自 2014 年以来呈现逐年下降趋势，特别是自 2018 年 8 月份发生非洲猪瘟疫情以来，生猪和能繁母猪存栏大幅下降。根据国家统计局公布的数据，2019 年末生猪存栏 31041 万头，比上年下降 27.5%，全年生猪出栏 54419 万头，比上年下降 21.6%，猪肉产量 4255 万吨，比上年下降 21.3%，市场供给不足导致猪肉价格创历史新高。

生猪养殖行业的健康稳定发展，对于我国农业的整体发展和人民群众“菜篮子”的正常供应都至关重要。为稳定生猪供应，促进生猪养殖适应现代畜牧业生产发展的需要，我国正推动畜牧业的转型升级，从传统养殖方式向规模化、集约化、标准化、生态环保、高效安全的方向发展，提高行业集中度。2020 年 2 月 5 日，中共中央和国务院联合发布《关于抓好“三农”领域重点工作确保如期实现全面小康的意见》，明确提出加快恢复生猪生产。

二、报告期内公司主要资产发生重大变化情况的说明

√ 适用 □ 不适用

单位：元，币种：人民币

报表项目	年末余额	年初余额	年末较年初变动金额	变动比率 (%)
货币资金	254,990,118.25	170,860,598.69	84,129,519.56	49.24
预付款项	81,314,869.57	30,143,315.60	51,171,553.97	169.76
其他应收款	139,434,069.30	93,579,147.72	45,854,921.58	49
存货	599,270,375.27	433,158,730.06	166,111,645.21	38.35
其他流动资产	3,776,698.78	6,939,575.25	-3,162,876.47	-45.58
可供出售金融资产	0.00	44,750,500.00	-44,750,500.00	-100
长期股权投资	50,914,084.36	39,113,183.03	11,800,901.33	30.17
其他权益工具投资	26,268,752.85	0.00	26,268,752.85	不适用
固定资产	1,668,682,171.55	1,209,860,619.28	458,821,552.27	37.92
在建工程	718,195,094.41	296,458,233.12	421,736,861.29	142.26
生产性生物资产	253,242,092.54	83,938,420.58	169,303,671.96	201.7
商誉	136,002,928.52	20,808,519.04	115,194,409.48	553.59
长期待摊费用	151,342,122.16	105,634,696.69	45,707,425.47	43.27
递延所得税资产	107,457,072.85	66,523,905.64	40,933,167.21	61.53
其他非流动资产	85,797,512.93	32,299,945.85	53,497,567.08	165.63

- 1、货币资金同比增长 49.24%，主要系养殖规模扩大，资金需求增加，现金储备增加；
- 2、预付款项同比增长 169.76%，主要系（1）原料贸易业务扩大，预付货款增加；（2）禽料业务规模扩大，预付饲料款增加；（3）养殖规模扩大预付租赁款增加。
- 3、其他应收款同比增长 49%，主要系保证金及往来款增加；
- 4、存货同比增长 38.35%，主要系养殖规模扩大，生猪存栏增加，消耗性生物资产增加；以及公司拓展禽料水产业务新增生产基地增加原料储备；
- 5、其他流动资产同比下降 45.58%，主要系预缴企业所得税本期已抵扣所致
- 6、可供出售金融资产同比下降 100%，根据新金融准则转列至其他权益工具投资；
- 7、长期股权投资同比增长 30.17%，主要系公司基于发展战略，参股养殖公司增加所致；
- 8、其他权益工具投资根据新金融准则从“可供出售金融资产”转列至本科目，并根据公允价值变动确认其他综合收益；
- 9、固定资产同比增长 37.92%，主要系在建工程完工转入固定资产；
- 10、在建工程同比增长 142.26%，主要系养殖场建设支出增加；
- 11、生产性生物资产同比增长 201.70%，系养殖规模扩大，存栏种猪增加；
- 12、商誉同比增长 553.59%，主要系基于公司发展战略，大力拓展生猪养殖、禽料水产饲料，收购佑康农业、福建哈客、吉林映山红、江西赣达、江西华杰产生商誉所致。
- 13、长期待摊费用同比增长 43.27%，主要系养殖场租赁款及装修改良支出增加所致；
- 14、递延所得税资产同比增长 61.53%，主要系饲料子公司可弥补亏损增加所致；
- 15、其他非流动资产同比增长 165.63%，主要系：（1）融资租赁产生的未实现售后回租损益增加；（2）未结算长期资产购建款增加。

其中：境外资产 6,121,066.03（单位：元 币种：人民币），占总资产的比例为 0.12%。

三、报告期内核心竞争力分析

√适用 □不适用

1、企业文化及团队优势

公司自成立之初就明确了“以农为傲，滋养全球”的事业使命，致力于建设有傲农特色的先进企业文化，通过傲农事业和企业文化感召引领行业精英人才，以“信息集中、资源共享、充分授权、自我管理”为管理理念，最大限度地调动员工的积极性和创造力，打造具有共同价值观和创业信念的“文化化、专业化、年轻化、高效化、创业化”（五化）人才队伍，共同实现战略目标。公司的人才队伍与同行业相比相对年轻，充满创业激情，对公司事业满怀信心。公司通过实施核心团队与骨干员工持股等分享机制，打造共同的事业平台，确保核心人员稳定性和积极性。朝气蓬勃的队伍、优秀的企业文化和良好的激励机制为公司的持续快速发展提供了有利的保障。

2、养殖业务优势

公司养猪区域布局合理，主要位于南方并贴近主要猪肉消费市场，贴紧消费市场的养殖资源价值相对较高；公司具有生猪自主繁育体系，扩繁群、公猪站根据公司养猪区域的点来分布，构建包含核心群、扩繁群、商品母猪群的完善种猪繁育体系，可实现公司的母猪体内供应，从种源上把控好生物安全，也有助于养殖效率的持续提升；公司搭建完善的养殖产业组织架构，配备优秀人才团队，团队成员都具备多年丰富的现代化规模猪场养殖管理经验和优秀的专业知识技能，人才专长涵盖了猪遗传育种、猪场设计与建设、生产管理、营养与饲喂、疫病防治、环境保护等生猪养殖全方位内容，保障公司养殖业务高起点、高效化运营；凭借公司在猪饲料领域的领先地位，公司生猪养殖业务在精准营养、精准饲喂、饲料成本等方面具有比较优势，有利于形成产业协同的优势。

3、产业链一体化服务优势

公司业务具备产业链协同发展优势。公司坚持“以饲料为核心的服务企业、以食品为导向的养猪企业”的品牌定位，专注于提升生猪产业链价值，通过搭建产业链一体化平台，重点打造为客户提供整体解决方案的能力。公司通过饲料、生猪养殖、兽药动保、原料贸易、猪场信息化管

理、客户支持服务等业务共同发展，形成了产业链一体化经营模式，能够充分利用各业务板块协同作用提升养殖业务价值。公司通过产业链条的一体化管理，充分整合上、下游的优势资源，不仅能对原料品质进行更有效的把控，确保产品质量安全优质，还能有效的控制原料成本。通过产业链协同，公司还具备将来在猪肉产品安全溯源体系上对接终端消费者的能力。

4、产品及技术优势

公司坚持科技创新，拥有行业领先的产品及生产技术，产品理念、配方技术、检测技术和加工技术等方面在国内行业均处于较先进的水平。公司非常重视产品质量，制定了完整的品质控制流程与管理制度，从原料采购、配方设计、生产管理、成品检验、事后追溯等一系列流程把控公司产品质量。公司研发的“猪前期营养三阶段”和“母猪营养三阶段”、“仔猪营养三阶段”等饲料产品在市场上取得了丰硕的成果。

5、研发优势

公司有较强的科研和创新能力。公司成立以来，建立了包括集团研究院、省级重点实验室、省级企业技术中心、省级企业工程技术研究中心等在内的多层次研发平台体系及博士后创新实践人才培养基地，并投入大量财力、物力、人力对各个平台进行配建，高标准运作，对公司的技术创新、人才培养、成果转化、产品升级起到了积极的推动作用。为更好地服务市场，公司技术研究院下设了饲料技术研究所、育种技术研究所、动物保健研究所、环境工程研究所、信息技术研究所、动物医学中心、分析测试中心等平台，组建了专业的研发队伍，可为广大客户提供专业、高质的服务。截至报告期末，公司及下属控股公司共拥有专利 321 项(其中发明专利 54 项、实用新型专利 215 项、外观专利 52 项)，计算机软件著作权 106 项。

6、信息化及客户支持服务优势

公司在 2011 年创业之初就开始创建团队自行开发信息化平台，满足和保障公司快速扩张发展的管理需要。公司开发的 ERP 系统目前除满足自身业务需要外，也具备承接同行业相关客户信息化业务开发的能力。公司 2014 年开始涉足养殖产业时，专门组织力量开发了猪 OK 管理平台。凭借遍布全国的饲料经营体系，公司逐步搭建猪 OK 猪场管理信息化平台，为下游养殖客户提供了专业、强大的猪场管理软件，帮助客户利用猪 OK 信息化平台收集、管理猪场的养殖数据，进行大数据收集和分析处理，提高客户养殖信息化管理水平和养殖效益。同时，基于猪 OK 平台的猪场生产数据及基于公司客户网的饲料购销交易数据，公司搭建了一个基于供应链的信用评估体系，并以此为基础引入金融机构为下游养殖户和经销商提供金融支持服务，帮助下游客户从金融机构获取生产经营所需资金。通过信息化和客户支持服务，大大增强了客户粘性。

第四节 经营情况讨论与分析

一、经营情况讨论与分析

(一) 报告期内总体经营情况

2019 年，受非洲猪瘟疫情和猪周期叠加等影响，我国生猪产能大幅下滑，生猪价格大幅上涨，家禽产业快速发展。受生猪产能下滑和国际贸易形势变化等影响，我国全年工业饲料产量下降，产品结构调整加快，不少以往以猪饲料为主的企业纷纷调整经营策略，推动产品结构多样化，饲料行业竞争更加激烈。根据国家统计局数据，2019 年全年生猪出栏 54419 万头，比上年下降 21.6%，猪肉产量 4255 万吨，比上年下降 21.3%，2019 年末生猪存栏 31041 万头，比上年下降 27.5%。根据全国畜牧总站、中国饲料工业协会发布的数据，2019 年，全国工业饲料总产量 22885.4 万吨，同比下降 3.7%，其中猪饲料 7663.2 万吨，同比下降 26.6%；蛋禽饲料 3116.6 万吨，同比增长 9.6%；肉禽饲料 8464.8 万吨，同比增长 21.0%。

面对行业的巨大变化以及复杂严峻的非洲猪瘟防控形势，公司通过强化内部管理、全面提升生物安全防护水平、加快推进投资合作等举措，坚定不移地推动饲料与养猪两大主业的持续健康发展，努力降低行业形势对公司的不利影响，积极改善公司的经营业绩，并针对行业新形势下产业集中度提升带来的机会加速布局。

报告期内，公司实现营业收入 578,808.01 万元，较上年同期增长 0.45%；实现归属于上市公司股东的净利润 2,915.57 万元，较上年同期下降 3.22%；实现归属于上市公司股东的扣除非经常性损益的净利润 1,922.03 万元，较上年同期下降 29.21%。报告期内，公司净利润同比下降的主要原因是：1、饲料板块猪料销量下降，禽料销量增加，猪料占总销量比重下降，毛利同比下降；

2、公司固定资产投入增加，银行融资规模扩大，财务费用支出增加；3、养殖板块本年出栏量大幅增加，毛利大幅提升。

报告期内，公司重点工作如下：

1、加强人才队伍与文化机制建设，进一步完善激励和约束机制，健全支撑公司长远发展的体系。报告期内，公司携手百思特管理咨询有限公司启动“管理变革咨询一期项目”，坚定求变，促进公司释放转型发展势能；进一步优化业务组织架构，调整区域分工，保障公司经营战略落地；强化员工队伍培训，健全人才梯队，特别在养殖产业方面持续加大人才引进力度和培训投入力度；实施完成2018年限制性股票激励计划，提升队伍凝聚力和执行力。

2、加快推进投资项目合作，促进生猪和饲料两大主营业务持续发展。报告期内，公司加大了与业内伙伴的合作力度，新增了厦门傲农银祥生物科技有限公司、临沂傲农生物科技有限公司、吉林市映山红饲料有限公司、宜昌傲农生物科技有限公司、福建傲科生物科技有限公司、合肥九牛饲料有限责任公司、江西赣达禽业有限公司、江西华杰饲料有限公司、青州傲华生物科技有限公司、福建永益康饲料有限公司等多家饲料合作企业，以及贵州傲农武峰畜牧有限公司、贵州傲新武峰养殖有限公司、贵州傲农七环畜牧养殖有限公司、襄阳傲农雪生畜牧养殖有限公司、佑康农业科技有限公司等养殖合作企业，努力扩大公司养殖规模、稳定公司饲料销量，促进各方优势互补、做大做强、合作共赢。

3、加大新产品推广力度和新产品研发力度，不断提升产品竞争力。报告期内，为适应行业禁抗限抗、减排政策和防范非洲猪瘟的新形势，公司全面升级了仔猪营养三阶段产品，推广生物发酵饲料产品，并在仔猪营养三阶段产品开创性地使用了微颗粒和软颗粒生产工艺，更好地帮助养殖户降低饲料成本，提高养猪效益；在“公司+农户”经营模式下，公司育肥猪饲料产品定位更加精准，农户严格按照公司制定的饲喂模式分阶段饲养，有助于进一步下降成本。同时，面对猪料销售下滑的压力，公司全力推广禽料、水产料、反刍料等其他饲料品种，加快与业内相关企业达成合作，报告期内公司其他饲料销量同比增长506.81%。

4、加大生物安全防控的投入力度，持续、全面加强饲料动保与生猪养殖等生产基地的非洲猪瘟防控措施，并协助下游客户和放养户进一步完善生物安全机制，从硬件、软件、人员、制度等各方面全面保障生物安全措施的落地，建立“以执行力为核心、二个中心、六个基本点”的非瘟防控体系，多次举办生物安全防控专题培训，全面提升人员防范意识与疫病防控能力，严防死守，保持主营业务生产经营的安全和稳定。

5、切实推进自有养殖项目建设进度，同时，继续增加养殖土地储备和项目储备，为进一步扩大养殖规模做好充分准备。

6、加强内部管理，勤练内功，进一步提升经营管理效率。报告期内，公司强化运营过程监控，严格控制费用，做好采购成本控制，提高生产效率，采取多种措施下力气降本增效。报告期内，公司三项费用率同比下降2.11个百分点。

7、重视业务风险管控，保障公司稳健经营。报告期内，公司进一步加强风险管理，统筹资金运用，从严管好应收账款和客户融资担保，提高风险防范能力和内部控制水平。

8、通过多种方式筹措资金，积极推动非公开发行股票工作。

（二）报告期公司主要业务发展情况

1、饲料业务

报告期内，公司实现饲料收入469,900.81万元，较上年同期下降11.84%，实现饲料销量156万吨，较上年同期下降3.59%。饲料业务毛利率10.50%，较上年同期下降4.11个百分点，主要原因是：（1）猪料销量下降，禽料销量增加，猪料占总销量比重下降；（2）产能利用率有所下降，吨均制造费用增加；（3）猪饲料以外的其他饲料开发前期投入较大，影响一定毛利水平。

销量结构上，报告期内猪料销量95.69万吨，同比下降36.99%；其他料（水产料、禽料、反刍料等）销量60.31万吨，同比增长506.81%。猪料中毛利较高的预混料和浓缩料销量共13.24万吨，配合料销量82.46万吨。在饲料总销量中，猪饲料占比从上年的93.86%下降到61.34%，禽饲料占比从上年的4.17%上升到30.58%。

2、养殖业务

报告期内，公司实现生猪养殖收入88,185.37万元，较上年同期增长205.69%，生猪出栏量65.94万头，较上年同期增长58.17%，增长原因主要是公司新建猪场陆续投产，并通过股权合作、

租赁、“公司+农户”等多种方式提升产能，出栏量增加；公司养殖业务毛利率为 25.41%，较上年同期提高了 29.31 个百分点，原因主要是受非洲猪瘟疫情影响，全国生猪存栏量下降，生猪销售价格增幅较大。截至报告期末，公司存栏生猪 29.88 万头，较 2018 年末增长 39.53%，其中母猪存栏约 10 万头。

3、其他业务

报告期内，公司实现动保收入 1,859.31 万元，较上年同期下降 20.05%，动保业务毛利率为 47.60%，较上年同期下降 5.17 个百分点，毛利率变动的主要原因是国内生猪存栏量下降较多，动保市场竞争激烈，高毛利产品销量占比下降。

报告期内，公司实现原料贸易收入 17,758.63 万元，较上年同期增长 55.96%，原料贸易业务毛利率为 2.42%，较上年同期下降 1.3 个百分点，毛利率变动的主要原因是贸易产品市场充分竞争，产品差异化程度低，毛利率偏低。

报告期内，公司实现其他收入 448.35 万元，主要是信息化开发及电商销售养殖配套配件收入。

二、报告期内主要经营情况

截至 2019 年 12 月 31 日，公司总资产 492,166.79 万元，较上年同期增长 48.91%；总负债 363,809.32 万元，较上年同期上升 58.45%；资产负债率 73.92%；归属于母公司所有者权益 82,804.42 万元，较上年同期增长 1.75%。

报告期内，公司实现营业收入 578,808.01 万元，较上年同期增长 0.45%；实现归属于上市公司股东的净利润 2,915.75 万元，较上年同期下降 3.22%；实现基本每股收益 0.07 元。

(一) 主营业务分析

1. 利润表及现金流量表相关科目变动分析表

单位:元 币种:人民币

科目	本期数	上年同期数	变动比例 (%)
营业收入	5,788,080,067.37	5,761,891,948.07	0.45
营业成本	5,050,516,209.37	4,972,732,413.56	1.56
销售费用	253,450,800.66	402,611,949.21	-37.05
管理费用	196,097,668.23	152,590,066.07	28.51
研发费用	72,850,656.09	109,733,394.66	-33.61
财务费用	94,219,978.38	70,371,044.55	33.89
经营活动产生的现金流量净额	394,159,196.00	27,261,152.98	1,345.86
投资活动产生的现金流量净额	-727,154,826.63	-547,041,734.81	32.92
筹资活动产生的现金流量净额	403,602,067.99	461,350,057.05	-12.52

2. 收入和成本分析

√适用 □不适用

报告期内，公司实现营业收入 578,808.01 万元，较上年同期增长 0.45%，主要是养殖出栏量增加，养殖收入增加所致；公司营业成本为 505,051.62 万元，较上年同期增加 1.56%，主要原因是养殖出栏量增加，相应成本增加所致。

(1). 主营业务分行业、分产品、分地区情况

单位:元 币种:人民币

主营业务分行业情况						
分行业	营业收入	营业成本	毛利率	营业收入比上年增	营业成本比上年增	毛利率比上年增减 (%)

			(%)	减 (%)	减 (%)	
饲料行业	4,699,008,111.74	4,205,438,851.33	10.50	-11.84	-7.59	减少 4.11 个百分点
饲养行业	881,853,680.63	657,787,218.94	25.41	205.69	119.46	增加 29.31 个百分点
动保	18,593,130.54	9,742,490.98	47.60	-20.05	-11.30	减少 5.17 个百分点
贸易	177,586,345.59	173,290,571.75	2.42	55.96	58.06	减少 1.30 个百分点
其他	4,483,542.06	1,062,002.10	76.31	7.15	-3.00	增加 2.48 个百分点
主营业务分产品情况						
分产品	营业收入	营业成本	毛利率 (%)	营业收入比上年增减 (%)	营业成本比上年增减 (%)	毛利率比上年增减 (%)
饲料产品	4,699,008,111.74	4,205,438,851.33	10.50	-11.84	-7.59	减少 4.11 个百分点
养殖	881,853,680.63	657,787,218.94	25.41	205.69	119.46	增加 29.31 个百分点
动保	18,593,130.54	9,742,490.98	47.60	-20.05	-11.30	减少 5.17 个百分点
原料贸易	177,586,345.59	173,290,571.75	2.42	55.96	58.06	减少 1.30 个百分点
其他	4,483,542.06	1,062,002.10	76.31	7.15	-3.00	增加 2.48 个百分点
主营业务分地区情况						
分地区	营业收入	营业成本	毛利率 (%)	营业收入比上年增减 (%)	营业成本比上年增减 (%)	毛利率比上年增减 (%)
福建	1,180,968,082.69	1,021,963,335.97	13.46	17.02	16.47	增加 0.41 个百分点
华南	534,951,227.36	463,021,671.44	13.45	-51.54	-49.90	减少 2.83 个百分点
江西	794,165,971.62	673,570,432.00	15.19	20.31	9.13	增加 8.69 个百分点
华东	723,813,643.46	652,379,493.72	9.87	-0.65	8.34	减少 7.48 个百分点
西南	698,361,110.58	636,771,161.65	8.82	9.32	13.32	减少 3.22 个百分点
华北	286,058,890.65	212,615,193.53	25.67	-13.33	-17.17	增加 3.44 个百分点
华中	832,256,526.64	727,551,738.24	12.58	1.69	0.59	增加 0.96 个百分点
东北	546,510,710.13	495,600,694.55	9.32	72.32	76.43	减少 2.11 个百分点
西北	184,438,647.43	163,847,414.00	11.16	20.24	27.42	减少 5.00 个百分点

主营业务分行业、分产品、分地区情况的说明

无

(2). 产销量情况分析表

√适用 □不适用

主要产品	单位	生产量	销售量	库存量	生产量比上年增减 (%)	销售量比上年增减 (%)	库存量比上年增减 (%)
饲料	万吨	143.51	156	2.99	-13.83	-3.58	17.25

产销量情况说明

公司产品主要以外销为主,同时部分供应内部猪场,存在部分外购,2019 年外购饲料 24.96 万吨。

(3). 成本分析表

单位：元

分行业情况							
分行业	成本构成项目	本期金额	本期占总成本比例(%)	上年同期金额	上年同期占总成本比例(%)	本期金额较上年同期变动比例(%)	情况说明
饲料	原材料	3,619,632,791.93	92.33	4,405,826,872.23	93.95	-17.84	
饲料	人工成本	92,430,733.23	2.36	99,008,539.87	2.11	-6.64	
饲料	折旧摊销	64,095,424.42	1.64	45,126,893.67	0.96	42.03	
饲料	能源	74,699,608.26	1.91	73,989,583.40	1.58	0.96	
饲料	其他制造费用	69,294,425.17	1.77	65,752,258.70	1.40	5.39	
饲料	生产成本合计	3,920,152,983.00	100.00	4,689,704,147.86	100.00	-16.41	
养殖	饲料	330,312,983.95	55.62	204,122,997.58	59.62	61.82	
养殖	疫苗及兽药	39,954,251.13	6.73	30,410,276.85	8.88	31.38	
养殖	人工成本	56,658,087.79	9.54	32,364,179.58	9.45	75.06	
养殖	折旧	51,860,590.51	8.73	36,927,965.88	10.79	40.44	
养殖	委托养殖费用	30,788,109.79	5.18	4,101,095.66	1.20	650.73	
养殖	能源	14,333,114.12	2.41	10,358,700.25	3.03	38.37	
养殖	其它制造费用	69,928,046.86	11.78	24,096,132.84	7.04	190.20	
养殖	生产成本合计	593,835,184.15	100.00	342,381,348.64	100.00	73.44	
分产品情况							
分产品	成本构成项目	本期金额	本期占总成本比例(%)	上年同期金额	上年同期占总成本比例(%)	本期金额较上年同期变动比例(%)	情况说明
饲料	原材料	3,619,632,791.93	92.33	4,405,826,872.23	93.95	-17.84	
饲料	人工成本	92,430,733.23	2.36	99,008,539.87	2.11	-6.64	
饲料	折旧摊销	64,095,424.42	1.64	45,126,893.67	0.96	42.03	
饲料	能源	74,699,608.26	1.91	73,989,583.40	1.58	0.96	
饲料	其他制造费用	69,294,425.17	1.77	65,752,258.70	1.40	5.39	
饲料	生产成本合计	3,920,152,983.00	100.00	4,689,704,147.86	100.00	-16.41	
养殖	饲料	330,312,983.95	55.62	204,122,997.58	59.62	61.82	
养殖	疫苗及兽药	39,954,251.13	6.73	30,410,276.85	8.88	31.38	
养殖	人工成本	56,658,087.79	9.54	32,364,179.58	9.45	75.06	
养殖	折旧	51,860,590.51	8.73	36,927,965.88	10.79	40.44	
养殖	委托养殖费用	30,788,109.79	5.18	4,101,095.66	1.20	650.73	
养殖	能源	14,333,114.12	2.41	10,358,700.25	3.03	38.37	
养殖	其它制造费用	69,928,046.86	11.78	24,096,132.84	7.04	190.20	
养殖	生产成本合计	593,835,184.15	100.00	342,381,348.64	100.00	73.44	

成本分析其他情况说明
无

(4). 主要销售客户及主要供应商情况

√适用 □不适用

前五名客户销售额 38,931.78 万元，占年度销售总额 6.73%；其中前五名客户销售额中关联方销售额 0 万元，占年度销售总额 0 %。

客户	销售金额（元）	占比
第一名	82,882,816.60	1.43%
第二名	79,746,429.24	1.18%
第三名	68,500,856.73	1.17%
第四名	67,732,043.60	0.82%
第五名	47,547,096.60	0.74%

前五名供应商采购额 72,366.43 万元，占年度采购总额 15.13%；其中前五名供应商采购额中关联方采购额 0 万元，占年度采购总额 0%。

供应商	采购金额（元）	占比
第一名	218,312,939.18	4.56%
第二名	157,558,398.10	3.29%
第三名	154,839,677.32	3.24%
第四名	105,894,168.82	2.21%
第五名	87,059,120.84	1.82%

其他说明

本期饲料成品代加工金额增长较多，外部采购成品占比较大。

3. 费用

适用 不适用

1) 本期销售费用 25,345.08 万元，较上年同期下降 37.05%，主要系非洲猪瘟影响饲料业务拓展，销售人员薪酬、差旅减少所致。

2) 本期管理费用 19,609.77 万元，较上年同期增长 28.51%，主要系加强养殖生产管理总部建设，人工支出增加所致。

3) 本期研发支出 7,285.07 万元，较上年同期下降 33.61%，主要系受非洲猪瘟影响，饲料研发投入支出减少所致。

4) 本期财务费用 9,422.00 万元，较上年同期增长 33.89%，主要系公司加大养殖板块投入，银行借款、融资租赁增加所致。

4. 研发投入

(1). 研发投入情况表

适用 不适用

单位：元

本期费用化研发投入	72,850,656.09
本期资本化研发投入	
研发投入合计	72,850,656.09
研发投入总额占营业收入比例（%）	1.26
公司研发人员的数量	190
研发人员数量占公司总人数的比例（%）	4.27
研发投入资本化的比重（%）	

(2). 情况说明

适用 不适用

5. 现金流

适用 不适用

经营活动产生的现金流量净额，同比增加 1345.86%，主要是原因是：1、本报告期生猪出栏量增加，养殖收入增加，交易以现款交易，销售商品现金流量增加；2、饲料板块严控应收账款，加大应收账款回收；3、为了加快养殖板块扩张，饲料原料采购账期延长。

投资活动产生的现金流量净额，同比增加 32.92%，主要是购置固定资产投入增加。

筹资活动产生的现金流量净额，同比下降 12.52%，主要是偿还债务及利息等增加所致。

(二) 非主营业务导致利润重大变化的说明

适用 不适用

(三) 资产、负债情况分析

√适用 □不适用

1. 资产及负债状况

单位：元

项目名称	本期期末数	本期期末数 占总资产的 比例 (%)	上期期末数	上期期末数 占总资产的 比例 (%)	本期期末金额 较上期期末变 动比例 (%)	情况说明
货币资金	254,990,118.25	5.18	170,860,598.69	5.17	49.24	主要系养殖规模扩大，资金需求增加，现金储备增加
预付款项	81,314,869.57	1.65	30,143,315.60	0.91	169.76	主要系：(1)原料贸易业务扩大，预付货款增加；(2)禽料业务规模扩大，预付饲料款增加；(3)养殖规模扩大预付租赁款增加
其他应收款	139,434,069.30	2.83	93,579,147.72	2.83	49.00	主要系：(1)保证金支出增加；(2)合作方往来款增加。
存货	599,270,375.27	12.18	433,158,730.06	13.11	38.35	主要系养殖规模扩大，生猪存栏增加，消耗性生物资产增加；以及公司拓展禽料水产业务新增生产基地增加原料储备
其他流动资产	3,776,698.78	0.08	6,939,575.25	0.21	-45.58	主要系预缴企业所得税本期已抵扣所致
可供出售金融资产	0	0	44,750,500.00	1.35	-100	根据新金融准则转列至其他权益工具投资
长期股权投资	50,914,084.36	1.03	39,113,183.03	1.18	30.17	主要系公司基于发展战略，参股养殖公司增加所致
其他权益工具投资	26,268,752.85	0.53	0	0	不适用	根据新金融准则从“可供出售金融资产”转列至本科目，并根据公允价值变动确认其他综合收益
固定资产	1,668,682,171.55	33.9	1,209,860,619.28	36.61	37.92	主要系在建工程完工转入固定资产
在建工程	718,195,094.41	14.59	296,458,233.12	8.97	142.26	主要系养殖场建设支出增加
生产性生物资产	253,242,092.54	5.15	83,938,420.58	2.54	201.7	系养殖规模扩大，存栏种猪增加

商誉	136,002,928.52	2.76	20,808,519.04	0.63	553.59	主要系基于公司发展战略，大力拓展生猪养殖、禽料水产饲料，收购佑康农业、福建哈客、吉林映山红、江西赣达、江西华杰导致
长期待摊费用	151,342,122.16	3.08	105,634,696.69	3.2	43.27	主要系养殖场租赁款及装修改良支出增加所致
递延所得税资产	107,457,072.85	2.18	66,523,905.64	2.01	61.53	主要系饲料子公司可弥补亏损增加所致
其他非流动资产	85,797,512.93	1.74	32,299,945.85	0.98	165.63	主要系：(1)融资租赁产生的未实现售后回租损益增加 2600 万；(2)预付工程款、构建款增加
短期借款	1,202,160,846.81	24.43	925,067,848.77	27.99	29.95	因资金需求增加银行借款
应付票据	22,908,591.78	0.47	0	0	不适用	系本期票据结算增加所致
应付账款	1,323,555,964.08	26.89	725,854,603.04	21.96	82.34	主要系：(1)供应商账期延长，应付采购款增加(2)未结算长期资产购建款增加
预收款项	59,876,340.44	1.22	25,373,415.26	0.77	135.98	主要系预收生猪销售款、饲料款增加所致
其他应付款	372,543,510.15	7.57	129,092,213.35	3.91	188.59	主要系：(1)应付合作方股权转让款、往来款增加；(2)限制性股票回购义务增加
其中：应付股利	11,771,856.00	0.24	0	0	不适用	系子公司少数股东分红款未支付
一年内到期的非流动负债	318,912,330.09	6.48	103,620,868.11	3.14	207.77	主要系一年内到期的长期借款及融资租赁款增加所致
长期借款	14,024,383.34	0.28	212,000,000.00	6.41	-93.38	主要系一年内到期借款转列至“一年内到期的非流动负债”所致
长期应付款	165,507,404.16	3.36	44,102,441.35	1.33	275.28	系融资租赁增加
其他非流动负债	12,897,585.28	0.26	1,630,916.12	0.05	690.82	系融资租赁产生的未确认售后回租损益增加

其他说明
无

2. 截至报告期末主要资产受限情况

√适用 □不适用

项目	金额（元）	受限原因
货币资金	56,964,891.15	保证金及冻结的资金
固定资产	178,778,163.23	短期借款、长期借款抵押、融资租赁抵押
无形资产	89,598,095.92	短期借款、长期借款抵押
存货	20,425,070.24	短期借款抵押
投资性房地产	2,447,380.75	短期借款抵押尚未解押
其他权益工具投资	20,268,200.00	为关联方借款提供质押担保
长期股权投资	5,909,389.16	联营企业股权冻结
合计	374,391,190.45	

3. 其他说明

□适用 √不适用

(四) 行业经营性信息分析

√适用 □不适用

公司从事的生猪养殖业务属于畜牧业，根据中国证监会颁布的《上市公司行业分类指引》，行业为农林牧渔业。报告期内，公司养殖业务收入占主营业务收入比例为 15.25%。

农林牧渔行业经营性信息分析

1 行业和公司基本情况

(1). 行业政策及对公司影响

√适用 □不适用

中国是农业大国，畜牧业是农业和农村经济的支柱产业，是我国国民经济和社会发展的基础产业。发展畜牧业对保障国家食品安全、增加农民收入、促进农村经济结构调整、推进农业现代化和乡村振兴，具有极为重要的战略意义。自 2004 年开始，中共中央、国务院连续十六年发布以“三农”为主题的中央一号文件，强调了“三农”问题在中国的社会主义现代化时期“重中之重”的地位。国家政策一直重点支持和鼓励建立规模化、集约化和产业化的现代畜牧产业链，改变我国农牧产业发展方式，优化产业结构，提升产业综合竞争力。

2015 年 2 月，中共中央和国务院联合出台《关于加大改革创新力度加快农业现代化建设的若干意见》，明确提出要“深入推进农业结构调整，加大对生猪、奶牛、肉牛、肉羊标准化规模养殖场（小区）建设支持力度，实施畜禽良种工程，加快推进规模化、集约化、标准化畜禽养殖，增强畜牧业竞争力”。

2016 年农业部发布《全国饲料工业“十三五”发展规划》，提出饲料工业“十三五”发展的总体目标是“饲料产量稳中有增，质量稳定向好，利用效率稳步提高，安全高效环保产品快速推

广，饲料企业综合素质明显提高，国际竞争力明显增强”，并提出“发展安全高效环保饲料产品、转变生产经营方式、推动全产业链发展”等主要任务。

2016年农业部发布《全国生猪生产发展规划（2016-2020年）》，提出“规模比重稳步提高，规模场户成为生猪养殖主体”的发展目标及“发展标准化规模养殖、推动废弃物综合利用”的主要任务，且提出到2020年，我国出栏500头以上规模养殖比重要达到52%。

2016年12月21日，习近平总书记主持召开中央财经领导小组第十四次会议，就解决好畜禽养殖废弃物处理和资源化等人民群众普遍关心的突出问题发表重要讲话，要求到2020年基本解决大规模养殖场畜禽粪污处理和资源化问题。国家坚持经济社会生态的协调和可持续发展，畜牧业的绿色发展是大势所趋。

自2018年8月首次爆发非洲猪瘟以来，我国生猪产能明显下滑，稳产保供压力较大，为稳定国内生猪生产，增强猪肉供应保障能力，2019年9月国务院办公厅发布《关于稳定生猪生产促进转型升级的意见》，要加快构建现代养殖体系，大力发展标准化规模养殖，积极带动中小养猪场（户）发展，推动生猪生产科技进步，加快养殖废弃物资源化利用，加大对生猪主产区支持力度。明确猪肉自给率保持在95%左右，到2022年，养殖规模化率达到58%左右，规模养猪场（户）粪污综合利用率达到78%以上；到2025年，养殖规模化率达到65%以上，规模养猪场（户）粪污综合利用率达到85%以上。

2020年2月5日，中共中央和国务院联合发布《关于抓好“三农”领域重点工作确保如期实现全面小康的意见》，明确提出加快恢复生猪生产，指出生猪稳产保供是当前经济工作的一件大事，要采取综合性措施，确保2020年年底生猪产能基本恢复到接近正常年份水平。落实“省负总责”，压实“菜篮子”市长负责制，强化县级抓落实责任，保障猪肉供给。

国家高度重视生猪养殖行业的发展，制定了一系列扶持生猪养殖行业发展的政策，对于稳定生猪生产、保障生猪供应、提高养殖水平、促进产业升级起到重要而积极的作用，并使得行业集中度不断提升，科技含量和行业规范程度不断提高，食品安全保障体系、国家补贴政策、生猪产业链运作机制不断完善，帮助生猪养殖行业健康稳步发展。

在上述宏观政策的引导下，公司主动适应产业加快转型升级的趋势，积极采取经营举措：

（1）在饲料业务方面，公司推动各饲料工厂大力实施《饲料质量安全管理规范》，健全生产规范标准，持续完善饲料营养与原料数据库，及时掌握饲料原料品质信息，保证饲料产品质量安全；加大新型环保饲料产品、无抗饲料产品和生物发酵饲料产品的研发与推广应用力度；积极推进信息化发展，在内部经营管理及客户服务等方面不断加深与互联网的融合，助力产业链转变生产方式，提高生产经营效率。

（2）在生猪养殖方面，公司遵循“规范设计、生产高效、环境友好、设施现代、管理精细、产品安全”的科学养殖生产方式，通过顶层设计、精心落实，建设现代化猪舍及自动化养殖设备，提升猪场信息化应用水平；推广“种养结合”规模化生态养殖模式；保障养殖场生物安全硬件投入，建立实验室检测中心，全面提升疫病防控水平；将主效基因辅助选择技术运用到种猪育种工作，提高育种技术水平，持续提升猪群遗传性能，为生猪产业链创造更多价值。

（2）. 公司行业地位及竞争优势

适用 不适用

饲料行业方面，公司是国内大型猪用饲料生产商之一，通过持续的技术创新、产品升级和品牌推广，竞争力不断增强，年产量跻身百万吨级别，产品销售已覆盖全国大部分地区。公司在成立初期即在国内首次把母猪奶水纳入仔猪营养范畴，率先提出奶水、教槽和保育“前期营养三阶段”的营养理念，进而提出仔猪营养方案与管理方案相结合的养殖方法，系统集成母猪后备、怀

孕和哺乳的母猪营养三阶段产品，推出了针对父母代母系大白猪的特色营养产品，并推出了行业稀缺的种公猪和后备母猪的营养产品，在国内猪前期营养和母猪营养产品中具有较高的市场占有率。

生猪养殖方面，公司自 2014 年开始涉足养猪行业，目前构建了包含核心群、扩繁群、商品母猪群的完善种猪繁育体系，搭建了“育种-扩繁-育肥”养殖业务链条。报告期内，公司实现生猪出栏 65.94 万头，期末生猪存栏 29.88 万头，目前公司拥有 2 家国家生猪育种核心场。报告期内公司持续加大养殖业务投资力度，通过自建、代建、租赁合作等多种方式推动养殖基建布局，公司力争 2020 年实现 150 万头出栏目标。目前公司养殖业务仍处于加速扩张阶段，养殖产能尚未完全释放，公司的养殖管理效率、技术水平、养殖成本未来均有提升空间。

随着公司业务持续扩张，产业链一体化布局投资力度不断加大，公司资金需求量较大，子公司数量也越来越多，在管理机制、人力资源、协调沟通、资源配置、资金筹措等方面可能给公司带来一定挑战。

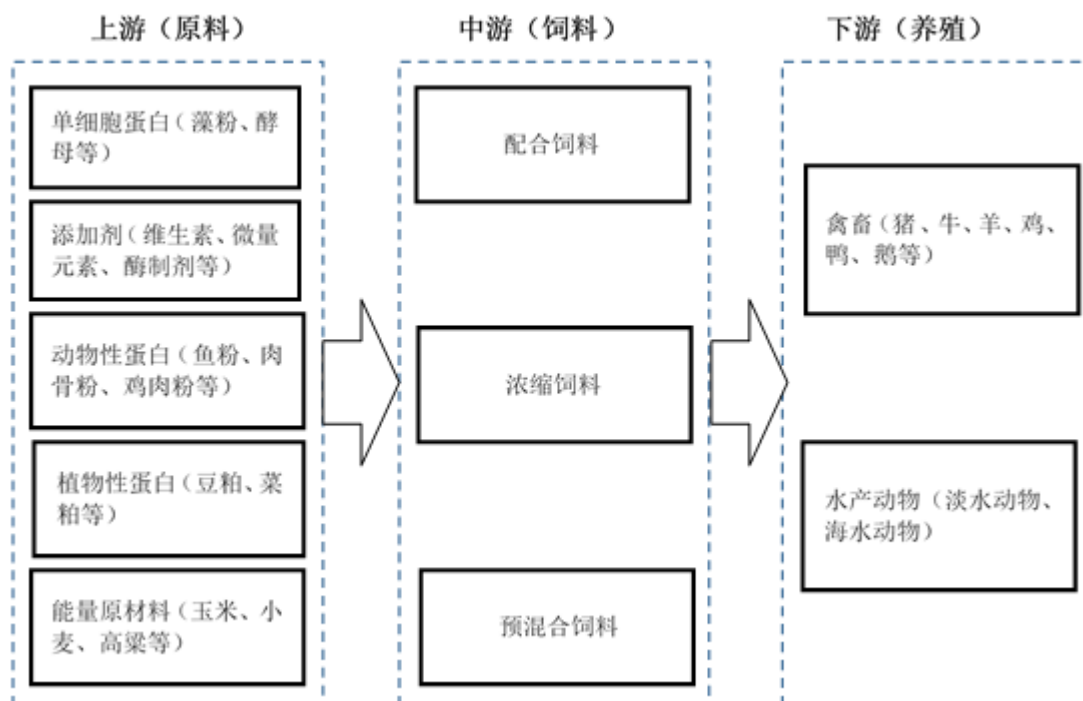
公司的竞争优势详见本报告“第三节公司业务概要/三、报告期内核心竞争力分析”部分的内容。

(3). 公司经营模式及行业上下游情况

√适用 □不适用

公司经营模式详见本报告“第三节公司业务概要/一、报告期内公司所从事的主要业务、经营模式及行业情况说明/（二）公司的经营模式”部分的内容。

公司在畜牧产业链中的位置主要是中游和下游，如下图：



a) 行业上游情况

玉米、豆粕、鱼粉、小麦、高粱、赖氨酸、乳清粉、磷酸氢钙、维生素等是饲料产品的主要原材料。上游原材料的供求变化和价格波动将对饲料行业产生一定影响。玉米、豆粕、鱼粉等大

宗原料构成饲料生产的主要成本，对于原料成本管控能力强的大型企业而言，在市场竞争中具备较突出的优势。

公司采购的玉米主要来自国内东北地区，豆粕主要是从公司生产基地附近豆油压榨厂就近采购；鱼粉的主要来源地为南美秘鲁。公司在与供应商的合作过程中，本着互利共赢的合作理念，积极与大宗原料供应商建立战略伙伴关系，共同打造稳定的饲料业务供应链。目前，公司已与国内外大型优质供应商保持了稳定的合作关系，确保原料的质量和供应稳定。

b) 行业下游情况

下游畜禽养殖方面，近年来畜牧业生产结构逐步优化，家禽和牛羊等草食畜牧业加快发展，生猪养殖业保持稳定，但 2018 年 8 月以来受非洲猪瘟疫情影响，国内生猪存栏明显下滑，目前生猪供应偏紧，猪价上涨幅度较大，并对上游猪饲料需求量造成冲击。非洲猪瘟将促使生猪养殖产销区布局的变动，消费区域将适当增加产能，同时，政府鼓励生猪就地屠宰、实现养殖屠宰匹配，支持大型生猪养殖企业全产业链布局，大型生猪养殖企业向下游屠宰的布局或联合、形成一体化经营的趋势将会更加明确。

终端肉类消费方面，随着我国经济的发展、人口总量平稳增长和人民生活水平的提高，我国居民的膳食结构逐步改善，畜产品消费持续上升，优质安全绿色畜产品需求不断增加。肉类消费表现出猪肉占比下降、禽肉增加、牛羊肉消费旺盛的特点。

(4). 生产经营资质

适用 不适用

生产经营资质	有效期限	报告期内新增或变化情况
饲料生产许可证(安陆傲农生物科技有限公司)	2019.10.12-2024.10.11	新增
饲料生产许可证(北京慧农生物科技有限公司)	2019.10.17-2024.10.16	换证
饲料生产许可证(北京慧农生物科技有限公司)	2019.10.17-2024.10.16	换证
兽药经营许可证(沧州猪客电子商务有限公司)	2017.01.10-2022.01.10	无
兽药经营许可证(成都慧农生物科技有限公司)	2016.11.11-2021.11.10	无
动物防疫条件合格证(德州傲新育种有限公司)	2016.03.31起	无
粮食收购许可证(福建傲农生物科技集团股份有限公司)	2017.05.23-2020.05.23	无
排污许可证(福建傲农生物科技集团股份有限公司)	2017.05.26-2022.05.25	无
兽药经营许可证(福建傲农生物科技集团股份有限公司)	2016.09.02-2021.09.01	无
饲料生产许可证(福建傲农生物科技集团股份有限公司)	2016.06.17-2021.06.16	无
饲料生产许可证(福建傲农生物科技集团股份有限公司)	2016.06.08-2021.06.07	无
饲料添加剂生产许可证(福建傲农生物科技集团股份有限公司)	2017.03.03-2022.03.02	无
排污许可证(福建永益康饲料有限公司)	2018.06.25-2023.06.24	无
饲料生产许可证(福建永益康饲料有限公司)	2018.01.16-2023.01.15	无
粮食收购许可证(福州傲农生物科技有限公司)	2017.05.15-2020.05.14	无
排污许可证(福州傲农生物科技有限公司)	2015.11.24-2020.11.23	无
饲料生产许可证(福州傲农生物科技有限公司)	2018.04.09-2023.04.08	无

粮食收购许可证(甘肃傲农饲料科技有限公司)	2017.07.11-2020.07.11	无
排污许可证(甘肃傲农饲料科技有限公司)	2019.05.23-2022.05.22	换证
兽药经营许可证(甘肃傲农饲料科技有限公司)	2015.04.03-2020.04.03	无
饲料生产许可证(甘肃傲农饲料科技有限公司)	2015.02.11-2020.02.10	无
粮食收购许可证(高安傲农生物科技有限公司)	2017.06.15-2020.06.14	无
排污许可证(高平市傲农生物科技有限公司)	2017.11.06-2020.11.05	无
饲料生产许可证(高平市傲农生物科技有限公司)	2016.09.13-2021.09.12	无
动物防疫条件合格证(广西柯新源原种猪有限责任公司)	2016.07.20起	无
种畜禽生产经营许可证(广西柯新源原种猪有限责任公司)	2017.11.15-2020.11.14	无
粮食收购许可证(广州傲农生物科技有限公司)	2019.04.30起	换证
排污许可证(广州傲农生物科技有限公司)	2019.04.26-2020.04.30	换证
兽药经营许可证(广州傲农生物科技有限公司)	2018.10.10-2023.10.09	无
饲料生产许可证(广州傲农生物科技有限公司)	2018.07.05-2023.07.04	无
饲料生产许可证(广州傲农生物科技有限公司)	2017.06.21-2022.06.20	无
动物防疫条件合格证(贵州傲农武峰畜牧有限公司万山猪场)	2019.05.08起	新增
动物防疫条件合格证(贵州傲农武峰畜牧有限公司瓮安分司)	2019.08.01起	新增
动物防疫条件合格证(贵州傲农武峰畜牧有限公司武陵猪场)	2019.05.08起	新增
动物防疫条件合格证(贵州傲农武峰畜牧有限公司印江猪场)	2019.05.23起	新增
粮食收购许可证(贵州铜仁慧农饲料有限公司)	2019.04.29-2022.04.29	新增
饲料生产许可证(贵州铜仁慧农饲料有限公司)	2018.06.19-2023.06.18	无
粮食收购许可证(哈尔滨傲凯慧农饲料有限公司)	2017.03.30起	无
饲料生产许可证(哈尔滨傲凯慧农饲料有限公司)	2016.09.21-2021.09.20	无
兽药经营许可证(哈尔滨傲农饲料科技有限公司)	2015.07.29-2020.07.29	无
兽药经营许可证(合肥傲农牧业科技有限公司)	2016.02.05-2021.02.24	无
饲料生产许可证(合肥傲农牧业科技有限公司)	2019.07.29-2024.07.28	新增
饲料生产许可证(河南傲农枫华饲料有限公司)	2016.09.27-2021.09.26	无
动物防疫条件合格证(湖北傲新银河生态农业有限公司)	2018.06.01起	无
种畜禽生产经营许可证(湖北傲新银河生态农业有限公司)	2018.06.01-2021.05.31	无
动物防疫条件合格证(湖北三匹畜牧科技有限公司)	2014.05.12起	无
排污许可证(湖北三匹畜牧科技有限公司)	2019.11.29-2020.11.28	新增
种畜禽生产经营许可证(湖北三匹畜牧科技有限公司)	2019.03.28-2022.03.27	换证
排污许可证(湖南傲农生物科技有限公司)	2016.03.08-2021.03.07	无
兽药经营许可证(湖南傲农生物科技有限公司)	2015.01.27-2020.01.27	无
饲料生产许可证(湖南傲农生物科技有限公司)	2015.09.14-2020.09.13	无
兽药经营许可证(湖南慧农饲料有限公司)	2018.07.30-2022.11.14	无
兽药经营许可证(湖南农顺生物科技有限公司)	2015.09.06-2020.09.05	无
排污许可证(怀化傲农生物科技有限公司)	2018.01.01起	无
粮食收购许可证(吉安傲农生物科技有限公司)	2018.04.10-2021.04.09	无
兽药经营许可证(吉安傲农生物科技有限公司)	2016.04.13-2021.04.12	无
饲料生产许可证(吉安傲农生物科技有限公司)	2015.01.23-2020.01.22	无
动物防疫条件合格证(吉安市傲农现代农业科技有限公司)	2019.02.21起	新增
种畜禽生产经营许可证(吉安市傲农现代农业科技有限公司)	2019.08.28-2022.08.27	新增
饲料生产许可证(吉林市映山红饲料有限公司)	2018.12.26-2023.12.25	无

饲料生产许可证(吉林市映山红饲料有限公司)	2015.10.16-2020.10.15	无
动物防疫条件合格证(建德市鑫欣生猪养殖有限公司)	2015.12.14起	无
粮食收购许可证(江苏傲农生物科技有限公司)	2018.04.20-2021.04.19	无
排污许可证(江苏傲农生物科技有限公司)	2018.08.09-2020.12.31	无
兽药经营许可证(江苏傲农生物科技有限公司)	2015.11.30-2020.11.29	无
饲料生产许可证(江苏傲农生物科技有限公司)	2018.03.29-2023.03.28	无
粮食收购许可证(江西傲农饲料科技有限公司)	2017.01.10-2020.01.09	无
兽药经营许可证(江西傲农饲料科技有限公司)	2016.03.22-2021.03.21	无
饲料生产许可证(江西傲农饲料科技有限公司)	2018.06.03-2023.06.02	无
兽药经营许可证(江西傲新生物科技有限公司)	2017.06.18-2022.06.17	无
兽药经营许可证(江西优能生物科技有限公司)	2015.07.06-2020.07.05	无
兽药经营许可证(金华傲农生物科技有限公司)	2019.03.29-2024.03.28	换证
饲料生产许可证(金华傲农生物科技有限公司)	2019.11.18-2024.11.17	换证
动物防疫条件合格证(金华市宏业畜牧养殖有限公司)	2011.08.12起	无
动物防疫条件合格证(井冈山市傲新华富育种有限公司)	2014.04.25起	无
动物防疫条件合格证(井冈山市傲新华富育种有限公司高桥猪场)	2013.06.24起	无
动物防疫条件合格证(井冈山市傲新华富育种有限公司石市口猪场)	2012.05.14起	无
动物防疫条件合格证(井冈山市傲新华富育种有限公司泰和猪场)	2012.06.18起	无
动物防疫条件合格证(井冈山市傲新华富育种有限公司万合猪场)	2018.08.06起	无
动物防疫条件合格证(井冈山市傲新华富育种有限公司小通猪场)	2012.05.14起	无
粮食收购许可证(莱芜傲农生物技术有限公司)	2019.09.22-2022.09.21	换证
兽药经营许可证(莱芜傲农生物技术有限公司)	2016.05.20-2021.05.19	无
饲料生产许可证(莱芜傲农生物技术有限公司)	2016.05.24-2021.05.23	无
饲料生产许可证(莱州傲农生物技术有限公司)	2018.01.05-2023.01.04	无
动物防疫条件合格证(乐山傲农康瑞牧业有限公司)	2016.03.11起	无
排污许可证(乐山傲农康瑞牧业有限公司)	2016.04.29-2021.04.28	无
种畜禽生产经营许可证(乐山傲农康瑞牧业有限公司)	2018.06.27-2021.06.26	无
动物防疫条件合格证(礼泉傲凯牧业有限公司)	2019.04.12起	新增
种畜禽生产经营许可证(礼泉傲凯牧业有限公司)	2019.07.09-2022.07.09	新增
粮食收购许可证(辽宁傲农饲料有限公司)	2018.04.25-2021.04.24	无
饲料生产许可证(辽宁傲农饲料有限公司)	2017.12.11-2022.12.10	无
饲料生产许可证(辽宁傲农饲料有限公司)	2017.12.11-2022.12.10	无
饲料生产许可证(临沂傲农生物科技有限公司)	2018.08.01-2023.07.31	无
粮食收购许可证(龙岩傲农饲料有限公司)	2017.04.14-2020.04.13	无
排污许可证(龙岩傲农饲料有限公司)	2015.12.23-2020.12.22	无
饲料生产许可证(龙岩傲农饲料有限公司)	2019.09.18-2024.09.17	换证
饲料生产许可证(茂名傲新生物科技有限公司)	2018.12.10-2023.12.09	无
粮食收购许可证(南昌傲农生物科技有限公司)	2017.05.19-2020.05.19	无

排污许可证(南昌傲农生物科技有限公司)	2019.08.26-2022.08.25	换证
兽药经营许可证(南昌傲农生物科技有限公司)	2018.11.02-2023.11.01	无
饲料生产许可证(南昌傲农生物科技有限公司)	2018.06.25-2023.06.24	无
饲料生产许可证(南昌傲农生物科技有限公司)	2018.06.26-2023.06.25	无
动物防疫条件合格证(南昌绿荷生态农业综合开发有限公司)	2011.10.11起	无
兽药经营许可证(南宁傲农饲料有限公司)	2017.11.28-2022.11.27	无
饲料生产许可证(南宁傲农饲料有限公司)	2017.12.20-2020.12.19	无
动物防疫条件合格证(南宁傲农育种技术有限公司)	2016.08.31起	无
种畜禽生产经营许可证(南宁傲农育种技术有限公司)	2019.10.14-2022.10.23	换证
粮食收购许可证(南平傲华饲料有限公司)	2017.06.12-2020.06.11	无
排污许可证(南平傲华饲料有限公司)	2017.05.22-2020.05.21	无
饲料生产许可证(南平傲华饲料有限公司)	2016.10.27-2021.10.26	无
粮食收购许可证(黔西南傲农生物科技有限公司)	2017.07.09起	无
兽药经营许可证(黔西南傲农生物科技有限公司)	2015.08.11-2020.08.10	无
饲料生产许可证(青州傲华生物科技有限公司)	2018.08.03-2023.08.02	无
动物防疫条件合格证(泉州佑康农牧科技有限公司)	2018.03.27起	无
种畜禽生产经营许可证(泉州佑康农牧科技有限公司)	2019.03.27-2022.03.27	新增
排污许可证(三明傲农生物科技有限公司)	2015.12.21-2020.12.20	无
饲料生产许可证(三明傲农生物科技有限公司)	2019.04.03-2024.04.02	换证
危险化学品经营许可证(厦门傲牧贸易有限公司)	2018.03.06-2020.02.08	无
饲料生产许可证(厦门傲农银祥生物科技有限公司)	2019.04.10-2024.04.09	新增
危险化学品经营许可证(厦门傲新生物科技有限公司)	2018.07.09-2021.07.08	无
粮食收购许可证(山东傲新农牧科技有限公司)	2017.04.21-2020.04.21	无
饲料生产许可证(山东傲新农牧科技有限公司)	2017.04.06-2022.04.05	无
兽药经营许可证(山西傲农科技有限公司)	2018.04.25-2023.04.24	无
粮食收购许可证(沈阳傲农生物科技有限公司)	2017.11.9-2020.11.8	无
兽药经营许可证(沈阳傲农生物科技有限公司)	2016.02.02-2021.02.01	无
粮食收购许可证(沈阳惠普饲料有限公司)	2018.06.19-2021.06.19	无
饲料生产许可证(沈阳惠普饲料有限公司)	2019.05.07-2024.05.06	换证
排污许可证(四川傲农生物科技有限公司)	2016.10.26-2021.10.25	无
兽药经营许可证(四川傲农生物科技有限公司)	2015.05.08-2020.05.07	无
饲料生产许可证(四川傲农生物科技有限公司)	2019.02.02-2024.02.01	换证
动物防疫条件合格证(四川傲农新泽希畜牧业有限公司)	2018.08.10起	无
种畜禽生产经营许可证(四川傲农新泽希畜牧业有限公司)	2018.10.15-2021.10.14	无
饲料生产许可证(四川傲为生物科技有限公司)	2018.02.07-2023.02.06	无
动物防疫条件合格证(泰和县傲牧育种有限公司)	2019.02.21起	新增
种畜禽生产经营许可证(泰和县傲牧育种有限公司)	2019.12.02-2022.12.01	新增
粮食收购许可证(天津傲农生物科技有限公司)	2018.01.18-2021.01.17	无
饲料生产许可证(天津傲农生物科技有限公司)	2017.11.06-2022.11.05	无
饲料生产许可证(武汉傲牧生物科技有限公司)	2018.09.05-2023.09.04	无
兽药经营许可证(武汉傲农生物科技有限公司)	2015.05.18-2020.05.18	无
粮食收购许可证(襄阳傲农生物科技有限公司)	2019.03.29起	换证
兽药经营许可证(襄阳傲农生物科技有限公司)	2017.06.26-2027.06.26	无

饲料生产许可证(襄阳傲农生物科技有限公司)	2015.10.30-2020.10.29	无
粮食收购许可证(新疆傲农生物科技有限公司)	2019.05.01-2022.04.30	换证
兽药经营许可证(新疆傲农生物科技有限公司)	2015.05.27-2020.05.27	无
饲料生产许可证(新疆傲农生物科技有限公司)	2018.12.14-2023.12.13	无
饲料生产许可证(亚太星原农牧科技海安有限公司)	2015.01.07-2020.01.06	无
饲料生产许可证(亚太星原农牧科技海安有限公司)	2016.12.26-2021.12.25	无
粮食收购许可证(云南傲农生物科技有限公司)	2017.06.08起	无
排污许可证(云南傲农生物科技有限公司)	2017.10.25-2020.10.24	无
兽药经营许可证(云南傲农生物科技有限公司)	2019.09.24-2024.09.25	换证
饲料生产许可证(云南傲农生物科技有限公司)	2017.04.24-2022.04.23	无
粮食收购许可证(漳州傲农牧业科技有限公司)	2018.11.19-2021.11.19	无
排污许可证(漳州傲农牧业科技有限公司)	2015.06.25-2020.06.24	无
饲料生产许可证(漳州傲农牧业科技有限公司)	2018.11.19-2023.11.18	无
动物防疫条件合格证(漳州傲农现代农业开发有限公司)	2016.05.03起	无
种畜禽生产经营许可证(漳州傲农现代农业开发有限公司)	2019.05.22-2022.05.21	换证
兽药经营许可证(长春傲农生物科技有限公司)	2015.09.17-2020.09.17	无
兽药经营许可证(郑州傲农饲料有限公司)	2015.06.08-2020.06.07	无
粮食收购许可证(重庆得亿农生物科技有限公司)	2017.04.17-2023.04.16	无
兽药经营许可证(重庆得亿农生物科技有限公司)	2015.05.12-2020.05.11	无
饲料生产许可证(重庆得亿农生物科技有限公司)	2019.03.08-2024.03.07	换证

(5). 主要技术

√适用 □不适用

公司高度重视科研创新工作，组建了集团研究院、省级重点实验室、省级企业技术中心、省级企业工程技术研究中心等科研创新平台及博士后创新实践人才培养基地。截至报告期末，公司及下属控股公司共拥有专利 321 项(其中发明专利 54 项、实用新型专利 215 项、外观专利 52 项)，计算机软件著作权 106 项，国家核心育种场 2 家，国家知识产权优势企业 4 家、国家高新技术企业 7 家，农业农村部饲料质量安全规范示范企业 3 家、省级工程技术中心 2 个、省级农业产业化龙头企业 8 家，并获得国家科学技术进步奖二等奖、四川省科学技术进步奖一等奖、湖南省技术发明奖一等奖、2018 年中国科学院科技促进发展奖、中国驰名商标等荣誉。

饲料业务方面，公司专注“仔猪营养三阶段”和“母猪营养三阶段”产品理念推广，研发出针对仔猪和母猪分阶段前期营养饲料产品。针对当前非洲猪瘟疫情形势下母猪存栏数大幅下降的情况，为贴近生产实际，报告期内，公司已开发出一套“新母猪料”产品，主要解决客户不同品种（一元、二元和三元等）的母猪可以同时饲养，并提高母猪繁殖性能，满足不同客户需求，为 2020 年的顺利推广做准备。在集团内部猪场自用料方面，公司已升级原种母猪和商品二元母猪的饲料产品，有助于进一步提升母猪年产窝仔数，降低造肉成本。除了产品技术创新之外，公司的技术水平主要还体现在猪饲料产品的配方技术、原料筛选与检测技术和加工技术等方面。公司通过大量的研发投入，建立了较完备的猪营养需要数据库。通过精准的能量数据库、氨基酸数据库、粗纤维数据库、脂肪酸数据库、微量元素和常量元素数据库，制作出经济和高效的营养配方，提高养猪生产效率，减少对环境中的氨氮的排放，为净能体系、低蛋白日粮技术和酶制剂的应用奠定了坚实的基础。公司饲料产品方面的主要技术有：

教槽料微颗粒技术：通过研发新的颗粒饲料生产加工工艺和设备，降低颗粒饲料的粒径，使教槽料产品适应大规模化猪场的饲料运输管线，且遇水即溶，与液体饲喂设备完美结合，有效提高了产品的适口性和消化率，提升了断奶仔猪的生产性能。

断奶和保育阶段的精准营养技术：通过科学地细分仔猪饲养阶段，将断奶和保育阶段仔猪营养，细分为三个阶段，通过优化配方中的原料结构，在不增加配方成本的同时，能使营养精准供给，减少营养的浪费，不仅有效提高了断奶仔猪的生产性能，而且降低了断奶阶段的造肉成本。

无抗饲料技术和生物发酵饲料技术：2020年7月1号起，我国将正式执行无抗饲料产品等法规，公司已从2017年开始研发无抗饲料产品，至2019年底，公司研发部门已在全国范围内进行了多批次的产品小试和中试，为2020年稳妥推出无抗饲料产品做好了充分准备。此外，公司还通过研发生物发酵饲料技术，采用专用的生产设备和严格的发酵工艺生产优质的生物饲料，促进动物肠道健康，帮助客户实现无抗养殖，提升产品竞争力。

围产期母猪系统营养与饲料技术：围产期是母猪繁殖周期中的一段特殊且关键的时期，通过围产期母猪营养与饲料技术提高仔猪免疫力、成活率，同时减少母猪分娩应激，达到提高母猪PSY生产成绩的目的。

生猪养殖方面，通过近几年猪场生产管理的实践和人才队伍的专业创新，公司初步积累了一套较成熟的生猪饲养技术。种猪选育方面，首先在性能测定基础上，利用数量遗传育种技术开展评估选育；在此基础上增加了主效基因辅助选育和全基因组选择作为辅助手段，提升了种猪重要经济性状的选育准确性和速度。同时公司与加拿大加裕公司开展育种合作，通过联合育种评估、冷冻精液交流以加速遗传选育进展。

疾病防控方面，根据预防重于治疗的基本原则，在公司生猪养殖场建场选址时即充分考虑猪场生物安全条件。公司养殖产业生产总部成立了健康管理中心，专门管理猪群的健康与疾病控制，定期对猪群进行采血检测，检测监控各特异性疾病的免疫抗体水平，对检测结果进行分析，制定疾病的预防方案；建立生物安全专员制度，加强对全场生物安全设施、运行进行检查；采用分胎次分点式模式，母猪场只饲养仔猪至断奶，头胎母猪单独饲养，易于疾病防控。

环保技术方面，本着“源头减量、过程控制、末端处理”的基本原则，猪舍内采用机械干清粪的清粪工艺，从源头进行粪尿分离，最大程度减少粪便中的物质溶解于水中，从而减少粪便中营养元素的流失及降低污水处理的压力。收集的粪便及固液分离的粪渣沼渣采用一体化高温智能好氧发酵设备进行生物有机肥的发酵堆制，实现粪便的无害化处理及资源化利用。全场执行严格的雨污分离，收集的污水经固液分离后进入厌氧池进行沼气发酵，产生的沼气经脱硫脱水净化处理后用于发电、食堂燃料及污水处理系统冬季加温，充分的将粪污资源化利用。沼液通过田间、果园铺设的灌溉管网或者吸粪车进行施肥灌溉，减少化肥的使用，未消纳利用的沼液进入污水深度处理系统，结合生化、物化等工艺原理，将污水处理达标排放，处理达标的废水用于场内绿化、农田、果园的浇灌，实现粪污综合资源化利用。

(6). 使用的农场或基地等的所有制形式及取得方式

适用 不适用

通过承包或租赁方式取得土地或水域

适用 不适用

公司生猪养殖业务主要租赁土地情况如下：

单位：元 币种：人民币

合同双方	合同签订时	租赁标的面积	合同期限	租赁价格
------	-------	--------	------	------

	间			
乐山傲农康瑞牧业有限公司；谭坝乡沫江村 6、7 组	2013. 4. 28	172 亩	2013. 05. 01-2028. 12. 31	按实物形式计价，每年合计稻谷 31862.5 公斤
乐山傲农康瑞牧业有限公司；谭坝乡沫江村 6 组	2017. 7. 8	163 亩	2017. 07. 08-2028. 12. 31	按实物形式计价，每年合计稻谷 40750 公斤
湖北三匹畜牧科技有限公司；安陆市巡店镇涂杨村村民委员会	2012. 8. 31	194 亩	2012. 08. 31-2062. 08. 31	林地每亩每年 380 元、农田每亩每年 400 斤稻谷
漳州傲农现代农业开发有限公司；漳浦县石坑林场	2011. 7. 1	158 亩	2011. 07. 01-2081. 06. 30	490 元/亩
德州傲新育种有限公司；夏津县盈信棉业有限公司	2016. 3. 30	80 亩土地及猪场固定资产和设施等	2016. 04. 01-2031. 03. 31	217 万元/年
井冈山市傲新华富育种有限公司；江西省泰和县万合镇黄坑村五组	2016. 11. 07	117.2 亩	2016. 11. 07-2046. 11. 07	总金额 14.01 万元
井冈山市傲新华富育种有限公司；陈卫平	2019. 3. 13	76 亩	2019. 03. 01-2024. 12. 31	总金额 12.80 万元
井冈山市傲新华富育种有限公司；泰和县武山垦殖场雪山林场	2008. 3. 18、2011. 3. 18、2013. 3. 18	112 亩	截至 2038. 3. 18	每亩 120 元/年
井冈山市傲新华富育种有限公司；永新县高桥楼镇引泉村委汤家村小组	2008. 3. 30	95 亩	2008. 01. 01-2057. 12. 31	900 元/亩
井冈山市傲新华富育种有限公司；永新县高桥楼镇高桥村委原左家村第一小组	2008. 3. 30	277 亩	2008. 01. 01-2057. 12. 31	900 元/亩
井冈山市傲新华富育种有限公司；永新县高桥楼镇引泉村委刘家村小组张回香、刘小惠	2008. 3. 30	35 亩	2008. 01. 01-2057. 12. 31	900 元/亩
井冈山市傲新华富育种有限公司；永新县高桥楼镇引泉村委汤家村小组汤林华	2014. 9. 30	15 亩	2014. 09. 30-2058. 06. 01	总金额 28 万元
井冈山市傲新华富育种有限公司；井冈山市水产场	2002. 12. 15	36 亩	2003. 01. 01-2033. 12. 31	3600 元/年
井冈山市傲新华富育种有限公司；井企石市口分场文泉村李凤仔、李永生等村集体成员	2010. 3. 20	4.78 亩	2010. 04. 01-2060. 03. 31	8000 元/亩
井冈山市傲新华富育种有限公司；井冈山市农业局	2007. 4. 18	191.6 亩	2007. 01. 01-2046. 12. 31	总金额 24 万元
井冈山市傲新华富育种有限公司；井冈山市拿山乡小通村下通组	2012. 3. 9	51.87 亩	2012. 03. 09-2046. 12. 31	农田按每年亩产 420 斤粮食计租金；山地每年每亩 120 元
井冈山市傲新华富育种有限公	2007. 10. 30	4.3 亩	2007. 10. 31-	2000 元/亩

司；井冈山市拿山乡小通村下通组			2047.10.31	
井冈山市傲新华富育种有限公司；井冈山市拿山乡小通村下通组	2013.6.28	5 亩	2013.06.28-2046.12.31	1000 元/年
井冈山市傲新华富育种有限公司；泰和县碧溪镇太湖村凹头八组	2014.01.20 2018.11.30	20 亩	2014.01.20-2064.01.19	2014.01.20-2044.01.19 每亩每年 16 元； 2044.1.20-2064.1.19 每亩 1000 元
井冈山市傲新华富育种有限公司；泰和县碧溪镇太湖村凹头八组	2014.01.20 2017.09.19	7 亩	2014.01.20-2064.01.19	2014.01.20-2044.01.19 每亩每年 16 元； 2044.1.20-2064.1.19 每亩 1000 元
井冈山市傲新华富育种有限公司；泰和大湖（垇头）捌组村民	2009.3.7	7.34 亩	2009.03.10-2049.03.09	每年每亩 20 元
井冈山市傲新华富育种有限公司；华富公司与井冈山市拿山乡小通村下通组村民	2011.1.30	0.72 亩	2011.01.30-2047.10.31.	总金额 1 万元
井冈山市傲新华富育种有限公司；刘超云、李金平	2017.8.22	33.7 亩	2017.8.22-2031.10.31	总金额 25 万元
井冈山市傲新华富育种有限公司；刘超云、李金平	2017.8.22	15.8 亩	2017.8.22-2031.11.30	
井冈山市傲新华富育种有限公司；刘超云、李金平	2017.8.22	25 亩	2017.8.22-2031.12.31	
井冈山市傲新华富育种有限公司；刘超云、李金平	2017.8.22	6.8 亩	2017.8.22-2031.12.31	
井冈山市傲新华富育种有限公司；王小林	2017.8.16	33.7 亩	2031.11.01-2057.10.31	总金额 12.969 万元
井冈山市傲新华富育种有限公司；王小林	2017.8.16	15.8 亩	2031.12.01-2057.11.30	
井冈山市傲新华富育种有限公司；拿山镇小通村下通组	2017.11.19	25 亩	2032.1.1-2057.12.31	总金额 3.9 万元
井冈山市傲新华富育种有限公司；王小林	/	6.8 亩	2032.1.1-2057.11.30	总金额 1.5368 万元
四川傲农新泽希畜牧业有限公司；乐山市夹江县三洞镇建新村村民委员会	/	188.802 亩	2016.01.06-2029.12.31	按每年支付 75520.8 公斤稻谷计价
四川傲农新泽希畜牧业有限公司；夹江县三洞镇建新村村民委员会第六村民小组	2018.2.6	102.2945 亩	2016.01.06-2029.12.31	按每亩每年 400 公斤干稻谷计价
四川傲农新泽希畜牧业有限公司；夹江县三洞镇建新村村民委员会第五村民小组	/	32.1525 亩	2017.08.25-2029.12.31	按每亩每年 400 公斤干稻谷计价

南宁傲农育种技术有限公司；广西壮族自治区水牛研究所	2016.10.8	猪舍建筑面积 20,000 平方米	2016.06.10- 2024.02.29	7.5 万元/年
南宁傲农育种技术有限公司；隆安县农业局	2016.10.11	39.61 亩	2016.10.08- 2040.03.01	2016.10.8 至 2017.2.28 按 410 元/亩/年，2017.3.1 起首年 420 元/亩、以后每年每亩递增 10 元
南宁傲农育种技术有限公司；隆安县农业局	2016.10.8	42 亩	2016.10.08- 2041.12.31	2025.12.31 前 10 万元/年；2027.1.1-2041.12.31 总租金 56.7 万元
南宁傲农育种技术有限公司；隆安县那桐镇下邓村民委员会和第四生产队邓维宇等 7 名村民	2016.10.01	8.5 亩	2016.10.01- 2043.03.01	2016.10.01 至 2023.2.28 按 8500 元/年，以后每隔 5 年每亩租金增加 100 元/年
金华市宏业畜牧养殖有限公司；金华市婺城区白龙桥镇下窑村村民委员会	2008.7.21	107 亩	2008.07.31- 2038.07.31	前 10 年每年每亩 200 元；第二个 10 年每年每亩 210 元；第三个 10 年每年每亩 220.5 元
金华市宏业畜牧养殖有限公司；金华市婺城区白龙桥镇下窑村村民委员会、下窑村经济合作社	2015.11.26	21.7 亩	2015.11.26- 2045.11.25	第一年每亩每年 333 元，以后每三年递增 10%
金华市宏业畜牧养殖有限公司；金华市上窑新型墙材有限公司	2010.8.20	16 亩	2008.07.29- 2033.07.30	按每年每亩 400 市斤谷计算
湖北傲新银河生态农业有限公司；武汉银河生态农业有限公司	/	养殖场固定资产 40000 平方米及 设施	2018.04.01- 2025.03.31	按出栏头数计算年租金（断奶生猪 50 元/头、保育猪 60 元/头、育肥猪 125 元/头）
泰和县傲牧育种有限公司；苑前镇绅溪村绅溪组	2016.12.23	243.2 亩	2016.12.23- 2046.12.23	每亩 60 元/年
泰和县傲牧育种有限公司；苑前镇绅溪村 3 组	2017 年 4、5 月	42.85 亩	2017.05.22- 2047.05.21	总金额 1.5055 万元
礼泉傲凯牧业有限公司；礼泉县宏源养殖专业合作社	2019.1.25	养殖场（猪舍 10400 平方米、其他用房面积 1580 平方米）及设备	2019.01.25- 2029.01.24	每年 225 万元
礼泉傲凯牧业有限公司；咸阳农发翔养殖有限公司	2018.12.16	养殖场（猪舍 4000 平方米、其他用房面积 530 平方米）及设备	2018.12.15- 2028.12.14	每年 33 万元
漳浦县赵木兰养殖有限公司；赵建海	2016.7.1	320 亩	2016.07.01- 2059.07.30	总价款 511.866 万元
漳州聚农农业开发有限公司；许奇贤、沈永华	2015.10.16	120 亩	2015.10.01- 2035.09.30	总金额 210 万元
漳州聚农农业开发有限公司；陈刚	2016.12.05	5.6 亩	2016.12.01- 2045.11.30	8000 元/亩

诏安优农现代农业开发有限公司；福建盛硒生态农业有限公司	/	373.75 亩	2017.09.30-2066.12.30	10000 元/亩
湖北傲农畜牧发展有限公司；安陆市巡店镇洪山村村民委员会	2018.8.19	60 亩	2018.08.19-2028.08.20	耕地按实物计价（每亩每年 400 斤稻谷加每亩每年 30 元）、旱地每年每亩 200 元（此后每 5 年上涨 10%）
湖北傲农畜牧发展有限公司；安陆市巡店镇桃李村村民委员会	2018.8.19	218.97 亩	2018.08.19-2028.08.20	耕地按实物计价（每亩每年 400 斤稻谷加每亩每年 30 元）、旱地每年每亩 200 元（此后每 5 年上涨 10%）
湖北傲农畜牧发展有限公司；安陆市巡店镇涂杨村村民委员会	2018.8.19	1182.08 亩	2018.08.19-2028.08.20	耕地按实物计价（每亩每年 400 斤稻谷加每亩每年 30 元）、旱地每年每亩 200 元、荒山每年每亩 50 元、鱼池每年每亩 600 元（除耕地外此后每 5 年上涨 10%）
湖北傲农畜牧发展有限公司；安陆市巡店镇武马岭林果场	2018.8.19	1919.84 亩	2018.08.19-2028.08.20	耕地按实物计价（每亩每年 400 斤稻谷加每亩每年 30 元）、旱地每年每亩 200 元、荒山每年每亩 50 元、鱼池和虾池每年每亩 600 元（除耕地外此后每 5 年上涨 10%）
乐山傲新育种有限公司；井研县向前畜禽专业合作社	2018.9.19	108.72 亩	2018.10.16-2029.09.30	43488 元/年
南昌绿荷生态农业综合开发有限公司；刘东珍	2010.1.31	129.8 亩	2010.01.30-2060.01.30	总金额 65.84 万元
吉安市傲农现代农业科技有限公司；泰和县冠朝镇社下村十五组	2012.6.18	60 亩	2012.06.18-2042.06.31	总金额 2 万元
吉安市傲农现代农业科技有限公司；江西省泰和县南溪乡五星村枫山四组及合作造林方吴慧琴、严海英	2016.2.5	991.6 亩	2015.12.30-2045.11.30	总金额 81 万元
庆云傲农旭成现代农业开发有限公司；庆云县严务乡大淀村村民委员会	2018.05.09	230 亩	2018.05.09-2038.05.08	第一年租金 23.184 万元，之后每年每亩按 800 斤小麦计价
庆云傲农旭成现代农业开发有限公司；庆云县严务乡单屯村民委员会	2018.05.09	70.8925 亩	2018.05.09-2029.05.08	第一年租金 7.146 万元，之后每年每亩按 800 斤小麦计价
襄阳傲新生态牧业有限公司；梨园村民委员会	2017.11.7	107 亩	2017.11.07-2042.04.09	总金额 60 万元
襄阳傲新生态牧业有限公司；梨园村民委员会	2017.11.7	1184 亩	2017.11.07-2044.04.17	总金额 180 万元

襄阳傲新生态牧业有限公司；檀湾村民委员会	2018.2.6	700 亩	2018.02.06-2047.12.30	总金额 380 万元
上饶市傲农农业开发有限公司；鄱阳县古县渡镇高源村民委员会	2017.4.30	1465 亩	2017.04-2047.04	每亩 54 元/年
上饶市傲农农业开发有限公司；鄱阳县柘田街乡珠田村民委员会	2017.5.31	948.8 亩	2017.06.01-2047.05.31	每亩 60 元/年
上饶市傲农农业开发有限公司；邓板村委会、李家村小组、方家村小组	2017.9.20	1370 亩	2017-2047	每亩 60 元/年
上饶市傲农农业开发有限公司；潘阳县谢家滩镇田铺村民委员会	2017.10.08	1600 亩	2017.07-2047.07	每亩 65 元/年
长春傲新农牧发展有限公司；农安县三岗镇光荣村民委员会	2018.1.24	6.1756 公顷	2018.01.19-2058.01.19	共计 370536 元
长春傲新农牧发展有限公司；农安县三岗镇河西村民委员会	2018.1.24	20.8607 公顷	2018.01.19-2058.01.19	共计 1248402 元
吉安市吉州区鸿图养殖有限公司；李超斌	2019.5.5	408.2 亩	2019.05.01-2043.12.31	总金额 30 万元
吉水县傲禧农牧有限公司；吉安市禧鼎农牧有限公司	2018.6.30	1301.8 亩	2018.7.1-2046.12.31	总金额 358.6459 万元
建德市鑫欣生猪养殖有限公司；建德市乾潭镇乾一村村民委员会	2008.11.15	43.105 亩	2008.11.15起	总金额 79.199 万元
建德市鑫欣生猪养殖有限公司；建德市乾潭镇沛市村村民委员会	2008.11.15	40.946 亩	2008.11.15起	总金额 118.1614 万元
泉州佑康农牧科技有限公司；泉州市举源农林综合开发有限公司	2016.12.9	180 亩	2016.11.1-2056.10.31	年租金 20 万元
泉州佑康农牧科技有限公司；陈家凯	2018.4.1	7.5 亩	2018.4.1-2058.3.31	总金额 17.4 万元
佑康农业科技有限公司；镇雄县林口乡木黑村民委员会	2017.3.3	298.9 亩	2017.4.1-2048.12.31	每亩每年租金按 280 斤玉米基准计算
贵州傲农七环畜牧养殖有限公司；贵州七环现代农业发展有限公司	2019.5.13	养殖场及设备	2019.5.1-2022.4.30	母猪场年租金 1170 万元、育肥场租金按不同猪只出栏头数计算
贵州傲农武峰畜牧有限公司；铜仁市万山区武陵农业发展有限公司	2019.3.31	养殖场及设备	2019.3.1-2029.2.28	年租金 116 万元
贵州傲农武峰畜牧有限公司；贵州武陵集团农牧科技有限公司	2019.3.31	养殖场及设备	2019.3.1-2029.2.28	年租金 160 万元
贵州傲农武峰畜牧有限公司；瓮安武陵农牧科技有限公司	2019.3.31	养殖场及设备	2019.3.1-2029.2.28	年租金 140 万元
贵州傲农武峰畜牧有限公司；贵州印江武峰农牧科技有限公司	2019.3.31	养殖场及设备	2019.3.1-2029.2.28	年租金 117 万元
河南傲农枫华现代农业开发有限公司；河南枫华种业股份有限公司	2019.7.31	328.5 亩	2019.08.01-2037.10.01	256.425 万元，再加上每年流转费（2019.08.01 至

司				2027.12.31 为 600 元/亩/年、2028.01.01 至 2037.10.01 为 700 元/亩/年)
河南傲农枫华现代农业开发有限公司；河南枫华种业股份有限公司遂平分公司	2019.07.31	600 亩	2019.08.01-2031.10.05	总金额 257 万元
滨州傲农现代农业开发有限公司；王振锋、王英明	2019.12.26	399 亩	2019.12.26-2045.1.13	每亩 500 元/年
福建哈客生态农业有限公司；永定区湖山乡杨山村民委员会	2017.3.18	332 亩	2017.3.30-2047.3.29	每亩 50 元/年
福建哈客生态农业有限公司；平和县长乐乡农家村民委员会	2017.3.15	112.4 亩	2017.3.30-2047.3.29	每亩 50 元/年

2 主要产品生产、销售情况

(1). 主要产品生产与销售模式

√适用 □不适用

公司主要产品生产与销售模式详见本报告“第三节公司业务概要/一、报告期内公司所从事的主要业务、经营模式及行业情况说明/（二）公司的经营模式”部分的内容。

存在与农户合作生产模式的

√适用 □不适用

公司开展“公司+农户”生猪养殖模式，公司负责提供猪苗、饲料兽药疫苗等生产资料，养殖户负责提供养殖场所及代养育肥，公司统一回收育肥猪并对外销售。报告期内，公司在湖南、四川、贵州、江西、福建、山东、河北、湖北等地开展农户代养合作业务，“公司+农户”模式的生猪出栏量为 14.33 万头。

(2). 主要产品销售情况

√适用 □不适用

单位：万元 币种：人民币

主要产品	销售渠道	销售量	销售收入	销售成本	销售量同比增减 (%)	销售收入同比增减 (%)	销售成本同比增减 (%)
饲料	直销	935,319.48	273,881.97	250,488.13	0.93	-5.94	-2.35
饲料	经销	624,680.76	196,018.84	170,055.75	-9.65	-18.93	-14.36

采用经销模式的

√适用 □不适用

经销商货款结算主要通过 POS 机收款、银行转账方式，公司与经销商首次交易结算价格依据合同、价格确认单确定，遇原料价格波动时，公司向经销商发布价格调整通知，依最新价格结算。经销商依与公司约定销售区域经销公司产品，未发现窜货等违反合同约定的情况。

客户规模小且较分散的

适用 不适用

有线上销售业务的

适用 不适用

3 按细分行业划分的公司经营信息

(1). 从事农业业务公司的经营信息

适用 不适用

从事种业业务

适用 不适用

从事土地出租业务

适用 不适用

(2). 从事林业业务公司的经营信息

适用 不适用

(3). 从事畜牧业业务公司的经营信息

适用 不适用

单位：万元、头 币种：人民币

主要畜禽产品	产量	销售量	销售收入	销售成本	毛利率 (%)	报告期内出栏量	报告期末存栏量
猪	703,140	659,382	88,185.37	65,778.72	25.41	659,382	298,768

单位：万元、万吨 币种：人民币

饲料取得方式	饲料数量	金额	均价
内购	120,171.03	37,598.40	0.31
外购	5,409.44	1,628.86	0.30
合计	125,580.47	39,227.27	0.31

(4). 从事渔业业务公司的经营信息

适用 不适用

4 行业会计政策和财务信息

适用 不适用

5 政府补助与税收优惠

适用 不适用

政府补助：详见详见本报告“第十一节财务报告/七、合并财务报表项目注释/65、其他收益”“第十一节财务报告/七、合并财务报表项目注释/72、营业外收入”部分的内容。

税收优惠：详见详见本报告“第十一节财务报告/六、税项/2、税收优惠”部分的内容。

6 其他说明

适用 不适用

(五) 投资状况分析

1、 对外股权投资总体分析

适用 不适用

截止报告期末，公司长期股权投资 5091.41 万元，比上年末增加 1,180.09 万元，增幅 30.17%。具体情况详见本报告第十一节财务报告“七、16、长期股权投资”。

(1) 重大的股权投资

适用 不适用

(2) 重大的非股权投资

适用 不适用

(3) 以公允价值计量的金融资产

适用 不适用

(六) 重大资产和股权出售

适用 不适用

(七) 主要控股参股公司分析

适用 不适用

单位：万元，币种：人民币

公司名称	净资产	净利润	总资产
傲新华富	11,151.66	7,832.02	23,855.43
湖北三匹	7,552.63	5,347.42	15,040.54
礼泉傲凯	5,405.20	4,908.65	7,079.47
佑康农业	10,740.80	2,147.11	22,829.86

(八) 公司控制的结构化主体情况

适用 不适用

三、公司关于公司未来发展的讨论与分析

(一) 行业格局和趋势

适用 不适用

1、饲料行业

我国饲料行业经过 40 多年快速发展，已成为国民经济的重要基础产业之一，中国也已成为全球第一饲料生产大国。随着饲料行业的快速发展，饲料产能不断扩张，饲料行业竞争水平不断加剧。激烈竞争导致行业利润水平不断下降，大量规模小、技术水平低、管理能力弱的中小饲料企业在竞争中逐步退出市场，而大企业则利用行业整合机遇及其规模优势，通过兼并和新建扩大产能产量，提升了行业的集中度，并逐步向产业链上下游延伸。

根据《全国饲料工业“十三五”发展规划》，我国饲料工业将加快向绿色、高效、优质、安全方向发展，随着市场竞争的加剧，饲料行业的兼并重组和整合力度将进一步加大，我国饲料行业逐渐向规模化和集约化转变，行业的集中度逐步提升，大中型饲料企业的发展空间更大。

我国饲料行业市场容量巨大，饲料工业支撑生产的肉类、禽蛋和养殖水产品产量稳居世界第一位。肉类产品需求的不断增长将对上游饲料行业的发展具有持续的促进作用。得益于我国国民经济的持续增长、城乡居民收入的不断提高，我国居民对肉类产品的需求稳步增长，工业饲料普及率将进一步提高，我国饲料行业仍有良好的市场前景。

2、生猪养殖行业

我国是生猪养殖和消费大国，生猪养殖行业具有行业容量巨大、生产集中度低的特点。我国 2019 年生猪出栏 54,419 万头，行业市场规模达万亿级。国内生猪养殖长期以散养为主，近年来规模化程度虽有所提升，但整体水平仍较低。近年来，行业上下游大型企业（饲料加工企业、屠宰和猪肉食品生产企业）陆续进入生猪养殖行业，促进产业链延伸和一体化生产。

自 2018 年 8 月以来发生的非洲猪瘟疫情对我国生猪产能造成了较大影响，目前生猪行业产能缺口较大。以农业农村部监测数据为基础，2019 年 12 月能繁母猪存栏同比下降约 30%。从短期来看，生猪市场的供需现状将为生猪养殖产业链提供良好的盈利空间；长期来看，城乡居民收入的增加和居民饮食消费需求的提升为生猪养殖产业链的长期发展提供有力支撑。同时，生猪养殖行业面临的环保门槛、土地门槛、资金门槛、生物安全门槛已大幅提高，各重门槛叠加，资金相对匮乏、管理与技术实力薄弱、缺乏竞争力的养殖场（户）正逐步退出，集饲料生产、生猪育种与养殖、生猪屠宰为一体的产业化养殖模式，在养殖成本、疫病防控、抵抗市场风险以及融资方面具有较强的竞争力，以市场化、规模化、集约化、标准化为导向的生态环保型生猪养殖将会成为我国养殖行业主流，生猪养殖规模化程度将继续提高。

(二) 公司发展战略

适用 不适用

公司自成立以来以“创建世界领先的农牧企业”为愿景，秉承“以农为傲，滋养全球”的使命。公司的战略目标分为三个阶段：2015 年成为“中国猪料前期营养领先者”；2020 年成为“中国农牧行业领先者”；到 2030 年成为“世界领先的农牧企业”，目前公司正在全力向第二阶段目标迈进。

当前，我国生猪养殖行业和饲料行业加速向规模化和集约化转变，行业的集中度逐步提升，这将给公司带来快速发展机遇。公司在二次创业发展阶段，将继续坚定推进“饲料+养殖”两大主业发展，持续加大生猪养殖产业的投资与合作力度，饲料产业力争快速突破规模，在完成规模突

破的基础上实现成本竞争力，提高公司经营效率和中长期盈利能力。公司将适时适度向生猪屠宰板块延伸，稳健有序完善产业链一体化发展，提升公司业绩水平。

公司的发展战略主要包含以下发展理念：

1、品牌与经营理念：产品是公司品牌的第一“代言人”。公司坚持从源头抓起，依托科技创新，高标准、严要求控制产品生产的每一个过程环节，确保产品质量的稳定，为市场提供安全、放心、可靠的产品，保障消费者“舌尖上的安全”。在二次创业的新征程上，公司坚持“以饲料为核心的服务企业、以食品为导向的养猪企业”的品牌定位，大力提升生猪产业链价值，以更好地为客户提供更加完善、多元、立体的价值体系，更专业、更快速、更周到地为客户提供服务，深层次满足客户价值需求。

2、创新理念：创新是傲农之精神，也是驱动公司发展的第一动力。公司持续完善科研平台，成立研究院，招揽一流人才，引进先进设备，搭建科学体系，瞄准市场痛点，展开技术公关，解决发展难题。

3、人才理念：人是傲农之本，发展之源。公司一直坚持“文化化、专业化、年轻化、高效化、创业化”的人才“五化”战略，广开纳贤之路，完善激励机制，优化成长路径，实行人岗匹配，创造良好氛围，让能干事、想干事、敢干事的优秀人才脱颖而出，让有梦想、有志向、有雄心的青年才俊蓬勃涌现。公司推行“目标激励、培训激励、晋升激励、薪酬激励、股权激励”的五级激励机制，让不同职位、不同级别、不同贡献的干部员工可以享受到对应的激励措施。

4、社会责任：企业是社会的企业，积极承担社会责任，履行企业义务，是企业发展的应有之义，也是公司最重要的核心价值观。公司坚持走“合法合规、绿色环保、安全生产、持续发展”的经营发展之路，积极开展捐资助学、精准扶贫、关爱老人等社会公益行动，同时利用自身产业优势，依托“公司+基地”的模式，为相关地方的农牧养殖户输出产品、技术、模式，促进互利共赢。

（三） 经营计划

√适用 □不适用

2020 年度，公司力争生猪出栏量 150 万头、饲料产销规模快速突破，各项主要经营指标保持良好增长。

养殖方面，通过自建、代建、租赁、股权合作等多种方式，加速推进在建项目投产，加快释放生猪产能，进一步扩大在全国主要猪肉消费市场周边的养殖布局，在现有自繁自养模式为主的基础上，加大“公司+农户”放养模式和生态养殖小区养殖模式的发展力度，提升能繁母猪存栏规模和出栏规模。饲料方面，公司将进一步加强研发，在持续坚持产品创新的同时快速完善产品线，通过自身增长与并购合作等方式大力提升猪料、禽料、水产料、反刍料等各饲料品种的销量规模，在完成规模突破的基础上实现成本竞争力。

2020 年公司计划开展的主要工作：

1、加强产业管理，促进产业发展。养猪产业方面，始终把非瘟防控作为第一要务，保障生产经营安全；大力招纳养殖人才，开展全面、丰富、系统的专业培训，打造年轻化、专业化的队伍，满足养殖业务快速扩张的人才需求；打好工程建设攻坚战，加快项目建设速度，推进项目投产，扩大养殖规模；搭建养殖经营与生产管理双总部，为产业稳定发展提供组织保障。饲料产业方面，加快业务模式转型和创新，更好地适应行业结构和客户结构的变化；坚持产品创新，适时推出新产品，进一步丰富产品组合，提升技术支持能力，更好地满足非洲猪瘟疫情形势下和“饲料禁抗、养殖减抗、畜产品无抗”时代下的客户需求；强化饲料产业总部领导，优化饲料产业总部组织架构，打造运营高效的专业队伍。贸易产业方面，通过与采购、金融和国际市场相结合，进一步扩大业务规模。

2、通过多种方式筹措资金，改善现金流，降低负债率，满足公司快速发展的资金需求，保障公司长期可持续发展。

3、优化组织结构，健全激励与约束机制，加强队伍建设。根据公司业务战略发展需要，调整完善公司组织架构，提高组织活力；完善激励机制，促进干部队伍向合伙人与职业化理念转变；加强约束机制建设，强化监察审计工作，促进员工自我管理，增强员工廉洁高效的自觉性；完善干部选拔与培养机制，实现常态化的“能上能下”，打造作风过硬、能打胜仗、充满激情的队伍。

4、完善内部管理体系，支持业务战略发展。继续推进“管理变革咨询一期项目”，做好流程信息提升再造工作，进一步提升企业信息化应用水平；建立专业强大的财务队伍，打造科学高效的财务管控系统，保障业务内控机制安全有效运行；统筹好证券与法务工作，确保各项业务运行合法合规。

(四) 可能面对的风险

√适用 □不适用

1、资产负债率较高的风险

近年来公司业务快速扩张，在全国布局建立生产基地和销售网络，进行大量投资，新建厂房、猪场、生产线等固定资产需要大量资金投入，同时公司业务增长需要大量的营运资金，公司营运资金增长主要来自银行短期借款和供应商提供的商业信用等债务。报告期末，公司合并报表资产负债率为 73.92%，流动比率为 0.45，公司负债率较高，偿债能力指标较弱。目前，公司与供应商、商业银行合作良好，但如果供应商的信用政策发生大幅变化或商业银行借款到期后无法及时续期，将会导致公司现金流紧张，公司可能会无法及时偿还到期债务，将面临较大的偿债风险。

应对措施：做好资金管理，保证适度的融资规模与经营所需相匹配；充分利用公司作为上市公司的资本渠道和信用地位，加大股权融资力度，提高直接融资比重，并拓宽金融合作渠道，积极改善债务结构，降低财务费用。

2、畜禽疫情风险

动物疫病是畜禽养殖行业经营过程中面临的主要风险，一旦发生严重疫情，畜禽养殖生产遭受严重破坏，不仅畜禽养殖经营将遭受损失，对上游饲料需求量也将造成冲击。2018 年 8 月以来爆发的非洲猪瘟疫情，对生猪养殖业带来较大影响，因非洲猪瘟是一种猪烈性传染疫病，具有较快的传播速度及较高的致病及死亡率，国内生猪养殖业面临较大的防疫压力。虽然公司高度重视疫病防控并建立了严密的疫病防控体系，但如果公司疫病防控执行不力，一旦发生大面积疫情，公司可能面临经营业绩下滑的风险。

应对措施：面对严峻的非洲猪瘟疫情防控形势，公司制定了严格的生物安全防疫制度，持续完善生物安全体系建设，从上游原料采购、饲料加工、运输车辆、人员进出、洗消/中转设置、人员培训、养殖基地生物安全等方面全方位入手，严防死守。同时，面对行业猪料需求下降的形势，公司积极推广其他品种饲料（禽料、水产料、反刍料等），充分利用产能，努力提升饲料销量。

3、主要原材料价格波动的风险

公司生猪养殖业务的主要经营成本是饲料，而公司饲料业务的原材料主要包括玉米、豆粕、鱼粉等农副产品。玉米、豆粕和鱼粉三种主要原料合计占公司生产成本 60%-70%。饲料行业的毛利率普遍较低，玉米、豆粕、鱼粉等主要原材料价格变化对饲料业务效益和生猪养殖成本的影响较大。当原料价格大幅波动，而公司由于市场因素或者其他原因未能及时到位地调整产品销售价格或饲料原料成本控制不力，则可能会对公司经营产生不利的影响。

应对措施：持续严密关注原材料供需趋势，提高原料行情分析能力；规范开展原料套期保值业务，尽量降低原料价格波动对公司利润的影响；加强与上游原材料供应商的战略合作，建立完善的供应体系；强化原料价格与产品售价的联动机制，提高原料价格波动的响应速度；不断科学完善饲料配方技术，保持饲料科学合理营养水平，控制养殖生产成本。

4、下游生猪价格波动风险

生猪养殖行业具有一定的周期性，近十年来，我国猪肉价格经历了多轮价格周期，价格波动性特征明显。受生猪价格波动的周期性影响，公司生猪养殖业务面临价格波动风险。同时，如果生猪价格大幅下降影响到养殖户的饲养积极性和生猪存栏量，也会对公司的饲料经营造成一定的影响。

应对措施：持续完善饲料、生猪养殖、兽药动保、原料贸易、猪场信息化管理、客户支持服务等业务的产业链一体化经营模式，通过产业链系统化经营降低猪周期对公司盈利能力的影响；加强原料采购管理，提高生产效率和专业管理能力，优化技术、采购、物流、生产等流程，降低生产成本，以应对生猪价格波动的风险；加强产品质量管理，提高产品竞争力，大力推广其他动物品种饲料的销售。

5、应收账款较大的风险

2017-2019年各期末及本报告期末，公司应收账款账面价值分别为34,204.67万元、48,207.77万元、42,717.65万元，占流动资产的比例分别为29.06%、39.33%、28.21%，应收账款金额较大，占比较高。随着公司经营规模的不断扩大，应收账款的总量可能会进一步增加，如果下游客户集中遭遇财务状况恶化、经营危机或宏观经济重大调整，导致公司应收账款不能按期收回或无法收回而发生坏账的情况，将可能使公司资金周转率与运营效率降低，对公司业绩和生产经营产生一定的不利影响。

应对措施：加强客户的信用管理，在销售过程中做好客户的资信评估和跟踪了解；严控应收账款，加大应收账款回收力度，降低回款风险；协助客户从金融机构获取融资，降低客户应收款对公司资金的占用。

6、对外担保的风险

报告期内，为适应市场形势，并进一步提升公司为客户提供综合服务的能力，按照大型饲料企业近年的通行做法，公司依托猪OK平台积累的养殖数据和客户网积累的饲料交易数据为客户融资提供支持服务。在客户支持服务模式中，银行等金融机构为下游客户进行授信，公司作为客户推荐方，承担了部分保证金缴纳义务和担保责任风险。随着公司向下游客户提供的担保规模的扩大，如果农牧行业出现较大的波动导致出现较大规模的客户违约情况，将可能对公司的经营业绩和业务发展产生一定的不利影响。

应对措施：控制对外担保的合理规模，稳健向金融机构推荐客户，对客户资质进行严格把关，挑选与公司保持良好业务关系、具有良好信誉和一定实力的客户提供担保；客户通过公司担保所获取的融资专款专用，专项用于向公司购买产品；定期派出人员到场检查客户经营情况及财务状况，及时了解、掌握客户的信用风险变化情况。

(五) 其他

适用 不适用

四、公司因不适用准则规定或国家秘密、商业秘密等特殊原因，未按准则披露的情况和原因说明

适用 不适用

第五节 重要事项

一、普通股利润分配或资本公积金转增预案

(一) 现金分红政策的制定、执行或调整情况

√适用 □不适用

1、利润分配政策

公司着眼于长远和可持续发展，重视对股东的合理投资回报，统筹考虑股东的短期利益、长期利益和公司的整体利益，建立对投资者持续、稳定、科学的分红回报机制，以保证公司利润分配政策的连续性和稳定性。

公司在《公司章程》中明确了利润分配政策的基本原则、现金分红的政策、具体条件和比例等内容。同时，为了完善和健全公司的分红决策和监督机制，积极回报股东，引导投资者树立长期投资和理性投资理念，公司制定了《未来三年（2018-2020年）股东回报规划》，具体内容详见公司于2018年5月22日披露在上交所网站（www.sse.com.cn）的公告。

2、利润分配实施情况

(1) 报告期内公司实施了2018年度利润分配

公司2018年度利润分配方案为以实施利润分配方案时股权登记日的总股本434,205,750股为基数，向全体股东每10股派发现金红利0.25元（含税），共计派发现金红利10,855,143.75元。A股现金红利发放日为2019年7月26日。

(2) 2019年度利润分配预案

经容诚会计师事务所（特殊普通合伙）审计，2019年度母公司实现净利润-23,953,085.74元，2019年末母公司累计未分配利润为52,428,252.94元。

根据《公司章程》的规定和公司实际情况，公司2019年度拟不进行利润分配，也不进行资本公积金转增股本。

目前公司仍处于二次创业发展的关键阶段，发展扩张速度较快，公司实行“饲料+养猪”双主业发展，其中生猪养殖业务是当前发展阶段的战略投入重心，资金需求量大，在投资土地、建设猪场、引入原种猪、收购合作等方面都需要大量资金，为保障公司充分抓住当前行业集中度加速提升的机会，促进公司做大做强，进一步提高抗风险能力，保障公司长期可持续发展，从公司及股东的长远利益出发，公司2019年度拟不进行利润分配，也不以公积金转增股本。

公司留存的未分配利润主要用于公司主营业务板块的项目建设、对外投资、收购资产等重大投资及现金支出，扩大公司经营规模，促进公司快速发展，为公司战略目标的实现及长期可持续发展提供可靠保障，以更好地回报投资者。

上述利润分配预案尚需提交公司2019年年度股东大会审议。

(二) 公司近三年（含报告期）的普通股股利分配方案或预案、资本公积金转增股本方案或预案

单位：元 币种：人民币

分红年度	每10股送红股数（股）	每10股派息数（元）（含税）	每10股转增数（股）	现金分红的数额（含税）	分红年度合并报表中归属于上市公司普通股股东的净利润	占合并报表中归属于上市公司普通股股东的净利润的比率（%）
2019年	0	0	0	0.00	29,155,731.15	0.00

2018 年	0	0.25	0	10,855,143.75	30,125,654.31	36.03
2017 年	0	0.35	0	14,912,275.00	108,118,866.98	13.79

(三) 以现金方式回购股份计入现金分红的情况

适用 不适用

(四) 报告期内盈利且母公司可供普通股股东分配利润为正，但未提出普通股现金利润分配方案预案的，公司应当详细披露原因以及未分配利润的用途和使用计划

适用 不适用

二、承诺事项履行情况

(一) 公司实际控制人、股东、关联方、收购人以及公司等承诺相关方在报告期内或持续到报告期内的承诺事项

√适用 □不适用

承诺背景	承诺类型	承诺方	承诺内容	承诺时间及期限	是否有履行期限	是否及时严格履行	如未能及时履行应说明未完成履行的具体原因	如未能及时履行应说明下一步计划
与首次公开发行相关的承诺	解决同业竞争	厦门傲农投资有限公司、吴有林	承诺方作为傲农生物的控股股东/实际控制人，将采取有效措施，并促使承诺方自身、承诺方将来参与投资的企业采取有效措施，不会在中国境内和境外以任何形式直接或间接从事任何与傲农生物或其下属企业主营业务构成或可能构成直接或间接竞争关系的业务或活动，或于该等业务中持有权益或利益，亦不会以任何形式支持傲农生物及其下属企业以外的其他企业从事与傲农生物及其下属企业目前或今后进行的主营业务构成竞争或者可能构成竞争的业务或活动，及以其他方式介入（不论直接或间接）任何与傲农生物或其下属企业目前或今后进行的主营业务构成竞争或者可能构成竞争的业务或活动。凡承诺方自身、承诺方将来参与投资的企业有任何商业机会可从事、参与或入股任何可能会与傲农生物及其下属企业的主营业务构成竞争关系的业务或活动，承诺方自身以及承诺方控制的企业及其下属企业会将该等商业机会让予傲农生物或其下属企业。凡承诺方自身、承诺方将来参与投资的企业在承担科研项目	2017年7月27日；长期有效。	否	是	不适用	不适用

			过程中形成任何与傲农生物及其下属企业的主营业务相关的专利、技术并适用于商业化的，其将优先转让予傲农生物或其下属企业。					
	解决关联交易	厦门傲农投资有限公司、吴有林	承诺方及承诺方将来参与投资的企业将采取措施尽量避免与傲农生物及其下属企业发生关联交易。对于无法避免的关联交易，承诺方保证本着公允、透明的原则，严格履行关联交易决策程序和回避制度，同时按相关规定及时履行信息披露义务。承诺方保证不会通过关联交易损害傲农生物及其下属企业、傲农生物其他股东的合法权益。	2016 年 4 月 22 日；长期有效。	否	是	不适用	不适用
与首次公开发行相关的承诺	股份限售	厦门傲农投资有限公司	自傲农生物在中国境内首次公开发行 A 股股票并上市之日起 36 个月（以下简称“锁定期”）内，不转让或者委托他人管理本单位直接或间接持有的傲农生物首次公开发行股票前已发行的股份，也不由傲农生物回购该部分股份。因傲农生物进行权益分派等导致本单位直接持有傲农生物的股份发生变化的，仍应遵守上述规定。本单位持有的傲农生物的股份，如在锁定期满后两年内减持，每年转让的傲农生物的股份不超过本单位所持有傲农生物的股份总数的 5%，减持价格不低于 A 股上市发行价（若傲农生物股票有派息、送股、资本公积转增股本等除权、除息事项的，发行价将进行除权、除息调整）；傲农生物 A 股上市后 6 个月内如傲农生物股票连续 20 个交易日的收盘价均低于发行价，或者 A 股上市后 6 个月期末收盘价低于发行价，本单位持有傲农生物的股份的锁定期自动延长 6 个月。本单位如违反上述承诺，擅自减持傲农生物的，违规减持傲农生物所得（以下简称“违规减持所得”）归傲农生物所有，如未将违规减持	2016 年 4 月 22 日；至锁定期满后两年有效。	是	是	不适用	不适用

			所得上交傲农生物，则傲农生物有权在应付本单位现金分红时扣留与本单位应上交傲农生物的违规减持所得金额相等的现金分红；若扣留的现金分红不足以弥补违规减持所得的，傲农生物可以变卖本单位所持有的其余可出售股份，并以出售所得补足差额。					
与首次公开发行相关的承诺	股份限售	吴有林	自傲农生物在中国境内首次公开发行 A 股股票并上市之日起 36 个月（以下简称“锁定期”）内，不转让或者委托他人管理本人直接或者间接持有的傲农生物首次公开发行股票前已发行的股份，也不由傲农生物回购该部分股份。锁定期满后，在本人在傲农生物担任董事/高级管理人员期间，本人每年转让的傲农生物的股份不超过本人直接持有傲农生物的股份总数的 25%，且在离职后的半年内不转让本人所持傲农生物的股份。本人持有的傲农生物的股份，如在锁定期满后两年内减持，每年转让的傲农生物的股份不超过本人所持有傲农生物的股份总数的 5%，减持价格不低于 A 股上市发行价（若傲农生物股票有派息、送股、资本公积转增股本等除权、除息事项的，发行价将进行除权、除息调整）；傲农生物 A 股上市后 6 个月内如傲农生物股票连续 20 个交易日的收盘价均低于发行价，或者 A 股上市后 6 个月期末收盘价低于发行价，本人持有傲农生物的股份的锁定期自动延长 6 个月。本人如违反上述承诺，擅自减持傲农生物的，违规减持傲农生物所得（以下简称“违规减持所得”）归傲农生物所有，如未将违规减持所得上交傲农生物，则傲农生物有权在应付本人现金分红时扣留与本人应上交傲农生物的违规减持所得金额相等的现金分红；若扣留的现金分红不足以弥补违规减持所得的，	2016 年 4 月 22 日；关于担任董事/高级管理人员的减持承诺，有效期至本人相应职务任期届满后 6 个月，其余承诺至锁定期满后两年有效。	是	是	吴有林先生因个人疏忽，于 2017 年 10 月转让傲农投资部分出资额，造成转让间接持有的部分公司股份，该次股权转让尚未完成全部交割程序并及时解除，吴有林先生已于 2017 年 12 月恢复持有相应	已纠正，继续履行

			傲农生物可以变卖本人所持有的其余可出售股份，并以出售所得补足差额。				的傲农投资出资额。	
与首次公开发行相关的承诺	股份限售	黄祖尧、周通、温庆琪、刘国梁、张敬学、彭成洲、饶晓勇、杨再龙、黄华栋、刘勇、李朝阳、罗梁财、叶俊标、侯浩峰、徐翠珍	在本人在傲农生物担任董事或监事或高级管理人员期间，本人每年转让的傲农生物的股份不超过本人直接持有傲农生物的股份总数的 25%，且在离职后的半年内不转让本人所持傲农生物的股份。本人持有的傲农生物的股份，如在锁定期满后两年内减持，减持价格不低于 A 股上市发行价（若傲农生物股票有派息、送股、资本公积转增股本等除权、除息事项的，发行价将进行除权、除息调整）；傲农生物 A 股上市后 6 个月内如傲农生物股票连续 20 个交易日的收盘价均低于发行价，或者 A 股上市后 6 个月期末收盘价低于发行价，本人持有傲农生物的股份锁定期自动延长 6 个月。如果本人从傲农生物离职，本人在离职后半年内不转让直接持有傲农生物的股份。	2016 年 4 月 22 日；关于担任董事或监事或高级管理人员的减持承诺，有效期至本人相应职务任期届满后 6 个月，其余承诺至锁定期满后两年有效。	是	是	不适用	不适用
与首次公开发行相关的承诺	股份限售	吴有材	自傲农生物在中国境内首次公开发行 A 股股票并上市之日起 36 个月内，不转让或者委托他人管理本人已经直接或者间接持有的傲农生物首次公开发行股票前已发行的股份，也不由傲农生物回购该部分股份。锁定期满后，在吴有材在傲农生物担任董事/高级管理人员期间，本人每年转让的傲农生物的股份不超过本人直接持有傲农生物的股份总数的 25%，且在吴有材离职后的半年内不转让本人所持傲农生物的股份。	2017 年 8 月 7 日；长期有效	否	是	不适用	不适用
与首次公开发行相关的承诺	股份限售	余琰	在徐翠珍在傲农生物担任董事或者监事或者高级管理人员期间，本人每年转让的傲农生物的股份不超过本人直接持有傲农生物的股份总数的 25%，且在徐翠珍离职	2017 年 8 月 7 日；长期有效	否	是	不适用	不适用

			后的半年内不转让本人所持傲农生物的股份。					
与首次公开发行的承诺	其他	厦门傲农投资有限公司、吴有林、黄祖尧、周通、刘国梁、黄华栋、彭成洲、饶晓勇、刘勇、侯浩峰、徐翠珍、叶俊标、李朝阳、杨再龙、罗梁财	公司上市后三年内，如非因不可抗力因素所致，公司 A 股股票连续 20 个交易日的收盘价均低于公司最近一期经审计的每股净资产（最近一期审计基准日后，因利润分配、资本公积转增股本、增发、配股等情况导致公司净资产或股份总数出现变化的，每股净资产相应进行调整），则公司将于第 20 个交易日（以下简称“启动日”）收盘后公告启动稳定公司股价的措施并发出召开临时董事会的通知。自股价稳定方案公告之日起 30 个交易日内，若股价稳定方案终止的条件未能实现，则公司制定的股价稳定方案即刻自动重新生效，承诺人将继续履行股价稳定措施；或者公司即刻提出并实施新的股价稳定方案，直至股价稳定方案终止的条件实现。公司稳定股价措施实施完毕及承诺履行完毕后，如公司股票价格再度触发启动股价稳定措施的条件，则本承诺人将继续按照相关承诺履行相应义务。	2016 年 4 月 22 日；上市后三年有效	是	是	不适用	不适用
与首次公开发行的承诺	其他	公司	公司上市后三年内，如非因不可抗力因素所致，公司 A 股股票连续 20 个交易日的收盘价均低于公司最近一期经审计的每股净资产（最近一期审计基准日后，因利润分配、资本公积转增股本、增发、配股等情况导致公司净资产或股份总数出现变化的，每股净资产相应进行调整），则公司将于第 20 个交易日（以下简称“启动日”）收盘后公告启动稳定公司股价的措施并发出召开临时董事会的通知。自股价稳定方案公告之日起 30 个交易日内，若股价稳定方案终止的条件未能实现，则公司制定的股价稳定方案即刻自动重新生效，本公司将继续履行股价稳定措施；或者公司即刻提出并实施新的股价稳	2016 年 4 月 22 日；上市后三年有效	是	是	不适用	不适用

			定方案，直至股价稳定方案终止的条件实现。公司稳定股价措施实施完毕及承诺履行完毕后，如公司股票价格再度触发启动股价稳定措施的条件，则本公司将继续按照相关承诺履行相应义务。					
与首次公开发行相关的承诺	其他	厦门傲农投资有限公司、吴有林	傲农生物首次公开发行 A 股股票并上市后，承诺人所持傲农生物的股份在锁定期满后可根据需要有限度减持。承诺人将配合傲农生物在承诺人减持前 3 个交易日公告减持计划。承诺人自锁定期满之日起五年内（通过二级市场买入的傲农生物的股份除外）减持股份的具体安排如下：（1）减持数量：承诺人在锁定期期满后两年内进行有限度股份减持，每年减持股份数量不超过上一年末所持股份数量的 5%；锁定期满后两年后若拟进行股份减持，减持具体股份数量将在减持前予以公告；（2）减持方式：通过证券交易所集中竞价交易系统或大宗交易系统进行，但如果承诺人预计未来三个月内公开出售解除限售存量股份的数量合计超过傲农生物届时股份总数的 1%，将不通过证券交易所集中竞价交易系统转让所持股份；（3）减持价格：承诺人所持股票在锁定期满后两年内减持的，减持价格不低于傲农生物 A 股上市发行价（若傲农生物股票有派息、送股、资本公积金转增股本等除权、除息事项的，发行价格将进行除权、除息调整）；通过证券交易所大宗交易系统减持股份的，转让价格由转让双方协商确定，并符合有关法律、法规规定；（4）减持期限：若承诺人拟通过证券交易所集中竞价交易系统进行减持，将配合傲农生物在减持首次卖出至少 15 个交易日前预先披露减持计划；若承诺人拟通过其他方式进行减持，将配合傲农生物在承诺人减	2016 年 4 月 22 日；锁定期满五年内有效	是	是	不适用	不适用

			<p>持前至少 3 个交易日公告减持计划：减持计划的内容包括但不限于：拟减持股份的数量、来源、减持时间、方式、价格区间、减持原因。按该等减持计划减持股份的期限为该等减持计划公告后六个月。减持期限届满后，若拟继续减持股份，则需按照上述安排再次履行减持公告。（5）减持限制：在以下任一期间内或情形下，承诺人承诺不减持：1、若上市公司或者承诺人因涉嫌证券期货违法犯罪，在被中国证监会立案调查或者被司法机关立案侦查期间，以及在行政处罚决定、刑事判决作出之后未满六个月的；2、承诺人因违反证券交易所自律规则，被证券交易所公开谴责未满三个月的；3、中国证监会规定的其他情形；（6）协议转让承诺：若承诺人通过协议转让方式减持股份，则单个受让方的受让比例不低于 5%，协议转让价格范围下限按照大宗交易的规定执行。若承诺人通过协议转让方式减持并导致承诺人不再是傲农生物持股 5%以上的股东的，则承诺人在减持后六个月内继续遵守签署第（2）项和第（4）项的规定。（7）遵守中国证监会关于大股东减持的相关规定。</p>					
与首次公开发行相关的承诺	其他	公司	<p>若本公司向中国证券监督管理委员会（以下简称“中国证监会”）提交的《首次公开发行股票招股说明书》（以下简称“《招股说明书》”）有虚假记载、误导性陈述或者重大遗漏，对判断公司是否符合法律规定的发行条件构成重大、实质影响的，本公司董事会将在证券监管部门依法对上述事实作出认定或处罚决定后五个工作日内，制订股份回购方案并提交股东大会审议批准，本公司将依法回购首次公开发行的全部新股，回购价格为发行价格（若公司股票有派息、送股、资本公积转增股</p>	2016 年 5 月 16 日；长期有效	否	是	不适用	不适用

			本等除权、除息事项的，回购的股份包括首次公开发行的全部新股及其派生股份，发行价格将相应进行除权、除息调整）加上同期银行存款利息，且不低于回购时股票二级市场价格。					
与首次公开发行的承诺	其他	厦门傲农投资有限公司	若傲农生物向中国证监会提交的《招股说明书》有虚假记载、误导性陈述或者重大遗漏，对判断傲农生物是否符合法律规定的发行条件构成重大、实质影响的，傲农投资将在证券监管部门依法对上述事实作出认定或处罚决定后五个工作日内，督促傲农生物董事会制订股份回购方案并提交股东大会审议批准。傲农投资作为傲农生物的控股股东，将督促傲农生物依法回购首次公开发行的全部新股。	2016年5月16日；长期有效	否	是	不适用	不适用
与首次公开发行的承诺	其他	吴有林、傲农投资、本公司及公司董事、监事、高级管理人员	若监管部门认定本公司招股说明书有虚假记载、误导性陈述或者重大遗漏，致使投资者在证券交易中遭受损失的，将依照相关法律、法规规定承担民事赔偿责任，赔偿投资者损失。	2016年5月16日；长期有效	否	是	不适用	不适用
与首次公开发行的承诺	其他	吴有林、黄祖尧、周通、刘国梁、黄华栋、彭成洲、王楚端、薛祖云、叶佳昌、饶晓勇、刘勇、侯浩峰、徐翠珍、叶俊标、杨再龙、李朝阳、罗梁财	（1）本人承诺不无偿或以不公平条件向其他单位或者个人输送利益，也不采用其他方式损害公司利益。（2）本人承诺对本人的职务消费行为进行约束。（3）本人承诺不动用公司资产从事与其履行职责无关的投资、消费活动。（4）本人承诺由董事会或薪酬委员会制定的薪酬制度与公司填补回报措施的执行情况相挂钩。（5）本人承诺公司未来拟公布的股权激励的行权条件与公司填补回报措施的执行情况相挂钩。（6）本承诺出具日至公司本次发行实施完毕前，若中国证监会作出关于填补回报措施及其承诺的其他新的监管规定的，且上述承诺不能满足中国证监会该等规定时，本人承诺届时	2016年4月22日；长期有效	否	是	不适用	不适用

			将按照中国证监会的最新规定出具补充承诺。(7) 本人承诺切实履行公司制定的有关填补回报措施以及本人对此作出的任何有关填补回报措施的承诺, 若本人违反该等承诺并给公司或者投资者造成损失的, 本人愿意依法承担对公司或者投资者的补偿责任。					
与首次公开发行的承诺	其他	公司	如本公司在《招股说明书》中所作出的相关承诺未能履行、确已无法履行或无法按期履行的, 将采取如下措施: 1、及时、充分披露其承诺未能履行、无法履行或无法按期履行的具体原因; 2、向投资者提出补充承诺或替代承诺, 以尽可能保护投资者的权益; 3、将上述补充承诺或替代承诺提交本公司股东大会审议; 4、如果因发行人未履行相关承诺事项, 致使投资者在证券交易中遭受损失的, 发行人将依法向投资者赔偿相关损失: (1) 在证券监督管理部门或其他有权部门认定本公司未履行相关承诺事项后 10 个工作日内, 公司将启动赔偿投资者损失的相关工作。(2) 投资者损失根据与投资者协商确定的金额, 或者依据证券监督管理部门、司法机关认定的方式或金额确定。	2016 年 5 月 16 日; 长期有效	否	是	不适用	不适用
与首次公开发行的承诺	其他	傲农投资、吴有林及本公司董事、监事、高级管理人员	如承诺方在傲农生物《招股说明书》中所作出的相关承诺未能履行、确已无法履行或无法按期履行的, 将采取如下措施: 1、通过傲农生物及时、充分披露其承诺未能履行、无法履行或无法按期履行的具体原因; 2、向傲农生物及投资者提出补充承诺或替代承诺, 以尽可能保护投资者的权益; 3、将上述补充承诺或替代承诺提交傲农生物股东大会审议; 4、如果因承诺方未履行相关承诺事项, 所得收益将归属于傲农生物, 如果致使投资者在证券交易中遭受损失的, 承诺方将依法向投资者	2016 年 5 月 16 日; 长期有效	否	是	不适用	不适用

			赔偿相关损失：（1）在证券监督管理部门或其他有权部门认定承诺方未履行相关承诺事项后 10 个工作日内，承诺方将启动赔偿投资者损失的相关工作。（2）投资者损失根据与投资者协商确定的金额，或者依据证券监督管理部门、司法机关认定的方式或金额确定。					
与股权激励相关的承诺	其他	2017 年限制性股票激励计划激励对象	若公司因信息披露文件中有虚假记载、误导性陈述或者重大遗漏，导致不符合授予权益或行使权益安排的，激励对象应当自相关信息披露文件被确认存在虚假记载、误导性陈述或者重大遗漏后，将由本激励计划所获得的全部利益返还公司。	2017 年 12 月 17 日；长期有效	否	是	不适用	不适用
	其他	公司	不为激励对象依本激励计划获取有关限制性股票提供贷款以及其他任何形式的财务资助，包括为其贷款提供担保。	2017 年 12 月 17 日；长期有效	否	是	不适用	不适用
与股权激励相关的承诺	其他	2018 年限制性股票激励计划激励对象	若公司因信息披露文件中有虚假记载、误导性陈述或者重大遗漏，导致不符合授予权益或行使权益安排的，激励对象应当自相关信息披露文件被确认存在虚假记载、误导性陈述或者重大遗漏后，将由本激励计划所获得的全部利益返还公司。	2018 年 12 月 3 日；长期有效	否	是	不适用	不适用
与股权激励相关的承诺	其他	公司	不为激励对象依本激励计划获取有关限制性股票提供贷款以及其他任何形式的财务资助，包括为其贷款提供担保。	2018 年 12 月 3 日；长期有效	否	是	不适用	不适用
其他承诺	股份限售	厦门傲农投资有限公司、吴有林	在增持实施期间及法定期限内不减持其持有的公司股份	2018 年 10 月 14 日；至增持完成后 6 个月内	是	是	不适用	不适用

(二) 公司资产或项目存在盈利预测，且报告期仍处在盈利预测期间，公司就资产或项目是否达到原盈利预测及其原因作出说明

已达到 未达到 不适用

(三) 业绩承诺的完成情况及其对商誉减值测试的影响

适用 不适用

三、报告期内资金被占用情况及清欠进展情况

适用 不适用

四、公司对会计师事务所“非标准意见审计报告”的说明

适用 不适用

五、公司对会计政策、会计估计变更或重大会计差错更正原因和影响的分析说明

(一) 公司对会计政策、会计估计变更原因及影响的分析说明

适用 不适用

1、2019年4月30日，财政部发布《关于修订印发2019年度一般企业财务报表格式的通知》（财会〔2019〕6号）。

2019年9月19日，财政部发布《关于修订印发合并财务报表格式（2019版）的通知》（财会〔2019〕16号），与财会〔2019〕6号配套执行。

公司按照上述通知的要求编制相应财务报表，并采用追溯调整法变更了相关财务报表列报。

2、2019年5月9日，财政部发布修订的《企业会计准则第7号—非货币性资产交换》（财会〔2019〕8号）。2019年5月16日，财政部发布修订的《企业会计准则第12号—债务重组》（财会〔2019〕9号）。根据财政部的规定，公司对相应会计政策进行变更。

3、2017年3月31日，财政部修订印发《企业会计准则第22号—金融工具确认和计量》（财会〔2017〕7号）、《企业会计准则第23号—金融资产转移》（财会〔2017〕8号）、《企业会计准则第24号—套期会计》（财会〔2017〕9号）、《企业会计准则第37号—金融工具列报》（财会〔2017〕14号）（上述会计准则以下统称“新金融工具准则”），根据财政部的规定，公司自2019年1月1日起执行新金融工具准则。

上述会计政策的累积影响数如下：

因执行新金融工具准则，相关调整对本公司合并财务报表中归属于母公司股东权益的影响金额为-569,235.75元，其中盈余公积750,000.00元、未分配利润为6,750,000.00元、其他综合收益为-8,069,235.75元。相关调整对本公司母公司财务报表中股东权益的影响金额为-521,747.83元，其中盈余公积750,000.00元、未分配利润为6,750,000.00元、其他综合收益为-8,021,747.83元。

(二) 公司对重大会计差错更正原因及影响的分析说明

适用 不适用

(三) 与前任会计师事务所进行的沟通情况

适用 不适用

(四) 其他说明

□适用 √不适用

六、聘任、解聘会计师事务所情况

单位：万元 币种：人民币

	原聘任	现聘任
境内会计师事务所名称	致同会计师事务所（特殊普通合伙）	容诚会计师事务所（特殊普通合伙）
境内会计师事务所报酬	140	140
境内会计师事务所审计年限	8 年	1 年

	名称	报酬
内部控制审计会计师事务所	容诚会计师事务所（特殊普通合伙）	60
保荐人	国泰君安证券股份有限公司	0

聘任、解聘会计师事务所的情况说明

√适用 □不适用

经公司 2019 年第五次临时股东大会审议批准，公司聘请容诚会计师事务所（特殊普通合伙）为 2019 年度审计机构。

因公司年审会计师事务所团队离开致同会计师事务所（特殊普通合伙）并加入容诚会计师事务所（特殊普通合伙），为保持审计工作的连续性，公司聘任容诚会计师事务所（特殊普通合伙）为公司 2019 年度财务报表审计机构和内部控制审计机构，为公司提供财务报告审计、内部控制审计及相关审核鉴证等服务。

审计期间改聘会计师事务所的情况说明

□适用 √不适用

七、面临暂停上市风险的情况**(一) 导致暂停上市的原因**

□适用 √不适用

(二) 公司拟采取的应对措施

□适用 √不适用

八、面临终止上市的情况和原因

□适用 √不适用

九、破产重整相关事项

适用 不适用

十、重大诉讼、仲裁事项

本年度公司有重大诉讼、仲裁事项 本年度公司无重大诉讼、仲裁事项

(一) 诉讼、仲裁事项已在临时公告披露且无后续进展的

适用 不适用

事项概述及类型	查询索引
<p>(一) 公司控股孙公司金华市宏业畜牧养殖有限公司（以下简称“金华宏业”）为浙江博韦进出口有限公司（以下简称“浙江博韦”）与金华银行股份有限公司义乌分行在 2014 年 8 月 15 日至 2016 年 8 月 14 日期间内发生的最高主债权限额人民币 1,200 万元内的借款提供最高额连带责任保证。浙江博韦于 2016 年 5 月 12 日、2016 年 8 月 3 日向金华银行股份有限公司义乌分行分别借款人民币本金 550 万元、41 万元、100 万元。因浙江博韦未按约偿还借款本息，金华银行股份有限公司义乌分行向法院提起诉讼。2017 年 6 月 28 日，浙江省义乌市人民法院下达民事判决书，判令金华宏业对前述债务在最高主债权限额 1,200 万元范围内承担连带清偿责任。(注)</p> <p>(二) 金华宏业为金华浙商装饰系统工程有限公司（以下简称“浙商装饰”）与金华银行股份有限公司开发区支行的最高主债权限额 250 万元范围内的借款提供最高额保证担保。浙商装饰于 2016 年 7 月 29 日向金华银行股份有限公司开发区支行借款 200 万元，借款到期后浙商装饰已偿还本金 5 万元，剩余 195 万元本金及利息未偿还，金华银行股份有限公司开发区支行向法院提起诉讼。2018 年 4 月 20 日，金华市婺城区人民法院下达民事判决书，判令金华宏业等保证人对浙商装饰前述 195 万元借款本金及利息承担连带保证责任。</p>	<p>相关事项详见公司于 2018 年 5 月 9 日在《中国证券报》、《上海证券报》、《证券时报》、《证券日报》及上海证券交易所网站（www.sse.com.cn）上刊登的公告（公告编号 2018-090）。</p>
<p>(三) 金华宏业为蒋晓华于 2016 年 3 月 16 日向浙江丽泽网络科技有限公司（简称“浙江丽泽”）借款 300 万元提供连带责任保证。因蒋晓华未按期偿还借款本息，浙江丽泽向法院提起诉讼。2018 年 5 月 23 日公司收到金华宏业报告的金华市婺城区人民法院的民事判决书，法院判令金华宏业对被告蒋晓华欠原告浙江丽泽借款本金 50 万元及相应利息承担连带清偿责任。</p>	<p>相关事项详见公司于 2018 年 5 月 9 日和 2018 年 5 月 24 日在《中国证券报》、《上海证券报》、《证券时报》、《证券日报》及上海证券交易所网站（www.sse.com.cn）上刊登的公告（公告编号：2018-090、2018-103）。</p>

注：截至报告期末，该诉讼的其他担保人已部分履行了法院判决义务，偿还银行债务 133.33 万元。

(二) 临时公告未披露或有后续进展的诉讼、仲裁情况

√适用 □不适用

单位:万元 币种:人民币

报告期内:									
起诉(申请)方	应诉(被申请)方	承担连带责任方	诉讼仲裁类型	诉讼(仲裁)基本情况	诉讼(仲裁)涉及金额	诉讼(仲裁)是否形成预计负债及金额	诉讼(仲裁)进展情况	诉讼(仲裁)审理结果及影响	诉讼(仲裁)判决执行情况
浙江金华成泰农村商业银行股份有限公司江南支行	金华市花园农用物资有限公司	姜石土、金华市宏业畜牧养殖有限公司、施建军、曹苏花	民事	2016年11月18日,金华市花园农用物资有限公司(以下简称“花园农用”)向浙江金华成泰农村商业银行股份有限公司江南支行借款人民币本金200万元,因花园农用未按约偿还本息,浙江金华成泰农村商业银行股份有限公司江南支行向法院提起诉讼,法院判令金华宏业等保证人对上述款项承担连带共同保证责任。	200	无	执行结案	无	截至目前,该诉讼已由其他担保人按照判决执行完毕。

注:上述诉讼事项详见公司于2018年5月9日在《中国证券报》、《上海证券报》、《证券时报》、《证券日报》及上海证券交易所网站(www.sse.com.cn)上刊登的公告(公告编号2018-090)。

(三) 其他说明

□适用 √不适用

十一、上市公司及其董事、监事、高级管理人员、控股股东、实际控制人、收购人处罚及整改情况

√适用 □不适用

2019年4月30日,公司披露董事黄祖尧减持股份计划,黄祖尧计划减持数量不超过1,620,000股。截至2019年8月16日,黄祖尧实际减持股份数量超过前期减持计划202,096股。对于超额减持部分,黄祖尧未按照规定在减持的15个交易日前披露减持计划。福建证监局对黄祖尧采取出具警示函的监管措施,上海证券交易所对黄祖尧予以通报批评。

黄祖尧将加强学习《上海证券交易所股票上市规则》《上市公司股东、董监高减持股份的若干规定》《上海证券交易所上市公司股东及董事、监事、高级管理人员减持股份实施细则》等相

关法律、法规和规范性文件，进一步加强对证券账户的管理，谨慎操作，严格规范买卖公司股票行为，并认真配合公司履行信息披露义务，避免违反相关规定。

十二、报告期内公司及其控股股东、实际控制人诚信状况的说明

适用 不适用

十三、公司股权激励计划、员工持股计划或其他员工激励措施的情况及其影响

(一) 相关激励事项已在临时公告披露且后续实施无进展或变化的

适用 不适用

事项概述	查询索引
2017年12月17日,公司分别召开第一届董事会第二十三次会议和第一届监事会第十一次会议,审议通过《关于<福建傲农生物科技集团股份有限公司2017年限制性股票激励计划(草案)>及其摘要的议案》、《关于<福建傲农生物科技集团股份有限公司2017年限制性股票激励计划实施考核管理办法>的议案》及《关于提请股东大会授权董事会办理2017年限制性股票激励计划相关事宜的议案》等相关议案。	详见公司于2017年12月18日在《中国证券报》、《上海证券报》、《证券时报》、《证券日报》及上海证券交易所网站(www.sse.com.cn)上刊登的公告(公告编号2017-076、2017-077)。
2018年1月12日,公司召开2018年第一次临时股东大会,审议通过《关于<福建傲农生物科技集团股份有限公司2017年限制性股票激励计划(草案)>及其摘要的议案》、《关于<福建傲农生物科技集团股份有限公司2017年限制性股票激励计划实施考核管理办法>的议案》及《关于提请股东大会授权董事会办理2017年限制性股票激励计划相关事宜的议案》。	详见公司于2018年1月13日在《中国证券报》、《上海证券报》、《证券时报》、《证券日报》及上海证券交易所网站(www.sse.com.cn)上刊登的公告(公告编号2018-003)。
2018年2月7日,公司召开第一届董事会第二十六次会议和第一届监事会第十三次会议,审议通过《关于调整2017年限制性股票激励计划首次授予激励对象名单及授予数量的议案》、《关于向激励对象首次授予限制性股票的议案》。2018年3月5日,公司收到中国结算上海分公司出具的《证券变更登记证明》,公司2017年限制性股票激励计划首次授予对象实际为239人,实际授予限制性股票数量为609万股。	详见公司于2018年2月8日、2018年3月6日在《中国证券报》、《上海证券报》、《证券时报》、《证券日报》及上海证券交易所网站(www.sse.com.cn)上刊登的公告(公告编号2018-027、2018-028、2018-035)。
2018年3月30日,公司第一届董事会第二十八次会议和第一届监事会第十四次会议审议通过了《关于回购注销部分已授予但尚未解除限售的限制性股票的议案》,同意公司将1名已离职对象本次获授但尚未解除限售的25,000股限制性股票进行回购注销。2018年5月25日,上述尚未解除限售的2.5万股限制性股票已过户至公司开立的回购专用证券账户,并于2018年5月29日予以注销。	详见公司于2018年3月31日、2018年5月29日在《中国证券报》、《上海证券报》、《证券时报》、《证券日报》及上海证券交易所网站(www.sse.com.cn)上刊登的公告(公告编号2018-054、2018-055、2018-104)。
2018年8月30日,公司第一届董事会第三十三次会议和第一届监事会第十七次会议审议通过了《关于调整限制性股票	详见公司于2018年8月31日、2018年10月23日在《中国证券报》、

<p>回购价格的议案》及《关于回购注销部分已授予但尚未解除限售的限制性股票的议案》，（1）因公司 2017 年年度权益分派已实施完毕，公司对 2017 年限制性股票激励计划已授予但尚未解除限售的限制性股票的回购价格进行调整；（2）公司对 3 名已离职对象已获授但尚未解除限售的限制性股票计 85,000 股进行回购注销。2018 年 10 月 19 日，上述尚未解除限售的 8.5 万股限制性股票已过户至公司开立的回购专用证券账户，并于 2018 年 10 月 23 日予以注销。</p>	<p>《上海证券报》、《证券时报》、《证券日报》及上海证券交易所网站（www.sse.com.cn）上刊登的公告（公告编号 2018-130、2018-131、2018-149）。</p>
<p>2018 年 12 月 3 日，公司分别召开第二届董事会第三次会议和第二届监事会第三次会议，审议通过《关于〈福建傲农生物科技集团股份有限公司 2018 年限制性股票激励计划（草案）〉及其摘要的议案》、《关于〈福建傲农生物科技集团股份有限公司 2018 年限制性股票激励计划实施考核管理办法〉的议案》及《关于提请股东大会授权董事会办理 2018 年限制性股票激励计划相关事宜的议案》等相关议案。</p>	<p>详见公司于 2018 年 12 月 4 日在《中国证券报》、《上海证券报》、《证券时报》、《证券日报》及上海证券交易所网站（www.sse.com.cn）上刊登的公告（公告编号 2018-169、2018-170）。</p>
<p>2018 年 12 月 28 日，公司召开 2018 年第八次临时股东大会，审议通过《关于〈福建傲农生物科技集团股份有限公司 2018 年限制性股票激励计划（草案）〉及其摘要的议案》、《关于〈福建傲农生物科技集团股份有限公司 2018 年限制性股票激励计划实施考核管理办法〉的议案》及《关于提请股东大会授权董事会办理 2018 年限制性股票激励计划相关事宜的议案》。</p>	<p>详见公司于 2018 年 12 月 29 日在《中国证券报》、《上海证券报》、《证券时报》、《证券日报》及上海证券交易所网站（www.sse.com.cn）上刊登的公告（公告编号 2018-178）。</p>
<p>2019 年 1 月 10 日，公司召开第二届董事会第四次会议及第二届监事会第五次会议，审议通过了《关于取消 2017 年限制性股票激励计划预留限制性股票授予的议案》，公司决定取消 2017 年限制性股票激励计划预留 30 万股限制性股票的授予。</p>	<p>详见公司于 2019 年 1 月 11 日在《中国证券报》、《上海证券报》、《证券时报》、《证券日报》及上海证券交易所网站（www.sse.com.cn）上刊登的公告（公告编号 2019-008）。</p>
<p>2019 年 1 月 10 日，公司召开第二届董事会第四次会议和第二届监事会第五次会议，审议通过了《关于调整 2018 年限制性股票激励计划激励对象名单和授予数量的议案》、《关于向激励对象授予限制性股票的议案》。2019 年 3 月 4 日，公司收到中国结算上海分公司出具的《证券变更登记证明》，公司 2018 年限制性股票激励计划实际授予对象为 337 人，实际授予限制性股票数量为 1005.7 万股。</p>	<p>详见公司于 2019 年 1 月 11 日、2019 年 3 月 5 日在《中国证券报》、《上海证券报》、《证券时报》、《证券日报》及上海证券交易所网站（www.sse.com.cn）上刊登的公告（公告编号 2019-006、2019-007、2019-016）。</p>
<p>2019 年 4 月 29 日，公司召开了第二届董事会第六次会议及第二届监事会第六次会议，审议通过了《关于回购注销部分已授予但尚未解除限售的限制性股票的议案》，同意公司对 2017 年限制性股票激励计划中已离职的 18 名激励对象持有的共计 43.5 万股限制性股票、2017 年限制性股票激励计划中除已离职人员外的其余 217 名激励对象持有的第一个解除限售期所对应的 138.625 万股限制性股票及 2018 年限制性股票激励计划中已离职的 1 名激励对象持有的 1 万股限制性股票进行回购注销。上述合计 183.125 万股的限制性股票已</p>	<p>详见公司于 2019 年 4 月 30 日、2019 年 6 月 28 日在《中国证券报》、《上海证券报》、《证券时报》、《证券日报》及上海证券交易所网站（www.sse.com.cn）上刊登的公告（公告编号 2019-039、2019-040、2019-089）。</p>

于 2019 年 7 月 2 日完成注销。	
2019 年 10 月 30 日,公司召开第二届董事会第十五次会议和第二届监事会第十次会议,审议通过了《关于调整限制性股票回购价格的议案》及《关于回购注销部分已授予但尚未解除限售的限制性股票的议案》,(1)因公司 2018 年年度权益分派已实施完毕,同意公司对 2017 年限制性股票激励计划、2018 年限制性股票激励计划已授予但尚未解除限售的限制性股票的回购价格进行调整;(2)同意公司对 2017 年限制性股票激励计划中已离职的 12 名激励对象持有的共计 20.625 万股限制性股票及 2018 年限制性股票激励计划中已离职的 12 名激励对象持有的共计 19.5 万股限制性股票进行回购注销。截至本报告披露日,上述合计 40.125 万股限制性股票尚未完成注销事宜。	详见公司于 2019 年 10 月 31 日在《中国证券报》、《上海证券报》、《证券时报》、《证券日报》及上海证券交易所网站(www.sse.com.cn)上刊登的公告(公告编号 2019-148、2019-149)。
2020 年 2 月 10 日,公司召开第二届董事会第二十次会议和第二届监事会第十一次会议,审议通过《关于〈福建傲农生物科技集团股份有限公司 2020 年限制性股票激励计划(草案)〉及其摘要的议案》、《关于〈福建傲农生物科技集团股份有限公司 2020 年限制性股票激励计划实施考核管理办法〉的议案》及《关于提请股东大会授权董事会办理 2020 年限制性股票激励计划相关事宜的议案》等相关议案。	详见公司于 2020 年 2 月 11 日在《中国证券报》、《上海证券报》、《证券时报》、《证券日报》及上海证券交易所网站(www.sse.com.cn)上刊登的公告(公告编号 2020-014、2020-015)。
2020 年 2 月 17 日,公司召开第二届董事会第二十一次会议和第二届监事会第十二次会议,审议通过《关于〈福建傲农生物科技集团股份有限公司 2020 年限制性股票激励计划(草案修订稿)〉及其摘要的议案》、《关于〈福建傲农生物科技集团股份有限公司 2020 年限制性股票激励计划实施考核管理办法(修订稿)〉的议案》。	详见公司于 2020 年 2 月 18 日在《中国证券报》、《上海证券报》、《证券时报》、《证券日报》及上海证券交易所网站(www.sse.com.cn)上刊登的公告(公告编号 2020-017、2020-018)。
2020 年 3 月 4 日,公司召开 2020 年第二次临时股东大会,审议通过《关于〈福建傲农生物科技集团股份有限公司 2020 年限制性股票激励计划(草案修订稿)〉及其摘要的议案》、《关于〈福建傲农生物科技集团股份有限公司 2020 年限制性股票激励计划实施考核管理办法(修订稿)〉的议案》及《关于提请股东大会授权董事会办理 2020 年限制性股票激励计划相关事宜的议案》。	详见公司于 2020 年 3 月 5 日在《中国证券报》、《上海证券报》、《证券时报》、《证券日报》及上海证券交易所网站(www.sse.com.cn)上刊登的公告(公告编号 2020-035)。

(二) 临时公告未披露或有后续进展的激励情况

股权激励情况

适用 不适用

其他说明

适用 不适用

员工持股计划情况

适用 不适用

其他激励措施

□适用 √不适用

十四、重大关联交易**(一) 与日常经营相关的关联交易****1、已在临时公告披露且后续实施无进展或变化的事项**

√适用 □不适用

事项概述	查询索引
公司控股子公司傲网信息科技（厦门）有限公司（以下简称“傲网科技”）与关联人厦门毅植生物科技有限公司（以下简称“厦门毅植”）签订《系统软件开发实施服务合同》，傲网科技向厦门毅植开发提供“ERP 管理平台软件”的最终用户许可使用权，并提供项目开发实施服务，产品费用总计为人民币 300 万元。	详见公司于 2019 年 3 月 6 日在上交所网站（www.sse.com.cn）披露的《关于控股子公司签订合同暨关联交易的公告》（公告编号：2019-019）。

2、已在临时公告披露，但有后续实施的进展或变化的事项

√适用 □不适用

公司第二届董事会第六次会议审议通过了《关于预计 2019 年度日常性关联交易的议案》，有关内容详见公司于 2019 年 4 月 30 日在上交所网站（www.sse.com.cn）披露的《关于预计 2019 年度日常性关联交易的公告》（公告编号：2019-049）。本报告期内，累计发生交易金额如下：

单位：万元

关联交易类别	关联人	本年度预计金额	本年度实际发生金额
向关联方销售产品 （饲料）	湖南君辉国际农牧有限公司	2,000	517.69
	祁阳广安农牧有限公司	500	263.12
向关联方销售产品 （提供信息服务）	湖南君辉国际农牧有限公司	3	3
向关联方购买产品 （饲料）	湖南君辉国际农牧有限公司	6	5.42
向关联人购买原材料 （仔猪等）	祁阳广安农牧有限公司	800	320.85

3、临时公告未披露的事项

√适用 □不适用

单位：万元 币种：人民币

关联交 方	关联 关系	关联交 易类型	关联交 易内容	关联交 易定价 原则	关联交 易价格	关联交 易金额	占同类交 易金额的 比例 (%)	关联交 易结算 方式	市场 价格	交易价格 与市场参 考价格差 异较大的 原因
----------	----------	------------	------------	------------------	------------	------------	---------------------------	------------------	----------	------------------------------------

湖南毅兴农牧有限公司	参股子公司	销售商品	销售饲料	公平市场价	公允价格	38.55	0.01	银行转账	38.55	
湖南毅兴农牧有限公司	参股子公司	销售商品	销售生猪	公平市场价	公允价格	330.32	0.37	银行转账	330.32	
合计				/	/	368.87	-	/	/	/
大额销货退回的详细情况					无					
关联交易的说明					湖南毅兴农牧有限公司（以下简称“湖南毅兴”）成立于2019年9月26日，是本公司的参股公司，本公司持有其19%股份，本公司高级管理人员杨再龙先生担任其董事，根据《上海证券交易所股票上市规则》第10.1.3条的规定，湖南毅兴为本公司的关联法人。					

(二) 资产或股权收购、出售发生的关联交易**1、 已在临时公告披露且后续实施无进展或变化的事项**□适用 不适用**2、 已在临时公告披露，但有后续实施的进展或变化的事项**□适用 不适用**3、 临时公告未披露的事项**□适用 不适用**4、 涉及业绩约定的，应当披露报告期内的业绩实现情况**□适用 不适用**(三) 共同对外投资的重大关联交易****1、 已在临时公告披露且后续实施无进展或变化的事项**□适用 不适用**2、 已在临时公告披露，但有后续实施的进展或变化的事项**□适用 不适用**3、 临时公告未披露的事项**□适用 不适用**(四) 关联债权债务往来****1、 已在临时公告披露且后续实施无进展或变化的事项**□适用 不适用

2、已在临时公告披露，但有后续实施的进展或变化的事项

适用 不适用

3、临时公告未披露的事项

适用 不适用

(五) 其他

适用 不适用

公司于 2019 年 4 月 30 日召开的第二届董事会第七次会议、2019 年 5 月 21 日召开的 2019 年第二次临时股东大会审议通过公司 2019 年度非公开发行股票相关议案，其中公司控股股东厦门傲农投资有限公司和实际控制人吴有林先生拟分别认购不低于本次非公开发行最终确定的新发行股票数量的 7%、3%（均含本数），将构成关联交易。2020 年 1 月 17 日，公司收到中国证监会出具的《关于核准福建傲农生物科技集团股份有限公司非公开发行股票的批复》（证监许可[2019]2578 号）。

公司于 2020 年 2 月 17 日召开的第二届董事会第二十一次会议、2020 年 3 月 4 日召开的 2020 年第二次临时股东大会审议通过调整本次非公开发行股票方案的相关议案。截止本报告披露日，公司非公开发行股票事项正在有序推进中，公司董事会将根据中国证监会核准文件的要求和公司股东大会的授权办理本次非公开发行股票的相关事宜。公司将严格按照相关法律法规要求履行信息披露义务，及时对该事项的进展情况进行公告。

十五、重大合同及其履行情况**(一) 托管、承包、租赁事项****1、托管情况**

适用 不适用

2、承包情况

适用 不适用

3、租赁情况

适用 不适用

(二) 担保情况

√适用 □不适用

单位：万元 币种：人民币

公司对外担保情况（不包括对子公司的担保）													
担保方	担保方与上市公司的关系	被担保方	担保金额	担保发生日期(协议签署日)	担保起始日	担保到期日	担保类型	担保是否已经履行完毕	担保是否逾期	担保逾期金额	是否存在反担保	是否为关联方担保	关联关系
本公司	公司本部	养殖户及经销商	2,732.23	2016/3/1	2016/6/17	2020/6/18	连带责任担保	否	是	263.22	否	否	
本公司	公司本部	养殖户及经销商	11,319.34	2018/3/21	2018/8/29	2022/11/21	连带责任担保	否	是	258.45	是	否	
本公司	公司本部	江苏加华种猪有限公司	2,496.53	2018/8/3	2018/8/3	2026/4/30	连带责任担保	否	否	0	否	否	
本公司	公司本部	曲阳县瑞达农业开发有限公司	8,000	2019/6/3	2019/6/7	2030/6/6	连带责任担保	否	否	0	是	否	
本公司	公司本部	湖北润祥建筑工程有限公司	2,500	2019/9/26	2019/9/30	2023/9/30	连带责任担保	否	否	0	是	否	
广州傲农	全资子公司	养殖户及经销商	58.41	2016/7/5	2017/9/26	2020/9/20	连带责任担保	否	否	0	否	否	
广州傲农	全资子公司	养殖户及经销商	330.16	2016/7/5	2018/1/23	2021/5/24	连带责任担保	否	否	0	是	否	
湖南傲农	全资子公司	养殖户及经销商	20	2016/7/22	2017/7/19	2021/4/3	连带责任担保	否	否	0	否	否	
吉安傲农	全资子公司	养殖户及经销商	0	2017/12/2	2019/1/7	2019/8/15	连带责任担保	是	否	0	否	否	
吉安傲农	全资子公	养殖户及经销商	70	2017/12/2	2019/4/1	2020/9/19	连带责任	否	否	0	是	否	

	司						担保						
南昌傲农	全资子公司	养殖户及经销商	0	2015/11/24	2018/12/28	2019/12/28	连带责任担保	是	否	0	是	否	
四川傲农	全资子公司	养殖户及经销商	97.2	2019/3/11	2019/6/11	2020/10/29	连带责任担保	否	否	0	否	否	
四川傲农	全资子公司	养殖户及经销商	30	2019/3/11	2019/5/6	2020/5/5	连带责任担保	否	否	0	是	否	
武汉傲农	全资子公司	养殖户及经销商	5	2017/5/9	2019/10/28	2020/10/27	连带责任担保	否	否	0	否	否	
武汉傲农	全资子公司	养殖户及经销商	150	2018/5/9	2019/1/1	2020/12/18	连带责任担保	否	否	0	是	否	
金华宏业	控股子公司	蒋晓华	50	2016/3/16	2016/3/16	2016/9/15	连带责任担保	否	是	50	否	否	
金华宏业	控股子公司	金华浙商装饰系统工程有限公司	205.94		2016/7/29	2017/7/24	连带责任担保	否	是	205.94	否	否	
金华宏业	控股子公司	浙江博韦进出口有限公司	660.94	2014/8/15	2016/5/12	2017/8/1	连带责任担保	否	是	660.94	否	否	
报告期内担保发生额合计（不包括对子公司的担保）							29,792.10						
报告期末担保余额合计（A）（不包括对子公司的担保）							28,725.76						
公司及其子公司对子公司的担保情况													
报告期内对子公司担保发生额合计							129,340.61						
报告期末对子公司担保余额合计（B）							92,428.02						
公司担保总额情况（包括对子公司的担保）													
担保总额（A+B）							121,153.78						
担保总额占公司净资产的比例（%）							146.31						
其中：													

为股东、实际控制人及其关联方提供担保的金额 (C)	0
直接或间接为资产负债率超过70%的被担保对象提供的债务担保金额 (D)	39,376.15
担保总额超过净资产50%部分的金额 (E)	79,751.56
上述三项担保金额合计 (C+D+E)	119,127.71
未到期担保可能承担连带清偿责任说明	无
担保情况说明	无

(三) 委托他人进行现金资产管理的情况

1. 委托理财情况

(1) 委托理财总体情况

适用 不适用

其他情况

适用 不适用

(2) 单项委托理财情况

适用 不适用

其他情况

适用 不适用

(3) 委托理财减值准备

适用 不适用

2. 委托贷款情况

(1) 委托贷款总体情况

适用 不适用

其他情况

适用 不适用

(2) 单项委托贷款情况

适用 不适用

其他情况

适用 不适用

(3) 委托贷款减值准备

适用 不适用

3. 其他情况

适用 不适用

(四) 其他重大合同

适用 不适用

十六、其他重大事项的说明

适用 不适用

十七、积极履行社会责任的工作情况

(一) 上市公司扶贫工作情况

适用 不适用

1. 精准扶贫规划

适用 不适用

公司认真贯彻落实习近平新时代中国特色社会主义思想扶贫理念,积极响应国家“脱贫攻坚”的战略,践行“为客户创造价值,为员工提供发展,为社会做出贡献”的核心价值观,勇于承担公众公司的社会责任,坚持精准扶贫的原则,发挥公司在产业、技术、人才、资本、信息等方面的优势,积极投身脱贫攻坚战役,为2020年全面打赢脱贫攻坚战役做出公司应有的努力和贡献。

2. 年度精准扶贫概要

适用 不适用

公司利用面向全国的业务布局,与多地合作,建设农业科技园、饲料生产基地、养猪育种基地,带动地方农业农村经济的发展。集团党委正式成立以后,集团正式强化党组织和党员在脱贫攻坚战役中的战斗堡垒作用和示范带头,成立了“党员精准扶贫”领导工作小组,引领员工积极参与精准扶贫活动,和贫困地区的各级党组织共建共赢,共同开发,促进企业与社会共同发展。

报告期内,公司积极推进产业扶贫,继续做好漳州市芗城区石亭镇三个村的帮扶工作,以企带村、以村促企,并向贫困地区学生提供资助、改善贫困地区教育资源。报告期内,公司在扶贫方面累计投入金额136.30万元,其中:公司向漳州市芗城区石亭镇董坑村、蔡坑村和后园村捐赠帮扶资金共计30万元,向泰和县沙村镇人民政府捐赠帮扶资金50万元,通过芗城区慈善总会向宁夏海原县脱贫攻坚项目定向资助50万元,向贵州省黄平县谷陇镇贫困学生及贵州省麻江县卡乌小学贫困学生捐赠助学金6.3万元。

3. 精准扶贫成效

适用 不适用

单位：万元 币种：人民币

指 标	数量及开展情况
一、总体情况	
其中：1. 资金	136.30
二、分项投入	
1. 产业发展脱贫	
其中：1.1 产业扶贫项目类型	<input checked="" type="checkbox"/> 农林产业扶贫 <input type="checkbox"/> 旅游扶贫 <input type="checkbox"/> 电商扶贫 <input checked="" type="checkbox"/> 资产收益扶贫 <input type="checkbox"/> 科技扶贫 <input type="checkbox"/> 其他
2. 转移就业脱贫	
3. 易地搬迁脱贫	
4. 教育脱贫	
其中：4.1 资助贫困学生投入金额	6.3
5. 健康扶贫	
6. 生态保护扶贫	
7. 兜底保障	
8. 社会扶贫	
其中：8.1 东西部扶贫协作投入金额	50
8.2 定点扶贫工作投入金额	80
9. 其他项目	

4. 后续精准扶贫计划

适用 不适用

公司将继续发挥在产业、技术、就业、人才等方面的优势，聚焦重点区域，突出重点人群，推进产业扶贫、技术扶贫、就业扶贫、教育扶贫和综合保障性扶贫，开展扶贫扶志行动等，与社会各界携手，共同打赢脱贫攻坚战役。

(二) 社会责任工作情况

适用 不适用

1、股东和债权人权益保护

公司高度重视股东利益保护，尤其是中小股东的利益，充分保障投资者的决策权、知情权和收益权。报告期内，公司严格按照《公司法》、《证券法》、《上市公司治理准则》、《上海证券交易所股票上市规则》等相关法律法规及其他规范性文件，不断完善公司法人治理结构，加强内部控制体系建设，自觉履行信息披露义务，为维护全体股东和债权人的合法权益提供有力保障。

2、职工权益保护

公司的人才理念是人是傲农之本。关心员工的工作、生活、健康、安全，切实维护员工的各项权益，提升企业的凝聚力，实现员工与企业的共同成长。公司严格遵守《劳动法》、《劳动合

同法》等相关法律法规，为与公司签订正式劳动合同的员工缴纳养老保险、医疗保险、失业保险、工伤保险、生育保险和住房公积金等社会保险福利项目，为员工提供餐补、带薪年假等福利，充分保障员工的合法权益。公司高度重视员工培训，积极鼓励员工和管理层不断学习，持续开展多种形式的技术培训和岗位练兵，支持员工在职学历提升，为员工的职业发展提供更良好的机会。公司工会始终保持为职工服务的初衷，最大限度维护职工权益，公司工会被评为“福建省模范职工之家”。

3、客户和消费者权益保护

公司的品牌主张是让消费者认可，深层次满足顾客价值需求。为了深化对客户的综合服务，公司开发了猪 OK 管理平台为养殖户提供先进的生猪养殖综合管理系统，优化管理流程全程监控各环节产品质量，保障客户的养殖管理效率及消费者的食品安全，为消费者和客户提供更优质的产品。

4、环境保护与可持续发展

注重环境保护，推进可持续发展。公司始终坚持倡导“绿色环保”的环保理念，依照环保、节能减排、安全和职业健康等法律法规及相关方的要求，在节能减排方面，积极引进先进技术、改进设备和工艺，逐渐淘汰高耗能设备。

5、社会公益事业

公司诚信经营、依法纳税，在发展的同时，不忘初心，积极投身于各种社会公益慈善事业，勇于承担社会责任，推动企业与社会和谐发展。报告期内，公司通过精准扶贫、捐资助学等方式积极投身社会公益事业，在扶贫方面累计投入金额 136.30 万元，其中：公司向漳州市芗城区石亭镇董坑村、蔡坑村和后园村捐赠帮扶资金共计 30 万元，向泰和县沙村镇人民政府捐赠帮扶资金 50 万元，通过芗城区慈善总会向宁夏海原县脱贫攻坚项目定向资助 50 万元，向贵州省黄平县谷陇镇贫困学生及贵州省麻江县卡乌小学贫困学生捐赠助学金 6.3 万元。集团工会牵头组织为有特殊困难的员工提供帮扶，组织员工走访慰问困难家庭，组织员工利用业余时间在当地乡村中小学生学习开展假期辅导，积极参与当地社区爱心义工活动等，积极为社会做贡献。

(三) 环境信息情况

1. 属于环境保护部门公布的重点排污单位的公司及其重要子公司的环保情况说明

适用 不适用

2. 重点排污单位之外的公司的环保情况说明

适用 不适用

经公司核查，公司及公司下属控股子公司不属于环境保护部门公布的重点排污单位。公司主要从事饲料加工业务和生猪养殖业务。

饲料行业属于低污染行业，公司饲料生产中产生的污染主要为工业废气，其余还有噪音、少量废水、固体废弃物及粉尘。污染物治理情况如下：（1）对于饲料生产过程中使用锅炉产生的废气，公司首先从源头抓起，采购符合国家标准的高质燃料，避免硫等指标超标，同时在锅炉上进行改造，加高烟囱高度，对进入烟囱前的废气进行水幕除尘、脱硫等处理；对于工业废气中的生产型粉尘，主要采用在生产环节增加脉冲除尘器等环保处理装置，防止粉尘外溢；（2）对饲料生产中的噪音，公司在生产工艺流程设计中进行隔音处理，并在风机管道上增加消音器，降低风机发出的音量；（3）对锅炉水幕除尘后的少量废水，在沉降室进行沉降处理后才排出；生活污水均

经过处理达标后进行排放；（4）对饲料生产产生的颗粒废弃物一般通过回收重新生产；锅炉煤渣通过外售；生活垃圾集中收集后由环卫部门统一处理等方式进行处置。

公司养殖业务生产过程中的主要污染物有废水、噪音及固体废弃物。污染物治理情况如下：

（1）生猪养殖业务产生的废水进入自建的污水处理系统，并经处理后回用于灌溉；（2）噪音主要来源于生猪以及相关生产设备噪音，养殖场噪声排放执行《工业企业厂界环境噪声排放标准》；

（3）对养殖中产生的固体废弃物，公司依据《畜禽粪便无害化处理技术规范》、《畜禽养殖业污染物排放标准》、《粪便无害化卫生要求》和《病死动物无害化处理技术规范》等规定进行无害化处理；生活垃圾一般通过集中收集后由环卫部门统一处理等方式进行处置。

报告期内，公司及子公司在日常生产经营中认真执行环保方面的法律法规，未发生重大环境事件和污染事故。

3. 重点排污单位之外的公司未披露环境信息的原因说明

适用 不适用

4. 报告期内披露环境信息内容的后续进展或变化情况的说明

适用 不适用

（四）其他说明

适用 不适用

十八、可转换公司债券情况

适用 不适用

第六节 普通股股份变动及股东情况

一、普通股股本变动情况

(一) 普通股股份变动情况表

1、普通股股份变动情况表

单位：股

	本次变动前		本次变动增减（+，-）					本次变动后	
	数量	比例(%)	发行新股	送股	公积金转股	其他	小计	数量	比例(%)
一、有限售条件股份	241,987,056	56.81	10,057,000			-1,831,250	8,225,750	250,212,806	57.63
1、国家持股									
2、国有法人持股									
3、其他内资持股	241,987,056	56.81	10,057,000			-1,831,250	8,225,750	250,212,806	57.63
其中：境内非国有法人持股	170,779,775	40.09						170,779,775	39.33
境内自然人持股	71,207,281	16.72	10,057,000			-1,831,250	8,225,750	79,433,031	18.29
4、外资持股									
其中：境外法人持股									
境外自然人持股									
二、无限售条件流通股	183,992,944	43.19						183,992,944	42.37
1、人民币普通股	183,992,944	43.19						183,992,944	42.37
2、境内上市的外资股									
3、境外上市的外资股									
4、其他									
三、普通股股份总数	425,980,000	100	10,057,000			-1,831,250	8,225,750	434,205,750	100

2、普通股股份变动情况说明

√适用 □不适用

(1) 2018 年限制性股票激励计划授予

2019 年 1 月 10 日，公司召开第二届董事会第四次会议，审议通过了《关于向激励对象授予限制性股票的议案》，确定以 2019 年 1 月 10 日为授予日，以 4.85 元/股的价格向 355 名激励对象授予 1,030 万股限制性股票。在确定授予日后的资金缴纳过程中，有 20 名激励对象因个人原因自愿放弃认购其获授的部分或全部限制性股票共计 24.3 万股。因此，公司本次限制性股票实际授予对象为 337 人，实际授予限制性股票为 1,005.7 万股。公司于 2019 年 3 月 1 日办理完成了本次授予限制性股票的登记工作。本次限制性股票授予完成后，公司股份总数由 42,598.00 万股增加至 43,603.70 万股。

(2) 限制性股票回购注销

2019 年 4 月 29 日，公司召开第二届董事会第六次会议，审议通过了《关于回购注销部分已授予但尚未解除限售的限制性股票的议案》，因公司 2017 年限制性股票激励计划和 2018 年限制性股票激励计划中部分激励对象已离职，以及公司 2017 年限制性股票激励计划第一个解除限售期解锁条件未达成，公司对相关激励对象已获授但尚未解除限售的 1,831,250 股限制性股票实施回购注销，相应股份已于 2019 年 7 月 2 日完成注销。本次股份注销完成后，公司股份总数由 43,603.70 万股变为 43,420.575 万股。

截至本报告披露日，公司股份总数为 434,205,750 股。

3、普通股股份变动对最近一年和最近一期每股收益、每股净资产等财务指标的影响（如有）

√适用 □不适用

2019 年 2 月公司实行股权激励，发行限制性股票，发行后公司总股本变更为 43,603.70 万股；上述股本变动致使公司 2019 年度的基本每股收益及每股净资产等指标被摊薄，如按照股本变动前总股本 42,598.00 万股计算，2019 年度的基本每股收益、每股净资产分别为 0.07 元、1.94 元；如按照股本变动后的新股本 43,603.70 万股计算，2019 年度的基本每股收益、每股净资产分别为 0.07 元、1.90 元。

4、公司认为必要或证券监管机构要求披露的其他内容

□适用 √不适用

(二) 限售股份变动情况

√适用 □不适用

单位：股

股东名称	年初限售股数	本年解除限售股数	本年增加限售股数	年末限售股数	限售原因	解除限售日期
厦门傲农投资有限公司	170,779,775			170,779,775	首发限售	2020/9/28
吴有林	62,784,182			62,784,182	首发限售	2020/9/28
吴有材	2,443,099			2,443,099	首发限售	2020/9/28
2017 年股权激励首次授予对象	1,495,000		-1,495,000	0	股权激励限售	2019/3/4

2017 年股权激励首次授予对象	1,495,000		-108,750	1,386,250	股权激励限售	2020/3/2
2017 年股权激励首次授予对象	1,495,000		-108,750	1,386,250	股权激励限售	2021/3/2
2017 年股权激励首次授予对象	1,495,000		-108,750	1,386,250	股权激励限售	2022/3/2
2018 年股权激励授予对象	0		4,018,800	4,018,800	股权激励限售	2021/3/1
2018 年股权激励授予对象	0		3,014,100	3,014,100	股权激励限售	2022/3/1
2018 年股权激励授予对象	0		3,014,100	3,014,100	股权激励限售	2023/3/1
合计	241,987,056	0	8,225,750	250,212,806	/	/

注：表格中涉及本年增加限售股数为负数的，系本报告期内公司对相应限制性股票实施回购注销，具体内容详见公司披露在上海证券交易所官网（www.sse.com.cn）的编号 2019-089 号公告，相应股份已于 2019 年 7 月 2 日完成注销。

二、证券发行与上市情况

（一）截至报告期内证券发行情况

√适用 □不适用

单位：股 币种：人民币

股票及其衍生证券的种类	发行日期	发行价格（或利率）	发行数量	上市日期	获准上市交易数量	交易终止日期
普通股股票类						
A 股普通股	2019 年 1 月 10 日	4.85 元/股	10,057,000	2019 年 3 月 1 日	10,057,000	

截至报告期内证券发行情况的说明（存续期内利率不同的债券，请分别说明）：

√适用 □不适用

2018 年 12 月 28 日，公司召开 2018 年第八次临时股东大会，审议通过《关于〈福建傲农生物科技集团股份有限公司 2018 年限制性股票激励计划（草案）〉及其摘要的议案》。

2019 年 1 月 10 日，公司召开了第二届董事会第四次会议和第二届监事会第五次会议，审议通过了《关于向激励对象授予限制性股票的议案》，确定以 2019 年 1 月 10 日为授予日，以 4.85 元/股的价格向 355 名激励对象授予 1,030 万股限制性股票。在确定授予日后的资金缴纳过程中，有 20 名激励对象因个人原因自愿放弃认购其获授的部分或全部限制性股票共计 24.3 万股。因此，公司本次限制性股票实际授予对象为 337 人，实际授予限制性股票数量为 1,005.70 万股。具体内容详见公司于 2019 年 3 月 5 日在《中国证券报》、《上海证券报》、《证券日报》、《证券时报》和上海证券交易所网站（www.sse.com.cn）发布的相关公告。

（二）公司普通股股份总数及股东结构变动及公司资产和负债结构的变动情况

√适用 □不适用

报告期内，公司授予限制性股票 1,005.70 万股，回购注销限制性股票 183.125 万股，累计净增加股本 822.575 万股。

报告期期初资产总额 330,502.95 万元，合并负债总额 229,609.51 万元，合并资产负债率 69.47%。报告期末合并资产总额 492,166.79 万元，合并负债总额 363,809.32 万元，合并资产负债率 73.92%。

(三) 现存的内部职工股情况

适用 不适用

三、股东和实际控制人情况

(一) 股东总数

截止报告期末普通股股东总数(户)	31,189
年度报告披露日前上一月末的普通股股东总数(户)	22,090
截止报告期末表决权恢复的优先股股东总数(户)	0
年度报告披露日前上一月末表决权恢复的优先股股东总数(户)	0

(二) 截止报告期末前十名股东、前十名流通股股东（或无限售条件股东）持股情况表

单位：股

前十名股东持股情况							
股东名称 (全称)	报告期内增减	期末持股数量	比例 (%)	持有有限售 条件股份数 量	质押或冻结情况		股东 性质
					股份 状态	数量	
厦门傲农投资有限公司	852,500	177,921,169	40.98	170,779,775	质押	70,980,000	境内非国有法人
吴有林	0	62,784,182	14.46	62,784,182	质押	42,910,000	境内自然人
漳州市芗城区恒创丰投资合伙企业 (有限合伙)	-2,816,000	7,840,595	1.81	0	无	0	境内非国有法人
漳州市芗城区恒信裕投资合伙企业 (有限合伙)	-4,008,800	7,262,464	1.67	0	无	0	境内非国有法人
黄祖尧	-1,822,096	6,292,479	1.45	0	质押	3,770,000	境内自然人
漳州市芗城区恒诚富投资合伙企业 (有限合伙)	-2,684,600	6,090,614	1.4	0	无	0	境内非国有法人
漳州市芗城区恒新泰投资合伙企业 (有限合伙)	-2,936,000	5,306,354	1.22	0	无	0	境内非国有法人
中信信托有限责任公司—中信信托 成泉汇涌八期金融投资集合资金信 托计划	3,829,300	3,829,300	0.88	0	无	0	其他
香港中央结算有限公司	3,707,591	3,763,111	0.87	0	无	0	其他
温庆琪	-670,000	2,723,193	0.63	0	无	0	境内自然人
前十名无限售条件股东持股情况							
股东名称	持有无限售条件流 通股的数量	股份种类及数量					
		种类	数量				
漳州市芗城区恒创丰投资合伙企业（有限合伙）	7,840,595	人民币普通股	7,840,595				
漳州市芗城区恒信裕投资合伙企业（有限合伙）	7,262,464	人民币普通股	7,262,464				

厦门傲农投资有限公司	7,141,394	人民币普通股	7,141,394
黄祖尧	6,292,479	人民币普通股	6,292,479
漳州市芗城区恒诚富投资合伙企业（有限合伙）	6,090,614	人民币普通股	6,090,614
漳州市芗城区恒新泰投资合伙企业（有限合伙）	5,306,354	人民币普通股	5,306,354
中信信托有限责任公司—中信信托成泉汇涌八期金融投资集合资金信托计划	3,829,300	人民币普通股	3,829,300
香港中央结算有限公司	3,763,111	人民币普通股	3,763,111
温庆琪	2,723,193	人民币普通股	2,723,193
周通	2,643,193	人民币普通股	2,643,193
上述股东关联关系或一致行动的说明	报告期内公司控股股东厦门傲农投资有限公司与吴有林为一致行动人。除此之外，未知上述股东之间是否存在关联关系或属于《上市公司收购管理办法》规定的一致行动人		
表决权恢复的优先股股东及持股数量的说明	不适用		

注：厦门傲农投资有限公司与国泰君安证券股份有限公司开展融资融券业务，截至本报告期末，厦门傲农投资有限公司通过普通证券账户持有本公司股份 171,407,575 股，占公司总股本的 39.48%；通过信用证券账户持有本公司股份 6,513,594 股，占公司总股本的 1.50%。

前十名有限售条件股东持股数量及限售条件

√适用 □不适用

单位：股

序号	有限售条件股东名称	持有的有限售条件股份数量	有限售条件股份可上市交易情况		限售条件
			可上市交易时间	新增可上市交易股份数量	
1	厦门傲农投资有限公司	170,779,775	2020年9月28日	0	公司上市之日起36个月内限售
2	吴有林	62,784,182	2020年9月28日	0	公司上市之日起36个月内限售
3	吴有材	2,443,099	2020年9月28日	0	公司上市之日起36个月内限售
4	李海峰	400,000	注	0	均为2018年股权激励限售（注）

5	吴俊	250,000	注	0	均为 2018 年股权激励限售（注）
6	黄泽森	150,000	注	0	均为 2018 年股权激励限售（注）
7	肖志辉	130,000	注	0	2017 年股权激励限售 3 万股、2018 年股权激励限售 10 万股（注）
8	傅心锋	130,000	注	0	2017 年股权激励限售 3 万股、2018 年股权激励限售 10 万股（注）
9	刘道杨	127,500	注	0	2017 年股权激励限售 2.25 万股、2018 年股权激励限售 10.5 万股（注）
10	龙小敏	125,000	注	0	2017 年股权激励限售 7.5 万股、2018 年股权激励限售 5 万股（注）
上述股东关联关系或一致行动的说明		报告期内公司控股股东厦门傲农投资有限公司与吴有林为一致行动人，吴有林与吴有材为兄弟关系，傅心锋为吴有林与吴有材的姐夫。除此之外，未知上述股东之间是否存在关联关系或属于《上市公司收购管理办法》规定的一致行动人。			

注：1、公司 2017 年限制性股票激励计划的解除限售安排如下：

解除限售安排	解除限售时间	解除限售比例
第一次解除限售	自授予登记完成之日起 12 个月后的首个交易日起至授予登记完成之日起 24 个月内的最后一个交易日当日止	25%
第二次解除限售	自授予登记完成之日起 24 个月后的首个交易日起至授予登记完成之日起 36 个月内的最后一个交易日当日止	25%
第三次解除限售	自授予登记完成之日起 36 个月后的首个交易日起至授予登记完成之日起 48 个月内的最后一个交易日当日止	25%
第四次解除限售	自授予登记完成之日起 48 个月后的首个交易日起至授予登记完成之日起 60 个月内的最后一个交易日当日止	25%

2、公司 2018 年限制性股票激励计划的解除限售安排如下：

解除限售安排	解除限售时间	解除限售比例
第一次解除限售	自授予登记完成之日起 24 个月后的首个交易日起至授予登记完成之日起 36 个月内的最后一个交易日当日止	40%
第二次解除限售	自授予登记完成之日起 36 个月后的首个交易日起至授予登记完成之日起 48 个月内的最后一个交易日当日止	30%
第三次解除限售	自授予登记完成之日起 48 个月后的首个交易日起至授予登记完成之日起 60 个月内的最后一个交易日当日止	30%

(三) 战略投资者或一般法人因配售新股成为前 10 名股东

□适用 √不适用

四、控股股东及实际控制人情况**(一) 控股股东情况****1 法人**

√适用 □不适用

名称	厦门傲农投资有限公司
单位负责人或法定代表人	吴有林
成立日期	2015 年 2 月 17 日
主要经营业务	对第一产业、第二产业、第三产业的投资(法律、法规另有规定除外);投资管理(法律、法规另有规定除外);资产管理(法律、法规另有规定除外);投资咨询(法律、法规另有规定除外);谷物、豆及薯类批发;其他农牧产品批发。
报告期内控股和参股的其他境内外上市公司的股权情况	无
其他情况说明	无

2 自然人

□适用 √不适用

3 公司不存在控股股东情况的特别说明

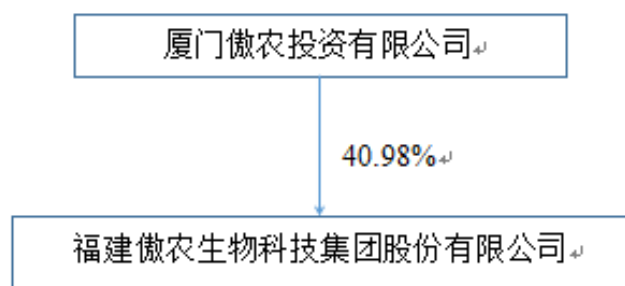
□适用 √不适用

4 报告期内控股股东变更情况索引及日期

□适用 √不适用

5 公司与控股股东之间的产权及控制关系的方框图

√适用 □不适用



(二) 实际控制人情况**1 法人**

□适用 √不适用

2 自然人

√适用 □不适用

姓名	吴有林
国籍	中国
是否取得其他国家或地区居留权	否
主要职业及职务	傲农生物董事长、总经理
过去 10 年曾控股的境内外上市公司情况	无

3 公司不存在实际控制人情况的特别说明

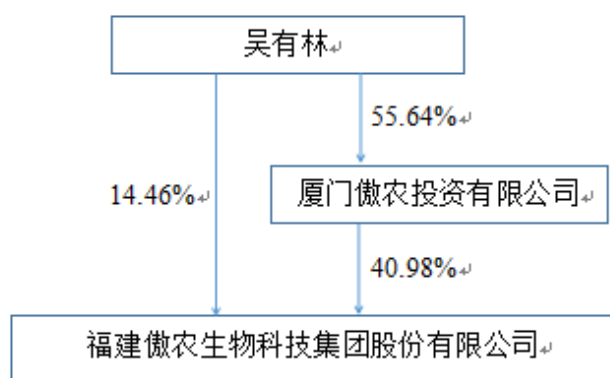
□适用 √不适用

4 报告期内实际控制人变更情况索引及日期

□适用 √不适用

5 公司与实际控制人之间的产权及控制关系的方框图

√适用 □不适用

**6 实际控制人通过信托或其他资产管理方式控制公司**

□适用 √不适用

(三) 控股股东及实际控制人其他情况介绍

适用 不适用

五、其他持股在百分之十以上的法人股东

适用 不适用

六、股份限制减持情况说明

适用 不适用

第七节 优先股相关情况

适用 不适用

第八节 董事、监事、高级管理人员和员工情况

一、持股变动情况及报酬情况

(一) 现任及报告期内离任董事、监事和高级管理人员持股变动及报酬情况

√适用 □不适用

单位：股

姓名	职务(注)	性别	年龄	任期起始日期	任期终止日期	年初持股数	年末持股数	年度内股份增减变动量	增减变动原因	报告期内从公司获得的税前报酬总额(万元)	是否在公司关联方获取报酬
吴有林	董事长、总经理	男	42	2015.8.27	2021.10.24	62,784,182	62,784,182	0		43.24	否
黄祖尧	副董事长	男	51	2015.8.27	2021.10.24	8,114,575	6,292,479	-1,822,096	二级市场减持	41.07	否
周通	副董事长	男	39	2015.8.27	2021.10.24	3,393,193	2,643,193	-750,000	二级市场减持	47.05	否
黄华栋	董事	男	42	2015.8.27	2021.10.24	2,443,099	1,993,099	-450,000	二级市场减持	44.24	否
	副总经理			2015.8.27	2019.11.19						
丁能水	董事	男	45	2018.10.25	2021.10.24	0	0	0		60.62	否
吴俊	董事	男	57	2019.12.5	2021.10.24	0	250,000	250,000	授予股权激励 限制性股票	63.03	否
	副总经理			2018.10.25	2019.11.19						
薛祖云	独立董事	男	57	2015.8.27	2021.10.24	0	0	0		12	否
王楚端	独立董事	男	52	2015.8.27	2021.10.24	0	0	0		12	否
叶佳昌	独立董事	男	39	2015.8.27	2021.10.24	0	0	0		12	否
温庆琪	监事会主席	男	55	2015.8.27	2021.10.24	3,393,193	2,723,193	-670,000	二级市场减持	43.40	否
张敬学	监事	男	45	2015.8.27	2021.10.24	2,918,146	2,438,146	-480,000	二级市场减持	44.15	否
仲伟迎	监事	男	43	2018.10.25	2021.10.24	950,094	800,094	-150,000	二级市场减持	30.66	否
魏晓宇	职工监事	男	35	2015.8.27	2021.10.24	0	0	0		29.17	否
匡俊	职工监事	男	34	2018.10.25	2021.10.24	0	0	0		36.25	否
侯浩峰	副总经理、董事会秘书	男	48	2015.8.27	2021.10.24	950,094	800,094	-150,000	二级市场减持	44.24	否
饶晓勇	副总经理	男	45	2015.8.27	2021.10.24	2,918,146	2,418,146	-500,000	二级市场减持	42.55	否

杨再龙	副总经理	男	41	2018.10.25	2021.10.24	2,510,963	2,130,963	-380,000	二级市场减持	37.13	否
李海峰	副总经理	男	36	2018.10.25	2021.10.24	610,975	940,975	330,000	授予股权激励 限制性股票、二 二级市场减持	42.55	否
叶俊标	副总经理	男	41	2015.8.27	2021.10.24	1,221,550	1,021,550	-200,000	二级市场减持	40.00	否
刘勇	副总经理	男	42	2015.8.27	2021.10.24	2,239,507	1,799,507	-440,000	二级市场减持	34.74	否
徐翠珍	副总经理	女	41	2015.8.27	2021.10.24	882,230	712,230	-170,000	二级市场减持	29.48	否
赖军	副总经理	男	48	2019.11.19	2021.10.24	4,600	103,100	98,500	授予股权激励 限制性股票、二 二级市场买卖	6.09	否
雷支成	副总经理	男	47	2019.11.19	2021.10.24	0	80,000	80,000	授予股权激励 限制性股票	9.28	否
郭泗虎	副总经理	男	35	2019.11.19	2021.10.24	0	85,000	85,000	授予股权激励 限制性股票	8.10	否
黄泽森	财务负责人	男	53	2018.10.25	2021.10.24	0	150,000	150,000	授予股权激励 限制性股票	46.94	否
刘国梁 (离任)	董事	男	39	2015.8.27	2019.3.1	3,053,874	2,291,574	-762,300	二级市场减持	5.42	否
合计	/	/	/	/	/	98,388,421	92,457,525	-5,930,896	/	865.40	/

注：1、公司分别于2018年12月11日、2019年4月30日、2019年8月6日披露了部分董事、监事和高级管理人员的减持股份计划，报告期内，公司部分董事、监事和高级管理人员减持了部分股份。

2、报告期内赖军先生买卖公司股票的行为发生在其担任公司高管之前，赖军先生自2019年11月19日担任公司高管起至今未买卖公司股票。

3、公司于2019年3月1日收到刘国梁先生递交的董事书面辞职报告，刘国梁先生已于2019年3月1日离任。

4、公司于2019年11月19日聘任赖军、雷支成、郭泗虎为公司副总经理。

姓名	主要工作经历
吴有林	1978年出生，中国国籍，无境外永久居留权；毕业于江西生物科技职业学院；曾任职于大北农集团福建事业部，现任公司董事长、总经理。
黄祖尧	1969年出生，中国国籍，无境外永久居留权；毕业于四川畜牧兽医学院兽医专业、北京大学工商管理专业；曾任职于大北农集团四川事业部，现任公司副董事长、西南区总经理。
周通	1981年出生，中国国籍，无境外永久居留权；毕业于东北农业大学动物医学专业；曾任职于龙岩大北农饲料有限公司，现任公司副董事长、华南区总经理。

黄华栋	1978 年出生，中国国籍，无境外永久居留权；毕业于江西生物科技职业学院畜牧兽医专业；曾任职于漳州大北农农牧科技有限公司，现任公司董事、饲料（动保）产业总裁。
丁能水	1975 年出生，中国国籍，无境外永久居留权；毕业于德国哥廷根大学，获动物分子遗传学博士学位；曾任职于江西农业大学，现任公司董事、集团研究院院长、养猪产业经营总部总裁，并兼任江西农业大学动物科学技术学院研究员。
吴俊	1963 年出生，中国国籍，无境外永久居留权；毕业于福建农学院畜牧兽医专业；曾任职于美国爱德士生物科技公司；现任公司董事、养猪产业生产总部总裁。
薛祖云	1963 年出生，中国国籍，无境外永久居留权；毕业于厦门大学，获管理学（会计学）博士学位；现任厦门大学管理学院会计系教授，并兼任厦门信达股份有限公司独立董事、奥佳华智能健康科技股份有限公司独立董事、宁德时代新能源科技股份有限公司独立董事、厦门农村商业银行股份有限公司独立董事、乔丹体育股份有限公司独立董事以及本公司独立董事。
王楚端	1968 年出生，中国国籍，无境外永久居留权；毕业于北京农业大学，获动物遗传育种与繁殖专业博士学位；现任中国农业大学动物科技学院教授、并兼任北京康凯洁农业科技有限公司董事长、天津百利种苗培育有限公司董事、重庆市生猪产业技术研究院有限公司董事、北京中农优嘉生物科技有限公司董事长以及以及本公司独立董事。
叶佳昌	1981 年出生，中国国籍，无境外永久居留权；毕业于国立华侨大学法学院，获法学（经济法）硕士学位；现任福建联合信实律师事务所高级合伙人、律师，并兼任本公司独立董事。
温庆琪	1965 年出生，中国国籍，无境外永久居留权；毕业于江西农业大学，获动物遗传育种专业硕士学位；现任公司饲料（动保）产业技术中心总经理、监事会主席，并兼任江西农业大学动物科学技术学院副教授。
张敬学	1975 年出生，中国国籍，无境外永久居留权；曾任职于浙江大北农农牧科技有限公司，现任公司浙江事业部总经理、公司监事。
仲伟迎	1977 年出生，中国国籍，无境外永久居留权；曾任职于宿迁大北农饲料有限公司，现任公司江苏事业部总经理、公司监事。
魏晓宇	1985 年出生，中国国籍，无境外永久居留权；毕业于中国人民大学，获会计学专业学士学位；曾任职于福建金帝集团有限公司、中化石油福建有限公司；2013 年加入本公司，现任公司证券部经理、公司职工代表监事。
匡俊	1986 年出生，中国国籍，无境外永久居留权；毕业于江西农业大学，获临床兽医硕士学位；2013 年加入本公司，现任公司人力资源中心总经理、公司职工代表监事。
侯浩峰	1972 年出生，中国国籍，无境外永久居留权；工商管理硕士；曾任福建新大陆电脑股份有限公司董事会秘书，现任公司常务副总经理、董事会秘书。
饶晓勇	1975 年出生，中国国籍，无境外永久居留权；毕业于江西农业大学畜牧兽医专业；曾任职于厦门绿色巨农生物科技有限公司，现任公司副总经理、福建区预混料事业部总经理。
杨再龙	1979 年出生，中国国籍，无境外永久居留权；毕业于长沙农业学校畜牧兽医专业；曾任职于大北农集团福建事业部，曾任本公司总经理助理、湖南事业部总经理，现任公司副总经理、养猪产业湖南区放养业务总经理。
叶俊标	1979 年出生，中国国籍，无境外永久居留权；毕业于江西省委党校经济管理专业；曾任职于大北农集团福建事业部，现任公司副总经理。
刘勇	1978 年出生，中国国籍，无境外永久居留权；毕业于华中农业大学动物科学专业；曾任职于大北农集团福建事业部，现任公司副总经理、公司贸易产业总裁。

徐翠珍	1979 年出生，中国国籍，无境外永久居留权；毕业于湖南农业大学；曾任职于大北农集团福建事业部，曾任本公司财务总监、副总经理，现任公司副总经理、资金与金融中心总经理。
李海峰	1984 年出生，中国国籍，无境外永久居留权；毕业于东北农业大学动物医学专业；曾任职于山西大北农饲料科技有限公司，现任公司副总经理、中原区总经理。
赖军	1972 年出生，中国国籍，无境外永久居留权；大专学历；曾任职于昆明大北农农牧科技有限公司、湖南大北农农业科技有限公司；2013 年加入本公司，现任公司副总经理、饲料（动保）产业采购中心总经理。
雷支成	1973 年出生，中国国籍，无境外永久居留权；毕业于华中农业大学畜牧专业；曾任职于 PIC 中国公司、大荷兰人中国公司、优丹畜牧机械（青岛）有限公司；现任公司副总经理、养猪产业北方区总经理。
郭泗虎	1985 年出生，中国国籍，无境外永久居留权；毕业于华南农业大学，获预防兽医学硕士学位；曾在正大集团江西区、安徽区、江苏区、河南区任职；现任公司副总经理、养猪产业吉安地区总经理。
黄泽森	1967 年出生，中国国籍，无境外永久居留权；毕业于沈阳工业大学；曾任厦门工程机械厂财务处处长助理，厦门工程机械股份有限公司财务总监，现任公司财务总监。

其它情况说明

适用 不适用

(二) 董事、高级管理人员报告期内被授予的股权激励情况

适用 不适用

单位：股

姓名	职务	年初持有限制性股票数量	报告期新授予限制性股票数量	限制性股票的授予价格（元）	已解锁股份	未解锁股份	期末持有限制性股票数量	报告期末市价（元）
吴俊	董事	0	250,000	4.85	0	250,000	250,000	15.84
李海峰	高管	0	400,000	4.85	0	400,000	400,000	15.84
黄泽森	高管	0	150,000	4.85	0	150,000	150,000	15.84
雷支成	高管	0	80,000	4.85	0	80,000	80,000	15.84
赖军	高管	0	100,000	4.85	0	100,000	100,000	15.84
郭泗虎	高管	0	85,000	4.85	0	85,000	85,000	15.84
合计	/	0	1,065,000	/	0	1,065,000	1,065,000	/

二、现任及报告期内离任董事、监事和高级管理人员的任职情况

(一) 在股东单位任职情况

√适用 □不适用

任职人员姓名	股东单位名称	在股东单位担任的职务	任期起始日期	任期终止日期
吴有林	厦门傲农投资有限公司	执行董事	2015年2月	
魏晓宇	厦门恒创丰投资合伙企业（有限合伙）	执行事务合伙人	2015年2月	
匡俊	厦门恒新泰投资合伙企业（有限合伙）	执行事务合伙人	2015年2月	
在股东单位任职情况的说明	厦门傲农投资有限公司为公司控股股东；厦门恒创丰投资合伙企业（有限合伙）、厦门恒新泰投资合伙企业（有限合伙）为公司中层骨干人员持股平台。			

(二) 在其他单位任职情况

√适用 □不适用

任职人员姓名	其他单位名称	在其他单位担任的职务	任期起始日期	任期终止日期
吴有林	厦门毅植生物科技有限公司	执行董事	2017年7月	
黄祖尧	成都舜自然投资咨询有限公司	执行董事兼总经理	2011年6月	
王楚端	北京康凯洁农业科技有限公司	董事长	2011年11月	
王楚端	北京中农优嘉生物科技有限公司	董事长	2017年10月	
王楚端	天津百利种苗培育有限公司	董事	2016年7月	
王楚端	重庆市生猪产业技术研究院有限公司	董事	2016年10月	
薛祖云	厦门信达股份有限公司	独立董事	2014年4月	
薛祖云	奥佳华智能健康科技集团股份有限公司	独立董事	2017年4月	
薛祖云	宁德时代新能源科技股份有限公司	独立董事	2017年6月	
薛祖云	乔丹体育股份有限公司	独立董事	2016年1月	
薛祖云	厦门农村商业银行股份有限公司	独立董事	2016年1月	
叶佳昌	福建联合信实律师事务所	合伙人	2012年11月	
赖军	湖南军礼胜企业管理服务有限公司	执行董事兼总经理	2015年4月	
杨再龙	湖南毅兴农牧有限公司	董事长	2019年9月	
刘国梁	江西齐聚农业发展有限公司	总经理	2018年12月	
在其他单位任职情况的说明	无			

三、董事、监事、高级管理人员报酬情况

适用 不适用

董事、监事、高级管理人员报酬的决策程序	独立董事的津贴标准由公司董事会拟定，经股东大会审议通过。其他董事、监事不单独领取薪酬，根据其在公司担任的其他职务领取薪酬。高级管理人员的薪酬经董事会审议并发放。
董事、监事、高级管理人员报酬确定依据	独立董事津贴由董事会根据实际情况拟定，报股东大会审批确定。其他董事、监事不单独领取薪酬，根据其在公司担任的其他职务领取薪酬。高级管理人员的薪酬按其在本公司实际担任的经营管理职务，根据公司的实际盈利水平及个人贡献综合考评，参照公司薪酬管理办法确定。
董事、监事和高级管理人员报酬的实际支付情况	董事、监事和高级管理人员报酬已按约定支付。
报告期末全体董事、监事和高级管理人员实际获得的报酬合计	报告期末全体董事、监事和高级管理人员实际获得的报酬合计 865.40 万元。

四、公司董事、监事、高级管理人员变动情况

适用 不适用

姓名	担任的职务	变动情形	变动原因
刘国梁	董事	离任	个人原因辞职
吴俊	董事	选举	补选董事
吴俊	高管	解聘	工作调整
黄华栋	高管	解聘	工作调整
雷支成	高管	聘任	工作调整
赖军	高管	聘任	工作调整
郭泗虎	高管	聘任	工作调整

五、近三年受证券监管机构处罚的情况说明

√适用 不适用

2019 年 4 月 30 日，公司披露董事黄祖尧减持股份计划，黄祖尧计划减持数量不超过 1,620,000 股。截至 2019 年 8 月 16 日，黄祖尧实际减持股份数量超过前期减持计划 202,096 股。对于超额减持部分，黄祖尧未按照规定在减持的 15 个交易日前披露减持计划。福建证监局对黄祖尧采取出具警示函的监管措施，上海证券交易所对黄祖尧予以通报批评。

六、母公司和主要子公司的员工情况

(一) 员工情况

母公司在职员工的数量	350
主要子公司在职员工的数量	4,101
在职员工的数量合计	4,451
母公司及主要子公司需承担费用的离退休职工人数	0
专业构成	
专业构成类别	专业构成人数
后勤及管理人员	1,038
财务人员	218
生产人员	1,694
销售与服务人员	1,313
技术人员	188
合计	4,451
教育程度	
教育程度类别	数量（人）
硕士及以上	133
大学本科	612
大专	1,234
中专及高中	1,120
其他	1,352
合计	4,451

(二) 薪酬政策

√适用 □不适用

为实现公司目标规划和持续发展，增强员工的凝聚力和归属感，基于傲农文化“人是傲农之本，发展之源”的人才理念，公司为员工提供行业内比较有竞争力的薪资福利政策和发展机制，按照公正公平、价值评价的原则，鼓励员工收入与效率、贡献挂钩，绩效奖金不设天花板。公司不断完善有利于员工发展的薪酬、福利及费用制度，同时也对标优秀同行，确保薪酬政策具有一定的竞争力。

创业八年以来，公司根据经营发展实际，每年按照内部体系和市场体系设定薪资考核制度，根据岗位、职级评定制定基薪，同时将薪资职级晋升、薪资调整与承担的责任、做出的贡献挂钩，公司员工的薪酬结构为“基本薪资+绩效奖金+福利补贴+季度或年度奖金+股权激励”。

薪资调整一般采用定期调整和年度调整两种方式。根据公司发展、责任担当和绩效贡献等因素对员工做薪资调整，具体操作时结合岗位变动、职级调整、上一季度或上一年度绩效表现，对员工岗位基本薪资重新评价考核后调整。集团执行二次创业发展新机制，对市场体系实行三级管理，设定推广服务总监比例和基础薪资费用上限，鼓励员工提高绩效多拿奖金，月绩效奖金具体方案由各单位根据当地市场特点和任务目标自行制定，提成方案和销量、产品结构、应收款等关键指标挂钩。

(三) 培训计划

√适用 □不适用

人是傲农之本，发展资源。集团对于人才培养高度重视，2019年集团在于人才培养上继续秉承“为员工提供发展”的核心文化理念，继续延续2018年好的培训模式与做法，比如在师徒制的建设、实习生、新员工、中高层干部等不同层次的人才培养上继续做实，在人才选用上也植入相关流程与标准，训后有考核，在培训期间营造一种比学赶帮超的氛围，培养一支文化认同度高、

坚定创业信念、具有过硬的专业技能、良好职业操守的队伍，为集团的战略发展培养并充实相关人才。

公司培训班包括以往的高级经营管理研修班、中基层干部特训营（燎原计划）、新员工集训营（星火计划）、实习生岗前培训集训营（种子计划）、猪场服务技能提升班、猪场场长班、猪场后备干部人才培训班、猪场关键岗位技能提升班、外训等，2019 年围绕已贴近业务一线开展相关技能提示的课程比如禽料产品技术提升班、猪场复养研讨班等。培训模式从以往的填鸭式的学习转换成研讨班的模式，让学员成为主角，参与到相关问题点的讨论，集班级里面所有人员的智慧来解决市场上、工作上相关的困惑。让学员的参与感及内容落地性更强，学员的参与积极性更高。

各个培训班的课程内容丰富多样：除了以往一些共性的大课之外，报告期内更多植入一些贴近一线业务的相关内容，分享嘉宾均来自一线实战型专家，内容会针对参训学员课前做了充足调研与沟通，并把相关需求点及困惑点提前汇总给分享嘉宾，让分享嘉宾有更针对性的分享与解读，切实以提升参训学员的业务能力目的，来助推公司员工工作的开展。

(四) 劳务外包情况

适用 不适用

劳务外包的工时总数	不适用，涉及 35 人
劳务外包支付的报酬总额	239.04 万元

七、其他

适用 不适用

第九节 公司治理

一、公司治理相关情况说明

适用 不适用

报告期内，公司严格按照《公司法》、《证券法》、《上市公司治理准则》、《上海证券交易所股票上市规则》、本公司《公司章程》及其他相关的法律、法规、规范性文件的原则和要求，不断完善公司法人治理结构，自觉履行信息披露业务，提升公司规范运作水平，积极开展投资者关系管理工作，切实维护全体股东的权益。

（一）关于股东和股东大会

公司严格按照《公司法》、《上市公司股东大会规则》、《公司章程》和《股东大会议事规则》等有关法规、法规和规定的要求，召集、召开公司股东大会，确保所有股东，尤其是中小股东充分行使表决权。公司平等对待全体股东，及时就股东的质询作出解释和说明，听取股东的建议与意见，保证了中小股东的话语权，确保全体股东的合法权益，充分保障全体股东能够切实行使各自的权利。

（二）关于公司与控股股东、实际控制人

公司拥有独立完整的主营业务和自主经营能力，在业务、人员、资产、机构、财务方面均独立于控股股东和实际控制人，能够独立运作、独立经营、独立承担责任和风险。公司的控股股东和实际控制人能够依法行使权利，并承担相应义务。报告期内，控股股东、实际控制人未发生超越权限直接或间接干预公司决策和经营活动的行为，未对公司治理结构的独立性产生不利影响。

（三）关于董事和董事会

报告期内，公司各位董事能按照《公司章程》、《董事会议事规则》的规定，认真履行职责，正确行使权力，以认真负责的态度出席公司董事会和股东大会，并严格执行股东大会对董事会的授权，落实各项决议。独立董事能够独立、客观地维护中小股东权益。公司董事会下设战略委员

会、审计委员会、薪酬与考核委员会、提名委员会四个专门委员会。董事会各专门委员会委员均按照有关法律法规和相关工作细则规定开展工作，勤勉尽责，充分发挥专业作用。

（四）关于监事和监事会

公司监事会的人数和人员符合法律法规的要求。根据《监事会议事规则》，全体监事认真履行职责，本着对全体股东负责的态度，依法、独立地对公司规范运作情况、财务状况以及公司董事、高管人员行为等进行合法性、合规性监督，认真履行自己的职责，维护公司及股东的合法权益。

（五）关于信息披露与透明度

公司按照《上海证券交易所股票上市规则》的规定，不断完善投资者关系管理工作，董事会秘书负责信息披露工作、接待投资者来访和咨询；公司严格按照法律、法规和《公司章程》的规定履行信息披露义务，确保信息披露及时、准确、完整，确保所有股东有平等的机会获得信息，维护全体股东利益，特别是中小股东的利益。

（六）关于投资者关系管理

报告期内，公司高度重视投资者关系管理，积极通过投资者咨询电话、电子邮箱及网上平台与投资者进行互动交流，耐心倾听投资者诉求，认真回答投资者提问，保持与投资者的良性互动，切实提高公司的透明度，让投资者更加全面的了解公司。

公司治理与中国证监会相关规定的要求是否存在重大差异；如有重大差异，应当说明原因

适用 不适用

二、股东大会情况简介

会议届次	召开日期	决议刊登的指定网站的查询索引	决议刊登的披露日期
2019 年第一次临时股东大会	2019 年 3 月 21 日	上交所网站 (http://www.sse.com.cn)	2019 年 3 月 22 日
2019 年第二次临时股东大会	2019 年 5 月 21 日	上交所网站 (http://www.sse.com.cn)	2019 年 5 月 22 日
2018 年年度股东大会	2019 年 6 月 3 日	上交所网站 (http://www.sse.com.cn)	2019 年 6 月 4 日
2019 年第三次临时股东大会	2019 年 8 月 13 日	上交所网站 (http://www.sse.com.cn)	2019 年 8 月 14 日
2019 年第四次临时股东大会	2019 年 9 月 16 日	上交所网站 (http://www.sse.com.cn)	2019 年 9 月 17 日
2019 年第五次临时股东大会	2019 年 12 月 5 日	上交所网站 (http://www.sse.com.cn)	2019 年 12 月 6 日

股东大会情况说明

适用 不适用

三、董事履行职责情况

（一）董事参加董事会和股东大会的情况

董事姓名	是否独立董事	参加董事会情况						参加股东大会情况 出席股东大会的次数
		本年应参加董事会次数	亲自出席次数	以通讯方式参加次数	委托出席次数	缺席次数	是否连续两次未亲自参加会议	
吴有林	否	15	15	3	0	0	否	4
黄祖尧	否	15	15	15	0	0	否	0
周通	否	15	15	14	0	0	否	0

黄华栋	否	15	15	5	0	0	否	2
丁能水	否	15	15	9	0	0	否	0
吴俊	否	1	1	1	0	0	否	不适用
刘国梁	否	1	1	1	0	0	否	不适用
薛祖云	是	15	15	7	0	0	否	4
王楚端	是	15	15	15	0	0	否	0
叶佳昌	是	15	15	3	0	0	否	6

连续两次未亲自出席董事会会议的说明

适用 不适用

年内召开董事会会议次数	15
其中：现场会议次数	0
通讯方式召开会议次数	1
现场结合通讯方式召开会议次数	14

(二) 独立董事对公司有关事项提出异议的情况

适用 不适用

(三) 其他

适用 不适用

四、董事会下设专门委员会在报告期内履行职责时所提出的重要意见和建议，存在异议事项的，应当披露具体情况

适用 不适用

五、监事会发现公司存在风险的说明

适用 不适用

六、公司就其与控股股东在业务、人员、资产、机构、财务等方面存在的不能保证独立性、不能保持自主经营能力的情况说明

适用 不适用

存在同业竞争的，公司相应的解决措施、工作进度及后续工作计划

适用 不适用

七、报告期内对高级管理人员的考评机制，以及激励机制的建立、实施情况

适用 不适用

公司董事会下设薪酬与考核委员会，负责薪酬政策的制定、薪酬方案的审定，并依据公司年度经营计划目标，对公司董事和高级管理人员及其所负责的工作进行经营业绩和管理指标的考核。公司根据实际情况不断完善长期激励政策，促使高级管理人员更加勤勉尽责地履行各项职责。报告期内，公司实施第二期限限制性股票激励计划，进一步建立、健全公司长效激励机制。

八、是否披露内部控制自我评价报告

适用 不适用

公司《2019 年度内部控制评价报告》具体内容请查阅上海证券交易所网站(www.sse.com.cn)。

报告期内内部控制存在重大缺陷情况的说明

适用 不适用

九、内部控制审计报告的相关情况说明

适用 不适用

公司聘请的审计机构容诚会计师事务所(特殊普通合伙)已对公司 2019 年度内部控制的有效性进行了审计,认为公司于 2019 年 12 月 31 日按照《企业内部控制基本规范》和相关规定在所有重大方面保持了有效的财务报告内部控制。内部控制审计报告内容请查阅上海证券交易所网站(www.sse.com.cn)。

是否披露内部控制审计报告:是

十、其他

适用 不适用

第十节 公司债券相关情况

适用 不适用

第十一节 财务报告

一、审计报告

√适用□不适用

审计报告

容诚审字[2020]361Z0152 号

福建傲农生物科技集团股份有限公司全体股东：

一、审计意见

我们审计了福建傲农生物科技集团股份有限公司（以下简称福建傲农公司）财务报表，包括 2019 年 12 月 31 日的合并及母公司资产负债表，2019 年度的合并及母公司利润表、合并及母公司现金流量表、合并及母公司所有者权益变动表以及相关财务报表附注。

我们认为，后附的财务报表在所有重大方面按照企业会计准则的规定编制，公允反映了福建傲农公司 2019 年 12 月 31 日的合并及母公司财务状况以及 2019 年度的合并及母公司经营成果和现金流量。

二、形成审计意见的基础

我们按照中国注册会计师审计准则的规定执行了审计工作。审计报告的“注册会计师对财务报表审计的责任”部分进一步阐述了我们在这些准则下的责任。按照中国注册会计师职业道德守则，我们独立于福建傲农公司，并履行了职业道德方面的其他责任。我们相信，我们获取的审计证据是充分、适当的，为发表审计意见提供了基础。

三、关键审计事项

关键审计事项是我们根据职业判断，认为对本期财务报表审计最为重要的事项。这些事项的应对以对财务报表整体进行审计并形成审计意见为背景，我们不对这些事项单独发表意见。

（一）应收账款减值准备的计提

相关信息披露详见本报告“第十一节财务报告/五、重要会计政策及会计估计 10. 金融工具 12. 应收账款、七、合并财务报表附注注释 5. 应收账款”。

1、事项描述

截至 2019 年 12 月 31 日，如福建傲农公司本报告“第十一节财务报告/七、合并财务报表附注注释 5. 应收账款”。

所述，应收账款余额 491,936,838.66 元，坏账准备金额 64,760,369.93 元，账面价值为 427,176,468.73 元。

福建傲农公司对于应收账款按照整个存续期的预期信用损失计提损失准备，依据信用风险特征将应收账款划分为若干组合，在组合基础上计算预期信用损失。由于应收款项金额重大，且管理层在确定应收款项减值时作出了重大判断，我们将应收款项减值准备的计提确定为关键审计事项。

2、审计应对

我们针对这一关键审计事项实施的审计程序主要包括：

（1）评价并测试了管理层复核、评估和确定应收款项减值的内部控制，包括有关识别减值客观证据和计算减值准备的控制；

（2）分析应收账款坏账准备会计估计的合理性，包括确定应收账款组合的依据、金额重大的判断、单项计提坏账准备的判断等，评估管理层将应收账款划分为若干组合进行减值评估的方法和计算是否适当；

（3）选取金额重大或高风险的应收款项，独立测试了其可收回性。我们在评估应收款项的可回收性时，检查了相关的支持性证据，包括期后收款、客户的信用历史、经营情况和还款能力；

（4）复核了管理层用来计算预期信用损失率的历史信用损失经验数据及关键假设的合理性，从而评估管理层对应收账款的信用风险评估和识别的合理性；

（5）选取样本对期末应收账款余额执行函证程序，并将函证结果与管理层记录的金额进行核

对。

基于上述工作结果，我们发现管理层在评估应收款项的可收回性时作出的判断可以被我们获取的证据所支持。

（二）收入确认

相关信息披露详见“第十一节财务报告/五、重要会计政策及会计估计 36. 收入、七、合并财务报表附注注释 59. 营业收入和营业成本”。

1、事项描述

福建傲农公司主要从事饲料的生产与销售及生猪、种猪的养殖与销售。2019 年度，福建傲农公司饲料和生猪、种猪的收入为人民币 5,580,861,792.37 元，占主营业务收入总额的比例为 96.53%，主要为国内销售产生的收入。福建傲农公司对于国内销售的饲料和牲猪实现的收入是在商品所有权上的风险和报酬已转移至客户时确认的，根据合同约定由福建傲农公司负责运输送货上门的客户，以客户收到货物作为风险和报酬转移的时点确认收入，即公司发出货物并送达客户后确认收入；合同约定客户上门自提或由福建傲农公司代联系物流公司的客户，以发出货物作为风险和报酬转移的时点确认收入，即福建傲农公司开出发货单，客户已提取货物或物流公司已提取货物时确认收入。

由于收入是福建傲农公司的关键业绩指标之一，存在管理层为了达到特定目标或期望而操纵收入确认时点的固有风险，我们将福建傲农公司收入确认识别为关键审计事项。

2、审计应对

我们针对这一关键审计事项实施的审计程序主要包括：

（1）了解和评价管理层与收入确认相关的关键内部控制的设计和运行有效性，并测试了关键控制执行的有效性；

（2）选取样本检查重要的销售合同，识别与商品所有权上的风险与报酬转移相关的合同条款与条件，评价福建傲农公司的收入确认的会计政策是否符合企业会计准则的要求；

（3）选取样本对本年记录的收入交易进行检查，核对销售记录、销售合同、销售出库单、过磅单、收款单据、签收记录、客户对账单等，核实销售收入的真实性，评价相关收入确认是否符合福建傲农公司收入确认的会计政策；

（4）选取样本对资产负债表日前后记录的交易进行检查，核对销售出库单、过磅单、签收记录及其他支持性文件，以评价收入是否被记录于恰当的会计期间；

（5）采取审计抽样方法向客户实施函证程序，函证内容包括往来账款余额及本期交易额。

基于上述工作结果，管理层对饲料和生猪的收入确认作出会计处理的判断可以被我们获取的证据所支持。

四、其他信息

福建傲农公司管理层（以下简称管理层）对其他信息负责。其他信息包括福建傲农公司 2019 年度报告中涵盖的信息，但不包括财务报表和我们的审计报告。

我们对财务报表发表的审计意见不涵盖其他信息，我们也不对其他信息发表任何形式的鉴证结论。

结合我们对财务报表的审计，我们的责任是阅读其他信息，在此过程中，考虑其他信息是否与财务报表或我们在审计过程中了解到的情况存在重大不一致或者似乎存在重大错报。

基于我们已执行的工作，如果我们确定其他信息存在重大错报，我们应当报告该事实。在这方面，我们无任何事项需要报告。

五、管理层和治理层对财务报表的责任

福建傲农公司管理层负责按照企业会计准则的规定编制财务报表，使其实现公允反映，并设计、执行和维护必要的内部控制，以使财务报表不存在由于舞弊或错误导致的重大错报。

在编制财务报表时，管理层负责评估福建傲农公司的持续经营能力，披露与持续经营相关的事项（如适用），并运用持续经营假设，除非管理层计划清算福建傲农公司、终止运营或别无其他现实的选择。

治理层负责监督福建傲农公司的财务报告过程。

六、注册会计师对财务报表审计的责任

我们的目标是对财务报表整体是否不存在由于舞弊或错误导致的重大错报获取合理保证，并出具包含审计意见的审计报告。合理保证是高水平的保证，但并不能保证按照审计准则执行的审

计在某一重大错报存在时总能发现。错报可能由于舞弊或错误导致，如果合理预期错报单独或汇总起来可能影响财务报表使用者依据财务报表作出的经济决策，则通常认为错报是重大的。

在按照审计准则执行审计工作的过程中，我们运用职业判断，并保持职业怀疑。同时，我们也执行以下工作：

(1) 识别和评估由于舞弊或错误导致的财务报表重大错报风险，设计和实施审计程序以应对这些风险，并获取充分、适当的审计证据，作为发表审计意见的基础。由于舞弊可能涉及串通、伪造、故意遗漏、虚假陈述或凌驾于内部控制之上，未能发现由于舞弊导致的重大错报的风险高于未能发现由于错误导致的重大错报的风险。

(2) 了解与审计相关的内部控制，以设计恰当的审计程序。

(3) 评价管理层选用会计政策的恰当性和作出会计估计及相关披露的合理性。

(4) 对管理层使用持续经营假设的恰当性得出结论。同时，根据获取的审计证据，就可能导致对福建傲农公司持续经营能力产生重大疑虑的事项或情况是否存在重大不确定性得出结论。如果我们得出结论认为存在重大不确定性，审计准则要求我们在审计报告中提请报表使用者注意财务报表中的相关披露；如果披露不充分，我们应当发表非无保留意见。我们的结论基于截至审计报告日可获得的信息。然而，未来的事项或情况可能导致福建傲农公司不能持续经营。

(5) 评价财务报表的总体列报、结构和内容，并评价财务报表是否公允反映相关交易和事项。

(6) 就福建傲农公司中实体或业务活动的财务信息获取充分、适当的审计证据，以对财务报表发表审计意见。我们负责指导、监督和执行集团审计，并对审计意见承担全部责任。

我们与治理层就计划的审计范围、时间安排和重大审计发现等事项进行沟通，包括沟通我们在审计中识别出的值得关注的内部控制缺陷。

我们还就已遵守与独立性相关的职业道德要求向治理层提供声明，并与治理层沟通可能被合理认为影响我们独立性的所有关系和其他事项，以及相关的防范措施（如适用）。

在与治理层沟通过的事项中，我们确定哪些事项对本期财务报表审计最为重要，因而构成关键审计事项。我们在审计报告中描述这些事项，除非法律法规禁止公开披露这些事项，或在极少数情形下，如果合理预期在审计报告中沟通某事项造成的负面后果超过在公众利益方面产生的益处，我们确定不应在审计报告中沟通该事项。

容诚会计师事务所
(特殊普通合伙)

中国注册会计师（项目合伙人）：

中国注册会计师：

中国·北京

2020 年 04 月 09 日

二、财务报表

合并资产负债表

2019 年 12 月 31 日

编制单位：福建傲农生物科技集团股份有限公司

单位：元币种：人民币

项目	附注	2019 年 12 月 31 日	2018 年 12 月 31 日
流动资产：			
货币资金		254,990,118.25	170,860,598.69
结算备付金			
拆出资金			
交易性金融资产			
以公允价值计量且其变动计入当期损益的金融资产			
衍生金融资产			
应收票据		8,292,780.00	9,253,329.00
应收账款		427,176,468.73	482,077,714.39

应收款项融资			
预付款项		81,314,869.57	30,143,315.60
应收保费			
应收分保账款			
应收分保合同准备金			
其他应收款		139,434,069.30	93,579,147.72
其中：应收利息		0	0
应收股利		0	0
买入返售金融资产			
存货		599,270,375.27	433,158,730.06
持有待售资产			
一年内到期的非流动资产			
其他流动资产		3,776,698.78	6,939,575.25
流动资产合计		1,514,255,379.90	1,226,012,410.71
非流动资产：			
发放贷款和垫款			
债权投资			
可供出售金融资产			44,750,500.00
其他债权投资			
持有至到期投资			
长期应收款			
长期股权投资		50,914,084.36	39,113,183.03
其他权益工具投资		26,268,752.85	
其他非流动金融资产			
投资性房地产		2,447,380.75	2,681,489.35
固定资产		1,668,682,171.55	1,209,860,619.28
在建工程		718,195,094.41	296,458,233.12
生产性生物资产		253,242,092.54	83,938,420.58
油气资产			
使用权资产			
无形资产		207,063,298.97	176,947,566.71
开发支出			
商誉		136,002,928.52	20,808,519.04
长期待摊费用		151,342,122.16	105,634,696.69
递延所得税资产		107,457,072.85	66,523,905.64
其他非流动资产		85,797,512.93	32,299,945.85
非流动资产合计		3,407,412,511.89	2,079,017,079.29
资产总计		4,921,667,891.79	3,305,029,490.00
流动负债：			
短期借款		1,202,160,846.81	925,067,848.77
向中央银行借款			
拆入资金			
交易性金融负债			
以公允价值计量且其变动计入当期损益的金融负债			
衍生金融负债			
应付票据		22,908,591.78	
应付账款		1,323,555,964.08	725,854,603.04

预收款项		59,876,340.44	25,373,415.26
卖出回购金融资产款			
吸收存款及同业存放			
代理买卖证券款			
代理承销证券款			
应付职工薪酬		42,468,301.24	35,963,954.96
应交税费		10,363,121.15	9,403,792.45
其他应付款		372,543,510.15	129,092,213.35
其中：应付利息		0.00	2,820,403.96
应付股利		11,771,856.00	
应付手续费及佣金			
应付分保账款			
持有待售负债			
一年内到期的非流动负债		318,912,330.09	103,620,868.11
其他流动负债		29,427,323.48	27,184,131.38
流动负债合计		3,382,216,329.22	1,981,560,827.32
非流动负债：			
保险合同准备金			
长期借款		14,024,383.34	212,000,000.00
应付债券			
其中：优先股			
永续债			
租赁负债			
长期应付款		165,507,404.16	44,102,441.35
长期应付职工薪酬			
预计负债		8,706,841.66	8,606,280.03
递延收益		48,089,881.56	42,780,874.68
递延所得税负债		6,650,738.19	5,413,737.09
其他非流动负债		12,897,585.28	1,630,916.12
非流动负债合计		255,876,834.19	314,534,249.27
负债合计		3,638,093,163.41	2,296,095,076.59
所有者权益（或股东权益）：			
实收资本（或股本）		434,205,750.00	425,980,000.00
其他权益工具			
其中：优先股			
永续债			
资本公积		256,753,613.02	218,174,301.66
减：库存股		75,602,850.00	38,713,025.00
其他综合收益		-21,368,992.63	0.00
专项储备			
盈余公积		21,121,825.84	20,371,825.84
一般风险准备			
未分配利润		212,934,877.82	187,959,290.42
归属于母公司所有者权益（或股东权益）合计		828,044,224.05	813,772,392.92
少数股东权益		455,530,504.33	195,162,020.49
所有者权益（或股东权益）合计		1,283,574,728.38	1,008,934,413.41

负债和所有者权益（或股东权益）总计		4,921,667,891.79	3,305,029,490.00
-------------------	--	------------------	------------------

法定代表人：吴有林 主管会计工作负责人：黄泽森 会计机构负责人：罗跃武

母公司资产负债表

2019 年 12 月 31 日

编制单位：福建傲农生物科技集团股份有限公司

单位：元 币种：人民币

项目	附注	2019 年 12 月 31 日	2018 年 12 月 31 日
流动资产：			
货币资金		42,116,112.57	53,394,293.64
交易性金融资产			
以公允价值计量且其变动计入当期损益的金融资产			
衍生金融资产			
应收票据		92,100,000.00	5,000,000.00
应收账款		43,266,586.93	64,606,455.53
应收款项融资			
预付款项		65,010,517.63	36,550,649.94
其他应收款		514,726,393.81	435,780,479.31
其中：应收利息			5,307,574.96
应收股利			20,000,000.00
存货		22,022,791.08	33,683,266.82
持有待售资产			
一年内到期的非流动资产			
其他流动资产			
流动资产合计		779,242,402.02	629,015,145.24
非流动资产：			
债权投资			
可供出售金融资产			43,000,000.00
其他债权投资			
持有至到期投资			
长期应收款			
长期股权投资		1,456,069,388.70	1,146,284,318.31
其他权益工具投资		24,595,075.51	
其他非流动金融资产			
投资性房地产			
固定资产		145,339,388.36	151,655,118.86
在建工程		229,700.00	1,179,700.00
生产性生物资产			
油气资产			
使用权资产			
无形资产		17,803,114.33	18,619,782.41
开发支出			
商誉			
长期待摊费用		3,133,726.41	3,735,743.04
递延所得税资产		38,664,563.15	23,297,153.76

其他非流动资产		4,039,400.00	4,493,091.77
非流动资产合计		1,689,874,356.46	1,392,264,908.15
资产总计		2,469,116,758.48	2,021,280,053.39
流动负债：			
短期借款		720,289,406.70	604,022,648.97
交易性金融负债			
以公允价值计量且其变动计入当期损益的金融负债			
衍生金融负债			
应付票据		30,108,591.78	
应付账款		96,501,969.55	92,570,372.04
预收款项		309,261,458.65	144,756,048.19
应付职工薪酬		3,681,517.07	4,518,248.34
应交税费		496,947.89	858,474.96
其他应付款		381,396,903.78	190,205,043.48
其中：应付利息			4,005,573.63
应付股利			
持有待售负债			
一年内到期的非流动负债		204,519,646.12	49,565,358.83
其他流动负债		907,229.00	2,218,592.10
流动负债合计		1,747,163,670.54	1,088,714,786.91
非流动负债：			
长期借款			190,000,000.00
应付债券			
其中：优先股			
永续债			
租赁负债			
长期应付款		19,049,485.46	
长期应付职工薪酬			
预计负债		2,092,725.69	5,180,859.00
递延收益		6,042,907.20	6,178,196.16
递延所得税负债			
其他非流动负债		4,861,226.81	
非流动负债合计		32,046,345.16	201,359,055.16
负债合计		1,779,210,015.70	1,290,073,842.07
所有者权益（或股东权益）：			
实收资本（或股本）		434,205,750.00	425,980,000.00
其他权益工具			
其中：优先股			
永续债			
资本公积		279,057,457.37	243,080,928.05
减：库存股		75,602,850.00	38,713,025.00
其他综合收益		-21,303,693.37	
专项储备			
盈余公积		21,121,825.84	20,371,825.84
未分配利润		52,428,252.94	80,486,482.43
所有者权益（或股东权益）合计		689,906,742.78	731,206,211.32

负债和所有者权益（或 股东权益）总计		2,469,116,758.48	2,021,280,053.39
-----------------------	--	------------------	------------------

法定代表人：吴有林 主管会计工作负责人：黄泽森 会计机构负责人：罗跃武

合并利润表

2019 年 1—12 月

单位：元 币种：人民币

项目	附注	2019 年度	2018 年度
一、营业总收入		5,788,080,067.37	5,761,891,948.07
其中：营业收入		5,788,080,067.37	5,761,891,948.07
利息收入			
已赚保费			
手续费及佣金收入			
二、营业总成本		5,677,880,804.03	5,718,361,476.00
其中：营业成本		5,050,516,209.37	4,972,732,413.56
利息支出			
手续费及佣金支出			
退保金			
赔付支出净额			
提取保险责任准备金净额			
保单红利支出			
分保费用			
税金及附加		10,745,491.30	10,322,607.95
销售费用		253,450,800.66	402,611,949.21
管理费用		196,097,668.23	152,590,066.07
研发费用		72,850,656.09	109,733,394.66
财务费用		94,219,978.38	70,371,044.55
其中：利息费用		92,649,859.49	69,436,700.08
利息收入		1,795,285.23	898,535.37
加：其他收益		15,057,540.54	10,143,612.73
投资收益（损失以“－”号填列）		-6,942,108.78	1,701,707.31
其中：对联营企业和合营企业的投资收益		-6,814,048.60	-4,037,329.18
以摊余成本计量的金融资产终止确认收益			
汇兑收益（损失以“－”号填列）			
净敞口套期收益（损失以“－”号填列）			
公允价值变动收益（损失以“－”号填列）			
信用减值损失（损失以“－”号填列）		-38,705,617.04	
资产减值损失（损失以“－”号填列）		-938,521.30	-33,543,648.02
资产处置收益（损失以“－”号填列）		-603,075.36	-242,639.24

三、营业利润（亏损以“-”号填列）		78,067,481.40	21,589,504.85
加：营业外收入		8,097,418.44	6,516,144.28
减：营业外支出		8,423,676.14	8,225,148.03
四、利润总额（亏损总额以“-”号填列）		77,741,223.70	19,880,501.10
减：所得税费用		-22,614,809.18	9,638,016.09
五、净利润（净亏损以“-”号填列）		100,356,032.88	10,242,485.01
（一）按经营持续性分类			
1.持续经营净利润（净亏损以“-”号填列）			
2.终止经营净利润（净亏损以“-”号填列）			
（二）按所有权归属分类			
1.归属于母公司股东的净利润（净亏损以“-”号填列）		29,155,731.15	30,125,654.31
2.少数股东损益（净亏损以“-”号填列）		71,200,301.73	-19,883,169.30
六、其他综合收益的税后净额		-13,374,756.88	
（一）归属母公司所有者的其他综合收益的税后净额		-13,374,756.88	
1.不能重分类进损益的其他综合收益		-13,374,756.88	
（1）重新计量设定受益计划变动额			
（2）权益法下不能转损益的其他综合收益			
（3）其他权益工具投资公允价值变动		-13,374,756.88	
（4）企业自身信用风险公允价值变动			
2.将重分类进损益的其他综合收益			
（1）权益法下可转损益的其他综合收益			
（2）其他债权投资公允价值变动			
（3）可供出售金融资产公允价值变动损益			
（4）金融资产重分类计入其他综合收益的金额			
（5）持有至到期投资重分类为可供出售金融资产损益			
（6）其他债权投资信用减值准备			
（7）现金流量套期储备（现金流量套期损益的有效部分）			
（8）外币财务报表折算差额			
（9）其他			
（二）归属于少数股东的其他综合收益的税后净额			
七、综合收益总额		86,981,276.00	10,242,485.01

(一) 归属于母公司所有者的综合收益总额		15,780,974.27	30,125,654.31
(二) 归属于少数股东的综合收益总额		71,200,301.73	-19,883,169.30
八、每股收益：			
(一) 基本每股收益(元/股)		0.07	0.07
(二) 稀释每股收益(元/股)		0.07	0.07

本期发生同一控制下企业合并的，被合并方在合并前实现的净利润为：0 元，上期被合并方实现的净利润为：0 元。

法定代表人：吴有林主管会计工作负责人：黄泽森会计机构负责人：罗跃武

母公司利润表

2019 年 1—12 月

单位：元币种：人民币

项目	附注	2019 年度	2018 年度
一、营业收入		395,928,508.16	499,917,614.93
减：营业成本		324,639,466.49	366,693,459.32
税金及附加		1,206,632.58	1,208,772.26
销售费用		14,218,721.94	24,424,055.40
管理费用		48,857,130.16	46,586,534.37
研发费用		15,063,719.53	15,898,728.52
财务费用		46,837,634.46	37,529,421.38
其中：利息费用		52,111,938.52	43,839,302.36
利息收入		6,919,533.75	6,829,385.09
加：其他收益		1,931,798.96	4,474,175.18
投资收益（损失以“-”号填列）		21,435,443.05	23,705,805.47
其中：对联营企业和合营企业的投资收益		-4,699,950.78	-5,516,754.53
以摊余成本计量的金融资产终止确认收益			
净敞口套期收益（损失以“-”号填列）			
公允价值变动收益（损失以“-”号填列）			
信用减值损失（损失以“-”号填列）		-3,033,163.24	
资产减值损失（损失以“-”号填列）		-1,857,768.36	-10,361,786.22
资产处置收益（损失以“-”号填列）		2,009.80	-3,023.47
二、营业利润（亏损以“-”号填列）		-36,416,476.79	25,391,814.64
加：营业外收入		166,797.07	6,442.59
减：营业外支出		-1,530,415.71	4,095,458.89
三、利润总额（亏损总额以“-”号填列）		-34,719,264.01	21,302,798.34
减：所得税费用		-10,766,178.27	-668,014.30
四、净利润（净亏损以“-”号填列）		-23,953,085.74	21,970,812.64

(一)持续经营净利润(净亏损以“—”号填列)		-23,953,085.74	21,970,812.64
(二)终止经营净利润(净亏损以“—”号填列)			
五、其他综合收益的税后净额		-13,281,945.54	
(一)不能重分类进损益的其他综合收益		-13,281,945.54	
1.重新计量设定受益计划变动额			
2.权益法下不能转损益的其他综合收益			
3.其他权益工具投资公允价值变动		-13,281,945.54	
4.企业自身信用风险公允价值变动			
(二)将重分类进损益的其他综合收益			
1.权益法下可转损益的其他综合收益			
2.其他债权投资公允价值变动			
3.可供出售金融资产公允价值变动损益			
4.金融资产重分类计入其他综合收益的金额			
5.持有至到期投资重分类为可供出售金融资产损益			
6.其他债权投资信用减值准备			
7.现金流量套期储备(现金流量套期损益的有效部分)			
8.外币财务报表折算差额			
9.其他			
六、综合收益总额		-37,235,031.28	21,970,812.64
七、每股收益:			
(一)基本每股收益(元/股)			
(二)稀释每股收益(元/股)			

法定代表人：吴有林主管会计工作负责人：黄泽森会计机构负责人：罗跃武

合并现金流量表

2019年1—12月

单位：元币种：人民币

项目	附注	2019年度	2018年度
一、经营活动产生的现金流量：			
销售商品、提供劳务收到的现金		5,823,418,553.75	5,600,597,081.76
客户存款和同业存放款项净增加额			
向中央银行借款净增加额			
向其他金融机构拆入资金净增加额			
收到原保险合同保费取得的现金			

收到再保业务现金净额			
保户储金及投资款净增加额			
收取利息、手续费及佣金的现金			
拆入资金净增加额			
回购业务资金净增加额			
代理买卖证券收到的现金净额			
收到的税费返还		143,928.63	304,166.74
收到其他与经营活动有关的现金		216,015,373.50	126,045,568.84
经营活动现金流入小计		6,039,577,855.88	5,726,946,817.34
购买商品、接受劳务支付的现金		4,765,108,839.65	4,760,370,036.75
客户贷款及垫款净增加额			
存放中央银行和同业款项净增加额			
支付原保险合同赔付款项的现金			
拆出资金净增加额			
支付利息、手续费及佣金的现金			
支付保单红利的现金			
支付给职工及为职工支付的现金		421,758,929.50	458,657,016.00
支付的各项税费		24,621,009.79	43,896,755.17
支付其他与经营活动有关的现金		433,929,880.94	436,761,856.44
经营活动现金流出小计		5,645,418,659.88	5,699,685,664.36
经营活动产生的现金流量净额		394,159,196.00	27,261,152.98
二、投资活动产生的现金流量：			
收回投资收到的现金			100,000,000.00
取得投资收益收到的现金		234,000.00	1,148,861.37
处置固定资产、无形资产和其他长期资产收回的现金净额		722,029.96	6,416,788.97
处置子公司及其他营业单位收到的现金净额		1,250,000.00	1,265,817.07
收到其他与投资活动有关的现金		16,595,701.36	14,652,205.13
投资活动现金流入小计		18,801,731.32	123,483,672.54
购建固定资产、无形资产和其他长期资产支付的现金		658,441,559.63	569,159,759.45
投资支付的现金		24,200,000.00	55,336,840.00
质押贷款净增加额			
取得子公司及其他营业单位支付的现金净额		34,856,430.77	10,443,612.01
支付其他与投资活动有关的现金		28,458,567.55	35,585,195.89
投资活动现金流出小计		745,956,557.95	670,525,407.35
投资活动产生的现金流量净额		-727,154,826.63	-547,041,734.81
三、筹资活动产生的现金流量：			
吸收投资收到的现金		101,480,450.00	95,072,000.00
其中：子公司吸收少数股东投资收到的现金		52,704,000.00	55,487,000.00
取得借款收到的现金		1,399,220,333.99	1,005,829,191.77
收到其他与筹资活动有关的现金		349,640,000.00	60,794,000.00
筹资活动现金流入小计		1,850,340,783.99	1,161,695,191.77
偿还债务支付的现金		1,176,365,251.62	521,117,961.56
分配股利、利润或偿付利息支付的现金		86,573,208.52	76,617,081.32

其中：子公司支付给少数股东的股利、利润		2,450,000.00	2,940,000.00
支付其他与筹资活动有关的现金		183,800,255.86	102,610,091.84
筹资活动现金流出小计		1,446,738,716.00	700,345,134.72
筹资活动产生的现金流量净额		403,602,067.99	461,350,057.05
四、汇率变动对现金及现金等价物的影响		141,134.23	1,765.89
五、现金及现金等价物净增加额		70,747,571.59	-58,428,758.89
加：期初现金及现金等价物余额		127,277,655.51	185,706,414.40
六、期末现金及现金等价物余额		198,025,227.10	127,277,655.51

法定代表人：吴有林主管会计工作负责人：黄泽森会计机构负责人：罗跃武

母公司现金流量表

2019 年 1—12 月

单位：元币种：人民币

项目	附注	2019年度	2018年度
一、经营活动产生的现金流量：			
销售商品、提供劳务收到的现金		570,281,756.35	484,996,983.09
收到的税费返还			
收到其他与经营活动有关的现金		2,522,844,299.80	9,267,863,793.32
经营活动现金流入小计		3,093,126,056.15	9,752,860,776.41
购买商品、接受劳务支付的现金		267,632,848.59	320,702,538.97
支付给职工及为职工支付的现金		50,984,865.25	53,027,747.25
支付的各项税费		2,215,479.62	1,372,855.21
支付其他与经营活动有关的现金		2,642,828,590.87	9,364,609,820.50
经营活动现金流出小计		2,963,661,784.33	9,739,712,961.93
经营活动产生的现金流量净额		129,464,271.82	13,147,814.48
二、投资活动产生的现金流量：			
收回投资收到的现金		214,898,707.00	
取得投资收益收到的现金		37,000,000.00	16,222,560.00
处置固定资产、无形资产和其他长期资产收回的现金净额		207,008.54	155,708.50
处置子公司及其他营业单位收到的现金净额			
收到其他与投资活动有关的现金		5,794,258.00	9,455,100.00
投资活动现金流入小计		257,899,973.54	25,833,368.50
购建固定资产、无形资产和其他长期资产支付的现金		7,251,046.28	17,136,410.20
投资支付的现金		466,589,112.70	314,305,706.31
取得子公司及其他营业单位支付的现金净额			
支付其他与投资活动有关的现金		22,046,622.00	26,525,100.00
投资活动现金流出小计		495,886,780.98	357,967,216.51
投资活动产生的现金流量净额		-237,986,807.44	-332,133,848.01
三、筹资活动产生的现金流量：			
吸收投资收到的现金		48,776,450.00	39,585,000.00
取得借款收到的现金		840,678,000.00	670,275,603.57

收到其他与筹资活动有关的现金		63,000,000.00	18,000,000.00
筹资活动现金流入小计		952,454,450.00	727,860,603.57
偿还债务支付的现金		772,022,648.97	333,552,954.60
分配股利、利润或偿付利息支付的现金		57,116,084.69	56,392,176.78
支付其他与筹资活动有关的现金		32,752,990.62	4,162,897.00
筹资活动现金流出小计		861,891,724.28	394,108,028.38
筹资活动产生的现金流量净额		90,562,725.72	333,752,575.19
四、汇率变动对现金及现金等价物的影响			
五、现金及现金等价物净增加额		-17,959,809.90	14,766,541.66
加：期初现金及现金等价物余额		49,355,688.47	34,589,146.81
六、期末现金及现金等价物余额		31,395,878.57	49,355,688.47

法定代表人：吴有林 主管会计工作负责人：黄泽森 会计机构负责人：罗跃武

合并所有者权益变动表

2019 年 1—12 月

单位:元币种:人民币

项目	2019 年度													少数股东权益	所有者权益合计
	归属于母公司所有者权益														
	实收资本(或股本)	其他权益工具			资本公积	减:库存股	其他综合收益	专项储备	盈余公积	一般风险准备	未分配利润	其他	小计		
优先股		永续债	其他												
一、上年期末余额	425,980,000.00				218,174,301.66	38,713,025.00			20,371,825.84		187,959,290.42		813,772,392.92	195,162,020.49	1,008,934,413.41
加:会计政策变更															
前期差错更正															
同一控制下企业合并															
其他															
二、本年期初余额	425,980,000.00				218,174,301.66	38,713,025.00	-8,069,235.75		21,121,825.84		194,709,290.42		813,203,157.17	195,162,020.49	1,008,365,177.66
三、本期增减变动金额(减少以“-”号填列)	8,225,750.00				38,579,311.36	36,889,825.00	-13,299,756.88				18,225,587.40		14,841,066.88	260,368,483.84	275,209,550.72
(一)综合收益总额							-13,374,756.88				29,155,731.15		15,780,974.27	71,200,301.73	86,981,276.00
(二)所有者投入和减少资本	8,225,750.00				38,579,311.36	36,889,825.00							9,915,236.36	206,318,182.11	216,233,418.47
1.所有者投入的普通股	8,225,750.00				28,664,075.00								36,889,825.00	53,164,713.50	90,054,538.50

2019 年年度报告

2. 其他权益工具持有者投入资本														
3. 股份支付计入所有者权益的金额				7,312,454.32	36,889,825.00								-29,577,370.68	-29,577,370.68
4. 其他				2,602,782.04									2,602,782.04	153,153,468.61
(三) 利润分配													-10,855,143.75	-17,150,000.00
1. 提取盈余公积														
2. 提取一般风险准备														
3. 对所有者(或股东)的分配													-10,855,143.75	-17,150,000.00
4. 其他														
(四) 所有者权益内部结转						75,000.00							-75,000.00	
1. 资本公积转增资本(或股本)														
2. 盈余公积转增资本(或股本)														
3. 盈余公积弥补亏损														
4. 设定受益计划变动额结转留存收益														
5. 其他综合收益结转留存收益						75,000.00							-75,000.00	
6. 其他														

2019 年年度报告

(五) 专项储备															
1. 本期提取															
2. 本期使用															
(六) 其他															
四、本期期末余额	434,205,750.00				256,753,613.02	75,602,850.00	-21,368,992.63		21,121,825.84		212,934,877.82		828,044,224.05	455,530,504.33	1,283,574,728.38

项目	2018 年度														
	归属于母公司所有者权益												少数股东权益	所有者权益合计	
	实收资本 (或股本)	其他权益工具			资本公积	减：库存股	其他综合收益	专项储备	盈余公积	一般风险准备	未分配利润	其他			小计
	优先股	永续债	其他												
一、上年期末余额	420,000,000.00				195,403,588.57				18,174,744.58		174,890,667.57		808,469,000.72	157,080,353.20	965,549,353.92
加：会计政策变更															
前期差错更正															
同一控制下企业合并															
其他															
二、本年期初余额	420,000,000.00				195,403,588.57				18,174,744.58		174,890,667.57		808,469,000.72	157,080,353.20	965,549,353.92
三、本期增减变动金额(减少以“-”号填列)	5,980,000.00				22,770,713.09	38,713,025.00			2,197,081.26		13,068,622.85		5,303,392.20	38,081,667.29	43,385,059.49
(一) 综合收益总额											30,125,654.31		30,125,654.31	-19,883,169.30	10,242,485.01

2019 年年度报告

(二)所有者投入和减少资本	5,980,000.00				22,770,713.09	38,713,025.00						-9,962,311.91	60,904,836.59	50,942,524.68
1. 所有者投入的普通股	5,980,000.00				32,890,000.00							38,870,000.00	55,487,000.00	94,357,000.00
2. 其他权益工具持有者投入资本														
3. 股份支付计入所有者权益的金额					10,352,716.00	38,713,025.00						-28,360,309.00		-28,360,309.00
4. 其他	0.00				-20,472,002.91							-20,472,002.91	5,417,836.59	-15,054,166.32
(三)利润分配								2,197,081.26		-17,057,031.46		-14,859,950.20	-2,940,000.00	-17,799,950.20
1. 提取盈余公积								2,197,081.26		-2,197,081.26				
2. 提取一般风险准备														
3. 对所有者(或股东)的分配										-14,859,950.20		-14,859,950.20	-2,940,000.00	-17,799,950.20
4. 其他														
(四)所有者权益内部结转														
1. 资本公积转增资本(或股本)														
2. 盈余公积转增资本(或股本)														
3. 盈余公积弥补亏损														
4. 设定受益计划变动额结转留存收益														

5. 其他综合收益结转留存收益															
6. 其他															
(五) 专项储备															
1. 本期提取															
2. 本期使用															
(六) 其他															
四、本期期末余额	425,980,000.00				218,174,301.66	38,713,025.00	0.00		20,371,825.84		187,959,290.42		813,772,392.92	195,162,020.49	1,008,934,413.41

法定代表人：吴有林主管会计工作负责人：黄泽森会计机构负责人：罗跃武

母公司所有者权益变动表

2019 年 1—12 月

单位：元币种：人民币

项目	2019 年度										
	实收资本 (或股本)	其他权益工具			资本公积	减：库存股	其他综合收益	专项储备	盈余公积	未分配利润	所有者权益合计
		优先股	永续债	其他							
一、上年期末余额	425,980,000.00				243,080,928.05	38,713,025.00			20,371,825.84	80,486,482.43	731,206,211.32
加：会计政策变更							-8,021,747.83		750,000.00	6,750,000.00	-521,747.83
前期差错更正											
其他											
二、本年期初余额	425,980,000.00				243,080,928.05	38,713,025.00	-8,021,747.83		21,121,825.84	87,236,482.43	730,684,463.49
三、本期增减变动金额 (减少以“—”号填列)	8,225,750.00				35,976,529.32	36,889,825.00	-13,281,945.54			-34,808,229.49	-40,777,720.71
(一) 综合收益总额							-13,281,945.54			-23,953,085.74	-37,235,031.28
(二) 所有者投入和减少资本	8,225,750.00				35,976,529.32	36,889,825.00					7,312,454.32
1. 所有者投入的普通股	8,225,750.00				28,664,075.00						36,889,825.00
2. 其他权益工具持有者投入资本											
3. 股份支付计入所有者权					7,312,454.32	36,889,825.00					-29,577,370.68

2019 年年度报告

益的金额											
4. 其他											
(三) 利润分配										-10,855,143.75	-10,855,143.75
1. 提取盈余公积											
2. 对所有者(或股东)的分配										-10,855,143.75	-10,855,143.75
3. 其他											
(四) 所有者权益内部结转											
1. 资本公积转增资本(或股本)											
2. 盈余公积转增资本(或股本)											
3. 盈余公积弥补亏损											
4. 设定受益计划变动额结转留存收益											
5. 其他综合收益结转留存收益											
6. 其他											
(五) 专项储备											
1. 本期提取											
2. 本期使用											
(六) 其他											
四、本期期末余额	434,205,750.00				279,057,457.37	75,602,850.00	-21,303,693.37		21,121,825.84	52,428,252.94	689,906,742.78

项目	2018 年度										
	实收资本(或股本)	其他权益工具			资本公积	减：库存股	其他综合收益	专项储备	盈余公积	未分配利润	所有者权益合计
		优先股	永续债	其他							
一、上年期末余额	420,000,000.00				199,838,212.05				18,174,744.58	75,572,701.25	713,585,657.88
加：会计政策变更											
前期差错更正											
其他											
二、本年期初余额	420,000,000.00				199,838,212.05				18,174,744.58	75,572,701.25	713,585,657.88
三、本期增减变动金额(减少以“－”号填列)	5,980,000.00				43,242,716.00	38,713,025.00			2,197,081.26	4,913,781.18	17,620,553.44

2019 年年度报告

(一) 综合收益总额										21,970,812.64	21,970,812.64
(二) 所有者投入和减少资本	5,980,000.00				43,242,716.00	38,713,025.00					10,509,691.00
1. 所有者投入的普通股	5,980,000.00				32,890,000.00						38,870,000.00
2. 其他权益工具持有者投入资本											
3. 股份支付计入所有者权益的金额					10,352,716.00	38,713,025.00					-28,360,309.00
4. 其他											
(三) 利润分配									2,197,081.26	-17,057,031.46	-14,859,950.20
1. 提取盈余公积									2,197,081.26	-2,197,081.26	
2. 对所有者(或股东)的分配										-14,859,950.20	-14,859,950.20
3. 其他											
(四) 所有者权益内部结转											
1. 资本公积转增资本(或股本)											
2. 盈余公积转增资本(或股本)											
3. 盈余公积弥补亏损											
4. 设定受益计划变动额结转留存收益											
5. 其他综合收益结转留存收益											
6. 其他											
(五) 专项储备											
1. 本期提取											
2. 本期使用											
(六) 其他											
四、本期期末余额	425,980,000.00				243,080,928.05	38,713,025.00			20,371,825.84	80,486,482.43	731,206,211.32

法定代表人：吴有林主管会计工作负责人：黄泽森会计机构负责人：罗跃武

三、公司基本情况

1. 公司概况

√适用□不适用

福建傲农生物科技集团股份有限公司（以下简称“本公司”）前身为 2011 年 4 月 26 日由吴有材、吴庚连出资设立的福建傲农生物科技有限公司，2015 年 8 月 27 日在该公司基础上改组为股份有限公司，并取得福建省漳州市工商行政管理局核发的《企业法人营业执照》，本公司注册号：91350600572989045Q，注册地址：福建省漳州市芗城区金峰经济开发区兴亭路与宝莲路交叉处。

2017 年 9 月，经中国证券监督管理委员会证监许可[2017]1599 号文核准，本公司首次公开发行人民币普通股（A 股）不超过 6,000.00 万股。经上海证券交易所同意，本公司发行的人民币普通股股票 6,000.00 万股于 2017 年 9 月 26 日起在上海证券交易所上市交易，股票简称“傲农生物”，股票代码“603363”，首次公开发行后本公司总股本为 42,000.00 万股。2018 年 2 月及 2019 年 2 月本公司实施限制性股票激励计划，截止 2019 年 12 月 31 日，本公司股本变更为 43,420.58 万股。

本公司建立了股东大会、董事会、监事会的法人治理结构，目前设集团研究院、技术中心、养猪产业总部、生产管理中心、采购中心等部门，拥有漳州傲农牧业科技有限公司、南昌傲农生物科技有限公司等 100 家二级子公司、42 家三级公司、6 家四级公司及 2 家五级公司。

本公司及其子公司（以下简称“本集团”）所属行业为饲料与养殖行业，本集团主要经营范围系生产、销售饲料及培育、销售种猪生猪等。

本财务报表及财务报表附注业经本公司第二届董事会第二十三次会议于 2020 年 4 月 9 日批准。

2. 合并财务报表范围

√适用□不适用

本公司合并财务报表范围包括母公司及所有子公司，详见本报告第十一节财务报告/九、在其他主体中的权益。本年度合并财务报表范围变动详见本报告第十一节财务报告/八、合并范围的变更。

四、财务报表的编制基础

1. 编制基础

本公司以持续经营为基础，根据实际发生的交易和事项，按照企业会计准则及其应用指南和准则解释的规定进行确认和计量，在此基础上编制财务报表。此外，本公司还按照中国证监会《公开发行证券的公司信息披露编报规则第 15 号——财务报告的一般规定》（2014 年修订）披露有关财务信息。

2. 持续经营

√适用□不适用

本公司对自报告期末起 12 个月的持续经营能力进行了评估，未发现影响本公司持续经营能力的事项，本公司以持续经营为基础编制财务报表是合理的。

五、重要会计政策及会计估计

具体会计政策和会计估计提示：

√适用□不适用

本集团下列重要会计政策会计估计根据企业会计准则制定。未提及的业务按企业会计准则中相关会计政策执行。

1. 遵循企业会计准则的声明

本公司所编制的财务报表符合企业会计准则的要求，真实、完整地反映了公司的财务状况、经营成果、股东权益变动和现金流量等有关信息。

2. 会计期间

本公司会计年度自公历 1 月 1 日起至 12 月 31 日止。

3. 营业周期

适用 不适用

本集团正常营业周期为 12 个月。

4. 记账本位币

本集团的记账本位币为人民币，境外(分)子公司按经营所处的主要经济环境中的货币为记账本位币。

5. 同一控制下和非同一控制下企业合并的会计处理方法

适用 不适用

(1) 同一控制下的企业合并

本公司在企业合并中取得的资产和负债，在合并日按取得被合并方在最终控制方合并财务报表中的账面价值计量。其中，对于被合并方与本公司在企业合并前采用的会计政策不同的，基于重要性原则统一会计政策，即按照本公司的会计政策对被合并方资产、负债的账面价值进行调整。本公司在企业合并中取得的净资产账面价值与所支付对价的账面价值之间存在差额的，首先调整资本公积（资本溢价或股本溢价），资本公积（资本溢价或股本溢价）的余额不足冲减的，依次冲减盈余公积和未分配利润。

(2) 非同一控制下的企业合并

本公司在企业合并中取得的被购买方各项可辨认资产和负债，在购买日按其公允价值计量。其中，对于被购买方与本公司在企业合并前采用的会计政策不同的，基于重要性原则统一会计政策，即按照本公司的会计政策对被购买方资产、负债的账面价值进行调整。本公司在购买日的合并成本大于企业合并中取得的被购买方可辨认资产、负债公允价值的差额，确认为商誉；如果合并成本小于企业合并中取得的被购买方可辨认资产、负债公允价值的差额，首先对合并成本以及在企业合并中取得的被购买方可辨认资产、负债的公允价值进行复核，经复核后合并成本仍小于取得的被购买方可辨认资产、负债公允价值的，其差额确认为合并当期损益。

通过分步交易实现非同一控制下企业合并的会计处理方法见本报告第十一节财务报告/五、重要会计政策及会计估计/6. 合并财务报表的编制方法。

(3) 企业合并中有关交易费用的处理

为进行企业合并发生的审计、法律服务、评估咨询等中介费用以及其他相关管理费用，于发生时计入当期损益。作为合并对价发行的权益性证券或债务性证券的交易费用，计入权益性证券或债务性证券的初始确认金额。

6. 合并财务报表的编制方法

适用 不适用

(1) 合并范围的确定

合并财务报表的合并范围以控制为基础予以确定，不仅包括根据表决权（或类似表决权）本身或者结合其他安排确定的子公司，也包括基于一项或多项合同安排决定的结构化主体。

控制是指本公司拥有对被投资方的权力，通过参与被投资方的相关活动而享有可变回报，并且有能力运用对被投资方的权力影响其回报金额。子公司是指被本公司控制的主体（含企业、被

投资单位中可分割的部分，以及企业所控制的结构化主体等），结构化主体是指在确定其控制方时没有将表决权或类似权利作为决定性因素而设计的主体（注：有时也称为特殊目的主体）。

（2）合并财务报表的编制方法

本公司以自身和子公司的财务报表为基础，根据其他有关资料，编制合并财务报表。

本公司编制合并财务报表，将整个企业集团视为一个会计主体，依据相关企业会计准则的确认、计量和列报要求，按照统一的会计政策和会计期间，反映企业集团整体财务状况、经营成果和现金流量。

①合并母公司与子公司的资产、负债、所有者权益、收入、费用和现金流等项目。

②抵销母公司对子公司的长期股权投资与母公司在子公司所有者权益中所享有的份额。

③抵销母公司与子公司、子公司相互之间发生的内部交易的影响。内部交易表明相关资产发生减值损失的，应当全额确认该部分损失。

④站在企业集团角度对特殊交易事项予以调整。

（3）报告期内增减子公司的处理

①增加子公司或业务

A. 同一控制下企业合并增加的子公司或业务

（a）编制合并资产负债表时，调整合并资产负债表的期初数，同时对比较报表的相关项目进行调整，视同合并后的报告主体自最终控制方开始控制时点起一直存在。

（b）编制合并利润表时，将该子公司以及业务合并当期期初至报告期末的收入、费用、利润纳入合并利润表，同时对比较报表的相关项目进行调整，视同合并后的报告主体自最终控制方开始控制时点起一直存在。

（c）编制合并现金流量表时，将该子公司以及业务合并当期期初至报告期末的现金流量纳入合并现金流量表，同时对比较报表的相关项目进行调整，视同合并后的报告主体自最终控制方开始控制时点起一直存在。

B. 非同一控制下企业合并增加的子公司或业务

（a）编制合并资产负债表时，不调整合并资产负债表的期初数。

（b）编制合并利润表时，将该子公司以及业务购买日至报告期末的收入、费用、利润纳入合并利润表。

（c）编制合并现金流量表时，将该子公司购买日至报告期末的现金流量纳入合并现金流量表。

②处置子公司或业务

A. 编制合并资产负债表时，不调整合并资产负债表的期初数。

B. 编制合并利润表时，将该子公司以及业务期初至处置日的收入、费用、利润纳入合并利润表。

C. 编制合并现金流量表时将该子公司以及业务期初至处置日的现金流量纳入合并现金流量表。

（4）合并抵销中的特殊考虑

①因抵销未实现内部销售损益导致合并资产负债表中资产、负债的账面价值与其在所属纳税主体的计税基础之间产生暂时性差异的，在合并资产负债表中确认递延所得税资产或递延所得税负债，同时调整合并利润表中的所得税费用，但与直接计入所有者权益的交易或事项及企业合并相关的递延所得税除外。

②本公司向子公司出售资产所发生的未实现内部交易损益，应当全额抵销“归属于母公司所有者的净利润”。子公司向本公司出售资产所发生的未实现内部交易损益，应当按照本公司对该子公司的分配比例在“归属于母公司所有者的净利润”和“少数股东损益”之间分配抵销。子公司之间出售资产所发生的未实现内部交易损益，应当按照本公司对出售方子公司的分配比例在“归属于母公司所有者的净利润”和“少数股东损益”之间分配抵销。

③子公司少数股东分担的当期亏损超过了少数股东在该子公司期初所有者权益中所享有的份额的，其余额仍应当冲减少数股东权益。

（5）特殊交易的会计处理

①购买少数股东股权

本公司购买子公司少数股东拥有的子公司股权，在个别财务报表中，购买少数股权新取得的长期股权投资的投资成本按照所支付对价的公允价值计量。在合并财务报表中，因购买少数股权新取得的长期股权投资与按照新增持股比例计算应享有子公司自购买日或合并日开始持续计算的

净资产份额之间的差额，应当调整资本公积（资本溢价或股本溢价），资本公积不足冲减的，依次冲减盈余公积和未分配利润。

②通过多次交易分步取得子公司控制权的

A. 通过多次交易分步实现非同一控制下企业合并

在合并日，在个别财务报表中，按照原持有的长期股权投资的账面价值加上合并日新增投资成本之和，作为合并日长期股权投资的初始投资成本。

在合并财务报表中，对于购买日之前持有的被购买方的股权，按照该股权在购买日的公允价值进行重新计量，公允价值与其账面价值的差额计入当期投资收益；购买日之前持有的被购买方的股权涉及权益法核算下的其他综合收益等的，与其相关的其他综合收益等转为购买日所属当期收益，但由于被合并方重新计量设定受益计划净资产或净负债变动而产生的其他综合收益除外。本公司在附注中披露其在购买日之前持有的被购买方的股权在购买日的公允价值、按照公允价值重新计量产生的相关利得或损失的金额。

③本公司处置对子公司长期股权投资但未丧失控制权

母公司在不丧失控制权的情况下部分处置对子公司的长期股权投资，在合并财务报表中，处置价款与处置长期股权投资相对应享有子公司自购买日或合并日开始持续计算的净资产份额之间的差额，调整资本公积（资本溢价或股本溢价），资本公积不足冲减的，调整留存收益。

④本公司处置对子公司长期股权投资且丧失控制权

A. 一次交易处置

本公司因处置部分股权投资等原因丧失了对被投资方的控制权的，在编制合并财务报表时，对于剩余股权，按照其在丧失控制权日的公允价值进行重新计量。处置股权取得的对价与剩余股权公允价值之和，减去按原持股比例计算应享有原有子公司自购买日或合并日开始持续计算的净资产的份额之间的差额，计入丧失控制权当期的投资收益。

与原子公司的股权投资相关的其他综合收益、其他所有者权益变动，在丧失控制权时转入当期损益，由于被投资方重新计量设定受益计划净负债或净资产变动而产生的其他综合收益除外。

B. 多次交易分步处置

在合并财务报表中，应首先判断分步交易是否属于“一揽子交易”。

如果分步交易不属于“一揽子交易”的，在个别财务报表中，对丧失子公司控制权之前的各项交易，结转每一次处置股权相对应的长期股权投资的账面价值，所得价款与处置长期股权投资账面价值之间的差额计入当期投资收益；在合并财务报表中，应按照“母公司处置对子公司长期股权投资但未丧失控制权”的有关规定处理。

如果分步交易属于“一揽子交易”的，应当将各项交易作为一项处置子公司并丧失控制权的交易进行会计处理；在个别财务报表中，在丧失控制权之前的每一次处置价款与所处置的股权对应的长期股权投资账面价值之间的差额，先确认为其他综合收益，到丧失控制权时再一并转入丧失控制权的当期损益；在合并财务报表中，对于丧失控制权之前的每一次交易，处置价款与处置投资对应的享有该子公司净资产份额的差额应当确认为其他综合收益，在丧失控制权时一并转入丧失控制权当期的损益。

各项交易的条款、条件以及经济影响符合下列一种或多种情况的，通常将多次交易作为“一揽子交易”进行会计处理：

- (a) 这些交易是同时或者在考虑了彼此影响的情况下订立的。
- (b) 这些交易整体才能达成一项完整的商业结果。
- (c) 一项交易的发生取决于其他至少一项交易的发生。
- (d) 一项交易单独考虑时是不经济的，但是和其他交易一并考虑时是经济的。

⑤因子公司的少数股东增资而稀释母公司拥有的股权比例

子公司的其他股东（少数股东）对子公司进行增资，由此稀释了母公司对子公司的股权比例。在合并财务报表中，按照增资前的母公司股权比例计算其在增资前子公司账面净资产中的份额，该份额与增资后按照母公司持股比例计算的在增资后子公司账面净资产份额之间的差额调整资本公积（资本溢价或股本溢价），资本公积（资本溢价或股本溢价）不足冲减的，调整留存收益。

7. 合营安排分类及共同经营会计处理方法

√适用□不适用

合营安排，是指一项由两个或两个以上的参与方共同控制的安排。本集团合营安排分为共同经营和合营企业。

(1) 共同经营

共同经营是指本集团享有该安排相关资产且承担该安排相关负债的合营安排。

本集团确认其与共同经营中利益份额相关的下列项目，并按照相关企业会计准则的规定进行会计处理：

- ①确认单独所持有的资产，以及按其份额确认共同持有的资产；
- ②确认单独所承担的负债，以及按其份额确认共同承担的负债；
- ③确认出售其享有的共同经营产出份额所产生的收入；
- ④按其份额确认共同经营因出售产出所产生的收入；
- ⑤确认单独所发生的费用，以及按其份额确认共同经营发生的费用。

(2) 合营企业

合营企业是指本集团仅对该安排的净资产享有权利的合营安排。

本集团按照长期股权投资有关权益法核算的规定对合营企业的投资进行会计处理。

8. 现金及现金等价物的确定标准

现金指企业库存现金及可以随时用于支付的存款。现金等价物指持有的期限短（一般是指从购买日起三个月内到期）、流动性强、易于转换为已知金额现金、价值变动风险很小的投资。

9. 外币业务和外币报表折算

√适用□不适用

(1) 外币交易时折算汇率的确定方法

本公司外币交易初始确认时采用与交易发生日即期汇率近似的汇率（以下简称即期汇率的近似汇率）折算为记账本位币。

(2) 资产负债表日外币货币性项目的折算方法

在资产负债表日，对于外币货币性项目，采用资产负债表日的即期汇率折算。因资产负债表日即期汇率与初始确认时或前一资产负债表日即期汇率不同而产生的汇兑差额，计入当期损益。对以历史成本计量的外币非货币性项目，仍采用交易发生日的即期汇率折算；对以公允价值计量的外币非货币性项目，采用公允价值确定日的即期汇率折算，折算后的记账本位币金额与原记账本位币金额的差额，计入当期损益。

(3) 外币报表折算方法

对企业境外经营财务报表进行折算前先调整境外经营的会计期间和会计政策，使之与企业会计期间和会计政策相一致，再根据调整后会计政策及会计期间编制相应货币（记账本位币以外的货币）的财务报表，再按照以下方法对境外经营财务报表进行折算：

①资产负债表中的资产和负债项目，采用资产负债表日的即期汇率折算，所有者权益项目除“未分配利润”项目外，其他项目采用发生时的即期汇率折算。

②利润表中的收入和费用项目，采用交易发生日的即期汇率或即期汇率的近似汇率折算。

③外币现金流量以及境外子公司的现金流量，采用现金流量发生日的即期汇率或即期汇率的近似汇率折算。汇率变动对现金的影响额应当作为调节项目，在现金流量表中单独列报。

④产生的外币财务报表折算差额，在编制合并财务报表时，在合并资产负债表中所有者权益项目下单独列示“其他综合收益”。

处置境外经营并丧失控制权时，将资产负债表中所有者权益项目下列示的、与该境外经营相关的外币报表折算差额，全部或按处置该境外经营的比例转入处置当期损益。

10. 金融工具

√适用□不适用

自 2019 年 1 月 1 日起适用

金融工具，是指形成一方的金融资产并形成其他方的金融负债或权益工具的合同。

(1) 金融工具的确认和终止确认

当本集团成为金融工具合同的一方时，确认相关的金融资产或金融负债。

金融资产满足下列条件之一的，终止确认：

- ①收取该金融资产现金流量的合同权利终止；
- ②该金融资产已转移，且符合下述金融资产转移的终止确认条件。

金融负债（或其一部分）的现时义务已经解除的，终止确认该金融负债（或该部分金融负债）。

本集团（借入方）与借出方之间签订协议，以承担新金融负债方式替换原金融负债，且新金融负债与原金融负债的合同条款实质上不同的，终止确认原金融负债，并同时确认新金融负债。本集团对原金融负债（或其一部分）的合同条款作出实质性修改的，应当终止原金融负债，同时按照修改后的条款确认一项新的金融负债。

以常规方式买卖金融资产，按交易日进行会计确认和终止确认。常规方式买卖金融资产，是指按照合同条款规定，在法规或市场惯例所确定的时间安排来交付金融资产。交易日，是指本集团承诺买入或卖出金融资产的日期。

(2) 金融资产的分类与计量

本集团在初始确认时根据管理金融资产的业务模式和金融资产的合同现金流量特征，将金融资产分类为：以摊余成本计量的金融资产、以公允价值计量且其变动计入当期损益的金融资产、以公允价值计量且其变动计入其他综合收益的金融资产。除非本集团改变管理金融资产的业务模式，在此情形下，所有受影响的相关金融资产在业务模式发生变更后的首个报告期间的第一天进行重分类，否则金融资产在初始确认后不得进行重分类。

金融资产在初始确认时以公允价值计量。对于以公允价值计量且其变动计入当期损益的金融资产，相关交易费用直接计入当期损益，其他类别的金融资产相关交易费用计入其初始确认金额。因销售商品或提供劳务而产生的、未包含或不考虑重大融资成分的应收票据及应收账款，本集团则按照收入准则定义的交易价格进行初始计量。

金融资产的后续计量取决于其分类：

①以摊余成本计量的金融资产

金融资产同时符合下列条件的，分类为以摊余成本计量的金融资产：本集团管理该金融资产的业务模式是以收取合同现金流量为目标；该金融资产的合同条款规定，在特定日期产生的现金流量，仅为对本金和以未偿付本金金额为基础的利息的支付。对于此类金融资产，采用实际利率法，按照摊余成本进行后续计量，其终止确认、按实际利率法摊销或减值产生的利得或损失，均计入当期损益。

②以公允价值计量且其变动计入其他综合收益的金融资产

金融资产同时符合下列条件的，分类为以公允价值计量且其变动计入其他综合收益的金融资产：本集团管理该金融资产的业务模式是既以收取合同现金流量为目标又以出售金融资产为目标；该金融资产的合同条款规定，在特定日期产生的现金流量，仅为对本金和以未偿付本金金额为基础的利息的支付。对于此类金融资产，采用公允价值进行后续计量。除减值损失或利得及汇兑损益确认为当期损益外，此类金融资产的公允价值变动作为其他综合收益确认，直到该金融资产终止确认时，其累计利得或损失转入当期损益。但是采用实际利率法计算的该金融资产的相关利息收入计入当期损益。

本集团不可撤销地选择将部分非交易性权益工具投资指定为以公允价值计量且其变动计入其他综合收益的金融资产，仅将相关股利收入计入当期损益，公允价值变动作为其他综合收益确认，直到该金融资产终止确认时，其累计利得或损失转入留存收益。

③以公允价值计量且其变动计入当期损益的金融资产

上述以摊余成本计量的金融资产和以公允价值计量且其变动计入其他综合收益的金融资产之外的金融资产，分类为以公允价值计量且其变动计入当期损益的金融资产。对于此类金融资产，采用公允价值进行后续计量，所有公允价值变动计入当期损益。

(3) 金融负债的分类与计量

本集团将金融负债分类为以公允价值计量且其变动计入当期损益的金融负债、低于市场利率贷款的贷款承诺及财务担保合同负债及以摊余成本计量的金融负债。

金融负债的后续计量取决于其分类：

①以公允价值计量且其变动计入当期损益的金融负债

该类金融负债包括交易性金融负债（含属于金融负债的衍生工具）和指定为以公允价值计量且其变动计入当期损益的金融负债。初始确认后，对于该类金融负债以公允价值进行后续计量，除与套期会计有关外，产生的利得或损失（包括利息费用）计入当期损益。但本集团对指定为以公允价值计量且其变动计入当期损益的金融负债，由其自身信用风险变动引起的该金融负债公允价值的变动金额计入其他综合收益，当该金融负债终止确认时，之前计入其他综合收益的累计利得和损失应当从其他综合收益中转出，计入留存收益。

②贷款承诺及财务担保合同负债

贷款承诺是本集团向客户提供的一项在承诺期间内以既定的合同条款向客户发放贷款的承诺。贷款承诺按照预期信用损失模型计提减值损失。

财务担保合同指，当特定债务人到期不能按照最初或修改后的债务工具条款偿付债务时，要求本集团向蒙受损失的合同持有人赔付特定金额的合同。财务担保合同负债以按照依据金融工具的减值原则所确定的损失准备金额以及初始确认金额扣除按收入确认原则确定的累计摊销额后的余额孰高进行后续计量。

③以摊余成本计量的金融负债

③以摊余成本计量的金融负债

初始确认后，对其他金融负债采用实际利率法以摊余成本计量。

除特殊情况外，金融负债与权益工具按照下列原则进行区分：

①如果本集团不能无条件地避免以交付现金或其他金融资产来履行一项合同义务，则该合同义务符合金融负债的定义。有些金融工具虽然没有明确地包含交付现金或其他金融资产义务的条款和条件，但有可能通过其他条款和条件间接地形成合同义务。

②如果一项金融工具须用或可用本集团自身权益工具进行结算，需要考虑用于结算该工具的本集团自身权益工具，是作为现金或其他金融资产的替代品，还是为了使该工具持有方享有在发行方扣除所有负债后的资产中的剩余权益。如果是前者，该工具是发行方的金融负债；如果是后者，该工具是发行方的权益工具。在某些情况下，一项金融工具合同规定本集团须用或可用自身权益工具结算该金融工具，其中合同权利或合同义务的金额等于可获取或需交付的自身权益工具的数量乘以其结算时的公允价值，则无论该合同权利或合同义务的金额是固定的，还是完全或部分地基于除本集团自身权益工具的市场价格以外变量（例如利率、某种商品的价格或某项金融工具的价格）的变动而变动，该合同分类为金融负债。

（4）衍生金融工具及嵌入衍生工具

衍生金融工具初始以衍生交易合同签订当日的公允价值进行计量，并以其公允价值进行后续计量。公允价值为正数的衍生金融工具确认为一项资产，公允价值为负数的确认为一项负债。

除现金流量套期中属于套期有效的部分计入其他综合收益并于被套期项目影响损益时转出计入当期损益之外，衍生工具公允价值变动而产生的利得或损失，直接计入当期损益。

对包含嵌入衍生工具的混合工具，如主合同为金融资产的，混合工具作为一个整体适用金融资产分类的相关规定。如主合同并非金融资产，且该混合工具不是以公允价值计量且其变动计入当期损益进行会计处理，嵌入衍生工具与该主合同在经济特征及风险方面不存在紧密关系，且与嵌入衍生工具条件相同、单独存在的工具符合衍生工具定义的，嵌入衍生工具从混合工具中分拆，作为单独的衍生金融工具处理。如果该嵌入衍生工具在取得日或后续资产负债表日的公允价值无法单独计量，则将混合工具整体指定为以公允价值计量且其变动计入当期损益的金融资产或金融负债。

（5）金融工具减值

本集团对于以摊余成本计量的金融资产、以公允价值计量且其变动计入其他综合收益的债权投资、合同资产、租赁应收款、贷款承诺及财务担保合同等，以预期信用损失为基础确认损失准备。

①预期信用损失的计量

预期信用损失，是指以发生违约的风险为权重的金融工具信用损失的加权平均值。信用损失，是指本集团按照原实际利率折现的、根据合同应收的所有合同现金流量与预期收取的所有现金流量之间的差额，即全部现金短缺的现值。其中，对于本集团购买或源生的已发生信用减值的金融资产，应按照该金融资产经信用调整的实际利率折现。

整个存续期预期信用损失，是指因金融工具整个预计存续期内所有可能发生的违约事件而导致的预期信用损失。

未来 12 个月内预期信用损失，是指因资产负债表日后 12 个月内（若金融工具的预计存续期少于 12 个月，则为预计存续期）可能发生的金融工具违约事件而导致的预期信用损失，是整个存续期预期信用损失的一部分。

于每个资产负债表日，本集团对于处于不同阶段的金融工具的预期信用损失分别进行计量。金融工具自初始确认后信用风险未显著增加的，处于第一阶段，本集团按照未来 12 个月内的预期信用损失计量损失准备；金融工具自初始确认后信用风险已显著增加但尚未发生信用减值的，处于第二阶段，本集团按照该工具整个存续期的预期信用损失计量损失准备；金融工具自初始确认后已经发生信用减值的，处于第三阶段，本集团按照该工具整个存续期的预期信用损失计量损失准备。

对于在资产负债表日具有较低信用风险的金融工具，本集团假设其信用风险自初始确认后并未显著增加，按照未来 12 个月内的预期信用损失计量损失准备。

本集团对于处于第一阶段和第二阶段、以及较低信用风险的金融工具，按照其未扣除减值准备的账面余额和实际利率计算利息收入。对于处于第三阶段的金融工具，按照其账面余额减已计提减值准备后的摊余成本和实际利率计算利息收入。

对于应收票据、应收账款及应收融资款，无论是否存在重大融资成分，本集团均按照整个存续期的预期信用损失计量损失准备。

A 应收款项

对于存在客观证据表明存在减值，以及其他适用于单项评估的应收票据、应收账款，其他应收款、应收款项融资及长期应收款等单独进行减值测试，确认预期信用损失，计提单项减值准备。对于不存在减值客观证据的应收票据、应收账款、其他应收款、应收款项融资及长期应收款或当单项金融资产无法以合理成本评估预期信用损失的信息时，本集团依据信用风险特征将应收票据、应收账款、其他应收款、应收款项融资及长期应收款等划分为若干组合，在组合基础上计算预期信用损失，确定组合的依据如下：

应收票据确定组合的依据如下：

本集团对于应收票据按照相当于整个存续期内的预期信用损失金额计量损失准备。基于应收票据的信用风险特征，将其划分为不同组合：

项目	确定组合的依据
银行承兑汇票	承兑人为信用风险较小的银行
商业承兑汇票	承兑人为信用风险较低的企业

应收账款确定组合的依据如下：

对于不含重大融资成分的应收账款，本集团按照相当于整个存续期内的预期信用损失金额计量损失准备。

对于包含重大融资成分的应收款项和租赁应收款，本公司选择始终按照相当于存续期内预期信用损失的金额计量损失准备。

除了单项评估信用风险的应收账款外，基于其信用风险特征，将其划分为不同组合：

项目	确定组合的依据
应收合并范围内关联方款项	本组合为风险较低应收合并范围内关联方的款项
应收其他客户款项	本组合以应收账款的账龄作为信用风险特征

应收账款信用风险特征组合的账龄与整个存续期预期信用损失率对照表：

账龄	预期信用损失率（%）
1 年以内（含 1 年）	5
1-2 年	10
2-3 年	30
3-4 年	60

账龄	预期信用损失率（%）
4-5 年	80
5 年以上	100

其他应收款确定组合的依据如下：

本公司依据其他应收款信用风险自初始确认后是否已经显著增加，采用相当于未来 12 个月内、或整个存续期的预期信用损失的金额计量减值损失。除了单项评估信用风险的其他应收款外，基于其信用风险特征，将其划分为不同组合：

项目	确定组合的依据
应收合并范围内关联方款项	本组合为风险较低的应收合并范围内关联方的款项
应收低风险类款项	本组合为日常活动中应收取各类押金、保证金等其他应收款
应收其他款项	本组合以应收款项的账龄作为信用风险特征

其他应收款信用风险特征组合的账龄与整个存续期预期信用损失率对照表：

账龄	预期信用损失率（%）
1 年以内（含 1 年）	5
1-2 年	10
2-3 年	30
3-4 年	60
4-5 年	80
5 年以上	100

B 债权投资、其他债权投资

对于债权投资和其他债权投资，本集团按照投资的性质，根据交易对手和风险敞口的各种类型，通过违约风险敞口和未来 12 个月内或整个存续期预期信用损失率，计算预期信用损失。

②具有较低的信用风险

如果金融工具的违约风险较低，借款人在短期内履行其合同现金流量义务的能力很强，并且即便较长时期内经济形势和经营环境存在不利变化但未必一定降低借款人履行其合同现金流量义务的能力，该金融工具被视为具有较低的信用风险。

③信用风险显著增加

本集团通过比较金融工具在资产负债表日所确定的预计存续期内的违约概率与在初始确认时所确定的预计存续期内的违约概率，以确定金融工具预计存续期内发生违约概率的相对变化，以评估金融工具的信用风险自初始确认后是否已显著增加。

在确定信用风险自初始确认后是否显著增加时，本集团考虑无须付出不必要的额外成本或努力即可获得的合理且有依据的信息，包括前瞻性信息。本集团考虑的信息包括：

A. 信用风险变化所导致的内部价格指标是否发生显著变化；

B. 预期将导致债务人履行其偿债义务的能力是否发生显著变化的业务、财务或经济状况的不利变化；

C. 债务人经营成果实际或预期是否发生显著变化；债务人所处的监管、经济或技术环境是否发生显著不利变化；

D. 作为债务抵押的担保物价值或第三方提供的担保或信用增级质量是否发生显著变化。这些变化预期将降低债务人按合同规定期限还款的经济动机或者影响违约概率；

E. 预期将降低债务人按合同约定期限还款的经济动机是否发生显著变化；

F. 借款合同的预期变更，包括预计违反合同的行为是否可能导致的合同义务的免除或修订、给予免息期、利率跳升、要求追加抵押品或担保或者对金融工具的合同框架做出其他变更；

G. 债务人预期表现和还款行为是否发生显著变化；

H. 合同付款是否发生逾期超过（含）30 日。

根据金融工具的性质，本集团以单项金融工具或金融工具组合为基础评估信用风险是否显著

增加。以金融工具组合为基础进行评估时，本集团可基于共同信用风险特征对金融工具进行分类，例如逾期信息和信用风险评级。

通常情况下，如果逾期超过 30 日，本集团确定金融工具的信用风险已经显著增加。除非本集团无需付出过多成本或努力即可获得合理且有依据的信息，证明虽然超过合同约定的付款期限 30 天，但信用风险自初始确认以来并未显著增加。

④已发生信用减值的金融资产

本集团在资产负债表日评估以摊余成本计量的金融资产和以公允价值计量且其变动计入其他综合收益的债权投资是否已发生信用减值。当对金融资产预期未来现金流量具有不利影响的一项或多项事件发生时，该金融资产成为已发生信用减值的金融资产。金融资产已发生信用减值的证据包括下列可观察信息：

发行方或债务人发生重大财务困难；债务人违反合同，如偿付利息或本金违约或逾期等；债权人出于与债务人财务困难有关的经济或合同考虑，给予债务人在任何其他情况下都不会做出的让步；债务人很可能破产或进行其他财务重组；发行方或债务人财务困难导致该金融资产的活跃市场消失；以大幅折扣购买或源生一项金融资产，该折扣反映了发生信用损失的事实。

⑤预期信用损失准备的列报

为反映金融工具的信用风险自初始确认后的变化，本集团在每个资产负债表日重新计量预期信用损失，由此形成的损失准备的增加或转回金额，应当作为减值损失或利得计入当期损益。对于以摊余成本计量的金融资产，损失准备抵减该金融资产在资产负债表中列示的账面价值；对于以公允价值计量且其变动计入其他综合收益的债权投资，本集团在其他综合收益中确认其损失准备，不抵减该金融资产的账面价值。

⑥核销

如果本集团不再合理预期金融资产合同现金流量能够全部或部分收回，则直接减记该金融资产的账面余额。这种减记构成相关金融资产的终止确认。这种情况通常发生在本集团确定债务人没有资产或收入来源可产生足够的现金流量以偿还将被减记的金额。

已减记的金融资产以后又收回的，作为减值损失的转回计入收回当期的损益。

(6) 金融资产转移

金融资产转移是指下列两种情形：

A. 将收取金融资产现金流量的合同权利转移给另一方；

B. 将金融资产整体或部分转移给另一方，但保留收取金融资产现金流量的合同权利，并承担将收取的现金流量支付给一个或多个收款方的合同义务。

①终止确认所转移的金融资产

已将金融资产所有权上几乎所有的风险和报酬转移给转入方的，或既没有转移也没有保留金融资产所有权上几乎所有的风险和报酬的，但放弃了对该金融资产控制的，终止确认该金融资产。

在判断是否已放弃对所转移金融资产的控制时，根据转入方出售该金融资产的实际能力。转入方能够单方面将转移的金融资产整体出售给不相关的第三方，且没有额外条件对此项出售加以限制的，则公司已放弃对该金融资产的控制。

本集团在判断金融资产转移是否满足金融资产终止确认条件时，注重金融资产转移的实质。

金融资产整体转移满足终止确认条件的，将下列两项金额的差额计入当期损益：

A. 所转移金融资产的账面价值；

B. 因转移而收到的对价，与原直接计入其他综合收益的公允价值变动累计额中对于终止确认部分的金额（涉及转移的金融资产为根据《企业会计准则第 22 号-金融工具确认和计量》第十八条分类为以公允价值计量且其变动计入其他综合收益的金融资产的情形）之和。

金融资产部分转移满足终止确认条件的，将所转移金融资产整体的账面价值，在终止确认部分和未终止确认部分（在此种情况下，所保留的服务资产视同继续确认金融资产的一部分）之间，按照转移日各自的相对公允价值进行分摊，并将下列两项金额的差额计入当期损益：

A. 终止确认部分在终止确认日的账面价值；

B. 终止确认部分的对价，与原计入其他综合收益的公允价值变动累计额中对应终止确认部分的金额（涉及转移的金融资产为根据《企业会计准则第 22 号-金融工具确认和计量》第十八条分类为以公允价值计量且其变动计入其他综合收益的金融资产的情形）之和。

②继续涉入所转移的金融资产

既没有转移也没有保留金融资产所有权上几乎所有的风险和报酬的，且未放弃对该金融资产控制的，应当按照其继续涉入所转移金融资产的程度确认有关金融资产，并相应确认有关负债。

继续涉入所转移金融资产的程度，是指企业承担的被转移金融资产价值变动风险或报酬的程度。

③继续确认所转移的金融资产

仍保留与所转移金融资产所有权上几乎所有的风险和报酬的，应当继续确认所转移金融资产整体，并将收到的对价确认为一项金融负债。

该金融资产与确认的相关金融负债不得相互抵销。在随后的会计期间，企业应当继续确认该金融资产产生的收入（或利得）和该金融负债产生的费用（或损失）。

(7) 金融资产和金融负债的抵销

金融资产和金融负债应当在资产负债表内分别列示，不得相互抵销。但同时满足下列条件的，以相互抵销后的净额在资产负债表内列示：

本集团具有抵销已确认金额的法定权利，且该种法定权利是当前可执行的；

本集团计划以净额结算，或同时变现该金融资产和清偿该金融负债。

不满足终止确认条件的金融资产转移，转出方不得将已转移的金融资产和相关负债进行抵销。

(8) 金融工具公允价值的确定方法

本集团以主要市场的价格计量相关资产或负债的公允价值，不存在主要市场的，本集团以最有利市场的价格计量相关资产或负债的公允价值。本集团采用市场参与者在对该资产或负债定价时为实现其经济利益最大化所使用的假设。

主要市场，是指相关资产或负债交易量最大和交易活跃程度最高的市场；最有利市场，是指在考虑交易费用和运输费用后，能够以最高金额出售相关资产或者以最低金额转移相关负债的市场。

存在活跃市场的金融资产或金融负债，本集团采用活跃市场中的报价确定其公允价值。金融工具不存在活跃市场的，本集团采用估值技术确定其公允价值。

以公允价值计量非金融资产的，考虑市场参与者将该资产用于最佳用途产生经济利益的能力，或者将该资产出售给能够用于最佳用途的其他市场参与者产生经济利益的能力。

①估值技术

本集团采用在当期情况下适用并且有足够可利用数据和其他信息支持的估值技术，使用的估值技术主要包括市场法、收益法和成本法。本集团使用与其中一种或多种估值技术相一致的方法计量公允价值，使用多种估值技术计量公允价值的，考虑各估值结果的合理性，选取在当期情况下最能代表公允价值的金额作为公允价值。

本集团在估值技术的应用中，优先使用相关可观察输入值，只有在相关可观察输入值无法取得或取得不切实可行的情况下，才使用不可观察输入值。可观察输入值，是指能够从市场数据中取得的输入值。该输入值反映了市场参与者在对相关资产或负债定价时所使用的假设。不可观察输入值，是指不能从市场数据中取得的输入值。该输入值根据可获得的市场参与者在对相关资产或负债定价时所使用假设的最佳信息取得。

②公允价值层次

本集团将公允价值计量所使用的输入值划分为三个层次，并首先使用第一层次输入值，其次使用第二层次输入值，最后使用第三层次输入值。第一层次输入值是在计量日能够取得的相同资产或负债在活跃市场上未经调整的报价。第二层次输入值是除第一层次输入值外相关资产或负债直接或间接可观察的输入值。第三层次输入值是相关资产或负债的不可观察输入值。

以下金融工具会计政策适用于 2018 年度及以前

(1) 金融资产的分类

①以公允价值计量且其变动计入当期损益的金融资产

包括交易性金融资产和直接指定为以公允价值计量且其变动计入当期损益的金融资产，前者主要是指本集团为了近期内出售而持有的股票、债券、基金以及不作为有效套期工具的衍生工具投资。这类资产在初始计量时按照取得时的公允价值作为初始确认金额，相关的交易费用在发生时计入当期损益。支付的价款中包含已宣告但尚未发放的现金股利或已到付息但尚未领取的债券利息，单独确认为应收项目。在持有期间取得利息或现金股利，确认为投资收益。资产负债表日，本集团将这类金融资产以公允价值计量且其变动计入当期损益。这类金融资产在处置时，其公允

价值与初始入账金额之间的差额确认为投资收益，同时调整公允价值变动损益。

②持有至到期投资

主要是指到期日固定、回收金额固定或可确定，且本集团具有明确意图和能力持有至到期的国债、公司债券等。这类金融资产按照取得时的公允价值和相关交易费用之和作为初始确认金额。支付价款中包含的已到付息期但尚未发放的债券利息，单独确认为应收项目。持有至到期投资在持有期间按照摊余成本和实际利率计算确认利息收入，计入投资收益。处置持有至到期投资时，将所取得价款与该投资账面价值之间的差额计入投资收益。

③应收款项

应收款项主要包括应收账款和其他应收款等。应收账款是指本集团销售商品或提供劳务形成的应收款项。应收账款按从购货方应收的合同或协议价款作为初始确认金额。

④可供出售金融资产

主要是指本集团没有划分为以公允价值计量且其变动计入当期损益的金融资产、持有至到期投资、贷款和应收款项的金融资产。可供出售金融资产按照取得该金融资产的公允价值和相关交易费用之和作为初始确认金额。支付的价款中包含的已到付息期但尚未领取的债券利息或已宣告但尚未发放的现金股利，单独确认为应收项目。可供出售金融资产持有期间取得的利息或现金股利计入投资收益。

可供出售金融资产是外币货币性金融资产的，其形成的汇兑损益应当计入当期损益。采用实际利率法计算的可供出售债务工具投资的利息，计入当期损益；可供出售权益工具投资的现金股利，在被投资单位宣告发放股利时计入当期损益。资产负债表日，可供出售金融资产以公允价值计量，且其变动计入其他综合收益。处置可供出售金融资产时，将取得的价款与该金融资产账面价值之间差额计入投资收益；同时，将原计入所有者权益的公允价值变动累计额对应处置部分的金额转出，计入投资收益。

(2) 金融负债的分类

①以公允价值计量且其变动计入当期损益的金融负债，包括交易性金融负债和指定为以公允价值计量且其变动计入当期损益的金融负债；这类金融负债初始确认时以公允价值计量，相关交易费用直接计入当期损益，资产负债表日将公允价值变动计入当期损益。

②其他金融负债，是指以公允价值计量且其变动计入当期损益的金融负债以外的金融负债。

(3) 金融负债与权益工具的区分

除特殊情况外，金融负债与权益工具按照下列原则进行区分：

①如果本集团不能无条件地避免以交付现金或其他金融资产来履行一项合同义务，则该合同义务符合金融负债的定义。有些金融工具虽然没有明确地包含交付现金或其他金融资产义务的条款和条件，但有可能通过其他条款和条件间接地形成合同义务。

②如果一项金融工具须用或可用本集团自身权益工具进行结算，需要考虑用于结算该工具的本集团自身权益工具，是作为现金或其他金融资产的替代品，还是为了使该工具持有方享有在发行方扣除所有负债后的资产中的剩余权益。如果是前者，该工具是发行方的金融负债；如果是后者，该工具是发行方的权益工具。在某些情况下，一项金融工具合同规定本集团须用或可用自身权益工具结算该金融工具，其中合同权利或合同义务的金额等于可获取或需交付的自身权益工具的数量乘以其结算时的公允价值，则无论该合同权利或合同义务的金额是固定的，还是完全或部分地基于除本集团自身权益工具的市场价格以外变量（例如利率、某种商品的价格或某项金融工具的价格）的变动而变动，该合同分类为金融负债。

(4) 金融资产转移

金融资产转移是指下列两种情形：

A.将收取金融资产现金流量的合同权利转移给另一方；

B.将金融资产整体或部分转移给另一方，但保留收取金融资产现金流量的合同权利，并承担将收取的现金流量支付给一个或多个收款方的合同义务。

①终止确认所转移的金融资产

已将金融资产所有权上几乎所有的风险和报酬转移给转入方的，或既没有转移也没有保留金融资产所有权上几乎所有的风险和报酬的，但放弃了对该金融资产控制的，终止确认该金融资产。

在判断是否已放弃对所转移金融资产的控制时，注重转入方出售该金融资产的实际能力。转入方能够单独将转入的金融资产整体出售给与其不存在关联方关系的第三方，且没有额外条件对

此项出售加以限制的，表明企业已放弃对该金融资产的控制。

本集团在判断金融资产转移是否满足金融资产终止确认条件时，注重金融资产转移的实质。

金融资产整体转移满足终止确认条件的，将下列两项金额的差额计入当期损益：

A. 所转移金融资产的账面价值；

B. 因转移而收到的对价，与原直接计入所有者权益的公允价值变动累计额（涉及转移的金融资产为可供出售金融资产的情形）之和。

金融资产部分转移满足终止确认条件的，将所转移金融资产整体的账面价值，在终止确认部分和未终止确认部分（在此种情况下，所保留的服务资产视同未终止确认金融资产的一部分）之间，按照各自的相对公允价值进行分摊，并将下列两项金额的差额计入当期损益：

A. 终止确认部分的账面价值；

B. 终止确认部分的对价，与原直接计入所有者权益的公允价值变动累计额中对应终止确认部分的金额（涉及转移的金融资产为可供出售金融资产的情形）之和。

②继续涉入所转移的金融资产

既没有转移也没有保留金融资产所有权上几乎所有的风险和报酬的，且未放弃对该金融资产控制的，应当按照其继续涉入所转移金融资产的程度确认有关金融资产，并相应确认有关负债。

继续涉入所转移金融资产的程度，是指该金融资产价值变动使企业面临的风险水平。

③继续确认所转移的金融资产

仍保留与所转移金融资产所有权上几乎所有的风险和报酬的，应当继续确认所转移金融资产整体，并将收到的对价确认为一项金融负债。

该金融资产与确认的相关金融负债不得相互抵销。在随后的会计期间，企业应当继续确认该金融资产产生的收入和该金融负债产生的费用。所转移的金融资产以摊余成本计量的，确认的相关负债不得指定为以公允价值计量且其变动计入当期损益的金融负债。

(5) 金融负债终止确认

金融负债的现时义务全部或部分已经解除的，终止确认该金融负债或其一部分。

将用于偿付金融负债的资产转入某个机构或设立信托，偿付债务的现时义务仍存在的，不终止确认该金融负债，也不终止确认转出的资产。

与债权人之间签订协议，以承担新金融负债方式替换现存金融负债，且新金融负债与现存金融负债的合同条款实质上不同的，终止确认现存金融负债，并同时确认新金融负债。

对现存金融负债全部或部分的合同条款作出实质性修改的，终止确认现存金融负债或其一部分，同时将修改条款后的金融负债确认为一项新金融负债。

金融负债全部或部分终止确认的，将终止确认部分的账面价值与支付的对价（包括转出的非现金资产或承担的新金融负债）之间的差额，计入当期损益。

(6) 金融资产和金融负债的抵销

金融资产和金融负债应当在资产负债表内分别列示，不得相互抵销。但同时满足下列条件的，以相互抵销后的净额在资产负债表内列示：

本集团具有抵销已确认金额的法定权利，且该种法定权利是当前可执行的；

本集团计划以净额结算，或同时变现该金融资产和清偿该金融负债。

不满足终止确认条件的金融资产转移，转出方不得将已转移的金融资产和相关负债进行抵销。

(7) 金融资产减值测试方法及减值准备计提方法

①金融资产发生减值的客观证据：

A. 发行方或债务人发生严重财务困难；

B. 债务人违反了合同条款，如偿付利息或本金发生违约或逾期等；

C. 债权人出于经济或法律等方面的考虑，对发生财务困难的债务人作出让步；

D. 债务人可能倒闭或进行其他财务重组；

E. 因发行方发生重大财务困难，该金融资产无法在活跃市场继续交易；

F. 其他表明金融资产发生减值的客观证据。

②金融资产的减值测试（不包括应收款项）

A. 以摊余成本计量的金融资产

如果有客观证据表明该金融资产发生减值，则将该金融资产的账面价值减记至预计未来现金流量（不包括尚未发生的未来信用损失）现值，减记金额计入当期损益。

预计未来现金流量现值，按照该持有至到期投资的原实际利率折现确定，并考虑相关担保物的价值（取得和出售该担保物发生的费用予以扣除）。原实际利率是初始确认该持有至到期投资时计算确定的实际利率。对于浮动利率的持有至到期投资，在计算未来现金流量现值时可采用合同规定的现行实际利率作为折现率。

对单项金额重大的金融资产单独进行减值测试，如有客观证据表明其已发生减值，确认减值损失，计入当期损益；对单项金额不重大的金融资产，单独进行减值测试或包括在具有类似信用风险特征的金融资产组合中进行减值测试。

单独测试未发生减值的金融资产（包括单项金额重大和不重大的金融资产），包括在具有类似信用风险特征的金融资产组合中再进行减值测试；已单项确认减值损失的金融资产，不包括在具有类似信用风险特征的金融资产组合中进行减值测试。

本集团对以摊余成本计量的金融资产确认减值损失后，如有客观证据表明该金融资产价值已恢复，且客观上与确认该损失后发生的事项有关，原确认的减值损失予以转回，计入当期损益。但是，该转回后的账面价值不超过假定不计提减值准备情况下该金融资产在转回日的摊余成本。

B.可供出售金融资产减值测试

可供出售金融资产发生减值的，在确认减值损失时，将原直接计入所有者权益的公允价值下降形成的累计损失一并转出，计入资产减值损失。可供出售债务工具金融资产发生减值后，利息收入按照确定减值损失时对未来现金流量进行折现采用的折现率作为利率计算确认。

对于已确认减值损失的可供出售债务工具，在随后的会计期间公允价值已上升且客观上与确认原减值损失确认后发生的事项有关的，原确认的减值损失予以转回，计入当期损益。可供出售权益工具投资发生的减值损失，不得通过损益转回。

(8) 金融资产和金融负债公允价值的确定方法

金融资产和金融负债的公允价值确定方法同 2019 年。

11. 应收票据

应收票据的预期信用损失的确定方法及会计处理方法

√适用□不适用

以下应收款项会计政策适用 2018 年度及以前

应收款项包括应收票据、应收账款、其他应收款等。

(1) 单项金额重大并单项计提坏账准备的应收款项

单项金额重大的判断依据或金额标准：本集团将 100 万元以上（含 100 万元）应收账款，100 万元以上（含 100 万元）其他应收款确定为单项金额重大。

单项金额重大并单项计提坏账准备的计提方法：对于单项金额重大的应收款项，单独进行减值测试。有客观证据表明其发生了减值的，根据其未来现金流量现值低于其账面价值的差额，确认减值损失，并据此计提相应的坏账准备。

短期应收款项的预计未来现金流量与其现值相差很小的，在确定相关减值损失时，可不对其预计未来现金流量进行折现。

(2) 按信用风险特征组合计提坏账准备的应收款项

经单独测试后未减值的应收款项（包括单项金额重大和不重大的应收款项）以及未单独测试的单项金额不重大的应收款项，按信用风险特征组合计提坏账准备。

本集团将应收款项按款项性质分为应收票据、销售商品及提供劳务应收账款、信用风险较小的应收款项及其他应收款项。

未逾期的应收票据，结合承兑人、背书人、出票人以及其他债务人的信用风险，银行承兑汇票不计提坏账准备；商业承兑汇票，根据其未来现金流量现值低于其账面价值的差额计提坏账准备。逾期的应收票据应转入应收账款，根据应收账款的政策计提坏账。

信用风险较小的应收款项包括保证金、押金及合并范围内的关联方应收款等，对信用风险较小的应收款项不计提坏账准备。

销售商品及提供劳务应收账款及其他应收款项，以账龄为风险特征划分信用风险组合，确定计提比例如下：

账龄	应收账款计提比例 (%)	其他应收款计提比例 (%)
1 年以内 (含 1 年)	5	5
1-2 年	10	10
2-3 年	30	30
3-4 年	60	60
4-5 年	80	80
5 年以上	100	100

(3) 单项金额不重大但单项计提坏账准备的应收款项

单项计提坏账准备的理由	涉诉款项、客户信用状况恶化的应收款项
坏账准备的计提方法	根据其未来现金流量现值低于其账面价值的差额计提坏账准备

12. 应收账款**应收账款的预期信用损失的确定方法及会计处理方法**

√适用□不适用

见 11. 应收票据。

13. 应收款项融资

□适用√不适用

14. 其他应收款**其他应收款预期信用损失的确定方法及会计处理方法**

√适用□不适用

见 11. 应收票据。

15. 存货

√适用□不适用

(1) 存货的分类

存货是指本集团在日常活动中持有以备出售的产成品或商品、处在生产过程中的在产品、在生产过程或提供劳务过程中耗用的材料和物料等，包括原材料、周转材料、库存商品、消耗性生物资产等。

(2) 发出存货的计价方法

本集团存货发出时采用加权平均法计价。

(3) 存货的盘存制度

本集团存货采用永续盘存制，每年至少盘点一次，盘盈及盘亏金额计入当年度损益。

(4) 存货跌价准备的计提方法

资产负债表日按成本与可变现净值孰低计量，存货成本高于其可变现净值的，计提存货跌价准备，计入当期损益。

在确定存货的可变现净值时，以取得的可靠证据为基础，并且考虑持有存货的目的、资产负债表日后事项的影响等因素。

①产成品、商品和用于出售的材料等直接用于出售的存货，在正常生产经营过程中，以该存货的估计售价减去估计的销售费用和相关税费后的金额确定其可变现净值。为执行销售合同或者劳务合同而持有的存货，以合同价格作为其可变现净值的计量基础；如果持有存货的数量多于销售合同订购数量，超出部分的存货可变现净值以一般销售价格为计量基础。用于出售的材料等，以市场价格作为其可变现净值的计量基础。

②需要经过加工的材料存货，在正常生产经营过程中，以所生产的产成品的估计售价减去至完工时估计将要发生的成本、估计的销售费用和相关税费后的金额确定其可变现净值。如果用其生产的产成品的可变现净值高于成本，则该材料按成本计量；如果材料价格的下降表明产成品的可变现净值低于成本，则该材料按可变现净值计量，按其差额计提存货跌价准备。

③存货跌价准备一般按单个存货项目计提；对于数量繁多、单价较低的存货，按存货类别计提。

④资产负债表日如果以前减记存货价值的影响因素已经消失，则减记的金额予以恢复，并在原已计提的存货跌价准备的金额内转回，转回的金额计入当期损益。

(5) 周转材料的摊销方法

①低值易耗品摊销方法：在领用时采用一次转销法

②包装物的摊销方法：在领用时采用一次转销法

16. 持有待售资产

适用 不适用

17. 债权投资

(1). 债权投资预期信用损失的确定方法及会计处理方法

适用 不适用

18. 其他债权投资

(1). 其他债权投资预期信用损失的确定方法及会计处理方法

适用 不适用

19. 长期应收款

(1). 长期应收款预期信用损失的确定方法及会计处理方法

适用 不适用

20. 长期股权投资

适用 不适用

本集团长期股权投资包括对被投资单位实施控制、重大影响的权益性投资，以及对合营企业的权益性投资。本集团能够对被投资单位施加重大影响的，为本集团的联营企业。

(1) 确定对被投资单位具有共同控制、重大影响的依据

共同控制，是指按照相关约定对某项安排所共有的控制，并且该安排的相关活动必须经过分

享控制权的参与方一致同意后才能决策。在判断是否存在共同控制时，首先判断所有参与方或参与方组合是否集体控制该安排，如果所有参与方或一组参与方必须一致行动才能决定某项安排的相关活动，则认为所有参与方或一组参与方集体控制该安排。其次再判断该安排相关活动的决策是否必须经过这些集体控制该安排的参与方一致同意。如果存在两个或两个以上的参与方组合能够集体控制某项安排的，不构成共同控制。判断是否存在共同控制时，不考虑享有的保护性权利。

重大影响，是指投资方对被投资单位的财务和经营政策有参与决策的权力，但并不能够控制或者与其他方一起共同控制这些政策的制定。在确定能否对被投资单位施加重大影响时，考虑投资方直接或间接持有被投资单位的表决权股份以及投资方及其他方持有的当期可执行潜在表决权在假定转换为对被投资方单位的股权后产生的影响，包括被投资单位发行的当期可转换的认股权证、股份期权及可转换公司债券等的影响。

当本集团直接或通过子公司间接拥有被投资单位 20%（含 20%）以上但低于 50% 的表决权股份时，一般认为对被投资单位具有重大影响，除非有明确证据表明该种情况下不能参与被投资单位的生产经营决策，不形成重大影响。

（2）初始投资成本确定

① 企业合并形成的长期股权投资，按照下列规定确定其投资成本：

A. 同一控制下的企业合并，合并方以支付现金、转让非现金资产或承担债务方式作为合并对价的，在合并日按照被合并方所有者权益在最终控制方合并财务报表中的账面价值的份额作为长期股权投资的初始投资成本。长期股权投资初始投资成本与支付的现金、转让的非现金资产以及所承担债务账面价值之间的差额，调整资本公积；资本公积不足冲减的，调整留存收益；

B. 同一控制下的企业合并，合并方以发行权益性证券作为合并对价的，在合并日按照被合并方所有者权益在最终控制方合并财务报表中的账面价值的份额作为长期股权投资的初始投资成本。按照发行股份的面值总额作为股本，长期股权投资初始投资成本与所发行股份面值总额之间的差额，调整资本公积；资本公积不足冲减的，调整留存收益；

C. 非同一控制下的企业合并，以购买日为取得对被购买方的控制权而付出的资产、发生或承担的负债以及发行的权益性证券的公允价值确定为合并成本作为长期股权投资的初始投资成本。合并方为企业合并发生的审计、法律服务、评估咨询等中介费用以及其他相关管理费用，于发生时计入当期损益。

② 除企业合并形成的长期股权投资以外，其他方式取得的长期股权投资，按照下列规定确定其投资成本：

A. 以支付现金取得的长期股权投资，按照实际支付的购买价款作为投资成本。初始投资成本包括与取得长期股权投资直接相关的费用、税金及其他必要支出；

B. 以发行权益性证券取得的长期股权投资，按照发行权益性证券的公允价值作为初始投资成本；

C. 通过非货币性资产交换取得的长期股权投资，如果该项交换具有商业实质且换入资产或换出资产的公允价值能可靠计量，则以换出资产的公允价值和相关税费作为初始投资成本，换出资产的公允价值与账面价值之间的差额计入当期损益；若非货币资产交换不同时具备上述两个条件，则按换出资产的账面价值和相关税费作为初始投资成本。

D. 通过债务重组取得的长期股权投资，按取得的股权的公允价值作为初始投资成本，初始投资成本与债权账面价值之间的差额计入当期损益。

（3）后续计量及损益确认方法

本集团能够对被投资单位实施控制的长期股权投资采用成本法核算；对联营企业和合营企业的长期股权投资采用权益法核算。

① 成本法

采用成本法核算的长期股权投资，追加或收回投资时调整长期股权投资的成本；被投资单位宣告分派的现金股利或利润，确认为当期投资收益。

② 权益法

按照权益法核算的长期股权投资，一般会计处理为：

本集团长期股权投资的投资成本大于投资时应享有被投资单位可辨认净资产公允价值份额的，不调整长期股权投资的初始投资成本；长期股权投资的投资成本小于投资时应享有被投资单位可辨认净资产公允价值份额的，其差额计入当期损益，同时调整长期股权投资的成本。

本集团按照应享有或应分担的被投资单位实现的净损益和其他综合收益的份额，分别确认投资收益和其他综合收益，同时调整长期股权投资的账面价值；本集团按照被投资单位宣告分派的利润或现金股利计算应享有的部分，相应减少长期股权投资的账面价值；被投资单位除净损益、其他综合收益和利润分配以外所有者权益的其他变动，调整长期股权投资的账面价值并计入所有者权益。在确认应享有被投资单位净损益的份额时，以取得投资时被投资单位可辨认净资产的公允价值为基础，对被投资单位的净利润进行调整后确认。被投资单位采用的会计政策及会计期间与本集团不一致的，应调整本集团的会计政策及会计期间对被投资单位的财务报表进行调整，并据以确认投资收益和其他综合收益等。本集团与联营企业及合营企业之间发生的未实现内部交易损益按照享有的比例计算归属于本集团的部分予以抵销，在此基础上确认投资损益。本集团与被投资单位发生的未实现内部交易损失属于资产减值损失的，应全额确认。

因追加投资等原因能够对被投资单位施加重大影响或实施共同控制但不构成控制的，按照原持有的股权投资的公允价值加上新增投资成本之和，作为改按权益法核算的初始投资成本。原持有的股权投资分类为可供出售金融资产的，其公允价值与账面价值之间的差额，以及原计入其他综合收益的累计公允价值变动应当转入改按权益法核算的当期损益。

因处置部分股权投资等原因丧失了对被投资单位的共同控制或重大影响的，处置后的剩余股权改按公允价值计量，其在丧失共同控制或重大影响之日的公允价值与账面价值之间的差额计入当期损益。原股权投资因采用权益法核算而确认的其他综合收益，在终止采用权益法核算时采用与被投资单位直接处置相关资产或负债相同的基础进行会计处理。

(4) 减值测试方法及减值准备计提方法

对子公司、联营企业及合营企业的投资，计提资产减值的方法见本报告第十一节财务报告/五、重要会计政策及会计估计/29.长期资产减值。

21. 投资性房地产

(1). 如果采用成本计量模式的：

折旧或摊销方法

本集团对投资性房地产成本减累计减值及净残值后按直线法计算折旧或摊销，投资性房地产的类别、估计的经济使用年限和预计的净残值率分别确定折旧年限和年折旧率如下：

类别	折旧年限（年）	残值率（%）	年折旧率（%）
房屋、建筑物	20.00	5.00	4.75
土地使用权	50.00	—	2.00

22. 固定资产

(1). 确认条件

适用 不适用

固定资产在同时满足下列条件时，按取得时的实际成本予以确认：

①与该固定资产有关的经济利益很可能流入企业。

②该固定资产的成本能够可靠地计量。

固定资产发生的后续支出，符合固定资产确认条件的计入固定资产成本；不符合固定资产确认条件的在发生时计入当期损益。

(2). 折旧方法

适用 不适用

类别	折旧方法	折旧年限（年）	残值率	年折旧率
房屋及建筑物	平均年限法	20.00	5.00%	4.75%

生产设备	平均年限法	10.00	5.00%	9.50%
办公及电子设备	平均年限法	5.00	5.00%	19.00%
科研设备	平均年限法	5.00	5.00%	19.00%
化验设备	平均年限法	5.00	5.00%	19.00%
运输设备	平均年限法	5.00	5.00%	19.00%
其他设备	平均年限法	5.00	5.00%	19.00%

对于已经计提减值准备的固定资产，在计提折旧时扣除已计提的固定资产减值准备。

每年年度终了，公司对固定资产的使用寿命、预计净残值和折旧方法进行复核。使用寿命预计数与原先估计数有差异的，调整固定资产使用寿命。

(3). 融资租入固定资产的认定依据、计价和折旧方法

√适用□不适用

本集团在租入的固定资产实质上转移了与资产有关的全部风险和报酬时确认该项固定资产的租赁为融资租赁。融资租赁取得的固定资产的成本，按租赁开始日租赁资产公允价值与最低租赁付款额现值两者中较低者确定。融资租入的固定资产采用与自有固定资产相一致的折旧政策计提租赁资产折旧。能够合理确定租赁期届满时将会取得租赁资产所有权的，在租赁资产使用年限内计提折旧；无法合理确定租赁期届满时能够取得租赁资产所有权的，在租赁期与租赁资产使用寿命两者中较短的期间内计提折旧。

23. 在建工程

√适用□不适用

(1) 在建工程以立项项目分类核算。

(2) 在建工程结转为固定资产的标准和时点

在建工程项目按建造该项资产达到预定可使用状态前所发生的全部支出，作为固定资产的入账价值。包括建筑费用、机器设备原价、其他为使在建工程达到预定可使用状态所发生的必要支出以及在资产达到预定可使用状态之前为该项目专门借款所发生的借款费用及占用的一般借款发生的借款费用。本集团在工程安装或建设完成达到预定可使用状态时将在建工程转入固定资产。所建造的已达到预定可使用状态、但尚未办理竣工决算的固定资产，自达到预定可使用状态之日起，根据工程预算、造价或者工程实际成本等，按估计的价值转入固定资产，并按本集团固定资产折旧政策计提固定资产的折旧，待办理竣工决算后，再按实际成本调整原来的暂估价值，但不调整原已计提的折旧额。

24. 借款费用

√适用□不适用

(1) 借款费用资本化的确认原则和资本化期间

本集团发生的可直接归属于符合资本化条件的资产的购建或生产的借款费用在同时满足下列条件时予以资本化计入相关资产成本：

①资产支出已经发生；

②借款费用已经发生；

③为使资产达到预定可使用状态所必要的购建或者生产活动已经开始。

其他的借款利息、折价或溢价和汇兑差额，计入发生当期的损益。

符合资本化条件的资产在购建或者生产过程中发生非正常中断，且中断时间连续超过3个月的，暂停借款费用的资本化。

当购建或者生产符合资本化条件的资产达到预定可使用或者可销售状态时，停止其借款费用的资本化；以后发生的借款费用于发生当期确认为费用。

(2) 借款费用资本化率以及资本化金额的计算方法

为购建或者生产符合资本化条件的资产而借入专门借款的，以专门借款当期实际发生的利息费用，减去将尚未动用的借款资金存入银行取得的利息收入或者进行暂时性投资取得的投资收益后的金额，确定为专门借款利息费用的资本化金额。

购建或者生产符合资本化条件的资产占用了一般借款的，一般借款应予资本化的利息金额按累计资产支出超过专门借款部分的资产支出加权平均数乘以所占用一般借款的资本化率，计算确定一般借款应予资本化的利息金额。资本化率根据一般借款加权平均利率计算确定。

25. 生物资产

适用 不适用

(1) 生物资产的确定标准

生物资产，是指有生命的动物和植物构成的资产。生物资产同时满足下列条件的，予以确认：

- ①企业因过去的交易或者事项而拥有或者控制该生物资产；
- ②与该生物资产有关的经济利益或服务潜能很可能流入企业；
- ③ 该生物资产的成本能够可靠地计量。

(2) 生物资产的分类

本集团生物资产包括消耗性生物资产和生产性生物资产。本集团对生物资产的后续计量按照成本计量。

①消耗性生物资产

消耗性生物资产是指为出售而持有的、或在将来收获为农产品的生物资产，包括仔猪、育成猪、育肥猪等。消耗性生物资产按照成本进行初始计量。自行栽培、营造、繁殖或养殖的消耗性生物资产的成本，为该资产在出售前发生的可直接归属于该资产的必要支出。

消耗性生物资产在收获或出售时，采用加权平均法按账面价值结转成本。

②生产性生物资产

生产性生物资产是指为产出农产品、提供劳务或出租等目的而持有的生物资产，包括种猪等。生产性生物资产按照成本进行初始计量。自行营造或繁殖的生产性生物资产的成本，为该资产在达到预定生产经营目的前发生的可直接归属于该资产的必要支出，包括符合资本化条件的借款费用。

生产性生物资产在达到预定生产经营目的后发生的管护、饲养费用计入饲养成本。

(3) 生产性生物资产的使用寿命和折旧方法

生产性生物资产折旧采用直线法计算，按各类生物资产估计的使用年限以及残值率，确定折旧率如下：

生产性生物资产类别	使用年限（年）	残值	年折旧率%
畜牧养殖业—种猪	3.00	1200-1400 元/头	—

本集团至少于年度终了对生产性生物资产的使用寿命、预计净残值和折旧方法进行复核，如发生改变则作为会计估计变更处理。

生产性生物资产出售、盘亏、死亡或毁损的处置收入扣除其账面价值和相关税费后的差额计入当期损益。

(4) 生物资产减值的处理

消耗性生物资产的可变现净值低于其账面价值的，按照可变现净值低于账面价值的差额，计提生物资产跌价准备，并计入当期损益。消耗性生物资产减值的影响因素已经消失的，减记金额应当予以恢复，并在原已计提的跌价准备金额内转回，转回的金额计入当期损益。

生产性生物资产计提资产减值方法见本报告第十一节财务报告/五、重要会计政策及会计估计/29.长期资产减值。

26. 油气资产

适用 不适用

27. 使用权资产

□适用√不适用

28. 无形资产**(1). 计价方法、使用寿命、减值测试**

√适用□不适用

按取得时的实际成本入账。

①使用寿命有限的无形资产的使用寿命估计情况：

项目	预计使用寿命	依据
土地使用权	50 年	法定使用权
计算机软件	5 年	参考能为公司带来经济利益的期限确定使用寿命
林权	林权证有效期	参考能为公司带来经济利益的期限确定使用寿命
兽药生产经营权	3-5 年	参考能为公司带来经济利益的期限确定使用寿命
商标权	10 年	参考能为公司带来经济利益的期限确定使用寿命

每年年度终了，公司对使用寿命有限的无形资产的使用寿命及摊销方法进行复核。经复核，本期末无形资产的使用寿命及摊销方法与以前估计未有不同。

②无法预见无形资产为企业带来经济利益期限的，视为使用寿命不确定的无形资产。对于使用寿命不确定的无形资产，公司在每年年度终了对使用寿命不确定的无形资产的使用寿命进行复核，如果重新复核后仍为不确定的，于资产负债表日进行减值测试。

③无形资产的摊销

对于使用寿命有限的无形资产，本公司在取得时确定其使用寿命，在使用寿命内采用直线法系统合理摊销，摊销金额按受益项目计入当期损益。具体应摊销金额为其成本扣除预计残值后的金额。已计提减值准备的无形资产，还应扣除已计提的无形资产减值准备累计金额。使用寿命有限的无形资产，其残值视为零，但下列情况除外：有第三方承诺在无形资产使用寿命结束时购买该无形资产或可以根据活跃市场得到预计残值信息，并且该市场在无形资产使用寿命结束时很可能存在。

对使用寿命不确定的无形资产，不予摊销。每年年度终了对使用寿命不确定的无形资产的使用寿命进行复核，如果有证据表明无形资产的使用寿命是有限的，估计其使用寿命并在预计使用年限内系统合理摊销。

(2). 内部研究开发支出会计政策

√适用□不适用

①划分内部研究开发项目的研究阶段和开发阶段具体标准

本公司将为进一步开发活动进行的资料及相关方面的准备活动作为研究阶段，无形资产研究阶段的支出在发生时计入当期损益；在本公司已完成研究阶段的工作后再进行的开发活动作为开发阶段。

②开发阶段支出资本化的具体条件

开发阶段的支出同时满足下列条件时，才能确认为无形资产：

- A.完成该无形资产以使其能够使用或出售在技术上具有可行性；
- B.具有完成该无形资产并使用或出售的意图；
- C.无形资产产生经济利益的方式，包括能够证明运用该无形资产生产的产品存在市场或无形资产自身存在市场，无形资产将在内部使用的，能够证明其有用性；
- D.有足够的技术、财务资源和其他资源支持，以完成该无形资产的开发，并有能力使用或出售该无形资产；

E. 归属于该无形资产开发阶段的支出能够可靠地计量。

29. 长期资产减值

适用 不适用

对子公司、联营企业和合营企业的长期股权投资、采用成本模式进行后续计量的投资性房地产、固定资产、在建工程、采用成本模式计量的生产性生物资产、无形资产、商誉等（存货、按公允价值模式计量的投资性房地产、递延所得税资产、金融资产除外）的资产减值，按以下方法确定：

于资产负债表日判断资产是否存在可能发生减值的迹象，存在减值迹象的，本集团将估计其可收回金额，进行减值测试。对因企业合并所形成的商誉、使用寿命不确定的无形资产和尚未达到可使用状态的无形资产无论是否存在减值迹象，每年都进行减值测试。

可收回金额根据资产的公允价值减去处置费用后的净额与资产预计未来现金流量的现值两者之间较高者确定。本集团以单项资产为基础估计其可收回金额；难以对单项资产的可收回金额进行估计的，以该资产所属的资产组为基础确定资产组的可收回金额。资产组的认定，以资产组产生的主要现金流入是否独立于其他资产或者资产组的现金流入为依据。

当资产或资产组的可收回金额低于其账面价值时，本集团将其账面价值减记至可收回金额，减记的金额计入当期损益，同时计提相应的资产减值准备。

就商誉的减值测试而言，对于因企业合并形成的商誉的账面价值，自购买日起按照合理的方法分摊至相关的资产组；难以分摊至相关的资产组的，将其分摊至相关的资产组组合。相关的资产组或资产组组合，是能够从企业合并的协同效应中受益的资产组或者资产组组合，且不大于本集团确定的报告分部。

减值测试时，如与商誉相关的资产组或者资产组组合存在减值迹象的，首先对不包含商誉的资产组或者资产组组合进行减值测试，计算可收回金额，确认相应的减值损失。然后对包含商誉的资产组或者资产组组合进行减值测试，比较其账面价值与可收回金额，如可收回金额低于账面价值的，确认商誉的减值损失。

资产减值损失一经确认，在以后会计期间不再转回。

30. 长期待摊费用

适用 不适用

长期待摊费用核算本集团已经发生但应由本期和以后各期负担的分摊期限在一年以上的各项费用。

本公司长期待摊费用在受益期内平均摊销。

31. 职工薪酬

(1). 短期薪酬的会计处理方法

适用 不适用

①职工基本薪酬（工资、奖金、津贴、补贴）

本集团在职工为其提供服务的会计期间，将实际发生的短期薪酬确认为负债，并计入当期损益，其他会计准则要求或允许计入资产成本的除外。

②职工福利费

本集团发生的职工福利费，在实际发生时根据实际发生额计入当期损益或相关资产成本。职工福利费为非货币性福利的，按照公允价值计量。

③医疗保险费、工伤保险费、生育保险费等社会保险费和住房公积金，以及工会经费和职工教育经费

本集团为职工缴纳的医疗保险费、工伤保险费、生育保险费等社会保险费和住房公积金，以及按规定提取的工会经费和职工教育经费，在职工为其提供服务的会计期间，根据规定的计提基础和计提比例计算确定相应的职工薪酬金额，并确认相应负债，计入当期损益或相关资产成本。

④短期带薪缺勤

本集团在职工提供服务从而增加了其未来享有的带薪缺勤权利时，确认与累积带薪缺勤相关的职工薪酬，并以累积未行使权利而增加的预期支付金额计量。本集团在职工实际发生缺勤的会计期间确认与非累积带薪缺勤相关的职工薪酬。

⑤短期利润分享计划

利润分享计划同时满足下列条件的，本集团确认相关的应付职工薪酬：

- A. 企业因过去事项导致现在具有支付职工薪酬的法定义务或推定义务；
- B. 因利润分享计划所产生的应付职工薪酬义务金额能够可靠估计。

(2). 离职后福利的会计处理方法

适用 不适用

①设定提存计划

本集团在职工为其提供服务的会计期间，将根据设定提存计划计算的应缴存金额确认为负债，并计入当期损益或相关资产成本。

根据设定提存计划，预期不会在职工提供相关服务的年度报告期结束后十二个月内支付全部应缴存金额的，本集团参照相应的折现率（根据资产负债表日与设定提存计划义务期限和币种相匹配的国债或活跃市场上的高质量公司债券的市场收益率确定），将全部应缴存金额以折现后的金额计量应付职工薪酬。

②设定受益计划

A. 确定设定受益计划义务的现值和当期服务成本

根据预期累计福利单位法，采用无偏且相互一致的精算假设对有关人口统计变量和财务变量等做出估计，计量设定受益计划所产生的义务，并确定相关义务的归属期间。本集团按照相应的折现率（根据资产负债表日与设定受益计划义务期限和币种相匹配的国债或活跃市场上的高质量公司债券的市场收益率确定）将设定受益计划所产生的义务予以折现，以确定设定受益计划义务的现值和当期服务成本。

B. 确认设定受益计划净负债或净资产

设定受益计划存在资产的，本集团将设定受益计划义务现值减去设定受益计划资产公允价值所形成的赤字或盈余确认为一项设定受益计划净负债或净资产。

设定受益计划存在盈余的，本集团以设定受益计划的盈余和资产上限两项的孰低者计量设定受益计划净资产。

C. 确定应计入资产成本或当期损益的金额

服务成本，包括当期服务成本、过去服务成本和结算利得或损失。其中，除了其他会计准则要求或允许计入资产成本的当期服务成本之外，其他服务成本均计入当期损益。

设定受益计划净负债或净资产的利息净额，包括计划资产的利息收益、设定受益计划义务的利息费用以及资产上限影响的利息，均计入当期损益。

D. 确定应计入其他综合收益的金额

重新计量设定受益计划净负债或净资产所产生的变动，包括：

(a) 精算利得或损失，即由于精算假设和经验调整导致之前所计量的设定受益计划义务现值的增加或减少；

(b) 计划资产回报，扣除包括在设定受益计划净负债或净资产的利息净额中的金额；

(c) 资产上限影响的变动，扣除包括在设定受益计划净负债或净资产的利息净额中的金额。

上述重新计量设定受益计划净负债或净资产所产生的变动直接计入其他综合收益，并且在后续会计期间不允许转回至损益，但本集团可以在权益范围内转移这些在其他综合收益中确认的金额。

(3). 辞退福利的会计处理方法

√适用□不适用

本集团向职工提供辞退福利的，在下列两者孰早日确认辞退福利产生的职工薪酬负债，并计入当期损益：

- ①企业不能单方面撤回因解除劳动关系计划或裁减建议所提供的辞退福利时；
- ②企业确认与涉及支付辞退福利的重组相关的成本或费用时。

辞退福利预期在年度报告期结束后十二个月内不能完全支付的，参照相应的折现率（根据资产负债表日与设定受益计划义务期限和币种相匹配的国债或活跃市场上的高质量公司债券的市场收益率确定）将辞退福利金额予以折现，以折现后的金额计量应付职工薪酬。

(4). 其他长期职工福利的会计处理方法

√适用□不适用

- ①符合设定提存计划条件的

本集团向职工提供的其他长期职工福利，符合设定提存计划条件的，将全部应缴存金额以折现后的金额计量应付职工薪酬。

- ②符合设定受益计划条件的

在报告期末，本集团将其他长期职工福利产生的职工薪酬成本确认为下列组成部分：

- A. 服务成本；
- B. 其他长期职工福利净负债或净资产的利息净额；
- C. 重新计量其他长期职工福利净负债或净资产所产生的变动。

为简化相关会计处理，上述项目的总净额计入当期损益或相关资产成本。

32. 租赁负债

□适用√不适用

33. 预计负债

√适用□不适用

(1) 预计负债的确认标准

如果与或有事项相关的义务同时符合以下条件，本集团将其确认为预计负债：

- ①该义务是本集团承担的现时义务；
- ②该义务的履行很可能导致经济利益流出本集团；
- ③该义务的金额能够可靠地计量。

(2) 预计负债的计量方法

预计负债按照履行相关现时义务所需支出的最佳估计数进行初始计量，并综合考虑与或有事项有关的风险、不确定性和货币时间价值等因素。每个资产负债表日对预计负债的账面价值进行复核。有确凿证据表明该账面价值不能反映当前最佳估计数的，按照当前最佳估计数对该账面价值进行调整。

如果清偿已确认预计负债所需支出全部或部分预期由第三方或其他方补偿，则补偿金额只能在基本确定能收到时，作为资产单独确认。确认的补偿金额不超过所确认负债的账面价值。

本集团的预计负债为预计对外担保损失，按照为客户提供的担保金额的 1.5%计提预计负债。

34. 股份支付

适用 不适用

(1) 股份支付的种类

本集团股份支付包括以现金结算的股份支付和以权益结算的股份支付。

(2) 权益工具公允价值的确定方法

①对于授予职工的股份，其公允价值按公司股份的市场价格计量，同时考虑授予股份所依据的条款和条件（不包括市场条件之外的可行权条件）进行调整。②对于授予职工的股票期权，在许多情况下难以获得其市场价格。如果不存在条款和条件相似的交易期权，公司选择适用的期权定价模型估计所授予的期权的公允价值。

(3) 确认可行权权益工具最佳估计的依据

在等待期内每个资产负债表日，公司根据最新取得的可行权职工人数变动等后续信息作出最佳估计，修正预计可行权的权益工具数量，以作出可行权权益工具的最佳估计。

(4) 股份支付计划实施的会计处理

以现金结算的股份支付

①授予后立即可行权的以现金结算的股份支付，在授予日以本集团承担负债的公允价值计入相关成本或费用，相应增加负债。并在结算前的每个资产负债表日和结算日对负债的公允价值重新计量，将其变动计入损益。

②完成等待期内的服务或达到规定业绩条件以后才可行权的以现金结算的股份支付，在等待期内的每个资产负债表日以对可行权情况的最佳估计为基础，按本集团承担负债的公允价值金额，将当期取得的服务计入成本或费用和相应的负债。

以权益结算的股份支付

①授予后立即可行权的换取职工服务的以权益结算的股份支付，在授予日以权益工具的公允价值计入相关成本或费用，相应增加资本公积。

②完成等待期内的服务或达到规定业绩条件以后才可行权换取职工服务的以权益结算的股份支付，在等待期内的每个资产负债表日，以对可行权权益工具数量的最佳估计为基础，按权益工具授予日的公允价值，将当期取得的服务计入成本或费用和资本公积。

(5) 股份支付计划修改的会计处理

本集团对股份支付计划进行修改时，若修改增加了所授予权益工具的公允价值，按照权益工具公允价值的增加相应地确认取得服务的增加；若修改增加了所授予权益工具的数量，则将增加的权益工具的公允价值相应地确认为取得服务的增加。权益工具公允价值的增加是指修改前后的权益工具在修改日的公允价值之间的差额。若修改减少了股份支付公允价值总额或采用了其他不利于职工的方式修改股份支付计划的条款和条件，则仍继续对取得的服务进行会计处理，视同该变更从未发生，除非本集团取消了部分或全部已授予的权益工具。

(6) 股份支付计划终止的会计处理

如果在等待期内取消了所授予的权益工具或结算了所授予的权益工具（因未满足可行权条件而被取消的除外），本集团：

①将取消或结算作为加速可行权处理，立即确认原本应在剩余等待期内确认的金额；

②在取消或结算时支付给职工的所有款项均作为权益的回购处理，回购支付的金额高于该权益工具在回购日公允价值的部分，计入当期费用。

本集团如果回购其职工已可行权的权益工具，冲减企业的所有者权益；回购支付的款项高于该权益工具在回购日公允价值的部分，计入当期损益。

35. 优先股、永续债等其他金融工具

适用 不适用

36. 收入

√适用□不适用

(1) 销售商品收入

本集团已将商品所有权上的主要风险和报酬转移给购买方；本集团既没有保留与所有权相联系的继续管理权，也没有对已售出的商品实施有效控制；收入的金额能够可靠地计量；相关的经济利益很可能流入企业；相关的已发生或将发生的成本能够可靠地计量时，确认商品销售收入实现。

(2) 提供劳务收入

在资产负债表日提供劳务交易的结果能够可靠估计的，采用完工百分比法确认提供劳务收入。提供劳务交易的完工进度，依据已完工作的测量确定。

提供劳务交易的结果能够可靠估计是指同时满足：A、收入的金额能够可靠地计量；B、相关的经济利益很可能流入企业；C、交易的完工程度能够可靠地确定；D、交易中已发生和将发生的成本能够可靠地计量。

本集团按照已收或应收的合同或协议价款确定提供劳务收入总额，但已收或应收的合同或协议价款不公允的除外。资产负债表日按照提供劳务收入总额乘以完工进度扣除以前会计期间累计已确认提供劳务收入后的金额，确认当期提供劳务收入；同时，按照提供劳务估计总成本乘以完工进度扣除以前会计期间累计已确认劳务成本后的金额，结转当期劳务成本。

在资产负债表日提供劳务交易结果不能够可靠估计的，分别下列情况处理：

① 已经发生的劳务成本预计能够得到补偿的，按照已经发生的劳务成本金额确认提供劳务收入，并按相同金额结转劳务成本。

② 已经发生的劳务成本预计不能够得到补偿的，将已经发生的劳务成本计入当期损益，不确认提供劳务收入。

(3) 让渡资产使用权收入

与交易相关的经济利益很可能流入企业，收入的金额能够可靠地计量时，分别下列情况确定让渡资产使用权收入金额：

① 利息收入金额，按照他人使用本企业货币资金的时间和实际利率计算确定。

② 使用费收入金额，按照有关合同或协议约定的收费时间和方法计算确定。

本集团商品销售收入确认的具体方法如下：

合同约定本集团负责运输送货上门的客户，本集团以客户收到货物作为风险和报酬转移的时点确认收入，即公司发出货物并送达客户后确认收入；合同约定客户上门自提或本集团代联系物流公司的客户，公司以发出货物作为风险和报酬转移的时点确认收入，即公司开出发货单，客户已提取货物或物流公司已提取货物时确认收入。

在确认收入的具体金额上，本集团按照与客户签订的销售合同或者本集团销售政策上所列示的单价确认销售收入，如涉及到应该返还给客户的销售折扣，公司按照与销售合同（或销售政策）中规定的标准直接抵减销售收入，即公司销售收入的计量是以扣除销售折扣后的收入净额反应的。资产负债表日对于应该返还给客户而未返还的销售折扣，确认为递延收益，待实际返还给客户销售折扣时，再将原计入递延收益的金额结转到营业收入中。

37. 政府补助

√适用□不适用

(1) 政府补助的确认

政府补助同时满足下列条件的，才能予以确认：

①本集团能够满足政府补助所附条件；

②本集团能够收到政府补助。

(2) 政府补助的计量

政府补助为货币性资产的，按照收到或应收的金额计量。政府补助为非货币性资产的，按照

公允价值计量；公允价值不能可靠取得的，按照名义金额 1 元计量。

（3）政府补助的会计处理

①与资产相关的政府补助

公司取得的、用于购建或以其他方式形成长期资产的政府补助划分为与资产相关的政府补助。与资产相关的政府补助确认为递延收益，在相关资产使用期限内按照合理、系统的方法分期计入损益。按照名义金额计量的政府补助，直接计入当期损益。相关资产在使用寿命结束前被出售、转让、报废或发生毁损的，将尚未分配的相关递延收益余额转入资产处置当期的损益。

②与收益相关的政府补助

除与资产相关的政府补助之外的政府补助划分为与收益相关的政府补助。与收益相关的政府补助，分情况按照以下规定进行会计处理：

用于补偿本集团以后期间的相关成本费用或损失的，确认为递延收益，并在确认相关成本费用或损失的期间，计入当期损益；

用于补偿本集团已发生的相关成本费用或损失的，直接计入当期损益。

对于同时包含与资产相关部分和与收益相关部分的政府补助，区分不同部分分别进行会计处理；难以区分的，整体归类为与收益相关的政府补助。

与本集团日常活动相关的政府补助，按照经济业务实质，计入其他收益。与本集团日常活动无关的政府补助，计入营业外收支。

③政府补助退回

已确认的政府补助需要返还时，初始确认时冲减相关资产账面价值的，调整资产账面价值；存在相关递延收益余额的，冲减相关递延收益账面余额，超出部分计入当期损益；属于其他情况的，直接计入当期损益。

38. 递延所得税资产/递延所得税负债

适用 不适用

本集团通常根据资产与负债在资产负债表日的账面价值与计税基础之间的暂时性差异，采用资产负债表债务法将应纳税暂时性差异或可抵扣暂时性差异对所得税的影响额确认和计量为递延所得税负债或递延所得税资产。本集团不对递延所得税资产和递延所得税负债进行折现。

（1）递延所得税资产的确认

对于可抵扣暂时性差异、能够结转以后年度的可抵扣亏损和税款抵减，其对所得税的影响额按预计转回期间的所得税税率计算，并将该影响额确认为递延所得税资产，但是以本集团很可能取得用来抵扣可抵扣暂时性差异、可抵扣亏损和税款抵减的未来应纳税所得额为限。

同时具有下列特征的交易或事项中因资产或负债的初始确认所产生的可抵扣暂时性差异对所得税的影响额不确认为递延所得税资产：

- A. 该项交易不是企业合并；
- B. 交易发生时既不影响会计利润也不影响应纳税所得额（或可抵扣亏损）。

本集团对与子公司、联营公司及合营企业投资相关的可抵扣暂时性差异，同时满足下列两项条件的，其对所得税的影响额（才能）确认为递延所得税资产：

- A. 暂时性差异在可预见的未来很可能转回；
- B. 未来很可能获得用来抵扣可抵扣暂时性差异的应纳税所得额；

资产负债表日，有确凿证据表明未来期间很可能获得足够的应纳税所得额用来抵扣可抵扣暂时性差异的，确认以前期间未确认的递延所得税资产。

在资产负债表日，本集团对递延所得税资产的账面价值进行复核。如果未来期间很可能无法获得足够的应纳税所得额用以抵扣递延所得税资产的利益，减记递延所得税资产的账面价值。在很可能获得足够的应纳税所得额时，减记的金额予以转回。

（2）递延所得税负债的确认

本集团所有应纳税暂时性差异均按预计转回期间的所得税税率计量对所得税的影响，并将该影响额确认为递延所得税负债，但下列情况的除外：

- ①因下列交易或事项中产生的应纳税暂时性差异对所得税的影响不确认为递延所得税负债：

A.商誉的初始确认；

B.具有以下特征的交易中产生的资产或负债的初始确认：该交易不是企业合并，并且交易发生时既不影响会计利润也不影响应纳税所得额或可抵扣亏损。

②本集团对与子公司、合营企业及联营企业投资相关的应纳税暂时性差异，其对所得税的影响额一般确认为递延所得税负债，但同时满足以下两项条件的除外：

A.本集团能够控制暂时性差异转回的时间；

B.该暂时性差异在可预见的未来很可能不会转回。

(3) 特定交易或事项所涉及的递延所得税负债或资产的确认

①与企业合并相关的递延所得税负债或资产

非同一控制下企业合并产生的应纳税暂时性差异或可抵扣暂时性差异，在确认递延所得税负债或递延所得税资产的同时，相关的递延所得税费用（或收益），通常调整企业合并中所确认的商誉。

②直接计入所有者权益的项目

与直接计入所有者权益的交易或者事项相关的当期所得税和递延所得税，计入所有者权益。暂时性差异对所得税的影响计入所有者权益的交易或事项包括：可供出售金融资产公允价值变动等形成的其他综合收益、会计政策变更采用追溯调整法或对前期（重要）会计差错更正差异追溯重述法调整期初留存收益、同时包含负债成份及权益成份的混合金融工具在初始确认时计入所有者权益等。

③可弥补亏损和税款抵减

A.本集团自身经营产生的可弥补亏损以及税款抵减

可抵扣亏损是指按照税法规定计算确定的准予用以后年度的应纳税所得额弥补的亏损。对于按照税法规定可以结转以后年度的未弥补亏损（可抵扣亏损）和税款抵减，视同可抵扣暂时性差异处理。在预计可利用可弥补亏损或税款抵减的未来期间内很可能取得足够的应纳税所得额时，以很可能取得的应纳税所得额为限，确认相应的递延所得税资产，同时减少当期利润表中的所得税费用。

B.因企业合并而形成的可弥补的被合并企业的未弥补亏损

在企业合并中，本集团取得被购买方的可抵扣暂时性差异，在购买日不符合递延所得税资产确认条件的，不予以确认。购买日后 12 个月内，如取得新的或进一步的信息表明购买日的相关情况已经存在，预期被购买方在购买日可抵扣暂时性差异带来的经济利益能够实现的，确认相关的递延所得税资产，同时减少商誉，商誉不足冲减的，差额部分确认为当期损益；除上述情况以外，确认与企业合并相关的递延所得税资产，计入当期损益。

④合并抵销形成的暂时性差异

本集团在编制合并财务报表时，因抵销未实现内部销售损益导致合并资产负债表中资产、负债的账面价值与其在所属纳税主体的计税基础之间产生暂时性差异的，在合并资产负债表中确认递延所得税资产或递延所得税负债，同时调整合并利润表中的所得税费用，但与直接计入所有者权益的交易或事项及企业合并相关的递延所得税除外。

⑤以权益结算的股份支付

如果税法规定与股份支付相关的支出允许税前扣除，在按照会计准则规定确认成本费用的期间内，本集团根据会计期末取得信息估计可税前扣除的金额计算确定其计税基础及由此产生的暂时性差异，符合确认条件的情况下确认相关的递延所得税。其中预计未来期间可税前扣除的金额超过按照会计准则规定确认的与股份支付相关的成本费用，超过部分的所得税影响应直接计入所有者权益。

39. 租赁

(1). 经营租赁的会计处理方法

适用 不适用

①本集团作为经营租赁承租人时，将经营租赁的租金支出，在租赁期内各个期间按照直线法或根据租赁资产的使用量计入当期损益。出租人提供免租期的，本集团将租金总额在不扣除免租

期的整个租赁期内,按直线法或其他合理的方法进行分摊,免租期内确认租金费用及相应的负债。出租人承担了承租人某些费用的,本集团按该费用从租金费用总额中扣除后的租金费用余额在租赁期内进行分摊。

初始直接费用,计入当期损益。如协议约定或有租金的在实际发生时计入当期损益。

②本集团作为经营租赁出租人时,采用直线法将收到的租金在租赁期内确认为收益。出租人提供免租期的,出租人将租金总额在不扣除免租期的整个租赁期内,按直线法或其他合理的方法进行分配,免租期内出租人也确认租金收入。承担了承租人某些费用的,本集团按该费用自租金收入总额中扣除后的租金收入余额在租赁期内进行分配。

初始直接费用,计入当期损益。金额较大的予以资本化,在整个经营租赁期内按照与确认租金收入相同的基础分期计入当期损益。如协议约定或有租金的在实际发生时计入当期收益。

(2). 融资租赁的会计处理方法

适用 不适用

①本集团作为融资租赁承租人时,在租赁期开始日,将租赁开始日租赁资产公允价值与最低租赁付款额现值两者中较低者作为租入资产的入账价值,将最低租赁付款额作为长期应付款的入账价值,其差额作为未确认融资费用。在租赁期内各个期间采用实际利率法进行分摊,确认为当期融资费用,计入财务费用。

发生的初始直接费用,计入租入资产价值。

在计提融资租赁资产折旧时,本集团采用与自有应折旧资产相一致的折旧政策,折旧期间以租赁合同而定。如果能够合理确定租赁期届满时本集团将会取得租赁资产所有权,以租赁期开始日租赁资产的寿命作为折旧期间;如果无法合理确定租赁期届满后本集团是否能够取得租赁资产的所有权,以租赁期与租赁资产寿命两者中较短者作为折旧期间。

②本集团作为融资租赁出租人时,于租赁期开始日将租赁开始日最低租赁应收款额与初始直接费用之和作为应收融资租赁款的入账价值,计入资产负债表的长期应收款,同时记录未担保余值;将最低租赁应收款额、初始直接费用及未担保余值之和与其现值之和的差额作为未实现融资收益,在租赁期内各个期间采用实际利率法确认为租赁收入。

(3). 新租赁准则下租赁的确定方法及会计处理方法

适用 不适用

40. 其他重要的会计政策和会计估计

适用 不适用

41. 重要会计政策和会计估计的变更

(1). 重要会计政策变更

适用 不适用

会计政策变更的内容和原因	审批程序	备注(受重要影响的报表项目名称和金额)

<p>2019年4月30日,财政部发布的《关于修订印发2019年度一般企业财务报表格式的通知》(财会【2019】6号),要求对已执行新金融工具准则但未执行新收入准则和新租赁准则的企业应按如下规定编制财务报表:</p> <p>资产负债表中将“应收票据及应收账款”行项目拆分为“应收票据”及“应收账款”;增加“应收款项融资”项目,反映资产负债表日以公允价值计量且其变动计入其他综合收益的应收票据和应收账款等;将“应付票据及应付账款”行项目拆分为“应付票据”及“应付账款”。</p> <p>利润表中在投资收益项目下增加“以摊余成本计量的金融资产终止确认收益(损失以“-”号填列)”的明细项目。</p>	第二届董事会第二十三次会议	见其他说明
<p>2019年9月19日,财政部发布了《关于修订印发《合并财务报表格式(2019版)》的通知》(财会【2019】16号),与财会【2019】6号配套执行。本集团根据财会【2019】6号、财会【2019】16号规定的财务报表格式编制比较报表,并采用追溯调整法变更了相关财务报表列报。</p>	第二届董事会第二十三次会议	见其他说明
<p>财政部于2017年3月31日分别发布了《企业会计准则第22号—金融工具确认和计量(2017年修订)》(财会【2017】7号)、《企业会计准则第23号—金融资产转移(2017年修订)》(财会【2017】8号)、《企业会计准则第24号—套期会计(2017年修订)》(财会【2017】9号),于2017年5月2日发布了《企业会计准则第37号—金融工具列报(2017年修订)》(财会【2017】14号)(上述准则以下统称“新金融工具准则”)。要求境内上市企业自2019年1月1日起执行新金融工具准则。本集团于2019年1月1日执行上述新金融工具准则,对会计政策的相关内容进行调整,详见本报告第十一节财务报告/五、重要会计政策及会计估计/10.金融工具。</p>	第二届董事会第六次会议	见其他说明
<p>2019年5月9日,财政部发布《企业会计准则第7号—非货币性资产交换》(财会【2019】8号),根据要求,本集团对2019年1月1日至执行日之间发生的非货币性资产交换,根据本准则进行调整,对2019年1月1日之前发生的非货币性资产交换,不进行追溯调整,本集团于2019年6月10日起执行本准则。</p>	第二届董事会第二十三次会议	见其他说明
<p>2019年5月16日,财政部发布《企业会计准则第12号—债务重组》(财会【2019】9号),根据要求,本集团对2019年1月1日至执行日之间发生的债务重组,根据本准则进行调整,对2019年1月1日之前发生的债务重组,不进行追溯调整,本集团于2019年6月17日起执行本准则。</p>	第二届董事会第二十三次会议	见其他说明

其他说明

上述会计政策的累积影响数如下:

因执行新金融工具准则,相关调整对本集团合并财务报表中归属于母公司股东权益的影响金额为-569,235.75元,其中盈余公积750,000.00元、未分配利润为6,750,000.00元、其他综合收益为-8,069,235.75元。相关调整对本集团母公司财务报表中股东权益的影响金额为-521,747.83元,其中盈余公积750,000.00元、未分配利润为6,750,000.00元、其他综合收益为-8,021,747.83元。

(2). 重要会计估计变更

适用 不适用

(3). 2019 年起执行新金融工具准则、新收入准则或新租赁准则调整执行当年年初财务报表相关项目情况

√ 适用 □ 不适用

合并资产负债表

单位：元币种：人民币

项目	2018 年 12 月 31 日	2019 年 1 月 1 日	调整数
流动资产：			
货币资金	170,860,598.69	170,860,598.69	0.00
结算备付金			
拆出资金			
交易性金融资产			
以公允价值计量且其变动计入当期损益的金融资产			
衍生金融资产			
应收票据	9,253,329.00	9,253,329.00	0.00
应收账款	482,077,714.39	482,077,714.39	0.00
应收款项融资			
预付款项	30,143,315.60	30,143,315.60	0.00
应收保费			
应收分保账款			
应收分保合同准备金			
其他应收款	93,579,147.72	93,579,147.72	0.00
其中：应收利息			
应收股利			
买入返售金融资产			
存货	433,158,730.06	433,158,730.06	0.00
持有待售资产			
一年内到期的非流动资产			
其他流动资产	6,939,575.25	6,939,575.25	0.00
流动资产合计	1,226,012,410.71	1,226,012,410.71	0.00
非流动资产：			
发放贷款和垫款			
债权投资			
可供出售金融资产	44,750,500.00	不适用	-44,750,500.00
其他债权投资			
持有至到期投资			
长期应收款			
长期股权投资	39,113,183.03	39,113,183.03	0.00
其他权益工具投资	不适用	44,181,264.25	44,181,264.25
其他非流动金融资产			
投资性房地产	2,681,489.35	2,681,489.35	0.00
固定资产	1,209,860,619.28	1,209,860,619.28	0.00
在建工程	296,458,233.12	296,458,233.12	0.00
生产性生物资产	83,938,420.58	83,938,420.58	0.00
油气资产			
使用权资产			
无形资产	176,947,566.71	176,947,566.71	0.00

开发支出			
商誉	20,808,519.04	20,808,519.04	0.00
长期待摊费用	105,634,696.69	105,634,696.69	0.00
递延所得税资产	66,523,905.64	66,523,905.64	0.00
其他非流动资产	32,299,945.85	32,299,945.85	0.00
非流动资产合计	2,079,017,079.29	2,078,447,843.54	-569,235.75
资产总计	3,305,029,490.00	3,304,460,254.25	-569,235.75
流动负债：			
短期借款	925,067,848.77	926,774,213.14	1,706,364.37
向中央银行借款			
拆入资金			
交易性金融负债			
以公允价值计量且其变动计入当期损益的金融负债			
衍生金融负债			
应付票据			
应付账款	725,854,603.04	725,854,603.04	0.00
预收款项	25,373,415.26	25,373,415.26	0.00
卖出回购金融资产款			
吸收存款及同业存放			
代理买卖证券款			
代理承销证券款			
应付职工薪酬	35,963,954.96	35,963,954.96	0.00
应交税费	9,403,792.45	9,403,792.45	0.00
其他应付款	129,092,213.35	126,776,274.39	-2,315,938.96
其中：应付利息	2,820,403.96	0.00	-2,820,403.96
应付股利			
应付手续费及佣金			
应付分保账款			
持有待售负债			
一年内到期的非流动负债	103,620,868.11	104,230,442.70	609,574.59
其他流动负债	27,184,131.38	27,184,131.38	0.00
流动负债合计	1,981,560,827.32	1,981,560,827.32	0.00
非流动负债：			
保险合同准备金			
长期借款	212,000,000.00	212,000,000.00	0.00
应付债券			
其中：优先股			
永续债			
租赁负债			
长期应付款	44,102,441.35	44,102,441.35	0.00
长期应付职工薪酬			
预计负债	8,606,280.03	8,606,280.03	0.00
递延收益	42,780,874.68	42,780,874.68	0.00
递延所得税负债	5,413,737.09	5,413,737.09	0.00
其他非流动负债	1,630,916.12	1,630,916.12	0.00
非流动负债合计	314,534,249.27	314,534,249.27	0.00
负债合计	2,296,095,076.59	2,296,095,076.59	0.00
所有者权益（或股东权益）：			

实收资本（或股本）	425,980,000.00	425,980,000.00	0.00
其他权益工具			
其中：优先股			
永续债			
资本公积	218,174,301.66	218,174,301.66	0.00
减：库存股	38,713,025.00	38,713,025.00	0.00
其他综合收益	0.00	-8,069,235.75	-8,069,235.75
专项储备			
盈余公积	20,371,825.84	21,121,825.84	750,000.00
一般风险准备			
未分配利润	187,959,290.42	194,709,290.42	6,750,000.00
归属于母公司所有者权益（或 股东权益）合计	813,772,392.92	813,203,157.17	-569,235.75
少数股东权益	195,162,020.49	195,162,020.49	0.00
所有者权益（或股东权益） 合计	1,008,934,413.41	1,008,365,177.66	-569,235.75
负债和所有者权益（或股 东权益）总计	3,305,029,490.00	3,304,460,254.25	-569,235.75

各项目调整情况的说明：

适用 不适用

母公司资产负债表

单位：元币种：人民币

项目	2018年12月31日	2019年1月1日	调整数
流动资产：			
货币资金	53,394,293.64	53,394,293.64	0.00
交易性金融资产	不适用	0.00	0.00
以公允价值计量且其变动计 入当期损益的金融资产			
衍生金融资产			
应收票据	5,000,000.00	5,000,000.00	0.00
应收账款	64,606,455.53	64,606,455.53	0.00
应收款项融资			
预付款项	36,550,649.94	36,550,649.94	0.00
其他应收款	435,780,479.31	435,780,479.31	0.00
其中：应收利息	5,307,574.96	5,307,574.96	0.00
应收股利	20,000,000.00	20,000,000.00	0.00
存货	33,683,266.82	33,683,266.82	0.00
持有待售资产			
一年内到期的非流动资产			
其他流动资产			
流动资产合计	629,015,145.24	629,015,145.24	0.00
非流动资产：			
债权投资			
可供出售金融资产	43,000,000.00	不适用	-43,000,000.00

其他债权投资			
持有至到期投资			
长期应收款			
长期股权投资	1,146,284,318.31	1,146,284,318.31	
其他权益工具投资	不适用	42,478,252.17	42,478,252.17
其他非流动金融资产			
投资性房地产			
固定资产	151,655,118.86	151,655,118.86	0.00
在建工程	1,179,700.00	1,179,700.00	0.00
生产性生物资产			
油气资产			
使用权资产			
无形资产	18,619,782.41	18,619,782.41	0.00
开发支出			
商誉			
长期待摊费用	3,735,743.04	3,735,743.04	0.00
递延所得税资产	23,297,153.76	23,297,153.76	0.00
其他非流动资产	4,493,091.77	4,493,091.77	0.00
非流动资产合计	1,392,264,908.15	1,391,743,160.32	-521,747.83
资产总计	2,021,280,053.39	2,020,758,305.56	-521,747.83
流动负债：			
短期借款	604,022,648.97	605,070,844.19	1,048,195.22
交易性金融负债			
以公允价值计量且其变动计入当期损益的金融负债			
衍生金融负债			
应付票据			
应付账款	92,570,372.04	92,570,372.04	0.00
预收款项	144,756,048.19	144,756,048.19	0.00
应付职工薪酬	4,518,248.34	4,518,248.34	0.00
应交税费	858,474.96	858,474.96	0.00
其他应付款	190,205,043.48	188,792,244.09	-1,412,799.39
其中：应付利息	4,005,573.63	0.00	-4,005,573.63
应付股利			
持有待售负债			
一年内到期的非流动负债	49,565,358.83	49,929,963.00	364,604.17
其他流动负债	2,218,592.10	2,218,592.10	0.00
流动负债合计	1,088,714,786.91	1,088,714,786.91	0.00
非流动负债：			
长期借款	190,000,000.00	190,000,000.00	0.00
应付债券			
其中：优先股			
永续债			
租赁负债			
长期应付款			
长期应付职工薪酬			
预计负债	5,180,859.00	5,180,859.00	0.00
递延收益	6,178,196.16	6,178,196.16	0.00
递延所得税负债			

其他非流动负债			
非流动负债合计	201,359,055.16	201,359,055.16	0.00
负债合计	1,290,073,842.07	1,290,073,842.07	0.00
所有者权益（或股东权益）：			
实收资本（或股本）	425,980,000.00	425,980,000.00	0.00
其他权益工具			
其中：优先股			
永续债			
资本公积	243,080,928.05	243,080,928.05	0.00
减：库存股	38,713,025.00	38,713,025.00	0.00
其他综合收益		-8,021,747.83	-8,021,747.83
专项储备			
盈余公积	20,371,825.84	21,121,825.84	750,000.00
未分配利润	80,486,482.43	87,236,482.43	6,750,000.00
所有者权益（或股东权益）合计	731,206,211.32	730,684,463.49	-521,747.83
负债和所有者权益（或股东权益）总计	2,021,280,053.39	2,020,758,305.56	-521,747.83

各项目调整情况的说明：

适用 不适用

(4). 2019 年起执行新金融工具准则或新租赁准则追溯调整前期比较数据说明

适用 不适用

①于 2019 年 1 月 1 日，执行新金融工具准则前后金融资产的分类和计量对比表

A. 合并财务报表

2018 年 12 月 31 日（原金融工具准则）			2019 年 1 月 1 日（新金融工具准则）		
项目	计量类别	账面价值	项目	计量类别	账面价值
货币资金	摊余成本	170,860,598.69	货币资金	摊余成本	170,860,598.69
应收票据	摊余成本	9,253,329.00	应收票据	摊余成本	9,253,329.00
应收账款	摊余成本	482,077,714.39	应收账款	摊余成本	482,077,714.39
其他应收款	摊余成本	93,579,147.72	其他应收款	摊余成本	93,579,147.72
可供出售金融资产	以成本计量（权益工具）	44,750,500.00	其他权益工具投资	以公允价值计量且变动计入其他综合收益	44,181,264.25

B. 母公司财务报表

2018 年 12 月 31 日（原金融工具准则）			2019 年 1 月 1 日（新金融工具准则）		
项目	计量类别	账面价值	项目	计量类别	账面价值
货币资金	摊余成本	53,394,293.64	货币资金	摊余成本	53,394,293.64
应收票据	摊余成本	5,000,000.00	应收票据	摊余成本	5,000,000.00
应收账款	摊余成本	64,606,455.53	应收账款	摊余成本	64,606,455.53

其他应收款	摊余成本	435,780,479.31	其他应收款	摊余成本	435,780,479.31
可供出售金融资产	以成本计量 (权益工具)	43,000,000.00	其他权益工 具投资	以公允价值计量 且变动计入其他 综合收益	42,478,252.17

②于 2019 年 1 月 1 日,按新金融工具准则将原金融资产账面价值调整为新金融工具准则账面价值的调节表

A. 合并财务报表

项目	2018 年 12 月 31 日的账面价值 (按原金融工具 准则)	重分类	重新计量	2019 年 1 月 1 日 的账面价值 (按 新金融工具准 则)
----	--	-----	------	--

一、新金融工具准则下以摊余成本计量的金融资产

应收账款(按原金融工具准则列示金额)	482,077,714.39	—	—	—
重新计量: 预期信用损失	—	—	—	—
应收账款(按新融工具准则列示金额)	—	—	—	482,077,714.39
其他应收款(按原金融工具准则列示金额)	93,579,147.72	—	—	—
减: 转出至交易性金融资产	—	—	—	—
重新计量: 预期信用损失	—	—	—	—
其他应收款(按新融工具准则列示金额)	—	—	—	93,579,147.72

二、新金融工具准则下以公允价值计量且其变动计入其他综合收益的金融资产

可供出售金融资产(按原金融工具准则列示金额)	44,750,500.00	—	—	—
加: 从可供出售金融资产转入	—	44,750,500.00	—	—
加: 公允价值重新计量	—	—	-569,235.75	—
其他权益工具投资(按新融工具准则列示金额)	—	—	—	44,181,264.25

B. 母公司财务报表

项目	2018 年 12 月 31 日的账面价值 (按原金融工 具准则)	重分类	重新计量	2019 年 1 月 1 日 的账面价值 (按新金融工 具准则)
----	--	-----	------	---

一、新金融工具准则下以摊余成本计量的金融资产

应收账款(按原金融工具准则列示金额)	64,606,455.53	—	—	—
重新计量: 预期信用损失	—	—	—	—
应收账款(按新融工具准则列示金额)	—	—	—	64,606,455.53
其他应收款(按原金融工具准则列示金额)	435,780,479.31	—	—	—
减: 转出至交易性金融资产	—	—	—	—
重新计量: 预期信用损失	—	—	—	—

其他应收款（按新融工具准则列示金额）	—	—	—	435,780,479.31
--------------------	---	---	---	----------------

二、新金融工具准则下以公允价值计量且其变动计入其他综合收益的金融资产

公允价值计量且其变动计入当期损益的金融资产（按原金融工具准则列示金额）	43,000,000.00	—	—	—
加：从可供出售金融资产转入	—	43,000,000.00	—	—
加：公允价值重新计量	—	—	-521,747.83	—
其他权益工具投资（按新融工具准则列示金额）	—	—	—	42,478,252.17

③于 2019 年 1 月 1 日，执行新金融工具准则将原金融资产减值准备调整到新金融工具准则金融资产减值准备的调节表

A. 合并财务报表

计量类别	2018 年 12 月 31 日计提的减值准备（按原金融工具准则）	重分类	重新计量	2019 年 1 月 1 日计提的减值准备（按新金融工具准则）
（一）以摊余成本计量的金融资产	—	—	—	—
应收账款减值准备	39,389,288.15	—	—	39,389,288.15
其他应收款减值准备	7,479,988.05	—	—	7,479,988.05
（二）以公允价值计量而其变动计入其他综合收益的金融资产	—	—	—	—
可供出售金融资产减值准备	10,000,000.00	10,000,000.00	—	—

B. 母公司财务报表

计量类别	2018 年 12 月 31 日计提的减值准备（按原金融工具准则）	重分类	重新计量	2019 年 1 月 1 日计提的减值准备（按新金融工具准则）
（一）以摊余成本计量的金融资产	—	—	—	—
应收账款减值准备	2,503,241.27	—	—	2,503,241.27
其他应收款减值准备	677,761.62	—	—	677,761.62
（二）以公允价值计量而其变动计入其他综合收益的金融资产	—	—	—	—
可供出售金融资产减值准备	10,000,000.00	10,000,000.00	—	—

42. 其他

适用 不适用

六、税项

1. 主要税种及税率

主要税种及税率情况

适用 不适用

税种	计税依据	税率
增值税	饲料销售增值额、销售自产农产品增值额	免税
增值税	应税收入	9、10、13、16
消费税	-	-
营业税	-	-
城市维护建设税	应纳流转税额	5、7
企业所得税	牲畜饲养所得	免税
企业所得税	应纳税所得额	15、20、25

存在不同企业所得税税率纳税主体的，披露情况说明

适用 不适用

纳税主体名称	所得税税率（%）
四川傲农生物科技有限公司、云南傲农生物科技有限公司、甘肃傲农饲料科技有限公司、新疆傲农生物科技有限公司、南昌傲农生物科技有限公司、漳州傲农牧业科技有限公司、广州傲农生物科技有限公司、亚太星原农牧科技海安有限公司、金华傲农生物科技有限公司、傲网信息科技有限公司（厦门）有限公司、江西傲新生物科技有限公司	15
重庆得亿农生物科技有限公司、福州傲农生物科技有限公司、高安傲农生物科技有限公司、莱芜傲农生物科技有限公司、山西傲农科技有限公司、北京慧农生物科技有限公司、厦门傲新生物科技有限公司、沈阳胜禾昕生物技术有限公司、江西华杰饲料有限公司、合肥九牛饲料有限责任公司、黔西南傲农生物科技有限公司、茂名傲农生物科技有限公司、沧州猪客电子商务有限公司、赣州傲农生物科技有限公司、贵州铜仁慧农饲料有限公司、四川同为生物饲料有限公司、临沂傲农生物科技有限公司、南宁傲农饲料有限公司、高平市傲农生物科技有限公司	20

2. 税收优惠

适用 不适用

（1）增值税

根据《中华人民共和国增值税暂行条例》、《财政部、国家税务总局关于若干农业生产资料免征增值税政策的通知》（财税[2001]113号）、《财政部国家税务总局关于饲料产品免征增值税问题的通知》（财税〔2001〕121号）等法律法规和政策文件的规定，本公司生产、销售饲料免征增值税，本公司及子公司分别经当地税务主管部门批准后执行免税政策。

根据《中华人民共和国增值税暂行条例》第十五条“农业生产者销售的自产农业产品免征增值税”，本公司下属养殖类企业经当地税务主管部门批准后执行免税政策。

（2）企业所得税

①根据《中华人民共和国企业所得税法》第二十七条第一款、《中华人民共和国企业所得税法实施条例》第八十六条规定，从2008年1月1日起，从事牲畜、家禽的饲养所得免征企业所得税。

本公司下属养殖类企业经当地税务主管部门批准后执行免税政策。

②根据《财政部、国家税务总局、海关总署关于深入实施西部大开发战略有关税收政策问题的通知》(财税〔2011〕58号),四川傲农生物科技有限公司、云南傲农生物科技有限公司、甘肃傲农饲料科技有限公司、新疆傲农生物科技有限公司享受西部大开发减免企业所得税优惠政策,2019年度企业所得税率为15%。

③根据江西省科学技术厅、江西省财政厅、江西省国家税务局、江西省地方税务局于2017年8月23日联合颁发的《高新技术企业证书》(证书编号:GR201736000073),南昌傲农生物科技有限公司为高新技术企业,在有效认定期(2017年-2019年)内按15%的税率征收企业所得税。

④根据福建省科学技术厅、福建省财政厅、福建省国家税务局、福建省地方税务局于2017年11月30日联合颁发的《高新技术企业证书》(证书编号:GR201735000641),漳州傲农牧业科技有限公司为高新技术企业。在有效认定期(2017年-2019年)内按15%的税率征收企业所得税。

⑤根据广东省科学技术厅、广东省财政厅、广东省国家税务局、广东省地方税务局于2018年11月28日联合颁发的《高新技术企业证书》(证书编号:GR2018440000615),广州傲农生物科技有限公司为高新技术企业。在有效认定期(2018年-2020年)内按15%的税率征收企业所得税。

⑥根据江苏省科学技术厅、江苏省财政厅、江苏省国家税务局、江苏省地方税务局于2019年11月7日联合颁发的《高新技术企业证书》(证书编号:GR201932000366),亚太星原农牧科技海安有限公司为高新技术企业。在有效认定期(2019年-2022年)内按15%的税率征收企业所得税。

⑦根据浙江省科学技术厅、浙江省财政厅、国家税务总局浙江省税务局于2018年11月30日联合颁发的《高新技术企业证书》(证书编号:GR2018330000359),金华傲农生物科技有限公司为高新技术企业。在有效认定期(2018年-2020年)内按15%的税率征收企业所得税。

⑧根据厦门市科学技术局、厦门市财政局、厦门市国家税务局、福建省厦门市地方税务局于2017年10月10日联合颁发的《高新技术企业证书》(证书编号:GR201735100165),傲网信息科技(厦门)有限公司为高新技术企业。在有效认定期(2017年-2019年)内按15%的税率征收企业所得税。

⑨根据江西省科学技术厅、江西省财政局、江西省国家税务局、江西省地方税务局于2017年12月4日联合颁发的《高新技术企业证书》(证书编号:GR201736000577),江西傲新生物科技有限公司为高新技术企业。在有效认定期(2017年-2019年)内按15%的税率征收企业所得税。

⑩根据财税[2019]13号《财政部税务总局关于实施小微企业普惠性税收减免政策的通知》,对小型微利企业年应纳税所得额不超过100万元的部分,减按25%计入应纳税所得额,按20%的税率缴纳企业所得税;对年应纳税所得额超过100万元但不超过300万元的部分,减按50%计入应纳税所得额,按20%的税率缴纳企业所得税。本公司之下属企业重庆得亿农生物科技有限公司、福州傲农生物科技有限公司、高安傲农生物科技有限公司、莱芜傲农生物科技有限公司、太原傲农生物科技有限公司、北京慧农生物科技有限公司、厦门傲新生物科技有限公司、沈阳胜禾昕生物技术有限公司、江西华杰饲料有限公司、合肥九牛饲料有限责任公司、黔西南傲农生物科技有限公司、茂名傲农生物科技有限公司、沧州猪客电子商务有限公司、赣州傲农生物科技有限公司、贵州铜仁慧农饲料有限公司、四川同为生物饲料有限公司、临沂傲农生物科技有限公司和南宁傲农饲料有限公司本期分别按照上述文件规定适用相应的企业所得税税率20%。

3. 其他

适用 不适用

七、合并财务报表项目注释

1、货币资金

适用 不适用

单位：元币种：人民币

项目	期末余额	期初余额
库存现金	338,936.66	315,833.00
银行存款	193,815,988.31	121,110,693.32
其他货币资金	60,835,193.28	49,434,072.37
合计	254,990,118.25	170,860,598.69
其中：存放在境外的款项总额	3,487,954.00	675,338.88

其他说明

(1) 其他货币资金期末余额中 53,175,532.49 元系保证金存款，其余主要为 POS 结算账户资金。

(2) 期末，除上述保证金存款及银行存款中被冻结资金 3,789,358.66 元外，期末货币资金中无其他因抵押、质押或冻结等对使用有限制、有潜在回收风险的款项。

2、交易性金融资产适用 不适用**3、衍生金融资产**适用 不适用**4、应收票据****(1). 应收票据分类列示**适用 不适用

单位：元币种：人民币

项目	期末余额	期初余额
银行承兑票据	6,792,780.00	6,253,329.00
商业承兑票据	1,500,000.00	3,000,000.00
合计	8,292,780.00	9,253,329.00

(2). 期末公司已质押的应收票据适用 不适用**(3). 期末公司已背书或贴现且在资产负债表日尚未到期的应收票据**适用 不适用

单位：元币种：人民币

项目	期末终止确认金额	期末未终止确认金额
银行承兑票据	0	5,942,780.00
商业承兑票据	0	0
合计	0	5,942,780.00

期末未终止确认的银行承兑汇票中，有 3,400,000.00 元用于贴现的银行承兑汇票是由信用等级较高的银行承兑，但该贴现附带追索权，票据所有权上的主要风险和报酬未转移，故未终止确认；

剩余 2,542,780.00 元用于贴现或背书的银行承兑汇票是由信用等级不高的银行承兑，票据相关的信用风险和延期付款风险仍没有转移，故未终止确认。

(4). 期末公司因出票人未履约而将其转应收账款的票据

适用 不适用

(5). 按坏账计提方法分类披露

适用 不适用

按单项计提坏账准备：

适用 不适用

按组合计提坏账准备：

适用 不适用

如按预期信用损失一般模型计提坏账准备，请参照其他应收款披露：

适用 不适用

(6). 坏账准备的情况

适用 不适用

(7). 本期实际核销的应收票据情况

适用 不适用

其他说明

适用 不适用

5、 应收账款

(1). 按账龄披露

适用 不适用

单位：元币种：人民币

账龄	期末账面余额
1 年以内	
其中：1 年以内分项	
1 年以内小计	342,547,306.41
1 至 2 年	108,594,024.03
2 至 3 年	26,435,544.52
3 年以上	
3 至 4 年	6,966,653.19
4 至 5 年	5,488,643.35
5 年以上	1,904,667.16
合计	491,936,838.66

(2). 按坏账计提方法分类披露

√适用□不适用

单位：元币种：人民币

类别	期末余额					期初余额				
	账面余额		坏账准备		账面价值	账面余额		坏账准备		账面价值
	金额	比例(%)	金额	计提比例(%)		金额	比例(%)	金额	计提比例(%)	
按单项计提坏账准备	25,829,916.38	5.25	25,108,608.78	97.21	721,307.60	9,636,383.96	1.85	6,837,527.73	70.96	2,798,856.23
其中：										
单项金额重大并单独计提坏账准备的应收账款						7,065,962.46	1.36	4,267,106.23	60.39	2,798,856.23
单项金额不重大但单独计提坏账准备的应收账款						2,570,421.50	0.49	2,570,421.50	100	
按组合计提坏账准备	466,106,922.28	94.75	39,651,761.15	8.51	426,455,161.13	511,830,618.58	98.15	32,551,760.42	6.36	479,278,858.16
其中：										
1 年以内	341,552,981.11	69.43	17,077,648.97	5	324,475,332.14	466,654,263.91	89.49	23,332,713.23	5	443,321,550.68
1-2 年	95,404,992.47	19.39	9,540,499.25	10	85,864,493.22	31,512,926.54	6.04	3,151,292.65	10	28,361,633.89
2-3 年	19,130,311.19	3.89	5,739,093.39	30	13,391,217.80	8,451,110.86	1.62	2,535,333.25	30	5,915,777.61
3-4 年	5,416,857.76	1.10	3,250,114.65	60	2,166,743.11	3,594,906.53	0.69	2,156,943.91	60	1,437,962.62
4-5 年	2,786,874.35	0.57	2,229,499.49	80	557,374.86	1,209,666.85	0.23	967,733.49	80	241,933.36
5 年以上	1,814,905.40	0.37	1,814,905.40	100	0.00	407,743.89	0.08	407,743.89	100	0.00
合计	491,936,838.66	/	64,760,369.93	/	427,176,468.73	521,467,002.54	/	39,389,288.15	/	482,077,714.39

按单项计提坏账准备:

适用 不适用

单位: 元币种: 人民币

名称	期末余额			
	账面余额	坏账准备	计提比例 (%)	计提理由
客户 1	8,465,004.16	8,465,004.16	100.00	预计无法收回
客户 2	3,495,528.00	3,495,528.00	100.00	预计无法收回
客户 3	2,373,530.46	2,373,530.46	100.00	预计无法收回
客户 4	1,442,615.20	721,307.60	50.00	预计无法全额收回
客户 5	1,186,904.00	1,186,904.00	100.00	预计无法收回
其他客户	8,866,334.56	8,866,334.56	100.00	预计无法收回
合计	25,829,916.38	25,108,608.78	97.21	/

按单项计提坏账准备的说明:

适用 不适用

无

按组合计提坏账准备:

适用 不适用

组合计提项目: 按账龄

单位: 元币种: 人民币

名称	期末余额		
	应收账款	坏账准备	计提比例 (%)
1 年以内	341,552,981.11	17,077,648.97	5.00
1-2 年	95,404,992.47	9,540,499.25	10.00
2-3 年	19,130,311.19	5,739,093.39	30.00
3-4 年	5,416,857.76	3,250,114.65	60.00
4-5 年	2,786,874.35	2,229,499.49	80.00
5 年以上	1,814,905.40	1,814,905.40	100.00
合计	466,106,922.28	39,651,761.15	8.51

按组合计提坏账的确认标准及说明:

适用 不适用

如按预期信用损失一般模型计提坏账准备, 请参照其他应收款披露:

适用 不适用

(3). 坏账准备的情况

√适用□不适用

单位：元币种：人民币

类别	期初余额	本期变动金额				期末余额
		计提	收回或转回	转销或核销	其他变动	
坏账准备-应收账款	39,389,288.15	25,656,874.93	202,045.46	378,029.22	58,190.61	64,760,369.93
合计	39,389,288.15	25,656,874.93	202,045.46	378,029.22	58,190.61	64,760,369.93

其中本期坏账准备收回或转回金额重要的：

□适用√不适用

(4). 本期实际核销的应收账款情况

√适用□不适用

单位：元币种：人民币

项目	核销金额
实际核销的应收账款	378,029.22

其中重要的应收账款核销情况

□适用√不适用

应收账款核销说明：

□适用√不适用

(5). 按欠款方归集的期末余额前五名的应收账款情况

√适用□不适用

单位名称	余额	占应收账款余额的比例 (%)	坏账准备余额
第一名	15,014,759.97	3.05	912,964.94
第二名	13,886,267.50	2.82	694,313.38
第三名	8,465,004.16	1.72	8,465,004.16
第四名	8,413,927.00	1.71	545,057.45
第五名	8,220,685.80	1.67	411,034.29
合计	54,000,644.43	10.97	11,028,374.22

(6). 因金融资产转移而终止确认的应收账款

□适用√不适用

(7). 转移应收账款且继续涉入形成的资产、负债金额

□适用√不适用

其他说明：

□适用√不适用

6、 应收款项融资

□适用√不适用

7、 预付款项

(1). 预付款项按账龄列示

√适用□不适用

单位：元币种：人民币

账龄	期末余额		期初余额	
	金额	比例(%)	金额	比例(%)
1 年以内	81,044,827.94	99.67	30,102,800.35	99.87
1 至 2 年	245,464.01	0.30	35,437.75	0.12
2 至 3 年	19,500.12	0.02	5,077.50	0.01
3 年以上	5,077.50	0.01	0	0
合计	81,314,869.57	100.00	30,143,315.60	100.00

账龄超过 1 年且金额重要的预付款项未及时结算原因的说明：

本集团无账龄超过 1 年且金额重要的预付款项。

(2). 按预付对象归集的期末余额前五名的预付款情况

√适用□不适用

单位名称	2019 年 12 月 31 日余额	占预付款项期末余额合计数的比例
第一名	10,474,126.80	12.88
第二名	3,500,000.00	4.30
第三名	2,389,252.37	2.94
第四名	2,384,040.00	2.93
第五名	2,103,118.55	2.59

单位名称	2019 年 12 月 31 日余额	占预付款项期末余额合计数的比例
合计	20,850,537.72	25.64

其他说明

适用 不适用

8、其他应收款

项目列示

适用 不适用

单位：元币种：人民币

项目	期末余额	期初余额
应收利息	0	0
应收股利	0	0
其他应收款	139,434,069.30	93,579,147.72
合计	139,434,069.30	93,579,147.72

其他说明：

适用 不适用

应收利息

(1). 应收利息分类

适用 不适用

(2). 重要逾期利息

适用 不适用

(3). 坏账准备计提情况

适用 不适用

其他说明：

适用 不适用

应收股利

(4). 应收股利

适用 不适用

(5). 重要的账龄超过 1 年的应收股利

□适用√不适用

(6). 坏账准备计提情况

□适用√不适用

其他说明：

□适用√不适用

其他应收款

(7). 按账龄披露

√适用□不适用

单位：元币种：人民币

账龄	期末账面余额
1 年以内	
其中：1 年以内分项	
1 年以内	91,233,989.84
1 年以内小计	91,233,989.84
1 至 2 年	39,339,962.35
2 至 3 年	18,594,056.41
3 年以上	
3 至 4 年	5,610,087.16
4 至 5 年	2,009,197.26
5 年以上	3,884,813.34
合计	160,672,106.36

(8). 按款项性质分类情况

√适用□不适用

单位：元币种：人民币

款项性质	期末账面余额	期初账面余额
备用金及员工借款	7,095,466.17	6,734,938.11
往来款	78,409,133.94	35,775,761.24
押金及保证金	75,167,506.25	58,548,436.42
合计	160,672,106.36	101,059,135.77

(9). 坏账准备计提情况

√适用□不适用

单位：元币种：人民币

坏账准备	第一阶段	第二阶段	第三阶段	合计
	未来12个月预	整个存续期预期信	整个存续期预期信	

	期信用损失	用损失(未发生信用减值)	用损失(已发生信用减值)	
2019年1月1日余额	4,309,055.56		3,170,932.49	7,479,988.05
2019年1月1日余额在本期				
—转入第二阶段				
—转入第三阶段				
—转回第二阶段				
—转回第一阶段				
本期计提	830,720.34		12,302,021.77	13,132,742.11
本期转回				
本期转销				
本期核销				
其他变动	625,306.90			625,306.90
2019年12月31日余额	5,765,082.80		15,472,954.26	21,238,037.06

对本期发生损失准备变动的其他应收款账面余额显著变动的情况说明：

适用 不适用

本期坏账准备计提金额以及评估金融工具的信用风险是否显著增加的采用依据：

适用 不适用

(10). 坏账准备的情况

适用 不适用

单位：元币种：人民币

类别	期初余额	本期变动金额				期末余额
		计提	收回或转回	转销或核销	其他变动	
其他应收款	7,479,988.05	13,132,742.11			625,306.90	21,238,037.06
坏账准备						
合计	7,479,988.05	13,132,742.11			625,306.90	21,238,037.06

其中本期坏账准备转回或收回金额重要的：

适用 不适用

(11). 本期实际核销的其他应收款情况

适用 不适用

(12). 按欠款方归集的期末余额前五名的其他应收款情况

√适用□不适用

单位：元币种：人民币

单位名称	款项的性质	期末余额	账龄	占其他应收款期末余额合计数的比例(%)	坏账准备期末余额
第一名	往来款	3,746,604.55	1年以内	2.33	159,101.75
		6,300,000.00	1-2年	3.92	630,000.00
		62,910.83	2-3年	0.04	18,873.25
第二名	押金保证金	2,500,000.00	1-2年	1.56	0
		6,000,000.00	2-3年	3.73	0
第三名	合作意向金	7,000,000.00	1-2年	4.36	0
第四名	往来款	550,000.00	1年以内	0.34	27,500.00
		52,900.00	1-2年	0.03	5,290.00
		4,442,769.84	2-3年	2.77	1,332,830.95
第五名	往来款	20,918.34	1年以内	0.01	0
	押金保证金	5,000,000.00	1年以内	3.11	0
合计	/	35,676,103.56	/	22.20	2,173,595.95

(13). 涉及政府补助的应收款项

□适用√不适用

(14). 因金融资产转移而终止确认的其他应收款

□适用√不适用

(15). 转移其他应收款且继续涉入形成的资产、负债的金额

□适用√不适用

其他说明：

□适用√不适用

9、存货

(1). 存货分类

√适用□不适用

单位：元币种：人民币

项目	期末余额			期初余额		
	账面余额	跌价准备	账面价值	账面余额	跌价准备	账面价值

原材料	266,644,693.58		266,644,693.58	215,518,911.07		215,518,911.07
在产品						
库存商品	93,210,200.19		93,210,200.19	83,156,492.36		83,156,492.36
周转材料	28,533,858.94		28,533,858.94	22,744,904.88		22,744,904.88
消耗性生物资产	210,881,622.56		210,881,622.56	118,504,423.75	6,766,002.00	111,738,421.75
建造合同形成的已完工未结算资产						
合计	599,270,375.27		599,270,375.27	439,924,732.06	6,766,002.00	433,158,730.06

(2). 存货跌价准备

√适用□不适用

单位：元币种：人民币

项目	期初余额	本期增加金额		本期减少金额		期末余额
		计提	其他	转回或转销	其他	
原材料						
在产品						
库存商品						
周转材料						
消耗性生物资产	6,766,002.00	938,521.30	0	7,704,523.30	0	0
建造合同形成的已完工未结算资产						
合计	6,766,002.00	938,521.30	0	7,704,523.30	0	0

(3). 存货期末余额含有借款费用资本化金额的说明

□适用√不适用

(4). 期末建造合同形成的已完工未结算资产情况

□适用√不适用

其他说明

□适用√不适用

10、持有待售资产

□适用√不适用

11、一年内到期的非流动资产适用√不适用

期末重要的债权投资和其他债权投资：

适用√不适用

其他说明

无

12、其他流动资产

√适用□不适用

单位：元币种：人民币

项目	期末余额	期初余额
增值税借方余额重分类	1,779,657.56	1,670,978.14
预缴企业所得税	1,997,041.22	5,268,597.11
合计	3,776,698.78	6,939,575.25

其他说明

无

13、债权投资**(1). 债权投资情况**适用√不适用**(2). 期末重要的债权投资**适用√不适用**(3). 减值准备计提情况**适用√不适用

本期减值准备计提金额以及评估金融工具的信用风险是否显著增加的采用依据

适用√不适用

其他说明

适用√不适用

14、其他债权投资

(1). 其他债权投资情况

适用 不适用

(2). 期末重要的其他债权投资

适用 不适用

(3). 减值准备计提情况

适用 不适用

本期减值准备计提金额以及评估金融工具的信用风险是否显著增加的采用依据

适用 不适用

其他说明：

适用 不适用

15、长期应收款

(1). 长期应收款情况

适用 不适用

(2). 坏账准备计提情况

适用 不适用

本期坏账准备计提金额以及评估金融工具的信用风险是否显著增加的采用依据

适用 不适用

(3). 因金融资产转移而终止确认的长期应收款

适用 不适用

(4). 转移长期应收款且继续涉入形成的资产、负债金额

适用 不适用

其他说明

适用 不适用

16、长期股权投资

√适用□不适用

单位：元币种：人民币

被投资单位	期初余额	本期增减变动								期末余额	减值准备 期末余额
		追加投资	减少投资	权益法下确认的投资损益	其他综合收益调整	其他权益变动	宣告发放现金股利或利润	计提减值准备	其他		
一、合营企业											
小计											
二、联营企业											
湖南君辉国际农牧有限公司	4,251,593.18	0	0	-1,209,783.91	0	0	0	0	0	3,041,809.27	0
四川国喜饲料科技有限公司	2,518,924.85	0	0	-786,155.56	0	0	0	0	0	1,732,769.29	0
山东傲盛食品科技有限公司	8,009,751.82	0	0	-1,350,592.35	0	0	0	0	0	6,659,159.47	0
四川傲皇禽业有限公司	0	1,800,000.00	0	-231,119.23	0	0	0	0	0	1,568,880.77	0
禧鼎科技集团有限公司	11,940,316.30	0	0	-395,642.91	0	0	0	0	0	11,544,673.39	0
湖南毅兴农牧有限公司	0	3,800,000.00	0	-247,380.86	0	0	0	0	0	3,552,619.14	0
辽宁傲为畜禽养殖服务有限公司	0	1,000,000.00	0	11,086.69	0	0	0	0	0	1,011,086.69	0
江苏安胜牧业科技有限公司	0	1,900,000.00	0	-1,134,044.40	0	0	0	0	0	765,955.60	0
福建傲牧农业投	0	1,900,000.00	0	-65,778.83	0	0	0	0	0	1,834,221.17	0

资有限公司											
山西傲华畜牧投资有限公司	0	1,900,000.00	0	-397,467.10	0	0	0	0	0	1,502,532.90	0
江西聚力牧业有限公司	0	4,800,000.00	0	-26,396.95	0	0	0	0	0	4,773,603.05	0
福建邦牧投资有限公司	0	0	0	-28,193.35	0	0	0	0	0	-28,193.35	0
武汉锦康牧业开发有限公司	0	0	0	748.79	0	0	0	0	0	748.79	0
广州朴成生物科技有限公司	0	0	0	-33,740.26	0	0	0	0	0	-33,740.26	0
广东傲牧农业发展有限公司	0	0	0	-38,175.99	0	0	0	0	0	-38,175.99	0
北海创禾饲料有限公司	2,142,605.45	0	0	-575,126.35	0	0	0	0	0	1,567,479.10	0
化州市泰丰牧业有限公司	6,560,334.80	0	0	-650,945.64	0	0	0	0	0	5,909,389.16	0
山东傲华生物科技集团有限公司	3,689,656.63	0	0	-757,690.84	0	0	0	0	0	2,931,965.79	0
厦门喜满坡现代农业科技有限公司	0	0	0	-70,294.90	0	0	0	0	0	-70,294.90	0
保定市傲兴生物科技有限公司	0	0	0	-538,147.72	0	0	0	0	3,225,743.00	2,687,595.28	0
小计	39,113,183.03	17,100,000.00	0	-8,524,841.67	0	0	0	0	3,225,743.00	50,914,084.36	0
合计	39,113,183.03	17,100,000.00	0	-8,524,841.67	0	0	0	0	3,225,743.00	50,914,084.36	0

其他说明
无

17、其他权益工具投资

(1). 其他权益工具投资情况

√适用□不适用

单位：元币种：人民币

项目	期末余额	期初余额
上市权益工具投资	0	0
非上市权益工具投资	26,268,752.85	44,181,264.25
合计	26,268,752.85	44,181,264.25

(2). 非交易性权益工具投资的情况

√适用□不适用

单位：元币种：人民币

项目	本期确认的股利收入	累计利得	累计损失	其他综合收益转入留存收益的金额	指定为以公允价值计量且其变动计入其他综合收益的原因	其他综合收益转入留存收益的原因
祁阳广安农牧有限公司			673,124.49		系公司基于战略目的而计划长期持有的投资	
江苏加华种猪有限公司			27,731,800.00		系公司基于战略目的而计划长期持有的投资	
定南汇群生态农牧发展有限责任公司			76,822.66		系公司基于战略目的而计划长期持有的投资	
河北农胜养殖有限公司			100,000.00	-75,000.00	系公司基于战略目的而计划长期持有的投资	
合计			28,581,747.15	-75,000.00		

其他说明：

适用√不适用

18、其他非流动金融资产

适用√不适用

其他说明：

适用√不适用

19、投资性房地产

投资性房地产计量模式

(1). 采用成本计量模式的投资性房地产

单位：元币种：人民币

项目	房屋、建筑物	土地使用权	在建工程	合计
一、账面原值				
1.期初余额	4,850,666.21	288,000.00		5,138,666.21
2.本期增加金额				
(1) 外购				
(2) 存货\固定资产\在建工程转入				
(3) 企业合并增加				
3.本期减少金额				
(1) 处置				
(2) 其他转出				
4.期末余额	4,850,666.21	288,000.00		5,138,666.21
二、累计折旧和累计摊销				

1.期初余额	2,376,216.86	80,960.00		2,457,176.86
2.本期增加金额	228,588.60	5,520.00		234,108.60
(1) 计提或摊销	228,588.60	5,520.00		234,108.60
3.本期减少金额				
(1) 处置				
(2) 其他转出				
4.期末余额	2,604,805.46	86,480.00		2,691,285.46
三、减值准备				
1.期初余额				
2.本期增加金额				
(1) 计提				
3、本期减少金额				
(1) 处置				
(2) 其他转出				
4.期末余额				
四、账面价值				
1.期末账面价值	2,245,860.75	201,520.00		2,447,380.75
2.期初账面价值	2,474,449.35	207,040.00		2,681,489.35

(2). 未办妥产权证书的投资性房地产情况

适用√不适用

其他说明

适用√不适用

20、固定资产

项目列示

√适用□不适用

单位：元币种：人民币

项目	期末余额	期初余额
固定资产	1,668,665,108.28	1,209,857,596.15
固定资产清理	17,063.27	3,023.13
合计	1,668,682,171.55	1,209,860,619.28

其他说明：

□适用√不适用

固定资产

(1). 固定资产情况

√适用□不适用

单位：元币种：人民币

项目	房屋及建筑物	机器设备	运输工具	办公及电子设备	化验设备	科研设备	融资租入固定资产	其他设备	合计
一、账面原值：									
1.期初余额	743,097,663.62	442,004,170.23	20,507,940.24	29,516,248.92	10,856,638.21	12,154,913.36	149,914,565.63	12,053,892.26	1,420,106,032.47
2.本期增加金额	358,895,895.33	245,665,054.84	24,768,303.94	6,598,217.22	5,261,033.48	229,258.00	153,049,814.34	15,134,980.44	809,602,557.59
（1）购置	2,946,514.13	18,974,268.41	19,519,306.93	5,499,474.59	4,956,658.48	197,162.00	0	14,441,772.62	66,535,157.16
（2）在建工程转入	233,191,332.36	168,637,722.19							401,829,054.55

(3) 企业合并增加	83,758,048.84	42,906,759.13	4,823,723.01	1,098,742.63	304,375.00	32,096.00	14,938,733.00	407,095.82	148,269,573.43
(4) 其他增加	39,000,000.00	15,146,305.11	425,274.00	0	0	0	138,111,081.34	286,112.00	192,968,772.45
3. 本期减少金额	67,215,496.75	112,090,728.21	2,293,719.71	312,571.31	238,827.00	0	50,520,000.00	316,626.32	232,987,969.30
(1) 处置或报废	252,144.00	7,556,593.80	1,632,306.02	251,709.80	238,827.00	0	0	65,953.82	9,997,534.44
(2) 合并减少	0	0	0	60,861.51	0	0	0	0	60,861.51
(3) 其他减少	66,963,352.75	104,534,134.41	661,413.69	0	0	0	50,520,000.00	250,672.50	222,929,573.35
4. 期末余额	1,034,778,062.20	575,578,496.86	42,982,524.47	35,801,894.83	15,878,844.69	12,384,171.36	252,444,379.97	26,872,246.38	1,996,720,620.76
二、累计折旧									
1. 期初余额	61,916,654.29	91,721,691.37	7,441,050.11	15,041,232.17	5,688,335.28	6,859,023.49	17,039,930.94	4,540,518.67	210,248,436.32
2. 本期增加金额	56,746,067.37	63,623,110.18	8,630,408.35	5,691,817.78	2,189,003.37	1,971,445.55	17,482,491.08	2,854,049.96	159,188,393.64
(1) 计提	43,693,517.78	45,363,081.03	5,447,603.16	5,159,442.08	1,989,864.46	1,949,656.10	16,021,832.18	2,724,131.89	122,349,128.68
(2) 企业合并增加	7,936,858.67	13,666,432.82	3,182,805.19	532,375.70	199,138.91	21,789.45	1,460,658.90	129,918.07	27,129,977.71
(3) 其他增加	5,115,690.92	4,593,596.33	0	0	0	0	0	0	9,709,287.25
3. 本期减少金额	5,299,593.25	26,542,824.07	894,477.50	262,679.62	208,382.56	0	8,125,290.92	48,069.56	41,381,317.48
(1) 处置或报废	6,986.49	5,064,409.44	823,552.39	224,103.59	208,382.56	0	0	48,069.56	6,375,504.03
(2) 合并减少				38,576.03					38,576.03
(3) 其他减少	5,292,606.76	21,478,414.63	70,925.11	0	0	0	8,125,290.92	0	34,967,237.42
4. 期末余额	113,363,128.41	128,801,977.48	15,176,980.96	20,470,370.33	7,668,956.09	8,830,469.04	26,397,131.10	7,346,499.07	328,055,512.48

三、减值准备									
1.期初余额									
2.本期增加 金额									
(1) 计提									
3.本期减少 金额									
(1) 处置或 报废									
4.期末余额									
四、账面价值									
1.期末账面 价值	921,414,933.79	446,776,519.38	27,805,543.51	15,331,524.50	8,209,888.60	3,553,702.32	226,047,248.87	19,525,747.31	1,668,665,108.28
2.期初账面 价值	681,181,009.33	350,282,478.86	13,066,890.13	14,475,016.75	5,168,302.93	5,295,889.87	132,874,634.69	7,513,373.59	1,209,857,596.15

(2). 暂时闲置的固定资产情况

√适用□不适用

单位：元币种：人民币

项目	账面原值	累计折旧	减值准备	账面价值	备注
漳州傲农生产设备	6,184,447.00	4,163,928.51		2,020,518.49	
广西柯新源房屋及建筑物	3,667,542.33	1,082,116.16		2,585,426.17	
广西柯新源生产设备	993,213.38	434,210.93		559,002.45	
广西柯新源融资租入固定资产	5,658,000.00	1,256,867.06		4,401,132.94	
合计	16,503,202.71	6,937,122.66		9,566,080.05	

(3). 通过融资租赁租入的固定资产情况

√适用□不适用

单位：元币种：人民币

项目	账面原值	累计折旧	减值准备	账面价值
房屋及建筑物	96,200,771.99	8,534,555.85		87,666,216.14
生产设备	155,181,671.61	17,377,580.40		137,804,091.21
化验设备	390,000.00	280,134.15		109,865.85
运输设备	671,936.37	204,860.70		467,075.67
合计	252,444,379.97	26,397,131.10		226,047,248.87

(4). 通过经营租赁租出的固定资产

□适用√不适用

(5). 未办妥产权证书的固定资产情况

√适用□不适用

单位：元币种：人民币

项目	账面价值	未办妥产权证书的原因
江苏傲农厂房及办公楼	27,895,541.94	办理中
龙岩傲农厂房	4,032,311.25	办理中
合肥傲农厂房	25,012,956.30	办理中
金华傲农厂房及办公楼	18,522,532.28	办理中
茂名傲新厂房	22,704,334.54	办理中
南昌傲农厂房及办公楼	63,341,023.04	办理中
沈阳惠普厂房	17,296,972.94	办理中
四川傲农二期厂房	27,424,571.65	办理中
安陆傲农厂房	18,644,773.57	办理中

漳州傲农厂房	18,721,126.27	办理中
吉安傲农厂房及办公楼	26,406,798.13	办理中
新疆傲农厂房	15,889,567.02	办理中

其他说明：

适用 不适用

固定资产清理

适用 不适用

单位：元币种：人民币

项目	期末余额	期初余额
办公设备	3,534.25	3,023.13
化验设备	2,425.20	0
其他	2,763.72	0
运输设备	8,340.10	0
合计	17,063.27	3,023.13

其他说明：

无

21、在建工程

项目列示

适用 不适用

单位：元币种：人民币

项目	期末余额	期初余额
在建工程	718,195,094.41	296,458,233.12
工程物资	0	0
合计	718,195,094.41	296,458,233.12

其他说明：

适用 不适用

在建工程

(1). 在建工程情况

适用 不适用

单位：元币种：人民币

项目	期末余额	期初余额
----	------	------

	账面余额	减值准备	账面价值	账面余额	减值准备	账面价值
待安装设备	69,272,246.18		69,272,246.18	72,592,869.67		72,592,869.67
生产车间工程	2,952,500.00		2,952,500.00	910,000.00		910,000.00
厂房	30,101,952.38		30,101,952.38	72,915,440.67		72,915,440.67
猪场新建、改扩建	613,727,041.26		613,727,041.26	149,462,898.90		149,462,898.90
其他项目	2,141,354.59		2,141,354.59	577,023.88		577,023.88
合计	718,195,094.41		718,195,094.41	296,458,233.12		296,458,233.12

(2). 重要在建工程项目本期变动情况

√适用□不适用

单位：元币种：人民币

项目名称	预算数	期初余额	本期增加金额	本期转入固定资产金额	本期其他减少金额	期末余额	工程累计投入占预算比例(%)	工程进度	利息资本化累计金额	其中：本期利息资本化金额	本期利息资本化率(%)	资金来源
安陆傲农在安装设备	11,300,000.00	0.00	11,515,500.00	11,503,500.00	0.00	12,000.00	101.91%	100.00%	0.00	0.00	0	自筹
安陆傲农在建厂房项目	4,600,000.00	0.00	4,669,201.61	4,120,455.61	548,746.00	0.00	101.50%	100.00%	0.00	0.00	0	自筹
傲新华富其他猪场改扩建	13,000,000.00	2,471,056.02	10,207,983.51	10,064,115.33	0.00	2,614,924.20	97.53%	98.00%	0.00	0.00	0	自筹
傲新华富万合猪场改扩建	15,000,000.00	0.00	13,540,305.06	6,836,653.06	0.00	6,703,652.00	90.27%	90.00%	0.00	0.00	0	自筹
枫华现代在建猪场项目	55,000,000.00	0.00	40,526,511.93	0.00	0.00	40,526,511.93	73.68%	75.00%	0.00	0.00	0	自筹
福建哈客在建猪场项目	90,000,000.00	0.00	46,297,243.06	0.00	0.00	46,297,243.06	52.40%	50.00%	592,452.00	592,452.00	14.40%	自筹
赣州傲农在建厂房项目	33,391,500.00	9,705,782.60	1,703,600.00	0.00	0.00	11,409,382.60	31.05%	30.00%	0.00	0.00	0	自筹
贵州七环在建厂房项目	30,000,000.00	0.00	8,171,571.93	1,362,520.17	0.00	6,809,051.76	27.24%	30.00%	0.00	0.00	0	自筹
合肥傲农在安装设备	15,300,000.00	3,826,553.32	12,787,915.47	16,003,102.38	107,366.17	504,000.24	108.59%	100.00%	0.00	0.00	0	自筹
合肥傲农在建厂房项目	34,000,000.00	23,197,050.21	10,594,535.94	33,791,586.15	0.00	0.00	97.30%	100.00%	0.00	0.00	0	自筹
湖北傲农在建猪场项目	120,000,000.00	668,357.27	130,442,869.06	0.00	1,112,076.00	129,999,150.33	108.70%	95.00%	0.00	0.00	0	自筹
湖北三匹猪场改扩建	8,000,000.00	0.00	3,237,069.16	2,888,673.73	0.00	348,395.43	40.46%	40.00%	0.00	0.00	0	自筹
吉安傲农在建厂房项目	12,000,000.00	1,606,407.00	5,646,000.00	276,000.00	0.00	6,976,407.00	60.44%	60.00%	0.00	0.00	0	自筹
吉安现代在安装设备	35,000,000.00	23,334,016.40	12,101,855.60	35,435,872.00	0.00	0.00	101.25%	100.00%	0.00	0.00	0	自筹和募集

2019 年年度报告

吉安现代在建猪场项目	129,000,000.00	49,582,094.54	35,198,095.56	60,963,320.10	0.00	23,816,870.00	65.48%	65.00%	0.00	0.00	0	自筹和募集
吉水傲禧在建猪场项目	78,000,000.00	0.00	20,097,557.08	0.00	0.00	20,097,557.08	25.77%	25.00%	0.00	0.00	0	自筹和募集
吉州鸿图在安装设备	19,000,000.00	0.00	1,079,680.00	0.00	0.00	1,079,680.00	5.68%	5.00%	0.00	0.00	0	自筹和募集
吉州鸿图在建猪场项目	62,000,000.00	0.00	28,241,296.98	0.00	0.00	28,241,296.98	45.55%	45.00%	0.00	0.00	0	自筹和募集
建德鑫欣在建猪场项目	45,000,000.00	0.00	43,416,501.12	0.00	0.00	43,416,501.12	96.48%	98.00%	0.00	0.00	0	自筹
江苏傲农在安装设备	2,300,000.00	1,200,234.64	1,160,230.00	2,360,464.64	0.00	0.00	102.63%	100.00%	0.00	0.00	0	自筹
江苏傲农在建厂房项目	37,000,000.00	151,961.60	11,614,592.61	0.00	0.00	11,766,554.21	31.80%	30.00%	0.00	0.00	0	自筹和募集
乐山傲新在建猪场项目	50,000,000.00	157,062.28	7,515,046.55	0.00	0.00	7,672,108.83	15.03%	15.00%	0.00	0.00	0	自筹和募集
辽宁傲农在安装设备	4,200,000.00	3,594,000.00	609,719.00	4,203,719.00	0.00	0.00	100.09%	100.00%	0.00	0.00	0	自筹和募集
茂名傲新在建厂房项目	4,500,000.00	0.00	4,502,123.75	4,502,123.75	0.00	0.00	100.05%	100.00%	0.00	0.00	0	自筹
南昌绿荷在安装设备	4,000,000.00	0.00	3,908,767.05	3,555,767.05	0.00	353,000.00	97.72%	98.00%	0.00	0.00	0	自筹
南昌绿荷在建猪场项目	13,480,000.00	9,665,458.31	2,733,495.30	11,768,082.50	0.00	630,871.11	91.98%	95.00%	0.00	0.00	0	自筹
南宁育种在建猪场项目	8,500,000.00	1,175,000.00	3,658,791.45	1,655,959.45	0.00	3,177,832.00	56.87%	55.00%	0.00	0.00	0	自筹
庆云傲农在安装设备	40,000,000.00	0.00	34,388,600.00	0.00	0.00	34,388,600.00	85.97%	80.00%	0.00	0.00	0	自筹和募集
庆云傲农在建猪场项目	82,000,000.00	4,281,813.62	69,856,198.88	1,060,000.00	539,188.00	72,538,824.50	90.41%	90.00%	0.00	0.00	0	自筹和募集
泉州佑康在建猪场项目	5,000,000.00	0.00	4,910,213.97	4,819,574.05	0.00	90,639.92	98.20%	95.00%	0.00	0.00	0	自筹
上杭傲农在建猪场项目	83,000,000.00	12,549,147.31	30,203,328.88	14,928,171.82	0.00	27,824,304.37	47.47%	50.00%	0.00	0.00	0	自筹和募集
沈阳惠普在安装设备	5,700,000.00	3,047,000.00	3,582,102.50	6,629,102.50	0.00	0.00	116.30%	100.00%	0.00	0.00	0	自筹
沈阳惠普在建厂房项目	26,000,000.00	10,130,570.00	17,124,010.00	27,254,580.00	0.00	0.00	104.83%	100.00%	0.00	0.00	0	自筹

2019 年年度报告

四川傲农在安装设备	33,000,000.00	21,530,610.00	8,849,028.00	29,915,638.00	0.00	464,000.00	101.70%	100.00%	0.00	0.00	0	自筹和募集
四川傲农在建房产项目	30,000,000.00	25,160,694.95	5,219,986.43	30,380,681.38	0.00	0.00	118.92%	100.00%	0.00	0.00	0	自筹和募集
四川新泽希在安装设备	5,100,000.00	3,030,438.14	2,193,119.86	4,724,238.00	0.00	499,320.00	102.42%	100.00%	0.00	0.00	0	自筹
四川新泽希在建猪场项目	12,500,000.00	6,815,864.90	3,558,100.00	1,061,640.00	0.00	9,312,324.90	82.99%	80.00%	0.00	0.00	0	自筹
泰和傲牧在安装设备	11,500,000.00	9,812,268.03	2,110,797.65	11,923,065.68	0.00	0.00	103.25%	100.00%	0.00	0.00	0	自筹
泰和傲牧在建猪场项目	24,000,000.00	10,337,575.50	14,524,269.85	24,861,845.35	0.00	0.00	103.59%	100.00%	0.00	0.00	0	自筹
天津傲农在安装设备	1,900,000.00	312,000.00	1,749,381.82	2,061,381.82	0.00	0.00	108.49%	100.00%	0.00	0.00	0	自筹
武汉傲牧在安装设备	5,000,000.00	1,688,002.00	3,159,938.00	4,756,440.00	0.00	91,500.00	96.96%	100.00%	0.00	0.00	0	自筹
襄阳傲新在建猪场项目	64,000,000.00	1,822,150.52	53,951,897.68	0.00	0.00	55,774,048.20	87.15%	90.00%	0.00	0.00	0	自筹和募集
新疆傲农在建厂房项目	4,900,000.00	1,244,000.00	3,348,745.93	2,836,000.00	1,244,000.00	512,745.93	93.73%	90.00%	0.00	0.00	0	自筹
佑康农业在建猪场项目	63,000,000.00	0.00	47,184,135.18	0.00	0.00	47,184,135.18	74.90%	75.00%	0.00	0.00	0	自筹
漳浦赵木兰在安装设备	32,000,000.00	21,802,719.39	1,215,936.80	0.00	1,333,600.50	21,685,055.69	70.07%	65.00%	0.00	0.00	0	自筹
漳浦赵木兰在建猪场项目	60,500,000.00	18,068,100.23	13,319,690.47	0.00	0.00	31,387,790.70	51.15%	50.00%	1,714,321.07	1,301,929.19	9.31%	自筹
漳州傲农在安装设备	16,000,000.00	0.00	5,366,100.00	1,723,100.00	0.00	3,643,000.00	33.54%	35.00%	0.00	0.00	0	自筹
漳州现代猪场改扩建	4,500,000.00	3,012,145.00	700,580.00	3,662,145.00	0.00	50,580.00	82.51%	80.00%	0.00	0.00	0	自筹
诏安优农在建猪场项目	30,000,000.00	1,294,589.73	2,266,785.62	0.00	0.00	3,561,375.35	11.87%	13.00%	0.00	0.00	0	自筹和募集
其他项目		10,183,509.61	26,417,710.92	17,939,536.03	1,927,824.71	16,733,859.79			286,500.00	0.00		
合计	1,573,171,500.00	296,458,233.12	830,378,717.22	401,829,054.55	6,812,801.38	718,195,094.41			2,593,273.07	1,894,381.19		

(3). 本期计提在建工程减值准备情况

适用 不适用

其他说明

□适用√不适用

工程物资

(4). 工程物资情况

□适用√不适用

22、生产性生物资产

(1). 采用成本计量模式的生产性生物资产

√适用□不适用

单位：元币种：人民币

项目	种植业		畜牧养殖业					林业		水产业		合计
	类别	类别	种母猪	种公猪	后备母猪	后备公猪	融资租入母猪	融资租入公猪	类别	类别	类别	
一、账面原值												
1.期初余额			72,530,764.60	1,367,186.51	21,170,838.04	1,329,826.85	0	0				96,398,616.00
2.本期增加金额			128,907,775.80	4,530,971.26	214,499,034.04	5,262,680.12	4,915,103.05	268,817.37				358,384,381.64
(1)外购			28,971,712.05	478,485.55	18,913,376.16	748,582.74	0.00	0.00				49,112,156.50
(2)自行培育			93,002,066.40	3,958,922.28	194,989,669.68	4,514,097.38	0.00	0.00				296,464,755.74
(3)合并增加			6,933,997.35	93,563.43	595,988.20	0.00	4,915,103.05	268,817.37				12,807,469.40
3.本期减少金额			51,724,678.23	1,049,615.34	115,495,641.56	4,545,182.88	1,105,357.20	114,207.24				174,034,682.45
(1)处置												
(2)其他			51,724,678.23	1,049,615.34	115,495,641.56	4,545,182.88	1,105,357.20	114,207.24				174,034,682.45
4.期末余额			149,713,862.17	4,848,542.43	120,174,230.52	2,047,324.09	3,809,745.85	154,610.13				280,748,315.19
二、累计折旧												
1.期初余额			12,230,843.30	229,352.12	0.00	0.00	0.00	0.00				12,460,195.42

2019 年年度报告

2.本期增加金额		25,770,419.13	903,556.90	0.00	0.00	1,266,121.07	95,692.16					28,035,789.26
(1)计提		24,831,059.74	889,557.67	0.00	0.00	172,735.98	19,235.51					25,912,588.90
(2)合并增加		939,359.39	13,999.23	0.00	0.00	1,093,385.09	76,456.65					2,123,200.36
3.本期减少金额		12,539,904.32	383,189.84			53,589.38	13,078.49					12,989,762.03
(1)处置												
(2)其他		12,539,904.32	383,189.84			53,589.38	13,078.49					12,989,762.03
4.期末余额		25,461,358.11	749,719.18			1,212,531.69	82,613.67					27,506,222.65
三、减值准备												
1.期初余额		0.00	0.00	0.00	0.00	0.00	0.00					0.00
2.本期增加金额												
(1)计提												
3.本期减少金额												
(1)处置												
(2)其他												
4.期末余额		0.00	0.00	0.00	0.00	0.00	0.00					0.00
四、账面价值												
1.期末账面价值		124,252,504.06	4,098,823.25	120,174,230.52	2,047,324.09	2,597,214.16	71,996.46					253,242,092.54
2.期初账面价值		60,299,921.30	1,137,834.39	21,170,838.04	1,329,826.85	0.00	0.00					83,938,420.58

注：其他减少系后备种猪与成熟种猪之间的类别调整以及种猪淘汰转为育肥猪调整列入“消耗性生物资产”所致。

(2). 采用公允价值计量模式的生产性生物资产

适用√不适用

其他说明

适用√不适用

23、油气资产

□适用√不适用

24、使用权资产

□适用√不适用

25、无形资产

(1). 无形资产情况

√适用□不适用

单位：元币种：人民币

项目	土地使用权	专利权	非专利技术	软件及其他	林权	兽药生产经营 营权	商标权	合计
一、账面原值								
1.期初余额	177,718,652.76	0.00	0.00	4,813,673.96	3,827,848.00	5,800,000.00	0.00	192,160,174.72
2.本期增加金额	25,525,586.89	0.00	0.00	1,284,555.88	0.00	350,000.00	10,767,400.00	37,927,542.77
(1)购置	10,736,843.74	0.00	0.00	1,106,825.00	0.00	350,000.00	5,500,000.00	17,693,668.74
(2)内部研发								
(3)企业合并增加	14,788,743.15	0.00	0.00	177,730.88	0.00	0.00	5,267,400.00	20,233,874.03
3.本期减少金额	0.00	0.00	0.00	0.00	0.00	0.00	0.00	0.00
(1)处置								
4.期末余额	203,244,239.65	0.00	0.00	6,098,229.84	3,827,848.00	6,150,000.00	10,767,400.00	230,087,717.49
二、累计摊销								
1.期初余额	9,859,422.25	0.00	0.00	2,688,180.53	476,116.41	2,188,888.82	0.00	15,212,608.01

2.本期增加金额	4,936,863.13	0.00	0.00	1,019,643.64	107,524.92	1,127,777.82	620,001.00	7,811,810.51
(1) 计提	4,163,647.73	0.00	0.00	967,028.84	107,524.92	1,127,777.82	620,001.00	6,985,980.31
(2) 合并增加	773,215.40	0.00	0.00	52,614.80	0.00	0.00	0.00	825,830.20
3.本期减少金额								
(1)处置								
4.期末余额	14,796,285.38	0.00	0.00	3,707,824.17	583,641.33	3,316,666.64	620,001.00	23,024,418.52
三、减值准备								
1.期初余额	0.00	0.00	0.00	0.00	0.00	0.00	0.00	0.00
2.本期增加金额								
(1) 计提								
3.本期减少金额								
(1)处置								
4.期末余额	0.00	0.00	0.00	0.00	0.00	0.00	0.00	0.00
四、账面价值								
1.期末账面价值	188,447,954.27	0.00	0.00	2,390,405.67	3,244,206.67	2,833,333.36	10,147,399.00	207,063,298.97
2.期初账面价值	167,859,230.51	0.00	0.00	2,125,493.43	3,351,731.59	3,611,111.18	0.00	176,947,566.71

本期末通过公司内部研发形成的无形资产占无形资产余额的比例 0

(2). 未办妥产权证书的土地使用权情况

√适用□不适用

单位：元币种：人民币

项目	账面价值	未办妥产权证书的原因
漳州傲农土地使用权	15,266,424.10	办理中
重庆傲农土地使用权	7,889,343.00	办理中

安陆傲农土地使用权	1,122,807.06	办理中
金华傲农土地使用权	12,101,919.27	办理中
傲新华富土地使用权	3,286,473.60	办理中

其他说明：

√适用□不适用

①（抵押、担保的土地使用权）

名称	原值	累计摊销	账面净值
土地使用权	99,060,802.79	9,462,706.87	89,598,095.92

26、开发支出

□适用√不适用

27、商誉

(1). 商誉账面原值

√适用□不适用

单位：元币种：人民币

被投资单位名称或形成商誉的事项	期初余额	本期增加		本期减少		期末余额
		企业合并形成的		处置		
漳州傲农牧业科技有限公司	667,223.57	0		0		667,223.57
南昌傲农生物科技有限公司	558,914.21	0		0		558,914.21
金华傲农生物科技有限公司	77,142.60	0		0		77,142.60
湖南傲农生物科技有限公司	278,539.72	0		0		278,539.72

广州傲农生物科技有限公司	577,298.40	0		0		577,298.40
南宁傲农饲料有限公司	112,284.56	0		0		112,284.56
贵阳傲农生物科技有限公司	577,337.17	0		0		577,337.17
高安傲农生物科技有限公司	914,669.56	0		0		914,669.56
亚太星原农牧科技海安有限公司	1,198,072.59	0		0		1,198,072.59
湖北三匹畜牧科技有限公司	1,250,612.16	0		0		1,250,612.16
广西柯新源原种猪有限责任公司	4,177,452.81	0		0		4,177,452.81
金华市宏业畜牧养殖有限公司	4,760,697.70	0		0		4,760,697.70
四川同为生物饲料有限公司	1,035,568.46	0		0		1,035,568.46
沈阳惠普饲料有限公司	3,298,647.04	0		0		3,298,647.04
南昌绿荷生态农业综合开发有限公司	840,000.00	0		0		840,000.00
沈阳胜禾昕生物技术有限公司	484,058.49	0		0		484,058.49
福建傲科生物科技有限公司	0	161,953.09		0		161,953.09
合肥九牛饲料有限责任公司	0	2,401,000.00		0		2,401,000.00
福建哈客生态农业有限公司	0	10,183,843.50		0		10,183,843.50
临沂傲农生物科技有限公司	0	975,596.20		0		975,596.20
吉林市映山红饲料有限公司	0	19,163,131.50		0		19,163,131.50
吉水县傲禧农牧有限公司	0	1,557,857.75		0		1,557,857.75
江西赣达禽业有限公司	0	29,959,650.18		0		29,959,650.18
江西华杰饲料有限公司	0	15,000,000.00		0		15,000,000.00
佑康农业科技有限公司	0	30,704,098.41		0		30,704,098.41
青州傲华生物科技有限公司	0	4,305,921.70		0		4,305,921.70
建德市鑫欣生猪养殖有限公司	0	781,357.15		0		781,357.15
合计	20,808,519.04	115,194,409.48		0		136,002,928.52

(2). 商誉减值准备

□适用√不适用

(3). 商誉所在资产组或资产组组合的相关信息

□适用√不适用

(4). 说明商誉减值测试过程、关键参数（例如预计未来现金流量现值时的预测期增长率、稳定期增长率、利润率、折现率、预测期等，如适用）及商誉减值损失的确认方法

√适用□不适用

①本集团资产组与购买日、以前年度商誉减值测试时所确定的资产组一致。本集团采用预计未来现金流现值的方法计算资产组的可收回金额。根据管理层批准的财务预算预计未来 5 年内现金流量，其后年度采用的现金流量不会超过资产组经营业务的长期平均增长率。管理层根据过往表现及其对市场发展的预期编制上述财务预算。计算未来现金流现值所采用的税前折现率为 11%，已反映了相对于有关分部的风险。根据减值测试的结果，本期期末商誉未发生减值（上期期末：无）。

②期末商誉较上年增长 553.59%，主要系基于公司发展战略，大力拓展生猪养殖、禽料水产饲料，收购佑康农业、福建哈客、吉林映山红、江西赣达、江西华杰等产生的商誉所致。

(5). 商誉减值测试的影响

□适用√不适用

其他说明

□适用√不适用

28、长期待摊费用

√适用□不适用

单位：元币种：人民币

项目	期初余额	本期增加金额	本期摊销金额	其他减少金额	期末余额
装修及改良支出	17,190,420.78	12,188,601.92	6,000,686.16	0.00	23,378,336.54
临时设施	9,349,922.42	6,935,435.59	2,858,685.86	0.00	13,426,672.15
林地补偿款	5,194,344.05	3,111,343.70	198,332.28	492,755.00	7,614,600.47
租赁费	60,351,637.60	35,992,796.27	11,869,384.71	0.00	84,475,049.16
植被恢复费	8,725,118.82	6,628,440.00	705,811.76	0.00	14,647,747.06
其他	4,823,253.02	4,456,379.74	1,479,915.98	0.00	7,799,716.78
合计	105,634,696.69	69,312,997.22	23,112,816.75	492,755.00	151,342,122.16

其他说明：

无

29、递延所得税资产/ 递延所得税负债

(1). 未经抵销的递延所得税资产

√适用□不适用

单位：元币种：人民币

项目	期末余额		期初余额	
	可抵扣暂时性差异	递延所得税资产	可抵扣暂时性差异	递延所得税资产
资产减值准备	0.00	0.00	55,816,749.27	12,523,768.24
内部交易未实现利润	7,791,204.57	1,947,801.14	7,643,399.14	1,910,849.79
可抵扣亏损	268,943,900.12	62,099,602.38	156,364,747.84	36,173,785.70
信用减值准备	82,473,304.77	16,946,252.92	0.00	0.00
递延收益	59,098,917.58	12,638,557.90	50,751,045.69	11,204,233.08
预提费用	1,268,375.86	126,837.59	897,841.31	201,966.19
预计担保损失	8,706,841.66	2,168,973.82	6,385,850.17	1,519,424.64
可抵扣的职工教育经费	0.00	0.00	1,606,796.00	401,699.00
限制性股票	17,665,170.32	4,416,292.58	10,352,716.00	2,588,179.00
其他权益投资公允价值变动	28,481,747.15	7,112,754.52	0.00	0.00
合计	474,429,462.03	107,457,072.85	289,819,145.42	66,523,905.64

(2). 未经抵销的递延所得税负债

√适用□不适用

单位：元币种：人民币

项目	期末余额		期初余额	
	应纳税暂时性差异	递延所得税负债	应纳税暂时性差异	递延所得税负债
非同一控制企业合并资产评估增值	10,953,535.96	2,738,383.99	4,014,395.98	1,003,599.00
其他债权投资公允价值变动				
其他权益工具投资公允价值变动				
固定资产一次性税前扣除	15,649,416.76	3,912,354.20	17,640,552.36	4,410,138.09
合计	26,602,952.72	6,650,738.19	21,654,948.34	5,413,737.09

(3). 以抵销后净额列示的递延所得税资产或负债

□适用√不适用

(4). 未确认递延所得税资产明细

√适用□不适用

单位：元币种：人民币

项目	期末余额	期初余额
可抵扣暂时性差异	28,996.32	0
可抵扣亏损	2,496,752.41	0
合计	2,525,748.73	0

(5). 未确认递延所得税资产的可抵扣亏损将于以下年度到期

√适用□不适用

单位：元币种：人民币

年份	期末金额	期初金额	备注
2020 年	0	0	
2021 年	0	0	
2022 年	47,629.96	0	
2023 年	866,053.33	0	
2024 年	1,583,069.12	0	
合计	2,496,752.41	0	/

其他说明：

□适用√不适用

30、其他非流动资产

√适用□不适用

单位：元币种：人民币

项目	期末余额	期初余额
预付土地出让金	6,516,922.00	7,415,600.00
预付工程款	7,106,075.55	1,580,821.40
预付房屋、设备款	9,934,784.71	4,349,255.00
预付无形资产款	840,000.00	990,000.00
预付林权款	8,401,600.00	11,500,690.00
预付其他长期资产款	15,826,613.40	2,294,890.00
未实现售后回租损益	30,171,517.27	4,168,689.45
预付投资款	7,000,000.00	0.00
合计	85,797,512.93	32,299,945.85

其他说明：

无

31、短期借款

(1). 短期借款分类

√适用□不适用

单位：元币种：人民币

项目	期末余额	期初余额
质押借款	15,592,780.00	8,000,000.00
抵押借款	222,475,998.13	160,693,055.10
保证借款	964,092,068.68	608,490,088.00
信用借款	0.00	149,591,070.04
合计	1,202,160,846.81	926,774,213.14

短期借款分类的说明：

说明：

①质押借款的质押情况如下：

期末质押借款中 600,000.00 元系以漳州傲农附追索权的 600,000.00 元银行承兑汇票向招商银行股份有限公司漳州分行贴现取得；质押借款中 3,400,000.00 元系武汉傲农以附追索权的 3,400,000.00 元银行承兑汇票向招商银行股份有限公司武汉积玉桥支行贴现取得；质押借款中 1,592,780.00 元系吉安傲农的 1,592,780.00 元银行承兑汇票从九江银行股份有限公司泰和支行贴现取得；质押借款中 10,000,000.00 元以福建傲农附追索权的 10,000,000.00 元商业承兑汇票向交通银行股份有限公司南昌迎宾支行贴现取得。

②抵押借款的抵押物情况如下：

抵押借款中 19,100,000.00 元系以三明傲农固定资产中净值为 12,004,564.92 元的房地产和无形资产中净值为 3,311,507.87 元的土地使用权为抵押物向兴业银行漳州金峰支行借款取得；

抵押借款中 18,000,000.00 元系以龙岩傲农固定资产中净值为 12,799,630.64 元的房地产和无形资产中净值为 1,871,484.64 元的土地使用权为抵押物向兴业银行漳州金峰支行借款取得；

抵押借款中 11,500,000.00 元系以吉安傲农固定资产中净值为 13,798,514.55 元的房地产和无形资产中净值为 4,146,802.00 元的土地使用权为抵押物向兴业银行漳州金峰支行借款取得；

抵押借款中 32,000,000.00 元系以湖南傲农固定资产中净值为 26,575,342.16 元的房地产和无形资产中净值为 6,724,053.50 元的土地使用权为抵押物向兴业银行漳州金峰支行借款取得；

抵押借款中 9,500,000.00 元系以江西傲农固定资产中净值为 9,876,422.72 元的房地产和无形资产中净值为 769,234.93 元的土地使用权为抵押物向兴业银行漳州金峰支行借款取得；

抵押借款中 27,000,000.00 元系以甘肃傲农固定资产中净值为 15,378,842.50 元的房地产和无形资产中净值为 1,770,364.55 元的土地使用权为抵押物向兴业银行漳州金峰支行借款取得；

抵押借款中 30,000,000.00 元系以四川傲农期末账面价值为 20,142,475.07 元的存货作为抵押物并由关联单位提供保证向成都农村商业银行邛崃羊安支行借款取得；

抵押借款中 19,000,000.00 元系四川傲农以固定资产中净值为 12,782,482.30 元的房地产和无形资产中净值为 8,109,473.94 元的土地使用权为抵押物向邮政储蓄银行金堂县支行借款取得；

抵押借款中 8,500,000.00 元系以四川傲新期末账面价值为 282,595.17 元的原材料作为抵押物并由关联单位提供保证向成都农村商业银行邛崃羊安支行借款取得；

抵押借款中 6,500,000.00 元系以吉林市映山红固定资产中净值为 4,965,749.36 元的房地产和无形资产中净值为 3,045,817.34 元的土地使用权向兴业银行股份有限公司吉林分行借款取得；

抵押借款中 16,000,000.00 元系以福建永益康固定资产中净值为 8,600,401.19 元的房地产和无形资产中净值为 9,333,785.56 元的土地使用权向兴业银行股份有限公司漳州分行借款取得；

抵押借款中 25,000,000.00 元系以茂名傲新固定资产中净值为 2,617,515.89 元的房地产和无形资产中净值为 17,025,315.02 元的土地使用权向中国银行股份有限公司茂名分行借款取得；

(2). 已逾期未偿还的短期借款情况

适用 不适用

其中重要的已逾期未偿还的短期借款情况如下：

适用√不适用

其他说明

适用√不适用

32、交易性金融负债

适用√不适用

33、衍生金融负债

适用√不适用

34、应付票据

(1). 应付票据列示

√适用□不适用

单位：元币种：人民币

种类	期末余额	期初余额
商业承兑汇票	22,908,591.78	0
银行承兑汇票	0	0
合计	22,908,591.78	0

本期末已到期未支付的应付票据总额为 0 元。

35、应付账款

(1). 应付账款列示

√适用□不适用

单位：元币种：人民币

项目	期末余额	期初余额
货款	779,886,465.50	503,805,442.10
工程款	405,572,766.62	133,633,381.58
设备款	127,385,215.18	45,407,162.36
林地、土地款	1,872,100.00	1,190,000.00
其他长期资产款	8,839,416.78	41,818,617.00
合计	1,323,555,964.08	725,854,603.04

(2). 账龄超过 1 年的重要应付账款

√适用□不适用

单位：元币种：人民币

项目	期末余额	未偿还或结转的原因
江苏牧羊集团有限公司	12,487,007.00	尚未结算
福建大舟建设集团有限公司	12,269,800.00	尚未结算
合计	24,756,807.00	/

其他说明

适用√不适用**36、预收款项****(1). 预收账款项列示**适用不适用

单位：元币种：人民币

项目	期末余额	期初余额
货款	58,606,665.43	25,373,415.26
预收租金款	1,269,675.01	0
合计	59,876,340.44	25,373,415.26

(2). 账龄超过 1 年的重要预收款项适用√不适用**(3). 期末建造合同形成的已结算未完工项目情况**适用√不适用

其他说明

适用√不适用**37、应付职工薪酬****(1). 应付职工薪酬列示**适用不适用

单位：元币种：人民币

项目	期初余额	本期增加	本期减少	期末余额
一、短期薪酬	35,752,265.47	401,083,029.48	394,623,250.76	42,212,044.19
二、离职后福利-设定提存计划	137,464.49	24,912,432.07	24,809,639.51	240,257.05
三、辞退福利	74,225.00	2,964,116.25	3,022,341.25	16,000.00
四、一年内到期的其他福利				

合计	35,963,954.96	428,959,577.80	422,455,231.52	42,468,301.24
----	---------------	----------------	----------------	---------------

(2). 短期薪酬列示

√适用□不适用

单位：元币种：人民币

项目	期初余额	本期增加	本期减少	期末余额
一、工资、奖金、津贴和补贴	35,177,685.82	358,487,999.30	351,990,765.39	41,674,919.73
二、职工福利费	199,071.00	17,104,924.81	17,226,162.49	77,833.32
三、社会保险费	199,192.52	14,497,009.81	14,418,669.94	277,532.39
其中：医疗保险费	193,783.92	12,432,715.65	12,375,559.55	250,940.02
工伤保险费	-4,168.21	941,633.27	926,360.70	11,104.36
生育保险费	9,576.81	1,122,660.89	1,116,749.69	15,488.01
四、住房公积金	16,408.00	7,806,018.60	7,767,734.60	54,692.00
五、工会经费和职工教育经费	159,908.13	2,186,953.98	2,219,795.36	127,066.75
六、短期带薪缺勤				
七、短期利润分享计划				
八、非货币型福利	0.00	48,496.20	48,496.20	0.00
九、其他短期薪酬	0.00	951,626.78	951,626.78	0.00
合计	35,752,265.47	401,083,029.48	394,623,250.76	42,212,044.19

(3). 设定提存计划列示

√适用□不适用

单位：元币种：人民币

项目	期初余额	本期增加	本期减少	期末余额
1、基本养老保险	133,001.88	24,091,148.89	23,991,381.70	232,769.07
2、失业保险费	4,462.61	821,283.18	818,257.81	7,487.98
3、企业年金缴费				
合计	137,464.49	24,912,432.07	24,809,639.51	240,257.05

其他说明：

□适用√不适用

38、应交税费

√适用□不适用

单位：元币种：人民币

项目	期末余额	期初余额
增值税	774,535.55	1,210,717.42

消费税		
营业税		
企业所得税	7,246,905.19	5,856,623.98
个人所得税	629,359.50	649,994.41
城市维护建设税	28,477.01	60,288.75
地方教育费附加	13,525.59	22,689.45
教育费附加	20,485.42	34,042.19
印花税	332,348.46	273,016.28
房产税	819,144.90	737,259.03
土地使用税	408,606.04	470,526.97
其他税种	89,733.49	88,633.97
合计	10,363,121.15	9,403,792.45

其他说明：
无

39、其他应付款

项目列示

适用 不适用

单位：元币种：人民币

项目	期末余额	期初余额
应付利息	0	0
应付股利	11,771,856.00	0
其他应付款	360,771,654.15	126,776,274.39
合计	372,543,510.15	126,776,274.39

其他说明：

适用 不适用

应付利息

(1). 分类列示

适用 不适用

应付股利

(2). 分类列示

适用 不适用

单位：元币种：人民币

项目	期末余额	期初余额
普通股股利	11,771,856.00	0

合计	11,771,856.00	0
----	---------------	---

其他说明，包括重要的超过 1 年未支付的应付股利，应披露未支付原因：
无

其他应付款

(1). 按款项性质列示其他应付款

适用 不适用

单位：元币种：人民币

项目	期末余额	期初余额
质保金及保证金	15,667,321.09	7,587,011.13
预提费用	24,482,244.04	21,471,358.73
往来款	155,092,346.58	13,614,299.76
限制性股票回购义务	75,880,950.00	38,660,700.00
应付收购股权款	84,301,200.00	43,147,360.00
其他	5,347,592.44	2,295,544.77
合计	360,771,654.15	126,776,274.39

(2). 账龄超过 1 年的重要其他应付款

适用 不适用

单位：元币种：人民币

项目	期末余额	未偿还或结转的原因
限制性股票回购义务	27,104,500.00	限制性股票尚在执行期
鲍洪卫	5,631,600.00	尚未结算
合计	32,736,100.00	/

其他说明：

适用 不适用

40、持有待售负债

适用 不适用

41、1 年内到期的非流动负债

适用 不适用

单位：元币种：人民币

项目	期末余额	期初余额
1 年内到期的长期借款	198,366,120.82	53,408,436.11
1 年内到期的应付债券	12,341,933.33	0
1 年内到期的长期应付款	108,204,275.94	50,822,006.59

1 年内到期的租赁负债		
合计	318,912,330.09	104,230,442.70

其他说明：

无

42、其他流动负债

其他流动负债情况

适用 不适用

单位：元币种：人民币

项目	期末余额	期初余额
短期应付债券		
1 年内到期的递延收益	29,427,323.48	27,184,131.38
合计	29,427,323.48	27,184,131.38

短期应付债券的增减变动：

适用 不适用

其他说明：

适用 不适用

43、长期借款

(1). 长期借款分类

适用 不适用

单位：元币种：人民币

项目	期末余额	期初余额
质押借款		
抵押借款	14,024,383.34	62,000,000.00
保证借款	0.00	150,000,000.00
信用借款		
合计	14,024,383.34	212,000,000.00

长期借款分类的说明：

无

其他说明，包括利率区间：

适用 不适用

①抵押借款中 22,000,000.00 元系以南昌傲农无形资产中净值为 19,518,948.54 元的土地使用权为抵押物向中国建设银行西湖支行处取得；

②抵押借款中 40,000,000.00 元系以福建傲农固定资产中净值为 48,221,813.81 元的房地产和无形资产中净值为 13,971,308.03 元的土地使用权为抵押物向兴业银行漳州分行处取得。

抵押借款利率区间为 3%、5.225%，保证借款利率区间为 6.175%。

44、应付债券

(1). 应付债券

√适用□不适用

单位：元币种：人民币

项目	期末余额	期初余额
应付债券	0	0
合计	0	0

(2). 应付债券的增减变动：（不包括划分为金融负债的优先股、永续债等其他金融工具）

√适用□不适用

单位：元币种：人民币

债券名称	面值	发行日期	债券期限	发行金额	期初余额	本期发行	按面值计提利息	溢折价摊销	本期偿还	期末余额
厦门佑康梦一号投资合伙企业（有限合伙）		2017.06	3年	9,980,000.00	10,678,600	0	2,361,933.33	0	0	12,341,933.33
合计	/	/	/	9,980,000.00	10,678,600	0	2,361,933.33	0	0	12,341,933.33

(3). 可转换公司债券的转股条件、转股时间说明

√适用□不适用

本集团子公司泉州佑康农牧科技有限公司于2017年6月向厦门佑康梦一号投资合伙企业（有限合伙）发行可转换债券998万元，定向投资泉州佑康农牧科技有限公司安溪核心总猪场养殖项目经营所需；可转债的计息方式为固定利息+浮动利息，固定年化利息12%，固定利息+浮动利息的上限为20%。如果泉州佑康农牧科技有限公司在可转债发行日后36个月内完成壹亿元人民币的合格A轮融资，则厦门佑康梦一号投资合伙企业（有限合伙）有权优先将认购金额转化为股份，同时将前期获得的年化利息退还。

(4). 划分为金融负债的其他金融工具说明

期末发行在外的优先股、永续债等其他金融工具基本情况

适用√不适用

期末发行在外的优先股、永续债等金融工具变动情况表

适用√不适用

其他金融工具划分为金融负债的依据说明：

适用√不适用

其他说明：

适用√不适用

45、租赁负债

适用√不适用

46、长期应付款

项目列示

√适用不适用

单位：元币种：人民币

项目	期末余额	期初余额
长期应付款		
专项应付款		
应付融资租赁款	93,629,817.74	40,802,441.35
应付扶贫资金贷款	0.00	3,300,000.00
应付保理借款	14,127,586.42	0
应付投资借款	57,750,000.00	0
合计	165,507,404.16	44,102,441.35

其他说明：

适用√不适用

长期应付款

(1). 按款项性质列示长期应付款

适用√不适用

专项应付款**(2). 按款项性质列示专项应付款**

□适用√不适用

47、长期应付职工薪酬

□适用√不适用

48、预计负债

√适用□不适用

单位：元币种：人民币

项目	期初余额	期末余额	形成原因
对外提供担保	8,606,280.03	2,206,841.66	
未决诉讼		6,500,000.00	
合计	8,606,280.03	8,706,841.66	/

其他说明，包括重要预计负债的相关重要假设、估计说明：

说明1：期末预计负债-对外提供担保系本集团为下游客户办理信用卡、用于购买饲料专项贷款、融资租赁等项下的全部债务或贷款本金及利息提供担保，参照银行对于正常类贷款计提1.5%的贷款减值准备计提预计负债。具体担保事项详见本报告第十一节财务报告/十四、承诺及或有事项/2、或有事项/（1）为其他单位提供债务担保形成的或有负债及其财务影响。

说明2：期末预计负债-未决诉讼信息，详见报告第十一节财务报告/十四、承诺及或有事项/2、或有事项/（2）未决诉讼仲裁形成的或有负债及其财务影响。

49、递延收益

递延收益情况

√适用 □不适用

单位：元 币种：人民币

项目	期初余额	本期增加	本期减少	期末余额	形成原因
政府补助	42,780,874.68	7,735,792.00	2,426,785.12	48,089,881.56	与资产相关
合计	42,780,874.68	7,735,792.00	2,426,785.12	48,089,881.56	/

涉及政府补助的项目：

√适用□不适用

单位：元币种：人民币

负债项目	期初余额	本期新增补助金额	本期计入营业外收入金额	本期计入其他收益金额	其他变动	期末余额	与资产相关/与收益相关
四川新泽希现代农业畜牧业基地建设	275,794.32	0.00	0.00	17,814.69	0.00	257,979.63	与资产相关
乐山康瑞畜禽标准化项目-畜禽	250,450.50	0.00	0.00	12,612.60	0.00	237,837.90	与资产相关
辽宁傲农 123 产业融合项目	2,000,000.00	0.00	0.00	400,000.00	0.00	1,600,000.00	与资产相关
甘肃傲农 24 万吨饲料加工技术改造项目	911,999.84	1,500,000.00	0.00	288,363.66	0.00	2,123,636.18	与资产相关
三明傲农配套扶持资金	1,442,481.06	0.00	0.00	31,992.00	0.00	1,410,489.06	与资产相关
吉安傲农基础设施补助款	10,026,586.79	0.00	0.00	212,895.96	0.00	9,813,690.83	与资产相关
江西傲新基础设施补助款	1,673,089.01	0.00	0.00	35,787.96	0.00	1,637,301.05	与资产相关
龙岩傲农年产 20 万吨高效生物饲料生产项目	909,614.48	0.00	0.00	57,449.28	0.00	852,165.20	与资产相关
龙岩傲农农产品深加工项目固定资产投资补助	434,042.54	0.00	0.00	25,531.92	0.00	408,510.62	与资产相关

江苏傲农基础设施补助款	1,008,321.60	249,192.00	0.00	26,552.76	0.00	1,230,960.84	与资产相关
福建傲农土地基础设施建设补助款	6,178,196.16	0.00	0.00	135,288.96	0.00	6,042,907.20	与资产相关
南昌傲农基础设施补助款	4,142,000.00	3,260,000.00	0.00	231,583.33	0.00	7,170,416.67	与资产相关
广州傲农膨化饲料生产线建设项目补助款	400,000.00	0.00	0.00	50,000.00	0.00	350,000.00	与资产相关
湖北三匹规模化猪场清洁生态养猪模式示范项目	932,300.92	0.00	0.00	58,882.72	0.00	873,418.20	与资产相关
万合种猪场农业循环经济示范项目	12,195,997.46	0.00	0.00	716,958.00	672.00	11,478,367.46	与资产相关
茂名傲新省级促进经济发展专项设备更新专题补助	0.00	921,600.00	0.00	78,101.70	0.00	843,498.30	与资产相关
吉安傲农智能制造扶持款	0.00	555,000.00	0.00	31,714.26	0.00	523,285.74	与资产相关
辽宁傲农农业产业化固定资产投资补助项目	0.00	1,000,000.00	0.00	8,333.33	0.00	991,666.67	与资产相关
南宁育种非洲猪瘟应急防控大型规模猪场补助	0.00	250,000.00	0.00	6,249.99	0.00	243,750.01	与资产相关
合计	42,780,874.68	7,735,792.00	0.00	2,426,113.12	672.00	48,089,881.56	

其他说明：

适用 不适用

50、其他非流动负债

√适用□不适用

单位：元币种：人民币

项目	期末余额	期初余额
未确认售后回租损益	12,897,585.28	1,630,916.12
合计	12,897,585.28	1,630,916.12

其他说明：

无

51、股本

√适用□不适用

单位：万元币种：人民币

	期初余额	本次变动增减（+、-）					期末余额
		发行新股	送股	公积金转股	其他	小计	
股份总数	42,598.00	1,005.70			-183.12	822.58	43,420.58

其他说明：

本年度股本变动原因包括：

（1）公司于2019年2月向337位激励对象授予限制性股票1,005.7万股，发行价格为4.85元，变更后的股本为43,603.70万元，上述出资情况业经致同会计师事务所（特殊普通合伙）出具的“致同验字（2019）第350ZB0007号”《验资报告》审验。

（2）本年度因2017年限制性股票计划中18名激励对象、2018年限制性股票计划中1名激励对象离职以及2017年股权激励计划行权条件未达成，本公司回购注销183.12万尚未解除限售的限制性股票，回购注销完成后，本公司股本变更为43,420.58万股。

52、其他权益工具**(1). 期末发行在外的优先股、永续债等其他金融工具基本情况**

□适用√不适用

(2). 期末发行在外的优先股、永续债等金融工具变动情况表

□适用√不适用

其他权益工具本期增减变动情况、变动原因说明，以及相关会计处理的依据：

□适用√不适用

其他说明：

□适用√不适用

53、资本公积

√适用□不适用

单位：元币种：人民币

项目	期初余额	本期增加	本期减少	期末余额
资本溢价（股本溢价）	197,239,894.40	43,483,222.21	12,216,365.17	228,506,751.44
其他资本公积	20,934,407.26	7,312,454.32	0.00	28,246,861.58
合计	218,174,301.66	50,795,676.53	12,216,365.17	256,753,613.02

其他说明，包括本期增减变动情况、变动原因说明：

（1）本公司于 2019 年 2 月向 337 位激励对象授予限制性股票 1,005.70 万股，发行价格为 4.85 元，实际募集资金总额为人民币 4,877.645 万元，其中人民币 1,005.70 万元计入股本，3,871.945 万元计入资本公积-股本溢价。本年度因 2017 年限制性股票计划中 18 名激励对象、2018 年限制性股票计划中 1 名激励对象离职以及 2017 年股权激励计划行权条件未达成，本公司回购注销 183.125 万股尚未解除限售的限制性股票，该回购减少资本公积-股本溢价 1,005.54 万元。

（2）本年度因收购江西傲新、成都慧农、高平傲农等少数股东股权，以及在不丧失控制权情况下转让莱州傲农、湖南傲新、四川傲新、厦门傲新、辽宁傲华、龙岩傲新、厦门傲网、沧州猪客、山东傲农、湖北傲鹏，导致资本公积-股本溢价增加 2,602,782.04 元，详见本报告第十一节财务报告/九、在其他主体中的权益。

（3）资本公积-其他资本公积本年增加 7,312,454.32 元，系本年度发行限制性股票确认的股份支付

54、库存股

√适用□不适用

单位：元 币种：人民币

项目	期初余额	本期增加	本期减少	期末余额
库存股	38,713,025.00	48,776,450.00	11,886,625.00	75,602,850.00
合计	38,713,025.00	48,776,450.00	11,886,625.00	75,602,850.00

其他说明，包括本期增减变动情况、变动原因说明：

说明：本公司于 2019 年 2 月向 337 位激励对象授予有回购义务的限制性股票 1,005.7 万股，发行价格为 4.85 元，增加库存股 4,877.645 万。本年因 2017 年限制性股票计划中 18 名激励对象、2018 年限制性股票计划中 1 名激励对象离职以及 2017 年股权激励计划行权条件未达成，本公司回购注销 183.125 万股尚未解除限售的限制性股票，该回购减少库存股 1,188.6625 万元。

55、其他综合收益

√适用□不适用

单位：元币种：人民币

项目	期初余额	本期发生金额						期末余额
		本期所得税前发生额	减：前期计入其他综合收益当期转入损益	减：前期计入其他综合收益当期转入留存收益	减：所得税费用	税后归属于母公司	税后归属于少数股东	
一、不能重分类进损益的其他综合收益	-8,069,235.75	-17,912,511.40			4,612,754.52	-13,299,756.88		-21,368,992.63
其中：重新计量设定受益计划变动额								
权益法下不能转损益的其他综合收益								
其他权益工具投资公允价值变动	-8,069,235.75	-17,912,511.40			4,612,754.52	-13,299,756.88		-21,368,992.63
企业自身信用风险公允价值变动								
二、将重分类进损益的其他综合收益								
其中：权益法下可转损益的其他综合收益								
其他债权投资公允价值变动								
金融资产重分类计入其他综合收益的金额								
其他债权投资信用减值准备								
现金流量套期损益的有效部分								
外币财务报表折算差额								
其他综合收益合计	-8,069,235.75	-17,912,511.40			4,612,754.52	-13,299,756.88		-21,368,992.63

其他说明，包括对现金流量套期损益的有效部分转为被套期项目初始确认金额调整：
无

56、专项储备

□适用√不适用

57、盈余公积

√适用□不适用

单位：元币种：人民币

项目	期初余额	本期增加	本期减少	期末余额
法定盈余公积	21,121,825.84	0	0	21,121,825.84
任意盈余公积				
储备基金				
企业发展基金				
其他				
合计	21,121,825.84	0	0	21,121,825.84

盈余公积说明，包括本期增减变动情况、变动原因说明：
无

58、未分配利润

√适用□不适用

单位：元币种：人民币

项目	本期	上期
调整前上期末未分配利润	187,959,290.42	174,890,667.57
调整期初未分配利润合计数（调增+，调减-）	6,750,000.00	0
调整后期初未分配利润	194,709,290.42	174,890,667.57
加：本期归属于母公司所有者的净利润	29,155,731.15	30,125,654.31
减：提取法定盈余公积	0	2,197,081.26
提取任意盈余公积		
提取一般风险准备		
应付普通股股利	10,855,143.75	14,859,950.20
转作股本的普通股股利		
其他综合收益转未分配利润	75,000.00	0
期末未分配利润	212,934,877.82	187,959,290.42

调整期初未分配利润明细：

- 1、由于《企业会计准则》及其相关新规定进行追溯调整，影响期初未分配利润 0 元。
- 2、由于会计政策变更，影响期初未分配利润 6,750,000.00 元。
- 3、由于重大会计差错更正，影响期初未分配利润 0 元。
- 4、由于同一控制导致的合并范围变更，影响期初未分配利润 0 元。
- 5、其他调整合计影响期初未分配利润 0 元。

59、营业收入和营业成本

(1). 营业收入和营业成本情况

√适用□不适用

单位：元币种：人民币

项目	本期发生额		上期发生额	
	收入	成本	收入	成本
主营业务	5,781,524,810.56	5,047,321,135.10	5,759,642,054.95	4,972,479,022.65
其他业务	6,555,256.81	3,195,074.27	2,249,893.12	253,390.91
合计	5,788,080,067.37	5,050,516,209.37	5,761,891,948.07	4,972,732,413.56

其他说明：

无

60、税金及附加

√适用□不适用

单位：元币种：人民币

项目	本期发生额	上期发生额
消费税		
营业税		
城市维护建设税	216,256.39	308,235.27
教育费附加	121,378.67	176,044.40
资源税		
房产税	4,139,828.35	3,033,905.13
土地使用税	2,769,428.04	3,429,764.55
车船使用税		
印花税	3,087,173.83	2,993,397.64
地方教育附加	80,168.15	117,072.33
其他	331,257.87	264,188.63
合计	10,745,491.30	10,322,607.95

其他说明：

无

61、销售费用

√适用□不适用

单位：元 币种：人民币

项目	本期发生额	上期发生额
职工薪酬	139,108,664.40	208,630,448.82
差旅费	51,598,537.19	89,577,942.15
运杂费	41,120,075.18	71,445,885.92
招待费	6,112,228.38	10,032,969.06
会务费	3,172,410.18	8,822,035.02
业务费	2,834,973.92	4,428,809.64

租赁费	3,423,393.47	4,301,868.47
其他	6,080,517.94	5,371,990.13
合计	253,450,800.66	402,611,949.21

其他说明：
无

62、管理费用

√适用□不适用

单位：元币种：人民币

项目	本期发生额	上期发生额
职工薪酬	97,629,151.42	74,202,583.28
差旅费	12,724,397.33	10,337,476.17
折旧费	15,158,188.02	10,818,686.79
租赁费	10,704,836.12	6,381,151.11
招待费	10,131,063.15	6,399,484.35
资产摊销	10,607,924.77	7,714,390.06
会务费	2,349,576.06	3,111,571.03
中介服务费	7,168,910.93	6,150,875.64
财产保险	3,431,205.79	1,581,476.67
办公费	2,383,272.22	2,799,995.41
通讯费	1,246,542.45	1,087,475.87
税费	1,006,722.59	939,378.54
股份支付	7,312,454.32	10,352,716.00
其他	14,243,423.06	10,712,805.15
合计	196,097,668.23	152,590,066.07

其他说明：
无

63、研发费用

√适用□不适用

单位：元币种：人民币

项目	本期发生额	上期发生额
材料费	34,956,833.45	56,605,019.11
人工费	27,371,605.74	37,386,897.59
差旅费	5,127,087.03	9,118,819.47
折旧及摊销费	3,255,108.26	3,538,523.56
其他	2,140,021.61	3,084,134.93
合计	72,850,656.09	109,733,394.66

其他说明：
无

64、财务费用

√适用□不适用

单位：元币种：人民币

项目	本期发生额	上期发生额
利息支出	92,649,859.49	69,436,700.08
减：利息资本化	-1,894,381.19	-914,084.73
减：利息收入	-1,795,285.23	-898,535.37
汇兑损失	774,550.70	58,925.69
减：汇兑收益	-520,445.21	-119,860.80
承兑汇票贴息	1,729,454.07	728,000.00
银行手续费及其他	3,276,225.75	2,079,899.68
合计	94,219,978.38	70,371,044.55

其他说明：

无

65、其他收益

√适用□不适用

单位：元币种：人民币

项目	本期发生额	上期发生额
一、计入其他收益的政府补助	14,968,826.97	9,662,266.29
二、其他与日常活动相关且计入其他收益的项目	88,713.57	481,346.44
合计	15,057,540.54	10,143,612.73

其他说明：

无

66、投资收益

√适用□不适用

单位：元币种：人民币

项目	本期发生额	上期发生额
权益法核算的长期股权投资收益	-6,814,048.60	-4,037,329.18
处置长期股权投资产生的投资收益	67,851.51	4,822,909.32
以公允价值计量且其变动计入当期损益的金融资产在持有期间的投资收益	0	753,567.17
处置以公允价值计量且其变动计入当期损益的金融资产取得的投资收益	-195,911.69	162,560.00
持有至到期投资在持有期间的投资收益		
处置持有至到期投资取得的投资收益		
可供出售金融资产在持有期间取得的投资收益		
处置可供出售金融资产取得的投资收益		
交易性金融资产在持有期间的投资收益		

其他权益工具投资在持有期间取得的股利收入		
债权投资在持有期间取得的利息收入		
其他债权投资在持有期间取得的利息收入		
处置交易性金融资产取得的投资收益		
处置其他权益工具投资取得的投资收益		
处置债权投资取得的投资收益		
处置其他债权投资取得的投资收益		
合计	-6,942,108.78	1,701,707.31

其他说明：
无

67、净敞口套期收益

适用 不适用

68、公允价值变动收益

适用 不适用

69、信用减值损失

适用 不适用

单位：元币种：人民币

项目	本期发生额	上期发生额
其他应收款坏账损失	-13,132,742.11	0
债权投资减值损失		
其他债权投资减值损失		
长期应收款坏账损失		
应收账款坏账损失	-25,572,874.93	0
合计	-38,705,617.04	0

其他说明：
无

70、资产减值损失

适用 不适用

单位：元币种：人民币

项目	本期发生额	上期发生额
一、坏账损失	0	-16,777,646.02
二、存货跌价损失	-938,521.30	-6,766,002.00
三、可供出售金融资产减值损失	0	-10,000,000.00
四、持有至到期投资减值损失		
五、长期股权投资减值损失		

六、投资性房地产减值损失		
七、固定资产减值损失		
八、工程物资减值损失		
九、在建工程减值损失		
十、生产性生物资产减值损失		
十一、油气资产减值损失		
十二、无形资产减值损失		
十三、商誉减值损失		
十四、其他		
合计	-938,521.30	-33,543,648.02

其他说明：

无

71、资产处置收益

√适用□不适用

单位：元币种：人民币

项目	本期发生额	上期发生额
处置未划分为持有待售的固定资产、在建工程、生产性生物资产及无形资产的处置利得或损失	-603,075.36	-242,639.24
合计	-603,075.36	-242,639.24

其他说明：

无

72、营业外收入

营业外收入情况

√适用□不适用

单位：元币种：人民币

项目	本期发生额	上期发生额	计入当期非经常性损益的金额
非流动资产处置利得合计			
其中：固定资产处置利得			
无形资产处置利得			
债务重组利得			
非货币性资产交换利得			
接受捐赠			
政府补助	3,330,414.00	3,942,919.00	3,330,414.00
罚款及赔偿收入	4,341,390.50	2,312,977.26	4,341,390.50
非流动资产毁损报废利得	6,909.08	0	6,909.08
其他	418,704.86	260,248.02	418,704.86
合计	8,097,418.44	6,516,144.28	8,097,418.44

计入当期损益的政府补助

适用 不适用

单位：元币种：人民币

补助项目	本期发生金额	上期发生金额	与资产相关/与收益相关
2018 年第八批工业发展专项资金	0.00	350,000.00	与收益相关
2018 年第二批工业转型升级专项资金	0.00	100,000.00	与收益相关
2018 年省级乡村振兴战略专项资金补助	0.00	300,000.00	与收益相关
科学技术局科技特派员示范基地建设补助资金	0.00	50,000.00	与收益相关
农业龙头企业奖励扶持款	0.00	500,000.00	与收益相关
企业发展创新奖励金	607,000.00	440,000.00	与收益相关
漳州市芗城区财政局国库支付中心支付工业奖励	17,586.00	661,300.00	与收益相关
漳州市芗城区商标奖励	10,000.00	30,000.00	与收益相关
知识产权优势企业示范补助经费	800,000.00	80,000.00	与收益相关
专利技术产业化项目资金	500,000.00	600,000.00	与收益相关
专利奖励	101,240.00	279,080.00	与收益相关
收到思明平台奖励金额	0.00	56,400.00	与收益相关
企业扶持基金	714,268.00	360,000.00	与收益相关
党建经费	90,320.00	19,739.00	与收益相关
星级非公、社会党组奖励	0.00	6,400.00	与收益相关
古浪工业集中区管理委员会宣传点创建经费	0.00	5,000.00	与收益相关
2018 年上半年脱贫攻坚奖励资金	0.00	5,000.00	与收益相关
“四上”企业入库奖励	0.00	15,000.00	与收益相关
金华市安全生产监督管理局市区企业安全托管专项补助资金	0.00	5,000.00	与收益相关
新增入规企业奖	150,000.00	80,000.00	与收益相关
“七一”表彰对象奖金	4,000.00	0.00	与收益相关
2019 年浦城遭受暴雨侵袭工业企业救灾补助资金	20,000.00	0.00	与收益相关
建国 70 周年合唱比赛活动经费	6,000.00	0.00	与收益相关
上规入库企业奖励	60,000.00	0.00	与收益相关
上杭县 2018 年省级财政专项扶贫发展资金	250,000.00	0.00	与收益相关
合计	3,330,414.00	3,942,919.00	—

其他说明：

适用 不适用

73、营业外支出

适用 不适用

单位：元币种：人民币

项目	本期发生额	上期发生额	计入当期非经常性损益的金

			额
非流动资产处置损失合计			
其中：固定资产处置损失			
无形资产处置损失			
债务重组损失			
非货币性资产交换损失			
对外捐赠	1,840,055.00	255,100.00	1,840,055.00
非流动资产毁损报废损失	2,019,410.09	2,511,578.99	2,019,410.09
罚款及滞纳金	361,809.40	390,799.05	361,809.40
预计负债损失	2,320,991.48	4,149,026.04	2,485,450.88
抚恤金	683,775.60	310,000.00	683,775.60
其他	1,197,634.57	608,643.95	1,033,175.17
合计	8,423,676.14	8,225,148.03	8,423,676.14

其他说明：

无

74、所得税费用

(1). 所得税费用表

√适用□不适用

单位：元币种：人民币

项目	本期发生额	上期发生额
当期所得税费用	12,570,552.16	15,609,589.76
递延所得税费用	-35,185,361.34	-5,971,573.67
合计	-22,614,809.18	9,638,016.09

(2). 会计利润与所得税费用调整过程

√适用□不适用

单位：元币种：人民币

项目	本期发生额
利润总额	77,741,223.70
按法定/适用税率计算的所得税费用	19,435,305.93
子公司适用不同税率的影响	-36,557,019.53
调整以前期间所得税的影响	-3,339,213.33
非应税收入的影响	0
不可抵扣的成本、费用和损失的影响	1,633,498.22
使用前期未确认递延所得税资产的可抵扣亏损的影响	0
本期未确认递延所得税资产的可抵扣暂时性差异或可抵扣亏损的影响	642,957.69
权益法核算的合营企业和联营企业损益	1,546,281.04
税率变动对期初递延所得税余额的影响	1,552,917.73
研发费用加计扣除	-6,444,022.35
其他	-1,085,514.58
所得税费用	-22,614,809.18

其他说明：

适用 不适用

75、其他综合收益

适用 不适用

详见本报告第十一节财务报告/七、合并财务报表项目注释/55、其他综合收益

76、现金流量表项目

(1). 收到的其他与经营活动有关的现金

适用 不适用

单位：元币种：人民币

项目	本期发生额	上期发生额
收到往来款	123,307,119.94	51,534,344.01
收到押金及保证金	31,871,452.15	17,086,662.09
收到政府补助款	23,608,919.85	19,477,692.49
收到其他款项	37,227,881.56	37,946,870.25
合计	216,015,373.50	126,045,568.84

收到的其他与经营活动有关的现金说明：
无

(2). 支付的其他与经营活动有关的现金

适用 不适用

单位：元币种：人民币

项目	本期发生额	上期发生额
付现费用	231,468,797.33	312,802,248.17
支付往来款	146,945,217.17	50,613,404.87
支付押金及保证金	12,650,289.15	29,479,864.36
支付其他款项	42,865,577.29	43,866,339.04
合计	433,929,880.94	436,761,856.44

支付的其他与经营活动有关的现金说明：
无

(3). 收到的其他与投资活动有关的现金

适用 不适用

单位：元币种：人民币

项目	本期发生额	上期发生额
收到退回的土地款	1,015,320.00	1,820,000.00

收回合作意向金	3,400,000.00	0
收到与长期资产相关的履约保证金	100,000.00	0
衍生工具平仓收到的金额	3,595,079.58	2,255,100.00
取得子公司收到的现金净额	8,485,301.78	10,577,105.13
合计	16,595,701.36	14,652,205.13

收到的其他与投资活动有关的现金说明：
无

(4). 支付的其他与投资活动有关的现金

√适用□不适用

单位：元币种：人民币

项目	本期发生额	上期发生额
支付与长期资产相关的履约保证金	1,050,000.00	25,226,500.00
支付股权转让合作意向金	23,590,000.00	1,500,000.00
购买衍生工具支付的保证金及手续费	3,790,991.27	2,255,100.00
处置子公司减少的现金	27,576.28	6,603,595.89
合计	28,458,567.55	35,585,195.89

支付的其他与投资活动有关的现金说明：
无

(5). 收到的其他与筹资活动有关的现金

√适用□不适用

单位：元币种：人民币

项目	本期发生额	上期发生额
收到其他借款	189,380,000.00	15,802,000.00
收到融资租赁款	152,560,000.00	29,992,000.00
收到转让子公司部分股权款	1,250,000.00	0
收到借款保证金	6,450,000.00	15,000,000.00
合计	349,640,000.00	60,794,000.00

收到的其他与筹资活动有关的现金说明：
无

(6). 支付的其他与筹资活动有关的现金

√适用□不适用

单位：元币种：人民币

项目	本期发生额	上期发生额
归还其他借款（扶贫资金及其他借款）	40,553,379.31	33,611,308.00
支付融资租赁款	83,269,509.42	58,730,661.22
存出借款保证金	35,720,234.00	6,450,379.28
支付其他筹资相关利息及费用	4,862,145.54	3,080,506.21

支付购买子公司少数股东股权款	7,894,737.50	0
支付回购股权款	11,500,250.09	712,117.00
子公司注销退回给少数股东的股本	0	25,120.13
合计	183,800,255.86	102,610,091.84

支付的其他与筹资活动有关的现金说明：

无

77、现金流量表补充资料

(1). 现金流量表补充资料

√适用□不适用

单位：元币种：人民币

补充资料	本期金额	上期金额
1. 将净利润调节为经营活动现金流量：		
净利润	100,356,032.88	10,242,485.01
加：资产减值准备	39,644,138.34	33,543,648.02
固定资产折旧、油气资产折耗、生产性生物资产折旧	148,477,394.05	99,699,065.08
使用权资产摊销		
无形资产摊销	6,959,099.08	5,358,667.19
长期待摊费用摊销	21,427,261.76	12,014,571.45
处置固定资产、无形资产和其他长期资产的损失（收益以“-”号填列）	603,075.36	242,639.24
固定资产报废损失（收益以“-”号填列）	2,019,410.09	2,511,578.99
公允价值变动损失（收益以“-”号填列）		
财务费用（收益以“-”号填列）	92,343,798.14	69,250,615.35
投资损失（收益以“-”号填列）	6,942,108.78	-1,701,707.31
递延所得税资产减少（增加以“-”号填列）	-34,502,566.82	-10,474,560.23
递延所得税负债增加（减少以“-”号填列）	-682,794.52	4,410,138.09
存货的减少（增加以“-”号填列）	-257,264,752.67	-64,636,262.38
经营性应收项目的减少（增加以“-”号填列）	-64,047,028.02	-189,516,264.91
经营性应付项目的增加（减少以“-”号填列）	316,574,868.93	35,736,152.87
其他	15,309,150.62	20,580,386.52
经营活动产生的现金流量净额	394,159,196.00	27,261,152.98
2. 不涉及现金收支的重大投资和筹资活动：		
债务转为资本		
一年内到期的可转换公司债券		
融资租入固定资产		
3. 现金及现金等价物净变动情况：		
现金的期末余额	198,025,227.10	127,277,655.51
减：现金的期初余额	127,277,655.51	185,706,414.40
加：现金等价物的期末余额	0	0
减：现金等价物的期初余额	0	0
现金及现金等价物净增加额	70,747,571.59	-58,428,758.89

(2). 本期支付的取得子公司的现金净额

√适用□不适用

单位：元币种：人民币

	金额
本期发生的企业合并于本期支付的现金或现金等价物	38,973,541.00
其中：江西赣达	5,000,000.00
福建傲科	
合肥九牛	
福建哈客	
临沂傲农	1,000,000.00
吉林映山红	11,560,000.00
吉水傲禧	8,413,541.00
福建永益康	
佑康农业	
泉州佑康	
江苏荣佑	
龙海佑泰	
泉州荣健	
青州傲华	
江西华杰	13,000,000.00
建德鑫欣	
减：购买日子公司持有的现金及现金等价物	24,348,572.01
其中：江西赣达	1,087,203.00
福建傲科	758,802.31
合肥九牛	759,011.36
福建哈客	111,315.03
临沂傲农	748,160.91
吉林映山红	4,845,766.27
吉水傲禧	3,181,796.05
福建永益康	1,825,049.82
佑康农业	1,795,443.95
泉州佑康	1,022,843.52
江苏荣佑	4,974.11
龙海佑泰	1,000.00
泉州荣健	404,556.46
青州傲华	225,299.96
江西华杰	6,000,344.00
建德鑫欣	1,577,005.26
加：以前期间发生的企业合并于本期支付的现金或现金等价物	11,746,160.00
其中：南昌绿荷	4,620,000.00
亚太星原	6,626,160.00
沈阳胜禾昕	500,000.00
取得子公司支付的现金净额	26,371,128.99

其他说明：

无

(3). 本期收到的处置子公司的现金净额

√适用□不适用

单位：元币种：人民币

	金额
本期处置子公司于本期收到的现金或现金等价物	0
其中：保定傲兴	0
减：丧失控制权日子公司持有的现金及现金等价物	27,576.28
其中：保定傲兴	27,576.28
加：以前期间处置子公司于本期收到的现金或现金等价物	1,250,000.00
其中：乐山厚全	1,250,000.00
处置子公司收到的现金净额	1,222,423.72

其他说明：

无

(4). 现金和现金等价物的构成

√适用□不适用

单位：元币种：人民币

项目	期末余额	期初余额
一、现金	198,025,227.10	127,277,655.51
其中：库存现金	338,936.66	315,833.00
可随时用于支付的银行存款	190,026,629.65	125,670,400.14
可随时用于支付的其他货币资金	7,659,660.79	1,291,422.37
可用于支付的存放中央银行款项		
存放同业款项		
拆放同业款项		
二、现金等价物	0	0
其中：三个月内到期的债券投资		
三、期末现金及现金等价物余额	198,025,227.10	127,277,655.51
其中：母公司或集团内子公司使用受限制的现金和现金等价物		

其他说明：

□适用√不适用

78、所有者权益变动表项目注释

说明对上年期末余额进行调整的“其他”项目名称及调整金额等事项：

□适用√不适用

79、所有权或使用权受到限制的资产

√适用□不适用

单位：元 币种：人民币

项目	期末账面价值	受限原因
货币资金	56,964,891.15	保证金及冻结的资金
应收票据		
存货	20,425,070.24	短期借款抵押
固定资产	178,778,163.23	短期借款、长期借款抵押、融资租赁抵押
无形资产	89,598,095.92	短期借款、长期借款抵押
投资性房地产	2,447,380.75	短期借款抵押尚未解押
其他权益工具投资	20,268,200.00	为关联方借款提供质押担保
长期股权投资	5,909,389.16	联营企业股权冻结
合计	374,391,190.45	/

其他说明：

无

80、外币货币性项目

(1). 外币货币性项目

√适用□不适用

单位：元

项目	期末外币余额	折算汇率	期末折算人民币余额
货币资金	-	-	
其中：美元	491,772.53	6.9762	3,430,703.53
欧元			
港币			
苏姆	71,570,847.50	0.0008	57,256.61
应收账款	-	-	
其中：美元			
欧元			
港币			
长期借款	-	-	
其中：美元			
欧元			
港币			
短期借款	-	-	
其中：美元	227,400.00	6.9762	1,586,387.88
应交税费	-	-	
其中：美元	2,100.00	6.9762	14,650.02
其他应付款	-	-	
其中：美元	100.00	6.9762	697.62
苏姆	952,746,000.00	0.0008	762,196.80

其他说明：

无

(2). 境外经营实体说明, 包括对于重要的境外经营实体, 应披露其境外主要经营地、记账本位币及选择依据, 记账本位币发生变化的还应披露原因

适用 不适用

81、套期

适用 不适用

82、政府补助

(1). 政府补助基本情况

适用 不适用

单位：元币种：人民币

种类	金额	列报项目	计入当期损益的金额
四川新泽希现代农业畜牧业基地建设	288,000.00	其他收益	17,814.69
乐山康瑞畜禽标准化项目-畜禽	300,000.00	其他收益	12,612.60
辽宁傲农 123 产业融合项目	2,000,000.00	其他收益	400,000.00
甘肃傲农 24 万吨饲料加工技术改造项目	3,020,000.00	其他收益	288,363.66
三明傲农配套扶持资金	1,599,600.00	其他收益	31,992.00
吉安傲农基础设施补助款	10,644,800.00	其他收益	212,895.96
江西傲新基础设施补助款	1,789,400.00	其他收益	35,787.96
龙岩傲农年产 20 万吨高效生物饲料生产项目	1,067,600.00	其他收益	57,449.28
龙岩傲农农产品深加工项目固定资产投资补助	500,000.00	其他收益	25,531.92
江苏傲农基础设施补助款	1,306,872.00	其他收益	26,552.76
福建傲农土地基础设施建设补助款	6,437,500.00	其他收益	135,288.96
南昌傲农基础设施补助款	7,620,000.00	其他收益	231,583.33
广州傲农膨化饲料生产线建设项目补助款	500,000.00	其他收益	50,000.00
湖北三匹规模化猪场清洁生态养猪模式示范项目	1,000,000.00	其他收益	58,882.72
万合种猪场农业循环经济示范项目	12,709,649.00	其他收益	716,958.00
茂名傲新省级促进经济发展专项设备更新专题补助	921,600.00	其他收益	78,101.70
吉安傲农智能制造扶持款	555,000.00	其他收益	31,714.26
辽宁傲农农业产业化固定资产投资补助项目	1,000,000.00	其他收益	8,333.33
南宁育种非洲猪瘟应急防控大型规模猪场补助	250,000.00	其他收益	6,249.99
企业发展创新奖励金	1,047,000.00	营业外收入	607,000.00
漳州市芗城区财政局国库支付中心支付工业奖励	678,886.00	营业外收入	17,586.00
漳州市芗城区商标奖励	40,000.00	营业外收入	10,000.00
知识产权优势企业示范补助经费	880,000.00	营业外收入	800,000.00
专利技术产业化项目资金	1,100,000.00	营业外收入	500,000.00
专利奖励	380,320.00	营业外收入	101,240.00
企业扶持基金	1,074,268.00	营业外收入	714,268.00
党建经费	110,059.00	营业外收入	90,320.00
新增入规企业奖	230,000.00	营业外收入	150,000.00

“七一”表彰对象奖金	4,000.00	营业外收入	4,000.00
2019 年浦城遭受暴雨侵袭工业企业救灾补助资金	20,000.00	营业外收入	20,000.00
建国 70 周年合唱比赛活动经费	6,000.00	营业外收入	6,000.00
上规入库企业奖励	60,000.00	营业外收入	60,000.00
上杭县 2018 年省级财政专项扶贫发展资金	250,000.00	营业外收入	250,000.00
“工业 22 条”奖励	525,000.00	其他收益	225,000.00
高新技术企业补助金	1,074,400.00	其他收益	100,000.00
基本电费补助	37,325.60	其他收益	8,418.20
科技项目经费	2,516,320.00	其他收益	1,260,220.00
劳动协作奖励	22,116.87	其他收益	8,116.87
社保补贴	127,811.28	其他收益	15,881.45
税收返还	389,760.25	其他收益	85,593.51
个税手续费返还	570,060.01	其他收益	88,713.57
稳岗补贴	935,796.49	其他收益	854,589.32
无公害化处理示范基地补贴款	1,232,276.52	其他收益	700,332.52
海纳百川奖励	1,250,000.00	其他收益	600,000.00
失业监测补贴	1,200.00	其他收益	600.00
2016-2018 年稳中求进资金补贴	30,000.00	其他收益	30,000.00
2017 年首次达到限额以上商贸企业奖励	50,000.00	其他收益	50,000.00
2018 年“小升规”企业奖励奖金	500,000.00	其他收益	500,000.00
2018 年度免疫病“先打后补”补助经费	84,000.00	其他收益	84,000.00
2018 年度省级农业科技型企业奖励	200,000.00	其他收益	200,000.00
2018 年度市区企业研发投入奖励	265,200.00	其他收益	265,200.00
2018 年科技创新奖励	152,000.00	其他收益	152,000.00
2018 年科技创新奖励资金	50,000.00	其他收益	50,000.00
2018 年人才发展专项资金资助项目经费	60,000.00	其他收益	60,000.00
2018 年省级美丽牧场补助	280,000.00	其他收益	280,000.00
2018 年饲料质量安全补助	35,900.00	其他收益	35,900.00
2018 年湘潭县科技创新发展奖	50,000.00	其他收益	50,000.00
2018 年湘潭县中小企业高质量发展专项资金	50,000.00	其他收益	50,000.00
2018 年新增、迁入“四上”企业和新增“大个体户”单位奖励金	10,000.00	其他收益	10,000.00
2019 年菜篮子工程生猪稳产补贴款	357,000.00	其他收益	357,000.00
病死猪无害化处理补助	424,560.00	其他收益	424,560.00
产业化先进企业奖金	10,000.00	其他收益	10,000.00
产业技术创新联盟奖补资金	50,000.00	其他收益	50,000.00
畜牧局补助	172,968.00	其他收益	172,968.00
畜禽种业发展补贴	300,000.00	其他收益	300,000.00
贷款贴息	116,221.00	其他收益	116,221.00
扶贫开发补助费	20,000.00	其他收益	20,000.00
工程技术研究中心科技专项	30,000.00	其他收益	30,000.00
工业增长奖励	78,400.00	其他收益	78,400.00
鼓励企业加快科技创新奖励	80,000.00	其他收益	80,000.00
关于规模以上企业通过 ISO14000 和 ISO9001 认证奖励补贴	250,000.00	其他收益	250,000.00
规模以上工业企业奖励	6,000.00	其他收益	6,000.00
锅炉补贴	20,000.00	其他收益	20,000.00
可抵扣进项税加计扣除	6,614.63	其他收益	6,614.63
隆安县 2019 年中央动物防疫等补助资金和自治区补	20,860.50	其他收益	20,860.50

助市县病虫害及动物疫病预防控制专项资金			
南宁市 2019 租赁工业标准厂房财政补助	612,000.00	其他收益	612,000.00
农村劳动力社保补差	16,738.85	其他收益	16,738.85
农业局奖金补助	2,000.00	其他收益	2,000.00
贫困山区畜禽养殖综合技术示范推广专项资金	100,000.00	其他收益	100,000.00
企业研发经费补助	1,326,510.00	其他收益	1,326,510.00
生产稳定运行奖励资金	14,500.00	其他收益	14,500.00
生物安全建设项目补助资金	50,000.00	其他收益	50,000.00
省名牌产品奖励	100,000.00	其他收益	100,000.00
兽药追溯管理工作补助经费	800	其他收益	800.00
兽医局补助款	69,093.00	其他收益	69,093.00
泰和果业局井冈蜜柚基地奖金	20,048.00	其他收益	20,048.00
新进商贸企业补贴	30,000.00	其他收益	30,000.00
研发补贴（创新能力建设计划项目经费）	249,700.00	其他收益	249,700.00
研发经费补助	206,500.00	其他收益	206,500.00
政府统计奖励	83,000.00	其他收益	83,000.00
知识产权补助经费	50,000.00	其他收益	50,000.00
知识产权创新补助	617,000.00	其他收益	617,000.00
中央财政一级种猪场临时性生产补贴	1,336,348.00	其他收益	1,336,348.00
种养循环模式示范研究	40,000.00	其他收益	40,000.00

(2). 政府补助退回情况

适用 不适用

其他说明：

无

83、其他

适用 不适用

八、合并范围的变更

1、非同一控制下企业合并

√适用□不适用

(1). 本期发生的非同一控制下企业合并

√适用□不适用

单位：元币种：人民币

被购买方名称	股权取得时点	股权取得成本	股权取得比例 (%)	股权取得方式	购买日	购买日的确定依据	购买日至期末被购买方的收入	购买日至期末被购买方的净利润
福建傲科	2019年3月1日	650万	65%	收购股权	2019年3月1日	取得控制权	36,296,916.70	-598,078.70
合肥九牛	2019年1月1日	1000万	51%	增资扩股	2019年1月1日	取得控制权	153,232,947.40	980,939.21
福建哈客	2019年4月1日	4231.824万	55%	增资扩股	2019年4月1日	取得控制权	0.00	-1,375,520.63
临沂傲农	2019年5月1日	610万	51%	收购股权	2019年5月1日	取得控制权	33,238,248.71	57,302.05
吉林映山红	2019年5月1日	3468万	51%	收购股权	2019年5月1日	取得控制权	181,662,468.09	3,701,476.93
吉州鸿图	2019年4月29日	700万	70%	增资扩股	2019年4月29日	取得控制权	0.00	-355,926.55
吉水傲禧	2019年5月31日	1150万	100%	收购股权	2019年5月31日	取得控制权	0.00	-345,981.31
江西赣达	2019年6月1日	4200万	60%	收购股权	2019年6月1日	取得控制权	222,014,720.03	1,350,975.27
江西华杰	2019年8月1日	2100万	60%	收购股权	2019年8月1日	取得控制权	49,585,582.50	2,538,890.08
佑康农业	2019年8月1日	14250.85714万	51%	增资扩股	2019年8月1日	取得控制权	92,455,279.41	21,471,072.00
青州傲华	2019年9月1日	368万	89.97%	收购股权	2019年9月1日	取得控制权	24,108,291.35	-1,018,962.70
建德鑫欣	2019年12月31日	5200万	80%	增资扩股	2019年12月31日	取得控制权	0.00	0.00

其他说明：
无

(2). 合并成本及商誉

√适用□不适用

单位：元币种：人民币

合并成本	福建傲科	合肥九牛	福建哈客	临沂傲农	吉林映山红	吉州鸿图	吉水傲禧	江西赣达	江西华杰	佑康农业	青州傲华	建德鑫欣
--现金	6,500,000.00	10,000,000.00	42,318,240.00	6,100,000.00	34,680,000.00	7,000,000.00	11,500,000.00	42,000,000.00	21,000,000.00	142,508,571.40	3,680,000.00	52,000,000.00
--非现金资产的公允价值												
--发行或承担的债务的公允价值												
--发行的权益性证券的公允价值												
--或有对价的公允价值												
--购买日之前持有的股权于购买日的公允价值												
--其他												
合并成本合计	6,500,000.00	10,000,000.00	42,318,240.00	6,100,000.00	34,680,000.00	7,000,000.00	11,500,000.00	42,000,000.00	21,000,000.00	142,508,571.40	3,680,000.00	52,000,000.00
减：取得的可辨认净资产公允价值份额	6,338,046.91	7,599,000.00	32,134,396.50	5,124,403.80	15,516,868.50	7,000,000.00	9,942,142.25	12,040,349.82	6,000,000.00	111,804,472.99	-625,921.70	51,218,642.85
商誉/合并成本小于取得的可辨认净资产公允价值份额的金额	161,953.09	2,401,000.00	10,183,843.50	975,596.20	19,163,131.50	0.00	1,557,857.75	29,959,650.18	15,000,000.00	30,704,098.41	4,305,921.70	781,357.15

合并成本公允价值的确定方法、或有对价及其变动的说明：
无

大额商誉形成的主要原因：
公司产业升级并购禽料及水产料饲料企业，扩大养殖规模，并购佑康农业

其他说明：
无

(3). 被购买方于购买日可辨认资产、负债

√适用□不适用

单位：元 币种：人民币

	福建傲科		合肥九牛		福建哈克	
	购买日公允价值	购买日账面价值	购买日公允价值	购买日账面价值	购买日公允价值	购买日账面价值
资产：	13,339,683.78	13,339,683.78	16,164,375.87	16,164,375.87	61,238,407.45	61,238,407.45
货币资金	9,258,802.31	9,258,802.31	10,759,011.36	10,759,011.36	53,028,675.03	53,028,675.03
应收款项	2,470,936.70	2,470,936.70	155,364.51	155,364.51	237,320.92	237,320.92
存货	1,186,064.25	1,186,064.25				
固定资产	165,712.05	165,712.05			86,584.17	86,584.17
无形资产	17,333.36	17,333.36	5,250,000.00	5,250,000.00	17,400.00	17,400.00
生产性生物资产						
在建工程					6,351,574.33	6,351,574.33
长期待摊费用	122,356.84	122,356.84			736,250.00	736,250.00
其他非流动资产	118,478.27	118,478.27			780,603.00	780,603.00
负债：	3,588,842.38	3,588,842.38	1,365,584.94	1,365,584.94	2,812,232.00	2,812,232.00
借款						
应付款项	3,588,842.38	3,588,842.38	1,365,584.94	1,365,584.94	2,812,232.00	2,812,232.00
递延所得税负债						
净资产	9,750,841.40	9,750,841.40	14,798,790.93	14,798,790.93	58,426,175.45	58,426,175.45
减：少数股东权益	3,412,794.49	3,412,794.49	7,199,790.93	7,199,790.93	26,291,778.95	26,291,778.95
取得的净资产	6,338,046.91	6,338,046.91	7,599,000.00	7,599,000.00	32,134,396.50	32,134,396.50

	临沂傲农		吉林映山红		吉州鸿图	
	购买日公允价值	购买日账面价值	购买日公允价值	购买日账面价值	购买日公允价值	购买日账面价值
资产：	13,072,013.70	13,072,013.70	47,005,619.72	39,326,437.26	10,000,000.00	10,000,000.00
货币资金	9,983,880.91	9,983,880.91	4,845,766.27	4,845,766.27	10,000,000.00	10,000,000.00
应收款项	197,556.92	197,556.92	3,937,625.19	3,937,625.19		
存货	2,792,845.87	2,792,845.87	16,514,022.83	16,514,022.83		
固定资产	97,730.00	97,730.00	17,322,192.55	10,296,774.77		
无形资产			3,746,798.02	3,093,033.34		
生产性生物资产						
在建工程			499,817.72	499,817.72		
长期待摊费用			50,780.00	50,780.00		
其他非流动资产			88,617.14	88,617.14		
负债：	3,024,163.11	3,024,163.11	16,580,387.37	14,660,591.75		
借款			2,000,000.00	2,000,000.00		
应付款项	3,024,163.11	3,024,163.11	12,660,591.75	12,660,591.75		
递延所得税负债			1,919,795.62			
净资产	10,047,850.59	10,047,850.59	30,425,232.35	24,665,845.51	10,000,000.00	10,000,000.00
减：少数股东权益	4,923,446.79	4,923,446.79	14,908,363.85	12,086,264.30	3,000,000.00	3,000,000.00
取得的净资产	5,124,403.80	5,124,403.80	15,516,868.50	12,579,581.21	7,000,000.00	7,000,000.00

	吉水傲禧		江西赣达		江西华杰	
	购买日公允价值	购买日账面价值	购买日公允价值	购买日账面价值	购买日公允价值	购买日账面价值
资产：	15,115,301.25	15,115,301.25	21,087,203.00	21,087,203.00	10,000,000.00	10,000,000.00
货币资金	3,181,796.05	3,181,796.05	21,087,203.00	21,087,203.00	10,000,000.00	10,000,000.00
应收款项	3,297,854.20	3,297,854.20				
存货						
固定资产						
无形资产						
生产性生物资产						
在建工程	3,472,112.00	3,472,112.00				

长期待摊费用	2,077,080.00	2,077,080.00				
其他非流动资产	3,086,459.00	3,086,459.00				
负债：	5,173,159.00	5,173,159.00	1,019,953.30	1,019,953.30		
借款						
应付款项	5,173,159.00	5,173,159.00	1,019,953.30	1,019,953.30		
递延所得税负债						
净资产	9,942,142.25	9,942,142.25	20,067,249.70	20,067,249.70	10,000,000.00	10,000,000.00
减：少数股东权益			8,026,899.88	8,026,899.88	4,000,000.00	4,000,000.00
取得的净资产	9,942,142.25	9,942,142.25	12,040,349.82	12,040,349.82	6,000,000.00	6,000,000.00

	佑康农业		青州傲华		建德鑫欣	
	购买日公允价值	购买日账面价值	购买日公允价值	购买日账面价值	购买日公允价值	购买日账面价值
资产：	319,977,069.25	300,142,295.25	12,297,606.42	12,297,606.42	124,151,134.60	124,151,134.60
货币资金	147,562,439.26	147,562,439.26	3,995,299.96	3,995,299.96	56,577,005.26	56,577,005.26
应收款项	17,062,769.05	17,062,769.05	2,976,479.04	2,976,479.04		
存货	21,048,796.00	21,048,796.00	5,043,362.42	5,043,362.42		
固定资产	80,768,295.60	68,704,627.96			20,612,134.84	20,612,134.84
无形资产	10,376,512.46	9,522,731.64				
生产性生物资产	11,625,814.51	5,505,768.97				
在建工程	19,710,636.51	18,913,356.51			43,416,501.12	43,416,501.12
长期待摊费用	453,581.73	453,581.73			3,545,493.38	3,545,493.38
其他非流动资产	11,368,224.13	11,368,224.13	282,465.00	282,465.00		
负债：	96,281,819.13	96,281,819.13	12,995,660.36	12,995,660.36	60,127,831.04	60,127,831.04
借款	16,000,000.00	16,000,000.00				
应付款项	80,281,819.13	80,281,819.13	12,995,660.36	12,995,660.36	60,127,831.04	60,127,831.04
递延所得税负债						
净资产	223,695,250.12	203,860,476.12	-698,053.94	-698,053.94	64,023,303.56	64,023,303.56
减：少数股东权益	111,890,777.13	101,496,552.95	-72,132.24	-72,132.24	12,804,660.71	12,804,660.71
取得的净资产	111,804,472.99	102,363,923.17	-625,921.70	-625,921.70	51,218,642.85	51,218,642.85

可辨认资产、负债公允价值的确定方法：

①福建傲科、合肥九牛、福建哈客、临沂傲农、吉州鸿图、吉水傲禧、江西赣达、江西华杰、青州傲华、建德鑫欣合并日的流动资产主要为货币资金、应收账款、其他应收款、存货等，长期资产主要为在建工程及新建的固定资产等，负债为应付账款、其他应付款、短期借款等。因此本公司认为其公允价值和账面价值接近。

② 吉林映山红、佑康农业非流动资产公允价值购买日参考资产评估价值确定。

企业合并中承担的被购买方的或有负债：

无

其他说明：

无

(4). 购买日之前持有的股权按照公允价值重新计量产生的利得或损失

是否存在通过多次交易分步实现企业合并且在报告期内取得控制权的交易

适用 不适用

(5). 购买日或合并当期期末无法合理确定合并对价或被购买方可辨认资产、负债公允价值的相关说明

适用 不适用

(6). 其他说明

适用 不适用

2、 同一控制下企业合并

适用 不适用

3、 反向购买

适用 不适用

4、 处置子公司

是否存在单次处置对子公司投资即丧失控制权的情形

适用 不适用

单位:元币种:人民币

子公司名称	股权处置价款	股权处置比例 (%)	股权处置方式	丧失控制权的时点	丧失控制权时点的确定依据	处置价款与处置投资对应的合并财务报表层面享有该子公司净资产份额的差额	丧失控制权之日剩余股权的比例 (%)	丧失控制权之日剩余股权的账面价值	丧失控制权之日剩余股权的公允价值	按照公允价值重新计量剩余股权产生的利得或损失	丧失控制权之日剩余股权公允价值的确定方法及主要假设	与原子公司股权投资相关的其他综合收益转入投资损益的金额
保定傲兴	9,214.00	2.00	转让	2019/5/31	转让并完成工商变更登记	2,660.84	49.00	3,160,552.34	3,225,743.00	65,190.67	0.00	0.00

其他说明:

适用 不适用

是否存在通过多次交易分步处置对子公司投资且在本期丧失控制权的情形

适用 不适用

5、其他原因的合并范围变动

说明其他原因导致的合并范围变动（如，新设子公司、清算子公司等）及其相关情况：

√适用□不适用

本年度新设子公司导致的合并范围的变动情况

名称	合并当期期末净资产	合并当期净利润
厦门傲农银祥生物科技有限公司	11,723,895.70	1,723,895.70
河南傲新饲料有限公司	0.00	0.00
福建傲农畜牧投资有限公司	201,581,688.70	8,069,634.19
贵州傲农武峰畜牧有限公司	32,733,703.09	12,733,703.09
贵州傲新武峰养殖有限公司	19,447,975.71	8,147,975.71
贵港傲新生物科技有限公司	0.00	0.00
贵州傲农七环畜牧养殖有限公司	22,963,974.83	-12,036,025.17
黔东南傲农生物科技有限公司	348,015.52	-1,984.48
宜昌傲农生物科技有限公司	8,340,660.45	-759,339.55
襄阳傲农雪生畜牧养殖有限公司	25,023,101.20	7,523,101.20
厦门新傲宁农产品有限公司	-275,022.80	-275,022.80
吉安市傲宝生物科技有限公司	-63,251.43	-63,251.43
吉安市傲瑞农业科技有限公司	-30,541.40	-30,541.40
湖北傲鹏牧业开发有限公司	-8,358,183.60	-10,858,183.60
曲阳傲农农业开发有限公司	-613,677.24	-613,677.24
吉扎克傲科生物科技有限责任公司	1,928,171.84	-562,714.16
河南傲农枫华现代农业开发有限公司	17,716,451.59	-283,548.41
龙岩傲新牧业开发有限公司	-287,541.98	-287,541.98
傲农（厦门）国际贸易有限公司	-420.00	-420.00
滨州傲农现代农业开发有限公司	-400.00	-400.00
山东傲农生物科技有限公司	0.00	0.00
贵州傲康农牧发展有限公司	0.00	0.00
曲阳傲新养殖有限公司	0.00	0.00
宿迁傲农水产科技有限公司	0.00	0.00
荆州傲农惠泽生物科技有限公司	0.00	0.00
吉安市傲丰农牧有限公司	-6,290.32	-6,290.32
吉安市傲源农业科技有限公司	0.00	0.00
宁德市大创傲农生态农业科技有限公司	0.00	0.00
内蒙古傲普牧业有限公司	0.00	0.00

(1) 本年度清算子公司导致的合并范围的变动情况

名称	处置日净资产	处置当期期初至处置日净利润
宜春傲农生物科技有限公司	0.00	-291,768.56

6、其他

□适用√不适用

九、在其他主体中的权益

1、在子公司中的权益

(1). 企业集团的构成

√适用□不适用

子公司名称	主要经营地	注册地	业务性质	持股比例(%)		取得方式
				直接	间接	
漳州傲农牧业科技有限公司	福建漳州	福建漳州	饲料生产及销售	100	0	C
南昌傲农生物科技有限公司	江西南昌	江西南昌	饲料生产及销售	100	0	C
金华傲农生物科技有限公司	浙江	金华	饲料生产及销售	100	0	C
湖南傲农生物科技有限公司	湖南湘潭	湖南湘潭	饲料生产及销售	100	0	C
广州傲农生物科技有限公司	广州	广州	饲料生产及销售	100	0	C
南宁傲农饲料有限公司	南宁	南宁	饲料生产及销售	51	0	C
厦门傲牧贸易有限公司	厦门	厦门	饲料销售	100	0	A
合肥傲农牧业科技有限公司	合肥	合肥	饲料销售	100	0	A
郑州傲农饲料有限公司	郑州	郑州	饲料销售	100	0	A
江苏傲农生物科技有限公司	宿迁	宿迁泗阳县	饲料销售	100	0	A
武汉傲农生物科技有限公司	武汉	武汉	饲料销售	100	0	A
重庆得亿农生物科技有限公司	重庆	重庆	饲料生产及销售	0	51	C
贵阳傲农生物科技有限公司	贵阳	贵阳	饲料生产及销售	0	100	C
四川傲农生物科技有限公司	邛崃	邛崃	饲料生产及销	100	0	A
梅州傲农生物科技有限公司	梅州	梅州	饲料生产及销售	100	0	A
福州傲农生物科技有限公司	福建福州	福州	饲料生产及销售	100	0	A
吉安市傲农现代农业科技有限公司	江西吉安	吉安	生猪养殖及销售	100	0	A
高安傲农生物科技有限公司	江西高安	江西高安	饲料生产及销售	100	0	C
莱芜傲农生物技术有限公司	莱芜市	莱芜市	饲料销售	100	0	A
江西傲农饲料科技有限公司	鄱阳	鄱阳	饲料生产及销售	60	0	A
湖南农顺生物科技有限公司	宁乡县	宁乡县	饲料生产及销售	0	60	A
山西傲农科技有限公司	太原	太原	饲料销售	100	0	A
三明傲农生物科技有限公司	福建三明	三明	饲料生产及销售	100	0	A
龙岩傲农饲料有限公司	上杭县	上杭县	饲料生产及销售	100	0	A
云南傲农生物科技有限公司	云南昆明	昆明	饲料生产及销售	0	100	A
吉安傲农生物科技有限公司	泰和县	泰和县	饲料销售	100	0	A
漳州傲农现代农业开发有限公司	漳浦县	漳浦县	生猪养殖及销售		80	A
沈阳傲农生物科技有限公司	沈阳	沈阳	饲料生产及销售	100	0	A
黔西南傲农生物科技有限公司	兴仁县	兴仁县	饲料生产及销售	0	100	A
茂名傲农生物科技有限公司	电白县	电白县	饲料生产及销售	100	0	A
甘肃傲农饲料科技有限公司	甘肃武威古浪县	甘肃武威古浪县	饲料生产及销售	51	0	A

新疆傲农生物科技有限公司	新疆乌鲁木齐	新疆乌鲁木齐	饲料生产及销售	100	0	A
江西优能生物科技有限公司	江西赣州赣县	江西赣州赣县	饲料研发、生产及销售	100	0	A
哈尔滨傲凯慧农饲料有限公司	哈尔滨	哈尔滨	饲料批发	60	0	A
北京慧农生物科技有限公司	北京顺义	北京顺义	饲料生产及销售	100	0	A
焦作傲农饲料有限公司	河南焦作	河南焦作	饲料生产及销售	100	0	A
江西傲新生物科技有限公司	江西上饶	江西上饶	饲料销售、兽药生产及销售	100	0	A
哈尔滨傲农饲料科技有限公司	哈尔滨	哈尔滨	饲料销售	100	0	A
重庆傲农生物科技有限公司	重庆	重庆	研发销售	0	51	A
井冈山市傲新华富育种有限公司	江西井冈山	江西井冈山	种猪养殖及销售		80	A
长春傲农生物科技有限公司	吉林长春	吉林长春	饲料销售	70	0	A
南平傲华饲料有限公司	福建省蒲城县	福建省蒲城县	饲料生产及销售	100	0	A
江门傲农饲料有限公司	广东省台山市	广东省台山市	饲料销售	100	0	A
亚太星原农牧科技海安有限公司	江苏省海安县	江苏省海安县	饲料生产及销售	60.8	0	C
傲网信息科技(厦门)有限公司	厦门	厦门	信息技术咨询服务	70	0	A
襄阳傲农生物科技有限公司	湖北省枣阳市	湖北省枣阳市	饲料生产及销售	65	0	A
辽宁傲农饲料有限公司	辽宁省沈阳市	辽宁省沈阳市	饲料销售	100	0	A
德州傲新育种有限公司	山东省德州市	山东省德州市	种猪养殖及销售		80	A
乐山傲农康瑞牧业有限公司	四川省乐山市	四川省乐山市	生猪养殖及销售		51	C
成都慧农生物科技有限公司	邛崃	邛崃	饲料销售	0	100	A
湖北三匹畜牧科技有限公司	湖北省安陆市	湖北省安陆市	生猪养殖及销售		51	C
茂名傲新生物科技有限公司	高州市	高州市	饲料销售	60	0	A
广西柯新源原种猪有限责任公司	广西省南宁市	广西省南宁市	生猪养殖及销售		93.61	C
南宁傲农育种技术有限公司	隆安县	隆安县	生猪养殖及销售		100	A
高平市傲农生物科技有限公司	高平市	高平市	饲料生产及销售	88	0	A
山东傲新农牧科技有限公司	山东聊城	山东聊城	饲料销售	57	0	A
沧州猪客电子商务有限公司	河北省沧州市	河北省沧州市泊头市	电子商务	0	57.75	A
上杭傲农槐猪产业发展有限公司	上杭县	上杭县	生猪养殖及销售	100	0	A
赣州傲农生物科技有限公司	江西省赣州市	江西省赣州市龙南县	饲料销售	100	0	A
上饶市傲农农业开发有限公司	上饶市	上饶市鄱阳县	农业技术开发、生猪养殖及销售	75	0	A

四川傲凯生物科技有限公司	四川省德阳市	四川省德阳市	饲料销售	0	55	A
泰和县傲牧育种有限公司	吉安市	吉安市泰和县	生猪养殖及销售	80	16	A
襄阳傲新生态牧业有限公司	枣阳市	枣阳市	生猪养殖及销售	100	0	A
四川傲农新泽希畜牧业有限公司	乐山市	乐山市夹江县	畜禽养殖、水产养殖、蔬果种植等		51	C
安陆傲农生物科技有限公司	湖北省安陆市	湖北省安陆市	生猪养殖及销售	66.67	0	C
湖北傲农畜牧发展有限公司	湖北省安陆市	湖北省安陆市	生猪养殖及销售	70	15.3	A
金华市宏业畜牧养殖有限公司	金华市	金华市	生猪养殖及销售	0	60	C
天津傲农生物科技有限公司	天津市	天津市	饲料生产及销售	100	0	A
南平傲农现代农业科技有限公司	南平市	南平市浦城县	生猪养殖及销售	100	0	A
四川傲为农业发展有限公司	四川省德阳市	德阳市罗江县	水产及畜禽动物养殖及销售	52	0	A
湖南慧农饲料有限公司	湖南省长沙县	湖南省长沙县	饲料生产及销售	80	0	A
河南傲农枫华饲料有限公司	驻马店市	驻马店市	饲料生产及销售	70	0	A
四川傲为生物科技有限公司	四川省罗江县	四川省罗江县	饲料生产及销售	0	40.04	A
诏安优农现代农业开发有限公司	福建省漳州市	漳州市诏安县	生态农业开发	80	0	A
湖北傲新银河生态农业有限公司	武汉市	武汉市江夏区	畜牧养殖、销售		60	A
漳浦县赵木兰养殖有限公司	漳州市	漳州市漳浦县	生猪养殖、销售	0	80	A
漳州聚农农业开发有限公司	漳州市	漳州市漳浦县	畜牧养殖、销售	0	80	A
河北傲新农牧科技有限公司	辛集市	河北省辛集市	饲料销售	55	0	A
怀化傲农生物科技有限公司	怀化市	湖南省怀化市	饲料生产及销售	100	0	A
莱州傲农生物技术有限公司	烟台市	烟台市莱州市	饲料生产及销售	51	0	A
湖南傲新现代农业科技有限公司	湘潭县	湖南省湘潭县	生猪的饲养、销售	0	75	A
永州傲农生物科技有限公司	永州市	湖南省永州市	饲料生产及销售	90	0	A
长春傲新农牧发展有限公司	农安县	吉林省农安县	生猪的饲养、销售	70	0	A
贵州铜仁慧农饲料有限公司	铜仁市	铜仁市	饲料生产及销售	70	0	A
乐山傲新育种有限公司	乐山市	乐山市	生猪养殖、销售	100	0	A
四川傲新农牧有限公司	邛崃	四川邛崃	生猪养殖、销售		75	A
四川同为生物饲料有限公司	西充县	西充县	水产、畜禽动物饲料的生产、销售	0	50.96	C

沈阳惠普饲料有限公司	新民市	新民市	饲料生产及销售	51	0	C
庆云傲农旭成现代农业开发有限公司	德州市	德州市庆云县	生猪养殖、销售	96	0	A
山西傲凯牧业有限公司	山西太原	山西太原	生猪养殖、销售		51	A
厦门傲新生物科技有限公司	福建省	厦门市	饲料贸易	77	0	A
武汉傲牧生物科技有限公司	武汉市	武汉市	饲料销售	55	0	A
河南优能诚饲料有限公司	郑州市	郑州市	饲料销售	51	0	A
上杭傲新生态农业开发有限公司	福建龙岩	上杭县	生猪养殖、销售	100		A
河南傲农生物科技有限公司	新密市	新密市	饲料销售	100	0	A
浦城傲农生态农业科技有限公司	浦城县	浦城县	生猪养殖、销售		100	A
辽宁傲华粮油贸易有限公司	辽宁省	营口市	原料贸易	85	0	A
傲农(美国)股份有限公司	美国	美国	原料贸易	100		A
沈阳胜禾昕生物技术有限公司	沈阳市	沈阳市	饲料销售	51	0	C
礼泉傲凯牧业有限公司	礼泉县	礼泉县	生猪养殖、销售	0	51	A
南昌绿荷生态农业综合开发有限公司	南昌市	南昌市	生猪养殖、销售		70	C
福建傲科生物科技有限公司	漳州市	漳州市	饲料销售	65		C
合肥九牛饲料有限责任公司	合肥市	合肥市	饲料销售	51		C
福建哈客生态农业有限公司	龙岩市	龙岩市永定区	生猪养殖及销售		55	C
江西傲航农业开发有限公司	鄱阳县	江西省鄱阳县	生猪养殖及销售		85	A
山东傲农农业开发有限公司	滨州市	山东省滨州市	生猪养殖及销售		80	A
河北傲华农业发展有限公司	曲阳县	河北省曲阳县	生猪养殖及销售		85	A
厦门傲农银祥生物科技有限公司	厦门市	福建省厦门市	饲料销售	51		A
河南傲新饲料有限公司	新密市	河南省新密市	饲料销售	51		A
临沂傲农生物科技有限公司	费县	山东省费县	饲料销售	51		C
福建傲农畜牧投资有限公司	漳州市	福建省漳州市	生猪养殖及销售	100		A
贵州傲农武峰畜牧有限公司	铜仁市	贵州省铜仁市	生猪养殖及销售	70		A
贵州傲新武峰养殖有限公司	铜仁市	贵州省铜仁市	生猪养殖及销售		75	A
贵港傲新生物科技有限公司	贵港市	广西省贵港市	饲料销售		45	A
吉林市映山红饲料有限公司	吉林市	吉林市	饲料销售	51		C
贵州傲农七环畜牧养殖有限公司	黔东南州黄平县	黔东南州黄平县	生猪养殖及销售	51		A
吉安市吉州区鸿图养殖有限公司	吉州市	江西省吉州市	生猪养殖及销售	70		C
黔东南傲农生物科技有限公司	黔东南州黄平县	黔东南州黄平县	饲料销售		70	A

吉水县傲禧农牧有限公司	吉水县	江西省吉水县	生猪养殖及销售	100		C
江西赣达禽业有限公司	南昌县	江西省南昌县	饲料销售	60		C
宜昌傲农生物科技有限公司	宜昌市	湖北省宜昌市	饲料销售	51		A
襄阳傲农雪生畜牧养殖有限公司	襄阳市	湖北省襄阳市	生猪养殖及销售	70		A
厦门新傲宁农产品有限公司	厦门市	福建省厦门市	原料贸易	85		A
吉安市傲宝生物科技有限公司	泰和县	江西省泰和县	生猪养殖及销售	100		A
吉安市傲瑞农业科技有限公司	泰和县	江西省泰和县	生猪养殖及销售	100		A
湖北傲鹏牧业开发有限公司	武汉市	湖北省武汉市	生猪养殖及销售		75	A
江西华杰饲料有限公司	南昌县	江西省南昌县	饲料销售	60		C
曲阳傲农农业开发有限公司	曲阳县	河北省曲阳县	生猪养殖及销售	100		A
吉扎克傲科生物科技有限责任公司	乌兹别克斯坦	乌兹别克斯坦	生猪养殖及销售		39	A
河南傲农枫华现代农业开发有限公司	驻马店市	河南省驻马店市	生猪养殖及销售	60		A
福建永益康饲料有限公司	漳州市	福建省漳州市	饲料销售		40.53	C
佑康农业科技有限公司	雄镇县	云南省雄镇县	生猪养殖及销售		51	C
泉州佑康农牧科技有限公司	安溪县	福建省安溪县	生猪养殖及销售		51	C
江苏荣佑农牧科技有限公司	射阳县	江苏省射阳县	生猪养殖及销售		51	C
龙海佑泰农业发展有限公司	龙海市	福建省龙海市	生猪养殖及销售		51	C
泉州荣健农牧科技有限公司	安溪市	福建省安溪市	生猪养殖及销售		26.01	C
龙岩傲新牧业开发有限公司	上杭县	福建省上杭县	生猪养殖及销售		80	A
傲农(厦门)国际贸易有限公司	厦门市	福建省厦门市	原料贸易	100		A
青州傲华生物科技有限责任公司	青州市	山东省青州市	饲料销售		45.73	C
滨州傲农现代农业开发有限公司	滨州市	山东省滨州市	生猪养殖及销售	80		A
山东傲农生物科技有限责任公司	滨州市	山东省滨州市	饲料销售	70		A
贵州傲康农牧发展有限公司	黄平县	黔东南州黄平县	生猪养殖及销售		80	A
曲阳傲新养殖有限公司	曲阳县	河北省曲阳县	生猪养殖及销售	70		A

		阳县			
宿迁傲农水产科技有限公司	泗阳县	江苏省泗阳县	饲料销售	65	A
建德市鑫欣生猪养殖有限公司	建德市	浙江省建德市	生猪养殖及销售	80	C
荆州傲农惠泽生物科技有限公司	公安县	河北省公安县	饲料销售	55	A
吉安市傲丰农牧有限公司	吉安市	江西省吉安市	生猪养殖及销售		100 A
吉安市傲源农业科技有限公司	泰和县	江西省泰和县	生猪养殖及销售	62	A
宁德市大创傲农生态农业科技有限公司	屏南县	福建省屏南县	生猪养殖及销售	52	A
内蒙古傲普牧业有限公司	内蒙古自治区	内蒙古自治区	家禽养殖及销售		35.70 A

取得方式：A、通过设立或投资等方式；B、同一控制下企业合并；C、非同一控制下企业合并。

在子公司的持股比例不同于表决权比例的说明：

无

持有半数或以下表决权但仍控制被投资单位、以及持有半数以上表决权但不控制被投资单位的依据：

无

对于纳入合并范围的重要的结构化主体，控制的依据：

无

确定公司是代理人还是委托人的依据：

无

其他说明：

无

(2). 重要的非全资子公司

适用 不适用

单位：元币种：人民币

子公司名称	少数股东持股比例	本期归属于少数股东的损益	本期向少数股东宣告分派的股利	期末少数股东权益余额
湖北三匹	49.00	22,561,972.76	9,800,000.00	37,007,907.51
傲新华富	20.00	11,904,470.08	0.00	28,526,960.28
佑康农业	49.00	9,413,899.82	0.00	121,304,676.95

子公司少数股东的持股比例不同于表决权比例的说明：

适用 不适用

其他说明：

适用 不适用

(3). 重要非全资子公司的主要财务信息

√适用□不适用

单位:元币种:人民币

子公司名称	期末余额						期初余额					
	流动资产	非流动资产	资产合计	流动负债	非流动负债	负债合计	流动资产	非流动资产	资产合计	流动负债	非流动负债	负债合计
湖北三匹	52,729,584.60	97,675,785.68	150,405,370.28	72,056,908.20	2,822,120.22	74,879,028.42	29,316,886.32	76,567,509.37	105,884,395.69	57,271,003.24	6,561,294.52	63,832,297.76
傲新华富	67,450,561.98	171,103,705.87	238,554,267.85	94,973,773.96	32,063,906.93	127,037,680.89	36,829,655.09	140,660,893.10	177,490,548.19	132,098,160.98	12,195,997.46	144,294,158.44
佑康农业	66,371,952.06	161,926,675.96	228,298,628.02	120,039,846.77	850,742.07	120,890,588.84	0.00	0.00	0.00	0.00	0.00	0.00

子公司名称	本期发生额				上期发生额			
	营业收入	净利润	综合收益总额	经营活动现金流量	营业收入	净利润	综合收益总额	经营活动现金流量
湖北三匹	118,980,631.60	53,474,243.93	53,474,243.93	20,955,227.96	43,061,495.89	-4,673,422.87	-4,673,422.87	6,811,725.20
傲新华富	177,462,735.20	78,320,197.21	78,320,197.21	49,334,516.15	75,826,197.31	-26,281,178.86	-26,281,178.86	36,217,901.62
佑康农业	92,455,279.41	21,471,072.00	21,471,072.00	26,085,324.43	0.00	0.00	0.00	0.00

其他说明：

无

(4). 使用企业集团资产和清偿企业集团债务的重大限制

适用√不适用

(5). 向纳入合并财务报表范围的结构化主体提供的财务支持或其他支持

适用√不适用

其他说明：

适用√不适用

2、 在子公司的所有者权益份额发生变化且仍控制子公司的交易

√适用□不适用

(1). 在子公司所有者权益份额的变化情况的说明

√适用□不适用

A、本公司原持有辽宁傲华 100%的股份，2019 年 3 月本公司与刘杰、彭景签订股权转让协议，约定以 0 元向其出售持有的辽宁傲华 15%的股权，该股权交易后，本公司持有辽宁傲华 85%的股权。上述股权转让于 2019 年 3 月 8 日已办理完毕工商变更登记手续。该项交易导致少数股东权益减少 71,654.69 元，资本公积增加 71,654.69 元。

B、本公司原持有傲网科技 77%的股份，2019 年 7 月与余启会、李剑、雷泽希、魏陈强、梁照权、厦门市傲情投资合伙企业（有限合伙）签订股权转让协议，约定以 0 元向其出售持有的傲网科技 7%的股权，该股权交易后，本公司持有傲网科技 70%的股权，上述股权转让于 2019 年 7 月 30 日已办理完毕工商变更登记手续，该项交易导致少数股东权益减少 315,996.99 元，资本公积增加 315,996.99 元。

C、本公司原通过傲网科技持有沧州猪客 82.5%的股份。2019 年 7 月本公司由于出售傲网科技 7%的股权导致持有沧州猪客的综合股权由 63.53%降为 57.75%，该项交易导致少数股东权益增加 32,958.65 元，资本公积减少 32,958.65 元。

D、本公司原持有厦门傲新 79%的股权，2019 年 9 月本公司与谌志鹏、刘学科、吴博元、刘连龙签订股权转让协议，约定以 20 万元人民币向其出售持有的厦门傲新 2%的股权，该股权交易后，本公司持有厦门傲新 77%的股权。上述股权转让于 2019 年 9 月 10 日已办理完毕工商变更登记手续。该项交易导致少数股东权益增加 191,258.38 元，资本公积增加 8,741.62 元。

E、本公司原持有莱州傲农 100.00%的股权，2019 年 9 月本公司与山东普罗菲农牧科技有限公司签订协议，对莱州傲农增资 1200 万，本公司认缴 514 万，山东普罗菲农牧科技有限公司认缴 686 万，增资后莱州傲农注册资本变更为 1,400 万元，本公司持有莱州傲农 51.00%的股权。上述股权转让于 2019 年 9 月 11 日已办理完毕工商变更登记手续。该项交易导致少数股东权益减少 1,292,107.03 元，资本公积增加 1,292,107.03 元。

F、本公司原持有四川傲新 100.00%的股权，2019 年 11 月本公司与闫卫飞、池建平签订股权合作协议，约定以 110 万元、15 万元分别转让四川傲新 22.00%、3%股权给闫卫飞、池剑平；上述股权转让后本公司持有持有四川傲新 75.00%股权，并约定三方按同比例注册资本由 1000 万元增资至 2,000.00 万元。截止 2019 年 11 月 19 日，上述股权转让及增资已办理完毕工商变更登记手续。该项交易综合导致少数股东权益减少 1,283,785.14 元，资本公积增加 2,533,785.14 元。

G、本公司原持有山东傲农 85%的股权，2019 年 10 月本公司与雷支成、谢亚磊签订增资扩股协议，对山东傲农增资 700 万元，本公司认缴 545.00 万元，雷支成认缴 120.00 万元，谢亚磊认缴 35.00 万元，增资扩股后本公司持有山东傲农 80%的股权。上述增资于 2019 年 10 月 29 日办理完毕工商变更登记手续。该项交易导致少数股东权益减少 40,562.32 元，资本公积增加 40,562.32 元。

H、本公司原持有湖北傲鹏 100%的股份，2019 年 10 月本公司与夏小林、张可、徐钊、常天明、邓后忠签订增资扩股协议，对湖北傲鹏增资 1,000.00 万元，本公司认缴 625.00 万元，夏小林认缴 285.00 万元，张可认缴 45.00 万元，徐钊、常天明、邓后忠各认缴 15.00 万元，增资扩股后本公司持有湖北傲鹏 75%的股份。上述增资于 2019 年 11 月 1 日办理完毕工商变更登记手续。该项交易导致少数股东权益减少 45,905.90 元，资本公积增加 40,905.90 元。

I、本公司原持有湖南傲新 100.00%的股权，2019 年 11 月本公司与易理和、钱垂军、李新民、杨徐签订股权转让协议，约定以 0 元分别转让湖南傲新 17%、4%、2%、2%股权给易理和、钱垂军、李新民、杨徐。上述股权转让后本公司持有持有湖南傲新 75.00%股权，并约定各方按同比例注册资本由 500 万元增资至 1,500.00 万元。截止 2019 年 11 月 11 日，上述股权转让及增资已办理完毕工商变更登记手续。该项交易导致少数股东权益增加 93,386.96 元，资本公积减少 93,386.96 元。

J、本公司原持有龙岩傲新 100%的股权，2019 年 12 月本公司分别与王小丰、陈三东、邱沛

炎、肖建楚签订股权转让协议，约定以 0 元分别转让龙岩傲新 10%、3.34%、3.33%、3.33% 股权给王小丰、陈三东、邱沛炎、肖建楚，该股权转让后本公司持有龙岩傲新 80% 股权。上述股权转让于 2019 年 12 月 4 日已办理完毕工商变更登记手续。该项交易导致少数股东权益减少 29,498.86 元，资本公积增加 29,498.86 元。

K、本公司原持有成都慧农 55% 股权，2019 年 9 月与成都慧农共创农业发展合伙企业（有限公司）、丁义、袁磊签订股权转让协议，以 66.15 万元受让其持有的成都慧农 45% 的股权，上述股权转让于 2019 年 9 月 25 日已办理完毕工商变更登记手续。该项交易导致少数股东权益减少 84,765.51 元，资本公积减少 576,734.50 元。

L、本公司原持有江西傲新 80% 的股权，2019 年 11 月与陈和林签订股权转让协议，以 600 万元受让其持有的江西傲新 20% 股权。上述股权转让于 2019 年 11 月 21 日已办理完毕工商变更登记手续。该项交易导致少数股东权益减少 4,542,089.94 元，资本公积减少 1,457,910.06 元。

M、本公司原持有高平傲农 69.6% 股权，2019 年 5 月本公司与高平市胖乎乎养猪专业合作社、长治县金科养殖有限公司签订股权转让协议，以 738,237.50 元受让其持有的高平傲农 9.5% 股权。上述股权转让于 2019 年 5 月 28 日已办理完毕工商变更登记手续。该项交易导致少数股东权益减少 878,253.89 元，资本公积增加 140,016.39 元。2019 年 12 月本公司与运城市东升养猪有限公司签订协议，以 49.50 万元受让其持有的高平傲农 8.9% 股权。上述股权转让于 2019 年 12 月 26 日已办理完毕工商变更登记手续。该项交易导致少数股东权益减少 780,503.27 元，资本公积增加 285,503.27 元。上述股权交易完成后，本公司持有高平傲农 88.00% 股权。

(2). 交易对于少数股东权益及归属于母公司所有者权益的影响

√适用 □不适用

单位：元币种：人民币

	辽宁傲华	傲网科技	沧州猪客
购买成本/处置对价			
--现金	0.00	0.00	0.00
--非现金资产的公允价值	0.00	0.00	0.00
购买成本/处置对价合计	0.00	0.00	0.00
减：按取得/处置的股权比例计算的子公司净资产份额	-71,654.69	-315,996.99	32,958.65
差额	71,654.69	315,996.99	-32,958.65
其中：调整资本公积	71,654.69	315,996.99	-32,958.65
调整盈余公积	0.00	0.00	0.00
调整未分配利润	0.00	0.00	0.00

	厦门傲新	莱州傲农	四川傲新
购买成本/处置对价			
--现金	200,000.00	5,140,000.00	1,250,000.00
--非现金资产的公允价值			
购买成本/处置对价合计	200,000.00	5,140,000.00	1,250,000.00
减：按取得/处置的股权比例计算的子公司净资产份额	191,258.38	3,847,892.97	-1,283,785.14
差额	8,741.62	1,292,107.03	2,533,785.14
其中：调整资本公积	8,741.62	1,292,107.03	2,533,785.14
调整盈余公积	0.00	0.00	0.00
调整未分配利润	0.00	0.00	0.00

	山东傲农	湖北傲鹏	湖南傲新

购买成本/处置对价			
--现金	5,450,000.00	6,250,000.00	0.00
--非现金资产的公允价值			
购买成本/处置对价合计	5,450,000.00	6,250,000.00	0.00
减：按取得/处置的股权比例计算的子公司净资产份额	5,409,437.68	6,204,094.10	93,386.96
差额	40,562.32	45,905.90	-93,386.96
其中：调整资本公积	40,562.32	45,905.90	-93,386.96
调整盈余公积	0.00	0.00	0.00
调整未分配利润	0.00	0.00	0.00

	龙岩傲新	成都慧农	江西傲新	高平傲农
购买成本/处置对价				
--现金	0.00	661,500.00	6,000,000.00	1,233,237.50
--非现金资产的公允价值	0.00	0.00	0.00	0.00
购买成本/处置对价合计	0.00	661,500.00	6,000,000.00	1,233,237.50
减：按取得/处置的股权比例计算的子公司净资产份额	-29,498.86	84,765.50	4,542,089.96	1,658,757.16
差额	29,498.86	576,734.50	1,457,910.04	-425,519.66
其中：调整资本公积	29,498.86	576,734.50	1,457,910.04	-425,519.66
调整盈余公积	0.00	0.00	0.00	0.00
调整未分配利润	0.00	0.00	0.00	0.00

其他说明

适用 不适用

3、在合营企业或联营企业中的权益

适用 不适用

(1). 重要的合营企业或联营企业

适用 不适用

(2). 重要合营企业的主要财务信息

适用 不适用

(3). 重要联营企业的主要财务信息

适用 不适用

(4). 不重要的合营企业和联营企业的汇总财务信息

√适用□不适用

单位：元币种：人民币

	期末余额/ 本期发生额	期初余额/ 上期发生额
合营企业：		
投资账面价值合计		
下列各项按持股比例计算的合计数		
--净利润		
--其他综合收益		
--综合收益总额		
联营企业：		
投资账面价值合计	50,914,084.36	39,113,183.03
下列各项按持股比例计算的合计数	0.00	0.00
--净利润	-8,524,841.67	-4,037,329.18
--其他综合收益	0.00	0.00
--综合收益总额	-8,524,841.67	-4,037,329.18

其他说明

无

(5). 合营企业或联营企业向本公司转移资金的能力存在重大限制的说明

□适用√不适用

(6). 合营企业或联营企业发生的超额亏损

□适用√不适用

(7). 与合营企业投资相关的未确认承诺

□适用√不适用

(8). 与合营企业或联营企业投资相关的或有负债

□适用√不适用

4、重要的共同经营

□适用√不适用

5、在未纳入合并财务报表范围的结构化主体中的权益

未纳入合并财务报表范围的结构化主体的相关说明：

适用 不适用

6、其他

适用 不适用

十、与金融工具相关的风险

适用 不适用

本集团与金融工具相关的风险源于本公司在经营过程中所确认的各类金融资产和金融负债，包括：信用风险、流动性风险和市场风险。

本集团与金融工具相关的各类风险的管理目标和政策的制度由本集团管理层负责。经营管理层通过职能部门负责日常的风险管理（例如本集团信用管理部对公司发生的赊销业务进行逐笔进行审核）。本集团内部审计部门对公司风险管理的政策和程序的执行情况进行日常监督，并且将有关发现及时报告给本集团审计委员会。

本集团风险管理的总体目标是在不过渡影响集团竞争力和应变力的情况下，制定尽可能降低各类与金融工具相关风险的风险管理政策。

1.信用风险

信用风险，是指金融工具的一方未能履行义务从而导致另一方发生财务损失的风险。本集团的信用风险主要产生于货币资金、应收票据、应收账款、其他应收款以及长期应收款等，这些金融资产的信用风险源自交易对手违约，最大的风险敞口等于这些工具的账面金额。

本集团货币资金主要存放于商业银行等金融机构，本公司认为这些商业银行具备较高信誉和资产状况，存在较低的信用风险。

对于应收票据、应收账款、其他应收款及长期应收款，本集团设定相关政策以控制信用风险敞口。本集团基于对客户的财务状况、从第三方获取担保的可能性、信用记录及其他因素诸如目前市场状况等评估客户的信用资质并设置相应信用期。本集团会定期对客户信用记录进行监控，对于信用记录不良的客户，本集团会采用书面催款、缩短信用期或取消信用期等方式，以确保本公司的整体信用风险在可控的范围内。

(1)信用风险显著增加判断标准

本集团在每个资产负债表日评估相关金融工具的信用风险自初始确认后是否已显著增加。在确定信用风险自初始确认后是否显著增加时，本集团考虑在无须付出不必要的额外成本或努力即可获得合理且有依据的信息，包括基于本集团历史数据的定性和定量分析、外部信用风险评级以及前瞻性信息。本集团以单项金融工具或者具有相似信用风险特征的金融工具组合为基础，通过比较金融工具在资产负债表日发生违约的风险与在初始确认日发生违约的风险，以确定金融工具预计存续期内发生违约风险的变化情况。

当触发以下一个或多个定量、定性标准时，本集团认为金融工具的信用风险已发生显著增加：定量标准主要为报告日剩余存续期违约概率较初始确认时上升超过一定比例；定性标准为主要债务人经营或财务情况出现重大不利变化、预警客户清单等。

(2)已发生信用减值资产的定义

为确定是否发生信用减值，本集团所采用的界定标准，与内部针对相关金融工具的信用风险管理目标保持一致，同时考虑定量、定性指标。

本集团评估债务人是否发生信用减值时，主要考虑以下因素：发行方或债务人发生重大财务困难；债务人违反合同，如偿付利息或本金违约或逾期等；债权人出于与债务人财务困难有关的

经济或合同考虑，给予债务人在任何其他情况下都不会做出的让步；债务人很可能破产或进行其他财务重组；发行方或债务人财务困难导致该金融资产的活跃市场消失；以大幅折扣购买或源生一项金融资产，该折扣反映了发生信用损失的事实。

金融资产发生信用减值，有可能是多个事件的共同作用所致，未必是可单独识别的事件所致。

(3)预期信用损失计量的参数

根据信用风险是否发生显著增加以及是否已发生信用减值，本集团对不同的资产分别以 12 个月或整个存续期的预期信用损失计量减值准备。预期信用损失计量的关键参数包括违约概率、违约损失率和违约风险敞口。本集团考虑历史统计数据(如交易对手评级、担保方式及抵质押物类别、还款方式等)的定量分析及前瞻性信息，建立违约概率、违约损失率及违约风险敞口模型。

相关定义如下：

违约概率是指债务人在未来 12 个月或在整个剩余存续期，无法履行其偿付义务的可能性。

违约损失率是指本公司对违约风险暴露发生损失程度作出的预期。根据交易对手的类型、追索的方式和优先级，以及担保品的不同，违约损失率也有所不同。违约损失率为违约发生时风险敞口损失的百分比，以未来 12 个月内或整个存续期为基准进行计算；

违约风险敞口是指，在未来 12 个月或在整个剩余存续期中，在违约发生时，本公司应被偿付的金额。前瞻性信息信用风险显著增加的评估及预期信用损失的计算均涉及前瞻性信息。本公司通过进行历史数据分析，识别出影响各业务类型信用风险及预期信用损失的关键经济指标。

本集团所承受的最大信用风险敞口为资产负债表中每项金融资产的账面金额。本集团没有提供任何其他可能令本集团承受信用风险的担保。

本集团应收账款中，前五大客户的应收账款占本公司应收账款总额的 10.97%（2018 年：10.85%）；本集团其他应收款中，欠款金额前五大公司的其他应收款占本公司其他应收款总额的 22.20%（2018 年：33.18%）。

2.流动性风险

流动性风险，是指企业在履行以交付现金或其他金融资产的方式结算的义务时发生资金短缺的风险。本集团统筹负责公司内各子公司的现金管理工作，包括现金盈余的短期投资和筹措贷款以应付预计现金需求。本集团的政策是定期监控短期和长期的流动资金需求，以及是否符合借款协议的规定，以确保维持充裕的现金储备和可供随时变现的有价证券。

截止 2019 年 12 月 31 日，本公司金融负债到期期限如下：（单位：人民币万元）：

项目	一年以内	一年至五年以内	五年以上	合计
金融负债：				
短期借款	120,216.08	0.00	0.00	120,216.08
应付票据	2,290.86	0.00	0.00	2,290.86
应付账款	132,355.60	0.00	0.00	132,355.60
	0.00	0.00	0.00	0.00
应付股利	1,177.19	0.00	0.00	1,177.19
其他应付款	36,077.17	0.00	0.00	36,077.17
一年内到期的非流动负债	31,891.23	0.00	0.00	31,891.23
长期借款	0.00	1,402.44	0.00	1,402.44
长期应付款	0.00	16,550.74	0.00	16,550.74
应付融资租赁款的未确认融资费用	1,617.38	866.73	0.0	2,484.11
金融负债和或有负债合计	325,625.51	18,819.91	0.00	344,445.42

截止 2018 年 12 月 31 日，本公司金融负债到期期限如下：（单位：人民币万元）：

	一年以内	一年至五年以内	五年以上	合计
金融负债：				

	一年以内	一年至五年以内	五年以上	合计
短期借款	92,506.78	0.00	0.00	92,506.78
应付票据	0.00	0.00	0.00	0.00
应付账款	72,585.46	0.00	0.00	72,585.46
应付利息	0.00	0.00	0.00	0.00
应付股利	0.00	0.00	0.00	0.00
其他应付款	12,930.15	0.00	0.00	12,930.15
一年内到期的非流动负债	10,362.09	0.00	0.00	10,362.09
长期借款	0.00	21,200.00	0.00	21,200.00
长期应付款	0.00	4,410.24	0.00	4,410.24
应付融资租赁款的未确认融资费用	605.05	324.36	0.00	929.41
金融负债和或有负债合计	188,989.53	25,934.60	0.00	214,924.14

(3) 市场风险

金融工具的市场风险，是指金融工具的公允价值或未来现金流量因市场价格变动而发生波动的风险，主要系利率风险。

本集团的利率风险主要产生于长期银行借款、应付债券等长期带息债务。浮动利率的金融负债使本公司面临现金流量利率风险，固定利率的金融负债使本公司面临公允价值利率风险。本集团根据当时的市场环境来决定固定利率及浮动利率合同的相对比例，并通过定期审阅与监察维持适当的固定和浮动利率工具组合。

十一、公允价值的披露

1、以公允价值计量的资产和负债的期末公允价值

√适用□不适用

单位：元币种：人民币

项目	期末公允价值			合计
	第一层次公允价值计量	第二层次公允价值计量	第三层次公允价值计量	
一、持续的公允价值计量				
(一) 交易性金融资产				
1. 以公允价值计量且变动计入当期损益的金融资产				
(1) 债务工具投资				
(2) 权益工具投资				
(3) 衍生金融资产				
2. 指定以公允价值计量且其变动计入当期损益的金融资产				
(1) 债务工具投资				
(2) 权益工具投资				
(二) 其他债权投资				
(三) 其他权益工具投资	0.00	0.00	26,268,752.85	26,268,752.85
(四) 投资性房地产				
1. 出租用的土地使用权				

2.出租的建筑物				
3.持有并准备增值后转让的土地使用权				
(五) 生物资产				
1.消耗性生物资产				
2.生产性生物资产				
持续以公允价值计量的资产总额	0.00	0.00	26,268,752.85	26,268,752.85
(六) 交易性金融负债				
1.以公允价值计量且变动计入当期损益的金融负债				
其中：发行的交易性债券				
衍生金融负债				
其他				
2.指定为以公允价值计量且变动计入当期损益的金融负债				
持续以公允价值计量的负债总额				
二、非持续的公允价值计量				
(一) 持有待售资产	0.00	0.00	0.00	0.00
非持续以公允价值计量的资产总额	0.00	0.00	0.00	0.00
非持续以公允价值计量的负债总额	0.00	0.00	0.00	0.00

2、持续和非持续第一层次公允价值计量项目市价的确定依据

适用 不适用

3、持续和非持续第二层次公允价值计量项目，采用的估值技术和重要参数的定性及定量信息

适用 不适用

4、持续和非持续第三层次公允价值计量项目，采用的估值技术和重要参数的定性及定量信息

适用 不适用

5、持续的第三层次公允价值计量项目，期初与期末账面价值间的调节信息及不可观察参数敏感性分析

适用 不适用

6、持续的公允价值计量项目，本期内发生各层级之间转换的，转换的原因及确定转换时点的政策

适用 不适用

7、 本期内发生的估值技术变更及变更原因

□适用√不适用

8、 不以公允价值计量的金融资产和金融负债的公允价值情况

√适用□不适用

本集团以摊余成本计量的金融资产和金融负债主要包括：货币资金、应收票据、应收账款、其他应收款、短期借款、应付票据、应付账款、其他应付款、一年内到期的长期借款、长期应付款、长期借款和应付债券等。

9、 其他

□适用√不适用

十二、 关联方及关联交易**1、 本企业的母公司情况**

√适用□不适用

单位：万元币种：人民币

母公司名称	注册地	业务性质	注册资本	母公司对本企业的持股比例(%)	母公司对本企业的表决权比例(%)
厦门傲农投资有限公司	福建厦门	投资、投资管理	人民币 10000 万元	40.98	40.98

本企业的母公司情况的说明

本期内，母公司实收资本变化如下：

2019.01.01	本期增加	本期减少	2019.12.31
72,978,657.00	0.00	0.00	72,978,657.00

本企业最终控制方是吴有林

其他说明：

无

2、 本企业的子公司情况

√适用□不适用

本企业子公司的情况详见本报告第十一节财务报告/七、在其他主体中的权益/1、在子公司中的权益。

3、 本企业合营和联营企业情况

本企业重要的合营或联营企业详见附注

√适用□不适用

本期与本公司发生关联方交易，或前期与本公司发生关联方交易形成余额的其他合营或联营企业情况如下

√适用□不适用

合营或联营企业名称	与本企业关系
北海创禾饲料有限公司	本公司持有其 49.00%的股权
湖南君辉国际农牧有限公司	本公司持有其 30.58%的股权
化州市泰丰牧业有限公司	本公司持有其 19.6241%的股权
禧鼎科技集团有限公司	本公司持有其 26.00%的股权
山东傲盛食品科技有限公司	本公司持有其 21.14%的股权
山东傲华生物科技集团有限公司	本公司持有其 28.00%的股权
四川国喜饲料科技有限公司	本公司持有其 24.97%的股权
湖南毅兴农牧有限公司	本公司持有其 19.00%的股权
辽宁傲为畜禽养殖服务有限公司	本公司持有其 19.00%的股权
江苏安胜牧业科技有限公司	本公司持有其 19.00%的股权
福建傲牧农业投资有限公司	本公司持有其 19.00%的股权
山西傲华畜牧投资有限公司	本公司持有其 19.00%的股权
江西聚力牧业有限公司	本公司持有其 19.00%的股权
福建邦牧投资有限公司	本公司持有其 19.00%的股权
武汉锦康牧业开发有限公司	本公司持有其 19.00%的股权
广州朴成生物科技有限公司	本公司持有其 19.00%的股权
广东傲牧农业发展有限公司	本公司持有其 19.00%的股权
厦门喜满坡现代农业科技有限公司	本公司持有其 19.00%的股权
四川傲皇禽业有限公司	本公司持有其 40.00%的股权
保定市傲兴生物科技有限公司	本公司持有其 49.00%的股权

其他说明

□适用√不适用

4、其他关联方情况

√适用□不适用

其他关联方名称	其他关联方与本企业关系
董事、监事、经理、财务总监及董事会秘书	关键管理人员
抚州傲农生物科技有限公司	本公司原子公司，2018 年转让持有的全部股权丧失控制权
乐山厚生生物科技有限公司	本公司原子公司，2018 年转让持有的全部股权丧失控制权
江苏加华种猪有限公司	本公司持有其 10.00%的股权
祁阳广安农牧有限公司	本公司持有其 10.00%的股权
蒲县傲华农业开发有限公司	本公司联营企业山西傲华畜牧投资有限公司持有其 66%的股权
景德镇市齐聚养殖有限公司	本公司联营企业江西聚力牧业有限公司持有其 80%的股权
永济傲华农业开发有限公司	本公司联营企业山西傲华畜牧投资有限公司持有其 70%的股权
广西君辉牧业有限公司	本公司联营企业湖南君辉国际农牧有限公司持有其 70%的股权
广州朴成农牧科技有限公司	本公司联营企业广州朴成生物科技有限公司全资子公司
山东牧海邦农生物科技有限公司	本公司联营企业山东傲华原子公司，2019 年 9 月转让持有的全部

	股权丧失控制权
高密傲华祥瑞农牧科技有限公司	本公司联营企业山东傲华原子公司，2019年9月转让持有的全部股权丧失控制权
漳州市佑康农业发展有限公司	本公司重要子公司佑康农业少数股东
厦门毅植生物科技有限公司	同一实际控制人控制的企业
张鹤翔	本公司重要非全资子公司佑康农业少数股东
江西永益康饲料有限公司	本公司重要非全资子公司佑康农业少数股东张鹤翔控制的其他公司
湖南永益康饲料有限公司湘潭分公司	本公司重要非全资子公司佑康农业少数股东张鹤翔控制的其他公司
福建优晟饲料有限公司	本公司重要非全资子公司佑康农业少数股东张鹤翔控制的其他公司
佑康（厦门）农业科技有限公司	本公司重要非全资子公司佑康农业少数股东张鹤翔控制的其他公司
连云港荣佑农牧科技有限公司	本公司重要非全资子公司佑康农业少数股东张鹤翔控制的其他公司
井冈山市华富畜牧有限责任公司	本公司重要非全资子公司傲新华富少数股东
敖大国	本公司重要非全资子公司湖北三匹少数股东
敖翔	本公司重要非全资子公司湖北三匹少数股东的直系亲属
湖北三棵松苗木有限公司	本公司重要非全资子公司湖北三匹少数股东的实际控制人敖大国直系亲属控制的其他公司

其他说明
无

5、 关联交易情况

(1). 购销商品、提供和接受劳务的关联交易

采购商品/接受劳务情况表

√适用□不适用

单位：元币种：人民币

关联方	关联交易内容	本期发生额	上期发生额
北海创禾饲料有限公司	采购饲料	25,943,104.00	23,991,496.00
山东傲盛食品科技有限公司	采购饲料	835,222.50	0.00
乐山厚全生物科技有限公司	采购饲料	20,844,286.30	0.00
辽宁傲为畜禽养殖服务有限公司	采购饲料	2,493,368.80	0.00
山东牧海邦农生物科技有限公司	采购饲料	-71,996.70	0.00
高密傲华祥瑞农牧科技有限公司	采购饲料	5,927,095.68	0.00
湖南君辉国际农牧有限公司	采购饲料	54,169.00	0.00
化州市泰丰牧业有限公司	采购生猪	1,455,230.00	0.00
祁阳广安农牧有限公司	采购生猪	3,208,482.00	0.00

出售商品/提供劳务情况表

√适用□不适用

单位：元币种：人民币

关联方	关联交易内容	本期发生额	上期发生额
-----	--------	-------	-------

保定市傲兴生物科技有限公司	销售饲料	58,477.16	0.00
保定市傲兴生物科技有限公司	信息服务费	14,150.94	0.00
北海创禾饲料有限公司	信息服务费	47,169.81	47,169.81
北海创禾饲料有限公司	销售原料	751,197.98	0.00
北海创禾饲料有限公司	销售饲料	3,347,396.17	3,583,099.00
福建傲牧农业投资有限公司	销售饲料	600,269.40	0.00
福建傲牧农业投资有限公司	销售生猪	793,592.00	0.00
福建邦牧投资有限公司	销售饲料	163,875.88	0.00
抚州傲农生物科技有限公司	销售饲料	11,770,221.07	0.00
广东傲牧农业发展有限公司	销售饲料	632,236.55	0.00
广州朴成生物科技有限公司	销售饲料	38,534.51	0.00
广州朴成生物科技有限公司	销售生猪	137,640.00	0.00
广州朴成农牧科技有限公司	销售饲料	1,285,277.00	0.00
湖南君辉国际农牧有限公司	信息服务费	28,301.89	44,025.16
湖南君辉国际农牧有限公司	销售饲料	5,176,875.22	14,400,644.76
湖南毅兴农牧有限公司	销售饲料	385,483.76	0.00
湖南毅兴农牧有限公司	销售生猪	3,303,256.00	0.00
化州市泰丰牧业有限公司	信息服务费	18,867.92	18,867.92
化州市泰丰牧业有限公司	销售生猪	461,900.00	1,164,752.00
化州市泰丰牧业有限公司	销售饲料	7,248,463.40	4,546,303.11
江苏安胜牧业科技有限公司	销售饲料	1,038,411.06	0.00
江苏安胜牧业科技有限公司	销售生猪	6,806,378.00	0.00
江苏加华种猪有限公司	销售饲料	2,333,802.27	75,063,127.19
辽宁傲为畜禽养殖服务有限公司	销售饲料	1,979,899.11	0.00
蒲县傲华农业开发有限公司	销售饲料	320,209.40	0.00
蒲县傲华农业开发有限公司	销售生猪	3,838,862.00	0.00
祁阳广安农牧有限公司	销售饲料	2,631,217.56	906,078.10
厦门喜满坡现代农业科技有限公司	销售生猪	480,217.50	0.00
厦门毅植生物科技有限公司	销售原料	3,823.01	0.00
厦门毅植生物科技有限公司	信息服务费	601,769.94	0.00
山东傲华生物科技集团有限公司	销售饲料	1,122,083.75	0.00
四川傲皇禽业有限公司	销售饲料	8,678,332.00	0.00
四川国喜饲料科技有限公司	销售原料	0.00	557,763.57
武汉锦康牧业开发有限公司	销售饲料	285,936.73	0.00
江西聚力牧业有限公司	销售饲料	2,918,276.98	0.00
景德镇市齐聚养殖有限公司	销售饲料	549,593.03	0.00
广西君辉牧业有限公司	销售饲料	3,203,960.00	0.00
永济傲华农业开发有限公司	销售饲料	3,076.11	0.00
湖南永益康饲料有限公司湘潭分公司	销售饲料	294,688.08	0.00
江西永益康饲料有限公司	销售饲料	694,540.33	0.00

购销商品、提供和接受劳务的关联交易说明

√适用□不适用

2019年5月31日处置保定傲兴2%股权导致对其丧失控制权，2019年关联交易统计期间为2019年6-12月。

(2). 关联受托管理/承包及委托管理/出包情况

本公司受托管理/承包情况表：

适用√不适用

关联托管/承包情况说明

适用√不适用

本公司委托管理/出包情况表

适用√不适用

关联管理/出包情况说明

适用√不适用**(3). 关联租赁情况**

本公司作为出租方：

适用√不适用

本公司作为承租方：

适用√不适用

关联租赁情况说明

适用√不适用**(4). 关联担保情况**

本公司作为担保方

适用不适用

单位：万元币种：人民币

被担保方	担保金额	担保起始日	担保到期日	担保是否已经履行完毕
江苏加华种猪有限公司	2,496.53	2017.09.27	2026.04.30	否
江苏加华种猪有限公司	2,000.00	2018.05.31	2019.05.31	是

本公司作为被担保方

适用不适用

单位：万元币种：人民币

担保方	担保金额	担保起始日	担保到期日	担保是否已经履行完毕
吴有林及其夫人	4,000.00	2016.12.22	2020.12.22	否

吴有林及其夫人	8,000.00	2017.11.23	2020.11.23	否
吴有林及其夫人	7,000.00	2017.11.24	2020.11.24	否
吴有林及其夫人	3,000.00	2018.01.03	2019.01.02	是
吴有林及其夫人	3,000.00	2018.01.16	2019.01.16	是
吴有林及其夫人	870	2018.01.24	2019.01.24	是
吴有林及其夫人	500	2018.01.24	2019.01.24	是
吴有林及其夫人	500	2018.01.24	2019.01.24	是
吴有林及其夫人	4,000.00	2018.01.26	2019.01.26	是
吴有林及其夫人	1,000.00	2018.02.28	2019.02.27	是
吴有林及其夫人	1,000.00	2018.03.01	2019.02.28	是
吴有林及其夫人	5,000.00	2018.03.13	2019.03.13	是
吴有林及其夫人	1,360.00	2018.03.28	2019.03.28	是
吴有林及其夫人	1,240.00	2018.04.09	2019.04.09	是
吴有林及其夫人	1,070.00	2018.05.08	2019.05.08	是
吴有林及其夫人	1,150.00	2018.06.06	2019.06.06	是
吴有林及其夫人	1,630.00	2018.06.20	2019.06.20	是
吴有林及其夫人	4,000.00	2018.06.27	2019.06.27	是
吴有林及其夫人	4,700.00	2018.07.06	2019.07.06	是
吴有林及其夫人	1,950.00	2018.08.03	2019.08.03	是
吴有林及其夫人	1,250.00	2018.08.03	2019.08.03	是
吴有林及其夫人	1,750.00	2018.08.03	2019.08.03	是
吴有林及其夫人	950	2018.08.08	2019.08.08	是
吴有林及其夫人	3,320.00	2018.08.17	2019.08.17	是
吴有林及其夫人	550	2018.08.17	2019.08.17	是
吴有林及其夫人	1,380.00	2018.09.05	2019.09.05	是
吴有林及其夫人	1,320.00	2018.12.07	2019.12.07	是
吴有林及其夫人	550	2018.12.12	2019.12.12	是
吴有林及其夫人	300	2018.07.20	2019.07.02	是
吴有林及其夫人	4,000.00	2019.01.11	2019.11.30	是
吴有林及其夫人	3,000.00	2019.01.16	2020.01.16	否
吴有林及其夫人	5,000.00	2019.01.18	2020.01.16	否
吴有林及其夫人	2,000.00	2019.01.23	2020.01.23	否
吴有林及其夫人	5,000.00	2019.03.07	2020.03.07	否
吴有林及其夫人	1,360.00	2019.03.29	2020.03.29	否
吴有林及其夫人	1,240.00	2019.04.29	2020.04.29	否
吴有林及其夫人	560	2019.05.10	2020.05.10	否
吴有林及其夫人	510	2019.05.10	2020.05.10	否
吴有林及其夫人	4,000.00	2019.06.11	2019.11.30	是
吴有林及其夫人	1,630.00	2019.06.19	2020.06.19	否
吴有林及其夫人	2,800.00	2019.06.21	2020.06.21	否
吴有林及其夫人	3,000.00	2019.06.28	2020.06.28	否
吴有林及其夫人	5,000.00	2019.07.08	2020.07.08	否
吴有林及其夫人	1,200.00	2019.07.11	2020.07.11	否
吴有林及其夫人	1,150.00	2019.07.18	2020.07.18	否
吴有林及其夫人	3,000.00	2019.07.18	2020.07.18	否
吴有林及其夫人	5,000.00	2019.07.30	2020.07.30	否
吴有林及其夫人	1,950.00	2019.08.02	2020.08.02	否
吴有林及其夫人	1,250.00	2019.08.02	2020.08.02	否
吴有林及其夫人	1,750.00	2019.08.06	2020.08.06	否

吴有林及其夫人	950	2019.08.08	2020.08.08	否
吴有林及其夫人	3,320.00	2019.08.14	2020.08.14	否
吴有林及其夫人	1,380.00	2019.09.05	2020.09.05	否
吴有林及其夫人	2,000.00	2019.09.26	2020.09.26	否
吴有林及其夫人	2,000.00	2019.10.31	2020.10.31	否
吴有林及其夫人	550	2019.11.12	2020.11.12	否
吴有林及其夫人	1,320.00	2019.11.15	2020.11.15	否
吴有林及其夫人	3,996.06	2019.11.27	2020.11.27	否
吴有林及其夫人	4,003.94	2019.11.28	2020.11.28	否
吴有林及其夫人	5,000.00	2019.12.16	2020.12.12	否
吴有林及其夫人	285	2019.11.13	2020.02.11	否
吴有林及其夫人	435	2019.11.13	2020.02.11	否
吴有林及其夫人	258.93	2019.05.31	2019.08.30	是
吴有林及其夫人	123.09	2019.06.25	2019.09.24	是
吴有林及其夫人	219.95	2019.06.25	2019.09.24	是
吴有林及其夫人	221.74	2019.06.25	2019.09.24	是
吴有林及其夫人	28.6	2019.07.15	2019.10.14	是
吴有林及其夫人	45.1	2019.07.15	2019.10.14	是
吴有林及其夫人	106.08	2019.07.15	2019.10.14	是
吴有林及其夫人	59.94	2019.07.23	2019.10.22	是
吴有林及其夫人	67.2	2019.07.23	2019.10.22	是
吴有林及其夫人	40	2019.08.06	2019.11.05	是
吴有林及其夫人	79.74	2019.08.06	2019.11.05	是
吴有林及其夫人	59.88	2019.08.21	2019.11.20	是
吴有林及其夫人	38.98	2019.08.21	2019.11.20	是
吴有林及其夫人	83.28	2019.09.05	2019.12.04	是
吴有林及其夫人	32.5	2019.09.05	2019.12.04	是
吴有林及其夫人	19.86	2019.09.27	2019.12.26	是
吴有林及其夫人	35.12	2019.09.27	2019.12.26	是
吴有林及其夫人	100.08	2019.09.27	2019.12.26	是
吴有林及其夫人	98.94	2019.10.11	2020.01.10	否
吴有林及其夫人	43.54	2019.10.11	2020.01.10	否
吴有林及其夫人	17.48	2019.10.11	2020.01.10	否
吴有林及其夫人	49.61	2019.10.14	2020.01.10	否
吴有林及其夫人	49.75	2019.10.23	2020.01.22	否
吴有林及其夫人	38.68	2019.10.23	2020.01.22	否
吴有林及其夫人	19.38	2019.11.11	2020.02.10	否
吴有林及其夫人	89.31	2019.11.11	2020.02.10	否
吴有林及其夫人	9.16	2019.11.11	2020.02.10	否
吴有林及其夫人	99.73	2019.11.18	2020.02.17	否
吴有林及其夫人	37.42	2019.11.18	2020.02.17	否
吴有林及其夫人	74.09	2019.11.18	2020.02.17	否
吴有林及其夫人	60.97	2019.11.27	2020.02.26	否
吴有林及其夫人	34.91	2019.11.27	2020.02.26	否
吴有林及其夫人	60.11	2019.11.27	2020.02.26	否
吴有林及其夫人	101.27	2019.12.06	2020.03.05	否
吴有林及其夫人	6.51	2019.12.06	2020.03.05	否
吴有林及其夫人	348.94	2018.12.05	2019.03.05	是
吴有林及其夫人	28.79	2018.12.27	2019.03.27	是

吴有林及其夫人	86.37	2018.12.27	2019.03.27	是
吴有林及其夫人	58.25	2018.12.28	2019.03.28	是
吴有林及其夫人	115.17	2018.12.28	2019.03.28	是
吴有林及其夫人	186.29	2019.02.15	2019.05.16	是
吴有林及其夫人	29.46	2019.02.19	2019.05.20	是
吴有林及其夫人	358.19	2019.02.20	2019.05.21	是
吴有林及其夫人	29.39	2019.02.26	2019.05.27	是
吴有林及其夫人	58.78	2019.02.26	2019.05.27	是
吴有林及其夫人	187.38	2019.03.18	2019.06.14	是
吴有林及其夫人	314.62	2019.07.18	2019.10.15	是
吴有林及其夫人	1,000.00	2019.08.15	2020.08.15	否
吴有林及其夫人	51.59	2019.09.06	2020.03.04	否
吴有林及其夫人	56	2019.09.06	2019.11.02	是
吴有林及其夫人	51.59	2019.09.12	2020.03.10	否
吴有林及其夫人	55.46	2019.11.04	2020.04.30	否
吴有林及其夫人	172.31	2019.11.11	2020.02.01	否
吴有林及其夫人	1,100.00	2017.04.12	2022.04.12	否
吴有林及其夫人	1,100.00	2017.08.18	2022.08.17	否
吴有林及其夫人	2,000.00	2018.02.14	2019.02.13	是
吴有林及其夫人	1,000.00	2018.04.04	2019.04.04	是
吴有林及其夫人	2,000.00	2018.05.24	2019.05.24	是
吴有林及其夫人	2,982.05	2018.11.08	2019.11.07	是
吴有林及其夫人	2,000.00	2019.03.18	2020.03.18	否
吴有林及其夫人	1,000.00	2019.04.16	2020.04.15	否
吴有林及其夫人	2,000.00	2019.05.24	2020.05.23	否
吴有林及其夫人	1,400.00	2018.09.06	2019.09.06	是
吴有林及其夫人	1,000.00	2018.09.12	2019.09.12	是
吴有林及其夫人	1,130.00	2018.09.12	2019.09.12	是
吴有林及其夫人	870	2018.09.12	2019.09.12	是
吴有林及其夫人	1,000.00	2018.09.20	2019.09.20	是
吴有林及其夫人	2,000.00	2019.09.05	2020.09.05	否
吴有林及其夫人	3,000.00	2019.09.12	2020.09.12	否
吴有林及其夫人	1,600.00	2018.03.20	2019.03.19	是
吴有林及其夫人	1,400.00	2018.03.23	2019.03.21	是
吴有林及其夫人	983.87	2019.03.29	2020.03.24	否
吴有林及其夫人	2,016.13	2019.04.03	2020.03.24	否
吴有林及其夫人	1,000.00	2018.07.30	2019.07.29	是
吴有林及其夫人	1,000.00	2019.07.24	2020.07.23	否
吴有林及其夫人	59.28	2019.04.16	2019.07.15	是
吴有林及其夫人	79.39	2019.04.29	2019.07.26	是
吴有林及其夫人	40.2	2019.06.12	2019.09.09	是
吴有林及其夫人	55.95	2019.09.06	2019.12.05	是
吴有林及其夫人	194.5	2019.09.17	2019.12.13	是
吴有林及其夫人	293.4	2019.09.19	2020.09.19	否
吴有林及其夫人	363.4	2019.09.26	2020.09.26	否
吴有林及其夫人	174	2019.09.30	2019.12.26	是
吴有林及其夫人	95	2019.10.17	2020.01.15	否
吴有林及其夫人	212	2019.10.22	2020.01.17	否
吴有林及其夫人	57	2019.10.22	2020.01.17	否

吴有林及其夫人	92	2019.10.25	2020.01.23	否
吴有林及其夫人	343.2	2019.10.25	2020.10.25	否
吴有林及其夫人	88	2019.11.11	2020.02.07	否
吴有林及其夫人	147	2019.11.14	2020.02.12	否
吴有林及其夫人	158	2019.11.18	2020.02.14	否
吴有林及其夫人	88	2019.12.11	2020.03.10	否
吴有林及其夫人	400	2019.05.10	2020.05.10	否
吴有林及其夫人	450	2019.05.28	2020.05.28	否
吴有林及其夫人	1,953.67	2019.10.18	2020.10.18	否
吴有林及其夫人	546.33	2019.10.31	2020.10.18	否
吴有林及其夫人	800	2019.03.29	2020.03.24	否
吴有林及其夫人	614.25	2016.02.04	2019.02.03	是
吴有林及其夫人	1,152.00	2016.05.27	2019.05.26	是
吴有林及其夫人	3,900.00	2016.06.24	2019.06.23	是
吴有林及其夫人	331.87	2016.09.14	2021.09.13	否
吴有林及其夫人	281.19	2016.10.26	2021.10.25	否
吴有林及其夫人	553.78	2016.11.24	2021.11.23	否
吴有林及其夫人	55.71	2017.05.25	2020.05.24	否
吴有林及其夫人	26.9	2017.05.27	2020.05.26	否
吴有林及其夫人	67.37	2017.06.28	2020.06.27	否
吴有林及其夫人	161.54	2017.07.18	2020.07.17	否
吴有林及其夫人	76.19	2017.07.28	2020.07.27	否
吴有林及其夫人	41.18	2017.07.28	2020.07.27	否
吴有林及其夫人	1,143.18	2018.09.21	2021.09.25	否
吴有林及其夫人	796.92	2018.11.22	2021.11.15	否
吴有林及其夫人	955.33	2018.11.23	2021.11.15	否
吴有林及其夫人	1,563.59	2019.04.29	2022.04.29	否
吴有林及其夫人	580.12	2019.05.23	2022.05.23	否
吴有林及其夫人	366.14	2019.06.26	2021.06.26	否
吴有林及其夫人	366.14	2019.06.26	2021.06.26	否
吴有林及其夫人	1,464.53	2019.06.26	2021.06.26	否
吴有林及其夫人	882.89	2019.07.04	2022.07.04	否
吴有林及其夫人	479.87	2019.08.09	2024.08.09	否
吴有林及其夫人	2,681.15	2019.08.09	2024.08.09	否
吴有林及其夫人	3,726.59	2019.08.30	2022.08.30	否
吴有林及其夫人	2,970.36	2019.12.04	2021.06.26	否
原高管股东刘国梁	1,000.00	2018.07.30	2019.07.29	是
原高管股东刘国梁	1,100.00	2017.04.12	2022.04.12	否
原高管股东刘国梁	1,100.00	2017.08.18	2022.08.17	否
原高管股东刘国梁	2,000.00	2018.02.14	2019.02.13	是
原高管股东刘国梁	2,000.00	2018.05.24	2019.05.24	是
原高管股东刘国梁	2,982.05	2018.11.08	2019.11.07	是
高管股东李朝阳	2,000.00	2019.03.18	2020.03.18	否
高管股东李朝阳	2,000.00	2019.05.24	2020.05.23	否
高管股东黄祖尧	900	2018.01.08	2019.01.07	是
高管股东黄祖尧	1,600.00	2018.03.20	2019.03.19	是
高管股东黄祖尧	1,400.00	2018.03.23	2019.03.21	是
高管股东黄祖尧	1,900.00	2019.01.11	2020.01.10	否
高管股东黄祖尧	983.87	2019.03.29	2020.03.24	否

高管股东黄祖尧	2,016.13	2019.04.03	2020.03.24	否
高管股东杨再龙	1,500.00	2018.02.08	2019.01.31	是
高管股东杨再龙	1,500.00	2019.02.19	2020.02.17	否
厦门傲农投资有限公司	1,152.00	2016.05.27	2019.05.26	是
厦门傲农投资有限公司	8,000.00	2017.11.23	2020.11.23	否
厦门傲农投资有限公司	7,000.00	2017.11.24	2020.11.24	否
厦门傲农投资有限公司	870	2018.01.24	2019.01.24	是
厦门傲农投资有限公司	500	2018.01.24	2019.01.24	是
厦门傲农投资有限公司	500	2018.01.24	2019.01.24	是
厦门傲农投资有限公司	5,000.00	2018.03.13	2019.03.13	是
厦门傲农投资有限公司	1,070.00	2018.05.08	2019.05.08	是
厦门傲农投资有限公司	1,630.00	2018.06.20	2019.06.20	是
厦门傲农投资有限公司	4,700.00	2018.07.06	2019.07.06	是
厦门傲农投资有限公司	1,250.00	2018.08.03	2019.08.03	是
厦门傲农投资有限公司	1,750.00	2018.08.03	2019.08.03	是
厦门傲农投资有限公司	3,320.00	2018.08.17	2019.08.17	是
厦门傲农投资有限公司	1,320.00	2018.12.07	2019.12.07	是
厦门傲农投资有限公司	550	2018.12.12	2019.12.12	是
厦门傲农投资有限公司	300	2018.07.20	2019.07.02	是
厦门傲农投资有限公司	5,000.00	2019.03.07	2020.03.07	否
厦门傲农投资有限公司	560	2019.05.10	2020.05.10	否
厦门傲农投资有限公司	510	2019.05.10	2020.05.10	否
厦门傲农投资有限公司	1,630.00	2019.06.19	2020.06.19	否
厦门傲农投资有限公司	5,000.00	2019.07.08	2020.07.08	否
厦门傲农投资有限公司	1,250.00	2019.08.02	2020.08.02	否
厦门傲农投资有限公司	1,750.00	2019.08.06	2020.08.06	否
厦门傲农投资有限公司	3,320.00	2019.08.14	2020.08.14	否
厦门傲农投资有限公司	550	2019.11.12	2020.11.12	否
厦门傲农投资有限公司	1,320.00	2019.11.15	2020.11.15	否
厦门傲农投资有限公司	285	2019.11.13	2020.02.11	否
厦门傲农投资有限公司	435	2019.11.13	2020.02.11	否
厦门傲农投资有限公司	258.93	2019.05.31	2019.08.30	是
厦门傲农投资有限公司	123.09	2019.06.25	2019.09.24	是
厦门傲农投资有限公司	219.95	2019.06.25	2019.09.24	是
厦门傲农投资有限公司	221.74	2019.06.25	2019.09.24	是
厦门傲农投资有限公司	28.6	2019.07.15	2019.10.14	是
厦门傲农投资有限公司	45.1	2019.07.15	2019.10.14	是
厦门傲农投资有限公司	106.08	2019.07.15	2019.10.14	是
厦门傲农投资有限公司	59.94	2019.07.23	2019.10.22	是
厦门傲农投资有限公司	67.2	2019.07.23	2019.10.22	是
厦门傲农投资有限公司	40	2019.08.06	2019.11.05	是
厦门傲农投资有限公司	79.74	2019.08.06	2019.11.05	是
厦门傲农投资有限公司	59.88	2019.08.21	2019.11.20	是
厦门傲农投资有限公司	38.98	2019.08.21	2019.11.20	是
厦门傲农投资有限公司	83.28	2019.09.05	2019.12.04	是
厦门傲农投资有限公司	32.5	2019.09.05	2019.12.04	是
厦门傲农投资有限公司	19.86	2019.09.27	2019.12.26	是
厦门傲农投资有限公司	35.12	2019.09.27	2019.12.26	是
厦门傲农投资有限公司	100.08	2019.09.27	2019.12.26	是

厦门傲农投资有限公司	98.94	2019.10.11	2020.01.10	否
厦门傲农投资有限公司	43.54	2019.10.11	2020.01.10	否
厦门傲农投资有限公司	17.48	2019.10.11	2020.01.10	否
厦门傲农投资有限公司	49.61	2019.10.14	2020.01.10	否
厦门傲农投资有限公司	49.75	2019.10.23	2020.01.22	否
厦门傲农投资有限公司	38.68	2019.10.23	2020.01.22	否
厦门傲农投资有限公司	19.38	2019.11.11	2020.02.10	否
厦门傲农投资有限公司	89.31	2019.11.11	2020.02.10	否
厦门傲农投资有限公司	9.16	2019.11.11	2020.02.10	否
厦门傲农投资有限公司	99.73	2019.11.18	2020.02.17	否
厦门傲农投资有限公司	37.42	2019.11.18	2020.02.17	否
厦门傲农投资有限公司	74.09	2019.11.18	2020.02.17	否
厦门傲农投资有限公司	60.97	2019.11.27	2020.02.26	否
厦门傲农投资有限公司	34.91	2019.11.27	2020.02.26	否
厦门傲农投资有限公司	60.11	2019.11.27	2020.02.26	否
厦门傲农投资有限公司	101.27	2019.12.06	2020.03.05	否
厦门傲农投资有限公司	6.51	2019.12.06	2020.03.05	否
漳州佑康及其实际控制人张鹤翔及其夫人	127.07	2018.07.18	2021.07.10	否
漳州佑康及其实际控制人张鹤翔及其夫人	186.67	2018.05.30	2021.06.10	否
漳州佑康及其实际控制人张鹤翔及其夫人	155.43	2018.10.31	2020.10.31	否
漳州佑康及其实际控制人张鹤翔及其夫人	280.71	2018.05.11	2021.05.10	否
漳州佑康及其实际控制人张鹤翔及其夫人	200	2019.06.14	2020.06.14	否
漳州佑康及其实际控制人张鹤翔及其夫人	500	2019.10.16	2020.10.16	否
漳州佑康及其实际控制人张鹤翔及其夫人	900	2019.10.23	2020.10.23	否

关联担保情况说明

适用 不适用

(5). 关联方资金拆借

适用 不适用

(6). 关联方资产转让、债务重组情况

适用 不适用

单位：元币种：人民币

关联方	关联交易内容	本期发生额	上期发生额
刘国梁	车辆转让	0.00	24,857.25
黄华栋	车辆转让	0.00	161,109.00
彭成洲	车辆转让	0.00	103,375.00
温庆琪	车辆转让	0.00	174,980.69
张敬学	车辆转让	0.00	244,932.68
徐翠珍	车辆转让	0.00	258,515.55
叶俊标	车辆转让	0.00	228,886.86
吴有材	车辆转让	0.00	370,517.28
罗秀琴	车辆转让	0.00	79,288.00
杨再龙	车辆转让	0.00	26,195.00
李朝阳	车辆转让	0.00	161,109.00

(7). 关键管理人员报酬

√适用□不适用

单位：元币种：人民币

项目	本期发生额	上期发生额
关键管理人员报酬	8,654,017.26	6,657,538.73

(8). 其他关联交易

□适用√不适用

6、关联方应收应付款项

(1). 应收项目

√适用□不适用

单位：元币种：人民币

项目名称	关联方	期末余额		期初余额	
		账面余额	坏账准备	账面余额	坏账准备
应收账款	湖南君辉国际农牧有限公司	64,016.62	3,200.83	112,492.89	5,624.64
应收账款	化州市泰丰牧业有限公司	9,554,643.00	602,093.25	4,039,138.00	201,956.90
应收账款	抚州傲农生物科技有限公司	15,014,759.97	912,964.94	11,953,285.72	644,784.89
应收账款	江苏加华种猪有限公司	0.00	0.00	12,947,466.66	647,373.33
应收账款	四川国喜饲料科技有限公司	0.00	0.00	157.50	7.88
应收账款	北海创禾饲料有限公司	840,405.80	42,020.29	0.00	0.00
应收账款	保定市傲兴生物科技有限公司	3,470,757.46	289,753.94	0.00	0.00
应收账款	福建邦牧投资有限公司	166,821.00	8,341.05	0.00	0.00
应收账款	武汉锦康牧业开发有限公司	43,025.08	2,151.25	0.00	0.00
应收账款	蒲县傲华农业开发有限公司	2,660,853.70	133,042.69	0.00	0.00
应收账款	福建傲牧农业投资有限公司	264,532.00	13,226.60	0.00	0.00
应收账款	广东傲牧农业发展有限公司	595,143.00	29,757.15	0.00	0.00
应收账款	四川傲皇禽业有限公司	6,053,105.00	302,655.25	0.00	0.00
应收账款	广州朴成生物科技有限公司	137,640.00	6,882.00	0.00	0.00
应收账款	山东傲华生物科技集团有限公司	16,328.04	816.40	0.00	0.00
应收账款	厦门毅植生物科技有限公司	4,320.00	216.00	0.00	0.00
应收账款	广西君辉牧业有限公司	30,510.00	1,525.50	0.00	0.00
应收账款	景德镇市齐聚养殖有限公司	125,410.01	6,270.50	0.00	0.00
应收账款	漳州市佑康农业发展有限公司	1,658,564.92	116,547.50	0.00	0.00
应收账款	江西永益康饲料有限公司	55,225.51	2,761.28	0.00	0.00
应收账款	湖南永益康饲料有限公司湘潭分公司	596,731.23	48,381.26	0.00	0.00
其他应收款	化州市泰丰牧业有限公司	5,020,918.34	0.00	5,000,000.00	0.00

其他应收款	山东傲华生物科技集团有限公司	1,513,686.73	1,368.67	13,686.73	684.34
其他应收款	江西禧鼎科技有限公司	3,200,000.00	0.00	3,200,000.00	0.00
其他应收款	抚州傲农生物科技有限公司	10,109,515.38	807,975.00	7,540,107.71	380,150.92
其他应收款	保定市傲兴生物科技有限公司	2,350,799.28	171,000.00	0.00	0.00
其他应收款	四川国喜饲料科技有限公司	56,117.47	2,805.87	0.00	0.00
其他应收款	高密傲华祥瑞农牧科技有限公司	3,100.00	155.00	0.00	0.00
其他应收款	漳州市佑康农业发展有限公司	2,905,903.29	145,295.16	0.00	0.00
其他应收款	连云港荣佑农牧科技有限公司	600,000.00	30,000.00	0.00	0.00
其他应收款	北海创禾饲料有限公司	5,000,000.00	250,000.00		
预付款项	北海创禾饲料有限公司	681,762.00	0.00	516,759.00	0.00

(2). 应付项目

√适用□不适用

单位:元币种:人民币

项目名称	关联方	期末账面余额	期初账面余额
预收款项	乐山厚全生物科技有限公司	280.00	280.00
预收款项	祁阳广安农牧有限公司	4,108.00	725.90
预收款项	厦门毅植生物科技有限公司	0.00	80,000.00
预收款项	湖南毅兴农牧有限公司	313,593.12	0.00
应付账款	山东傲盛食品科技有限公司	835,222.50	0.00
应付账款	乐山厚全生物科技有限公司	166,280.15	0.00
应付账款	辽宁傲为畜禽养殖服务有限公司	1,919,961.01	0.00
应付账款	山东牧海邦农生物科技有限公司	682,976.31	0.00
应付账款	高密傲华祥瑞农牧科技有限公司	1,892,487.52	0.00
应付账款	漳州市佑康农业发展有限公司	435,766.00	0.00
应付账款	福建优晟饲料有限公司	6,149.29	0.00
应付账款	山东傲华生物科技集团有限公司	900,000.00	0.00
其他应付款	福建优晟饲料有限公司	70,440.75	0.00
其他应付款	佑康(厦门)农业科技有限公司	40,681.44	0.00
其他应付款	张鹤翔	5,054,166.67	0.00
其他应付款	敖大国	1,041.51	1,041.51
其他应付款	湖北三棵松苗木有限公司	5,533,158.00	0.00
其他应付款	井冈山市华富畜牧有限责任公司	776,785.42	2,815,492.42
其他应付款	四川国喜饲料科技有限公司	500,000.00	0.00
其他应付款	山东傲华生物科技集团有限公司	100,000.00	0.00

7、关联方承诺

□适用√不适用

8、其他

□适用√不适用

十三、 股份支付

1、 股份支付总体情况

√适用□不适用

单位：股币种：人民币

公司本期授予的各项权益工具总额	10,057,000.00
公司本期行权的各项权益工具总额	
公司本期失效的各项权益工具总额	2,232,500.00

其他说明

无

2、 以权益结算的股份支付情况

√适用□不适用

单位：元币种：人民币

授予日权益工具公允价值的确定方法	布莱克-斯科尔斯期权定价模型
可行权权益工具数量的确定依据	资产负债表日可行权员工持有数量等信息确定
本期估计与上期估计有重大差异的原因	无
以权益结算的股份支付计入资本公积的累计金额	17,665,170.32
本期以权益结算的股份支付确认的费用总额	7,312,454.32

其他说明

根据本集团第二届董事会第四次会议和第二届监事会第五次会议，审议通过了《关于向激励对象授予限制性股票的议案》，根据《上市公司股权激励管理办法》、《福建傲农生物科技集团股份有限公司 2018 年限制性股票激励计划》的相关规定，以及公司 2018 年第八次临时股东大会的授权，公司董事会确定以 2019 年 1 月 10 日为授予日，以 4.85 元/股的价格向 355 名激励对象授予 1,030 万股限制性股票。在确定授予日后的资金缴纳过程中，有 20 名激励对象因个人原因自愿放弃认购其获授的部分或全部限制性股票共计 24.3 万股。因此，公司本次限制性股票实际授予对象为 337 人，实际授予限制性股票为 1,005.7 万股。2019 年 2 月，除 20 名限制性股票激励对象放弃认缴 24.3 万股外，本集团已收到其余 337 名激励对象缴纳的出资款，实际定向发行股票 1,005.7 万股，发行价格为每股 4.85 元，实际募集资金总额为人民币 4,877.64 元，其中计入股本为人民币 1,005.70 万元，计入资本公积为人民币 3,871.94 万元。

本期发行的限制性股票解锁条件及解锁时间安排如下：

解除限售安排	解除限售时间	解锁条件	解除限售比例
第一次解除限售	自授予登记完成之日起 24 个月后的首个交易日起至授予登记完成之日起 36 个月内的最后一个交易日当日止	以 2016 年净利润值为基数，2020 年净利润增长率不低于 120%	40%
第二次解除限售	自授予登记完成之日起 36 个月后的首个交易日起至授予登记完成之日起 48 个月内的最后一个交易日当日止	以 2016 年净利润值为基数，2020 年净利润增长率不低于 150%	30%
第三次解除限售	自授予登记完成之日起 48 个月后的首个交易日起至授予登记完成之日起 60 个月内的最后一个交易日当日止	以 2016 年净利润值为基数，2020 年净利润增长率不低于 180%	30%

2019年4月，本集团召开的第二届董事会第六次会议及第二届监事会第六次会议，审议通过了《关于回购注销部分已授予但尚未解除限售的限制性股票的议案》，同意公司根据《2017年限制性股票激励计划》和《2018年限制性股票激励计划》的相关规定及公司2018年第一次临时股东大会与2018年第八次临时股东大会的授权，对2017年限制性股票激励计划中已离职的18名激励对象持有的共计43.5万股限制性股票、2017年限制性股票激励计划中除已离职人员外的其余217名激励对象持有的第一个解除限售期所对应的138.625万股限制性股票、2018年限制性股票激励计划中已离职的1名激励对象持有的1万股限制性股票进行回购注销，上述回购注销的限制性股票共计183.125万股。

3、以现金结算的股份支付情况

适用 不适用

4、股份支付的修改、终止情况

适用 不适用

5、其他

适用 不适用

十四、承诺及或有事项

1、重要承诺事项

适用 不适用

资产负债表日存在的对外重要承诺、性质、金额

(1) 资本承诺

已签约但尚未于财务报表中确认的资本承诺	2019年12月31日	2018年12月31日
购建长期资产承诺	272,369,706.27	197,177,097.75
大额发包合同	370,627,266.14	156,307,393.70
对外投资承诺	40,000,000.00	0.00

(2) 经营租赁承诺

不可撤销经营租赁的最低租赁付款额	2019年12月31日	2018年12月31日
资产负债表日后第1年	80,378,863.11	28,118,681.34
资产负债表日后第2年	81,464,680.20	31,756,103.42
资产负债表日后第3年	62,951,638.21	25,618,976.54
以后年度	293,006,746.52	137,402,302.24
合计	517,801,928.04	222,896,063.54

2、或有事项

(1). 资产负债表日存在的重要或有事项

适用 不适用

(1) 为其他单位提供债务担保形成的或有负债及其财务影响
截至 2019 年 12 月 31 日, 本集团为下列单位贷款提供保证:

被担保单位名称	担保事项	金额 (万元)	期限	备注
一、母公司为子公司提供担保				
南宁育种	设备融资租赁	331.87	2016.09.14-2021.09.13	
乐山康瑞	设备融资租赁	281.19	2016.10.26-2021.10.25	
湖北三匹	设备融资租赁	553.78	2016.11.24-2021.11.23	
湖北三匹	设备融资租赁	55.71	2017.05.25-2020.05.24	
湖南傲农	设备融资租赁	26.90	2017.05.27-2020.05.26	
甘肃傲农	设备融资租赁	67.37	2017.06.28-2020.06.27	
广西柯新源	设备融资租赁	76.19	2017.07.28-2020.07.27	
南宁育种	设备融资租赁	41.18	2017.07.28-2020.07.27	
四川新泽希	设备融资租赁	161.54	2017.07.18-2020.07.17	
漳浦赵木兰	设备融资租赁	1,143.18	2018.09.21-2021.09.25	
茂名傲新	设备融资租赁	955.33	2018.11.23-2021.11.15	
江苏傲农	设备融资租赁	796.92	2018.11.22-2021.11.15	
泰和傲牧	设备融资租赁	1,563.59	2019.04.29-2022.04.29	
泰和傲牧	设备融资租赁	580.12	2019.05.23-2022.05.23	
龙岩傲农	设备融资租赁	366.14	2019.06.26-2021.06.26	
吉安傲农	设备融资租赁	366.14	2019.06.26-2021.06.26	
吉安傲农	商业保理	1,464.53	2019.06.26-2021.06.26	
湖南傲农	设备融资租赁	882.89	2019.07.04-2022.07.04	
广州傲农	设备融资租赁	479.87	2019.08.09-2024.08.09	
湖北傲农畜牧	设备融资租赁	2,681.15	2019.08.09-2024.08.09	
傲新华富	设备融资租赁	3,726.59	2019.08.30-2022.08.30	
畜牧投资	商业保理	2,970.36	2019.12.04-2021.06.26	
南昌傲农	借款担保	1,100.00	2017.04.12-2022.04.12	
南昌傲农	借款担保	1,100.00	2017.08.18-2022.08.17	
南昌傲农	借款担保	2,000.00	2019.03.18-2020.03.18	
南昌傲农	借款担保	1,000.00	2019.04.16-2020.04.15	
南昌傲农	借款担保	2,000.00	2019.05.24-2020.05.23	
南昌傲农	商业汇票	1,000.00	2019.07.11-2020.07.10	
南昌傲农	商业汇票	194.61	2019.07.11-2020.07.10	
南昌傲农	商业汇票	105.49	2019.07.11-2020.07.10	
南昌傲农	商业汇票	131.20	2019.07.11-2020.07.10	
南昌傲农	商业汇票	23.00	2019.07.11-2020.07.10	
南昌傲农	商业汇票	113.56	2019.07.11-2020.07.10	

被担保单位名称	担保事项	金额（万元）	期限	备注
南昌傲农	商业汇票	196.89	2019.07.12-2020.07.11	
南昌傲农	商业汇票	82.16	2019.07.19-2020.07.18	
南昌傲农	商业汇票	118.93	2019.08.13-2020.08.12	
南昌傲农	商业汇票	34.16	2019.08.13-2020.08.12	
合肥傲农	借款担保	800.00	2019.06.05-2020.06.05	
吉安傲农	借款担保	1,000.00	2019.07.24-2020.07.23	
厦门傲牧	借款担保	500.00	2019.01.22-2020.01.17	
厦门傲牧	借款担保	1,000.00	2019.08.15-2020.08.15	
厦门傲牧	进口押汇	51.59	2019.09.06-2020.03.04	
厦门傲牧	进口押汇	51.59	2019.09.12-2020.03.10	
厦门傲牧	进口押汇	55.46	2019.11.04-2020.04.30	
厦门傲牧	信用证	172.31	2019.11.11-2020.02.01	
厦门傲牧	借款担保	435.00	2019.11.14-2020.02.11	
漳州傲农	借款担保	2,000.00	2019.09.05-2020.09.05	
漳州傲农	借款担保	3,000.00	2019.09.12-2020.09.12	
漳州傲农	借款担保	285.00	2019.11.14-2020.02.11	
漳州傲农	银行借款	500.00	2019.01.18-2020.01.13	
甘肃傲农	借款担保	1,000.00	2019.10.30-2020.10.30	
江苏傲农	借款担保	1,000.00	2019.01.11-2020.01.10	
四川傲农	借款担保	1,900.00	2019.01.11-2020.01.10	
四川傲农	借款担保	983.87	2019.03.29-2020.03.24	
四川傲农	借款担保	2,016.13	2019.04.03-2020.03.24	
金华傲农	借款担保	2,800.00	2019.08.22-2020.08.15	
湖南傲农	借款担保	1,500.00	2019.02.19-2020.02.17	
江苏傲农	借款担保	1,000.00	2019.02.28-2020.02.27	
乐山康瑞	借款担保	800.00	2019.03.29-2020.03.24	
广州傲农	借款担保	2,000.00	2019.04.15-2020.04.14	
四川傲新	借款担保	400.00	2019.05.10-2020.05.10	
四川傲新	借款担保	450.00	2019.05.28-2020.05.28	
畜牧投资	借款担保	5,000.00	2019.06.10-2020.05.26	
福州傲农	借款担保	1,000.00	2019.10.14-2020.10.14	
茂名傲新	借款担保	1,953.67	2019.10.18-2020.10.18	
茂名傲新	借款担保	546.33	2019.10.31-2020.10.18	
厦门傲新	借款担保	293.40	2019.09.19-2020.09.19	
厦门傲新	借款担保	363.40	2019.09.26-2020.09.26	
厦门傲新	进口押汇	95.00	2019.10.17-2020.01.15	

被担保单位名称	担保事项	金额（万元）	期限	备注
厦门傲新	进口押汇	212.00	2019.10.22-2020.01.17	
厦门傲新	进口押汇	57.00	2019.10.22-2020.01.17	
厦门傲新	进口押汇	92.00	2019.10.25-2020.01.23	
厦门傲新	借款担保	343.20	2019.10.25-2020.10.25	
厦门傲新	进口押汇	88.00	2019.11.11-2020.02.07	
厦门傲新	进口押汇	147.00	2019.11.14-2020.02.12	
厦门傲新	进口押汇	158.00	2019.11.18-2020.02.14	
厦门傲新	进口押汇	88.00	2019.12.11-2020.03.10	
福州傲农	采购原料	732.80	2019.02.02-2020.08.12	
广州傲农	采购原料	8.40	2020.01.01-2020.12.31	
贵州铜仁	采购原料	305.94	2019.07.25-2020.09.18	
湖南傲农	采购原料	772.68	2019.02.28-2020.09.29	
吉安傲农	采购原料	689.61	2019.02.28-2020.12.31	
江苏傲农	采购原料	273.00	2019.02.28-2020.09.29	
江西傲农	采购原料	186.82	2019.07.25-2020.09.29	
金华傲农	采购原料	117.03	2019.08.13-2020.12.31	
辽宁傲农	采购原料	378.04	2019.04.01-2020.12.31	
龙岩傲农	采购原料	484.14	2019.02.02-2020.12.31	
茂名傲新	采购原料	113.12	2019.06.01-2020.05.31	
南昌傲农	采购原料	379.43	2019.02.28-2020.12.31	
南宁傲农	采购原料	149.19	2019.09.30-2020.09.29	
南平傲华	采购原料	361.86	2019.02.02-2020.08.12	
三明傲农	采购原料	109.82	2019.08.13-2020.08.12	
厦门新傲宁	采购原料	823.35	2019.08.15-2020.08.14	
四川傲农	采购原料	676.59	2019.02.28-2020.07.24	
武汉傲牧	采购原料	543.31	2019.02.28-2020.03.31	
襄阳傲农	采购原料	401.44	2019.06.01-2020.12.31	
云南傲农	采购原料	150.39	2019.07.25-2020.09.29	
漳州傲农	采购原料	1,219.28	2019.02.02-2020.12.31	
湖北傲农畜牧	工程担保	7,990.86	2019.06.30-2021.11.30	
吉州鸿图	工程担保	1,192.94	2019.08.01-2021.05.30	
武汉傲牧	租金担保	2,662.40	2018.08.31-2028.06.25	
二、子公司漳州傲农为母公司提供担保				
福建傲农	借款担保	4,000.00	2016.12.22-2020.12.22	
福建傲农	借款担保	8,000.00	2017.11.23-2020.11.23	
福建傲农	借款担保	7,000.00	2017.11.24-2020.11.24	

被担保单位名称	担保事项	金额（万元）	期限	备注
福建傲农	借款担保	5,000.00	2019.03.07-2020.03.07	
福建傲农	借款担保	560.00	2019.05.10-2020.05.10	
福建傲农	借款担保	510.00	2019.05.10-2020.05.10	
福建傲农	借款担保	1,630.00	2019.06.19-2020.06.19	
福建傲农	借款担保	5,000.00	2019.07.08-2020.07.08	
福建傲农	借款担保	1,250.00	2019.08.02-2020.08.02	
福建傲农	借款担保	1,750.00	2019.08.06-2020.08.06	
福建傲农	借款担保	3,320.00	2019.08.14-2020.08.14	
福建傲农	借款担保	500.00	2019.09.03-2020.09.02	
福建傲农	借款担保	500.00	2019.09.03-2020.09.02	
福建傲农	借款担保	550.00	2019.11.12-2020.11.12	
福建傲农	借款担保	1,320.00	2019.11.15-2020.11.15	
福建傲农	借款担保	3,996.06	2019.11.27-2020.11.27	
福建傲农	借款担保	4,003.94	2019.11.28-2020.11.28	
三、子公司甘肃傲农为母公司提供担保				
福建傲农	借款担保	1,380.00	2019.09.05-2020.09.05	
福建傲农	借款担保	1,320.00	2019.11.15-2020.11.15	
四、子公司湖南傲农为母公司提供担保				
福建傲农	借款担保	1,950.00	2019.08.02-2020.08.02	
福建傲农	借款担保	1,250.00	2019.08.02-2020.08.02	
五、子公司江西傲农为母公司提供担保				
福建傲农	借款担保	950.00	2019.08.08-2020.08.08	
六、子公司吉安傲农为母公司提供担保				
福建傲农	借款担保	1,150.00	2019.07.18-2020.07.18	
七、子公司龙岩傲农为母公司提供担保				
福建傲农	借款担保	1,240.00	2019.4.29-2020.4.29	
福建傲农	借款担保	560.00	2019.5.10-2020.5.10	
八、子公司三明傲农为母公司提供担保				
福建傲农	借款担保	1,360.00	2019.03.29-2020.03.29	
福建傲农	借款担保	550.00	2019.11.12-2020.11.12	
九、子公司厦门傲牧为母公司提供担保				
福建傲农	借款担保	500.00	2019.05.13-2020.05.13	
福建傲农	借款担保	1,000.00	2019.08.26-2020.08.23	
十、子公司四川傲农为子公司提供担保				
四川傲新	借款担保	400.00	2019.05.10-2020.05.10	
四川傲新	借款担保	450.00	2019.05.28-2020.05.28	

被担保单位名称	担保事项	金额（万元）	期限	备注
十一、子公司傲新华富为子公司提供担保				
吉安傲农	商业保理	1,464.53	2019.06.26-2021.06.26	
十二、子公司佑康农业为子公司提供担保				
泉州佑康	融资租赁担保	155.43	2018.10.31-2020.10.31	
泉州佑康	融资租赁担保	280.71	2018.05.11-2021.05.10	
十三、子公司吉安傲农为子公司提供担保				
畜牧投资	商业保理	2,970.36	2019.06.26-2021.06.26	
十四、子公司畜牧投资为子公司提供担保				
漳浦赵木兰	工程担保	798.01	2019.07.25-2020.01.31	
福建哈客	工程担保	276.10	2019.10.25-2020.03.20	
十五、本公司为客户的银行信用卡提供担保				
周宝等 322 名客户	信用卡担保	2,228.46		
十六、本公司为客户的银行贷款提供担保				
甘啊灵等 29 名客户	贷款担保	2,591.01	2018.11.20-2020.11.29	
单广民等 144 名客户	贷款担保	2,070.10	2018.08.28-2020.06.28	
武汉合一刚强农业发展有限公司等 3 名客户	贷款担保	2,000.00	2019.03.18-2020.04.11	
泗阳县牧丰养殖有限公司	贷款担保	500.00	2019.06.21-2020.06.12	
泗阳县牧丰养殖有限公司	贷款担保	500.00	2019.06.21-2020.06.12	
李书泉等 2 名客户	贷款担保	28.22	2019.01.17-2020.04.18	
十七、子公司吉安傲农为客户的银行贷款提供担保				
李小良等 2 名客户	贷款担保	70.00	2019.04.01-2020.09.19	
十八、子公司武汉傲农为客户的银行贷款提供担保				
周雄文等 4 名客户	贷款担保	155.00	2019.01.01-2020.12.18	
十九、子公司广州傲农为客户的银行贷款提供担保				
李丽基等 11 名客户	贷款担保	388.57	2017.09.26-2021.05.24	
二十、子公司湖南傲农为客户的银行贷款提供担保				
王一客户	贷款担保	20.00	2017.07.19-2020.07.19	
二十一、子公司四川傲农为客户的银行贷款提供担保				
罗先林等 13 名客户	贷款担保	127.20	2019.05.06-2020.10.29	
二十二、子公司金华宏业为其他公司的银行贷款提供担保				
浙江博韦进出口有限公司	贷款担保	660.94	2016.05.12-2017.08.01	
金华浙商装饰系统	贷款担保	205.94	2016.07.29-2017.07.24	

被担保单位名称	担保事项	金额（万元）	期限	备注
工程有限公司				
蒋晓华	贷款担保	50.00	2016.03.16-2016.09.15	

二十三、本公司为其他公司的银行贷款提供担保

曲阳县瑞达农业开发有限公司	贷款担保	8,000.00	2019.06.07-2030.06.06	
湖北浚祥建筑工程有限公司	贷款担保	2,500.00	2019.09.30-2020.09.30	

二十四、本公司为客户及其他公司融资租赁提供担保

湖北雪生农业发展有限公司	融资租赁担保	4,033.71	2019.11.21-2022.11.21	
江苏加华种猪有限公司	融资租赁担保	2,496.53	2017.09.27-2026.04.30	

(2) 未决诉讼仲裁形成的或有负债及其财务影响

原告	被告	案由	受理法院	标的额（元）	案件进展情况
保定市徐水区顺城养殖有限公司	北京慧农生物科技有限公司、福建傲农生物科技集团股份有限公司	合同纠纷	保定市徐水区人民法院	7,612,543.50	一审审理中
徐水县盛丰养猪专业合作社	北京慧农生物科技有限公司、福建傲农生物科技集团股份有限公司	合同纠纷	保定市徐水区人民法院	10,934,265.00	一审审理中

本公司及控股子公司北京慧农公司因有关合同纠纷事宜被他人起诉，截止本报告公告日，此案正审理过程中。本公司已根据预计可能的损失金额计提预计负债。

(2). 公司没有需要披露的重要或有事项，也应予以说明：

适用 不适用

3、其他

适用 不适用

十五、资产负债表日后事项

1、重要的非调整事项

适用 不适用

单位：元币种：人民币

项目	内容	对财务状况和经营成果的影响数	无法估计影响数的原因
重要的对外投资	详见表格下方说明		新投资企业，经营存在不确定性

(1) 公司全资子公司吉水县傲禧农牧有限公司在江西省吉水县投资建设存栏规模为 10,000 头母猪的商品母猪场，项目产品主要是商品仔猪，为配套该项目的自主育肥能力，公司拟在当地投资新设全资子公司（名称待定，以正式工商注册后为准，以下简称“目标公司”）建设育肥养殖小区，从事商品猪育肥业务。目标公司注册资本 5,000 万元，由公司认缴出资 5,000 万元，占注册资本比例 100%，上述事项已经公司 2019 年 12 月 31 日召开的第二届董事会第十八次会议审议通过。新公司具体设立需经工商核准登记。

(2) 本公司第二届董事会第十九次会议于 2020 年 1 月 20 日举行, 审议通过了《关于收购泰和县富民生态养殖科技有限公司股权的议案》公司拟以人民币 2,000 万元收购泰和富民 97% 股权 (对应目标公司注册资本 9,700 万元, 实缴资本 2,000 万元), 股权转让后尚未到资的注册资本 7,700 万元由公司实缴到位。本次交易完成后, 泰和富民将成为公司的控股子公司, 纳入公司合并财务报表范围。上述交易的标的公司已于 2020 年 2 月 19 日完成了股权变更工商登记手续, 并领取了相关市场监督管理部门核发的营业执照。

(3) 本公司第二届董事会第十六次会议于 2019 年 11 月 11 日召开, 审议通过《关于拟收购常德市科雄饲料有限责任公司股权的议案》, 同意公司拟以人民币 2,600 万元收购常德市科雄饲料有限责任公司 (以下简称 “常德科雄”) 10 位原股东持有的常德科雄合计 52% 股权。本次交易完成后, 常德科雄将成为公司的控股子公司, 纳入公司合并财务报表范围。上述交易的标的公司已于 2020 年 3 月 6 日完成了股权变更工商登记手续, 并领取了相关市场监督管理部门核发的营业执照。

2、 利润分配情况

适用 不适用

3、 销售退回

适用 不适用

4、 其他资产负债表日后事项说明

适用 不适用

(1) 非公开发行股票

2020 年 1 月 17 日公司收到中国证券监督管理委员会 (以下简称 “中国证监会”) 出具的《关于核准福建傲农生物科技集团股份有限公司非公开发行股票的批复》(证监许可 [2019]2578 号), 核准公司非公开发行不超过 86,841,150 股新股, 发生转增股本等情形导致总股本发生变化的, 可相应调整本次发行数量。本批复自核准发行之日起 6 个月内有效。

2020 年 3 月 4 日公司召开 2020 年第二次临时股东大会, 表决通过《关于公司符合非公开发行股票条件的议案》议案主要内容为: 根据中国证监会于 2020 年 2 月 14 日公布了修订后的《上市公司证券发行管理办法》、《上市公司非公开发行股票实施细则》, 公司各项条件满足现行法律法规和规范性文件中关于非公开发行股票的有关规定, 符合非公开发行股票的的各项条件。

表决通过《关于公司 2019 年度非公开发行股票预案 (修订稿) 的议案》议案主要内容为鉴于公司根据中国证监会于 2020 年 2 月 14 日公布的修订后的《上市公司证券发行管理办法》、《上市公司非公开发行股票实施细则》的相关规定, 并结合公司实际情况对本次非公开发行股票方案进行了调整, 公司对《2019 年度非公开发行 A 股股票预案》进行了修订。

表决通过《关于修改公司非公开发行股票方案的议案》议案主要内容为次非公开发行股票的发行对象为包括公司控股股东厦门傲农投资有限公司和实际控制人吴有林先生在内的不超过 10 名特定对象调整为包括公司控股股东厦门傲农投资有限公司和实际控制人吴有林先生在内的不超过 35 名特定对象; 本次非公开发行股票的定价基准日为本次非公开发行股票发行期首日, 本次非公开发行股票的发行价格不低于定价基准日前 20 个交易日公司股票交易均价的 90%, 调整为本次非公开发行股票的定价基准日为本次非公开发行股票发行期首日, 本次非公开发行股票的发行价格不低于定价基准日前 20 个交易日公司股票交易均价的 80%。本次非公开发行股份总数不超过本次发行前公司总股本 43,603.70 万股的 20%, 即不超过 8,720.74 万股 (含本数), 且募集资金总额不超过 139,000 万元。调整为本次非公开发行股份总数不超过本次发行前公司总股本 434,205,750 股的 20%, 即不超过 86,841,150 股 (含本数), 且募集资金总额不超过 139,000 万元; 本次非公开发行股票完成后, 傲农投资、吴有林认购的股份自发行结束之日起 36 个月内不得转让, 其他发行对象认购的股份自发行结束之日起 12 个月内不得转让。调整为本次非公开发行股票完成后, 傲农投资、吴有林认购的股份自发行结束之日起 18 个月内不得转让, 其他发行对象认购的股份自发行结束之日起 6 个月内不得转让。

表决通过关于与特定对象签订《附条件生效的非公开发行股份认购合同之补充协议》暨关联交易的议案主要内容为：公司与傲农投资、吴有林拟签署的《股份认购合同之补充协议》将原《股份认购合同》第一条“认购数量、认购价格和认购方式”之“(二) 认购价格”的内容修改为：“本次发行的定价基准日为本次非公开发行股票发行期首日。本次发行的发行价格不低于定价基准日前 20 个交易日公司股票交易均价的 80%、将原《股份认购合同》第一条“认购数量、认购价格和认购方式”之“(三) 认购方式”的内容修改为：“本次发行为上市公司非公开发行股票，发行对象为包括乙方、丙方在内的不超过 35 名的特定的合格投资者，特定对象全部以现金方式认购。”将原《股份认购合同》第四条“限售期”的内容修改为：“乙方、丙方本次认购的股份自本次发行结束之日起十八个月内不得转让。限售期结束后，将按中国证监会及上海证券交易所的有关规定上市交易。”

表决通过《关于公司非公开发行股票摊薄即期回报及采取填补回报措施（修订稿）的议案》议案主要内容为：鉴于公司根据中国证监会于 2020 年 2 月 14 日公布的修订后的《上市公司证券发行管理办法》、《上市公司非公开发行股票实施细则》的相关规定，并结合公司实际情况对本次非公开发行股票方案中的发行时间、发行对象、发行价格和定价原则、发行数量、发行股票的限售期进行了调整，为此公司就本次非公开发行股票对即期回报摊薄的影响进行了认真分析，就本次发行摊薄即期回报对公司主要财务指标的影响进行了更新，并制订了《福建傲农生物科技集团股份有限公司关于非公开发行股票摊薄即期回报及填补回报措施的方案（修订稿）》。

表决通过《关于提请股东大会授权公司董事会及其授权人士全权办理本次非公开发行股票相关事宜的议案》。

(2) 对外提供担保

2020 年 1 月 17 日公司召开 2020 年第一次临时股东大会，表决通过《关于拟对外提供担保的议案》，同意公司为江西龙琴生态农业综合开发有限公司（以下简称“江西龙琴”）拟与金融机构签订的借款金额不超过人民币 3,500 万元的借款合同下的债务履行提供连带责任保证担保。2020 年 1 月 23 日，交通银行股份有限公司抚州分行完成上述 3,500 万元借款的放款，公司与交通银行股份有限公司抚州分行签订了《保证合同》。

2020 年 4 月 2 日公司召开第二届董事会第二十二次会议，A、审议通过《关于 2020 年度为客户提供担保的议案》，同意公司及下属子公司 2020 年度继续为养殖户或经销商等下游客户以及公司养殖业务放养的农户等提供金额不超过人民币 3 亿元的担保，授权公司董事长根据公司实际经营情况的需要，对具体担保业务进行审批，并授权公司董事长或相应公司法定代表人签署与担保事项有关的各项法律文件。B、审议通过《关于拟对外提供担保的议案》同意公司为泰和县茂源生态养殖有限公司拟与金融机构签订的借款金额不超过人民币 5,000 万元的借款合同下的债务履行提供连带责任保证担保。C、审议通过《关于签署曲阳瑞升养殖项目合作协议暨对外提供担保的议案》，同意公司与曲阳瑞升农业开发有限公司（以下简称“曲阳瑞升”）签订《关于曲阳瑞升万头母猪养殖小区合作协议书》，合作内容为：公司拟与曲阳瑞升开展合作，由曲阳瑞升在曲阳县建设一座存栏 1 万头母猪的生态循环养殖场，建成后出租给公司使用，租赁期 5 年内由公司按预算总金额 13,000 万元购买，公司为曲阳瑞升就项目建设进行的借款金额不超过 7,800 万元的融资提供连带责任保证担保。D、审议通过《关于签署新乐蓬园养殖项目合作协议暨对外提供担保的议案》，同意公司与新乐市蓬园农业开发有限公司（以下简称“新乐蓬园”）签订《关于新乐市蓬园万头母猪养殖小区合作协议书》，合作内容为：公司拟与新乐蓬园开展合作，由新乐蓬园在河北省新乐市建设一座存栏 1 万头母猪的生态循环养殖场，建成后出租给公司使用，租赁期 5 年内由公司按预算总金额 13,000 万元购买。公司为新乐蓬园就项目建设进行的借款金额不超过 7,800 万元的融资提供连带责任保证担保。

(3) 发行限制性股票

2020 年 3 月 4 日公司召开 2020 年第二次临时股东大会，表决通过关于《福建傲农生物科技集团股份有限公司 2020 年限制性股票激励计划（草案修订稿）》及其摘要的议案、关于《福建傲农生物科技集团股份有限公司 2020 年限制性股票激励计划实施考核管理办法（修订稿）》的议案、关于提请股东大会授权董事会办理 2020 年限制性股票激励计划相关事宜的议案。本激励计划拟授予的限制性股票数量 1,120 万股，占本激励计划草案公告时公司股本总额 43,420.575 万股的 2.58%。其中首次授予 1,020 万股，占本次授予限制性股票总量的 91.07%，占当前公司股本总额的 2.35%；预留 100 万股，占本次授予限制性股票总量的 8.93%，占当前公司股本总额的 0.23%。

(4) 其他事项

①2020 年 4 月 2 日公司召开第二届董事会第二十二次会议，审议通过了《关于公司开展套期保值业务的议案》，同意公司开展套期保值业务，套期保值业务期间任一时点所占用保证金（包括后续可能要追加的保证金）最高资金限额为人民币 3,000 万元，业务期间为自本次董事会审议通过之日起 12 个月内有效。

②2020 年 4 月 2 日公司召开第二届董事会第二十二次会议，审议通过《关于 2020 年度向金融机构申请融资授信额度的议案》，公司 2020 年向金融机构申请融资授信额度为不超过人民币 35 亿元，并授权公司董事长或相应公司法定代表人签署与授信有关的各项法律文件。

十六、 其他重要事项

1、 前期会计差错更正

(1). 追溯重述法

适用√不适用

(2). 未来适用法

适用√不适用

2、 债务重组

适用√不适用

3、 资产置换

(1). 非货币性资产交换

适用√不适用

(2). 其他资产置换

适用√不适用

4、 年金计划

适用√不适用

5、 终止经营

适用√不适用

6、分部信息

(1). 报告分部的确定依据与会计政策

√适用 □不适用

根据本集团的内部组织结构、管理要求及内部报告制度，本集团的经营业务划分为 4 个报告分部。这些报告分部是以公司日常内部管理要求的财务信息为基础确定的。集团的管理层定期评价这些报告分部的经营成果，以决定向其分配资源及评价其业绩。

本集团报告分部包括：

- (1) 饲料分部，生产及销售饲料；
- (2) 饲养分部，养殖及销售牲猪；
- (3) 动保分部，生产及销售动保；
- (4) 贸易分部，销售原料；

分部报告信息根据各分部向管理层报告时采用的会计政策及计量标准披露，这些会计政策及计量基础与编制财务报表时的会计政策及计量基础保持一致。

(2). 报告分部的财务信息

√适用 □不适用

单位：元 币种：人民币

项目	饲料分部	饲养分部	动保分部	贸易分部	其他	分部间抵销	合计
营业收入	5,065,489,304.01	884,860,476.36	30,390,899.52	269,663,176.87	9,575,973.57	471,899,762.96	5,788,080,067.37
其中：对外交易收入	4,702,556,582.74	884,855,987.36	18,597,609.62	177,586,345.59	4,483,542.06	0.00	5,788,080,067.37
分部间交易收入	362,932,721.27	4,489.00	11,793,289.90	92,076,831.28	5,092,431.51	471,899,762.96	0.00
其中：主营业务收入	5,061,940,833.01	881,858,169.63	30,386,420.44	269,663,176.87	9,575,973.57	471,899,762.96	5,781,524,810.56
营业成本	4,569,821,468.37	660,032,813.85	21,535,780.88	265,367,403.03	1,062,002.10	467,303,258.86	5,050,516,209.37
其中：主营业务成本	4,568,862,500.01	657,796,707.94	21,535,780.88	265,367,403.03	1,062,002.10	467,303,258.86	5,047,321,135.10
营业费用	444,806,499.30	70,224,473.37	3,020,601.07	2,614,303.53	6,329,751.81	4,596,504.10	522,399,124.98
营业利润/(亏损)	-43,923,746.64	114,252,381.40	5,672,594.12	-96,305.37	2,162,557.89	0.00	78,067,481.40
资产总额	3,608,702,548.93	2,311,241,945.55	38,721,295.21	120,898,220.14	4,666,612.08	1,162,562,730.12	4,921,667,891.79
负债总额	2,668,871,391.94	1,560,898,073.62	15,492,104.10	94,094,020.56	2,746,169.70	704,008,596.51	3,638,093,163.41

补充信息：							
折旧和摊销费用	97,269,354.96	78,657,838.44	1,434,745.28	510,830.77	487,745.19	0.00	178,360,514.64
折旧和摊销以外的非现金费用	0.00	0.00	0.00	0.00	0.00	0.00	0.00
信用减值损失	-36,517,498.22	-1,902,022.84	-12,308.31	-269,890.97	-3,896.70	0.00	-38,705,617.04
资产减值损失	0.00	-938,521.30	0.00	0.00	0.00	0.00	-938,521.30

(3). 公司无报告分部的，或者不能披露各报告分部的资产总额和负债总额的，应说明原因

适用 不适用

(4). 其他说明

适用 不适用

7、其他对投资者决策有影响的重要交易和事项

适用 不适用

8、其他

适用 不适用

十七、母公司财务报表主要项目注释

1、应收账款

(1). 按账龄披露

适用 不适用

单位：元币种：人民币

账龄	期末账面余额
1 年以内	
其中：1 年以内分项	
1 年以内	37,336,289.06
1 年以内小计	37,336,289.06
1 至 2 年	6,058,947.22
2 至 3 年	2,579,947.98
3 年以上	
3 至 4 年	290,769.00
4 至 5 年	390,517.00
5 年以上	667,357.10
合计	47,323,827.36

(2). 按坏账计提方法分类披露

√适用□不适用

单位：元币种：人民币

类别	期末余额					期初余额				
	账面余额		坏账准备		账面价值	账面余额		坏账准备		账面价值
	金额	比例(%)	金额	计提比例(%)		金额	比例(%)	金额	计提比例(%)	
按单项计提坏账准备	1,002,745.00	2.12	1,002,745.00	100.00	0.00	0.00	0.00	0.00	0.00	0.00
其中：										
按单项计提坏账准备	1,002,745.00	2.12	1,002,745.00	100.00	0.00	0.00	0.00	0.00	0.00	0.00
按组合计提坏账准备	46,321,082.36	97.88	3,054,495.43	6.59	43,266,586.93	67,109,696.80	100.00	2,503,241.27	3.73	64,606,455.53
其中：										
应收其他客户款项	24,225,447.66	51.19	3,054,495.43	12.61	21,170,952.23	30,527,303.10	45.49	2,503,241.27	8.2	28,024,061.83
应收合并范围内关联方款项	22,095,634.70	46.69	0.00	0.00	22,095,634.70	36,582,393.70	54.51			36,582,393.7
合计	47,323,827.36	/	4,057,240.43	/	43,266,586.93	67,109,696.80	/	2,503,241.27	/	64,606,455.53

按单项计提坏账准备：

√适用□不适用

位：元币种：人民币

名称	期末余额			
	账面余额	坏账准备	计提比例(%)	计提理由
饶平县泽永农业开发有限公司	393,220.00	393,220.00	100.00	预计无法收回
福建福州仓山程雄	351,618.00	351,618.00	100.00	预计无法收回
福建福州仓山林幼	257,907.00	257,907.00	100.00	预计无法收回

合计	1,002,745.00	1,002,745.00	100.00
----	--------------	--------------	--------

按单项计提坏账准备的说明：

适用 不适用

按组合计提坏账准备：

适用 不适用

组合计提项目：按账龄

单位：元币种：人民币

名称	期末余额		
	应收账款	坏账准备	计提比例（%）
1 年以内	15,978,954.36	798,947.72	5.00
1-2 年	4,711,122.22	471,112.22	10.00
2-3 年	2,272,777.98	681,833.39	30.00
3-4 年	204,719.00	122,831.40	60.00
4-5 年	390,517.00	312,413.60	80.00
5 年以上	667,357.10	667,357.10	100.00
合计	24,225,447.66	3,054,495.43	12.61

按组合计提坏账的确认标准及说明：

适用 不适用

于 2019 年 12 月 31 日，按组合-应收合并范围内关联方款项不计提坏账准备。计提坏账准备的确认标准及说明见本报告第十一节财务报告/五、重要会计政策及会计估计/12.应收账款。

如按预期信用损失一般模型计提坏账准备，请参照其他应收款披露：

适用 不适用

(3). 坏账准备的情况

√适用□不适用

单位：元币种：人民币

类别	期初余额	本期变动金额				期末余额
		计提	收回或转回	转销或核销	其他变动	
坏账准备-应收账款	2,503,241.27	1,586,387.58		32,388.42		4,057,240.43
合计	2,503,241.27	1,586,387.58		32,388.42		4,057,240.43

其中本期坏账准备收回或转回金额重要的：

□适用√不适用

(4). 本期实际核销的应收账款情况

√适用□不适用

单位：元币种：人民币

项目	核销金额
实际核销的应收账款	32,388.42

其中重要的应收账款核销情况

□适用√不适用

(5). 按欠款方归集的期末余额前五名的应收账款情况

√适用□不适用

单位名称	余额	占应收账款余额的比例	坏账准备余额
茂名傲新	5,125,398.60	10.83	-
北京慧农	3,997,263.62	8.45	-
厦门傲新	2,406,046.00	5.08	-
哈尔滨傲凯	1,843,043.52	3.89	-
南平市誉牧农牧咨询有限公司	1,480,713.50	3.13	74,035.68
合计	14,852,465.24	31.38	74,035.68

(6). 因金融资产转移而终止确认的应收账款

适用 不适用

(7). 转移应收账款且继续涉入形成的资产、负债金额

适用 不适用

其他说明：

适用 不适用

2、其他应收款

项目列示

适用 不适用

单位：元币种：人民币

项目	期末余额	期初余额
应收利息		5,307,574.96
应收股利		20,000,000.00
其他应收款	514,726,393.81	410,472,904.35
合计	514,726,393.81	435,780,479.31

其他说明：

适用 不适用

应收利息

(1). 应收利息分类

适用 不适用

(2). 重要逾期利息

适用 不适用

(3). 坏账准备计提情况

适用 不适用

其他说明：

适用 不适用

应收股利

(4). 应收股利

□适用√不适用

(5). 重要的账龄超过 1 年的应收股利

□适用√不适用

(6). 坏账准备计提情况

□适用√不适用

其他说明：

□适用√不适用

其他应收款

(1). 按账龄披露

√适用□不适用

单位：元币种：人民币

账龄	期末账面余额
1 年以内	
其中：1 年以内分项	
1 年以内	367,334,966.85
1 年以内小计	367,334,966.85
1 至 2 年	127,411,537.00
2 至 3 年	12,488,395.04
3 年以上	
3 至 4 年	5,663,475.20
4 至 5 年	850,000.00
5 年以上	3,102,557.00
合计	516,850,931.09

(2). 按款项性质分类情况

√适用□不适用

单位：元币种：人民币

款项性质	期末账面余额	期初账面余额
合并范围内应收款项	486,992,538.39	395,384,963.14
押金及保证金	19,013,713.20	8,295,713.20
往来款	10,183,711.73	6,313,686.73
借款	401,011.70	920,545.70
备用金	19,534.00	0.00
其他	240,422.07	235,757.20
合计	516,850,931.09	411,150,665.97

(3). 坏账准备计提情况

√适用□不适用

单位：元币种：人民币

坏账准备	第一阶段	第二阶段	第三阶段	合计
	未来12个月 预期信用损 失	整个存续期预期 信用损失(未发 生信用减值)	整个存续期预期 信用损失(已发生 信用减值)	
2019年1月1日余额	677,761.62			677,761.62
2019年1月1日余额在本 期				
--转入第二阶段				
--转入第三阶段				
--转回第二阶段				
--转回第一阶段				
本期计提	446,142.46		1,000,633.20	1,446,775.66
本期转回				
本期转销				
本期核销				
其他变动				
2019年12月31日余额	1,123,904.08		1,000,633.20	2,124,537.28

对本期发生损失准备变动的其他应收款账面余额显著变动的情况说明：

□适用√不适用

本期坏账准备计提金额以及评估金融工具的信用风险是否显著增加的采用依据：

□适用√不适用

(4). 坏账准备的情况

√适用□不适用

单位：元币种：人民币

类别	期初余额	本期变动金额				期末余额
		计提	收回或转 回	转销或核销	其他变动	
坏账准备-其 他应账款	677,761.62	1,446,775.66				2,124,537.28
合计	677,761.62	1,446,775.66				2,124,537.28

其中本期坏账准备转回或收回金额重要的：

□适用√不适用

(5). 本期实际核销的其他应收款情况

□适用√不适用

(6). 按欠款方归集的期末余额前五名的其他应收款情况

√适用□不适用

单位：元币种：人民币

单位名称	款项的性质	期末余额	账龄	占其他应收款 期末余额合计 数的比例(%)	坏账准备 期末余额
吉安现代	往来款	55,376,388.30	1 年以内、1-5 年	10.71	0.00
新疆傲农	往来款	34,447,597.59	1 年以内、1-2 年	6.66	0.00
合肥傲农	往来款	30,050,857.84	一年以内	5.81	0.00
泰和傲牧	往来款	28,023,660.97	1 年以内、1-2 年	5.42	0.00
金华傲农	往来款	27,093,000.00	一年以内	5.24	0.00
合计	/	174,991,504.70	/	33.84	0.00

(7). 涉及政府补助的应收款项

□适用√不适用

(8). 因金融资产转移而终止确认的其他应收款

□适用√不适用

(9). 转移其他应收款且继续涉入形成的资产、负债金额

□适用√不适用

其他说明：

□适用√不适用

3、长期股权投资

√适用□不适用

单位：元币种：人民币

项目	期末余额			期初余额		
	账面余额	减值准备	账面价值	账面余额	减值准备	账面价值
对子公司投资	1,411,548,209.55	1,857,768.36	1,409,690,441.19	1,113,759,931.68	0.00	1,113,759,931.68
对联营、合营企业投资	46,378,947.51	0.00	46,378,947.51	32,524,386.63	0.00	32,524,386.63
合计	1,457,927,157.06	1,857,768.36	1,456,069,388.70	1,146,284,318.31	0.00	1,146,284,318.31

(1). 对子公司投资

√适用□不适用

单位：元币种：人民币

被投资单位	期初余额	本期增加	本期减少	期末余额	本期计提减值准备	减值准备期末余额
吉安傲农	2,000,000.00	53,000,000.00	0.00	55,000,000.00	0.00	0.00
南昌傲农	131,600,000.00	0.00	0.00	131,600,000.00	0.00	0.00
漳州现代	24,000,000.00	0.00	24,000,000.00	0.00	0.00	0.00
湖南傲农	40,000,000.00	0.00	0.00	40,000,000.00	0.00	0.00
沈阳傲农	3,000,000.00	0.00	0.00	3,000,000.00	0.00	0.00
江西傲农	7,200,000.00	0.00	0.00	7,200,000.00	0.00	0.00
金华傲农	3,000,000.00	0.00	0.00	3,000,000.00	0.00	0.00
傲新华富	26,500,000.00	0.00	26,500,000.00	0.00	0.00	0.00
茂名傲农	1,000,000.00	0.00	0.00	1,000,000.00	0.00	0.00
北京慧农	12,000,000.00	0.00	0.00	12,000,000.00	0.00	0.00
武汉傲农	20,000,000.00	0.00	0.00	20,000,000.00	0.00	0.00
甘肃傲农	10,200,000.00	0.00	0.00	10,200,000.00	0.00	0.00

新疆傲农	5,000,000.00	0.00	0.00	5,000,000.00	0.00	0.00
焦作傲农	2,000,000.00	0.00	0.00	2,000,000.00	0.00	0.00
哈尔滨慧农	3,450,000.00	0.00	0.00	3,450,000.00	0.00	0.00
江西优能	12,270,000.00	0.00	0.00	12,270,000.00	0.00	0.00
合肥傲农	14,000,000.00	0.00	0.00	14,000,000.00	0.00	0.00
保定傲兴	3,000,000.00	0.00	3,000,000.00	0.00	0.00	0.00
江西傲新	16,000,000.00	6,000,000.00	0.00	22,000,000.00	0.00	0.00
哈尔滨傲农	13,000,000.00	0.00	0.00	13,000,000.00	0.00	0.00
莱芜傲农	7,000,000.00	0.00	0.00	7,000,000.00	0.00	0.00
梅州傲农	6,000,000.00	0.00	0.00	6,000,000.00	0.00	0.00
南宁傲农	1,020,000.00	0.00	0.00	1,020,000.00	0.00	0.00
吉安现代	76,107,190.54	0.00	0.00	76,107,190.54	0.00	0.00
高安傲农	8,900,000.00	0.00	0.00	8,900,000.00	0.00	0.00
山西傲农	1,000,000.00	0.00	0.00	1,000,000.00	0.00	0.00
三明傲农	20,000,000.00	0.00	0.00	20,000,000.00	0.00	0.00
福州傲农	20,000,000.00	0.00	0.00	20,000,000.00	0.00	0.00
龙岩傲农	5,000,000.00	0.00	0.00	5,000,000.00	0.00	0.00
漳州傲农	125,000,000.00	0.00	0.00	125,000,000.00	0.00	0.00
郑州傲农	10,000,000.00	0.00	0.00	10,000,000.00	0.00	0.00
四川傲农	79,165,000.00	0.00	0.00	79,165,000.00	0.00	0.00
厦门傲牧	10,000,000.00	0.00	0.00	10,000,000.00	0.00	0.00
广州傲农	15,000,000.00	0.00	0.00	15,000,000.00	0.00	0.00
长春傲农	1,000,000.00	0.00	0.00	1,000,000.00	0.00	0.00
江苏傲农	25,000,000.00	0.00	0.00	25,000,000.00	0.00	0.00
南平傲华	11,700,000.00	0.00	0.00	11,700,000.00	0.00	0.00
亚太星原	18,239,200.00	0.00	0.00	18,239,200.00	0.00	0.00
江门傲农	1,000,000.00	0.00	0.00	1,000,000.00	0.00	0.00
襄阳傲农	6,500,000.00	0.00	0.00	6,500,000.00	0.00	0.00
德州傲新	16,000,000.00	0.00	16,000,000.00	0.00	0.00	0.00
乐山傲农	7,650,000.00	0.00	7,650,000.00	0.00	0.00	0.00

傲网科技	5,000,000.00	0.00	0.00	5,000,000.00	0.00	0.00
湖北三匹	21,041,982.63	358,017.37	21,400,000.00	0.00	0.00	0.00
广西柯新源	19,442,692.20	0.00	19,442,692.20	0.00	0.00	0.00
高平傲农	2,585,000.00	1,233,237.50	0.00	3,818,237.50	0.00	0.00
茂名傲新	6,000,000.00	0.00	0.00	6,000,000.00	0.00	0.00
辽宁傲农	44,400,000.00	0.00	0.00	44,400,000.00	0.00	0.00
南宁育种	16,000,000.00	0.00	16,000,000.00	0.00	0.00	0.00
山东傲新	5,700,000.00	0.00	0.00	5,700,000.00	0.00	0.00
上饶傲农	7,500,000.00	0.00	0.00	7,500,000.00	0.00	0.00
赣州傲农	10,000,000.00	0.00	0.00	10,000,000.00	0.00	0.00
泰和傲牧	2,400,000.00	0.00	0.00	2,400,000.00	0.00	0.00
上杭傲农	5,600,000.00	0.00	0.00	5,600,000.00	0.00	0.00
四川傲农新泽希	17,850,000.00	0.00	17,850,000.00	0.00	0.00	0.00
襄阳傲新	8,000,000.00	0.00	0.00	8,000,000.00	0.00	0.00
安陆傲农	5,300,000.00	0.00	0.00	5,300,000.00	0.00	0.00
南平傲农现代	1,000,000.00	0.00	0.00	1,000,000.00	0.00	0.00
天津傲农	2,000,000.00	0.00	0.00	2,000,000.00	0.00	0.00
湖南慧农	8,000,000.00	0.00	0.00	8,000,000.00	1,857,768.36	1,857,768.36
河南傲农枫华	4,200,000.00	0.00	0.00	4,200,000.00	0.00	0.00
湖北傲新	18,000,000.00	0.00	18,000,000.00	0.00	0.00	0.00
河北傲新	1,500,000.00	0.00	0.00	1,500,000.00	0.00	0.00
莱州傲农	2,000,000.00	3,000,000.00	0.00	5,000,000.00	0.00	0.00
四川傲为农业	10,400,000.00	0.00	0.00	10,400,000.00	0.00	0.00
怀化傲农	6,000,000.00	0.00	0.00	6,000,000.00	0.00	0.00
永州傲农	6,100,000.00	0.00	0.00	6,100,000.00	0.00	0.00
四川傲新	5,000,000.00	5,000,000.00	10,000,000.00	0.00	0.00	0.00
沈阳惠普	11,000,000.00	8,750,000.00	0.00	19,750,000.00	0.00	0.00
铜仁慧农	3,500,000.00	0.00	0.00	3,500,000.00	0.00	0.00
庆云傲农	4,000,000.00	0.00	0.00	4,000,000.00	0.00	0.00
山西傲凯	10,200,000.00	0.00	10,200,000.00	0.00	0.00	0.00

河南傲农	3,000,000.00	0.00	0.00	3,000,000.00	0.00	0.00
河南优能诚	1,020,000.00	0.00	0.00	1,020,000.00	0.00	0.00
辽宁傲华	500,000.00	0.00	0.00	500,000.00	0.00	0.00
美国傲农	678,866.31	2,649,715.20	0.00	3,328,581.51	0.00	0.00
武汉傲牧	5,500,000.00	0.00	0.00	5,500,000.00	0.00	0.00
乐山傲新	4,000,000.00	0.00	0.00	4,000,000.00	0.00	0.00
南昌绿荷	7,840,000.00	0.00	7,840,000.00	0.00	0.00	0.00
沈阳胜禾昕	1,000,000.00	0.00	0.00	1,000,000.00	0.00	0.00
山东傲农	0.00	800,000.00	800,000.00	0.00	0.00	0.00
合肥九牛	0.00	10,000,000.00	0.00	10,000,000.00	0.00	0.00
傲农银祥	0.00	5,100,000.00	0.00	5,100,000.00	0.00	0.00
福建傲科	0.00	6,000,000.00	0.00	6,000,000.00	0.00	0.00
畜牧投资	0.00	200,000,000.00	0.00	200,000,000.00	0.00	0.00
贵州七环	0.00	20,300,000.00	0.00	20,300,000.00	0.00	0.00
贵州武峰	0.00	14,000,000.00	0.00	14,000,000.00	0.00	0.00
枫华现代	0.00	18,000,000.00	0.00	18,000,000.00	0.00	0.00
吉州鸿图	0.00	7,000,000.00	0.00	7,000,000.00	0.00	0.00
吉水傲禧	0.00	11,500,000.00	0.00	11,500,000.00	0.00	0.00
江西傲航	0.00	2,550,000.00	2,550,000.00	0.00	0.00	0.00
临沂傲农	0.00	4,600,000.00	0.00	4,600,000.00	0.00	0.00
厦门傲新	0.00	7,900,000.00	200,000.00	7,700,000.00	0.00	0.00
傲农雪生	0.00	17,500,000.00	0.00	17,500,000.00	0.00	0.00
宜昌傲农	0.00	5,100,000.00	0.00	5,100,000.00	0.00	0.00
吉林映山红	0.00	34,680,000.00	0.00	34,680,000.00	0.00	0.00
江西赣达	0.00	30,000,000.00	0.00	30,000,000.00	0.00	0.00
江西华杰	0.00	21,000,000.00	0.00	21,000,000.00	0.00	0.00
漳浦赵木兰	0.00	8,000,000.00	8,000,000.00	0.00	0.00	0.00
诏安优农	0.00	3,200,000.00	0.00	3,200,000.00	0.00	0.00
合计	1,113,759,931.68	507,220,970.07	209,432,692.20	1,411,548,209.55	1,857,768.36	1,857,768.36

(2). 对联营、合营企业投资

√适用□不适用

单位：元币种：人民币

投资单位	期初余额	本期增减变动								期末余额	减值准备期末余额
		追加投资	减少投资	权益法下确认的投资损益	其他综合收益调整	其他权益变动	宣告发放现金股利或利润	计提减值准备	其他		
一、合营企业											
小计											
二、联营企业											
山东傲盛食品科技有限公司	8,009,751.82	0.00	0.00	-1,350,592.35	0.00	0.00	0.00	0.00	0.00	6,659,159.47	0.00
禧鼎科技集团有限公司	11,940,316.30	0.00	0.00	-395,642.91	0.00	0.00	0.00	0.00	0.00	11,544,673.39	0.00
湖南毅兴农牧有限公司	0.00	3,800,000.00	0.00	-30,471.09	0.00	0.00	0.00	0.00	0.00	3,769,528.91	0.00
辽宁傲为畜禽养殖服务有限公司	0.00	1,000,000.00	0.00	7,312.51	0.00	0.00	0.00	0.00	0.00	1,007,312.51	0.00
江苏安胜牧业科技有限公司	0.00	1,900,000.00	0.00	-55,489.68	0.00	0.00	0.00	0.00	0.00	1,844,510.32	0.00
福建傲牧农业投资有限公司	0.00	1,900,000.00	0.00	13,847.54	0.00	0.00	0.00	0.00	0.00	1,913,847.54	0.00
山西傲华畜牧投资有限公司	0.00	1,900,000.00	0.00	-5,309.46	0.00	0.00	0.00	0.00	0.00	1,894,690.54	0.00
江西聚力牧业有限公司	0.00	4,800,000.00	0.00	-28,103.21	0.00	0.00	0.00	0.00	0.00	4,771,896.79	0.00
福建邦牧投资有限公	0.00	0.00	0.00	-23,561.24	0.00	0.00	0.00	0.00	0.00	-23,561.24	0.00

司												
武汉锦康牧业开发有限公司	0.00	0.00	0.00	-1,570.48	0.00	0.00	0.00	0.00	0.00	-1,570.48	0.00	
广州朴成生物科技有限公司	0.00	0.00	0.00	-14,844.54	0.00	0.00	0.00	0.00	0.00	-14,844.54	0.00	
广东傲牧农业发展有限公司	0.00	0.00	0.00	-32,757.42	0.00	0.00	0.00	0.00	0.00	-32,757.42	0.00	
北海创禾饲料有限公司	2,142,605.46	0.00	0.00	-575,126.35	0.00	0.00	0.00	0.00	0.00	1,567,479.11	0.00	
化州市泰丰牧业有限公司	6,742,056.42	0.00	0.00	-801,544.07	0.00	0.00	0.00	0.00	0.00	5,940,512.35	0.00	
山东傲华生物科技集团有限公司	3,689,656.63	0.00	0.00	-757,690.84	0.00	0.00	0.00	0.00	0.00	2,931,965.79	0.00	
厦门喜满坡现代农业科技有限公司	0.00	0.00	0.00	-16,300.14	0.00	0.00	0.00	0.00	0.00	-16,300.14	0.00	
保定市傲兴生物科技有限公司	0.00	3,254,511.66	0.00	-632,107.05	0.00	0.00	0.00	0.00	0.00	2,622,404.61	0.00	
小计	32,524,386.63	18,554,511.66	0.00	-4,699,950.78	0.00	0.00	0.00	0.00	0.00	46,378,947.51	0.00	
合计	32,524,386.63	18,554,511.66	0.00	-4,699,950.78	0.00	0.00	0.00	0.00	0.00	46,378,947.51	0.00	

其他说明：

无

4、营业收入和营业成本

(1). 营业收入和营业成本情况

√适用 □不适用

单位：元 币种：人民币

项目	本期发生额		上期发生额	
	收入	成本	收入	成本
主营业务	365,080,512.82	294,028,161.84	499,728,698.58	366,656,120.12
其他业务	30,847,995.34	30,611,304.65	188,916.35	37,339.20
合计	395,928,508.16	324,639,466.49	499,917,614.93	366,693,459.32

其他说明：

无

5、投资收益

√适用□不适用

单位：元币种：人民币

项目	本期发生额	上期发生额
成本法核算的长期股权投资收益	17,000,000.00	29,060,000.00
权益法核算的长期股权投资收益	-4,699,950.78	-5,516,754.53
处置长期股权投资产生的投资收益	9,287,757.83	0.00
处置以公允价值计量且其变动计入当期损益的金融资产取得的投资收益	0.00	162,560.00
处置交易性金融资产取得的投资收益	-152,364.00	0.00
合计	21,435,443.05	23,705,805.47

其他说明：

无

6、其他

□适用√不适用

十八、补充资料

1、当期非经常性损益明细表

√适用□不适用

单位：元币种：人民币

项目	金额	说明
非流动资产处置损益	-2,547,724.86	
计入当期损益的政府补助（与企业业务密切相关，按照国家统一标准定额或定量享受的政府补助除外）	18,299,240.97	
计入当期损益的对非金融企业收取的资金占用费	910,315.04	
除同公司正常经营业务相关的有效套期保值业务外，持有交易性金融资产、衍生金融资产、交易性金融负债、衍生金融负债产生的公允价值变动损益，以及处置交易性金融资产、衍生金融资产、交易性金融负债、衍生金融负债和其他债权投资取得的投资收益	-195,911.69	

单独进行减值测试的应收款项减值准备转回	84,000.00	
除上述各项之外的其他营业外收入和支出	-1,437,411.66	
所得税影响额	-1,819,663.23	
少数股东权益影响额	-3,357,363.51	
合计	9,935,481.06	

对公司根据《公开发行证券的公司信息披露解释性公告第1号——非经常性损益》定义界定的非经常性损益项目，以及把《公开发行证券的公司信息披露解释性公告第1号——非经常性损益》中列举的非经常性损益项目界定为经常性损益的项目，应说明原因。

适用 不适用

2、净资产收益率及每股收益

适用 不适用

报告期利润	加权平均净资产收益率 (%)	每股收益	
		基本每股收益	稀释每股收益
归属于公司普通股股东的净利润	3.55	0.07	0.07
扣除非经常性损益后归属于公司普通股股东的净利润	2.34	0.04	0.04

3、境内外会计准则下会计数据差异

适用 不适用

4、其他

适用 不适用

第十二节 备查文件目录

备查文件目录	载有公司负责人、主管会计工作负责人、会计机构负责人签名并盖章的财务报表
备查文件目录	载有会计师盖章、注册会计师签名并盖章的审计报告原件
备查文件目录	报告期内在中国证监会指定网站上公开披露过的所有公司文件的正本及公告的原稿

董事长：吴有林

董事会批准报送日期：2020 年 4 月 9 日

修订信息

适用 不适用