



PEACEBIRD

太平鸟

宁波太平鸟时尚服饰股份有限公司

2019年年度报告

PEACEBIRD FASHION



PEACEBIRD  
WOMEN

PEACEBIRD  
MEN

LEDiN Mini Peace

MATERIAL GIRL

Petit  
Avril

PEACEBIRD  
LIVIN'



# 张江平 董事长

宁波太平鸟时尚服饰股份有限公司

## 尊敬的各位股东：

2019年，太平鸟积极应对内外挑战，持续优化经营，全年实现营业收入79.28亿元，归属于母公司所有者净利润5.52亿元，全网零售额113.37亿元，年末线下门店4496家。在过去的一年里，太平鸟坚定青年时尚的大方向，拥抱变化、渴求创新，积极推进数字化新零售。

### · 聚焦时尚，发声“中国设计”

太平鸟始终把设计研发作为“第一生命力”，聚焦中国青年的中国自信，通过时尚和创意表达青年对国潮的热切。太平鸟持续走秀14年，在全球时尚中心迸发国潮时尚的光芒。2019年，太平鸟深度演绎极具时代感的品牌跨界，寻求“1+1>2”的合作效果；在纽约时装周推出了“PEACE°”运动线，广受年轻消费者欢迎；在巴黎时装周推出“中国设计PEACE”平台，推动中国新锐设计师的发展。

### · 借力科技，深化“新零售”

过去一年，太平鸟深入探索如何将时尚更好触达顾客，持续完善全网零售布局，积极推进与阿里、腾讯等公司合作的新零售实践。技术和创新的涌现，为品牌营销创造了更多可能性：种草、直播、线上线下同步首发已成为太平鸟的新常态，小程序、鸟嗒APP、驿氪SCRM、超级导购平台等已成为社交零售新工具，新零售团队已组建。更生动的场景，更丰富的内容，更有趣的直播，更即时的互动，为时尚青年带来了时尚、新鲜和有趣的新体验。

### · 依托AI，助力“商品快反”

太平鸟全面深化以商品全流程快反为核心能力的TOC模式。将大数据、人工智能AI技术应用在商品生命周期管理，即时洞察消费者需求，数据贯穿全链路业务部门，实现快速洞察、快速开发、快速供应、快速营销和快速零售。

### · 2020年：危机中逆行，全面拥抱新零售

2020年伊始，新冠病毒席卷全球。太平鸟牵手控股股东，第一时间捐赠1200万元用于疫情防控，积极推动子公司转产防疫物资，主动帮助加盟商共渡难关，积极履行应尽的社会责任。在经营上，太平鸟充分展现敏捷组织的基因，在疫情中加速锻造出全新零售架构：电商零售逆势增长，线下零售插翅社交零售。太平鸟的零售恢复度显著优于行业，危机中的逆势发展极大强化了团队和合作伙伴的信心。

2020年，公司将全面推进“聚焦时尚、数据驱动、全网零售”的发展战略，持续强化全流程数字化商品快反能力，全网创新营销能力，全渠道零售服务能力，积极布局增长新曲线，打造高战斗力的活力组织。太平鸟将长期坚持“以中国青年为中心，以奋斗鸟人为本，长期坚持自我批评，长期坚持创业创新”。2020年，太平鸟将全面拥抱数字化新零售，以实体零售为体，以电商零售和社交零售为双翅，勇敢飞向更高更闪耀的新未来！

2020年4月

公司代码：603877

公司简称：太平鸟

# 宁波太平鸟时尚服饰股份有限公司 2019 年年度报告

## 重要提示

一、本公司董事会、监事会及董事、监事、高级管理人员保证年度报告内容的真实、准确、完整，不存在虚假记载、误导性陈述或重大遗漏，并承担个别和连带的法律责任。

二、公司全体董事出席董事会会议。

三、立信会计师事务所（特殊普通合伙）为本公司出具了标准无保留意见的审计报告。

四、公司负责人张江平、主管会计工作负责人王青林及会计机构负责人（会计主管人员）廖霄声明：保证年度报告中财务报告的真实、准确、完整。

### 五、经董事会审议的报告期利润分配预案或公积金转增股本预案

以本次利润分配股权登记日的总股本扣除不参与本次利润分配股份（不参与本次利润分配股份包括：1、公司回购专用证券账户中的股份；2、已经股东大会决定回购注销、但在股权登记日相关手续尚未办理完成的2017年限制性股票激励计划股份）后的股份数量为基数，每10股派人民币7元现金（含税），计算合计拟派发现金红利329,841,377.60元（含税），剩余未分配利润结转以后年度。

### 六、前瞻性陈述的风险声明

适用 不适用

本报告中所涉及的未来计划、发展战略等前瞻性描述不构成公司对投资者的实质承诺，敬请投资者注意投资风险。

### 七、是否存在被控股股东及其关联方非经营性占用资金情况

否

### 八、是否存在违反规定决策程序对外提供担保的情况

否

### 九、重大风险提示

公司已在本年度报告中描述公司面临的风险，敬请投资者予以关注，详见第四节“经营情况讨论与分析”中可能面临风险及对策内容的描述。

### 十、其他

适用 不适用

## 目录

第一节	释义.....	6
第二节	公司简介和主要财务指标.....	7
第三节	公司业务概要.....	10
第四节	经营情况讨论与分析.....	17
第五节	重要事项.....	34
第六节	普通股股份变动及股东情况.....	51
第七节	优先股相关情况.....	57
第八节	董事、监事、高级管理人员和员工情况.....	58
第九节	公司治理.....	65
第十节	公司债券相关情况.....	67
第十一节	财务报告.....	68
第十二节	备查文件目录.....	178

## 第一节 释义

### 一、 释义

在本报告书中，除非文义另有所指，下列词语具有如下含义：

常用词语释义		
太平鸟、公司、本公司	指	宁波太平鸟时尚服饰股份有限公司
太平鸟集团	指	太平鸟集团有限公司，公司的控股股东
中档休闲服饰	指	男式中档休闲服装，以男式冬装外套类价格区间主要在 500-2500 元之间界定；女式中档休闲服装，以女式冬装外套类价格区间主要在 500-2000 元之间界定。
TOC	指	Theory of constraints 的缩写，中文译为“约束理论”，与精益生产、六西格玛并称为全球三大管理理论。本报告内指公司将该理论运用至商品管理中的一种管理模式。
门店	指	指在一定硬件设施基础上（营业场所）建立起来的、地点相对固定的实体零售场所。
直营模式、直营店	指	指由公司直接经营、投资、管理各个零售点的经营形态。直营模式包括线下的自营、联销及线上的电商销售。直营模式的线下门店称为直营店。
加盟模式、加盟店	指	公司通过与具有一定资质的企业或个人签订加盟合同，授予其在一定时间和地域范围内通过开设加盟店销售公司商品的权利。加盟销售模式为行业内广泛采用的销售模式。加盟模式的线下门店称为加盟店。
联营模式、联营店	指	公司与联营商签订联营合同，由公司统一提供商品并拥有商品的所有权，联营商负责门店、人员和商品的销售，双方在实际商品销售基础上，按照约定的分成比例结算货款。联营模式的线下门店称为联营店。
波段	指	在一个期间内（如年、季节、月等），新品分批上货至门店的频次。
款色	指	产品的款式和同一款式的不同颜色变化，如 1 个款式有 3 个颜色，称为 3 个款色。
零售额	指	门店、商家销售商品给最终消费者的交易额（含税）。

## 第二节 公司简介和主要财务指标

### 一、 公司信息

公司的中文名称	宁波太平鸟时尚服饰股份有限公司
公司的中文简称	太平鸟
公司的外文名称	Ningbo Peacebird Fashion Co., Ltd.
公司的外文名称缩写	Peacebird
公司的法定代表人	张江平

### 二、 联系人和联系方式

	董事会秘书	证券事务代表
姓名	徐彦迪	范盈颖
联系地址	宁波市海曙环城西路南段826号	宁波市海曙环城西路南段826号
电话	0574-56706588	0574-56706588
传真	0574-56225671	0574-56225671
电子信箱	board@peacebird.com	board@peacebird.com

### 三、 基本情况简介

公司注册地址	海曙环城西路南段826号
公司注册地址的邮政编码	315012
公司办公地址	宁波海曙环城西路南段826号
公司办公地址的邮政编码	315012
公司网址	www.peacebird.com
电子信箱	board@peacebird.com

### 四、 信息披露及备置地点

公司选定的信息披露媒体名称	《上海证券报》、《中国证券报》、《证券时报》、《证券日报》
登载年度报告的中国证监会指定网站的网址	www.sse.com.cn
公司年度报告备置地点	公司董事会办公室

### 五、 公司股票简况

公司股票简况				
股票种类	股票上市交易所	股票简称	股票代码	变更前股票简称
A股	上海证券交易所	太平鸟	603877	-

### 六、 其他相关资料

公司聘请的会计师事务所（境内）	名称	立信会计师事务所（特殊普通合伙）
	办公地址	浙江省杭州市江干区西子国际中心 TA 座 28-29 楼
	签字会计师姓名	沈利刚、白红霞
报告期内履行持续督导职责的保荐机构	名称	海通证券股份有限公司
	办公地址	上海市广东路 689 号海通证券大厦
	签字的保荐代表人姓名	孔令海、姜诚君
	持续督导的期间	2017 年 1 月 9 日至 2019 年 12 月 31 日

## 七、近三年主要会计数据和财务指标

## (一) 主要会计数据

单位：元 币种：人民币

主要会计数据	2019年	2018年	本期比上年同期增减 (%)	2017年	
				调整后	调整前
营业收入	7,927,624,062.13	7,711,875,387.66	2.80	7,155,121,774.96	7,141,653,431.86
归属于上市公司股东的净利润	551,546,983.56	571,539,256.75	-3.50	448,225,138.71	456,254,148.41
归属于上市公司股东的扣除非经常性损益的净利润	352,647,185.63	395,451,509.01	-10.82	350,401,763.18	350,401,763.18
经营活动产生的现金流量净额	868,440,240.53	852,943,125.15	1.82	615,525,073.79	627,230,501.21
	2019年末	2018年末	本期末比上年同期末增减 (%)	2017年末	
				调整后	调整前
归属于上市公司股东的净资产	3,514,454,816.08	3,539,118,846.85	-0.70	3,322,954,348.98	3,317,545,994.18
总资产	7,015,019,568.11	6,638,341,513.98	5.67	6,190,123,313.11	6,174,275,021.34

## (二) 主要财务指标

主要财务指标	2019年	2018年	本期比上年同期增减 (%)	2017年	
				调整后	调整前
基本每股收益 (元/股)	1.17	1.20	-2.50	0.95	0.97
稀释每股收益 (元/股)	1.17	1.20	-2.50	0.95	0.97
扣除非经常性损益后的基本每股收益 (元/股)	0.75	0.83	-9.64	0.74	0.74
加权平均净资产收益率 (%)	16.17	16.78	减少0.61个百分点	14.55	14.78
扣除非经常性损益后的加权平均净资产收益率 (%)	10.34	11.61	减少1.27个百分点	11.35	11.35

报告期末公司前三年主要会计数据和财务指标的说明

√适用 □不适用

公司营业收入同比持续增长，由于直营门店数量增加以及加大品牌营销投入的影响，租赁、营业员薪酬、广告宣传等费用有所增加，导致本期归属于上市公司股东的净利润等指标同比有所下降。



## 八、境内外会计准则下会计数据差异

## (一) 同时按照国际会计准则与按中国会计准则披露的财务报告中净利润和归属于上市公司股东的净资产差异情况

□适用 √不适用

## (二) 同时按照境外会计准则与按中国会计准则披露的财务报告中净利润和归属于上市公司股东的净资产差异情况

□适用 √不适用

## (三) 境内外会计准则差异的说明：

□适用 √不适用

## 九、2019 年分季度主要财务数据

单位：元 币种：人民币

	第一季度 (1-3 月份)	第二季度 (4-6 月份)	第三季度 (7-9 月份)	第四季度 (10-12 月份)
营业收入	1,659,214,345.00	1,461,082,254.41	1,883,000,199.87	2,924,327,262.85
归属于上市公司股东的净利润	86,589,621.46	45,372,951.06	74,769,064.24	344,815,346.80
归属于上市公司股东的扣除非经常性损益后的净利润	31,189,238.09	-6,652,629.72	60,813,772.29	267,296,804.97
经营活动产生的现金流量净额	-270,566,589.88	-24,449,216.64	110,201,635.61	1,053,254,411.44

季度数据与已披露定期报告数据差异说明

□适用 √不适用

## 十、非经常性损益项目和金额

√适用 □不适用

单位：元 币种：人民币

非经常性损益项目	2019 年金额	附注 (如适用)	2018 年金额	2017 年金额
非流动资产处置损益	-1,249,859.60		29,608,347.23	-972,282.69
越权审批，或无正式批准文件，或偶发性的税收返还、减免				231,033.30
计入当期损益的政府补助，但与公司正常经营业务密切相关，符合国家政策规定、按照一定标准定额或定量持续享受的政府补助除外	166,216,200.97		183,160,806.75	127,652,914.39
同一控制下企业合并产生的子公司期初至合并日的当期净损益			-4,924,890.36	-15,743,156.28
除同公司正常经营业务相关的有效套期保值业务外，持有交易性金融资产、衍生金融资产、交易性金融负债、衍生金融负债产生的公允价值变动损益，以及处置	38,506,016.10		34,419,668.93	14,283,237.61

交易性金融资产、衍生金融资产、交易性金融负债、衍生金融负债和其他债权投资取得的投资收益				
单独进行减值测试的应收款项减值准备转回	1,163,234.84			
除上述各项之外的其他营业外收入和支出	-826,891.09		-8,693,439.13	360,106.22
其他符合非经常性损益定义的损益项目	45,815,045.33			
少数股东权益影响额	-135,444.45		2,288,279.37	7,702,016.45
所得税影响额	-50,588,504.17		-59,771,025.05	-35,690,493.47
合计	198,899,797.93		176,087,747.74	97,823,375.53

### 十一、 采用公允价值计量的项目

√适用 □不适用

单位：元 币种：人民币

项目名称	期初余额	期末余额	当期变动	对当期利润的影响金额
交易性金融资产	1,454,402,273.38	1,292,768,874.77	-161,633,398.61	6,128,874.77
合计	1,454,402,273.38	1,292,768,874.77	-161,633,398.61	6,128,874.77

### 十二、 其他

□适用 √不适用

## 第三节 公司业务概要


### 一、报告期内公司所从事的主要业务、经营模式及行业情况说明

#### （一）主要业务：聚焦时尚矩阵发展

太平鸟公司是一家以顾客为中心的时尚品牌零售公司，致力于成为中国青年的首选时尚品牌。

公司聚焦时尚行业，实施“梯度品牌”策略，现拥有 PEACEBIRD 太平鸟女装、PEACEBIRD 太平鸟男装、LEDIN 乐町女装、Mini Peace 童装、MATERIAL GIRL “物质女孩”女装、PETiT AVriL 贝甜童装、PEACEBIRD LIVIN’ 太平鸟巢家居等多个品牌。各品牌在目标消费群、品牌定位及品牌风格等方面错位互补，满足日益多元的消费需求。

## 1. PEACEBIRD WOMEN 太平鸟女装



太平鸟女装 ( PEACEBIRD WOMEN )

创立于 1997 年


时髦、率真、有年轻态度

25-30 岁都市女性



PEACEBIRD  
WOMEN

## 2. PEACEBIRD MEN 太平鸟男装



太平鸟男装 ( PEACEBIRD MEN )

创立于 1995 年

时髦、自信、坚持自我

25-30 岁潮流男性



PEACEBIRD  
MEN

### 3. LEDIN 乐町女装



乐町女装 ( LEDIN )  
创立于 2008 年  
甜美、摩登、元气  
18-25 岁时髦女性

# LEDiN

### 4. Mini Peace 童装



太平鸟童装 ( Mini Peace )  
创立于 2011 年  
男、女童系列：时尚、潮流、个性态度 3-11 岁儿童  
Mini Mini 系列：温暖、有爱 1-3 岁宝宝



# Mini Peace

## 5. MATERIAL GIRL 女装



MG 物质女孩女装 ( MATERIAL GIRL )


创立于 2013 年

音乐、时髦、潮流

20-28 岁美式潮流女生

# MATERIAL GIRL

## 6. PETiT AVriL 贝甜童装



贝甜童装 ( PETiT AVriL )

创立于 2018 年

轻运动、趣时尚

1-11 岁婴儿和儿童



Petit 贝  
Avril 甜

## 7. PEACEBIRD LIVIN' 太平鸟巢



太平鸟·巢 ( PEACEBIRD LIVIN' )  
 创立于 2018 年  
 时尚、品质、生活  
 追求生活品位的“泛 90 后”年轻人群



### (二) 经营模式：拥抱创新，创造顾客价值

公司经营模式以消费者价值创造为核心，积极拥抱数字零售创新，打通商品开发、生产供应和商品零售等各个环节，为顾客提供时尚的商品和舒适、便捷的购物体验。



#### 1. 数据驱动的商品开发模式

公司以数据驱动商品开发的整个流程，积极探索应用大数据、人工智能等技术洞察消费者需求。商品开发全程以消费者需求为核心，以市场趋势、消费者洞察、销售数据等为指引，数字赋能决策贯穿始终，通过开发最符合当下消费者需求的商品，构建与消费者动态链接。

#### 2. 全网协同的立体零售模式

公司不断完善直营门店、加盟门店、传统电商等零售渠道，同时积极探索社交电商，通过微博、小红书、抖音、KOL、KOC、小程序等受当下年轻人欢迎的方式与消费者互动，打造有温度的零售体验；打造“云仓”数字化商品管理系统，商品在各通路中高效合理流转。报告期内，公司门店零售占比 76%，其中直营占比 37%，加盟（含联营）占比 39%，电商零售占比 24%。

### 3. 快速柔性的生产供应模式

公司拥有完备的供应商管理制度和供应商分级资源库，全新的 SCM 供应商管理系统也已经在各品牌事业部逐步落地，生产供应的全部流程都由专职管理部门进行跟踪管理。公司与供应商高度协同，战略供应商深度参与商品开发、打样、追单生产，共同构建根据消费者需求进行快速开发、快速生产的柔性生产供应模式。

### （三）公司行业地位

公司男装、女装、童装等品牌发展均衡，在中档休闲服饰和童装等细分市场中均具有较强的竞争力。在中档休闲服饰领域，公司与绫致（Jack&Jones、VERO MODA、Only 等）、Uniqlo、Zara、HM 等国际服装品牌以及赫基、卡宾等国内服装品牌保持相对竞争关系；在童装领域，公司与 Balabala、Nike、Addidas、安奈儿等服饰品牌保持相对竞争关系。

2019 年，公司被评选为“浙江省省级工业设计中心”，获评浙江省商务厅认定的“浙江省新零售示范企业”、浙江省工商局评选的“商标品牌示范企业”、中国质量检验协会评选的“全国百家质量诚信标杆企业”以及宁波服装协会评选的“2019 年度创新企业”等。

2019 年，公司及子公司获得 2019 金融界“金智奖”价值评选“杰出公司治理实践上市公司”、“界面 2019 中国好公司”、“联商网中国高成长连锁品牌”、“第一财经年度国潮榜样”、“第一财经金字招牌·最佳品牌营销奖”、“赢商网 2019 上半年最受购物中心喜爱服饰品牌 NO.2”、“钛媒体 2019 年度全球创新评选”、“socialbeta2019 年度最具时尚野心品牌”、“2019 年度宁波品牌百强企业”等多项奖项。

### （四）行业发展概况

根据中国证监会公布的《上市公司行业分类指引》（2012 年修订），公司所处的行业为纺织服装、服饰业，行业代码为 C18。

2019 年度，社会整体零售发展平稳，行业增速有所放缓，消费年轻化、个性化的趋势愈发明显，以社交零售为代表的新业态快速发展。

#### 1. 社会整体零售发展平稳

2019 年，在宏观经济增速放缓以及中美贸易摩擦影响的大背景下，中国社会总体消费仍然保持平稳增长。据国家统计局数据显示，2019 年社会消费品零售总额同比增长 8%，其中，限额以上服装鞋帽针纺织品类增长 2.9%；居民人均消费支出 21,559 元，同比增长 8.6%。其中，人均衣着消费支出 1,338 元，同比增长 3.8%，增速比去年同期小幅下降 0.2 个百分点。

#### 2. 行业增速有所放缓

根据亿欧智库预估，2019 年国内服装行业规模达到 21,499 亿元，同比增加 3.5%，增速有所放缓，比 2018 年增速减少 3 个百分点。服装行业细分领域中，女装、男装、运动、童装行业体量分别增加 2.7%、1.9%、8.3%、12.2%，增速均出现不同程度的放缓迹象。

#### 3. 年轻化、个性化趋势愈加明显

年轻消费者在逐渐成为消费主力。公司消费者调研显示，年轻消费者更希望与品牌建立共鸣和情感连接，通过产品来表达自己的生活方式；对人际关系高度敏感，崇尚社群活动和自我表达；喜欢线下体验，需要个性化定制和造型服务；关注匠心品质、独立自由、专业极致的品牌精神内涵。

#### 4. 新业态蓬勃发展

移动互联网成为年轻人首要购物渠道，社交零售销售在 90 后、00 后全体中占比不断提升。尤其是社群营销和直播销售，已经成为年轻群体与品牌进行互动和交流的重要方式。

日益激励的市场竞争、年轻消费者的快速变化、新业态的蓬勃发展，客观上要求行业公司在渠道建设、数字化、快速反应机制等方面进行持续创新，才能确保自身的长期、可持续发展。

## 二、报告期内公司主要资产发生重大变化情况的说明

适用 不适用

## 三、报告期内核心竞争力分析

适用 不适用

### （一）品牌优势：聚焦时尚青年的品牌资产累积

公司在以“20-30 岁中国时尚青年”为核心客群的定位指导下，从年龄、性格特征、价位区间、应用场景等多维度区分目标客群，打造品牌矩阵，做深细分市场。公司的核心品牌 PEACEBIRD 以 25-30 岁时髦、率真、有年轻态度的都市女性和时髦、自信、坚持自我的潮流男性为核心客户群体；LEDIN 乐町定位于甜美、摩登、元气的 18-25 岁时髦女性；MATERIAL GIRL “物质女孩”女装定位于音乐、时髦的 20-28 岁美式潮流女生；Mini Peace 品牌的男、女童系列定位于时尚、潮流、个性态度 3-11 岁儿童，Mini Mini 系列定位于温暖、有爱的 1-3 岁宝宝；PETiT AVriL 贝甜童装定位于轻运动、趣时尚的 1-11 岁婴儿和儿童；PEACEBIRD LIVIN’ 太平鸟巢家居定位于时尚、品质、生活追求生活品位的“泛 90 后”年轻人群。上述品牌组合有效覆盖中国年轻时尚消费群体。

同时公司聚焦打造高顾客口碑，增强顾客对品牌的粘性，持续积累会员资产和品牌资产。

### （二）商品优势：数据驱动商品供应全链路变革

公司核心聚焦以顾客为中心，以数据为驱动，全面打通设计、生产、物流、营销等核心环节的货品供应全链路。在设计端，将多个运营平台数据智能捕捉，应用于流行趋势，优化货品设计；在生产端，引入人工智能预估货品需求，优化产能布局；在物流端，通过柔性供应，提升货品铺排效率；在营销端，运营多个平台推行高品质精准营销。公司正在有序推进商品设计研发和供应链联动的快反机制，向顾客提供具有领先时尚和领先品质的商品，同时拉升货品存货周转，提升经营效率。

### （三）组织活力：授权一线决策，数据驱动运营

公司的管理以一线快速决策、高效精简后台为原则，强化 IT 基础建设，坚持提升数据运营能力，打造一线呼唤炮火、职能赋能业务的矩阵式管理模式。报告期内公司确定了全新组织架构调整方向，总部强化战略品牌、数据运营、人力资源、财经内控等核心职能，聚焦战略指引、数据驱动和基础支持，全力支持一线各品牌事业部；将物流事业部和线上运营平台打造为支持中台，与一线紧密联动，打造全网无缝衔接的一流顾客体验。同时公司全面落实新的考核激励机制，强化各渠道间的协同效应，共创业绩增量。

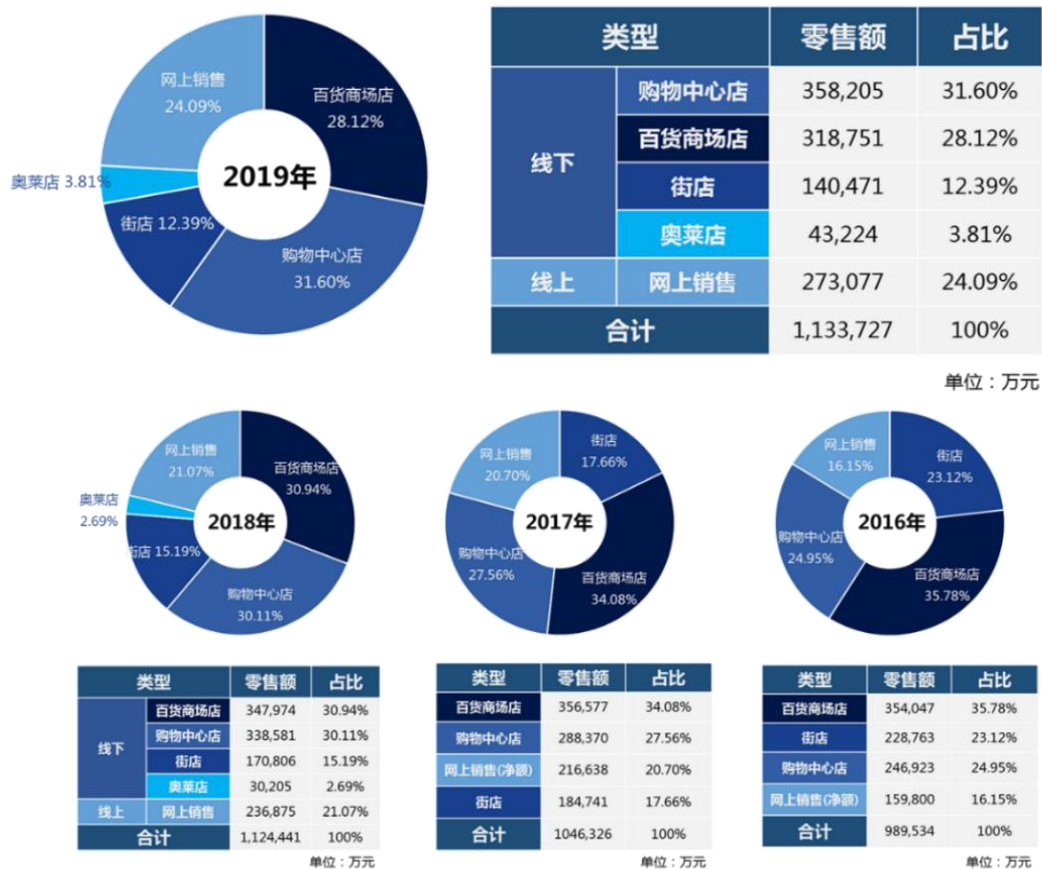
### （四）渠道优势：持续优化“新四轮立体驱动”

公司根据新零售加速发展的趋势，不断优化“新四轮立体驱动”格局。线上布局方面，公司稳步推进新零售渠道，全网触达消费者，创新业绩增长点，同时利用线上平台的数据结合市场的快速反应寻找爆款，赋能线下业务；线下布局方面，公司不断强化购物中心和百货商场的主要渠道地位，快速推进奥特莱斯渠道发展，持续优化街店渠道，同时探索线上线下渠道打通，形成零售合力。

2019 年度，公司严格执行年初计划，渠道结构持续优化。全年网上销售业务零售额已经占公司总零售额的 24.09%，占比较 2018 年提升 3.02%；购物中心、百货商场渠道零售额合计占比接近



6 成，其中购物中心首次超越百货商场，成为占比最高的零售渠道；奥特莱斯渠道零售额较 2018 年增长超过 4 成，占比达 3.81%。



## 第四节 经营情况讨论与分析

### 一、经营情况讨论与分析

2019 年，中国国内生产总值全年增长 6.1%，社会消费品零售总额同比名义增长 8.0%，增速均较 2018 年有所放缓，其中限额以上单位服装、鞋帽及针纺织品类同比增长 2.9%，相比 2018 年增速下降 5.1%。在上述背景下，公司坚持围绕“聚焦时尚、数据驱动、全网零售”的公司战略，紧贴时尚趋势，持续精进商品和数据管理，积极探索新零售，在日益激烈的市场竞争中坚定不移地沿着时尚、年轻化的方向前行。2019 年公司主要经营财务情况如下：

## （一）财务表现



### 收入持续增长，盈利基本稳定

2019 年度公司实现营业收入 79.28 亿元，相比 2018 年度增长 2.8%，保持了逐年增长的态势；归属于上市公司股东的净利润 5.52 亿元，相比 2018 年度小幅下降 3.5%。

### 商品管理持续优化、库存原值持续下降

2019 年度，公司持续优化商品管理，提升商品售罄率，同时通过奥特莱斯等渠道加快对过季货品的处理，在营业收入持续增长的情况下，库存商品原值连续 3 年呈现下降趋势。2019 年末，公司库存商品原值相比 2018 年末下降 5.08%。

### 财务状况稳健，现金储备充足

截止 2019 年末，公司持有货币资金和各类理财产品投资合计 20.09 亿元，现金储备充足，整体负债规模可控，偿债能力良好。2019 年度公司经营活动产生的现金流量净额为 8.68 亿元。

### 持续高比例现金分红，回报投资者

自公司 2017 年上市以来，始终坚持高比例现金分红，让投资者充分享受公司发展成果，2019 年度计划每 10 股现金分红 7 元（最终以股东大会批复为准）。公司自上市以来，现金分红 11.40 亿元，将占上市以来 3 年累计归属于上市公司股东的净利润的 72.17%（现金分红比例未考虑二级市场现金回购金额）。



项目	2017年	2018年	2019年	累计
分红政策	每10股派7元	每10股派10元	每10股派7元	
派发现金红利（亿元）	3.37	4.73	3.30	11.40
占归属于上市公司股东的净利润比例（%）	73.77	82.83	59.80	72.17

注：2019年度分红最终以股东大会决议为准。

## （二）经营情况

### 重时尚品牌表达，彰显“中国设计”魅力

公司通过品牌的时尚表达与年轻消费者建立紧密连接。2019 年，公司推出了太平鸟女装和 HARRY POTTER 的联名系列，太平鸟男装×芝麻街，LEDIN 乐町×大白兔，MiniPeace 童装×冰雪奇缘等 30 余个联名系列的商品，满足了年轻消费者多样化的时尚需要；太平鸟男装顺应运动休闲的流行趋势，推出了“PEACE°”运动线，其与 Studio Hagel 主理人 Mathieu Hagelaars 联合打

造的秀场鞋款，因其时尚度高、造型新颖而广受年轻消费者欢迎；太平鸟女装推出“中国设计 PEACE”的设计线，扶持中国新锐设计师在设计和商业上的发展。

公司注重提升中国品牌在国内外的影响力，通过国际、国内秀场全新赋能“中国设计”，向世界展示“中国设计”的魅力。2019年2月公司以“Youth Made China”主题再次亮相纽约时装周，2019年9月则以“太平青年 GAME ON”主题打造艺术之都纽约和梦幻之都巴黎的双城国际时装秀，通过时尚设计表达年轻人的文化自信。

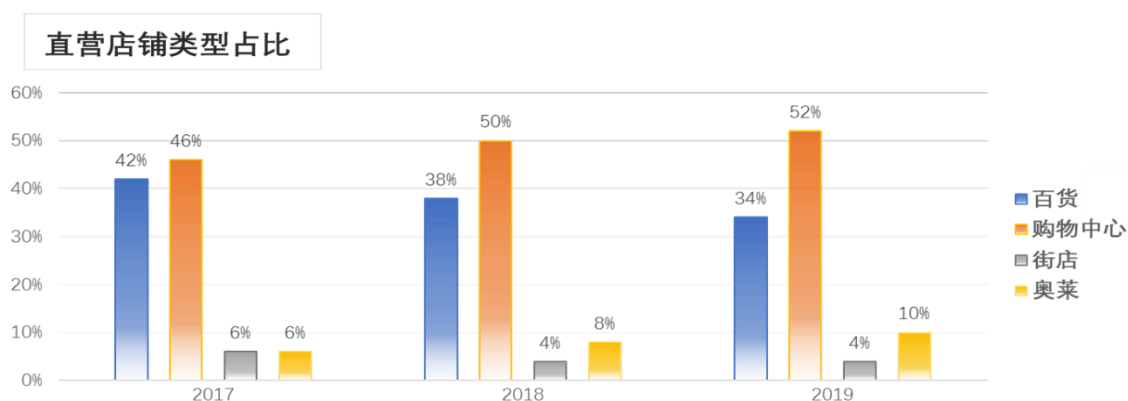


2019年5月，公司举办乐町十周年庆典暨“BE ANOTHER ONE”上海时装秀，充分展现“元气、鬼马、分享、玩趣”之品牌形象，为 KISS、NEON、IN 三个系列注入革新定义，传递自信与勇气，享受世界更多的乐趣，展现女孩们敢于表达自我，不畏他人目光不随波逐流的立场。



**渠道布局持续优化，新零售探索不断深入**

公司“新四轮立体驱动”的渠道布局持续优化，与万达、银泰、百联、印力、龙湖等国内商业运营集团的战略合作关系不断深化，购物中心、奥特莱斯等渠道的占比明显提升。报告期内，公司还对部分亏损直营店铺予以调整和关闭，更加聚焦线下门店运营质量。截至 2019 年 12 月 31 日，公司店铺总数为 4496 家。



2019 年，公司积极探索微信小程序、直播带货等社交新零售渠道，强化线上、线下渠道的零售协同，加速推进全网零售进程。公司网上销售渠道再创佳绩，全年 GMV 增长 22%，达 44 亿元，

其中 2019 年“双十一”单日 GMV9.17 亿元，再创历史新高；同时，公司在探索新零售中，围绕“人、货、场”进行了大量的营销方式和工具方面的准备，这些准备在 2020 年公司应对新型冠状病毒疫情过程中发挥了重要作用。

### 聚焦数据驱动，商品管理水平不断提升

公司从数据驱动的角度出发，不断优化商品管理 AI 系统，用大数据、人工智能等技术对商品管理提供支持，进行动态、多维度、全局性的决策，在提高人效、降低整体运营成本的同时，实现了商品的合理快速流动，高效满足消费者的需求。2019 年，以生产、销售快反为特点的商品管理深度方案已经在太平鸟主要品牌全面铺开，夏款、冬款的期货订单比例下降到预估销售量的 70% 以下；货品跨区域实时调拨的商品管理流动性方案和集研发、生产、销售快反为一体的商品管理新鲜度方案已经分别在男、女装主品牌大规模试点。

### 战略持续落地，管理水平不断提高

公司持续推进“聚焦时尚、数据驱动、全网零售”战略，战略目标和路径更加清晰落地。公司以数据智能驱动、一线快速决策、高效精简后台为管理原则，不断优化组织架构和流程设置，打造一线呼唤炮火、职能赋能业务的矩阵式管理模式；强化基础建设，以数据运营能力提升为目标，系统规划公司信息化安排，确定数字化管理工具升级计划。

## 二、报告期内主要经营情况

报告期内，公司主要经营情况具体如下：

### （一）主营业务分析

#### 1. 利润表及现金流量表相关科目变动分析表

单位：元 币种：人民币

科目	本期数	上年同期数	变动比例 (%)
营业收入	7,927,624,062.13	7,711,875,387.66	2.80
营业成本	3,710,922,135.76	3,591,580,814.34	3.32
销售费用	2,895,874,021.15	2,666,492,551.71	8.60
管理费用	504,109,623.04	482,840,677.16	4.40
研发费用	107,897,896.70	112,747,950.41	-4.30
财务费用	19,083,533.62	20,479,687.85	-6.82
经营活动产生的现金流量净额	868,440,240.53	852,943,125.15	1.82
投资活动产生的现金流量净额	-374,204,110.67	-941,874,791.64	不适用
筹资活动产生的现金流量净额	-519,543,664.58	-361,664,060.81	不适用

#### 2. 收入和成本分析

√适用 □不适用

报告期内，公司主营业务分行业、分产品、分地区情况如下：

#### （1）. 主营业务分行业、分产品、分地区情况

单位：元 币种：人民币

主营业务分行业情况						
分行业	营业收入	营业成本	毛利率 (%)	营业收入比上年增减	营业成本比上年增减	毛利率比上年增减 (%)

				(%)	(%)	
服饰运营	7,833,334,815.79	3,632,154,321.19	53.63	3.11	4.15	-0.46
服饰制造及其他	17,520,771.46	8,403,871.49	52.03	-55.76	-74.81	增加 36.28 个百分点
主营业务分产品情况						
分产品	营业收入	营业成本	毛利率 (%)	营业收入比上年增减 (%)	营业成本比上年增减 (%)	毛利率比上年增减 (%)
厚外套	2,105,406,907.38	1,040,138,678.37	50.60	-3.30	-1.35	减少 0.97 个百分点
薄外套	1,321,544,577.34	635,473,220.93	51.91	-2.38	2.64	减少 2.35 个百分点
衬衫	398,411,699.96	169,935,687.14	57.35	19.07	11.41	增加 2.93 个百分点
裙装类	898,629,852.16	421,485,035.68	53.10	13.86	13.52	增加 0.14 个百分点
T 恤	886,120,219.25	356,897,647.59	59.72	14.78	20.96	减少 2.06 个百分点
毛线衫	702,227,608.65	328,369,984.24	53.24	-4.60	-3.68	减少 0.45 个百分点
裤类	1,395,341,151.77	586,560,098.86	57.96	6.86	5.06	增加 0.72 个百分点
配饰及其他	143,173,570.74	101,697,839.87	28.97	-14.71	-21.25	增加 5.89 个百分点
主营业务分地区情况						
分地区	营业收入	营业成本	毛利率 (%)	营业收入比上年增减 (%)	营业成本比上年增减 (%)	毛利率比上年增减 (%)
华东	2,941,887,893.08	1,624,732,917.68	44.77	5.22	2.57	增加 1.42 个百分点
华中	1,393,844,829.64	546,246,238.22	60.81	-6.31	-4.86	减少 0.60 个百分点
华北	1,629,231,330.43	664,571,830.28	59.21	10.98	13.26	减少 0.82 个百分点
东北	576,414,388.09	234,153,840.99	59.38	2.56	1.82	增加 0.30 个百分点
西北	387,560,965.54	152,081,736.41	60.76	2.46	5.03	减少 0.96 个百分点
西南	533,539,353.39	241,214,641.64	54.79	-6.59	0.41	减少 3.15 个百分点
华南	388,151,112.30	177,378,652.28	54.30	6.27	16.33	减少 3.95 个百分点
出口	225,714.78	178,335.18	20.99	-97.24	-97.85	增加 22.63 个百分点

主营业务分行业、分产品、分地区情况的说明

①本期对子公司宁波太平鸟服装制造有限公司的业务进行了调整，原盈利性不高的外部业务占比下降，毛利率同期增长。

②本期受暖冬气候影响，厚外套、薄外套、毛线衫等收入有所下降。

## (2). 产销量情况分析表

√适用 □不适用

主要产品	单位	生产量	销售量	库存量	生产量比上年增减 (%)	销售量比上年增减 (%)	库存量比上年增减 (%)
厚外套	件	3,685,824	3,851,534	2,146,657	-5.02	-5.95	-7.26

薄外套	件	5,346,094	5,779,149	3,335,071	-5.16	-1.63	-11.74
衬衫	件	2,082,171	2,303,640	1,295,523	42.95	0.75	-14.69
裙装类	件	4,398,004	5,052,058	2,044,763	2.22	0.22	-24.33
T 恤	件	7,161,491	7,189,056	2,138,767	13.72	18.39	-1.72
毛线衫	件	3,432,554	3,596,055	1,622,075	-4.31	-3.31	-9.23
裤类	件	7,628,061	7,811,548	3,270,297	-3.76	-4.43	-5.61
配饰及其他	件	3,423,288	3,377,383	4,079,586	3.50	12.29	-7.96

## 产销量情况说明

衬衫本期生产量较上期增长较多，主要是上期生产少，本期销售量仍大于生产量，因此在同期生产量增长较大的情况下，库存仍有较大减少。

## (3). 成本分析表

单位：元

分行业情况							
分行业	成本构成项目	本期金额	本期占总成本比例 (%)	上年同期金额	上年同期占总成本比例 (%)	本期金额较上年同期变动比例 (%)	情况说明
服饰运营	采购及委托加工成本	3,632,154,321.19	99.77	3,487,401,138.03	99.05	4.15	
服饰制造及其他	采购及委托加工成本	8,403,871.49	0.23	33,360,376.68	0.95	-74.81	
分产品情况							
分产品	成本构成项目	本期金额	本期占总成本比例 (%)	上年同期金额	上年同期占总成本比例 (%)	本期金额较上年同期变动比例 (%)	情况说明
厚外套	采购及委托加工成本	1,040,138,678.37	28.57	1,054,416,986.45	29.95	-1.35	
薄外套	采购及委托加工成本	635,473,220.93	17.46	619,115,341.95	17.58	2.64	
衬衫	采购及委托加工成本	169,935,687.14	4.67	152,527,593.25	4.33	11.41	
裙装类	采购及委托加工成本	421,485,035.68	11.58	371,302,419.17	10.55	13.52	

T 恤	采购及委托加工成本	356,897,647.59	9.80	295,064,525.25	8.38	20.96	
毛线衫	采购及委托加工成本	328,369,984.24	9.02	340,914,103.69	9.68	-3.68	
裤类	采购及委托加工成本	586,560,098.86	16.11	558,285,167.65	15.86	5.06	
配饰及其他	采购及委托加工成本	101,697,839.87	2.79	129,135,377.30	3.67	-21.25	

#### 成本分析其他情况说明

本期对子公司宁波太平鸟服装制造有限公司的业务进行了调整，原盈利性不高的外部业务占比下降，成本下降。

#### (4). 主要销售客户及主要供应商情况

√适用 □不适用

前五名客户销售额 41,707.69 万元，占年度销售总额 5.26%；其中前五名客户销售额中关联方销售额 0 万元，占年度销售总额 0%。

前五名供应商采购额 42,000.82 万元，占年度采购总额 11.29%；其中前五名供应商采购额中关联方采购额 0 万元，占年度采购总额 0%。

其他说明

无

### 3. 费用

√适用 □不适用

单位：元 币种：人民币

项目	本期发生额	上期发生额	变动幅度 (%)	说明
销售费用	2,895,874,021.15	2,666,492,551.71	8.60	直营店铺租金、营业员薪酬、广告宣传费增长
管理费用	504,109,623.04	482,840,677.16	4.40	员工薪酬、办公楼租赁费、咨询费等有所增加
研发费用	107,897,896.70	112,747,950.41	-4.30	数据驱动设计更加高效，费用略有降低
财务费用	19,083,533.62	20,479,687.85	-6.82	直营店铺收银手续费降低

### 4. 研发投入

#### (1). 研发投入情况表

√适用 □不适用

单位：元

本期费用化研发投入	107,897,896.70
本期资本化研发投入	0
研发投入合计	107,897,896.70



研发投入总额占营业收入比例 (%)	1.36
公司研发人员的数量	498
研发人员数量占公司总人数的比例 (%)	4.24
研发投入资本化的比重 (%)	-

## (2). 情况说明

□适用 √不适用

## 5. 现金流

√适用 □不适用

单位：元 币种：人民币

项目	本期发生额	上期发生额	变动幅度 (%)	变动原因说明
经营活动产生的现金流量净额	868,440,240.53	852,943,125.15	1.82	主要是销售收入有所增加
投资活动产生的现金流量净额	-374,204,110.67	-941,874,791.64	不适用	主要是理财产品的投资净流出减少
筹资活动产生的现金流量净额	-519,543,664.58	-361,664,060.81	不适用	主要是分红增加、本期回购公司股票等

## (二) 非主营业务导致利润重大变化的说明

□适用 √不适用

## (三) 资产、负债情况分析

√适用 □不适用

## 1. 资产及负债状况

单位：元

项目名称	本期期末数	本期期末数占总资产的比例 (%)	上期期末数	上期期末数占总资产的比例 (%)	本期期末金额较上期期末变动比例 (%)	情况说明
交易性金融资产	1,292,768,874.77	18.43				根据新金融工具准则，从“其他流动资产”转为此处列报
其他流动资产	91,121,935.48	1.30	1,497,139,679.31	22.55	-93.91	根据新金融工具准则，从此科目转为“交易性金融资产”列报
长期股权投资	3,129,109.23	0.04	11,519,168.01	0.17	-72.84	对法国 IMPASS13 公司投资的减值

固定资产	613,144,449.10	8.74	371,939,075.15	5.60	64.85	主要是朝里中心及人才公寓房产交付转入
在建工程	724,180,892.24	10.32	295,397,361.30	4.45	145.15	主要是创意研发中心、朝里中心装修工程投入增加
商誉			113,119.50	0.00	-100.00	上海煊依注销
其他非流动资产	18,102,181.38	0.26	282,932,805.80	4.26	-93.60	主要是支付朝里中心及人才公寓本期交付转出
应付票据	273,020,000.00	3.89	100,000,000.00	1.51	173.02	主要是增加票据结算规模
应付账款	1,700,011,670.51	24.23	1,538,844,936.54	23.18	10.47	主要是采购增加
长期借款	58,965,000.00	0.84	331,670,000.00	5.00	-82.22	主要是归还了原工程项目专项借款

## 其他说明

## (1) 存货情况说明

单位：元 币种：人民币

项目	期末余额			年初余额		
	账面余额	跌价准备	账面价值	账面余额	跌价准备	账面价值
原材料	67,073,019.40	20,861,449.54	46,211,569.86	82,106,469.15	27,765,239.25	54,341,229.90
委托加工物资	16,338,673.54		16,338,673.54	9,492,641.66		9,492,641.66
在产品	4,268,305.27		4,268,305.27	5,077,651.58		5,077,651.58
库存商品	2,060,007,921.12	272,131,475.88	1,787,876,445.24	2,170,359,653.60	403,063,805.20	1,767,295,848.40
合计	2,147,687,919.33	292,992,925.42	1,854,694,993.91	2,267,036,415.99	430,829,044.45	1,836,207,371.54

## (2) 期末库存商品情况按库龄结构披露

单位：元 币种：人民币

库龄	账面余额	跌价准备	账面价值
1年以内	1,206,285,757.40	469,324.62	1,205,816,432.78
1-2年	472,861,370.93	33,764,456.49	439,096,914.44
2-3年	157,199,520.53	56,014,102.01	101,185,418.52
3年以上	223,661,272.26	181,883,592.76	41,777,679.50
合计	2,060,007,921.12	272,131,475.88	1,787,876,445.24

## (3) 存货周转情况

公司期末存货净值为 185,469.50 万元，较上年末增加 1,848.76 万元，增幅 1.01%；存货周转天数本年为 179 天，较上年减少 5 天；主要为公司通过大数据智能应用提升了商品管理能力，同时加大奥特莱斯等渠道对过季货品的处理。

## (4) 存货跌价政策

公司依据企业会计准则规定，按存货的成本与可变现净值孰低计提存货跌价准备。公司存货跌价准备主要为库存商品跌价准备，公司依据产品库龄、存货实物状况，并结合不同品牌的应季

性等特点、综合考虑过往线下线上等渠道销售历史经验、当前市场情况、顾客需求及时尚趋势变化等因素，以谨慎性为原则确定预计可变现净值。每期末，公司对影响预计可变现净值的因素是否发生重大变化进行评估，当明显影响降低可变现净值时，及时做出相应的调整。据此，公司库存商品按库龄的跌价准备计提比例如下表所述：

库龄	男装类、童装类	女装类	备注
1 年以内	0%-0.5%	0%-0.5%	1 年以内计提跌价主要由少量瑕疵品产生
1-2 年	0.5%-3%	20%-30%	女装类消费者对时尚潮流敏感度较高，过季商品折扣下降较快
2-3 年	30%-50%	70%-95%	
3 年以上	65%-85%		

#### (5) 应收账款周转情况

公司期末应收账款为 62,701.62 万元，较上年末增加 3,739.14 万元，增幅 6.34%。应收账款周转天数为 28 天，较上年增加 3 天。

#### (6) 应付账款周转情况

公司期末应付账款为 170,001.17 万元，较上年末增加 16,116.67 万元，增幅 10.47%。应付账款周转天数为 157 天，较上年增加 8 天。

## 2. 截至报告期末主要资产受限情况

适用  不适用

单位：元 币种：人民币

项目	期末账面金额	受限原因
货币资金	59,049,400.00	银行承兑汇票等保证金
固定资产	21,364,519.15	抵押
无形资产	116,045,085.03	抵押
交易性金融资产	82,392,178.07	质押
合计	278,851,182.25	

2019 年 12 月 31 日所有权或使用权受到限制的资产详见本报告第十一节“七、78. 所有权或使用权受到限制的资产”以及“十四、承诺及或有事项”所述。

## 3. 其他说明

适用  不适用

### (四) 行业经营性信息分析

适用  不适用

根据中国证监会公布的《上市公司行业分类指引》（2012 年修订），公司所处的行业为纺织服装、服饰业，行业代码为 C18。

## 服装行业经营性信息分析

## 1. 报告期内实体门店情况

√适用 □不适用

品牌	门店类型	2018 年末数量 (家)	2019 年末数量 (家)	2019 新开 (家)	2019 关闭 (家)
PEACEBIRD 女装	直营	450	492	109	67
	加盟	1,101	1,046	221	276
PEACEBIRD 男装	直营	475	533	98	40
	加盟	847	834	128	141
LEDIN 乐町女装	直营	169	207	70	32
	加盟	447	385	89	151
Mini Peace 童装	直营	347	313	29	63
	加盟	520	496	89	113
MATERIAL GIRL 女装	直营	51	61	32	22
	加盟	126	79	17	64
贝甜童装	直营	18	21	14	11
	加盟	21	20	17	18
	联营	16	3	0	13
太平鸟巢	直营	6	6	1	1
合计	-	4,594	4,496	914	1,012

## 2. 报告期内各品牌的盈利情况

√适用 □不适用

单位:万元 币种:人民币

品牌类型	营业收入	营业成本	毛利率 (%)	营业收入比上年增减 (%)	营业成本比上年增减 (%)	毛利率比上年增减 (%)
PEACEBIRD 女装	294,563.61	135,614.43	53.96	10.13	8.14	0.85
PEACEBIRD 男装	261,365.96	115,671.45	55.74	-7.63	-4.11	-1.63
LEDIN 乐町女装	113,074.74	56,026.92	50.45	12.17	10.88	0.57
Mini Peace 童装	89,998.74	42,545.29	52.73	4.16	4.17	-0.01
其他	24,330.44	13,357.35	45.10	10.30	17.74	-3.47

## 3. 报告期内直营店和加盟店的盈利情况

√适用 □不适用

单位:万元 币种:人民币

分门店类型	营业收入	营业成本	毛利率 (%)	营业收入比上年增减 (%)	营业成本比上年增减 (%)	毛利率比上年增减 (%)
直营店	336,913.22	116,783.48	65.34	5.56	3.10	0.83
加盟店	214,905.25	118,090.62	45.05	-10.44	-5.16	-3.06
其他	287.79	250.29	13.03	-66.75	-71.46	14.33
合计	552,106.26	235,124.39	57.41	-1.41	-1.48	0.03

## 4. 报告期内线上、线下销售渠道的盈利情况

√适用 □不适用

单位:万元 币种:人民币

销售渠道	2019 年			2018 年		
	营业收入	营业收入占比 (%)	毛利率 (%)	营业收入	营业收入占比 (%)	毛利率 (%)
线上销售	231,227.22	29.52	44.60	199,711.35	26.29	44.88
线下销售	552,106.26	70.48	57.41	559,980.36	73.71	57.38
合计	783,333.48	100.00	53.63	759,691.71	100.00	54.09

## 5. 报告期内各地区的盈利情况

√适用 □不适用

单位:万元 币种:人民币

地区	营业收入	营业收入占比 (%)	营业收入比上年增减 (%)
华东	294,188.79	37.47	5.22
华中	139,384.48	17.75	-6.31
华北	162,923.13	20.75	10.98
东北	57,641.44	7.34	2.56
西北	38,756.10	4.94	2.46
西南	53,353.94	6.80	-6.59
华南	38,815.11	4.94	6.27
境内小计	785,062.99	100.00	2.91
境外	22.57	0.00	-97.24
境外小计	22.57	0.00	-97.24
合计	785,085.56	100.00	2.81

## 6. 其他说明

√适用 □不适用

报告期内连续开业 12 个月以上门店的平均单店营业收入情况

单位:万元 币种:人民币

门店类型	2019 年平均单店营业收入	2018 年平均单店营业收入	同比增减 (%)
直营店	234.62	242.86	-3.39

## (五) 投资状况分析

## 1、对外股权投资总体分析

√适用 □不适用

单位:元 币种:人民币

投资单位名称	被投资单位名称	投资额	在被投资单位持股比例 (%)
宁波太平鸟时尚服饰股份有限公司	宁波玛蒂丽尔时尚服饰有限公司	220,146,210.56	100

说明:

(1) 本报告期内,公司以 300 万美元,折合人民币 20,146,210.56 元的价格收购由 ICL-Material Girl Limited. 持有的宁波玛蒂丽尔时尚服饰有限公司 20%的股权,收购完成后,公司持有宁波玛蒂丽尔时尚服饰有限公司 100%股权。

(2) 本报告期内，公司向宁波玛蒂丽尔时尚服饰有限公司增资人民币 200,000,000.00 元，增资完成后，宁波玛蒂丽尔时尚服饰有限公司公司注册资本及实收资本变更为 220,000,000.00 元，公司仍持有其 100% 股权。

### (1) 重大的股权投资

适用  不适用

### (2) 重大的非股权投资

适用  不适用

币种：人民币

项目名称	性质	投资预算 (亿元)	本年投资 (万元)	累计投资 (万元)	累计投资 占预算比	备注
朝里中心	外购	2.58	750.00	25,571.00	99.02%	详见本报告第十一节“十二、6. 关联方应收应付款项”所述
朝里中心 装修	自建	1.96	13,330.61	13,552.23	68.98%	详见本报告第十一节“七、20. 在建工程”所述
研发创意 中心	自建	7.03	29,547.74	58,865.86	83.68%	详见本报告第十一节“七、20. 在建工程”所述

[注] 研发创意中心投资预算及累计投资不包括土地费用。

### (3) 以公允价值计量的金融资产

适用  不适用

项目名称	期初余额	期末余额	当期变动	对当期利润的影响金额
交易性金融资产	1,454,402,273.38	1,292,768,874.77	-161,633,398.61	6,128,874.77
合计	1,454,402,273.38	1,292,768,874.77	-161,633,398.61	6,128,874.77

### (六) 重大资产和股权出售

适用  不适用

### (七) 主要控股参股公司分析

适用  不适用

单位：万元 币种：人民币

子公司名称	持股比例	主营业务	注册资本	总资产	净资产	净利润
宁波太平鸟风尚男装有限公司	100%	太平鸟男装的营运管理	9,000	239,032.51	77,309.75	23,191.59
宁波乐町时尚服饰有限公司	100%	乐町女装的营运管理	500	74,084.57	16,949.66	5,974.98
宁波太平鸟悦尚童装有限公司	100%	太平鸟童装的营运管理	5,000	61,025.11	16,854.14	6,292.85
宁波太平鸟网	100%	服饰的网上	500	50,462.10	10,402.45	4,702.81

络科技有限公司		销售				
宁波太平鸟电子商务有限公司	100%	服饰的网上销售	1,000	59,052.35	9,739.39	6,868.08

以上控股子公司的净利润超过公司合并净利润 10%以上的有：

单位：万元 币种：人民币

子公司名称	营业收入	营业利润
宁波太平鸟风尚男装有限公司	203,204.14	31,165.86
宁波乐町时尚服饰有限公司	88,546.38	7,953.72
宁波太平鸟悦尚童装有限公司	74,837.95	8,506.88
宁波太平鸟电子商务有限公司	132,262.97	9,227.94

#### (八) 公司控制的结构化主体情况

适用 不适用

### 三、公司关于公司未来发展的讨论与分析

#### (一) 行业格局和趋势

适用 不适用

##### 1. 经济增长压力增大，服装行业危、机并存

2020 年初，突发的新型冠状病毒疫情对全球经济造成了严重冲击，经济增长压力明显加大。受此影响，包括服装在内的社会消费品零售总额受到较大冲击。根据国家统计局数据，2020 年 1-2 月社会消费品零售总额 52130 亿元，同比下降 20.5%；服装行业规模以上企业累计实现营业收入 1,487.91 亿元，同比下降 28.14%。本次疫情突如其来，给线下零售带来了前所未有的冲击，但也倒逼服装企业积极探索线上业务特别是社交电商等渠道，部分优质企业有望在疫情中找到变革迭代的新路径。

##### 2. 社交电商快速发展，全网零售趋势明显

服装企业近年来在直播、小程序等社交电商渠道进行了一系列探索，本次疫情则在客观上推动了社交电商的快速发展。服装企业在应对疫情过程中，更加深入地理解了社交电商在流量、运营、渠道、用户及获客成本等方面的优势以及全网零售的重要性，从而推动自身向数据化、智能化方向加快转型，为消费者创造更多的价值和全方面的体验。

##### 3. 行业整合箭在弦上，集中化程度有望提升

本次疫情将使经营不善或对风险抵御能力不足的企业陷入困境，甚至退出市场竞争，从而加速行业整合的进程。同时随着疫情在全球的蔓延，全球服装产业链的效率也受到较大影响，但同时也为以内销为主的服装品牌提供了供应链整合、优化的契机。

#### (二) 公司发展战略

适用 不适用

公司始终坚持“让每个人尽享时尚的乐趣”的使命，以成为“卓越的时尚品牌零售公司”为愿景，致力于为 20-30 岁的中国青年提供优质的时尚服饰产品，为公司伙伴提供精神物质持续成长的机会，为股东提供持续稳健的投资回报；打造以顾客价值创造为中心、数据智能驱动的 C2B 商业模式，力争在 2030 年前实现“中国青年首选的时尚品牌”的战略目标。

为此，公司实施“**聚焦时尚、数据驱动、全网零售**”的发展战略：

**聚焦时尚**——公司聚焦时尚青年，发展时尚品牌，研发时尚产品，持续惊喜消费者，致力于成为“中国青年首选的时尚品牌”。

**数据驱动**——数据是公司可持续发展的核心资源，公司将不断推动全链路运营的数字化、数据化和智能化，更好更快地满足消费者的时尚需求和更高的运营效率。

**全网零售**——以持续优化消费者购物体验为牵引，实现线上、线下商品、会员、服务全打通，全渠道无缝随心购，积极实现实体零售、社交零售和电商零售全面融合的数字化新零售。

2019 年，公司持续深化三大发展战略，着手落地五大关键任务：

**1. 快速、柔性的数字化商品管理。**以顾客洞察和需求为起点，全面建设和升级 SAP、DRP、CRM、SCM、PLM 等管理系统，将开发设计、生产供应、物流配送、销售服务的全链路全面数字化、数据化、智能化，不断优化快反开发和柔性供应，降低期货比例，提高季中商品比例，为顾客提供最新鲜时尚的优质产品，提升商品周转率。

**2. 精进时尚品牌营销。**以时尚青年为中心，以商品为抓手，持续跨界，持续时尚发声，通过全网全渠道的内容营销，引话题，聚流量，提零售，持续提升品牌资产。

**3. 优化全渠道零售体系。**以会员粘性提升为核心牵引，积极发展社交零售，实现线下时尚顾问对顾客的有效触达和优质服务，大力推进电商业务，推动线上线下商品、会员、服务的无缝畅通。

**4. 打造充满活力的高效组织。**公司以奋斗伙伴为本，强化绩效导向的人才筛选和激励机制，打造高目标导向高战斗力的团队。

**5. 布局新增长曲线。**积极孵化并购新品牌，积极探索新模式，储备未来，牵引长期持续增长。

### (三) 经营计划

√适用 □不适用

2020 年，新型冠状病毒对全球经济增长提出了严峻挑战，公司将在确保经营安全的基础上，实现可持续发展，年度重点工作计划安排如下：

#### **打造品牌资产 强化品牌营销**

品牌是公司的核心资产。公司将坚持以顾客为中心，以商品为驱动，不断创新品牌营销，充分利用顾客、会员资源，坚持中国设计，不断向顾客输出年轻文化、时尚文化，创造优质的顾客体验，持续提升品牌影响。

#### **抢占社交零售新阵地 提升全渠道零售能力**

目前社交零售已经逐渐成为年轻消费者主要的消费方式之一。公司在应对疫情期间，新零售商业模式获得了较大突破。公司将持续探索直播、云店、小程序等新零售工具、打法，输出更多优质内容，赋能直营和加盟商门店，稳步推进门店布局优化，增加导购离店销售，持续提升门店可比；同时创造更多融合线上线下的机会，让新零售和传统零售在货品、研发、供应、销售的不同环节内不断进行碰撞、迭代。

#### **强化数据驱动 优化商品管理联动机制**

公司将以数据为驱动，持续优化商品研发、管理和供应体系的高效联动，坚持滚动开发、柔性供应，充分挖掘核心品类，不断提升爆款比例，保证商品的持续、有效供给，持续提升全渠道商品周转效率，降低库存风险，提高经营质量。

#### **激活组织人才 持续精进管理**



人才是公司的核心竞争力，组织是公司经营管理的依托。公司将以奋斗的“鸟人”为本，引导、鼓励员工不断自我成长、赋能他人、成就伙伴；以目标为牵引，加强矩阵式组织构建，聚焦组织活力建设，提倡对外学习标杆、对内复盘精进，长期打造学习型、成长型组织；全面落实新的激励机制，强化终端责任感和主动性，以机制牵引业绩增量，持续提升人效。

公司上述经营计划的实现存在不确定性，可能会随着外部经营环境变化做相应调整，不构成公司对未来业绩的实质性承诺，提请广大投资者注意识别相关风险。

#### **(四) 可能面对的风险**

√适用 □不适用

##### **品牌运营风险及对策**

公司所处的国内中档休闲服饰行业消费者需求变化较快，同时国际和国内品牌众多，市场集中度不高，竞争较为激烈。目前以Inditex集团、迅销公司等为代表的国际休闲服饰品牌巨头已经与国内品牌服饰企业直接展开竞争，国内品牌服饰企业也日益重视国内中档休闲服饰市场，新品牌创立、原有品牌转型步伐均有所加快。面对日益激烈的市场竞争，公司在品牌运营过程中必须确保各品牌的商品品质和时尚度、渠道建设、品牌宣传等方面持续符合消费者需求。公司始终致力于打造符合消费者需求的时尚商品，不断加强全网全渠道的营销网络建设和品牌宣传，持续提升品牌的时尚度和影响力，以应对品牌运营风险。

##### **未能准确把握市场流行趋势变化的风险及对策**

近年来，随着社会经济、信息技术的发展演变，特别是新的社交网络、电子支付、智能设备等新事物的快速兴起和传播，目标消费群体情感体验的注重点、个性表达方式受此影响不断变化。同时，随着时间的推移，公司目标年龄段的消费群体也在不断变化。如果主要目标消费群体的服饰消费偏好因上述原因发生重大变化，公司的产品设计、营销方式等不能及时有效调整，导致与目标消费群体服饰消费偏好产生较大偏差，可能对公司经营业绩产生重大不利影响。公司将通过持续提升设计人员专业能力，充分利用遍布全国的营销网络与信息系统，通过对零售端数据的收集、分析，快速反馈设计端，提高产品开发的精准度。

##### **宏观经济波动风险及对策**

服饰类商品与食品等其它日常消费品相比，弹性较大，易受宏观经济影响。目前，公司服饰产品的销售市场主要在国内，中国宏观形势的重大变化，如出现经济增长放缓、停滞或突发重大公共卫生事件等情况，都可能导致消费者收入下降，降低服饰消费频次，减少服饰消费金额，可能制约服饰类产品的市场需求，进而影响公司财务状况和经营业绩。公司将根据宏观环境不断优化产业经营，凭借核心竞争优势做好经营创新工作，增强抵御风险的核心竞争力。

##### **经销商模式风险及对策**

加盟商是公司业务的重要战略组成部分。截至2019年末，公司共有加盟（含联营）门店2863家，全年实现零售额45亿元。由于加盟商在经营决策、商品管理、人员管理、财务管理等方面独立运营，在日常运营过程中可能会出现执行公司政策不到位、管理能力难以满足公司要求，甚至出现改为代理其他品牌的情况，从而影响公司的品牌形象和经营业绩。公司将在互信共赢的基础

上，不断加强对加盟商的业务指导和支持，持续聚焦加盟商商品管理，帮助加盟商提售罄、降库存，切实提升加盟商的盈利能力。

#### 存货管理、跌价风险及对策

2019 年公司存货规模的增长势头得到有效控制，在收入增长的同时存货原值仍有所下降。但公司存货金额仍然较大，占总资产的比重较高，需要予以重点关注和管理。虽然公司已按照企业会计准则的规定，结合实际销售情况，谨慎计提存货跌价准备，但是，在以后经营年度中，如因市场环境发生变化，竞争加剧等原因导致存货变现困难，仍面临较大的存货减值压力和跌价风险。公司一方面通过推进供应链快反管理，提升新品产销率，减少库存形成；一方面通过电商、奥特莱斯等有效处理过季货品，优化存货结构。

#### (五) 其他

适用 不适用

#### 四、公司因不适用准则规定或国家秘密、商业秘密等特殊原因，未按准则披露的情况和原因说明

适用 不适用

## 第五节 重要事项

### 一、普通股利润分配或资本公积金转增预案

#### (一) 现金分红政策的制定、执行或调整情况

适用 不适用

公司着眼于长远、可持续的发展，综合考虑公司发展战略规划、行业发展趋势，建立对投资者持续、稳定、科学的回报规划与机制，从而对利润分配做出制度性安排，以保证利润分配政策的连续性和稳定性。公司于 2017 年 5 月 8 日召开 2016 年度股东大会审议通过了《公司未来三年股东回报规划（2017 年-2019 年）》，主要内容如下：

1、公司可以采取现金、股票或者现金与股票相结合的方式分配股利。

2、在年度盈利且累计未分配利润大于零的情况下，若满足了公司正常生产经营的资金需求且足额预留法定公积金、盈余公积金后，公司应采取现金方式分配股利，未来三年（2017 年-2019 年），公司每一年度以现金方式分配的利润不少于当年度实现的可供分配利润的 20%。公司具体每个年度的利润分配方案由董事会根据公司盈利水平和经营发展计划提出预案，报股东大会批准。

3、公司董事会可以根据公司盈利情况及资金需求状况提议公司进行中期现金分红。

4、公司董事会认为必要时，可以在满足上述现金股利分配之余，提出并实施股票股利分红。

本报告期，公司 2018 年度股东大会审议通过了 2018 年度利润分配的方案：以本次利润分配股权登记日股本总数 473,431,968.00 股（不含：1、回购专用证券账户中的股份；2、拟回购注销、但在股权登记日相关手续尚未办理完成的 2017 年限制性股票激励计划股份）为基数，向全体股东每 10 股派人民币 10 元现金（含税），共计派发现金股利 473,431,968.00 元，剩余未分配利润结转以后年度。以现金红利分配的利润占当年度实现的可供分配利润的 89.18%，符合公司分红政策。上述分红事宜于 2019 年 5 月 31 日执行完毕。

## (二) 公司近三年（含报告期）的普通股股利分配方案或预案、资本公积金转增股本方案或预案

单位：元 币种：人民币

分红年度	每 10 股送红股数 (股)	每 10 股派息数 (元) (含税)	每 10 股转增数 (股)	现金分红的数额 (含税)	分红年度合并报表中归属于上市公司普通股股东的净利润	占合并报表中归属于上市公司普通股股东的净利润的比率 (%)
2019 年	0	7.00	0	393,534,091.75	551,546,983.56	71.35
2018 年	0	10.00	0	509,725,391.28	571,539,256.75	89.18
2017 年	0	7.00	0	336,570,850.00	456,254,148.41	73.77

## (三) 以现金方式回购股份计入现金分红的情况

√适用 □不适用

单位：元 币种：人民币

	现金分红的金额	比例 (%)
2019 年	63,690,695.15	16.18
2018 年	36,291,405.28	7.12

## (四) 报告期内盈利且母公司可供普通股股东分配利润为正，但未提出普通股现金利润分配方案预案的，公司应当详细披露原因以及未分配利润的用途和使用计划

□适用 √不适用

## 二、承诺事项履行情况

## (一) 公司实际控制人、股东、关联方、收购人以及公司等承诺相关方在报告期内或持续到报告期内的承诺事项

√适用 □不适用

承诺背景	承诺类型	承诺方	承诺内容	承诺时间及期限	是否有履行期限	是否及时严格履行	如未能及时履行应说明未完成履行的具体原因	如未能及时履行应说明下一步计划
与首次公开发行相关的承诺	股份限售	太平鸟集团、宁波禾乐投资股份有限公司、翁江宏	自公司股票在证券交易所上市交易之日起三十六个月内，不转让或者委托他人管理本次发行前其直接或间接持有的公司股份，也不由公司回购该部分股份。公司上市后六个月内如公司股票连续 20 个交易日的收盘价均低于发行价，或者上市后六个月期末收盘价低于发行价，其直接或间接持有的公司股票的锁定期自动延长六个月，如遇除权除息事项，上述	上市交易之日起三十六个月内	是	是		

			发行价作相应调整。				
股份限售	张江平、张江波		自公司股票在证券交易所上市交易之日起三十六个月内，不转让或者委托他人管理本人直接或间接持有的公司股份，也不由公司回购该部分股份。	上市交易之日起三十六个月内	是	是	
股份限售	公司董事、监事、高级管理人员		在锁定期满后的任职期间，每年转让的股份不超过本人直接或间接持有的公司股份总数的25%，直接或间接持有股份公司股份余额不足1,000股时可以不受到上述比例限制；离任后6个月内，不转让本人直接或间接持有的公司股份。公司上市后六个月内如公司股票连续20个交易日的收盘价均低于发行价，或者上市后六个月期末收盘价低于发行价，其直接或间接持有的公司股票的锁定期自动延长六个月，如遇除权除息事项，上述发行价作相应调整。	在锁定期满后的任职期间	是	是	
其他	太平鸟集团		其所持股票在锁定期满后两年内不减持。	锁定期满后两年内	是	是	
其他	Proven Success Investments Limited、宁波泛美投资管理有限公司		在锁定期满第一年内本公司累计减持的股份总数不超过本公司持有的发行人首次公开发行前已发行股份的100%，减持价格不低于本次发行价格；锁定期满第二年内减持股数不超过本公司持有的发行人首次公开发行前剩余已发行股份的100%，减持价格不低于本次发行价格；如遇除权除息事项，上述发行价作相应调整。	锁定期满两年内	是	是	
其他	陈红朝		在锁定期满第一年内本人累计减持的股份总数不超过本人持有的发行人首次公开发行前已发行股份的20%，减持价格不低于本次发行价格；锁定期满第二年内减持的股份不超过持有公司股份总数的25%，减持价格不低于本次发行价格；如遇除权除息事项，上述发行价作相应调整。	锁定期满两年内	是	是	
其他	宁波禾乐投资股份有限公司		在锁定期满第一年内本公司累计减持的股份总数不超过本公司持有的发行人首次公开发行前已发行股份的50%，减持价格不低于本次发行价格；锁定	锁定期满两年内	是	是	

			期满第二年内减持股数不超过本公司持有的发行人首次公开发行前已发行股份的 50%，减持价格不低于本次发行价格；如遇除权除息事项，上述发行价作相应调整。					
其他	太平鸟集团、Proven Success Investments Limited、陈红朝、宁波泛美投资管理有限公司、宁波禾乐投资股份有限公司		(1) 不违反相关法律、法规、行政规章，不存在违反本公司/人在发行人首次公开发行时所作出的公开承诺的情况；(2) 锁定期满后两年内减持价格不低于发行人股票的发行价，锁定期满两年后可以以符合法律规定的任意价格自由减持；(3) 减持方式：依据法律、法规的规定，通过上海证券交易所大宗交易、竞价交易或其他方式依法进行；(4) 减持公告：减持前至少提前四个交易日通知发行人，由发行人提前三个交易日予以公告；(5) 约束措施：若减持行为未履行或违反了相关承诺，减持所得收入归发行人所有。	长期	是	是		
其他	公司		当公司上市后三年内股价低于每股净资产时，公司将及时采取以下部分或全部措施稳定公司股价：(1) 经董事会、股东大会审议通过，在不影响公司正常生产经营的情况下，公司通过回购公司股票的方式稳定公司股价；(2) 控股股东、公司董事（不含独立董事）、高级管理人员以增持公司股票的方式稳定公司股价；(3) 公司通过削减开支、限制高级管理人员薪酬、暂停股权激励计划等方式提升公司业绩、稳定公司股价；(4) 法律、行政法规规定以及中国证监会认可的其他方式。公司承诺对于未来新聘的董事及高级管理人员，将要求其履行公司发行上市时董事、高级管理人员作出的相应承诺要求。	上市后三年内	是	是		
其他	公司董事、高级管理人员		为保障公司即期摊薄措施得以履行，公司董事、高级管理人员作出如下承诺：1、承诺不无偿或以不公平条件向其他单位或个人输送利益，也不采用其			是		

			<p>他方式损害公司利益；2、承诺对董事和高级管理人员的职务消费行为进行约束；3、承诺不动用公司资产从事与其履行职责无关的投资、消费活动；4、承诺由董事会或薪酬委员会制定的薪酬制度与公司填补回报措施的执行情况相挂钩；5、承诺拟公布的公司股权激励的行权条件与公司填补回报措施的执行情况相挂钩。</p> <p>公司董事、高级管理人员将严格履行填补被摊薄即期回报措施，若未履行填补被摊薄即期回报措施，将在公司股东大会上公开说明未履行填补被摊薄即期回报措施的具体原因并向公司股东和社会公众投资者道歉；如果未履行相关承诺事项，致使投资者在证券交易中遭受损失的，董事、高级管理人员将依法赔偿。</p>				
其他	公司		<p>公司将严格履行招股说明书披露的承诺，公司如果未履行招股说明书披露的承诺事项，将在股东大会及中国证监会指定报刊上公开说明未履行的具体原因并向股东和社会公众投资者道歉；如果因未履行相关承诺事项给投资者造成损失的，公司向投资者赔偿相关损失。</p>			是	
其他	股东、实际控制人、董事、监事及高级管理人员		<p>公司股东、董事、监事及高级管理人员将严格履行招股说明书披露的承诺，如果未履行招股说明书披露的承诺事项，将在公司股东大会及中国证监会指定报刊上公开说明未履行的具体原因并向股东和社会公众投资者道歉；如果因未履行相关承诺事项而获得所得收益的，所得收益归公司所有，并在获得所得收益的五个工作日内将前述所得收益支付到公司账户；如果因未履行相关承诺事项给公司或者其他投资者造成损失的，将向公司或者其他投资者依法承担赔偿责任。</p>			是	
解决同业竞争	太平鸟集团及其控股股东鹏源环球		<p>(1) 其未直接或通过其控制的其他企业间接从事与发行人存在同业竞争的业务及活动；(2)</p>			是	

		控股有限公司、实际控制人张江平和张江波	愿意促使其控制的其他企业将来不直接或通过其他任何方式间接从事构成与发行人业务有同业竞争的经营活动；（3）其将不在中国境内外直接或间接从事或参与任何在商业上对发行人构成竞争的业务及活动，或拥有与发行人存在竞争关系的任何经济实体、机构、经济组织的权益；或以其他任何形式取得该经济实体、机构、经济组织的控制权；或委派人员在该经济实体、机构、经济组织中担任董事、高级管理人员；（4）未来如有属于发行人经营范围内相关业务的商业机会，其将介绍给发行人；对发行人已进行建设或拟投资兴建的项目，其将在投资方向与项目选择上避免与发行人相同或相似；（5）如未来其所控制的其他企业拟进行与发行人相同或相似的经营业务，其将行使否决权，避免其与发行人发生同业竞争，以维护发行人的利益；（6）愿意承担因违反上述承诺而给发行人造成的全部经济损失。					
其他承诺	其他	张江平、张江波、陈红朝、王明峰、申亚欣、戎益勤、翁江宏、施朝祺、张挺、楼甲子	在增持期间及法定期限内不减持公司股份。	增持期间及完成后6个月内	是	是		

**(二) 公司资产或项目存在盈利预测，且报告期仍处在盈利预测期间，公司就资产或项目是否达到原盈利预测及其原因作出说明**

已达到  未达到  不适用

**(三) 业绩承诺的完成情况及其对商誉减值测试的影响**

适用  不适用

**三、报告期内资金被占用情况及清欠进展情况**

适用  不适用

**四、公司对会计师事务所“非标准意见审计报告”的说明**

□适用 √不适用

**五、公司对会计政策、会计估计变更或重大会计差错更正原因和影响的分析说明****(一) 公司对会计政策、会计估计变更原因及影响的分析说明**

√适用 □不适用

详见本报告第十一节“五、41. 重要会计政策和会计估计的变更”

**(二) 公司对重大会计差错更正原因及影响的分析说明**

□适用 √不适用

**(三) 与前任会计师事务所进行的沟通情况**

□适用 √不适用

**(四) 其他说明**

□适用 √不适用

**六、聘任、解聘会计师事务所情况**

单位：万元 币种：人民币

	现聘任
境内会计师事务所名称	立信会计师事务所（特殊普通合伙）
境内会计师事务所报酬	200
境内会计师事务所审计年限	8

	名称	报酬
内部控制审计会计师事务所	立信会计师事务所（特殊普通合伙）	30
保荐人	海通证券股份有限公司	0

**聘任、解聘会计师事务所的情况说明**

√适用 □不适用

公司于2019年3月28日召开第三届董事会第四次会议，审议通过了《关于聘请2019年度财务报告审计机构与内控审计机构的议案》，续聘立信会计师事务所（特殊普通合伙）为公司2019年度审计机构与内控审计机构。该事项已经2018年度股东大会审议通过。

**审计期间改聘会计师事务所的情况说明**

□适用 √不适用

**七、面临暂停上市风险的情况****(一) 导致暂停上市的原因**

□适用 √不适用

**(二) 公司拟采取的应对措施**

□适用 √不适用



**八、面临终止上市的情况和原因**

□适用 √不适用

**九、破产重整相关事项**

□适用 √不适用

**十、重大诉讼、仲裁事项**

□本年度公司有重大诉讼、仲裁事项 √本年度公司无重大诉讼、仲裁事项

**十一、上市公司及其董事、监事、高级管理人员、控股股东、实际控制人、收购人处罚及整改情况**

√适用 □不适用

公司于2019年9月18日接到通知，公司实际控制人之一、时任董事张江波先生收到《中国证券监督管理委员会宁波监管局行政处罚决定书》（〔2019〕1号），决定对张江波先生超比例持股未报告及在限制转让期限内买卖证券的行为责令改正，给予警告，并处以120万元罚款。上述处罚事由不涉及公司，不会对公司日常生产经营产生影响。

**十二、报告期内公司及其控股股东、实际控制人诚信状况的说明**

□适用 √不适用

**十三、重大关联交易****(一) 与日常经营相关的关联交易****1、已在临时公告披露且后续实施无进展或变化的事项**

□适用 √不适用

**2、已在临时公告披露，但有后续实施的进展或变化的事项**

√适用 □不适用

单位:元 币种:人民币

事项概述				查询索
报告期内，公司第三届董事会第四次会议及2018年度股东大会审议通过了《关于2019年度日常关联交易预计的议案》。截至本报告期末，公司与议案关联人进行的日常关联交易情况如下，未有超出预计额度：				相关事项参见2019年3月30日、2019年4月23日在上海证券交易所网站发布并同时刊登在《中国证券报》、《上海证券报》、《证券时报》和《证券日报》上的公告2019-013、2019-025。
关联方	关联交易类别	2019年预计金额	报告期内实际发生金额	
太平鸟集团有限公司及其关联方	关联方提供担保	800,000,000	147,000,000	
	关联租赁-承租类	12,500,000	7,936,613	
	关联租赁-出租类	200,000	69,027	
	向关联方采购商品	5,000,000	0	
	向关联方销售商品	3,000,000	109,488	
	小计	820,700,000	155,115,128	
余姚恒发房屋租赁服务有限公司	关联租赁-承租类	1,300,000	1,292,378	
	小计	1,300,000	1,292,378	

**3、 临时公告未披露的事项**适用 不适用**(二) 资产或股权收购、出售发生的关联交易****1、 已在临时公告披露且后续实施无进展或变化的事项**适用 不适用**2、 已在临时公告披露，但有后续实施的进展或变化的事项**适用 不适用

公司 2017 年第三次临时股东大会审议通过了《关于购买朝里中心商铺及办公楼暨关联交易的议案》，同意公司以 25,571.00 万元人民币购买宁波鹏源物产控股有限公司开发的朝里中心项目，具体内容请见公司于指定媒体及上海证券交易所网站披露的公告 2017-042。截至本报告出具日，本交易的房屋及车位的交付、付款均已完成。

**3、 临时公告未披露的事项**适用 不适用**4、 涉及业绩约定的，应当披露报告期内的业绩实现情况**适用 不适用**(三) 共同对外投资的重大关联交易****1、 已在临时公告披露且后续实施无进展或变化的事项**适用 不适用**2、 已在临时公告披露，但有后续实施的进展或变化的事项**适用 不适用**3、 临时公告未披露的事项**适用 不适用**(四) 关联债权债务往来****1、 已在临时公告披露且后续实施无进展或变化的事项**适用 不适用**2、 已在临时公告披露，但有后续实施的进展或变化的事项**适用 不适用**3、 临时公告未披露的事项**适用 不适用**(五) 其他**适用 不适用

公司于 2019 年 3 月 28 日召开第三届董事会第四次会议，审议通过了《关于朝里中心房屋租赁暨关联交易的议案》，公司租赁宁波鹏源物产控股有限公司开发的朝里中心部分办公用房 25,222.91 平米，租赁期 12 年，前 3 年每年租金 1,105 万元，后续每 3 年递增 3%。具体请见公司于指定媒体及上海证券交易所网站披露的公告 2019-018。截至本报告出具日，公司已签署房屋租赁合同，租赁期自 2019 年 7 月 1 日至 2031 年 6 月 30 日止。

## 十四、重大合同及其履行情况

## (一) 托管、承包、租赁事项

## 1、托管情况

□适用 √不适用

## 2、承包情况

□适用 √不适用

## 3、租赁情况

√适用 □不适用

租赁情况说明

详见第五节“十三、（五）. 已在临时公告披露，但有后续实施的进展或变化的事项”所述。

## (二) 担保情况

√适用 □不适用

单位：万元 币种：人民币

公司对外担保情况（不包括对子公司的担保）													
担保方	担保方与上市公司的关系	被担保方	担保金额	担保发生日期（协议签署日）	担保起始日	担保到期日	担保类型	担保是否已经履行完毕	担保是否逾期	担保逾期金额	是否存在反担保	是否为关联方担保	关联关系
报告期内担保发生额合计（不包括对子公司的担保）										0			
报告期末担保余额合计（A）（不包括对子公司的担保）										0			
公司及其子公司对子公司的担保情况													
报告期内对子公司担保发生额合计										98,800.00			
报告期末对子公司担保余额合计（B）										168,100.00			
公司担保总额情况（包括对子公司的担保）													
担保总额（A+B）										168,100.00			
担保总额占公司净资产的比例（%）										47.81			
其中：													
为股东、实际控制人及其关联方提供担保的金额（C）													
直接或间接为资产负债率超过70%的被担保对象提供的债务担保金额（D）										128,800.00			
担保总额超过净资产50%部分的金额（E）													
上述三项担保金额合计（C+D+E）										128,800.00			
未到期担保可能承担连带清偿责任说明													
担保情况说明													

## (三) 委托他人进行现金资产管理的情况

## 1. 委托理财情况

## (1) 委托理财总体情况

√适用 □不适用

单位：万元 币种：人民币

类型	资金来源	发生额	未到期余额	逾期未收回金额
银行类理财	自有资金	140,864	127,664	0
券商信托类理财	自有资金	8,000	6,000	0

## 其他情况

□适用 √不适用

## (2) 单项委托理财情况

√适用 □不适用

单位：万元 币种：人民币

受托人	委托理财类型	委托理财金额	委托理财起始日期	委托理财终止日期	资金来源	资金投向	报酬确定方式	年化收益率	预期收益(如有)	实际收益或损失	实际收回情况	是否经过法定程序	未来是否有委托理财计划	减值准备计提金额(如有)
交通银行海曙支行	银行理财	12,000.00	2019/11/18	2019/12/30	自有账户		保本浮动收益型	2.50%		29.93	已收回	是		
交通银行海曙支行	银行理财	10,000.00	2019/4/11	2019/5/10	自有账户		保本浮动收益型	3.50%		29.72	已收回	是		
宁波银行西门支行	银行理财	10,000.00	2019/1/9	2019/4/10	自有账户		非保本浮动收益型	4.35%		108.45	已收回	是		
宁波银行西门支行	银行理财	10,000.00	2019/4/10	2019/5/16	自有账户		非保本浮动收益型	3.75%		35.96	已收回	是		
交通银行海曙支行	银行理财	10,000.00	2019/8/6	2019/12/9	自有账户		保本浮动收益型	4.11%		132.31	已收回	是		
广发银行海曙支行	银行理财	10,000.00	2018/12/14	2019/3/15	自有账户		保本浮动收益型	4.40%		103.12	已收回	是		
广发银行海曙支行	银行理财	10,000.00	2019/3/15	2019/6/14	自有账户		保本浮动收益型	4.25%		105.96	已收回	是		
广发银行海曙支行	银行理财	8,000.00	2019/6/11	2019/9/9	自有账户		保本浮动收益型	3.95%		73.24	已收回	是		
广发银行海曙支行	银行理财	8,000.00	2019/5/6	2019/8/6	自有账户		保本浮动收益型	4.10%		77.71	已收回	是		

广发银行海曙支行	银行理财	8,000.00	2019/7/16	2019/10/14	自有账户		保本浮动收益型	3.95%		73.24	已收回	是		
广发银行海曙支行	银行理财	8,000.00	2019/3/11	2019/6/10	自有账户		保本浮动收益型	4.25%		79.68	已收回	是		
广发银行海曙支行	银行理财	7,000.00	2019/7/2	2019/7/29	自有账户		保本浮动收益型	3.61%		18.69	已收回	是		
宁波银行西门支行	银行理财	7,000.00	2019/3/29	2019/5/20	自有账户		保本浮动收益型	2.20%		23.63	已收回	是		
宁波银行西门支行	银行理财	7,000.00	2019/5/16	2019/5/20	自有账户		保本浮动收益型	2.20%		1.69	已收回	是		
交通银行海曙支行	银行理财	7,000.00	2018/12/17	2019/4/1	自有账户		保本浮动收益型	4.50%		84.37	已收回	是		
广发银行海曙支行	银行理财	7,000.00	2019/4/2	2019/5/5	自有账户		保本浮动收益型	3.85%		22.90	已收回	是		
交通银行海曙支行	银行理财	6,700.00	2019/5/6	2019/5/20	自有账户		保本浮动收益型	1.9-3.1%		5.09	已收回	是		
广发银行海曙支行	银行理财	6,000.00	2018/11/26	2019/2/26	自有账户		保本浮动收益型	4.40%		62.55	已收回	是		
中投证券	银行理财	6,000.00	2018/12/25	2019/1/7	自有账户		保本浮动收益型	5.51%		10.22	已收回	是		
交通银行海曙支行	银行理财	6,000.00	2019/1/9	2019/4/9	自有账户		保本浮动收益型	4.45%		61.89	已收回	是		
交通银行海曙支行	银行理财	6,000.00	2019/2/27	2019/5/29	自有账户		保本浮动收益型	4.20%		59.06	已收回	是		
交通银行海曙支行	银行理财	6,000.00	2018/12/4	2019/1/7	自有账户		保本浮动收益型	4.10%		22.25	已收回	是		
招商银行天一支行	银行理财	10,000.00	2019/12/12	2020/3/12	自有账户		保本浮动收益型	3.90%			未收回	是		
宁波银行西门支行	银行理财	6,000.00	2019/4/15	实时赎回	自有账户		非保本浮动收益型	3.00%			未收回	是		
宁波银行西门支行	银行理财	5,000.00	2019/10/28	2020/2/3	自有账户		非保本浮动收益型	3.90%			未收回	是		
中投证券	券商信托理财	5,000.00	2019/11/21	2020/3/23	自有账户		保本保证收益型	3.80%			未收回	是		

交通银行海曙支行	银行理财	5,000.00	2019/9/6	2020/2/10	自有账户		保本浮动收益型	3.85%			未收回	是		
交通银行海曙支行	银行理财	5,000.00	2019/9/19	2020/1/20	自有账户		保本浮动收益型	3.85%			未收回	是		
交通银行海曙支行	银行理财	5,000.00	2019/10/11	2020/2/18	自有账户		保本浮动收益型	3.85%			未收回	是		
交通银行海曙支行	银行理财	5,000.00	2019/10/14	2020/2/18	自有账户		保本浮动收益型	3.88%			未收回	是		
交通银行海曙支行	银行理财	5,000.00	2019/12/16	实时赎回	自有账户		保本浮动收益型	3.00%			未收回	是		
工商银行新城支行	银行理财	5,000.00	2019/9/16	实时赎回	自有账户		非保本浮动收益型	3.15%			未收回	是		
招商银行天一支行	银行理财	5,000.00	2019/12/31	2020/1/6	自有账户		保本浮动收益型	2.15%			未收回	是		
交通银行海曙支行	银行理财	4,000.00	2019/12/20	实时赎回	自有账户		保本浮动收益型	2.70%			未收回	是		
交通银行海曙支行	银行理财	4,000.00	2019/12/5	实时赎回	自有账户		保本浮动收益型	2.50%			未收回	是		
交通银行海曙支行	银行理财	4,000.00	2019/12/27	实时赎回	自有账户		保本浮动收益型	2.50%			未收回	是		
工商银行南苑支行	银行理财	3,150.00	2019/12/9	实时赎回	自有账户		非保本浮动收益型	2.70%			未收回	是		
交通银行海曙支行	银行理财	3,000.00	2019/10/8	实时赎回	自有账户		保本浮动收益型	2.95%			未收回	是		
宁波银行西门支行	银行理财	3,000.00	2019/9/2	2020/3/3	自有账户		非保本浮动收益型	4.10%			未收回	是		
交通银行海曙支行	银行理财	3,000.00	2019/11/1	2020/1/14	自有账户		保本浮动收益型	2.50%			未收回	是		
交通银行海曙支行	银行理财	3,000.00	2019/7/11	实时赎回	自有账户		保本浮动收益型	3.00%			未收回	是		
交通银行海曙支行	银行理财	3,000.00	2019/12/20	实时赎回	自有账户		保本浮动收益型	3.00%			未收回	是		
交通银行海曙支行	银行理财	3,000.00	2019/9/6	2020/2/10	自有账户		保本浮动收益型	3.75%			未收回	是		
工商银行南苑支行	银行	3,000.00	2019/11/15	实时赎回	自有		非保本浮	2.70%			未收	是		

支行	理财				账户		动收益型				回			
工商银行南苑支行	银行理财	3,000.00	2019/12/31	2020/1/10	自有账户		非保本浮动收益型	2.70%			未收回	是		
宁波银行西门支行	银行理财	3,000.00	2019/10/15	2020/1/14	自有账户		非保本浮动收益型	2.50%			未收回	是		
宁波银行西门支行	银行理财	3,000.00	2019/12/31	2020/3/31	自有账户		非保本浮动收益型	2.50%			未收回	是		
工商银行南苑支行	银行理财	2,850.00	2019/12/10	实时赎回	自有账户		非保本浮动收益型	2.70%			未收回	是		
交通银行海曙支行	银行理财	2,000.00	2019/5/8	实时赎回	自有账户		保本浮动收益型	3.05%			未收回	是		
招商银行宁波分行	银行理财	2,000.00	2019/12/12	实时赎回	自有账户		保本浮动收益型	3.79%			未收回	是		
宁波银行西门支行	银行理财	2,000.00	2019/12/31	实时赎回	自有账户		保本浮动收益型	1.90%			未收回	是		
宁波银行西门支行	银行理财	2,000.00	2019/12/31	2020/1/2	自有账户		保本浮动收益型	1.90%			未收回	是		
中融国际信托有限公司	券商信托理财	2,000.00	2019/12/4	2020/6/4	自有账户		非保本浮动收益型	7.00%			未收回	是		
工商银行新城支行	银行理财	1,700.00	2019/12/31	实时赎回	自有账户		非保本浮动收益型	2.70%			未收回	是		
宁波银行西门支行	银行理财	1,500.00	2019/6/21	2020/1/14	自有账户		保本浮动收益型	2.90%			未收回	是		
宁波银行西门支行	银行理财	1,500.00	2019/12/9	2020/6/7	自有账户		非保本浮动收益	3.45%			未收回	是		
宁波银行西门支行	银行理财	1,200.00	2019/12/30	2020/6/28	自有账户		非保本浮动收益	3.45%			未收回	是		
宁波银行西门支行	银行理财	1,000.00	2019/8/2	实时赎回	自有账户		非保本浮动收益型	3.20%			未收回	是		
宁波银行西门支行	银行理财	1,000.00	2019/9/5	2020/1/3	自有账户		非保本浮动收益	3.35%			未收回	是		
宁波银行西门支行	银行理财	1,000.00	2019/9/23	2020/3/22	自有账户		非保本浮动收益	3.50%			未收回	是		
宁波银行西门支行	银行	1,000.00	2019/10/15	2020/4/13	自有		非保本浮	3.50%			未收	是		

支行	理财				账 户	动 收 益				回			
宁波银行 西门支行	银行 理财	1,000.00	2019/11/1	2020/5/2	自有 账户	非保 本浮 动收 益	3.50%			未 收 回	是		
中信证 券	券商 信托 理财	1,000.00	2019/9/25	2020/1/13	自有 账户	非保 本浮 动收 益型	4.90%			未 收 回	是		
交通银 行海曙 支行	银行 理财	1,000.00	2019/9/9	实时赎回	自有 账户	保本 浮动 收益 型	2.50%			未 收 回	是		
中融国 际信托 有限公 司	券商 信托 理财	1,000.00	2019/11/27	2020/5/26	自有 账户	非保 本浮 动收 益型	7.00%			未 收 回	是		
交通银 行海曙 支行	银行 理财	1,000.00	2019/12/18	实时赎回	自有 账户	保本 保证 收益 型	2.50%			未 收 回	是		
宁波银 行西门 支行	银行 理财	500.00	2019/11/12	2020/5/11	自有 账户	非保 本浮 动收 益	3.50%			未 收 回	是		
宁波银 行西门 支行	银行 理财	500.00	2019/12/13	2020/4/13	自有 账户	非保 本浮 动收 益	3.25%			未 收 回	是		
宁波银 行西门 支行	银行 理财	500.00	2019/12/16	2020/6/14	自有 账户	非保 本浮 动收 益	3.45%			未 收 回	是		
浦发银 行宁波 高新区 支行	银行 理财	300.00	2019/10/9	2020/1/7	自有 账户	非保 本浮 动收 益型	3.80%			未 收 回	是		
交通银 行海曙 支行	银行 理财	164.00	2019/7/3	实时赎回	自有 账户	保本 保证 收益 型	3.10%			未 收 回	是		

公司 2019 年购买理财笔数较多，为提高年报的简洁、易读性，根据重要性原则和资金安全性原则，上表列示全部的未收回理财明细及金额 6000 万元以上的已收回理财明细，6000 万元以下的已收回理财总计为 32.70 亿元（其中保本型合计 25.27 亿元，非保本型合计 7.43 亿元）

#### 其他情况

适用 不适用

#### (3) 委托理财减值准备

适用 不适用

### 2. 委托贷款情况

#### (1) 委托贷款总体情况

适用 不适用

#### 其他情况

适用 不适用



**(2) 单项委托贷款情况**

□适用 √不适用

**其他情况**

□适用 √不适用

**(3) 委托贷款减值准备**

□适用 √不适用

**3. 其他情况**

□适用 √不适用

**(四) 其他重大合同**

□适用 √不适用

**十五、其他重大事项的说明**

√适用 □不适用

公司于 2017 年 9 月 20 日与阿里旗下天猫达成新零售战略合作意向，拟在品牌建设、大数据运用、消费者运营和线上线下全渠道融合以及国际市场开拓等领域开启全方位新零售战略合作，具体内容详见《宁波太平鸟时尚服饰股份有限公司关于与阿里巴巴（中国）有限公司达成战略合作意向的提示性公告》（公告编号：2017-048）。

报告期内，双方在意向范围内继续推进战略合作，公司全年实现线上 GMV44 亿元，线下零售额 86 亿元（不含退货）。在品牌管理方面，公司参加天猫国潮行动，于 2019 年 2 月以 YOUTH MADE CHINA 再次亮相纽约时装周；2019 年 9 月参与天猫时装周 China cool 项目，以中国设计 PEACE 主题相继登陆纽约时装周和巴黎时装周。在大数据运用方面，双方在产品开发、企业数字化等方面开展了广泛合作。2019 年 1 月公司加入跨越多生态、以实现企业全面数字化为目标的阿里“A100 计划”。在消费者运营和线上线下全渠道融合方面，报告期内公司加入天猫服饰同城购计划，实现深入城市区域的零售合作，通过淘宝、支付宝客户端的本地化入口、门店直播以及本地商品同城配送等方式，多维度、立体触达消费者，为消费者提供更快捷的服务体验。在国际市场开拓方面，本公司积极参与天猫出海计划，通过天猫旗下各购物平台，向境外消费者销售产品。

**十六、积极履行社会责任的工作情况****(一) 上市公司扶贫工作情况**

□适用 √不适用

**(二) 社会责任工作情况**

√适用 □不适用

公司重视社会责任工作，在谋求自身发展的同时，也以保障企业共同利益和践行社会责任为根本，通过有效机制构建公司与顾客、股东、债权人、员工、加盟商等及社会之间的互动，以实现公司发展成果共享最大化和企业价值最大化的精神价值观。

**1、让顾客尽享时尚乐趣**

公司秉持“活出我的闪耀”理念，通过强大的设计研发能力，年均开发上万款时尚服饰投放市场，让消费者尽享时尚乐趣。报告期内，公司通过举办时尚大秀、品牌跨界、名人、设计师合作款、网红直播、明星带货等营销创新方式，为顾客带来时尚惊喜与全新的购物体验。公司还推出“云仓”系统，支持客户在门店或线上下单，系统后台根据最佳收货方案及客户需求发货。公司充分利用多品牌经营优势，开设品牌集合门店，不断提升顾客购物体验。

**2、股东与债权人权益保护**

公司严格按照《公司法》、《证券法》、《上市公司治理准则》和中国证监会、上海证券交易所等监管机构的有关法律法规的要求，建立健全内部管理和控制制度体系，提高公司治理水平，切实保障全体股东和债权人的合法权益。

公司在实现企业经济效益的同时，重视对投资者的合理回报，积极构建与股东的和谐关系。根据中国证监会《关于进一步落实上市公司现金分红有关事项的通知》、《上市公司监管指引第3号-上市公司现金分红》等文件精神，制定了《宁波太平鸟时尚服饰股份有限公司未来三年股东回报规划（2017-2019年）》，公司自上市以来，现金分红11.40亿元。

### 3、员工权益保障与成长

公司严格遵守《中华人民共和国劳动法》、《中华人民共和国劳动合同法》和《中华人民共和国工会法》及相关法律、法规和制度，坚持以人为本的原则，尊重和保护员工的各项合法权益。

员工是企业创造价值的基础。公司以做有责任有担当的企业为己任，不遗余力为员工提供丰富的福利保障、多元化工作场所和广阔的职业发展机会，提升员工的幸福度，创建一个健康、快乐的工作环境。目前已拥有太平鸟企业大学、商学院、人才培养组、爱心鸟窝、青鸟巢等组织与平台；报告期内，公司积极开展企业文化、专业技能和提升领导力等多方面的培训，组织了徒步军训、北京公益展、足球/篮球联赛、亲子活动等，并持续改善员工办公环境及质量。

### 4、公司与加盟商的共赢机制

服饰行业普遍存在部分换季后未售罄的货品。为保障加盟商利益，同时维护公司品牌形象，公司一般给予加盟商每季订货15%-20%的退货权。随着公司TOC商品企划管理数据化、智能化战略的不断推进，TOC部分货品享有100%的退货权。同时对加盟商提供各类培训与服务支持，提高加盟商的营运能力和积极性，实现公司与加盟商之间的共赢。

### 5、坚持依法纳税，践行公益回馈社会

公司坚持依法纳税、诚信纳税的原则，积极履行作为一个企业公民的纳税责任，为国家和地方经济的发展做出贡献。

公司热心公益事业，身体力行并号召员工大力投入边远地区扶贫和社区公益事业，为创建美好社会贡献自己的力量。公司连续多年支持宁波市对口扶贫项目，参与宁波市慈善总会《新苗守护计划》项目，帮扶更多的困境儿童；全年向贵州黔西南州贞丰县捐赠衣物、文具等价值约1229万元，并向当地及时提供专业的设计、生产培训和最新的时尚资讯。公司员工组织爱心鸟窝积极参与衣物捐赠、一对一助学帮扶计划等活动助力公益。凭借品牌美誉度和积极承担社会责任的良好口碑，公司2019年再次荣获中国公益节年度责任品牌奖。

## （三）环境信息情况

### 1. 属于环境保护部门公布的重点排污单位的公司及其重要子公司的环保情况说明

适用 不适用

### 2. 重点排污单位之外的公司的环保情况说明

适用 不适用

经核查，本公司不属于宁波市生态环境局于2019年3月29日发布的《关于印发2019年宁波市重点排污单位名录的通知》中公示的重点排污单位。

公司90%以上生产外包，公司倡导低碳环保的绿色办公方式，在日常经营中认真执行《中华人民共和国环境保护法》、《中华人民共和国水污染防治法》、《中华人民共和国大气污染防治法》、《中华人民共和国环境噪声污染防治法》、《中华人民共和国固体废物污染防治法》等环保方面的法规，报告期内未出现因违法违规而受到处罚的情况。

### 3. 重点排污单位之外的公司未披露环境信息的原因说明

适用 不适用

### 4. 报告期内披露环境信息内容的后续进展或变化情况的说明

适用 不适用

## (四) 其他说明

□适用 √不适用

## 十七、可转换公司债券情况

□适用 √不适用

## 第六节 普通股股份变动及股东情况

## 一、普通股股本变动情况

## (一) 普通股股份变动情况表

## 1、普通股股份变动情况表

单位：股

	本次变动前		本次变动增减(+,-)					本次变动后	
	数量	比例(%)	发行新股	送股	公积金转股	其他	小计	数量	比例(%)
一、有限售条件股份	280,265,510	58.30				-1,880,150	-1,880,150	278,385,360	58.13
1、国家持股	0	0						0	0
2、国有法人持股	0	0						0	0
3、其他内资持股	280,265,510	58.30				-1,880,150	-1,880,150	278,385,360	58.13
其中：境内非国有法人持股	269,850,000	56.13						269,850,000	56.35
境内自然人持股	10,415,510	2.17				-1,880,150	-1,880,150	8,535,360	1.78
4、外资持股	0	0						0	0
二、无限售条件流通股	200,493,790	41.70						200,493,790	41.87
1、人民币普通股	200,493,790	41.70						200,493,790	41.87
2、境内上市的外资股	0	0						0	0
3、境外上市的外资股	0	0						0	0
4、其他	0	0						0	0
三、普通股股份总数	480,759,300	100.00				-1,880,150	-1,880,150	478,879,150	100.00

## 2、普通股股份变动情况说明

√适用 □不适用

鉴于公司未能完成第二个解除限售期的业绩考核目标，同时部分激励对象因离职已失去本次股权激励资格，公司已根据《宁波太平鸟时尚服饰股份有限公司2017年限制性股票激励计划》，对合计1,880,150股尚未解除限售的限制性股票进行回购注销，并于2019年11月19日发布了《关于股权激励限制性股票回购注销实施公告》，回购注销前公司股本为480,759,300股，回购注销后的股本为478,879,150股。相关公告详见上海证券交易所网站（<http://www.sse.com.cn>）。

## 3、普通股股份变动对最近一年和最近一期每股收益、每股净资产等财务指标的影响（如有）

√适用 □不适用

上述普通股股份变动对公司财务指标无重大影响。

## 4、公司认为必要或证券监管机构要求披露的其他内容

□适用 √不适用

## (二) 限售股份变动情况

√适用 □不适用

单位：股

股东名称	年初限售股数	本年解	本年增	年末限售股	限售原因	解除限售日期
------	--------	-----	-----	-------	------	--------

		除限售 股数	加限售 股数	数		
股权激励对象	4,031,510	0	0	2,151,360	股权激励	无
太平鸟集团有限公司	229,362,000	0	0	229,362,000	首发限售	2020年1月9日
宁波禾乐投资股份有限公司	40,488,000	0	0	40,488,000	首发限售	2020年1月9日
翁江宏	6,384,000	0	0	6,384,000	首发限售	2020年1月9日
合计	280,265,510	0	0	278,385,360	/	/

注：1、鉴于公司未能完成第二个解除限售期的业绩考核目标，同时部分激励对象因离职已失去股权激励资格，公司已根据激励计划，对合计 1,880,150 股尚未解除限售的限制性股票进行回购注销；2、2020 年 1 月 9 日，太平鸟集团、宁波禾乐投资股份有限公司、翁江宏持有的首次公开发行限售股共计 276,234,000 股上市流通，以上持有首次公开发行限售股的股东均在《首次公开发行 A 股股票上市公告书》中做出了关于减持数量或减持价格等方面的承诺，具体请参见公司披露于上海证券交易所网站（www.sse.com.cn）及指定媒体的《首次公开发行部分限售股上市流通的公告》（公告编号：2020-001）。

## 二、证券发行与上市情况

### （一）截至报告期内证券发行情况

适用 不适用

截至报告期内证券发行情况的说明（存续期内利率不同的债券，请分别说明）：

适用 不适用

### （二）公司普通股股份总数及股东结构变动及公司资产和负债结构的变动情况

适用 不适用

### （三）现存的内部职工股情况

适用 不适用

## 三、股东和实际控制人情况

### （一）股东总数

截止报告期末普通股股东总数(户)	12,847
年度报告披露日前上一月末的普通股股东总数(户)	11,297
截止报告期末表决权恢复的优先股股东总数(户)	0
年度报告披露日前上一月末表决权恢复的优先股股东总数(户)	0

### （二）截止报告期末前十名股东、前十名流通股股东（或无限售条件股东）持股情况表

单位：股

前十名股东持股情况							
股东名称 (全称)	报告期内增 减	期末持股数 量	比例 (%)	持有有限售 条件股份数 量	质押或冻结情况		股东 性质
					股 份 状 态	数 量	
太平鸟集团有 限公司	0	229,362,000	47.90	229,362,000	质 押	28,000,000	境内非国有 法人
宁波鹏灏投资 合伙企业(有 限合伙)	0	52,500,000	10.96	0	质 押	52,500,000	境内非国有 法人
陈红朝	0	49,195,500	10.27	0	无		境内自然人

宁波泛美投资管理有限公司	0	42,168,000	8.81	0	质押	42,168,000	境内非国有法人
宁波禾乐投资股份有限公司	0	40,488,000	8.45	40,488,000	质押	4,160,000	境内非国有法人
翁江宏	0	6,491,400	1.36	6,384,000	无		境内自然人
宁波太平鸟时尚服饰股份有限公司回购专用证券账户	3,605,506	5,525,822	1.15	0	无		境内非国有法人
香港中央结算有限公司	1,372,810	2,584,652	0.54	0	无		境外法人
张江平	0	1,872,200	0.39	0	无		境内自然人
陈静波	-10,100	1,258,300	0.26	0	无		境内自然人
前十名无限售条件股东持股情况							
股东名称	持有无限售条件流通股的数量		股份种类及数量				
			种类	数量			
宁波鹏灏投资合伙企业（有限合伙）	52,500,000		人民币普通股		52,500,000		
陈红朝	49,195,500		人民币普通股		49,195,500		
宁波泛美投资管理有限公司	42,168,000		人民币普通股		42,168,000		
宁波太平鸟时尚服饰股份有限公司回购专用证券账户	5,525,822		人民币普通股		5,525,822		
香港中央结算有限公司	2,584,652		人民币普通股		2,584,652		
张江平	1,872,200		人民币普通股		1,872,200		
陈静波	1,258,300		人民币普通股		1,258,300		
宁波鹏源资产管理有限公司	1,025,600		人民币普通股		1,025,600		
恒达高投资有限公司	1,000,000		人民币普通股		1,000,000		
招商基金管理有限公司—社保基金一五零三组合	820,368		人民币普通股		820,368		
上述股东关联关系或一致行动的说明	上述股东中，太平鸟集团有限公司系宁波禾乐投资股份有限公司第一大股东，宁波鹏灏投资合伙企业（有限合伙）系太平鸟集团有限公司控制的有限合伙企业，宁波泛美投资管理有限公司、宁波鹏源资产管理有限公司系太平鸟集团有限公司控制的公司。						
表决权恢复的优先股股东及持股数量的说明	不适用						

注：翁江宏与太平鸟集团有限公司实际控制人张江平、张江波兄弟系表兄弟关系。

前十名有限售条件股东持股数量及限售条件

√适用 □不适用

单位：股

序号	有限售条件股东名称	持有的有限售条件股份数量	有限售条件股份可上市交易情况		限售条件
			可上市交易时间	新增可上市交易股份数量	
1	太平鸟集团有限公司	229,362,000	2020年1月9日	0	上市交易之日起三十六个月内

2	宁波禾乐投资股份有限公司	40,488,000	2020年1月9日	0	上市交易之日起三十六个月内
3	翁江宏	6,384,000	2020年1月9日	0	上市交易之日起三十六个月内
4	马莹	19,760	不适用	0	均系公司2017年股权激励对象,其持有的有限售条件解除限售的条件、比例、程序等信息详见公司披露于上海证券交易所网站( <a href="http://www.sse.com.cn">http://www.sse.com.cn</a> )的《宁波太平鸟时尚服饰股份有限公司2017年限制性股票激励计划》等相关文件。
5	胡坚	19,600		0	
6	卓娅红	15,840		0	
7	张原	15,800		0	
8	王宸慧	15,800		0	
9	王兰	15,800		0	
10	王海涛	15,800		0	
上述股东关联关系或一致行动的说明		太平鸟集团有限公司系宁波禾乐投资股份有限公司第一大股东。			

注:鉴于公司未能完成第三个解除限售期的业绩考核目标,公司拟根据激励计划有关约定,对2017年股权激励对象持有的尚未解除限售的限制性股票进行回购注销。

### (三) 战略投资者或一般法人因配售新股成为前10名股东

适用 不适用

### 四、控股股东及实际控制人情况

#### (一) 控股股东情况

##### 1 法人

适用 不适用

名称	太平鸟集团有限公司
单位负责人或法定代表人	张江平
成立日期	1995年7月28日
主要经营业务	实业投资;项目投资等
报告期内控股和参股的其他境内外上市公司的股权情况	无
其他情况说明	无

##### 2 自然人

适用 不适用

## 3 公司不存在控股股东情况的特别说明

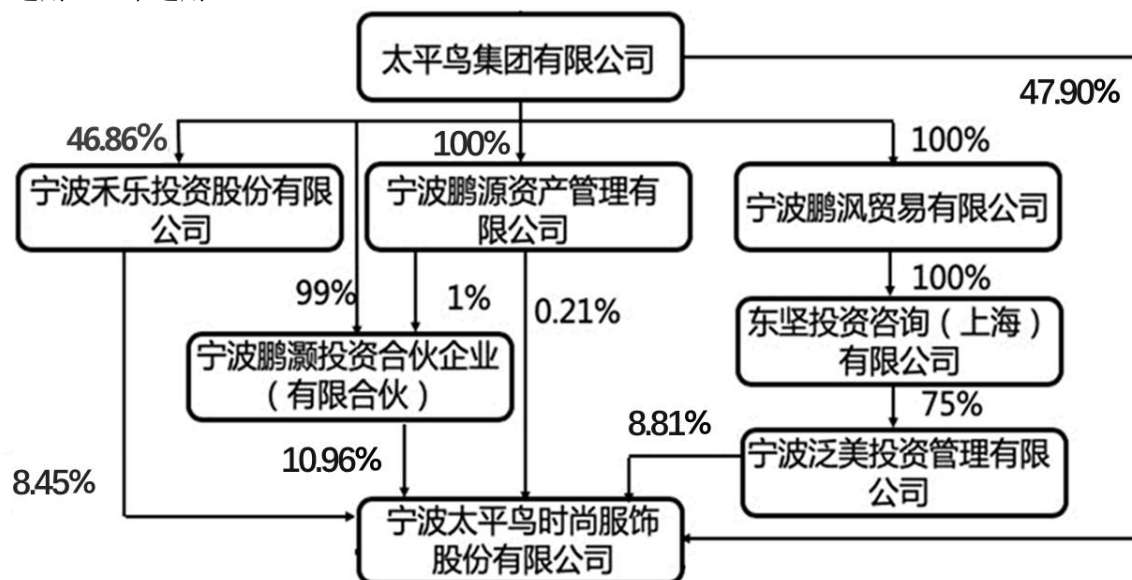
适用 不适用

## 4 报告期内控股股东变更情况索引及日期

适用 不适用

## 5 公司与控股股东之间的产权及控制关系的方框图

适用 不适用



## (二) 实际控制人情况

## 1 法人

适用 不适用

## 2 自然人

适用 不适用

姓名	张江平、张江波兄弟
国籍	中国
是否取得其他国家或地区居留权	张江平先生无其他国家或地区居留权，张江波先生拥有新加坡居留权。
主要职业及职务	张江平：现任公司董事长，鹏源环球控股有限公司执行董事，太平鸟集团有限公司董事长等职务 张江波：现任公司董事、太平鸟集团有限公司董事、鹏源环球控股有限公司总经理等职务。
过去 10 年曾控股的境内外上市公司情况	无

## 3 公司不存在实际控制人情况的特别说明

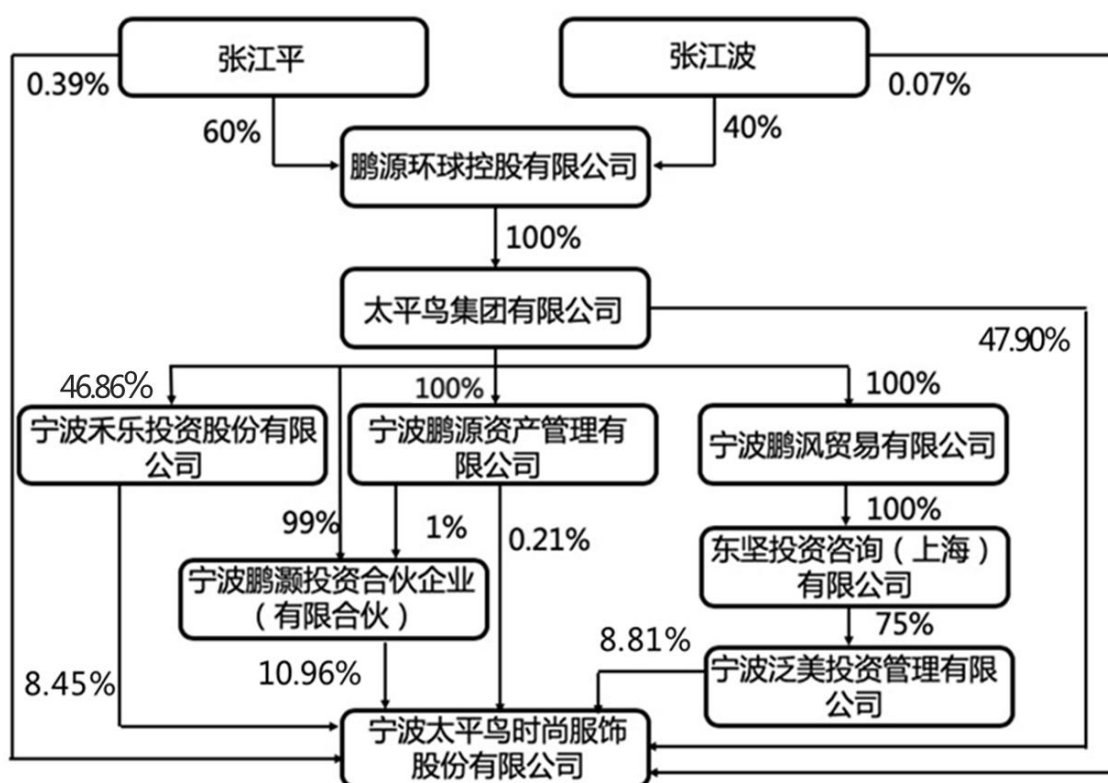
适用 不适用

## 4 报告期内实际控制人变更情况索引及日期

适用 不适用

## 5 公司与实际控制人之间的产权及控制关系的方框图

√适用 □不适用



## 6 实际控制人通过信托或其他资产管理方式控制公司

□适用 √不适用

## (三) 控股股东及实际控制人其他情况介绍

□适用 √不适用

## 五、其他持股在百分之十以上的法人股东

√适用 □不适用

单位：元 币种：人民币

法人股东名称	单位负责人或法定代表人	成立日期	组织机构代码	注册资本	主要经营业务或管理活动等情况
宁波鹏灏投资合伙企业(有限合伙)	委派代表： 张伟红	2018年10月29日	91330206MA2CKFDG5W	2000万	实业投资，项目投资
情况说明	宁波鹏灏投资合伙企业(有限合伙)系太平鸟集团有限公司控制的有限合伙企业，持有公司股份5250万股，占目前公司总股份10.96%。				

## 六、股份限制减持情况说明

□适用 √不适用



## 第七节 优先股相关情况

适用 不适用

## 第八节 董事、监事、高级管理人员和员工情况

### 一、持股变动情况及报酬情况

#### (一) 现任及报告期内离任董事、监事和高级管理人员持股变动及报酬情况

√适用 □不适用

单位：股

姓名	职务(注)	性别	年龄	任期起始日期	任期终止日期	年初持股数	年末持股数	年度内股份增减变动量	增减变动原因	报告期内从公司获得的税前报酬总额(万元)	是否在公司关联方获取报酬
张江平	董事、董事长	男	53	2012年12月1日	2021年11月28日	1,872,200	1,872,200	0		203.84	否
张江波	董事	男	52	2012年12月1日	2020年4月17日	334,200	334,200	0		0	是
戴志勇	董事	男	49	2018年11月29日	2021年11月28日	0	0	0		0	是
陈红朝	董事、总经理	男	46	2012年12月1日	2021年11月28日	49,195,500	49,195,500	0		255.76	否
王明峰	董事、副总经理	男	39	2017年5月8日	2021年11月28日	98,700	98,700	0		163.84	否
欧利民	董事	男	49	2018年11月29日	2021年11月28日	96,059	96,059	0		150.24	否
郁炯彦	独立董事	男	64	2018年11月29日	2021年11月28日	0	0	0		8.00	否
楼百均	独立董事	男	57	2018年11月29日	2021年11月28日	0	0	0		8.00	否
蒲一苇	独立董事	女	50	2018年11月29日	2021年11月28日	0	0	0		8.00	否
王东鹏	监事会主席	男	51	2012年12月1日	2021年11月28日	0	0	0		0	是
裘频伶	职工监事	女	42	2012年12月1日	2021年11月28日	0	0	0		69.64	否

				月 1 日	月 28 日						
章丹锋	监事	男	33	2018 年 11 月 29 日	2021 年 11 月 28 日	0	0	0		0	是
戎益勤	副总经理	男	47	2017 年 4 月 14 日	2021 年 11 月 28 日	94,300	94,300	0		150.62	否
申亚欣	副总经理	男	46	2017 年 4 月 14 日	2021 年 11 月 28 日	97,500	97,500	0		172.63	否
翁江宏	副总经理	男	47	2018 年 11 月 29 日	2021 年 11 月 28 日	6,491,400	6,491,400	0		165.84	否
王青林	财务总监	男	39	2018 年 10 月 26 日	2021 年 11 月 28 日	0	0	0		142.24	否
徐彦迪	董事会秘书	男	40	2018 年 1 月 29 日	2021 年 11 月 28 日	0	0	0		78.24	否
合计	/	/	/	/	/	58,279,859	58,279,859	0	/	1,576.89	/

注：表格中董事、监事、高级管理人员报告期内从公司获得的税前报酬总额为 2019 年度从公司获得的全部应发薪酬。

姓名	主要工作经历
张江平	现任公司董事长，鹏源环球控股有限公司执行董事，太平鸟集团董事长等职务。
张江波	现任公司董事、太平鸟集团董事、鹏源环球控股有限公司总经理等职务。
戴志勇	现任太平鸟集团总经理，浙江鹏源供应链管理有限公司董事长，途众好车网络科技有限公司董事长，浙江途众汽贸控股有限公司执行董事等职务。曾任宁波开发投资集团有限公司经营管理部经理兼审计室主任，投资管理部经理；宁波热电股份有限公司董事会秘书兼副总经理，监事会主席；宁波开发投资集团有限公司总经理助理，副总经理，总经理等职务。
陈红朝	现任公司董事、总经理、女装事业部总经理。曾任宁波杉杉股份有限公司部长助理，上海大雅文华发展有限公司营销总监。
王明峰	现任公司董事、副总经理、男装事业部总经理，宁波禾乐投资有限公司董事。曾任太平鸟集团有限公司总裁秘书，宁波太平鸟股份有限公司产品总监、营销策划总监、总经理。
欧利民	现任公司董事，首席战略官。曾任上海美特斯邦威服饰股份有限公司副总经理，公司董事、总经理等职务。
郁炯彦	现任公司独立董事。历任中国工商银行宁波分行副行长、行长，中国工商银行浙江省分行副行长，中国工商银行内审局昆明分局局长。
楼百均	现任公司独立董事，浙江万里学院教授、硕士生导师，兼任海天国际控股有限公司独立董事。曾任江西财经大学理财系副教授等职务。
蒲一苇	现任公司独立董事，宁波大学法学院教授、硕士生导师，兼任宁波大学法学院诉讼法研究中心主任、中国社科院法研所兼职博导、中国法学会民事诉讼法研究会常务理事、浙江省诉讼法学会常务理事、宁波大学资产经营公司监事、宁波高发汽车控制系统股份有限公司独立董事等职务。历任宁波大学法学院副教授、宁波银行股份有限公司监事等职务，曾先后在加拿大多伦多大学法学院、华东政法

	大学、北京大学法学院等国内外高等院校做访问学者。
王东鹏	现任公司监事会主席，鹏源环球控股有限公司监事，太平鸟集团有限公司监事、审计总监、审计法务部总经理，并在太平鸟集团有限公司控股的多家企业和宁波中通投资发展有限公司及其控股的多家企业担任监事等职务。曾任陕西铜川市耀州区审计局科员、温州市冠盛汽车零部件集团股份有限公司审计项目主管、经理等职务。
裘频伶	现任公司职工代表监事、人力资源中心副总监。曾任公司女装事业部人力资源副总监、营运中心副总监等职务。
章丹锋	现任公司监事，太平鸟集团战略投资部总经理。曾任宁波宁电投资发展有限公司投资经理，宁波热电股份有限公司投资部经理助理，宁波开发投资集团有限公司投资发展部投资经理。
戎益勤	现任公司副总经理，宁波禾乐投资股份有限公司董事长。曾任浙江导司律师事务所律师、上海市中联鼎峰律师事务所律师。
申亚欣	现任公司副总经理、乐町事业部总经理，宁波禾乐投资股份有限公司董事。曾任桂林大宇客车有限公司财务部科长、深圳天健信德会计师事务所项目经理、深圳君和会计师事务所总审计师、大鹏证券股份有限公司高级稽核师、天津中瀚兴建筑工程设计咨询有限公司财务总监、浙江艾迪西流体控制股份有限公司副总经理、财务总监兼董事会秘书。
翁江宏	现任公司副总经理、电商事业部总经理。曾任宁波太平鸟股份有限公司副总经理、江苏分公司经理、贝斯堡事业部总经理。
王青林	现任公司财务总监。曾任万华化学（宁波）有限公司会计、财务经理助理，山西中强煤化有限公司财务总监，万华化学（宁波）热电有限公司财务总监，万华化学集团股份有限公司财务部副总经理，万华化学（宁波）有限公司、万华化学（宁波）能源贸易有限公司、万华化学（宁波）码头有限公司财务总监，苏州天马精细化学品股份有限公司副总经理、总经理。
徐彦迪	现任公司董事会秘书。曾任中国证监会辽宁监管局副主任科员、主任科员，宁波银行股份有限公司董事会办公室高级副经理、高级经理、证券事务代表，公司董事长助理等职务。

其它情况说明

适用 不适用

## (二) 董事、高级管理人员报告期内被授予的股权激励情况

适用 不适用

## 二、现任及报告期内离任董事、监事和高级管理人员的任职情况

### (一) 在股东单位任职情况

适用 不适用

任职人员姓名	股东单位名称	在股东单位担任的职务	任期起始日期	任期终止日期
张江平	太平鸟集团有限公司	董事长	1995 年	
张江波	太平鸟集团有限公司	董事	1995 年	
戴志勇	太平鸟集团有限公司	董事、总经理	2017 年	

王明峰	宁波禾乐投资股份有限公司	董事	2011 年	
王东鹏	太平鸟集团有限公司	监事、审计总监、审计法务部总经理	2007 年	
章丹锋	太平鸟集团有限公司	战略投资部总经理	2018 年	
戎益勤	宁波禾乐投资股份有限公司	董事长	2011 年	
申亚欣	宁波禾乐投资股份有限公司	董事	2015 年	
在股东单位任职情况的说明	-			

## (二) 在其他单位任职情况

√适用 □不适用

任职人员姓名	其他单位名称	在其他单位担任的职务	任期起始日期	任期终止日期
张江平	鹏源环球控股有限公司	执行董事	2009 年	
	PeaceBird Holding (HK) Limited	董事长、执行董事、总经理	2016 年	
	宁波鹏飒贸易有限公司	执行董事兼总经理	2018 年	
	宁波恒达高智能科技股份有限公司	董事	2018 年	
张江波	鹏源环球控股有限公司	总经理	2018 年	
	PeaceBird HuiLi International Trade (HK) Limited	执行董事	2016 年	
戴志勇	浙江鹏源供应链管理有限公司	董事长	2018 年	
	途众好车网络科技有限公司	董事长兼总经理	2018 年	
	浙江途众汽贸控股有限公司	执行董事	2018 年	
	宁波鹏源物产控股有限公司	执行董事	2018 年	
	池州鹏源地产开发有限公司	执行董事	2018 年	
	宁波有象科技有限公司	董事长	2019 年	
欧利民	上海星嘉诺华材料科技有限公司	监事	2009 年	
郁炯彦	宁波开发投资集团有限公司	外部董事	2018 年	
楼百均	浙江万里学院	教授、硕士生导师	2001 年	
	海天国际控股有限公司	独立董事	2012 年	
蒲一苇	宁波大学	教授、硕士生导师	2009 年	
	宁波大学资产经营公司	监事	2013 年	
	宁波银行股份有限公司	外部监事	2014 年	2020 年

	宁波高发汽车控制系统股份有限公司	独立董事	2017 年	
王东鹏	鹏源环球控股有限公司	监事	2018 年	
	浙江鹏源供应链管理有限公司	董事	2017 年	
	宁波鹏源物产控股有限公司	监事	2012 年	
	宁波慧力国际贸易有限公司	董事	2012 年	
	浙江途众汽贸控股有限公司	监事	2013 年	
	途众融资租赁有限公司	董事	2017 年	
	宁波途众机动车鉴定评估有限公司	监事	2015 年	
	途众好车网络科技有限公司	监事	2016 年	
	宁波途众机动车检测有限公司	监事	2017 年	
	宁波鹏源同创进出口有限公司	董事	2016 年	
	宁波鹏源裕华贸易有限公司	董事	2017 年	
	宁波鹏源志合贸易有限公司	董事	2018 年	
	宁波鹏源甬鑫贸易有限公司	董事	2018 年	
	宁波鹏源资产管理有限公司	监事	2017 年	
	宁波市海曙鹏源小额贷款有限公司	执行董事	2018 年	
	宁波鹏渤投资有限公司	监事	2018 年	
	宁波鹏汎贸易有限公司	监事	2018 年	
	东坚投资咨询（上海）有限公司	监事	2018 年	
	宁波中通投资发展有限公司	监事	2017 年	
	宁波安博凯企业管理咨询有限公司	执行董事兼总经理	2019 年	
宁波有象科技有限公司	董事	2019 年		
章丹锋	途众好车网络科技有限公司	董事	2018 年	
	途众融资租赁有限公司	董事	2018 年	
	宁波鹏渤投资有限公司	董事兼总经理	2018 年	
	宁波云上企业管理合伙企业（有限合伙）	执行事务合伙人	2019 年	
在其他单位任职情况的说明	-			

**三、董事、监事、高级管理人员报酬情况**

√适用 □不适用

董事、监事、高级管理人员报酬的决策程序	公司董事、监事与高级管理人员报酬政策与方案经董事会薪酬与考核委员会审核后提报董事会，高级管理人员报酬政策与方案由董事会批准后执行，董事、监事报酬政策与方案经董事会批准后需提交股东大会批准后执行
董事、监事、高级管理人员报酬确定依据	1、独立董事在公司实行津贴制度，津贴标准经股东大会审议通过后按季度发放； 2、未在公司内部任职的董事、监事不领取薪酬； 3、在公司内部任职的董事、董事长与监事的薪酬按照其在公司任职的职务与岗位职责确定其薪酬标准； 4、高级管理人员实行年薪制，根据公司内部与薪酬挂钩的绩效考核标准，采取年度考评方式，围绕工作业绩、工资质量、领导能力、职责履行、经营管理能力等方面进行考核。
董事、监事和高级管理人员报酬的实际支付情况	本报告期，公司董事、监事、高级管理人员薪酬依据上述规定按时发放。具体金额详见本节（一）现任及报告期内离任董事、监事和高级管理人员持股变动及报酬情况
报告期末全体董事、监事和高级管理人员实际获得的报酬合计	本报告期实际支付董事、监事和高级管理人员报酬总额 1576.89 万元。

**四、公司董事、监事、高级管理人员变动情况**

□适用 √不适用

**五、近三年受证券监管机构处罚的情况说明**

√适用 □不适用

公司于 2019 年 9 月 18 日接到通知，时任董事张江波先生收到《中国证券监督管理委员会宁波监管局行政处罚决定书》（〔2019〕1 号），决定对张江波先生超比例持股未报告及在限制转让期限内买卖证券的行为责令改正，给予警告，并处以 120 万元罚款。上述事由不涉及本公司，不会对本公司日常生产经营产生影响。

## 六、母公司和主要子公司的员工情况

### (一) 员工情况

母公司在职员工的数量	4,536
主要子公司在职员工的数量	7,215
在职员工的数量合计	11,751
母公司及主要子公司需承担费用的离退休职工人数	59
专业构成	
专业构成类别	专业构成人数
生产人员	451
销售人员	9,732
设计人员	498
财务人员	265
行政人员	409
物流及仓储人员	396
合计	11,751
教育程度	
教育程度类别	数量（人）
硕士及以上	57
大学本科	1,402
大专	2,105
大专以下	8,187
合计	11,751

### (二) 薪酬政策

√适用 □不适用

为规范公司员工薪酬标准，加强考核，科学绩效，公司已建立《薪酬管理制度》，并经 2013 年第一次临时股东大会审议通过。薪酬政策基本原则如下：

- 1、责任原则：按岗位的职责、胜任力、任职资格等因素，确定各个岗位的薪酬标准；
- 2、绩效原则：通过绩效考评，使员工的薪酬与公司的经营状况、部门绩效和个人的工作业绩挂钩；
- 3、激励原则：依据公司的发展目标，采用积极的、多样的、有效的激励方式激发员工的工作热情，保障公司目标的实现；
- 4、公平原则：薪酬以体现外部公平和内部公平为导向，建立合理的薪酬评价机制，在统一的规则下，通过对员工的绩效考评决定员工的最终收入。

为规范公司董、监、高人员薪酬机制，公司建立有《董事、监事和高级管理人员薪酬与考核管理制度》，并经 2016 年度股东大会审议通过。公司董、监、高人员薪酬管理遵循以下原则：

- 1、公平原则，体现收入水平符合公司规模与业绩的原则，同时兼顾市场薪酬水平；
- 2、责、权、利统一原则，体现薪酬与岗位价值高低、履行责任义务大小相符；
- 3、长远发展原则，体现薪酬与公司持续健康发展的目标相符；
- 4、激励约束并重原则，体现薪酬发放与考核、奖惩挂钩，与激励机制挂钩。

### (三) 培训计划

√适用 □不适用

公司关注每一位员工的个人成长，通过设立不同类型的培训项目，帮助员工进行全方位提升。公司开展的常规培训现有：（1）新员工培养计划；（2）员工专业技能培训；（3）企业文化培训；



(4) 军训；(5) 领导力培训；(6) 时尚类培训；(7) 员工通用自我管理类培训；(8) 心态素质类培训。

#### (四) 劳务外包情况

适用 不适用

劳务外包的工时总数	1,687,565 小时
劳务外包支付的报酬总额	39,706,879 元

#### 七、其他

适用 不适用

## 第九节 公司治理

### 一、公司治理相关情况说明

适用 不适用

报告期内，公司按照《公司法》、《证券法》、《上市公司治理准则》、《上海证券交易所股票上市规则》等法律、法规、规章和规范性文件以及《公司章程》的要求，不断完善法人治理结构，规范公司运作。公司治理情况符合中国证监会发布的《上市公司治理准则》等规范性文件的要求，现有股东大会、董事会、监事会和高级管理层组成的治理构架，形成了权力机构、决策机构、监督机构和管理层之间权责分明、运作规范的相互协调和制衡机制。公司董事、监事工作勤勉尽责，公司高级管理人员严格按照董事会授权忠实履责，维护公司和全体股东的最大利益。

关于控股股东与上市公司的关系：控股股东行为规范，没有超越股东大会直接或间接干预公司的决策和经营活动；公司与控股股东在人员、资产、财务、机构和业务方面做到“五独立”，公司董事会、监事会和内部机构均独立运作。公司关联交易程序合法、价格公允。

报告期内，公司严格按照《上市公司信息披露管理办法》，履行相应的信息披露义务。

公司治理与中国证监会相关规定的要求是否存在重大差异；如有重大差异，应当说明原因

适用 不适用

### 二、股东大会情况简介

会议届次	召开日期	决议刊登的指定网站的查询索引	决议刊登的披露日期
2019 年第一次临时股东大会	2019 年 2 月 18 日	www.sse.com.cn	2019 年 2 月 19 日
2018 年年度股东大会	2019 年 4 月 22 日	www.sse.com.cn	2019 年 4 月 23 日
2019 年第二次临时股东大会	2019 年 9 月 9 日	www.sse.com.cn	2019 年 9 月 10 日
2019 年第三次临时股东大会	2019 年 11 月 4 日	www.sse.com.cn	2019 年 11 月 5 日

股东大会情况说明

适用 不适用

### 三、董事履行职责情况

#### (一) 董事参加董事会和股东大会的情况

董事姓名	是否独立董事	参加董事会情况						参加股东大会情况
		本年应参加董事会次数	亲自出席次数	以通讯方式参加次数	委托出席次数	缺席次数	是否连续两次未亲自参加会议	出席股东大会的次数

张江平	否	7	7	5	0	0	否	4
张江波	否	7	7	7	0	0	否	1
戴志勇	否	7	7	5	0	0	否	3
陈红朝	否	7	7	5	0	0	否	2
王明峰	否	7	7	6	0	0	否	1
欧利民	否	7	7	6	0	0	否	2
郁炯彦	是	7	7	7	0	0	否	1
楼百均	是	7	7	6	0	0	否	1
蒲一苇	是	7	7	6	0	0	否	0

连续两次未亲自出席董事会会议的说明

适用 不适用

年内召开董事会会议次数	7
其中：现场会议次数	0
通讯方式召开会议次数	5
现场结合通讯方式召开会议次数	2

(二) 独立董事对公司有关事项提出异议的情况

适用 不适用

(三) 其他

适用 不适用

四、董事会下设专门委员会在报告期内履行职责时所提出的重要意见和建议，存在异议事项的，应当披露具体情况

适用 不适用

报告期内，公司累计召开战略委员会会议 1 次、审计委员会会议 4 次、薪酬与考核委员会会议 1 次、提名委员会会议 1 次。各专门委员会均能够按照专门委员会议事规则，严格履行会议审议程序，切实发挥专业指导优势，重点对报告期内的年度审计、关联交易、定期财务报告与内审报告、薪酬制度及考核、相关制度修订等事项进行审议并发表意见。报告期内，各专门委员会审议议案均获通过，不存在异议事项。

五、监事会发现公司存在风险的说明

适用 不适用

六、公司就其与控股股东在业务、人员、资产、机构、财务等方面存在的不能保证独立性、不能保持自主经营能力的情况说明

适用 不适用

存在同业竞争的，公司相应的解决措施、工作进度及后续工作计划

适用 不适用

七、报告期内对高级管理人员的考评机制，以及激励机制的建立、实施情况

适用 不适用

报告期内，公司严格遵守公司高级管理人员考评机制的规范要求。公司第三届董事会薪酬与考核委员会第一次会议审议通过了《关于公司董事、监事、高级管理人员 2018 年度考评及薪酬确认的议案》，并依次提交公司第三届董事会第四次会议、2018 年年度股东大会审议通过。

#### 八、是否披露内部控制自我评价报告

适用 不适用

公司编制并披露了《2019 年度内部控制评价报告》，详见上海证券交易所网站 [www.sse.com.cn](http://www.sse.com.cn)。

报告期内内部控制存在重大缺陷情况的说明

适用 不适用

#### 九、内部控制审计报告的相关情况说明

适用 不适用

立信会计师事务所（特殊普通合伙）出具了《宁波太平鸟时尚服饰股份有限公司内部控制审计报告 2019 年度》，详见上海证券交易所网站 [www.sse.com.cn](http://www.sse.com.cn)。

是否披露内部控制审计报告：是

#### 十、其他

适用 不适用

## 第十节 公司债券相关情况

适用 不适用

## 第十一节 财务报告

### 一、审计报告

√适用 □不适用

### 审计报告

信会师报字[2020]第 ZF10237 号

宁波太平鸟时尚服饰股份有限公司全体股东：

#### 一、审计意见

我们审计了宁波太平鸟时尚服饰股份有限公司（以下简称太平鸟）财务报表，包括 2019 年 12 月 31 日的合并及母公司资产负债表，2019 年度的合并及母公司利润表、合并及母公司现金流量表、合并及母公司所有者权益变动表以及相关财务报表附注。

我们认为，后附的财务报表在所有重大方面按照企业会计准则的规定编制，公允反映了太平鸟 2019 年 12 月 31 日的合并及母公司财务状况以及 2019 年度的合并及母公司经营成果和现金流量。

#### 二、形成审计意见的基础

我们按照中国注册会计师审计准则的规定执行了审计工作。审计报告的“注册会计师对财务报表审计的责任”部分进一步阐述了我们在这些准则下的责任。按照中国注册会计师职业道德守则，我们独立于太平鸟，并履行了职业道德方面的其他责任。我们相信，我们获取的审计证据是充分、适当的，为发表审计意见提供了基础。

#### 三、关键审计事项

关键审计事项是我们根据职业判断，认为对本期财务报表审计最为重要的事项。这些事项的应对以对财务报表整体进行审计并形成审计意见为背景，我们不对这些事项单独发表意见。我们确定下列事项是需要在审计报告中沟通的关键审计事项。

关键审计事项	该事项在审计中是如何应对的
(一) 库存商品可变现净值的确定	
	我们执行的主要审计程序有： (1) 了解并测试了有关存货跌价准备的关键内部

<p>参见附注五(八)“存货”，公司的存货主要为库存商品。截至 2019 年 12 月 31 日，库存商品的原值为 2,060,007,921.12 元，存货跌价准备余额为 272,131,475.88 元，库存商品的净值为 1,787,876,445.24 元。库存商品账面价值占期末存货账面价值的比例为 96.40%，占总资产的比例为 25.49%。公司的存货按照成本与可变现净值孰低计量。管理层将库存商品按不同穿着季节进行分类，并按每个类别分别确定可变现净值。在确定每个类别的库存商品的可变现净值时，管理层综合考虑了历史经验、当前市场情况、顾客需求及时尚趋势变化等因素。由于库存商品余额重大，以及管理层在确定可变现净值时需要作出复杂的重大判断，我们将库存商品可变现净值的确定作为关键审计事项。</p>	<p>控制的设计和执行，以确认内部控制的有效性。</p> <p>(2) 获取并且评价公司计提存货跌价准备相关假设和方法，复核可变现净值确认依据，评估其合理性。</p> <p>(3) 对存货进行实地监盘，检查存货的数量，关注其实际状况。</p> <p>(4) 结合应付账款的审计，确认存货的真实和完整，确认存货的所有权，进而分析计提存货跌价准备对象的合理性。</p> <p>(5) 取得了存货库龄清单，对其进行了分析性程序，判断是否存在长库龄导致存货可变现净值降低的风险。</p> <p>(6) 按照太平鸟存货跌价准备的计提政策重新计算库存商品的跌价准备，测试其计算的准确性。</p> <p>(7) 对比同行业可比公司的库存商品跌价准备的计提方法，评估公司存货跌价准备政策的合理性和充分性。</p> <p>(8) 对 2018 年 12 月 31 日已计提跌价准备的库存商品进行抽样，对比 2018 年 12 月 31 日的账面可变现净值和 2019 年度的实际销售价格，评估库存商品跌价准备计提的充分性。</p> <p>(9) 对 2019 年 12 月 31 日的库存商品进行抽样，对比 2019 年 12 月 31 日的账面可变现净值和截止审计报告日的期后实际销售价格，评估库存商品跌价准备计提的充分性。</p>
---	--

#### 四、其他信息

太平鸟管理层（以下简称管理层）对其他信息负责。其他信息包括太平鸟 2019 年年度报告中涵盖的信息，但不包括财务报表和我们的审计报告。

我们对财务报表发表的审计意见不涵盖其他信息，我们也不对其他信息发表任何形式的鉴证结论。

结合我们对财务报表的审计，我们的责任是阅读其他信息，在此过程中，考虑其他信息是否与财务报表或我们在审计过程中了解到的情况存在重大不一致或者似乎存在重大错报。

基于我们已执行的工作，如果我们确定其他信息存在重大错报，我们应当报告该事实。在这方面，我们无任何事项需要报告。

## 五、管理层和治理层对财务报表的责任

管理层负责按照企业会计准则的规定编制财务报表，使其实现公允反映，并设计、执行和维护必要的内部控制，以使财务报表不存在由于舞弊或错误导致的重大错报。

在编制财务报表时，管理层负责评估太平鸟的持续经营能力，披露与持续经营相关的事项（如适用），并运用持续经营假设，除非计划进行清算、终止运营或别无其他现实的选择。

治理层负责监督太平鸟的财务报告过程。

## 六、注册会计师对财务报表审计的责任

我们的目标是对财务报表整体是否不存在由于舞弊或错误导致的重大错报获取合理保证，并出具包含审计意见的审计报告。合理保证是高水平的保证，但并不能保证按照审计准则执行的审计在某一重大错报存在时总能发现。错报可能由于舞弊或错误导致，如果合理预期错报单独或汇总起来可能影响财务报表使用者依据财务报表作出的经济决策，则通常认为错报是重大的。

在按照审计准则执行审计工作的过程中，我们运用职业判断，并保持职业怀疑。同时，我们也执行以下工作：

（1）识别和评估由于舞弊或错误导致的财务报表重大错报风险，设计和实施审计程序以应对这些风险，并获取充分、适当的审计证据，作为发表审计意见的基础。由于舞弊可能涉及串通、伪造、故意遗漏、虚假陈述或凌驾于内部控制之上，未能发现由于舞弊导致的重大错报的风险高于未能发现由于错误导致的重大错报的风险。

（2）了解与审计相关的内部控制，以设计恰当的审计程序。

（3）评价管理层选用会计政策的恰当性和作出会计估计及相关披露的合理性。

（4）对管理层使用持续经营假设的恰当性得出结论。同时，根据获取的审计证据，就可能导致对太平鸟持续经营能力产生重大疑虑的事项或情况是否存在重大不确定性得出结论。如果我们得出结论认为存在重大不确定性，审计准则要求我们在审计报告中提请报表使用者注意财务报表中的相关披露；如果披露不充分，我们应当发表非无保留意见。我们的结论基于截至审计报告日可获得的信息。然而，未来的事项或情况可能导致太平鸟不能持续经营。

（5）评价财务报表的总体列报（包括披露）、结构和内容，并评价财务报表是否公允反映相关交易和事项。

（6）就太平鸟中实体或业务活动的财务信息获取充分、适当的审计证据，以对财务报表发表审计意见。我们负责指导、监督和执行集团审计，并对审计意见承担全部责任。

我们与治理层就计划的审计范围、时间安排和重大审计发现等事项进行沟通，包括沟通我们在审计中识别出的值得关注的内部控制缺陷。

我们还就已遵守与独立性相关的职业道德要求向治理层提供声明，并与治理层沟通可能被合理认为影响我们独立性的所有关系和其他事项，以及相关的防范措施（如适用）。

从与治理层沟通过的事项中，我们确定哪些事项对本期财务报表审计最为重要，因而构成关键审计事项。我们在审计报告中描述这些事项，除非法律法规禁止公开披露这些事项，或在极少数情形下，如果合理预期在审计报告中沟通某事项造成的负面后果超过在公众利益方面产生的益处，我们确定不应在审计报告中沟通该事项。

立信会计师事务所  
(特殊普通合伙)

中国注册会计师：沈利刚（项目合伙人）

中国注册会计师：白红霞

中国·上海

二〇二〇年四月十七日

## 二、财务报表

### 合并资产负债表

2019 年 12 月 31 日

编制单位：宁波太平鸟时尚服饰股份有限公司

单位：元 币种：人民币

项目	附注	2019 年 12 月 31 日	2018 年 12 月 31 日
<b>流动资产：</b>			
货币资金	七、1	671,967,241.84	648,233,776.56
结算备付金			
拆出资金			
交易性金融资产	七、2	1,292,768,874.77	
以公允价值计量且其变动计入当期损益的金融资产			
衍生金融资产			
应收票据			400,000.00
应收账款	七、5	627,016,216.77	589,624,860.88
应收款项融资			
预付款项	七、7	285,920,943.64	302,818,279.47
应收保费			
应收分保账款			
应收分保合同准备金			
其他应收款	七、8	140,494,350.57	127,733,368.96
其中：应收利息			2,772,273.38
应收股利			
买入返售金融资产			
存货	七、9	1,854,694,993.91	1,836,207,371.54
持有待售资产			
一年内到期的非流动资产			

其他流动资产	七、12	91,121,935.48	1,497,139,679.31
流动资产合计		4,963,984,556.98	5,002,157,336.72
<b>非流动资产：</b>			
发放贷款和垫款			
债权投资			
可供出售金融资产			
其他债权投资			
持有至到期投资			
长期应收款			
长期股权投资	七、16	3,129,109.23	11,519,168.01
其他权益工具投资			
其他非流动金融资产			
投资性房地产			
固定资产	七、19	613,144,449.10	371,939,075.15
在建工程	七、20	724,180,892.24	295,397,361.30
生产性生物资产			
油气资产			
使用权资产			
无形资产	七、24	183,518,866.76	186,488,625.11
开发支出			
商誉			113,119.50
长期待摊费用	七、27	178,101,908.22	183,573,116.61
递延所得税资产	七、28	330,857,604.20	304,220,905.78
其他非流动资产	七、29	18,102,181.38	282,932,805.80
非流动资产合计		2,051,035,011.13	1,636,184,177.26
资产总计		7,015,019,568.11	6,638,341,513.98
<b>流动负债：</b>			
短期借款	七、30	386,000,000.00	
向中央银行借款			
拆入资金			
交易性金融负债			
以公允价值计量且其变动计入当期损益的金融负债			
衍生金融负债			
应付票据	七、33	273,020,000.00	100,000,000.00
应付账款	七、34	1,700,011,670.51	1,538,844,936.54
预收款项	七、35	129,093,627.48	125,217,685.25
卖出回购金融资产款			
吸收存款及同业存放			
代理买卖证券款			
代理承销证券款			
应付职工薪酬	七、36	294,616,934.20	256,261,456.68
应交税费	七、37	220,102,060.20	308,175,250.17
其他应付款	七、38	76,117,957.95	107,150,494.47
其中：应付利息			449,459.36
应付股利			
应付手续费及佣金			
应付分保账款			



持有待售负债			
一年内到期的非流动负债	七、40	9,753,230.00	
其他流动负债	七、41	258,672,871.23	247,489,165.82
流动负债合计		3,347,388,351.57	2,683,138,988.93
<b>非流动负债：</b>			
保险合同准备金			
长期借款	七、42	58,965,000.00	331,670,000.00
应付债券			
其中：优先股			
永续债			
租赁负债			
长期应付款			
长期应付职工薪酬			
预计负债			
递延收益	七、48	92,979,509.88	95,894,532.42
递延所得税负债			
其他非流动负债			
非流动负债合计		151,944,509.88	427,564,532.42
负债合计		3,499,332,861.45	3,110,703,521.35
<b>所有者权益（或股东权益）：</b>			
实收资本（或股本）	七、50	478,879,150.00	480,759,300.00
其他权益工具			
其中：优先股			
永续债			
资本公积	七、52	1,375,650,867.97	1,441,325,121.18
减：库存股	七、53	130,032,103.06	89,755,402.94
其他综合收益			
专项储备			
盈余公积	七、56	237,557,872.15	185,400,447.64
一般风险准备			
未分配利润	七、57	1,552,399,029.02	1,521,389,380.97
归属于母公司所有者权益（或股东权益）合计		3,514,454,816.08	3,539,118,846.85
少数股东权益		1,231,890.58	-11,480,854.22
所有者权益（或股东权益）合计		3,515,686,706.66	3,527,637,992.63
负债和所有者权益（或股东权益）总计		7,015,019,568.11	6,638,341,513.98

法定代表人：张江平

主管会计工作负责人：王青林

会计机构负责人：廖霄

### 母公司资产负债表

2019年12月31日

编制单位：宁波太平鸟时尚服饰股份有限公司

单位：元 币种：人民币

项目	附注	2019年12月31日	2018年12月31日
<b>流动资产：</b>			

货币资金		150,236,367.99	221,013,134.56
交易性金融资产		630,120,520.55	
以公允价值计量且其变动计入当期损益的金融资产			
衍生金融资产			
应收票据			400,000.00
应收账款	十七、1	460,822,339.50	415,188,818.82
应收款项融资			
预付款项		55,272,028.43	36,432,670.32
其他应收款	十七、2	746,699,643.34	355,530,284.28
其中：应收利息			2,081,286.95
应收股利			
存货		513,275,185.30	459,358,682.08
持有待售资产			
一年内到期的非流动资产			
其他流动资产		50,844,589.33	852,028,519.83
流动资产合计		2,607,270,674.44	2,339,952,109.89
<b>非流动资产：</b>			
债权投资			
可供出售金融资产			
其他债权投资			
持有至到期投资			
长期应收款			
长期股权投资	十七、3	654,123,633.70	652,906,701.95
其他权益工具投资			
其他非流动金融资产			
投资性房地产			
固定资产		260,890,253.68	11,652,961.19
在建工程		135,522,269.02	2,216,130.62
生产性生物资产			
油气资产			
使用权资产			
无形资产		10,578,018.67	6,913,201.65
开发支出			
商誉			
长期待摊费用		30,522,278.60	10,320,448.09
递延所得税资产		92,361,763.39	97,409,323.20
其他非流动资产		4,165,798.34	250,731,165.92
非流动资产合计		1,188,164,015.40	1,032,149,932.62
资产总计		3,795,434,689.84	3,372,102,042.51
<b>流动负债：</b>			
短期借款			
交易性金融负债			
以公允价值计量且其变动计入当期损益的金融负债			
衍生金融负债			
应付票据		112,870,000.00	
应付账款		501,907,505.00	399,898,524.59

预收款项		187,510,928.18	149,855,381.46
应付职工薪酬		74,666,351.53	55,581,527.00
应交税费		76,422,773.58	54,522,411.43
其他应付款		216,075,022.31	83,839,513.06
其中：应付利息			
应付股利			
持有待售负债			
一年内到期的非流动负债			
其他流动负债		79,167,472.64	67,957,912.83
流动负债合计		1,248,620,053.24	811,655,270.37
<b>非流动负债：</b>			
长期借款			
应付债券			
其中：优先股			
永续债			
租赁负债			
长期应付款			
长期应付职工薪酬			
预计负债			
递延收益		4,000,000.00	4,302,875.55
递延所得税负债			
其他非流动负债			
非流动负债合计		4,000,000.00	4,302,875.55
负债合计		1,252,620,053.24	815,958,145.92
<b>所有者权益（或股东权益）：</b>			
实收资本（或股本）		478,879,150.00	480,759,300.00
其他权益工具			
其中：优先股			
永续债			
资本公积		1,394,239,629.26	1,418,606,373.26
减：库存股		130,032,103.06	89,755,402.94
其他综合收益			
专项储备			
盈余公积		237,557,872.15	185,400,447.64
未分配利润		562,170,088.25	561,133,178.63
所有者权益（或股东权益）合计		2,542,814,636.60	2,556,143,896.59
负债和所有者权益（或股东权益）总计		3,795,434,689.84	3,372,102,042.51

法定代表人：张江平

主管会计工作负责人：王青林

会计机构负责人：廖霄

## 合并利润表

2019 年 1—12 月

单位:元 币种:人民币

项目	附注	2019 年度	2018 年度
一、营业总收入		7,927,624,062.13	7,711,875,387.66
其中:营业收入	七、58	7,927,624,062.13	7,711,875,387.66
利息收入			
已赚保费			
手续费及佣金收入			
二、营业总成本		7,288,546,608.40	6,938,459,368.91
其中:营业成本	七、58	3,710,922,135.76	3,591,580,814.34
利息支出			
手续费及佣金支出			
退保金			
赔付支出净额			
提取保险责任准备金净额			
保单红利支出			
分保费用			
税金及附加	七、59	50,659,398.13	64,317,687.44
销售费用	七、60	2,895,874,021.15	2,666,492,551.71
管理费用	七、61	504,109,623.04	482,840,677.16
研发费用	七、62	107,897,896.70	112,747,950.41
财务费用	七、63	19,083,533.62	20,479,687.85
其中:利息费用		10,236,318.46	10,600,423.19
利息收入		3,596,115.71	5,320,225.92
加:其他收益	七、64	166,216,200.97	120,901,623.23
投资收益(损失以“-”号填列)	七、65	29,465,375.48	33,187,048.00
其中:对联营企业和合营企业的投资收益		-2,798,646.35	-1,232,620.93
以摊余成本计量的金融资产终止确认收益			
汇兑收益(损失以“-”号填列)			
净敞口套期收益(损失以“-”号填列)			
公允价值变动收益(损失以“-”号填列)	七、67	6,128,874.77	
信用减值损失(损失以“-”号填列)	七、68	-13,712,284.44	
资产减值损失(损失以“-”号填列)	七、69	-116,325,988.14	-208,687,974.32
资产处置收益(损失以“-”号填列)	七、70	-124,280.78	30,685,352.00
三、营业利润(亏损以“-”号填列)		710,725,351.59	749,502,067.66
加:营业外收入	七、71	5,615,704.16	64,019,182.35
减:营业外支出	七、72	7,568,174.07	11,530,442.73
四、利润总额(亏损总额以“-”号填列)		708,772,881.68	801,990,807.28

填列)			
减: 所得税费用	七、73	165,674,451.97	241,712,667.49
五、净利润(净亏损以“-”号填列)		543,098,429.71	560,278,139.79
(一) 按经营持续性分类			
1. 持续经营净利润(净亏损以“-”号填列)		543,098,429.71	560,278,139.79
2. 终止经营净利润(净亏损以“-”号填列)			
(二) 按所有权归属分类			
1. 归属于母公司股东的净利润(净亏损以“-”号填列)		551,546,983.56	571,539,256.75
2. 少数股东损益(净亏损以“-”号填列)		-8,448,553.85	-11,261,116.96
六、其他综合收益的税后净额			
(一) 归属母公司所有者的其他综合收益的税后净额			
1. 不能重分类进损益的其他综合收益			
(1) 重新计量设定受益计划变动额			
(2) 权益法下不能转损益的其他综合收益			
(3) 其他权益工具投资公允价值变动			
(4) 企业自身信用风险公允价值变动			
2. 将重分类进损益的其他综合收益			
(1) 权益法下可转损益的其他综合收益			
(2) 其他债权投资公允价值变动			
(3) 可供出售金融资产公允价值变动损益			
(4) 金融资产重分类计入其他综合收益的金额			
(5) 持有至到期投资重分类为可供出售金融资产损益			
(6) 其他债权投资信用减值准备			
(7) 现金流量套期储备(现金流量套期损益的有效部分)			
(8) 外币财务报表折算差额			
(9) 其他			
(二) 归属于少数股东的其他综合收益的税后净额			
七、综合收益总额		543,098,429.71	560,278,139.79
(一) 归属于母公司所有者的综合收益总额			
		551,546,983.56	571,539,256.75
(二) 归属于少数股东的综合收益总额			
		-8,448,553.85	-11,261,116.96

八、每股收益：			
（一）基本每股收益(元/股)		1.17	1.20
（二）稀释每股收益(元/股)		1.17	1.20

上期发生同一控制下企业合并的，上期被合并方在合并前实现的净利润为：-4,924,890.36 元。

法定代表人：张江平

主管会计工作负责人：王青林

会计机构负责人：廖霄

### 母公司利润表

2019 年 1—12 月

单位：元 币种：人民币

项目	附注	2019 年度	2018 年度
一、营业收入	十七、4	2,248,063,503.89	1,885,515,928.14
减：营业成本	十七、4	1,433,062,400.35	1,240,773,064.73
税金及附加		8,950,078.54	9,629,311.87
销售费用		420,238,772.94	333,081,529.16
管理费用		163,014,175.63	157,958,592.82
研发费用		33,285,967.49	28,530,644.33
财务费用		3,354,651.51	854,181.50
其中：利息费用		3,384,593.33	
利息收入		1,098,624.60	1,521,554.73
加：其他收益		14,517,101.05	1,070,658.98
投资收益（损失以“-”号填列）	十七、5	470,785,205.03	472,572,835.56
其中：对联营企业和合营企业的投资收益			
以摊余成本计量的金融资产终止确认收益			
净敞口套期收益（损失以“-”号填列）			
公允价值变动收益（损失以“-”号填列）		3,120,520.55	
信用减值损失（损失以“-”号填列）		90,245,631.81	
资产减值损失（损失以“-”号填列）		-207,599,044.72	-88,230,934.93
资产处置收益（损失以“-”号填列）		-55,664.55	
二、营业利润（亏损以“-”号填列）		557,171,206.60	500,101,163.34
加：营业外收入		2,530,191.98	15,592,094.71
减：营业外支出		2,119,487.16	1,638,118.91
三、利润总额（亏损总额以“-”号填列）		557,581,911.42	514,055,139.14
减：所得税费用		36,007,666.29	21,802,240.22
四、净利润（净亏损以“-”号填列）		521,574,245.13	492,252,898.92
（一）持续经营净利润（净亏损以“-”号填列）		521,574,245.13	492,252,898.92
（二）终止经营净利润（净亏损以“-”号填列）			

五、其他综合收益的税后净额			
（一）不能重分类进损益的其他综合收益			
1. 重新计量设定受益计划变动额			
2. 权益法下不能转损益的其他综合收益			
3. 其他权益工具投资公允价值变动			
4. 企业自身信用风险公允价值变动			
（二）将重分类进损益的其他综合收益			
1. 权益法下可转损益的其他综合收益			
2. 其他债权投资公允价值变动			
3. 可供出售金融资产公允价值变动损益			
4. 金融资产重分类计入其他综合收益的金额			
5. 持有至到期投资重分类为可供出售金融资产损益			
6. 其他债权投资信用减值准备			
7. 现金流量套期储备（现金流量套期损益的有效部分）			
8. 外币财务报表折算差额			
9. 其他			
六、综合收益总额		521,574,245.13	492,252,898.92
七、每股收益：			
（一）基本每股收益（元/股）			
（二）稀释每股收益（元/股）			

法定代表人：张江平

主管会计工作负责人：王青林

会计机构负责人：廖霄

### 合并现金流量表

2019年1—12月

单位：元 币种：人民币

项目	附注	2019年度	2018年度
<b>一、经营活动产生的现金流量：</b>			
销售商品、提供劳务收到的现金		8,763,977,738.60	8,444,599,175.98
客户存款和同业存放款项净增加额			
向中央银行借款净增加额			
向其他金融机构拆入资金净增加额			
收到原保险合同保费取得的			

现金			
收到再保业务现金净额			
保户储金及投资款净增加额			
收取利息、手续费及佣金的现金			
拆入资金净增加额			
回购业务资金净增加额			
代理买卖证券收到的现金净额			
收到的税费返还		460,444.03	156,816.82
收到其他与经营活动有关的现金	七、75	229,702,817.58	256,925,417.18
经营活动现金流入小计		8,994,141,000.21	8,701,681,409.98
购买商品、接受劳务支付的现金		4,128,856,744.68	4,063,790,147.22
客户贷款及垫款净增加额			
存放中央银行和同业款项净增加额			
支付原保险合同赔付款项的现金			
拆出资金净增加额			
支付利息、手续费及佣金的现金			
支付保单红利的现金			
支付给职工及为职工支付的现金		1,324,611,227.88	1,260,814,318.95
支付的各项税费		655,626,651.99	649,302,540.81
支付其他与经营活动有关的现金	七、75	2,016,606,135.13	1,874,831,277.85
经营活动现金流出小计		8,125,700,759.68	7,848,738,284.83
经营活动产生的现金流量净额		868,440,240.53	852,943,125.15
<b>二、投资活动产生的现金流量：</b>			
收回投资收到的现金		6,699,990,000.00	6,916,520,000.00
取得投资收益收到的现金		34,837,348.95	34,265,744.20
处置固定资产、无形资产和其他长期资产收回的现金净额		2,517,331.81	33,457,511.73
处置子公司及其他营业单位收到的现金净额			
收到其他与投资活动有关的现金			
投资活动现金流入小计		6,737,344,680.76	6,984,243,255.93
购建固定资产、无形资产和其他长期资产支付的现金		526,548,791.43	462,228,047.57
投资支付的现金		6,585,000,000.00	7,463,890,000.00
质押贷款净增加额			
取得子公司及其他营业单位支付的现金净额			
支付其他与投资活动有关的			



现金			
投资活动现金流出小计		7,111,548,791.43	7,926,118,047.57
投资活动产生的现金流量净额		-374,204,110.67	-941,874,791.64
<b>三、筹资活动产生的现金流量：</b>			
吸收投资收到的现金			
其中：子公司吸收少数股东投资收到的现金			
取得借款收到的现金		474,761,594.40	148,350,000.00
收到其他与筹资活动有关的现金			
筹资活动现金流入小计		474,761,594.40	148,350,000.00
偿还债务支付的现金		361,339,325.55	117,320,000.00
分配股利、利润或偿付利息支付的现金		482,653,848.75	354,293,306.27
其中：子公司支付给少数股东的股利、利润			
支付其他与筹资活动有关的现金	七、75	150,312,084.68	38,400,754.54
筹资活动现金流出小计		994,305,258.98	510,014,060.81
筹资活动产生的现金流量净额		-519,543,664.58	-361,664,060.81
<b>四、汇率变动对现金及现金等价物的影响</b>			
<b>五、现金及现金等价物净增加额</b>		-25,307,534.72	-450,595,727.30
加：期初现金及现金等价物余额		638,225,376.56	1,088,821,103.86
<b>六、期末现金及现金等价物余额</b>	七、76	612,917,841.84	638,225,376.56

法定代表人：张江平

主管会计工作负责人：王青林

会计机构负责人：廖霄

## 母公司现金流量表

2019年1—12月

单位：元 币种：人民币

项目	附注	2019年度	2018年度
<b>一、经营活动产生的现金流量：</b>			
销售商品、提供劳务收到的现金		2,574,335,971.77	2,229,515,045.77
收到的税费返还			
收到其他与经营活动有关的现金		39,361,390.75	34,228,642.93
经营活动现金流入小计		2,613,697,362.52	2,263,743,688.70
购买商品、接受劳务支付的现金		1,597,536,855.14	1,489,323,937.87
支付给职工及为职工支付的现金		240,402,026.93	212,273,890.50
支付的各项税费		76,706,155.34	95,945,428.30
支付其他与经营活动有关的		391,915,612.27	310,850,449.95

现金			
经营活动现金流出小计		2,306,560,649.68	2,108,393,706.62
经营活动产生的现金流量净额		307,136,712.84	155,349,982.08
<b>二、投资活动产生的现金流量：</b>			
收回投资收到的现金		3,373,630,000.00	4,325,520,000.00
取得投资收益收到的现金		520,777,075.12	469,726,300.11
处置固定资产、无形资产和其他长期资产收回的现金净额		145,664.83	63,405.38
处置子公司及其他营业单位收到的现金净额		1,800,000.00	8,176,282.51
收到其他与投资活动有关的现金		138,716,939.54	19,018,861.63
投资活动现金流入小计		4,035,069,679.49	4,822,504,849.63
购建固定资产、无形资产和其他长期资产支付的现金		160,058,557.41	141,082,540.66
投资支付的现金		3,419,146,210.56	4,590,155,791.20
取得子公司及其他营业单位支付的现金净额			
支付其他与投资活动有关的现金		437,544,767.15	210,797,187.50
投资活动现金流出小计		4,016,749,535.12	4,942,035,519.36
投资活动产生的现金流量净额		18,320,144.37	-119,530,669.73
<b>三、筹资活动产生的现金流量：</b>			
吸收投资收到的现金			
取得借款收到的现金			
收到其他与筹资活动有关的现金		158,852,811.67	2,941,605.52
筹资活动现金流入小计		158,852,811.67	2,941,605.52
偿还债务支付的现金			
分配股利、利润或偿付利息支付的现金		476,816,561.33	336,570,850.00
支付其他与筹资活动有关的现金		89,335,874.12	38,400,754.54
筹资活动现金流出小计		566,152,435.45	374,971,604.54
筹资活动产生的现金流量净额		-407,299,623.78	-372,029,999.02
<b>四、汇率变动对现金及现金等价物的影响</b>			
<b>五、现金及现金等价物净增加额</b>		-81,842,766.57	-336,210,686.67
加：期初现金及现金等价物余额		221,004,734.56	557,215,421.23
<b>六、期末现金及现金等价物余额</b>		139,161,967.99	221,004,734.56

法定代表人：张江平

主管会计工作负责人：王青林

会计机构负责人：廖霄

合并所有者权益变动表  
2019 年 1—12 月

单位:元 币种:人民币

项目	2019 年度													少数股东权益	所有者权益合计
	归属于母公司所有者权益														
	实收资本(或股本)	其他权益工具			资本公积	减:库存股	其他综合收益	专项储备	盈余公积	一般风险准备	未分配利润	其他	小计		
	优先股	永续债	其他												
一、上年期末余额	480,759,300.00				1,441,325,121.18	89,755,402.94			185,400,447.64		1,521,389,380.97	3,539,118,846.85	-11,480,854.22	3,527,637,992.63	
加:会计政策变更															
前期差错更正															
同一控制下企业合并															
其他															
二、本年期初余额	480,759,300.00				1,441,325,121.18	89,755,402.94			185,400,447.64		1,521,389,380.97	3,539,118,846.85	-11,480,854.22	3,527,637,992.63	
三、本期增减变动金额(减少以“—”号填列)	-1,880,150.00				-65,674,253.21	40,276,700.12			52,157,424.51		31,009,648.05	-24,664,030.77	12,712,744.80	-11,951,285.97	
(一)综合收益											551,546,983.56	551,546,983.56	-8,448,553.85	543,098,429.71	

2019 年年度报告

总额															
(二)所有者投入和减少资本	-1,880,150.00				-65,674,253.21	40,276,700.12							-107,831,103.33	21,161,298.65	-86,669,804.68
1. 所有者投入的普通股	-1,880,150.00				-24,366,744.00	-23,424,837.00							-2,822,057.00		-2,822,057.00
2. 其他权益工具持有者投入资本															
3. 股份支付计入所有者权益的金额															
4. 其他					-41,307,509.21	63,701,537.12							-105,009,046.33	21,161,298.65	-83,847,747.68
(三)利润分配								52,157,424.51	-520,537,335.51				-468,379,911.00		-468,379,911.00
1. 提取盈余公积								52,157,424.51	-52,157,424.51						
2. 提取一般风险准备															
3. 对所有者(或股东)的分配									-468,379,911.00				-468,379,911.00		-468,379,911.00
4. 其他															
(四)所有者权益内部结转															
1. 资本公积转增资本(或股本)															
2. 盈余公积转															

2019 年年度报告

增资本 (或股本)															
3. 盈余 公积弥 补亏损															
4. 设定 受益计 划变动 额结转 留存收 益															
5. 其他 综合收 益结转 留存收 益															
6. 其他															
(五)专 项储备															
1. 本期 提取															
2. 本期 使用															
(六)其 他															
四、本期 期末余 额	478,879,150.00				1,375,650,867.97	130,032,103.06			237,557,872.15		1,552,399,029.02		3,514,454,816.08	1,231,890.58	3,515,686,706.66

项目	2018 年度														少数股东权益	所有者权益合计
	归属于母公司所有者权益															
	实收资本 (或股本)	其他权益工具			资本公积	减：库存股	其他 综合 收益	专 项 储 备	盈 余 公 积	一 般 风 险 准 备	未 分 配 利 润	其 他	小 计			
优 先 股		永 续 债	其 他													
一、上年期末余	480,932,400.00				1,431,596,831.12	82,816,304.00			136,175,157.75		1,351,657,909.31		3,317,545,994.18	-16,815,562.94	3,300,730,431.24	

2019 年年度报告

额														
加：会计政策变更														
前期差错更正														
同一控制下企业合并				21,420,000.00					-16,011,645.20		5,408,354.80	5,196,262.45	10,604,617.25	
其他														
二、本年期初余额	480,932,400.00			1,453,016,831.12	82,816,304.00			136,175,157.75	1,335,646,264.11		3,322,954,348.98	-11,619,300.49	3,311,335,048.49	
三、本期增减变动金额（减少以“－”号填列）	-173,100.00			-11,691,709.94	6,939,098.94			49,225,289.89	185,743,116.86		216,164,497.87	138,446.27	216,302,944.14	
（一）综合收益总额									571,539,256.75		571,539,256.75	-11,261,116.96	560,278,139.79	
（二）所有者投入和减少资本	-173,100.00			-11,691,709.94	6,939,098.94						-18,803,908.88	11,399,563.23	-7,404,345.65	
1.所有者投入的普通股	-173,100.00			16,646,144.58							16,473,044.58	69,119.92	16,542,164.50	
2.其他权益工具持有者投入资本														
3.股份支付计入所有者权益的金额				-16,945,354.52							-16,945,354.52	-62,056.69	-17,007,411.21	
4.其他				-11,392,500.00	6,939,098.94						-18,331,598.94	11,392,500.00	-6,939,098.94	
（三）利润分配								49,225,289.89	-385,796,139.89		-336,570,850.00		-336,570,850.00	
1.提取盈余公积								49,225,289.89	-49,225,289.89					
2.提取一般风险准备														
3.对所有者（或股东）的分配									-336,570,850.00		-336,570,850.00		-336,570,850.00	
4.其他														
（四）所有者权益内部结转														
1.资本公积转增资本（或股本）														

2019 年年度报告

2. 盈余公积转增资本（或股本）															
3. 盈余公积弥补亏损															
4. 设定受益计划变动额结转留存收益															
5. 其他综合收益结转留存收益															
6. 其他															
（五）专项储备															
1. 本期提取															
2. 本期使用															
（六）其他															
四、本期期末余额	480,759,300.00				1,441,325,121.18	89,755,402.94			185,400,447.64		1,521,389,380.97		3,539,118,846.85	-11,480,854.22	3,527,637,992.63

法定代表人：张江平

主管会计工作负责人：王青林

会计机构负责人：廖霄

母公司所有者权益变动表  
2019 年 1—12 月

单位:元 币种:人民币

项目	2019 年度										
	实收资本 (或股本)	其他权益工具			资本公积	减: 库存股	其他综合收益	专项储备	盈余公积	未分配利润	所有者权益合计
		优先股	永续债	其他							
一、上年期末余额	480,759,300.00				1,418,606,373.26	89,755,402.94			185,400,447.64	561,133,178.63	2,556,143,896.59
加: 会计政策变更											
前期差错更正											
其他											
二、本年期初余额	480,759,300.00				1,418,606,373.26	89,755,402.94			185,400,447.64	561,133,178.63	2,556,143,896.59
三、本期增减变动金额 (减少以“-”号填列)	-1,880,150.00				-24,366,744.00	40,276,700.12			52,157,424.51	1,036,909.62	-13,329,259.99
(一) 综合收益总额										521,574,245.13	521,574,245.13
(二) 所有者投入和减少资本	-1,880,150.00				-24,366,744.00	40,276,700.12					-66,523,594.12
1. 所有者投入的普通股	-1,880,150.00				-24,366,744.00	-23,424,837.00					-2,822,057.00
2. 其他权益工具持有者投入资本											
3. 股份支付计入所有者权益的金额											
4. 其他						63,701,537.12					-63,701,537.12
(三) 利润分配									52,157,424.51	-520,537,335.51	-468,379,911.00
1. 提取盈余公积									52,157,424.51	-52,157,424.51	
2. 对所有者 (或股东) 的分配										-468,379,911.00	-468,379,911.00
3. 其他											
(四) 所有者权益内部结转											
1. 资本公积转增资本 (或股本)											
2. 盈余公积转增资本 (或股本)											
3. 盈余公积弥补亏损											



2019 年年度报告

4. 设定受益计划变动额结转留存收益										
5. 其他综合收益结转留存收益										
6. 其他										
(五) 专项储备										
1. 本期提取										
2. 本期使用										
(六) 其他										
四、本期期末余额	478,879,150.00				1,394,239,629.26	130,032,103.06		237,557,872.15	562,170,088.25	2,542,814,636.60

项目	2018 年度										
	实收资本 (或股本)	其他权益工具			资本公积	减：库存股	其他综合收益	专项储备	盈余公积	未分配利润	所有者权益合计
		优先股	永续债	其他							
一、上年期末余额	480,932,400.00				1,426,807,625.48	82,816,304.00			136,175,157.75	454,676,419.60	2,415,775,298.83
加：会计政策变更											
前期差错更正											
其他											
二、本年期初余额	480,932,400.00				1,426,807,625.48	82,816,304.00			136,175,157.75	454,676,419.60	2,415,775,298.83
三、本期增减变动金额 (减少以“－”号填列)	-173,100.00				-8,201,252.22	6,939,098.94			49,225,289.89	106,456,759.03	140,368,597.76
(一) 综合收益总额										492,252,898.92	492,252,898.92
(二) 所有者投入和减少资本	-173,100.00				-8,201,252.22	6,939,098.94					-15,313,451.16
1. 所有者投入的普通股	-173,100.00				3,151,298.08						2,978,198.08
2. 其他权益工具持有者投入资本											
3. 股份支付计入所有者权益的金额					-2,856,711.01						-2,856,711.01
4. 其他					-8,495,839.29	6,939,098.94					-15,434,938.23
(三) 利润分配									49,225,289.89	-385,796,139.89	-336,570,850.00
1. 提取盈余公积									49,225,289.89	-49,225,289.89	

2019 年年度报告

2. 对所有者（或股东）的分配										-336,570,850.00	-336,570,850.00
3. 其他											
（四）所有者权益内部结转											
1. 资本公积转增资本（或股本）											
2. 盈余公积转增资本（或股本）											
3. 盈余公积弥补亏损											
4. 设定受益计划变动额结转留存收益											
5. 其他综合收益结转留存收益											
6. 其他											
（五）专项储备											
1. 本期提取											
2. 本期使用											
（六）其他											
四、本期期末余额	480,759,300.00				1,418,606,373.26	89,755,402.94			185,400,447.64	561,133,178.63	2,556,143,896.59

法定代表人：张江平

主管会计工作负责人：王青林

会计机构负责人：廖霄

### 三、公司基本情况

#### 1. 公司概况

√适用 □不适用

宁波太平鸟时尚服饰股份有限公司（以下简称“公司”或“本公司”）系经由宁波市对外贸易经济合作局批准在宁波太平鸟时尚女装有限公司基础上以整体变更方式设立的股份有限公司。公司统一社会信用代码 91330200730186169P。公司于 2017 年 1 月在上海证券交易所上市。所属行业为纺织服装、服饰业类。

截至 2019 年 12 月 31 日止，本公司累计发行股本总数 47,887.915 万股，注册资本为 47,887.915 万元，注册地：宁波市海曙区环城西路南段 826 号，总部地址：宁波市海曙区环城西路南段 826 号。

本公司主要经营活动为：服装设计、技术开发和生产、制造、批发、零售；服装租赁；童装、婴儿服装、婴儿睡袋、皮革制品、羽绒制品、服饰、鞋帽、袜子、手套、领带、围巾、披巾、面纱、化妆品、内衣、箱包、眼镜、香水、纺织品、玩具、日用百货、文教用品、体育用品的研发、批发、零售、网上销售。（依法须经批准的项目，经相关部门批准后方可开展经营活动）。

本公司的母公司为太平鸟集团有限公司，本公司的实际控制人为张江平、张江波。

本财务报表业经公司董事会于 2020 年 4 月 17 日批准报出。

#### 2. 合并财务报表范围

√适用 □不适用

截至 2019 年 12 月 31 日止，本公司合并财务报表范围内子公司如下：

序号	子公司名称
1	宁波太平鸟风尚男装有限公司
2	宁波乐町时尚服饰有限公司
3	宁波太平鸟时尚服饰创意研究院有限公司
4	杭州太平鸟时装有限公司
5	合肥太平鸟服饰营销有限公司
6	西安乐町服饰营销有限公司
7	沈阳太平鸟服饰销售有限公司
8	上海太平鸟服饰营销有限公司
9	北京太平鸟服饰有限公司
10	长春太平鸟服饰营销有限公司
11	济南太平鸟服饰营销有限公司
12	南昌太平鸟服饰营销有限公司
13	南京太平鸟服饰有限公司
14	成都太平鸟服饰有限公司
15	长沙太平鸟服饰有限公司
16	郑州太平鸟服饰有限公司
17	慈溪太平鸟物流有限公司
18	宜昌太平鸟服装制造有限公司
19	宁波太平鸟服装制造有限公司
20	池州太平鸟服装制造有限公司
21	宁波玛蒂丽尔时尚服饰有限公司[注 1]
22	宁波太平鸟网络科技有限公司
23	武汉太平鸟服饰营销有限公司
24	宁波太平鸟电子商务有限公司
25	宁波太平鸟服饰营销有限公司
26	宁波太平鸟男装营销有限公司[注 2]
27	Peacebird(France) Holding

28	宁波乐町服饰营销有限公司[注 3]
29	宁波云鸟软件科技有限公司
30	宁波太平鸟悦尚童装有限公司
31	广州太平鸟服饰营销有限公司
32	宁波太平鸟巢艺术文化传播有限公司
33	宁波太平鸟魔法网络科技有限公司
34	宁波贝甜时尚服饰有限公司[注 4]

[注 1] 2019 年 3 月，公司以 300 万美元，折合人民币 20,146,210.56 元的价格收购由 ICL-Material Girl Limited. 持有的宁波玛蒂丽尔时尚服饰有限公司 20%的股权，收购完成后，公司持有宁波玛蒂丽尔时尚服饰有限公司 100%股权。

[注 2] 宁波太平鸟男装营销有限公司系子公司宁波太平鸟风尚男装有限公司的全资子公司。

[注 3] 宁波乐町服饰营销有限公司系子公司宁波乐町时尚服饰有限公司的全资子公司。

[注 4] 宁波贝甜时尚服饰有限公司原系公司的全资子公司。2019 年 10 月，公司将其持有的宁波贝甜时尚服饰有限公司 100.00%股权转让给子公司宁波太平鸟悦尚童装有限公司，宁波贝甜时尚服饰有限公司成为子公司宁波太平鸟悦尚童装有限公司的全资子公司。

本期合并财务报表范围及其变化情况详见第十一节“八、合并范围的变更”和“九、在其他主体中的权益”。

#### 四、财务报表的编制基础

##### 1. 编制基础

公司以持续经营为基础，根据实际发生的交易和事项，按照财政部颁布的《企业会计准则——基本准则》和各项具体会计准则、企业会计准则应用指南、企业会计准则解释及其他相关规定（以下合称“企业会计准则”），以及中国证券监督管理委员会《公开发行证券的公司信息披露编报规则第 15 号——财务报告的一般规定》的披露规定编制财务报表。

##### 2. 持续经营

适用 不适用

公司自报告期末起至少 12 个月以内具备持续经营能力，不存在影响持续经营能力的重大事项。

#### 五、重要会计政策及会计估计

具体会计政策和会计估计提示：

适用 不适用

以下披露内容已涵盖了本公司根据实际生产经营特点制定的具体会计政策和会计估计。

##### 1. 遵循企业会计准则的声明

本财务报表符合财政部颁布的企业会计准则的要求，真实、完整地反映了本公司 2019 年 12 月 31 日的合并及母公司财务状况以及 2019 年度的合并及母公司经营成果和现金流量。

##### 2. 会计期间

本公司会计年度自公历 1 月 1 日起至 12 月 31 日止。

##### 3. 营业周期

适用 不适用

本公司营业周期为 12 个月。

#### 4. 记账本位币

本公司的记账本位币为人民币。

#### 5. 同一控制下和非同一控制下企业合并的会计处理方法

√适用 □不适用

同一控制下企业合并：本公司在企业合并中取得的资产和负债，按照合并日被合并方资产、负债（包括最终控制方收购被合并方而形成的商誉）在最终控制方合并财务报表中的账面价值计量。在合并中取得的净资产账面价值与支付的合并对价账面价值（或发行股份面值总额）的差额，调整资本公积中的股本溢价，资本公积中的股本溢价不足冲减的，调整留存收益。

非同一控制下企业合并：本公司在购买日对作为企业合并对价付出的资产、发生或承担的负债按照公允价值计量，公允价值与其账面价值的差额，计入当期损益。本公司对合并成本大于合并中取得的被购买方可辨认净资产公允价值份额的差额，确认为商誉；合并成本小于合并中取得的被购买方可辨认净资产公允价值份额的差额，经复核后，计入当期损益。

为企业合并发生的直接相关费用于发生时计入当期损益；为企业合并而发行权益性证券或债务性证券的交易费用，计入权益性证券或债务性证券的初始确认金额。

#### 6. 合并财务报表的编制方法

√适用 □不适用

##### （1）合并范围

合并财务报表的合并范围以控制为基础确定，合并范围包括本公司及全部子公司。

##### （2）合并程序

本公司以自身和各子公司的财务报表为基础，根据其他有关资料，编制合并财务报表。本公司编制合并财务报表，将整个企业集团视为一个会计主体，依据相关企业会计准则的确认、计量和列报要求，按照统一的会计政策，反映本企业集团整体财务状况、经营成果和现金流量。

所有纳入合并财务报表合并范围的子公司所采用的会计政策、会计期间与本公司一致，如子公司采用的会计政策、会计期间与本公司不一致的，在编制合并财务报表时，按本公司的会计政策、会计期间进行必要的调整。对于非同一控制下企业合并取得的子公司，以购买日可辨认净资产公允价值为基础对其财务报表进行调整。对于同一控制下企业合并取得的子公司，以其资产、负债（包括最终控制方收购该子公司而形成的商誉）在最终控制方财务报表中的账面价值为基础对其财务报表进行调整。

子公司所有者权益、当期净损益和当期综合收益中属于少数股东的份额分别在合并资产负债表中所有者权益项目下、合并利润表中净利润项目下和综合收益总额项目下单独列示。子公司少数股东分担的当期亏损超过了少数股东在该子公司期初所有者权益中所享有份额而形成的余额，冲减少数股东权益。

##### ①增加子公司或业务

在报告期内，若因同一控制下企业合并增加子公司或业务的，则调整合并资产负债表的期初数；将子公司或业务合并当期期初至报告期末的收入、费用、利润纳入合并利润表；将子公司或业务合并当期期初至报告期末的现金流量纳入合并现金流量表，同时对比较报表的相关项目进行调整，视同合并后的报告主体自最终控制方开始控制时点起一直存在。

因追加投资等原因能够对同一控制下的被投资方实施控制的，视同参与合并的各方在最终控制方开始控制时即以目前的状态存在进行调整。在取得被合并方控制权之前持有的股权投资，在取得原股权之日与合并方和被合并方同处于同一控制之日孰晚日起至合并日之间已确认有关损益、其他综合收益以及其他净资产变动，分别冲减比较报表期间的期初留存收益或当期损益。

在报告期内，若因非同一控制下企业合并增加子公司或业务的，则不调整合并资产负债表期初数；将该子公司或业务自购买日至报告期末的收入、费用、利润纳入合并利润表；该子公司或业务自购买日至报告期末的现金流量纳入合并现金流量表。

因追加投资等原因能够对非同一控制下的被投资方实施控制的，对于购买日之前持有的被购买方的股权，本公司按照该股权在购买日的公允价值进行重新计量，公允价值与其账面价值的差额计入当期投资收益。购买日之前持有的被购买方的股权涉及权益法核算下的其他综合收益以及

除净损益、其他综合收益和利润分配之外的其他所有者权益变动的，与其相关的其他综合收益、其他所有者权益变动转为购买日所属当期投资收益，由于被投资方重新计量设定受益计划净负债或净资产变动而产生的其他综合收益除外。

## ②处置子公司或业务

### I、一般处理方法

在报告期内，本公司处置子公司或业务，则该子公司或业务期初至处置日的收入、费用、利润纳入合并利润表；该子公司或业务期初至处置日的现金流量纳入合并现金流量表。

因处置部分股权投资或其他原因丧失了对被投资方控制权时，对于处置后的剩余股权投资，本公司按照其在丧失控制权日的公允价值进行重新计量。处置股权取得的对价与剩余股权公允价值之和，减去按原持股比例计算应享有原有子公司自购买日或合并日开始持续计算的净资产的份额与商誉之和的差额，计入丧失控制权当期的投资收益。与原有子公司股权投资相关的其他综合收益或除净损益、其他综合收益及利润分配之外的其他所有者权益变动，在丧失控制权时转为当期投资收益，由于被投资方重新计量设定受益计划净负债或净资产变动而产生的其他综合收益除外。

因其他投资方对子公司增资而导致本公司持股比例下降从而丧失控制权的，按照上述原则进行会计处理。

### II、分步处置子公司

通过多次交易分步处置对子公司股权投资直至丧失控制权的，处置对子公司股权投资的各项交易的条款、条件以及经济影响符合以下一种或多种情况，通常表明应将多次交易事项作为一揽子交易进行会计处理：

- i. 这些交易是同时或者在考虑了彼此影响的情况下订立的；
- ii. 这些交易整体才能达成一项完整的商业结果；
- iii. 一项交易的发生取决于其他至少一项交易的发生；
- iv. 一项交易单独看是不经济的，但是和其他交易一并考虑时是经济的。

处置对子公司股权投资直至丧失控制权的各项交易属于一揽子交易的，本公司将各项交易作为一项处置子公司并丧失控制权的交易进行会计处理；但是，在丧失控制权之前每一次处置价款与处置投资对应的享有该子公司净资产份额的差额，在合并财务报表中确认为其他综合收益，在丧失控制权时一并转入丧失控制权当期的损益。

处置对子公司股权投资直至丧失控制权的各项交易不属于一揽子交易的，在丧失控制权之前，按不丧失控制权的情况下部分处置对子公司的股权投资的相关政策进行会计处理；在丧失控制权时，按处置子公司一般处理方法进行会计处理。

### ③购买子公司少数股权

本公司因购买少数股权新取得的长期股权投资与按照新增持股比例计算应享有子公司自购买日（或合并日）开始持续计算的净资产份额之间的差额，调整合并资产负债表中的资本公积中的股本溢价，资本公积中的股本溢价不足冲减的，调整留存收益。

### ④不丧失控制权的情况下部分处置对子公司的股权投资

在不丧失控制权的情况下因部分处置对子公司的长期股权投资而取得的处置价款与处置长期股权投资相对应享有子公司自购买日或合并日开始持续计算的净资产份额之间的差额，调整合并资产负债表中的资本公积中的股本溢价，资本公积中的股本溢价不足冲减的，调整留存收益。

## 7. 合营安排分类及共同经营会计处理方法

适用 不适用

## 8. 现金及现金等价物的确定标准

在编制现金流量表时，将本公司库存现金以及可以随时用于支付的存款确认为现金。将同时具备期限短（从购买日起三个月内到期）、流动性强、易于转换为已知现金、价值变动风险很小四个条件的投资，确定为现金等价物。

## 9. 外币业务和外币报表折算

√适用 □不适用

### (1) 外币业务

外币业务采用交易发生日的即期汇率作为折算汇率将外币金额折合成人民币记账。

资产负债表日外币货币性项目余额按资产负债表日即期汇率折算，由此产生的汇兑差额，除属于与购建符合资本化条件的资产相关的外币专门借款产生的汇兑差额按照借款费用资本化的原则处理外，均计入当期损益。

### (2) 外币财务报表的折算

资产负债表中的资产和负债项目，采用资产负债表日的即期汇率折算；所有者权益项目除“未分配利润”项目外，其他项目采用发生时的即期汇率折算。利润表中的收入和费用项目，采用交易发生日的即期汇率折算。

处置境外经营时，将与该境外经营相关的外币财务报表折算差额，自所有者权益项目转入处置当期损益。

## 10. 金融工具

√适用 □不适用

金融工具包括金融资产、金融负债和权益工具。

### (1) 金融工具的分类

自 2019 年 1 月 1 日起适用的会计政策

根据本公司管理金融资产的业务模式和金融资产的合同现金流量特征，金融资产于初始确认时分类为：以摊余成本计量的金融资产、以公允价值计量且其变动计入其他综合收益的金融资产（债务工具）和以公允价值计量且其变动计入当期损益的金融资产。

业务模式是以收取合同现金流量为目标且合同现金流量仅为对本金和以未偿付本金金额为基础的利息的支付的，分类为以摊余成本计量的金融资产；业务模式既以收取合同现金流量又以出售该金融资产为目标且合同现金流量仅为对本金和以未偿付本金金额为基础的利息的支付的，分类为以公允价值计量且其变动计入其他综合收益的金融资产（债务工具）；除此之外的其他金融资产，分类为以公允价值计量且其变动计入当期损益的金融资产。

对于非交易性权益工具投资，本公司在初始确认时确定是否将其指定为以公允价值计量且其变动计入其他综合收益的金融资产（权益工具）。

金融负债于初始确认时分类为：以公允价值计量且其变动计入当期损益的金融负债和以摊余成本计量的金融负债。

符合以下条件之一的金融负债可在初始计量时指定为以公允价值计量且其变动计入当期损益的金融负债：

①该项指定能够消除或显著减少会计错配。

②根据正式书面文件载明的企业风险管理或投资策略，以公允价值为基础对金融负债组合或金融资产和金融负债组合进行管理和业绩评价，并在企业内部以此为基础向关键管理人员报告。

③该金融负债包含需单独分拆的嵌入衍生工具。

按照上述条件，本公司指定的这类金融负债主要包括：（具体描述指定的情况）

2019 年 1 月 1 日前适用的会计政策

金融资产和金融负债于初始确认时分类为：以公允价值计量且其变动计入当期损益的金融资产或金融负债，包括交易性金融资产或金融负债和直接指定为以公允价值计量且其变动计入当期损益的金融资产或金融负债；持有至到期投资；应收款项；可供出售金融资产；其他金融负债等。

### (2) 金融工具的确认依据和计量方法

自 2019 年 1 月 1 日起适用的会计政策

#### ①以摊余成本计量的金融资产

以摊余成本计量的金融资产包括应收票据、应收账款、其他应收款、长期应收款、债权投资等，按公允价值进行初始计量，相关交易费用计入初始确认金额；不包含重大融资成分的应收账款以及本公司决定不考虑不超过一年的融资成分的应收账款，以合同交易价格进行初始计量。

持有期间采用实际利率法计算的利息计入当期损益。

收回或处置时，将取得的价款与该金融资产账面价值之间的差额计入当期损益。

②以公允价值计量且其变动计入其他综合收益的金融资产（债务工具）

以公允价值计量且其变动计入其他综合收益的金融资产（债务工具）包括应收款项融资、其他债权投资等，按公允价值进行初始计量，相关交易费用计入初始确认金额。该金融资产按公允价值进行后续计量，公允价值变动除采用实际利率法计算的利息、减值损失或利得和汇兑损益之外，均计入其他综合收益。

终止确认时，之前计入其他综合收益的累计利得或损失从其他综合收益中转出，计入当期损益。

③以公允价值计量且其变动计入其他综合收益的金融资产（权益工具）

以公允价值计量且其变动计入其他综合收益的金融资产（权益工具）包括其他权益工具投资等，按公允价值进行初始计量，相关交易费用计入初始确认金额。该金融资产按公允价值进行后续计量，公允价值变动计入其他综合收益。取得的股利计入当期损益。

终止确认时，之前计入其他综合收益的累计利得或损失从其他综合收益中转出，计入留存收益。

④以公允价值计量且其变动计入当期损益的金融资产

以公允价值计量且其变动计入当期损益的金融资产包括交易性金融资产、衍生金融资产、其他非流动金融资产等，按公允价值进行初始计量，相关交易费用计入当期损益。该金融资产按公允价值进行后续计量，公允价值变动计入当期损益。

⑤以公允价值计量且其变动计入当期损益的金融负债

以公允价值计量且其变动计入当期损益的金融负债包括交易性金融负债、衍生金融负债等，按公允价值进行初始计量，相关交易费用计入当期损益。该金融负债按公允价值进行后续计量，公允价值变动计入当期损益。

终止确认时，其账面价值与支付的对价之间的差额计入当期损益。

⑥以摊余成本计量的金融负债

以摊余成本计量的金融负债包括短期借款、应付票据、应付账款、其他应付款、长期借款、应付债券、长期应付款，按公允价值进行初始计量，相关交易费用计入初始确认金额。

持有期间采用实际利率法计算的利息计入当期损益。

终止确认时，将支付的对价与该金融负债账面价值之间的差额计入当期损益。

2019年1月1日前适用的会计政策

①以公允价值计量且其变动计入当期损益的金融资产（金融负债）

取得时以公允价值（扣除已宣告但尚未发放的现金股利或已到付息期但尚未领取的债券利息）作为初始确认金额，相关的交易费用计入当期损益。

持有期间将取得的利息或现金股利确认为投资收益，期末将公允价值变动计入当期损益。

处置时，其公允价值与初始入账金额之间的差额确认为投资收益，同时调整公允价值变动损益。

②持有至到期投资

取得时按公允价值（扣除已到付息期但尚未领取的债券利息）和相关交易费用之和作为初始确认金额。

持有期间按照摊余成本和实际利率计算确认利息收入，计入投资收益。实际利率在取得时确定，在该预期存续期间或适用的更短期间内保持不变。

处置时，将所取得价款与该投资账面价值之间的差额计入投资收益。

③应收款项

公司对外销售商品或提供劳务形成的应收债权，以及公司持有的其他企业的不包括在活跃市场上有报价的债务工具的债权，包括应收账款、其他应收款等，以向购货方应收的合同或协议价款作为初始确认金额；具有融资性质的，按其现值进行初始确认。

收回或处置时，将取得的价款与该应收款项账面价值之间的差额计入当期损益。

④可供出售金融资产



取得时按公允价值(扣除已宣告但尚未发放的现金股利或已到付息期但尚未领取的债券利息)和相关交易费用之和作为初始确认金额。

持有期间将取得的利息或现金股利确认为投资收益。期末以公允价值计量且将公允价值变动计入其他综合收益。但是,在活跃市场中没有报价且其公允价值不能可靠计量的权益工具投资,以及与该权益工具挂钩并须通过交付该权益工具结算的衍生金融资产,按照成本计量。

处置时,将取得的价款与该金融资产账面价值之间的差额,计入投资损益;同时,将原直接计入其他综合收益的公允价值变动累计额对应处置部分的金额转出,计入当期损益。

#### ⑤其他金融负债

按其公允价值和和相关交易费用之和作为初始确认金额。采用摊余成本进行后续计量。

### (3) 金融资产转移的确认依据和计量方法

公司发生金融资产转移时,如已将金融资产所有权上几乎所有的风险和报酬转移给转入方,则终止确认该金融资产;如保留了金融资产所有权上几乎所有的风险和报酬的,则不终止确认该金融资产。

在判断金融资产转移是否满足上述金融资产终止确认条件时,采用实质重于形式的原则。

公司将金融资产转移区分为金融资产整体转移和部分转移。金融资产整体转移满足终止确认条件的,将下列两项金额的差额计入当期损益:

#### ①所转移金融资产的账面价值;

②因转移而收到的对价,与原直接计入所有者权益的公允价值变动累计额(涉及转移的金融资产为以公允价值计量且其变动计入其他综合收益的金融资产(债务工具)、可供出售金融资产的情形)之和。

金融资产部分转移满足终止确认条件的,将所转移金融资产整体的账面价值,在终止确认部分和未终止确认部分之间,按照各自的相对公允价值进行分摊,并将下列两项金额的差额计入当期损益:

#### ①终止确认部分的账面价值;

②终止确认部分的对价,与原直接计入所有者权益的公允价值变动累计额中对应终止确认部分的金额(涉及转移的金融资产为以公允价值计量且其变动计入其他综合收益的金融资产(债务工具)、可供出售金融资产的情形)之和。

金融资产转移不满足终止确认条件的,继续确认该金融资产,所收到的对价确认为一项金融负债。

### (4) 金融负债终止确认条件

金融负债的现时义务全部或部分已经解除的,则终止确认该金融负债或其一部分;本公司若与债权人签定协议,以承担新金融负债方式替换现存金融负债,且新金融负债与现存金融负债的合同条款实质上不同的,则终止确认现存金融负债,并同时确认新金融负债。

对现存金融负债全部或部分合同条款作出实质性修改的,则终止确认现存金融负债或其一部分,同时将修改条款后的金融负债确认为一项新金融负债。

金融负债全部或部分终止确认时,终止确认的金融负债账面价值与支付对价(包括转出的非现金资产或承担的新金融负债)之间的差额,计入当期损益。

本公司若回购部分金融负债的,在回购日按照继续确认部分与终止确认部分的相对公允价值,将该金融负债整体的账面价值进行分配。分配给终止确认部分的账面价值与支付的对价(包括转出的非现金资产或承担的新金融负债)之间的差额,计入当期损益。

### (5) 金融资产和金融负债的公允价值的确定方法

存在活跃市场的金融工具,以活跃市场中的报价确定其公允价值。不存在活跃市场的金融工具,采用估值技术确定其公允价值。在估值时,本公司采用在当前情况下适用并且有足够可利用数据和其他信息支持的估值技术,选择与市场参与者在相关资产或负债的交易中所考虑的资产或负债特征相一致的输入值,并优先使用相关可观察输入值。只有在相关可观察输入值无法取得或取得不切实可行的情况下,才使用不可观察输入值。

## (6) 金融资产减值的测试方法及会计处理方法

自 2019 年 1 月 1 日起适用的会计政策

本公司考虑所有合理且有依据的信息，包括前瞻性信息，以单项或组合的方式对以摊余成本计量的金融资产和以公允价值计量且其变动计入其他综合收益的金融资产（债务工具）的预期信用损失进行估计。预期信用损失的计量取决于金融资产自初始确认后是否发生信用风险显著增加。

如果该金融工具的信用风险自初始确认后已显著增加，本公司按照相当于该金融工具整个存续期内预期信用损失的金额计量其损失准备；如果该金融工具的信用风险自初始确认后并未显著增加，本公司按照相当于该金融工具未来 12 个月内预期信用损失的金额计量其损失准备。由此形成的损失准备的增加或转回金额，作为减值损失或利得计入当期损益。

通常逾期超过 30 日，本公司即认为该金融工具的信用风险已显著增加，除非有确凿证据证明该金融工具的信用风险自初始确认后并未显著增加。

如果金融工具于资产负债表日的信用风险较低，本公司即认为该金融工具的信用风险自初始确认后并未显著增加。

如果有客观证据表明某项金融资产已经发生信用减值，则本公司在单项基础上对该金融资产计提减值准备。

对于应收账款，无论是否包含重大融资成分，本公司始终按照相当于整个存续期内预期信用损失的金额计量其损失准备。

对于租赁应收款、公司通过销售商品或提供劳务形成的长期应收款，本公司选择始终按照相当于整个存续期内预期信用损失的金额计量其损失准备。

对于其他应收款，自初始确认后信用风险未显著增加的，处于第一阶段，本公司按照未来 12 个月内的预期信用损失计量损失准备；自初始确认后信用风险已显著增加但尚未发生信用减值的，处于第二阶段，本公司按照该工具整个存续期的预期信用损失计量损失准备；自初始确认后已经发生信用减值的，处于第三阶段，本公司按照该工具整个存续期的预期信用损失计量损失准备。

信用风险特征组合的确认依据如下：

项目	确定组合的依据
组合 1（账龄组合）	除已单独计量损失准备的应收账款和其他应收账款外，本公司根据以前年度与之相同或相类似的、按账龄段划分的具有类似信用风险特征的应收账款组合的预期信用损失为基础，考虑前瞻性信息，确定损失准备。
组合 2（关联方组合）	应收合并范围内关联方的款项。

2019 年 1 月 1 日前适用的会计政策

除以公允价值计量且其变动计入当期损益的金融资产外，本公司于资产负债表日对金融资产的账面价值进行检查，如果有客观证据表明某项金融资产发生减值的，计提减值准备。

①可供出售金融资产的减值准备：

期末如果可供出售权益工具投资的公允价值发生严重下降，或在综合考虑各种相关因素后，预期这种下降趋势属于非暂时性的，就认定其已发生减值，将原直接计入所有者权益的公允价值下降形成的累计损失一并转出，确认减值损失。

对于已确认减值损失的可供出售债务工具，在随后的会计期间公允价值已上升且客观上与确认原减值损失确认后发生的事项有关的，原确认的减值损失予以转回，计入当期损益。

可供出售权益工具投资发生的减值损失，不通过损益转回。

②应收款项坏账准备：

I、单项金额重大并单独计提坏账准备的应收款项：

单项金额重大的判断依据或金额标准：应收款项余额前五名。

单项金额重大并单独计提坏账准备的计提方法：

单独进行减值测试，如有客观证据表明其已发生减值，按预计未来现金流量现值低于其账面价值的差额计提坏账准备，计入当期损益。单独测试未发生减值的应收款项，将其归入相应组合计提坏账准备。

II、按信用风险特征组合计提坏账准备应收款项：

确定组合的依据

组合 1	有客观证据表明其风险特征与账龄分析组合存在显著差异的应收款项（不含单项金额虽不重大但单独计提坏账准备的应收账款）。
组合 2	其他不重大应收账款及经单独测试后未发现减值迹象的单项金额重大应收款项（不含组合 1）。
按组合计提坏账准备的计提方法	
组合 1	单独进行减值测试，根据其未来现金流量现值低于其账面价值的差额计提坏账准备。
组合 2	按账龄分析法计提坏账准备。

组合 2 中，采用账龄分析法计提坏账准备的：

账龄	应收账款计提比例 (%)	其他应收款计提比例 (%)
1 年以内（含 1 年）	5	5
1—2 年（含 2 年）	20	20
2—3 年（含 3 年）	50	50
3 年以上	100	100

Ⅲ、单项金额不重大但单独计提坏账准备的应收款项：

单独计提坏账准备的理由：

有客观证据表明单项金额虽不重大，但因其发生了特殊减值的应收款项应进行单项减值测试。

坏账准备的计提方法：

结合现实情况分析确定坏账准备计提的比例。

③持有至到期投资的减值准备：

持有至到期投资减值损失的计量比照应收款项减值损失计量方法处理。

## 11. 应收票据

### 应收票据的预期信用损失的确定方法及会计处理方法

适用 不适用

对于存在客观证据表明存在减值，以及其他适用于单项评估的应收票据单独进行减值测试，确认预期信用损失，计提单项减值准备。对于不存在减值客观证据的应收票据，本公司依据信用风险特征将应收票据划分为若干组合，在组合基础上计算预期信用损失，确定组合的依据如下：

组合 1	银行承兑汇票
组合 2	商业承兑汇票

对于划分为组合的应收票据，本公司参考历史信用损失经验，结合当前状况以及对未来经济状况的预测，通过违约风险敞口和整个存续期预期信用损失率，计算预期信用损失。

## 12. 应收账款

### 应收账款的预期信用损失的确定方法及会计处理方法

适用 不适用

对于应收账款，无论是否包含重大融资成分，本公司始终按照相当于整个存续期内预期信用损失的金额计量其损失准备，由此形成的损失准备的增加或转回金额，作为减值损失或利得计入当期损益。

除了单项评估信用风险的应收账款外，本公司将该应收账款按类似信用风险特征（账龄）进行组合，并基于所有合理且有依据的信息，包括前瞻性信息，对该应收账款坏账准备的计提比例进行估计如下：

账龄	计提比例 (%)
1 年以内	5
1-2 年	20
2-3 年	50

3 年以上	100
-------	-----

**13. 应收款项融资**

□适用 √不适用

**14. 其他应收款****其他应收款预期信用损失的确定方法及会计处理方法**

√适用 □不适用

本公司将其他应收款划分为不同的组合：

组合 1	应收利息
组合 2	应收股利
组合 3	应收其他款项（账龄分析组合）

对于划分为组合的其他应收款，本公司依据其他应收款的信用风险自初始确认后是否已经显著增加，采用相当于未来 12 个月或整个存续期的预期信用损失的金额计量减值损失，即对于其他应收款，本公司采用一般方法（“三阶段”模型）计提减值损失。

**15. 存货**

√适用 □不适用

**（1）存货的分类**

存货分类为：原材料、在产品、库存商品、委托加工物资、周转材料等。

**（2）发出存货的计价方法**

存货发出时按加权平均法计价。

**（3）不同类别存货可变现净值的确定依据**

产成品、库存商品和用于出售的材料等直接用于出售的商品存货，在正常生产经营过程中，以该存货的估计售价减去估计的销售费用和相关税费后的金额，确定其可变现净值；需要经过加工的材料存货，在正常生产经营过程中，以所生产的产成品的估计售价减去至完工时估计将要发生的成本、估计的销售费用和相关税费后的金额，确定其可变现净值；为执行销售合同或者劳务合同而持有的存货，其可变现净值以合同价格为基础计算，若持有存货的数量多于销售合同订购数量的，超出部分的存货的可变现净值以一般销售价格为基础计算。

期末按照单个存货项目计提存货跌价准备；但对于数量繁多、单价较低的存货，按照存货类别计提存货跌价准备；与在同一地区生产和销售的产品系列相关、具有相同或类似最终用途或目的，且难以与其他项目分开计量的存货，则合并计提存货跌价准备。

除有明确证据表明资产负债表日市场价格异常外，存货项目的可变现净值以资产负债表日市场价格为基础确定。

本期期末存货项目的可变现净值以资产负债表日市场价格为基础确定。

**（4）存货的盘存制度**

采用永续盘存制。

**（5）低值易耗品和包装物的摊销方法**

①低值易耗品采用一次转销法；

②包装物采用一次转销法。

**16. 持有待售资产**

√适用 □不适用

本公司将同时满足下列条件的非流动资产或处置组划分为持有待售类别：

(1) 根据类似交易中出售此类资产或处置组的惯例，在当前状况下即可立即出售；

(2) 出售极可能发生，即本公司已经就一项出售计划作出决议且获得确定的购买承诺，预计出售将在一年内完成。有关规定要求本公司相关权力机构或者监管部门批准后方可出售的，已经获得批准。

## 17. 债权投资

### (1). 债权投资预期信用损失的确定方法及会计处理方法

适用 不适用

## 18. 其他债权投资

### (1). 其他债权投资预期信用损失的确定方法及会计处理方法

适用 不适用

## 19. 长期应收款

### (1). 长期应收款预期信用损失的确定方法及会计处理方法

适用 不适用

## 20. 长期股权投资

适用 不适用

### (1) 共同控制、重大影响的判断标准

共同控制，是指按照相关约定对某项安排所共有的控制，并且该安排的相关活动必须经过分享控制权的参与方一致同意后才能决策。本公司与其他合营方一同对被投资单位实施共同控制且对被投资单位净资产享有权利的，被投资单位为本公司的合营企业。

重大影响，是指对一个企业的财务和经营决策有参与决策的权力，但并不能够控制或者与其他方一起共同控制这些政策的制定。本公司能够对被投资单位施加重大影响的，被投资单位为本公司联营企业。

### (2) 初始投资成本的确定

#### ① 企业合并形成的长期股权投资

同一控制下的企业合并：公司以支付现金、转让非现金资产或承担债务方式以及以发行权益性证券作为合并对价的，在合并日按照取得被合并方所有者权益在最终控制方合并财务报表中的账面价值的份额作为长期股权投资的初始投资成本。因追加投资等原因能够对同一控制下的被投资单位实施控制的，在合并日根据合并后应享有被合并方净资产在最终控制方合并财务报表中的账面价值的份额，确定长期股权投资的初始投资成本。合并日长期股权投资的初始投资成本，与达到合并前的长期股权投资账面价值加上合并日进一步取得股份新支付对价的账面价值之和的差额，调整股本溢价，股本溢价不足冲减的，冲减留存收益。

非同一控制下的企业合并：公司按照购买日确定的合并成本作为长期股权投资的初始投资成本。因追加投资等原因能够对非同一控制下的被投资单位实施控制的，按照原持有的股权投资账面价值加上新增投资成本之和，作为改按成本法核算的初始投资成本。

#### ② 其他方式取得的长期股权投资

以支付现金方式取得的长期股权投资，按照实际支付的购买价款作为初始投资成本。

以发行权益性证券取得的长期股权投资，按照发行权益性证券的公允价值作为初始投资成本。

在非货币性资产交换具有商业实质，且换入资产或换出资产的公允价值能够可靠计量时，以公允价值为基础计量。如换入资产和换出资产的公允价值均能可靠计量的，对于换入的长期股权投资，以换出资产的公允价值和应支付的相关税费作为换入的长期股权投资的初始投资成本，除非有确凿证据表明换入资产的公允价值更加可靠。非货币性资产交换不具有商业实质，或换入资

产和换出资产的公允价值均不能可靠计量的，对于换入的长期股权投资，以换出资产的账面价值和应支付的相关税费作为换入长期股权投资的初始投资成本。

通过债务重组取得的长期股权投资，以所放弃债权的公允价值和可直接归属于该资产的税金等其他成本确定其入账价值，并将所放弃债权的公允价值与账面价值之间的差额，计入当期损益。

### (3) 后续计量及损益确认方法

#### ① 成本法核算的长期股权投资

公司对子公司的长期股权投资，采用成本法核算。除取得投资时实际支付的价款或对价中包含的已宣告但尚未发放的现金股利或利润外，公司按照享有被投资单位宣告发放的现金股利或利润确认当期投资收益。

#### ② 权益法核算的长期股权投资

对联营企业和合营企业的长期股权投资，采用权益法核算。初始投资成本大于投资时应享有被投资单位可辨认净资产公允价值份额的差额，不调整长期股权投资的初始投资成本；初始投资成本小于投资时应享有被投资单位可辨认净资产公允价值份额的差额，计入当期损益。

公司按照应享有或应分担的被投资单位实现的净损益和其他综合收益的份额，分别确认投资收益和其他综合收益，同时调整长期股权投资的账面价值；按照被投资单位宣告分派的利润或现金股利计算应享有的部分，相应减少长期股权投资的账面价值；对于被投资单位除净损益、其他综合收益和利润分配以外所有者权益的其他变动，调整长期股权投资的账面价值并计入所有者权益。

在确认应享有被投资单位净损益的份额时，以取得投资时被投资单位可辨认净资产的公允价值为基础，并按照公司的会计政策及会计期间，对被投资单位的净利润进行调整后确认。在持有投资期间，被投资单位编制合并财务报表的，以合并财务报表中的净利润、其他综合收益和其他所有者权益变动中归属于被投资单位的金额为基础进行核算。

公司与联营企业、合营企业之间发生的未实现内部交易损益按照应享有的比例计算归属于公司的部分，予以抵销，在此基础上确认投资收益。与被投资单位发生的未实现内部交易损失，属于资产减值损失的，全额确认。公司与联营企业、合营企业之间发生投出或出售资产的交易，该资产构成业务的，按照本附注“三、（五）同一控制下和非同一控制下企业合并的会计处理方法”和“三、（六）合并财务报表的编制方法”中披露的相关政策进行会计处理。

在公司确认应分担被投资单位发生的亏损时，按照以下顺序进行处理：首先，冲减长期股权投资的账面价值。其次，长期股权投资的账面价值不足以冲减的，以其他实质上构成对被投资单位净投资的长期权益账面价值为限继续确认投资损失，冲减长期应收项目等的账面价值。最后，经过上述处理，按照投资合同或协议约定企业仍承担额外义务的，按预计承担的义务确认预计负债，计入当期投资损失。

#### ③ 长期股权投资的处置

处置长期股权投资，其账面价值与实际取得价款的差额，计入当期损益。

采用权益法核算的长期股权投资，在处置该项投资时，采用与被投资单位直接处置相关资产或负债相同的基础，按相应比例对原计入其他综合收益的部分进行会计处理。因被投资单位除净损益、其他综合收益和利润分配以外的其他所有者权益变动而确认的所有者权益，按比例结转入当期损益，由于被投资方重新计量设定受益计划净负债或净资产变动而产生的其他综合收益除外。

因处置部分股权投资等原因丧失了对被投资单位的共同控制或重大影响的，处置后的剩余股权改按金融工具确认和计量准则核算，其在丧失共同控制或重大影响之日的公允价值与账面价值之间的差额计入当期损益。原股权投资因采用权益法核算而确认的其他综合收益，在终止采用权益法核算时采用与被投资单位直接处置相关资产或负债相同的基础进行会计处理。因被投资方除净损益、其他综合收益和利润分配以外的其他所有者权益变动而确认的所有者权益，在终止采用权益法核算时全部转入当期损益。

因处置部分股权投资、因其他投资方对子公司增资而导致本公司持股比例下降等原因丧失了对被投资单位控制权的，在编制个别财务报表时，剩余股权能够对被投资单位实施共同控制或重大影响的，改按权益法核算，并对该剩余股权视同自取得时即采用权益法核算进行调整；剩余股权不能对被投资单位实施共同控制或施加重大影响的，改按金融工具确认和计量准则的有关规定进行会计处理，其在丧失控制之日的公允价值与账面价值间的差额计入当期损益。

处置的股权是因追加投资等原因通过企业合并取得的，在编制个别财务报表时，处置后的剩余股权采用成本法或权益法核算的，购买日之前持有的股权投资因采用权益法核算而确认的其他综合收益和其他所有者权益按比例结转；处置后的剩余股权改按金融工具确认和计量准则进行会计处理的，其他综合收益和其他所有者权益全部结转。

## 21. 投资性房地产

### (1). 如果采用成本计量模式的：

投资性房地产是指为赚取租金或资本增值，或两者兼有而持有的房地产，包括已出租的土地使用权、持有并准备增值后转让的土地使用权、已出租的建筑物（含自行建造或开发活动完成后用于出租的建筑物以及正在建造或开发过程中将来用于出租的建筑物）。

本公司对现有投资性房地产采用成本模式计量。对按照成本模式计量的投资性房地产一出租用建筑物采用与本公司固定资产相同的折旧政策，出租用土地使用权按与无形资产相同的摊销政策执行。

## 22. 固定资产

### (1). 确认条件

适用 不适用

固定资产指为生产商品、提供劳务、出租或经营管理而持有，并且使用寿命超过一个会计年度的有形资产。固定资产在同时满足下列条件时予以确认：

- ①与该固定资产有关的经济利益很可能流入企业；
- ②该固定资产的成本能够可靠地计量。

### (2). 折旧方法

适用 不适用

类别	折旧方法	折旧年限（年）	残值率	年折旧率
房屋及建筑物	年限平均法	20	5	4.75
机器设备	年限平均法	5-10	5	19.00-9.50
运输设备	年限平均法	4-5	5	23.75-19.00
电子设备及其他	年限平均法	3-5	5	31.67-19.00
固定资产装修	年限平均法	5		20.00

固定资产折旧采用年限平均法分类计提，根据固定资产类别、预计使用寿命和预计净残值率确定折旧率。如固定资产各组成部分的使用寿命不同或者以不同方式为企业经济利益，则选择不同折旧率或折旧方法，分别计提折旧。

融资租赁方式租入的固定资产，能合理确定租赁期届满时将会取得租赁资产所有权的，在租赁资产尚可使用年限内计提折旧；无法合理确定租赁期届满时能够取得租赁资产所有权的，在租赁期与租赁资产尚可使用年限两者中较短的期间内计提折旧。

### (3). 融资租入固定资产的认定依据、计价和折旧方法

适用 不适用

公司与租赁方所签订的租赁协议条款中规定了下列条件之一的，确认为融资租入资产：

- ①租赁期满后租赁资产的所有权归属于本公司；
- ②公司具有购买资产的选择权，购买价款远低于行使选择权时该资产的公允价值；
- ③租赁期占所租赁资产使用寿命的大部分；
- ④租赁开始日的最低租赁付款额现值，与该资产的公允价值不存在较大的差异。

公司在承租开始日，将租赁资产公允价值与最低租赁付款额现值两者中较低者作为租入资产的入账价值，将最低租赁付款额作为长期应付款的入账价值，其差额作为未确认的融资费。

## 23. 在建工程

适用 不适用

在建工程项目按建造该项资产达到预定可使用状态前所发生的必要支出，作为固定资产的入账价值。所建造的固定资产在工程已达到预定可使用状态，但尚未办理竣工决算的，自达到预定可使用状态之日起，根据工程预算、造价或者工程实际成本等，按估计的价值转入固定资产，并按本公司固定资产折旧政策计提固定资产的折旧，待办理竣工决算后，再按实际成本调整原来的暂估价值，但不调整原已计提的折旧额。

## 24. 借款费用

适用 不适用

### (1) 借款费用资本化的确认原则

借款费用，包括借款利息、折价或者溢价的摊销、辅助费用以及因外币借款而发生的汇兑差额等。

公司发生的借款费用，可直接归属于符合资本化条件的资产的购建或者生产的，予以资本化，计入相关资产成本；其他借款费用，在发生时根据其发生额确认为费用，计入当期损益。

符合资本化条件的资产，是指需要经过相当长时间的购建或者生产活动才能达到预定可使用或者可销售状态的固定资产、投资性房地产和存货等资产。

借款费用同时满足下列条件时开始资本化：

- ①资产支出已经发生，资产支出包括为购建或者生产符合资本化条件的资产而以支付现金、转移非现金资产或者承担带息债务形式发生的支出；
- ②借款费用已经发生；
- ③为使资产达到预定可使用或者可销售状态所必要的购建或者生产活动已经开始。

### (2) 借款费用资本化期间

资本化期间，指从借款费用开始资本化时点到停止资本化时点的期间，借款费用暂停资本化的期间不包括在内。

当购建或者生产符合资本化条件的资产达到预定可使用或者可销售状态时，借款费用停止资本化。

当购建或者生产符合资本化条件的资产中部分项目分别完工且可单独使用时，该部分资产借款费用停止资本化。

购建或者生产的资产的各部分分别完工，但必须等到整体完工后才可使用或可对外销售的，在该资产整体完工时停止借款费用资本化。

### (3) 暂停资本化期间

符合资本化条件的资产在购建或生产过程中发生的非正常中断、且中断时间连续超过 3 个月的，则借款费用暂停资本化；该项中断如是所购建或生产的符合资本化条件的资产达到预定可使用状态或者可销售状态必要的程序，则借款费用继续资本化。在中断期间发生的借款费用确认为当期损益，直至资产的购建或者生产活动重新开始后借款费用继续资本化。

### (4) 借款费用资本化率、资本化金额的计算方法

对于为购建或者生产符合资本化条件的资产而借入的专门借款，以专门借款当期实际发生的借款费用，减去尚未动用的借款资金存入银行取得的利息收入或进行暂时性投资取得的投资收益后的金额，来确定借款费用的资本化金额。

对于为购建或者生产符合资本化条件的资产而占用的一般借款，根据累计资产支出超过专门借款部分的资产支出加权平均数乘以所占用一般借款的资本化率，计算确定一般借款应予资本化的借款费用金额。资本化率根据一般借款加权平均利率计算确定。

## 25. 生物资产

适用 不适用



**26. 油气资产**

□适用 √不适用

**27. 使用权资产**

□适用 √不适用

**28. 无形资产****(1). 计价方法、使用寿命、减值测试**

√适用 □不适用

**①无形资产的计价方法****I、公司取得无形资产时按成本进行初始计量；**

外购无形资产的成本，包括购买价款、相关税费以及直接归属于使该项资产达到预定用途所发生的其他支出。购买无形资产的价款超过正常信用条件延期支付，实质上具有融资性质的，无形资产的成本以购买价款的现值为基础确定。

债务重组取得债务人用以抵债的无形资产，以所放弃债权的公允价值和可直接归属于使该项资产达到预定用途所发生的税金等其他成本确定其入账价值，并将所放弃债权的公允价值与账面价值之间的差额，计入当期损益。

在非货币性资产交换具有商业实质，且换入资产或换出资产的公允价值能够可靠计量时，以公允价值为基础计量。如换入资产和换出资产的公允价值均能可靠计量的，对于换入的无形资产，以换出资产的公允价值和应支付的相关税费作为换入的无形资产的初始投资成本，除非有确凿证据表明换入资产的公允价值更加可靠。非货币性资产交换不具有商业实质，或换入资产和换出资产的公允价值均不能可靠计量的，对于换入的无形资产，以换出资产的账面价值和应支付的相关税费作为换入无形资产的初始投资成本。

**II、后续计量**

在取得无形资产时分析判断其使用寿命。

对于使用寿命有限的无形资产，在为企业带来经济利益的期限内按直线法摊销；无法预见无形资产为企业带来经济利益期限的，视为使用寿命不确定的无形资产，不予摊销。

**②使用寿命有限的无形资产的使用寿命估计情况**

项目	预计使用寿命	摊销方法	依据
软件	5 年	软件可使用年限	软件
土地使用权	50 年、40 年	土地权证年限	土地使用权
商标	10 年	可使用年限	商标

③报告期不存在使用寿命不确定的无形资产。

**(2). 内部研究开发支出会计政策**

√适用 □不适用

**①划分研究阶段和开发阶段的具体标准**

公司内部研究开发项目的支出分为研究阶段支出和开发阶段支出。

研究阶段：为获取并理解新的科学或技术知识等而进行的独创性的有计划调查、研究活动的阶段。

开发阶段：在进行商业性生产或使用前，将研究成果或其他知识应用于某项计划或设计，以生产出新的或具有实质性改进的材料、装置、产品等活动的阶段。

**②开发阶段支出资本化的具体条件**

内部研究开发项目开发阶段的支出，同时满足下列条件时确认为无形资产：

- I、完成该无形资产以使其能够使用或出售在技术上具有可行性；
  - II、具有完成该无形资产并使用或出售的意图；
  - III、无形资产产生经济利益的方式，包括能够证明运用该无形资产生产的产品存在市场或无形资产自身存在市场，无形资产将在内部使用的，能够证明其有用性；
  - IV、有足够的技术、财务资源和其他资源支持，以完成该无形资产的开发，并有能力使用或出售该无形资产；
  - V、归属于该无形资产开发阶段的支出能够可靠地计量。
- 开发阶段的支出，若不满足上列条件的，于发生时计入当期损益。研究阶段的支出，在发生时计入当期损益。

## 29. 长期资产减值

√适用 □不适用

长期股权投资、采用成本模式计量的投资性房地产、固定资产、在建工程、使用寿命有限的无形资产等长期资产，于资产负债表日存在减值迹象的，进行减值测试。减值测试结果表明资产的可收回金额低于其账面价值的，按其差额计提减值准备并计入减值损失。可收回金额为资产的公允价值减去处置费用后的净额与资产预计未来现金流量的现值两者之间的较高者。资产减值准备按单项资产为基础计算并确认，如果难以对单项资产的可收回金额进行估计的，以该资产所属的资产组确定资产组的可收回金额。资产组是能够独立产生现金流入的最小资产组合。

商誉、使用寿命不确定的无形资产、尚未达到可使用状态的无形资产至少在每年年度终了进行减值测试。

本公司进行商誉减值测试，对于因企业合并形成的商誉的账面价值，自购买日起按照合理的方法分摊至相关的资产组；难以分摊至相关的资产组的，将其分摊至相关的资产组组合。本公司在分摊商誉的账面价值时，根据相关资产组或资产组组合能够从企业合并的协同效应中获得的相对受益情况进行分摊，在此基础上进行商誉减值测试。

在对包含商誉的相关资产组或者资产组组合进行减值测试时，如与商誉相关的资产组或者资产组组合存在减值迹象的，先对不包含商誉的资产组或者资产组组合进行减值测试，计算可收回金额，并与相关账面价值相比较，确认相应的减值损失。再对包含商誉的资产组或者资产组组合进行减值测试，比较这些相关资产组或者资产组组合的账面价值（包括所分摊的商誉的账面价值部分）与其可收回金额，如相关资产组或者资产组组合的可收回金额低于其账面价值的，确认商誉的减值损失。

上述资产减值损失一经确认，在以后会计期间不予转回。

## 30. 长期待摊费用

√适用 □不适用

长期待摊费用为已经发生但应由本期和以后各期负担的分摊期限在一年以上的各项费用。本公司长期待摊费用包括店铺房租费和装修费。

### (1) 摊销方法

长期待摊费用在受益期内平均摊销

### (2) 摊销年限

经营租赁方式租入的固定资产改良支出，按最佳预期经济利益实现方式合理摊销。

## 31. 职工薪酬

### (1). 短期薪酬的会计处理方法

√适用 □不适用

本公司在职工为本公司提供服务的会计期间，将实际发生的短期薪酬确认为负债，并计入当期损益或相关资产成本。

本公司为职工缴纳的社会保险费和住房公积金,以及按规定提取的工会经费和职工教育经费,在职工为本公司提供服务的会计期间,根据规定的计提基础和计提比例计算确定相应的职工薪酬金额。

职工福利费为非货币性福利的,如能够可靠计量的,按照公允价值计量。

## (2). 离职后福利的会计处理方法

适用 不适用

### ① 设定提存计划

本公司按当地政府的相关规定为职工缴纳基本养老保险和失业保险,在职工为本公司提供服务的会计期间,按以当地规定的缴纳基数和比例计算应缴纳金额,确认为负债,并计入当期损益或相关资产成本。

除基本养老保险外,本公司还依据国家企业年金制度的相关政策建立了企业年金缴费制度(补充养老保险)/企业年金计划。本公司按职工工资总额的一定比例向当地社会保险机构缴费/年金计划缴费,相应支出计入当期损益或相关资产成本。

### ② 设定受益计划

本公司根据预期累计福利单位法确定的公式将设定受益计划产生的福利义务归属于职工提供服务的期间,并计入当期损益或相关资产成本。

设定受益计划义务现值减去设定受益计划资产公允价值所形成的赤字或盈余确认为一项设定受益计划净负债或净资产。设定受益计划存在盈余的,本公司以设定受益计划的盈余和资产上限两项的孰低者计量设定受益计划净资产。

所有设定受益计划义务,包括预期在职工提供服务的年度报告期间结束后的十二个月内支付的义务,根据资产负债表日与设定受益计划义务期限和币种相匹配的国债或活跃市场上的高质量公司债券的市场收益率予以折现。

设定受益计划产生的服务成本和设定受益计划净负债或净资产的利息净额计入当期损益或相关资产成本;重新计量设定受益计划净负债或净资产所产生的变动计入其他综合收益,并且在后续会计期间不转回至损益,在原设定受益计划终止时在权益范围内将原计入其他综合收益的部分全部结转至未分配利润。

在设定受益计划结算时,按在结算日确定的设定受益计划义务现值和结算价格两者的差额,确认结算利得或损失。

## (3). 辞退福利的会计处理方法

适用 不适用

本公司在不能单方面撤回因解除劳动关系计划或裁减建议所提供的辞退福利时,或确认与涉及支付辞退福利的重组相关的成本或费用时(两者孰早),确认辞退福利产生的职工薪酬负债,并计入当期损益。

## (4). 其他长期职工福利的会计处理方法

适用 不适用

## 32. 租赁负债

适用 不适用

## 33. 预计负债

适用 不适用

### (1) 预计负债的确认标准

与诉讼、债务担保、亏损合同、重组事项等或有事项相关的义务同时满足下列条件时,本公司确认为预计负债:

#### ① 该义务是本公司承担的现时义务;

- ②履行该义务很可能导致经济利益流出本公司；
- ③该义务的金额能够可靠地计量。

#### (2) 各类预计负债的计量方法

本公司预计负债按履行相关现时义务所需的支出的最佳估计数进行初始计量。

本公司在确定最佳估计数时，综合考虑与或有事项有关的风险、不确定性和货币时间价值等因素。对于货币时间价值影响重大的，通过对相关未来现金流出进行折现后确定最佳估计数。

最佳估计数分别以下情况处理：

所需支出存在一个连续范围（或区间），且该范围内各种结果发生的可能性相同的，则最佳估计数按照该范围的中间值即上下限金额的平均数确定。

所需支出不存在一个连续范围（或区间），或虽然存在一个连续范围但该范围内各种结果发生的可能性不相同的，如或有事项涉及单个项目的，则最佳估计数按照最可能发生金额确定；如或有事项涉及多个项目的，则最佳估计数按各种可能结果及相关概率计算确定。

本公司清偿预计负债所需支出全部或部分预期由第三方补偿的，补偿金额在基本确定能够收到时，作为资产单独确认，确认的补偿金额不超过预计负债的账面价值。

### 34. 股份支付

适用 不适用

本公司的股份支付是为了获取职工或其他方提供服务而授予权益工具或者承担以权益工具为基础确定的负债的交易。本公司的股份支付分为以权益结算的股份支付和以现金结算的股份支付。

#### (1) 以权益结算的股份支付及权益工具

以权益结算的股份支付换取职工提供服务的，以授予职工权益工具的公允价值计量。本公司以限制性股票进行股份支付的，职工出资认购股票，股票在达到解锁条件并解锁前不得上市流通或转让；如果最终股权激励计划规定的解锁条件未能达到，则本公司按照事先约定的价格回购股票。本公司取得职工认购限制性股票支付的款项时，按照取得的认股款确认股本和资本公积（股本溢价），同时就回购义务全额确认一项负债并确认库存股。在等待期内每个资产负债表日，本公司根据最新取得的[可行权职工人数变动]、[是否达到规定业绩条件]等后续信息对可行权权益工具数量作出最佳估计，以此为基础，按照授予日的公允价值，将当期取得的服务计入相关成本或费用，相应增加资本公积。在可行权日之后不再对已确认的相关成本或费用和所有者权益总额进行调整。但授予后立即可行权的，在授予日按照公允价值计入相关成本或费用，相应增加资本公积。

对于最终未能行权的股份支付，不确认成本或费用，除非行权条件是市场条件或非可行权条件，此时无论是否满足市场条件或非可行权条件，只要满足所有可行权条件中的非市场条件，即视为可行权。

如果修改了以权益结算的股份支付的条款，至少按照未修改条款的情况确认取得的服务。此外，任何增加所授予权益工具公允价值的修改，或在修改日对职工有利的变更，均确认取得服务的增加。

如果取消了以权益结算的股份支付，则于取消日作为加速行权处理，立即确认尚未确认的金额。职工或其他方能够选择满足非可行权条件但在等待期内未满足的，作为取消以权益结算的股份支付处理。但是，如果授予新的权益工具，并在新权益工具授予日认定所授予的新权益工具是用于替代被取消的权益工具的，则以与处理原权益工具条款和条件修改相同的方式，对所授予的替代权益工具进行处理。

### 35. 优先股、永续债等其他金融工具

适用 不适用

### 36. 收入

适用 不适用

#### (1) 销售商品收入确认的一般原则

- ①本公司已将商品所有权上的主要风险和报酬转移给购货方；
- ②本公司既没有保留通常与所有权相联系的继续管理权，也没有对已售出的商品实施有效控制；
- ③收入的金额能够可靠地计量；
- ④相关的经济利益很可能流入本公司；
- ⑤相关的、已发生或将发生的成本能够可靠地计量。

## (2) 具体原则

公司根据会计准则规定并结合实际经营状况，制定各主要销售模式的收入政策如下：

- ①直营模式销售：于商品交付给消费者并收取货款时，确认销售收入。
- ②网络直营模式零售：于商品发出且退货期结束后确认收入。
- ③加盟模式销售：于商品发出后确认收入。
- ④代理模式销售：于代理商对账时按照代销清单的货款确认收入。

针对公司存在的加盟商退货、会员积分等情况，不同的收入确认账务处理方式如下：

### ①加盟商退货

根据公司对加盟商的政策，允许加盟商在合同期内可按当期发货总额一定比例的退货率退回当季的货品。公司对加盟商退货采用预计退货处理，即在资产负债表日，将向加盟商发货金额扣除预计退货金额部分确认为收入，预计退货的毛利额确认为其他流动负债。

### ②会员积分

根据公司对会员积分的政策，当会员的累积积分达到某一标准时即可兑换购物现金券或礼品。公司对会员积分采用递延收益法处理，即将销售商品产生的收入与奖励积分的公允价值之间进行分配，将销售商品货款扣除奖励积分公允价值部分确认为收入，奖励积分的公允价值确认为递延收益。当会员兑换积分并消费时或积分失效时，将原计入递延收益的与所兑换积分相关的部分结转至当期损益。

会员积分的公允价值主要根据积分兑换购物现金券或礼品比例及积分兑换率测算。其中积分兑换率乃根据历史经验及对未来的预测而估计，不同的判断及估计可能会影响递延收益及当期损益的金额。

## 37. 政府补助

适用 不适用

### (1) 类型

政府补助，是本公司从政府无偿取得的货币性资产与非货币性资产。分为与资产相关的政府补助和与收益相关的政府补助。

与资产相关的政府补助，是指本公司取得的、用于购建或以其他方式形成长期资产的政府补助。与收益相关的政府补助，是指除与资产相关的政府补助之外的政府补助。

本公司将政府补助划分为与资产相关的具体标准为：政府文件明确规定政府补助用于本公司购建或以其他方式形成长期资产。

本公司将政府补助划分为与收益相关的具体标准为：政府文件明确规定政府补助用途与资产不相关。

### (2) 确认时点

以实际取得政府补助款项作为确认时点

### (3) 会计处理

与资产相关的政府补助，冲减相关资产账面价值或确认为递延收益。确认为递延收益的，在相关资产使用寿命内按照合理、系统的方法分期计入当期损益（与本公司日常活动相关的，计入其他收益；与本公司日常活动无关的，计入营业外收入）；

与收益相关的政府补助，用于补偿本公司以后期间的相关成本费用或损失的，确认为递延收益，并在确认相关成本费用或损失的期间，计入当期损益（与本公司日常活动相关的，计入其他

收益；与本公司日常活动无关的，计入营业外收入）或冲减相关成本费用或损失；用于补偿本公司已发生的相关成本费用或损失的，直接计入当期损益（与本公司日常活动相关的，计入其他收益；与本公司日常活动无关的，计入营业外收入）或冲减相关成本费用或损失。

### 38. 递延所得税资产/递延所得税负债

适用 不适用

对于可抵扣暂时性差异确认递延所得税资产，以未来期间很可能取得的用来抵扣可抵扣暂时性差异的应纳税所得额为限。对于能够结转以后年度的可抵扣亏损和税款抵减，以很可能获得用来抵扣可抵扣亏损和税款抵减的未来应纳税所得额为限，确认相应的递延所得税资产。

对于应纳税暂时性差异，除特殊情况外，确认递延所得税负债。

不确认递延所得税资产或递延所得税负债的特殊情况包括：商誉的初始确认；除企业合并以外的发生时既不影响会计利润也不影响应纳税所得额（或可抵扣亏损）的其他交易或事项。

当拥有以净额结算的法定权利，且意图以净额结算或取得资产、清偿负债同时进行，当期所得税资产及当期所得税负债以抵销后的净额列报。

当拥有以净额结算当期所得税资产及当期所得税负债的法定权利，且递延所得税资产及递延所得税负债是与同一税收征管部门对同一纳税主体征收的所得税相关或者是对不同的纳税主体相关，但在未来每一具有重要性的递延所得税资产及负债转回的期间内，涉及的纳税主体意图以净额结算当期所得税资产和负债或是同时取得资产、清偿负债时，递延所得税资产及递延所得税负债以抵销后的净额列报。

### 39. 租赁

#### (1). 经营租赁的会计处理方法

适用 不适用

①公司租入资产所支付的租赁费，在不扣除免租期的整个租赁期内，按直线法进行分摊，计入当期费用。公司支付的与租赁交易相关的初始直接费用，计入当期费用。

资产出租方承担了应由公司承担的与租赁相关的费用时，公司将该部分费用从租金总额中扣除，按扣除后的租金费用在租赁期内分摊，计入当期费用。

②公司出租资产所收取的租赁费，在不扣除免租期的整个租赁期内，按直线法进行分摊，确认为租赁相关收入。公司支付的与租赁交易相关的初始直接费用，计入当期费用；如金额较大的，则予以资本化，在整个租赁期间内按照与租赁相关收入确认相同的基础分期计入当期收益。

公司承担了应由承租方承担的与租赁相关的费用时，公司将该部分费用从租金收入总额中扣除，按扣除后的租金费用在租赁期内分配。

#### (2). 融资租赁的会计处理方法

适用 不适用

#### (3). 新租赁准则下租赁的确定方法及会计处理方法

适用 不适用

### 40. 其他重要的会计政策和会计估计

适用 不适用

#### (1) 终止经营

终止经营是满足下列条件之一的、能够单独区分的组成部分，且该组成部分已被本公司处置或被本公司划归为持有待售类别：

①该组成部分代表一项独立的主要业务或一个单独的主要经营地区；

②该组成部分是拟对一项独立的主要业务或一个单独的主要经营地区进行处置的一项相关联计划的一部分；

③该组成部分是专为转售而取得的子公司。

## (2) 回购本公司股份

回购自身权益工具支付的对价和交易费用,减少股东权益。除股份支付之外,发行(含再融资)、回购、出售或注销自身权益工具,作为权益的变动处理。

## (3) 关联方

一方控制、共同控制另一方或对另一方施加重大影响,以及两方或两方以上同受一方控制、共同控制的,构成关联方。关联方可为个人或企业。仅仅同受国家控制而不存在其他关联方关系的企业,不构成本公司的关联方。

本公司的关联方包括但不限于:

- ①本公司的母公司;
- ②本公司的子公司;
- ③与本公司受同一母公司控制的其他企业;
- ④对本公司实施共同控制的投资方;
- ⑤对本公司施加重大影响的投资方;
- ⑥本公司的合营企业,包括合营企业的子公司;
- ⑦本公司的联营企业,包括联营企业的子公司;
- ⑧本公司的主要投资者个人及与其关系密切的家庭成员;
- ⑨本公司或其母公司的关键管理人员及与其关系密切的家庭成员;
- ⑩本公司的主要投资者个人、关键管理人员或与其关系密切的家庭成员控制、共同控制的其他企业。

## 41. 重要会计政策和会计估计的变更

## (1). 重要会计政策变更

√适用 □不适用

会计政策变更的内容和原因	审批程序	备注(受重要影响的报表项目名称和金额)
2017年,财政部颁布了修订的《企业会计准则第22号——金融工具确认和计量》、《企业会计准则第23号——金融资产转移》、《企业会计准则第24号——套期保值》以及《企业会计准则第37号——金融工具列报》(以上4项准则以下统称“新金融工具准则”),并要求境内上市的企业自2019年1月1日起施行新金融工具相关会计准则。本公司自规定之日起开始执行。	经公司第三届董事会第四次会议审议通过	详见下表
根据财政部2019年4月30日发布的《关于修订印发2019年度一般企业财务报表格式的通知》(财会[2019]6号)要求,本公司对财务报表格式进行修订,并采用追溯调整法变更了相关财务报表列报。		详见下表

本公司执行上述规定的主要影响如下:

单位:元 币种:人民币

会计政策变更的内容和原因	受影响的报表项目名称和金额	
	合并	母公司
①资产负债表中“应收票据及应收账款”拆分为“应收票据”、“应收账款”和“应收款项融资”列示;“应付票据及应付账款”拆分为“应付票据”和“应付账款”列示;比较数据相应	“应收票据及应收账款”拆分为“应收票据”、“应收账款”和“应收款项融资”,“应收票据”上年年末余额400,000.00元,“应收账款”上年年末余额589,624,860.88元;“应付票据及应付账款”拆分为“应付票据”和“应付账款”,“应付票据”上年年末余额100,000,000.00元,“应付账	“应收票据及应收账款”拆分为“应收票据”、“应收账款”和“应收款项融资”,“应收票据”上年年末余额400,000.00元,“应收账款”上年年末余额415,188,818.82元;“应付票据及应付账款”拆分为“应付票据”和“应付账款”,“应付账

调整。	款”上年年末余额 1,538,844,936.54 元。	元。
②在利润表中新增“信用减值损失”项目,将按 要求计提的各项金融工 具信用减值准备所确认 的信用损失单独列式,比 较数据不调整。	“资产减值损失”2019 年度金额 13,712,284.44 元,重分类至“信用减值损 失”。	“资产减值损失”2019 年度金额 -90,245,631.81 元,重分类至“信用 减值损失”。
③将浮动收益型银行理 财产品重分类为“以公允 价值计量且其变动计入 当期损益的金融资产”。	其他流动资产:减少 1,451,630,000.00 元 应收利息:减少 2,772,273.38 元 交易性金融资产:增加 1,454,402,273.38 元	其他流动资产:减少 851,630,000.00 元 应收利息:减少 2,081,286.95 元 交易性金融资产:增加 853,711,286.95 元
④因适用准则变更,将 “应收票据”中的银行 承兑汇票重分类至“应 收款项融资”。	应收票据:减少 400,000.00 元 应收款项融资:增加 400,000.00 元	应收票据:减少 400,000.00 元 应收款项融资:增加 400,000.00 元
⑤将基于实际利率法计 提的金融工具的利息进 行重分类。	应付利息:减少 449,459.36 元 一年内到期的非流动负债:增加 449,459.36 元	

以按照财会〔2019〕6 号和财会〔2019〕16 号的规定调整后的上年年末余额为基础,各项金融资产和金融负债按照修订前后金融工具确认计量准则的规定进行分类和计量结果对比如下:

### 合并

原金融工具准则			新金融工具准则		
列报项目	计量类别	账面价值	列报项目	计量类别	账面价值
货币资金	摊余成本	648,233,776.56	货币资金	摊余成本	648,233,776.56
应收票据	摊余成本	400,000.00	应收款项融资	以公允价值计量且 其变动计入其他综 合收益	400,000.00
应收账款	摊余成本	589,624,860.88	应收账款	摊余成本	589,624,860.88
其他应收款	摊余成本	127,733,368.96	其他应收款	摊余成本	124,961,095.58
			交易性金融资产	以公允价值计量 且其变动计入当 期损益	2,772,273.38
其他流动资 产	摊余成本	1,497,139,679.31	其他流动资产	摊余成本	45,509,679.31
			交易性金融资产	以公允价值计量且 其变动计入当期损 益	1,451,630,000.00
其他应付款	摊余成本	107,150,494.47	其他应付款	摊余成本	106,701,035.11
			一年内到期的非 流动负债		449,459.36

### 母公司

原金融工具准则			新金融工具准则		
列报项目	计量类别	账面价值	列报项目	计量类别	账面价值
货币资金	摊余成本	221,013,134.56	货币资金	摊余成本	221,013,134.56
应收票据	摊余成本	400,000.00	应收款项融资	以公允价值计量且其变 动计入其他综合收益	400,000.00
应收账款	摊余成本	415,188,818.82	应收账款	摊余成本	415,188,818.82
其他应收款	摊余成本	355,530,284.28	其他应收款	摊余成本	353,448,997.33
			交易性金融资 产	以公允价值计量且其 变动计入当期损益	2,081,286.95
其他流动资 产	摊余成本	852,028,519.83	其他流动资产	摊余成本	398,519.83
			交易性金融资 产	以公允价值计量且其变 动计入当期损益	851,630,000.00



## (2). 重要会计估计变更

√适用 □不适用

会计估计变更的内容和原因	审批程序	开始适用的时点	备注(受重要影响的报表项目名称和金额)
为准确反映财务状况,优化核算流程,公司将合并范围内关联方之间的应收款项由原“账龄分析”组合变更为“应收合并范围内关联方的款项”组合,并由原账龄分析法计提预计信用损失变更为单独对其预期信用损失进行测试,除有确凿证据表明其可能发生信用损失外,视为无风险组合,不计提坏账准备。	2019年8月16日经第三届董事会第七次会议审议通过	2019年7月1日	公司对本次会计估计的变更采用未来适用法,该会计估计变更对公司合并报表的利润总额、净利润或资产总额无影响。

## (3). 2019年起执行新金融工具准则、新收入准则或新租赁准则调整执行当年年初财务报表相关项目情况

√适用 □不适用

## 合并资产负债表

单位:元 币种:人民币

项目	2018年12月31日	2019年1月1日	调整数
<b>流动资产:</b>			
货币资金	648,233,776.56	648,233,776.56	
结算备付金			
拆出资金			
交易性金融资产	不适用	1,454,402,273.38	1,454,402,273.38
以公允价值计量且其变动计入当期损益的金融资产		不适用	
衍生金融资产			
应收票据	400,000.00		-400,000.00
应收账款	589,624,860.88	589,624,860.88	
应收款项融资	不适用	400,000.00	400,000.00
预付款项	302,818,279.47	302,818,279.47	
应收保费			
应收分保账款			
应收分保合同准备金			
其他应收款	127,733,368.96	124,961,095.58	-2,772,273.38
其中:应收利息	2,772,273.38		-2,772,273.38
应收股利			
买入返售金融资产			
存货	1,836,207,371.54	1,836,207,371.54	
持有待售资产			
一年内到期的非流动资产			
其他流动资产	1,497,139,679.31	45,509,679.31	-1,451,630,000.00
流动资产合计	5,002,157,336.72	5,002,157,336.72	

<b>非流动资产：</b>			
发放贷款和垫款			
债权投资	不适用		
可供出售金融资产		不适用	
其他债权投资	不适用		
持有至到期投资		不适用	
长期应收款			
长期股权投资	11,519,168.01	11,519,168.01	
其他权益工具投资	不适用		
其他非流动金融资产	不适用		
投资性房地产			
固定资产	371,939,075.15	371,939,075.15	
在建工程	295,397,361.30	295,397,361.30	
生产性生物资产			
油气资产			
使用权资产			
无形资产	186,488,625.11	186,488,625.11	
开发支出			
商誉	113,119.50	113,119.50	
长期待摊费用	183,573,116.61	183,573,116.61	
递延所得税资产	304,220,905.78	304,220,905.78	
其他非流动资产	282,932,805.80	282,932,805.80	
非流动资产合计	1,636,184,177.26	1,636,184,177.26	
资产总计	6,638,341,513.98	6,638,341,513.98	
<b>流动负债：</b>			
短期借款			
向中央银行借款			
拆入资金			
交易性金融负债	不适用		
以公允价值计量且其变动计入当期损益的金融负债		不适用	
衍生金融负债			
应付票据	100,000,000.00	100,000,000.00	
应付账款	1,538,844,936.54	1,538,844,936.54	
预收款项	125,217,685.25	125,217,685.25	
卖出回购金融资产款			
吸收存款及同业存放			
代理买卖证券款			
代理承销证券款			
应付职工薪酬	256,261,456.68	256,261,456.68	
应交税费	308,175,250.17	308,175,250.17	
其他应付款	107,150,494.47	106,701,035.11	-449,459.36
其中：应付利息	449,459.36		-449,459.36
应付股利			
应付手续费及佣金			
应付分保账款			
持有待售负债			
一年内到期的非流动负债		449,459.36	449,459.36
其他流动负债	247,489,165.82	247,489,165.82	

流动负债合计	2,683,138,988.93	2,683,138,988.93	
<b>非流动负债：</b>			
保险合同准备金			
长期借款	331,670,000.00	331,670,000.00	
应付债券			
其中：优先股			
永续债			
租赁负债			
长期应付款			
长期应付职工薪酬			
预计负债			
递延收益	95,894,532.42	95,894,532.42	
递延所得税负债			
其他非流动负债			
非流动负债合计	427,564,532.42	427,564,532.42	
负债合计	3,110,703,521.35	3,110,703,521.35	
<b>所有者权益（或股东权益）：</b>			
实收资本（或股本）	480,759,300.00	480,759,300.00	
其他权益工具			
其中：优先股			
永续债			
资本公积	1,441,325,121.18	1,441,325,121.18	
减：库存股	89,755,402.94	89,755,402.94	
其他综合收益			
专项储备			
盈余公积	185,400,447.64	185,400,447.64	
一般风险准备			
未分配利润	1,521,389,380.97	1,521,389,380.97	
归属于母公司所有者权益（或股东权益）合计	3,539,118,846.85	3,539,118,846.85	
少数股东权益	-11,480,854.22	-11,480,854.22	
所有者权益（或股东权益）合计	3,527,637,992.63	3,527,637,992.63	
负债和所有者权益（或股东权益）总计	6,638,341,513.98	6,638,341,513.98	

各项目调整情况的说明：

√适用 □不适用

根据新金融工具准则，公司将原计入其他流动资产、应收利息的理财产品原值及利息变动共计 1,454,402,273.38 元调整计入交易性金融资产。

#### 母公司资产负债表

单位：元 币种：人民币

项目	2018 年 12 月 31 日	2019 年 1 月 1 日	调整数
<b>流动资产：</b>			
货币资金	221,013,134.56	221,013,134.56	
交易性金融资产	不适用	853,711,286.95	853,711,286.95
以公允价值计量且其变动计入当期损益的金融资产		不适用	
衍生金融资产			

应收票据	400,000.00		-400,000.00
应收账款	415,188,818.82	415,188,818.82	
应收款项融资	不适用	400,000.00	400,000.00
预付款项	36,432,670.32	36,432,670.32	
其他应收款	355,530,284.28	353,448,997.33	-2,081,286.95
其中：应收利息			
应收股利			
存货	459,358,682.08	459,358,682.08	
持有待售资产			
一年内到期的非流动资产			
其他流动资产	852,028,519.83	398,519.83	-851,630,000.00
流动资产合计	2,339,952,109.89	2,339,952,109.89	
<b>非流动资产：</b>			
债权投资	不适用		
可供出售金融资产		不适用	
其他债权投资	不适用		
持有至到期投资		不适用	
长期应收款			
长期股权投资	652,906,701.95	652,906,701.95	
其他权益工具投资	不适用		
其他非流动金融资产	不适用		
投资性房地产			
固定资产	11,652,961.19	11,652,961.19	
在建工程	2,216,130.62	2,216,130.62	
生产性生物资产			
油气资产			
使用权资产			
无形资产	6,913,201.65	6,913,201.65	
开发支出			
商誉			
长期待摊费用	10,320,448.09	10,320,448.09	
递延所得税资产	97,409,323.20	97,409,323.20	
其他非流动资产	250,731,165.92	250,731,165.92	
非流动资产合计	1,032,149,932.62	1,032,149,932.62	
资产总计	3,372,102,042.51	3,372,102,042.51	
<b>流动负债：</b>			
短期借款			
交易性金融负债	不适用		
以公允价值计量且其变动计入当期损益的金融负债		不适用	
衍生金融负债			
应付票据			
应付账款	399,898,524.59	399,898,524.59	
预收款项	149,855,381.46	149,855,381.46	
应付职工薪酬	55,581,527.00	55,581,527.00	
应交税费	54,522,411.43	54,522,411.43	
其他应付款	83,839,513.06	83,839,513.06	
其中：应付利息			
应付股利			

持有待售负债			
一年内到期的非流动负债			
其他流动负债	67,957,912.83	67,957,912.83	
流动负债合计	811,655,270.37	811,655,270.37	
<b>非流动负债：</b>			
长期借款			
应付债券			
其中：优先股			
永续债			
租赁负债			
长期应付款			
长期应付职工薪酬			
预计负债			
递延收益	4,302,875.55	4,302,875.55	
递延所得税负债			
其他非流动负债			
非流动负债合计	4,302,875.55	4,302,875.55	
负债合计	815,958,145.92	815,958,145.92	
<b>所有者权益（或股东权益）：</b>			
实收资本（或股本）	480,759,300.00	480,759,300.00	
其他权益工具			
其中：优先股			
永续债			
资本公积	1,418,606,373.26	1,418,606,373.26	
减：库存股	89,755,402.94	89,755,402.94	
其他综合收益			
专项储备			
盈余公积	185,400,447.64	185,400,447.64	
未分配利润	561,133,178.63	561,133,178.63	
所有者权益（或股东权益）合计	2,556,143,896.59	2,556,143,896.59	
负债和所有者权益（或股东权益）总计	3,372,102,042.51	3,372,102,042.51	

各项目调整情况的说明：

适用  不适用

根据新金融工具准则，公司将原计入其他流动资产、应收利息的理财产品原值及利息变动共计 853,711,286.95 元调整计入交易性金融资产。

#### (4). 2019 年起执行新金融工具准则或新租赁准则追溯调整前期比较数据说明

适用  不适用

#### 42. 其他

适用  不适用

### 六、税项

#### 1. 主要税种及税率

主要税种及税率情况

适用  不适用

税种	计税依据	税率
增值税	销售货物和应税劳务收入	16%、13%、10%、9%、6%、5%、3%
城市维护建设税	按实际缴纳的增值税计缴	7%、5%、3.5%、2.5%、1%
教育费附加	按实际缴纳的增值税计征	3%、1.5%
地方教育费附加	按实际缴纳的增值税计征	2%、1.5%、1%、0.75%
企业所得税	按应纳税所得额计缴	25%、20%

存在不同企业所得税税率纳税主体的，披露情况说明

适用 不适用

纳税主体名称	所得税税率（%）
宁波太平鸟时尚服饰股份有限公司福州世欧广场分公司	20%
宁波太平鸟时尚服饰股份有限公司江门万达广场分公司	20%
宁波云鸟软件科技有限公司	20%
慈溪太平鸟企业管理咨询有限公司	20%
郑州太平鸟服饰有限公司	20%
南昌太平鸟服饰营销有限公司	20%

## 2. 税收优惠

适用 不适用

宁波太平鸟时尚服饰股份有限公司福州世欧广场分公司、宁波太平鸟时尚服饰股份有限公司江门万达广场分公司、宁波云鸟软件科技有限公司、慈溪太平鸟企业管理咨询有限公司、郑州太平鸟服饰有限公司、南昌太平鸟服饰营销有限公司 2019 年 12 月系小型微利企业，根据财政部、国家税务总局《财政部、税务总局关于实施小微企业普惠性税收减免政策的通知》（财税[2019]13 号），其年应纳税所得额不超过 100 万元的部分，减按 25% 计入应纳税所得额，按 20% 的税率缴纳企业所得税；对年应纳税所得额超过 100 万元但不超过 300 万元的部分，减按 50% 计入应纳税所得额，按 20% 的税率缴纳企业所得税；母公司、其他分子公司按照应纳税所得额的 25% 计缴。

## 3. 其他

适用 不适用

## 七、合并财务报表项目注释

### 1、货币资金

适用 不适用

单位：元 币种：人民币

项目	期末余额	期初余额
库存现金	55,766.88	96,135.33
银行存款	612,862,072.46	624,425,017.81
其他货币资金	59,049,402.50	23,712,623.42
合计	671,967,241.84	648,233,776.56
其中：存放在境外的款项总额	4,520.99	28,443.56

其他说明

其中因抵押、质押或冻结等对使用有限制，以及放在境外且资金汇回受到限制的货币资金明细如下：

项目	期末余额	上年年末余额
银行承兑汇票保证金	55,041,000.00	10,000,000.00
信用证保证金	4,000,000.00	
预付卡保证金	8,400.00	8,400.00
合计	59,049,400.00	10,008,400.00

[注] 受限制的货币资金详见本报告第十一节“七、78. 所有权或使用权受到限制的资产”所述。

**2、交易性金融资产**

√适用 □不适用

单位：元 币种：人民币

项目	期末余额	期初余额
以公允价值计量且其变动计入当期损益的金融资产	1,292,768,874.77	1,454,402,273.38
其中：		
理财产品	1,292,768,874.77	1,454,402,273.38
指定以公允价值计量且其变动计入当期损益的金融资产		
其中：		
合计	1,292,768,874.77	1,454,402,273.38

其他说明：

√适用 □不适用

详见本报告第十一节“五、41.（3）首次执行新金融工具准则、新收入准则、新租赁准则调整首次执行当年年初财务报表相关项目情况”。

**3、衍生金融资产**

□适用 √不适用

**4、应收票据****(1). 应收票据分类列示**

□适用 √不适用

**(2). 期末公司已质押的应收票据**

□适用 √不适用

**(3). 期末公司已背书或贴现且在资产负债表日尚未到期的应收票据**

□适用 √不适用

**(4). 期末公司因出票人未履约而将其转应收账款的票据**

□适用 √不适用

**(5). 按坏账计提方法分类披露**

□适用 √不适用

按单项计提坏账准备：

□适用 √不适用

按组合计提坏账准备：

□适用 √不适用

如按预期信用损失一般模型计提坏账准备，请参照其他应收款披露：

□适用 √不适用

**(6). 坏账准备的情况**

□适用 √不适用

## (7). 本期实际核销的应收票据情况

适用 不适用

其他说明

适用 不适用

## 5、 应收账款

## (1). 按账龄披露

适用 不适用

单位：元 币种：人民币

账龄	期末账面余额
1 年以内	
其中：1 年以内分项	
1 年以内小计	642,324,887.21
1 至 2 年	18,657,776.97
2 至 3 年	5,056,606.00
3 年以上	160,735.15
合计	666,200,005.33



## (2). 按坏账计提方法分类披露

√适用 □不适用

单位：元 币种：人民币

类别	期末余额					期初余额				
	账面余额		坏账准备		账面价值	账面余额		坏账准备		账面价值
	金额	比例 (%)	金额	计提比例 (%)		金额	比例 (%)	金额	计提比例 (%)	
按单项计提坏账准备	1,240,227.59	0.19	863,531.29	69.63	376,696.30	3,579,755.02	0.57	2,191,151.55	61.21	1,388,603.47
其中：										
单项金额不重大但单独计提坏账准备的应收账款	1,240,227.59	0.19	863,531.29	69.63	376,696.30	3,579,755.02	0.57	2,191,151.55	61.21	1,388,603.47
按组合计提坏账准备	664,959,777.74	99.81	38,320,257.27	5.76	626,639,520.47	621,501,039.60	99.43	33,264,782.19	5.35	588,236,257.41
其中：										
按信用风险特征组合计提坏账准备的应收账款	664,959,777.74	99.81	38,320,257.27	5.76	626,639,520.47	621,501,039.60	99.43	33,264,782.19	5.35	588,236,257.41
合计	666,200,005.33	/	39,183,788.56	/	627,016,216.77	625,080,794.62	/	35,455,933.74	/	589,624,860.88

按单项计提坏账准备:

√适用 □不适用

单位:元 币种:人民币

名称	期末余额			
	账面余额	坏账准备	计提比例 (%)	计提理由
加盟商货款	1,240,227.59	863,531.29	69.63	经营出现暂时困难
合计	1,240,227.59	863,531.29	69.63	/

按单项计提坏账准备的说明:

√适用 □不适用

加盟商经营出现暂时困难,信用风险增加,故公司单独对其测试并计提信用减值损失。

按组合计提坏账准备:

√适用 □不适用

组合计提项目:账龄组合

单位:元 币种:人民币

名称	期末余额		
	应收账款	坏账准备	计提比例 (%)
1年以内	642,115,121.42	32,105,756.06	5.00
1至2年	17,627,315.17	3,525,463.03	20.00
2至3年	5,056,606.00	2,528,303.03	50.00
3年以上	160,735.15	160,735.15	100.00
合计	664,959,777.74	38,320,257.27	

按组合计提坏账的确认标准及说明:

√适用 □不适用

详见本报告第十一节“五、12.应收账款”。

如按预期信用损失一般模型计提坏账准备,请参照其他应收款披露:

□适用 √不适用

**(3). 坏账准备的情况**

√适用 □不适用

单位:元 币种:人民币

类别	期初余额	本期变动金额				期末余额
		计提	收回或转回	转销或核销	其他变动	
坏账准备	35,455,933.74	5,172,434.07		1,444,579.25		39,183,788.56
合计	35,455,933.74	5,172,434.07		1,444,579.25		39,183,788.56

其中本期坏账准备收回或转回金额重要的:

□适用 √不适用

**(4). 本期实际核销的应收账款情况**

√适用 □不适用

单位:元 币种:人民币

项目	核销金额
实际核销的应收账款	1,444,579.25

其中重要的应收账款核销情况

适用 不适用

应收账款核销说明：

适用 不适用

由于上述应收账款收回可能性极小，故予以核销处理。

#### (5). 按欠款方归集的期末余额前五名的应收账款情况

适用 不适用

按欠款方归集的期末余额前五名应收账款汇总金额 130,425,901.25 元，占应收账款期末余额合计数的比例 19.58%，相应计提的坏账准备年末余额汇总金额 6,521,295.06 元。

#### (6). 因金融资产转移而终止确认的应收账款

适用 不适用

#### (7). 转移应收账款且继续涉入形成的资产、负债金额

适用 不适用

其他说明：

适用 不适用

### 6、 应收款项融资

适用 不适用

单位：元 币种：人民币

项目	期末余额	期初余额
应收票据		400,000.00
合计		400,000.00

应收款项融资本期增减变动及公允价值变动情况：

适用 不适用

如按预期信用损失一般模型计提坏账准备，请参照其他应收款披露：

适用 不适用

其他说明：

适用 不适用

### 7、 预付款项

#### (1). 预付款项按账龄列示

适用 不适用

单位：元 币种：人民币

账龄	期末余额		期初余额	
	金额	比例 (%)	金额	比例 (%)
1 年以内	282,828,180.25	98.92	300,999,787.20	99.40
1 至 2 年	2,652,526.58	0.93	1,236,762.93	0.41
2 至 3 年	59,368.37	0.02	311,840.32	0.10
3 年以上	380,868.44	0.13	269,889.02	0.09
合计	285,920,943.64	100.00	302,818,279.47	100.00

账龄超过 1 年且金额重要的预付款项未及时结算原因的说明：

期末无账龄超过一年且金额重大的预付款项。

**(2). 按预付对象归集的期末余额前五名的预付款情况**

√适用 □不适用

按预付对象集中度归集的期末余额前五名预付款项汇总金额 62,506,881.23 元，占预付款项期末余额合计数的比例 21.86%。

其他说明

□适用 √不适用

**8、其他应收款****项目列示**

√适用 □不适用

单位：元 币种：人民币

项目	期末余额	期初余额
其他应收款	140,494,350.57	124,961,095.58
合计	140,494,350.57	124,961,095.58

其他说明：

√适用 □不适用

详见本报告第十一节“五、41（3）首次执行新金融工具准则、新收入准则、新租赁准则调整首次执行当年年初财务报表相关项目情况”。

**应收利息****(1). 应收利息分类**

□适用 √不适用

**(2). 重要逾期利息**

□适用 √不适用

**(3). 坏账准备计提情况**

□适用 √不适用

其他说明：

□适用 √不适用

**应收股利****(4). 应收股利**

□适用 √不适用

**(5). 重要的账龄超过 1 年的应收股利**

□适用 √不适用

**(6). 坏账准备计提情况**

□适用 √不适用

其他说明：

□适用 √不适用

## 其他应收款

## (7). 按账龄披露

√适用 □不适用

单位：元 币种：人民币

账龄	期末账面余额
1 年以内	
其中：1 年以内分项	
1 年以内小计	85,108,790.84
1 至 2 年	56,384,517.15
2 至 3 年	29,066,771.18
3 年以上	54,592,594.63
合计	225,152,673.80

## (8). 按款项性质分类情况

√适用 □不适用

单位：元 币种：人民币

款项性质	期末账面余额	期初账面余额
员工备用金	5,661,033.69	5,064,992.86
保证金及押金	211,261,987.78	186,950,870.38
其他	8,229,652.33	10,127,363.92
合计	225,152,673.80	202,143,227.16

## (9). 坏账准备计提情况

√适用 □不适用

单位：元 币种：人民币

坏账准备	第一阶段	第二阶段	第三阶段	合计
	未来12个月预期信用损失	整个存续期预期信用损失(未发生信用减值)	整个存续期预期信用损失(已发生信用减值)	
2019年1月1日余额	74,566,957.28		2,615,174.30	77,182,131.58
2019年1月1日余额在本期				
--转入第二阶段				
--转入第三阶段				
--转回第二阶段				
--转回第一阶段				
本期计提	9,703,085.21			9,703,085.21
本期转回			1,163,234.84	1,163,234.84
本期转销				
本期核销	661,719.26		401,939.46	1,063,658.72
其他变动				
2019年12月31日余额	83,608,323.23		1,050,000.00	84,658,323.23

对本期发生损失准备变动的其他应收款账面余额显著变动的情况说明：

□适用 √不适用

本期坏账准备计提金额以及评估金融工具的信用风险是否显著增加的采用依据：

适用 不适用

(10). 坏账准备的情况

适用 不适用

单位：元 币种：人民币

类别	期初余额	本期变动金额				期末余额
		计提	收回或转回	转销或核销	其他变动	
坏账准备	77,182,131.58	9,703,085.21	1,163,234.84	1,063,658.72		84,658,323.23
合计	77,182,131.58	9,703,085.21	1,163,234.84	1,063,658.72		84,658,323.23

其中本期坏账准备转回或收回金额重要的：

适用 不适用

(11). 本期实际核销的其他应收款情况

适用 不适用

单位：元 币种：人民币

项目	核销金额
实际核销的其他应收款	1,063,658.72

其中重要的其他应收款核销情况：

适用 不适用

其他应收款核销说明：

适用 不适用

由于上述其他应收款收回可能性极小，故予以核销。

(12). 按欠款方归集的期末余额前五名的其他应收款情况

适用 不适用

单位：元 币种：人民币

单位名称	款项的性质	期末余额	账龄	占其他应收款期末余额合计数的比例(%)	坏账准备期末余额
单位 A	保证金及押金	8,201,087.93	1 年以内金额 8199087.93 元， 1-2 年金额 2000.00 元	3.64	410,354.40
单位 B	保证金及押金	6,415,172.00	1 年以内金额 487,491.00 元； 1-2 年金额 1,727,630.80 元； 2-3 年金额 733,501.00 元； 3 年以上金额 3,466,549.20 元	2.85	4,203,200.41
单位 C	保证金及押金	5,660,000.00	3 年以上	2.51	5,660,000.00
单位 D	保证金及押金	3,000,000.00	1 年以内	1.33	150,000.00
单位 E	保证金及押金	2,500,000.00	1-2 年	1.11	500,000.00
合计	/	25,776,259.93	/	11.44	10,923,554.81

(13). 涉及政府补助的应收款项

适用 不适用

(14). 因金融资产转移而终止确认的其他应收款

适用 不适用

(15). 转移其他应收款且继续涉入形成的资产、负债的金额

适用 不适用

其他说明:

适用 不适用

## 9、 存货

### (1). 存货分类

√适用 □不适用

单位：元 币种：人民币

项目	期末余额			期初余额		
	账面余额	跌价准备	账面价值	账面余额	跌价准备	账面价值
原材料	67,073,019.40	20,861,449.54	46,211,569.86	82,106,469.15	27,765,239.25	54,341,229.90
委托加工物资	16,338,673.54		16,338,673.54	9,492,641.66		9,492,641.66
在产品	4,268,305.27		4,268,305.27	5,077,651.58		5,077,651.58
库存商品	2,060,007,921.12	272,131,475.88	1,787,876,445.24	2,170,359,653.60	403,063,805.20	1,767,295,848.40
合计	2,147,687,919.33	292,992,925.42	1,854,694,993.91	2,267,036,415.99	430,829,044.45	1,836,207,371.54

### (2). 存货跌价准备

### (3). 存货跌价准备及合同履约成本减值准备

√适用 □不适用

单位：元 币种：人民币

项目	期初余额	本期增加金额		本期减少金额		期末余额
		计提	其他	转回或转销	其他	
原材料	27,765,239.25	7,423,614.34		14,327,404.05		20,861,449.54
库存商品	403,063,805.20	103,310,961.37		234,243,290.69		272,131,475.88
合计	430,829,044.45	110,734,575.71		248,570,694.74		292,992,925.42



## (4). 存货期末余额含有借款费用资本化金额的说明

适用 不适用

## (5). 期末建造合同形成的已完工未结算资产情况

适用 不适用

其他说明

适用 不适用

## (6) 期末库存商品库龄结构情况

库龄	账面金额	跌价准备	账面价值
1 年以内	1,206,285,757.40	469,324.62	1,205,816,432.78
1-2 年	472,861,370.93	33,764,456.49	439,096,914.44
2-3 年	157,199,520.53	56,014,102.01	101,185,418.52
3 年以上	223,661,272.26	181,883,592.76	41,777,679.50
合计	2,060,007,921.12	272,131,475.88	1,787,876,445.24

## 10、持有待售资产

适用 不适用

## 11、一年内到期的非流动资产

适用 不适用

期末重要的债权投资和其他债权投资：

适用 不适用

## 12、其他流动资产

适用 不适用

单位：元 币种：人民币

项目	期末余额	期初余额
留抵增值税	31,075,449.34	32,162,021.71
预缴税费	9,734,420.38	13,347,657.60
理财产品	50,312,065.76	
合计	91,121,935.48	45,509,679.31

其他说明：

详见本报告第十一节“五、41（3）首次执行新金融工具准则、新收入准则、新租赁准则调整首次执行当年年初财务报表相关项目情况”。

## 13、债权投资

## (1). 债权投资情况

适用 不适用

## (2). 期末重要的债权投资

适用 不适用

## (3). 减值准备计提情况

适用 不适用

本期减值准备计提金额以及评估金融工具的信用风险是否显著增加的采用依据

适用 不适用

其他说明

适用 不适用**14、其他债权投资****(1). 其他债权投资情况**适用 不适用**(2). 期末重要的其他债权投资**适用 不适用**(3). 减值准备计提情况**适用 不适用

本期减值准备计提金额以及评估金融工具的信用风险是否显著增加的采用依据

适用 不适用

其他说明：

适用 不适用**15、长期应收款****(1). 长期应收款情况**适用 不适用**(2). 坏账准备计提情况**适用 不适用

本期坏账准备计提金额以及评估金融工具的信用风险是否显著增加的采用依据

适用 不适用**(3). 因金融资产转移而终止确认的长期应收款**适用 不适用**(4). 转移长期应收款且继续涉入形成的资产、负债金额**适用 不适用

其他说明

适用 不适用**16、长期股权投资**适用 不适用

单位：元 币种：人民币

被投资单位	期初余额	本期增减变动							期末余额	减值准备期末余额
		追加投资	减少投资	权益法下确认的投资损益	其他综合收益调整	其他权益变动	宣告发放现金股利或利润	计提减值准备		

一、合营企业										
小计										
二、联营企业										
IMPASS13	11,519,168.01			-2,798,646.35				-5,591,412.43	3,129,109.23	22,229,012.43
小计	11,519,168.01			-2,798,646.35				-5,591,412.43	3,129,109.23	22,229,012.43
合计	11,519,168.01			-2,798,646.35				-5,591,412.43	3,129,109.23	22,229,012.43

**17、其他权益工具投资****(1). 其他权益工具投资情况**

□适用 √不适用

**(2). 非交易性权益工具投资的情况**

□适用 √不适用

其他说明：

□适用 √不适用

**18、其他非流动金融资产**

□适用 √不适用

其他说明：

□适用 √不适用

**19、固定资产****项目列示**

√适用 □不适用

单位：元 币种：人民币

项目	期末余额	期初余额
固定资产	613,144,449.10	371,939,075.15
合计	613,144,449.10	371,939,075.15

其他说明：

□适用 √不适用

**固定资产****(1). 固定资产情况**

√适用 □不适用

单位：元 币种：人民币

项目	房屋及建筑物	机器设备	运输工具	电子设备及其他	固定资产装修	合计
<b>一、账面原值：</b>						
1. 期初余额	387,249,039.97	136,938,566.82	8,676,030.32	136,886,270.40	7,689,957.55	677,439,865.06
2. 本期增加金额	284,153,696.93	2,867,727.37	3,880,291.55	21,881,663.37		312,783,379.22
(1) 购置	284,153,696.93	2,867,727.37	3,880,291.55	21,881,663.37		312,783,379.22
(2) 在建工程转入						
(3) 企业合并增加						
3. 本期减少金额	5,159,589.61	780,286.99	1,509,288.80	21,480,593.10		28,929,758.50
(1) 处置或报废	5,159,589.61	780,286.99	1,509,288.80	21,480,593.10		28,929,758.50
4. 期末余额	666,243,147.29	139,026,007.20	11,047,033.07	137,287,340.67	7,689,957.55	961,293,485.78
<b>二、累计折旧</b>						
1. 期初余额	97,477,050.01	105,112,193.44	6,606,727.26	91,368,741.91	4,708,337.20	305,273,049.82

2. 本期增加金额	25,677,864.13	19,736,471.50	939,035.95	20,659,748.35	283,557.12	67,296,677.05
(1) 计提	25,677,864.13	19,736,471.50	939,035.95	20,659,748.35	283,557.12	67,296,677.05
3. 本期减少金额	5,159,589.61	545,625.67	1,341,970.20	17,373,504.71		24,420,690.19
(1) 处置或报废	5,159,589.61	545,625.67	1,341,970.20	17,373,504.71		24,420,690.19
4. 期末余额	117,995,324.53	124,303,039.27	6,203,793.01	94,654,985.55	4,991,894.32	348,149,036.68
三、减值准备						
1. 期初余额		34,095.26		193,644.83		227,740.09
2. 本期增加金额						
(1) 计提						
3. 本期减少金额		34,095.26		193,644.83		227,740.09
(1) 处置或报废		34,095.26		193,644.83		227,740.09
4. 期末余额						
四、账面价值						
1. 期末账面价值	548,247,822.76	14,722,967.93	4,843,240.06	42,632,355.12	2,698,063.23	613,144,449.10
2. 期初账面价值	289,771,989.96	31,792,278.12	2,069,303.06	45,323,883.66	2,981,620.35	371,939,075.15

2019年12月31日用于抵押或担保的固定资产账面价值详见本报告第十一节“七、78. 所有权或使用权受到限制的资产”和“十四、承诺及或有事项”所述。

(2). 暂时闲置的固定资产情况

适用  不适用

(3). 通过融资租赁租入的固定资产情况

适用  不适用

(4). 通过经营租赁租出的固定资产

适用  不适用

(5). 未办妥产权证书的固定资产情况

适用  不适用

其他说明：

适用  不适用

固定资产清理

适用  不适用

20、 在建工程

项目列示

适用  不适用

单位：元 币种：人民币

项目	期末余额	期初余额
在建工程	724,180,892.24	295,397,361.30
合计	724,180,892.24	295,397,361.30

其他说明：

适用  不适用

## 在建工程

## (1). 在建工程情况

√适用 □不适用

单位：元 币种：人民币

项目	期末余额			期初余额		
	账面余额	减值准备	账面价值	账面余额	减值准备	账面价值
研发创意中心项目	588,658,623.22		588,658,623.22	293,181,230.68		293,181,230.68
朝里中心装修项目	135,522,269.02		135,522,269.02	2,216,130.62		2,216,130.62
合计	724,180,892.24		724,180,892.24	295,397,361.30		295,397,361.30

## (2). 重要在建工程项目本期变动情况

√适用 □不适用

单位：元 币种：人民币

项目名称	预算数	期初余额	本期增加金额	本期转入固定资产金额	本期其他减少金额	期末余额	工程累计投入占预算比例(%)	工程进度	利息资本化累计金额	其中：本期利息资本化金额	本期利息资本化率(%)	资金来源
研发创意中心项目	7.03 亿元	293,181,230.68	295,477,392.54			588,658,623.22	83.68	土建、安装收尾阶段,基础装修完成约90%	14,587,048.80	5,613,819.14	5.08	自有资金、金融机构贷款
朝里中心装修项目	1.96 亿元	2,216,130.62	133,306,138.40			135,522,269.02	68.98	基础装修完成约90%				自有资金
合计	8.99 亿元	295,397,361.30	428,783,530.94			724,180,892.24	/	/	14,587,048.80	5,613,819.14	/	/

注：研发创意中心项目预算数不含土地费用。

**(3). 本期计提在建工程减值准备情况**

□适用 √不适用

其他说明

□适用 √不适用

**工程物资****(4). 工程物资情况**

□适用 √不适用

**21、 生产性生物资产****(1). 采用成本计量模式的生产性生物资产**

□适用 √不适用

**(2). 采用公允价值计量模式的生产性生物资产**

□适用 √不适用

其他说明

□适用 √不适用

**22、 油气资产**

□适用 √不适用

**23、 使用权资产**

□适用 √不适用

**24、 无形资产****(1). 无形资产情况**

√适用 □不适用

单位：元 币种：人民币

项目	土地使用权	软件	商标	合计
一、账面原值				
1. 期初余额	191,717,111.37	55,315,952.42	3,188,679.24	250,221,743.03
2. 本期增加金额		9,161,071.33		9,161,071.33
(1) 购置		9,161,071.33		9,161,071.33
3. 本期减少金额	2,667,590.80			2,667,590.80
(1) 处置	2,667,590.80			2,667,590.80
4. 期末余额	189,049,520.57	64,477,023.75	3,188,679.24	256,715,223.56
二、累计摊销				
1. 期初余额	30,063,837.41	32,256,701.87	1,412,578.64	63,733,117.92
2. 本期增加金额	4,494,892.32	7,373,044.32	262,893.04	12,130,829.68
(1) 计提	4,494,892.32	7,373,044.32	262,893.04	12,130,829.68
3. 本期减少金额	2,667,590.80			2,667,590.80
(1) 处置	2,667,590.80			2,667,590.80

4. 期末余额	31,891,138.93	39,629,746.19	1,675,471.68	73,196,356.80
三、减值准备				
1. 期初余额				
2. 本期增加金额				
(1) 计提				
3. 本期减少金额				
(1) 处置				
4. 期末余额				
四、账面价值				
1. 期末账面价值	157,158,381.64	24,847,277.56	1,513,207.56	183,518,866.76
2. 期初账面价值	161,653,273.96	23,059,250.55	1,776,100.60	186,488,625.11

本期末通过公司内部研发形成的无形资产占无形资产余额的比例 0%

## (2). 未办妥产权证书的土地使用权情况

适用  不适用

其他说明：

适用  不适用

## 25、开发支出

适用  不适用

## 26、商誉

### (1). 商誉账面原值

适用  不适用

单位：元 币种：人民币

被投资单位名称或形成商誉的事项	期初余额	本期增加	本期减少	期末余额
		企业合并形成的	处置	
上海煊依文化传播有限公司	113,119.50		113,119.50	
合计	113,119.50		113,119.50	

### (2). 商誉减值准备

适用  不适用

### (3). 商誉所在资产组或资产组组合的相关信息

适用  不适用

### (4). 说明商誉减值测试过程、关键参数（例如预计未来现金流量现值时的预测期增长率、稳定期增长率、利润率、折现率、预测期等，如适用）及商誉减值损失的确认方法

适用  不适用

### (5). 商誉减值测试的影响

适用  不适用

其他说明

适用 不适用

## 27、长期待摊费用

适用 不适用

单位：元 币种：人民币

项目	期初余额	本期增加金额	本期摊销金额	其他减少金额	期末余额
装修费	145,438,430.57	120,098,175.84	118,625,086.43		146,911,519.98
房租费	37,691,132.54	21,503,450.15	28,548,859.66		30,645,723.03
其他	443,553.50	617,493.27	516,381.56		544,665.21
合计	183,573,116.61	142,219,119.26	147,690,327.65		178,101,908.22

其他说明：

其他主要系商标使用权费等。

## 28、递延所得税资产/递延所得税负债

### (1). 未经抵销的递延所得税资产

适用 不适用

单位：元 币种：人民币

项目	期末余额		期初余额	
	可抵扣暂时性差异	递延所得税资产	可抵扣暂时性差异	递延所得税资产
资产减值准备	408,779,266.03	101,762,683.37	518,871,022.73	129,234,405.00
内部交易未实现利润	144,068,139.45	36,017,034.86	125,047,024.21	31,261,756.05
可抵扣亏损	172,424,403.24	43,106,100.81	125,471,911.23	31,096,104.99
预估退货毛利	248,669,444.03	62,167,361.03	236,123,235.62	59,030,808.92
计入递延收益的政府补助	92,979,509.88	23,244,877.47	95,894,532.42	23,973,633.11
加盟商预估返利	40,624,541.93	10,156,135.48	44,203,937.32	11,050,984.34
折旧或摊销差	47,680,212.56	11,920,053.14	38,905,040.95	9,726,260.24
可兑换会员积分公允价值	9,495,336.92	2,373,834.23	5,685,675.59	1,421,418.90
业务合并评估增值	25,400,562.80	6,350,140.70	26,638,736.56	6,659,684.14
公益性捐赠支出			3,063,400.35	765,850.09
其他	135,037,532.43	33,759,383.11		
合计	1,325,158,949.27	330,857,604.20	1,219,904,516.98	304,220,905.78

[注]其他系公司对子公司宁波玛蒂丽尔时尚服饰有限公司投资的计税基础与子公司宁波玛蒂丽尔时尚服饰有限公司净资产的差额。

### (2). 未经抵销的递延所得税负债

适用 不适用

### (3). 以抵销后净额列示的递延所得税资产或负债

适用 不适用

### (4). 未确认递延所得税资产明细

适用 不适用

单位：元 币种：人民币

项目	期末余额	期初余额
资产减值准备	30,284,783.61	41,461,427.13
预估退货毛利	508,090.28	5,680,254.61
可抵扣亏损	202,848,705.71	149,650,469.08



加盟商预估返利		3,472,199.90
合计	233,641,579.60	200,264,350.72

[注]2019 年 12 月末，上海太平鸟服饰营销有限公司、宁波玛蒂丽尔时尚服饰有限公司、Peacebird(France)Holding、宁波贝甜时尚服饰有限公司、宁波太平鸟巢艺术文化传播有限公司等未来能否获得足够的应纳税所得额具有不确定性，因此上述可抵扣暂时性差异、可抵扣亏损暂未确认递延所得税资产。

#### (5). 未确认递延所得税资产的可抵扣亏损将于以下年度到期

适用  不适用

单位：元 币种：人民币

年份	期末金额	期初金额	备注
2019 年		22,839,623.98	
2020 年	22,077,002.48	22,077,002.48	
2021 年	30,349,091.91	30,349,091.91	
2022 年	16,088,611.45	16,282,775.26	
2023 年	58,101,962.31	58,101,975.45	
2024 年	76,232,037.56		
合计	202,848,705.71	149,650,469.08	/

其他说明：

适用  不适用

#### 29、其他非流动资产

适用  不适用

单位：元 币种：人民币

项目	期末余额	期初余额
预付朝里中心购置款		248,210,000.00
预付其他长期资产购置款	18,102,181.38	34,722,805.80
合计	18,102,181.38	282,932,805.80

#### 30、短期借款

##### (1). 短期借款分类

适用  不适用

单位：元 币种：人民币

项目	期末余额	期初余额
保证借款	386,000,000.00	
合计	386,000,000.00	

短期借款分类的说明：

期末短期借款，系本公司将内部开具的银行承兑汇票用于贴现，合并报表列报于短期借款。

##### (2). 已逾期未偿还的短期借款情况

适用  不适用

其中重要的已逾期未偿还的短期借款情况如下：

适用  不适用

其他说明

适用  不适用

**31、交易性金融负债**

□适用 √不适用

**32、衍生金融负债**

□适用 √不适用

**33、应付票据****(1). 应付票据列示**

√适用 □不适用

单位：元 币种：人民币

种类	期末余额	期初余额
银行承兑汇票	273,020,000.00	100,000,000.00
合计	273,020,000.00	100,000,000.00

本期末已到期未支付的应付票据总额为0元。

**34、应付账款****(1). 应付账款列示**

√适用 □不适用

单位：元 币种：人民币

项目	期末余额	期初余额
货款	1,377,171,616.02	1,272,194,544.67
工程及设备款	130,990,167.13	33,332,265.20
其他	191,849,887.36	233,318,126.67
合计	1,700,011,670.51	1,538,844,936.54

**(2). 账龄超过1年的重要应付账款**

□适用 √不适用

其他说明

□适用 √不适用

**35、预收款项****(1). 预收账款项列示**

√适用 □不适用

单位：元 币种：人民币

项目	期末余额	期初余额
货款	129,093,627.48	125,217,685.25
合计	129,093,627.48	125,217,685.25

**(2). 账龄超过1年的重要预收款项**

□适用 √不适用

**(3). 期末建造合同形成的已结算未完工项目情况**

□适用 √不适用

其他说明

□适用 √不适用

**36、应付职工薪酬****(1). 应付职工薪酬列示**

√适用 □不适用

单位：元 币种：人民币

项目	期初余额	本期增加	本期减少	期末余额
一、短期薪酬	253,247,624.40	1,278,020,034.52	1,239,682,729.62	291,584,929.30
二、离职后福利-设定提存计划	3,013,832.28	82,305,311.53	82,519,083.91	2,800,059.90
三、辞退福利		6,595,509.51	6,363,564.51	231,945.00
合计	256,261,456.68	1,366,920,855.56	1,328,565,378.04	294,616,934.20

**(2). 短期薪酬列示**

√适用 □不适用

单位：元 币种：人民币

项目	期初余额	本期增加	本期减少	期末余额
一、工资、奖金、津贴和补贴	246,620,798.63	1,127,400,906.96	1,089,082,622.64	284,939,082.95
二、职工福利费		58,927,433.00	58,927,433.00	
三、社会保险费	1,081,458.63	50,284,458.00	50,302,331.23	1,063,585.40
其中：医疗保险费	870,327.27	44,859,759.73	44,838,943.07	891,143.93
工伤保险费	69,848.30	1,773,015.01	1,770,222.20	72,641.11
生育保险费	141,283.06	3,651,683.26	3,693,165.96	99,800.36
四、住房公积金	396,596.90	29,460,959.32	29,479,473.21	378,083.01
五、工会经费和职工教育经费	5,148,770.24	11,946,277.24	11,890,869.54	5,204,177.94
合计	253,247,624.40	1,278,020,034.52	1,239,682,729.62	291,584,929.30

**(3). 设定提存计划列示**

√适用 □不适用

单位：元 币种：人民币

项目	期初余额	本期增加	本期减少	期末余额
1、基本养老保险	2,913,692.06	79,417,111.23	79,696,763.38	2,634,039.91
2、失业保险费	100,140.22	2,888,200.30	2,822,320.53	166,019.99
合计	3,013,832.28	82,305,311.53	82,519,083.91	2,800,059.90

其他说明：

□适用 √不适用

**37、应交税费**

√适用 □不适用

单位：元 币种：人民币

项目	期末余额	期初余额
增值税	86,377,281.03	157,714,351.71
企业所得税	117,864,483.69	133,573,214.63
个人所得税	1,549,672.19	1,747,595.97
城市维护建设税	4,976,575.54	7,725,351.21
教育费附加	1,521,658.97	2,535,770.46
地方教育费附加	1,006,876.33	1,671,427.85
房产税	4,687,140.18	1,743,704.96

土地使用税	1,298,524.51	643,395.50
水利基金	72,375.95	73,210.83
印花税	392,997.11	459,326.15
残疾人保障基金及其他	354,474.70	287,900.90
合计	220,102,060.20	308,175,250.17

**38、其他应付款****项目列示**

√适用 □不适用

单位：元 币种：人民币

项目	期末余额	期初余额
其他应付款	76,117,957.95	106,701,035.11
合计	76,117,957.95	106,701,035.11

其他说明：

□适用 √不适用

**应付利息****(1). 分类列示**

□适用 √不适用

**应付股利****(2). 分类列示**

□适用 √不适用

**其他应付款****(1). 按款项性质列示其他应付款**

√适用 □不适用

单位：元 币种：人民币

项目	期末余额	期初余额
代理商保证金及押金	42,472,677.03	49,885,490.56
其他类别的保证金、押金等	7,269,607.32	3,357,721.95
限制性股票激励回购义务	26,375,673.60	53,457,822.60
合计	76,117,957.95	106,701,035.11

**(2). 账龄超过1年的重要其他应付款**

□适用 √不适用

其他说明：

□适用 √不适用

**39、持有待售负债**

□适用 √不适用

**40、1年内到期的非流动负债**

√适用 □不适用

单位：元 币种：人民币

项目	期末余额	期初余额
1 年内到期的长期借款	9,753,230.00	449,459.36
合计	9,753,230.00	449,459.36

#### 41、其他流动负债

其他流动负债情况

适用 不适用

单位：元 币种：人民币

项目	期末余额	期初余额
预估退货毛利	249,177,534.31	241,803,490.23
可兑换会员积分公允价值	9,495,336.92	5,685,675.59
合计	258,672,871.23	247,489,165.82

短期应付债券的增减变动：

适用 不适用

其他说明：

适用 不适用

#### 42、长期借款

##### (1). 长期借款分类

适用 不适用

单位：元 币种：人民币

项目	期末余额	期初余额
抵押、保证借款	58,965,000.00	331,670,000.00
合计	58,965,000.00	331,670,000.00

长期借款分类的说明：

详见本报告第十一节“十四、1. 重要承诺事项”

其他说明，包括利率区间：

适用 不适用

公司长期借款利率为 4.75%-5.225%。

#### 43、应付债券

##### (1). 应付债券

适用 不适用

##### (2). 应付债券的增减变动：（不包括划分为金融负债的优先股、永续债等其他金融工具）

适用 不适用

##### (3). 可转换公司债券的转股条件、转股时间说明

适用 不适用

##### (4). 划分为金融负债的其他金融工具说明

期末发行在外的优先股、永续债等其他金融工具基本情况

适用 不适用

期末发行在外的优先股、永续债等金融工具变动情况表

适用 不适用

其他金融工具划分为金融负债的依据说明：

适用 不适用

其他说明：

适用 不适用

#### 44、租赁负债

适用 不适用

#### 45、长期应付款

项目列示

适用 不适用

其他说明：

适用 不适用

#### 长期应付款

(1). 按款项性质列示长期应付款

适用 不适用

#### 专项应付款

(2). 按款项性质列示专项应付款

适用 不适用

#### 46、长期应付职工薪酬

适用 不适用

#### 47、预计负债

适用 不适用

#### 48、递延收益

递延收益情况

适用 不适用

单位：元 币种：人民币

项目	期初余额	本期增加	本期减少	期末余额	形成原因
政府补助	95,894,532.42		2,915,022.54	92,979,509.88	与资产相关政府补助
合计	95,894,532.42		2,915,022.54	92,979,509.88	/

涉及政府补助的项目：

适用 不适用

单位：元 币种：人民币

负债项目	期初余额	本期新增补助金额	本期计入营业外收入金额	本期计入其他收益金额	其他变动	期末余额	与资产相关/与收益相关
------	------	----------	-------------	------------	------	------	-------------

宁波高新区太平鸟创意研发中心项目建设配套费	76,370,000.00					76,370,000.00	与资产相关
慈溪物流中心项目投资奖励	13,270,953.21			1,103,939.76		12,167,013.45	与资产相关
国家服务业发展引导资金项目补贴	4,000,000.00					4,000,000.00	与资产相关
其他	2,253,579.21			1,811,082.78		442,496.43	与资产相关
合计	95,894,532.42			2,915,022.54		92,979,509.88	

其他说明：

适用 不适用

#### 49、其他非流动负债

适用 不适用

#### 50、股本

适用 不适用

单位：元 币种：人民币

	期初余额	本次变动增减(+、-)					期末余额
		发行新股	送股	公积金转股	其他	小计	
股份总数	480,759,300.00				-1,880,150.00	-1,880,150.00	478,879,150.00

其他说明：

(1) 根据公司 2019 年 3 月 28 日召开的第三届董事会第四次会议及第三届监事会第四次会议，公司回购注销第二个解除限售期内所持有的全部已获授但尚未解除限售的限制性股票及已不符合激励条件的激励对象已获授但尚未解除限售的限制性股票共计 1,801,510 股，减少股本 1,801,510 股。

(2) 根据公司 2019 年 8 月 16 日召开的第三届董事会第七次会议及第三届监事会第六次会议，公司回购注销已不符合激励条件的激励对象已获授但尚未解除限售的限制性股票 78,640 股，减少股本 78,640 股。

#### 51、其他权益工具

##### (1). 期末发行在外的优先股、永续债等其他金融工具基本情况

适用 不适用

##### (2). 期末发行在外的优先股、永续债等金融工具变动情况表

适用 不适用

其他权益工具本期增减变动情况、变动原因说明，以及相关会计处理的依据：

适用 不适用

其他说明：

适用 不适用

**52、资本公积**

√适用 □不适用

单位：元 币种：人民币

项目	期初余额	本期增加	本期减少	期末余额
资本溢价（股本溢价）	1,441,323,959.90		65,673,091.93	1,375,650,867.97
其他资本公积	1,161.28		1,161.28	
合计	1,441,325,121.18		65,674,253.21	1,375,650,867.97

其他说明，包括本期增减变动情况、变动原因说明：

(1) 公司本期回购注销股权激励对象所持已获授但尚未解锁的限制性股票合计 1,880,150 股，减少股本 1,880,150 元，减少资本公积（股本溢价）24,366,744.00 元。

(2) 2019 年 3 月，因购买子公司宁波玛蒂丽尔时尚服饰有限公司 20% 的少数股东股权，新增加的长期股权投资成本与按照新取得的股权比例计算确定应享有子公司自购买日开始持续计算的可辨认净资产份额之间的差额，冲减资本公积 41,307,509.21 元。

**53、库存股**

√适用 □不适用

单位：元 币种：人民币

项目	期初余额	本期增加	本期减少	期末余额
股权激励	53,457,822.60		23,424,837.00	30,032,985.60
股票回购	36,297,580.34	63,701,537.12		99,999,117.46
合计	89,755,402.94	63,701,537.12	23,424,837.00	130,032,103.06

其他说明，包括本期增减变动情况、变动原因说明：

(1) 公司本期回购注销股权激励对象所持已获授但尚未解锁的限制性股票合计 1,880,150 股，减少库存股 23,424,837.00 元。

(2) 公司分别于 2018 年 10 月 22 日和 2018 年 11 月 7 日召开第二届董事会第二十一次会议和 2018 年第三次临时股东大会审议通过了《关于回购公司股份的议案》，并于 2018 年 12 月 19 日披露了《关于以集中竞价交易方式回购股份的回购报告书》，2019 年度，公司通过集中竞价交易方式累计已回购股份数量为 3,605,506.00 股，支付的总金额为 63,701,537.12 元（含佣金、过户费等交易费用）。

**54、其他综合收益**

□适用 √不适用

**55、专项储备**

□适用 √不适用

**56、盈余公积**

√适用 □不适用

单位：元 币种：人民币

项目	期初余额	本期增加	本期减少	期末余额
法定盈余公积	185,400,447.64	52,157,424.51		237,557,872.15
合计	185,400,447.64	52,157,424.51		237,557,872.15

盈余公积说明，包括本期增减变动情况、变动原因说明：

根据公司章程及董事会决议的规定，按母公司 2019 年度净利润的 10% 计提法定盈余公积。



**57、未分配利润**

√适用 □不适用

单位：元 币种：人民币

项目	本期	上期
调整前上期末未分配利润	1,521,389,380.97	1,351,657,909.31
调整期初未分配利润合计数（调增+，调减-）		-16,011,645.20
调整后期初未分配利润	1,521,389,380.97	1,335,646,264.11
加：本期归属于母公司所有者的净利润	551,546,983.56	571,539,256.75
减：提取法定盈余公积	52,157,424.51	49,225,289.89
提取任意盈余公积		
提取一般风险准备		
应付普通股股利	473,431,968.00	336,570,850.00
转作股本的普通股股利		
应付普通股股利调整（实际及预计未解锁限制性股票的股利撤销）	-5,052,057.00	
期末未分配利润	1,552,399,029.02	1,521,389,380.97

调整期初未分配利润明细：

- (1) 由于《企业会计准则》及其相关新规定进行追溯调整，影响期初未分配利润 0 元。
- (2) 由于会计政策变更，影响期初未分配利润 0 元。
- (3) 由于重大会计差错更正，影响期初未分配利润 0 元。
- (4) 由于同一控制导致的合并范围变更，影响期初未分配利润 0 元。
- (5) 其他调整合计影响期初未分配利润 0 元。

**58、营业收入和营业成本****(1). 营业收入和营业成本情况**

√适用 □不适用

单位：元 币种：人民币

项目	本期发生额		上期发生额	
	收入	成本	收入	成本
主营业务	7,850,855,587.25	3,640,558,192.68	7,636,518,063.96	3,520,761,514.71
其他业务	76,768,474.88	70,363,943.08	75,357,323.70	70,819,299.63
合计	7,927,624,062.13	3,710,922,135.76	7,711,875,387.66	3,591,580,814.34

**59、税金及附加**

√适用 □不适用

单位：元 币种：人民币

项目	本期发生额	上期发生额
城市维护建设税	21,322,920.67	29,871,870.79
教育费附加	9,153,084.97	13,980,755.99
地方教育费附加	6,656,364.11	7,921,595.17
房产税	4,763,750.04	3,504,885.18
土地使用税	1,299,409.40	1,287,122.02
印花税	2,572,141.93	3,112,295.87
残疾人就业保障金	4,286,058.39	4,043,368.39
其他	605,668.62	595,794.03
合计	50,659,398.13	64,317,687.44

**60、销售费用**

√适用 □不适用

单位：元 币种：人民币

项目	本期发生额	上期发生额
职工薪酬	990,617,071.48	921,041,752.78
租赁费	708,425,548.27	616,386,984.52
广告宣传费	346,407,033.55	282,700,610.20
装修费	224,115,110.70	234,540,042.85
商场店铺费	225,633,963.92	205,305,221.51
运杂费	170,761,862.41	155,205,937.33
会务费	31,320,849.22	54,470,857.84
包装费	50,389,632.67	52,079,014.78
差旅费	41,198,304.42	43,350,495.35
水电费	35,324,795.82	37,141,145.15
其他	71,679,848.69	64,270,489.40
合计	2,895,874,021.15	2,666,492,551.71

**61、管理费用**

√适用 □不适用

单位：元 币种：人民币

项目	本期发生额	上期发生额
职工薪酬	285,526,644.65	266,696,490.16
折旧及摊销	56,934,029.98	52,008,214.61
租赁费	32,979,704.37	27,667,586.75
差旅费	17,187,561.65	21,491,842.36
咨询费	22,276,127.64	16,636,968.15
装修费	8,569,064.46	11,070,605.38
人力资源费	5,226,905.01	7,721,062.75
业务招待费	7,136,131.77	6,070,971.46
品检费	4,793,306.51	4,116,845.33
股份支付		2,731,416.67
其他	63,480,147.00	66,628,673.54
合计	504,109,623.04	482,840,677.16

**62、研发费用**

√适用 □不适用

单位：元 币种：人民币

项目	本期发生额	上期发生额
职工薪酬	51,815,449.52	62,984,191.13
调样费	29,476,634.77	28,636,065.95
设计费及其他	26,605,812.41	21,127,693.33
合计	107,897,896.70	112,747,950.41

**63、财务费用**

√适用 □不适用

单位：元 币种：人民币

项目	本期发生额	上期发生额
利息支出	10,236,318.46	10,600,423.19
减：利息收入	-3,596,115.71	-5,320,225.92
汇兑损益	-41,748.70	-313,088.36
手续费及其他	12,485,079.57	15,512,578.94

合计	19,083,533.62	20,479,687.85
----	---------------	---------------

**64、其他收益**

√适用 □不适用

单位：元 币种：人民币

项目	本期发生额	上期发生额
政府补助	162,550,856.55	120,901,623.23
增值税减免	3,665,344.42	
合计	166,216,200.97	120,901,623.23

其他说明：

单位：元 币种：人民币

补助项目	本期金额	上期金额	与资产相关/ 与收益相关
慈溪物流中心项目投资奖励	1,103,939.76	1,139,953.05	与资产相关
与资产相关的其他政府补助	1,811,082.78	1,592,385.93	与资产相关
宁波市鄞州区企业扶持资金	51,450,000.00	63,040,000.00	与收益相关
宁波市梅山区产业发展扶持资金	33,770,000.00	53,340,000.00	与收益相关
宁波市软件园专项扶持资金	34,500,000.00		与收益相关
2018年海曙区现代商贸业、外向型经济、电子商务专项扶持资金	10,082,100.00		与收益相关
宁波市海曙区段塘街道办事处补助	9,410,000.00		与收益相关
池州市经济开发区扶持奖励基金	8,182,452.00		与收益相关
与收益相关的其他政府补助	12,241,282.01	1,789,284.25	与收益相关
合计	162,550,856.55	120,901,623.23	

**65、投资收益**

√适用 □不适用

单位：元 币种：人民币

项目	本期发生额	上期发生额
权益法核算的长期股权投资收益	-2,798,646.35	-1,232,620.93
处置长期股权投资产生的投资收益	-113,119.50	
理财产品收益	32,377,141.33	34,419,668.93
合计	29,465,375.48	33,187,048.00

**66、净敞口套期收益**

□适用 √不适用

**67、公允价值变动收益**

√适用 □不适用

单位：元 币种：人民币

产生公允价值变动收益的来源	本期发生额	上期发生额
理财产品	6,128,874.77	
合计	6,128,874.77	

**68、信用减值损失**

√适用 □不适用

单位：元 币种：人民币

项目	本期发生额	上期发生额
应收款坏账损失	5,172,434.07	
其他应收款坏账损失	8,539,850.37	
合计	13,712,284.44	

**69、资产减值损失**

√适用 □不适用

单位：元 币种：人民币

项目	本期发生额	上期发生额
一、坏账损失		18,936,855.95
二、存货跌价损失	110,734,575.71	173,113,518.37
三、可供出售金融资产减值损失		
四、持有至到期投资减值损失		
五、长期股权投资减值损失	5,591,412.43	16,637,600.00
合计	116,325,988.14	208,687,974.32

**70、资产处置收益**

√适用 □不适用

单位：元 币种：人民币

项目	本期发生额	上期发生额
处置长期资产收益	-124,280.78	30,685,352.00
合计	-124,280.78	30,685,352.00

**71、营业外收入**

营业外收入情况

√适用 □不适用

单位：元 币种：人民币

项目	本期发生额	上期发生额	计入当期非经常性损益的金额
非流动资产处置利得合计	20,769.58	45,416.06	20,769.58
其中：固定资产处置利得	20,769.58	45,416.06	20,769.58
政府补助		62,259,183.52	
索赔收入及其他	5,594,934.58	1,714,582.77	5,594,934.58
合计	5,615,704.16	64,019,182.35	5,615,704.16

计入当期损益的政府补助

√适用 □不适用

单位：元 币种：人民币

补助项目	本期发生金额	上期发生金额	与资产相关/与收益相关
宁波电商城海曙园区电子商务政策扶持资金		16,800,300.00	与收益相关

海曙区重点企业财政扶持补助		14,060,000.00	与收益相关
宁波市软件园优势产业集群补助		12,850,000.00	与收益相关
池州市经济开发区扶持奖励基金		8,235,709.92	与收益相关
慈溪市滨海经济开发区十强、二十强,成长潜力型企业奖励		7,912,900.00	与收益相关
其他		2,400,273.60	与收益相关
合计		62,259,183.52	

其他说明:

适用 不适用

## 72、营业外支出

适用 不适用

单位:元 币种:人民币

项目	本期发生额	上期发生额	计入当期非经常性损益的金额
非流动资产处置损失合计	1,146,348.40	1,122,420.83	1,146,348.40
其中:固定资产处置损失	1,146,348.40	1,122,420.83	1,146,348.40
对外捐赠	2,503,470.21	5,946,831.43	2,503,470.21
其他	3,918,355.46	4,461,190.47	3,918,355.46
合计	7,568,174.07	11,530,442.73	7,568,174.07

## 73、所得税费用

### (1). 所得税费用表

适用 不适用

单位:元 币种:人民币

项目	本期发生额	上期发生额
当期所得税费用	192,311,150.39	218,609,741.97
递延所得税费用	-26,636,698.42	23,102,925.52
合计	165,674,451.97	241,712,667.49

### (2). 会计利润与所得税费用调整过程

适用 不适用

单位:元 币种:人民币

项目	本期发生额
利润总额	708,772,881.68
按法定/适用税率计算的所得税费用	177,193,220.42
子公司适用不同税率的影响	-1,293,703.73
调整以前期间所得税的影响	1,386,628.27
不可抵扣的成本、费用和损失的影响	20,805,430.95
使用前期未确认递延所得税资产的可抵扣亏损的影响	283,334.07
本期未确认递延所得税资产的可抵扣暂时性差异或可抵扣亏损的影响	12,303,971.23
公司对子公司宁波玛蒂丽尔时尚服饰有限公司投资的计税基础与子公司宁波玛蒂丽尔时尚服饰有限公司净资产的差额的影响	-33,759,383.11
公司处置子公司宁波贝甜时尚服饰有限公司产生的投资损失的影响	-12,055,662.22
其他	810,616.09
所得税费用	165,674,451.97

其他说明:

适用 不适用

#### 74、其他综合收益

适用 不适用

#### 75、现金流量表项目

##### (1). 收到的其他与经营活动有关的现金

适用 不适用

单位：元 币种：人民币

项目	本期发生额	上期发生额
暂收款及收回暂付款	58,179,981.99	59,562,758.88
政府补助	159,635,834.01	188,888,467.77
银行存款利息收入	3,596,115.71	5,320,225.92
其他	8,290,885.87	3,153,964.61
合计	229,702,817.58	256,925,417.18

##### (2). 支付的其他与经营活动有关的现金

适用 不适用

单位：元 币种：人民币

项目	本期发生额	上期发生额
暂付款与偿还暂收款	105,145,428.98	94,841,520.26
租赁费	684,370,684.64	625,877,584.57
广告宣传费	350,489,000.29	294,568,751.29
装修费用	141,124,766.65	90,262,385.04
会务费用	41,924,410.71	64,065,613.14
包装费	71,796,205.34	67,109,506.25
差旅费	58,385,701.07	64,842,337.71
水电费	37,978,958.24	43,661,695.24
运杂费	167,781,063.48	158,795,251.73
咨询费	27,982,270.49	24,781,153.29
研究开发费	55,762,138.41	47,657,385.28
其他	273,865,506.83	298,368,094.05
合计	2,016,606,135.13	1,874,831,277.85

##### (3). 收到的其他与投资活动有关的现金

适用 不适用

##### (4). 支付的其他与投资活动有关的现金

适用 不适用

##### (5). 收到的其他与筹资活动有关的现金

适用 不适用

##### (6). 支付的其他与筹资活动有关的现金

适用 不适用

单位：元 币种：人民币

项目	本期发生额	上期发生额
----	-------	-------

回购公司股票支付的现金	91,565,874.12	38,400,754.54
支付票据贴现保证金	38,600,000.00	
购买子公司少数股权	20,146,210.56	
合计	150,312,084.68	38,400,754.54

## 76、现金流量表补充资料

### (1). 现金流量表补充资料

√适用 □不适用

单位：元 币种：人民币

补充资料	本期金额	上期金额
<b>1. 将净利润调节为经营活动现金流量：</b>		
净利润	543,098,429.71	560,278,139.79
加：资产减值准备	130,038,272.58	208,687,974.32
固定资产折旧、油气资产折耗、生产性生物资产折旧	67,296,677.05	60,114,766.73
无形资产摊销	12,130,829.68	11,764,517.09
长期待摊费用摊销	147,690,327.65	137,002,400.07
处置固定资产、无形资产和其他长期资产的损失（收益以“－”号填列）	124,280.78	-30,685,352.00
固定资产报废损失（收益以“－”号填列）	1,125,578.82	1,077,004.77
公允价值变动损失（收益以“－”号填列）	-6,128,874.77	
财务费用（收益以“－”号填列）	10,236,318.46	10,600,423.19
投资损失（收益以“－”号填列）	-29,465,375.48	-33,187,048.00
递延所得税资产减少（增加以“－”号填列）	-26,636,698.42	24,337,047.29
递延所得税负债增加（减少以“－”号填列）		-1,234,121.77
存货的减少（增加以“－”号填列）	-129,222,198.08	-170,817,820.00
经营性应收项目的减少（增加以“－”号填列）	-47,318,583.51	-182,621,118.50
经营性应付项目的增加（减少以“－”号填列）	195,471,256.06	254,894,895.50
其他		2,731,416.67
经营活动产生的现金流量净额	868,440,240.53	852,943,125.15
<b>2. 不涉及现金收支的重大投资和筹资活动：</b>		
债务转为资本		
一年内到期的可转换公司债券		
融资租入固定资产		
<b>3. 现金及现金等价物净变动情况：</b>		
现金的期末余额	612,917,841.84	638,225,376.56
减：现金的期初余额	638,225,376.56	1,088,821,103.86
加：现金等价物的期末余额		
减：现金等价物的期初余额		
现金及现金等价物净增加额	-25,307,534.72	-450,595,727.30

### (2). 本期支付的取得子公司的现金净额

□适用 √不适用

### (3). 本期收到的处置子公司的现金净额

□适用 √不适用

**(4). 现金和现金等价物的构成**

√适用 □不适用

单位：元 币种：人民币

项目	期末余额	期初余额
一、现金	612,917,841.84	638,225,376.56
其中：库存现金	55,766.88	96,135.33
可随时用于支付的银行存款	612,862,072.46	624,425,017.81
可随时用于支付的其他货币资金	2.50	13,704,223.42
可用于支付的存放中央银行款项		
存放同业款项		
拆放同业款项		
二、现金等价物		
其中：三个月内到期的债券投资		
三、期末现金及现金等价物余额	612,917,841.84	638,225,376.56
其中：母公司或集团内子公司使用受限制的现金和现金等价物		

其他说明：

□适用 √不适用

**77、所有者权益变动表项目注释**

说明对上年期末余额进行调整的“其他”项目名称及调整金额等事项：

□适用 √不适用

**78、所有权或使用权受到限制的资产**

√适用 □不适用

单位：元 币种：人民币

项目	期末账面价值	受限原因
货币资金	59,049,400.00	银行承兑汇票等保证金
固定资产	21,364,519.15	抵押
无形资产	116,045,085.03	抵押
交易性金融资产	82,392,178.07	质押
合计	278,851,182.25	/

**79、外币货币性项目****(1). 外币货币性项目**

√适用 □不适用

单位：元

项目	期末外币余额	折算汇率	期末折算人民币余额
货币资金	-	-	5,915.26
其中：美元	184.91	6.9762	1,289.97
欧元	591.81	7.8155	4,625.29
应收账款	-	-	2,586,988.78
其中：美元	370,830.65	6.9762	2,586,988.78
应付账款	-	-	3,305.88



其中：美元	473.88	6.9762	3,305.88
其他应付款	-	-	937.86
其中：美元	120.00	7.8155	937.86

(2). 境外经营实体说明，包括对于重要的境外经营实体，应披露其境外主要经营地、记账本位币及选择依据，记账本位币发生变化的还应披露原因

适用  不适用

境外公司 Peacebird(France) Holding 主要经营地法国，记账本位币为人民币。报告期内记账本位币未发生变化。

## 80、套期

适用  不适用

## 81、政府补助

### (1). 政府补助基本情况

适用  不适用

单位：元 币种：人民币

种类	金额	列报项目	计入当期损益的金额
宁波高新区太平鸟创意研发中心项目建设配套费	76,370,000.00	递延收益	
国家服务业发展引导资金项目补贴	4,000,000.00	递延收益	
慈溪物流中心项目投资奖励	16,215,831.86	递延收益	1,103,939.76
与资产相关的其他政府补助	17,510,000.00	递延收益	1,811,082.78
宁波市软件园专项扶持资金	34,500,000.00	其他收益	34,500,000.00
宁波市鄞州区企业扶持资金	51,450,000.00	其他收益	51,450,000.00
宁波梅山区产业发展扶持资金	33,770,000.00	其他收益	33,770,000.00
2018 年海曙区现代商贸业、外向型经济、电子商务专项扶持资金	10,082,100.00	其他收益	10,082,100.00
宁波市海曙区段塘街道办事处补助	9,410,000.00	其他收益	9,410,000.00
池州市经济开发区扶持奖励基金	8,182,452.00	其他收益	8,182,452.00
与收益相关的其他政府补助	12,241,282.01	其他收益	12,241,282.01

### (2). 政府补助退回情况

适用  不适用

## 82、其他

适用  不适用

## 八、合并范围的变更

### 1、非同一控制下企业合并

适用  不适用

### 2、同一控制下企业合并

适用  不适用

### 3、反向购买

适用 不适用

### 4、处置子公司

是否存在单次处置对子公司投资即丧失控制权的情形

适用 不适用

其他说明：

适用 不适用

是否存在通过多次交易分步处置对子公司投资且在本期丧失控制权的情形

适用 不适用

### 5、其他原因的合并范围变动

说明其他原因导致的合并范围变动（如，新设子公司、清算子公司等）及其相关情况：

适用 不适用

(1)2019年9月18日，公司办妥慈溪太平鸟企业管理咨询有限公司的工商注销手续，故自其注销之日起不再纳入合并范围。

(2)2019年12月26日，公司办妥上海焯依文化传播有限公司的工商注销手续，故自其注销之日起不再纳入合并范围。

### 6、其他

适用 不适用

## 九、在其他主体中的权益

## 1、在子公司中的权益

## (1). 企业集团的构成

√适用 □不适用

子公司名称	主要经营地	注册地	业务性质	持股比例(%)		取得方式
				直接	间接	
宁波太平鸟风尚男装有限公司	浙江省宁波市	浙江省宁波市	服装行业	100		设立
宁波乐町时尚服饰有限公司	浙江省宁波市	浙江省宁波市	服装行业	100		设立
宁波太平鸟时尚服饰创意研究院有限公司	浙江省宁波市	浙江省宁波市	服装行业	100		设立
杭州太平鸟时装有限公司	浙江省杭州市	浙江省杭州市	服装行业	100		设立
合肥太平鸟服饰营销有限公司	安徽省合肥市	安徽省合肥市	服装行业	100		设立
西安乐町服饰营销有限公司	陕西省西安市	陕西省西安市	服装行业	100		设立
沈阳太平鸟服饰销售有限公司	辽宁省沈阳市	辽宁省沈阳市	服装行业	100		设立
上海太平鸟服饰营销有限公司	上海市	上海市	服装行业	100		设立
北京太平鸟服饰有限公司	北京市	北京市	服装行业	100		设立
长春太平鸟服饰营销有限公司	吉林省长春市	吉林省长春市	服装行业	100		设立
济南太平鸟服饰营销有限公司	山东省济南市	山东省济南市	服装行业	100		设立
南昌太平鸟服饰营销有限公司	江西省南昌市	江西省南昌市	服装行业	100		设立
南京太平鸟服饰有限公司	江苏省南京市	江苏省南京市	服装行业	100		设立
成都太平鸟服饰有限公司	四川省成都市	四川省成都市	服装行业	100		设立
长沙太平鸟服饰有限公司	湖南省长沙市	湖南省长沙市	服装行业	100		设立
郑州太平鸟服饰有限公司	河南省郑州市	河南省郑州市	服装行业	100		设立
慈溪太平鸟物流有限公司	浙江省慈溪市	浙江省慈溪市	物流行业	100		设立
宜昌太平鸟服装制造有限公司	湖北省宜昌市	湖北省宜昌市	服装行业	100		设立
宁波太平鸟服装制造有限公司	浙江省宁波市	浙江省宁波市	服装行业	100		设立
池州太平鸟服装制造有限公司	安徽省池州市	安徽省池州市	服装行业	100		设立
宁波玛蒂丽尔时尚服饰有限公司[注 1]	浙江省宁波市	浙江省宁波市	服装行业	100		设立
宁波太平鸟网络科技有限公司	浙江省宁波市	浙江省宁波市	服装行业	100		设立
武汉太平鸟服饰营销有限公司	湖北省武汉市	湖北省武汉市	服装行业	100		设立

宁波太平鸟电子商务有限公司	浙江省宁波市	浙江省宁波市	服装行业	100		设立
宁波太平鸟服饰营销有限公司	浙江省宁波市	浙江省宁波市	服装行业	100		设立
宁波太平鸟男装营销有限公司[注 2]	浙江省宁波市	浙江省宁波市	服装行业		100	设立
Peacebird(France) Holding	法国	法国	服装行业	100		设立
宁波乐町服饰营销有限公司[注 3]	浙江省宁波市	浙江省宁波市	服装行业		100	设立
宁波云鸟软件科技有限公司	浙江省宁波市	浙江省宁波市	软件行业	100		设立
宁波太平鸟悦尚童装有限公司	浙江省宁波市	浙江省宁波市	服装行业	100		设立
广州太平鸟服饰营销有限公司	广东省广州市	广东省广州市	服装行业	100		设立
宁波太平鸟巢艺术文化传播有限公司	浙江省宁波市	浙江省宁波市	家居行业	51		同一控制下企业合并
宁波太平鸟魔法网络科技有限公司	浙江省宁波市	浙江省宁波市	服装行业	100		设立
宁波贝甜时尚服饰有限公司[注 4]	浙江省宁波市	浙江省宁波市	服装行业		100	设立

其他说明：

[注 1]2019 年 3 月，公司以 300 万美元，折合人民币 20,146,210.56 元的价格收购由 ICL-Material Girl Limited. 持有的宁波玛蒂丽尔时尚服饰有限公司 20%的股权，收购完成后，公司持有宁波玛蒂丽尔时尚服饰有限公司 100%股权。

[注 2]宁波太平鸟男装营销有限公司系子公司宁波太平鸟风尚男装有限公司的全资子公司。

[注 3]宁波乐町服饰营销有限公司系子公司宁波乐町时尚服饰有限公司的全资子公司。

[注 4]宁波贝甜时尚服饰有限公司系子公司宁波太平鸟悦尚童装有限公司的全资子公司。

**(2). 重要的非全资子公司**

□适用 √不适用

**(3). 重要非全资子公司的主要财务信息**

□适用 √不适用

**(4). 使用企业集团资产和清偿企业集团债务的重大限制**

□适用 √不适用

**(5). 向纳入合并财务报表范围的结构化主体提供的财务支持或其他支持**

□适用 √不适用

其他说明：

□适用 √不适用

**2、 在子公司的所有者权益份额发生变化且仍控制子公司的交易**

√适用 □不适用

**(1). 在子公司所有者权益份额的变化情况的说明**

√适用 □不适用

2019年3月，公司以300万美元，折合人民币20,146,210.56元的价格收购由ICL-Material Girl Limited.持有的宁波玛蒂丽尔时尚服饰有限公司20%的股权，收购完成后，公司持有宁波玛蒂丽尔时尚服饰有限公司100%股权。

**(2). 交易对于少数股东权益及归属于母公司所有者权益的影响**

√适用 □不适用

单位：元 币种：人民币

	宁波玛蒂丽尔时尚服饰有限公司
购买成本/处置对价	
—现金	20,146,210.56
购买成本/处置对价合计	20,146,210.56
减：按取得/处置的股权比例计算的子公司净资产份额	-21,161,298.65
差额	41,307,509.21
其中：调整资本公积	41,307,509.21
调整盈余公积	
调整未分配利润	

其他说明

□适用 √不适用

**3、 在合营企业或联营企业中的权益**

√适用 □不适用

**(1). 重要的合营企业或联营企业**

□适用 √不适用

## (2). 重要合营企业的主要财务信息

适用 不适用

## (3). 重要联营企业的主要财务信息

适用 不适用

## (4). 不重要的合营企业和联营企业的汇总财务信息

适用 不适用

单位：元 币种：人民币

	期末余额/ 本期发生额	期初余额/ 上期发生额
联营企业：		
IMPASSE13		
投资账面价值合计	25,358,121.66	28,156,768.01
下列各项按持股比例计算的合计数		
--净利润	-2,798,646.35	-1,232,620.93
--其他综合收益		
--综合收益总额	-2,798,646.35	-1,232,620.93

## (5). 合营企业或联营企业向本公司转移资金的能力存在重大限制的说明

适用 不适用

## (6). 合营企业或联营企业发生的超额亏损

适用 不适用

## (7). 与合营企业投资相关的未确认承诺

适用 不适用

## (8). 与合营企业或联营企业投资相关的或有负债

适用 不适用

## 4. 重要的共同经营

适用 不适用

## 5. 在未纳入合并财务报表范围的结构化主体中的权益

未纳入合并财务报表范围的结构化主体的相关说明：

适用 不适用

## 6. 其他

适用 不适用

## 十、与金融工具相关的风险

适用 不适用

本公司在经营过程中面临各种金融风险：信用风险、市场风险和流动性风险。公司经营管理层全面负责风险管理目标和政策的确定，并对风险管理目标和政策承担最终责任，经营管理层通过职能部门递交的工作报告来审查已执行程序的有效性以及风险管理目标和政策的合理性。本公司的内部审计师也会审计风险管理的政策和程序，并且将有关发现汇报给审计委员会。

本公司风险管理的总体目标是在不过度影响公司竞争力和应变力的情况下，制定尽可能降低风险的风险管理政策。

### 1、信用风险

信用风险是指金融工具的一方不履行义务，造成另一方发生财务损失的风险。

#### (1) 应收账款

本公司仅与经认可的、信誉良好的第三方进行交易。按照本公司的政策，需对所有要求采用信用方式进行交易的客户进行信用审核。为降低信用风险，本公司严格控制信用额度、进行信用逐级审批，公司通过对已有客户信用评级的季度监控以及应收账款账龄分析的月度审核来确保公司的整体信用风险在可控的范围内。

由于本公司仅与经认可的且信誉良好的第三方进行交易，所以无需担保物。信用风险集中按照客户进行管理。由于本公司的客户较为分散，因此在本公司不存在重大信用风险集中。截至报告期末，本公司的应收账款中前五名客户的款项占余额的 19.58%，本公司不存在重大信用风险。

#### (2) 其他应收款

本公司的其他应收款主要系保证金及押金、个人往来及单位往来款项等，公司对此等款项与相关经济业务一并管理并持续监控，以确保本公司不致面临重大坏账风险。

### 2、市场风险

金融工具的市场风险，是指金融工具的公允价值或未来现金流量因市场价格变动而发生波动的风险，包括汇率风险、利率风险和其他价格风险。

#### (1) 利率风险

利率风险，是指金融工具的公允价值或未来现金流量因市场利率变动而发生波动的风险。本公司面临的利率风险主要来源于以浮动利率计息的借款。

截至 2019 年 12 月 31 日，本公司以同期同档次国家基准利率计息的银行长期借款人民币 68,620,000.00 元，在其他变量不变的假设下，利率发生合理、可能的 50%基准点的变动时，将不会对本公司的利润总额和股东权益产生重大的影响。

#### (2) 汇率风险

外汇风险，是指金融工具的公允价值或未来现金流量因外汇汇率变动而发生波动的风险。本公司面临的外汇风险主要系本公司与部分境外客户采用美元结算由此衍生的货币性资产、应收款项相关，由于本公司于中国境内经营，主要活动均以人民币计价，外币计价金额占比较低，因此本公司承担的外汇风险较小。

本公司期末外币金融资产和外币金融负债列示见本第十一节“七、79. 外币货币性项目”。

#### (3) 其他价格风险

无。

### 3、流动性风险

流动性风险，是指企业在履行以交付现金或其他金融资产的方式结算的义务时发生资金短缺的风险。本公司的政策是确保拥有充足的现金以偿还到期债务。流动性风险由本公司的财务部门集中控制。财务部门通过监控现金余额、可随时变现的有价证券以及对未来 12 个月现金流量的滚动预测，确保公司在所有合理预测的情况下拥有充足的资金偿还债务。

截至 2019 年 12 月 31 日，本公司自有资金较充裕，流动性风险较小。

## 十一、 公允价值的披露

### 1、 以公允价值计量的资产和负债的期末公允价值

√适用 □不适用

单位:元 币种:人民币

项目	期末公允价值			
	第一层次公允价值计量	第二层次公允价值计量	第三层次公允价值计量	合计
<b>一、持续的公允价值计量</b>				
(一) 交易性金融资产		1,292,768,874.77		1,292,768,874.77
1. 以公允价值计量且变动计入当期损益的金融资产				
(1) 债务工具投资		1,292,768,874.77		1,292,768,874.77
<b>持续以公允价值计量的资产总额</b>		1,292,768,874.77		1,292,768,874.77

### 2、 持续和非持续第一层次公允价值计量项目市价的确定依据

□适用 √不适用

### 3、 持续和非持续第二层次公允价值计量项目，采用的估值技术和重要参数的定性及定量信息

√适用 □不适用

本公司持有的交易性金融资产系无活跃市场报价的理财产品，公司根据理财产品类型、信用评级、历史经验信息、合同预期收益率等确定其公允价值。

### 4、 持续和非持续第三层次公允价值计量项目，采用的估值技术和重要参数的定性及定量信息

□适用 √不适用

### 5、 持续的第三层次公允价值计量项目，期初与期末账面价值间的调节信息及不可观察参数敏感性分析

□适用 √不适用

### 6、 持续的公允价值计量项目，本期内发生各层级之间转换的，转换的原因及确定转换时点的政策

□适用 √不适用

### 7、 本期内发生的估值技术变更及变更原因

□适用 √不适用

### 8、 不以公允价值计量的金融资产和金融负债的公允价值情况

□适用 √不适用

### 9、 其他

□适用 √不适用

## 十二、 关联方及关联交易

### 1、 本企业的母公司情况

√适用 □不适用



单位：万元 币种：人民币

母公司名称	注册地	业务性质	注册资本	母公司对本企业的持股比例(%)	母公司对本企业的表决权比例(%)
太平鸟集团有限公司	浙江省宁波市	实业投资；项目投资；投资咨询；投资管理咨询；房地产开发；自有住房租赁；物业管理；家具、家居饰品、餐厨用具、卫浴用品、工艺品、金属制品、办公用品、机械设备的研发、销售；矿产品、食用农产品、建材及化工原料产品、塑料原料及产品的批发、零售；自营和代理货物和技术的进出口（除服饰），但国家限定经营或禁止进出口的货物和技术除外。	15,870.00	69.64	69.64

其他说明：

[注 1] 太平鸟集团有限公司直接持有本公司 47.90%的股权，通过宁波鹏灏投资合伙企业(有限合伙)、宁波泛美投资管理有限公司、宁波禾乐投资股份有限公司、宁波鹏源资产管理有限公司间接持股 21.74%，合计持股 69.64%。

[注 2] 本公司的实际控制人为张江平、张江波。

## 2、本企业的子公司情况

本企业子公司的情况详见附注

适用 不适用

本公司子公司的情况详见第十一节“九、在其他主体中的权益”。

## 3、本企业合营和联营企业情况

本企业重要的合营或联营企业详见附注

适用 不适用

本期与本公司发生关联方交易，或前期与本公司发生关联方交易形成余额的其他合营或联营企业情况如下

适用 不适用

其他说明

适用 不适用

## 4、其他关联方情况

适用 不适用

其他关联方名称	其他关联方与本企业关系
池州太平鸟时尚创意发展有限公司	太平鸟集团有限公司控制的企业
余姚恒发房屋租赁服务有限公司	张江平表妹夫毛剑平控制的企业
宁波鹏源物产控股有限公司	太平鸟集团有限公司控制的企业
宁波禾乐投资股份有限公司	太平鸟集团有限公司参股的企业
宜昌太平鸟创意投资有限公司	太平鸟集团有限公司控制的企业
宁波鹏源同创进出口有限公司	太平鸟集团有限公司控制的企业
宁波鹏源裕华贸易有限公司	太平鸟集团有限公司控制的企业
浙江鹏源供应链管理有限公司	太平鸟集团有限公司控制的企业
浙江途众汽贸控股有限公司	太平鸟集团有限公司控制的企业

## 5、关联交易情况

### (1). 购销商品、提供和接受劳务的关联交易

采购商品/接受劳务情况表

适用 不适用

出售商品/提供劳务情况表

适用 不适用

单位：元 币种：人民币

关联方	关联交易内容	本期发生额	上期发生额
太平鸟集团有限公司	出售商品		111,150.00
宁波鹏源同创进出口有限公司	出售商品	21,162.65	
宁波鹏源裕华贸易有限公司	出售商品	7,765.87	
宜昌太平鸟创意投资有限公司	出售商品	11,946.90	21,082.54
浙江鹏源供应链管理有限公司	出售商品	27,992.83	
浙江途众汽贸控股有限公司	出售商品	40,620.23	
合计	出售商品	109,488.48	132,232.54

购销商品、提供和接受劳务的关联交易说明

适用 不适用

### (2). 关联受托管理/承包及委托管理/出包情况

本公司受托管理/承包情况表：

适用 不适用

关联托管/承包情况说明

适用 不适用

本公司委托管理/出包情况表

适用 不适用

关联管理/出包情况说明

适用 不适用

### (3). 关联租赁情况

本公司作为出租方：

适用 不适用

单位：元 币种：人民币

承租方名称	租赁资产种类	本期确认的租赁收入	上期确认的租赁收入
池州太平鸟时尚创意发展有限公司	水电费	69,026.54	67,241.37

本公司作为承租方：

适用 不适用

单位：元 币种：人民币

出租方名称	租赁资产种类	本期确认的租赁费	上期确认的租赁费
太平鸟集团有限公司	租赁费及水电费	1,561,551.88	2,961,526.87
池州太平鸟时尚创意发展有限公司	租赁费	476,190.48	476,190.48
余姚恒发房屋租赁服务有限公司[注1]	租赁费	1,292,377.97	1,160,499.96

宜昌太平鸟创意投资有限公司	租赁、物业费及水电费	876,143.85	1,030,620.73
宁波鹏源物产控股有限公司 [注 2]	租赁费	5,022,727.27	

## 关联租赁情况说明

√适用 □不适用

[注 1]余姚恒发房屋租赁服务有限公司与宁波乐町时尚服饰有限公司签订房屋租赁协议，2019 年确认租赁费用金额 1,292,377.97 元，计入长期待摊费用-租赁费余额 4,178,136.94 元。

[注 2] 公司于 2019 年 3 月 28 日召开第三届董事会第四次会议，审议通过了《关于朝里中心房屋租赁暨关联交易的议案》，公司租赁宁波鹏源物产控股有限公司开发的朝里中心部分办公用房 25,222.91 平方米，租赁期 12 年，前 3 年每年租金 1,105.00 万元（税率 10%），后续每 3 年递增 3%。截至本报告出具日，公司已签署房屋租赁合同，租赁期自 2019 年 7 月 1 日至 2031 年 6 月 30 日止，已支付首年租赁费 1,054.77 万元（税率 5%），计入当期租赁费 5,022,727.27 元。

## (4). 关联担保情况

本公司作为担保方

√适用 □不适用

单位：万元 币种：人民币

被担保方	担保金额	担保起始日	担保到期日	担保是否已经履行完毕
宁波太平鸟风尚男装有限公司	40,000.00	2017/1/20	2024/1/19	否
慈溪太平鸟物流有限公司	19,400.00	2013/12/30	2021/12/31	否
宁波乐町时尚服饰有限公司	10,000.00	2019/4/23	2020/4/23	否
宁波太平鸟电子商务有限公司	8,000.00	2019/3/15	2020/3/15	否
宁波太平鸟电子商务有限公司	20,000.00	2019/5/15	2020/5/14	否
宁波太平鸟电子商务有限公司	8,000.00	2019/4/25	2020/4/25	否
宁波太平鸟电子商务有限公司	9,000.00	2019/7/30	2020/7/29	否
宁波太平鸟男装营销有限公司	10,000.00	2019/5/20	2020/5/19	否
宁波太平鸟网络科技有限公司	14,000.00	2019/9/12	2021/9/12	否
宁波太平鸟网络科技有限公司	4,800.00	2019/6/12	2021/6/11	否
宁波太平鸟网络科技有限公司	5,000.00	2019/10/24	2020/10/23	否
宁波太平鸟网络科技有限公司	10,000.00	2019/3/28	2020/3/27	否
慈溪太平鸟物流有限公司	9,900.00	2013/12/20	2021/12/20	否

本公司作为被担保方

√适用 □不适用

单位：万元 币种：人民币

担保方	担保金额	担保起始日	担保到期日	担保是否已经履行完毕
太平鸟集团有限公司	14,700.00	2019/6/12	2021/6/11	否

## 关联担保情况说明

√适用 □不适用

截止 2019 年 12 月 31 日：

①公司为所属子公司提供担保额度为 158,200.00 万元，在该担保项下子公司取得的长期借款余额为 6,862.00 万元，开具的应付票据余额为 47,975.00 万元（含背书与贴现）。

②子公司宁波太平鸟服装制造有限公司为子公司慈溪太平鸟物流有限公司提供担保额度为 9,900.00 万元，该担保项下未取得任何形式的债务。

③太平鸟集团有限公司为公司提供担保额度为 14,700.00 万元，在该担保项下开具的应付票据余额为 1,923.00 万元。

#### (5). 关联方资金拆借

适用 不适用

#### (6). 关联方资产转让、债务重组情况

适用 不适用

#### (7). 关键管理人员报酬

适用 不适用

单位：元 币种：人民币

项目	本期发生额	上期发生额
关键管理人员报酬	15,528,860.00	18,881,867.41

#### (8). 其他关联交易

适用 不适用

### 6、 关联方应收应付款项

#### (1). 应收项目

适用 不适用

单位：元 币种：人民币

项目名称	关联方	期末余额		期初余额	
		账面余额	坏账准备	账面余额	坏账准备
其他应收款	余姚恒发房屋租赁服务有限公司	370,000.00	370,000.00	370,000.00	370,000.00
其他应收款	太平鸟集团有限公司			50,000.00	2,500.00
其他应收款	宜昌太平鸟创意投资有限公司	111,242.92	5,562.15	86,242.92	4,312.15
其他应收款	宁波禾乐投资股份有限公司	24,351.20	1,217.56		
预付账款	宁波鹏源物产控股有限公司	5,273,863.64			
其他非流动资产	宁波鹏源物产控股有限公司			248,210,000.00	

#### (2). 应付项目

适用 不适用

单位：元 币种：人民币

项目名称	关联方	期末账面余额	期初账面余额
应付账款	太平鸟集团有限公司	1,020,233.57	1,041,964.97
应付账款	池州太平鸟时尚创意发展有限公司	500,000.00	
其他应付款	宁波禾乐投资股份有限公司		587,600.00
其他应付款	宜昌太平鸟创意投资有限公司	258,303.06	258,303.06
其他应付款	太平鸟集团有限公司	114,277.14	114,277.14

### 7、 关联方承诺

适用 不适用

公司于 2019 年 3 月 28 日召开第三届董事会第四次会议，审议通过了《关于朝里中心房屋租赁暨关联交易的议案》，公司租赁宁波鹏源物产控股有限公司开发的朝里中心部分办公用房

25,222.91 平方米，租赁期 12 年，前 3 年每年租金 1,105.00 万元（税率 10%），后续每 3 年递增 3%。截至 2019 年 12 月 31 日，公司已签署房屋租赁合同，已支付首年租赁费 1,054.77 万元（税率 5%）。

## 8、其他

√适用 □不适用

向关联方购买资产

公司 2017 年第二届董事会第十二次会议、2017 年第三次临时股东大会审议通过了《关于购买朝里中心商铺及办公楼暨关联交易的议案》，同意公司以 25,571.00 万元人民币购买宁波鹏源物产控股有限公司开发的朝里中心部分商铺、办公楼及配套车位，其中自有资金 13,968.00 万元购买办公楼、车位，募集资金 11,603.00 万元购买商铺。截至 2019 年 12 月 31 日，上述交易合同双方均已签署，公司已支付上述款项，相应的商铺、办公楼及车位已完成交付。

## 十三、股份支付

### 1、股份支付总体情况

√适用 □不适用

单位：股 币种：人民币

公司本期授予的各项权益工具总额	
公司本期行权的各项权益工具总额	
公司本期失效的各项权益工具总额	1,880,150

其他说明

股份支付情况说明：

本期限制性股票回购注销情况

2019 年 3 月 28 日第三届董事会第四次会议及第三届监事会第四次会议，审议通过了《关于回购注销部分限制性股票的议案》，并经 2019 年 4 月 22 日公司 2018 年度股东大会审议通过，同意公司注销股份 1,801,510 股。

2019 年 8 月 16 日第三届董事会第七次会议及第三届监事会第六次会议，审议通过了《关于回购注销已不符合激励条件的激励对象已获授但尚未解除限售的限制性股票的议案》，注销股份 78,640 股。

截止 2019 年 12 月 31 日，公司已完成上述股份的回购注销。

### 2、以权益结算的股份支付情况

√适用 □不适用

单位：元 币种：人民币

授予日权益工具公允价值的确定方法	按照授予日的股票收盘价确定
可行权权益工具数量的确定依据	根据最新取得的可行权职工人数变动、是否达到规定业绩条件估计
以权益结算的股份支付计入资本公积的累计金额	18,919,300.50 元
本期以权益结算的股份支付确认的费用总额	0 元

其他说明

注：公司股权激励方式为附非市场业绩条件的权益结算股份支付，按照股份支付会计准则，公司基于每个行权期预计可行权的期权数量进行会计处理，第二期和第三期均不能达到非市场条件，本年不予确认本年度与第三期相对应的股份支付费用。

### 3、以现金结算的股份支付情况

□适用 √不适用

**4、 股份支付的修改、终止情况**

适用 不适用

**5、 其他**

适用 不适用

**十四、 承诺及或有事项****1、 重要承诺事项**

适用 不适用

资产负债表日存在的对外重要承诺、性质、金额

**(1) 资本承诺**

公司与中国建筑第八工程局有限公司、上海金桥信息股份有限公司等公司签订研发创意中心项目相关合同，研发中心项目总预算为 7.03 亿元（不含土地费用），截至 2019 年 12 月 31 日，已签约但尚未于财务报表中确认的资本承诺 6,136.21 万元。

公司与浙江亚厦装饰股份有限公司、苏州金螳螂建筑装饰股份有限公司等公司签订朝里中心装修项目相关合同，朝里中心装修项目总预算为 1.96 亿元，截至 2019 年 12 月 31 日，已签约但尚未于财务报表中确认的资本承诺 4,828.07 万元。

**(2) 重大经营租赁承诺**

公司于 2019 年 3 月 28 日召开第三届董事会第四次会议，审议通过了《关于朝里中心房屋租赁暨关联交易的议案》，公司租赁宁波鹏源物产控股有限公司开发的朝里中心部分办公用房 25,222.91 平米，租赁期 12 年，前 3 年每年租金 1,105.00 万元（税率 10%），后续每 3 年递增 3%。资产负债表日后第 1 年最低租赁付款额 1,105.00 万元，资产负债表日后第 2 年最低租赁付款额 1,105.00 万元，资产负债表日后第 3 年 1,121.58 万元，以后年度最低租赁付款额共计为 9,984.65 万元。

**(3) 其他承诺**

①子公司宁波太平鸟风尚男装有限公司以原值为 13,639.32 万元，净值为 11,266.02 万元的土地使用权，在 14,000.00 万元最高抵押额度内，为其于 2016 年 12 月 29 日至 2019 年 8 月 30 日期间向中国银行股份有限公司宁波市海曙支行所产生的债务提供担保，在上述抵押项下长期借款余额为 6,862.00 万元。

②子公司宁波太平鸟服装制造有限公司以原值为 3,199.05 万元、净值为 2,136.45 元的房屋建筑物和原值为 418.75 万元、净值为 338.49 万元的土地使用权为子公司慈溪太平鸟物流有限公司于 2013 年 12 月 20 日至 2021 年 12 月 20 日期间向中国建设银行股份有限公司宁波第一支行所产生的所有债务提供担保，在上述抵押项下的债务余额为 0 元。

③子公司宁波太平鸟男装营销有限公司以本金为 8,200.00 万元的银行理财产品为质押，在 7,845.00 万元最高保证额度内，为其于 2019 年 9 月 6 日至 2020 年 6 月 30 日期间向宁波银行股份有限公司湖东支行所产生的所有债务提供保证，在上述质押项下应付票据余额 6,650.00 万元。

**2、 或有事项****(1). 资产负债表日存在的重要或有事项**

适用 不适用

**(2). 公司没有需要披露的重要或有事项，也应予以说明：**

适用 不适用

**3、 其他**

适用 不适用

**十五、 资产负债表日后事项****1、 重要的非调整事项**

□适用 √不适用

**2、 利润分配情况**

√适用 □不适用

单位：元 币种：人民币

拟分配的利润或股利	329,841,377.60
经审议批准宣告发放的利润或股利	329,841,377.60

根据公司 2020 年 4 月 17 日第三届董事会第十二次会议决议，以本次利润分配股权登记日股本总数 471,201,968.00 股（不含：1、回购专用证券账户中的股份；2、拟回购注销、但在股权登记日相关手续尚未办理完成的 2017 年限制性股票激励计划股份）为基数，向全体股东每 10 股派人民币 7 元现金（含税），共计派发现金股利 329,841,377.60 元，剩余未分配利润结转以后年度。以上预案需提交公司 2019 年度股东大会审议。

**3、 销售退回**

□适用 √不适用

**4、 其他资产负债表日后事项说明**

√适用 □不适用

2020 年 1 月全面爆发了新冠肺炎疫情，在疫情严重期间，公司直营店铺处于歇业状态，对经销商店铺零售也造成了一定的影响。面对疫情影响，公司迅速调整经营策略，开辟了微信小程序、在线直播等新零售渠道。同时，公司利用在新零售领域积累的经验和技术优势，在积极指导加盟商迅速开辟新零售渠道等各方面予以支持，以助其渡过难关。零售店铺所在的商场给予了租金和物业费的部分减免，政府也出台了社保和税收的减免政策帮助企业渡过难关。随着国内疫情逐步得到控制及好转，加上新零售渠道持续推进，店铺逐步恢复了正常营业。

**十六、 其他重要事项****1、 前期会计差错更正****(1). 追溯重述法**

□适用 √不适用

**(2). 未来适用法**

□适用 √不适用

**2、 债务重组**

□适用 √不适用

**3、 资产置换****(1). 非货币性资产交换**

□适用 √不适用

**(2). 其他资产置换**

□适用 √不适用

**4、 年金计划**

□适用 √不适用

**5、 终止经营**

适用 不适用

**6、 分部信息**

**(1). 报告分部的确定依据与会计政策**

适用 不适用

**(2). 报告分部的财务信息**

适用 不适用

**(3). 公司无报告分部的，或者不能披露各报告分部的资产总额和负债总额的，应说明原因**

适用 不适用

**(4). 其他说明**

适用 不适用

**7、 其他对投资者决策有影响的重要交易和事项**

适用 不适用

**8、 其他**

适用 不适用



十七、 母公司财务报表主要项目注释

1、 应收账款

(1). 按账龄披露

√适用 □不适用

单位：元 币种：人民币

账龄	期末账面余额
1 年以内	
其中：1 年以内分项	
1 年以内小计	467,390,242.56
1 至 2 年	8,006,843.93
合计	475,397,086.49

(2). 按坏账计提方法分类披露

√适用 □不适用

单位：元 币种：人民币

类别	期末余额					期初余额				
	账面余额		坏账准备		账面价值	账面余额		坏账准备		账面价值
	金额	比例(%)	金额	计提比例(%)		金额	比例(%)	金额	计提比例(%)	
按单项计提坏账准备										
其中：										
单项金额重大并单独计提坏账准备的应收账款										
单项金额不重大但单独计提坏账准备的应收账款										
按组合计提坏账准备	475,397,086.49	100.00	14,574,746.99	3.07	460,822,339.50	437,061,818.48	100.00	21,872,999.66	5.00	415,188,818.82
其中：										
按信用风险特征组合计提坏账准备的应收账款										
账龄组合	97,616,859.86	20.53	5,036,444.23	5.16	92,580,415.63	437,061,818.48	100.00	21,872,999.66	5.00	415,188,818.82
应收合并范围内关联方的款项	377,780,226.63	79.47	9,538,302.76	2.52	368,241,923.87					
合计	475,397,086.49	/	14,574,746.99	/	460,822,339.50	437,061,818.48	100.00	21,872,999.66	5.00	415,188,818.82

按单项计提坏账准备：

□适用 √不适用

按组合计提坏账准备:

适用 不适用

组合计提项目: 账龄组合

单位: 元 币种: 人民币

名称	期末余额		
	应收账款	坏账准备	计提比例 (%)
1 年以内	96,579,518.24	4,828,975.91	5.00
1 至 2 年	1,037,341.62	207,468.32	20.00
合计	97,616,859.86	5,036,444.23	

按组合计提坏账的确认标准及说明:

适用 不适用

组合中, 采用余额百分比法计提坏账准备的应收账款。

如按预期信用损失一般模型计提坏账准备, 请参照其他应收款披露:

适用 不适用

### (3). 坏账准备的情况

适用 不适用

单位: 元 币种: 人民币

类别	期初余额	本期变动金额				期末余额
		计提	收回或转回	转销或核销	其他变动	
坏账准备	21,872,999.66	-7,268,069.65		30,183.02		14,574,746.99
合计	21,872,999.66	-7,268,069.65		30,183.02		14,574,746.99

其中本期坏账准备收回或转回金额重要的:

适用 不适用

### (4). 本期实际核销的应收账款情况

适用 不适用

单位: 元 币种: 人民币

项目	核销金额
实际核销的应收账款	30,183.02

其中重要的应收账款核销情况

适用 不适用

### (5). 按欠款方归集的期末余额前五名的应收账款情况

适用 不适用

按欠款方归集的期末余额前五名应收账款汇总金额 255,295,357.70 元, 占应收账款期末余额合计数的比例 53.70%。

### (6). 因金融资产转移而终止确认的应收账款

适用 不适用

### (7). 转移应收账款且继续涉入形成的资产、负债金额

适用 不适用

其他说明：

适用 不适用

## 2、其他应收款

### 项目列示

适用 不适用

单位：元 币种：人民币

项目	期末余额	期初余额
其他应收款	746,699,643.34	353,448,997.33
合计	746,699,643.34	353,448,997.33

其他说明：

适用 不适用

### 应收利息

#### (1). 应收利息分类

适用 不适用

#### (2). 重要逾期利息

适用 不适用

#### (3). 坏账准备计提情况

适用 不适用

其他说明：

适用 不适用

### 应收股利

#### (4). 应收股利

适用 不适用

#### (5). 重要的账龄超过 1 年的应收股利

适用 不适用

#### (6). 坏账准备计提情况

适用 不适用

其他说明：

适用 不适用

### 其他应收款

#### (1). 按账龄披露

适用 不适用

单位：元 币种：人民币

账龄	期末账面余额
1 年以内	
其中：1 年以内分项	
1 年以内小计	575,604,475.96
1 至 2 年	146,571,373.45

2至3年	28,912,363.95
3年以上	8,926,043.17
合计	760,014,256.53

## (2). 按款项性质分类情况

√适用 □不适用

单位：元 币种：人民币

款项性质	期末账面余额	期初账面余额
员工备用金	2,688,022.08	1,174,771.92
保证金及押金	33,588,619.51	17,374,696.87
子公司暂借款	722,508,479.35	426,228,435.83
其他	1,229,135.59	4,963,268.06
合计	760,014,256.53	449,741,172.68

## (3). 坏账准备计提情况

√适用 □不适用

单位：元 币种：人民币

坏账准备	第一阶段	第二阶段	第三阶段	合计
	未来12个月预期信用损失	整个存续期预期信用损失(未发生信用减值)	整个存续期预期信用损失(已发生信用减值)	
2019年1月1日余额	96,292,175.35			96,292,175.35
2019年1月1日余额在本期				
--转入第二阶段				
--转入第三阶段				
--转回第二阶段				
--转回第一阶段				
本期计提	-82,977,562.16			-82,977,562.16
本期转回				
本期转销				
本期核销				
其他变动				
2019年12月31日余额	13,314,613.19			13,314,613.19

对本期发生损失准备变动的其他应收款账面余额显著变动的情况说明：

□适用 √不适用

本期坏账准备计提金额以及评估金融工具的信用风险是否显著增加的采用依据：

□适用 √不适用

## (4). 坏账准备的情况

√适用 □不适用

单位：元 币种：人民币

类别	期初余额	本期变动金额	期末余额
----	------	--------	------

		计提	收回或 转回	转销或 核销	其他 变动	
坏账准备	96,292,175.35	-82,977,562.16				13,314,613.19
合计	96,292,175.35	-82,977,562.16				13,314,613.19

其中本期坏账准备转回或收回金额重要的：

适用 不适用

**(5). 本期实际核销的其他应收款情况**

适用 不适用

**(6). 按欠款方归集的期末余额前五名的其他应收款情况**

适用 不适用

单位：元 币种：人民币

单位名称	款项 的性 质	期末余额	账龄	占其他应收 款期末余额 合计数的比 例(%)	坏账准 备 期末余 额
慈溪太平鸟物流 有限公司	子公 司暂 借款	243,181,632.27	1年以内金额 162,810,700.00元；1-2年 金额80,370,932.27元	32.00	
宁波太平鸟风尚 男装有限公司	子公 司暂 借款	229,196,645.17	1年以内	30.16	
宁波太平鸟男装 营销有限公司	子公 司暂 借款	75,000,000.00	1年以内	9.87	
宁波太平鸟悦尚 童装有限公司	子公 司暂 借款	49,577,143.03	1年以内金额41,327,607.80 元；1-2年金额8,249,535.23 元	6.52	
宁波贝甜时尚服 饰有限公司	子公 司暂 借款	19,479,142.50	1年以内	2.56	
合计	/	616,434,562.97	/	81.11	

**(7). 涉及政府补助的应收款项**

适用 不适用

**(8). 因金融资产转移而终止确认的其他应收款**

适用 不适用

**(9). 转移其他应收款且继续涉入形成的资产、负债金额**

适用 不适用

其他说明：

适用 不适用

## 3、长期股权投资

√适用 □不适用

单位：元 币种：人民币

项目	期末余额			期初余额		
	账面余额	减值准备	账面价值	账面余额	减值准备	账面价值
对子公司投资	839,030,263.61	184,906,629.91	654,123,633.70	668,906,701.95	16,000,000.00	652,906,701.95
合计	839,030,263.61	184,906,629.91	654,123,633.70	668,906,701.95	16,000,000.00	652,906,701.95

## (1). 对子公司投资

√适用 □不适用

单位：元 币种：人民币

被投资单位	期初余额	本期增加	本期减少	期末余额	本期计提减值准备	减值准备期末余额
杭州太平鸟时装有限公司	10,097,564.50			10,097,564.50		
西安乐町服饰营销有限公司	2,033,507.00			2,033,507.00		
合肥太平鸟服饰营销有限公司	2,376,329.60			2,376,329.60		
沈阳太平鸟服饰销售有限公司	500,000.00			500,000.00		
上海太平鸟服饰营销有限公司	5,511,497.50			5,511,497.50	5,511,497.50	5,511,497.50
长春太平鸟服饰营销有限公司	500,000.00			500,000.00		
南昌太平鸟服饰营销有限公司	561,626.60			561,626.60		
北京太平鸟服饰有限公司	2,564,714.50			2,564,714.50		
济南太平鸟服饰营销有限公司	2,500,000.00			2,500,000.00		
南京太平鸟服饰有限公司	530,550.50			530,550.50		
成都太平鸟服饰有限公司	545,990.00			545,990.00		
郑州太平鸟服饰有限公司	606,105.50			606,105.50		
长沙太平鸟服饰有限公司	500,000.00			500,000.00		
宁波太平鸟风尚男装有限公司	96,043,603.48			96,043,603.48		
宁波乐町时尚服饰有限公司	5,994,929.44			5,994,929.44		
宁波太平鸟时尚服饰创意研究院有限公司	5,374,044.59			5,374,044.59		
宜昌太平鸟服装制造有限公司	44,987,347.90			44,987,347.90		
宁波太平鸟服装制造有限公司	49,579,311.37			49,579,311.37		
池州太平鸟服装制造有限公司	15,621,216.50			15,621,216.50		
慈溪太平鸟物流有限公司	210,368,577.00	43,362.00		210,411,939.00		
宁波玛蒂丽尔时尚服饰有限公司	16,345,599.60	220,146,210.56		236,491,810.16	119,037,532.43	135,037,532.43
宁波太平鸟网络科技有限公司	5,988,259.40			5,988,259.40		
武汉太平鸟服饰营销有限公司	2,145,525.50			2,145,525.50		

宁波太平鸟服饰营销有限公司	5,000,000.00			5,000,000.00		
宁波太平鸟电子商务有限公司	11,354,405.50			11,354,405.50		
PEACEBIRD (FRANCE) HOLDING	34,019,128.55			34,019,128.55	30,885,611.10	30,885,611.10
宁波云鸟软件科技有限公司	10,151,110.00			10,151,110.00		
宁波太平鸟悦尚童装有限公司	51,019,522.71			51,019,522.71		
广州太平鸟服饰营销有限公司	1,014,782.50			1,014,782.50		
慈溪太平鸟企业管理咨询有限公司	43,362.00		43,362.00			
宁波乐町服饰营销有限公司	209,364.00			209,364.00		
宁波太平鸟巢艺术文化传播有限公司	14,754,160.71			14,754,160.71	13,471,988.88	13,471,988.88
宁波贝甜时尚服饰有限公司	50,022,648.90		50,022,648.90			
宁波太平鸟魔法网络科技有限公司	10,041,916.60			10,041,916.60		
合计	668,906,701.95	220,189,572.56	50,066,010.90	839,030,263.61	168,906,629.91	184,906,629.91

## (2). 对联营、合营企业投资

适用 不适用

其他说明：

①2019年3月，公司以20,146,210.56元人民币购买子公司宁波玛蒂丽尔时尚服饰有限公司20%的少数股东股权；2019年5月，公司以2亿元人民币对子公司宁波玛蒂丽尔时尚服饰有限公司进行增资，共计增加长期股权投资220,146,210.56元；

②2019年10月，公司将其持有的宁波贝甜时尚服饰有限公司100.00%股权转让给子公司宁波太平鸟悦尚童装有限公司，减少长期股权投资50,022,648.90元。



#### 4、营业收入和营业成本

##### (1). 营业收入和营业成本情况

√适用 □不适用

单位：元 币种：人民币

项目	本期发生额		上期发生额	
	收入	成本	收入	成本
主营业务	2,222,874,845.25	1,406,882,428.53	1,869,072,848.21	1,226,398,785.20
其他业务	25,188,658.64	26,179,971.82	16,443,079.93	14,374,279.53
合计	2,248,063,503.89	1,433,062,400.35	1,885,515,928.14	1,240,773,064.73

#### 5、投资收益

√适用 □不适用

单位：元 币种：人民币

项目	本期发生额	上期发生额
成本法核算的长期股权投资收益	502,640,000.00	447,940,000.00
处置长期股权投资产生的投资收益	-48,222,648.90	2,916,282.51
理财产品收益	16,367,853.93	21,716,553.05
合计	470,785,205.03	472,572,835.56

#### 6、其他

□适用 √不适用

### 十八、 补充资料

#### 1、 当期非经常性损益明细表

√适用 □不适用

单位：元 币种：人民币

项目	金额	说明
非流动资产处置损益	-1,249,859.60	
越权审批或无正式批准文件的税收返还、减免		
计入当期损益的政府补助（与企业业务密切相关，按照国家统一标准定额或定量享受的政府补助除外）	166,216,200.97	
计入当期损益的对非金融企业收取的资金占用费		
企业取得子公司、联营企业及合营企业的投资成本小于取得投资时应享有被投资单位可辨认净资产公允价值产生的收益		
非货币性资产交换损益		
委托他人投资或管理资产的损益		
因不可抗力因素，如遭受自然灾害而计提的各项资产减值准备		
债务重组损益		
企业重组费用，如安置职工的支出、整合费用等		
交易价格显失公允的交易产生的超过公允价值部分的损益		
同一控制下企业合并产生的子公司期初至合并日的当期净损益		
与公司正常经营业务无关的或有事项产生的损益		
除同公司正常经营业务相关的有效套期保值业务外，持有交易性金融资产、衍生金融资产、交易性金融负债、衍生金融负债产生的公允价值变动损益，以及处置交易性金融资产、衍生金融资产、交易性金融负债、衍生金融负债和其他债权投资取得	38,506,016.10	

的投资收益		
单独进行减值测试的应收款项减值准备转回	1,163,234.84	
对外委托贷款取得的损益		
采用公允价值模式进行后续计量的投资性房地产公允价值变动产生的损益		
根据税收、会计等法律、法规的要求对当期损益进行一次性调整对当期损益的影响		
受托经营取得的托管费收入		
除上述各项之外的其他营业外收入和支出	-826,891.09	
其他符合非经常性损益定义的损益项目	45,815,045.33	
所得税影响额	-50,588,504.17	
少数股东权益影响额	-135,444.45	
合计	198,899,797.93	

[注]其他符合非经常性损益定义的损益项目包括公司对子公司宁波玛蒂丽尔时尚服饰有限公司投资的计税基础与子公司宁波玛蒂丽尔时尚服饰有限公司净资产的差额确认的递延所得税费用33,759,383.11元和公司处置子公司宁波贝甜时尚服饰有限公司产生的投资损失企业所得税前列支影响额为12,055,662.22元。

对公司根据《公开发行证券的公司信息披露解释性公告第1号——非经常性损益》定义界定的非经常性损益项目，以及把《公开发行证券的公司信息披露解释性公告第1号——非经常性损益》中列举的非经常性损益项目界定为经常性损益的项目，应说明原因。

适用 不适用

## 2、净资产收益率及每股收益

适用 不适用

报告期利润	加权平均净资产收益率(%)	每股收益	
		基本每股收益	稀释每股收益
归属于公司普通股股东的净利润	16.17	1.17	1.17
扣除非经常性损益后归属于公司普通股股东的净利润	10.34	0.75	0.75

## 3、境内外会计准则下会计数据差异

适用 不适用

## 4、其他

适用 不适用

## 第十二节 备查文件目录

备查文件目录	载有公司法定代表人、主管会计工作负责人、会计机构负责人签名并盖章的财务报表。
备查文件目录	载有会计师事务所盖章、注册会计师签名并盖章的审计报告原件。
备查文件目录	报告期内在中国证监会指定网站上公开披露过的所有公司文件的正本及公告的原稿。

董事长：张江平

董事会批准报送日期：2020 年 4 月 17 日

**修订信息**

适用 不适用