

证券代码: 300761

证券简称: 立华股份

公告编号: 2020-030



江苏立华牧业股份有限公司

2019 年年度报告

2020 年 04 月

## 第一节重要提示、目录和释义

公司董事会、监事会及董事、监事、高级管理人员保证年度报告内容的真实、准确、完整，不存在虚假记载、误导性陈述或重大遗漏，并承担个别和连带的法律责任。

公司负责人程立力、主管会计工作负责人沈琴及会计机构负责人(会计主管人员)朱文光声明：保证年度报告中财务报告的真实、准确、完整。

所有董事均已出席了审议本报告的董事会会议。

本年度报告涉及未来计划等前瞻性陈述，不构成公司对投资者的实质承诺；投资者及相关人士均应当对此保持足够的风险认识，并且应当理解计划、预测与承诺之间的差异，请投资者注意投资风险。

公司需遵守《深圳证券交易所行业信息披露指引第 1 号——上市公司从事畜禽、水产养殖相关业务》的披露要求。

本公司需要请投资者特别关注的重大风险包括：1、动物疫病与自然灾害风险；2、产品价格波动风险；3、原材料供应及价格波动风险；4、合作养殖模式引发的风险；5、食品安全风险；6、存货减值风险；7、募投项目实施风险等。公司在本年度报告第四节“经营情况讨论与分析”之“九、公司未来发展的展望”部分进行了详细描述，敬请投资者查阅。

公司经本次董事会审议通过的利润分配预案为：以 403,880,000 股为基数，向全体股东每 10 股派发现金红利 10 元（含税），送红股 0 股（含税），以资本公积金向全体股东每 10 股转增 0 股。

## 目录

第一节	重要提示、目录和释义 .....	2
第二节	公司简介和主要财务指标 .....	6
第三节	公司业务概要 .....	10
第四节	经营情况讨论与分析 .....	20
第五节	重要事项.....	45
第六节	股份变动及股东情况 .....	71
第七节	优先股相关情况 .....	77
第八节	可转换公司债券相关情况 .....	78
第九节	董事、监事、高级管理人员和员工情况 .....	79
第十节	公司治理.....	87
第十一节	公司债券相关情况 .....	93
第十二节	财务报告.....	94
第十三节	备查文件目录 .....	220

## 释义

释义项	指	释义内容
公司、本公司、发行人、立华股份	指	江苏立华牧业股份有限公司
中国证监会	指	中国证券监督管理委员会
深交所	指	深圳证券交易所
深圳证券交易所	指	深圳证券交易所创业板
《公司章程》	指	《江苏立华牧业股份有限公司章程》
《证券法》	指	《中华人民共和国证券法》
《公司法》	指	《中华人民共和国公司法》
股东大会	指	江苏立华牧业股份有限公司股东大会
董事会	指	江苏立华牧业股份有限公司董事会
监事会	指	江苏立华牧业股份有限公司监事会
保荐人、保荐机构、主承销商、中泰证券	指	中泰证券股份有限公司
元（万元）	指	人民币元（万元）
报告期	指	2019 年 1 月 1 日至 2019 年 12 月 31 日
上期	指	2018 年 1 月 1 日至 2018 年 12 月 31 日
期初/年初	指	2019 年 1 月 1 日
期末/年末	指	2019 年 12 月 31 日
江苏兴牧	指	江苏兴牧农业科技有限公司
惠州立华	指	惠州市立华家禽有限公司
宿迁立华	指	宿迁市立华牧业有限公司
扬州立华	指	扬州市立华畜禽有限公司
安庆立华	指	安庆市立华牧业有限公司
立华食品	指	江苏立华食品有限公司
连云港立华	指	连云港立华牧业有限公司
阜阳立华	指	阜阳市立华畜禽有限公司
自贡立华	指	自贡市立华牧业有限公司
鼎华投资	指	江苏鼎华投资有限公司
丰县立华	指	丰县立华牧业有限公司
江苏三瑞	指	江苏三瑞农业开发有限公司

宿迁三利	指	宿迁市三利养殖有限公司
河源科朗	指	河源市华盛科朗现代农业有限公司
奔腾牧业	指	常州市奔腾牧业技术服务中心（有限合伙）
天鸣农业	指	常州市天鸣农业技术服务中心（有限合伙）
聚益农业	指	常州市聚益农业技术服务中心（有限合伙）
昊成牧业	指	常州市昊成牧业技术服务中心（有限合伙）
沧石投资	指	深圳市沧石投资合伙企业（有限合伙）
正大康地	指	正大康地（东莞）有限公司
常州机械	指	常州机械设备进出口有限公司
EAS 系统	指	金蝶企业应用套件（KingdeeEnterpriseApplicationSuites），一款融合 TOGAF 标准 SOA 架构的企业管理软件

## 第二节公司简介和主要财务指标

### 一、公司信息

股票简称	立华股份	股票代码	300761
公司的中文名称	江苏立华牧业股份有限公司		
公司的中文简称	立华股份		
公司的外文名称（如有）	JIANGSU LIHUA ANIMAL HUSBANDRY CO., LTD.		
公司的外文名称缩写（如有）	LIHUA		
公司的法定代表人	程立力		
注册地址	常州市武进区牛塘镇卢西村委河西村 500 号		
注册地址的邮政编码	213168		
办公地址	常州市武进区牛塘镇卢西村委河西村 500 号		
办公地址的邮政编码	213168		
公司国际互联网网址	<a href="http://www.lihuamuye.com/">http://www.lihuamuye.com/</a>		
电子信箱	ir@lihuamuye.com		

### 二、联系人和联系方式

	董事会秘书	证券事务代表
姓名	虞坚	沈晨
联系地址	常州市武进区牛塘镇卢西村委河西村 500 号	常州市武进区牛塘镇卢西村委河西村 500 号
电话	0519-86350908	0519-86350908
传真	0519-86350676	0519-86350676
电子信箱	ir@lihuamuye.com	ir@lihuamuye.com

### 三、信息披露及备置地点

公司选定的信息披露媒体的名称	《证券时报》、《中国证券报》、《上海证券报》、《证券日报》
登载年度报告的中国证监会指定网站的网址	巨潮资讯网（ <a href="http://www.cninfo.com.cn">http://www.cninfo.com.cn</a> ）
公司年度报告备置地点	公司证券部

### 四、其他有关资料

公司聘请的会计师事务所

会计师事务所名称	致同会计师事务所（特殊普通合伙）
会计师事务所办公地址	北京市朝阳区建国门外大街 22 号国际赛特广场 5 层
签字会计师姓名	曹阳、李洋

公司聘请的报告期内履行持续督导职责的保荐机构

☒ 适用 ☐ 不适用

保荐机构名称	保荐机构办公地址	保荐代表人姓名	持续督导期间
中泰证券股份有限公司	山东省济南市市中区经七路 86 号	卢戈、马睿	2019 年 2 月 18 日-2022 年 12 月 31 日

公司聘请的报告期内履行持续督导职责的财务顾问

☐ 适用 ☒ 不适用

## 五、主要会计数据和财务指标

公司是否需追溯调整或重述以前年度会计数据

☐ 是 ☒ 否

	2019 年	2018 年	本年比上年增减	2017 年
营业收入（元）	8,870,466,583.29	7,214,329,050.45	22.96%	5,931,836,115.33
归属于上市公司股东的净利润（元）	1,964,251,401.90	1,299,693,032.69	51.13%	790,536,957.30
归属于上市公司股东的扣除非经常性损益的净利润（元）	1,861,657,773.53	1,213,739,675.24	53.38%	738,385,728.54
经营活动产生的现金流量净额（元）	2,417,361,404.49	1,711,516,683.96	41.24%	961,896,448.05
基本每股收益（元/股）	4.9477	3.5844	38.03%	2.1802
稀释每股收益（元/股）	4.9477	3.5844	38.03%	2.1802
加权平均净资产收益率	33.81%	37.15%	-3.34%	32.11%
	2019 年末	2018 年末	本年末比上年末增减	2017 年末
资产总额（元）	8,565,699,180.47	5,692,038,691.93	50.49%	4,133,567,646.04
归属于上市公司股东的净资产（元）	6,824,465,464.38	4,148,135,441.09	64.52%	2,848,442,408.40

## 六、分季度主要财务指标

单位：元

	第一季度	第二季度	第三季度	第四季度
营业收入	1,625,914,172.78	1,965,399,419.73	2,613,515,919.05	2,665,637,071.73
归属于上市公司股东的净利润	106,636,533.40	323,925,349.12	840,365,796.74	693,323,722.64

归属于上市公司股东的扣除非经常性损益的净利润	84,613,689.62	317,083,063.67	816,243,380.77	643,717,639.47
经营活动产生的现金流量净额	120,882,255.09	525,994,300.17	999,763,298.62	770,721,550.61

上述财务指标或其加总数是否与公司已披露季度报告、半年度报告相关财务指标存在重大差异

☐ 是 ☒ 否

## 七、境内外会计准则下会计数据差异

### 1、同时按照国际会计准则与按照中国会计准则披露的财务报告中净利润和净资产差异情况

☐ 适用 ☒ 不适用

公司报告期不存在按照国际会计准则与按照中国会计准则披露的财务报告中净利润和净资产差异情况。

### 2、同时按照境外会计准则与按照中国会计准则披露的财务报告中净利润和净资产差异情况

☐ 适用 ☒ 不适用

公司报告期不存在按照境外会计准则与按照中国会计准则披露的财务报告中净利润和净资产差异情况。

### 3、境内外会计准则下会计数据差异原因说明

☐ 适用 ☒ 不适用

## 八、非经常性损益项目及金额

☒ 适用 ☐ 不适用

单位：元

项目	2019 年金额	2018 年金额	2017 年金额	说明
非流动资产处置损益（包括已计提资产减值准备的冲销部分）	-47,120,189.51	-25,153,576.04	-21,378,027.89	
计入当期损益的政府补助（与企业业务密切相关，按照国家统一标准定额或定量享受的政府补助除外）	26,345,028.93	17,031,371.98	52,580,278.64	
委托他人投资或管理资产的损益	65,732,214.54	73,266,634.69	24,281,599.38	
除同公司正常经营业务相关的有效套期保值业务外，持有交易性金融资产、衍生金融资产、交易性金融负债、衍生金融负债产生的公允价值变动损益，以及处置交易性金融资产、衍生金融资产、交易性金融负债、衍生金融负债和其他债权投资取得的投资收益	60,350,020.93	96,515.30	350,446.90	
除上述各项之外的其他营业外收入和支出	-2,713,446.52	20,710,716.52	-3,683,068.27	



前期已核销本期收回的坏账准备金额		1,695.00		
合计	102,593,628.37	85,953,357.45	52,151,228.76	--

对公司根据《公开发行证券的公司信息披露解释性公告第 1 号——非经常性损益》定义界定的非经常性损益项目，以及把《公开发行证券的公司信息披露解释性公告第 1 号——非经常性损益》中列举的非经常性损益项目界定为经常性损益的项目，应说明原因

☐ 适用 ☒ 不适用

公司报告期不存在将根据《公开发行证券的公司信息披露解释性公告第 1 号——非经常性损益》定义、列举的非经常性损益项目界定为经常性损益的项目的情形。

## 第三节公司业务概要

### 一、报告期内公司从事的主要业务

#### （一）主营业务及经营模式

##### 1、主要业务及产品

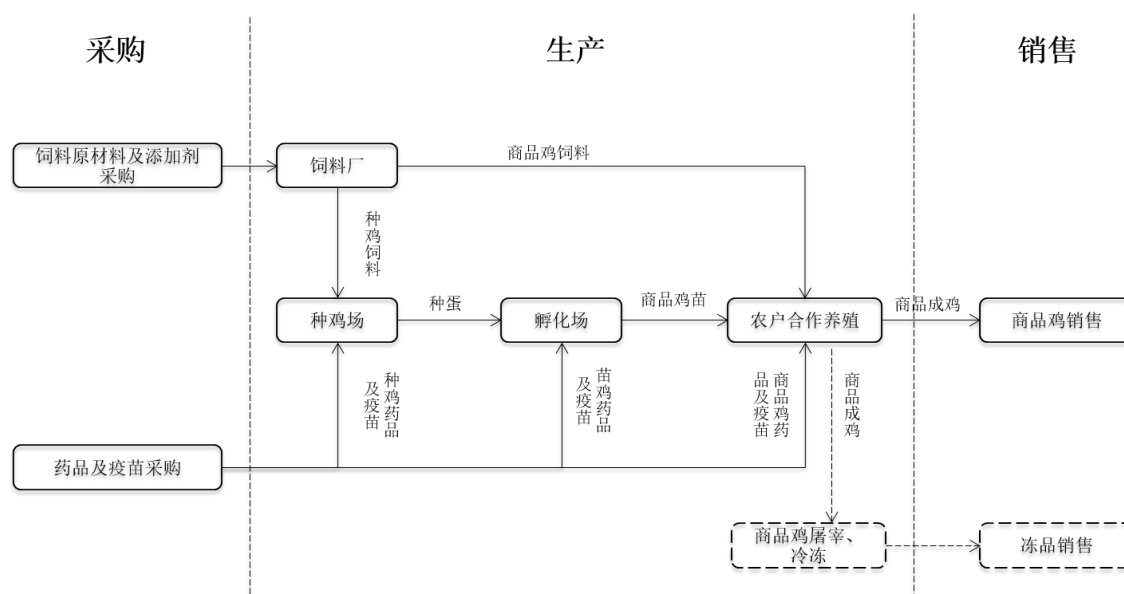
公司的主要业务为黄羽肉鸡、商品肉猪及肉鹅的养殖和销售；配套业务为黄羽肉鸡屠宰加工及冰鲜、冰冻品销售等。公司主营产品为黄羽肉鸡活鸡、活猪以及活鹅等；配套业务产品为冰鲜、冰冻肉鸡产品。公司产品的销售客户群体为批发商、屠宰厂、食品加工企业等，最终通过批发市场、农贸市场、商超、电商平台以及自营生鲜门店等途径供应给消费者。公司的黄羽鸡养殖业务是集曾祖代、祖代与父母代种鸡繁育、饲料加工、商品代肉鸡养殖与屠宰加工为一体的完整产业链；生猪养殖产业链涵盖种猪自繁、饲料加工、商品肉猪养殖；鹅的养殖业务则包括曾祖代、祖代与父母代种鹅繁育、饲料加工和商品代苗销售及肉鹅养殖。

报告期内，公司主要业务及产品未发生重大变化。

##### 2、公司经营模式

##### （1）黄羽肉鸡及肉鹅养殖业务

公司的黄羽鸡养殖业务涵盖从育种、种鸡饲养与繁育、商品肉鸡孵化与养殖、饲料生产、商品肉鸡屠宰等一系列环节，主要业务流程如下：



##### 1.1 采购模式

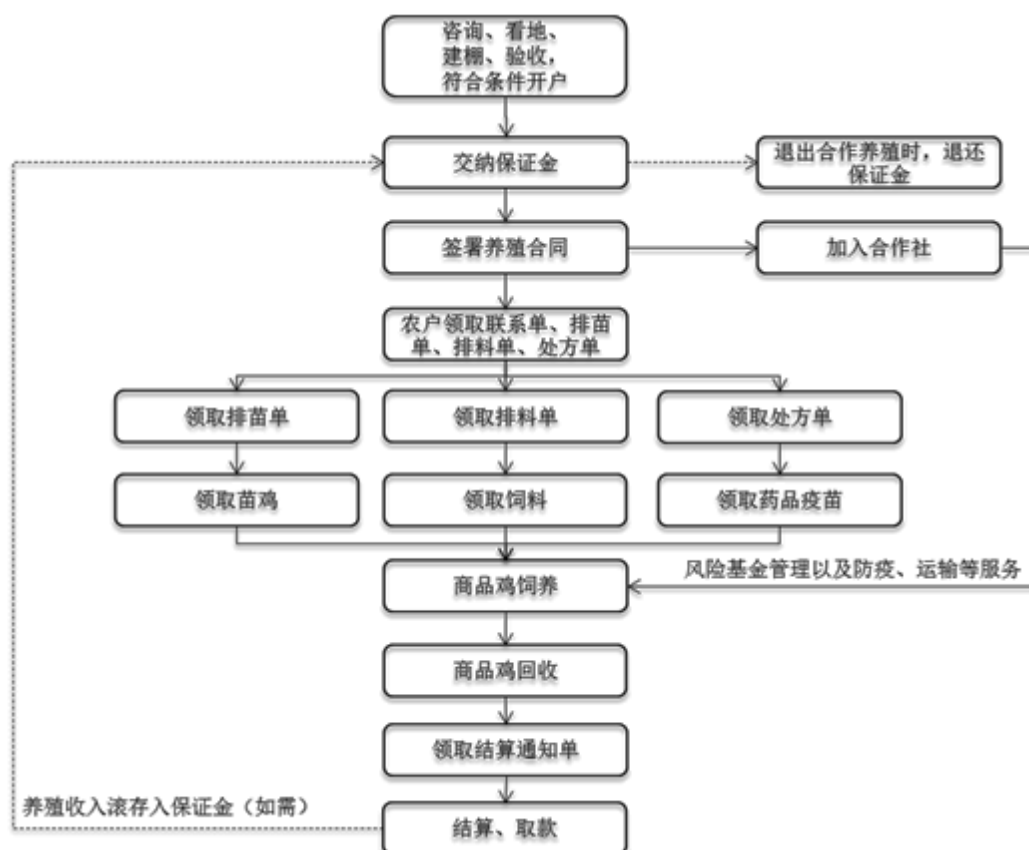
公司实行“本部集中采购，片区采购中心辅助”的采购模式，进行饲料原料及添加剂、药品及疫苗采购。公司设有采购领导小组，制定总的采购计划和资金预算，交由总裁办公室审核确定。公司采购部负责采购计划的具体实施，并承担公司本部及各子公司统一采购工作。公司建立了完善的采购业务管理制度体系和监督体系，在饲料原料采购上紧盯国内外大宗原材料的行情走势，在药品疫苗采购上采用集中投标方式，充分发挥了集中采购的成本优势，并有效保证了采购产品的质量。

##### 1.2 生产模式

公司在黄羽肉鸡及肉鹅养殖业务上实行紧密的“公司+合作社+农户”合作模式，引入合作社这一新型农户自治组织，并支持、鼓励合作社在合作养殖中承担风险基金管理、组织农户互助自律等职能，在有效地调动农户提高生产成绩、进行诚信经营的主观能动性同时，一定程度降低了公司在合作养殖模式下所面临的生产经营风险。“公司+合作社+农户”合作模式是对国家近年来鼓励农民新型生产组织政策的积极响应与创造性践行，符合我国实际国情与农业产业化发展方向，有利于推动我国

农业生产在当前市场环境下走向“再合作”。

具体合作养殖模式流程如下：



#### A、农户开户阶段

子公司设立后，首先在当地进行推广介绍，有意向的农户到子公司提出合作申请。各子公司服务部对农户的诚信状况、资金实力、养殖经验、棚舍选址等进行综合评估。棚舍按照公司标准验收后，农户与子公司签署委托养殖合同、开设结算账户并缴纳保证金。子公司服务部将合作农户和鸡舍信息录入EAS系统，建立农户档案。

委托养殖合同约定了公司与合作农户的权利与义务：公司负责提供鸡苗、饲料、药品、疫苗等养殖物料，全程提供养鸡技术指导，并负责成品鸡回收与销售；合作农户负责提供符合要求的养殖场地、养殖设施和劳动力。合作农户接受公司委托养鸡，应同时加入与公司有合作关系的专业合作社。公司出资设立风险基金，所有权归合作社，以此承担大部分自然灾害或重大疫病风险造成的损失。

#### B、合作养殖阶段

合作农户在子公司服务部的指导下，领取苗鸡、药品及疫苗、饲料，所有信息及时录入EAS系统，领取的物料按照公司规定的内部结算价格计入农户结算账户。农户养殖期间，由所属片区管理员、技术部人员按照公司《商品鸡生产操作标准》进行技术指导与监督。

#### C、回收、结算阶段

公司营销部根据客户订货情况，制定销售计划，并通知农户。农户在规定的时间内将商品鸡运输到公司销售平台，平台分拣员进行商品鸡分拣；畜牧主管部门派驻的监管兽医在销售平台对商品鸡进行检验检疫，出具检疫合格证明。

公司财务部根据EAS系统农户结算账户所记录的饲料、苗鸡、药品疫苗领取数据及养殖、回收过程的记录，按照公司结算与补贴政策计算农户养殖收入，录入EAS系统后开具农户结算通知单。农户凭农户结算通知单、本人身份证、农户联系卡在鸡群销售结束后3-5天内到公司财务部结算。

#### D、合作社职能

与公司签署委托养殖合同的农户，均加入了专业合作社。合作社是农户自治组织，是公司与农户沟通交流的纽带与桥梁。

当前合作社在合作养殖过程中主要负责风险基金管理、免疫及运输等辅助服务工作。

一方面，合作社负责管理公司所计提的风险基金。公司在销售商品鸡时，根据各子公司所制定的《风险基金管理规定》以对应批次的排苗量为基础按一定标准计提风险基金。公司计提的风险基金全部归合作社所有，合作社对风险基金的使用、处置享有最终的决定权。公司有权对风险基金的使用进行审核并监督，并按照和合作社签署的《风险基金委托管理协议》及各合作社《风险基金管理规定》的相关约定对风险基金进行管理。风险基金的使用及管理流程如下：

疫病或灾害期间，合作农户每天将死亡数情况上报合作社及公司片区管理员，并按规定留存证据；合作社进行清点确认，公司片区管理员进行复核。复核无误后，片区管理员开具登记单据给合作农户签字确认，并及时将死亡数等统计数据上报；在合作农户结算前，片区管理员根据死亡情况按照合作社风险基金补偿标准计算应补偿金额，并及时填写风险基金申请单，提交服务部部长或相应部门主管审核；服务部部长或相应部门主管应及时审核风险基金申请，审核通过后，将相关申请提交合作社审批；合作社或其授权代表审批通过后，将审批过的风险补贴单提交公司财务部门；农户结算时，财务部门按合作社审批过的风险补贴单入账。

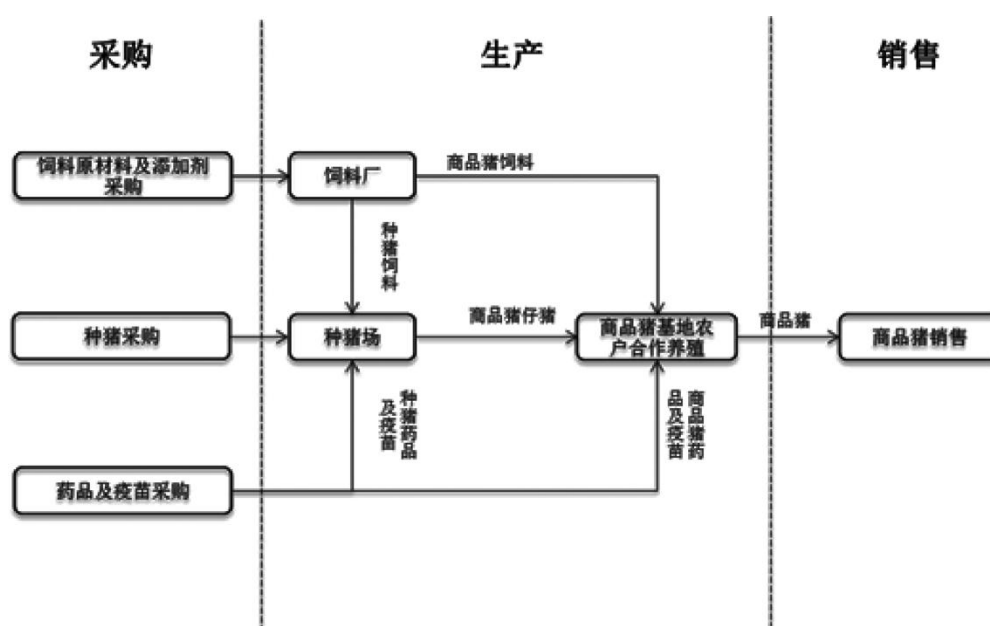
另一方面，合作社组建免疫队、运输队等向合作养殖农户提供商品鸡免疫、物资及商品鸡运输等服务，并收取适当的费用。

### 1.3 销售模式

公司商品肉鸡销售工作由公司营销部统一管理，各子公司销售部具体执行，销售场所主要为各子公司的销售平台。报告期内公司所养殖的商品肉鸡通过批发商销售给农贸市场活禽或光禽零售商、屠宰加工企业、餐饮企业或个人消费者，或者经公司屠宰加工后，以冰鲜、冰冻产品的形式通过线上线下渠道进行批发和零售。

### (2) 生猪养殖业务经营模式

公司目前在生猪养殖业务方面已经形成了涵盖种猪自繁、商品猪养殖、饲料生产的完整产业链，主要业务流程如下：



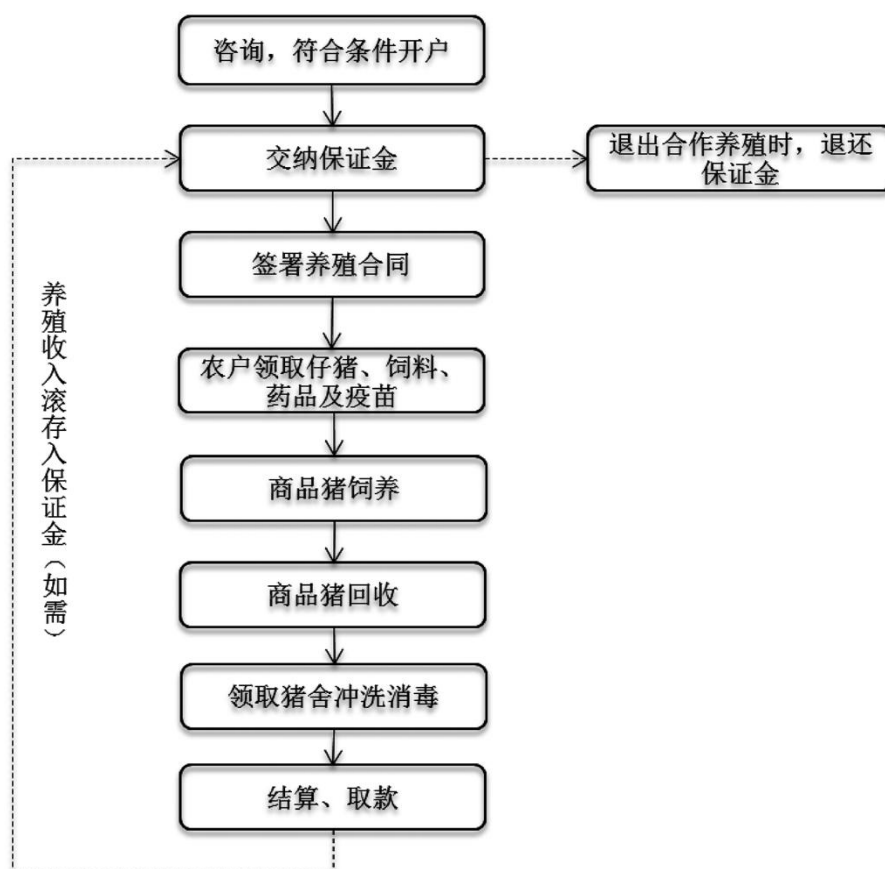
#### 2.1 采购模式

生猪养殖业务中的饲料原料及添加剂采购、药品及疫苗采购由公司统一协调，采购模式与黄羽鸡养殖业务采购模式相同，参见本节之“（一）主营业务及经营模式”之“2、公司经营模式”之“（1）黄羽肉鸡及肉鹅养殖业务”之“1.1采购模式”。

#### 2.2 生产模式

公司商品猪饲养由子公司服务部管理，并采取“公司+基地+农户”的合作养殖模式，即将农户集中在公司建设的大型养殖基地，公司对农户进行集中管理。公司商品猪在商品猪基地的饲养周期为110-130天。

公司生猪合作养殖的农户一般为具有一定经济实力、养殖经验的家庭单位，同时要求责任心较强，服从公司统一管理。“公司+基地+农户”合作模式基本流程如下：



公司与合作养殖农户双方经协商一致, 签订生猪委托养殖合同。生猪委托养殖合同的主要约定包括: 公司负责猪苗、饲料等物料供应及销售环节的管理, 并负责制定商品猪饲养环节所需的各项管理制度、规定和技术标准。合作养殖农户开户时须向公司交付一定标准的保证金。公司为合作养殖农户提供的猪舍、猪苗、饲料、药物、疫苗等物料及合作养殖农户在饲养过程所管理的商品猪, 均属于公司财产, 合作养殖农户不能擅自处理; 合作养殖农户负责提供劳动力, 以及到公司指定地点领取物料、交付产品等所需要的费用。合作养殖农户对公司提供的各种物料和商品猪负有管理责任。合作养殖农户应按合同规定将委托养殖的商品猪交付公司回收。

### 2.3 销售模式

公司商品猪销售工作由公司营销部统一管理, 养猪公司销售部具体执行。报告期内公司所养殖的商品猪直接销售给屠宰加工企业或通过批发商销售给屠宰加工企业。销售过程中, 销售部及农户将商品猪分批进行称重后交付给客户。对于现场结算客户, 根据称重形成的磅码单及销售价格签署发货单, 并进行银行转账结算。对于要求送货上门的客户(如大型屠宰企业), 公司将商品猪运输到客户指定场所后进行二次称重, 客户根据屠宰结果签署发货单, 并进行银行转账结算。

“公司+基地+农户”的合作养殖模式有利于公司培养专业农户, 提高养殖效率, 保证了公司商品猪产品质量与食品安全。公司最终根据农户养殖成绩, 向农户支付与其养殖能力、人力劳动相匹配的养殖收入。同时, 公司自建的商品猪养殖基地远离人群密集区域与其他商品猪养殖场所, 且公司对农户进行封闭管理, 能够有效隔离疫病传播。此外, 公司对农户的养殖操作能够实时监控, 极大地降低了农户违规养殖的风险。

### 3、主要业绩驱动因素

报告期内, 公司实现销售收入88.70亿元, 同比增长22.96%; 实现归属于上市公司股东的净利润19.64亿元, 同比增长51.13%, 业绩同比增长的主要影响因素为:

(1) 报告期内, 公司黄羽鸡养殖业务保持稳定增长, 销售商品肉鸡2.89亿只, 同比上升10.73%, 受益于市场行情, 商品肉鸡销售价格为14.56元/公斤, 同比增长9.89%, 黄羽鸡业务板块收入与利润同比上涨。

(2) 报告期内, 公司销售商品肉猪15.66万头, 同比下降58.82%, 商品肉猪销售价格15.15元/公斤, 同比上升24.08%。因受非洲猪瘟疫情等因素影响, 公司加大生物安全防控措施的相关投入, 成本费用增加较大。同时, 公司通过加大淘汰弱苗、

降低生产密度等方式尽量降低风险。

## （二）公司及所属行业发展状况

### 1、公司所处行业的发展状况

#### （1）黄羽鸡行业

黄羽肉鸡是我国自主培育的肉鸡品种。黄羽肉鸡具有品种繁多、生长周期长、价格较高的特点，其肉质口感鲜美，更适用于我国传统的烹调和饮食习惯。相较于白羽肉鸡，我国黄羽肉鸡行业的规模化经营起步较晚，行业集中化程度相对较低，规模化养殖场数量相对较少。

#### 1) 2019年，全国黄羽鸡行业总体迎来“量价齐升”的良好发展态势

2019年，非洲猪瘟带来的替代性需求刺激了包括黄羽鸡在内的养禽行业产能的增加。根据2020年1月19日、2020年2月28日国家统计局分别发布的《粮食产量创历史新高，农业生产结构进一步优化》、《中华人民共和国2019年国民经济和社会发展统计公报》相关数据，2019年全国家禽出栏146.41亿只，比上年增加15.51亿只，增长11.9%；禽肉产量2,239万吨，增加245万吨，增长12.3%；全年禽肉产量占猪牛羊禽肉总产量的29.23%，禽肉占比较上年提升6.23%，禽肉比重进一步提升。根据新牧网、新禽况出版的《2019年国鸡产业白皮书》预测分析，2019年全年我国黄羽鸡出栏同比增幅在15%以上，全年预计出栏45亿-50亿羽之间。

从价格方面来看，快速类、中速类黄羽鸡价格自2019年3月起上行之后持续保持高位，慢速类黄羽鸡价格从2019年5月开始一路上行。2019年9月，全国黄羽鸡出栏均价上涨至近6年以来价格峰值，价格触顶后回落。2013年-2019年10月黄羽鸡价格走势如下：



（数据来源：《2019年国鸡产业白皮书》）

#### 2) 规模化、集约化、一体化养殖模式仍为行业发展重心方向

在农业农村部印发的《2019年畜牧兽医工作要点》中，提及以“优供给、强安全、保生态”为目标，标准化、生态化、绿色发展是未来养殖业的重点方向。随着《土壤污染防治行动计划》、《畜禽养殖禁养区划定技术指南》等政策法规的出台及推进，黄羽鸡养殖行业面临着越来越大的升级压力，随着“禁养区”、“限养区”的划分，大量养殖场的拆迁、整改，加之对活禽产品运输与销售的管控力度加大，都在促进黄羽肉鸡养殖规模化、集约化水平的不断提升。

黄羽肉鸡的生产和消费分布区域性特征明显。近年来，黄羽肉鸡市场向长江中上游等华中方向延伸的速度持续加快，部分黄羽鸡养殖龙头企业有效拓展了北方市场，开发出适应北方市场养殖环境和消费习惯的品种，北方新兴消费市场正在加快发展。

未来随着政府对行业的环保要求、广大消费者对于产品品质和安全以及购买和食用便利性的要求将进一步提升，我国黄羽鸡行业集中屠宰、以冰鲜或冷冻产品进行销售的占比将进一步上升，面对这样的消费升级趋势，包括本公司在内的规模化养殖企业，在产业链进一步延伸、打造品牌价值等领域已经在不断深入。

#### （2）商品猪行业

我国生猪养殖行业长期以散户饲养为主，规模化程度较低。当前我国生猪养殖主体仍以小型散户为主。2018年上半年，全行业遭遇了自2011年以来的最低猪价行情。下半年，国内又爆发了严重的非洲猪瘟。行情与疫情的双重打压，造成了部分

散户和小型养殖企业的退出，而大企业的扩张速度也受到了一定程度的影响，但2019年在高猪价及政府扩产保供政策的鼓励下，规模化企业，特别是行业中一些大型企业，加快了扩张的步伐，一些传统的大型饲料企业也凭借着资本的优势，快步进入生猪养殖行业。

生猪养殖市场的竞争正在由散户与规模化养殖企业之间的竞争，逐渐演变为规模化企业在养殖土地资源等方面的竞争，规模化企业间的竞争，或延长猪周期，但是在疫苗成功研发和有效治疗方案形成前，非洲猪瘟仍然是影响行业发展的主要因素。

2019年，我国生猪养殖行业出栏量继续下降，猪肉产量下降。根据2020年1月19日、2020年2月28日国家统计局分别发布的《粮食产量创历史新高，农业生产结构进一步优化》、《中华人民共和国2019年国民经济和社会发展统计公报》相关数据，2019年全年猪肉产量4,255万吨，下降21.3%，全年猪肉产量占猪牛羊禽肉总产量的55.63%，比重较上年下降约7.77%，生猪出栏54,419万头，下降21.6%。

面对生猪行业的严峻形势，党中央、国务院高度重视生猪生产的恢复，出台了一系列鼓励政策，加强生猪产品调运管理，发展标准化、规模化的生猪养殖项目，加速推进规模化企业的扩产保供工作。各地也都在狠抓政策落实积极恢复生产。2019年四季度末全国生猪存栏31,041万头，同比减少11,776万头，下降27.5%；但比三季度末增加366万头，环比增长1.2%。

猪肉是我国居民最主要的肉类消费品，受非洲猪瘟疫情影响，自2019年二季度开始市场供应形势趋于紧张，生猪价格持续上行。第三季度开始生猪价格加速上涨至历史高位，第四季度生猪价格略有回落，但仍维持在较高水平。



(上表数据来源:猪易网)

## 2、行业特点

### (1) 周期性

畜禽养殖行业受行业分散及市场供求关系的影响，存在较为明显的周期性。

以黄羽鸡养殖行业为例，行业周期体现为“供给不足——黄羽鸡价格上涨——养殖规模扩大——供给过剩——黄羽鸡价格下跌——养殖规模缩减——供给不足”的循环。由于行业市场占有率较高的小规模养殖企业及散户一般依据短期内市场价格走势进行投资决策，易受市场趋势影响，因此容易造成市场供给过剩或不足，最终导致市场价格下跌或上涨。同时由于黄羽鸡养殖周期性，从调整养殖规模到市场供给变化之间具有一定的时间差，因此上述价格循环呈现较长时间的周期性。近年来，随着环保整治力度和土地资源管理力度的加强，黄羽鸡养殖的市场准入门槛已经在提高，加上行业规模化程度的提升，一定程度上对周期性有所缓解。另外，禽流感等突发疫情也会在短期内导致市场供给及需求产生较大波动，从而对市场价格产生较大影响。2019年，由于非洲猪瘟大幅降低了肉猪的出栏量，作为替代产品的禽类养殖受到了国家政策的鼓励，黄羽肉鸡的供应量逐步提升，而其价格在一路震荡走高至9月中旬到达年内最高点后逐级回落，并且传统的春节前销售旺季呈现出“旺季不旺”的局面。



（2019年黄羽鸡（中速鸡）价格指数曲线图，来源于新牧网）

我国生猪价格的周期性波动特征明显，一般3-4年为一个波动周期，其主要原因包括我国生猪养殖行业的产业组织形态分散、生猪固有生长周期以及受疫病影响等。2000年以来，全国生猪养殖业大致经历了四个波动周期，在最近一个周期中，2017年和2018年商品猪价整体处于周期的下降阶段，生猪价格持续下行，2018年6月后，生猪价格有所反弹，但后续受到非洲猪瘟疫情的影响，价格分区域再度下降。报告期内，受非洲猪瘟影响，国内能繁母猪存栏急剧下降，生猪供应缺口扩大，生猪销售价格逐步上涨，并带动具有替代性的禽类价格上涨。

## （2）区域性

我国黄羽鸡消费市场以两广、湖南、江西等江南地区以及江苏、浙江、安徽、上海等长江中下游地区为主。近年来呈现出传统消费市场消费水平不断提高、北方等新兴消费市场快速发展的格局。黄羽鸡生产及消费由南向北延伸的途径主要有以下三种：第一，传统消费区域的黄羽鸡企业通过设立子公司等形式向北方新兴消费市场扩张；第二，传统消费区域的黄羽鸡企业向北方区域企业销售父母代或商品代黄羽鸡雏鸡；第三，北方黄羽鸡养殖企业生产规模扩张。另外，传统消费市场在具体品种的消费习惯上也存在差异：两广地区以慢速鸡为主，长江中下游地区以中速及快速鸡为主。

同时，受原料供给、消费习惯及人口分布等因素影响，我国的生猪生产也呈现较明显的区域性分布。生猪生产主要集中在四川盆地、黄淮流域等玉米和小麦主产区、长江中下游水稻主产区，这三大地区是我国主要的生猪生产区和调出区。

## （3）季节性

由于温度、湿度、光照等调节设备在大规模养殖企业中的广泛运用，季节性影响对畜禽养殖生产效率的影响已经很小。季节因素对于畜禽养殖行业的影响主要与消费者消费习惯有关：通常情况下第三、四季度畜禽产品消费量相对略高。

## 3、公司所处行业地位

根据新牧网、新禽况出版的《2019年国鸡产业白皮书》预测分析，2019年全年黄羽鸡预计出栏45亿-50亿羽。报告期内，公司销售商品代黄羽肉鸡2.89亿，占前述全国黄羽鸡出栏量的5.78%-6.42%，为全国黄羽鸡养殖规模第二大企业。

公司在黄羽鸡育种和养殖方面积累了丰富的行业经验，先后被评为“江苏省农业科技企业”、“国家农业产业化重点龙头企业”，公司育种领域拥有“国家肉鸡核心育种场”、“国家重点研发计划项目示范种禽场”；公司先后承担国家科技部支撑计划项目“优质高产肉鸡新品种选育”、国家科技部农业科技成果转化资金项目“新品种优质雪山鸡的产业化开发及其配套技术应用”、国家高技术研究发展计划（863计划）项目“中国特色优质肉鸡品质性状分子标记辅助育种研究”等科技研发及推广项目。



## 二、主要资产重大变化情况

### 1、主要资产重大变化情况

主要资产	重大变化说明
固定资产	较期初增加 50.04%，主要原因为公司建设规模扩大所致。
其他应收款	较期初增加 46.09%，主要原因为农户规模扩大所致。
其他流动资产	较期初减少 62.57%，主要原因为根据新金融准则，调整列报科目所致。
生产性生物资产	较期初增加 124.05%，主要原因为公司扩大生产规模所致。
长期待摊费用	较期初增加 54.59%，主要原因为共建养殖棚款增加所致。

### 2、主要境外资产情况

☐ 适用 ☒ 不适用

## 三、核心竞争力分析

### 1、全产业链一体化经营优势和可追溯的管理体系

公司在黄羽鸡业务上建立了集曾祖代、祖代与父母代种鸡繁育、饲料生产、商品代黄羽肉鸡养殖与屠宰加工为一体的完整产业链；在生猪养殖业务上也基本覆盖了祖代与父母代种猪繁殖、商品代肉猪养殖、饲料生产等产业链，拥有纵向一体化经营优势。

相对于仅覆盖单一或部分生产环节的畜禽养殖企业，公司的全产业链一体化经营模式有利于增强公司应对市场波动与风险的能力。通过有效整合分散的肉鸡生产环节，公司能够根据当前市场价格波动情况及对市场供求变化的预测，适度、及时调节存栏种鸡、商品代雏鸡、种蛋、饲料等产业链各环节的产出数量，通过统筹安排减弱了商品代肉鸡市场价格大幅波动对公司生产经营所造成的不利冲击。

全产业链一体化经营模式有利于增强公司异地扩张能力。由于黄羽鸡种蛋、苗鸡运输及农户发展具有较强的覆盖半径要求，全产业链一体化经营模式下，成熟子公司能够通过就近输送种蛋、苗鸡及饲料的方式，带动新设子公司尽快发展农户及占据市场，有助于缩短新设子公司投资回收期，实现生产规模的快速异地扩张。

全产业链一体化经营模式有助于公司搭建食品安全可追溯管理体系，有利于公司产品质量与成本控制，从而提高产品竞争力。

### 2、紧密的合作养殖模式优势

公司针对不同业务，在传统的“公司+农户”模式的基础上，进一步创新合作养殖模式，其中黄羽鸡业务采取“公司+合作社+农户”模式，生猪业务采取“公司+基地+农户”模式。截至报告期末，公司黄羽鸡业务合作农户数为5,390户，公司生猪养殖业务合作农户数为74户。本报告期，公司黄羽鸡及生猪合作农户结算总收入约100,009万元。

#### （1）“公司+合作社+农户”合作养殖模式竞争优势

公司通过农户结算管理等机制，保证了农户能够获得与其养殖能力、劳动投入相匹配的养殖收入，有效地激发了合作农户的养殖积极性与责任心，确保合作双方切实关注产品质量。

首先，农户合作养殖过程中所使用的苗鸡、饲料、药品及疫苗等所有权属于公司，公司商品鸡回收价格与销售价格并无对应关系，公司承担商品鸡销售环节所面临的市场风险；农户养殖收入与养殖成绩相关，与其场地、劳动力投入相匹配，与市场价格无关。同时，公司根据市场情况与各子公司发展阶段，通过适时调整苗鸡、饲料及成鸡结算价格的形式，保持农户养殖收入维持在合理、具有一定竞争力的水平。即使在行业发生重大疫病、市场价格大幅波动时期，公司仍然严格按照养殖合同约定与合作农户进行结算，兑现养殖收入。公司与合作农户之间合理稳定的收入分配机制有明显的扶贫、致富示范效应，

使得双方形成了良好的相互信赖关系。

第二，公司在合作养殖过程中严格执行“八统一”的农户管理模式，即“统一鸡场规划、统一供应苗鸡、统一供应饲料、统一免疫程序、统一操作规程、统一技术指导、统一产品回收、统一产品销售”。一方面，“八统一”的农户管理模式使公司能够对一体化养殖过程进行全程监控，严格控制苗鸡、饲料、药品及疫苗等物料的使用以及养殖全过程的质量，确保食品安全管理制度的落实；另一方面，在“八统一”的农户管理模式下，公司能够及时调整农户养殖规模与品种，积极应对市场变化。

第三，通过风险基金制度，公司与农户共同承担合作养殖过程中的养殖风险。公司向合作社计提一定标准的风险基金，由合作社补贴给受灾农户，从而承担大部分风险。风险基金制度保护了农户合作养殖的积极性，同时防止农户由于遭遇短期的养殖风险事件而退出合作养殖，为长期合作奠定了制度基础。

此外，合作社作为参与合作养殖农户的自治组织，也能为农户提供免疫、运输等服务，同时对农户养殖过程的合规性进行监督，有效地降低了农户的违规风险，支持了公司对农户的监督管理工作。

公司在黄羽鸡养殖业务上所采用的“公司+合作社+农户”的合作养殖模式相对于传统的“公司+农户”模式，公司与农户的合作关系更加紧密，同时凸显合作社在合作养殖中的纽带作用，对公司与农户之间风险共担、利益共享起到平衡作用，是对国家有关部门近年来鼓励农民新型生产组织政策的积极响应与实际践行，符合我国实际国情与农业产业化发展方向，有利于推行我国农业生产在当前市场环境下走向“再合作”。

#### 第四，“美丽牧场”型养殖小区建设

随着新农村建设对环保要求的不断提升，公司在商品鸡养殖环节积极探索养殖小区建设，以多种合作方式建设“美丽牧场”型商品鸡养殖小区，在坚持“公司+合作社+农户”核心模式的基础上，“美丽牧场”的建设，在用地、环保、景观等方面完全契合新农村的建设方向，并有力地促进了公司黄羽鸡产能的增长。

#### （2）“公司+基地+农户”合作养殖模式竞争优势

首先，公司对参与商品猪合作养殖的农户进行统一、集中管理，有利于公司培养专业农户，提高养殖效率，同时保证了公司商品猪产品质量。公司根据农户养殖成绩，向农户支付与其养殖能力、人力劳动相匹配的养殖收入。由于农户不承担商品猪养殖的市场风险，该模式提高了农户参与合作养殖的积极性与责任心。

同时，公司通过自建商品猪养殖基地，对农户进行封闭管理。公司自建的基地远离人群密集区域与其它的商品猪养殖场所，能够有效隔离疫病传播。公司基地管理人员与合作农户一旦开始商品猪养殖，在该批次回收之前不得离开养殖基地。封闭管理有利于公司进行统一消毒与免疫工作，进一步降低不同阶段与批次商品猪之间的疫病传播，同时公司能对农户的养殖过程进行实时监控，降低了农户养殖过程中的违规风险。

因此，“公司+基地+农户”的合作养殖模式既确保了农户合作养殖的积极性与责任心，又降低了农户合作养殖过程中的违规风险，最终达到公司与农户的共赢。

### 3、区位优势

我国黄羽鸡消费市场以两广、湖南、江西等南方地区以及江苏、浙江、安徽、上海等长江中下游地区为主。其中两广等华南地区以及云贵川等西南地区主要消费慢速黄羽鸡，江浙沪地区以慢速和中速鸡为主，湖南、湖北等地慢速、中速和快速鸡消费相对均衡，安徽、河南、山东以中、快速鸡为主，慢速鸡市场在逐步发育中。近年来黄羽鸡市场呈现出传统市场消费水平不断提高、北方新兴消费市场快速发展的格局。公司目前在江苏、浙江、安徽、广东、河南、山东、四川、湖南、江西、贵州等地设立多家子公司，根据各地消费习惯提供不同品种、不同日龄的黄羽肉鸡产品。子公司选址一般临近粮食产量高、人口密集的区域，有效地保证了饲料原料的供给与产品销售。

同时，受原料供给、消费习惯、消费水平及人口分布等因素影响，我国的生猪生产也呈现较明显的区域性分布。生猪生产主要集中在四川盆地、黄淮流域等玉米和小麦主产区、长江中下游水稻主产区，这三大地区是我国主要的生猪生产区和调出区。公司在黄淮地区设立了宿迁立华、连云港立华、阜阳立华、丰县立华等子公司，作为当前开展生猪养殖业务的主要基地。

### 4、技术优势

公司多年来一直围绕养殖主业，持续在品种繁育、饲养管理、饲料配方、疫病防治等学科领域开展关键环节技术研发，推动新设施设备的引进，并逐步建立了一定的竞争优势。在黄羽鸡育种领域，公司建立了完备的育种体系，先后培育出了特有的“雪山”系列优质黄羽鸡和“江南白鹅”。“雪山”鸡已经在江浙沪等地建立了较强的品牌知名度，基于育种学、生物学、动物营养学、微生物学、传染病学、微生物及免疫学、信息工程学等技术原理，公司在黄羽鸡肉质品质、早熟性选育技

术、生态高效型鸡舍设计、母子一体化健康体系、优质鸡饲料控制等技术环节取得了国内领先水平。

同时，公司围绕生产管理和经营的实际需求，建立了多层次的技术研发与创新管理体系。一方面，公司依托扬州大学、南京农业大学、江苏省农业科学院、中国农业大学、山东农业大学、浙江大学、中国农科院上海兽医研究所等高校科研院所的技术支持，先后组建了江苏省优质禽工程技术研究中心、江苏省农科院立华家禽研究所、江苏省企业研究生工作站、江苏省企业院士工作站、江苏省博士后创新实践基地、常州市现代农业科学院家禽研究所，形成了“两所两站一中心一基地”六大研发平台。另一方面，公司内部搭建了完善的技术管理体系，建立了本部技术部、子公司各生产相关条线、外聘技术顾问组成的技术管理团队。该技术管理团队覆盖公司各生产单位，能够与外部市场环境、内部生产需求等多方面无缝对接，从而使公司生产技术进步最终达到服务生产、指导生产的目的。

## 5、信息化建设

报告期内，公司在信息系统的基础建设方面，继续围绕降本增效、流程优化、数据监管三方面开展工作，更加注重数据过程管理和数据自动采集的研究，并启动了财务共享项目、人事系统和OA系统的迭代项目，同时在系统生态圈方面初步完成了农户、司机、客户、饲养员系统的开发和接入，实现了部分相关合作方的互联互通；在物联网建设方面，公司成立了物联网工作小组，主要方向是物联网云平台的建设，以及物联网设备的自主研发，部分物联网设备已成功应用于公司的生产业务环节；在人工智能建设方面，与外部第三方公司正在推进智慧养猪、智慧饲料厂方面的系统研发；在大数据平台建设方面，已在积极推进与外部第三方公司的合作，计划围绕生产、销售、经营三方面对内外部数据进行分析，以便为公司提供更好的决策支持。

## 6、人才优势

公司目前已经建立了覆盖育种、孵化、养殖、疫病防治、饲料生产、销售等多个业务条线的多层次复合人才队伍建设体系，既拥有具备丰富理论知识与操作经验的管理及研发团队，又拥有大批专业从事某一生产环节的熟练技术工人。公司每年引进优秀的应届高校毕业生和外部人才，通过内部轮岗、不定期培训、委培及进修等培训制度，构建了成熟的内部人才培养机制。

## 第四节经营情况讨论与分析

### 一、概述

#### （一）宏观经济及行业情况概述

2019年，虽然面临着中美贸易摩擦等困难，但我国经济发展在高基数上总体保持平稳、稳中有进，国内生产总值比上年增长6.1%，“十三五”规划主要指标进度符合预期，全面建成小康社会取得新的重大进展。2019年，我国猪牛羊禽肉产量7,649万吨，比上年下降10.2%。其中，猪肉产量4,255万吨，下降21.3%；牛肉产量667万吨，增长3.6%；羊肉产量488万吨，增长2.6%；禽肉产量2,239万吨，增长12.3%。

报告期内，黄羽鸡行业景气度提升。原因如下：1、肉类消费结构调整中，鸡肉消费量增加是大趋势；随着居民消费的升级，健康营养，肉质鲜美的黄羽鸡具有比较明显的优势。2、随着国家环保整治和土地资源管理力度的加强，以及全社会对于食品安全关注度的不断提升，黄羽鸡养殖的市场准入门槛逐步提高，规模化、集约化生产模式的优势不断显现。3、非洲猪瘟疫情影响下，生猪供应量下降，禽肉对猪肉的替代性效应显现，鸡肉消费需求加大。

报告期内，生猪行业受非洲猪瘟疫情影响较大，我国生猪存栏量与能繁母猪存栏量持续快速下降，2019年末生猪存栏31,041万头，下降27.5%；生猪出栏54,419万头，下降21.6%。

#### （二）公司经营情况概述

报告期内，公司实现营业收入88.70亿元，利润总额19.64亿元，归属于上市公司股东的净利润19.64亿元，主要经营管理及业务发展情况如下：

报告期内，公司黄羽鸡业务经营业绩继续增长，共销售商品肉鸡2.89亿只，同比增长10.73%；销售均价14.56元/公斤，同比增长9.89%；销售收入80.48亿元，同比增长27.66%；毛利率30.87%，同比提高4.49%。报告期内，公司销售商品肉猪15.66万头，同比下降58.82%；销售均价15.15元/公斤，同比上升24.08%；销售收入2.54亿元，同比下降45.61%。报告期内，公司黄羽鸡板块销售收入占总收入的比重约95%，仍然是公司最主要的收入来源。

报告期内，公司商品肉鸡生产销售继续保持着良好的运行态势，顺利完成年度销售任务。同时，公司先后在贵州安顺、江西安远设立新的一体化养鸡公司，加快了黄羽鸡业务板块南下、西进的产业布局。

报告期内，公司的商品猪生产销售受到行业非洲猪瘟疫情的影响，公司执行非常严格的生物安全防控措施，因此防疫成本费用产生了较大幅度的上升；同时，公司通过加大淘汰弱苗、降低生产密度等方式尽量降低风险。此外，由于外购种猪运输受限等因素，公司全年肉猪出栏减少。

报告期内，公司继续大力推进宿迁、连云港、丰县、阜阳等养猪基地的建设，不断储备和扩大养猪产能。

报告期内，公司继续完善技术研发与生产经营密切配合，又具有一定前瞻性的工作机制，继续壮大育种、营养、饲养、疾病防控、环保等方面的研发队伍，开展问题导向性系列研发，不断取得阶段性成果，进一步提高了公司的生产力和在行业内的比较优势。报告期内，公司申报知识产权71项（含发明专利13项）；授权知识产权39项（含发明专利2项）。公司兽医团队成功获得一项发明专利《一组适合黄羽肉鸡临床应用的鸡白痢沙门氏菌抗原》，这是立华首个通过自主研发而获得的发明专利。

报告期内，公司在育种领域引进高分辨实时动态视频系统，对种公鸡精液品质定量分析，对种公鸡进行更为科学的选择，有助于提升群体精液品质、种蛋受精率和后代肉鸡生产性能；公司在黄羽鸡种鸡及商品鸡养殖技术上，探索了多种类型的种鸡和商品鸡的高效饲养模式，推进了水、料饲喂的自动化改进和远程管理，同时优化了不同饲养模式下的鸡舍内环境控制技术，进一步改进养殖生产内环境的均一性和稳定性，并研发物联网技术在养殖现场的应用，提升养殖生产效率。公司饲料营养部门借助近红外检测体系和动物试验，建立代谢能、可消化氨基酸配方数据库体系，根据不同原料质量情况，精准调整配方；应用理想蛋白理论，低蛋白日粮思路，配制日粮，不仅降低对高蛋白原料的依赖性，降低饲料成本，更降低了氮排放，达到了环境友好的效果。针对公司黄羽鸡多品种，不同的生长发育规律、生长曲线的研究，并结合不同市场价格、不同消费群体需求，采取不同的营养配套方案，差异化运作；不仅有效控制饲料成本，也更好满足了消费者的需求。公司兽医部门围绕种源性垂直传播的禽白血病进行系统性净化，优化免疫程序，提升后代肉鸡的母源性被动免疫水平和后天获得性免疫水平。

的整齐性，显著提升不同品系黄羽肉鸡全程的健康指数，确保终端食品安全。公司在饲养技术、饲料营养、疫病防控等方面积累的技术和经验也被借鉴引用到公司猪、鹅板块的养殖生产中。

报告期内，公司进一步推进信息系统的移动化和网络化，基于数据发生即采集的理念打造高质量的数据库，在降本增效、流程优化、数据监管等方面取得显著成效。公司通过物联网平台的应用，可以集中采集养殖和环控数据，为寻求最佳饲养环境模型提供了数据基础；通过推行养户自助服务系统，把养户纳入了公司的信息用户群体，更多的业务环节逐步由养户自助完成，大大提高了工作效率。

报告期内，公司继续完善人才培养体系，打造高忠诚度、高绩效的管理团队，科学搭建人才梯队，加强企业文化建设，为公司的持续发展提供了有力的保障。报告期内，公司培训以管理能力和业务技能提升为核心，先后组织了16场全公司新任主管培训班和各条线的后备主管培训班，帮助新生管理力量提升自身的职业素养，为公司的扩张提供支持；全年累计进行专业技能类培训2,280场，累计参训约68,400人次。

报告期内，公司认真对照新《环保法》、《畜禽规模养殖污染防治条例》等法律法规的要求，积极推进绿色生态发展，多措并举地解决畜禽粪便、污水、臭气等环境污染问题，确立了以“舍内源头减排、污水清洁回用、粪便资源化利用”为特色的养殖废弃物处理模式。报告期内，公司对现有的鸡、猪舍进行了环保设施的升级改造；新建场区严格遵循环境影响评价和“三同时”原则的建设理念，在每个养殖场设立专门的环保区，以实现养殖生产和废弃物资源化处理分区独立运行。同时，在各级政府的大力支持下，积极探索种养结合模式。

报告期内，公司继续完善源头质量把控、生产过程监督和上市产品质量检验检疫的质量安全管理体系。通过加强互联网+可追溯信息化系统的开发与应用，确保公司产品质量的合格与可追溯。公司进一步加强了产品质量安全内控管理，构建了全方位的采样、检测、监督体系，包括上市前分批检测、上市中飞行检查、终端销售市场产品质量检测与跟踪等，保证出厂产品的食品安全。

公司需遵守《深圳证券交易所行业信息披露指引第1号——上市公司从事畜禽、水产养殖相关业务》的披露要求

1、报告期内公司经营养殖模式的具体内容、模式的特有风险和模式变化情况具体内容详见“第三节公司业务概要”之“一、报告期内公司从事的主要业务”之“（一）主营业务及经营模式”。

2、报告期内未出现重大疫病流行且国务院兽医主管部门公布重大动物疫情。

3、报告期内未发生对公司业务造成重大影响的自然灾害。

## 二、主营业务分析

### 1、概述

参见“经营情况讨论与分析”中的“一、概述”相关内容。

### 2、收入与成本

#### （1）营业收入构成

营业收入整体情况

单位：元

	2019 年		2018 年		同比增减
	金额	占营业收入比重	金额	占营业收入比重	
营业收入合计	8,870,466,583.29	100%	7,214,329,050.45	100%	22.96%
分行业					
养殖行业	8,870,466,583.29	100.00%	7,214,329,050.45	100.00%	22.96%

分产品					
鸡收入	8,438,388,501.43	95.13%	6,605,343,764.19	91.56%	27.75%
鹅收入	97,733,238.19	1.10%	94,221,904.64	1.31%	3.73%
猪收入	334,344,843.67	3.77%	514,763,381.62	7.14%	-35.05%
分地区					
华东地区	6,683,277,623.01	75.34%	5,584,209,549.83	77.40%	19.68%
华中地区	757,948,009.39	8.54%	527,275,875.85	7.31%	43.75%
华南地区	1,003,894,905.31	11.32%	849,849,505.36	11.78%	18.13%
西南地区	425,346,045.58	4.80%	252,994,119.41	3.51%	68.12%

## (2) 占公司营业收入或营业利润 10%以上的行业、产品或地区情况

√ 适用 □ 不适用

单位：元

	营业收入	营业成本	毛利率	营业收入比上年同期增减	营业成本比上年同期增减	毛利率比上年同期增减
分行业						
养殖行业	8,870,466,583.29	6,394,703,948.68	27.91%	22.96%	15.86%	4.42%
分产品						
鸡收入	8,438,388,501.43	5,906,433,933.17	30.01%	27.75%	19.94%	4.56%
分地区						
华东地区	6,683,277,623.01	4,827,142,953.51	27.77%	19.68%	13.08%	4.22%
华南地区	1,003,894,905.31	744,057,929.52	25.88%	18.13%	12.87%	3.45%

公司主营业务数据统计口径在报告期发生调整的情况下，公司最近 1 年按报告期末口径调整后的主营业务数据

□ 适用 √ 不适用

## (3) 公司实物销售收入是否大于劳务收入

√ 是 □ 否

行业分类	项目	单位	2019 年	2018 年	同比增减
商品猪	销售量	万头	15.66	38.03	-58.82%
	生产量	万头	15.66	38.03	-58.82%
商品鸡	销售量	亿只	2.89	2.61	10.73%
	生产量	亿只	2.89	2.61	10.73%

相关数据同比发生变动 30% 以上的原因说明

√ 适用 □ 不适用

报告期内，公司的商品猪生产销售受到行业非洲猪瘟疫情的影响，公司执行非常严格的生物安全防控措施，因此防疫成

本费用产生了较大幅度的上升；同时，公司通过加大淘汰弱苗、降低生产密度等方式尽量降低风险。此外，由于外购种猪运输受限等因素，公司全年肉猪出栏减少。

#### （4）公司已签订的重大销售合同截至本报告期的履行情况

☐ 适用 ☒ 不适用

#### （5）营业成本构成

产品分类

单位：元

产品分类	项目	2019 年		2018 年		同比增减
		金额	占营业成本比重	金额	占营业成本比重	
商品肉鸡	饲料原料	3,924,432,227.42	70.53%	3,348,945,111.54	72.16%	17.18%
商品肉鸡	直接人工	151,690,440.42	2.73%	128,995,044.00	2.78%	17.59%
商品肉鸡	制造费用	239,443,553.94	4.30%	196,916,860.01	4.24%	21.60%
商品肉鸡	药品及疫苗	233,451,935.01	4.20%	199,891,264.63	4.31%	16.79%
商品肉鸡	农户养殖费用	1,012,024,865.05	18.19%	764,358,455.61	16.47%	32.40%
商品肉鸡	其他	2,777,305.41	0.05%	2,160,104.43	0.05%	28.57%
商品肉鸡	合计	5,563,820,326.25	100.00%	4,641,266,840.22	100.00%	19.88%

说明

#### （6）报告期内合并范围是否发生变动

☒ 是 ☐ 否

（1）2019年7月，公司全资子公司江苏兴牧农业科技有限公司投资5,000万元新设全资子公司安徽立华生物种业有限公司，截至2019年12月31日，江苏兴牧已全额完成实缴出资。

（2）2019年8月，公司全资子公司江苏立华食品有限公司投资10万元新设全资子公司常州仓实商贸有限公司，截至2019年12月31日，江苏立华食品有限公司尚未实缴出资。

（3）2019年9月，公司投资2,000万元新设全资子公司安顺市立华牧业有限公司，截至2019年12月31日，本公司尚未实缴出资。

（4）2019年11月，公司投资2,000万元新设全资子公司安远立华牧业有限公司，截至2019年12月31日，本公司尚未实缴出资。

（5）2019年4月23日，公司全资子公司惠州立华与正大康地签署《股权转让协议》，正大康地将其持有的河源科朗100%股权转让给惠州立华，转让价格300万元；河源科朗于2019年4月30日完成工商变更。

（6）2019年8月23日，公司全资子公司宿迁立华与储国华等4名自然人签署了《股权转让协议》，转让方将持有的江苏三瑞农业开发有限公司100%股权转让给宿迁立华，转让价格3,080万元；三瑞农业于2019年11月5日完成工商变更。

（7）2019年8月23日，公司全资子公司宿迁立华与胡彤彤等2名自然人签署了《股权转让协议》，转让方将其持有的宿迁市三利养殖有限公司100%股权转让给宿迁立华，转让价格300万元；宿迁三利于2019年11月4日完成工商变更。

## (7) 公司报告期内业务、产品或服务发生重大变化或调整有关情况

□ 适用 √ 不适用

## (8) 主要销售客户和主要供应商情况

公司主要销售客户情况

前五名客户合计销售金额（元）	211,940,413.44
前五名客户合计销售金额占年度销售总额比例	2.39%
前五名客户销售额中关联方销售额占年度销售总额比例	0.00%

公司前 5 大客户资料

序号	客户名称	销售额（元）	占年度销售总额比例
1	第一名	53,223,894.12	0.60%
2	第二名	40,394,004.24	0.46%
3	第三名	40,071,469.46	0.45%
4	第四名	39,320,453.44	0.44%
5	第五名	38,930,592.18	0.44%
合计	--	211,940,413.44	2.39%

主要客户其他情况说明

□ 适用 √ 不适用

公司主要供应商情况

前五名供应商合计采购金额（元）	1,019,063,275.77
前五名供应商合计采购金额占年度采购总额比例	27.32%
前五名供应商采购额中关联方采购额占年度采购总额比例	0.00%

公司前 5 名供应商资料

序号	供应商名称	采购额（元）	占年度采购总额比例
1	第一名	281,519,316.82	7.55%
2	第二名	230,953,071.36	6.19%
3	第三名	197,668,460.78	5.30%
4	第四名	180,525,789.13	4.84%
5	第五名	128,396,637.68	3.44%
合计	--	1,019,063,275.77	27.32%

主要供应商其他情况说明

□ 适用 √ 不适用



### 3、费用

单位：元

	2019 年	2018 年	同比增减	重大变动说明
销售费用	113,288,342.68	91,717,469.35	23.52%	销售规模扩大及销售人员薪酬增加所致
管理费用	430,016,876.81	322,311,570.09	33.42%	管理人员薪酬增加所致
财务费用	1,962,083.10	5,444,601.08	-63.96%	公司利息收入增加冲减利息支出所致
研发费用	22,483,242.64	15,994,698.22	40.57%	公司研发投入增加所致

### 4、研发投入

√ 适用 □ 不适用

报告期内，公司主要完成的合作项目情况如下：

序号	项目	项目主要内容	项目进展	预计对公司未来发展的影响
1	采用全基因组关联分析技术鉴定鹅产蛋性能相关功能基因与遗传标记的研究	开发3-4个(经试用确定有效的、准确的)针对公司鹅产蛋性能选育的分子标记。	对不同群体样本获得特定的SNP位点信息，通过logistic回归分析验证候选SNP位点与产蛋性能的相关性。项目试验也全部结束。	将影响鹅产蛋相关的分子标记与常规育种技术相结合，对分子标记的技术环节和工艺流程也进行优化，鉴定产蛋相关功能基因。此成果将加快鹅产蛋性能的选育、鹅的选种和选配。
2	肉鸡无抗养殖技术探讨	立华公司与养鸡发达国家无抗养殖公司一起合作饲养黄脚麻鸡，按照国外无抗养殖公司操作规范进行清场、消毒、疾病防控、饲养管理等一系列生物安全措施，在整个饲养周期过程中不添加抗生素，最终达成无抗饲养目标。	严格根据试验操作要求，成功完成多批大群的试验鸡群、四个季节、全程饲养周期内不添加抗生素。项目试验已全部结束。同时根据项目总结，探索健康养殖新模式。	1.通过上游种鸡疾病净化，饲养过程生物安全的提升、肠道微生物菌群的调理、科学环控等系统措施（增加上述部分），有效降低饲养期鸡群感染压，进行全程无抗生素饲养，保证食品安全，意义重大；2.为公司实现无抗养殖或减抗养殖提供理论基础，可以开拓新的市场领域走高端市场，提高公司的利润。
3	适用于立华鸡舍环控器的研制	开发研制适合立华公司鸡舍的环控器，最大化节约成本的基础上，实现鸡舍和商品鸡舍内环境自动控制。	第二代环控器已经在公司全面推广使用，并成功搭建物联网平台，实现了环控数据的安全传输。项目已完成验收。	提高养殖效率，提升环控设备自动化、智能化控制水平，为物联网平台搭建及精准饲养奠定基础。
4	发酵豆渣或缬氨酸对哺乳母猪采食行为和生产性能的影响	开发研究生物饲料（发酵豆渣）或缬氨酸对哺乳母猪生产性能及乳品质的影响，探究发酵豆渣或缬氨酸是否能够有效提高母猪采食量和乳品质，对哺乳母猪生产性能起积极	完成项目实验室测定指标的分析和探索了妊娠和哺乳母猪日粮中缬氨酸和发酵豆渣适宜添加比例。项目已完成验收。	发酵豆渣或缬氨酸适宜添加，能提高哺乳母猪和仔猪的性能，节约饲料成本，为企业增加经济效益。

		促进作用，并确定出最佳添加量，对试验有效性数据收集同时，对投入产出情况做综合分析。		
5	日粮纤维和氨基酸对后备母猪繁殖性能的影响	本研究以立华公司PIC二元后备后期母猪为对象，在日粮中添加不同水平的氨基酸和粗蛋白，比较后备母猪的生长和发育情况，解决公司目前PIC二元后备母猪发情、配种率低，淘汰率高的严峻问题。	完成项目实验室测定指标的分析，并得出在后备母猪日粮中添加一定比例的复合氨基酸可显著提高后备母猪的发情率。项目已完成验收。	探索解决PIC二元后备母猪繁殖性能差的有效途径，使PIC二元后备母猪的发情、配种率在现有水平上有所提升。

报告期内，公司主要在研合作项目情况如下：

序号	项目	项目主要内容	项目进展	预计对公司未来发展的影响
1	利用肠道微生物的宏基因组学选育高饲料效率黄羽肉鸡新品系	本项目通过宏基因组学分析比较高、低饲料效率黄羽肉鸡鸡群肠道微生物的组成、丰度与分布的差异，挖掘影响鸡群饲料效率的肠道微生物宏基因组的主效基因与分子标记，将其与饲料效率进行关联分析，共同辅助选育高饲料效率的黄羽肉鸡新品系。	组建了鸡群，收集了体重、采食量等表型数据，计算了饲料效率，采集了高低饲料转换率鸡的不同肠段内容物、粪便、血样等样本，并测定了盲肠微生物菌群组成，初步获得某特定菌可作为饲料转化率选育的辅助指标。经过两个完整世代公鸡饲料报酬的选育，个体测定数据显示，在阶段淘汰率70%条件下，S501可实现FCR选择差-0.3水平。	了解肠道微生物的组成、丰度及其宏基因组与宿主的饲料效率之间的关系，有助于完善肠道微生物与宿主发生互作进而影响宿主摄取能量和营养物质的机理，丰富饲料效率提升的方法与策略。本项目中选用的肠道微生物的宏基因组学克服了这些缺陷，为提高选育效果、降低选育成本提供技术支撑与保障。
2	慢速黄羽肉鸡自动称重系统研发	设计称重系统，通过视频图像分析与称重传感器结合，自动同步获取鸡的数量与重量，通过实时分析这些数据，估计鸡群体重。	慢速鸡自动称重系统，在小范围慢速鸡农户鸡舍内测试，统计数据准确性在99%以上。	通过自动称重系统可以便捷计算出鸡的体重、均匀度，同时减少抓鸡称重对鸡的应激和饲养员的体力，鉴于试验称重工作量巨大，该设备的开发可以大大降低劳动强度。
3	慢羽检测分子技术的建立与应用	本项目旨在建立慢羽公鸡基因型的分子鉴定方法，解决慢羽个体基因型无法通过表型鉴定，以及表型鉴定标准不够明确等缺点。该方法的应用可以解决雌雄配套系建系时间长、鉴定时间受限制	基于拷贝数变异的慢羽基因型第二世代验证工作正在开展；测交群体已经构建；血液采集和拷贝数测定正在进行中。	可以实现部分配套系的羽速雌雄鉴别，为公司鉴苗节省大量人力、物力以及减少由于翻肛导致的疾病传播。

		(在出壳后特定时间内)等问题,可以大大缩短慢羽系建系时间。项目实施后可实现部分品系鸡等配套系的羽速雌雄鉴别。		
4	优麻鸡抗热应激的营养调控措施研究	本项目旨在研究优麻鸡抗热应激的营养调控措施,通过在饲料中添加几种抗应激添加剂,研究其对优麻鸡的抗热应激作用。	通过重复性试验研究对优麻鸡的温度耐受性,以及高温对鸡的采食量影响,同时不同添加剂对高温应激情况下的缓解能力进行了深入研究,通过检测血液免疫指标以及组织抗氧化指标,研究不同的营养方案对热应激下机体生理特性的缓解能力。	通过构建循环热应激模型,模拟华东地区的日气温变化,并将两种营养调控的方式应用于研究中,对指导黄羽肉鸡的现实生产有积极地作用。

报告期内,公司内部自研项目在研数量较多,主要自研项目具体情况如下:

序号	项目	项目主要内容	项目进展	预计对公司未来发展的影响
1	规模化猪场伪狂犬病的净化	通过上游引种、优化检测淘汰与流转流程、疫苗免疫评估、传播媒介动物的控制及生物安全环节改善等措施,制订行之有效伪狂犬病控制策略和净化方案,使祖代猪和上线前后备猪的伪狂犬病阳性率以及父母代猪的伪狂犬gE的总体阳性率维持较低水平。	1.完成猪伪狂犬病毒变异株2株的分离和鉴定;2.建立疫苗免疫后的中和抗体的评估方法;3.持续季度抗体普检和抗原抽检;4.全面灭媒介动物;5.对引种方案进行优化。6.整体净化效果达到预期。	形成一整套企业内部的伪狂犬病净化的技术规范 and 标准,为未来新养猪分公司和猪场提供可参考的标杆。
2	种鸡智能分群系统的研发	利用定制电子秤,结合日常鸡群的分群模式,通过APP等方式把数据即时传输、储存到金蝶系统中。	已完成分群系统开发;周末称重和周末蛋重无缝衔接;对自主研发的称重APP进行加密;开发周末和分群数据明细表、每天推送周末预警表。	通过该项目的实施,不仅提高操作人员的工作效率,同时提高了数据的准确性,为大数据分析奠定基础。
3	优质鸡健康养殖综合技术体系研发	以合作农户养殖场为试验基地,饲养优质黄鸡,通过生物安全控制、精细化现场管理、合理的疫苗使用、鸡群健康跟踪体系等综合措施建立一套健康养殖技术体系。	第3批次健康养殖已经结束,已经上市品种中优矮鸡的上市率比同期农户高2.12%,抗生素用量减少30%。	通过健康养殖技术体系的建立,减少抗生素用量,提升公司产品在未来市场中竞争力。
4	立华PEDV流行毒株	对公司15-18年的腹泻病	1.根据近三年的腹泻病料	所筛选的PEDV毒株为PEDV疫苗免疫后的

的分离鉴定	料, 根据PEDV纤突糖蛋白(S)基因序列比较, 鉴定主要的立华流行毒株; 通过不同的病毒感染方式, 对不同的宿主细胞系进行改构筛选, 建立PED病毒的分离方法; 然后对所分离的立华流行毒株进行单斑纯化并连续传代; 利用自家分离的流行毒株, 建立免疫抗体的体外中和效价测定方法。	PEDV的 S基因同源性分析结果, 分析出立华主要流行毒株类型; 2.筛选出合适的细胞系; 3.成功分离到立华流行株; 4.建立了免疫抗体的体外中和效价的测定方法。	中和抗体滴度的评估奠定了基础。
-------	---	--	-----------------

近三年公司研发投入金额及占营业收入的比例

	2019 年	2018 年	2017 年
研发人员数量 (人)	87	80	81
研发人员数量占比	1.89%	1.97%	2.13%
研发投入金额 (元)	22,483,242.64	15,994,698.22	10,732,828.09
研发投入占营业收入比例	0.25%	0.22%	0.18%
研发支出资本化的金额 (元)	0.00	0.00	0.00
资本化研发支出占研发投入的比例	0.00%	0.00%	0.00%
资本化研发支出占当期净利润的比重	0.00%	0.00%	0.00%

研发投入总额占营业收入的比重较上年发生显著变化的原因

☐ 适用 ☒ 不适用

研发投入资本化率大幅变动的原因及其合理性说明

☐ 适用 ☒ 不适用

## 5、现金流

单位：元

项目	2019 年	2018 年	同比增减
经营活动现金流入小计	9,596,464,253.22	7,625,764,670.75	25.84%
经营活动现金流出小计	7,179,102,848.73	5,914,247,986.79	21.39%
经营活动产生的现金流量净额	2,417,361,404.49	1,711,516,683.96	41.24%
投资活动现金流入小计	3,442,146,881.75	2,073,560,392.46	66.00%
投资活动现金流出小计	6,597,504,505.23	3,836,607,369.43	71.96%
投资活动产生的现金流量净额	-3,155,357,623.48	-1,763,046,976.97	-78.97%
筹资活动现金流入小计	1,243,220,960.00	98,000,000.00	1,168.59%

筹资活动现金流出小计	567,455,634.36	168,486,308.01	236.80%
筹资活动产生的现金流量净额	675,765,325.64	-70,486,308.01	1,058.72%
现金及现金等价物净增加额	-62,230,863.37	-122,016,513.75	49.00%

相关数据同比发生重大变动的主要影响因素说明

√ 适用 □ 不适用

- 1、经营活动产生的现金流量净额增加 41.24%，主要是本期经营业绩较好，致经营性现金流增长；
- 2、投资活动产生的现金流量净额增加 78.97%，主要是本期固定资产投入增加；
- 3、筹资活动产生的现金流量净额增加 1,058.72%，主要是本期募集资金到账所致。

报告期内公司经营活动产生的现金净流量与本年度净利润存在重大差异的原因说明

□ 适用 √ 不适用

### 三、非主营业务情况

□ 适用 √ 不适用

### 四、资产及负债状况

#### 1、资产构成重大变动情况

公司 2019 年起首次执行新金融工具准则、新收入准则或新租赁准则且调整执行当年年初财务报表相关项目

√ 适用 □ 不适用

单位：元

	2019 年末		2019 年初		比重增减	重大变动说明
	金额	占总资产比例	金额	占总资产比例		
货币资金	193,601,114.35	2.26%	254,516,414.44	4.44%	-2.18%	
应收账款	1,959,010.35	0.02%	1,669,236.89	0.03%	-0.01%	
存货	1,116,613,283.16	13.04%	1,060,314,629.73	18.48%	-5.45%	公司生产经营规模扩大所致
投资性房地产	10,542,615.03	0.12%	13,400,485.96	0.23%	-0.11%	
长期股权投资	54,613,550.77	0.64%		0.00%	0.64%	
固定资产	2,104,231,403.25	24.57%	1,402,476,787.13	24.45%	0.12%	
在建工程	293,623,078.03	3.43%	303,632,233.24	5.29%	-1.87%	公司生产经营规模扩大所致
短期借款		0.00%	39,000,000.00	0.68%	-0.68%	
长期借款	60,129,928.77	0.70%	5,000,000.00	0.09%	0.61%	

#### 2、以公允价值计量的资产和负债

√ 适用 □ 不适用

单位：元

项目	期初数	本期公允价值变动损益	计入权益的累计公允价值变动	本期计提的减值	本期购买金额	本期出售金额	其他变动	期末数
<b>金融资产</b>								
1.交易性金融资产（不含衍生金融资产）	1,825,218,140.18	60,256,207.76			4,240,000,000.00	3,145,218,140.18		2,980,256,207.76
4.其他权益工具投资	14,658,243.01		2,219,848.08					16,878,091.09
金融资产小计	1,839,876,383.19	60,256,207.76	2,219,848.08		4,240,000,000.00	3,145,218,140.18		2,997,134,298.85
上述合计	1,839,876,383.19	60,256,207.76	2,219,848.08		4,240,000,000.00	3,145,218,140.18		2,997,134,298.85
金融负债	0.00							0.00

其他变动的内容

报告期内公司主要资产计量属性是否发生重大变化

☐ 是 ☒ 否

### 3、截至报告期末的资产权利受限情况

项目	期末账面价值	受限原因
货币资金	1,917,473.28	保证金
固定资产	43,286,917.45	贷款抵押
无形资产	8,273,345.63	贷款抵押
合计	53,477,736.36	

## 五、投资状况分析

### 1、总体情况

☒ 适用 ☐ 不适用

报告期投资额（元）	上年同期投资额（元）	变动幅度
810,207,586.10	0.00	100.00%

### 2、报告期内获取的重大的股权投资情况

☐ 适用 ☒ 不适用

### 3、报告期内正在进行的重大的非股权投资情况

☐ 适用 ☒ 不适用

## 4、以公允价值计量的金融资产

□ 适用 √ 不适用

## 5、募集资金使用情况

√ 适用 □ 不适用

## (1) 募集资金总体使用情况

√ 适用 □ 不适用

单位：万元

募集年份	募集方式	募集资金总额	本期已使用募集资金总额	已累计使用募集资金总额	报告期内变更用途的募集资金总额	累计变更用途的募集资金总额	累计变更用途的募集资金总额比例	尚未使用募集资金总额	尚未使用募集资金用途及去向	闲置两年以上募集资金金额
2019 年	首次公开发行	115,000	75,794.45	75,794.45	30,000	30,000	26.09%	39,205.55	银行存款、银行理财	0
合计	--	115,000	75,794.45	75,794.45	30,000	30,000	26.09%	39,205.55	--	0
募集资金总体使用情况说明										
<p>经中国证券监督管理委员会《关于核准江苏立华牧业股份有限公司首次公开发行股票的批复》（证监许可〔2019〕104 号）核准，公司向社会公开发行人民币普通股（A 股）4,128 万股，每股面值人民币 1.00 元，每股发行价为人民币 29.35 元，募集资金总额为人民币 121,156.80 万元，扣除各项发行费用人民币 6,156.80 万元，募集资金净额为人民币 115,000.00 万元。上述募集资金已于 2019 年 2 月 12 日到账，致同会计师事务所（特殊普通合伙）已于 2019 年 2 月 12 日对公司首次公开发行股票的资金到位情况进行了审验，并出具“致同验字〔2019〕第 110ZC0028 号”《验资报告》。截至 2019 年 12 月 31 日，公司募集资金使用情况为：投入募集资金项目 75,794.45 万元，其中置换预先已投入募集资金投资项目自筹资金 34,778.23 万元，补充流动资金 36,188.69 万元，直接投入募集资金项目 4,827.54 万元，上述合计使用募集资金 75,794.45 万元，尚未使用募集资金余额为 39,205.55 万元。募集资金专户余额为 7,968.55 万元，与尚未使用的募集资金余额差异 31,237.00 万元，其差异原因为：1、暂时闲置募集资金购买尚未到期理财产品 31,500.00 万元；2、利息收入扣除手续费净额 263.00 万元。</p>										

## (2) 募集资金承诺项目情况

√ 适用 □ 不适用

单位：万元

承诺投资项目和超募资金投向	是否已变更项目(含部分变更)	募集资金承诺投资总额	调整后投资总额(1)	本报告期投入金额	截至期末累计投入金额(2)	截至期末投资进度(3)=(2)/(1)	项目达到预定可使用状态日期	本报告期实现的效益	截止报告期末累计实现的效益	是否达到预计效益	项目可行性是否发生重大变化
承诺投资项目											

安庆立 华年出 栏 1,750 万羽一 体化养 鸡建设 项目	是	14,214.22	14,214.22	10,020.39	10,020.39	70.50%	2021 年 05 月 31 日	13,634.75	22,863.85	是	否
扬州立 华年出 栏 1,750 万羽一 体化养 鸡建设 项目	否	11,597.09	11,597.09	11,597.09	11,597.09	100.00%	2017 年 08 月 07 日	17,204.39	32,717.12	是	否
自贡立 华年产 18 万吨 鸡饲料 加工项 目	否	7,000	7,000	4,952.15	4,952.15	70.75%	2021 年 5 月 31 日	不适用	不适用	不适用	否
阜阳立 华年产 36 万吨 饲料加 工项目	否	11,000	11,000	1,792.19	1,792.19	16.29%	2021 年 03 月 31 日	不适用	不适用	不适用	否
阜阳立 华年出 栏 100 万头优 质肉猪 养殖基 地项目 一期	是	30,000	30,000	6,243.94	6,243.94	20.81%	2021 年 03 月 31 日	不适用	不适用	不适用	否
连云港 立华年 存栏种 猪 1 万 头建设 项目	否	5,000	5,000	5,000	5,000	100.00%	2016 年 09 月 24 日	不适用	不适用	不适用	否
补充营 运资金	否	36,188.69	36,188.69	36,188.69	36,188.69	100.00%		不适用	不适用	不适用	否



承诺投资项目小计	--	115,000	115,000	75,794.45	75,794.45	--	--	30,839.14	55,580.97	--	--
超募资金投向											
不适用	否										
合计	--	115,000	115,000	75,794.45	75,794.45	--	--	30,839.14	55,580.97	--	--
未达到计划进度或预计收益的情况和原因（分具体项目）	不适用										
项目可行性发生重大变化的情况说明	不适用										
超募资金的金额、用途及使用进展情况	不适用										
募集资金投资项目实施地点变更情况	适用										
	报告期内发生										
	2019 年 4 月 8 日，公司第二届董事会第六次会议、第二届监事会第五次会议审议通过《关于变更部分募集资金用途及部分募投项目实施地点的议案》：会议同意公司变更首次公开发行股票募集资金投资项目“安庆立华年出栏 1,750 万羽一体化养鸡建设项目”的实施地点。公司将该募投项目中种鸡场建设地点变更至安徽省安庆市太湖县城西乡界址村（祈雨组所属地块），占地面积 92 亩。变更后的地址较原址地势相对平整、交通相对便利，且离村庄及水源较远，更适合建设养殖场。本事项已经公司于 2019 年 4 月 29 日召开的 2018 年年度股东大会审议通过。具体内容详见 2019 年 4 月 9 日刊载于巨潮资讯网（ <a href="http://www.cninfo.com.cn">http://www.cninfo.com.cn</a> ）的《关于变更部分募集资金用途及部分募投项目实施地点的公告》（公告编号：2019-036）。										
募集资金投资	适用										
	报告期内发生										

项目实施方式调整情况	2019 年 4 月 8 日，公司第二届董事会第六次会议、第二届监事会第五次会议审议通过《关于变更部分募集资金用途及部分募投项目实施地点的议案》：结合公司生产计划调整情况，且考虑优化生产流程需要，并经充分论证和考察，会议同意公司将“阜南立华年出栏 100 万头优质肉猪养殖基地项目一期”建设内容中的位于安徽省阜阳市颍东区老庙镇马楼村、新乌江镇刘大郢村交界处的商品代场变更为父母代场。变更后，项目总投资由 30,000 万元调整为 30,600 万元。募集资金投资金额不变，超出募集资金投入金额的以自有资金进行投资。本事项已经公司于 2019 年 4 月 29 日召开的 2018 年年度股东大会审议通过。具体内容详见 2019 年 4 月 9 日刊载于巨潮资讯网 ( <a href="http://www.cninfo.com.cn">http://www.cninfo.com.cn</a> ) 的《关于变更部分募集资金用途及部分募投项目实施地点的公告》(公告编号: 2019-036)。
募集资金投资项目先期投入及置换情况	适用 2019 年 3 月 4 日，公司第二届董事会第四次会议、第二届监事会第三次会议审议通过《关于使用募集资金置换先期投入自筹资金的议案》，同意公司以募集资金置换预先投入募投项目的自筹资金，共计人民币 347,782,300.97 元。上述投入及置换情况已经致同会计师事务所（特殊普通合伙）审核，并出具了“致同专字(2019)第 110ZA1827 号”鉴证报告。具体内容详见 2019 年 3 月 5 日刊载于巨潮资讯网 ( <a href="http://www.cninfo.com.cn">http://www.cninfo.com.cn</a> ) 的《关于使用募集资金置换先期投入自筹资金的公告》(公告编号: 2019-011)、《关于公司以自筹资金预先投入募集资金投资项目情况鉴证报告》。
用闲置募集资金暂时补充流动资金情况	不适用
项目实施出现募集资金结余的金额及原因	不适用
尚未使用的募集资金用途及去向	2019 年 3 月 4 日，公司第二届董事会第四次会议、第二届监事会第三次会议审议通过了《关于使用部分闲置募集资金进行现金管理的议案》，同意公司及子公司在不影响募集资金投资项目实施进度和募集资金使用的前提下，使用合计不超过人民币 11.5 亿元的闲置募集资金进行现金管理。上述资金额度经公司股东大会审议通过之日起 12 个月内有效。上述额度在投资期限内，可循环滚动使用。本事项已经公司 2019 年第一次临时股东大会审议通过。具体内容详见 2019 年 3 月 5 日刊载于巨潮资讯网 ( <a href="http://www.cninfo.com.cn">http://www.cninfo.com.cn</a> ) 的《关于使用部分闲置募集资金进行现金管理的公告》(公告编号: 2019-010)。截至报告期末，公司以闲置募集资金购买理财尚未赎回金额为 31,500.00 万元。此外，其余尚未使用的募集资金存放于公司及子公司募集资金专户内。
募集资金使用及披露中存在的问题或其他情况	不适用

备注 1：“自贡立华年产 18 万吨鸡饲料加工项目”与“阜阳立华年产 36 万吨饲料加工项目”所生产饲料不对外销售，不直接产生经济效益；“连云港立华年存栏种猪 1 万头建设项目”所生产仔猪不对外销售，不直接产生经济效益。

备注 2：公司于 2020 年 4 月 23 日召开第二届董事会第十三次会议、第二届监事会第十一次会议，会议审议通过了《关于部分募投项目延期的议案》。公司在募投项目实施主体、募集资金投资用途和投资规模不变的情况下，根据目前募投项目的实施进度，决定对部分募投项目进行延期。

(1)安庆立华年出栏 1,750 万羽一体化养鸡建设项目，该项目中界址种鸡场于 2019 年变更实施地点。因变更后的实施地点前置土地流转及项目审批程序耗时较长，加之 2020 年初受新冠疫情影响，种鸡场建设工期延长，预计无法在 2020 年 5 月 31 日前达到预定可使用状态。根据本次募投项目的实施进度、实际建设情况及市场发展前景，公司经过谨慎研究，为维护全体股东和企业利益，决定将本募投项目进行延期。

(2)自贡立华年产 18 万吨鸡饲料加工项目，该项目中办公楼开工时间较晚，加之年初受新冠疫情影响，办公楼建设工期延长，预计无法按原计划达到预定可使用状态。根据本次募投项目的实施进度、实际建设情况及市场发展前景，公司经过谨慎研究，为维护全体股东和企业利益，决定将本募投项目进行延期。具体内容详见 2020 年 4 月 24 日刊载于巨潮资讯网（<http://www.cninfo.com.cn>）的《关于部分募投项目延期的公告》（公告编号：2020-040）。

### （3）募集资金变更项目情况

√ 适用 □ 不适用

单位：万元

变更后的项目	对应的原承诺项目	变更后项目拟投入募集资金总额(1)	本报告期实际投入金额	截至期末实际累计投入金额(2)	截至期末投资进度(3)=(2)/(1)	项目达到预定可使用状态日期	本报告期实现的效益	是否达到预计效益	变更后的项目可行性是否发生重大变化
阜阳立华年出栏 100 万头优质肉猪养殖基地项目一期	阜阳立华年出栏 100 万头优质肉猪养殖基地项目一期	30,000	6,243.94	6,243.94	20.81%	2021 年 03 月 31 日	不适用	不适用	否
合计	--	30,000	6,243.94	6,243.94	--	--	--	--	--
变更原因、决策程序及信息披露情况说明(分具体项目)			2019 年 4 月 8 日，公司第二届董事会第六次会议、第二届监事会第五次会议审议通过《关于变更部分募集资金用途及部分募投项目实施地点的议案》：结合公司生产计划调整情况，且考虑优化生产流程需要，并经充分论证和考察，会议同意公司将“阜阳立华年出栏 100 万头优质肉猪养殖基地项目一期”建设内容中的位于安徽省阜阳市颍东区老庙镇马楼村、新乌江镇刘大郭村交界处的商品代场变更为父母代场。变更后，项目总投资由 30,000 万元调整为 30,600 万元。募集资金投资金额不变，超出募集资金投入金额的以自有资金进行投资。本事项已经公司于 2019 年 4 月 29 日召开的 2018 年年度股东大会审议通过。具体内容详见 2019 年 4 月 9 日刊载于巨潮资讯网（ <a href="http://www.cninfo.com.cn">http://www.cninfo.com.cn</a> ）的《关于变更部分募集资金用途及部分募投项目实施地点的公告》（公告编号：2019-036）。						
未达到计划进度或预计收益的情况和原因(分具体项目)			不适用						
变更后的项目可行性发生重大变化的情况说明			不适用						

## 六、重大资产和股权出售

### 1、出售重大资产情况

☐ 适用 ☒ 不适用

公司报告期未出售重大资产。

### 2、出售重大股权情况

☐ 适用 ☒ 不适用

## 七、主要控股参股公司分析

☒ 适用 ☐ 不适用

主要子公司及对公司净利润影响达 10%以上的参股公司情况

单位：元

公司名称	公司类型	主要业务	注册资本	总资产	净资产	营业收入	营业利润	净利润
合肥立华畜禽有限公司	子公司	畜禽养殖、销售；家禽父母代养殖、商品代养殖、销售；粮食收购；饲料生产、销售；禽类屠宰、加工。（依法须经批准的项目，经相关部门批准后方可开展经营活动）	10,000,000	514,387,229.80	383,584,520.89	698,506,779.88	180,159,962.51	178,795,139.46

徐州市立华 畜禽有限公 司	子公司	雪山鸡养 殖；雪山鸡 父母代孵 化、雪山鸡 父母代生 产、销售； 粮食收购； 配合饲料加 工；添加剂 预混合饲料 生产；兽药 （不包括兽 用生物制 品）销售； 饲料、雪山 鸡销售；家 禽饲养技术 咨询服务。	10,000,000	488,455,195.91	362,691,820.40	668,324,946.80	170,205,871.92	170,008,683.46
常州市四季 禽业有限公 司	子公司	家禽饲养、 销售；苗禽 孵化、销售； 家禽养殖技 术咨询服 务；配合饲 料的生产、 销售；兽药 经营；父母 代雪山鸡养 殖；商品代 雪山鸡销售 （限分支机 构）；粮食收 购。（依法须 经批准的项 目，经相关 部门批准后 方可开展经 营活动）	10,000,000	382,953,371.91	348,429,145.34	244,512,027.03	153,585,455.85	153,465,083.35

嘉兴立华畜禽有限公司	子公司	配合饲料（畜禽）生产、销售；家禽批发、零售；粮食收购；以下限分支机构经营：种鸡饲养、苗鸡孵化、肉鸡养殖，雪山、良凤花、新广黄鸡苗鸡（商品代）、种蛋饲养。（依法须经批准的项目，经相关部门批准后方可开展经营活动）	30,000,000	567,614,763.75	466,970,011.28	663,479,834.48	164,825,845.79	163,792,921.32
惠州市立华家禽有限公司	子公司	肉鸡饲养、销售；饲料生产、销售；兽药与兽用器械销售；粮食收购；种鸡饲养、苗鸡孵化。（依法须经批准的项目，经相关部门批准后方可开展经营活动）	50,000,000	393,151,699.98	274,415,804.10	972,462,358.95	184,199,880.79	182,762,512.70

扬州市立华 畜禽有限公 司	子公司	商品鸡、鹅 饲养，商品 鸡、鹅销售， 兽药（不含 兽用生物制 品）销售， 饲料销售， 家禽饲养技 术咨询服 务。（依法须 经批准的项 目，经相关 部门批准后 方可开展经 营活动）	100,000,000	369,665,996.78	280,039,170.40	611,294,666.31	172,080,446.28	172,043,885.07
常州市天牧 家禽有限公 司	子公司	肉鸡饲养、 销售；饲养 技术咨询与 服务；配合 饲料（畜禽） 生产和销 售；为船舶 提供码头等 设施；在港 区内提供货 物装卸、仓 储、物流服 务；父母代 雪山鸡养 殖，商品代 雪山鸡销售 （限分支机 构）；畜牧用 药（生物制 品除外）。 （依法须经 批准的项 目，经相关 部门批准后 方可开展经 营活动）	26,000,000	565,130,059.17	394,127,520.82	1,075,692,685.64	287,305,216.07	287,183,514.46

阜阳市立华畜禽有限公司	子公司	生猪、肉鸡养殖及销售（限有许可证的分支机构经营）；种畜禽生产经营（雪山鸡配套系祖代、父母代，并限有许可证的分支机构经营）；配合饲料生产、销售；兽药零售（包含兽药生物制品）；粮食收购；道路普通货物运输服务；农作物和果树种植技术及销售服务。（依法须经批准的项目，经相关部门批准后方可开展经营活动）	200,000,000	1,351,505,018.17	759,183,796.24	809,313,294.16	217,130,897.25	216,775,812.51
-------------	-----	--	-------------	------------------	----------------	----------------	----------------	----------------

报告期内取得和处置子公司的情况

√ 适用 □ 不适用

公司名称	报告期内取得和处置子公司方式	对整体生产经营和业绩的影响
河源市华盛科朗现代农业有限公司	购买股权	完善产业布局，符合公司业务发展需要，对整体生产经营和业绩无重大影响。
安徽立华生物种业有限公司	设立	完善产业布局，符合公司业务发展需要，对整体生产经营和业绩无重大影响。
常州仓实商贸有限公司	设立	完善产业布局，符合公司业务发展需要，对整体生产经营和业绩无重大影响。
安顺市立华牧业有限公司	设立	完善产业布局，符合公司业务发展需要，对整体生产经营和业绩无重大影响。
江苏三瑞农业开发有限公司	购买股权	完善产业布局，符合公司业务发展需要，对整体生产经营和业绩无重大影响。



宿迁市三利养殖有限公司	购买股权	完善产业布局，符合公司业务发展需要，对整体生产经营和业绩无重大影响。
安远立华牧业有限公司	设立	完善产业布局，符合公司业务发展需要，对整体生产经营和业绩无重大影响。

#### 主要控股参股公司情况说明

公司于2019年3月11日召开第二届董事会第五次会议、第二届监事会第四次会议，会议审议通过了《关于向子公司增加投资并实施募投项目的议案》，公司使用募集资金65,860.76万元向子公司安庆立华、扬州立华、自贡立华、江苏兴牧及宿迁立华增资，并由江苏兴牧向阜阳立华增资41,000万元，宿迁立华向连云港立华增资3,000万元。增资完成后，安庆立华注册资本由1,500万元变更为10,000万元；扬州立华注册资本由5,000万元变更为10,000万元；自贡立华注册资本由5,000万元变更为7,000万元；江苏兴牧注册资本由2,000万元变更为20,000万元；阜阳立华注册资本由3,000万元变更为20,000万元；宿迁立华注册资本由10,000万元变更为13,000万元；连云港立华注册资本由2,000万元变更为5,000万元。

具体内容详见2019年3月12日、2019年3月29日刊载于巨潮资讯网（<http://www.cninfo.com.cn>）的《关于向子公司增加投资并实施募投项目的公告》（公告编号：2019-016）、《关于全资子公司完成增资工商变更登记的公告》（公告编号：2019-022）。

## 八、公司控制的结构化主体情况

☐ 适用 ☒ 不适用

## 九、公司未来发展的展望

### （一）行业格局和趋势

我国黄羽肉鸡行业规模化经营起步较晚，养殖环节的行业集中度总体呈逐步上升的趋势。首先，由于市场容量随肉鸡代次递延呈现逐级放大趋势，行业集中度则随肉鸡代次递延而下降，即祖代肉种鸡养殖集中度大于父母代肉种鸡，父母代肉种鸡养殖集中度大于商品代肉鸡。其次，由于各级政府对于规模化养殖、集约用地、环境保护等政策及产业发展要求不断提高，肉鸡养殖环节集中度呈逐步提升趋势。

我国生猪养殖行业长期以散户饲养为主，规模化程度较低，具有小农生产特点。近些年来，大型养猪企业的掀起了新一轮的投资扩张，而传统的饲料企业也在向下游拓展，介入养猪产业；尤其是非瘟疫情发生以来，一些规模较小的企业和散养户逐步退出，而资本相对雄厚的大中型企业加快了扩张和兼并的步伐。

### （二）公司发展战略

#### 1、业务发展战略

首先，公司计划在当前黄羽鸡、生猪养殖业务经验的基础上，继续通过业务异地复制的模式扩大生产规模。其中对于黄羽鸡养殖业务，公司计划在继续稳定华东地区市场占有率的同时，加大对河南、广东，以及西南地区市场的开发力度，发展成为全国性的黄羽鸡养殖龙头企业。对于生猪养殖业务，公司将在总结宿迁立华生猪养殖经验的积累上，继续深入摸索具有自身特色的生猪养殖业务模式，在短期内发展成为具有区域影响力的生猪供应商，最终成为拥有饲料生产、种猪繁育、生猪饲养等完整产业链的生猪养殖业龙头企业。同时，公司继续开展下游黄羽鸡屠宰业务，积极稳妥推进产业链向下游延伸，以进一步增强公司对行业周期性波动风险的抵御能力，积极适应商超、电商等非传统销售渠道快速发展的趋势。公司食品公司正在与阿里巴巴、盒马生鲜、小菜园等全国及区域性线上生鲜平台开展合作，并自建“朴获生鲜”微商城平台，同时在常州、无锡、扬州等城市开设直营生鲜门店，推行鲜品销售，全面拓展包括长三角区域在内的冰鲜、冰冻黄羽鸡产品市场。

#### 2、技术发展战略

公司将进一步加大育种、饲料、疫病防治等关键技术环节的资金与人力资源投入，在充分发挥公司现有技术优势的同时，进一步完善现有黄羽鸡育种体系、疫病防治及动物保健体系、食品安全管理体系建设，最终成为国内技术领先的畜牧业养殖企业。同时，公司将继续深化与国内外畜禽养殖行业优秀企业、科研院所的交流与合作，吸收、改进行业先进技术，保持公司在关键技术领域的领先优势。

#### 3、人才发展战略

公司将继续贯彻“合适人才配合适岗位”的人才观，继续完善员工招聘、培养及内部奖罚制度，结合畜禽养殖行业及企业自身发展特点，从人才引进及人才培养两方面着手，建立成熟、高效、灵活的人力资源管理体系。一方面，公司将继续推进与主要科研院所的人才合作培养项目，引进高层次畜禽养殖及兽医专业技术人才，不断完善员工年龄、知识及专业结构，为公司业务发展奠定良好的人力资源基础。另一方面，公司将在当前不定期岗位培训、子公司及相关岗位间轮岗等现有人才培养制度的基础上，建立更加科学、规范的内部培训体系，持续提升公司员工技术水平与整体素质，保持公司在人力资源方面的竞争优势。

#### 4、管理发展战略

公司将充分发挥现有业务模式的创新性与先进性，进一步提升公司在各生产环节的规范化、标准化管理水平，同时结合行业发展趋势与实际生产情况，持续完善公司业务扩张模式，继续保持公司业务快速异地复制的竞争优势。

同时，公司已经建立了规范的公司治理制度。例如公司聘请了行业、法律及会计专家作为独立董事，独立董事在本公司规范治理、科学决策中发挥了重要作用，实施了有效监督；公司建立了战略、审计、提名、薪酬与考核等董事会下属专门委员会及配套的制度，更好地发挥了董事会在公司战略方向、重大决策、选择经理人员等方面的作用；公司设立了内部审计部门，加强公司内部控制的有效性，提高公司的风险防范能力和资源利用效率。公司未来将深入践行公司治理制度各项细则，强化各项制度的执行力度，做到规范化管理。

另外，公司将继续强化本部相关职能部门对子公司对应条线的指导、监督及管理能力建设，提高条线管理话语权，以对公司整体业务发展进行统筹规划，实现公司内外部资源的统一整合。

#### 5、品牌发展战略

公司的“雪山鸡”、“江南白鹅”分别是黄羽肉鸡和肉鹅行业中具有相当知名度的优质畜禽品种，公司正在围绕这些优质品种，通过与商超、电商平台合作，以及建立自己的线上平台和生鲜直营店，打造终端消费品牌；并根据市场变化不断完善营销体系建设，提升客户信赖度，以稳固和提高区域市场占有率，为广大消费者提供值得信赖的安全、高品质品牌畜禽产品。

### （三）公司未来发展的风险因素

#### 1、动物疫病与自然灾害风险

##### （1）动物疫病风险

动物疫病是畜牧业企业生产经营中所面临的主要风险之一。如发生疫病，将导致畜禽养殖效率下降甚至死亡；疫病发生后，公司需在药品、人工等方面增加投入，导致生产成本上升；疫病的发生也会导致消费下降，影响到企业的经营效益。

##### （2）自然灾害风险

当前公司黄羽鸡养殖业务横跨华东、华南、华中、西南等多个省份，生猪养殖业务分布于江苏宿迁、连云港、丰县等地。部分养殖场有可能遭遇洪水、冰雪、酷暑等恶劣气候，致使公司的生物资产、养殖场所及生产设备可能遭受损失；同时，若国内主要粮食产区遭受自然灾害，公司饲料生产所需原料价格也有可能出现上涨，导致畜禽生产的成本上升。

#### 2、产品价格波动风险

公司对外销售产品主要是黄羽鸡活鸡、活猪、活鹅等，其中黄羽鸡活鸡、活猪合计占公司营业收入的99%以上。黄羽鸡、生猪的供求关系决定着价格的变化，同时其价格的涨跌也同样影响市场供应量，使得黄羽鸡、生猪价格呈现周期性波动。且由于我国黄羽鸡与生猪市场目前集中度水平仍相对较低，大量散户及小规模养殖企业存在“价高进入、价低退出”的经营现象，容易造成市场供给水平的大幅波动，因此产品价格波动较大，影响公司的盈利水平。

#### 3、原材料供应及价格波动风险

玉米、豆粕、小麦等为公司黄羽鸡及生猪饲料的主要原料。如果玉米、豆粕、小麦等饲料原料因国内外种植面积变化、自然条件等导致产量波动，或受国家粮食政策、市场供求关系等因素影响，最终导致饲料原料价格发生波动，将直接影响公司营业成本，从而对公司盈利能力产生影响。

#### 4、合作养殖模式引发的风险

公司在黄羽鸡及肉鹅养殖业务上推行紧密型的“公司+合作社+农户”的合作养殖模式，其中公司负责指导农户搭建黄羽鸡、鹅棚舍等，并向农户统一提供饲料、苗鸡、苗鹅、药品、疫苗及相关技术指导，在养殖周期结束后按照约定的内部价格回收农户合作养殖的产品、结算农户养殖收入，并通过计提风险基金的形式承担大部分风险；合作社作为农户的自治组织，负责开展苗鸡、饲料、产品等的运输工作，并协助农户开展防疫及管理风险基金。

公司在生猪养殖业务上采用“公司+基地+农户”的合作养殖模式，即公司统一进行饲料生产、仔猪繁育、猪舍建设等工作，将商品猪仔猪交予农户在公司自建养殖场进行封闭式养殖；养殖周期结束，公司按农户养殖成绩结算农户养殖收入。未来可能因各级政府政策调整、重大疫情爆发、市场竞争激烈等情况导致公司新增合作农户数量增加速度放缓或原有合作农户不再信任公司、退出合作，从而使得公司合作农户数量难以持续增长甚至出现萎缩，将使公司面临业务模式难以快速异地复制的风险。并且若部分合作农户违反了相关约定，公司还将面临资产损失及产品质量问题的风险。

#### 5、食品安全风险

国家对于食品安全问题愈来愈重视，对于食品安全违法行为的监管与处罚力度也在逐渐加大。

食品安全要求公司从饲料生产、禽畜养殖等多个环节进行保障。如果未来国家进一步提高相关标准要求，则公司有可能需要进一步加大在各生产环节的质量控制与检测投入，最终导致生产成本上升。另外，公司一旦出现产品质量检测或农户管理不到位，并最终发生食品安全问题的情况，公司品牌及产品销售将受到直接影响。

#### 6、存货减值风险

公司存货主要为原材料及消耗性生物资产。公司消耗性生物资产主要是在养商品鸡、商品猪，其中商品鸡的养殖周期为45-120天，商品猪的养殖周期为160-200天，公司商品鸡、商品猪的可变现净值易受到黄羽鸡、生猪市场价格波动的影响。资产负债表日存货账面成本高于其可变现净值的，公司按照会计准则计提存货跌价准备，并计入当期损益。黄羽鸡、生猪市场价格易受供需关系、疫病等因素影响而出现波动。若未来养殖行业发生重大疫病或进入低谷期，黄羽鸡、生猪市场价格大幅下跌，可能导致公司计提较多存货跌价准备，影响当年经营业绩。

#### 7、募投项目实施风险

公司首次公开发行募集资金投资于安庆立华年出栏1,750万羽一体化养鸡建设项目、扬州立华年出栏1,750万羽一体化养鸡建设项目、自贡立华年产18万吨鸡饲料加工项目、阜阳立华年产36万吨饲料加工项目、阜阳立华年出栏100万头优质肉猪养殖基地项目一期、连云港立华年存栏种猪1万头建设项目及补充营运资金。若出现项目实施的组织管理不力、项目不能按计划开工或完工、项目投产后疫病防控体系不完善、市场环境发生重大不利变化或市场拓展不理想等情况，可能影响募集资金投资项目的实施效果。宏观经济波动、消费者收入和消费水平的变化、消费心理的变化等，都有可能影响募投项目产品的市场需求，给募集资金投资项目带来风险。

### （四）风险应对措施

针对上述风险，公司拟采取以下应对措施：

- 1、继续提升公司的核心竞争力，通过精细化管理和规模效应不断提升生产效率，控制生产成本；进一步延伸产业链；并根据各地市场需求不断培育优质的黄羽鸡品种；
- 2、通过加快养猪产业发展，平滑行业周期性风险；拓展经营区域，分散市场风险；
- 3、加大技术研发投入，提升饲养技术、疾病防控、饲料配方、环保治理和食品安全等方面的技术水平，提高企业的综合技术实力；
- 4、建立健全的经营管理制度和信息网络系统，加强对合作农户的考察和培训，明确公司与合作农户之间的权利与义务，以杜绝农户违规行为；通过健全的考核制度和加强企业文化建设，全面提升员工的责任心；
- 5、通过政策性农业保险和商业保险相结合，转移和分散风险。

## 十、接待调研、沟通、采访等活动登记表

### 1、报告期内接待调研、沟通、采访等活动登记表

√ 适用 □ 不适用

接待时间	接待方式	接待对象类型	调研的基本情况索引
2019年03月13日	实地调研	机构	详见2019年3月13日巨潮资讯网（www.cninfo.com.cn）《300761 立华股份调研活动信息 20190313》

2019 年 04 月 16 日	其他	其他	详见 2019 年 4 月 16 日巨潮资讯网 (www.cninfo.com.cn)《立华股份 2018 年度网上业绩说明会 20190416 》
2019 年 05 月 06 日	实地调研	机构	详见 2019 年 5 月 7 日巨潮资讯网 (www.cninfo.com.cn)《2019 年 5 月 6 日投资者关系活动记录表》
2019 年 05 月 09 日	实地调研	机构	详见 2019 年 5 月 9 日巨潮资讯网 (www.cninfo.com.cn)《2019 年 5 月 9 日投资者关系活动记录表》
2019 年 05 月 20 日	电话沟通	机构	详见 2019 年 5 月 21 日巨潮资讯网 (www.cninfo.com.cn)《2019 年 5 月 20 日投资者关系活动记录表》
2019 年 07 月 19 日	实地调研	机构	详见 2019 年 7 月 22 日巨潮资讯网 (www.cninfo.com.cn)《2019 年 7 月 19 日投资者关系活动记录表》
2019 年 12 月 18 日	实地调研	机构	详见 2019 年 12 月 19 日巨潮资讯网 (www.cninfo.com.cn)《2019 年 12 月 18 日投资者关系活动记录表》

## 第五节重要事项

### 一、公司普通股利润分配及资本公积金转增股本情况

报告期内普通股利润分配政策，特别是现金分红政策的制定、执行或调整情况

√ 适用 □ 不适用

（一）2015年12月18日，公司2015年第五次临时股东大会审议通过了《公司章程（草案）》，制定了公司利润分配政策：

#### 1、利润分配原则

（1）公司的利润分配应重视对投资者的合理回报，并兼顾公司的可持续发展，保持利润分配政策的连续性和稳定性。

（2）公司的利润分配不得超过累计可分配利润的范围，不得损害公司持续经营能力。公司董事会、监事会和股东大会对利润分配政策的决策和论证过程中应当充分考虑独立董事和公众投资者的意见。

#### 2、利润分配方式

公司可以采用现金，股票或现金与股票相结合或者法律、法规允许的其他方式分配股利，并积极推行以现金方式分配股利。在公司的现金能够满足公司正常经营和发展需要的前提下，相对于股票股利，公司优先采取现金分红。

#### 3、现金分红条件

（1）公司该年度的可分配利润（即公司亏损、提取公积金后所余的税后利润）为正值，且现金流充裕，实施现金分红不会影响公司后续持续经营。

（2）审计机构对公司的该年度财务报告出具标准无保留意见的审计报告。

（3）公司未来12个月内无重大投资计划或重大现金支出等事项发生（募集资金项目除外）。重大投资计划或重大现金支出是指：公司未来12个月内购买资产、对外投资、进行固定资产投资等交易累计支出达到或超过公司最近一期经审计净资产30%，且超过3,000万元。

（4）公司现金流满足公司正常经营和长期发展的需要。

#### 4、现金分红比例

如无重大投资计划或重大现金支出发生，公司每年以现金方式分配的利润应不低于当年实现的可分配利润的10%。如果公司净利润保持持续稳定增长，公司可提高现金分红比例或者实施股票股利分配，加大对投资者的回报力度。确因特殊原因不能达到上述比例的，董事会应当向股东大会作特别说明。

董事会应当综合考虑所处行业特点、发展阶段、自身经营模式、盈利水平以及是否有重大资金支出安排等因素，区分下列情形，并按照相关规定的程序，提出差异化的现金分红政策：

（1）公司发展阶段属成熟期且无重大资金支出安排的，进行利润分配时，现金分红在每次利润分配中所占比例最低应达到80%；

（2）公司发展阶段属成熟期且有重大资金支出安排的，进行利润分配时，现金分红在每次利润分配中所占比例最低应达到40%；

（3）公司发展阶段属成长期且有重大资金支出安排的，进行利润分配时，现金分红在每次利润分配中所占比例最低应达到20%；

公司发展阶段不易区分但有重大资金支出安排的，可以按照前项规定处理。

#### 5、发放股票股利的条件

公司可以根据累计可供分配利润、公积金及现金流状况，在保证足额现金分红及公司股本规模合理的前提下，必要时公司可以采用发放股票股利方式进行利润分配，董事会可提出股票股利分配预案。

#### 6、利润分配时间间隔

在满足上述第3项的条件下，公司原则上每年度至少现金分红一次。在有条件的情况下，公司董事会可以根据公司的资金需求状况提议公司进行中期利润分配。

7、股东大会对现金分红具体方案进行审议时，应当通过多种渠道主动与股东特别是中小股东进行沟通和交流，充分听

取中小股东的意见和诉求，并及时答复中小股东关心的问题。

（二）2019年4月8日，公司第二届董事会第六次会议审议通过了《关于公司<2018年度利润分配预案>的议案》。公司2018年度利润分配方案为：以公司总股本403,880,000为基数，向全体股东每10股派发现金股利人民币12元（含税），合计派发现金股利人民币484,656,000元（含税），送红股0股（含税），以资本公积金向全体股东每10股转增0股。独立董事发表了独立意见。上述利润分配预案已经公司2018年年度股东大会审议通过，同时，中小投资者在2018年年度股东大会以现场投票与网络投票同意了上述议案。根据股东大会决议，本次利润分配事项已实施完毕。

公司利润分配方案严格按照《公司章程》中关于现金分红政策执行。分红标准和比例明确清晰，决策程序完备，同时中小股东拥有充分表达意见和诉求的机会，充分保护了中小股东的合法权益。

现金分红政策的专项说明	
是否符合公司章程的规定或股东大会决议的要求：	是
分红标准和比例是否明确和清晰：	是
相关的决策程序和机制是否完备：	是
独立董事是否履职尽责并发挥了应有的作用：	是
中小股东是否有充分表达意见和诉求的机会，其合法权益是否得到了充分保护：	是
现金分红政策进行调整或变更的，条件及程序是否合规、透明：	不适用

公司报告期利润分配预案及资本公积金转增股本预案与公司章程和分红管理办法等的相关规定一致

√ 是 □ 否 □ 不适用

公司报告期利润分配预案及资本公积金转增股本预案符合公司章程等的相关规定。

本年度利润分配及资本公积金转增股本情况

每10股送红股数（股）	0
每10股派息数（元）（含税）	10
每10股转增数（股）	0
分配预案的股本基数（股）	403,880,000
现金分红金额（元）（含税）	403,880,000.00
以其他方式（如回购股份）现金分红金额（元）	0.00
现金分红总额（含其他方式）（元）	403,880,000.00
可分配利润（元）	1,343,255,817.61
现金分红总额（含其他方式）占利润分配总额的比例	100%
本次现金分红情况	
公司发展阶段属成熟期且无重大资金支出安排的，进行利润分配时，现金分红在本次利润分配中所占比例最低应达到80%	
利润分配或资本公积金转增预案的详细情况说明	
以公司总股本403,880,000股为基数，向全体股东每10股派发现金股利人民币10元（含税），合计派发现金股利人民币	

403,880,000.00 元（含税），送红股 0 股（含税），以资本公积金向全体股东每 10 股转增 0 股。

公司近 3 年（包括本报告期）的普通股股利分配方案（预案）、资本公积金转增股本方案（预案）情况：

1、公司2017年度利润分配政策为：不派发现金红利、不以资本公积金转增股本。

2、公司2018年度利润分配政策为：以公司总股本403,880,000股为基数，向全体股东每10股派发现金股利人民币12元（含税），合计派发现金股利人民币484,656,000元（含税），送红股0股（含税），以资本公积金向全体股东每10股转增0股。

3、公司2019年度利润分配政策为：以公司总股本403,880,000股为基数，向全体股东每10股派发现金股利人民币10元（含税），合计派发现金股利人民币403,880,000元（含税），送红股0股（含税），以资本公积金向全体股东每10股转增0股。

公司近三年（包括本报告期）普通股现金分红情况表

单位：元

分红年度	现金分红金额 (含税)	分红年度合并报 表中归属于上市公司普通股股东的净利润	现金分红金额 占合并报表中 归属于上市公司普通股股东的净利润的比 率	以其他方式 (如回购股 份) 现金分红 的金额	以其他方式现 金分红金额占 合并报表中归 属于上市公司 普通股股东的 净利润的比例	现金分红总额 (含其他方 式)	现金分红总额 (含其他方 式) 占合并报 表中归属于上 市公司普通股 股东的净利润 的比率
2019 年	403,880,000.00	1,964,251,401.90	20.56%	0.00	0.00%	403,880,000.00	20.56%
2018 年	484,656,000.00	1,299,693,032.69	37.29%	0.00	0.00%	484,656,000.00	37.29%
2017 年	0.00	790,536,957.30	0.00%	0.00	0.00%	0.00	0.00%

公司报告期内盈利且母公司可供普通股股东分配利润为正但未提出普通股现金红利分配预案

☐ 适用 ☒ 不适用

## 二、承诺事项履行情况

### 1、公司实际控制人、股东、关联方、收购人以及公司等承诺相关方在报告期内履行完毕及截至报告期末尚未履行完毕的承诺事项

☒ 适用 ☐ 不适用

承诺来源	承诺方	承诺类型	承诺内容	承诺时间	承诺期限	履行情况
收购报告书或权益变动报告书中所作承诺						
资产重组时所作承诺						

首次公开发行或再融资时所作承诺	常州市奔腾牧业技术服务中心（有限合伙）；常州市昊成牧业技术服务中心（有限合伙）；常州市聚益农业技术服务中心（有限合伙）；常州市天鸣农业技术服务中心（有限合伙）；程立力；深圳市沧石投资合伙企业（有限合伙）；沈静；沈琴；沈兆山	股份限售承诺	自发行人股票在证券交易所上市之日起三十六个月内，不转让或者委托他人管理其直接或间接持有的发行人首次公开发行股票前已发行的股份，也不由发行人回购其直接或间接持有的发行人首次公开发行股票前已发行的股份。	2019 年 02 月 18 日	2022 年 2 月 17 日	正常履行中
	艾伯艾桂有限公司；江苏九洲投资集团创业投资有限公司；李发君；倪溢；魏凤鸣；魏平华；杨红兵；张康宁；张秋刚；招银国际资本管理（深圳）有限公司—深圳市招银展翼投资管理合伙企业（有限合伙）；庄新娟	股份限售承诺	自发行人股票在证券交易所上市之日起十二个月内，不转让或者委托他人管理其直接或间接持有的发行人首次公开发行股票前已发行的股份，也不由发行人回购其直接或间接持有的发行人首次公开发行股票前已发行的股份。	2019 年 02 月 18 日	2020 年 2 月 17 日	截至 2020 年 2 月 17 日，已履行完毕。



	程立力;沈静	股份减持承诺	<p>本人自公司股票上市之日起满三十六个月后两年内每年转让的股份不超过本人持有公司股份总数 25%，锁定期届满后两年内减持发行人股份时，减持价格不低于发行人首次公开发行价格。本人在减持发行人股份时将提前五个交易日将拟减持具体信息书面通知发行人，并由发行人及时予以公告。自发行人公告之日起三个交易日后，本人方可减持发行人股份。因发行人进行权益分派等导致本人持有发行人股份发生变化的，仍遵守本承诺。违反上述承诺事项进行减持的，该等所得归发行人所有。</p>	2019 年 02 月 18 日	2024 年 2 月 17 日	正常履行中
--	--------	--------	--	------------------	-----------------	-------

			<p>本企业在锁定期届满后减持发行人股份时，将遵循法律规定的减持公告程序，并由发行人在本企业减持前三个交易日予以公告。本企业所持公司公开发行股份前已发行的股份在上述锁定期满后两年内减持，意向减持为所持有数量的 100%。通过证券交易所集中竞价交易系统减持股份的价格不低于最近一期审计报告披露的每股净资产的 1.2 倍（若公司股票有派息、送股、资本公积金转增股本等除权、除息事项的，每股净资产价格将相应进行除权、除息调整）；通过证券交易所大宗交易系统、协议转让减持股份的，转让价格由转让双方协商确定，并符合有关法律、法规规定；若在该期间内以</p>			
	常州市奔腾牧业技术服务中心（有限合伙）；常州市天鸣农业技术服务中心（有限合伙）	股份减持承诺		2019 年 02 月 18 日	2024 年 2 月 17 日	正常履行中

			在上述锁定期届满后两年内减持发行人股份时，减持价格不低于发行人首次公开发行价格。发行人上市后六个月内，如发行人股票连续二十个交易日的收盘价均低于首次公开发行价格（期间发行人如有分红、派息、送股、资本公积金转增股本、配股等除权除息事项，则作除权除息处理，下同），或者上市后六个月期末（如该日不是交易日，则为该日后第一个交易日）收盘价低于首次公开发行价格，则其持有的发行人股份的锁定期限在原有锁定期限基础上自动延长六个月。	2019 年 02 月 18 日	2024 年 2 月 17 日	正常履行中
--	--	--	---	------------------	-----------------	-------

			<p>本企业在锁定期届满后减持发行人股份时，将遵循法律规定的减持公告程序，并由发行人在本企业减持前三个交易日予以公告。本企业所持公司公开发行股份前已发行的股份在上述锁定期满后两年内减持，意向减持为所持有数量的 100%。通过证券交易所集中竞价交易系统减持股份的价格不低于最近一期审计报告披露的每股净资产的 1.2 倍（若公司股票有派息、送股、资本公积金转增股本等除权、除息事项的，每股净资产价格将相应进行除权、除息调整）；通过证券交易所大宗交易系统、协议转让减持股份的，转让价格由转让双方协商确定，并符合有关法律、法规规定；若在该期间内以</p>			
	艾伯艾桂有限公司	股份减持承诺		2019 年 02 月 18 日	2022 年 2 月 17 日	正常履行中

	魏凤鸣;张康宁	股份减持承诺	在上述锁定期届满后两年内减持发行人股份时，减持价格不低于发行人首次公开发行价格。发行人上市后六个月内，如发行人股票连续二十个交易日的收盘价均低于首次公开发行价格（期间发行人如有分红、派息、送股、资本公积金转增股本、配股等除权除息事项，则作除权除息处理，下同），或者上市后六个月期末（如该日不是交易日，则为该日后第一个交易日）收盘价低于首次公开发行价格，则其持有的发行人股份的锁定期限在原有锁定期限基础上自动延长六个月。	2019 年 02 月 18 日	2022 年 2 月 17 日	正常履行中
--	---------	--------	---	------------------	-----------------	-------

	江苏立华牧业股份有限公司	分红承诺	<p>根据《关于进一步落实上市公司现金分红有关事项的通知》、《上市公司监管指引第3号——上市公司现金分红》的相关要求，公司于2015年第五次临时股东大会审议通过《公司章程（草案）》和《江苏立华牧业股份有限公司首次公开发行股票并在创业板上市后三年股东回报规划》，对涉及利润分配的相关条款进行了完善，规定了公司的利润分配政策、利润分配方案的决策和实施程序、利润分配政策的制定和调整机制以及股东的分红回报规划，加强了对中小投资者的利益保护。发行人承诺将遵守并执行上述利润分配政策。</p>	2019年01月29日	长期	正常履行中
--	--------------	------	---	-------------	----	-------

	程立力;江苏立华牧业股份有限公司;劳全林;沈琴;魏凤鸣;虞坚;张康宁	IPO 稳定股价承诺	公司承诺,公司股票自上市之日起三年内,如出现公司股票收盘价连续 20 个交易日均低于最近一期经审计的每股净资产情形时(若发生除权、除息情形的,价格作相应调整),公司将启动预案以稳定公司股价。公司采取稳定公司股价措施的责任主体包括公司、控股股东以及在公司任职并领取薪酬的董事(不包括公司独立董事)和高级管理人员。公司稳定股价措施包括:公司回购股票;控股股东、实际控制人增持公司股票;公司董事、高级管理人员增持公司股票。上述措施可单独或合并采用。	2019 年 02 月 18 日	2022 年 2 月 17 日	正常履行中
--	------------------------------------	------------	---	------------------	-----------------	-------

			<p>在担任发行人董事、监事、高级管理人员期间，每年转让的发行人股份不超过其所持有发行人股份总数的 25%；在离职后半年内不转让其所持有的发行人股份。若在发行人首次公开发行股票并上市之日起六个月内申报离职的，自申报离职之日起十八个月内不转让其持有的发行人股份；若在发行人首次公开发行股票并上市之日起第七个月至第十二个月之间申报离职的，自申报离职之日起十二个月内不转让其持有的发行人股份；如在买入后六个月内卖出或者在卖出后六个月内买入发行人股份的，则由此所得收益归发行人所有。因发行人进行权益分派等导致其持有发行人股份发</p>			
	程立力;劳全林;李永安;沈琴;魏凤鸣;虞坚;张康宁;钟学军	其他承诺		2019 年 02 月 18 日	长期	正常履行中



			<p>①本公司首次公开发行招股说明书不存在虚假记载、误导性陈述、重大遗漏或者信息严重滞后。②如本公司招股说明书有虚假记载、误导性陈述、重大遗漏或者信息严重滞后，对判断本公司是否符合法律规定的发行条件构成重大、实质影响的，本公司将在中国证监会认定有关违法事实后 30 天内启动依法回购首次公开发行的全部新股工作。回购价格以本公司股票发行价格和有关违法事实被中国证监会认定之日前 30 个交易日日本公司股票交易均价的孰高者确定。如果因公司上市后派发现金红利、送股、转增股本、增发新股等原因进行除权、除息的，上述发行价格及回购股份数量应做相应调</p>	2019 年 01 月 29 日	长期	正常履行中
	程立力;江苏立华牧业股份有限公司;劳全林;李华;李永安;罗实劲;沈静;沈琴;魏凤鸣;杨宁;虞坚;张康宁;张路;赵湘莲;钟学军;周宏斌	其他承诺				

	江苏立华牧业股份有限公司	其他承诺	本次发行股票并上市后，公司净资产随着募集资金的到位将大幅增加，由于本次募集资金项目建设周期较长，从开始实施到实现收益需要一定时间，在上述期间内，公司的每股收益和净资产收益率等指标将在短期内出现一定幅度的下降。鉴于此，发行人承诺将通过提高募集资金的使用效率、完善利润分配政策等方式，提高公司盈利能力，以填补被摊薄即期回报。	2019 年 01 月 29 日	长期	正常履行中
股权激励承诺						
其他对公司中小股东所作承诺						
承诺是否按时履行	是					
如承诺超期未履行完毕的，应当详细说明未完成履行的具体原因及下一步的工作计划	不适用					

## 2、公司资产或项目存在盈利预测，且报告期仍处在盈利预测期间，公司就资产或项目达到原盈利预测及其原因做出说明

☐ 适用 ☒ 不适用

### 三、控股股东及其关联方对上市公司的非经营性占用资金情况

☐ 适用 ☒ 不适用

公司报告期不存在控股股东及其关联方对上市公司的非经营性占用资金。

### 四、董事会对最近一期“非标准审计报告”相关情况的说明

☐ 适用 ☒ 不适用

### 五、董事会、监事会、独立董事（如有）对会计师事务所本报告期“非标准审计报告”的说明

☐ 适用 ☒ 不适用

### 六、董事会关于报告期会计政策、会计估计变更或重大会计差错更正的说明

☒ 适用 ☐ 不适用

会计政策变更的内容和原因	审批程序	备注
1、财务报表格式调整的会计政策 财政部于 2019 年 4 月 30 日发布了《关于修订印发 2019 年度一般企业财务报表格式的通知》（财会〔2019〕6 号），要求执行企业会计准则的非金融企业按照企业会计准则和财会〔2019〕6 号的要求编制财务报表，根据上述文件要求，公司需对财务报表格式进行相应调整。	经第二届董事会第八次会议、第二届监事会第七次会议审议通过	1、财务报表格式主要变更内容（1）资产负债表：资产负债表将原“应收票据及应收账款”项目拆分为“应收票据”和“应收账款”二个项目；资产负债表将原“应付票据及应付账款”项目拆分为“应付票据”和“应付账款”二个项目；资产负债表新增“应收款项融资”项目，反映资产负债表日以公允价值计量且其变动计入其他综合收益的应收票据和应收账款等。（2）利润表：将利润表“减：资产减值损失”调整为“加：资产减值损失（损失以“-”号填列）”；利润表增加“以摊余成本计量的金融资产终止确认收益（损失以“-”号填列）”、“净敞口套期收益（损失以“-”号填列）”、“信用减值损失（损失以“-”号填列）”项目。（3）所有者权益变动表：所有者权益变动表，明确了“其他权益工具持有者投入资本”项目的填列口径，“其他权益工具持有者投入资本”项目，反映企业发行的除普通股以外分类为权益工具的金融工具的持有者投入资本的金额。该项目根据金融工具类科目的相关明细科目的发生额分析填列。
2、新金融工具准则的会计政策 财政部于 2017 年陆续发布了修订后的《企业会计准则第 22 号	经第二届董事会第六次会议、第二届监事会第五次会议审议通过	2、新金融工具准则主要变更内容（1）以企业持有金融资产的“业务模式”和

<p>——金融工具确认和计量》、《企业会计准则第 23 号——金融资产转移》、《企业会计准则第 24 号——套期会计》及《企业会计准则第 37 号——金融工具列报》（统称“新金融工具准则”），根据上述文件要求，公司需对原采用的相关会计政策进行相应调整。</p>		<p>“金融资产合同现金流量特征”作为金融资产分类的判断依据，将金融资产分类为以“摊余成本计量的金融资产”、“以公允价值计量且其变动计入其他综合收益的金融资产”以及“以公允价值计量且其变动计入当期损益的金融资产”三类；</p> <p>（2）调整了非交易性权益工具投资的会计处理。允许企业将非交易性权益工具投资指定为以公允价值计量且其变动计入其他综合收益进行处理，但该指定不可撤销，且在处置时应将之前已计入其他综合收益的累计利得或损失转入留存收益，不得结转计入当期损益。（3）将金融资产减值会计处理由“已发生损失法”修改为“预期损失法”，要求考虑金融资产未来预期信用损失情况，从而更加及时、足额地计提金融资产减值准备；</p> <p>（4）进一步明确金融资产转移的判断原则及其会计处理；（5）套期会计准则更加强调套期会计与企业风险管理活动的有机结合，更好地反映企业的风险管理活动；（6）金融工具披露要求相应调整。</p>
--	--	---

## 七、与上年度财务报告相比，合并报表范围发生变化的情况说明

√ 适用 □ 不适用

（1）2019年7月，公司全资子公司江苏兴牧农业科技有限公司投资5,000万元新设全资子公司安徽立华生物种业有限公司，截至2019年12月31日，江苏兴牧已全额完成实缴出资。

（2）2019年8月，公司全资子公司江苏立华食品有限公司投资10万元新设全资子公司常州仓实商贸有限公司，截至2019年12月31日，江苏立华食品有限公司尚未实缴出资。

（3）2019年9月，公司投资2,000万元新设全资子公司安顺市立华牧业有限公司，截至2019年12月31日，本公司尚未实缴出资。

（4）2019年11月，公司投资2,000万元新设全资子公司安远立华牧业有限公司，截至2019年12月31日，本公司尚未实缴出资。

（5）2019年4月23日，公司全资子公司惠州立华与正大康地签署《股权转让协议》，正大康地将其持有的河源科朗100%股权转让给惠州立华，转让价格300万元；河源科朗于2019年4月30日完成工商变更。

（6）2019年8月23日，公司全资子公司宿迁立华与储国华等4名自然人签署了《股权转让协议》，转让方将持有的江苏三瑞农业开发有限公司100%股权转让给宿迁立华，转让价格3,080万元；三瑞农业于2019年11月5日完成工商变更。

（7）2019年8月23日，公司全资子公司宿迁立华与胡彤彤等2名自然人签署了《股权转让协议》，转让方将其持有的宿迁市三利养殖有限公司100%股权转让给宿迁立华，转让价格300万元；宿迁三利于2019年11月4日完成工商变更。

## 八、聘任、解聘会计师事务所情况

现聘任的会计事务所

境内会计师事务所名称	致同会计师事务所（特殊普通合伙）
境内会计师事务所报酬（万元）	100
境内会计师事务所审计服务的连续年限	5 年
境内会计师事务所注册会计师姓名	曹阳、李洋
境内会计师事务所注册会计师审计服务的连续年限	曹阳 1 年、李洋 2 年

是否改聘会计师事务所

☐ 是 ☒ 否

聘请内部控制审计会计师事务所、财务顾问或保荐人情况

☐ 适用 ☒ 不适用

## 九、年度报告披露后面临暂停上市和终止上市情况

☐ 适用 ☒ 不适用

## 十、破产重整相关事项

☐ 适用 ☒ 不适用

公司报告期末发生破产重整相关事项。

## 十一、重大诉讼、仲裁事项

☒ 适用 ☐ 不适用

诉讼(仲裁)基本情况	涉案金额(万元)	是否形成预计负债	诉讼(仲裁)进展	诉讼(仲裁)审理结果及影响	诉讼(仲裁)判决执行情况	披露日期	披露索引
青海开心源食品有限公司	500	否	胜诉	胜诉	已完结		

## 十二、处罚及整改情况

☐ 适用 ☒ 不适用

公司报告期不存在处罚及整改情况。

## 十三、公司及其控股股东、实际控制人的诚信状况

☐ 适用 ☒ 不适用

## 十四、公司股权激励计划、员工持股计划或其他员工激励措施的实施情况

☐ 适用 ☒ 不适用

公司报告期无股权激励计划、员工持股计划或其他员工激励措施及其实施情况。

## 十五、重大关联交易

### 1、与日常经营相关的关联交易

√ 适用 □ 不适用

关联交易方	关联关系	关联交易类型	关联交易内容	关联交易定价原则	关联交易价格	关联交易金额（万元）	占同类交易金额的比例	获批的交易额度（万元）	是否超过获批额度	关联交易结算方式	可获得的同类交易市价	披露日期	披露索引
常州机械进出口有限公司	截至报告期末，常州机械参股股东（持股比例7.5%）及董事张秋刚合计持有公司2.41%的股份，其中直接持股1.45%，通过天鸣农业间接持股0.96%。	向关联方采购原材料	饲料原料及添加物	市场价格	市场价格	66.6	100.00%	5,000	否	转账	66.6	2019年04月09日	2019年4月9日巨潮资讯网（www.cninfo.com.cn）《关于2019年度预计日常关联交易的公告》（公告编号：2019-034）
合计				--	--	66.6	--	5,000	--	--	--	--	--
大额销货退回的详细情况				无									
按类别对本期将发生的日常关联交易进行总金额预计的，在报告期内的实际履行情况（如有）				无									
交易价格与市场参考价格差异较大的原因（如适用）				不适用									

## 2、资产或股权收购、出售发生的关联交易

☐ 适用 ☒ 不适用

公司报告期未发生资产或股权收购、出售的关联交易。

## 3、共同对外投资的关联交易

☐ 适用 ☒ 不适用

公司报告期未发生共同对外投资的关联交易。

## 4、关联债权债务往来

☐ 适用 ☒ 不适用

公司报告期不存在关联债权债务往来。

## 5、其他重大关联交易

☐ 适用 ☒ 不适用

公司报告期无其他重大关联交易。

# 十六、重大合同及其履行情况

## 1、托管、承包、租赁事项情况

### （1）托管情况

☐ 适用 ☒ 不适用

公司报告期不存在托管情况。

### （2）承包情况

☐ 适用 ☒ 不适用

公司报告期不存在承包情况。

### （3）租赁情况

☐ 适用 ☒ 不适用

公司报告期不存在租赁情况。

## 2、重大担保

☒ 适用 ☐ 不适用

## (1) 担保情况

单位：万元

公司及其子公司对外担保情况（不包括对子公司的担保）								
担保对象名称	担保额度 相关公告 披露日期	担保额度	实际发生日期	实际担保金 额	担保类型	担保期	是否履行 完毕	是否为关 联方担保
公司对子公司的担保情况								
担保对象名称	担保额度 相关公告 披露日期	担保额度	实际发生日期	实际担保金 额	担保类型	担保期	是否履行 完毕	是否为关 联方担保
宿迁市立华牧业有限公司	上市前审议	800	2017 年 03 月 27 日	800	连带责任保证	2017/3/27-2020/3/26	是	否
宿迁市立华牧业有限公司	2019 年 08 月 23 日	20,000	2017 年 04 月 28 日	1,500	连带责任保证	2017/4/28-2022/6/30	是	否
				500	连带责任保证	2017/4/28-2022/6/30	否	否
徐州市立华畜禽有限公司	2019 年 04 月 09 日	2,700	2019 年 04 月 12 日	72.49	连带责任保证	2019/4/8-2020/12/31	否	否
常州市四季禽业有限公司	2019 年 04 月 09 日	1,500	2019 年 04 月 12 日	8.67	连带责任保证	2019/4/8-2020/12/31	否	否
常州市天牧家禽有限公司	2019 年 04 月 09 日	3,150	2019 年 04 月 13 日	8.67	连带责任保证	2019/4/8-2020/12/31	否	否
宿迁市立华牧业有限公司	2019 年 04 月 09 日	2,200	2019 年 04 月 11 日	80.21	连带责任保证	2019/4/8-2020/12/31	否	否
扬州市立华畜禽有限公司	2019 年 04 月 09 日	2,350	2019 年 04 月 12 日	188.2	连带责任保证	2019/4/8-2020/12/31	否	否
合肥立华畜禽有限公司	2019 年 04 月 09 日	2,850	2019 年 04 月 13 日	0	连带责任保证	2019/4/8-2020/12/31	否	否
阜阳市立华畜禽有限公司	2019 年 04 月 09 日	3,350	2019 年 04 月 12 日	0	连带责任保证	2019/4/8-2020/12/31	否	否
安庆市立华牧业有限公司	2019 年 04 月 09 日	2,080	2019 年 04 月 15 日	0	连带责任保证	2019/4/8-2020/12/31	否	否
嘉兴立华畜禽有限公司	2019 年 04 月 09 日	2,950	2019 年 04 月 16 日	0	连带责任保证	2019/4/8-2020/12/31	否	否
泰安市立华畜禽有限公司	2019 年 04 月 09 日	2,500	2019 年 04 月 30 日	90.13	连带责任保证	2019/4/8-2020/12/31	否	否
潍坊市立华牧业有限公司	2019 年 04 月 09 日	2,350	2019 年 04 月 17 日	51.12	连带责任保证	2019/4/8-2020/12/31	否	否



惠州市立华家禽有限公司	2019 年 04 月 09 日	3,020	2019 年 04 月 12 日	59.99	连带责任保证	2019/4/8-2020/12/31	否	否
洛阳市立华畜禽有限公司	2019 年 04 月 09 日	2,200	2019 年 04 月 14 日	81.12	连带责任保证	2019/4/8-2020/12/31	否	否
自贡市立华牧业有限公司	2019 年 04 月 09 日	1,700	2019 年 05 月 11 日	0	连带责任保证	2019/4/8-2020/12/31	否	否
报告期内审批对子公司担保额度合计（B1）		54,900		报告期内对子公司担保实际发生额合计（B2）		3,440.60		
报告期末已审批的对子公司担保额度合计（B3）		54,900		报告期末对子公司实际担保余额合计（B4）		1,140.60		
子公司对子公司的担保情况								
担保对象名称	担保额度 相关公告 披露日期	担保额度	实际发生日期	实际担保金 额	担保类型	担保期	是否履行 完毕	是否为关 联方担保
宿迁市立华牧业有限公司	上市前审 议	800	2017 年 03 月 28 日	800	连带责任保证	2017/3/27-2020/3/26	是	否
宿迁市立华牧业有限公司	上市前审 议	4,600	2017 年 04 月 28 日	500	抵押	2017/4/28-2022/6/30	否	否
				1,500	抵押	2017/4/28-2022/6/30	是	否
报告期内审批对子公司担保额度合计（C1）		0		报告期内对子公司担保实际发生额合计（C2）		2,800		
报告期末已审批的对子公司担保额度合计（C3）		5,400		报告期末对子公司实际担保余额合计（C4）		500		
公司担保总额（即前三大项的合计）								
报告期内审批担保额度合计（A1+B1+C1）		54,900		报告期内担保实际发生额合计（A2+B2+C2）		3,440.60		
报告期末已审批的担保额度合计（A3+B3+C3）		60,300		报告期末实际担保余额合计（A4+B4+C4）		1,140.60		
实际担保总额（即 A4+B4+C4）占公司净资产的比例				0.17%				
其中：								
为股东、实际控制人及其关联方提供担保的余额（D）				0				
直接或间接为资产负债率超过 70%的被担保对象提供的债务担保余额（E）				0				
担保总额超过净资产 50%部分的金额（F）				0				
对未到期担保，报告期内已发生担保责任或可能承担连带清偿责任的情况说明（如有）				无				
违反规定程序对外提供担保的说明（如有）				无				

采用复合方式担保的具体情况说明

## （2）违规对外担保情况

☐ 适用 ☒ 不适用

公司报告期无违规对外担保情况。

## 3、委托他人进行现金资产管理情况

### （1）委托理财情况

☒ 适用 ☐ 不适用

报告期内委托理财概况

单位：万元

具体类型	委托理财的资金来源	委托理财发生额	未到期余额	逾期未收回的金额
银行理财产品	自有资金	314,000	212,000	0
券商理财产品	自有资金	152,000	122,000	0
银行理财产品	募集资金	7,000	3,500	0
券商理财产品	募集资金	28,000	28,000	0
合计		501,000	365,500	0

单项金额重大或安全性较低、流动性较差、不保本的高风险委托理财具体情况

☐ 适用 ☒ 不适用

委托理财出现预期无法收回本金或存在其他可能导致减值的情形

☐ 适用 ☒ 不适用

### （2）委托贷款情况

☐ 适用 ☒ 不适用

公司报告期不存在委托贷款。

## 4、其他重大合同

☐ 适用 ☒ 不适用

公司报告期不存在其他重大合同。

## 十七、社会责任情况

### 1、履行社会责任情况

#### 一、投资者权益保护情况

为切实保护公司、股东及投资者的合法权益，根据《公司法》、《证券法》、《上市公司信息披露管理办法》、《上市公司治理准则》、《深圳证券交易所创业板股票上市规则》等相关法律、法规、规范性文件以及《公司章程（草案）》的规

定，公司制定有《投资者关系管理制度》、《信息披露管理制度》、《股东大会议事规则》等制度，以保障投资者及时、真实、完整地获取公司相关资料和信息，保障投资者尤其是中小投资者依法享有获取公司信息、享有资产收益、参与重大决策和选择管理者等合法权益。

## 二、职工权益保护

公司充分保障员工的合法权益。公司严格按照《中华人民共和国劳动法》的相关规定，为员工缴纳养老保险、医疗保险、失业保险、工伤保险、生育保险和住房公积金等社会保险福利项目。同时，公司建立有全面的培训计划，提升员工的业务技能、管理能力和社会责任感。培训计划具体内容详见“第九节 董事、监事、高级管理人员和员工情况”中“五、公司员工情况 3、培训计划”。

## 三、质量控制、食品安全

公司生产经营严格遵守国家及地方畜牧业管理及食品安全相关法律法规及规范性文件的规定，不存在畜牧业管理及食品安全方面的违法违规情形。公司自育自繁自养的一体化经营模式，将饲料生产、育种、扩繁、商品代饲养这一完整产业链各环节都置于可控范围，能够全流程控制产品质量，为食品安全提供保障。

## 四、社会公益事业

报告期内，公司积极参与社会公益事业。公司及子公司向所在地贫困村、贫困户捐款共计约15万元；向各地经济合作社/村委/街道办事处、老年协会等机构提供赞助费共计约82万元；向子公司所在地村委、镇政府、敬老院及慈善总会捐助慈善款共计约12万元；向华南农业大学、扬州大学、山东农业大学、江苏省前黄高级中学等学校提供助学款共约320万元。

## 2、履行精准扶贫社会责任情况

### （1）精准扶贫规划

公司自创立以来，始终坚持“诚信、合作、创新、规范”的经营理念，倡导“精诚合作，共同富裕”的企业精神。公司业务持续发展的同时，还带动了合作农户的脱贫致富，创造了良好的社会效益。截至报告期末，公司黄羽鸡业务合作农户数为5,390户，公司生猪养殖业务合作农户数为74户。本报告期，公司黄羽鸡及生猪合作农户结算总收入约100,009万元。

### （2）年度精准扶贫概要

公司下属子公司安庆立华地处国家级贫困县安庆市太湖县，公司响应安徽省政府、安庆市政府以及太湖县的精准扶贫工作号召，在当地积极发展养殖产业，致力于农林产业扶贫（合作养鸡）。

### （3）精准扶贫成效

指标	计量单位	数量/开展情况
一、总体情况	——	——
其中： 1.资金	万元	445.36
3.帮助建档立卡贫困人口脱贫数	人	788
二、分项投入	——	——
1.产业发展脱贫	——	——
其中： 1.1 产业发展脱贫项目类型	——	农林产业扶贫
1.2 产业发展脱贫项目个数	个	13
1.3 产业发展脱贫项目投入金额	万元	424.06
1.4 帮助建档立卡贫困人口脱贫数	人	788

2.转移就业脱贫	——	——
其中： 2.1 职业技能培训投入金额	万元	4
2.2 职业技能培训人数	人次	306
2.3 帮助建档立卡贫困户实现就业人数	人	57
3.易地搬迁脱贫	——	——
4.教育扶贫	——	——
其中： 4.1 资助贫困学生投入金额	万元	0.5
4.3 改善贫困地区教育资源投入金额	万元	1.4
5.健康扶贫	——	——
6.生态保护扶贫	——	——
7.兜底保障	——	——
7.3 贫困残疾人投入金额	万元	0.1
8.社会扶贫	——	——
8.2 定点扶贫工作投入金额	万元	0.2
8.3 扶贫公益基金投入金额	万元	15.1
9.其他项目	——	——
三、所获奖项（内容、级别）	——	——

#### （4）后续精准扶贫计划

公司业务未来的进一步扩张，还将带动更大范围的农户共同脱贫致富，继续为解决“三农”问题及“精准扶贫”做出贡献。

### 3、环境保护相关的情况

上市公司及其子公司是否属于环境保护部门公布的重点排污单位  
是

公司或子公司名称	主要污染物及特征污染物的名称	排放方式	排放口数量	排放口分布情况	排放浓度	执行的污染物排放标准	排放总量	核定的排放总量	超标排放情况
----------	----------------	------	-------	---------	------	------------	------	---------	--------

江苏立华食品有限公司	废水	废水处理达标后接管排放	1 个	位于公司污水处理站唯一排水口	COD: 70、氨氮: 15、PH: 6-8.5、总磷: 0.5	COD、氨氮、PH, 执行《肉类加工工业水污染物排放标准》(GB13457-92), 一级标准	年排放量: COD: 5.12 吨、氨氮: 0.522 吨、总磷: 0.227 吨	年排放量: COD: 1.97 吨、氨氮: 0.197 吨	无
江苏立华食品有限公司	废气	废气处理达标后排放	4 个	生产车间顶 3 个, 污水处理站 1 个, 锅炉房顶 2 个	硫化氢: 0.33、氨(氨气): 4.9	硫化氢、氨(氨气), 执行《恶臭污染物排放标准》(GB14554-93) 中相关标准; 烟尘、SO(2)、NO(X), 执行《锅炉大气污染物排放标准》(GB13271-2014) 表 2 中相应标准	年排放量: 氨(氨气): 0.899 吨、硫化氢: 0.119 吨、烟尘: 0.0951 吨、SO(2): 0.0396 吨、NO(X): 0.249 吨	年排放量: 氨(氨气): 0.899 吨、硫化氢: 0.119 吨、烟尘: 0.0951 吨、SO(2): 0.0396 吨、NO(X): 0.249 吨	无

#### 防治污染设施的建设和运行情况

立华食品按照要求配套污染防治设施, 并能正常投入使用。废水通过污水处理站处理后达标排放或回收循环使用; 废气通过废气处理设备处理达标后排放。

#### 建设项目环境影响评价及其他环境保护行政许可情况

报告期内, 公司及各子公司建设项目均符合环境影响评价及其他环境保护行政许可要求。

#### 突发环境事件应急预案

立华食品按要求制定《突发环境事件应急预案》, 并报送环境保护部门备案。根据预案的要求建立突发环境事件信息报告制度, 并有效执行。

#### 环境自行监测方案

立华食品按照国家或地方污染物排放(控制)标准、环境影响评价报告书及其批复、环境监测技术规范的要求, 制定自行监测方案, 委派专人进行废气处理定期监测、废水处理在线监测。

#### 其他应当公开的环境信息

无

#### 其他环保相关信息

无

## 十八、其他重大事项的说明

☐ 适用 ☒ 不适用

公司报告期不存在需要说明的其他重大事项。

## 十九、公司子公司重大事项

☒ 适用 ☐ 不适用

1、2019年4月23日，公司全资子公司惠州立华与正大康地签署《股权转让协议》，正大康地将其持有的河源科朗全部股权转让给惠州立华，转让价格300万元；河源科朗于2019年4月30日完成工商变更并取得了东源县市场监督管理局颁发的营业执照。

2、2019年6月22日，公司全资子公司鼎华投资与周永奇、王海峰及黄九龙签署《合作协议书》，共同投资设立常加（上海）农业科技有限公司，并于2019年7月5日取得了上海市奉贤区市场监督管理局颁发的营业执照。

## 第六节 股份变动及股东情况

### 一、股份变动情况

#### 1、股份变动情况

单位：股

	本次变动前		本次变动增减（+，-）					本次变动后	
	数量	比例	发行新股	送股	公积金转股	其他	小计	数量	比例
一、有限售条件股份	362,600,000	100.00%						362,600,000	89.78%
3、其他内资持股	331,450,000	91.41%						331,450,000	82.07%
其中：境内法人持股	191,450,000	52.80%						191,450,000	47.40%
境内自然人持股	140,000,000	38.61%						140,000,000	34.66%
4、外资持股	31,150,000	8.59%						31,150,000	7.71%
其中：境外法人持股	31,150,000	8.59%						31,150,000	7.71%
二、无限售条件股份			41,280,000				41,280,000	41,280,000	10.22%
1、人民币普通股			41,280,000				41,280,000	41,280,000	10.22%
三、股份总数	362,600,000	100.00%	41,280,000				41,280,000	403,880,000	100.00%

股份变动的原因

√ 适用 □ 不适用

公司首次向社会公众公开发行人民币普通股（A股）4,128万股，本次发行完成后公司的股份总数由36,260万股增加至40,388万股。2019年2月18日，公司首次公开发行股份在深圳证券交易所创业板上市交易。

股份变动的批准情况

√ 适用 □ 不适用

经中国证券监督管理委员会《关于核准江苏立华牧业股份有限公司首次公开发行股票批复》（证监许可〔2019〕104号）核准，公司向社会公开发行人民币普通股（A股）4,128万股。经深圳证券交易所《关于江苏立华牧业股份有限公司人民币普通股股票在创业板上市的通知》（深证上〔2019〕74号）同意，公司首次公开发行的人民币普通股股票已于2019年2月18日在深圳证券交易所创业板上市交易。公司向社会公众公开发行人民币普通股（A股）4,128万股。本次发行完成后公司的股份总数由36,260万股增加至40,388万股。

股份变动的过户情况

√ 适用 □ 不适用

报告期内，公司首次公开发行股票新增股份4,128万股已在中国证券登记结算有限责任公司深圳分公司办理股份登记手续。

股份回购的实施进展情况

□ 适用 √ 不适用

采用集中竞价方式减持回购股份的实施进展情况

☐ 适用 ☒ 不适用

股份变动对最近一年和最近一期基本每股收益和稀释每股收益、归属于公司普通股股东的每股净资产等财务指标的影响

☒ 适用 ☐ 不适用

股份变动对最近一年和最近一期基本每股收益和稀释每股收益、归属于公司普通股股东的每股净资产等财务指标的影响，详见第二节 五、主要会计数据和财务指标。

公司认为必要或证券监管机构要求披露的其他内容

☐ 适用 ☒ 不适用

## 2、限售股份变动情况

☐ 适用 ☒ 不适用

## 二、证券发行与上市情况

### 1、报告期内证券发行（不含优先股）情况

☒ 适用 ☐ 不适用

股票及其衍生证券名称	发行日期	发行价格（或利率）	发行数量	上市日期	获准上市交易数量	交易终止日期
股票类						
人民币普通股股票	2019 年 01 月 30 日	29.35 元	41,280,000 股	2019 年 02 月 18 日	41,280,000 股	
可转换公司债券、分离交易的可转换公司债券、公司债类						
其他衍生证券类						

报告期内证券发行（不含优先股）情况的说明

经中国证券监督管理委员会《关于核准江苏立华牧业股份有限公司首次公开发行股票的批复》（证监许可〔2019〕104号）核准，公司向社会公开发行人民币普通股（A股）4,128万股。经深圳证券交易所《关于江苏立华牧业股份有限公司人民币普通股股票在创业板上市的通知》（深证上〔2019〕74号）同意，公司首次公开发行的人民币普通股股票已于2019年2月18日在深圳证券交易所创业板上市交易，股票简称“立华股份”，股票代码“300761”。公司向社会公众公开发行人民币普通股（A股）4,128万股。本次发行完成后公司的股份总数由36,260万股增加至40,388万股。

### 2、公司股份总数及股东结构的变动、公司资产和负债结构的变动情况说明

☒ 适用 ☐ 不适用

经中国证券监督管理委员会《关于核准江苏立华牧业股份有限公司首次公开发行股票的批复》（证监许可〔2019〕104号）核准，公司向社会公开发行人民币普通股（A股）4,128万股。经深圳证券交易所《关于江苏立华牧业股份有限公司人民币普通股股票在创业板上市的通知》（深证上〔2019〕74号）同意，公司首次公开发行的人民币普通股股票已于2019年2月18日在深圳证券交易所创业板上市交易。公司向社会公众公开发行人民币普通股（A股）4,128万股。本次发行完成后公司的股份总数由36,260万股增加至40,388万股。公司控股股东、实控人程立力、沈静共持有公司198,490,000股股份，持股比例由54.74%减少至49.14%，仍为公司的实际控制人。公司净资产增加，资产负债率下降。



### 3、现存的内部职工股情况

☐ 适用 ☒ 不适用

## 三、股东和实际控制人情况

### 1、公司股东数量及持股情况

单位：股

报告期末普通股 股东总数	18,331	年度报告 披露日前 上一月末 普通股股 东总数	19,823	报告期末表 决权恢复的 优先股股东 总数（如有） （参见注 9）	0	年度报告披露日前上一 月末表决权恢复的优先 股股东总数（如有）（参 见注 9）	0	
持股 5% 以上的股东或前 10 名股东持股情况								
股东名称	股东性质	持股比例	报告期末持 股数量	报告期内增 减变动情况	持有有限售 条件的股份 数量	持有无限 售条件的 股份数量	质押或冻结情况	
							股份状态	数量
程立力	境内自然人	23.31%	94,150,000		94,150,000			
常州市奔腾牧 业技术服务中心（有限合伙）	境内非国有法 人	21.66%	87,500,000		87,500,000			
常州市天鸣农 业技术服务中心（有限合伙）	境内非国有法 人	10.49%	42,350,000		42,350,000			
艾伯艾桂有限 公司	境外法人	7.71%	31,150,000		31,150,000			
常州市聚益农 业技术服务中心（有限合伙）	境内非国有法 人	4.33%	17,500,000		17,500,000			
常州市昊成牧 业技术服务中心（有限合伙）	境内非国有法 人	4.33%	17,500,000		17,500,000			
江苏九洲投资 集团创业投资 有限公司	境内非国有法 人	3.47%	1,400,000		1,400,000			
深圳市沧石投 资合伙企业 （有限合伙）	境内非国有法 人	2.60%	10,500,000		10,500,000			
李发君	境内自然人	2.17%	8,750,000		8,750,000			

魏凤鸣	境内自然人	2.17%	8,750,000		8,750,000			
战略投资者或一般法人因配售新股成为前 10 名股东的情况（如有）（参见注 4）		无						
上述股东关联关系或一致行动的说明		公司控股股东、实际控制人程立力先生为公司股东天鸣农业、聚益农业、昊成牧业、沧石投资之普通合伙人及执行事务合伙人。程立力先生配偶沈静女士为公司股东奔腾牧业之普通合伙人及执行事务合伙人。						
前 10 名无限售条件股东持股情况								
股东名称	报告期末持有无限售条件股份数量					股份种类		
						股份种类	数量	
交通银行股份有限公司－工银瑞信双利债券型证券投资基金		1,999,872				人民币普通股	1,999,872	
中国农业银行股份有限公司－银华内需精选混合型证券投资基金（LOF）		1,200,000				人民币普通股	1,200,000	
黄思扬		1,046,894				人民币普通股	1,046,894	
中国工商银行－南方隆元产业主题股票型证券投资基金		741,300				人民币普通股	741,300	
王健		631,000				人民币普通股	631,000	
博时基金－人民人寿－传统普保组合－博时基金－中国人民人寿保险股份有限公司 A 股混合类组合单一资产管理计划		600,007				人民币普通股	600,007	
中国工商银行股份有限公司－易方达创业板交易型开放式指数证券投资基金		477,537				人民币普通股	477,537	
徐娟娟		432,300				人民币普通股	432,300	
中国银行股份有限公司－南方产业活力股票型证券投资基金		366,345				人民币普通股	366,345	
中国农业银行股份有限公司－工银瑞信农业产业股票型证券投资基金		276,678				人民币普通股	276,678	
前 10 名无限售流通股股东之间，以及前 10 名无限售流通股股东和前 10 名股东之间关联关系或一致行动的说明		公司未知前 10 名无限售条件股东之间、前 10 名股东与前 10 名无限售条件股东之间是否存在关联关系。						

参与融资融券业务股东情况说明（如有）（参见注 5）	股东黄思扬通过联讯证券股份有限公司客户信用交易担保证券账户持有公司股票 625,203 股，通过普通证券账户持有公司股票 421,691 股，合计持有公司股票 1,046,894 股。股东王健通过财达证券股份有限公司客户信用交易担保证券账户持有公司股票 631,000 股，通过普通证券账户持有公司股票 0 股，合计持有公司股票 631,000 股。
---------------------------	---

公司前 10 名普通股股东、前 10 名无限售条件普通股股东在报告期内是否进行约定购回交易

☐ 是 ☒ 否

公司前 10 名普通股股东、前 10 名无限售条件普通股股东在报告期内未进行约定购回交易。

## 2、公司控股股东情况

控股股东性质：自然人控股

控股股东类型：自然人

控股股东姓名	国籍	是否取得其他国家或地区居留权
程立力	中国	否
主要职业及职务	报告期内，程立力先生担任公司董事长、总裁。	
报告期内控股和参股的其他境内外上市公司的股权情况	无	

控股股东报告期内变更

☐ 适用 ☒ 不适用

公司报告期控股股东未发生变更。

## 3、公司实际控制人及其一致行动人

实际控制人性质：境内自然人

实际控制人类型：自然人

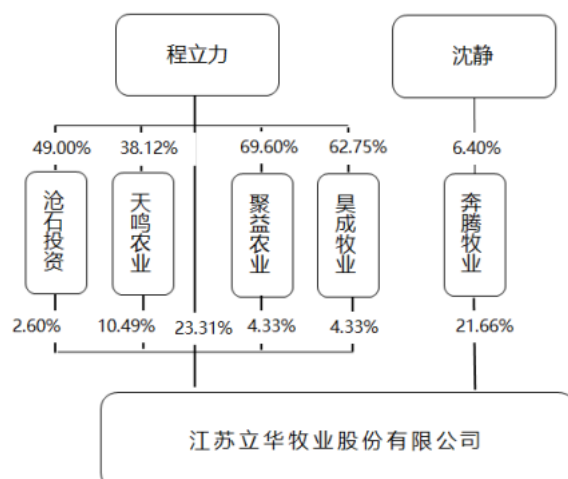
实际控制人姓名	与实际控制人关系	国籍	是否取得其他国家或地区居留权
程立力	本人	中国	否
沈静	一致行动（含协议、亲属、同一控制）	中国	否
主要职业及职务	报告期内，程立力先生担任公司董事长、总裁；沈静女士担任公司采购部总经理。		
过去 10 年曾控股的境内外上市公司情况	无		

实际控制人报告期内变更

☐ 适用 ☒ 不适用

公司报告期实际控制人未发生变更。

公司与实际控制人之间的产权及控制关系的方框图



实际控制人通过信托或其他资产管理方式控制公司

☐ 适用 ☒ 不适用

#### 4、其他持股在 10%以上的法人股东

☒ 适用 ☐ 不适用

法人股东名称	法定代表人/单位负责人	成立日期	注册资本	主要经营业务或管理活动
常州市奔腾牧业技术服务中心 (有限合伙)	沈静	2011 年 05 月 13 日	5,000 万元	养殖技术咨询、对外投资。 (依法须经批准的项目, 经相关部门批准后方可开展经营活动)
常州市天鸣农业技术服务中心 (有限合伙)	程立力	2011 年 05 月 13 日	1,210 万元	农业技术咨询、对外投资。 (依法须经批准的项目, 经相关部门批准后方可开展经营活动)

#### 5、控股股东、实际控制人、重组方及其他承诺主体股份限制减持情况

☐ 适用 ☒ 不适用

## 第七节优先股相关情况

☐ 适用 ☒ 不适用

报告期公司不存在优先股。

## 第八节可转换公司债券相关情况

☐ 适用 ☒ 不适用

报告期公司不存在可转换公司债券。

## 第九节董事、监事、高级管理人员和员工情况

### 一、董事、监事和高级管理人员持股变动

姓名	职务	任职状态	性别	年龄	任期起始日期	任期终止日期	期初持股数 (股)	本期增持 股份数量 (股)	本期减持 股份数量 (股)	其他增减 变动(股)	期末持股 数(股)
程立力	董事长、 总裁	现任	男	55	2015年07月 16日	2021年07 月15日	94,150,000				94,150,000
魏凤鸣	董事、副 总裁	现任	男	55	2015年07月 16日	2021年07 月15日	8,750,000				8,750,000
沈琴	董事、副 总裁、财 务总监	现任	女	51	2015年07月 16日	2021年07 月15日	4,375,000				4,375,000
周宏斌	董事	现任	男	47	2015年07月 16日	2021年07 月15日	0				0
张路	董事	现任	男	40	2016年07月 20日	2021年07 月15日	0				0
虞坚	董事、董 事会秘书	现任	男	49	2018年07月 15日	2021年07 月15日	0				0
杨宁	独立董事	现任	男	56	2015年07月 16日	2021年07 月15日	0				0
李华	独立董事	现任	男	50	2015年12月 18日	2021年07 月15日	0				0
赵湘莲	独立董事	现任	女	54	2015年07月 16日	2021年07 月15日	0				0
钟学军	监事会主 席、职工 代表监事	现任	男	56	2015年07月 16日	2021年07 月15日	0				0
罗实劲	监事	现任	男	54	2015年07月 16日	2021年07 月15日	0				0
李永安	职工代表 监事	现任	男	40	2015年07月 16日	2021年07 月15日	0				0
张康宁	副总裁	现任	男	57	2015年07月 16日	2021年07 月15日	2,975,000				2,975,000
劳全林	副总裁	现任	男	52	2015年07月 16日	2021年07 月15日	0				0

合计	--	--	--	--	--	--	110,250,000	0	0	0	110,250,000
----	----	----	----	----	----	----	-------------	---	---	---	-------------

## 二、公司董事、监事、高级管理人员变动情况

☐ 适用 ☒ 不适用

## 三、任职情况

公司现任董事、监事、高级管理人员专业背景、主要工作经历以及目前在公司的主要职责

### （一）现任董事主要工作经历

程立力先生，汉族，1965年出生，中国国籍，无永久境外居留权，江苏农学院农学学士、华南农业大学动物营养专业硕士。公司创始人，曾供职于江苏省家禽科学研究所。现任公司董事长、总裁。

魏凤鸣先生，汉族，1965年出生，中国国籍，无永久境外居留权，江苏农学院畜牧专业学士。曾供职于南京市畜牧家禽科学研究所。现任公司董事、副总裁。

沈琴女士，汉族，1969年出生，中国国籍，无永久境外居留权，安徽师范大学财务管理专业学士。曾供职于安徽蚌埠天原集团、常州市武进区新苑宾馆。现任公司董事、副总裁、财务总监。

周宏斌先生，汉族，1973年出生，中国国籍，无永久境外居留权，上海复旦大学博士研究生。曾供职于上海复兴高科技集团。现任公司董事、君联资本管理股份有限公司董事总经理、艾伯艾桂有限公司（Able Agrima Limited）董事、上海细胞治疗集团有限公司董事、广州金域医学检验集团股份有限公司监事、上海亚朵商业管理（集团）股份有限公司董事、密尔克卫化工供应链服务股份有限公司董事、科美诊断技术股份有限公司董事、鑫荣懋集团股份有限公司董事、康龙化成（北京）新药技术股份有限公司董事、宁波泰康医药科技有限公司董事、东莞阿李自动化股份有限公司董事。

张路先生，汉族，1980年出生，中国国籍，无永久境外居留权，英国南安普顿大学国际金融市场理学硕士。曾供职于中润经济发展有限责任公司、中国信达资产管理有限公司、中国信达资产管理股份有限公司。现任立华股份董事，信达资本管理有限公司总监、信达建信（重庆）股权投资基金管理有限公司法定代表人、董事长、芜湖信达中银资产管理有限公司法定代表人、执行董事兼总经理、远海信达投资管理（天津）有限公司监事、信达财智资本管理有限公司监事、大连东霖食品股份有限公司董事、珠海市大成汇控文化发展有限公司董事、信达国信资本管理（北京）有限公司董事、陕西现代果业集团有限公司董事、吉林省金塔实业（集团）股份有限公司董事、参仙源参业股份有限公司副董事长、董事、深圳市世纪海景资本控股有限公司董事、新疆银隆农业国际合作股份有限公司董事、内蒙古科尔沁牛业股份有限公司董事、武汉文沛生活服务有限公司董事、信达股权投资有限公司法定代表人、监事、苏州摩维天然纤维材料有限公司董事、盐城汉赋产业投资基金管理有限公司董事、信达金誉（上海）投资管理有限公司董事、信达股权投资（天津）有限公司监事、保利智方股权投资基金管理（深圳）有限公司董事、北京正信尚衡投资管理有限公司董事、深圳市远致富海投资管理有限公司董事、宁波中合信达投资管理有限公司董事、广西海升汇盈资产管理有限公司董事、宁波梅山保税港区信合企业管理有限公司法定代表人、经理、执行董事、宁波信合聚力投资合伙企业（有限合伙）合伙人、宁波梅山保税港区佳信共赢企业管理合伙企业（有限合伙）合伙人。

虞坚先生，汉族，1971年出生，中国国籍，拥有新西兰永久居留权，上海外国语大学英语专业本科。曾供职于常高新集团有限公司、常州市高新区管委会招商局、新西兰《中文先驱报》。现任立华股份董事、董事会秘书。

杨宁先生，汉族，1964年出生，中国国籍，无永久境外居留权，北京农业大学（现中国农业大学）动物遗传育种专业博士。现任立华股份独立董事；中国农业大学畜禽育种国家工程实验室主任、教授；世界家禽学会主席；中国畜牧兽医学动物遗传育种学会理事长。

李华先生，汉族，1970年出生，中国国籍，无永久境外居留权，南京大学法学博士。曾供职于淮海工学院。现任立华股份独立董事、远大产业控股股份有限公司（原连云港如意集团股份有限公司）独立董事、南京大学法学院副教授。

赵湘莲女士，1966年出生，中国国籍，无永久境外居留权，南京理工大学会计学专业硕士、管理科学与工程专业（财务管理方向）博士，南京大学会计学博士后。曾任许继电气股份有限公司管理人员、无锡市口岸管理办公室挂职副主任、南京市白下区发改局挂职副局长。现任南京航空航天大学会计学教授、博士生导师、立华股份独立董事。兼任国家自然科学基金



项目和国家社会科学基金项目评审和成果鉴定专家、教育部学位与研究生教育发展中心评审专家、中国民建江苏省科教委员会副主任、中国会计学会财务管理专家委员会委员、江苏省南京市秦淮区人大财经委员会预算审查专家、南京市江宁区政协委员、江苏省教育会计学会理事、江苏省价格学会理事。

## （二）现任监事主要工作经历

钟学军先生，汉族，1964年出生，中国国籍，无永久境外居留权，江苏农学院兽医专业学士。曾供职于镇江市畜牧兽医站、常州市畜牧兽医站。现任立华股份监事会主席、职工代表监事、生产部总经理。

罗实劲先生，1966年出生，中国国籍，无永久境外居留权，厦门大学金融专业学士。曾供职于交通银行常州分行、交通银行常州分行新区支行，江苏省苏地房地产咨询评估有限责任公司常州分公司。现任立华股份监事、江苏九洲创业投资管理有限公司总经理、上海浩为环境工程有限公司董事、上海松力生物技术有限公司董事、江苏泛亚微透科技股份有限公司董事、江苏宏微科技股份有限公司监事会主席、江苏环亚医用科技集团股份有限公司监事、常州市鑫盛规划用地咨询服务有限公司监事、宁波中茂网络科技有限公司董事、江苏高晋创业投资有限公司董事、江苏常宝钢管股份有限公司独立董事、无锡新宏泰电器科技股份有限公司独立董事。

李永安先生，1979年出生，中国国籍，无永久境外居留权，华中农业大学预防兽医专业硕士。曾供职于常州市立华畜禽有限公司服务部。现任立华股份职工代表监事，养猪部总经理。

## （三）现任高级管理人员主要工作经历

程立力先生、魏凤鸣先生、沈琴女士及虞坚先生主要工作经历参见“（一）”中内容。

张康宁先生，1963年出生，中国国籍，无永久境外居留权，专科毕业，立华股份核心技术人员。曾供职于南京农业大学、宣城华大家禽育种公司、安徽芜湖家禽育种公司。现任立华股份副总裁、中国畜牧兽医学会家禽学分会理事、中国畜牧业协会鹅业工作委员会主席。

劳全林先生，1968年出生，中国国籍，无永久境外居留权，华南农业大学硕士研究生。曾供职于太仓广东温氏家禽有限公司。现任立华股份副总裁。

在股东单位任职情况

√ 适用 □ 不适用

任职人员姓名	股东单位名称	在股东单位担任的职务	任期起始日期	任期终止日期	在股东单位是否领取报酬津贴
程立力	常州市天鸣农业技术服务中心（有限合伙）	执行事务合伙人			否
程立力	常州市聚益农业技术服务中心（有限合伙）	执行事务合伙人			否
程立力	常州市昊成牧业技术服务中心（有限合伙）	执行事务合伙人			否
程立力	深圳市沧石投资合伙企业（有限合伙）	执行事务合伙人			否

在其他单位任职情况

√ 适用 □ 不适用

任职人员姓名	其他单位名称	在其他单位担任的职务	任期起始日期	任期终止日期	在其他单位是否领取报酬津贴
周宏斌	君联资本管理股份有限公司	董事总经理			是
周宏斌	艾伯艾桂有限公司（Able Agrima Limited）	董事			否
周宏斌	上海细胞治疗集团有限公司	董事			否

周宏斌	广州金域医学检验集团股份有限公司	监事			否
周宏斌	上海亚朵商业管理（集团）股份有限公司	董事			否
周宏斌	密尔克卫化工供应链服务股份有限公司	董事			否
周宏斌	科美诊断技术股份有限公司	董事			否
周宏斌	鑫荣懋集团股份有限公司	董事			否
周宏斌	康龙化成（北京）新药技术股份有限公司	董事			否
周宏斌	宁波泰康医药科技有限公司	董事			否
周宏斌	东莞阿李自动化股份有限公司	董事			否
张路	信达资本管理有限公司	总监			是
张路	信达建信（重庆）股权投资基金管理有限 公司	法定代表人、 董事长			否
张路	芜湖信达中银资产管理有限公司	法定代表人、 执行董事兼总 经理			否
张路	远海信达投资管理（天津）有限公司	监事			否
张路	信达财智资本管理有限公司	监事			否
张路	大连东霖食品股份有限公司	董事			否
张路	珠海市大成汇控文化发展有限公司	董事			否
张路	信达国信资本管理（北京）有限公司	董事			否
张路	陕西现代果业集团有限公司	董事			否
张路	吉林省金塔实业（集团）股份有限公司	董事			否
张路	参仙源参业股份有限公司	副董事长、董 事			否
张路	深圳市世纪海景资本控股有限公司	董事			否
张路	新疆银隆农业国际合作股份有限公司	董事			否
张路	内蒙古科尔沁牛业股份有限公司	董事			否
张路	武汉文沛生活服务有限公司	董事			否
张路	信达股权投资有限公司	法定代表人、 监事			否
张路	苏州摩维天然纤维材料有限公司	董事			否
张路	盐城汉赋产业投资基金管理有限公司	董事			否
张路	信达金誉（上海）投资管理有限公司	董事			否
张路	信达股权投资（天津）有限公司	监事			否
张路	保利智方股权投资基金管理（深圳）有限 公司	董事			否
张路	北京正信尚衡投资管理有限公司	董事			否

张路	深圳市远致富海投资管理有限公司	董事			否
张路	宁波中合信达投资管理有限公司	董事			否
张路	广西海升汇盈资产管理有限公司	董事			否
张路	宁波梅山保税港区信合企业管理有限公司	法定代表人、 经理、执行董事			否
张路	宁波信合聚力投资合伙企业（有限合伙）	合伙人			否
张路	宁波梅山保税港区佳信共赢企业管理合伙企业（有限合伙）	合伙人			否
杨宁	中国农业大学	教授			是
杨宁	世界家禽学会	主席			否
杨宁	中国畜牧兽医学动物遗传育种学分会	理事长			否
李华	南京大学	副教授			是
李华	远大产业控股股份有限公司	独立董事			否
赵湘莲	南京航空航天大学	教授、博士生导师			是
赵湘莲	国家自然科学基金项目和国家社会科学基金项目评审和成果鉴定	专家			否
赵湘莲	教育部学位与研究生教育发展中心	评审专家			否
赵湘莲	中国民建江苏省科教委员会	副主任			否
赵湘莲	中国会计学会财务管理专家委员会	委员			否
赵湘莲	江苏省南京市秦淮区人大财经委员会	预算审查专家			否
赵湘莲	南京市江宁区	政协委员			否
赵湘莲	江苏省教育会计学会	理事			否
赵湘莲	江苏省价格学会	理事			否
罗实劲	江苏九洲创业投资管理有限公司	总经理			是
罗实劲	上海浩为环境工程有限公司	董事			否
罗实劲	上海松力生物技术有限公司	董事			否
罗实劲	江苏泛亚微透科技股份有限公司	董事			否
罗实劲	江苏宏微科技股份有限公司	监事会主席			否
罗实劲	江苏环亚医用科技集团股份有限公司	监事			否
罗实劲	常州市鑫盛规划用地咨询服务有限公司	监事			否
罗实劲	宁波中茂网络科技有限公司	董事			否
罗实劲	江苏高晋创业投资有限公司	董事			否
罗实劲	江苏常宝钢管股份有限公司	独立董事			否

罗实劲	无锡新宏泰电器科技股份有限公司	独立董事			否
张康宁	中国畜牧兽医学会家禽学分会	理事			否
张康宁	中国畜牧业协会鹅业工作委员会	主席			否
在其他单位任职情况的说明	不适用				

公司现任及报告期内离任董事、监事和高级管理人员近三年证券监管机构处罚的情况

☐ 适用 ☒ 不适用

#### 四、董事、监事、高级管理人员报酬情况

董事、监事、高级管理人员报酬的决策程序、确定依据、实际支付情况

公司董事、监事、高级管理人员报酬由公司薪酬与考核委员会根据行业薪酬水平、岗位职责等为依据，在充分协商的前提下提出薪酬计划。决策程序严格按照公司制定的《股东大会议事规则》、《董事会议事规则》、《监事会议事规则》执行，符合《公司法》、《公司章程》的有关规定。

公司报告期内董事、监事和高级管理人员报酬情况

单位：万元

姓名	职务	性别	年龄	任职状态	从公司获得的税前报酬总额	是否在公司关联方获取报酬
程立力	董事长、总裁	男	55	现任	118.2	否
魏凤鸣	董事、副总裁	男	55	现任	73.45	否
沈琴	董事、副总裁、财务总监	女	51	现任	75.97	否
周宏斌	董事	男	47	现任	0	是
张路	董事	男	40	现任	0	是
虞坚	董事、董事会秘书	男	49	现任	50.3	否
杨宁	独立董事	男	56	现任	7	否
李华	独立董事	男	50	现任	7	否
赵湘莲	独立董事	女	54	现任	7	否
钟学军	监事会主席、职工代表监事	男	56	现任	62.72	否
罗实劲	监事	男	54	现任	0	是
李永安	职工代表监事	男	41	现任	60.13	否
张康宁	副总裁	男	57	现任	70.81	否
劳全林	副总裁	男	52	现任	68.61	否
合计	--	--	--	--	601.19	--

公司董事、高级管理人员报告期内被授予的股权激励情况

□ 适用 √ 不适用

## 五、公司员工情况

### 1、员工数量、专业构成及教育程度

母公司在职员工的数量（人）	295
主要子公司在职员工的数量（人）	4,314
在职员工的数量合计（人）	4,609
当期领取薪酬员工总人数（人）	4,609
母公司及主要子公司需承担费用的离退休职工人数（人）	0
专业构成	
专业构成类别	专业构成人数（人）
生产人员	3,013
销售人员	277
技术人员	155
财务人员	122
行政人员	1,042
合计	4,609
教育程度	
教育程度类别	数量（人）
博士	10
硕士	100
本科及大专	1,310
高中及以下	3,189
合计	4,609

### 2、薪酬政策

2019年全员工资涨幅约为8%，上调比例基于公司年度经营业绩和社会GDP、CPI指数。在具体落实层面上，本着合法性、激励性、公平性等原则，每个员工的上调额度与其职级、岗位、工作绩效等因素相关联。首先，每个层级的标准上涨额度有所区别；其次，在薪资总额控制的前提下，根据员工绩效表现拉大个体间的差异；再者，总体调资额度向产供销部门的生产业务岗位倾斜。通过这样的分配方式，即保障了员工的稳定性，也提高了员工的积极性。

### 3、培训计划

1、管理类培训：主要目标是提升部门主管级及以上人员的管理水平，培训采用内训和外训的方式，内容包括管理思维、管理技能、个人效能类。

2、专业类培训：核心骨干人员的专业技能培训由各条线负责，其他员工的专业技能培训由各子公司自行组织，培训内

容来源于绩效差距分析和年度工作重点分解。

3、新员工培训：总部和子公司共同组织，总部一年内举行两期，侧重企业文化、职业素养、通用能力的培训，子公司每月组织，侧重企业文化、规章制度、工作规范类的培训。

2019年的培训以管理能力和业务技能提升为核心。管理能力提升类的培训由总部人资部和各条线主导，根据学员特点，采用了混合式的学习方式，先后组织了16场全公司新上任主管培训班和各条线的后备主管培训班，帮助新生管理力量提升自身的职业素养，为公司的扩张提供支持；专业技能类培训依然由各条线和各子公司负责，全年累计培训场次2,280场，累计参训人数约68,400人次。

此外，2019年开始加强公司内训师队伍建设，通过层层筛选，初步组建起30余人的内训师团队，并开展了3场培训专业技能培训，大大提高了内训师的培训能力，从而为公司智慧的传承提供了有力保证。

#### 4、劳务外包情况

☐ 适用 ☒ 不适用

## 第十节公司治理

### 一、公司治理的基本状况

报告期内，公司持续完善由公司股东大会、董事会、监事会和高级管理层组成的治理结构，形成了权力机构、决策机构、监督机构和管理层之间的相互协调和相互制衡机制，为公司的高效经营提供了制度保证。公司股东大会、董事会、监事会严格按照《证券法》、《公司法》、《公司章程》及相关议事规则的规定规范运行，公司现有的各项内控制度能够得到全面执行，形成了一个结构完整、行之有效的公司治理规章制度体系。

#### 1、关于股东与股东大会

公司股东大会是公司的最高决策和权力机构，公司按照《股东大会议事规则》等相关规定召开股东大会，会议在召集方式、议事程序、表决方式和决议内容等方面均符合有关法律、法规和《公司章程》的规定，维护了股东的合法权益，确保所有股东能够充分行使自己的权力，明确了股东大会的权力和职责，保证股东大会的规范运作。

#### 2、关于公司与控股股东

公司控股股东行为规范，能依法行使其权利，并承担相应义务，没有超越公司股东大会直接或间接干预公司决策和经营活动的情况发生。公司在业务、人员、资产、机构、财务等方面与控股股东相互独立，公司具有独立完整的业务及自主经营能力。

#### 3、关于董事与董事会

公司严格按照《公司法》和《公司章程》规定的董事选聘程序选举董事，董事长由董事会以全体董事的过半数选举产生。报告期，公司董事会共有九名成员，其中独立董事三名，占全体董事的三分之一，独立董事给予公司发展提供了很多积极的建议。董事会按照《公司法》和《董事会议事规则》的要求召集组织会议，依法行使职权，使公司董事能够做到切实有效、诚信、勤勉地行使权力。董事会下设战略委员会、审计委员会、薪酬与考核委员会、提名委员会，完善公司的治理结构，有助于更好地发挥独立董事作用。

#### 4、关于监事与监事会

公司监事会严格按照《公司章程》和《监事会议事规则》的监事选任程序选举监事，监事会人员组成符合法律法规要求，公司监事及职工代表监事认真履行职责。监事会会议的召集、召开和决议内容合法有效，切实维护公司及股东的合法利益。

#### 5、关于相关利益者

公司充分尊重和维护相关利益者的合法权益，实现社会、股东、公司、员工等各方利益的协调平衡，共同推动公司持续、稳健发展。

#### 6、关于信息披露与透明度

公司严格按照有关法律、行政法规、部门规章、规范性文件及《公司章程》、《信息披露管理制度》等有关规定，加强信息披露事务管理，履行信息披露义务，并指定《证券时报》、《中国证券报》、《上海证券报》、《证券日报》和中国证监会指定信息披露网站巨潮资讯网（www.cninfo.com.cn）为公司信息披露媒体，真实、准确、完整、及时地披露信息，确保投资者公平地获取公司信息。

公司治理的实际状况与中国证监会发布的有关上市公司治理的规范性文件是否存在重大差异

☐ 是 ☒ 否

公司治理的实际状况与中国证监会发布的有关上市公司治理的规范性文件不存在重大差异。

### 二、公司相对于控股股东在业务、人员、资产、机构、财务等方面的独立情况

公司严格按照《公司法》、《证券法》等有关法律法规及《公司章程》的相关规定进行规范运作。报告期内，公司在业务、人员、资产、机构、财务等方面与现有股东完全分开，具有独立、完整的资产和业务及面向市场、自主经营的能力。

#### （一）公司业务独立

公司独立从事黄羽鸡、生猪、肉鹅的生产与销售业务，拥有从事主营业务所需的育种、饲养、采购和销售体系，具有独立开展业务的能力，不依赖股东单位及其控制的其他关联企业，不存在股东干预公司业务经营的情形；公司与实际控制人及其控制的其他企业之间不存在同业竞争，不存在显失公允的关联交易，并且公司实际控制人已经做出了避免同业竞争的承诺。

## （二）公司人员独立

公司董事、监事及高级管理人员严格按照《公司法》、《公司章程》的有关规定选举或聘任产生，不存在大股东或实际控制人越权干预或做出人事任免决定的情况。公司总裁、副总裁、财务总监、董事会秘书等高级管理人员未在主要股东、实际控制人及其控制的其他企业中担任除董事、监事以外的其他职务或领取报酬。公司的财务人员没有在主要股东、实际控制人及其控制的其他企业中兼职的情形。公司建立了独立的员工聘用、任免和工资管理制度。

## （三）公司资产独立

公司合法拥有与生产经营有关的土地、厂房、机器设备以及商标、专利、非专利技术等的所有权或者使用权，拥有独立的原料采购和产品销售系统，不存在严重依赖控股股东、实际控制人及其控制的其他企业或资产被控股股东、实际控制人及其控制的企业占用而损害公司利益的情况。

## （四）公司机构独立

公司建立了以股东大会为最高权力机构、董事会为决策机构、监事会为监督机构、经理层为执行机构的法人治理结构，并根据规定建立了独立董事制度及审计委员会等专门委员会制度，根据经营管理需要设置了相关职能部门。公司拥有独立的生产经营和办公场所，公司不存在与主要股东、实际控制人及其控制的其他企业机构混同或混合经营的情形。

## （五）公司财务独立

公司根据相关法律法规并结合公司的实际情况建立了独立的财务核算体系，能够独立作出财务决策，具有规范的财务会计制度和对分公司、子公司的财务管理制度。公司开立了独立的银行账户，不存在与控股股东、实际控制人及其控制的其他企业共用银行账户的情况。

# 三、同业竞争情况

☐ 适用 ☒ 不适用

# 四、报告期内召开的年度股东大会和临时股东大会的有关情况

## 1、本报告期股东大会情况

会议届次	会议类型	投资者参与比例	召开日期	披露日期	披露索引
2019 年第一次临时股东大会	临时股东大会	83.37%	2019 年 03 月 20 日	2019 年 03 月 21 日	详见 2019 年 3 月 21 日巨潮资讯网（www.cninfo.com.cn）《2019 年第一次临时股东大会决议公告》（公告编号：2019-018）
2018 年年度股东大会	年度股东大会	84.37%	2019 年 04 月 29 日	2019 年 04 月 30 日	详见 2019 年 4 月 30 日巨潮资讯网（www.cninfo.com.cn）《2018 年年度股东大会决议公告》（公告编号：2019-045）



## 2、表决权恢复的优先股股东请求召开临时股东大会

☐ 适用 ☒ 不适用

## 五、报告期内独立董事履行职责的情况

### 1、独立董事出席董事会及股东大会的情况

独立董事出席董事会及股东大会的情况							
独立董事姓名	本报告期应参加董事会次数	现场出席董事会次数	以通讯方式参加董事会次数	委托出席董事会次数	缺席董事会次数	是否连续两次未亲自参加董事会会议	出席股东大会次数
杨宁	6	1	5	0	0	否	2
李华	6	1	5	0	0	否	2
赵湘莲	6	1	5	0	0	否	2

连续两次未亲自出席董事会的说明

### 2、独立董事对公司有关事项提出异议的情况

独立董事对公司有关事项是否提出异议

☐ 是 ☒ 否

报告期内独立董事对公司有关事项未提出异议。

### 3、独立董事履行职责的其他说明

独立董事对公司有关建议是否被采纳

☐ 是 ☒ 否

独立董事对公司有关建议被采纳或未被采纳的说明

不适用

## 六、董事会下设专门委员会在报告期内履行职责情况

董事会下设战略委员会、审计委员会、薪酬与考核委员会及提名委员会，进一步完善了公司治理结构，有助于更好地发挥独立董事作用。公司制定有《战略委员会工作细则》、《提名委员会工作细则》、《审计委员会工作细则》、《薪酬与考核委员会工作细则》等制度，各专门委员会成员全部由董事和独立董事组成，除战略委员会主任委员由董事长担任外，其余各专门委员会的主任委员均由独立董事担任，且独立董事人数超过1/2。报告期内，各委员恪尽职守，诚实守信地履行职责，积极参加董事会和股东大会会议，发挥各自的专业特长、技能和经验，积极地履行职责，切实维护公司及股东特别是社会公众股东的权益。

报告期内，审计委员会、战略委员会、提名委员会、薪酬与考核委员会均履行了专门委员会的职责，发挥了专门委员会的作用，促进了公司持续发展。

#### 1、审计委员会

2019年，公司董事会审计委员会严格按照相关法律法规及《公司章程》、《审计委员会工作细则》的有关规定，履行相

关监督和核查职责，认真听取内部审计部门的工作汇报，对内部审计工作进行业务指导和监督。2019年，董事会审计委员会共召开了4次会议，全体委员在任期间均亲自出席了会议，对公司2018年年度报告及摘要、2018年度财务决算报告、2018年度审计报告、2018年度内部控制自我评价报告、会计政策变更、2019年第一季度报告、2019年半年度报告、2019年第三季度报告等相关事项进行了审议。

## 2、提名委员会

2019年，公司董事会提名委员会严格按照相关法律法规及《公司章程》、《提名委员会工作细则》的有关规定，积极开展工作。2019年，董事会提名委员会未召开会议。

## 3、薪酬与考核委员会

2019年，公司董事会薪酬与考核委员会严格按照相关法律法规及《公司章程》、《薪酬与考核委员会工作细则》的有关规定积极开展相关工作。2019年，董事会薪酬与考核委员会共召开了1次会议，对公司2019年度董事薪酬、2019年高级管理人员薪酬等相关事项进行了审议。

## 4、战略委员会

2019年，公司董事会战略委员会严格按照相关法律法规及《公司章程》、《战略委员会工作细则》的有关规定积极开展相关工作。2019年，董事会战略委员会共召开了1次会议，对公司组织架构调整进行了审议。

# 七、监事会工作情况

监事会在报告期内的监督活动中发现公司是否存在风险

☐ 是 ☒ 否

公司监事会对报告期内的监督事项无异议。

# 八、高级管理人员的考评及激励情况

公司高级管理人员均由董事会聘任，董事会薪酬与考核委员会负责根据公司高级管理人员管理岗位的主要范围、职责、重要性以及其他相关企业相关岗位的薪酬水平制定薪酬计划或方案，薪酬计划或方案包括但不限于绩效评价标准、程序及主要评价体系，奖励和惩罚的主要方案和制度等。董事会薪酬与考核委员会负责审查公司高级管理人员的履行职责情况并对其进行年度绩效考评。

报告期内，本公司高级管理人员能够严格按照《公司法》、《公司章程》等法律法规，积极落实公司股东大会和董事会相关决议，在公司规章制度、战略规划、股东大会、董事会的决策框架内，不断优化日常生产业务体系，持续加强内部管理，积极完成报告期内董事会交办的各项任务。

# 九、内部控制评价报告

## 1、报告期内发现的内部控制重大缺陷的具体情况

☐ 是 ☒ 否

## 2、内控自我评价报告

内部控制评价报告全文披露日期	2020 年 04 月 24 日
内部控制评价报告全文披露索引	巨潮资讯网（ <a href="http://www.cninfo.com.cn">http://www.cninfo.com.cn</a> ）
纳入评价范围单位资产总额占公司合并财务报表资产总额的比例	100.00%

纳入评价范围单位营业收入占公司合并财务报表营业收入的比例		100.00%
缺陷认定标准		
类别	财务报告	非财务报告
定性标准	<p>财务报告重大缺陷的迹象包括：</p> <p>A、公司董事、监事和高级管理人员的舞弊行为；B、控制环境无效；C、注册会计师发现的却未被公司内部控制识别的当期财务报告中的重大错报；D、其他影响报表使用者正确判断的缺陷。财务报告重要缺陷的迹象包括：A、未依照公认会计准则选择和应用会计政策；B、对于非常规或特殊交易的账务处理没有建立相应的控制机制或没有实施相应的补偿性控制；C、未建立反舞弊程序和控制措施。财务报告一般缺陷是指除上述重大缺陷、重要缺陷之外的其他内部控制缺陷。</p>	<p>出现以下情形的，认定为重大缺陷，其他情形按影响程度分别确定为重要缺陷或一般缺陷。A、违反法律、法规较严重；B、除政策性亏损原因外，企业连年亏损，持续经营受到挑战；C、重要业务缺乏制度控制或制度系统性失效；D、重大决策程序不科学；E、企业管理人员纷纷离开或关键岗位人员流失严重；F、内控评价结果特别是重大或重要缺陷未得到整改。</p>
定量标准	<p>一、重大缺陷：指一个或多个控制缺陷的组合，可能导致企业严重偏离控制目标。定量标准为：错报金额<math>\geq</math>税前利润 5%</p> <p>二、重要缺陷：指一个或多个控制缺陷的组合，其重要程度和经济后果低于重大缺陷，但仍有可能导致企业偏离控制目标。定量标准为：税前利润的 1%<math>\leq</math>错报金额<math>&lt;</math>税前利润 5%</p> <p>三、一般缺陷：除重大缺陷、重要缺陷之外的其他控制缺陷。定量标准为：错报金额<math>&lt;</math>税前利润的 1%</p>	<p>一、重大缺陷：直接损失金额<math>\geq</math>资产总额的 0.5%、对公司造成较大负面影响并以公告形式对外披露。</p> <p>二、重要缺陷：资产总额的 0.1%<math>&lt;</math>直接损失金额<math>&lt;</math>资产总额的 0.5%、受到国家政府部门处罚但未对公司造成重大负面影响。</p> <p>三、一般缺陷：直接损失金额<math>\leq</math>资产总额的 0.1%、受到省级（含省级）以下政府部门处罚但未对公司造成负面影响。</p>
财务报告重大缺陷数量（个）		0
非财务报告重大缺陷数量（个）		0
财务报告重要缺陷数量（个）		0
非财务报告重要缺陷数量（个）		0

## 十、内部控制审计报告或鉴证报告

### 内部控制鉴证报告

内部控制鉴证报告中的审议意见段	
我们认为，立华股份于 2019 年 12 月 31 日在所有重大方面有效地保持了按照《企业内部控制基本规范》建立的与财务报表相关的内部控制。	
内控鉴证报告披露情况	披露

内部控制鉴证报告全文披露日期	2020 年 04 月 24 日
内部控制鉴证报告全文披露索引	巨潮资讯网（ <a href="http://www.cninfo.com.cn">http://www.cninfo.com.cn</a> ）
内控鉴证报告意见类型	标准无保留意见
非财务报告是否存在重大缺陷	否

会计师事务所是否出具非标准意见的内部控制鉴证报告

☐ 是 ☒ 否

会计师事务所出具的内部控制鉴证报告与董事会的自我评价报告意见是否一致

☒ 是 ☐ 否

## 第十一节公司债券相关情况

公司是否存在公开发行并在证券交易所上市，且在年度报告批准报出日未到期或到期未能全额兑付的公司债券

否

## 第十二节财务报告

### 一、审计报告

审计意见类型	标准的无保留意见
审计报告签署日期	2020 年 04 月 23 日
审计机构名称	致同会计师事务所（特殊普通合伙）
审计报告文号	致同审字(2020)第 110ZA6344 号
注册会计师姓名	曹阳、李洋

审计报告正文

#### 审计报告

致同审字(2020)第 110ZA6344 号

江苏立华牧业股份有限公司全体股东：

#### 一、审计意见

我们审计了江苏立华牧业股份有限公司（以下简称“立华股份”或“公司”）财务报表，包括 2019 年 12 月 31 日的合并及公司资产负债表，2019 年度的合并及公司利润表、合并及公司现金流量表、合并及公司股东权益变动表以及相关财务报表附注。

我们认为，后附的财务报表在所有重大方面按照企业会计准则的规定编制，公允反映了立华股份 2019 年 12 月 31 日的合并及公司财务状况以及 2019 年度的合并及公司的经营成果和现金流量。

#### 二、形成审计意见的基础

我们按照中国注册会计师审计准则的规定执行了审计工作。审计报告的“注册会计师对财务报表审计的责任”部分进一步阐述了我们在这些准则下的责任。按照中国注册会计师职业道德守则，我们独立于立华股份，并履行了职业道德方面的其他责任。我们相信，我们获取的审计证据是充分、适当的，为发表审计意见提供了基础。

#### 三、关键审计事项

关键审计事项是我们根据职业判断，认为对本期财务报表审计最为重要的事项。这些事项的应对以对财务报表整体进行审计并形成审计意见为背景，我们不对这些事项单独发表意见。

##### （一）消耗性生物资产减值测试

相关会计期间：2019 年度。

相关信息披露详见财务报表附注三-12、五-6。

##### 1、事项描述

公司消耗性生物资产的市场价格受周期性疫病影响可能出现显著波动，如果市场价格大幅下降，公司消耗性生物资产存在减值的可能性较大。

由于消耗性生物资产对财务报表影响重大且管理层在确定其可变现净值时需要运用重大判断，因此我们将消耗性生物资产减值测试作为关键审计事项。

##### 2、审计应对

2019 年度财务报表审计中，我们对消耗性生物资产减值实施的审计程序主要包括：

（1）评估和测试了与消耗性生物资产减值相关的内部控制设计和运行的有效性，复核相关会计政策是否正确且一贯地运用。

(2) 对各项消耗性生物资产实施监盘，确定期末存栏数量，观察各项生物资产的生长状态。

(3) 获取公司存货跌价准备计算表，检查是否按公司相关会计政策执行，并重新计算各项消耗性生物资产的可变现净值及跌价准备。

(4) 选取样本，独立查询公开市场价格信息，并将其与估计售价进行比较。

(5) 检查以前年度计提的存货跌价准备本期的变化情况，分析存货跌价准备计提是否充分。

## (二) 收入确认

相关会计期间：2019 年度。

相关信息披露详见财务报表附注三-27、五-34。

### 1、事项描述

公司收入增长较快、自然人客户销售占比较高，由于收入对财务报表影响重大，因此我们将收入确认作为关键审计事项。

### 2、审计应对

2019 年度财务报表审计中，我们对收入确认实施的审计程序主要包括：

(1) 评估和测试了与收入确认相关的关键内部控制设计和运行的有效性，复核相关会计政策是否正确且一贯地运用。

(2) 选取样本，检查与收入确认相关的支持性文件，包括销售订单、产品发货单、客户签收单等，特别关注资产负债表日前后是否计入正确的会计期间。

(3) 结合产品类型对收入以及毛利情况执行分析，判断本期收入金额是否出现异常波动的情况。

(4) 根据消耗的饲料重量与最终销售的商品畜禽重量的比值（料肉比），对销售量进行分析性复核。

(5) 选取样本函证主要客户，确认其采购金额与公司收入是否相符。

(6) 结合销售系统与财务系统中的销售数量、金额进行核对分析。

## 四、管理层和治理层对财务报表的责任

立华股份管理层负责按照企业会计准则的规定编制财务报表，使其实现公允反映，并设计、执行和维护必要的内部控制，以使财务报表不存在由于舞弊或错误导致的重大错报。

在编制财务报表时，管理层负责评估公司的持续经营能力，披露与持续经营相关的事项（如适用），并运用持续经营假设，除非管理层计划清算公司、终止运营或别无其他现实的选择。

治理层负责监督立华股份的财务报告过程。

## 五、注册会计师对财务报表审计的责任

我们的目标是对财务报表整体是否不存在由于舞弊或错误导致的重大错报获取合理保证，并出具包含审计意见的审计报告。合理保证是高水平的保证，但并不能保证按照审计准则执行的审计在某一重大错报存在时总能发现。错报可能由于舞弊或错误导致，如果合理预期错报单独或汇总起来可能影响财务报表使用者依据财务报表作出的经济决策，则通常认为错报是重大的。

在按照审计准则执行审计工作的过程中，我们运用职业判断，并保持职业怀疑。同时，我们也执行以下工作：

(1) 识别和评估由于舞弊或错误导致的财务报表重大错报风险，设计和实施审计程序以应对这些风险，并获取充分、适当的审计证据，作为发表审计意见的基础。由于舞弊可能涉及串通、伪造、故意遗漏、虚假陈述或凌驾于内部控制之上，未能发现由于舞弊导致的重大错报的风险高于未能发现由于错误导致的重大错报的风险。

(2) 了解与审计相关的内部控制，以设计恰当的审计程序，但目的并非对内部控制的有效性发表意见。

(3) 评价管理层选用会计政策的恰当性和作出会计估计及相关披露的合理性。

(4) 对管理层使用持续经营假设的恰当性得出结论。同时，根据获取的审计证据，就可能导致对立华股份的持续经营能力产生重大疑虑的事项或情况是否存在重大不确定性得出结论。如果我们得出结论认为存在重大不确定性，审计准则要求我们在审计报告中提请报表使用者注意财务报表中的相关披露；如果披露不充分，我们应当发表非无保留意见。我们的结论基于截至审计报告日可获得的信息。然而，未来的事项或情况可能导致立华股份不能持续经营。

(5) 评价财务报表的总体列报、结构和内容，并评价财务报表是否公允反映相关交易和事项。

(6) 就立华股份中实体或业务活动的财务信息获取充分、适当的审计证据，以对财务报表发表意见。我们负责指导、监督和执行集团审计，并对审计意见承担全部责任。

我们与治理层就计划的审计范围、时间安排和重大审计发现等事项进行沟通，包括沟通我们在审计中识别出的值得关注的内部控制缺陷。

我们还就已遵守与独立性相关的职业道德要求向治理层提供声明，并与治理层沟通可能被合理认为影响我们独立性的所有关系和其他事项，以及相关的防范措施（如适用）。

从与治理层沟通过的事项中，我们确定哪些事项对本期财务报表审计最为重要，因而构成关键审计事项。我们在审计报告中描述这些事项，除非法律法规禁止公开披露这些事项，或在极少数情形下，如果合理预期在审计报告中沟通某事项造成的负面后果超过在公众利益方面产生的益处，我们确定不应在审计报告中沟通该事项。

致同会计师事务所  
(特殊普通合伙)

中国注册会计师  
(项目合伙人)

中国注册会计师

中国 北京

二〇二〇年 四 月二十三日

## 二、财务报表

财务附注中报表的单位为：元

### 1、合并资产负债表

编制单位：江苏立华牧业股份有限公司

2019 年 12 月 31 日

单位：元

项目	2019 年 12 月 31 日	2018 年 12 月 31 日
流动资产：		
货币资金	193,601,114.35	254,516,414.44
结算备付金		
拆出资金		
交易性金融资产	2,980,256,207.76	



以公允价值计量且其变动计入当期损益的金融资产		
衍生金融资产		
应收票据		
应收账款	1,959,010.35	1,669,236.89
应收款项融资		
预付款项	39,329,557.56	33,804,656.83
应收保费		
应收分保账款		
应收分保合同准备金		
其他应收款	44,292,167.12	30,317,729.73
其中：应收利息		
应收股利		
买入返售金融资产		
存货	1,116,613,283.16	1,060,314,629.73
合同资产		
持有待售资产		
一年内到期的非流动资产		
其他流动资产	748,336,329.60	1,999,460,541.04
流动资产合计	5,124,387,669.90	3,380,083,208.66
非流动资产：		
发放贷款和垫款		
债权投资		
可供出售金融资产		3,982,911.07
其他债权投资		
持有至到期投资		
长期应收款		
长期股权投资	54,613,550.77	
其他权益工具投资	16,878,091.09	
其他非流动金融资产		
投资性房地产	10,542,615.03	13,400,485.96
固定资产	2,104,231,403.25	1,402,476,787.13
在建工程	293,623,078.03	303,632,233.24
生产性生物资产	400,982,683.29	178,969,812.36

油气资产		
使用权资产		
无形资产	222,415,348.64	175,684,926.61
开发支出		
商誉	7,935,938.59	
长期待摊费用	271,631,678.75	175,710,278.59
递延所得税资产		
其他非流动资产	58,457,123.13	58,098,048.31
非流动资产合计	3,441,311,510.57	2,311,955,483.27
资产总计	8,565,699,180.47	5,692,038,691.93
流动负债：		
短期借款		39,000,000.00
向中央银行借款		
拆入资金		
交易性金融负债		
以公允价值计量且其变动计入当期损益的金融负债		
衍生金融负债		
应付票据		
应付账款	473,949,613.84	438,958,251.63
预收款项	2,799,992.98	2,735,040.42
合同负债		
卖出回购金融资产款		
吸收存款及同业存放		
代理买卖证券款		
代理承销证券款		
应付职工薪酬	274,563,681.37	213,569,987.74
应交税费	4,113,872.27	4,302,564.96
其他应付款	829,592,330.78	752,927,131.04
其中：应付利息		82,218.90
应付股利		
应付手续费及佣金		
应付分保账款		
持有待售负债		

一年内到期的非流动负债	5,007,329.51	15,000,000.00
其他流动负债		
流动负债合计	1,590,026,820.75	1,466,492,975.79
非流动负债：		
保险合同准备金		
长期借款	60,129,928.77	5,000,000.00
应付债券		
其中：优先股		
永续债		
租赁负债		
长期应付款	8,600,000.00	
长期应付职工薪酬		
预计负债		
递延收益	82,476,966.57	72,410,275.05
递延所得税负债		
其他非流动负债		
非流动负债合计	151,206,895.34	77,410,275.05
负债合计	1,741,233,716.09	1,543,903,250.84
所有者权益：		
股本	403,880,000.00	362,600,000.00
其他权益工具		
其中：优先股		
永续债		
资本公积	1,487,861,204.55	379,141,204.55
减：库存股		
其他综合收益	12,895,180.02	
专项储备		
盈余公积	201,940,000.00	111,117,382.68
一般风险准备		
未分配利润	4,717,889,079.81	3,295,276,853.86
归属于母公司所有者权益合计	6,824,465,464.38	4,148,135,441.09
少数股东权益		
所有者权益合计	6,824,465,464.38	4,148,135,441.09
负债和所有者权益总计	8,565,699,180.47	5,692,038,691.93

法定代表人：程立力

主管会计工作负责人：沈琴

会计机构负责人：朱文光

## 2、母公司资产负债表

单位：元

项目	2019 年 12 月 31 日	2018 年 12 月 31 日
流动资产：		
货币资金	45,082,640.51	156,856,987.35
交易性金融资产	2,690,932,591.32	
以公允价值计量且其变动计入当期损益的金融资产		
衍生金融资产		
应收票据		
应收账款		
应收款项融资		
预付款项	4,792,001.51	9,836,375.14
其他应收款	1,712,552,854.38	512,198,665.07
其中：应收利息		
应收股利		
存货	7,005,129.74	4,293,498.93
合同资产		
持有待售资产		
一年内到期的非流动资产		
其他流动资产	707,728,219.18	1,993,000,000.00
流动资产合计	5,168,093,436.64	2,676,185,526.49
非流动资产：		
债权投资		
可供出售金融资产		3,982,911.07
其他债权投资		
持有至到期投资		
长期应收款		
长期股权投资	1,188,130,449.94	523,522,863.84
其他权益工具投资	16,878,091.09	
其他非流动金融资产		
投资性房地产		

固定资产	31,348,966.43	31,784,823.92
在建工程		
生产性生物资产	813,677.20	4,621,805.53
油气资产		
使用权资产		
无形资产	48,382,800.57	22,456,394.58
开发支出		
商誉		
长期待摊费用	124,364.00	316,196.08
递延所得税资产		
其他非流动资产	1,445,700.00	
非流动资产合计	1,287,124,049.23	586,684,995.02
资产总计	6,455,217,485.87	3,262,870,521.51
流动负债：		
短期借款		31,000,000.00
交易性金融负债		
以公允价值计量且其变动计入当期损益的金融负债		
衍生金融负债		
应付票据		
应付账款	5,490,538.37	5,805,287.32
预收款项		
合同负债		
应付职工薪酬	31,831,801.64	24,062,463.61
应交税费	582,852.64	477,149.77
其他应付款	2,903,493,012.16	1,458,653,208.15
其中：应付利息		41,204.17
应付股利		
持有待售负债		
一年内到期的非流动负债		
其他流动负债		
流动负债合计	2,941,398,204.81	1,519,998,108.85
非流动负债：		
长期借款	60,129,928.77	

应付债券		
其中：优先股		
永续债		
租赁负债		
长期应付款		
长期应付职工薪酬		
预计负债		
递延收益	4,861,497.01	6,815,366.79
递延所得税负债		
其他非流动负债		
非流动负债合计	64,991,425.78	6,815,366.79
负债合计	3,006,389,630.59	1,526,813,475.64
所有者权益：		
股本	403,880,000.00	362,600,000.00
其他权益工具		
其中：优先股		
永续债		
资本公积	1,486,856,857.65	378,136,857.65
减：库存股		
其他综合收益	12,895,180.02	
专项储备		
盈余公积	201,940,000.00	111,117,382.68
未分配利润	1,343,255,817.61	884,202,805.54
所有者权益合计	3,448,827,855.28	1,736,057,045.87
负债和所有者权益总计	6,455,217,485.87	3,262,870,521.51

### 3、合并利润表

单位：元

项目	2019 年度	2018 年度
一、营业总收入	8,870,466,583.29	7,214,329,050.45
其中：营业收入	8,870,466,583.29	7,214,329,050.45
利息收入		
已赚保费		
手续费及佣金收入		

二、营业总成本	6,972,145,155.32	5,962,586,736.76
其中：营业成本	6,394,703,948.68	5,519,342,401.12
利息支出		
手续费及佣金支出		
退保金		
赔付支出净额		
提取保险责任合同准备金 净额		
保单红利支出		
分保费用		
税金及附加	9,690,661.41	7,775,996.90
销售费用	113,288,342.68	91,717,469.35
管理费用	430,016,876.81	322,311,570.09
研发费用	22,483,242.64	15,994,698.22
财务费用	1,962,083.10	5,444,601.08
其中：利息费用	4,365,932.64	4,036,308.01
利息收入	5,145,106.55	1,276,745.04
加：其他收益	26,499,489.42	17,031,371.98
投资收益（损失以“－”号填 列）	61,639,578.48	73,363,149.99
其中：对联营企业和合营企业 的投资收益	-4,186,449.23	
以摊余成本计量的金融 资产终止确认收益		
汇兑收益（损失以“－”号填列）		
净敞口套期收益（损失以“－” 号填列）		
公允价值变动收益（损失以 “－”号填列）	60,256,207.76	
信用减值损失（损失以“－”号填 列）	-9,531,714.91	
资产减值损失（损失以“－”号填 列）	-22,837,789.33	-37,895,162.99
资产处置收益（损失以“－”号填 列）	-43,402,646.27	-15,893,062.73
三、营业利润（亏损以“－”号填列）	1,970,944,553.12	1,288,348,609.94

加：营业外收入	5,979,102.21	22,142,332.15
减：营业外支出	12,564,552.46	10,692,128.94
四、利润总额（亏损总额以“－”号填列）	1,964,359,102.87	1,299,798,813.15
减：所得税费用	107,700.97	105,780.46
五、净利润（净亏损以“－”号填列）	1,964,251,401.90	1,299,693,032.69
（一）按经营持续性分类		
1.持续经营净利润（净亏损以“－”号填列）	1,964,251,401.90	1,299,693,032.69
2.终止经营净利润（净亏损以“－”号填列）		
（二）按所有权归属分类		
1.归属于母公司所有者的净利润	1,964,251,401.90	1,299,693,032.69
2.少数股东损益		
六、其他综合收益的税后净额	2,219,848.08	
归属母公司所有者的其他综合收益的税后净额	2,219,848.08	
（一）不能重分类进损益的其他综合收益	2,219,848.08	
1.重新计量设定受益计划变动额		
2.权益法下不能转损益的其他综合收益		
3.其他权益工具投资公允价值变动	2,219,848.08	
4.企业自身信用风险公允价值变动		
5.其他		
（二）将重分类进损益的其他综合收益		
1.权益法下可转损益的其他综合收益		
2.其他债权投资公允价值变动		
3.可供出售金融资产公允价值变动损益		
4.金融资产重分类计入其他综合收益的金额		



5.持有至到期投资重分类为可供出售金融资产损益		
6.其他债权投资信用减值准备		
7.现金流量套期储备		
8.外币财务报表折算差额		
9.其他		
归属于少数股东的其他综合收益的税后净额		
七、综合收益总额	1,966,471,249.98	1,299,693,032.69
归属于母公司所有者的综合收益总额	1,966,471,249.98	1,299,693,032.69
归属于少数股东的综合收益总额		
八、每股收益：		
（一）基本每股收益	4.9477	3.5844
（二）稀释每股收益	4.9477	3.5844

本期发生同一控制下企业合并的，被合并方在合并前实现的净利润为：元，上期被合并方实现的净利润为：元。

法定代表人：程立力

主管会计工作负责人：沈琴

会计机构负责人：朱文光

#### 4、母公司利润表

单位：元

项目	2019 年度	2018 年度
一、营业收入	16,706,754.93	25,653,771.86
减：营业成本	16,648,857.02	26,449,637.84
税金及附加	882,172.15	607,765.69
销售费用	4,082,582.71	3,183,888.32
管理费用	113,430,897.66	67,385,655.52
研发费用	21,775,702.10	14,424,720.22
财务费用	-23,652.97	1,952,063.95
其中：利息费用	3,457,336.91	2,699,045.24
利息收入	3,647,223.07	982,301.27
加：其他收益	4,975,191.84	2,381,277.06
投资收益（损失以“—”号填列）	1,084,808,342.78	901,363,149.99

其中：对联营企业和合营企业的投资收益		
以摊余成本计量的金融资产终止确认收益（损失以“-”号填列）		
净敞口套期收益（损失以“-”号填列）		
公允价值变动收益（损失以“-”号填列）	50,932,591.32	
信用减值损失（损失以“-”号填列）	-1,249,816.62	
资产减值损失（损失以“-”号填列）		-6,604,392.76
资产处置收益（损失以“-”号填列）	-1,709,401.54	-857,697.62
二、营业利润（亏损以“-”号填列）	997,667,104.04	807,932,376.99
加：营业外收入	5,151,308.50	11,123,718.77
减：营业外支出	3,593,079.59	219,007.05
三、利润总额（亏损总额以“-”号填列）	999,225,332.95	818,837,088.71
减：所得税费用		
四、净利润（净亏损以“-”号填列）	999,225,332.95	818,837,088.71
（一）持续经营净利润（净亏损以“-”号填列）	999,225,332.95	818,837,088.71
（二）终止经营净利润（净亏损以“-”号填列）		
五、其他综合收益的税后净额	2,219,848.08	
（一）不能重分类进损益的其他综合收益	2,219,848.08	
1.重新计量设定受益计划变动额		
2.权益法下不能转损益的其他综合收益		
3.其他权益工具投资公允价值变动	2,219,848.08	
4.企业自身信用风险公允价值变动		
5.其他		

（二）将重分类进损益的其他综合收益		
1.权益法下可转损益的其他综合收益		
2.其他债权投资公允价值变动		
3.可供出售金融资产公允价值变动损益		
4.金融资产重分类计入其他综合收益的金额		
5.持有至到期投资重分类为可供出售金融资产损益		
6.其他债权投资信用减值准备		
7.现金流量套期储备		
8.外币财务报表折算差额		
9.其他		
六、综合收益总额	1,001,445,181.03	818,837,088.71
七、每股收益：		
（一）基本每股收益		
（二）稀释每股收益		

## 5、合并现金流量表

单位：元

项目	2019 年度	2018 年度
一、经营活动产生的现金流量：		
销售商品、提供劳务收到的现金	8,911,094,910.16	7,249,833,740.80
客户存款和同业存放款项净增加额		
向中央银行借款净增加额		
向其他金融机构拆入资金净增加额		
收到原保险合同保费取得的现金		
收到再保业务现金净额		
保户储金及投资款净增加额		
收取利息、手续费及佣金的现金		

拆入资金净增加额		
回购业务资金净增加额		
代理买卖证券收到的现金净额		
收到的税费返还		
收到其他与经营活动有关的现金	685,369,343.06	375,930,929.95
经营活动现金流入小计	9,596,464,253.22	7,625,764,670.75
购买商品、接受劳务支付的现金	5,822,502,611.52	5,109,957,280.41
客户贷款及垫款净增加额		
存放中央银行和同业款项净增加额		
支付原保险合同赔付款项的现金		
拆出资金净增加额		
支付利息、手续费及佣金的现金		
支付保单红利的现金		
支付给职工以及为职工支付的现金	534,598,291.21	446,308,631.51
支付的各项税费	11,461,662.02	8,583,132.02
支付其他与经营活动有关的现金	810,540,283.98	349,398,942.85
经营活动现金流出小计	7,179,102,848.73	5,914,247,986.79
经营活动产生的现金流量净额	2,417,361,404.49	1,711,516,683.96
二、投资活动产生的现金流量：		
收回投资收到的现金		
取得投资收益收到的现金	93,070,848.61	73,363,149.99
处置固定资产、无形资产和其他长期资产收回的现金净额	1,076,033.14	23,197,242.47
处置子公司及其他营业单位收到的现金净额		
收到其他与投资活动有关的现金	3,348,000,000.00	1,977,000,000.00
投资活动现金流入小计	3,442,146,881.75	2,073,560,392.46
购建固定资产、无形资产和其他长期资产支付的现金	1,528,704,505.23	847,607,369.43
投资支付的现金	58,800,000.00	
质押贷款净增加额		
取得子公司及其他营业单位支付的现金净额		
支付其他与投资活动有关的现金	5,010,000,000.00	2,989,000,000.00

投资活动现金流出小计	6,597,504,505.23	3,836,607,369.43
投资活动产生的现金流量净额	-3,155,357,623.48	-1,763,046,976.97
三、筹资活动产生的现金流量：		
吸收投资收到的现金	1,175,220,960.00	
其中：子公司吸收少数股东投资收到的现金		
取得借款收到的现金	68,000,000.00	98,000,000.00
收到其他与筹资活动有关的现金		
筹资活动现金流入小计	1,243,220,960.00	98,000,000.00
偿还债务支付的现金	62,000,000.00	164,450,000.00
分配股利、利润或偿付利息支付的现金	488,884,674.36	4,036,308.01
其中：子公司支付给少数股东的股利、利润		
支付其他与筹资活动有关的现金	16,570,960.00	
筹资活动现金流出小计	567,455,634.36	168,486,308.01
筹资活动产生的现金流量净额	675,765,325.64	-70,486,308.01
四、汇率变动对现金及现金等价物的影响	29.98	87.27
五、现金及现金等价物净增加额	-62,230,863.37	-122,016,513.75
加：期初现金及现金等价物余额	253,914,504.44	375,931,018.19
六、期末现金及现金等价物余额	191,683,641.07	253,914,504.44

## 6、母公司现金流量表

单位：元

项目	2019 年度	2018 年度
一、经营活动产生的现金流量：		
销售商品、提供劳务收到的现金	16,706,754.93	25,779,798.19
收到的税费返还		
收到其他与经营活动有关的现金	1,315,927,138.56	997,980,313.86
经营活动现金流入小计	1,332,633,893.49	1,023,760,112.05
购买商品、接受劳务支付的现金	41,305,427.58	26,145,736.37
支付给职工以及为职工支付的现金	74,070,256.74	61,405,921.11
支付的各项税费	384,419.96	1,135,062.21

支付其他与经营活动有关的现金	71,215,641.71	16,489,769.83
经营活动现金流出小计	186,975,745.99	105,176,489.52
经营活动产生的现金流量净额	1,145,658,147.50	918,583,622.53
二、投资活动产生的现金流量：		
收回投资收到的现金		
取得投资收益收到的现金	92,390,218.47	73,363,149.99
处置固定资产、无形资产和其他长期资产收回的现金净额	73,482.63	3,577,991.28
处置子公司及其他营业单位收到的现金净额		
收到其他与投资活动有关的现金	3,313,000,000.00	1,977,000,000.00
投资活动现金流入小计	3,405,463,701.10	2,053,941,141.27
购建固定资产、无形资产和其他长期资产支付的现金	37,825,302.41	17,793,111.34
投资支付的现金	664,607,586.10	
取得子公司及其他营业单位支付的现金净额		
支付其他与投资活动有关的现金	4,660,000,000.00	2,989,000,000.00
投资活动现金流出小计	5,362,432,888.51	3,006,793,111.34
投资活动产生的现金流量净额	-1,956,969,187.41	-952,851,970.07
三、筹资活动产生的现金流量：		
吸收投资收到的现金	1,175,220,960.00	
取得借款收到的现金	60,000,000.00	90,000,000.00
收到其他与筹资活动有关的现金		
筹资活动现金流入小计	1,235,220,960.00	90,000,000.00
偿还债务支付的现金	31,000,000.00	146,550,000.00
分配股利、利润或偿付利息支付的现金	488,113,336.91	2,699,045.24
支付其他与筹资活动有关的现金	16,570,960.00	
筹资活动现金流出小计	535,684,296.91	149,249,045.24
筹资活动产生的现金流量净额	699,536,663.09	-59,249,045.24
四、汇率变动对现金及现金等价物的影响	29.98	87.27
五、现金及现金等价物净增加额	-111,774,346.84	-93,517,305.51
加：期初现金及现金等价物余额	156,856,987.35	250,374,292.86
六、期末现金及现金等价物余额	45,082,640.51	156,856,987.35

## 7、合并所有者权益变动表

本期金额

单位：元

项目	2019 年度													
	归属于母公司所有者权益													少数 股东 权益
	股本	其他权益工具			资本 公积	减：库 存股	其他 综合 收益	专项 储备	盈余 公积	一般 风险 准备	未分 配利 润	其他	小计	
一、上年期末余额	362,600,000.00				379,141,204.55				111,117,382.68		3,295,276.85		4,148,135.44	4,148,135.44
加：会计政策变更							10,675,331.94		3,530,629.65		30,308,811.72		44,514,773.31	44,514,773.31
前期差错更正														
同一控制下企业合并														
其他														
二、本年期初余额	362,600,000.00				379,141,204.55		10,675,331.94		114,648,012.33		3,325,585.66		4,192,650.21	4,192,650.21
三、本期增减变动金额（减少以“—”号填列）	41,280,000.00				1,108,720,000.00		2,219,848.08		87,291,987.67		1,392,303.41		2,631,815.24	2,631,815.24
（一）综合收益总额							2,219,848.08				1,964,251.40		1,966,471.24	1,966,471.24
（二）所有者投入和减少资本	41,280,000.00				1,108,720,000.00								1,150,000.00	1,150,000.00
1. 所有者投入的普通股	41,280,000.00				1,108,720,000.00								1,150,000.00	1,150,000.00

2. 其他权益工具持有者投入资本															
3. 股份支付计入所有者权益的金额															
4. 其他															
(三) 利润分配								87,291,987.67		-571,947,987.67		-484,656,000.00		-484,656,000.00	
1. 提取盈余公积								87,291,987.67		-87,291,987.67					
2. 提取一般风险准备															
3. 对所有者(或股东)的分配										-484,656,000.00		-484,656,000.00		-484,656,000.00	
4. 其他															
(四) 所有者权益内部结转															
1. 资本公积转增资本(或股本)															
2. 盈余公积转增资本(或股本)															
3. 盈余公积弥补亏损															
4. 设定受益计划变动额结转留存收益															
5. 其他综合收益结转留存收益															
6. 其他															
(五) 专项储备															



1. 本期提取														
2. 本期使用														
(六) 其他														
四、本期期末余额	403,880,000.00				1,487,861,204.55		12,895,180.02		201,940,000.00		4,717,889,079.81		6,824,465,464.38	6,824,465,464.38

上期金额

单位：元

项目	2018 年年度														
	归属于母公司所有者权益													少数股 东权益	所有者 权益合 计
	股本	其他权益工具			资本 公积	减：库 存股	其他 综合 收益	专项 储备	盈余 公积	一般 风险 准备	未分 配利 润	其他	小计		
		优先 股	永续 债	其他											
一、上年期末 余额	362,600,000.00				379,141,204.55				29,233,673.81		2,077,467,530.04		2,848,442,408.40		2,848,442,408.40
加：会计 政策变更															
前期 差错更正															
同一 控制下企业合 并															
其他															
二、本年期初 余额	362,600,000.00				379,141,204.55				29,233,673.81		2,077,467,530.04		2,848,442,408.40		2,848,442,408.40
三、本期增减 变动金额（减 少以“－”号填 列）									81,883,708.87		1,217,809,323.82		1,299,693,032.69		1,299,693,032.69
（一）综合收 益总额											1,299,693,032.69		1,299,693,032.69		1,299,693,032.69
（二）所有者 投入和减少资 本															
1. 所有者投入 的普通股															

2. 其他权益工具持有者投入资本															
3. 股份支付计入所有者权益的金额															
4. 其他															
(三) 利润分配								81,883,708.87		-81,883,708.87					
1. 提取盈余公积								81,883,708.87		-81,883,708.87					
2. 提取一般风险准备															
3. 对所有者（或股东）的分配															
4. 其他															
(四) 所有者权益内部结转															
1. 资本公积转增资本（或股本）															
2. 盈余公积转增资本（或股本）															
3. 盈余公积弥补亏损															
4. 设定受益计划变动额结转留存收益															
5. 其他综合收益结转留存收益															
6. 其他															
(五) 专项储备															
1. 本期提取															

2. 本期使用															
(六) 其他															
四、本期期末余额	362,600,000.00				379,141,204.55				111,117,382.68		3,295,276.85		4,148,135.44		4,148,135,441.09

## 8、母公司所有者权益变动表

本期金额

单位：元

项目	2019 年度											
	股本	其他权益工具			资本公 积	减：库存 股	其他综 合收益	专项储 备	盈余公 积	未分配 利润	其他	所有者权 益合计
		优先股	永续债	其他								
一、上年期末余额	362,600,000.00				378,136,857.65				111,117,382.68	884,202,805.54		1,736,057,045.87
加：会计政策变更							10,675,331.94		3,530,629.65	31,775,666.79		45,981,628.38
前期差错更正												
其他												
二、本年期初余额	362,600,000.00				378,136,857.65		10,675,331.94		114,648,012.33	915,978,472.33		1,782,038,674.25
三、本期增减变动金额（减少以“－”号填列）	41,280,000.00				1,108,720,000.00		2,219,848.08		87,291,987.67	427,277,345.28		1,666,789,181.03
（一）综合收益总额							2,219,848.08			999,225,332.95		1,001,445,181.03
（二）所有者投入和减少资本	41,280,000.00				1,108,720,000.00							1,150,000,000.00
1．所有者投入的普通股	41,280,000.00				1,108,720,000.00							1,150,000,000.00

2. 其他权益工具持有者投入资本												
3. 股份支付计入所有者权益的金额												
4. 其他												
(三) 利润分配									87,291,987.67	-571,947,987.67		-484,656,000.00
1. 提取盈余公积									87,291,987.67	-87,291,987.67		
2. 对所有者（或股东）的分配										-484,656,000.00		-484,656,000.00
3. 其他												
(四) 所有者权益内部结转												
1. 资本公积转增资本（或股本）												
2. 盈余公积转增资本（或股本）												
3. 盈余公积弥补亏损												
4. 设定受益计划变动额结转留存收益												
5. 其他综合收益结转留存收益												
6. 其他												
(五) 专项储备												
1. 本期提取												
2. 本期使用												
(六) 其他												

四、本期期末余额	403,880,000.00				1,486,856,857.65		12,895,180.02		201,940,000.00	1,343,255,817.61		3,448,827,855.28
----------	----------------	--	--	--	------------------	--	---------------	--	----------------	------------------	--	------------------

上期金额

单位：元

项目	2018 年年度											
	股本	其他权益工具			资本公 积	减：库存 股	其他综 合收益	专项储备	盈余公 积	未分配利 润	其他	所有者权 益合计
		优先 股	永续 债	其他								
一、上年期末余额	362,600,000.00				378,136,857.65				29,233,673.81	147,249,425.70		917,219,957.16
加：会计政策变更												
前期差错更正												
其他												
二、本年期初余额	362,600,000.00				378,136,857.65				29,233,673.81	147,249,425.70		917,219,957.16
三、本期增减变动金额(减少以“－”号填列)									81,883,708.87	736,953,379.84		818,837,088.71
(一)综合收益总额										818,837,088.71		818,837,088.71
(二)所有者投入和减少资本												
1. 所有者投入的普通股												
2. 其他权益工具持有者投入资本												
3. 股份支付计入所有者权益的金额												
4. 其他												
(三)利润分配									81,883,708.87	-81,883,708.87		

1. 提取盈余公积									81,883,708.87	-81,883,708.87		
2. 对所有者(或股东)的分配												
3. 其他												
(四)所有者权益内部结转												
1. 资本公积转增资本(或股本)												
2. 盈余公积转增资本(或股本)												
3. 盈余公积弥补亏损												
4. 设定受益计划变动额结转留存收益												
5. 其他综合收益结转留存收益												
6. 其他												
(五)专项储备												
1. 本期提取												
2. 本期使用												
(六)其他												
四、本期期末余额	362,600,000.00				378,136,857.65				111,117,382.68	884,202,805.54		1,736,057,045.87

### 三、公司基本情况

江苏立华牧业股份有限公司（以下简称“本公司”）的前身为1997年成立的武进市立华畜禽有限公司。2019年2月，经中国证券监督管理委员会证监许可〔2019〕104号文核准，本公司首次公开发行4,128万股，发行后股本变更为人民币40,388万元。

本公司建立了股东大会、董事会、监事会的法人治理结构，目前设人力资源部、行政部、采购部、财务部、营销部、生产部、技术部、服务部等部门，拥有江苏兴牧、合肥立华、惠州立华等十九家二级子公司，详见本附注七。

本公司及子公司的主要业务为黄羽肉鸡、商品肉猪及肉鹅的养殖和销售；配套业务为黄羽肉鸡屠宰加工及冰鲜、冰冻品销售等。公司主营产品为黄羽肉鸡活鸡、活猪以及活鹅等；配套业务产品为冰鲜冰冻黄羽肉鸡。目前，公司在黄羽鸡养殖业务方面已形成了集曾祖代、祖代与父母代种鸡繁育、饲料加工、商品代肉鸡养殖与屠宰加工为一体的完整产业链；在生猪养

殖业务方面，产业链涵盖种猪自繁、饲料加工、商品肉猪养殖；鹅的养殖业务涵盖曾祖代、祖代与父母代种鹅繁育、饲料加工和商品肉鹅养殖。

本财务报表及财务报表附注业经本公司2020年第二届董事会第十三次会议于2020年4月23日批准。

(1) 2019年7月，公司全资子公司江苏兴牧农业科技有限公司投资5,000万元新设全资子公司安徽立华生物种业有限公司，截至2019年12月31日，江苏兴牧已全额完成实缴出资。

(2) 2019年8月，公司全资子公司江苏立华食品有限公司投资10万元新设全资子公司常州仓实商贸有限公司，截至2019年12月31日，江苏立华食品有限公司尚未实缴出资。

(3) 2019年9月，公司投资2,000万元新设全资子公司安顺市立华牧业有限公司，截至2019年12月31日，本公司尚未实缴出资。

(4) 2019年11月，公司投资2,000万元新设全资子公司安远立华牧业有限公司，截至2019年12月31日，本公司尚未实缴出资。

(5) 2019年4月23日，公司全资子公司惠州立华与正大康地签署《股权转让协议》，正大康地将其持有的河源科朗100%股权转让给惠州立华，转让价格300万元；河源科朗于2019年4月30日完成工商变更。

(6) 2019年8月23日，公司全资子公司宿迁立华与储国华等4名自然人签署了《股权转让协议》，转让方将持有的江苏三瑞农业开发有限公司100%股权转让给宿迁立华，转让价格3080万元；三瑞农业于2019年11月5日完成工商变更。

(7) 2019年8月23日，公司全资子公司宿迁立华与胡彤彤等2名自然人签署了《股权转让协议》，转让方将其持有的宿迁市三利养殖有限公司100%股权转让给宿迁立华，转让价格300万元；宿迁三利于2019年11月4日完成工商变更。

## 四、财务报表的编制基础

### 1、编制基础

本财务报表按照财政部颁布的企业会计准则及其应用指南、解释及其他有关规定（统称“企业会计准则”）编制。此外，本公司还按照中国证监会《公开发行证券的公司信息披露编报规则第15号—财务报告的一般规定》（2014年修订）披露有关财务信息。本财务报表以持续经营为基础列报。本公司会计核算以权责发生制为基础。本财务报表均以历史成本为计量基础。资产如果发生减值，则按照相关规定计提相应的减值准备

### 2、持续经营

经本公司评估，自本报告期末起的12个月内，本公司持续经营能力良好，不存在导致对本公司持续经营能力产生重大怀疑的因素。

## 五、重要会计政策及会计估计

具体会计政策和会计估计提示：

本公司根据自身生产经营特点，确定固定资产折旧、生物资产折旧、无形资产摊销、收入等具体会计政策，具体参见五重要会计政策及会计估计

### 1、遵循企业会计准则的声明

本财务报表符合企业会计准则的要求，真实、完整地反映了本公司2019年12月31日的合并及公司财务状况以及2019年度的合并及公司经营成果和合并及公司现金流量等有关信息。

## 2、会计期间

本公司会计期间采用公历年度，即每年自1月1日起至12月31日止。

## 3、营业周期

本公司的营业周期为12个月。

## 4、记账本位币

本公司及境内子公司以人民币为记账本位币。

## 5、同一控制下和非同一控制下企业合并的会计处理方法

### （1）同一控制下的企业合并

对于同一控制下的企业合并，合并方在合并中取得的被合并方的资产、负债，除因会计政策不同而进行的调整以外，按合并日被合并方在最终控制方合并财务报表中的账面价值计量。合并对价的账面价值与合并中取得的净资产账面价值的差额调整资本公积，资本公积不足冲减的，调整留存收益。

通过多次交易分步实现同一控制下的企业合并。

在个别财务报表中，以合并日持股比例计算的合并日应享有被合并方净资产在最终控制方合并财务报表中的账面价值的份额作为该项投资的初始投资成本；初始投资成本与原持有投资的账面价值加上合并日新增投资成本之和的差额，调整资本公积，资本公积不足冲减的，调整留存收益。

在合并财务报表中，合并方在合并中取得的被合并方的资产、负债，除因会计政策不同而进行的调整以外，按合并日在最终控制方合并财务报表中的账面价值计量；原持有投资的账面价值加上合并日新增投资成本之和，与合并中取得的净资产账面价值的差额，调整资本公积，资本公积不足冲减的，调整留存收益。合并方在达到合并之前持有的长期股权投资，在取得日与合并方与被合并方同处于同一方最终控制之日孰晚日与合并日之间已确认有关损益、其他综合收益和其他所有者权益变动，应分别冲减比较报表期间的期初留存收益或当期损益。

### （2）非同一控制下的企业合并

对于非同一控制下的企业合并，合并成本为购买日为取得对被购买方的控制权而付出的资产、发生或承担的负债以及发行的权益性证券的公允价值。在购买日，取得的被购买方的资产、负债及或有负债按公允价值确认。

对合并成本大于合并中取得的被购买方可辨认净资产公允价值份额的差额，确认为商誉，按成本扣除累计减值准备进行后续计量；对合并成本小于合并中取得的被购买方可辨认净资产公允价值份额的差额，经复核后计入当期损益。

所涉及的或有对价按其在购买日的公允价值计入合并成本，购买日后12个月内出现对购买日已存在情况的新的或进一步证据而需要调整或有对价的，相应调整合并商誉。

通过多次交易分步实现非同一控制下的企业合并。

在个别财务报表中，以购买日之前所持被购买方的股权投资的账面价值与购买日新增投资成本之和，作为该项投资的初始投资成本。购买日之前持有的股权投资因采用权益法核算而确认的其他综合收益，应当在处置该项投资时采用与被投资单位直接处置相关资产或负债相同的基础进行会计处理；因被投资方除净损益、其他综合收益和利润分配以外的其他所有者权益变动而确认的所有者权益，应当在处置该项投资时转入处置期间的当期损益。购买日之前持有的股权投资按照《企业会计准则第22号——金融工具确认和计量》的有关规定进行会计处理的，原计入其他综合收益的累计公允价值变动应当在改按成本法核算时转入当期损益。

在合并财务报表中，合并成本为购买日支付的对价与购买日之前已经持有的被购买方的股权在购买日的公允价值之和；对于购买日之前已经持有的被购买方的股权，按照购买日的公允价值进行重新计量，公允价值与其账面价值之间的差额计入当期收益；购买日之前已经持有的被购买方的股权涉及其他综合收益、其他所有者权益变动应当转为购买日当期收益，由于被投资方重新计量设定收益计划净负债或净资产变动而产生的其他综合收益除外。



### （3）企业合并中有关交易费用的处理

为进行企业合并发生的审计、法律服务、评估咨询等中介费用以及其他相关管理费用，于发生时计入当期损益。作为合并对价发行的权益性证券或债务性证券的交易费用，计入权益性证券或债务性证券的初始确认金额。

## 6、合并财务报表的编制方法

### （1）合并范围

合并财务报表的合并范围以控制为基础予以确定。控制是指本公司拥有对被投资单位的权力，通过参与被投资单位的相关活动而享有可变回报，并且有能力运用对被投资单位的权力影响其回报金额。子公司，是指被本公司控制的主体（含企业、被投资单位中可分割的部分，以及企业所控制的结构化主体等）。

### （2）合并财务报表的编制方法

合并财务报表以本公司和子公司的财务报表为基础，根据其他有关资料，由本公司编制。在编制合并财务报表时，本公司和子公司的会计政策和会计期间要求保持一致，公司间的重大交易和往来余额予以抵销。

在报告期内因同一控制下企业合并增加的子公司以及业务，视同该子公司以及业务自同受最终控制方控制之日起纳入本公司的合并范围，将其自同受最终控制方控制之日起的经营成果和现金流量纳入合并利润表和合并现金流量表中。

因非同一控制下企业合并增加的子公司以及业务，将该子公司以及业务自购买日至报告期末的收入、费用、利润纳入合并利润表，将其现金流量纳入合并现金流量表。

子公司的股东权益中不属于本公司所拥有的部分作为少数股东权益在合并资产负债表中股东权益项下单独列示。子公司当期净损益中属于少数股东权益的份额，在合并利润表中净利润项目下以“少数股东损益”项目列示。少数股东分担的子公司的亏损超过了少数股东在该子公司期初所有者权益中所享有的份额，其余额仍冲减少数股东权益。

对于购买子公司少数股权或因处置部分股权投资但没有丧失对该子公司控制权的交易，作为权益性交易核算，调整归属于母公司所有者权益和少数股东权益的账面价值以反映其在子公司中相关权益的变化。少数股东权益的调整额与支付/收到对价的公允价值之间的差额调整资本公积，资本公积不足冲减的，调整留存收益。

### （3）丧失子公司控制权的处理

因处置部分股权投资或其他原因丧失了对原有子公司控制权的，剩余股权按照其在丧失控制权日的公允价值进行重新计量；处置股权取得的对价与剩余股权公允价值之和，减去按原持股比例计算应享有原子公司自购买日开始持续计算的净资产的份额之间的差额，计入丧失控制权当期的投资收益，同时冲减商誉。

与原有子公司的股权投资相关的其他综合收益、其他所有者权益变动，应当在丧失控制权时转入当期损益，由于被投资方重新计量设定收益计划净负债或净资产变动而产生的其他综合收益除外。

### （4）分步处置股权至丧失控制权的特殊处理

分步处置股权至丧失控制权的各项交易的条款、条件以及经济影响符合以下一种或多种情况，本公司将多次交易事项作为一揽子交易进行会计处理：

- ①这些交易是同时或者在考虑了彼此影响的情况下订立的；
- ②这些交易整体才能达成一项完整的商业结果；
- ③一项交易的发生取决于其他至少一项交易的发生；
- ④一项交易单独看是不经济的，但是和其他交易一并考虑时是经济的。

分步处置股权至丧失控制权的各项交易，在个别财务报表中，相应结转每一次处置股权相对应的长期股权投资的账面价值，所得价款与处置长期股权投资账面价值之间的差额计入当期投资收益。

在合并财务报表中，分步处置股权至丧失控制权时，剩余股权的计量以及有关处置股权损益的核算比照上述“丧失子公司控制权的处理”。在丧失控制权之前每一次处置价款与处置投资对应的享有该子公司净资产份额的差额：

- ①属于“一揽子交易”的，确认为其他综合收益。在丧失控制权时一并转入丧失控制权当期的损益。
- ②不属于“一揽子交易”的，作为权益性交易计入资本公积。在丧失控制权时不得转入丧失控制权当期的损益。

## 7、合营安排分类及共同经营会计处理方法

合营安排，是指一项由两个或两个以上的参与方共同控制的安排。本公司合营安排分为共同经营和合营企业。

### （1）共同经营

共同经营是指本公司享有该安排相关资产且承担该安排相关负债的合营安排。

本公司确认与共同经营中利益份额相关的下列项目，并按照相关企业会计准则的规定进行会计处理：

- A、确认单独所持有的资产，以及按其份额确认共同持有的资产；
- B、确认单独所承担的负债，以及按其份额确认共同承担的负债；
- C、确认出售其享有的共同经营产出份额所产生的收入；
- D、按其份额确认共同经营因出售产出所产生的收入；
- E、确认单独所发生的费用，以及按其份额确认共同经营发生的费用。

### （2）合营企业

合营企业是指本公司仅对该安排的净资产享有权利的合营安排。

本公司按照长期股权投资有关权益法核算的规定对合营企业的投资进行会计处理。

## 8、现金及现金等价物的确定标准

现金是指库存现金以及可以随时用于支付的存款。现金等价物，是指本公司持有的期限短、流动性强、易于转换为已知金额现金、价值变动风险很小的投资。

## 9、外币业务和外币报表折算

本公司发生外币业务，按交易发生日的即期汇率折算为记账本位币金额。

资产负债表日，对外币货币性项目，采用资产负债表日即期汇率折算。因资产负债表日即期汇率与初始确认时或者前一资产负债表日即期汇率不同而产生的汇兑差额，计入当期损益；对以历史成本计量的外币非货币性项目，仍采用交易发生日的即期汇率折算；对以公允价值计量的外币非货币性项目，采用公允价值确定日的即期汇率折算，折算后的记账本位币金额与原记账本位币金额的差额，计入当期损益。

## 10、金融工具

金融工具是指形成一方的金融资产，并形成其他方的金融负债或权益工具的合同。

### （1）金融工具的确认和终止确认

本公司于成为金融工具合同的一方时确认一项金融资产或金融负债。

金融资产满足下列条件之一的，终止确认：

- ①收取该金融资产现金流量的合同权利终止；
- ②该金融资产已转移，且符合下述金融资产转移的终止确认条件。

金融负债的现时义务全部或部分已经解除的，终止确认该金融负债或其一部分。本公司（债务人）与债权人之间签订协议，以承担新金融负债方式替换现存金融负债，且新金融负债与现存金融负债的合同条款实质上不同的，终止确认现存金融负债，并同时确认新金融负债。

以常规方式买卖金融资产，按交易日进行会计确认和终止确认。

### （2）金融资产分类和计量

本公司在初始确认时根据管理金融资产的业务模式和金融资产的合同现金流量特征，将金融资产分为以下三类：以摊余成本计量的金融资产、以公允价值计量且其变动计入其他综合收益的金融资产、以公允价值计量且其变动计入当期损益的金融资产。

以摊余成本计量的金融资产

本公司将同时符合下列条件且未被指定为以公允价值计量且其变动计入当期损益的金融资产，分类为以摊余成本计量的金融资产：

Y 本公司管理该金融资产的业务模式是以收取合同现金流量为目标；

Y 该金融资产的合同条款规定，在特定日期产生的现金流量，仅为对本金和以未偿付本金金额为基础的利息的支付。

初始确认后，对于该类金融资产采用实际利率法以摊余成本计量。以摊余成本计量且不属于任何套期关系的一部分的金融资产所产生的利得或损失，在终止确认、按照实际利率法摊销或确认减值时，计入当期损益。

以公允价值计量且其变动计入其他综合收益的金融资产

本公司将同时符合下列条件且未被指定为以公允价值计量且其变动计入当期损益的金融资产，分类为以公允价值计量且其变动计入其他综合收益的金融资产：

Y 本公司管理该金融资产的业务模式既以收取合同现金流量为目标又以出售该金融资产为目标；

Y 该金融资产的合同条款规定，在特定日期产生的现金流量，仅为对本金和以未偿付本金金额为基础的利息的支付。

初始确认后，对于该类金融资产以公允价值进行后续计量。采用实际利率法计算的利息、减值损失或利得及汇兑损益计入当期损益，其他利得或损失计入其他综合收益。终止确认时，将之前计入其他综合收益的累计利得或损失从其他综合收益中转出，计入当期损益。

以公允价值计量且其变动计入当期损益的金融资产

除上述以摊余成本计量和以公允价值计量且其变动计入其他综合收益的金融资产外，本公司将其余所有的金融资产分类为以公允价值计量且其变动计入当期损益的金融资产。在初始确认时，为消除或显著减少会计错配，本公司将部分本应以摊余成本计量或以公允价值计量且其变动计入其他综合收益的金融资产不可撤销地指定为以公允价值计量且其变动计入当期损益的金融资产。

初始确认后，对于该类金融资产以公允价值进行后续计量，产生的利得或损失（包括利息和股利收入）计入当期损益，除非该金融资产属于套期关系的一部分。

管理金融资产的业务模式，是指本公司如何管理金融资产以产生现金流量。业务模式决定本公司所管理金融资产现金流量的来源是收取合同现金流量、出售金融资产还是两者兼有。本公司以客观事实为依据、以关键管理人员决定的对金融资产进行管理的特定业务目标为基础，确定管理金融资产的业务模式。

本公司对金融资产的合同现金流量特征进行评估，以确定相关金融资产在特定日期产生的合同现金流量是否仅为对本金和以未偿付本金金额为基础的利息的支付。其中，本金是指金融资产在初始确认时的公允价值；利息包括对货币时间价值、与特定时期未偿付本金金额相关的信用风险、以及其他基本借贷风险、成本和利润的对价。此外，本公司对可能导致金融资产合同现金流量的时间分布或金额发生变更的合同条款进行评估，以确定其是否满足上述合同现金流量特征的要求。

仅在本公司改变管理金融资产的业务模式时，所有受影响的相关金融资产在业务模式发生变更后的首个报告期间的第一天进行重分类，否则金融资产在初始确认后不得进行重分类。

金融资产在初始确认时以公允价值计量。对于以公允价值计量且其变动计入当期损益的金融资产，相关交易费用直接计入当期损益；对于其他类别的金融资产，相关交易费用计入初始确认金额。因销售产品或提供劳务而产生的、未包含或不考虑重大融资成分的应收账款，本公司按照预期有权收取的对价金额作为初始确认金额。

### （3）金融负债分类和计量

本公司的金融负债于初始确认时分类为：以公允价值计量且其变动计入当期损益的金融负债、以摊余成本计量的金融负债。对于未划分为以公允价值计量且其变动计入当期损益的金融负债的，相关交易费用计入其初始确认金额。

以公允价值计量且其变动计入当期损益的金融负债

以公允价值计量且其变动计入当期损益的金融负债，包括交易性金融负债和初始确认时指定为以公允价值计量且其变动计入当期损益的金融负债。对于此类金融负债，按照公允价值进行后续计量，公允价值变动形成的利得或损失以及与该等金融负债相关的股利和利息支出计入当期损益。

以摊余成本计量的金融负债

其他金融负债采用实际利率法，按摊余成本进行后续计量，终止确认或摊销产生的利得或损失计入当期损益。

金融负债与权益工具的区分

金融负债，是指符合下列条件之一的负债：

①向其他方交付现金或其他金融资产的合同义务。

②在潜在不利条件下，与其他方交换金融资产或金融负债的合同义务。

③将来须用或可用企业自身权益工具进行结算的非衍生工具合同，且企业根据该合同将交付可变数量的自身权益工具。

④将来须用或可用企业自身权益工具进行结算的衍生工具合同，但以固定数量的自身权益工具交换固定金额的现金或其他金融资产的衍生工具合同除外。

权益工具，是指能证明拥有某个企业在扣除所有负债后的资产中剩余权益的合同。

如果本公司不能无条件地避免以交付现金或其他金融资产来履行一项合同义务，则该合同义务符合金融负债的定义。

如果一项金融工具须用或可用本公司自身权益工具进行结算，需要考虑用于结算该工具的本公司自身权益工具，是作为现金或其他金融资产的替代品，还是为了使该工具持有方享有在发行方扣除所有负债后的资产中的剩余权益。如果是前者，该工具是本公司的金融负债；如果是后者，该工具是本公司的权益工具。

#### （4）金融工具的公允价值

公允价值，是指市场参与者在计量日发生的有序交易中，出售一项资产所能收到或者转移一项负债所需支付的价格。金融工具存在活跃市场的，本公司采用活跃市场中的报价确定其公允价值。活跃市场中的报价是指易于定期从交易所、经纪商、行业协会、定价服务机构等获得的价格，且代表了在公平交易中实际发生的市场交易的价格。金融工具不存在活跃市场的，本公司采用估值技术确定其公允价值。估值技术包括参考熟悉情况并自愿交易的各方最近进行的市场交易中使用的价格、参照实质上相同的其他金融工具当前的公允价值、现金流量折现法和期权定价模型等。在估值时，公司采用在当前情况下适用并且有足够可利用数据和其他信息支持的估值技术，选择与市场参与者在相关资产或负债的交易中所考虑的资产或负债特征相一致的输入值，并尽可能优先使用相关可观察输入值。在相关可观察输入值无法取得或取得不切实可行的情况下，使用不可输入值。

#### （5）金融资产减值

本公司以预期信用损失为基础，对下列项目进行减值会计处理并确认损失准备：

以摊余成本计量的金融资产；

以公允价值计量且其变动计入其他综合收益的应收款项和债权投资；

租赁应收款；

财务担保合同（以公允价值计量且其变动计入当期损益、金融资产转移不符合终止确认条件或继续涉入被转移金融资产所形成的除外）。

##### 预期信用损失的计量

预期信用损失，是指以发生违约的风险为权重的金融工具信用损失的加权平均值。信用损失，是指本公司按照原实际利率折现的、根据合同应收的所有合同现金流量与预期收取的所有现金流量之间的差额，即全部现金短缺的现值。

本公司考虑有关过去事项、当前状况以及对未来经济状况的预测等合理且有依据的信息，以发生违约的风险为权重，计算合同应收的现金流量与预期能收到的现金流量之间差额的现值的概率加权金额，确认预期信用损失。

本公司对于处于不同阶段的金融工具的预期信用损失分别进行计量。金融工具自初始确认后信用风险未显著增加的，处于第一阶段，本集团按照未来12个月内的预期信用损失计量损失准备；金融工具自初始确认后信用风险已显著增加但尚未发生信用减值的，处于第二阶段，本公司按照该工具整个存续期的预期信用损失计量损失准备；金融工具自初始确认后已经发生信用减值的，处于第三阶段，本公司按照该工具整个存续期的预期信用损失计量损失准备。

对于在资产负债表日具有较低信用风险的金融工具，本公司假设其信用风险自初始确认后并未显著增加，按照未来12个月内的预期信用损失计量损失准备。

整个存续期预期信用损失，是指因金融工具整个预计存续期内所有可能发生的违约事件而导致的预期信用损失。未来12个月内预期信用损失，是指因资产负债表日后12个月内（若金融工具的预计存续期少于12个月，则为预计存续期）可能发生的金融工具违约事件而导致的预期信用损失，是整个存续期预期信用损失的一部分。

在计量预期信用损失时，本公司需考虑的最长期限为企业面临信用风险的最长合同期限（包括考虑续约选择权）。

本公司对于处于第一阶段和第二阶段、以及较低信用风险的金融工具，按照其未扣除减值准备的账面余额和实际利率计算利息收入。对于处于第三阶段的金融工具，按照其账面余额减已计提减值准备后的摊余成本和实际利率计算利息收入。

对于应收账款，无论是否存在重大融资成分，本公司始终按照相当于整个存续期内预期信用损失的金额计量其损失准备。

当单项金融资产无法以合理成本评估预期信用损失的信息时，本公司依据信用风险特征对应收账款划分组合，在组合基础上计算预期信用损失，确定组合的依据如下：

#### A、应收账款

✓ 应收账款组合1：活畜禽销售客户

✓ 应收账款组合2：冻品销售客户

✓ 应收账款组合3：应收其他款项

对于划分为组合的应收账款，本公司参考历史信用损失经验，结合当前状况以及对未来经济状况的预测，计算预期信用损失。

#### 其他应收款

本公司依据信用风险特征将其他应收款划分为若干组合，在组合基础上计算预期信用损失，确定组合的依据如下：

✓ 其他应收款组合1：应收押金和保证金

✓ 其他应收款组合2：应收员工备用金

✓ 其他应收款组合3：应收农户借款

✓ 其他应收款组合4：应收代垫款项及其他

对划分为组合的其他应收款，本公司通过违约风险敞口和未来12个月内或整个存续期预期信用损失率，计算预期信用损失。

#### 信用风险显著增加的评估

本公司通过比较金融工具在资产负债表日发生违约的风险与在初始确认日发生违约的风险，以确定金融工具预计存续期内发生违约风险的相对变化，以评估金融工具的信用风险自初始确认后是否已显著增加。

在确定信用风险自初始确认后是否显著增加时，本公司考虑无须付出不必要的额外成本或努力即可获得的合理且有依据的信息，包括前瞻性信息。本公司考虑的信息包括：

✓ 债务人未能按合同到期日支付本金和利息的情况；

✓ 已发生的或预期的金融工具的外部或内部信用评级（如有）的严重恶化；

✓ 已发生的或预期的债务人经营成果的严重恶化；

✓ 现存的或预期的技术、市场、经济或法律环境变化，并将对债务人对本公司的还款能力产生重大不利影响。

根据金融工具的性质，本公司以单项金融工具或金融工具组合为基础评估信用风险是否显著增加。以金融工具组合为基础进行评估时，本公司可基于共同信用风险特征对金融工具进行分类，例如逾期信息和信用风险评级。

如果逾期超过30日，本公司确定金融工具的信用风险已经显著增加。

#### 已发生信用减值的金融资产

本公司在资产负债表日评估以摊余成本计量的金融资产和以公允价值计量且其变动计入其他综合收益的债权投资是否已发生信用减值。当对金融资产预期未来现金流量具有不利影响的一项或多项事件发生时，该金融资产成为已发生信用减值的金融资产。金融资产已发生信用减值的证据包括下列可观察信息：

✓ 发行方或债务人发生重大财务困难；

✓ 债务人违反合同，如偿付利息或本金违约或逾期等；

✓ 本公司出于与债务人财务困难有关的经济或合同考虑，给予债务人在任何其他情况下都不会做出的让步；

✓ 债务人很可能破产或进行其他财务重组；

✓ 发行方或债务人财务困难导致该金融资产的活跃市场消失。

#### 预期信用损失准备的列报

为反映金融工具的信用风险自初始确认后的变化，本公司在每个资产负债表日重新计量预期信用损失，由此形成的损失准备的增加或转回金额，应当作为减值损失或利得计入当期损益。对于以摊余成本计量的金融资产，损失准备抵减该金融资产在资产负债表中的账面价值；对于以公允价值计量且其变动计入其他综合收益的债权投资，本公司在其他综合收益中确认其损失准备，不抵减该金融资产的账面价值。

#### 核销

如果本公司不再合理预期金融资产合同现金流量能够全部或部分收回，则直接减记该金融资产的账面余额。这种减记构

成相关金融资产的终止确认。这种情况通常发生在本公司确定债务人没有资产或收入来源可产生足够的现金流量以偿还将被减记的金额。但是，按照本公司收回到期款项的程序，被减记的金融资产仍可能受到执行活动的影响。

已减记的金融资产以后又收回的，作为减值损失的转回计入收回当期的损益。

#### （6）金融资产转移

金融资产转移，是指将金融资产让与或交付给该金融资产发行方以外的另一方（转入方）。

本公司已将金融资产所有权上几乎所有的风险和报酬转移给转入方的，终止确认该金融资产；保留了金融资产所有权上几乎所有的风险和报酬的，不终止确认该金融资产。

本公司既没有转移也没有保留金融资产所有权上几乎所有的风险和报酬的，分别下列情况处理：放弃了对该金融资产控制的，终止确认该金融资产并确认产生的资产和负债；未放弃对该金融资产控制的，按照其继续涉入所转移金融资产的程度确认有关金融资产，并相应确认有关负债。

#### （7）金融资产和金融负债的抵销

当本公司具有抵销已确认金融资产和金融负债的法定权利，且目前可执行该种法定权利，同时本公司计划以净额结算或同时变现该金融资产和清偿该金融负债时，金融资产和金融负债以相互抵销后的金额在资产负债表内列示。除此以外，金融资产和金融负债在资产负债表内分别列示，不予相互抵销。

## 11、应收票据

对于应收票据，无论是否包含重大融资成分本公司始终按照相当整个存续期内预期信用损失的金额计量其准备，由此形成的损失准备的增加或转回金额，作为减值损失或利得计入当期损益。

## 12、应收账款

参见10、金融工具

## 13、应收款项融资

## 14、其他应收款

其他应收款的预期信用损失的确定方法及会计处理方法

本公司依据信用风险特征将其他应收款划分为若干组合，在组合基础上计算预期信用损失，确定组合的依据如下：

- Y 其他应收款组合1：应收押金和保证金
- Y 其他应收款组合2：应收员工备用金
- Y 其他应收款组合3：应收农户借款
- Y 其他应收款组合4：应收代垫款项及其他

对划分为组合的其他应收款，本公司通过违约风险敞口和未来12个月内或整个存续期预期信用损失率，计算预期信用损失。

## 15、存货

公司需遵守《深圳证券交易所行业信息披露指引第1号——上市公司从事畜禽、水产养殖相关业务》的披露要求

#### （1）存货的分类

本公司存货分为原材料、在途物资、库存商品、半成品、低值易耗品、包装物、消耗性生物资产等。

消耗性生物资产的主要会计政策和会计估计披露详见本附注五、27。

#### （2）发出存货的计价方法

本公司存货取得时按实际成本计价。原材料、库存商品等发出时采用个别计价法计价。

### （3）存货可变现净值的确定依据及存货跌价准备的计提方法

存货可变现净值是按存货的估计售价减去至完工时估计将要发生的成本、估计的销售费用以及相关税费后的金额。在确定存货的可变现净值时，以取得的确凿证据为基础，同时考虑持有存货的目的以及资产负债表日后事项的影响。

资产负债表日，存货账面成本高于其可变现净值的，计提存货跌价准备。本公司通常按照单个存货项目计提存货跌价准备，资产负债表日，以前减记存货价值的影响因素已经消失的，存货跌价准备在原已计提的金额内转回。

消耗性生物资产计提存货跌价准备的方法，详见本附注五、27（4）。

### （4）存货的盘存制度

本公司存货盘存制度采用永续盘存制。

### （5）低值易耗品和包装物的摊销方法

本公司低值易耗品领用时采用一次转销法摊销。

周转用包装物按照预计的使用次数分次计入成本费用。

## 16、合同资产

## 17、合同成本

## 18、持有待售资产

（1）持有待售的非流动资产或处置组的分类与计量 本公司主要通过出售（包括具有商业实质的非货币性资产交换）而非持续使用一项非流动资产或处置组收回其账面价值时，该非流动资产或处置组被划分为持有待售类别。上述非流动资产不包括采用公允价值模式进行后续计量的投资性房地产、采用公允价值减去出售费用后的净额计量的生物资产、职工薪酬形成的资产、金融资产、递延所得税资产及保险合同产生的权利。

处置组，是指在一项交易中作为整体通过出售或其他方式一并处置的一组资产，以及在该交易中转让的与这些资产直接相关的负债。在特定情况下，处置组包括企业合并中取得的商誉等。同时满足下列条件的非流动资产或处置组被划分为持有待售类别：根据类似交易中出售此类资产或处置组的惯例，该非流动资产或处置组在当前状况下即可立即出售；出售极可能发生，即已经就一项出售计划作出决议且获得确定的购买承诺，预计出售将在一年内完成。因出售对子公司的投资等原因导致丧失对子公司控制权的，无论出售后本公司是否保留部分权益性投资，在拟出售的对子公司投资满足持有待售类别划分条件时，在个别财务报表中将对子公司投资整体划分为持有待售类别，在合并财务报表中将子公司所有资产和负债划分为持有待售类别。初始计量或在资产负债表日重新计量持有待售的非流动资产或处置组时，账面价值高于公允价值减去出售费用后净额的差额确认为资产减值损失。对于持有待售的处置组确认的资产减值损失金额，先抵减处置组中商誉的账面价值，再根据处置组中的各项非流动资产账面价值所占比重，按比例抵减其账面价值。后续资产负债表日持有待售的非流动资产或处置组公允价值减去出售费用后的净额增加的，以前减记的金额予以恢复，并在划分为持有待售类别后确认的资产减值损失金额内转回，转回金额计入当期损益。已抵减的商誉账面价值不得转回。持有待售的非流动资产和持有待售的处置组中的资产不计提折旧或进行摊销；持有待售的处置组中负债的利息和其他费用继续予以确认。被划分为持有待售的联营企业或合营企业的全部或部分投资，对于划分为持有待售的部分停止权益法核算，保留的部分（未被划分为持有待售类别）则继续采用权益法核算；当本公司因出售丧失对联营企业和合营企业的重大影响时，停止使用权益法。

某项非流动资产或处置组被划分为持有待售类别，但后来不再满足持有待售类别划分条件的，本公司停止将其划分为持有待售类别，并按照下列两项金额中较低者计量：

①该资产或处置组被划分为持有待售类别之前的账面价值，按照其假定在没有被划分为持有待售类别的情况下本应确认的折旧、摊销或减值进行调整后的金额；

②可收回金额。

### （2）终止经营

终止经营，是指满足下列条件之一的已被本公司处置或被本公司划分为持有待售类别的、能够单独区分的组成部分：

①该组成部分代表一项独立的主要业务或一个单独的主要经营地区。

- ②该组成部分是拟对一项独立的主要业务或一个单独的主要经营地区进行处置的一项相关联计划的一部分。
- ③该组成部分是专为转售而取得的子公司。

## 19、债权投资

## 20、其他债权投资

## 21、长期应收款

## 22、长期股权投资

本公司长期股权投资包括对被投资单位实施控制、重大影响的权益性投资，以及对合营企业的权益性投资。本公司能够对被投资单位施加重大影响的，为本公司的联营企业。

### （1）投资成本确定

对于企业合并形成的长期股权投资：同一控制下企业合并取得的长期股权投资，在合并日按照取得被合并方所有者权益在最终控制方合并财务报表中的账面价值份额作为投资成本；非同一控制下企业合并取得的长期股权投资，按照合并成本作为长期股权投资的投资成本。

对于以企业合并以外的其他方式取得的长期股权投资：支付现金取得的长期股权投资，按照实际支付的购买价款作为初始投资成本；发行权益性证券取得的长期股权投资，以发行权益性证券的公允价值作为初始投资成本。

### （2）后续计量及损益确认方法

本公司能够对被投资单位实施控制的长期股权投资采用成本法核算；对联营企业和合营企业的投资采用权益法核算。

采用成本法核算的长期股权投资，除取得投资时实际支付的价款或对价中包含的已宣告但尚未发放的现金股利或利润外，被投资单位宣告分派的现金股利或利润，确认为投资收益计入当期损益。

采用权益法核算的长期股权投资，初始投资成本大于投资时应享有被投资单位可辨认净资产公允价值份额的，不调整长期股权投资的投资成本；初始投资成本小于投资时应享有被投资单位可辨认净资产公允价值份额的，对长期股权投资的账面价值进行调整，差额计入投资当期的损益。

采用权益法核算时，按照应享有或应分担的被投资单位实现的净损益和其他综合收益的份额，分别确认投资收益和其他综合收益，同时调整长期股权投资的账面价值；按照被投资单位宣告分派的利润或现金股利计算应享有的部分，相应减少长期股权投资的账面价值；被投资单位除净损益、其他综合收益和利润分配以外所有者权益的其他变动，调整长期股权投资的账面价值并计入所有者权益。在确认应享有被投资单位净损益的份额时，以取得投资时被投资单位各项可辨认资产等的公允价值为基础，并按照本公司的会计政策及会计期间，对被投资单位的净利润进行调整后确认。

因追加投资等原因能够对被投资单位施加重大影响或实施共同控制但不构成控制的，按照原持有的股权投资的公允价值加上新增投资成本之和，作为改按权益法核算的初始投资成本。原持有的股权投资分类为可供出售金融资产的，其公允价值与账面价值之间的差额，以及原计入其他综合收益的累计公允价值变动应当转入改按权益法核算的当期损益。

因处置部分股权投资等原因丧失了对被投资单位的共同控制或重大影响的，处置后的剩余股权应当改按《企业会计准则第22号—金融工具确认和计量》进行会计处理，在丧失共同控制或重大影响之日的公允价值与账面价值之间的差额计入当期损益。原股权投资因采用权益法核算而确认的其他综合收益，应当在终止采用权益法核算时采用与被投资单位直接处置相关资产或负债相同的基础进行会计处理；原股权投资相关的其他所有者权益变动转入当期损益。

因处置部分股权投资等原因丧失了对被投资单位的控制的，处置后的剩余股权能够对被投资单位实施共同控制或施加重大影响的，改按权益法核算，并对该剩余股权视同自取得时即采用权益法核算进行调整；处置后的剩余股权不能对被投资单位实施共同控制或施加重大影响的，改按《企业会计准则第22号—金融工具确认和计量》的有关规定进行会计处理，其在丧失控制之日的公允价值与账面价值间的差额计入当期损益。

本公司与联营企业及合营企业之间发生的未实现内部交易损益按照持股比例计算归属于本公司的部分，在抵销基础上确认投资损益。但本公司与被投资单位发生的未实现内部交易损失，属于所转让资产减值损失的，不予以抵销。

对于2007年1月1日之前已经持有的对联营企业及合营企业的长期股权投资，如存在与该投资相关的股权投资借方差额，



在扣除按原剩余期限直线法摊销的股权投资借方差额后，确认投资损益。

### （3）确定对被投资单位具有共同控制、重大影响的依据

共同控制，是指按照相关约定对某项安排所共有的控制，并且该安排的相关活动必须经过分享控制权的参与方一致同意后才能决策。在判断是否存在共同控制时，首先判断所有参与方或参与方组合是否集体控制该安排，如果所有参与方或一组参与方必须一致行动才能决定某项安排的相关活动，则认为所有参与方或一组参与方集体控制该安排。其次再判断该安排相关活动的决策是否必须经过这些集体控制该安排的参与方一致同意。如果存在两个或两个以上的参与方组合能够集体控制某项安排的，不构成共同控制。判断是否存在共同控制时，不考虑享有的保护性权利。

重大影响，是指投资方对被投资单位的财务和经营政策有参与决策的权力，但并不能够控制或者与其他方一起共同控制这些政策的制定。在确定能否对被投资单位施加重大影响时，考虑投资方直接或间接持有被投资单位的表决权股份以及投资方及其他方持有的当期可执行潜在表决权在假定转换为对被投资方单位的股权后产生的影响，包括被投资单位发行的当期可转换的认股权证、股份期权及可转换公司债券等的影响。

当本公司直接或通过子公司间接拥有被投资单位20%（含20%）以上但低于50%的表决权股份时，除非有明确证据表明该种情况下不能参与被投资单位的生产经营决策，不形成重大影响外，均确定对被投资单位具有重大影响；本公司拥有被投资单位20%（不含）以下的表决权股份，一般不认为对被投资单位具有重大影响，除非有明确证据表明该种情况下能够参与被投资单位的生产经营决策，形成重大影响。

### （4）持有待售的权益性投资

对联营企业或合营企业的权益性投资全部或部分分类为持有待售资产的，相关会计处理见18、持有待售资产

对于未划分为持有待售资产的剩余权益性投资，采用权益法进行会计处理。

已划分为持有待售的对联营企业或合营企业的权益性投资，不再符合持有待售资产分类条件的，从被分类为持有待售资产之日起采用权益法进行追溯调整。

### （5）减值测试方法及减值准备计提方法

对子公司、联营企业及合营企业的投资，本公司计提资产减值的方法见31、长期资产减值

## 23、投资性房地产

投资性房地产计量模式

成本法计量

折旧或摊销方法

投资性房地产是指为赚取租金或资本增值，或两者兼有而持有的房地产。本公司投资性房地产为已出租的建筑物。

本公司投资性房地产按照取得时的成本进行初始计量，并按照固定资产或无形资产的有关规定，按期计提折旧或摊销。

采用成本模式进行后续计量的投资性房地产，计提资产减值方法见31、长期资产减值。

投资性房地产出售、转让、报废或毁损的处置收入扣除其账面价值和相关税费后的差额计入当期损益。

## 24、固定资产

### （1）确认条件

（1）固定资产确认条件本公司固定资产是指为生产商品、提供劳务、出租或经营管理而持有的，使用寿命超过一个会计年度的有形资产。与该固定资产有关的经济利益很可能流入企业，并且该固定资产的成本能够可靠地计量时，固定资产才能予以确认。本公司固定资产按照取得时的实际成本进行初始计量。

### （2）折旧方法

类别	折旧方法	折旧年限	残值率	年折旧率
----	------	------	-----	------

房屋及建筑物	年限平均法	15-25	5	3.8-6.33
机器设备	年限平均法	10	5	9.5
运输设备	年限平均法	10	5	9.5
办公设备及其他	年限平均法	3-5	5	19-31.67

### (3) 融资租入固定资产的认定依据、计价和折旧方法

当本公司租入的固定资产符合下列一项或数项标准时，确认为融资租入固定资产：

①在租赁期届满时，租赁资产的所有权转移给本公司。

②本公司有购买租赁资产的选择权，所订立的购买价款预计将远低于行使选择权时租赁资产的公允价值，因而在租赁开始日就可以合理确定本公司将会行使这种选择权。

③即使资产的所有权不转移，但租赁期占租赁资产使用寿命的大部分。

④本公司在租赁开始日的最低租赁付款额现值，几乎相当于租赁开始日租赁资产公允价值。

⑤租赁资产性质特殊，如果不作较大改造，只有本公司才能使用。

融资租赁租入的固定资产，按租赁开始日租赁资产公允价值与最低租赁付款额的现值两者中较低者，作为入账价值。最低租赁付款额作为长期应付款的入账价值，其差额作为未确认融资费用。在租赁谈判和签订租赁合同过程中发生的，可归属于租赁项目的手续费、律师费、差旅费、印花税等初始直接费用，计入租入资产价值。未确认融资费用在租赁期内各个期间采用实际利率法进行分摊。

融资租入的固定资产采用与自有固定资产一致的政策计提租赁资产折旧。能够合理确定租赁期届满时将会取得租赁资产所有权的，在租赁资产尚可使用年限内计提折旧；无法合理确定租赁期届满时能够取得租赁资产所有权的，在租赁期与租赁资产尚可使用年限两者中较短的期间内计提折旧。

## 25、在建工程

本公司在建工程成本按实际工程支出确定，包括在建期间发生的各项必要工程支出、工程达到预定可使用状态前的应予以资本化的借款费用以及其他相关费用等。在建工程在达到预定可使用状态时转入固定资产。本公司工程物资是指为在建工程准备的各种物资，包括工程用材料、尚未安装的设备以及为生产准备的工器具等。购入工程物资按成本计量，领用工程物资转入在建工程，工程完工后剩余的工程物资转作存货。

在建工程、工程物资计提资产减值方法：于资产负债表日判断资产是否存在可能发生减值的迹象，存在减值迹象的，本公司将估计其可收回金额，进行减值测试。对因企业合并所形成的商誉、使用寿命不确定的无形资产和尚未达到可使用状态的无形资产无论是否存在减值迹象，每年都进行减值测试。

可收回金额根据资产的公允价值减去处置费用后的净额与资产预计未来现金流量的现值两者之间较高者确定。本公司以单项资产为基础估计其可收回金额；难以对单项资产的可收回金额进行估计的，以该资产所属的资产组为基础确定资产组的可收回金额。资产组的认定，以资产组产生的主要现金流入是否独立于其他资产或者资产组的现金流入为依据。当资产或资产组的可收回金额低于其账面价值时，本公司将其账面价值减记至可收回金额，减记的金额计入当期损益，同时计提相应的资产减值准备。资产减值损失一经确认，在以后会计期间不再转回。资产负债表中，工程物资期末余额列示于“在建工程”项目。

## 26、借款费用

### (1) 借款费用资本化的确认原则

本公司发生的借款费用，可直接归属于符合资本化条件的资产的购建或者生产的，予以资本化，计入相关资产成本；其

他借款费用，在发生时根据其发生额确认为费用，计入当期损益。借款费用同时满足下列条件的，开始资本化：

①资产支出已经发生，资产支出包括为购建或者生产符合资本化条件的资产而以支付现金、转移非现金资产或者承担带息债务形式发生的支出；

②借款费用已经发生；

③为使资产达到预定可使用或者可销售状态所必要的购建或者生产活动已经开始。

## （2）借款费用资本化期间

本公司购建或者生产符合资本化条件的资产达到预定可使用或者可销售状态时，借款费用停止资本化。在符合资本化条件的资产达到预定可使用或者可销售状态之后所发生的借款费用，在发生时根据其发生额确认为费用，计入当期损益。符合资本化条件的资产在购建或者生产过程中发生非正常中断、且中断时间连续超过3个月的，暂停借款费用的资本化；正常中断期间的借款费用继续资本化。

## （3）借款费用资本化率以及资本化金额的计算方法

专门借款当期实际发生的利息费用，减去尚未动用的借款资金存入银行取得的利息收入或进行暂时性投资取得的投资收益后的金额予以资本化；一般借款根据累计资产支出超过专门借款部分的资产支出加权平均数乘以所占用一般借款的资本化率，确定资本化金额。资本化率根据一般借款的加权平均利率计算确定。资本化期间内，外币专门借款的汇兑差额全部予以资本化；外币一般借款的汇兑差额计入当期损益。

## 27、生物资产

生产性生物资产。

### ①消耗性生物资产

消耗性生物资产是指为出售而持有的、或在将来收获为农产品的生物资产，消耗性生物资产按照成本进行初始计量。自行栽培、营造、繁殖或养殖的消耗性生物资产的成本，为该资产在出售前发生的可直接归属于该资产的必要支出，包括符合资本化条件的借款费用。

消耗性生物资产包括：种蛋（包括种鸡蛋、种鹅蛋）、种苗（包括鸡苗、鹅苗）、肉禽（包括商品鸡、商品鹅）、精液（猪）、仔猪、商品猪。

a、种蛋：种蛋成本包括成熟种禽折旧费用，耗用饲料、药品，应分摊的种鸡场折旧、人工成本、水电租金等制造费用。期末将种蛋成本在本期鸡苗所耗、种鸡耗用和外销鸡蛋中进行分配。

b、种苗：种苗成本包括用于孵化种苗的种蛋成本，孵化厂折旧、人工成本、水电租金等制造费用，因未受精形成的光蛋、因死胎形成的毛蛋以及破损蛋不分摊成本。

c、肉禽：本公司肉禽成本分批次核算。肉禽成本包括转入的种苗成本，肉禽耗用的饲料、药品、农户代养人工费、给予农户的补贴，死亡肉禽成本由活体承担。本公司肉禽饲养周期约为45-120天不等，其中：快速鸡的饲养周期约为45-65天，中速鸡的饲养周期约为66-89天，慢速鸡的饲养周期约为90-120天，乌骨鸡的饲养周期约为75-80天，鹅的饲养周期约为65-70天。

d、精液（猪）：精液成本包括公猪站成熟种公猪折旧费用，种公猪耗用的饲料、药品，应分摊的种猪场折旧、人工成本、水电租金等制造费用。

e、仔猪：本公司将在种猪场分娩舍和保育舍喂养的生猪统称为仔猪。仔猪成本包括成熟种母猪折旧费用，种猪场配种舍、怀孕舍、分娩舍、保育舍耗用的饲料、药品，耗用的精液成本，应分摊的种猪场折旧、人工成本、水电租金等制造费用。死亡仔猪成本由活体承担。月末按约当产量法将成本在本期出栏仔猪和期末存栏仔猪之间分配，其中：种母猪折旧费用和种母猪耗用的饲料、药品按出栏仔猪、保育舍仔猪、分娩舍仔猪数量平均分配，仔猪耗用饲料、药品和应分摊的种猪场折旧、人工成本、水电租金等制造费用约当比例按出栏仔猪、保育舍仔猪、分娩舍仔猪平均饲养天数与饲养周期总天数的比例确定。仔猪饲养周期约为50-70天，其中分娩舍饲养约25天、保育舍饲养约25-45天。

f、商品猪：本公司商品猪成本分批次核算。商品猪成本包括转入的仔猪成本，耗用的饲料、药品，代养农户利润，给予农户的补贴，养殖小区租金、折旧、水电费等制造费用。死亡商品猪成本由活体承担。商品猪饲养周期约为110-130天（不包含仔猪饲养阶段）。消耗性生物资产在出售时结转主营业务成本。

## ②生产性生物资产

生产性生物资产是指为产出农产品、提供劳务或出租等目的而持有的生物资产。生产性生物资产按照成本进行初始计量。自行营造或繁殖的生产性生物资产的成本，为该资产在达到预定生产经营目的前发生的可直接归属于该资产的必要支出，包括符合资本化条件的借款费用。生产性生物资产包括：种禽（包括种鸡、种鹅）、种猪。

a、种禽：种禽包括未成熟种禽、成熟种禽。未达产、转入产蛋舍之前的种禽统称为未成熟种禽，达产的种禽称为成熟种禽。达产是指种禽进入正常生产期，可以连续稳定生产合格种蛋。本公司种禽成本分批次核算。未成熟种禽的成本包括转入鸡苗成本，未达产之前耗用饲料、药品，应分摊的种鸡场折旧、人工成本、水电租金等制造费用，死亡未成熟种禽成本由活体承担。成熟种禽的成本由未成熟种禽转入，成熟种禽耗用饲料、药品等全部计入种蛋成本。未成熟种鸡饲养周期约为175天（25周），成熟种鸡饲养周期约为245天（35周）；未成熟种鹅饲养周期约为210天（30周），成熟种鹅饲养周期约为588天（84周）。

b、种猪：种猪包括未成熟种猪、成熟种猪。达到预定生产经营目的、转入配种舍或公猪站之前的种猪统称为未成熟种猪，达到预定生产经营目的的种猪称为成熟种猪。达到预定生产经营目的是指种猪进入正常生产期，可以连续稳定生产合格仔猪。本公司未成熟种猪按照来源可分为外购种猪和自繁种猪。外购未成熟种猪成本包括购买价款税费等购置成本，隔离舍耗用饲料、药品，应分摊的种猪场折旧、人工成本、水电租金等制造费用；自繁未成熟种猪成本包括转入仔猪成本，育成舍耗用饲料、药品，应分摊的种猪场折旧、人工成本、水电租金等制造费用。死亡未成熟种猪成本由活体承担。月末按约当产量法将成本在本期转出成熟种猪和期末存栏未成熟种猪之间分配。约当比按转出成熟种猪和期末存栏未成熟种猪平均饲养天数与饲养周期总天数的比例确定。外购未成熟种猪饲养周期约为100-120天，自繁未成熟种猪饲养周期约为170天（不包含仔猪饲养阶段），成熟种猪饲养周期约为3年。成熟母猪转入配种舍用于生产仔猪，其耗用饲料、药品等均计入仔猪成本；成熟种公猪转入公猪站用于精液采集，其耗用饲料、药品等均计入精液成本。生产性生物资产中成熟种禽及种猪处置时，对于生产性能不达标的活体淘汰出售部分，转换为消耗性生物资产结转主营业务成本。

### （3）生产性生物资产的折旧政策

生产性生物资产折旧采用年限平均法。本公司根据生产性生物资产的性质、使用情况和有关经济利益的预期实现方式，确定其使用寿命和预计净残值，并在年度终了，对生产性生物资产的使用寿命、预计净残值和折旧方法进行复核，如与原先估计数存在差异的，进行相应的调整。各类生物资产估计的使用期限、残值率如下

生产性生物资产类别	使用期限	残值率%
成熟种鸡	35周	60
成熟种鹅	84周	60
成熟种猪	3年	30

### （4）生物资产减值

①消耗性生物资产的可变现净值低于其账面成本的，按照可变现净值低于账面成本的差额，计提存货跌价准备，并计入当期损益。消耗性生物资产减值的影响因素已经消失的，减记金额应当予以恢复，并在原已计提的跌价准备金额内转回，转回的金额计入当期损益，具体方法如下：A、商品肉禽（肉鸡、肉鹅）、商品肉猪，按单项类别分别计提；B、每类消耗性生物资产的可变现净值，根据资产负债表日前后五天平均售价，减去至完工时估计将要发生的成本、估计的销售费用以及相关税费。

②生产性生物资产计提资产减值方法：于资产负债表日判断资产是否存在可能发生减值的迹象，存在减值迹象的，本公司将估计其可收回金额，进行减值测试。对因企业合并所形成的商誉、使用寿命不确定的无形资产和尚未达到可使用状态的无形资产无论是否存在减值迹象，每年都进行减值测试。可收回金额根据资产的公允价值减去处置费用后的净额与资产预计未来现金流量的现值两者之间较高者确定。本公司以单项资产为基础估计其可收回金额；难以对单项资产的可收回金额进行估计的，以该资产所属的资产组为基础确定资产组的可收回金额。资产组的认定，以资产组产生的主要现金流入是否独立于其他资产或者资产组的现金流入为依据。当资产或资产组的可收回金额低于其账面价值时，本公司将其账面价值减记至可收回金额，减记的金额计入当期损益，同时计提相应的资产减值准备。资产减值损失一经确认，在以后会计期间不再转回。

## 28、油气资产

## 29、使用权资产

## 30、无形资产

### (1) 计价方法、使用寿命、减值测试

本公司无形资产包括土地使用权、专用技术使用权等。无形资产按照成本进行初始计量，并于取得无形资产时分析判断其使用寿命。使用寿命为有限的，自无形资产可供使用时起，采用能反映与该资产有关的经济利益的预期实现方式的摊销方法，在预计使用年限内摊销；无法可靠确定预期实现方式的，采用直线法摊销；使用寿命不确定的无形资产，不作摊销。使用寿命有限的无形资产摊销方法如下：

类别	使用寿命	摊销方法
土地使用权	40-50年	直线法摊销
专用技术使用权	3-10年	直线法摊销

本公司于每年年度终了，对使用寿命有限的无形资产的使用寿命及摊销方法进行复核，与以前估计不同的，调整原先估计数，并按会计估计变更处理。

资产负债表日预计某项无形资产已经不能给企业带来未来经济利益的，将该项无形资产的账面价值全部转入当期损益。无形资产计提资产减值方法见31、长期资产减值。

### (2) 内部研究开发支出会计政策

研究阶段的支出，于发生时计入当期损益。

开发阶段的支出，同时满足下列条件的，才能予以资本化，即：完成该无形资产以使其能够使用或出售在技术上具有可行性；具有完成该无形资产并使用或出售的意图；无形资产产生经济利益的方式，包括能够证明运用该无形资产生产的产品存在市场或无形资产自身存在市场，无形资产将在内部使用的，能够证明其有用性；有足够的技术、财务资源和其他资源支持，以完成该无形资产的开发，并有能力使用或出售该无形资产；归属于该无形资产开发阶段的支出能够可靠地计量。不满足上述条件的开发支出计入当期损益。本公司研究开发项目在满足上述条件，通过技术可行性及经济可行性研究，形成项目立项后，进入开发阶段。已资本化的开发阶段的支出在资产负债表上列示为开发支出，自该项目达到预定可使用状态之日转为无形资产。

## 31、长期资产减值

对子公司的长期股权投资、固定资产、在建工程、采用成本模式计量的生产性生物资产、无形资产等（存货、递延所得税资产、金融资产除外）的资产减值，按以下方法确定：

于资产负债表日判断资产是否存在可能发生减值的迹象，存在减值迹象的，本公司将估计其可收回金额，进行减值测试。对因企业合并所形成的商誉、使用寿命不确定的无形资产和尚未达到可使用状态的无形资产无论是否存在减值迹象，每年都进行减值测试。可收回金额根据资产的公允价值减去处置费用后的净额与资产预计未来现金流量的现值两者之间较高者确定。本公司以单项资产为基础估计其可收回金额；难以对单项资产的可收回金额进行估计的，以该资产所属的资产组为基础确定资产组的可收回金额。资产组的认定，以资产组产生的主要现金流入是否独立于其他资产或者资产组的现金流入为依据。当资产或资产组的可收回金额低于其账面价值时，本公司将其账面价值减记至可收回金额，减记的金额计入当期损益，同时计提相应的资产减值准备。资产减值损失一经确认，在以后会计期间不再转回。

### 32、长期待摊费用

本公司发生的长期待摊费用按实际成本计价，并按预计受益期限平均摊销。对不能使以后会计期间受益的长期待摊费用项目，其摊余价值全部计入当期损益。

### 33、合同负债

### 34、职工薪酬

#### （1）短期薪酬的会计处理方法

职工薪酬，是指企业为获得职工提供的服务或解除劳动关系而给予的各种形式的报酬或补偿。职工薪酬包括短期薪酬、离职后福利、辞退福利和其他长期职工福利。企业提供给职工配偶、子女、受赡养人、已故员工遗属及其他受益人等的福利，也属于职工薪酬。根据流动性，职工薪酬分别列示于资产负债表的“应付职工薪酬”项目和“长期应付职工薪酬”项目。本公司在职工提供服务的会计期间，将实际发生的职工工资、奖金、按规定的基准和比例为职工缴纳的医疗保险费、工伤保险费和生育保险费等社会保险费和住房公积金，确认为负债，并计入当期损益或相关资产成本。如果该负债预期在职工提供相关服务的年度报告期结束后十二个月内不能完全支付，且财务影响重大的，则该负债将以折现后的金额计量。

#### （2）离职后福利的会计处理方法

离职后福利计划包括设定提存计划和设定受益计划。其中，设定提存计划，是指向独立的基金缴存固定费用后，企业不再承担进一步支付义务的离职后福利计划；设定受益计划，是指除设定提存计划以外的离职后福利计划。设定提存计划 设定提存计划包括基本养老保险、失业保险等。在职工提供服务的会计期间，根据设定提存计划计算的应缴存金额确认为负债，并计入当期损益或相关资产成本。设定受益计划 对于设定受益计划，在年度资产负债表日由独立精算师进行精算估值，以预期累积福利单位法确定提供福利的成本。本公司设定受益计划导致的职工薪酬成本包括下列组成部分：

①服务成本，包括当期服务成本、过去服务成本和结算利得或损失。其中，当期服务成本，是指职工当期提供服务所导致的设定受益计划义务现值的增加额；过去服务成本，是指设定受益计划修改所导致的与以前期间职工服务相关的设定受益计划义务现值的增加或减少。

②设定受益计划净负债或净资产的利息净额，包括计划资产的利息收益、设定受益计划义务的利息费用以及资产上限影响的利息。

③重新计量设定受益计划净负债或净资产所产生的变动。除非其他会计准则要求或允许职工福利成本计入资产成本，本公司将上述第①和②项计入当期损益；第③项计入其他综合收益且不会在后续会计期间转回至损益，但可以在权益范围内转移这些在其他综合收益中确认的金额。

#### （3）辞退福利的会计处理方法

本公司向职工提供辞退福利的，在下列两者孰早日确认辞退福利产生的职工薪酬负债，并计入当期损益：本公司不能单方面撤回因解除劳动关系计划或裁减建议所提供的辞退福利时；本公司确认与涉及支付辞退福利的重组相关的成本或费用时。实行职工内部退休计划的，在正式退休日之前的经济补偿，属于辞退福利，自职工停止提供服务日至正常退休日期间，拟支付的内退职工工资和缴纳的社会保险费等一次性计入当期损益。正式退休日期之后的经济补偿（如正常养老退休金），按照离职后福利处理。

#### （4）其他长期职工福利的会计处理方法

本公司向职工提供的其他长期职工福利，符合设定提存计划条件的，按照上述关于设定提存计划的有关规定进行处理。

符合设定受益计划的，按照上述关于设定受益计划的有关规定进行处理，但相关职工薪酬成本中“重新计量设定受益计划净负债或净资产所产生的变动”部分计入当期损益或相关资产成本。

### 35、租赁负债

### 36、预计负债

如果与或有事项相关的义务同时符合以下条件，本公司将其确认为预计负债：①该义务是本公司承担的现时义务；②该义务的履行很可能导致经济利益流出本公司；③该义务的金额能够可靠地计量。预计负债按照履行相关现时义务所需支出的最佳估计数进行初始计量，并综合考虑与或有事项有关的风险、不确定性和货币时间价值等因素。货币时间价值影响重大的，通过对相关未来现金流出进行折现后确定最佳估计数。本公司于资产负债表日对预计负债的账面价值进行复核，并对账面价值进行调整以反映当前最佳估计数。如果清偿已确认预计负债所需支出全部或部分预期由第三方或其他方补偿，则补偿金额只能在基本确定能收到时，作为资产单独确认。确认的补偿金额不超过所确认负债的账面价值。

### 37、股份支付

(1) 股份支付的种类 本公司股份支付分为以权益结算的股份支付和以现金结算的股份支付。

(2) 权益工具公允价值的确定方法 本公司对于授予的存在活跃市场的期权等权益工具，按照活跃市场中的报价确定其公允价值。对于授予的不存在活跃市场的期权等权益工具，采用期权定价模型等确定其公允价值。选用的期权定价模型考虑以下因素：A、期权的行权价格；B、期权的有效期；C、标的股份的现行价格；D、股价预计波动率；E、股份的预计股利；F、期权有效期内的无风险利率。

(3) 确认可行权权益工具最佳估计的依据 等待期内每个资产负债表日，本公司根据最新取得的可行权职工人数变动等后续信息作出最佳估计，修正预计可行权的权益工具数量。在可行权日，最终预计可行权权益工具的数量应当与实际可行权数量一致。

(4) 实施、修改、终止股份支付计划的相关会计处理 以权益结算的股份支付，按授予职工权益工具的公允价值计量。授予后立即可行权的，在授予日按照权益工具的公允价值计入相关成本或费用，相应增加资本公积。在完成等待期内的服务或达到规定业绩条件才可行权的，在等待期内的每个资产负债表日，以对可行权权益工具数量的最佳估计为基础，按照权益工具授予日的公允价值，将当期取得的服务计入相关成本或费用和资本公积。在可行权日之后不再对已确认的相关成本或费用和所有者权益总额进行调整。以现金结算的股份支付，按照本公司承担的以股份或其他权益工具为基础计算确定的负债的公允价值计量。授予后立即可行权的，在授予日以本公司承担负债的公允价值计入相关成本或费用，相应增加负债。在完成等待期内的服务或达到规定业绩条件以后才可行权的以现金结算的股份支付，在等待期内的每个资产负债表日，以对可行权情况的最佳估计为基础，按照本公司承担负债的公允价值金额，将当期取得的服务计入成本或费用和相应的负债。在相关负债结算前的每个资产负债表日以及结算日，对负债的公允价值重新计量，其变动计入当期损益。本公司对股份支付计划进行修改时，若修改增加了所授予权益工具的公允价值，按照权益工具公允价值的增加相应地确认取得服务的增加；若修改增加了所授予权益工具的数量，则将增加的权益工具的公允价值相应地确认为取得服务的增加。权益工具公允价值的增加是指修改前后的权益工具在修改日的公允价值之间的差额。若修改减少了股份支付公允价值总额或采用了其他不利于职工的方式修改股份支付计划的条款和条件，则仍继续对取得的服务进行会计处理，视同该变更从未发生，除非本公司取消了部分或全部已授予的权益工具。在等待期内，如果取消了授予的权益工具（因未满足可行权条件的非市场条件而被取消的除外），本公司对取消所授予的权益性工具作为加速行权处理，将剩余等待期内应确认的金额立即计入当期损益，同时确认资本公积。职工或其他方能够选择满足非可行权条件但在等待期内未满足的，本公司将其作为授予权益工具的取消处理。

### 38、优先股、永续债等其他金融工具

### 39、收入

是否已执行新收入准则

☐ 是 ☒ 否

#### (1) 一般原则

##### ①销售商品

在已将商品所有权上的主要风险和报酬转移给购货方，既没有保留通常与所有权相联系的继续管理权，也没有对已售商品实施有效控制，收入的金额能够可靠地计量，相关的经济利益很可能流入企业，相关的已发生或将发生的成本能够可靠地计量时，确认商品销售收入的实现。在销售产品的同时授予客户奖励积分的，本公司将销售取得的货款或应收货款在商品销售产生的收入与奖励积分之间进行分配，与奖励积分相关的部分首先作为递延收益，待客户兑换奖励积分或失效时，结转计入当期损益。

##### ②提供劳务

对在提供劳务交易的结果能够可靠估计的情况下，本公司于资产负债表日按完工百分比法确认收入。劳务交易的完工进度按已经发生的劳务成本占估计总成本的比例确定。提供劳务交易的结果能够可靠估计是指同时满足：A、收入的金额能够可靠地计量；B、相关的经济利益很可能流入企业；C、交易的完工程度能够可靠地确定；D、交易中已发生和将发生的成本能够可靠地计量。如果提供劳务交易的结果不能够可靠估计，则按已经发生并预计能够得到补偿的劳务成本金额确认提供的劳务收入，并将已发生的劳务成本作为当期费用。已经发生的劳务成本如预计不能得到补偿的，则不确认收入。

##### ③让渡资产使用权

与资产使用权让渡相关的经济利益能够流入及收入的金额能够可靠地计量时，本公司确认收入。

#### (2) 收入确认的具体方法

A、通过公司销售平台销售的肉禽、淘汰种禽，客户在验收肉禽或淘汰种禽并装笼、《畜禽发货单》上签字确认后，本公司确认销售收入实现；

B、未通过公司销售平台销售的肉禽、淘汰种禽，客户验收肉禽或淘汰种禽、装笼并在《磅码单》上签字确认，公司统计员补录《畜禽发货单》后，本公司确认销售收入实现；

C、商品猪的销售，客户验收商品猪或淘汰猪、在《磅码单》上签字确认，公司统计员补录《畜禽发货单》后，本公司确认销售收入实现。

### 40、政府补助

政府补助在满足政府补助所附条件并能够收到时确认。对于货币性资产的政府补助，按照收到或应收的金额计量。对于非货币性资产的政府补助，按照公允价值计量；公允价值不能够可靠取得的，按照名义金额1元计量。与资产相关的政府补助，是指本公司取得的、用于购建或以其他方式形成长期资产的政府补助；除此之外，作为与收益相关的政府补助。对于政府文件未明确规定补助对象的，能够形成长期资产的，与资产价值相对应的政府补助部分作为与资产相关的政府补助，其余部分作为与收益相关的政府补助；难以区分的，将政府补助整体作为与收益相关的政府补助。与资产相关的政府补助，冲减相关资产的账面价值，或者确认为递延收益在相关资产使用期限内按照合理、系统的方法分期计入损益。与收益相关的政府补助，用于补偿已发生的相关成本费用或损失的，计入当期损益；用于补偿以后期间的相关成本费用或损失的，则计入递延收益，于相关成本费用或损失确认期间计入当期损益。按照名义金额计量的政府补助，直接计入当期损益。本公司对相同或类似的政府补助业务，采用一致的方法处理。与日常活动相关的政府补助，按照经济业务实质，计入其他收益。与日常活动无关的政府补助，计入营业外收支。已确认的政府补助需要返还时，初始确认时冲减相关资产账面价值的，调整资产账面价值；存在相关递延收益余额的，冲减相关递延收益账面余额，超出部分计入当期损益；属于其他情况的，直接计入当期损益。

如存在政策性优惠贷款贴息，会计政策披露如下：方法一 取得的政策性优惠贷款贴息，如果财政将贴息资金拨付给贷



款银行，以实际收到的借款金额作为借款的入账价值，按照借款本金和政策性优惠利率计算借款费用。如果财政将贴息资金直接拨付给本公司，贴息冲减借款费用。

#### 41、递延所得税资产/递延所得税负债

所得税包括当期所得税和递延所得税。除由于企业合并产生的调整商誉，或与直接计入所有者权益的交易或者事项相关的递延所得税计入所有者权益外，均作为所得税费用计入当期损益。本公司根据资产、负债于资产负债表日的账面价值与计税基础之间的暂时性差异，采用资产负债表债务法确认递延所得税。各项应纳税暂时性差异均确认相关的递延所得税负债，除非该应纳税暂时性差异是在以下交易中产生的：

①商誉的初始确认，或者具有以下特征的交易中产生的资产或负债的初始确认：该交易不是企业合并，并且交易发生时既不影响会计利润也不影响应纳税所得额；

②对于与子公司、合营企业及联营企业投资相关的应纳税暂时性差异，该暂时性差异转回的时间能够控制并且该暂时性差异在可预见的未来很可能不会转回。

对于可抵扣暂时性差异、能够结转以后年度的可抵扣亏损和税款抵减，本公司以很可能取得用来抵扣可抵扣暂时性差异、可抵扣亏损和税款抵减的未来应纳税所得额为限，确认由此产生的递延所得税资产，除非该可抵扣暂时性差异是在以下交易中产生的：

①该交易不是企业合并，并且交易发生时既不影响会计利润也不影响应纳税所得额；

②对于与子公司、合营企业及联营企业投资相关的可抵扣暂时性差异，同时满足下列条件的，确认相应的递延所得税资产：暂时性差异在可预见的未来很可能转回，且未来很可能获得用来抵扣可抵扣暂时性差异的应纳税所得额。于资产负债表日，本公司对递延所得税资产和递延所得税负债，按照预期收回该资产或清偿该负债期间的适用税率计量，并反映资产负债表日预期收回资产或清偿负债方式的所得税影响。于资产负债表日，本公司对递延所得税资产的账面价值进行复核。如果未来期间很可能无法获得足够的应纳税所得额用以抵扣递延所得税资产的利益，减记递延所得税资产的账面价值。在很可能获得足够的应纳税所得额时，减记的金额予以转回。

#### 42、租赁

##### （1）经营租赁的会计处理方法

本公司作为出租人：经营租赁中的租金，本公司在租赁期内各个期间按照直线法确认当期损益。发生的初始直接费用，计入当期损益。本公司作为承租人：经营租赁中的租金，本公司在租赁期内各个期间按照直线法计入相关资产成本或当期损益；发生的初始直接费用，计入当期损益。

##### （2）融资租赁的会计处理方法

本公司作为出租人：融资租赁中，在租赁开始日本公司按最低租赁收款额与初始直接费用之和作为应收融资租赁款的入账价值，同时记录未担保余值；将最低租赁收款额、初始直接费用及未担保余值之和与其现值之和的差额确认为未实现融资收益。未实现融资收益在租赁期内各个期间采用实际利率法计算确认当期的融资收入。本公司作为承租人：融资租赁中，在租赁开始日本公司将租赁资产公允价值与最低租赁付款额现值两者中较低者作为租入资产的入账价值，将最低租赁付款额作为长期应付款的入账价值，其差额作为未确认融资费用。初始直接费用计入租入资产价值。未确认融资费用在租赁期内各个期间采用实际利率法计算确认当期的融资费用。本公司采用与自有固定资产相一致的折旧政策计提租赁资产折旧。

#### 43、其他重要的会计政策和会计估计

##### （1）记账基础和计价原则

公司以权责发生制为记账基础，一般采用历史成本法作为计价原则，当所确定的会计要素金额符合企业会计准则的要求、

能够取得并可靠计量时，可采用重置成本、可变现净值、现值、公允价值计量

## （2）其他综合收益

其他综合收益，是指公司根据其他会计准则规定未在当期损益中确认的各项利得和损失。分为下列两类列报：

（1）以后会计期间不能重分类进损益的其他综合收益项目，主要包括重新计量设定收益计划净负债或净资产导致的变动、按照权益法核算的在被投资单位以后会计期间不能重分类进损益的其他综合收益中所享有的份额等。

（2）以后会计期间在满足规定条件时将重分类进损益的其他综合收益项目，主要包括按照权益法核算的 被投资单位以后会计期间在满足规定条件时将重分类进损益的其他综合收益中所享有的份额、可供出售金融资产公允价值变动形成的利得或损失、持有至到期投资重分类为可供出售金融资产形成的利得或损失、现金流量套期工具产生的利得或损失中属于有效套期的部分、外币财务报表折算差额等。

（3）所得税 所得税的会计处理采用资产负债表债务法核算。公司在计算确定当期所得税（即当期应交所得税）以及递延税项（递延所得税费用或收益）的基础上，将两者之和确认为利润表中的所得税费用（或收益），但不包括企业合并和直接计入所有者权益的交易或事项的所得税影响。

## 44、重要会计政策和会计估计变更

### （1）重要会计政策变更

√ 适用 □ 不适用

会计政策变更的内容和原因	审批程序	备注
1、财务报表格式调整的会计政策 财政部于 2019 年 4 月 30 日发布了《关于修订印发 2019 年度一般企业财务报表格式的通知》（财会〔2019〕6 号），要求执行企业会计准则的非金融企业按照企业会计准则和财会〔2019〕6 号的要求编制财务报表，根据上述文件要求，公司需对财务报表格式进行相应调整。	经第二届董事会第八次会议、第二届监事会第七次会议审议通过	1、财务报表格式主要变更内容（1）资产负债表：资产负债表将原“应收票据及应收账款”项目拆分为“应收票据”和“应收账款”二个项目；资产负债表将原“应付票据及应付账款”项目拆分为“应付票据”和“应付账款”二个项目；资产负债表新增“应收款项融资”项目，反映资产负债表日以公允价值计量且其变动计入其他综合收益的应收票据和应收账款等。（2）利润表：将利润表“减：资产减值损失”调整为“加：资产减值损失（损失以“-”号填列）”；利润表增加“以摊余成本计量的金融资产终止确认收益（损失以“-”号填列）”、“净敞口套期收益（损失以“-”号填列）”、“信用减值损失（损失以“-”号填列）”项目。（3）所有者权益变动表：所有者权益变动表，明确了“其他权益工具持有者投入资本”项目的填列口径，“其他权益工具持有者投入资本”项目，反映企业发行的除普通股以外分类为权益工具的金融工具的持有者投入资本的金额。该项目根据金融工具类科目的相关明细科目的发生额分析填列。

<p>2、新金融工具准则的会计政策 财政部于 2017 年陆续发布了修订后的《企业会计准则第 22 号——金融工具确认和计量》、《企业会计准则第 23 号——金融资产转移》、《企业会计准则第 24 号——套期会计》及《企业会计准则第 37 号——金融工具列报》（统称“新金融工具准则”），根据上述文件要求，公司需对原采用的相关会计政策进行相应调整。</p>	<p>经第二届董事会第六次会议、第二届监事会第五次会议审议通过</p>	<p>2、新金融工具准则主要变更内容（1）以企业持有金融资产的“业务模式”和“金融资产合同现金流量特征”作为金融资产分类的判断依据，将金融资产分类为以“摊余成本计量的金融资产”、“以公允价值计量且其变动计入其他综合收益的金融资产”以及“以公允价值计量且其变动计入当期损益的金融资产”三类；（2）调整了非交易性权益工具投资的会计处理。允许企业将非交易性权益工具投资指定为以公允价值计量且其变动计入其他综合收益进行处理，但该指定不可撤销，且在处置时应将之前已计入其他综合收益的累计利得或损失转入留存收益，不得结转计入当期损益。（3）将金融资产减值会计处理由“已发生损失法”修改为“预期损失法”，要求考虑金融资产未来预期信用损失情况，从而更加及时、足额地计提金融资产减值准备；（4）进一步明确金融资产转移的判断原则及其会计处理；（5）套期会计准则更加强调套期会计与企业风险管理活动的有机结合，更好地反映企业的风险管理活动；（6）金融工具披露要求相应调整。</p>
--	-------------------------------------	--

## （2）重要会计估计变更

☐ 适用 ☒ 不适用

## （3）2019 年起执行新金融工具准则、新收入准则或新租赁准则调整执行当年年初财务报表相关项目情况

☒ 适用 ☐ 不适用

合并资产负债表

单位：元

项目	2018 年 12 月 31 日	2019 年 01 月 01 日	调整数
流动资产：			
货币资金	254,516,414.44	254,516,414.44	
结算备付金			
拆出资金			
交易性金融资产		1,825,218,140.18	1,825,218,140.18

以公允价值计量且其变动计入当期损益的金融资产			
衍生金融资产			
应收票据			
应收账款	1,669,236.89	1,669,236.89	
应收款项融资			
预付款项	33,804,656.83	33,804,656.83	
应收保费			
应收分保账款			
应收分保合同准备金			
其他应收款	30,317,729.73	28,847,076.23	-1,470,653.50
其中：应收利息			
应收股利			
买入返售金融资产			
存货	1,060,314,629.73	1,060,314,629.73	
合同资产			
持有待售资产			
一年内到期的非流动资产			
其他流动资产	1,999,460,541.04	209,552,495.73	-1,789,908,045.31
流动资产合计	3,380,083,208.66	3,413,922,650.03	33,839,441.37
非流动资产：			
发放贷款和垫款			
债权投资			
可供出售金融资产	3,982,911.07		-3,982,911.07
其他债权投资			
持有至到期投资			
长期应收款			
长期股权投资			
其他权益工具投资		14,658,243.01	14,658,243.01
其他非流动金融资产			
投资性房地产	13,400,485.96	13,400,485.96	
固定资产	1,402,476,787.13	1,402,476,787.13	
在建工程	303,632,233.24	303,632,233.24	

生产性生物资产	178,969,812.36	178,969,812.36	
油气资产			
使用权资产			
无形资产	175,684,926.61	175,684,926.61	
开发支出			
商誉			
长期待摊费用	175,710,278.59	175,710,278.59	
递延所得税资产			
其他非流动资产	58,098,048.31	58,098,048.31	
非流动资产合计	2,311,955,483.27	2,322,630,815.21	10,675,331.94
资产总计	5,692,038,691.93	5,736,553,465.24	44,514,773.31
流动负债：			
短期借款	39,000,000.00	39,000,000.00	
向中央银行借款			
拆入资金			
交易性金融负债			
以公允价值计量且其变动计入当期损益的金融负债			
衍生金融负债			
应付票据			
应付账款	438,958,251.63	438,958,251.63	
预收款项	2,735,040.42	2,735,040.42	
合同负债			
卖出回购金融资产款			
吸收存款及同业存放			
代理买卖证券款			
代理承销证券款			
应付职工薪酬	213,569,987.74	213,569,987.74	
应交税费	4,302,564.96	4,302,564.96	
其他应付款	752,927,131.04	752,927,131.04	
其中：应付利息	82,218.90	82,218.90	
应付股利			
应付手续费及佣金			
应付分保账款			

持有待售负债			
一年内到期的非流动负债	15,000,000.00	15,000,000.00	
其他流动负债			
流动负债合计	1,466,492,975.79	1,466,492,975.79	
非流动负债：			
保险合同准备金			
长期借款	5,000,000.00	5,000,000.00	
应付债券			
其中：优先股			
永续债			
租赁负债			
长期应付款			
长期应付职工薪酬			
预计负债			
递延收益	72,410,275.05	72,410,275.05	
递延所得税负债			
其他非流动负债			
非流动负债合计	77,410,275.05	77,410,275.05	
负债合计	1,543,903,250.84	1,543,903,250.84	
所有者权益：			
股本	362,600,000.00	362,600,000.00	
其他权益工具			
其中：优先股			
永续债			
资本公积	379,141,204.55	379,141,204.55	
减：库存股			
其他综合收益		10,675,331.94	10,675,331.94
专项储备			
盈余公积	111,117,382.68	114,648,012.33	3,530,629.65
一般风险准备			
未分配利润	3,295,276,853.86	3,325,585,665.58	30,308,811.72
归属于母公司所有者权益合计	4,148,135,441.09	4,192,650,214.40	44,514,773.31
少数股东权益			

所有者权益合计	4,148,135,441.09	4,192,650,214.40	44,514,773.31
负债和所有者权益总计	5,692,038,691.93	5,736,553,465.24	44,514,773.31

调整情况说明

母公司资产负债表

单位：元

项目	2018 年 12 月 31 日	2019 年 01 月 01 日	调整数
流动资产：			
货币资金	156,856,987.35	156,856,987.35	
交易性金融资产		1,825,218,140.18	1,825,218,140.18
以公允价值计量且其变动计入当期损益的金融资产			
衍生金融资产			
应收票据			
应收账款			
应收款项融资			
预付款项	9,836,375.14	9,836,375.14	
其他应收款	512,198,665.07	512,194,866.64	-3,798.43
其中：应收利息			
应收股利			
存货	4,293,498.93	4,293,498.93	
合同资产			
持有待售资产			
一年内到期的非流动资产			
其他流动资产	1,993,000,000.00	203,091,954.69	-1,789,908,045.31
流动资产合计	2,676,185,526.49	2,711,491,822.93	35,306,296.44
非流动资产：			
债权投资			
可供出售金融资产	3,982,911.07		-3,982,911.07
其他债权投资			
持有至到期投资			
长期应收款			
长期股权投资	523,522,863.84	523,522,863.84	
其他权益工具投资		14,658,243.01	14,658,243.01

其他非流动金融资产			
投资性房地产			
固定资产	31,784,823.92	31,784,823.92	
在建工程			
生产性生物资产	4,621,805.53	4,621,805.53	
油气资产			
使用权资产			
无形资产	22,456,394.58	22,456,394.58	
开发支出			
商誉			
长期待摊费用	316,196.08	316,196.08	
递延所得税资产			
其他非流动资产			
非流动资产合计	586,684,995.02	597,360,326.96	10,675,331.94
资产总计	3,262,870,521.51	3,308,852,149.89	45,981,628.38
流动负债：			
短期借款	31,000,000.00	31,041,204.17	41,204.17
交易性金融负债			
以公允价值计量且其变动计入当期损益的金融负债			
衍生金融负债			
应付票据			
应付账款	5,805,287.32	5,805,287.32	
预收款项			
合同负债			
应付职工薪酬	24,062,463.61	24,062,463.61	
应交税费	477,149.77	477,149.77	
其他应付款	1,458,653,208.15	1,458,612,003.98	-41,204.17
其中：应付利息	41,204.17	41,204.17	
应付股利			
持有待售负债			
一年内到期的非流动负债			
其他流动负债			



流动负债合计	1,519,998,108.85	1,519,998,108.85	
非流动负债：			
长期借款			
应付债券			
其中：优先股			
永续债			
租赁负债			
长期应付款			
长期应付职工薪酬			
预计负债			
递延收益	6,815,366.79	6,815,366.79	
递延所得税负债			
其他非流动负债			
非流动负债合计	6,815,366.79	6,815,366.79	
负债合计	1,526,813,475.64	1,526,813,475.64	
所有者权益：			
股本	362,600,000.00	362,600,000.00	
其他权益工具			
其中：优先股			
永续债			
资本公积	378,136,857.65	378,136,857.65	
减：库存股			
其他综合收益		10,675,331.94	10,675,331.94
专项储备			
盈余公积	111,117,382.68	114,648,012.33	3,530,629.65
未分配利润	884,202,805.54	915,978,472.33	31,775,666.79
所有者权益合计	1,736,057,045.87	1,782,038,674.25	45,981,628.38
负债和所有者权益总计	3,262,870,521.51	3,308,852,149.89	45,981,628.38

调整情况说明

#### (4) 2019 年起执行新金融工具准则或新租赁准则追溯调整前期比较数据说明

☐ 适用 ☒ 不适用

## 45、其他

## 六、税项

## 1、主要税种及税率

税种	计税依据	税率
增值税	应税收入	9%、10%
城市维护建设税	应缴流转税额	7%、5%
企业所得税	应纳税所得额	0%、25%
教育费附加	应缴流转税额	3%
地方教育附加	应缴流转税额	2%

存在不同企业所得税税率纳税主体的，披露情况说明

纳税主体名称	所得税税率
--------	-------

## 2、税收优惠

(1) 根据《中华人民共和国增值税暂行条例》第十五条规定，农业生产者销售的自产农产品免征增值税，本公司及下属子公司所生产、销售的鸡、猪、鹅、蛋、苗等自产农产品等收入免缴增值税。

(2) 根据《中华人民共和国企业所得税法》第二十七条规定，从事农、林、牧、渔业项目的所得可以免征、减征企业所得税，本公司及下属子公司所生产、销售的鸡、猪、鹅、蛋、苗等所得免征企业所得税。

## 3、其他

## 七、合并财务报表项目注释

## 1、货币资金

单位：元

项目	期末余额	期初余额
库存现金	53,672.20	135,597.94
银行存款	187,738,621.87	249,887,559.50
其他货币资金	5,808,820.28	4,493,257.00
合计	193,601,114.35	254,516,414.44

其他说明

截止2019年12月31日，其他货币资金1,917,473.28元使用受到限制。

## 2、交易性金融资产

单位：元

项目	期末余额	期初余额
以公允价值计量且其变动计入当期损益的金融资产	2,980,256,207.76	1,825,218,140.18
其中：		
其中：		
合计	2,980,256,207.76	1,825,218,140.18

其他说明：

说明：2019年12月31日，本公司购买浮动收益型银行理财产品按照公允价值计量。

### 3、衍生金融资产

单位：元

项目	期末余额	期初余额
----	------	------

其他说明：

### 4、应收票据

#### (1) 应收票据分类列示

单位：元

项目	期末余额	期初余额
----	------	------

单位：元

类别	期末余额					期初余额				
	账面余额		坏账准备		账面价值	账面余额		坏账准备		账面价值
	金额	比例	金额	计提比例		金额	比例	金额	计提比例	
其中：										
其中：										

按单项计提坏账准备：

单位：元

名称	期末余额			
	账面余额	坏账准备	计提比例	计提理由

按组合计提坏账准备：

单位：元

名称	期末余额		
	账面余额	坏账准备	计提比例

确定该组合依据的说明：

如是按照预期信用损失一般模型计提应收票据坏账准备，请参照其他应收款的披露方式披露坏账准备的相关信息：

☐ 适用 ☒ 不适用

## (2) 本期计提、收回或转回的坏账准备情况

本期计提坏账准备情况：

单位：元

类别	期初余额	本期变动金额				期末余额
		计提	收回或转回	核销	其他	

其中本期坏账准备收回或转回金额重要的：

☐ 适用 ☒ 不适用

## (3) 期末公司已质押的应收票据

单位：元

项目	期末已质押金额
----	---------

## (4) 期末公司已背书或贴现且在资产负债表日尚未到期的应收票据

单位：元

项目	期末终止确认金额	期末未终止确认金额
----	----------	-----------

## (5) 期末公司因出票人未履约而将其转应收账款的票据

单位：元

项目	期末转应收账款金额
----	-----------

其他说明

## (6) 本期实际核销的应收票据情况

单位：元

项目	核销金额
----	------

其中重要的应收票据核销情况：

单位：元

单位名称	应收票据性质	核销金额	核销原因	履行的核销程序	款项是否由关联交易产生
------	--------	------	------	---------	-------------

应收票据核销说明：

## 5、应收账款

## (1) 应收账款分类披露

单位：元

类别	期末余额					期初余额				
	账面余额		坏账准备		账面价值	账面余额		坏账准备		账面价值
	金额	比例	金额	计提比例		金额	比例	金额	计提比例	
其中：										
按组合计提坏账准备的应收账款	2,062,116.16	100.00%	103,105.81	5.00%	1,959,010.35	1,757,091.46	100.00%	87,854.57	5.00%	1,669,236.89
其中：										
合计	2,062,116.16	100.00%	103,105.81	5.00%	1,959,010.35	1,757,091.46	100.00%	87,854.57	5.00%	1,669,236.89

按单项计提坏账准备：

单位：元

名称	期末余额			
	账面余额	坏账准备	计提比例	计提理由

按组合计提坏账准备：按信用风险特征组合计提坏账准备

单位：元

名称	期末余额		
	账面余额	坏账准备	计提比例
一年以内	2,062,116.16	103,105.81	5.00%
合计	2,062,116.16	103,105.81	--

确定该组合依据的说明：

按组合计提坏账准备：

单位：元

名称	期末余额		
	账面余额	坏账准备	计提比例

确定该组合依据的说明：

如是按照预期信用损失一般模型计提应收账款坏账准备，请参照其他应收款的披露方式披露坏账准备的相关信息：

□ 适用 √ 不适用

按账龄披露

单位：元

账龄	账面余额
1 年以内（含 1 年）	2,062,116.16

合计	2,062,116.16
----	--------------

## (2) 本期计提、收回或转回的坏账准备情况

本期计提坏账准备情况：

单位：元

类别	期初余额	本期变动金额				期末余额
		计提	收回或转回	核销	其他	
应收账款坏账准备	87,854.57	15,251.24				103,105.81
合计	87,854.57	15,251.24				103,105.81

其中本期坏账准备收回或转回金额重要的：

单位：元

单位名称	收回或转回金额	收回方式
------	---------	------

## (3) 本期实际核销的应收账款情况

单位：元

项目	核销金额
----	------

其中重要的应收账款核销情况：

单位：元

单位名称	应收账款性质	核销金额	核销原因	履行的核销程序	款项是否由关联交易产生
------	--------	------	------	---------	-------------

应收账款核销说明：

## (4) 按欠款方归集的期末余额前五名的应收账款情况

单位：元

单位名称	应收账款期末余额	占应收账款期末余额合计数的比例	坏账准备期末余额
第一名	408,498.00	19.81%	20,424.90
第二名	127,794.00	6.20%	6,389.70
第三名	112,498.00	5.46%	5,624.90
第四名	78,558.00	3.81%	3,927.90
第五名	50,977.16	2.47%	2,548.86
合计	778,325.16	37.75%	

公司需遵守《深圳证券交易所行业信息披露指引第1号——上市公司从事畜禽、水产养殖相关业务》的披露要求

## (5) 因金融资产转移而终止确认的应收账款

## (6) 转移应收账款且继续涉入形成的资产、负债金额

其他说明：

## 6、应收款项融资

单位：元

项目	期末余额	期初余额
----	------	------

应收款项融资本期增减变动及公允价值变动情况

☐ 适用 ☒ 不适用

如是按照预期信用损失一般模型计提应收款项融资减值准备，请参照其他应收款的披露方式披露减值准备的相关信息：

☐ 适用 ☒ 不适用

其他说明：

## 7、预付款项

## (1) 预付款项按账龄列示

单位：元

账龄	期末余额		期初余额	
	金额	比例	金额	比例
1 年以内	38,717,318.96	98.44%	33,245,299.06	98.34%
1 至 2 年	396,341.85	1.01%	343,461.02	1.02%
3 年以上	215,896.75	0.55%	215,896.75	0.64%
合计	39,329,557.56	--	33,804,656.83	--

账龄超过 1 年且金额重要的预付款项未及时结算原因的说明：

## (2) 按预付对象归集的期末余额前五名的预付款情况

单位名称	预付款项 期末余额	占预付款项期末余额 合计数的比例%
第一名	7,677,899.11	19.52
第二名	6,677,672.52	16.98
第三名	2,224,256.42	5.66
第四名	2,208,000.00	5.61
第五名	2,205,000.00	5.61
合计	20,992,828.05	53.38

其他说明：

## 8、其他应收款

单位：元

项目	期末余额	期初余额
其他应收款	44,292,167.12	28,847,076.23
合计	44,292,167.12	28,847,076.23

## (1) 应收利息

## 1) 应收利息分类

单位：元

项目	期末余额	期初余额
----	------	------

## 2) 重要逾期利息

单位：元

借款单位	期末余额	逾期时间	逾期原因	是否发生减值及其判断依据
------	------	------	------	--------------

其他说明：

## 3) 坏账准备计提情况

☐ 适用 ☒ 不适用

## (2) 应收股利

## 1) 应收股利分类

单位：元

项目(或被投资单位)	期末余额	期初余额
------------	------	------

## 2) 重要的账龄超过 1 年的应收股利

单位：元

项目(或被投资单位)	期末余额	账龄	未收回的原因	是否发生减值及其判断依据
------------	------	----	--------	--------------

## 3) 坏账准备计提情况

☐ 适用 ☒ 不适用

其他说明：



## (3) 其他应收款

## 1) 其他应收款按款项性质分类情况

单位：元

款项性质	期末账面余额	期初账面余额
押金和保证金	24,368,403.64	20,069,316.41
员工备用金	195,505.22	541,000.00
农户借款	33,806,395.56	12,770,605.00
代垫款及其他	1,929,763.74	2,157,402.19
合计	60,300,068.16	35,538,323.60

## 2) 坏账准备计提情况

单位：元

坏账准备	第一阶段	第二阶段	第三阶段	合计
	未来 12 个月预期信用损失	整个存续期预期信用损失(未发生信用减值)	整个存续期预期信用损失(已发生信用减值)	
2019 年 1 月 1 日余额	1,922,809.52	4,768,437.85		6,691,247.37
2019 年 1 月 1 日余额在本期	—	—	—	—
--转入第二阶段	-1,492,404.54			-1,492,404.54
--转入第三阶段				
--转回第二阶段				
--转回第一阶段				
本期计提	3,630,524.15	6,316,344.50		9,946,868.65
本期转回	430,404.98			430,404.98
本期转销				
本期核销		199,810.00		199,810.00
其他变动		1,492,404.54		1,492,404.54
2019 年 12 月 31 日余额	3,630,524.15	12,377,376.89		16,007,901.04

损失准备本期变动金额重大的账面余额变动情况

□ 适用 √ 不适用

按账龄披露

单位：元

账龄	账面余额
1 年以内（含 1 年）	37,299,196.08

1 至 2 年	13,218,952.58
2 至 3 年	5,944,859.00
3 年以上	3,837,060.50
3 至 4 年	1,881,970.00
4 至 5 年	440,240.00
5 年以上	1,514,850.50
合计	60,300,068.16

### 3) 本期计提、收回或转回的坏账准备情况

本期计提坏账准备情况：

单位：元

类别	期初余额	本期变动金额				期末余额
		计提	收回或转回	核销	其他	
本期计提的坏账准备	6,691,247.37	9,946,868.65	430,404.98	199,810.00	1,492,404.54	16,007,901.04
合计	6,691,247.37	9,946,868.65	430,404.98	199,810.00	1,492,404.54	16,007,901.04

其中本期坏账准备转回或收回金额重要的：

单位：元

单位名称	转回或收回金额	收回方式
------	---------	------

### 4) 本期实际核销的其他应收款情况

单位：元

项目	核销金额
----	------

其中重要的其他应收款核销情况：

单位：元

单位名称	其他应收款性质	核销金额	核销原因	履行的核销程序	款项是否由关联交易产生
------	---------	------	------	---------	-------------

其他应收款核销说明：

### 5) 按欠款方归集的期末余额前五名的其他应收款情况

单位：元

单位名称	款项的性质	期末余额	账龄	占其他应收款期末余额合计数的比例	坏账准备期末余额
第一名	项目实施保证金	3,000,000.00	1 至 2 年	4.98%	1,548,000.00
第二名	土地复垦保证金	1,831,680.00	1 至 2 年	3.04%	945,146.88

第三名	项目实施保证金	1,670,000.00	1 年以内	2.77%	634,266.00
第四名	土地复垦保证金	1,545,920.00	2 至 3 年	2.56%	1,067,148.58
第五名	土地复垦保证金	1,253,600.00	1 年以内、1 至 3 年	2.08%	665,259.60
合计	--	9,301,200.00	--	15.43%	4,859,821.06

## 6) 涉及政府补助的应收款项

单位：元

单位名称	政府补助项目名称	期末余额	期末账龄	预计收取的时间、金额及依据
------	----------	------	------	---------------

## 7) 因金融资产转移而终止确认的其他应收款

## 8) 转移其他应收款且继续涉入形成的资产、负债金额

其他说明：

## 9、存货

是否已执行新收入准则

□ 是 √ 否

### (14) 存货分类

单位：元

项目	期末余额			期初余额		
	账面余额	跌价准备	账面价值	账面余额	跌价准备	账面价值
原材料	343,665,478.78		343,665,478.78	310,025,192.74		310,025,192.74
在产品	3,832,140.35		3,832,140.35	4,753,828.30		4,753,828.30
库存商品	69,572,012.17	76,963.17	69,495,049.00	51,144,358.62	208,301.74	50,936,056.88
周转材料	4,092,437.95		4,092,437.95	3,040,605.73		3,040,605.73
消耗性生物资产	712,404,629.34	16,876,452.26	695,528,177.08	703,803,296.63	12,244,350.55	691,558,946.08
合计	1,133,566,698.59	16,953,415.43	1,116,613,283.16	1,072,767,282.02	12,452,652.29	1,060,314,629.73

### (15) 存货跌价准备

单位：元

项目	期初余额	本期增加金额		本期减少金额		期末余额
		计提	其他	转回或转销	其他	

库存商品	208,301.74	76,963.17		208,301.74		76,963.17
消耗性生物资产	12,244,350.55	16,876,452.26		12,244,350.55		16,876,452.26
合计	12,452,652.29	16,953,415.43		12,452,652.29		16,953,415.43

公司期末对存货进行减值测试，根据成本与可变现净值孰低原则，按照成本高于可变现净值的金额计提了 存货跌价准备。公司期末对已销售的原材料、产成品和消耗性生物资产所对应的跌价准备进行了转销。

#### (16) 存货期末余额含有借款费用资本化金额的说明

#### (17) 期末建造合同形成的已完工未结算资产情况

单位： 元

项目	金额
----	----

其他说明：

### 10、合同资产

单位： 元

项目	期末余额			期初余额		
	账面余额	减值准备	账面价值	账面余额	减值准备	账面价值

合同资产的账面价值在本期内发生的重大变动金额和原因：

单位： 元

项目	变动金额	变动原因
----	------	------

如是按照预期信用损失一般模型计提合同资产坏账准备，请参照其他应收款的披露方式披露坏账准备的相关信息：

☐ 适用 ☒ 不适用

本期合同资产计提减值准备情况

单位： 元

项目	本期计提	本期转回	本期转销/核销	原因
----	------	------	---------	----

其他说明：

### 11、持有待售资产

单位： 元

项目	期末账面余额	减值准备	期末账面价值	公允价值	预计处置费用	预计处置时间
----	--------	------	--------	------	--------	--------

其他说明：

### 12、一年内到期的非流动资产

单位： 元

项目	期末余额	期初余额
----	------	------

重要的债权投资/其他债权投资

单位：元

债权项目	期末余额				期初余额			
	面值	票面利率	实际利率	到期日	面值	票面利率	实际利率	到期日

其他说明：

**13、其他流动资产**

是否已执行新收入准则

☐ 是 ☒ 否

单位：元

项目	期末余额	期初余额
银行理财产品	743,065,273.97	203,091,954.69
待抵扣进项税	5,271,055.63	6,460,541.04
合计	748,336,329.60	209,552,495.73

其他说明：

**14、债权投资**

单位：元

项目	期末余额			期初余额		
	账面余额	减值准备	账面价值	账面余额	减值准备	账面价值

重要的债权投资

单位：元

债权项目	期末余额				期初余额			
	面值	票面利率	实际利率	到期日	面值	票面利率	实际利率	到期日

减值准备计提情况

单位：元

坏账准备	第一阶段	第二阶段	第三阶段	合计
	未来 12 个月预期信用损失	整个存续期预期信用损失 (未发生信用减值)	整个存续期预期信用损失 (已发生信用减值)	
2019 年 1 月 1 日余额在 本期	—	—	—	—

损失准备本期变动金额重大的账面余额变动情况

☐ 适用 ☒ 不适用

其他说明：

**15、其他债权投资**

单位：元

项目	期初余额	应计利息	本期公允价值变动	期末余额	成本	累计公允价值变动	累计在其他综合收益中确认的损失准备	备注
----	------	------	----------	------	----	----------	-------------------	----

重要的其他债权投资

单位：元

其他债权项目	期末余额				期初余额			
	面值	票面利率	实际利率	到期日	面值	票面利率	实际利率	到期日

减值准备计提情况

单位：元

坏账准备	第一阶段	第二阶段	第三阶段	合计
	未来 12 个月预期信用损失	整个存续期预期信用损失 (未发生信用减值)	整个存续期预期信用损失 (已发生信用减值)	
2019 年 1 月 1 日余额在本期	—	—	—	—

损失准备本期变动金额重大的账面余额变动情况

☐ 适用 ☒ 不适用

其他说明：

## 16、长期应收款

### (1) 长期应收款情况

单位：元

项目	期末余额			期初余额			折现率区间
	账面余额	坏账准备	账面价值	账面余额	坏账准备	账面价值	

坏账准备减值情况

单位：元

坏账准备	第一阶段	第二阶段	第三阶段	合计
	未来 12 个月预期信用损失	整个存续期预期信用损失 (未发生信用减值)	整个存续期预期信用损失 (已发生信用减值)	
2019 年 1 月 1 日余额在本期	—	—	—	—

损失准备本期变动金额重大的账面余额变动情况

☐ 适用 ☒ 不适用

## (2) 因金融资产转移而终止确认的长期应收款

## (3) 转移长期应收款且继续涉入形成的资产、负债金额

其他说明

## 17、长期股权投资

单位：元

被投资单位	期初余额 (账面价值)	本期增减变动								期末余额 (账面价值)	减值准备 期末余额
		追加投资	减少投资	权益法下 确认的投 资损益	其他综合 收益调整	其他权益 变动	宣告发放 现金股利 或利润	计提减值 准备	其他		
一、合营企业											
二、联营企业											
常加（上海）农业科技有 限公司		58,800,00 0.00		-4,186,44 9.23						54,613,55 0.77	
小计		58,800,00 0.00		-4,186,44 9.23						54,613,55 0.77	
合计		58,800,00 0.00		-4,186,44 9.23						54,613,55 0.77	

其他说明

2019 年 7 月，本公司之子公司江苏鼎华投资有限公司（以下简称“鼎华投资”）与自然人周永奇、王海峰、黄九龙共同出资设立常加（上海）农业科技有限公司（以下简称“常加科技”），注册资本 3,000 万，鼎华投资认缴出资比例为 39%，出资额为 1,170 万。2019 年 8 月，常加科技召开临时股东会会议，同意鼎华投资受让王海峰持有常加科技 10% 股权，同意清鸾（上海）农业科技合伙企业（有限合伙）（以下简称“清鸾科技”）受让王海峰、黄九龙、周永奇合计持有常加科技 51% 股权，股权转让后，鼎华投资认缴出资比例为 49%，出资额 1470 万，同意股权转让后公司注册资本由 3,000 万增至 6,000 万，由鼎华投资与清鸾科技同比例增资。2019 年 10 月 31 日，常加科技召开临时股东会会议，同意公司注册资本由 6,000 万增至 12,000 万，由鼎华投资与清鸾科技同比例增资，增资后，鼎华投资认缴出资比例为 49%，实缴出资额为 5,880 万。

## 18、其他权益工具投资

单位：元

项目	期末余额	期初余额
江苏江南农村商业银行股份有限公司	16,878,091.09	14,658,243.01
合计	16,878,091.09	14,658,243.01

分项披露本期非交易性权益工具投资

单位：元

项目名称	确认的股利收入	累计利得	累计损失	其他综合收益转入留存收益的金额	指定为以公允价值计量且其变动计入其他综合收益的原因	其他综合收益转入留存收益的原因
------	---------	------	------	-----------------	---------------------------	-----------------

其他说明：

## 19、其他非流动金融资产

单位：元

项目	期末余额	期初余额
----	------	------

其他说明：

## 20、投资性房地产

### (1) 采用成本计量模式的投资性房地产

√ 适用 □ 不适用

单位：元

项目	房屋、建筑物	土地使用权	在建工程	合计
一、账面原值				
1.期初余额	14,288,588.18			14,288,588.18
2.本期增加金额	20,000.00			20,000.00
（1）外购				
（2）存货\固定资产\在建工程转入				
（3）企业合并增加				
其他	20,000.00			20,000.00
3.本期减少金额	2,422,976.25			2,422,976.25
（1）处置	2,422,976.25			2,422,976.25
（2）其他转出				
4.期末余额	11,885,611.93			11,885,611.93
二、累计折旧和累计摊销				
1.期初余额	888,102.22			888,102.22
2.本期增加金额	572,215.85			572,215.85
（1）计提或摊销	572,215.85			572,215.85



3.本期减少金额	117,321.17			117,321.17
（1）处置	117,321.17			117,321.17
（2）其他转出				
4.期末余额	1,342,996.90			1,342,996.90
三、减值准备				
1.期初余额				
2.本期增加金额				
（1）计提				
3、本期减少金额				
（1）处置				
（2）其他转出				
4.期末余额				
四、账面价值				
1.期末账面价值	10,542,615.03			10,542,615.03
2.期初账面价值	13,400,485.96			13,400,485.96

## （2）采用公允价值计量模式的投资性房地产

☐ 适用 ☒ 不适用

## （3）未办妥产权证书的投资性房地产情况

单位：元

项目	账面价值	未办妥产权证书原因
----	------	-----------

其他说明

## 21、固定资产

单位：元

项目	期末余额	期初余额
固定资产	2,104,231,403.25	1,402,476,787.13
合计	2,104,231,403.25	1,402,476,787.13

## (1) 固定资产情况

单位：元

项目	房屋及建筑物	机器设备	运输设备	办公设备及其他	合计
一、账面原值：					
1.期初余额	1,246,084,274.89	607,359,156.22	1,960,173.00	55,245,894.10	1,910,649,498.21
2.本期增加金额	552,088,903.04	302,566,832.38	6,031,301.38	18,515,821.89	879,202,858.69
(1) 购置	50,390,782.18	170,966,564.36	5,467,997.33	15,523,165.20	242,348,509.07
(2) 在建工程转入	445,795,735.86	109,694,613.02	482,304.05	2,163,467.69	558,136,120.62
(3) 非同一控制下企业合并增加	55,902,385.00	21,905,655.00	81,000.00	829,189.00	78,718,229.00
3.本期减少金额	3,948,415.66	10,863,357.70	301,050.00	3,159,129.41	18,271,952.77
(1) 处置或报废	3,948,415.66	10,863,357.70	301,050.00	3,159,129.41	18,271,952.77
4.期末余额	1,794,224,762.27	899,062,630.90	7,690,424.38	70,602,586.58	2,771,580,404.13
二、累计折旧					
1.期初余额	242,999,581.31	213,915,690.71	555,915.90	29,638,374.97	487,109,562.89
2.本期增加金额	90,464,227.40	66,952,743.47	440,429.95	10,170,125.66	168,027,526.48
(1) 计提	62,341,275.40	63,579,082.47	364,404.95	9,786,834.31	136,071,597.13
(2) 非同一控制下企业合并	28,122,952.00	3,373,661.00	76,025.00	383,291.35	31,955,929.35
3.本期减少金额	2,052,606.29	7,035,438.85	217,368.01	2,535,676.33	11,841,089.48
(1) 处置或报废	2,052,606.29	7,035,438.85	217,368.01	2,535,676.33	11,841,089.48
4.期末余额	331,411,202.42	273,832,995.33	778,977.84	37,272,824.30	643,295,999.89
三、减值准备					
1.期初余额	18,269,363.43	2,790,366.85		3,417.91	21,063,148.19
2.本期增加金额	2,945,382.48	92,626.55		5,477.77	3,043,486.80
(1) 计提	2,945,382.48	92,626.55		5,477.77	3,043,486.80
3.本期减少金额		53,634.00			53,634.00

(1) 处置或报废		53,634.00			53,634.00
4.期末余额	21,214,745.91	2,829,359.40		8,895.68	24,053,000.99
四、账面价值					
1.期末账面价值	1,441,598,813.94	622,400,276.17	6,911,446.54	33,320,866.60	2,104,231,403.25
2.期初账面价值	984,815,330.15	390,653,098.66	1,404,257.10	25,604,101.22	1,402,476,787.13

## (2) 暂时闲置的固定资产情况

单位：元

项目	账面原值	累计折旧	减值准备	账面价值	备注
房屋及建筑物	32,691,246.82	11,476,500.91	21,214,745.91	0.00	
机器设备	5,168,433.38	2,339,073.98	2,829,359.40	0.00	
办公设备及其他	119,918.66	111,022.98	8,895.68	0.00	
合计	37,979,598.86	13,926,597.87	24,053,000.99	0.00	

## (3) 通过融资租赁租入的固定资产情况

单位：元

项目	账面原值	累计折旧	减值准备	账面价值
----	------	------	------	------

## (4) 通过经营租赁租出的固定资产

单位：元

项目	期末账面价值
----	--------

## (5) 未办妥产权证书的固定资产情况

单位：元

项目	账面价值	未办妥产权证书的原因
房屋及建筑物一	39,258,280.06	正在办理中
房屋及建筑物二	23,096,036.63	正在办理中
房屋及建筑物三	7,544,097.89	正在办理中
房屋及建筑物四	3,595,248.08	正在办理中
房屋及建筑物五	3,379,343.61	正在办理中
房屋及建筑物六	2,252,519.50	正在办理中
房屋及建筑物七	1,096,126.86	正在办理中

其他说明

## (6) 固定资产清理

单位：元

项目	期末余额	期初余额
----	------	------

其他说明

## 22、在建工程

单位：元

项目	期末余额	期初余额
在建工程	293,623,078.03	303,632,233.24
合计	293,623,078.03	303,632,233.24

## (1) 在建工程情况

单位：元

项目	期末余额			期初余额		
	账面余额	减值准备	账面价值	账面余额	减值准备	账面价值
种猪场	152,842,169.21		152,842,169.21	28,373,519.32		28,373,519.32
商品猪场	43,978,710.23		43,978,710.23	111,756,596.78		111,756,596.78
种鸡场	48,970,910.11		48,970,910.11	94,880,260.15		94,880,260.15
饲料厂	21,543,418.36		21,543,418.36	53,353,652.35		53,353,652.35
销售平台	16,617,336.91		16,617,336.91	2,656,277.23		2,656,277.23
办公楼	7,563,160.72		7,563,160.72	2,580,028.12		2,580,028.12
孵化场	2,096,202.49		2,096,202.49	10,025,606.99		10,025,606.99
种鹅场	11,170.00		11,170.00			
食品加工				6,292.30		6,292.30
合计	293,623,078.03		293,623,078.03	303,632,233.24		303,632,233.24

## (2) 重要在建工程项目本期变动情况

单位：元

项目名称	预算数	期初余额	本期增加金额	本期转入固定资产金额	本期其他减少金额	期末余额	工程累计投入占预算比例	工程进度	利息资本化累计金额	其中：本期利息资本化金额	本期利息资本化率	资金来源
------	-----	------	--------	------------	----------	------	-------------	------	-----------	--------------	----------	------

丰县欢口种猪场	114,883,000.00	26,142,548.68	81,066,034.01	49,899,500.88		57,309,081.81	93.32%	93.32%				其他
丰县常店种猪场	108,508,800.00	9,405,393.42	63,156,935.72	19,666,405.44		52,895,923.70	66.87%	66.87%				其他
宿迁张圩种猪场	47,978,173.71	982,231.64	29,129,142.07	829,005.00		29,282,368.71	62.76%	62.76%				其他
丰县赵庄商品猪场	37,236,600.00	1,907,240.41	18,329,029.13			20,236,269.54	54.35%	54.35%				其他
自贡新销售平台	18,219,863.95	1,259,816.60	15,485,747.35	395,000.00		16,350,563.95	91.91%	91.91%				其他
扬州种鸡场	21,623,102.55	7,625,506.52	12,359,467.86	5,179,095.73		14,805,878.65	92.42%	92.42%				其他
丰县师寨商品猪场	45,056,700.00	18,723,700.61	14,985,106.11	28,096,585.23		5,612,221.49	74.81%	74.81%				其他
丰县梁寨商品猪场	36,676,400.00	19,370,322.03	13,015,944.38	28,940,289.54		3,445,976.87	88.30%	88.30%				其他
宿迁马厂商品猪场	65,516,986.58	16,442,604.16	42,363,886.42	55,977,202.85		2,829,287.73	89.76%	89.76%				其他
丰县王沟商品猪场	37,072,900.00	16,408,357.00	14,764,698.05	28,967,604.89		2,205,450.16	84.09%	84.09%				其他
禽业建春种鸡场	42,100,000.00	11,887,439.00	14,736,950.39	26,598,789.39		25,600.00	63.24%	63.24%				其他
阜阳郭湖商品猪场	40,965,440.16	11,605,411.45	29,360,028.71	40,965,440.16			100.00%	100.00%				募股资金
合肥六方种鸡场	28,954,992.44	8,970,700.04	19,984,292.40	28,954,992.44			100.00%	100.00%				其他

安庆第一 种鸡场	34,455,9 98.16	24,884,3 90.39	9,571,60 7.77	34,455,9 98.16			100.00%	100.00%				其他
自贡饲 料厂	34,337,2 76.46	32,211,1 94.11	2,126,08 2.35	34,337,2 76.46			100.00%	100.00%				募股资 金
自贡牛 佛孵化 场	10,309,4 23.89	7,177,94 1.52	3,131,48 2.37	10,309,4 23.89			100.00%	100.00%				其他
自贡牛 佛种鸡 场	40,962,8 13.52	27,074,1 95.00	13,888,6 18.52	40,962,8 13.52			100.00%	100.00%				其他
合计	764,858, 471.42	242,078, 992.58	397,455, 053.61	434,535, 423.58		204,998, 622.61	--	--				--

## (3) 本期计提在建工程减值准备情况

单位：元

项目	本期计提金额	计提原因
----	--------	------

其他说明

## (4) 工程物资

单位：元

项目	期末余额			期初余额		
	账面余额	减值准备	账面价值	账面余额	减值准备	账面价值

其他说明：

## 23、生产性生物资产

## (1) 采用成本计量模式的生产性生物资产

√ 适用 □ 不适用

单位：元

项目	种植业	畜牧养殖业			林业	水产业	合计
		种鸡	种鹅	种猪			
一、账面原值							
1.期初余额		139,777,306.52	12,169,151.95	62,818,393.56			214,764,852.03
2.本期增加 金额		208,369,653.46	11,868,806.63	331,654,912.45			551,893,372.54
(1)外购		571,709.00		172,521,402.46			173,093,111.46

(2)自行培育		207,797,944.46	11,868,806.63	159,133,509.99			378,800,261.08
3.本期减少金额		185,187,498.28	9,499,279.81	132,038,706.41			326,725,484.50
(1)处置		185,187,498.28	9,499,279.81	132,038,706.41			326,725,484.50
(2)其他							
4.期末余额		162,959,461.70	14,538,678.77	262,434,599.60			439,932,740.07
二、累计折旧							
1.期初余额		19,823,451.82	1,653,466.61	14,318,121.24			35,795,039.67
2.本期增加金额		58,872,301.54	2,310,390.57	9,899,648.92			71,082,341.03
(1)计提		58,872,301.54	2,310,390.57	9,899,648.92			71,082,341.03
3.本期减少金额		54,666,855.84	2,180,816.48	13,920,538.70			70,768,211.02
(1)处置		54,666,855.84	2,180,816.48	13,920,538.70			70,768,211.02
(2)其他							
4.期末余额		24,028,897.52	1,783,040.70	10,297,231.46			36,109,169.68
三、减值准备							
1.期初余额							
2.本期增加金额				2,840,887.10			2,840,887.10
(1)计提				2,840,887.10			2,840,887.10
3.本期减少金额							
(1)处置							
(2)其他							
4.期末余额				2,840,887.10			2,840,887.10
四、账面价值							
1.期末账面价值		138,930,564.18	12,755,638.07	249,296,481.04			400,982,683.29

2.期初账面价值		119,953,854.70	10,515,685.34	48,500,272.32			178,969,812.36
----------	--	----------------	---------------	---------------	--	--	----------------

## (2) 采用公允价值计量模式的生产性生物资产

☐ 适用 ☒ 不适用

## 24、油气资产

☐ 适用 ☒ 不适用

## 25、使用权资产

单位：元

项目	合计
----	----

其他说明：

## 26、无形资产

### (1) 无形资产情况

单位：元

项目	土地使用权	专利权	非专利技术	软件及其他	合计
一、账面原值					
1.期初余额	198,932,241.65			4,433,393.00	203,365,634.65
2.本期增加金额	51,410,260.68			90,000.00	51,500,260.68
(1) 购置	51,410,260.68			90,000.00	51,500,260.68
(2) 内部研发					
(3) 企业合并增加					
3.本期减少金额					
(1) 处置					
4.期末余额	250,342,502.33			4,523,393.00	254,865,895.33
二、累计摊销					
1.期初余额	23,615,457.21			4,065,250.83	27,680,708.04



2.本期增加金额	4,500,764.26			269,074.39	4,769,838.65
(1) 计提	4,500,764.26			269,074.39	4,769,838.65
3.本期减少金额					
(1) 处置					
4.期末余额	28,116,221.47			4,334,325.22	32,450,546.69
三、减值准备					
1.期初余额					
2.本期增加金额					
(1) 计提					
3.本期减少金额					
(1) 处置					
4.期末余额					
四、账面价值					
1.期末账面价值	222,226,280.86			189,067.78	222,415,348.64
2.期初账面价值	175,316,784.44			368,142.17	175,684,926.61

本期末通过公司内部研发形成的无形资产占无形资产余额的比例 0.00%。

## (2) 未办妥产权证书的土地使用权情况

单位：元

项目	账面价值	未办妥产权证书的原因
土地使用权一	1,036,515.05	正在办理中

其他说明：

## 27、开发支出

单位：元

项目	期初余额	本期增加金额			本期减少金额			期末余额
		内部开发支出	其他		确认为无形资产	转入当期损益		
合计								

其他说明

## 28、商誉

### (1) 商誉账面原值

单位：元

被投资单位名称 或形成商誉的事项	期初余额	本期增加		本期减少		期末余额
		企业合并形成的		处置		
河源市华盛科朗现代农业有限公司		7,935,938.59				7,935,938.59
合计						

### (2) 商誉减值准备

单位：元

被投资单位名称 或形成商誉的事项	期初余额	本期增加		本期减少		期末余额
		计提		处置		
河源市华盛科朗现代农业有限公司						
合计						

商誉所在资产组或资产组组合的相关信息

说明商誉减值测试过程、关键参数（如预计未来现金流量现值时的预测期增长率、稳定期增长率、利润率、折现率、预测期等）及商誉减值损失的确认方法：

2019年12月31日，本集团将河源市华盛科朗现代农业有限公司（以下简称“科朗公司”）的固定资产等相关资产认定为一个资产组，判断与商誉相关的资产组是否存在减值迹象。本公司根据科朗公司的获利能力、营运资金情况估计其资产组的未来自由净现金流量，按照税前折现率10.50%确定资产组的可回收金额为460.49万元。2019年12月31日，科朗公司资产组（包括商誉）的公允价值为-19.94万元，商誉不存在减值。

商誉减值测试的影响

其他说明

## 29、长期待摊费用

单位：元

项目	期初余额	本期增加金额	本期摊销金额	其他减少金额	期末余额
土地租赁费	14,173,454.34	27,074,970.91	17,205,702.31		24,042,722.94
共建养殖棚款	161,536,824.25	112,830,515.95	26,778,384.39		247,588,955.81
合计	175,710,278.59	139,905,486.86	43,984,086.70		271,631,678.75

其他说明

## 30、递延所得税资产/递延所得税负债

## (1) 未经抵销的递延所得税资产

单位：元

项目	期末余额		期初余额	
	可抵扣暂时性差异	递延所得税资产	可抵扣暂时性差异	递延所得税资产

## (2) 未经抵销的递延所得税负债

单位：元

项目	期末余额		期初余额	
	应纳税暂时性差异	递延所得税负债	应纳税暂时性差异	递延所得税负债

## (3) 以抵销后净额列示的递延所得税资产或负债

单位：元

项目	递延所得税资产和负债 期末互抵金额	抵销后递延所得税资产 或负债期末余额	递延所得税资产和负债 期初互抵金额	抵销后递延所得税资产 或负债期初余额
----	----------------------	-----------------------	----------------------	-----------------------

## (4) 未确认递延所得税资产明细

单位：元

项目	期末余额	期初余额
----	------	------

## (5) 未确认递延所得税资产的可抵扣亏损将于以下年度到期

单位：元

年份	期末金额	期初金额	备注
----	------	------	----

其他说明：

### 31、其他非流动资产

是否已执行新收入准则

□ 是 √ 否

单位：元

项目	期末余额	期初余额
预付工程款	48,451,423.13	58,098,048.31
预付土地出让金	10,005,700.00	
合计	58,457,123.13	58,098,048.31

其他说明：

### 32、短期借款

#### （1）短期借款分类

单位：元

项目	期末余额	期初余额
保证借款		39,000,000.00
合计		39,000,000.00

短期借款分类的说明：

#### （2）已逾期未偿还的短期借款情况

本期末已逾期未偿还的短期借款总额为元，其中重要的已逾期未偿还的短期借款情况如下：

单位：元

借款单位	期末余额	借款利率	逾期时间	逾期利率
------	------	------	------	------

其他说明：

### 33、交易性金融负债

单位：元

项目	期末余额	期初余额
其中：		
其中：		

其他说明：

### 34、衍生金融负债

单位：元

项目	期末余额	期初余额
----	------	------

其他说明：

### 35、应付票据

单位：元

种类	期末余额	期初余额
----	------	------

本期末已到期未支付的应付票据总额为元。

### 36、应付账款

#### （1）应付账款列示

单位：元

项目	期末余额	期初余额
货款	232,616,799.19	219,624,665.54
工程款	157,672,052.46	159,672,868.80
劳务费	83,660,762.19	59,660,717.29
合计	473,949,613.84	438,958,251.63

#### （2）账龄超过 1 年的重要应付账款

单位：元

项目	期末余额	未偿还或结转的原因
供应商一	7,295,813.48	工程款
供应商二	6,509,700.00	工程款
供应商三	5,306,752.87	工程款
供应商四	2,925,914.84	工程款
供应商五	2,204,143.77	工程款
合计	24,242,324.96	--

其他说明：

### 37、预收款项

是否已执行新收入准则

☐ 是 ☒ 否

#### （1）预收款项列示

单位：元

项目	期末余额	期初余额
货款	2,799,992.98	2,735,040.42
合计	2,799,992.98	2,735,040.42

## (2) 账龄超过 1 年的重要预收款项

单位：元

项目	期末余额	未偿还或结转的原因
----	------	-----------

## (3) 期末建造合同形成的已结算未完工项目情况

单位：元

项目	金额
----	----

其他说明：

## 38、合同负债

单位：元

项目	期末余额	期初余额
----	------	------

报告期内账面价值发生重大变动的金额和原因

单位：元

项目	变动金额	变动原因
----	------	------

## 39、应付职工薪酬

## (1) 应付职工薪酬列示

单位：元

项目	期初余额	本期增加	本期减少	期末余额
一、短期薪酬	213,346,007.83	568,434,898.52	507,417,002.95	274,363,903.40
二、离职后福利-设定提存计划	223,979.91	26,277,498.52	26,301,700.46	199,777.97
合计	213,569,987.74	594,712,397.04	533,718,703.41	274,563,681.37

## (2) 短期薪酬列示

单位：元

项目	期初余额	本期增加	本期减少	期末余额
1、工资、奖金、津贴和补贴	164,286,752.42	501,388,343.91	454,812,028.55	210,863,067.78

2、职工福利费		29,082,469.66	29,082,469.66	
3、社会保险费	167,871.09	14,438,522.67	14,477,731.36	128,662.40
其中：医疗保险费	145,036.70	12,157,220.70	12,190,771.55	111,485.85
工伤保险费	12,277.52	1,151,116.11	1,156,557.44	6,836.19
生育保险费	10,556.87	1,130,185.86	1,130,402.37	10,340.36
4、住房公积金	41,260.00	5,976,970.20	5,946,154.20	72,076.00
5、工会经费和职工教育经费	48,850,124.32	17,548,592.08	3,098,619.18	63,300,097.22
合计	213,346,007.83	568,434,898.52	507,417,002.95	274,363,903.40

### (3) 设定提存计划列示

单位：元

项目	期初余额	本期增加	本期减少	期末余额
1、基本养老保险	216,620.02	25,487,544.58	25,510,980.54	193,184.06
2、失业保险费	7,359.89	789,953.94	790,719.92	6,593.91
合计	223,979.91	26,277,498.52	26,301,700.46	199,777.97

其他说明：

## 40、应交税费

单位：元

项目	期末余额	期初余额
增值税	15,100.69	1,629.50
企业所得税	27,092.31	27,325.67
个人所得税	250,153.68	1,129,741.48
房产税	1,017,747.52	988,393.16
土地税	2,134,456.43	1,849,018.68
印花税	489,626.28	146,194.00
水利建设基金	109,331.88	93,082.32
城建税	777.56	197.74
教育费附加	755.02	163.02
环境保护税	66,819.40	66,819.39
资源税	2,011.50	
合计	4,113,872.27	4,302,564.96

其他说明：

**41、其他应付款**

单位：元

项目	期末余额	期初余额
应付利息		82,218.90
其他应付款	829,592,330.78	752,844,912.14
合计	829,592,330.78	752,927,131.04

**(1) 应付利息**

单位：元

项目	期末余额	期初余额
合计		82,218.90

重要的已逾期未支付的利息情况：

单位：元

借款单位	逾期金额	逾期原因
------	------	------

其他说明：

**(2) 应付股利**

单位：元

项目	期末余额	期初余额
----	------	------

其他说明，包括重要的超过 1 年未支付的应付股利，应披露未支付原因：

**(3) 其他应付款****1) 按款项性质列示其他应付款**

单位：元

项目	期末余额	期初余额
养殖户保证金	789,025,608.67	725,451,054.38
押金及其他保证金	13,339,190.61	14,185,244.89
暂收款项	18,374,556.05	12,663,734.86
股权转让款	5,260,000.00	
其他	3,592,975.45	544,878.01
合计	829,592,330.78	752,844,912.14



## 2) 账龄超过 1 年的重要其他应付款

单位：元

项目	期末余额	未偿还或结转的原因
----	------	-----------

其他说明

## 42、持有待售负债

单位：元

项目	期末余额	期初余额
----	------	------

其他说明：

## 43、一年内到期的非流动负债

单位：元

项目	期末余额	期初余额
一年内到期的长期借款	5,007,329.51	15,000,000.00
合计	5,007,329.51	15,000,000.00

其他说明：

## 44、其他流动负债

是否已执行新收入准则

☐ 是 ☒ 否

单位：元

项目	期末余额	期初余额
----	------	------

短期应付债券的增减变动：

单位：元

债券名称	面值	发行日期	债券期限	发行金额	期初余额	本期发行	按面值计提利息	溢折价摊销	本期偿还		期末余额
------	----	------	------	------	------	------	---------	-------	------	--	------

其他说明：

## 45、长期借款

## (1) 长期借款分类

单位：元

项目	期末余额	期初余额
抵押借款	5,000,000.00	20,000,000.00
保证借款	60,000,000.00	

应付利息	137,258.28	29,318.06
减：一年内到期的长期借款	-5,007,329.51	-15,000,000.00
合计	60,129,928.77	5,029,318.06

长期借款分类的说明：

其他说明，包括利率区间：

## 46、应付债券

### （1）应付债券

单位：元

项目	期末余额	期初余额
----	------	------

### （2）应付债券的增减变动（不包括划分为金融负债的优先股、永续债等其他金融工具）

单位：元

债券名称	面值	发行日期	债券期限	发行金额	期初余额	本期发行	按面值计提利息	溢折价摊销	本期偿还		期末余额
合计	--	--	--								

### （3）可转换公司债券的转股条件、转股时间说明

### （4）划分为金融负债的其他金融工具说明

期末发行在外的优先股、永续债等其他金融工具基本情况

期末发行在外的优先股、永续债等金融工具变动情况表

单位：元

发行在外的金融工具	期初		本期增加		本期减少		期末	
	数量	账面价值	数量	账面价值	数量	账面价值	数量	账面价值

其他金融工具划分为金融负债的依据说明

其他说明

## 47、租赁负债

单位：

项目	期末余额	期初余额
----	------	------

其他说明

## 48、长期应付款

单位：元

项目	期末余额	期初余额
专项应付款	8,600,000.00	
合计	8,600,000.00	

## (1) 按款项性质列示长期应付款

单位：元

项目	期末余额	期初余额
----	------	------

其他说明：

## (2) 专项应付款

单位：元

项目	期初余额	本期增加	本期减少	期末余额	形成原因
拆迁补偿		7,500,000.00		7,500,000.00	
项目拨款		1,100,000.00		1,100,000.00	
合计		8,600,000.00		8,600,000.00	--

其他说明：

## 49、长期应付职工薪酬

## (1) 长期应付职工薪酬表

单位：元

项目	期末余额	期初余额
----	------	------

## (2) 设定受益计划变动情况

设定受益计划义务现值：

单位：元

项目	本期发生额	上期发生额
----	-------	-------

计划资产：

单位：元

项目	本期发生额	上期发生额
----	-------	-------

设定受益计划净负债（净资产）

单位：元

项目	本期发生额	上期发生额
----	-------	-------

设定受益计划的内容及与之相关风险、对公司未来现金流量、时间和不确定性的影响说明：

设定受益计划重大精算假设及敏感性分析结果说明：

其他说明：

## 50、预计负债

是否已执行新收入准则

☐ 是 ☒ 否

单位：元

项目	期末余额	期初余额	形成原因
----	------	------	------

其他说明，包括重要预计负债的相关重要假设、估计说明：

## 51、递延收益

单位：元

项目	期初余额	本期增加	本期减少	期末余额	形成原因
政府补助	61,712,272.91	12,679,000.00	6,908,005.32	67,483,267.59	
销售积分	10,698,002.14	15,881,623.97	11,585,927.13	14,993,698.98	销售折扣
合计	72,410,275.05	28,560,623.97	18,493,932.45	82,476,966.57	--

涉及政府补助的项目：

单位：元

负债项目	期初余额	本期新增补助金额	本期计入营业外收入金额	本期计入其他收益金额	本期冲减成本费用金额	其他变动	期末余额	与资产相关/与收益相关
------	------	----------	-------------	------------	------------	------	------	-------------

其他说明：

公司需遵守《深圳证券交易所行业信息披露指引第1号——上市公司从事畜禽、水产养殖相关业务》的披露要求

## 52、其他非流动负债

是否已执行新收入准则

☐ 是 ☒ 否

单位：元

项目	期末余额	期初余额
----	------	------

其他说明：

## 53、股本

单位：元

	期初余额	本次变动增减（+、-）					期末余额
		发行新股	送股	公积金转股	其他	小计	
股份总数	362,600,000.00	41,280,000.00				41,280,000.00	403,880,000.00

其他说明：

## 54、其他权益工具

### （1）期末发行在外的优先股、永续债等其他金融工具基本情况

### （2）期末发行在外的优先股、永续债等金融工具变动情况表

单位：元

发行在外的 金融工具	期初		本期增加		本期减少		期末	
	数量	账面价值	数量	账面价值	数量	账面价值	数量	账面价值

其他权益工具本期增减变动情况、变动原因说明，以及相关会计处理的依据：

其他说明：

## 55、资本公积

单位：元

项目	期初余额	本期增加	本期减少	期末余额
资本溢价（股本溢价）	378,829,204.55	1,108,720,000.00		1,487,549,204.55
其他资本公积	312,000.00			312,000.00
合计	379,141,204.55	1,108,720,000.00		1,487,861,204.55

其他说明，包括本期增减变动情况、变动原因说明：

本期增加的股本溢价系本期发行 4,128 万股的股本溢价。

## 56、库存股

单位：元

项目	期初余额	本期增加	本期减少	期末余额
----	------	------	------	------

其他说明，包括本期增减变动情况、变动原因说明：

## 57、其他综合收益

单位：元

项目	期初余额	本期发生额	期末余
----	------	-------	-----

		本期所得 税前发生 额	减：前期计入 其他综合收 益当期转入 损益	减：前期 计入其他 综合收益 当期转入 留存收益	减：所得 税费用	税后归属 于母公司	税后归属 于少数股 东	额
一、不能重分类进损益的其他综合收益	10,675,331.94	2,219,848.08				2,219,848.08		12,895,180.02
其他权益工具投资公允价值变动	10,675,331.94	2,219,848.08				2,219,848.08		12,895,180.02
其他综合收益合计	10,675,331.94	2,219,848.08				2,219,848.08		12,895,180.02

其他说明，包括对现金流量套期损益的有效部分转为被套期项目初始确认金额调整：

## 58、专项储备

单位：元

项目	期初余额	本期增加	本期减少	期末余额
----	------	------	------	------

其他说明，包括本期增减变动情况、变动原因说明：

## 59、盈余公积

单位：元

项目	期初余额	本期增加	本期减少	期末余额
法定盈余公积	114,648,012.33	87,291,987.67		201,940,000.00
合计	114,648,012.33	87,291,987.67		201,940,000.00

盈余公积说明，包括本期增减变动情况、变动原因说明：

## 60、未分配利润

单位：元

项目	本期	上期
调整前上期末未分配利润	3,295,276,853.86	2,077,467,530.04
调整期初未分配利润合计数（调增+，调减-）	30,308,811.72	
调整后期初未分配利润	3,325,585,665.58	2,077,467,530.04
加：本期归属于母公司所有者的净利润	1,964,251,401.90	1,299,693,032.69
减：提取法定盈余公积	87,291,987.67	81,883,708.87
应付普通股股利	484,656,000.00	
期末未分配利润	4,717,889,079.81	3,295,276,853.86

调整期初未分配利润明细：

- 1)、由于《企业会计准则》及其相关新规定进行追溯调整,影响期初未分配利润 30,308,811.72 元。
- 2)、由于会计政策变更,影响期初未分配利润 0 元。
- 3)、由于重大会计差错更正,影响期初未分配利润 0 元。
- 4)、由于同一控制导致的合并范围变更,影响期初未分配利润 0 元。
- 5)、其他调整合计影响期初未分配利润 0 元。

## 61、营业收入和营业成本

单位: 元

项目	本期发生额		上期发生额	
	收入	成本	收入	成本
主营业务	8,866,663,740.41	6,388,655,800.09	7,211,102,794.47	5,516,745,193.71
其他业务	3,802,842.88	6,048,148.59	3,226,255.98	2,597,207.41
合计	8,870,466,583.29	6,394,703,948.68	7,214,329,050.45	5,519,342,401.12

是否已执行新收入准则

□ 是 √ 否

其他说明

## 62、税金及附加

单位: 元

项目	本期发生额	上期发生额
城市维护建设税	4,853.82	1,917.01
教育费附加	4,525.61	1,760.40
房产税	3,271,636.80	2,662,587.08
土地使用税	3,545,385.96	3,333,443.70
印花税	2,554,464.63	1,776,288.71
其他	309,794.59	
合计	9,690,661.41	7,775,996.90

其他说明:

## 63、销售费用

单位: 元

项目	本期发生额	上期发生额
职工薪酬	37,459,696.30	29,768,786.45
装卸及运杂费	54,597,025.38	43,218,114.07
资产折旧及摊销	8,833,204.53	8,218,129.60

业务招待费	2,709,424.84	1,930,832.05
办公费	1,700,627.97	1,415,789.36
交通费	2,077,537.61	1,732,349.65
水电费	2,032,423.16	1,956,612.61
其他	3,615,817.99	3,241,997.26
仓储费	262,584.90	234,858.30
合计	113,288,342.68	91,717,469.35

其他说明：

## 64、管理费用

单位：元

项目	本期发生额	上期发生额
职工薪酬	197,901,510.22	174,293,133.19
资产摊销及折旧	45,788,468.99	32,007,566.92
风险基金	46,909,161.80	42,847,816.65
业务招待费	83,669,601.71	34,314,775.42
办公费	20,977,937.06	16,533,377.46
交通费	13,539,197.73	10,627,376.15
水电费	4,496,744.75	3,378,521.76
税金及规费	2,607,267.72	2,227,662.56
其他	14,126,986.83	6,081,339.98
合计	430,016,876.81	322,311,570.09

其他说明：

## 65、研发费用

单位：元

项目	本期发生额	上期发生额
职工薪酬	13,463,940.59	7,719,145.88
资产摊销及折旧	688,286.16	450,891.01
业务招待费	653,453.07	306,329.59
办公费	788,061.95	195,609.45
交通费	895,918.21	797,796.82
水电费	50,338.65	
运杂费	106,635.00	49,350.00



研究经费	5,833,894.91	6,475,575.47
其他	2,714.10	
合计	22,483,242.64	15,994,698.22

其他说明：

## 66、财务费用

单位：元

项目	本期发生额	上期发生额
利息支出	4,365,932.64	4,036,308.01
减：利息资本化		
利息收入	5,145,106.55	1,276,745.04
汇兑损益	-29.98	-87.27
手续费及其他	2,741,286.99	2,685,125.38
合计	1,962,083.10	5,444,601.08

其他说明：

## 67、其他收益

单位：元

产生其他收益的来源	本期发生额	上期发生额
农用设施建设补助	5,051,745.45	3,665,326.92
良种繁育补贴	1,669,950.15	934,094.53
土地出让金返还	186,309.72	186,309.72
农业产业补贴及奖励	19,437,023.61	8,294,617.64
流感补贴		3,684,149.92
个税手续费返还	154,460.49	266,873.25
合计	26,499,489.42	17,031,371.98

## 68、投资收益

单位：元

项目	本期发生额	上期发生额
权益法核算的长期股权投资收益	-4,186,449.23	
其他权益工具投资在持有期间取得的股利收入	93,813.17	96,515.30
银行理财产品投资收益	65,732,214.54	73,266,634.69

合计	61,639,578.48	73,363,149.99
----	---------------	---------------

其他说明：

## 69、净敞口套期收益

单位：元

项目	本期发生额	上期发生额
----	-------	-------

其他说明：

## 70、公允价值变动收益

单位：元

产生公允价值变动收益的来源	本期发生额	上期发生额
交易性金融资产	60,256,207.76	
合计	60,256,207.76	

其他说明：

## 71、信用减值损失

单位：元

项目	本期发生额	上期发生额
其他应收款坏账损失	-9,516,463.67	
应收账款坏账损失	-15,251.24	
合计	-9,531,714.91	

其他说明：

## 72、资产减值损失

是否已执行新收入准则

☐ 是 ☒ 否

单位：元

项目	本期发生额	上期发生额
一、坏账损失		-1,517,507.37
二、存货跌价损失	-16,953,415.43	-29,769,780.96
七、固定资产减值损失	-3,043,486.80	-6,607,874.66
十、生产性生物资产减值损失	-2,840,887.10	
合计	-22,837,789.33	-37,895,162.99

其他说明：

## 73、资产处置收益

单位：元

资产处置收益的来源	本期发生额	上期发生额
固定资产处置利得（损失以“-”填列）	-1,637,286.91	-315,501.55
在建工程处置利得（损失以“-”填列）		266,945.11
生产性生物资产处置利得（损失以“-”填列）	-41,765,359.36	-15,844,506.29
合计	-43,402,646.27	-15,893,062.73

## 74、营业外收入

单位：元

项目	本期发生额	上期发生额	计入当期非经常性损益的金额
非流动资产损毁报废利得	12,173.82	233,572.97	12,173.82
拆迁补偿	5,009,815.00	21,395,330.00	5,009,815.00
其他	957,113.39	513,429.18	957,113.39
合计	5,979,102.21	22,142,332.15	5,979,102.21

计入当期损益的政府补助：

单位：元

补助项目	发放主体	发放原因	性质类型	补贴是否影响当年盈亏	是否特殊补贴	本期发生金额	上期发生金额	与资产相关/与收益相关
------	------	------	------	------------	--------	--------	--------	-------------

其他说明：

公司需遵守《深圳证券交易所行业信息披露指引第1号——上市公司从事畜禽、水产养殖相关业务》的披露要求

## 75、营业外支出

单位：元

项目	本期发生额	上期发生额	计入当期非经常性损益的金额
对外捐赠	4,401,300.00	825,343.60	4,401,300.00
非流动资产损毁报废损失	3,729,717.06	9,494,086.28	3,729,717.06
赔偿支出		139,318.92	
非常损失		177,826.34	
罚款及滞纳金	339,172.69	25,000.00	339,172.69
其他	4,094,362.71	30,553.80	4,094,362.71
合计	12,564,552.46	10,692,128.94	12,564,552.46

其他说明：

## 76、所得税费用

### (1) 所得税费用表

单位：元

项目	本期发生额	上期发生额
当期所得税费用	107,700.97	105,780.46
合计	107,700.97	105,780.46

### (2) 会计利润与所得税费用调整过程

单位：元

项目	本期发生额
利润总额	1,964,359,102.87
按法定/适用税率计算的所得税费用	491,089,775.72
非应税收入的影响	-491,089,775.72
所得税费用	107,700.97

其他说明

## 77、其他综合收益

详见附注。

## 78、现金流量表项目

### (1) 收到的其他与经营活动有关的现金

单位：元

项目	本期发生额	上期发生额
其他往来款	13,170,320.18	5,409,658.81
押金及保证金	625,987,498.52	322,401,659.11
政府补助	34,945,028.93	24,934,107.81
银行利息收入	5,145,106.55	1,276,745.04
营业外收入	6,121,388.88	21,908,759.18
合计	685,369,343.06	375,930,929.95

收到的其他与经营活动有关的现金说明：

## (2) 支付的其他与经营活动有关的现金

单位：元

项目	本期发生额	上期发生额
其他往来款	21,035,790.56	4,477,791.95
押金及保证金	566,721,456.81	215,589,663.12
付现费用	211,206,914.22	125,448,319.74
银行手续费	2,741,286.99	2,685,125.38
营业外支出	8,834,835.40	1,198,042.66
合计	810,540,283.98	349,398,942.85

支付的其他与经营活动有关的现金说明：

## (3) 收到的其他与投资活动有关的现金

单位：元

项目	本期发生额	上期发生额
银行理财产品	3,348,000,000.00	1,977,000,000.00
合计	3,348,000,000.00	1,977,000,000.00

收到的其他与投资活动有关的现金说明：

## (4) 支付的其他与投资活动有关的现金

单位：元

项目	本期发生额	上期发生额
银行理财产品	5,010,000,000.00	2,989,000,000.00
合计	5,010,000,000.00	2,989,000,000.00

支付的其他与投资活动有关的现金说明：

## (5) 收到的其他与筹资活动有关的现金

单位：元

项目	本期发生额	上期发生额

收到的其他与筹资活动有关的现金说明：

## (6) 支付的其他与筹资活动有关的现金

单位：元

项目	本期发生额	上期发生额
上市发行费用	16,570,960.00	

合计	16,570,960.00	
----	---------------	--

支付的其他与筹资活动有关的现金说明：

## 79、现金流量表补充资料

### (1) 现金流量表补充资料

单位：元

补充资料	本期金额	上期金额
1. 将净利润调节为经营活动现金流量：	--	--
净利润	1,964,251,401.90	1,299,693,032.69
加：资产减值准备	22,837,789.33	37,895,162.99
信用减值准备	9,531,714.91	
固定资产折旧、油气资产折耗、生产性生物资产折旧	239,682,083.36	174,029,420.44
无形资产摊销	4,769,838.65	4,470,893.62
长期待摊费用摊销	43,984,086.70	30,062,536.69
处置固定资产、无形资产和其他长期资产的损失（收益以“—”号填列）	43,402,646.27	15,893,062.73
固定资产报废损失（收益以“—”号填列）	3,717,543.24	9,260,513.31
公允价值变动损失（收益以“—”号填列）	-60,256,207.76	
财务费用（收益以“—”号填列）	4,365,932.64	4,036,308.01
投资损失（收益以“—”号填列）	-61,639,578.48	-73,363,149.99
存货的减少（增加以“—”号填列）	-60,799,416.57	-156,043,537.81
经营性应收项目的减少（增加以“—”号填列）	-30,591,669.99	2,699,433.47
经营性应付项目的增加（减少以“—”号填列）	294,105,240.29	362,883,007.81
经营活动产生的现金流量净额	2,417,361,404.49	1,711,516,683.96
2. 不涉及现金收支的重大投资和筹资活动：	--	--
3. 现金及现金等价物净变动情况：	--	--
现金的期末余额	191,683,641.07	253,914,504.44
减：现金的期初余额	253,914,504.44	375,931,018.19
现金及现金等价物净增加额	-62,230,863.37	-122,016,513.75

## (2) 本期支付的取得子公司的现金净额

单位：元

	金额
其中：	--
其中：	--
其中：	--

其他说明：

## (3) 本期收到的处置子公司的现金净额

单位：元

	金额
其中：	--
其中：	--
其中：	--

其他说明：

## (4) 现金和现金等价物的构成

单位：元

项目	期末余额	期初余额
一、现金	191,683,641.07	253,914,504.44
其中：库存现金	53,672.20	135,597.94
可随时用于支付的银行存款	187,738,621.87	249,887,559.50
可随时用于支付的其他货币资金	3,891,347.00	3,891,347.00
三、期末现金及现金等价物余额	191,683,641.07	253,914,504.44

其他说明：

## 80、所有者权益变动表项目注释

说明对上年期末余额进行调整的“其他”项目名称及调整金额等事项：

## 81、所有权或使用权受到限制的资产

单位：元

项目	期末账面价值	受限原因
货币资金	1,917,473.28	保证金
固定资产	43,286,917.45	贷款抵押

无形资产	8,273,345.63	贷款抵押
合计	53,477,736.36	--

其他说明：

## 82、外币货币性项目

### (1) 外币货币性项目

单位：元

项目	期末外币余额	折算汇率	期末折算人民币余额
货币资金	--	--	
其中：美元	265.37	6.9762	1,851.27
欧元			
港币			
应收账款	--	--	
其中：美元			
欧元			
港币			
长期借款	--	--	
其中：美元			
欧元			
港币			

其他说明：

(2) 境外经营实体说明，包括对于重要的境外经营实体，应披露其境外主要经营地、记账本位币及选择依据，记账本位币发生变化的还应披露原因。

☐ 适用 ☒ 不适用

## 83、套期

按照套期类别披露套期项目及相关套期工具、被套期风险的定性和定量信息：



## 84、政府补助

## (1) 政府补助基本情况

单位：元

种类	金额	列报项目	计入当期损益的金额
良种繁育补贴	5,694,964.85	递延收益、其他收益	1,669,950.15
农用设施建设补助	54,235,580.97	递延收益、其他收益	5,051,745.45
土地出让金返还	7,552,721.77	递延收益、其他收益	186,309.72
农业产业补贴及奖励	19,437,023.61	其他收益	19,437,023.61
总计	86,920,291.20	递延收益、其他收益	26,345,028.93

## (2) 政府补助退回情况

□ 适用 √ 不适用

其他说明：

## 85、其他

## 八、合并范围的变更

## 1、非同一控制下企业合并

## (1) 本期发生的非同一控制下企业合并

单位：元

被购买方名称	股权取得时点	股权取得成本	股权取得比例	股权取得方式	购买日	购买日的确定依据	购买日至期末被购买方的收入	购买日至期末被购买方的净利润
河源市华盛科朗现代农业有限公司	2019年04月30日	3,000,000.00	100.00%	现金收购	2019年04月30日	控制权发生转移	8,479.60	-3,199,326.29
江苏三瑞农业开发有限公司	2019年11月05日	30,800,000.00	100.00%	现金收购	2019年11月05日	控制权发生转移	52,117.00	-692,755.25
宿迁市三利养殖有限公司	2019年11月04日	3,000,000.00	100.00%	现金收购	2019年11月04日	控制权发生转移	0.00	0.00

其他说明：

2019年4月30日，本公司取得了河源市华盛科朗现代农业有限公司100%股权，合并成本为现金3,000,000.00元，根据评估确定合并成本的公允价值-4,935,938.59元。

2019 年 11 月 5 日，本公司取得了江苏三瑞农业开发有限公司 100% 股权，合并成本为现金 30,800,000.00 元，根据评估确定合并成本的公允价值 30,800,000.00 元。

2019 年 11 月 4 日，本公司取得了宿迁市三利养殖有限公司 100% 股权，合并成本为现金 3,000,000.00 元，根据评估确定合并成本的公允价值 3,000,000.00 元。

## (2) 合并成本及商誉

单位：元

合并成本	河源市华盛科朗现代农业有限公司	江苏三瑞农业开发有限公司	宿迁市三利养殖有限公司
--现金	3,000,000.00	30,800,000.00	3,000,000.00
减：取得的可辨认净资产公允价值份额	-4,935,938.59	30,800,000.00	3,000,000.00
商誉/合并成本小于取得的可辨认净资产公允价值份额的金额	7,935,938.59		

合并成本公允价值的确定方法、或有对价及其变动的说明：

大额商誉形成的主要原因：

其他说明：

## (3) 被购买方于购买日可辨认资产、负债

单位：元

	河源市华盛科朗现代农业有限公司		江苏三瑞农业开发有限公司		宿迁市三利养殖有限公司	
	购买日公允价值	购买日账面价值	购买日公允价值	购买日账面价值	购买日公允价值	购买日账面价值
资产：	1,431,683.39	1,431,683.39				
应收款项						
存货	396,926.01	402,364.83				
固定资产	15,962,299.65	7,994,225.34	30,800,000.00	30,800,000.00	3,000,000.00	3,000,000.00
应付款项	12,946,896.56	12,946,896.56				
其他应付款	13,701,807.51	13,701,807.51				
净资产	-4,935,938.59	-12,898,574.08	30,800,000.00	30,800,000.00	3,000,000.00	3,000,000.00
取得的净资产	-4,935,938.59	-12,898,574.08	30,800,000.00	30,800,000.00	3,000,000.00	3,000,000.00

可辨认资产、负债公允价值的确定方法：

河源市华盛科朗现代农业有限公司可辨认资产、负债公允价值的确定方法：对存货及固定资产的公允价值，参考东莞市华联资产房地产土地评估事务所（普通合伙）出具的《惠州市立华家禽有限公司企业收购涉及河源市华盛科朗现代农业有限公司全部资产和负债的资产评估报告书》（“华联资评【2019】0136号”）经收益法评估后的评估增值确定。上述评估报告书显示，河源市华盛科朗现代农业有限公司于购买日固定资产评估增值7,968,074.31 元，存货评估减值5,438.82 元。河源市华

盛科朗现代农业有限公司于2019年4月30日完成工商变更。

江苏三瑞农业开发有限公司可辨认资产、负债公允价值的确定方法：对固定资产的公允价值，由公司工程部采用重置成本法评估，认为江苏三瑞农业开发有限公司固定资产的公允价值与其账面价值一致，没有产生评估增值。于2019年11月5日完成工商变更。

宿迁市三利养殖有限公司可辨认资产、负债公允价值的确定方法：对固定资产的公允价值，由公司工程部采用重置成本法评估，认为宿迁市三利养殖有限公司固定资产的公允价值与其账面价值一致，没有产生评估增值。于2019年11月4日完成工商变更。

企业合并中承担的被购买方的或有负债：

其他说明：

#### (4) 购买日之前持有的股权按照公允价值重新计量产生的利得或损失

是否存在通过多次交易分步实现企业合并并且在报告期内取得控制权的交易

☐ 是 ☒ 否

#### (5) 购买日或合并当期期末无法合理确定合并对价或被购买方可辨认资产、负债公允价值的相关说明

#### (6) 其他说明

### 2、同一控制下企业合并

#### (1) 本期发生的同一控制下企业合并

单位：元

被合并方名称	企业合并中取得的权益比例	构成同一控制下企业合并的依据	合并日	合并日的确定依据	合并当期期初至合并日被合并方的收入	合并当期期初至合并日被合并方的净利润	比较期间被合并方的收入	比较期间被合并方的净利润
--------	--------------	----------------	-----	----------	-------------------	--------------------	-------------	--------------

其他说明：

#### (2) 合并成本

单位：元

合并成本
------

或有对价及其变动的说明：

其他说明：

#### (3) 合并日被合并方资产、负债的账面价值

单位：元

	合并日	上期期末
--	-----	------

企业合并中承担的被合并方的或有负债：

其他说明：

### 3、反向购买

交易基本信息、交易构成反向购买的依据、上市公司保留的资产、负债是否构成业务及其依据、合并成本的确定、按照权益性交易处理时调整权益的金额及其计算：

### 4、处置子公司

是否存在单次处置对子公司投资即丧失控制权的情形

☐ 是 ☒ 否

是否存在通过多次交易分步处置对子公司投资且在本期丧失控制权的情形

☐ 是 ☒ 否

### 5、其他原因的合并范围变动

说明其他原因导致的合并范围变动（如，新设子公司、清算子公司等）及其相关情况：

（1）2019 年 7 月，本公司之子公司江苏兴牧农业科技有限公司投资 5,000 万元新设全资子公司安徽立华生物种业有限公司。

（2）2019 年 8 月，本公司之子公司江苏立华食品有限公司投资 10 万元新设全资子公司常州仓实商贸有限公司，截至 2019 年 12 月 31 日，江苏立华食品有限公司尚未实缴出资。

（3）2019 年 9 月，本公司投资 2,000 万元新设全资子公司安顺市立华牧业有限公司，截至 2019 年 12 月 31 日，本公司尚未实缴出资。

（4）2019 年 11 月，本公司投资 2,000 万元新设全资子公司安远立华牧业有限公司，截至 2019 年 12 月 31 日，本公司尚未实缴出资。

### 6、其他

## 九、在其他主体中的权益

### 1、在子公司中的权益

#### （1）企业集团的构成

子公司名称	主要经营地	注册地	业务性质	持股比例		取得方式
				直接	间接	
江苏兴牧农业科技有限公司	江苏省金坛市	江苏省金坛市	肉鸡饲养、销售	100.00%		同一控制下企业合并
合肥立华畜禽有限公司	安徽省合肥市	安徽省合肥市	肉鸡饲养、销售； 饲料生产、销售	100.00%		设立

惠州市立华家禽有限公司	广东省惠州市	广东省惠州市	肉鸡饲养、销售	100.00%		设立
洛阳市立华畜禽有限公司	河南省洛阳市	河南省洛阳市	肉鸡饲养、销售； 饲料生产、销售	100.00%		设立
常州市四季禽业有限公司	江苏省金坛市	江苏省金坛市	肉鸡饲养、销售； 饲料生产、销售	100.00%		设立
徐州市立华畜禽有限公司	江苏省邳州市	江苏省邳州市	肉鸡饲养、销售； 饲料生产、销售	100.00%		设立
宿迁市立华牧业有限公司	江苏省宿迁市	江苏省宿迁市	生猪、肉鹅饲养、 销售	100.00%		设立
嘉兴立华畜禽有限公司	浙江省嘉兴市	浙江省嘉兴市	肉鸡饲养、销售； 饲料生产、销售	100.00%		设立
安庆市立华牧业有限公司	安徽省安庆市	安徽省安庆市	畜禽养殖、销售	100.00%		设立
潍坊市立华牧业有限公司	山东省潍坊市	山东省潍坊市	畜禽养殖、销售	100.00%		设立
扬州市立华畜禽有限公司	江苏省扬州市	江苏省扬州市	商品鸡、商品鹅 饲养、销售	100.00%		设立
台州立华牧业有限公司	浙江省台州市	浙江省台州市	家禽生猪饲养、 销售	100.00%		设立
江苏立华食品有限公司	江苏省金坛市	江苏省金坛市	预包装食品的批 发与零售	100.00%		设立
自贡市立华牧业有限公司	四川省自贡市	四川省自贡市	家禽养殖、销售	100.00%		设立
湘潭立华牧业有限公司	湖南省湘潭市	湖南省湘潭市	家禽养殖、销售	100.00%		设立
江苏鼎华投资有限公司	江苏省常州市	江苏省常州市	实业投资、股权 投资	100.00%		设立
丰县立华牧业有限公司	江苏省徐州市	江苏省徐州市	生猪饲养、销售	100.00%		设立
安顺市立华牧业有限公司	贵州省安顺市	贵州省安顺市	家禽养殖、销售	100.00%		设立
安远立华牧业有限公司	江西省赣州市	江西省赣州市	家禽养殖、销售	100.00%		设立

在子公司的持股比例不同于表决权比例的说明：

持有半数或以下表决权但仍控制被投资单位、以及持有半数以上表决权但不控制被投资单位的依据：

对于纳入合并范围的重要的结构化主体，控制的依据：

确定公司是代理人还是委托人的依据：

其他说明：

## (2) 重要的非全资子公司

单位：元

子公司名称	少数股东持股比例	本期归属于少数股东的损益	本期向少数股东宣告分派的股利	期末少数股东权益余额
-------	----------	--------------	----------------	------------

子公司少数股东的持股比例不同于表决权比例的说明：

其他说明：

## (3) 重要非全资子公司的主要财务信息

单位：元

子公司名称	期末余额						期初余额					
	流动资产	非流动资产	资产合计	流动负债	非流动负债	负债合计	流动资产	非流动资产	资产合计	流动负债	非流动负债	负债合计

单位：元

子公司名称	本期发生额				上期发生额			
	营业收入	净利润	综合收益总额	经营活动现金流量	营业收入	净利润	综合收益总额	经营活动现金流量

其他说明：

## (4) 使用企业集团资产和清偿企业集团债务的重大限制

## (5) 向纳入合并财务报表范围的结构化主体提供的财务支持或其他支持

其他说明：

## 2、在子公司的所有者权益份额发生变化且仍控制子公司的交易

## (1) 在子公司所有者权益份额发生变化的情况说明

## (2) 交易对于少数股东权益及归属于母公司所有者权益的影响

单位：元

--	--

其他说明

## 3、在合营安排或联营企业中的权益

## (1) 重要的合营企业或联营企业

合营企业或联营	主要经营地	注册地	业务性质	持股比例	对合营企业或联
---------	-------	-----	------	------	---------

企业名称				直接	间接	营企业投资的会计处理方法
常加（上海）农业科技有限公司	上海市	上海市	农业技术		49.00%	权益法

在合营企业或联营企业的持股比例不同于表决权比例的说明：

持有 20% 以下表决权但具有重大影响，或者持有 20% 或以上表决权但不具有重大影响的依据：

## （2）重要合营企业的主要财务信息

单位：元

	期末余额/本期发生额	期初余额/上期发生额

其他说明

## （3）重要联营企业的主要财务信息

单位：元

	期末余额/本期发生额	期初余额/上期发生额
流动资产	53,426,045.51	
非流动资产	58,366,981.60	
资产合计	111,793,027.11	
流动负债	19,729,828.00	
非流动负债	0.00	
负债合计	19,729,828.00	
少数股东权益	9,806,973.06	
归属于母公司股东权益	82,256,226.05	
按持股比例计算的净资产份额	40,305,550.77	
对联营企业权益投资的账面价值	54,613,550.77	
营业收入	17,685,161.38	
净利润	-8,736,800.90	
综合收益总额	-8,736,800.90	

其他说明

## （4）不重要的合营企业和联营企业的汇总财务信息

单位：元

	期末余额/本期发生额	期初余额/上期发生额

合营企业：	--	--
下列各项按持股比例计算的合计数	--	--
联营企业：	--	--
下列各项按持股比例计算的合计数	--	--

其他说明

#### (5) 合营企业或联营企业向本公司转移资金的能力存在重大限制的说明

#### (6) 合营企业或联营企业发生的超额亏损

单位：元

合营企业或联营企业名称	累积未确认前期累计认的损失	本期未确认的损失（或本期分享的净利润）	本期末累积未确认的损失
-------------	---------------	---------------------	-------------

其他说明

#### (7) 与合营企业投资相关的未确认承诺

#### (8) 与合营企业或联营企业投资相关的或有负债

### 4、重要的共同经营

共同经营名称	主要经营地	注册地	业务性质	持股比例/享有的份额	
				直接	间接

在共同经营中的持股比例或享有的份额不同于表决权比例的说明：

共同经营为单独主体的，分类为共同经营的依据：

其他说明

### 5、在未纳入合并财务报表范围的结构化主体中的权益

未纳入合并财务报表范围的结构化主体的相关说明：

### 6、其他

## 十、与金融工具相关的风险

本公司的主要金融工具包括货币资金、应收账款、其他应收款、其他流动资产、交易性金融资产、其他权益工具投资、应付账款、其他应付款、短期借款、一年内到期的非流动负债、长期借款及长期应付款。各项金融工具的详细情况已于相关附注内披露。与这些金融工具有关的风险，以及本公司为降低这些风险所采取的风险管理政策如下所述。本集团管理层对这些风险敞口进行管理和监控以确保将上述风险控制在限定的范围之内。

#### 1、风险管理目标和政策

本公司从事风险管理的目标是在风险和收益之间取得适当的平衡，力求降低金融风险对本公司财务业绩的不利影响。基于该风险管理目标，本公司已制定风险管理政策以辨别和分析本公司所面临的风险，设定适当的风险可接受水平并设计相应



的内部控制程序，以监控本公司的风险水平。本公司会定期审阅这些风险管理政策及有关内部控制系统，以适应市场情况或本公司经营活动的改变。本公司的内部审计部门也定期或随机检查内部控制系统的执行是否符合风险管理政策。

本公司的金融工具导致的主要风险是信用风险、流动性风险、市场风险（包括汇率风险、利率风险和商品价格风险）。

董事会负责规划并建立本公司的风险管理架构，制定本公司的风险管理政策和相关指引并监督风险管理措施的执行情况。本公司已制定风险管理政策以识别和分析本公司所面临的风险，这些风险管理政策对特定风险进行了明确规定，涵盖了市场风险、信用风险和流动性风险管理等诸多方面。本公司定期评估市场环境及本公司经营活动的变化以决定是否对风险管理政策及系统进行更新。本公司的风险管理由风险管理委员会按照董事会批准的政策开展。风险管理委员会通过与本公司其他业务部门的紧密合作来识别、评价和规避相关风险。本公司内部审计部门就风险管理控制及程序进行定期的审核，并将审核结果上报本公司的审计委员会。

本公司通过适当的多样化投资及业务组合来分散金融工具风险，并通过制定相应的风险管理政策减少集中于单一行业、特定地区或特定交易对手的风险。

#### （1）信用风险

信用风险，是指交易对手未能履行合同义务而导致本公司产生财务损失的风险。

本公司对信用风险按组合分类进行管理。信用风险主要产生于银行存款、应收账款、其他应收款等。

本公司银行存款主要存放于国有银行和其它大中型上市银行，本公司预期银行存款不存在重大的信用风险。

对于应收账款、其他应收款和长期应收款，本公司设定相关政策以控制信用风险敞口。本公司基于对客户的财务状况、信用记录及其他因素诸如目前市场状况等评估客户的信用资质并设置相应信用期。本公司会定期对客户信用记录进行监控，对于信用记录不良的客户，本公司会采用书面催款、缩短信用期或取消信用期等方式，以确保本公司的整体信用风险在可控的范围内。

本公司应收账款的债务人为分布于不同行业和地区的客户。本公司持续对应收账款的财务状况实施信用评估，并在适当时购买信用担保保险。

本公司所承受的最大信用风险敞口为资产负债表中每项金融资产的账面金额。本公司没有提供任何其他可能令本公司承受信用风险的担保。

本公司应收账款中，前五大客户的应收账款占本公司应收账款总额的 37.74%（2018 年：38.99%）；本公司其他应收款中，欠款金额前五大公司的其他应收款占本公司其他应收款总额的 15.43%（2018 年：26.54%）。

#### （2）流动性风险

流动性风险，是指本公司在履行以交付现金或其他金融资产结算的义务时遇到资金短缺的风险。

管理流动风险时，本公司保持管理层认为充分的现金及现金等价物并对其进行监控，以满足本公司经营需要，并降低现金流量波动的影响。本公司管理层对银行借款的使用情况进行监控并确保遵守借款协议。同时从主要金融机构获得提供足够备用资金的承诺，以满足短期和长期的资金需求。

本公司通过经营业务产生的资金及银行及其他借款来筹措营运资金。期末，本公司持有的金融资产、金融负债和表外担保项目按未折现剩余合同现金流量的到期期限分析如下（单位：人民币元）：

项目	2019.12.31				
	一年以内	一年至二年	二年至三年	三年以上	合计
金融资产：					
货币资金	193,601,114.35	-	-	-	193,601,114.35
应收账款	2,062,116.16	-	-	-	2,062,116.16
其他应收款	37,299,196.08	13,218,952.58	5,944,859.00	3,837,060.50	60,300,068.16
其他流动资产	748,336,329.60	-	-	-	748,336,329.60
交易性金融资产	2,980,256,207.76	-	-	-	2,980,256,207.76
其他权益工具投资	-	-	-	16,878,091.0	16,878,091.09

9

金融资产合计	3,961,554,963.95	13,218,952.58	5,944,859.00	20,715,151.5	4,001,433,927.12
金融负债：					
短期借款	-	-	-	-	-
应付账款	437,729,224.39	28,559,491.89	4,011,199.46	3,649,698.10	473,949,613.84
其他应付款	818,946,140.91	3,736,727.43	2,904,619.91	4,004,842.53	829,592,330.78
一年内到期的非流动负债	5,007,329.51	-	-	-	5,007,329.51
长期借款	-	-	-	60,129,928.7	60,129,928.77
金融负债和或有负债合计	1,261,682,694.81	32,296,219.32	6,915,819.37	67,784,469.4	1,368,679,202.90

期初，本公司持有的金融资产、金融负债和表外担保项目按未折现剩余合同现金流量的到期期限分析如下（单位：人民币元）：

项目	2018.12.31				
	一年以内	一年至二年	二年至三年	三年以上	合计
金融资产：					
货币资金	254,516,414.44	-	-	-	254,516,414.44
应收账款	1,757,091.46	-	-	-	1,757,091.46
其他应收款	21,922,639.10	9,472,764.00	1,931,470.00	2,211,450.5	35,538,323.60
其他流动资产	1,999,460,541.04	-	-	-	1,999,460,541.04
金融资产合计	2,277,656,686.04	9,472,764.00	1,931,470.00	2,211,450.5	2,291,272,370.54
金融负债：					
短期借款	39,000,000.00	-	-	-	39,000,000.00
应付账款	420,856,733.24	13,634,697.93	1,732,387.99	2,734,432.4	438,958,251.63
应付利息	52,900.84	29,318.06	-	-	82,218.90
其他应付款	730,685,327.81	16,756,849.80	2,113,970.53	3,288,764.0	752,844,912.14
一年内到期的非流动负债	15,000,000.00	-	-	-	15,000,000.00
长期借款	-	5,000,000.00	-	-	5,000,000.00
金融负债合计	1,205,594,961.89	35,420,865.79	3,846,358.52	6,023,196.4	1,250,885,382.67

上表中披露的金融负债金额为未经折现的合同现金流量，因而可能与资产负债表中的账面金额有所不同。

### （3）市场风险

金融工具的市场风险，是指金融工具的公允价值或未来现金流量因市场价格变动而发生波动的风险，包括利率风险、汇率风险和其他价格风险。

#### 利率风险

利率风险，是指金融工具的公允价值或未来现金流量因市场利率变动而发生波动的风险。利率风险可源于已确认的计息金融工具和未确认的金融工具（如某些贷款承诺）。

本公司的利率风险主要产生于长期银行借款及应付债券等长期带息债务。浮动利率的金融负债使本公司面临现金流量利率风险，固定利率的金融负债使本公司面临公允价值利率风险。本公司根据当时的市场环境来决定固定利率及浮动利率合同的相对比例，并通过定期审阅与监察维持适当的固定和浮动利率工具组合。

本公司密切关注利率变动对本公司利率风险的影响。本公司目前并未采取利率对冲政策。但管理层负责监控利率风险，并将于需要时考虑对冲重大利率风险。利率上升会增加新增带息债务的成本以及本公司尚未付清的以浮动利率计息的带息债务的利息费用，并对本公司的财务业绩产生重大的不利影响，管理层会依据最新的市场状况及时做出调整，这些调整可能是进行利率互换的安排来降低利率风险。

本公司持有的计息金融工具如下（单位：人民币元）：

项目	本年数	上年数
固定利率金融工具		
金融负债	60,129,928.77	10,000,000.00
其中：短期借款	-	10,000,000.00
合计	60,129,928.77	10,000,000.00
浮动利率金融工具		
金融资产	187,738,621.87	249,887,559.50
其中：货币资金	187,738,621.87	249,887,559.50
金融负债	5,007,329.51	49,000,000.00
其中：短期借款	-	29,000,000.00
合计	192,745,951.38	298,887,559.50

#### 2、资本管理

本公司资本管理政策的目标是为了保障本公司能够持续经营，从而为股东提供回报，并使其他利益相关者获益，同时维持最佳的资本结构以降低资本成本。

为了维持或调整资本结构，本公司可能会调整融资方式、调整支付给股东的股利金额、向股东返还资本、发行新股与其他权益工具或出售资产以减低债务。

本公司以资产负债率（即总负债除以总资产）为基础对资本结构进行监控。于 2019 年 12 月 31 日，本公司的资产负债率为 20.33%（2018 年 12 月 31 日：27.12%）。

## 十一、公允价值的披露

### 1、以公允价值计量的资产和负债的期末公允价值

单位：元

项目	期末公允价值			
	第一层次公允价值计量	第二层次公允价值计量	第三层次公允价值计量	合计

一、持续的公允价值计量	--	--	--	--
（一）交易性金融资产			2,980,256,207.76	2,980,256,207.76
1.以公允价值计量且其变动计入当期损益的金融资产			2,980,256,207.76	2,980,256,207.76
（三）其他权益工具投资			16,878,091.09	16,878,091.09
持续以公允价值计量的资产总额			2,997,134,298.85	2,997,134,298.85
二、非持续的公允价值计量	--	--	--	--

## 2、持续和非持续第一层次公允价值计量项目市价的确定依据

## 3、持续和非持续第二层次公允价值计量项目，采用的估值技术和重要参数的定性及定量信息

## 4、持续和非持续第三层次公允价值计量项目，采用的估值技术和重要参数的定性及定量信息

## 5、持续的第三层次公允价值计量项目，期初与期末账面价值间的调节信息及不可观察参数敏感性分析

## 6、持续的公允价值计量项目，本期内发生各层级之间转换的，转换的原因及确定转换时点的政策

## 7、本期内发生的估值技术变更及变更原因

## 8、不以公允价值计量的金融资产和金融负债的公允价值情况

## 9、其他

# 十二、关联方及关联交易

## 1、本企业的母公司情况

母公司名称	注册地	业务性质	注册资本	母公司对本企业的持股比例	母公司对本企业的表决权比例
-------	-----	------	------	--------------	---------------

本企业的母公司情况的说明

不适用

本企业最终控制方是程立力及妻子沈静。

其他说明：

经中国证券监督管理委员会《关于核准江苏立华牧业股份有限公司首次公开发行股票的批复》（证监许可〔2019〕104号）核准，公司向社会公开发行人民币普通股（A股）4,128万股。经深圳证券交易所《关于江苏立华牧业股份有限公司人民币普通股股票在创业板上市的通知》（深证上〔2019〕74号）同意，公司首次公开发行的人民币普通股股票已于2019年2月18日在深圳证券交易所创业板上市交易。公司向社会公众公开发行人民币普通股（A股）4,128万股。本次发行完成后公司的股份总数由36,260万股增加至40,388万股。公司控股股东、实控人程立力、沈静共持有公司198,490,000股股份，持股比例由

54.74%减少至49.14%，仍为公司的实际控制人。

## 2、本企业的子公司情况

本企业子公司的情况详见附注九、在其他主体中的权益。

## 3、本企业合营和联营企业情况

本企业重要的合营或联营企业详见附注九、在其他主体中的权益。

本期与本公司发生关联方交易，或前期与本公司发生关联方交易形成余额的其他合营或联营企业情况如下：

合营或联营企业名称	与本企业关系
常加（上海）农业科技有限公司	本公司之子公司江苏鼎华投资有限公司持股 49%的联营企业

其他说明

## 4、其他关联方情况

其他关联方名称	其他关联方与本企业关系
常州机械设备进出口有限公司	本公司股东张秋刚（直接持有本公司 1.30%的股份、通过常州市天鸣农业技术服务中心（有限合伙）间接持有本公司 0.87%的股份，合计持有本公司 2.17%的股份）持有该公司 8.26%的股份并担任董事。
程立力、魏凤鸣、沈琴、周宏斌、张路、杨宁、李华、赵湘莲、钟学军、罗实劲、李永安、张康宁、劳全林、虞坚	董事、监事、经理等高级管理人员

其他说明

## 5、关联交易情况

### （1）购销商品、提供和接受劳务的关联交易

采购商品/接受劳务情况表

单位：元

关联方	关联交易内容	本期发生额	获批的交易额度	是否超过交易额度	上期发生额
常州机械设备进出口有限公司	饲料原料及添加物	665,964.00	50,000,000.00	否	1,047,109.20

出售商品/提供劳务情况表

单位：元

关联方	关联交易内容	本期发生额	上期发生额
-----	--------	-------	-------

购销商品、提供和接受劳务的关联交易说明

公司于2019年4月8日召开了第二届董事会第六次会议、第二届监事会第五次会议，会议审议并通过了《关于 2019 年度预计日常关联交易的议案》，为满足公司日常生产经营的实际需求，同意公司拟向关联方常州机械设备进出口有限公司采购总金额不超过 5,000 万元原材料（进口高粱、大麦、豌豆、木薯等）。同时，董事会授权公司总裁或其指定代理人在上述

额度内签署日常关联交易协议等相关文件，授权有效期自第二届董事会第六次会议审议通过之日起至2019年 12 月 31 日止。

## (2) 关联受托管理/承包及委托管理/出包情况

本公司受托管理/承包情况表：

单位：元

委托方/出包方名称	受托方/承包方名称	受托/承包资产类型	受托/承包起始日	受托/承包终止日	托管收益/承包收益定价依据	本期确认的托管收益/承包收益
-----------	-----------	-----------	----------	----------	---------------	----------------

关联托管/承包情况说明

本公司委托管理/出包情况表：

单位：元

委托方/出包方名称	受托方/承包方名称	委托/出包资产类型	委托/出包起始日	委托/出包终止日	托管费/出包费定价依据	本期确认的托管费/出包费
-----------	-----------	-----------	----------	----------	-------------	--------------

关联管理/出包情况说明

## (3) 关联租赁情况

本公司作为出租方：

单位：元

承租方名称	租赁资产种类	本期确认的租赁收入	上期确认的租赁收入
-------	--------	-----------	-----------

本公司作为承租方：

单位：元

出租方名称	租赁资产种类	本期确认的租赁费	上期确认的租赁费
-------	--------	----------	----------

关联租赁情况说明

## (4) 关联担保情况

本公司作为担保方

单位：元

被担保方	担保金额	担保起始日	担保到期日	担保是否已经履行完毕
------	------	-------	-------	------------

本公司作为被担保方

单位：元

担保方	担保金额	担保起始日	担保到期日	担保是否已经履行完毕
程立力	7,500,000.00	2017 年 04 月 28 日	2018 年 04 月 20 日	是
程立力	12,050,000.00	2017 年 04 月 28 日	2018 年 04 月 20 日	是
程立力、沈静	10,000,000.00	2017 年 05 月 31 日	2018 年 05 月 31 日	是
程立力	28,000,000.00	2017 年 05 月 09 日	2018 年 05 月 08 日	是

常州机械设备进出口有限公司	28,000,000.00	2017 年 05 月 09 日	2018 年 05 月 08 日	是
程立力、沈静	20,000,000.00	2017 年 03 月 10 日	2018 年 03 月 09 日	是
程立力、沈静	18,000,000.00	2017 年 10 月 19 日	2020 年 03 月 20 日	否
程立力、沈静	2,000,000.00	2017 年 10 月 20 日	2020 年 03 月 20 日	否
程立力、沈静	10,000,000.00	2018 年 04 月 28 日	2019 年 04 月 27 日	是
程立力	1,000,000.00	2018 年 05 月 09 日	2019 年 05 月 09 日	是
程立力、沈静	60,000,000.00	2019 年 01 月 04 日	2025 年 12 月 10 日	否

关联担保情况说明

### (5) 关联方资金拆借

单位：元

关联方	拆借金额	起始日	到期日	说明
拆入				
拆出				

### (6) 关联方资产转让、债务重组情况

单位：元

关联方	关联交易内容	本期发生额	上期发生额
-----	--------	-------	-------

### (7) 关键管理人员报酬

单位：元

项目	本期发生额	上期发生额
关键管理人员薪酬	6,011,855.00	5,986,050.68

### (8) 其他关联交易

## 6、关联方应收应付款项

### (1) 应收项目

单位：元

项目名称	关联方	期末余额		期初余额	
		账面余额	坏账准备	账面余额	坏账准备

## (2) 应付项目

单位：元

项目名称	关联方	期末账面余额	期初账面余额
------	-----	--------	--------

## 7、关联方承诺

## 8、其他

## 十三、股份支付

## 1、股份支付总体情况

☐ 适用 ☒ 不适用

## 2、以权益结算的股份支付情况

☐ 适用 ☒ 不适用

## 3、以现金结算的股份支付情况

☐ 适用 ☒ 不适用

## 4、股份支付的修改、终止情况

## 5、其他

## 十四、承诺及或有事项

## 1、重要承诺事项

资产负债表日存在的重要承诺

截至2019年12月31日，本公司不存在应披露的承诺事项。

## 2、或有事项

## (1) 资产负债表日存在的重要或有事项

## (2) 公司没有需要披露的重要或有事项，也应予以说明

公司不存在需要披露的重要或有事项。



### 3、其他

## 十五、资产负债表日后事项

### 1、重要的非调整事项

单位：元

项目	内容	对财务状况和经营成果的影响数	无法估计影响数的原因
----	----	----------------	------------

### 2、利润分配情况

单位：元

拟分配的利润或股利	403,880,000.00
经审议批准宣告发放的利润或股利	403,880,000.00

### 3、销售退回

### 4、其他资产负债表日后事项说明

1、2020 年 1 月，湖北武汉发现新型冠状病毒肺炎患者且传染疫情（“新冠疫情”）迅速向全国范围蔓延，根据国家防控疫情的相关规定全国范围交通运输受到影响、全国各地实行居家隔离导致本公司 2020 年 1 季度的生产经营受到全面影响，本次新冠疫情及国家防控措施将对本公司生产经营造成暂时性影响，影响程度取决于疫情防控的进展程度，具体损失情况目前暂时无法估计。

2、2020 年 3 月 17 日，经本公司第二届董事会第十一次会议审议，本公司与宿州市埇桥区人民政府签署《投资协议书》，建设以埇桥区为核心的 60 万头优质猪项目，投资总额约为 10 亿元。

3、2020 年 3 月 31 日，经本公司第二届董事会第十二次会议审议，本公司之子公司鼎华投资与密尔克卫等相关方签署了《合伙权益转让合同》、《有限合伙协议》，鼎华投资作为有限合伙人受让密尔克卫化工供应链服务股份有限公司持有的北京君联晟源股权投资合伙企业（有限合伙）基金份额 5,000 万元，占该基金总规模的 0.71%。

4、2020 年 4 月 23 日，经本公司第二届董事会第十三次会议审议，2019 年度利润分配方案为：以公司总股本 403,880,000 股为基数，向全体股东每 10 股派发现金股利人民币 10 元（含税），合计派发现金股利人民币 403,880,000.00 元（含税），送红股 0 股（含税），以资本公积金向全体股东每 10 股转增 0 股。

截至 2020 年 4 月 23 日，本公司不存在其他应披露的资产负债表日后事项。

## 十六、其他重要事项

### 1、前期会计差错更正

#### （1）追溯重述法

单位：元

会计差错更正的内容	处理程序	受影响的各个比较期间报表项目名称	累积影响数
-----------	------	------------------	-------

## (2) 未来适用法

会计差错更正的内容	批准程序	采用未来适用法的原因
-----------	------	------------

## 2、债务重组

## 3、资产置换

## (1) 非货币性资产交换

## (2) 其他资产置换

## 4、年金计划

## 5、终止经营

单位：元

项目	收入	费用	利润总额	所得税费用	净利润	归属于母公司所有者的终止经营利润
----	----	----	------	-------	-----	------------------

其他说明

## 6、分部信息

## (1) 报告分部的确定依据与会计政策

## (2) 报告分部的财务信息

单位：元

项目	鸡	猪	鹅	分部间抵销	合计
营业收入	8,448,457,833.51	334,344,843.67	97,733,238.19	-10,069,332.08	8,870,466,583.29
营业成本	5,916,503,265.25	415,540,718.17	72,729,297.34	-10,069,332.08	6,394,703,948.68
营业利润/(亏损)	2,094,139,488.17	-144,059,058.28	20,864,123.23		1,970,944,553.12
资产总额	8,245,506,348.73	1,943,839,919.99	59,915,163.95	-1,683,562,252.20	8,565,699,180.47
负债总额	1,501,703,699.73	1,687,275,740.09	45,816,528.47	-1,493,562,252.20	1,741,233,716.09
补充信息：					
资本性支出	588,690,446.73	924,356,136.45	15,657,922.05		1,528,704,505.23
折旧和摊销费用	225,318,636.15	59,810,670.63	3,306,701.93		288,436,008.71
折旧和摊销以外的非现金费用	-50,932,591.32	-9,323,616.44	0.00		-60,256,207.76

资产减值损失	19,315,612.21	3,465,355.16	56,821.96		22,837,789.33
信用减值损失	7,098,996.54	2,421,719.67	10,998.70		9,531,714.91

(3) 公司无报告分部的，或者不能披露各报告分部的资产总额和负债总额的，应说明原因

(4) 其他说明

## 7、其他对投资者决策有影响的重要交易和事项

## 8、其他

## 十七、母公司财务报表主要项目注释

### 1、应收账款

#### (1) 应收账款分类披露

单位：元

类别	期末余额					期初余额				
	账面余额		坏账准备		账面价值	账面余额		坏账准备		账面价值
	金额	比例	金额	计提比例		金额	比例	金额	计提比例	
其中：										
其中：										
合计	0.00									

按单项计提坏账准备：

单位：元

名称	期末余额			
	账面余额	坏账准备	计提比例	计提理由

按组合计提坏账准备：

单位：元

名称	期末余额		
	账面余额	坏账准备	计提比例

确定该组合依据的说明：

如是按照预期信用损失一般模型计提应收账款坏账准备，请参照其他应收款的披露方式披露坏账准备的相关信息：

☐ 适用 ☒ 不适用

按账龄披露

单位：元

账龄	账面余额
----	------

1 年以内（含 1 年）	0.00
合计	0.00

## （2）本期计提、收回或转回的坏账准备情况

本期计提坏账准备情况：

单位：元

类别	期初余额	本期变动金额				期末余额
		计提	收回或转回	核销	其他	

其中本期坏账准备收回或转回金额重要的：

单位：元

单位名称	收回或转回金额	收回方式
------	---------	------

## （3）本期实际核销的应收账款情况

单位：元

项目	核销金额
----	------

其中重要的应收账款核销情况：

单位：元

单位名称	应收账款性质	核销金额	核销原因	履行的核销程序	款项是否由关联交易产生
------	--------	------	------	---------	-------------

应收账款核销说明：

## （4）按欠款方归集的期末余额前五名的应收账款情况

单位：元

单位名称	应收账款期末余额	占应收账款期末余额合计数的比例	坏账准备期末余额
------	----------	-----------------	----------

## （5）因金融资产转移而终止确认的应收账款

## （6）转移应收账款且继续涉入形成的资产、负债金额

其他说明：

## 2、其他应收款

单位：元

项目	期末余额	期初余额
其他应收款	1,712,552,854.38	512,194,866.64

合计	1,712,552,854.38	512,194,866.64
----	------------------	----------------

**(1) 应收利息****1) 应收利息分类**

单位：元

项目	期末余额	期初余额
----	------	------

**2) 重要逾期利息**

借款单位	期末余额	逾期时间	逾期原因	是否发生减值及其判断依据
------	------	------	------	--------------

其他说明：

**3) 坏账准备计提情况**☐ 适用 ☒ 不适用**(2) 应收股利****1) 应收股利分类**

单位：元

项目(或被投资单位)	期末余额	期初余额
------------	------	------

**2) 重要的账龄超过 1 年的应收股利**

单位：元

项目(或被投资单位)	期末余额	账龄	未收回的原因	是否发生减值及其判断依据
------------	------	----	--------	--------------

**3) 坏账准备计提情况**☐ 适用 ☒ 不适用

其他说明：

**(3) 其他应收款****1) 其他应收款按款项性质分类情况**

单位：元

款项性质	期末账面余额	期初账面余额
押金和保证金	3,642,180.00	263,900.00
代垫款及其他	1,710,408,527.53	511,930,966.64
合计	1,714,050,707.53	512,194,866.64

## 2) 坏账准备计提情况

单位：元

坏账准备	第一阶段	第二阶段	第三阶段	合计
	未来 12 个月预期信用损失	整个存续期预期信用损失 (未发生信用减值)	整个存续期预期信用损失 (已发生信用减值)	
2019 年 1 月 1 日余额	213.10	247,823.43		248,036.53
2019 年 1 月 1 日余额在 本期	—	—	—	—
本期计提	1,306,712.38			1,306,712.38
本期转回	213.10	56,682.66		56,895.76
2019 年 12 月 31 日余额	1,306,712.38	191,140.77		1,497,853.15

损失准备本期变动金额重大的账面余额变动情况

□ 适用 √ 不适用

按账龄披露

单位：元

账龄	账面余额
1 年以内（含 1 年）	1,713,846,807.53
2 至 3 年	20,000.00
3 年以上	183,900.00
3 至 4 年	3,750.00
5 年以上	180,150.00
合计	1,714,050,707.53

## 3) 本期计提、收回或转回的坏账准备情况

本期计提坏账准备情况：

单位：元

类别	期初余额	本期变动金额				期末余额
		计提	收回或转回	核销	其他	
其他应收款坏账准备	248,036.53	1,306,712.38	56,895.76			1,497,853.15

合计	248,036.53	1,306,712.38	56,895.76			1,497,853.15
----	------------	--------------	-----------	--	--	--------------

其中本期坏账准备转回或收回金额重要的：

单位： 元

单位名称	转回或收回金额	收回方式
------	---------	------

#### 4) 本期实际核销的其他应收款情况

单位： 元

项目	核销金额
----	------

其中重要的其他应收款核销情况：

单位： 元

单位名称	其他应收款性质	核销金额	核销原因	履行的核销程序	款项是否由关联交易产生
------	---------	------	------	---------	-------------

其他应收款核销说明：

#### 5) 按欠款方归集的期末余额前五名的其他应收款情况

单位： 元

单位名称	款项的性质	期末余额	账龄	占其他应收款期末余额合计数的比例	坏账准备期末余额
第一名	子公司往来款	469,240,674.39	1 年以内	27.38%	
第二名	子公司往来款	435,602,079.19	1 年以内	25.41%	
第三名	子公司往来款	293,242,822.40	1 年以内	17.11%	
第四名	子公司往来款	235,311,820.95	1 年以内	13.73%	
第五名	子公司往来款	64,196,004.66	1 年以内	3.75%	
合计	--	1,497,593,401.59	--	87.37%	

#### 6) 涉及政府补助的应收款项

单位： 元

单位名称	政府补助项目名称	期末余额	期末账龄	预计收取的时间、金额及依据
------	----------	------	------	---------------

#### 7) 因金融资产转移而终止确认的其他应收款

#### 8) 转移其他应收款且继续涉入形成的资产、负债金额

其他说明：

## 3、长期股权投资

单位：元

项目	期末余额			期初余额		
	账面余额	减值准备	账面价值	账面余额	减值准备	账面价值
对子公司投资	1,188,130,449.94		1,188,130,449.94	523,522,863.84		523,522,863.84
合计	1,188,130,449.94		1,188,130,449.94	523,522,863.84		523,522,863.84

## (1) 对子公司投资

单位：元

被投资单位	期初余额(账面价值)	本期增减变动				期末余额(账面价值)	减值准备期末余额
		追加投资	减少投资	计提减值准备	其他		
惠州市立华家禽有限公司	54,960,600.00					54,960,600.00	
嘉兴立华畜禽有限公司	33,939,300.00					33,939,300.00	
宿迁市立华牧业有限公司	114,298,200.00	30,000,000.00				144,298,200.00	
江苏兴牧农业科技有限公司	31,899,073.84	410,000,000.00				441,899,073.84	
洛阳市立华家禽有限公司	13,647,500.00					13,647,500.00	
常州市四季禽业有限公司	18,184,990.00					18,184,990.00	
徐州市立华家禽有限公司	17,149,100.00					17,149,100.00	
合肥立华畜禽有限公司	17,295,000.00					17,295,000.00	
安庆市立华牧业有限公司	16,459,000.00	127,142,200.00				143,601,200.00	
潍坊市立华牧业有限公司	23,355,700.00					23,355,700.00	
扬州市立华家禽有限公司	52,334,400.00	65,970,900.00				118,305,300.00	
台州立华牧业有限公司	10,000,000.00					10,000,000.00	
江苏立华食品有限公司	10,000,000.00					10,000,000.00	



自贡市立华牧业有限公司	50,000,000.00	25,494,486.10				75,494,486.10	
湘潭立华牧业有限公司	10,000,000.00					10,000,000.00	
丰县立华牧业有限公司	50,000,000.00					50,000,000.00	
江苏鼎华投资有限公司		6,000,000.00				6,000,000.00	
合计	523,522,863.84	664,607,586.10				1,188,130,449.94	

## (2) 对联营、合营企业投资

单位：元

投资单位	期初余额 (账面价值)	本期增减变动								期末余额 (账面价值)	减值准备 期末余额
		追加投资	减少投资	权益法下 确认的投资 损益	其他综合 收益调整	其他权益 变动	宣告发放 现金股利 或利润	计提减值 准备	其他		
一、合营企业											
二、联营企业											

## (3) 其他说明

## 4、营业收入和营业成本

单位：元

项目	本期发生额		上期发生额	
	收入	成本	收入	成本
主营业务	16,705,754.93	16,514,883.43	25,630,671.86	63,177,667.58
其他业务	1,000.00	133,973.59	23,100.00	
合计	16,706,754.93	16,648,857.02	25,653,771.86	63,177,667.58

是否已执行新收入准则

□ 是 √ 否

其他说明：

## 5、投资收益

单位：元

项目	本期发生额	上期发生额
----	-------	-------

成本法核算的长期股权投资收益	1,020,000,000.00	828,000,000.00
其他权益工具投资在持有期间取得的股利收入	93,813.17	96,515.30
银行理财产品投资收益	64,714,529.61	73,266,634.69
合计	1,084,808,342.78	901,363,149.99

## 6、其他

## 十八、补充资料

### 1、当期非经常性损益明细表

√ 适用 □ 不适用

单位：元

项目	金额	说明
非流动资产处置损益	-47,120,189.51	
计入当期损益的政府补助（与企业业务密切相关，按照国家统一标准定额或定量享受的政府补助除外）	26,345,028.93	
委托他人投资或管理资产的损益	65,732,214.54	
除同公司正常经营业务相关的有效套期保值业务外，持有交易性金融资产、衍生金融资产、交易性金融负债、衍生金融负债产生的公允价值变动损益，以及处置交易性金融资产、衍生金融资产、交易性金融负债、衍生金融负债和其他债权投资取得的投资收益	60,350,020.93	
除上述各项之外的其他营业外收入和支出	-2,713,446.52	
前期已核销本期收回的坏账准备金额		
合计	102,593,628.37	--

对公司根据《公开发行证券的公司信息披露解释性公告第 1 号——非经常性损益》定义界定的非经常性损益项目，以及把《公开发行证券的公司信息披露解释性公告第 1 号——非经常性损益》中列举的非经常性损益项目界定为经常性损益的项目，应说明原因。

□ 适用 √ 不适用

### 2、净资产收益率及每股收益

报告期利润	加权平均净资产收益率	每股收益	
		基本每股收益（元/股）	稀释每股收益（元/股）
归属于公司普通股股东的净利润	33.81%	4.9477	4.9477

扣除非经常性损益后归属于公司普通股股东的净利润	32.04%	4.6893	4.6893
-------------------------	--------	--------	--------

### 3、境内外会计准则下会计数据差异

（1）同时按照国际会计准则与按中国会计准则披露的财务报告中净利润和净资产差异情况

☐ 适用 ☒ 不适用

（2）同时按照境外会计准则与按中国会计准则披露的财务报告中净利润和净资产差异情况

☐ 适用 ☒ 不适用

（3）境内外会计准则下会计数据差异原因说明，对已经境外审计机构审计的数据进行差异调节的，应注明该境外机构的名称

无

### 4、其他

## 第十三节备查文件目录

- （一）载有公司负责人、主管会计工作负责人、会计机构负责人签名并盖章的财务报表。
- （二）报告期内在中国证监会指定报纸上公开披露过的所有公司文件的正本及公告的原稿。
- （三）载有会计师事务所盖章、注册会计师签名并盖章的审计报告原件。
- （四）载有董事长签名的2019年年度报告文本原件。
- （五）以上备查文件的备置地点：公司证券部。