

上海顺灏新材料科技股份有限公司

合并资产负债表

2019年12月31日

(除特别注明外, 金额单位均为人民币元)

|                        | 附注五   | 期末余额                    | 上年年末余额                  |
|------------------------|-------|-------------------------|-------------------------|
| 流动资产:                  |       |                         |                         |
| 货币资金                   | (一)   | 629,529,800.49          | 746,098,486.64          |
| 结算备付金                  |       |                         |                         |
| 拆出资金                   |       |                         |                         |
| 交易性金融资产                | (二)   | 13,972,816.00           |                         |
| 以公允价值计量且其变动计入当期损益的金融资产 | (三)   |                         | 27,567,905.83           |
| 衍生金融资产                 |       |                         |                         |
| 应收票据                   | (四)   |                         | 62,640,841.61           |
| 应收账款                   | (五)   | 498,959,683.79          | 556,581,560.12          |
| 应收款项融资                 | (六)   | 113,216,766.01          |                         |
| 预付款项                   | (七)   | 14,766,205.65           | 9,457,436.24            |
| 应收保费                   |       |                         |                         |
| 应收分保账款                 |       |                         |                         |
| 应收分保合同准备金              |       |                         |                         |
| 其他应收款                  | (八)   | 28,880,318.89           | 36,276,646.70           |
| 买入返售金融资产               |       |                         |                         |
| 存货                     | (九)   | 464,723,135.67          | 621,325,279.62          |
| 持有待售资产                 |       |                         |                         |
| 一年内到期的非流动资产            |       |                         |                         |
| 其他流动资产                 | (十)   | 12,463,458.12           | 19,541,288.06           |
| <b>流动资产合计</b>          |       | <b>1,776,512,184.62</b> | <b>2,079,489,444.82</b> |
| 非流动资产:                 |       |                         |                         |
| 发放贷款和垫款                |       |                         |                         |
| 债权投资                   |       |                         |                         |
| 可供出售金融资产               | (十一)  |                         | 5,000,000.00            |
| 其他债权投资                 |       |                         |                         |
| 持有至到期投资                |       |                         |                         |
| 长期应收款                  |       |                         |                         |
| 长期股权投资                 | (十二)  | 263,998,424.31          | 250,634,739.65          |
| 其他权益工具投资               | (十三)  | 32,256,600.00           |                         |
| 其他非流动金融资产              | (十四)  | 2,000,000.00            |                         |
| 投资性房地产                 | (十五)  | 20,686,143.09           | 27,359,881.93           |
| 固定资产                   | (十六)  | 589,085,601.84          | 589,337,911.89          |
| 在建工程                   | (十七)  | 64,651,060.93           | 78,187,373.35           |
| 生产性生物资产                |       |                         |                         |
| 油气资产                   |       |                         |                         |
| 无形资产                   | (十八)  | 144,760,564.35          | 149,528,916.41          |
| 开发支出                   |       |                         |                         |
| 商誉                     | (十九)  | 48,986,961.22           | 352,543,824.92          |
| 长期待摊费用                 | (二十)  | 18,080,202.08           | 18,447,752.29           |
| 递延所得税资产                | (二十一) | 79,647,149.20           | 40,178,882.31           |
| 其他非流动资产                | (二十二) | 16,465,972.92           | 19,227,554.52           |
| <b>非流动资产合计</b>         |       | <b>1,280,618,679.94</b> | <b>1,530,446,837.27</b> |
| <b>资产总计</b>            |       | <b>3,057,130,864.56</b> | <b>3,609,936,282.09</b> |

后附财务报表附注为财务报表的组成部分。

企业法定代表人:

主管会计工作负责人:

会计机构负责人:

郭翥

沈斌

陶章燕

## 上海顺灏新材料科技股份有限公司

## 合并资产负债表(续)

2019年12月31日

(除特别注明外,金额单位均为人民币元)


| 负债和所有者权益               | 附注五   | 期末余额             | 上年年末余额           |
|------------------------|-------|------------------|------------------|
| 流动负债:                  |       |                  |                  |
| 短期借款                   | (二十三) | 225,285,018.42   | 380,359,252.58   |
| 向中央银行借款                |       |                  |                  |
| 拆入资金                   |       |                  |                  |
| 交易性金融负债                |       |                  |                  |
| 以公允价值计量且其变动计入当期损益的金融负债 |       |                  |                  |
| 衍生金融负债                 |       |                  |                  |
| 应付票据                   | (二十四) | 185,639,812.65   | 274,892,150.97   |
| 应付账款                   | (二十五) | 199,360,637.06   | 206,896,449.94   |
| 预收款项                   | (二十六) | 6,656,702.06     | 7,555,893.35     |
| 卖出回购金融资产款              |       |                  |                  |
| 吸收存款及同业存放              |       |                  |                  |
| 代理买卖证券款                |       |                  |                  |
| 代理承销证券款                |       |                  |                  |
| 应付职工薪酬                 | (二十七) | 33,626,603.81    | 30,307,971.95    |
| 应交税费                   | (二十八) | 12,918,505.34    | 33,718,201.83    |
| 其他应付款                  | (二十九) | 13,917,153.72    | 36,564,241.19    |
| 应付手续费及佣金               |       |                  |                  |
| 应付分保账款                 |       |                  |                  |
| 持有待售负债                 |       |                  |                  |
| 一年内到期的非流动负债            | (三十)  | 201,141,623.76   |                  |
| 其他流动负债                 | (三十一) | 286,576.20       | 286,576.20       |
| 流动负债合计                 |       | 878,832,633.02   | 970,580,738.01   |
| 非流动负债:                 |       |                  |                  |
| 保险合同准备金                |       |                  |                  |
| 长期借款                   | (三十二) |                  | 282,500,000.00   |
| 应付债券                   |       |                  |                  |
| 其中:优先股                 |       |                  |                  |
| 永续债                    |       |                  |                  |
| 长期应付款                  | (三十三) |                  | 4,236,361.68     |
| 长期应付职工薪酬               |       |                  |                  |
| 预计负债                   | (三十四) | 28,306,724.70    | 68,022,031.14    |
| 递延收益                   | (三十五) | 3,964,304.12     | 4,250,880.32     |
| 递延所得税负债                | (二十一) | 3,427,387.55     | 3,284,383.30     |
| 其他非流动负债                |       |                  |                  |
| 非流动负债合计                |       | 35,698,416.37    | 362,293,656.44   |
| 负债合计                   |       | 914,531,049.39   | 1,332,874,394.45 |
| 所有者权益:                 |       |                  |                  |
| 股本                     | (三十六) | 1,060,156,922.00 | 709,104,615.00   |
| 其他权益工具                 |       |                  |                  |
| 其中:优先股                 |       |                  |                  |
| 永续债                    |       |                  |                  |
| 资本公积                   | (三十七) | 494,810,276.28   | 843,272,916.31   |
| 减:库存股                  | (三十八) | 865,860.96       | 36,018,303.17    |
| 其他综合收益                 | (三十九) | 474,349.33       | 929,375.15       |
| 专项储备                   |       |                  |                  |
| 盈余公积                   | (四十)  | 115,110,245.99   | 106,771,742.20   |
| 一般风险准备                 |       |                  |                  |
| 未分配利润                  | (四十一) | 272,165,002.04   | 478,882,409.11   |
| 归属于母公司所有者权益合计          |       | 1,941,850,934.68 | 2,102,942,754.60 |
| 少数股东权益                 |       | 200,748,880.49   | 174,119,133.04   |
| 所有者权益合计                |       | 2,142,599,815.17 | 2,277,061,887.64 |
| 负债和所有者权益总计             |       | 3,057,130,864.56 | 3,609,936,282.09 |

后附财务报表附注为财务报表的组成部分。

企业法定代表人:

主管会计工作负责人:

会计机构负责人:





上海顺灏新材料科技股份有限公司

母公司资产负债表

2019年12月31日

(除特别注明外, 金额单位均为人民币元)

| 资产                     | 附注十五 | 期末余额                    | 上年年末余额                  |
|------------------------|------|-------------------------|-------------------------|
| 流动资产:                  |      |                         |                         |
| 货币资金                   |      | 292,872,434.26          | 379,515,950.00          |
| 交易性金融资产                |      | 13,972,816.00           |                         |
| 以公允价值计量且其变动计入当期损益的金融资产 |      |                         | 15,498,384.00           |
| 衍生金融资产                 |      |                         |                         |
| 应收票据                   |      |                         | 36,255,251.92           |
| 应收账款                   | (一)  | 273,771,540.72          | 304,745,719.52          |
| 应收款项融资                 |      | 63,812,264.35           |                         |
| 预付款项                   |      | 57,938,690.01           | 121,952,681.68          |
| 其他应收款                  | (二)  | 81,413,935.59           | 86,433,735.85           |
| 存货                     |      | 103,838,320.45          | 183,578,295.89          |
| 持有待售资产                 |      |                         |                         |
| 一年内到期的非流动资产            |      |                         |                         |
| 其他流动资产                 |      | 3,253,987.01            | 6,774,549.04            |
| <b>流动资产合计</b>          |      | <b>890,873,988.39</b>   | <b>1,134,754,567.90</b> |
| 非流动资产:                 |      |                         |                         |
| 债权投资                   |      |                         |                         |
| 可供出售金融资产               |      |                         | 1,000,000.00            |
| 其他债权投资                 |      |                         |                         |
| 持有至到期投资                |      |                         |                         |
| 长期应收款                  |      |                         |                         |
| 长期股权投资                 | (三)  | 1,750,728,145.62        | 1,630,632,348.50        |
| 其他权益工具投资               |      |                         |                         |
| 其他非流动金融资产              |      |                         |                         |
| 投资性房地产                 |      |                         | 6,882,758.06            |
| 固定资产                   |      | 99,189,029.65           | 61,423,802.95           |
| 在建工程                   |      | 7,805,743.46            | 31,848,534.10           |
| 生产性生物资产                |      |                         |                         |
| 油气资产                   |      |                         |                         |
| 无形资产                   |      | 7,479,604.01            | 7,794,212.93            |
| 开发支出                   |      |                         |                         |
| 商誉                     |      |                         |                         |
| 长期待摊费用                 |      | 1,173,823.54            | 687,895.38              |
| 递延所得税资产                |      | 18,994,017.35           | 25,110,465.38           |
| 其他非流动资产                |      | 1,319,000.00            | 1,319,000.00            |
| <b>非流动资产合计</b>         |      | <b>1,886,689,363.63</b> | <b>1,766,699,017.30</b> |
| <b>资产总计</b>            |      | <b>2,777,563,352.02</b> | <b>2,901,453,585.20</b> |

后附财务报表附注为财务报表的组成部分。

企业法定代表人:

主管会计工作负责人:

会计机构负责人:

郭翥

沈斌

陶章燕

上海顺灏新材料科技股份有限公司  
 母公司资产负债表（续）  
 2019年12月31日  
 （除特别注明外，金额单位均为人民币元）

| 负债和所有者权益               | 附注十五 | 期末余额                    | 上年年末余额                  |
|------------------------|------|-------------------------|-------------------------|
| 流动负债：                  |      |                         |                         |
| 短期借款                   |      | 185,285,018.42          | 315,000,000.00          |
| 交易性金融负债                |      |                         |                         |
| 以公允价值计量且其变动计入当期损益的金融负债 |      |                         |                         |
| 衍生金融负债                 |      |                         |                         |
| 应付票据                   |      | 142,689,713.28          | 107,760,395.39          |
| 应付账款                   |      | 67,168,327.65           | 109,032,577.86          |
| 预收款项                   |      | 972,308.24              | 632,099.18              |
| 应付职工薪酬                 |      | 5,645,262.00            | 5,215,706.00            |
| 应交税费                   |      | 1,659,278.71            | 12,543,147.47           |
| 其他应付款                  |      | 26,470,925.28           | 9,343,180.38            |
| 持有待售负债                 |      |                         |                         |
| 一年内到期的非流动负债            |      | 201,141,623.76          |                         |
| 其他流动负债                 |      |                         |                         |
| <b>流动负债合计</b>          |      | <b>631,032,457.34</b>   | <b>559,527,106.28</b>   |
| 非流动负债：                 |      |                         |                         |
| 长期借款                   |      |                         | 282,500,000.00          |
| 应付债券                   |      |                         |                         |
| 其中：优先股                 |      |                         |                         |
| 永续债                    |      |                         |                         |
| 长期应付款                  |      |                         | 4,236,361.68            |
| 长期应付职工薪酬               |      |                         |                         |
| 预计负债                   |      | 28,306,724.70           | 68,022,031.14           |
| 递延收益                   |      |                         |                         |
| 递延所得税负债                |      |                         |                         |
| 其他非流动负债                |      |                         |                         |
| <b>非流动负债合计</b>         |      | <b>28,306,724.70</b>    | <b>354,758,392.82</b>   |
| <b>负债合计</b>            |      | <b>659,339,182.04</b>   | <b>914,285,499.10</b>   |
| 所有者权益：                 |      |                         |                         |
| 股本                     |      | 1,060,156,922.00        | 709,104,615.00          |
| 其他权益工具                 |      |                         |                         |
| 其中：优先股                 |      |                         |                         |
| 永续债                    |      |                         |                         |
| 资本公积                   |      | 641,997,840.15          | 980,106,543.34          |
| 减：库存股                  |      | 865,860.96              | 36,018,303.17           |
| 其他综合收益                 |      | -425,000.00             |                         |
| 专项储备                   |      |                         |                         |
| 盈余公积                   |      | 115,110,245.99          | 106,771,742.20          |
| 未分配利润                  |      | 302,250,022.80          | 227,203,488.73          |
| <b>所有者权益合计</b>         |      | <b>2,118,224,169.98</b> | <b>1,987,168,086.10</b> |
| <b>负债和所有者权益总计</b>      |      | <b>2,777,563,352.02</b> | <b>2,901,453,585.20</b> |

后附财务报表附注为财务报表的组成部分。

企业法定代表人：

主管会计工作负责人：

会计机构负责人：

郭翥


沈斌

陶章燕

上海顺灏新材料科技股份有限公司  
合并利润表  
2019年度  
(除特别注明外, 金额单位均为人民币元)

| 项目                          | 附注五   | 本期金额             | 上期金额             |
|-----------------------------|-------|------------------|------------------|
| 一、营业总收入                     |       | 1,734,366,846.10 | 2,054,860,822.93 |
| 其中: 营业收入                    | (四十二) | 1,734,366,846.10 | 2,054,860,822.93 |
| 利息收入                        |       |                  |                  |
| 已赚保费                        |       |                  |                  |
| 手续费及佣金收入                    |       |                  |                  |
| 二、营业总成本                     |       | 1,675,209,676.46 | 1,964,569,610.38 |
| 其中: 营业成本                    | (四十二) | 1,267,181,744.33 | 1,528,743,415.29 |
| 利息支出                        |       |                  |                  |
| 手续费及佣金支出                    |       |                  |                  |
| 退保金                         |       |                  |                  |
| 赔付支出净额                      |       |                  |                  |
| 提取保险责任准备金净额                 |       |                  |                  |
| 保单红利支出                      |       |                  |                  |
| 分保费用                        |       |                  |                  |
| 税金及附加                       | (四十三) | 13,853,869.58    | 13,942,029.47    |
| 销售费用                        | (四十四) | 113,623,258.30   | 129,146,006.90   |
| 管理费用                        | (四十五) | 178,750,180.91   | 169,850,449.79   |
| 研发费用                        | (四十六) | 82,198,248.57    | 88,320,763.27    |
| 财务费用                        | (四十七) | 19,602,374.77    | 34,566,945.66    |
| 其中: 利息费用                    | (四十七) | 27,743,081.37    | 37,557,858.57    |
| 利息收入                        | (四十七) | 8,170,659.09     | 3,443,857.44     |
| 加: 其他收益                     | (四十八) | 3,372,246.32     | 2,682,298.70     |
| 投资收益(损失以“-”号填列)             | (四十九) | 13,302,664.97    | 168,832,414.71   |
| 其中: 对联营企业和合营企业的投资收益         |       | 13,203,379.67    | 17,523,964.58    |
| 以摊余成本计量的金融资产终止确认收益          |       |                  |                  |
| 汇兑收益(损失以“-”号填列)             |       |                  |                  |
| 净敞口套期收益(损失以“-”号填列)          |       |                  |                  |
| 公允价值变动收益(损失以“-”号填列)         | (五十)  | 4,754,029.64     | -13,623,344.39   |
| 信用减值损失(损失以“-”号填列)           | (五十一) | -3,046,144.72    |                  |
| 资产减值损失(损失以“-”号填列)           | (五十二) | -317,852,847.78  | -114,280,764.80  |
| 资产处置收益(损失以“-”号填列)           | (五十三) | 2,003,862.32     | -201,288.52      |
| 三、营业利润(亏损以“-”号填列)           |       | -238,309,019.61  | 133,700,528.25   |
| 加: 营业外收入                    | (五十四) | 32,170,209.51    | 31,450,868.90    |
| 减: 营业外支出                    | (五十五) | 10,895,352.63    | 25,037,348.47    |
| 四、利润总额(亏损总额以“-”号填列)         |       | -217,034,162.73  | 140,114,048.68   |
| 减: 所得税费用                    | (五十六) | -23,784,964.90   | 26,171,257.57    |
| 五、净利润(净亏损以“-”号填列)           |       | -193,249,197.83  | 113,942,791.11   |
| (一) 按经营持续性分类                |       |                  |                  |
| 1. 持续经营净利润(净亏损以“-”号填列)      |       | -193,249,197.83  | 113,942,791.11   |
| 2. 终止经营净利润(净亏损以“-”号填列)      |       |                  |                  |
| (二) 按所有权归属分类                |       |                  |                  |
| 1. 归属于母公司股东的净利润(净亏损以“-”号填列) |       | -198,378,903.28  | 101,377,367.95   |
| 2. 少数股东损益(净亏损以“-”号填列)       |       | 5,129,705.45     | 12,565,423.16    |
| 六、其他综合收益的税后净额               |       | -406,953.76      | -241,197,568.97  |
| 归属于母公司所有者的其他综合收益的税后净额       |       | -455,025.82      | -241,197,568.97  |
| (一) 不能重分类进损益的其他综合收益         | (三十九) | -1,020,000.00    |                  |
| 1. 重新计量设定受益计划变动额            |       |                  |                  |
| 2. 权益法下不能转损益的其他综合收益         |       |                  |                  |
| 3. 其他权益工具投资公允价值变动           |       | -1,020,000.00    |                  |
| 4. 企业自身信用风险公允价值变动           |       |                  |                  |
| (二) 将重分类进损益的其他综合收益          |       | 564,974.18       | -241,197,568.97  |
| 1. 权益法下可转损益的其他综合收益          |       |                  |                  |
| 2. 其他债权投资公允价值变动             |       |                  |                  |
| 3. 可供出售金融资产公允价值变动损益         |       |                  | -241,686,686.39  |
| 4. 金融资产重分类计入其他综合收益的金额       |       |                  |                  |
| 5. 持有至到期投资重分类为可供出售金融资产损益    |       |                  |                  |
| 6. 其他债权投资信用减值准备             |       |                  |                  |
| 7. 现金流量套期储备(现金流量套期损益的有效部分)  |       |                  |                  |
| 8. 外币财务报表折算差额               |       | 564,974.18       | 489,117.42       |
| 9. 其他                       |       |                  |                  |
| 归属于少数股东的其他综合收益的税后净额         | (三十九) | 48,072.06        |                  |
| 七、综合收益总额                    |       | -193,656,151.59  | -127,254,777.86  |
| 归属于母公司所有者的综合收益总额            |       | -198,833,929.10  | -139,820,201.02  |
| 归属于少数股东的综合收益总额              |       | 5,177,777.51     | 12,565,423.16    |
| 八、每股收益:                     |       |                  |                  |
| (一) 基本每股收益(元/股)             |       | -0.19            | 0.14             |
| (二) 稀释每股收益(元/股)             |       | -0.19            | 0.14             |

本期发生同一控制下企业合并的, 被合并方在合并前实现的净利润为: \_\_\_\_\_元, 上期被合并方实现的净利润为: \_\_\_\_\_元。后附财务报表附注为财务报表的组成部分。

企业法定代表人:  郭翥  
主管会计工作负责人:  沈斌  
会计机构负责人:  陶章燕

## 上海顺灏新材料科技股份有限公司

## 母公司利润表

2019年度

(除特别注明外, 金额单位均为人民币元)


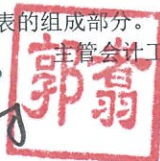
| 项目                         | 附注十五 | 本期金额           | 上期金额             |
|----------------------------|------|----------------|------------------|
| 营业收入                       | (四)  | 946,827,406.61 | 1,231,454,915.41 |
| 减: 营业成本                    | (四)  | 821,717,410.45 | 1,096,769,812.78 |
| 税金及附加                      |      | 1,897,194.25   | 3,085,750.93     |
| 销售费用                       |      | 21,733,415.83  | 20,609,259.08    |
| 管理费用                       |      | 50,340,907.07  | 63,239,519.18    |
| 研发费用                       |      | 33,720,158.14  | 40,158,567.70    |
| 财务费用                       |      | 19,153,524.31  | 28,095,574.06    |
| 其中: 利息费用                   |      | 23,594,649.11  | 28,863,453.18    |
| 利息收入                       |      | 4,575,782.45   | 1,896,062.15     |
| 加: 其他收益                    |      | 76,300.00      | 1,497,664.37     |
| 投资收益(损失以“-”号填列)            | (五)  | 73,042,743.45  | 278,503,462.44   |
| 其中: 对联营企业和合营企业的投资收益        |      | 7,596,880.78   | 11,473,995.04    |
| 以摊余成本计量的金融资产终止确认收益         |      |                |                  |
| 净敞口套期收益(损失以“-”号填列)         |      |                |                  |
| 公允价值变动收益(损失以“-”号填列)        |      | -2,525,568.00  | -9,287,628.00    |
| 信用减值损失(损失以“-”号填列)          |      | -1,978,071.42  |                  |
| 资产减值损失(损失以“-”号填列)          |      | -83,705.27     | -16,912,282.29   |
| 资产处置收益(损失以“-”号填列)          |      |                |                  |
| 二、营业利润(亏损以“-”号填列)          |      | 66,796,495.32  | 233,297,648.20   |
| 加: 营业外收入                   |      | 29,899,759.49  | 28,859,797.09    |
| 减: 营业外支出                   |      | 9,379,956.44   | 24,799,954.36    |
| 三、利润总额(亏损总额以“-”号填列)        |      | 87,316,298.37  | 237,357,490.93   |
| 减: 所得税费用                   |      | 3,931,260.51   | 15,174,647.66    |
| 四、净利润(净亏损以“-”号填列)          |      | 83,385,037.86  | 222,182,843.27   |
| (一) 持续经营净利润(净亏损以“-”号填列)    |      | 83,385,037.86  | 222,182,843.27   |
| (二) 终止经营净利润(净亏损以“-”号填列)    |      |                |                  |
| 五、其他综合收益的税后净额              |      | -425,000.00    | -241,686,686.39  |
| (一) 不能重分类进损益的其他综合收益        |      | -425,000.00    |                  |
| 1. 重新计量设定受益计划变动额           |      |                |                  |
| 2. 权益法下不能转损益的其他综合收益        |      |                |                  |
| 3. 其他权益工具投资公允价值变动          |      | -425,000.00    |                  |
| 4. 企业自身信用风险公允价值变动          |      |                |                  |
| (二) 将重分类进损益的其他综合收益         |      |                | -241,686,686.39  |
| 1. 权益法下可转损益的其他综合收益         |      |                |                  |
| 2. 其他债权投资公允价值变动            |      |                |                  |
| 3. 可供出售金融资产公允价值变动损益        |      |                | -241,686,686.39  |
| 4. 金融资产重分类计入其他综合收益的金额      |      |                |                  |
| 5. 持有至到期投资重分类为可供出售金融资产损益   |      |                |                  |
| 6. 其他债权投资信用减值准备            |      |                |                  |
| 7. 现金流量套期储备(现金流量套期损益的有效部分) |      |                |                  |
| 8. 外币财务报表折算差额              |      |                |                  |
| 9. 其他                      |      |                |                  |
| 六、综合收益总额                   |      | 82,960,037.86  | -19,503,843.12   |
| 七、每股收益:                    |      |                |                  |
| (一) 基本每股收益(元/股)            |      |                |                  |
| (二) 稀释每股收益(元/股)            |      |                |                  |

后附财务报表附注为财务报表的组成部分。

企业法定代表人:

主管会计工作负责人:

会计机构负责人:



上海顺灏新材料科技股份有限公司

合并现金流量表

2019年度

(除特别注明外, 金额单位均为人民币元)

| 项目                        | 附注五   | 本期金额             | 上期金额             |
|---------------------------|-------|------------------|------------------|
| <b>一、经营活动产生的现金流量</b>      |       |                  |                  |
| 销售商品、提供劳务收到的现金            |       | 1,992,309,127.82 | 2,566,510,516.01 |
| 客户存款和同业存放款项净增加额           |       |                  |                  |
| 向中央银行借款净增加额               |       |                  |                  |
| 向其他金融机构拆入资金净增加额           |       |                  |                  |
| 收到原保险合同赔款取得的现金            |       |                  |                  |
| 收到再保业务现金净额                |       |                  |                  |
| 保户储金及投资款净增加额              |       |                  |                  |
| 收取利息、手续费及佣金的现金            |       |                  |                  |
| 拆入资金净增加额                  |       |                  |                  |
| 回购业务资金净增加额                |       |                  |                  |
| 代理买卖证券收到的现金净额             |       |                  |                  |
| 收到的税费返还                   |       | 27,918,246.18    | 28,499,083.00    |
| 收到其他与经营活动有关的现金            | (五十七) | 62,228,216.54    | 175,945,611.94   |
| 经营活动现金流入小计                |       | 2,082,455,590.54 | 2,770,955,210.95 |
| 购买商品、接受劳务支付的现金            |       | 1,285,384,239.49 | 1,952,339,800.26 |
| 客户贷款及垫款净增加额               |       |                  |                  |
| 存放中央银行和同业款项净增加额           |       |                  |                  |
| 支付原保险合同赔付款项的现金            |       |                  |                  |
| 拆出资金净增加额                  |       |                  |                  |
| 支付利息、手续费及佣金的现金            |       |                  |                  |
| 支付保单红利的现金                 |       |                  |                  |
| 支付给职工以及为职工支付的现金           |       | 230,530,703.39   | 229,183,180.22   |
| 支付的各项税费                   |       | 129,958,711.49   | 117,464,630.98   |
| 支付其他与经营活动有关的现金            | (五十七) | 249,077,304.45   | 413,620,769.54   |
| 经营活动现金流出小计                |       | 1,894,950,958.82 | 2,712,608,381.00 |
| <b>经营活动产生的现金流量净额</b>      |       | 187,504,631.72   | 58,346,829.95    |
| <b>二、投资活动产生的现金流量</b>      |       |                  |                  |
| 收回投资收到的现金                 |       | 19,331,309.54    | 316,682,535.72   |
| 取得投资收益收到的现金               |       | 18,010,595.94    | 40,802,739.35    |
| 处置固定资产、无形资产和其他长期资产收回的现金净额 |       | 2,542,536.83     | 731,023.14       |
| 处置子公司及其他营业单位收到的现金净额       |       | 7,502,845.84     | 126,723,885.80   |
| 收到其他与投资活动有关的现金            | (五十七) | 190,000,000.00   | 40,000,000.00    |
| 投资活动现金流入小计                |       | 237,387,288.15   | 524,940,184.01   |
| 购建固定资产、无形资产和其他长期资产支付的现金   |       | 60,635,985.51    | 66,498,036.46    |
| 投资支付的现金                   |       | 48,332,900.00    | 79,865,669.99    |
| 质押贷款净增加额                  |       |                  |                  |
| 取得子公司及其他营业单位支付的现金净额       |       | 2,782,068.55     | 2,000,000.00     |
| 支付其他与投资活动有关的现金            | (五十七) | 190,000,000.00   | 40,000,000.00    |
| 投资活动现金流出小计                |       | 301,750,954.06   | 188,363,706.45   |
| <b>投资活动产生的现金流量净额</b>      |       | -64,363,665.91   | 336,576,477.56   |
| <b>三、筹资活动产生的现金流量</b>      |       |                  |                  |
| 吸收投资收到的现金                 |       | 91,402,019.80    | 164,519,994.33   |
| 其中：子公司吸收少数股东投资收到的现金       |       | 41,300,000.00    | 13,200,000.00    |
| 取得借款收到的现金                 |       | 255,000,000.00   | 570,500,000.00   |
| 收到其他与筹资活动有关的现金            | (五十七) | 123,559,568.68   |                  |
| 筹资活动现金流入小计                |       | 469,961,588.48   | 735,019,994.33   |
| 偿还债务支付的现金                 |       | 502,859,252.58   | 583,000,000.00   |
| 分配股利、利润或偿付利息支付的现金         |       | 65,204,272.49    | 195,387,215.43   |
| 其中：子公司支付给少数股东的股利、利润       |       | 37,132,728.33    | 16,662,542.64    |
| 支付其他与筹资活动有关的现金            | (五十七) | 27,773,601.57    | 110,077,995.81   |
| 筹资活动现金流出小计                |       | 595,837,126.64   | 888,465,211.24   |
| <b>筹资活动产生的现金流量净额</b>      |       | -125,875,538.16  | -153,445,216.91  |
| <b>四、汇率变动对现金及现金等价物的影响</b> |       | 458,153.55       | 1,894,632.92     |
| <b>五、现金及现金等价物净增加额</b>     |       | -2,276,418.80    | 243,372,723.52   |
| 加：期初现金及现金等价物余额            |       | 607,669,054.52   | 364,296,331.00   |
| <b>六、期末现金及现金等价物余额</b>     |       | 605,392,635.72   | 607,669,054.52   |

后附财务报表附注为财务报表的组成部分。

企业法定代表人：

主管会计工作负责人：

会计机构负责人：

郭翥

沈斌

陶章燕

上海顺灏新材料科技股份有限公司  
母公司现金流量表

2019年度

(除特别注明外, 金额单位均为人民币元)

| 项目                        | 附注 | 本期金额            | 上期金额             |
|---------------------------|----|-----------------|------------------|
| <b>一、经营活动产生的现金流量</b>      |    |                 |                  |
| 销售商品、提供劳务收到的现金            |    | 866,467,331.62  | 1,079,608,734.63 |
| 收到的税费返还                   |    | 3,503,737.68    | 3,376,349.28     |
| 收到其他与经营活动有关的现金            |    | 71,756,076.53   | 186,730,936.19   |
| 经营活动现金流入小计                |    | 941,727,145.83  | 1,269,716,020.10 |
| 购买商品、接受劳务支付的现金            |    | 592,066,839.07  | 998,019,195.25   |
| 支付给职工以及为职工支付的现金           |    | 41,120,843.26   | 32,676,493.40    |
| 支付的各项税费                   |    | 29,364,533.04   | 43,607,428.93    |
| 支付其他与经营活动有关的现金            |    | 85,025,784.76   | 185,540,388.01   |
| 经营活动现金流出小计                |    | 747,578,000.13  | 1,259,843,505.59 |
| <b>经营活动产生的现金流量净额</b>      |    | 194,149,145.70  | 9,872,514.51     |
| <b>二、投资活动产生的现金流量</b>      |    |                 |                  |
| 收回投资收到的现金                 |    | 97,320,087.11   | 325,756,423.07   |
| 取得投资收益收到的现金               |    | 119,285,393.43  | 125,662,156.69   |
| 处置固定资产、无形资产和其他长期资产收回的现金净额 |    |                 | 15,000.00        |
| 处置子公司及其他营业单位收到的现金净额       |    |                 | 130,000,000.00   |
| 收到其他与投资活动有关的现金            |    | 190,000,000.00  | 40,000,000.00    |
| 投资活动现金流入小计                |    | 406,605,480.54  | 621,433,579.76   |
| 购建固定资产、无形资产和其他长期资产支付的现金   |    | 3,830,229.11    | 29,439,887.02    |
| 投资支付的现金                   |    | 500,000.00      | 79,865,669.99    |
| 取得子公司及其他营业单位支付的现金净额       |    | 266,375,134.10  | 99,800,000.00    |
| 支付其他与投资活动有关的现金            |    | 190,000,000.00  | 40,000,000.00    |
| 投资活动现金流出小计                |    | 460,705,363.21  | 249,105,557.01   |
| <b>投资活动产生的现金流量净额</b>      |    | -54,099,882.67  | 372,328,022.75   |
| <b>三、筹资活动产生的现金流量</b>      |    |                 |                  |
| 吸收投资收到的现金                 |    | 47,824,000.00   | 151,319,994.33   |
| 取得借款收到的现金                 |    | 215,000,000.00  | 402,500,000.00   |
| 收到其他与筹资活动有关的现金            |    |                 |                  |
| 筹资活动现金流入小计                |    | 262,824,000.00  | 553,819,994.33   |
| 偿还债务支付的现金                 |    | 437,500,000.00  | 515,000,000.00   |
| 分配股利、利润或偿付利息支付的现金         |    | 23,697,099.18   | 166,807,509.87   |
| 支付其他与筹资活动有关的现金            |    | 3,646,436.80    | 39,777,200.00    |
| 筹资活动现金流出小计                |    | 464,843,535.98  | 721,584,709.87   |
| <b>筹资活动产生的现金流量净额</b>      |    | -202,019,535.98 | -167,764,715.54  |
| <b>四、汇率变动对现金及现金等价物的影响</b> |    |                 | -17,906.27       |
| <b>五、现金及现金等价物净增加额</b>     |    | -61,970,272.95  | 214,417,915.45   |
| 加: 期初现金及现金等价物余额           |    | 354,642,387.52  | 140,224,472.07   |
| <b>六、期末现金及现金等价物余额</b>     |    | 292,672,114.57  | 354,642,387.52   |

后附财务报表附注为财务报表的组成部分。

企业法定代表人:

主管会计工作负责人:

会计机构负责人:

郭翥 沈斌 陶章燕



上海顺灏新材料科技股份有限公司  
合并所有者权益变动表

2019 年度  
(除特别注明外, 金额单位均为人民币元)



| 项目                    | 本期金额             |        |                 |                |             |      |                |        |                 |                  | 少数股东权益         | 所有者权益合计          |
|-----------------------|------------------|--------|-----------------|----------------|-------------|------|----------------|--------|-----------------|------------------|----------------|------------------|
|                       | 股本               |        | 其他权益工具          |                | 归属于母公司所有者权益 |      | 未分配利润          |        | 小计              |                  |                |                  |
|                       | 股本               | 其他权益工具 | 资本公积            | 减: 库存股         | 其他综合收益      | 专项储备 | 盈余公积           | 一般风险准备 | 未分配利润           | 小计               | 少数股东权益         | 所有者权益合计          |
| 一、上年年末余额              | 709,104,615.00   |        | 843,272,916.31  | 36,018,303.17  | 929,375.15  |      | 106,771,742.20 |        | 478,882,409.11  | 2,102,942,754.60 | 174,119,133.04 | 2,277,061,887.64 |
| 加: 会计政策变更             |                  |        |                 |                |             |      |                |        |                 |                  |                |                  |
| 前期差错更正                |                  |        |                 |                |             |      |                |        |                 |                  |                |                  |
| 同一控制下企业合并             |                  |        |                 |                |             |      |                |        |                 |                  |                |                  |
| 其他                    |                  |        |                 |                |             |      |                |        |                 |                  |                |                  |
| 二、本年年初余额              | 709,104,615.00   |        | 843,272,916.31  | 36,018,303.17  | 929,375.15  |      | 106,771,742.20 |        | 478,882,409.11  | 2,102,942,754.60 | 174,119,133.04 | 2,277,061,887.64 |
| 三、本期增减变动金额(减少以“-”号填列) | 351,052,307.00   |        | -348,462,640.03 | -35,152,442.21 | -455,025.82 |      | 8,338,503.79   |        | -206,717,407.07 | -161,091,819.92  | 26,629,747.45  | -134,462,072.47  |
| (一) 综合收益总额            |                  |        |                 |                | -455,025.82 |      |                |        | -198,378,903.28 | -198,378,903.28  | 5,177,777.51   | -193,656,151.59  |
| (二) 所有者投入和减少资本        |                  |        |                 |                |             |      |                |        |                 | 37,742,109.18    | 43,624,698.27  | 81,366,807.45    |
| 1. 所有者投入的普通股          |                  |        |                 |                |             |      |                |        |                 |                  | 41,300,000.00  | 41,300,000.00    |
| 2. 股份支付计入所有者权益的金额     |                  |        |                 |                |             |      |                |        |                 |                  |                |                  |
| 3. 其他权益工具持有者投入资本      |                  |        |                 |                |             |      |                |        |                 |                  |                |                  |
| 4. 其他                 |                  |        | 387,146.67      |                |             |      |                |        |                 | 387,146.67       |                | 387,146.67       |
| (三) 利润分配              |                  |        |                 |                |             |      |                |        |                 |                  |                |                  |
| 1. 提取盈余公积             |                  |        | 2,202,520.30    | -35,152,442.21 |             |      |                |        |                 |                  |                |                  |
| 2. 提取一般风险准备           |                  |        |                 |                |             |      |                |        |                 |                  |                |                  |
| 3. 对所有者(或股东)的分配       |                  |        |                 |                |             |      |                |        |                 |                  |                |                  |
| 4. 其他                 |                  |        |                 |                |             |      |                |        |                 |                  |                |                  |
| (四) 所有者权益内部结转         | 351,052,307.00   |        | -351,052,307.00 |                |             |      |                |        |                 |                  |                |                  |
| 1. 资本公积转增资本(或股本)      | 351,052,307.00   |        | -351,052,307.00 |                |             |      |                |        |                 |                  |                |                  |
| 2. 盈余公积转增资本(或股本)      |                  |        |                 |                |             |      |                |        |                 |                  |                |                  |
| 3. 盈余公积弥补亏损           |                  |        |                 |                |             |      |                |        |                 |                  |                |                  |
| 4. 设定受益计划变动额结转留存收益    |                  |        |                 |                |             |      |                |        |                 |                  |                |                  |
| 5. 其他综合收益结转留存收益       |                  |        |                 |                |             |      |                |        |                 |                  |                |                  |
| 6. 其他                 |                  |        |                 |                |             |      |                |        |                 |                  |                |                  |
| (五) 专项储备              |                  |        |                 |                |             |      |                |        |                 |                  |                |                  |
| 1. 本期提取               |                  |        |                 |                |             |      |                |        |                 |                  |                |                  |
| 2. 本期使用               |                  |        |                 |                |             |      |                |        |                 |                  |                |                  |
| (六) 其他                |                  |        |                 |                |             |      |                |        |                 |                  |                |                  |
| 四、本期末余额               | 1,060,156,922.00 |        | 494,810,276.28  | 865,860.96     | 474,349.33  |      | 115,110,245.99 |        | 272,165,002.04  | 1,941,850,934.68 | 200,748,880.49 | 2,142,599,815.17 |

会计机构负责人: 陶章燕

沈斌

主管会计工作负责人: 沈斌

郭翥

邵阿

后附财务报表附注为财务报表的组成部分。  
企业法定代表人:

上海顺灏新材料科技股份有限公司  
合并所有者权益变动表（续）  
2019年度  
（除特别注明外，金额单位均为人民币元）



| 项目                    | 上期金额           |               |               |    |                |               |                 |      |                |            |                |                  |                |                  |
|-----------------------|----------------|---------------|---------------|----|----------------|---------------|-----------------|------|----------------|------------|----------------|------------------|----------------|------------------|
|                       | 股本             | 其他权益工具<br>优先股 | 其他权益工具<br>永续债 | 其他 | 资本公积           | 减：库存股         | 其他综合收益          | 专项储备 | 盈余公积           | 一般风<br>险准备 | 未分配利润          | 小计               | 少数股东权益         | 所有者权益合计          |
| 一、上年年末余额              | 687,468,000.00 |               |               |    | 716,490,425.71 |               | 242,126,944.12  |      | 84,553,457.87  |            | 541,544,092.49 | 2,272,182,920.19 | 174,194,235.80 | 2,446,377,155.99 |
| 加：会计政策变更              |                |               |               |    |                |               |                 |      |                |            |                |                  |                |                  |
| 前期差错更正                |                |               |               |    |                |               |                 |      |                |            |                |                  |                |                  |
| 同一控制下企业合并             |                |               |               |    |                |               |                 |      |                |            |                |                  |                |                  |
| 其他                    |                |               |               |    |                |               |                 |      |                |            |                |                  |                |                  |
| 二、本年年初余额              | 687,468,000.00 |               |               |    | 716,490,425.71 |               | 242,126,944.12  |      | 84,553,457.87  |            | 541,544,092.49 | 2,272,182,920.19 | 174,194,235.80 | 2,446,377,155.99 |
| 三、本期增减变动金额（减少以“-”号填列） | 21,636,615.00  |               |               |    | 126,782,490.60 | 36,018,303.17 | -241,197,568.97 |      | 22,218,284.33  |            | -62,661,683.38 | -169,240,165.59  | -75,102.76     | -169,315,268.35  |
| （一）综合收益总额             |                |               |               |    |                |               | -241,197,568.97 |      |                |            | 101,377,367.95 | -139,820,201.02  | 12,565,423.16  | -127,254,777.86  |
| （二）所有者投入和减少资本         | 21,636,615.00  |               |               |    | 126,782,490.60 | 36,018,303.17 |                 |      |                |            |                | 112,400,802.43   | 16,027,115.13  | 128,427,917.56   |
| 1. 所有者投入的普通股          | 21,636,615.00  |               |               |    | 129,609,605.73 |               |                 |      |                |            |                | 151,256,220.73   | 13,200,000.00  | 164,446,220.73   |
| 2. 其他权益工具持有者投入资本      |                |               |               |    |                |               |                 |      |                |            |                |                  |                |                  |
| 3. 股份支付计入所有者权益的金额     |                |               |               |    |                |               |                 |      |                |            |                |                  |                |                  |
| 4. 其他                 |                |               |               |    | -2,827,115.13  | 36,018,303.17 |                 |      |                |            |                |                  | 2,827,115.13   | -36,018,303.17   |
| （三）利润分配               |                |               |               |    |                |               |                 |      |                |            |                |                  |                |                  |
| 1. 提取盈余公积             |                |               |               |    |                |               |                 |      |                |            |                |                  |                |                  |
| 2. 提取一般风险准备           |                |               |               |    |                |               |                 |      |                |            |                |                  |                |                  |
| 3. 对所有者（或股东）的分配       |                |               |               |    |                |               |                 |      |                |            |                |                  |                |                  |
| 4. 其他                 |                |               |               |    |                |               |                 |      |                |            |                |                  |                |                  |
| （四）所有者权益内部结转          |                |               |               |    |                |               |                 |      |                |            |                |                  |                |                  |
| 1. 资本公积转增资本（或股本）      |                |               |               |    |                |               |                 |      |                |            |                |                  |                |                  |
| 2. 盈余公积转增资本（或股本）      |                |               |               |    |                |               |                 |      |                |            |                |                  |                |                  |
| 3. 盈余公积弥补亏损           |                |               |               |    |                |               |                 |      |                |            |                |                  |                |                  |
| 4. 设定受益计划变动额结转留存收益    |                |               |               |    |                |               |                 |      |                |            |                |                  |                |                  |
| 5. 其他                 |                |               |               |    |                |               |                 |      |                |            |                |                  |                |                  |
| （五）专项储备               |                |               |               |    |                |               |                 |      |                |            |                |                  |                |                  |
| 1. 本期提取               |                |               |               |    |                |               |                 |      |                |            |                |                  |                |                  |
| 2. 本期使用               |                |               |               |    |                |               |                 |      |                |            |                |                  |                |                  |
| （六）其他                 |                |               |               |    |                |               |                 |      |                |            |                |                  |                |                  |
| 四、本期末余额               | 709,104,615.00 |               |               |    | 843,272,916.31 | 36,018,303.17 | 929,375.15      |      | 106,771,742.20 |            | 478,882,409.11 | 2,102,942,754.60 | 174,119,133.04 | 2,277,061,887.64 |

后附财务报表附注为财务报表的组成部分。  
企业法定代表人：





主管会计工作负责人：





会计机构负责人：







上海顺灏新材料科技股份有限公司  
母公司所有者权益变动表

2019 年度

(除特别注明外, 金额单位均为人民币元)

| 项目                    | 股本  |                  | 其他权益工具 |    | 资本公积            | 减: 库存股         | 其他综合收益      | 专项储备 | 盈余公积           | 未分配利润          | 所有者权益合计          |
|-----------------------|-----|------------------|--------|----|-----------------|----------------|-------------|------|----------------|----------------|------------------|
|                       | 优先股 | 普通股              | 永续债    | 其他 |                 |                |             |      |                |                |                  |
| 一、上年年末余额              |     | 709,104,615.00   |        |    | 980,106,543.34  | 36,018,303.17  |             |      | 106,771,742.20 | 227,203,488.73 | 1,987,168,086.10 |
| 加: 会计政策变更             |     |                  |        |    |                 |                |             |      |                |                |                  |
| 前期差错更正                |     |                  |        |    |                 |                |             |      |                |                |                  |
| 其他                    |     |                  |        |    |                 |                |             |      |                |                |                  |
| 二、本年期初余额              |     | 709,104,615.00   |        |    | 980,106,543.34  | 36,018,303.17  |             |      | 106,771,742.20 | 227,203,488.73 | 1,987,168,086.10 |
| 三、本期增减变动金额(减少以“-”号填列) |     | 351,052,307.00   |        |    | -338,108,703.19 | -35,152,442.21 | -425,000.00 |      | 8,338,503.79   | 75,046,534.07  | 131,056,083.88   |
| (一) 综合收益总额            |     |                  |        |    |                 |                | -425,000.00 |      |                | 83,385,037.86  | 82,960,037.86    |
| (二) 所有者投入和减少资本        |     |                  |        |    | 12,943,603.81   | -35,152,442.21 |             |      |                |                | 48,096,046.02    |
| 1. 所有者投入的普通股          |     |                  |        |    |                 |                |             |      |                |                |                  |
| 2. 其他权益工具持有者投入资本      |     |                  |        |    |                 |                |             |      |                |                |                  |
| 3. 股份支付计入所有者权益的金额     |     |                  |        |    | 387,146.67      |                |             |      |                |                | 387,146.67       |
| 4. 其他                 |     |                  |        |    | 12,556,457.14   | -35,152,442.21 |             |      |                |                | 47,708,899.35    |
| (三) 利润分配              |     |                  |        |    |                 |                |             |      | 8,338,503.79   | -8,338,503.79  |                  |
| 1. 提取盈余公积             |     |                  |        |    |                 |                |             |      | 8,338,503.79   | -8,338,503.79  |                  |
| 2. 对所有者(或股东)的分配       |     |                  |        |    |                 |                |             |      |                |                |                  |
| 3. 其他                 |     |                  |        |    |                 |                |             |      |                |                |                  |
| (四) 所有者权益内部结转         |     | 351,052,307.00   |        |    | -351,052,307.00 |                |             |      |                |                |                  |
| 1. 资本公积转增资本(或股本)      |     | 351,052,307.00   |        |    | -351,052,307.00 |                |             |      |                |                |                  |
| 2. 盈余公积转增资本(或股本)      |     |                  |        |    |                 |                |             |      |                |                |                  |
| 3. 盈余公积弥补亏损           |     |                  |        |    |                 |                |             |      |                |                |                  |
| 4. 设定受益计划变动额结转留存收益    |     |                  |        |    |                 |                |             |      |                |                |                  |
| 5. 其他综合收益结转留存收益       |     |                  |        |    |                 |                |             |      |                |                |                  |
| 6. 其他                 |     |                  |        |    |                 |                |             |      |                |                |                  |
| (五) 专项储备              |     |                  |        |    |                 |                |             |      |                |                |                  |
| 1. 本期提取               |     |                  |        |    |                 |                |             |      |                |                |                  |
| 2. 本期使用               |     |                  |        |    |                 |                |             |      |                |                |                  |
| (六) 其他                |     |                  |        |    |                 |                |             |      |                |                |                  |
| 四、本期末余额               |     | 1,060,156,922.00 |        |    | 641,997,840.15  | 865,860.96     | -425,000.00 |      | 115,110,245.99 | 302,250,022.80 | 2,118,224,169.98 |

后附财务报表附注为财务报表的组成部分。  
企业法定代表人:

主管会计工作负责人:

会计机构负责人:

上海顺灏新材料科技股份有限公司  
母公司所有者权益变动表（续）  
2019年度  
（除特别注明外，金额单位均为人民币元）



| 项目                    | 上期金额           |     |        |    |                |               |                 |      |                |                 |                  |
|-----------------------|----------------|-----|--------|----|----------------|---------------|-----------------|------|----------------|-----------------|------------------|
|                       | 股本             |     | 其他权益工具 |    | 资本公积           | 减：库存股         | 其他综合收益          | 专项储备 | 盈余公积           | 未分配利润           | 所有者权益合计          |
|                       | 优先股            | 永续债 | 其他     | 其他 |                |               |                 |      |                |                 |                  |
| 一、上年年末余额              | 687,468,000.00 |     |        |    | 850,496,937.61 |               | 241,686,686.39  |      | 84,553,457.87  | 69,059,696.79   | 2,033,264,778.66 |
| 加：会计政策变更              |                |     |        |    |                |               |                 |      |                |                 |                  |
| 前期差错更正                |                |     |        |    |                |               |                 |      |                |                 |                  |
| 其他                    |                |     |        |    |                |               |                 |      |                |                 |                  |
| 二、本年年年初余额             | 687,468,000.00 |     |        |    | 850,496,937.61 |               | 241,686,686.39  |      | 84,553,457.87  | 69,059,696.79   | 2,033,264,778.66 |
| 三、本期增减变动金额（减少以“-”号填列） | 21,636,615.00  |     |        |    | 129,609,605.73 | 36,018,303.17 | -241,686,686.39 |      | 22,218,284.33  | 58,143,791.94   | -46,096,692.56   |
| （一）综合收益总额             |                |     |        |    |                |               | -241,686,686.39 |      |                | 22,218,284.33   | -19,503,843.12   |
| （二）所有者投入和减少资本         | 21,636,615.00  |     |        |    | 129,609,605.73 | 36,018,303.17 |                 |      |                |                 | 115,227,917.56   |
| 1. 所有者投入的普通股          | 21,636,615.00  |     |        |    | 129,609,605.73 | 36,018,303.17 |                 |      |                |                 | 115,227,917.56   |
| 2. 其他权益工具持有者投入资本      |                |     |        |    |                |               |                 |      |                |                 |                  |
| 3. 股份支付计入所有者权益的金额     |                |     |        |    |                |               |                 |      |                |                 |                  |
| 4. 其他                 |                |     |        |    |                |               |                 |      |                |                 |                  |
| （三）利润分配               |                |     |        |    |                |               |                 |      |                |                 |                  |
| 1. 提取盈余公积             |                |     |        |    |                |               |                 |      | 22,218,284.33  | -164,039,051.33 | -141,820,767.00  |
| 2. 对所有者（或股东）的分配       |                |     |        |    |                |               |                 |      | 22,218,284.33  | -22,218,284.33  |                  |
| 3. 其他                 |                |     |        |    |                |               |                 |      |                | -141,820,767.00 | -141,820,767.00  |
| （四）所有者权益内部结转          |                |     |        |    |                |               |                 |      |                |                 |                  |
| 1. 资本公积转增资本（或股本）      |                |     |        |    |                |               |                 |      |                |                 |                  |
| 2. 盈余公积转增资本（或股本）      |                |     |        |    |                |               |                 |      |                |                 |                  |
| 3. 盈余公积弥补亏损           |                |     |        |    |                |               |                 |      |                |                 |                  |
| 4. 设定受益计划变动额结转留存收益    |                |     |        |    |                |               |                 |      |                |                 |                  |
| 5. 其他                 |                |     |        |    |                |               |                 |      |                |                 |                  |
| （五）专项储备               |                |     |        |    |                |               |                 |      |                |                 |                  |
| 1. 本期提取               |                |     |        |    |                |               |                 |      |                |                 |                  |
| 2. 本期使用               |                |     |        |    |                |               |                 |      |                |                 |                  |
| （六）其他                 |                |     |        |    |                |               |                 |      |                |                 |                  |
| 四、本期末余额               | 709,104,615.00 |     |        |    | 980,106,543.34 | 36,018,303.17 |                 |      | 106,771,742.20 | 22,203,488.73   | 1,987,168,086.10 |

后附财务报表附注为财务报表的组成部分。  
企业法定代表人：

邵西



主管会计工作负责人：

沈斌



会计机构负责人：

陶章燕

