

公司代码：603355

公司简称：莱克电气

# 莱克电气股份有限公司 2019 年年度报告

**LEXY 莱克**

## 重要提示

一、本公司董事会、监事会及董事、监事、高级管理人员保证年度报告内容的真实、准确、完整，不存在虚假记载、误导性陈述或重大遗漏，并承担个别和连带的法律责任。

二、公司全体董事出席董事会会议。

三、信永中和会计师事务所（特殊普通合伙）为本公司出具了带强调事项段、其他事项段或与持续经营相关的重大不确定性段的无保留意见的审计报告，公司董事会、监事会对相关事项已有详细说明，请投资者注意阅读。

信永中和会计师事务所（特殊普通合伙）为公司出具了带强调事项段无保留意见的审计报告。

强调事项如下：

我们提醒财务报表使用者关注，财务报表附注十二、或有事项描述了全资子公司莱克电气香港有限公司开展远期结汇的金融衍生产品交易业务对莱克电气公司造成的影响。本段内容不影响已发表的审计意见。

四、公司负责人倪祖根、主管会计工作负责人王平平 及会计机构负责人（会计主管人员）姜皓声明：保证年度报告中财务报告的真实、准确、完整。

### 五、经董事会审议的报告期利润分配预案或公积金转增股本预案

经公司第四届董事会第二十次会议通过2019年度利润分配预案：拟以公司总股本40,100万股为基数，向全体股东每10股派发现金红利2.60元（含税），合计派发现金红利10,426万元（含税），不实施送股和资本公积转增股本，剩下的未分配利润结转下一年度。该利润分配的预案尚需公司2019年年度股东大会批准。

### 六、前瞻性陈述的风险声明

适用 不适用

本报告中所涉及的未来计划、发展战略等前瞻性描述不构成公司对投资者的实质承诺，敬请投资者注意投资风险。

### 七、是否存在被控股股东及其关联方非经营性占用资金情况

否

八、 是否存在违反规定决策程序对外提供担保的情况？

否

九、 重大风险提示

信永中和会计师事务所(特殊普通合伙)为公司出具了带强调事项段无保留意见的审计报告，公司董事会、监事会对强调事项段所涉事项进行了专项说明，请投资者注意阅读。

公司其他可能面对风险，敬请查阅管理层经营与分析中关于公司未来发展的讨论与分析中可能面对的风险因素及对策部分的内容。

十、 其他

适用 不适用

## 目录

第一节	释义.....	5
第二节	公司简介和主要财务指标.....	6
第三节	公司业务概要.....	10
第四节	经营情况讨论与分析.....	15
第五节	重要事项.....	30
第六节	普通股股份变动及股东情况.....	48
第七节	优先股相关情况.....	51
第八节	董事、监事、高级管理人员和员工情况.....	52
第九节	公司治理.....	58
第十节	公司债券相关情况.....	61
第十一节	财务报告.....	62
第十二节	备查文件目录.....	169

## 第一节 释义

### 一、 释义

在本报告书中，除非文义另有所指，下列词语具有如下含义：

常用词语释义		
莱克电气、发行人、公司、本公司	指	莱克电气股份有限公司
上交所	指	上海证券交易所
中国证监会	指	中国证券监督管理委员会
家用电器	指	苏州金莱克家用电器有限公司
精密机械	指	苏州金莱克精密机械有限公司
汽车电机	指	苏州金莱克汽车电机有限公司
绿能科技	指	莱克电气绿能科技（苏州）有限公司
碧云泉	指	苏州碧云泉净水系统有限公司
艾思玛特	指	苏州艾思玛特机器人有限公司
信息科技	指	莱克电气信息科技（苏州）有限公司
莱克香港	指	莱克电气香港有限公司（KINGCLEAN ELECTRIC HK CO., LIMITED）
雷鹰科技	指	苏州雷鹰智能科技有限公司
莱克新加坡	指	KINGCLEAN HOLDINGS SG CO., PTE. LTD
梵克罗越南	指	Công ty TNHH Vacpro Việt Nam（梵克罗越南有限公司）
梵克罗泰国	指	VACPRO ELECTRIC THAILAND CO., LTD（梵克罗电气（泰国）有限公司）
精密模具	指	苏州金莱克精密模具科技有限公司
莱克投资	指	莱克（苏州）投资有限公司
香港金维	指	金维贸易有限公司（GOLDVAC TRADING LIMITED）
立达投资	指	苏州立达投资有限公司
同创企管	指	苏州同创企业管理有限公司
尼盛创投	指	苏州尼盛创业投资企业（有限合伙）
盛融创投	指	苏州盛融创业投资有限公司
苏州派衍	指	派衍信息科技（苏州）有限公司
金莱克电机	指	苏州金莱克电机有限公司
尼盛大酒店	指	苏州尼盛大酒店有限公司
尼盛广场	指	苏州尼盛广场有限公司
好易家家居	指	苏州好易家家居广场有限公司
好易家物业	指	苏州好易家物业管理有限公司
尼盛置业	指	尼盛置业（苏州）有限公司
尼盛家居	指	尼盛家居（苏州）有限公司
西曼帝克	指	西曼帝克品牌管理有限公司（原名：西曼帝克（江苏）营销管理有限公司）
尼盛国际投资	指	苏州尼盛国际投资管理有限公司
利华科技	指	苏州利华科技股份有限公司
镭华科技	指	深圳镭华科技有限公司
睿石尼盛	指	苏州睿石尼盛股权投资中心（有限合伙）
尼盛地产	指	苏州尼盛地产有限公司
尼尔森	指	苏州尼尔森投资管理有限公司
尼盛商管	指	苏州工业园区尼盛商业管理有限公司

## 莱克电气 2019 年年度报告

太仓华美达	指	太仓华美达塑料电器有限公司
淮安尼盛物业	指	淮安尼盛物业管理有限公司
咖博士	指	苏州咖博士咖啡系统科技有限公司
伊思秀	指	伊思秀美容科技(苏州)有限公司
瑞林置业	指	江苏瑞林置业有限公司
中怡康	指	北京中怡康时代市场研究有限公司
报告期	指	2019 年

备注：2019 年 7 月原“西曼帝克（江苏）营销管理有限公司”更名为“西曼帝克品牌管理有限公司”。

## 第二节 公司简介和主要财务指标

### 一、 公司信息

公司的中文名称	莱克电气股份有限公司
公司的中文简称	莱克电气
公司的外文名称	KINGCLEAN ELECTRIC CO. LTD
公司的外文名称缩写	KINGCLEAN
公司的法定代表人	倪祖根

### 二、 联系人和联系方式

	董事会秘书	证券事务代表
姓名	王平平	胡楠
联系地址	苏州新区向阳路1号	苏州新区向阳路1号
电话	0512-68253260	0512-68415208
传真	0512-68258872	0512-68252408-909
电子信箱	lexy@kingclean.com	lexy@kingclean.com

### 三、 基本情况简介

公司注册地址	江苏省苏州市新区向阳路1号
公司注册地址的邮政编码	215009
公司办公地址	江苏省苏州新区向阳路1号
公司办公地址的邮政编码	215009
公司网址	www.lexy.cn
电子信箱	lexy@kingclean.com

### 四、 信息披露及备置地点

公司选定的信息披露媒体名称	《中国证券报》、《证券时报》、《上海证券报》
登载年度报告的中国证监会指定网站的网址	www.sse.com.cn
公司年度报告备置地点	公司董事会办公室

### 五、 公司股票简况

公司股票简况				
股票种类	股票上市交易所	股票简称	股票代码	变更前股票简称
A股	上海证券交易所	莱克电气	603355	

六、其他相关资料

公司聘请的会计师事务所(境内)	名称	信永中和会计师事务所(特殊普通合伙)
	办公地址	上海市浦东南路 500 号国家开发银行大厦 32 层
	签字会计师姓名	叶胜平、曹秋菊

七、近三年主要会计数据和财务指标

(一) 主要会计数据

单位：元 币种：人民币

主要会计数据	2019年	2018年	本期比上年同期增减(%)	2017年
营业收入	5,703,217,183.56	5,863,824,291.69	-2.74	5,709,587,581.22
归属于上市公司股东的净利润	502,271,716.37	423,041,320.60	18.73	365,528,338.84
归属于上市公司股东的扣除非经常性损益的净利润	480,049,909.39	445,870,733.39	7.67	341,024,566.26
经营活动产生的现金流量净额	1,207,985,677.99	668,728,081.99	80.64	214,168,010.55
	2019年末	2018年末	本期末比上年同期末增减(%)	2017年末
归属于上市公司股东的净资产	3,198,977,007.92	2,781,768,832.04	15.00	3,239,113,237.51
总资产	5,376,826,080.55	4,473,670,439.16	20.19	5,167,681,838.54

(二) 主要财务指标

主要财务指标	2019年	2018年	本期比上年同期增减(%)	2017年
基本每股收益(元/股)	1.25	1.05	19.05	0.91
稀释每股收益(元/股)	1.25	1.05	19.05	0.91
扣除非经常性损益后的基本每股收益(元/股)	1.20	1.11	8.11	0.85
加权平均净资产收益率(%)	16.79	12.64	增加4.15个百分点	11.77
扣除非经常性损益后的加权平均净资产收益率(%)	16.05	13.33	增加2.72个百分点	10.98

报告期末公司前三年主要会计数据和财务指标的说明

√适用 □不适用

1、营业收入同比减少2.74%，归属于母公司的净利润增长18.73%，主要是报告期内销业务毛利增长所致。

2、经营活动产生的现金流量净额同比增加 80.64%，主要是销售商品收到的现金增加，购买商品、接受劳务支付的现金减少所致。

八、境内外会计准则下会计数据差异

(一) 同时按照国际会计准则与按中国会计准则披露的财务报告中净利润和归属于上市公司股东的净资产差异情况

适用 不适用

(二) 同时按照境外会计准则与按中国会计准则披露的财务报告中净利润和归属于上市公司股东的净资产差异情况

适用 不适用

(三) 境内外会计准则差异的说明：

适用 不适用

九、2019 年分季度主要财务数据

单位：元 币种：人民币

	第一季度 (1-3 月份)	第二季度 (4-6 月份)	第三季度 (7-9 月份)	第四季度 (10-12 月份)
营业收入	1,405,441,249.23	1,389,221,031.68	1,417,073,036.19	1,491,481,866.46
归属于上市公司股东的净利润	85,893,996.92	149,946,013.45	146,519,483.27	119,912,222.73
归属于上市公司股东的扣除非经常性损益后的净利润	84,809,011.43	148,064,631.42	144,549,037.73	102,627,228.81
经营活动产生的现金流量净额	438,447,967.23	270,476,240.23	116,943,408.55	382,118,061.98

季度数据与已披露定期报告数据差异说明

适用 不适用

十、非经常性损益项目和金额

适用 不适用

单位：元 币种：人民币

非经常性损益项目	2019 年金额	附注（如适用）	2018 年金额	2017 年金额
非流动资产处置损益	-7,960,193.29	附注七、71、73	-3,347,296.65	179,333.83
越权审批，或无正式批准文件，或偶发性的税收返还、减免				
计入当期损益的政府补助，但与公司正常经营业务密切相关，符合国家政策规定、按照一定标准定额或定量持续享受的政府补助除外	33,651,366.98	附注七、65、72	39,625,057.53	14,212,139.63
计入当期损益的对非金融企业收取的资金占用费				
企业取得子公司、联营企业及合营企业的投资成本小于取得投资时应享有被投资单位可辨认净资产公允价值产生的收益				
非货币性资产交换损益				



莱克电气 2019 年年度报告

委托他人投资或管理资产的损益	356,021.92	附注七、66		
因不可抗力因素,如遭受自然灾害而计提的各项资产减值准备				
债务重组损益				
企业重组费用,如安置职工的支出、整合费用等				
交易价格显失公允的交易产生的超过公允价值部分的损益				
同一控制下企业合并产生的子公司期初至合并日的当期净损益				
与公司正常经营业务无关的或有事项产生的损益				
除同公司正常经营业务相关的有效套期保值业务外,持有交易性金融资产、交易性金融负债产生的公允价值变动损益,以及处置交易性金融资产、交易性金融负债和可供出售金融资产取得的投资收益	/			
除同公司正常经营业务相关的有效套期保值业务外,持有交易性金融资产、衍生金融资产、交易性金融负债、衍生金融负债产生的公允价值变动损益,以及处置交易性金融资产、衍生金融资产、交易性金融负债、衍生金融负债和其他债权投资取得的投资收益	8,603,055.57	附注七、68		/
单独进行减值测试的应收款项减值准备转回				
对外委托贷款取得的损益				
采用公允价值模式进行后续计量的投资性房地产公允价值变动产生的损益				
根据税收、会计等法律、法规的要求对当期损益进行一次性调整对当期损益的影响				
受托经营取得的托管费收入				
除上述各项之外的其他营业外收入和支出	366,036.43	附注七、72/73	-382,422.95	-609,171.94
其他符合非经常性损益定义的损益项目			-46,619,989.45	15,574,163.64
少数股东权益影响额				
所得税影响额	-12,794,480.63		-12,104,761.27	-4,852,692.58
合计	22,221,806.98		-22,829,412.79	24,503,772.58

十一、 采用公允价值计量的项目

适用 不适用

十二、 其他

适用 不适用

### 第三节 公司业务概要

#### 一、报告期内公司所从事的主要业务、经营模式及行业情况说明

##### 1、主要业务

公司通过多年的专业化和国际化的经验积累，形成了以高速微电机为核心技术，以家居环境清洁产品、空气净化空气舒适产品、水净化及健康饮水产品、智能厨房小家电产品、个人护理产品、园林工具、电机等为主营业务的家电研发、制造与销售企业。



作为全球环境清洁领域具有重要地位和影响力的企业，莱克始终坚持为目标客户创造价值的经营理念，坚持“与众不同”和“领先一步”的产品研发策略，持续开展设计创新、品类创新和性能创新，以技术创新打造自己的核心竞争力。持续不断的推出了一系列引领行业、行业领先的产品。2019年1月，公司被江苏省工业和信息化厅授予“江苏省消费品工业“三品”（增品种、提品质、创品牌）示范企业”；2019年3月，公司被中国质量检验协会评定为“全国产品和服务质量诚信示范企业”；2019年4月，莱克电气设计研发的“莱克魔洁 M12”（立式/手持无线吸尘器）荣获德国红点工业设计大奖；2019年9月，莱克魔洁 M12 立式/手持无线吸尘器，凭借时尚、创新的理念，斩获 2019 年 IDEA 设计大奖，这是莱克魔洁系列产品继德国红点奖之后再次获得设计类的国际殊荣；2019年9月，莱克电气被中国质量检验协会净水设备专业委员会授予“净水之星-全国净水行业优秀民族企业”荣誉称号；2019年11月，莱克电气被中华人民共和国工业和信息化部授予“工业产品绿色设计示范企业”称号。

##### 2、经营模式

公司是一家以自主品牌（LEXY 莱克、bewinch 碧云泉、Jimmy 莱克吉米）和 ODM 自主研发生产、全球贴牌销售为经营模式的家电企业。

目前，莱克电气生产制造的产品已经遍布世界各地。在海外市场，莱克生产制造产品进入全球 100 多个国家和地区，先后与众多世界前 500 强企业建立了战略合作伙伴关系；在国内市场，莱克品牌的产品已经遍布全国 30 多个省份、300 多个城市、终端门店超过 4000 多家。

### 3、行业情况说明

综合美国、日本、韩国等国的家电消费变迁史来看，随着收入水平的提升，家电消费将从功能消费阶段开始进入品质消费阶段，产品从高刚需的功能家电（以大家电为主）向非必需的品质家电（以小家电为主）延伸。

据中国家用电器研究院指导、全国家用电器工业信息中心编制的《2019 年中国家电行业年度报告》显示，2019 年国内市场家电零售额规模 8,032 亿元，同比增长率为-2.2%。但生活家电产品，由于不断有新品类出现，整体规模维持了增长，随着消费者自主消费意识的觉醒，美发、个人护理类产品增长明显；电饭煲、料理机、电风扇、加湿器、电热水壶等大多数成熟生活小家电发展稳定；扫地机器人、卷发器、电动牙刷、清洁机等新兴生活小家电产品增长较好。总体而言，生活家电市场潜力大、活力大、创新力强，市场规模还会不断增长。

伴随着大家电市场的成熟，小家电发展的市场空间更为广阔。小家电更新迭代的速度加快，也使得其商业蓝海版图显得更为清晰。在家电产品市场整体走向中高端和细分化的趋势下，莱克的产品不仅在技术、健康、环保、智能方面深度挖掘，而且很注重产品的质量，以及洞察消费者的痛点，给消费者感知上的创新。

## 二、报告期内公司主要资产发生重大变化情况的说明

适用 不适用

## 三、报告期内核心竞争力分析

适用 不适用

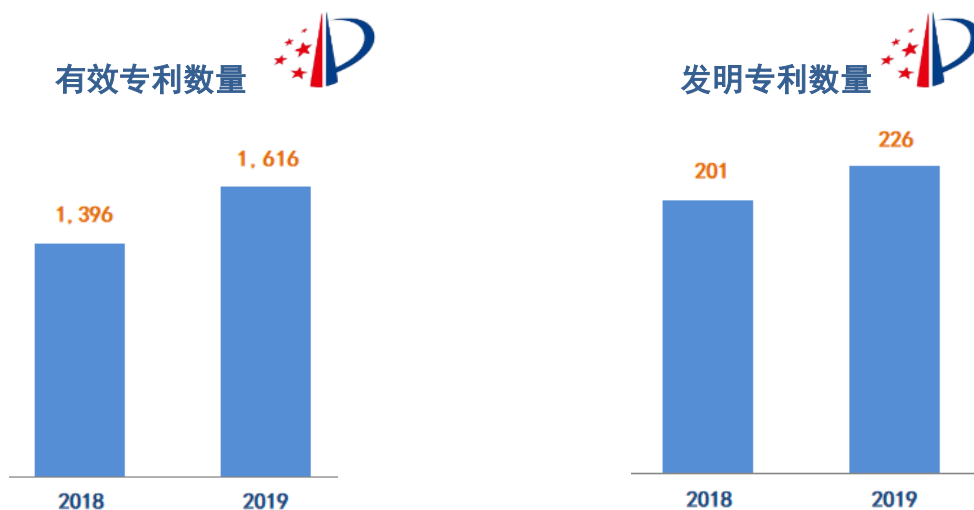
### 1、强大的技术研发能力

公司自设立以来，一直专注于电机及以电机为核心部件的家用电器的技术研究，在无刷数码电机方面积累了雄厚的技术基础，并成功应用于下游环境清洁电器、园林工具及智能厨房电器，逐渐奠定了公司在产品性能、品质和效率等方面的行业领先地位。

公司自主研发的高速整流子电机和数码电机技术，引领中国高速电机技术的发展，公司成功以技术发展驱动下游产品升级从而满足居民消费升级需求。在家用电器领域，公司通过高效离心风机和涡扇风机技术的应用，推出无线吸尘器、空气净化器和吹风机，便携性提升的同时降低能耗、噪音，提高产品效能，形成对传统产品的有效替代。公司还创造性地把吸尘器的高效离心机技术和 PM0.3 尘散控制技术应用到空气净化器产品，使莱克空气净化器四项核心指标处于行业先进水平。

公司拥有工业设计中心、吸尘器、厨房小家电、净水机、空气净化器、园林工具和电机等专业化的设计研发团队。设计研发工程师超过 600 人，公司每年推出超过 100 款新产品，报告期内，公司新增专利申请 300 件（其中发明专利申请 80 件、实用新型专利申请 140 件、外观专利申请 80 件），截止报告期末，公司共拥有有效专利 1,616 件（其中发明专利 226 件、实用新型专利 879 件、外观专利 511 件），与 2018 年底相比，有效专利数量增加了 15.76%，发明专利数量增加 12.44%，

这为公司未来能够持续创造领先的核心优势产品奠定了坚实的基础，有力地提高了产品的市场竞争力。



## 2、全产业链及规模化生产优势

### (1) 核心部件自主研发和自制的全产业链生产

公司采取关键零部件自制的生产战略，有效整合供应链，增强自我配套能力，生产基地内配套无刷数码电机和家用电器研发部门、电机生产厂、精密机械厂、模具厂、注塑厂和总装厂等部门，目前已形成了核心部件研发与自制、产品开发与设计、模具设计与制造、精密压铸与精密加工、电池系统和整机组装等完整的业务体系。公司拥有产品的“核心技术”和“纵向一体化”的制造技术与能力，凭借核心零部件垂直整合体系，通过自主研发、智能制造、精密制造，打造出高端一流产品品质。





## (2) 规模化生产

公司是国内主要的吸尘器生产商和出口商之一，具有明显的规模化生产优势，能够降低公司产品的生产成本，形成规模效应。同时，由于公司采购规模较大，原材料和零部件的供应商已与公司形成稳定的战略合作关系，规模优势在保证原材料和零部件供应数量和质量稳定的同时，亦增强了公司的议价能力。

### 3、覆盖全球的销售网络

经过近二十余年的市场开发和客户拓展，公司主要产品销售已遍布欧洲、北美、大洋洲、日本等发达国家/地区以及南美、亚洲、东欧等新兴经济体，公司已成功搭建覆盖全球的销售网络。

总部位于欧洲和北美的核心客户系公司海外业务拓展的基础，随着该类客户在新兴经济体业务快速增长，公司终端产品的覆盖网络也由初期以发达国家/地区为主迅速扩展到更为广阔的全球市场。与此同时，公司凭借突出的业务拓展能力，成功与世界多家区域性领袖企业建立了战略合作关系，保证公司全球业务分布更为均衡，收入来源更为稳定，减少对单一市场的依赖。

国内市场销售方面，公司已建立覆盖国内主要城市的营销网络，线上业务：公司已经形成了由直营分公司深耕核心城市，区域经销商覆盖并拓展其他城市及周边市场的渠道布局，在此基础上进驻了包含高端百货商场、购物中心、全国 3C 连锁店、地方家电连锁店等多种形式实体零售门店约 4000 多家；线上业务：LEXY 莱克、bewinch 碧云泉、Jimmy 莱克吉米这三个品牌已经实现了主流网络销售平台全渠道覆盖，并将线上渠道扩大至电视购物渠道、B2B 渠道（银行、保险等行业）等新兴业态，为不同购买习惯的消费群体提供了更便利的购买方式。公司也不断自建渠道，大力发展健康家电体验店，并且积极探索新营销模式，如社区营销、异业联盟等，同时大力发展自主品牌（商用办公室、企业团购）和贴牌的 B2B 业务，销售网络不断完善。

#### 4、差异化经营模式

公司长期专注于电机和下游高端绿色家用电器的研发、设计、生产和营销，产品设计与技术创新始终处于行业领先地位，深刻理解全球市场业务格局和未来发展趋势。根据全球市场不同国家或地区的竞争程度、消费层次、增长潜力的差异，公司采取原始设计制造和自主品牌生产相结合的差异化经营模式：在国外市场，公司与国际知名家电制造商、品牌运营商合作，为其提供包括电机核心技术研发、产品方案设计、模具开发及制造、产品制造等一体化的解决方案；在国内市场，公司采取自主品牌销售策略，以进一步优化业务结构，提升公司在国内高端家用电器市场的品牌知名度和美誉度，提高公司产品的附加值。另一方面，公司近年来大力开展与国内网络家电品牌客户的合作，推动国内家用电器 ODM 业务的发展。公司通过 ODM 业务模式推出针对国内不同细分市场需求的产品，凭借高性价比优势进一步扩大国内整体销售规模。

#### 5、过硬的产品品质和完善的质量管理体系

公司重视产品质量控制，已按 ISO 国际标准建立了质量和环境等管理体系。从设计、采购、制造、仓储、销售、监视测量和持续改善等全过程建立了完善的质量控制规范和流程。坚持用造汽车的理念造家电，把 ISO/TS16949 质量体系标准中行之有效的管理方法和工具应用到莱克的质量管理体系中，努力打造卓越的质量体系和一流的产品质量，让客户持续满意。

公司产品通过诸多国际标准的测试和认证，拥有行销全球的通行证，通过了欧盟 CE、德国 GS、TÜV、英国 BEAB、美国 UL、澳大利亚 RCM、中国 CCC、CQC、日本 PSE 等认证。

公司拥有行业内领先的产品质量检测能力，拥有经中国合格评定国家认可委员会（CNAS）评审认可的国家级认证测试中心，该中心还通过了 UL-WTDP 见证测试实验室认证。



## 第四节 经营情况讨论与分析

### 一、经营情况讨论与分析

2019 年，在世界经济增长持续放缓、国内经济下行压力加大的背景下，莱克秉承为顾客创造价值的经营理念，坚持产品研发的独特性和领先一步的创新战略，公司上下紧紧围绕年度经营战略：内销外销，自主品牌和贴牌生产“双轮驱动”；线上线下，传统渠道和新兴渠道“渗透发展”，以消费者需求为导向，打造高品质生活的“产品生态链”，不断拓展渠道，强化企业管理，持续推动公司主营业务的稳健发展。报告期内，公司实现营业收入 57.03 亿元，同比减少 2.74%，实现归属于上市公司股东的净利润 5.02 亿元，同比增长 18.73%。

2019 年，公司创牌十年，莱克对创新定义远不止对产品技术的迭代，而是融入消费者生活环境和场景，进行产品功能和体验的革新。莱克秉承为美好生活，健康生活而创新的精神，根植于中国家庭土壤，以创新技术驱动发展为核心，构建目标用户“高品质健康生活”的五大场景生活圈。



伴随着消费升级浪潮的持续推进，为了更好地适应年轻化、个性化、挑剔化的用户，满足他们对于高品质生活的不断追求，莱克提出了“科技创享品质生活”的全新品牌口号。2019 年重点开展并推进以下工作：

#### 1、开展多品类布局 坚持差异化创新

创新是莱克的基因，也是莱克的文化，始终贯穿于莱克电气的发展。

2019 年 3 月 13 日，莱克在上海外滩 W 酒店举行主题为“突破科技，超越梦想”的 2019 年新品发布会上，莱克独创的立式/手持多功能魔洁 M12 吸尘器荣耀上市。无论社会未来如何发展，人们对美好生活的追求始终不会变。莱克 M12 的诞生，无疑给清洁电器品类市场增添一道色彩，莱克颠覆了无线吸尘器的设计理念，围绕用户的实际使用需求出发，用更大的吸力及清洁能力，为中国家庭提供舒适洁净的生活环境。凭借创新技术、高端品质与完美设计，莱克魔洁 M12S 获

得 2019 年吸尘器红顶奖。一步一个阶梯，一年一个创新，莱克吸尘器在吸尘器红顶大奖领域中实现了四连冠。

因雄厚技术实力，莱克被中国家用电器标准化技术委员会任命为吸尘器标准化工作组组长，并被推举为中国质量检验协会空气净化设备专业委员会执行理事长单位。



2019 年 8 月 7 日，公司在北京以“风雅·为美而生”为主题进行莱克水离子涡扇吹风机 F6 新品发布会，F6 在外观设计上融入了东方美学，造型酷似飞机涡轮发动机，采用自主研发的 17 叶涡扇无刷电机，可产生高达 18L/s 的强劲气流，大大提升了出风量和干发效率。

吹风机是刚需产品，随着人们对品质生活的要求越来越高，消费者对吹风机的使用诉求已经不仅仅是快速吹干头发，而是完整的头发护理解决方案，消费者对高品质吹风机的需求会越来越多。根据全国家用电器工业信息中心的统计，养发护发、简约高颜值、健康安全、迷你便携已经成为当前吹风机产品的主流趋势。莱克此次推出的水离子涡扇吹风机 F6 恰恰切中了消费者的这些需求和痛点，让每一次吹风都是在为秀发做一次专业“SPA”！快速干发的同时，还能护发润发，完美契合了女性消费者的打造柔顺靓丽的秀发的需求。





莱克的相关多元化发展，主要是基于两个方向来考虑。第一是技术方向，主要围绕着莱克在电机方面的技术优势进行延伸；第二是用户方向，即在技术优势的基础上，莱克将瞄准那些追求品质生活的中高端人群，来构建产品生态。未来莱克将围绕健康与品质生活建立五大生态链。



## 2、积极探索新营销模式，实现线上线下融合发展

2019 年，莱克自主品牌线上线下均实现了稳定的发展。通过优化代理商和分公司库存结构，坚持送货上门服务，建立 VIP 客户忠诚度管理系统，增加客户粘性。面对传统零售渠道的巨变，公司积极拓展新渠道、积极探索新营销模式，以实现线上线下的融合发展。报告期内，新开近百家莱克专卖店，一二线城市进驻高流量的购物中心，建立形象店，通过社交营销、专业会销、异业联盟、上门服务等新营销模式，与客户建立直接联系，拉近了消费者、用户的距离，提升了他们对莱克品牌特性的认知。

通过组织承办地方连锁峰会，首届区域家电企业家私董会，由中国家用电器商业协会主办，莱克电气、中国家电品牌研究中心、品牌专业委员联合承办，莱克电气作为具有代表性的高端家电品牌之一发起成立了中国高端家电品牌 G50 峰会，搭建了地方连锁管理平台，建立了好的合作共赢机制，打通了高端品牌和高端渠道零距离对接，推动了莱克、各大集团、地方家电产业链与市场的长足稳健发展，以共同满足消费者对高品质生活的客观需求，引领中国家电产业朝着高端化、智慧化、品质化方向坚定迈进。

公司线上业务继续保持稳定的增长，为更好地满足不同层次客户的需求，对不同品牌的旗舰店按品类进行专业化划分，渠道代理商分品牌专业化操作布局，引入专业运营商，专业化运营，赛马机制，优胜劣汰；挖掘品类核心诉求，通过故事营销和价值营销，客户服务、售后维护标准化，提高客户对品牌和产品的认知，提升客户粘性与复购率，提升客户对品牌忠诚度与满意度。

## 3、创新品类、突破技术，维持出口业务的稳定发展

报告期内，虽然受中美贸易战影响，但通过积极抢订单，抢项目，2019 年能够维持出口业务的稳定发展。持续深化与大客户合作，通过产品创新去创造市场，挖掘并扩大了新客户合作业务，

通过创新前瞻性产品研发、各门类主流高价值产品研发、积极争取新客户、新项目、培养了新的业务增长点，2019 年底，越南工厂开始投入生产，这将有利于出口业务的可持续增长。

#### 4、 智能制造，提升效率，强化阿米巴经营核算

公司持续不断推进生产制造系统的自动化和信息化建设，电机生产线的智能升级改造，精益生产革新活动，实现 AGV 多轨道无人化搬运，推动了工厂效率的提升。全公司推行阿米巴经营核算，树立经营核算观念，增加收入产出，减少费用支出，进一步提升公司的竞争力。

未来莱克会继续把创新科技用于产品，为消费者带来美好健康的品质生活。

## 二、报告期内主要经营情况

报告期内，公司实现营业收入 57.03 亿元，同比减少 2.74%；营业成本 41.74 亿元，同比减少 5.04%；截止 2019 年 12 月 31 日，公司总资产 53.77 亿元，比年初增长 20.19%；总负债 21.78 亿元，比年初增长 28.72%；资产负债率为 40.50%；归属于上市公司股东的净利润 5.02 亿元，同比增长 18.73%；公司整体经营效率保持持续稳定的增长。

### (一) 主营业务分析

#### 1. 利润表及现金流量表相关科目变动分析表

单位：元 币种：人民币

科目	本期数	上年同期数	变动比例 (%)
营业收入	5,703,217,183.56	5,863,824,291.69	-2.74
营业成本	4,173,620,736.30	4,395,184,926.89	-5.04
销售费用	412,823,361.32	453,263,078.05	-8.92
管理费用	238,754,443.09	230,819,681.84	3.44
研发费用	263,277,731.65	244,644,481.62	7.62
财务费用	-49,182,344.39	-55,949,584.29	12.10
经营活动产生的现金流量净额	1,207,985,677.99	668,728,081.99	80.64
投资活动产生的现金流量净额	-601,842,608.28	-194,901,497.40	-208.79
筹资活动产生的现金流量净额	100,958,653.47	-1,183,054,194.06	108.53

#### 2. 收入和成本分析

√适用 □不适用

2019 年，公司实现营业收入 57.03 亿元，同比减少 2.74%；

公司向前五名客户销售金额合计 213,744.46 万元，占公司营业收入的 37.48%；主要销售客户情况：

单位：万元

客户名称	营业收入金额	占公司营业收入的比例 (%)
客户 1	89,572.73	15.71
客户 2	46,497.26	8.15
客户 3	29,139.14	5.11
客户 4	25,148.45	4.41
客户 5	23,386.88	4.10

莱克电气 2019 年年度报告

合计	213,744.46	37.48
----	------------	-------

(1). 主营业务分行业、分产品、分地区情况

单位:元 币种:人民币

主营业务分行业情况						
分行业	营业收入	营业成本	毛利率 (%)	营业收入比上年增减 (%)	营业成本比上年增减 (%)	毛利率比上年增减 (%)
家电行业	5,648,675,916.13	4,127,158,195.61	26.94	-2.64	-4.94	增加 1.77 个百分点
主营业务分产品情况						
分产品	营业收入	营业成本	毛利率 (%)	营业收入比上年增减 (%)	营业成本比上年增减 (%)	毛利率比上年增减 (%)
环境清洁电器	3,774,733,181.95	2,633,924,409.10	30.22	-7.00	-9.99	增加 2.32 个百分点
园林工具	673,682,494.45	514,258,983.47	23.66	-2.81	-5.93	增加 2.53 个百分点
电机	690,751,733.95	555,802,147.39	19.54	4.53	3.18	增加 1.05 个百分点
厨房电器	133,543,703.94	101,814,745.87	23.76	-7.89	-7.44	减少 0.37 个百分点
其他产品	375,964,801.84	321,357,909.78	14.52	54.36	46.08	增加 4.85 个百分点
主营业务分地区情况						
分地区	营业收入	营业成本	毛利率 (%)	营业收入比上年增减 (%)	营业成本比上年增减 (%)	毛利率比上年增减 (%)
中国境外	3,601,059,154.62	2,982,992,323.74	17.16	-7.11	-6.48	减少 0.56 个百分点
中国境内	2,047,616,761.51	1,144,165,871.87	44.12	6.38	-0.69	增加 3.98 个百分点

(2). 产销量情况分析表

√适用 □不适用

主要产品	单位	生产量	销售量	库存量	生产量比上年增减 (%)	销售量比上年增减 (%)	库存量比上年增减 (%)
小家电	万台	1,544.11	1,546.55	130.55	-2.17	-1.58	-1.83
电机	万台	2,729.16	1,378.78	141.41	-2.20	0.71	12.39

产销量情况说明

注:生产的电机,除了对外销售了1,378.78万台,有1,334.79万台是自用的,主要用于生产的环境清洁电器、园林工具和厨房电器上。

(3). 成本分析表

单位：元

分行业情况							
分行业	成本构成项目	本期金额	本期占总成本比例 (%)	上年同期金额	上年同期占总成本比例 (%)	本期金额较上年同期变动比例 (%)	情况说明
家电行业	材料成本	3,044,589,529.55	73.77	3,185,085,122.59	73.36	-4.41	
	直接人工	515,048,975.92	12.48	540,405,105.98	12.45	-4.69	
	制造费用	567,519,690.14	13.75	616,137,116.81	14.19	-7.89	
	合计	4,127,158,195.61	100.00	4,341,627,345.38	100.00	-4.94	
分产品情况							
分产品	成本构成项目	本期金额	本期占总成本比例 (%)	上年同期金额	上年同期占总成本比例 (%)	本期金额较上年同期变动比例 (%)	情况说明
环境清洁电器	材料成本	1,937,659,031.23	73.57	2,144,322,840.41	73.28	-9.64	
	直接人工	325,155,880.53	12.34	360,355,000.56	12.31	-9.77	
	制造费用	371,109,497.34	14.09	421,608,965.73	14.41	-11.98	
园林工具	材料成本	371,955,983.57	72.33	394,457,067.88	72.15	-5.70	
	直接人工	69,147,133.01	13.45	72,929,179.71	13.34	-5.19	
	制造费用	73,155,866.89	14.23	79,314,084.40	14.51	-7.76	
电机	材料成本	413,381,502.09	74.38	398,051,487.64	73.90	3.85	
	直接人工	76,891,335.12	13.83	73,694,803.61	13.68	4.34	
	制造费用	65,529,310.18	11.79	66,907,001.63	12.42	-2.06	
厨房电器	材料成本	73,512,401.57	72.20	78,672,397.82	71.52	-6.56	
	直接人工	15,815,506.69	15.53	16,750,922.41	15.23	-5.58	
	制造费用	12,486,837.61	12.26	14,575,978.15	13.25	-14.33	
其他产品	材料成本	248,080,611.09	77.20	169,581,328.84	77.09	46.29	
	直接人工	28,039,120.57	8.73	16,675,199.69	7.58	68.15	
	制造费用	45,238,178.12	14.08	33,731,086.90	15.33	34.11	

成本分析其他情况说明

主要供应商情况：

公司向前五名供应商采购金额合计 45,915.35 万元，占公司全部采购金额的 13.03%；

单位：万元

供应商	采购金额	占采购总额比例 (%)
供应商 1	11,021.71	3.13
供应商 2	10,118.01	2.87
供应商 3	9,517.28	2.70
供应商 4	8,448.65	2.40
供应商 5	6,809.70	1.93
合计	45,915.35	13.03

(4). 主要销售客户及主要供应商情况

√适用 □不适用

前五名客户销售额 213,744.46 万元，占年度销售总额 37.48%；其中前五名客户销售额中关联方销售额 0 万元，占年度销售总额 0 %。

前五名供应商采购额 45,915.35 万元，占年度采购总额 13.03%；其中前五名供应商采购额中关联方采购额 0 万元，占年度采购总额 0%。

### 3. 费用

适用 不适用

单位：元

项目	本期金额	上期金额	变动比例 (%)
销售费用	412,823,361.32	453,263,078.05	-8.92
管理费用	238,754,443.09	230,819,681.84	3.44
研发费用	263,277,731.65	244,644,481.62	7.62
财务费用	-49,182,344.39	-55,949,584.29	12.10
所得税费用	77,464,251.22	61,073,234.59	26.84

### 4. 研发投入

#### (1). 研发投入情况表

适用 不适用

单位：元

本期费用化研发投入	263,277,731.65
本期资本化研发投入	0
研发投入合计	263,277,731.65
研发投入总额占营业收入比例 (%)	4.62
公司研发人员的数量	608
研发人员数量占公司总人数的比例 (%)	8.19
研发投入资本化的比重 (%)	0

#### (2). 情况说明

适用 不适用

### 5. 现金流

适用 不适用

单位：元 币种：人民币

项目	本期金额	上年同期金额	同比增减 (%)
经营活动产生的现金流量净额	1,207,985,677.99	668,728,081.99	80.64
投资活动产生的现金流量净额	-601,842,608.28	-194,901,497.40	-208.79
筹资活动产生的现金流量净额	100,958,653.47	-1,183,054,194.06	108.53

(1)、经营活动产生的现金流量净额同比增加80.64%，主要是报告期内销售商品收到的现金增加，购买商品、接受劳务支付的现金减少所致；

(2)、投资活动产生的现金流量净额同比减少208.79%，主要是报告期内做了银行结构性存款所致；

(3)、筹资活动产生的现金流量净额同比增加 108.53%，主要是报告期内，一方面银行贷款增加，另一方面公司对股东现金分红减少所致。

(二) 非主营业务导致利润重大变化的说明

适用 不适用

(三) 资产、负债情况分析

适用 不适用

1. 资产及负债状况

单位：元

项目名称	本期期末数	本期期末数占总资产的比例 (%)	上期期末数	上期期末数占总资产的比例 (%)	本期期末金额较上期期末变动比例 (%)	情况说明
货币资金	1,951,124,399.23	36.29	1,228,728,145.72	27.47	58.79	主要系销售款项回笼，银行存款增加所致
交易性金融资产	308,451,388.89	5.74	0.00	0.00	不适用	系根据新金融工具准则对银行结构性存款进行重新分类所致
应收票据	51,586,349.59	0.96	156,657,076.62	3.50	-67.07	主要系报告期内执行新金融工具准则，将部分“应收票据”重分类至“应收款项融资”所致
应收款项融资	86,387,446.18	1.61	0.00	0.00	不适用	主要系报告期内执行新金融工具准则，将部分“应收票据”重分类至“应收款项融资”所致
长期股权投资	0.00	0.00	10,854,526.41	0.24	-100.00	主要系出售子公司股权，连同联营公司的股权也一并转让所致
其他非流动金融资产	200,151,666.68	3.72	0.00	0.00	不适用	系根据新金融工具准则对超过一年的银行结构性存款进行重新分类所致
长期待摊费用	21,943,374.39	0.41	37,622,028.03	0.84	-41.67	报告期内，装修费及修缮费用减少所致
应付票据	679,619,711.78	12.64	424,508,107.76	9.49	60.10	主要系应付银行承兑汇票增加所致

应付职工薪酬	123,075,029.40	2.29	61,632,199.00	1.38	99.69	主要系报告期末应付职工薪酬增加所致
长期借款	200,000,000.00	3.72	0.00	0.00	不适用	报告期内超过一年的银行借款增加所致
递延所得税负债	1,290,458.34	0.02	0.00	0.00	不适用	主要系报告期内对银行结构性存款的公允价值变动，所计提相应递延所得税负债增加所致；
未分配利润	1,806,026,564.75	33.59	1,388,195,780.51	31.03	30.10	主要系报告期内净利润增加所致

## 2. 截至报告期末主要资产受限情况

适用 不适用

## 3. 其他说明

适用 不适用

### (四) 行业经营性信息分析

适用 不适用

请参阅本报告第三节、第四节中的相关内容。

### (五) 投资状况分析

#### 1、对外股权投资总体分析

适用 不适用

1、报告期内，公司将全资子公司信息科技 100%股权转让给苏州尼盛国际投资管理有限公司。

（具体详见公告编号：2019-009 和 2019-020）。

2、报告期内，公司投资设立了，注册资本为人民币 1,000 万元，公司持有精密模具 100%的股权。

3、报告期内，公司全资子公司莱克香港分别将持有家用电器 25%的股权和持有精密机械 25.0681%的股权全部转让给莱克电气，股权转让完成后，莱克电气直接持有家用电器 100%的股权和直接持有精密机械 100%的股权，工商变更已办理完成。

4、报告期内，公司之孙公司莱克新加坡出资设立的 Công ty TNHH Vacpro Electric Việt Nam 注销，工商注销已办理完成。

5、报告期内，公司之孙公司莱克新加坡又出资设立了梵克罗越南，注册资本为 210 万美金，莱克新加坡持有梵克罗越南 100%的股权。

6、报告期内，公司之孙公司莱克新加坡与另外两家全资子公司：艾思玛特和雷鹰科技共同投资设立了梵克罗泰国，注册资本为 350 万美金，莱克新加坡持有梵克罗泰国 98%的股权，艾思玛特持有梵克罗泰国 1%的股权，雷鹰科技持有梵克罗泰国 1%的股权。

(1) 重大的股权投资

适用 不适用

(2) 重大的非股权投资

适用 不适用

(3) 以公允价值计量的金融资产

适用 不适用

(六) 重大资产和股权出售

适用 不适用

(七) 主要控股参股公司分析

适用 不适用

1、主要子公司

单位：万元

公司名称	业务性质	主要产品或服务	持股比例	注册资本	总资产	营业收入	净利润
家用电器	制造业	生产和销售清洁器具、厨房器具等小电器	100%	¥2,069.579998	8,236.87	1,285.44	45.57
精密机械	制造业	设计、制造、组装、加工农业、林业、园林专用机具新技术设备、机械	100%	¥14,036.988	32,539.12	45,905.96	3,826.85
汽车电机	制造业	研发、生产汽车电机，车身电子控制系统、发动机控制类系统汽车电子装置	100%	¥8,227.468	20,052.35	13,495.20	1,011.06
绿能科技	制造业	高端家居清洁健康电器的设计、研发、制造和销售业务	100%	¥48,000	132,226.82	177,060.59	13,050.90
莱克香港	贸易、投资	从事贸易、投资业务	100%	港币 2,853.80	31.01	0.00	907.99



碧云泉	销售	销售碧云泉净水器	100%	¥500	1,832.48	5,123.18	370.46
艾思玛特	销售	销售母公司产品	100%	¥500	263.94	304.10	-90.95
雷鹰科技	技术开发、销售	研发及销售：智能家用电器	100%	¥1,000	100.04	0.00	0.04
精密模具	销售	研发、设计、生产、销售：模具及其零配件	100%	¥1,000	4.95	0.00	-0.05
莱克新加坡	投资路径		100%	\$10	4,009.93	0.00	-25.28
梵克罗越南	制造业	机械设备、家用电器的研发、制造、销售	100%	\$210	3,539.16	8.56	-206.75
梵克罗泰国	制造业	机械设备、家用电器的研发、制造、销售	100%	\$350	2,147.15	0.00	-14.19

(八) 公司控制的结构化主体情况

适用 不适用

三、公司关于公司未来发展的讨论与分析

(一) 行业格局和趋势

适用 不适用

据中国家用电器研究院指导、全国家用电器工业信息中心编制的《2019年中国家电行业年度报告》显示，2019年国内市场家电零售额规模为8,032亿元，同比下降2.2%。其中，2019年国内市场生活家电零售额规模为1,289亿元，同比增长3.6%。近年来，满足人们高品质生活追求以及更多场景化需求的生活家电受到热捧。生活家电的新品类不断出现，功能不断细分，主要分为环境家居类产品、厨房类产品和个人护理类产品等。随着我国人均可支配收入的增长和消费升级的推进，生活家电市场的潜力将进一步释放。其中环境家居类生活家电是三大类中零售规模最大的类别，也包含了诸如吸尘器、净水设备等焦点产品。

2019年，吸尘器市场规模达201亿元，同比增长3.2%。随着消费者越发看重生活品质和健康，吸尘器作为一种便利性清洁工具，产品技术不断升级，更加智能化、人性化，未来前景依然可期。2019年，我国净水设备市场继续增长，线上增幅明显高于线下。净水设备在我国家庭中的普及率依然较低，随着越来越多的消费者开始关注饮水安全和健康，未来净水设备市场还有很大的发展空间。2019年，空气净化器市场延续负增长，不过市场持续萎缩以及空气质量好转并不意味着空气净化器将被边缘化。从长远来看，空气净化器市场还有较大发展空间，从过滤PM2.5等固体颗粒物、处理不同环境产生的空气污染到过滤细菌、病毒，空气净化器还有很多可以深度挖掘的市场

点。2019 年，随着消费者自主消费意识的觉醒，卷发器、剃须刀、电动牙刷、美容仪、吹风机等个人护理类逐渐成为家庭生活中的必需品，产品增长明显，市场规模持续扩大。

我国的家电消费已经进入了更新换代期，产品升级被企业和渠道广泛接受，从长期的发展趋势来看，产品升级还是摆脱不了高端化、智能化和健康化的特点。高端产品价格份额不断增长，反映了消费者对高品质家电需求的增长。企业需要针对消费者需求，加快家电产品的更新换代，在外观、设计、工艺、材料、功能、适用性等多方面做到品质的整体提升。同样，在家电智能化方面，单单远程控制、摄像头监控已经不能满足消费者对智能家电的需求，家电企业需要针对消费者具体的智能化需求推出实用性更强的智能家电产品。而高端化和智能化最终的落脚点都是家电产品的健康化，企业不仅要创造出更多的健康功能，更要把健康家电的理念传递到消费中去，让消费者能够真实地感知和体验到。

从中长期来看，居民收入持续稳定增长，消费趋势发生积极变化，国家政策引导产业发展向绿色、智能加速前进，强制性标准的修订倒逼行业升级，加速落后产能淘汰，这些积极因素不断赋能家电及相关上下游产业向高质量发展全面推进。我国家电行业有着多元的市场、齐全的产业、雄厚的人力资源、开始普及的创新意识，家电企业与流通渠道逐渐适应并积极寻求突破，因此，2020 年的中国家电行业虽然仍将承压前行，但在所有行业参与者的执着坚持下，必将迎来新的曙光。

二十多年来，莱克通过持续的品类创新和技术创新，不断完善用户的省力又轻松的清洁体验，莱克打造了差异化的竞争力。通过结合用户消费升级的趋势，坚持高端定位与价值竞争，品类创新的同时打造一流品质。

未来，莱克将紧紧围绕人们对美好生活的向往，继续发扬莱克的创新精神和工匠精神，不断向消费者提供高端健康的家电产品，从中国制造到中国创造、从而走向中国品牌，以实现莱克在新时代的再次腾飞。

## （二） 公司发展战略

适用 不适用

莱克践行为顾客创造价值的经营理念，始终坚持以创新驱动发展，坚持产品研发的独特性和领先一步的创新战略。

## （三） 经营计划

适用 不适用

2020 年，面对严峻的市场环境，公司将进一步加强自主品牌建设，同时通过产品的创新和发展新品类开拓国内外市场。

2020 年公司的方针目标与战略如下：

### 一、自主品牌发展战略

#### 1、把握两大趋势，构建产品生态，满足用户需求

一是把握“消费升级”的趋势，理解人们对于品质生活、美好生活的向往和追求是永恒的，从目标消费者的角度“洞察新需求”；

二是把握“技术进步”的趋势，“发展新技术”（如：产品无线化技术、无刷电机技术、人工智能技术等）以“创造新需求”；

## 2、产品开发坚持三大品牌发展策略

一是以精致的“工艺和工业设计”，为莱克品牌建立高端形象。

二是以持续的“品类和科技创新”，为目标用户创造美好生活。

三是以严谨的“工匠和工业精神”，为莱克产品打造一流品质。

## 3、从用户细分出发，针对不同层次的客户在不同渠道的需求偏好，实施多品牌、差异化、精准定位的产品开发规划

针对以追求简单消费、快消费，追求高性价比为代表的婚前职场人员、以注重孩子健康成长、消费逐步提升为代表的年轻妈妈、以通过资产积累拥有一定财富、追求奢华生活、讲究生活品质和健康品质为代表的事业有成中产消费层、以及注重健康养生保健为代表的中老年退休养老等消费群体，通过购物中心、网络、电购等不同渠道，实施多品牌（LEXY 莱克、bewinch 碧云泉及 Jimmy 莱克吉米）、差异化的产品推广和开发规划，以满足不同消费人群的个性化需求，深度挖掘市场容量。

## 二、市场营销战略

### 1、把握两大趋势，实现二大转型

随着商业业态分化和房地产红利结束，传统购物渠道特别是 3C 渠道流量大幅下降趋势，形成“高端消费购物中心化”、“刚需消费互联网化、便利店化”趋势及媒体分化和品牌“互联网传播化”趋势。

随着销售趋势的变化，则销售渠道、方式也需随之转变：销售渠道向高流量“购物中心”业态和自建“专卖店”渠道转变；销售方式从等客上门到“自引流社交营销”转变；传播方式向“数字化与体验化传播”相结合转变。

### 2、深化市场覆盖、渠道渗透和渠道转型

以“招商会”形式大规模开展招商活动，开发地级城市代理商，以扩大全国市场覆盖率；实施渠道转型，一二线城市进驻高流量的“连锁中高端购物中心，建百家品牌形象店；渠道下沉至县城，再建 300 家地级城市和县城“专卖店”；加强与地方家电连锁渠道的合作，从而实现自主品牌业务的持续增长。

### 3、稳固和优化渠道网店布局，持续提高线上份额

按品牌布局拓展旗舰店，按细分品类建专卖店，各品类重点突破与全面发展相结合，覆盖不同圈层市场，提高消费者对品牌和产品的全方位了解和认识。

各品类组织专业化分工与负责，根据不同渠道、代理商、网店进行主推“主销产品定制化”，聚焦资源，爆款突破，每个网店根据定制产品集中资源聚焦单品打造每个品类的爆款产品，作为流量入口，以点带面，优化产品组合，拉升整体品类份额。

继续实行价值营销、故事营销，加强运用短视频、在线直播、内容种草、深度体验等新兴传播途径，积极与流量大的传播平台进行合作，拓宽传播渠道，通过线上线下店铺的直播，与用户、消费者进行高效的互动沟通，不断提高品牌的影响力，提升消费者对莱克品牌特性的认知度。

### 三、外销及 B2B 业务发展战略

根据“移动家电无线化”、“有刷电机无刷化”、“无线产品高端化”、“有线产品中低端化”的产品趋势和“客户集中化”、“规模化”趋势，通过创新前瞻性产品研发，在产品的设计和产品结构上形成“设计的独特性，通过“产品价值视频化”对新品推广，聚焦大客户，大力发展潜在客户，拓展新门类，开发新市场，培育新客户，实现出口业务及 B2B 业务的可持续增长。

### 四、生产运营管理战略

构建高效、优质、快速交货的低成本扁平化运营模式。树立标杆学习“日立精益生产模式”，建立适合小批量多品种的“小线制”生产模式和“大批量”半自动化、自动化快速生产模式，以提升效率。继续推进“五化”建设：生产自动化、物流信息化、信息集成化、人才专业化、环境绿色化。通过阿米巴经营核算，树立经营管理核算观念，进而有效提升公司整体效益，推动公司实现高质量发展。

## (四) 可能面对的风险

√适用 □不适用

### 1、原材料价格波动的风险

公司主要原材料为塑料粒子、铜材、矽钢片和电子元器件等产品，未来原材料价格如持续上行，将对公司采购价格产生一定影响，进而影响到公司生产成本和利润。虽然公司不断通过技术创新和生产流程优化降低生产成本，扩大产能实现规模经济，推出新产品提高产品附加值以及适时适度提高产品定价，但仍存在原材料价格大幅波动给公司经营业绩带来不利影响的风险。

### 2、市场竞争风险

小家电行业是充分竞争的行业，外资企业和本土企业数量较多，新兴互联网企业不断进入，可能导致市场竞争加剧的风险。尽管公司具有较强的竞争优势，但仍面临行业竞争加剧、消费结构不断升级、全球产业格局深度调整和再分工等市场风险的冲击。

### 3、劳动力成本上升的风险

随着我国工业化、城市化进程持续推进，劳动力素质逐渐改善，员工薪酬水平持续增长已成为社会和谐发展的必然趋势。尽管公司不断提高工人薪酬待遇以吸引更多技术工人，但仍无法完全满足公司的用工需求。公司一方面通过产品结构优化升级，增加高附加值产品销售比重；另一

方面通过厂区自动化、智能化改造，不断提升生产效率，降低人工成本上升的影响。若国内劳动力成本继续保持快速上升的趋势，将对公司盈利能力产生一定不利影响。

#### 4、新冠肺炎疫情带来的市场下行风险

新冠肺炎疫情对世界经济有一定的影响，未来疫情将如何发展与结束，目前还是充满未知，这将对公司今年的出口业务发展带来不确定性。公司将持续密切关注新冠肺炎疫情发展情况，积极应对其对公司带来的影响。

#### (五) 其他

适用 不适用

四、公司因不适用准则规定或国家秘密、商业秘密等特殊原因，未按准则披露的情况和原因说明

适用 不适用

## 第五节 重要事项

### 一、普通股利润分配或资本公积金转增预案

#### (一) 现金分红政策的制定、执行或调整情况

适用 不适用

##### 1、现金分红政策的制度

根据上海证券交易所《上市公司分红指引》以及《公司章程》的相关规定，2019 年度利润分配预案：根据信永中和会计师事务所（特殊普通合伙）审计，经公司董事会研究决定，拟以公司总股本 40,100 万股为基数，向全体股东每 10 股派发现金红利 2.60 元（含税），合计派发现金红利 10,426 万元（含税），剩下的未分配利润结转下一年度。

##### 2、现金分红政策的执行

报告期内，公司实施 2018 年度利润分配方案，请详见 2019 年 5 月 29 日上海证券交易所网站（www.sse.com.cn）和《上海证券报》、《中国证券报》、《证券时报》的《莱克电气股份有限公司 2018 年年度权益分派实施公告》（公告编号：2019-022）。

#### (二) 公司近三年（含报告期）的普通股股利分配方案或预案、资本公积金转增股本方案或预案

单位：元 币种：人民币

分红年度	每 10 股送红股数（股）	每 10 股派息数（元）（含税）	每 10 股转增数（股）	现金分红的数额（含税）	分红年度合并报表中归属于上市公司普通股股东的净利润	占合并报表中归属于上市公司普通股股东的净利润的比率（%）
2019 年	0	2.60	0	104,260,000	502,271,716.37	20.76
2018 年	0	22.20	0	890,220,000	423,041,320.60	210.43
2017 年	0	1.90	0	76,190,000	365,528,338.84	20.84

#### (三) 以现金方式回购股份计入现金分红的情况

适用 不适用

#### (四) 报告期内盈利且母公司可供普通股股东分配利润为正，但未提出普通股现金利润分配方案预案的，公司应当详细披露原因以及未分配利润的用途和使用计划

适用 不适用

二、承诺事项履行情况

(一) 公司实际控制人、股东、关联方、收购人以及公司等承诺相关方在报告期内或持续到报告期内的承诺事项

√适用 □不适用

承诺背景	承诺类型	承诺方	承诺内容	承诺时间及期限	是否有履行期限	是否及时严格履行	如未能及时履行应说明未完成履行的具体原因	如未能及时履行应说明下一步计划
与首次公开发行相关的承诺	股份限售	控股股东莱克投资	自公司股票上市之日起 36 个月内，不转让或者委托他人管理莱克投资持有的本公司股份，也不由本公司回购莱克投资所持有的股份。上述锁定期届满后 2 年内，莱克投资减持公司股票的，减持价格不低于本次发行并上市时公司股票的发行价；莱克电气上市后 6 个月内如公司股票连续 20 个交易日的收盘价均低于发行价，或者上市后 6 个月期末收盘价低于发行价，莱克投资所持有的莱克电气股票的锁定期限将自动延长 6 个月。	自公司上市之日起 36 个月	是	是	不适用	不适用
与首次公开发行相关的承诺	股份限售	实际控制人倪祖根	1. 自公司股票上市之日起三十六个月内，不转让或者委托他人管理本次发行前其直接或间接持有的本公司股份，也不由本公司回购该部分股份。 2. 自锁定期届满后 2 年内，本人直接或间接减持公司股票的，减持价格不低于本次发行并上市时公司股票的发行价；公司上市后 6 个月内股票连续 20 个交易日的收盘价均低于发行价，或者上市后 6 个月期末收盘价低于发行价，本人直接或间接持有公司股票的锁定期限将自动延长 6 个月。 3. 在任职期间每年转让其间接持有的本公司股份不超过本人所持有公司股份总数的 25%，且在离职后半年内，不转让本人间接持有的公司股份。	自公司上市之日起 36 个月	是	是	不适用	不适用
与首次公开发行相关的承诺	股份限售	香港金维	自公司股票上市之日起三十六个月内，不转让或者委托他人管理本次发行前其直接或间接持有的本公司股份，也不由公司回购该部分股份	自公司上市之日起 36 个月	是	是	不适用	不适用

莱克电气 2019 年年度报告

与首次公开发行相关的承诺	股份限售	持有发行人股份的董事、监事、高级管理人员	<p>1. 在任职期间每年转让其间接持有的莱克电气股份不超过本人所持有莱克电气股份总数的 25%，且在离职后半年内，不转让本人间接持有的莱克电气股份。</p> <p>2. 自锁定期届满后 2 年内，本人直接或间接减持莱克电气股票的，减持价格不低于本次发行并上市时莱克电气股票的发行价；莱克电气上市后 6 个月内如莱克电气股票连续 20 个交易日的收盘价均低于发行价，或者上市后 6 个月期末（如该日不是交易日，则为该日后第一个交易日）收盘价低于发行价，本人直接或间接持有的莱克电气股票的锁定期限将自动延长 6 个月。</p>	自公司上市之日起 12 个月锁定期满后 24 个月内及任职期间、离职后半年内	是	是	不适用	不适用
与首次公开发行相关的承诺	股份限售	莱克投资/香港金维/立达投资	<p>莱克电气首次公开发行股票并上市后，本公司在锁定期满后可根据需要减持在莱克电气上市时所持莱克电气的股票。本公司将在减持前 3 个交易日公告减持计划。</p> <p>本公司自锁定期满之日起两年内减持股份的具体安排如下：</p> <p>1、减持数量：</p> <p>（1）在锁定期（包括延长的锁定期）届满后的 12 个月内，本公司转让所持莱克电气股票数量不超过本公司在莱克电气上市时所持有莱克电气股票总数的 20%；</p> <p>（2）在锁定期（包括延长的锁定期）届满后的 12 个月内，本公司转让所持莱克电气股票数量不超过本公司在莱克电气上市时所持有莱克电气股票总数的 20%；</p> <p>2、减持方式：通过证券交易所集中竞价交易系统、大宗交易系统进行，或通过协议转让进行，但如果本公司预计未来一个月内公开出售解除限售存量股份的数量合计超过公司股份总数 1%的，将不通过证券交易所集中竞价交易系统转让所持股份；</p> <p>3、减持价格：所持股票在锁定期满后两年内减持的，减持价格不低于发行价（若公司股票有派息、送股、资本公积金转增股本等除权、除息事项的，发行价将进行除权、除息调整）；所持股票在锁定期满两年后减持的，通过证券交易所集中竞价交易系统减持股份的价格不低于减持公告日前一个交易日股票收盘价；通过证券交易所大宗交易系统、协议转让减持股份的，</p>	自公司上市之日起 36 个月锁定期满后 24 个月内	是	是	不适用	不适用



莱克电气 2019 年年度报告

			<p>转让价格由转让双方协商确定，并符合有关法律、法规规定；</p> <p>4、减持期限：减持股份行为的期限为减持计划公告后六个月，减持期限届满后，若拟继续减持股份，则需按照上述安排再次履行减持公告。若本公司未履行上述承诺，则减持股份所得收益归莱克电气所有。</p>					
与首次公开发行相关的承诺	其他	发行人	<p>如因招股说明书有虚假记载、误导性陈述或者重大遗漏，对判断本公司是否符合法律规定的发行条件构成重大、实质影响的，在该等情形被中国证监会、证券交易所或司法机关等有权部门认定后，本公司将依法回购首次公开发行的全部新股。本公司将以要约等合法方式回购全部新股，回购价格为有关违法事实被有权部门认定之日前一个交易日收盘价。公司将在有权部门认定上述违法事实之日起 30 日内启动股份回购程序。本公司招股说明书如有虚假记载、误导性陈述或者重大遗漏，致使投资者在证券交易中遭受损失的，本公司将在该等违法事实被有关部门认定之日起 30 日内依照相关法律、法规规定承担民事赔偿责任，赔偿投资者损失。该等损失的赔偿金额以投资者能举证证实的因此而实际发生的直接损失为限，不包括间接损失。具体的赔偿标准、赔偿主体范围、赔偿金额等详细内容待上述情形实际发生时，依据最终确定的赔偿方案为准。如招股说明书经中国证监会、证券交易所或司法机关等有权部门认定存在虚假记载、误导性陈述或者重大遗漏，而本公司自有权部门作出认定之日起 30 个交易日内仍未开始履行上述承诺，则公司董事长应在前述期限届满之日起 20 个交易日内召集临时董事会并通过决议：利用公司现金回购公司首次公开发行的全部新股或赔偿投资者，现金不足部分可通过处置公司资产等方式补足。如董事长未能召集董事会或董事会未能通过相关决议或董事会决议通过后 3 个交易日内未能提请股东大会审议，投资者可依法起诉要求本公司履行职责，或根据本公司章程规定要求监事会提请罢免董事，直至公司董事会通过相关决议并提请股东大会审议相关决议。公司将于股东大会通过相关决议后 60 日内履行回购义务或积极履行赔偿义务。</p>	长期	是	是	不适用	不适用

莱克电气 2019 年年度报告

与首次公开发行相关的承诺	其他	实际控制人倪祖根	如因招股说明书有虚假记载、误导性陈述或者重大遗漏，对判断莱克电气是否符合法律规定的发行条件构成重大、实质影响的，在该等情形被中国证监会、证券交易所或司法机关等有权部门认定后，本人作为莱克电气的实际控制人，将督促莱克电气依法回购首次公开发行的全部新股、督促莱克投资购回莱克投资在莱克电气首次公开发行股票时公开发售的全部股份（如有）。如因招股说明书有虚假记载、误导性陈述或者重大遗漏，致使投资者在证券交易中遭受损失的，本人将在该等违法事实被有关部门认定之日起 30 日内依照相关法律、法规规定承担民事赔偿责任，赔偿投资者损失。该等损失的赔偿金额以投资者因此而实际发生的直接损失为限，具体的赔偿标准、赔偿主体范围、赔偿金额等细节内容待上述情形实际发生时，依据最终确定的赔偿方案为准。如违反上述承诺，则莱克电气有权将应付本人实际控制的莱克投资、香港金维、立达投资、苏州盛融创投的现金分红以及应付本人薪金予以暂时扣留，直至本人实际履行上述承诺义务为止。	长期	是	是	不适用	不适用
与首次公开发行相关的承诺	其他	控股股东莱克投资	如因招股说明书有虚假记载、误导性陈述或者重大遗漏，对判断莱克电气是否符合法律规定的发行条件构成重大、实质影响的，在该等情形被中国证监会、证券交易所或司法机关等有权部门认定后 30 日内，莱克投资将购回莱克投资在莱克电气首次公开发行股票时公开发售的全部股份（如有），同时将督促莱克电气依法回购首次公开发行的全部新股。莱克投资购回股份的价格等条件将与莱克电气回购股票的条件一致。莱克电气招股说明书如有虚假记载、误导性陈述或者重大遗漏，致使投资者在证券交易中遭受损失的，莱克投资将在该等违法事实被有关部门认定之日起 30 日内依照相关法律、法规规定承担民事赔偿责任，赔偿投资者损失。该等损失的赔偿金额以投资者能举证证实的因此而实际发生的直接损失为限，不包括间接损失。具体的赔偿标准、赔偿主体范围、赔偿金额等细节内容待上述情形实际发生时，依据最终确定的赔偿方案为准。如莱克投资违反上述承诺，则莱克电气有权将应付莱克投资的现金分红予	长期	是	是	不适用	不适用

莱克电气 2019 年年度报告

			以暂时扣留，直至莱克投资实际履行上述各项承诺义务为止。					
与首次公开发行相关的承诺	其他	全体董事、监事、高级管理人员	如因招股说明书有虚假记载、误导性陈述或者重大遗漏，致使投资者在证券交易中遭受损失的，本人将依照相关法律、法规规定承担民事赔偿责任，赔偿投资者损失，但是本人能够证明自己没有过错的除外。该等损失的赔偿金额以投资者因此而实际发生的直接损失为限，具体的赔偿标准、赔偿主体范围、赔偿金额等细节内容待上述情形实际发生时，依据最终确定的赔偿方案为准。如违反上述承诺，则莱克电气有权将应付本人薪金予以暂时扣留，直至本人实际履行上述承诺义务为止。	长期	是	是	不适用	不适用
	解决关联交易	控股股东莱克投资	<p>1. 本公司及本公司控制或影响的其他企业将尽量避免和减少与莱克电气之间的关联交易，对于莱克电气能够通过市场与独立第三方之间发生的交易，将由莱克电气与独立第三方进行。本公司及本公司控制或影响的其他企业将严格避免向莱克电气拆借、占用莱克电气资金或采取由莱克电气代垫款、代偿债务等方式侵占莱克电气资金。</p> <p>2. 对于本公司及本公司控制或影响的其他企业与莱克电气及其子公司之间必需的一切交易行为，均将严格遵守市场原则，本着平等互利、等价有偿的一般原则，公平合理地进行。交易定价有政府定价的，执行政府定价；没有政府定价的，执行市场公允价格；没有政府定价且无可参考市场价格的，按照成本加可比较的合理利润水平确定成本价执行。</p> <p>3. 与莱克电气及其子公司之间的关联交易均以签订书面合同或协议形式明确规定，并将严格遵守莱克电气章程、关联交易管理制度等规定履行必要的法定程序，在公司权力机构审议有关关联交易事项时主动依法履行回避义务；对须报经有权机构审议的关联交易事项，在有权机构审议通过后方可执行。</p> <p>4. 保证不通过关联交易取得任何不正当的利益或使莱克电气及其子公司承担任何不正当的义务。如果因违反上述承诺导致莱克电气损失或利用关联交易侵占莱克电气利益的，莱克电气的损失由本公司承担。</p> <p>5. 上述承诺在本公司构成莱克电气关联方期间持续有效。</p>	在本公司构成莱克电气关联方期间	是	是	不适用	不适用

	解决关联交易	实际控制人倪祖根	<p>1. 本人、本人近亲属及本人控制的除莱克电气（含其控股子公司，下同）以外的其他企业将尽量避免和减少与莱克电气之间的关联交易，对于莱克电气能够通过市场与独立第三方之间发生的交易，将由莱克电气与独立第三方进行。本人、本人近亲属及本人控制的除莱克电气以外的其他企业将严格避免向莱克电气拆借、占用莱克电气资金或采取由莱克电气代垫款、代偿债务等方式侵占莱克电气资金。</p> <p>2. 对于本人、本人近亲属及本人控制的除莱克电气以外的其他企业与莱克电气及其子公司之间必需的一切交易行为，均将严格遵守市场原则，本着平等互利、等价有偿的一般原则，公平合理地进行。交易定价有政府定价的，执行政府定价；没有政府定价的，执行市场公允价格；没有政府定价且无可参考市场价格的，按照成本加可比较的合理利润水平确定成本价执行。</p> <p>3. 与莱克电气及其子公司之间的关联交易均以签订书面合同或协议形式明确规定，并将严格遵守莱克电气章程、关联交易管理制度等规定履行必要的法定程序，在公司权力机构审议有关关联交易事项时主动依法履行回避义务；对须报经有权机构审议的关联交易事项，在有权机构审议通过后方可执行。</p> <p>4. 保证不通过关联交易取得任何不正当的利益或使莱克电气及其子公司承担任何不正当的义务。如果因违反上述承诺导致莱克电气损失或利用关联交易侵占莱克电气利益的，莱克电气的损失由本人承担。</p> <p>5. 上述承诺在本人作为莱克电气实际控制人期间持续有效。</p>	在本人作为莱克电气实际控制人期间	是	是	不适用	不适用
	解决同业竞争	控股股东莱克投资	<p>1. 截至本承诺函出具之日，本公司及本公司控制的其他企业并未以任何方式直接或间接从事与莱克电气及其控股子公司相同或相近似业务，并未拥有从事与莱克电气及其控股子公司可能产生同业竞争企业的任何股份、股权或在任何竞争企业有任何权益；</p> <p>2. 本公司及本公司控制的其他企业将来不会以任何方式直接或间接从事与莱克电气及其控股子公司相竞争的业务，不会直接或间接投资、收购、兼并与莱克电气及其控股子公司现有主要</p>	长期	是	是	不适用	不适用

			<p>业务有竞争关系的公司或其他经济组织，也不会以任何方式为莱克电气及其控股子公司的竞争主体提供任何业务上的帮助；</p> <p>3. 对于本公司直接和间接控股的其他企业，本公司将通过派出机构和人员（包括但不限于董事、总经理等）以及本公司在该等企业中的控股地位，保证该等企业履行本承诺函中与本公司相同的义务，保证该等企业不与莱克电气进行同业竞争。如果本公司所投资的全资、控股、参股企业从事的业务与莱克电气形成同业竞争或者潜在同业竞争情况的，本公司同意通过合法有效方式，将与该等业务相关的股权或资产，纳入莱克电气经营或控制范围以消除同业竞争的情形；莱克电气有权随时要求本公司出让在该等企业中的全部股份，本公司给予莱克电气对该等股权在同等条件下的优先购买权，并将确保有关交易价格的公平合理；</p> <p>4. 本公司承诺如从第三方获得的任何商业机会与莱克电气经营的业务存在同业竞争或潜在同业竞争的，将立即通知莱克电气，本公司承诺采用任何其他可以被监管部门所认可的方案，以最终排除本公司对该等商业机会所涉及资产/股权/业务之实际管理、运营权，从而避免与莱克电气形成同业竞争的情况。</p> <p>5. 以上承诺自本公司盖章之日起正式生效。此承诺为不可撤销的承诺，如因本公司及本公司控制的其他公司、经济组织违反上述承诺而导致莱克电气及其控股子公司的权益受到损害的，本公司均将予以赔偿，并妥善处置全部后续事项</p>					
解决同业竞争	实际控制人倪祖根	<p>1. 本人和本人的近亲属目前没有、并且今后也不会与莱克电气及其控股子公司从事相同或相近似业务的企业、单位进行投资或担任董事、高级管理人员。本人及本人近亲属控制的其他公司、经济组织目前没有、并且今后也不会直接或通过其他任何方式间接从事与莱克电气及其控股子公司业务相同或相近似的经营活动和业务，包括不投资、收购、兼并与莱克电气及其控股子公司现有主要业务有直接竞争的公司或者其他经济组织。本人愿意对违反上述承诺而给莱克电气造成的经济损失承担赔偿责任。</p>	长期	是	是	不适用	不适用	

		<p>2. 对于本人直接和间接控股的其他企业，本人将通过派出机构和人员（包括但不限于董事、总经理等）以及本人在该企业中的控股地位，保证该企业履行本承诺函中与本人相同的义务，保证该企业不与莱克电气进行同业竞争。如果本人所投资的全资、控股、参股企业从事的业务与莱克电气形成同业竞争或者潜在同业竞争情况的，本人同意通过合法有效方式，将与该等业务相关的股权或资产，纳入莱克电气经营或控制范围以消除同业竞争的情形；莱克电气有权随时要求本人出让在该等企业中的全部股份，本人给予莱克电气对该等股权在同等条件下的优先购买权，并将确保有关交易价格的公平合理。</p> <p>3. 本人承诺如从第三方获得的任何商业机会与莱克电气经营的业务存在同业竞争或潜在同业竞争的，将立即通知莱克电气，本人承诺采用任何其他可以被监管部门所认可的方案，以最终排除本人对该等商业机会所涉及资产/股权/业务之实际管理、运营权，从而避免与莱克电气形成同业竞争的情况。</p> <p>4. 以上承诺自本人签署之日起正式生效。此承诺为不可撤销的承诺，如因本人及本人近亲属控制的其他公司、经济组织违反上述承诺而导致莱克电气及其控股子公司的权益受到损害的，本人均将予以赔偿，并妥善处置全部后续事项。</p>					
--	--	--	--	--	--	--	--

(二) 公司资产或项目存在盈利预测，且报告期仍处在盈利预测期间，公司就资产或项目是否达到原盈利预测及其原因作出说明

已达到  未达到  不适用

(三) 业绩承诺的完成情况及其对商誉减值测试的影响

适用  不适用

三、报告期内资金被占用情况及清欠进展情况

适用  不适用

四、公司对会计师事务所“非标准意见审计报告”的说明

适用  不适用

2019 年，信永中和会计师事务所(特殊普通合伙)为公司出具了带强调事项段无保留意见的审计报告。具体内容详见 2020 年 4 月 29 日披露的，公司董事会和监事会出具的《关于公司 2019 年度审计报告带强调事项段的意见》。

五、公司对会计政策、会计估计变更或重大会计差错更正原因和影响的分析说明

(一) 公司对会计政策、会计估计变更原因及影响的分析说明

适用  不适用

详见本报告“第十一节 财务报告”之“五、重要会计政策及会计估计”中的“41、重要会计政策和会计估计的变更”。

(二) 公司对重大会计差错更正原因及影响的分析说明

适用  不适用

(三) 与前任会计师事务所进行的沟通情况

适用  不适用

(四) 其他说明

适用  不适用

六、聘任、解聘会计师事务所情况

单位：万元 币种：人民币

	现聘任
境内会计师事务所名称	信永中和会计师事务所（特殊普通合伙）
境内会计师事务所报酬	90.00
境内会计师事务所审计年限	13 年

	名称	报酬
内部控制审计会计师事务所	信永中和会计师事务所（特殊普通合伙）	35.00

聘任、解聘会计师事务所的情况说明

适用 不适用

报告期内续聘信永中和会计师事务所（特殊普通合伙）为审计机构。

审计期间改聘会计师事务所的情况说明

适用 不适用

## 七、面临暂停上市风险的情况

### (一) 导致暂停上市的原因

适用 不适用

### (二) 公司拟采取的应对措施

适用 不适用

## 八、面临终止上市的情况和原因

适用 不适用

## 九、破产重整相关事项

适用 不适用

## 十、重大诉讼、仲裁事项

本年度公司有重大诉讼、仲裁事项 本年度公司无重大诉讼、仲裁事项

### (一) 诉讼、仲裁事项已在临时公告披露且无后续进展的

适用 不适用

事项概述及类型	查询索引
<p>1、（2019）苏 05 民特 94 号申请确认仲裁协议效力                      申请人：莱克电气                      被申请人一：高盛国际（Goldman Sachs International）                      被申请人二：高盛（亚洲）有限责任公司（Goldman Sachs (Asia)L.L.C.）                      申请人与被申请人在履行远期结售汇衍生金融产品交易过程中发生了争议，高盛国际向香港国际仲裁中心提起了针对公司的仲裁申请。                      公司认为双方之间并不存在成立或生效的仲裁协议约定，向法院提起诉讼，请求确认申请人莱克电气出具的《担保函》中的仲裁条款无效（包括对不成立或未生效的确认）。</p>	<p>详见公司于上海证券交易所网站（www.sse.com.cn）披露的《关于累计诉讼的公告》（公告编号 2020-001）。</p>
<p>2、（2019）苏 05 民初 443 号侵权责任纠纷                      原告一：莱克电气                      原告二：莱克香港                      被告：高盛（亚洲）有限责任公司（Goldman Sachs (Asia)L.L.C.）                      莱克香港与高盛国际进行了远期结售汇衍生金融产品交易。公司认为，高盛亚洲在进行产品推介和提供咨询服务时，违反相关法律、法规的规定，存在严重的违法金融活动，其侵权行为是原告发生相应损失的根本原因。</p>	<p>详见公司于上海证券交易所网站（www.sse.com.cn）披露的《关于累计诉讼的公告》（公告编号 2020-001）。</p>



因此，公司向法院提起诉讼要求赔偿公司相应的经济损失等。	
3、（2019）京 0117 民初 12722 号买卖合同纠纷 原告：马宁 被告一：天乙（北京）智能电气工程有限公司 被告二：莱克电气 因经销合同纠纷，原告起诉二被告退还已实际支付的保证金及预付款并支付违约金等事项。	详见公司于上海证券交易所网站（www.sse.com.cn）披露的《关于累计诉讼的公告》（公告编号 2020-001）。
4、（2019）京 0117 民初 12721 号买卖合同纠纷 原告：鲍芳 被告一：天乙（北京）智能电气工程有限公司 被告二：莱克电气 因经销合同纠纷，原告起诉二被告退还已实际支付的保证金及预付款并支付违约金等事项。	详见公司于上海证券交易所网站（www.sse.com.cn）披露的《关于累计诉讼的公告》（公告编号 2020-001）。
5、（2019）京 0117 民初 12628 号买卖合同纠纷 原告：保定悦格轩装饰工程有限公司 被告一：天乙（北京）智能电气工程有限公司 被告二：莱克电气 因经销合同纠纷，原告起诉二被告退还已实际支付的保证金及预付款并支付违约金等事项。	详见公司于上海证券交易所网站（www.sse.com.cn）披露的《关于累计诉讼的公告》（公告编号 2020-001）。
6、（2020）苏 0505 民初 406 号买卖合同纠纷 原告：绿能科技 被告：重庆宏权塑胶有限公司 因销售合同事项，原告起诉被告支付所欠货款、违约金等。	详见公司于上海证券交易所网站（www.sse.com.cn）披露的《关于累计诉讼的公告》（公告编号 2020-001）。
7、Goldman Sachs International（以下简称“高盛国际”）就与莱克香港签订了《国际掉期及衍生工具协会（ISDA）主协议（2002 版）》（以下简称“框架主协议”）及认为公司应承担保证责任的争议事项向香港国际仲裁中心提起仲裁申请，案件编号分别为：HKIAC/A19016 和 HKIAC/A19015。	详见公司于上海证券交易所网站（www.sse.com.cn）披露的《关于公司及子公司涉及仲裁的公告》（公告编号 2020-002）。

(二) 临时公告未披露或有后续进展的诉讼、仲裁情况

√适用 □不适用

单位:万元 币种:人民币

报告期内:									
起诉(申请)方	应诉(被申请)方	承担连带责任方	诉讼仲裁类型	诉讼(仲裁)基本情况	诉讼(仲裁)涉及金额	诉讼(仲裁)是否形成预计负债及金额	诉讼(仲裁)进展情况	诉讼(仲裁)审理结果及影响	诉讼(仲裁)判决执行情况
昆山奥博环保科技有限公司	莱克电气	无	诉讼	案号： （2019）苏 0583 民初 19180 号买卖合同纠纷 因采购订单发生纠纷，原告起	44.95551	否	双方达成庭外和解，原告已撤回起诉	法院出具了民事裁定书，裁定如下： 1、准许原告昆山奥博环保科技有限公司撤回起诉； 2、案件受理	已结案

				诉被告要求支付货款等事项				费 8044 元，减半收取 4022 元，保全措施申请费 2820 元，合计 6842 元，由原告负担。	
--	--	--	--	--------------	--	--	--	--	--

**(三) 其他说明**

适用 不适用

**十一、上市公司及其董事、监事、高级管理人员、控股股东、实际控制人、收购人处罚及整改情况**

适用 不适用

**十二、报告期内公司及其控股股东、实际控制人诚信状况的说明**

适用 不适用

报告期内，公司及其控股股东、实际控制人不存在未履行法院生效判决、所负数额较大的债务到期未清偿等情况。

**十三、公司股权激励计划、员工持股计划或其他员工激励措施的情况及其影响**

**(一) 相关激励事项已在临时公告披露且后续实施无进展或变化的**

适用 不适用

**(二) 临时公告未披露或有后续进展的激励情况**

股权激励情况

适用 不适用

其他说明

适用 不适用

员工持股计划情况

适用 不适用

其他激励措施

适用 不适用

**十四、重大关联交易**

**(一) 与日常经营相关的关联交易**

**1、已在临时公告披露且后续实施无进展或变化的事项**

适用 不适用

事项概述	查询索引
2019 年 4 月 26 日，公司第四届董事会第十三次会议审议通过了《关于公司 2019 年度预计日常关联交易的议案》	具体内容详见刊登在《中国证券报》、《上海证券报》和《证券时报》及上海证券交易所网站（www.sse.com.cn）上的公告，公告编号：2019-012

2019 年 12 月 13 日，公司第四届董事会第十八次会议审议通过了《关于调整公司 2019 年度预计日常关联交易的议案》	具体内容详见刊登在《中国证券报》、《上海证券报》和《证券时报》及上海证券交易所网站（www.sse.com.cn）上的公告，公告编号：2019-029
---	---

**2、已在临时公告披露，但有后续实施的进展或变化的事项**

适用 不适用

**3、临时公告未披露的事项**

适用 不适用

**(二) 资产或股权收购、出售发生的关联交易**

**1、已在临时公告披露且后续实施无进展或变化的事项**

适用 不适用

事项概述	查询索引
2019 年 4 月 3 日，公司第四届董事会第十二次会议审议通过了《关于公司出售全资子公司股权暨关联交易的议案》	具体内容详见刊登在《中国证券报》、《上海证券报》和《证券时报》及上海证券交易所网站（www.sse.com.cn）上的公告，公告编号：2019-009
2019 年 5 月 8 日，公司第四届董事会第十五次会议审议通过了《关于公司出售全资子公司股权暨关联交易变更的议案》	具体内容详见刊登在《中国证券报》、《上海证券报》和《证券时报》及上海证券交易所网站（www.sse.com.cn）上的公告，公告编号：2019-020

**2、已在临时公告披露，但有后续实施的进展或变化的事项**

适用 不适用

**3、临时公告未披露的事项**

适用 不适用

**4、涉及业绩约定的，应当披露报告期内的业绩实现情况**

适用 不适用

**(三) 共同对外投资的重大关联交易**

**1、已在临时公告披露且后续实施无进展或变化的事项**

适用 不适用

**2、已在临时公告披露，但有后续实施的进展或变化的事项**

适用 不适用

**3、临时公告未披露的事项**

适用 不适用

(四) 关联债权债务往来

1、已在临时公告披露且后续实施无进展或变化的事项

适用 不适用

2、已在临时公告披露，但有后续实施的进展或变化的事项

适用 不适用

3、临时公告未披露的事项

适用 不适用

单位：元 币种：人民币

关联方	关联关系	向关联方提供资金			关联方向上市公司提供资金		
		期初余额	发生额	期末余额	期初余额	发生额	期末余额
香港金维	参股股东					3,424,802.27	
合计						3,424,802.27	
关联债权债务形成原因		莱克香港暂时借流动资金，用于短期周转					
关联债权债务对公司的影响		香港金维只是对莱克香港短期提供资金支持，金额小，并且不收取利息，对公司的经营成果及财务状况无影响，不存在有损公司和股东利益的情形。					

(五) 其他

适用 不适用

十五、重大合同及其履行情况

(一) 托管、承包、租赁事项

1、托管情况

适用 不适用

2、承包情况

适用 不适用

3、租赁情况

适用 不适用

(二) 担保情况

适用 不适用

单位：万元 币种：人民币

公司对外担保情况（不包括对子公司的担保）													
担保方	担保方与上市公司的关系	被担保方	担保金额	担保发生日期（协议签署日）	担保起始日	担保到期日	担保类型	担保是否已经履行完毕	担保是否逾期	担保逾期金额	是否存在反担保	是否为关联方担保	关联关系
报告期内担保发生额合计（不包括对子公													

司的担保)	
报告期末担保余额合计 (A) (不包括对子公司的担保)	
公司及其子公司对子公司的担保情况	
报告期内对子公司担保发生额合计	3,400.00
报告期末对子公司担保余额合计 (B)	2,200.00
公司担保总额情况 (包括对子公司的担保)	
担保总额 (A+B)	2,200.00
担保总额占公司净资产的比例 (%)	0.69
其中:	
为股东、实际控制人及其关联方提供担保的金额 (C)	
直接或间接为资产负债率超过70%的被担保对象提供的债务担保金额 (D)	
担保总额超过净资产50%部分的金额 (E)	
上述三项担保金额合计 (C+D+E)	
未到期担保可能承担连带清偿责任说明	不适用
担保情况说明	除了对子公司进行担保外, 不存在对外担保的情况

(三) 委托他人进行现金资产管理的情况

1. 委托理财情况

(1) 委托理财总体情况

√适用 □不适用

单位: 万元 币种: 人民币

类型	资金来源	发生额	未到期余额	逾期未收回金额
委托理财	自有资金	6,800.00	0.00	

其他情况

□适用 √不适用

(2) 单项委托理财情况

√适用 □不适用

单位: 万元 币种: 人民币

受托人	委托理财类型	委托理财金额	委托理财起始日期	委托理财终止日期	资金来源	资金投向	报酬确定方式	年化收益率	预期收益 (如有)	实际收益或损失	实际收回情况	是否经过法定程序	未来是否有委托理财计划	减值准备计提金额 (如有)
中国银行股份有限公司苏州分行	保证收益型	6,800	2019年1月25日	2019年3月15日	自有资金			3.9%		35.60	已收回	是		

其他情况

适用 不适用

(3) 委托理财减值准备

适用 不适用

2. 委托贷款情况

(1) 委托贷款总体情况

适用 不适用

其他情况

适用 不适用

(2) 单项委托贷款情况

适用 不适用

其他情况

适用 不适用

(3) 委托贷款减值准备

适用 不适用

3. 其他情况

适用 不适用

(四) 其他重大合同

适用 不适用

十六、其他重大事项的说明

适用 不适用

十七、积极履行社会责任的工作情况

(一) 上市公司扶贫工作情况

适用 不适用

1. 精准扶贫规划

适用 不适用

2. 年度精准扶贫概要

适用 不适用

3. 精准扶贫成效

适用 不适用

4. 后续精准扶贫计划

适用 不适用

(二) 社会责任工作情况

适用 不适用

公司第四届董事会第二十次会议审议通过了《公司 2019 年度社会责任报告》，全文详见 2020 年 4 月 29 日上海证券交易所网站 <http://www.sse.com.cn>。

(三) 环境信息情况

1. 属于环境保护部门公布的重点排污单位的公司及其重要子公司的环保情况说明

适用 不适用

2. 重点排污单位之外的公司的环保情况说明

适用 不适用

3. 重点排污单位之外的公司未披露环境信息的原因说明

适用 不适用

4. 报告期内披露环境信息内容的后续进展或变化情况的说明

适用 不适用

(四) 其他说明

适用 不适用

十八、可转换公司债券情况

适用 不适用

## 第六节 普通股股份变动及股东情况

### 一、普通股股本变动情况

#### (一) 普通股股份变动情况表

##### 1、普通股股份变动情况表

报告期内，公司普通股股份总数及股本结构未发生变化。

##### 2、普通股股份变动情况说明

适用 不适用

##### 3、普通股股份变动对最近一年和最近一期每股收益、每股净资产等财务指标的影响（如有）

适用 不适用

##### 4、公司认为必要或证券监管机构要求披露的其他内容

适用 不适用

#### (二) 限售股份变动情况

适用 不适用

### 二、证券发行与上市情况

#### (一) 截至报告期内证券发行情况

适用 不适用

截至报告期内证券发行情况的说明（存续期内利率不同的债券，请分别说明）：

适用 不适用

#### (二) 公司普通股股份总数及股东结构变动及公司资产和负债结构的变动情况

适用 不适用

#### (三) 现存的内部职工股情况

适用 不适用

### 三、股东和实际控制人情况

#### (一) 股东总数

截止报告期末普通股股东总数(户)	12,685
年度报告披露日前上一月末的普通股股东总数(户)	12,412
截止报告期末表决权恢复的优先股股东总数(户)	0
年度报告披露日前上一月末表决权恢复的优先股股东总数(户)	0

#### (二) 截止报告期末前十名股东、前十名流通股东（或无限售条件股东）持股情况表

单位：股

前十名股东持股情况							
股东名称 (全称)	报告期内增 减	期末持股数量	比例 (%)	持有有限 售条件股 份数量	质押或冻结情况		股东 性质
					股份 状态	数量	
莱克（苏州）投资有限公司		146,880,000	36.63		无		境内非国有 法人
GOLDVAC TRADING LIMITED		112,300,000	28.00		无		境外法人



**莱克电气 2019 年年度报告**

倪祖根		65,489,949	16.33		无		境内自然人
苏州立达投资有限公司		14,400,000	3.59		无		境内非国有法人
闵耀平	-821,574	10,416,226	2.60		无		境外自然人
香港中央结算有限公司	3,082,597	3,815,214	0.95		无		未知
中国工商银行股份有限公司—南方大数据 100 指数证券投资基金	1,145,900	1,145,900	0.29		无		未知
周华明	-381,200	944,700	0.24		无		境内自然人
基本养老保险基金一一零一组合	691,608	691,608	0.17		无		未知
中国农业银行股份有限公司—中证 500 交易型开放式指数证券投资基金	-236,788	677,808	0.17		无		未知

**前十名无限售条件股东持股情况**

股东名称	持有无限售条件流通股的数量	股份种类及数量	
		种类	数量
莱克（苏州）投资有限公司	146,880,000	人民币普通股	146,880,000
GOLDVAC TRADING LIMITED	112,300,000	人民币普通股	112,300,000
倪祖根	65,489,949	人民币普通股	65,489,949
苏州立达投资有限公司	14,400,000	人民币普通股	14,400,000
闵耀平	10,416,226	人民币普通股	10,416,226
香港中央结算有限公司	3,815,214	人民币普通股	3,815,214
中国工商银行股份有限公司—南方大数据 100 指数证券投资基金	1,145,900	人民币普通股	1,145,900
周华明	944,700	人民币普通股	944,700
基本养老保险基金一一零一组合	691,608	人民币普通股	691,608
中国农业银行股份有限公司—中证 500 交易型开放式指数证券投资基金	677,808	人民币普通股	677,808
上述股东关联关系或一致行动的说明	莱克（苏州）投资有限公司、GOLDVAC TRADING LIMITED、苏州立达投资有限公司、倪祖根为一致行动人。除此之外，公司未知上述其他股东是否存在关联关系或属于《上市公司收购管理办法》规定的一致行动关系。		
表决权恢复的优先股股东及持股数量的说明	不适用		

前十名有限售条件股东持股数量及限售条件

适用 不适用

**(三) 战略投资者或一般法人因配售新股成为前 10 名股东**

适用 不适用

**四、控股股东及实际控制人情况**

**(一) 控股股东情况**

**1 法人**

适用 不适用

名称	莱克（苏州）投资有限公司
单位负责人或法定代表人	倪祖根
成立日期	2012 年 2 月 15 日

主要经营业务	房地产开发。房屋、机器设备的租赁业务；对外投资及投资管理、投资咨询；企业经营管理咨询服务。
报告期内控股和参股的其他境内外上市公司的股权情况	无
其他情况说明	无

2 自然人

适用 不适用

3 公司不存在控股股东情况的特别说明


适用 不适用

4 报告期内控股股东变更情况索引及日期

适用 不适用

5 公司与控股股东之间的产权及控制关系的方框图

适用 不适用



(二) 实际控制人情况

1 法人

适用 不适用

2 自然人

适用 不适用

姓名	倪祖根
国籍	中国
是否取得其他国家或地区居留权	否
主要职业及职务	公司董事长兼总经理
过去 10 年曾控股的境内外上市公司情况	不适用

3 公司不存在实际控制人情况的特别说明

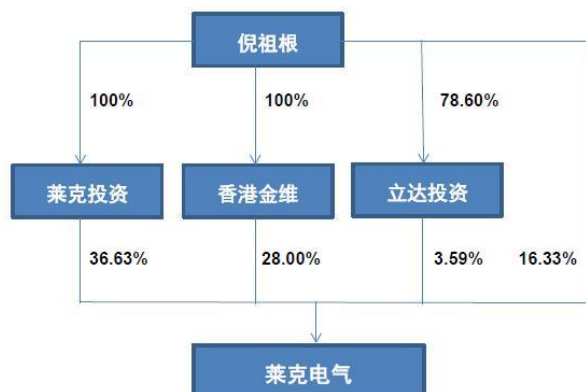
适用 不适用

4 报告期内实际控制人变更情况索引及日期

适用 不适用

5 公司与实际控制人之间的产权及控制关系的方框图

√适用 □不适用



6 实际控制人通过信托或其他资产管理方式控制公司

□适用 √不适用

(三) 控股股东及实际控制人其他情况介绍

□适用 √不适用

五、其他持股在百分之十以上的法人股东

√适用 □不适用

单位：元 币种：港元

法人股东名称	单位负责人或法定代表人	成立日期	组织机构代码	注册资本	主要经营业务或管理活动等情况
GOLDVAC TRADING LIMITED (金维贸易有限公司)	倪祖根	2001年11月21日	不适用	10,000	对外投资
情况说明	倪祖根持有香港金维 100%的股权				

六、股份限制减持情况说明

□适用 √不适用

第七节 优先股相关情况

□适用 √不适用

## 第八节 董事、监事、高级管理人员和员工情况

### 一、持股变动情况及报酬情况

#### (一) 现任及报告期内离任董事、监事和高级管理人员持股变动及报酬情况

√适用 □不适用

单位：股

姓名	职务(注)	性别	年龄	任期起始日期	任期终止日期	年初持股数	年末持股数	年度内股份增减变动量	增减变动原因	报告期内从公司获得的税前报酬总额(万元)	是否在公司关联方获取报酬
倪祖根	董事长兼总经理	男	63	2008年1月13日	2020年5月16日	65,489,949	65,489,949			80.00	否
薛峰	董事兼副总经理	男	53	2008年1月13日	2020年5月16日					57.12	否
王平平	董事/副总经理、 董事会秘书	男	66	2008年1月13日	2020年5月16日	32,600	32,600			67.53	否
沈月其	董事/副总经理	男	51	2008年1月13日	2020年5月16日					57.00	否
倪翰韬	董事	男	35	2015年6月18日	2020年5月16日					29.61	否
龚怀龙	独立董事	男	68	2014年2月10日	2020年5月16日					6.60	否
殷爱荪	独立董事	男	67	2014年4月26日	2020年5月16日					6.60	否
刘凤委	独立董事	男	45	2015年7月13日	2020年5月16日					6.60	否
徐大敢	监事会主席	男	55	2008年1月13日	2020年5月16日					25.90	否
卫薇	监事	女	55	2008年1月13日	2020年5月16日					35.74	否
张伟明	职工监事	男	45	2008年1月13日	2020年5月16日					21.49	否
韩健	副总经理	男	54	2011年6月25日	2020年5月16日					60.50	否
合计	/	/	/	/	/	65,522,549	65,522,549		/	454.69	/

姓名	主要工作经历
倪祖根	2008年至今，任公司董事长、总经理。
薛峰	2008年1月至今，任公司董事、副总经理。
王平平	2008年1月至2017年4月，任公司董事、副总经理、财务总监；2011年5月至今，任公司董事、副总经理、财务副总裁兼任公司董事

莱克电气 2019 年年度报告

	会秘书。
沈月其	2008 年 1 月至 2009 年 2 月，任公司董事、电机事业部副部长；2009 年 3 月至今，任公司董事、副总经理。
倪翰韬	美国普渡大学电气工程专业，曾任莱克电气股份有限公司开发工程师，项目经理，电机工艺科长，市场部经理，无刷电机事业部总监，总经理助理，自主品牌与线上营销事业部副总经理、现任总裁助理。
龚怀龙	1969 年至 1993 年，先后任南京军区司令部第一技术局战士、副处长；1993 年至 2012 年，任南京市烟草专卖局、烟草分公司、南京卷烟厂党委副书记兼纪委书记。2014 年 2 月至今，任公司独立董事。
殷爱荪	主要从事冲突法（国际私法）的教学和研究，以及教育立法和高等教育管理研究。1982 年至 2013 年，先后任苏州大学讲师、副教授、教授、副校长、副校级调研员，期间兼任苏州大学王健法学院院长和文正学院院长。2014 年 4 月至今，任公司独立董事。
刘凤委	2006 年至今，任职于上海国家会计学院，长期从事会计准则、财务管理、公司治理方面的研究和培训工作，目前担任上海国家会计学院教授。2015 年 7 月至今，任公司独立董事。
徐大敢	2008 年 1 月至今，任公司监事会主席、审计部部长。
卫薇	2008 年 1 月至今，任公司监事、人力资源部部长，总裁助理。
张伟明	2008 年 1 月至今，任公司职工代表监事、总装厂副厂长。
韩健	2009 年 12 月至今，任公司副总经理。

其它情况说明

适用 不适用

(二) 董事、高级管理人员报告期内被授予的股权激励情况

适用 不适用

二、现任及报告期内离任董事、监事和高级管理人员的任职情况

(一) 在股东单位任职情况

适用 不适用

任职人员姓名	股东单位名称	在股东单位担任的职务	任期起始日期	任期终止日期
倪祖根	莱克投资	执行董事	2012年2月13日	
倪祖根	香港金维	董事	2001年12月6日	
薛峰	立达投资	董事长	2007年11月13日	
倪翰韬	香港金维	董事	2016年1月7日	
倪翰韬	尼盛创业	委派代表	2016年2月15日	
徐大敢	立达投资	监事	2007年5月25日	
徐大敢	同创企管	监事	2007年5月25日	
卫薇	同创企管	执行董事	2012年7月27日	
卫薇	立达投资	董事	2007年11月13日	
在股东单位任职情况的说明				

(二) 在其他单位任职情况

适用 不适用

任职人员姓名	其他单位名称	在其他单位担任的职务	任期起始日期	任期终止日期
倪祖根	Nison International Holdings Limited (英属维尔京群岛尼盛国际控股有限公司)	董事	2001年10月14日	
倪祖根	Kingclean International Limited (百慕大金莱克国际有限公司)	董事	2001年9月28日	
倪祖根	RayVal Holding Company Limited (英属维尔京群岛利华控股有限公司)	董事	2003年7月16日	
倪祖根	Kingclean International Limited (毛里求斯金莱克国际有限公司)	董事	2001年9月27日	
倪祖根	Success Harvest Group Limited (英属维尔京群岛成功收获集团)	董事	2001年12月27日	
倪祖根	Gold Harvest Group Limited	董事	2016年5月11日	
倪祖根	Smart Kitchen Holdco Sarl	董事	2016年5月13日	
倪祖根	K&C Holding GmbH	董事	2016年10月31日	
倪祖根	金莱克电机	董事长	2001年10月25日	
倪祖根	利华科技	董事长	2003年8月22日	
倪祖根	镭华科技	董事长	2007年11月28日	
倪祖根	盛融创投	执行董事	2013年5月17日	
倪祖根	尼盛大酒店	执行董事	2003年11月18日	
倪祖根	尼盛广场	执行董事	2007年10月29日	
倪祖根	尼盛置业	董事长	2004年7月23日	
倪祖根	尼盛家居	执行董事	2010年6月10日	
倪祖根	西曼帝克	执行董事	2009年8月27日	

莱克电气 2019 年年度报告

倪祖根	尼盛国际投资	执行董事	2008年2月14日	
倪祖根	尼盛地产	执行董事	2013年3月21日	
倪祖根	尼盛商管	执行董事	2012年2月3日	
倪祖根	太仓华美达	董事	2003年5月27日	
倪祖根	瑞林置业	董事长	2015年11月3日	
倪祖根	苏州派衍	副董事长	2016年9月	
倪祖根	咖博士	董事长	2017年2月7日	
倪祖根	伊思秀	董事	2017年04月19日	
王平平	瑞林置业	副董事长		
王平平	利华科技	董事	2016年4月22日	
王平平	淮安尼盛物业	董事	2016年6月	
王平平	咖博士	董事	2017年2月7日	
倪翰韬	尼盛置业	董事兼总经理	2011年11月16日	
倪翰韬	睿石尼盛	执行事务合伙人	2011年8月15日	
倪翰韬	尼尔森	执行董事兼总经理	2013年7月1日	
倪翰韬	利华科技	董事	2016年4月22日	
倪翰韬	伊思秀	董事	2017年04月19日	
倪翰韬	盛融创投	总经理	2013年5月17日	
倪翰韬	Gold Harvest Group Limited	董事	2016年5月11日	
倪翰韬	Smart Kitchen Holdco Sarl	董事	2016年5月13日	
倪翰韬	KINGCLEAN SG CO.,PTE.LTD	董事	2018年9月27日	2020年1月6日
刘凤委	上海国家会计学院	教授		
刘凤委	上海新南洋昂立教育科技股份有限公司	独立董事	2014年9月	2019年1月
刘凤委	株洲天桥起重机股份有限公司	独立董事	2013年9月	2019年11月
刘凤委	湖南大康国际农业食品股份有限公司	独立董事	2014年5月	
刘凤委	美农生物科技股份有限公司	独立董事	2017年7月	
刘凤委	上海凤悦企业管理服务部	部长	2016年8月	2019年5月
刘凤委	上海仁会生物制药股份有限公司	独立董事	2019年3月	
殷爱荪	江苏金砖律师事务所	管理合伙人	2014年1月	
徐大敢	盛融创投	监事	2013年5月17日	
徐大敢	金莱克电机	监事	2015年11月	
徐大敢	尼盛广场	监事	2007年10月29日	
徐大敢	好易家家居	监事	2007年11月16日	
徐大敢	西曼帝克	监事	2008年7月10日	
徐大敢	利华科技	监事	2008年9月1日	
徐大敢	尼尔森	监事	2013年7月1日	
徐大敢	尼盛大酒店	监事	2008年3月25日	
徐大敢	瑞林置业	监事		
徐大敢	淮安尼盛物业	监事	2016年6月	
徐大敢	苏州盛邦物业管理有限公司	监事	2017年12月8日	
在其他单位任职情况的说明	1、KINGCLEAN SG CO.,PTE.LTD 已于 2020 年 1 月 6 日注销； 2、刘凤委在上海新南洋昂立教育科技股份有限公司和株洲天桥起重机股份有限公司担任独立董事的任期已满。			

三、董事、监事、高级管理人员报酬情况

√适用 □不适用

董事、监事、高级管理人员报酬的决策程序	公司董事、监事的薪酬由薪酬与考核委员会提出，经董事会批准后，提交股东大会审议通过，其他高级管理人员的薪酬分配方案报董事会批准后实施。
董事、监事、高级管理人员报酬确定依据	根据董事、监事、高级管理人员岗位的主要范围、职责、重要性并对其进行年度绩效考评，本着有利于人员稳定及激励与约束相结合的原则来确定报酬。
董事、监事和高级管理人员报酬的实际支付情况	董事、监事和高级管理人员报酬的实际支付情况与年报披露的数据相符。
报告期末全体董事、监事和高级管理人员实际获得的报酬合计	报告期末全体董事、监事和高级管理人员实际获得的报酬合计 454.69 万元。

#### 四、公司董事、监事、高级管理人员变动情况

适用 不适用

#### 五、近三年受证券监管机构处罚的情况说明

适用 不适用

#### 六、母公司和主要子公司的员工情况

##### (一) 员工情况

母公司在职员工的数量	4,331
主要子公司在职员工的数量	3,093
在职员工的数量合计	7,424
母公司及主要子公司需承担费用的离退休职工人数	51
专业构成	
专业构成类别	专业构成人数
生产人员	5,362
销售人员	748
技术人员	909
财务人员	74
行政人员	331
合计	7,424
教育程度	
教育程度类别	数量（人）
硕士及以上	78
本科	1,217
大专	952
大专以下	5,177
合计	7,424

##### (二) 薪酬政策

适用 不适用

对于职能部门员工，公司针对研发人员、销售人员以及行政职能部门人员制定了差异化的薪酬制度。对于研发人员，员工工资由基本工资和研发项目奖励组成；对于销售人员，员工工资由基本工资、绩效工资以及年终奖组成；对于行政职能部门人员，员工工资由基本工资和年终奖组成。



对于一线员工，公司薪酬制度包括计时工资制和计件工资制两种。在计时工资制情况下，员工工资由不低于最低工资标准的基本工资以及工龄工资、加班费、岗位津贴及奖励组成；计件工资制情况下，员工工资由工时工资、绩效工资、工龄工资、加班费、岗位津贴以及绩效奖励组成。

### (三) 培训计划

适用 不适用

公司强化员工发展中心的职能，成立莱克管理学院，搭建完善的培训体系，建立规范的培训管理制度；采用内训为主，外训为辅的培训原则，打造专业化、高效化、实用化培训生态。

公司的培训制度完善，培训流程明确，根据各岗位的具体要求，进行因岗、因人施教的人性化与规范化的有效培训，公司还建立了信息化培训管理平台 CAP 系统、任职资格管理系统，将培训与培养挂钩，让学习与成长对接。

2019 年我们根据公司发展的战略目标，结合人才队伍建设要求，建立了“Sun & Star 人才发展规划”，即：阳光计划、启明星计划、明星经理人计划、经营之星计划。公司从理念、知识、技能三个方面对员工进行全方位的培养与训练，全年开展专业类培训 14 个系列、110 堂内训课程，学员平均学时 32.64 小时。

公司继续推动一线技术人员的培养与培养，在《技师管理规范》的基础上，通过技术培训、技术资质考试、技能比武、技术经验交流等多种形式，帮助技术员不断提升技术水平，评出内部技师 6 人、高级技工 148 人，中级技工 208 人，初级技工 44 人，为基层人才发展奠定良基础。

2020 年公司将根据战略部署和要求，增强组织能力建设，重点工作包括：（一）不断增强员工意识教育。开展干部领导力、员工价值观、一线职业观建设的 3 改善、3 论坛；（二）增强干部能力培养。针对业务能力全年开展三次主题式研讨会，邀请担当主题会讲师，邀请担当基层经理人的导师；针对领导力开展深入的 Workshop 沙龙，开展一年两次自评与他评活动，干部针对自己最满意的一条，提供管理案例，以《文化专刊》为载体，每月精选和刊登优秀管理案例。（三）sun&star 人才持续培养。阳光计划 250 人（五步曲三步走），经营之星计划 50 人（一善一树一塑），明星经理计划 50 人（一转一抓一带），启明星计划 60 人（精业务提能力）。（四）员工能力建设。结合员工发展职级建全 8 个专业类课程（品牌、研发、质量、精益生产供应链、营销、财务、模具）分级体系和培训大纲每个系列 15%外请专家授课；甄选 50 名专业讲师进行专业知识萃取能力培训；持续开展第五届专业微课竞赛，将课后辅导项目推行到 20 个（目前 13 个）；细化四大培训制度：师资管理制度、计划管理制度、课程开发制度、培训项目管理制度。

力争通过以上工作的落实，将核心岗位员工胜任力提高 20%，员工满意度达到 80%以上。

### (四) 劳务外包情况

适用 不适用

### 七、其他

适用 不适用

## 第九节 公司治理

### 一、公司治理相关情况说明

√适用 □不适用

报告期内，公司严格按照《公司法》、《证券法》、《上市公司治理准则》、《上市公司信息披露管理办法》、《上海证券交易所股票上市规则》等法律法规的要求，结合公司实际情况，不断完善法人治理结构及各项管理制度，推动提高公司规范运作水平，确保公司可持续稳定发展，更好地维护了公司利益和广大投资者的合法权益。

公司治理的主要方面如下：

#### 1、关于股东和股东大会

公司严格按照《公司法》、《证券法》、《上市公司股东大会规则》及《公司股东大会议事规则》的要求，规范实施股东大会的召集、召开和议事程序、聘请律师对股东大会出具法律意见书，保证了股东大会的合法有效，确保了所有股东，特别是中小股东充分行使合法权益，享有平等地位。

#### 2、关于董事和董事会

公司严格按照《公司法》、《公司章程》规定的选聘程序选举董事，公司董事会由 8 名董事组成，其中 3 名独立董事，不少于董事会总人数的 1/3，公司董事会人数和人员构成符合有关法律法规的要求。董事会下设审计、提名、薪酬与考核、战略四个专门委员会，董事会及各专门委员会制订了相应的议事规则。各位董事严格依据《董事会议事规则》、《独立董事制度》的要求，认真出席董事会会议，勤勉、诚信地履行各自的职责，切实维护公司和全体股东的合法权益。

#### 3、关于监事和监事会

公司严格按照《公司法》、《公司章程》规定的选聘程序选举监事，公司监事会由 3 名组成，其中 1 名为职工代表，公司监事会人数和人员构成符合有关法律法规的要求。公司各位监事能够依据《监事会议事规则》认真履行职责，本着对股东负责的精神，对公司重大事项、财务以及公司董事和高级管理人员履行职责的合法、合规性进行监督，维护公司和股东的合法权益。

#### 4、关于信息披露与透明度

公司严格按照《上海证券交易所股票上市规则》、《信息披露管理制度》的规定，指定董事会秘书负责信息披露工作、接待投资者的来访和咨询，指定《中国证券报》、《上海证券报》、《证券时报》和上海证券交易所网站为公司信息披露的报纸和网站。公司严格按照有关法律法规和《公司章程》的规定，真实、准确、及时、完整地披露相关信息，并做好信息披露前的保密工作，确保所有股东有平等的机会获得信息。

#### 5、关于投资者关系及相关利益者

公司重视投资者关系的沟通与交流，董事会指定专门的部门和工作人员负责信息披露和投资者关系管理工作。严格按照投资者关系管理制度，积极拓宽与投资者沟通的渠道。报告期内，公司证券事务部通过上交所 E 互动平台与投资者积极互动，专人负责接待投资者来电、来访与咨询，

积极与投资者进行交流互动，维护了良好的投资者关系管理。公司充分尊重和维护客户、职工、供应商、债权人等利益相关者的合法权益，共同推进公司持续、稳定发展。

#### 6、关于内控规范

报告期内，公司根据国家相关要求和规定，结合自身实际情况，建立了适合公司经营发展需要的内部控制体系，并对相关管理制度、管理流程进行梳理优化，以便提高公司的风险防范能力和规范运作水平。

#### 7、内幕知情人登记管理

公司根据有关法律、法规和《公司章程》、《公司信息披露管理制度》的规定，结合公司实际情况，已制定了《内幕信息知情人登记管理制度》，公司董事、监事、高级管理人员及其他相关人员将严格遵守内幕信息知情人登记管理制度。

公司治理是一项长期的任务，公司将严格按照《公司法》、《证券法》等法律法规和规范性文件的要求，进一步提高规范运作意识，不断完善公司治理结构，促进公司持续、健康、快速地发展。

公司治理与中国证监会相关规定的要求是否存在重大差异；如有重大差异，应当说明原因  
适用 不适用

## 二、股东大会情况简介

会议届次	召开日期	决议刊登的指定网站的查询索引	决议刊登的披露日期
2018 年年度股东大会	2019 年 5 月 17 日	上海 证 券 交 易 所 网 站： <a href="http://www.sse.com.cn">www.sse.com.cn</a> 公告编号：2019-021	2019 年 5 月 18 日

股东大会情况说明

适用 不适用

## 三、董事履行职责情况

### (一) 董事参加董事会和股东大会的情况

董事姓名	是否独立董事	参加董事会情况						参加股东大会情况 出席股东大会的次数
		本年应参加董事会次数	亲自出席次数	以通讯方式参加次数	委托出席次数	缺席次数	是否连续两次未亲自参加会议	
倪祖根	否	9	9	1				1
薛峰	否	9	9	1				1
王平平	否	9	9	1				1
沈月其	否	9	9	1				1
倪翰韬	否	9	9	1				1
龚怀龙	是	9	9	8				1
殷爱荪	是	9	8	8	1			0
刘凤委	是	9	9	8				1

连续两次未亲自出席董事会会议的说明

适用 不适用

年内召开董事会会议次数	9
其中：现场会议次数	1
通讯方式召开会议次数	1
现场结合通讯方式召开会议次数	7

**(二) 独立董事对公司有关事项提出异议的情况**

适用 不适用

**(三) 其他**

适用 不适用

**四、董事会下设专门委员会在报告期内履行职责时所提出的重要意见和建议，存在异议事项的，应当披露具体情况**

适用 不适用

**五、监事会发现公司存在风险的说明**

适用 不适用

**六、公司就其与控股股东在业务、人员、资产、机构、财务等方面存在的不能保证独立性、不能保持自主经营能力的情况说明**

适用 不适用

存在同业竞争的，公司相应的解决措施、工作进度及后续工作计划

适用 不适用

**七、报告期内对高级管理人员的考评机制，以及激励机制的建立、实施情况**

适用 不适用

公司高级管理人员的选任、考核与激励按《公司法》和《公司章程》等有关规定进行。公司建立了以目标责任制为基础的考评体系，确定考核指标、考核方式及同考核结果挂钩的评价办法，按年度与高级管理人员签订目标责任书。报告期内，公司已按照目标责任制管理办法对高级管理人员进行了考核与评价，并已在年度绩效薪酬中予以体现，有效地提高了公司高级管理人员的责任感和工作积极性。

**八、是否披露内部控制自我评价报告**

适用 不适用

请详见同步刊登在上海证券交易所网站（www.sse.com.cn）和《中国证券报》、《上海证券报》、《证券时报》的《莱克电气股份有限公司 2019 年度内部控制评价报告》。

报告期内内部控制存在重大缺陷情况的说明

适用 不适用

九、内部控制审计报告的相关情况说明

适用 不适用

是否披露内部控制审计报告：是

十、其他

适用 不适用

**第十节 公司债券相关情况**

适用 不适用

## 第十一节 财务报告

### 一、审计报告

√适用 □不适用

### 审计报告

XYZH/2020SHA10080

莱克电气股份有限公司全体股东：

#### 一、 审计意见

我们审计了莱克电气股份有限公司（以下简称莱克电气公司）财务报表，包括 2019 年 12 月 31 日的合并及母公司资产负债表，2019 年度的合并及母公司利润表、合并及母公司现金流量表、合并及母公司股东权益变动表，以及相关财务报表附注。

我们认为，后附的财务报表在所有重大方面按照企业会计准则的规定编制，公允反映了莱克电气公司 2019 年 12 月 31 日的合并及母公司财务状况以及 2019 年度的合并及母公司经营成果和现金流量。

#### 二、 形成审计意见的基础

我们按照中国注册会计师审计准则的规定执行了审计工作。审计报告的“注册会计师对财务报表审计的责任”部分进一步阐述了我们在这些准则下的责任。按照中国注册会计师职业道德守则，我们独立于莱克电气公司，并履行了职业道德方面的其他责任。我们相信，我们获取的审计证据是充分、适当的，为发表审计意见提供了基础。

#### 三、 强调事项

我们提醒财务报表使用者关注，财务报表附注十二、 或有事项描述了全资子公司莱克电气香港有限公司开展远期结汇的金融衍生产品交易业务对莱克电气公司造成的影响。本段内容不影响已发表的审计意见。

#### 四、 关键审计事项

关键审计事项是我们根据职业判断，认为对本期财务报表审计最为重要的事项。这些事项的应对以对财务报表整体进行审计并形成审计意见为背景，我们不对这些事项单独发表意见。

1. 存货跌价准备的计提	
关键审计事项	审计中的应对
<p>截至 2019 年 12 月 31 日，莱克电气公司存货余额 717,848,740.94 元，存货跌价准备金额 103,062,940.56 元，账面价值较高，存货跌价准备计提的充分性对财务报表的影响较为重大，且存货跌价准备的计提涉及管理层的判断和估计，故列为关键审计事项。</p>	<p>执行的主要审计程序如下：</p> <ul style="list-style-type: none"> <li>--审阅莱克电气公司存货跌价准备计提的内控流程，评估关键假设及数据的合理性。</li> <li>--执行存货的监盘程序，检查存货的数量及状况等。</li> <li>--取得公司存货的库龄清单，结合产品的状况，对库龄较长的存货进行分析性复核，分析存货跌价准备计提是否合理。</li> <li>--获取并检查莱克电气公司的存货跌价计提明细表，评估管理层在存货跌价准备测试中使用的相关参数，尤其是预计售价、进一步生产的成本、销售费用和相关税费等，并进行了存货跌价准备的重新计算。</li> <li>--分析及比较莱克电气公司本年度及过去存货跌价准备的合理及一致性。</li> <li>--将关键存货指标，如存货周转率、存货跌价率等与行业正常水平进行比较分析其整体合理性</li> <li>--与管理层讨论可能存在的库存风险。</li> </ul>
2. 或有事项	
关键审计事项	审计中的应对
<p>莱克电气公司子公司莱克电气香港有限公司（KINGCLEAN ELECTRIC HK CO., LIMITED）（以下简称“莱克香港”）金融衍生产品交易事项，由于该事项涉及金额较大，故列为关键审计事项。</p>	<p>执行的主要审计程序如下：</p> <ul style="list-style-type: none"> <li>--向公司法务部门收集 2019 年度所有与该事项相关文件，对其发生的经过、事件情况进行全面了解与分析；</li> <li>--向公司法务部门、法律顾问、外部代理律师沟通交流该事项情况、发函了解事项进度，以及对结果的判断；</li> <li>--与管理层讨论该事项对公司的影响、分析可能出现的情况及结果，并结合获取的其他证据，评价管理层对该事项作出的判断及估计的合理性；</li> <li>--对履职律师事务所的资质、胜任能力等进行了解与评估；</li> <li>--对该事项的列报和披露进行了复核。</li> </ul>

## 五、 其他信息

莱克电气公司管理层(以下简称管理层)对其他信息负责。其他信息包括莱克电气公司 2019 年年度报告中涵盖的信息，但不包括财务报表和我们的审计报告。

我们对财务报表发表的审计意见不涵盖其他信息，我们也不对其他信息发表任何形式的鉴证结论。

结合我们对财务报表的审计，我们的责任是阅读其他信息，在此过程中，考虑其他信息是否与财务报表或我们在审计过程中了解到的情况存在重大不一致或者似乎存在重大错报。

基于我们已执行的工作，如果我们确定其他信息存在重大错报，我们应当报告该事实。在这方面，我们无任何事项需要报告。

## 六、 管理层和治理层对财务报表的责任

管理层负责按照企业会计准则的规定编制财务报表，使其实现公允反映，并设计、执行和维护必要的内部控制，以使财务报表不存在由于舞弊或错误导致的重大错报。

在编制财务报表时，管理层负责评估莱克电气公司的持续经营能力，披露与持续经营相关的事项（如适用），并运用持续经营假设，除非管理层计划清算莱克电气公司、终止运营或别无其他现实的选择。

治理层负责监督莱克电气公司的财务报告过程。

## 七、 注册会计师对财务报表审计的责任

我们的目标是对财务报表整体是否不存在由于舞弊或错误导致的重大错报获取合理保证，并出具包含审计意见的审计报告。合理保证是高水平的保证，但并不能保证按照审计准则执行的审计在某一重大错报存在时总能发现。错报可能由于舞弊或错误导致，如果合理预期错报单独或汇总起来可能影响财务报表使用者依据财务报表作出的经济决策，则通常认为错报是重大的。

在按照审计准则执行审计工作的过程中，我们运用职业判断，并保持职业怀疑。同时，我们也执行以下工作：

(1) 识别和评估由于舞弊或错误导致的财务报表重大错报风险，设计和实施审计程序以应对这些风险，并获取充分、适当的审计证据，作为发表审计意见的基础。由于舞弊可能涉及串通、伪造、故意遗漏、虚假陈述或凌驾于内部控制之上，未能发现由于舞弊导致的重大错报的风险高于未能发现由于错误导致的重大错报的风险。

(2) 了解与审计相关的内部控制，以设计恰当的审计程序。

(3) 评价管理层选用会计政策的恰当性和作出会计估计及相关披露的合理性。

(4) 对管理层使用持续经营假设的恰当性得出结论。同时，根据获取的审计证据，就可能导致对莱克电气公司持续经营能力产生重大疑虑的事项或情况是否存在重大不确定性得出结论。如果我们得出结论认为存在重大不确定性，审计准则要求我们在审计报告中提请报表使用者注意财务报表中的相关披露；如果披露不充分，我们应当发表非无保留意见。我们的结论基于截至审计报告日可获得的信息。然而，未来的事项或情况可能导致莱克电气公司不能持续经营。

(5) 评价财务报表的总体列报、结构和内容（包括披露），并评价财务报表是否公允反映相关交易和事项。

(6) 就莱克电气公司中实体或业务活动的财务信息获取充分、适当的审计证据，以对财务报表发表审计意见。我们负责指导、监督和执行集团审计，并对审计意见承担全部责任。



我们与治理层就计划的审计范围、时间安排和重大审计发现等事项进行沟通，包括沟通我们在审计中识别出的值得关注的内部控制缺陷。

我们还就已遵守与独立性相关的职业道德要求向治理层提供声明，并与治理层沟通可能被合理认为影响我们独立性的所有关系和其他事项，以及相关的防范措施（如适用）。

从与治理层沟通过的事项中，我们确定哪些事项对本期财务报表审计最为重要，因而构成关键审计事项。我们在审计报告中描述这些事项，除非法律法规禁止公开披露这些事项，或在极少数情形下，如果合理预期在审计报告中沟通某事项造成的负面后果超过在公众利益方面产生的益处，我们确定不应在审计报告中沟通该事项。

信永中和会计师事务所(特殊普通合伙)

中国注册会计师：

(项目合伙人)

中国注册会计师：

中国 北京

二〇二〇年四月二十八日

## 二、财务报表

### 合并资产负债表

2019 年 12 月 31 日

编制单位：莱克电气股份有限公司

单位：元 币种：人民币

项目	附注	2019 年 12 月 31 日	2018 年 12 月 31 日
<b>流动资产：</b>			
货币资金	七、1	1,951,124,399.23	1,228,728,145.72
结算备付金			
拆出资金			
交易性金融资产	七、2	308,451,388.89	
以公允价值计量且其变动计入当期损益的金融资产			
衍生金融资产			
应收票据	七、4	51,586,349.59	156,657,076.62
应收账款	七、5	934,754,640.94	1,097,229,022.37
应收款项融资	七、6	86,387,446.18	
预付款项	七、7	26,312,402.57	30,578,961.29
应收保费			
应收分保账款			

莱克电气 2019 年年度报告

应收分保合同准备金			
其他应收款	七、8	11,503,440.46	12,017,855.64
其中：应收利息	七、8	1,777,305.50	1,816,458.67
应收股利			
买入返售金融资产			
存货	七、9	614,785,800.38	699,677,992.37
持有待售资产			
一年内到期的非流动资产			
其他流动资产	七、12	28,240,158.76	26,808,053.75
流动资产合计		4,013,146,027.00	3,251,697,107.76
<b>非流动资产：</b>			
发放贷款和垫款			
债权投资			
可供出售金融资产			
其他债权投资			
持有至到期投资			
长期应收款			
长期股权投资	七、16		10,854,526.41
其他权益工具投资			
其他非流动金融资产	七、18	200,151,666.68	
投资性房地产			
固定资产	七、20	900,757,482.82	928,010,897.72
在建工程	七、21	42,825,072.00	53,663,790.26
生产性生物资产			
油气资产			
使用权资产			
无形资产	七、25	151,901,627.33	155,969,903.25
开发支出			
商誉			
长期待摊费用	七、28	21,943,374.39	37,622,028.03
递延所得税资产	七、29	46,100,830.33	35,852,185.73
其他非流动资产			
非流动资产合计		1,363,680,053.55	1,221,973,331.40
资产总计		5,376,826,080.55	4,473,670,439.16
<b>流动负债：</b>			
短期借款			
向中央银行借款			
拆入资金			
交易性金融负债			
以公允价值计量且其变动计入当期损益的金融负债			
衍生金融负债			
应付票据	七、34	679,619,711.78	424,508,107.76
应付账款	七、35	877,428,306.17	875,185,251.45
预收款项	七、36	66,499,422.42	68,469,547.43
卖出回购金融资产款			
吸收存款及同业存放			
代理买卖证券款			

莱克电气 2019 年年度报告

代理承销证券款			
应付职工薪酬	七、37	123,075,029.40	61,632,199.00
应交税费	七、38	16,024,195.47	16,995,055.24
其他应付款	七、39	203,298,185.70	229,488,027.46
其中：应付利息			
应付股利			
应付手续费及佣金			
应付分保账款			
持有待售负债			
一年内到期的非流动负债			
其他流动负债	七、42		4,858,242.33
流动负债合计		1,965,944,850.94	1,681,136,430.67
<b>非流动负债：</b>			
保险合同准备金			
长期借款	七、43	200,000,000.00	
应付债券			
其中：优先股			
永续债			
租赁负债			
长期应付款			
长期应付职工薪酬			
预计负债			
递延收益	七、49	10,613,763.35	10,765,176.45
递延所得税负债	七、29	1,290,458.34	
其他非流动负债			
非流动负债合计		211,904,221.69	10,765,176.45
负债合计		2,177,849,072.63	1,691,901,607.12
<b>所有者权益（或股东权益）：</b>			
实收资本（或股本）	七、51	401,000,000.00	401,000,000.00
其他权益工具			
其中：优先股			
永续债			
资本公积	七、53	794,980,867.40	794,980,867.40
减：库存股			
其他综合收益	七、55	-3,530,424.23	-2,907,815.87
专项储备			
盈余公积	七、57	200,500,000.00	200,500,000.00
一般风险准备			
未分配利润	七、58	1,806,026,564.75	1,388,195,780.51
归属于母公司所有者权益（或股东权益）合计		3,198,977,007.92	2,781,768,832.04
少数股东权益			
所有者权益（或股东权益）合计		3,198,977,007.92	2,781,768,832.04
负债和所有者权益（或股东权益）总计		5,376,826,080.55	4,473,670,439.16

法定代表人：倪祖根

主管会计工作负责人：王平平

会计机构负责人：姜皓

莱克电气 2019 年年度报告

母公司资产负债表

2019 年 12 月 31 日

编制单位:莱克电气股份有限公司

单位:元 币种:人民币

项目	附注	2019 年 12 月 31 日	2018 年 12 月 31 日
<b>流动资产:</b>			
货币资金		1,458,480,427.23	810,602,962.19
交易性金融资产		308,451,388.89	
以公允价值计量且其变动计入当期损益的金融资产			
衍生金融资产			
应收票据		51,586,349.59	103,894,172.97
应收账款	十七、1	718,111,992.70	889,869,824.58
应收款项融资		59,977,215.10	
预付款项		17,044,060.50	17,490,217.14
其他应收款	十七、2	89,210,472.84	209,436,103.24
其中: 应收利息	十七、2	1,022,849.97	1,535,208.67
应收股利	十七、2		45,688,587.45
存货		372,284,038.88	418,734,984.85
持有待售资产			
一年内到期的非流动资产			
其他流动资产		22,416,294.33	20,471,562.96
流动资产合计		3,097,562,240.06	2,470,499,827.93
<b>非流动资产:</b>			
债权投资			
可供出售金融资产			
其他债权投资			
持有至到期投资			
长期应收款			
长期股权投资	十七、3	730,894,423.13	734,543,617.63
其他权益工具投资			
其他非流动金融资产		200,151,666.68	
投资性房地产			
固定资产		213,040,343.33	221,541,031.60
在建工程		584,286.05	9,133,784.33
生产性生物资产			
油气资产			
使用权资产			
无形资产		9,458,977.09	9,851,978.45
开发支出			
商誉			
长期待摊费用		2,571,071.59	4,281,790.39
递延所得税资产		28,281,256.05	20,937,543.11
其他非流动资产			
非流动资产合计		1,184,982,023.92	1,000,289,745.51
资产总计		4,282,544,263.98	3,470,789,573.44
<b>流动负债:</b>			

莱克电气 2019 年年度报告

短期借款			
交易性金融负债			
以公允价值计量且其变动 计入当期损益的金融负债			
衍生金融负债			
应付票据		676,309,711.78	372,710,152.76
应付账款		633,986,980.98	662,240,659.08
预收款项		28,983,742.18	28,608,659.61
应付职工薪酬		89,835,665.70	41,492,458.22
应交税费		8,784,136.22	18,358,458.86
其他应付款		134,533,947.97	126,546,692.07
其中：应付利息			
应付股利			
持有待售负债			
一年内到期的非流动负债			
其他流动负债			240,931.29
流动负债合计		1,572,434,184.83	1,250,198,011.89
<b>非流动负债：</b>			
长期借款		200,000,000.00	
应付债券			
其中：优先股			
永续债			
租赁负债			
长期应付款			
长期应付职工薪酬			
预计负债			
递延收益			
递延所得税负债		1,290,458.34	
其他非流动负债			
非流动负债合计		201,290,458.34	
负债合计		1,773,724,643.17	1,250,198,011.89
<b>所有者权益（或股东权益）：</b>			
实收资本（或股本）		401,000,000.00	401,000,000.00
其他权益工具			
其中：优先股			
永续债			
资本公积		765,908,000.98	765,908,000.98
减：库存股			
其他综合收益			
专项储备			
盈余公积		200,500,000.00	200,500,000.00
未分配利润		1,141,411,619.83	853,183,560.57
所有者权益（或股东权 益）合计		2,508,819,620.81	2,220,591,561.55
负债和所有者权益（或 股东权益）总计		4,282,544,263.98	3,470,789,573.44

法定代表人：倪祖根

主管会计工作负责人：王平平

会计机构负责人：姜皓

莱克电气 2019 年年度报告

合并利润表

2019 年 1—12 月

单位:元 币种:人民币

项目	附注	2019 年度	2018 年度
一、营业总收入	七、59	5,703,217,183.56	5,863,824,291.69
其中:营业收入	七、59	5,703,217,183.56	5,863,824,291.69
利息收入			
已赚保费			
手续费及佣金收入			
二、营业总成本		5,084,563,996.53	5,313,712,374.34
其中:营业成本	七、59	4,173,620,736.30	4,395,184,926.89
利息支出			
手续费及佣金支出			
退保金			
赔付支出净额			
提取保险责任准备金净额			
保单红利支出			
分保费用			
税金及附加	七、60	45,270,068.56	45,749,790.23
销售费用	七、61	412,823,361.32	453,263,078.05
管理费用	七、62	238,754,443.09	230,819,681.84
研发费用	七、63	263,277,731.65	244,644,481.62
财务费用	七、64	-49,182,344.39	-55,949,584.29
其中:利息费用	七、64	13,024,325.42	4,174,484.95
利息收入	七、64	43,428,368.43	57,606,885.13
加:其他收益	七、65	11,438,268.87	5,036,454.30
投资收益(损失以“-”号填列)	七、66	-125,001.48	-48,457,037.65
其中:对联营企业和合营企业的投资收益	七、66	-481,023.40	-1,837,048.20
以摊余成本计量的金融资产终止确认收益			
汇兑收益(损失以“-”号填列)			
净敞口套期收益(损失以“-”号填列)			
公允价值变动收益(损失以“-”号填列)	七、68	8,603,055.57	
信用减值损失(损失以“-”号填列)	七、69	-5,426,287.64	
资产减值损失(损失以“-”号填列)	七、70	-68,026,196.01	-53,653,226.61
资产处置收益(损失以“-”号填列)	七、71	-182,955.05	-930,584.73
三、营业利润(亏损以“-”号填列)		564,934,071.29	452,107,522.66
加:营业外收入	七、72	23,127,059.02	34,795,543.53
减:营业外支出	七、73	8,325,162.72	3,006,075.17
四、利润总额(亏损总额以“-”号填列)		579,735,967.59	483,896,991.02

莱克电气 2019 年年度报告

填列)			
减: 所得税费用	七、74	77,464,251.22	61,073,234.59
五、净利润(净亏损以“-”号填列)		502,271,716.37	422,823,756.43
(一) 按经营持续性分类			
1. 持续经营净利润(净亏损以“-”号填列)		502,271,716.37	422,823,756.43
2. 终止经营净利润(净亏损以“-”号填列)			
(二) 按所有权归属分类			
1. 归属于母公司股东的净利润(净亏损以“-”号填列)		502,271,716.37	423,041,320.60
2. 少数股东损益(净亏损以“-”号填列)			-217,564.17
六、其他综合收益的税后净额		-622,608.36	-2,525,464.70
(一) 归属母公司所有者的其他综合收益的税后净额			
1. 不能重分类进损益的其他综合收益			
(1) 重新计量设定受益计划变动额			
(2) 权益法下不能转损益的其他综合收益			
(3) 其他权益工具投资公允价值变动			
(4) 企业自身信用风险公允价值变动			
2. 将重分类进损益的其他综合收益		-622,608.36	-2,525,464.70
(1) 权益法下可转损益的其他综合收益			
(2) 其他债权投资公允价值变动			
(3) 可供出售金融资产公允价值变动损益			
(4) 金融资产重分类计入其他综合收益的金额			
(5) 持有至到期投资重分类为可供出售金融资产损益			
(6) 其他债权投资信用减值准备			
(7) 现金流量套期储备(现金流量套期损益的有效部分)			
(8) 外币财务报表折算差额		-622,608.36	-2,525,464.70
(9) 其他			
(二) 归属于少数股东的其他综合收益的税后净额			
七、综合收益总额		501,649,108.01	420,298,291.73
(一) 归属于母公司所有者的综合收益总额			
		501,649,108.01	420,515,855.90
(二) 归属于少数股东的综合收益总额			
			-217,564.17

莱克电气 2019 年年度报告

八、每股收益：			
（一）基本每股收益(元/股)		1.25	1.05
（二）稀释每股收益(元/股)		1.25	1.05

本期发生同一控制下企业合并的，被合并方在合并前实现的净利润为：0 元，上期被合并方实现的净利润为：0 元。

法定代表人：倪祖根 主管会计工作负责人：王平平 会计机构负责人：姜皓

母公司利润表

2019 年 1—12 月

单位：元 币种：人民币

项目	附注	2019 年度	2018 年度
一、营业收入	十七、4	4,300,151,370.17	4,422,303,711.16
减：营业成本	十七、4	3,379,362,673.19	3,533,820,691.84
税金及附加		24,237,228.99	27,208,531.47
销售费用		207,916,281.62	215,455,154.83
管理费用		171,631,311.80	165,786,184.42
研发费用		159,613,500.65	164,157,513.32
财务费用		-47,518,384.57	-43,665,514.33
其中：利息费用		1,146,428.51	4,164,341.98
利息收入		33,018,228.21	46,904,614.43
加：其他收益		170,098.11	200,341.68
投资收益（损失以“-”号填列）	十七、5	59,552,222.92	233,018,337.45
其中：对联营企业和合营企业的投资收益			
以摊余成本计量的金融资产终止确认收益			
净敞口套期收益（损失以“-”号填列）			
公允价值变动收益（损失以“-”号填列）		8,603,055.57	
信用减值损失（损失以“-”号填列）		-703,074.25	
资产减值损失（损失以“-”号填列）		-73,025,222.94	-36,283,183.49
资产处置收益（损失以“-”号填列）		-465,301.11	
二、营业利润（亏损以“-”号填列）		399,040,536.79	556,476,645.25
加：营业外收入		27,285,055.42	30,526,344.41
减：营业外支出		3,676,845.47	3,116,305.47
三、利润总额（亏损总额以“-”号填列）		422,648,746.74	583,886,684.19
减：所得税费用		46,323,434.55	37,402,333.72
四、净利润（净亏损以“-”号填列）		376,325,312.19	546,484,350.47
（一）持续经营净利润（净亏损以“-”号填列）		376,325,312.19	546,484,350.47
（二）终止经营净利润（净亏损以“-”号填列）			
五、其他综合收益的税后净额			
（一）不能重分类进损益的其他综合收益			
1. 重新计量设定受益计划变动额			
2. 权益法下不能转损益的其他综合收益			
3. 其他权益工具投资公允价值变动			
4. 企业自身信用风险公允价值变动			



莱克电气 2019 年年度报告

(二) 将重分类进损益的其他综合收益			
1. 权益法下可转损益的其他综合收益			
2. 其他债权投资公允价值变动			
3. 可供出售金融资产公允价值变动损益			
4. 金融资产重分类计入其他综合收益的金额			
5. 持有至到期投资重分类为可供出售金融资产损益			
6. 其他债权投资信用减值准备			
7. 现金流量套期储备（现金流量套期损益的有效部分）			
8. 外币财务报表折算差额			
9. 其他			
六、综合收益总额		376,325,312.19	546,484,350.47
七、每股收益：			
（一）基本每股收益(元/股)			
（二）稀释每股收益(元/股)			

法定代表人：倪祖根

主管会计工作负责人：王平平

会计机构负责人：姜皓

合并现金流量表

2019 年 1—12 月

单位：元 币种：人民币

项目	附注	2019年度	2018年度
<b>一、经营活动产生的现金流量：</b>			
销售商品、提供劳务收到的现金		6,027,088,715.21	5,691,595,697.79
客户存款和同业存放款项净增加额			
向中央银行借款净增加额			
向其他金融机构拆入资金净增加额			
收到原保险合同保费取得的现金			
收到再保业务现金净额			
保户储金及投资款净增加额			
收取利息、手续费及佣金的现金			
拆入资金净增加额			
回购业务资金净增加额			
代理买卖证券收到的现金净额			
收到的税费返还		220,557,482.85	334,233,068.54
收到其他与经营活动有关的现金	七、76	116,879,630.47	138,812,742.23
经营活动现金流入小计		6,364,525,828.53	6,164,641,508.56
购买商品、接受劳务支付的现金		3,575,705,622.12	3,937,041,303.35
客户贷款及垫款净增加额			
存放中央银行和同业款项净增加额			
支付原保险合同赔付款项的现金			
拆出资金净增加额			
支付利息、手续费及佣金的现金			
支付保单红利的现金			
支付给职工及为职工支付的现金		759,196,631.54	834,476,010.92

莱克电气 2019 年年度报告

支付的各项税费		159,700,877.66	118,886,179.46
支付其他与经营活动有关的现金	七、76	661,937,019.22	605,509,932.84
经营活动现金流出小计		5,156,540,150.54	5,495,913,426.57
经营活动产生的现金流量净额		1,207,985,677.99	668,728,081.99
<b>二、投资活动产生的现金流量：</b>			
收回投资收到的现金		78,000,000.00	
取得投资收益收到的现金		356,021.92	6,403,874.23
处置固定资产、无形资产和其他长期资产收回的现金净额		1,713,729.44	1,298,493.67
处置子公司及其他营业单位收到的现金净额	七、76	19,955,126.15	1,960,606.45
收到其他与投资活动有关的现金	七、76	8,930,500.00	5,656,700.00
投资活动现金流入小计		108,955,377.51	15,319,674.35
购建固定资产、无形资产和其他长期资产支付的现金		109,516,154.06	151,467,108.06
投资支付的现金		584,000,000.00	
质押贷款净增加额			
取得子公司及其他营业单位支付的现金净额			
支付其他与投资活动有关的现金	七、76	17,281,831.73	58,754,063.69
投资活动现金流出小计		710,797,985.79	210,221,171.75
投资活动产生的现金流量净额		-601,842,608.28	-194,901,497.40
<b>三、筹资活动产生的现金流量：</b>			
吸收投资收到的现金			
其中：子公司吸收少数股东投资收到的现金			
取得借款收到的现金		323,810,154.44	
收到其他与筹资活动有关的现金			
筹资活动现金流入小计		323,810,154.44	
偿还债务支付的现金		121,756,064.44	300,000,000.00
分配股利、利润或偿付利息支付的现金		101,095,436.53	883,054,194.06
其中：子公司支付给少数股东的股利、利润			
支付其他与筹资活动有关的现金			
筹资活动现金流出小计		222,851,500.97	1,183,054,194.06
筹资活动产生的现金流量净额		100,958,653.47	-1,183,054,194.06
<b>四、汇率变动对现金及现金等价物的影响</b>		15,294,530.33	-14,221,469.77
<b>五、现金及现金等价物净增加额</b>		722,396,253.51	-723,449,079.24
加：期初现金及现金等价物余额		1,228,728,145.72	1,952,177,224.96
<b>六、期末现金及现金等价物余额</b>	七、76	1,951,124,399.23	1,228,728,145.72

法定代表人：倪祖根

主管会计工作负责人：王平平

会计机构负责人：姜皓

母公司现金流量表  
2019 年 1—12 月

单位:元 币种:人民币

项目	附注	2019年度	2018年度
<b>一、经营活动产生的现金流量:</b>			
销售商品、提供劳务收到的现金		4,201,583,854.25	4,532,251,237.15
收到的税费返还		183,961,166.98	269,651,173.05
收到其他与经营活动有关的现金		67,965,957.62	106,430,270.79
经营活动现金流入小计		4,453,510,978.85	4,908,332,680.99
购买商品、接受劳务支付的现金		2,866,549,229.91	3,283,386,463.21
支付给职工及为职工支付的现金		508,063,517.18	557,108,951.39
支付的各项税费		107,187,371.16	78,459,553.02
支付其他与经营活动有关的现金		373,100,681.12	343,032,355.51
经营活动现金流出小计		3,854,900,799.37	4,261,987,323.13
经营活动产生的现金流量净额		598,610,179.48	646,345,357.86
<b>二、投资活动产生的现金流量:</b>			
收回投资收到的现金		98,000,000.00	3,000,000.00
取得投资收益收到的现金		104,926,075.34	187,329,750.00
处置固定资产、无形资产和其他长期资产收回的现金净额		149,994.97	257,400.07
处置子公司及其他营业单位收到的现金净额			
收到其他与投资活动有关的现金		990,189,639.55	441,793,947.85
投资活动现金流入小计		1,193,265,709.86	632,381,097.92
购建固定资产、无形资产和其他长期资产支付的现金		19,952,055.42	27,066,940.29
投资支付的现金		618,454,400.00	32,531,800.00
取得子公司及其他营业单位支付的现金净额			
支付其他与投资活动有关的现金		629,874,518.93	683,992,402.59
投资活动现金流出小计		1,268,280,974.35	743,591,142.88
投资活动产生的现金流量净额		-75,015,264.49	-111,210,044.96
<b>三、筹资活动产生的现金流量:</b>			
吸收投资收到的现金			
取得借款收到的现金		323,810,154.44	
收到其他与筹资活动有关的现金			
筹资活动现金流入小计		323,810,154.44	
偿还债务支付的现金		121,756,064.44	300,000,000.00
分配股利、利润或偿付利息支付的现金		89,217,539.62	883,052,258.64
支付其他与筹资活动有关的现金			
筹资活动现金流出小计		210,973,604.06	1,183,052,258.64
筹资活动产生的现金流量净额		112,836,550.38	-1,183,052,258.64
<b>四、汇率变动对现金及现金等价物的影响</b>		11,445,999.67	-13,143,145.84
<b>五、现金及现金等价物净增加额</b>		647,877,465.04	-661,060,091.58
加: 期初现金及现金等价物余额		810,602,962.19	1,471,663,053.77
<b>六、期末现金及现金等价物余额</b>		1,458,480,427.23	810,602,962.19

法定代表人: 倪祖根

主管会计工作负责人: 王平平

会计机构负责人: 姜皓

莱克电气 2019 年年度报告

合并所有者权益变动表

2019 年 1—12 月

单位：元 币种：人民币

项目	2019 年度														
	归属于母公司所有者权益											少数 股东 权益	所有者 权益合 计		
	实收资本(或 股本)	其他权益工 具			资本公积	减： 库存 股	其他综合收 益	专 项 储 备	盈 余 公 积	一 般 风 险 准 备	未分配利润			其 他	小 计
优 先 股		永 续 债	其 他												
一、上年期末余额	401,000,000 .00				794,980,867 .40		-2,907,815 .87		200,500,000 .00		1,388,195,780 .51		2,781,768,832 .04		2,781,768,832 .04
加：会计政策变更											196,387.86		196,387.86		196,387.86
前期差错更正															
同一控制下企业合并															
其他															
二、本年期初余额	401,000,000 .00				794,980,867 .40		-2,907,815 .87		200,500,000 .00		1,388,392,168 .37		2,781,965,219 .90		2,781,965,219 .90
三、本期增减变动金额（减少以 “-”号填列）							-622,608.3 6				417,634,396.3 8		417,011,788.0 2		417,011,788.0 2
（一）综合收益总额							-622,608.3 6				502,271,716.3 7		501,649,108.0 1		501,649,108.0 1
（二）所有者投入和减少资本															
1. 所有者投入的普通股															
2. 其他权益工具持有者投入资本															
3. 股份支付计入所有者权益的金额															
4. 其他															
（三）利润分配											-88,220,000.0 0		-88,220,000.0 0		-88,220,000.0 0
1. 提取盈余公积															



莱克电气 2019 年年度报告

二、本年期初余额	401,000,000 .00				794,980,867 .40		-382,351 .17		200,500,000 .00		1,843,014,721. 28		3,239,113,237 .51	1,997,738.42	3,241,110,975. 93
三、本期增减变动金额(减少以“-”号填列)							-2,525,4 64.70				-454,818,940.7 7		-457,344,405. 47	-1,997,738.42	-459,342,143.8 9
(一)综合收益总额							-2,525,4 64.70				423,041,320.60		420,515,855.9 0	-217,564.17	420,298,291.73
(二)所有者投入和减少资本															
1.所有者投入的普通股															
2.其他权益工具持有者投入资本															
3.股份支付计入所有者权益的金额															
4.其他															
(三)利润分配											-878,190,000.0 0		-878,190,000. 00		-878,190,000.0 0
1.提取盈余公积															
2.提取一般风险准备															
3.对所有者(或股东)的分配											-878,190,000.0 0		-878,190,000. 00		-878,190,000.0 0
4.其他															
(四)所有者权益内部结转															
1.资本公积转增资本(或股本)															
2.盈余公积转增资本(或股本)															
3.盈余公积弥补亏损															
4.设定受益计划变动额结转留存收益															
5.其他综合收益结转留存收益															
6.其他															
(五)专项储备															
1.本期提取															
2.本期使用															

莱克电气 2019 年年度报告

(六) 其他									329,738.63		329,738.63	-1,780,174.25	-1,450,435.62
四、本期期末余额	401,000,000.00			794,980,867.40		-2,907,815.87		200,500,000.00	1,388,195,780.51		2,781,768,832.04		2,781,768,832.04

法定代表人：倪祖根

主管会计工作负责人：王平平

会计机构负责人：姜皓

母公司所有者权益变动表

2019 年 1—12 月

单位：元 币种：人民币

项目	2019 年度										
	实收资本 (或股本)	其他权益工具			资本公积	减：库存股	其他综合收益	专项储备	盈余公积	未分配利润	所有者权益合计
		优先股	永续债	其他							
一、上年期末余额	401,000,000.00				765,908,000.98				200,500,000.00	853,183,560.57	2,220,591,561.55
加：会计政策变更										122,747.07	122,747.07
前期差错更正											
其他											
二、本年期初余额	401,000,000.00				765,908,000.98				200,500,000.00	853,306,307.64	2,220,714,308.62
三、本期增减变动金额 (减少以“—”号填列)										288,105,312.19	288,105,312.19
(一) 综合收益总额										376,325,312.19	376,325,312.19
(二) 所有者投入和减少资本											
1. 所有者投入的普通股											
2. 其他权益工具持有者投入资本											
3. 股份支付计入所有者权益的金额											
4. 其他											
(三) 利润分配										-88,220,000.00	-88,220,000.00
1. 提取盈余公积											
2. 对所有者 (或股东) 的分配										-88,220,000.00	-88,220,000.00
3. 其他											
(四) 所有者权益内部结转											
1. 资本公积转增资本 (或股本)											
2. 盈余公积转增资本 (或股本)											
3. 盈余公积弥补亏损											

莱克电气 2019 年年度报告

4. 设定受益计划变动额结转留存收益											
5. 其他综合收益结转留存收益											
6. 其他											
(五) 专项储备											
1. 本期提取											
2. 本期使用											
(六) 其他											
四、本期期末余额	401,000,000.00				765,908,000.98				200,500,000.00	1,141,411,619.83	2,508,819,620.81

项目	2018 年度										
	实收资本 (或股本)	其他权益工具			资本公积	减：库存股	其他综合收益	专项储备	盈余公积	未分配利润	所有者权益合计
		优先股	永续债	其他							
一、上年期末余额	401,000,000.00				765,908,000.98				200,500,000.00	1,184,889,210.10	2,552,297,211.08
加：会计政策变更											
前期差错更正											
其他											
二、本年期初余额	401,000,000.00				765,908,000.98				200,500,000.00	1,184,889,210.10	2,552,297,211.08
三、本期增减变动金额 (减少以“－”号填列)										-331,705,649.53	-331,705,649.53
(一) 综合收益总额										546,484,350.47	546,484,350.47
(二) 所有者投入和减少资本											
1. 所有者投入的普通股											
2. 其他权益工具持有者投入资本											
3. 股份支付计入所有者权益的金额											
4. 其他											
(三) 利润分配										-878,190,000.00	-878,190,000.00
1. 提取盈余公积											
2. 对所有者 (或股东) 的分配										-878,190,000.00	-878,190,000.00
3. 其他											



莱克电气 2019 年年度报告

(四) 所有者权益内部结转											
1. 资本公积转增资本(或股本)											
2. 盈余公积转增资本(或股本)											
3. 盈余公积弥补亏损											
4. 设定受益计划变动额结转留存收益											
5. 其他综合收益结转留存收益											
6. 其他											
(五) 专项储备											
1. 本期提取											
2. 本期使用											
(六) 其他											
四、本期期末余额	401,000,000.00				765,908,000.98				200,500,000.00	853,183,560.57	2,220,591,561.55

法定代表人：倪祖根

主管会计工作负责人：王平平

会计机构负责人：姜皓

### 三、公司基本情况

#### 1. 公司概况

√适用 □不适用

莱克电气股份有限公司（以下简称公司或本公司，在包含子公司时统称本集团）系 2001 年经苏州市人民政府苏州新区经济贸易局苏新经项（2001）400 号文件批准，由毛里求斯金莱克国际有限公司投资设立的外商独资企业，注册资本 500 万美元。

2007 年经公司董事会决议，苏州国家高新技术产业开发区经济发展和改革局苏高新经项（2007）011 号文件批准，本公司由苏州同创科技有限公司更名为金莱克电气有限公司，注册资本由 500 万美元增加至 650 万美元，新增注册资本由 2005 年以前公司实现的未分配利润转增。

2007 年经公司董事会审议通过，苏州国家高新技术产业开发区经济发展和改革局苏高新经项（2007）176 号文件批准，毛里求斯金莱克国际有限公司将其所持股权转让给百慕大金莱克国际有限公司，本公司注册资本由 650 万美元增加至 1,838.623 万美元，增加的注册资本由百慕大金莱克国际有限公司出资 1,087.5 万美元，苏州立达投资公司出资 91.93 万美元，苏州同创企业管理有限公司出资 9.193 万美元。

2008 年 1 月，经公司董事会审议通过，并经《商务部关于金莱克电气有限公司变更为外商投资股份有限公司的批复》（商资批〔2007〕2241 号）批准，本公司整体变更为金莱克电气股份有限公司，注册资本为人民币 360,000,000 元，由金莱克电气有限公司以截止 2007 年 8 月 31 日经信永中和会计师事务所审计后的净资产 413,655,621.76 元折合 360,000,000 股（每股面值 1 元），其中：百慕大金莱克国际有限公司持股 340,200,000 元，持股比例为 94.50%；苏州立达投资有限公司持股 18,000,000 元，持股比例为 5.00%；苏州同创企业管理有限公司持股 1,800,000 元，持股比例为 0.50%。信永中和会计师事务所于 2008 年 1 月 3 日为本公司出具 XYZH/2007CDA1004-1 号验资报告，本公司已于 2008 年 1 月办理完成相关工商变更登记手续。

2009 年 12 月，本公司股东百慕大金莱克国际有限公司将持有的公司 94.50% 的股权转让给金维贸易有限公司（注册地为香港），本公司已于 2010 年 1 月取得江苏省商务厅“苏商资（2010）55 号”《关于同意金莱克电气股份有限公司股权变更的批复》文件，于 2010 年 1 月 27 日换发江苏省人民政府“商外资苏府资字（2008）79791 号《中华人民共和国台港澳侨投资企业批准证书》，并于 2010 年 1 月办理完成相关工商变更登记手续。

2010 年 1 月 30 日，经江苏省苏州工商行政管理局“（2010）第 01290006 号”外商投资公司准予变更登记通知书批准，本公司名称变更为莱克电气股份有限公司。

2010 年 3 月，本公司股东金维贸易有限公司将其持有的公司股份中的 4430 万股（公司总股本的 12.3056%）分别转让给苏州国发众富创业投资企业（有限合伙），苏州盛融创业投资有限公司、上海燊乾投资有限公司、苏州工业园区吉盛创业投资有限公司、宁波汇峰投资控股股份有限

公司、深圳市大雄风创业投资有限公司、苏州和融创业投资有限公司、上海赛捷投资合伙企业（有限合伙）、江苏华成华利创业投资有限公司、苏州高锦创业投资有限公司、苏州润莱投资有限公司、苏州福马创业投资有限公司、苏州市利中投资有限公司、平安财智投资管理有限公司共计 14 家投资者。本公司已于 2010 年 3 月取得江苏省商务厅“苏商资（2010）231 号”《关于同意莱克电气股份有限公司股权变更的批复》，并于 2010 年 3 月办理完成相关工商变更登记手续。

2012 年 2 月，本公司股东金维贸易有限公司将其持有的公司股份中的 18360 万股（公司总股本的 51%）转让给莱克（苏州）投资有限公司。本公司已于 2012 年 3 月取得江苏省商务厅“苏商资（2012）201 号”《关于同意莱克电气股份有限公司股权变更的批复》，并于 2012 年 3 月办理完成相关工商变更登记手续。

2015 年 4 月 23 日经中国证券监督管理委员会“证监许可[2015]709 号”《中国证券监督管理委员会关于核准莱克电气股份有限公司首次公开发行股票批复》核准，本公司向社会公开发行人民币普通股 4,100 万股（每股面值 1 元），增加股本人民币 41,000,000.00 元，变更后的股本为人民币 401,000,000.00 元，并于 2015 年 5 月 13 日在上海证券交易所上市交易。

截至 2019 年 12 月 31 日，本公司股本及股权结构情况如下：

股东名称	股本（万股）	持股比例
莱克（苏州）投资有限公司	14,688.0000	36.63%
GOLDVAC TRADING LIMITED	11,230.0000	28.00%
倪祖根	6,548.9949	16.33%
苏州立达投资有限公司	1,440.0000	3.59%
其他社会公众股	6,193.0051	15.45%
<b>合计</b>	<b>40,100.0000</b>	<b>100.00%</b>

本公司控股股东为莱克（苏州）投资有限公司，本集团最终控制人为自然人倪祖根先生。

本公司统一社会信用代码 91320500733338412Q，由江苏省苏州市工商行政管理局核发。

本集团主营业务和主要产品如下：主营业务为高端家居清洁健康电器的设计、研发、制造和销售业务；主要产品包括吸尘器、空气净化器等室内清洁健康电器，割草机、打草机等室外环境清洁电器，挂烫机、加湿器、净水机等品质生活电器，以及部分直接销售的微特电机。

本公司住所：江苏省苏州新区向阳路 1 号，法定代表人：倪祖根先生。

## 2. 合并财务报表范围

√适用 □不适用

本集团 2019 年 1-12 月纳入合并范围的公司为本公司和 14 家子公司，具体如下：

序号	公司名称	级次	本年新增/减少	合并期间
1	莱克电气股份有限公司	1		2019 年度
2	苏州金莱克家用电器有限公司	2		2019 年度

## 莱克电气 2019 年年度报告

3	苏州金莱克精密机械有限公司	2		2019 年度
4	苏州金莱克汽车电机有限公司	2		2019 年度
5	莱克电气绿能科技（苏州）有限公司	2		2019 年度
6	KINGCLEAN HOLDINGS SG CO., PTE. LTD	3		2019 年度
7	Công ty TNHH Vacpro Electric Việt Nam (梵克罗电气越南有限公司)	4	本年减少	2019 年 1-9 月
8	Công ty TNHH Vacpro Việt Nam (梵克罗越南有限公司)	4	本年新增	2019 年度
9	VACPRO ELECTRIC THAILAND CO., LTD (梵克罗电气（泰国）有限公司)	4	本年新增	2019 年度
10	莱克电气香港有限公司	2		2019 年度
11	苏州碧云泉净水系统有限公司	2		2019 年度
12	苏州艾思玛特机器人有限公司	2		2019 年度
13	莱克电气信息科技（苏州）有限公司	2	本年减少	2019 年 1-4 月
14	苏州雷鹰智能科技有限公司	2		2019 年度
15	苏州金莱克精密模具科技有限公司	2	本年新增	2019 年度

本年合并财务报表范围变化情况以及相关财务信息详见本附注“八、合并范围的变更”及本附注“九、在其他主体中的权益”相关内容。

#### 四、财务报表的编制基础

##### 1. 编制基础

本集团财务报表以持续经营为基础，根据实际发生的交易和事项，按照财政部颁布的《企业会计准则》及相关规定，并基于“五、重要会计政策及会计估计”所述会计政策和会计估计编制。

##### 2. 持续经营

适用 不适用

本集团对自报告期末起 12 个月的持续经营能力进行了评估，未发现影响本集团持续经营能力的重大事项，本集团以持续经营为基础编制财务报表是合理的。

#### 五、重要会计政策及会计估计

具体会计政策和会计估计提示：

适用 不适用

具体会计政策和会计估计提示：本集团根据实际生产经营特点制定的具体会计政策和会计估计包括营业周期、外币业务和外币财务报表折算、应收款项坏账准备的确认和计量、发出存货计量、固定资产分类及折旧方法、无形资产摊销、收入确认和计量等。

##### 1. 遵循企业会计准则的声明

本公司编制的财务报表符合企业会计准则的要求，真实、完整地反映了本公司及本集团的财务状况、经营成果和现金流量等有关信息。

## 2. 会计期间

本公司会计年度自公历 1 月 1 日起至 12 月 31 日止。

## 3. 营业周期

√适用 不适用

本集团以 12 个月作为一个营业周期，并以其作为资产和负债的流动性划分标准。

## 4. 记账本位币

本公司之下属子公司莱克电气香港有限公司注册地在香港，记账本位币为港币；KINGCLEAN HOLDINGS SG CO., PTE LTD 注册地在新加坡，记账本位币为新加坡元；Công ty TNHH Vacpro Việt Nam（梵克罗越南有限公司）及 Công ty TNHH Vacpro Electric Việt Nam（梵克罗电气越南有限公司）注册地在越南，记账本位币为越南盾；VACPRO ELECTRIC THAILAND CO., LTD（梵克罗电气（泰国）有限公司）注册地在泰国，记账本位币为泰铢。除此之外，本公司及其他所属公司的记账本位币均为人民币。

## 5. 同一控制下和非同一控制下企业合并的会计处理方法

√适用 不适用

本集团作为合并方，在同一控制下企业合并中取得的资产和负债，在合并日按被合并方在最终控制方合并报表中的账面价值计量。取得的净资产账面价值与支付的合并对价账面价值的差额，调整资本公积；资本公积不足冲减的，调整留存收益。

在非同一控制下企业合并中取得的被购买方可辨认资产、负债及或有负债在收购日以公允价值计量。合并成本为本集团在购买日为取得对被购买方的控制权而支付的现金或非现金资产、发行或承担的负债、发行的权益性证券等的公允价值以及在企业合并中发生的各项直接相关费用之和（通过多次交易分步实现的企业合并，其合并成本为每一单项交易的成本之和）。合并成本大于合并中取得的被购买方可辨认净资产公允价值份额的差额，确认为商誉；合并成本小于合并中取得的被购买方可辨认净资产公允价值份额的，首先对合并中取得的各项可辨认资产、负债及或有负债的公允价值、以及合并对价的非现金资产或发行的权益性证券等的公允价值进行复核，经复核后，合并成本仍小于合并中取得的被购买方可辨认净资产公允价值份额的，将其差额计入合并当期营业外收入。

## 6. 合并财务报表的编制方法

√适用 不适用

本集团将所有控制的子公司纳入合并财务报表范围。

在编制合并财务报表时，子公司与本公司采用的会计政策或会计期间不一致的，按照本公司的会计政策或会计期间对子公司财务报表进行必要的调整。

合并范围内的所有重大内部交易、往来余额及未实现利润在合并报表编制时予以抵销。子公司的所有者权益中不属于母公司的份额以及当期净损益、其他综合收益及综合收益总额中属于少数股东权益的份额，分别在合并财务报表“少数股东权益、少数股东损益、归属于少数股东的其他综合收益及归属于少数股东的综合收益总额”项目列示。

对于同一控制下企业合并取得的子公司，其经营成果和现金流量自合并当期年初纳入合并财务报表。编制比较合并财务报表时，对上年财务报表的相关项目进行调整，视同合并后形成的报告主体自最终控制方开始控制时点起一直存在。

对于非同一控制下企业合并取得子公司，经营成果和现金流量自本集团取得控制权之日起纳入合并财务报表。在编制合并财务报表时，以购买日确定的各项可辨认资产、负债及或有负债的公允价值为基础对子公司的财务报表进行调整。

## 7. 合营安排分类及共同经营会计处理方法

适用 不适用

## 8. 现金及现金等价物的确定标准

本集团现金流量表之现金指库存现金以及可以随时用于支付的存款。现金流量表之现金等价物指持有期限不超过 3 个月、流动性强、易于转换为已知金额现金且价值变动风险很小的投资。

## 9. 外币业务和外币报表折算

适用 不适用

### (1) 外币交易

本集团外币交易按交易发生日的月初汇率将外币金额折算为人民币金额。于资产负债表日，外币货币性项目采用资产负债表日的即期汇率折算为人民币，所产生的折算差额除了为购建或生产符合资本化条件的资产而借入的外币专门借款产生的汇兑差额按资本化的原则处理外，直接计入当期损益。

### (2) 外币财务报表的折算

外币资产负债表中资产、负债类项目采用资产负债表日的即期汇率折算；所有者权益类项目除“未分配利润”外，均按业务发生时的即期汇率折算；利润表中的收入与费用项目，采用当期平均汇率折算。上述折算产生的外币报表折算差额，在其他综合收益项目中列示。外币现金流量采用现金流量发生日的当期平均汇率折算。汇率变动对现金的影响额，在现金流量表中单独列示。

## 10. 金融工具

适用 不适用

本集团成为金融工具合同的一方时确认一项金融资产或金融负债。

### (1) 金融资产

### 1) 金融资产分类、确认依据和计量方法

本集团根据管理金融资产的业务模式和金融资产的合同现金流特征，将金融资产分类为以摊余成本计量的金融资产、以公允价值计量且其变动计入其他综合收益的金融资产、以公允价值计量且其变动计入当期损益的金融资产。

本集团将同时符合下列条件的金融资产分类为以摊余成本计量的金融资产：①管理该金融资产的业务模式是以收取合同现金流量为目标。②该金融资产的合同条款规定，在特定日期产生的现金流量，仅为对本金和以未偿付本金金额为基础的利息的支付。此类金融资产按照公允价值进行初始计量，相关交易费用计入初始确认金额；以摊余成本进行后续计量。除被指定为被套期项目的，按照实际利率法摊销初始金额与到期金额之间的差额，其摊销、减值、汇兑损益以及终止确认时产生的利得或损失，计入当期损益。

本集团将同时符合下列条件的金融资产分类为以公允价值计量且其变动计入其他综合收益的金融资产：①管理该金融资产的业务模式既以收取合同现金流量为目标又以出售该金融资产为目标。②该金融资产的合同条款规定，在特定日期产生的现金流量，仅为对本金和以未偿付本金金额为基础的利息的支付。此类金融资产按照公允价值进行初始计量，相关交易费用计入初始确认金额。除被指定为被套期项目的，此类金融资产，除信用减值损失或利得、汇兑损益和按照实际利率法计算的该金融资产利息之外，所产生的其他利得或损失，均计入其他综合收益；金融资产终止确认时，之前计入其他综合收益的累计利得或损失应当从其他综合收益中转出，计入当期损益。

本集团按照实际利率法确认利息收入。利息收入根据金融资产账面余额乘以实际利率计算确定，但下列情况除外：①对于购入或源生的已发生信用减值的金融资产，自初始确认起，按照该金融资产的摊余成本和经信用调整的实际利率计算确定其利息收入。②对于购入或源生的未发生信用减值、但在后续期间成为已发生信用减值的金融资产，在后续期间，按照该金融资产的摊余成本和实际利率计算确定其利息收入。

本集团将非交易性权益工具投资指定为以公允价值计量且其变动计入其他综合收益的金融资产。该指定一经作出，不得撤销。本集团指定的以公允价值计量且其变动计入其他综合收益的非交易性权益工具投资，按照公允价值进行初始计量，相关交易费用计入初始确认金额；除了获得股利（属于投资成本收回部分的除外）计入当期损益外，其他相关的利得和损失（包括汇兑损益）均计入其他综合收益，且后续不得转入当期损益。当其终止确认时，之前计入其他综合收益的累计利得或损失从其他综合收益中转出，计入留存收益。

除上述分类为以摊余成本计量的金融资产和分类为以公允价值计量且其变动计入其他综合收益的金融资产之外的金融资产。本集团将其分类两位以公允价值计量且其变动计入当期

损益的金融资产。此类金融资产按照公允价值进行初始计量，相关交易费用直接计入当期损益。此类金融资产的利得或损失，计入当期损益。

本集团在非同一控制下的企业合并中确认的或有对价构成金融资产的，该金融资产分类为以公允价值计量且其变动计入当期损益的金融资产。

本集团在改变管理金融资产的业务模式时，对所有受影响的相关金融资产进行重分类。

## 2) 金融资产转移的确认依据和计量方法

本集团将满足下列条件之一的金融资产予以终止确认：①收取该金融资产现金流量的合同权利终止；②金融资产发生转移，本集团转移了金融资产所有权上几乎所有风险和报酬；③金融资产发生转移，本集团既没有转移也没有保留金融资产所有权上几乎所有风险和报酬，且未保留对该金融资产控制的。

金融资产整体转移满足终止确认条件的，将所转移金融资产的账面价值，与因转移而收到的对价及原直接计入其他综合收益的公允价值变动累计额中对应终止确认部分的金额（涉及转移的金融资产的合同条款规定，在特定日期产生的现金流量，仅为对本金和以未偿付本金金额为基础的利息的支付）之和的差额计入当期损益。

金融资产部分转移满足终止确认条件的，将所转移金融资产整体的账面价值，在终止确认部分和未终止确认部分之间，按照各自的相对公允价值进行分摊，并将因转移而收到的对价及应分摊至终止确认部分的原计入其他综合收益的公允价值变动累计额中对应终止确认部分的金额（涉及转移的金融资产的合同条款规定，在特定日期产生的现金流量，仅为对本金和以未偿付本金金额为基础的利息的支付）之和，与分摊的前述金融资产整体账面价值的差额计入当期损益。

## (2) 金融负债

### 1) 金融负债分类、确认依据和计量方法

本集团的金融负债于初始确认时分类为以公允价值计量且其变动计入当期损益的金融负债和其他金融负债。

以公允价值计量且其变动计入当期损益的金融负债，包括交易性金融负债和初始确认时指定为以公允价值计量且其变动计入当期损益的金融负债。按照公允价值进行后续计量，公允价值变动形成的利得或损失以及与该金融负债相关的股利和利息支出计入当期损益。

其他金融负债采用实际利率法，按照摊余成本进行后续计量。除下列各项外，本集团将金融负债分类为以摊余成本计量的金融负债：①以公允价值计量且其变动计入当期损益的金



融负债，包括交易性金融负债（含属于金融负债的衍生工具）和指定为以公允价值计量且其变动计入当期损益的金融负债。②不符合终止确认条件的金融资产转移或继续涉入被转移金融资产所形成的金融负债。③不属于以上①或②情形的财务担保合同，以及不属于以上①情形的以低于市场利率贷款的贷款承诺。

本集团将在非同一控制下的企业合并中作为购买方确认的或有对价形成金融负债的，按照以公允价值计量且其变动计入当期损益进行会计处理。

## 2) 金融负债终止确认条件

当金融负债的现时义务全部或部分已经解除时，终止确认该金融负债或义务已解除的部分。本集团与债权人之间签订协议，以承担新金融负债方式替换现存金融负债，且新金融负债与现存金融负债的合同条款实质上不同的，终止确认现存金融负债，并同时确认新金融负债。本集团对现存金融负债全部或部分的合同条款作出实质性修改的，终止确认现存金融负债或其一部分，同时将修改条款后的金融负债确认为一项新金融负债。终止确认部分的账面价值与支付的对价之间的差额，计入当期损益。

## (3) 金融资产和金融负债的公允价值确定方法

本集团金融资产和金融负债以主要市场的价格计量金融资产和金融负债的公允价值，不存在主要市场的，以最有利市场的价格计量金融资产和金融负债的公允价值，并且采用当时适用并且有足够可利用数据和其他信息支持的估值技术。公允价值计量所使用的输入值分为三个层次，即第一层次输入值是计量日能够取得的相同资产或负债在活跃市场上未经调整的报价；第二层次输入值是除第一层次输入值外相关资产或负债直接或间接可观察的输入值；第三层次输入值是相关资产或负债的不可观察输入值。本集团优先使用第一层次输入值，最后再使用第三层次输入值。公允价值计量结果所属的层次，由对公允价值计量整体而言具有重大意义的输入值所属的最低层次决定。

本集团对权益工具的投资以公允价值计量。但在有限情况下，如果用以确定公允价值的近期信息不足，或者公允价值的可能估计金额分布范围很广，而成本代表了该范围内对公允价值的最佳估计的，该成本可代表其在该分布范围内对公允价值的恰当估计。

## (4) 金融资产和金融负债的抵销

本集团的金融资产和金融负债在资产负债表内分别列示，不相互抵销。但同时满足下列条件时，以相互抵销后的净额在资产负债表内列示：（1）本集团具有抵销已确认金额的法定权利，且该种法定权利是当前可执行的；（2）本集团计划以净额结算，或同时变现该金融资产和清偿该金融负债。

(5) 金融负债与权益工具的区分及相关处理方法

本集团按照以下原则区分金融负债与权益工具：（1）如果本集团不能无条件地避免以交付现金或其他金融资产来履行一项合同义务，则该合同义务符合金融负债的定义。有些金融工具虽然没有明确地包含交付现金或其他金融资产义务的条款和条件，但有可能通过其他条款和条件间接地形成合同义务。（2）如果一项金融工具须用或可用本集团自身权益工具进行结算，需要考虑用于结算该工具的本集团自身权益工具，是作为现金或其他金融资产的替代品，还是为了使该工具持有方享有在发行方扣除所有负债后的资产中的剩余权益。如果是前者，该工具是发行方的金融负债；如果是后者，该工具是发行方的权益工具。在某些情况下，一项金融工具合同规定本集团须用或可用自身权益工具结算该金融工具，其中合同权利或合同义务的金额等于可获取或需交付的自身权益工具的数量乘以其结算时的公允价值，则无论该合同权利或义务的金额是固定的，还是完全或部分地基于除本集团自身权益工具的市场价格以外的变量（例如利率、某种商品的价格或某项金融工具的价格）的变动而变动，该合同分类为金融负债。

本集团在合并报表中对金融工具（或其组成部分）进行分类时，考虑了集团成员和金融工具持有方之间达成的所有条款和条件。如果集团作为一个整体由于该工具而承担了交付现金、其他金融资产或者以其他导致该工具成为金融负债的方式进行结算的义务，则该工具应当分类为金融负债。

金融工具或其组成部分属于金融负债的，相关利息、股利（或股息）、利得或损失，以及赎回或再融资产生的利得或损失等，本集团计入当期损益。

金融工具或其组成部分属于权益工具的，其发行（含再融资）、回购、出售或注销时，本集团作为权益的变动处理，不确认权益工具的公允价值变动。

(6) 金融资产减值

1) 金融资产减值的确认方法

本集团以预期信用损失为基础，对以摊余成本计量的金融资产、以公允价值计量且其变动计入其他综合收益的债务工具投资等计提减值准备并确认信用减值损失。

预期信用损失，是指以发生违约的风险为权重的金融工具信用损失的加权平均值。信用损失，是指企业按照原实际利率折现的、根据合同应收的所有合同现金流量与预期收取的所有现金流量之间的差额，即全部现金短缺的现值。

本集团对于不含重大融资成分的应收票据、应收账款及其他应收款等，均简化按照整个存续期的预期信用损失计量损失准备。

对于购买或源生的已发生信用减值的金融资产，在资产负债表日仅将自初始确认后整个存续期内预期信用损失的累计变动确认为损失准备。在每个资产负债表日，将整个存续期内预期信用损失的变动金额作为减值损失或利得计入当期损益。即使该资产负债表日确定的整个存续期内预期损益损失小于初始确认时估计现金流量所反映的预期信用损失的金额，也将预期信用损失的有利变动确认为减值利得。

除上述采用简化计量方法和购买或源生的已发生信用减值意外的其他金融资产，本集团在每个资产负债表日评估相关金融工具的信用风险自初始确认后是否已显著增加，并按照下列情形分别计量其损失准备、预计预期信用损失及其变动：

① 如果该金融工具的信用风险自初始确认后未显著增加，处于第一阶段，按照相当于该金融工具未来 12 个月内预期信用损失的金额计量损失准备，并按照账面余额和实际利率利息收入。

② 如果该金融工具的信用风险自初始确认后已显著增加但尚未发生信用减值的，处于第二阶段，按照相当于该金融工具整个存续期内预期信用损失的金额计量损失准备，并按照账面余额和实际利率利息收入。

③ 如果该金融工具自初始确认后已经发生信用减值的，处于第三阶段，按照相当于该金融工具整个存续期内预期信用损失的金额计量损失准备，并按照摊余成本和实际利率利息收入。

信用风险自初始确认后是否显著增加的判断：

如果某项金融工具在资产负债表日确定的预计存续期内的违约概率显著高于在初始确认时确定的预计存续内的违约概率，则表明该金融工具的信用风险显著增加。但是，如果本集团确定金融工具在资产负债表日只具有较低的信用风险，可以假设该金融工具的信用风险自初始确认后并未显著增加。通常情况下，如果逾期超过 30 日，则表明金融工具的信用风险已经显著增加。除非本集团在无须付出不必要的额外成本或努力的情况下即可获得合理且有依据的信息，证明即使逾期超过 30 日，信用风险自初始确认后仍未显著增加。在确定信用风险自初始确认后是否显著增加时，本集团考虑无须付出不必要的额外成本或努力即可获得的合理且有依据的信息，包括前瞻性信息。

除了单项评估风险的金融资产外，本集团基于共同风险特征将金融资产划分为不同的组合，在组合的基础上评估信用风险。

2) 金融资产减值的会计处理

资产负债表日，公司计算各类金融资产的预期信用损失。如果该预计信用损失大于其当前减值准备的账面金额，将其差额确认为减值损失；如果小于当期减值准备的账面金额，将其差额确认为减值利得。

## 11. 应收票据

### 应收票据的预期信用损失的确定方法及会计处理方法

√适用 □不适用

本集团对应收票据减值的确定原则参见“五、10.（6）金融资产减值”。

本集团对不含重大融资成分的应收票据，按照整个存续期的预期信用损失计量损失准备。应收票据的预期信用损失的确定方法及会计处理方法：基于应收票据的承兑人信用风险作为共同风险特征，将其划分为不同组合，并确定预期信用损失会计估计政策，具体如下：

组合名称	预期信用损失会计估计政策
银行承兑汇票组合	管理层评价该所持有的银行承兑汇票不存在重大的信用风险，因此无需计提坏账准备
商业承兑汇票及集团财务公司银行承兑汇票组合	按照预期信用损失计提坏账准备，与应收账款的组合划分相同

## 12. 应收账款

### 应收账款的预期信用损失的确定方法及会计处理方法

√适用 □不适用

本集团对应收账款减值的确定原则参见“五、10.（6）金融资产减值”。

本集团对不含重大融资成分的应收账款，按照整个存续期内预期信用损失的金额计量其损失准备。应收账款的预期信用损失的确定方法及会计处理方法：本集团对信用风险显著不同的应收账款划分为不同组合，并确定预期信用损失会计估计政策，具体如下：

组合名称	预期信用损失会计估计政策
款项性质组合	按其他方法计提坏账准备：按款项性质、结合客户信用状况、历史损失率单独认定，无回收风险则不计提坏账准备。
账龄组合	以应收款项的账龄为基础评估预期信用损失

## 13. 应收款项融资

√适用 □不适用

应收款项融资反映资产负债表日以公允价值计量且其变动计入其他综合收益的应收票据和应收账款等。本集团将既以收取合同现金流量为目的又以出售为目的银行承兑汇票分类为应收款项融资。

会计处理方法参照本附注五、10. 金融资产和金融负债中划分为以公允价值计量且其变动计入其他综合收益的金融资产相关内容。

#### 14. 其他应收款

##### 其他应收款预期信用损失的确定方法及会计处理方法

适用 不适用

本集团对其他应收款减值的确定原则参见“五、10.（6）金融资产减值”。

本集团对不含重大融资成分的其他应收款，按照整个存续期内预期信用损失的金额计量其损失准备。其他应收款的预期信用损失的确定方法及会计处理方法：本集团对信用风险显著不同的应收账款划分为不同组合，并确定预期信用损失会计估计政策，具体如下：

组合名称	预期信用损失会计估计政策
款项性质组合	按其他方法计提坏账准备：按款项性质、结合客户信用状况、历史损失率单独认定，无回收风险则不计提坏账准备。
账龄组合	以应收款项的账龄为基础评估预期信用损失

#### 15. 存货

适用 不适用

本集团存货主要包括原材料、周转材料、在产品、库存商品、发出商品等。

存货实行永续盘存制，存货在取得时按实际成本计价；领用或发出存货，采用加权平均法确定其实际成本。低值易耗品和包装物采用一次转销法进行摊销。

库存商品、在产品和用于出售的材料等直接用于出售的商品存货，其可变现净值按该存货的估计售价减去估计的销售费用和相关税费后的金额确定；用于生产而持有的材料存货，其可变现净值按所生产的产成品的估计售价减去至完工时估计将要发生的成本、估计的销售费用和相关税费后的金额确定。

#### 16. 持有待售资产

适用 不适用

#### 17. 债权投资

##### (1). 债权投资预期信用损失的确定方法及会计处理方法

适用 不适用

#### 18. 其他债权投资

##### (1). 其他债权投资预期信用损失的确定方法及会计处理方法

适用 不适用

## 19. 长期应收款

### (1). 长期应收款预期信用损失的确定方法及会计处理方法

适用 不适用

## 20. 长期股权投资

适用 不适用

本集团长期股权投资主要是对子公司的投资、对联营企业的投资和对合营企业的投资。

本集团对共同控制的判断依据是所有参与方或参与方组合集体控制该安排，并且该安排相关活动的政策必须经过这些集体控制该安排的参与方一致同意。

本集团直接或通过子公司间接拥有被投资单位 20%（含）以上但低于 50%的表决权时，通常认为对被投资单位具有重大影响。持有被投资单位 20%以下表决权的，还需要综合考虑在被投资单位的董事会或类似权力机构中派有代表、或参与被投资单位财务和经营政策制定过程、或与被投资单位之间发生重要交易、或向被投资单位派出管理人员、或向被投资单位提供关键技术资料等事实和情况判断对被投资单位具有重大影响。

对被投资单位形成控制的，为本集团的子公司。通过同一控制下的企业合并取得的长期股权投资，在合并日按照取得被合并方在最终控制方合并报表中净资产的账面价值的份额作为长期股权投资的初始投资成本。被合并方在合并日的净资产账面价值为负数的，长期股权投资成本按零确定。

通过非同一控制下的企业合并取得的长期股权投资，以合并成本作为初始投资成本。

除上述通过企业合并取得的长期股权投资外，以支付现金取得的长期股权投资，按照实际支付的购买价款作为投资成本；以发行权益性证券取得的长期股权投资，按照发行权益性证券的公允价值作为投资成本；投资者投入的长期股权投资，按照投资合同或协议约定的价值作为投资成本。

本集团对子公司投资采用成本法核算，对合营企业及联营企业投资采用权益法核算。

后续计量采用成本法核算的长期股权投资，在追加投资时，按照追加投资支付的成本额公允价值及发生的相关交易费用增加长期股权投资成本的账面价值。被投资单位宣告分派的现金股利或利润，按照应享有的金额确认为当期投资收益。

后续计量采用权益法核算的长期股权投资，随着被他投资单位所有者权益的变动相应调整增加或减少长期股权投资的账面价值。其中在确认应享有被投资单位净损益的份额时，以取得投资时被投资单位各项可辨认资产等的公允价值为基础，按照本集团的会计政策及会计期间，并抵销与联营企业及合营企业之间发生的内部交易损益按照持股比例计算归属于投资企业的部分，对被投资单位的净利润进行调整后确认。

处置长期股权投资，其账面价值与实际取得价款的差额，计入当期投资收益。采用权益法核算的长期股权投资，因被投资单位除净损益以外所有者权益的其他变动而计入所有者权益的，处置该项投资时将原计入所有者权益的部分按相应比例转入当期投资损益。

## 21. 投资性房地产

不适用

## 22. 固定资产

### (1). 确认条件

适用 不适用

本集团固定资产是指同时具有以下特征，即为生产商品、提供劳务、出租或经营管理而持有的，使用年限超过一年的有形资产。

固定资产在与其有关的经济利益很可能流入本集团、且其成本能够可靠计量时予以确认。本集团固定资产包括房屋建筑物、运输工具、机器设备、电子及通讯设备、仪器仪表及计量器具、办公设备和其他等。

除已提足折旧仍继续使用的固定资产和单独计价入账的土地外，本集团对所有固定资产计提折旧。

### (2). 折旧方法

适用 不适用

类别	折旧方法	折旧年限（年）	残值率	年折旧率
房屋建筑物	平均年限法	5-20	10%	4.5%-18%
运输工具	平均年限法	4-5	10%	18%-22.5%
机器设备	平均年限法	3-10	10%	9%-30%
办公及其他设备	平均年限法	3-5	10%	18%-30%

本集团于每年年度终了，对固定资产的预计使用寿命、预计净残值和折旧方法进行复核，如发生改变，则作为会计估计变更处理。

### (3). 融资租入固定资产的认定依据、计价和折旧方法

适用 不适用

## 23. 在建工程

适用 不适用

在建工程在达到预定可使用状态之日起，根据工程预算、造价或工程实际成本等，按估计的价值结转固定资产，次月起开始计提折旧，待办理了竣工决算手续后再对固定资产原值差异进行调整。

## 24. 借款费用

适用 不适用

发生的可直接归属于需要经过 1 年以上的购建或者生产活动才能达到预定可使用或者可销售状态的固定资产、投资性房地产和存货等的借款费用，在资产支出已经发生、借款费用已经发生、为使资产达到预定可使用或可销售状态所必要的购建或生产活动已经开始时，开始资本化；当购建或生产符合资本化条件的资产达到预定可使用或可销售状态时，停止资本化，其后发生的借款费用计入当期损益。如果符合资本化条件的资产在购建或者生产过程中发生非正常中断、且中断时间连续超过 3 个月，暂停借款费用的资本化，直至资产的购建或生产活动重新开始。

专门借款当期实际发生的利息费用，扣除尚未动用的借款资金存入银行取得的利息收入或进行暂时性投资取得的投资收益后的金额予以资本化；一般借款根据累计资产支出超过专门借款部分的资产支出加权平均数乘以所占用一般借款的资本化率，确定资本化金额。资本化率根据一般借款加权平均利率计算确定。

## 25. 生物资产

适用 不适用

## 26. 油气资产

适用 不适用

## 27. 使用权资产

适用 不适用

## 28. 无形资产

### (1). 计价方法、使用寿命、减值测试

适用 不适用

本集团无形资产包括土地使用权、软件、专利技术、非专利技术等，按取得时的实际成本计量，其中，购入的无形资产，按实际支付的价款和相关的其他支出作为实际成本；投资者投入的无形资产，按投资合同或协议约定的价值确定实际成本，但合同或协议约定价值不公允的，按公允价值确定实际成本；对非同一控制下合并中取得被购买方拥有的但在其财务报表中未确认的无形资产，在对被购买方资产进行初始确认时，按公允价值确认为无形资产。

土地使用权从出让起始日起，按其出让年限平均摊销；软件、专利技术、非专利技术无形资产按预计使用年限、合同规定的受益年限和法律规定的有效年限三者中最短者分期平均摊销。摊销金额按其受益对象计入相关资产成本和当期损益。对使用寿命有限的无形资产的预计使用寿命及摊销方法于每年年度终了进行复核，如发生改变，则作为会计估计变更处理。



**(2). 内部研究开发支出会计政策**

适用 不适用

本集团的研究开发支出于发生时直接确认为当期损益。

**29. 长期资产减值**

适用 不适用

本集团于每一资产负债表日对长期股权投资、固定资产、在建工程、使用权资产、使用寿命有限的无形资产等项目进行检查，当存在减值迹象时，本集团进行减值测试。对商誉和使用寿命不确定的无形资产，无论是否存在减值迹象，每年末均进行减值测试。

减值测试后，若该资产的账面价值超过其可收回金额，其差额确认为减值损失，上述资产的减值损失一经确认，在以后会计期间不予转回。

**30. 长期待摊费用**

适用 不适用

本集团的长期待摊费用包括装修及绿化费、自主品牌门店装修费、生产配套升级支出和模具器具工具支出。该等费用在受益期内平均摊销，如果长期待摊费用项目不能使以后会计期间受益，则将尚未摊销的该项目的摊余价值全部转入当期损益。

**31. 职工薪酬**

**(1). 短期薪酬的会计处理方法**

适用 不适用

短期薪酬主要包括职工工资、奖金、津贴和补贴，劳务用工薪酬，职工福利费，医疗保险费、工伤保险费和生育保险费等社会保险费，住房公积金，工会经费和职工教育经费等，在职工提供服务的会计期间，将实际发生的短期薪酬确认为负债，并按照受益对象计入当期损益或相关资产成本。

**(2). 离职后福利的会计处理方法**

适用 不适用

离职后福利主要包括基本养老保险费、失业保险费等，按照公司承担的风险和义务，主要为设定提存计划。对于设定提存计划根据在资产负债表日为换取职工在会计期间提供的服务而向单独主体缴存的提存金确认为负债，并按照受益对象计入当期损益或相关资产成本。

**(3). 辞退福利的会计处理方法**

适用 不适用

**(4). 其他长期职工福利的会计处理方法**

适用 不适用

### 32. 租赁负债

适用 不适用

### 33. 预计负债

适用 不适用

当与对外担保、商业承兑汇票贴现、未决诉讼或仲裁、产品质量保证等或有事项相关的业务同时符合以下条件时，本集团将其确认为负债：该义务是本集团承担的现时义务；该义务的履行很可能导致经济利益流出企业；该义务的金额能够可靠地计量。

预计负债按照履行相关现时义务所需支出的最佳估计数进行初始计量，并综合考虑与或有事项有关的风险、不确定性和货币时间价值等因素。货币时间价值影响重大的，通过对相关未来现金流出进行折现后确定最佳估计数。每个资产负债表日对预计负债的账面价值进行复核，如有改变则对账面价值进行调整以反映当前最佳估计数。

### 34. 股份支付

适用 不适用

### 35. 优先股、永续债等其他金融工具

适用 不适用

### 36. 收入

适用 不适用

#### (1) 收入确认原则

本集团的营业收入主要包括销售商品收入和让渡资产使用权收入，收入确认原则如下：

1) 销售商品收入：本集团在已将商品所有权上的主要风险和报酬转移给购货方、本集团既没有保留通常与所有权相联系的继续管理权、也没有对已售出的商品实施有效控制、收入的金额能够可靠地计量、相关的经济利益很可能流入企业、相关的已发生或将发生的成本能够可靠地计量时，确认销售商品收入的实现。

2) 让渡资产使用权收入：与交易相关的经济利益很可能流入本集团、收入的金额能够可靠地计量时，确认让渡资产使用权收入的实现。

#### (2) 收入确认具体政策

销售商品收入具体的确认方法：本集团出口商品主要采用 FOB 模式结算，在商品已报关并取得报关单时确认收入的实现，具体确认时点为报关单据上记载的出口日期；内销商品分为直销（包括买断式经销和直营）、代销两种模式，其中直销模式在商品已发运并取得客户确认时确认收入的实现，代销模式在收到代销商售出商品清单时确认收入的实现。

### 37. 政府补助

适用 不适用

本集团的政府补助包括与资产相关的政府补助、与收益相关的政府补助。其中，与资产相关的政府补助，是指本集团取得的、用于购建或以其他方式形成长期资产的政府补助；与收益相关的政府补助，是指除与资产相关的政府补助之外的政府补助。如果政府文件中未明确规定补助对象，本集团按照上述区分原则进行判断，难以区分的，整体归类为与收益相关的政府补助。

政府补助为货币性资产的，按照实际收到的金额计量，对于按照固定的定额标准拨付的补助，或对年末有确凿证据表明能够符合财政扶持政策规定的相关条件且预计能够收到财政扶持资金时，按照应收的金额计量；政府补助为非货币性资产的，按照公允价值计量，公允价值不能可靠取得的，按照名义金额(1元)计量。

对于与资产相关的政府补助，确认为递延收益，在相关资产使用寿命内按照直线摊销方法分期计入当期损益。相关资产在使用寿命结束前被出售、转让、报废或发生毁损的，将尚未分配的相关递延收益余额转入资产处置当期的损益。

对于与收益相关的政府补助，用于补偿以后期间的相关成本费用或损失的，确认为递延收益，并在确认相关成本费用或损失的期间计入当期损益。与日常活动相关的政府补助，按照经济业务实质，计入其他收益；与日常活动无关的政府补助，计入营业外收入。

本集团取得政策性优惠贷款贴息的，区分财政将贴息资金拨付给贷款银行和财政将贴息资金直接拨付给本集团两种情况，分别按照以下原则进行会计处理：

(1) 财政将贴息资金拨付给贷款银行，由贷款银行以政策性优惠利率向本集团提供贷款的，本集团以实际收到的借款金额作为借款的入账价值，按照借款本金和该政策性优惠利率计算相关借款费用。

(2) 财政将贴息资金直接拨付给本集团，本集团将对应的贴息冲减相关借款费用。

本集团已确认的政府补助需要退回的，在需要退回的当期分情况按照以下规定进行会计处理：

- 1) 存在相关递延收益的，冲减相关递延收益账面余额，超出部分计入当期损益。
- 2) 属于其他情况的，直接计入当期损益。

### 38. 递延所得税资产/递延所得税负债

适用 不适用

本集团递延所得税资产和递延所得税负债根据资产和负债的计税基础与其账面价值的差额(暂时性差异)计算确认。对于按照税法规定能够于以后年度抵减应纳税所得额的可抵扣亏损，确认相应的递延所得税资产。对于商誉的初始确认产生的暂时性差异，不确认相应的递延所得税负

债。对于既不影响会计利润也不影响应纳税所得额(或可抵扣亏损)的非企业合并的交易中产生的资产或负债的初始确认形成的暂时性差异,不确认相应的递延所得税资产和递延所得税负债。于资产负债表日,递延所得税资产和递延所得税负债,按照预期收回该资产或清偿该负债期间的适用税率计量。

本集团以很可能取得用来抵扣可抵扣暂时性差异、可抵扣亏损和税款抵减的未来应纳税所得额为限,确认递延所得税资产。

### 39. 租赁

#### (1). 经营租赁的会计处理方法

适用 不适用

本集团作为经营租赁承租方的租金在租赁期内的各个期间按直线法计入相关资产成本或当期损益。

#### (2). 融资租赁的会计处理方法

适用 不适用

#### (3). 新租赁准则下租赁的确定方法及会计处理方法

适用 不适用

### 40. 其他重要的会计政策和会计估计

适用 不适用

### 41. 重要会计政策和会计估计的变更

#### (1). 重要会计政策变更

适用 不适用

会计政策变更的内容和原因	审批程序	备注(受重要影响的报表项目名称和金额)
1、2017年3月31日,财政部发布了修订后的《企业会计准则第22号——金融工具确认和计量》、《企业会计准则第23号——金融资产转移》和《企业会计准则第24号——套期会计》,2017年5月2日,财政部发布了修订后的《企业会计准则第37号——金融工具列报》(上述准则以下简称“新金融工具准则”),并要求境内上市公司自2019年1月1日起施行。	公司于2019年8月28日召开的第四届董事会第十六次会议,审议通过了《关于会计政策变更的议案》	详见其他说明和五、41(3)
2、根据财政部2019年4月30日发布《关于修订印发2019年度一般企业财务报表格式的通知》(财会[2019]6号)要求,本公司财务报表格式进行了修订。	公司于2019年8月28日召开的第四届董事会第十六次会议,审议通过了《关于会计政策变更的议案》	该变更仅对财务报表项目列示产生影响,对公司资产总额、负债总额和股东权益总额以及净利润不存在影响。
3、财政部于2019年9月19日发布《关于修订印发合并财务报表格式(2019版)的通知》(财会[2019]16	公司于2020年4月28日召开的第四届董事会	该变更仅对财务报表项目列示产生影响,对

莱克电气 2019 年年度报告

号),对合并财务报表格式进行了修订。本公司已按相关要求执行上述规定。	第二十次会议,审议通过了《关于会计政策变更的议案》	公司资产总额、负债总额和股东权益总额以及净利润不存在影响。
------------------------------------	---------------------------	-------------------------------

其他说明

本公司自 2019 年 1 月 1 日起执行新金融工具准则,并按新金融工具准则的要求列报金融工具相关信息,不对比较财务报表追溯调整,上述会计政策变更已经公司董事会审议通过。相应会计报表项目变动详见五、41(3)。

根据财政部 2019 年 4 月 30 日发布的《关于修订印发 2019 年度一般企业财务报表格式的通知》(财会〔2019〕6 号),对一般企业财务报表格式进行了修订,适用于执行企业会计准则的非金融企业 2019 年度中期财务报表和年度财务报表及以后期间的财务报表。本集团根据财会 6 号文件规定,并经本公司董事会审议通过,已按要求对比较财务报表格式进行调整,相关比较财务报表影响说明如下:

原列报报表项目及金额		新列报报表项目及金额	
应收票据及应收账款	1,253,886,098.99	应收票据	156,657,076.62
		应收账款	1,097,229,022.37
应付票据及应付账款	1,299,693,359.21	应付票据	424,508,107.76
		应付账款	875,185,251.45

(2). 重要会计估计变更

适用 不适用

(3). 2019 年起执行新金融工具准则、新收入准则或新租赁准则调整执行当年年初财务报表相关项目情况

适用 不适用

合并资产负债表

单位:元 币种:人民币

项目	2018 年 12 月 31 日	2019 年 1 月 1 日	调整数
<b>流动资产:</b>			
货币资金	1,228,728,145.72	1,228,728,145.72	
结算备付金			
拆出资金			
交易性金融资产			
以公允价值计量且其变动计入当期损益的金融资产			
衍生金融资产			
应收票据	156,657,076.62	88,150,941.87	-68,506,134.75
应收账款	1,097,229,022.37	1,097,368,512.51	139,490.14
应收款项融资		68,506,134.75	68,506,134.75
预付款项	30,578,961.29	30,578,961.29	
应收保费			
应收分保账款			

莱克电气 2019 年年度报告

应收分保合同准备金			
其他应收款	12,017,855.64	12,074,753.36	56,897.72
其中：应收利息	1,816,458.67	1,816,458.67	
应收股利			
买入返售金融资产			
存货	699,677,992.37	699,677,992.37	
持有待售资产			
一年内到期的非流动资产			
其他流动资产	26,808,053.75	26,808,053.75	
流动资产合计	3,251,697,107.76	3,251,893,495.62	196,387.86
<b>非流动资产：</b>			
发放贷款和垫款			
债权投资			
可供出售金融资产			
其他债权投资			
持有至到期投资			
长期应收款			
长期股权投资	10,854,526.41	10,854,526.41	
其他权益工具投资			
其他非流动金融资产			
投资性房地产			
固定资产	928,010,897.72	928,010,897.72	
在建工程	53,663,790.26	53,663,790.26	
生产性生物资产			
油气资产			
使用权资产			
无形资产	155,969,903.25	155,969,903.25	
开发支出			
商誉			
长期待摊费用	37,622,028.03	37,622,028.03	
递延所得税资产	35,852,185.73	35,852,185.73	
其他非流动资产			
非流动资产合计	1,221,973,331.40	1,221,973,331.40	
资产总计	4,473,670,439.16	4,473,866,827.02	196,387.86
<b>流动负债：</b>			
短期借款			
向中央银行借款			
拆入资金			
交易性金融负债			
以公允价值计量且其变动计入当期损益的金融负债			
衍生金融负债			
应付票据	424,508,107.76	424,508,107.76	
应付账款	875,185,251.45	875,185,251.45	
预收款项	68,469,547.43	68,469,547.43	
卖出回购金融资产款			
吸收存款及同业存放			
代理买卖证券款			
代理承销证券款			

莱克电气 2019 年年度报告

应付职工薪酬	61,632,199.00	61,632,199.00	
应交税费	16,995,055.24	16,995,055.24	
其他应付款	229,488,027.46	229,488,027.46	
其中：应付利息			
应付股利			
应付手续费及佣金			
应付分保账款			
持有待售负债			
一年内到期的非流动负债			
其他流动负债	4,858,242.33	4,858,242.33	
流动负债合计	1,681,136,430.67	1,681,136,430.67	
<b>非流动负债：</b>			
保险合同准备金			
长期借款			
应付债券			
其中：优先股			
永续债			
租赁负债			
长期应付款			
长期应付职工薪酬			
预计负债			
递延收益	10,765,176.45	10,765,176.45	
递延所得税负债			
其他非流动负债			
非流动负债合计	10,765,176.45	10,765,176.45	
负债合计	1,691,901,607.12	1,691,901,607.12	
<b>所有者权益（或股东权益）：</b>			
实收资本（或股本）	401,000,000.00	401,000,000.00	
其他权益工具			
其中：优先股			
永续债			
资本公积	794,980,867.40	794,980,867.40	
减：库存股			
其他综合收益	-2,907,815.87	-2,907,815.87	
专项储备			
盈余公积	200,500,000.00	200,500,000.00	
一般风险准备			
未分配利润	1,388,195,780.51	1,388,392,168.37	196,387.86
归属于母公司所有者权益（或股东权益）合计	2,781,768,832.04	2,781,965,219.90	196,387.86
少数股东权益			
所有者权益（或股东权益）合计	2,781,768,832.04	2,781,965,219.90	196,387.86
负债和所有者权益（或股东权益）总计	4,473,670,439.16	4,473,866,827.02	196,387.86

各项目调整情况的说明：

适用 不适用

母公司资产负债表

莱克电气 2019 年年度报告

单位:元 币种:人民币

项目	2018 年 12 月 31 日	2019 年 1 月 1 日	调整数
<b>流动资产:</b>			
货币资金	810,602,962.19	810,602,962.19	
交易性金融资产			
以公允价值计量且其变动计入当期损益的金融资产			
衍生金融资产			
应收票据	103,894,172.97	68,562,612.67	-35,331,560.30
应收账款	889,869,824.58	889,988,905.82	119,081.24
应收款项融资		35,331,560.30	35,331,560.30
预付款项	17,490,217.14	17,490,217.14	
其他应收款	209,436,103.24	209,439,769.07	3,665.83
其中: 应收利息	1,535,208.67	1,535,208.67	
应收股利	45,688,587.45	45,688,587.45	
存货	418,734,984.85	418,734,984.85	
持有待售资产			
一年内到期的非流动资产			
其他流动资产	20,471,562.96	20,471,562.96	
流动资产合计	2,470,499,827.93	2,470,622,575.00	122,747.07
<b>非流动资产:</b>			
债权投资			
可供出售金融资产			
其他债权投资			
持有至到期投资			
长期应收款			
长期股权投资	734,543,617.63	734,543,617.63	
其他权益工具投资			
其他非流动金融资产			
投资性房地产			
固定资产	221,541,031.60	221,541,031.60	
在建工程	9,133,784.33	9,133,784.33	
生产性生物资产			
油气资产			
使用权资产			
无形资产	9,851,978.45	9,851,978.45	
开发支出			
商誉			
长期待摊费用	4,281,790.39	4,281,790.39	
递延所得税资产	20,937,543.11	20,937,543.11	
其他非流动资产			
非流动资产合计	1,000,289,745.51	1,000,289,745.51	
资产总计	3,470,789,573.44	3,470,912,320.51	122,747.07
<b>流动负债:</b>			
短期借款			
交易性金融负债			
以公允价值计量且其变动计入当期损益的金融负债			
衍生金融负债			



莱克电气 2019 年年度报告

应付票据	372,710,152.76	372,710,152.76	
应付账款	662,240,659.08	662,240,659.08	
预收款项	28,608,659.61	28,608,659.61	
应付职工薪酬	41,492,458.22	41,492,458.22	
应交税费	18,358,458.86	18,358,458.86	
其他应付款	126,546,692.07	126,546,692.07	
其中：应付利息			
应付股利			
持有待售负债			
一年内到期的非流动负债			
其他流动负债	240,931.29	240,931.29	
流动负债合计	1,250,198,011.89	1,250,198,011.89	
<b>非流动负债：</b>			
长期借款			
应付债券			
其中：优先股			
永续债			
租赁负债			
长期应付款			
长期应付职工薪酬			
预计负债			
递延收益			
递延所得税负债			
其他非流动负债			
非流动负债合计			
负债合计	1,250,198,011.89	1,250,198,011.89	
<b>所有者权益（或股东权益）：</b>			
实收资本（或股本）	401,000,000.00	401,000,000.00	
其他权益工具			
其中：优先股			
永续债			
资本公积	765,908,000.98	765,908,000.98	
减：库存股			
其他综合收益			
专项储备			
盈余公积	200,500,000.00	200,500,000.00	
未分配利润	853,183,560.57	853,306,307.64	122,747.07
所有者权益（或股东权益）合计	2,220,591,561.55	2,220,714,308.62	122,747.07
负债和所有者权益（或股东权益）总计	3,470,789,573.44	3,470,912,320.51	122,747.07

各项目调整情况的说明：

适用 不适用

(4). 2019 年起执行新金融工具准则或新租赁准则追溯调整前期比较数据说明

适用 不适用

42. 其他

适用 不适用

六、税项

1. 主要税种及税率

主要税种及税率情况

适用 不适用

税种	计税依据	税率
增值税	销售货物或提供应税劳务	本集团商品销售收入适用增值税。其中：内销商品销项税率 2019 年 4 月 1 日之前税率为 16%，自 2019 年 4 月 1 日开始税率变更为 13%；外销商品适用免抵退政策。
城市维护建设税	应交流转税额	5%、7%
企业所得税	按企业应纳税所得额	15%、16.5%、17%、20%、25%
教育费附加	应交流转税额	3%
地方教育费附加	应交流转税额	2%

存在不同企业所得税税率纳税主体的，披露情况说明

适用 不适用

纳税主体名称	所得税税率（%）
莱克电气	15%
家用电器	25%
精密机械	15%
汽车电机	15%
绿能科技	15%
莱克香港	16.5%
碧云泉	25%
艾思玛特	20%
雷鹰科技	20%
精密模具	20%
莱克新加坡	17%
梵克罗越南	20%
梵克罗泰国	20%

2. 税收优惠

适用 不适用

(1) 关于出口退税：公司为出口产品而支付的进项税实行免抵退政策。

(2) 关于所得税：

本公司于 2008 年 9 月 24 日取得高新技术企业认证，2017 年 11 月 17 日换发证书有效期三年，高新技术企业证书编号为 GR201732001060。根据税法规定，本公司 2019 年执行 15% 的企业所得税税率。

本公司之子公司苏州金莱克精密机械有限公司于 2011 年 11 月 8 日取得高新技术企业认证，2017 年 11 月 17 日换发证书有效期三年，高新技术企业证书编号为 GR201732000570。根据税法规定，苏州金莱克精密机械有限公司 2019 年执行 15%的企业所得税税率。

本公司之子公司苏州金莱克汽车电机有限公司于 2011 年 11 月 8 日取得高新技术企业认证，2017 年 11 月 17 日换发证书有效期三年，高新技术企业证书编号为 GR201732001202。根据税法规定，苏州金莱克汽车电机有限公司 2019 年执行 15%的企业所得税税率。

本公司之子公司莱克电气绿能科技（苏州）有限公司于 2013 年 12 月 3 日取得高新技术企业认证，有效期三年，2016 年复审未通过，2017 年再次认定审核通过，换发证书日期为 2017 年 11 月 17 日，有效期三年，高新技术企业证书编号为 GR201732000842。根据税法规定，莱克电气绿能科技（苏州）有限公司 2019 年执行 15%的企业所得税税率。

本公司之子公司莱克电气香港有限公司注册地为香港，其利得税税率 16.5%。

本公司之子公司 KINGCLEAN HOLDINGS SG CO., PTE LTD 注册地为新加坡，其公司税税率 17.00%。

本公司之子公司 Công ty TNHH Vacpro Việt Nam（梵克罗越南有限公司）注册地为越南，其所得税税率 20.00%。

本公司之子公司 VACPRO ELECTRIC THAILAND CO., LTD（梵克罗电气（泰国）有限公司）注册地为泰国，其所得税税率 20.00%。

根据 2019 年 1 月 17 日财政部和税务总局发布的《关于实施小微企业普惠性税收减免政策的通知》财税〔2019〕13 号的规定，自 2019 年 1 月 1 日至 2021 年 12 月 31 日，将小型微利企业的年应纳税所得额上限由 100 万元提高至 300 万元，对小型微利企业年应纳税所得额不超过 100 万元的部分，减按 25%计入应纳税所得额，按 20%的税率缴纳企业所得税；对年应纳税所得额超过 100 万元但不超过 300 万元的部分，减按 50%计入应纳税所得额，按 20%的税率缴纳企业所得税。

本公司之子公司苏州艾思玛特机器人有限公司、子公司苏州雷鹰智能科技有限公司（2018 年 12 月成立但无实质性业务）和子公司苏州金莱克精密模具科技有限公司 2019 年度符合《中华人民共和国企业所得税法》及其实施条例以及相关税收政策规定的小型微利企业条件，并符合上述小型微利企业所得税优惠的条件。

### 3. 其他

适用 不适用

## 七、合并财务报表项目注释

### 1、货币资金

适用 不适用

单位：元 币种：人民币

项目	期末余额	期初余额
库存现金	135,457.70	166,668.26
银行存款	1,950,988,941.53	1,228,561,477.46

莱克电气 2019 年年度报告

其他货币资金		
合计	1,951,124,399.23	1,228,728,145.72
其中：存放在境外的 款项总额	14,166,166.05	297,712.29

其他说明

“存放在境外的款项总额”系本公司之子公司莱克电气香港有限公司、KINGCLEAN HOLDINGS SG CO., PTE LTD、Công ty TNHH Vacpro Việt Nam (梵克罗越南有限公司) 以及 VACPRO ELECTRIC THAILAND CO., LTD (梵克罗电气(泰国)有限公司) 的货币资金余额, 注册地分别为香港、新加坡、越南以及泰国。

## 2、交易性金融资产

√适用 □不适用

单位：元 币种：人民币

项目	期末余额	期初余额
以公允价值计量且其变动计入当期损益的金融资产	308,451,388.89	
其中：		
结构性存款	308,451,388.89	
指定以公允价值计量且其变动计入当期损益的金融资产		
其中：		
合计	308,451,388.89	

其他说明：

√适用 □不适用

结构性存款系指保本浮动收益型结构性存款。

## 3、衍生金融资产

□适用 √不适用

## 4、应收票据

### (1). 应收票据分类列示

√适用 □不适用

单位：元 币种：人民币

项目	期末余额	期初余额
银行承兑票据	48,685,053.06	88,150,941.87
商业承兑票据	2,901,296.53	
合计	51,586,349.59	88,150,941.87

### (2). 期末公司已质押的应收票据

√适用 □不适用

单位：元 币种：人民币

项目	期末已质押金额
银行承兑票据	37,046,631.38
商业承兑票据	
合计	37,046,631.38

(3). 期末公司已背书或贴现且在资产负债表日尚未到期的应收票据

适用 不适用

(4). 期末公司因出票人未履约而将其转应收账款的票据

适用 不适用

(5). 按坏账计提方法分类披露

适用 不适用

按单项计提坏账准备:

适用 不适用

按组合计提坏账准备:

适用 不适用

如按预期信用损失一般模型计提坏账准备, 请参照其他应收款披露:

适用 不适用

(6). 坏账准备的情况

适用 不适用

(7). 本期实际核销的应收票据情况

适用 不适用

其他说明

适用 不适用

5、 应收账款

(1). 按账龄披露

适用 不适用

单位: 元 币种: 人民币

账龄	期末账面余额
1 年以内	
其中: 1 年以内分项	
6 个月以内	933, 313, 078. 36
7-12 个月	4, 757, 694. 53
1 年以内小计	938, 070, 772. 89
1 至 2 年	3, 880, 243. 08
2 至 3 年	424, 505. 00
3 年以上	
合计	942, 375, 520. 97

(2). 按坏账计提方法分类披露

适用 不适用

单位: 元 币种: 人民币

类别	期末余额			期初余额		
	账面余额	坏账准备	账面	账面余额	坏账准备	账面

莱克电气 2019 年年度报告

	金额	比例 (%)	金额	计提比例 (%)	价值	金额	比例 (%)	金额	计提比例 (%)	价值
按单项计提坏账准备										
其中:										
按组合计提坏账准备	942,375,520.97	100.00	7,620,880.03	0.81	934,754,640.94	1,100,755,415.60	100.00	3,386,903.09	0.31	1,097,368,512.51
其中:										
账龄组合	935,644,291.29	99.29	889,650.35	0.10	934,754,640.94	1,098,486,956.06	99.79	1,118,443.55	0.10	1,097,368,512.51
其他组合	6,731,229.68	0.71	6,731,229.68	100.00		2,268,459.54	0.21	2,268,459.54	100.00	
合计	942,375,520.97	/	7,620,880.03	/	934,754,640.94	1,100,755,415.60	/	3,386,903.09	/	1,097,368,512.51

按单项计提坏账准备:

适用 不适用

按组合计提坏账准备:

适用 不适用

组合计提项目: 账龄组合

单位: 元 币种: 人民币

名称	期末余额		
	应收账款	坏账准备	计提比例 (%)
6 个月以内	929,436,355.71		
7-12 个月	4,198,824.68	335,905.99	8.00
1-2 年	1,965,709.25	530,741.49	27.00
2-3 年	43,401.65	23,002.87	53.00
3 年以上			
合计	935,644,291.29	889,650.35	

按组合计提坏账的确认标准及说明:

适用 不适用

账龄组合系以应收款项的账龄为信用风险特征划分组合。

组合计提项目: 其他组合

单位: 元 币种: 人民币

名称	期末余额		
	应收账款	坏账准备	计提比例 (%)
无法收回组合	6,731,229.68	6,731,229.68	100.00
合计	6,731,229.68	6,731,229.68	

按组合计提坏账的确认标准及说明:

适用 不适用

其他组合系以应收款项交易对象为信用风险特征划分组合。本集团将存在较高收回风险的账款列入无法收回组合。

莱克电气 2019 年年度报告

如按预期信用损失一般模型计提坏账准备，请参照其他应收款披露：

√适用 □不适用

单位：元 币种：人民币

坏账准备	第一阶段	第二阶段	第三阶段	合计
	未来 12 个月 预期信用损 失	整个存续期 预期信用损失 (未发生信用减值)	整个存续期预 期信用损失 (已发生信用减值)	
2019 年 1 月 1 日余额		1,118,443.55	2,268,459.54	3,386,903.09
2019 年 1 月 1 日余额在 本期				
--转入第二阶段				
--转入第三阶段				
--转回第二阶段				-
--转回第一阶段				-
本期计提		531,415.43	4,462,770.14	4,994,185.57
本期转回				
本期转销				
本期核销		760,208.63		760,208.63
其他变动				
2019 年 12 月 31 日余额		889,650.35	6,731,229.68	7,620,880.03

(3). 坏账准备的情况

√适用 □不适用

单位：元 币种：人民币

类别	期初余额	本期变动金额			期末余额
		计提	收回或 转回	转销或核销 其他变 动	
账龄组合	1,118,443.55	531,415.43		760,208.63	889,650.35
其他组合	2,268,459.54	4,462,770.14			6,731,229.68
合计	3,386,903.09	4,994,185.57		760,208.63	7,620,880.03

其中本期坏账准备收回或转回金额重要的：

□适用 √不适用

(4). 本期实际核销的应收账款情况

√适用 □不适用

单位：元 币种：人民币

项目	核销金额
实际核销的应收账款	760,208.63

其中重要的应收账款核销情况

适用 不适用

应收账款核销说明：

适用 不适用

(5). 按欠款方归集的期末余额前五名的应收账款情况

适用 不适用

本集团按欠款方归集的年末余额前五名应收账款汇总金额 371,163,270.54 元,占应收账款年末余额合计数的比例为 39.39%,相应计提的坏账准备年末余额汇总金额 0.00 元。

(6). 因金融资产转移而终止确认的应收账款

适用 不适用

(7). 转移应收账款且继续涉入形成的资产、负债金额

适用 不适用

其他说明：

适用 不适用

6、 应收款项融资

适用 不适用

单位：元 币种：人民币

项目	期末余额	期初余额
银行承兑汇票	86,387,446.18	68,506,134.75
合计	86,387,446.18	68,506,134.75

应收款项融资本期增减变动及公允价值变动情况：

适用 不适用

如按预期信用损失一般模型计提坏账准备，请参照其他应收款披露：

适用 不适用

其他说明：

适用 不适用

7、 预付款项

(1). 预付款项按账龄列示

适用 不适用

单位：元 币种：人民币

账龄	期末余额		期初余额	
	金额	比例 (%)	金额	比例 (%)
1 年以内	26,183,856.16	99.52	23,890,246.55	78.13
1 至 2 年	50,235.21	0.19	6,333,650.47	20.71
2 至 3 年	55,956.97	0.21	327,893.12	1.07
3 年以上	22,354.23	0.08	27,171.15	0.09
合计	26,312,402.57	100.00	30,578,961.29	100.00



账龄超过 1 年且金额重要的预付款项未及时结算原因的说明：  
无

(2). 按预付对象归集的期末余额前五名的预付款情况

适用 不适用

按预付对象归集的年末余额前五名预付款项汇总金额 14,076,316.18 元，占预付款项年末余额合计数的比例为 53.50%。

其他说明

适用 不适用

8、其他应收款

项目列示

适用 不适用

单位：元 币种：人民币

项目	期末余额	期初余额
应收利息	1,777,305.50	1,816,458.67
应收股利		
其他应收款	9,726,134.96	10,258,294.69
合计	11,503,440.46	12,074,753.36

其他说明：

适用 不适用

应收利息

(1). 应收利息分类

适用 不适用

单位：元 币种：人民币

项目	期末余额	期初余额
定期存款	1,777,305.50	1,816,458.67
合计	1,777,305.50	1,816,458.67

(2). 重要逾期利息

适用 不适用

(3). 坏账准备计提情况

适用 不适用

其他说明：

适用 不适用

应收股利

(1). 应收股利

适用 不适用

(2). 重要的账龄超过 1 年的应收股利

适用 不适用

(3). 坏账准备计提情况

适用 不适用

其他说明:

适用 不适用

其他应收款

(1). 按账龄披露

适用 不适用

单位: 元 币种: 人民币

账龄	期末账面余额
1 年以内	
其中: 1 年以内分项	
6 个月以内	3,825,007.94
7-12 个月	921,517.53
1 年以内小计	4,746,525.47
1 至 2 年	1,501,008.48
2 至 3 年	1,473,449.82
3 年以上	2,231,749.70
合计	9,952,733.47

(2). 按款项性质分类情况

适用 不适用

单位: 元 币种: 人民币

款项性质	期末账面余额	期初账面余额
业务押金及保证金	7,825,671.44	8,227,724.25
备用金	334,183.74	648,675.24
代收代付款	1,792,878.29	1,472,548.74
合计	9,952,733.47	10,348,948.23

(3). 坏账准备计提情况

适用 不适用

单位: 元 币种: 人民币

坏账准备	第一阶段	第二阶段	第三阶段	合计
	未来12个月预期信用损失	整个存续期预期信用损失(未发生信用减值)	整个存续期预期信用损失(已发生信用减值)	
2019年1月1日余额		90,653.54		90,653.54
2019年1月1日余额在本期				
--转入第二阶段				
--转入第三阶段				
--转回第二阶段				
--转回第一阶段				
本期计提		314,967.07	117,135.00	432,102.07
本期转回				
本期转销				

莱克电气 2019 年年度报告

本期核销		296,157.10		296,157.10
其他变动				
2019年12月31日余额		109,463.51	117,135.00	226,598.51

对本期发生损失准备变动的其他应收款账面余额显著变动的情况说明：

适用 不适用

本期坏账准备计提金额以及评估金融工具的信用风险是否显著增加的采用依据：

适用 不适用

(4). 坏账准备的情况

适用 不适用

单位：元 币种：人民币

类别	期初余额	本期变动金额				期末余额
		计提	收回或转回	转销或核销	其他变动	
账龄组合	90,653.54	314,967.07		296,157.10		109,463.51
其他组合		117,135.00				117,135.00
合计	90,653.54	432,102.07		296,157.10		226,598.51

其中本期坏账准备转回或收回金额重要的：

适用 不适用

(5). 本期实际核销的其他应收款情况

适用 不适用

单位：元 币种：人民币

项目	核销金额
实际核销的其他应收款	296,157.10

其中重要的其他应收款核销情况：

适用 不适用

其他应收款核销说明：

适用 不适用

(6). 按欠款方归集的期末余额前五名的其他应收款情况

适用 不适用

单位：元 币种：人民币

单位名称	款项的性质	期末余额	账龄	占其他应收款期末余额合计数的比例(%)	坏账准备期末余额
北京京东世纪贸易有限公司	质保金/押金	450,000.00	3年以上	4.52	
三生(中国)健康产业有限公司	押金	400,000.00	3年以上	4.02	
西藏植朵商贸有限公司	质保金	316,147.50	2年以内	3.18	
南昌市四平贸易有限公司	质保金	270,000.00	3年以上	2.71	

中国商标专利事务 所有限公司江苏分 公司	押金	250,000.00	6 个月以内	2.51	
合计	/	1,686,147.50	/	16.94	

(7). 涉及政府补助的应收款项

适用 不适用

(8). 因金融资产转移而终止确认的其他应收款

适用 不适用

(9). 转移其他应收款且继续涉入形成的资产、负债的金额

适用 不适用

其他说明：

适用 不适用

9、 存货

(1). 存货分类

适用 不适用

单位：元 币种：人民币

项目	期末余额			期初余额		
	账面余额	跌价准备	账面价值	账面余额	跌价准备	账面价值
原材料	178,578,768.91	29,975,245.72	148,603,523.19	178,420,746.59	22,498,391.80	155,922,354.79
在产品	20,241,580.75	4,032,600.92	16,208,979.83	32,065,434.55		32,065,434.55
库存商品	388,891,311.71	69,055,093.92	319,836,217.79	422,940,535.46	58,671,917.04	364,268,618.42
发出商品	42,805,258.18		42,805,258.18	47,320,635.15		47,320,635.15
委托加工物资	80,807,784.95		80,807,784.95	95,202,064.82		95,202,064.82
低值易耗品	6,524,036.44		6,524,036.44	4,898,884.64		4,898,884.64
合计	717,848,740.94	103,062,940.56	614,785,800.38	780,848,301.21	81,170,308.84	699,677,992.37

(2). 存货跌价准备

(3). 存货跌价准备及合同履约成本减值准备

适用 不适用

单位：元 币种：人民币

项目	期初余额	本期增加金额		本期减少金额		期末余额
		计提	其他	转回或转销	其他	
原材料	22,498,391.80	18,446,058.43		10,969,204.51		29,975,245.72
在产品		4,032,600.92				4,032,600.92
库存商品	58,671,917.04	45,547,536.66		35,164,359.78		69,055,093.92
合计	81,170,308.84	68,026,196.01		46,133,564.29		103,062,940.56

(4). 存货期末余额含有借款费用资本化金额的说明

适用 不适用

(5). 期末建造合同形成的已完工未结算资产情况

适用 不适用

其他说明

适用 不适用

10、持有待售资产

适用 不适用

11、一年内到期的非流动资产

适用 不适用

期末重要的债权投资和其他债权投资：

适用 不适用

12、其他流动资产

适用 不适用

单位：元 币种：人民币

项目	期末余额	期初余额
待抵扣进项税	28,240,158.76	26,808,053.75
合计	28,240,158.76	26,808,053.75

13、债权投资

(1). 债权投资情况

适用 不适用

(2). 期末重要的债权投资

适用 不适用

(3). 减值准备计提情况

适用 不适用

本期减值准备计提金额以及评估金融工具的信用风险是否显著增加的采用依据

适用 不适用

其他说明

适用 不适用

14、其他债权投资

(1). 其他债权投资情况

适用 不适用

(2). 期末重要的其他债权投资

适用 不适用

(3). 减值准备计提情况

适用 不适用

本期减值准备计提金额以及评估金融工具的信用风险是否显著增加的采用依据

适用 不适用

其他说明：

适用 不适用

15、长期应收款

(1). 长期应收款情况

适用 不适用

(2). 坏账准备计提情况

适用 不适用

本期坏账准备计提金额以及评估金融工具的信用风险是否显著增加的采用依据

适用 不适用

(3). 因金融资产转移而终止确认的长期应收款

适用 不适用

(4). 转移长期应收款且继续涉入形成的资产、负债金额

适用 不适用

其他说明

适用 不适用

16、长期股权投资

适用 不适用

单位：元 币种：人民币

被投资单位	期初余额	本期增减变动							期末余额	减值准备期末余额
		追加投资	减少投资	权益法下确认的投资损益	其他综合收益调整	其他权益变动	宣告发放现金股利或利润	计提减值准备		
一、合营企业										
小计										
二、联营企业										
苏州派衍	10,854,526.41	6,000,000.00		-481,023.40					16,373,503.01	
小计	10,854,526.41	6,000,000.00		-481,023.40					16,373,503.01	
合计	10,854,526.41	6,000,000.00		-481,023.40					16,373,503.01	

其他说明

2019年5月8日，本公司以人民币2,000万元的转让价格向苏州尼盛国际投资管理有限公司出售全资子公司莱克电气信息科技（苏州）有限公司100%股权。被投资单位派衍信息科技（苏州）有限公司也随之转让。

17、其他权益工具投资

(1). 其他权益工具投资情况

适用 不适用

(2). 非交易性权益工具投资的情况

适用 不适用

其他说明：

适用 不适用

18、其他非流动金融资产

适用 不适用

单位：元 币种：人民币

项目	期末余额	期初余额
结构性存款	200,151,666.68	
合计	200,151,666.68	

其他说明：

适用 不适用

结构性存款系自资产负债表日起超过一年到期且预期持有超过一年的以公允价值计量且其变动计入当期损益的结构性存款。

19、投资性房地产

投资性房地产计量模式

不适用

20、固定资产

项目列示

适用 不适用

单位：元 币种：人民币

项目	期末余额	期初余额
固定资产	900,757,482.82	928,010,897.72
固定资产清理		
合计	900,757,482.82	928,010,897.72

其他说明：

适用 不适用

固定资产

(1). 固定资产情况

适用 不适用

单位：元 币种：人民币

项目	房屋及建筑物	机器设备	运输工具	办公及其他设备	土地	合计
一、账面原值：						
1. 期初余额	806,215,753.58	601,559,189.85	17,285,008.74	137,445,729.91		1,562,505,682.08
2. 本期增加金额		68,845,497.62		19,925,907.29	18,198,143.34	106,969,548.25

莱克电气 2019 年年度报告

(1) 购置		22,672,005.18		19,925,907.29	18,198,143.34	60,796,055.81
(2) 在建工程转入		46,173,492.44				46,173,492.44
(3) 企业合并增加						
3. 本期减少金额	2,457,046.70	61,096,673.27	5,346,706.32	42,350,971.52		111,251,397.81
(1) 处置或报废	2,457,046.70	61,096,673.27	5,346,706.32	42,350,971.52		111,251,397.81
4. 期末余额	803,758,706.88	609,308,014.20	11,938,302.42	115,020,665.68	18,198,143.34	1,558,223,832.52
二、累计折旧						
1. 期初余额	256,947,832.89	282,005,948.94	11,805,393.55	83,490,548.55		634,249,723.93
2. 本期增加金额	37,422,229.19	55,322,438.59	1,495,864.35	14,776,079.34		109,016,611.47
(1) 计提	37,422,229.19	55,322,438.59	1,495,864.35	14,776,079.34		109,016,611.47
3. 本期减少金额	486,923.12	53,434,415.27	4,351,496.48	27,529,226.82		85,802,061.69
(1) 处置或报废	486,923.12	53,434,415.27	4,351,496.48	27,529,226.82		85,802,061.69
4. 期末余额	293,883,138.96	283,893,972.26	8,949,761.42	70,737,401.07		657,464,273.71
三、减值准备						
1. 期初余额		203,185.61		41,874.82		245,060.43
2. 本期增加金额						
(1) 计提						
3. 本期减少金额		201,109.62		41,874.82		242,984.44
(1) 处置或报废		201,109.62		41,874.82		242,984.44
4. 期末余额		2,075.99				2,075.99
四、账面价值						
1. 期末账面价值	509,875,567.92	325,411,965.95	2,988,541.00	44,283,264.61	18,198,143.34	900,757,482.82
2. 期初账面价值	549,267,920.69	319,350,055.30	5,479,615.19	53,913,306.54		928,010,897.72

土地系子公司 VACPRO ELECTRIC THAILAND CO., LTD (梵克罗电气(泰国)有限公司) 购买的泰国土地所有权。

(2). 暂时闲置的固定资产情况

适用  不适用

(3). 通过融资租赁租入的固定资产情况

适用  不适用

(4). 通过经营租赁租出的固定资产

适用  不适用

(5). 未办妥产权证书的固定资产情况

适用  不适用

其他说明:

适用  不适用



固定资产清理

适用 不适用

21、在建工程

项目列示

适用 不适用

单位：元 币种：人民币

项目	期末余额	期初余额
在建工程	42,825,072.00	53,663,790.26
工程物资		
合计	42,825,072.00	53,663,790.26

其他说明：

适用 不适用

在建工程

(1). 在建工程情况

适用 不适用

单位：元 币种：人民币

项目	期末余额			期初余额		
	账面余额	减值准备	账面价值	账面余额	减值准备	账面价值
自制机器设备及其他	17,839,028.75		17,839,028.75	36,681,885.33		36,681,885.33
汽车电机 5 号厂房	24,519,062.12		24,519,062.12	16,981,904.93		16,981,904.93
阳山新建研发大楼	466,981.13		466,981.13			
合计	42,825,072.00		42,825,072.00	53,663,790.26		53,663,790.26

(2). 重要在建工程项目本期变动情况

适用 不适用

单位：元 币种：人民币

项目名称	预算数	期初余额	本期增加金额	本期转入固定资产金额	本期其他减少金额	期末余额	工程累计投入占预算比例(%)	工程进度	利息资本化累计金额	其中：本期利息资本化金额	本期利息资本化率(%)	资金来源
汽车电机 5 号厂房	41,000,000.00	16,981,904.93	7,537,157.19			24,519,062.12	59.80	59.80				自有资金

阳山新建研发大楼	125,860,000.00		466,981.13			466,981.13	0.37	0.37				自有资金
合计	166,860,000.00	16,981,904.93	8,004,138.32			24,986,043.25	/	/			/	/

(3). 本期计提在建工程减值准备情况

适用 不适用

其他说明

适用 不适用

工程物资

(1). 工程物资情况

适用 不适用

22、生产性生物资产

(1). 采用成本计量模式的生产性生物资产

适用 不适用

(2). 采用公允价值计量模式的生产性生物资产

适用 不适用

其他说明

适用 不适用

23、油气资产

适用 不适用

24、使用权资产

适用 不适用

25、无形资产

(1). 无形资产情况

适用 不适用

单位：元 币种：人民币

项目	土地使用权	专利权	非专利技术	软件	合计
一、账面原值					
1. 期初余额	192,257,970.98			2,264,570.72	194,522,541.70
2. 本期增加金额				969,626.90	969,626.90
(1) 购置				969,626.90	969,626.90
(2) 内部研发					
(3) 企业合并增加					
3. 本期减少金额					
(1) 处置					
4. 期末余额	192,257,970.98			3,234,197.62	195,492,168.60

二、累计摊销					
1. 期初余额	37,341,384.79			1,211,253.66	38,552,638.45
2. 本期增加金额	3,846,584.52			1,191,318.30	5,037,902.82
(1) 计提	3,846,584.52			1,191,318.30	5,037,902.82
3. 本期减少金额					
(1) 处置					
4. 期末余额	41,187,969.31			2,402,571.96	43,590,541.27
三、减值准备					
1. 期初余额					
2. 本期增加金额					
(1) 计提					
3. 本期减少金额					
(1) 处置					
4. 期末余额					
四、账面价值					
1. 期末账面价值	151,070,001.67			831,625.66	151,901,627.33
2. 期初账面价值	154,916,586.19			1,053,317.06	155,969,903.25

本期末通过公司内部研发形成的无形资产占无形资产余额的比例 0%

(2). 未办妥产权证书的土地使用权情况

适用 不适用

其他说明：

适用 不适用

26、开发支出

适用 不适用

27、商誉

(1). 商誉账面原值

适用 不适用

(2). 商誉减值准备

适用 不适用

(3). 商誉所在资产组或资产组组合的相关信息

适用 不适用

(4). 说明商誉减值测试过程、关键参数（例如预计未来现金流量现值时的预测期增长率、稳定期增长率、利润率、折现率、预测期等，如适用）及商誉减值损失的确认方法

适用 不适用

(5). 商誉减值测试的影响

适用 不适用

其他说明

适用 不适用

28、长期待摊费用

适用 不适用

单位：元 币种：人民币

项目	期初余额	本期增加金额	本期摊销金额	其他减少金额	期末余额
装修及绿化费	6,177,553.32	4,453,366.95	2,640,734.47		7,990,185.80
自主品牌门店装修费	16,746,774.91		13,334,199.09		3,412,575.82
生产配套升级	7,696,938.24		3,035,929.80		4,661,008.44
模具器具工具	7,000,761.56	1,952,599.20	3,073,756.43		5,879,604.33
合计	37,622,028.03	6,405,966.15	22,084,619.79		21,943,374.39

29、递延所得税资产/递延所得税负债

(1). 未经抵销的递延所得税资产

适用 不适用

单位：元 币种：人民币

项目	期末余额		期初余额	
	可抵扣暂时性差异	递延所得税资产	可抵扣暂时性差异	递延所得税资产
资产减值准备	110,912,495.09	16,637,210.01	85,089,313.76	12,762,674.04
内部交易未实现利润	13,512,677.21	2,026,901.58	5,698,444.58	854,766.69
可抵扣亏损				
跨期扣除项目	174,639,593.23	26,390,995.68	139,839,561.78	21,108,581.71
房屋重置	4,182,892.22	1,045,723.06	4,504,653.16	1,126,163.29
合计	303,247,657.75	46,100,830.33	235,131,973.28	35,852,185.73

(2). 未经抵销的递延所得税负债

适用 不适用

单位：元 币种：人民币

项目	期末余额		期初余额	
	应纳税暂时性差异	递延所得税负债	应纳税暂时性差异	递延所得税负债
交易性金融资产及其他非流动金融资产公允价值变动	8,603,055.57	1,290,458.34		
合计	8,603,055.57	1,290,458.34		

(3). 以抵销后净额列示的递延所得税资产或负债

适用 不适用

(4). 未确认递延所得税资产明细

适用 不适用

单位：元 币种：人民币

项目	期末余额	期初余额
可抵扣亏损	49,461,730.52	43,735,333.18
合计	49,461,730.52	43,735,333.18

(5). 未确认递延所得税资产的可抵扣亏损将于以下年度到期

适用 不适用

其他说明：

适用 不适用

30、其他非流动资产

适用 不适用

31、短期借款

(1). 短期借款分类

适用 不适用

(2). 已逾期未偿还的短期借款情况

适用 不适用

其中重要的已逾期未偿还的短期借款情况如下：

适用 不适用

其他说明

适用 不适用

32、交易性金融负债

适用 不适用

33、衍生金融负债

适用 不适用

34、应付票据

(1). 应付票据列示

适用 不适用

单位：元 币种：人民币

种类	期末余额	期初余额
商业承兑汇票	48,440,000.00	33,538,152.76
银行承兑汇票	631,179,711.78	390,969,955.00
合计	679,619,711.78	424,508,107.76

本期末已到期未支付的应付票据总额为 0 元。

35、应付账款

(1). 应付账款列示

适用 不适用

单位：元 币种：人民币

项目	期末余额	期初余额
1 年以内	810,313,752.59	832,876,028.67
1 年以上	67,114,553.58	42,309,222.78
合计	877,428,306.17	875,185,251.45

(2). 账龄超过 1 年的重要应付账款

适用 不适用

其他说明

适用 不适用

账龄超过 1 年的应付账款主要为结算尾款。

36、预收款项

(1). 预收账款项列示

适用 不适用

单位：元 币种：人民币

项目	期末余额	期初余额
1 年以内	50,747,850.32	54,932,579.79
1 年以上	15,751,572.10	13,536,967.64
合计	66,499,422.42	68,469,547.43

(2). 账龄超过 1 年的重要预收款项

适用 不适用

(3). 期末建造合同形成的已结算未完工项目情况

适用 不适用

其他说明

适用 不适用

账龄超过 1 年的预收款项主要为结算尾款。

37、应付职工薪酬

(1). 应付职工薪酬列示

适用 不适用

单位：元 币种：人民币

项目	期初余额	本期增加	本期减少	期末余额
一、短期薪酬	61,433,523.20	785,405,150.16	723,962,319.76	122,876,353.60
二、离职后福利-设定提存计划	198,675.80	37,591,738.32	37,591,738.32	198,675.80
合计	61,632,199.00	822,996,888.48	761,554,058.08	123,075,029.40

(2). 短期薪酬列示

适用 不适用

单位：元 币种：人民币

项目	期初余额	本期增加	本期减少	期末余额
一、工资、奖金、津贴和补贴	59,702,721.70	421,844,874.50	417,540,668.82	64,006,927.38
二、职工福利费		29,144,403.37	29,144,403.37	
三、社会保险费		20,684,834.41	20,684,834.41	

**莱克电气 2019 年年度报告**

其中：医疗保险费		18,317,554.83	18,317,554.83	
工伤保险费		642,359.65	642,359.65	
生育保险费		1,724,919.93	1,724,919.93	
四、住房公积金	351,858.50	16,529,398.33	16,304,784.83	576,472.00
五、工会经费和职工教育经费	98,640.00	625,110.40	625,110.40	98,640.00
六、短期带薪缺勤				
七、短期利润分享计划				
八、劳务用工薪酬	1,280,303.00	296,576,529.15	239,662,517.93	58,194,314.22
合计	61,433,523.20	785,405,150.16	723,962,319.76	122,876,353.60

**(3). 设定提存计划列示**

√适用 □不适用

单位：元 币种：人民币

项目	期初余额	本期增加	本期减少	期末余额
1、基本养老保险	198,675.80	36,500,637.89	36,500,637.89	198,675.80
2、失业保险费		1,091,100.43	1,091,100.43	
合计	198,675.80	37,591,738.32	37,591,738.32	198,675.80

其他说明：

□适用 √不适用

**38、 应交税费**

√适用 □不适用

单位：元 币种：人民币

项目	期末余额	期初余额
增值税	2,259,862.31	1,673,140.49
企业所得税	9,913,435.39	9,225,334.02
个人所得税	864,823.40	854,548.60
城市维护建设税	434,610.88	1,881,846.79
教育费附加	199,196.78	817,751.77
地方教育费附加	132,797.84	540,926.67
房产税	1,701,062.80	1,410,916.93
土地使用税	365,764.94	434,610.34
印花税	152,641.13	155,979.63
合计	16,024,195.47	16,995,055.24

**39、 其他应付款**

项目列示

√适用 □不适用

单位：元 币种：人民币

项目	期末余额	期初余额
应付利息		
应付股利		
其他应付款	203,298,185.70	229,488,027.46
合计	203,298,185.70	229,488,027.46

其他说明：

适用 不适用

**应付利息**

(1). 分类列示

适用 不适用

**应付股利**

(1). 分类列示

适用 不适用

**其他应付款**

(1). 按款项性质列示其他应付款

适用 不适用

单位：元 币种：人民币

项目	期末余额	期初余额
押金保证金	93,805,548.78	85,605,451.88
代扣暂扣工资类款项	11,506,401.83	9,563,857.00
预提销售费用	74,845,847.53	85,129,710.21
代收代扣款	14,443,143.49	15,103,426.22
现金缴款	4,098,732.25	3,771,184.97
应付工程款	3,231,958.86	28,501,685.02
其他	1,366,552.96	1,812,712.16
合计	203,298,185.70	229,488,027.46

(2). 账龄超过 1 年的重要其他应付款

适用 不适用

单位：元 币种：人民币

项目	期末余额	未偿还或结转的原因
苏州市海盛五金电器厂	2,262,000.00	押金保证金
苏州市亿凯塑料机械有限公司	2,031,000.00	押金保证金
苏州钧锋电器科技有限公司	1,792,000.00	押金保证金
苏州市朗格塑胶科技有限公司	1,731,000.00	押金保证金
苏州工业园区联顺科技有限公司	1,695,000.00	押金保证金
合计	9,511,000.00	/

其他说明：

适用 不适用

**40、持有待售负债**

适用 不适用

**41、1 年内到期的非流动负债**

适用 不适用



**42、其他流动负债**

其他流动负债情况

适用 不适用

单位：元 币种：人民币

项目	期末余额	期初余额
预计一年内结转利润表的政府补助款		4,858,242.33
合计		4,858,242.33

短期应付债券的增减变动：

适用 不适用

其他说明：

适用 不适用

**43、长期借款**

**(1). 长期借款分类**

适用 不适用

单位：元 币种：人民币

项目	期末余额	期初余额
信用借款	200,000,000.00	
合计	200,000,000.00	

长期借款分类的说明：

期末长期借款系本公司向中国进出口银行江苏省分行借入的长期借款，用于出口一般机电产品，借款期限为 2019 年 12 月 23 日至 2021 年 6 月 23 日，借款年利率为 3.35%，到期一次还本付息。

其他说明，包括利率区间：

适用 不适用

**44、应付债券**

**(1). 应付债券**

适用 不适用

**(2). 应付债券的增减变动：（不包括划分为金融负债的优先股、永续债等其他金融工具）**

适用 不适用

**(3). 可转换公司债券的转股条件、转股时间说明**

适用 不适用

**(4). 划分为金融负债的其他金融工具说明**

期末发行在外的优先股、永续债等其他金融工具基本情况

适用 不适用

期末发行在外的优先股、永续债等金融工具变动情况表

适用 不适用

其他金融工具划分为金融负债的依据说明：

适用 不适用

其他说明：

适用 不适用

**45、 租赁负债**

适用 不适用

**46、 长期应付款**

项目列示

适用 不适用

其他说明：

适用 不适用

**长期应付款**

**(1). 按款项性质列示长期应付款**

适用 不适用

**专项应付款**

**(1). 按款项性质列示专项应付款**

适用 不适用

**47、 长期应付职工薪酬**

适用 不适用

**48、 预计负债**

适用 不适用

**49、 递延收益**

递延收益情况

适用 不适用

单位：元 币种：人民币

项目	期初余额	本期增加	本期减少	期末余额	形成原因
政府补助	10,765,176.45		151,413.10	10,613,763.35	相关资产尚在折旧期内
合计	10,765,176.45		151,413.10	10,613,763.35	/

涉及政府补助的项目：

适用 不适用

单位：元 币种：人民币

负债项目	期初余额	本期新增补助金额	本期计入营业外收入金额	本期计入其他收益金额	其他变动	期末余额	与资产相关/与收益相关
汽车电机先进制造业发展扶持资金	2,478,540.15		28,762.91			2,449,777.24	与资产相关

**莱克电气 2019 年年度报告**

绿能科技先进制造业发展扶持资金	8,286,636.30		122,650.19			8,163,986.11	与资产相关
合计	10,765,176.45		151,413.10			10,613,763.35	

其他说明:

适用 不适用

**50、其他非流动负债**

适用 不适用

**51、股本**

适用 不适用

单位: 元 币种: 人民币

	期初余额	本次变动增减(+、-)					期末余额
		发行新股	送股	公积金转股	其他	小计	
股份总数	401,000,000.00						401,000,000.00

**52、其他权益工具**

(1). 期末发行在外的优先股、永续债等其他金融工具基本情况

适用 不适用

(2). 期末发行在外的优先股、永续债等金融工具变动情况表

适用 不适用

其他权益工具本期增减变动情况、变动原因说明, 以及相关会计处理的依据:

适用 不适用

其他说明:

适用 不适用

**53、资本公积**

适用 不适用

单位: 元 币种: 人民币

项目	期初余额	本期增加	本期减少	期末余额
资本溢价(股本溢价)	794,980,867.40			794,980,867.40
合计	794,980,867.40			794,980,867.40

其他说明, 包括本期增减变动情况、变动原因说明:

无

**54、库存股**

适用 不适用

**55、其他综合收益**

适用 不适用

莱克电气 2019 年年度报告

单位：元 币种：人民币

项目	期初余额	本期发生金额					税后归属于少数股东	期末余额
		本期所得税前发生额	减：前期计入其他综合收益当期转入损益	减：前期计入其他综合收益当期转入留存收益	减：所得税费用	税后归属于母公司		
一、不能重分类进损益的其他综合收益								
其中：重新计量设定受益计划变动额								
权益法下不能转损益的其他综合收益								
其他权益工具投资公允价值变动								
企业自身信用风险公允价值变动								
二、将重分类进损益的其他综合收益	-2,907,815.87	-622,608.36				-622,608.36	-3,530,424.23	
其中：权益法下可转损益的其他综合收益								
其他债权投资公允价值变动								
金融资产重分类计入其他综合收益的金额								
其他债权投资信用减值准备								
现金流量套期损益的有效部分								
外币财务报表折算差额	-2,907,815.87	-622,608.36				-622,608.36	-3,530,424.23	
其他综合收益合计	-2,907,815.87	-622,608.36				-622,608.36	-3,530,424.23	

其他说明，包括对现金流量套期损益的有效部分转为被套期项目初始确认金额调整：

无

56、专项储备

适用 不适用

57、盈余公积

适用 不适用

## 莱克电气 2019 年年度报告

单位：元 币种：人民币

项目	期初余额	本期增加	本期减少	期末余额
法定盈余公积	200,500,000.00			200,500,000.00
合计	200,500,000.00			200,500,000.00

盈余公积说明，包括本期增减变动情况、变动原因说明：

盈余公积变动系按合并报表归属于母公司净利润的10%提取法定盈余公积，根据本公司章程规定，法定盈余公积提取至本公司股本总额的50%后，超出部分不予提取。

### 58、未分配利润

√适用 □不适用

单位：元 币种：人民币

项目	本期	上期
调整前上期末未分配利润	1,388,195,780.51	1,843,014,721.28
调整期初未分配利润合计数(调增+,调减-)	196,387.86	
调整后期初未分配利润	1,388,392,168.37	1,843,014,721.28
加：本期归属于母公司所有者的净利润	502,271,716.37	423,041,320.60
减：提取法定盈余公积		
提取任意盈余公积		
提取一般风险准备		
应付普通股股利	88,220,000.00	878,190,000.00
转作股本的普通股股利		
其他	-3,582,680.01	-329,738.63
期末未分配利润	1,806,026,564.75	1,388,195,780.51

调整期初未分配利润明细：

- 1、由于《企业会计准则》及其相关新规定进行追溯调整，影响期初未分配利润 0 元。
- 2、由于会计政策变更，影响期初未分配利润 196,387.86 元。
- 3、由于重大会计差错更正，影响期初未分配利润 0 元。
- 4、由于同一控制导致的合并范围变更，影响期初未分配利润 0 元。
- 5、其他调整合计影响期初未分配利润 0 元。

### 59、营业收入和营业成本

#### (1). 营业收入和营业成本情况

√适用 □不适用

单位：元 币种：人民币

项目	本期发生额		上期发生额	
	收入	成本	收入	成本
主营业务	5,648,675,916.13	4,127,158,195.61	5,801,561,873.41	4,341,627,345.38
其他业务	54,541,267.43	46,462,540.69	62,262,418.28	53,557,581.51
合计	5,703,217,183.56	4,173,620,736.30	5,863,824,291.69	4,395,184,926.89

### 60、税金及附加

√适用 □不适用

单位：元 币种：人民币

项目	本期发生额	上期发生额
城市维护建设税	19,364,496.66	20,399,488.47
教育费附加	8,539,357.56	8,968,935.37
房产税	7,318,458.15	5,653,525.42

**莱克电气 2019 年年度报告**

土地使用税	1,463,127.87	1,738,590.79
车船使用税	32,725.68	35,402.08
印花税	1,557,761.10	1,732,131.92
地方教育费附加	5,676,414.62	5,965,593.53
河道费/水利基金	1,956.91	4,588.37
残疾人就业保障金	1,019,273.52	935,131.69
关税	274,729.49	293,592.13
垃圾处理费	21,552.00	19,632.00
地方调节基金税		3,178.46
营业税	215.00	
合计	45,270,068.56	45,749,790.23

其他说明：

注：各项税率的说明参见本附注六、1；

**61、销售费用**

√适用 □不适用

单位：元 币种：人民币

项目	本期发生额	上期发生额
销售服务费	174,225,218.91	194,709,566.97
运输费	88,628,450.41	80,923,918.64
职工薪酬	73,203,705.22	86,967,466.86
广告费	46,813,613.83	58,916,815.16
差旅费	11,512,093.74	11,780,880.36
其他	18,440,279.21	19,964,430.06
合计	412,823,361.32	453,263,078.05

其他说明：

无

**62、管理费用**

√适用 □不适用

单位：元 币种：人民币

项目	本期发生额	上期发生额
职工薪酬及福利	132,997,064.03	134,592,396.48
折旧及摊销	24,097,094.17	22,973,558.82
中介服务咨询费	40,083,607.81	40,399,367.56
办公出行费	19,807,998.90	18,155,479.91
物料消耗及修理	9,778,582.31	5,677,514.54
其他	11,990,095.87	9,021,364.53
合计	238,754,443.09	230,819,681.84

其他说明：

无

**63、研发费用**

√适用 □不适用

莱克电气 2019 年年度报告

单位：元 币种：人民币

项目	本期发生额	上期发生额
直接投入费用	154,491,063.14	151,733,438.49
人员人工费用	94,879,411.36	73,701,161.94
折旧费用与长期待摊费用	5,818,157.36	11,086,573.57
设计试验等费用	3,824,220.00	3,540,479.54
其他相关费用	4,264,879.79	4,582,828.08
合计	263,277,731.65	244,644,481.62

64、财务费用

√适用 □不适用

单位：元 币种：人民币

项目	本期发生额	上期发生额
利息支出	13,024,325.42	4,174,484.95
减：利息收入	-43,428,368.43	-57,606,885.13
汇兑损失	-19,880,765.32	-3,585,299.07
其他支出	1,102,463.94	1,068,114.96
合计	-49,182,344.39	-55,949,584.29

65、其他收益

√适用 □不适用

单位：元 币种：人民币

项目	本期发生额	上期发生额
与日常经营活动相关的政府补助	11,438,268.87	5,036,454.30
合计	11,438,268.87	5,036,454.30

66、投资收益

√适用 □不适用

单位：元 币种：人民币

项目	本期发生额	上期发生额
权益法核算的长期股权投资收益	-481,023.40	-1,837,048.20
处置长期股权投资产生的投资收益		
以公允价值计量且其变动计入当期损益的金融资产在持有期间的投资收益		
处置以公允价值计量且其变动计入当期损益的金融资产取得的投资收益		
持有至到期投资在持有期间的投资收益		
处置持有至到期投资取得的投资收益		
可供出售金融资产在持有期间取得的投资收益		
处置可供出售金融资产取得的投资收益		
交易性金融资产在持有期间的投资收益		
其他权益工具投资在持有期间取得的股利收入		
债权投资在持有期间取得的利息收入		
其他债权投资在持有期间取得的利息收入		
处置交易性金融资产取得的投资收益		
处置其他权益工具投资取得的投资收益		
处置债权投资取得的投资收益		

莱克电气 2019 年年度报告

处置其他债权投资取得的投资收益		
远期结售汇交割收益		-46,619,989.45
银行理财收益	356,021.92	
合计	-125,001.48	-48,457,037.65

其他说明：

无

67、净敞口套期收益

适用 不适用

68、公允价值变动收益

适用 不适用

单位：元 币种：人民币

产生公允价值变动收益的来源	本期发生额	上期发生额
交易性金融资产	8,603,055.57	
合计	8,603,055.57	

其他说明：

无

69、信用减值损失

适用 不适用

单位：元 币种：人民币

项目	本期发生额	上期发生额
其他应收款坏账损失	-432,102.07	
应收账款坏账损失	-4,994,185.57	
合计	-5,426,287.64	

70、资产减值损失

适用 不适用

单位：元 币种：人民币

项目	本期发生额	上期发生额
一、坏账损失		-4,258,262.99
二、存货跌价损失	-68,026,196.01	-49,386,562.72
三、可供出售金融资产减值损失		
四、持有至到期投资减值损失		
五、长期股权投资减值损失		
六、投资性房地产减值损失		
七、固定资产减值损失		
八、工程物资减值损失		
九、在建工程减值损失		
十、生产性生物资产减值损失		
十一、油气资产减值损失		
十二、无形资产减值损失		
十三、商誉减值损失		-8,400.90
十四、其他		
合计	-68,026,196.01	-53,653,226.61



其他说明：

无

### 71、资产处置收益

√适用 □不适用

单位：元 币种：人民币

项目	本期发生额	上期发生额
非流动资产处置收益		
其中：未划分为持有待售的非流动资产处置收益	-182,955.05	-930,584.73
其中：固定资产处置收益		
合计	-182,955.05	-930,584.73

其他说明：

无

### 72、营业外收入

营业外收入情况

√适用 □不适用

单位：元 币种：人民币

项目	本期发生额	上期发生额	计入当期非经常性损益的金额
政府补助	22,213,098.11	34,588,603.23	22,213,098.11
其他	913,960.91	206,940.30	913,960.91
合计	23,127,059.02	34,795,543.53	23,127,059.02

计入当期损益的政府补助

√适用 □不适用

单位：元 币种：人民币

补助项目	本期发生金额	上期发生金额	与资产相关/与收益相关
苏州市自主品牌大企业和领军企业新技术研究院建设扶持资金	20,000,000.00	20,000,000.00	与收益相关
专利奖励	774,000.00	190,700.00	与收益相关
狮山街道办事处突出贡献奖	350,000.00	310,000.00	与收益相关
递延收益转入	170,098.11	458,134.64	与收益相关
2019 年知识产权项目资金奖励	511,000.00		与收益相关
高新区落户奖励	200,000.00		与收益相关
2018 年知识产权项目资金奖励		2,154,000.00	与收益相关
2018 年度苏州市市级打造先进制造业基地专项资金		2,000,000.00	与收益相关
2017 年度苏州市知识产权登峰项目		1,250,000.00	与收益相关
知识产权专项资金		1,129,300.00	与收益相关
2017 年度苏州市市长质量奖		1,180,000.00	与收益相关
2017 年度企业研究开发费用省级财政奖励资金		1,000,000.00	与收益相关
稳岗补贴		872,436.14	与收益相关

莱克电气 2019 年年度报告

2017 年度木渎镇企业发展扶持奖励		668,995.00	与收益相关
2018 年苏州高新区工业经济发展专项扶持资金		570,000.00	与收益相关
2018 年度苏州市级打造先进制造业基地专项资金		500,000.00	与收益相关
出口补贴		379,753.45	与收益相关
科技保险补贴		276,600.00	与收益相关
苏州高新区新型墙体材料专项基金		201,597.00	与收益相关
国家知识产权局评选第十九届中国专利奖		200,000.00	与收益相关
2017 年“苏州高新区知识产权创新创业领军人才”奖励		200,000.00	与收益相关
其他	208,000.00	1,047,087.00	与收益相关
合计	22,213,098.11	34,588,603.23	

其他说明：

适用 不适用

73、营业外支出

适用 不适用

单位：元 币种：人民币

项目	本期发生额	上期发生额	计入当期非经常性损益的金额
非流动资产处置损失合计	7,779,571.38	2,416,711.92	7,779,571.38
其中：固定资产处置损失	7,779,571.38	2,416,711.92	7,779,571.38
对外捐赠	369,991.25	413,455.00	369,991.25
其他	175,600.09	175,908.25	175,600.09
合计	8,325,162.72	3,006,075.17	8,325,162.72

其他说明：

无

74、所得税费用

(1). 所得税费用表

适用 不适用

单位：元 币种：人民币

项目	本期发生额	上期发生额
当期所得税费用	86,422,437.48	67,389,304.25
递延所得税费用	-8,958,186.26	-6,316,069.66
合计	77,464,251.22	61,073,234.59

(2). 会计利润与所得税费用调整过程

适用 不适用

单位：元 币种：人民币

项目	本期发生额
利润总额	579,735,967.59

莱克电气 2019 年年度报告

按法定/适用税率计算的所得税费用	86,960,395.14
子公司适用不同税率的影响	788,477.84
调整以前期间所得税的影响	-1,637,629.82
非应税收入的影响	-1,089,303.60
不可抵扣的成本、费用和损失的影响	1,199,914.58
使用前期未确认递延所得税资产的可抵扣亏损的影响	
本期未确认递延所得税资产的可抵扣暂时性差异或可抵扣亏损的影响	7,598,552.36
研发加计扣除的影响	-23,918,517.46
境外子公司红利所得	7,562,362.18
所得税费用	77,464,251.22

其他说明：

适用 不适用

75、其他综合收益

适用 不适用

详见附注“七、55 其他综合收益”相关内容。

76、现金流量表项目

(1). 收到的其他与经营活动有关的现金

适用 不适用

单位：元 币种：人民币

项目	本期发生额	上期发生额
政府补助	28,641,711.55	34,130,468.59
银行存款利息收入	42,252,441.66	63,410,642.22
业务备用金	16,851,233.91	19,778,805.42
押金、保证金	5,315,921.88	2,359,570.19
代收代付款	23,778,135.41	18,977,778.90
其他营业外现金收入	40,186.06	155,476.91
合计	116,879,630.47	138,812,742.23

(2). 支付的其他与经营活动有关的现金

适用 不适用

单位：元 币种：人民币

项目	本期发生额	上期发生额
销售费用	334,974,038.45	287,172,414.47
管理及研发费用	240,846,433.30	236,528,745.71
银行手续费	982,564.67	1,070,382.16
营业外现金支付	350,997.80	429,870.92
业务备用金	17,476,124.97	27,636,304.63
押金、保证金	32,040,244.60	35,617,329.30
代收代付款	35,266,615.43	17,054,885.65
合计	661,937,019.22	605,509,932.84

支付的其他与经营活动有关的现金说明：

无

(3). 收到的其他与投资活动有关的现金

√适用 □不适用

单位：元 币种：人民币

项目	本期发生额	上期发生额
工程保证金	8,930,500.00	5,656,700.00
合计	8,930,500.00	5,656,700.00

(4). 支付的其他与投资活动有关的现金

√适用 □不适用

单位：元 币种：人民币

项目	本期发生额	上期发生额
工程保证金	9,400,500.00	5,730,200.00
金融资产投资损失		53,023,863.69
合并范围内转让股权或投资发生的 税费手续费及报表折算差异	7,881,331.73	
合计	17,281,831.73	58,754,063.69

(5). 收到的其他与筹资活动有关的现金

□适用 √不适用

(6). 支付的其他与筹资活动有关的现金

□适用 √不适用

77、现金流量表补充资料

(1). 现金流量表补充资料

√适用 □不适用

单位：元 币种：人民币

补充资料	本期金额	上期金额
<b>1. 将净利润调节为经营活动现金流量：</b>		
净利润	502,271,716.37	422,823,756.43
加：资产减值准备	73,452,483.65	53,653,226.61
固定资产折旧、油气资产折耗、生产 性生物资产折旧	109,016,611.47	99,694,758.92
使用权资产摊销		
无形资产摊销	5,037,902.82	4,571,485.08
长期待摊费用摊销	22,084,619.79	21,591,928.16
处置固定资产、无形资产和其他长期 资产的损失（收益以“-”号填列）	-182,955.05	3,347,296.65
固定资产报废损失（收益以“-”号 填列）	8,143,148.34	

莱克电气 2019 年年度报告

公允价值变动损失(收益以“-”号填列)	-8,603,055.57	
财务费用(收益以“-”号填列)	-6,138,953.46	18,324,801.19
投资损失(收益以“-”号填列)	125,001.48	48,457,037.65
递延所得税资产减少(增加以“-”号填列)	-10,248,644.60	-6,316,069.66
递延所得税负债增加(减少以“-”号填列)	1,290,458.34	
存货的减少(增加以“-”号填列)	16,907,421.16	-23,472,353.56
经营性应收项目的减少(增加以“-”号填列)	179,289,389.65	-13,324,629.69
经营性应付项目的增加(减少以“-”号填列)	307,978,171.42	39,376,844.21
其他	7,562,362.18	
经营活动产生的现金流量净额	1,207,985,677.99	668,728,081.99
<b>2. 不涉及现金收支的重大投资和筹资活动:</b>		
债务转为资本		
一年内到期的可转换公司债券		
融资租入固定资产		
<b>3. 现金及现金等价物净变动情况:</b>		
现金的期末余额	1,951,124,399.23	1,228,728,145.72
减: 现金的期初余额	1,228,728,145.72	1,952,177,224.96
加: 现金等价物的期末余额		
减: 现金等价物的期初余额		
现金及现金等价物净增加额	722,396,253.51	-723,449,079.24

(2). 本期支付的取得子公司的现金净额

适用 不适用

(3). 本期收到的处置子公司的现金净额

适用 不适用

单位: 元 币种: 人民币

	金额
本期处置子公司于本期收到的现金或现金等价物	20,000,000.00
其中: 信息科技	20,000,000.00
减: 丧失控制权日子公司持有的现金及现金等价物	44,873.85
其中: 信息科技	44,873.85
加: 以前期间处置子公司于本期收到的现金或现金等价物	
处置子公司收到的现金净额	19,955,126.15

其他说明:

无

(4). 现金和现金等价物的构成

适用 不适用

莱克电气 2019 年年度报告

单位：元 币种：人民币

项目	期末余额	期初余额
一、现金	1,951,124,399.23	1,228,728,145.72
其中：库存现金	135,457.70	166,668.26
可随时用于支付的银行存款	1,950,988,941.53	1,228,561,477.46
可随时用于支付的其他货币资金		
二、现金等价物		
其中：三个月内到期的债券投资		
三、期末现金及现金等价物余额	1,951,124,399.23	1,228,728,145.72
其中：母公司或集团内子公司使用受限制的现金和现金等价物		

其他说明：

适用 不适用

78、所有者权益变动表项目注释

说明对上年期末余额进行调整的“其他”项目名称及调整金额等事项：

适用 不适用

79、所有权或使用权受到限制的资产

适用 不适用

80、外币货币性项目

(1). 外币货币性项目

适用 不适用

单位：元

项目	期末外币余额	折算汇率	期末折算人民币余额
货币资金	-	-	1,006,971,748.95
其中：美元	141,352,052.93	6.9762	986,093,733.26
欧元	842,994.98	7.8155	6,588,427.25
日元	53,146,675.00	0.0641	3,406,701.91
港币	323,037.44	0.8958	289,370.48
泰铢	26,528.76	0.2328	6,175.51
越南盾	23,623,387,010.00	0.0003	7,087,016.10
新加坡元	676,535.00	5.1739	3,500,324.44
应收账款	-	-	522,356,315.95
其中：美元	74,774,414.31	6.9762	521,641,200.85
欧元	73,497.73	7.8155	574,421.50
日元	2,194,907.98	0.0641	140,693.60
应付账款	-	-	40,545,283.71
其中：美元	5,688,150.92	6.9762	39,681,678.46
欧元	93,229.00	7.8155	728,631.26
港币	150,674.25	0.8958	134,973.99

其他说明：

无

(2). 境外经营实体说明，包括对于重要的境外经营实体，应披露其境外主要经营地、记账本位币及选择依据，记账本位币发生变化的还应披露原因

√适用 □不适用

本公司之子公司莱克电气香港有限公司注册地为香港，以港币为记账本位币。

本公司之子公司 KINGCLEAN HOLDINGS SG CO., PTE LTD 注册地在新加坡，以新加坡币为记账本位币。KINGCLEAN HOLDINGS SG CO., PTE. LTD 持有本公司之子公司 Công ty TNHH Vacpro Việt Nam（梵克罗越南有限公司）以及 VACPRO ELECTRIC THAILAND CO., LTD（梵克罗电气（泰国）有限公司）100%的股权，主要活动为投资活动。

本公司之子公司 Công ty TNHH Vacpro Electric Việt Nam(梵克罗电气越南有限公司)注册地在越南，以越南盾为记账本位币，已于 2019 年 9 月注销。

本公司之子公司 Công ty TNHH Vacpro Việt Nam（梵克罗越南有限公司）注册地在越南，以越南盾为记账本位币。主要经营活动为生产家用电器等产品对外销售。

本公司之子公司 VACPRO ELECTRIC THAILAND CO., LTD（梵克罗电气（泰国）有限公司）注册地在泰国，以泰铢为记账本位币。主要经营活动为生产家用电器等产品对外销售。

81、套期

□适用 √不适用

82、政府补助

(1). 政府补助基本情况

√适用 □不适用

单位：元 币种：人民币

种类	金额	列报项目	计入当期损益的金额
苏州市自主品牌大企业和领军企业新技术研究院建设扶持资金	20,000,000.00	营业外收入	20,000,000.00
绿能科技先进制造业发展扶持资金	8,163,986.11	递延收益	8,163,986.11
绿能科技先进制造业发展扶持资金	3,160,451.03	其他收益	3,160,451.03
汽车电机先进制造业发展扶持资金	2,449,777.24	递延收益	2,449,777.24
汽车电机先进制造业发展扶持资金	1,608,273.11	其他收益	1,608,273.11
2019 年度苏州市市级打造先进制造业基地专项资金	2,060,000.00	其他收益	2,060,000.00
2019 年度苏州高新区智能制造专项资金	2,000,000.00	其他收益	2,000,000.00
其他 15 万（不含）以下的各项政府补助	683,275.72	其他收益	683,275.72
其他 15 万（不含）以下的各项政府补助	208,000.00	营业外收入	208,000.00
专利奖励	774,000.00	营业外收入	774,000.00
2019 年度省级工业设计金奖奖励	500,000.00	其他收益	500,000.00
2019 年苏州高新区工业经济发展专项扶持资金	500,000.00	其他收益	500,000.00
2019 年知识产权项目资金奖励	511,000.00	营业外收入	511,000.00
苏州高新区新型墙体材料专项基金	406,420.00	其他收益	406,420.00
稳岗补贴	367,249.01	其他收益	367,249.01

莱克电气 2019 年年度报告

狮山街道办事处突出贡献奖	350,000.00	营业外收入	350,000.00
高新区落户奖励	200,000.00	营业外收入	200,000.00
递延收益转入-电气股份新能源车补贴	170,098.11	营业外收入	170,098.11
2018 年省商务厅贸易促进计划展会补贴	152,600.00	其他收益	152,600.00

(2). 政府补助退回情况

适用 不适用

83、其他

适用 不适用

八、合并范围的变更

1、非同一控制下企业合并

适用 不适用

2、同一控制下企业合并

适用 不适用

3、反向购买

适用 不适用

4、处置子公司

是否存在单次处置对子公司投资即丧失控制权的情形

适用 不适用

单位:元 币种:人民币

子公司名称	股权处置价款	股权处置比例 (%)	股权处置方式	丧失控制权的时点	丧失控制权时点的确定依据	处置价款与处置投资对应的合并财务报表层面享有该子公司净资产份额的差额	丧失控制权之日剩余股权的比例 (%)	丧失控制权之日剩余股权的账面价值	丧失控制权之日剩余股权的公允价值	按照公允价值重新计量剩余股权产生的利得或损失	丧失控制权之日剩余股权公允价值的确定方法及主要假设	与原子公司股权投资相关的其他综合收益转入投资损益的金额
莱克电气信息科技(苏州)有限公司	20,000,000.00	100	出售	2019年4月30日	股权转让协议约定交割日为2019年4月30日;2019年5月15日办理了股东信息工商变更登记。	3,582,680.01	0	0.00	0.00	0.00		
Công ty TNHH Vacpro Electric Việt Nam (梵克罗电气越南有限公司)		100	注销	2019年9月6日	2019年9月6日取得当地营业执照注销证明。		0	0.00	0.00	0.00		

其他说明:



适用 不适用

是否存在通过多次交易分步处置对子公司投资且在本期丧失控制权的情形

适用 不适用

## 5、其他原因的合并范围变动

说明其他原因导致的合并范围变动（如，新设子公司、清算子公司等）及其相关情况：

适用 不适用

序号	子公司名称	注册资本	取得方式	成立时间
1	Công ty TNHH Vacpro Việt Nam (梵克罗越南有限公司)	210 万美元	新设	2019 年 9 月
2	VACPRO ELECTRIC THAILAND CO., LTD (梵克罗电气泰国有限公司)	350 万美元	新设	2019 年 9 月
3	苏州金莱克精密模具科技有限公司	1000 万人民币	新设	2019 年 9 月

### (1) 投资设立 Công ty TNHH Vacpro Việt Nam (梵克罗越南有限公司)

本公司之全资子公司莱克电气绿能科技（苏州）有限公司（以下简称“绿能科技”）于 2019 年 10 月以自有资金 700 万美元，通过在新加坡设立的全资子公司 KINGCLEAN HOLDINGS SG CO., PTE. LTD 作为投资路径在越南设立全资子公司 Công ty TNHH Vacpro Việt Nam (梵克罗越南有限公司)，注册资本 210 万美元。

2019 年 9 月 12 日，绿能科技取得了江苏省商务厅核发的《企业境外投资证书》（境外投资证第 N3200201900622 号），同意绿能科技实施上述投资。2019 年 9 月 26 日，绿能科技取得了苏州市发展和改革委员会对本投资项目的审批通过通知（苏发改外[2019]57 号）。

Công ty TNHH Vacpro Việt Nam (梵克罗越南有限公司)已于 2019 年 9 月取得注册执照。

### (2) 投资设立 VACPRO ELECTRIC THAILAND CO., LTD (梵克罗电气泰国有限公司)

本公司之全资子公司莱克电气绿能科技（苏州）有限公司（以下简称“绿能科技”）通过其新加坡全资子公司 KINGCLEAN HOLDINGS SG CO., PTE. LTD 作为投资路径公司与另外两家全资子公司：苏州艾思玛特机器人有限公司（以下简称“艾思玛特”）和苏州雷鹰智能科技有限公司（以下简称“雷鹰科技”），以总投资额 1,400 万美元的自有资金在泰国共同投资设立全资子公司 VACPRO ELECTRIC THAILAND CO., LTD (梵克罗电气泰国有限公司)（以下简称“电气泰国”），注册资本 350 万美元，均以货币出资，其中 KINGCLEAN HOLDINGS SG CO., PTE. LTD 出资 343 万美元，占比 98%，艾思玛特出资 3.5 万美元，占比 1%，雷鹰科技出资 3.5 万美元，占比 1%。

2019 年 9 月 25 日，绿能科技取得了江苏省商务厅核发的《企业境外投资证书》（境外投资证第 N3200201900667 号），同意绿能科技实施上述投资。2019 年 10 月 21 日，绿能科技取得了苏州市发展和改革委员会对本投资项目的审批通过通知（苏发改外[2019]59 号）。

VACPRO ELECTRIC THAILAND CO., LTD (梵克罗电气泰国有限公司)已于 2019 年 9 月取得注册执照。

(3) 投资设立苏州金莱克精密模具科技有限公司

2019 年 9 月, 本公司投资设立全资子公司苏州金莱克精密模具科技有限公司(以下简称“精密模具公司”), 注册资本 1000 万元。精密模具公司已于 2019 年 9 月 19 日取得苏州虎丘区市场监督管理局颁发的统一社会信用代码为 91320505MA2044R99G 的营业执照。

6、其他

适用 不适用

九、在其他主体中的权益

1、在子公司中的权益

(1). 企业集团的构成

适用 不适用

子公司名称	主要经营地	注册地	业务性质	持股比例(%)		取得方式
				直接	间接	
家用电器	苏州	苏州	制造业	100		同一控制下企业合并
精密机械	苏州	苏州	制造业	100		同一控制下企业合并
汽车电机	苏州	苏州	制造业	100		同一控制下企业合并
莱克香港	香港	香港	投资	100		非同一控制下企业合并
绿能科技	苏州	苏州	制造业	95	5	新设
碧云泉	苏州	苏州	销售	100		新设
艾思玛特	苏州	苏州	销售	100		新设
信息科技	苏州	苏州	技术开发、投资	100		新设, 2019 年 4 月已出售
雷鹰科技	苏州	苏州	技术开发、销售	100		新设
精密模具	苏州	苏州	销售	100		新设, 2019 年 9 月设立
莱克新加坡	新加坡	新加坡	投资路径		100	新设
梵克罗越南	越南	越南	制造业		100	新设, 2019 年 9 月设立
梵克罗泰国	泰国	泰国	制造业		100	新设, 2019 年 9 月设立
Công ty TNHH Vacpro Electric Việt Nam(梵克罗电气越南有限公司)	越南	越南	制造业		100	新设, 2019 年 9 月已注销

在子公司的持股比例不同于表决权比例的说明：

无

持有半数或以下表决权但仍控制被投资单位、以及持有半数以上表决权但不控制被投资单位的依据：

无

对于纳入合并范围的重要的结构化主体，控制的依据：

无

确定公司是代理人还是委托人的依据：

无

其他说明：

无

**(2). 重要的非全资子公司**

适用 不适用

**(3). 重要非全资子公司的主要财务信息**

适用 不适用

**(4). 使用企业集团资产和清偿企业集团债务的重大限制**

适用 不适用

**(5). 向纳入合并财务报表范围的结构化主体提供的财务支持或其他支持**

适用 不适用

其他说明：

适用 不适用

**2、 在子公司的所有者权益份额发生变化且仍控制子公司的交易**

适用 不适用

**3、 在合营企业或联营企业中的权益**

适用 不适用

**(1). 重要的合营企业或联营企业**

适用 不适用

**(2). 重要合营企业的主要财务信息**

适用 不适用

**(3). 重要联营企业的主要财务信息**

适用 不适用

(4). 不重要的合营企业和联营企业的汇总财务信息

√适用 □不适用

单位：元 币种：人民币

	期末余额/ 本期发生额	期初余额/ 上期发生额
合营企业：		
投资账面价值合计		
下列各项按持股比例计算的合计数		
--净利润		
--其他综合收益		
--综合收益总额		
联营企业：		
投资账面价值合计		10,854,526.41
下列各项按持股比例计算的合计数		
--净利润	-481,023.40	-1,837,048.20
--其他综合收益		
--综合收益总额	-481,023.40	-1,837,048.20

其他说明

无

(5). 合营企业或联营企业向本公司转移资金的能力存在重大限制的说明

□适用 √不适用

(6). 合营企业或联营企业发生的超额亏损

□适用 √不适用

(7). 与合营企业投资相关的未确认承诺

□适用 √不适用

(8). 与合营企业或联营企业投资相关的或有负债

□适用 √不适用

4、重要的共同经营

□适用 √不适用

5、在未纳入合并财务报表范围的结构化主体中的权益

未纳入合并财务报表范围的结构化主体的相关说明：

□适用 √不适用

6、其他

□适用 √不适用

## 十、与金融工具相关的风险

√适用 □不适用

本集团的主要金融工具包括借款、应收款项、应付款项、交易性金融资产，各项金融工具的详细情况说明见本附注七。与这些金融工具有关的风险，以及本集团为降低这些风险所采取的风险管理政策如下所述。本集团管理层对这些风险敞口进行管理和监控以确保将上述风险控制在限定的范围之内。

### 1. 各类风险管理目标和政策：

本集团从事风险管理的目标是在风险和收益之间取得适当的平衡，将风险对本集团经营业绩的负面影响降低到最低水平，使股东及其它权益投资者的利益最大化。基于该风险管理目标，本集团风险管理的基本策略是确定和分析本集团所面临的各种风险，建立适当的风险承受底线并进行风险管理，并及时可靠地对各种风险进行监督，将风险控制在限定的范围之内。

#### 1、 市场风险

##### (1) 汇率风险

本集团承受汇率风险主要与美元、日元、欧元、港币、泰铢、越南盾和新加坡元有关，除以上外币进行的采购和销售外，本集团的其它主要业务活动以人民币计价结算。于 2019 年 12 月 31 日，除零星的欧元、日元、港币、泰铢、越南盾及新加坡元余额和下表所述资产及负债的美元余额外，本集团的资产及负债均为人民币余额。该等零星的欧元、日元、港币、泰铢、越南盾及新加坡元余额和下表所述美元余额的资产和负债产生的汇率风险可能对本集团的经营业绩产生影响。

项目	2019 年 12 月 31 日	2018 年 12 月 31 日
货币资金-美元	141,352,052.93	95,449,525.69
应收账款-美元	74,774,414.31	93,043,010.34
应付账款-美元	5,688,150.92	8,991,732.12

本集团密切关注汇率变动对本集团的影响。

本集团重视对汇率风险管理政策和策略的研究，同时随着国际市场占有份额的不断提升，若发生人民币升值等本集团不可控制的风险时，本集团将通过调整销售政策降低由此带来的风险。

##### (2) 利率风险

本集团的利率风险产生于银行借款等带息债务。本集团带息债务均为固定利率，因此利率风险产生的影响较小。

##### (3) 价格风险

本集团产品以塑料粒子、铜、矽钢片、电池组及电子元器件为主要原材料，因此受到此等材料价格波动的影响。

## 2、信用风险

于 2019 年 12 月 31 日，可能引起本集团财务损失的最大信用风险敞口主要来自于合同另一方未能履行义务而导致本集团金融资产产生的损失，主要为合并资产负债表中已确认的金融资产的账面金额。

为降低信用风险，本集团成立专门部门确定信用政策、进行信用审批，并执行其它监控程序以确保采取必要的措施回收过期债权。此外，本集团于每个资产负债表日审核每一单项应收款的回收情况，以确保就无法回收的款项计提充分的坏账准备。因此，本集团管理层认为本集团所承担的信用风险已经大为降低。

本集团的流动资金存放在信用评级较高的银行，故流动资金的信用风险较低。

本集团采用了必要的政策确保所有销售客户均具有良好的信用记录。除应收账款金额前五名外，本集团无其他重大信用集中风险。

应收账款前五名金额合计：371,163,270.54 元。

## 3、流动风险

流动风险为本集团在到期日无法履行其财务义务的风险。本集团管理流动性风险的方法是确保有足够的资金流动性来履行到期债务，而不至于造成不可接受的损失或对企业信誉造成损害。本集团定期分析负债结构和期限，以确保有充裕的资金。本集团管理层对银行借款的使用情况进行监控并确保遵守借款协议，同时与金融机构进行融资磋商，以保持一定的授信额度，减低流动性风险。

## 十一、公允价值的披露

### 1、以公允价值计量的资产和负债的期末公允价值

√适用 □不适用

单位：元 币种：人民币

项目	期末公允价值			
	第一层次公允价值计量	第二层次公允价值计量	第三层次公允价值计量	合计
<b>一、持续的公允价值计量</b>				
(一) 交易性金融资产		508,603,055.57		508,603,055.57
1. 以公允价值计量且变动计入当期损益的金融资产		508,603,055.57		508,603,055.57
(1) 债务工具投资				
(2) 权益工具投资				
(3) 衍生金融资产				
(4) 结构性存款		508,603,055.57		508,603,055.57
2. 指定以公允价值计量且其变动计入当期损益的金融资产				

(1) 债务工具投资			
(2) 权益工具投资			
(二) 其他债权投资			
(三) 其他权益工具投资			
(四) 投资性房地产			
1. 出租用的土地使用权			
2. 出租的建筑物			
3. 持有并准备增值后转让的土地使用权			
(五) 生物资产			
1. 消耗性生物资产			
2. 生产性生物资产			
(六) 应收款项融资		86,387,446.18	86,387,446.18
<b>持续以公允价值计量的资产总额</b>		594,990,501.75	594,990,501.75
(七) 交易性金融负债			
1. 以公允价值计量且变动计入当期损益的金融负债			
其中：发行的交易性债券			
衍生金融负债			
其他			
2. 指定为以公允价值计量且变动计入当期损益的金融负债			
<b>持续以公允价值计量的负债总额</b>			
<b>二、非持续的公允价值计量</b>			
(一) 持有待售资产			
<b>非持续以公允价值计量的资产总额</b>			
<b>非持续以公允价值计量的负债总额</b>			

2、持续和非持续第一层次公允价值计量项目市价的确定依据

适用 不适用

3、持续和非持续第二层次公允价值计量项目，采用的估值技术和重要参数的定性及定量信息

适用 不适用

结构性存款根据直接或间接可观察的挂钩汇率或 LIBOR 来计算对应收益率的公允价值；应收款项融资期限较短，面值与公允价值相近。

4、持续和非持续第三层次公允价值计量项目，采用的估值技术和重要参数的定性及定量信息

适用 不适用

5、持续的第三层次公允价值计量项目，期初与期末账面价值间的调节信息及不可观察参数敏感性分析

适用 不适用

6、持续的公允价值计量项目，本期内发生各层级之间转换的，转换的原因及确定转换时点的政策

适用 不适用

7、本期内发生的估值技术变更及变更原因

适用 不适用

8、不以公允价值计量的金融资产和金融负债的公允价值情况

适用 不适用

9、其他

适用 不适用

## 十二、关联方及关联交易

### 1、本企业的母公司情况

适用 不适用

单位：万元 币种：人民币

母公司名称	注册地	业务性质	注册资本	母公司对本企业的持股比例 (%)	母公司对本企业的表决权比例 (%)
莱克投资	苏州	投资	1,000	36.63	36.63

本企业的母公司情况的说明

莱克（苏州）投资有限公司拥有本公司的控股权，倪祖根持有莱克（苏州）投资有限公司 100% 股权。

本企业最终控制方是倪祖根

其他说明：

无

### 2、本企业的子公司情况

本企业子公司的情况详见附注“九、1.（1）企业集团的构成”相关内容。

适用 不适用

无

### 3、本企业合营和联营企业情况

本企业重要的合营或联营企业详见附注“九、3.（1）重要的合营企业或联营企业”相关内容。

适用 不适用

本期与本公司发生关联方交易，或前期与本公司发生关联方交易形成余额的其他合营或联营企业情况如下

适用 不适用

其他说明

适用 不适用

### 4、其他关联方情况

适用 不适用



## 莱克电气 2019 年年度报告

其他关联方名称	其他关联方与本企业关系
金莱克电机	关联人（与公司同一董事长）
尼盛大酒店	关联人（与公司同一董事长）
利华科技	关联人（与公司同一董事长）
尼盛地产	关联人（与公司同一董事长）
西曼帝克	关联人（与公司同一董事长）
好易家家居	关联人（与公司同一董事长）
伊思秀	其他
淮安尼盛物业	其他
好易家物业	其他
咖博士	关联人（与公司同一董事长）
尼盛家居	关联人（与公司同一董事长）
太仓华美达	其他
信息科技	关联人（与公司同一董事长）
苏州派衍	其他

### 其他说明

注：太仓华美达塑料电器有限公司股东为苏州华利塑化模具有限公司和英属维尔京群岛 SUCCESS PURSUIT 公司（现已更名为 Nison International Holdings Limited），股权比例分别为 70%、30%。苏州华利塑化模具有限公司系由自然人股东倪祖贤（本集团实际控制人倪祖根先生之兄）、高引明（倪祖根先生妹夫）共同投资设立，双方各持 50% 股权。SUCCESS PURSUIT 公司与本公司同受倪祖根先生控制。

莱克电气信息科技（苏州）有限公司于 2019 年 4 月由本公司出售给苏州尼盛国际投资管理有限公司，截止 2019 年 12 月 31 日苏州尼盛国际投资管理有限公司持股 100%；派衍信息科技（苏州）有限公司由莱克电气信息科技（苏州）有限公司持股 19.20%。

## 5、关联交易情况

### (1). 购销商品、提供和接受劳务的关联交易

采购商品/接受劳务情况表

√适用 □不适用

单位：元 币种：人民币

关联方	关联交易内容	本期发生额	上期发生额
利华科技	采购商品	10,458,470.73	7,923,229.85
尼盛家居	采购商品	116,098.63	
太仓华美达	水电费	3,375,714.46	3,267,346.18
金莱克电机	水电费	104,397.02	183,707.02
尼盛大酒店	住宿及会务费	929,978.27	857,993.28
合计		14,984,659.11	12,232,276.33

注：关联方采购定价原则为协议价。

本公司与苏州金莱克电机有限公司和太仓华美达塑料电器有限公司之间的采购额系因本公司承租其厂房而由其代为支付的水电费。

出售商品/提供劳务情况表

√适用 □不适用

莱克电气 2019 年年度报告

单位：元 币种：人民币

关联方	关联交易内容	本期发生额	上期发生额
西曼帝克	销售商品	4,559,224.29	6,511,403.66
尼盛家居	销售商品	1,113,812.43	
尼盛地产	销售商品	11,186,695.77	8,497,759.63
伊思秀	销售商品	27.42	3,187,231.45
淮安尼盛物业	销售商品	417,786.53	874,220.95
利华科技	销售商品	65,698.88	67,902.67
好易家物业	销售商品	24,823.01	65,499.46
咖博士	销售商品	1,694,146.20	606,175.40
尼盛大酒店	销售商品		30,775.87
尼盛商管	销售商品	709,052.08	
尼盛国际投资	销售商品	451,327.44	
苏州派衍	提供劳务		93,203.88
合计		20,222,594.05	19,934,172.97

购销商品、提供和接受劳务的关联交易说明

适用 不适用

关联方销售定价原则为协议价。

(2). 关联受托管理/承包及委托管理/出包情况

本公司受托管理/承包情况表：

适用 不适用

关联托管/承包情况说明

适用 不适用

本公司委托管理/出包情况表

适用 不适用

关联管理/出包情况说明

适用 不适用

(3). 关联租赁情况

本公司作为出租方：

适用 不适用

本公司作为承租方：

适用 不适用

单位：元 币种：人民币

出租方名称	租赁资产种类	本期确认的租赁费	上期确认的租赁费
金莱克电机	厂房及办公楼	380,000.04	380,000.04
太仓华美达	厂房及办公楼	915,254.55	906,952.71

关联租赁情况说明

适用 不适用

(4). 关联担保情况

本公司作为担保方

适用 不适用

本公司作为被担保方

适用 不适用  
 关联担保情况说明  
适用 不适用

(5). 关联方资金拆借

适用 不适用

(6). 关联方资产转让、债务重组情况

适用 不适用

(7). 关键管理人员报酬

适用 不适用

单位：元 币种：人民币

项目	本期发生额	上期发生额
关键管理人员报酬	6,745,141.00	6,806,078.00

(8). 其他关联交易

适用 不适用

6、 关联方应收应付款项

(1). 应收项目

适用 不适用

单位：元 币种：人民币

项目名称	关联方	期末余额		期初余额	
		账面余额	坏账准备	账面余额	坏账准备
应收账款	伊思秀			1,053,119.02	26,510.42
应收账款	咖博士	449,832.66		267,948.40	
应收账款	淮安尼盛物业			141,275.00	
预付款项	利华科技			2,000,000.00	
应收账款	西曼帝克	452,700.00			
合计		902,532.66		3,462,342.42	26,510.42

(2). 应付项目

适用 不适用

单位：元 币种：人民币

项目名称	关联方	期末账面余额	期初账面余额
应付账款	利华科技	3,003,897.66	1,853,844.03
应付账款	太仓华美达	566,599.58	601,022.58
预收款项	咖博士		2,400.00
预收款项	利华科技		15,346.50
其他应付款	利华科技	1,275,000.00	430,000.00
合计		4,845,497.24	2,902,613.11

7、 关联方承诺

适用 不适用

8、其他

适用 不适用

十三、 股份支付

1、 股份支付总体情况

适用 不适用

2、 以权益结算的股份支付情况

适用 不适用

3、 以现金结算的股份支付情况

适用 不适用

4、 股份支付的修改、终止情况

适用 不适用

5、 其他

适用 不适用

十四、 承诺及或有事项

1、 重要承诺事项

适用 不适用

2、 或有事项

(1). 资产负债表日存在的重要或有事项

适用 不适用

截止 2019 年 12 月 31 日，莱克电气香港有限公司金融衍生产品交易业务具体情况如下：

1. 金融衍生产品交易事项概述

经本公司董事会及股东大会批准并授权，本公司之子公司莱克电气香港有限公司（KINGCLEAN ELECTRIC HK CO., LIMITED）（以下简称“莱克香港”）自 2018 年 3 月起通过支付 500 万美元保证金及境外银行授信的两种方式，与 Goldman Sachs International（以下简称“高盛国际”）等两家境外银行开展了远期结汇的金融衍生产品交易业务，使用自有资金每月结汇 300 万美金（持续 12 个月）及每月 2,400 万美金（持续 24 个月）。2018 年已交割的金融衍生产品交易业务总额 1.01 亿美元，2018 年以来受汇率波动影响，莱克香港发生了几期交割亏损，实际交割累计亏损约 202.70 万美元，并造成平仓，加上高盛国际已划转的 500 万美元保证金，累计亏损金额约 702.70 万美元，同时收到高盛国际等两家境外银行单方面对未交割的远期结汇进行平仓的通知书，通知支付平仓金额约 4,041 万美元，但本公司及莱克香港均不予认可。此事项已在 2018 年报予以披露。

本集团在 2019 年度未有类似金融衍生产品交易事项。

2. 金融衍生产品交易事项后续发展及现有状态

本公司于 2020 年 1 月 22 日披露了《关于公司及子公司涉及仲裁的公告》（公告编号：2020-002）：高盛国际就与莱克香港签订了《国际掉期及衍生工具协会（ISDA）主协议（2002 版）》及认为公司应承担保证责任的争议事项向香港国际仲裁中心提起仲裁申请，案件编号分别为：HKIAC/A19016 和 HKIAC/A19015。截至本财务报告批准报出之日该案件尚未开庭审理。

本公司于 2020 年 1 月 22 日披露了《关于累计诉讼的公告》（公告编号：2020-001）：本公司请求就高盛国际向香港国际仲裁中心提起的针对本公司的仲裁申请（上述编号为 HKIAC/A19015 的案件）确认申请人莱克电气股份有限公司出具的《担保函》中的仲裁条款无效（包括对不成立或未生效的确认），案件编号为：（2019）苏 05 民特 94 号，截至本财务报告批准报出之日该案件尚未开庭审理。本公司及莱克香港（以下简称“原告”）就高盛（亚洲）有限责任公司（Goldman Sachs (Asia)L.L.C.）（以下简称“高盛亚洲”）在进行产品推介和提供咨询服务时，违反相关法律、法规的规定，存在严重的违法金融活动，其侵权行为是原告发生相应损失的根本原因请求判令高盛亚洲赔偿原告经济损失及本金并承担本案诉讼费，案件编号为：（2019）苏 05 民初 443 号，截至本财务报告批准报出之日该案件尚未开庭审理。

### 3. 应对措施

本公司已聘请了香港律师积极应对本公司及莱克香港与高盛国际的仲裁案件，并且本公司也聘请了中国境内的律师积极应对，在苏州市中级人民法院积极采取诉讼维权措施，以维护本公司及公司股东的合法利益，并将按照相关法律规定和上市规则进行持续信息披露。

本公司及莱克香港对前述高盛国际等两家境外银行单方面通知支付平仓金额约 4,041 万美元均不予认可，影响金额具有不确定性，因此作为或有事项披露。

除存在上述或有事项外，截止 2019 年 12 月 31 日，本集团无其他需要披露的重大或有事项。

#### (2). 公司没有需要披露的重要或有事项，也应予以说明：

适用 不适用

#### 3、其他

适用 不适用

### 十五、资产负债表日后事项

#### 1、重要的非调整事项

适用 不适用

#### 2、利润分配情况

适用 不适用

单位：万元 币种：人民币

拟分配的利润或股利	10,426
经审议批准宣告发放的利润或股利	10,426

**3、 销售退回**

适用 不适用

**4、 其他资产负债表日后事项说明**

适用 不适用

截止 2019 年 12 月 31 日，除存在上述其他重要披露事项外，本集团无其他需要披露的其他重要事项。

**十六、 其他重要事项**

**1、 前期会计差错更正**

**(1). 追溯重述法**

适用 不适用

**(2). 未来适用法**

适用 不适用

**2、 债务重组**

适用 不适用

**3、 资产置换**

**(1). 非货币性资产交换**

适用 不适用

**(2). 其他资产置换**

适用 不适用

**4、 年金计划**

适用 不适用

**5、 终止经营**

适用 不适用

**6、 分部信息**

**(1). 报告分部的确定依据与会计政策**

适用 不适用

**(2). 报告分部的财务信息**

适用 不适用

**(3). 公司无报告分部的，或者不能披露各报告分部的资产总额和负债总额的，应说明原因**

适用 不适用

**(4). 其他说明**

适用 不适用

7、其他对投资者决策有影响的重要交易和事项

适用 不适用

8、其他

适用 不适用

十七、母公司财务报表主要项目注释

1、应收账款

(1). 按账龄披露

适用 不适用

单位：元 币种：人民币

账龄	期末账面余额
1 年以内	
其中：1 年以内分项	
6 个月以内	715,682,273.87
7-12 个月	1,303,751.54
1 年以内小计	716,986,025.41
1 至 2 年	3,571,888.13
2 至 3 年	424,505.00
3 年以上	
合计	720,982,418.54

(2). 按坏账计提方法分类披露

适用 不适用

单位：元 币种：人民币

类别	期末余额					期初余额				
	账面余额		坏账准备		账面价值	账面余额		坏账准备		账面价值
	金额	比例 (%)	金额	计提比例 (%)		金额	比例 (%)	金额	计提比例 (%)	
按单项计提坏账准备										
其中：										
按组合计提坏账准备	720,982,418.54	100.00	2,870,425.84	0.40	718,111,992.70	893,188,232.56	100.00	3,199,326.74	0.36	889,988,905.82
其中：										
账龄组合	711,818,922.69	98.73	574,788.66	0.08	711,244,134.03	871,246,825.50	97.54	930,867.20	0.11	870,315,958.30
其他组合	9,163,495.85	1.27	2,295,637.18	25.05	6,867,858.67	21,941,407.06	2.46	2,268,459.54	10.34	19,672,947.52
合计	720,982,418.54	/	2,870,425.84	/	718,111,992.70	893,188,232.56	/	3,199,326.74	/	889,988,905.82

按单项计提坏账准备：

适用 不适用

莱克电气 2019 年年度报告

按组合计提坏账准备:

√适用 □不适用

组合计提项目: 账龄组合

单位: 元 币种: 人民币

名称	期末余额		
	应收账款	坏账准备	计提比例 (%)
6 个月以内	708,814,415.20		
7-12 个月	1,303,751.54	104,300.14	8.00
1-2 年	1,657,354.30	447,485.65	27.00
2-3 年	43,401.65	23,002.87	53.00
3 年以上			
合计	711,818,922.69	574,788.66	

按组合计提坏账的确认标准及说明:

√适用 □不适用

账龄组合系以应收款项的账龄为信用风险特征划分组合。

组合计提项目: 其他组合

单位: 元 币种: 人民币

名称	期末余额		
	应收账款	坏账准备	计提比例 (%)
关联方组合	6,867,858.67		
无法收回组合	2,295,637.18	2,295,637.18	100.00
合计	9,163,495.85	2,295,637.18	

按组合计提坏账的确认标准及说明:

√适用 □不适用

其他组合系以应收款项交易对象为信用风险特征划分组合。本公司将存在较高收回风险的账款列入无法收回组合。

如按预期信用损失一般模型计提坏账准备, 请参照其他应收款披露:

√适用 □不适用

单位: 元 币种: 人民币

坏账准备	第一阶段	第二阶段	第三阶段	合计
	未来 12 个月 预期信用损 失	整个存续期 预期信用损 失 (未发生信用减值)	整个存续期预 期信用损失 (已发生信用减值)	
2019 年 1 月 1 日余额		930,867.20	2,268,459.54	3,199,326.74
2019 年 1 月 1 日余额在本期				
--转入第二阶段				
--转入第三阶段				
--转回第二阶段				
--转回第一阶段				
本期计提		286,735.19	27,177.64	313,912.83



**莱克电气 2019 年年度报告**

本期转回				
本期转销				
本期核销		642,813.73		642,813.73
其他变动				
2019 年 12 月 31 日余额		574,788.66	2,295,637.18	2,870,425.84

**(3). 坏账准备的情况**

适用 不适用

单位：元 币种：人民币

类别	期初余额	本期变动金额				期末余额
		计提	收回或转回	转销或核销	其他变动	
账龄组合	930,867.20	286,735.19		642,813.73		574,788.66
其他组合	2,268,459.54	27,177.64				2,295,637.18
合计	3,199,326.74	313,912.83		642,813.73		2,870,425.84

其中本期坏账准备收回或转回金额重要的：

适用 不适用

**(4). 本期实际核销的应收账款情况**

适用 不适用

单位：元 币种：人民币

项目	核销金额
实际核销的应收账款	642,813.73

其中重要的应收账款核销情况

适用 不适用

**(5). 按欠款方归集的期末余额前五名的应收账款情况**

适用 不适用

本年按欠款方归集的年末余额前五名应收账款汇总金额 368,917,801.83 元，占应收账款年末余额合计数的比例为 51.17%，相应计提的坏账准备年末余额汇总金额 0.00 元。

**(6). 因金融资产转移而终止确认的应收账款**

适用 不适用

**(7). 转移应收账款且继续涉入形成的资产、负债金额**

适用 不适用

其他说明：

适用 不适用

2、其他应收款

项目列示

√适用 □不适用

单位：元 币种：人民币

项目	期末余额	期初余额
应收利息	1,022,849.97	1,535,208.67
应收股利		45,688,587.45
其他应收款	88,187,622.87	162,215,972.95
合计	89,210,472.84	209,439,769.07

其他说明：

□适用 √不适用

应收利息

(1). 应收利息分类

√适用 □不适用

单位：元 币种：人民币

项目	期末余额	期初余额
定期存款	1,022,849.97	1,535,208.67
合计	1,022,849.97	1,535,208.67

(2). 重要逾期利息

□适用 √不适用

(3). 坏账准备计提情况

□适用 √不适用

其他说明：

□适用 √不适用

应收股利

(1). 应收股利

√适用 □不适用

单位：元 币种：人民币

项目(或被投资单位)	期末余额	期初余额
莱克香港		45,688,587.45
合计		45,688,587.45

(2). 重要的账龄超过 1 年的应收股利

□适用 √不适用

(3). 坏账准备计提情况

□适用 √不适用

其他说明：

□适用 √不适用

其他应收款

(1). 按账龄披露

√适用 □不适用

单位：元 币种：人民币

账龄	期末账面余额
1 年以内	
其中：1 年以内分项	
6 个月以内	85,146,986.71
7-12 个月	463,106.71
1 年以内小计	85,610,093.42
1 至 2 年	822,743.35
2 至 3 年	709,702.28
3 年以上	1,181,176.28
合计	88,323,715.33

(2). 按款项性质分类情况

√适用 □不适用

单位：元 币种：人民币

款项性质	期末账面余额	期初账面余额
业务押金及保证金	3,788,535.53	4,364,807.93
备用金	164,226.24	419,266.23
代收代付款	1,370,953.56	1,090,572.93
合并范围内关联方往来	83,000,000.00	156,384,414.00
合计	88,323,715.33	162,259,061.09

(3). 坏账准备计提情况

√适用 □不适用

单位：元 币种：人民币

坏账准备	第一阶段	第二阶段	第三阶段	合计
	未来12个月预期信用损失	整个存续期预期信用损失(未发生信用减值)	整个存续期预期信用损失(已发生信用减值)	
2019年1月1日余额		43,088.14		43,088.14
2019年1月1日余额在本期				
--转入第二阶段				
--转入第三阶段				
--转回第二阶段				
--转回第一阶段				
本期计提		272,026.42	117,135.00	389,161.42
本期转回				
本期转销				
本期核销		296,157.10		296,157.10
其他变动				
2019年12月31日余额		18,957.46	117,135.00	136,092.46

对本期发生损失准备变动的其他应收款账面余额显著变动的情况说明：

适用 不适用

本期坏账准备计提金额以及评估金融工具的信用风险是否显著增加的采用依据:

适用 不适用

**(4). 坏账准备的情况**

适用 不适用

单位: 元 币种: 人民币

类别	期初余额	本期变动金额				期末余额
		计提	收回或转回	转销或核销	其他变动	
账龄组合	43,088.14	272,026.42		296,157.10		18,957.46
其他组合		117,135.00				117,135.00
合计	43,088.14	389,161.42		296,157.10		136,092.46

其中本期坏账准备转回或收回金额重要的:

适用 不适用

**(5). 本期实际核销的其他应收款情况**

适用 不适用

单位: 元 币种: 人民币

项目	核销金额
实际核销的其他应收款	296,157.10

其中重要的其他应收款核销情况:

适用 不适用

其他应收款核销说明:

适用 不适用

**(6). 按欠款方归集的期末余额前五名的其他应收款情况**

适用 不适用

单位: 元 币种: 人民币

单位名称	款项的性质	期末余额	账龄	占其他应收款期末余额合计数的比例(%)	坏账准备期末余额
苏州金莱克家用电器有限公司	关联方往来	48,000,000.00	6个月以内	54.35	
苏州金莱克汽车电机有限公司	关联方往来	35,000,000.00	6个月以内	39.63	
三生(中国)健康产业有限公司	押金	400,000.00	3年以上	0.45	
中国商标专利事务所有限公司江苏分公司	押金	250,000.00	6个月以内	0.28	
青岛卡萨帝智慧生活家电有限公司	押金	200,000.00	7-12个月	0.23	
合计	/	83,850,000.00	/	94.94	

**(7). 涉及政府补助的应收款项**

适用 不适用

(8). 因金融资产转移而终止确认的其他应收款

适用 不适用

(9). 转移其他应收款且继续涉入形成的资产、负债金额

适用 不适用

其他说明:

适用 不适用

3、长期股权投资

适用 不适用

单位: 元 币种: 人民币

项目	期末余额			期初余额		
	账面余额	减值准备	账面价值	账面余额	减值准备	账面价值
对子公司投资	846,059,926.90	115,165,503.77	730,894,423.13	825,605,526.90	91,061,909.27	734,543,617.63
合计	846,059,926.90	115,165,503.77	730,894,423.13	825,605,526.90	91,061,909.27	734,543,617.63

(1). 对子公司投资

适用 不适用

单位: 元 币种: 人民币

被投资单位	期初余额	本期增加	本期减少	期末余额	本期计提减值准备	减值准备期末余额
家用电器	114,448,462.62	4,925,550.00		119,374,012.62		91,061,909.27
精密机械	117,030,684.50	34,478,850.00		151,509,534.50		
汽车电机	84,022,785.28			84,022,785.28		
绿能科技	456,000,000.00			456,000,000.00		
莱克香港	24,103,594.50			24,103,594.50	24,103,594.50	24,103,594.50
碧云泉	5,000,000.00			5,000,000.00		
艾思玛特	5,000,000.00			5,000,000.00		
信息科技	20,000,000.00		20,000,000.00			
雷鹰科技		1,000,000.00		1,000,000.00		
精密模具		50,000.00		50,000.00		
合计	825,605,526.90	40,454,400.00	20,000,000.00	846,059,926.90	24,103,594.50	115,165,503.77

(2). 对联营、合营企业投资

适用 不适用

其他说明:

无

4、营业收入和营业成本

(1). 营业收入和营业成本情况

适用 不适用

莱克电气 2019 年年度报告

单位：元 币种：人民币

项目	本期发生额		上期发生额	
	收入	成本	收入	成本
主营业务	4,248,379,956.55	3,334,574,649.85	4,373,670,067.60	3,489,257,208.90
其他业务	51,771,413.62	44,788,023.34	48,633,643.56	44,563,482.94
合计	4,300,151,370.17	3,379,362,673.19	4,422,303,711.16	3,533,820,691.84

其他说明：

无

## 5、投资收益

√适用 □不适用

单位：元 币种：人民币

项目	本期发生额	上期发生额
成本法核算的长期股权投资收益	59,196,201.00	233,018,337.45
权益法核算的长期股权投资收益		
处置长期股权投资产生的投资收益		
以公允价值计量且其变动计入当期损益的金融资产在持有期间的投资收益		
处置以公允价值计量且其变动计入当期损益的金融资产取得的投资收益		
持有至到期投资在持有期间的投资收益		
处置持有至到期投资取得的投资收益		
可供出售金融资产在持有期间取得的投资收益		
处置可供出售金融资产取得的投资收益		
交易性金融资产在持有期间的投资收益		
其他权益工具投资在持有期间取得的股利收入		
债权投资在持有期间取得的利息收入		
其他债权投资在持有期间取得的利息收入		
处置交易性金融资产取得的投资收益		
处置其他权益工具投资取得的投资收益		
处置债权投资取得的投资收益		
处置其他债权投资取得的投资收益		
理财收益	356,021.92	
合计	59,552,222.92	233,018,337.45

其他说明：

无

## 6、其他

□适用 √不适用

## 十八、补充资料

### 1、当期非经常性损益明细表

√适用 □不适用

莱克电气 2019 年年度报告

单位：元 币种：人民币

项目	金额	说明
非流动资产处置损益	-7,960,193.29	附注七、71、73
越权审批或无正式批准文件的税收返还、减免		
计入当期损益的政府补助（与企业业务密切相关，按照国家统一标准定额或定量享受的政府补助除外）	33,651,366.98	附注七、65、72
计入当期损益的对非金融企业收取的资金占用费		
企业取得子公司、联营企业及合营企业的投资成本小于取得投资时应享有被投资单位可辨认净资产公允价值产生的收益		
非货币性资产交换损益		
委托他人投资或管理资产的损益	356,021.92	附注七、66
因不可抗力因素，如遭受自然灾害而计提的各项资产减值准备		
债务重组损益		
企业重组费用，如安置职工的支出、整合费用等		
交易价格显失公允的交易产生的超过公允价值部分的损益		
同一控制下企业合并产生的子公司期初至合并日的当期净损益		
与公司正常经营业务无关的或有事项产生的损益		
除同公司正常经营业务相关的有效套期保值业务外，持有交易性金融资产、衍生金融资产、交易性金融负债、衍生金融负债产生的公允价值变动损益，以及处置交易性金融资产、衍生金融资产、交易性金融负债、衍生金融负债和其他债权投资取得的投资收益	8,603,055.57	附注七、68
单独进行减值测试的应收款项减值准备转回		
对外委托贷款取得的损益		
采用公允价值模式进行后续计量的投资性房地产公允价值变动产生的损益		
根据税收、会计等法律、法规的要求对当期损益进行一次性调整对当期损益的影响		
受托经营取得的托管费收入		
除上述各项之外的其他营业外收入和支出	366,036.43	附注七、72/73
其他符合非经常性损益定义的损益项目		
所得税影响额	-12,794,480.63	
少数股东权益影响额		
合计	22,221,806.98	

对公司根据《公开发行证券的公司信息披露解释性公告第 1 号——非经常性损益》定义界定的非经常性损益项目，以及把《公开发行证券的公司信息披露解释性公告第 1 号——非经常性损益》中列举的非经常性损益项目界定为经常性损益的项目，应说明原因。

适用 不适用

**2、净资产收益率及每股收益**

适用 不适用

报告期利润	加权平均净资产收益率 (%)	每股收益	
		基本每股收益	稀释每股收益
归属于公司普通股股东的净利润	16.79	1.25	1.25
扣除非经常性损益后归属于公司普通股股东的净利润	16.05	1.20	1.20

**3、境内外会计准则下会计数据差异**

适用 不适用

**4、其他**

适用 不适用



## 第十二节 备查文件目录

备查文件目录	载有公司法定代表人、主管会计工作负责人、会计机构负责人签字并盖章的会计报表；
备查文件目录	载有会计师事务所盖章、注册会计师签名并盖章的审计报告原件；
备查文件目录	报告期内在上海证券交易所网站及中国证监会指定报纸上公开披露的所有公司文件的正本及公告原稿；

董事长：倪祖根

董事会批准报送日期：2020 年 4 月 28 日

### 修订信息

适用 不适用