

福建浔兴拉链科技股份有限公司



2019 年年度报告

二〇二〇年四月二十八日

第一节重要提示、目录和释义

公司董事会、监事会及董事、监事、高级管理人员保证年度报告内容的真实、准确、完整，不存在虚假记载、误导性陈述或重大遗漏，并承担个别和连带的法律责任。

公司负责人张国根、主管会计工作负责人张健群及会计机构负责人(会计主管人员)柯元场声明：保证年度报告中财务报告的真实、准确、完整。

所有董事均已出席了审议本报告的董事会会议。

华兴会计师事务所（特殊普通合伙）为本公司出具了带强调事项段的无保留意见的审计报告，本公司董事会、监事会对相关事项已有详细说明，请投资者注意阅读。

本年度报告涉及未来计划等前瞻性陈述，不构成公司对投资者的实质承诺，投资者及相关人士均应当对此保持足够的风险认识，并且应当理解计划、预测与承诺之间的差异。

公司已在本报告中详细阐述可能存在的相关风险，敬请查阅本报告第四节“经营情况讨论与分析”中“九、公司未来发展的展望”之“（二）公司面临的风险”部分的阐述。

公司计划不派发现金红利，不送红股，不以公积金转增股本。

目录

F 第一节 重要提示、目录和释义	5
第二节 公司简介和主要财务指标.....	9
第三节 公司业务概要	13
第四节 经营情况讨论与分析	29
第五节 重要事项.....	58
第六节 股份变动及股东情况	64
第七节 优先股相关情况.....	64
第八节 可转换公司债券相关情况.....	64
第九节 董事、监事、高级管理人员和员工情况.....	65
第十节 公司治理.....	66
第十一节 公司债券相关情况	74
第十二节 财务报告	80
第十三节 备查文件目录.....	81

释义

释义项	指	释义内容
浔兴股份/公司/本公司/上市公司	指	福建浔兴拉链科技股份有限公司
控股股东/汇泽丰	指	天津汇泽丰企业管理有限责任公司
诚兴发展	指	诚兴发展国际有限公司
浔兴集团	指	福建浔兴集团有限公司
厦门时位	指	厦门时位宏远股权投资管理合伙企业（有限合伙）
上海浔兴	指	上海浔兴拉链制造有限公司
成都浔兴	指	成都浔兴拉链科技有限公司
天津浔兴	指	天津浔兴拉链科技有限公司
东莞浔兴	指	东莞市浔兴拉链科技有限公司
浔兴国际	指	浔兴国际发展有限公司
晋江浔兴	指	福建晋江浔兴拉链科技有限公司
孟加拉浔兴	指	中国浔兴拉链孟加拉有限公司
上海分公司	指	福建浔兴拉链科技股份有限公司上海分公司
深圳价之链	指	深圳价之链跨境电商有限公司
中国证监会	指	中国证券监督管理委员会
深交所	指	深圳证券交易所
《证券法》	指	《中华人民共和国证券法》
《公司法》	指	《中华人民共和国公司法》
元、万元、亿元	指	人民币元、人民币万元、人民币亿元
报告期/本报告期/本期/报告年度	指	2019 年 1 月 1 日至 2019 年 12 月 31 日
股东大会	指	福建浔兴拉链科技股份有限公司股东大会
董事会	指	福建浔兴拉链科技股份有限公司董事会
监事会	指	福建浔兴拉链科技股份有限公司监事会
《公司章程》	指	《福建浔兴拉链科技股份有限公司章程》

第二节 公司简介和主要财务指标

一、公司信息

股票简称	浔兴股份	股票代码	002098
股票上市证券交易所	深圳证券交易所		
公司的中文名称	福建浔兴拉链科技股份有限公司		
公司的中文简称	浔兴股份		
公司的外文名称（如有）	FujianSBSZipperScienceandTechnologyCo.,Ltd		
公司的外文名称缩写（如有）	SBS		
公司的法定代表人	张国根		
注册地址	晋江市深沪乌漏沟东工业区		
注册地址的邮政编码	362246		
办公地址	晋江市深沪乌漏沟东工业区		
办公地址的邮政编码	362246		
公司网址	http://www.sbszipper.com/		
电子信箱	stock@sbszipper.com		

二、联系人和联系方式

	董事会秘书	证券事务代表
姓名	谢静波	林奕腾
联系地址	晋江市深沪乌漏沟东工业区	晋江市深沪乌漏沟东工业区
电话	0595-88290153	0595-88298019
传真	0595-88282502	0595-88282502
电子信箱	stock@sbszipper.com	stock@sbszipper.com

三、信息披露及备置地点

公司选定的信息披露媒体的名称	《证券时报》
登载年度报告的中国证监会指定网站的网址	http://www.cninfo.com.cn/
公司年度报告备置地点	公司证券部

四、注册变更情况

组织机构代码	91350000611534757C
公司上市以来主营业务的变化情况（如有）	报告期内无变更
历次控股股东的变更情况（如有）	报告期内无变更

五、其他有关资料

公司聘请的会计师事务所

会计师事务所名称	华兴会计师事务所（特殊普通合伙）
会计师事务所办公地址	福建省福州市湖东路 152 号中山大厦 B 座 7-9 层
签字会计师姓名	林希敏、林文锋

公司聘请的报告期内履行持续督导职责的保荐机构

适用 不适用

公司聘请的报告期内履行持续督导职责的财务顾问

适用 不适用

六、主要会计数据和财务指标

公司是否需追溯调整或重述以前年度会计数据

是 否

	2019 年	2018 年	本年比上年增减	2017 年
营业收入（元）	1,919,149,402.77	2,272,495,886.73	-15.55%	1,859,901,688.90
归属于上市公司股东的净利润（元）	54,500,755.40	-649,729,150.70	108.39%	118,993,445.82
归属于上市公司股东的扣除非经常性损益的净利润（元）	50,590,188.55	-752,967,538.98	106.72%	119,644,601.66
经营活动产生的现金流量净额（元）	291,577,722.91	390,427,890.76	-25.32%	102,887,009.35
基本每股收益（元/股）	0.1522	-1.81	108.29%	0.33
稀释每股收益（元/股）	0.1522	-1.81	108.29%	0.33
加权平均净资产收益率	9.26%	-72.95%	82.21%	10.15%
	2019 年末	2018 年末	本年末比上年末增减	2017 年末
总资产（元）	2,043,682,156.62	2,142,044,125.10	-4.59%	3,179,150,037.11
归属于上市公司股东的净资产（元）	618,242,238.76	561,423,672.62	10.12%	1,219,043,386.29

七、境内外会计准则下会计数据差异

1、同时按照国际会计准则与按照中国会计准则披露的财务报告中净利润和净资产差异情况

适用 不适用

公司报告期不存在按照国际会计准则与按照中国会计准则披露的财务报告中净利润和净资产差异情况。

2、同时按照境外会计准则与按照中国会计准则披露的财务报告中净利润和净资产差异情况

适用 不适用

公司报告期不存在按照境外会计准则与按照中国会计准则披露的财务报告中净利润和净资产差异情况。

八、分季度主要财务指标

单位：元

	第一季度	第二季度	第三季度	第四季度
营业收入	357,378,403.42	529,905,276.28	462,707,008.38	569,158,714.69
归属于上市公司股东的净利润	-6,220,635.52	51,361,137.48	21,375,620.91	-12,015,367.47
归属于上市公司股东的扣除非经常性损益的净利润	-7,437,055.74	51,054,999.03	16,379,192.14	-10,716,033.96
经营活动产生的现金流量净额	30,982,451.11	21,260,002.51	128,304,647.34	111,030,621.95

上述财务指标或其加总数是否与公司已披露季度报告、半年度报告相关财务指标存在重大差异

是 否

九、非经常性损益项目及金额

适用 不适用

单位：元

项目	2019 年金额	2018 年金额	2017 年金额	说明
非流动资产处置损益（包括已计提资产减值准备的冲销部分）	-6,233,871.91	-3,640,933.67	-7,010,284.74	固定资产报废
计入当期损益的政府补助（与企业业务密切相关，按照国家统一标准定额或定量享受的政府补助除外）	18,375,890.48	7,165,036.55	5,323,265.94	取得各类政府补助
计入当期损益的对非金融企业收取的资金占用费		613,953.23		
委托他人投资或管理资产的损益	3,420,353.82	690,389.57	153,052.54	理财产品收益
与公司正常经营业务无关的或有事项产生的损益	-10,604,809.32			合同违约金
单独进行减值测试的应收款项、合同资产			1,976,315.91	

减值准备转回				
除上述各项之外的其他营业外收入和支出	1,114,757.97	-197,179.89	-525,960.96	
业绩承诺补偿对价的公允价值变动损益		100,000,000.00		
减：所得税影响额	852,667.10	836,631.40	-104,280.27	
少数股东权益影响额（税后）	1,309,087.09	556,246.11	671,824.80	
合计	3,910,566.85	103,238,388.28	-651,155.84	--

对公司根据《公开发行证券的公司信息披露解释性公告第 1 号——非经常性损益》定义界定的非经常性损益项目，以及把《公开发行证券的公司信息披露解释性公告第 1 号——非经常性损益》中列举的非经常性损益项目界定为经常性损益的项目，应说明原因

适用 不适用

公司报告期不存在将根据《公开发行证券的公司信息披露解释性公告第 1 号——非经常性损益》定义、列举的非经常性损益项目界定为经常性损益的项目的情形。

第三节公司业务概要

一、报告期内公司从事的主要业务

公司需遵守《深圳证券交易所行业信息披露指引第 8 号——上市公司从事零售相关业务》的披露要求

（一）拉链业务

公司专业从事拉链、精密模具、金属和塑料冲压铸件的研发、生产和销售；主营金属、尼龙、塑钢三大系列的各种码装和成品拉链，各种规格型号的拉头和拉链配件等产品。公司条装拉链主要采取订单式生产模式，公司根据客户订单进行打样，经客户确认后安排生产；码装拉链的生产主要依据年初制定的生产计划进行，且每季度根据市场情况进行调节；纽扣主要采用外购方式，公司负责一部分模具的设计和质量管理。一般情况下，公司会根据市场预测、生产能力和库存状况生产少量常规产品作为库存，以提高交货速度，并充分发挥生产能力，提高设备利用率。公司产品以中高档拉链为主，主要销售对象为服装、箱包、体育用品生产商等企业。产品通过直销模式和经销商模式销售给全球服装、箱包等终端客户。

报告期，公司主要业务及其经营模式均未发生变化。

行业发展状况

拉链行业在整体上属于劳动密集型行业，进入门槛不高，市场集中度较低。中国多层级的内需市场和全球服装箱包制造基地的格局，使我国存在数量众多的服装箱包加工厂，且分散于全国各个角落，其中大部分工厂在选择拉链供应商时比较关注就近服务与价格因素，从而为数量众多的中小型拉链企业提供了一定的生存空间。

近年来，随着消费升级和市场竞争的加剧，服装箱包等下游产业的整合力度加大，带动了拉链行业开始向资金密集型、技术密集型和劳动密集型过渡。目前，我国已经形成了一些以拉链生产、销售为主的产业集群基地，主要集中在东南沿海地区的广东、江苏、福建、浙江和上海。

拉链市场应用范围广阔，市场空间巨大，但高端市场主要被日本YKK公司、瑞士RIRI集团所占据，国内仅有少数企业能够参与中高端市场的国际竞争，而前者凭借品牌、研发及技术实力在高档产品领域具有明显优势。近年来，我国拉链产品正从低端向中、高端发展，以公司为代表的创新型企业不断提升制造技术和产品研发能力，初步具备了与国际拉链巨头竞争的能力。

行业地位

公司作为国内拉链行业的龙头企业，是全国五金制品标准化技术委员会拉链分技术委员会秘书处承担单位；是中国拉链国家标准及行业标准制定的组长单位；是国家级高新技术企业、首批国家知识产权示范单位、国家认定的企业技术中心、国家级企业专利工作交流站、全国知识产权示范创建单位，建有国家级实验室、博士后工作站、拉链学院等多级机构。公司拥有福建、上海、天津、成都、东莞五大生产基地，是国内规模最大、品种最多、规格最齐全的拉链制造企业；“SBS”品牌在业内享有盛誉，公司产品远销欧美、中东、非洲、东南亚的70多个国家和地区，与众多国内外知名品牌建立了长期稳定的合作关系。

（二）跨境电商出口业务

公司控股子公司价之链，是一家以“品牌电商+电商软件+电商社区”为主营业务的跨境出口电商企业。一方面，价之链通过 Amazon 等平台运营自有品牌产品，通过精品化、品牌化的产品运营路线，将产品销售到美国、欧洲、日本等地区；另一方面，价之链向全球的电商卖家销售Amztracker、全球交易助手等多款电商营销服务及管理软件，为其他电商卖家提供选品、数据分析、搜索优化、推广营销、店铺运营管理等全方位、一站式的服务，价之链累计服务全球100多个国家近5 万付费电商店铺以及 10 万以上免费商户；同时，价之链利用vipon.com、百佬汇在线(blhpro.com)以及线下社区，将自身跨境电商运营经验和全流程软件服务推向全球电商卖家，形成一个拥有广泛用户基础的跨境电商服务平台。价之链由单一的电商企业逐步转变为集品牌电商、电商软件、电商社区为一体，线上线下互动的跨境出口电商综合服务商。

报告期，公司主要业务及其经营模式均未发生变化。

行业发展状况

随着全球互联网行业高速发展、跨境电商体系逐步完善，特别是中国政府的政策支持，制约跨境电商发展的物流、支付、通关问题相继得到妥善解决，跨境电商的网购体验效果显著增强，仍然处于持续增长的发展态势，成为传统贸易转型升级的重要推动力量。

在经济全球化以及电子商务快速发展的大趋势下，全球市场的跨境网购需求在不断释放，随着云计算、大数据、人工智能等新兴数字技术广泛运用于跨境贸易服务、生产、物流和支付环节，将大幅提升跨境电商行业效率，国内跨境电商行业有望迎来新的发展契机。2020年进出口交易额有望达到2800亿元，到2025年或将4880亿元。

行业地位

公司控股子公司价之链是一家以“品牌电商+电商软件+电商社区”为主营业务的出口跨境电商零售企业，公司业务分为品牌电商业务和电商软件及社区服务两大部分。

1、品牌电商业务

价之链通过Amazon等平台运营自有品牌产品，通过精品化、品牌化的产品运营路线，将产品销售到美国、欧洲、日本等地区。目前，跨境出口电商市场尚未形成细分行业的龙头企业，行业集中度较低，企业平均规模偏小。虽然跨境出口电商行业格局尚未成型，但国内已逐渐形成了一批具备较强实力的品牌电商企业，为价之链目前在国内的主要竞争对手，主要包括环球易购、通拓科技、安克创新、傲基电商、有棵树、赛维电商等。

2、电商软件及社区服务业务

价之链线下组织电商行业论坛、交流沙龙，线上研发及收购多款电商服务软件，并通过线上社区vipon.com等为跨境电商企业提供选品、数据分析、搜索优化、推广营销、运营管理等方面的服务，能有效的帮助广大卖家降低运营成本，提升经营业绩。公司已经建立了相对完善的跨境出口电商综合服务体系，在国内同行业中独树一帜。

二、主要资产重大变化情况

1、主要资产重大变化情况

主要资产	重大变化说明
------	--------

2、主要境外资产情况

适用 不适用

三、核心竞争力分析

（一）拉链业务

经过二十多年的发展，公司业已成为国内拉链行业的龙头企业，在技术、品牌、产品设计、营销网络、产业链集成和管理团队等方面形成了较强的综合竞争优势。具体体现在：

1、技术优势

公司拥有近二十多年的拉链制造历史，具有领先的研发创新能力和丰富的技术经验积累。公司是国家级高新技术企业、首批国家知识产权示范单位、国家认定的企业技术中心、国家级企业专利工作交流站、全国知识产权示范创建单位、福建省创新型企业，建有国家级实验室、博士后工作站、拉链学院等多级机

构，是中国拉链国家标准和行业标准的秘书处承担单位。

截止本报告期末，公司拥有拉链相关发明、实用新型、外观设计专利共计700多项，是国内技术研发积淀最雄厚的拉链制造企业之一，这标志着公司初步建立起了与跨国拉链企业YKK相抗衡的自主知识产权体系。

2、品牌优势

公司商标“SBS”在2002年已成为我国拉链行业首个被国家工商总局授予的中国驰名商标，在业界享有盛誉。公司持续通过中国男子篮球职业联赛（CBA）、时尚发布会、传媒广告等多种媒介和手段立体化营造品牌优势。通过技术和品牌的提升，不断传播公司产品质量和品牌的美誉度，用高品质产品赢得客户，用服务和信誉汇聚品牌力量，不断提升产品结构和客户档次，提高品牌资源的创利功能，进一步提升品牌的附加值。

3、产品设计优势

为稳固产品设计优势，公司设有专门的产品设计部门，与国内外多所院校、机构深度合作，紧贴客户需求，结合经典与时尚，提供专业的一体化产品设计方案，定期举办新品推介会和发布会，每年推出数百款风格各异的系列设计产品供客户选择，引领拉链流行潮流。

4、营销网络优势

公司在国内主要省市均设有销售办事处或代理商，同时拥有福建、上海、天津、成都、东莞五大生产基地，为客户就近提供快捷便利的供货服务；在纺织服装集中区的欧美、拉美、西亚、东南亚多个国家、地区设有直销和代理机构，初步建成“全国布局，全球渗透”的营销网络。目前，公司产品远销欧美、中东、非洲、东南亚的70多个国家和地区，与众多国内外知名品牌建立了长期稳定的合作关系。

5、产业集成优势

公司是国内最大的拉链生产企业，生产工序全流程配备，拥有从模具、拉头、单丝、码装、条装等完整的产业链生产线，机械化程度高，具备柔性化生产基础。公司拥有拉链相关的产品设计、开发、制造、仓储等完善的生产经营体系和工艺装备，并通过陆续引进和改造技术装备及生产线优化生产效率，产品品类品种齐全，还可提供拉头、布带、码装等半成品，产销量长期稳居国内第一。

6、管理团队优势

公司拥有一支务实高效、忠诚敬业的管理和技术团队，团队成员拥有丰富的管理经验和长期的技术积淀，具备“爱拼 敢赢”的优秀品质。多年来，公司管理团队与客户、员工一起成长，是公司长期可持续发展的有力保障。

（二）跨境电商出口业务

控股子公司深圳价之链是一家以“品牌电商+电商软件+电商社区”为主营业务的跨境出口电商企业，其核心优势在于细分领域的行业经验；品牌营销的软件技术及大数据分析积累、拥有一支高素质、深厚专业背景、丰富市场经验的管理团队。

具体体现在：

1、“品牌电商+电商软件+电商社区”的协同发展优势

价之链长期专注B2C跨境出口业务，是业内少有的覆盖品牌运营和软件服务的综合性跨境电商企业。“品牌电商+电商软件+电商社区”三位一体的业务模式具有协同发展优势，价之链品牌电商可以为电商软件和社区服务业务提供经验和行业洞察力，提升用户体验；电商软件和社区服务不仅能提升品牌电商的运营效率，聚集行业资源，也将成为标的公司新的利润增长点，三大业务互相促进，能有效提升价之链的持久竞争力。

2、精品化、品牌化的产品运营优势

价之链拥有多年的亚马逊平台运营经验，产品主要通过亚马逊平台销往美国、欧洲、日本等地。凭借产品实用性、安全性、创新性、可靠性优势获得电商消费者青睐。近年来，价之链获得亚马逊等主流平台“亚太销售铜奖”、“全国交易标兵”、“Top Holiday Seller”等标杆性大奖。价之链自有品牌产品知名度呈快速上升趋势，部分产品成为欧美主要发达国家有一定影响力的线上品牌。

价之链在长期产品运营过程中，逐渐形成了精品化、品牌化的产品经营路线，目前所有产品均为自有品牌，通过对消费者需求的分析和平台销售数据挖掘，打造了标准化、软件化、可复制的选品流程，通过精选产品，提高单品的销量和平台排名、知名度，降低运营和管理成本的同时，提高品牌溢价。

3、先进的IT管理系统，大幅提升了经营效率

2014年8月，价之链成功上线基于HANA内存数据库的SAP ERP ECC6.0，HANA在运行速度、大数据挖掘和商务智能方面具有显著优势。强大的IT系统，提升了公司的运营效率、运营能力，降低了运营成本。目前价之链在全球顶尖的SAP HANA数据库基础上再造的销售预测模型，将帮助公司进一步提升运算效率和精确度，库存和资金使用效率也将进一步提升，从而推动利润率上升。SAP HANA数据库提供了强大的可扩展性，能够支撑价之链业务规模的几何级增长。

4、领先的电商软件及电商社区服务优势

价之链为中小卖家提供选品、数据分析、搜索优化、推广营销、店铺运营管理等全方位、一站式的店铺管理和运营服务，服务的客户群体数量处于同类领先水平。

Amztracker软件为业内领先的亚马逊平台关键词追踪、排名查询、销量查询及营销推广软件，客户包括国内外众多知名品牌、大型跨境电商企业及广大中小卖家。价之链通过对Amztracker软件的持续开发和整合，扩展分析营销、二次营销、邮件营销、销售管理等功能，不断提升注册用户数量。2011年研发完成的全球交易助手，具有产品管理、订单管理、跨平台互通等功能，当前注册用户达到10万人。适用于aliexpress、eBay、wish、敦煌网等跨境电商平台。公司多款软件功能相互补充，注册用户不断增长，有力的推动了电商服务业务的发展。

原AMZTracker旗下的微胖社区(vipon.com)实现了独立运营，目前注册的全球用户数达到30万人(除中国客户),并从单一的工具类软件产品裂变成工具类软件+互联网平台的复合商业模式。此外，价之链通过领导设立百佬汇跨境电商联盟、千人峰会、会员俱乐部等组织，加强行业交流，并集合卖家优势，整合流量、物流、支付、营销等服务资源，获取优质资源进一步降低运营成本，同时，借助这些活动，推广公司电商服务软件，提升软件曝光率与转化率，提升专业运营能力。

5、团队优势

价之链自2009年起从事跨境电商业务，是国内较早的公司之一，通过多年发展，积累了一支高素质、专业背景深厚、市场经验丰富的经营管理团队，对行业、技术、市场需求的发展有前瞻性的把握。价之链一直将人力资源作为核心资源进行储备和发展，充分发挥人才优势。价之链领先的团队优势，为其业务持续发展奠定了坚实基础。

第四节经营情况讨论与分析

一、概述

2019年，受贸易保护主义、地缘政治风险加大等因素影响，全球经济增速放缓，中美贸易摩擦加剧，国内经济总体平稳，但下行的压力加大。面对错综复杂的内外部环境，公司积极应对，全体员工同舟共济、群策群力、各尽其责，稳步实施董事会各项决策。

报告期内，公司实现营业收入19.19亿元，同比下降15.55%；实现利润总额2,433.63万元，同比上升103.55%；实现归属于母公司所有者的净利润5,450.08万元，同比上升108.39%。公司本期利润主要来源于拉链业务。

1、拉链业务

面对纷繁复杂的经济形势和激烈的行业竞争，拉链经营团队借改革促发展、向管理要效益，通过优化客户结构、深耕大客户、稳固产品设计优势、提升自动化水平、推行精益制造、严控成本、加速周转等多项举措，实现了良好的经营业绩，较好地完成了年初制定的经营目标。报告期内，拉链业务实现营业收入14.45亿元，营业利润10,337.06万元，净利润9,257.91万元。

2、跨境电商业务

报告期内，公司董事会督促深圳价之链跨境电商有限公司（以下简称价之链）精细化运营，优化内部管理，减少内控缺陷，加强成本和费用管控，提升经营效率；但在造成2018年度业绩亏损的不利因素持续影响下，价之链业绩持续亏损。报告期，价之链实现销售收入4.74亿元，同比下降38.88%；净利润亏损5,858.20万元。

公司需遵守《深圳证券交易所行业信息披露指引第8号——上市公司从事零售相关业务》的披露要求

价之链是一家以“品牌电商+电商软件+电商社区”为主营业务的跨境出口电商企业。

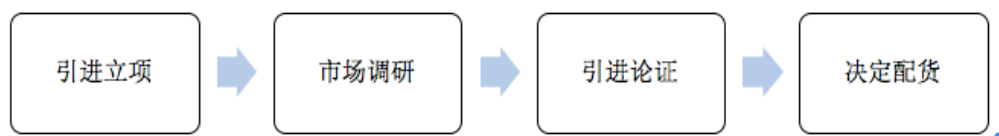
价之链通过Amazon等平台运营自有品牌产品，通过精品化、品牌化的产品运营路线，将产品销售到美国、欧洲、日本等地区，产品主要涵盖3C电子产品、家居生活用品、汽车周边产品及其他产品等多个领域。

价之链电商贸易主要流程如下：



(1) 产品开发模式

价之链设有产品项目小组，通过产品与销售的结合，独立自主完成产品的引进工作，引进方式主要为OEM或ODM。价之链对以产品项目小组模式为主体的产品开发流程制定了科学规范的产品引进流程及评审机制。价之链项目研发均经过详细的立项流程，通过需求调研、总体方案、具体方案三个阶段的项目方可进入产品引进项目实施流程，项目实施过程中，由产品经理、销售人员、营销人员、设计人员相互配合，并经过深入的市场调研及产品调研后确定市场需求的产品。价之链具体产品引进流程如下所示：

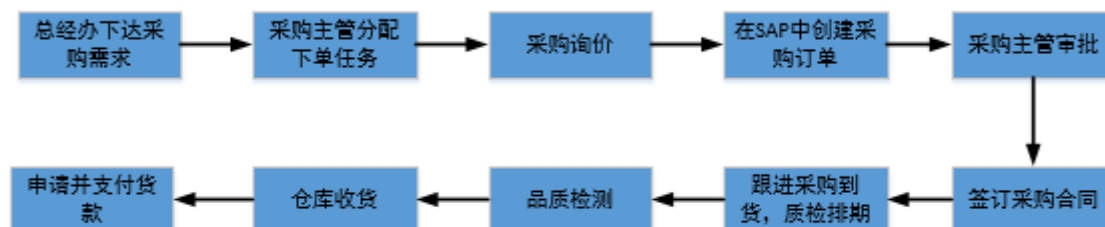


(2) 采购模式

价之链设有供应链采购部，主要负责在销商品、包装材料的采购、采购货款的支付、供应商关系的维护，保证价之链采购产品按时顺利的完成。价之链采购呈现小批量多批次的特点，根据市场情况提前备货。

价之链通过大数据收集海量信息进行数据挖掘，发掘畅销产品。基于SAP HANA系统，价之链建立动态自修复销售预测模型和库存调配模型，不断提升库存周转效率。价之链主要采购商品为电子产品，采购模式主要分为计划性采购、新产品采购和零星采购。其中计划性采购主要是针对平台热卖品，采购部根据产品历史销售情况、用户点击量进行采购需求分析和备货；新产品采购由大数据精准定位选品，新产品部门对新产品进行调研，并由供应商配合进行产品的优化定制；零星采购则在用户下达销售订单后，向供应商针对性采购。

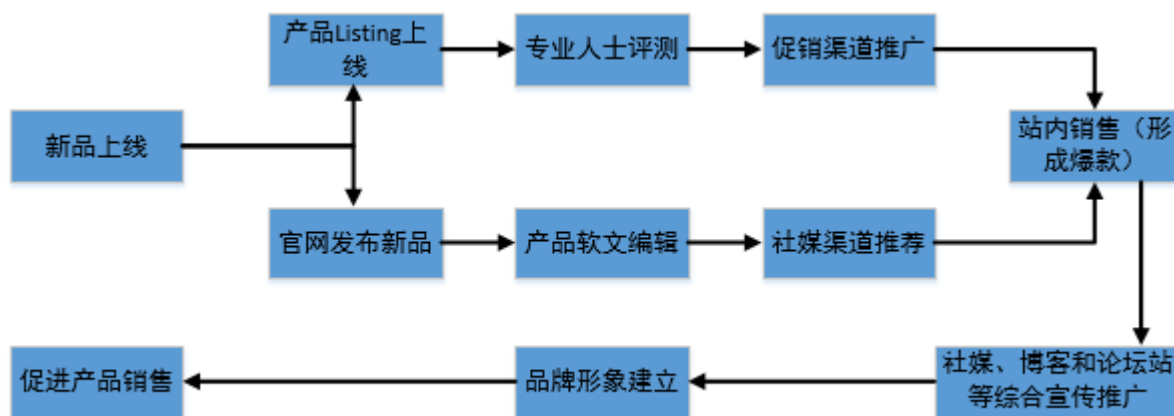
价之链采购流程如下：



(3) 销售模式

①品牌推广

依托产品，价之链以产品为品牌推广的载体，在Amazon站内和其他站外渠道综合进行品牌宣传推广。



②推广渠道

站内品牌推广：站内以品类规划、产品排名、产品售后和其他站内活动展示等形式为主，产品销售结果导向，价之链通过优质产品来培养品牌忠诚用户。

品牌官网运营：官网作为站外品牌营销推广重要的载体，直接关系到品牌形象的建立，同时官网还承担着其他复合性的职能，例如新品发布、产品部件升级、产品售后服务和官方社媒资讯发布等。因此品牌官网的运营对于品牌推广工作意义重大。

官方社媒运营：国外主流社交平台上品牌官方账号的运营，代表性的主要有Facebook、youtube、和twitter等国外主流社交平台，能较好的宣传品牌和产品，与用户形成互动，对提升品牌知名度和增加品牌用户粘性有较大帮助。

官方博客运营：以产品、科技发展或热门话题为切入点，通过博客类形式的软文推广，广泛宣传产品卖点，从而实现品牌营销推广的目的。

论坛站运营：论坛站用户体量大，活跃程度高，运营好官方论坛站账号并积极参与论坛讨论话题，可以极大的增强品牌本身的话题性，从而提高品牌知名度。

促销网站：以优势产品切入国外主流促销网站，发布品牌产品促销活动，短时间内获取大量成交数据和用户流量，一方面极大的促进站内帖子的销售转化和排名提升，另一方面让产品和品牌触达更多的用户

群体，逐步植入品牌概念。

站外SEO：除上述主要渠道运营推广以外，品牌营销体系还包含很多形式，这些所有的渠道运营后都会直接影响到品牌的站外SEO，表现为品牌的google搜索排名靠前，品牌官网用户沉淀、粘性用户增加和站内品牌搜索量增加等多方面。

③SAP精准化营销

为降低成本和平台费用，价之链通过SAP系统做整体的大数据分析。在采购端和供应链端，价之链通过系统数据（后台数据纪录了所有的销售和售后情况）和官方长期合作关系提供的数据，建立销售预测模型，提高更多产品的库存转化率，并对市场前景进行判断，以此做到对产品的预判。

④营销方式

价之链对产品清单的描述突出符合买家需要的特点。通过邮件、平台、SNS社交网站等方式进行推送，提高价之链产品转化率与重复购买率。同时，为提高产品的曝光率，价之链采用刊登的方式进行账号的差异化营销，从不同的维度深度挖掘顾客需求。

⑤结算模式

价之链通过在Amazon、eBay、aliexpress等第三方电商平台注册的卖方账号（网店）向境外消费者售卖商品，价之链与平台采用平台代理销售模式，双方的收益分成则是平台根据销售情况扣除佣金及相关平台费用，双方的合作期限则是店铺的存续运营期间，即不存在续约风险，以下为为具体的款项收取及结算方式：

平台	结算方式及转入对公账户的流程	手续费
Amazon	买家将货款支付给亚马逊平台，亚马逊每14天向公司网店所关联的第三方支付平台（以下简称“支付平台”）账号结算一次；公司亦每14天从支付平台账号提取一次到其绑定的共同梦想(HK)银行账户。	Amazon根据平台规则收取平台使用费、交易手续费、运费等，在结算时直接扣除
eBay	买家将货款支付给公司网店关联的paypal账号，不同账号会冻结5%-8%的保证金，冻结期为45天-60天；公司eBay网店的paypal账号分为两类，一类直接绑定了共同梦想(HK)的银行账户（以下简称“A类paypal”），公司直接将未冻结的资金提取到银行账户；一类未绑定银行账户（以下简称“B类paypal”），公司会通过大额转账的方式将B类paypal账号中的资金转到A类paypal账号中，再提取到绑定的共同梦想(HK)银行账户。	eBay根据平台规则收取店租费、刊登费、成交费等，在固定的paypal账号中支付
aliexpress	买家将货款支付给aliexpress平台，aliexpress在交易结束后向公司网店关联的国际支付宝账号结算；aliexpress付款后，公司直接从aliexpress网店关联的国际支付宝账号将资金提取到共同梦想(HK)银行账户。	aliexpress按一定比例收取手续费，在结算时直接扣除

价之链海外销售收入转入国内的结汇流程为：价之链与共同梦想（HK）签订出口销售合同，共同梦想（HK）支付货款（外币）至国家外汇管理系统监管的深圳价之链银行账户，深圳价之链提交购销及报关资料后进行结汇，再将款项（人民币）转入公司一般账户，公司前述业务的外汇结汇不存在政策障碍。

与公司存在业务关系的第三方支付平台的基本情况如下：

平台	收款账户情况	转入公司银行账户的周期和频率	第三方支付平台
Amazon	全部通过支付平台账号 Currencies Direct/World First账号（以公司名义各注册的1个账号）进行收款，而该账号均绑定共	Amazon 每14天结算一次至支付网店关联的平台账户后，公司即将该账户余额从	Currencies Direct; World Frist

	同梦想 (HK) 的银行账户。	支付平台账号提取到其绑定的共同梦想 (HK) 银行账户。	
eBay	买家将货款支付给公司网店关联的paypal账号，不同账号会冻结5%-8%的保证金，冻结期为45天60天；公司eBay网店的paypal账号分为两类，一类直接绑定了共同梦想(HK)的银行账户（以下简称“A类paypal”），公司直接将未冻结的资金提取到银行账户；一类未绑定银行账户（以下简称“B类paypal”），公司会通过大额转账的方式将B类paypal账号中的资金转到A类paypal账号中，再提取到绑定的共同梦想(HK)银行账户。	PayPal每半月转入公司账户一次	paypal
aliexpress	买家将货款支付给 aliexpress 平台，aliexpress在交易结束后向公司网店关联的国际支付宝账号结算；aliexpress付款后，公司直接从aliexpress网店关联的国际支付宝账号将资金提取到共同梦想(HK)银行账户。	速卖通三个月转入公司账户一次	国际支付宝

客户在线下单后，直接付费到亚马逊等电商平台账户，扣除相关费用后再转入价之链的第三方支付平台账号，最终转入价之链银行账户。目前价之链主要通过共同梦想公司 (HK) 进行收款，将共同梦想 (HK) 汇丰银行账户于第三方支付平台绑定，具有唯一性。

(4) 物流模式

价之链主要使用亚马逊平台提供的仓储和运输服务：首先，价之链将商品通过一般贸易出口报关后，由指定物流服务商通过海运或空运运输到亚马逊海外仓库 (FBA)；客户在亚马逊平台下达订单支付后，由亚马逊仓储中心负责取件派送到终端客户，一般2-5天可以完成派送。这种物流模式能够维持较低运输成本的同时，通过比国内直发更快的派送，实现客户满意度的提升

二、主营业务分析

1、概述

参见“经营情况讨论与分析”中的“一、概述”相关内容。

2、收入与成本

(1) 营业收入构成

单位：元

	2019 年		2018 年		同比增减
	金额	占营业收入比重	金额	占营业收入比重	
营业收入合计	1,919,149,402.77	100%	2,272,495,886.73	100%	-15.55%
分行业					

拉链业务	1,445,362,118.88	75.31%	1,497,349,959.08	65.89%	-3.47%
跨境电商业务	473,787,283.89	24.69%	775,145,927.65	34.11%	-38.88%
分产品					
条装拉链	938,831,959.13	48.92%	999,255,116.48	43.97%	-6.05%
码装拉链	242,475,433.68	12.63%	246,867,609.65	10.86%	-1.78%
拉头	200,080,427.25	10.43%	203,522,921.40	8.96%	-1.69%
纽扣	30,830,549.42	1.61%	24,147,803.83	1.06%	27.67%
其他（拉链业务）	33,143,749.40	1.73%	23,556,507.72	1.04%	40.70%
电商产品	473,787,283.89	24.69%	775,145,927.65	34.11%	-38.88%
分地区					
来自本国交易收入	1,184,478,305.36	61.72%	1,235,359,296.68	54.36%	-4.12%
来自于其他国家（地区）交易收入总额	734,671,097.41	38.28%	1,037,136,590.05	45.64%	-29.16%

（2）占公司营业收入或营业利润 10%以上的行业、产品或地区情况

√ 适用 □ 不适用

单位：元

	营业收入	营业成本	毛利率	营业收入比上年同期增减	营业成本比上年同期增减	毛利率比上年同期增减
分行业						
拉链业务	1,445,362,118.88	963,092,363.28	33.37%	-3.47%	-7.61%	2.99%
跨境电商业务	473,787,283.89	238,263,657.44	49.71%	-38.88%	-43.39%	4.01%
分产品						
条装拉链	938,831,959.13	605,833,318.69	35.47%	-6.05%	-10.38%	3.12%
码装拉链	242,475,433.68	182,877,399.84	24.58%	-1.78%	-3.45%	1.31%
拉头	200,080,427.25	130,255,680.34	34.90%	-1.69%	-10.65%	6.53%
纽扣	30,830,549.42	24,326,641.80	21.10%	27.67%	28.08%	-0.25%
其他（拉链业务）	33,143,749.40	19,799,322.61	40.26%	40.70%	62.17%	-7.91%
电商产品	473,787,283.89	238,263,657.44	49.71%	-38.88%	-43.39%	4.01%
分地区						
来自本国交易收入	1,184,478,305.36	813,017,258.36	31.36%	-4.12%	-6.33%	1.62%
来自于其他国家（地区）交易收入总额	734,671,097.41	388,338,762.36	47.14%	-29.16%	-34.78%	4.55%

公司主营业务数据统计口径在报告期发生调整的情况下，公司最近 1 年按报告期末口径调整后的主营业务数据

适用 不适用

(3) 公司实物销售收入是否大于劳务收入

是 否

行业分类	项目	单位	2019 年	2018 年	同比增减
条装拉链	销售量	万条	137,400	146,210	-6.03%
	生产量	万条	137,100	151,000	-9.21%
	库存量	万条	3,000	3,300	-9.09%
码装拉链	销售量	万码	46,250	47,200	-2.01%
	生产量	万码	86,000	91,050	-5.55%
	库存量	万码	3,620	4,020	-9.95%
拉头	销售量	吨	4,100	4,200	-2.38%
	生产量	吨	6,980	7,350	-5.03%
	库存量	吨	950	1,050	-9.52%
电子产品等	销售量	万个、万台、万件	169.4	273.22	-38.00%
	生产量	万个、万台、万件	0	0	0.00%
	库存量	万个、万台、万件	449.19	996.78	-54.91%

相关数据同比发生变动 30% 以上的原因说明

适用 不适用

报告期内，公司控股子公司价之链经营的主要策略由抓销售改为抓利润，在销售定价方面加以毛利率的限制，因此收入有所减少。

(4) 公司已签订的重大销售合同截至本报告期的履行情况

适用 不适用

(5) 营业成本构成

行业和产品分类

单位：元

行业分类	项目	2019 年		2018 年		同比增减
		金额	占营业成本比重	金额	占营业成本比重	
其他制造业	原材料、人工、制造费用	963,092,363.28	80.17%	1,042,409,885.23	71.24%	-7.61%
跨境零售业	营业成本	238,263,657.44	19.83%	420,916,150.12	28.76%	-43.39%
合计		1,201,356,020.72	100.00%	1,463,326,035.35	100.00%	-17.90%

单位：元

产品分类	项目	2019 年		2018 年		同比增减
		金额	占营业成本比重	金额	占营业成本比重	
条装拉链	原材料、人工、制造费用	605,833,318.69	50.43%	676,001,876.13	46.20%	-10.38%
码装拉链	原材料、人工、制造费用	182,877,399.84	15.22%	189,421,058.69	12.94%	-3.45%
拉头	原材料、人工、制造费用	130,255,680.34	10.84%	145,785,384.99	9.96%	-10.65%
纽扣	原材料、人工、制造费用	24,326,641.80	2.02%	18,992,858.93	1.30%	28.08%
其他（拉链业务）	原材料、人工、制造费用	19,799,322.61	1.65%	12,208,706.49	0.83%	62.17%
电商产品	营业成本	238,263,657.44	19.83%	420,916,150.12	28.76%	-43.39%
合计		1,201,356,020.72	100.00%	1,463,326,035.35	100.00%	-17.90%

说明

(6) 报告期内合并范围是否发生变动 是 否**(7) 公司报告期内业务、产品或服务发生重大变化或调整有关情况** 适用 不适用**(8) 主要销售客户和主要供应商情况**

公司主要销售客户情况

前五名客户合计销售金额（元）	75,663,841.72
前五名客户合计销售金额占年度销售总额比例	3.94%
前五名客户销售额中关联方销售额占年度销售总额比例	0.00%

公司前 5 大客户资料

序号	客户名称	销售额（元）	占年度销售总额比例
1	第一名	22,824,546.23	1.19%
2	第二名	15,239,658.99	0.79%
3	第三名	13,369,756.91	0.70%
4	第四名	13,116,676.42	0.68%
5	第五名	11,113,203.17	0.58%

合计	--	75,663,841.72	3.94%
----	----	---------------	-------

主要客户其他情况说明

适用 不适用

公司主要供应商情况

前五名供应商合计采购金额（元）	173,027,926.50
前五名供应商合计采购金额占年度采购总额比例	19.79%
前五名供应商采购额中关联方采购额占年度采购总额比例	0.00%

公司前 5 名供应商资料

序号	供应商名称	采购额（元）	占年度采购总额比例
1	第一名	61,552,550.12	7.04%
2	第二名	43,570,884.87	4.98%
3	第三名	32,633,973.26	3.73%
4	第四名	17,700,112.25	2.02%
5	第五名	17,570,406.00	2.01%
合计	--	173,027,926.50	19.79%

主要供应商其他情况说明

适用 不适用

3、费用

单位：元

	2019 年	2018 年	同比增减	重大变动说明
销售费用	348,918,081.19	459,556,281.44	-24.08%	因价之链整体收入较去年同期下降 38.88%，其对应的仓储操作费、平台交易佣金、推广费较去年同期下降幅度较大。
管理费用	231,214,580.10	229,823,036.02	0.61%	
财务费用	60,585,287.48	68,569,136.86	-11.64%	汇兑收益较去年同期增加；平均贷款金额较去年同期少，相应的利息费用有所减少。
研发费用	43,891,086.68	45,564,117.95	-3.67%	

4、研发投入

适用 不适用

报告期内，公司技术研发中心开展研发项目共计11项，以开发新产品满足市场需求、机器替代人工提高生产效率、增强过程控制能力提高产品质量为主要目的，各项目目标明确、进展顺利，预计会对产品品质、生产交期给予有力保障，也对未来公

司在金属拉链、塑钢拉链、尼龙拉链、精密模具等主要产品的销售增长给予强有力的技术保障。

公司研发投入情况

	2019 年	2018 年	变动比例
研发人员数量（人）	340	302	12.58%
研发人员数量占比	7.44%	6.49%	0.95%
研发投入金额（元）	60,784,286.55	57,146,935.60	6.36%
研发投入占营业收入比例	3.17%	2.51%	0.66%
研发投入资本化的金额（元）	11,916,348.27	4,969,527.68	139.79%
资本化研发投入占研发投入的比例	19.60%	8.70%	10.90%

研发投入总额占营业收入的比重较上年发生显著变化的原因

适用 不适用

研发投入资本化率大幅变动的原因及其合理性说明

适用 不适用

5、现金流

单位：元

项目	2019 年	2018 年	同比增减
经营活动现金流入小计	2,038,587,035.53	2,198,881,814.08	-7.29%
经营活动现金流出小计	1,747,009,312.62	1,808,453,923.32	-3.40%
经营活动产生的现金流量净额	291,577,722.91	390,427,890.76	-25.32%
投资活动现金流入小计	1,314,499,714.06	253,382,569.41	418.78%
投资活动现金流出小计	1,495,770,573.50	522,129,540.83	186.47%
投资活动产生的现金流量净额	-181,270,859.44	-268,746,971.42	32.55%
筹资活动现金流入小计	529,000,000.00	899,442,018.62	-41.19%
筹资活动现金流出小计	617,796,769.64	1,000,953,705.73	-38.28%
筹资活动产生的现金流量净额	-88,796,769.64	-101,511,687.11	12.53%
现金及现金等价物净增加额	21,702,343.75	17,658,609.61	22.90%

相关数据同比发生重大变动的主要影响因素说明

适用 不适用

- 1、投资活动现金流入流出均较去年大幅增加，系因理财产品投资及赎回较去年同期频繁导致。
- 2、筹资活动现金流入流出均较去年大幅下降，系因本年置换贷款金额较去年同期少。

报告期内公司经营活动产生的现金净流量与本年度净利润存在重大差异的原因说明

适用 不适用

报告期内公司经营活动产生的现金净流量与本年度净利润存在重大差异的原因:

- 1、公司财务费用支出较大，影响公司利润，但不影响公司经营活动现金流量。
- 2、公司存货及应收账款周转速度加快，回笼部分资金。

三、非主营业务分析

√ 适用 □ 不适用

单位：元

	金额	占利润总额比例	形成原因说明	是否具有可持续性
投资收益	4,233,338.97	17.40%	理财产品收益及持有非上市公司股权分红	否
公允价值变动损益	0.00	0.00%		
资产减值	6,099,421.67	25.06%	计提存货跌价准备	否
营业外收入	576,251.13	2.37%	主要系合同违约收入	否
营业外支出	6,038,063.30	24.81%	主要系资产报废损失	否

四、资产及负债状况分析

1、资产构成重大变动情况

公司 2019 年起首次执行新金融工具准则、新收入准则或新租赁准则且调整执行当年年初财务报表相关项目

√ 适用 □ 不适用

单位：元

	2019 年末		2019 年初		比重增减	重大变动说明
	金额	占总资产比例	金额	占总资产比例		
货币资金	326,360,534.34	15.97%	245,411,889.84	11.45%	4.52%	
应收账款	328,751,805.02	16.09%	293,864,012.98	13.71%	2.38%	
存货	239,237,264.48	11.71%	427,698,333.83	19.95%	-8.24%	
投资性房地产	52,032,611.09	2.55%	55,037,932.85	2.57%	-0.02%	
长期股权投资				0.00%	0.00%	
固定资产	624,164,160.81	30.54%	643,792,766.95	30.03%	0.51%	
在建工程	14,037,800.31	0.69%	16,797,336.57	0.78%	-0.09%	
短期借款	474,000,000.00	23.19%	462,000,000.00	21.55%	1.64%	

	0					
长期借款	65,800,000.00	3.22%	415,800,000.00	19.40%	-16.18%	长期借款 3.3 亿元因将在未来一年内到期，调整至一年内到期的非流动负债列示。

2、以公允价值计量的资产和负债

√ 适用 □ 不适用

单位：元

项目	期初数	本期公允价值变动损益	计入权益的累计公允价值变动	本期计提的减值	本期购买金额	本期出售金额	其他变动	期末数
金融资产								
1.交易性金融资产(不含衍生金融资产)	33,000,000.00	3,420,353.82			1,307,540,737.50	1,327,540,737.50		13,000,000.00
2.衍生金融资产	0.00	11,490.00			5,425,875.00	5,437,365.00		0.00
4.其他权益工具投资	22,897,113.05		5,311,947.08					28,209,060.13
金融资产小计	55,897,113.05	3,431,843.82	5,311,947.08					41,209,060.13
上述合计	55,897,113.05	3,431,843.82	5,311,947.08		1,312,966,612.50	1,332,978,102.50		41,209,060.13
金融负债	0.00	0.00						0.00

其他变动的内容

报告期内公司主要资产计量属性是否发生重大变化

□ 是 √ 否

3、截至报告期末的资产权利受限情况

项目	期末账面价值	受限原因
货币资金	59,550,300.75	其中：定期存款、贷款保证金、银行承兑汇票保证金等53,245,670.75元，存出投资款6,000,630.00元，供电质押保证金304,000.00元
固定资产-房产	134,200,299.11	抵押、质押担保
无形资产-土地使用权	56,759,484.43	抵押、质押担保
长期股权投资	253,852,633.57	质押担保
合计	504,362,717.86	

五、投资状况分析

1、总体情况

适用 不适用

2、报告期内获取的重大的股权投资情况

适用 不适用

3、报告期内正在进行的重大的非股权投资情况

适用 不适用

4、以公允价值计量的金融资产

适用 不适用

单位：元

资产类别	初始投资成本	本期公允价值变动损益	计入权益的累计公允价值变动	报告期内购入金额	报告期内售出金额	累计投资收益	期末金额	资金来源
期货	0.00	0.00	0.00	5,425,875.00	5,437,365.00	11,490.00	0.00	自有
其他	21,189,600.00		7,019,460.13				28,209,060.13	自有
合计	21,189,600.00	0.00	7,019,460.13	5,425,875.00	5,437,365.00	11,490.00	28,209,060.13	--

5、募集资金使用情况

适用 不适用

公司报告期无募集资金使用情况。

六、重大资产和股权出售

1、出售重大资产情况

适用 不适用

公司报告期未出售重大资产。

2、出售重大股权情况

适用 不适用

七、主要控股参股公司分析

√ 适用 □ 不适用

主要子公司及对公司净利润影响达 10% 以上的参股公司情况

单位：元

公司名称	公司类型	主要业务	注册资本	总资产	净资产	营业收入	营业利润	净利润
上海浔兴拉链制造有限公司	子公司	服装辅料	人民币 17500 万元	510,728,160.76	389,996,445.12	336713816.20	24,522,699.86	20,482,993.85
天津浔兴拉链科技有限公司	子公司	服装辅料	人民币 10000 万元	100319256.52	92702458.00	43980409.42	331794.12	-646477.94
东莞市浔兴拉链科技有限公司	子公司	服装辅料	人民币 5000 万元	60,573,570.29	44,938,173.38	81,579,379.00	-1,665,653.86	-1,318,950.19
成都浔兴拉链科技有限公司	子公司	服装辅料	人民币 3000 万元	72,936,089.38	70,103,537.98	33,191,456.16	3,062,123.52	2,309,452.15
浔兴国际发展有限公司	子公司	服装辅料	港币 7775 万元	112,798,791.49	108,024,963.85	13,012,271.00	4,012,532.22	4,020,033.31
深圳价之链跨境电商有限公司	子公司	跨境电商产品、服务	人民币 454.29 万	333,211,695.35	267465590.10	473,787,283.89	-78,927,478.00	-58,078,538.83

报告期内取得和处置子公司的情况

□ 适用 √ 不适用

主要控股参股公司情况说明

八、公司控制的结构化主体情况

□ 适用 √ 不适用

九、公司未来发展的展望

（一）2020 年公司工作计划

1、2020 年度，公司将继续强化拉链业务的发展稳固企业基本面。以全面预算为主线，以管理效益、成本控制为抓手，以提升客户满意度为重点，继续在市场开拓、新产品开发、信息化建设、线上销售模式等方面进行重点突破，提升核心竞争力，增进公司业绩和效益水平。

2、并购价之链的资产重组约定的业绩对赌期届满，公司将根据《盈利补偿协议》的有关约定，要求并督促补偿义务人履行补偿责任，运用法律手段最大程度地维护公司及全体股东的利益。

3、为了全体股东的共同利益，公司将妥善解决公司治理方面存在问题，协助控股股东理顺各方关系构成公司发展合力，强化对控股子公司价之链的控制和管理，与价之链管理团队共同努力扭转价之链亏损局面。

（二）公司面临的风险和应对措施

1、拉链业务面临的风险及应对措施

（1）宏观经济风险

经济景气度直接影响着服装、箱包等消费品市场的消费需求。近年来，国内经济增速放缓，纺织服装业消费需求增长随之趋缓且结构调整明显，这给处于服饰辅料行业的公司业务带来一定的影响。宏观经济出现不稳定因素，则可能影响服装、箱包等行业的下游需求，将导致拉链市场需求减少，从而使公司面临经营业绩下降的风险。为此，公司将密切关注宏观经济形势变化，及时优化调整经营策略。

（2）原材料价格波动风险

公司主要原材料为聚酯切片、涤纶丝、锌合金、铜丝等。原材料价格受大宗商品、汇率等因素影响，价格波动比较大，对公司的营业成本、利润影响较大。为规避原材料价格波动风险，公司一方面通过合理调配采购和库存等方式，减少价格波动和库存风险；一方面致力于标准化建设，提升一次性合格率，提高利用效率，严格控制生产成本。除上述基本避险措施外，公司还通过开展期货套期保值业务，提前锁定主要原材料的相对有利价格，减少因原材料价格波动造成的产品成本波动，保证产品成本的相对稳定。

（3）应收账款回收风险

随着销售规模的扩大，公司应收账款余额呈逐年增长态势。公司与主要客户合作时间较长、合作关系较为稳定，应收账款发生大额坏账损失的可能性较低，但是，随着公司经营规模的稳步提升，公司应收账款余额仍将保持在较高水平。对此，公司实施了提质增效的运营策略，强化了对应收账款的管控力度；加强了对到期货款的催收力度，有效控制了应收账款回收风险。

（4）人力资源成本上升的风险

公司是典型的劳动密集型企业。受人力资源成本的影响较大，不可避免地面临人力资源成本上升带来的经营压力增大的风险。公司通过推行精益化管理，提高效率，降低对“人工”的过度依赖，消化人力资源成本上升的压力。

2、跨境电商业务面临的风险及应对措施

（1）国际政治经济环境不稳定带来的波动性风险

近年来，欧美国家与中国的贸易摩擦不断，给我国跨境电商企业的发展环境带来了不稳定因素，这主要体现在各国税收政策、汇率波动、合规性监管政策等经营规则的变动风险，由此给跨境电商企业的经营业绩带来短期波动风险。

应对策略：随着全球政治经济一体化的进程推进，中国综合国力的持续提升。中国政府适时推出“一带一路”倡议，中国与国际社会共同发展、合作共赢的理念得到更多国家的支持与认同，中国的国家形象和国际地位得到进一步提升。公司将加强与政府的沟通协作，借助我国政府的力量，切实推动改善我国跨境电商企业的国际运营环境，为我国的跨境电商行业发展做出贡献。

（2）国际间跨境电商监管体系不完善带来的监管风险

一方面，由于跨境电商作为一种全新的业务模式，其业务开展过程与目前国与国之间的物流、税收、资金结算等监管配套体系存在差异。另一方面，由于跨境电商在跨境贸易流程中，高效地解决了跨境供应与需求对接问题，凭借其成本优势和日益完善的供应链服务体系，为各国消费者提供了质优价廉的商品，深受各国消费者欢迎。因此，跨境电商在其快速发展的同时，必然面临着国与国之间的监管规则冲突，如果各国政府部门依据现行规则体系加强监管执法，则会增加跨境电商企业的业务监管风险，由此影响公司业务的正常进行。

应对策略：通过合规经营，跨境电商业务的发展将进一步得到各国政府的支持，有利于跨境电商行业的长远发展。公司将积极配合各国监管政策落地，采取合法合规的措施开展业务，在适应各国监管政策的基础上，积极推动有关跨境电商的支持政策落地，积极与监管部门配合，切实推动跨境电商行业监管体系的健全与完善。

（3）产品知识产权及资质认证等产生的法律风险

价之链通过亚马逊等电商平台在美国、欧洲等地销售3C产品、理疗保健用品，在美国销售营养品。主要生产企业及产品已取得销售地法律要求的生产资质、认证及质量标准等要求，并进行了有效的专利申请和保护，但不排除未来销售的产品无法满足销售地对生产资质、产品质量认证资质方面要求或发生专利侵权等法律风险。如发生相关情况，将可能对价之链经营产生不利影响。

应对措施：加强知识产权资产的投入，增强知识产权资产储备，布局多项专利；同时，积极开展备诉工作，以应对可能发生的专利风险；品牌名使用前，委托专业律师做详细的分析调查，避免商标侵权风险；将知识产权风险排查工作纳入新产品开发流程，在产品定义阶段，针对可能存在的知识产权风险进行检索、分析和合法规避工作。

（4）市场竞争风险

我国跨境电商从业主体众多，随着跨境电商行业的快速发展，市场竞争越来越激烈。部分销量且利润空间较大的产品，如电子产品及零部件等产品同质化竞争严重，甚至出现了一定程度的价格战，行业竞争愈来愈激烈，将使得公司存在产品价格和毛利率下降的风险，从而影响整体盈利能力。同时，跨境出口零售电商行业技术、业务服务模式仍处于快速发展阶段，行业增长速度较快，在激烈的竞争中，若不能适应行业的快速变化，在产品种类、质量、品牌以及运营模式创新等各方面不断提高，所面临的竞争风险将进一步加大。

应对措施：公司将继续加大自有品牌产品的设计推广投入，提升自有品牌产品差异化和整体竞争力，形成品牌壁垒；公司将通过销售前端大数据分析，结合以往品牌开发、推广的成功经验，依靠行业内独有的“品牌电商+电商软件+电商社区”协同优势，发挥上游供应链的制造优势，不断开发和生产出适合海外消费者的品牌产品。

（5）对第三方平台依赖的风险

价之链主要通过亚马逊、速卖通、EBay等第三方平台实现出口B2C销售。其中，亚马逊是公司最主要的电商销售平台。公司业务在一定程度上存在对亚马逊等第三方电子商务平台的依赖。如果第三方平台销售政策、销售及流量分配原则等发生较大变化，且价之链不能及时调整经营策略，将会给公司持续发展带来不利影响。

应对措施：不断探索新的平台及业务模式（包括B2B等），降低平台依赖风险；继续强化知识产权保护意识、提升精细化运营、以品牌战略来提高竞争力、将性价比高的商品和有影响力的品牌做到极致，来降低平台依赖风险。

（6）汇率波动的风险

价之链主要从事跨境电商业务，以美元等外汇为主进行结算。报告期，国内外经济环境复杂多变，中美贸易博弈起伏不定，汇率波动幅度大，汇率波动对价之链经营的不确定性影响增加。

应对措施：一方面，公司合理掌控外汇收支时间，抓住结售汇良好时机，有针对性地对外汇受险金额进行调整。同时，做好收入与支出、资产与负债种的匹配，将商品采购付款、贷款币种与收入结算的主要币种、期限配合以“支出多用弱势货币，收入多用强势货币，资产多持有强势货币，负债多采用弱势货币”的原则进行，结合当地外汇管理制度以及风险可控的条件下，灵活运用结算方式进行换汇支付货款。公司将密切关注汇率变动趋势，加强企业相关人员的风险防范意识，建立汇率风险防范机制，以锁定成本、规避风险为主要目的，未来可能将择机采用外汇期货套期保值、外汇期权交易等外汇市场交易的衍生金融工具对冲汇率风险，从而减小汇率风险对公司财务状况和经营状况的影响。

3、其他风险及应对措施

（1）公司于2018年10月25日收到中国证监会《调查通知书》（深专调查通字 20181076 号）。因公司涉嫌信息披露违法违规，根据《中华人民共和国证券法》的有关规定，中国证监会决定对公司立案调查。如果公司存在重大违法强制退市情形，公司股票可能被深圳证券交易所实施退市风险警示并暂停上市。截至本报告披露日，中国证监会调查工作仍在进行中，公司尚未收到中国证监会就上述立案调查事项的结论性意见或决定。在调查期间，公司积极配合中国证监会的调查工作，及时履行信息披露义务，保障公司各项生产经营活动正常。

(2) 公司控股股东天津汇泽丰质押的股份已触及平仓线，可能存在平仓风险。针对出现的触及平仓线的股票质押情况，天津汇泽丰积极与质权人进行沟通，并拟通过筹措资金、追加保证金或抵押物等相关措施防范平仓风险。截至本报告披露日，上述风险并未得到消除，可能导致公司控制权发生变更。公司将持续密切关注上述事项的进展情况，按照深圳证券交易所的相关规定及时履行信息披露义务。

十、接待调研、沟通、采访等活动

1、报告期内接待调研、沟通、采访等活动登记表

适用 不适用

公司报告期内未发生接待调研、沟通、采访等活动。

第五节重要事项

一、公司普通股利润分配及资本公积金转增股本情况

报告期内普通股利润分配政策，特别是现金分红政策的制定、执行或调整情况

适用 不适用

公司近 3 年（包括本报告期）的普通股股利分配方案（预案）、资本公积金转增股本方案（预案）情况

- 1、2017年度利润分配方案：以2017年12月31日公司总股本358,000,000股为基数，向全体股东按每10股派发现金红利0.20元（含税）。
- 2、2018年度利润分配方案：不派发现金红利，不送红股，不进行资本公积金转增股本。
- 3、2019年度利润分配预案：2019年度不派发现金红利，不送红股，亦不以资本公积金转增股本。

公司近三年（包括本报告期）普通股现金分红情况表

单位：元

分红年度	现金分红金额 (含税)	分红年度合并 报表中归属于 上市公司普通 股股东的净利 润	现金分红金额 占合并报表中 归属于上市公司 普通股股东的 净利润的比 率	以其他方式 (如回购股 份)现金分红 的金额	以其他方式现 金分红金额占 合并报表中归 属于上市公司 普通股股东的 净利润的比例	现金分红总额 (含其他方 式)	现金分红总额 (含其他方 式)占合并报 表中归属于上 市公司普通股 股东的净利润 的比率
2019年	0.00	54,500,755.40	0.00%	0.00	0.00%	0.00	0.00%
2018年	0.00	-649,729,150.70	0.00%	0.00	0.00%	0.00	0.00%
2017年	7,160,000.00	118,993,445.82	6.02%	0.00	0.00%	7,160,000.00	6.02%

公司报告期内盈利且母公司可供普通股股东分配利润为正但未提出普通股现金红利分配预案

适用 不适用

二、本报告期利润分配及资本公积金转增股本情况

适用 不适用

公司计划年度不派发现金红利，不送红股，不以公积金转增股本。

三、承诺事项履行情况

1、公司实际控制人、股东、关联方、收购人以及公司等承诺相关方在报告期内履行完毕及截至报告期末尚未履行完毕的承诺事项

适用 不适用

承诺事由	承诺方	承诺类型	承诺内容	承诺时间	承诺期限	履行情况
------	-----	------	------	------	------	------

股改承诺						
收购报告书或权益变动报告书中所作承诺	天津汇泽丰企业管理有限责任公司、王立军	关于同业竞争、关联交易、资金占用方面的承诺	为避免与浔兴股份未来可能发生的同业竞争，汇泽丰及其控股股东、实际控制人承诺如下：“1、截至本承诺出具之日，本承诺人及本承诺人控制的其他企业与上市公司之间不存在同业竞争或潜在同业竞争的情形；2、在持有浔兴股份股票期间，本承诺人不会在中国境内或境外，以任何方式直接或者间接从事对浔兴股份的生产经营构成或可能构成竞争的业务或活动，本承诺人将无条件放弃可能发生同业竞争的业务，或将该业务机会无偿转让予上市公司	2016年11月15日	长期	正在履行
资产重组时所作承诺	甘情操、朱铃、深圳市共同梦想科技	交易对方利润承诺	价之链在利润 2017 年度至 2019 年度	2017 年 07 月 01 日	2017 年度至 2019 年度	正在履行

	企业（有限合伙）		之承诺期间净利润（以扣除非经常性损益前后的净利润孰低为准）分别不低于 1 亿、1.6 亿、2.5 亿元人民币。			
	甘情操、朱铃、深圳市共同梦想科技企业（有限合伙）	关于减少和规范关联交易的承诺	1、本次交易完成后，在作为价之链关联方期间，本企业/本人及本企业/本人对外投资的企业（包括但不限于直接持股、间接持股或委托持股）、实际控制或担任董事、高级管理人员的企业将尽可能减少与价之链及其下属公司的关联交易，不会利用自身作为价之链股东的地位谋求与价之链及其下属公司在业务合作等方面给予优于市场第三方的权利；不会利用自身作为价之链股东的地位谋求与价之链及其下属	2017 年 07 月 01 日	长期	正在履行

			<p>公司达成交易的优先权利。2、若发生必要且无法避免的关联交易，本企业/本人及本企业/本人对外投资的企业（包括但不限于直接持股、间接持股或委托持股）、实际控制或担任董事、高级管理人员的企业将与价之链及其下属公司按照公平、公允、等价有偿原则依法签订协议，履行合法程序，并将按照有关法律法规和价之链公司章程的规定履行信息披露义务及相关的内部决策程序和回避制度，关联交易价格依照与无关联关系的独立第三方进行相同或相似交易时的价格确定，保证关联交易价格具有公允性，亦不利用该等交易</p>			
--	--	--	---	--	--	--

			从事损害价之链及其股东合法权益的行为。3、本企业/本人保证将依照价之链的公司章程的规定参加股东（大）会，平等地行使相应的权利，承担相应的义务，不利用股东地位谋求不正当利益，不利用关联交易非法转移价之链及其下属公司的资金、利润，保证不损害价之链及其股东的合法权益。4、本企业/本人愿意承担因违反上述承诺而给上市公司及/或价之链及/或其下属公司造成的全部经济损失，并承诺在本企业/本人为价之链关联方期间持续有效，且均不可变更或撤销。			
	甘情操、朱铃、深圳市共同梦想科技企业（有限合	关于避免同业竞争的承诺	为避免未来本企业/本人直接或间接控制的其他	2017年07月01日	长期	正在履行

	伙)	<p>企业（如有）与价之链产生同业竞争，本企业/本人承诺：在本企业/本人作为价之链关联方期间，本企业/本人不会在中国境内或境外以任何方式（包括但不限于提供生产场地、水、电或其他资源、资金、技术、设备、销售渠道、咨询、宣传）支持直接或间接对价之链的生产经营构成或可能构成同业竞争的业务或活动；本企业/本人亦将促使本企业/本人直接或间接控制的其他企业不在中国境内或境外以任何方式（包括但不限于提供生产场地、水、电或其他资源、资金、技术、设备、销售渠道、咨询、宣传）支持直接或间接对价之链的生产经营</p>			
--	----	--	--	--	--

		<p>构成或可能构成同业竞争的业务或活动。为了更有效地避免未来本企业/本人直接或间接控制的其他企业（如有）与价之链之间产生同业竞争，在本企业/本人作为价之链关联方期间，本企业/本人还将采取以下措施：（1）通过董事会或股东会/股东大会等公司治理机构和合法的决策程序，合理影响本企业/本人直接或间接控制的其他企业不会直接或间接从事与价之链相竞争的业务或活动，以避免形成同业竞争；</p> <p>（2）如本企业/本人直接或间接控制的其他企业存在与价之链相同或相似的业务机会，而该业务机会可能直接或间接导</p>			
--	--	--	--	--	--

		<p>致本企业 / 本人直接或间接控制的其他企业与价之链产生同业竞争，本企业/ 本人应于发现该业务机会后立即通知价之链，并尽最大努力促使该业务机会按不劣于提供给本企业/本人直接或间接控制的其他企业的条件优先提供予价之链；（3）如本企业/本人直接或间接控制的其他企业出现了与价之链相竞争的业务，本企业/本人将通过董事会或股东会/股东大会等公司治理机构和合法的决策程序，合理影响本企业/ 本人直接或间接控制的其他企业，将相竞争的业务依市场公平交易条件优先转让给价之链或作为出资投入价之</p>			
--	--	--	--	--	--

			链。			
	甘情操等 21 名交易对方	关于独立性的承诺	本次交易后，本公司/本企业/本人不会成为上市公司的实际控制人。本公司/本企业/本人将积极保持上市公司人员独立、资产独立完整、业务独立、财务独立、机构独立。	2017 年 07 月 01 日	长期	正在履行
	价之链董事、监事、高级管理人员、核心技术人员	其他承诺	在价之链任职期间及本人自价之链离职后三十六个月内，本人及本人关联方不得直接或间接从事其他与浔兴股份或价之链相类似的或相关联的业务；不在同浔兴股份或价之链存在相同或相类似业务的实体任职或者担任任何形式的顾问（包括但不限于董事、监事、经理、职员、代理人、顾问等）；不在其他实体以浔兴股份或价之链名	2017 年 07 月 01 日	长期	正在履行

			<p>义为浔兴股份或价之链现有客户提供相同或类似的商品或服务；不以自营、合营等方式或变相自营、合营的方式研发、生产、销售和浔兴股份或价之链具有竞争性关系的产品或与浔兴股份或价之链从事同类业务。本人违反前述承诺，所获得的经营利润归浔兴股份或价之链所有，给浔兴股份或价之链造成损失的，需同时赔偿浔兴股份或价之链的全部损失。</p>			
	<p>价之链的高级管理人员、核心技术人员</p>	<p>其他承诺</p>	<p>本人自本次交易的工商登记完成之日起至业绩承诺期内仍在价之链任职。如因可归责于本人的原因，本人在业绩承诺期内未在价之链任职的（包括本人主动提出辞职、及</p>	<p>2017年07月01日</p>	<p>长期</p>	<p>正在履行</p>

		<p>/ 或本人在劳动合同到期后不与价之链续约、及/或因本人损害价之链权益、严重违反价之链规章制度等原因, 价之链依据法律法规、价之链规章制度、劳动合同等规定, 与本人解除劳动合同), 由价之链董事会决定将本人直接及/或间接持有的 价之链股权 (如本人间接持有价之链股权的, " 股权" 指本人持有的深圳市共同梦想科技企业 (有限合伙) 的出资份额, 下同) 以原始出资金额 (即本人取得直接及/或间接 持有的 价之链股权所支付的对应金额) 转让给深圳市共同梦想科技企业 (有限合伙) 的新合伙人或原合伙人, 转让股权比例计算方</p>			
--	--	--	--	--	--

			式如下：转让 股权比例=本 次收购完成 后直接及/ 或 间接持有目 标公司股权 比例×（5 年- 本人自 价之 链在全国中 小企业股份 转让系统挂 牌之日（2016 年 8 月 8 日）起 在价 之链实际任 职年 限）÷5 年			
首次公开发行或再融资时所作承诺	福建浔兴集 团有限公司	股份限售承 诺	1、本人本次 以现金方式 认购的浔兴 股份本次非 公开发行的 全部股份，自 股份发行结 束之日起 36 个月不进行 转让。2、本 次发行结束 后，本人持有 的因本次认 购股份发生 的送股、转增 股本等原因 增加的股份 亦按照前述 安排进行锁 定。	2015 年 12 月 25 日	2016 年 1 月 4 日至 2019 年 1 月 4 日	履行完毕
	厦门时位宏 远股权投资 管理合伙企 业（有限合 伙）	股份限售承 诺	1、本人本次 以现金方式 认购的浔兴 股份本次非 公开发行的 全部股份，自 股份发行结	2015 年 12 月 25 日	2016 年 1 月 4 日至 2019 年 1 月 4 日	履行完毕

			束之日起 36 个月不进行转让。2、本次发行结束后，本人持有的因本次认购股份发生的送股、转增股本等原因增加的股份亦按照前述安排进行锁定。			
	林志强、王哲林	股份限售承诺	1、本人本次以现金方式认购的浔兴股份本次非公开发行的全部股份，自股份发行结束之日起 36 个月不进行转让。2、本次发行结束后，本人持有的因本次认购股份发生的送股、转增股本等原因增加的股份亦按照前述安排进行锁定。	2015 年 12 月 25 日	2016 年 1 月 4 日至 2019 年 1 月 4 日	履行完毕
股权激励承诺						
其他对公司中小股东所作承诺						
承诺是否按时履行	是					
如承诺超期未履行完毕的，应当详细说明未完成履行的具体原因及下一步的工作计划	不适用					

2、公司资产或项目存在盈利预测，且报告期仍处在盈利预测期间，公司就资产或项目达到原盈利预测及其原因做出说明

√ 适用 □ 不适用

盈利预测资产或项目名称	预测起始时间	预测终止时间	当期预测业绩(万元)	当期实际业绩(万元)	未达预测的原因(如适用)	原预测披露日期	原预测披露索引
价之链	2017年01月01日	2019年12月31日	25,000	-6,208.97	1、总经理甘情操等业绩承诺方高估经营管理能力，决策严重失误，过量采购、存货激增挤占经营资金，动销不畅造成销售萎缩，存货滞销大幅减值影响业绩；2、总经理甘情操、副总经理朱铃因个人原因避走海外影响公司声誉、员工士气，造成业务骨干流失，经营管理团队不稳；3、价之链管理层提前归还贷款导致运营资金紧张，难以满足适销商品备货；4、受制于亚马逊等第三方平台政策调整，仓储、物流成本高企。	2017年07月01日	《重大资产购买报告书（草案）》登载于巨潮资讯网（ http://www.cninfo.com.cn ）

公司股东、交易对手方在报告年度经营业绩做出的承诺情况

√ 适用 □ 不适用

根据公司与甘情操、朱铃、深圳市共同梦想科技企业（有限合伙）（以下合称“业绩承诺方”）签订的《盈利补偿协议》，业绩承诺方承诺，价之链在业绩补偿期间（2017年度、2018年度、2019年度）实现的归属于母公司股东的净利润（以扣除非经常性损益前后孰低为准）分别不低于10,000万元、16,000万元、25,000万元，累积承诺净利润数为人民币51,000.00万元。

经华兴会计师事务所（特殊普通合伙）审计，价之链2019年度归属于母公司所有者权益的净利润为-5,858.20万元，扣除非经常性损益后归属于母公司所有者权益的净利润为-6,208.97万元，业绩承诺方2019年度未完成原承诺业绩25,000万元，未完成当年度承诺的业绩。

业绩承诺的完成情况及其对商誉减值测试的影响

四、控股股东及其关联方对上市公司的非经营性占用资金情况

适用 不适用

公司报告期不存在控股股东及其关联方对上市公司的非经营性占用资金。

五、董事会、监事会、独立董事（如有）对会计师事务所本报告期“非标准审计报告”的说明

适用 不适用

华兴会计师事务所（特殊普通合伙）对福建浔兴拉链科技股份有限公司（以下简称“公司”）2019年度财务报告出具了带强调事项段的无保留意见审计报告。

公司董事会认为，上述审计意见客观、真实地反映了公司的实际情况，揭示了公司面临的风险，董事会对华兴会计师事务所（特殊普通合伙）为公司2019年度财务报告出具带强调事项段无保留意见的审计报告表示理解和认同。强调事项段中涉及事项对公司2019年度财务状况和经营成果无实质性影响。

公司监事会对华兴会计师事务所（特殊普通合伙）出具的带强调事项段无保留意见的审计报告表示认同，该审计报告符合公正客观、实事求是的原则。同时，监事会也同意董事会所做的专项说明，监事会将持续关注董事会和管理层的相关工作开展情况，切实维护广大投资者利益。

公司独立董事认为：华兴会计师事务所（特殊普通合伙）出具的带强调事项段无保留意见的审计报告，真实客观地反映了公司存在的风险事项，我们对审计报告无异议。我们同意《福建浔兴拉链科技股份有限公司董事会关于公司非标准无保留意见审计报告涉及事项的专项说明》，并将持续关注并监督公司董事会和管理层相关工作的开展，切实维护广大投资者利益。

六、与上年度财务报告相比，会计政策、会计估计和核算方法发生变化的情况说明

适用 不适用

1.重要会计政策变更

会计政策变更的内容和原因	审批程序	备注（受重要影响的报表项目名称和金额）
2017年，财政部颁布了修订的《企业会计准则第22号——金融工具确认和计量》、《企业会计准则第23号——金融资产转移》、《企业会计准则第24号——套期保值》以及《企业会计准则第37号——金融工具列报》，公司自2019年1月1日起执行新金融工具相关会计准则。	第六届董事会第四次会议审议批准	详见其他说明（1）
根据财政部于2019年4月发布的《关于修订印发2019年度一般企业财务报表格式的通知》（财会[2019]6号）文件和2019年9月发布的《关于修订印发合并财务报表格式（2019版）的通知》（财会[2019]16号），本公司对财务报表格式进行修订，并采用追溯调整法变更了相关财务报表列报。	第六届董事会第七次会议审议批准	详见其他说明（2）
2019年5月，财政部发布《企业会计准则第7号——非货币性资产交换》（财会[2019]8号），本公司于2019年6月10日起执行该准则，并对2019年1月1日	第六届董事会第四次会议审议批准	本项会计政策变更对公司报表无影响

至执行日之间发生的非货币性资产交换进行调整，对2019年1月1日之前发生的非货币性资产交换，不进行追溯调整。		
2019年5月，财政部发布《企业会计准则第12号——债务重组》（财会[2019]9号），本公司于2019年6月17日起执行该准则，并对2019年1月1日至执行日之间发生的债务重组进行调整，对2019年1月1日之前发生的债务重组，不进行追溯调整。	第六届董事会第四次会议审议批准	本项会计政策变更对公司报表无影响

其他说明：

(1) 财政部2017年3月发布了《企业会计准则第22号—金融工具确认和计量》（财会[2017]7号）、《企业会计准则第23号—金融资产转移》（财会[2017]8号）、《企业会计准则第24号—套期会计》（财会[2017]9号），2017年5月发布了《企业会计准则第37号—金融工具列报》（财会[2017]14号），新金融工具准则对公司存在重要影响的变化主要包括：

A. 新金融工具准则要求公司应根据所管理金融资产的业务模式和金融资产的合同现金流量特征，将金融资产划分为三类：以摊余成本计量的金融资产、以公允价值计量且其变动计入其他综合收益的金融资产、以公允价值计量且其变动计入当期损益的金融资产。

B. 新金融工具准则以“预期信用损失”模型替代了原金融工具准则中的“已发生损失”模型，该模型适用于以摊余成本计量的金融资产（含应收款项）、以公允价值计量且其变动计入其他综合收益的金融资产、租赁应收款、合同资产、贷款承诺及财务担保合同。

新金融工具准则具体政策详见附注三、（十）。

公司自2019年1月1日起执行新金融工具准则，并按新金融工具准则的要求列报金融工具相关信息，不对比较财务报表追溯调整，此项会计政策变更已经公司董事会审议通过。相应会计报表项目变动详见附注三、（三十五）3.首次执行新金融工具准则、新收入准则、新租赁准则调整首次执行当年年初财务报表相关项目情况。

(2) 本次报表格式会计政策变更，除上述准则涉及项目变更外，将“应收票据及应收账款”拆分为“应收账款”与“应收票据”列示，将“应付票据及应付账款”拆分为“应付账款”与“应付票据”列示。公司对上述会计政策变更采用追溯调整法，对2018年度的财务报表列报项目的期末余额进行追溯调整具体如下

合并资产负债表项目	调整前	调整后	变动额
应收票据及应收账款	302,321,725.52		-302,321,725.52
应收票据		8,457,712.54	8,457,712.54
应收账款		293,864,012.98	293,864,012.98
应付票据及应付账款	168,657,709.67		-168,657,709.67
应付票据			
应付账款		168,657,709.67	168,657,709.67
母公司资产负债表项目	调整前	调整后	变动额
应收票据及应收账款	182,499,463.31		-182,499,463.31
应收票据		1,450,000.00	1,450,000.00
应收账款		181,049,463.31	181,049,463.31
应付票据及应付账款	102,171,251.79		-102,171,251.79
应付票据			
应付账款		102,171,251.79	102,171,251.79

七、报告期内发生重大会计差错更正需追溯重述的情况说明

适用 不适用

公司报告期无重大会计差错更正需追溯重述的情况。

八、与上年度财务报告相比，合并报表范围发生变化的情况说明

适用 不适用

公司报告期无合并报表范围发生变化的情况。

九、聘任、解聘会计师事务所情况

现聘任的会计师事务所

境内会计师事务所名称	华兴会计师事务所（特殊普通合伙）
境内会计师事务所报酬（万元）	130
境内会计师事务所审计服务的连续年限	17
境内会计师事务所注册会计师姓名	林希敏、林文锋
境内会计师事务所注册会计师审计服务的连续年限	2

当期是否改聘会计师事务所

是 否

聘请内部控制审计会计师事务所、财务顾问或保荐人情况

适用 不适用

十、年度报告披露后面临暂停上市和终止上市情况

适用 不适用

十一、破产重整相关事项

适用 不适用

公司报告期末未发生破产重整相关事项。

十二、重大诉讼、仲裁事项

适用 不适用

诉讼(仲裁)基本情况	涉案金额(万元)	是否形成预计负债	诉讼(仲裁)进展	诉讼(仲裁)审理结果及影响	诉讼(仲裁)判决执行情况	披露日期	披露索引
公司与被申请人甘情操、朱铃、深圳市共同梦想科技企业（有限合伙）之间股权转让协议争	101,451.65	否	仲裁审理中	尚未结案	仲裁审理中	2018年10月09日	《关于仲裁事项的公告》（公告编号：登载于巨潮资讯网

议案							(www.cninfo.com.cn)
公司与价之链原 14 名小股东股权转让协议争议案	1,817.76	是	仲裁审理中	尚未结案	仲裁审理中		
浙江吉美服饰诉东莞浔兴合同纠纷	187.04	否	结案	胜诉	回款		
3 起拖欠本公司货款纠纷	23.6	否	立案	撤诉	回款撤诉		
2 起拖欠本公司货款纠纷	2.63	否	已判决	胜诉	待执行		
3 起拖欠本公司货款纠纷	28.38	否	起诉	-	-		
1 起拖欠本公司货款纠纷	2.73	否	起诉	待开庭	-		
成都浔兴诉四川知本生物工程有限公司关于建设用地使用权纠纷	707.1	否	立案	诉前财产保全	-		

十三、处罚及整改情况

√ 适用 □ 不适用

名称/姓名	类型	原因	调查处罚类型	结论 (如有)	披露日期	披露索引
浔兴股份	其他	涉嫌信息披露违法违规	被中国证监会立案调查或行政处罚	暂无	2018 年 10 月 26 日	《关于收到中国证监会立案调查通知的公告》(公告编号: 2018-086) 登载于巨潮资讯网 (http://www.cninfo.com.cn)
王立军	实际控制人	涉嫌内幕交易罪	被司法机关或纪检部门采取强制措施	逮捕	2019 年 08 月 12 日	《重大事项公告》(公告编号: 2019-046) 登载于巨潮资讯网 (http://www.cninfo.com.cn)
浔兴股份、王立	其他	2018 年业绩预	其他	深交所出具监管	2019 年 05 月 28	中小板监管函

军、施明取、张健群		告修正公告和业绩快报中披露的净利润均不准确，与实际净利润差异较大，公司未能及时、准确地履行相关信息披露义务		函	日	【2019】
甘情操等人	其他	涉嫌合同诈骗	被有权机关调查	立案侦查	2019年09月16日	《关于收到《立案告知书》的公告》(公告编号:2019-057) 登载于巨潮资讯网 (http://www.cninfo.com.cn)

十四、公司及其控股股东、实际控制人的诚信状况

适用 不适用

十五、公司股权激励计划、员工持股计划或其他员工激励措施的实施情况

适用 不适用

为了提高企业的凝聚力和战斗力，维持企业战略的连贯性，控股子公司价之链于2015年5月开始推出员工股权激励政策。2015年7月激励对象为廖超炜1人，2015年8月激励对象为公司员工郭建东、胡双阳等35人，2016年1月激励对象为王华军、鲁才荣2人。价之链于2016年8月8日在全国中小企业股份转让系统挂牌。根据《共同梦想合伙协议》10.2.1“以标的公司在中国证券市场全国中小企业股份转让系统挂牌或首次公开发行人民币普通股股票并上市且股票锁定期截止之日为基准，有限合伙人在标的公司及其下属子公司、分公司工作超过1年（含1年）后方可转让其所持有限合伙企业财产份额，且有限合伙人每年转让其所持有限合伙企业财产份额，不得超过其所持有限合伙企业财产份额的20%（以其初始持有份额计算）”，该股份支付计划属于一次授予、分期解锁的限制性股票激励计划，根据不同的解锁批次，在各自的解锁前等待期内分摊股份支付费用，即分5批解锁，每批占20%，各批次的等待期分别为预计上市/挂牌时间再加12个月、24个月、36个月、48个月、60个月。

十六、重大关联交易

1、与日常经营相关的关联交易

适用 不适用

公司报告期未发生与日常经营相关的关联交易。

2、资产或股权收购、出售发生的关联交易

适用 不适用

公司报告期未发生资产或股权收购、出售的关联交易。

3、共同对外投资的关联交易

适用 不适用

公司报告期未发生共同对外投资的关联交易。

4、关联债权债务往来

适用 不适用

公司报告期不存在关联债权债务往来。

5、其他重大关联交易

适用 不适用

公司报告期无其他重大关联交易。

十七、重大合同及其履行情况

1、托管、承包、租赁事项情况

(1) 托管情况

适用 不适用

公司报告期不存在托管情况。

(2) 承包情况

适用 不适用

公司报告期不存在承包情况。

(3) 租赁情况

适用 不适用

租赁情况说明

2013年3月16日，上海浔兴与上海快捷快递有限公司签订《上海浔兴公司土地租赁合作协议》。合同约定：上海浔兴将其拥有的部分土地出租给上海快捷快递有限公司使用，租赁费每年571万元，出租期为15年，租金总额为8,565万元。租赁期间，所出租土地及附着的所有固定的建筑及设施产生的相关税费由上海快捷快递有限公司负担。租赁期满，所出租土地及附着所有固定的建筑及设施的所有权及使用权归上海浔兴所有。

2015年12月，厂房建设完成并投入使用，累计投入建设资金45,950,135.92元，转入递延收益，在剩

余租赁期间内摊销, 本期摊销额375.38万元。

为公司带来的损益达到公司报告期利润总额 10%以上的项目

√ 适用 □ 不适用

出租方名称	租赁方名称	租赁资产情况	租赁资产涉及金额(万元)	租赁起始日	租赁终止日	租赁收益(万元)	租赁收益确定依据	租赁收益对公司影响	是否关联交易	关联关系
上海浔兴	上海快捷快递有限公司	土地	8,565	2013年03月16日	2028年03月15日	887.42	土地租赁合作协议	16.29%	否	无

2、重大担保

√ 适用 □ 不适用

(1) 担保情况

单位：万元

公司及其子公司对外担保情况（不包括对子公司的担保）								
担保对象名称	担保额度相关公告披露日期	担保额度	实际发生日期	实际担保金额	担保类型	担保期	是否履行完毕	是否为关联方担保
公司对子公司的担保情况								
担保对象名称	担保额度相关公告披露日期	担保额度	实际发生日期	实际担保金额	担保类型	担保期	是否履行完毕	是否为关联方担保
价之链	2018年06月09日	5,000		0	连带责任保证	1年	是	是
报告期内审批对子公司担保额度合计（B1）			5,000	报告期内对子公司担保实际发生额合计（B2）				0
报告期末已审批的对子公司担保额度合计（B3）			0	报告期末对子公司实际担保余额合计（B4）				0
子公司对子公司的担保情况								
担保对象名称	担保额度相关公告披露日期	担保额度	实际发生日期	实际担保金额	担保类型	担保期	是否履行完毕	是否为关联方担保
公司担保总额（即前三大项的合计）								
报告期内审批担保额度合计（A1+B1+C1）			5,000	报告期内担保实际发生额合计（A2+B2+C2）				
其中：								

对未到期担保，报告期内已发生担保责任或可能承担连带清偿责任的情况说明（如有）	不适用
违反规定程序对外提供担保的说明（如有）	不存在违反规定程序对外提供担保

采用复合方式担保的具体情况说明

（2）违规对外担保情况

适用 不适用

公司报告期无违规对外担保情况。

3、委托他人进行现金资产管理情况

（1）委托理财情况

适用 不适用

报告期内委托理财概况

单位：万元

具体类型	委托理财的资金来源	委托理财发生额	未到期余额	逾期未收回的金额
银行理财产品	自有	61,000,000	13,000,000	0
合计		61,000,000	13,000,000	0

单项金额重大或安全性较低、流动性较差、不保本的高风险委托理财具体情况

适用 不适用

委托理财出现预期无法收回本金或存在其他可能导致减值的情形

适用 不适用

（2）委托贷款情况

适用 不适用

公司报告期不存在委托贷款。

4、其他重大合同

适用 不适用

公司报告期不存在其他重大合同。

十八、社会责任情况

1、履行社会责任情况

详见在巨潮资讯网（<http://www.cninfo.com.cn>）披露的《2019年社会责任报告》。

2、履行精准扶贫社会责任情况

(1) 精准扶贫规划

无

(2) 年度精准扶贫概要

无

(3) 精准扶贫成效

指标	计量单位	数量/开展情况
一、总体情况	——	——
二、分项投入	——	——
1.产业发展脱贫	——	——
2.转移就业脱贫	——	——
3.易地搬迁脱贫	——	——
4.教育扶贫	——	——
5.健康扶贫	——	——
6.生态保护扶贫	——	——
7.兜底保障	——	——
8.社会扶贫	——	——
9.其他项目	——	——
三、所获奖项（内容、级别）	——	——

(4) 后续精准扶贫计划

公司暂无后续精准扶贫计划。

3、环境保护相关的情况

上市公司及其子公司是否属于环境保护部门公布的重点排污单位
是

公司或子公司名称	主要污染物及特征污染物的名称	排放方式	排放口数量	排放口分布情况	排放浓度	执行的污染物排放标准	排放总量	核定的排放总量	超标排放情况
福建浔兴拉链科技股份有限公司	COD	间歇排放	1	经度： 118°40'37.9 6"	80mg/L	GB4287-20 12<纺织染 整工业水污	41.5 吨/年	87.05 吨/年	无

				纬度: 24°36'30.60 "		染排放标 准>表 2			
福建浔兴拉 链科技股份 有限公司	氨氮	间歇排放	1	经度: 118°40'37.9 6" 纬度: 24°36'30.60 "	10mg/L	GB4287-20 12<纺织染 整工业水污 染排放标 准>表 2	0.49 吨/年	14.04 吨/年	无
福建浔兴拉 链科技股份 有限公司	SO2	间歇排放	1	经度: 118°40'37.5 6" 纬度: 24°36'30.06 "	400mg/m	GB16297-2 014《锅炉大 气污染物排 放标准》表 1	30.47 吨/年	33 吨/年	无
福建浔兴拉 链科技股份 有限公司	NOX	间歇排放	1	经度: 118°40'37.5 6" 纬度: 24°36'30.06 "	400mg/m	GB16297-2 014《锅炉大 气污染物排 放标准》表 1	51.15 吨/年	60.58 吨/年	无
福建浔兴拉 链科技股份 有限公司	COD	间歇排放	1	经度: 118°40'37.8 5" 纬度: 24°36'29.74 "	23.003mg/L	GB21900-2 008《电镀污 染物排放标 准》表 2	0.79518 吨/ 年	3.54 吨/年	无
福建浔兴拉 链科技股份 有限公司	氨氮	间歇排放	1	经度: 118°40'37.8 5" 纬度: 24°36'29.74 "	2.578mg/L	GB21900-2 008《电镀污 染物排放标 准》表 2	0.07909 吨/ 年	0.664 吨/年	无
福建浔兴拉 链科技股份 有限公司	总铬	间歇排放	1	经度: 118°40'37.8 5" 纬度: 24°36'29.74 "	0.006mg/L	GB21900-2 008《电镀污 染物排放标 准》表 2	0.000054 吨/ 年	0.0078 吨/ 年	无
福建浔兴拉 链科技股份 有限公司	总铜	间歇排放	1	经度: 118°40'37.8 5"	0.057mg/L	GB21900-2 008《电镀污 染物排放标	0.00190 吨/ 年	0.216 吨/年	无

				纬度: 24°36'29.74 "		准》表 2			
福建浔兴拉 链科技股份 有限公司	总锌	间歇排放	1	经度: 118°40'37.8 5" 纬度: 24°36'29.74 "	0	GB21900-2 008《电镀污 染物排放标 准》表 2	0	0.648 吨/年	无
福建浔兴拉 链科技股份 有限公司	六价铬	间歇排放	1	经度: 118°40'37.8 5" 纬度: 24°36'29.74 "	0.004mg/L	GB21900-2 008《电镀污 染物排放标 准》表 2	0.000036 吨 /年	0.0864 吨/ 年	无
福建浔兴拉 链科技股份 有限公司	总镍	间歇排放	1	经度: 118°40'37.8 5" 纬度: 24°36'29.74 "	0.044mg/L	GB21900-2 008《电镀污 染物排放标 准》表 2	0.000278 吨 /年	0.108 吨/年	无
上海浔兴拉 链制造有限 公司	VOC	间歇排放	1	经度: 121°8'32.93 " 纬度: 31°10'54.34 "	70 mg/m3	大气污染物 综合排放标 准 DB31933-2 015	0.1680 吨/ 年	1.7 吨/年	无
上海浔兴拉 链制造有限 公司	总锌	间歇排放	1	经度: 121°8'48.88 " 纬度: 31°10'51.60 "	5 mg/L	GB4287-20 12<纺织染 整工业水污 染排放标 准>表 2	0.008926 吨 /年	1.87 吨/年	无
上海浔兴拉 链制造有限 公司	化学需氧量	间歇排放	1	经度: 121°8'48.88 " 纬度: 31°10'51.60 "	200 mg/L	GB4287-20 12<纺织染 整工业水污 染排放标 准>表 2	29.37 吨/年	74.8 吨/年	无
上海浔兴拉 链制造有限 公司	总铜	间歇排放	1	经度: 121°8'48.88 " 纬度: 31°10'51.60 "	2.0 mg/L	GB4287-20 12<纺织染 整工业水污 染排放标	0.006264 吨 /年	0.75 吨/年	无

				31°10'51.60 "		准>表 2			
上海浔兴拉 链制造有限 公司	总氮	间歇排放	1	经度: 121°8'48.88 " 纬度: 31°10'51.60 "	30 mg/L	GB4287-20 12<纺织染 整工业水污 染排放标 准>表 2	0.8963 吨/ 年	11.22 吨/年	无
上海浔兴拉 链制造有限 公司	总磷	间歇排放	1	经度: 121°8'48.88 " 纬度: 31°10'51.60 "	1.5 mg/L	GB4287-20 12<纺织染 整工业水污 染排放标 准>表 2	0.1733 吨/ 年	0.56 吨/年	无
上海浔兴拉 链制造有限 公司	氨氮	间歇排放	1	经度: 121°8'48.88 " 纬度: 31°10'51.60 "	20 mg/L	GB4287-20 12<纺织染 整工业水污 染排放标 准>表 2	0.2138 吨/ 年	7.48 吨/年	无
上海浔兴拉 链制造有限 公司	色度	间歇排放	1	经度: 121°8'48.88 " 纬度: 31°10'51.60 "	80 mg/L	GB4287-20 12<纺织染 整工业水污 染排放标 准>表 2	0.0.6264 吨/ 年	-	无
上海浔兴拉 链制造有限 公司	石油类	间歇排放	1	经度: 121°8'48.88 " 纬度: 31°10'51.60 "	20 mg/L	GB4287-20 12<纺织染 整工业水污 染排放标 准>表 2	0.01253 吨/ 年	-	无
上海浔兴拉 链制造有限 公司	PH	间歇排放	1	经度: 121°8'48.88 " 纬度: 31°10'51.60 "	6-9 mg/L	GB4287-20 12<纺织染 整工业水污 染排放标 准>表 2	1.206 吨/年	-	无
上海浔兴拉 链制造有限 公司	BOD	间歇排放	1	经度: 121°8'48.88 " 纬度:	50 mg/L	GB4287-20 12<纺织染 整工业水污 染排放标	4.870 吨/年	-	无

				31°10'51.60 "		准>表 2			
上海浔兴拉 链制造有限 公司	苯胺类	间歇排放	1	经度： 121°8'48.88 " 纬度： 31°10'51.60 "	1.0 mg/L	GB4287-20 12<纺织染 整工业水污 染排放标 准>表 2	0.04385 吨/ 年	-	无
上海浔兴拉 链制造有限 公司	硫化物	间歇排放	1	经度： 121°8'48.88 " 纬度： 31°10'51.60 "	1.0 mg/L	GB4287-20 12<纺织染 整工业水污 染排放标 准>表 2	0.009239 吨 /年	-	无
上海浔兴拉 链制造有限 公司	悬浮物	间歇排放	1	经度： 121°8'48.88 " 纬度： 31°10'51.60 "	100 mg/L	GB4287-20 12<纺织染 整工业水污 染排放标 准>表 2	12.21 吨/年	-	无

防治污染设施的建设和运行情况

(一) 上市公司防治污染设施建设和运行情况

基于产品生产需要，公司有设立表面处理生产工序。为了避免对环境的污染，同时贯彻公司“遵守法律法规、推行清洁生产、优化美化环境、秉持持续改进”的环境方针，公司一直坚持严格遵守《环境保护法》等相关法律法规，坚持绿色生产，树立环境友好型企业。具体体现为：

1、持续加大环境投入：更新自动加药系统，使加药更精确，保证达标排放。

2、公司长期高度重视环境保护，坚持做到影响环境的项目投入、升级、改造主动报告环境主管部门，主动接受法律监督。对公司的产污工序持续环保投入。一方面对现有各类环保设施进行升级改造，使之能合法、绿色；另一方面不断投入新设备、采用新污染治理技术，提升污染物综合治理水平；三是不断淘汰环保处理能力较差、节能性能偏低的生产设备，持续投入节能、环保综合水平好的生产设备，从根源上做到绿色生产。

3、严控污染物排放。公司生产排放的污染物主要为废水、废气、和废水处理污泥。对各类污染物，均针对性的制定管理措施，从产生、分类、储存、处置、清运等均明确规定，确保做到达标排放。

4、规范环境管理体系和作业流程。公司成立了体系环境管理部，建立了较为规范的环境管理体系和配套的作业流程，涵盖了所有环境管理的要素、标准、要求，并依据公司产品、工艺的变化保持更新。公司环境保护部门依据各工序性质不同，编制了针对性的检查方案并每月成立公司高管与环管人员的组合检查，确保公司环境体系各项要求、措施得到更好的落实。

(二) 子公司上海浔兴拉链制造有限公司防治污染设施建设和运行情况

上海浔兴拉链制造有限公司（以下简称“上海浔兴”）严格监控治理废水、废气的环保设备设施运行情况，保证所有环保设备设施能够正常运行、制度齐全、台账完整。

1、废气方面：上海浔兴对生产过程中产生的废气经废气处理设施处理后排放。2019年10月上海浔兴对废气中处理VOC环保设施进行升级改造完成，采用最新VOC处理设备沸石转轮工艺（投入350万左右），

降低了污染排放，目前，5台废气处理设备运行正常。

2、废水方面：上海浔兴生产过程中产生的废水经废水处理设施处理后排放，各项指标符合国家或上海地方排放标准；为降低污染物排放，上海浔兴对废水处理设施进行升级改造完成，现废水排放各项指标污染浓度大幅降低并符合国家或上海地方排放标准。目前，上海浔兴废水处理设施运行正常。

3、固体废物方面：上海浔兴对生产过程所产生的固废委托有资质的危废厂家处理。

建设项目环境影响评价及其他环境保护行政许可情况

（一）浔兴股份

公司严格遵守三同时规定，相关建设项目环境影响评价及项目竣工验收皆已通过。

- 1、漂染排污许可证有效期至：2020年12月；
- 2、电镀排污许可证有效期至：2020年11月。

（二）上海浔兴

子公司上海浔兴与上海环科院（国资单位）签订建设项目环境影响评价报告书，针对全厂进行现状评价已经开始落实。公司严格遵守三同时规定，相关建设项目环境影响评价及项目竣工验收皆已通过。

排污许可证有效期至2020年12月31日。

排水许可证有效期至2023年5月29日。

突发环境事件应急预案

（一）浔兴股份

为了提高环保事故应急处理能力，公司建立了完善的环境事件应急预案，包括有《污水应急预案》、《废气应急预案》、《化学品泄露应急预案》等与之相关的各类预案，并定期评价文件有效性、推演、演练及培训，公司专设安全环保处置队伍，确保环境应急响应的整体能力。

公司于19年6月开展了相关的环急应急演练，确实保证了针对于环境突发事件急时有效的处理能力。

报告期内，公司未生重大环保问题。

（二）上海浔兴

上海浔兴结合自身实际情况，按照相关法律、法规要求，编制了《污水处理运行异常应急预案》、《危险废弃物应急预案》、《危险废弃物管理计划》、《消防应急预案》，并在主管部门备案登记；同事定期组织开展预案的培训和演练，确保环境应急响应的整体能力。

报告期内，公司未生重大环保问题。

环境自行监测方案

（一）浔兴股份

公司已按最新排污许可证要求制定《福建浔兴拉链科技股份有限公司2019年自行监测报告》，并已通过环保局审核批复执行。

（二）上海浔兴

公司已按最新排污许可证要求制定《上海浔兴拉链科技股份有限公司2019自行监测报告》，并已上传国家排污许可证网站通过并执行。

上海浔兴已经与国家认可的第三方检测机构合作，安排每季度进行环境监测，每季度检测数值进行上传公示。

其他应当公开的环境信息

无

其他环保相关信息

无

十九、其他重大事项的说明

适用 不适用

1、立案调查事项

公司于2018年10月25日收到中国证券监督管理委员会（以下简称“中国证监会”）《调查通知书》（深专调查通字 20181076 号）。因公司涉嫌信息披露违法违规，根据《中华人民共和国证券法》的有关规定，中国证监会决定对公司立案调查。截止本报告出具日，中国证监会调查工作仍在进行中，公司正积极配合调查工作，尚未收到中国证监会就上述立案调查事项的结论性意见或决定。

2、公司非公开发行股票限售股份上市流通的情况

2018年12月28日，公司在披露了《关于非公开发行股票限售股份上市流通的提示性公告》。本次解除限售的非公开发行股票4,800万股，占公司总股本的13.41%。本次解除限售股份的上市流通日为2019年1月4日。

3、股东增持情况

报告期内，福建浔兴集团有限公司基于对公司未来持续发展的信心，通过深圳证券交易所系统集中竞价方式增持公司股份4,628,159股，占公司总股本的1.29%。截止本报告期末，福建浔兴集团有限公司共持有公司股份31,034,407股，占公司总股本的8.67%。

4、持股5%以上股东股份质押情况

截至本报告期末，公司股东厦门时位宏远股权投资管理合伙企业（有限合伙）累计质押22,095,336股，占其所持公司股份总数的72.08%，占公司股份总数的6.17%。

5、控股股东质押股份触及平仓线及进展情况

公司于2018年9月20日在巨潮资讯网上披露了《关于控股股东质押股份触及平仓线的风险提示公告》（公告编号：2018-082）。根据《关于质押股票触及平仓线的告知函》获悉，天津汇泽丰质押的股份触及平仓线，存在平仓风险；拟通过筹措资金、追加保证金或抵押物等相关措施防范平仓风险。截止本报告出具日，控股股东质押股份平仓风险仍未得到有效化。

二十、公司子公司重大事项

适用 不适用

第六节 股份变动及股东情况

一、股份变动情况

1、股份变动情况

单位：股

	本次变动前		本次变动增减（+，-）					本次变动后	
	数量	比例	发行新股	送股	公积金转股	其他	小计	数量	比例
一、有限售条件股份	48,000,000	13.41%				-48,000,000	-48,000,000	0	0.00%
3、其他内资持股	48,000,000	13.41%				-48,000,000	-48,000,000	0	0.00%
其中：境内法人持股	33,000,000	9.22%				-33,000,000	-33,000,000	0	0.00%
境内自然人持股	15,000,000	4.19%				-15,000,000	-15,000,000	0	0.00%
二、无限售条件股份	310,000,000	86.59%				48,000,000	48,000,000	358,000,000	100.00%
1、人民币普通股	310,000,000	86.59%				48,000,000	48,000,000	358,000,000	100.00%
三、股份总数	358,000,000	100.00%				0	0	358,000,000	100.00%

股份变动的原因

√ 适用 □ 不适用

经中国证券监督管理委员会《关于核准福建浔兴拉链科技股份有限公司非公开发行股票的批复》（证监许可【2015】2567号）核准，公司向福建浔兴集团有限公司、厦门时位宏远股权投资管理合伙企业（有限合伙）、林志强、王哲林非公开发行人民币普通股4800万股。本次非公开发行股份已于2016年1月4日在深圳证券交易所上市，限售期为36个月。

2019年1月4日，上述4名投资者所持限售股股份限售期届满，上市流通。

股份变动的批准情况

□ 适用 √ 不适用

股份变动的过户情况

□ 适用 √ 不适用

股份回购的实施进展情况

□ 适用 √ 不适用

采用集中竞价方式减持回购股份的实施进展情况

□ 适用 √ 不适用

股份变动对最近一年和最近一期基本每股收益和稀释每股收益、归属于公司普通股股东的每股净资产等财务指标的影响

适用 不适用

公司认为必要或证券监管机构要求披露的其他内容

适用 不适用

2、限售股份变动情况

适用 不适用

单位：股

股东名称	期初限售股数	本期增加限售股数	本期解除限售股数	期末限售股数	限售原因	解除限售日期
厦门时位	30,655,000		30,655,000	0	限售期届满	2019年1月4日
浔兴集团	2,345,000		2,345,000	0	限售期届满	2019年1月4日
林志强	13,000,000		13,000,000	0	限售期届满	2019年1月4日
王哲林	2,000,000		2,000,000	0	限售期届满	2019年1月4日
合计	48,000,000	0	48,000,000	0	--	--

二、证券发行与上市情况

1、报告期内证券发行（不含优先股）情况

适用 不适用

2、公司股份总数及股东结构的变动、公司资产和负债结构的变动情况说明

适用 不适用

3、现存的内部职工股情况

适用 不适用

三、股东和实际控制人情况

1、公司股东数量及持股情况

单位：股

报告期末普通股股东总数	31,421	年度报告披露日前上一月末普通股股东总数	29,727	报告期末表决权恢复的优先股股东总数（如有）（参见注8）	0	年度报告披露日前上一月末表决权恢复的优先股股东总数（如有）（参见注8）	0
-------------	--------	---------------------	--------	-----------------------------	---	-------------------------------------	---

持股 5%以上的股东或前 10 名股东持股情况								
股东名称	股东性质	持股比例	报告期末 持股数量	报告期内 增减变动 情况	持有有限 售条件的 股份数量	持有无限 售条件的 股份数量	质押或冻结情况	
							股份状态	数量
天津汇泽丰企业管理有限责任公司	境内非国有法人	25.00%	89,500,000			89,500,000	质押	89,500,000
诚兴发展国际有限公司	境外法人	13.49%	48,300,000			48,300,000		
福建浔兴集团有限公司	境内非国有法人	8.67%	31,034,407	+4628159		31,034,407		
厦门时位宏远股权投资管理合伙企业（有限合伙）	境内非国有法人	8.56%	30,655,000			30,655,000	质押	22,095,336
周杏英	境内自然人	3.18%	11,398,373	+11,398,373		11,398,373		
林志强	境内自然人	1.82%	6,500,400	-6499600		6,500,400		
孙娜	境内自然人	1.61%	5,780,000			5,780,000		
甘情操	境内自然人	0.59%	2,126,036			2,126,036	冻结	2,126,036
梁盛谊	境内自然人	0.56%	2,000,000	+2000000		2,000,000		
吴锦祥	境内自然人	0.51%	1,833,300	+1,833,300		1,833,300		
战略投资者或一般法人因配售新股成为前 10 名股东的情况（如有）（参见注 3）	厦门时位通过认购公司非公开发行股票 30,655,000 股，成为公司前 10 名股东。非公开发行股票的上市日为 2016 年 1 月 4 日，限售期为上市之日起 36 个月，可上市流通时间为 2019 年 1 月 4 日。							
上述股东关联关系或一致行动的说明	公司未知前 10 名股东之间是否存在关联关系或属于一致行动人。							
前 10 名无限售条件股东持股情况								
股东名称	报告期末持有无限售条件股份数量	股份种类						
		股份种类	数量					
天津汇泽丰企业管理有限责任公司	89,500,000	人民币普通股	89,500,000					
诚兴发展国际有限公司	48,300,000	人民币普通股	48,300,000					
福建浔兴集团有限公司	31,034,407	人民币普通股	31,034,407					
厦门时位宏远股权投资管理合伙企业（有限合伙）	30,655,000	人民币普通股	30,655,000					
周杏英	11,398,373	人民币普通股	11,398,373					
林志强	6,500,400	人民币普通股	6,500,400					

孙娜	5,780,000	人民币普通股	5,780,000
甘情操	2,126,036	人民币普通股	2,126,036
梁盛谊	2,000,000	人民币普通股	2,000,000
吴锦祥	1,833,300	人民币普通股	1,833,300
前 10 名无限售流通股股东之间，以及前 10 名无限售流通股股东和前 10 名股东之间关联关系或一致行动的说明	公司未知前 10 名无限售流通股股东之间，以及前 10 名无限售流通股股东和前 10 名股东之间是否存在关联关系或属于一致行动人		
前 10 名普通股股东参与融资融券业务情况说明（如有）（参见注 4）	无		

公司前 10 名普通股股东、前 10 名无限售条件普通股股东在报告期内是否进行约定购回交易

是 否

公司前 10 名普通股股东、前 10 名无限售条件普通股股东在报告期内未进行约定购回交易。

2、公司控股股东情况

控股股东性质：自然人控股

控股股东类型：法人

控股股东名称	法定代表人/单位负责人	成立日期	组织机构代码	主要经营业务
天津汇泽丰企业管理有限责任公司	王立军	2016 年 09 月 08 日	91120118MA05KXYP1L	企业管理（依法须经批准的项目，经相关部门批准后方可开展经营活动）
控股股东报告期内控股和参股的其他境内外上市公司的股权情况	汇泽丰除持有浔兴股份股权外，无其他持有境内外上市公司的股权			

控股股东报告期内变更

适用 不适用

公司报告期控股股东未发生变更。

3、公司实际控制人及其一致行动人

实际控制人性质：境内自然人

实际控制人类型：自然人

实际控制人姓名	与实际控制人关系	国籍	是否取得其他国家或地区居留权
王立军	本人	中国	否
主要职业及职务	现任天津汇泽丰企业管理有限责任公司执行董事		

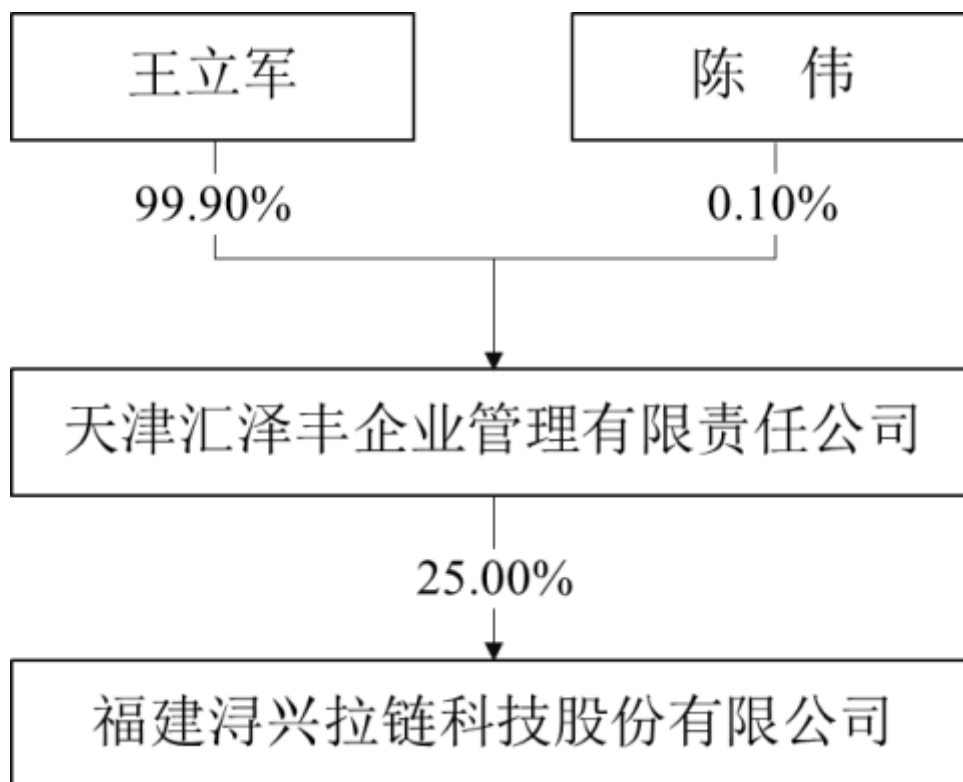
过去 10 年曾控股的境内外上市 市公司情况	无
---------------------------	---

实际控制人报告期内变更

适用 不适用

公司报告期实际控制人未发生变更。

公司与实际控制人之间的产权及控制关系的方框图



实际控制人通过信托或其他资产管理方式控制公司

适用 不适用

4、其他持股在 10%以上的法人股东

适用 不适用

法人股东名称	法定代表人/单位负责人	成立日期	注册资本	主要经营业务或管理活动
诚兴发展国际有限公司	王珍篆	2001 年 07 月 06 日	港币 100 万	实业投资

5、控股股东、实际控制人、重组方及其他承诺主体股份限制减持情况

适用 不适用

2018年10月25日，公司收到中国证监会《调查通知书》（深专调查通字20181076号）。因公司涉嫌信息披露违法违规，

根据《证券法》的有关规定，中国证监会决定对公司立案调查。截至本报告期末，中国证监会调查工作仍在进行中，公司积极配合调查工作，尚未收到中国证监会就上述立案调查事项的结论性意见或决定。

根据《上市公司股东、董监高减持股份的若干规定》，上市公司或者大股东（上市公司控股股东和持股5%以上股东）因涉嫌证券期货违法犯罪，在被中国证监会立案调查或者被司法机关立案侦查期间，以及在行政处罚决定、刑事判决作出之后未满六个月的，上市公司大股东不得减持股份。

第七节 优先股相关情况

适用 不适用

报告期公司不存在优先股。

第八节可转换公司债券相关情况

适用 不适用

报告期公司不存在可转换公司债券。

第九节董事、监事、高级管理人员和员工情况

一、董事、监事和高级管理人员持股变动

姓名	职务	任职状态	性别	年龄	任期起始日期	任期终止日期	期初持股数（股）	本期增持股份数量（股）	本期减持股份数量（股）	其他增减变动（股）	期末持股数（股）
张国根	董事长	现任	男	51	2019年10月09日		0	0	0	0	0
王鹏程	副董事长	现任	男	52	2017年02月10日		0	0	0	0	0
施明取	董事、总裁	现任	男	58	2006年02月20日		0	0	0	0	0
杜慧娟	董事	现任	女	38	2019年01月16日		0	0	0	0	0
张艳超	董事	现任	女	29	2019年01月16日		0	0	0	0	0
林俊国	独立董事	现任	男	58	2019年01月16日		0	0	0	0	0
张忠	独立董事	现任	男	55	2019年01月16日		0	0	0	0	0
林琳	独立董事	现任	女	48	2019年01月16日		0	0	0	0	0
叶林信	监事会主席	现任	男	49	2013年09月23日		0	0	0	0	0
刁韵泽	职工监事	现任	男	32	2019年01月16日		0	0	0	0	0
李西娟	监事	现任	女	44	2017年		0	0	0	0	0

					02月10日							
谢静波	董秘、副总裁	现任	女	50	2013年09月23日		0	0	0	0	0	0
张健群	财务总监	现任	男	46	2007年09月01日		0	0	0	0	0	0
边涛	副总裁	现任	男	48	2019年01月22日		0	0	0	0	0	0
王立军	董事长	离任	男	48	2017年02月10日	2019年08月05日	0	0	0	0	0	0
曾德雄	董事、副总裁	离任	男	46	2017年02月10日	2019年01月16日	0	0	0	0	0	0
许建华	董事	离任	男	63	2017年02月10日	2019年01月16日						
舒荣凤	董事	离任	女	39	2017年02月10日	2019年01月16日	0	0	0	0	0	0
郑甘澍	独立董事	离任	男	60	2017年02月10日	2019年01月16日	0	0	0	0	0	0
廖益新	独立董事	离任	男	63	2017年02月10日	2019年01月16日	0	0	0	0	0	0
葛晓萍	独立董事	离任	女	57	2017年02月10日	2019年01月16日	0	0	0	0	0	0
董晓梅	董事	离任	女	48	2019年01月16日	2019年11月05日	0	0	0	0	0	0
吴国良	监事	离任	男	68	2006年02月20日	2019年01月16日	0	0	0	0	0	0
施雄猛	副总裁	离任	男	42	2015年02月12日	2019年01月16日	0	0	0	0	0	0

					日	日					
张田	副总裁	离任	男	50	2006年 02月20 日	2019年 01月16 日	0	0	0	0	0
合计	--	--	--	--	--	--	0	0	0	0	0

二、公司董事、监事、高级管理人员变动情况

√ 适用 □ 不适用

姓名	担任的职务	类型	日期	原因
王立军	董事长	离任	2019年08月05日	主动辞职
董晓梅	董事	离任	2019年11月05日	主动辞职
曾德雄	董事、副总裁	离任	2019年01月16日	任期届满
舒荣凤	董事	离任	2019年01月16日	任期届满
许建华	董事	离任	2019年01月16日	任期届满
郑甘澍	独立董事	离任	2019年01月16日	任期届满
葛晓萍	独立董事	离任	2019年01月16日	任期届满
廖益新	独立董事	离任	2019年01月16日	任期届满
施雄猛	副总裁	离任	2019年01月16日	任期届满
张田	副总裁	离任	2019年01月16日	任期届满
吴国良	监事	离任	2019年01月16日	任期届满

三、任职情况

公司现任董事、监事、高级管理人员专业背景、主要工作经历以及目前在公司的主要职责

1、董事会成员

张国根，男，1969年8月出生，汉族，中国国籍，无境外永久居留权，本科学历，具有证券投资基金、证券投资咨询、证券投资交易从业资格。曾任北京飞机机修工程有限公司助理工程师；海南华银国际信托投资有限公司海口证券营业部投资咨询部经理；天津兴财投资有限公司副总经理；国网联盟科技股份有限

公司副总经理；联讯证券有限责任公司营销副总监；京福资产管理有限公司合伙人；北京协同创新京福基金管理有限公司董事、常务副总经理，现任浔兴股份董事长。

王鹏程，男，汉族，1968年1月出生，中国香港，大专学历。现任诚兴发展国际有限公司总经理，浔兴国际有限公司董事，浔兴股份副董事长。

施明取，男，汉族，1962年10月出生，中国国籍，无境外永久居留权，大专学历。历任晋江市浔兴精密模具有限公司（公司前身）董事、副总经理、执行总裁。现任浔兴集团董事，浔兴股份董事兼总裁。

杜慧娟，女，汉族，1982年12月出生，中国国籍，无境外永久居留权，本科学历，中级会计师。曾任唐山市第一水泥厂会计，清泉集团赵宇特钢有限公司会计、财务经理，唐山兴盛源保险代理有限公司财务经理，上海行苇软件科技发展有限公司财务经理。现任深圳价之链财务总监、浔兴股份董事。

张艳超，女，满族，1991年1月出生，中国国籍，无境外永久居留权，大专学历。曾任唐山圣轩商贸有限公司金融专员。现任浔兴股份董事、上海分公司投资经理，深圳价之链董事。

林俊国，男，汉族，1962年11月出生，中国国籍，无境外永久居留权，经济学博士、教授。曾任职于福建省闽清县二轻局、福州市家具公司。历任华侨大学工商管理系助教、讲师、副教授；华侨大学经济管理学院副教授；华侨大学商学院副教授、系主任、教授、副院长；华侨大学经济与金融学院教授、副院长。现任华侨大学经济与金融学院教授，从事教学工作；任浔兴股份独立董事。

林琳，女，汉族，1972年3月出生，中国国籍，无境外永久居留权，博士研究生学历，注册会计师、会计学副教授。曾任职于福州大学资产管理处、福建财会管理干部学院。现任职于福建江夏学院，从事会计学专业教学工作；任浔兴股份独立董事。

张忠，男，汉族，1965年8月出生，中国国籍，无境外永久居留权，法学博士。曾任宝钢集团法律事务部高级主管；上海盛融投资有限公司法律事务部总经理；上海隧道工程股份有限公司董事。现任上海城建集团总法律顾问、浔兴股份独立董事。

2、监事会成员

叶林信先生，男，汉族，1971年12月出生，中国国籍，无境外永久居留权，本科学历，注册会计师、注册税务师、高级经济师。曾任福建天联会计师事务所部门经理、福建省大金山贸易有限公司财务总监。历任浔兴股份第四届、第五届监事会监事、主席，浔兴股份内审部长。现任浔兴股份监事、内审部长。

李西娟，女，汉族，1976年4月出生，中国国籍，无境外永久居留权，本科学历。曾任职河北省佰立特皮业有限公司国际贸易部经理助理，北京润博亚太科技有限公司出口部经理，天津东土博金有限公司单证主管，北京道德化工有限责任公司副总经理。现任浔兴股份监事、上海分公司行政经理。

刁韵泽，男，汉族，1988年8月出生，中国国籍，无境外永久居留权，本科学历。曾任唐山国和兴滦汽车销售服务有限公司销售顾问，河北国和投资集团有限公司法律顾问。现任浔兴股份监事、上海分公司投资经理助理。

3、高级管理人员

施明取，董事、总裁，详见董事会成员简历。

谢静波，1969年1月出生，中国国籍，无境外永久居留权，研究生学历，法学、管理学硕士，律师、高级经济师。曾任晋江市浔兴精密模具有限公司（公司前身）法务经理，公司法律事务部部长、法律总监、证券事务代表、副总裁、董事会秘书。现任公司第六届董事会秘书兼副总裁。

张健群，1973年10月出生，中国国籍，无境外永久居留权，本科学历，注册会计师、高级经济师。历任广东科龙电器股份有限公司财务管理部副部长、小家电事业部经营部部长，广东盈峰集团有限公司运营发展部部长，佛山市顺德盈科电子有限公司财务总监，福建晋江农村商业银行股份有限公司监事，公司财务总监。现任公司财务总监、福建晋江农村商业银行股份有限公司监事。

边涛，男，1972年2月出生，中国国籍，无境外永久居留权，硕士研究生学历，会计师。历任中国工商银行山东省分行综合核算员、会计科长、会计部经理；北京银行西直门支行行长；安邦财产保险股份有限公司信用保证保险业务总部，总经理；新时代信托股份有限公司副总裁，信托研究院秘书长；中国国际工程咨询协会，国别咨询委员会副秘书长。现任公司副总裁。

在股东单位任职情况

√ 适用 □ 不适用

任职人员姓名	股东单位名称	在股东单位担任的职务	任期起始日期	任期终止日期	在股东单位是否领取报酬津贴
王立军	天津汇泽丰企业管理有限责任公司	执行董事	2016年09月18日		否
王鹏程	诚兴发展国际有限公司	总经理	2008年01月01日		是
施明取	福建浔兴集团有限公司	董事	2002年12月01日		否
在股东单位任职情况的说明	无				

在其他单位任职情况

√ 适用 □ 不适用

任职人员姓名	其他单位名称	在其他单位担任的职务	任期起始日期	任期终止日期	在其他单位是否领取报酬津贴
杜慧娟	深圳价之链跨境电商有限公司	财务总监	2018年09月14日		否
张艳超	深圳价之链跨境电商有限公司	董事	2018年07月24日		否
张健群	福建晋江农村商业银行股份有限公司	监事	2015年11月01日		否
林俊国	华侨大学经济与金融学院	教授	2009年10月01日		是
张忠	上海城建集团	总法律顾问	2010年05月01日		是
林琳	福建江夏学院	教授	2008年01月01日		是
在其他单位任职情况的说明	无				

公司现任及报告期内离任董事、监事和高级管理人员近三年证券监管机构处罚的情况

□ 适用 √ 不适用

四、董事、监事、高级管理人员报酬情况

董事、监事、高级管理人员报酬的决策程序、确定依据、实际支付情况

1、决策程序：公司董事、监事、高级管理人员报酬决策程序严格按照公司制定的《高级管理人员薪酬管理制度》、《董事会薪酬与考核委员会议事规则》、《董事会议事规则》和《股东大会议事规则》执行，符合《公司章程》和《公司法》的有关规定。

2、确定依据：在公司任职的董事、监事及高级管理人员按其行政岗位及职务，根据公司现行的年度

考核体系和薪酬制度确定报酬待遇。

3、报告期内，公司按照实际考核情况支付了董事、监事和高级管理人员的报酬。

公司报告期内董事、监事和高级管理人员报酬情况

单位：万元

姓名	职务	性别	年龄	任职状态	从公司获得的税前报酬总额	是否在公司关联方获取报酬
张国根	董事长	男	51	现任	15	否
王鹏程	副董事长	男	52	现任		否
施明取	董事、副总裁	男	58	现任	38.35	否
杜慧娟	董事	女	38	现任	24	否
张艳超	董事	女	29	现任	24	否
林俊国	独立董事	男	58	现任	8	否
林琳	独立董事	女	48	现任	8	否
张忠	独立董事	男	55	现任	8	否
叶林信	监事会主席	男	49	现任	20.7	否
刁韵泽	监事	男	32	现任	18	否
李西娟	监事	女	44	现任	13.12	否
谢静波	董秘、副总裁	女	50	现任	27.84	否
张健群	财务总监	男	46	现任	30.865	否
边涛	副总裁	男	48	现任	56.84	否
王立军	董事长	男	48	离任	35	否
曾德雄	董事、副总裁	男	46	离任	5	否
舒荣凤	董事	女	39	离任		否
许建华	董事	男	63	离任		否
董晓梅	董事	女	48	离任		否
郑甘澍	独立董事	男	60	离任	8	否
葛晓萍	独立董事	女	57	离任	8	否
廖益新	独立董事	男	63	离任	8	否
吴国良	监事	男	68	离任		否
施雄猛	副总裁	男	42	离任		否
张田	副总裁	男	50	离任		否
合计	--	--	--	--	356.71	--

公司董事、高级管理人员报告期内被授予的股权激励情况

适用 不适用

五、公司员工情况

1、员工数量、专业构成及教育程度

母公司在职员工的数量（人）	3,124
主要子公司在职员工的数量（人）	1,445
在职员工的数量合计（人）	4,569
当期领取薪酬员工总人数（人）	4,569
母公司及主要子公司需承担费用的离退休职工人数（人）	0
专业构成	
专业构成类别	专业构成人数（人）
生产人员	1,827
销售人员	617
技术人员	1,807
财务人员	115
行政人员	203
合计	4,569
教育程度	
教育程度类别	数量（人）
研究生	28
本科	476
大专	599
高中及以下	3,466
合计	4,569

2、薪酬政策

公司严格按照《中华人民共和国劳动合同法》和国家及地方其他有关劳动法律、法规的规定，遵循“双控三挂钩、公平性、激励性”原则，建立了科学合理的薪酬管理制度，使公司薪酬水平在行业中具有较强的竞争力。

3、培训计划

公司结合行业特点和公司实际情况，建立了较为完善的员工培训体系。公司人力资源部门根据不同部门的培训需求，按不同业务领域，不同岗位制定了相应的培训计划，采取包括员工入职培训、专业技能培训、安全生产培训等多种方式，在知识、技能、职业素养上实施了有针对性的培训，为员工提供持续的学习空间，使员工的职业发展能力得到切实的提高，实现员工价值和公司价值的共同成长。

4、劳务外包情况

适用 不适用

第十节公司治理

一、公司治理的基本状况

报告期，公司严格按照《公司法》、《证券法》、《上市公司治理准则》、《深圳证券交易所股票上市规则》和中国证监会有关法律、法规、规范性文件和业务规则等的要求，结合公司实际情况，不断完善公司法人治理结构，健全公司内部控制制度，规范公司运作，提升公司治理水平。

截至报告期末，公司治理的实际情况基本符合中国证监会发布的有关上市公司治理规范性文件的要求。

1、关于股东与股东大会

公司依法保障股东权利，注重中小股东的合法权益保护。报告期内，公司严格按照《公司法》、《公司章程》、《股东大会议事规则》等规定和要求，召集、召开股东大会，平等对待所有股东，特别是保证中小股东享有平等地位，并尽可能为股东参加股东大会提供便利，使其充分行使自己的权利。

2、关于公司与控股股东

公司拥有独立的业务和自主经营能力，在业务、人员、资产、机构、财务上独立于控股股东。公司控股股东能严格规范自己的行为，没有超越股东大会直接或间接干预公司决策和经营活动。

3、关于董事与董事会

公司严格按照《公司法》、《公司章程》所规定的董事选聘程序选聘董事。公司第六届董事会的人数和人员构成符合法律、法规和《公司章程》的要求。报告期内，公司共召开董事会会议7次，会议的召集、召开符合法律法规和《公司章程》的规定。报告期内，公司全体董事能够认真履行诚实守信、勤勉尽责的义务，出席各董事会和股东大会；同时，积极参加相关培训，熟悉相关法律法规。董事会下设提名、战略、薪酬与考核、审计等专门委员会，各尽其责，提高了董事会办事效率。

4、关于监事与监事会

公司严格按照《公司法》、《公司章程》所规定的监事选聘程序选聘监事。公司第六届监事会的人数和人员构成符合法律、法规和《公司章程》的要求。报告期内，公司共召开监事会会议5次，会议的召集、召开符合法律法规和《公司章程》的规定。报告期内，公司各位监事积极参加有关培训，学习有关法律法规知识，本着对股东负责的精神认真履行职责，对公司财务状况以及公司董事、总裁和其它高级管理人员履行职责的合法合规性进行监督，维护公司及股东的合法权益。

5、关于绩效评价与激励约束机制

公司切合企业的实际情况，建立和完善公正、透明的董事、监事和经理人员的绩效评价标准和激励约束机制，经理人员的聘任公开、透明，符合法律法规的规定。

6、关于相关利益者

公司能够充分尊重和维护供应商、银行等债权人及员工、客户、消费者、社区等其它利益相关者的合法权益；能够关注环境保护、公益事业等问题，力求公司持续、稳定、健康地发展。

7、关于信息披露与透明度

公司严格按照《深圳证券交易所上市公司规范运作指引》、公司《信息披露管理制度》和《投资者关

系管理制度》、《内幕信息知情人登记管理制度》的要求，真实、准确、及时、完整地披露有关信息，确保公司所有股东及时、公平地获得公司的相关信息。

8、内部审计制度

公司制定了《内部审计制度》，明确规定了审计部门的职责、权限、工作内容、工作方法和程序。通过内部审计工作的有效开展，持续监督检查公司及子公司内部控制制度的执行情况，提出整改意见，保障公司经营活动有序健康。

公司治理的实际状况与中国证监会发布的有关上市公司治理的规范性文件是否存在重大差异

是 否

公司治理的实际状况与中国证监会发布的有关上市公司治理的规范性文件不存在重大差异。

二、公司相对于控股股东在业务、人员、资产、机构、财务等方面的独立情况

公司严格按照《公司法》、《证券法》等有关法律法规要求，在人员、资产和财务等方面与控股股东相互分开，业务、机构保持独立。

1、业务独立

公司拥有完整的业务流程，具备独立的采购、生产、销售、管理、研发体系，独立面向市场，自主经营，不依赖股东及其他关联方进行生产经营，业务完全独立于股东单位和其他关联方，不存在同业竞争和显失公平的关联交易。公司与关联方之间的关联交易金额较小且具有必要性和合理性，交易价格公允，关联交易不影响公司业务的独立性。

2、资产独立

公司资产独立、权属清晰，独立登记、建账、核算、管理。公司独立拥有各项资产，对拥有的土地使用权、固定资产等资产具有充分的支配权。公司主要房产系自行建设或购买取得，土地使用权系购买取得。公司通过下属子公司拥有的各项资产均归公司或下属子公司所有。公司不存在资金、资产或其它资源被控股股东及其关联方控制和占用的情形，也不存在公司以资产或信用为控股股东提供担保的情况。公司与控股股东在资产产权上有明确的界定与划分，不存在资产、资金被股东单位及其关联人占用而损害公司利益的情况。

3、人员独立

公司设有人力行政中心，建有独立的人事档案，公司总裁、副总裁、财务总监、董事会秘书等所有高级管理人员均在公司工作并领取薪酬，未在公司股东单位及关联单位或者其他单位担任除董事、监事以外其它职务，不存在交叉任职的情况，亦未在公司股东单位及关联单位领取工资。公司的财务人员未在控股股东、实际控制人及其控制的其它企业中兼职。

4、财务独立

公司设立了独立的财务会计部门，配备了独立的财务人员，建立了独立的会计核算体系、财务会计管理制度和会计政策，依法独立纳税，所有财务人员均未在关联单位兼职。公司按照《公司章程》规定独立进行财务决策，建立独立的会计账簿，独立对外签订合同。公司在银行单独开立账户，不存在与控股股东及其控制的其他企业共用银行账户的情况，不存在控股股东或其他关联方占用公司货币资金或其他资产的情形。

5、机构独立

公司具有健全的法人治理结构，设立了股东大会、董事会、监事会，聘任了总裁、副总裁，并设置了相关职能部门。公司的生产经营和办公机构与控股股东完全分开，不存在混合经营、合署办公的情形。不存在控股股东干预公司内部机构的设置和运作的情况。公司的组织机构独立于各股东单位，控股股东及其职能部门与公司各职能部门之间没有上下级关系，不存在控股股东向公司及下属机构下达有关经营情况的指令或指示的情况。

三、同业竞争情况

适用 不适用

四、报告期内召开的年度股东大会和临时股东大会的有关情况

1、本报告期股东大会情况

会议届次	会议类型	投资者参与比例	召开日期	披露日期	披露索引
2019 年第一次临时股东大会	临时股东大会	45.87%	2019 年 01 月 16 日	2019 年 01 月 17 日	《公司 2019 年第一次临时股东大会决议公告》(公告编号: 2019-001) 登载于巨潮资讯网
2018 年度股东大会	临时股东大会	45.87%	2019 年 05 月 29 日	2019 年 05 月 30 日	《公司 2018 年年度股东大会决议公告》(公告编号: 2019-039) 登载于巨潮资讯网
2019 年第二次临时股东大会	临时股东大会	46.94%	2019 年 10 月 09 日	2019 年 10 月 10 日	《公司 2019 年第二次临时股东大会决议公告》(公告编号: 2019-061) 登载于巨潮资讯网

2、表决权恢复的优先股股东请求召开临时股东大会

适用 不适用

五、报告期内独立董事履行职责的情况

1、独立董事出席董事会及股东大会的情况

独立董事出席董事会及股东大会的情况							
独立董事姓名	本报告期应参加董事会次数	现场出席董事会次数	以通讯方式参加董事会次数	委托出席董事会次数	缺席董事会次数	是否连续两次未亲自参加董事会会议	出席股东大会次数
林琳	7	6	1	0	0	否	2
张忠	7	4	3	0	0	否	1
林俊国	7	6	1	0	0	否	2

连续两次未亲自出席董事会的说明

无

2、独立董事对公司有关事项提出异议的情况

独立董事对公司有关事项是否提出异议

是 否

报告期内独立董事对公司有关事项未提出异议。

3、独立董事履行职责的其他说明

独立董事对公司有关建议是否被采纳

是 否

独立董事对公司有关建议被采纳或未被采纳的说明

报告期内，公司独立董事严格按照《公司章程》、《公司独立董事工作制度》的规定，勤勉尽责，充分利用参加董事会及股东大会等现场会议的机会到公司进行现场调查，了解公司日常生产经营情况；同时，积极关注报纸、网络等媒体有关公司的报道，及时获悉公司的运行状态。

报告期内，公司独立董事认真参与公司决策，并依靠自己的专业知识和能力做出客观、公正、独立的判断，出具了独立、公正的独立董事意见，积极有效的履行了独立董事的职责，维护了公司和中小股东的合法权益。

六、董事会下设专门委员会在报告期内履行职责情况

公司董事会下设四个专门委员会，分别为战略委员会、审计委员会、提名委员会、薪酬与考核委员会，各委员会分工明确，权责分明，运作有效，充分发挥专业职能作用。报告期内各专门委员会本着勤勉尽责的原则，按照有关法律法规、规范性文件及公司各专门委员会工作细则的有关规定开展相关工作。

各专门委员会履职情况如下：

1、审计委员会根据《上市公司治理准则》和《公司章程》等相关规定，认真履行职责，积极开展工作，主要对公司年度审计工作和公司内审部门工作进行了沟通、监督和核查；审阅了年审注册会计师出具的审计意见及公司财务会计报表，督促其在约定时限内提交审计报告；审阅公司内审部门提交的公司审计报告，督促内审部门严格执行年度审计工作计划；建议续聘华兴会计师事务所（特殊普通合伙）为公司财务报表审计机构。

2、报告期内，提名委员会根据《公司章程》、《董事会提名委员会工作细则》等有关规定，积极履行职责，主要对公司新一届高级管理人员及新增补董事人选的资格进行审查。

3、报告期内，薪酬与考核委员会根据有关规定积极开展工作，认真履行职责，对公司董事、监事和高级管理人员薪酬情况等事项进行了审议。

4、报告期内，董事会战略委员会按《董事会战略委员会工作细则》的相关要求，与公司管理层保持日常沟通，了解公司2018年的经营状况及重大事项，对公司2019年度的经营提出建议。

七、监事会工作情况

监事会在报告期内的监督活动中发现公司是否存在风险

是 否

监事会对报告期内的监督事项无异议。

八、高级管理人员的考评及激励情况

公司坚持正向激励，体现“创造业绩，分享成果”的理念，激励大家争先创优。坚持以数据为基础以价值创造为导向，通过指标层层分解的模式落实指标。年初根据公司全年经营管理目标和绩效管理制度，制定总裁、各位副总裁、各子公司、事业部总经理、副总经理等各级管理人员的考核责任状，并将其薪酬回报与绩效目标的完成情况挂钩，在与各位高管充分沟通后落实并签订责任状，做到职责明确、目标明确。

九、内部控制评价报告

1、报告期内发现的内部控制重大缺陷的具体情况

是 否

2、内控自我评价报告

内部控制评价报告全文披露日期	2020 年 04 月 30 日	
内部控制评价报告全文披露索引	《公司 2019 年度内部控制评价报告》全文登载于巨潮资讯网 (http://www.cninfo.com.cn)	
纳入评价范围单位资产总额占公司合并财务报表资产总额的比例		100.00%
纳入评价范围单位营业收入占公司合并财务报表营业收入的比例		100.00%
缺陷认定标准		
类别	财务报告	非财务报告
定性标准	<p>1、重大缺陷：一项内部控制缺陷单独或连同其他缺陷具备合理可能性导致不能及时防止或发现并纠正财务报告中的重大错报。其迹象包括：控制环境无效；公司董事、监事和高级管理人员的舞弊行为；外部审计发现当期财务报告存在重大错报，公司在运行过程中未能发现该错报；企业审计委员会和内部审计部对公司的对外财务报告和财务报告内部控制监督无效；其他可能影响报表使用者正确判断的缺陷。</p> <p>2、重要缺陷：内部控制缺陷单独或连同其他缺陷具备合理可能性导致不能及时防止或发现并纠正财务报告中虽然未达到和超过重要性水平，但仍应引起董事会和管理层重视的错报。其迹象包括：未依照公认会计准则选择和应用会计政策；未建立反舞弊程序和控制措施；对于非常规或特殊交易的账务处理没有建立相应的控制机制或没有实施且没有相应的补偿性控制；对</p>	<p>非财务报告内部控制缺陷的定性标准主要以缺陷对业务流程的有效性影响程度、发生的可能性作判定。如果缺陷发生的可能性较小，会降低工作效率或效果、或加大效果的不确定性、或使之偏离预期目标为一般缺陷；如果缺陷发生的可能性较高，会显著降低工作效率或效果、或显著加大效果的不确定性、或使之显著偏离预期目标为重要缺陷；如果缺陷发生的可能性高，会严重降低工作效率或效果、或严重加大效果的不确定性、或使之严重偏离预期目标为重大缺陷。</p>

	<p>于期末财务报告过程的控制存在一项或多项缺陷且不能合理保证编制的财务报表达到真实、准确的目标。</p> <p>除上述重大缺陷、重要缺陷之外的其他控制缺陷，可认定为一般缺陷。</p>	
定量标准	<p>财务报告内部控制缺陷的定量标准以单个会计主体上年度经审计财务报告营业收入、资产总额作为衡量指标。</p> <p>内部控制缺陷可能导致或者导致的错报项目与利润表相关的，以营业收入为衡量指标。如果该缺陷单独或者连同其他缺陷可能导致的财务报告错报金额小于营业收入 0.5%，则认定为一般缺陷；如果超过营业收入的 0.5%但小于 1%，则认定为重要缺陷；如果超过营业收入的 1%，则认定为重大缺陷。</p> <p>内部控制缺陷可能导致或导致的损失与资产管理相关的，以资产总额指标衡量。如果该缺陷单独或者连同其他缺陷可能导致的财务报告错报金额小于资产总额的 0.5%，则认定为一般缺陷；如果超过资产总额 0.5%但小于 1%，则认定为重要缺陷；如果超过资产总额的 1%，则认定为重大缺陷。</p>	<p>非财务报告内部控制缺陷的定量标准以实际损失总额及负面影响程度作为衡量标准。非财务报告内部控制缺陷评价的定量标准参照财务报告内部控制缺陷评价的定量标准执行。</p>
财务报告重大缺陷数量（个）		0
非财务报告重大缺陷数量（个）		0
财务报告重要缺陷数量（个）		0
非财务报告重要缺陷数量（个）		0

十、内部控制审计报告或鉴证报告

不适用

第十一节 公司债券相关情况

公司是否存在公开发行并在证券交易所上市，且在年度报告批准报出日未到期或到期未能全额兑付的公司债券
否

第十二节 财务报告

一、审计报告

审计意见类型	带强调事项段的无保留意见
审计报告签署日期	2020 年 04 月 28 日
审计机构名称	福建华兴会计师事务所（特殊普通合伙）
审计报告文号	闽华兴所（2020）审字 F-012 号
注册会计师姓名	林希敏、林文锋

审计报告正文

福建浔兴拉链科技股份有限公司全体股东：

一、审计意见

我们审计了福建浔兴拉链科技股份有限公司（以下简称浔兴股份）财务报表，包括2019年12月31日的合并及母公司资产负债表，2019年度的合并及母公司利润表、合并及母公司现金流量表和合并及母公司所有者权益变动表以及财务报表附注。

我们认为，后附的财务报表在所有重大方面按照企业会计准则的规定编制，公允反映了浔兴股份2019年12月31日的合并及母公司财务状况以及2019年度的合并及母公司经营成果和现金流量。

二、形成审计意见的基础

我们按照中国注册会计师审计准则的规定执行了审计工作。审计报告的“注册会计师对财务报表审计的责任”部分进一步阐述了我们在这些准则下的责任。按照中国注册会计师职业道德守则，我们独立于浔兴股份，并履行了职业道德方面的其他责任。我们相信，我们获取的审计证据是充分、适当的，为发表审计意见提供了基础。

三、强调事项

我们提醒财务报表使用者关注，如财务报表附注十四（三）所示，浔兴股份于2018年10月25日收到中国证券监督管理委员会《调查通知书》（编号：深专调查通字20181076号）。因公司涉嫌信息披露违法违规，根据《中华人民共和国证券法》的有关规定，中国证监会决定对浔兴股份立案调查。由于该立案调查尚未有最终结论，我们无法判断立案调查结果对浔兴股份财务报表的影响程度。

四、关键审计事项

关键审计事项是我们根据职业判断，认为对本期财务报表审计最为重要的事项。这些事项的应对以对财务报表整体进行审计并形成审计意见为背景，我们不对这些事项单独发表意见。

存货跌价准备

1. 事项描述

请参阅财务报表附注“三、公司重要会计政策及会计估计(十五)”所述的会计政策及“五、合并财务报表项目注释(八)”。于2019年12月31日,公司合并财务报表中存货金额为26,204.73万元,存货跌价准备为2,281.01万元,账面价值为23,923.73万元,存货采用成本与可变现净值孰低的方法进行计量,存货跌价准备计提是否充分对财务报表影响较大。

公司以库存商品的估计售价减去估计的销售费用和相关税费后的金额,确定其可变现净值。管理层以库存商品的状态估计其预计售价,在估计过程中管理层需要运用重大判断。于2019年12月31日存货账面金额重大,并且涉及可变现净值的估计,因此我们将其识别为关键审计事项。

2. 审计中的应对

(1) 评价与存货跌价准备相关内部控制的设计与运行的有效性;

(2) 获取存货跌价准备明细表,检查其金额是否正确,与损益表核对是否相符。

(3) 执行存货监盘及函证程序,检查和观察存货的数量、状况等;

(4) 获取存货期末库龄明细表,结合产品状况,对库龄较长的存货进行分析性复核,分析存货跌价准备是否合理。检查以前年度计提跌价的存货本期的变化情况等,分析存货跌价准备计提是否充分;

(5) 对报告基准日至报告日销售的部分存货进行抽样测试,将样本的实际售价与预计售价进行比较,分析计提存货跌价的测算依据是否合理;

(6) 对按照成本与可变现净值孰低计提减值准备的存货,获取部分存货的2019年度、2020年1-3月份的进销存明细,将存货的成本与可变现净值进行比较,对管理层估计的可变现净值的合理性进行了评估;

(7) 获取存货跌价准备计算表,检查是否按照公司相关会计政策执行,检查库龄划分是否正确,检查计提金额是否正确。检查以前年度计提的准备本期转回情况。

五、其他信息

浔兴股份管理层(以下简称管理层)对其他信息负责。其他信息包括2019年年度报告中涵盖的信息,但不包括财务报表和我们的审计报告。

我们对财务报表发表的审计意见不涵盖其他信息,我们也不对其他信息发表任何形式的鉴证结论。

结合我们对财务报表的审计,我们的责任是阅读其他信息,在此过程中,考虑其他信息是否与财务报表或我们在审计过程中了解到的情况存在重大不一致或者似乎存在重大错报。

基于我们已执行的工作,如果我们确定其他信息存在重大错报,我们应当报告该事实。在这方面,我们无任何事项需要报告。

六、管理层和治理层对财务报表的责任

管理层(以下简称管理层)负责按照企业会计准则的规定编制财务报表,使其实现公允反映,并设计、执行和维护必要的内部控制,以使财务报表不存在由于舞弊或错误导致的重大错报。

在编制财务报表时,管理层负责评估浔兴股份的持续经营能力,披露与持续经营相关的事项(如适用),并运用持续经营假设,除非管理层计划清算浔兴股份、终止运营或别无其

他现实的选择。

治理层负责监督浔兴股份的财务报告过程。

七、注册会计师对财务报表审计的责任

我们的目标是对财务报表整体是否不存在由于舞弊或错误导致的重大错报获取合理保证，并出具包含审计意见的审计报告。合理保证是高水平的保证，但并不能保证按照审计准则执行的审计在某一重大错报存在时总能发现。错报可能由于舞弊或错误导致，如果合理预期错报单独或汇总起来可能影响财务报表使用者依据财务报表作出的经济决策，则通常认为错报是重大的。

在按照审计准则执行审计工作的过程中，我们运用职业判断，并保持职业怀疑。同时，我们也执行以下工作：

(1) 识别和评估由于舞弊或错误导致的财务报表重大错报风险，设计和实施审计程序以应对这些风险，并获取充分、适当的审计证据，作为发表审计意见的基础。由于舞弊可能涉及串通、伪造、故意遗漏、虚假陈述或凌驾于内部控制之上，未能发现由于舞弊导致的重大错报的风险高于未能发现由于错误导致的重大错报的风险。

(2) 了解与审计相关的内部控制，以设计恰当的审计程序，但目的并非对内部控制的有效性发表意见。

(3) 评价管理层选用会计政策的恰当性和作出会计估计及相关披露的合理性。

(4) 对管理层使用持续经营假设的恰当性得出结论。同时，根据获取的审计证据，就可能对浔兴股份持续经营能力产生重大疑虑的事项或情况是否存在重大不确定性得出结论。如果我们得出结论认为存在重大不确定性，审计准则要求我们在审计报告中提请报表使用者注意财务报表中的相关披露；如果披露不充分，我们应当发表非无保留意见。我们的结论基于截至审计报告日可获得的信息。然而，未来的事项或情况可能导致浔兴股份不能持续经营。

(5) 评价财务报表的总体列报、结构和内容，并评价财务报表是否公允反映相关交易和事项。

我们与治理层就计划的审计范围、时间安排和重大审计发现等事项进行沟通，包括沟通我们在审计中识别出的值得关注的内部控制缺陷。

我们还就已遵守与独立性相关的职业道德要求向治理层提供声明，并与治理层沟通可能被合理认为影响我们独立性的所有关系和其他事项，以及相关的防范措施（如适用）。

从与治理层沟通过的事项中，我们确定哪些事项对本期财务报表审计最为重要，因而构成关键审计事项。我们在审计报告中描述这些事项，除非法律法规禁止公开披露这些事项，或在极少数情形下，如果合理预期在审计报告中沟通某事项造成的负面后果超过在公众利益方面产生的益处，我们确定不应在审计报告中沟通该事项。

华兴会计师事务所
(特殊普通合伙)

中国福州市

中国注册会计师：林希敏
(项目合伙人)

中国注册会计师：林文锋

二〇二〇年四月二十八日

二、财务报表

财务附注中报表的单位为：元

1、合并资产负债表

编制单位：福建浔兴拉链科技股份有限公司

2019 年 12 月 31 日

单位：元

项目	2019 年 12 月 31 日	2018 年 12 月 31 日
流动资产：		
货币资金	326,360,534.34	245,411,889.84
结算备付金		
拆出资金		
交易性金融资产	13,000,000.00	
以公允价值计量且其变动计入当期损益的金融资产		
衍生金融资产		
应收票据	957,836.23	8,457,712.54
应收账款	328,751,805.02	293,864,012.98
应收款项融资	5,280,031.44	
预付款项	21,906,576.12	26,922,113.30
应收保费		
应收分保账款		
应收分保合同准备金		
其他应收款	18,019,649.90	15,227,149.17
其中：应收利息		
应收股利		
买入返售金融资产		
存货	239,237,264.48	427,698,333.83
合同资产		
持有待售资产		
一年内到期的非流动资产		
其他流动资产	6,333,078.07	42,175,705.98
流动资产合计	959,846,775.60	1,059,756,917.64
非流动资产：		

发放贷款和垫款		
债权投资		
可供出售金融资产		21,189,600.00
其他债权投资		
持有至到期投资		
长期应收款		
长期股权投资		
其他权益工具投资	28,209,060.13	
其他非流动金融资产		
投资性房地产	52,032,611.09	55,037,932.85
固定资产	624,164,160.81	643,792,766.95
在建工程	14,037,800.31	16,797,336.57
生产性生物资产		
油气资产		
使用权资产		
无形资产	140,130,109.47	151,504,742.49
开发支出	19,417,025.05	16,943,379.54
商誉		
长期待摊费用	1,799,886.45	1,476,765.48
递延所得税资产	63,430,971.59	41,127,646.97
其他非流动资产	140,613,756.12	134,417,036.61
非流动资产合计	1,083,835,381.02	1,082,287,207.46
资产总计	2,043,682,156.62	2,142,044,125.10
流动负债：		
短期借款	474,000,000.00	462,000,000.00
向中央银行借款		
拆入资金		
交易性金融负债		
以公允价值计量且其变动计入当期损益的金融负债		
衍生金融负债		
应付票据	17,125,113.21	
应付账款	137,256,414.00	168,657,709.67
预收款项	16,104,450.69	17,330,723.05

合同负债		
卖出回购金融资产款		
吸收存款及同业存放		
代理买卖证券款		
代理承销证券款		
应付职工薪酬	68,195,992.41	64,568,886.13
应交税费	36,084,347.91	35,363,516.03
其他应付款	43,720,244.69	127,960,991.48
其中：应付利息	1,807,482.29	1,785,119.71
应付股利	1,713,981.80	3,336,355.40
应付手续费及佣金		
应付分保账款		
持有待售负债		
一年内到期的非流动负债	330,000,000.00	27,400,000.00
其他流动负债		
流动负债合计	1,122,486,562.91	903,281,826.36
非流动负债：		
保险合同准备金		
长期借款	65,800,000.00	415,800,000.00
应付债券		
其中：优先股		
永续债		
租赁负债		
长期应付款	100,000,000.00	100,000,000.00
长期应付职工薪酬		
预计负债	700,000.00	
递延收益	34,423,197.56	39,131,278.94
递延所得税负债	1,052,919.02	
其他非流动负债		
非流动负债合计	201,976,116.58	554,931,278.94
负债合计	1,324,462,679.49	1,458,213,105.30
所有者权益：		
股本	358,000,000.00	358,000,000.00
其他权益工具		

其中：优先股		
永续债		
资本公积	307,449,999.54	310,105,517.09
减：库存股		
其他综合收益	6,315,084.28	317,606.30
专项储备		
盈余公积	68,781,955.19	68,781,955.19
一般风险准备		
未分配利润	-122,304,800.25	-175,781,405.96
归属于母公司所有者权益合计	618,242,238.76	561,423,672.62
少数股东权益	100,977,238.37	122,407,347.18
所有者权益合计	719,219,477.13	683,831,019.80
负债和所有者权益总计	2,043,682,156.62	2,142,044,125.10

法定代表人：张国根

主管会计工作负责人：张健群

会计机构负责人：柯元场

2、母公司资产负债表

单位：元

项目	2019 年 12 月 31 日	2018 年 12 月 31 日
流动资产：		
货币资金	207,970,113.75	139,095,006.29
交易性金融资产		
以公允价值计量且其变动计入当期损益的金融资产		
衍生金融资产		
应收票据		1,450,000.00
应收账款	207,148,064.71	181,049,463.31
应收款项融资	2,873,956.54	
预付款项	11,619,564.31	12,478,425.65
其他应收款	17,497,277.05	28,404,123.73
其中：应收利息		
应收股利	7,414,900.90	15,414,900.90
存货	115,290,189.18	122,536,267.63
合同资产		
持有待售资产		

一年内到期的非流动资产		
其他流动资产	159,839.21	20,204,467.41
流动资产合计	562,559,004.75	505,217,754.02
非流动资产：		
债权投资		
可供出售金融资产		21,189,600.00
其他债权投资		
持有至到期投资		
长期应收款		
长期股权投资	586,102,399.42	639,600,674.44
其他权益工具投资	28,209,060.13	
其他非流动金融资产		
投资性房地产	1,090,454.67	1,370,460.47
固定资产	403,717,112.74	416,679,864.54
在建工程	13,282,776.73	15,653,917.38
生产性生物资产		
油气资产		
使用权资产		
无形资产	49,406,373.86	48,891,184.67
开发支出	19,417,025.05	16,943,379.54
商誉		
长期待摊费用		
递延所得税资产	7,031,642.33	5,691,169.57
其他非流动资产	131,768,172.45	129,681,787.98
非流动资产合计	1,240,025,017.38	1,295,702,038.59
资产总计	1,802,584,022.13	1,800,919,792.61
流动负债：		
短期借款	474,000,000.00	454,000,000.00
交易性金融负债		
以公允价值计量且其变动计入当期损益的金融负债		
衍生金融负债		
应付票据		
应付账款	97,084,201.18	102,171,251.79

预收款项	194,854,137.78	113,392,379.36
合同负债		
应付职工薪酬	45,946,126.69	41,978,973.87
应交税费	19,093,683.35	13,184,034.91
其他应付款	33,114,623.28	115,628,971.35
其中：应付利息	1,807,482.29	1,785,119.71
应付股利		
持有待售负债		
一年内到期的非流动负债	330,000,000.00	27,400,000.00
其他流动负债		
流动负债合计	1,194,092,772.28	867,755,611.28
非流动负债：		
长期借款	65,800,000.00	415,800,000.00
应付债券		
其中：优先股		
永续债		
租赁负债		
长期应付款	100,000,000.00	100,000,000.00
长期应付职工薪酬		
预计负债	700,000.00	
递延收益	1,365,667.35	2,096,667.27
递延所得税负债	1,052,919.02	
其他非流动负债		
非流动负债合计	168,918,586.37	517,896,667.27
负债合计	1,363,011,358.65	1,385,652,278.55
所有者权益：		
股本	358,000,000.00	358,000,000.00
其他权益工具		
其中：优先股		
永续债		
资本公积	319,561,644.05	319,561,644.05
减：库存股		
其他综合收益	5,966,541.11	
专项储备		

盈余公积	68,781,955.19	68,781,955.19
未分配利润	-312,737,476.87	-331,076,085.18
所有者权益合计	439,572,663.48	415,267,514.06
负债和所有者权益总计	1,802,584,022.13	1,800,919,792.61

3、合并利润表

单位：元

项目	2019 年度	2018 年度
一、营业总收入	1,919,149,402.77	2,272,495,886.73
其中：营业收入	1,919,149,402.77	2,272,495,886.73
利息收入		
已赚保费		
手续费及佣金收入		
二、营业总成本	1,901,063,949.40	2,283,794,475.12
其中：营业成本	1,201,356,020.72	1,463,326,035.35
利息支出		
手续费及佣金支出		
退保金		
赔付支出净额		
提取保险责任合同准备金净额		
保单红利支出		
分保费用		
税金及附加	15,098,893.23	16,955,867.50
销售费用	348,918,081.19	459,556,281.44
管理费用	231,214,580.10	229,823,036.02
研发费用	43,891,086.68	45,564,117.95
财务费用	60,585,287.48	68,569,136.86
其中：利息费用	59,876,758.62	62,987,017.58
利息收入	1,745,541.87	1,132,242.91
加：其他收益	18,381,750.78	7,941,005.65
投资收益（损失以“-”号填列）	4,233,338.97	690,389.57
其中：对联营企业和合营企业的投资收益		

以摊余成本计量的金融资产终止确认收益		
汇兑收益（损失以“-”号填列）		
净敞口套期收益（损失以“-”号填列）		
公允价值变动收益（损失以“-”号填列）		100,000,000.00
信用减值损失（损失以“-”号填列）	-4,326,876.63	
资产减值损失（损失以“-”号填列）	-6,099,421.67	-777,532,631.06
资产处置收益（损失以“-”号填列）	-476,147.22	-354,341.65
三、营业利润（亏损以“-”号填列）	29,798,097.60	-680,554,165.88
加：营业外收入	576,251.13	1,121,847.53
减：营业外支出	6,038,063.30	5,291,492.00
四、利润总额（亏损总额以“-”号填列）	24,336,285.43	-684,723,810.35
减：所得税费用	-10,164,255.22	-7,639,706.45
五、净利润（净亏损以“-”号填列）	34,500,540.65	-677,084,103.90
（一）按经营持续性分类		
1.持续经营净利润（净亏损以“-”号填列）	34,500,540.65	-677,084,103.90
2.终止经营净利润（净亏损以“-”号填列）		
（二）按所有权归属分类		
1.归属于母公司所有者的净利润	54,500,755.40	-649,729,150.70
2.少数股东损益	-20,000,214.75	-27,354,953.20
六、其他综合收益的税后净额	5,997,477.98	65,293.28
归属母公司所有者的其他综合收益的税后净额	5,997,477.98	65,293.28
（一）不能重分类进损益的其他综合收益	5,966,541.11	0.00
1.重新计量设定受益计划变动额		
2.权益法下不能转损益的其他综合收益		
3.其他权益工具投资公允价值	5,966,541.11	

值变动		
4.企业自身信用风险公允价值变动		
5.其他		
(二) 将重分类进损益的其他综合收益	30,936.87	65,293.28
1.权益法下可转损益的其他综合收益		
2.其他债权投资公允价值变动		
3.可供出售金融资产公允价值变动损益		
4.金融资产重分类计入其他综合收益的金额		
5.持有至到期投资重分类为可供出售金融资产损益		
6.其他债权投资信用减值准备		
7.现金流量套期储备		
8.外币财务报表折算差额	30,936.87	65,293.28
9.其他		
归属于少数股东的其他综合收益的税后净额		
七、综合收益总额	40,498,018.63	-677,018,810.62
归属于母公司所有者的综合收益总额	60,498,233.38	-649,663,857.42
归属于少数股东的综合收益总额	-20,000,214.75	-27,354,953.20
八、每股收益：		
(一) 基本每股收益	0.1522	-1.81
(二) 稀释每股收益	0.1522	-1.81

本期发生同一控制下企业合并的，被合并方在合并前实现的净利润为：元，上期被合并方实现的净利润为：元。

法定代表人：张国根

主管会计工作负责人：张健群

会计机构负责人：柯元场

4、母公司利润表

单位：元

项目	2019 年度	2018 年度
----	---------	---------

一、营业收入	1,033,184,392.22	1,075,127,902.16
减：营业成本	685,592,136.70	766,525,549.17
税金及附加	11,776,807.14	12,587,411.66
销售费用	89,875,708.37	83,509,241.71
管理费用	88,839,174.61	91,816,040.77
研发费用	31,734,348.77	29,950,955.23
财务费用	58,604,716.09	55,071,712.05
其中：利息费用	59,796,758.62	55,439,626.33
利息收入	1,423,520.52	250,249.18
加：其他收益	14,810,565.73	6,104,698.61
投资收益（损失以“-”号填列）	2,219,889.47	30,729,294.07
其中：对联营企业和合营企业的投资收益		
以摊余成本计量的金融资产终止确认收益（损失以“-”号填列）		
净敞口套期收益（损失以“-”号填列）		
公允价值变动收益（损失以“-”号填列）		100,000,000.00
信用减值损失（损失以“-”号填列）	-392,634.71	
资产减值损失（损失以“-”号填列）	-53,988,782.72	-750,187,181.90
资产处置收益（损失以“-”号填列）	-341,878.56	-433,812.00
二、营业利润（亏损以“-”号填列）	29,068,659.75	-578,120,009.65
加：营业外收入	322,503.76	487,268.91
减：营业外支出	3,125,737.30	4,041,597.55
三、利润总额（亏损总额以“-”号填列）	26,265,426.21	-581,674,338.29
减：所得税费用	7,926,817.90	3,416,191.51
四、净利润（净亏损以“-”号填列）	18,338,608.31	-585,090,529.80
（一）持续经营净利润（净亏损以“-”号填列）		
（二）终止经营净利润（净亏损		

以“—”号填列)		
五、其他综合收益的税后净额	5,966,541.11	
（一）不能重分类进损益的其他综合收益	5,966,541.11	
1.重新计量设定受益计划变动额		
2.权益法下不能转损益的其他综合收益		
3.其他权益工具投资公允价值变动	5,966,541.11	
4.企业自身信用风险公允价值变动		
5.其他		
（二）将重分类进损益的其他综合收益		
1.权益法下可转损益的其他综合收益		
2.其他债权投资公允价值变动		
3.可供出售金融资产公允价值变动损益		
4.金融资产重分类计入其他综合收益的金额		
5.持有至到期投资重分类为可供出售金融资产损益		
6.其他债权投资信用减值准备		
7.现金流量套期储备		
8.外币财务报表折算差额		
9.其他		
六、综合收益总额	24,305,149.42	-585,090,529.80
七、每股收益：		
（一）基本每股收益	0.05	-1.63
（二）稀释每股收益	0.05	-1.63

5、合并现金流量表

单位：元

项目	2019 年度	2018 年度
一、经营活动产生的现金流量：		
销售商品、提供劳务收到的现金	1,974,906,968.84	2,099,608,106.93
客户存款和同业存放款项净增加额		
向中央银行借款净增加额		
向其他金融机构拆入资金净增加额		
收到原保险合同保费取得的现金		
收到再保业务现金净额		
保户储金及投资款净增加额		
收取利息、手续费及佣金的现金		
拆入资金净增加额		
回购业务资金净增加额		
代理买卖证券收到的现金净额		
收到的税费返还	17,443,393.88	57,579,895.15
收到其他与经营活动有关的现金	46,236,672.81	41,693,812.00
经营活动现金流入小计	2,038,587,035.53	2,198,881,814.08
购买商品、接受劳务支付的现金	1,037,155,920.13	1,072,808,282.07
客户贷款及垫款净增加额		
存放中央银行和同业款项净增加额		
支付原保险合同赔付款项的现金		
拆出资金净增加额		
支付利息、手续费及佣金的现金		
支付保单红利的现金		
支付给职工以及为职工支付的现金	397,538,547.41	402,462,596.97
支付的各项税费	82,121,471.84	116,971,671.64
支付其他与经营活动有关的现金	230,193,373.24	216,211,372.64
经营活动现金流出小计	1,747,009,312.62	1,808,453,923.32
经营活动产生的现金流量净额	291,577,722.91	390,427,890.76
二、投资活动产生的现金流量：		
收回投资收到的现金	1,307,540,737.50	246,502,558.51
取得投资收益收到的现金	4,233,338.97	1,285,007.72

处置固定资产、无形资产和其他长期资产收回的现金净额	2,725,637.59	5,595,003.18
处置子公司及其他营业单位收到的现金净额		
收到其他与投资活动有关的现金		
投资活动现金流入小计	1,314,499,714.06	253,382,569.41
购建固定资产、无形资产和其他长期资产支付的现金	72,435,592.11	135,545,806.07
投资支付的现金	1,329,659,157.64	272,402,558.51
质押贷款净增加额		
取得子公司及其他营业单位支付的现金净额	93,675,823.75	114,181,176.25
支付其他与投资活动有关的现金		
投资活动现金流出小计	1,495,770,573.50	522,129,540.83
投资活动产生的现金流量净额	-181,270,859.44	-268,746,971.42
三、筹资活动产生的现金流量：		
吸收投资收到的现金		
其中：子公司吸收少数股东投资收到的现金		
取得借款收到的现金	529,000,000.00	899,442,018.62
收到其他与筹资活动有关的现金		
筹资活动现金流入小计	529,000,000.00	899,442,018.62
偿还债务支付的现金	556,400,000.00	917,403,372.35
分配股利、利润或偿付利息支付的现金	61,396,769.64	83,550,333.38
其中：子公司支付给少数股东的股利、利润	1,622,373.60	13,040,902.10
支付其他与筹资活动有关的现金		
筹资活动现金流出小计	617,796,769.64	1,000,953,705.73
筹资活动产生的现金流量净额	-88,796,769.64	-101,511,687.11
四、汇率变动对现金及现金等价物的影响	192,249.92	-2,510,622.62
五、现金及现金等价物净增加额	21,702,343.75	17,658,609.61
加：期初现金及现金等价物余额	245,107,889.84	227,449,280.23
六、期末现金及现金等价物余额	266,810,233.59	245,107,889.84

6、母公司现金流量表

单位：元

项目	2019 年度	2018 年度
一、经营活动产生的现金流量：		
销售商品、提供劳务收到的现金	1,071,938,581.91	959,555,258.32
收到的税费返还		2,915,976.28
收到其他与经营活动有关的现金	24,473,289.95	6,614,650.15
经营活动现金流入小计	1,096,411,871.86	969,085,884.75
购买商品、接受劳务支付的现金	441,964,951.79	394,323,652.68
支付给职工以及为职工支付的现金	228,065,490.95	217,019,479.92
支付的各项税费	50,059,595.83	59,622,763.50
支付其他与经营活动有关的现金	113,283,112.13	124,880,759.74
经营活动现金流出小计	833,373,150.70	795,846,655.84
经营活动产生的现金流量净额	263,038,721.16	173,239,228.91
二、投资活动产生的现金流量：		
收回投资收到的现金	534,000,000.00	170,000,000.00
取得投资收益收到的现金	10,219,889.47	15,314,393.17
处置固定资产、无形资产和其他长期资产收回的现金净额	1,565,195.91	5,028,363.57
处置子公司及其他营业单位收到的现金净额		
收到其他与投资活动有关的现金		
投资活动现金流入小计	545,785,085.38	190,342,756.74
购建固定资产、无形资产和其他长期资产支付的现金	46,488,219.34	103,903,782.75
投资支付的现金	623,680,853.75	304,181,176.25
取得子公司及其他营业单位支付的现金净额		
支付其他与投资活动有关的现金		
投资活动现金流出小计	670,169,073.09	408,084,959.00
投资活动产生的现金流量净额	-124,383,987.71	-217,742,202.26
三、筹资活动产生的现金流量：		
吸收投资收到的现金		
取得借款收到的现金	529,000,000.00	557,000,000.00

收到其他与筹资活动有关的现金		
筹资活动现金流入小计	529,000,000.00	557,000,000.00
偿还债务支付的现金	556,400,000.00	388,823,697.65
分配股利、利润或偿付利息支付的现金	59,774,396.04	62,277,029.93
支付其他与筹资活动有关的现金		
筹资活动现金流出小计	616,174,396.04	451,100,727.58
筹资活动产生的现金流量净额	-87,174,396.04	105,899,272.42
四、汇率变动对现金及现金等价物的影响	1,386,972.65	1,979,687.71
五、现金及现金等价物净增加额	52,867,310.06	63,375,986.78
加：期初现金及现金等价物余额	139,095,006.29	75,719,019.51
六、期末现金及现金等价物余额	191,962,316.35	139,095,006.29

7、合并所有者权益变动表

本期金额

单位：元

项目	2019 年度														少数 股东 权益	所有 者权 益合 计
	归属于母公司所有者权益												小计			
	股本	其他权益工具			资本 公积	减：库 存股	其他 综合 收益	专项 储备	盈余 公积	一般 风险 准备	未分 配利 润	其他				
	优先 股	永续 债	其他													
一、上年期末余额	358,000,000.00				310,105,517.09		317,606.30		68,781,955.19		-175,781,405.96		561,423,672.62	122,407,347.18	683,831,019.80	
加：会计政策变更																
前期差错更正																
同一控制下企业合并																
其他																
二、本年期初余额	358,000,000.00				310,105,517.09		317,606.30		68,781,955.19		-175,781,405.96		561,423,672.62	122,407,347.18	683,831,019.80	
三、本期增减变					-2,655,		5,997,				53,476		56,818	-21,43	35,388	

动金额(减少以“一”号填列)				517.55		477.98				,605.71		,566.14	0,108.81	,457.33
(一)综合收益总额						5,997,477.98				54,500,755.40		60,498,233.38	-20,000,214.75	40,498,018.63
(二)所有者投入和减少资本				-2,655,517.55								-2,655,517.55	-1,429,894.06	-4,085,411.61
1. 所有者投入的普通股														
2. 其他权益工具持有者投入资本														
3. 股份支付计入所有者权益的金额														
4. 其他				-2,655,517.55								-2,655,517.55	-1,429,894.06	-4,085,411.61
(三)利润分配										-1,024,149.69		-1,024,149.69		-1,024,149.69
1. 提取盈余公积														
2. 提取一般风险准备														
3. 对所有者(或股东)的分配														
4. 其他										-1,024,149.69		-1,024,149.69		-1,024,149.69
(四)所有者权益内部结转														
1. 资本公积转增资本(或股本)														
2. 盈余公积转增资本(或股本)														
3. 盈余公积弥补亏损														
4. 设定受益计划变动额结转														

留存收益															
5. 其他综合收益结转留存收益															
6. 其他															
(五) 专项储备															
1. 本期提取															
2. 本期使用															
(六) 其他															
四、本期期末余额	358,000,000.00				307,449,999.54		6,315,084.28		68,781,955.19		-122,304,800.25		618,242,238.76	100,977,238.37	719,219,477.13

上期金额

单位：元

项目	2018 年年度														
	归属于母公司所有者权益													少数股东权益	所有者权益合计
	股本	其他权益工具			资本公积	减：库存股	其他综合收益	专项储备	盈余公积	一般风险准备	未分配利润	其他	小计		
	优先股	永续债	其他												
一、上年期末余额	358,000,000.00				309,513,411.38		252,313.02		68,781,955.19		482,495,706.70		1,219,043,386.29	165,820,731.73	1,384,864,118.02
加：会计政策变更															
前期差错更正															
同一控制下企业合并															
其他															
二、本年期初余额	358,000,000.00				309,513,411.38		252,313.02		68,781,955.19		482,495,706.70		1,219,043,386.29	165,820,731.73	1,384,864,118.02
三、本期增减变动金额（减少以“－”号填列）					592,105.71		65,293.28				-658,277,112.66		-657,619,713.67	-43,413,384.55	-701,033,098.22
(一) 综合收							65,293.28				-649,7		-649,6	-27,354	-677,01

益总额							.28				29,150		63,857	,953.20	8,810.6
											.70		.42		2
(二)所有者投入和减少资本				592,10									592,10	318,826	910,931
				5.71									5.71	.15	.86
1. 所有者投入的普通股															
2. 其他权益工具持有者投入资本															
3. 股份支付计入所有者权益的金额															
4. 其他				592,10									592,10	318,826	910,931
				5.71									5.71	.15	.86
(三)利润分配											-8,547,		-8,547,	-16,377	-24,925
											961.96		961.96	,257.50	,219.46
1. 提取盈余公积															
2. 提取一般风险准备															
3. 对所有者(或股东)的分配											-7,160,		-7,160,	-16,377	-23,537
											000.00		000.00	,257.50	,257.50
4. 其他											-1,387,		-1,387,		-1,387,
											961.96		961.96		961.96
(四)所有者权益内部结转															
1. 资本公积转增资本(或股本)															
2. 盈余公积转增资本(或股本)															
3. 盈余公积弥补亏损															
4. 设定受益计划变动额结转留存收益															

5. 其他综合收益结转留存收益																	
6. 其他																	
(五) 专项储备																	
1. 本期提取																	
2. 本期使用																	
(六) 其他																	
四、本期期末余额	358,000,000.00				310,105,517.09		317,606.30		68,781,955.19		-175,781,405.96		561,423,672.62		122,407,347.18		683,831,019.80

8、母公司所有者权益变动表

本期金额

单位：元

项目	2019 年度												所有者权益合计	
	股本	其他权益工具			资本公积	减：库存股	其他综合收益	专项储备	盈余公积	未分配利润	其他			
		优先股	永续债	其他										
一、上年期末余额	358,000,000.00				319,561,644.05					68,781,955.19		-331,076,085.18		415,267,514.06
加：会计政策变更														
前期差错更正														
其他														
二、本年期初余额	358,000,000.00				319,561,644.05					68,781,955.19		-331,076,085.18		415,267,514.06
三、本期增减变动金额（减少以“—”号填列）														
(一) 综合收益总额														
(二) 所有者投入和减少资本														
1. 所有者投入														

的普通股												
2. 其他权益工具持有者投入资本												
3. 股份支付计入所有者权益的金额												
4. 其他												
(三) 利润分配												
1. 提取盈余公积												
2. 对所有者(或股东)的分配												
3. 其他												
(四) 所有者权益内部结转												
1. 资本公积转增资本(或股本)												
2. 盈余公积转增资本(或股本)												
3. 盈余公积弥补亏损												
4. 设定受益计划变动额结转留存收益												
5. 其他综合收益结转留存收益												
6. 其他												
(五) 专项储备												
1. 本期提取												
2. 本期使用												
(六) 其他												
四、本期期末余额	358,000,000.00				319,561,644.05		5,966,541.11		68,781,955.19	-312,737,476.87		439,572,663.48

上期金额

单位：元

项目	2018 年年度											
	股本	其他权益工具			资本公 积	减：库存 股	其他综 合收益	专项储备	盈余公 积	未分配利 润	其他	所有者权 益合计
		优先 股	永续 债	其他								
一、上年期末余额	358,000,000.00				319,561,644.05				68,781,955.19	261,174,444.62		1,007,518,043.86
加：会计政策变更												
前期差错更正												
其他												
二、本年期初余额	358,000,000.00				319,561,644.05				68,781,955.19	261,174,444.62		1,007,518,043.86
三、本期增减变动金额(减少以“－”号填列)										-592,250,529.80		-592,250,529.80
(一)综合收益总额										-585,090,529.80		-585,090,529.80
(二)所有者投入和减少资本												
1. 所有者投入的普通股												
2. 其他权益工具持有者投入资本												
3. 股份支付计入所有者权益的金额												
4. 其他												
(三)利润分配										-7,160,000.00		-7,160,000.00
1. 提取盈余公积												
2. 对所有者(或股东)的分配										-7,160,000.00		-7,160,000.00
3. 其他												

(四)所有者权益内部结转												
1. 资本公积转增资本(或股本)												
2. 盈余公积转增资本(或股本)												
3. 盈余公积弥补亏损												
4. 设定受益计划变动额结转留存收益												
5. 其他综合收益结转留存收益												
6. 其他												
(五)专项储备												
1. 本期提取												
2. 本期使用												
(六)其他												
四、本期期末余额	358,000,000.00				319,561,644.05				68,781,955.19	-331,076,085.18		415,267,514.06

三、公司基本情况

(一) 公司概况

福建浔兴拉链科技股份有限公司(以下简称公司)系于2002年12月25日经原中华人民共和国对外贸易经济合作部外经贸资二函[2002]1459号《关于同意晋江市浔兴精密模具有限公司转制为福建浔兴拉链科技股份有限公司的批复》批准,以发起方式设立的股份有限公司,并于2003年4月17日经福建省工商行政管理局注册登记,企业法人营业执照号为350000400000421。公司于2015年12月7日取得福建省工商行政管理局重新核发的营业执照,统一社会信用代码为:91350000611534757C。

2006年11月29日,公司经中国证券监督管理委员会证监发行字[2006]143号文核准,首次向社会公众公开发行人民币普通股(A股)5,500万股,并于2006年12月22日获准在深圳证券交易所上市交易,发行后公司总股本为15,500万元。

2015年5月6日,公司召开的2014年年度股东大会审议通过以公司总股本15,500万股为基数,以资本公积金向全体股东每10股转增10股,转增后,公司股本增至人民币31,000万元。

2015年12月15日,公司完成向特定投资者非公开发行人民币普通股(A股)4,800万股。此次非公开发行后,公司股本增至人民币35,800万元。

公司注册地:晋江市深沪乌漏沟东工业区。

公司总部办公地址：晋江市深沪乌漏沟东工业区。

公司法定代表人为：张国根。

公司类型为：股份有限公司（台港澳与境内合资、上市）。

公司经营范围：生产拉链、模具、金属及塑料冲压铸件、拉链配件；企业管理咨询；房屋租赁。

公司控股股东为天津汇泽丰企业管理有限责任公司，实际控制人为王立军。

（二）财务报告批准报出日

本财务报表业经公司董事会于2020年4月28日批准报出。

本期财务报表合并范围及其变化

1. 本期财务报表合并范围

财务报表合并范围包括本公司及19家控制或间接控制单位：

拉链业务：上海浔兴拉链制造有限公司（简称SBS上海）、天津浔兴拉链科技有限公司（简称SBS天津）、东莞市浔兴拉链科技有限公司（简称SBS东莞）、成都浔兴拉链科技有限公司（简称SBS成都）、浔兴国际发展有限公司（简称浔兴国际）、福建晋江浔兴拉链科技有限公司（简称SBS晋江）、中国浔兴拉链孟加拉有限公司（简称SBS孟加拉）。

跨境电商业务：深圳价之链跨境电商有限公司（简称深圳价之链）、武汉价之链电子商务有限公司（简称武汉价之链）、香港共同梦想有限公司（简称共同梦想HK）、深圳市江胜科技有限公司（简称江胜科技）、深圳帝塔思信息技术有限公司（简称深圳帝塔思）、百佬汇跨境电商（深圳）有限公司（简称深圳百佬汇）、深圳微胖精准营销科技有限责任公司（简称深圳微胖）、价之链数据科技有限公司（简称数据科技HK）、亚马逊精准营销有限公司（简称精准营销）、亚马逊追客数据营销有限公司（简称追客数据）、亚马逊指数分析有限公司（简称指数分析）、美国价之链数据科技有限公司（简称数据科技US）。

具体详见本附注“七、在其他主体中的权益”。

2. 本期财务报表合并范围变化

本期未发生合并范围的变更。

四、财务报表的编制基础

1、编制基础

公司以持续经营为基础，根据实际发生的交易和事项，按照《企业会计准则——基本准则》和其他各项具体会计准则、应用指南、准则解释及其他相关规定（以下合称企业会计准则）进行确认和计量，在此基础上结合中国证券监督管理委员会《公开发行证券的公司信息披露编报规则第15号——财务报告的一般规定》（2014年修订）的规定，编制财务报表。

2、持续经营

公司自本报告期末起至少12个月内具备持续经营能力，无影响持续经营能力的重大事项。

五、重要会计政策及会计估计

具体会计政策和会计估计提示：

1、遵循企业会计准则的声明

公司编制的财务报表符合企业会计准则的要求，真实、完整地反映了公司的财务状况、经营成果和现金流

量等有关信息。

2、会计期间

公司会计年度自公历每年1月1日起至12月31日止。

3、营业周期

公司以12个月作为一个营业周期。

4、记账本位币

公司以人民币作为记账本位币。

5、同一控制下和非同一控制下企业合并的会计处理方法

1. 同一控制下企业合并：公司在企业合并中取得的资产和负债，按照合并日在被合并方资产、负债（包括最终控制方收购被合并方而形成的商誉）在最终控制方合并财务报表中的账面价值计量。在合并中取得的净资产账面价值与支付的合并对价账面价值（或发行股份面值总额）的差额，调整资本公积中的股本溢价，资本公积中的股本溢价不足冲减的，调整留存收益。

2. 非同一控制下企业合并：公司在购买日对作为企业合并对价付出的资产、发生或承担的负债按照公允价值计量，公允价值与其账面价值的差额，计入当期损益。公司对合并成本大于合并中取得的被购买方可辨认净资产公允价值份额的差额，确认为商誉；合并成本小于合并中取得的被购买方可辨认净资产公允价值份额的差额，对合并中取得的资产、负债的公允价值、作为合并对价的非现金资产或发行的权益性证券等的公允价值进行复核，复核结果表明所确定的各项可辨认资产和负债的公允价值确定是恰当的，将企业合并成本低于取得的被购买方可辨认净资产公允价值份额之间的差额，计入合并当期的营业外收入。

通过多次交易分步实现非同一控制下的企业合并：①在个别财务报表中，以购买日之前所持被购买方的股权投资的账面价值与购买日新增投资成本之和，作为该项投资的初始投资成本。购买日之前持有的股权投资因采用权益法核算而确认的其他综合收益，应当在处置该项投资时采用与被投资单位直接处置相关资产或负债相同的基础进行会计处理；因被投资方除净损益、其他综合收益和利润分配以外的其他所有者权益变动而确认的所有者权益，在处置该项投资时转入处置期间的当期损益。购买日之前持有的股权投资按照《企业会计准则第22号——金融工具确认和计量》的有关规定进行会计处理的，原计入其他综合收益的累计公允价值变动在改按成本法核算时转入当期损益。②在合并财务报表中，合并成本为购买日支付的对价与购买日之前已经持有的被购买方的股权在购买日的公允价值之和；对于购买日之前已经持有的被购买方的股权，按照购买日的公允价值进行重新计量，公允价值与其账面价值之间的差额计入当期收益；购买日之前已经持有的被购买方的股权涉及其他综合收益、其他所有者权益变动应当转为购买日当期收益，由于被投资方重新计量设定收益计划净负债或净资产变动而产生的其他综合收益除外。

为企业合并发生的审计、法律服务、评估咨询等中介费用以及其他直接相关费用，于发生时计入当期损益；为企业合并而发行权益性证券的交易费用，冲减权益。

6、合并财务报表的编制方法

1. 合并报表编制范围

合并财务报表的合并范围以控制为基础予以确定，不仅包括根据表决权（或类似权利）本身或者结合其他安排确定的子公司，也包括基于一项或多项合同安排决定的结构化主体。控制，是指投资方拥有对被

投资方的权力,通过参与被投资方的相关活动而享有可变回报,并且有能力运用对被投资方的权力影响其回报金额。

2. 合并程序

合并财务报表以公司和其子公司的财务报表为基础,根据其他有关资料,编制合并财务报表。

公司统一子公司所采用的会计政策及会计期间,使子公司采用的会计政策、会计期间与公司保持一致。在编制合并会计报表时,遵循重要性原则,抵销母公司与子公司、子公司与子公司之间的内部往来、内部交易及权益性投资项目。

子公司少数股东应占的权益和损益分别在合并资产负债表中所有者权益项目下和合并利润表中净利润项目下单独列示。子公司少数股东分担的当期亏损超过了少数股东在该子公司期初所有者权益中所享有份额而形成的余额,冲减少数股东权益。

(1) 增加子公司以及业务

在报告期内因同一控制下企业合并增加的子公司以及业务,编制合并资产负债表时,调整合并资产负债表的期初数;编制利润表时,将该子公司以及业务合并当期期初至报告期末的收入、费用、利润纳入合并利润表;合并现金流量表时,将该子公司以及业务合并当期期初至报告期末的现金流量纳入合并现金流量表;同时应当对比较报表的相关项目进行调整,视同合并后的报告主体自最终控制方开始控制时点起一直存在。

在报告期内因非同一控制下企业合并或其他方式增加的子公司以及业务,编制合并资产负债表时,不调整合并资产负债表的期初数。编制利润表时,将该子公司以及业务购买日至报告期末的收入、费用、利润纳入合并利润表。编制现金流表时,将该子公司购买日至报告期末的现金流量纳入合并现金流量表。

公司以子公司的个别财务报表反映为在购买日公允价值基础上确定的可辨认资产、负债及或有负债在合并资产负债表日的金额进行编制合并报表。对合并成本大于合并中取得的被购买方可辨认净资产公允价值份额的差额,确认为商誉。合并成本小于合并中取得的被购买方可辨认净资产公允价值份额的差额,经复核后,计入当期损益。

通过多次交易分步实现非同一控制下企业合并的,在合并财务报表中,对于购买日之前持有的被购买方的股权,应当按照该股权在购买日的公允价值进行重新计量,公允价值与其账面价值的差额计入当期投资收益;购买日之前持有的被购买方的股权涉及权益法核算下的其他综合收益、其他所有者权益变动的,应当转为购买日所属当期投资收益,由于被投资方重新计量设定受益计划净负债或净资产变动而产生的其他综合收益除外。

(2) 处置子公司以及业务

A. 一般处理方法

在报告期内,公司处置子公司以及业务,则该子公司以及业务期初至处置日的收入、费用、利润纳入合并利润表;该子公司以及业务期初至处置日的现金流量纳入合并现金流量表。

公司因处置部分股权投资等原因丧失了对原有子公司控制权的,在合并财务报表中,对于剩余股权,按照其在丧失控制权日的公允价值进行重新计量。处置股权取得的对价和剩余股权公允价值之和,减去按原持股比例计算应享有原有子公司自购买日或合并日开始持续计算的净资产的份额之间的差额,计入丧失控制权当期的投资收益,同时冲减商誉。与原有子公司股权投资相关的其他综合收益、其他所有者权益变动,在丧失控制权时转为当期投资收益,由于被投资方重新计量设定受益计划净负债或净资产变动而产生的其他综合收益除外。

B. 分步处置股权至丧失控制权

企业通过多次交易分步处置对子公司股权投资直至丧失控制权的,如果处置对子公司股权投资直至丧失控制权的各项交易属于一揽子交易的,应当将各项交易作为一项处置子公司并丧失控制权的交易进行会计处理;但是,在丧失控制权之前每一次处置价款与处置投资对应的享有该子公司净资产份额的差额,在合并财务报表中确认为其他综合收益,在丧失控制权时一并转入丧失控制权当期的损益。

处置对子公司股权投资的各项交易的条款、条件以及经济影响符合下列一种或多种情况,通常表明应

将多次交易事项作为一揽子交易进行会计处理：

- (A) 这些交易是同时或者在考虑了彼此影响的情况下订立的；
 - (B) 这些交易整体才能达成一项完整的商业结果；
 - (C) 一项交易的发生取决于其他至少一项交易的发生；
 - (D) 一项交易单独考虑时是不经济的，但是和其他交易一并考虑时是经济的。
- (3) 购买子公司少数股权

公司因购买少数股权新取得的长期股权投资与按照新增持股比例计算应享有子公司自购买日(或合并日)开始持续计算的可辨认净资产份额之间的差额，调整合并资产负债表中的资本公积中的资本溢价或股本溢价，资本公积中的资本溢价或股本溢价不足冲减的，调整留存收益。

- (4) 不丧失控制权的情况下部分处置对子公司的股权投资

在不丧失控制权的情况下因部分处置对子公司的长期股权投资而取得的处置价款与处置长期股权投资相对应享有子公司自购买日或合并日开始持续计算的净资产份额之间的差额，调整合并资产负债表中的资本公积中的股本溢价，资本公积中的股本溢价不足冲减的，调整留存收益。

7、合营安排分类及共同经营会计处理方法

合营安排是指一项由两个或两个以上的参与方共同控制的安排。合营安排分为共同经营和合营企业。

1. 共同经营是指公司享有该安排相关资产且承担该安排相关负债的合营安排。公司确认与共同经营中利益份额相关的下列项目：

- (1) 确认单独所持有的资产，以及按其份额确认共同持有的资产；
- (2) 确认单独所承担的负债，以及按其份额确认共同承担的负债；
- (3) 确认出售其享有的共同经营产出份额所产生的收入；
- (4) 按其份额确认共同经营因出售产出所产生的收入；
- (5) 确认单独所发生的费用，以及按其份额确认共同经营发生的费用。

2. 合营企业是指公司仅对该安排的净资产享有权利的合营安排。公司按照长期股权投资有关权益法核算的规定对合营企业的投资进行会计处理。

8、现金及现金等价物的确定标准

公司在编制现金流量表时，将公司库存现金以及可以随时用于支付的存款确认为现金。将同时具备期限短（一般指从购买日起三个月内到期）、流动性强、易于转换为已知现金、价值变动风险很小的投资，确定为现金等价物。受到限制的银行存款，不作为现金流量表中的现金及现金等价物。

9、外币业务和外币报表折算

1. 外币业务

发生外币业务时，外币金额按交易发生日的即期汇率近似的汇率折算为人民币入账，期末按照下列方法对外币货币性项目和外币非货币性项目进行处理：

(1) 外币货币性项目，采用资产负债表日即期汇率折算。因资产负债表日即期汇率与初始确认或者前一资产负债表日即期汇率不同而产生的汇兑差额，计入当期损益。

(2) 以历史成本计量的外币非货币性项目，仍采用交易发生日的即期汇率折算，不改变其记账本位币金额。

(3) 对以公允价值计量的外币非货币性项目，按公允价值确定日即期汇率折算，由此产生的汇兑损益计入当期损益或其他综合收益。

(4) 外币汇兑损益除与购建或者生产符合资本化条件的资产有关的外币专门借款产生的汇兑损益，在资产达到预定可使用或者可销售状态前计入符合资本化条件的资产的成本，其余均计入当期损益。

2. 外币财务报表的折算

(1) 资产负债表中的资产和负债项目，采用资产负债表日的即期汇率折算；所有者权益项目除“未分配利润”项目外，其他项目采用发生时的即期汇率折算。

(2) 利润表中的收入和费用项目，采用交易发生日的即期汇率的近似汇率折算。

(3) 按照上述折算产生的外币财务报表折算差额，计入其他综合收益。处置境外经营时，将与该境外经营相关的外币财务报表折算差额，自所有者权益项目转入处置当期损益。

(4) 现金流量表采用现金流量发生日的即期汇率的近似汇率折算。汇率变动对现金的影响额作为调节项目，在现金流量表中单独列示。

10、金融工具

金融工具，是指形成一方的金融资产并形成其他方的金融负债或权益工具的合同。当公司成为金融工具合同的一方时，确认与之相关的一项金融资产或金融负债。

1. 金融资产的分类、确认依据和计量方法

公司根据所管理金融资产的业务模式和金融资产的合同现金流量特征，将金融资产划分为三类：

以摊余成本计量的金融资产、以公允价值计量且其变动计入其他综合收益的金融资产、以公允价值计量且其变动计入当期损益的金融资产。

金融资产在初始确认时以公允价值计量。对于以公允价值计量且其变动计入当期损益的金融资产，相关交易费用直接计入当期损益；对于其他类别的金融资产，相关交易费用计入初始确认金额。对于公司初始确认的应收账款未包含《企业会计准则第14号——收入》所定义的重大融资成分或根据《企业会计准则第14号——收入》规定不考虑不超过一年的合同中的融资成分的，按照预期有权收取的对价的交易价格进行初始计量。

(1) 以摊余成本计量的金融资产

公司管理此类金融资产的业务模式为以收取合同现金流量为目标，且此类金融资产的合同现金流量特征与基本借贷安排相一致，即在特定日期产生的现金流量，仅为对本金和以未偿付本金金额为基础的利息的支付。公司对于此类金融资产，采用实际利率法，按照摊余成本进行后续计量，其摊销或减值产生的利得或损失，计入当期损益。

(2) 以公允价值计量且其变动计入其他综合收益的金融资产

公司管理此类金融资产的业务模式为既以收取合同现金流量为目标又以出售为目标，且此类金融资产的合同现金流量特征与基本借贷安排相一致。此类金融资产按照公允价值计量且其变动计入其他综合收益，但减值损失或利得、汇兑损益和按照实际利率法计算的利息收入计入当期损益。

对于非交易性权益工具投资，公司可在初始确认时将其不可撤销地指定为以公允价值计量且其变动计入其他综合收益的金融资产。该指定在单项投资的基础上作出，相关投资从发行方的角度符合权益工具的定义。公司将该类金融资产的相关股利收入计入当期损益，公允价值变动计入其他综合收益。当该金融资产终止确认时，之前计入其他综合收益的累计利得或损失将从其他综合收益转入留存收益，不计入当期损益。

(3) 以公允价值计量且其变动计入当期损益的金融资产

除上述以摊余成本计量的金融资产和以公允价值计量且其变动计入其他综合收益的金融资产外，公司将其余所有的金融资产分类为以公允价值计量且其变动计入当期损益的金融资产。此外，在初始确认时，公司为了消除或显著减少会计错配，将部分金融资产指定为以公允价值计量且其变动计入当期损益的金融资产。此类金融资产按公允价值进行后续计量，公允价值变动计入当期损益。

2. 金融负债的分类、确认依据和计量方法

公司金融负债于初始确认时分类为：以公允价值计量且其变动计入当期损益的金融负债、其他金融负债。对于以公允价值计量且其变动计入当期损益的金融负债，相关交易费用直接计入当期损益，其他金融负债的相关交易费用计入其初始确认金额。

(1) 以公允价值计量且其变动计入当期损益的金融负债

以公允价值计量且其变动计入当期损益的金融负债，包括交易性金融负债（含属于金融负债的衍生工具）和指定为以公允价值计量且其变动计入当期损益的金融负债。

交易性金融负债（含属于金融负债的衍生工具），按照公允价值进行后续计量，除与套期会计有关外，公允价值变动计入当期损益。

公司在金融负债初始确认时，被指定为以公允价值计量且其变动计入当期损益的金融负债，由公司自身信用风险变动引起的公允价值变动计入其他综合收益，且终止确认该负债时，计入其他综合收益的自身信用风险变动引起的其公允价值累计变动额转入留存收益。其他公允价值变动计入当期损益。若按上述方式对该等金融负债的自身信用风险变动的影响进行处理会造成或扩大损益中的会计错配的，公司将该金融负债的全部利得或损失（包括企业自身信用风险变动的影响金额）计入当期损益。

(2) 其他金融负债

除不符合终止确认条件的金融资产转移或继续涉入被转移金融资产所形成的金融负债、财务担保合同外的其他金融负债分类为以摊余成本计量的金融负债，按摊余成本进行后续计量，终止确认或摊销产生的利得或损失计入当期损益。

3. 金融资产和金融负债的公允价值确定方法

存在活跃市场的金融工具，以活跃市场中的报价确定其公允价值。不存在活跃市场的金融工具，采用估值技术确定其公允价值。在估值时，本公司采用在当前情况下适用并且有足够可利用数据和其他信息支持的估值技术，选择与市场参与者在相关资产或负债的交易中所考虑的资产或负债特征相一致的输入值，并优先使用相关可观察输入值。只有在相关可观察输入值无法取得或取得不切实可行的情况下，才使用不可观察输入值。

4. 金融资产转移的确认依据和计量方法

金融资产转移的确认

情形	确认结果
已转移金融资产所有权上几乎所有的风险和报酬	终止确认该金融资产(确认新资产/负债)
既没有转移也没有保留金融资产所有权上几乎所有的风险和报酬	按照继续涉入被转移金融资产的程度确认有关资产和负债
放弃了对该金融资产的控制	
未放弃对该金融资产的控制	
保留了金融资产所有权上几乎所有的风险和报酬	继续确认该金融资产,并将收到的对价确认为金融负债

公司将金融资产转移区分为金融资产整体转移和部分转移。

(1) 金融资产整体转移满足终止确认条件的，应当将下列两项金额的差额计入当期损益：被转移金融资产在终止确认日的账面价值；因转移金融资产而收到的对价，与原直接计入其他综合收益的公允价值变动累计额（涉及转移的金融资产为《企业会计准则第22号—金融工具确认和计量》第十八条分类为以公允价值计量且其变动计入其他综合收益的金融资产的情形）之和。

(2) 转移金融资产的一部分，且该被转移部分整体满足终止确认条件的，应当将转移前金融资产整体的账面价值，在终止确认部分和继续确认部分（在此种情形下，所保留的服务资产应当视同继续确认金融资产的一部分）之间，按照转移日各自的相对公允价值进行分摊，并将下列两项金额的差额计入当期损益：终止确认部分在终止确认日的账面价值；终止确认部分收到的对价（包括获得的所有新资产减去承担的所有新负债），与原计入其他综合收益的公允价值变动累计额中对应终止确认部分的金额（涉及部分转移的金融资产为《企业会计准则第22号—金融工具确认和计量》第十八条分类为以公允价值计量且其变动计入其他综合收益的金融资产的情形）之和。

金融资产转移不满足终止确认条件的，继续确认所转移的金融资产整体，并将收到的对价确认为一项金融负债。

5. 金融负债的终止确认条件

金融负债（或其一部分）的现时义务已经解除的，应当终止确认该金融负债（或该部分金融负债）。如存在下列情况：

（1）公司将用于偿付金融负债的资产转入某个机构或设立信托，偿付债务的义务仍存在的，不应当终止确认该金融负债。

（2）公司（借入方）与借出方之间签订协议，以承担新金融负债方式替换原金融负债（或其一部分），且合同条款实质上是不同的，公司应当终止确认原金融负债（或其一部分），同时确认一项新金融负债。

金融负债（或其一部分）终止确认的，公司将其账面价值与支付的对价（包括转出的非现金资产或承担的负债）之间的差额，计入当期损益。

6. 金融资产减值

（1）减值准备的确认方法

公司对以摊余成本计量的金融资产（含应收款项）、以公允价值计量且其变动计入其他综合收益的金融资产和租赁应收款以预期信用损失为基础进行减值会计处理并确认损失准备。此外，对合同资产、贷款承诺及财务担保合同，也应按照本部分所述会计政策计提减值准备和确认信用减值损失。

预期信用损失，是指以发生违约的风险为权重的金融工具信用损失的加权平均值。信用损失，是指本公司按照原实际利率折现的、根据合同应收的所有合同现金流量与预期收取的所有现金流量之间的差额，即全部现金短缺的现值。

除购买或源生的已发生信用减值的金融资产外，公司在每个资产负债表日评估相关金融资产的信用风险自初始确认后是否已显著增加。如果信用风险自初始确认后并未显著增加，处于第一阶段，本公司按照相当于该金融资产未来12个月内预期信用损失的金额计量损失准备；如果信用风险自初始确认后已显著增加但尚未发生信用减值的，处于第二阶段，本公司按照相当于该金融资产整个存续期内预期信用损失的金额计量损失准备；如果金融资产自初始确认后已经发生信用减值的，处于第三阶段，本公司按照相当于该金融资产整个存续期内预期信用损失的金额计量损失准备。本公司在评估预期信用损失时，考虑在资产负债表日无须付出不必要的额外成本或努力即可获得的有关过去事项、当前状况以及未来经济状况预测的合理且有依据的信息，包括前瞻性信息。

未来12个月内预期信用损失，是指因资产负债表日后12个月内（若金融资产的预计存续期少于12个月，则为预计存续期）可能发生的金融资产违约事件而导致的预期信用损失，是整个存续期预期信用损失的一部分。

对于在资产负债表日具有较低信用风险的金融工具，本公司假设其信用风险自初始确认后并未显著增加，选择按照未来12个月内的预期信用损失计量损失准备。

本公司对于处于第一阶段和第二阶段、以及较低信用风险的金融资产，按照其未扣除减值准备的账面余额和实际利率计算利息收入。对于处于第三阶段的金融资产，按照其账面余额减已计提减值准备后的摊余成本和实际利率计算利息收入。

（2）已发生减值的金融资产

本公司对金融资产预期未来现金流量具有不利影响的一项或多项事件发生时，该金融资产成为已发生信用减值的金融资产。金融资产已发生信用减值的证据包括下列可观察信息：

- A. 发行方或债务人发生重大财务困难；
- B. 债务人违反合同，如偿付利息或本金违约或逾期等；
- C. 债权人出于与债务人财务困难有关的经济或合同考虑，给予债务人在任何其他情况下都不会做出的让步；
- D. 债务人很可能破产或进行其他财务重组；
- E. 发行方或债务人财务困难导致该金融资产的活跃市场消失；

F. 以大幅折扣购买或源生一项金融资产，该折扣反映了发生信用损失的事实。

金融资产发生信用减值，有可能是多个事件的共同作用所致，未必是可单独识别的事件所致。

(3) 购买或源生的已发生信用减值的金融资产

公司对购买或源生的已发生信用减值的金融资产，在资产负债表日仅将自初始确认后整个存续期内预期信用损失的累计变动确认为损失准备。在每个资产负债表日，将整个存续期内预期信用损失的变动金额作为减值损失或利得计入当期损益。即使该资产负债表日确定的整个存续期内预期信用损失小于初始确认时估计现金流量所反映的预期信用损失的金额，也将预期信用损失的有利变动确认为减值利得。

(4) 信用风险显著增加的判断标准

如果某项金融资产在资产负债表日确定的预计存续期内的违约概率显著高于在初始确认时确定的预计存续期内的违约概率，则表明该项金融资产的信用风险显著增加。除特殊情况外，本公司采用未来12个月内发生的违约风险的变化作为整个存续期内发生违约风险变化的合理估计，以确定自初始确认后信用风险是否显著增加。

(5) 评估金融资产预期信用损失的方法

本公司基于单项和组合评估金融资产的预期信用损失。对信用风险显著不同的金融资产单项评估信用风险，如：应收关联方款项；应收政府机关单位款项；已有明显迹象表明债务人很可能无法履行还款义务的应收款项等。

除了单项评估信用风险的金融资产外，本公司基于共同风险特征将金融资产划分为不同的组别，在组合的基础上评估信用风险。

(6) 金融资产减值的会计处理方法

公司在资产负债表日计算各类金融资产的预计信用损失，如果该预计信用损失大于其当前减值准备的账面金额，将其差额确认为减值损失，借记“信用减值损失”科目，根据金融资产的种类，贷记“贷款损失准备”“债权投资减值准备”“坏账准备”“合同资产减值准备”“租赁应收款减值准备”等科目；如果小于当前减值准备的账面金额，则将差额确认为减值利得，做相反的会计分录。

公司实际发生信用损失，认定相关金融资产无法收回，经批准予以核销的，应当根据批准的核销金额，借记“贷款损失准备”等科目，贷记相应的资产科目，如“贷款”“应收账款”“合同资产”等。若核销金额大于已计提的损失准备，还应按其差额借记“信用减值损失”。

7. 财务担保合同

财务担保合同，是指债务人到期不能按照最初或修改后的债务工具条款偿付债务时，发行方向蒙受损失的合同持有人赔付特定金额的合同。财务担保合同在初始确认时按照公允价值计量。不属于指定为以公允价值计量且其变动计入当期损益的金融负债的财务担保合同，在初始确认后，按照资产负债表日确定的预期信用损失准备金额和初始确认金额扣除按照收入确认原则确定的累计摊销额后的余额，以两者之中的较高者进行后续计量。

8. 衍生金融工具

衍生金融工具初始以衍生交易合同签订当日的公允价值计量，并以其公允价值进行后续计量。公允价值为正数的衍生金融工具确认为一项资产，公允价值为负数的衍生金融工具确认为一项负债。

除与套期会计有关外，衍生工具公允价值变动而产生的利得或损失，直接计入当期损益。

9. 金融资产和金融负债的抵销

金融资产和金融负债在资产负债表内分别列示，没有相互抵销。但是，同时满足下列条件的，以相互抵销后的净额在资产负债表内列示：

- (1) 公司具有抵销已确认金融资产和金融负债的法定权利，且该种法定权利现在是可执行的；
- (2) 公司计划以净额结算，或同时变现该金融资产和清偿该金融负债。

10. 权益工具

权益工具是指能证明拥有公司在扣除所有负债后的资产中的剩余权益的合同。公司发行（含再融资）、回购、出售或注销权益工具作为权益的变动处理。公司不确认权益工具的公允价值变动。与权益性交易相

关的交易费用从权益中扣减。

公司对权益工具持有方的各种分配（不包括股票股利），作为利润分配，减少股东权益。发放的股票股利不影响股东权益总额。

11、应收票据

本公司对于应收票据按照相当于整个存续期内的预期信用损失金额计量损失准备。本公司认为所持有的银行承兑汇票的承兑银行信用评级较高，不存在重大的信用风险，也未计提损失准备。本公司持有的商业承兑汇票的预期信用损失的确定方法及会计处理方法与应收账款的预期信用损失的确定方法及会计处理方法一致。基于应收票据的信用风险特征，将其划分为不同组合：

项目	确定组合的依据
银行承兑汇票	承兑人为信用风险较小的银行
商业承兑汇票	以承兑人的信用风险划分

12、应收账款

对于应收账款，无论是否包含重大融资成分，公司始终按照相当于整个存续期内预期信用损失的金额计量其损失准备，由此形成的损失准备的增加或转回金额，作为减值损失或利得计入当期损益。

公司对信用风险显著不同的应收账款单项评价信用风险，如：与对方存在争议或涉及诉讼、仲裁的应收款项；已有明显迹象表明债务人很可能无法履行还款义务的应收款项等。除了单项评估信用风险的应收账款外，公司基于客户类别等共同信用风险特征，将应收账款分为不同组合。

组合名称	确定组合的依据	预期信用损失会计估计政策
关联方组合	公司并表范围内关联方的应收款项	管理层评价该类款项具有较低的信用风险，不计提坏账准备
无信用风险组合	电商平台款项	管理层评价该类款项具有较低的信用风险，不计提坏账准备
账龄组合	以应收款项的账龄作为信用风险特征	以应收款项的账龄作为信用风险特征

公司考虑所有合理且有依据的信息，包括前瞻性信息，以账龄组合的方式对应收账款预期信用损失进行估计。

公司在计量应收款项预期信用损失时参照历史信用损失经验，并考虑前瞻性信息，使用账龄与违约损失率对照表确定该应收账款组合的预期信用损失。公司以应收账款预计存续期的历史违约损失率为基础，并根据前瞻性估计予以调整。在每个资产负债表日，公司将分析前瞻性估计的变动，并据此对历史违约损失率进行调整。

13、应收款项融资

应收款项融资反映资产负债表日以公允价值计量且其变动计入其他综合收益的应收票据和应收账款等。会计处理方法参照本会计政策之第（八）项金融工具中划分为以公允价值计量且其变动计入其他综合收益的金融资产相关处理。

14、其他应收款

其他应收款的预期信用损失的确定方法及会计处理方法

对其他应收款按历史经验数据和前瞻性信息，确定预期信用损失。公司依据其他应收款信用风险自初始确认后是否已经显著增加，采用相当于未来 12 个月内、或整个存续期的预期信用损失的金额计量减值损失。

公司对信用风险显著不同的金融资产单项评价信用风险，如：与对方存在争议或涉及诉讼、仲裁的应收款项；已有明显迹象表明债务人很可能无法履行还款义务的应收款项等。除了单项评估信用风险的金融资产外，公司基于其他应收款交易对象关系、款项

性质等共同风险特征将其他应收款划分为不同的组合，并确定预期信用损失会计估计政策：

组合名称	确定组合的依据	按组合计提坏账准备的计提方法
应收利息	应收利息	管理层评价该类款项具有较低的信用风险
应收股利	应收股利、分红	管理层评价该类款项具有较低的信用风险
应收出口退税组合	应收出口退税	管理层评价该类款项具有较低的信用风险
关联方组合	公司并表范围内关联方的其他应收款	管理层评价该类款项具有较低的信用风险
风险组合	公司并表范围以外的客户的其他应收款	以应收款项的账龄作为信用风险特征

公司考虑所有合理且有依据的信息，包括前瞻性信息，利用其他应收款账龄为基础来评估各类其他应收款的预期信用损失。

15、存货

公司需遵守《深圳证券交易所行业信息披露指引第 8 号——上市公司从事零售相关业务》的披露要求

1. 存货的分类

公司存货是指在生产经营过程中持有以备销售，或者仍然处在生产过程，或者在生产或提供劳务过程中将消耗的材料或物资等，包括各类原材料、包装物、低值易耗品、委托加工物资、在产品、半成品、库存商品、发出商品等。

2. 存货取得和发出的计价方法

存货按照成本进行初始计量。存货成本包括采购成本、加工成本和其他成本。应计入存货成本的借款费用，按照《企业会计准则第 17 号——借款费用》处理。投资者投入存货的成本，应当按照投资合同或协议约定的价值确定，但合同或协议约定价值不公允的除外。

发出存货的计价方法：采用加权平均法核算。

3. 存货的盘存制度

采用永续盘存制。

4. 低值易耗品及包装物的摊销方法

采用“一次摊销法”核算。

5. 存货可变现净值的确定依据及存货跌价准备计提方法

期末存货按成本与可变现净值孰低计价，存货期末可变现净值低于账面成本的，按差额计提存货跌价准备。可变现净值，是指在日常活动中，存货的估计售价减去至完工时估计将要发生的成本、估计的销售费用以及相关税费后的金额。

(1) 存货可变现净值的确定依据：为生产而持有的材料等，用其生产的产成品的可变现净值高于成本的，该材料仍然按照成本计量；材料价格的下降表明产成品的可变现净值低于成本的，该材料应当按照可变现净值计量。

为执行销售合同或者劳务合同而持有的存货，其可变现净值应当以合同价格为基础计算。企业持有存货的数量多于销售合同订购数量的，超出部分的存货的可变现净值以一般销售价格为基础计算。

(2) 存货跌价准备的计提方法：按单个存货项目的成本与可变现净值孰低法计提存货跌价准备；但对于数量繁多、单价较低的存货按存货类别计提存货跌价准备。

16、合同资产

17、合同成本

18、持有待售资产

1. 划分为持有待售的依据

本公司将同时满足下列条件的组成部分（或非流动资产）确认为持有待售类别：

(1) 根据类似交易中出售此类资产或处置组的惯例，在当前状况下即可立即出售；

(2) 出售极可能发生，即企业已经就一项出售计划作出决议且获得确定的购买承诺，预计出售将在一年内完成。有关规定要求企业相关权力机构或者监管部门批准后方可出售的，应当已经获得批准。

确定的购买承诺，是指企业与其他方签订的具有法律约束力的购买协议，该协议包含交易价格、时间和足够严厉的违约惩罚等重要条款，使协议出现重大调整或者撤销的可能性极小。

2. 持有待售的会计处理方法

公司初始计量或在资产负债表日重新计量持有待售的非流动资产或处置组时，其账面价值高于公允价值减去出售费用后的净额的，将账面价值减记至公允价值减去出售费用后的净额，减记的金额确认为资产减值损失，计入当期损益，同时计提持有待售资产减值准备。后续资产负债表日持有待售的非流动资产公允价值减去出售费用后的净额增加的，以前减记的金额予以恢复，并在划分为持有待售类别后确认的资产减值损失金额内转回，转回金额计入当期损益。划分为持有待售类别前确认的资产减值损失不得转回。

对于持有待售的处置组确认的资产减值损失金额，先抵减处置组中商誉的账面价值，再根据处置组中各项非流动资产账面价值所占比重，按比例抵减其账面价值。持有待售的处置组确认的资产减值损失后续转回金额，根据处置组中除商誉外各项非流动资产账面价值所占比重，按比例增加其账面价值。

持有待售的非流动资产或处置组中的非流动资产不计提折旧或摊销，持有待售的处置组中负债的利息和其他费用继续予以确认。

公司终止确认持有待售的非流动资产或处置组时，将尚未确认的利得或损失计入当期损益。

非流动资产或处置组因不再满足持有待售类别的划分条件而不再继续划分为持有待售类别或非流动资产从持有待售的处置组中移除时，按照以下两者孰低计量：

(1) 划分为持有待售类别前的账面价值，按照假定不划分为持有待售类别情况下本应确认的折旧、摊销或减值等进行调整后的金额；

(2) 可收回金额。

19、债权投资

对于债权投资，公司于每个资产负债表日，根据交易对手和风险敞口的各种类型，考虑历史的违约情况与行业前瞻性信息或各种外部实际与预期经济信息确定预期信用损失。预期信用损失的确定方法及会计处理方法详见本会计政策之第（十）项金融工具的规定。

20、其他债权投资

对于其他债权投资，公司于每个资产负债表日，根据交易对手和风险敞口的各种类型，考虑历史的违约情况与行业前瞻性信息或各种外部实际与预期经济信息确定预期信用损失。预期信用损失的确定方法及会计处理方法详见本会计政策之第（十）项金融工具的规定。

21、长期应收款

公司长期应收款包括应收融资租赁款及其他长期应收款。

对由《企业会计准则第 21 号——租赁》规范的交易形成的应收融资租赁款按照相当于整个存续期内预期信用损失的金额计量损失准备。

对其他长期应收款，公司于每个资产负债表日，根据交易对手和风险敞口的各种类型，考虑历史的违约情况与合理的前瞻性信息或各种外部实际与预期经济信息确定预期信用损失。

公司依据其信用风险自初始确认后是否已经显著增加，采用相当于未来 12 个月内、或整个存续期的预期信用损失的金额计量长期应收款减值损失。除了单项评估信用风险的长期应收款外，基于其信用风险特征，将其划分为不同组合：

项目	确定组合的依据
正常类长期应收款	本组合为未逾期风险正常的长期应收款
逾期长期应收款	本组合为出现逾期风险较高的长期应收款

22、长期股权投资

1. 确定对被投资单位具有共同控制、重大影响的依据

共同控制是指按照相关约定对某项安排所共有的控制，并且该安排的相关活动必须经过分享控制权的参与方一致同意后才能决策。在判断是否存在共同控制时，首先判断所有参与方或参与方组合是否集体控制该安排，如果所有参与方或一组参与方必须一致行动才能决定某项安排的相关活动，则认为所有参与方或一组参与方集体控制该安排。其次再判断该安排相关活动的决策是否必须经过这些集体控制该安排的参与方一致同意，当且仅当相关活动的决策要求集体控制该安排的参与方一致同意时，才形成共同控制。如果存在两个或两个以上的参与方组合能够集体控制某项安排的，不构成共同控制。判断是否存在共同控制时，不考虑享有的保护性权利。

重大影响是指投资方对被投资单位的财务和经营政策有参与决策的权力，但并不能够控制或者与其他方一起共同控制这些政策的制定。在确定能否对被投资单位施加重大影响时，考虑投资方直接或间接持有被投资单位的表决权股份以及投资方及其他方持有的当期可执行潜在表决权在假定转换为对被投资方单位的股权后产生的影响，包括被投资单位发行的当期可转换的认股权证、股份期权及可转换公司债券等的影响。对外投资符合下列情况时，一般确定为对被投资单位具有重大影响：①在被投资单位的董事会或类似权力机构中派有代表；②参与被投资单位财务和经营政策的制定过程；③与被投资单位之间发生重要交易；④向被投资单位派出管理人员；⑤向被投资单位提供关键技术资料。直接或通过子公司间接拥有被投资企业20%以上但低于50%的表决权股份时，一般认为对被投资单位具有重大影响。

2. 初始投资成本确定

(1) 企业合并形成的长期股权投资

A. 同一控制下的企业合并，以支付现金、转让非现金资产或承担债务方式以及以发行权益性证券作为合并对价的，在合并日按照取得被合并方所有者权益在最终控制方合并财务报表中的账面价值的份额作为长期股权投资的初始投资成本。因追加投资等原因能够对同一控制下的被投资单位实施控制的，在合并日

根据合并后应享有被合并方净资产在最终控制方合并财务报表中的账面价值的份额，确定长期股权投资的初始投资成本。合并日长期股权投资的初始投资成本，与达到合并前的长期股权投资账面价值加上合并日进一步取得股份新支付对价的账面价值之和的差额，调整股本溢价，股本溢价不足冲减的，冲减留存收益。

B. 非同一控制下的企业合并，在购买日按照《企业会计准则第20号——企业合并》的相关规定确定的合并成本作为长期股权投资的初始投资成本。因追加投资等原因能够对非同一控制下的被投资单位实施控制的，按照原持有的股权投资账面价值加上新增投资成本之和，作为改按成本法核算的初始投资成本。

(2) 除企业合并形成的长期股权投资以外，其他方式取得的长期股权投资，按照下列规定确定其初始投资成本：

A. 以支付现金取得的长期股权投资，应当按照实际支付的购买价款作为初始投资成本。初始投资成本包括与取得长期股权投资直接相关的费用、税金及其他必要支出。

B. 以发行权益性证券取得的长期股权投资，按照发行权益性证券的公允价值作为初始投资成本。

C. 通过非货币性资产交换取得的长期股权投资，其初始投资成本按照《企业会计准则第7号——非货币性资产交换》确定。

D. 通过债务重组取得的长期股权投资，其初始投资成本按照《企业会计准则第12号——债务重组》确定。

3. 后续计量和损益确认方法

(1) 成本法核算：能够对被投资单位实施控制的长期股权投资，采用成本法核算。采用成本法核算时，追加或收回投资调整长期股权投资的成本。采用成本法核算的长期股权投资，除取得投资时实际支付的价款或对价中包含的已宣告但尚未发放的现金股利或利润外，公司应当按照享有被投资单位宣告发放的现金股利或利润确认投资收益，不再划分是否属于投资前和投资后被投资单位实现的净利润。

(2) 权益法核算：对被投资单位共同控制或重大影响的长期股权投资，除“对联营企业的权益性投资，其中一部分通过风险投资机构、共同基金、信托公司或包括投连险基金在内的类似主体间接持有的，无论以上主体是否对这部分投资具有重大影响，公司按照《企业会计准则第22号——金融工具确认和计量》的有关规定，对间接持有的该部分投资选择以公允价值计量且其变动计入损益”外，采用权益法核算。采用权益法核算时，公司取得长期股权投资后，按照应享有或应分担的被投资单位实现的净损益和其他综合收益的份额，分别确认投资收益和其他综合收益，同时调整长期股权投资的账面价值；公司按照被投资单位宣告分派的利润或现金股利计算应享有的部分，相应减少长期股权投资的账面价值；公司对于被投资单位除净损益、其他综合收益和利润分配以外所有者权益的其他变动，应当调整长期股权投资的账面价值并计入所有者权益。公司确认被投资单位发生的净亏损，以长期股权投资的账面价值以及其他实质上构成对被投资单位净投资的长期权益减记至零为限，公司负有承担额外损失义务的除外。被投资单位以后实现净利润的，公司在收益分享额弥补未确认的亏损分担额后，恢复确认收益分享额。公司在确认应享有被投资单位净损益的份额时，以取得投资时被投资单位各项可辨认资产的公允价值为基础，对被投资单位的净利润进行调整，并且将与联营企业及合营企业之间发生的内部交易损益予以抵销，在此基础上确认投资损益。公司与被投资单位发生的内部交易损失，按照《企业会计准则第8号——资产减值》等规定属于资产减值损失的则全额确认。如果被投资单位采用的会计政策及会计期间与公司不一致的，按照公司的会计政策及会计期间对被投资单位的财务报表进行调整，并据以确认投资损益。

对于首次执行日之前已经持有的对联营企业和合营企业的长期股权投资，如存在与该投资相关的股权投资借方差额，按原剩余期限直线法摊销，摊销金额计入当期损益。

(3) 处置长期股权投资，其账面价值与实际取得价款差额，计入当期损益。采用权益法核算的长期股权投资，因被投资单位除净损益以外所有者权益的其他变动而计入所有者权益的，处置该项投资时将原计入所有者权益的部分按相应比例转入当期损益，由于被投资方重新计量设定受益计划净负债或净资产变动而产生的其他综合收益除外。

23、投资性房地产

投资性房地产计量模式

成本法计量

折旧或摊销方法

投资性房地产是指为赚取租金或资本增值，或两者兼有而持有的房地产。主要包括已出租的土地使用权、持有并准备增值后转让的土地使用权以及已出租的建筑物。当公司能够取得与投资性房地产相关的租金收入或增值收益以及投资性房地产的成本能够可靠计量时，公司按购置或建造的实际支出对其进行初始计量。

公司在资产负债表日采用成本模式对投资性房地产进行后续计量。在成本模式下，公司按照本会计政策之第（二十一）项固定资产和第（二十四）项无形资产的规定，对投资性房地产进行计量，计提折旧或摊销。当投资性房地产被处置，或者永久退出使用且预计不能从其处置中取得经济利益时，应当终止确认该项投资性房地产。公司出售、转让、报废投资性房地产或者发生投资性房地产毁损，应当将处置收入扣除其账面价值和相关税费后的金额计入当期损益。

24、固定资产

（1）确认条件

固定资产系使用寿命超过一个会计年度，为生产商品、提供劳务、出租或经营管理所持有的有形资产。

（2）折旧方法

类别	折旧方法	折旧年限	残值率	年折旧率
房屋及建筑物	年限平均法	10-30	5%、10%	2.71%-9%
机器设备	年限平均法	5-15	5%、10%	6%-18%
器具及工具	年限平均法	3-10	5%、10%	9%-30%
运输设备	年限平均法	4-10	5%、10%	9%-23.75%
电子设备	年限平均法	3-10	5%、10%	9%-31.67%
其他设备	年限平均法	3-5	5%、10%	18%-30%

（3）融资租入固定资产的认定依据、计价和折旧方法

公司租赁资产符合下列一项或数项标准的，认定为融资租赁固定资产：（1）在租赁期届满时，租赁资产的所有权转移给承租人；（2）承租人有购买租赁资产的选择权，所订立的购买价款预计将远低于行使选择权时租赁资产的公允价值，因而在租赁开始日就可以合理确定承租人将会行使这种选择权；（3）即使资产的所有权不转移，但租赁期占租赁资产使用寿命的75%以上；（4）承租人在租赁开始日的最低租赁付款额现值，几乎相当于租赁开始日租赁资产公允价值；出租人在租赁开始日的最低租赁收款额现值，几乎相当于租赁开始日租赁资产公允价值；（5）租赁资产性质特殊，如果不作较大改造，只有承租人才能使用。

在租赁开始日，公司将租赁开始日租赁资产公允价值与最低租赁付款额现值两者中较低者作为租入资产的入账价值，将最低租赁付款额作为长期应付款的入账价值，其差额作为未确认融资费用，融资租入固

定资产的折旧政策与自有固定资产一致。

25、在建工程

在建工程以实际成本计价。其中为工程建设项目而发生的借款利息支出和外币折算差额按照《企业会计准则第17号——借款费用》的有关规定资本化或计入当期损益。在建工程在达到预计使用状态之日起不论工程是否办理竣工决算均转入固定资产，对于未办理竣工决算手续的待办理完毕后再作调整。

26、借款费用

1. 借款费用资本化的确认原则

借款费用包括因借款发生的利息、折价或溢价的摊销和辅助费用，以及因外币借款而发生的汇兑差额。公司发生的借款费用，可直接归属于符合资本化条件的资产的购建或者生产的，应予以资本化，计入相关资产成本；其他借款费用，在发生时根据其发生额确认为费用，计入当期损益。

符合资本化条件的资产，包括需要经过相当长时间的购建或者生产活动才能达到预定可使用或者可销售状态的固定资产、投资性房地产和存货等资产。

借款费用同时满足下列条件，开始资本化：

(1) 资产支出已经发生，资产支出包括为购建或者生产符合资本化条件的资产而以支付现金、转移非现金资产或者承担带息债务形式发生的支出；

(2) 借款费用已发生；

(3) 为使资产达到预定可使用或者可销售状态所必要的购建或者生产活动已经开始。

2. 借款费用资本化的期间

为购建或者生产符合资本化条件的资产发生的借款费用，满足上述资本化条件的，在该资产达到预定可使用或者可销售状态前所发生的，计入该资产的成本，若资产的购建或者生产活动发生非正常中断，并且中断时间连续超过3个月，暂停借款费用的资本化，将其确认为当期费用，直至资产的购建或者生产活动重新开始；当所购建或生产的资产达到预定可使用或者销售状态时，停止其借款费用的资本化。在达到预定可使用或者可销售状态后所发生的借款费用，于发生当期直接计入财务费用。

3. 借款费用资本化金额的计算方法

在资本化期间内，每一会计期间的利息（包括折价或溢价的摊销）资本化金额，按照下列规定确定：

(1) 为购建或者生产符合资本化条件的资产而借入专门借款的，以专门借款当期实际发生的利息费用，减去将尚未动用的借款资金存入银行取得的利息收入或进行暂时性投资取得的投资收益后的金额确定。

(2) 为购建或者生产符合资本化条件的资产而占用了一般借款的，根据累计资产支出超过专门借款部分的资产支出加权平均数乘以所占用一般借款的资本化率，计算确定一般借款应予资本化的利息金额。

27、生物资产

28、油气资产

29、使用权资产

30、无形资产

(1) 计价方法、使用寿命、减值测试

1. 无形资产的计价方法、使用寿命、减值测试

无形资产按实际成本计量。外购的无形资产，其成本包括购买价款、相关税费以及直接归属于使该项资产达到预定用途所发生的其他支出。采用分期付款购买无形资产，购买无形资产的价款超过正常信用条件延期支付，实际上具有融资性质的，无形资产的成本为购买价款的现值。投资者投入的无形资产的成本，应当按照投资合同或协议约定的价值确定，在投资合同或协议约定价值不公允的情况下，应按无形资产的公允价值入账。通过非货币性资产交换取得的无形资产，其初始投资成本按照《企业会计准则第7号——非货币性资产交换》确定。通过债务重组取得的无形资产，其初始投资成本按照《企业会计准则第12号——债务重组》确定。以同一控制下的企业吸收合并方式取得的无形资产按被合并方的账面价值确定其入账价值；以非同一控制下的企业吸收合并方式取得的无形资产按公允价值确定其入账价值。

公司于取得无形资产时分析判断其使用寿命。使用寿命有限的无形资产自无形资产可供使用时起，至不再作为无形资产确认时止，采用直线法分期平均摊销，计入损益。对于使用寿命不确定的无形资产不进行摊销。

公司于每年年度终了，对使用寿命有限的无形资产的使用寿命及摊销方法进行复核。如果无形资产的使用寿命及摊销方法与以前估计不同的，改变摊销期限和摊销方法。公司在每个会计期间对使用寿命不确定的无形资产的使用寿命进行复核。如果有证据表明无形资产的使用寿命是有限的，估计其使用寿命，并按上述规定处理。

无形资产的减值测试方法和减值准备计提方法详见附注三、（二十五）“长期资产减值”。

(2) 内部研究开发支出会计政策

2. 内部研究开发支出会计政策

内部研究开发项目支出根据其性质以及研发活动最终是否形成无形资产具有较大不确定性，将其分为研究阶段支出和开发阶段支出。

为研究生产工艺而进行的有计划的调查、评价和选择阶段的支出为研究阶段的支出，于发生时计入当期损益；大规模生产之前，针对生产工艺最终应用的相关设计、测试阶段的支出，同时满足下列条件的，予以资本化：

- (1) 生产工艺的开发已经技术团队进行充分论证；
- (2) 管理层已批准项目的立项报告及预算；
- (3) 已有前期市场调研的研究分析说明生产工艺所生产的产品具有市场推广能力；
- (4) 有足够的技术和资金支持，以进行生产工艺的开发活动及后续的大规模生产；
- (5) 生产工艺开发的支出能够可靠地归集。

不满足上述条件的开发阶段的支出，于发生时计入当期损益。以前期间已计入损益的开发支出不在以后期间重新确认为资产。已资本化的开发阶段的支出在资产负债表上列示为开发支出，自该项目达到预定用途之日起转为无形资产或者固定资产。

31、长期资产减值

长期股权投资、采用成本模式计量的投资性房地产、固定资产、在建工程、无形资产等长期资产，于资产负债表日存在减值迹象的，进行减值测试。减值测试结果表明资产的可收回金额低于其账面价值的，按其差额计提减值准备并计入减值损失。可收回金额为资产的公允价值减去处置费用后的净额与资产预计未来现金流量的现值两者之间的较高者。资产减值准备按单项资产为基础计算并确认，如果难以对单项资产的可收回金额进行估计的，以该资产所属的资产组确定资产组的可收回金额。资产组是能够独立产生现金流入的最小资产组合。

商誉至少在每年年度终了进行减值测试。公司进行商誉减值测试，对于因企业合并形成的商誉的账面价值，自购买日起按照合理的方法分摊至相关的资产组；难以分摊至相关的资产组的，将其分摊至相关的资产组组合。在将商誉的账面价值分摊至相关的资产组或者资产组组合时，按照各资产组或者资产组组合的公允价值占相关资产组或者资产组组合公允价值总额的比例进行分摊。公允价值难以可靠计量的，按照各资产组或者资产组组合的账面价值占相关资产组或者资产组组合账面价值总额的比例进行分摊。在对包含商誉的相关资产组或者资产组组合进行减值测试时，如与商誉相关的资产组或者资产组组合存在减值迹象的，先对不包含商誉的资产组或者资产组组合进行减值测试，计算可收回金额，并与相关账面价值相比较，确认相应的减值损失。再对包含商誉的资产组或者资产组组合进行减值测试，比较这些相关资产组或者资产组组合的账面价值（包括所分摊的商誉的账面价值部分）与其可收回金额，如相关资产组或者资产组组合的可收回金额低于其账面价值的，确认商誉的减值损失。

上述资产减值损失一经确认，在以后会计期间不予转回。

32、长期待摊费用

长期待摊费用是指公司已经发生但应由本期和以后各期负担的分摊期限在1年以上的各项费用，包括以经营租赁方式租入的固定资产发生的改良支出等。长期待摊费用在相关项目的受益期内平均摊销，各项费用摊销年限如下：

项目	摊销期
租入固定资产装修费	3-5年
蒸汽开口费	10年
其他	3-5年

33、合同负债

34、职工薪酬

(1) 短期薪酬的会计处理方法

短期薪酬是指公司在职工提供相关服务的年度报告期间结束后十二个月内需要全部予以支付的职工薪酬，离职后福利和辞退福利除外。公司在职工提供服务的会计期间，将应付的短期薪酬确认为负债，并根据职工提供服务的受益对象计入相关资产成本和费用。

(2) 离职后福利的会计处理方法

离职后福利是指公司为获得职工提供的服务而在职工退休或与公司解除劳动关系后，提供的各种形式

的报酬和福利，短期薪酬和辞退福利除外。离职后福利计划包括设定提存计划和设定受益计划。其中，设定提存计划，是指向独立的基金缴存固定费用后，公司不再承担进一步支付义务的离职后福利计划；设定受益计划，是指除设定提存计划以外的离职后福利计划。

（1）设定提存计划

设定提存计划包括基本养老保险、失业保险。在职工为公司提供服务的会计期间，按以当地规定的缴纳基数和比例计算应缴纳金额，确认为负债，并计入当期损益或相关资产成本。

在职工提供服务的会计期间，根据设定提存计划计算的应缴存金额确认为负债，并计入当期损益或相关资产成本。

（2）设定受益计划

公司根据预期累计福利单位法确定的公式将设定受益计划产生的福利义务归属于职工提供服务的期间，并计入当期损益或相关资产成本。公司设定受益计划导致的职工薪酬成本包括下列组成部分：

A. 服务成本，包括当期服务成本、过去服务成本和结算利得或损失。其中，当期服务成本，是指职工当期提供服务所导致的设定受益计划义务现值的增加额；过去服务成本，是指设定受益计划修改所导致的与以前期间职工服务相关的设定受益计划义务现值的增加或减少。

B. 设定受益计划净负债或净资产的利息净额，包括计划资产的利息收益、设定受益计划义务的利息费用以及资产上限影响的利息。

C. 重新计量设定受益计划净负债或净资产所产生的变动。

除非其他会计准则要求或允许职工福利成本计入资产成本，公司将上述第A和B项计入当期损益；第C项计入其他综合收益且不会在后续会计期间转回至损益，但可以在权益范围内转移这些在其他综合收益中确认的金额。

（3）辞退福利的会计处理方法

辞退福利是指公司在职工劳动合同到期之前解除与职工的劳动关系，或者为鼓励职工自愿接受裁减而给予职工的补偿。公司向职工提供辞退福利的，在下列两者孰早日确认辞退福利产生的职工薪酬负债，并计入当期损益：公司不能单方面撤回因解除劳动关系计划或裁减建议所提供的辞退福利时；公司确认与涉及支付辞退福利的重组相关的成本或费用时。

（4）其他长期职工福利的会计处理方法

其他长期职工福利，是指除短期薪酬、离职后福利、辞退福利之外所有的职工薪酬，包括长期带薪缺勤、长期残疾福利、长期利润分享计划等。公司向职工提供的其他长期职工福利，符合设定提存计划条件的，按照设定提存计划的有关规定进行处理；除上述情形外的其他长期职工福利，按照设定受益计划的有关规定，确认和计量其他长期职工福利净负债或净资产。在报告期末，公司将其他长期职工福利产生的福利义务归属于职工提供服务期间，并计入当期损益或相关资产成本。

35、租赁负债

36、预计负债

公司如果与或有事项相关的义务同时符合以下条件，则将其确认为负债：（1）该义务是公司承担的现时义务；（2）该义务的履行可能导致经济利益的流出；（3）该义务的金额能够可靠地计量。

预计负债所需支出全部或部分预期由第三方或其他方补偿，并且补偿金额在基本确定能收到时，作为资产单独确认，确认的补偿金额不超过所确认负债的账面价值。预计负债按照履行相关现时义务所需支出的最佳估计数进行初始计量，并综合考虑与或有事项有关的风险、不确定性和货币时间价值等因素。货币时间价值影响重大的，通过对相关未来现金流出进行折现后确定最佳估计数。

在资产负债表日，公司对预计负债的账面价值进行复核，有确凿证据表明该账面价值不能真实反映当前最佳估计数的，按照当前最佳估计数对该账面价值进行调整。

在资产负债表日，公司对预计负债的账面价值进行复核，有确凿证据表明该账面价值不能真实反映当前最佳估计数的，按照当前最佳估计数对该账面价值进行调整。

37、股份支付

1. 股份支付的种类

公司的股份支付分为以现金结算的股份支付和以权益结算的股份支付。

以权益结算的股份支付，按授予职工权益工具的公允价值计量。授予后立即可行权的，在授予日按照权益工具的公允价值计入相关成本或费用，相应增加资本公积。在完成等待期内的服务或达到规定业绩条件才可行权的，在等待期内的每个资产负债表日，以对可行权权益工具数量的最佳估计为基础，按照权益工具授予日的公允价值，将当期取得的服务计入相关成本或费用和资本公积。在可行权日之后不再对已确认的相关成本或费用和所有者权益总额进行调整。

以现金结算的股份支付，按照公司承担的以股份或其他权益工具为基础计算确定的负债的公允价值计量。授予后立即可行权的，在授予日以公司承担负债的公允价值计入相关成本或费用，相应增加负债。在完成等待期内的服务或达到规定业绩条件以后才可行权的以现金结算的股份支付，在等待期内的每个资产负债表日，以对可行权情况的最佳估计为基础，按照公司承担负债的公允价值金额，将当期取得的服务计入成本或费用和相应的负债。在相关负债结算前的每个资产负债表日以及结算日，对负债的公允价值重新计量，其变动计入当期损益。

2. 实施、修改、终止股份支付计划的相关会计处理

无论已授予的权益工具的条款和条件如何修改，甚至取消权益工具的授予或结算该权益工具，公司都应至少确认按照所授予的权益工具在授予日的公允价值来计量获取的相应的服务，除非因不能满足权益工具的可行权条件（除市场条件外）而无法可行权。

如果公司在等待期内取消了所授予的权益工具或结算了所授予的权益工具（因未满足可行权条件而被取消的除外），处理如下：

（1）将取消或结算作为加速可行权处理，立即确认原本应在剩余等待期内确认的金额。

（2）在取消或结算时支付给职工的所有款项均应作为权益的回购处理，回购支付的金额高于该权益工具在回购日公允价值的部分，计入当期费用。

（3）如果向职工授予新的权益工具，并在新权益工具授予日认定所授予的新权益工具是用于替代被取消的权益工具的，公司应以处理原权益工具条款和条件修改相同的方式，对所授予的替代权益工具进行处理。

38、优先股、永续债等其他金融工具

公司发行的金融工具按照金融工具准则和金融负债和权益工具的分及及相关会计处理规定进行初始确认和计量。其后，公司以所发行金融工具的分类为基础，确定该工具利息支出或股利分配等的会计处理。对于归类为权益工具的金融工具，其利息支出或股利分配都作为发行企业的利润分配，其回购、注销等作为权益的变动处理。对于归类为金融负债的金融工具，其利息支出或股利分配原则上按照借款费用进行处理，其回购或赎回产生的利得或损失等计入当期损益。

发行方发行金融工具，其发生的手续费、佣金等交易费用，如分类为债务工具且以摊余成本计量的，计入所发行工具的初始计量金额；如分类为权益工具的，从权益中扣除。

39、收入

公司需遵守《深圳证券交易所行业信息披露指引第 8 号——上市公司从事零售相关业务》的披露要求

1. 销售商品

在公司已将商品所有权上的主要风险和报酬转移给购货方；公司既没有保留通常与所有权相联系的继续管理权，也没有对已售出的商品实施有效控制；收入的金额能够可靠地计量；相关的经济利益很可能流入企业；相关的已发生或将发生的成本能够可靠地计量时，确认销售商品收入的实现。

拉链业务公司商品销售收入确认的具体原则为：公司按照与客户签订的合同、订单发货，在客户收到货物后确认收入。

跨境电商业务公司商品销售收入确认的具体原则为：客户通过公司第三方销售平台下达订单并按公司指定的付款方式支付货款后，由公司委托物流公司将商品交付客户，公司在商品发出并交付物流公司时确认收入。

跨境电商业务的商品退货政策如下：（1）对不需要客户退还商品的退货，公司在确认客户退货后，直接冲减当期营业收入。（2）对需要客户退还商品的退货，公司在收到退回的商品时冲减当期营业收入和营业成本。

2. 提供劳务

在资产负债表日提供劳务交易的结果能够可靠估计的，采用完工百分比法确认提供劳务的收入。

在资产负债表日提供劳务交易的结果不能够可靠估计的，分别下列情况处理：

（1）已经发生的劳务成本预计能够得到补偿的，按照已经发生的劳务成本金额确认提供劳务收入，并按相同的金额结转劳务成本。

（2）已经发生的劳务成本预计不能够得到补偿的，应当将已经发生的劳务成本转入当期损益，不确认提供劳务收入。

3. 让渡资产使用权

他人使用公司非现金资产，发生的使用费收入按照有关合同或协议约定的收费时间和方法计算确定。让渡资产使用权收入应同时满足下列条件的，予以确认：

- （1）相关的经济利益很可能流入企业；
- （2）收入的金额能够可靠地计量。

40、政府补助

1. 政府补助的类型

政府补助，是指公司从政府无偿取得的货币性资产或非货币性资产，包括与资产相关的政府补助和与收益相关的政府补助。

与资产相关的政府补助，是指公司取得的、用于购建或以其他方式形成长期资产的政府补助。

与收益相关的政府补助，是指除与资产相关的政府补助之外的政府补助。

2. 政府补助的确认原则和确认时点

政府补助的确认原则：

- （1）公司能够满足政府补助所附条件；
- （2）公司能够收到政府补助。

政府补助同时满足上述条件时才能予以确认。

3. 政府补助的计量

（1）政府补助为货币性资产的，公司按照收到或应收的金额计量。

（2）政府补助为非货币性资产的，公司按照公允价值计量；公允价值不能可靠取得的，按照名义金额计量（名义金额为人民币1元）。

4. 政府补助的会计处理方法

(1) 与资产相关的政府补助，在取得时冲减相关资产的账面价值或确认为递延收益。确认为递延收益的，在相关资产使用寿命内按照合理、系统的方法分期计入损益。按照名义金额计量的政府补助，直接计入当期损益。

(2) 与收益相关的政府补助，分别下列情况处理：

A. 用于补偿公司以后期间的相关成本费用或损失的，在取得时确认为递延收益，并在确认相关成本费用或损失的期间，计入当期损益或冲减相关成本。

B. 用于补偿公司已发生的相关成本费用或损失的，在取得时直接计入当期损益或冲减相关成本。

(3) 对于同时包含于资产相关部分和与收益相关部分的政府补助，可以区分的，则分不同部分分别进行会计处理；难以区分的，则整体归类为与收益相关的政府补助。

(4) 与公司日常经营相关的政府补助，按照经济业务实质，计入其他收益或冲减相关成本费用。与公司日常活动无关的政府补助，计入营业外收支。财政将贴息资金直接拨付给公司的，公司将对应的贴息冲减相关借款费用。

(5) 已确认的政府补助需要退回的，分别下列情况处理：

A. 初始确认时冲减相关资产账面价值的，调整资产账面价值。

B. 存在相关递延收益的，冲减相关递延收益账面金额，超出部分计入当期损益。

C. 属于其他情况的，直接计入当期损益。

41、递延所得税资产/递延所得税负债

公司在取得资产、负债时，确定其计税基础。资产、负债的账面价值与其计税基础存在的暂时性差异，按照规定确认所产生的递延所得税资产或递延所得税负债。

1. 递延所得税资产的确认

(1) 公司以很可能取得用来抵扣可抵扣暂时性差异的应纳税所得额为限，确认由可抵扣暂时性差异产生的递延所得税资产。但是，同时具有下列特征的交易中因资产或负债的初始确认所产生的递延所得税资产不予确认：①该项交易不是企业合并；②交易发生时既不影响会计利润也不影响应纳税所得额（或可抵扣亏损）。

(2) 公司对与子公司、联营公司及合营企业投资相关的可抵扣暂时性差异，同时满足下列条件的，确认相应的递延所得税资产：①暂时性差异在可预见的未来很可能转回；②未来很可能获得用来抵扣可抵扣暂时性差异的应纳税所得额。

(3) 对于按照税法规定可以结转以后年度的可抵扣亏损和税款抵减，视同可抵扣暂时性差异处理，以很可能获得用来抵扣可抵扣亏损和税款抵减的未来应纳税所得额为限，确认相应的递延所得税资产。

2. 递延所得税负债的确认

(1) 除下列交易中产生的递延所得税负债以外，公司确认所有应纳税暂时性差异产生的递延所得税负债：①商誉的初始确认；②同时满足具有下列特征的交易中产生的资产或负债的初始确认：该项交易不是企业合并；交易发生时既不影响会计利润也不影响应纳税所得额（或可抵扣亏损）。

(2) 公司对与子公司、联营公司及合营企业投资相关的应纳税暂时性差异，确认相应的递延所得税负债。但是，同时满足下列条件的除外：①投资企业能够控制暂时性差异转回的时间；②该暂时性差异在可预见的未来很可能不会转回。

42、租赁

(1) 经营租赁的会计处理方法

对于经营租赁的租金，出租人、承租人在租赁期内各个期间按照直线法确认为当期损益。出租人、承租人发生的初始直接费用，计入当期损益。或有租金在实际发生时计入当期损益。

(2) 融资租赁的会计处理方法

(1) 承租人的会计处理

在租赁期开始日，将租赁开始日租赁资产公允价值与最低租赁付款额现值两者中较低者作为租入资产的入账价值，将最低租赁付款额作为长期应付款的入账价值，其差额作为未确认融资费用。在租赁谈判和签订租赁合同过程中发生的可归属于租赁项目的手续费、律师费、差旅费、印花税等初始直接费用（下同），计入租入资产价值。在计算最低租赁付款额的现值时，能够取得出租人租赁内含利率的，采用租赁内含利率作为折现率；否则，采用租赁合同规定的利率作为折现率。无法取得出租人的租赁内含利率且租赁合同没有规定利率的，采用同期银行贷款利率作为折现率。未确认融资费用在租赁期内按照实际利率法计算确认当期的融资费用。

公司采用与自有固定资产相一致的折旧政策计提租赁资产折旧。能够合理确定租赁期届满时取得租赁资产所有权的，在租赁资产使用寿命内计提折旧。无法合理确定租赁期届满时能够取得租赁资产所有权的，在租赁期与租赁资产使用寿命两者中较短的期间内计提折旧。或有租金在实际发生时计入当期损益。

(2) 出租人的会计处理

在租赁期开始日，出租人将租赁开始日最低租赁收款额与初始直接费用之和作为应收融资租赁款的入账价值，同时记录未担保余值；将最低租赁收款额、初始直接费用及未担保余值之和与其现值之和的差额确认为未实现融资收益。

未实现融资收益在租赁期内按照实际利率法计算确认当期的融资收入。

或有租金在实际发生时计入当期损益。

43、其他重要的会计政策和会计估计

44、重要会计政策和会计估计变更

(1) 重要会计政策变更

√ 适用 □ 不适用

会计政策变更的内容和原因	审批程序	备注
2017 年，财政部颁布了修订的《企业会计准则第 22 号--金融工具确认和计量》、《企业会计准则第 23 号--金融资产转移》、《企业会计准则第 24 号--套期保值》以及《企业会计准则第 37 号--金融工具列报》，公司自 2019 年 1 月 1 日起执行新金融工具相关会计准则。	第六届董事会第四次会议审议批准	详见其他说明（1）
根据财政部于 2019 年 4 月发布的《关于修订印发 2019 年度一般企业财务报表格	第六届董事会第七次会议审议批准	详见其他说明（2）

式的通知》(财会[2019]6号)文件和2019年9月发布的《关于修订印发合并财务报表格式(2019版)的通知》(财会[2019]16号),本公司对财务报表格式进行修订,并采用追溯调整法变更了相关财务报表列报。		
2019年5月,财政部发布《企业会计准则第7号--非货币性资产交换》(财会[2019]8号),本公司于2019年6月10日起执行该准则,并对2019年1月1日至执行日之间发生的非货币性资产交换进行调整,对2019年1月1日之前发生的非货币性资产交换,不进行追溯调整。	第六届董事会第四次会议审议批准	本项会计政策变更对公司报表无影响
2019年5月,财政部发布《企业会计准则第12号--债务重组》(财会[2019]9号),本公司于2019年6月17日起执行该准则,并对2019年1月1日至执行日之间发生的债务重组进行调整,对2019年1月1日之前发生的债务重组,不进行追溯调整。	第六届董事会第四次会议审议批准	本项会计政策变更对公司报表无影响

其他说明:

(1) 财政部2017年3月发布了《企业会计准则第22号—金融工具确认和计量》(财会[2017]7号)、《企业会计准则第23号—金融资产转移》(财会[2017]8号)、《企业会计准则第24号—套期会计》(财会[2017]9号),2017年5月发布了《企业会计准则第37号—金融工具列报》(财会[2017]14号),新金融工具准则对公司存在重要影响的变化主要包括:

A. 新金融工具准则要求公司应根据所管理金融资产的业务模式和金融资产的合同现金流量特征,将金融资产划分为三类:以摊余成本计量的金融资产、以公允价值计量且其变动计入其他综合收益的金融资产、以公允价值计量且其变动计入当期损益的金融资产。

B. 新金融工具准则以“预期信用损失”模型替代了原金融工具准则中的“已发生损失”模型,该模型适用于以摊余成本计量的金融资产(含应收款项)、以公允价值计量且其变动计入其他综合收益的金融资产、租赁应收款、合同资产、贷款承诺及财务担保合同。

新金融工具准则具体政策详见附注三、(十)。

公司自2019年1月1日起执行新金融工具准则,并按新金融工具准则的要求列报金融工具相关信息,不对比较财务报表追溯调整,此项会计政策变更已经公司董事会审议通过。相应会计报表项目变动详见附注三、(三十五)3.首次执行新金融工具准则、新收入准则、新租赁准则调整首次执行当年年初财务报表相关项目情况。

(2) 本次报表格式会计政策变更,除上述准则涉及项目变更外,将“应收票据及应收账款”拆分为“应收账款”与“应收票据”列示,将“应付票据及应付账款”拆分为“应付账款”与“应付票据”列示。公司对上述会计政策变更采用追溯调整法,对2018年度的财务报表列报项目的期末余额进行追溯调整具体如下

合并资产负债表项目	调整前	调整后	变动额
应收票据及应收账款	302,321,725.52		-302,321,725.52
应收票据		8,457,712.54	8,457,712.54

应收账款		293,864,012.98	293,864,012.98
应付票据及应付账款	168,657,709.67		-168,657,709.67
应付票据			
应付账款		168,657,709.67	168,657,709.67

母公司资产负债表项目	调整前	调整后	变动额
应收票据及应收账款	182,499,463.31		-182,499,463.31
应收票据		1,450,000.00	1,450,000.00
应收账款		181,049,463.31	181,049,463.31
应付票据及应付账款	102,171,251.79		-102,171,251.79
应付票据			
应付账款		102,171,251.79	102,171,251.79

(2) 重要会计估计变更

适用 不适用

(3) 2019 年起执行新金融工具准则、新收入准则或新租赁准则调整执行当年年初财务报表相关项目情况

适用 不适用

合并资产负债表

单位：元

项目	2018 年 12 月 31 日	2019 年 01 月 01 日	调整数
流动资产：			
货币资金	245,411,889.84	245,411,889.84	
结算备付金			
拆出资金			
交易性金融资产		33,000,000.00	33,000,000.00
以公允价值计量且其变动计入当期损益的金融资产			
衍生金融资产			
应收票据	8,457,712.54		-8,457,712.54
应收账款	293,864,012.98	293,864,012.98	
应收款项融资		8,457,712.54	8,457,712.54
预付款项	26,922,113.30	26,922,113.30	
应收保费			
应收分保账款			

应收分保合同准备金			
其他应收款	15,227,149.17	15,227,149.17	
其中：应收利息			
应收股利			
买入返售金融资产			
存货	427,698,333.83	427,698,333.83	
合同资产			
持有待售资产			
一年内到期的非流动资产			
其他流动资产	42,175,705.98	9,175,705.98	-33,000,000.00
流动资产合计	1,059,756,917.64	1,059,756,917.64	
非流动资产：			
发放贷款和垫款			
债权投资			
可供出售金融资产	21,189,600.00		-21,189,600.00
其他债权投资			
持有至到期投资			
长期应收款			
长期股权投资			
其他权益工具投资		22,897,113.05	22,897,113.05
其他非流动金融资产			
投资性房地产	55,037,932.85	55,037,932.85	
固定资产	643,792,766.95	643,792,766.95	
在建工程	16,797,336.57	16,797,336.57	
生产性生物资产			
油气资产			
使用权资产			
无形资产	151,504,742.49	151,504,742.49	
开发支出	16,943,379.54	16,943,379.54	
商誉			
长期待摊费用	1,476,765.48	1,476,765.48	
递延所得税资产	41,127,646.97	41,127,646.97	
其他非流动资产	134,417,036.61	134,417,036.61	

非流动资产合计	1,082,287,207.46	1,083,994,720.51	1,707,513.05
资产总计	2,142,044,125.10	2,143,751,638.15	1,707,513.05
流动负债：			
短期借款	462,000,000.00	462,000,000.00	
向中央银行借款			
拆入资金			
交易性金融负债			
以公允价值计量且其变动计入当期损益的金融负债			
衍生金融负债			
应付票据			
应付账款	168,657,709.67	168,657,709.67	
预收款项	17,330,723.05	17,330,723.05	
合同负债			
卖出回购金融资产款			
吸收存款及同业存放			
代理买卖证券款			
代理承销证券款			
应付职工薪酬	64,568,886.13	64,568,886.13	
应交税费	35,363,516.03	35,363,516.03	
其他应付款	127,960,991.48	127,960,991.48	
其中：应付利息	1,785,119.71	1,785,119.71	
应付股利	3,336,355.40	3,336,355.40	
应付手续费及佣金			
应付分保账款			
持有待售负债			
一年内到期的非流动负债	27,400,000.00	27,400,000.00	
其他流动负债			
流动负债合计	903,281,826.36	903,281,826.36	
非流动负债：			
保险合同准备金			
长期借款	415,800,000.00	415,800,000.00	
应付债券			

其中：优先股			
永续债			
租赁负债			
长期应付款	100,000,000.00	100,000,000.00	
长期应付职工薪酬			
预计负债			
递延收益	39,131,278.94	39,131,278.94	
递延所得税负债		256,126.96	256,126.96
其他非流动负债			
非流动负债合计	554,931,278.94	555,187,405.90	256,126.96
负债合计	1,458,213,105.30	1,458,469,232.26	256,126.96
所有者权益：			
股本	358,000,000.00	358,000,000.00	
其他权益工具			
其中：优先股			
永续债			
资本公积	310,105,517.09	310,105,517.09	
减：库存股			
其他综合收益	317,606.30	1,768,992.39	1,451,386.09
专项储备			
盈余公积	68,781,955.19	68,781,955.19	
一般风险准备			
未分配利润	-175,781,405.96	-175,781,405.96	
归属于母公司所有者权益合计	561,423,672.62	562,875,058.71	1,451,386.09
少数股东权益	122,407,347.18	122,407,347.18	
所有者权益合计	683,831,019.80	685,282,405.89	1,451,386.09
负债和所有者权益总计	2,142,044,125.10	2,143,751,638.15	1,707,513.05

调整情况说明

(1) 因执行新金融工具准则，公司将原列报在“其他流动资产”的银行理财产品33,000,000.00元调整至“交易性金融资产”列报。

(2) 因执行新金融工具准则，公司将原列报在“应收票据”的期末以公允价值计量且其变动计入其他综合收益的应收票据8,457,712.54元调整至“应收款项融资”列报。

(3) 因执行新金融工具准则，公司将原列报在“可供出售金融资产”的股权投资项目21,189,600.00元调整至“其他权益工具投资”列报，同时调增公允价值变动收益1,707,513.05元，调增递延所得税负债256,126.96元，调增其他综合收益1,451,386.09元。

母公司资产负债表

单位：元

项目	2018 年 12 月 31 日	2019 年 01 月 01 日	调整数
流动资产：			
货币资金	139,095,006.29	139,095,006.29	
交易性金融资产		20,000,000.00	20,000,000.00
以公允价值计量且其变动计入当期损益的金融资产			
衍生金融资产			
应收票据	1,450,000.00		-1,450,000.00
应收账款	181,049,463.31	181,049,463.31	
应收款项融资		1,450,000.00	1,450,000.00
预付款项	12,478,425.65	12,478,425.65	
其他应收款	28,404,123.73	28,404,123.73	
其中：应收利息			
应收股利	15,414,900.90	15,414,900.90	
存货	122,536,267.63	122,536,267.63	
合同资产			
持有待售资产			
一年内到期的非流动资产			
其他流动资产	20,204,467.41	204,467.41	-20,000,000.00
流动资产合计	505,217,754.02	505,217,754.02	
非流动资产：			
债权投资			
可供出售金融资产	21,189,600.00		-21,189,600.00
其他债权投资			
持有至到期投资			
长期应收款			
长期股权投资	639,600,674.44	639,600,674.44	
其他权益工具投资		22,897,113.05	22,897,113.05
其他非流动金融资产			
投资性房地产	1,370,460.47	1,370,460.47	
固定资产	416,679,864.54	416,679,864.54	

在建工程	15,653,917.38	15,653,917.38	
生产性生物资产			
油气资产			
使用权资产			
无形资产	48,891,184.67	48,891,184.67	
开发支出	16,943,379.54	16,943,379.54	
商誉			
长期待摊费用			
递延所得税资产	5,691,169.57	5,691,169.57	
其他非流动资产	129,681,787.98	129,681,787.98	
非流动资产合计	1,295,702,038.59	1,297,409,551.64	1,707,513.05
资产总计	1,800,919,792.61	1,802,627,305.66	1,707,513.05
流动负债：			
短期借款	454,000,000.00	454,000,000.00	
交易性金融负债			
以公允价值计量且其变动计入当期损益的金融负债			
衍生金融负债			
应付票据			
应付账款	102,171,251.79	102,171,251.79	
预收款项	113,392,379.36	113,392,379.36	
合同负债			
应付职工薪酬	41,978,973.87	41,978,973.87	
应交税费	13,184,034.91	13,184,034.91	
其他应付款	115,628,971.35	115,628,971.35	
其中：应付利息	1,785,119.71	1,785,119.71	
应付股利			
持有待售负债			
一年内到期的非流动负债	27,400,000.00	27,400,000.00	
其他流动负债			
流动负债合计	867,755,611.28	867,755,611.28	
非流动负债：			
长期借款	415,800,000.00	415,800,000.00	

应付债券			
其中：优先股			
永续债			
租赁负债			
长期应付款	100,000,000.00	100,000,000.00	
长期应付职工薪酬			
预计负债			
递延收益	2,096,667.27	2,096,667.27	
递延所得税负债		256,126.96	256,126.96
其他非流动负债			
非流动负债合计	517,896,667.27	518,152,794.23	256,126.96
负债合计	1,385,652,278.55	1,385,908,405.51	256,126.96
所有者权益：			
股本	358,000,000.00	358,000,000.00	
其他权益工具			
其中：优先股			
永续债			
资本公积	319,561,644.05	319,561,644.05	
减：库存股			
其他综合收益		1,451,386.09	1,451,386.09
专项储备			
盈余公积	68,781,955.19	68,781,955.19	
未分配利润	-331,076,085.18	-331,076,085.18	
所有者权益合计	415,267,514.06	416,718,900.15	1,451,386.09
负债和所有者权益总计	1,800,919,792.61	1,802,627,305.66	1,707,513.05

调整情况说明

(1) 因执行新金融工具准则，公司将原列报在“其他流动资产”的银行理财产品20,000,000.00元调整至“交易性金融资产”列报。

(2) 因执行新金融工具准则，公司将原列报在“应收票据”的期末以公允价值计量且其变动计入其他综合收益的应收票据1,450,000.00元调整至“应收款项融资”列报。

(3) 因执行新金融工具准则，公司将原列报在“可供出售金融资产”的股权投资项目21,189,600.00元调整至“其他权益工具投资”列报，同时调增公允价值变动收益1,707,513.05元，调增递延所得税负债256,126.96元，调增其他综合收益1,451,386.09元。

(4) 2019年起执行新金融工具准则或新租赁准则追溯调整前期比较数据说明

适用 不适用

45、其他

六、税项

1、主要税种及税率

税种	计税依据	税率
增值税	按税法规定计算的销售货物和应税劳务收入为基础计算销项税额，在扣除当期允许抵扣的进项税额后，差额部分为应交增值税	0%、3%、6%、9%、10%、11%、13%、16%
城市维护建设税	应交增值税额	7%、5%
企业所得税	应纳税所得额	8.25%-39%
教育费附加	应交增值税额	3%
地方教育费附加	应交增值税额	2%

存在不同企业所得税税率纳税主体的，披露情况说明

纳税主体名称	所得税税率
福建浔兴拉链科技股份有限公司	15.00%
上海浔兴拉链制造有限公司	15.00%
东莞市浔兴拉链科技有限公司	15.00%
天津浔兴拉链科技有限公司	25.00%
成都浔兴拉链科技有限公司	25.00%
浔兴国际发展有限公司	8.25%、16.50%
福建晋江浔兴拉链科技有限公司	25.00%
深圳价之链跨境电商有限公司	15.00%
武汉价之链电子商务有限公司	25.00%
深圳市江胜科技有限公司	15.00%
深圳帝塔思信息技术有限公司	25.00%
美国价之链数据科技有限公司	8.7%、15%-39%
价之链数据科技有限公司	8.25%、16.50%
香港共同梦想有限公司	8.25%、16.50%
亚马逊精准营销有限公司	8.25%、16.50%
亚马逊追客数据营销有限公司	8.25%、16.50%
亚马逊指数分析有限公司	8.25%、16.50%
百佬汇跨境电商（深圳）有限公司	25.00%
深圳微胖精准营销科技有限责任公司	10.00%

2、税收优惠

根据《中华人民共和国企业所得税法》及其实施条例，企业所得税税率自 2008 年1月1日起按 25% 执行。公司享受的企业所得税优惠如下：根据《中华人民共和国企业所得税法》及其实施条例，国家需要重点扶持的高新技术企业，减按15%的税率征收企业所得税。

3、其他

3. 公司具体执行企业所得税情况如下

(1) 母公司福建浔兴拉链科技股份有限公司2017年度通过高新技术企业复审，并于2017年10月23日取得高新技术企业证书（证书编号：GR201735000055，有效期：3年）。公司自2017年1月1日起三年内企业所得税适用税率为15%。

(2) SBS上海于2019年10月28日通过高新技术企业复审，取得高新技术企业证书（证书编号：GR201931002026，有效期：3年）。2018年度、2019年度公司执行的企业所得税税率为15%。

(3) SBS东莞于2017年8月14日取得高新技术企业证书（证书编号：GR201744011796，有效期：3年）。东莞浔兴自2017年1月1日起三年内企业所得税适用税率为15%。

(4) 浔兴国际在中国香港特别行政区注册成立，根据新修订的《香港特别行政区税务条例》，2018年4月1日开始实行两级制利得税，法团首200万元(港币，下同)的利得税税率按照8.25%，其后的利润则继续按16.5%征税。

(5) 深圳价之链于2016年11月15日取得高新技术企业证书（证书编号：GR201644200681，有效期：3年）。根据科学技术部火炬高技术产业开发中心国科火字[2020]51号《关于深圳市2019年第三批高新技术企业备案的复函》，公司高新技术企业资格已进行备案。公司2018年度、2019年度适用的企业所得税率为15%。

(6) 江胜科技于2017年10月31日取得高新技术企业证书（证书编号：GR201744203748，有效期：3年）。江胜科技自2017年1月1日起三年内企业所得税适用税率为15%。

(7) 数据科技US企业所得税由美国联邦所得税和州所得税构成，其中联邦企业所得税采用超额累进税率，税率从15%至39%，特拉华州企业所得税税率统一为8.7%。

(8) 数据科技HK在中国香港特别行政区注册成立，根据新修订的《香港特别行政区税务条例》，2018年4月1日开始实行两级制利得税，法团首200万元(港币，下同)的利得税税率按照8.25%，其后的利润则继续按16.5%征税。

(9) 共同梦想HK在中国香港特别行政区注册成立，根据新修订的《香港特别行政区税务条例》，2018年4月1日开始实行两级制利得税，法团首200万元(港币，下同)的利得税税率按照8.25%，其后的利润则继续按16.5%征税。

(10) 精准营销HK在中国香港特别行政区注册成立，根据新修订的《香港特别行政区税务条例》，2018年4月1日开始实行两级制利得税，法团首200万元(港币，下同)的利得税税率按照8.25%，其后的利润则继续按16.5%征税。

(11) 追客数据在中国香港特别行政区注册成立，根据新修订的《香港特别行政区税务条例》，2018年4月1日开始利得税实行两级制，法团首200万元(港币，下同)的利得税税率按照8.25%，其后的利润则继续按16.5%征税。

(12) 指数分析在中国香港特别行政区注册成立，根据新修订的《香港特别行政区税务条例》，2018年4月1日开始实行两级制利得税，法团首200万元(港币，下同)的利得税税率按照8.25%，其后的利润则继续按16.5%征税。

(13) 深圳百佬汇为2016年2月在前海深港现代服务业合作区设立的公司，根据“财税〔2014〕26号”《关于广东横琴新区福建平潭综合实验区深圳前海深港现代化服务业合作区企业所得税优惠政策及优惠目录的通知》，自公司设立时起至2020年12月31日止适用15%的企业所得税优惠税率。

(14) 深圳微胖为2017年3月在前海深港现代服务业合作区设立的公司，根据《财政部国家税务总局

关于扩大小型微利企业所得税优惠政策范围的通知》(财税〔2017〕43号)的规定,其应纳税所得减按50%计入应纳税所得额,按20%的税率缴纳企业所得税,故公司2018年、2019年适用10%的企业所得税优惠税率

七、合并财务报表项目注释

1、货币资金

单位: 元

项目	期末余额	期初余额
库存现金	401,315.41	454,787.80
银行存款	289,523,016.19	237,871,704.61
其他货币资金	36,436,202.74	7,085,397.43
合计	326,360,534.34	245,411,889.84
其中: 存放在境外的款项总额	31,479,377.14	32,856,341.46

其他说明

注: 公司将下述支付能力受到限制的保证金等存款不作为现金流量表中的现金。

项目	期末余额	期初余额
定期存款、贷款保证金、银行承兑汇票保证金	53,245,670.75	
存出投资款	6,000,630.00	
供电质押保证金	304,000.00	304,000.00
合计	59,550,300.75	304,000.00

2、交易性金融资产

单位: 元

项目	期末余额	期初余额
以公允价值计量且其变动计入当期损益的金融资产	13,000,000.00	33,000,000.00
其中:		
结构性存款	13,000,000.00	33,000,000.00
其中:		
合计	13,000,000.00	33,000,000.00

其他说明:

3、衍生金融资产

单位: 元

项目	期末余额	期初余额
----	------	------

其他说明：

4、应收票据

(1) 应收票据分类列示

单位：元

项目	期末余额	期初余额
银行承兑票据	957,836.23	
合计	957,836.23	

单位：元

类别	期末余额					期初余额				
	账面余额		坏账准备		账面价值	账面余额		坏账准备		账面价值
	金额	比例	金额	计提比例		金额	比例	金额	计提比例	
其中：										
其中：										

按单项计提坏账准备：

单位：元

名称	期末余额			
	账面余额	坏账准备	计提比例	计提理由

按组合计提坏账准备：

单位：元

名称	期末余额		
	账面余额	坏账准备	计提比例

确定该组合依据的说明：

如是按照预期信用损失一般模型计提应收票据坏账准备，请参照其他应收款的披露方式披露坏账准备的相关信息：

适用 不适用

(2) 本期计提、收回或转回的坏账准备情况

本期计提坏账准备情况：

单位：元

类别	期初余额	本期变动金额				期末余额
		计提	收回或转回	核销	其他	

其中本期坏账准备收回或转回金额重要的：

适用 不适用

(3) 期末公司已质押的应收票据

单位：元

项目	期末已质押金额

(4) 期末公司已背书或贴现且在资产负债表日尚未到期的应收票据

单位：元

项目	期末终止确认金额	期末未终止确认金额

(5) 期末公司因出票人未履约而将其转应收账款的票据

单位：元

项目	期末转应收账款金额

其他说明

(6) 本期实际核销的应收票据情况

单位：元

项目	核销金额

其中重要的应收票据核销情况：

单位：元

单位名称	应收票据性质	核销金额	核销原因	履行的核销程序	款项是否由关联交易产生

应收票据核销说明：

5、应收账款

(1) 应收账款分类披露

单位：元

类别	期末余额					期初余额				
	账面余额		坏账准备		账面价值	账面余额		坏账准备		账面价值
	金额	比例	金额	计提比例		金额	比例	金额	计提比例	
按单项计提坏账准备的应收账款	25,330,262.08	6.81%	24,329,566.86	96.05%	1,000,695.22	22,528,799.80	6.77%	22,528,799.80	100.00%	
其中：										
按组合计提坏账准备的应收账款	346,840,861.40	93.19%	19,089,751.60	5.50%	327,751,109.80	310,106,280.53	93.23%	16,242,267.55	5.24%	293,864,012.98

其中：										
账龄组合	317,160,114.60	85.21%	19,089,751.60	6.02%	298,070,363.00	283,460,657.15	85.22%	16,242,267.55	5.73%	267,218,389.60
无风险组合	29,680,746.80	7.98%			29,680,746.80	26,645,623.38	8.01%			26,645,623.38
合计	372,171,123.48	100.00%	43,419,318.46	11.67%	328,751,805.02	332,635,080.33	100.00%	38,771,067.35	11.66%	293,864,012.98

按单项计提坏账准备：24,329,566.86

单位：元

名称	期末余额			
	账面余额	坏账准备	计提比例	计提理由
Amazon 交易平台	1,684,790.83	842,395.42	50.00%	账户被冻结
诗岚琦服饰（福建）有限公司	1,622,214.01	1,622,214.01	100.00%	预计难以收回
速卖通平台	1,504,074.15	1,504,074.15	100.00%	预计难以收回
SBS BRASIL ZIPPER COMPANY LEMITED	1,205,346.42	1,205,346.42	100.00%	账龄逾 5 年，款项收回困难
福建省莆田市华丰鞋业有限公司	1,151,886.58	1,151,886.58	100.00%	预计难以收回
江阴市月豪服饰有限公司	1,005,274.54	1,005,274.54	100.00%	预计难以收回
威海欣研进出口股份有限公司	822,922.22	678,461.08	82.45%	款项回收困难
福建侨龙纺织品织造有限公司	816,211.91	816,211.91	100.00%	预计难以收回
成都鑫鑫	708,814.53	708,814.53	100.00%	预计难以收回
福建省晋江市国辉鞋服有限公司	687,824.32	687,824.32	100.00%	预计难以收回
成都亿宏顺商贸有限公司	672,757.08	672,757.08	100.00%	预计难以收回
福建省莆田龙腾制衣有限公司	652,174.15	652,174.15	100.00%	预计难以收回
惠州钧成手袋有限公司	501,157.20	501,157.20	100.00%	预计难以收回
石狮市小玩皮服装织造有限公司	443,955.14	443,955.14	100.00%	预计难以收回
福建英凯制衣有限公司	405,121.75	405,121.75	100.00%	预计难以收回
温州迪菲服饰有限公司	355,420.09	355,420.09	100.00%	预计难以收回

富尔泰（福建）实业有限公司	305,684.27	305,684.27	100.00%	预计难以收回
其他客户	10,784,632.89	10,770,794.22	99.87%	预计难以收回
合计	25,330,262.08	24,329,566.86	--	--

按单项计提坏账准备:

单位: 元

名称	期末余额			
	账面余额	坏账准备	计提比例	计提理由

按组合计提坏账准备: 19,089,751.60

单位: 元

名称	期末余额		
	账面余额	坏账准备	计提比例
无风险组合	29,680,746.80		
账龄组合	317,160,114.60	19,089,751.60	6.02%
其中: 1年以内(含1年)	303,995,999.11	15,199,799.95	5.00%
1-2年(含2年)	4,275,129.78	427,512.98	10.00%
2-3年(含3年)	6,540,108.43	1,962,032.53	30.00%
2—3年(含3年)	1,578,589.15	789,294.58	50.00%
4—5年(含5年)	295,882.87	236,706.30	80.00%
5年以上	474,405.26	474,405.26	100.00%
合计	346,840,861.40	19,089,751.60	--

确定该组合依据的说明:

除了单项评估信用风险的应收账款外, 公司基于客户类别等共同信用风险特征, 将应收账款分为不同组合。

组合名称	确定组合的依据	预期信用损失会计估计政策
关联方组合	公司并表范围内关联方的应收款项	管理层评价该类款项具有较低的信用风险, 不计提坏账准备
无信用风险组合	电商平台款项	管理层评价该类款项具有较低的信用风险, 不计提坏账准备
账龄组合	以应收款项的账龄作为信用风险特征	以应收款项的账龄作为信用风险特征

按组合计提坏账准备:

单位: 元

名称	期末余额		
	账面余额	坏账准备	计提比例

确定该组合依据的说明:

如是按照预期信用损失一般模型计提应收账款坏账准备, 请参照其他应收款的披露方式披露坏账准备的相关信息:

□ 适用 √ 不适用

按账龄披露

单位：元

账龄	账面余额
1 年以内（含 1 年）	337,059,820.51
1 至 2 年	6,057,455.47
2 至 3 年	8,111,737.08
3 年以上	20,942,110.42
3 至 4 年	4,561,918.15
4 至 5 年	2,480,576.40
5 年以上	13,899,615.87
合计	372,171,123.48

(2) 本期计提、收回或转回的坏账准备情况

本期计提坏账准备情况：

单位：元

类别	期初余额	本期变动金额				期末余额
		计提	收回或转回	核销	其他	
按单项计提坏账准备的应收账款	22,528,799.80	3,511,613.72	1,458,885.32	272,514.03	20,552.69	24,329,566.86
按组合计提坏账准备的应收账款	16,242,267.55	3,586,627.69	7,759.80	731,383.84		19,089,751.60
合计	38,771,067.35	7,098,241.41	1,466,645.12	1,003,897.87	20,552.69	43,419,318.46

其中本期坏账准备收回或转回金额重要的：

单位：元

单位名称	收回或转回金额	收回方式

(3) 本期实际核销的应收账款情况

单位：元

项目	核销金额
浙江吉美服饰有限公司等 72 家客户	731,383.84

其中重要的应收账款核销情况：

单位：元

单位名称	应收账款性质	核销金额	核销原因	履行的核销程序	款项是否由关联交易产生

应收账款核销说明：

(4) 按欠款方归集的期末余额前五名的应收账款情况

单位：元

单位名称	应收账款期末余额	占应收账款期末余额合计数的比例	坏账准备期末余额
第一名	30,274,283.87	8.13%	842,395.42
第二名	9,587,441.65	2.58%	479,372.08
第三名	6,680,745.56	1.80%	334,037.28
第四名	5,307,601.23	1.43%	265,380.06
第五名	5,149,040.74	1.38%	257,452.04
合计	56,999,113.05	15.32%	

(5) 因金融资产转移而终止确认的应收账款

(6) 转移应收账款且继续涉入形成的资产、负债金额

其他说明：

6、应收款项融资

单位：元

项目	期末余额	期初余额
以公允价值计量且其变动计入其他综合收益的应收票据	5,280,031.44	8,457,712.54
合计	5,280,031.44	8,457,712.54

应收款项融资本期增减变动及公允价值变动情况

√ 适用 □ 不适用

1. 应收款项融资本期增减变动及公允价值变动情况：

项目	期初余额	期末余额					
		初始成本	利息调整	应计利息	公允价值变动	账面价值	减值准备
以公允价值计量且其变动计入其他综合收益的应收票据	8,457,712.54	5,280,031.44				5,280,031.44	
合计	8,457,712.54	5,280,031.44				5,280,031.44	

如是按照预期信用损失一般模型计提应收款项融资减值准备，请参照其他应收款的披露方式披露减值准备的相关信息：

□ 适用 √ 不适用

其他说明：

2. 期末公司已背书或贴现且在资产负债表日尚未到期的应收票据

项目	期末终止确认金额	期末未终止确认金额
银行承兑票据	56,812,340.79	
商业承兑票据		
合计	56,812,340.79	

7、预付款项

(1) 预付款项按账龄列示

单位：元

账龄	期末余额		期初余额	
	金额	比例	金额	比例
1 年以内	13,379,451.63	61.07%	25,054,051.40	93.06%
1 至 2 年	7,585,640.44	34.63%	1,376,948.34	5.11%
2 至 3 年	519,299.92	2.37%	139,741.90	0.52%
3 年以上	422,184.13	1.93%	351,371.66	1.31%
合计	21,906,576.12	--	26,922,113.30	--

账龄超过 1 年且金额重要的预付款项未及时结算原因的说明：

注：账龄超过 1 年的预付款项主要系尚未结算的预付材料款。

(2) 按预付对象归集的期末余额前五名的预付款情况

2. 按预付对象归集的期末余额前五名的预付款情况

单位排名	期末余额	占预付款项合计数的比例 (%)
第一名	6,701,552.00	30.59
第二名	1,193,292.65	5.45
第三名	1,163,529.24	5.31
第四名	1,115,154.38	5.09
第五名	787,157.75	3.59
合计	10,960,686.02	50.03

其他说明：

8、其他应收款

单位：元

项目	期末余额	期初余额
----	------	------

其他应收款	18,019,649.90	15,227,149.17
合计	18,019,649.90	15,227,149.17

(1) 应收利息**1) 应收利息分类**

单位：元

项目	期末余额	期初余额
----	------	------

2) 重要逾期利息

单位：元

借款单位	期末余额	逾期时间	逾期原因	是否发生减值及其判断依据
------	------	------	------	--------------

其他说明：

3) 坏账准备计提情况 适用 不适用**(2) 应收股利****1) 应收股利分类**

单位：元

项目(或被投资单位)	期末余额	期初余额
------------	------	------

2) 重要的账龄超过 1 年的应收股利

单位：元

项目(或被投资单位)	期末余额	账龄	未收回的原因	是否发生减值及其判断依据
------------	------	----	--------	--------------

3) 坏账准备计提情况 适用 不适用

其他说明：

(3) 其他应收款

1) 其他应收款按款项性质分类情况

单位：元

款项性质	期末账面余额	期初账面余额
应收出口退税	2,263,717.84	2,305,380.96
保证金及押金	4,929,465.17	5,926,807.49
房租及物业费	227,726.16	720,894.88
备用金借款	4,551,682.29	1,957,787.27
土地转让款及土地使用税、资金占用费	6,663,538.66	6,181,381.85
未结算费用	296,350.00	433,051.90
其他	2,466,004.08	2,477,791.74
合计	21,398,484.20	20,003,096.09

2) 坏账准备计提情况

单位：元

坏账准备	第一阶段	第二阶段	第三阶段	合计
	未来 12 个月预期信用损失	整个存续期预期信用损失 (未发生信用减值)	整个存续期预期信用损失 (已发生信用减值)	
2019 年 1 月 1 日余额	2,303,258.76	58,797.13	2,413,891.03	4,775,946.92
2019 年 1 月 1 日余额在 本期	—	—	—	—
--转入第二阶段	-5,652.09	5,652.09		
--转入第三阶段		-2,950.00	2,950.00	
本期计提	121,978.17	102,648.34	244.00	224,870.51
本期转回	1,532,515.81	15,795.46	1,831.59	1,550,142.86
本期核销	73,747.10		2,950.00	73,747.10
其他变动	1,613.44	293.39		1,906.83
2019 年 12 月 31 日余额	814,935.37	151,595.49	2,412,303.44	3,378,729.30

损失准备本期变动金额重大的账面余额变动情况

□ 适用 √ 不适用

按账龄披露

单位：元

账龄	账面余额
1 年以内（含 1 年）	7,538,782.06

1 至 2 年	8,842,883.48
2 至 3 年	532,948.12
3 年以上	4,483,870.54
3 至 4 年	3,752,211.27
4 至 5 年	19,953.20
5 年以上	711,706.07
合计	21,398,484.20

3) 本期计提、收回或转回的坏账准备情况

本期计提坏账准备情况：

单位：元

类别	期初余额	本期变动金额				期末余额
		计提	收回或转回	核销	其他	
按单项计提坏账准备	1,807,850.00					1,807,850.00
按组合计提坏账准备	2,968,096.92	224,870.51	1,550,142.86	73,747.10	1,906.83	1,570,879.30
合计	4,775,946.92	224,870.51	1,550,142.86	73,747.10	1,906.83	3,378,729.30

其中本期坏账准备转回或收回金额重要的：

单位：元

单位名称	转回或收回金额	收回方式

4) 本期实际核销的其他应收款情况

单位：元

项目	核销金额
其他	73,747.10

其中重要的其他应收款核销情况：

单位：元

单位名称	其他应收款性质	核销金额	核销原因	履行的核销程序	款项是否由关联交易产生

其他应收款核销说明：

5) 按欠款方归集的期末余额前五名的其他应收款情况

单位：元

单位名称	款项的性质	期末余额	账龄	占其他应收款期末	坏账准备期末余额

				余额合计数的比例	
第一名	合作款及利息	6,459,875.00	1 年以内, 1-2 年(含 2 年)	30.19%	322,993.75
第二名	保证金押金	3,318,750.00	3-4 年(含 4 年)	15.51%	165,937.50
第三名	待收出口退税款	2,263,717.84	1 年以内(含 1 年)	10.58%	
第四名	备用金借款	1,415,099.59	1 年以内(含 1 年)	6.61%	70,754.98
第五名	未结算费用	986,710.00	1-2 年(含 2 年)	4.61%	986,710.00
合计	--	14,444,152.43	--	67.50%	1,546,396.23

6) 涉及政府补助的应收款项

单位：元

单位名称	政府补助项目名称	期末余额	期末账龄	预计收取的时间、金额及依据

7) 因金融资产转移而终止确认的其他应收款

8) 转移其他应收款且继续涉入形成的资产、负债金额

其他说明：

9、存货

是否已执行新收入准则

是 否

(1) 存货分类

单位：元

项目	期末余额			期初余额		
	账面余额	跌价准备	账面价值	账面余额	跌价准备	账面价值
原材料	44,544,513.66	1,583,221.98	42,961,291.68	47,605,201.34	2,017,510.07	45,587,691.27
在产品	10,501,567.65		10,501,567.65	10,929,267.58		10,929,267.58
库存商品	98,890,963.40	18,152,249.01	80,738,714.39	254,330,229.20	22,763,617.96	231,566,611.24
发出商品	16,027,347.40		16,027,347.40	28,178,097.33		28,178,097.33
自制半成品	77,307,511.72	3,074,601.56	74,232,910.16	99,714,042.29	3,960,639.77	95,753,402.52
委托加工物资	1,808,402.05		1,808,402.05	855,193.82		855,193.82
包装物	795,535.32		795,535.32	1,117,986.63		1,117,986.63
低值易耗品	12,170,702.77		12,170,702.77	13,710,083.44		13,710,083.44

受托加工产品	793.06		793.06			
合计	262,047,337.03	22,810,072.55	239,237,264.48	456,440,101.63	28,741,767.80	427,698,333.83

(2) 存货跌价准备

单位：元

项目	期初余额	本期增加金额		本期减少金额		期末余额
		计提	其他	转回或转销	其他	
原材料	2,017,510.07	375,178.51		809,466.60		1,583,221.98
库存商品	22,763,617.96	4,525,028.79		9,136,397.74		18,152,249.01
自制半成品	3,960,639.77	1,199,214.37		2,085,252.58		3,074,601.56
合计	28,741,767.80	6,099,421.67		12,031,116.92		22,810,072.55

存货可变现净值的确定依据：为生产而持有的材料等，用其生产的产成品的可变现净值高于成本的，该材料仍然按照成本计量；材料价格的下降表明产成品的可变现净值低于成本的，该材料应当按照可变现净值计量。

为执行销售合同或者劳务合同而持有的存货，其可变现净值应当以合同价格为基础计算。企业持有存货的数量多于销售合同订购数量的，超出部分的存货的可变现净值以一般销售价格为基础计算。

(3) 存货期末余额含有借款费用资本化金额的说明

(4) 期末建造合同形成的已完工未结算资产情况

单位：元

项目	金额
----	----

其他说明：

10、合同资产

单位：元

项目	期末余额			期初余额		
	账面余额	减值准备	账面价值	账面余额	减值准备	账面价值

合同资产的账面价值在本期内发生的重大变动金额和原因：

单位：元

项目	变动金额	变动原因
----	------	------

如是按照预期信用损失一般模型计提合同资产坏账准备，请参照其他应收款的披露方式披露坏账准备的相关信息：

□ 适用 √ 不适用

本期合同资产计提减值准备情况

单位：元

项目	本期计提	本期转回	本期转销/核销	原因
----	------	------	---------	----

其他说明：

11、持有待售资产

单位：元

项目	期末账面余额	减值准备	期末账面价值	公允价值	预计处置费用	预计处置时间
----	--------	------	--------	------	--------	--------

其他说明：

12、一年内到期的非流动资产

单位：元

项目	期末余额	期初余额
----	------	------

重要的债权投资/其他债权投资

单位：元

债权项目	期末余额				期初余额			
	面值	票面利率	实际利率	到期日	面值	票面利率	实际利率	到期日

其他说明：

13、其他流动资产

是否已执行新收入准则

 是 否

单位：元

项目	期末余额	期初余额
待申报出口退税额	3,307,499.18	4,235,810.38
待认证（抵扣）增值税进项税额	3,021,198.89	2,827,097.35
预缴利得税/企业所得税	4,380.00	1,834,304.77
预缴土地使用税		278,493.48
合计	6,333,078.07	9,175,705.98

其他说明：

14、债权投资

单位：元

项目	期末余额			期初余额		
	账面余额	减值准备	账面价值	账面余额	减值准备	账面价值

重要的债权投资

单位：元

债权项目	期末余额	期初余额
------	------	------

	面值	票面利率	实际利率	到期日	面值	票面利率	实际利率	到期日
--	----	------	------	-----	----	------	------	-----

减值准备计提情况

单位：元

坏账准备	第一阶段	第二阶段	第三阶段	合计
	未来 12 个月预期信用损失	整个存续期预期信用损失 (未发生信用减值)	整个存续期预期信用损失 (已发生信用减值)	
2019 年 1 月 1 日余额在 本期	—	—	—	—

损失准备本期变动金额重大的账面余额变动情况

 适用 不适用

其他说明：

15、其他债权投资

单位：元

项目	期初余额	应计利息	本期公允价值变动	期末余额	成本	累计公允价值变动	累计在其他综合收益中确认的损失准备	备注
----	------	------	----------	------	----	----------	-------------------	----

重要的其他债权投资

单位：元

其他债权项目	期末余额				期初余额			
	面值	票面利率	实际利率	到期日	面值	票面利率	实际利率	到期日

减值准备计提情况

单位：元

坏账准备	第一阶段	第二阶段	第三阶段	合计
	未来 12 个月预期信用损失	整个存续期预期信用损失 (未发生信用减值)	整个存续期预期信用损失 (已发生信用减值)	
2019 年 1 月 1 日余额在 本期	—	—	—	—

损失准备本期变动金额重大的账面余额变动情况

 适用 不适用

其他说明：

16、长期应收款

(1) 长期应收款情况

单位：元

项目	期末余额			期初余额			折现率区间
	账面余额	坏账准备	账面价值	账面余额	坏账准备	账面价值	
分期收款让渡资产使用权							

坏账准备减值情况

单位：元

坏账准备	第一阶段	第二阶段	第三阶段	合计
	未来 12 个月预期信用损失	整个存续期预期信用损失 (未发生信用减值)	整个存续期预期信用损失 (已发生信用减值)	
2019 年 1 月 1 日余额在 本期	—	—	—	—

损失准备本期变动金额重大的账面余额变动情况

□ 适用 √ 不适用

(2) 因金融资产转移而终止确认的长期应收款**(3) 转移长期应收款且继续涉入形成的资产、负债金额**

其他说明

17、长期股权投资

单位：元

被投资单位	期初余额 (账面价值)	本期增减变动							期末余额 (账面价值)	减值准备 期末余额	
		追加投资	减少投资	权益法下 确认的投资 损益	其他综合 收益调整	其他权益 变动	宣告发放 现金股利 或利润	计提减值 准备			其他
一、合营企业											
二、联营企业											
深圳全球 通达跨境 电子商务 有限公司	238,612.1 0									238,612.1 0	238,612.1 0
小计	238,612.1 0									238,612.1 0	238,612.1 0
合计	238,612.1 0									238,612.1 0	238,612.1 0

其他说明

注：价之链于2016年1月29日通过非同一控制下企业合并取得控股子公司深圳市江胜科技有限公司，深圳市江胜科技有限公司持有深圳全球通达跨境电子商务有限公司49.00%的股权。价之链成为深圳市江胜

科技有限公司实际控制人后，对其持有的深圳全球通达跨境电子商务有限公司49.00%的股权进行了减值测试，根据《企业会计准则第2号——长期股权投资》及《企业会计准则第8号——资产减值》等相关规定，于2016年12月31日，价之链对持有的深圳全球通达跨境电子商务有限公司的长期股权投资计提减值准备238,612.10元。

18、其他权益工具投资

单位：元

项目	期末余额	期初余额
其他股权投资	28,209,060.13	22,897,113.05
合计	28,209,060.13	22,897,113.05

分项披露本期非交易性权益工具投资

单位：元

项目名称	确认的股利收入	累计利得	累计损失	其他综合收益转入留存收益的金额	指定为以公允价值计量且其变动计入其他综合收益的原因	其他综合收益转入留存收益的原因
其他股权投资						
福建晋江农村商业银行股份有限公司股权	812,985.15	7,019,460.13			非上市股权	非上市股权
合计	812,985.15	7,019,460.13				

其他说明：

19、其他非流动金融资产

单位：元

项目	期末余额	期初余额

其他说明：

20、投资性房地产

(1) 采用成本计量模式的投资性房地产

√ 适用 □ 不适用

单位：元

项目	房屋、建筑物	土地使用权	在建工程	合计
一、账面原值				
1.期初余额	62,534,410.81	11,400,425.58		73,934,836.39

2.本期增加金额	37,862.73			37,862.73
(1) 外购				
(2) 存货\固定资产 \在建工程转入				
(3) 企业合并增加				
(4) 其他	37,862.73			37,862.73
3.本期减少金额				
(1) 处置				
(2) 其他转出				
4.期末余额	62,572,273.54	11,400,425.58		73,972,699.12
二、累计折旧和累计摊销				
1.期初余额	15,538,571.71	3,358,331.83		18,896,903.54
2.本期增加金额	2,814,499.41	228,685.08		3,043,184.49
(1) 计提或摊销	2,814,499.41	228,685.08		3,043,184.49
3.本期减少金额				
(1) 处置				
(2) 其他转出				
4.期末余额	18,353,071.12	3,587,016.91		21,940,088.03
三、减值准备				
1.期初余额				
2.本期增加金额				
(1) 计提				
3、本期减少金额				
(1) 处置				
(2) 其他转出				
4.期末余额				
四、账面价值				
1.期末账面价值	44,219,202.42	7,813,408.67		52,032,611.09
2.期初账面价值	46,995,839.10	8,042,093.75		55,037,932.85

(2) 采用公允价值计量模式的投资性房地产

□ 适用 √ 不适用

(3) 未办妥产权证书的投资性房地产情况

单位：元

项目	账面价值	未办妥产权证书原因
----	------	-----------

其他说明

21、固定资产

单位：元

项目	期末余额	期初余额
固定资产	624,164,160.81	643,792,766.95
合计	624,164,160.81	643,792,766.95

(1) 固定资产情况

单位：元

项目	房屋及建筑物	机器设备	运输设备	电子设备	办公家具	器具及工具	其他	合计
一、账面原值：								
1.期初余额	527,963,779.85	539,217,969.82	45,857,971.06	22,904,925.89	19,257,799.90	58,183,044.50	20,130,235.91	1,233,515,726.93
2.本期增加金额	1,042,575.58	45,200,899.55	2,204,495.35	1,145,260.42	1,861,634.90	6,895,709.03	1,734,451.84	60,085,026.67
(1) 购置	390,531.14	37,474,727.85	1,928,092.46	1,145,069.12	1,861,634.90	3,602,587.58	1,213,230.47	47,615,873.52
(2) 在建工程转入	652,044.44	4,138,608.79	247,701.93			57,792.21	176,463.78	5,272,611.15
(3) 企业合并增加								
(4) 开发支出转入		3,550,064.28				222,043.80	344,757.59	4,116,865.67
(5) 其他		37,498.63	28,700.96	191.30		3,013,285.44		3,079,676.33
3.本期减	593,869.69	33,313,848.9	2,957,822.01	1,870,610.04	2,525,597.69	3,954,946.99	101,464.91	45,318,160.2

少金额		5						8
(1) 处 置或报废	593,869.69	33,313,848.9 5	2,957,822.01	1,870,610.04	2,525,597.69	3,954,946.99	101,464.91	45,318,160.2 8
4.期末余 额	528,412,485. 74	551,105,020. 42	45,104,644.4 0	22,179,576.2 7	18,593,837.1 1	61,123,806.5 4	21,763,222.8 4	1,248,282,59 3.32
二、累计折旧								
1.期初余 额	190,452,749. 51	287,328,460. 02	23,888,888.4 9	15,885,035.6 9	12,208,014.6 1	41,905,019.6 0	11,738,979.3 7	583,407,147. 29
2.本期增 加金额	20,464,199.7 5	32,946,643.8 3	4,588,849.25	2,700,485.82	1,979,007.01	6,146,406.85	2,199,318.52	71,024,911.0 3
(1) 计 提	20,464,199.7 5	32,946,643.8 3	4,570,164.49	2,700,296.04	1,979,007.01	6,146,406.85	2,199,318.52	71,006,036.4 9
(2) 其他			18,684.76	189.78				18,874.54
3.本期减 少金额	367,303.08	25,595,066.1 4	1,688,209.18	1,671,023.22	2,060,405.45	3,505,706.61	83,732.06	34,971,445.7 4
(1) 处 置或报废	367,303.08	25,595,066.1 4	1,688,209.18	1,671,023.22	2,060,405.45	3,505,706.61	83,732.06	34,971,445.7 4
4.期末余 额	210,549,646. 18	294,680,037. 71	26,789,528.5 6	16,914,498.2 9	12,126,616.1 7	44,545,719.8 4	13,854,565.8 3	619,460,612. 58
三、减值准备								
1.期初余 额		6,315,812.69						6,315,812.69
2.本期增 加金额								
(1) 计 提								
3.本期减 少金额		1,657,992.76						1,657,992.76
(1) 处 置或报废		1,657,992.76						1,657,992.76
4.期末余 额		4,657,819.93						4,657,819.93
四、账面价值								

1.期末账面价值	317,862,839.56	251,767,162.78	18,315,115.84	5,265,077.98	6,467,220.94	16,578,086.70	7,908,657.01	624,164,160.81
2.期初账面价值	337,511,030.34	245,573,697.11	21,969,082.57	7,019,890.20	7,049,785.29	16,278,024.90	8,391,256.54	643,792,766.95

(2) 暂时闲置的固定资产情况

单位：元

项目	账面原值	累计折旧	减值准备	账面价值	备注
----	------	------	------	------	----

(3) 通过融资租赁租入的固定资产情况

单位：元

项目	账面原值	累计折旧	减值准备	账面价值
----	------	------	------	------

(4) 通过经营租赁租出的固定资产

单位：元

项目	期末账面价值
房屋及建筑物	505,838.21

(5) 未办妥产权证书的固定资产情况

单位：元

项目	账面价值	未办妥产权证书的原因
上海浔兴综合研发楼	8,268,478.50	正在办理中
上海浔兴三期厂房	15,280,760.34	正在办理中
合计	23,549,238.84	

其他说明

(6) 固定资产清理

单位：元

项目	期末余额	期初余额
----	------	------

其他说明

22、在建工程

单位：元

项目	期末余额	期初余额
----	------	------

在建工程	14,037,800.31	16,797,336.57
合计	14,037,800.31	16,797,336.57

(1) 在建工程情况

单位：元

项目	期末余额			期初余额		
	账面余额	减值准备	账面价值	账面余额	减值准备	账面价值
浔兴新工业园厂房及办公楼工程	6,669,923.46		6,669,923.46	5,669,056.65		5,669,056.65
设备安装及改造工程	4,156,735.22		4,156,735.22	7,386,300.02		7,386,300.02
其他零星安装改造工程	3,211,141.63		3,211,141.63	1,082,240.11		1,082,240.11
应用软件系统升级改造项目				2,659,739.79		2,659,739.79
合计	14,037,800.31		14,037,800.31	16,797,336.57		16,797,336.57

(2) 重要在建工程项目本期变动情况

单位：元

项目名称	预算数	期初余额	本期增加金额	本期转入固定资产金额	本期其他减少金额	期末余额	工程累计投入占预算比例	工程进度	利息资本化累计金额	其中：本期利息资本化金额	本期利息资本化率	资金来源
尼龙纤维部中心线复捻机	3,150,000.00	1,764,102.56	928,205.13	2,692,307.69			85.47%	100%				其他
新工业园 4#8# 厂房改造工程	24,000,000.00	2,488,109.55	700,000.00			3,188,109.55	13.28%	10.00%				其他
新工业园办公楼填土工程	2,950,000.00	1,517,993.45				1,517,993.45	51.46%	80.00%				其他
BPAMail Core ALNG	1,621,800.00	1,386,154.91		1,386,154.91			100.00%	100.00%				其他

LicSAPk MVL(微软 BPAMail Core 桌面解决 方案套装												
CRM 客户关系 管理系统	1,750,000.00	1,273,584.88		1,273,584.88			100.00%	100.00%				其他
合计	33,471,800.00	8,429,945.35	1,628,205.13	5,352,047.48		4,706,103.00	--	--				--

(3) 本期计提在建工程减值准备情况

单位：元

项目	本期计提金额	计提原因
----	--------	------

其他说明

(4) 工程物资

单位：元

项目	期末余额			期初余额		
	账面余额	减值准备	账面价值	账面余额	减值准备	账面价值

其他说明：

23、生产性生物资产

(1) 采用成本计量模式的生产性生物资产

 适用 不适用

(2) 采用公允价值计量模式的生产性生物资产

 适用 不适用

24、油气资产

 适用 不适用

25、使用权资产

单位：元

项目		合计
----	--	----

其他说明：

26、无形资产

(1) 无形资产情况

单位：元

项目	土地使用权	专利权	非专利技术	软件	其他	合计
一、账面原值						
1.期初余额	85,953,278.89	11,687,995.03		144,224,625.18	65,000.00	241,930,899.10
2.本期增加金额				3,244,984.20		3,244,984.20
(1) 购置						
(2) 内部研发						
(3) 企业合并增加						
3.本期减少金额				281,206.67		281,206.67
(1) 处置				281,206.67		281,206.67
4.期末余额	85,953,278.89	11,687,995.03		147,194,606.13	65,000.00	244,900,880.05
二、累计摊销						
1.期初余额	20,690,634.29	2,725,710.15		67,009,812.17		90,426,156.61
2.本期增加金额	1,719,821.64	1,166,372.32		35,219,731.76		38,105,925.72
(1) 计提	1,719,821.64	1,166,372.32		35,219,731.76		38,105,925.72
3.本期减少金额						
(1) 处置						
4.期末余额	22,461,381.53	3,894,002.08		78,415,386.97		104,770,770.58

三、减值准备						
1.期初余额						
2.本期增加 金额						
(1) 计提						
3.本期减少 金额						
(1) 处置						
4.期末余额						
四、账面价值						
1.期末账面 价值	63,491,897.36	7,793,992.95		63,491,897.36	65,000.00	140,130,109.47
2.期初账面 价值	65,262,644.60	8,962,284.88		77,214,813.01	65,000.00	151,504,742.49

本期末通过公司内部研发形成的无形资产占无形资产余额的比例。

(2) 未办妥产权证书的土地使用权情况

单位：元

项目	账面价值	未办妥产权证书的原因
----	------	------------

其他说明：

27、开发支出

单位：元

项目	期初余额	本期增加金额			本期减少金额			期末余额
		内部开发支出	其他		确认为无形资产	转入当期损益	确认为固定资产	
拉链设备研发	7,177,961.43	5,416,219.66				5,742,653.52	6,851,527.57	
拉链产品开发	9,765,418.11	6,500,128.61			43,379.41	3,656,669.83	12,565,497.48	
合计	16,943,379.54	11,916,348.27			43,379.41	9,399,323.35	19,417,025.05	

其他说明

注：以拉链设备及产品的研发已进行充分论证，管理层已批准拉链设备开发、拉链生产工艺开发的立项报

告及预算等作为资本化开始的时点。

28、商誉

(1) 商誉账面原值

单位：元

被投资单位名称 或形成商誉的事 项	期初余额	本期增加		本期减少		期末余额
		企业合并形成的		处置		
深圳价之链跨境 电商有限公司	748,464,584.98					748,464,584.98
合计	748,464,584.98					748,464,584.98

(2) 商誉减值准备

单位：元

被投资单位名称 或形成商誉的事 项	期初余额	本期增加		本期减少		期末余额
		计提		处置		
深圳价之链跨境 电商有限公司	748,464,584.98					748,464,584.98
合计	748,464,584.98					748,464,584.98

商誉所在资产组或资产组组合的相关信息

2017年度，公司以现金101,399.00万元的对价收购甘情操等21名股东持有的深圳价之链跨境电商有限公司（以下简称“价之链”）65.00%股权。

公司于2017年9月30日完成收购，根据《企业会计准则第2号——长期股权投资》、《企业会计准则第33号——合并财务报表》有关规定，本次收购的合并成本101,399.00万元确认为长期股权投资，而价之链65.00%股权在2017年9月30日可辨认净资产公允价值为26,552.54万元，故形成合并商誉74,846.46万元。2017年，价之链扣除非经常性损益后的净利润为9,685.96万元，未完成业绩承诺；2018年，价之链经营情况继续恶化，当年亏损，结合行业经营规律、价之链以往年度的业绩成长情况，对其未来经营情况分析预测，公司判断因收购价之链形成的商誉存在减值风险。

商誉减值测试过程、参数及商誉减值损失的确认方法：

公司2018年度对深圳价之链跨境电商有限公司商誉的减值测试，根据华亚正信评报字[2019]第A07-0019号《福建浔兴拉链科技股份有限公司拟以财务报告为目的的商誉减值测试涉及的深圳价之链跨境电商有限公司资产组可收回价值资产评估报告》，北京华亚正信资产评估有限公司本次对价之链包含商誉的资产组采用收益法估值，并采用企业自由现金流折现模型，对包含商誉的资产组或资产组组合，按照基准日前后经营状况的变化趋势和业务类型等分别估算预期收益（净现金流量），并折现得到与商誉相关资产组的可收回价值。

经测试，公司认为截至2018年12月31日的商誉已发生减值，全额计提减值准备748,464,584.98元。

说明商誉减值测试过程、关键参数（如预计未来现金流量现值时的预测期增长率、稳定期增长率、利润率、折现率、预测期

等)及商誉减值损失的确认方法:

商誉减值测试的影响

其他说明

29、长期待摊费用

单位: 元

项目	期初余额	本期增加金额	本期摊销金额	其他减少金额	期末余额
装修费	1,318,633.57	1,684,235.65	604,009.05	929,815.57	1,469,044.60
软件服务费	26,131.91	373,981.69	153,271.75		246,841.85
蒸汽开口费	132,000.00		48,000.00		84,000.00
合计	1,476,765.48	2,058,217.34	805,280.80	929,815.57	1,799,886.45

其他说明

30、递延所得税资产/递延所得税负债

(1) 未经抵销的递延所得税资产

单位: 元

项目	期末余额		期初余额	
	可抵扣暂时性差异	递延所得税资产	可抵扣暂时性差异	递延所得税资产
资产减值准备	74,488,941.84	13,220,332.46	76,600,395.50	12,576,803.60
内部交易未实现利润	14,030,705.73	2,315,066.45	48,629,745.75	8,023,908.05
可抵扣亏损	256,744,031.34	45,590,494.50	109,152,489.73	19,651,030.22
递延收益	3,403,694.06	714,356.78	4,407,896.18	875,905.10
预计负债	10,604,809.32	1,590,721.40		
合计	359,272,182.29	63,430,971.59	238,790,527.16	41,127,646.97

(2) 未经抵销的递延所得税负债

单位: 元

项目	期末余额		期初余额	
	应纳税暂时性差异	递延所得税负债	应纳税暂时性差异	递延所得税负债
其他权益工具投资公允价值变动	7,019,460.13	1,052,919.02	1,707,513.05	256,126.96
合计	7,019,460.13	1,052,919.02	1,707,513.05	256,126.96

(3) 以抵销后净额列示的递延所得税资产或负债

单位：元

项目	递延所得税资产和负债 期末互抵金额	抵销后递延所得税资产 或负债期末余额	递延所得税资产和负债 期初互抵金额	抵销后递延所得税资产 或负债期初余额
递延所得税资产		63,430,971.59		41,127,646.97
递延所得税负债		1,052,919.02		256,126.96

(4) 未确认递延所得税资产明细

单位：元

项目	期末余额	期初余额
可抵扣暂时性差异	15,610.50	7,092,832.66
可抵扣亏损	2,093,855.05	152,277.03
合计	2,109,465.55	7,245,109.69

(5) 未确认递延所得税资产的可抵扣亏损将于以下年度到期

单位：元

年份	期末金额	期初金额	备注
2022 年	287,111.78	152,277.03	未弥补 2017 年度亏损
2023 年	862,092.87		未弥补 2018 年度亏损
2024 年	944,650.40		未弥补 2019 年度亏损
合计	2,093,855.05	152,277.03	--

其他说明：

31、其他非流动资产

是否已执行新收入准则

 是 否

单位：元

项目	期末余额	期初余额
设备款及工程款	40,613,756.12	34,417,036.61
以公允价值计量且变动计入当期损益的 业绩补偿款（注）	100,000,000.00	100,000,000.00
合计	140,613,756.12	134,417,036.61

其他说明：

公司2017年9月完成对深圳价之链跨境电商有限公司（简称价之链）65%股权的收购，并与价之链原股权持有人甘情操、朱铃、深圳市共同梦想科技企业（有限合伙）签订《盈利补偿协议》，对承诺期间业绩

承诺情况及补偿措施进行了约定。甘情操、朱铃、深圳市共同梦想科技企业（有限合伙）为本次股权收购的业绩承诺方，承诺在价之链业绩承诺期内实现净利润51,000万元，即价之链2017年度、2018年度、2019年度扣除非经常性损益后孰低的净利润将不低于1亿元、1.6亿元和2.50亿元。2018年度公司根据价之链已实现的净利润及未来剩余业绩承诺期预测利润与承诺利润的差异，考量业绩补偿义务人的信用风险、支付能力、货币时间价值、剩余业绩承诺期预期利润的风险等因素，确认业绩补偿款为100,000,000.00元。

32、短期借款

(1) 短期借款分类

单位：元

项目	期末余额	期初余额
抵押借款	214,000,000.00	174,000,000.00
保证借款	42,000,000.00	240,000,000.00
信用借款		48,000,000.00
保证、抵押借款	130,000,000.00	
抵押、质押借款	88,000,000.00	
合计	474,000,000.00	462,000,000.00

短期借款分类的说明：

(2) 已逾期未偿还的短期借款情况

本期末已逾期未偿还的短期借款总额为元，其中重要的已逾期未偿还的短期借款情况如下：

单位：元

借款单位	期末余额	借款利率	逾期时间	逾期利率

其他说明：

33、交易性金融负债

单位：元

项目	期末余额	期初余额
其中：		
其中：		

其他说明：

34、衍生金融负债

单位：元

项目	期末余额	期初余额

其他说明：

35、应付票据

单位：元

种类	期末余额	期初余额
银行承兑汇票	17,125,113.21	
合计	17,125,113.21	

本期末已到期未支付的应付票据总额为 0.00 元。

36、应付账款

(1) 应付账款列示

单位：元

项目	期末余额	期初余额
材料款	98,103,637.90	82,231,888.98
加工费	16,213,341.58	43,568,794.29
设备及工程款	11,147,844.90	11,927,695.07
仓储物流款	7,959,918.61	24,561,559.54
其他	3,831,671.01	6,367,771.79
合计	137,256,414.00	168,657,709.67

(2) 账龄超过 1 年的重要应付账款

单位：元

项目	期末余额	未偿还或结转的原因

其他说明：

期末无账龄超过1年的重要应付账款。

37、预收款项

是否已执行新收入准则

是 否

(1) 预收款项列示

单位：元

项目	期末余额	期初余额
预收货款	16,104,450.69	17,330,723.05
合计	16,104,450.69	17,330,723.05

(2) 账龄超过 1 年的重要预收款项

单位：元

项目	期末余额	未偿还或结转的原因
----	------	-----------

(3) 期末建造合同形成的已结算未完工项目情况

单位：元

项目	金额
----	----

其他说明：

38、合同负债

单位：元

项目	期末余额	期初余额
----	------	------

报告期内账面价值发生重大变动的金额和原因

单位：元

项目	变动金额	变动原因
----	------	------

39、应付职工薪酬

(1) 应付职工薪酬列示

单位：元

项目	期初余额	本期增加	本期减少	期末余额
一、短期薪酬	64,540,555.20	398,891,003.47	395,269,964.21	68,161,594.46
二、离职后福利-设定提存计划	28,330.93	21,614,475.14	21,608,408.12	34,397.95
合计	64,568,886.13	420,505,478.61	416,878,372.33	68,195,992.41

(2) 短期薪酬列示

单位：元

项目	期初余额	本期增加	本期减少	期末余额
1、工资、奖金、津贴和补贴	60,333,176.70	377,595,039.70	374,414,759.71	63,513,456.69
2、职工福利费	1,178,866.71	7,320,678.37	7,185,372.00	1,314,173.08
3、社会保险费		11,193,629.30	11,193,560.40	68.90
其中：医疗保险费		9,671,655.45	9,671,655.45	

工伤保险费		782,989.14	782,920.24	68.90
生育保险费		738,984.71	738,984.71	
4、住房公积金		1,797,721.00	1,797,721.00	
5、工会经费和职工教育经费	3,028,511.79	983,935.10	678,551.10	3,333,895.79
合计	64,540,555.20	398,891,003.47	395,269,964.21	68,161,594.46

(3) 设定提存计划列示

单位：元

项目	期初余额	本期增加	本期减少	期末余额
1、基本养老保险	28,330.93	20,865,799.61	20,859,732.59	34,397.95
2、失业保险费		748,675.53	748,675.53	
合计	28,330.93	21,614,475.14	21,608,408.12	34,397.95

其他说明：

40、应交税费

单位：元

项目	期末余额	期初余额
增值税	13,669,154.84	12,092,158.64
消费税		0.00
企业所得税	19,681,967.65	18,692,562.83
个人所得税	458,242.46	2,490,095.81
城市维护建设税	533,338.14	422,257.37
土地使用税	101,975.65	127,842.94
房产税	1,011,541.34	1,053,067.57
教育费附加	533,190.68	413,464.83
印花税	68,338.08	62,624.93
堤围防护费		136.50
环境保护税	26,599.07	9,304.61
合计	36,084,347.91	35,363,516.03

其他说明：

41、其他应付款

单位：元

项目	期末余额	期初余额
应付利息	1,807,482.29	1,785,119.71
应付股利	1,713,981.80	3,336,355.40
其他应付款	40,198,780.60	122,839,516.37
合计	43,720,244.69	127,960,991.48

(1) 应付利息

单位：元

项目	期末余额	期初余额
分期付息到期还本的长期借款利息	964,990.00	973,198.25
短期借款应付利息	842,492.29	811,921.46
合计	1,807,482.29	1,785,119.71

重要的已逾期未支付的利息情况：

单位：元

借款单位	逾期金额	逾期原因

其他说明：

(2) 应付股利

单位：元

项目	期末余额	期初余额
深圳价之链应付少数股东股利：		
深圳市共同梦想科技企业（有限合伙）		1,622,373.60
海通开元投资有限公司	856,990.90	856,990.90
海通齐东（威海）股权投资基金合伙企业	856,990.90	856,990.90
合计	1,713,981.80	3,336,355.40

其他说明，包括重要的超过 1 年未支付的应付股利，应披露未支付原因：

(3) 其他应付款

1) 按款项性质列示其他应付款

单位：元

项目	期末余额	期初余额
股权转让款	22,665,809.32	106,436,823.75
各类保证金及押金	5,279,834.47	4,648,867.73

预收租金	824,494.42	1,575,561.71
其他	11,428,642.39	10,178,263.18
合计	40,198,780.60	122,839,516.37

2) 账龄超过 1 年的重要其他应付款

单位：元

项目	期末余额	未偿还或结转的原因
----	------	-----------

其他说明

期末无账龄超过1年的重要其他应付款款项。

42、持有待售负债

单位：元

项目	期末余额	期初余额
----	------	------

其他说明：

43、一年内到期的非流动负债

单位：元

项目	期末余额	期初余额
一年内到期的长期借款	330,000,000.00	27,400,000.00
合计	330,000,000.00	27,400,000.00

其他说明：

44、其他流动负债

是否已执行新收入准则

 是 否

单位：元

项目	期末余额	期初余额
----	------	------

短期应付债券的增减变动：

单位：元

债券名称	面值	发行日期	债券期限	发行金额	期初余额	本期发行	按面值计提利息	溢折价摊销	本期偿还	期末余额
------	----	------	------	------	------	------	---------	-------	------	------

其他说明：

45、长期借款

(1) 长期借款分类

单位：元

项目	期末余额	期初余额
质押、保证借款	65,800,000.00	415,800,000.00
合计	65,800,000.00	415,800,000.00

长期借款分类的说明：

注：公司将价之链65%股权及持有的天津浔兴股权质押给厦门国际信托有限公司，为公司在与厦门国际信托有限公司签署的《厦门信托-刺桐1号集合资金信托计划借款合同》（合同编号：（2017）XMXT-CT01（借）字第1301号）项下的5.50亿元的借款提供保证担保。截至2019年12月31日，该银行借款余额为39,580万元，其中33,000万元因将在未来一年内到期，重分类至一年内到期的非流动负债项目列示。

其他说明，包括利率区间：

46、应付债券

(1) 应付债券

单位：元

项目	期末余额	期初余额

(2) 应付债券的增减变动（不包括划分为金融负债的优先股、永续债等其他金融工具）

单位：元

债券名称	面值	发行日期	债券期限	发行金额	期初余额	本期发行	按面值计提利息	溢折价摊销	本期偿还		期末余额
合计	--	--	--								

(3) 可转换公司债券的转股条件、转股时间说明

(4) 划分为金融负债的其他金融工具说明

期末发行在外的优先股、永续债等其他金融工具基本情况

期末发行在外的优先股、永续债等金融工具变动情况表

单位：元

发行在外的金融工具	期初		本期增加		本期减少		期末	
	数量	账面价值	数量	账面价值	数量	账面价值	数量	账面价值

其他金融工具划分为金融负债的依据说明

其他说明

47、租赁负债

单位：

项目	期末余额	期初余额
----	------	------

其他说明

48、长期应付款

单位：元

项目	期末余额	期初余额
长期应付款	100,000,000.00	100,000,000.00
合计	100,000,000.00	100,000,000.00

(1) 按款项性质列示长期应付款

单位：元

项目	期末余额	期初余额
收购价之链股权转让款	100,000,000.00	100,000,000.00

其他说明：

(2) 专项应付款

单位：元

项目	期初余额	本期增加	本期减少	期末余额	形成原因
----	------	------	------	------	------

其他说明：

49、长期应付职工薪酬**(1) 长期应付职工薪酬表**

单位：元

项目	期末余额	期初余额
----	------	------

(2) 设定受益计划变动情况

设定受益计划义务现值：

单位：元

项目	本期发生额	上期发生额
----	-------	-------

计划资产：

单位：元

项目	本期发生额	上期发生额
----	-------	-------

设定受益计划净负债（净资产）

单位：元

项目	本期发生额	上期发生额
----	-------	-------

设定受益计划的内容及与之相关风险、对公司未来现金流量、时间和不确定性的影响说明：

设定受益计划重大精算假设及敏感性分析结果说明：

其他说明：

50、预计负债

是否已执行新收入准则

 是 否

单位：元

项目	期末余额	期初余额	形成原因
价之链小股东仲裁律师费	700,000.00		预期需要应诉或仲裁
合计	700,000.00		--

其他说明，包括重要预计负债的相关重要假设、估计说明：

51、递延收益

单位：元

项目	期初余额	本期增加	本期减少	期末余额	形成原因
上海浔兴公司房屋租赁收入（注①）	34,723,382.76		3,703,879.26	31,019,503.50	按租赁期限摊销
企业技术中心创新项目补助	941,667.27		499,999.92	441,667.35	政府补助资金购置资产
2013 年度重金属污染防治专项资金	1,155,000.00		231,000.00	924,000.00	政府补助资金购置资产
价之链 SAP 项目信息化建设	164,022.24		164,022.24		政府补助资金购置资产
煤改蒸汽补贴款	2,147,206.67		109,179.96	2,038,026.71	政府补助资金购置资产
合计	39,131,278.94		4,708,081.38	34,423,197.56	--

涉及政府补助的项目：

单位：元

负债项目	期初余额	本期新增补助金额	本期计入营业外收入金额	本期计入其他收益金额	本期冲减成本费用金额	其他变动	期末余额	与资产相关/与收益相关
------	------	----------	-------------	------------	------------	------	------	-------------

企业技术中心创新项目补助	941,667.27			499,999.92			441,667.35	与资产相关
2013 年度重金属污染防治专项资金	1,155,000.00			231,000.00			924,000.00	与资产相关
价之链 SAP 项目信息化建设	164,022.24			164,022.24				与资产相关
煤改蒸汽补贴款	2,147,206.67			109,179.96			2,038,026.71	与资产相关
合计	4,407,896.18			1,004,202.12			3,403,694.06	

其他说明：

注①：2013年3月16日，上海浔兴与上海快捷快递有限公司（以下简称快捷快递）签订土地租赁合作协议，将位于上海市青浦区工业园区汇金路1111号土地使用权约计面积53,600.27平方米（权证编号：沪房地青（2005）第008756）出租给对方，租赁期限：15年，从协议生效日起算；租赁期内，快捷快递每年支付租金571万元，并承担相应的土地使用税。双方约定：由快捷快递提供建设资金，由上海浔兴负责在出租的标的土地上投资建设生产经营用房产及建筑物等设施，建设期3年。建造完成后，快捷快递拥有与租赁期相同的完全使用权，但所有权归上海浔兴所有。租赁期结束，标的土地及其地上附着房产及建筑物等设施的所有权均归上海浔兴所有。

2018年5月17日，上海浔兴与快捷快递、上海风顿企业管理咨询有限公司（简称上海风顿）签订三方协议，由上海风顿承接原协议项下的所有权利和义务。

2015年12月，厂房建设完成并投入使用，累计投入建设资金45,950,135.92元，转入递延收益，在剩余租赁期间内摊销，本期摊销额为3,703,879.26元。

注②：涉及政府补助的项目

负债项目	期初余额	本期新增补助金额	本期计入其他收益金额	其他变动	期末余额	与资产相关/与收益相关
企业技术中心创新项目补助	941,667.27		499,999.92		441,667.35	与资产相关
2013年度重金属污染防治专项资金	1,155,000.00		231,000.00		924,000.00	与资产相关
价之链SAP项目信息化建设	164,022.24		164,022.24			与资产相关
煤改蒸汽补贴款	2,147,206.67		109,179.96		2,038,026.71	与资产相关
合计	4,407,896.18		1,004,202.12		3,403,694.06	

52、其他非流动负债

是否已执行新收入准则

□ 是 √ 否

单位：元

项目	期末余额	期初余额
----	------	------

其他说明：

53、股本

单位：元

	期初余额	本次变动增减（+、-）					期末余额
		发行新股	送股	公积金转股	其他	小计	
股份总数	358,000,000.00						358,000,000.00

其他说明：

股东构成情况列示如下

	期初余额		本期变动增减（+、-）					期末余额	
	股本	比例（%）	发行新股	送股	公积金转股	其他	小计	股本	比例（%）
一、有限售条件股份	48,000,000.00	12.85				-48,000,000.00	-48,000,000.00		
1、国家持股									
2、国有法人持股									
3、其他内资持股	48,000,000.00	13.41				-48,000,000.00	-48,000,000.00		
其中：境内非国有法人持股	33,000,000.00	9.22				-33,000,000.00	-33,000,000.00		
境内自然人持股	15,000,000.00	4.19				-15,000,000.00	-15,000,000.00		
4、外资持股									
其中：境外法人持股									
境外自然人持股									
5、高管股份									
二、无限售条件股份	310,000,000.00	86.59				48,000,000.00	48,000,000.00	358,000,000.00	100.00
1、人民币普通股	310,000,000.00	86.59				48,000,000.00	48,000,000.00	358,000,000.00	100.00
2、境内上市的外资股									
3、境外上市的外资股									
4、其他									
三、股份总额	358,000,000.00	100.00						358,000,000.00	100.00

54、其他权益工具

(1) 期末发行在外的优先股、永续债等其他金融工具基本情况

(2) 期末发行在外的优先股、永续债等金融工具变动情况表

单位：元

发行在外的 金融工具	期初		本期增加		本期减少		期末	
	数量	账面价值	数量	账面价值	数量	账面价值	数量	账面价值

其他权益工具本期增减变动情况、变动原因说明，以及相关会计处理的依据：

其他说明：

55、资本公积

单位：元

项目	期初余额	本期增加	本期减少	期末余额
资本溢价（股本溢价）	307,763,849.84			307,763,849.84
其他资本公积	2,341,667.25		2,655,517.55	-313,850.30
合计	310,105,517.09		2,655,517.55	307,449,999.54

其他说明，包括本期增减变动情况、变动原因说明：

备注：子公司价之链本期失效及确认的股份支付费用，在等待期冲减或计入其他资本公积，公司按照股权比例冲减其他资本公积。

56、库存股

单位：元

项目	期初余额	本期增加	本期减少	期末余额

其他说明，包括本期增减变动情况、变动原因说明：

57、其他综合收益

单位：元

项目	期初余额	本期发生额					期末余额
		本期所得 税前发生 额	减：前期计入 其他综合收 益当期转入 损益	减：前期 计入其他 综合收益 当期转入 留存收益	减：所得 税费用	税后归属 于母公司	
一、不能重分类进损益的其他综合收益	1,451,386.09	5,311,947.08			796,792.06	4,515,155.02	5,966,541.11

其他权益工具投资公允价值变动	1,451,386.09	5,311,947.08			796,792.06	4,515,155.02		5,966,541.11
二、将重分类进损益的其他综合收益	317,606.30	30,936.87				30,936.87		348,543.17
外币财务报表折算差额	317,606.30	30,936.87				30,936.87		348,543.17
其他综合收益合计	1,768,992.39	5,342,883.95			796,792.06	4,546,091.89		6,315,084.28

其他说明，包括对现金流量套期损益的有效部分转为被套期项目初始确认金额调整：

58、专项储备

单位：元

项目	期初余额	本期增加	本期减少	期末余额
----	------	------	------	------

其他说明，包括本期增减变动情况、变动原因说明：

59、盈余公积

单位：元

项目	期初余额	本期增加	本期减少	期末余额
法定盈余公积	68,781,955.19			68,781,955.19
合计	68,781,955.19			68,781,955.19

盈余公积说明，包括本期增减变动情况、变动原因说明：

60、未分配利润

单位：元

项目	本期	上期
调整前上期末未分配利润	-175,781,405.96	482,495,706.70
调整后期初未分配利润	-175,781,405.96	482,495,706.70
加：本期归属于母公司所有者的净利润	54,500,755.40	-649,729,150.70
应付普通股股利		7,160,000.00
其他	1,024,149.69	1,387,961.96
期末未分配利润	-122,304,800.25	-175,781,405.96

调整期初未分配利润明细：

- 1)、由于《企业会计准则》及其相关新规定进行追溯调整，影响期初未分配利润元。
- 2)、由于会计政策变更，影响期初未分配利润元。
- 3)、由于重大会计差错更正，影响期初未分配利润元。
- 4)、由于同一控制导致的合并范围变更，影响期初未分配利润元。

5)、其他调整合计影响期初未分配利润元。

61、营业收入和营业成本

单位：元

项目	本期发生额		上期发生额	
	收入	成本	收入	成本
主营业务	1,891,143,783.59	1,182,437,033.61	2,249,194,248.46	1,449,691,413.61
其他业务	28,005,619.18	18,918,987.11	23,301,638.27	13,634,621.74
合计	1,919,149,402.77	1,201,356,020.72	2,272,495,886.73	1,463,326,035.35

是否已执行新收入准则

是 否

其他说明

62、税金及附加

单位：元

项目	本期发生额	上期发生额
城市维护建设税	4,453,339.04	4,814,467.38
教育费附加	4,341,438.45	4,694,489.81
房产税	3,608,952.45	3,913,861.69
土地使用税	1,488,138.25	2,330,354.92
印花税	649,737.71	720,492.71
残疾人就业保障金	434,105.03	383,406.69
其他税费	3,986.76	98,794.30
环境保护税	119,195.54	
合计	15,098,893.23	16,955,867.50

其他说明：

63、销售费用

单位：元

项目	本期发生额	上期发生额
仓库操作费	86,033,214.47	145,883,458.59
销售平台交易佣金	56,560,536.27	90,373,236.62
职工薪酬	85,612,401.75	79,017,110.70
广告费	41,167,553.50	69,578,995.06

运输费	22,793,096.91	29,803,222.75
佣金	8,379,674.44	7,240,404.07
港杂费	4,226,399.42	4,950,341.53
差旅费	5,667,373.12	4,835,801.47
房租及物业费	4,128,376.14	4,624,032.89
邮寄费	4,326,983.08	4,500,907.72
业务招待费	4,941,057.65	3,017,364.77
车辆费用	2,120,025.10	2,068,176.48
折旧费	1,734,965.42	1,732,934.34
办公费	2,026,360.01	1,662,421.32
客诉损失	3,134,937.51	1,306,661.96
其他	16,065,126.40	8,961,211.17
合计	348,918,081.19	459,556,281.44

其他说明：

64、管理费用

单位：元

项目	本期发生额	上期发生额
职工薪酬	95,920,712.28	102,344,036.84
折旧与摊销费	33,906,920.51	56,875,563.25
聘请中介机构费	8,977,263.19	16,803,785.71
房租及物业水电费	9,570,109.95	14,405,380.02
业务招待费	2,771,601.01	2,877,384.87
存货盘盈亏	49,405,562.49	9,254,274.10
股份支付	-4,085,411.61	
其他	34,747,822.28	27,262,611.23
合计	231,214,580.10	229,823,036.02

其他说明：

65、研发费用

单位：元

项目	本期发生额	上期发生额
职工薪酬	12,274,284.23	13,785,210.20
物料消耗	19,421,536.22	20,423,434.50

水电费	2,368,954.13	2,326,474.37
零配件	1,133,043.89	1,186,657.38
折旧及摊销	1,420,793.58	1,189,541.13
修理费	1,517,869.38	1,013,406.98
专利费	574,052.66	871,097.30
设计费	3,459,360.00	630,656.00
差旅费	166,161.06	367,118.76
其他	1,555,031.53	3,770,521.33
合计	43,891,086.68	45,564,117.95

其他说明：

66、财务费用

单位：元

项目	本期发生额	上期发生额
利息支出	59,876,758.62	62,987,017.58
减：利息收入	1,745,541.87	1,132,242.91
汇兑损失	-116,955.95	2,831,636.54
手续费及其他	2,571,026.68	3,882,725.65
合计	60,585,287.48	68,569,136.86

其他说明：

67、其他收益

单位：元

产生其他收益的来源	本期发生额	上期发生额
产生其他收益的来源		
一、政府补助	18,375,890.48	6,839,486.16
其中：其他政府补助（注）	18,375,890.48	6,839,486.16
二、个税手续费返还	5,860.30	1,101,519.49
合计	18,381,750.78	7,941,005.65

68、投资收益

单位：元

项目	本期发生额	上期发生额
处置交易性金融资产取得的投资收益	3,420,353.82	690,389.57

其他权益工具投资在持有期间取得的股利收入	812,985.15	
合计	4,233,338.97	690,389.57

其他说明：

69、净敞口套期收益

单位：元

项目	本期发生额	上期发生额
----	-------	-------

其他说明：

70、公允价值变动收益

单位：元

产生公允价值变动收益的来源	本期发生额	上期发生额
交易性金融资产		100,000,000.00
合计		100,000,000.00

其他说明：

71、信用减值损失

单位：元

项目	本期发生额	上期发生额
其他应收款坏账损失	1,325,272.35	
应收账款坏账损失	-5,652,148.98	
合计	-4,326,876.63	

其他说明：

72、资产减值损失

是否已执行新收入准则

是 否

单位：元

项目	本期发生额	上期发生额
一、坏账损失		-4,652,651.95
二、存货跌价损失	-6,099,421.67	-24,197,636.77
七、固定资产减值损失		-217,757.36
十三、商誉减值损失		-748,464,584.98

合计	-6,099,421.67	-777,532,631.06
----	---------------	-----------------

其他说明：

73、资产处置收益

单位：元

资产处置收益的来源	本期发生额	上期发生额
非流动资产处置利得	-476,147.22	-354,341.65
合计	-476,147.22	-354,341.65

74、营业外收入

单位：元

项目	本期发生额	上期发生额	计入当期非经常性损益的金 额
政府补助		391,387.52	
非流动资产处置利得合计	2,824.14	27,777.78	2,824.14
其中：固定资产处置利得	2,824.14	27,777.78	2,824.14
其他	573,426.99	702,682.23	573,426.99
合计	576,251.13	1,121,847.53	576,251.13

计入当期损益的政府补助：

单位：元

补助项目	发放主体	发放原因	性质类型	补贴是否影 响当年盈亏	是否特殊补 贴	本期发生金 额	上期发生金 额	与资产相关/ 与收益相关
------	------	------	------	----------------	------------	------------	------------	-----------------

其他说明：

75、营业外支出

单位：元

项目	本期发生额	上期发生额	计入当期非经常性损益的金 额
对外捐赠	48,000.00	81,000.00	48,000.00
非流动资产处置利得合计	5,760,398.83	3,288,041.01	5,760,398.83
其中：固定资产报废损失	5,760,398.83	3,288,041.01	5,760,398.83
无形资产处置损失			
债务重组损失			
罚款及滞纳金支出	212,208.09	267,479.41	212,208.09
其他	17,456.38	1,654,971.58	17,456.38

合计	6,038,063.30	5,291,492.00	6,038,063.30
----	--------------	--------------	--------------

其他说明：

76、所得税费用

(1) 所得税费用表

单位：元

项目	本期发生额	上期发生额
当期所得税费用	12,138,912.08	11,396,672.29
递延所得税费用	-22,303,167.30	-19,036,378.74
合计	-10,164,255.22	-7,639,706.45

(2) 会计利润与所得税费用调整过程

单位：元

项目	本期发生额
利润总额	24,336,285.43
按法定/适用税率计算的所得税费用	3,650,442.81
子公司适用不同税率的影响	-2,530,570.00
调整以前期间所得税的影响	-7,657,893.17
非应税收入的影响	-121,947.77
不可抵扣的成本、费用和损失的影响	449,900.64
使用前期未确认递延所得税资产的可抵扣亏损的影响	-22,267.43
本期未确认递延所得税资产的可抵扣暂时性差异或可抵扣亏损的影响	265,790.80
税率调整导致期初递延所得税资产/负债余额的变化	9,375.59
使用前期未确认递延所得税资产的的可抵扣暂时性差异的影响	204,216.42
研发项目费用支出加计扣除的影响	-4,411,303.11
所得税费用	-10,164,255.22

其他说明

77、其他综合收益

详见附注合并财务报表项目注释 57、其他综合收益。

78、现金流量表项目

(1) 收到的其他与经营活动有关的现金

单位：元

项目	本期发生额	上期发生额
租金	7,169,320.04	10,032,201.35
政府补助	17,581,428.96	6,287,325.22
押金及保证金	1,388,265.97	19,623,137.36
利息收入	1,745,375.75	1,132,242.91
其他	18,352,282.09	4,618,905.16
合计	46,236,672.81	41,693,812.00

收到的其他与经营活动有关的现金说明：

(2) 支付的其他与经营活动有关的现金

单位：元

项目	本期发生额	上期发生额
推广费	29,713,658.23	5,681,735.04
研发费用	25,834,612.52	25,037,439.25
运输费	23,607,557.56	29,019,577.23
佣金	20,627,327.86	7,240,404.07
银行承兑汇票保证金	17,125,113.21	
差旅费	10,279,523.92	8,200,282.13
仓库操作费	9,558,437.36	22,599,141.61
房租及物业费	9,465,349.50	15,221,881.48
聘请中介机构费	8,797,383.57	17,406,176.66
办公费	6,547,331.55	3,916,692.89
水电费	6,517,311.50	6,963,095.49
关联方往来款	5,081,705.06	3,110,499.44
邮寄费	4,475,230.07	4,630,105.27
修理费	4,178,645.27	3,603,622.93
港杂费	3,884,218.35	4,598,410.64
车辆费用	3,727,975.23	3,107,808.72
银行及第三方支付平台手续费	2,565,196.28	3,610,696.29
劳务费	2,089,154.91	

软件服务费	1,751,885.59	
广告费	1,600,185.48	5,025,214.41
业务招待费	1,046,250.88	5,867,355.47
平台交易佣金	801,889.41	350,456.23
保证金及押金	540,812.52	6,013,144.80
活动经费	331,171.03	5,509,936.49
预付仲裁费		6,541,552.00
其他	30,045,446.38	22,956,144.10
合计	230,193,373.24	216,211,372.64

支付的其他与经营活动有关的现金说明:

(3) 收到的其他与投资活动有关的现金

单位: 元

项目	本期发生额	上期发生额
----	-------	-------

收到的其他与投资活动有关的现金说明:

(4) 支付的其他与投资活动有关的现金

单位: 元

项目	本期发生额	上期发生额
----	-------	-------

支付的其他与投资活动有关的现金说明:

(5) 收到的其他与筹资活动有关的现金

单位: 元

项目	本期发生额	上期发生额
----	-------	-------

收到的其他与筹资活动有关的现金说明:

(6) 支付的其他与筹资活动有关的现金

单位: 元

项目	本期发生额	上期发生额
----	-------	-------

支付的其他与筹资活动有关的现金说明:

79、现金流量表补充资料

(1) 现金流量表补充资料

单位: 元

补充资料	本期金额	上期金额
1. 将净利润调节为经营活动现金流量：	--	--
净利润	34,500,540.65	-677,084,103.90
加：资产减值准备	-2,682,463.59	770,574,859.54
固定资产折旧、油气资产折耗、生产性生物资产折旧	73,977,668.80	72,918,235.08
无形资产摊销	14,615,417.22	37,768,316.15
长期待摊费用摊销	1,066,629.84	535,161.05
处置固定资产、无形资产和其他长期资产的损失（收益以“-”号填列）	3,724,758.04	337,733.18
固定资产报废损失（收益以“-”号填列）	2,508,963.87	2,987,145.37
公允价值变动损失（收益以“-”号填列）		-100,000,000.00
财务费用（收益以“-”号填列）	59,743,152.43	65,818,654.14
投资损失（收益以“-”号填列）	-4,220,484.76	-690,389.57
递延所得税资产减少（增加以“-”号填列）	-22,303,167.31	-14,579,136.31
递延所得税负债增加（减少以“-”号填列）		-4,457,242.43
存货的减少（增加以“-”号填列）	169,921,305.69	270,891,405.63
经营性应收项目的减少（增加以“-”号填列）	161,020,123.96	47,500,391.56
经营性应付项目的增加（减少以“-”号填列）	-195,205,108.20	-82,074,380.66
其他	-5,089,613.73	-18,758.07
经营活动产生的现金流量净额	291,577,722.91	390,427,890.76
2. 不涉及现金收支的重大投资和筹资活动：	--	--
3. 现金及现金等价物净变动情况：	--	--
现金的期末余额	266,810,233.59	245,107,889.84
减：现金的期初余额	245,107,889.84	227,449,280.23
现金及现金等价物净增加额	21,702,343.75	17,658,609.61

(2) 本期支付的取得子公司的现金净额

单位：元

	金额
其中：	--
其中：	--
加：以前期间发生的企业合并于本期支付的现金或现金等价物	93,675,823.75
其中：	--
深圳价之链跨境电商有限公司	93,675,823.75
取得子公司支付的现金净额	93,675,823.75

其他说明：

(3) 本期收到的处置子公司的现金净额

单位：元

	金额
其中：	--
其中：	--
其中：	--

其他说明：

(4) 现金和现金等价物的构成

单位：元

项目	期末余额	期初余额
一、现金	266,810,233.59	245,107,889.84
其中：库存现金	401,315.41	454,787.80
可随时用于支付的银行存款	263,409,459.38	237,871,704.61
可随时用于支付的其他货币资金	2,999,458.80	6,781,397.43
三、期末现金及现金等价物余额	266,810,233.59	245,107,889.84
其中：母公司或集团内子公司使用受限制的现金和现金等价物	59,550,134.08	304,000.00

其他说明：

80、所有者权益变动表项目注释

说明对上年期末余额进行调整的“其他”项目名称及调整金额等事项：

81、所有权或使用权受到限制的资产

单位：元

项目	期末账面价值	受限原因
货币资金	59,550,300.75	其中：定期存款、贷款保证金、银行承兑汇票保证金等 53,245,670.75 元，存出投资款 6,000,630.00 元，供电质押保证金 304,000.00 元
固定资产	134,200,299.11	抵押、质押担保
无形资产	56,759,484.43	抵押、质押担保
长期股权投资	253,852,633.57	质押担保
合计	504,362,717.86	--

其他说明：

用于抵押、质押担保的资产明细情况如下：

抵押资产	产权证号	账面净值	抵押权人
深沪镇同心桥东工业区厂房	晋房权证深沪字第05-200099	1,410,381.53	农业银行晋江支行
	土地使用权证号晋国用（2003）字第00622号	2,862,502.26	
晋江深沪镇垵头国有防护林场厂房	晋房权证深沪字第05-200136-001号	8,354,998.00	农业银行晋江支行
晋江深沪镇垵头国有防护林场土地使用权	晋国用（2008）第00574号	992,118.18	
晋江市深沪镇华海村工业房产	晋房权证深沪字第201301555	23,928,668.97	兴业银行晋江支行
晋江深沪镇华海村浔兴新工业园土地使用权	晋国用（2013）第00394号	8,091,276.71	
晋江市深沪镇华海村工业房产	晋房权证深沪字第201301556	32,974,689.70	工商银行晋江支行
晋江深沪镇华海村浔兴新工业园土地使用权	晋国用（2013）第00392号	14,603,099.70	
晋江市深沪镇华海村工业房产	晋房权证深沪字第201301557	33,746,947.01	华夏银行晋江支行
晋江深沪镇华海村浔兴新工业园土地使用权	晋国用（2013）第00393号	12,726,464.67	
晋江深沪镇垵头国有防护林场房产	土地使用权证号为晋国用（2008）第00573号	790,277.12	厦门银行泉州分行
深沪乌漏沟东工业区土地使用权	晋国用（2003）第00621号	429,000.00	泉州银行龙湖支行
浔兴股份持有的东莞浔兴100%股权(出质股权所在公司注册资本5000万元，出质股权占100%股权)		50,000,000.00	
成都大邑县晋源镇兴业三路1号厂房	大邑县不动产权第0019480号	8,809,323.38	华夏银行晋江支行
成都大邑县晋源镇兴业三路1号土地使用权		5,556,028.24	
天津新技术产业园区武清开发区泉丰路15号房屋	房地证津字第122031205546	21,322,511.14	交行泉州晋江支行
天津新技术产业园区武清开发区泉丰路15号土地使用权		14,361,496.93	
浔兴股份持有的深圳价之链跨境电商有限公司295.2903万股（占65%股权）		173,852,633.57	厦门国际信托有限公司
浔兴股份持有的成都浔兴拉链科技有限公司3000万元股权（占注册资本100%股权）		30,000,000.00	
合计		444,812,417.11	

82、外币货币性项目

(1) 外币货币性项目

单位：元

项目	期末外币余额	折算汇率	期末折算人民币余额
货币资金	--	--	34,883,584.14
其中：美元	3,819,456.79	6.9762	26,645,294.46
欧元	513,953.45	7.8155	4,016,803.18
港币	1,021,897.46	0.8958	915,395.30
加拿大币	2,193.03	5.3421	11,715.39
英镑	143,614.98	9.1501	1,314,091.42
澳元	833.62	4.8843	4,071.65
日元	30,836,887.00	0.0641	1,976,212.74
应收账款	--	--	80,839,316.76
其中：美元	10,345,892.19	6.9762	72,175,013.09
欧元	724,273.49	7.8155	5,660,559.46
港币	120,545.07	0.8958	107,981.86
英镑	151,309.56	9.1501	1,384,497.60
日元	23,556,411.00	0.0641	1,509,636.16
加拿大币	304.86	5.3421	1,628.59
长期借款	--	--	
其中：美元			
欧元			
港币			
应付账款			3,117,162.55
其中：美元	367,055.60	6.9762	2,560,653.28
欧元	41,211.98	7.8155	322,092.23
港币	10,000.00	0.8958	8,957.80
英镑	13,700.71	9.1501	125,362.87
日元	1,561,907.00	0.0641	100,096.37
其他应收款			21,710,357.14
其中：美元	1,793,407.78	6.9762	12,511,171.35
欧元	37,521.53	7.8155	293,249.52
港币	9,702,957.64	0.8958	8,691,715.40

英镑	21,893.95	9.1501	200,331.83
日元	216,725.00	0.064086	13,889.04
其他应付款			17,442,064.95
其中：美元	1,587,891.45	6.9762	11,077,448.33
欧元	11,477.97	7.8155	89,706.07
港币	6,986,398.99	0.8958	6,258,276.48
英镑	300.00	9.1501	2,745.03
日元	216,725.00	0.0641	13,889.04

其他说明：

(2) 境外经营实体说明，包括对于重要的境外经营实体，应披露其境外主要经营地、记账本位币及选择依据，记账本位币发生变化的还应披露原因。

√ 适用 □ 不适用

境外经营实体主要报表项目的折算汇率

被投资单位名称	主要经营地	记账本位币	主要报表项目及折算汇率		
			资产和负债	实收资本	利润表及现金流量表
浔兴国际发展有限公司	香港	港币	资产负债表日即期汇率	历史汇率	交易发生日的港币即期汇率
价之链数据科技有限公司	香港	人民币	资产负债表日即期汇率	历史汇率	交易发生日的港币即期汇率
美国价之链数据科技有限公司	美国	人民币	资产负债表日即期汇率	历史汇率	交易发生日的美元即期汇率
香港共同梦想有限公司	香港	人民币	资产负债表日即期汇率	历史汇率	交易发生日的港币即期汇率
亚马逊精准营销有限公司	香港	人民币	资产负债表日即期汇率	历史汇率	交易发生日的港币即期汇率
亚马逊追客数据营销有限公司	香港	人民币	资产负债表日即期汇率	历史汇率	交易发生日的港币即期汇率
亚马逊指数分析有限公司	香港	人民币	资产负债表日即期汇率	历史汇率	交易发生日的港币即期汇率

83、套期

按照套期类别披露套期项目及相关套期工具、被套期风险的定性和定量信息：

84、政府补助

(1) 政府补助基本情况

单位：元

种类	金额	列报项目	计入当期损益的金额
一、直接计入当期损益的其他收益			
深圳市龙岗区经济与科技发展专项资金	2,904,450.00	其他收益	2,904,450.00

深圳市科创委研发资助项目	119,000.00	其他收益	119,000.00
深圳市 2018 年第一批境外商标补助	64,800.00	其他收益	64,800.00
武汉市财政补助服务业"小进规"补贴项目	50,000.00	其他收益	50,000.00
2017 年度外贸展会及中小开扶持资金	173,900.00	其他收益	173,900.00
出口信保扶持资金	241,400.00	其他收益	241,400.00
2018 年泉州市外贸品牌建设专项资金	200,000.00	其他收益	200,000.00
2018 年促进重点出口产品结构化和加工贸易转型升级资金	200,000.00	其他收益	200,000.00
2018 年市级工业经济和信息化发展专项资金	200,000.00	其他收益	200,000.00
促进企业增长增效用奖励资金	577,000.00	其他收益	577,000.00
经济发展鼓励扶持政策资金	2,082,100.00	其他收益	2,082,100.00
2017 年第一批外贸扶持资金	209,700.00	其他收益	209,700.00
2018 年科技创新项目/重新认定高新技术企业扶持资金/中国专利优秀奖扶持资金	680,000.00	其他收益	680,000.00
2017 年度品牌质量管理工作成绩显著企业奖金资金	200,000.00	其他收益	200,000.00
2017 年省级、泉州市级企业研发经费分段补助	1,608,366.00	其他收益	1,608,366.00
省级专项 2018 年高水平科技研发补助资金	300,000.00	其他收益	300,000.00
2018 年泉州市级标准化工作项目专项补助资金	100,000.00	其他收益	100,000.00
2019 年市级工业经济和信息化发展专项资金	500,000.00	其他收益	500,000.00
泉州市第四批专家工作站项目补助	150,000.00	其他收益	150,000.00
2019 年度省级科技项目计划经费	600,000.00	其他收益	600,000.00
2019 年市级节能与循环经济专项资金	100,000.00	其他收益	100,000.00

2017 年度专利资助奖励	300,000.00	其他收益	300,000.00
省级企业技术创新专项资金补助	5,000,000.00	其他收益	5,000,000.00
省级制造业单项冠军奖励资金	500,000.00	其他收益	500,000.00
其他政府补助	310,972.36	其他收益	310,972.36
直接计入当期损益的其他收益小计	17,371,688.36		17,371,688.36
二、递延收益转入的其他收益			
价之链 SAP 项目信息化建设	164,022.24	其他收益	164,022.24
企业技术中心创新项目补助	499,999.92	其他收益	499,999.92
2013 年度重金属污染防治专项资金	231,000.00	其他收益	231,000.00
煤改蒸汽补贴款	109,179.96	其他收益	109,179.96
递延收益转入的其他收益小计	1,004,202.12	其他收益	1,004,202.12
合计	18,375,890.48		18,375,890.48

(2) 政府补助退回情况

适用 不适用

其他说明：

85、其他

八、合并范围的变更

1、非同一控制下企业合并

(1) 本期发生的非同一控制下企业合并

单位：元

被购买方名称	股权取得时点	股权取得成本	股权取得比例	股权取得方式	购买日	购买日的确定依据	购买日至期末被购买方的收入	购买日至期末被购买方的净利润

其他说明：

(2) 合并成本及商誉

单位：元

合并成本	
------	--

合并成本公允价值的确定方法、或有对价及其变动的说明：

大额商誉形成的主要原因：

其他说明：

(3) 被购买方于购买日可辨认资产、负债

单位：元

	购买日公允价值	购买日账面价值

可辨认资产、负债公允价值的确定方法：

企业合并中承担的被购买方的或有负债：

其他说明：

(4) 购买日之前持有的股权按照公允价值重新计量产生的利得或损失

是否存在通过多次交易分步实现企业合并并且在报告期内取得控制权的交易

是 否

(5) 购买日或合并当期期末无法合理确定合并对价或被购买方可辨认资产、负债公允价值的相关说明

(6) 其他说明

2、同一控制下企业合并

(1) 本期发生的同一控制下企业合并

单位：元

被合并方名称	企业合并中取得的权益比例	构成同一控制下企业合并的依据	合并日	合并日的确定依据	合并当期期初至合并日被合并方的收入	合并当期期初至合并日被合并方的净利润	比较期间被合并方的收入	比较期间被合并方的净利润

其他说明：

(2) 合并成本

单位：元

合并成本	
------	--

或有对价及其变动的说明：

其他说明：

(3) 合并日被合并方资产、负债的账面价值

单位：元

	合并日	上期期末
--	-----	------

企业合并中承担的被合并方的或有负债：

其他说明：

3、反向购买

交易基本信息、交易构成反向购买的依据、上市公司保留的资产、负债是否构成业务及其依据、合并成本的确定、按照权益性交易处理时调整权益的金额及其计算：

4、处置子公司

是否存在单次处置对子公司投资即丧失控制权的情形

 是 否

是否存在通过多次交易分步处置对子公司投资且在本期丧失控制权的情形

 是 否**5、其他原因的合并范围变动**

说明其他原因导致的合并范围变动（如，新设子公司、清算子公司等）及其相关情况：

6、其他

本期合并范围未发生变动。

九、在其他主体中的权益**1、在子公司中的权益****(1) 企业集团的构成**

子公司名称	主要经营地	注册地	业务性质	持股比例		取得方式
				直接	间接	
上海浔兴拉链制造有限公司	上海市	上海市	制造业	75.00%	25.00%	同一控制下企业合并
天津浔兴拉链科技有限公司	天津市	天津市	制造业	100.00%		投资设立
东莞市浔兴拉链科技有限公司	广东东莞	广东东莞	制造业	100.00%		投资设立

成都浔兴拉链科技有限公司	四川大邑	四川大邑	制造业	100.00%		投资设立
浔兴国际发展有限公司	香港	香港	商业	100.00%		投资设立
福建晋江浔兴拉链科技有限公司	福建晋江	福建晋江	制造业	100.00%		投资设立
中国浔兴拉链孟加拉有限公司	孟加拉国	孟加拉国	制造业	99.00%	1.00%	投资设立
深圳价之链跨境电商有限公司	深圳市	深圳市	电子商务	65.00%		非同一控制下企业合并
武汉价之链电子商务有限公司	武汉市	武汉市	电子商务		65.00%	投资设立
深圳市江胜科技有限公司	深圳市	深圳市	软件开发及销售		33.15%	非同一控制下企业合并
百佬汇跨境电商（深圳）有限公司	深圳市	深圳市	信息咨询及软件开发与推广		65.00%	投资设立
深圳帝塔思信息技术有限公司	深圳市	深圳市	电商支付平台		65.00%	投资设立
价之链数据科技有限公司	香港	香港	电商服务		65.00%	投资设立
美国价之链数据科技有限公司	美国	美国	投资并购		65.00%	投资设立
香港共同梦想有限公司	香港	香港	跨境电商		65.00%	同一控制下企业合并
亚马逊精准营销有限公司	香港	香港	电商服务		65.00%	投资设立
亚马逊追客数据营销有限公司	香港	香港	电商服务		35.75%	投资设立
亚马逊指数分析有限公司	香港	香港	电商服务		33.15%	投资设立
深圳微胖精准营销科技有限责任公司	深圳市	深圳市	市场营销策划		65.00%	投资设立

在子公司的持股比例不同于表决权比例的说明：

持有半数或以下表决权但仍控制被投资单位、以及持有半数以上表决权但不控制被投资单位的依据：

对于纳入合并范围的重要的结构化主体，控制的依据：

确定公司是代理人还是委托人的依据：

其他说明：

(2) 重要的非全资子公司

单位：元

子公司名称	少数股东持股比例	本期归属于少数股东的损益	本期向少数股东宣告分派的股利	期末少数股东权益余额
深圳价之链跨境电商有限公司	35.00%	-20,000,214.75		100,977,238.37

子公司少数股东的持股比例不同于表决权比例的说明：

其他说明：

(3) 重要非全资子公司的主要财务信息

单位：元

子公司名称	期末余额						期初余额					
	流动资产	非流动资产	资产合计	流动负债	非流动负债	负债合计	流动资产	非流动资产	资产合计	流动负债	非流动负债	负债合计
深圳价之链跨境电商有限公司	208,303,880.37	124,907,814.98	333,211,695.35	65,746,105.25		65,746,105.25	316,311,793.84	116,730,188.16	433,041,982.00	103,248,419.22	164,022,24	103,412,441.46

单位：元

子公司名称	本期发生额				上期发生额			
	营业收入	净利润	综合收益总额	经营活动现金流量	营业收入	净利润	综合收益总额	经营活动现金流量
深圳价之链跨境电商有限公司	473,787,283.89	-58,078,538.83	-58,078,538.83	50,708,720.90	775,145,927.65	-74,756,110.54	-74,756,110.54	162,941,109.35

其他说明：

(4) 使用企业集团资产和清偿企业集团债务的重大限制

(5) 向纳入合并财务报表范围的结构化主体提供的财务支持或其他支持

其他说明：

2、在子公司的所有者权益份额发生变化且仍控制子公司的交易

(1) 在子公司所有者权益份额发生变化的情况说明

(2) 交易对于少数股东权益及归属于母公司所有者权益的影响

单位：元

--	--

其他说明

3、在合营安排或联营企业中的权益

(1) 重要的合营企业或联营企业

合营企业或联营企业名称	主要经营地	注册地	业务性质	持股比例		对合营企业或联营企业投资的会计处理方法
				直接	间接	

在合营企业或联营企业的持股比例不同于表决权比例的说明：

持有 20% 以下表决权但具有重大影响，或者持有 20% 或以上表决权但不具有重大影响的依据：

(2) 重要合营企业的主要财务信息

单位：元

	期末余额/本期发生额	期初余额/上期发生额

其他说明

(3) 重要联营企业的主要财务信息

单位：元

	期末余额/本期发生额	期初余额/上期发生额

其他说明

(4) 不重要的合营企业和联营企业的汇总财务信息

单位：元

	期末余额/本期发生额	期初余额/上期发生额
合营企业：	--	--
下列各项按持股比例计算的合计数	--	--

联营企业：	--	--
下列各项按持股比例计算的合计数	--	--

其他说明

(5) 合营企业或联营企业向本公司转移资金的能力存在重大限制的说明

(6) 合营企业或联营企业发生的超额亏损

单位：元

合营企业或联营企业名称	累积未确认前期累计的损失	本期未确认的损失（或本期分享的净利润）	本期末累积未确认的损失

其他说明

(7) 与合营企业投资相关的未确认承诺

(8) 与合营企业或联营企业投资相关的或有负债

4、重要的共同经营

共同经营名称	主要经营地	注册地	业务性质	持股比例/享有的份额	
				直接	间接

在共同经营中的持股比例或享有的份额不同于表决权比例的说明：

共同经营为单独主体的，分类为共同经营的依据：

其他说明

5、在未纳入合并财务报表范围的结构化主体中的权益

未纳入合并财务报表范围的结构化主体的相关说明：

6、其他

十、与金融工具相关的风险

公司的主要金融工具包括应收账款、其他应收款、应付账款、其他应付款、短期借款等，各项金融工具的详细情况说明见本附注五相关项目。与这些金融工具有关的风险，以及公司为降低这些风险所采取的风险管理政策如下所述。公司管理层对这些风险敞口进行管理和监控以确保将上述风险控制在限定的范围之内。

（一）市场风险

金融工具的市场风险，是指金融工具的公允价值或未来现金流量因市场价格变动而发生波动的风险，包括利率风险、外汇风险和其他价格风险。

1. 利率风险

利率风险，是指金融工具的公允价值或未来现金流量因市场利率变动而发生波动的风险。公司面临的

利率风险主要来源于银行短期借款。公司通过建立良好的银企关系，对授信额度、授信品种以及授信期限进行合理的设计，保障银行授信额度充足，满足公司各类短期融资需求。并且通过缩短单笔借款的期限，特别约定提前还款条款，合理降低利率波动风险。

公司本期并未发生以浮动利率计息的债务，因此公司所承担的利率变动市场风险不重大。

2. 外汇风险

外汇风险，是指金融工具的公允价值或未来现金流量因外汇汇率变动而发生波动的风险。公司尽可能将外币收入与外币支出相匹配以降低外汇风险。此外，公司还可能签署远期外汇合约或货币互换合约以达到规避外汇风险的目的。由于外币与公司的功能货币之间的汇率变动使公司面临外汇风险，但公司管理层认为，公司外币货币性资产和负债结算时间较短，故公司所面临的外汇风险并不重大。公司密切关注汇率变动对本公司的影响，目前并未采取其他措施规避外汇风险。

(二) 信用风险

信用风险是指金融工具的一方不履行义务，造成另一方发生财产损失的风险。公司主要面临赊销导致的客户信用风险。在签订新合同之前，公司会对新客户的信用风险进行评估，包括外部信用评级和在某些情况下的银行资信证明（当此信息可获取时）。公司对每一客户均设置了赊销限额，该限额为无需获得额外批准的最大额度。

公司通过对已有客户信用评级的季度监控以及应收账款账龄分析的月度审核来确保公司的整体信用风险在可控的范围内。在监控客户的信用风险时，按照客户的信用特征对其分组，被评为“高风险”级别的客户会放在受限制客户名单里，并且只有在额外批准的前提下，公司才可在未来期间内对其赊销，否则必须要求其提前支付相应款项。

(三) 流动性风险

流动性风险，是指企业在履行以交付现金或其他金融资产的方式结算的义务时发生资金短缺的风险。公司的政策是确保拥有充足的现金以偿还到期债务。流动性风险由公司的财务部门集中控制。财务部门通过监控现金余额以及对未来12个月现金流量的滚动预测，确保公司在所有合理预测的情况下拥有充足的资金偿还债务。

公司持有的金融负债按未折现剩余合同义务的到期期限分析如下：

项目	2019年12月31日				
	1年以内（含1年）	1-2年（含2年）	2-3年（含3年）	3年以上	合计
应付账款	125,161,740.36	5,545,558.94	2,351,589.43	4,197,525.27	137,256,414.00
其他应付款	22,533,217.00	2,699,435.92	14,474,773.83	4,012,817.94	43,720,244.69
其中：应付利息	1,807,482.29				1,807,482.29
应付股利	1,713,981.80				1,713,981.80
其他应付款	19,011,752.91	2,699,435.92	14,474,773.83	4,012,817.94	40,198,780.60
一年内到期的非流动负债	330,000,000.00				330,000,000.00
长期借款			65,800,000.00		65,800,000.00
长期应付款			100,000,000.00		100,000,000.00

十一、公允价值的披露

1、以公允价值计量的资产和负债的期末公允价值

单位：元

项目	期末公允价值			
	第一层次公允价值计量	第二层次公允价值计量	第三层次公允价值计量	合计
一、持续的公允价值计量	--	--	--	--
(三)其他权益工具投资		28,209,060.13		28,209,060.13
二、非持续的公允价值计量	--	--	--	--

2、持续和非持续第一层次公允价值计量项目市价的确定依据

3、持续和非持续第二层次公允价值计量项目，采用的估值技术和重要参数的定性及定量信息

持续和非持续第二层次公允价值计量项目市价的确定依据：同行业可比企业的市场价值。

4、持续和非持续第三层次公允价值计量项目，采用的估值技术和重要参数的定性及定量信息

5、持续的第三层次公允价值计量项目，期初与期末账面价值间的调节信息及不可观察参数敏感性分析

6、持续的公允价值计量项目，本期内发生各层级之间转换的，转换的原因及确定转换时点的政策

7、本期内发生的估值技术变更及变更原因

8、不以公允价值计量的金融资产和金融负债的公允价值情况

9、其他

十二、关联方及关联交易

1、本企业的母公司情况

母公司名称	注册地	业务性质	注册资本	母公司对本企业的持股比例	母公司对本企业的表决权比例
天津汇泽丰企业管理有限责任公司	天津市	企业管理	100,000.00	25.00%	25.00%

本企业的母公司情况的说明

本企业最终控制方是王立军。

其他说明：

2、本企业的子公司情况

本企业子公司的情况详见附注七、（一）在其他主体中的权益。。

3、本企业合营和联营企业情况

本企业重要的合营或联营企业详见附注七、（二）在合营企业或联营企业中的权益。。

本期与本公司发生关联方交易，或前期与本公司发生关联方交易形成余额的其他合营或联营企业情况如下：

合营或联营企业名称	与本企业关系
-----------	--------

其他说明

4、其他关联方情况

其他关联方名称	其他关联方与本企业关系
诚兴发展国际有限公司	第二大股东
厦门时位宏远股权投资管理合伙企业（有限合伙）	第三大股东
福建浔兴集团有限公司	第四大股东
天津东土博金有限公司	实际控制人控制的企业
嘉兴祺佑投资合伙企业（有限合伙）	控股股东的合营企业
Golden East (Singapore) Pte. Ltd.	实际控制人的合营企业
香港协诚投资有限公司	第二大股东的实际控制人王珍篆控制的企业
晋江市思博箱包配件有限公司	第四大股东控制的企业
福建浔兴篮球俱乐部有限责任公司	第四大股东控制的企业
福建浔兴房地产开发有限公司	第四大股东控制的企业
上海浔兴水晶饰品有限公司	第四大股东控制的企业
成都浔兴水晶饰品有限公司	第四大股东控制的企业
福建浔道置业有限公司	第四大股东控制的企业
福建浔兴体育文化传媒有限公司	第四大股东控制的企业
晋江市协诚美丰实业发展有限公司	第四大股东参股的企业
晋江市总商会投资开发有限公司	第四大股东参股的企业
福建银基投资有限公司	第四大股东参股的企业
泉州银行股份有限公司	第四大股东参股的企业
福建晋江农村商业银行股份有限公司	第四大股东参股的企业
晋江市嘉贤置业有限公司	第四大股东参股的企业
赵曼	实际控制人之妻
甘情操、朱铃	价之链股东
深圳市共同梦想科技企业(有限合伙)	价之链股东
公司董事、监事、高级管理人员	公司关键管理人员

其他说明

5、关联交易情况

(1) 购销商品、提供和接受劳务的关联交易

采购商品/接受劳务情况表

单位：元

关联方	关联交易内容	本期发生额	获批的交易额度	是否超过交易额度	上期发生额
福建浔兴篮球俱乐部有限责任公司	球票款	2,005,312.00			860,108.00
福建浔兴篮球俱乐部有限责任公司	CBA 广告费/赞助费	1,132,075.47			1,132,075.47
合计		3,137,387.47			1,992,183.47

出售商品/提供劳务情况表

单位：元

关联方	关联交易内容	本期发生额	上期发生额
晋江市思博箱包配件有限公司	销售聚甲醛二次料等	815,156.97	1,407,552.77
晋江市思博箱包配件有限公司	水电费	1,072,920.37	1,311,289.16
合计		1,888,077.34	2,718,841.93

购销商品、提供和接受劳务的关联交易说明

(2) 关联受托管理/承包及委托管理/出包情况

本公司受托管理/承包情况表：

单位：元

委托方/出包方名称	受托方/承包方名称	受托/承包资产类型	受托/承包起始日	受托/承包终止日	托管收益/承包收益定价依据	本期确认的托管收益/承包收益
-----------	-----------	-----------	----------	----------	---------------	----------------

关联托管/承包情况说明

本公司委托管理/出包情况表：

单位：元

委托方/出包方名称	受托方/承包方名称	委托/出包资产类型	委托/出包起始日	委托/出包终止日	托管费/出包费定价依据	本期确认的托管费/出包费
-----------	-----------	-----------	----------	----------	-------------	--------------

关联管理/出包情况说明

(3) 关联租赁情况

本公司作为出租方：

单位：元

承租方名称	租赁资产种类	本期确认的租赁收入	上期确认的租赁收入
晋江市思博箱包配件有限公司	房屋及建筑物	648,571.44	648,571.44

司			
---	--	--	--

本公司作为承租方：

单位：元

出租方名称	租赁资产种类	本期确认的租赁费	上期确认的租赁费
-------	--------	----------	----------

关联租赁情况说明

(4) 关联担保情况

本公司作为担保方

单位：元

被担保方	担保金额	担保起始日	担保到期日	担保是否已经履行完毕
------	------	-------	-------	------------

本公司作为被担保方

单位：元

担保方	担保金额	担保起始日	担保到期日	担保是否已经履行完毕
王立军	20,000,000.00	2019年04月02日	2021年04月02日	否
王立军、赵曼	100,000,000.00	2019年05月14日	2020年04月24日	否
王立军	120,000,000.00	2018年07月30日	2019年07月30日	是
王立军	100,000,000.00	2018年09月25日	2019年09月25日	是
赵曼	100,000,000.00	2018年09月25日	2019年09月25日	是
王立军	395,800,000.00	2017年09月26日	2022年09月26日	否

关联担保情况说明

注①：公司实际控制人王立军与中信银行清濛支行签署《个人最高额保证合同》（合同编号：（2019）泉清银信高保字第0003号），为公司在与中信银行清濛支行签署的《借款合同》（合同编号：（2019）信银泉清贷字第811138033343号）约定的授信限额内提供不超过人民币2000万元的连带责任保证担保，保证期间：自主合同项下的债务履行期限届满之日起两年。

注②：公司实际控制人王立军与其妻赵曼共同与华夏银行泉州晋江支行签署《个人最高额保证合同》（合同编号：QZ03(高抵)20180075），为公司在与华夏银行泉州晋江支行签署的《最高额融资合同》（合同编号：QZ03(融资)20180075）约定的授信限额内提供不超过人民币1.00亿元的连带责任保证担保，保证期间：自主合同项下的债务履行期限届满之日起两年。

注③：公司实际控制人王立军与泉州银行晋江龙湖支行签署《最高额保证合同》（合同编号：HT9350582008C180800002），为公司在与泉州银行晋江龙湖支行签署的《授信合同》（授信合同编号：HT93505820080180800001）约定的授信限额内提供不超过人民币1.20亿元的连带责任保证担保，保证期间：自主合同项下的借款期限届满之次日起两年。

注④：公司实际控制人王立军与交行泉州晋江支行签署《保证合同》（合同编号：C190304MG7136077），为公司与交行泉州晋江支行签署的《借款合同》（借款合同编号：Z1903LN15683605）提供不超过1亿元的连带责任保证担保，保证期间：自主合同项下的债务履行期限届满之日起两年。

注⑤：公司实际控制人王立军之妻赵曼与交行泉州晋江支行签署《保证合同》（合同编号：C180928GR7134232），为公司与交行泉州晋江支行签署的《借款合同》（借款合同编号：Z1903LN15683605）提供不超过1亿元的连带责任保证担保，保证期间：自主合同项下的债务履行期限届满之日起两年。

注⑥：公司实际控制人王立军与其妻赵曼共同与厦门国际信托有限公司签署《保证合同》（合同编号：（2017）XMXT-CT01(保)字第1301号），为公司与厦门国际信托有限公司签署的《借款合同》（借款合同编号：刺桐1号集合资金信托计划（2017）XMXT-CT01(借)字第1301号）的全部债务提供担保，保证期间：自主合同项下的债务履行期限届满之日起两年。

(5) 关联方资金拆借

单位：元

关联方	拆借金额	起始日	到期日	说明
拆入				
拆出				

(6) 关联方资产转让、债务重组情况

单位：元

关联方	关联交易内容	本期发生额	上期发生额

(7) 关键管理人员报酬

单位：元

项目	本期发生额	上期发生额

(8) 其他关联交易

6、关联方应收应付款项

(1) 应收项目

单位：元

项目名称	关联方	期末余额		期初余额	
		账面余额	坏账准备	账面余额	坏账准备
其他应收款	晋江市思博箱包配件有限公司	203,663.66	23,398.55	139,734.80	6,986.74

(2) 应付项目

单位：元

项目名称	关联方	期末账面余额	期初账面余额
应付账款	晋江市思博箱包配件有限公司	3,243.69	400.00
其他应付款	晋江市思博箱包配件有限公司	136,000.00	134,950.00
长期应付款	甘情操	41,750,900.00	41,750,900.00
长期应付款	深圳市共同梦想科技企业(有限合伙)	58,249,100.00	58,249,100.00

7、关联方承诺

8、其他

十三、股份支付

1、股份支付总体情况

适用 不适用

单位：元

公司本期授予的各项权益工具总额	0.00
公司本期行权的各项权益工具总额	0.00
公司本期失效的各项权益工具总额	4,174,887.86

其他说明

2、以权益结算的股份支付情况

适用 不适用

单位：元

授予日权益工具公允价值的确定方法	最近外部投资者入股价格
可行权权益工具数量的确定依据	转让给内部职工的股份数量
以权益结算的股份支付计入资本公积的累计金额	1,464,147.08
本期以权益结算的股份支付确认的费用总额	89,476.25

其他说明

3、以现金结算的股份支付情况

适用 不适用

4、股份支付的修改、终止情况

5、其他

十四、承诺及或有事项

1、重要承诺事项

资产负债表日存在的重要承诺

截至2019年12月31日，公司无应披露的承诺事项。

2、或有事项

(1) 资产负债表日存在的重要或有事项

公司与第一被申请人甘情操、第二被申请人朱玲、第三被申请人深圳市共同梦想科技企业（有限合伙）（以下合称为“被申请人”）之间股权转让协议争议仲裁案

公司与被申请人于2017年7月7日签订《股权转让协议》及《盈利补偿协议》；《股权转让协议》约定，公司向被申请人购买深圳价之链跨境电商有限公司（下称“价之链”）32.4986%股权（下称“标的股权”），申请人受让标的股权的对价合计为52,647万元，其中16,000万元在被申请人履行完毕业绩补偿承诺前作为担保金，按公司通知的方式共管；《盈利补偿协议》约定，各被申请人共同向公司承诺在价之链业绩承诺期内实现净利润51,000万元，否则由被申请人负责以现金方式向申请人支付补偿。

价之链2017年净利润9,686.96万元，未完成业绩承诺；2018年上半年发生重大亏损，净利润-1,908.58万元，且经营状况持续恶化，各被申请人所承诺的业绩已不可能实现。2018年5、6月间，第一、二被申请人向公司董事长提出修改业绩承诺约定要求业绩承诺补偿责任以2.6亿元为限被拒后，第一、二被申请人便无心经营，安排提前偿还银行贷款刻意制造价之链资金紧张局面进而影响价之链正常经营。2018年9月4日，第一被申请人未通知公司、共管人擅自到银行柜台要求挂失存放16,000万元的账号，意图转移共管资金逃避承担业绩承诺补偿义务。2018年9月6日，第一被申请人恶意挂失将53,274,039.54元共管专项资金转入其个人账户。公司被迫申请上述账户的司法冻结。

被申请人在履行《股权转让协议》过程中一再违约，且违约事项均与被申请人履行业绩承诺补偿密切相关，被申请人违约直接导致其承诺的业绩补偿丧失了实现的可能。公司多次与被申请人沟通，要求其严格履行《股权转让协议》及《盈利补偿协议》，被申请人均未有正面回应。

为维护公司的合法权益，公司依据《股权转让协议》及《盈利补偿协议》中的仲裁条款约定，向中国国际贸易仲裁委员会提起仲裁申请。仲裁请求：

- ①裁决被申请人向申请人支付业绩补偿款101,399万元；
- ②裁决被申请人向申请人支付违约金52.647万元；
- ③裁决被申请人将其名下212.6万股浔兴股份股票质押登记给申请人指定方；
- ④被申请人承担本案仲裁费、保全费。

根据中国国际经济贸易仲裁委员会送达的《DS20181140号股权转让协议争议案仲裁通知》（（2018）中国贸仲京字第082723号），中国国际经济贸易仲裁委员会已受理公司与第一被申请人甘情操、第二被申请人朱玲、第三被申请人深圳市共同梦想科技企业（有限合伙）之间股权转让协议争议一案。截止本报表报出日，该仲裁事项尚在受理阶段。

截至2019年12月31日，公司无其他应披露的或有事项。

(2) 公司没有需要披露的重要或有事项，也应予以说明

公司不存在需要披露的重要或有事项。

3、其他

十五、资产负债表日后事项

1、重要的非调整事项

单位：元

项目	内容	对财务状况和经营成果的影响数	无法估计影响数的原因
----	----	----------------	------------

2、利润分配情况

单位：元

3、销售退回

4、其他资产负债表日后事项说明

（一）诉讼事项

1. 成都浔兴拉链科技有限公司诉四川知本生物工程有限公司建设用地使用权纠纷案

成都浔兴就建设用地使用权纠纷向四川大邑县人民法院提起诉讼，四川大邑县人民法院于2019年9月24日一审判决（2019）川0129财保529号，判决如下：

（1）知本公司在判决生效之日起十日内支付浔兴公司土地转让余款5,539,744.00元及2018年度资金利息644,652.00元，并承担从2019年1月8日起至款项付清之日止，以5,539,744元为基数，按年利率8%计算的资金利息损失；

（2）知本公司在判决生效之日起十日内支付浔兴公司代为垫付的土地使用税275,479.00元，并承担从2019年1月8日起至款项付清之日止，以275,479.00元为基数，按年利率8%计算的资金利息损失；

知本生物提出上诉，四川省成都市中级人民法院2020年3月12日下达（2019）川01民终19642号民事判决书，二审判决驳回上诉，维持原判，本判决为终审判决。

（二）除上述事项外，公司无其他应披露的资产负债表日后事项。

十六、其他重要事项

1、前期会计差错更正

（1）追溯重述法

单位：元

会计差错更正的内容	处理程序	受影响的各个比较期间报表项目名称	累积影响数
-----------	------	------------------	-------

（2）未来适用法

会计差错更正的内容	批准程序	采用未来适用法的原因
-----------	------	------------

2、债务重组

3、资产置换

(1) 非货币性资产交换

(2) 其他资产置换

4、年金计划

5、终止经营

单位：元

项目	收入	费用	利润总额	所得税费用	净利润	归属于母公司所有者的终止经营利润
----	----	----	------	-------	-----	------------------

其他说明

6、分部信息

(1) 报告分部的确定依据与会计政策

(2) 报告分部的财务信息

单位：元

项目	分部间抵销	合计
----	-------	----

(3) 公司无报告分部的，或者不能披露各报告分部的资产总额和负债总额的，应说明原因

(4) 其他说明

7、其他对投资者决策有影响的重要交易和事项

8、其他

1. 公司2017年度收购了价之链65%股权，并与价之链股东甘情操、朱铃、深圳市共同梦想科技企业（有限合伙）（以下简称业绩承诺方）签署了《盈利补偿协议》，对承诺期间业绩承诺情况及补偿措施进行了约定。业绩承诺及补偿期间为2017年度、2018年度及2019年度，业绩承诺方承诺价之链在利润承诺期间实现的净利润（以扣除非经常性损益前后的净利润孰低为准）分别为10,000.00万元、16,000.00万元和25,000.00万元。如业绩补偿期内（即2017年度、2018年度、2019年度）价之链累积实现净利润数低于累积承诺净利润数（即人民币51,000.00万元）的，业绩承诺方应在2019年度的《盈利预测实现情况的专项审核报告》在指定媒体披露后的十个工作日内，以现金方式向上市公司支付补偿。补偿金额按照如下方式计算：

应补偿金额=101,399.00万元×（累积承诺净利润数-累积实现净利润数）÷累积承诺净利润数。

如业绩承诺方未能以现金方式足额按照签署约定进行补偿的，上市公司有权要求业绩承诺方以其在本次交易完毕后仍持有的价之链股权进行补偿：

应补偿股权比例=应补偿而未补偿金额÷(101,399.00万元÷65.00%×累积实现净利润数÷累积承诺净利润数)×100%。

价之链2017年度归属于母公司所有者权益的净利润为10,256.36万元，扣除非经常性损益后归属于母公司所有者权益的净利润为9,685.96万元，2017年度未完成原承诺业绩10,000万元，业绩承诺完成率为96.86%。

价之链2018年度归属于母公司所有者权益的净利润为-7,493.08万元，扣除非经常性损益后归属于母公司所有者权益的净利润为-7,589.42万元，2018年度未完成原承诺业绩16,000万元，未完成当年度承诺的业绩。

价之链2019年度归属于母公司所有者权益的净利润为-5,858.20万元，扣除非经常性损益后归属于母公司所有者权益的净利润为-6,208.97元，业绩承诺方2019年度未完成原承诺业绩25,000万元，未完成当年度承诺的业绩。

公司结合行业经营规律、价之链以往年度的业绩成长情况，预计2017年至2019年价之链的承诺业绩已基本不可能实现，并根据价之链未来剩余业绩承诺期预测利润与承诺利润的差异，以及业绩补偿义务人的信用风险、支付能力、货币时间价值、剩余业绩承诺期预期利润的风险等因素，在2018年度确认业绩补偿款100,000,000.00元。

2. 价之链于2015年12月与深圳市江胜科技有限公司原始股东胡波（2016年10月已将股权转让给吴永胜）、吴永胜、张庆全和张江帆签订了《投资协议》，根据《投资协议》，如果深圳市江胜科技有限公司2016年度营业收入达到1,000.00万元，交割完成；如果深圳市江胜科技有限公司2016年度营业收入未达到1,000.00万元，则价之链可选择让原始股东无条件以深圳市江胜科技有限公司2016年末净资产的价格将10%的股权转让给价之链，或由原始股东个人补偿价之链400.00万元。

深圳市江胜科技有限公司2016年度实现营业收入6,086,941.52元，未达到1,000.00万元，根据《投资协议》，价之链可选择让原始股东无条件以深圳市江胜科技有限公司2016年末净资产的价格将10%的股权转让给价之链，或由原始股东个人补偿价之链400.00万元。截止本报表报出日，价之链与深圳市江胜科技有限公司原股东就业绩承诺事项尚处于沟通阶段。

3. 公司涉嫌信息披露违法违规被证监会立案调查事项

公司于2018年10月25日收到中国证券监督管理委员会（以下简称“中国证监会”）《调查通知书》（深专调查通字20181076号）。因公司涉嫌信息披露违法违规，根据《中华人民共和国证券法》的有关规定，中国证监会决定对公司立案调查。根据《深圳证券交易所股票上市规则》的相关规定，如公司因此受到中国证监会行政处罚，并在行政处罚决定书中被认定构成重大违法行为，或因涉嫌违规披露、不披露重要信息罪被依法移送公安机关的，公司将因触及13.2.1条规定的重大信息披露违法情形，公司股票交易被实行退市风险警示。实行退市风险警示三十个交易日期限届满后，公司股票将被停牌，直至深圳证券交易所在十五个交易日内作出是否暂停公司股票上市的决定。截至本报表报出日，中国证监会调查工作仍在进行中，公司正积极配合调查工作，尚未收到中国证监会就上述立案调查事项的结论性意见或决定。

十七、母公司财务报表主要项目注释

1、应收账款

(1) 应收账款分类披露

单位：元

类别	期末余额	期初余额
----	------	------

	账面余额		坏账准备		账面价值	账面余额		坏账准备		账面价值
	金额	比例	金额	计提比例		金额	比例	金额	计提比例	
按单项计提坏账准备的应收账款	19,484,980.47	8.10%	19,484,980.47	100.00%		20,651,202.02	9.70%	20,651,202.02	100.00%	
其中：										
按组合计提坏账准备的应收账款	221,026,885.79	91.90%	13,878,821.08	6.28%	207,148,064.71	192,202,000.69	90.30%	11,152,537.38	5.80%	181,049,463.31
其中：										
账龄组合	220,748,968.08	91.78%	13,878,821.08	6.29%	206,870,147.00	190,164,017.09	89.34%	11,152,537.38	5.86%	179,011,479.71
关联方组合	277,917.71	0.12%			277,917.71	2,037,983.60	0.96%			2,037,983.60
合计	240,511,866.26	100.00%	33,363,801.55	13.87%	207,148,064.71	212,853,202.71	100.00%	31,803,739.40	14.94%	181,049,463.31

按单项计提坏账准备： 19,484,980.47

单位：元

名称	期末余额			
	账面余额	坏账准备	计提比例	计提理由
诗岚琦服饰（福建）有限公司	1,622,214.01	1,622,214.01	100.00%	预计难以收回
福建省莆田市华丰鞋业有限公司	1,151,886.58	1,151,886.58	100.00%	预计难以收回
江阴市月豪服饰有限公司	1,005,274.54	1,005,274.54	100.00%	预计难以收回
福建侨龙纺织品织造有限公司	816,211.91	816,211.91	100.00%	预计难以收回
成都鑫鑫	708,814.53	708,814.53	100.00%	预计难以收回
福建省晋江市国辉鞋服有限公司	687,824.32	687,824.32	100.00%	预计难以收回
成都亿宏顺商贸有限公司	672,757.08	672,757.08	100.00%	预计难以收回
福建省莆田龙腾制衣有限公司	652,174.15	652,174.15	100.00%	预计难以收回
惠州钧成手袋有限公司	501,157.20	501,157.20	100.00%	预计难以收回
石狮市小玩皮服装织造有限公司	443,955.14	443,955.14	100.00%	预计难以收回

福建英凯制衣有限公司	405,121.75	405,121.75	100.00%	预计难以收回
温州迪菲服饰有限公司	355,420.09	355,420.09	100.00%	预计难以收回
富尔泰（福建）实业有限公司	305,684.27	305,684.27	100.00%	预计难以收回
其他客户	10,156,484.90	10,156,484.90	100.00%	预计难以收回
合计	19,484,980.47	19,484,980.47	--	--

按单项计提坏账准备:

单位: 元

名称	期末余额			
	账面余额	坏账准备	计提比例	计提理由

按组合计提坏账准备: 13,878,821.08

单位: 元

名称	期末余额		
	账面余额	坏账准备	计提比例
一、关联方组合	277,917.71		
二、账龄组合	220,748,968.08	13,878,821.08	6.29%
其中:			
1年以内(含1年)	209,767,642.45	10,488,382.12	5.00%
1-2年(含2年)	3,129,131.78	312,913.18	10.00%
2-3年(含3年)	5,625,518.53	1,687,655.56	30.00%
3-4年(含4年)	1,555,257.10	777,628.55	50.00%
4-5年(含5年)	295,882.77	236,706.22	80.00%
5年以上	375,535.45	375,535.45	100.00%
合计	221,026,885.79	13,878,821.08	--

确定该组合依据的说明:

按组合计提坏账准备:

单位: 元

名称	期末余额		
	账面余额	坏账准备	计提比例

确定该组合依据的说明:

如是按照预期信用损失一般模型计提应收账款坏账准备,请参照其他应收款的披露方式披露坏账准备的相关信息:

 适用 不适用

按账龄披露

单位: 元

账龄	账面余额
----	------

1 年以内（含 1 年）	210,585,093.00
1 至 2 年	3,465,991.69
2 至 3 年	7,192,754.55
3 年以上	19,268,027.02
3 至 4 年	4,539,604.10
4 至 5 年	2,480,576.30
5 年以上	12,247,846.62
合计	240,511,866.26

（2）本期计提、收回或转回的坏账准备情况

本期计提坏账准备情况：

单位：元

类别	期初余额	本期变动金额				期末余额
		计提	收回或转回	核销	其他	
按单项计提坏账准备的应收账款	20,651,202.02	219,926.77	1,386,148.32			19,484,980.47
按组合计提坏账准备的应收账款	11,152,537.38	2,726,283.70				13,878,821.08
合计	31,803,739.40	2,946,210.47	1,386,148.32			33,363,801.55

其中本期坏账准备收回或转回金额重要的：

单位：元

单位名称	收回或转回金额	收回方式

（3）本期实际核销的应收账款情况

单位：元

项目	核销金额

其中重要的应收账款核销情况：

单位：元

单位名称	应收账款性质	核销金额	核销原因	履行的核销程序	款项是否由关联交易产生

应收账款核销说明：

（4）按欠款方归集的期末余额前五名的应收账款情况

单位：元

单位名称	应收账款期末余额	占应收账款期末余额合计数	坏账准备期末余额

		的比例	
第一名	9,587,441.65	3.99%	479,372.08
第二名	5,307,601.23	2.21%	265,380.06
第三名	5,149,040.74	2.14%	257,452.04
第四名	4,608,684.95	1.92%	230,434.25
第五名	4,604,699.71	1.91%	230,234.99
合计	29,257,468.28	12.17%	

(5) 因金融资产转移而终止确认的应收账款

(6) 转移应收账款且继续涉入形成的资产、负债金额

其他说明：

2、其他应收款

单位：元

项目	期末余额	期初余额
应收股利	7,414,900.90	15,414,900.90
其他应收款	10,082,376.15	12,989,222.83
合计	17,497,277.05	28,404,123.73

(1) 应收利息

1) 应收利息分类

单位：元

项目	期末余额	期初余额

2) 重要逾期利息

借款单位	期末余额	逾期时间	逾期原因	是否发生减值及其判断依据

其他说明：

3) 坏账准备计提情况

□ 适用 √ 不适用

(2) 应收股利

1) 应收股利分类

单位：元

项目(或被投资单位)	期末余额	期初余额
深圳价之链跨境电商有限公司	7,414,900.90	15,414,900.90
合计	7,414,900.90	15,414,900.90

2) 重要的账龄超过 1 年的应收股利

单位：元

项目(或被投资单位)	期末余额	账龄	未收回的原因	是否发生减值及其判断依据
深圳价之链跨境电商有限公司	7,414,900.90	1-2 年（含 2 年）	协商安排支付进度	否，被投资单位现金流量尚可
合计	7,414,900.90	--	--	--

3) 坏账准备计提情况

□ 适用 √ 不适用

其他说明：

(3) 其他应收款

1) 其他应收款按款项性质分类情况

单位：元

款项性质	期末账面余额	期初账面余额
房租及物业费	227,726.16	720,894.88
未结算费用类款项	4,412,431.32	7,572,464.15
保证金及押金	3,661,472.78	4,786,371.98
备用金借款	2,008,645.70	1,439,259.00
其他	300,653.85	239,961.02
合计	10,610,929.81	14,758,951.03

2) 坏账准备计提情况

单位：元

坏账准备	第一阶段	第二阶段	第三阶段	合计

	未来 12 个月预期信用损失	整个存续期预期信用损失 (未发生信用减值)	整个存续期预期信用损失 (已发生信用减值)	
2019 年 1 月 1 日余额	1,548,820.68	3,777.34	217,130.18	1,769,728.20
2019 年 1 月 1 日余额在 本期	—	—	—	—
--转入第二阶段	-3,197.66	3,197.66		
本期计提	11,116.82	10,350.98		21,467.80
本期转回	1,187,063.65		1,831.59	1,188,895.24
本期核销	73,747.10			73,747.10
2019 年 12 月 31 日余额	295,929.09	17,325.98	215,298.59	528,553.66

损失准备本期变动金额重大的账面余额变动情况

适用 不适用

按账龄披露

单位：元

账龄	账面余额
1 年以内（含 1 年）	6,281,144.35
1 至 2 年	657,561.20
2 至 3 年	90,792.84
3 年以上	3,581,431.42
3 至 4 年	3,358,750.00
4 至 5 年	985.20
5 年以上	221,696.22
合计	10,610,929.81

3) 本期计提、收回或转回的坏账准备情况

本期计提坏账准备情况：

单位：元

类别	期初余额	本期变动金额				期末余额
		计提	收回或转回	核销	其他	
按照组合计提坏账准备	1,769,728.20	21,362.80	1,262,642.34			528,448.66
合计	1,769,728.20	21,362.80	1,262,642.34			528,448.66

其中本期坏账准备转回或收回金额重要的：

单位：元

单位名称	转回或收回金额	收回方式

4) 本期实际核销的其他应收款情况

单位：元

项目	核销金额
其他	73,747.10

其中重要的其他应收款核销情况：

单位：元

单位名称	其他应收款性质	核销金额	核销原因	履行的核销程序	款项是否由关联交易产生

其他应收款核销说明：

5) 按欠款方归集的期末余额前五名的其他应收款情况

单位：元

单位名称	款项的性质	期末余额	账龄	占其他应收款期末余额合计数的比例	坏账准备期末余额
第一名	关联方往来	4,412,431.32	1 年以内（含 1 年）	41.58%	
第二名	保证金及押金	3,318,750.00	3-4 年（含 4 年）	31.28%	165,937.50
第三名	未结算费用类款项	250,000.00	1 年以内（含 1 年）	2.36%	12,500.00
第四名	备用金借款	238,000.00	1 年以内（含 1 年）	2.24%	11,900.00
第五名	备用金借款	214,848.59	5 年以上	2.02%	214,848.59
合计	--	8,434,029.91	--	79.48%	405,186.09

6) 涉及政府补助的应收款项

单位：元

单位名称	政府补助项目名称	期末余额	期末账龄	预计收取的时间、金额及依据

7) 因金融资产转移而终止确认的其他应收款

8) 转移其他应收款且继续涉入形成的资产、负债金额

其他说明：

3、长期股权投资

单位：元

项目	期末余额			期初余额		
	账面余额	减值准备	账面价值	账面余额	减值准备	账面价值

对子公司投资	1,388,065,259.42	801,962,860.00	586,102,399.42	1,388,065,259.42	748,464,584.98	639,600,674.44
合计	1,388,065,259.42	801,962,860.00	586,102,399.42	1,388,065,259.42	748,464,584.98	639,600,674.44

(1) 对子公司投资

单位：元

被投资单位	期初余额(账面价值)	本期增减变动				期末余额(账面价值)	减值准备期末余额
		追加投资	减少投资	计提减值准备	其他		
上海浔兴拉链制造有限公司	131,250,000.00					131,250,000.00	
天津浔兴拉链科技有限公司	100,000,000.00					100,000,000.00	
东莞市浔兴拉链科技有限公司	50,000,000.00					50,000,000.00	
成都浔兴拉链科技有限公司	30,000,000.00					30,000,000.00	
浔兴国际发展有限公司	62,825,259.42					62,825,259.42	
深圳价之链跨境电商有限公司	265,525,415.02			53,498,275.02		212,027,140.00	801,962,860.00
合计	639,600,674.44			53,498,275.02		586,102,399.42	801,962,860.00

(2) 对联营、合营企业投资

单位：元

投资单位	期初余额(账面价值)	本期增减变动								期末余额(账面价值)	减值准备期末余额
		追加投资	减少投资	权益法下确认的投资损益	其他综合收益调整	其他权益变动	宣告发放现金股利或利润	计提减值准备	其他		
一、合营企业											
二、联营企业											

(3) 其他说明

4、营业收入和营业成本

单位：元

项目	本期发生额		上期发生额	
	收入	成本	收入	成本
主营业务	1,020,029,656.70	673,542,073.65	1,062,047,810.47	755,108,082.15
其他业务	13,154,735.52	12,050,063.05	13,080,091.69	11,417,467.02
合计	1,033,184,392.22	685,592,136.70	1,075,127,902.16	766,525,549.17

是否已执行新收入准则

是 否

其他说明：

5、投资收益

单位：元

项目	本期发生额	上期发生额
成本法核算的长期股权投资收益		30,414,900.90
处置交易性金融资产取得的投资收益	1,406,904.32	314,393.17
其他权益工具投资在持有期间取得的股利收入	812,985.15	
合计	2,219,889.47	30,729,294.07

6、其他

十八、补充资料

1、当期非经常性损益明细表

适用 不适用

单位：元

项目	金额	说明
非流动资产处置损益	-6,233,871.91	固定资产报废
计入当期损益的政府补助（与企业业务密切相关，按照国家统一标准定额或定量享受的政府补助除外）	18,375,890.48	取得各类政府补助
委托他人投资或管理资产的损益	3,420,353.82	理财产品收益
与公司正常经营业务无关的或有事项产生的损益	-10,604,809.32	合同违约金
除上述各项之外的其他营业外收入和支出	1,114,757.97	
业绩承诺补偿对价的公允价值变动损益		
减：所得税影响额	852,667.10	

少数股东权益影响额	1,309,087.09	
合计	3,910,566.85	--

对公司根据《公开发行证券的公司信息披露解释性公告第 1 号——非经常性损益》定义界定的非经常性损益项目，以及把《公开发行证券的公司信息披露解释性公告第 1 号——非经常性损益》中列举的非经常性损益项目界定为经常性损益的项目，应说明原因。

适用 不适用

2、净资产收益率及每股收益

报告期利润	加权平均净资产收益率	每股收益	
		基本每股收益（元/股）	稀释每股收益（元/股）
归属于公司普通股股东的净利润	9.26%	0.1522	0.1522
扣除非经常性损益后归属于公司普通股股东的净利润	8.59%	0.1413	0.1413

3、境内外会计准则下会计数据差异

(1) 同时按照国际会计准则与按中国会计准则披露的财务报告中净利润和净资产差异情况

适用 不适用

(2) 同时按照境外会计准则与按中国会计准则披露的财务报告中净利润和净资产差异情况

适用 不适用

(3) 境内外会计准则下会计数据差异原因说明，对已经境外审计机构审计的数据进行差异调节的，应注明该境外机构的名称

4、其他

第十三节 备查文件目录

- 一、载有公司负责人、主管会计工作负责人、会计机构负责人签名并盖章的财务报表。
- 二、载有会计师事务所盖章、注册会计师签名并盖章的审计报告原件。
- 三、报告期内在中国证监会指定网站上公开披露过的所有公司文件的正本及公告的原稿。
- 四、其他备查文件。
- 五、以上备查文件的备置地点：公司证券事务部。

福建浔兴拉链科技股份有限公司

董事长：张国根

二〇二〇年四月二十八日