

德奥通用航空股份有限公司

中兴财光华审会字（2020）第 217086 号

中兴财光华

目录

| | |
|--------------|-------|
| 审计报告 | |
| 合并及公司资产负债表 | 1-2 |
| 合并及公司利润表 | 3 |
| 合并及公司现金流量表 | 4 |
| 合并及公司股东权益变动表 | 5-8 |
| 财务报表附注 | 9-104 |

审计报告

中兴财光华审会字(2020)第 217086 号

德奥通用航空股份有限公司全体股东：

一、 审计意见

我们审计了德奥通用航空股份有限公司（以下简称德奥通航公司）财务报表，包括 2019 年 12 月 31 日的合并及公司资产负债表，2019 年度的合并及公司利润表、合并及公司现金流量表、合并及公司股东权益变动表以及财务报表附注。

我们认为，后附的财务报表在所有重大方面按照企业会计准则的规定编制，公允反映了德奥通航公司 2019 年 12 月 31 日的合并及公司财务状况以及 2019 年度的合并及公司经营成果和现金流量。

二、 形成审计意见的基础

我们按照中国注册会计师审计准则的规定执行了审计工作。审计报告的“注册会计师对财务报表审计的责任”部分进一步阐述了我们在这些准则下的责任。按照中国注册会计师职业道德守则，我们独立于德奥通航公司，并履行了职业道德方面的其他责任。我们相信，我们获取的审计证据是充分、适当的，为发表审计意见提供了基础。

三、 强调事项

如附注十二、3 中所述，2020 年 4 月 22 日佛山市中级人民法院受理了德奥通航公司重整一案，并于 2020 年 4 月 27 日准许德奥通航公司在管理人监督下自行管理财产与营业事务并制定重整计划草案，拟通过引入重整投资人并向其转增股份解决德奥通航公司债务问题。德奥通航公司各表决组于 2020 年 5 月 27 日对重整计划草案进行了表决并通过，2020 年 5 月 28 日佛山市中级人民法院批准了重整计划并进入实施阶段，截至 2020 年 6 月 28 日 14 时，重整计划转增

291,720,000 股股份已完成认购，重整投资人及财务投资人共计已支付投资款 485,596,000.00 元。公司管理人已将经裁定确认的债权的受偿款合计 311,133,105.40 元支付至债权人提供的银行账户，尚未裁定确认的债权合计 33,440,861.13 元已提存、预留在管理人账户。根据重整计划的规定，重整计划执行工作达到执行完毕的标准，2020 年 6 月 28 日佛山市中级人民法院裁定确认重整计划执行完毕。按照重整计划规定实施资本公积金转增形成的股份尚未登记至管理人开立的破产企业财产处置专用账户或划扣至投资人指定账户。

本段内容不影响已发表的审计意见。

四、关键审计事项

关键审计事项是我们根据职业判断，认为对本期财务报表审计最为重要的事项。这些事项的应对以对财务报表整体进行审计并形成审计意见为背景，我们不对这些事项单独发表意见。我们确定下列事项是需要在审计报告中沟通的关键审计事项。

（一）收入确认

1、事项描述

如财务报表附注三、26“收入的确认原则”及财务报表附注五、35“营业收入和营业成本”所述，德奥通航公司主要从事小家电生产销售，2019 年度小家电生产销售收入 40,765.35 万元，占全部营业收入的 87.15%，小家电的销售收入金额重大且是德奥通航公司关键业绩指标之一，从而存在管理层为了达到特定目标或预期而操作收入确认时点的固有风险，因此我们将收入确认识别为关键审计事项。

2、审计应对

针对收入确认，我们实施的审计程序主要包括：

（1）了解和评价管理层与收入确认相关的关键内部控制的设计和运行有效性；

（2）选取样本检查销售合同或销售订单，识别与商品所有权上的风险和报酬转移相关的合同条款与条件，评价德奥通航公司与小家电销售相关的销售收入确认方法是否符合企业会计准则的相关规定；

(3) 通过分析性程序，分析德奥通航公司本年及上年分产品、分客户的毛利率情况，确认是否存在异常，同时针对本年记录的收入交易选取样本，核对发票、销售合同及出库单、报关单、提单，评价相关收入确认是否符合德奥通航公司收入确认的会计政策；

(4) 分析本年度德奥通航公司客户变化情况，重点检查新增客户销售收入确认是否符合德奥通航公司收入确认的会计政策；对于本年新增且交易量较大的客户，进行现场访谈确认其销售的真实性；

(5) 就资产负债表日前后记录的收入交易，选取样本，核对出库单及其他支持性文件，以评价收入是否被记录于恰当的会计期间；

(6) 根据客户交易的特点和性质，抽样执行函证程序。

(二) 递延所得税资产

1. 事项描述

如财务报表附注三、28“递延所得税资产/递延所得税负债”及财务报表附注五、18“递延所得税资产”所述，截止2019年12月31日，公司资产负债表中列示了15,451,881.35元的递延所得税资产。这些递延所得税资产的确认主要与公司可抵扣亏损相关。在确认递延所得税资产时，公司根据未来期间的财务预测，判断可抵扣亏损在到期之前很可能有足够的应纳税所得额用以抵扣可抵扣亏损。评估递延所得税资产是否将在未来期间得以实现需要管理层作出重大判断，并且管理层的估计和假设具有重大不确定性。因此我们将其识别为关键审计事项。

2. 审计应对

我们针对递延所得税资产相关的上述关键审计事项执行的主要审计程序如下：

(1) 在审计相关税收事项时，我们对公司与税收相关的内部控制设计与执行进行了评估。

(2) 我们获取了与可抵扣亏损相关的所得税汇算资料，确定可抵扣亏损金额的准确性。

(3) 我们获取了经管理层批准的公司未来期间的财务预测，评估其编制是否符合行业及自身情况，是否产生于特殊情况。

(4) 我们获取了经管理层批准的公司财务预算，复核管理层评估递延所得税资产可实现性所依据的未来财务预测是否与经批准的财务预算相一致，并对其可实现性进行了评估。

(5) 我们复核了递延所得税资产的确认是否以未来期间很可能取得用来抵扣可抵扣亏损的应纳税所得额为限，同时我们复核了公司未来适用的企业所得税税率。

五、其他信息

德奥通航公司管理层(以下简称管理层)对其他信息负责。其他信息包括德奥通航公司 2019 年年度报告中涵盖的信息，但不包括财务报表和我们的审计报告。

我们对财务报表发表的审计意见不涵盖其他信息，我们也不对其他信息发表任何形式的鉴证结论。

结合我们对财务报表的审计，我们的责任是阅读其他信息，在此过程中，考虑其他信息是否与财务报表或我们在审计过程中了解到的情况存在重大不一致或者似乎存在重大错报。

基于我们已执行的工作，如果我们确定其他信息存在重大错报，我们应当报告该事实。在这方面，我们无任何事项需要报告。

六、管理层和治理层对财务报表的责任

管理层负责按照企业会计准则的规定编制财务报表，使其实现公允反映，并设计、执行和维护必要的内部控制，以使财务报表不存在由于舞弊或错误导致的重大错报。

在编制财务报表时，管理层负责评估德奥通航公司的持续经营能力，披露与持续经营相关的事项（如适用），并运用持续经营假设，除非管理层计划清算德奥通航公司、终止运营或别无其他现实的选择。

治理层负责监督德奥通航公司的财务报告过程。

七、注册会计师对财务报表审计的责任

我们的目标是对财务报表整体是否不存在由于舞弊或错误导致的重大错报获取合理保证，并出具包含审计意见的审计报告。合理保证是高水平的保证，但并不能保证按照审计准则执行的审计在某一重大错报存在时总能发现。错报

可能由于舞弊或错误导致，如果合理预期错报单独或汇总起来可能影响财务报表使用者依据财务报表作出的经济决策，则通常认为错报是重大的。

在按照审计准则执行审计工作的过程中，我们运用职业判断，并保持职业怀疑。同时，我们也执行以下工作：

(1) 识别和评估由于舞弊或错误导致的财务报表重大错报风险，设计和实施审计程序以应对这些风险，并获取充分、适当的审计证据，作为发表审计意见的基础。由于舞弊可能涉及串通、伪造、故意遗漏、虚假陈述或凌驾于内部控制之上，未能发现由于舞弊导致的重大错报的风险高于未能发现由于错误导致的重大错报的风险。

(2) 了解与审计相关的内部控制，以设计恰当的审计程序。

(3) 评价管理层选用会计政策的恰当性和作出会计估计及相关披露的合理性。

(4) 对管理层使用持续经营假设的恰当性得出结论。同时，根据获取的审计证据，就可能导致对德奥通航公司持续经营能力产生重大疑虑的事项或情况是否存在重大不确定性得出结论。如果我们得出结论认为存在重大不确定性，审计准则要求我们在审计报告中提请报表使用者注意财务报表中的相关披露；如果披露不充分，我们应当发表非无保留意见。我们的结论基于截至审计报告日可获得的信息。然而，未来的事项或情况可能导致德奥通航公司不能持续经营。

(5) 评价财务报表的总体列报、结构和内容，并评价财务报表是否公允反映相关交易和事项。

(6) 就德奥通航公司中实体或业务活动的财务信息获取充分、适当的审计证据，以对财务报表发表审计意见。我们负责指导、监督和执行集团审计，并对审计意见承担全部责任。

我们与治理层就计划的审计范围、时间安排和重大审计发现等事项进行沟通，包括沟通我们在审计中识别出的值得关注的内部控制缺陷。

我们还就遵守与独立性相关的职业道德要求向治理层提供声明，并与治理层沟通可能被合理认为影响我们独立性的所有关系和其他事项，以及相关的防范措施（如适用）。

从与治理层沟通过的事项中，我们确定哪些事项对本期财务报表审计最为重要，因而构成关键审计事项。我们在审计报告中描述这些事项，除非法律法规禁止公开披露这些事项，或在极少数情形下，如果合理预期在审计报告中沟通某事项造成的负面后果超过在公众利益方面产生的益处，我们确定不应在审计报告中沟通该事项。



中国注册会计师：

张学福
230000050259

中国注册会计师：

丁振伟
230000050259

2020年06月28日

资产负债表

编制单位：德奥通用航空股份有限公司

单位：人民币元

| 项 目 | 附注 | 2019年12月31日 | | 2018年12月31日 | |
|------------------------|------------|-----------------------|-----------------------|-----------------------|-----------------------|
| | | 合并 | 公司 | 合并 | 公司 |
| 流动资产： | | | | | |
| 货币资金 | 五、1 | 91,015,996.54 | 20,962,356.28 | 27,453,688.59 | 19,914,566.20 |
| 以公允价值计量且其变动计入当期损益的金融资产 | | | | | |
| 交易性金融资产 | | | | | |
| 衍生金融资产 | | | | | |
| 应收票据 | 五、2 | | | 3,664,564.46 | 2,964,564.46 |
| 应收账款 | 五、3, 十四、1 | 96,826,562.07 | 75,281,841.55 | 75,223,912.25 | 80,964,423.45 |
| 应收款项融资 | 五、4 | 344,915.00 | 170,915.00 | | |
| 预付款项 | 五、5 | 735,408.52 | 705,261.56 | 1,286,282.40 | 1,251,282.40 |
| 其他应收款 | 五、6, 十四、2 | 3,067,779.79 | 74,778,054.68 | 10,487,291.88 | 77,069,991.17 |
| 存货 | 五、7 | 48,896,020.94 | 48,404,253.80 | 74,632,375.14 | 71,198,954.56 |
| 持有待售资产 | 五、8 | 1,101,219.45 | 1,101,219.45 | 1,500,000.00 | 1,500,000.00 |
| 一年内到期的非流动资产 | | | | | |
| 其他流动资产 | 五、9 | 8,258,804.75 | | 239,336.62 | 92,147.00 |
| 流动资产合计 | | 250,246,707.06 | 221,403,902.32 | 194,487,451.34 | 254,955,929.24 |
| 非流动资产： | | | | | |
| 可供出售金融资产 | 五、10 | | | 59,985,000.00 | |
| 持有至到期投资 | | | | | |
| 债权投资 | | | | | |
| 其他债权投资 | | | | | |
| 长期应收款 | | | | | |
| 长期股权投资 | 五、11, 十四、3 | 1,176,756.19 | 288,034,424.69 | 1,778,457.05 | 106,782,400.00 |
| 其他权益工具投资 | 五、12 | 60,792,600.00 | | | |
| 其他非流动金融资产 | | | | | |
| 投资性房地产 | 五、13 | 148,508,476.20 | | | |
| 固定资产 | 五、14 | 81,005,511.82 | 64,332,701.66 | 74,070,360.44 | 74,065,169.33 |
| 在建工程 | 五、15 | | | | |
| 生产性生物资产 | | | | | |
| 油气资产 | | | | | |
| 无形资产 | 五、16 | 13,980,974.18 | 13,980,974.18 | 14,372,297.03 | 14,372,297.03 |
| 开发支出 | | | | | |
| 商誉 | | | | | |
| 长期待摊费用 | 五、17 | 1,742,905.04 | 1,742,905.04 | 1,996,074.44 | 1,996,074.44 |
| 递延所得税资产 | 五、18 | 15,451,881.35 | 8,868,867.34 | 295,363.93 | |
| 其他非流动资产 | 五、19 | 15,108,860.00 | 315,560.00 | 17,526,977.48 | 2,733,677.48 |
| 非流动资产合计 | | 337,767,964.78 | 377,275,432.91 | 170,024,530.37 | 199,949,618.28 |
| 资产总计 | | 588,014,671.84 | 598,679,335.23 | 364,511,981.71 | 454,905,547.52 |

公司法定代表人：

主管会计工作的公司负责人：

公司会计机构负责人：

资产负债表（续）

编制单位：德奥通用航空股份有限公司

单位：人民币元

| 项 目 | 附注 | 2019年12月31日 | | 2018年12月31日 | |
|------------------------|------|-----------------------|-----------------------|------------------------|------------------------|
| | | 合并 | 公司 | 合并 | 公司 |
| 流动负债： | | | | | |
| 短期借款 | 五、20 | 226,168,671.52 | 226,168,671.52 | 242,375,341.85 | 242,375,341.85 |
| 以公允价值计量且其变动计入当期损益的金融负债 | | | | | |
| 交易性金融负债 | | | | | |
| 衍生金融负债 | | | | | |
| 应付票据 | | | | | |
| 应付账款 | 五、21 | 76,680,378.18 | 72,010,092.21 | 115,084,290.73 | 110,383,430.99 |
| 预收款项 | 五、22 | 2,867,667.30 | 5,216,531.33 | 3,902,277.12 | 10,415,954.15 |
| 应付职工薪酬 | 五、23 | 13,734,964.75 | 11,432,603.57 | 24,614,795.09 | 21,644,663.31 |
| 应交税费 | 五、24 | 4,228,498.81 | 380,064.50 | 2,609,238.67 | 403,716.78 |
| 其他应付款 | 五、25 | 191,983,577.38 | 221,497,596.46 | 182,486,662.15 | 246,776,436.75 |
| 持有待售负债 | | | | | |
| 一年内到期的非流动负债 | 五、26 | 38,800,000.00 | 38,800,000.00 | 138,800,000.00 | 138,800,000.00 |
| 其他流动负债 | | | | | |
| 流动负债合计 | | 554,463,757.94 | 575,505,559.59 | 709,872,605.61 | 770,799,543.83 |
| 非流动负债： | | | | | |
| 长期借款 | 五、27 | | | | |
| 应付债券 | | | | | |
| 其中：优先股 | | | | | |
| 永续债 | | | | | |
| 长期应付款 | | | | | |
| 长期应付职工薪酬 | | | | | |
| 预计负债 | 五、28 | 1,565,000.00 | | | |
| 递延收益 | 五、29 | 1,283,837.53 | 1,283,837.53 | 1,543,995.20 | 1,543,995.20 |
| 递延所得税负债 | | | | | |
| 其他非流动负债 | | | | | |
| 非流动负债合计 | | 2,848,837.53 | 1,283,837.53 | 1,543,995.20 | 1,543,995.20 |
| 负债合计 | | 557,312,595.47 | 576,789,397.12 | 711,416,600.81 | 772,343,539.03 |
| 股东权益： | | | | | |
| 股本 | 五、30 | 265,200,000.00 | 265,200,000.00 | 265,200,000.00 | 265,200,000.00 |
| 其他权益工具 | | | | | |
| 其中：优先股 | | | | | |
| 永续债 | | | | | |
| 资本公积 | 五、31 | 356,543,235.61 | 343,618,948.79 | 8,643,386.77 | 5,600,099.95 |
| 减：库存股 | | | | | |
| 其他综合收益 | 五、32 | 4,114,722.67 | | 5,956,132.61 | |
| 专项储备 | | | | | |
| 盈余公积 | 五、33 | 19,279,976.11 | 19,087,672.38 | 19,279,976.11 | 19,087,672.38 |
| 未分配利润 | 五、34 | -616,773,943.72 | -606,016,683.06 | -645,984,114.59 | -607,325,763.84 |
| 归属于母公司股东权益合计 | | 28,363,990.67 | | -346,904,619.10 | |
| 少数股东权益 | | 2,338,085.70 | | | |
| 股东权益合计 | | 30,702,076.37 | 21,889,938.11 | -346,904,619.10 | -317,437,991.51 |
| 负债和股东权益总计 | | 588,014,671.84 | 598,679,335.23 | 364,511,981.71 | 454,905,547.52 |

公司法定代表人：

主管会计工作的公司负责人：

公司会计机构负责人：

利 润 表

编制单位：德奥通用航空股份有限公司

单位：人民币元

| 项 目 | 附注 | 2019年度 | | 2018年度 | |
|-------------------------------|-----------|----------------|----------------|-----------------|-----------------|
| | | 合并 | 公司 | 合并 | 公司 |
| 一、营业收入 | 五、35，十四、4 | 467,769,887.01 | 400,683,525.35 | 718,582,947.43 | 696,968,252.52 |
| 减：营业成本 | 五、35，十四、4 | 365,428,824.67 | 316,267,859.32 | 583,926,972.85 | 562,440,472.30 |
| 税金及附加 | 五、36 | 4,009,438.08 | 3,389,285.91 | 6,887,530.98 | 6,225,646.31 |
| 销售费用 | 五、37 | 15,618,204.78 | 12,087,374.91 | 26,590,574.95 | 20,002,014.15 |
| 管理费用 | 五、38 | 45,321,256.65 | 44,604,646.44 | 85,797,211.08 | 71,561,299.90 |
| 研发费用 | 五、39 | 18,685,189.30 | 18,685,189.30 | 27,611,509.01 | 26,572,152.05 |
| 财务费用 | 五、40 | 9,738,807.58 | 9,740,602.42 | 45,314,810.67 | 33,695,009.01 |
| 其中：利息费用 | 五、40 | 15,049,046.47 | 14,900,020.50 | 52,844,923.83 | 44,485,670.10 |
| 利息收入 | 五、40 | 117,584.89 | 94,874.27 | 165,676.45 | 69,318.24 |
| 加：其他收益 | 五、41 | 261,130.56 | 261,130.56 | 273,602.88 | 273,602.88 |
| 投资收益（损失以“-”号填列） | 五、41，十四、5 | -863,677.53 | -185,544.00 | -24,781,039.02 | |
| 其中：对联营企业和合营企业的投资收益 | 五、42 | -601,700.86 | | -6,040,303.49 | |
| 以摊余成本计量的金融资产终止确认收益（损失以“-”号填列） | | | | | |
| 净敞口套期收益（损失以“-”号填列） | | | | | |
| 公允价值变动收益（损失以“-”号填列） | | | | | |
| 信用减值损失（损失以“-”号填列） | 五、43 | -531,774.07 | -3,930,345.26 | | |
| 资产减值损失（损失以“-”号填列） | 五、44 | -620,021.02 | -617,823.80 | -61,617,372.41 | -275,886,983.40 |
| 资产处置收益（损失以“-”号填列） | 五、45 | 217,654.88 | | -145,924.57 | |
| 二、营业利润（亏损以“-”号填列） | | 7,431,478.77 | -8,564,015.45 | -143,816,395.23 | -299,141,721.72 |
| 加：营业外收入 | 五、46 | 9,786,903.82 | 1,588,198.49 | 16,326,722.91 | 1,258,465.58 |
| 减：营业外支出 | 五、47 | 1,906,387.16 | 213,786.76 | 19,911,244.97 | 484,381.86 |
| 三、利润总额（亏损总额以“-”号填列） | | 15,311,995.43 | -7,189,603.72 | -147,400,917.29 | -298,367,648.00 |
| 减：所得税费用 | 五、48 | -14,005,344.72 | -8,868,867.34 | 25,118,136.15 | 4,656,847.42 |
| 四、净利润（净亏损以“-”号填列） | | 29,317,340.15 | 1,679,263.62 | -172,519,053.44 | -303,024,495.42 |
| （一）按经营持续性分类 | | 29,317,340.15 | 1,679,263.62 | -172,519,053.44 | -303,024,495.42 |
| 1. 持续经营净利润（净亏损以“-”号填列） | | 29,317,340.15 | 1,679,263.62 | -172,519,053.44 | -303,024,495.42 |
| 2. 终止经营净利润（净亏损以“-”号填列） | | | | | |
| （二）按所有权归属分类 | | 29,317,340.15 | | -172,519,053.44 | |
| 1. 归属于母公司股东的净利润（净亏损以“-”号填列） | | 29,281,129.76 | | -172,488,979.65 | |
| 2. 少数股东损益（净亏损以“-”号填列） | | 36,210.39 | | -30,073.79 | |
| 五、其他综合收益的税后净额 | | -1,841,409.94 | - | -4,204,373.80 | - |
| （一）归属于母公司股东的其他综合收益的税后净额 | | -1,841,409.94 | - | -4,204,373.80 | - |
| 1. 不能重分类进损益的其他综合收益 | | 807,600.00 | - | - | - |
| （1）重新计量设定受益计划变动额 | | | | | |
| （2）权益法下不能转损益的其他综合收益 | | | | | |
| （3）其他权益工具投资公允价值变动 | | 807,600.00 | | | |
| （4）企业自身信用风险公允价值变动 | | | | | |
| 2. 将重分类进损益的其他综合收益 | | -2,649,009.94 | | -4,204,373.80 | |
| （1）权益法下可转损益的其他综合收益 | | | | | |
| （2）其他债权投资公允价值变动 | | | | | |
| （3）金融资产重分类计入其他综合收益的金额 | | | | | |
| （4）其他债权投资信用减值准备 | | | | | |
| （5）现金流量套期储备 | | | | | |
| （6）外币财务报表折算差额 | | -2,649,009.94 | | -4,204,373.80 | |
| （7）可供出售金融资产公允价值变动损益 | | - | | - | |
| （8）持有至到期投资重分类为可供出售金融资产损益 | | - | | - | |
| （9）现金流量套期损益的有效部分 | | - | | - | |
| （二）归属于少数股东的其他综合收益的税后净额 | | | | | |
| 六、综合收益总额 | | 27,475,930.21 | 1,679,263.62 | -176,723,427.24 | -303,024,495.42 |
| 归属于母公司股东的综合收益总额 | | 27,439,719.82 | | -176,693,353.45 | |
| 归属于少数股东的综合收益总额 | | 36,210.39 | | -30,073.79 | |
| 七、每股收益 | | | | | |
| （一）基本每股收益 | | 0.11 | | -0.65 | |
| （二）稀释每股收益 | | 0.11 | | -0.65 | |

公司法定代表人：

主管会计工作的公司负责人：

公司会计机构负责人：

现金流量表

编制单位：德奥通用航空股份有限公司

单位：人民币元

| 项 目 | 附注 | 2019年度 | | 2018年度 | |
|---------------------------|-------------|----------------------|----------------------|-----------------------|-----------------------|
| | | 合并 | 公司 | 合并 | 公司 |
| 一、经营活动产生的现金流量： | | | | | |
| 销售商品、提供劳务收到的现金 | | 415,427,264.90 | 285,022,798.84 | 685,739,748.21 | 539,726,220.05 |
| 收到的税费返还 | | 21,278,525.11 | 21,110,328.10 | 59,577,189.35 | 59,577,189.35 |
| 收到其他与经营活动有关的现金 | 五、50 | 4,875,756.29 | 101,162,935.07 | 30,285,578.41 | 298,100,105.69 |
| 经营活动现金流入小计 | | 441,581,546.30 | 407,296,062.01 | 775,602,515.97 | 897,403,515.09 |
| 购买商品、接受劳务支付的现金 | | 311,758,177.12 | 258,070,159.04 | 506,220,012.25 | 627,938,529.79 |
| 支付给职工以及为职工支付的现金 | | 96,452,046.14 | 63,895,881.98 | 134,234,601.68 | 125,803,627.25 |
| 支付的各项税费 | | 4,699,964.30 | 3,341,865.58 | 8,226,663.25 | 6,134,998.44 |
| 支付其他与经营活动有关的现金 | 五、50 | 46,990,801.86 | 85,996,390.30 | 71,963,767.94 | 60,727,123.24 |
| 经营活动现金流出小计 | | 459,900,989.42 | 411,304,296.90 | 720,645,045.12 | 820,604,278.72 |
| 经营活动产生的现金流量净额 | 五、51 | -18,319,443.12 | -4,008,234.89 | 54,957,470.85 | 76,799,236.37 |
| 二、投资活动产生的现金流量： | | | | | |
| 收回投资收到的现金 | | 300,000.00 | | | |
| 取得投资收益收到的现金 | | | | 585,000.00 | |
| 处置固定资产、无形资产和其他长期资产收回的现金净额 | | 914,845.94 | 649,845.94 | 1,129,902.68 | |
| 处置子公司及其他营业单位收到的现金净额 | | - | - | | |
| 收到其他与投资活动有关的现金 | 五、50 | 340,000.00 | 340,000.00 | | |
| 投资活动现金流入小计 | | 1,554,845.94 | 989,845.94 | 1,714,902.68 | - |
| 购建固定资产、无形资产和其他长期资产支付的现金 | | 6,550,468.59 | 6,550,468.59 | 12,940,359.91 | 12,352,541.73 |
| 投资支付的现金 | | | | | |
| 取得子公司及其他营业单位支付的现金净额 | | | | | |
| 支付其他与投资活动有关的现金 | 五、50 | 525,544.00 | 4,727,795.28 | | |
| 投资活动现金流出小计 | | 7,076,012.59 | 11,278,263.87 | 12,940,359.91 | 12,352,541.73 |
| 投资活动产生的现金流量净额 | | -5,521,166.65 | -10,288,417.93 | -11,225,457.23 | -12,352,541.73 |
| 三、筹资活动产生的现金流量： | | | | | |
| 吸收投资收到的现金 | | | | | |
| 其中：子公司吸收少数股东投资收到的现金 | | | | | |
| 取得借款收到的现金 | | 194,218,880.67 | 194,218,880.67 | 288,498,733.96 | 259,731,241.50 |
| 收到其他与筹资活动有关的现金 | 五、50 | 106,657,729.40 | 31,000,000.00 | 19,439,716.56 | 15,659,716.56 |
| 筹资活动现金流入小计 | | 300,876,610.07 | 225,218,880.67 | 307,938,450.52 | 275,390,958.06 |
| 偿还债务支付的现金 | | 193,710,635.06 | 193,710,635.06 | 383,153,882.53 | 328,257,849.65 |
| 分配股利、利润或偿付利息支付的现金 | | 16,227,676.59 | 16,227,676.59 | 16,667,195.26 | 16,226,416.12 |
| 其中：子公司支付给少数股东的股利、利润 | | | | | |
| 支付其他与筹资活动有关的现金 | 五、50 | 8,533,810.15 | 4,533,810.15 | 20,462,376.26 | 20,462,376.26 |
| 筹资活动现金流出小计 | | 218,472,121.80 | 214,472,121.80 | 420,283,454.05 | 364,946,642.03 |
| 筹资活动产生的现金流量净额 | | 82,404,488.27 | 10,746,758.87 | -112,345,003.53 | -89,555,683.97 |
| 四、汇率变动对现金及现金等价物的影响 | | 3,742,787.50 | 2,341,150.98 | 4,782,866.92 | 7,631,553.73 |
| 五、现金及现金等价物净增加额 | 五、51 | 62,306,666.00 | -1,208,742.97 | -63,830,122.99 | -17,477,435.60 |
| 加：期初现金及现金等价物余额 | 五、51 | 8,712,244.01 | 2,174,012.72 | 72,542,367.00 | 19,651,448.32 |
| 六、期末现金及现金等价物余额 | 五、51 | 71,018,910.01 | 965,269.75 | 8,712,244.01 | 2,174,012.72 |

公司法定代表人：

主管会计工作的公司负责人：

公司会计机构负责人：

合并股东权益变动表

单位：人民币元

编制单位：德奥通用航空股份有限公司

| 项 目 | 2019年度 | | | | | | | | | | | | |
|-----------------------|----------------|-----|-----|--------------|----------------|------------|---------------|------|---------------|-----------------|-----------------|-----------------|-----------------|
| | 归属于母公司股东权益 | | | | | | | | | | | | |
| | 股本 | 优先股 | 永续债 | 其他权益工具 其他 | 资本公积 | 减：库存股 | 其他综合收益 | 专项储备 | 盈余公积 | 未分配利润 | 小计 | 少数股东权益 | 股东权益合计 |
| 一、上年期末余额 | 265,200,000.00 | - | - | - | 8,643,386.77 | - | 5,956,132.61 | - | 19,279,976.11 | -645,984,114.59 | -346,904,619.10 | -346,904,619.10 | -346,904,619.10 |
| 加：会计政策变更 | | | | | | 300,000.00 | 300,000.00 | | | -370,968.89 | -70,968.89 | -70,968.89 | -70,968.89 |
| 前期差错更正 | | | | | | | | | | | | | |
| 同一控制下企业合并 | | | | | | | | | | | | | |
| 其他 | | | | | | | | | | | | | |
| 二、本年期初余额 | 265,200,000.00 | - | - | - | 8,643,386.77 | - | 6,256,132.61 | - | 19,279,976.11 | -645,355,073.48 | -346,975,577.99 | -346,975,577.99 | -346,975,577.99 |
| 三、本期增减变动金额（减少以“-”号填列） | | | | | 347,899,848.84 | | -2,141,409.94 | | 29,581,129.76 | 29,581,129.76 | 375,339,568.66 | 2,338,085.70 | 377,677,654.36 |
| （一）综合收益总额 | | | | | | | -1,841,409.94 | | 29,281,129.76 | 29,281,129.76 | 36,210.39 | 36,210.39 | 27,475,930.21 |
| （二）股东投入和减少资本 | | | | | 347,899,848.84 | | | | | | 2,301,875.31 | 2,301,875.31 | 350,201,724.15 |
| 1. 股东投入的普通股 | | | | | | | | | | | | | |
| 2. 其他权益工具持有者投入资本 | | | | | | | | | | | | | |
| 3. 股份支付计入股东权益的金额 | | | | | | | | | | | | | |
| 4. 其他 | | | | | | | | | | | | | |
| （三）利润分配 | | | | | | | | | | | | | |
| 1. 提取盈余公积 | | | | | | | | | | | | | |
| 2. 对股东的分配 | | | | | | | | | | | | | |
| 3. 其他 | | | | | | | | | | | | | |
| （四）股东权益内部结转 | | | | | | | | | | | | | |
| 1. 资本公积转增股本 | | | | | | | | | | | | | |
| 2. 盈余公积转增股本 | | | | | | | | | | | | | |
| 3. 盈余公积弥补亏损 | | | | | | | | | | | | | |
| 4. 设定受益计划变动额结转留存收益 | | | | | | | | | | | | | |
| 5. 其他综合收益结转留存收益 | | | | | | | | | | | | | |
| 6. 其他 | | | | | | | | | | | | | |
| （五）专项储备 | | | | | | | | | | | | | |
| 1. 本期提取 | | | | | | | | | | | | | |
| 2. 本期使用 | | | | | | | | | | | | | |
| （六）其他 | | | | | | | | | | | | | |
| 四、本年期末余额 | 265,200,000.00 | - | - | - | 356,543,235.61 | - | 4,114,722.67 | - | 19,279,976.11 | -616,773,943.72 | 28,363,990.67 | 2,338,085.70 | 30,702,076.37 |

主管会计工作的公司负责人：

公司会计机构负责人：

编制单位：德奥通用航空股份有限公司

单位：人民币元

| 项 目 | 2018年度 | | | | | | | | | | |
|-----------------------|----------------|---------------|-----|----|---------------|------|------|-------|-----------------|---------------|-----------------|
| | 归属于母公司股东权益 | | | | | 专项储备 | 盈余公积 | 未分配利润 | 小计 | 少数股东权益 | 股东权益合计 |
| | 股本 | 其他权益工具 优先股 | 永续债 | 其他 | 资本公积 | | | | | | |
| 一、上年期末余额 | 265,200,000.00 | | | | 12,873,067.11 | | | | -165,981,585.31 | 1,313,858.78 | -164,667,726.53 |
| 加：会计政策变更 | | | | | | | | | | | |
| 前期差错更正 | | | | | | | | | | | |
| 同一控制下企业合并 | | | | | | | | | | | |
| 其他 | | | | | | | | | | | |
| 二、本年期初余额 | 265,200,000.00 | | | | 12,873,067.11 | | | | -165,981,585.31 | 1,313,858.78 | -164,667,726.53 |
| 三、本期增减变动金额（减少以“-”号填列） | | | | | -4,229,680.34 | | | | -180,923,033.79 | -1,313,858.78 | -182,236,892.57 |
| （一）综合收益总额 | | | | | | | | | -172,488,979.65 | | |
| （二）股东投入和减少资本 | | | | | | | | | -172,488,979.65 | -30,073.79 | -176,723,427.24 |
| 1. 股东投入的普通股 | | | | | | | | | | | |
| 2. 其他权益工具持有者投入资本 | | | | | | | | | | | |
| 3. 股份支付计入股东权益的金额 | | | | | | | | | | | |
| 4. 其他 | | | | | | | | | | | |
| （三）利润分配 | | | | | | | | | | | |
| 1. 提取盈余公积 | | | | | | | | | | | |
| 2. 对股东的分配 | | | | | | | | | | | |
| 3. 其他 | | | | | | | | | | | |
| （四）股东权益内部结转 | | | | | | | | | | | |
| 1. 资本公积转增股本 | | | | | | | | | | | |
| 2. 盈余公积转增股本 | | | | | | | | | | | |
| 3. 盈余公积弥补亏损 | | | | | | | | | | | |
| 4. 设定受益计划变动额结转留存收益 | | | | | | | | | | | |
| 5. 其他 | | | | | | | | | | | |
| （五）专项储备 | | | | | | | | | | | |
| 1. 本期提取 | | | | | | | | | | | |
| 2. 本期使用 | | | | | | | | | | | |
| （六）其他 | | | | | | | | | | | |
| 四、本年期末余额 | 265,200,000.00 | | | | -4,229,680.34 | | | | -4,229,680.34 | -1,283,784.99 | -5,513,465.33 |
| | | | | | 8,643,386.77 | | | | -346,904,619.10 | -0.00 | -346,904,619.10 |

公司法定代表人：

主管会计工作的公司负责人：

公司会计机构负责人：

股东权益变动表

编制单位：德奥通用航空股份有限公司

单位：人民币元

| 项 目 | 2019年度 | | | | | | | 股东权益合计 | | |
|--------------------------|----------------|--------|-----|----------------|-------|--------|------|---------------|-----------------|-----------------|
| | 股本 | 其他权益工具 | | 资本公积 | 减：库存股 | 其他综合收益 | 专项储备 | | 盈余公积 | 未分配利润 |
| | | 优先股 | 永续债 | | | | | | | |
| 一、上年期末余额 | 265,200,000.00 | - | - | 5,600,099.95 | - | - | - | 19,087,672.38 | -607,325,763.84 | -317,437,991.51 |
| 加：会计政策变更 前期差错更正 其他 | | | | | | | | | -370,182.84 | -370,182.84 |
| 二、本年期初余额 | 265,200,000.00 | - | - | 5,600,099.95 | - | - | - | 19,087,672.38 | -607,695,946.68 | -317,808,174.35 |
| 三、本期增减变动金额（减少以“-”号填列） | | | | 338,018,848.84 | | | | | 1,679,263.62 | 339,698,112.46 |
| （一）综合收益总额 | | | | 338,018,848.84 | | | | | 1,679,263.62 | 1,679,263.62 |
| （二）股东投入和减少资本 | | | | | | | | | | |
| 1. 股东投入的普通股 | | | | | | | | | | |
| 2. 其他权益工具持有者投入资本 | | | | | | | | | | |
| 3. 股份支付计入股东权益的金额 | | | | | | | | | | |
| 4. 其他 | | | | | | | | | | |
| （三）利润分配 | | | | | | | | | | |
| 1. 提取盈余公积 | | | | | | | | | | |
| 2. 对股东的分配 | | | | | | | | | | |
| 3. 其他 | | | | | | | | | | |
| （四）股东权益内部结转 | | | | | | | | | | |
| 1. 资本公积转增股本 | | | | | | | | | | |
| 2. 盈余公积转增股本 | | | | | | | | | | |
| 3. 盈余公积弥补亏损 | | | | | | | | | | |
| 4. 设定受益计划变动额结转留存收益 | | | | | | | | | | |
| 5. 其他综合收益结转留存收益 | | | | | | | | | | |
| 6. 其他 | | | | | | | | | | |
| （五）专项储备 | | | | | | | | | | |
| 1. 本期提取 | | | | | | | | | | |
| 2. 本期使用 | | | | | | | | | | |
| （六）其他 | | | | | | | | | | |
| 四、本年年末余额 | 265,200,000.00 | - | - | 343,618,948.79 | - | - | - | 19,087,672.38 | -606,016,683.06 | 21,889,938.11 |

主管会计工作的公司负责人：

公司会计机构负责人：

公司法定代表人：

股东权益变动表

编制单位：德奥通用航空股份有限公司

单位：人民币元

| 项 目 | 2018年度 | | | | | | 未分配利润 | 股东权益合计 | |
|-----------------------|----------------|--------|-----|--------------|-------|--------|-----------------|-----------------|------|
| | 股本 | 其他权益工具 | | 资本公积 | 减：库存股 | 其他综合收益 | | | 专项储备 |
| | | 优先股 | 永续债 | | | | | | |
| 一、上年期末余额 | 265,200,000.00 | | | 5,600,099.95 | | | -304,301,268.42 | -14,413,496.09 | |
| 加：会计政策变更 | | | | | | | | | |
| 前期差错更正 | | | | | | | | | |
| 其他 | | | | | | | | | |
| 二、本年期初余额 | 265,200,000.00 | | | 5,600,099.95 | | | -304,301,268.42 | -14,413,496.09 | |
| 三、本期增减变动金额（减少以“-”号填列） | | | | | | | | | |
| （一）综合收益总额 | | | | | | | | | |
| （二）股东投入和减少资本 | | | | | | | | | |
| 1. 股东投入的普通股 | | | | | | | | | |
| 2. 其他权益工具持有者投入资本 | | | | | | | | | |
| 3. 股份支付计入股东权益的金额 | | | | | | | | | |
| 4. 其他 | | | | | | | | | |
| （三）利润分配 | | | | | | | | | |
| 1. 提取盈余公积 | | | | | | | | | |
| 2. 对股东的分配 | | | | | | | | | |
| 3. 其他 | | | | | | | | | |
| （四）股东权益内部结转 | | | | | | | | | |
| 1. 资本公积转增股本 | | | | | | | | | |
| 2. 盈余公积转增股本 | | | | | | | | | |
| 3. 盈余公积弥补亏损 | | | | | | | | | |
| 4. 设定受益计划变动额结转留存收益 | | | | | | | | | |
| 5. 其他 | | | | | | | | | |
| （五）专项储备 | | | | | | | | | |
| 1. 本期提取 | | | | | | | | | |
| 2. 本期使用 | | | | | | | | | |
| （六）其他 | | | | | | | | | |
| 四、本年期末余额 | 265,200,000.00 | | | 5,600,099.95 | | | -607,325,763.84 | -317,437,991.51 | |

公司法定代表人：

主管会计工作的公司负责人：

公司会计机构负责人：

财务报表附注

一、 公司基本情况

德奥通用航空股份有限公司（以下简称“本公司”、“公司”或“德奥通航”）于1993年6月在广东省南海市注册成立，现总部位于广东省佛山市南海区松岗松夏工业园工业大道西。

本公司2019年度纳入合并范围的子公司共12户，详见本附注七“在其他主体中的权益”。本公司本年度合并范围比上年度增加1户，减少1户，详见本附注六“合并范围的变更”。

本公司及各子公司主要从事民用航空器及发动机(含零部件)、机载设备与系统、配套系统与产品的研发、设计、生产、销售及售后服务；通用航空服务；生产经营电饭煲、电开水器等家用小电器、商用厨房电器及设备、模具及金属模压制品；货物进出口、技术进出口；建筑材料销售；股权投资、资产管理、商业咨询服务；物业的投资与经营管理等。

本财务报告于2020年6月28日经本公司董事会批准报出。

二、 财务报表的编制基础

本公司财务报表以持续经营假设为基础，根据实际发生的交易和事项，按照财政部于2006年2月15日及以后颁布的《企业会计准则——基本准则》和各项具体会计准则、企业会计准则应用指南、企业会计准则解释及其他相关规定（以下合称“企业会计准则”），以及中国证券监督管理委员会《公开发行证券的公司信息披露编报规则第15号——财务报告的一般规定》的披露规定编制。

根据企业会计准则的相关规定，本公司会计核算以权责发生制为基础。除部分金融工具和采用公允价值模式进行后续计量的投资性房地产外，本财务报表均以历

史成本为计量基础。持有待售的非流动资产，按公允价值减去预计费用后的金额，以及符合持有待售条件时的原账面价值，取两者孰低计价。资产如果发生减值，则按照相关规定计提相应的减值准备。

三、公司主要会计政策、会计估计

1、遵循企业会计准则的声明

本财务报表符合企业会计准则的要求，真实、完整地反映了本公司 2019 年 12 月 31 日的合并及公司财务状况以及 2019 年度的合并及公司经营成果和现金流量。

2、会计期间

本公司的会计期间分为年度和中期，会计中期指短于一个完整的会计年度的报告期间。本公司会计年度采用公历年度，即每年自1月1日起至12月31日止。

3、营业周期

正常营业周期是指本公司从购买用于加工的资产起至实现现金或现金等价物的期间。本公司以 12 个月作为一个营业周期，并以其作为资产和负债的流动性划分标准。

4、记账本位币

本公司以人民币为记账本位币。本公司子公司蓝海实业有限公司、伊立浦国际投资控股有限公司其主要经营地为香港，根据其经营所处的主要经济环境其记账本位币为港币，编制财务报表时折算为人民币。

5、同一控制下和非同一控制下企业合并的会计处理方法

企业合并，是指将两个或两个以上单独的企业合并形成一个报告主体的交易或事项。企业合并分为同一控制下企业合并和非同一控制下企业合并。

（1）同一控制下企业合并

参与合并的企业在合并前后均受同一方或相同的多方最终控制，且该控制并非暂时性的，为同一控制下的企业合并。同一控制下的企业合并，在合并日取得对其他参与合并企业控制权的一方为合并方，参与合并的其他企业为被合并方。合并日，是指合并方实际取得对被合并方控制权的日期。

合并方取得的资产和负债均按合并日在被合并方的账面价值计量。合并方取得的净资产账面价值与支付的合并对价账面价值（或发行股份面值总额）的差额，调整资本公积（股本溢价）；资本公积（股本溢价）不足以冲减的，调整留存收益。

合并方为进行企业合并发生的各项直接费用，于发生时计入当期损益。

（2）非同一控制下企业合并

参与合并的企业在合并前后不受同一方或相同的多方最终控制的，为非同一控制下的企业合并。非同一控制下的企业合并，在购买日取得对其他参与合并企业控制权的一方为购买方，参与合并的其他企业为被购买方。购买日，是指为购买方实际取得对被购买方控制权的日期。

对于非同一控制下的企业合并，合并成本包含购买日购买方为取得对被购买方的控制权而付出的资产、发生或承担的负债以及发行的权益性证券的公允价值，为企业合并发生的审计、法律服务、评估咨询等中介费用以及其他管理费用于发生时计入当期损益。购买方作为合并对价发行的权益性证券或债务性证券的交易费用，计入权益性证券或债务性证券的初始确认金额。所涉及的或有对价按其在购买日的公允价值计入合并成本，购买日后 12 个月内出现对购买日已存在情况的新的或进一步证据而需要调整或有对价的，相应调整合并商誉。购买方发生的合并成本及在合并中取得的可辨认净资产按购买日的公允价值计量。合并成本大于合并中取得的被购买方于购买日可辨认净资产公允价值份额的差额，确认为商誉。合并成本小于合并中取得的被购买方可辨认净资产公允价值份额的，首先对取得的被购买方各项可辨认资产、负债及或有负债的公允价值以及合并成本的计量进行复核，复核后合并

成本仍小于合并中取得的被购买方可辨认净资产公允价值份额的，其差额计入当期损益。

购买方取得被购买方的可抵扣暂时性差异，在购买日因不符合递延所得税资产确认条件而未予确认的，在购买日后12个月内，如取得新的或进一步的信息表明购买日的相关情况已经存在，预期被购买方在购买日可抵扣暂时性差异带来的经济利益能够实现的，则确认相关的递延所得税资产，同时减少商誉，商誉不足冲减的，差额部分确认为当期损益；除上述情况以外，确认与企业合并相关的递延所得税资产的，计入当期损益。

通过多次交易分步实现的非同一控制下企业合并，根据《财政部关于印发企业会计准则解释第5号的通知》（财会〔2012〕19号）和《企业会计准则第33号——合并财务报表》第五十一条关于“一揽子交易”的判断标准（参见本附注三、6（2）），判断该多次交易是否属于“一揽子交易”。属于“一揽子交易”的，参考本部分前面各段描述及本附注三、13“长期股权投资”进行会计处理；不属于“一揽子交易”的，区分个别财务报表和合并财务报表进行相关会计处理：

在个别财务报表中，以购买日之前所持被购买方的股权投资的账面价值与购买日新增投资成本之和，作为该项投资的初始投资成本；购买日之前持有的被购买方的股权涉及其他综合收益的，在处置该项投资时将与其相关的其他综合收益采用与被购买方直接处置相关资产或负债相同的基础进行会计处理（即，除了按照权益法核算的在被购买方重新计量设定受益计划净负债或净资产导致的变动中的相应份额以外，其余转入当期投资收益）。

在合并财务报表中，对于购买日之前持有的被购买方的股权，按照该股权在购买日的公允价值进行重新计量，公允价值与其账面价值的差额计入当期投资收益；购买日之前持有的被购买方的股权涉及其他综合收益的，与其相关的其他综合收益应当采用与被购买方直接处置相关资产或负债相同的基础进行会计处理（即，除了

按照权益法核算的在被购买方重新计量设定受益计划净负债或净资产导致的变动中的相应份额以外，其余转为购买日所属当期投资收益）。

6、合并财务报表的编制方法

（1）合并财务报表范围的确定原则

合并财务报表的合并范围以控制为基础予以确定。控制是指本公司拥有对被投资方的权力，通过参与被投资方的相关活动而享有可变回报，并且有能力运用对被投资方的权力影响该回报金额。合并范围包括本公司及全部子公司。子公司，是指被本公司控制的主体。

一旦相关事实和情况的变化导致上述控制定义涉及的相关要素发生了变化，本公司将进行重新评估。

（2）合并财务报表编制的方法

从取得子公司的净资产和生产经营决策的实际控制权之日起，本公司开始将其纳入合并范围；从丧失实际控制权之日起停止纳入合并范围。对于处置的子公司，处置日前的经营成果和现金流量已经适当地包括在合并利润表和合并现金流量表中；当期处置的子公司，不调整合并资产负债表的期初数。非同一控制下企业合并增加的子公司，其购买日后的经营成果及现金流量已经适当地包括在合并利润表和合并现金流量表中，且不调整合并财务报表的期初数和对比数。同一控制下企业合并增加的子公司，其自合并当期期初至合并日的经营成果和现金流量已经适当地包括在合并利润表和合并现金流量表中，并且同时调整合并财务报表的对比数。

在编制合并财务报表时，子公司与本公司采用的会计政策或会计期间不一致的，按照本公司的会计政策和会计期间对子公司财务报表进行必要的调整。对于非同一控制下企业合并取得的子公司，以购买日可辨认净资产公允价值为基础对其财务报表进行调整。

公司内往来余额、交易及未实现利润在合并财务报表编制时予以抵销。

子公司的股东权益及当期净损益中不属于本公司所拥有的部分分别作为少数股东权益及少数股东损益在合并财务报表中股东权益及净利润项下单独列示。子公司当期净损益中属于少数股东权益的份额，在合并利润表中净利润项目下以“少数股东损益”项目列示。少数股东分担的子公司的亏损超过了少数股东在该子公司期初股东权益中所享有的份额，仍冲减少数股东权益。

当因处置部分股权投资或其他原因丧失了对原有子公司的控制权时，对于剩余股权，按照其在丧失控制权日的公允价值进行重新计量。处置股权取得的对价与剩余股权公允价值之和，减去按原持股比例计算应享有原有子公司自购买日开始持续计算的净资产的份额之间的差额，计入丧失控制权当期的投资收益。与原有子公司股权投资相关的其他综合收益，在丧失控制权时采用与被购买方直接处置相关资产或负债相同的基础进行会计处理（即，除了在该原有子公司重新计量设定受益计划净负债或净资产导致的变动以外，其余一并转为当期投资收益）。其后，对该部分剩余股权按照《企业会计准则第2号——长期股权投资》或《企业会计准则第22号——金融工具确认和计量》等相关规定进行后续计量，详见本附注三、13“长期股权投资”或本附注三、10“金融工具”。

本公司通过多次交易分步处置对子公司股权投资直至丧失控制权的，需区分处置对子公司股权投资直至丧失控制权的各项交易是否属于一揽子交易。处置对子公司股权投资的各项交易的条款、条件以及经济影响符合以下一种或多种情况，通常表明应将多次交易事项作为一揽子交易进行会计处理：①这些交易是同时或者在考虑了彼此影响的情况下订立的；②这些交易整体才能达成一项完整的商业结果；③一项交易的发生取决于其他至少一项交易的发生；④一项交易单独看是不经济的，但是和其他交易一并考虑时是经济的。不属于一揽子交易的，对其中的每一项交易视情况分别按照“不丧失控制权的情况下部分处置对子公司的长期股权投资”（详见本附注三、13、（2）④）和“因处置部分股权投资或其他原因丧失了对原有子公司的

控制权”（详见前段）适用的原则进行会计处理。处置对子公司股权投资直至丧失控制权的各项交易属于一揽子交易的，将各项交易作为一项处置子公司并丧失控制权的交易进行会计处理；但是，在丧失控制权之前每一次处置价款与处置投资对应的享有该子公司净资产份额的差额，在合并财务报表中确认为其他综合收益，在丧失控制权时一并转入丧失控制权当期的损益。

7、合营安排分类及共同经营会计处理方法

合营安排，是指一项由两个或两个以上的参与方共同控制的安排。本公司根据在合营安排中享有的权利和承担的义务，将合营安排分为共同经营和合营企业。共同经营，是指本公司享有该安排相关资产且承担该安排相关负债的合营安排。合营企业，是指本公司仅对该安排的净资产享有权利的合营安排。

本公司对合营企业的投资采用权益法核算，按照本附注三、13（2）②“权益法核算的长期股权投资”中所述的会计政策处理。

本公司作为合营方对共同经营，确认本公司单独持有的资产、单独所承担的负债，以及按本公司份额确认共同持有的资产和共同承担的负债；确认出售本公司享有的共同经营产出份额所产生的收入；按本公司份额确认共同经营因出售产出所产生的收入；确认本公司单独所发生的费用，以及按本公司份额确认共同经营发生的费用。

当本公司作为合营方向共同经营投出或出售资产（该资产不构成业务，下同）、或者自共同经营购买资产时，在该等资产出售给第三方之前，本公司仅确认因该交易产生的损益中归属于共同经营其他参与方的部分。该等资产发生符合《企业会计准则第 8 号——资产减值》等规定的资产减值损失的，对于由本公司向共同经营投出或出售资产的情况，本公司全额确认该损失；对于本公司自共同经营购买资产的情况，本公司按承担的份额确认该损失。

8、现金及现金等价物的确定标准

本公司现金及现金等价物包括库存现金、可以随时用于支付的存款以及本公司持有的期限短（一般为从购买日起，三个月内到期）、流动性强、易于转换为已知金额的现金、价值变动风险很小的投资。

9、外币业务和外币报表折算

（1）外币交易的折算方法

本公司发生的外币交易在初始确认时，按交易日的即期汇率的近似汇率折算为记账本位币金额，但公司发生的外币兑换业务或涉及外币兑换的交易事项，按照实际采用的汇率折算为记账本位币金额。

（2）对于外币货币性项目和外币非货币性项目的折算方法

资产负债表日，对于外币货币性项目采用资产负债表日即期汇率折算。为购建符合借款费用资本化条件的资产而借入的外币专门借款产生的汇兑差额，在资本化期间内予以资本化。

编制合并财务报表涉及境外经营的，如有实质上构成对境外经营净投资的外币货币性项目，因汇率变动而产生的汇兑差额，计入其他综合收益；处置境外经营时，转入处置当期损益。

以历史成本计量的外币非货币性项目，仍采用交易发生日的即期汇率折算的记账本位币金额计量。以公允价值计量的外币非货币性项目，采用公允价值确定日的即期汇率折算，折算后的记账本位币金额与原记账本位币金额的差额，作为公允价值变动（含汇率变动）处理，计入当期损益或确认为其他综合收益。

（3）外币财务报表的折算方法

境外经营的外币财务报表按以下方法折算为人民币报表：资产负债表中的资产和负债项目，采用资产负债表日的即期汇率折算；股东权益类项目除“未分配利润”项目外，其他项目采用发生时的即期汇率折算。利润表中的收入和费用项目，采用

交易发生日的当期平均汇率折算。年初未分配利润为上一年折算后的年末未分配利润；年末未分配利润按折算后的利润分配各项目计算列示；折算后资产类项目与负债类项目和股东权益类项目合计数的差额，作为外币报表折算差额，确认为其他综合收益。处置境外经营并丧失控制权时，将资产负债表中股东权益项目下列示的、与该境外经营相关的外币报表折算差额，全部或按处置该境外经营的比例转入处置当期损益。

外币现金流量以及境外子公司的现金流量，采用现金流量发生日的当期平均汇率折算。汇率变动对现金的影响额作为调节项目，在现金流量表中单独列报。

在处置本公司在境外经营的全部所有者权益或因处置部分股权投资或其他原因丧失了对境外经营控制权时，将资产负债表中股东权益项目下列示的、与该境外经营相关的归属于母公司所有者权益的外币报表折算差额，全部转入处置当期损益。

在处置部分股权投资或其他原因导致持有境外经营权益比例降低但不丧失对境外经营控制权时，与该境外经营处置部分相关的外币报表折算差额将归属于少数股东权益，不转入当期损益。在处置境外经营为联营企业或合营企业的部分股权时，与该境外经营相关的外币报表折算差额，按处置该境外经营的比例转入处置当期损益。

10、金融工具

金融工具，是指形成一方的金融资产并形成其他方的金融负债或权益工具的合同。当本公司成为金融工具合同的一方时，确认相关的金融资产或金融负债。

金融资产和金融负债在初始确认时以公允价值计量：①对于以公允价值计量且其变动计入当期损益的金融资产和金融负债，相关交易费用直接计入当期损益；②对于其他类别的金融资产和金融负债，相关交易费用计入初始确认金额。金融资产和金融负债的后续计量取决于其分类。

金融资产或金融负债满足下列条件之一的，表明持有目的是交易性的：①取得相关金融资产或承担相关金融负债的目的，主要是为了近期内出售或回购；②初始确认时属于集中管理的可辨认金融工具组合的一部分，且有客观证据表明近期实际存在短期获利模式；③属于衍生工具，但符合财务担保合同定义的衍生工具以及被指定为有效套期工具的衍生工具除外。

（1）债务工具

债务工具是指从发行方角度分析符合金融负债定义的工具。债务工具的分类和后续计量取决于本公司管理金融资产的商业模式，以及金融资产的合同现金流量特征。不能通过现金流量特征测试的，直接分类为以公允价值计量且其变动计入当期损益的金融资产；能够通过现金流量特征测试的，其分类取决于管理金融资产的商业模式，以及是否将其指定为以公允价值计量且其变动计入当期损益的金融资产。

①以摊余成本计量。本公司管理此类金融资产的商业模式为以收取合同现金流量为目标，且此类金融资产的合同现金流量特征与基本借贷安排相一致，即在特定日期产生的现金流量，仅为对本金和以未偿付本金金额为基础的利息的支付，同时并未指定此类金融资产为以公允价值计量且其变动计入当期损益。本公司对于此类金融资产按照实际利率法确认利息收入。此类金融资产因终止确认产生的利得或损失以及因减值导致的损失直接计入当期损益。

②以公允价值计量且其变动计入其他综合收益。本公司管理此类金融资产的商业模式为既以收取合同现金流量为目标又以出售为目标，且此类金融资产的合同现金流量特征与基本借贷安排相一致，即在特定日期产生的现金流量，仅为对本金和以未偿付本金金额为基础的利息的支付，同时并未指定此类金融资产为以公允价值计量且其变动计入当期损益。此类金融资产按照公允价值计量且其变动计入其他综合收益，但减值损失或利得、汇兑损益和按照实际利率法计算的利息收入计入当期损益。此类金融资产终止确认时，累计计入其他综合收益的公允价值变动将结转计

入当期损益。此类金融资产列示为其他债权投资。

③以公允价值计量且其变动计入当期损益。本公司将持有的未划分为以摊余成本计量和以公允价值计量且其变动计入其他综合收益的债务工具，以公允价值计量且其变动计入当期损益，分类为以公允价值计量且其变动计入当期损益的金融资产，列示为交易性金融资产或其他非流动金融资产。

（2）权益工具

权益工具是指从发行方角度分析符合权益工具定义的工具。权益工具投资以公允价值计量且其变动计入当期损益，列示为交易性金融资产，但本公司管理层指定为以公允价值计量且其变动计入其他综合收益除外。指定为以公允价值计量且其变动计入综合收益的，列示为其他权益工具投资，相关公允价值变动不得结转至当期损益，且该指定一经作出不得撤销。相关股利收入计入当期损益。其他权益工具投资不计提减值准备，终止确认时，之前计入其他综合收益的累计利得或损失从其他综合收益转出，计入留存收益。

（3）金融负债

金融负债于初始确认时分类为以公允价值计量且其变动计入当期损益的金融负债及其他金融负债。

以公允价值计量且其变动计入当期损益的金融负债，包括交易性金融负债和指定为以公允价值计量且其变动计入当期损益的金融负债。满足以下条件之一时，金融负债可在初始计量时指定为以公允价值计量且其变动计入当期损益的金融负债：

①该项指定能够消除或显著减少会计错配；②根据正式书面文件载明的风险管理或投资策略，以公允价值为基础对金融负债组合或金融资产和金融负债组合进行管理和业绩评价，并在公司内部以此为基础向关键管理人员报告。该指定一经作出，不得撤销。

指定为以公允价值计量且变动计入当期损益的金融负债，由公司自身信用风险

变动引起的公允价值的变动金额，计入其他综合收益；其他公允价值变动，计入当期损益。该金融负债终止确认时，之前计入其他综合收益的累计利得或损失从其他综合收益转出，计入留存收益。

本公司其他金融负债主要包括短期借款、长期借款、其他应付款等。对于此类金融负债，采用实际利率法，按照摊余成本进行后续计量。

（4）金融资产和金融负债的终止确认

金融资产满足下列条件之一的，予以终止确认：

- ①收取该金融资产现金流量的合同权利终止；
- ②该金融资产已转移，且本公司将金融资产所有权上几乎所有的风险和报酬转移给转入方；
- ③该金融资产已转移，虽然本公司既没有转移也没有保留金融资产所有权上几乎所有的风险和报酬，但是放弃了对该金融资产的控制。

金融负债（或其一部分）的现时义务已经解除的，本公司终止确认该金融负债（或该部分金融负债）。

（5）金融工具的减值

本公司以预期信用损失为基础进行金融工具减值会计处理并确认损失准备。预期信用损失，是指以发生违约的风险为权重的金融工具信用损失的加权平均值。信用损失，是指按照原实际利率折现的、根据合同应收的所有合同现金流量与预期收取的所有现金流量之间的差额，即全部现金短缺的现值。

本公司计量金融工具预期信用损失的方法反映的因素包括：通过评价一系列可能的结果而确定的无偏概率加权平均金额；货币时间价值；在资产负债表日无须付出不必要的额外成本或努力即可获得的有关过去事项、当前状况以及未来经济状况预测的合理且有依据的信息。本公司按照下列方法确定相关金融工具的预期信用损失：

①对于金融资产，信用损失为本公司应收取的合同现金流量与预期收取的现金流量之间差额的现值；

②对于租赁应收款项，信用损失为本公司应收取的合同现金流量与预期收取的现金流量之间差额的现值；

③对于资产负债表日已发生信用减值但并非购买或源生已发生信用减值的金融资产，信用损失为该金融资产账面余额与按原实际利率折现的估计未来现金流量的现值之间的差额。

对于购买或源生的未发生信用减值的金融工具，每个资产负债表日，考虑合理且有依据的信息（包括前瞻性信息），评估其信用风险自初始确认后是否显著增加，按照三阶段分别确认预期信用损失。信用风险自初始确认后未显著增加的，处于第一阶段，按照该金融工具未来 12 个月内的预期信用损失计量损失准备；信用风险自初始确认后已显著增加但尚未发生信用减值的，处于第二阶段，按照该金融工具整个存续期的预期信用损失计量损失准备；自初始确认后已经发生信用减值的，处于第三阶段，按照该金融工具整个存续期的预期信用损失计量损失准备。处于第一阶段和第二阶段的金融工具，按照其账面余额和实际利率计算利息收入；处于第三阶段的金融工具，按照其摊余成本和实际利率计算确定利息收入。

对于购买或源生的已发生信用减值的金融资产，在资产负债表日仅将自初始确认后整个存续期内预期信用损失的累计变动确认为损失准备，其利息收入按照金融资产的摊余成本和经信用调整的实际利率计算确定。

损失准备的增加或转回，作为减值损失或利得，计入当期损益。对于持有的以公允价值计量且其变动计入其他综合收益的债务工具，减值损失或利得计入当期损益的同时调整其他综合收益。

A.对于应收票据和应收账款，无论是否存在重大融资成分，本公司均按照整个存续期的预期信用损失计量损失准备。

当单项应收票据和应收账款无法以合理成本取得评估预期信用损失的信息时，本公司依据信用风险特征，将应收票据和应收账款划分为若干组合，在组合基础上计算预期信用损失。

对于划分为组合的应收票据，本公司参考历史信用损失经验，结合当前状况以及对未来经济状况的预测，通过违约风险敞口和整个存续期预期信用损失率，计算预期信用损失。确定组合的依据如下：

应收票据组合 1 商业承兑汇票以及资信情况一般的银行承兑汇票

应收票据组合 2 资信较好的银行承兑汇票

对于划分为组合的应收账款，本公司参考历史信用损失经验，结合当前状况以及对未来经济状况的预测，根据本公司不同业务情况分别编制应收账款账龄与整个存续期预期信用损失率对照表，计算预期信用损失。确定组合的依据如下：

应收账款组合 1 小家电内销业务形成的应收款项

应收账款组合 2 小家电外销形成的应收款项

应收账款组合 3 商用厨电业务形成的应收款项

应收账款组合 4 通航业务形成的应收款项

应收账款组合 5 工贸业务形成的应收款项

B.当单项其他应收款、长期应收款无法以合理成本取得评估预期信用损失的信息时，本公司依据信用风险特征将其他应收款、长期应收款划分为若干组合，在组合基础上计算预期信用损失。确定组合的依据如下：

其他应收款组合 1 无风险组合(应收出口退税款、合并范围内关联方往来款)

其他应收款组合 2 其他组合

对于应收租赁款，本公司参考历史信用损失经验，结合当前状况以及对未来经济状况的预测，通过违约风险敞口和整个存续期预期信用损失率，计算预期信用损失。除应收租赁款之外的划分为组合的其他应收款和长期应收款，通过违约风险敞

口和未来 12 个月内或整个存续期预期信用损失率，计算预期信用损失。

（6）衍生工具及嵌入衍生工具

本公司衍生工具主要包括远期汇率合同。衍生工具初始以衍生交易合同签订当日的公允价值进行计量，并以其公允价值进行后续计量。本公司衍生工具公允价值变动而产生的利得或损失，直接计入当期损益。

嵌入衍生工具是指嵌入到非衍生工具（即主合同）中的衍生工具，与主合同构成混合合同。混合合同包含的主合同属于金融工具准则规范的资产的，本公司不从该混合合同中分拆嵌入衍生工具，而是将该混合合同作为一个整体适用金融工具准则关于金融资产分类的相关规定。

混合合同包含的主合同不属于金融工具准则规范的资产，且同时符合下列条件的，本公司从主合同中分拆嵌入衍生工具，将其作为单独存在的衍生工具进行处理：

- ①嵌入衍生工具的经济特征和风险与主合同的经济特征和风险不紧密相关；
- ②与嵌入衍生工具具有相关条款的单独工具符合衍生工具的定义；
- ③该混合合同不是以公允价值计量且其变动计入当期损益进行会计处理。

（7）金融资产和金融负债的抵销

当本公司具有抵销已确认金融资产和金融负债的法定权利，且目前可执行该种法定权利，同时本公司计划以净额结算或同时变现该金融资产和清偿该金融负债时，金融资产和金融负债以相互抵销后的金额在资产负债表内列示。除此以外，金融资产和金融负债在资产负债表内分别列示，不予相互抵销。

（8）金融工具的公允价值确定

存在活跃市场的金融工具，以市场参与者在计量日发生的有序交易中，出售一项资产所能收到或者转移一项负债所需支付的价格确定其公允价值。不存在活跃市场的金融工具，采用估值技术确定其公允价值。在估值时，本公司采用在当前情况下适用并且有足够可利用数据和其他信息支持的估值技术，选择与市场参与者在相

关资产或负债的交易中所考虑的资产或负债特征相一致的输入值，并尽可能优先使用相关可观察输入值。在相关可观察输入值无法取得或取得不切实可行时，使用不可观察输入值。

11、存货

（1）存货的分类

本公司存货分为原材料、在产品、产成品、自制半成品、发出商品、委托加工物资等。

（2）存货取得和发出的计价方法

本公司存货盘存制度采用永续盘存制，存货取得时按实际成本计价。原材料、在产品、库存商品、发出商品等发出时采用加权平均法计价；低值易耗品领用时采用一次转销法摊销计入成本费用。

（3）存货跌价准备计提方法

本公司期末存货成本高于其可变现净值的，计提存货跌价准备。本公司通常按照类别存货项目计提存货跌价准备，期末，以前减记存货价值的影响因素已经消失的，存货跌价准备在原已计提的金额内转回。

（4）存货可变现净值的确认方法

存货可变现净值是按存货的估计售价减去至完工时估计将要发生的成本、估计的销售费用以及相关税费后的金额。

12、持有待售资产

本公司将通过出售（包括具有商业实质的非货币性资产交换，下同）而非持续使用一项非流动资产或处置组收回其账面价值，并同时满足以下两个条件的，划分为持有待售类别：(1)某项非流动资产或处置组根据类似交易中出售此类资产或处置组的惯例，在当前状况下即可立即出售；(2)本公司已经就出售计划作出决议且获得

确定的购买承诺，预计出售将在一年内完成。（有关规定要求相关权力机构或者监管部门批准后方可出售的，已经获得批准。）

本公司将专为转售而取得的非流动资产或处置组，在取得日满足“预计出售将在一年内完成”的规定条件，且短期（通常为 3 个月）内很可能满足持有待售类别的其他划分条件的，在取得日划分为持有待售类别。

本公司初始计量或在资产负债表日重新计量划分为持有待售的非流动资产和处置组时，其账面价值高于公允价值减去出售费用后的净额的，将账面价值减记至公允价值减去出售费用后的净额，减记的金额确认为资产减值损失，计入当期损益，同时计提持有待售资产减值准备。对于持有待售的处置组确认的资产减值损失金额，先抵减处置组中商誉的账面价值，再根据处置组中适用《企业会计准则第 42 号——持有待售的非流动资产、处置组和终止经营》计量规定的各项非流动资产账面价值所占比重，按比例抵减其账面价值。

后续资产负债表日持有待售的非流动资产公允价值减去出售费用后的净额增加的，以前减记的金额予以恢复，并在划分为持有待售类别后确认的资产减值损失金额内转回，转回金额计入当期损益。划分为持有待售类别前确认的资产减值损失不转回。持有待售的处置组以前减记的金额应当予以恢复，并在划分为持有待售类别后适用《企业会计准则第 42 号——持有待售的非流动资产、处置组和终止经营》计量规定的非流动资产确认的资产减值损失金额内转回，转回金额计入当期损益。已抵减的商誉账面价值，以及适用《企业会计准则第 42 号——持有待售的非流动资产、处置组和终止经营》计量规定的非流动资产在划分为持有待售类别前确认的资产减值损失不得转回。

持有待售的非流动资产或处置组中的非流动资产不计提折旧或摊销，持有待售的处置组中负债的利息和其他费用继续予以确认。

非流动资产或处置组因不再满足持有待售类别的划分条件时，本公司不再将其

继续划分为持有待售类别或非流动资产从持有待售的处置组中移除，并按照以下两者孰低计量：（1）划分为持有待售类别前的账面价值，按照假定不划分为持有待售类别情况下本应确认的折旧、摊销或减值等进行调整后的金额；（2）可收回金额。

终止确认持有待售的非流动资产或处置组时，本公司将尚未确认的利得或损失计入当期损益。

13、长期股权投资

本部分所指的长期股权投资，是指本公司对被投资单位具有控制、共同控制或重大影响的长期股权投资。本公司对被投资单位不具有控制、共同控制或重大影响的长期股权投资，作为交易性金融资产或其他权益工具投资核算，其会计政策详见附注三、10“金融工具”。

共同控制，是指本公司按照相关约定对某项安排所共有的控制，并且该安排的相关活动必须经过分享控制权的参与方一致同意后才能决策。重大影响，是指本公司对被投资单位的财务和经营政策有参与决策的权力，但并不能够控制或者与其他方一起共同控制这些政策的制定。

（1）投资成本的确定

对于同一控制下的企业合并取得的长期股权投资，在合并日按照被合并方股东权益在最终控制方合并财务报表中的账面价值的份额作为长期股权投资的初始投资成本。长期股权投资初始投资成本与支付的现金、转让的非现金资产以及所承担债务账面价值之间的差额，调整资本公积；资本公积不足冲减的，调整留存收益。以发行权益性证券作为合并对价的，在合并日按照被合并方股东权益在最终控制方合并财务报表中的账面价值的份额作为长期股权投资的初始投资成本，按照发行股份的面值总额作为股本，长期股权投资初始投资成本与所发行股份面值总额之间的差额，调整资本公积；资本公积不足冲减的，调整留存收益。通过多次交易分步取得

同一控制下被合并方的股权，最终形成同一控制下企业合并的，应分别是否属于“一揽子交易”进行处理：属于“一揽子交易”的，将各项交易作为一项取得控制权的交易进行会计处理。不属于“一揽子交易”的，在合并日按照应享有被合并方股东权益在最终控制方合并财务报表中的账面价值的份额作为长期股权投资的初始投资成本，长期股权投资初始投资成本与达到合并前的长期股权投资账面价值加上合并日进一步取得股份新支付对价的账面价值之和的差额，调整资本公积；资本公积不足冲减的，调整留存收益。

对于非同一控制下的企业合并取得的长期股权投资，在购买日按照合并成本作为长期股权投资的初始投资成本，合并成本包括包括购买方付出的资产、发生或承担的负债、发行的权益性证券的公允价值之和。通过多次交易分步取得被购买方的股权，最终形成非同一控制下的企业合并的，应分别是否属于“一揽子交易”进行处理：属于“一揽子交易”的，将各项交易作为一项取得控制权的交易进行会计处理。不属于“一揽子交易”的，按照原持有被购买方的股权投资账面价值加上新增投资成本之和，作为改按成本法核算的长期股权投资的初始投资成本。原持有的股权采用权益法核算的，相关其他综合收益暂不进行会计处理。

合并方或购买方为企业合并发生的审计、法律服务、评估咨询等中介费用以及其他相关管理费用，于发生时计入当期损益。

除企业合并形成的长期股权投资外的其他股权投资，按成本进行初始计量，该成本视长期股权投资取得方式的不同，分别按照本公司实际支付的现金购买价款、本公司发行的权益性证券的公允价值、投资合同或协议约定的价值、非货币性资产交换交易中换出资产的公允价值或原账面价值、该项长期股权投资自身的公允价值等方式确定。与取得长期股权投资直接相关的费用、税金及其他必要支出也计入投资成本。对于因追加投资能够对被投资单位实施重大影响或实施共同控制但不构成

控制的，长期股权投资成本为按照《企业会计准则第 22 号——金融工具确认和计量》确定的原持有股权投资的公允价值加上新增投资成本之和。

（2）后续计量及损益确认方法

对被投资单位具有共同控制（构成共同经营者除外）或重大影响的长期股权投资，采用权益法核算。此外，公司财务报表采用成本法核算能够对被投资单位实施控制的长期股权投资。

①成本法核算的长期股权投资

采用成本法核算时，长期股权投资按初始投资成本计价，追加或收回投资调整长期股权投资的成本。除取得投资时实际支付的价款或者对价中包含的已宣告但尚未发放的现金股利或者利润外，当期投资收益按照享有被投资单位宣告发放的现金股利或利润确认。

②权益法核算的长期股权投资

采用权益法核算时，长期股权投资的初始投资成本大于投资时应享有被投资单位可辨认净资产公允价值份额的，不调整长期股权投资的初始投资成本；初始投资成本小于投资时应享有被投资单位可辨认净资产公允价值份额的，其差额计入当期损益，同时调整长期股权投资的成本。

采用权益法核算时，按照应享有或应分担的被投资单位实现的净损益和其他综合收益的份额，分别确认投资收益和其他综合收益，同时调整长期股权投资的账面价值；按照被投资单位宣告分派的利润或现金股利计算应享有的部分，相应减少长期股权投资的账面价值；对于被投资单位除净损益、其他综合收益和利润分配以外所有者权益的其他变动，调整长期股权投资的账面价值并计入资本公积。在确认应享有被投资单位净损益的份额时，以取得投资时被投资单位各项可辨认资产等的公允价值为基础，对被投资单位的净利润进行调整后确认。被投资单位采用的会计政

策及会计期间与本公司不一致的，按照本公司的会计政策及会计期间对被投资单位的财务报表进行调整，并据以确认投资收益和其他综合收益。对于本公司与联营企业及合营企业之间发生的交易，投出或出售的资产不构成业务的，未实现内部交易损益按照享有的比例计算归属于本公司的部分予以抵销，在此基础上确认投资损益。但本公司与被投资单位发生的未实现内部交易损失，属于所转让资产减值损失的，不予以抵销。本公司向合营企业或联营企业投出的资产构成业务的，投资方因此取得长期股权投资但未取得控制权的，以投出业务的公允价值作为新增长期股权投资的初始投资成本，初始投资成本与投出业务的账面价值之差，全额计入当期损益。本公司向合营企业或联营企业出售的资产构成业务的，取得的对价与业务的账面价值之差，全额计入当期损益。本公司自联营企业及合营企业购入的资产构成业务的，按《企业会计准则第 20 号——企业合并》的规定进行会计处理，全额确认与交易相关的利得或损失。

在确认应分担被投资单位发生的净亏损时，以长期股权投资的账面价值和其他实质上构成对被投资单位净投资的长期权益减记至零为限。此外，如本公司对被投资单位负有承担额外损失的义务，则按预计承担的义务确认预计负债，计入当期投资损失。被投资单位以后期间实现净利润的，本公司在收益分享额弥补未确认的亏损分担额后，恢复确认收益分享额。

③收购少数股权

在编制合并财务报表时，因购买少数股权新增的长期股权投资与按照新增持股比例计算应享有子公司自购买日（或合并日）开始持续计算的净资产份额之间的差额，调整资本公积，资本公积不足冲减的，调整留存收益。

④处置长期股权投资

在合并财务报表中，母公司在不丧失控制权的情况下部分处置对子公司的长期

股权投资，处置价款与处置长期股权投资相对应享有子公司净资产的差额计入股东权益；母公司部分处置对子公司的长期股权投资导致丧失对子公司控制权的，按本附注三、6、（2）“合并财务报表编制的方法”中所述的相关会计政策处理。

其他情形下的长期股权投资处置，对于处置的股权，其账面价值与实际取得价款的差额，计入当期损益。

采用权益法核算的长期股权投资，处置后的剩余股权仍采用权益法核算的，在处置时将原计入股东权益的其他综合收益部分按相应的比例采用与被投资单位直接处置相关资产或负债相同的基础进行会计处理。因被投资方除净损益、其他综合收益和利润分配以外的其他所有者权益变动而确认的所有者权益，按比例结转入当期损益。

采用成本法核算的长期股权投资，处置后剩余股权仍采用成本法核算的，其在取得对被投资单位的控制之前因采用权益法核算或金融工具确认和计量准则核算而确认的其他综合收益，采用与被投资单位直接处置相关资产或负债相同的基础进行会计处理，并按比例结转当期损益；因采用权益法核算而确认的被投资单位净资产中除净损益、其他综合收益和利润分配以外的其他所有者权益变动按比例结转当期损益。

本公司因处置部分股权投资丧失了对被投资单位的控制的，在编制个别财务报表时，处置后的剩余股权能够对被投资单位实施共同控制或施加重大影响的，改按权益法核算，并对该剩余股权视同自取得时即采用权益法核算进行调整；处置后的剩余股权不能对被投资单位实施共同控制或施加重大影响的，改按金融工具确认和计量准则的有关规定进行会计处理，其在丧失控制之日的公允价值与账面价值之间的差额计入当期损益。对于本公司取得对被投资单位的控制之前，因采用权益法核算或金融工具确认和计量准则核算而确认的其他综合收益，在丧失对被投资单位控

制时采用与被投资单位直接处置相关资产或负债相同的基础进行会计处理，因采用权益法核算而确认的被投资单位净资产中除净损益、其他综合收益和利润分配以外的其他所有者权益变动在丧失对被投资单位控制时结转入当期损益。其中，处置后的剩余股权采用权益法核算的，其他综合收益和其他所有者权益按比例结转；处置后的剩余股权改按金融工具确认和计量准则进行会计处理的，其他综合收益和其他所有者权益全部结转。

本公司因处置部分股权投资丧失了对被投资单位的共同控制或重大影响的，处置后的剩余股权改按金融工具确认和计量准则核算，其在丧失共同控制或重大影响之日的公允价值与账面价值之间的差额计入当期损益。原股权投资因采用权益法核算而确认的其他综合收益，在终止采用权益法核算时采用与被投资单位直接处置相关资产或负债相同的基础进行会计处理，因被投资方除净损益、其他综合收益和利润分配以外的其他所有者权益变动而确认的所有者权益，在终止采用权益法时全部转入当期投资收益。

本公司通过多次交易分步处置对子公司股权投资直至丧失控制权，如果上述交易属于一揽子交易的，将各项交易作为一项处置子公司股权投资并丧失控制权的交易进行会计处理，在丧失控制权之前每一次处置价款与所处置的股权对应的长期股权投资账面价值之间的差额，先确认为其他综合收益，到丧失控制权时再一并转入丧失控制权的当期损益。

14、投资性房地产

投资性房地产是指为赚取租金或资本增值，或两者兼有而持有的房地产。本公司投资性房地产包括已出租的土地使用权、持有并准备增值后转让的土地使用权、已出租的建筑物。

本公司投资性房地产按照取得时的成本进行初始计量，与投资性房地产有关的

后续支出，如果与该资产有关的经济利益很可能流入且其成本能可靠地计量，则计入投资性房地产成本，其他后续支出，在发生时计入当期损益。

本公司投资性房地产采用公允价值模式进行后续计量，不对投资性房地产计提折旧或进行摊销，以资产负债表日投资性房地产的公允价值为基础调整其账面价值，公允价值与原账面价值之间的差额计入当期损益。本公司的投资性房地产是座落于繁华商业地段的商用楼宇，本公司能够从房地产交易市场取得同类或类似房地产的市场价格及其他相关信息或通过估值技术取得其相关市场价格信息，从而确认投资性房地产的公允价值。

15、固定资产及其累计折旧

（1）固定资产的确认条件

本公司固定资产是指为生产商品、提供劳务、出租或经营管理而持有的，使用寿命超过一个会计年度的有形资产。

与该固定资产有关的经济利益很可能流入企业，并且该固定资产的成本能够可靠地计量时，固定资产才能予以确认。

本公司固定资产按照取得时的实际成本进行初始计量。

（2）固定资产分类及折旧政策

本公司采用年限平均法计提折旧。固定资产自达到预定可使用状态时开始计提折旧，终止确认时或划分为持有待售非流动资产时停止计提折旧。在不考虑减值准备的情况下，按固定资产类别、预计使用寿命和预计残值，本公司确定各类固定资产的年折旧率如下：

| 类别 | 折旧方法 | 使用年限 (年) | 残值率% | 年折旧率% |
|--------|-------|-------------|------|------------|
| 房屋及建筑物 | 年限平均法 | 5-20 | 5.00 | 19.00-4.75 |
| 机器设备 | 年限平均法 | 10 | 5.00 | 9.50 |

| | | | | |
|------|-------|------|------|------------|
| 运输设备 | 年限平均法 | 5-10 | 5.00 | 19.00-9.50 |
| 模具 | 年限平均法 | 2 | 5.00 | 47.50 |
| 其他设备 | 年限平均法 | 5 | 5.00 | 19.00 |

其中，已计提减值准备的固定资产，还应扣除已计提的固定资产减值准备累计金额计算确定折旧率。

每年年度终了，本公司对固定资产的使用寿命、预计净残值和折旧方法进行复核。使用寿命预计数与原先估计数有差异的，调整固定资产使用寿命；预计净残值预计数与原先估计数有差异的，调整预计净残值。

（3）融资租入固定资产的认定依据、计价和折旧方法

本公司租入的固定资产符合下列一项或数项标准时，确认为融资租入固定资产：

①在租赁期届满时，租赁资产的所有权转移给本公司。

②本公司有购买租赁资产的选择权，所订立的购买价款预计将远低于行使选择权时租赁资产的公允价值，因而在租赁开始日就可以合理确定本公司将会行使这种选择权。

③即使资产的所有权不转移，但租赁期占租赁资产使用寿命的大部分。

④本公司在租赁开始日的最低租赁付款额现值，几乎相当于租赁开始日租赁资产公允价值。

⑤租赁资产性质特殊，如果不作较大改造，只有本公司才能使用。

融资租入的固定资产，能够合理确定租赁期届满时将会取得租赁资产所有权的，在租赁资产尚可使用年限内计提折旧；无法合理确定租赁期届满时能够取得租赁资产所有权的，在租赁期与租赁资产尚可使用年限两者中较短的期间内计提折旧。

（4）大修理费用

本公司对固定资产进行定期检查发生的大修理费用，有确凿证据表明符合固定资产确认条件的部分，计入固定资产成本，不符合固定资产确认条件的计入当期损益。

固定资产在定期大修理间隔期间，照提折旧。

16、在建工程

本公司在建工程成本按实际工程支出确定，包括在建期间发生的各项必要工程支出、工程达到预定可使用状态前的应予资本化的借款费用以及其他相关费用等。

在建工程在达到预定可使用状态时转入固定资产。

17、借款费用

借款费用包括借款利息、折价或溢价的摊销、辅助费用以及因外币借款而发生的汇兑差额等。可直接归属于符合资本化条件的资产的购建或者生产的借款费用，在资产支出已经发生、借款费用已经发生、为使资产达到预定可使用或可销售状态所必要的购建或生产活动已经开始时，开始资本化；构建或者生产的符合资本化条件的资产达到预定可使用状态或者可销售状态时，停止资本化。其余借款费用在发生当期确认为费用。

专门借款当期实际发生的利息费用，减去尚未动用的借款资金存入银行取得的利息收入或进行暂时性投资取得的投资收益后的金额予以资本化；一般借款根据累计资产支出超过专门借款部分的资产支出加权平均数乘以所占用一般借款的资本化率，确定资本化金额。资本化率根据一般借款的加权平均利率计算确定。

资本化期间内，外币专门借款的汇兑差额全部予以资本化；外币一般借款的汇兑差额计入当期损益。

符合资本化条件的资产指需要经过相当长时间的购建或者生产活动才能达到预定可使用或可销售状态的固定资产、投资性房地产和存货等资产。

如果符合资本化条件的资产在购建或生产过程中发生非正常中断、并且中断时间连续超过3个月的，暂停借款费用的资本化，直至资产的购建或生产活动重新开始。

18、无形资产

本公司无形资产按照成本进行初始计量，并于取得无形资产时分析判断其使用寿命。使用寿命为有限的，自无形资产可供使用时起，采用能反映与该资产有关的经济利益的预期实现方式的摊销方法，在预计使用年限内摊销；无法可靠确定预期实现方式的，采用直线法摊销；使用寿命不确定的无形资产，不作摊销。

本公司于每年年度终了，对使用寿命有限的无形资产的使用寿命及摊销方法进行复核，与以前估计不同的，调整原先估计数，并按会计估计变更处理。

本公司期末预计某项无形资产已经不能给企业带来未来经济利益的，将该项无形资产的账面价值全部转入当期损益。

19、研究开发支出

本公司将内部研究开发项目的支出，区分为研究阶段支出和开发阶段支出。研究阶段的支出，于发生时计入当期损益。

开发阶段的支出，同时满足下列条件的，才能予以资本化，即：完成该无形资产以使其能够使用或出售在技术上具有可行性；具有完成该无形资产并使用或出售的意图；无形资产产生经济利益的方式，包括能够证明运用该无形资产生产的产品存在市场或无形资产自身存在市场，无形资产将在内部使用的，能够证明其有用性；有足够的技术、财务资源和其他资源支持，以完成该无形资产的开发，并有能力使用或出售该无形资产；归属于该无形资产开发阶段的支出能够可靠地计量。不满足上述条件的开发支出计入当期损益。

本公司相应项目在满足上述条件，通过技术可行性及经济可行性研究，形成项目立项后，进入开发阶段。

20、长期待摊费用摊销方法

本公司发生的长期待摊费用按实际成本计价，并按预计受益期限平均摊销。对不能使以后会计期间受益的长期待摊费用项目，其摊余价值全部计入当期损益。

21、长期资产减值

对于固定资产、在建工程、使用寿命有限的无形资产、以成本模式计量的投资性房地产及对子公司、合营企业、联营企业的长期股权投资等非流动非金融资产，本公司于资产负债表日判断是否存在减值迹象。如存在减值迹象的，则估计其可收回金额，进行减值测试。商誉、使用寿命不确定的无形资产和尚未达到可使用状态的无形资产，无论是否存在减值迹象，每年均进行减值测试。

减值测试结果表明资产的可收回金额低于其账面价值的，按其差额计提减值准备并计入减值损失。可收回金额为资产的公允价值减去处置费用后的净额与资产预计未来现金流量的现值两者之间的较高者。资产的公允价值根据公平交易中销售协议价格确定；不存在销售协议但存在资产活跃市场的，公允价值按照该资产的买方出价确定；不存在销售协议和资产活跃市场的，则以可获取的最佳信息为基础估计资产的公允价值。处置费用包括与资产处置有关的法律费用、相关税费、搬运费以及为使资产达到可销售状态所发生的直接费用。资产预计未来现金流量的现值，按照资产在持续使用过程中和最终处置时所产生的预计未来现金流量，选择恰当的折现率对其进行折现后的金额加以确定。资产减值准备按单项资产为基础计算并确认，如果难以对单项资产的可收回金额进行估计的，以该资产所属的资产组确定资产组的可收回金额。资产组是能够独立产生现金流入的最小资产组合。

在财务报表中单独列示的商誉，在进行减值测试时，将商誉的账面价值分摊至预期从企业合并的协同效应中受益的资产组或资产组组合。测试结果表明包含分摊的商誉的资产组或资产组组合的可收回金额低于其账面价值的，确认相应的减值损失。减值损失金额先抵减分摊至该资产组或资产组组合的商誉的账面价值，再根据资产组或资产组组合中除商誉以外的其他各项资产的账面价值所占比重，按比例抵减其他各项资产的账面价值。

上述资产减值损失一经确认，以后期间不予转回价值得以恢复的部分。

22、职工薪酬

本公司职工薪酬主要包括短期职工薪酬、离职后福利、辞退福利。其中：

短期薪酬主要包括工资、奖金、津贴和补贴、职工福利费、医疗保险费、生育保险费、工伤保险费、住房公积金、工会经费和职工教育经费、非货币性福利等。本公司在职工为本公司提供服务的会计期间将实际发生的短期职工薪酬确认为负债，并计入当期损益或相关资产成本。其中非货币性福利按公允价值计量。

离职后福利主要包括设定提存计划。其中设定提存计划主要包括基本养老保险、失业保险等，相应的应缴存金额于发生时计入相关资产成本或当期损益。

在职工劳动合同到期之前解除与职工的劳动关系，或为鼓励职工自愿接受裁减而提出给予补偿的建议，在本公司不能单方面撤回因解除劳动关系计划或裁减建议所提供的辞退福利时，和本公司确认与涉及支付辞退福利的重组相关的成本两者孰早日，确认辞退福利产生的职工薪酬负债，并计入当期损益。但辞退福利预期在年度报告期结束后十二个月不能完全支付的，按照其他长期职工薪酬处理。

职工内部退休计划采用上述辞退福利相同的原则处理。本公司将自职工停止提供服务日至正常退休日的期间拟支付的内退人员工资和缴纳的社会保险费等，在符合预计负债确认条件时，计入当期损益（辞退福利）。

本公司向职工提供的其他长期职工福利，符合设定提存计划的，按照设定提存计划进行会计处理，除此之外按照设定受益计划进行会计处理。

23、预计负债

如果与或有事项相关的义务同时符合以下条件，本公司将其确认为预计负债：

- A、该义务是本公司承担的现时义务；
- B、该义务的履行很可能导致经济利益流出本公司；
- C、该义务的金额能够可靠地计量。

预计负债按照履行相关现时义务所需支出的最佳估计数进行初始计量，综合考

虑与或有事项有关的风险、不确定性和货币时间价值等因素。货币时间价值影响重大的，通过对相关未来现金流出进行折现后确定最佳估计数。

如果清偿已确认预计负债所需支出全部或部分预期由第三方或其他方补偿，则补偿金额只能在基本确定能收到时，作为资产单独确认。确认的补偿金额不超过所确认负债的账面价值。

24、股份支付

（1）股份支付的种类

本公司股份支付分为以权益结算的股份支付和以现金结算的股份支付。

（2）权益工具公允价值的确定方法

本公司对于授予的存在活跃市场的期权等权益工具，按照活跃市场中的报价确定其公允价值。对于授予的不存在活跃市场的期权等权益工具，采用期权定价模型等确定其公允价值。

（3）确认可行权权益工具最佳估计的依据

等待期内每个资产负债表日，本公司根据最新取得的可行权职工人数变动等后续信息作出最佳估计，修正预计可行权的权益工具数量。在可行权日，最终预计可行权权益工具的数量应当与实际可行权数量一致。

25、优先股、永续债等其他金融工具

（1）永续债和优先股等的区分

本公司发行的永续债和优先股等金融工具，同时符合以下条件的，作为权益工具：

①该金融工具不包括交付现金或其他金融资产给其他方，或在潜在不利条件下与其他方交换金融资产或金融负债的合同义务；

②如将来须用或可用企业自身权益工具结算该金融工具的，如该金融工具为非衍生工具，则不包括交付可变数量的自身权益工具进行结算的合同义务；如为衍

生工具，则本公司只能通过以固定数量的自身权益工具交换固定金额的现金或其他金融资产结算该金融工具。

除按上述条件可归类为权益工具的金融工具以外，本公司发行的其他金融工具应归类为金融负债。

本公司发行的金融工具为复合金融工具的，按照负债成分的公允价值确认为一项负债，按实际收到的金额扣除负债成分的公允价值后的金额，确认为“其他权益工具”。发行复合金融工具发生的交易费用，在负债成分和权益成分之间按照各自占总发行价款的比例进行分摊。

（2）永续债和优先股等的会计处理方法

归类为金融负债的永续债和优先股等金融工具，其相关利息、股利（或股息）、利得或损失，以及赎回或再融资产生的利得或损失等，除符合资本化条件的借款费用（参见本附注三、17“借款费用”）以外，均计入当期损益。

归类为权益工具的永续债和优先股等金融工具，其发行（含再融资）、回购、出售或注销时，本公司作为权益的变动处理，相关交易费用亦从权益中扣减。本公司对权益工具持有方的分配作为利润分配处理。

本公司不确认权益工具的公允价值变动。

26、收入的确认原则

（1）销售商品

对已将商品所有权上的主要风险或报酬转移给购货方，既没有保留通常与所有权相联系的继续管理权，也没有对已售商品实施有效控制，收入的金额能够可靠地计量，相关的经济利益很可能流入企业，且相关的已发生或将发生的成本能够可靠地计量时，本公司确认商品销售收入的实现。

本公司产品按照客户的订单进行生产，主要包括海外出口销售以及内销，对于海外出口业务，在商品发出并装船后开具出口统一发票报关，海关确认货物出口后

此时产品所有权上的风险报酬转移给客户，本公司根据出口报关单和提单确认收入。

对于内销业务，本公司在货物发出后开具发票，并经客户验收后商品所有权的风险报酬转移给客户，本公司根据签收单确认收入。

（2）提供劳务

对在提供劳务交易的结果能够可靠估计的情况下，本公司在期末按完工百分比法确认收入。

如果提供劳务交易的结果不能够可靠估计，则按已经发生并预计能够得到补偿的劳务成本金额确认提供的劳务收入，并将已发生的劳务成本作为当期费用。已经发生的劳务成本如预计不能得到补偿的，则不确认收入。

本公司与其他企业签订的合同或协议包括销售商品和提供劳务时，如销售商品部分和提供劳务部分能够区分并单独计量的，将销售商品部分和提供劳务部分分别处理；如销售商品部分和提供劳务部分不能够区分，或虽能区分但不能够单独计量的，将该合同全部作为销售商品处理。

（3）让渡资产使用权

与资产使用权让渡相关的经济利益很可能流入及收入的金额能够可靠地计量时，本公司确认收入。

27、政府补助

政府补助是指本公司从政府无偿取得货币性资产或非货币性资产，不包括政府以投资者身份并享有相应所有者权益而投入的资本。政府补助为货币性资产的，按照收到或应收的金额计量。政府补助为非货币性资产的，应当按照公允价值计量；公允价值不能可靠取得的，按照名义金额计量。按照名义金额计量的政府补助，直接计入当期损益。

当本公司能够满足政府补助所附条件，且能够收到政府补助时，才能确认政府补助。

政府补助分为与资产相关的政府补助和与收益相关的政府补助。与资产相关的政府补助，是指公司取得的、用于购建或以其他方式形成长期资产的政府补助。与收益相关的政府补助，是指除与资产相关的政府补助之外的政府补助。

与资产相关的政府补助，采用总额法，确认为递延收益，在相关资产使用寿命内按照合理、系统的方法分期计入损益，相关资产在使用寿命结束前被出售、转让、报废或发生毁损的，将尚未分配的相关递延收益余额转入资产处置当期的损益，已确认的政府补助需要退回的，冲减相关递延收益账面余额，超出部分计入当期损益。

与收益相关的政府补助，采用总额法，用于补偿公司已发生的相关成本费用或损失时，直接计入当期损益；用于补偿以后期间的相关成本费用或损失时，确认为递延收益，并在确认相关成本费用或损失的期间，计入当期损益。

对于同时包含与资产相关部分和与收益相关部分的政府补助，区分不同部分分别进行会计处理；难以区分的，整体归类为与收益相关的政府补助。

与公司日常活动相关的政府补助，按照经济业务实质，计入其他收益或冲减相关成本费用。与公司日常活动无关的政府补助，计入营业外收支。

28、递延所得税资产/递延所得税负债

某些资产、负债项目的账面价值与其计税基础之间的差额，以及未作为资产和负债确认但按照税法规定可以确定其计税基础的项目的账面价值与计税基础之间的差额产生的暂时性差异，采用资产负债表债务法确认递延所得税资产及递延所得税负债。

与商誉的初始确认有关，以及与既不是企业合并、发生时也不影响会计利润和应纳税所得额（或可抵扣亏损）的交易中产生的资产或负债的初始确认有关的应纳税暂时性差异，不予确认有关的递延所得税负债。此外，对与子公司、联营企业及合营企业投资相关的应纳税暂时性差异，如果本公司能够控制暂时性差异转回的时间，而且该暂时性差异在可预见的未来很可能不会转回，也不予确认有关的递延所

得税负债。除上述例外情况，本公司确认其他所有应纳税暂时性差异产生的递延所得税负债。

与既不是企业合并、发生时也不影响会计利润和应纳税所得额（或可抵扣亏损）的交易中产生的资产或负债的初始确认有关的可抵扣暂时性差异，不予确认有关的递延所得税资产。此外，对与子公司、联营企业及合营企业投资相关的可抵扣暂时性差异，如果暂时性差异在可预见的未来不是很可能转回，或者未来不是很可能获得用来抵扣可抵扣暂时性差异的应纳税所得额，不予确认有关的递延所得税资产。除上述例外情况，本公司以很可能取得用来抵扣可抵扣暂时性差异的应纳税所得额为限，确认其他可抵扣暂时性差异产生的递延所得税资产。

对于能够结转以后年度的可抵扣亏损和税款抵减，以很可能获得用来抵扣可抵扣亏损和税款抵减的未来应纳税所得额为限，确认相应的递延所得税资产。

资产负债表日，对于递延所得税资产和递延所得税负债，根据税法规定，按照预期收回相关资产或清偿相关负债期间的适用税率计量。

于资产负债表日，对递延所得税资产的账面价值进行复核，如果未来很可能无法获得足够的应纳税所得额用以抵扣递延所得税资产的利益，则减记递延所得税资产的账面价值。在很可能获得足够的应纳税所得额时，减记的金额予以转回。

29、所得税

所得税包括当期所得税和递延所得税。除由于企业合并产生的调整商誉，或与直接计入所有者权益的交易或者事项相关的递延所得税计入所有者权益外，均作为所得税费用计入当期损益。

当期所得税是按照当期应纳税所得额计算的当期应交所得税金额。应纳税所得额系根据有关税法规定对本年度税前会计利润作相应调整后得出。

本公司根据资产、负债于资产负债表日的账面价值与计税基础之间的暂时性差异，采用资产负债表债务法确认递延所得税。

各项应纳税暂时性差异均确认相关的递延所得税负债，除非该应纳税暂时性差异是在以下交易中产生的：A、商誉的初始确认，或者具有以下特征的交易中产生的资产或负债的初始确认：该交易不是企业合并，并且交易发生时既不影响会计利润也不影响应纳税所得额；B、对于与子公司、合营企业及联营企业投资相关的应纳税暂时性差异，该暂时性差异转回的时间能够控制并且该暂时性差异在可预见的未来很可能不会转回。

对于可抵扣暂时性差异、能够结转以后年度的可抵扣亏损和税款抵减，本公司以很可能取得用来抵扣可抵扣暂时性差异、可抵扣亏损和税款抵减的未来应纳税所得额为限，确认由此产生的递延所得税资产，除非该可抵扣暂时性差异是在以下交易中产生的：A、该交易不是企业合并，并且交易发生时既不影响会计利润也不影响应纳税所得额；B、对于与子公司、合营企业及联营企业投资相关的可抵扣暂时性差异，同时满足下列条件的，确认相应的递延所得税资产：暂时性差异在可预见的未来很可能转回，且未来很可能获得用来抵扣可抵扣暂时性差异的应纳税所得额。

于资产负债表日，本公司对递延所得税资产和递延所得税负债，按照预期收回该资产或清偿该负债期间的适用税率计量，并反映资产负债表日预期收回资产或清偿负债方式的所得税影响。

于资产负债表日，本公司对递延所得税资产的账面价值进行复核。如果未来期间很可能无法获得足够的应纳税所得额用以抵扣递延所得税资产的利益，减记递延所得税资产的账面价值。在很可能获得足够的应纳税所得额时，减记的金额予以转回。

30、租赁

本公司将实质上转移了与资产所有权有关的全部风险和报酬的租赁确认为融资租赁，除融资租赁之外的其他租赁确认为经营租赁。

在租赁期开始日，本公司将租赁开始日租赁资产公允价值与最低租赁付款额现

值中较低者作为租入资产的入账价值，将最低租赁付款额作为长期应付款的入账价值，其差额作为未确认融资费用。

经营租赁的租金在租赁期内的各个期间按直线法计入相关资产成本或当期损益。

31、其他重要的会计政策和会计估计

（1）终止经营

终止经营，是指企业满足下列条件之一的、能够单独区分的组成部分，且该组成部分已经处置或划分为持有待售类别：

①该组成部分代表一项独立的主要业务或一个单独的主要经营地区；

②该组成部分是拟对一项独立的主要业务或一个单独的主要经营地区进行处置的一项相关联计划的一部分；

③该组成部分是专为转售而取得的子公司。

终止经营的会计处理方法参见本附注三、12“持有待售资产”相关描述。

32、重要会计政策和会计估计变更

（1）会计政策变更

①执行修订后的非货币性资产交换会计准则

2019年5月9日，财政部发布了《关于印发修订<企业会计准则第7号——非货币性资产交换>的通知》（财会【2019】8号），对非货币性资产交换的确认、计量和披露作出修订。2019年1月1日至该准则施行日2019年6月10日之间发生的非货币性资产交换，应根据该准则的规定进行调整；2019年1月1日之前发生的非货币性资产交换，不需进行追溯调整。

②执行修订后的债务重组会计准则

2019年5月16日，财政部发布了《关于印发修订<企业会计准则第12号——债

务重组>的通知》（财会【2019】9号），对债务重组的确认、计量和披露作出修订。2019年1月1日至该准则施行日2019年6月17日之间发生的债务重组，应根据该准则的规定进行调整；2019年1月1日之前发生的债务重组，不需进行追溯调整。

③采用新的财务报表格式

2019年4月30日，财政部发布了《关于修订印发2019年度一般企业财务报表格式的通知》（财会〔2019〕6号）。2019年9月19日，财政部发布了《关于修订印发合并财务报表格式（2019版）的通知》（财会〔2019〕16号）。本公司2019年属于执行新金融工具准则，但未执行新收入准则和新租赁准则情形，资产负债表、利润表、现金流量表及股东权益变动表列报项目的变化，主要是执新金融工具准则导致的变化，在以下执行新金融工具准则中反映。财会〔2019〕6号中还将“应收票据及应收账款”拆分为“应收票据”、“应收账款”，将“应付票据及应付账款”拆分为“应付票据”及“应付账款”，分别列示。

④执行新金融工具准则

本公司于2019年1月1日起执行财政部于2017年修订的《企业会计准则第22号—金融工具确认和计量》、《企业会计准则第23号—金融资产转移》、《企业会计准则第24号—套期会计》和《企业会计准则第37号—金融工具列报》（以下简称“新金融工具准则”，修订前的金融工具准则简称“原金融工具准则”）。

金融资产分类与计量方面，新金融工具准则要求金融资产基于合同现金流量特征及企业管理该等资产的业务模式分类为以摊余成本计量的金融资产、以公允价值计量且其变动计入其他综合收益的金融资产和以公允价值计量且其变动计入当期损益的金融资产三大类别。取消了贷款和应收款项、持有至到期投资和可供出售金融资产等原分类。权益工具投资一般分类为以公允价值计量且其变动计入当期损益的金融资产，也允许企业将非交易性权益工具投资指定为以公允价值计量且其变动计入其他综合收益的金融资产，但该指定不可撤销，且在处置时不得将原计入其他综

合收益的累计公允价值变动额结转计入当期损益。

金融资产减值方面，新金融工具准则有关减值的要求适用于以摊余成本计量以及分类为以公允价值计量且其变动计入其他综合收益的债务工具投资、租赁应收款以及未提用的贷款承诺和财务担保合同等。新金融工具准则要求采用预期信用损失模型以替代原先的已发生信用损失模型。

2019年1月1日之前的金融工具确认和计量与新金融工具准则要求不一致的，本公司按照新金融工具准则的要求进行衔接调整。涉及前期比较财务报表数据与新金融工具准则要求不一致的，本公司不进行调整。金融工具原账面价值和在新金融工具准则施行日的新账面价值之间的差额，计入2019年1月1日的留存收益或其他综合收益。

A. 新金融工具准则首次执行日，分类与计量的改变对本公司财务报表的影响：

| 报表项目 | 2018年12月31日 | 2019年1月1日 |
|---------------------------|-----------------|-----------------|
| | 账面价值 | 账面价值 |
| 资产 | | — |
| 其中：以公允价值计量且其变动计入当期损益的金融资产 | | — |
| 应收账款 | 75,223,912.25 | 74,852,694.67 |
| 应收票据 | 3,664,564.46 | 700,000.00 |
| 应收款项融资 | — | 2,964,564.46 |
| 可供出售金融资产(a) | 59,985,000.00 | — |
| 其他权益工具投资 | — | 60,285,000.00 |
| 递延所得税资产 | 295,363.93 | 295,622.62 |
| 负债 | | |
| 其中：以公允价值计量且其变动计入当期损益的金融负债 | | — |
| 股东权益 | | |
| 其中：其他综合收益 | 5,956,132.61 | 6,256,132.61 |
| 未分配利润 | -645,984,114.59 | -646,355,073.48 |
| 少数股东权益 | 0.00 | 0.00 |

2019年1月1日首次采用新金融工具准则进行调整后，本公司减少留存收益370,958.89

元，增加其他综合收益 300,000.00 元。

B. 新金融工具准则首次执行日，分类与计量改变对上述金融资产项目账面价值的影响：

(a) 可供出售金融资产

| 报表项目 | 2018年12月31日 账面价值 | 重分类 | 重新计量 | 2019年1月1日 账面价值 |
|--------------|---------------------|----------------|------------|-------------------|
| 可供出售金融资产 | 59,985,000.00 | -59,985,000.00 | 300,000.00 | — |
| 转出至交易性金融资产 | | | | |
| 转出至债权投资 | | | | |
| 转出至其他非流动金融资产 | | | | |
| 转出至其他债权投资 | | | | |
| 转出至其他权益工具投资 | | 59,985,000.00 | 300,000.00 | 60,285,000.00 |

C. 新金融工具准则首次执行日，分类与计量的改变对金融资产减值准备的影响：

| 计量类别 | 按原金融工具准则确认 的减值准备 | 重分类 | 重新计量 | 按新金融工具准则确 认的损失准备 |
|------|---------------------|-----|------------|---------------------|
| 应收账款 | 4,461,236.00 | | 371,217.58 | 4,832,453.58 |
| 合计 | 4,461,236.00 | | 371,217.58 | 4,832,453.58 |

(2) 会计估计变更

无。

四、 税项

1、主要税种及税率

| 税种 | 计税依据 | 税率% |
|---------|-----------|---------|
| 增值税 | 应税收入 | 16、13、3 |
| 城市维护建设税 | 应纳流转税额 | 7 |
| 企业所得税 | 应纳税所得额 | 详见下表 |
| 其他税种 | 按国家有关规定计缴 | |

本公司发生增值税应税销售行为或者进口货物，原适用 16%/10%税率。根据《财政部、税务总局、海关总署关于深化增值税改革有关政策的公告》（财政部、税务总

局、海关总署公告[2019]39 号)规定，自 2019 年 4 月 1 日起，适用税率调整为 13%/9%。

本公司及各子公司适用的企业所得税税率如下：

| 纳税主体名称 | 税率% |
|------------------|-------------------|
| 德奥通用航空股份有限公司 | 15 |
| 蓝海实业有限公司 | 8.25 |
| 佛山市南海邦芝电器有限公司 | 25 |
| 南通德奥斯太尔航空发动机有限公司 | 25 |
| 德奥直升机有限公司 | 25 |
| 德奥无人机运营服务有限公司 | 25 |
| 德奥通航（北京）科技有限公司 | 25 |
| 德奥航空发动机有限公司 | 25 |
| 南通德奥航空精密铸造有限公司 | 25 |
| 佛山市伊立浦电器有限公司 | 25 |
| 深圳前海伊立浦资产管理有限公司 | 25 |
| 伊立浦国际投资控股有限公司 | 8.25 |
| DEAGA USA INC. | 联邦所得税 21，州所得税 4.9 |
| 云南伊立浦工贸有限公司 | 25 |

2、优惠税负及批文

(1) 根据 2008 年 1 月 1 日起实施的《中华人民共和国企业所得税法》（以下简称“新税法”）第二十八条规定：“国家需要重点扶持的高新技术企业，减按 15% 的税率征收企业所得税”。2017 年 11 月 9 日，本公司取得 GR201744002203 号高新技术证书，本年度本公司适用的企业所得税税率为 15%。

(2) 2018 年 3 月 28 日香港特别行政区行政长官签发 2018 年第 13 号条例，以就 2018 年 4 月 1 日及之后开始的各课税年度，就年不超过 2,000,000 港币的应评税利润部分减按 8.25% 计缴利得税，超过 2,000,000 港币的应评税利润部分按 16.5% 计缴利得税。本公司子公司蓝海实业有限公司、伊立浦国际投资控股有限公司本年度应评税利润不超过 200 万元港币，本年度适用的利得税为 8.25%。

五、合并财务报表项目注释

以下注释项目除非特别指出，期初指 2019 年 1 月 1 日，期末指 2019 年 12 月 31 日，本期指 2019 年度，上期指 2018 年度。

1、货币资金

| 项 目 | 2019.12.31 | 2018.12.31 |
|---------------|----------------------|----------------------|
| 库存现金 | 56,464.83 | 120,405.41 |
| 银行存款 | 89,999,928.84 | 26,389,453.37 |
| 其他货币资金 | 959,602.87 | 943,829.81 |
| 合 计 | 91,015,996.54 | 27,453,688.59 |
| 其中：存放在境外的款项总额 | 2,990,733.45 | 814,012.29 |

注 1：本公司其他货币资金主要用于开立银行承兑汇票或信用证而支付的保证金。

注 2：本公司欠和合资产管理（上海）有限公司的债务已逾期并被和合资产管理（上海）有限公司提出诉讼保全措施，由兰州市中级人民法院等对本公司年末货币资金中中国建设银行股份有限公司佛山松岗支行、中国银行佛山南海黄岐支行等 11 家银行共 24 个账户进行了冻结，冻结资金为 19,981,422.21 元。

2、应收票据

(1) 应收票据分类列示：

| 类 别 | 2019.12.31 | | | 2018.12.31 | | |
|--------|------------|------|------|--------------|------|--------------|
| | 账面余额 | 坏账准备 | 账面价值 | 账面余额 | 坏账准备 | 账面价值 |
| 银行承兑汇票 | | | | 3,664,564.46 | | 3,664,564.46 |
| 商业承兑汇票 | | | | | | |
| 合 计 | | | | 3,664,564.46 | | 3,664,564.46 |

(2) 期末公司已背书或贴现且在资产负债表日尚未到期的应收票据：

| 项 目 | 期末终止确认金额 | 期末未终止确认金额 |
|--------|----------------------|-----------|
| 银行承兑汇票 | 19,041,219.82 | |
| 商业承兑汇票 | | |
| 合 计 | 19,041,219.82 | |

3、应收账款

(1) 以摊余成本计量的应收账款

| 项目 | 2019.12.31 | | |
|------|-----------------------|---------------------|----------------------|
| | 账面余额 | 坏账准备 | 账面价值 |
| 应收账款 | 102,473,133.97 | 5,646,571.90 | 96,826,562.07 |
| 合计 | 102,473,133.97 | 5,646,571.90 | 96,826,562.07 |

(续)

| 项目 | 2018.12.31 | | |
|------|----------------------|---------------------|----------------------|
| | 账面余额 | 坏账准备 | 账面价值 |
| 应收账款 | 79,685,148.25 | 4,461,236.00 | 75,223,912.25 |
| 合计 | 79,685,148.25 | 4,461,236.00 | 75,223,912.25 |

注：年初应收账款因2019年1月1日起执行新金融工具准则进行了调整，调整的详细过程以及调整金额详见附注三、32中的说明。

（2）坏账准备

本公司对应收账款，无论是否存在重大融资成分，均按照整个存续期的预期信用损失计量损失准备。

① 2019年12月31日，单项计提坏账准备：

| 客户类别 | 账面余额 | 整个存续期预期信用损失率% | 坏账准备 | 理由 |
|----------|-------------------|---------------|-------------------|--------|
| 商用厨电设备客户 | 612,534.00 | 100.00 | 612,534.00 | 无回收可能性 |
| 通用航空业务客户 | 288,668.75 | 100.00 | 288,668.75 | 无回收可能性 |
| 合计 | 901,202.75 | 100.00 | 901,202.75 | |

② 2019年12月31日，组合计提坏账准备：

组合1——小家电内销业务形成的应收款项组合

| 项目 | 账面余额 | 整个存续期预期信用损失率% | 坏账准备 |
|------|----------------------|---------------|---------------------|
| 1年以内 | 42,764,278.09 | 2 | 855,285.54 |
| 1至2年 | 455.20 | 8 | 36.42 |
| 2至3年 | 11,110.41 | 34 | 3,777.54 |
| 3至4年 | | | |
| 4至5年 | | | |
| 5年以上 | 1,208,373.56 | 100 | 1,208,373.56 |
| 合计 | 43,984,217.26 | 4.7 | 2,067,473.06 |

组合2——小家电外销形成的应收款项组合

| 项目 | 账面余额 | 整个存续期预期信用损失率% | 坏账准备 |
|------|----------------------|---------------|-------------------|
| 1年以内 | 29,741,511.12 | 2 | 594,830.22 |
| 1至2年 | | | |
| 2至3年 | | | |
| 3至4年 | | | |
| 4至5年 | | | |
| 5年以上 | 17,975.69 | 100 | 17,975.69 |
| 合计 | 29,759,486.81 | 2.06 | 612,805.91 |

组合3——商用厨电业务形成的应收款项组合

德奥通用航空股份有限公司

财务报表附注

2019年度（除特别注明外，金额单位为人民币元）

| 项目 | 账面余额 | 整个存续期预期信用损失率% | 坏账准备 |
|------|---------------------|---------------|---------------------|
| 1年以内 | 1,832,003.40 | 5 | 91,600.17 |
| 1至2年 | 9,505.00 | 9 | 855.45 |
| 2至3年 | 583,149.10 | 30 | 174,944.73 |
| 3至4年 | | | |
| 4至5年 | 76,065.00 | 95 | 72,261.75 |
| 5年以上 | 1,243,753.05 | 100 | 1,243,753.05 |
| 合计 | 3,744,475.55 | 42.29 | 1,583,415.15 |

组合4——通航业务形成的应收款项组合

| 项目 | 账面余额 | 整个存续期预期信用损失率% | 坏账准备 |
|------|---------------------|---------------|-------------------|
| 1年以内 | 9,000,000.00 | 2 | 180,000.00 |
| 合计 | 9,000,000.00 | 2 | 180,000.00 |

组合5——工贸业务形成的应收款项组合

| 项目 | 账面余额 | 逾期天数损失率% | 坏账准备 |
|--------|----------------------|----------|-------------------|
| 逾期1年以内 | 15,083,751.60 | 2 | 301,675.03 |
| 合计 | 15,083,751.60 | 2 | 301,675.03 |

③坏账准备的变动

| 项目 | 2019.01.01 | 本期增加 | 本期减少 | | 2019.12.31 |
|----------|--------------|------------|------|-----------|--------------|
| | | | 转回 | 转销 | |
| 应收账款坏账准备 | 4,832,453.58 | 826,118.32 | | 12,000.00 | 5,646,571.90 |

(3) 按欠款方归集的期末余额前五名的应收账款情况：

本报告期按欠款方归集的期末余额前五名应收账款汇总金额 52,617,087.18 元，占应收账款期末余额合计数的比例 51.35%，相应计提的坏账准备期末余额汇总金额 1,052,341.74 元。

4、应收款项融资

| 项目 | 2019.12.31 | 2018.12.31 |
|--------------------------|-------------------|------------|
| 以公允价值计量且其变动计入其他综合收益的应收票据 | 344,915.00 | — |
| 以公允价值计量且其变动计入其他综合收益的应收账款 | | — |
| 合计 | 344,915.00 | — |

注：本公司在日常资金管理中将银行承兑汇票贴现或背书，也即管理的业务模式既以收取合同现金流量为目标又以出售为目标，因此本公司将此类银行承兑汇票分类为以公允价值计量且其变动计入其他综合收益的金融资产，列报为应收款项融

资。本公司银行承兑汇票承兑人均为资信较好的银行，故不再计提坏账准备。

5、预付款项

（1）账龄分析及百分比

| 账龄 | 2019.12.31 | | 2018.12.31 | |
|------|-------------------|---------------|---------------------|---------------|
| | 金额 | 比例% | 金额 | 比例% |
| 1年以内 | 735,408.52 | 100.00 | 1,105,885.40 | 85.98 |
| 1至2年 | | | 180,397.00 | 14.02 |
| 合计 | 735,408.52 | 100.00 | 1,286,282.40 | 100.00 |

（2）按预付对象归集的年末余额前五名的预付款情况：

本报告期按预付对象归集的期末余额前五名预付账款汇总金额 705,161.64 元，占预付账款期末余额合计数的比例 95.89%。

6、其他应收款

| 项目 | 2019.12.31 | 2018.12.31 |
|-------|---------------------|----------------------|
| 应收利息 | | |
| 应收股利 | | |
| 其他应收款 | 3,067,779.79 | 10,487,291.88 |
| 合计 | 3,067,779.79 | 10,487,291.88 |

其他应收款情况

| 项目 | 2019.12.31 | | | 2018.12.31 | | |
|-------|---------------------|---------------------|---------------------|----------------------|---------------------|----------------------|
| | 账面余额 | 坏账准备 | 账面价值 | 账面余额 | 坏账准备 | 账面价值 |
| 其他应收款 | 6,192,213.17 | 3,124,433.38 | 3,067,779.79 | 13,906,069.51 | 3,418,777.63 | 10,487,291.88 |
| 合计 | 6,192,213.17 | 3,124,433.38 | 3,067,779.79 | 13,906,069.51 | 3,418,777.63 | 10,487,291.88 |

① 坏账准备

A. 2019年12月31日，处于第一阶段的其他应收款坏账准备如下：

| 项目 | 账面余额 | 未来12月内预期信用损失率% | 坏账准备 | 理由 |
|-------------|--------------|----------------|--------------|------|
| 组合计提： | | | | |
| 无风险组合 | 626,661.39 | | | 详见注2 |
| 其他组合 | 3,849,680.31 | 36.59 | 1,408,561.91 | |
| 其中：1年以内（注1） | 1,881,286.75 | 2 | 37,625.73 | |
| 1至2年 | 18,544.91 | 8 | 1,483.59 | |
| 2至3年 | 650,000.00 | 15 | 97,500.00 | |

| | | | |
|------|---------------------|--------------|---------------------|
| 3至4年 | 18,422.95 | 30 | 5,526.89 |
| 4至5年 | 30,000.00 | 50 | 15,000.00 |
| 5年以上 | 1,251,425.70 | 100 | 1,251,425.70 |
| 合计 | 4,476,341.70 | 31.47 | 1,408,561.91 |

注1：1年以内包括1年，下同。

注2：本公司对无风险组合不计提坏账准备，对其他组合未来12个月内预期信用损失率确定方法及坏账准备计提方法按照不同的账龄情况确认其预期信用损失率并据此计提坏账准备。

B. 2019年12月31日，本公司无处于第二阶段的其他应收款；

C. 2019年12月31日，处于第三阶段的其他应收款坏账准备如下：

| 项目 | 账面余额 | 整个存续期预期信用损失率% | 坏账准备 | 理由 |
|---------------------------|---------------------|---------------|---------------------|------------|
| 单项计提： 预计无法收回的其他 应收款 | 1,715,871.47 | 100 | 1,715,871.47 | 预计无法 收回 |
| 合计 | 1,715,871.47 | 100 | 1,715,871.47 | |

②坏账准备的变动

| 坏账准备 | 第一阶段 | 第二阶段 | 第三阶段 | 合计 |
|---------------|-------------------|------------------------------|------------------------------|--------------|
| | 未来12个月内 预期信用损失 | 整个存续期预期 信用损失(未发 生信用减值) | 整个存续期预期 信用损失(已发生 信用减值) | |
| 2019年1月1日余额 | 1,684,790.13 | | 1,733,987.50 | 3,418,777.63 |
| 期初余额在本期 | 1,684,790.13 | | 1,733,987.50 | 3,418,777.63 |
| —转入第一阶段 | | | | |
| —转入第二阶段 | | | | |
| —转入第三阶段 | | | | |
| 本期计提 | | | | |
| 本期转回 | 276,228.22 | | 18,116.03 | 294,344.25 |
| 本期转销 | | | | |
| 本期核销 | | | | |
| 其他变动 | | | | |
| 2019年12月31日余额 | 1,408,561.91 | | 1,715,871.47 | 3,124,433.38 |

③其他应收款按款项性质分类情况

德奥通用航空股份有限公司

财务报表附注

2019年度（除特别注明外，金额单位为人民币元）

| 款项性质 | 2019.12.31 | 2018.12.31 |
|------------|---------------------|----------------------|
| 员工借款、备用金 | 99,822.98 | 231,654.84 |
| 保证金及押金 | 2,912,044.09 | 9,640,246.00 |
| 出口退税款 | 626,661.39 | 2,643,228.59 |
| 公司往来款 | 2,102,415.76 | 925,654.21 |
| 其他 | 451,268.95 | 465,285.87 |
| 合 计 | 6,192,213.17 | 13,906,069.51 |

④其他应收款期末余额前五名单位情况：

| 单位名称 | 款项性质 | 是否为关联方 | 期末余额 | 账龄 | 占其他应收款期末余额合计数的比例（%） | 坏账准备期末余额 |
|---------------|----------|----------|---------------------|----------|---------------------|---------------------|
| 深圳市凯旋龙腾科技有限公司 | 公司往来款 | 否 | 664,140.00 | 3-4年 | 10.73 | 664,140.00 |
| 北京蓝纪元科技发展有限公司 | 保证金及押金 | 否 | 632,964.00 | 2-3年 | 10.22 | 632,964.00 |
| 出口退税 | 出口退税款 | 否 | 626,661.39 | 1年以内 | 10.12 | |
| 光大兴陇信托有限责任公司 | 保证金及押金 | 否 | 600,000.00 | 2-3年 | 9.69 | 90,000.00 |
| 代扣代缴款 | 其他往来款 | 否 | 291,364.92 | 1年以内 | 4.71 | 5,827.30 |
| 合 计 | — | — | 2,815,130.31 | — | 45.47 | 1,392,931.30 |

7、存货

(1) 存货分类

| 项 目 | 2019.12.31 | | |
|------------|----------------------|---------------------|----------------------|
| | 账面余额 | 跌价准备 | 账面价值 |
| 原材料 | 12,840,744.46 | 3,117,586.01 | 9,723,158.45 |
| 在产品 | 1,668,916.90 | | 1,668,916.90 |
| 产成品 | 25,155,725.81 | 2,334,728.03 | 22,820,997.78 |
| 自制半成品 | 8,811,153.87 | | 8,811,153.87 |
| 发出商品 | 1,745,666.31 | | 1,745,666.31 |
| 委托加工物资 | 4,126,127.63 | | 4,126,127.63 |
| 合 计 | 54,348,334.98 | 5,452,314.04 | 48,896,020.94 |

(续)

| 项 目 | 2018.12.31 | | |
|-----|------------|------|------|
| | 账面余额 | 跌价准备 | 账面价值 |

| 项 目 | 2018.12.31 | | |
|--------|---------------|--------------|---------------|
| | 账面余额 | 跌价准备 | 账面价值 |
| 原材料 | 20,669,094.93 | 3,715,220.32 | 16,953,874.61 |
| 在产品 | 1,581,370.95 | | 1,581,370.95 |
| 产成品 | 37,567,960.02 | 3,399,339.44 | 34,168,620.58 |
| 自制半成品 | 12,463,673.68 | | 12,463,673.68 |
| 发出商品 | 3,168,618.84 | | 3,168,618.84 |
| 委托加工物资 | 6,296,216.48 | | 6,296,216.48 |
| 合 计 | 81,746,934.90 | 7,114,559.76 | 74,632,375.14 |

(2) 存货跌价准备

| 项 目 | 2018.12.31 | 本年增加金 额 | | 本年减少金额 | | 2019.12.31 |
|--------|--------------|------------|----|--------------|----|--------------|
| | | 计提 | 其他 | 转回或转销 | 其他 | |
| 原材料 | 3,715,220.32 | 590,659.08 | | 1,188,293.39 | | 3,117,586.01 |
| 在产品 | | | | | | |
| 产成品 | 3,399,339.44 | 29,361.94 | | 1,093,973.35 | | 2,334,728.03 |
| 自制半成品 | | | | | | |
| 发出商品 | | | | | | |
| 委托加工物资 | | | | | | |
| 合 计 | 7,114,559.76 | 620,021.02 | | 2,282,266.74 | | 5,452,314.04 |

(3) 存货跌价准备计提依据及本年转回或转销原因

| 项 目 | 计提存货跌价准备的具 体依据 | 本年转回存货跌价 准备的原因 | 本年转销存货跌价准 备的原因 |
|--------|----------------------|----------------|-------------------|
| 原材料 | 按成本低于可变现净值 的部分计提减值准备 | | 计提减值准备的原材料已经消耗 |
| 在产品 | | | |
| 产成品 | 按成本低于可变现净值 的部分计提减值准备 | | 计提减值准备的产成品已经消耗或出售 |
| 自制半成品 | | | |
| 发出商品 | | | |
| 委托加工物资 | | | |

8、持有待售资产

(1) 持有待售资产

| 项 目 | 年末账面价值 | 公允价值 | 预计出售 费用 | 出售原因、 方式 | 预计出 售时间 | 所属分 部 |
|-------------|--------|------|---------|----------|---------|-------|
| 持有待售的非流 动资产 | | | | | | |

德奥通用航空股份有限公司
 财务报表附注
 2019年度（除特别注明外，金额单位为人民币元）

| | | | | |
|---------|---------------------|---------------------|----|-----|
| 其中：固定资产 | 3,127,978.62 | 1,101,219.45 | 销售 | 小家电 |
| 小计 | 3,127,978.62 | 1,101,219.45 | | |
| 合计 | 3,127,978.62 | 1,101,219.45 | | |

(2) 持有待售资产减值准备

| 项目 | 2019.01.01 | 本期增加 | 本期减少 | | 2019.12.31 |
|------------|---------------------|------|------|-------------------|---------------------|
| | | | 转回 | 其他 | |
| 持有待售的非流动资产 | 2,760,702.00 | | | 733,942.83 | 2,026,759.17 |
| 合计 | 2,760,702.00 | | | 733,942.83 | 2,026,759.17 |

9、其他流动资产

| 项目 | 2019.12.31 | 2018.12.31 |
|------------|---------------------|-------------------|
| 预缴企业所得税 | | 237,253.85 |
| 待抵扣增值税进项税金 | 8,258,804.75 | 2,082.77 |
| 合计 | 8,258,804.75 | 239,336.62 |

10、可供出售金融资产

| 项目 | 2019.12.31 | | | 2018.12.31 | | |
|-------------|------------|------|------|---------------|--------------|---------------|
| | 账面余额 | 减值准备 | 账面价值 | 账面余额 | 减值准备 | 账面价值 |
| 可供出售权益工具 | — | | | 61,985,001.00 | 2,000,001.00 | 59,985,000.00 |
| 其中：按公允价值计量的 | — | | | | | |
| 按成本计量的 | — | | | 61,985,001.00 | 2,000,001.00 | 59,985,000.00 |
| 其他 | — | | | | | |
| 合计 | — | | | 61,985,001.00 | 2,000,001.00 | 59,985,000.00 |

注：年初可供出售金融资产因2019年1月1日起执行新金融工具准则进行了调整，调整的详细过程以及调整金额详见附注三、32、“重要的会计政策和会计估计变更”中的说明。

11、长期股权投资

| 被投资单位 | 期初余额 | 追加投资 | 减少投资 | 本期增减变动 | | |
|-----------|---------------------|------|------|--------------------|----------|--------|
| | | | | 权益法下确认的投资损益 | 其他综合收益调整 | 其他权益变动 |
| 联营企业 | | | | | | |
| 德奥进出口有限公司 | 1,778,457.05 | | | -601,700.86 | | |
| 小计 | 1,778,457.05 | | | -601,700.86 | | |
| 合计 | 1,778,457.05 | | | -601,700.86 | | |

(续)

| 被投资单位 | 本期增减变动 | 期末余额 | 减值准备 |
|-------|--------|------|------|
|-------|--------|------|------|

德奥通用航空股份有限公司

财务报表附注

2019 年度（除特别注明外，金额单位为人民币元）

| | 宣告发放现金股利或利润 | 计提减值准备 | 其他 | 期末余额 |
|-------------|-------------|--------|----|---------------------|
| 联营企业 | | | | |
| 德奥进出口有限公司 | | | | 1,176,756.19 |
| 小计 | | | | 1,176,756.19 |
| 合计 | | | | 1,176,756.19 |

12、其他权益工具投资

| 项目 | 成本 | 累计计入其他综合收益的公允价值变动 | 公允价值 | 本期股利收入 | | 指定为以公允价值计量且其变动计入其他综合收益的原因 |
|--------------|---------------|-------------------|---------------|--------|-------|---------------------------|
| | | | | 本期终止确认 | 期末仍持有 | |
| 北京卡拉卡尔科技有限公司 | 59,985,000.00 | 807,600.00 | 60,792,600.00 | | | |
| 合计 | 59,985,000.00 | 807,600.00 | 60,792,600.00 | | | |

注 1：上述其他权益工具投资上年末列报在可供出售金融资产，本年初因 2019 年 1 月 1 日起执行新金融工具准则进行了调整，调整的详细过程以及调整金额详见附注三、32、“重要的会计政策和会计估计变更”中的说明。

注 2：2019 年 6 月，本公司子公司深圳前海伊立浦资产管理有限公司（以下简称“前海伊立浦”）与中科迪高投资（北京）有限公司（以下简称“中科迪高”）签订股权转让协议书，协议约定中科迪高以人民币 30 万元受让前海伊立浦持有的深圳市天健源投资基金管理有限公司股权。

13、投资性房地产

(1) 采用公允价值计量模式的投资性房地产

| 项 目 | 房屋及建筑物 | 合 计 |
|--------|----------------|----------------|
| 一、年初余额 | | |
| 其中：成本 | | |
| 公允价值变动 | | |
| 二、本年变动 | | |
| 加：接受捐赠 | 148,508,476.20 | 148,508,476.20 |
| 减：处置 | | |
| 三、年末余额 | 148,508,476.20 | 148,508,476.20 |
| 其中：成本 | 148,508,476.20 | 148,508,476.20 |
| 公允价值变动 | | |

注：2019年12月27日，本公司子公司云南伊立浦工贸有限公司（以下简称“云南伊立浦”）以及昆明迅图投资有限公司（以下简称“昆明迅图公司”）于云南昆明签订了《资产捐赠协议》，协议约定昆明迅图公司向云南伊立浦于2019年12月31日前捐赠1,000.00万元人民币现金以及评估价值为17,343.49万元的房产，本公司将上述捐赠资产中148,508,476.20拟用于出租或出售，其余部分拟用于自用办公在固定资产项目列报。

（2）未办妥产权证书的投资性房地产金额及原因

| 项 目 | 账面价值 | 未办妥产权证书原因 |
|----------------------------|----------------|-----------|
| 昆明市春漫大道55号5栋的展示厅、办公用房及地下车位 | 148,508,476.20 | 正在办理 |

注：截至2019年12月31日，上述项目房产变更登记手续已经昆明市房产局及昆明市经济技术开发区房产局受理，因涉及的产权证件较多加之2020年初全球爆发新型冠状病毒疫情影响，导致过户手续办理时间较长，截至本报告批准报出日，上述产权证书已经办理完毕。

14、固定资产

| 项 目 | 2019.12.31 | 2018.12.31 |
|--------|---------------|---------------|
| 固定资产 | 81,005,511.82 | 74,070,360.44 |
| 固定资产清理 | | |
| 合 计 | 81,005,511.82 | 74,070,360.44 |

2019 年度（除特别注明外，金额单位为人民币元）

(1) 固定资产及累计折旧

① 固定资产情况

| 项 目 | 房屋及建筑物 | 机器设备 | 模具 | 运输设备 | 其他设备 | 合 计 |
|------------|----------------|---------------|---------------|--------------|---------------|----------------|
| 一、账面原值 | | | | | | |
| 1、年初余额 | 113,922,423.69 | 95,731,640.29 | 14,988,813.57 | 2,462,418.86 | 18,316,653.50 | 245,421,949.91 |
| 2、本年增加金额 | 20,355,799.05 | 1,686,509.99 | 2,348,113.92 | | 425,327.54 | 24,815,750.50 |
| (1) 购置 | | 1,686,509.99 | 1,584,186.45 | | 262,495.40 | 3,533,191.84 |
| (2) 在建工程转入 | 3,688,180.00 | | 763,927.47 | | 162,832.14 | 4,614,939.61 |
| (3) 接受捐赠 | 16,667,619.05 | | | | | 16,667,619.05 |
| 3、本年减少金额 | | 2,137,710.44 | 64,161.00 | | 318,565.13 | 2,520,436.57 |
| (1) 处置或报废 | | 2,137,710.44 | 64,161.00 | | 318,565.13 | 2,520,436.57 |
| 4、年末余额 | 134,278,222.74 | 95,280,439.84 | 17,272,766.49 | 2,462,418.86 | 18,423,415.91 | 267,717,263.84 |
| 二、累计折旧 | | | | | | |
| 1、年初余额 | 77,443,795.64 | 72,555,646.17 | 4,897,149.70 | 609,432.58 | 15,048,980.60 | 170,555,004.69 |
| 2、本年增加金额 | 5,607,940.51 | 4,240,863.87 | 6,970,196.03 | 232,448.82 | 664,493.19 | 17,715,942.42 |
| (1) 计提 | 5,607,940.51 | 4,240,863.87 | 6,970,196.03 | 232,448.82 | 664,493.19 | 17,715,942.42 |
| 3、本年减少金额 | | 2,014,069.43 | 44,390.84 | | 297,319.60 | 2,355,779.87 |
| (1) 处置或报废 | | 2,014,069.43 | 44,390.84 | | 297,319.60 | 2,355,779.87 |
| 4、年末余额 | 83,051,736.15 | 74,782,440.61 | 11,822,954.89 | 841,881.40 | 15,416,154.19 | 185,915,167.24 |
| 三、减值准备 | | | | | | |
| 1、年初余额 | | 237,337.55 | | 11,090.15 | 548,157.08 | 796,584.78 |
| 2、本年增加金额 | | | | | | |
| 3、本年减少金额 | | | | | | |
| 4、年末余额 | | 237,337.55 | | 11,090.15 | 548,157.08 | 796,584.78 |

德奥通用航空股份有限公司
财务报表附注

2019 年度（除特别注明外，金额单位为人民币元）

| 四、账面价值 | | | | | | |
|----------|---------------|---------------|---------------|--------------|--------------|---------------|
| 1、年末账面价值 | 51,226,486.59 | 20,260,661.68 | 5,449,811.60 | 1,609,447.31 | 2,459,104.64 | 81,005,511.82 |
| 2、年初账面价值 | 36,478,628.05 | 22,938,656.57 | 10,091,663.87 | 1,841,896.13 | 2,719,515.82 | 74,070,360.44 |

注：本年接受捐赠增加的固定资产说明详见附注五、13、“投资性房地产”。

(2) 未办妥产权证书的固定资产金额及原因

| 项 目 | 账面价值 | 未办妥产权证书原因 |
|------------------------------------|---------------|-----------|
| 昆明市春漫大道 55 号 5 栋的展示厅、 办公用房及地下车位 | 16,667,619.05 | 正在办理 |
| 德奥通用航空股份有限公司配套综 合体工程 | 3,612,932.77 | 正在办理 |

注 1：昆明市春漫大道 55 号 5 栋的展示厅、办公用房及地下车位未办妥产权证书的原因详见附注五、13、“投资性房地产”。

注 2：德奥通用航空股份有限公司配套综合体工程因 2020 年初国内爆发新型冠状病毒疫情影响，导致过户手续办理时间较长，2019 年 12 月 31 日尚未办理完毕，截至本报告报出日，上述产权证书已经办理完毕。

15、在建工程

| 项 目 | 2019.12.31 | 2018.12.31 |
|------|------------|------------|
| 在建工程 | - | - |
| 工程物资 | - | - |
| 合 计 | - | - |

(1) 在建工程情况

| 项 目 | 2019.12.31 | | | 2018.12.31 | | |
|------------------|--------------|--------------|--------------|--------------|--------------|------|
| | 账面余额 | 减值准备 | 账面价值 | 账面余额 | 减值准备 | 账面价值 |
| 德奥苏通运营 基地厂房工程 | 2,150,866.17 | 2,150,866.17 | 2,150,866.17 | 2,150,866.17 | 2,150,866.17 | |
| 合 计 | 2,150,866.17 | 2,150,866.17 | 2,150,866.17 | 2,150,866.17 | 2,150,866.17 | |

(2) 重要在建工程项目本年变动情况

| 工程名称 | 预算数 | 资金来源 | 工程投入占预算的比例% | 工程进度% |
|--------|--------------|------|-------------|--------|
| 综合配套工程 | 3,978,765.00 | 自有资金 | 92.70 | 100.00 |

续：

| 工程名称 | 2019.01.01 | 本期增加 | | 本期减少 | | 2019.12.31 | |
|--------|------------|--------------|------------|--------------|------|------------|------------|
| | | 金额 | 其中：利息资本化金额 | 转入固定资产 | 其他减少 | 余额 | 其中：利息资本化金额 |
| 综合配套工程 | | 3,688,180.00 | | 3,688,180.00 | | | |
| 合 计 | | 3,688,180.00 | | 3,688,180.00 | | | |

德奥通用航空股份有限公司
 财务报表附注
 2019年度（除特别注明外，金额单位为人民币元）

(3) 在建工程减值准备

| 工程名称 | 2019.01.01 | 本期增加 | 本期减少 | 2019.12.31 |
|--------------|---------------------|------|------|---------------------|
| 德奥苏通运营基地厂房工程 | 2,150,866.17 | | | 2,150,866.17 |
| 合计 | 2,150,866.17 | | | 2,150,866.17 |

16、无形资产

无形资产情况

| 项目 | 土地使用权 | 特许权许可费 | 软件及其他 | 合计 |
|----------|---------------|---------------|---------------|---------------|
| 一、账面原值 | | | | |
| 1、年初余额 | 51,883,574.69 | 29,030,220.00 | 11,059,040.78 | 91,972,835.47 |
| 2、本年增加金额 | | | 820,454.62 | 820,454.62 |
| (1) 购置 | | | 820,454.62 | 820,454.62 |
| 3、本年减少金额 | | | | |
| 4、年末余额 | 51,883,574.69 | 29,030,220.00 | 11,879,495.40 | 92,793,290.09 |
| 二、累计摊销 | | | | |
| 1、年初余额 | 7,168,429.26 | 29,030,220.00 | 6,723,564.43 | 42,922,213.69 |
| 2、本年增加金额 | 375,196.44 | | 836,581.03 | 1,211,777.47 |
| (1) 摊销 | 375,196.44 | | 836,581.03 | 1,211,777.47 |
| 3、本年减少金额 | | | | |
| 4、年末余额 | 7,543,625.70 | 29,030,220.00 | 7,560,145.46 | 44,133,991.16 |
| 三、减值准备 | | | | |
| 1、年初余额 | 31,402,139.24 | | 3,276,185.51 | 34,678,324.75 |
| 2、本年增加金额 | | | | |
| 3、本年减少金额 | | | | |
| 4、年末余额 | 31,402,139.24 | | 3,276,185.51 | 34,678,324.75 |
| 四、账面价值 | | | | |
| 1、年末账面价值 | 12,937,809.75 | | 1,043,164.43 | 13,980,974.18 |
| 2、年初账面价值 | 13,313,006.19 | | 1,059,290.84 | 14,372,297.03 |

17、长期待摊费用

| 项目 | 2019.01.01 | 本期增加 | 本期摊销 | 其他减少 | 2019.12.31 | 其他减少的原因 |
|---------|---------------------|------|-------------------|------|---------------------|---------|
| 装修及安装工程 | 1,996,074.44 | | 253,169.40 | | 1,742,905.04 | |
| 合计 | 1,996,074.44 | | 253,169.40 | | 1,742,905.04 | |

18、递延所得税资产

(1) 未经抵销的递延所得税资产

| 项 目 | 2019.12.31 | | 2018.12.31 | |
|-----------|----------------------|----------------------|-------------------|---------------------|
| | 递延所得税资 产 | 可抵扣暂时性 差异 | 递延所得税 资产 | 可抵扣暂时性 差异 |
| 资产减值准备 | 2,515,751.98 | 10,473,587.85 | 181,767.11 | 918,391.22 |
| 内部交易未实现利润 | 10,210.25 | 40,841.00 | 28,139.82 | 112,559.28 |
| 可抵扣亏损 | 12,604,959.74 | 50,419,838.95 | 85,457.00 | 341,827.99 |
| 递延收益 | 320,959.38 | 1,283,837.53 | | |
| 合 计 | 15,451,881.35 | 62,218,105.33 | 295,363.93 | 1,372,778.49 |

注：年初递延所得税资产因2019年1月1日起执行新金融工具准则调整应收款项坏账准备而进行了调整，调整的详细过程以及调整金额详见附注三、32、“重要的会计政策和会计估计变更”。b

(3) 未确认递延所得税资产明细

| 项 目 | 2019.12.31 | 2018.12.31 |
|-------|-----------------------|-----------------------|
| 资产减值 | 79,970,103.34 | 95,179,546.16 |
| 递延收益 | | 1,543,995.20 |
| 可抵扣亏损 | 236,828,757.25 | 283,170,326.79 |
| 合 计 | 316,798,860.59 | 379,893,868.15 |

(4) 未确认递延所得税资产的可抵扣亏损将于以下年度到期

| 年份 | 2019.12.31 | 2018.12.31 | 备注 |
|------|-----------------------|-----------------------|----|
| 2019 | | 4,861.07 | |
| 2020 | 728,797.04 | 2,371,513.27 | |
| 2021 | 3,893,245.05 | 4,095,063.01 | |
| 2022 | 14,650,048.44 | 53,426,660.46 | |
| 2023 | 347,764.41 | 223,272,228.98 | |
| 2024 | 217,208,902.31 | | |
| 合 计 | 236,828,757.25 | 283,170,326.79 | |

19、其他非流动资产

| 项 目 | 2019.12.31 | 2018.12.31 |
|---------|----------------------|----------------------|
| 预付工程设备款 | 315,560.00 | 2,733,677.48 |
| 预付购房款 | 14,793,300.00 | 14,793,300.00 |
| 合 计 | 15,108,860.00 | 17,526,977.48 |

注1：2016年1月24日，公司与无锡汉和航空技术有限公司（以下简称“无锡汉和”）股东签订了《无锡汉和航空技术有限公司增资认购及股权转让协议》，公司向无锡汉和其股东共支付人民币9,545.45万元获得无锡汉和18%股权。截至2017年12月31日，公司已支付股权转让订金合计人民币1,900.00万元。2018年公司已经停止对通航产业的投资，无锡汉和属于停止投资范围，同时由于本公司无能力继续履行该项投资协议，根据协议约定，本公司所支付的1,900.00万元股权转让订金对方不予退还。故本公司已于2018年12月31日对

1,900.00 万元股权转让订金全额计提了减值准备。

注2：本公司于2017年12月向秦皇岛立顺源投资管理有限公司签订购房协议，并向该公司支付购房款2,112.15万元，该房产尚未交付，2018年12月31日本公司按账面原值与市场价格减除预计处置费用的差额计提了减值准备6,328,218.26元。

20、短期借款

短期借款分类：

| 借款类别 | 2019.12.31 | 2018.12.31 |
|----------|-----------------------|-----------------------|
| 保证借款 | 61,449,790.85 | 65,549,790.85 |
| 抵押借款 | 156,720,000.00 | 167,825,551.00 |
| 质押借款 | 6,950,000.00 | 9,000,000.00 |
| 短期借款应计利息 | 1,048,880.67 | |
| 合计 | 226,168,671.52 | 242,375,341.85 |

注：抵押借款、质押借款的抵押和质押资产类别以及金额，参见附注五、52、所有权或使用权受限的资产。

21、应付账款

(1) 应付账款列示

| 项目 | 2019.12.31 | 2018.12.31 |
|--------|----------------------|-----------------------|
| 货款 | 71,417,255.21 | 111,018,316.36 |
| 工程及设备款 | 5,263,122.97 | 4,065,974.37 |
| 合计 | 76,680,378.18 | 115,084,290.73 |

(2) 账龄超过1年的重要应付账款

| 项目 | 是否关联方 | 期末余额 | 未偿还或结转的原因 |
|----------------|-------|---------------------|-----------|
| 北京正和兴业投资管理有限公司 | 是 | 1,180,000.00 | 因资金紧张尚待偿还 |
| 合计 | | 1,180,000.00 | |

22、预收款项

预收款项列示

| 项目 | 2019.12.31 | 2018.12.31 |
|------|---------------------|---------------------|
| 预收货款 | 2,867,667.30 | 3,902,277.12 |
| 合计 | 2,867,667.30 | 3,902,277.12 |

23、应付职工薪酬

(1) 应付职工薪酬列示

| 项目 | 期初余额 | 本期增加 | 本期减少 | 期末余额 |
|----------------|---------------|---------------|---------------|---------------|
| 一、短期薪酬 | 24,614,795.09 | 81,210,418.68 | 92,090,249.02 | 13,734,964.75 |
| 二、离职后福利-设定提存计划 | | 4,266,286.00 | 4,266,286.00 | |
| 三、辞退福利 | | | | |
| 合计 | 24,614,795.09 | 85,476,704.68 | 96,356,535.02 | 13,734,964.75 |

(2) 短期薪酬列示

| 项目 | 期初余额 | 本期增加 | 本期减少 | 期末余额 |
|---------------|---------------|---------------|---------------|---------------|
| 1、工资、奖金、津贴和补贴 | 21,646,044.59 | 72,642,941.82 | 83,736,032.11 | 10,552,954.30 |
| 2、职工福利费 | 860,000.00 | 4,749,643.57 | 5,609,643.57 | |
| 3、社会保险费 | | 2,717,899.16 | 2,717,899.16 | |
| 其中：医疗保险费 | | 2,140,275.33 | 2,140,275.33 | |
| 工伤保险费 | | 113,311.11 | 113,311.11 | |
| 生育保险费 | | 464,312.72 | 464,312.72 | |
| 4、住房公积金 | | 5,760.00 | 5,760.00 | |
| 5、工会经费和职工教育经费 | 2,108,750.50 | 1,094,174.13 | 20,914.18 | 3,182,010.45 |
| 6、短期带薪缺勤 | | | | |
| 7、短期利润分享计划 | | | | |
| 合计 | 24,614,795.09 | 81,210,418.68 | 92,090,249.02 | 13,734,964.75 |

(3) 设定提存计划列示

| 项目 | 期初余额 | 本期增加 | 本期减少 | 期末余额 |
|----------|------|--------------|--------------|------|
| 1、基本养老保险 | | 4,179,198.12 | 4,179,198.12 | |
| 2、失业保险费 | | 87,087.88 | 87,087.88 | |
| 合计 | | 4,266,286.00 | 4,266,286.00 | |

注：本公司按规定参加由政府机构设立的养老保险、失业保险计划，根据该等计划，本公司每月向该等计划缴存费用。除上述每月缴存费用外，本公司不再承担进一步支付义务。相应的支出于发生时计入当期损益或相关资产的成本。

24、应交税费

| 税项 | 2019.12.31 | 2018.12.31 |
|---------|--------------|--------------|
| 增值税 | 984,447.98 | 74,495.95 |
| 企业所得税 | 1,202,967.07 | 1,209,420.06 |
| 个人所得税 | 466,236.11 | 530,981.43 |
| 城市维护建设税 | 134,100.16 | 32,795.27 |

德奥通用航空股份有限公司

财务报表附注

2019年度（除特别注明外，金额单位为人民币元）

| | | |
|-----------|---------------------|---------------------|
| 教育费附加 | 95,785.83 | 23,425.20 |
| 土地使用税 | 837,067.04 | 418,533.52 |
| 印花税 | 87,575.13 | 43,939.38 |
| 其他 | 420,319.49 | 275,647.86 |
| 合计 | 4,228,498.81 | 2,609,238.67 |

25、其他应付款

| 项目 | 2019.12.31 | 2018.12.31 |
|-----------|-----------------------|-----------------------|
| 应付利息 | | |
| 应付股利 | | |
| 其他应付款 | 191,983,577.38 | 182,486,662.15 |
| 合计 | 191,983,577.38 | 182,486,662.15 |

其他应付款

①按款项性质列示其他应付款

| 项目 | 2019.12.31 | 2018.12.31 |
|-----------|-----------------------|-----------------------|
| 保证金及押金 | 44,460,975.22 | 1,582,886.40 |
| 工程款 | 249,046.23 | 249,046.23 |
| 拆借款 | 133,406,364.24 | 148,992,468.55 |
| 待支付的期间费用 | 12,705,313.36 | 29,350,302.78 |
| 其他往来款 | 1,161,878.33 | 2,311,958.19 |
| 合计 | 191,983,577.38 | 182,486,662.15 |

②账龄超过1年的重要其他应付款

| 项目 | 期末余额 | 未偿还或结转的原因 |
|----------------------------------|-----------------------|-----------|
| 张小东 | 78,510,875.03 | 因资金紧张尚待偿还 |
| Hong Kong Student Hostel Limited | 34,260,762.29 | 因资金紧张尚待偿还 |
| 和合资产管理（上海）有限公司 | 11,645,656.16 | 因资金紧张尚待偿还 |
| 丝路中控基金管理有限公司 | 2,221,402.88 | 因资金紧张尚待偿还 |
| 吴滨 | 3,994,885.23 | 因资金紧张尚待偿还 |
| 合计 | 130,633,581.59 | |

26、一年内到期的非流动负债

| 项目 | 2019.12.31 | 2018.12.31 |
|--------------------|----------------------|-----------------------|
| 一年内到期的长期借款（附注五、27） | 38,800,000.00 | 138,800,000.00 |
| 合计 | 38,800,000.00 | 138,800,000.00 |

27、长期借款

长期借款分类

德奥通用航空股份有限公司

财务报表附注

2019年度（除特别注明外，金额单位为人民币元）

| 借款类别 | 2019.12.31 | 2018.12.31 |
|----------------------|---------------|----------------|
| 保证借款 | 38,800,000.00 | 38,800,000.00 |
| 质押借款 | | 100,000,000.00 |
| 减：一年内到期的长期借款（附注五、26） | 38,800,000.00 | 138,800,000.00 |
| 合计 | - | - |

28、预计负债

| 项目 | 2019.12.31 | 2018.12.31 | 形成原因 |
|------|--------------|------------|-----------|
| 未决诉讼 | 1,565,000.00 | | 尚未执行完毕的诉讼 |
| 合计 | 1,565,000.00 | | |

注：2019年6月14日，本公司子公司德奥通航（北京）科技有限公司以及德奥直升机有限公司收到北京市昌平区人民法院送达的（2019）京0114民初11835号《民事调解书》，德奥通航（北京）科技有限公司以及德奥直升机有限公司同意于2020年1月2日支付奥飞亚科技（北京）有限公司100万元赔偿款，同时如自2020年1月2日仍无法支付的自当日起按日加收0.05%的违约金，截至目前尚未向其支付。

29、递延收益

| 项目 | 期初余额 | 本期增加 | 本期减少 | 期末余额 | 形成原因 |
|------|--------------|------|------------|--------------|------------|
| 政府补助 | 1,543,995.20 | | 260,157.67 | 1,283,837.53 | 与资产相关的政府补助 |
| 合计 | 1,543,995.20 | | 260,157.67 | 1,283,837.53 | |

其中，涉及政府补助的项目：

| 项目 | 期初余额 | 本期新增补助金额 | 本期计入营业外收入金额 | 本期计入其他收益金额 | 本期冲减成本费用金额 | 其他变动 | 期末余额 | 与资产相关/与收益相关 |
|--------------|--------------|----------|-------------|------------|------------|------|--------------|-------------|
| 支持企业转型升级专项资金 | 1,543,995.20 | | | 260,157.67 | | | 1,283,837.53 | 与资产相关 |
| 合计 | 1,543,995.20 | | | 260,157.67 | | | 1,283,837.53 | |

30、股本

| 项目 | 2019.01.01 | 本期增减 | | | | 2019.12.31 |
|------|----------------|------|----|-------|------|----------------|
| | | 发行新股 | 送股 | 公积金转股 | 其他小计 | |
| 股份总数 | 265,200,000.00 | | | | | 265,200,000.00 |

31、资本公积

| 项目 | 2019.01.01 | 本期增加 | 本期减少 | 2019.12.31 |
|--------|--------------|----------------|------|----------------|
| 股本溢价 | 8,643,386.77 | 347,899,848.84 | | 356,543,235.61 |
| 其他资本公积 | | | | |
| 合计 | 8,643,386.77 | 347,899,848.84 | | 356,543,235.61 |

注 1：2019 年 12 月 27 日，本公司、本公司子公司云南伊立浦工贸有限公司（以下简称“云南伊立浦”）以及昆明迅图投资有限公司（以下简称“昆明迅图公司”）于云南昆明签订了《资产捐赠协议》，协议约定昆明迅图公司向伊立浦工贸公司于 2019 年 12 月 31 日前捐赠 1,000.00 万元人民币现金以及评估价值为 17,343.49 万元（含税）的房产，本次捐赠昆明迅图公司对本公司及云南伊立浦不附有任何条件和义务。

注 2：2019 年 12 月 30 日，本公司收到控股股东北京市梧桐翔宇投资有限公司（以下简称“控股股东”或“梧桐翔宇公司”）的间接股东北京瀚盈企业管理有限公司（以下简称“北京瀚盈公司”）书面的《债权转让通知书》及《债务豁免通知函》，北京瀚盈公司受让成都豪派建筑工程有限公司（以下简称“成都豪派”）对本公司的债权 1,100.00 万元、深圳市彼岸大道捌号投资合伙企业（有限合伙）对本公司的债权 11,410.75 万元、深圳锦安基金销售有限公司对本公司的债权 225.58 万元，并豁免本公司上述全部债务 12,736.33 万元，同时豁免本公司因向北京瀚盈公司借款形成的债务 2,040.35 万元，债务豁免合计总额 14,776.68 万元。

注 3：2019 年 12 月 30 日，本公司收到昆明迅图公司书面的《债权转让通知书》及《债务豁免通知函》，昆明迅图公司受让成都豪派公司对德奥通航公司的债权 900.00 万元并豁免。

注 4：2019 年 12 月 31 日，本公司收到昆明迅图公司书面的《债务豁免通知函》，昆明迅图公司豁免了 2019 年 12 月向本公司子公司云南伊立浦借款 1,000.00 万元。

2019年度（除特别注明外，金额单位为人民币元）

32、其他综合收益

| 项 目 | 期初余额 | 本年所得税前 发生额 | 本期发生金额 | | | 期末余额 |
|------------------------|---------------------|----------------------|--------------------------------|----------------------|--------------|---------------------|
| | | | 减：前期计入 其他综合收 益当期转入 损益 | 减：所 得税 费用 | 税后归属于 母公司 | |
| 一、不能重分类进损益的其他综合收益 | | 807,600.00 | | | | 807,600.00 |
| 其中：重新计量设定受益计划变动额 | | | | | | |
| 其他权益工具投资公允价值变动 | | 807,600.00 | | | | 807,600.00 |
| 二、将重分类进损益的其他综合收益 | 6,256,132.61 | -2,949,009.94 | | -2,949,009.94 | | 3,307,122.67 |
| 其中：权益法下可转损益的其他综合收 益 | | | | | | |
| 其他债权投资公允价值变动 | | | | | | |
| 金融资产重分类计入其他综合收益的 金额 | 300,000.00 | -300,000.00 | | -300,000.00 | | |
| 外币财务报表折算差额 | 5,956,132.61 | -2,649,009.94 | | -2,649,009.94 | | 3,307,122.67 |
| 其他综合收益合计 | 6,256,132.61 | -2,141,409.94 | | -2,141,409.94 | | 4,114,722.67 |

注：期初金额与年初报表差异系由于年初公司将原可供出售金融资产重分类至其他权益工具投资时公允价值与原账面价值的差额，详见附注三、32、“重要会计政策和会计估计”。

德奥通用航空股份有限公司

财务报表附注

2019 年度（除特别注明外，金额单位为人民币元）

33、盈余公积

| 项目 | 2019.01.01 | 本期增加 | 本期减少 | 2019.12.31 |
|--------|---------------|------|------|---------------|
| 法定盈余公积 | 19,279,976.11 | | | 19,279,976.11 |
| 合计 | 19,279,976.11 | | | 19,279,976.11 |

34、未分配利润

| 项目 | 金额 | 提取或分配比例 |
|-----------------------|-----------------|---------|
| 调整前上期末未分配利润 | -645,984,114.59 | |
| 调整期初未分配利润合计数（调增+，调减-） | -370,958.89 | |
| 调整后期初未分配利润 | -646,355,073.48 | |
| 加：本期归属于母公司所有者的净利润 | 29,281,129.76 | |
| 减：提取法定盈余公积 | | |
| 提取任意盈余公积 | | |
| 应付普通股股利 | | |
| 转作股本的普通股股利 | | |
| 其他（注2） | 300,000.00 | |
| 期末未分配利润 | -616,773,943.72 | |

注1：调整期初未分配利润系由于《企业会计准则》及其相关新规定进行追溯调整，影响年初未分配利润-370,958.89元，详见附注三、32、“重要会计政策和会计估计变更”；

注2：其他减少系由于2019年1月1日本公司执行新金融工具准则，原已全额计提减值准备的可供出售金融资产其公允价值增加至30万元差额计入年初其他综合收益，2019年本公司处置该投资时将年初调至其他综合收益的该30万元转至留存收益（留存收益）。

35、营业收入和营业成本

| 项目 | 2019 年度 | | 2018 年度 | |
|------|----------------|----------------|----------------|----------------|
| | 收入 | 成本 | 收入 | 成本 |
| 主营业务 | 455,971,709.31 | 358,869,003.00 | 702,413,920.13 | 573,533,654.53 |
| 其他业务 | 11,798,177.70 | 6,559,821.67 | 16,169,027.30 | 10,393,318.32 |
| 合计 | 467,769,887.01 | 365,428,824.67 | 718,582,947.43 | 583,926,972.85 |

36、税金及附加

| 项目 | 2019 年度 | 2018 年度 |
|---------|--------------|--------------|
| 城市维护建设税 | 1,106,082.34 | 1,868,341.10 |
| 教育费附加 | 790,058.83 | 1,334,529.34 |
| 房产税 | 1,069,334.79 | 2,138,669.58 |
| 土地使用税 | 746,710.12 | 1,074,886.72 |
| 车船使用税 | 2,680.00 | 2,680.00 |
| 环境保护税 | 19,399.83 | 11,308.12 |
| 印花税 | 260,979.65 | 415,689.31 |
| 其他 | 14,192.52 | 41,426.81 |
| 合计 | 4,009,438.08 | 6,887,530.98 |

37、销售费用

| 项目 | 2019 年度 | 2018 年度 |
|-------|----------------------|----------------------|
| 运输装卸费 | 5,834,206.66 | 10,458,427.39 |
| 职工薪酬 | 5,552,882.89 | 7,935,860.42 |
| 修理费 | 520,746.73 | 1,085,044.99 |
| 差旅费 | 474,481.32 | 1,142,144.83 |
| 机物料消耗 | 402,828.98 | 911,665.90 |
| 业务招待费 | 481,172.41 | 712,563.49 |
| 办公费 | 325,032.52 | 498,411.49 |
| 财产保险费 | 443,719.40 | 489,411.86 |
| 广告宣传费 | 49,041.62 | 376,221.00 |
| 其他 | 1,534,092.25 | 2,980,823.58 |
| 合计 | 15,618,204.78 | 26,590,574.95 |

38、管理费用

| 项目 | 2019 年度 | 2018 年度 |
|---------|----------------------|----------------------|
| 职工薪酬 | 28,235,458.38 | 53,468,375.47 |
| 聘请中介机构费 | 1,977,421.07 | 7,568,472.04 |
| 折旧费 | 3,214,046.53 | 3,295,429.35 |
| 差旅费 | 1,004,650.15 | 2,592,419.32 |
| 业务招待费 | 1,243,484.03 | 2,289,897.46 |
| 无形资产摊销 | 1,211,777.47 | 1,506,150.03 |
| 机物料消耗 | 384,518.61 | 1,214,364.81 |
| 水电费 | 775,839.23 | 558,107.96 |
| 办公费 | 716,067.06 | 1,260,823.93 |
| 劳动保护费 | 174,095.04 | 910,465.90 |
| 其他 | 6,383,899.08 | 11,132,704.81 |
| 合计 | 45,321,256.65 | 85,797,211.08 |

39、研发费用

| 项目 | 2019 年度 | 2018 年度 |
|------|----------------------|----------------------|
| 职工薪酬 | 11,570,603.64 | 17,007,752.64 |
| 直接投入 | 5,715,575.05 | 8,022,556.05 |
| 设计费 | 603,887.58 | 452,548.53 |
| 折旧费 | 150,178.07 | 110,101.28 |
| 其他 | 644,944.96 | 2,018,550.51 |
| 合计 | 18,685,189.30 | 27,611,509.01 |

40、财务费用

| 项目 | 2019 年度 | 2018 年度 |
|--------|---------------|---------------|
| 利息费用 | 15,049,046.47 | 52,844,923.83 |
| 减：利息收入 | 117,584.89 | 165,676.45 |

德奥通用航空股份有限公司

财务报表附注

2019 年度（除特别注明外，金额单位为人民币元）

| | | |
|------|---------------------|----------------------|
| 汇兑损失 | -2,699,973.49 | -4,782,866.92 |
| 现金折扣 | -2,885,518.80 | -5,560,674.27 |
| 手续费 | 392,838.29 | 2,979,104.48 |
| 合计 | 9,738,807.58 | 45,314,810.67 |

41、其他收益

| 项目 | 2019 年度 | 2018 年度 |
|--------------|-------------------|-------------------|
| 政府补助 | 260,157.67 | 273,602.88 |
| 代扣代缴个人所得税手续费 | 972.89 | |
| 合计 | 261,130.56 | 273,602.88 |

计入当期其他收益的政府补助：

| 项目 | 2019 年度 | 2018 年度 |
|--------------|-------------------|-------------------|
| 与资产相关： | | |
| 支持企业转型升级专项资金 | 260,157.67 | 273,602.88 |
| 合计 | 260,157.67 | 273,602.88 |

42、投资收益

| 项目 | 2019 年度 | 2018 年度 |
|--------------------|--------------------|-----------------------|
| 权益法核算的长期股权投资收益 | -601,700.86 | -6,040,303.49 |
| 处置长期股权投资产生的投资收益 | -76,432.67 | -19,325,735.53 |
| 可供出售金融资产在持有期间的投资收益 | | 585,000.00 |
| 处置交易性金融资产产生的投资收益 | -185,544.00 | |
| 合计 | -863,677.53 | -24,781,039.02 |

43、信用减值损失

| 项目 | 2019 年度 | 2018 年度 |
|-------------|--------------------|---------|
| 应收账款信用减值损失 | -826,118.32 | |
| 其他应收款信用减值损失 | 294,344.25 | |
| 合计 | -531,774.07 | |

44、资产减值损失

| 项目 | 2019 年度 | 2018 年度 |
|----------|--------------------|-----------------------|
| 存货跌价损失 | -620,021.02 | -2,149,763.61 |
| 固定资产减值损失 | | -3,024,221.72 |
| 在建工程减值损失 | | -56,578.54 |
| 无形资产减值损失 | | -31,402,139.24 |
| 坏账损失 | | -189,169.54 |
| 其他 | | -24,795,499.76 |
| 合计 | -620,021.02 | -61,617,372.41 |

45、资产处置收益

德奥通用航空股份有限公司

财务报表附注

2019 年度（除特别注明外，金额单位为人民币元）

| 项目 | 2019 年度 | 2018 年度 | 计入当期非经常性损益的金额 |
|--------------------------|-------------------|--------------------|-------------------|
| 处置未划分为持有待售的非流动资产产生的利得或损失 | 217,654.88 | -145,924.57 | 217,654.88 |
| 其中：固定资产 | | -145,924.57 | |
| 开发支出 | 217,654.88 | | 217,654.88 |
| 合计 | 217,654.88 | -145,924.57 | 217,654.88 |

46、营业外收入

| 项目 | 2019 年度 | 2018 年度 | 计入当期非经常性损益的金额 |
|-------------|---------------------|----------------------|---------------------|
| 非流动资产毁损报废利得 | 176,304.35 | | 176,304.35 |
| 其中：固定资产 | 176,304.35 | | 176,304.35 |
| 债务重组利得 | 8,198,705.33 | | 8,198,705.33 |
| 政府补助 | 1,411,894.14 | 15,690,966.28 | 1,411,894.14 |
| 其他 | | 635,756.63 | |
| 合计 | 9,786,903.82 | 16,326,722.91 | 9,786,903.82 |

注：本公司债务重组收益具体情况详见本附注十三、1、“债务重组”。

计入当期损益的政府补助：

| 项目 | 2019 年度 | 2018 年度 |
|----------------|---------------------|----------------------|
| 与资产相关： | | |
| 共轴无人机研发项目补贴 | | 15,000,000.00 |
| 与收益相关： | | |
| 经促局降用气补贴 | 51,420.00 | 44,919.00 |
| 稳岗补贴 | 326,228.06 | |
| 18 年科技创新平台扶持奖励 | 500,000.00 | |
| 市场监督管理局扶持金 | 250,000.00 | |
| 南海经济促进局扶持奖 | 100,000.00 | |
| 高新科技企业补助款 | 150,000.00 | 100,000.00 |
| 南海残疾人劳动服务中心补贴 | 34,246.08 | 33,047.28 |
| 专利战略项目补助 | | 200,000.00 |
| 企业扶持资金 | | 248,000.00 |
| 其他 | | 65,000.00 |
| 合计 | 1,411,894.14 | 15,690,966.28 |

47、营业外支出

| 项目 | 2019 年度 | 2018 年度 | 计入当期非经常性损益 |
|-------------|--------------|---------------|--------------|
| 债务重组损失 | | 19,420,342.62 | |
| 违约赔偿损失 | 1,668,754.02 | | 1,668,754.02 |
| 非流动资产毁损报废损失 | 76,772.74 | 470,595.32 | 76,772.74 |

德奥通用航空股份有限公司

财务报表附注

2019 年度（除特别注明外，金额单位为人民币元）

| | | | |
|------|---------------------|----------------------|---------------------|
| 罚款支出 | 160,860.40 | 20,307.03 | 160,860.40 |
| 合计 | 1,906,387.16 | 19,911,244.97 | 1,906,387.16 |

48、所得税费用

(1) 所得税费用表

| 项目 | 2019 年度 | 2018 年度 |
|---------|-----------------------|----------------------|
| 当期所得税费用 | 1,150,914.01 | 61,581.75 |
| 递延所得税费用 | -15,156,258.73 | 25,056,554.40 |
| 合计 | -14,005,344.72 | 25,118,136.15 |

(2) 会计利润与所得税费用调整过程

| 项目 | 本期发生额 |
|--------------------------------|-----------------------|
| 利润总额 | 15,311,995.43 |
| 按法定/适用税率计算的所得税费用 | 2,296,799.32 |
| 子公司适用不同税率的影响 | 1,124,449.91 |
| 调整以前期间所得税的影响 | -68,528.42 |
| 非应税收入的影响 | -1,352,786.38 |
| 不可抵扣的成本、费用和损失的影响 | 899,517.24 |
| 使用前期未确认递延所得税资产的可抵扣亏损的影响 | -17,406,649.87 |
| 本期未确认递延所得税资产的可抵扣暂时性差异或可抵扣亏损的影响 | 369,525.68 |
| 税率调整对所得税的影响 | 132,327.80 |
| 所得税费用 | -14,005,344.72 |

49、其他综合收益

详见附注五、32、“其他综合收益”。

50、现金流量表项目

(1) 收到的其他与经营活动有关的现金

| 项目 | 2019 年度 | 2018 年度 |
|----------|---------------------|----------------------|
| 往来款及其他收入 | 3,346,277.26 | 29,428,935.68 |
| 利息收入 | 117,584.89 | 165,676.45 |
| 政府补助收入 | 1,411,894.14 | 690,966.28 |
| 合计 | 4,875,756.29 | 30,285,578.41 |

(1) 支付的其他与经营活动有关的现金

| 项目 | 2019 年度 | 2018 年度 |
|-------------|---------------|---------------|
| 管理费用和销售费用付现 | 29,535,209.41 | 54,718,377.40 |
| 银行手续费 | 294,720.45 | 567,488.42 |
| 往来款及其他 | 17,160,872.00 | 16,677,902.12 |

德奥通用航空股份有限公司

财务报表附注

2019 年度（除特别注明外，金额单位为人民币元）

| | | |
|----|---------------|---------------|
| 合计 | 46,990,801.86 | 71,963,767.94 |
|----|---------------|---------------|

(3) 收到的其他与投资活动有关的现金

| 项目 | 2019 年度 | 2018 年度 |
|----------------|------------|---------|
| 收到远期汇率协议相关的保证金 | 340,000.00 | |
| 合计 | 340,000.00 | |

(4) 支付的其他与投资活动有关的现金

| 项目 | 2019 年度 | 2018 年度 |
|----------------|------------|---------|
| 支付远期汇率协议相关的保证金 | 340,000.00 | |
| 投资损失款 | 185,544.00 | |
| 合计 | 525,544.00 | |

(5) 收到的其他与筹资活动有关的现金

| 项目 | 2019 年度 | 2018 年度 |
|-------------|----------------|---------------|
| 融资保证金 | | 14,859,716.56 |
| 收到融资性票据款 | 2,657,729.40 | |
| 非金融机构借款 | 51,000,000.00 | 4,580,000.00 |
| 接受捐赠收到的现金 | 10,000,000.00 | |
| 收到与捐赠相关的保证金 | 43,000,000.00 | |
| 合计 | 106,657,729.40 | 19,439,716.56 |

(6) 支付的其他与筹资活动有关的现金

| 项目 | 2019 年度 | 2018 年度 |
|-----------|--------------|---------------|
| 融资保证金 | | 20,462,376.26 |
| 非金融机构借款偿还 | 8,435,912.31 | |
| 其他筹资费用 | 97,897.84 | |
| 合计 | 8,533,810.15 | 20,462,376.26 |

51、现金流量表补充资料

(1) 现金流量表补充资料

| 补充资料 | 2019 年度 | 2018 年度 |
|-----------------------------|---------------|-----------------|
| 1、将净利润调节为经营活动现金流量： | | |
| 净利润 | 29,317,340.15 | -172,519,053.44 |
| 加：信用减值损失 | 531,774.07 | |
| 资产减值损失 | 620,021.02 | 61,617,372.41 |
| 固定资产折旧、油气资产折耗、生产性生物资产折 旧 | 17,715,942.42 | 16,603,858.49 |
| 无形资产摊销 | 1,211,777.47 | 1,506,150.03 |
| 长期待摊费用摊销 | 253,169.40 | 253,169.40 |

德奥通用航空股份有限公司

财务报表附注

2019 年度（除特别注明外，金额单位为人民币元）

| | | |
|-----------------------------|-----------------------|----------------------|
| 资产处置损失（收益以“-”号填列） | -217,654.88 | 145,924.57 |
| 固定资产报废损失（收益以“-”号填列） | -99,531.61 | 470,595.32 |
| 公允价值变动损失（收益以“-”号填列） | | |
| 财务费用（收益以“-”号填列） | 12,349,072.98 | 48,062,056.91 |
| 投资损失（收益以“-”号填列） | 863,677.53 | 24,781,039.02 |
| 递延所得税资产减少（增加以“-”号填列） | -15,156,258.73 | 25,056,554.40 |
| 递延所得税负债增加（减少以“-”号填列） | | |
| 存货的减少（增加以“-”号填列） | 27,398,599.92 | 95,378,184.79 |
| 经营性应收项目的减少（增加以“-”号填列） | -16,566,929.12 | 51,528,930.86 |
| 经营性应付项目的增加（减少以“-”号填列） | -76,540,443.74 | -97,927,311.91 |
| 其他 | | |
| 经营活动产生的现金流量净额 | -18,319,443.12 | 54,957,470.85 |
| 2、不涉及现金收支的重大投资和筹资活动： | | |
| 债务转为资本 | | |
| 一年内到期的可转换公司债券 | | |
| 融资租入固定资产 | | |
| 3、现金及现金等价物净变动情况： | | |
| 现金的期末余额 | 71,018,910.01 | 8,712,244.01 |
| 减：现金的期初余额 | 8,712,244.01 | 72,542,367.00 |
| 加：现金等价物的期末余额 | | |
| 减：现金等价物的期初余额 | | |
| 现金及现金等价物净增加额 | 62,306,666.00 | -63,830,122.99 |

(2) 现金和现金等价物的构成

| 项目 | 2019 年度 | 2018 年度 |
|-----------------------------|---------------|--------------|
| 一、现金 | 71,018,910.01 | 8,712,244.01 |
| 其中：库存现金 | 56,464.83 | 120,405.41 |
| 可随时用于支付的银行存款 | 70,962,445.18 | 8,591,838.60 |
| 可随时用于支付的其他货币资金 | | |
| 二、现金等价物 | | |
| 其中：三个月内到期的债券投资 | | |
| 三、期末现金及现金等价物余额 | 71,018,910.01 | 8,712,244.01 |
| 其中：母公司或集团内子公司使用受限制的现金和现金等价物 | | |

52、所有权或使用权受到限制的资产

| 项目 | 期末账面价值 | 受限原因 |
|------|---------------|------------------------------|
| 货币资金 | 19,997,086.53 | 银行承兑汇票保证金、外汇结汇保证金、诉讼冻结（注释 1） |
| 应收账款 | 16,813,277.05 | 用于借款质押 |
| 存货 | 48,404,253.80 | 用于借款抵押 |
| 固定资产 | 45,116,467.05 | 用于借款抵押 |

德奥通用航空股份有限公司

财务报表附注

2019 年度（除特别注明外，金额单位为人民币元）

| | | |
|-----------|-----------------------|--------|
| 无形资产 | 12,937,809.75 | 用于借款抵押 |
| 其他权益工具投资 | 60,792,600.00 | 用于借款担保 |
| 合计 | 204,061,494.18 | |

注：本公司欠和合资产管理（上海）有限公司的债务已逾期并被和合资产管理（上海）有限公司提出诉讼保全措施，由兰州市中级人民法院等对本公司年末货币资金中中国建设银行股份有限公司佛山松岗支行、中国银行佛山南海黄岐支行等 11 家银行共 24 个账户进行了冻结，冻结资金为 19,981,422.21 元。

53、外币货币性项目

(1) 外币货币性项目

| 项目 | 期末外币余额 | 折算汇率 | 期末折算人民币余额 |
|-------|---------------|------|---------------|
| 货币资金 | | | 10,143,160.93 |
| 其中：美元 | 1,401,878.72 | 6.98 | 9,779,786.33 |
| 日元 | 36,076.00 | 0.06 | 2,311.97 |
| 港币 | 403,067.59 | 0.90 | 361,059.89 |
| 欧元 | 0.35 | 7.82 | 2.74 |
| 应收账款 | | | 29,759,280.18 |
| 其中：美元 | 4,265,829.56 | 6.98 | 29,759,280.18 |
| 其他应收款 | | | 16,463.83 |
| 其中：美元 | 2,360.00 | 6.98 | 16,463.83 |
| 应付账款 | | | 916,410.83 |
| 其中：美元 | 114,105.59 | 6.98 | 796,023.42 |
| 日元 | 1,193,200.00 | 0.06 | 76,467.42 |
| 港币 | 49,029.88 | 0.90 | 43,919.99 |
| 其他应付款 | | | 34,856,090.36 |
| 其中：美元 | 376,376.77 | 6.98 | 2,625,679.62 |
| 港币 | 35,980,275.00 | 0.90 | 32,230,410.74 |

(2) 境外经营实体说明

本年度本公司重要的境外经营实体包括伊立浦国际投资控股有限公司、蓝海实业有限公司，两家公司注册地、经营地均位于香港，记账本位币为港元。

德奥通用航空股份有限公司
 财务报表附注
 2019 年度（除特别注明外，金额单位为人民币元）

54、政府补助

(1) 本期确认的政府补助

| 补助项目 | 金额 | 与资产相关 | | 与收益相关 | | 是否实际收到 |
|----------------|--------------|-------|----------|--------------|--------|--------|
| | | 递延收益 | 冲减资产账面价值 | 营业外收入 | 冲减成本费用 | |
| 经促局降用气补贴 | 51,420.00 | | | 51,420.00 | | 是 |
| 稳岗补贴 | 326,228.06 | | | 326,228.06 | | 是 |
| 18 年科技创新平台扶持奖励 | 500,000.00 | | | 500,000.00 | | 是 |
| 市场监督局扶持金 | 250,000.00 | | | 250,000.00 | | 是 |
| 南海经济促进局扶持奖 | 100,000.00 | | | 100,000.00 | | 是 |
| 高新科技企业补助款 | 150,000.00 | | | 150,000.00 | | 是 |
| 南海残疾人劳动服务中心补贴 | 34,246.08 | | | 34,246.08 | | 是 |
| 合计 | 1,411,894.14 | | | 1,411,894.14 | | |

(2) 计入当期损益的政府补助情况

| 补助项目 | 与资产/收益 相关 | 计入其他收 益 | 计入营业外 收入 | 冲减成 本费用 |
|---------------|--------------|------------|--------------|------------|
| 经促局降用气补贴 | | | 51,420.00 | |
| 稳岗补贴 | | | 326,228.06 | |
| 18年科技创新平台扶持奖励 | | | 500,000.00 | |
| 市场监督管理局扶持金 | | | 250,000.00 | |
| 南海经济促进局扶持奖 | | | 100,000.00 | |
| 高新科技企业补助款 | | | 150,000.00 | |
| 南海残疾人劳动服务中心补贴 | | | 34,246.08 | |
| 支持企业转型升级专项资金 | | 260,157.67 | | |
| 合计 | | 260,157.67 | 1,411,894.14 | |

六、合并范围的变更

1、处置子公司

(1) 单次处置对子公司投资即丧失控制权的情形

| 公司名称 | 股权 处置 价款 | 股权处 置比例 (%) | 股权处 置方式 | 丧失控制权 的时点 | 丧失控制 权时点的 确定依据 | 处置价款与处置 投资对应的合并 报表层面享有该 子公司净资产份 额的差额 |
|------------------|----------------|-------------------|------------|--------------|----------------------|--|
| DEAGA USA INC | 0 | 100 | 注销 | 2019年7月 | 受理注销 | -76,432.67 |

(续)

| 子公司名称 | 丧失 控制 权之 日剩 余股 权的 比例 (%) | 丧失 控制 权之 日剩 余股 权的 账面 价值 | 丧失 控制 权之 日剩 余股 权的 公允 价值 | 按照 公允 价值 重新 计量 剩余 股权 产生 的利 得或 损失 | 丧失控制权 之日剩余股 权公允价值 的确定方法 及主要假设 | 与原子公 司股权投 资相关的 其他综合 收益转入 投资损益 的金额 |
|---------------|---|--|--|--|---|---|
| DEAGA USA INC | | | | | | |

注：2019年7月，本公司子公司 DEAGA USA INC 向美国特拉华州政府申请注销并获准，自此 DEAGA USA INC 不再纳入本公司合并范围。

2、其他原因的合并范围变动

2019年8月本公司出资设立云南伊立浦工贸有限公司并自当日起纳入本公司合并范围，注册资本1,000.00万元，本公司认缴1,000.00万元；2019年12月云南伊立浦工贸有限公司召开股东会决议同意昆明迅图投资有限公司增资12.00万元，自此云南伊立浦工贸有限公司为本公司控股子公司，本公司持有其98.81%股份。

七、在其他主体中的权益

1、在子公司中的权益

(1) 企业集团的构成

| 子公司名称 | 主要经营地 | 注册地 | 业务性质 | 持股比例(%) | | 取得方式 |
|--------------------------------|-------|-----|--------|---------|-----|------------|
| | | | | 直接 | 间接 | |
| 蓝海实业有限公司（以下简称“蓝海实业”） | 香港 | 香港 | 小家电贸易 | 100 | | 新设成立 |
| 佛山市南海邦芝电器有限公司（以下简称“南海邦芝”） | 佛山 | 佛山 | 小家电贸易 | 100 | | 新设成立 |
| 南通德奥斯太尔航空发动机有限公司（以下简称“斯太尔发动机”） | 南通 | 南通 | 通航研发制造 | 100 | | 新设成立 |
| 德奥直升机有限公司（以下简称“德奥直升机”） | 南通 | 南通 | 通航研发制造 | 100 | | 非同一控制下企业合并 |
| 德奥无人机运营服务有限公司（以下简称“德奥无人机”） | 南通 | 南通 | 通航研发制造 | | 100 | 新设成立 |
| 德奥通航（北京）科技有限公司（以下简称“德奥科技”） | 北京 | 北京 | 通航研发制造 | | 100 | 新设成立 |
| 德奥航空发动机有限公司（以下简称“德奥发动机”） | 南通 | 南通 | 通航研发制造 | 100 | | 新设成立 |

德奥通用航空股份有限公司

财务报表附注

2019年度（除特别注明外，金额单位为人民币元）

| | | | | | |
|------------------------------|----|----|------------|-------|------|
| 南通德奥航空精密铸造有限公司（以下简称“德奥精密”） | 南通 | 南通 | 通航研发制造 | 100 | 新设成立 |
| 佛山市伊立浦电器有限公司（以下简称“佛山伊立浦”） | 佛山 | 佛山 | 小家电生产制造 | 100 | 新设成立 |
| 深圳前海伊立浦资产管理有限公司（以下简称“前海伊立浦”） | 深圳 | 深圳 | 资产管理 | 100 | 新设成立 |
| 伊立浦国际投资控股有限公司（以下简称“伊立浦投资”） | 香港 | 香港 | 国际贸易、咨询、投资 | 100 | 新设成立 |
| 云南伊立浦工贸有限公司（以下简称“云南伊立浦”） | 昆明 | 昆明 | 工贸销售 | 98.91 | 新设成立 |

(2) 重要的非全资子公司

| 子公司名称 | 少数股东的持股比例 (%) | 本年归属于少数股东的损益 | 本年向少数股东分派的股利 | 年末少数股东权益余额 |
|-------------|---------------|--------------|--------------|--------------|
| 云南伊立浦工贸有限公司 | 1.09 | 36,210.39 | | 2,338,085.70 |

2019 年度（除特别注明外，金额单位为人民币元）

(3) 重要的非全资子公司的主要财务信息

| 子公司名称 | 期末余额 | | | |
|-------------|---------------|----------------|----------------|----------------|
| | 流动资产 | 非流动资产 | 资产合计 | 负债合计 |
| 云南伊立浦工贸有限公司 | 82,449,534.55 | 165,251,514.01 | 247,701,048.56 | 51,223,258.73 |
| | | | 51,223,258.73 | 51,223,258.73 |
| | | | | |
| 子公司名称 | 期初余额 | | | |
| | 流动资产 | 非流动资产 | 资产合计 | 负债合计 |
| 云南伊立浦工贸有限公司 | - | - | - | - |
| | | | | |
| 子公司名称 | 本期发生额 | | | |
| | 营业收入 | 净利润 | 综合收益总额 | 经营活动现金流量 |
| 云南伊立浦工贸有限公司 | 51,992,494.35 | 3,042,889.83 | 3,042,889.83 | -13,591,346.77 |
| | | | | |
| 子公司名称 | 上期发生额 | | | |
| | 营业收入 | 净利润 | 综合收益总额 | 经营活动现金流量 |
| | - | - | - | - |

2、在合营企业或联营企业中的权益

(1) 合营企业或联营企业

| 营企业或联营企业名 称 | 主要经营 地 | 注册 地 | 业务性质 | 持股比例 (%) | | 对合营企业或联 营企业投资的会 计处理方法 |
|----------------|-----------|---------|------|-------------|--------|-----------------------------|
| | | | | 直 接 | 间 接 | |
| 德奥进出口有限公司 | 上海 | 上海 | 通航贸易 | | 49 | 权益法 |

(2) 不重要的合营企业和联营企业的汇总财务信息

| 项 目 | 期末余额/本期发生额 | 期初余额/上期发生额 |
|-----------------|--------------|---------------|
| 联营企业： | | |
| 投资账面价值合计 | 1,176,756.19 | 1,778,457.05 |
| 下列各项按持股比例计算的合计数 | | |
| —净利润 | -601,700.86 | -6,040,303.49 |
| —其他综合收益 | | |
| —综合收益总额 | -601,700.86 | -6,040,303.49 |

八、与金融工具相关的风险

本公司的经营活动会面临各种金融风险：市场风险（主要包括外汇风险、利率风险和其他价格风险）、信用风险和流动性风险。本公司已制定风险管理政策，力求减少各种风险对财务业绩的潜在不利影响。

1、市场风险

(1) 外汇风险

本公司于中国境内的业务以人民币结算，海外业务包括美元、日元、港币等外币项目结算，因此海外业务的结算存在外汇风险。此外，本公司已确认的外币资产和负债及未来的外币交易（外币资产和负债及外币交易的计价货币主要为美元）依然存在外汇风险。本公司总部财务部门负责监控公司外币交易和外币资产及负债的规模，以最大程度降低面临的外汇风险。

2019年12月31日及2018年12月31日，本公司内以人民币为记账本位币的各所属公司持有的外币金融资产和外币金融负债折算成人民币的金额列示如下：

德奥通用航空股份有限公司
财务报表附注

2019 年度（除特别注明外，金额单位为人民币元）

| 外币项目 | 2019.12.31 | | | 欧元项目 |
|--------|---------------------|---------------------|----------------------|---------------------|
| | 美元项目 | 日元项目 | 港币项目 | |
| 外币金融资产 | | | | |
| 货币资金 | 1,401,878.72 | 36,076.00 | 403,067.59 | 0.35 |
| 应收账款 | 4,265,829.56 | | | |
| 其他应收款 | 2,360.00 | | | |
| 合计 | 5,670,068.28 | 36,076.00 | 403,067.59 | 0.35 |
| 外币金融负债 | | | | |
| 应付账款 | 114,105.59 | 1,193,200.00 | 49,029.88 | |
| 其他应付款 | 376,376.77 | | 35,980,275.00 | |
| 合计 | 490,482.36 | 1,193,200.00 | 36,029,304.88 | |
| (续) | | | | |
| 外币项目 | 2018.12.31 | | | 瑞朗项目 |
| | 美元项目 | 日元项目 | 港币项目 | |
| 外币金融资产 | | | | |
| 货币资金 | 1,147,805.00 | 36,076.00 | 442,119.47 | 378.50 |
| 应收账款 | 7,773,163.09 | | | |
| 其他应收款 | 2,360.00 | | 31,331.60 | |
| 合计 | 8,923,328.09 | 36,076.00 | 473,451.07 | 378.50 |
| 外币金融负债 | | | | |
| 应付账款 | 558,484.05 | 9,434,193.94 | 332,389.89 | |
| 其他应付款 | 421,894.97 | | 36,652,386.93 | 1,056,735.29 |
| 合计 | 980,379.02 | 9,434,193.94 | 36,984,776.82 | 1,056,735.29 |

对于本公司 2019 年 12 月 31 日上述外币金融资产和外币金融负债，如果人民币对其升值或贬值 10%，其他因素保持不变，则本公司将增加或减少净利润列示如下：

| 币种 | 升值 | 贬值 |
|----|---------------|---------------|
| 美元 | -3,613,382.73 | 3,613,382.73 |
| 日元 | 7,415.54 | -7,415.54 |
| 港币 | 3,191,327.08 | -3,191,327.08 |
| 欧元 | -0.27 | 0.27 |

(2) 利率风险

本公司的利率风险主要产生于银行借款及应付债券等带息债务。浮动利率的金融负债使本公司面临现金流量利率风险，固定利率的金融负债使本公司面临公允价值利率风险。

2019 年 12 月 31 日，本公司浮动利率带息债务主要为浮动利率借款合同，金额为人民币 209,670,000.00 元(2018 年 12 月 31 日为人民币 223,325,551.00 元)。

利率上升会增加新增带息债务的成本以及本公司尚未付清的以浮动利率计息的带息债务的利息支出，并对本公司的财务业绩产生一定影响。2019 年 12 月 31 日，如果以浮动利率计算的借款利率上升或下降 50 个基点，而其他因素保持不变，本公司的净利润会减少或增加 818,301.88 元 (2018 年 12 月 31 日 788,310.05 元)。管理层会依据最新市场状况及时作出调整，未来利率变化不会对本公司的经营业绩造成重大不利影响。

2、信用风险

本公司对信用风险按组合分类进行管理。信用风险主要产生于银行存款、应收账款、其他应收款、应收票据等。

本公司银行存款主要存放于国有银行和其它大中型上市银行，本公司认为其不存在重大的信用风险，不会产生因对方单位违约而导致的任何重大损失。

对于应收账款、其他应收款和应收票据，本公司设定相关政策以控制信用风险

敞口。本公司基于对客户的财务状况、从第三方获取担保的可能性、信用记录及目前市场状况等其它因素评估客户的信用资质并设置相应信用期。

本公司其他金融资产包括外期外汇合同等。本公司对合作的银行、信托公司、证券公司和基金公司实行评级准入制度，对信托收益权回购方、同业理财产品发行方、定向资产管理计划最终融资方设定授信额度，并定期进行后续风险管理；对单个金融机构的信用风险进行定期的审阅和管理；对于与本公司有资金往来的单个银行或非银行金融机构均设定有信用额度。本公司通过控制投资规模、设定发行主体准入名单、评级准入、投后管理等机制管理上述金融资产的信用风险敞口。

本公司定期对客户信用记录进行监控，对于信用记录不良的客户，本公司采用书面催款、缩短信用期或取消信用期等方式，以确保本公司整体信用风险可控。

3、流动性风险

流动性风险，是指本公司在履行以交付现金或其他金融资产的方式结算的义务时发生资金短缺的风险。

管理流动风险时，本公司保持管理层认为充分的现金及现金等价物并对其进行监控，以满足本公司的经营需要，并降低现金流量波动的影响。本公司管理层对银行借款的使用情况进行监控并确保遵守借款协议。同时从主要金融机构获得提供足够备用资金的承诺，以满足短期和长期的资金需求。

2019年12月31日，本公司已获得多家国内银行提供最高为人民币209,670,000.00元的贷款额度，其中无尚未使用的银行授信额度。

2019年12月31日，本公司的流动负债净额为人民币554,463,757.94元（2018年12月31日为人民币709,872,605.61元），各项金融负债以未折现的合同现金流量按到期日列示如下：

2019 年度（除特别注明外，金额单位为人民币元）

| 项目 | 2019 年 12 月 31 日 | | | 合计 |
|------------|-----------------------|----------------------|----------------------|-----------------------|
| | 一年以内 | 一到二年 | 二到三年 三年以上 | |
| 短期借款 | 226,168,671.52 | | | 226,168,671.52 |
| 应付账款 | 68,346,531.01 | 3,573,513.89 | 1,373,342.29 | 76,680,378.18 |
| 其他应付款 | 53,188,951.44 | 30,069,732.82 | 14,342,369.85 | 191,983,577.38 |
| 一年内到期的长期借款 | | 38,800,000.00 | | 38,800,000.00 |
| 合计 | 347,704,153.97 | 33,643,246.71 | 54,515,712.14 | 533,632,627.08 |

(续)

| 项目 | 2018 年 12 月 31 日 | | | 合计 |
|------------|-----------------------|-----------------------|----------------------|-----------------------|
| | 一年以内 | 一到二年 | 二到三年 三年以上 | |
| 短期借款 | 242,375,341.85 | | | 242,375,341.85 |
| 应付账款 | 110,027,593.81 | 1,637,139.93 | 362,127.35 | 115,084,290.73 |
| 其他应付款 | 61,144,196.70 | 23,593,391.96 | 34,009,227.94 | 182,486,662.15 |
| 一年内到期的长期借款 | | 138,800,000.00 | | 138,800,000.00 |
| 合计 | 413,547,132.36 | 164,030,531.89 | 34,371,355.29 | 678,746,294.73 |

九、公允价值的披露

1、以公允价值计量的资产和负债的年末公允价值

| 项目 | 期末公允价值 | | | 合计 |
|-------------|------------|------------|------------|----|
| | 第一层次公允价值计量 | 第二层次公允价值计量 | 第三层次公允价值计量 | |
| 一、持续的公允价值计量 | | | | |

德奥通用航空股份有限公司
财务报表附注

2019 年度（除特别注明外，金额单位为人民币元）

| 项 目 | 期末公允价值 | | | 合计 |
|-----------------|------------|---------------------|---------------|-----------------------|
| | 第一层次公允价值计量 | 第二层次公允价值计量 | 第三层次公允价值计量 | |
| (一) 其他权益工具投资 | | | 60,792,600.00 | 60,792,600.00 |
| 北京卡拉尔科技有限公司股权投资 | | | 60,792,600.00 | 60,792,600.00 |
| (二) 投资性房地产 | | 148,508,476.20 | | 148,508,476.20 |
| 1、出租的土地使用权 | | | | |
| 2、出租的建筑物 | | 148,508,476.20 | | 148,508,476.20 |
| 持续以公允价值计量的资产总额 | | 148,508,476.20 | 60,792,600.00 | 209,301,076.20 |
| 持续以公允价值计量的负债总额 | | | | |
| 二、非持续的公允价值计量 | | | | |
| (一) 持有待售资产 | | 1,101,219.45 | | 1,101,219.45 |
| 非持续以公允价值计量的资产总额 | | 1,101,219.45 | | 1,101,219.45 |
| 非持续以公允价值计量的负债总额 | | | | |

2、持续和非持续第二层次公允价值计量项目，采用的估值技术和重要参数的定性及定量信息

本公司持续的第二层次公允价值计量的资产为采用公允价值计量的投资性房地产，本公司投资性房地产来源于本公司子公司接受捐赠取得，捐赠时的定价依据系根据资产评估师出具的资产评估报告得出，由于该投资性房地产属于工业性科研用房，其主要功能是供公司产生收益，其价值高低取决于市场供求关系同时该投资性房地产所在区域同类型的工业性科研用房具有较为活跃的市场供求；另一方面因该投资性房地产自身存在租金收益，且所在区域内相似房地产的租赁案例较多，且租金易于收集，综上所述，本公司投资性房地产公允价值分别采用收益法和市场法作为估值技术。

本公司非持续第二层次公允价值计量的资产为本公司拟于近期出售的固定资产（模具），本公司以市场上该类模具的处置价款作为依据并结合运输等一系列处置费用进行调整后的价值作为该资产的公允价值。

3、持续和非持续第三层次公允价值计量项目，采用的估值技术和重要参数的定性及定量信息

本公司持续的第三层次公允价值计量的资产为其他权益工具投资，本公司其他权益工具投资为本公司子公司前海伊立浦对北京卡拉卡尔科技股份有限公司的股权投资，本公司聘请北京中尊华资产评估有限公司对该项投资进行了评估，并获得了其出具的《深圳前海伊立浦资产管理有限公司拟确认 2019 年度其他权益工具投资公允价值涉及的北京卡拉卡尔科技股份有限公司股东全部权益价值项目资产评估报告》（中尊华评报字(2020)第 2005 号，以下简称评估报告），评估报告记载北京卡拉卡尔科技股份有限公司净资产按照收益法评估的价值为 63,857.76 万元，前海伊立浦公司持有的 9.52% 部分股权对应价值为 6,079.26 万元。

十、关联方及其交易

1、本公司的母公司情况

德奥通用航空股份有限公司

财务报表附注

2019 年度（除特别注明外，金额单位为人民币元）

| 母公司名称 | 注册地 | 业务性质 | 注册资本 (万元) | 母公司对本公 司的持股比 例% | 母公司对本公 司的表决权比例% |
|------------------|-----|-------------------------|--------------|-----------------------|--------------------|
| 北京梧桐翔宇 投资有限公司 | 北京 | 项目投资；投 资管理理；投 资咨询 | 16,000.00 | 24.66 | 24.66 |

注 1：本公司的最终控制方是宋亮。

注 2：2018 年 3 月起，公司控股股东梧桐翔宇所持有公司的全部股份分别被浙江省杭州市中级人民法院、天津市高级人民法院、江苏省苏州市中级人民法院轮候冻结。

2、本公司的子公司情况

本公司所属的子公司详见附注七、1“在子公司中的权益”。

3、本公司的合营和联营企业情况

本公司的合营和联营企业详见附注七、2、“在合营安排或联营企业中的权益”。

本年与本公司发生关联方交易，或前期与本公司发生关联方交易形成余额的其他合营或联营企业情况如下：

| 合营或联营企业名称 | 与本公司的关系 |
|-----------|---------|
| 德奥进出口有限公司 | 本公司联营企业 |

4、其他关联方情况

| 其他关联方名称 | 与本公司的关系 |
|----------------|-------------|
| 梧桐投资有限公司 | 本公司母公司股东 |
| 北京华亚博纳企业管理有限公司 | 本公司母公司股东 |
| 北京瀚盈企业管理有限公司 | 本公司母公司股东之股东 |
| 戚勇 | 董事长、董事 |
| 陈国辉 | 董事会秘书、董事 |
| 宋子超 | 财务负责人、董事 |
| 王海秦 | 董事 |
| 曾国军 | 独立董事 |
| 杨振玲 | 独立董事 |
| 桂芳 | 独立董事 |
| 李美霖 | 监事 |
| 区燕思 | 监事 |
| 王文玺 | 监事 |
| 张文彬 | 总经理 |
| 董守才 | 副总经理 |

德奥通用航空股份有限公司
 财务报表附注
 2019年度（除特别注明外，金额单位为人民币元）

| | |
|---------------|-------|
| 张之珩 | 前董事长 |
| 梁锦棋 | 前独立董事 |
| 阮锋 | 前独立董事 |
| Michael Creed | 前副总经理 |

5、关联方交易情况

(1) 购销商品、提供和接受劳务的关联交易

采购商品/接受劳务情况

| 关联方名称 | 关联交易内容 | 金额 | |
|-----------|----------|--------|--------------|
| | | 2019年度 | 2018年度 |
| 德奥进出口有限公司 | 无人机及配套设施 | - | 2,196,224.00 |
| 合计 | | - | 2,196,224.00 |

(2) 关联方资金拆借

| 关联方 | 拆借金额 | 起始日 | 到期日 | 说明 |
|--------------|---------------|------------|------------|----|
| 拆入： | | | | |
| 北京瀚盈企业管理有限公司 | 800,000.00 | 2018-05-14 | 2019-05-13 | |
| 北京瀚盈企业管理有限公司 | 20,000,000.00 | 2019-03-05 | 2019-12-29 | |

(3) 关键管理人员报酬

| 项目 | 2019年度 | 2018年度 |
|----------|--------------|---------------|
| 关键管理人员报酬 | 5,190,996.31 | 10,590,213.57 |

6、关联方应收应付款项

应付项目

| 项目名称 | 关联方名称 | 2019.12.31 账面余额 | 2018.12.31 账面余额 |
|------|--------------|--------------------|--------------------|
| 其他应付 | 北京瀚盈企业管理有限公司 | | 800,000.00 |

十一、承诺及或有事项

1、重要承诺事项

截至2019年12月31日，本公司无需要披露的重大承诺事项。

2、或有事项

截至 2019 年 12 月 31 日，本公司无需要披露的重大或有事项。

十二、资产负债表日后事项

1、2020 年初，新型冠状病毒在全球爆发，受此影响本公司生产、销售活动受到一定影响，同时本公司小家电产品部分涉及出口至海外各地，根据国内外各国（地区）的防疫政策，为减少病毒传播部分运输业务停滞，对本公司小家电业务受到较大影响，截至目前疫情尚未有效控制，本公司尚无法估计疫情对本公司 2020 年经营业绩的影响。

2、2020 年 1 月 9 日，本公司子公司德奥直升机有限公司收到江苏省南通市经济技术开发区人民法院出具的执行裁定书（【2018】苏 0691 执 766 号之二），根据裁定书裁定，德奥直升机有限公司所拥有的土地经申请执行人申请依法拍卖，并以 4,415.50 万元拍出，截至本报告报出日，上述土地价款尚未收到。

3、2020 年 4 月 22 日，佛山市中级人民法院受理了本公司重整一案，并于 2020 年 4 月 27 日准许本公司在管理人监督下自行管理财产与营业事务并制定重整计划草案，根据重整计划草案本公司拟通过以现有总股本为基数每 10 股转增 11 股的比例实施资本公积转增股份，共计转增约 29172 万股股份（最终转增的准确股份数以中国结算深圳分公司实际登记确认的数量为准），所有转增的股份不向原股东分配均用于重整投资人出资受让，同时本公司对有财产担保债权在担保财产评估值范围内以现金方式优先受偿，超出担保财产评估价值的部分作为普通债权受偿，普通债权人以债权为单位每家债权人 50 万元以下的债权部分以现金全额受偿，超过 50 万元部分以现金受偿 85%，剩余未受偿部分，本公司不再清偿。本公司各表决组于 2020 年 5 月 27 日对重整计划草案进行了表决并通过，2020 年 5 月 28 日佛山市中级人民法院批准了重整计划并进入实施阶段，截至 2020 年 6 月 28 日 14 时，重整计划转增

291,720,000 股股份已完成认购，重整投资人及财务投资人共计已支付投资款 485,596,000 元。公司管理人已将经裁定确认的债权的受偿款合计 311,133,105.40 元支付至债权人提供的银行账户，尚未裁定确认的债权合计 33,440,861.13 元已提存、预留在管理人账户。根据重整计划的规定，重整计划执行工作达到执行完毕的标准，2020 年 6 月 28 日佛山市中级人民法院裁定确认重整计划执行完毕。按照重整计划规定实施资本公积金转增形成的股份尚未登记至管理人开立的破产企业财产处置专用账户或划扣至投资人指定账户。

4、2019 年 6 月 14 日，本公司子公司德奥通航（北京）科技有限公司以及德奥直升机有限公司收到北京市昌平区人民法院送达的（2019）京 0114 民初 11835 号《民事调解书》，德奥通航（北京）科技有限公司以及德奥直升机有限公司同意于 2020 年 1 月 2 日支付奥飞亚科技（北京）有限公司 100 万元赔偿款，同时如自 2020 年 1 月 2 日仍无法支付的自当日起按日加收 0.05% 的违约金，截至目前尚未向其支付。2020 年 4 月 24 日，北京市昌平区人民法院下达了（2020）京 0114 执 4196 号执行通知，执行标的 156.50 万元。

5、2020 年 1 月本公司偿还中国工商银行佛山狮山支行已到期借款并签订了新的借款合同，新增借款 695 万元期限至 2021 年 1 月，同时本公司以应收账款向中国工商银行佛山狮山支行提供质押；2020 年 3 月本公司与兴业银行股份有限公司广州环市东路支行约定借新还旧，本公司借款 15,792.00 万元到期日为 2021 年 3 月，同时本公司以厂房、土地、存货作为抵押、以应收账款提供质押；2020 年 2 月本公司与广州农村商业银行股份有限公司珠海支行约定将借款展期至 2020 年 11 月 23 日，同时本公司子公司南海邦芝向该借款提供保证。

6、本公司欠和合资产管理（上海）有限公司的债务已逾期并被和合资产管理（上海）有限公司提出诉讼保全措施，由兰州市中级人民法院等对本公司年末货币资金

中中国建设银行股份有限公司佛山松岗支行、中国银行佛山南海黄岐支行等 11 家银行共 24 个账户进行了冻结，冻结资金为 19,981,422.21 元；根据相关法律的规定，本公司在法院受理破产申请后，相关债权人对本公司财产的保全措施应当解除，截至本报告日上述部分账户已结解冻，解冻资金折合人民币累计 17,584,114.16 元。

十三、其他重要事项

1、债务重组

2019 年 3 月 26 日本公司子公司伊立浦投资与 GCI Management Consulting GmbH（以下简称 GCI 公司）签订债务重组协议，由 GCI 公司无条件豁免伊立浦投资全部欠款共 1,056,735.29 欧元，折合人民币 8,198,705.33 元，本次重组形成债务重组收益 8,198,705.33 元；

2、分部信息

（1）报告分部的确定依据与会计政策

根据本公司的内部组织结构、管理要求及内部报告制度，本公司的经营业务划分为两个经营分部，本公司的管理层定期评价这些分部的经营成果，以决定向其分配资源及评价其业绩。在经营分部的基础上本公司确定了三个报告分部，分别为小家电分部、通航分部以及工贸业务分部。这些报告分部是以所提供的产品或服务为基础确定的。本公司各个报告分部提供的主要产品及劳务分别为小家电生产制造、通用航空业制造和服务以及建筑材料贸易。

分部报告信息根据各分部向管理层报告时采用的会计政策及计量标准披露，这些计量基础与编制财务报表时的会计与计量基础保持一致。

（2）报告分部的财务信息

德奥通用航空股份有限公司

财务报表附注

2019 年度（除特别注明外，金额单位为人民币元）

| 项 目 | 小家电分部 | 通航分部 | 工贸业务分部 | 分部间抵销 | 合计 |
|------------|------------------|----------------|----------------|-------------------|----------------|
| 主营业务 收入 | 396,014,613.28 | 7,964,601.68 | 51,992,494.35 | | 455,971,709.31 |
| 主营业务 成本 | 310,314,522.84 | 1,075,314.86 | 47,479,165.30 | | 358,869,003.00 |
| 净利润 | 20,732,981.37 | 6,731,405.46 | 1,877,779.75 | -24,826.43 | 29,317,340.15 |
| 资产总额 | 1,205,051,491.59 | 188,959,678.68 | 247,701,048.56 | -1,053,697,546.99 | 588,014,671.84 |
| 负债总额 | 554,926,948.85 | 363,580,268.22 | 51,223,258.73 | -412,417,880.33 | 557,312,595.47 |

3、其他对投资者决策有影响的重要事项

(1) 2017 年 3 月 15 日本公司与深圳市彼岸大道捌号投资合伙企业（有限合伙）（以下简称“彼岸大道”）签订《融资协议》向彼岸大道借入人民币 1 亿元，贷款期限为 18 个月，其中前 12 个月为固定期限，融资期满 12 个月时借款方有权选择是否提前结束本笔贷款，若借款方于固定期限到时期前仍未递交结束申请则视贷款期限为 18 个月。2018 年 3 月彼岸大道要求本公司还款，由于本公司资金紧张，未能还款，并向彼岸大道以本公司子公司深圳前海伊立浦资产管理有限公司持有的北京卡拉卡尔科技股份有限公司 450 万股股权设定质押，2018 年 10 月本公司以本公司子公司德奥直升机作为保证人向彼岸大道提供大道提供保证。2019 年 1 月 18 日，本公司收到深圳市中级人民法院送达的“（2018）粤 03 民初 3140 号”应诉通知书，法院已受理彼岸大道因借款合同纠纷对本公司提起的民事诉讼案，请求本公司支付尚未偿还的贷款本金 100,000,000.00 元、利息 4,799,762.33、逾期利息 11,833,333.33 元以及实现债权的费用 3,175,800.00 元，同时请求以折价或者拍卖、变卖本公司子公司深圳前海伊立浦资产管理有限公司持有的北京卡拉卡尔科技股份有限公司的 450 万股股权优先受偿上述款项。2019 年 12 月 30 日，公司收到北京瀚盈企业管理有限公司发送的《债权转让通知书》，北京瀚盈企业管理有限公司受让彼岸大道对公司的全部债权。2020 年 2 月 27 日，深圳市中级人民法院裁定准许彼岸大道撤回起诉。

十四、母公司财务报表主要项目注释

1、应收账款

德奥通用航空股份有限公司
 财务报表附注
 2019年度（除特别注明外，金额单位为人民币元）

(1) 以摊余成本计量的应收账款

| 项目 | 2019.12.31 | | | 2018.12.31 | | |
|------|-----------------------|----------------------|----------------------|-----------------------|----------------------|----------------------|
| | 账面余额 | 坏账准备 | 账面价值 | 账面余额 | 坏账准备 | 账面价值 |
| 应收账款 | 170,861,189.63 | 95,579,348.08 | 75,281,841.55 | 172,839,553.89 | 91,875,130.44 | 80,964,423.45 |
| 合计 | 170,861,189.63 | 95,579,348.08 | 75,281,841.55 | 172,839,553.89 | 91,875,130.44 | 80,964,423.45 |

注：年初应收账款因2019年1月1日起执行新金融工具准则进行了调整。

(2) 坏账准备

本公司对应收账款，无论是否存在重大融资成分，均按照整个存续期的预期信用损失计量损失准备。

①2019年12月31日，单项计提坏账准备：

| 项目 | 账面余额 | 整个存续期预期信用损失率% | 坏账准备 | 理由 |
|----------|-----------------------|---------------|----------------------|-------|
| 商用厨电设备客户 | 612,534.00 | 100.00 | 612,534.00 | 回收可能性 |
| 合并范围关联方 | 122,795,396.91 | 73.03 | 89,676,329.65 | 回收可能性 |
| 合计 | 123,407,930.91 | 73.16 | 90,288,863.65 | |

②2019年12月31日，组合计提坏账准备：

组合1——小家电内销业务形成的应收款项组合

| 项目 | 账面余额 | 整个存续期预期信用损失率% | 坏账准备 |
|------|----------------------|---------------|---------------------|
| 1年以内 | 37,148,254.48 | 2 | 742,965.09 |
| 1至2年 | 0.20 | 8 | |
| 2至3年 | 5,449,127.73 | 34 | 1,852,703.43 |
| 3至4年 | | | |
| 4至5年 | | | |
| 5年以上 | 1,111,400.76 | 100 | 1,111,400.76 |
| 合计 | 43,708,783.17 | 8.48 | 3,707,069.28 |

组合2——商用厨电业务形成的应收款项组合

| 项目 | 账面余额 | 整个存续期预期信用损失率% | 坏账准备 |
|------|---------------------|---------------|---------------------|
| 1年以内 | 1,832,003.40 | 5 | 91,600.17 |
| 1至2年 | 9,505.00 | 9 | 855.45 |
| 2至3年 | 583,149.10 | 30 | 174,944.73 |
| 3至4年 | | | |
| 4至5年 | 76,065.00 | 95 | 72,261.75 |
| 5年以上 | 1,243,753.05 | 100 | 1,243,753.05 |
| 合计 | 3,744,475.55 | 42.29 | 1,583,415.15 |

③坏账准备的变动

德奥通用航空股份有限公司
 财务报表附注
 2019年度（除特别注明外，金额单位为人民币元）

| 项目 | 2019.01.01 | 本期增加 | 本期减少 | | 2019.12.31 |
|----------|---------------|--------------|------|-----------|---------------|
| | | | 转回 | 转销 | |
| 应收账款坏账准备 | 92,245,313.28 | 3,346,034.80 | | 12,000.00 | 95,579,348.08 |

(3) 按欠款方归集的期末余额前五名的应收账款情况:

本报告期按欠款方归集的期末余额前五名应收账款汇总金额 154,878,981.28 元，占应收账款期末余额合计数的比例 90.64%，相应计提的坏账准备期末余额汇总金额 92,061,722.21 元。

2、其他应收款

| 项目 | 2019.12.31 | 2018.12.31 |
|-------|---------------|---------------|
| 应收利息 | | |
| 应收股利 | | |
| 其他应收款 | 74,778,054.68 | 77,069,991.17 |
| 合计 | 74,778,054.68 | 77,069,991.17 |

(1) 应收股利情况

① 应收股利分类列示:

| 项目(或被投资单位) | 2019.12.31 | | |
|------------------|---------------|---------------|------|
| | 账面余额 | 坏账准备 | 账面价值 |
| 蓝海实业有限公司 | 42,057,600.00 | 42,057,600.00 | |
| 南通德奥斯太尔航空发动机有限公司 | 24,000,000.00 | 24,000,000.00 | |
| 合计 | 66,057,600.00 | 66,057,600.00 | |

(续)

| 项目(或被投资单位) | 2018.12.31 | | |
|------------------|---------------|---------------|------|
| | 账面余额 | 坏账准备 | 账面价值 |
| 蓝海实业有限公司 | 42,057,600.00 | 42,057,600.00 | |
| 南通德奥斯太尔航空发动机有限公司 | 24,000,000.00 | 24,000,000.00 | |
| 合计 | 66,057,600.00 | 66,057,600.00 | |

② 坏账准备

| 坏账准备 | 第一阶段 | 第二阶段 | 第三阶段 | 合计 |
|--------------------|---------------------|------------------------------|------------------------------|---------------|
| | 未来 12 个月内 预期信用损失 | 整个存续期预期信用 损失(未发生信用 减值) | 整个存续期预期信用 损失(已发生信用 减值) | |
| 2019 年 1 月 1 日余额 | | | 66,057,600.00 | 66,057,600.00 |
| 期初余额在本期 —转入第一阶段 | | | 66,057,600.00 | 66,057,600.00 |

德奥通用航空股份有限公司

财务报表附注

2019 年度（除特别注明外，金额单位为人民币元）

| | | |
|-------------------|---------------|---------------|
| —转入第二阶段 | | |
| —转入第三阶段 | | |
| 本期计提 | | |
| 本期转回 | | |
| 本期转销 | | |
| 本期核销 | | |
| 其他变动 | | |
| 2019 年 12 月 31 余额 | 66,057,600.00 | 66,057,600.00 |

③重要的账龄超过 1 年的应收股利：

| 项目(或被投资单位) | 期末余额 | 账龄 | 未收回的原因 | 是否发生减值及判断依据 |
|------------------|---------------|-------|--------|-------------|
| 蓝海实业有限公司 | 42,057,600.00 | 3-4 年 | | 注 1 |
| 南通德奥斯太尔航空发动机有限公司 | 24,000,000.00 | 3-4 年 | | 注 1 |
| 合计 | 66,057,600.00 | | | |

注 1：上述应收股利均已发生减值，预计很可能无法收回，故全额计提减值准备。

(2) 其他应收款情况

| 项目 | 2019.12.31 | | | 2018.12.31 | | |
|-------|----------------|---------------|---------------|----------------|---------------|---------------|
| | 账面余额 | 坏账准备 | 账面价值 | 账面余额 | 坏账准备 | 账面价值 |
| 其他应收款 | 165,050,065.84 | 90,272,011.16 | 74,778,054.68 | 166,757,691.87 | 89,687,700.70 | 77,069,991.17 |
| 合计 | 165,050,065.84 | 90,272,011.16 | 74,778,054.68 | 166,757,691.87 | 89,687,700.70 | 77,069,991.17 |

① 坏账准备

A. 2019 年 12 月 31 日，处于第一阶段的其他应收款坏账准备如下：

| 项目 | 账面余额 | 未来 12 月内预期信用损失率% | 坏账准备 | 理由 |
|---------------|--------------|------------------|--------------|--------|
| 组合计提： | | | | |
| 无风险组合 | 6,026,661.39 | | | 注 2，下同 |
| 账龄组合 | 3,747,191.30 | 36.03 | 1,350,032.13 | |
| 其中：1 年以内（注 1） | 1,879,797.74 | 2 | 37,595.95 | |
| 1 至 2 年 | 18,544.91 | 8 | 1,483.59 | |
| 2 至 3 年 | 600,000.00 | 15 | 90,000.00 | |
| 3 至 4 年 | 18,422.95 | 30 | 5,526.89 | |
| 4 至 5 年 | 30,000.00 | 50 | 15,000.00 | |
| 5 年以上 | 1,200,425.70 | 100 | 1,200,425.70 | |
| 合计 | 9,773,852.69 | 13.81 | 1,350,032.13 | |

注 1：1 年以内包括 1 年，下同。

注 2：本公司对无风险组合不计提坏账准备，对其他组合未来 12 月内预期信用损失

率确定方法及坏账准备计提方法按照不同的账龄情况确认其预期信用损失率并据此计提坏账准备。

B. 2019 年 12 月 31 日，本公司无处于第二阶段的其他应收款；

C. 2019 年 12 月 31 日，处于第三阶段的其他应收款坏账准备如下：

| 项目 | 账面余额 | 整个存续期 预期信用损 失率% | 坏账准备 | 理由 |
|-----------------|----------------|-----------------------|---------------|--------|
| 单项计提： | | | | |
| 德奥直升机有限公司 | 59,766,723.86 | 100 | 59,766,723.86 | 回收可能性小 |
| 深圳前海伊立浦资产管理有限公司 | 82,158,609.01 | 19.24 | 15,804,374.89 | 回收可能性小 |
| 德奥无人机运营服务有限公司 | 13,350,880.28 | 100 | 13,350,880.28 | 回收可能性小 |
| 合计 | 155,276,213.15 | 57.27 | 88,921,979.03 | |

② 坏账准备的变动

| 减值准备 | 第一阶段 未来 12 个月内 预期信用损失 | 第二阶段 整个存续期预期信 用损失(未发生信用 减值) | 第三阶段 整个存续期预期信用 损失(已发生信用减 值) | 合计 |
|--------------------|-----------------------------|--------------------------------------|--------------------------------------|---------------|
| 2019 年 1 月 1 日余额 | 1,625,672.21 | | 88,062,028.49 | 89,687,700.70 |
| 期初余额在本期 | 1,625,672.21 | | 88,062,028.49 | 89,687,700.70 |
| —转入第一阶段 | | | | |
| —转入第二阶段 | | | | |
| —转入第三阶段 | | | | |
| 本期计提 | | | 859,950.54 | 859,950.54 |
| 本期转回 | 275,640.08 | | | 275,640.08 |
| 本期转销 | | | | |
| 本期核销 | | | | |
| 其他变动 | | | | |
| 2019 年 12 月 31 日余额 | 1,350,032.13 | | 88,921,979.03 | 90,272,011.16 |

③ 其他应收款按款项性质分类情况

| 款项性质 | 2019.12.31 | 2018.12.31 |
|----------|----------------|----------------|
| 员工借款、备用金 | 62,476.67 | 166,855.78 |
| 保证金及押金 | 1,954,500.51 | 8,682,702.42 |
| 出口退税款 | 626,661.39 | 2,643,228.59 |
| 公司往来款 | 162,096,786.35 | 154,941,247.24 |
| 其他 | 309,640.92 | 323,657.84 |
| 合计 | 165,050,065.84 | 166,757,691.87 |

2019 年度（除特别注明外，金额单位为人民币元）

④其他应收款期末余额前五名单位情况：

| 单位名称 | 是否为 关联方 | 款项性质 | 期末余额 | 账龄 | 占其他应收款期末 余额合计数的比例 (%) | 坏账准备期末 余额 |
|-----------------|------------|-------|-----------------------|-------|-----------------------------|----------------------|
| 深圳前海伊立浦资产管理有限公司 | 是 | 公司往来款 | 82,158,609.01 | 4 年以内 | 49.78 | 15,804,374.89 |
| 德奥直升飞机有限公司 | 是 | 公司往来款 | 59,766,723.86 | 3 年以内 | 36.21 | 59,766,723.86 |
| 德奥无人机运营服务有限公司 | 是 | 公司往来款 | 13,350,880.28 | 2-5 年 | 8.09 | 13,350,880.28 |
| 云南伊立浦工贸有限公司 | 是 | 公司往来款 | 5,400,000.00 | 1 年以内 | 3.27 | |
| 出口退税 | 否 | 出口退税 | 626,661.39 | 1 年以内 | 0.38 | |
| 合 计 | | | 161,302,874.54 | | 97.73 | 88,921,979.03 |

3、长期股权投资

(1) 长期股权投资分类

| 项 目 | 2019.12.31 | | 2018.12.31 | |
|------------|-----------------------|-----------------------|-----------------------|-----------------------|
| | 账面余额 | 减值准备 | 账面价值 | 减值准备 |
| 对子公司投资 | 648,075,577.69 | 360,041,153.00 | 288,034,424.69 | 360,041,153.00 |
| 对联营、合营企业投资 | | | 466,823,553.00 | |
| 合 计 | 648,075,577.69 | 360,041,153.00 | 288,034,424.69 | 360,041,153.00 |
| | | | 466,823,553.00 | 106,782,400.00 |

(2) 对子公司投资

德奥通用航空股份有限公司

财务报表附注

2019 年度（除特别注明外，金额单位为人民币元）

| 被投资单位 | 期初余额 | 本期增加 | 本期减少 | 期末余额 |
|------------------|----------------|----------------|------|----------------|
| 蓝海实业有限公司 | 782,400.00 | | | 782,400.00 |
| 佛山市南海邦芝电器有限公司 | 5,000,000.00 | | | 5,000,000.00 |
| 德奥直升飞机有限公司 | 199,991,405.00 | | | 199,991,405.00 |
| 伊立浦国际投资控股有限公司 | 150,049,748.00 | | | 150,049,748.00 |
| 佛山市伊立浦电器有限公司 | 1,000,000.00 | | | 1,000,000.00 |
| 南通德奥斯太尔航空发动机有限公司 | 100,000,000.00 | | | 100,000,000.00 |
| 深圳前海伊立浦资产管理有限公司 | 10,000,000.00 | | | 10,000,000.00 |
| 云南伊立浦工贸有限公司 | | 181,252,024.69 | | 181,252,024.69 |
| 减：长期股权投资减值准备 | 360,041,153.00 | | | 360,041,153.00 |
| 合计 | 106,782,400.00 | 181,252,024.69 | | 288,034,424.69 |

(3) 长期股权投资减值准备

| 被投资单位名称 | 2019.01.01 | 本期增加 | 本期减少 | 2019.12.31 |
|-----------------|----------------|------|------|----------------|
| 德奥直升飞机有限公司 | 199,991,405.00 | | | 199,991,405.00 |
| 伊立浦国际投资控股有限公司 | 150,049,748.00 | | | 150,049,748.00 |
| 深圳前海伊立浦资产管理有限公司 | 10,000,000.00 | | | 10,000,000.00 |
| 合计 | 360,041,153.00 | | | 360,041,153.00 |

德奥通用航空股份有限公司

财务报表附注

2019 年度（除特别注明外，金额单位为人民币元）

4、营业收入及成本

| 项 目 | 2019 年度 | | 2018 年度 | |
|------|-----------------------|-----------------------|-----------------------|-----------------------|
| | 收入 | 成本 | 收入 | 成本 |
| 主营业务 | 390,619,006.93 | 309,708,037.65 | 684,599,157.09 | 552,054,931.65 |
| 其他业务 | 10,064,518.42 | 6,559,821.67 | 12,369,095.43 | 10,385,540.65 |
| 合 计 | 400,683,525.35 | 316,267,859.32 | 696,968,252.52 | 562,440,472.30 |

5、投资收益

| 被投资单位名称 | 2019 年度 | 2018 年度 |
|------------------|--------------------|---------|
| 处置交易性金融资产产生的投资收益 | -185,544.00 | - |
| 合 计 | -185,544.00 | |

十五、补充资料

1、当期非经常性损益明细表

| 项 目 | 金 额 |
|---|---------------------|
| 非流动性资产处置损益 | 317,186.49 |
| 越权审批，或无正式批准文件，或偶发性的税收返还、减免 | |
| 计入当期损益的政府补助，但与企业正常经营业务密切相关，符合国家政策规定，按照一定标准定额或定量持续享受的政府补助除外 | 1,672,051.81 |
| 计入当期损益的对非金融企业收取的资金占用费 | |
| 取得子公司、联营企业及合营企业的投资成本小于取得投资时应享有被投资单位可辨认净资产公允价值产生的收益 | |
| 非货币性资产交换损益 | |
| 委托他人投资或管理资产的损益 | |
| 因不可抗力因素，如遭受自然灾害而计提的各项资产减值准备 | |
| 债务重组损益 | 8,198,705.33 |
| 企业重组费用如安置职工的支出、整合费用等 | |
| 交易价格显失公允的交易产生的超过公允价值部分的损益 | |
| 同一控制下企业合并产生的子公司期初至合并日的当期净损益 | |
| 与公司正常经营业务无关的或有事项产生的损益 | |
| 除同公司正常经营业务相关的有效套期保值业务外，持有交易性金融资产、交易性金融负债、衍生金融资产、衍生金融负债产生的公允价值变动损益 | |
| 处置交易性金融资产、交易性金融负债、衍生金融资产、衍生金融负债和其他债权投资取得的投资收益 | -185,544.00 |
| 单独进行减值测试的应收款项减值准备转回 | |
| 对外委托贷款取得的损益 | |
| 采用公允价值模式进行后续计量的投资性房地产公允价值变动产生的损益 | |
| 根据税收、会计等法律、法规的要求对当期损益进行一次性调整对当期损益的影响 | |
| 受托经营取得的托管费收入 | |
| 除上述各项之外的其他营业外收入和支出 | -1,829,614.42 |
| 其他符合非经常性损益定义的损益项目 | -76,432.67 |
| 非经常性损益总额 | 8,096,352.54 |
| 减：非经常性损益的所得税影响数 | 194,835.07 |
| 非经常性损益净额 | 7,901,517.47 |
| 减：归属于少数股东的非经常性损益净影响数 | |
| 归属于公司普通股股东的非经常性损益 | 7,901,517.47 |

2、净资产收益率及每股收益

德奥通用航空股份有限公司
财务报表附注
2019 年度（除特别注明外，金额单位为人民币元）

| 报告期利润 | 加权平均净资产收益 率（%） | 每股收益 | |
|----------------------|-------------------|--------|--------|
| | | 基本每股收益 | 稀释每股收益 |
| 归属于公司普通股股东的净利润 | - | 0.11 | 0.11 |
| 扣除非经常损益后归属于普通股股东的净利润 | - | 0.08 | 0.08 |

德奥通用航空股份有限公司

2020 年 06 月 28 日



营业执照

(副本) (5-1)

统一社会信用代码

9111010208376569XD



扫描二维码登录
“国家企业信用
信息公示系统”
了解更多登记、
备案、许可、监
管信息

名称 中兴财光华会计师事务所（特殊普通合伙）

类型 特殊普通合伙企业

法定代表人 姚庚春

经营范围 审查企业会计报表、出具审计报告；验证企业资本，出具验资报告；办理企业合并、分立、清算事宜中的审计业务，出具相关报告；承办会计咨询、会计服务业务；法律、行政法规规定的其他审计业务；代理记账；房屋租赁；税务咨询；企业管理咨询。（企业依法自主选择经营项目，开展经营活动；依法须经批准的项目，经相关部门批准后依批准的内容开展经营活动；不得从事本市产业政策禁止和限制类项目的经营活动。）

成立日期 2013年11月13日

合伙期限 2013年11月13日 至 2033年11月12日

主要经营场所 北京市西城区阜成门外大街2号22层A24

登记机关



2019年12月12日



国家企业信用信息公示系统网址：<http://www.gsxt.gov.cn>

市场主体应当于每年1月1日至6月30日通过
国家企业信用信息公示系统报送公示年度报告。

国家市场监督管理总局监制

证书序号: 0000187

说明

- 1、《会计师事务所执业证书》是证明持有人经财政部门依法审批，准予执行注册会计师法定业务的凭证。
- 2、《会计师事务所执业证书》记载事项发生变动的，应当向财政部门申请换发。
- 3、《会计师事务所执业证书》不得伪造、涂改、出租、出借、转让。
- 4、会计师事务所终止或执业许可注销的，应当向财政部门交回《会计师事务所执业证书》。



发证机关:

二〇一四年四月

中华人民共和国财政部制



会计师事务所 执业证书

名称: 中兴财光华会计师事务所 (特殊普通合伙)

首席合伙人: 姚庚春

主任会计师:

经营场所 北京西城区阜成门外大街2号22层A24

组织形式: 特殊普通合伙

执业证书编号: 11010205

批准执业文号: 京财会许可[2014]0031号

批准执业日期: 2014年03月28日

与原件一致

证书序号:000360

会计师事务所 证券、期货相关业务许可证

经财政部、中国证券监督管理委员会审查，批准
中兴财光华会计师事务所（特殊普通合伙）执行证券、期货相关业务。

首席合伙人：姚庚春



证书号：30

发证时间：二〇一二年十二月八日
证书有效期至：二〇一五年十二月八日



张宇瑞
男
1975-06-17
北京永拓会计师事务所有限公司
山东分公司



姓名: 张宇瑞
证书编号: 370600160042
证书编号: 370600160042
执业注册会计师
Authorized Institute of CPAs 山东省注册会计师协会
发证日期: 2006 年 6 月 5 日
Date of issuance: 2006 年 6 月 5 日

年度检验登记
Annual Renewal Registration


本证书经检验合格, 继续有效一年。
This certificate is valid for another year after this renewal.



2007 年 3 月 31 日

年度检验登记
Annual Renewal Registration

本证书经检验合格, 继续有效一年。
This certificate is valid for another year after this renewal.



年度检验登记
Annual Renewal Registration

本证书经检验合格, 继续有效一年。
This certificate is valid for another year after this renewal.



2007 年 3 月 31 日



本证书经检验合格, 继续有效一年。
This certificate is valid for another year after this renewal.



本证书经检验合格, 继续有效一年。
This certificate is valid for another year after this renewal.



2010 年 月 日




2017 年 月 日




2011 年 月 日

注册会计师工作单位变更事项登记
Registration of the Change of Working Unit by a CPA

同意调出
Agree the holder to be transferred from



同意调入
Agree the holder to be transferred to




注册会计师工作单位变更事项登记
Registration of the Change of Working Unit by a CPA

同意调出
Agree the holder to be transferred from




同意调入
Agree the holder to be transferred to




注册会计师工作单位变更事项登记
Registration of the Change of Working Unit by a CPA

同意调出
Agree the holder to be transferred from




同意调入
Agree the holder to be transferred to



注意
一、注册会计师执业证书由财政部统一印制, 不得私自涂改、伪造。
二、注册会计师执业证书在有效期内, 不得转让、涂改。
三、注册会计师在异地执业时, 应将本证书报送当地注册会计师协会。
四、本证书如遗失, 应立即向当地注册会计师协会报告, 登报声明作废后, 方可补办手续。

NOTES

1. When practising, the CPA shall show the client this certificate when necessary.
2. This certificate shall be exclusively used by the holder. No transfer or alteration shall be allowed.
3. The CPA shall return the certificate to the competent Institute of CPAs when the CPA stops conducting statutory business.
4. In case of loss, the CPA shall report to the competent Institute of CPAs immediately and go through the procedure of reissue after making an announcement of loss on the newspaper.





年度检验登记
Annual Renewal Registration

姓名: 王振伟
性别: 男
出生日期: 1982-02-21
工作单位: 北京瑞泰会计师事务所
身份证号: 323321982022115711



姓名: 王振伟
证书编号: 230000050259

年度检验登记
Annual Renewal Registration

本证书经检验合格, 继续有效一年;
This certificate is valid for another year after this renewal.



2017年3月19日

2009年1月20日

年度检验登记
Annual Renewal Registration

本证书经检验合格, 继续有效一年;
This certificate is valid for another year after this renewal.



年 月 日

年度检验登记
Annual Renewal Registration

本证书经检验合格
This certificate is valid for this renewal.



年 月 日



证书编号: 230000050259


批准注册协会: 黑龙江省注册会计师协会
Authorized Institute of CPAs

发证日期: 2006年4月17日
Date of issuance


2007年3月19日

注册会计师工作单位变更事项登记
Registration of the Change of Working Unit by a CPA

同意调出
Agree the holder to be transferred from



同意调入
Agree the holder to be transferred to




注册会计师工作单位变更事项登记
Registration of the Change of Working Unit by a CPA

同意调出
Agree the holder to be transferred from




同意调入
Agree the holder to be transferred to



注册会计师工作单位变更事项登记
Registration of the Change of Working Unit by a CPA

同意调出
Agree the holder to be transferred from



同意调入
Agree the holder to be transferred to



注册会计师行业... 执业... 变更... 报告, 登记声明作废后, 办理转接手续。

- NOTES
1. When practising, the CPA shall show the client this certificate when necessary.
 2. This certificate shall be exclusively used by the holder. No transfer or alteration shall be allowed.
 3. The CPA shall return the certificate to the competent Institute of CPAs when the CPA stops conducting statutory business.
 4. In case of loss, the CPA shall report to the competent Institute of CPAs immediately and go through the procedure of reissue after making a proclamation of loss on the newspaper.

