

上海博丹环境工程技术股份有限公司  
前期重大会计差错更正的专项说明

大华核字[2020]006113号

大华会计师事务所(特殊普通合伙)

Da Hua Certified Public Accountants (Special General Partnership)



# 上海博丹环境工程技术股份有限公司

## 前期重大会计差错更正的专项说明

(截止 2019 年 12 月 31 日)

|    | 目 录             | 页 次 |
|----|-----------------|-----|
| 一、 | 前期重大会计差错更正的专项说明 | 1-9 |
| 二、 | 事务所及注册会计师执业资质证明 |     |

## 前期重大差错更正的专项说明

大华核字[2020]006113号

上海博丹环境工程技术股份有限公司全体股东：

我们业已审计了上海博丹环境工程技术股份有限公司（以下简称博丹环境公司）2019年度财务报表。根据《企业会计准则第28号—会计政策、会计估计和差错更正》和中国证券监督管理委员会《公开发行证券的公司信息披露编制规则第19号—财务信息的更正及相关披露》的相关规定，就博丹环境公司前期重大差错更正的情况出具本专项说明。

如实编制和对外披露前期重大差错更正的情况，并确保其真实性、合法性及完整性是博丹环境公司的责任。除了对博丹环境公司实施2019年度财务报表审计中所执行的与前期重大差错更正有关的审计程序外，我们未对本专项说明所述内容执行额外的审计程序。为了更好地理解博丹环境公司2019年度前期重大差错更正的情况，本专项说明所述内容应当与已审财务报表一并阅读。

现将博丹环境公司2019年度发生的主要的前期重大差错更正事项说明如下：

### 一、前期重大差错更正的原因

#### （一）收入涉及的差错更正事项

##### 1、差错事项描述

公司主要是从事设计服务、销售环保设备和安装调试服务，业务实质上是一项整合的系统集成服务，其标的具有高度的关联性，故整体上构成一个单项履约义务。公司原会计政策以完工百分比方

法确认收入，根据销售合同条款，公司在项目竣工完成收到客户的验收单后，才能视为控制权的转移。

根据收入准则 14 号第四条，销售商品收入同时满足下列条件的才能予以确认，（一）企业已将商品所有权上的主要风险和报酬转移给购货方；（二）企业既没有保留通常与所有权相联系的继续管理权，也没有对已售出的商品实施有效控制；（三）收入的金额能够可靠地计量；（四）相关的经济利益很可能流入企业；（五）相关的已发生或将发生的成本能够可靠地计量。

综上，我们以验收时间作为收入确认时点，重新确认收入。

## 2、差错更正影响

### （1）2018 年

| 受影响的比较期间报表项目名称 | 调整前期初余额       | 累积影响金额         | 调整后期初余额       |
|----------------|---------------|----------------|---------------|
| 资产负债表          |               |                |               |
| 应收账款           | 20,624,979.91 | -11,067,060.42 | 9,557,919.49  |
| 存货             | 8,607,542.28  | 4,603,579.39   | 13,211,121.67 |
| 其他流动资产         | 310,598.38    | 1,116,710.32   | 1,427,308.70  |
| 递延所得税资产        | 17,298.68     | 2,008,192.85   | 2,025,491.53  |
| 应付账款           | 973,480.79    | -262,081.84    | 711,398.95    |
| 预收款项           | 27,370.97     | 3,329,445.99   | 3,356,816.96  |
| 应交税费           | 431,563.85    | -408,594.28    | 22,969.57     |
| 专项准备           | 679,137.88    | -133,894.38    | 545,243.50    |
| 盈余公积           | 510,715.17    | -203,210.27    | 307,504.90    |
| 未分配利润          | 714,104.53    | -5,939,343.08  | -5,225,238.55 |

续：

| 受影响的比较期间报表项目名称 | 调整前期初发生额      | 累积影响金额        | 调整后期初发生额      |
|----------------|---------------|---------------|---------------|
| 利润表            |               |               |               |
| 营业收入           | 21,390,088.90 | -8,926,292.32 | 12,463,796.58 |
| 营业成本           | 12,888,611.07 | -2,578,446.11 | 10,310,164.96 |
| 营业税金及附加        | 154,825.96    | -151,362.32   | 3,463.64      |
| 资产减值损失         | -124,403.64   | 716.98        | -123,686.66   |
| 营业利润           | 1,794,552.68  | -6,197,200.87 | -4,402,648.19 |
| 利润总额           | 376,317.92    | -6,197,200.87 | -4,402,648.19 |
| 所得税费用          | 26,501.17     | -929,580.13   | -903,078.96   |
| 净利润            | 349,816.75    | -5,267,620.74 | -4,917,803.99 |

## (2) 2019年

| 受影响的比较期间报表项目名称 | 调整前期初余额       | 累积影响金额         | 调整后期初余额       |
|----------------|---------------|----------------|---------------|
| 资产负债表          |               |                |               |
| 应收账款           | 32,562,479.00 | -13,787,602.70 | 18,774,876.30 |
| 预付款项           | 879,268.61    | 4,718,753.21   | 5,598,021.82  |
| 存货             | 16,368,103.24 | 13,877,647.31  | 30,245,750.55 |
| 其他流动资产         | 302,380.31    | 3,187,433.20   | 3,489,813.51  |
| 递延所得税资产        | 189,069.56    | 2,486,282.79   | 2,675,352.35  |
| 预收款项           | 3,490.97      | 23,821,070.08  | 23,824,561.05 |
| 应交税费           | 2,813,759.59  | -2,795,637.45  | 18,122.14     |
| 专项准备           | 1,342,912.56  | -426,102.79    | 916,809.77    |
| 盈余公积           | 834,980.62    | -527,475.72    | 307,504.90    |
| 未分配利润          | 3,632,493.62  | -9,914,695.79  | -6,282,202.17 |

续:

| 受影响的比较期间报表项目名称 | 调整前期初发生额      | 累积影响金额         | 调整后期初发生额      |
|----------------|---------------|----------------|---------------|
| 利润表            |               |                |               |
| 营业收入           | 44,251,645.48 | -19,480,560.84 | 24,771,084.64 |
| 营业成本           | 31,553,424.41 | -14,302,047.70 | 17,251,376.71 |
| 营业税金及附加        | 293,270.61    | -291,409.78    | 1,860.83      |
| 资产减值损失         | 245,139.21    | 212,071.64     | 457,210.85    |
| 营业利润           | 3,424,171.82  | -5,333,053.57  | -1,908,881.75 |
| 利润总额           | 3,626,229.13  | -5,333,053.57  | -1,706,824.44 |
| 所得税费用          | 383,574.59    | -1,033,435.41  | -649,860.82   |
| 净利润            | 3,242,654.54  | -4,299,618.16  | -1,056,963.62 |

## (二) 在建工程列报涉及的差错更正事项

## 1、差错事项描述

公司2018年账面新增固定资产-张江专项发展资金重点项目(专项)151,085.32元,新增固定资产-张江专项发展资金重点项目(自筹)1,825,283.85元。2018年审计报告将以上资产重分类至在建工程列报。我们对上述资产盘点时,发现该批资产并不符合在建工程定义,为了合理地反映公司资产情况,公司按照该批资产的具体情况对财务报表进行了调整。

## 2、差错更正影响

上述差错更正对 2018 年财务报表重述影响如下：调增 2018 年固定资产 964,072.32 元，调增存货 1,012,296.85 元，调减在建工程 1,976,369.17 元。

### (三) 应付职工薪酬涉及的差错更正事项

#### 1、差错事项描述

公司将 2018 年 12 月 31 日尚未支付的应付职工薪酬余额 122,763.29 元转至其他应付款科目，为了合理反映公司应付职工薪酬期末余额情况，我们对上述事项进行更正。

#### 2、差错更正影响

上述差错更正对 2018 年财务报表重述影响如下：调增 2018 年应付职工薪酬 122,763.29 元，调减其他应付款 122,763.29 元。

### (四) 政府补助涉及的差错更正事项

#### 1、差错事项描述

博丹环境公司 2018 年收到上海市虹口区科学技术委员会拨付的针对新型 UASB 装备及高浓高盐化工废水深度净化技术集成示范应用项目的专项补助 900,000.00 元，计入营业外收入科目核算，2018 年审计报告将其重分类至递延收益列报，鉴于该项目尚未达到验收标准，政府补助存在被收回的可能，基于谨慎原则，我们将其在其他应付款列报。

#### 2、差错更正影响

上述差错更正对 2018 年财务报表重述影响如下：调减 2018 年递延收益 900,000.00 元，调增其他应付款 900,000.00 元。

## (五) 其他应收款涉及的差错更正事项

### 1、差错事项描述

博丹环境公司 2018 年 12 月 31 日未经审计的其他应收款账面余额为 2,058,794.05 元，坏账准备金额为 0，账面价值为 2,058,794.05 元。2018 年审计报告，将未经审计的其他应收款账面余额填列 1,416,890.32 元，坏账准备金额填列 91,476.91 元，账面价值 2,058,794.05 元，账面余额和坏账准备较博丹环境公司原报表分别增加 91,476.91 元。为了合理地反映其他应收款情况，我们对上述事项进行更正。

### 2、差错更正影响

上述差错更正对 2018 年财务报表重述影响如下：调减 2018 年其他应收款余额 91,476.91 元，调减 2018 年其他应收款净值 91,476.91 元。

## 二、对比较期间财务状况和经营成果的影响

### (一) 对合并财务报表项目的影响

#### 1、2018 年

| 受影响的比较期间报表项目名称 | 调整前期初余额       | 累积影响金额         | 调整后期初余额       |
|----------------|---------------|----------------|---------------|
| <b>资产负债表</b>   |               |                |               |
| 应收账款           | 20,624,979.91 | -11,067,060.42 | 9,557,919.49  |
| 其他应收款          | 1,634,699.12  | -40,000.00     | 1,594,699.12  |
| 存货             | 8,607,542.28  | 4,324,479.39   | 12,932,021.67 |
| 其他流动资产         | 310,598.38    | 1,116,710.32   | 1,427,308.70  |
| 递延所得税资产        | 17,298.68     | 2,008,192.85   | 2,025,491.53  |
| 应付账款           | 973,480.79    | -262,081.84    | 711,398.95    |
| 预收款项           | 27,370.97     | 3,329,445.99   | 3,356,816.96  |
| 应交税费           | 430,998.13    | -408,594.28    | 22,403.85     |
| 其他应付款          | 5,944,095.91  | -40,000.00     | 5,904,095.91  |
| 专项准备           | 679,137.88    | -133,894.38    | 545,243.50    |
| 盈余公积           | 510,715.17    | -203,210.27    | 307,504.90    |
| 未分配利润          | 704,335.57    | -5,939,343.08  | -5,235,007.51 |

续：

| 受影响的比较期间报表项目名称 | 调整前期初发生额      | 累积影响金额        | 调整后期初发生额      |
|----------------|---------------|---------------|---------------|
| <b>利润表</b>     |               |               |               |
| 营业收入           | 21,390,088.90 | -8,926,292.32 | 12,463,796.58 |
| 营业成本           | 12,888,611.07 | -2,578,446.11 | 10,310,164.96 |
| 营业税金及附加        | 154,825.96    | -151,362.32   | 3,463.64      |
| 资产减值损失         | -124,403.64   | 716.98        | -123,686.66   |
| 营业利润           | 1,784,716.52  | -6,197,200.87 | -4,412,484.35 |
| 营业外支出          | 1,641,417.29  | 279,100.00    | 1,920,517.29  |
| 利润总额           | 366,481.76    | -6,476,300.87 | -6,109,819.11 |
| 所得税费用          | 26,433.97     | -1,127,579.65 | -1,101,145.68 |
| 净利润            | 340,047.79    | -5,348,721.22 | -5,008,673.43 |

## 2、2019年

| 受影响的比较期间报表项目名称 | 调整前期初余额       | 累积影响金额         | 调整后期初余额       |
|----------------|---------------|----------------|---------------|
| <b>资产负债表</b>   |               |                |               |
| 应收账款           | 32,562,479.00 | -13,787,602.70 | 18,774,876.30 |
| 预付款项           | 879,268.61    | 4,718,753.21   | 5,598,021.82  |
| 其他应收款          | 1,253,722.08  | -99,443.56     | 1,154,278.52  |
| 存货             | 16,436,103.24 | 14,889,944.16  | 31,326,047.40 |
| 其他流动资产         | 307,614.23    | 3,187,433.20   | 3,495,047.43  |
| 固定资产           | 645,638.16    | 730,193.75     | 1,375,831.91  |
| 在建工程           | 1,976,369.17  | -1,976,369.17  | -             |
| 递延所得税资产        | 189,069.56    | 2,486,282.79   | 2,675,352.35  |
| 应付账款           | 8,284,601.25  | 7,966.65       | 8,292,567.90  |
| 预收款项           | 3,490.97      | 23,821,070.08  | 23,824,561.05 |
| 应付职工薪酬         |               | 122,763.29     | 122,763.29    |
| 应交税费           | 2,813,759.59  | -2,795,637.45  | 18,122.14     |
| 其他应付款          | 4,001,257.51  | 777,236.71     | 4,778,494.22  |
| 递延收益           | 900,000.00    | -900,000.00    |               |
| 专项准备           | 1,342,912.56  | -426,102.79    | 916,809.77    |
| 盈余公积           | 834,980.62    | -527,475.72    | 307,504.90    |
| 未分配利润          | 3,618,190.41  | -9,930,629.09  | -6,312,438.68 |

续：

| 受影响的比较期间报表项目名称 | 调整前期初发生额      | 累积影响金额         | 调整后期初发生额      |
|----------------|---------------|----------------|---------------|
| <b>利润表</b>     |               |                |               |
| 营业收入           | 44,918,650.94 | -19,720,215.96 | 25,198,434.98 |
| 营业成本           | 32,148,469.01 | -14,541,702.82 | 17,606,766.19 |
| 营业税金及附加        | 293,900.99    | -291,409.78    | 2,491.21      |



| 受影响的比较期间报表项目名称 | 调整前期初发生额     | 累积影响金额        | 调整后期初发生额      |
|----------------|--------------|---------------|---------------|
| 管理费用           | 2,528,952.30 | -28,410.34    | 2,500,541.96  |
| 研发费用           | 3,705,833.40 | 278,222.21    | 3,984,055.61  |
| 资产减值损失         | 245,139.21   | 212,071.64    | 457,210.85    |
| 营业利润           | 3,419,637.57 | -5,348,986.87 | -1,929,349.30 |
| 利润总额           | 3,621,694.88 | -5,348,986.87 | -1,727,291.99 |
| 所得税费用          | 383,574.59   | -1,033,435.41 | -649,860.82   |
| 净利润            | 3,238,120.29 | -4,315,551.46 | -1,077,431.17 |

## (二)对母公司财务报表项目的影

### 1、2018年

| 受影响的比较期间报表项目名称 | 调整前期初余额       | 累积影响金额         | 调整后期初余额       |
|----------------|---------------|----------------|---------------|
| <b>资产负债表</b>   |               |                |               |
| 应收账款           | 20,624,979.91 | -11,067,060.42 | 9,557,919.49  |
| 其他应收款          | 1,654,699.12  | -40,000.00     | 1,614,699.12  |
| 存货             | 8,607,542.28  | 4,324,479.39   | 12,932,021.67 |
| 其他流动资产         | 310,598.38    | 1,116,710.32   | 1,427,308.70  |
| 递延所得税资产        | 17,298.68     | 2,008,192.85   | 2,025,491.53  |
| 应付账款           | 973,480.79    | -262,081.84    | 711,398.95    |
| 预收款项           | 27,370.97     | 3,329,445.99   | 3,356,816.96  |
| 应交税费           | 431,563.85    | -408,594.28    | 22,969.57     |
| 其他应付款          | 5,944,095.91  | -40,000.00     | 5,904,095.91  |
| 专项准备           | 679,137.88    | -133,894.38    | 545,243.50    |
| 盈余公积           | 510,715.17    | -203,210.27    | 307,504.90    |
| 未分配利润          | 714,104.53    | -5,939,343.08  | -5,225,238.55 |

续:

| 受影响的比较期间报表项目名称 | 调整前期初发生额      | 累积影响金额        | 调整后期初发生额      |
|----------------|---------------|---------------|---------------|
| <b>利润表</b>     |               |               |               |
| 营业收入           | 21,390,088.90 | -8,926,292.32 | 12,463,796.58 |
| 营业成本           | 12,888,611.07 | -2,578,446.11 | 10,310,164.96 |
| 营业税金及附加        | 154,825.96    | -151,362.32   | 3,463.64      |
| 资产减值损失         | -124,403.64   | 716.98        | -123,686.66   |
| 营业利润           | 1,794,552.68  | -6,197,200.87 | -4,402,648.19 |
| 营业外支出          | 1,641,417.29  | 279,100.00    | 1,920,517.29  |
| 利润总额           | 376,317.92    | -6,476,300.87 | -6,099,982.95 |
| 所得税费用          | 26,501.17     | -1,127,579.65 | -1,101,078.48 |
| 净利润            | 349,816.75    | -5,348,721.22 | -4,998,904.47 |

## 2、2019年

| 受影响的比较期间报表项目名称 | 调整前期初余额       | 累积影响金额         | 调整后期初余额       |
|----------------|---------------|----------------|---------------|
| <b>资产负债表</b>   |               |                |               |
| 应收账款           | 32,562,479.00 | -13,787,602.70 | 18,774,876.30 |
| 预付款项           | 879,268.61    | 4,718,753.21   | 5,598,021.82  |
| 其他应收款          | 1,253,722.08  | -91,476.91     | 1,162,245.17  |
| 存货             | 16,368,103.24 | 14,889,944.16  | 31,258,047.40 |
| 其他流动资产         | 302,380.31    | 3,187,433.20   | 3,489,813.51  |
| 固定资产           | 645,638.16    | 730,193.75     | 1,375,831.91  |
| 在建工程           | 1,976,369.17  | -1,976,369.17  |               |
| 递延所得税资产        | 189,069.56    | 2,486,282.79   | 2,675,352.35  |
| 预收款项           | 3,490.97      | 23,821,070.08  | 23,824,561.05 |
| 应付职工薪酬         |               | 122,763.29     | 122,763.29    |
| 应交税费           | 2,813,759.59  | -2,795,637.45  | 18,122.14     |
| 其他应付款          | 4,001,257.51  | 777,236.71     | 4,778,494.22  |
| 递延收益           | 900,000.00    | -900,000.00    |               |
| 专项准备           | 1,342,912.56  | -426,102.79    | 916,809.77    |
| 盈余公积           | 834,980.62    | -527,475.72    | 307,504.90    |
| 未分配利润          | 3,632,493.62  | -9,914,695.79  | -6,282,202.17 |

续:



| 受影响的比较期间报表项目名称 | 调整前期初发生额      | 累积影响金额         | 调整后期初发生额      |
|----------------|---------------|----------------|---------------|
| <b>利润表</b>     |               |                |               |
| 营业收入           | 44,251,645.48 | -19,480,560.84 | 24,771,084.64 |
| 营业成本           | 31,553,424.41 | -14,302,047.70 | 17,251,376.71 |
| 营业税金及附加        | 293,270.61    | -291,409.78    | 1,860.83      |
| 管理费用           | 2,453,759.94  | -44,343.64     | 2,409,416.30  |
| 研发费用           | 3,705,833.40  | 278,222.21     | 3,984,055.61  |
| 资产减值损失         | 245,139.21    | 212,071.64     | 457,210.85    |
| 营业利润           | 3,424,171.82  | -5,333,053.57  | -1,908,881.75 |
| 利润总额           | 3,626,229.13  | -5,333,053.57  | -1,706,824.44 |
| 所得税费用          | 383,574.59    | -1,033,435.41  | -649,860.82   |
| 净利润            | 3,242,654.54  | -4,299,618.16  | -1,056,963.62 |




## 三、对使用者和使用目的的限定

本专项说明是我们根据全国中小企业股份转让系统的要求出具的，不得用作其他用途。由于使用不当所造成的后果，与执行本业务的注册会计师和会计师事务所无关。

#### 四、其他事项

我们于2020年6月30日出具了大华审字[2020]0011839号无法表示意见审计报告，审计报告中我们无法对博丹环境公司的存货、预付账款、应付账款余额等相关科目的真实性、完整性及准确性发表审计意见，同时，我们也无法对博丹环境公司营业成本真实性、完整性及准确性发表审计意见。博丹环境公司前期重大差错更正情况中关于无法表示意见中涉及的前期事项更正，我们也无法发表结论。

大华会计师事务所(特殊普通合伙) 中国注册会计师:    
马建萍

 中国注册会计师:    
温尚捷

二〇二〇年六月三十日



# 营业执照

(副本) (7-1)

统一社会信用代码

91110108590676050Q



扫描二维码登录  
“国家企业信用  
信息公示系统”  
了解更多登记、  
备案、许可、监  
管信息

名称 大华会计师事务所(普通合伙)  
类型 特殊普通合伙企业

执行事务合伙人 杨雄, 梁喜

成立日期 2012年02月09日

合伙期限 2012年02月09日至 长期

经营范围 审查企业会计报表, 出具审计报告; 验证企业资本, 出具验资报告; 办理企业合并、分立、清算事宜中的审计业务, 出具有关报告; 基本建设年度财务决算审计; 代理记账; 会计咨询、税务咨询、管理咨询、会计培训; 法律、法规规定的其他业务; 无(企业依法自主选择经营项目, 开展经营活动; 依法须经批准的项目, 经相关部门批准后依批准的内容开展经营活动; 不得从事本市产业政策禁止和限制类项目的经营活动。)

北京中德联会计师事务所  
主要经营场所: 西四环中路16号院7号楼1101  
**此件仅用于业务报告专用, 复印无效。**



2020年01月16日

登记机关



# 会计师事务所 执业证书

名称：大华会计师事务所(特殊普通合伙)

首席合伙人：梁春

主任会计师：

经营场所：北京市海淀区西四环中路16号院7号楼12层

组织形式：特殊普通合伙

执业证书编号：11010148

批准执业文号：京财会许可[2011]0101号

批准执业日期：2011年11月03日

证书序号：0000093

## 说明

- 1、《会计师事务所执业证书》是证明持有人经财政部门依法审批，准予执行注册会计师法定业务的凭证。
  - 2、《会计师事务所执业证书》记载事项发生变动的，应当向财政部门申请换发。
  - 3、《会计师事务所执业证书》不得伪造、涂改、出租、出借、转让。
- 会计师事务所终止或执业许可注销的，应当向财政部门交回《会计师事务所执业证书》。


**此件仅用于业务报告专用，复印无效。**



发证机关：

二〇一七年十月七日

中华人民共和国财政部制




证书序号: 000398

# 会计师事务所 期货相关业务许可证


此件仅用于业务报  
借专用, 复印无效。

经财政部、中国证监会审查, 批准  
执行证券、期货相关业务。

首席合伙人: 梁春



证书号: 01 发证时间: 二〇二〇年九月 十日  
证书有效期至: 二〇二〇年九月 十日



证书编号:  
No. of Certificate  
310000050169

批准注册机构:  
Authorized Institute of CPAs  
上海市注册会计师协会

发证日期:  
Date of Issuance  
1997 年 12 月 31 日

**此件仅用于业务报  
告专用, 复印无效。**



姓名: 马建萍  
Full name: Ma Jianping

性别: 女  
Sex: Female

出生日期: 1973-02-11  
Date of birth: 1973-02-11

工作单位: 大华会计师事务所(特殊普通合伙)上海分所  
Working unit: Dahu Accounting Firm (Special General Partnership) Shanghai Branch

身份证号码: 32020219730211152  
Identity card No.: 32020219730211152



本证书经检验合格, 继续有效一年。  
This certificate is valid for another year after  
this renewal.

年度检验登记  
Annual Renewal Registration

年度检验登记  
Annual Renewal Registration

本证书经检验合格, 继续有效一年。  
This certificate is valid for another year after  
this renewal.



马建萍(310000050169)  
您已通过2019年年检  
上海市注册会计师协会  
2019年05月31日

年 / 月 / 日

年度检验登记  
Annual Renewal Registration

本证书经检验合格, 继续有效一年。  
This certificate is valid for another year after  
this renewal.

年 / 月 / 日



姓名: 温尚捷  
Sex: 男  
出生日期: 1984-11-04  
Date of birth: 1984-11-04  
工作单位: 瑞华会计师事务所(特殊普通合伙)上海分所  
Working unit: 瑞华会计师事务所(特殊普通合伙)上海分所  
身份证号码: 310107198411044438  
Identity card No.: 310107198411044438

**此件仅用于业务报告专用, 复印无效。**

年度检验登记  
Annual Renewal Registration  
本证书经检验合格, 继续有效一年。  
This certificate is valid for another year after this renewal.



年度检验登记  
Annual Renewal Registration  
本证书经检验合格, 继续有效一年。  
This certificate is valid for another year after this renewal.



证书编号: 110101300216  
No. of Certificate: 110101300216  
批准注册协会: 上海市注册会计师协会  
Authorized Institute of CPAs: 上海市注册会计师协会  
发证日期: 2014年04月23日  
Date of Issuance: 2014年04月23日

2015年4月30日



年度检验登记  
Annual Renewal Registration  
本证书经检验合格, 继续有效一年。  
This certificate is valid for another year after this renewal.

注册会计师工作单位变更事项登记  
Registration of the Change of Working Unit by a CPA

同意调出  
Agree the holder to be transferred from  
同意调入  
Agree the holder to be transferred to  
事务所 CPAs  
事务所 CPAs  
日期 月 日  
日期 月 日  
事务所 CPAs  
事务所 CPAs



注册会计师工作单位变更事项登记  
Registration of the Change of Working Unit by a CPA

同意调出  
Agree the holder to be transferred from  
同意调入  
Agree the holder to be transferred to  
事务所 CPAs  
事务所 CPAs  
日期 月 日  
日期 月 日  
事务所 CPAs  
事务所 CPAs

转入协会盖章  
Stamp of the transfer-in Institute of CPAs  
年 月 日  
年 月 日