

本资产评估报告依据中国资产评估准则编制

广东天龙油墨集团股份有限公司拟发行股份及支付现金购买资
产所涉及北京睿道网络科技有限公司股权评估项目

资产评估报告

卓信大华评报字(2020)第 8901 号
(共一册第一册)

北京卓信大华资产评估有限公司

二〇二〇年三月二十七日

资产评估报告编码回执



(中国资产评估协会全国统一编码)

资产评估报告编码： 1111030005202000109

资产评估报告名称： 广东天龙油墨集团股份有限公司拟发行股份及支付现金购买资产所涉及北京睿道网络科技有限公司股权评估项目

资产评估报告文号： 卓信大华评报字(2020)第8901号

资产评估机构名称： 北京卓信大华资产评估有限公司

签字资产评估专业人员： 柳睿钊(资产评估师)、刘昊宇(资产评估师)

说明：本回执仅证明该资产评估报告已进行了全国统一编码，不作为资产评估机构及其签字资产评估专业人员免除相关法律责任的依据。

目录

□声明.....	1
□资产评估报告摘要.....	3
□资产评估报告正文.....	5
一、委托人、被评估单位及其他资产评估报告使用人概况.....	5
二、评估目的.....	14
三、评估对象和评估范围.....	14
四、价值类型及其定义.....	17
五、评估基准日.....	17
六、评估依据.....	18
七、评估方法.....	21
八、评估程序实施过程和情况.....	28
九、评估假设.....	29
十、评估结论.....	30
十一、特别事项说明.....	32
十二、评估报告使用限制说明.....	35
十三、评估报告日.....	36
□附件	

声 明

一、本资产评估报告依据财政部发布的资产评估基本准则和中国资产评估协会发布的资产评估执业准则和职业道德准则编制。

二、委托人或者其他资产评估报告使用人应当按照法律、行政法规规定和本资产评估报告载明的使用范围使用资产评估报告；委托人或者其他资产评估报告使用人违反前述规定使用资产评估报告的，本资产评估机构及资产评估师不承担责任。

本资产评估报告仅供委托人、资产评估委托合同中约定的其他资产评估报告使用人和法律、行政法规规定的资产评估报告使用人使用；除此之外，其他任何机构和个人不能成为资产评估报告的使用人。

本资产评估机构及资产评估师提示资产评估报告使用人应当正确理解评估结论，评估结论不等同于评估对象可实现价格，评估结论不应当被认为是评估对象可实现价格的保证。

三、本资产评估机构及资产评估师遵守法律、行政法规和资产评估准则，坚持独立、客观和公正的原则，并对所出具的资产评估报告依法承担责任。

四、评估对象涉及的资产、负债清单由委托人、被评估单位申报并经其采用签名、盖章或法律允许的其他方式确认；委托人和其他相关当事人依法对其提供资料的真实性、完整性、合法性负责。

五、本资产评估机构及资产评估师与资产评估报告中的评估对象没有现存或者预期的利益关系；与相关当事人没有现存或者预期的利益关系，对相关当事人不存在偏见。

六、资产评估师已经对资产评估报告中的评估对象及其所涉及资产进行现场调查；已经对评估对象及其所涉及资产的法律权属状况给予必要的关注，对评估对象及其所涉及资产的法律权属资料进行了查验，对已经发现的问题进行了如实披露，并且已提请委托人及其他相关当事人完善产权以满足出具资产评估报告的要求。

七、本资产评估机构出具的资产评估报告中的分析、判断和结果受资产评估报告中假设和限制条件的限制，资产评估报告使用人应当充分考虑资产评估报告中载明的假设、限制条件、特别事项说明及其对评估结论的影响。

广东天龙油墨集团股份有限公司拟发行股份及支付现金购 买资产所涉及北京睿道网络科技有限公司股权评估项目 资产评估报告摘要

北京卓信大华资产评估有限公司接受 广东天龙油墨集团股份有限公司的委托，对北京睿道网络科技有限公司的股东全部权益价值进行了评估。现将资产评估报告正文中的主要信息及评估结论摘要如下。

经济行为：广东天龙油墨集团股份有限公司拟发行股份及支付现金购买资产所涉及北京睿道网络科技有限公司的股东全部权益价值。

评估目的：广东天龙油墨集团股份有限公司拟发行股份及支付现金购买资产之事宜所涉及的北京睿道网络科技有限公司股东全部权益在评估基准日所表现的市场价值进行评定估算，并发表专业意见，为其拟实施的经济行为提供价值参考。

评估对象和评估范围：评估对象为委托人指定的北京睿道网络科技有限公司的股东全部权益价值；评估范围为评估基准日经审计后的全部资产及相关负债。账面资产总计 52,961.56 万元，其中：流动资产 51,454.38 万元；非流动资产 1,507.18 万元；账面负债总计 43,657.50 万元，其中流动负债 43,657.50 万元；账面净资产 9,304.07 万元。

价值类型：评估对象在持续经营前提下的市场价值。

评估基准日：2019 年 9 月 30 日。

评估方法：采用资产基础法和收益法。

评估结论：本资产评估报告选用收益法之评估结果为评估结论，即：评估前账面净资产 9,304.07 万元，评估价值 43,690.00 万元，评估增值 34,385.93 万元，增值率 369.58%。

评估结论详细情况见资产评估明细表和资产评估报告正文。

评估结论使用有效期：本次评估结论的有效使用期限为自评估基准日起一年有效，超过一年，需重新进行资产评估。

对评估结论产生影响的特别事项内容：资产评估报告的使用人应注意本报告正文中的特别事项对评估结论所产生的影响。

以上内容摘自资产评估报告正文，欲了解本评估项目的详细情况和合理理解评估结论，应当阅读资产评估报告正文。

广东天龙油墨集团股份有限公司拟发行股份及支付现金购买资产所涉及北京睿道网络科技有限公司股权评估项目

资产评估报告正文

卓信大华评报字(2020)第 8901 号

广东天龙油墨集团股份有限公司：

北京卓信大华资产评估有限公司接受贵公司的委托，按照法律、行政法规和资产评估准则的规定，坚持独立、客观和公正的原则，采用资产基础法和收益法，按照必要的评估程序，对贵公司拟发行股份及支付现金购买资产行为涉及的北京睿道网络科技有限公司股东全部权益在 2019 年 9 月 30 日的市场价值进行了评估。现将资产评估情况报告如下。

一、委托人、被评估单位及其他资产评估报告使用人概况

本次评估的委托人为广东天龙油墨集团股份有限公司，被评估单位为北京睿道网络科技有限公司，其他资产评估报告使用人为相关监管机构。

（一）委托人

企业名称：广东天龙油墨集团股份有限公司

法定住所：广东省肇庆市高要区金渡工业园

经营场所：广东省肇庆市高要区金渡工业园

法定代表人：冯毅

注册资本：人民币柒亿肆仟玖佰万壹仟玖佰伍拾元整

公司类型：股份有限公司(上市、自然人投资或控股)

证券代码：300063

主要经营范围：生产、销售：油墨、化工原料（以上产品除塑料油墨外，不

含其他化学危险品)；经营本企业自产产品及技术的出口业务和本企业所需的机械设备、零配件、原辅材料及技术的进口业务；但国家限定公司经营或禁止进出口的商品及技术除外；投资与资产管理；企业总部管理；广告设计、制作、代理、发布。(依法须经批准的项目，经相关部门批准后方可开展经营活动)

(二) 被评估单位

1、基本情况

企业名称：北京睿道网络科技有限公司

法定住所：北京市朝阳区望京街10号院2号楼14层1409、1410

经营场所：北京市朝阳区望京街10号院2号楼14层1409、1410

法定代表人：张耀宏

注册资本：人民币壹佰贰拾伍万元整

公司类型：其他有限责任公司

北京睿道网络科技有限公司（以下简称“睿道科技”），是于2014年12月30日成立，并取得北京市工商行政管理局朝阳分局核发《企业法人营业执照》，注册号为110105018407673，初始注册资本100.00万元，由张文忠投资51.00万元，占注册资本51%，张小龙投资24.50万元，占注册资本24.5%，杨文禹投资24.50万元，占注册资本24.5%；营业期限：至2034年12月29日。

股权变更情况：2017年8月，根据公司股东会决议，公司股东张文忠将其持有的5%股权转让给镇江睿姿企业管理咨询中心（有限合伙）、0.1%的股权转让给镇江睿渥企业管理咨询中心（有限合伙）；公司股东杨文禹将其持有的股权17.95%的股权转让给镇江睿渥企业管理咨询中心（有限合伙）、6.55%的股权转让给镇江睿览企业管理咨询中心（有限合伙）；公司股东张小龙将其持有的全部股权转让给镇江睿览企业管理咨询中心（有限合伙）。股权结构如下：

序号	股东名称	出资额(万元)	持股比例(%)
1	张文忠	45.90	45.90%
2	镇江睿览企业管理咨询中心（有限合伙）	31.05	31.05%
3	镇江睿渥企业管理咨询中心（有限合伙）	18.05	18.05%

序号	股东名称	出资额(万元)	持股比例 (%)
4	镇江睿姿企业管理咨询中心(有限合伙)	5.00	5.00%
合计		100.00	100.00%

2017年8月,根据公司股东会决议,同意新增股东平潭立涌股权投资合伙企业(有限合伙),将公司的注册资本由100万元提高到125万元,并由新股东平潭立涌股权投资合伙企业(有限合伙)认购新增注册资本25万元。股权结构如下:

序号	股东名称	出资额(万元)	持股比例 (%)
1	张文忠	45.90	36.72%
2	镇江睿览企业管理咨询中心(有限合伙)	31.05	24.84%
3	平潭立涌股权投资合伙企业(有限合伙)	25.00	20.00%
4	镇江睿渥企业管理咨询中心(有限合伙)	18.05	14.44%
5	镇江睿姿企业管理咨询中心(有限合伙)	5.00	4.00%
合计		125.00	100.00%

2019年9月17日,根据公司章程,股东张文忠将其持有的所有股份转让给张耀宏,转让后的股权结构如下:

序号	股东名称	出资额(万元)	持股比例 (%)
1	张耀宏	45.90	36.72%
2	镇江睿览企业管理咨询中心(有限合伙)	31.05	24.84%
3	平潭立涌股权投资合伙企业(有限合伙)	25.00	20.00%
4	镇江睿渥企业管理咨询中心(有限合伙)	18.05	14.44%
5	镇江睿姿企业管理咨询中心(有限合伙)	5.00	4.00%
合计		125.00	100.00%

截至评估基准日2019年9月30日,睿道科技的股权结构未发生变动。

主要经营范围:技术开发、技术服务、技术咨询、技术推广;设计、制作、代理、发布广告;应用软件开发(不含医用软件);软件开发;基础软件服务;企业策划。(企业依法自主选择经营项目,开展经营活动;依法须经批准的项目,经相关部门批准后依批准的内容开展经营活动;不得从事本市产业政策禁止和限制类项目的经营活动。)

经营管理结构:睿道科技由总经理负责公司经营管理活动,下设销售部、媒

介部、设计部和财务部等 7 个部门及 5 家全资子公司。

睿道科技是一家专业的移动互联网精准营销服务商，专注于为客户提供移动互联网精准营销解决方案。睿道科技在移动互联网广告创意制作、精准投放、效果优化与广告投放代理等方面拥有丰富的经验。

2、公司近二年一期资产、财务、经营状况

财务报表(合并口径)

金额单位：人民币万元

项目	2017年12月31日	2018年12月31日	2019年9月30日
流动资产	14,860.47	53,439.57	52,102.37
非流动资产	123.20	1,286.91	1,514.04
资产总计	14,983.67	54,726.48	53,616.41
流动负债	7,837.79	45,456.58	41,986.80
非流动负债	0.00	0.00	0.00
负债总计	7,837.79	45,456.58	41,986.80
净资产	7,145.88	9,269.90	11,629.61
项目	2017年度	2018年度	2019年1-9月
营业收入	68,799.69	263,073.43	218,772.41
利润总额	1,692.53	4,478.61	2,841.10
净利润	1,361.64	3,624.02	2,359.72
经营性净现金流量	-2,102.00	-5,640.32	5,141.32

财务报表(母公司口径)

金额单位：人民币万元

项目	2017年12月31日	2018年12月31日	2019年9月30日
流动资产	15,827.74	58,664.57	51,454.38
非流动资产	114.45	1,283.82	1,507.18
资产总计	15,942.19	59,948.39	52,961.56
流动负债	10,632.67	52,964.19	43,657.50
非流动负债	-	-	-
负债总计	10,632.67	52,964.19	43,657.50
净资产	5,309.52	6,984.20	9,304.07
项目	2017年度	2018年度	2019年1-9月
营业收入	48,868.19	261,985.85	218,695.64
利润总额	935.80	3,880.23	2,781.95
净利润	796.62	3,174.68	2,319.86
经营性净现金流量	-2,593.03	-4,948.13	4,983.50

3、分公司概况

截至评估基准日 2019 年 9 月 30 日，睿道科技共有 3 家分公司，详细情况如下：

分公司明细表

序号	单位名称	投资日期
1	北京睿道网络科技有限公司广州分公司	2016-8-8
2	北京睿道网络科技有限公司上海分公司	2017-9-15
3	北京睿道网络科技有限公司深圳分公司	2019-3-18

(1)北京睿道网络科技有限公司广州分公司

企业名称：北京睿道网络科技有限公司广州分公司（以下简称“睿道科技广州分公司”）

经营场所：广州市海珠区暄悦东街 81 号 908 房（仅限办公用途）

负责人：曾小珠

成立日期：2016 年 8 月 8 日

经营期限：2016 年 8 月 8 日至长期

公司类型：有限责任公司分公司(自然人投资或控股)

统一社会信用代码：91440105MA59E6WF35

经营范围：软件开发；广告业；软件服务；企业形象策划服务；计算机技术开发、技术服务；网络技术的研究、开发。

截至评估基准日，睿道科技广州分公司正常经营。

(2)北京睿道网络科技有限公司上海分公司

企业名称：北京睿道网络科技有限公司上海分公司（以下简称“睿道科技上海分公司”）

经营场所：上海市奉贤区茂园路 661 号 5083 室

负责人：姚毅

成立日期：2017年9月15日

经营期限：2017年9月15日至无固定期限

公司类型：有限责任公司分公司(自然人投资或控股)

统一信用代码：91310120MA1HN10Q5Y

经营范围：从事网络科技领域内的技术开发、技术咨询、技术服务、技术转让，设计、制作、代理、发布各类广告，计算机软件开发，企业形象策划。（依法须经批准的项目，经相关部门批准后方可开展经营活动）

截至评估基准日，睿道科技上海分公司正常经营。

(3)北京睿道网络科技有限公司深圳分公司

企业名称：北京睿道网络科技有限公司深圳分公司（以下简称“睿道科技深圳分公司”）

经营场所：深圳市南山区粤海街道科技园社区科苑路8号讯美科技广场2号楼301

负责人：杨文月

成立日期：2019年3月18日

经营期限：2019年3月18日至无固定期限

公司类型：有限责任公司分公司(自然人投资或控股)

统一信用代码：91440300MA5FHQE45B

经营范围：一般经营项目是：从事广告业务；应用服务（不含医用软件）；企业营销策划（企业依法自主选择经营项目，开展经营活动；依法须经批准的项目，经相关部门批准后依法批准的内容开展经营活动，不得从事本市产业政策禁止和限制类项目的经营活动。）

截至评估基准日，睿道科技深圳分公司正常经营。

4、长期股权投资单位概况

截至评估基准日 2019 年 9 月 30 日，睿道科技有 5 家长期股权投资单位，详细情况如下：

长期股权投资明细表

序号	被投资单位名称	投资日期	持股比例 (%)
1	霍尔果斯睿星网络科技有限公司	2017-11-28	100.00
2	霍尔果斯睿道网络科技有限公司	2017-3-3	100.00
3	天津睿点网络科技有限公司	2016-7-5	100.00
4	北京后裔万维传媒有限公司	2019-6-26	100.00
5	江苏睿趣网络科技有限公司	2019-4-2	100.00

(1)霍尔果斯睿星网络科技有限公司

企业名称：霍尔果斯睿星网络科技有限公司（以下简称“霍尔果斯睿星”）

住所：新疆伊犁州霍尔果斯市建设路 6 号天润商务大厦六楼 617 室

法定代表人：姚毅

注册资本：500.00 万元

实收资本：0.00 万元

成立日期：2017 年 11 月 28 日

经营期限：2017 年 11 月 28 日至长期

公司类型：有限责任公司（非自然人投资或控股的法人独资）

统一信用代码：91654004MA77QTTL3K

经营范围：网络技术开发、技术服务、技术咨询、技术推广；应用软件开发；软件设计与开发；基础软件服务；游戏开发与推广；网站设计与开发；网页制作；电子商务平台建设；软件销售；经济信息咨询；互联网信息服务；广告创意、广告设计、广告制作、广告代理、发布广告；市场营销策划；企业策划。

截至评估基准日，霍尔果斯睿星正常经营。

(2)霍尔果斯睿道网络科技有限公司

企业名称：霍尔果斯睿道网络科技有限公司（以下简称“霍尔果斯睿道”）

住所：新疆伊犁州霍尔果斯市行政服务中心 2 楼 227 室

法定代表人：杨彩霞

注册资本：500.00 万元

实收资本：0.00 万元

成立日期：2017 年 3 月 3 日

经营期限：2017 年 3 月 3 日至长期

公司类型：有限责任公司（非自然人投资或控股的法人独资）

统一信用代码：91654004MA77AFDB4P

经营范围：网络技术开发、技术服务、技术咨询、技术推广；应用软件开发；软件设计与开发；基础软件服务；游戏开发与推广；网站设计与开发；网页制作；经营电子商务；软件销售；经济信息咨询；互联网信息服务；广告创意、广告设计、广告制作、广告代理、发布广告；市场营销策划；企业策划。

截至评估基准日，霍尔果斯睿道正在办理注销。

(3)天津睿点网络科技有限公司

企业名称：天津睿点网络科技有限公司（以下简称“天津睿点”）

住所：天津市武清区汽车产业园云景道 1 号汽车大厦 815 室-8（集中办公区）

法定代表人：杨彩霞

注册资本：100.00 万元

实收资本：0.00 万元

成立日期：2016 年 7 月 5 日

经营期限：2016 年 7 月 5 日至长期

公司类型：有限责任公司（法人独资）

统一信用代码：91120222MA05KCF259

经营范围：网络技术开发，技术推广服务，设计、制作、代理、发布广告，企业形象策划。（依法须经批准的项目，经相关部门批准后方可开展经营活动）

截至评估基准日，天津睿点正常经营。

(4)北京后裔万维传媒有限公司

企业名称：北京后裔万维传媒有限公司（以下简称“后裔万维”）

住所：北京市朝阳区望京街10号院2号楼14层1408

法定代表人：杨文月

注册资本：100.00万元

实收资本：0.00万元

成立日期：2019年6月26日

经营期限：2019年6月26日至长期

公司类型：有限责任公司（法人独资）

统一信用代码：91110105MA01L1XT29

经营范围：电视剧制作；广播电视节目制作；从事互联网文化活动；演出经纪；电影摄制；组织文化艺术交流活动（不含演出）；摄影扩印服务；文艺创作；工艺美术设计；市场调查；企业策划；产品设计；电脑动画设计；公共关系服务；承办展览展示活动；会议服务；设计、制作、代理、发布广告；技术开发、技术服务、技术咨询、技术推广、技术转让。（企业依法自主选择经营项目，开展经营活动；电视剧制作、广播电视节目制作、从事互联网文化活动、演出经纪以及依法须经批准的项目，经相关部门批准后依批准的内容开展经营活动；不得从事本市产业政策禁止和限制类项目的经营活动。）

截至评估基准日，后裔万维尚未开展业务。

(5)江苏睿趣网络科技有限公司

企业名称：江苏睿趣网络科技有限公司（以下简称“江苏睿趣”）

住所：如皋市长江镇环岛东路8号459室

法定代表人：杨文月

注册资本：1,000.00 万元

实收资本：0.00 万元

成立日期：2019 年 4 月 2 日

经营期限：2019 年 4 月 2 日至无固定期限

公司类型：有限责任公司（法人独资）

统一信用代码：91320682MA1Y62J68G

经营范围：网络科技技术开发、技术服务、技术咨询、技术推广；设计、制作、代理、发布广告；应用软件开发（不含医用软件）；软件开发；基础软件服务；企业策划。（依法须经批准的项目，经相关部门批准后方可开展经营活动）
截至评估基准日，江苏睿趣尚未开展业务。

5、委托人和被评估单位之间的关系

委托人与被评估单位无关联关系。

二、评估目的

广东天龙油墨集团股份有限公司拟发行股份及支付现金购买资产之事宜所涉及的北京睿道网络科技有限公司股东全部权益在评估基准日所表现的市场价值进行评定估算，并发表专业意见，为其拟实施的经济行为提供价值参考。

三、评估对象和评估范围

本次评估对象为委托人所指定的应用于本次经济行为所涉及睿道科技的股东全部权益价值。

本次评估范围为睿道科技经审计后的全部资产和相关负债。评估基准日资产、负债情况如下表：

金额单位：人民币元

科目名称	账面价值	科目名称	账面价值
流动资产合计	514,543,829.31	流动负债合计	436,574,968.38
货币资金	24,183,607.39	短期借款	35,000,000.00
应收票据	700,000.00	应付票据	-
应收账款	410,395,403.69	应付账款	236,968,836.03
预付账款	30,733,060.43	预收款项	71,260,601.14
其他应收款	43,311,845.42	应付职工薪酬	2,814,269.53
其他流动资产	5,219,912.38	应交税费	15,705,898.68
非流动资产合计	15,071,791.13	其他应付款	74,825,363.00
固定资产	1,130,721.99	其他流动负债	-
长期待摊费用	1,422,482.48	非流动负债合计	-
递延所得税资产	12,148,586.66	负债合计	436,574,968.38
其他非流动资产	370,000.00	所有者权益合计	93,040,652.06
资产总计	529,615,620.44	负债及所有者权益合计	529,615,620.44

本次评估对象和评估范围与委托人拟发行股份及支付现金购买资产之经济行为涉及的评估对象和评估范围一致。

睿道科技在本次评估基准日及前两年的财务报表业经大华会计师事务所(特殊普通合伙)审计,并出具了大华审字[2020]001748号无保留意见审计报告。

企业申报的表外资产为企业账面未记录的计算机软件著作权 25 项,域名 2 项,商标 1 项。

计算机软件著作权 25 项,均已取得计算机软件著作权等级证书,证载著作权人为北京睿道网络科技有限公司。具体明细如下:

序号	证书号	软件名称	著作权人	开发完成日期	首次发表日期	取得方式	登记号
1	软著登字第 4821324 号	V 米视频下单制作系统 V1.0		2019 年 3 月 20 日	2019 年 3 月 20 日	原始取得	2019SR1400567
2	软著登字第 4834396 号	V 米短视频后台管理系统 V1.0		2019 年 6 月 15 日	2019 年 6 月 15 日	原始取得	2019SR1413639
3	软著登字第 4820710 号	红富视短视频平台 V1.0		2019 年 6 月 29 日	2019 年 6 月 29 日	原始取得	2019SR1399953
4	软著登字第 4834434 号	红富视带货王视频平台 V1.0		2019 年 7 月 21 日	2019 年 7 月 21 日	原始取得	2019SR1413677
5	软著登字第 4834402 号	红富视达人订单管理系统 V1.0		2019 年 10 月 20 日	2019 年 10 月 20 日	原始取得	2019SR1413645

序号	证书号	软件名称	著作权人	开发完成日期	首次发表日期	取得方式	登记号
6	软著登字第3372565号	优品创意素材库平台 V1.1	北京睿道网络科技有限公司	2018年6月8日	2018年8月8日	原始取得	2018SR1043470
7	软著登字第3373924号	睿投广告投放系统 V1.1		2018年6月2日	2018年8月2日	原始取得	2018SR1044829
8	软著登字第3371872号	轻易赚 App 软件 V1.1		2018年6月20日	2018年8月20日	原始取得	2018SR1042777
9	软著登字第3371861号	睿投人工智能投放系统 V1.1		2018年6月28日	2018年8月28日	原始取得	2018SR1042766
10	软著登字第3370413号	建站宝建站系统 V1.1		2018年6月15日	2018年8月15日	原始取得	2018SR1041318
11	软著登字第1868048号	社交 APP 翠花软件 V1.0		2017年3月9日	2017年3月9日	原始取得	2017SR282764
12	软著登字第1870097号	睿点大数据统计平台 V1.0		2017年3月9日	2017年3月9日	原始取得	2017SR284813
13	软著登字第1870079号	睿道 H5 自主建站系统 V1.0		2017年3月9日	2017年3月9日	原始取得	2017SR284795
14	软著登字第1870340号	睿道网络企业erp 平台 V1.0		2017年3月9日	2017年3月9日	原始取得	2017SR285056
15	软著登字第1870351号	睿道一站式流量采购平台 V1.0		2017年3月9日	2017年3月9日	原始取得	2017SR285067
16	软著登字第1868083号	睿道企业员工管理系统 V1.0		2017年3月9日	2017年3月9日	原始取得	2017SR282799
17	软著登字第1897726号	交易数据自动化处理系统 V1.0		2017年3月9日	2017年3月9日	原始取得	2017SR312442
18	软著登字第1897717号	睿驰电商订单后台系统 V1.0		2017年3月9日	2017年3月9日	原始取得	2017SR312433
19	软著登字第1897697号	社交 APP 灵魂社区软件 V1.0		2017年3月9日	2017年3月9日	原始取得	2017SR312413
20	软著登字第1794128号	睿驰精准营销平台 V1.0		2016年4月15日	2016年4月15日	原始取得	2017SR208844
21	软著登字第1786846号	睿驰后台管理系统 V1.0		2016年4月15日	2016年4月15日	原始取得	2017SR201562
22	软著登字第1749986号	安卓广告展示 SDK 系统 V1.0		2016年4月15日	2016年4月15日	原始取得	2017SR164702
23	软著登字第1768423号	睿道网络广告官网及淘美商城平台 V1.0		2016年4月15日	2016年4月15日	原始取得	2017SR183139
24	软著登字第1774971号	淘美商城订单管理平台 V1.0		2016年4月15日	2016年4月15日	原始取得	2017SR189687
25	软著登字第1774940号	H5 自动生成系统 V1.0		2016年4月15日	2016年4月15日	原始取得	2017SR189656

域名 2 项，均已取得域名证书，域名持有者为北京睿道网络科技有限公司。

具体明细如下：

序号	域名	域名持有者	域名所属注册机构	域名注册日期	域名到期日期
1	51ruitou.cn	北京睿道网络科技有限公司	阿里云计算有限公司	2018年5月29日	2020年5月29日
2	riddlemedia.cn			2014年12月28日	2020年12月28日

商标 1 项，已取得商标注册证书，注册人为北京睿道网络科技有限公司。

具体明细如下：

序号	证书号	商标名称	注册人	注册人地址	注册日期	有效期至
1	第 2703768 2 号	RIDDLE MEDIA	北京睿道网络科技有限公司	北京市朝阳区望京街 10 号院 2 号楼 6 层 608	2019 年 1 月 7 日	2029 年 1 月 6 日

申报的表外资产情况：本次评估被评估单位除申报上述表外无形资产之外，未申报其他表外资产、负债，资产评估专业人员也未发现可能存在其他表外资产、负债的迹象。

本次评估未涉及引用其他机构出具报告。

四、价值类型及其定义

企业价值评估一般可供选择的价值类型包括市场价值和非市场价值。

根据本次评估目的，评估对象的价值类型为在持续经营前提下的市场价值。

市场价值是指自愿买方和自愿卖方在各自理性行事且未受任何强迫的情况下，评估对象在评估基准日进行正常公平交易的价值估计数额。

五、评估基准日

本项目评估基准日为 2019 年 9 月 30 日。

为了保证评估结果的时效性，并与评估目的的实现日尽可能接近，我们根据本次评估所服务的经济行为的性质与委托人协商，最终由委托人确定评估基准日为 2019 年 9 月 30 日。

本次评估基准日为一个年度的截止日，有关资料、财务数据较全面，具有较好的可比性，有利于经济行为的实现。

本次评估中所采用的取价标准包括价格、税率、费率、汇率、存贷款利率等均作为评估基准日有效的价格标准。

六、评估依据

我们在本次评估过程中所遵循的国家、地方政府和有关部门的法律法规、准则依据、权属依据、取价依据，以及在评估中参考的文件资料、依据主要有：

（一）经济行为依据

- 1、2019 年 12 月 10 日《广东天龙油墨集团股份有限公司第五届董事会第八次会议决议公告》；
- 2、委托人与北京卓信大华资产评估有限公司签订的《资产评估委托合同》。

（二）主要法律、法规依据

- 1、《中华人民共和国资产评估法》；
- 2、《中华人民共和国公司法》；
- 3、《中华人民共和国证券法》；
- 4、《中华人民共和国企业所得税法》；
- 5、《中华人民共和国商标法》；
- 6、财政部令第 86 号《资产评估行业财政监督管理办法》；
- 7、证监会 109 号令《上市公司重大资产重组管理办法》；

- 8、证监会【2014】108号令《上市公司收购管理办法》；
- 9、《公开发行证券的公司信息披露内容与格式准则第26号--上市公司重大资产重组(2018年修订)》(证监会公告〔2018〕36号)
- 10、财政部【2006】第33号令《企业会计准则—基本准则》；
- 11、财政部【2006】第41号令《企业财务通则》；
- 12、其他相关的法律法规。

(三) 准则依据

- 1、财资【2017】43号《资产评估基本准则》；
- 2、中评协【2017】30号《资产评估职业道德准则》；
- 3、中评协【2018】36号《资产评估执业准则--资产评估程序》；
- 4、中评协【2018】35号《资产评估执业准则--资产评估报告》；
- 5、中评协【2017】33号《资产评估执业准则--资产评估委托合同》；
- 6、中评协【2018】37号《资产评估执业准则--资产评估档案》；
- 7、中评协【2017】35号《资产评估执业准则--利用专家工作及报告》；
- 8、中评协【2018】38号《资产评估执业准则--企业价值》；
- 9、中评协【2017】37号《资产评估执业准则--无形资产》；
- 10、中评协【2017】39号《资产评估执业准则--机器设备》；
- 11、中评协【2017】44号《知识产权资产评估指南》；
- 12、中评协【2017】46号《资产评估机构业务质量控制指南》；
- 13、中评协【2017】47号《资产评估价值类型指导意见》；
- 14、中评协【2017】48号《资产评估对象法律权属指导意见》；
- 15、中评协【2017】51号《商标资产评估指导意见》。

(四) 权属依据

- 1、出资证明；

- 2、软件著作权证；
- 3、商标注册证；
- 4、其他权属证明文件。

（五）取价依据

- 1、 相关国家产业政策、行业分析资料、参数资料等；
- 2、 睿道科技提供的企业未来发展规划及盈利预测；
- 3、 评估基准日中国人民银行贷款利率；
- 4、 wind 资讯资料；
- 5、 财政部令【2016】第 81 号《基本建设财务规则》；
- 6、 财政部、国家税务总局、海关总署联合发布 2019 年第 39 号《关于深化增值税改革有关政策的公告》；
- 7、 2019 年《机电产品报价手册》；
- 8、 企业提供的目前及未来预计市场销售价格表；
- 9、 部分产品销售合同；
- 10、 财政部税务总局科技部财税【2018】99 号《关于提高研究开发费用税前加计扣除比例的通知》；
- 11、 其他与企业取得、使用资产等有关的合同、会计凭证等其它资料。

（六）其他参考依据

- 1、 被评估单位提供的资产评估申报明细表；
- 2、 资产评估专业人员现场勘查表、收集整理其他资料；
- 3、 最新版《资产评估常用方法与参数手册》；
- 4、 大华审字[2020]001748 号《审计报告》；
- 5、 其它与评估有关的资料。

七、评估方法

(一) 评估方法的适用性分析

资产评估专业人员执行企业价值评估业务，应当根据评估目的、评估对象、价值类型、资料收集等情况，分析收益法、市场法和资产基础法三种基本方法的适用性，选择评估方法。

企业价值评估中的收益法，是指将预期收益资本化或者折现，确定评估对象价值的评估方法。

收益法常用的具体方法包括股利折现法和现金流量折现法。股利折现法是将预期股利进行折现以确定评估对象价值的具体方法，通常适用于缺乏控制权的股东部分权益价值的评估。

现金流量折现法通常包括企业自由现金流折现模型和股权自由现金流折现模型。资产评估专业人员应当根据被评估单位所处行业、经营模式、资本结构、发展趋势等，恰当选择现金流折现模型。

根据本次评估目的所对应的经济行为的特性，以及评估现场所收集到的企业经营资料，考虑睿道科技自成立至评估基准日已持续经营数年，经营状况较好，目前企业已进入稳定发展阶段，未来具备可持续经营能力，可以用货币衡量其未来收益，其所承担的风险也可以用货币衡量，符合采用收益法的前提条件。同时考虑本次评估获取的评估资料较充分，故本项目适宜采用收益法评估。

企业价值评估中的市场法，是指将评估对象与可比上市公司或者可比交易案例进行比较，确定评估对象价值的评估方法。

市场法常用的两种具体方法是上市公司比较法和交易案例比较法。

上市公司比较法是指获取并分析可比上市公司的经营和财务数据，计算价值比率，在与被评估单位比较分析的基础上，确定评估对象价值的具体方法。

交易案例比较法是指获取并分析可比企业的买卖、收购及合并案例资料，计算价值比率，在与被评估单位比较分析的基础上，确定评估对象价值的具体方法。

由于目前国内资本市场缺乏与被评估企业比较类似或相近的可比企业；同时由于股权交易市场不发达，缺乏或难以取得类似企业的股权交易案例，且同类企业在产品结构和主营业务构成方面差异较大，选取同类型市场参照物的难度极大，故本项目不适宜采用市场法评估。

企业价值评估中的资产基础法，是指以被评估单位评估基准日的资产负债表为基础，评估表内及可识别的表外各项资产、负债价值，确定评估对象价值的评估方法。资产基础法的评估结果主要是以评估基准日企业各项资产、负债的更新重置成本为基础确定的，具有较高的可靠性，且本次评估不存在难以识别和评估的资产或者负债，因此本项目适宜采用资产基础法评估。

(二) 收益法的技术思路和模型

本项目采用的现金流量折现法是指通过估算评估对象未来预期的净现金流量并采用适宜的折现率折算成现值，借以确定评估价值的一种评估技术思路。现金流量折现法的适用前提条件：（1）企业整体资产具备持续经营的基础和条件，经营与收益之间存有较稳定的对应关系，（2）必须能用货币衡量其未来期望收益；（3）评估对象所承担的风险也必须是能用货币衡量。

采用现金流量折现法对未来预期现金流的预测，要求数据采集和处理符合客观性和可靠性，折现率的选取较为合理。

本次评估选用现金流量折现法中的企业自由现金流折现模型。现金流量折现法的基本计算模型：

股东全部权益价值=企业整体价值-付息负债价值

$$E = B - D$$

企业整体价值： $B = P + C$

式中：

B：评估对象的企业整体价值；

P：评估对象的经营性资产价值；

C: 评估对象的溢余或非经营性资产（负债）的价值；

D: 付息负债价值。

经营性资产价值的计算模型：

$$P = \sum_{i=1}^n \frac{R_i}{(1+r)^i} + \frac{R_{i+1}}{r(1+r)^n}$$

式中：

R_i: 评估对象未来第 i 年的现金流量；

r: 折现率；

n: 评估对象的未来经营期；

(三) 收益法评定过程

1、收益年限的确定

收益期，根据被评估单位章程、营业执照等文件规定，确定经营期限为长期；本次评估假设企业到期后继续展期并持续经营，因此确定收益期为无限期。

预测期，根据公司历史经营状况及行业发展趋势等资料，采用两阶段模型，即评估基准日后 5 年根据企业实际情况和政策、市场等因素对企业收入、成本费用、利润等进行合理预测，假设第 6 年以后各年与第 5 年持平。

2、未来收益预测

按照预期收益口径与折现率一致的原则，采用企业自由现金流确定评估对象的企业价值收益指标。

企业自由现金流=净利润+折旧与摊销+利息费用×(1-税率)-资本性支出
-营运资金净增加

预测期净利润=营业收入-营业成本-营业税金及附加-销售费用-管理费用
-研发费用-财务费用+其他收益+投资收益-所得税

确定预测期净利润时对被评估单位财务报表编制基础、非经常性收入和支

出、非经营性资产、非经营性负债和溢余资产及其相关的收入和支出等方面进行了适当的调整,对被评估单位的经济效益状况与其所在行业平均经济效益状况进行了必要的分析。

3、折现率的确定

本次评估采用加权平均资本成本定价模型(WACC)。

$$R=Re \times We + Rd \times (1-T) \times Wd$$

式中:

Re: 权益资本成本;

Rd: 债务资本成本;

We: 权益资本价值在投资性资产中所占的比例;

Wd: 债务资本价值在投资性资产中所占的比例;

T: 适用所得税税率。

其中,权益资本成本采用资本资产定价模型(CAPM)计算。

计算公式如下:

$$Re = Rf + \beta \times MRP + Rc$$

Rf: 无风险收益率

MRP: $R_m - R_f$: 市场平均风险溢价

R_m : 市场预期收益率

β : 预期市场风险系数

Rc: 企业特定风险调整系数

4、非经营性资产、负债、溢余资产评估值的确定

非经营性资产是指与企业正常经营收益无直接关系不产生经营效益的资产;非经营性负债是指与企业正常经营无直接关系的负债;溢余资产是指评估基准日超出维持企业正常经营的富余现金。本次评估主要采用成本法确定。

5、付息负债价值的确定

付息负债是指评估基准日被评估单位需要支付利息的负债。被评估单位评估基准日付息负债根据审计后的账面值确定评估值。

6、股权评估值的确定

股东全部权益价值=经营性资产价值+非经营性资产价值+溢余资产价值
-非经营性负债价值-付息负债价值

(四) 资产基础法技术思路和模型

本项目采用的资产基础法是以重新建造一个与评估对象在评估基准日的表内、表外各项资产、负债相同的、具有独立获利能力的企业所需的投资额，作为确定企业整体资产价值的依据，将构成企业的各种要素资产、负债根据具体情况选用适当的评估方法确定的评估价值加总，借以确定评估对象价值的一种评估技术思路。资产基础法基于：（1）评估对象价值取决于企业整体资产的市场成本价值；（2）构成企业整体资产的各项资产、资产组合的价值受其对企业贡献程度的影响。

资产基础法评估值计算公式：

股东全部权益价值=企业总资产价值—企业总负债价值
企业总资产价值=表内各项资产价值+表外各项资产价值
企业总负债价值=表内各项负债价值+表外各项负债价值

(五) 资产基础法评定过程

1、流动资产

包括：睿道科技及各家子公司的货币资金、应收票据、应收账款、预付账款、其他应收款、其他流动资产。

(1) 货币资金

包括：现金、银行存款、其他货币资金。本次评估以核实后的账面值确定评估值。

（2）应收票据

为公司的银行承兑汇票，票据为无息票据。本次评估采用成本法以核实后的账面值确定评估值。

（3）应收款项

包括：应收账款、预付账款、其他应收款。

本次评估采用成本法根据每笔应收款项原始发生额，按照索取认定坏账损失的证据，分析、测试坏账损失率，分别按照账龄分析法、个别认定法、预计风险损失法扣除应收款项的预计评估风险损失，确定评估值。

预付账款根据能够收回的相应货物形成资产或权利的价值确定评估值。

坏账准备为企业按《企业会计准则》规定计提数，本次评估按零值确定。

（4）其他流动资产

为应交增值税待抵扣进项税额，本次评估采用成本法以核实后的账面价值确定评估值。

2、非流动资产

包括：长期股权投资、固定资产、无形资产、递延所得税资产、长期待摊费用、其他非流动资产。

（1）长期股权投资

包括：睿道科技对霍尔果斯睿星、霍尔果斯睿道、天津睿点、后裔万维和江苏睿趣持股比例 100%的投资。

根据评估准则要求，对子公司自身经营状况进行分析，睿道科技子公司的业务主要是依赖于母公司，且大多子公司目前无业务。后裔万维和江苏睿趣两家公

司尚未开展业务，其中霍尔果斯睿道正在办理注销，霍尔果斯睿星和天津睿点，历史年度有少量业务，本次评估对其全资子公司采用资产基础法进行评估，确定长期股权投资的评估值。

(2) 固定资产

包括：电子设备。本次评估根据固定资产实地勘查结果并对所收集资料数据进行认真整理、分析、计算，采用成本法和市场法进行评估，均以不含税价确定评估价值。

A、重置成本的确定

办公用电子设备、其他设备通过市场询价确定不含税购置价，以此确定重置成本。

重置成本=不含税购置价

B、成新率的确定

年限法成新率=(经济寿命年限-已使用年限)/经济寿命年限×100%

勘查法成新率=∑技术观察分析评分值×各构成单元的分值权重×100%

综合成新率=年限法成新率×40%+勘查法成新率×60%

对目前市场已经不再出售同类型的电子、其他设备则直接采用市场法以同类型设备的市场不含税二手价确定评估价值。

(3) 无形资产

无形资产为企业申报的账面未记录的计算机软件著作权、域名和商标。

对企业账面未记录的软件著作权、商标和域名，其权利价值在企业的业务合同及服务价值中均有体现，由于本次对股东全部权益价值采用了收益法的评估结果，收益法结果涵盖企业综合获利能力，包含软件著作权、商标和域名价值，故采用资产基础法评估时不再单独对企业账面未记录的软件著作权、商标和域名进行评估。

(4) 递延所得税资产

为计提的应收账款、其他应收款坏账准备形成的可抵扣暂时性差异，确认在以后期间可抵减企业所得税纳税义务的递延资产。

本次评估对应收款项依据账面价值确定评估值，对坏账准备按零值评估，对应收款项考虑了预计风险损失，故对预计风险损失而形成的递延所得税资产以预计值乘以被评估单位适用的所得税率确定评估值。

(5) 其他非流动资产

为睿道科技预付的 ERP 系统与定制服务款，本次评估采用成本法确定评估值。

(6) 长期待摊费用

为睿道科技租赁办公楼的装修费用，本次评估采用成本法，按照会计政策规定的摊销期限，考虑该等资产与未来收益相匹配的价值确定评估值。

3、负债

为流动负债。具体包括：睿道科技及各家子公司的短期借款、应付账款、预收账款、应付职工薪酬、应交税费、其他应付款。

本次评估采用成本法以核实后的实际应偿还的债务确定评估值。

(六) 评估结论的确定

通过上述评估思路，本次对睿道科技采用收益法和资产基础法评估，最终通过对二种评估方法的评估结果进行分析判断，选取相对比较合理、更有利于评估目的实现的评估方法的评估结果作为本次评估结论。

八、评估程序实施过程和情况

1、委托人为实现购买资产之目的，在与我公司接洽后，决定委托我公司对睿道科技股东全部权益价值进行评估。我公司接受项目委托后，根据本次评估项目所对应的经济行为的特性、确定评估目的、评估对象价值类型；对评估对象、评估范围的具体内容进行了初步了解，与委托人协商确定评估基准日，拟定评估计划，签订评估委托合同。

2、按照资产评估准则——评估程序的规定，向被评估单位提供资产评估所需申报资料，指导被评估单位清查资产、进行企业盈利预测、填报相关表格；在完成上述前期准备工作后，我公司组织资产评估专业人员进入评估现场，开始进行现场勘查，通过询问、函证、核对、监盘、勘查、检查等方式进行必要的调查，了解资产的经济、技术使用状况和法律权属状况，分析评估对象的具体情况，收集企业近期及评估基准日的财务数据资料，核实企业申报的评估资料与企业提供的会计资料是否相符，验证索取各项资料是否真实、完整，并对资产法律权属状况给予必要的关注。

3、按照评估相关的法律、准则、取价依据的规定，根据资产具体情况分别采用适用的评估方法，收集市场价格信息资料以其作为取价参考依据，对以核实后的账面价值进行评定估算，确定评估值。

4、评估结果汇总，分析评估结论，撰写评估报告，实施内部三级审核，提交评估报告。

九、评估假设

本项目评估对象的评估结论是在以下假设前提、限制条件成立的基础上得出的，如果这些前提、条件不能得到合理满足，本报告所得出的评估结论一般会有不同程度的变化。

- 1、假设评估基准日后被评估单位持续经营。
- 2、假定在市场上交易的资产或拟在市场上交易的资产，交易双方彼此地位

平等，彼此都有获取足够市场信息的机会和时间，以便于对评估对象的交易价值作出理智的判断。

3、国家现行的有关法律法规及政策、国家宏观经济形势无重大变化，本次交易各方所处地区的政治、经济和社会环境无重大变化。

4、假设公司的经营者是负责的，且公司管理层有能力担当其职务。

5、假设公司保持现有的管理方式和管理水平，经营范围、方式与目前方向保持一致。

6、除非另有说明，假设公司完全遵守所有有关的法律法规。

7、假设公司未来将采取的会计政策和编写此份报告时所采用的会计政策在重要方面基本一致。

8、有关利率、汇率、赋税基准及税率、政策性征收费用等不发生重大变化。

9、无其他人力不可抗拒因素及不可预见因素对企业造成重大不利影响。

十、评估结论

在实施了上述不同的评估方法和程序后，对委托人应用于拟实施购买资产之目的所涉及睿道科技的股东全部权益在 2019 年 9 月 30 日所表现的市场价值，得出如下评估结论：

（一）资产基础法评估结果

评估前账面资产总计 52,961.56 万元，评估值 55,303.92 万元，评估增值 2,342.36 万元，增值率 4.42%；账面负债总计 43,657.50 万元，评估值 43,657.50 万元；账面净资产 9,304.07 万元，评估值 11,646.42 万元，评估增值 2,342.36 万元，增值率 25.18%。

资产基础法评估结果表

金额单位：人民币万元

项 目	账面价值	评估价值	增值额	增值率%
	A	B	C=B-A	D= (B-A) /A
流动资产	51,454.38	51,454.38	-	-
非流动资产	1,507.18	3,849.54	2,342.36	155.41
其中：长期股权投资	-	2,325.75	2,325.75	-
固定资产	113.07	129.68	16.61	14.69
长期待摊费用	142.25	142.25	-	-
递延所得税资产	1,214.86	1,214.86	-	-
其他非流动资产	37.00	37.00	-	-
资产总计	52,961.56	55,303.92	2,342.36	4.42
流动负债	43,657.50	43,657.50	-	-
非流动负债	-	-	-	-
负债总计	43,657.50	43,657.50	-	-
净资产	9,304.07	11,646.42	2,342.36	25.18

评估结果详细情况见评估明细表。

（二）收益法评估结果

通过收益法评估过程，在评估假设及限定条件成立的前提下，睿道科技在评估基准日的股东全部权益，评估前账面价值9,304.07万元，评估价值43,690.00万元，评估增值34,385.93万元，增值率369.58%。

（三）评估方法结果的分析选取

睿道科技的股东全部权益价值在评估基准日所表现的市场价值，采用资产基础法评估结果 11,646.42 万元，采用收益法评估结果 43,690.00 万元，两种评估方法确定的评估结果差异 32,043.58 万元。收益法评估结果比资产基础法评估结果增加 275.14%。

资产基础法评估结果主要以资产负债表作为建造成本口径，确定企业在评估

基准日实际拥有的各要素资产、负债的现行更新重置成本价值，比较真实、切合实际的反映了企业价值，评估思路是以重新再建现有状况企业所需要的市场价值投资额估算评估对象价值。

收益法是在对企业未来收益预测的基础上计算评估价值的方法，不仅考虑了各分项资产是否在企业中得到合理和充分利用、组合在一起时是否发挥了其协同效应的贡献等因素对企业股东全部权益价值的影响，也考虑了企业所享受的各项优惠政策、运营资质、行业竞争力、公司的管理水平、人力资源、要素协同作用等资产基础法无法考虑的因素对股东全部权益价值的影响，根据被评估单位所处行业和经营特点，收益法评估价值能比较客观、全面的反映目前企业的股东全部权益价值。

综上所述，考虑到资产基础法和收益法两种不同评估方法的优势与限制，分析两种评估方法对本项目评估结果的影响程度，根据本次特定的经济行为，考虑收益法评估结果更有利于报告使用人对评估结论作出合理的判断。因此，本次评估以收益法评估结果作为最终评估结论。

北京睿道网络科技有限公司的股东全部权益评估价值为 43,690.00 万元。

十一、特别事项说明

1、由于无法获取足够丰富的相关市场交易统计资料，缺乏关于流动性对评估对象价值影响程度的分析判断依据，本次采用资产基础法、收益法的评估结果未考虑流动性折价因素。

2、本次评估对象为企业股东全部权益价值，股东部分权益价值并不必然等于股东全部权益价值和股权比例的乘积，本次评估未考虑可能存在的控制权溢价或缺乏控制权的折价对评估价值的影响。

3、对委托人和被评估单位可能存在的影响评估结论的其他瑕疵事项，在委托人和被评估单位未作特别说明，而资产评估专业人员已履行评估程序后仍无法

获知的情况下，资产评估机构及资产评估专业人员不承担相关责任。

4、本评估结论没有考虑未来可能承担的抵押、担保事宜，以及特殊的交易方可能追加或减少付出的价格等对评估结论的影响，也未考虑国家宏观经济政策发生变化以及遇有自然力和其他不可抗力对评估对象价值的影响；若前述条件以及评估中遵循的持续经营原则等其他假设、前提发生变化时，评估结论一般会失效，报告使用人不能使用本评估报告，否则所造成的一切后果由报告使用人承担。

5、根据平潭立涌股权投资合伙企业(有限合伙)与张文忠、镇江睿览企业管理咨询中心(有限合伙)、镇江睿渥企业管理咨询中心(有限合伙)、镇江睿姿企业管理咨询中心(有限合伙)及北京睿道网络科技有限公司共同签署的北京睿道网络科技有限公司增资协议之补充协议之二，依据《补充协议》第五条第二款，张文忠、镇江睿览企业管理咨询中心(有限合伙)、镇江睿渥企业管理咨询中心(有限合伙)、镇江睿姿企业管理咨询中心(有限合伙)同意并承诺:公司 2017 年扣非净利润(以下同)等于或不低于人民币 2,500.00 万元、2018 年等于或不低于 3,800.00 万元、2019 年等于或不低于 4,500.00 万元。如公司经审计后 2017 年度实现扣非后净利润低于 2,500.00 万元，2018 年、2019 年度实现扣非后净利润低于上述承诺的 90%(不含本数)，则乙方有权要求以甲方承诺实现的净利润与该年度经具备证券从业资格的会计师事务所审计的实际实现扣非净利润的差额进行估值调整。即乙方有权要求甲方按《补充协议》第五条约定之方法给予现金补偿或股权补偿。

各方同意，就上述业绩承诺补偿事宜，平潭立涌股权投资合伙企业(有限合伙)同意放弃基于该条款已经产生或将来产生的业绩补偿请求权，即在任何情况下不请求也不许可他人请求公司支付该笔业绩补偿款及基于该笔补偿款产生的利息等费用，故本次评估未考虑该事项对评估值的影响。

6、根据财税[2011]112 号和财税[2016]85 号文，新疆喀什霍尔果斯两个特殊经济开发区自第一笔生产经营收入所属纳税年度起，五年内免征企业所得税。霍尔果斯睿星网络科技有限公司预测期内免征企业所得税，由于睿道科技提供的预

测数据未考虑该公司的收入，故本次评估未考虑此项税收优惠。

7、北京游标科技有限公司自2018年4月起委托睿道科技在今日头条后台为其开立广告投放账户并进行竞价广告投放。睿道科技先行垫付游标公司投放广告款，依今日头条后台出具的广告投放消耗数据计价方式与游标公司进行结算。北京游标科技有限公司因对投放数据有异议，以此为借口拒绝还款。2018年11月睿道科技向北京市朝阳区人民法院提起民事诉讼。2019年5月31日，北京市朝阳区人民法院出具了《民事判决书》（2019）京0105民初14471号，判决北京游标科技有限公司于本判决生效之日起十日内给付原告睿道科技垫付款21,876,687.19元及利息。北京游标科技有限公司不服一审判决结果，向北京市第三中级人民法院提起上诉。2019年10月10日，北京市第三中级人民法院出具了《民事判决书》（2019）京03民终12343号，判决驳回北京游标科技有限公司的上诉请求，维持原判。截至评估基准日，北京游标科技有限公司欠睿道科技2,186.96万元，已全额计提坏账准备，评估确认相应的风险损失。

8、睿道科技于2019年7月向北京仲裁委员会提交仲裁申请书及相关仲裁材料，对北京善义善美科技有限公司提起仲裁，依据2017年8月公司与北京善义善美科技有限公司签订的《代充值及网络广告优化服务委托合同》及2018年6月签订的《代充值及网络广告优化服务委托合同》，北京仲裁委员会已受理该仲裁，截止评估基准日，尚未出具仲裁结果。截至评估基准日，北京善义善美科技有限公司欠睿道科技1,610.69万元，已全额计提坏账准备，评估确认相应的风险损失。

9、根据财政部、税务总局和海关总署联合公告2019年第39号(关于深化增值税改革有关政策的公告)，自2019年4月1日至2021年12月31日，允许生产、生活性服务业纳税人按照当期可抵扣进项税额加计10%，抵减应纳税额。睿道科技享受该税收优惠政策，本次评估考虑按照当期可抵扣进项税额加计10%，抵减应纳税额。

10、新型冠状病毒肺炎疫情对评估的影响

新型冠状病毒感染的肺炎疫情于 2020 年 1 月在全国爆发以来，全国各省、市相继启动了重大突发公共卫生事件一级响应，对肺炎疫情的防控工作正在全国范围内持续进行。

肺炎疫情对企业经营、以及整体经济运行造成一定影响，从而可能在一定程度上影响客户的广告投放预算，进而影响睿道科技 2020 年经营状况，影响程度将取决于疫情防控的情况、持续时间以及各项调控政策的实施。若肺炎疫情持续时间长、疫情结束后整体经济运行恢复周期长，客户广告营销支出减少，进而影响客户在睿道科技广告投放预算，将对睿道科技的业绩带来不利影响。截至评估报告日，疫情尚未结束。

11、本评估结论未考虑评估增减值所引起的税收责任，被评估单位承担的税负应以当地税务机关核定的税负金额为准。

12、在评估基准日至本评估报告日之间，委托人及被评估单位未申报产生重大影响的期后事项，资产评估专业人员亦无法发现产生重大影响的期后事项。

13、在评估报告日至评估报告有效期内如资产数量发生重大变化，应对资产数额进行相应调整；若资产价格标准发生变化，并对评估结论产生明显影响时，应重新评估。

对上述特别事项的处理方式、特别事项对评估结论可能产生的影响，提请资产评估报告使用人关注其对经济行为的影响。

十二、评估报告使用限制说明

1、资产评估报告只能用于载明的评估目的、用途。

2、资产评估报告只能由报告载明的报告使用人使用，国家法律、法规另有规定的除外。委托人或者其他资产评估报告使用人未按照法律、行政法规规定和资产评估报告载明的使用范围使用资产评估报告的，资产评估机构及其资产评估师不承担责任。除委托人、资产评估委托合同中约定的其他资产评估报告使用人

和法律、行政法规规定的资产评估报告使用人之外，其他任何机构和个人不能成为资产评估报告的使用人。

3、资产评估报告使用人应当正确理解评估结论，评估结论不等同于评估对象可实现价格，评估结论不应当被认为是对其评估对象可实现价格的保证。

4、资产评估报告如需按国家现行规定提交相关部门进行核准或备案，则在取得批复后方可正式使用。

5、除法律、法规规定以及相关当事方另有约定，未征得资产评估机构同意，资产评估报告的内容不得被摘抄、引用或者披露于公开媒体。

6、资产评估报告使用有效期为一年，即自本报告载明的评估基准日2019年9月30日起至2020年9月29日止，超过本报告使用有效期不得使用资产评估报告。

7、资产评估报告解释权仅归本项目资产评估机构所有，国家法律、法规另有规定的除外。

十三、 评估报告日

二〇二〇年三月二十七日。

(本页无正文)

资产评估师:

(柳睿钧)



资产评估师:

(刘昊宇)



北京卓信大华资产评估有限公司

二〇二〇年三月二十七日



(本报告需在评估结论页和本签章页同时盖章及骑缝章时生效)

附件

北京卓信大华资产评估有限公司

广东天龙油墨集团股份有限公司 第五届董事会第八次会议决议

广东天龙油墨集团股份有限公司（以下简称“公司”、“上市公司”）第五届董事会第八次会议通知于2019年12月5日以电子邮件方式发出，于2019年12月10日以现场结合通讯方式在公司会议室召开。会议应到董事10名，实到董事10名，本次会议的出席人数、召集、召开程序、议事内容均符合《公司法》和《公司章程》的规定。会议由董事长冯毅先生主持，会议以记名投票的表决方式，审议并通过了如下议案：

一、审议通过《关于公司符合发行股份及支付现金购买资产并募集配套资金条件的议案》

公司拟通过发行股份及支付现金购买资产的方式购买张耀宏、镇江睿览企业管理咨询中心（有限合伙）（以下称“镇江睿览”）、平潭立涌股权投资合伙企业（有限合伙）（以下称“平潭立涌”）、镇江睿渥企业管理咨询中心（有限合伙）（以下称“镇江睿渥”）、镇江睿姿企业管理咨询中心（有限合伙）（以下称“镇江睿姿”）（以下合称“交易对方”）合计持有的北京睿道网络科技有限公司（以下称“睿道科技”、“标的公司”）100%的股权并募集配套资金（以下称“本次交易”）。

根据《中华人民共和国公司法》、《中华人民共和国证券法》、《上市公司重大资产重组管理办法》（以下称“《重组管理办法》”）、《关于规范上市公司重大资产重组若干问题的规定》等法律、法规、部门规章及规范性文件的有关规定，经自查，董事会认为，本次交易符合上市公司发行股份及支付现金购买资产并募集配套资金的相关要求及条件。

公司独立董事夏明会先生、宋铁波先生、张仕华先生就本次发行股份及支付现金购买资产并募集配套资金相关事项发表了同意的事前认可意见及独立董事意见。独立董事谢新洲先生未对相关事项发表事前认可意见及独立意见。

表决结果：同意10票，反对0票，弃权0票。

本议案尚需提交公司股东大会审议批准。



二、逐项审议通过《关于公司发行股份及支付现金购买资产并募集配套资金暨关联交易方案的议案》

公司拟以发行股份及支付现金的方式向交易对方购买其合计持有的标的公司 100%股权（以下称“本次重组”），同时向不超过 5 名特定投资者非公开发行股份配套募集资金（以下称“本次发行”，与本次重组合称“本次交易”）。本次募集配套资金的生效和实施以本次发行股份及支付现金购买资产的生效和实施为条件，但最终募集配套资金成功与否不影响本次发行股份及支付现金购买资产的实施。

就本次交易事项，公司董事会逐项审议通过了以下方案内容：

（一）发行股份及支付现金购买资产的方案

公司拟以发行股份及支付现金购买交易对方合计持有的睿道科技 100%股权，本次交易完成后，睿道科技将成为公司的全资子公司。

1、发行股份的种类、面值及上市地点

本次发行股份购买资产发行的股份种类为境内上市人民币普通股（A 股），每股面值为人民币 1.00 元，上市地点为深交所。

表决结果：同意 7 票，反对 0 票，弃权 3 票。

2、发行对象

本次交易发行股份的交易对方为张耀宏、镇江睿览、平潭立涌、镇江睿渥和镇江睿姿。

表决结果：同意 7 票，反对 0 票，弃权 3 票。

3、标的资产估值与作价

截至本次董事会召开时，标的资产的审计、评估工作尚未完成，预估值及交易价格尚未确定。本次交易标的资产的预估值及交易价格将在具有证券、期货相关业务资质的审计机构、评估机构出具正式审计报告、评估报告后确定，审计、评估基准日暂定为 2019 年 9 月 30 日。

表决结果：同意 7 票，反对 0 票，弃权 3 票。

4、发行股份的定价依据、定价基准日和发行价格

根据《重组管理办法》第四十五条规定，上市公司发行股份的价格不得低于市场参考价的 90%。市场参考价为本次发行定价基准日前 20 个交易日、60 个交易日或者 120 个交易日的公司股票交易均价之一。前述股票交易均价的计算公式为：定价基准日前若干个交易日公司股票交易均价=定价基准日前若干个交易日公司股票交易总额/定价基准日前若干个交易日公司股票交易总量。

本次交易中，发行股份购买资产的股份发行定价基准日为公司第五届董事会第八次会议决议公告之日。经交易各方协商并综合考虑交易各方利益，本次发行股份的发行价格确定为 3.09 元/股，不低于定价基准日前 60 个交易日公司股票交易均价的 90%。

在定价基准日至股份发行日期间，公司如有派息、送股、资本公积金转增股本等除权、除息事项，则上述发行价格将根据中国证监会及深交所的相关规则进行相应调整。本次发行的最终发行价格尚需经公司股东大会批准，并经中国证监会核准。

表决结果：同意 7 票，反对 0 票，弃权 3 票。

5、发行股份数量

本次交易发行股份的发行数量将按照下述公式确定：

发行股份的数量=（最终确定的交易价格-现金支付部分）÷本次发行的每股发行价格，计算结果不足一股的尾数舍去取整，最终发行数量将根据交易各方确认的标的资产最终交易价格确定，并以中国证监会核准的发行数量为准。

截至本次董事会召开时，标的资产交易价格尚未最终确定，故本次交易发行股份的发行数量尚未最终确定。标的资产的最终交易价格及发行股份数量将以具有证券、期货相关业务资格的评估机构出具并经相关主管部门备案的评估报告为基础，经交易各方协商确定。

定价基准日至股份发行日期间，上市公司如发生派息、送股、资本公积金转增股本、增发新股或配股等除权、除息事项，则对本发行价格作相应除权除息处理，发行数量也将相应调整。

表决结果：同意 7 票，反对 0 票，弃权 3 票。

6、股份锁定期安排

本次交易中，发行股份购买资产的交易对方以睿道科技股权认购而取得的上市公司发行的新增股份锁定期安排如下：

（1）法定限售期

本次交易的交易对方因本次交易而取得的上市公司股份，自本次股份发行结束之日起 12 个月内不得转让。若交易对方需要质押本次交易而取得的上市公司股份的，必须事先取得上市公司的书面同意。

若交易对方取得上市公司股份时，其用于认购股份的标的公司股份权益持续拥有时间不足 12 个月，则其本次交易取得的相应对价股份自发行结束之日起 36 个月内不得转让。

（2）补偿义务人的限售期

在法定限售期届满后，本次交易中补偿义务人的限售期将在附生效条件的《发行股份及支付现金购买资产协议》的相关的补充协议和《业绩承诺补偿协议》中明确。

本次发行股份购买资产交易对方取得的上市公司股份因上市公司实施分红、配股、送股或资本公积金转增股本等除权事项而孳息的股份，亦遵照前述锁定期进行锁定。

如相关法律、法规或中国证监会、深交所有关规则对认购方所持股份锁定期有其他规定或要求的，认购方还应同时遵守相关规定和中国证监会、深交所根据本次交易事宜提出的有关锁定期要求。

表决结果：同意 7 票，反对 0 票，弃权 3 票。

（二）发行股份募集配套资金的方案

本次交易募集的配套资金金额不超过本次发行股份及支付现金购买资产交易价格的 100%，非公开发行股票数量不超过本次交易前上市公司总股本的 20%，最终发行数量将根据最终发行价格确定。

本次募集资金将用于支付本次收购标的资产的现金对价、支付中介机构费用和补充流动资金。

1、发行股份的种类和面值

本次配套融资发行的股份种类为境内上市人民币普通股（A股），每股面值为人民币 1.00 元，上市地点为深交所。

表决结果：同意 7 票，反对 0 票，弃权 3 票。

2、发行对象和发行方式

本次募集配套资金的发行方式为非公开发行，发行对象为不超过 5 名特定投资者。

本次募集配套资金的发行对象将包括符合中国证监会规定的证券投资基金管理公司、证券公司、财务公司、资产管理公司、保险机构投资者、信托公司、合格境外机构投资者、其他境内法人投资者和自然人等。证券投资基金管理公司以其管理的 2 只以上基金认购的，视为一个发行对象；信托投资公司作为发行对象的，只能以自有资金认购。

在上述范围内，公司在取得中国证监会本次发行核准批文后，将按照《创业板发行管理办法》的规定，根据申购报价的情况，遵照价格优先的原则合理确定最终发行对象。若国家法律、法规或其他规范性文件对非公开发行股票的发行人、发行方式等有最新规定或监管意见，在本次交易方案获得董事会和股东大会通过后，公司将按最新规定或监管意见进行相应调整。

表决结果：同意 7 票，反对 0 票，弃权 3 票。

3、发行股份的定价依据、定价基准日和发行价格

根据中国证监会《关于修改〈上市公司非公开发行股票实施细则〉的决定》、《发行监管问答——关于引导规范上市公司融资行为的监管要求》等相关规定，本次募集配套资金采取询价发行的方式，定价基准日为本次非公开发行股票发行期首日，发行价格不低于发行期首日前 20 个交易日公司股票交易均价的 90%，或者不低于发行期首日前一个交易日公司股票均价的 90%。

最终发行价格将在本次发行获得中国证监会核准后，由上市公司董事会根据股东大会的授权，按照相关法律、行政法规及规范性文件的规定，依据发行对象申购报价情况与相关各方协商确定。若国家法律、法规或其他规范性文件对非公开发行股票的定价依据、定价基准日和发行价格有最新规定或监管意见，在本次交易方案获得董事会和股东大会通过后，公司将按最新规定或监管意见进行相应调整。

在定价基准日至股份发行日期间，公司如有派息、送股、资本公积金转增股本等除权、除息事项，则上述发行价格将根据中国证监会及深交所的相关规则进行相应调整。

表决结果：同意 7 票，反对 0 票，弃权 3 票。

4、发行股份数量

本次交易拟募集配套资金不超过本次拟发行股份购买资产交易价格的 100%，且发行数量不超过本次发行前上市公司总股本的 20%。具体发行股份数量的计算公式为：发行股份数量=募集配套资金总额÷募集配套资金发行价格。最终发行数量由公司董事会提请股东大会审议批准，并经中国证监会核准后确定，在该范围内由董事会根据股东大会的授权与本次交易的相关各方协商确定。若国家法律、法规或其他规范性文件对非公开发行股票的数量有最新规定或监管意见，在本次交易方案获得董事会和股东大会通过后，公司将按最新规定或监管意见进行相应调整。

在定价基准日至股份发行日期间，上市公司如有派息、送股、资本公积金转增股本等除权、除息事项，则上述发行数量将根据中国证监会及深交所的相关规则进行相应调整。

表决结果：同意 7 票，反对 0 票，弃权 3 票。

5、募集配套资金发行股份锁定期

参与发行股份募集配套资金的认购方所认购的上市公司股票，自该等股份上市之日起 12 个月内不得转让，此后按照中国证监会与深圳证券交易所相关规定办理。

本次发行完成后，认购方因上市公司发生配股、送红股、资本公积金转增股本等原因而导致增持的股份，亦应遵守上述股份锁定约定。若国家法律、法规或其他规范性文件对非公开发行股票的锁定期有最新规定或监管意见，在本次交易方案获得董事会和股东大会通过后，公司将按最新规定或监管意见进行相应调整。

表决结果：同意 7 票，反对 0 票，弃权 3 票。

6、募集资金用途

本次募集资金将用于支付本次收购标的资产的现金对价、支付中介机构费用和补充流动资金。

本次发行股份及支付现金购买资产不以配套融资的成功实施为前提，最终配套融资发行成功与否不影响本次发行股份及支付现金购买资产行为的实施。

中国证监会对于配套募集资金的相关规则有修订时，按照最新规定执行。

表决结果：同意 7 票，反对 0 票，弃权 3 票。

董事赵梓潼和董事刘美媛对议案二各子议案均投了弃权票，弃权理由：鉴于审计评估结果尚未出具，无法对拟并购标的情况以及是否有利于上市公司发展进行判断，对该预案投弃权票。

独立董事谢新洲对议案二各子议案均投了弃权票，弃权理由：鉴于本次会议召开时，公司所提供的并购项目资料尚不完整，重要财务及评估数据均未能提供，无法对拟并购项目的情况进行评估。本着审慎原则，对此次表决中的相关议案投弃权票。

本议案尚需提交公司股东大会审议批准。

三、审议通过《关于公司发行股份及支付现金购买资产并募集配套资金构成关联交易的议案》

不考虑本次配套融资的影响，本次发行股份及支付现金购买资产完成后，交易对方张耀宏、张耀宏实际控制的镇江睿姿、姚毅实际控制的镇江睿览、张小龙实际控制的镇江睿渥作为一致行动人预计将合计持有公司 5%以上股份，根据《深圳证券交易所创业板股票上市规则》等相关规定，张耀宏、镇江睿姿、镇江睿览、镇江睿渥构成公司潜在的关联方。因此，本次交易预计将构成关联交易。

表决结果：同意 10 票，反对 0 票，弃权 0 票。

本议案尚需提交公司股东大会审议批准。

四、审议通过《〈广东天龙油墨集团股份有限公司发行股份及支付现金购买资产并募集配套资金暨关联交易预案〉及其摘要的议案》

根据《公司法》、《证券法》、《重组管理办法》、《若干问题的规定》、《公开发行证券的公司信息披露内容与格式准则第 26 号——上市公司重大资产

重组》（以下简称“《26号准则》”）等法律、法规及规范性文件的相关规定，并结合本次交易的具体情况，公司编制了《广东天龙油墨集团股份有限公司发行股份及支付现金购买资产并募集配套资金暨关联交易预案》及其摘要。

鉴于本次交易涉及的审计、评估等工作尚未完成，待相关审计、评估等工作完成后，公司将编制《广东天龙油墨集团股份有限公司发行股份及支付现金购买资产并募集配套资金暨关联交易报告书（草案）》等相关文件，并另行提交公司董事会和股东大会审议。

表决结果：同意 10 票，反对 0 票，弃权 0 票。

本议案尚需提请公司股东大会审议。

五、审议通过《关于本次交易符合〈关于规范上市公司重大资产重组若干问题的规定〉第四条规定的议案》

经审慎判断，董事会认为：

1、本次交易标的资产为张耀宏、镇江睿览、平潭立涌、镇江睿渥、镇江睿姿持有的标的公司 100%的股权，不涉及立项、环保、行业准入、用地、规划、建设施工等有关报批事项。本次交易涉及的审批事项，包括但不限于本次交易标的资产的审计、评估工作完成后公司再次召开董事会审议通过本次交易的正式方案、公司股东大会批准本次交易、中国证监会核准本次交易等，相关事项已在重组预案中详细披露，并已对可能无法获得批准的风险做出了重大风险提示。

2、本次交易交易对方合法拥有标的公司 100%股权的完整权利，不存在限制或者禁止转让的情形。标的公司为依法设立且有效存续的公司，不存在出资不实或影响其合法存续的情形。

3、本次交易前，上市公司及标的公司独立运营、资产完整。本次交易完成后，有利于提升上市公司资产的完整性，上市公司在人员、采购、生产、销售、知识产权等方面能继续保持必要的独立性。

4、本次交易有利于上市公司改善财务状况、增强持续盈利能力，有利于上市公司增强抗风险能力，有利于上市公司增强独立性，不会导致公司新增同业竞争及非必要关联交易。

表决结果：同意 10 票，反对 0 票，弃权 0 票。

本议案尚需提交股东大会审议批准。

六、审议通过《关于本次交易符合〈上市公司重大资产重组管理办法〉第十一条规定的议案》

经审慎判断，董事会认为：

1、本次交易符合国家产业政策和有关环境保护、土地管理、反垄断等法律和行政法规的规定。

2、本次交易完成后不会导致公司不符合股票上市条件。

3、本次交易所涉及的资产定价公允，不存在损害公司和股东合法权益的情形。

4、本次交易所涉及的资产权属清晰，资产过户或者转移不存在法律障碍。

5、本次交易有利于公司增强持续经营能力，不存在可能导致公司重组后主要资产为现金或者无具体经营业务的情形。

6、本次交易有利于公司在业务、资产、财务、人员、机构等方面与实际控制人及其关联人继续保持独立，符合中国证监会关于公司独立性的相关规定。

7、本次交易有利于公司保持健全有效的法人治理结构。

表决结果：同意 10 票，反对 0 票，弃权 0 票。

本议案尚需提请公司股东大会审议。

七、审议通过《关于本次交易符合〈上市公司重大资产重组管理办法〉第四十三条的议案》

经审慎判断，公司董事会认为本次交易符合《重组管理办法》第四十三条的规定，具体如下：

（一）本次交易完成后上市公司在业务规模、盈利能力方面均将得到提升，有利于公司提高资产质量、改善财务状况，增强持续盈利能力；同时，本次交易有利于上市公司规范并减少不必要关联交易、避免同业竞争、增强独立性，符合《重组管理办法》第四十三条第一款第（一）项之规定。

（二）根据大华会计师事务所（特殊普通合伙）对上市公司 2018 年财务报表进行的审计，并出具的“大华审字[2019]005222 号”《审计报告》，公司最近

一年财务会计报告被注册会计师出具了无保留意见的审计报告，不存在被出具保留意见、否定意见或者无法表示意见的审计报告的情形，符合《重组管理办法》第四十三条第一款第（二）项之规定。

（三）上市公司及其现任董事、高级管理人员不存在因涉嫌犯罪正被司法机关立案侦查或涉嫌违法违规正被中国证监会立案调查的情形，符合《重组管理办法》第四十三条第一款第（三）项之规定。

（四）上市公司本次发行股份购买的资产为交易对方持有的标的公司 100% 股权。标的公司为依法设立并有效存续的有限责任公司，不存在法律、行政法规或公司章程规定的需要终止的情形；交易对方合法拥有其所持标的公司投权的完整权利；标的公司股权未设置质押等权利限制，也不存在被司法机关查封、冻结等可能限制或者禁止交易对方将标的公司股权转让给公司的情形；在相关法律程序和先决条件得到适当履行的情形下，标的资产过户将不存在法律障碍。符合《重组管理办法》第四十三条第一款第（四）项之规定。

（五）本次交易不存在重大违反中国证监会其他规定的情形，符合《重组管理办法》第四十三条第一款第（五）项之规定。

表决结果：同意 10 票，反对 0 票，弃权 0 票。

本议案尚需提交公司股东大会审议批准。

八、审议通过《本次交易不构成<上市公司重大资产重组管理办法>第十三条规定的重组上市情形的议案》

本次重组交易不属于向上市公司控股股东、实际控制人及其关联方购买资产，且本次交易完成后，上市公司控股股东、实际控制人不会发生变化。因此本次交易不构成《重组管理办法》第十三条规定的交易情形，即本次交易不构成重组上市。

表决结果：同意 10 票，反对 0 票，弃权 0 票。

本议案尚需提交公司股东大会审议批准。

九、审议通过《关于公司股票价格波动未达到〈关于规范上市公司信息披露及相关各方行为的通知〉第五条相关标准的议案》

根据中国证监会《关于规范上市公司信息披露及相关各方行为的通知》（证监公司字[2007]128号文）第五条的相关规定，公司对股票停牌前20个交易日的价格波动情况进行了自查，在剔除大盘因素和同行业因素影响后，公司股票停牌前20个交易日内股价累计涨跌幅未超过20%，股票价格波动未达到《关于规范上市公司信息披露及相关各方行为的通知》第五条的相关标准。

表决结果：同意10票，反对0票，弃权0票。

本议案尚需提请公司股东大会审议。

十、审议通过《关于本次交易履行法定程序完备性、合规性及提交法律文件有效性的说明的议案》

董事会就本次交易事宜履行法定程序的完备性、合规性及提交法律文件的有效性说明如下：

经自查，董事会认为，公司已按照《公司法》、《证券法》、《重组管理办法》、《若干问题的规定》等法律、法规、部门规章、规范性文件以及《公司章程》的规定，就本次交易相关事项履行了现阶段必需的法定程序，该等法定程序完整、合法、有效。

根据《重组管理办法》、《26号准则》等有关法律、法规、部门规章、规范性文件的规定，公司所提交的法律文件合法有效。公司董事会及全体董事保证公司就本次交易所提交的法律文件不存在虚假记载、误导性陈述或者重大遗漏，并对其真实性、准确性和完整性承担个别及连带的法律责任。

表决结果：同意7票，反对0票，弃权3票。

董事赵梓潼和董事刘美媛对此议案投了弃权票，弃权理由：鉴于审计评估结果尚未出具，无法对拟并购标的情况以及是否有利于上市公司发展进行判断，对该预案投弃权票。

独立董事谢新洲对此议案投了弃权票，弃权理由：鉴于本次会议召开时，公司所提供的并购项目资料尚不完整，重要财务及评估数据均未能提供，无法对拟并购项目的情况进行评估。本着审慎原则，对此次表决中的相关议案投弃权票。

本议案尚需提交公司股东大会审议批准。

十一、审议通过《关于签署附生效条件的<发行股份及支付现金购买资产协议>的议案》

就公司本次交易事宜，经与各方沟通协商后，拟定了附生效条件的《发行股份及支付现金购买资产协议》，相关内容详见公司同日公告的相关文件。

表决结果：同意 7 票，反对 0 票，弃权 3 票。

董事赵梓潼和董事刘美媛对此议案投了弃权票，弃权理由：鉴于审计评估结果尚未出具，无法对拟并购标的情况以及是否有利于上市公司发展进行判断，对该预案投弃权票。

独立董事谢新洲对此议案投了弃权票，弃权理由：鉴于本次会议召开时，公司所提供的并购项目资料尚不完整，重要财务及评估数据均未能提供，无法对拟并购项目的情况进行评估。本着审慎原则，对此次表决中的相关议案投弃权票。

本议案尚需提请公司股东大会审议。

十二、审议通过《关于提请股东大会授权董事会全权办理公司本次发行股份及支付现金购买资产并募集配套资金有关事宜的议案》

为合法、高效地完成公司本次交易相关工作，公司董事会拟提请股东大会授权公司董事会全权办理与本次交易有关的全部事宜，包括但不限于：

1、授权董事会根据法律法规的规定和市场情况，在股东大会决议范围内全权负责制定、调整本次交易的具体方案，包括但不限于根据实际情况确定或调整交易价格、发行股份及支付现金的比例及具体数量、发行对象、发行价格、发行数量、发行时机及募集资金用途、各项目的具体投资额及优先顺序等；

2、授权董事会在法律、法规和规范性文件以及《公司章程》允许的范围内，签署、修改、补充、递交、呈报、执行与本次交易有关的一切协议与文件；

3、授权董事会负责办理与本次交易相关的备案/审批程序，制作、签署及报备有关信息披露文件，并根据备案/审批机关和监管机构的要求对报备文件进行相应的补充和调整；

4、如相关监管部门要求修订、完善本次交易方案或法律、法规对本次交易有新的规定和要求，授权董事会根据监管部门的要求、反馈意见或新的规定和要求，对本次交易方案进行相应调整；

5、授权董事会根据法律、法规规定和股东大会决议，负责本次交易方案的具体执行和实施，包括但不限于履行交易合同/协议规定的各项义务，办理本次交易所涉及的标的资产交割、移交变更、新增股份发行等登记手续，并签署相关法律文件；

6、授权董事会在本次交易完成后办理公司新增股份在深圳证券交易所及中国证券登记结算有限责任公司深圳分公司登记、锁定和上市等相关事宜，并相应修改《公司章程》的有关条款、申请办理工商变更登记/备案等相关手续；

7、授权董事会在法律法规、《公司章程》允许的前提下，决定并办理与本次交易相关的其他事宜。

本授权有效期限自公司股东大会审议通过本议案之日起 12 个月内有效。如果公司已于该有效期内取得中国证监会关于本次交易的核准文件，则该有效期自动延长至本次交易实施完成日。

表决结果：同意 10 票，反对 0 票，弃权 0 票。

本议案尚需提交公司股东大会审议批准。

十三、审议通过《关于暂不召开临时股东大会会议的议案》

鉴于本次董事会召开时，本次交易标的资产的审计、评估等工作尚未完成，公司董事会决定暂不召开公司临时股东大会会议，待审计、评估工作完成后，公司将再次召开董事会会议，并由董事会召集临时股东大会会议审议上述议案及与本次交易相关的其他议案。

表决结果：同意 10 票，反对 0 票，弃权 0 票。


特此决议。

广东天龙油墨集团股份有限公司董事会

2019 年 12 月 10 日

(此页无正文, 为广东天龙油墨集团股份有限公司第五届董事会第八次会议决议签字页)

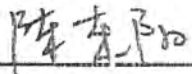
全体董事签字:




冯毅




梅琴



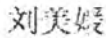
陈东阳



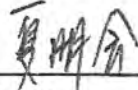
廖星




赵梓潼



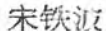
刘美媛



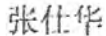
夏明会



谢新洲



宋铁沂



张仕华




广东天龙油墨集团股份有限公司董事会

2019年12月10日

(此页无正文,为广东天龙油墨集团股份有限公司第五届董事会第八次会议决议签字页)

全体董事签字:

_____ 冯毅	 _____ 梅琴	_____ 陈东阳
_____ 廖星	_____ 赵梓潼	_____ 刘美妮
_____ 夏明会	_____ 谢新洲	_____ 宋铁波
_____ 张仕华		



广东天龙油墨集团股份有限公司 董事会
2019年12月10日

(此页无正文，为广东天龙油墨集团股份有限公司第五届董事会第八次会议决议签字页)

全体董事签字：

冯毅

梅琴

陈东阳

廖星

赵梓潼

刘美媛

夏明会

谢新洲

宋铁波

张仕华



(此页无正文, 为广东天龙油墨集团股份有限公司第五届董事会第八次会议决议签字页)

全体董事签字:

冯毅

梅琴

陈东阳

赵梓潼

廖星

赵梓潼

刘美媛

夏明会

谢新洲

宋铁波

张仕华



广东天龙油墨集团股份有限公司董事会

2019年12月10日

(此页无正文,为广东天龙油墨集团股份有限公司第五届董事会第八次会议决议签字页)

全体董事签字:

冯毅

梅琴

陈东阳

廖星

赵梓潼

刘美姝

夏明会

谢新洲

宋铁波

张仕华

广东天龙油墨集团股份有限公司董事会

2019年12月10日

董事会

(此页无正文,为广东天龙油墨集团股份有限公司第五届董事会第八次会议决议签字页)

全体董事签字:

_____ 冯毅	_____ 梅琴	_____ 陈东阳
_____ 廖星	_____ 赵梓潼	_____ 刘美媛
_____ 夏明会	 _____ 谢新洲	_____ 宋铁波
_____ 张仕华		



广东天龙油墨集团股份有限公司董事会

2019年12月10日

(此页无正文,为广东天龙油墨集团股份有限公司第五届董事会第八次会议决议签字页)

全体董事签字:

冯毅

梅琴

陈东阳

廖星

赵梓潼

刘美媛


夏明会

谢新洲

宋铁波

张仕华





统一社会信用代码

91441200726484120B

营业执照



扫描二维码登录“国家企业信用信息公示系统”了解更多登记、备案、许可、监管信息。



名称 广东天龙油墨集团股份有限公司

类型 股份有限公司(上市、自然人投资或控股)

法定代表人 冯毅

注册资本 人民币柒亿肆仟玖佰万壹仟玖佰伍拾元

成立日期 2001年01月02日

营业期限 长期

经营范围

生产、销售；油墨、化工原料（以上产品除塑料油墨外，不含其他化学危险品）；经营本企业自产产品及技术的进出口业务和本企业所需的机械设备、零配件、原辅材料及技术的进出口业务；但国家限定公司经营或禁止进出口的商品及技术除外；投资与资产管理；企业总部管理；广告设计、制作、代理、发布。（依法须经批准的项目，经相关部门批准后方可开展经营活动。）

住所 肇庆市金渡工业园内



登记机关

2019年8月23日



营业执照

(副本) (1-1)

统一社会信用代码
9111010532719103XR



扫描二维码登录
“国家企业信用信息公示系统”
了解更多登记、
备案、许可、监
管信息

名称 北京管道网络科技有限公司
类型 其他有限责任公司
法定代表人 张耀宏

注册资本 125万元
成立日期 2014年12月30日
营业期限 2014年12月30日 至 2034年12月29日
住所 北京市朝阳区望京街10号院2号楼14层1409、1410

经营范围 技术开发、技术服务、技术咨询、技术推广、设计、制作、代理、发布广告、应用软件开发(不含医用软件)、软件销售、基础软件服务、企业策划(企业依法自主选择经营项目,开展经营活动;依法须经批准的项目,经相关部门批准后依批准的内容开展经营活动;不得从事本市产业政策禁止和限制类项目的经营活动。)



此复印件仅用于
再次复印无效
年 月 日



登记机关

国家市场监督管理总局监制

国家企业信用信息公示系统网址：
<http://www.gsxt.gov.cn>

国家企业信用信息公示系统网址：
<http://www.gsxt.gov.cn>

国家企业信用信息公示系统网址：
<http://www.gsxt.gov.cn>



营业执照

(副本)

编号: 90522016012013 (1-1)

统一社会信用代码 91440105MA59E6WF35

名称	北京睿道网络科技有限公司广州分公司
类型	有限责任公司分公司(自然人投资或控股)
营业场所	广州市海珠区暄悦东街81号908房(仅限办公用途)
负责人	曾小珠
成立日期	2016年08月08日
营业期限	2016年08月08日至长期
经营范围	软件和信息技术服务业(具体经营项目请登录广州市商事主体信息公示平台查询。依法须经批准的项目,经相关部门批准后方可开展经营活动。)



登记机关

2016年08月08日



营业执照

(副本)

统一社会信用代码

91440300MA5FHQE45B



名称 北京睿道网络科技有限公司深圳分公司

类型 非国有独资有限责任公司(私营)

负责人 杨文月

成立日期 2019年03月18日

营业场所 深圳市南山区粤海街道科技园社区科苑路8号讯美科技广场2号楼301

重要提示

1. 商事主体的经营范围由章程确定。经营范围中属于法律、法规规定应当经批准的项目，取得许可审批文件后方可开展相关经营活动。
2. 商事主体经营范围和许可审批项目等有关企业信用事项及年报信息和其他信用信息，请登录左下角的国家企业信用信息公示系统或扫描右上方的二维码查询。
3. 各类商事主体每年须于成立周年之日起两个月内，向商事登记机关提交上一自然年度的年度报告。企业应当按照《企业信息公示暂行条例》第十条的规定向社会公示企业信息。





营业执照

(副本)

统一社会信用代码 91310120MA1HN10Q5Y
证照编号 26000000201709150495

名称 北京睿道网络科技有限公司上海分公司

类型 有限责任公司分公司(自然人投资或控股)

营业场所 上海市奉贤区城乡路383号1幢5层5224室

负责人 姚毅

成立日期 2017年9月15日

营业期限

经营范围 从事网络科技领域内的技术开发、技术咨询、技术服务、技术转让，设计、制作、代理、发布各类广告，计算机软件开发，企业形象策划。

【依法须经批准的项目，经相关部门批准后方可开展经营活动】



登记机关






营业执照

(副本)

统一社会信用代码

91120222MA05KCF259

名称 天津睿点网络科技有限公司
类型 有限责任公司(法人独资)
住所 天津市武清区汽车产业园云景道1号汽车大厦815室-8(集中办公区)
法定代表人 杨彩霞
注册资本 壹佰万元人民币
成立日期 二〇一六年七月五日
营业期限 2016年07月05日至长期
经营范围 网络技术开发, 技术推广服务, 设计、制作、代理、发布广告, 企业形象策划。(依法须经批准的项目, 经相关部门批准后方可开展经营活动)



登记机关

2016年07月05日



每年1月1日至6月30日, 应登录公示系统报送年度报告, 逾期列入经营异常名录

www.tjcredit.gov.cn

企业信用信息公示系统网址:

中华人民共和国国家工商行政管理总局监制



تجارت كىشىسى

统一社会信用代码
91654004MA77QTTL3K

营业执照

(副本)
(قوشۇمچە نۇسخا) (1-1)

扫描二维码
即可下载
电子营业执照




名称	霍尔果斯睿星网络科技有限公司	注册资本	伍佰万元人民币
类型	有限责任公司（非自然人投资或控股的法人独资）	成立日期	2017年11月28日
法定代表人	姚毅	营业期限	2017年11月28日至长期
经营范围	网络技术开发、技术服务、技术咨询、技术推广、应用软件开发、软件设计与开发；基础软件服务、游戏开发与推广；网站设计与开发，网页制作，电子商务平台建设，软件销售，经济信息咨询，互联网信息服务，广告创意、广告设计、广告制作、广告代理、发布广告；市场营销策划，企业策划。（依法须经批准的项目，经相关部门批准后方可开展经营活动）		
住所	新疆伊犁州霍尔果斯市建设路6号天润商务大厦六楼617室		

此复印件仅用于
再次复印无效
年 月 日

登记机关

2019年06月18日



营业执照

(副本)

编号 320682000201904020103

扫描二维码登录“国家企业信用信息公示系统”了解更多登记、备案、许可、监管信息。



统一社会信用代码 (1/1)
91320682MA1Y62J68G



名称 江苏管趣网络科技有限公司

类型 有限责任公司 (法人独资)

法定代表人 杨文月

经营范围 网络科技技术开发、技术服务、技术咨询、技术推广、设计、制作、代理、发布广告；应用软件开发(不含医用软件)；软件制作、开发、基础软件服务；企业策划。(依法须经批准的项目，经相关部门批准后方可开展经营活动)

注册资本 1000万元整

成立日期 2019年04月02日

营业期限 2019年04月02日至*****

住所 如皋市长江镇环岛东路8号459室

此复印件仅用于
再次复印无效
年 月 日



登记机关



营业执照

(副本) (1-1)

统一社会信用代码

91110105MA01L4XT29



扫描二维码
“国家企业信用
信息公示系统”
查询企业信息
详情



名称 北京后商万维传媒有限公司

类型 有限责任公司(法人独资)

法定代表人 杨文月

经营范围

电视剧制作；广播电视节目制作；从事互联网文化经营活动；演出经纪；摄影摄像；组织文化艺术交流活动（不含演出）；摄影扩印服务；文艺创作；工艺美术设计；市场调查；企业策划；产品设计；电脑动画设计；公共关系服务；承办展览展示活动；会议服务；设计、制作、代理、发布广告；技术开发、技术服务、技术咨询、技术推广、技术转让。（企业依法自主选择经营项目，开展经营活动；电视剧制作、广播电视节目制作、从事互联网文化经营活动、演出经纪以及依法须经批准的项目，经相关部门批准后依批准的内容开展经营活动；不得从事本市产业政策禁止和限制类项目的经营活动。）

注册资本 100万元

成立日期 2019年06月26日

营业期限 2019年06月26日至长期

住所 北京市朝阳区望京街10号院2号楼14层1408

登记机关



2019年06月26日

北京睿道网络科技有限公司

审计报告

大华审字[2020]001748号

大华会计师事务所(特殊普通合伙)

Da Hua Certified Public Accountants (Special General Partnership)

北京睿道网络科技有限公司

审计报告及财务报表

(2017年1月1日至2019年9月30日止)

	目 录	页 次
一、	审计报告	1-7
二、	已审财务报表	
	合并资产负债表	1-2
	合并利润表	3
	合并现金流量表	4
	合并所有者权益变动表	5-7
	母公司资产负债表	8-9
	母公司利润表	10
	母公司现金流量表	11
	母公司所有者权益变动表	12-14
	财务报表附注	1-82

审计报告

大华审字[2020]001748号

北京睿道网络科技有限公司全体股东：

一、 审计意见

我们审计了北京睿道网络科技有限公司(以下简称睿道科技)财务报表,包括2019年9月30日、2018年12月31日、2017年12月31日的合并及母公司资产负债表,2019年1-9月、2018年度、2017年度的合并及母公司利润表、合并及母公司现金流量表、合并及母公司所有者权益变动表以及相关财务报表附注。

我们认为,后附的财务报表在所有重大方面按照企业会计准则的规定编制,公允反映了睿道科技2019年9月30日、2018年12月31日、2017年12月31日的合并及母公司财务状况以及2019年1-9月、2018年度、2017年度的合并及母公司经营成果和现金流量。

二、 形成审计意见的基础

我们按照中国注册会计师审计准则的规定执行了审计工作。审计报告的“注册会计师对财务报表审计的责任”部分进一步阐述了我们在这些准则下的责任。按照中国注册会计师职业道德守则,我们独立于睿道科技,并履行了职业道德方面的其他责任。我们相信,我们获取的审计证据是充分、适当的,为发表审计意见提供了基础。

三、 关键审计事项

关键审计事项是我们根据职业判断,认为分别对2019年1月-9月、2018年度、2017年度财务报表审计最为重要的事项。这些事项的应对以对财务报表整体进行审计并形成审计意见为背景,我们不对

这些事项单独发表意见。

我们确定下列事项是需要在审计报告中沟通的关键审计事项。

1. 收入的确认；
2. 应收账款的可回收性。

(一) 收入的确认

1. 事项描述

关键审计事项适用的会计年度：2019年1-9月、2018年度及2017年度。

睿道科技与收入的确认相关的金额信息请参阅财务报表附注六及注释21。

睿道科技2019年1-9月、2018年度、2017年度，主营业务收入分别为2,187,603,247.87元、2,630,542,039.63元、687,719,080.74元。睿道科技的主营业务收入主要为移动互联网精准营销收入和移动互联网广告投放代理收入，具体确认方法如下：

(1) 对于采用CPC等按执行效果结算的广告收入，公司依据广告客户及媒体平台确认的实际消耗量数据乘以与广告客户约定的消耗单价确认收入；

(2) 对于采用CPM等按展示次数结算的广告收入，公司与广告客户约定展示期间，经客户确认的广告投放方案执行进度在合同期内分期确认收入。

由于收入金额影响重大，存在管理层为达到特定目标或期望而操纵收入确认的固有控制风险和重大错报风险，因此我们将收入确认识别为关键审计事项。

2. 审计应对

我们在对2019年1月-9月、2018年度及2017年度收入的确认

所实施的重要审计程序包括：

（1）对销售与收款有关内部控制循环进行了解，并评价了相关内部控制的有效性。

（2）选取样本检查销售合同，对收入确认有关的重大风险及报酬转移时点进行了分析评估，进而评估公司执行的收入确认政策。

（3）对当期记录的收入交易选取样本，核对广告客户投放合同、销售发票、银行回单等，评价相关收入确认是否符合收入确认的会计政策。

（4）利用 IT 专家的工作，对被审计单位信息系统进行测试。

（5）对营业收入实施分析程序，与历史同期、同行业的毛利率进行对比，分析毛利率变动情况，复核收入的合理性。

（6）针对资产负债表日前后记录的收入交易，选取样本核对至各模式下收入确认的支持性凭证，并评估收入确认是否记录在恰当的会计期间。

（7）获取经媒体平台确认的当期广告客户在该媒体平台的实际广告投放情况，核对来自媒体平台的投放信息是否与公司据以计算收入的消耗量数据一致。

（8）针对大额收款流水执行检查程序，确认广告投放款的付款单位为广告客户。

（9）向广告客户函证本期充值、消耗及回款情况，并对重要客户实施走访程序，确保公司账面记录的广告客户充值消耗金额的准确性。

（10）对本期重要广告客户进行背景调查，关注是否存在关联方交易。

根据已执行的审计工作，我们认为睿道科技收入的确认符合企业

会计准则的规定。

（二）应收账款的可回收性

1. 事项描述

关键审计事项适用的会计年度：2019年1-9月、2018年度及2017年度。

睿道科技与应收账款的可回收性相关的金额信息请参阅财务报表附注六及注释3。

睿道科技2019年9月30日、2018年12月31日、2017年12月31日，应收账款的原值分别为455,859,290.61元、521,220,728.53元、69,983,132.74元；坏账准备余额分别为44,949,681.29元、43,452,645.90元、729,067.61元。由于管理层在确定应收账款预计可收回金额时需运用重大会计估计和判断，且影响金额重大，为此我们将应收账款的可回收性确定为关键审计事项。

2. 审计应对

我们在对2019年9月30日、2018年12月31日及2017年12月31日应收账款的可回收性所实施的重要审计程序包括：

（1）了解、评估并测试管理层对应收账款信用分析或账龄分析及确定应收账款坏账准备相关的内部控制。

（2）对单独计提坏账准备的应收账款，复核管理层对预计未来可获得的现金流量做出估计的依据及合理性。

（3）对管理层按照信用风险特征组合计提坏账准备的应收账款，复核管理层确定的坏账准备计提政策是否合理。

（4）对重要客户实施函证和实地走访程序，了解重要客户的经营状况及持续经营能力，评估客户的回款意愿和能力。

（5）结合期后回款情况查验，评价管理层计提坏账准备的合理。

根据已执行的审计工作，我们认为应收账款的可回收性符合企业会计准则的规定。

四、管理层和治理层对财务报表的责任

睿道科技管理层负责按照企业会计准则的规定编制财务报表，使其实现公允反映，并设计、执行和维护必要的内部控制，以使财务报表不存在由于舞弊或错误导致的重大错报。

在编制财务报表时，睿道科技管理层负责评估睿道科技的持续经营能力，披露与持续经营相关的事项（如适用），并运用持续经营假设，除非管理层计划清算睿道科技、终止运营或别无其他现实的选择。

治理层负责监督睿道科技的财务报告过程。

五、注册会计师对财务报表审计的责任

我们的目标是对财务报表整体是否不存在由于舞弊或错误导致的重大错报获取合理保证，并出具包含审计意见的审计报告。合理保证是高水平的保证，但并不能保证按照审计准则执行的审计在某一重大错报存在时总能发现。错报可能由于舞弊或错误导致，如果合理预期错报单独或汇总起来可能影响财务报表使用者依据财务报表作出的经济决策，则通常认为错报是重大的。

在按照审计准则执行审计工作的过程中，我们运用职业判断，并保持职业怀疑。同时，我们也执行以下工作：

1. 识别和评估由于舞弊或错误导致的财务报表重大错报风险，设计和实施审计程序以应对这些风险，并获取充分、适当的审计证据，作为发表审计意见的基础。由于舞弊可能涉及串通、伪造、故意遗漏、虚假陈述或凌驾于内部控制之上，未能发现由于舞弊导致的重大错报的风险高于未能发现由于错误导致的重大错报的风险。

2. 了解与审计相关的内部控制，以设计恰当的审计程序，但目

的并非对内部控制的有效性发表意见。

3. 评价管理层选用会计政策的恰当性和作出会计估计及相关披露的合理性。

4. 对管理层使用持续经营假设的恰当性得出结论。同时，根据获取的审计证据，就可能导致对睿道科技持续经营能力产生重大疑虑的事项或情况是否存在重大不确定性得出结论。如果我们得出结论认为存在重大不确定性，审计准则要求我们在审计报告中提请报告使用者注意财务报表中的相关披露；如果披露不充分，我们应当发表非无保留意见。我们的结论基于截至审计报告日可获得的信息。然而，未来的事项或情况可能导致睿道科技不能持续经营。

5. 评价财务报表的总体列报、结构和内容（包括披露），并评价财务报表是否公允反映相关交易和事项。

6. 就睿道科技中实体或业务活动的财务信息获取充分、适当的审计证据，以对财务报表发表意见。我们负责指导、监督和执行集团审计。我们对审计意见承担全部责任。

我们与治理层就计划的审计范围、时间安排和重大审计发现等事项进行沟通，包括沟通我们在审计中识别出的值得关注的内部控制缺陷。

我们还就已遵守与独立性相关的职业道德要求向治理层提供声明，并与治理层沟通可能被合理认为影响我们独立性的所有关系和其他事项，以及相关的防范措施。

从与治理层沟通过的事项中，我们确定哪些事项对本期财务报表审计最为重要，因而构成关键审计事项。我们在审计报告中描述这些事项，除非法律法规禁止公开披露这些事项，或在极少数情形下，如果合理预期在审计报告中沟通某事项造成的负面后果超过在公众利


益方面产生的益处，我们确定不应在审计报告中沟通该事项。



中国注册会计师：
(项目合伙人)



中国注册会计师：




二〇二〇年三月二十六日

合并资产负债表

编制单位：北京睿道网络科技有限公司

（除特别注明外，金额单位均为人民币元）

资产	附注六	2019年9月30日	2018年12月31日	2017年12月31日
流动资产：				
货币资金	注释1	25,764,714.78	5,102,836.47	13,363,699.01
以公允价值计量且其变动计入当期损益的金融资产				
交易性金融资产				
衍生金融资产				
应收票据	注释2	700,000.00		
应收账款	注释3	110,808,600.82	477,768,082.63	69,254,055.13
应收款项融资				
预付款项	注释4	31,222,733.43	14,996,632.10	32,639,124.73
其他应收款	注释5	43,390,167.89	33,565,385.97	30,449,115.55
存货				
持有待售资产				
一年内到期的非流动资产				
其他流动资产	注释6	9,036,435.45	2,962,779.27	2,898,690.94
流动资产合计		521,023,660.87	534,395,716.44	148,604,695.36
非流动资产：				
可供出售金融资产				
持有至到期投资				
债权投资				
其他债权投资				
长期应收款				
长期股权投资				
其他权益工具投资				
其他非流动金融资产				
投资性房地产				
固定资产	注释7	1,131,882.15	995,135.37	627,853.60
在建工程				
生产性生物资产				
油气资产				
无形资产				
开发支出				
商誉				
长期待摊费用	注释8	1,422,482.48		
递延所得税资产	注释9	12,216,072.41	11,648,931.09	604,164.67
其他非流动资产	注释10	370,000.00	225,000.00	
非流动资产合计		15,140,437.04	12,869,066.46	1,232,018.27
资产总计		536,164,097.91	547,264,782.90	149,836,713.63



（后附财务报表附注为合并财务报表的组成部分）

企业法定代表人：

主管会计工作负责人：

会计机构负责人：

合并资产负债表（续）

编制单位：北京睿道网络科技有限公司

（除特别注明外，金额单位均为人民币元）

负债和所有者权益	附注六	2019年9月30日	2018年12月31日	2017年12月31日
流动负债：				
短期借款	注释11	35,000,000.00	55,000,000.00	
以公允价值计量且其变动计入当期损益的金融负债				
交易性金融负债				
衍生金融负债				
应付票据				
应付账款	注释12	1,237,624,320.42	323,035,648.65	29,122,610.62
预收款项	注释13	71,373,457.71	36,783,035.44	30,388,573.41
应付职工薪酬	注释14	2,814,269.53	2,652,351.50	3,313,629.99
应交税费	注释15	7,949,818.14	25,116,727.56	8,664,099.31
其他应付款	注释16	55,206,109.84	11,078,047.91	6,889,021.18
持有待售负债				
一年内到期的非流动负债				
其他流动负债				
流动负债合计		419,867,975.64	454,565,811.06	78,377,934.51
非流动负债：				
长期借款				
应付债券				
其中：优先股				
永续债				
长期应付款				
长期应付职工薪酬				
预计负债				
递延收益				
递延所得税负债				
其他非流动负债				
非流动负债合计				
负债合计		419,867,975.64	454,565,811.06	78,377,934.51
所有者权益：				
实收资本	注释17	1,250,000.00	1,250,000.00	1,250,000.00
其他权益工具				
其中：优先股				
永续债				
资本公积	注释18	32,434,800.00	32,434,800.00	32,434,800.00
减：库存股				
其他综合收益				
专项储备				
盈余公积	注释19	4,665,178.81	4,665,178.81	1,490,494.98
未分配利润	注释20	77,946,143.46	54,348,993.03	36,283,484.14
归属于母公司所有者权益合计		116,296,122.27	92,698,971.84	71,456,779.12
少数股东权益				
所有者权益合计		116,296,122.27	92,698,971.84	71,456,779.12
负债和所有者权益总计		536,164,097.91	547,264,782.90	149,836,713.63

（后附财务报表附注为合并财务报表的组成部分）

企业法定代表人：

主管会计工作负责人：

会计机构负责人：

合并利润表

编制单位：北京睿道网络科技有限公司

(除特别注明外，金额单位均为人民币元)

项目	附注六	2018年1-9月	2018年度	2017年度
一、营业总收入	注释21	2,187,724,081.73	2,630,734,304.10	687,396,924.66
减：营业成本	注释21	2,103,217,248.81	2,485,657,526.24	642,321,699.55
税金及附加	注释22	1,217,824.99	1,493,497.28	305,402.64
销售费用	注释23	23,267,928.62	22,813,397.77	7,013,916.77
管理费用	注释24	11,958,176.79	13,071,690.58	10,380,419.96
研发费用	注释25	18,195,320.25	18,146,257.93	6,289,638.12
财务费用	注释26	4,400,639.20	2,245,630.28	1,223,009.63
其中：利息费用			3,460,780.19	1,497,269.40
利息收入			1,256,148.40	53,289.35
加：其他收益	注释27	2,073,084.65	1,556,700.35	653,100.00
投资收益	注释28	14,883.56	126,644.58	97,016.10
其中：对联营企业和合营企业的投资收益				
以摊余成本计量的金融资产终止确认收益				
净敞口套期收益				
公允价值变动收益				
信用减值损失	注释29	-2,223,238.31		
资产减值损失	注释30		-44,185,583.34	-1,852,708.78
资产处置收益	注释31	-702.77		
二、营业利润		28,720,550.53	44,786,065.46	16,954,348.31
加：营业外收入	注释32	1.55	0.09	53,280.93
减：营业外支出	注释33	309,568.75	0.71	82,348.66
三、利润总额		28,410,983.33	44,786,064.84	16,925,280.58
减：所得税费用	注释34	4,813,632.90	6,545,872.12	3,308,891.76
四、净利润		23,597,350.43	38,240,192.72	13,616,388.83
其中：同一控制下企业合并被合并方在合并前实现的净利润				
(一) 按经营持续性分类				
持续经营净利润		23,597,350.43	38,240,192.72	13,616,388.83
终止经营净利润				
(二) 按所有权归属分类				
归属于母公司所有者的净利润		23,597,350.43	38,240,192.72	13,616,388.83
少数股东损益				
五、其他综合收益的税后净额				-7,118.56
归属于母公司所有者的其他综合收益的税后净额				-7,118.56
(一) 不能重分类进损益的其他综合收益				
1. 重新计量设定受益计划净资产变动额				
2. 权益法下不能转损益的其他综合收益				
3. 其他权益工具投资公允价值变动				
4. 企业自身信用风险公允价值变动				
(二) 将重分类进损益的其他综合收益				-7,118.56
1. 权益法下可转损益的其他综合收益				
2. 可供出售金融资产公允价值变动损益				
3. 持有至到期投资重分类为可供出售金融资产损益				
4. 其他债权投资公允价值变动				
5. 金融资产重分类计入其他综合收益的金额				
6. 现金流量套期储备				
7. 外币财务报表折算差额				-7,118.56
8. 一揽子处置子公司在丧失控制权之前产生的投资收益				
9. 其他资产转换为公允价值模式计量的投资性房地产				
归属于少数股东的其他综合收益的税后净额				
六、综合收益总额		23,597,350.43	38,240,192.72	13,609,270.07
归属于母公司所有者的综合收益总额		23,597,350.43	38,240,192.72	13,609,270.07
归属于少数股东的综合收益总额				
七、每股收益：				
(一) 基本每股收益				
(二) 稀释每股收益				

(后附财务报表附注为合并财务报表的组成部分)

企业法定代表人：

主管会计工作负责人：

会计机构负责人：

合并现金流量表

编制单位：北京睿道网络科技有限公司

(除特别注明外，金额单位均为人民币元)

项目	附注六	2019年1-9月	2018年度	2017年度
一、经营活动产生的现金流量：				
销售商品、提供劳务收到的现金		2,411,389,956.42	2,307,491,761.40	701,565,895.07
收到的税费返还		1,180,800.00	636,800.00	653,100.00
收到其他与经营活动有关的现金	注释35	47,959,046.60	956,655.26	103,259.35
经营活动现金流入小计		2,460,529,813.02	2,309,085,216.66	702,322,254.42
购买商品、接受劳务支付的现金		2,810,978,058.32	2,281,500,325.87	680,126,025.24
支付给职工以及为职工支付的现金		30,829,756.65	37,082,338.04	13,322,615.50
支付的各项税费		21,107,252.80	11,566,743.31	3,348,052.04
支付其他与经营活动有关的现金	注释35	2,309,146,633.74	1,423,638,556.20	26,545,550.21
经营活动现金流出小计		2,399,146,633.74	2,855,499,367.78	723,342,282.99
经营活动产生的现金流量净额		51,413,209.28	-56,403,174.05	-21,019,998.57
二、投资活动产生的现金流量：				
收回投资收到的现金		52,000,000.00	158,400,000.00	66,000,000.00
取得投资收益收到的现金		14,863.55	128,644.98	83,531.63
处置固定资产、无形资产和其他长期资产收回的现金净额		6,530.00		
处置子公司及其他营业单位收到的现金净额			8,145.90	
收到其他与投资活动有关的现金				
投资活动现金流入小计		52,021,393.55	158,536,990.88	66,083,531.63
购建固定资产、无形资产和其他长期资产支付的现金		564,070.47	729,329.47	348,456.36
投资支付的现金		52,000,000.00	158,400,000.00	66,000,000.00
取得子公司及其他营业单位支付的现金净额				
支付其他与投资活动有关的现金				
投资活动现金流出小计		52,564,070.47	159,129,329.47	66,348,456.36
投资活动产生的现金流量净额		-542,676.91	-592,337.59	-264,925.73
三、筹资活动产生的现金流量：				
吸收投资收到的现金				33,000,000.00
其中：子公司吸收少数股东投资收到的现金				
取得借款收到的现金		80,000,000.00	80,000,000.00	34,000,000.00
收到其他与筹资活动有关的现金				
筹资活动现金流入小计		80,000,000.00	80,000,000.00	67,000,000.00
偿还债务支付的现金		100,000,000.00	26,000,000.00	34,000,000.00
分配股利、利润或偿付利息支付的现金		5,983,475.78	7,885,489.55	1,497,269.40
其中：子公司支付给少数股东的股利、利润				
支付其他与筹资活动有关的现金	注释35	1,510,700.00	1,094,339.62	
筹资活动现金流出小计		107,494,175.78	33,979,829.17	35,497,269.40
筹资活动产生的现金流量净额		-27,494,175.78	46,020,170.83	31,502,730.60
四、汇率变动对现金及现金等价物的影响				-1,911.77
五、现金及现金等价物净增加额		23,375,359.59	-10,975,340.82	10,215,903.53
加：期初现金及现金等价物余额		2,388,358.19	13,363,639.01	3,147,735.48
六、期末现金及现金等价物余额		25,754,714.78	2,388,358.19	13,363,639.01

(后附财务报表附注为合并财务报表的组成部分)

企业法定代表人：

主管会计工作负责人：


会计机构负责人：

合并所有者权益变动表

编制单位：北京奇道网络科技有限公司

(除特别注明外，金额单位均为人民币元)

项目	2019年1-9月									
	实收资本	其他权益工具	资本公积	减：库存股	其他综合收益	专项储备	盈余公积	未分配利润	少数股东权益	所有者权益合计
一、上年年末余额	1,250,000.00		32,434,800.00				4,655,178.81	54,348,933.03		92,688,971.84
加：会计政策变更										
前期差错更正										
同一控制下企业合并										
其他										
二、本年期初余额	1,250,000.00		32,434,800.00				4,655,178.81	54,348,933.03		92,688,971.84
三、本年增减变动金额										
(一) 综合收益总额										
(二) 所有者投入和减少资本										
1. 所有者投入的普通股										
2. 其他权益工具持有者投入资本										
3. 股份支付计入股东权益的金额										
4. 其他										
(三) 利润分配										
1. 提取盈余公积										
2. 对股东的分配										
3. 其他										
(四) 所有者权益内部结转										
1. 资本公积转增股本										
2. 盈余公积转增股本										
3. 盈余公积弥补亏损										
4. 设定受益计划变动额结转留存收益										
5. 其他综合收益结转留存收益										
6. 其他										
(五) 专项储备										
1. 本期提取										
2. 本期使用										
(六) 其他										
四、本年期末余额	1,250,000.00		32,434,800.00				4,655,178.81	77,945,143.46		116,285,122.27



(后附财务报表附注为合并财务报表的组成部分)

企业法定代表人：

主管会计工作负责人：

会计机构负责人：

合并所有者权益变动表

编制单位：北京睿道网络科技有限公司

(除特别注明外，金额单位均为人民币元)

项目	2018年度									
	归属母公司所有者权益									
	实收资本	其他权益工具	资本公积	减：库存股	其他综合收益	专项储备	盈余公积	未分配利润	少数股东权益	所有者权益合计
一、上年年末余额	1,250,000.00		32,431,800.00				1,450,481.98	35,263,481.14		71,458,779.12
加：会计政策变更										
前期差错更正										
同一控制下企业合并										
其他										
二、本年期初余额	1,250,000.00		32,431,800.00				1,450,481.98	35,263,481.14		71,458,779.12
三、本年增减变动金额							3,174,833.83	18,003,538.89		21,240,152.72
(一) 综合收益总额								35,240,152.72		35,240,152.72
(二) 所有者投入和减少资本										
1. 所有者投入的普通股										
2. 其他权益工具持有者投入资本										
3. 股份支付计入所有者权益的金额										
4. 其他										
(三) 利润分配										
1. 提取盈余公积										
2. 对股东的分配										
3. 其他										
(四) 所有者权益内部结转										
1. 资本公积转增股本										
2. 盈余公积转增股本										
3. 盈余公积弥补亏损										
4. 设定受益计划变动额结转留存收益										
5. 其他综合收益结转留存收益										
6. 其他										
(五) 专项储备										
1. 本期提取										
2. 本期使用										
(六) 其他										
四、本年年末余额	1,250,000.00		32,431,800.00				4,625,315.81	54,346,931.03		92,688,971.84



（后附财务报表附注为合并财务报表的组成部分）

企业法定代表人：

主管会计工作负责人：

会计机构负责人：

合并所有者权益变动表

编制单位：北京睿道网络科技有限公司

(除特别注明外，金额单位均为人民币元)

	2017年度									
	实收资本	其他权益工具	资本公积	减：库存股	其他综合收益	专项储备	盈余公积	未分配利润	少数股东权益	所有者权益合计
一、上年年末余额					7,118.55		593,874.55	23,463,715.94		24,164,709.05
加：会计政策变更										
前期差错更正										
同一控制下企业合并										
其他										
二、本年年年初余额					7,118.55		593,874.55	23,463,715.94		24,164,709.05
三、本年增减变动金额	1,250,000.00		32,434,800.00		7,118.55		756,530.43	12,819,768.70		47,294,070.07
(一) 综合收益总额					7,118.55			13,616,388.63		13,623,507.18
(二) 所有者投入和减少资本	1,250,000.00		32,434,800.00							33,684,800.00
1. 所有者投入的普通股	1,250,000.00		31,750,000.00							33,000,000.00
2. 其他权益工具持有者投入资本										
3. 股份支付计入股东权益的金额										
4. 其他			684,800.00							684,800.00
(三) 利润分配										
1. 提取盈余公积										
2. 对股东的分配										
3. 其他										
(四) 所有者权益内部结转										
1. 资本公积转增股本										
2. 盈余公积转增股本										
3. 盈余公积弥补亏损										
4. 设定受益计划变动额结转留存收益										
5. 其他综合收益结转留存收益										
6. 其他										
(五) 专项储备										
1. 本期提取										
2. 本期使用										
(六) 其他										
四、本年年末余额	1,250,000.00		32,434,800.00		7,118.55		1,490,404.98	36,283,484.14		71,458,719.12

(五)附财务报表附注为合并财务报表的附注

企业法定代表人：

主管会计工作负责人：

会计机构负责人：

母公司资产负债表

编制单位：北京睿道网络科技有限公司

(除特别注明外，金额单位均为人民币元)

资 产	附注十五	2019年9月30日	2018年12月31日	2017年12月31日
流动资产：				
货币资金		24,183,607.39	5,053,891.54	6,392,855.98
以公允价值计量且其变动计入当期损益的金融资产				
交易性金融资产				
衍生金融资产				
应收票据				
应收账款	注释1	410,395,403.69	477,422,831.50	56,448,722.85
应收款项融资				
预付款项		30,733,060.43	14,893,713.59	21,352,062.01
其他应收款	注释2	43,311,845.42	69,300,944.37	74,083,709.94
存货				
持有待售资产				
一年内到期的非流动资产				
其他流动资产		5,219,912.38	274,285.81	
流动资产合计		514,543,829.31	586,645,666.75	158,277,350.78
非流动资产：				
可供出售金融资产				
持有至到期投资				
债权投资				
其他债权投资				
长期应收款				
长期股权投资				
其他权益工具投资				
其他非流动金融资产				
投资性房地产				
固定资产		1,130,721.99	991,294.31	620,438.01
在建工程				
生产性生物资产				
油气资产				
无形资产				
开发支出				
商誉				
长期待摊费用		1,422,482.48		
递延所得税资产		12,148,586.66	11,621,936.29	524,079.49
其他非流动资产		370,000.00	225,000.00	
非流动资产合计		15,071,791.13	12,838,230.60	1,144,517.50
资产总计		529,615,620.44	599,483,897.35	159,421,868.28



(后附财务报表附注为合并财务报表的组成部分)

企业法定代表人：

主管会计工作负责人：

会计机构负责人：

母公司资产负债表（续）

编制单位：北京睿道网络科技有限公司

（除特别注明外，金额单位均为人民币元）

负债和所有者权益	附注十五	2019年9月30日	2018年12月31日	2017年12月31日
流动负债：				
短期借款		35,000,000.00	55,000,000.00	
以公允价值计量且其变动计入当期损益的金融负债				
交易性金融负债				
衍生金融负债				
应付票据				
应付账款		236,968,836.09	322,551,428.74	28,224,532.98
预收款项		71,260,601.14	88,770,434.62	26,480,649.64
应付职工薪酬		2,814,269.53	2,652,354.50	3,257,942.66
应交税费		19,709,858.63	21,748,735.42	4,656,481.38
其他应付款		74,825,363.00	90,318,932.77	43,707,085.62
持有待售负债				
一年内到期的非流动负债				
其他流动负债				
流动负债合计		436,574,968.38	529,641,883.05	106,326,692.28
非流动负债：				
长期借款				
应付债券				
其中：优先股				
永续债				
长期应付款				
长期应付职工薪酬				
预计负债				
递延收益				
递延所得税负债				
其他非流动负债				
非流动负债合计				
负债合计		436,574,968.38	529,641,883.05	106,326,692.28
所有者权益：				
实收资本		1,250,000.00	1,250,000.00	1,250,000.00
其他权益工具				
其中：优先股				
永续债				
资本公积		32,434,800.00	32,434,800.00	32,434,800.00
减：库存股				
其他综合收益				
专项储备				
盈余公积		4,665,178.81	4,665,178.81	1,490,494.98
未分配利润		54,690,673.25	31,492,035.49	17,919,881.02
所有者权益合计		93,040,652.06	69,842,014.30	53,095,176.00
负债和所有者权益总计		529,615,620.44	599,483,897.35	159,421,868.28

（后附财务报表附注为合并财务报表的组成部分）

企业法定代表人：

主管会计工作负责人：


会计机构负责人：

母公司利润表

编制单位：北京睿道网络科技有限公司

(除特别注明外，金额单位均为人民币元)

项目	附注十五	2019年1-9月	2018年度	2017年度
一、营业收入	注释3	2,185,555,427.82	2,619,858,454.40	488,681,860.00
减：营业成本	注释3	2,102,284,695.23	2,480,081,713.65	451,611,192.39
税金及附加		1,057,301.57	1,286,048.44	214,141.71
销售费用		23,267,328.62	22,883,873.40	6,819,373.77
管理费用		12,735,591.16	13,051,206.80	9,291,484.87
研发费用		13,755,320.12	16,146,257.93	8,269,638.12
财务费用		4,259,894.40	4,244,480.90	1,432,935.36
其中：利息费用		4,259,894.40	3,999,780.19	1,430,602.74
利息收入		82,538.11	54,930.89	46,524.81
加：其他收益		253,213.74	900,000.00	-
投资收益	注释4	1,953.66	289,555.55	91,677.53
其中：对联营企业和合营企业的投资收益				
以摊余成本计量的金融资产终止确认收益				
净敞口套期收益				
公允价值变动收益				
信用减值损失		-2,106,501.48		
资产减值损失			-44,391,427.17	-1,755,409.36
资产处置收益		-702.77		
二、营业利润		29,125,077.74	38,802,290.09	9,356,351.85
加：营业外收入		1.55	0.09	10.00
减：营业外支出		309,568.75	0.71	353.07
三、利润总额		27,815,510.54	38,802,289.47	9,356,018.88
减：所得税费用		4,620,872.78	7,055,451.17	1,351,814.59
四、净利润		23,194,637.76	31,746,838.30	7,966,204.29
（一）持续经营净利润		23,194,637.76	31,746,838.30	7,966,204.29
（二）终止经营净利润				
五、其他综合收益的税后净额				
（一）不能重分类进损益的其他综合收益				
1. 重新计量设定受益计划净变动额				
2. 权益法下不能转损益的其他综合收益				
3. 其他权益工具投资公允价值变动				
4. 企业自身信用风险公允价值变动				
（二）将重分类进损益的其他综合收益				
1. 权益法下可转损益的其他综合收益				
2. 可供出售金融资产公允价值变动损益				
3. 持有至到期投资重分类为可供出售金融资产损益				
4. 其他债权投资公允价值变动				
5. 金融资产重分类计入其他综合收益的金额				
6. 现金流量套期储备				
7. 外币财务报表折算差额				
8. 一揽子处置子公司在丧失控制权之前产生的投资收益				
9. 其他资产转换为公允价值模式计量的投资性房地产				
六、综合收益总额		23,194,637.76	31,746,838.30	7,966,204.29
七、每股收益：				
（一）基本每股收益				
（二）稀释每股收益				



(后附财务报表附注为合并财务报表的组成部分)

企业法定代表人：

主管会计工作负责人：

会计机构负责人：

母公司现金流量表

编制单位：北京奇道网络科技有限公司

(除特别注明外，金额单位均为人民币元)

项 目	附注十五	2019年1-9月	2018年度	2017年度
一、经营活动产生的现金流量：				
销售商品、提供劳务收到的现金		2,300,901,908.79	2,309,533,439.72	509,222,271.17
收到的税费返还				
收到其他与经营活动有关的现金		152,120,290.50	8,564,030.98	346,534.81
经营活动现金流入小计		2,453,022,199.39	2,318,097,470.70	509,568,805.98
购买商品、接受劳务支付的现金		2,307,588,731.90	2,290,568,184.78	502,352,154.45
支付给职工以及为职工支付的现金		30,919,201.93	30,026,650.71	12,895,114.04
支付的各项税费		18,480,207.69	7,786,140.45	839,007.45
支付其他与经营活动有关的现金		1,495,515,039.05	28,195,601.04	19,412,844.94
经营活动现金流出小计		2,403,467,179.57	2,367,576,745.65	535,299,120.66
经营活动产生的现金流量净额		49,555,019.42	49,481,275.95	-25,730,314.90
二、投资活动产生的现金流量：				
收回投资所收到的现金		52,000,000.00	158,400,000.00	66,000,000.00
取得投资收益收到的现金		14,863.56	128,844.98	83,531.63
处置固定资产、无形资产和其他长期资产收回的现金净额		6,530.00		
处置子公司及其他营业单位收到的现金净额			8,145.90	
收到其他与投资活动有关的现金				
投资活动现金流入小计		52,021,393.56	158,536,990.88	66,083,531.63
购建固定资产、无形资产和其他长期资产支付的现金		554,070.47	723,328.47	348,458.36
投资支付的现金		52,000,000.00	156,400,000.00	66,800,000.00
取得子公司及其他营业单位支付的现金净额				
支付其他与投资活动有关的现金				
投资活动现金流出小计		52,554,070.47	157,123,328.47	67,348,458.36
投资活动产生的现金流量净额		-542,676.91	-592,337.59	-264,926.73
三、筹资活动产生的现金流量：				
吸收投资收到的现金				33,000,000.00
取得借款收到的现金		70,000,000.00	60,000,000.00	34,000,000.00
收到其他与筹资活动有关的现金				
筹资活动现金流入小计		70,000,000.00	60,000,000.00	67,000,000.00
偿还债务支付的现金		90,000,000.00	25,000,000.00	34,000,000.00
分配股利、利润或偿付利息支付的现金		5,937,448.38	7,885,489.55	1,430,602.74
支付其他与筹资活动有关的现金		1,510,700.00	1,094,339.62	
筹资活动现金流出小计		97,448,148.38	33,979,829.17	35,430,602.74
筹资活动产生的现金流量净额		-27,448,148.38	46,020,170.83	31,569,397.26
四、汇率变动对现金及现金等价物的影响				
五、现金及现金等价物净增加额				
		21,844,194.13	-4,053,442.72	5,374,155.63
加：期初现金及现金等价物余额		2,339,413.26	6,392,855.98	1,018,700.35
六、期末现金及现金等价物余额		24,183,607.39	2,339,413.26	6,392,855.98

(后附财务报表附注为合并财务报表的组成部分)

企业法定代表人：

主管会计工作负责人：

会计机构负责人：

母公司所有者权益变动表

编制单位：北京普道网络科技有限公司

(除特别注明外，金额单位均为人民币元)


项目	2019年1-9月								
	实收资本	其他权益工具	资本公积	减：库存股	其他综合收益	专项储备	盈余公积	未分配利润	所有者权益合计
一、上年年末余额	1,250,000.00		32,434,800.00			4,655,178.81		31,492,035.48	69,842,014.30
加：会计政策变更									
前期差错更正									
其他									
二、本年初余额	1,250,000.00		32,434,800.00			4,655,178.81		31,492,035.48	69,842,014.30
三、本年增减变动金额								23,196,537.76	23,196,537.76
(一) 综合收益总额								23,196,537.76	23,196,537.76
(二) 所有者投入和减少资本									
1. 所有者投入的普通股									
2. 其他权益工具持有者投入资本									
3. 股份支付计入股东权益的金额									
4. 其他									
(三) 利润分配									
1. 提取盈余公积									
2. 对股东的分配									
3. 其他									
(四) 所有者权益内部结转									
1. 资本公积转增股本									
2. 盈余公积转增股本									
3. 盈余公积弥补亏损									
4. 设定受益计划变动额结转留存收益									
5. 其他综合收益结转留存收益									
6. 其他									
(五) 专项储备									
1. 本期提取									
2. 本期使用									
(六) 其他									
四、本期末余额	1,250,000.00		32,434,800.00			4,655,178.81		54,690,673.25	93,040,652.06

(后附财务报表附注为合并财务报表的组成部分)

法定代表人：

主管会计工作负责人：

会计机构负责人：



母公司所有者权益变动表

编制单位：北京普道网络科技有限公司

(除特别注明外，金额单位均为人民币元)

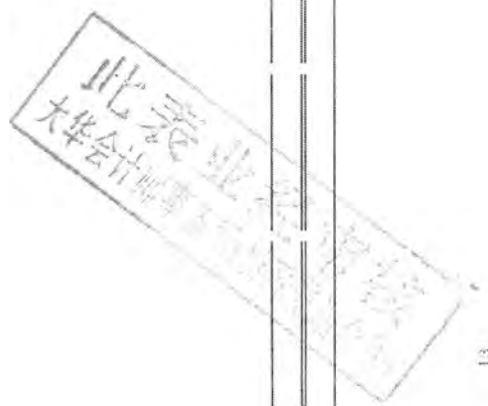
项目	2018年度						所有者权益合计
	实收资本	其他权益工具	资本公积	减：库存股	其他综合收益	专项储备	
一、上年年末余额	1,250,000.00		32,434,800.00				53,085,176.00
加：会计政策变更							
前期差错更正							
其他							
二、本年初余额	1,250,000.00		32,434,800.00				53,085,176.00
三、本年增减变动金额							16,746,838.30
(一) 综合收益总额							
(二) 所有者投入和减少资本							
1. 所有者投入的普通股							
2. 其他权益工具持有者投入资本							
3. 股份支付计入股东权益的金额							
4. 其他							
(三) 利润分配							
1. 提取盈余公积							
2. 对股东的分配							
3. 其他							
(四) 所有者权益内部结转							
1. 资本公积转增股本							
2. 盈余公积转增股本							
3. 盈余公积弥补亏损							
4. 设定受益计划变动额结转留存收益							
5. 其他综合收益结转留存收益							
6. 其他							
(五) 专项储备							
1. 本期提取							
2. 本期使用							
(六) 其他							
四、本年年末余额	1,250,000.00		32,434,800.00			4,755,178.81	85,842,014.30

(后附财务报表附注为合并财务报表的组

公司机构负责人：

企业法定代表人：

主管会计工作负责人：



母公司所有者权益变动表

编制单位：北京奇道网络科技有限公司


(除特别注明外，金额单位均为人民币元)

项目	2017年度								
	实收资本	其他权益工具	资本公积	减：库存股	其他综合收益	专项储备	盈余公积	未分配利润	所有者权益合计
一、上年年末余额							693,674.55	10,750,297.16	11,444,171.71
加：会计政策变更									
前期差错更正									
其他									
二、本年初余额	1,250,000.00		32,434,900.00				693,674.55	10,750,297.16	11,444,171.71
三、本年增减变动金额							796,620.43	7,966,204.29	41,661,004.29
(一) 综合收益总额									
(二) 所有者投入和减少资本	1,250,000.00		32,434,900.00						33,684,900.00
1. 所有者投入的普通股	1,250,000.00		31,750,000.00						33,000,000.00
2. 其他权益工具持有者投入资本									
3. 股份支付计入所有者权益的金额									
4. 其他			684,900.00						684,900.00
(三) 利润分配							796,620.43	-796,620.43	
1. 提取盈余公积							796,620.43	-796,620.43	
2. 对股东的分配									
3. 其他									
(四) 所有者权益内部结转									
1. 资本公积转增股本									
2. 盈余公积转增股本									
3. 盈余公积弥补亏损									
4. 设定受益计划变动额结转留存收益									
5. 其他综合收益结转留存收益									
6. 其他									
(五) 专项储备									
1. 本期提取									
2. 本期使用									
(六) 其他									
四、本期末余额	1,250,000.00		32,434,900.00				1,490,294.98	17,916,501.02	53,055,176.00

(后附财务报表附注为合并财务报表的组

企业法定代表人：

会计机构负责人：



中华人民共和国国家版权局
计算机软件著作权登记证书

证书号： 软著登字第3372665号

软件名称： 创想素材库平台
V1.1

著作权人： 北京睿道网络科技有限公司

开发完成日期： 2018年06月08日

首次发表日期： 2018年08月08日

权利取得方式： 原始取得

权利范围： 全部权利

登记号： 2018SR1043470

根据《计算机软件保护条例》和《计算机软件著作权登记办法》的规定，经中国版权保护中心审核，对以上事项予以登记。



No. 03297930



中华人民共和国国家版权局 计算机软件著作权登记证书

证书号： 软著登字第3373924号

软件名称： 睿道广告投放系统



著作权人： 北京睿道网络科技有限公司

开发完成日期： 2018年06月02日

首次发表日期： 2018年08月02日

权利取得方式： 原始取得

权利范围： 全部权利

登记号： 2018SR1044829

根据《计算机软件保护条例》和《计算机软件著作权登记办法》的规定，经中国版权保护中心审核，对以上事项予以登记。



No. 03403255



中华人民共和国国家版权局 计算机软件著作权登记证书

证书号： 软著登字第3371872号

软件名称： 轻易康APP软件

著作权人： 北京睿道网络科技有限公司



开发完成日期： 2018年06月20日

首次发表日期： 2018年08月20日

权利取得方式： 原始取得

权利范围： 全部权利

登记号： 2018SR1042777

根据《计算机软件保护条例》和《计算机软件著作权登记办法》的规定，经中国版权保护中心审核，对以上事项予以登记。



No. 03403074



中华人民共和国国家版权局 计算机软件著作权登记证书

证书号： 软著登字第3371861号

软件名称： 睿道网络智能投放系统

著作权人： 北京睿道网络科技有限公司



开发完成日期： 2018年06月28日

首次发表日期： 2018年08月28日

权利取得方式： 原始取得

权利范围： 全部权利

登记号： 2018SR1042766

根据《计算机软件保护条例》和《计算机软件著作权登记办法》的规定，经中国版权保护中心审核，对以上事项予以登记。



No. 03403073



17

中华人民共和国国家版权局 计算机软件著作权登记证书

证书号： 软著登字第3970413号

软件名称：



建站宝建站系统

著作权人：北京奇道网络科技有限公司

开发完成日期： 2018年06月15日

首次发表日期： 2018年08月15日

权利取得方式： 原始取得

权利范围： 全部权利

登记号： 2018SR1041318

根据《计算机软件保护条例》和《计算机软件著作权登记办法》的规定，经中国版权保护中心审核，对以上事项予以登记。



No. 03897422



中华人民共和国国家版权局 计算机软件著作权登记证书

证书号： 软著登字第1868048号

软件名称： 社交APP系统软件
V1.0
著作权人： 北京睿道网络科技有限公司



开发完成日期： 2017年03月09日

首次发表日期： 2017年03月09日

权利取得方式： 原始取得

权利范围： 全部权利

登记号： 2017SR282764

根据《计算机软件保护条例》和《计算机软件著作权登记办法》的规定，经中国版权保护中心审核，对以上事项予以登记。



No. 01717264



中华人民共和国国家版权局 计算机软件著作权登记证书

证书号： 软著登字第1870097号

软件名称： 睿点大数据统计平台
V1.0

著作权人： 北京睿道网络科技有限公司



开发完成日期： 2017年03月09日


首次发表日期： 2017年03月09日

权利取得方式： 原始取得

权利范围： 全部权利

登记号： 2017SR284813

根据《计算机软件保护条例》和《计算机软件著作权登记办法》的规定，经中国版权保护中心审核，对以上事项予以登记。



No. 01731121



中华人民共和国国家版权局 计算机软件著作权登记证书

证书号： 软著登字第1870079号

软件名称： 睿道H5自主建站系统
V1.0

著作权人： 北京睿道网络科技有限公司

开发完成日期： 2017年03月09日

首次发表日期： 2017年03月09日

权利取得方式： 原始取得

权利范围： 全部权利

登记号： 2017SR284795

根据《计算机软件保护条例》和《计算机软件著作权登记办法》的规定，经中国版权保护中心审核，对以上事项予以登记。



No. 01731120



中华人民共和国国家版权局 计算机软件著作权登记证书

证书号： 软著登字第1870340号

软件名称： 睿道网络企业erp平台
V1.0

著作权人： 北京睿道网络科技有限公司

开发完成日期： 2017年03月09日

首次发表日期： 2017年03月09日

权利取得方式： 原始取得

权利范围： 全部权利

登记号： 2017SR285056

根据《计算机软件保护条例》和《计算机软件著作权登记办法》的规定，经中国版权保护中心审核，对以上事项予以登记。



No. 01781138



中华人民共和国国家版权局 计算机软件著作权登记证书

证书号： 软著登字第1870351号

软件名称： 睿道一站式流量采购平台
V1.0

著作权人： 北京睿道网络科技有限公司

开发完成日期： 2017年03月09日

首次发表日期： 2017年03月09日

权利取得方式： 原始取得

权利范围： 全部权利

登记号： 2017SR285067

根据《计算机软件保护条例》和《计算机软件著作权登记办法》的规定，经中国版权保护中心审核，对以上事项予以登记。



No. 01731139



中华人民共和国国家版权局 计算机软件著作权登记证书

证书号： 软著登字第1868083号

软件名称： 睿道企业员工管理系统
V1.0

著作权人： 北京睿道网络科技有限公司

开发完成日期： 2017年03月09日

首次发表日期： 2017年03月09日

权利取得方式： 原始取得

权利范围： 全部权利

登记号： 2017SR282799

根据《计算机软件保护条例》和《计算机软件著作权登记办法》的规定，经中国版权保护中心审核，对以上事项予以登记。



No. 01717266



中华人民共和国国家版权局 计算机软件著作权登记证书

证书号： 软著登字第1897726号

软件名称： 交易数据自动化处理系统
V1.0

著作权人： 北京睿通网络技术有限公司

开发完成日期： 2017年03月09日

首次发表日期： 2017年03月09日

权利取得方式： 原始取得

权利范围： 全部权利

登记号： 2017SR312442

根据《计算机软件保护条例》和《计算机软件著作权登记办法》的规定，经中国版权保护中心审核，对以上事项予以登记。



No. 01748179



中华人民共和国国家版权局 计算机软件著作权登记证书

证书号： 软著登字第1897717号

软件名称： 睿驰电商订单后台系统
V1.0

著作权人： 北京睿道网络科技有限公司

开发完成日期： 2017年03月09日

首次发表日期： 2017年03月09日

权利取得方式： 原始取得

权利范围： 全部权利

登记号： 2017SR312433

根据《计算机软件保护条例》和《计算机软件著作权登记办法》的规定，经中国版权保护中心审核，对以上事项予以登记。



No. 01748178



中华人民共和国国家版权局 计算机软件著作权登记证书

证书号： 软著登字第1897697号

软件名称： 社交APP灵魂社区软件
V1.0

著作权人： 北京睿道网络科技有限公司

开发完成日期： 2017年03月09日

首次发表日期： 2017年03月09日

权利取得方式： 原始取得

权利范围： 全部权利

登记号： 2017SR312413

根据《计算机软件保护条例》和《计算机软件著作权登记办法》的规定，经中国版权保护中心审核，对以上事项予以登记。



No. 0174377



中华人民共和国国家版权局 计算机软件著作权登记证书

证书号： 软著登字第1794128号

软件名称： 睿驰精准营销平台
V1.0

著作权人： 北京睿道网络科技有限公司

开发完成日期： 2016年04月15日

首次发表日期： 2016年04月15日

权利取得方式： 原始取得

权利范围： 全部权利

登记号： 2017SR208844

根据《计算机软件保护条例》和《计算机软件著作权登记办法》的规定，经中国版权保护中心审核，对以上事项予以登记。



No. 01645330



中华人民共和国国家版权局 计算机软件著作权登记证书

证书号： 软著登字第1786846号

软件名称： 睿驰后台管理系统
V1.0

著作权人： 北京睿道网络科技有限公司

开发完成日期： 2016年04月15日

首次发表日期： 2016年04月15日

权利取得方式： 原始取得

权利范围： 全部权利

登记号： 2017SR201562

根据《计算机软件保护条例》和《计算机软件著作权登记办法》的规定，经中国版权保护中心审核，对以上事项予以登记。



No. 01642023



中华人民共和国国家版权局 计算机软件著作权登记证书

证书号： 软著登字第1749996号

软件名称： 安卓广告展示SDK系统
V1.0

著作权人： 北京睿道网络科技有限公司

开发完成日期：

2016年04月15日

首次发表日期：

2016年04月15日

权利取得方式：

原始取得

权利范围： 全部权利

登记号： 2017SR164702

根据《计算机软件保护条例》和《计算机软件著作权登记办法》的规定，经中国版权保护中心审核，对以上事项予以登记。



No. 01602051



中华人民共和国国家版权局 计算机软件著作权登记证书

证书号： 软著登字第1768423号

软件名称： 睿道网络广告官网及淘美商城平台
V1.0

著作权人： 北京睿道网络科技有限公司

开发完成日期： 2016年04月15日

首次发表日期： 2016年04月15日

权利取得方式： 原始取得

权利范围： 全部权利

登记号： 2017SR183139

根据《计算机软件保护条例》和《计算机软件著作权登记办法》的规定，经中国版权保护中心审核，对以上事项予以登记。



No. 01620396



中华人民共和国国家版权局 计算机软件著作权登记证书

证书号： 软著登字第1774921号

软件名称： 淘美商城订单管理平台
V1.0

著作权人： 北京睿道网络科技有限公司

开发完成日期： 2016年04月15日

首次发表日期： 2016年04月15日

权利取得方式： 原始取得

权利范围： 全部权利

登记号： 2017SR189687



根据《计算机软件保护条例》和《计算机软件著作权登记办法》的规定，经中国版权保护中心审核，对以上事项予以登记。



No. 01624214



114

中华人民共和国国家版权局 计算机软件著作权登记证书

证书号： 软著登字第1774940号

软件名称： H5自动生成系统
V1.0

著作权人： 北京睿道网络科技有限公司

开发完成日期： 2016年04月15日

首次发表日期： 2016年04月15日

权利取得方式： 原始取得

权利范围： 全部权利

登记号： 2017SR189656



根据《计算机软件保护条例》和《计算机软件著作权登记办法》的规定，经中国版权保护中心审核，对以上事项予以登记。



No. C1624205



中华人民共和国国家版权局 计算机软件著作权登记证书

证书号： 软著登字第4820710号

软件名称： 红富视短视频平台
V1.0

著作权人： 北京睿道网络科技有限公司

开发完成日期： 2019年06月29日

首次发表日期： 2019年06月29日

权利取得方式： 原始取得

权利范围： 全部权利

登记号： 2019SR1399953



根据《计算机软件保护条例》和《计算机软件著作权登记办法》的
规定，经中国版权保护中心审核，对以上事项予以登记。



No. 05062888



2019年12月19日

中华人民共和国国家版权局
计算机软件著作权登记证书

证书号： 软著登字第4834434号

软件名称： 红富视带货王视频平台
V1.0

著作权人： 北京睿道网络科技有限公司

开发完成日期： 2019年07月21日

首次发表日期： 2019年07月21日

权利取得方式： 原始取得

权利范围： 全部权利

登记号： 2019SR1413677



根据《计算机软件保护条例》和《计算机软件著作权登记办法》的规定，经中国版权保护中心审核，对以上事项予以登记。



No. 05080145



2019年12月23日

中华人民共和国国家版权局
计算机软件著作权登记证书

证书号： 软著登字第4834402号

软件名称： 红富视达人订单管理系统
V1.0

著作权人： 北京睿道网络科技有限公司

开发完成日期： 2019年10月20日

首次发表日期： 2019年10月20日

权利取得方式： 原始取得

权利范围： 全部权利

登记号： 2019SR1413645



根据《计算机软件保护条例》和《计算机软件著作权登记办法》的
规定，经中国版权保护中心审核，对以上事项予以登记。



No. 05080141



中华人民共和国国家版权局
计算机软件著作权登记证书

证书号： 软著登字第4834396号

软件名称： V米短视频后台管理系统
V1.0

著作权人： 北京睿道网络科技有限公司

开发完成日期： 2019年06月15日

首次发表日期： 2019年06月15日

权利取得方式： 原始取得

权利范围： 全部权利

登记号： 2019SR1413639



根据《计算机软件保护条例》和《计算机软件著作权登记办法》的规定，经中国版权保护中心审核，对以上事项予以登记。



No. 05080140



2019年12月23日

1005

中华人民共和国国家版权局 计算机软件著作权登记证书

证书号： 软著登字第4821324号

软件名称： V米视频下单制作系统
V1.0

著作权人： 北京睿道网络科技有限公司

开发完成日期： 2019年03月20日

首次发表日期： 2019年03月20日

权利取得方式： 原始取得

权利范围： 全部权利

登记号： 2019SR1400567



根据《计算机软件保护条例》和《计算机软件著作权登记办法》的规定，经中国版权保护中心审核，对以上事项予以登记。



No. 05064097



2019年12月19日



中国国家顶级域名证书

Certification of Chinese Top Level Domain Name

域名 51ruitou.cn 已由 北京睿道网络科技有限公司 注册，并已在国内顶级域名数据库中记录。

域名: 51ruitou.cn
域名持有者: 北京睿道网络科技有限公司
域名所属注册机构: 阿里云计算有限公司
域名注册日期: 2018-05-29
域名到期日期: 2020-05-29



以下说明与本证书正文一起构成本证书统一整体，不可分割

1. 本证书表明证书上列出的组织或者个人是列出的域名的合法注册人，并依法享有该域名项下之各项权利。
2. 本证书并不表明域名所属注册机构对本证书所列域名是否充斥、侵害或毁损任何第三人之合法权益或利益作出任何明示或默示之评判、确认、担保，或作出其它任何形式之意思表示。域名所属注册机构亦无任何责任或义务作出上述之评判、确认、担保，或作出其它任何形式之意思表示。
3. 因本证书中所列域名之注册或使用而可能引发与任何第三人之纠纷或冲突均由该域名注册人本人承担，域名所属注册机构不承担任何法律责任。域名所属注册机构亦不在此类纠纷或冲突中充当证人、调解人或其它形式之参与者。
4. 本证书不得用于非法目的，域名所属注册机构不承担任何由此而发生或可能发生之法律责任。
5. 本证书仅用于证明域名注册当时的域名状态和持有人情况，若域名被转让、转出域名所属注册机构、被删除或发生其他改变域名状态及持有人信息的情况，则本证书不再具有证明效力。当本证书所有、出具、展示或以其它任何形式使用时，即表明本证书之持有人或转让人已阅读、理解并同意以上各条款之规定。

证书打印日期: 2019年11月06日





中国国家顶级域名证书

Certification of Chinese Top Level Domain Name

域名 riddlemedia.cn 已由 北京睿道网络科技有限公司 注册，并已在国内顶级域名数据库中记录。

域名: riddlemedia.cn
域名持有者: 北京睿道网络科技有限公司
域名所属注册机构: 阿里云计算有限公司
域名注册日期: 2014-12-28
域名到期日期: 2020-12-28



以下说明与本证书正文一起构成本证书统一整体，不可分割

1. 本证书表明证书上列出的组织或者个人是列出的域名的合法注册人，注册人依法享有该域名项下之各项权利。
2. 本证书并不表明域名所属注册机构对本证书所列域名是否充斥、侵害或毁损任何第三人之合法权益或利益作出任何明示或默示之评判、确认、担保，或作出其它任何形式之意思表示。域名所属注册机构亦无任何责任或义务作出上述之评判、确认、担保，或作出其它任何形式之意思表示。
3. 因本证书中所列域名之注册或使用而可能引发与任何第三人之纠纷或冲突，均由该域名注册人本人承担，域名所属注册机构不承担任何法律责任。域名所属注册机构亦不在此类纠纷或冲突中充当证人、调停人或其它形式之参与者。
4. 本证书不得用于非法目的，域名所属注册机构不承担任何由此而发生或可能发生之法律责任。
5. 本证书仅用于证明域名注册当时的域名状态和持有人情况，若域名被转让、转出域名所属注册机构、被删除或发生其他改变域名状态及持有人信息的情况，则本证书不再具有证明效力。当本证书所有、出具、展示或以其它任何形式使用时，即表明本证书之持有人或接触人已阅读、理解并同意以上各条款之规定。

证书打印日期: [2019]年[11]月[06]日





第 27037682 号



商标注册证



核定使用商品/服务项目 (国际分类: 35)
第 35 类: 人员招收 (截止)



注册人 北京睿道网络科技有限公司

注册人地址 北京市朝阳区望京街10号院2号楼6层608

注册日期 2019年01月07日 有效期至 2029年01月06日



申长雨

发证机关



资产评估委托人承诺函

北京卓信大华资产评估有限公司：

因拟购买资产之事宜，我公司委托你公司对该经济行为所涉及北京睿道网络科技有限公司的股东全部权益进行评估。为确保资产评估机构客观、公正、合理地进行资产评估，我公司承诺如下，并承担相应的法律责任：

- 1、资产评估的经济行为符合国家规定；
- 2、所提供的财务会计及其他资料真实、准确、完整、有关重大事项揭示充分；
- 3、纳入评估范围的资产权属明确，出具的资产权属证明文件合法有效；
- 4、所提供的企业生产经营管理资料客观、真实、科学、合理；
- 5、不干预评估工作。

委托人：

广东天龙油墨集团股份有限公司



负责人：

A handwritten signature in black ink, appearing to be '沈毅' (Shen Yi), written over a faint grid background.

二〇二〇年三月二十日

资产评估被评估单位承诺函

北京卓信大华资产评估有限公司：

因广东天龙油墨集团股份有限公司拟发行股份及支付现金购买资产之事宜，委托你公司对该经济行为所涉及的本公司的股东全部权益进行评估。为确保资产评估机构客观、公正、合理地进行资产评估，我公司承诺如下，并承担相应的法律责任：

- 1、资产评估的经济行为符合国家规定；
- 2、所提供的财务会计及其他资料真实、准确、完整、有关重大事项揭示充分；
- 3、纳入评估范围的资产权属明确，出具的资产权属证明文件合法有效；
- 4、所提供的企业生产经营管理资料客观、真实、科学、合理；
- 5、不干预评估工作。

被评估单位：

北京睿道网络科技有限公司

负责人：

二〇二〇年三月二十日



Handwritten signature of the responsible person, written in black ink over the seal.

资产评估师承诺函

广东天龙油墨集团股份有限公司：

受贵公司的委托，我们对贵公司拟发行股份及支付现金购买资产之经济行为涉及的北京睿道网络科技有限公司股东全部权益价值，以 2019 年 09 月 30 日为基准日进行了评估并形成了评估报告。在本报告中披露的假设条件成立的前提下，我们承诺如下：

- 一、 具备相应的执业资格。
- 二、 评估对象和评估范围与评估业务约定书的约定一致。
- 三、 对评估对象及其所涉及的资产进行了必要的核实。
- 四、 根据资产评估准则和相关评估规范选用了评估方法。
- 五、 充分考虑了影响评估价值的因素。
- 六、 评估结论合理。
- 七、 评估工作未受到干预并独立进行。

资产评估师：



（柳睿钊）

资产评估师：



（刘昊宇）

二〇二〇年三月二〇日

北京市财政局

2019-0001 号

变更备案公告

北京卓信大华资产评估有限公司变更事项备案及有关材料收悉。根据《中华人民共和国资产评估法》、《资产评估行业财政监督管理办法》的有关规定，予以备案。变更备案的相关信息如下：

北京卓信大华资产评估有限公司股东由林梅（资产评估师职业资格证书登记卡（评估机构人员）登记编号：15000142）、刘春茹（资产评估师职业资格证书登记卡（评估机构人员）登记编号：11001092）、解彦平（资产评估师职业资格证书登记卡（评估机构人员）登记编号：11001103）、张菁（资产评估师职业资格证书登记卡（评估机构人员）登记编号：15000140）、吕玉田（资产评估师职业资格证书登记卡（评估机构人员）登记编号：11000989）、刘昊宇（资产评估师职业资格证书登记卡（评估机构人员）登记编号：15000131）、田应雄（资产评估师职业资格证书登记卡（评估机构人员）登记编号：11001381）、孟兆胜（资产评估师职业资格证书登记卡（评估机构人员）登记编号：46000003）、余勇义（资产评估师职业资格证书登记卡（评估机构人员）登记编号：36060016）、石彦文，变更为林梅（资产评估师职业资格证

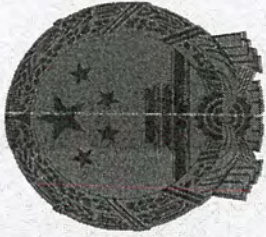
书登记卡（评估机构人员）登记编号：15000142）、刘春茹（资产评估师职业资格证书登记卡（评估机构人员）登记编号：11001092）、解彦平（资产评估师职业资格证书登记卡（评估机构人员）登记编号：11001103）、张菁（资产评估师职业资格证书登记卡（评估机构人员）登记编号：15000140）、刘昊宇（资产评估师职业资格证书登记卡（评估机构人员）登记编号：15000131）、田应雄（资产评估师职业资格证书登记卡（评估机构人员）登记编号：11001381）、孟兆胜（资产评估师职业资格证书登记卡（评估机构人员）登记编号：46000003）、余勇义（资产评估师职业资格证书登记卡（评估机构人员）登记编号：36060016）、赵新明（资产评估师职业资格证书登记卡（评估机构人员）登记编号：14050037）、石彦文。

其他相关信息可通过中国资产评估协会官方网站进行查询。

根据《财政部关于做好资产评估机构备案管理工作的通知》（财资〔2017〕26号）第十四条有关规定，北京卓信大华资产评估有限公司已交回原取得的资产评估资格证书。

特此公告。





证券期货相关业务评估资格证书

经财政部、**中国证券监督管理委员会**审查，批准

北京卓信大华资产评估有限公司 从事证券、期货相关评估业务。



发证时间：二〇一〇年二月

批准文号：财企[2009]23号 证书编号：01000047021

变更文号：财办企[2011]41号

序列号：000114



编号: 0 04717959

营业执照

统一社会信用代码 91110108746100470L

名称	北京卓信大华资产评估有限公司
类型	有限责任公司(自然人投资或控股)
住所	北京市海淀区西四环中路16号院7号楼10层1001室
法定代表人	林梅
注册资本	500万元
成立日期	2003年01月02日
营业期限	2003年01月02日至 2023年01月01日
经营范围	从事各类单项资产评估、企业整体资产评估、市场所需的其他资产评估或者项目评估。(企业依法自主选择经营项目,开展经营活动;依法须经批准的项目,经相关部门批准后依批准的内容开展经营活动;不得从事本市产业政策禁止和限制类项目的经营活动。)



在线扫码获取详细信息

登记机关



2018年12月20日

提示: 每年1月1日至6月30日通过企业信用信息公示系统报送上一年度年度报告并公示。

评估人员名单

项目负责人：柳睿钊

资产评估师

项目负责人：刘昊宇

资产评估师

项目参与人员：

评估人员：洪黎、廖思



资产评估师职业资格证书 登记卡

(评估机构人员)

姓名：柳睿钊

性别：男

登记编号：47170020

单位名称：北京卓信大华资产评估
有限公司湖南分公司



初次执业登记日期：2017-09-08

年检信息：通过（2019-04-29）

（扫描二维码，查询评估师信息）

所在行业组织：中国资产评估协会

本人签名：

本人印鉴：

打印日期：2019-09-20



资产评估师信息以中国资产评估协会官方网站查询结果为准
官网查询地址：<http://cx.cas.org.cn>



资产评估师职业资格证书 登记卡

(评估机构人员)

姓名：刘昊宇



性别：男

登记编号：15000131

单位名称：北京卓信大华资产评估
有限公司



初次执业登记日期：2000-12-31

年检信息：通过 (2019-08-07)

(扫描二维码，查询评估师信息)

所在行业组织：中国资产评估协会

本人签名：

本人印鉴：



打印日期：2019-08-09

资产评估师信息以中国资产评估协会官方网站查询结果为准
官网查询地址：<http://cx.cas.org.cn>

北京睿道网络科技有限公司
资产评估明细表

北京卓信大华资产评估有限公司

资产负债表

索引号: SYC1

被评估单位:北京睿道网络科技有限公司

金额单位:人民币万元

序号	科目名称	2017年12月31日	2018年12月31日	2019年9月30日
1	一、流动资产合计	14,860.47	53,439.57	52,102.37
2	货币资金	1,336.37	510.28	2,576.47
3	以公允价值计量且其变动计入当期损益的金融资产	-	-	-
4	交易性金融资产	-	-	-
5	衍生金融资产	-	-	-
6	应收票据	-	-	70.00
7	应收账款	6,925.41	47,776.81	41,090.96
8	应收款项融资	-	-	-
9	预付款项	3,263.91	1,499.66	3,122.27
10	其他应收款	3,044.91	3,356.54	4,339.02
11	存货	-	-	-
12	持有待售资产	-	-	-
13	一年内到期的非流动资产	-	-	-
14	其他流动资产	289.87	296.28	903.64
15	二、非流动资产合计	123.20	1,286.91	1,514.04
17	可供出售金融资产			
18	持有至到期投资			
19	债权投资			
20	其他债权投资			
21	长期应收款			
22	长期股权投资			
23	其他权益工具投资			
24	其他非流动金融资产			
25	投资性房地产			
26	固定资产	62.79	99.51	113.19

被评估单位填表人: 黄辉
填表日期: 2019年12月10日

评估人员: 柳睿钊、刘昊宇

北京卓信大华资产评估有限公司

资产负债表

索引号: SYC1

被评估单位:北京睿道网络科技有限公司

金额单位:人民币万元

序号	科目名称	2017年12月31日	2018年12月31日	2019年9月30日
27	在建工程	-	-	-
28	生产性生物资产	-	-	-
29	油气资产	-	-	-
30	无形资产	-	-	-
31	开发支出	-	-	-
32	商誉	-	-	-
33	长期待摊费用	-	-	142.25
34	递延所得税资产	60.42	1,164.89	1,221.61
35	其他非流动资产	-	22.50	37.00
36				
37	三、资产总计	14,983.67	54,726.48	53,616.41
38	四、流动负债合计	7,837.79	45,456.58	41,986.80
39	短期借款	-	5,500.00	3,500.00
40	以公允价值计量且其变动计入当期损益的金融负债	-	-	-
41	交易性金融负债	-	-	-
42	衍生金融负债	-	-	-
43	应付票据	-	-	-
44	应付账款	2,912.26	32,303.56	23,762.43
45	预收款项	3,038.86	3,678.30	7,137.35
46	应付职工薪酬	331.36	265.24	281.43
47	应交税费	866.41	2,511.67	1,784.98
48	其他应付款	688.90	1,197.80	5,520.61
49	持有待售负债			
50	一年内到期的非流动负债			
51	其他流动负债			
52				

被评估单位填表人: 黄辉
填表日期: 2019年12月10日

评估人员: 柳馨钊、刘昊宇

北京卓信大华资产评估有限公司

资产负债表

索引号: SYC1

被评估单位:北京睿道网络科技有限公司

金额单位:人民币万元

序号	科目名称	2017年12月31日	2018年12月31日	2019年9月30日
53	五、非流动负债合计	-	-	-
54	长期借款			
55	应付债券			
56	长期应付款			
57	长期应付职工薪酬			
58	预计负债			
59	递延收益			
60	递延所得税负债			
61	其他非流动负债			
62				
63	六、负债总计	7,837.79	45,456.58	41,986.80
64	少数股东损益			
65	股东权益:			
66	实收资本	125.00	125.00	125.00
67	其他权益工具			
68	资本公积	3,243.48	3,243.48	3,243.48
69	减:库存股	-	-	-
70	其他综合收益	-	-	-
71	专项储备	-	-	-
72	盈余公积	149.05	466.52	466.52
73	未分配利润	3,628.35	5,434.90	7,794.61
74	归属于母公司所有者权益合计	7,145.88	9,269.90	11,629.61
75	少数股东权益			
76	七、股东权益合计	7,145.88	9,269.90	11,629.61
77	八、负债和股东权益总计	14,983.67	54,726.48	53,616.41

被评估单位填表人: 黄辉
填表日期: 2019年12月10日

评估人员: 柳睿钊、刘昊宇

北京卓信大华资产评估有限公司

利润表

索引号: SYC2

被评估单位:北京睿道网络科技有限公司

金额单位:人民币万元

序号	项目	2017年	2018年	2019年1-9月
一、	营业收入	68,799.69	263,073.43	218,772.41
	减: 营业成本	64,232.16	248,565.75	210,321.72
	税金及附加	30.54	149.35	121.78
	销售费用	701.39	2,281.34	2,326.73
	管理费用	1,038.04	1,307.17	1,286.92
	研发费用	828.96	1,614.63	1,379.53
	财务费用	152.90	424.59	440.06
	其中: 利息费用	149.73	318.08	292.24
	利息收入	5.33	5.67	8.48
	加: 其他收益	65.31	153.68	207.31
	投资收益	9.70	12.88	1.49
	其中: 对联营企业和合营企业的投资收益	-	-	-
	以摊余成本计量的金融资产终止确认收益	-	-	-
	净敞口套期收益	-	-	-
	公允价值变动收益	-	-	-
	信用减值损失	-	-	-232.32
	资产减值损失	-195.27	-4,418.56	-
	资产处置收益	-	-	-0.07
二、	营业利润	1,695.43	4,478.61	2,872.06
	加: 营业外收入	5.33	0.00	0.00
	减: 营业外支出	8.23	0.00	30.96

被评估单位填表人: 黄辉
填表日期: 2019年12月10日

评估人员: 柳睿钊、刘昊宇

北京卓信大华资产评估有限公司

利润表

索引号: SYC2

被评估单位:北京睿道网络科技有限公司

金额单位:人民币万元

序号	项 目	2017年	2018年	2019年1-9月
	其中: 非流动资产处置损失			
	加: 以前年度损益调整			
三、	利润总额	1,692.53	4,478.61	2,841.10
	减: 所得税费用	330.89	854.59	481.38
	少数股东损益	-	-	
四、	净利润	1,361.64	3,624.02	2,359.72

被评估单位填表人: 黄辉
填表日期: 2019年12月10日

评估人员: 柳睿钊、刘昊宇

北京卓信大华资产评估有限公司

现金流量表

索引号: SYC3

被评估单位:北京睿道网络科技有限公司

金额单位:人民币万元

项 目	2017年		2018年		2019年1-9月	
一、经营活动产生的现金流量:						
销售商品、提供劳务收到的现金	70,156.59		230,749.18		241,139.00	
收到的税费返还	65.31		63.68		118.08	
收到其他与经营活动有关的现金	10.33		95.67		4,795.90	
经营活动现金流入小计	70,232.23		230,908.52		246,052.98	
购买商品、接受劳务支付的现金	68,012.60		228,150.03		231,097.81	
支付给职工以及为职工支付的现金	1,332.26		3,008.23		3,052.67	
支付的各项税费	334.81		1,156.61		2,110.73	
支付其他与经营活动有关的现金	2,654.56		4,233.96		4,650.46	
经营活动现金流出小计	72,334.23		236,548.84		240,911.66	
经营活动产生的现金流量净额:	-2,102.00		-5,640.32		5,141.32	
二、投资活动产生的现金流量:						
收回投资收到的现金	6,600.00		15,840.00		5,200.00	
取得投资收益收到的现金	8.35		12.88		1.49	
处置固定资产、无形资产和其他长期资产收回的现金净额	-		-		0.65	
处置子公司及其他营业单位收到的现金净额	-		0.81		-	
收到其他与投资活动有关的现金	-		-		-	
投资活动现金流入小计	6,608.35		15,853.70		5,202.14	
购建固定资产、无形资产和其他长期资产支付的现金	34.85		72.93		56.41	
投资支付的现金	6,600.00		15,840.00		5,200.00	
取得子公司及其他营业单位支付的现金净额	-		-		-	
支付其他与投资活动有关的现金	-		-		-	

被评估单位填表人: 黄辉
填表日期: 2019年12月10日

评估人员: 柳睿钊、刘昊宇

北京卓信大华资产评估有限公司

现金流量表

索引号: SYC3

被评估单位:北京睿道网络科技有限公司

金额单位:人民币万元

项 目	2017年	2018年	2019年1-9月
投资活动现金流出小计	6,634.85	15,912.93	5,256.41
投资活动产生的现金流量净额	-26.49	-59.23	-54.27
三、筹资活动产生的现金流量:			
吸收投资收到的现金	3,300.00	-	-
取得借款收到的现金	3,400.00	8,000.00	8,000.00
收到其他与筹资活动有关的现金			
筹资活动现金流入小计	6,700.00	8,000.00	8,000.00
偿还债务支付的现金	3,400.00	2,500.00	10,000.00
分配股利、利润或偿付利息支付的现金	149.73	788.55	598.35
支付其他与筹资活动有关的现金	-	109.43	151.07
筹资活动现金流出小计	3,549.73	3,397.98	10,749.42
筹资活动产生的现金流量净额	3,150.27	4,602.02	-2,749.42
四、汇率变动对现金及现金等价物的影响	-0.19	-	-
五、现金及现金等价物净增加额	1,021.59	-1,097.53	2,337.64
加: 期初现金及现金等价物余额	314.78	1,336.37	238.84
六、期末现金及现金等价物余额	1,336.37	238.84	2,576.47

被评估单位填表人: 黄辉
填表日期: 2019年12月10日

评估人员: 柳睿钊、刘昊宇

北京卓信大华资产评估有限公司

收益预测汇总表

索引号: SYC4

被评估单位:北京睿道网络科技有限公司

评估基准日: 2019年9月30日

金额单位: 人民币万元

序号	项 目	预测数据						
		2019年10-12月	2020年	2021年	2022年	2023年	2024年	永续期
一、	营业收入	74,268.76	276,836.05	329,252.07	393,557.57	438,964.99	468,954.38	468,954.38
	减: 营业成本	69,818.90	263,222.13	313,536.03	375,344.63	418,739.74	447,425.34	447,425.34
	营业税金及附加	96.96	83.05	98.78	231.53	257.72	274.85	274.85
	销售费用	521.91	2,832.24	3,381.11	4,060.78	4,677.94	5,139.07	5,139.07
	管理费用	446.69	1,874.74	2,179.98	2,616.68	2,985.59	3,296.59	3,296.59
	研发费用	348.11	1,622.09	1,937.12	2,336.22	2,725.78	3,065.40	3,065.40
	财务费用	5.14	436.34	565.58	621.93	678.28	678.28	678.28
	加: 其他收益	1,043.73	708.67	817.65	-	-	-	-
	投资收益	1.07	-	-	-	-	-	-
	其中: 对联营企业和合营企业的投资收益							
	以摊余成本计量的金融资产终止确认收益							
	净敞口套期收益							
	公允价值变动收益							
	信用减值损失							
	资产减值损失							
	资产处置收益							
二、	营业利润	4,075.86	7,474.14	8,371.13	8,345.80	8,899.94	9,074.85	9,074.85
	加: 营业外收入							
	减: 营业外支出							
	其中: 非流动资产处置损失							
三、	利润总额	4,075.86	7,474.14	8,371.13	8,345.80	8,899.94	9,074.85	9,074.85
	研发费用加计扣除	261.08	1,216.56	968.56	1,168.11	1,362.89	1,532.70	1,532.70
	所得税率	25%	25%	25%	25%	25%	25%	25%
	减: 所得税费用	953.69	1,564.39	1,850.64	1,794.42	1,884.26	1,885.54	1,885.54

北京卓信大华资产评估有限公司



收益预测汇总表

索引号: SYC4

被评估单位:北京睿道网络科技有限公司

评估基准日: 2019年9月30日

金额单位: 人民币万元

序号	项 目	预测数据							永续期
		2019年10-12月	2020年	2021年	2022年	2023年	2024年		
四、	净利润	3,122.17	5,909.74	6,520.49	6,551.38	7,015.68	7,189.31	7,189.31	
	+ 折旧	14.32	57.69	63.79	71.61	78.47	83.04	83.04	
	+ 无形资产摊销	-	16.18	16.18	16.18	16.18	16.18	16.18	
	+ 长期待摊费用摊销	10.36	50.05	50.05	50.05	50.05	50.05	50.05	
五、	经营现金流	3,146.85	6,033.66	6,650.51	6,689.21	7,160.38	7,338.59	7,338.59	
	- 追加资本性支出	37.06	142.56	149.29	162.52	166.37	163.72	163.72	
	- 营运资金净增加	1,808.48	-1,101.27	3,192.47	4,261.67	2,898.62	1,951.01		
	+ 扣税后利息	122.46	274.76	356.68	398.94	441.21	441.21	441.21	
	+ 营运资金回收额								
	+ 回收固定资产残值								
六、	企业自由现金流 (FCFF)	1,423.77	7,267.13	3,665.44	2,663.97	4,536.60	5,665.06	7,616.07	
七、	折现期	0.13	0.75	1.75	2.75	3.75	4.75		
八、	折现率	13.76%	13.76%	13.76%	13.76%	13.76%	13.76%	13.76%	
九、	折现系数	0.9840	0.9078	0.7980	0.7015	0.6167	0.5421	3.9394	
十、	净现值	1,401.00	6,597.00	2,925.00	1,869.00	2,797.00	3,071.00	30,003.00	
十一、	经营性资产价值	48,660.00							
十二、	溢余资产价值								
十三、	非经营性资产价值	4,138.43							
十四、	非经营性负债价值	1,165.56							
十五、	企业价值	51,632.87							
十六、	付息债务价值	7,940.98							
十七、	股东权益价值	43,690.00							

北京卓信大华资产评估有限公司

营业收入预测表

索引号: SYC5

被评估单位:北京睿道网络科技有限公司

评估基准日: 2019年9月30日

金额单位: 人民币万元

序号	主要产品名称	项目	预测数据								
			2019年10-12月	2020年	2021年	2022年	2023年	2024年			
一、	移动互联网精准营销服务收入										
(一)	效果类广告										
1	字节跳动	消耗数量	37,630.44	152,641.17	175,537.34	201,867.94	222,054.74	233,157.48			
		折扣率	91.76%	90.26%	90.16%	90.06%	90.06%	90.06%	90.06%		
		销售收入	34,529.68	137,771.44	158,261.62	181,798.99	199,978.89	199,978.89	209,977.84		
		销售收入小计	34,529.68	137,771.44	158,261.62	181,798.99	199,978.89	199,978.89	209,977.84		
2	腾讯(渠道)	消耗数量	753.70	2,400.00	2,400.00	2,400.00	2,400.00	2,400.00	2,400.00		
		折扣率	90.41%	91.14%	91.14%	91.14%	91.14%	91.14%	91.14%	91.14%	
		销售收入	681.42	2,187.27	2,187.27	2,187.27	2,187.27	2,187.27	2,187.27	2,187.27	
		销售收入小计	681.42	2,187.27	2,187.27	2,187.27	2,187.27	2,187.27	2,187.27		
3	搜狐	消耗数量	5,986.70	15,356.44	17,659.91	20,308.89	22,339.78	23,456.77			
		折扣率	86.65%	87.34%	87.29%	87.24%	87.24%	87.24%	87.24%		
		销售收入	5,187.25	13,412.07	15,415.06	17,717.16	19,488.88	19,488.88	20,463.32		
		销售收入小计	5,187.25	13,412.07	15,415.06	17,717.16	19,488.88	19,488.88	20,463.32		
		合计	5,868.67	15,599.34	17,602.32	19,904.43	21,676.14	22,650.59			
3	搜狐	消耗数量	68.51	462.51	462.51	462.51	462.51	462.51	462.51		
		折扣率	79.27%	86.96%	86.96%	86.96%	86.96%	86.96%	86.96%		
		销售收入	54.31	402.23	402.23	402.23	402.23	402.23	402.23		
		销售收入小计	54.31	402.23	402.23	402.23	402.23	402.23	402.23		

被评估单位填表人: 黄辉
填表日期: 2019年12月10日

评估人员: 柳睿到、刘昊宇

北京卓信大华资产评估有限公司

营业收入预测表

索引号: SYC5

被评估单位: 北京睿道网络科技有限公司 评估基准日: 2019年9月30日 金额单位: 人民币万元

序号	主要产品名称	项目	预测数据						
			2019年10-12月	2020年	2021年	2022年	2023年	2024年	
4	直客类	消耗数量	3,784.64	10,810.08	10,810.08	10,810.08	10,810.08	10,810.08	10,810.08
		折扣率	80.01%	83.92%	83.92%	83.92%	83.92%	83.92%	83.92%
		销售收入	3,027.95	9,072.03	9,072.03	9,072.03	9,072.03	9,072.03	9,072.03
		销售收入小计	3,027.95	9,072.03	9,072.03	9,072.03	9,072.03	9,072.03	9,072.03
		合计	43,480.60	162,845.04	185,338.20	211,177.68	231,129.29	242,102.68	
(二) 品牌类广告(渠道)									
1	字节跳动	消耗数量	1,483.00	2,372.74	2,372.74	2,372.74	2,372.74	2,372.74	2,372.74
		折扣率	89.00%	89.29%	89.29%	89.29%	89.29%	89.29%	89.29%
		销售收入	1,319.90	2,118.56	2,118.56	2,118.56	2,118.56	2,118.56	2,118.56
2	腾讯(渠道)	消耗数量							
		折扣率							
		销售收入							
		消耗数量	668.64	828.00	828.00	828.00	828.00	828.00	828.00
		折扣率	88.56%	88.52%	88.52%	88.52%	88.52%	88.52%	88.52%
		销售收入	592.14	732.91	732.91	732.91	732.91	732.91	732.91
		合计	592.14	732.91	732.91	732.91	732.91	732.91	732.91
3	其他媒体	消耗数量							
		折扣率							
		销售收入							

被评估单位填表人: 黄辉
填表日期: 2019年12月10日

评估人员: 柳睿钊、刘昊宇

北京卓信大华资产评估有限公司

营业收入预测表

索引号: SYC5

被评估单位: 北京睿道网络科技有限公司 评估基准日: 2019年9月30日 金额单位: 人民币万元

序号	主要产品名称	项目	预测数据						
			2019年10-12月	2020年	2021年	2022年	2023年	2024年	
	小计		1,912.04	2,851.47	2,851.47	2,851.47	2,851.47	2,851.47	2,851.47
	合计		45,392.64	165,696.51	188,189.67	214,029.15	233,980.76	244,954.15	
二、	移动互联网投放代理收入								
1	直客类	消耗数量	19,213.66	102,875.70	133,738.42	173,859.94	199,938.93	219,932.83	
		折扣率	89.87%	88.96%	88.86%	88.76%	88.76%	88.76%	88.76%
		销售收入	17,267.06	91,517.78	118,839.38	154,317.33	177,464.93	195,211.43	
	渠道类	消耗数量	8,109.02	19,691.69	22,645.44	26,042.26	28,646.48	30,078.81	
		折扣率	88.32%	88.83%	88.73%	88.63%	88.63%	88.63%	88.63%
		销售收入	7,161.82	17,492.73	20,094.00	23,082.06	25,390.26	26,659.78	
销售收入小计			24,428.88	109,010.52	138,933.38	177,399.39	202,855.20	221,871.20	
2	直客类	消耗数量	1,311.07						
		折扣率	83.89%						
		销售收入	1,099.90						
	渠道类	消耗数量	10.38						
		折扣率	91.67%						
		销售收入	9.51						
销售收入小计									
直客类									
		消耗数量	2,211.06						
		折扣率	88.69%						

被评估单位填表人: 黄辉
填表日期: 2019年12月10日

评估人员: 柳睿钊、刘昊宇

北京卓信大华资产评估有限公司

营业收入预测表

索引号: SYC5

被评估单位: 北京睿道网络科技有限公司 评估基准日: 2019年9月30日 金额单位: 人民币万元

序号	主要产品名称	项目	预测数据								
			2019年10-12月	2020年	2021年	2022年	2023年	2024年			
3	讯 (渠道)	销售收入	1,961.09								
		消耗数量	6.94								
		折扣率	79.74%								
		销售收入	5.53								
		销售收入小计	1,966.63	-	-	-	-	-	-	-	
	合计			3,076.04							
	搜 狐	直客类	消耗数量	89.02							
			折扣率	73.75%							
			销售收入	65.65							
			消耗数量	1.59	100.00	100.00	100.00	100.00	100.00	100.00	100.00
折扣率			94.19%	79.13%	79.13%	79.13%	79.13%	79.13%	79.13%	79.13%	
销售收入小计			1.50	79.13	79.13	79.13	79.13	79.13	79.13		
其 他 媒 体	直客类	消耗数量	814.67	1,062.12	1,062.12	1,062.12	1,062.12	1,062.12	1,062.12	1,062.12	
		折扣率	89.42%	88.24%	88.24%	88.24%	88.24%	88.24%	88.24%	88.24%	
		销售收入	728.44	937.20	937.20	937.20	937.20	937.20	937.20	937.20	
		消耗数量	758.04	1,432.60	1,432.60	1,432.60	1,432.60	1,432.60	1,432.60	1,432.60	
		折扣率	75.93%	77.67%	77.67%	77.67%	77.67%	77.67%	77.67%	77.67%	
销售收入小计			575.61	1,112.70	1,112.70	1,112.70	1,112.70	1,112.70	1,112.70		

被评估单位填表人: 黄辉
填表日期: 2019年12月10日

评估人员: 柳睿钊、刘昊宇

北京卓信大华资产评估有限公司

营业收入预测表

索引号: SYC5

被评估单位:北京睿道网络科技有限公司		评估基准日: 2019年9月30日		预测数据					金额单位: 人民币万元
序号	主要产品名称	项目	2019年10-12月	2020年	2021年	2022年	2023年	2024年	
	销售收入小计		1,304.05	2,049.89	2,049.89	2,049.89	2,049.89	2,049.89	2,049.89
	合计		28,876.12	111,139.54	141,062.40	179,528.42	204,984.22	224,000.23	
三、	其他业务收入	利息收入							
	合计		74,268.76	276,836.05	329,252.07	393,557.57	438,964.99	468,954.38	

被评估单位填表人: 黄辉
填表日期: 2019年12月10日

评估人员: 柳睿钊、刘昊宇

北京卓信大华资产评估有限公司

营业成本预测表

索引号: SYC6

被评估单位: 北京睿道网络科技有限公司

评估基准日: 2019年9月30日

人民币: 万元

序号	主要产品名称	项目	预测数据							
			2019年10-12月	2020年	2021年	2022年	2023年	2024年		
一、	移动互联网精准营销服务成本									
(一)	效果类广告									
1	字节跳动	消耗数量	37,630.44	152,641.17	175,537.34	201,867.94	222,054.74	233,157.48		
		折扣率	85.24%	85.31%	85.31%	85.31%	85.31%	85.31%		
		销售成本	32,076.37	130,212.61	149,744.50	172,206.18	189,426.80	198,898.14		
		销售成本小计	32,076.37	130,212.61	149,744.50	172,206.18	189,426.80	198,898.14		
腾讯		消耗数量	753.70	2,400.00	2,400.00	2,400.00	2,400.00	2,400.00		
		折扣率	92.08%	88.30%	88.30%	88.30%	88.30%	88.30%		
		销售成本	693.98	2,119.26	2,119.26	2,119.26	2,119.26	2,119.26		
		销售成本小计	693.98	2,119.26	2,119.26	2,119.26	2,119.26	2,119.26		
腾讯(渠道)		消耗数量	5,986.70	15,356.44	17,659.91	20,308.89	22,339.78	23,456.77		
		折扣率	84.18%	84.50%	84.50%	84.50%	84.50%	84.50%		
		销售成本	5,039.90	12,976.63	14,923.12	17,161.59	18,877.75	19,821.63		
		销售成本小计	5,039.90	12,976.63	14,923.12	17,161.59	18,877.75	19,821.63		
		合计	5,733.89	15,095.88	17,042.38	19,280.84	20,997.00	21,940.89		
3	搜狐	消耗数量	68.51	462.51	462.51	462.51	462.51	462.51		
		折扣率	100.91%	79.60%	79.60%	79.60%	79.60%	79.60%		
		销售成本	69.14	368.15	368.15	368.15	368.15	368.15		
		销售成本小计	69.14	368.15	368.15	368.15	368.15	368.15		

被评估单位填表人: 黄辉
填表日期: 2019年12月10日

评估人员: 柳睿钊、刘昊宇

北京卓信大华资产评估有限公司

营业成本预测表

索引号: SYC6

被评估单位:北京睿道网络科技有限公司

评估基准日: 2019年9月30日

人民币: 万元

序号	主要产品名称	项目	预测数据						
			2019年10-12月	2020年	2021年	2022年	2023年	2024年	
4	其他媒体	消耗数量	3,784.64	10,810.08	10,810.08	10,810.08	10,810.08	10,810.08	
		折扣率	67.25%	77.69%	77.69%	77.69%	77.69%	77.69%	
		销售成本	2,545.22	8,398.09	8,398.09	8,398.09	8,398.09	8,398.09	
		销售成本小计	2,545.22	8,398.09	8,398.09	8,398.09	8,398.09	8,398.09	
		合计	40,424.60	154,074.73	175,553.12	200,253.26	219,190.04	229,605.27	
(二)	品牌类广告								
1	字节跳动	消耗数量	1,483.00	2,372.74	2,372.74	2,372.74	2,372.74	2,372.74	
		折扣率	85.24%	85.26%	85.26%	85.26%	85.26%	85.26%	
		销售成本	1,264.12	2,022.93	2,022.93	2,022.93	2,022.93	2,022.93	
2	腾讯	消耗数量							
		折扣率							
		销售成本							
	腾讯(渠道)	消耗数量	668.64	828.00	828.00	828.00	828.00	828.00	
		折扣率	82.65%	82.52%	82.52%	82.52%	82.52%	82.52%	
		销售成本	552.65	683.25	683.25	683.25	683.25	683.25	
		合计	552.65	683.25	683.25	683.25	683.25	683.25	
3	其他媒体	消耗数量							
		折扣率							
		销售成本							

被评估单位填表人: 黄辉
填表日期: 2019年12月10日

评估人员: 柳睿钊、刘昊宇

北京卓信大华资产评估有限公司

营业成本预测表

索引号: SYC6

被评估单位: 北京睿道网络科技有限公司

评估基准日: 2019年9月30日

人民币: 万元

序号	主要产品名称	项目	预测数据						
			2019年10-12月	2020年	2021年	2022年	2023年	2024年	
	小计		1,816.77	2,706.18	2,706.18	2,706.18	2,706.18	2,706.18	2,706.18
	合计		42,241.37	156,780.92	178,259.30	202,959.45	221,896.22	232,311.45	
二、	移动互联网投放代理成本								
1	字节跳动	消耗数量	19,213.66	102,875.70	133,738.42	173,859.94	199,938.93	219,932.83	
		折扣率	85.24%	85.27%	85.27%	85.27%	85.27%	85.27%	85.27%
		销售成本	16,377.82	87,724.94	114,042.43	148,255.15	170,493.43	187,542.77	
	渠道类	消耗数量	8,109.02	19,691.69	22,645.44	26,042.26	28,646.48	30,078.81	
		折扣率	85.24%	85.25%	85.25%	85.25%	85.25%	85.25%	85.25%
		销售成本	6,912.17	16,786.84	19,304.86	22,200.59	24,420.65	25,641.69	
销售成本小计			23,289.98	104,511.78	133,347.29	170,455.75	194,914.08	213,184.46	
2	腾讯	消耗数量	1,311.07						
		折扣率	90.25%						
		销售成本	1,183.20						
	渠道类	消耗数量	10.38						
		折扣率	93.90%						
		销售成本	9.75						
销售成本小计			1,192.94						
直客类	消耗数量	2,211.06							
	折扣率	84.61%							

被评估单位填表人: 黄辉
填表日期: 2019年12月10日

评估人员: 柳睿钊、刘昊宇

北京卓信大华资产评估有限公司

营业成本预测表

索引号: SYC6

被评估单位:北京睿道网络科技有限公司

评估基准日: 2019年9月30日

人民币: 万元

序号	主要产品名称	项目	预测数据								
			2019年10-12月	2020年	2021年	2022年	2023年	2024年			
3	腾讯 (渠道)	销售成本	1,870.77								
		消耗数量	6.94								
		折扣率	83.94%								
		销售成本	5.82								
		销售成本小计	1,876.59	-	-	-	-	-	-	-	
	合计			3,069.54	-	-	-	-	-	-	
	搜狐	直客类	消耗数量	89.02							
			折扣率	94.00%							
		销售成本	83.68								
		渠道类	消耗数量	1.59	100.00	100.00	100.00	100.00	100.00	100.00	100.00
折扣率			94.33%	77.46%	77.46%	77.46%	77.46%	77.46%	77.46%	77.46%	
销售成本小计			1.50	77.46	77.46	77.46	77.46	77.46	77.46		
4	直客类	消耗数量	814.67	1,062.12	1,062.12	1,062.12	1,062.12	1,062.12	1,062.12	1,062.12	
		折扣率	79.01%	79.62%	79.62%	79.62%	79.62%	79.62%	79.62%	79.62%	
	销售成本	643.70	845.61	845.61	845.61	845.61	845.61	845.61	845.61		
	渠道类	消耗数量	758.04	1,432.60	1,432.60	1,432.60	1,432.60	1,432.60	1,432.60	1,432.60	
		折扣率	64.53%	70.25%	70.25%	70.25%	70.25%	70.25%	70.25%	70.25%	
销售成本			489.14	1,006.37	1,006.37	1,006.37	1,006.37	1,006.37	1,006.37		

被评估单位填表人: 黄辉
填表日期: 2019年12月10日

评估人员: 柳睿钊、刘昊宇

北京卓信大华资产评估有限公司

营业成本预测表

索引号: SYC6

被评估单位:北京睿道网络科技有限公司
 评估基准日: 2019年9月30日
 人民币: 万元

序号	主要产品名称	项目	预测数据						
			2019年10-12月	2020年	2021年	2022年	2023年	2024年	
		销售成本小计	1,132.84	1,851.98	1,851.98	1,851.98	1,851.98	1,851.98	1,851.98
		合计	27,577.53	106,441.21	135,276.72	172,385.18	196,843.51	215,113.89	
三、		其他业务成本							
		利息成本							
		合计	69,818.90	263,222.13	313,536.03	375,344.63	418,739.74	447,425.34	

被评估单位填表人: 黄辉
 填表日期: 2019年12月10日

评估人员: 柳睿钊、刘昊宇

北京卓信大华资产评估有限公司

各项税金预测表

项目名称		税率	预测数据						
			2019年10-12月	2020年	2021年	2022年	2023年	2024年	
城市维护建设税		7%				66.19	73.52	78.26	
教育费附加		3%				28.37	31.51	33.54	
地方教育费附加		2%				18.91	21.00	22.36	
印花税		0.03%	96.96	83.05	98.78	118.07	131.69	140.69	
合计			96.96	83.05	98.78	231.53	257.72	274.85	

索引号: SYC7
 金额单位: 人民币万元

评估基准日: 2019年9月30日

被评估单位: 北京睿道网络科技有限公司

被评估单位填表人: 黄辉
 填表日期: 2019年12月10日

评估人员: 柳睿钊、刘昊宇

北京卓信大华资产评估有限公司

财务费用预测表

索引号: SYC11
 金额单位: 人民币万元

评估基准日: 2019年9月30日

被评估单位: 北京睿道网络科技有限公司

序号	项 目	预测数据						
		2019年10-12月	2020年	2021年	2022年	2023年	2024年	
1	短期银行借款贷款余额	3,500.00	6,000.00	8,000.00	9,000.00	10,000.00	10,000.00	
2	利息支出小计	-0.93	366.34	475.58	531.93	588.28	588.28	
3	利息收入	2.61						
4	现金折扣及票据贴现息							
5	手续费	2.35						
6	汇兑损益							
7	其他	6.33	70.00	90.00	90.00	90.00	90.00	
	合 计	5.14	436.34	565.58	621.93	678.28	678.28	

被评估单位填表人: 黄辉
 填表日期: 2019年12月10日

评估人员: 柳睿钊、刘昊宇

北京卓信大华资产评估有限公司

其他收益预测表

索引号: SYC12
人民币: 万元

序号	项 目	预测数据						
		2019年10-12月	2020年	2021年	2022年	2023年	2024年	
1	政府补助	4.68						
2	进项税加计扣除	1,039.05	708.67	817.65				
	合计	1,043.73	708.67	817.65	0.00	0.00	0.00	0.00

被评估单位:北京睿道网络科技有限公司

评估基准日: 2019年9月30日

被评估单位填表人: 黄辉
填表日期: 2019年12月10日

评估人员: 柳睿钊、刘昊宇

北京卓信大华资产评估有限公司

投资收益预测表

被评估单位:北京睿道网络科技有限公司 评估基准日: 2019年9月30日 索引号: SYC13
 金额单位: 人民币万元

序号	项目	预测数据						
		2019年10-12月	2020年	2021年	2022年	2023年	2024年	
1	处置长期股权投资产生的投资收益							
2	银行理财投资收益	1.07						
	合 计	1.07	0.00	0.00	0.00	0.00	0.00	0.00

被评估单位填表人: 黄辉
 填表日期: 2019年12月10日

评估人员: 柳睿钊、刘昊宇

北京卓信大华资产评估有限公司

职工薪酬预测表

索引号: SYC14
人民币: 万元

评估基准日: 2019年9月30日

被评估单位: 北京睿道网络科技有限公司

序号	项目	预测数据						
		2019年10-12月	2020年	2021年	2022年	2023年	2024年	
一	销售部门							
1	人数	118.00	110.00	125.00	143.00	160.00	170.00	
2	预计人均年工资	13.93	14.68	15.47	16.31	17.19	18.12	
3	预计工资总额	410.92	1,614.97	1,934.29	2,332.32	2,750.51	3,080.23	
二	管理部门							
1	人数	34.00	36.00	40.00	47.00	52.00	56.00	
2	预计人均年工资	19.11	22.87	24.11	25.41	26.78	28.23	
3	预计工资总额	162.44	823.48	964.39	1,194.35	1,392.76	1,580.89	
三	研发部门							
1	人数	80.00	96.00	109.00	125.00	139.00	149.00	
2	预计人均年工资	14.60	15.38	16.21	17.09	18.01	18.99	
3	预计工资总额	291.91	1,476.84	1,767.38	2,136.26	2,503.80	2,828.86	
四	全公司合计							
1	人数	232.00	242.00	274.00	315.00	351.00	375.00	
2	人均年工资	14.92	16.18	17.03	17.98	18.94	19.97	
3	工资总额	865.26	3,915.29	4,666.06	5,662.93	6,647.06	7,489.97	

被评估单位填表人: 黄辉
填表日期: 2019年12月10日

评估人员: 柳睿钊、刘昊宇

北京卓信大华资产评估有限公司

资本性支出预测表

索引号: SYC15
金额单位: 人民币万元

评估基准日: 2019年9月30日

被评估单位:北京睿道网络科技有限公司

序号	支出明细项	预测数据					
		2019年10-12月	2020年	2021年	2022年	2023年	2024年
1	用于现有生产设备的维护方面的支出		57.69	63.79	71.61	78.47	83.04
2							
3	用于新增生产能力方面的支出	29.16	6.02	19.26	24.68	21.67	14.45
4							
5	在建工程支出						
6	无形资产支出	-	28.80	16.18	16.18	16.18	16.18
7	长期待摊费用	7.90	50.05	50.05	50.05	50.05	50.05
	合 计	37.06	142.56	149.29	162.52	166.37	163.72

被评估单位填表人: 黄辉
填表日期: 2019年12月10日

评估人员: 柳睿钊、刘昊宇

北京卓信大华资产评估有限公司

调整后资产负债表、利润表

索引号: SYC16
金额单位: 人民币元

序号	基准日资产	账面值	溢余资产	有息债务	未列入营运的资产及负债	其他调整	调整后评估价值
1	一、流动资产合计	52,102.37	-	-	2,916.82	-	49,185.54
2	货币资金	2,576.47			158.11		2,418.36
3	以公允价值计量且其变动计入当期损益的金融资产	-					-
4	交易性金融资产	-					-
5	衍生金融资产	-					-
6	应收票据	70.00					70.00
7	应收账款	41,090.96			51.42		41,039.54
8	应收款项融资	-					-
9	预付款项	3,122.27			48.97		3,073.31
10	其他应收款	4,339.02			1,754.68		2,584.34
11	存货	-					-
12	持有待售资产	-					-
13	一年内到期的非流动资产	-					-
14	其他流动资产	903.64	-	-	903.64		-
15	0	-					-
16	二、非流动资产合计	1,514.04	-	-	1,221.61		292.44
17	可供出售金融资产	-					-
18	持有至到期投资	-					-
19	债权投资	-					-
20	其他债权投资	-					-
21	长期应收款	-					-
22	长期股权投资	-					-
23	其他权益工具投资	-					-
24	其他非流动金融资产	-					-
25	投资性房地产	-					-
26	固定资产	113.19					113.19
27	在建工程	-					-

被评估单位: 北京睿道网络科技有限公司

评估基准日: 2019年9月30日

被评估单位填表人: 黄辉
填表日期: 2019年12月10日

评估人员: 柳睿钊、刘昊宇

北京卓信大华资产评估有限公司

调整后资产负债表、利润表

索引号: SYC16
金额单位: 人民币元

序号	基准日资产	账面值	溢余资产	有息债务	未列入营运的资产及负债	其他调整	调整后评估价值
28	生产性生物资产	-					-
29	油气资产	-					-
30	无形资产	-					-
31	开发支出	-					-
32	商誉	-					-
33	长期待摊费用	142.25					142.25
34	递延所得税资产	1,221.61			1,221.61		-
35	其他非流动资产	37.00					37.00
36	0	-					-
37	三、资产总计	53,616.41	-	-	4,138.43	-	49,477.98
38	四、流动负债合计	41,986.80	-	7,940.98	1,165.56	-	32,880.25
39	短期借款	3,500.00		3,500.00			-
40	以公允价值计量且其变动计入当期损益的金融负债	-					-
41	交易性金融负债	-					-
42	衍生金融负债	-					-
43	应付票据	-					-
44	应付账款	23,762.43			65.55		23,696.88
45	预收款项	7,137.35			11.29		7,126.06
46	应付职工薪酬	281.43					281.43
47	应交税费	1,784.98			214.39		1,570.59
48	其他应付款	5,520.61		4,440.98	874.34		205.29
49	持有待售负债	-					-
50	一年内到期的非流动负债	-					-
51	其他流动负债	-					-
52	0	-					-
53	五、非流动负债合计	-	-	-	-	-	-
54	长期借款	-					-

被评估单位:北京睿道网络科技有限公司

评估基准日: 2019年9月30日

被评估单位填表人: 黄辉
填表日期: 2019年12月10日

评估人员: 柳睿钊、刘昊宇

北京卓信大华资产评估有限公司

调整后资产负债表、利润表

索引号: SYC16
金额单位: 人民币元

评估基准日: 2019年9月30日

被评估单位: 北京睿道网络科技有限公司

序号	基准日资产	账面值	溢余资产	有息债务	未列入营运的资产及负债	其他调整	调整后评估价值
55	应付债券	-					-
56	长期应付款	-					-
57	长期应付职工薪酬	-					-
58	预计负债	-					-
59	递延收益	-					-
60	递延所得税负债	-					-
61	其他非流动负债	-					-
62		-					-
63	六、负债总计	41,986.80	-	7,940.98	1,165.56	-	32,880.25
64	营运资金						16,305.29

被评估单位填表人: 黄辉
填表日期: 2019年12月10日

评估人员: 柳睿钊、刘昊宇

北京卓信大华资产评估有限公司

营运资金预测表

被评估单位: 北京睿道网络科技有限公司 评估基准日: 2019年9月30日 索引号: SYC17
 金额单位: 人民币万元

项目	2019年	2020年	2021年	2022年	2023年	2024年
营运资金	18,113.77	17,012.50	20,204.97	24,466.64	27,365.26	29,316.27
营运资金增加额	1,808.48	-1,101.27	3,192.47	4,261.67	2,898.62	1,951.01
营运资金占收入的比例	6.18%	6.15%	6.14%	6.22%	6.23%	6.25%

被评估单位填表人: 黄辉
 填表日期: 2019年12月10日

评估人员: 柳睿钊、刘昊宇

北京卓信大华资产评估有限公司

折现率计算表

索引号: SYC18

被评估单位:北京睿道网络科技有限公司 评估基准日:2019年09月30日

一、无风险报酬率

序号	项目	利率
1	国债到期收益率	3.9688%
2	无风险报酬率	3.97%

二、市场风险溢价

序号	项目	市场风险溢价
		7.24%

三、无杠杆风险系数

可比上市公司

序号	名称	贝塔系数	年末所得税率	债务/股权价值	无杠杆贝塔系数	代码
1	利欧股份	1.1477	25%	15.89%	1.03	002131.SZ
2	天龙集团	1.2093	25%	16.30%	1.08	300063.SZ
3	佳云科技	1.375	25%	13.35%	1.25	300242.SZ
4	科达股份	1.6302	25%	15.23%	1.46	600986.SH
5	联创股份	0.9747	25%	9.11%	0.91	300343.SZ
	平均值	1.27		0.14	1.15	

四、有杠杆风险系数

序号	项目	系数
1	无杠杆风险系数	1.1457
2	所得税	25%
3	债务/股权价值	14%
4	有杠杆风险系数	1.2658

四、资本资产成本(折现率CAPM)

序号	项目	利率
1	无风险报酬率 R_f	3.97%
2	市场风险溢价	7.24%
3	风险系数 β	1.2658
4	系统风险收益率	13.13%
5	企业特定风险调整系数 ϵ	2.00%
6	CAPM折现率 $R_c=R_f+\beta\times(R_m-R_f)+\epsilon$	15.13%

五、加权平均资本成本(折现率WACC)

序号	项目	利率
1	付息债务利率	5.29%
2	目标公司付息债务 D	
3	目标公司权益资本价值 E	
4	所得税	25.00%
5	权益价值比例 $W_e=E/(D+E)$	87.74%
6	债务资本价值比例 $W_d=D/(D+E)$	12.26%
7	WACC折现率 $R=W_e\times R_e+W_d\times R_d\times(1-T)$	13.76%

被评估单位填表人:黄辉

填表日期:2019年12月10日

评估人员:柳睿钊、刘昊宇

北京卓信大华资产评估有限公司

资产评估结果汇总表

表1-1

共110页第1页
金额单位：人民币万元

被评估单位名称：北京睿道网络科技有限公司

评估基准日：2019年9月30日

项目	帐面价值		评估价值	增值额	增值率%
	A	B			
流动资产	1	51,454.38	51,454.38	-	-
非流动资产	2	1,507.18	3,849.54	2,342.36	155.41
长期应收款	3	-	-	-	-
长期股权投资	4	-	2,325.75	2,325.75	-
投资性房地产	5	-	-	-	-
固定资产	6	113.07	129.68	16.61	14.69
在建工程	7	-	-	-	-
无形资产	8	-	-	-	-
商誉	9	-	-	-	-
长期待摊费用	10	142.25	142.25	-	-
递延所得税资产	11	1,214.86	1,214.86	-	-
其他非流动资产	12	37.00	37.00	-	-
资产总计	13	52,961.56	55,303.92	2,342.36	4.42
流动负债	14	43,657.50	43,657.50	-	-
非流动负债	15	-	-	-	-
负债总计	16	43,657.50	43,657.50	-	-
净资产	17	9,304.07	11,646.42	2,342.36	25.18

评估机构：北京卓信大华资产评估有限公司

资产评估结果分类汇总表

表2

共110页第2页
金额单位：人民币元

被评估单位名称：北京睿道网络科技有限公司

评估基准日：2019年9月30日

序号	科目名称	帐面价值	评估价值	增值额	增值率%
1	一、流动资产合计	514,543,829.31	514,543,829.31	-	-
2	货币资金	24,183,607.39	24,183,607.39	-	-
3	以公允价值计量且其变动计入当期损益的金融资产	-	-	-	-
4	交易性金融资产	-	-	-	-
5	衍生金融资产	-	-	-	-
6	应收票据	700,000.00	700,000.00	-	-
7	应收帐款	410,395,403.69	410,395,403.69	-	-
8	应收款项融资	-	-	-	-
9	预付款项	30,733,060.43	30,733,060.43	-	-
10	其他应收款	43,311,845.42	43,311,845.42	-	-
11	存货	-	-	-	-
12	持有待售资产	-	-	-	-
13	一年内到期的非流动资产	-	-	-	-
14	其他流动资产	5,219,912.38	5,219,912.38	-	-
15	二、非流动资产合计	15,071,791.13	38,495,387.38	23,423,596.25	155.41
16	可供出售金融资产	-	-	-	-
17	持有至到期投资	-	-	-	-
18	债权投资	-	-	-	-
19	其他债权投资	-	-	-	-
20	长期应收款	-	-	-	-

北京卓信大华资产评估有限公司

资产评估结果分类汇总表

表2

共110页第3页
金额单位：人民币元

被评估单位名称：北京睿道网络科技有限公司

评估基准日：2019年9月30日

序号	科目名称	帐面价值	评估价值	增值额	增值率%
21	长期股权投资	-	23,257,489.45	23,257,489.45	-
22	其他权益工具投资	-	-	-	-
23	其他非流动金融资产	-	-	-	-
24	投资性房地产	-	-	-	-
25	固定资产	1,130,721.99	1,296,828.79	166,106.80	14.69
26	在建工程	-	-	-	-
27	生产性生物资产	-	-	-	-
28	油气资产	-	-	-	-
29	无形资产	-	-	-	-
30	开发支出	-	-	-	-
31	商誉	-	-	-	-
32	长期待摊费用	1,422,482.48	1,422,482.48	-	-
33	递延所得税资产	12,148,586.66	12,148,586.66	-	-
34	其他非流动资产	370,000.00	370,000.00	-	-
35	资产总计	529,615,620.44	553,039,216.69	23,423,596.25	4.42
36	流动负债合计	436,574,968.38	436,574,968.38	-	-
37	短期借款	35,000,000.00	35,000,000.00	-	-
38	以公允价值计量且其变动计入当期损益的金融负债	-	-	-	-
39	交易性金融负债	-	-	-	-
40	衍生金融负债	-	-	-	-

北京卓信大华资产评估有限公司

资产评估结果分类汇总表

表2

共110页第4页
金额单位：人民币元

被评估单位名称：北京睿道网络科技有限公司

评估基准日：2019年9月30日

序号	科目名称	帐面价值	评估价值	增值额	增值率%
41	应付票据	-	-	-	-
42	应付账款	236,968,836.03	236,968,836.03	-	-
43	预收款项	71,260,601.14	71,260,601.14	-	-
44	应付职工薪酬	2,814,269.53	2,814,269.53	-	-
45	应交税费	15,705,898.68	15,705,898.68	-	-
46	其他应付款	74,825,363.00	74,825,363.00	-	-
47	持有待售负债	-	-	-	-
48	一年内到期的非流动负债	-	-	-	-
49	其他流动负债	-	-	-	-
50	非流动负债合计	-	-	-	-
51	长期借款	-	-	-	-
52	应付债券	-	-	-	-
53	长期应付款	-	-	-	-
54	长期应付职工薪酬	-	-	-	-
55	预计负债	-	-	-	-
56	递延收益	-	-	-	-
57	递延所得税负债	-	-	-	-
58	其他非流动负债	-	-	-	-
59	负债合计	436,574,968.38	436,574,968.38	-	-
60	七、净资产	93,040,652.06	116,464,248.31	23,423,596.25	25.18

北京卓信大华资产评估有限公司

货币资金--现金评估明细表

表3-1-1

共110页第6页

金额单位:人民币元

被评估单位名称: 北京睿道网络科技有限公司

评估基准日: 2019年9月30日

序号	存放部门(单位)	币种	外币帐面金额	评估基准日汇率	帐面价值	评估价值	增值率%	备注
1	财务部	人民币			14,282.31	14,282.31	-	睿道
	合计				14,282.31	14,282.31	-	

被评估单位填表人: 黄辉
填表日期: 2019年12月15日

评估人员: 柳睿钊、刘昊宇

北京卓信大华资产评估有限公司

应收票据评估明细表

表3-3

共110页第9页
金额单位:人民币元

评估基准日: 2019年9月30日

被评估单位名称: 北京睿道网络科技有限公司

序号	户名(结算对象)	出票日期	到期日期	票面利率%	帐面价值	评估价值	增值率%	备注
1	北京新意互动广告有限公司广州分公司	2019年7月25日	2020年1月25日		700,000.00	700,000.00	-	
	合 计				700,000.00	700,000.00	-	

被评估单位填表人: 黄辉
填表日期: 2019年12月15日

评估人员: 柳睿钊、刘昊宇

北京卓信大华资产评估有限公司

应收账款评估明细表

表3-4

共110页第10页

被评估单位名称：北京睿道网络科技有限公司

评估基准日：2019年9月30日

金额单位：人民币元

序号	欠款单位名称(结算对象)	是否关联单位	业务内容	发生日期	帐龄(月)	帐面价值	评估价值	增值率%	备注
1	上海益玩网络科技有限公司	否	客户充值款	2017年12月	22	14,634.71	14,634.71		睿道
2	成都简乐互动远景科技有限公司	否	客户充值款	2018年12月	10	3,333.45	3,333.45		睿道
3	昌荣传媒股份有限公司	否	客户充值款	2018年12月	10	1.81	1.81		睿道
4	霍尔果斯乐创信息科技有限公司/北京乐思创信科技有限公司	否	客户充值款	2018年12月	10	1,106,321.77	1,106,321.77		睿道
5	北京五八到家信息技术有限公司	否	客户充值款	2019年9月	1	9,572,722.95	9,572,722.95		睿道
6	成都市乐优炫彩科技有限公司	否	客户充值款	2018年8月	14	12.00	12.00		睿道
7	北京乐艺乐陶文化发展有限公司/詹丽东	否	客户充值款	2017年12月	22	3,637.57	3,637.57		睿道
8	天津汇财智科网络科技有限公司	否	客户充值款	2018年12月	10	17,022.56	17,022.56		睿道
9	上海珍岛信息技术有限公司	否	客户充值款	2018年12月	10	1,022.93	1,022.93		睿道
10	杭州恩牛网络技术有限公司	否	客户充值款	2019年4月	6	360,121.36	360,121.36		睿道
11	天津星影聚合互联网科技有限公司	否	客户充值款	2017年10月	24	50,000.00	50,000.00		睿道
12	北京城市网络信息技术有限公司/五八同城信息技术有限公司/北京五八信息技术有限公司	否	客户充值款	2019年9月	1	10,996,242.45	10,996,242.45		睿道
13	北京银信天下网信息科技有限公司	否	客户充值款	2017年12月	22	14,066.59	14,066.59		睿道
14	北京十月逸栈科技有限公司	否	客户充值款	2017年12月	22	5.76	5.76		睿道
15	杭州纳财网络科技有限公司	否	客户充值款	2017年12月	22	30,694.38	30,694.38		睿道
16	上海博想信息服务股份有限公司/宁波盛盈金融信息服务股份有限公司/上海二三四五金融科技有限公司	否	客户充值款	2018年12月	10	101,273.07	101,273.07		睿道
17	深圳市世贸通出国咨询有限公司/汇运财务有限公司	否	客户充值款	2017年12月	22	326.89	326.89		睿道
18	广州市蓝牛贸易有限公司	否	客户充值款	2017年12月	22	6,714.82	6,714.82		睿道
19	深圳猴彩科技有限公司	否	客户充值款	2017年12月	22	0.50	0.50		睿道
20	暴风体育(北京)有限责任公司	否	客户充值款	2017年11月	23	294.45	294.45		睿道

被评估单位填表人：黄辉

填表日期：2019年12月15日

评估人员：柳睿钊、刘昊宇

北京卓信大华资产评估有限公司

应收账款评估明细表

表3-4

共110页第11页

被评估单位名称：北京睿道网络科技有限公司

评估基准日：2019年9月30日

金额单位：人民币元

序号	欠款单位名称(结算对象)	是否关联单位	业务内容	发生日期	帐龄(月)	帐面价值	评估价值	增值率%	备注
21	普吉岛摄影师海星/汪磊	否	客户充值款	2019年4月	6	3,489.00	3,489.00		睿道
22	杭州再顾科技有限公司	否	客户充值款	2019年8月	2	2,369.09	2,369.09		睿道
23	河北左氏文化传播有限公司	否	客户充值款	2017年12月	22	9,999.99	9,999.99		睿道
24	蓝港在线(北京)科技有限公司	否	客户充值款	2017年12月	22	0.78	0.78		睿道
25	蝴蝶互动(上海)信息技术有限公司	否	客户充值款	2018年12月	10	42,468.41	42,468.41		睿道
26	北京盛唐明略智能科技有限公司	否	客户充值款	2018年4月	18	0.02	0.02		睿道
27	北京搜狐新媒体信息技术有限公司	否	客户充值款	2019年7月	3	1,002,635.36	1,002,635.36		睿道
28	北京精真信息技术有限公司	否	客户充值款	2017年12月	22	9,352.00	9,352.00		睿道
29	深圳市富辉浩利科技有限公司(蒋超)	否	客户充值款	2017年12月	22	156,920.27	156,920.27		睿道
30	北京创意麦奇教育信息咨询有限公司	否	客户充值款	2019年9月	1	1,241,356.73	1,241,356.73		睿道
31	海南妙游网络科技有限公司	否	客户充值款	2019年9月	1	9,581,863.34	9,581,863.34		睿道
32	北京搜狗科技发展有限公司	否	客户充值款	2018年12月	10	18,978.50	18,978.50		睿道
33	瑞庭网络技术(上海)有限公司	否	客户充值款	2019年9月	1	2,786,619.93	2,786,619.93		睿道
34	杭州红花朵朵网络技术有限公司	否	客户充值款	2018年12月	10	0.35	0.35		睿道
35	北京纳家装饰设计工程有限公司	否	客户充值款	2018年12月	10	115,000.00	115,000.00		睿道
36	北京童趣童乐文化有限公司/邵甲	否	客户充值款	2018年12月	10	30,033.00	30,033.00		睿道
37	北京万盟在线科技有限公司	否	客户充值款	2018年12月	10	23,006.52	23,006.52		睿道
38	河北沧州会馆餐饮有限公司	否	客户充值款	2018年12月	10	0.01	0.01		睿道
39	上海宽娱数码科技有限公司	否	客户充值款	2019年6月	4	4,392.45	4,392.45		睿道
40	北京链家房地产经纪有限公司	否	客户充值款	2019年6月	4	0.02	0.02		睿道

被评估单位填表人：黄辉

填表日期：2019年12月15日

评估人员：柳睿钊、刘昊宇

北京卓信大华资产评估有限公司

应收账款评估明细表

表3-4

共110页第12页

被评估单位名称：北京睿道网络科技有限公司

评估基准日：2019年9月30日

金额单位：人民币元

序号	欠款单位名称(结算对象)	是否关联单位	业务内容	发生日期	帐龄(月)	帐面价值	评估价值	增值率%	备注
41	优估(上海)信息科技有限公司	否	客户充值款	2019年9月	1	6,184,000.66	6,184,000.66		睿道
42	上海浦东发展银行股份有限公司	否	客户充值款	2018年12月	10	5,860.09	5,860.09		睿道
43	北京蚂蜂窝网络科技有限公司	否	客户充值款	2019年9月	1	490,980.88	490,980.88		睿道
44	上海沁游信息科技有限公司	否	客户充值款	2018年12月	10	0.43	0.43		睿道
45	北京创锐文化传媒有限公司/天津西瑞尔信息工程有限公司	否	客户充值款	2018年6月	16	184,157.23	184,157.23		睿道
46	北京水滴互联科技有限公司	否	客户充值款	2019年9月	1	104,367.37	104,367.37		睿道
47	网易乐得科技(天津)有限公司	否	客户充值款	2018年12月	10	34,260.83	34,260.83		睿道
48	闻康集团股份有限公司	否	客户充值款	2017年12月	22	15,952.37	15,952.37		睿道
49	杭州王耀网络科技有限公司	否	客户充值款	2018年12月	10	35,363.44	35,363.44		睿道
50	深圳市聚至文化传媒有限公司/陈勋	否	客户充值款	2018年12月	10	53.63	53.63		睿道
51	探探文化发展(北京)有限公司	否	客户充值款	2019年9月	1	582,210.39	582,210.39		睿道
52	北京天马时空网络技术有限公司	否	客户充值款	2018年11月	11	3,878.44	3,878.44		睿道
53	北京能量盒科技有限公司	否	客户充值款	2018年12月	10	1,013.47	1,013.47		睿道
54	深圳百果园实业发展有限公司	否	客户充值款	2018年12月	10	1,227.57	1,227.57		睿道
55	北京云动九天科技有限公司	否	客户充值款	2019年9月	1	14,204,866.98	14,204,866.98		睿道
56	北京新意互动广告有限公司广州分公司	否	客户充值款	2019年9月	1	891,843.02	891,843.02		睿道
57	上海玩胜网络科技有限公司	否	客户充值款	2018年12月	10	21,180.69	21,180.69		睿道
58	成都上食尊品餐饮管理有限公司	否	客户充值款	2018年12月	10	8,893.76	8,893.76		睿道
59	广东一起创赞生物科技有限公司	否	客户充值款	2018年12月	10	1,114.75	1,114.75		睿道
60	朱俊杰	否	客户充值款	2018年12月	10	13,238.94	13,238.94		睿道

被评估单位填表人：黄辉
填表日期：2019年12月15日

评估人员：柳睿钊、刘昊宇

北京卓信大华资产评估有限公司

应收账款评估明细表

表3-4

共110页第13页

被评估单位名称：北京睿道网络科技有限公司

评估基准日：2019年9月30日

金额单位：人民币元

序号	欠款单位名称(结算对象)	是否关联单位	业务内容	发生日期	帐龄(月)	帐面价值	评估价值	增值率%	备注
61	神州优车股份有限公司	否	客户充值款	2018年12月	10	0.77	0.77		睿道
62	北京飞扬广告有限公司	否	客户充值款	2018年12月	10	0.01	0.01		睿道
63	深圳市和正伟业科技有限公司	否	客户充值款	2018年12月	10	100,432.72	100,432.72		睿道
64	北京桔子分期电子商务有限公司	否	客户充值款	2018年12月	10	507.30	507.30		睿道
65	中文在线数字出版集团股份有限公司	否	客户充值款	2018年12月	10	475.20	475.20		睿道
66	宁波肆狼网络科技有限公司	否	客户充值款	2018年12月	10	1,853,800.49	1,853,800.49		睿道
67	深圳市朵莉思商贸有限公司	否	客户充值款	2018年12月	10	110,605.33	110,605.33		睿道
68	爱空间科技(北京)有限公司	否	客户充值款	2019年3月	7	5,768.95	5,768.95		睿道
69	湖南中康纵驰药业有限责任公司武汉分公司	否	客户充值款	2018年12月	10	32,871.39	32,871.39		睿道
70	福建天信投资咨询顾问股份有限公司	否	客户充值款	2018年12月	10	600.00	600.00		睿道
71	湖南承家家居装饰公司	否	客户充值款	2018年12月	10	0.39	0.39		睿道
72	喀什完美时空信息科技有限公司	否	客户充值款	2018年12月	10	643.48	643.48		睿道
73	厦门耳廓狐网络科技有限公司	否	客户充值款	2018年12月	10	123,583.02	123,583.02		睿道
74	北京天盈九州网络技术有限公司/凤凰飞扬	否	客户充值款	2019年9月	1	1,897,239.91	1,897,239.91		睿道
75	上海猎鹰网络公司-深圳市微网力合信息技术有限公司	否	客户充值款	2019年3月	7	325,777.53	325,777.53		睿道
76	广州乐牛软件科技有限公司	否	客户充值款	2019年9月	1	120,489.64	120,489.64		睿道
77	上海浩渠文化传播有限公司	否	客户充值款	2019年9月	1	818,456.52	818,456.52		睿道
78	北京优能科创科技有限公司	否	客户充值款	2019年9月	1	0.01	0.01		睿道
79	北京中清龙图网络技术有限公司	否	客户充值款	2019年9月	1	1.39	1.39		睿道
80	北京百度网讯科技有限公司/百度在线网络技术(北京)有限公司	否	客户充值款	2019年9月	1	100,244.71	100,244.71		睿道

被评估单位填表人：黄辉

填表日期：2019年12月15日

评估人员：柳睿钊、刘昊宇

北京卓信大华资产评估有限公司

应收账款评估明细表

表3-4

共110页第14页

被评估单位名称：北京睿道网络科技有限公司

评估基准日：2019年9月30日

金额单位：人民币元

序号	欠款单位名称(结算对象)	是否关联单位	业务内容	发生日期	帐龄(月)	帐面价值	评估价值	增值率%	备注
81	竹溪县冯百货经营部	否	客户充值款	2019年9月	1	112,748.02	112,748.02		睿道
82	霍尔果斯智效科技有限公司	否	客户充值款	2019年9月	1	8,997.65	8,997.65		睿道
83	咪咕视讯科技有限公司	否	客户充值款	2019年9月	1	39,838,629.30	39,838,629.30		睿道
84	北京陌陌科技有限公司-直客	否	客户充值款	2019年9月	1	107,714.00	107,714.00		睿道
85	黄山市屯溪区易酒易家酒类销售中心	否	客户充值款	2018年12月	10	5,615.12	5,615.12		睿道
86	广州游网互动网络科技有限公司	否	客户充值款	2019年9月	1	9,110.27	9,110.27		睿道
87	深圳市博源一统商贸有限公司	否	客户充值款	2018年12月	10	0.78	0.78		睿道
88	武汉清风得意网络科技有限公司	否	客户充值款	2019年9月	1	17,005,892.20	17,005,892.20		睿道
89	天津合尔科技有限公司	否	客户充值款	2019年9月	1	293,178.21	293,178.21		睿道
90	江西忆奇学教育咨询有限公司	否	客户充值款	2018年12月	10	4,024.09	4,024.09		睿道
91	上海京东到家元信息技术有限公司	否	客户充值款	2018年12月	10	169.03	169.03		睿道
92	北京优嘉互动广告有限责任公司	否	客户充值款	2018年12月	10	174,384.23	174,384.23		睿道
93	武汉掌游科技有限公司	否	客户充值款	2019年9月	1	0.08	0.08		睿道
94	武汉手盟网络科技有限公司	否	客户充值款	2019年9月	1	482,961.74	482,961.74		睿道
95	友际无限(北京)科技有限公司	否	客户充值款	2019年9月	1	0.45	0.45		睿道
96	上海闯荡信息技术有限公司	否	客户充值款	2019年9月	1	5,351.11	5,351.11		睿道
97	喀什雷神网络科技有限公司	否	客户充值款	2019年9月	1	7,582,409.93	7,582,409.93		睿道
98	致美生活(北京)科技有限公司	否	客户充值款	2019年9月	1	819,216.93	819,216.93		睿道
99	上海创神网络科技有限公司/上海游码网络科技有限公司	否	客户充值款	2019年9月	1	408,755.03	408,755.03		睿道
100	北京云畅游戏科技股份有限公司	否	客户充值款	2019年9月	1	510,897.99	510,897.99		睿道

被评估单位填表人：黄辉

填表日期：2019年12月15日

评估人员：柳睿钊、刘昊宇

北京卓信大华资产评估有限公司

应收账款评估明细表

表3-4

共110页第15页

被评估单位名称：北京睿道网络科技有限公司

评估基准日：2019年9月30日

金额单位：人民币元

序号	欠款单位名称(结算对象)	是否关联方单位	业务内容	发生日期	帐龄(月)	帐面价值	评估价值	增值率%	备注
101	北京点众快看科技有限公司	否	客户充值款	2019年9月	1	0.01	0.01		睿道
102	北京亿赚网络科技有限公司	否	客户充值款	2019年9月	1	55,373.48	55,373.48		睿道
103	广州华多网络科技有限公司	否	客户充值款	2019年9月	1	12,682,098.98	12,682,098.98		睿道
104	完美世界(北京)软件科技发展有限公司	否	客户充值款	2018年12月	10	1,221.41	1,221.41		睿道
105	广州北鱼网络科技有限公司	否	客户充值款	2018年12月	10	25,994.61	25,994.61		睿道
106	唯品会(中国)有限公司	否	客户充值款	2018年12月	10	34,758.89	34,758.89		睿道
107	深圳市珍爱网信息技术有限公司	否	客户充值款	2019年9月	1	1,431,128.60	1,431,128.60		睿道
108	深圳市望尘科技有限公司	否	客户充值款	2019年9月	1	195,398.78	195,398.78		睿道
109	北京融联世纪信息技术有限公司/北京融七牛信息技术有限公司	否	客户充值款	2019年9月	1	2,728,790.17	2,728,790.17		睿道
110	北京紫御科技有限公司/上海紫舜信息技术有限公司	否	客户充值款	2019年9月	1	15,857.47	15,857.47		睿道
111	共和盛世国际传媒广告(北京)有限公司	否	客户充值款	2019年9月	1	66,482.56	66,482.56		睿道
112	武汉慧选优品传媒有限公司	否	客户充值款	2018年12月	10	3,617,932.94	3,617,932.94		睿道
113	上海甄实广告有限公司	否	客户充值款	2018年12月	10	141,611.00	141,611.00		睿道
114	上海证大喜马拉雅网络科技有限公司	否	客户充值款	2018年12月	10	8,264.76	8,264.76		睿道
115	上海朋能信息技术有限公司/上海旭能信息技术服务有限公司/上海宏能信息技术服务有限公司	否	客户充值款	2018年12月	10	9,854.60	9,854.60		睿道
116	深圳市鑫星互动科技有限公司	否	客户充值款	2019年9月	1	194,941.98	194,941.98		睿道
117	厦门龙商网络技术有限公司	否	客户充值款	2019年9月	1	20,647.49	20,647.49		睿道
118	深圳市东信时代信息技术有限公司	否	客户充值款	2019年9月	1	34,041.27	34,041.27		睿道
119	艾普金服(北京)科技有限公司	否	客户充值款	2018年12月	10	5,194.75	5,194.75		睿道
120	北京猎趣电子商务有限公司	否	客户充值款	2018年12月	10	398,451.15	398,451.15		睿道

被评估单位填表人：黄辉

填表日期：2019年12月15日

评估人员：柳睿钊、刘昊宇

北京卓信大华资产评估有限公司

应收账款评估明细表

表3-4

共110页第16页

被评估单位名称：北京睿道网络科技有限公司

评估基准日：2019年9月30日

金额单位：人民币元

序号	欠款单位名称(结算对象)	是否关联方单位	业务内容	发生日期	帐龄(月)	帐面价值	评估价值	增值率%	备注
121	北京无双科技有限公司	否	客户充值款	2018年12月	10	585.37	585.37		睿道
122	深圳优依购互娱科技有限公司	否	客户充值款	2019年9月	1	14,099,978.63	14,099,978.63		睿道
123	海南猫眼看人资讯服务有限公司/肖阳/蒋晶晶	否	客户充值款	2018年12月	10	9,212.03	9,212.03		睿道
124	杭州众匠文化创意有限公司	否	客户充值款	2018年12月	10	10,176.06	10,176.06		睿道
125	厦门金鼎汇商品经营服务有限公司(金鼎汇系-胡泽南)	否	客户充值款	2018年12月	10	6,069.32	6,069.32		睿道
126	深圳市广天地科技有限公司	否	客户充值款	2018年12月	10	40,000.00	40,000.00		睿道
127	广州天脉生物科技有限公司(谷志华/何鹏程)	否	客户充值款	2018年12月	10	0.06	0.06		睿道
128	北京睿道网络科技有限公司	否	客户充值款	2019年9月	1	5.28	5.28		睿道
129	北京途牛国际旅行社有限公司	否	客户充值款	2019年9月	1	596,959.61	596,959.61		睿道
130	吉安市盛成传媒有限公司	否	客户充值款	2019年9月	1	215,967.08	215,967.08		睿道
131	海南银狐志网络科技有限公司/深圳银狐游戏网络科技有限公司	否	客户充值款	2019年9月	1	58,975.23	58,975.23		睿道
132	北京小子科技有限公司	否	客户充值款	2019年9月	1	158,545.82	158,545.82		睿道
133	北京点七二创意互动文化传媒有限公司	否	客户充值款	2019年9月	1	37,959.00	37,959.00		睿道
134	霍尔果斯豆盟网络科技有限公司	否	客户充值款	2019年9月	1	0.01	0.01		睿道
135	福州三六零网络小额贷款有限公司/上海洪毓信息科技有限公司	否	客户充值款	2018年12月	10	8,054.74	8,054.74		睿道
136	厦门奇玩网络科技有限公司	否	客户充值款	2019年9月	1	1,777,277.03	1,777,277.03		睿道
137	北京四海通联文化传媒有限公司	否	客户充值款	2018年3月	19	12,258.78	12,258.78		睿道
138	福州悌永信息科技有限公司	否	客户充值款	2017年12月	22	8.65	8.65		睿道
139	安平县红伟网络科技有限公司	否	客户充值款	2017年12月	22	74.40	74.40		睿道
140	北京车碑网络科技有限公司	否	客户充值款	2019年9月	1	9,030.25	9,030.25		睿道

被评估单位填表人：黄辉

填表日期：2019年12月15日

评估人员：柳睿钊、刘昊宇

北京卓信大华资产评估有限公司

应收账款评估明细表

表3-4

共110页第17页

被评估单位名称：北京睿道网络科技有限公司

评估基准日：2019年9月30日

金额单位：人民币元

序号	欠款单位名称(结算对象)	是否关联方	业务内容	发生日期	帐龄(月)	帐面价值	评估价值	增值率%	备注
141	北京抖动青春科技有限公司	否	客户充值款	2017年12月	22	1,806.83	1,806.83		睿道
142	上海金兜信息技术有限公司	否	客户充值款	2018年12月	10	90.80	90.80		睿道
143	上海久游网络科技有限公司	否	客户充值款	2018年12月	10	1,479.73	1,479.73		睿道
144	苏州大如意圣境文化旅游有限公司	否	客户充值款	2018年12月	10	21,496.12	21,496.12		睿道
145	徐州经济技术开发区毛球儿童乐园	否	客户充值款	2018年12月	10	3,625.52	3,625.52		睿道
146	长沙银行股份有限公司	否	客户充值款	2018年12月	10	44,642.85	44,642.85		睿道
147	中国农业银行股份有限公司江苏省分行营业部	否	客户充值款	2018年12月	10	8,930.00	8,930.00		睿道
148	北京侨外出国咨询服务有限公司	否	客户充值款	2018年12月	10	485.06	485.06		睿道
149	上海邑世网络科技有限公司	否	客户充值款	2018年12月	10	1,988.45	1,988.45		睿道
150	广东快友世纪广告有限公司	否	客户充值款	2018年12月	10	16,946.86	16,946.86		睿道
151	阿里巴巴(中国)网络技术有限公司	否	客户充值款	2019年9月	1	590,965.30	590,965.30		睿道
152	北京搜狗信息服务有限公司	否	客户充值款	2018年12月	10	1,021.50	1,021.50		睿道
153	杭州天骄服饰有限公司	否	客户充值款	2018年12月	10	8,048.80	8,048.80		睿道
154	内蒙古库伦蒙药有限公司/杨亮	否	客户充值款	2018年12月	10	57,881.90	57,881.90		睿道
155	北京市海淀区私立新东方学校	否	客户充值款	2017年12月	22	982.78	982.78		睿道
156	深圳市创梦天地科技股份有限公司	否	客户充值款	2017年12月	22	83,597.33	83,597.33		睿道
157	杭州九言科技股份有限公司	否	客户充值款	2017年12月	22	43,207.46	43,207.46		睿道
158	上海聚市网络科技有限公司	否	客户充值款	2019年9月	1	5,315,257.37	5,315,257.37		睿道
159	北京大米科技有限公司	否	客户充值款	2018年12月	10	11,303.77	11,303.77		睿道
160	拉扎斯网络科技有限公司(上海)有限公司	否	客户充值款	2019年9月	1	320.59	320.59		睿道

被评估单位填表人：黄辉

填表日期：2019年12月15日

评估人员：柳睿钊、刘昊宇

北京卓信大华资产评估有限公司

应收账款评估明细表

表3-4

共110页第18页

被评估单位名称：北京睿道网络科技有限公司

评估基准日：2019年9月30日

金额单位：人民币元

序号	欠款单位名称(结算对象)	是否关联单位	业务内容	发生日期	帐龄(月)	帐面价值	评估价值	增值率%	备注
161	北京洪腾科技有限公司/安徽旭宏信息技术有限公司	否	客户充值款	2018年12月	10	180,246.69	180,246.69		睿道
162	上海快猫文化传媒有限公司	否	客户充值款	2018年12月	10	431.12	431.12		睿道
163	南京大众书网图书文化有限公司	否	客户充值款	2018年12月	10	52,432.77	52,432.77		睿道
164	炫一下(北京)科技有限公司/北京有范儿科技有限公司	否	客户充值款	2019年4月	6	343,724.67	343,724.67		睿道
165	广州冰狐网络科技有限公司	否	客户充值款	2019年9月	1	1,699,979.92	1,699,979.92		睿道
166	深圳市财神到科技有限公司	否	客户充值款	2018年12月	10	0.01	0.01		睿道
167	北京网聘咨询有限公司	否	客户充值款	2019年9月	1	4,557.95	4,557.95		睿道
168	深圳市随手科技有限公司	否	客户充值款	2019年9月	1	1,264,788.41	1,264,788.41		睿道
169	齐之家(上海)信息科技有限公司	否	客户充值款	2017年12月	22	27,647.44	27,647.44		睿道
170	天津鹿鼎科技有限公司	否	客户充值款	2017年12月	22	150,000.00	150,000.00		睿道
171	广州三加二信息科技有限公司	否	客户充值款	2017年12月	22	33,867.43	33,867.43		睿道
172	深圳市豆悦网络科技有限公司	否	客户充值款	2019年9月	1	4,449,606.49	4,449,606.49		睿道
173	北京微播视界科技有限公司	否	客户充值款	2019年9月	1	234,404.33	234,404.33		睿道
174	光大云付互联网股份有限公司	否	客户充值款	2018年12月	10	20,000.00	20,000.00		睿道
175	天津快阅科技有限公司	否	客户充值款	2018年12月	10	30,000.00	30,000.00		睿道
176	北京趣拿软件科技有限公司	否	客户充值款	2019年9月	1	5,856,172.53	5,856,172.53		睿道
177	福建海西网络科技有限公司	否	客户充值款	2018年12月	10	59.41	59.41		睿道
178	金瓜子科技发展(北京)有限公司/瓜子技术开发(合肥)有限公司	否	客户充值款	2019年9月	1	21,428,454.96	21,428,454.96		睿道
179	北京寺库商贸有限公司/上海寺库电子商务有限公司	否	客户充值款	2019年2月	8	393,803.40	393,803.40		睿道
180	杭州鑫合汇网络科技有限公司	否	客户充值款	2018年12月	10	10,824.42	10,824.42		睿道

被评估单位填表人：黄辉

填表日期：2019年12月15日

评估人员：柳睿钊、刘昊宇

北京卓信大华资产评估有限公司

应收账款评估明细表

表3-4

共110页第19页

被评估单位名称：北京睿道网络科技有限公司

评估基准日：2019年9月30日

金额单位：人民币元

序号	欠款单位名称(结算对象)	是否关联方	业务内容	发生日期	帐龄(月)	帐面价值	评估价值	增值率%	备注
181	途趣咨询服务(北京)有限公司	否	客户充值款	2018年12月	10	1,043.74	1,043.74		睿道
182	上海悦日化妆品有限公司	否	客户充值款	2018年12月	10	99,602.91	99,602.91		睿道
183	晋江市马可维奇商贸有限公司(吴灿辉)	否	客户充值款	2017年12月	22	3,542.92	3,542.92		睿道
184	武汉灵动在线科技有限公司/霍尔果斯万灵在线网络科技有限公司	否	客户充值款	2019年9月	1	9,322,172.15	9,322,172.15		睿道
185	南京壹号家信息科技有限公司	否	客户充值款	2018年12月	10	0.01	0.01		睿道
186	广州两把刷子信息科技有限公司	否	客户充值款	2018年12月	10	201,055.24	201,055.24		睿道
187	华晋天下(北京)传媒股份公司	否	客户充值款	2019年9月	1	185,229.77	185,229.77		睿道
188	博辞广告(北京)有限公司	否	客户充值款	2019年6月	4	84,999.96	84,999.96		睿道
189	厦门游动网络科技有限公司/厦门市数字引擎网络技术有限公司	否	客户充值款	2018年12月	10	204,324.54	204,324.54		睿道
190	上海斐凡信息技术有限公司	否	客户充值款	2019年9月	1	63,130.05	63,130.05		睿道
191	北京仁和天泽网络科技有限公司/李孟园	否	客户充值款	2018年12月	10	49,355.62	49,355.62		睿道
192	上海钱坤信息科技有限公司/上海阅聚文化传媒有限公司/正乾方/北极星	否	客户充值款	2018年12月	10	12,314.40	12,314.40		睿道
193	嘉泽无限(北京)网络科技有限公司	否	客户充值款	2018年12月	10	384,513.36	384,513.36		睿道
194	广州秒购电子商务有限公司	否	客户充值款	2019年9月	1	5,004.38	5,004.38		睿道
195	天津畅赢天下科技有限公司	否	客户充值款	2019年9月	1	167,040.36	167,040.36		睿道
196	深圳市球讯网络科技有限公司	否	客户充值款	2019年9月	1	44,826.27	44,826.27		睿道
197	互诚信息技术(上海)有限公司	否	客户充值款	2019年9月	1	1,076,975.91	1,076,975.91		睿道
198	广州市永钻贸易有限公司(游伟伟)	否	客户充值款	2018年12月	10	2,038.84	2,038.84		睿道
199	北京米连科技有限公司	否	客户充值款	2018年12月	10	15,266.71	15,266.71		睿道
200	南通车置宝信息科技有限公司	否	客户充值款	2018年12月	10	19,532.76	19,532.76		睿道

被评估单位填表人：黄辉

填表日期：2019年12月15日

评估人员：柳睿制、刘昊宇

北京卓信大华资产评估有限公司

应收账款评估明细表

表3-4

共110页第20页

被评估单位名称：北京睿道网络科技有限公司

评估基准日：2019年9月30日

金额单位：人民币元

序号	欠款单位名称(结算对象)	是否关联方	业务内容	发生日期	帐龄(月)	帐面价值	评估价值	增值率%	备注
201	新疆维吾尔药业有限责任公司	否	客户充值款	2018年12月	10	0.01	0.01		睿道
202	广州昊娱信息科技有限公司(陈翠霞)	否	客户充值款	2018年12月	10	0.01	0.01		睿道
203	成都龙腾伟业商贸有限公司	否	客户充值款	2018年12月	10	26,799.27	26,799.27		睿道
204	深圳魔力数娱网络科技有限公司	否	客户充值款	2019年9月	1	0.01	0.01		睿道
205	乐元素科技(北京)股份有限公司	否	客户充值款	2018年12月	10	42,621.00	42,621.00		睿道
206	北京火柴互娱科技股份有限公司	否	客户充值款	2017年12月	22	0.01	0.01		睿道
207	广东盛鼎贵金属经营有限公司/上海金昇信息技术有限公司/上海银天下科技有限公司	否	客户充值款	2017年12月	22	1,290,412.17	1,290,412.17		睿道
208	深圳前海皓能互联网服务有限公司	否	客户充值款	2018年12月	10	641.57	641.57		睿道
209	北京当当网信息技术有限公司	否	客户充值款	2017年12月	22	244.00	244.00		睿道
210	邱里苇	否	客户充值款	2018年12月	10	0.05	0.05		睿道
211	杭州优行科技有限公司	否	客户充值款	2018年12月	10	87,622.96	87,622.96		睿道
212	广州市一定发网络科技有限公司	否	客户充值款	2018年12月	10	19,517.38	19,517.38		睿道
213	中央新影广告有限公司	否	客户充值款	2019年6月	4	163,512.92	163,512.92		睿道
214	广州零感传媒广告有限公司	否	客户充值款	2018年12月	10	25.26	25.26		睿道
215	北京腾云天下科技有限公司	否	客户充值款	2018年12月	10	303.41	303.41		睿道
216	北京善义善美科技有限公司/北京人人车旧机动车经纪有限公司	否	客户充值款	2019年3月	7	16,106,901.70	16,106,901.70		睿道
217	海顺证券投资咨询有限公司浙江分公司	否	客户充值款	2019年9月	1	18,396.60	18,396.60		睿道
218	深圳市东泰大药房有限公司/侯玉迪/李文静/师惠婧	否	客户充值款	2018年12月	10	10,368.99	10,368.99		睿道
219	硬核联盟(北京)科技有限公司	否	客户充值款	2018年12月	10	0.01	0.01		睿道
220	互众广告(上海)有限公司	否	客户充值款	2018年12月	10	0.14	0.14		睿道

被评估单位填表人：黄辉

填表日期：2019年12月15日

评估人员：柳睿钊、刘昊宇

北京卓信大华资产评估有限公司

应收账款评估明细表

表3-4

共110页第21页

被评估单位名称：北京睿道网络科技有限公司

评估基准日：2019年9月30日

金额单位：人民币元

序号	欠款单位名称(结算对象)	是否关联方	业务内容	发生日期	帐龄(月)	帐面价值	评估价值	增值率%	备注
221	湖南省徽装饰设计工程有限公司/陶家金	否	客户充值款	2018年12月	10	50,439.01	50,439.01		睿道
222	北京睿择世纪科技有限公司	否	客户充值款	2018年12月	10	14,968.17	14,968.17		睿道
223	保定市锦马特商贸有限公司/朱海松/平原/殷莉莉	否	客户充值款	2019年9月	1	539,840.96	539,840.96		睿道
224	深圳言间医药连锁有限公司/武汉小度信息技术有限公司/包桂英/汤繁/孟敏	否	客户充值款	2018年5月	17	0.01	0.01		睿道
225	深圳无线拓媒科技有限公司	否	客户充值款	2018年1月	21	0.01	0.01		睿道
226	东莞助贷信息技术有限公司	否	客户充值款	2018年12月	10	659,272.83	659,272.83		睿道
227	霍尔果斯团子信息科技有限公司	否	客户充值款	2019年9月	1	53,807.93	53,807.93		睿道
228	北京快彩科技有限公司	否	客户充值款	2018年12月	10	9,955.59	9,955.59		睿道
229	行吟信息科技(上海)有限公司	否	客户充值款	2018年12月	10	0.09	0.09		睿道
230	广州纽诺教育科技有限公司	否	客户充值款	2018年12月	10	288,219.09	288,219.09		睿道
231	武汉田边国际贸易有限公司(张莹/邓琪/陈晨)	否	客户充值款	2018年12月	10	33.90	33.90		睿道
232	重庆市小米小额贷款有限公司	否	客户充值款	2019年9月	1	360,081.55	360,081.55		睿道
233	喵果	否	客户充值款	2019年9月	1	0.01	0.01		睿道
234	首约科技(北京)有限公司	否	客户充值款	2019年9月	1	712,577.13	712,577.13		睿道
235	上海壁磊符目数据科技有限公司	否	客户充值款	2019年9月	1	95,229.68	95,229.68		睿道
236	霍尔果斯卓泰信息科技有限公司	否	客户充值款	2019年9月	1	743,294.57	743,294.57		睿道
237	深圳市天辰表业有限公司(吴昌应)	否	客户充值款	2018年12月	10	1,356.83	1,356.83		睿道
238	链动数据技术(北京)有限公司	否	客户充值款	2018年12月	10	0.02	0.02		睿道
239	四川速宝网络科技有限公司	否	客户充值款	2018年12月	10	50,000.00	50,000.00		睿道
240	北京小川科技有限公司	否	客户充值款	2019年9月	1	0.01	0.01		睿道

被评估单位填表人：黄辉

填表日期：2019年12月15日

评估人员：柳睿钊、刘昊宇

北京卓信大华资产评估有限公司

应收账款评估明细表

表3-4

共110页第22页

被评估单位名称：北京睿道网络科技有限公司

评估基准日：2019年9月30日

金额单位：人民币元

序号	欠款单位名称(结算对象)	是否关联单位	业务内容	发生日期	帐龄(月)	帐面价值	评估价值	增值率%	备注
241	深圳市汇庄金融服务有限公司	否	客户充值款	2019年9月	1	5,413,536.23	5,413,536.23		睿道
242	保多多保险经纪有限公司	否	客户充值款	2019年9月	1	22,287,364.13	22,287,364.13		睿道
243	上海基分文化传播有限公司/上海龙殊信息科技有限公司	否	客户充值款	2019年9月	1	1,545,435.53	1,545,435.53		睿道
244	广州格外蓝信息科技有限公司	否	客户充值款	2018年12月	10	7,314.72	7,314.72		睿道
245	北京闲徕互娱网络科技有限公司	否	客户充值款	2019年9月	1	1,224.66	1,224.66		睿道
246	北京华艺汇龙网络科技有限公司	否	客户充值款	2017年12月	22	40,962.23	40,962.23		睿道
247	广东传奇民族医药有限公司	否	客户充值款	2018年12月	10	2,495.92	2,495.92		睿道
248	成都初心互动科技有限公司	否	客户充值款	2019年9月	1	862.07	862.07		睿道
249	天津有玩信息技术有限公司	否	客户充值款	2019年9月	1	3,831,380.51	3,831,380.51		睿道
250	上海水相网络科技有限公司	否	客户充值款	2019年9月	1	18,747.05	18,747.05		睿道
251	虎扑(上海)文化传播股份有限公司	否	客户充值款	2018年12月	10	727.89	727.89		睿道
252	广州睿岳文化传播有限公司	否	客户充值款	2018年12月	10	471.94	471.94		睿道
253	深圳市华动飞天网络科技有限公司	否	客户充值款	2018年12月	10	27,432.80	27,432.80		睿道
254	上海疾创信息科技有限公司	否	客户充值款	2018年12月	10	77.14	77.14		睿道
255	广州水心信息科技有限公司	否	客户充值款	2019年9月	1	1,485.89	1,485.89		睿道
256	武汉千搜网络科技有限公司(陈鹏)	否	客户充值款	2018年12月	10	0.01	0.01		睿道
257	深圳乐聚互动科技有限公司	否	客户充值款	2018年12月	10	226,963.30	226,963.30		睿道
258	安徽掌端网络科技有限公司/上海纸草信息科技有限公司	否	客户充值款	2019年9月	1	6,799,138.10	6,799,138.10		睿道
259	北京唤醒之光网络科技有限公司	否	客户充值款	2018年12月	10	12,280.20	12,280.20		睿道
260	骥亿(上海)文化传媒有限公司	否	客户充值款	2018年12月	10	90,794.20	90,794.20		睿道

被评估单位填表人：黄辉

填表日期：2019年12月15日

评估人员：柳睿钊、刘昊宇

北京卓信大华资产评估有限公司

应收账款评估明细表

表3-4

共110页第23页

被评估单位名称：北京睿道网络科技有限公司

评估基准日：2019年9月30日

金额单位：人民币元

序号	欠款单位名称(结算对象)	是否关联方	业务内容	发生日期	帐龄(月)	帐面价值	评估价值	增值率%	备注
261	史努克广告(上海)有限公司	否	客户充值款	2019年9月	1	286,749.12	286,749.12		睿道
262	重庆百度小额贷款有限公司	否	客户充值款	2019年9月	1	286,366.73	286,366.73		睿道
263	北京麦田无界科技有限公司-丁楠	否	客户充值款	2019年9月	1	35,882.61	35,882.61		睿道
264	深圳市一探究竟科技有限公司	否	客户充值款	2019年9月	1	21,618.17	21,618.17		睿道
265	深圳汇翼信息科技有限公司	否	客户充值款	2019年3月	7	0.07	0.07		睿道
266	游酷盛世科技(北京)有限公司	否	客户充值款	2019年9月	1	65,283.58	65,283.58		睿道
267	北京承远盛世科技有限公司/北京优橙亿联科技有限公司	否	客户充值款	2019年9月	1	59,935.57	59,935.57		睿道
268	广州蜡笔信息科技有限公司	否	客户充值款	2018年12月	10	7,335.63	7,335.63		睿道
269	湖南槟之恋食品有限公司	否	客户充值款	2018年12月	10	40,000.00	40,000.00		睿道
270	上海元聚网络科技有限公司	否	客户充值款	2019年5月	5	81,361.13	81,361.13		睿道
271	广州荣耀网络科技有限公司	否	客户充值款	2019年1月	9	1,382,251.57	1,382,251.57		睿道
272	北京微游互动网络科技有限公司	否	客户充值款	2019年2月	8	3,995.11	3,995.11		睿道
273	杭州猫尚科技有限公司	否	客户充值款	2019年2月	8	150.00	150.00		睿道
274	上海跳跳网络科技有限公司	否	客户充值款	2019年2月	8	566.04	566.04		睿道
275	腾讯音乐娱乐(深圳)有限公司	否	客户充值款	2019年5月	5	294,715.97	294,715.97		睿道
276	广州数讯营销策划有限公司	否	客户充值款	2019年6月	4	770.36	770.36		睿道
277	北京程泰宇通科技有限公司/郑俊琦/桥水	否	客户充值款	2019年9月	1	411,807.24	411,807.24		睿道
278	北京睿思智投广告有限公司	否	客户充值款	2019年5月	5	0.02	0.02		睿道
279	杭州电魂网络科技股份有限公司	否	客户充值款	2019年4月	6	201.62	201.62		睿道
280	五十家装饰装修设计工程(北京)有限公司	否	客户充值款	2019年9月	1	15,356.95	15,356.95		睿道

被评估单位填表人：黄辉

填表日期：2019年12月15日

评估人员：柳睿钊、刘昊宇

北京卓信大华资产评估有限公司

应收账款评估明细表

表3-4

共110页第24页

被评估单位名称：北京睿道网络科技有限公司

评估基准日：2019年9月30日

金额单位：人民币元

序号	欠款单位名称(结算对象)	是否关联方	业务内容	发生日期	帐龄(月)	帐面价值	评估价值	增值率%	备注
281	北京联创智合广告有限公司上海分公司	否	客户充值款	2019年2月	8	244,640.00	244,640.00		睿道
282	上海钧正网络科技有限公司	否	客户充值款	2019年9月	1	111,881.47	111,881.47		睿道
283	淮安有米信息科技有限公司	否	客户充值款	2019年9月	1	106,965.09	106,965.09		睿道
284	苏宁易购集团股份有限公司苏宁采购中心	否	客户充值款	2019年9月	1	178,980.27	178,980.27		睿道
285	天津五八驾考信息技术有限公司	否	客户充值款	2019年9月	1	84.78	84.78		睿道
286	西安启信英科科技有限责任公司	否	客户充值款	2019年7月	3	903.21	903.21		睿道
287	广州上一生物科技有限公司	否	客户充值款	2019年6月	4	96.99	96.99		睿道
288	成都天象互动网络游戏有限公司	否	客户充值款	2019年9月	1	161,506.45	161,506.45		睿道
289	北京蓝城兄弟文化传媒有限公司	否	客户充值款	2019年3月	7	484.81	484.81		睿道
290	上海刊明广告有限公司	否	客户充值款	2019年9月	1	1,768,015.94	1,768,015.94		睿道
291	宁波奇幻信息科技有限公司	否	客户充值款	2019年8月	2	930.32	930.32		睿道
292	北京亿致光年科技有限公司	否	客户充值款	2019年6月	4	210.02	210.02		睿道
293	北京星河时代信息技术有限公司	否	客户充值款	2019年9月	1	330,426.80	330,426.80		睿道
294	武汉唯道科技有限公司	否	客户充值款	2019年4月	6	59,431.19	59,431.19		睿道
295	江西速率文化传媒有限公司	否	客户充值款	2019年7月	3	8,111.61	8,111.61		睿道
296	北京卡路里科技有限公司	否	客户充值款	2019年9月	1	203,622.83	203,622.83		睿道
297	上海卓赞教育科技有限公司	否	客户充值款	2019年6月	4	21,022.48	21,022.48		睿道
298	深圳市赢众通金融信息服务有限责任公司	否	客户充值款	2019年9月	1	3,383,316.68	3,383,316.68		睿道
299	上海弈玩网络科技有限公司	否	客户充值款	2019年9月	1	834,184.05	834,184.05		睿道
300	广州思豪信息科技有限公司	否	客户充值款	2019年9月	1	1,386,705.14	1,386,705.14		睿道

被评估单位填表人：黄辉

填表日期：2019年12月15日

评估人员：柳睿钊、刘昊宇

北京卓信大华资产评估有限公司

应收账款评估明细表

表3-4

共110页第25页

被评估单位名称：北京睿道网络科技有限公司

评估基准日：2019年9月30日

金额单位：人民币元

序号	欠款单位名称(结算对象)	是否关联单位	业务内容	发生日期	帐龄(月)	帐面价值	评估价值	增值率%	备注
301	成都止观互娱科技有限公司	否	客户充值款	2019年9月	1	27,094.89	27,094.89		睿道
302	天津水毅云信息技术有限公司	否	客户充值款	2019年9月	1	64,109.09	64,109.09		睿道
303	上海突进网络科技有限公司	否	客户充值款	2019年9月	1	24,268,832.41	24,268,832.41		睿道
304	广州如翼信息技术有限公司	否	客户充值款	2019年9月	1	512,507.78	512,507.78		睿道
305	开望(杭州)科技有限公司	否	客户充值款	2019年6月	4	24,719.06	24,719.06		睿道
306	海南造梦网络科技有限公司	否	客户充值款	2019年5月	5	6,156.51	6,156.51		睿道
307	南京雪糕网络科技有限公司	否	客户充值款	2019年9月	1	1,401,516.96	1,401,516.96		睿道
308	杭州九玩网络科技有限公司	否	客户充值款	2019年9月	1	7,821,086.61	7,821,086.61		睿道
309	HABBYPT.LTD.	否	客户充值款	2019年9月	1	1,237,429.93	1,237,429.93		睿道
310	深圳市鲸旗天下网络科技有限公司	否	客户充值款	2019年9月	1	306,145.43	306,145.43		睿道
311	霍尔果斯纵游网络科技有限公司	否	客户充值款	2019年8月	2	5,898,724.70	5,898,724.70		睿道
312	小船出海教育科技有限公司	否	客户充值款	2019年6月	4	299.72	299.72		睿道
313	厦门千时科技有限公司	否	客户充值款	2019年9月	1	57,152.40	57,152.40		睿道
314	天津五八到家货运服务有限公司	否	客户充值款	2019年9月	1	784,957.01	784,957.01		睿道
315	平潭享畅网络科技有限公司	否	客户充值款	2019年9月	1	9,897,427.23	9,897,427.23		睿道
316	上海沪首网络科技有限公司	否	客户充值款	2019年9月	1	3,485,458.92	3,485,458.92		睿道
317	广州荔支网络科技有限公司/武汉荔枝网络技术有限公司	否	客户充值款	2019年9月	1	2,471.57	2,471.57		睿道
318	广州弘扬文化科技服务有限公司	否	客户充值款	2019年5月	5	0.01	0.01		睿道
319	广州卡罗琳化妆品有限公司	否	客户充值款	2019年7月	3	0.01	0.01		睿道
320	北京畅游天下网络科技有限公司	否	客户充值款	2019年9月	1	133,835.33	133,835.33		睿道

被评估单位填表人：黄辉

填表日期：2019年12月15日

评估人员：柳睿钊、刘昊宇

北京卓信大华资产评估有限公司

应收账款评估明细表

表3-4

共110页第26页

被评估单位名称：北京睿道网络科技有限公司

评估基准日：2019年9月30日

金额单位：人民币元

序号	欠款单位名称(结算对象)	是否关联方单位	业务内容	发生日期	帐龄(月)	帐面价值	评估价值	增值率%	备注
321	霍尔果斯第一波网络科技有限公司	否	客户充值款	2019年9月	1	104,079.92	104,079.92		睿道
322	北京大杰致远信息技术有限公司	否	客户充值款	2019年6月	4	19,242.31	19,242.31		睿道
323	成都迪致琳商贸有限公司	否	客户充值款	2019年5月	5	0.01	0.01		睿道
324	海南玛雅网络科技有限公司	否	客户充值款	2019年9月	1	1,104,400.71	1,104,400.71		睿道
325	上海搜尔信息科技有限公司	否	客户充值款	2019年9月	1	729,851.32	729,851.32		睿道
326	腾讯科技(深圳)有限公司	否	客户充值款	2019年9月	1	14,319,016.77	14,319,016.77		睿道
327	丰趣(深圳)网络科技有限公司	否	客户充值款	2019年9月	1	287,743.02	287,743.02		睿道
328	北京酷讯科技有限公司	否	客户充值款	2019年9月	1	501,568.12	501,568.12		睿道
329	赣州肥瓜网络科技有限公司	否	客户充值款	2019年9月	1	2,945.16	2,945.16		睿道
330	广东郑明明化妆品科技有限公司	否	客户充值款	2019年5月	5	0.01	0.01		睿道
331	咪咕视讯科技有限公司-潮州辉煌(深圳邻度)	否	客户充值款	2019年9月	1	3,585,070.33	3,585,070.33		睿道
332	广州车商汇广告有限公司	否	客户充值款	2019年6月	4	140,000.01	140,000.01		睿道
333	四川牛卡商贸有限公司	否	客户充值款	2019年8月	2	2,000.00	2,000.00		睿道
334	紫梧桐(北京)资产管理有限公司	否	客户充值款	2019年9月	1	2,349,672.75	2,349,672.75		睿道
335	天戈文化传媒浙江有限公司	否	客户充值款	2019年7月	3	17,766.33	17,766.33		睿道
336	海南九紫网络科技有限公司	否	客户充值款	2019年9月	1	2,149,999.99	2,149,999.99		睿道
337	苏州更美互动信息科技有限公司	否	客户充值款	2019年9月	1	241,327.14	241,327.14		睿道
338	上海玄霆娱乐信息科技有限公司	否	客户充值款	2019年9月	1	10,645.52	10,645.52		睿道
339	上海载金网络科技有限公司	否	客户充值款	2019年6月	4	19,290.17	19,290.17		睿道
340	快跑软件(北京)有限公司	否	客户充值款	2019年9月	1	235,928.73	235,928.73		睿道

被评估单位填表人：黄辉

填表日期：2019年12月15日

评估人员：柳睿钊、刘昊宇

北京卓信大华资产评估有限公司

应收账款评估明细表

表3-4

共110页第27页

被评估单位名称：北京睿道网络科技有限公司

评估基准日：2019年9月30日

金额单位：人民币元

序号	欠款单位名称(结算对象)	是否关联方	业务内容	发生日期	帐龄(月)	帐面价值	评估价值	增值率%	备注
341	北京数知科技股份有限公司	否	客户充值款	2019年9月	1	925,633.49	925,633.49		睿道
342	广州香音生物科技有限公司	否	客户充值款	2019年9月	1	10,695.13	10,695.13		睿道
343	广州思璞网络科技有限公司	否	客户充值款	2019年9月	1	4,740,065.32	4,740,065.32		睿道
344	北京世诚优聘科技发展有限公司	否	客户充值款	2019年9月	1	353,328.18	353,328.18		睿道
345	深圳市有量科技有限公司	否	客户充值款	2019年9月	1	6,669,262.24	6,669,262.24		睿道
346	海南元游信息技术有限公司/海南圣本网络科技有限公司	否	客户充值款	2019年9月	1	10,510,515.32	10,510,515.32		睿道
347	深圳市前海龙游科技有限公司	否	客户充值款	2019年9月	1	362.98	362.98		睿道
348	微民保险代理有限公司	否	客户充值款	2019年9月	1	1,237,166.74	1,237,166.74		睿道
349	咪咕视讯科技有限公司-惟得	否	客户充值款	2019年9月	1	1,603,541.14	1,603,541.14		睿道
350	恒诚科技发展(北京)有限公司	否	客户充值款	2019年9月	1	45,642.06	45,642.06		睿道
351	北京赤豹科技有限公司	否	客户充值款	2019年9月	1	443,259.52	443,259.52		睿道
352	广州炫动信息科技有限公司	否	客户充值款	2019年9月	1	802,558.75	802,558.75		睿道
353	北京益游嘉和网络科技有限公司	否	客户充值款	2019年9月	1	329,962.51	329,962.51		睿道
354	北京龙创悦动网络科技有限公司	否	客户充值款	2019年9月	1	719,613.45	719,613.45		睿道
355	广州大蓝网络科技有限公司	否	客户充值款	2019年9月	1	980,163.46	980,163.46		睿道
356	广州美安信息科技有限公司	否	客户充值款	2019年9月	1	32,799.19	32,799.19		睿道
357	深圳市指上云端网络科技有限公司	否	客户充值款	2019年9月	1	37,277.28	37,277.28		睿道
358	广州乐顽科技有限公司	否	客户充值款	2019年9月	1	80,376.20	80,376.20		睿道
359	北京智慧章鱼科技有限公司	否	客户充值款	2019年9月	1	601,799.96	601,799.96		睿道
360	魔力红(深圳)网络科技有限公司	否	客户充值款	2019年9月	1	1,076,768.84	1,076,768.84		睿道

被评估单位填表人：黄辉

填表日期：2019年12月15日

评估人员：柳睿钊、刘昊宇

北京卓信大华资产评估有限公司

应收账款评估明细表

表3-4

共110页第28页

被评估单位名称：北京睿道网络科技有限公司

评估基准日：2019年9月30日

金额单位：人民币元

序号	欠款单位名称(结算对象)	是否关联方	业务内容	发生日期	帐龄(月)	帐面价值	评估价值	增值率%	备注
361	北京小米支付技术有限公司/北京小米保险经纪有限公司	否	客户充值款	2019年9月	1	8,615.66	8,615.66		睿道
362	广州上造网络科技有限公司	否	客户充值款	2019年9月	1	152,465.19	152,465.19		睿道
363	咪咕视讯科技有限公司-辉煌(水滴)	否	客户充值款	2019年9月	1	2,322,436.90	2,322,436.90		睿道
364	北京韬光慧影文化传媒有限公司	否	客户充值款	2019年9月	1	2,109,701.88	2,109,701.88		睿道
365	广州神手网络科技有限公司	否	客户充值款	2019年9月	1	837,550.35	837,550.35		睿道
366	随身云(南京)信息技术有限公司	否	客户充值款	2019年9月	1	154,024.80	154,024.80		睿道
367	成都乐动信息技术有限公司	否	客户充值款	2019年9月	1	53,643.34	53,643.34		睿道
368	新疆特易数科信息技术有限公司(玖富)	否	客户充值款	2019年9月	1	414,029.05	414,029.05		睿道
369	武汉永维网络科技有限公司	否	客户充值款	2019年9月	1	939,374.93	939,374.93		睿道
370	成都九曲互动科技有限公司	否	客户充值款	2019年9月	1	54,680.72	54,680.72		睿道
371	成都斧王网络科技有限公司	否	客户充值款	2019年9月	1	449,143.50	449,143.50		睿道
372	咪咕视讯科技有限公司-众清斐悦(壁合)	否	客户充值款	2019年9月	1	4,415,358.75	4,415,358.75		睿道
373	成都力奥文化传播有限公司	否	客户充值款	2019年9月	1	25,278.18	25,278.18		睿道
374	简信(上海)科技有限公司	否	客户充值款	2019年9月	1	28,431.48	28,431.48		睿道
375	广州市方巨网络科技有限公司	否	客户充值款	2019年9月	1	0.01	0.01		睿道
376	北京灵动时空科技有限责任公司	否	客户充值款	2019年9月	1	337,598.10	337,598.10		睿道
377	咪咕视讯科技有限公司-一帆	否	客户充值款	2019年9月	1	1,843,340.42	1,843,340.42		睿道
378	美卓软件设计(北京)有限公司	否	客户充值款	2019年9月	1	1,158,873.56	1,158,873.56		睿道
379	武汉掌贝网络科技有限公司	否	客户充值款	2019年9月	1	664.00	664.00		睿道
380	北京酷划在线网络科技有限公司	否	客户充值款	2019年9月	1	4,650.49	4,650.49		睿道

被评估单位填表人：黄辉

填表日期：2019年12月15日

评估人员：柳睿钊、刘昊宇

北京卓信大华资产评估有限公司

应收账款评估明细表

表3-4

共1110页第29页

被评估单位名称：北京睿道网络科技有限公司

评估基准日：2019年9月30日

金额单位：人民币元

序号	欠款单位名称(结算对象)	是否关联单位	业务内容	发生日期	帐龄(月)	帐面价值	评估价值	增值率%	备注
381	北京小唱科技有限公司	否	客户充值款	2019年9月	1	1,778.79	1,778.79		睿道
382	北京密境和风科技有限公司	否	客户充值款	2019年9月	1	80,000.00	80,000.00		睿道
383	有得赚(北京)科技有限公司	否	客户充值款	2019年9月	1	1,079,764.60	1,079,764.60		睿道
384	地风升(广州)网络科技有限公司-王建新	否	客户充值款	2019年9月	1	261.48	261.48		睿道
385	北京天眼查科技有限公司	否	客户充值款	2019年9月	1	35,981.60	35,981.60		睿道
386	北京猿力未来科技有限公司	否	客户充值款	2019年9月	1	182,477.00	182,477.00		睿道
387	咪咕视讯科技有限公司-重庆策娱	否	客户充值款	2019年9月	1	1,487.45	1,487.45		睿道
388	曲水萌吃网络科技有限公司	否	客户充值款	2019年9月	1	897,256.97	897,256.97		睿道
389	深圳市卡牛科技有限公司	否	客户充值款	2019年9月	1	281,774.90	281,774.90		睿道
390	广州大隐信息科技有限公司	否	客户充值款	2019年9月	1	317,372.99	317,372.99		睿道
391	北京奇客创想科技股份有限公司	否	客户充值款	2019年9月	1	1,523,604.21	1,523,604.21		睿道
392	深圳市寅甲互动文化传播有限公司	否	客户充值款	2019年9月	1	21,581.10	21,581.10		睿道
393	海南品锐网络科技有限公司	否	客户充值款	2019年9月	1	276,755.03	276,755.03		睿道
394	上海龙韵传媒集团股份有限公司	否	客户充值款	2019年9月	1	8,916.41	8,916.41		睿道
395	阿里巴巴-拉扎斯网络科技有限公司(上海)有限公司	否	客户充值款	2019年9月	1	3,250.34	3,250.34		睿道
396	上海麦克风文化传媒有限公司	否	客户充值款	2019年9月	1	13,592.23	13,592.23		睿道
397	广州光动信息技术有限公司	否	客户充值款	2019年9月	1	469.48	469.48		睿道
398	其他	否	其他	2019年9月	1	2,500.00	2,500.00		睿道
399	北京游标科技有限公司	否	客户充值款	2018年7月	15	21,869,587.18	21,869,587.18		睿道
400	北京机锋科技有限公司	否	客户充值款	2017年12月	22	548,101.22	548,101.22		睿道

被评估单位填表人：黄辉
填表日期：2019年12月15日

评估人员：柳睿剑、刘昊宇

北京卓信大华资产评估有限公司

应收账款评估明细表

表3-4

共110页第30页

被评估单位名称：北京睿道网络科技有限公司

评估基准日：2019年9月30日

金额单位：人民币元

序号	欠款单位名称(结算对象)	是否关 联单位	业务内容	发生日期	帐龄 (月)	帐面价值	评估价值	增值率%	备注
401	深圳市东泰大药房有限公司(赵玉凤)	否	客户充值款	2019年9月	1	0.01	0.01		睿道
402	林镇海	否	客户充值款	2017年12月	22	0.01	0.01		睿道
403	杭州奇文网络科技有限公司	否	客户充值款	2017年12月	22	0.01	0.01		睿道
404	广州邑扬网络科技有限公司(潘捷)	否	客户充值款	2017年12月	22	0.02	0.02		睿道
405	高德信息技术有限公司	否	客户充值款	2017年12月	22	0.34	0.34		睿道
406	杭州财问网络科技有限公司	否	客户充值款	2017年12月	22	0.01	0.01		睿道
407	广州邑美广告有限公司(黄柳媚)	否	客户充值款	2017年12月	22	426,145.59	426,145.59		睿道
408	科西嘉(广州)电子商务有限公司	否	客户充值款	2017年12月	22	0.01	0.01		睿道
409	北京掌阔移动传媒科技有限公司	否	客户充值款	2018年1月	21	2.55	2.55		睿道
410	杭州游卡网络科技有限公司	否	客户充值款	2018年12月	10	0.01	0.01		睿道
	应收帐款合计					455,283,984.27	455,283,984.27	-	
	减：坏帐准备					44,888,580.58			
	预计评估风险损失						44,888,580.58	-	
	应收帐款净额					410,395,403.69	410,395,403.69	-	

被评估单位填表人：黄辉
填表日期：2019年12月15日

评估人员：柳睿钊、刘昊宇

北京卓信大华资产评估有限公司

预付款项评估明细表

表3-5

共110页第31页

被评估单位名称：北京睿道网络科技有限公司

评估基准日：2019年9月30日

金额单位：人民币元

序号	收款单位名称(结算对象)	业务内容	发生日期	帐龄 (月)	帐面价值	评估价值	增值率%	备注
1	深圳市腾讯计算机系统有限公司	流量采购款	2018年12月	10	5,149.29	5,149.29		睿道
2	北京亨利嘉业科技有限公司	流量采购款	2019年1月	9	411.39	411.39		睿道
3	北京搜狐东林广告有限公司	流量采购款	2019年9月	1	1,363,417.62	1,363,417.62		睿道
4	北京空间变换科技有限公司	流量采购款	2019年9月	1	225,832.27	225,832.27		睿道
5	北京腾讯文化传媒有限公司	流量采购款	2019年9月	1	9,036,356.96	9,036,356.96		睿道
6	北京一点网聚科技有限公司	流量采购款	2019年8月	2	254.49	254.49		睿道
7	北京乐思创信科技有限公司	流量采购款	2019年9月	1	173,116.43	173,116.43		睿道
8	北京微播视界科技有限公司	流量采购款	2019年9月	1	349,615.10	349,615.10		睿道
9	厦门龙商网络技术服务有限公司	流量采购款	2018年12月	10	115,628.20	115,628.20		睿道
10	天津点我信息科技有限公司/天津易云信息科技有限公司	流量采购款	2019年5月	5	534,264.91	534,264.91		睿道
11	百度时代网络技术(北京)有限公司	流量采购款	2019年1月	9	42,089.27	42,089.27		睿道
12	淮安爱德康赛广告有限公司	流量采购款	2019年9月	1	188,864.21	188,864.21		睿道
13	北京旭日海洋国际广告有限公司	流量采购款	2019年2月	8	172,417.40	172,417.40		睿道
14	广州两把刷子信息科技有限公司	流量采购款	2019年3月	7	1,048,811.64	1,048,811.64		睿道
15	乐视网(上海)信息技术有限公司	流量采购款	2018年4月	18	850,708.02	850,708.02		睿道
16	霍尔果斯万象新动网络科技有限公司	流量采购款	2018年12月	10	5,607.84	5,607.84		睿道
17	北京云动时代网络科技有限公司	流量采购款	2019年9月	1	276,264.64	276,264.64		睿道
18	华为技术有限公司	流量采购款	2019年9月	1	2,132,721.38	2,132,721.38		睿道
19	飞狐信息技术(天津)有限公司	流量采购款	2018年2月	20	796,552.86	796,552.86		睿道
20	上海佩珀文化传播有限公司	流量采购款	2019年2月	8	223,976.82	223,976.82		睿道

被评估单位填表人：黄辉
填表日期：2019年12月15日

评估人员：柳睿钊、刘昊宇

北京卓信大华资产评估有限公司

预付款项评估明细表

表3-5

共110页第32页

被评估单位名称：北京睿道网络科技有限公司

评估基准日：2019年9月30日

金额单位：人民币元

序号	收款单位名称(结算对象)	业务内容	发生日期	帐龄 (月)	帐面价值	评估价值	增值率%	备注
21	北京派瑞威行广告有限公司	流量采购款	2019年1月	9	76,594.16	76,594.16		睿道
22	上海连旺网络科技有限公司	流量采购款	2019年9月	1	8,451.75	8,451.75		睿道
23	北京微梦创科网络科技有限公司	流量采购款	2019年9月	1	8,187,327.34	8,187,327.34		睿道
24	亿玛创新网络(天津)有限公司	流量采购款	2017年12月	22	3,140.00	3,140.00		睿道
25	深圳市乐业业咨询顾问有限公司	中介费	2019年9月	1	4,500.00	4,500.00		睿道
26	上海春绯花卉园艺工程有限公司	办公费	2019年9月	1	4,100.00	4,100.00		睿道
27	颜慧文	押金	2019年9月	1	50,000.00	50,000.00		睿道
28	北京六八七科技有限公司	视频制作费	2019年9月	1	10,000.00	10,000.00		睿道
29	北京市中银酒店有限公司	会务费	2019年7月	3	11,324.00	11,324.00		睿道
30	上海蚁众企业管理咨询有限公司	中介费	2019年7月	3	11,361.82	11,361.82		睿道
31	广州市炳胜餐饮有限公司	会务费	2018年12月	10	0.20	0.20		睿道
32	忻州市五台山风景区豪源酒店管理有限公司	会务费	2019年5月	5	5,000.00	5,000.00		睿道
33	如皋市馥嵘影视文化发展有限公司	视频制作费	2019年5月	5	18,000.00	18,000.00		睿道
34	阿里云计算有限公司	技术费	2019年9月	1	500.00	500.00		睿道
35	徐景林	视频制作费	2019年9月	1	1,520.00	1,520.00		睿道
36	王露露	视频制作费	2019年4月	6	1,500.00	1,500.00		睿道
37	宣城市宣州区铁牛文化创意工作室	视频制作费	2019年9月	1	66,000.00	66,000.00		睿道
38	北京羽越影视传媒有限公司	视频制作费	2019年6月	4	308.74	308.74		睿道
39	中国电信股份有限公司上海分公司	通讯费	2019年9月	1	316.80	316.80		睿道
40	北京鼎铭伟业家具有限公司	办公家具	2019年3月	7	2,200.00	2,200.00		睿道

被评估单位填表人：黄辉
填表日期：2019年12月15日

评估人员：柳睿钊、刘昊宇

北京卓信大华资产评估有限公司

预付款项评估明细表

表3-5

共110页第33页

被评估单位名称：北京睿道网络科技有限公司

评估基准日：2019年9月30日

金额单位：人民币元

序号	收款单位名称(结算对象)	业务内容	发生日期	帐龄 (月)	帐面价值	评估价值	增值率%	备注
41	上海委家网络科技有限公司	视频制作费	2019年9月	1	1,447.00	1,447.00		睿道
42	北京梓童文化传播有限公司	会务费	2019年7月	3	5,000.00	5,000.00		睿道
43	北京市晨野律师事务所	律师费	2019年9月	1	9,800.00	9,800.00		睿道
44	广州越众实业有限公司	房租	2019年9月	1	249,412.77	249,412.77		睿道
45	京城亿墅(北京)房地产经纪有限公司	房租	2019年9月	1	87,000.00	87,000.00		睿道
46	上海莱凤数码科技有限公司	租赁费	2019年9月	1	1,680.00	1,680.00		睿道
47	广州市维俊贸易有限公司	办公费	2019年9月	1	4,400.00	4,400.00		睿道
48	深圳市万冠联合科技有限公司	房租	2019年9月	1	118,021.78	118,021.78		睿道
49	深圳市恒之达网络通信有限公司	网费	2019年9月	1	750.00	750.00		睿道
50	上海翰允信息科技有限公司	办公费	2019年9月	1	9,500.00	9,500.00		睿道
51	北京方恒第一太平物业管理有限公司	房租	2019年9月	1	8,305.92	8,305.92		睿道
52	北京鑫隆源房地产开发有限公司	房租	2019年9月	1	157,572.88	157,572.88		睿道
53	北京金山办公软件股份有限公司	流量采购款	2018年12月	10	27,006.46	27,006.46		睿道
54	北京麦田无界科技有限公司	流量采购款	2017年12月	22	2,858.77	2,858.77		睿道
55	华晋天下(北京)传媒股份公司	流量采购款	2018年12月	10	190,854.99	190,854.99		睿道
56	优矩互动(北京)科技有限公司	流量采购款	2019年9月	1	631,840.05	631,840.05		睿道
57	杭州智顺文化传播有限公司	运营服务费	2019年9月	1	2,627,659.58	2,627,659.58		睿道
58	杭州小吧网络科技有限公司	运营服务费	2019年9月	1	595,744.68	595,744.68		睿道
	预付账款合计				30,733,060.43	30,733,060.43	-	

被评估单位填表人：黄辉
填表日期：2019年12月15日

评估人员：柳睿钊、刘昊宇

北京卓信大华资产评估有限公司

其他应收款评估明细表

表3-8

共110页第34页
金额单位:人民币元

被评估单位名称: 北京睿道网络科技有限公司

评估基准日: 2019年9月30日

序号	欠款对象名称	是否关联单位	业务内容	发生日期	帐龄(月)	帐面价值	评估价值	增值率%	备注
1	霍尔果斯睿星网络科技有限公司	是	内部往来	2019年9月	1	200,023.85	200,023.85		睿道
2	江苏睿趣网络科技有限公司	是	内部往来	2019年9月	1	500.00	500.00		睿道
3	北京优伽询美科技有限公司	是	借款	2019年9月	1	4,450,000.00	4,450,000.00		睿道
4	镇江睿览企业管理咨询公司(有限合伙)	是	分红款	2019年9月	1	8,274,200.00	8,274,200.00		睿道
5	镇江睿涯企业管理咨询公司(有限合伙)	是	开户费	2019年9月	1	200.00	200.00		睿道
6	镇江睿姿企业管理咨询公司(有限合伙)	是	开户费	2019年9月	1	200.00	200.00		睿道
7	广州智璞广告有限公司	否	借款	2017年1月	33	194,670.04	194,670.04		睿道
8	张小龙	否	备用金	2019年9月	1	58,961.50	58,961.50		睿道
9	姚毅	否	备用金	2019年9月	1	537,181.00	537,181.00		睿道
10	北京微梦创科网络科技有限公司	否	媒体返点款	2019年9月	1	157,416.00	157,416.00		睿道
11	凤凰飞扬(北京)新媒体信息技术有限公司	否	媒体返点款	2018年12月	10	0.23	0.23		睿道
12	北京爱德康赛广告有限公司	否	借款	2019年8月	2	1,000,000.00	1,000,000.00		睿道
13	伟恒通(上海)有限公司	否	押金	2018年7月	15	206,750.95	206,750.95		睿道
14	颜慧文	否	押金	2017年5月	29	5,000.00	5,000.00		睿道
15	广州越众实业有限公司	否	押金	2019年9月	1	330,001.00	330,001.00		睿道
16	北京爱家营企业管理有限公司	否	押金	2019年9月	1	387.00	387.00		睿道
17	刘永倩	否	押金	2019年8月	2	10,000.00	10,000.00		睿道
18	上海莱凤数码科技有限公司	否	押金	2019年9月	1	3,000.00	3,000.00		睿道
19	广州仁致信息科技有限公司	否	押金	2019年9月	1	5,000.00	5,000.00		睿道
20	互盛(中国)有限公司	否	押金	2018年1月	21	2,000.00	2,000.00		睿道

被评估单位填表人: 黄辉
填表日期: 2019年12月15日

评估人员: 柳睿钊、刘昊宇

北京卓信大华资产评估有限公司

其他应收款评估明细表

表3-8

共110页第35页

被评估单位名称：北京睿道网络科技有限公司

评估基准日：2019年9月30日

金额单位：人民币元

序号	欠款对象名称	是否关联单位	业务内容	发生日期	帐龄(月)	帐面价值	评估价值	增值率%	备注
21	深圳市万冠联合科技有限公司	否	押金	2018年12月	10	122,265.93	122,265.93		睿道
22	深圳市恒之达网络通信有限公司	否	押金	2018年3月	19	3,750.00	3,750.00		睿道
23	北京方恒第一太平物业管理有限公司	否	押金	2016年8月	38	53,144.52	53,144.52		睿道
24	北京鑫隆源房地产开发有限公司	否	押金	2016年8月	38	347,220.00	347,220.00		睿道
25	包头市公安局白云鄂博矿区分局	否	质押款	2019年4月	6	4,000,000.00	4,000,000.00		睿道
26	袁林	否	备用金	2019年9月	1	105,000.00	105,000.00		睿道
27	李刚	否	备用金	2019年9月	1	188,232.20	188,232.20		睿道
28	薛皓	否	备用金	2019年9月	1	5,000.00	5,000.00		睿道
29	高希海	否	备用金	2019年9月	1	6,000.00	6,000.00		睿道
30	周文政	否	备用金	2019年9月	1	7,638.37	7,638.37		睿道
31	蒋奇	否	备用金	2019年9月	1	300,000.00	300,000.00		睿道
32	刘莉	否	备用金	2019年9月	1	50,000.00	50,000.00		睿道
33	员工报销款	否	备用金	2019年9月	1	98,480.84	98,480.84		睿道
34	何倩	否	业务无票费用	2019年9月	1	2,339,770.13	2,339,770.13		睿道
35	业务款	否	备用金	2019年9月	1	350,000.00	350,000.00		睿道
36	何倩	否	备用金	2019年9月	1	571,770.14	571,770.14		睿道
37	李影华	否	备用金	2019年9月	1	9,000.00	9,000.00		睿道
38	李寒	否	备用金	2019年9月	1	109,960.96	109,960.96		睿道
39	杨文月	否	备用金	2019年9月	1	34,967.64	34,967.64		睿道
40	曾绮婷	否	备用金	2019年9月	1	9,923.73	9,923.73		睿道

被评估单位填表人：黄辉
填表日期：2019年12月15日

评估人员：柳睿钊、刘昊宇

北京卓信大华资产评估有限公司

其他应收款评估明细表

表3-8

共110页第36页

被评估单位名称：北京睿道网络科技有限公司

评估基准日：2019年9月30日

金额单位：人民币元

序号	欠款对象名称	是否关联单位	业务内容	发生日期	帐龄(月)	帐面价值	评估价值	增值率%	备注
41	李英英	否	备用金	2019年9月	1	494,027.10	494,027.10		睿道
42	王颖洁	否	备用金	2019年9月	1	33,103.14	33,103.14		睿道
43	谢小冰	否	备用金	2019年9月	1	68,192.94	68,192.94		睿道
44	郭海洋	否	备用金	2019年9月	1	50,000.00	50,000.00		睿道
45	黄辉	否	备用金	2019年9月	1	120,000.00	120,000.00		睿道
46	张琪	否	备用金	2019年9月	1	108,800.00	108,800.00		睿道
47	夏凡	否	备用金	2019年9月	1	5,000.00	5,000.00		睿道
48	曾珠	否	备用金	2019年9月	1	57,000.00	57,000.00		睿道
49	吕莹	否	备用金	2019年9月	1	100,000.00	100,000.00		睿道
50	马连杰	否	备用金	2019年9月	1	57,000.00	57,000.00		睿道
51	王舒濛	否	备用金	2019年9月	1	108,000.00	108,000.00		睿道
52	杨琳	否	备用金	2019年9月	1	1,000.00	1,000.00		睿道
53	吴桢	否	备用金	2019年9月	1	5,000.00	5,000.00		睿道
54	张净	否	备用金	2019年9月	1	104,000.00	104,000.00		睿道
55	代垫诉讼费	否	诉讼费	2019年9月	1	129,501.31	129,501.31		睿道
56	东风(武汉)工程咨询有限公司	否	保证金	2019年4月	6	14,594.00	14,594.00		睿道
57	杭州优行科技有限公司	否	保证金	2018年12月	10	120,000.00	120,000.00		睿道
58	北京乐思创信科技有限公司	否	保证金	2019年4月	6	500,000.00	500,000.00		睿道
59	优矩互动(北京)科技有限公司	否	保证金	2019年9月	1	120,000.00	120,000.00		睿道
60	北京爱奇艺科技有限公司	否	保证金	2019年7月	3	1,000,000.00	1,000,000.00		睿道

被评估单位填表人：黄辉
填表日期：2019年12月15日

评估人员：柳睿钊、刘昊宇

北京卓信大华资产评估有限公司

其他应收款评估明细表

表3-8

共110页第37页

被评估单位名称：北京睿道网络科技有限公司

评估基准日：2019年9月30日

金额单位：人民币元

序号	欠款对象名称	是否关联单位	业务内容	发生日期	帐龄(月)	帐面价值	评估价值	增值率%	备注
61	华晋天下(北京)传媒股份公司	否	保证金	2018年4月	18	100,000.00	100,000.00		睿道
62	天津今日头条科技有限公司/深圳今日头条科技有限公司	否	保证金	2019年9月	1	14,244,500.01	14,244,500.01		睿道
63	北京爱德康赛广告有限公司	否	保证金	2018年12月	10	25,000.00	25,000.00		睿道
64	北京易美之尚广告有限公司	否	保证金	2015年12月	46	2,000.00	2,000.00		睿道
65	凤凰飞扬(北京)新媒体信息技术有限公司	否	保证金	2016年12月	34	50,000.00	50,000.00		睿道
66	北京搜狐东林广告有限公司	否	保证金	2016年1月	45	100,000.00	100,000.00		睿道
67	朱江	否	个人设计费	2019年9月	1	77,883.00	77,883.00		睿道
68	吴顺翔	否	个人设计费	2019年9月	1	3,000.00	3,000.00		睿道
69	余晓昇	否	个人设计费	2019年9月	1	6,734.72	6,734.72		睿道
70	金少芳	否	个人设计费	2019年9月	1	6,822.90	6,822.90		睿道
71	梁健彬	否	个人设计费	2019年9月	1	10,396.26	10,396.26		睿道
72	优估(上海)信息科技有限公司	否	保证金	2019年9月	1	50,000.00	50,000.00		睿道
73	个税	否	个税	2019年9月	1	28,283.53	28,283.53		睿道
74	社保	否	社保	2019年9月	1	27,006.80	27,006.80		睿道
75	湖北广泽之行网络科技有限公司	否	流量采购款	2018年12月	10	24,288.00	24,288.00		睿道
76	北京陌陌科技有限公司	否	流量采购款	2017年12月	22	38,858.94	38,858.94		睿道
77	北京搜狗科技发展有限公司	否	流量采购款	2018年8月	14	1,544,104.01	1,544,104.01		睿道
78	北京多格科技有限公司	否	流量采购款	2017年12月	22	45,042.35	45,042.35		睿道
79	福建云网互动网络科技有限公司	否	流量采购款	2018年7月	15	130,922.17	130,922.17		睿道
80	上海斐凡信息技术有限公司	否	流量采购款	2018年12月	10	49,350.47	49,350.47		睿道

被评估单位填表人：黄辉
填表日期：2019年12月15日

评估人员：柳睿钊、刘昊宇

北京卓信大华资产评估有限公司

其他应收款评估明细表

表3-8

共110页第38页

被评估单位名称：北京睿道网络科技有限公司

评估基准日：2019年9月30日

金额单位：人民币元

序号	欠款对象名称	是否关联方单位	业务内容	发生日期	帐龄(月)	帐面价值	评估价值	增值率%	备注
81	北京环宇移通科技有限公司	否	流量采购款	2017年12月	22	22,603.78	22,603.78		睿道
82	铭智华通科技(北京)有限公司	否	流量采购款	2018年12月	10	309,031.98	309,031.98		睿道
83	紫博蓝网络科技(北京)股份有限公司	否	流量采购款	2017年12月	22	11,223.82	11,223.82		睿道
84	霍尔果斯乐创信息科技有限公司	否	流量采购款	2018年4月	18	44,661.28	44,661.28		睿道
85	广州晟狮网络科技有限公司	否	流量采购款	2017年12月	22	10,919.52	10,919.52		睿道
86	胡杨网络科技(宁波)有限公司	否	流量采购款	2017年12月	22	23,029.91	23,029.91		睿道
87	深圳市厚拓科技有限公司	否	流量采购款	2017年12月	22	2,938.37	2,938.37		睿道
88	华扬联众数字技术股份有限公司	否	流量采购款	2017年12月	22	10,267.61	10,267.61		睿道
89	多盟睿达科技(中国)有限公司	否	流量采购款	2018年3月	19	30,908.57	30,908.57		睿道
90	广州尚百信息技术有限公司	否	流量采购款	2017年12月	22	30,682.06	30,682.06		睿道
91	北京麦田无界有限公司	否	流量采购款	2017年12月	22	0.33	0.33		睿道
92	优视科技(中国)有限公司	否	流量采购款	2017年12月	22	72,413.97	72,413.97		睿道
93	众智嘉能(北京)信息科技有限公司	否	流量采购款	2018年4月	18	6,104.23	6,104.23		睿道
94	凤凰飞扬(北京)新媒体信息技术有限公司	否	流量采购款	2018年12月	10	297,800.95	297,800.95		睿道
95	北京云锐国际文化传媒有限公司	否	流量采购款	2017年12月	22	495,314.71	495,314.71		睿道
96	海南亿科思奇科技有限公司	否	流量采购款	2017年12月	22	7,973.86	7,973.86		睿道
97	车智互通(北京)广告有限公司	否	流量采购款	2017年12月	22	14,144.65	14,144.65		睿道
98	深圳市前海迅华信息科技有限公司	否	房租	2019年9月	1	19,575.00	19,575.00		睿道
99	霍尔果斯市启疆财务咨询有限公司	否	中介费	2019年9月	1	5,625.00	5,625.00		睿道
100	北京润海在线广告有限公司	否	流量采购款	2017年12月	22	3,855.57	3,855.57		睿道

被评估单位填表人：黄辉
填表日期：2019年12月15日

评估人员：柳睿利、刘昊宇

北京卓信大华资产评估有限公司

其他应收款评估明细表

表3-8

共110页第39页
金额单位:人民币元

评估基准日: 2019年9月30日

被评估单位名称: 北京睿道网络科技有限公司

序号	欠款对象名称	是否关联单位	业务内容	发生日期	帐龄(月)	帐面价值	评估价值	增值率%	备注
101	北京网易有道计算机系统有限公司	否	流量采购款	2019年9月	1	254,899.44	254,899.44		睿道
102	北京微梦悦动广告有限公司	否	流量采购款	2017年12月	22	42,546.53	42,546.53		睿道
103	北京小子科技有限公司	否	流量采购款	2017年12月	22	29,343.00	29,343.00		睿道
104	北京新浪互联信息服务有限公司	否	流量采购款	2018年12月	10	392,891.82	392,891.82		睿道
105	杭州推啊网络科技有限公司	否	流量采购款	2018年4月	18	36,351.95	36,351.95		睿道
106	霍尔果斯奇思信息技术有限公司	否	流量采购款	2018年7月	15	804.48	804.48		睿道
107	上海德绚信息技术有限公司	否	流量采购款	2017年12月	22	467.74	467.74		睿道
108	上海连享网络科技有限公司	否	流量采购款	2018年9月	13	26,821.37	26,821.37		睿道
109	上海奇星广告有限公司	否	流量采购款	2018年2月	20	44,160.73	44,160.73		睿道
110	上海星颂网络科技有限公司	否	流量采购款	2018年2月	20	8,490.57	8,490.57		睿道
111	广州睿搜信息科技有限公司	否	流量采购款	2017年12月	22	58.33	58.33		睿道
112	维沃通信科技有限公司	否	流量采购款	2018年9月	13	514,000.00	514,000.00		睿道
113	上海芯晟信息科技有限公司	否	流量采购款	2018年9月	13	900.00	900.00		睿道
114	伟恒通(上海)有限公司	否	物业费	2019年9月	1	27,621.71	27,621.71		睿道
115	张桂珍	否	房租	2018年3月	19	122,712.00	122,712.00		睿道
116	广州骏伯网络科技股份有限公司	否	流量采购款	2017年12月	22	130.19	130.19		睿道
117	武汉迪风信息科技有限公司	否	流量采购款	2017年12月	22	8,049.15	8,049.15		睿道
118	深圳市亿科思奇科技有限公司	否	流量采购款	2017年12月	22	37,735.85	37,735.85		睿道
119	广州天拓网络科技有限公司深圳分公司	否	流量采购款	2017年12月	22	43,974.34	43,974.34		睿道
120	公积金	否	公积金	2019年9月	1	57,164.40	57,164.40		睿道

被评估单位填表人: 黄辉
填表日期: 2019年12月15日

评估人员: 柳睿钊、刘昊宇

北京卓信大华资产评估有限公司

其他应收款评估明细表

表3-8

共110页第40页

被评估单位名称：北京睿道网络科技有限公司

评估基准日：2019年9月30日

金额单位：人民币元

序号	欠款对象名称	是否关联单位	业务内容	发生日期	帐龄(月)	帐面价值	评估价值	增值率%	备注
121	员工奖金年度待结转	否	社保(个人)	2019年9月	1	18,064.26	18,064.26		广州分公司
122	员工奖金年度待结转	否	公积金(个人)	2019年9月	1	16,269.93	16,269.93		广州分公司
123	员工奖金年度待结转	否	社保(个人)	2019年9月	1	5,863.32	5,863.32		深圳分公司
124	员工奖金年度待结转	否	公积金(个人)	2019年9月	1	2,187.50	2,187.50		深圳分公司
	其他应收款合计					47,017,611.46	47,017,611.46	-	
	减：坏帐准备					3,705,766.04			
	预计评估风险损失						3,705,766.04		
	其他应收款净额					43,311,845.42	43,311,845.42	-	

被评估单位填表人：黄辉
填表日期：2019年12月15日

评估人员：柳睿钊、刘昊宇

北京卓信大华资产评估有限公司

非流动资产评估汇总表

表4

共110页第42页

被评估单位名称：北京睿道网络科技有限公司

评估基准日：2019年9月30日

金额单位：人民币元

编号	科目名称	帐面价值	评估价值	增值额	增值率%	备注
4-1	可供出售金融资产	-	-	-	-	
4-2	持有至到期投资	-	-	-	-	
4-3	债权投资					
4-4	其他债权投资					
4-5	长期应收款	-	-	-	-	
4-6	长期股权投资	-	23,257,489.45	23,257,489.45	-	
4-7	其他权益工具投资					
4-8	其他非流动金融资产					
4-9	投资性房地产	-	-	-	-	
4-10	固定资产	1,130,721.99	1,296,828.79	166,106.80	14.69	
4-11	在建工程	-	-	-	-	
4-12	生产性生物资产	-	-	-	-	
4-13	油气资产	-	-	-	-	
4-14	无形资产	-	-	-	-	
4-15	开发支出	-	-	-	-	
4-16	商誉	-	-	-	-	
4-17	长期待摊费用	1,422,482.48	1,422,482.48	-	-	
4-18	递延所得税资产	12,148,586.66	12,148,586.66	-	-	
4-19	其他非流动资产	370,000.00	370,000.00	-	-	
	非流动资产合计	15,071,791.13	38,495,387.38	23,423,596.25	155.41	

北京卓信大华资产评估有限公司

固定资产--电子（其他）设备评估明细表

表4-6-6

共110页第45页
金额单位:人民币元

评估基准日: 2019年9月30日

被评估单位名称: 北京睿道网络科技有限公司

序号	设备名称	规格型号	厂家/供应商	数量	计量单位	购置日期	启用日期	帐面价值		评估价值			增值率%	备注
								原价	净值	原值	成新率%	净值		
1	电脑	无	北京东世纪信息技术有限公司	1	台	2015年4月	2015年4月	5,398.50	269.94	400.00		400.00	48.18	
2	电脑	无	北京东世纪信息技术有限公司	1	台	2015年4月	2015年4月	5,398.50	269.94	400.00		400.00	48.18	
3	电脑	无	北京东世纪信息技术有限公司	1	台	2015年4月	2015年4月	5,398.50	269.94	400.00		400.00	48.18	
4	电脑	无	北京东世纪信息技术有限公司	1	台	2015年4月	2015年4月	5,398.50	269.94	400.00		400.00	48.18	
5	电脑	无	北京双木成林计算机配件经营部	1	台	2015年5月	2015年5月	10,301.50	514.90	1,000.00		1,000.00	94.21	
6	电脑	无	北京东世纪信息技术有限公司	1	台	2015年7月	2015年7月	5,040.00	252.00	400.00		400.00	58.73	
7	电脑	无	北京东世纪信息技术有限公司	1	台	2015年7月	2015年7月	5,040.00	252.00	400.00		400.00	58.73	
8	电脑	无	北京东世纪信息技术有限公司	1	台	2015年7月	2015年7月	5,040.00	252.00	400.00		400.00	58.73	
9	电脑	无	北京东世纪信息技术有限公司	1	台	2015年7月	2015年7月	5,040.00	252.00	400.00		400.00	58.73	
10	电脑	无	北京日乔恒通计算机配件经营部	1	台	2015年8月	2015年8月	7,400.00	369.92	700.00		700.00	89.23	
11	手机	无	北京金五星百货批发市场有限公司	1	台	2015年11月	2015年11月	8,400.00	419.88	800.00		800.00	90.53	
12	手机	无	北京金五星百货批发市场有限公司	1	台	2015年11月	2015年11月	8,400.00	419.88	800.00		800.00	90.53	
13	电脑	无	北京仁通四海计算机配件经营部	1	台	2015年11月	2015年11月	7,500.00	374.88	700.00		700.00	86.73	
14	电脑	无	北京日乔恒通计算机配件经营部	1	台	2015年12月	2015年12月	7,350.00	367.44	700.00		700.00	90.51	
15	电脑	无	北京北方盛康计算机配件经营部	1	台	2016年1月	2016年1月	7,858.00	393.04	900.00		900.00	128.98	
16	打印机	无	北京日乔恒通计算机配件经营部	1	台	2016年1月	2016年1月	2,800.00	139.96	300.00		300.00	114.35	
17	电脑	无	北京东世纪信息技术有限公司	1	台	2016年2月	2016年2月	7,100.00	355.04	900.00		900.00	153.49	
18	电脑	无	北京智捷佳友计算机配件经营部	1	台	2016年3月	2016年3月	8,088.00	404.52	900.00		900.00	122.49	
19	投影仪	极米	天津京东海荣贸易有限公司	1	台	2016年3月	2016年3月	2,799.00	140.04	300.00		300.00	114.22	
20	电脑	无	北京日乔恒通计算机配件经营部	1	台	2016年3月	2016年3月	6,500.00	324.92	800.00		800.00	146.21	

被评估单位填表人: 黄辉
填表日期: 2019年12月15日

评估人员: 柳睿钊、刘昊宇

北京卓信大华资产评估有限公司

固定资产--电子（其他）设备评估明细表

表4-6-6

共110页第46页
金额单位:人民币元

评估基准日: 2019年9月30日

被评估单位名称: 北京睿道网络科技有限公司

序号	设备名称	规格型号	厂家/供应商	数量	计量单位	购置日期	启用日期	帐面价值		评估价值			增值率%	备注
								原价	净值	原值	成新率%	净值		
21	电脑	无	北京日乔恒通计算机配件经营部	1	台	2016年3月	2016年3月	6,500.00	324.92	800.00		800.00	146.21	
22	电脑	无	北京日乔恒通计算机配件经营部	1	台	2016年3月	2016年3月	6,500.00	324.92	800.00		800.00	146.21	
23	电脑	无	北京金燕富荣计算机配件经营部	1	台	2016年3月	2016年3月	4,500.00	225.00	500.00		500.00	122.22	
24	iphone 6 plus	6 plus	苹果电子产品商贸(北京)有限公司	1	台	2016年3月	2016年3月	6,088.00	304.24	800.00		800.00	162.95	
25	苹果电脑	无	北京英龙华辰科技有限公司	1	台	2016年4月	2016年4月	6,988.00	349.24	1,000.00		1,000.00	186.34	
26	电脑	无	北京日乔恒通计算机配件经营部	1	台	2016年5月	2016年5月	15,200.00	760.04	1,200.00		1,200.00	57.89	
27	笔记本	无	北京日乔恒通计算机配件经营部	1	台	2016年5月	2016年5月	9,200.00	459.92	1,000.00		1,000.00	117.43	
28	投影仪	无	东莞京东利贸易有限公司	1	台	2016年7月	2016年7月	2,563.25	128.21	300.00		300.00	133.99	
29	电脑	无	北京日乔恒通计算机配件经营部	1	台	2016年7月	2016年7月	4,600.00	229.96	500.00		500.00	117.43	
30	电脑	无	北京日乔恒通计算机配件经营部	1	台	2016年7月	2016年7月	4,600.00	229.96	500.00		500.00	117.43	
31	电脑(笔记本)	无	北京日乔恒通计算机配件经营部	1	台	2016年7月	2016年7月	4,800.00	239.88	500.00		500.00	108.44	
32	电脑	无	北京一路兴达科技有限公司	1	台	2016年7月	2016年7月	4,400.00	220.04	500.00		500.00	127.23	
33	电脑	无	北京一路兴达科技有限公司	1	台	2016年7月	2016年7月	4,400.00	220.04	500.00		500.00	127.23	
34	电脑	无	北京一路兴达科技有限公司	1	台	2016年7月	2016年7月	4,400.00	220.04	500.00		500.00	127.23	
35	笔记本	E450	东莞京东利昇贸易有限公司	1	台	2016年8月	2016年8月	3,649.00	182.56	2,860.00	38	1,086.80	495.31	
36	电脑	无	北京一路兴达科技有限公司	1	台	2016年8月	2016年8月	4,800.00	239.88	500.00		500.00	108.44	
37	电脑	无	北京鑫通万宝商贸有限公司	1	台	2016年8月	2016年8月	7,048.00	352.36	900.00		900.00	155.42	
38	DELL服务器	无	北京东方森太网络科技有限公司	1	台	2016年9月	2016年9月	16,752.13	837.61	10,720.00	63	6,753.60	706.29	
39	DELL服务器	无	北京东方森太网络科技有限公司	1	台	2016年9月	2016年9月	16,752.13	837.61	10,720.00	63	6,753.60	706.29	
40	DELL服务器	无	北京东方森太网络科技有限公司	1	台	2016年9月	2016年9月	16,752.13	837.61	10,720.00	63	6,753.60	706.29	

被评估单位填表人: 黄辉
填表日期: 2019年12月15日

评估人员: 柳睿钊、刘昊宇

北京卓信大华资产评估有限公司

固定资产--电子（其他）设备评估明细表

表4-6-6

共110页第47页
金额单位:人民币元

评估基准日: 2019年9月30日

被评估单位名称: 北京睿道网络科技有限公司

序号	设备名称	规格型号	厂家/供应商	数量	计量单位	购置日期	启用日期	帐面价值		评估价值		增值率%	备注
								原价	净值	原值	成新率%		
41	DELL服务器	无	北京东方森太网络科技有限公司	1	台	2016年9月	2016年9月	16,752.14	837.62	10,720.00	63	6,753.60	706.28
42	DELL服务器	无	北京东方森太网络科技有限公司	1	台	2016年9月	2016年9月	16,752.14	837.62	10,720.00	63	6,753.60	706.28
43	DELL服务器	无	北京东方森太网络科技有限公司	1	台	2016年9月	2016年9月	16,752.14	837.62	10,720.00	63	6,753.60	706.28
44	DELL服务器	无	北京东方森太网络科技有限公司	1	台	2016年9月	2016年9月	16,752.14	837.62	10,720.00	63	6,753.60	706.28
45	DELL服务器	无	北京东方森太网络科技有限公司	1	台	2016年9月	2016年9月	16,752.14	837.62	10,720.00	63	6,753.60	706.28
46	DELL服务器	无	北京东方森太网络科技有限公司	1	台	2016年9月	2016年9月	16,752.14	837.62	10,720.00	63	6,753.60	706.28
47	DELL服务器	无	北京东方森太网络科技有限公司	1	台	2016年9月	2016年9月	17,606.84	880.52	11,270.00	63	7,100.10	706.35
48	交换机	无	北京东方森太网络科技有限公司	1	台	2016年9月	2016年9月	7,692.31	384.67	900.00		900.00	133.97
49	电脑	无	北京天晴嘉业商贸中心	1	台	2016年9月	2016年9月	3,570.00	178.44	400.00		400.00	124.16
50	电脑	无	北京天晴嘉业商贸中心	1	台	2016年10月	2016年10月	3,570.00	272.65	400.00		400.00	46.71
51	电脑	无	北京日乔恒通计算机配件经营部	1	台	2016年10月	2016年10月	5,800.00	442.90	600.00		600.00	35.47
52	电脑	无	北京日乔恒通计算机配件经营部	1	台	2016年10月	2016年10月	3,570.00	272.65	400.00		400.00	46.71
53	电脑	无	北京日乔恒通计算机配件经营部	1	台	2016年10月	2016年10月	3,570.00	272.65	400.00		400.00	46.71
54	笔记本	无	北京一路兴达科技有限公司	1	台	2016年10月	2016年10月	3,900.00	297.80	400.00		400.00	34.32
55	笔记本	无	北京一路兴达科技有限公司	1	台	2016年10月	2016年10月	3,900.00	297.80	400.00		400.00	34.32
56	电脑	无	北京一路兴达科技有限公司	1	台	2016年10月	2016年10月	7,500.00	572.80	900.00		900.00	57.12
57	电脑	无	北京一路兴达科技有限公司	1	台	2016年10月	2016年10月	7,500.00	572.80	900.00		900.00	57.12
58	交换机	无	北京东方森太网络科技有限公司	1	台	2016年11月	2016年11月	5,897.44	606.02	600.00		600.00	-0.99
59	交换机	无	北京东方森太网络科技有限公司	1	台	2016年11月	2016年11月	5,897.44	606.02	600.00		600.00	-0.99
60	交换机	无	北京东方森太网络科技有限公司	1	台	2016年11月	2016年11月	5,897.44	606.02	600.00		600.00	-0.99

被评估单位填表人: 黄辉
填表日期: 2019年12月15日

评估人员: 柳睿钊、刘昊宇

北京卓信大华资产评估有限公司

固定资产--电子（其他）设备评估明细表

表4-6-6

共110页第48页
金额单位:人民币元

评估基准日: 2019年9月30日

被评估单位名称: 北京睿道网络科技有限公司

序号	设备名称	规格型号	厂家/供应商	数量	计量单位	购置日期	启用日期	帐面价值		评估价值		增值率%	备注	
								原价	净值	原值	成新率%			净值
61	交换机	无	北京东方森太网络科技有限公司	1	台	2016年11月	2016年11月	5,897.44	606.02	600.00		600.00	-0.99	
62	交换机	无	北京东方森太网络科技有限公司	1	台	2016年11月	2016年11月	5,897.44	606.02	600.00		600.00	-0.99	
63	电脑	无	北京天晴嘉业商贸中心	1	台	2016年11月	2016年11月	7,500.00	770.72	900.00		900.00	16.77	
64	电脑	无	北京天晴嘉业商贸中心	1	台	2016年11月	2016年11月	7,500.00	770.72	900.00		900.00	16.77	
65	电脑	无	北京鑫兴宏伟计算机配件经营部	1	台	2016年11月	2016年11月	7,500.00	770.72	900.00		900.00	16.77	
66	电脑	无	北京鑫兴宏伟计算机配件经营部	1	台	2016年11月	2016年11月	3,800.00	390.48	400.00		400.00	2.44	
67	电脑	无	北京鑫兴宏伟计算机配件经营部	1	台	2016年11月	2016年11月	3,800.00	390.48	400.00		400.00	2.44	
68	iphone 7 plus	7 plus	苹果电子产品商贸(北京)有限公司	1	台	2016年11月	2016年11月	7,188.00	738.88	1,000.00		1,000.00	35.34	
69	iphone 7	7	苹果电子产品商贸(北京)有限公司	1	台	2016年11月	2016年11月	6,988.00	718.06	900.00		900.00	25.34	
70	iphone 7	7	苹果电子产品商贸(北京)有限公司	1	台	2016年11月	2016年11月	6,988.00	718.06	900.00		900.00	25.34	
71	运动表	无	深圳市顺电连锁股份有限公司	1	台	2016年11月	2016年11月	2,188.00	224.84	300.00		300.00	33.43	
72	苹果笔记本	无	北京市卓越飞扬计算机配件经营部	1	台	2016年12月	2016年12月	6,400.00	826.63	1,000.00		1,000.00	20.97	
73	电脑	无	北京天晴嘉业商贸中心	1	台	2016年12月	2016年12月	4,000.00	516.52	400.00		400.00	-22.56	
74	电脑	无	北京金燕富荣计算机配件经营部	1	台	2016年12月	2016年12月	4,000.00	516.52	400.00		400.00	-22.56	
75	电脑	无	北京金燕富荣计算机配件经营部	1	台	2016年12月	2016年12月	3,850.00	497.20	400.00		400.00	-19.55	
76	电脑	无	北京金燕富荣计算机配件经营部	1	台	2016年12月	2016年12月	3,850.00	497.20	400.00		400.00	-19.55	
77	电脑	无	北京金燕富荣计算机配件经营部	1	台	2016年12月	2016年12月	3,850.00	497.20	400.00		400.00	-19.55	
78	电脑	无	北京金燕富荣计算机配件经营部	1	台	2016年12月	2016年12月	3,850.00	497.20	400.00		400.00	-19.55	
79	电脑	无	北京金燕富荣计算机配件经营部	1	台	2016年12月	2016年12月	3,850.00	497.20	400.00		400.00	-19.55	
80	电脑	无	北京日乔恒通计算机配件经营部	1	台	2016年12月	2016年12月	3,570.00	461.07	400.00		400.00	-13.25	

被评估单位填表人: 黄辉
填表日期: 2019年12月15日

评估人员: 柳睿利、刘昊宇

北京卓信大华资产评估有限公司

固定资产--电子（其他）设备评估明细表

表4-6-6

共110页第49页
金额单位:人民币元

评估基准日: 2019年9月30日

被评估单位名称: 北京普道网络科技有限公司

序号	设备名称	规格型号	厂家/供应商	数量	计量单位	购置日期	启用日期	帐面价值		评估价值			增值率%	备注
								原价	净值	原值	成新率%	净值		
81	电脑	无	北京日乔恒通计算机配件经营部	1	台	2016年12月	2016年12月	3,570.00	461.07	400.00		400.00	-13.25	
82	iphone7 plus	7 plus	苹果电子产品商贸(北京)有限公司	1	台	2016年12月	2016年12月	7,188.00	928.56	1,000.00		1,000.00	7.69	
83	台式电脑	无	北京日乔恒通计算机配件经营部	1	台	2017年2月	2017年2月	7,200.00	1,310.00	4,970.00	48	2,385.60	82.11	
84	台式电脑	无	北京日乔恒通计算机配件经营部	1	台	2017年2月	2017年2月	7,200.00	1,310.00	4,970.00	48	2,385.60	82.11	
85	电脑	联想E450	北京天晴嘉业商贸中心	1	台	2017年2月	2017年2月	3,900.00	709.48	3,330.00	48	1,598.40	125.29	
86	电脑	联想E450	北京天晴嘉业商贸中心	1	台	2017年2月	2017年2月	3,900.00	709.48	3,330.00	48	1,598.40	125.29	
87	电脑	联想E450	北京天晴嘉业商贸中心	1	台	2017年2月	2017年2月	3,900.00	709.48	3,330.00	48	1,598.40	125.29	
88	电脑	联想E450	北京天晴嘉业商贸中心	1	台	2017年2月	2017年2月	3,900.00	709.48	3,330.00	48	1,598.40	125.29	
89	电脑	联想E450	北京天晴嘉业商贸中心	1	台	2017年2月	2017年2月	3,900.00	709.48	3,330.00	48	1,598.40	125.29	
90	电脑	无	北京振新轩业计算机配件经营部	1	台	2017年3月	2017年3月	6,380.00	1,329.20	4,470.00	50	2,235.00	68.15	
91	电脑	联想E470	北京金燕富荣计算机配件经营部	1	台	2017年3月	2017年3月	4,250.00	885.50	3,430.00	50	1,715.00	93.68	
92	电脑	联想E470	北京金燕富荣计算机配件经营部	1	台	2017年3月	2017年3月	4,250.00	885.50	3,430.00	50	1,715.00	93.68	
93	台式电脑	无	北京鑫兴宏伟计算机配件经营部	1	台	2017年3月	2017年3月	7,200.00	1,500.00	5,040.00	50	2,520.00	68.00	
94	台式电脑	无	北京鑫兴宏伟计算机配件经营部	1	台	2017年3月	2017年3月	7,200.00	1,500.00	5,040.00	50	2,520.00	68.00	
95	电脑	联想E450	北京日乔恒通计算机配件经营部	1	台	2017年3月	2017年3月	3,950.00	822.80	3,330.00	50	1,665.00	102.36	
96	电脑	联想E450	北京日乔恒通计算机配件经营部	1	台	2017年3月	2017年3月	3,950.00	822.80	3,330.00	50	1,665.00	102.36	
97	电脑	联想E450	北京日乔恒通计算机配件经营部	1	台	2017年3月	2017年3月	3,950.00	822.80	3,330.00	50	1,665.00	102.36	
98	电脑	联想E470	北京鹏翔永盛商贸有限公司	1	台	2017年3月	2017年3月	4,250.00	885.50	3,430.00	50	1,715.00	93.68	
99	电脑	联想E470	北京疏桐伟业计算机配件经营部	1	台	2017年3月	2017年3月	4,250.00	885.50	3,430.00	50	1,715.00	93.68	
100	电脑	联想E470	北京鹏翔永盛商贸有限公司	1	台	2017年3月	2017年3月	4,250.00	885.50	3,430.00	50	1,715.00	93.68	

被评估单位填表人: 黄辉

填表日期: 2019年12月15日

评估人员: 柳睿钊、刘昊宇

北京卓信大华资产评估有限公司

固定资产--电子（其他）设备评估明细表

表4-6-6

共110页第50页
金额单位:人民币元

评估基准日: 2019年9月30日

被评估单位名称: 北京睿道网络科技有限公司

序号	设备名称	规格型号	厂家/供应商	数量	计量单位	购置日期	启用日期	帐面价值		评估价值			增值率%	备注
								原价	净值	原值	成新率%	净值		
101	电脑	联想E470	北京鹏翔永盛商贸有限公司	1	台	2017年3月	2017年3月	4,250.00	885.50	3,430.00	50	1,715.00	93.68	
102	电脑	联想E470	北京金燕富荣计算机配件经营部	1	台	2017年4月	2017年4月	4,250.00	997.65	3,430.00	52	1,783.60	78.78	
103	电脑	联想E470	北京金燕富荣计算机配件经营部	1	台	2017年4月	2017年4月	4,250.00	997.65	3,430.00	52	1,783.60	78.78	
104	电脑	联想E470	北京金燕富荣计算机配件经营部	1	台	2017年4月	2017年4月	4,250.00	997.65	3,430.00	52	1,783.60	78.78	
105	电脑	联想E470	北京金燕富荣计算机配件经营部	1	台	2017年4月	2017年4月	4,250.00	997.65	3,430.00	52	1,783.60	78.78	
106	电脑	联想E470	北京金燕富荣计算机配件经营部	1	台	2017年4月	2017年4月	4,250.00	997.65	3,430.00	52	1,783.60	78.78	
107	电脑	联想E470	北京金燕富荣计算机配件经营部	1	台	2017年4月	2017年4月	4,250.00	997.65	3,430.00	52	1,783.60	78.78	
108	电脑	联想E470	北京泰至恒通计算机配件经营部	1	台	2017年4月	2017年4月	4,250.00	997.65	3,430.00	52	1,783.60	78.78	
109	电脑	联想E470	北京泰至恒通计算机配件经营部	1	台	2017年4月	2017年4月	4,250.00	997.65	3,430.00	52	1,783.60	78.78	
110	电脑	联想E470	北京泰至恒通计算机配件经营部	1	台	2017年4月	2017年4月	4,250.00	997.65	3,430.00	52	1,783.60	78.78	
111	电脑	联想E470	北京泰至恒通计算机配件经营部	1	台	2017年4月	2017年4月	4,250.00	997.65	3,430.00	52	1,783.60	78.78	
112	电脑	联想E470	北京泰至恒通计算机配件经营部	1	台	2017年4月	2017年4月	4,250.00	997.65	3,430.00	52	1,783.60	78.78	
113	电脑	联想E470	北京泰至恒通计算机配件经营部	1	台	2017年4月	2017年4月	4,250.00	997.65	3,430.00	52	1,783.60	78.78	
114	电脑	联想E470	北京泰至恒通计算机配件经营部	1	台	2017年4月	2017年4月	4,250.00	997.65	3,430.00	52	1,783.60	78.78	
115	电脑	联想E470	北京泰至恒通计算机配件经营部	1	台	2017年4月	2017年4月	4,250.00	997.65	3,430.00	52	1,783.60	78.78	
116	电脑	联想E470	北京泰至恒通计算机配件经营部	1	台	2017年4月	2017年4月	4,250.00	997.65	3,430.00	52	1,783.60	78.78	
117	台式电脑	无	北京泰至恒通计算机配件经营部	1	台	2017年4月	2017年4月	7,200.00	1,690.00	5,110.00	52	2,657.20	57.23	
118	电脑	联想E470	北京泰至恒通计算机配件经营部	1	台	2017年5月	2017年5月	4,500.00	1,175.00	3,430.00	53	1,817.90	54.71	
119	苹果电脑	MACBOOK AIR	苹果电子产品商贸(北京)有限公司	1	台	2017年5月	2017年5月	6,988.00	1,824.52	5,030.00	53	2,665.90	46.12	
120	苹果电脑	MACBOOK AIR	苹果电子产品商贸(北京)有限公司	1	台	2017年5月	2017年5月	13,888.00	3,626.28	10,000.00	53	5,300.00	46.16	

被评估单位填表人: 黄辉

填表日期: 2019年12月15日

评估人员: 柳春钊、刘昊宇

北京卓信大华资产评估有限公司

固定资产--电子（其他）设备评估明细表

表4-6-6

共110页第51页
金额单位:人民币元

评估基准日: 2019年9月30日

被评估单位名称: 北京睿道网络科技有限公司

序号	设备名称	规格型号	厂家/供应商	数量	计量单位	购置日期	启用日期	帐面价值		评估价值		增值率%	备注	
								原价	净值	原值	成新率%			净值
121	电脑	电脑	北京京东世纪信息技术有限公司	1	台	2017年5月	2017年5月	4,299.50	1,122.62	3,100.00	53	1,643.00	46.35	
122	电脑	THINKPAD E470	北京鑫创思特科技有限公司	1	台	2017年5月	2017年5月	8,198.00	2,140.48	6,140.00	53	3,254.20	52.03	
123	服务器	服务器	北京聚耀科技发展有限公司	1	台	2017年5月	2017年5月	8,547.01	2,231.61	6,150.00	71	4,366.50	95.67	
124	苹果电脑	MQD32CH/A	苹果电子产品商贸(北京)有限公司	1	台	2017年5月	2017年5月	6,988.00	1,824.52	5,030.00	53	2,665.90	46.12	
125	苹果电脑	MACBOOK AIR	苹果电子产品商贸(北京)有限公司	1	台	2017年9月	2017年9月	6,988.00	2,562.16	5,030.00	60	3,018.00	17.79	
126	苹果电脑	MACBOOK AIR	苹果电子产品商贸(北京)有限公司	1	台	2017年9月	2017年9月	6,988.00	2,562.16	5,030.00	60	3,018.00	17.79	
127	苹果电脑	MACBOOK AIR	苹果电子产品商贸(北京)有限公司	1	台	2017年9月	2017年9月	6,988.00	2,562.16	5,030.00	60	3,018.00	17.79	
128	电脑	THINKPAD E470	北京鑫创思特科技有限公司	1	台	2017年9月	2017年9月	4,099.00	1,502.92	3,430.00	60	2,058.00	36.93	
129	电脑	THINKPAD E470	北京鑫创思特科技有限公司	1	台	2017年9月	2017年9月	4,099.00	1,502.92	3,430.00	60	2,058.00	36.93	
130	电脑	无	北京振兴轩业计算机配件经营部	1	台	2017年10月	2017年10月	4,500.00	1,768.75	3,470.00	62	2,151.40	21.63	
131	苹果电脑	MACBOOK AIR	苹果电子产品商贸(北京)有限公司	1	台	2017年10月	2017年10月	6,988.00	2,746.57	5,030.00	62	3,118.60	13.55	
132	电脑	无	北京振兴轩业计算机配件经营部	1	台	2017年10月	2017年10月	6,300.00	2,476.25	4,850.00	62	3,007.00	21.43	
133	电脑	无	北京振兴轩业计算机配件经营部	1	台	2017年10月	2017年10月	6,300.00	2,476.25	4,850.00	62	3,007.00	21.43	
134	电脑	无	北京振兴轩业计算机配件经营部	1	台	2017年10月	2017年10月	6,300.00	2,476.25	4,850.00	62	3,007.00	21.43	
135	家具	家具	北京鼎铭伟业家具有限公司	1	套	2017年10月	2017年10月	3,200.00	1,257.88	2,460.00	76	1,869.60	48.63	
136	电脑	E470	上海圆迈贸易有限公司	1	台	2017年11月	2017年11月	3,998.00	1,677.00	3,430.00	63	2,160.90	28.86	
137	电脑	E470	上海圆迈贸易有限公司	1	台	2017年11月	2017年11月	3,998.00	1,677.00	3,430.00	63	2,160.90	28.86	
138	电脑	E470	北京鑫创思特科技有限公司	1	台	2017年11月	2017年11月	3,699.00	1,551.58	3,430.00	63	2,160.90	39.27	
139	电脑	E470	北京鑫创思特科技有限公司	1	台	2017年11月	2017年11月	3,699.00	1,551.58	3,430.00	63	2,160.90	39.27	
140	电脑	MACBOOK AIR	苹果电子产品商贸(北京)有限公司	1	台	2017年11月	2017年11月	6,988.00	2,930.98	5,030.00	63	3,168.90	8.12	

被评估单位填表人: 黄辉

填表日期: 2019年12月15日

评估人员: 柳睿钊、刘昊宇

北京卓信大华资产评估有限公司

固定资产--电子（其他）设备评估明细表

表4-6-6

共110页第52页
金额单位:人民币元

评估基准日: 2019年9月30日

被评估单位名称: 北京普道网络科技有限公司

序号	设备名称	规格型号	厂家/供应商	数量	计量单位	购置日期	启用日期	帐面价值		评估价值			增值率%	备注
								原价	净值	原值	成新率%	净值		
141	电脑	E470c	上海圆迈贸易有限公司	1	台	2017年12月	2017年12月	3,417.92	1,523.72	3,190.00	65	2,073.50	36.08	
142	电脑	E470c	上海圆迈贸易有限公司	1	台	2017年12月	2017年12月	3,417.93	1,523.73	3,190.00	65	2,073.50	36.08	
143	苹果电脑	MACBOOK AIR	苹果电子产品商贸(北京)有限公司	1	台	2018年1月	2018年1月	6,988.00	3,299.80	5,030.00	67	3,370.10	2.13	
144	苹果电脑	MACBOOK AIR	苹果电子产品商贸(北京)有限公司	1	台	2018年1月	2018年1月	6,988.00	3,299.80	5,030.00	67	3,370.10	2.13	
145	苹果电脑	MACBOOK AIR	苹果电子产品商贸(北京)有限公司	1	台	2018年1月	2018年1月	6,988.00	3,299.80	5,030.00	67	3,370.10	2.13	
146	苹果电脑	MACBOOK AIR	苹果电子产品商贸(北京)有限公司	1	台	2018年1月	2018年1月	6,988.00	3,299.80	5,030.00	67	3,370.10	2.13	
147	电脑	E470c	北京东达锐贸易有限公司	1	台	2018年1月	2018年1月	3,417.95	1,613.95	3,190.00	67	2,137.30	32.43	
148	电脑	E470c	北京东达锐贸易有限公司	1	台	2018年1月	2018年1月	3,417.95	1,613.95	3,190.00	67	2,137.30	32.43	
149	电脑	E470c	北京东达锐贸易有限公司	1	台	2018年1月	2018年1月	3,417.95	1,613.95	3,190.00	67	2,137.30	32.43	
150	电脑	E470c	北京东达锐贸易有限公司	1	台	2018年1月	2018年1月	3,417.95	1,613.95	3,190.00	67	2,137.30	32.43	
151	电脑	E470c	北京东达锐贸易有限公司	1	台	2018年1月	2018年1月	3,417.95	1,613.95	3,190.00	67	2,137.30	32.43	
152	电脑	E470c	东莞京东利昇贸易有限公司	1	台	2018年1月	2018年1月	3,988.00	1,883.20	3,190.00	67	2,137.30	13.49	
153	电脑	E470c	东莞京东利昇贸易有限公司	1	台	2018年1月	2018年1月	3,988.00	1,883.20	3,190.00	67	2,137.30	13.49	
154	电脑	E470c	东莞京东利昇贸易有限公司	1	台	2018年1月	2018年1月	3,988.00	1,883.20	3,190.00	67	2,137.30	13.49	
155	电脑	E470c	东莞京东利昇贸易有限公司	1	台	2018年1月	2018年1月	3,988.00	1,883.20	3,190.00	67	2,137.30	13.49	
156	苹果电脑	MACBOOK AIR	苹果电子产品商贸(北京)有限公司	1	台	2018年1月	2018年1月	6,988.00	3,299.80	5,030.00	67	3,370.10	2.13	
157	电脑	E470c	北京东达锐贸易有限公司	1	台	2018年1月	2018年1月	3,988.00	1,883.20	3,190.00	67	2,137.30	13.49	
158	电脑	E470c	北京东达锐贸易有限公司	1	台	2018年1月	2018年1月	3,988.00	1,883.20	3,190.00	67	2,137.30	13.49	
159	电脑	E470c	北京东达锐贸易有限公司	1	台	2018年1月	2018年1月	3,988.00	1,883.20	3,190.00	67	2,137.30	13.49	
160	办公家具	办公家具	广州市利泊易贸易有限公司	1	批	2018年1月	2018年1月	7,500.00	3,541.60	6,000.00	79	4,740.00	33.84	

被评估单位填表人: 黄辉

填表日期: 2019年12月15日

评估人员: 柳睿钊、刘昊宇

北京卓信大华资产评估有限公司

固定资产--电子（其他）设备评估明细表

表4-6-6

共110页第53页
金额单位:人民币元

评估基准日: 2019年9月30日

被评估单位名称: 北京睿道网络科技有限公司

序号	设备名称	规格型号	厂家/供应商	数量	计量单位	购置日期	启用日期	帐面价值		评估价值			增值率%	备注
								原价	净值	原值	成新率%	净值		
161	手机	vivoY55	北京东世纪信息技术有限公司	1	台	2018年1月	2018年1月	1,098.00	518.40	299.00		299.00	-42.32	
162	电脑	E470C	东莞京东利昇贸易有限公司	1	台	2018年3月	2018年3月	3,888.00	2,041.20	3,190.00	70	2,233.00	9.40	
163	电脑	E470C	东莞京东利昇贸易有限公司	1	台	2018年3月	2018年3月	3,888.00	2,041.20	3,190.00	70	2,233.00	9.40	
164	电脑	E470C	上海圆迈贸易有限公司	1	台	2018年3月	2018年3月	3,899.00	2,046.98	3,190.00	70	2,233.00	9.09	
165	电脑	E470C	上海圆迈贸易有限公司	1	台	2018年3月	2018年3月	3,899.00	2,046.98	3,190.00	70	2,233.00	9.09	
166	电脑	E470C	上海圆迈贸易有限公司	1	台	2018年3月	2018年3月	3,899.00	2,046.98	3,190.00	70	2,233.00	9.09	
167	苹果电脑	苹果电脑	北京东达锐贸易有限公司	1	台	2018年3月	2018年3月	6,741.88	3,539.50	5,530.00	70	3,871.00	9.37	
168	办公家具	办公家具	广州市利泊贸易发展有限公司	1	台	2018年3月	2018年3月	3,744.00	1,965.60	3,070.00	81	2,486.70	26.51	
169	投影仪	MS3081+	东莞京东利昇贸易有限公司	1	台	2018年3月	2018年3月	1,827.35	959.39	1,500.00	75	1,125.00	17.26	
170	电脑	E470C	东莞京东利昇贸易有限公司	1	台	2018年3月	2018年3月	4,016.24	2,108.60	3,190.00	70	2,233.00	5.90	
171	电脑	E470C	东莞京东利昇贸易有限公司	1	台	2018年3月	2018年3月	4,016.24	2,108.60	3,190.00	70	2,233.00	5.90	
172	电脑	E470C	东莞京东利昇贸易有限公司	1	台	2018年3月	2018年3月	4,016.24	2,108.60	3,190.00	70	2,233.00	5.90	
173	苹果电脑	MMQA2CH/A	北京协和科技开发有限公司	1	台	2018年3月	2018年3月	7,688.00	4,036.16	6,540.00	70	4,578.00	13.42	
174	苹果电脑	MMQA2CH/A	北京协和科技开发有限公司	1	台	2018年3月	2018年3月	7,688.00	4,036.16	6,540.00	70	4,578.00	13.42	
175	苹果电脑	MNYG2CH/A	苹果电子产品商贸(北京)有限公司	1	台	2018年3月	2018年3月	12,288.00	6,451.14	9,720.00	70	6,804.00	5.47	
176	电脑	E470C	东莞京东利昇贸易有限公司	1	台	2018年3月	2018年3月	4,699.00	2,467.00	3,950.00	70	2,765.00	12.08	
177	电脑	E470C	东莞京东利昇贸易有限公司	1	台	2018年3月	2018年3月	4,699.00	2,467.00	3,950.00	70	2,765.00	12.08	
178	电脑	E470C	东莞京东利昇贸易有限公司	1	台	2018年3月	2018年3月	4,699.00	2,467.00	3,950.00	70	2,765.00	12.08	
179	电脑		北京东达锐贸易有限公司	1	台	2018年4月	2018年4月	5,999.00	3,307.73	4,980.00	72	3,585.60	8.40	
180	电脑	电脑	北京泰至恒通计算机配件经营部	1	台	2018年4月	2018年4月	16,000.00	8,822.26	13,280.00	72	9,561.60	8.38	

被评估单位填表人: 黄辉

填表日期: 2019年12月15日

评估人员: 柳睿钊、刘昊宇

北京卓信大华资产评估有限公司

固定资产--电子（其他）设备评估明细表

表4-6-6

共110页第54页
金额单位:人民币元

评估基准日: 2019年9月30日

被评估单位名称: 北京睿道网络科技有限公司

序号	设备名称	规格型号	厂家/供应商	数量	计量单位	购置日期	启用日期	帐面价值		评估价值			增值率%	备注
								原价	净值	原值	成新率%	净值		
181	苹果电脑	MMQA2CH/A	北京恒瑞联通商贸有限公司	1	台	2018年4月	2018年4月	7,888.00	4,349.28	6,540.00	72	4,708.80	8.27	
182	苹果电脑	MMQA2CH/A	北京恒瑞联通商贸有限公司	1	台	2018年4月	2018年4月	7,888.00	4,349.28	6,540.00	72	4,708.80	8.27	
183	苹果电脑	MMQA2CH/A	北京恒瑞联通商贸有限公司	1	台	2018年4月	2018年4月	7,888.00	4,349.28	6,540.00	72	4,708.80	8.27	
184	苹果电脑	MMQA2CH/A	北京芯创特科技有限公司	1	台	2018年4月	2018年4月	7,000.00	3,859.76	5,970.00	72	4,298.40	11.36	
185	苹果电脑	MMQA2CH/A	北京芯创特科技有限公司	1	台	2018年4月	2018年4月	7,000.00	3,859.76	5,970.00	72	4,298.40	11.36	
186	苹果电脑	MMQA2CH/A	北京芯创特科技有限公司	1	台	2018年4月	2018年4月	7,000.00	3,859.76	5,970.00	72	4,298.40	11.36	
187	电脑	E470C	上海圆迈贸易有限公司	1	台	2018年4月	2018年4月	3,674.36	2,026.04	3,190.00	72	2,296.80	13.36	
188	电脑	E470C	上海圆迈贸易有限公司	1	台	2018年4月	2018年4月	3,674.36	2,026.04	3,190.00	72	2,296.80	13.36	
189	电脑	E470C	上海圆迈贸易有限公司	1	台	2018年4月	2018年4月	3,674.36	2,026.04	3,190.00	72	2,296.80	13.36	
190	电脑	E470C	东莞京东利昇贸易有限公司	1	台	2018年4月	2018年4月	3,674.36	2,026.04	3,190.00	72	2,296.80	13.36	
191	电脑	E470C	东莞京东利昇贸易有限公司	1	台	2018年4月	2018年4月	3,674.35	2,026.03	3,190.00	72	2,296.80	13.36	
192	电脑	E470C	东莞京东利昇贸易有限公司	1	台	2018年4月	2018年4月	3,674.35	2,026.03	3,190.00	72	2,296.80	13.36	
193	电脑	E470(ASCD)	北京芯创特科技有限公司	1	台	2018年5月	2018年5月	4,799.00	2,772.76	4,620.00	73	3,372.60	21.63	
194	电脑	E470(ASCD)	北京芯创特科技有限公司	1	台	2018年5月	2018年5月	4,799.00	2,772.76	4,620.00	73	3,372.60	21.63	
195	电脑	E470(ASCD)	北京芯创特科技有限公司	1	台	2018年5月	2018年5月	4,799.00	2,772.76	4,620.00	73	3,372.60	21.63	
196	电脑	E470(ASCD)	北京芯创特科技有限公司	1	台	2018年5月	2018年5月	4,799.00	2,772.76	4,620.00	73	3,372.60	21.63	
197	电脑	E470(ASCD)	北京芯创特科技有限公司	1	台	2018年5月	2018年5月	4,799.00	2,772.76	4,620.00	73	3,372.60	21.63	
198	苹果笔记本	MPXT2CH/A	苹果电子产品商贸(北京)有限公司	1	台	2018年5月	2018年5月	11,888.00	6,868.64	9,990.00	73	7,292.70	6.17	
199	苹果电脑	MPXT2CH/A	北京佳辉盛费科技发展有限公司	1	台	2018年5月	2018年5月	12,688.00	7,330.88	10,660.00	73	7,781.80	6.15	
200	无线话筒	ump-d11	北京吉河嘉业商贸有限公司	1	支	2018年6月	2018年6月	2,413.80	1,458.30	2,050.00	58	1,189.00	-18.47	

被评估单位填表人: 黄辉

填表日期: 2019年12月15日

评估人员: 柳睿钊、刘昊宇

北京卓信大华资产评估有限公司

固定资产--电子（其他）设备评估明细表

表4-6-6

共110页第55页
金额单位:人民币元

评估基准日: 2019年9月30日

被评估单位名称: 北京睿道网络科技有限公司

序号	设备名称	规格型号	厂家/供应商	数量	计量单位	购置日期	启用日期	帐面价值		评估价值		增值率%	备注
								原价	净值	原值	成新率%		
201	无线话筒	ump-d11	北京吉河嘉业商贸有限公司	1	支	2018年6月	2018年6月	2,413.79	1,458.29	2,050.00	58	1,189.00	-18.47
202	三脚架	v717	北京吉河嘉业商贸有限公司	1	支	2018年6月	2018年6月	431.04	260.49	370.00	58	214.60	-17.62
203	三脚架	v717	北京吉河嘉业商贸有限公司	1	支	2018年6月	2018年6月	431.03	260.48	370.00	58	214.60	-17.61
204	苹果电脑	MNYG2CH/A	苹果电子产品商贸(北京)有限公司	1	台	2018年6月	2018年6月	12,182.00	7,359.95	9,720.00	75	7,290.00	-0.95
205	椅子	椅子	上海祥永贸易有限公司	40	张	2018年6月	2018年6月	8,344.83	5,041.68	7,200.00	84	6,048.00	19.96
206	柜子	柜子	上海祥永贸易有限公司	6	张	2018年6月	2018年6月	4,551.72	2,750.07	3,840.00	84	3,225.60	17.29
207	会议桌	会议桌	上海祥永贸易有限公司	1	张	2018年6月	2018年6月	2,637.93	1,593.78	2,240.00	84	1,881.60	18.06
208	工作位	工作位	上海祥永贸易有限公司	11	张	2018年6月	2018年6月	5,737.07	3,466.22	4,840.00	84	4,065.60	17.29
209	椅子	椅子	上海祥永贸易有限公司	20	张	2018年6月	2018年6月	4,172.41	2,520.76	3,600.00	84	3,024.00	19.96
210	工作位	工作位	上海祥永贸易有限公司	19	张	2018年6月	2018年6月	9,909.48	5,986.98	8,360.00	84	7,022.40	17.29
211	工作位	工作位	上海祥永贸易有限公司	19	张	2018年6月	2018年6月	9,909.48	5,986.98	8,360.00	84	7,022.40	17.29
212	工作位	工作位	上海祥永贸易有限公司	19	张	2018年6月	2018年6月	9,909.48	5,986.98	8,360.00	84	7,022.40	17.29
213	数码相机	佳能EOS 5DMARK IV	北京东方晓迪科技有限公司	1	台	2018年6月	2018年6月	20,258.62	12,239.62	20,180.00	84	16,951.20	38.49
214	数码相机	佳能EOS 5DMARK IV	北京恒信利科技发展有限公司	1	台	2018年6月	2018年6月	20,689.66	12,499.96	20,180.00	84	16,951.20	35.61
215	苹果电脑	MQD32CH/A	苹果电子产品商贸(北京)有限公司	1	台	2017年5月	2017年5月	6,988.00	1,824.52	5,030.00	53	2,665.90	46.12
216	苹果电脑	MQD32CH/A	苹果电子产品商贸(北京)有限公司	1	台	2017年5月	2017年5月	6,988.00	1,824.52	5,030.00	53	2,665.90	46.12
217	苹果电脑	MQD32CH/A	苹果电子产品商贸(北京)有限公司	1	台	2017年5月	2017年5月	6,988.00	1,824.52	5,030.00	53	2,665.90	46.12
218	苹果电脑	MQD32CH/A	苹果电子产品商贸(北京)有限公司	1	台	2017年5月	2017年5月	6,988.00	1,824.52	5,030.00	53	2,665.90	46.12
219	联想电脑	E470	北京京东达锐贸易有限公司	1	台	2018年7月	2018年7月	3,706.03	2,336.83	3,430.00	77	2,641.10	13.02
220	联想电脑	E470	北京京东达锐贸易有限公司	1	台	2018年7月	2018年7月	3,706.03	2,336.83	3,430.00	77	2,641.10	13.02

被评估单位填表人: 黄辉

填表日期: 2019年12月15日

评估人员: 柳睿钊、刘昊宇

北京卓信大华资产评估有限公司

固定资产--电子（其他）设备评估明细表

表4-6-6

共110页第56页
金额单位:人民币元

评估基准日: 2019年9月30日

被评估单位名称: 北京普道网络科技有限公司

序号	设备名称	规格型号	厂家/供应商	数量	计量单位	购置日期	启用日期	帐面价值		评估价值			增值率%	备注
								原价	净值	原值	成新率%	净值		
221	联想电脑	E470	北京东达锐贸易有限公司	1	台	2018年7月	2018年7月	3,706.03	2,336.83	3,430.00	77	2,641.10	13.02	
222	联想电脑	E470	北京东达锐贸易有限公司	1	台	2018年7月	2018年7月	3,706.03	2,336.83	3,430.00	77	2,641.10	13.02	
223	联想电脑	E470	北京东达锐贸易有限公司	1	台	2018年7月	2018年7月	3,706.06	2,336.86	3,430.00	77	2,641.10	13.02	
224	照相机云台	照相机云台	北京智影会科技有限公司	1	套	2018年7月	2018年7月	3,017.24	1,902.56	2,590.00	85	2,201.50	15.71	
225	椅子	椅子	上海祥永贸易有限公司	10	张	2018年7月	2018年7月	2,404.00	1,515.84	2,100.00	85	1,785.00	17.76	
226	相机配件	相机配件	北京恒瑞联通商贸有限公司	1	套	2018年7月	2018年7月	4,017.00	2,533.00	3,450.00	85	2,932.50	15.77	
227	苹果电脑	MQD32CH/A	苹果电子产品商贸(北京)有限公司	1	台	2018年7月	2018年7月	6,928.00	4,368.52	5,030.00	77	3,873.10	-11.34	
228	电脑	电脑	北京众汇志远科技有限公司	1	台	2018年7月	2018年7月	7,280.00	4,590.46	6,260.00	77	4,820.20	5.00	
229	电脑	电脑	北京众汇志远科技有限公司	1	台	2018年7月	2018年7月	7,280.00	4,590.46	6,260.00	77	4,820.20	5.00	
230	电脑	电脑	北京众汇志远科技有限公司	1	台	2018年7月	2018年7月	7,280.00	4,590.46	6,260.00	77	4,820.20	5.00	
231	电脑	电脑	北京众汇志远科技有限公司	1	台	2018年7月	2018年7月	7,280.00	4,590.46	6,260.00	77	4,820.20	5.00	
232	联想电脑	E470	北京东达锐贸易有限公司	1	台	2018年7月	2018年7月	4,799.00	3,026.04	4,620.00	77	3,557.40	17.56	
233	联想电脑	E470	北京东达锐贸易有限公司	1	台	2018年7月	2018年7月	4,799.00	3,026.04	4,620.00	77	3,557.40	17.56	
234	联想电脑	E470	北京东达锐贸易有限公司	1	台	2018年7月	2018年7月	4,799.00	3,026.04	4,620.00	77	3,557.40	17.56	
235	联想电脑	E470	北京东达锐贸易有限公司	1	台	2018年7月	2018年7月	4,799.00	3,026.04	4,620.00	77	3,557.40	17.56	
236	联想电脑	E470	北京东达锐贸易有限公司	1	台	2018年7月	2018年7月	4,799.00	3,026.04	4,620.00	77	3,557.40	17.56	
237	联想电脑	E470	北京东达锐贸易有限公司	1	台	2018年7月	2018年7月	4,799.00	3,026.04	4,620.00	77	3,557.40	17.56	
238	联想电脑	E470	北京东达锐贸易有限公司	1	台	2018年7月	2018年7月	4,799.00	3,026.04	4,620.00	77	3,557.40	17.56	
239	联想电脑	E470	北京东达锐贸易有限公司	1	台	2018年7月	2018年7月	4,799.00	3,026.04	4,620.00	77	3,557.40	17.56	
240	联想电脑	E470	北京东达锐贸易有限公司	1	台	2018年7月	2018年7月	4,799.00	3,026.04	4,620.00	77	3,557.40	17.56	

被评估单位填表人: 黄辉

填表日期: 2019年12月15日

评估人员: 柳睿钊、刘昊宇

北京卓信大华资产评估有限公司

固定资产--电子（其他）设备评估明细表

表4-6-6

共110页第57页
金额单位:人民币元

评估基准日: 2019年9月30日

被评估单位名称: 北京睿道网络科技有限公司

序号	设备名称	规格型号	厂家/供应商	数量	计量单位	购置日期	启用日期	帐面价值		评估价值		增值率%	备注	
								原价	净值	原值	成新率%			净值
241	联想电脑	E470	北京东达锐贸易有限公司	1	台	2018年7月	2018年7月	4,799.00	3,026.04	4,620.00	77	3,557.40	17.56	
242	办公家具	办公家具	北京鼎铭伟业家具有限公司	1	套	2018年8月	2018年8月	5,600.00	3,678.86	4,870.00	86	4,188.20	13.85	
243	联想电脑	E470	北京聚鑫森源科技有限公司	1	台	2018年8月	2018年8月	4,008.62	2,633.48	3,430.00	78	2,675.40	1.59	
244	联想电脑	E470	北京聚鑫森源科技有限公司	1	台	2018年8月	2018年8月	4,008.62	2,633.48	3,430.00	78	2,675.40	1.59	
245	联想电脑	E470	北京聚鑫森源科技有限公司	1	台	2018年8月	2018年8月	4,008.62	2,633.48	3,430.00	78	2,675.40	1.59	
246	联想电脑	E470	北京聚鑫森源科技有限公司	1	台	2018年8月	2018年8月	4,008.62	2,633.48	3,430.00	78	2,675.40	1.59	
247	联想电脑	E470	北京聚鑫森源科技有限公司	1	台	2018年8月	2018年8月	4,008.62	2,633.48	3,430.00	78	2,675.40	1.59	
248	联想电脑	E470	北京聚鑫森源科技有限公司	1	台	2018年8月	2018年8月	4,008.62	2,633.48	3,430.00	78	2,675.40	1.59	
249	联想电脑	E470	北京聚鑫森源科技有限公司	1	台	2018年8月	2018年8月	4,008.62	2,633.48	3,430.00	78	2,675.40	1.59	
250	联想电脑	E470	北京聚鑫森源科技有限公司	1	台	2018年8月	2018年8月	4,008.62	2,633.48	3,430.00	78	2,675.40	1.59	
251	联想电脑	E470	北京聚鑫森源科技有限公司	1	台	2018年8月	2018年8月	4,008.62	2,633.48	3,430.00	78	2,675.40	1.59	
252	联想电脑	E470	北京聚鑫森源科技有限公司	1	台	2018年8月	2018年8月	4,008.62	2,633.48	3,430.00	78	2,675.40	1.59	
253	联想电脑	E470	北京聚鑫森源科技有限公司	1	台	2018年8月	2018年8月	4,008.62	2,633.48	3,430.00	78	2,675.40	1.59	
254	联想电脑	E470	北京聚鑫森源科技有限公司	1	台	2018年8月	2018年8月	4,008.62	2,633.48	3,430.00	78	2,675.40	1.59	
255	联想电脑	E470	北京聚鑫森源科技有限公司	1	台	2018年8月	2018年8月	4,008.62	2,633.48	3,430.00	78	2,675.40	1.59	
256	联想电脑	E470	北京聚鑫森源科技有限公司	1	台	2018年8月	2018年8月	4,008.62	2,633.48	3,430.00	78	2,675.40	1.59	
257	联想电脑	E470	北京聚鑫森源科技有限公司	1	台	2018年8月	2018年8月	4,008.62	2,633.48	3,430.00	78	2,675.40	1.59	
258	联想电脑	E470	北京英创四维电子技术有限公司	1	台	2018年8月	2018年8月	4,008.62	2,633.48	3,430.00	78	2,675.40	1.59	
259	联想电脑	E470	北京英创四维电子技术有限公司	1	台	2018年8月	2018年8月	4,008.62	2,633.48	3,430.00	78	2,675.40	1.59	
260	联想电脑	E470	北京英创四维电子技术有限公司	1	台	2018年8月	2018年8月	4,008.62	2,633.48	3,430.00	78	2,675.40	1.59	

被评估单位填表人: 黄辉

填表日期: 2019年12月15日

评估人员: 柳睿钊、刘昊宇

北京卓信大华资产评估有限公司

固定资产--电子（其他）设备评估明细表

表4-6-6

共110页第58页
金额单位:人民币元

评估基准日: 2019年9月30日

被评估单位名称: 北京睿道网络科技有限公司

序号	设备名称	规格型号	厂家/供应商	数量	计量单位	购置日期	启用日期	帐面价值		评估价值			增值率%	备注
								原价	净值	原值	成新率%	净值		
261	联想电脑	E470	北京英创四维电子科技有限公司	1	台	2018年8月	2018年8月	4,008.62	2,633.48	3,430.00	78	2,675.40	1.59	
262	联想电脑	E470	北京英创四维电子科技有限公司	1	台	2018年8月	2018年8月	4,008.62	2,633.48	3,430.00	78	2,675.40	1.59	
263	联想电脑	E470	北京英创四维电子科技有限公司	1	台	2018年8月	2018年8月	4,008.62	2,633.48	3,430.00	78	2,675.40	1.59	
264	联想电脑	E470	北京英创四维电子科技有限公司	1	台	2018年8月	2018年8月	4,008.62	2,633.48	3,430.00	78	2,675.40	1.59	
265	联想电脑	E470	北京英创四维电子科技有限公司	1	台	2018年8月	2018年8月	4,008.62	2,633.48	3,430.00	78	2,675.40	1.59	
266	联想电脑	E470	北京英创四维电子科技有限公司	1	台	2018年8月	2018年8月	4,008.63	2,633.49	3,430.00	78	2,675.40	1.59	
267	联想电脑	E470	北京英创四维电子科技有限公司	1	台	2018年8月	2018年8月	4,008.63	2,633.49	3,430.00	78	2,675.40	1.59	
268	戴尔电脑	戴尔电脑	北京恒瑞联通商贸有限公司	1	台	2018年8月	2018年8月	5,999.00	3,940.97	5,220.00	78	4,071.60	3.31	
269	电脑	电脑	北京恒瑞联通商贸有限公司	1	台	2018年8月	2018年8月	14,560.00	9,565.14	12,670.00	78	9,882.60	3.32	
270	相机	5D4(24-105)	北京东方晓迪科技有限公司	1	台	2018年9月	2018年9月	20,258.62	13,843.42	17,830.00	88	15,690.40	13.34	
271	联想电脑	E470	北京聚鑫森源科技有限公司	1	台	2018年9月	2018年9月	4,008.62	2,739.26	3,430.00	80	2,744.00	0.17	
272	联想电脑	E470	北京聚鑫森源科技有限公司	1	台	2018年9月	2018年9月	4,008.62	2,739.26	3,430.00	80	2,744.00	0.17	
273	组装机	组装机	北京众汇志远科技有限公司	1	台	2018年9月	2018年9月	13,000.00	8,883.28	11,440.00	80	9,152.00	3.03	
274	组装机	组装机	北京众汇志远科技有限公司	1	台	2018年9月	2018年9月	13,000.00	8,883.28	11,440.00	80	9,152.00	3.03	
275	台式机	台式机	北京众汇志远科技有限公司	1	台	2018年9月	2018年9月	7,280.00	4,974.68	6,410.00	80	5,128.00	3.08	
276	台式机	台式机	北京众汇志远科技有限公司	1	台	2018年9月	2018年9月	7,280.00	4,974.68	6,410.00	80	5,128.00	3.08	
277	台式机	台式机	北京众汇志远科技有限公司	1	台	2018年9月	2018年9月	7,280.00	4,974.68	6,410.00	80	5,128.00	3.08	
278	台式机	台式机	北京众汇志远科技有限公司	1	台	2018年9月	2018年9月	7,280.00	4,974.68	6,410.00	80	5,128.00	3.08	
279	苹果电脑	苹果电脑	上海圆迈贸易有限公司	1	台	2018年9月	2018年9月	6,588.00	4,501.80	5,800.00	80	4,640.00	3.07	
280	联想电脑	联想电脑	北京恒瑞联通商贸有限公司	1	台	2018年10月	2018年10月	7,580.00	5,379.67	6,750.00	82	5,535.00	2.89	

被评估单位填表人: 黄辉

填表日期: 2019年12月15日

评估人员: 柳睿钊、刘昊宇

北京卓信大华资产评估有限公司

固定资产--电子（其他）设备评估明细表

表4-6-6

共110页第59页
金额单位:人民币元

评估基准日: 2019年9月30日

被评估单位名称: 北京睿道网络科技有限公司

序号	设备名称	规格型号	厂家/供应商	数量	计量单位	购置日期	启用日期	帐面价值		评估价值			增值率%	备注
								原价	净值	原值	成新率%	净值		
281	联想电脑	E470	东莞东利昇贸易有限公司	1	台	2018年10月	2018年10月	4,499.00	3,193.08	3,430.00	82	2,812.60	-11.92	
282	联想电脑	E470	东莞东利昇贸易有限公司	1	台	2018年10月	2018年10月	4,499.00	3,193.08	3,430.00	82	2,812.60	-11.92	
283	联想电脑	E470	东莞东利昇贸易有限公司	1	台	2018年10月	2018年10月	4,499.00	3,193.08	3,430.00	82	2,812.60	-11.92	
284	联想电脑	E470	东莞东利昇贸易有限公司	1	台	2018年10月	2018年10月	4,499.00	3,193.08	3,430.00	82	2,812.60	-11.92	
285	联想电脑	E470	东莞东利昇贸易有限公司	1	台	2018年10月	2018年10月	4,499.00	3,193.08	3,430.00	82	2,812.60	-11.92	
286	苹果电脑	苹果电脑	吉林省翔合科贸有限公司	1	台	2018年10月	2018年10月	7,763.00	5,509.54	6,910.00	82	5,666.20	2.84	
287	联想电脑	E480	北京聚鑫森源科技有限公司	1	台	2019年3月	2019年3月	3,878.44	3,264.35	3,630.00	90	3,267.00	0.08	
288	联想电脑	E480	北京聚鑫森源科技有限公司	1	台	2019年3月	2019年3月	3,878.44	3,264.35	3,630.00	90	3,267.00	0.08	
289	联想电脑	E480	北京聚鑫森源科技有限公司	1	台	2019年3月	2019年3月	3,878.45	3,264.36	3,630.00	90	3,267.00	0.08	
290	联想电脑	E480	北京聚鑫森源科技有限公司	1	台	2019年3月	2019年3月	3,878.45	3,264.36	3,630.00	90	3,267.00	0.08	
291	联想电脑	E480	北京聚鑫森源科技有限公司	1	台	2019年3月	2019年3月	3,878.45	3,264.36	3,630.00	90	3,267.00	0.08	
292	联想电脑	E480	北京聚鑫森源科技有限公司	1	台	2019年3月	2019年3月	3,878.45	3,264.36	3,630.00	90	3,267.00	0.08	
293	联想电脑	E480	北京聚鑫森源科技有限公司	1	台	2019年3月	2019年3月	3,878.45	3,264.36	3,630.00	90	3,267.00	0.08	
294	联想电脑	E480	北京聚鑫森源科技有限公司	1	台	2019年3月	2019年3月	3,878.45	3,264.36	3,630.00	90	3,267.00	0.08	
295	联想电脑	E480	北京聚鑫森源科技有限公司	1	台	2019年3月	2019年3月	3,878.45	3,264.36	3,630.00	90	3,267.00	0.08	
296	联想电脑	E480	北京聚鑫森源科技有限公司	1	台	2019年3月	2019年3月	3,878.45	3,264.36	3,630.00	90	3,267.00	0.08	
297	联想电脑	E480	北京聚鑫森源科技有限公司	1	台	2019年4月	2019年4月	4,158.41	3,609.73	3,630.00	92	3,339.60	-7.48	
298	联想电脑	E480	北京聚鑫森源科技有限公司	1	台	2019年4月	2019年4月	4,158.41	3,609.73	3,630.00	92	3,339.60	-7.48	
299	联想电脑	E480	北京聚鑫森源科技有限公司	1	台	2019年4月	2019年4月	4,158.41	3,609.73	3,630.00	92	3,339.60	-7.48	
300	联想电脑	E480	北京聚鑫森源科技有限公司	1	台	2019年4月	2019年4月	4,158.41	3,609.73	3,630.00	92	3,339.60	-7.48	

被评估单位填表人: 黄辉

填表日期: 2019年12月15日

评估人员: 柳睿钊、刘昊宇

北京卓信大华资产评估有限公司

固定资产--电子（其他）设备评估明细表

表4-6-6

共110页第60页
金额单位:人民币元

评估基准日: 2019年9月30日

被评估单位名称: 北京普道网络科技有限公司

序号	设备名称	规格型号	厂家/供应商	数量	计量单位	购置日期	启用日期	帐面价值		评估价值			增值率%	备注
								原价	净值	原值	成新率%	净值		
301	联想电脑	E480	北京聚鑫森源科技有限公司	1	台	2019年4月	2019年4月	4,158.41	3,609.73	3,630.00	92	3,339.60	-7.48	
302	联想电脑	E480	北京聚鑫森源科技有限公司	1	台	2019年4月	2019年4月	4,158.41	3,609.73	3,630.00	92	3,339.60	-7.48	
303	联想电脑	E480	北京聚鑫森源科技有限公司	1	台	2019年4月	2019年4月	4,158.41	3,609.73	3,630.00	92	3,339.60	-7.48	
304	联想电脑	E480	北京聚鑫森源科技有限公司	1	台	2019年4月	2019年4月	4,158.41	3,609.73	3,630.00	92	3,339.60	-7.48	
305	联想电脑	E480	北京聚鑫森源科技有限公司	1	台	2019年4月	2019年4月	4,158.41	3,609.73	3,630.00	92	3,339.60	-7.48	
306	联想电脑	E480	北京聚鑫森源科技有限公司	1	台	2019年4月	2019年4月	4,158.41	3,609.73	3,630.00	92	3,339.60	-7.48	
307	联想电脑	E480	北京聚鑫森源科技有限公司	1	台	2019年4月	2019年4月	4,158.41	3,609.73	3,630.00	92	3,339.60	-7.48	
308	联想电脑	E480	北京聚鑫森源科技有限公司	1	台	2019年4月	2019年4月	4,158.41	3,609.73	3,630.00	92	3,339.60	-7.48	
309	联想电脑	E480	北京聚鑫森源科技有限公司	1	台	2019年4月	2019年4月	4,158.41	3,609.73	3,630.00	92	3,339.60	-7.48	
310	联想电脑	E480	北京聚鑫森源科技有限公司	1	台	2019年4月	2019年4月	4,158.41	3,609.73	3,630.00	92	3,339.60	-7.48	
311	联想电脑	E480	北京聚鑫森源科技有限公司	1	台	2019年4月	2019年4月	4,158.41	3,609.73	3,630.00	92	3,339.60	-7.48	
312	联想电脑	E480	北京聚鑫森源科技有限公司	1	台	2019年4月	2019年4月	4,158.41	3,609.73	3,630.00	92	3,339.60	-7.48	
313	联想电脑	E480	北京聚鑫森源科技有限公司	1	台	2019年4月	2019年4月	4,158.41	3,609.73	3,630.00	92	3,339.60	-7.48	
314	联想电脑	E480	北京聚鑫森源科技有限公司	1	台	2019年4月	2019年4月	4,158.41	3,609.73	3,630.00	92	3,339.60	-7.48	
315	联想电脑	E480	北京聚鑫森源科技有限公司	1	台	2019年4月	2019年4月	4,158.41	3,609.73	3,630.00	92	3,339.60	-7.48	
316	联想电脑	E480	北京聚鑫森源科技有限公司	1	台	2019年4月	2019年4月	4,158.41	3,609.73	3,630.00	92	3,339.60	-7.48	
317	台式机	台式电脑	北京众汇志远科技有限公司	1	台	2019年6月	2019年6月	14,789.65	13,618.80	14,350.00	95	13,632.50	0.10	
318	台式机	台式电脑	北京众汇志远科技有限公司	1	台	2019年6月	2019年6月	14,789.65	13,618.80	14,350.00	95	13,632.50	0.10	
319	台式机	台式电脑	北京众汇志远科技有限公司	1	台	2019年6月	2019年6月	14,789.65	13,618.80	14,350.00	95	13,632.50	0.10	
320	台式机	台式电脑	北京众汇志远科技有限公司	1	台	2019年6月	2019年6月	14,789.65	13,618.80	14,350.00	95	13,632.50	0.10	

被评估单位填表人: 黄辉

填表日期: 2019年12月15日

评估人员: 柳睿钊、刘昊宇

北京卓信大华资产评估有限公司

固定资产--电子（其他）设备评估明细表

表4-6-6

共110页第61页
金额单位:人民币元

评估基准日: 2019年9月30日

被评估单位名称: 北京睿道网络科技有限公司

序号	设备名称	规格型号	厂家/供应商	数量	计量单位	购置日期	启用日期	帐面价值		评估价值			增值率%	备注
								原价	净值	原值	成新率%	净值		
321	台式机	台式电脑	北京众汇志远科技有限公司	1	台	2019年6月	2019年6月	14,789.65	13,618.80	14,350.00	95	13,632.50	0.10	
322	台式机	台式电脑	北京众汇志远科技有限公司	1	台	2019年6月	2019年6月	14,789.65	13,618.80	14,350.00	95	13,632.50	0.10	
323	台式机	台式电脑	北京恒瑞联通商贸有限公司	1	台	2019年6月	2019年6月	15,237.63	14,031.42	14,780.00	95	14,041.00	0.07	
324	台式机	台式电脑	北京恒瑞联通商贸有限公司	1	台	2019年6月	2019年6月	15,237.63	14,031.42	14,780.00	95	14,041.00	0.07	
325	台式机	台式电脑	北京恒瑞联通商贸有限公司	1	台	2019年6月	2019年6月	15,237.63	14,031.42	14,780.00	95	14,041.00	0.07	
326	台式机	台式电脑	北京恒瑞联通商贸有限公司	1	台	2019年6月	2019年6月	15,237.63	14,031.42	14,780.00	95	14,041.00	0.07	
327	台式机	台式电脑	北京恒瑞联通商贸有限公司	1	台	2019年6月	2019年6月	15,237.63	14,031.42	14,780.00	95	14,041.00	0.07	
328	台式机	台式电脑	北京恒瑞联通商贸有限公司	1	台	2019年6月	2019年6月	15,237.63	14,031.42	14,780.00	95	14,041.00	0.07	
329	台式机	台式电脑	北京恒瑞联通商贸有限公司	1	台	2019年6月	2019年6月	15,237.63	14,031.42	14,780.00	95	14,041.00	0.07	
330	台式机	台式电脑	北京恒瑞联通商贸有限公司	1	台	2019年6月	2019年6月	15,237.63	14,031.42	14,780.00	95	14,041.00	0.07	
331	相机	相机	北京东方悦迪科技有限公司	1	台	2019年6月	2019年6月	17,079.65	15,727.61	16,570.00	97	16,072.90	2.20	
332	视频会议电视	无	北京中泰恒瑞科贸有限公司	1	台	2019年8月	2019年8月	76,991.15	74,959.54	76,991.15	99	76,221.24	1.68	
333	笔记本电脑	无	北京聚鑫森源科技有限公司	1	台	2019年8月	2019年8月	4,158.41	4,048.77	4,158.41	98	4,075.24	0.65	
334	笔记本电脑	无	北京聚鑫森源科技有限公司	1	台	2019年8月	2019年8月	4,158.41	4,048.77	4,158.41	98	4,075.24	0.65	
335	笔记本电脑	无	北京聚鑫森源科技有限公司	1	台	2019年8月	2019年8月	4,158.41	4,048.77	4,158.41	98	4,075.24	0.65	
336	笔记本电脑	无	北京聚鑫森源科技有限公司	1	台	2019年8月	2019年8月	4,158.41	4,048.77	4,158.41	98	4,075.24	0.65	
337	笔记本电脑	无	北京聚鑫森源科技有限公司	1	台	2019年8月	2019年8月	4,158.41	4,048.77	4,158.41	98	4,075.24	0.65	
338	打印机及配件	ADC307	上海耀臣办公用品销售有限公司北京第一分公司	1	套	2019年8月	2019年8月	8,849.56	8,616.13	8,849.56	99	8,761.06	1.68	
339	打印机及配件	ADC307	上海耀臣办公用品销售有限公司北京第一分公司	1	套	2019年8月	2019年8月	8,849.56	8,616.13	8,849.56	99	8,761.06	1.68	
340	打印机及配件	DF-629	上海耀臣办公用品销售有限公司北京第一分公司	1	套	2019年8月	2019年8月	2,212.39	2,154.11	2,212.39	99	2,190.27	1.68	

被评估单位填表人: 黄辉

填表日期: 2019年12月15日

评估人员: 柳睿钊、刘昊宇

北京卓信大华资产评估有限公司

固定资产--电子（其他）设备评估明细表

表4-6-6

共110页第62页
金额单位:人民币元

评估基准日: 2019年9月30日

被评估单位名称: 北京睿道网络科技有限公司

序号	设备名称	规格型号	厂家/供应商	数量	计量单位	购置日期	启用日期	帐面价值		评估价值			增值率%	备注
								原价	净值	原值	成新率%	净值		
341	打印机及配件	DF-629	上海惠普办公自动化销售有限公司北京第一分公司	1	套	2019年8月	2019年8月	2,212.39	2,154.11	2,212.39	99	2,190.27	1.68	
342	笔记本电脑	Surface Pro6	北京京东世纪信息技术有限公司	1	个	2019年8月	2019年8月	6,184.07	6,020.77	6,184.07	98	6,060.39	0.66	
343	转换器	Mini DP转VGA转换器 PC	北京京东世纪信息技术有限公司	1	个	2019年8月	2019年8月	33.54	32.65	33.54	97	32.53	-0.36	
344	转换器	Mini DP转VGA转换器 PC	北京京东世纪信息技术有限公司	1	个	2019年8月	2019年8月	33.54	32.65	33.54	97	32.53	-0.36	
345	台式机	台式电脑	北京众汇志远科技有限公司	1	台	2019年9月	2019年9月	15,237.62	15,237.62	15,237.62	99	15,085.24	-1.00	
346	相机	相机	北京东方晓迪科技有限公司	1	台	2019年9月	2019年9月	19,814.16	19,814.16	19,814.16	99	19,616.02	-1.00	
347	台式机	天逸510 Pro	北京京东世纪信息技术有限公司	1	台	2019年9月	2019年9月	5,751.33	5,751.33	5,751.33	99	5,693.82	-1.00	
348	相机及配件	无	北京京东世纪信息技术有限公司	1	台	2019年9月	2019年9月	22,863.72	22,863.72	22,863.72	99	22,635.08	-1.00	
349	打印机	无	北京美捷美科技有限公司	1	台	2019年9月	2019年9月	3,999.00	3,999.00	3,999.00	99	3,959.01	-1.00	
350	笔记本电脑	E490	北京聚鑫森源科技有限公司	1	台	2019年9月	2019年9月	4,115.04	4,115.04	4,115.04	99	4,073.89	-1.00	
351	笔记本电脑	E490	北京聚鑫森源科技有限公司	1	台	2019年9月	2019年9月	4,115.04	4,115.04	4,115.04	99	4,073.89	-1.00	
352	笔记本电脑	E490	北京聚鑫森源科技有限公司	1	台	2019年9月	2019年9月	4,115.04	4,115.04	4,115.04	99	4,073.89	-1.00	
353	笔记本电脑	E490	北京聚鑫森源科技有限公司	1	台	2019年9月	2019年9月	4,115.04	4,115.04	4,115.04	99	4,073.89	-1.00	
354	笔记本电脑	E490	北京聚鑫森源科技有限公司	1	台	2019年9月	2019年9月	4,115.04	4,115.04	4,115.04	99	4,073.89	-1.00	
	电子设备合计							2,268,346.13	1,130,721.99	1,638,668.29		1,296,828.79	14.69	
	减: 减值准备													
	电子设备净额							2,268,346.13	1,130,721.99	1,638,668.29		1,296,828.79	14.69	

被评估单位填表人: 黄辉
填表日期: 2019年12月15日

评估人员: 柳睿钊、刘昊宇

北京卓信大华资产评估有限公司

无形资产——其他无形资产评估明细表

表4-12-3

共110页第63页

被评估单位名称：北京睿道网络科技有限公司

评估基准日：2019年9月30日

金额单位：人民币元

序号	内容或名称	专利、商标权、著作权证书编号	取得日期	法定/预计使用年限	原始入帐价值	帐面价值	尚可使用年限	评估价值	增值率%	备注
1	优品创意素材库平台V1.1	软著登字第3372565号	2018年6月	50年						
2	睿投广告投放系统V1.1	软著登字第3373924号	2018年6月	50年						
3	轻易赚App软件V1.1	软著登字第3371872号	2018年6月	50年						
4	睿投人工智能投放系统V1.1	软著登字第3371861号	2018年6月	50年						
5	建站宝建站系统V1.1	软著登字第3370413号	2018年6月	50年						
6	社交APP翠花软件V1.0	软著登字第1868048号	2017年3月	50年						
7	睿点大数据统计平台V1.0	软著登字第1870097号	2017年3月	50年						
8	睿道H5自主建站系统V1.0	软著登字第1870079号	2017年3月	50年						
9	睿道网络企业erp平台V1.0	软著登字第1870340号	2017年3月	50年						
10	睿道一站式流量采购平台V1.0	软著登字第1870351号	2017年3月	50年						
11	睿道企业员工管理系统V1.0	软著登字第1868083号	2017年3月	50年						
12	交易数据自动化处理系统V1.0	软著登字第1897726号	2017年3月	50年						
13	睿驰电商订单后台系统V1.0	软著登字第1897717号	2017年3月	50年						
14	社交APP灵魂社区软件V1.0	软著登字第1897697号	2017年3月	50年						
15	睿驰精准营销平台V1.0	软著登字第1794128号	2016年4月	50年						
16	睿驰后台管理系统V1.0	软著登字第1786846号	2016年4月	50年						
17	安卓广告展示SDK系统V1.0	软著登字第1749986号	2016年4月	50年						
18	睿道网络广告官网及淘美商城平台V1.0	软著登字第1768423号	2016年4月	50年						
19	淘美商城订单管理平台V1.0	软著登字第1774971号	2016年4月	50年						
20	H5自动生成系统V1.0	软著登字第1774940号	2016年4月	50年						

被评估单位填表人：黄辉

填表日期：2019年12月15日

评估人员：柳睿钊、刘昊宇

北京卓信大华资产评估有限公司

无形资产——其他无形资产评估明细表

表4-12-3

共110页第64页

被评估单位名称：北京睿道网络科技有限公司

评估基准日：2019年9月30日

金额单位：人民币元

序号	内容或名称	专利、商标权、著作权证书编号	取得日期	法定/预计使用年限	原始入帐价值	帐面价值	尚可使用年限	评估价值	增值率%	备注
21	51ruitou.cn		2018年5月							
22	riddlemedia.cn		2014年12月							
23	riddlemedia.net		2019年3月							
24	RIDDLEMEDIA	第27037682号	2019年1月	10年						
	无形资产-其他合计				-	-		-	-	
	减：减值准备									
	无形资产-其他净值				-	-		-	-	

被评估单位填表人：黄辉
填表日期：2019年12月15日

评估人员：柳睿钊、刘昊宇

北京卓信大华资产评估有限公司

短期借款评估明细表

表5-1

共110页第69页

被评估单位名称：北京睿道网络科技有限公司

评估基准日：2019年9月30日

金额单位：人民币元

序号	放款银行或机构名称	发生日期	到期日期	年利率%	币种	外币金额	帐面价值	外币基准 汇率	评估价值	备注
1	北京银行股份有限公司双榆树支行	2018年10月30日	2019年10月30日	5.44	人民币		5,000,000.00		5,000,000.00	睿道
2	北京银行股份有限公司双榆树支行	2019年7月25日	2020年1月25日	5.26	人民币		30,000,000.00		30,000,000.00	睿道
	合 计						35,000,000.00		35,000,000.00	

被评估单位填表人：黄辉
填表日期：2019年12月15日

评估人员：柳睿钊、刘昊宇

北京卓信大华资产评估有限公司

应付账款评估明细表

表5-4

共110页第70页

被评估单位名称：北京睿道网络科技有限公司

评估基准日：2019年9月30日

金额单位：人民币元

序号	户名(结算对象)	是否关联单位	发生日期	业务内容	帐面价值	评估价值	备注
1	北京紫雨世纪广告有限公司	否	2019年4月	流量采购款	4,150.00	4,150.00	睿道
2	杭州阿里妈妈软件服务有限公司	否	2019年5月	流量采购款	0.06	0.06	睿道
3	数联互动网络科技有限公司	否	2019年9月	流量采购款	348,000.00	348,000.00	睿道
4	江西渝网科技股份有限公司	否	2019年9月	流量采购款	1,306,831.02	1,306,831.02	睿道
5	优矩互动(北京)科技有限公司	否	2019年9月	流量采购款	1,551,772.60	1,551,772.60	睿道
6	北京快手广告有限公司	否	2017年12月	流量采购款	8,936.21	8,936.21	睿道
7	乐视网信息技术(北京)股份有限公司	否	2019年6月	流量采购款	968,388.80	968,388.80	睿道
8	北京广联先锋网络科技有限公司	否	2018年9月	流量采购款	48,134.39	48,134.39	睿道
9	第一视频(北京)网络技术有限公司	否	2018年4月	流量采购款	34,200.00	34,200.00	睿道
10	深圳市东信时代信息技术有限公司	否	2019年9月	流量采购款	1,498,439.01	1,498,439.01	睿道
11	上海聚力传媒技术有限公司	否	2019年9月	流量采购款	2,907.92	2,907.92	睿道
12	睿晟广告(北京)有限公司	否	2019年9月	流量采购款	196,066.57	196,066.57	睿道
13	北京爱奇艺科技有限公司	否	2019年9月	流量采购款	3,049,015.92	3,049,015.92	睿道
14	上海盟聚信息科技有限公司	否	2019年9月	流量采购款	6,337,502.13	6,337,502.13	睿道
15	华晋天下(北京)传媒股份公司	否	2018年12月	流量采购款	119,648.34	119,648.34	睿道
16	霍尔果斯慧投文化传播有限公司	否	2018年4月	流量采购款	1,185,816.12	1,185,816.12	睿道
17	北京品众互动网络营销技术有限公司	否	2019年9月	流量采购款	1,194,284.12	1,194,284.12	睿道
18	天津今日头条科技有限公司/深圳今日头条科技有限公司	否	2019年9月	流量采购款	207,763,302.51	207,763,302.51	睿道
19	霍尔果斯智效科技有限公司	否	2018年12月	流量采购款	181,894.83	181,894.83	睿道
20	北京时代合鹤广告有限公司	否	2017年12月	流量采购款	2,158.47	2,158.47	睿道

被评估单位填表人：黄辉
填表日期：2019年12月15日

评估人员：柳睿钊、刘昊宇

北京卓信大华资产评估有限公司

应付账款评估明细表

表5-4

共110页第71页

被评估单位名称：北京睿道网络科技有限公司

评估基准日：2019年9月30日

金额单位：人民币元

序号	户名(结算对象)	是否关 联单位	发生日期	业务内容	帐面价值	评估价值	备注
21	汉诚信息技术(上海)有限公司	否	2018年10月	流量采购款	90,954.25	90,954.25	睿道
22	北界无限(北京)软件有限公司	否	2019年3月	流量采购款	9,461.90	9,461.90	睿道
23	天津太古时代网络技术有限公司	否	2019年9月	流量采购款	8,914.59	8,914.59	睿道
24	西藏亦复广告有限公司	否	2019年9月	流量采购款	10,603,567.54	10,603,567.54	睿道
25	北京万维创联科技有限公司	否	2019年9月	流量采购款	250,000.00	250,000.00	睿道
26	浪淘金(北京)科技有限公司	否	2017年12月	流量采购款	519.36	519.36	睿道
27	厦门微众文化传媒有限公司	否	2017年12月	流量采购款	134.02	134.02	睿道
28	南京安与吉信息技术有限公司	否	2019年9月	流量采购款	171,392.00	171,392.00	睿道
29	百度时代网络技术(北京)有限公司	否	2019年7月	流量采购款	31,919.64	31,919.64	睿道
30	北京百传中云信息科技有限公司	否	2018年12月	流量采购款	0.08	0.08	睿道
31	深圳市亿春秋科技有限公司	否	2018年12月	流量采购款	523.63	523.63	睿道
	合 计				236,968,836.03	236,968,836.03	

被评估单位填表人：黄辉
填表日期：2019年12月15日

评估人员：柳睿钊、刘昊宇

北京卓信大华资产评估有限公司

预收款项评估明细表

表5-5

共110页第72页

被评估单位名称：北京睿道网络科技有限公司

评估基准日：2019年9月30日

金额单位：人民币元

序号	户名（结算对象）	是否关联单位	发生日期	业务内容	帐面价值	评估价值	备注
1	北京优伽洵美科技有限公司	是	2017年12月	客户充值款	30,000.00	30,000.00	睿道
2	惠人贷商务顾问（北京）有限公司	否	2017年12月	客户充值款	64,407.96	64,407.96	睿道
3	广州天擎科技有限公司（陈江然）	否	2017年12月	客户充值款	27,616.32	27,616.32	睿道
4	深圳市米瑟兰帕广告有限公司	否	2017年12月	客户充值款	2,206.18	2,206.18	睿道
5	上海添锡信息技术有限公司	否	2017年12月	客户充值款	73,318.39	73,318.39	睿道
6	北京良物珍品电子商务有限公司	否	2017年12月	客户充值款	13,689.59	13,689.59	睿道
7	北京立达智胜科技有限公司	否	2017年12月	客户充值款	26,798.44	26,798.44	睿道
8	大连华讯投资股份有限公司广州分公司/广州红祥资产管理咨询有限公司/广州虹润传媒有限公司	否	2017年12月	客户充值款	6,494.41	6,494.41	睿道
9	哇棒移动传媒股份有限公司	否	2017年12月	客户充值款	2,545.54	2,545.54	睿道
10	安趣盈（上海）投资咨询有限公司	否	2017年12月	客户充值款	20,747.68	20,747.68	睿道
11	福州靠谱网络科技有限公司	否	2017年12月	客户充值款	0.01	0.01	睿道
12	百豹轩文化发展（北京）有限公司	否	2017年12月	客户充值款	596.15	596.15	睿道
13	北京易通货金融服务有限公司	否	2017年12月	客户充值款	10,000.00	10,000.00	睿道
14	深圳游禧科技有限公司	否	2017年12月	客户充值款	16,589.44	16,589.44	睿道
15	众鼎（天津）电子商务有限公司	否	2017年12月	客户充值款	12,935.91	12,935.91	睿道
16	霍尔果斯雨林风文化传媒传媒有限公司/广东雨林风计算机科技有限公司	否	2019年9月	客户充值款	2,313,791.38	2,313,791.38	睿道
17	杭州众简信息技术有限公司	否	2017年12月	客户充值款	1,865.89	1,865.89	睿道
18	上海祥圣文化传媒有限公司	否	2017年12月	客户充值款	10,403.02	10,403.02	睿道
19	深圳市意桥文化传播有限公司	否	2017年12月	客户充值款	3.98	3.98	睿道
20	北京润恒远科技有限公司	否	2017年12月	客户充值款	415.00	415.00	睿道

被评估单位填表人：黄辉

填表日期：2019年12月15日

评估人员：柳睿钊、刘昊宇

北京卓信大华资产评估有限公司

预收款项评估明细表

表5-5

共110页第73页

被评估单位名称：北京睿道网络科技有限公司

评估基准日：2019年9月30日

金额单位：人民币元

序号	户名（结算对象）	是否关联单位	发生日期	业务内容	帐面价值	评估价值	备注
21	四川省顶泰金融服务外包有限公司	否	2017年12月	客户充值款	2.61	2.61	睿道
22	北京简淘电子商务有限公司/胡勇敏	否	2017年12月	客户充值款	8.44	8.44	睿道
23	刘纪照	否	2017年12月	客户充值款	21,548.55	21,548.55	睿道
24	海易出行（北京）技术服务有限公司	否	2017年12月	客户充值款	5,005.67	5,005.67	睿道
25	上海畅拓信息科技有限公司	否	2017年12月	客户充值款	1,457.47	1,457.47	睿道
26	上海新梨视网络科技有限公司	否	2017年12月	客户充值款	2,504.43	2,504.43	睿道
27	张臣炜-诸暨市九戒电子商务有限公司	否	2017年12月	客户充值款	2,670.06	2,670.06	睿道
28	北京我最佳行信息技术有限公司	否	2017年12月	客户充值款	18,353.34	18,353.34	睿道
29	成都快乐家网络科技有限公司	否	2017年12月	客户充值款	16,221.11	16,221.11	睿道
30	广州博臻网络科技有限公司	否	2017年12月	客户充值款	14.15	14.15	睿道
31	北京懒财信息科技有限公司	否	2017年12月	客户充值款	2,857.14	2,857.14	睿道
32	上海游民网络科技有限公司	否	2017年12月	客户充值款	4.82	4.82	睿道
33	浙江大搜车融资租赁有限公司	否	2017年12月	客户充值款	20,594.61	20,594.61	睿道
34	北京真的网络科技有限公司	否	2017年12月	客户充值款	7.20	7.20	睿道
35	深圳市趣宝科技有限公司	否	2017年12月	客户充值款	20.00	20.00	睿道
36	南京彩娱信息技术有限公司	否	2017年12月	客户充值款	70,018.65	70,018.65	睿道
37	上海德游网络科技有限公司	否	2017年12月	客户充值款	20,167.07	20,167.07	睿道
38	浙江土拨鼠网络科技有限公司	否	2017年12月	客户充值款	42,100.07	42,100.07	睿道
39	和信电子商务有限公司天津科技分公司	否	2017年12月	客户充值款	11,878.37	11,878.37	睿道
40	北京奇虎科技有限公司/北京奇思科技有限公司/三六零科技股份有限公司	否	2017年12月	客户充值款	8,222.10	8,222.10	睿道

被评估单位填表人：黄辉

填表日期：2019年12月15日

评估人员：柳睿钊、刘昊宇

北京卓信大华资产评估有限公司

预收款项评估明细表

表5-5

共1110页第74页

被评估单位名称：北京睿道网络科技有限公司

评估基准日：2019年9月30日

金额单位：人民币元

序号	户名（结算对象）	是否关联单位	发生日期	业务内容	帐面价值	评估价值	备注
41	魔幻蓝天科技发展（北京）有限公司/北京广媒之路广告有限公司	否	2017年12月	客户充值款	60,000.00	60,000.00	睿道
42	厦门海豹豹信息技术股份有限公司	否	2017年12月	客户充值款	5,147.25	5,147.25	睿道
43	广州市云络广告有限公司	否	2017年12月	客户充值款	7,429.27	7,429.27	睿道
44	杭州橙居装饰设计工程有限公司	否	2017年12月	客户充值款	11.03	11.03	睿道
45	赵军	否	2017年12月	客户充值款	50.98	50.98	睿道
46	陈维博	否	2017年12月	客户充值款	4,826.56	4,826.56	睿道
47	玫瑰视界（北京）网络科技有限公司	否	2017年12月	客户充值款	4,276.84	4,276.84	睿道
48	上海汉涛信息咨询有限公司/汉诚信息技术（上海）有限公司	否	2017年12月	客户充值款	9.35	9.35	睿道
49	北京虹点基金销售有限公司	否	2017年12月	客户充值款	9,924.41	9,924.41	睿道
50	上海宾谷网络科技有限公司	否	2017年12月	客户充值款	50,079.46	50,079.46	睿道
51	北京时时科技股份有限公司	否	2017年12月	客户充值款	59,468.62	59,468.62	睿道
52	湖南淘家馆建材有限公司	否	2017年12月	客户充值款	3,611.84	3,611.84	睿道
53	上海享途网络科技有限公司	否	2017年12月	客户充值款	23,601.97	23,601.97	睿道
54	广州天腾广告有限公司/虞燕琼	否	2017年12月	客户充值款	97.35	97.35	睿道
55	北京云友广告有限公司	否	2017年12月	客户充值款	1,459.66	1,459.66	睿道
56	吴巍	否	2017年12月	客户充值款	79.09	79.09	睿道
57	易简广告传媒集团股份有限公司	否	2017年12月	客户充值款	17,341.99	17,341.99	睿道
58	新好耶数字技术（上海）有限公司	否	2017年12月	客户充值款	0.11	0.11	睿道
59	成都博亿特电子商务有限公司	否	2017年12月	客户充值款	7,514.45	7,514.45	睿道
60	佛山市爱顿口腔门诊有限公司	否	2017年12月	客户充值款	0.01	0.01	睿道

被评估单位填表人：黄辉
填表日期：2019年12月15日

评估人员：柳睿钊、刘昊宇

北京卓信大华资产评估有限公司

预收款项评估明细表

表5-5

共110页第75页

被评估单位名称：北京普道网络科技有限公司

评估基准日：2019年9月30日

金额单位：人民币元

序号	户名（结算对象）	是否关联单位	发生日期	业务内容	帐面价值	评估价值	备注
61	广州聚迈软件科技有限公司	否	2017年12月	客户充值款	1,075.23	1,075.23	睿道
62	北京市汇聚无限科技有限公司/北京市汇聚无限科技有限公司上海分公司	否	2017年12月	客户充值款	46,600.19	46,600.19	睿道
63	广东奥园奥买电子商务有限公司	否	2017年12月	客户充值款	7,672.00	7,672.00	睿道
64	北京优创盛世文化有限公司	否	2017年12月	客户充值款	10,325.84	10,325.84	睿道
65	广州长隆集团有限公司	否	2017年12月	客户充值款	1,904.76	1,904.76	睿道
66	北京智齿博创科技有限公司	否	2017年12月	客户充值款	0.36	0.36	睿道
67	广州市蒲公英信息科技有限公司	否	2017年12月	客户充值款	7,621.24	7,621.24	睿道
68	北京真情在线婚姻咨询有限公司	否	2017年12月	客户充值款	7.94	7.94	睿道
69	青棵万维（北京）数字技术有限公司	否	2019年9月	客户充值款	858.83	858.83	睿道
70	上海阔比网络科技有限公司	否	2017年12月	客户充值款	19,634.71	19,634.71	睿道
71	深圳君银证券投资咨询顾问有限公司福州分公司	否	2018年12月	客户充值款	52,943.54	52,943.54	睿道
72	深圳骑牛时代科技有限公司	否	2017年12月	客户充值款	42.14	42.14	睿道
73	北京联合丽格第一医疗美容医院有限公司	否	2018年12月	客户充值款	5,430.72	5,430.72	睿道
74	北京新氧科技有限公司	否	2018年12月	客户充值款	42,557.45	42,557.45	睿道
75	四川合纵医药股份有限公司	否	2017年12月	客户充值款	3,229.50	3,229.50	睿道
76	北京纯粹旅行有限公司	否	2018年12月	客户充值款	6,305.35	6,305.35	睿道
77	维创浩腾科技（深圳）有限公司	否	2018年12月	客户充值款	27,627.34	27,627.34	睿道
78	杭州吧点科技有限公司	否	2018年12月	客户充值款	20,487.11	20,487.11	睿道
79	北京春雨万兴科技有限公司	否	2017年12月	客户充值款	1,520.36	1,520.36	睿道
80	北京轻松筹网络科技有限公司	否	2018年12月	客户充值款	32,508.27	32,508.27	睿道

被评估单位填表人：黄辉

填表日期：2019年12月15日

评估人员：柳睿剑、刘昊宇

北京卓信大华资产评估有限公司

预收款项评估明细表

表5-5

共110页第76页

被评估单位名称：北京睿道网络科技有限公司

评估基准日：2019年9月30日

金额单位：人民币元

序号	户名（结算对象）	是否关联单位	发生日期	业务内容	帐面价值	评估价值	备注
81	深圳市俊轩珠宝有限公司	否	2018年12月	客户充值款	913.82	913.82	睿道
82	广州陆羽会文化产业有限责任公司	否	2018年12月	客户充值款	5,489.23	5,489.23	睿道
83	广州市骑鹅游信息技术咨询服务有限公司	否	2018年12月	客户充值款	3,985.04	3,985.04	睿道
84	深圳市家乐士净水科技有限公司	否	2018年12月	客户充值款	476.64	476.64	睿道
85	家宅融智（北京）科技有限公司	否	2018年12月	客户充值款	1,562.13	1,562.13	睿道
86	广州微一网络科技有限公司	否	2018年12月	客户充值款	1,888.25	1,888.25	睿道
87	广州沸腾网络科技有限公司	否	2018年12月	客户充值款	142,480.02	142,480.02	睿道
88	廖春江	否	2018年12月	客户充值款	2,415.52	2,415.52	睿道
89	众智嘉能（北京）信息科技有限公司	否	2018年12月	客户充值款	55,566.52	55,566.52	睿道
90	杭州艺旗信息服务有限公司	否	2017年12月	客户充值款	38.25	38.25	睿道
91	省广聚合（北京）数字技术有限公司	否	2017年12月	客户充值款	0.01	0.01	睿道
92	北京摩比万思科技有限公司	否	2017年12月	客户充值款	912.87	912.87	睿道
93	北京新线中视文化传播有限公司	否	2017年12月	客户充值款	0.19	0.19	睿道
94	深圳全棉时代科技有限公司	否	2018年12月	客户充值款	135,786.03	135,786.03	睿道
95	网易乐得科技（黑龙江）有限公司	否	2017年12月	客户充值款	640.80	640.80	睿道
96	海南至尊联盟网络科技有限公司	否	2017年12月	客户充值款	0.30	0.30	睿道
97	何隽俊	否	2017年12月	客户充值款	193.69	193.69	睿道
98	浙江思阳广告有限公司	否	2018年12月	客户充值款	19,419.25	19,419.25	睿道
99	霍尔果斯慧投文化传播有限公司	否	2018年12月	客户充值款	107.80	107.80	睿道
100	上海亘崧信息科技有限公司	否	2017年12月	客户充值款	0.01	0.01	睿道

被评估单位填表人：黄辉

填表日期：2019年12月15日

评估人员：柳睿钊、刘昊宇

北京卓信大华资产评估有限公司

预收款项评估明细表

表5-5

共110页第77页

被评估单位名称：北京普道网络科技有限公司

评估基准日：2019年9月30日

金额单位：人民币元

序号	户名（结算对象）	是否关联单位	发生日期	业务内容	帐面价值	评估价值	备注
101	厦门三快在线科技有限公司	否	2018年12月	客户充值款	25,724.45	25,724.45	睿道
102	成都金夫人婚纱摄影有限公司	否	2018年12月	客户充值款	2,720.53	2,720.53	睿道
103	广州市有车以后信息科技有限公司	否	2017年12月	客户充值款	229,893.52	229,893.52	睿道
104	乐清市宠爱你贸易有限公司	否	2017年12月	客户充值款	4,088.11	4,088.11	睿道
105	广州智悦网络科技有限公司	否	2017年12月	客户充值款	1,458.75	1,458.75	睿道
106	深圳市易车出行科技有限公司	否	2017年12月	客户充值款	64.54	64.54	睿道
107	海南火兔网络科技有限公司/海南超神网络科技有限公司/广州市港灵软件有限公司	否	2019年9月	客户充值款	8,126,759.59	8,126,759.59	睿道
108	北京屹品文惠科技有限公司	否	2017年12月	客户充值款	18,921.37	18,921.37	睿道
109	杭州豪侠网络科技有限公司	否	2017年12月	客户充值款	78.35	78.35	睿道
110	喀什尚河信息科技有限公司	否	2017年12月	客户充值款	1,000.00	1,000.00	睿道
111	搜浪（厦门）网络科技有限公司	否	2017年12月	客户充值款	31.55	31.55	睿道
112	杭州时趣信息技术有限公司	否	2017年12月	客户充值款	76,905.99	76,905.99	睿道
113	吴梦	否	2017年12月	客户充值款	3,179.36	3,179.36	睿道
114	上海你我贷互联网金融服务有限公司	否	2017年12月	客户充值款	0.10	0.10	睿道
115	广州神准网络科技有限公司	否	2017年12月	客户充值款	4,175.38	4,175.38	睿道
116	北京柘为国际文化传媒有限公司	否	2017年12月	客户充值款	135.10	135.10	睿道
117	福建中讯证券研究有限责任公司	否	2017年12月	客户充值款	0.02	0.02	睿道
118	成都市康易达商贸有限公司	否	2019年9月	客户充值款	139,616.79	139,616.79	睿道
119	广州六一信息科技有限公司	否	2019年9月	客户充值款	19,173.56	19,173.56	睿道
120	广州市白云区茜妃化妆品厂	否	2017年12月	客户充值款	0.01	0.01	睿道

被评估单位填表人：黄辉

填表日期：2019年12月15日

评估人员：柳睿钊、刘昊宇

北京卓信大华资产评估有限公司

预收款项评估明细表

表5-5

共110页第78页

被评估单位名称：北京睿道网络科技有限公司

评估基准日：2019年9月30日

金额单位：人民币元

序号	户名（结算对象）	是否关联单位	发生日期	业务内容	帐面价值	评估价值	备注
121	深圳市百创网络科技有限公司	否	2018年12月	客户充值款	5,793.19	5,793.19	睿道
122	肖尧	否	2017年12月	客户充值款	0.01	0.01	睿道
123	无锡昂然时代广告有限公司	否	2018年12月	客户充值款	27,069.73	27,069.73	睿道
124	李筱华	否	2017年12月	客户充值款	88.70	88.70	睿道
125	保定缘聚易鸿网络科技有限公司	否	2018年12月	客户充值款	7,132.54	7,132.54	睿道
126	江西雄猫网络技术有限公司	否	2018年12月	客户充值款	12,473.22	12,473.22	睿道
127	北京聚品互动广告有限公司	否	2017年12月	客户充值款	77.81	77.81	睿道
128	北京粉笔未来科技有限公司	否	2018年12月	客户充值款	13,710.95	13,710.95	睿道
129	重庆方诺医药有限公司	否	2018年12月	客户充值款	8,630.99	8,630.99	睿道
130	吉林省名匠珠宝有限公司	否	2017年12月	客户充值款	0.70	0.70	睿道
131	广州市百果园网络科技有限公司	否	2017年12月	客户充值款	57.82	57.82	睿道
132	侯冬珍	否	2017年12月	客户充值款	0.10	0.10	睿道
133	深圳辉煌明天科技有限公司/霍尔果斯光速网络科技有限公司	否	2018年12月	客户充值款	6,523,448.19	6,523,448.19	睿道
134	上海拍拍贷金融信息服务有限公司	否	2018年12月	客户充值款	131,493.27	131,493.27	睿道
135	北京展游科技有限公司	否	2018年12月	客户充值款	491.59	491.59	睿道
136	北京皓时网络科技有限公司	否	2017年12月	客户充值款	33.40	33.40	睿道
137	北京景美广告有限公司	否	2017年12月	客户充值款	0.86	0.86	睿道
138	广东联邦家私集团有限公司	否	2017年12月	客户充值款	68.86	68.86	睿道
139	上海奥菲广告传媒股份有限公司	否	2018年12月	客户充值款	6,406.02	6,406.02	睿道
140	广州市海迎营健康咨询有限公司	否	2017年12月	客户充值款	0.05	0.05	睿道

被评估单位填表人：黄辉

填表日期：2019年12月15日

评估人员：柳睿钊、刘昊宇

北京卓信大华资产评估有限公司

预收款项评估明细表

表5-5

共1110页第79页

被评估单位名称：北京睿道网络科技有限公司

评估基准日：2019年9月30日

金额单位：人民币元

序号	户名（结算对象）	是否关联单位	发生日期	业务内容	帐面价值	评估价值	备注
141	南京通灵珠宝有限公司	否	2018年12月	客户充值款	18,300.03	18,300.03	睿道
142	厦门智途贸易有限公司	否	2018年12月	客户充值款	3,424.06	3,424.06	睿道
143	广州市优晟网络科技有限公司	否	2018年12月	客户充值款	373,500.00	373,500.00	睿道
144	邵阳苹果装饰设计工程有限公司/李淑娥	否	2018年12月	客户充值款	2,078.95	2,078.95	睿道
145	招商银行股份有限公司信用卡中心/兴业银行股份有限公司	否	2018年12月	客户充值款	4,174.35	4,174.35	睿道
146	武汉手盟网络科技有限公司	否	2018年12月	客户充值款	6,052.40	6,052.40	睿道
147	仇志其	否	2018年12月	客户充值款	172.64	172.64	睿道
148	张松弟	否	2018年12月	客户充值款	1,546.63	1,546.63	睿道
149	同程国际旅行社有限公司	否	2018年12月	客户充值款	13,929.52	13,929.52	睿道
150	广州瑞泰网络科技有限公司	否	2018年12月	客户充值款	58,317.26	58,317.26	睿道
151	深圳市富途网络科技有限公司	否	2018年12月	客户充值款	17,353.74	17,353.74	睿道
152	谢少栋	否	2017年12月	客户充值款	83.85	83.85	睿道
153	迪卡侬（上海）体育用品有限公司	否	2017年12月	客户充值款	0.01	0.01	睿道
154	广州信千策信息科技有限公司	否	2017年12月	客户充值款	70.10	70.10	睿道
155	上海翼殿信息技术有限公司	否	2017年12月	客户充值款	29.76	29.76	睿道
156	北京华康易达商贸有限公司-田畅	否	2017年12月	客户充值款	0.51	0.51	睿道
157	欧派家居集团股份有限公司	否	2017年12月	客户充值款	0.01	0.01	睿道
158	张彩霞	否	2017年12月	客户充值款	68.49	68.49	睿道
159	深圳市速易网络科技有限公司	否	2017年12月	客户充值款	0.01	0.01	睿道
160	深圳柚安米科技有限公司	否	2017年12月	客户充值款	5.64	5.64	睿道

被评估单位填表人：黄辉
填表日期：2019年12月15日

评估人员：柳睿钊、刘昊宇

北京卓信大华资产评估有限公司

预收款项评估明细表

表5-5

共110页第80页

被评估单位名称：北京睿道网络科技有限公司

评估基准日：2019年9月30日

金额单位：人民币元

序号	户名（结算对象）	是否关联单位	发生日期	业务内容	帐面价值	评估价值	备注
161	成都万博讯科技有限公司	否	2018年12月	客户充值款	1,918.41	1,918.41	睿道
162	广州滨利电子科技有限公司	否	2018年12月	客户充值款	6,420.06	6,420.06	睿道
163	广州橙子匠文化传媒有限公司	否	2018年12月	客户充值款	22,461.28	22,461.28	睿道
164	北京创信众科技有限公司-李申申	否	2017年12月	客户充值款	33.76	33.76	睿道
165	武汉快游互动信息技术有限公司	否	2018年12月	客户充值款	537.46	537.46	睿道
166	奇思互动（北京）广告有限公司	否	2018年12月	客户充值款	46,273.73	46,273.73	睿道
167	耐特康赛网络技术（天津）有限公司	否	2018年12月	客户充值款	930.45	930.45	睿道
168	浙江争游网络科技有限公司	否	2018年12月	客户充值款	51,530.82	51,530.82	睿道
169	深圳市尚泰装饰设计工程有限公司	否	2018年12月	客户充值款	4,602.24	4,602.24	睿道
170	灯塔财经信息有限公司	否	2017年12月	客户充值款	85.70	85.70	睿道
171	上海游讯信息科技有限公司	否	2018年12月	客户充值款	3,436.96	3,436.96	睿道
172	金蝶软件（中国）有限公司	否	2018年12月	客户充值款	20,000.00	20,000.00	睿道
173	北京鲸鱼无限科技有限公司	否	2018年12月	客户充值款	228.83	228.83	睿道
174	湖南一马先装饰工程有限公司	否	2018年12月	客户充值款	5,959.82	5,959.82	睿道
175	广州四三九九信息科技有限公司	否	2019年9月	客户充值款	523,043.28	523,043.28	睿道
176	湖北骏景信息科技有限公司	否	2019年9月	客户充值款	270,475.56	270,475.56	睿道
177	成都畅想互动科技有限公司	否	2019年9月	客户充值款	389,195.80	389,195.80	睿道
178	海南极米互娱网络科技有限公司	否	2019年9月	客户充值款	73,378.52	73,378.52	睿道
179	广州天拓网络科技有限公司深圳分公司	否	2017年12月	客户充值款	12.58	12.58	睿道
180	宁波我爱度假网络科技有限公司	否	2017年12月	客户充值款	2.31	2.31	睿道

被评估单位填表人：黄辉

填表日期：2019年12月15日

评估人员：柳睿钊、刘昊宇

北京卓信大华资产评估有限公司

预收款项评估明细表

表5-5

共110页第81页

被评估单位名称：北京睿道网络科技有限公司

评估基准日：2019年9月30日

金额单位：人民币元

序号	户名（结算对象）	是否关联单位	发生日期	业务内容	帐面价值	评估价值	备注
181	大连微风科技有限公司	否	2017年12月	客户充值款	1.13	1.13	睿道
182	上海果友网络科技有限公司	否	2018年12月	客户充值款	1,081.40	1,081.40	睿道
183	上海聚胜万台广告有限公司	否	2019年9月	客户充值款	76,886.31	76,886.31	睿道
184	上海享策信息科技有限公司	否	2017年12月	客户充值款	42.94	42.94	睿道
185	深圳市前海正高石油化工有限公司/上海经墨商贸有限公司	否	2017年12月	客户充值款	60,184.15	60,184.15	睿道
186	四川凯特多哥科技有限公司	否	2017年12月	客户充值款	39.92	39.92	睿道
187	翌轩（上海）文化传媒有限公司	否	2018年12月	客户充值款	5,665.45	5,665.45	睿道
188	广州新蜂菲德网络科技有限公司	否	2017年12月	客户充值款	42.66	42.66	睿道
189	深圳市彬讯科技有限公司	否	2017年12月	客户充值款	15.52	15.52	睿道
190	深圳口袋科技有限公司	否	2018年12月	客户充值款	405.22	405.22	睿道
191	DHGamesLimited	否	2019年9月	客户充值款	33,046.04	33,046.04	睿道
192	上海金银猫金融服务有限公司	否	2017年12月	客户充值款	1.68	1.68	睿道
193	南京行远文化传播有限公司	否	2018年12月	客户充值款	1,110.20	1,110.20	睿道
194	厦门优装保网络科技有限公司	否	2018年12月	客户充值款	2,583.65	2,583.65	睿道
195	彭浩纯（何肖娟）	否	2018年12月	客户充值款	552.20	552.20	睿道
196	杭州承钰资产管理咨询有限公司	否	2017年12月	客户充值款	0.22	0.22	睿道
197	北京亨利嘉业科技有限公司	否	2017年12月	客户充值款	22,495.61	22,495.61	睿道
198	广州居家瘦营健康咨询有限公司	否	2018年12月	客户充值款	3,653.55	3,653.55	睿道
199	竞技世界（北京）网络技术有限公司	否	2018年12月	客户充值款	437.63	437.63	睿道
200	杭州小算盘实业有限公司	否	2018年12月	客户充值款	389.02	389.02	睿道

被评估单位填表人：黄辉

填表日期：2019年12月15日

评估人员：柳睿钊、刘昊宇

北京卓信大华资产评估有限公司

预收款项评估明细表

表5-5

共110页第82页

被评估单位名称：北京普道网络科技有限公司

评估基准日：2019年9月30日

金额单位：人民币元

序号	户名（结算对象）	是否关联单位	发生日期	业务内容	帐面价值	评估价值	备注
201	深圳前海新心金融管理有限公司	否	2017年12月	客户充值款	13,739.68	13,739.68	睿道
202	北京指尖时光广告有限公司	否	2017年12月	客户充值款	112,000.00	112,000.00	睿道
203	盛世乐居（亚东）文化传播有限公司	否	2018年12月	客户充值款	7,285.28	7,285.28	睿道
204	广州市优矩信息科技有限公司	否	2018年12月	客户充值款	2,280.46	2,280.46	睿道
205	北京奕石科技有限责任公司	否	2017年12月	客户充值款	3.39	3.39	睿道
206	北京时代领动网络科技有限公司	否	2018年12月	客户充值款	3,644.74	3,644.74	睿道
207	广州市晋凯轩网络科技有限公司/广圣源	否	2018年12月	客户充值款	2,521.73	2,521.73	睿道
208	勤扬沐禾（北京）科技有限公司	否	2017年12月	客户充值款	45,365.36	45,365.36	睿道
209	北京爱德康赛广告有限公司/淮安爱德康赛广告有限公司	否	2019年9月	客户充值款	180,938.01	180,938.01	睿道
210	广州雅琴啦啦咨询服务服务有限公司	否	2018年12月	客户充值款	1,428.38	1,428.38	睿道
211	广州欢逗信息科技有限公司/吕丙彩	否	2017年12月	客户充值款	18,049.98	18,049.98	睿道
212	上海齐屹信息科技有限公司（齐家网）	否	2017年12月	客户充值款	191,470.04	191,470.04	睿道
213	北京万合互动科技有限公司	否	2018年12月	客户充值款	9,826.10	9,826.10	睿道
214	成都齐美家网络科技有限公司	否	2018年12月	客户充值款	116.05	116.05	睿道
215	北京凤凰理它信息技术有限公司	否	2017年12月	客户充值款	10,915.76	10,915.76	睿道
216	北京海田翼网络科技有限公司	否	2017年12月	客户充值款	0.20	0.20	睿道
217	北京四海一家文化传播有限责任公司	否	2017年12月	客户充值款	2.00	2.00	睿道
218	长春卓展时代广场百货有限公司	否	2017年12月	客户充值款	379,677.00	379,677.00	睿道
219	张思敏	否	2018年12月	客户充值款	10,000.00	10,000.00	睿道
220	宜信卓越财富管理（北京）有限公司	否	2017年12月	客户充值款	9.77	9.77	睿道

被评估单位填表人：黄辉

填表日期：2019年12月15日

评估人员：柳睿钊、刘昊宇

北京卓信大华资产评估有限公司

预收款项评估明细表

表5-5

共110页第83页

被评估单位名称：北京睿道网络科技有限公司

评估基准日：2019年9月30日

金额单位：人民币元

序号	户名（结算对象）	是否关联单位	发生日期	业务内容	帐面价值	评估价值	备注
221	宜卡科技（深圳）有限公司	否	2017年12月	客户充值款	30,165.30	30,165.30	睿道
222	许玉蓉	否	2017年12月	客户充值款	22,766.81	22,766.81	睿道
223	杨欣-个人-茶叶（甘雨昕/吕志明）	否	2017年12月	客户充值款	10,852.73	10,852.73	睿道
224	广东聚元堂药业有限公司/广州康强商品信息咨询有限公司	否	2017年12月	客户充值款	27,292.96	27,292.96	睿道
225	北京企通互联科技发展有限公司	否	2018年12月	客户充值款	4,357.31	4,357.31	睿道
226	泰扬广告系-张英杰/邱艺暖/刘燕飞	否	2017年12月	客户充值款	40,124.85	40,124.85	睿道
227	深圳市全民畅游网络科技有限公司	否	2017年12月	客户充值款	36.19	36.19	睿道
228	成都益丹医药有限公司/何燕/张燕/耿玉杰	否	2017年12月	客户充值款	2.13	2.13	睿道
229	深圳市世纪众赢广告有限公司（彭吕兵/林强/徐树/深圳市卓地文化传媒有限公司）	否	2017年12月	客户充值款	0.01	0.01	睿道
230	深圳市宗少贸易有限公司/张耀宗	否	2018年12月	客户充值款	4,617.81	4,617.81	睿道
231	哥雷夫（厦门）国际贸易有限公司	否	2017年12月	客户充值款	177,592.91	177,592.91	睿道
232	深圳融金宝互联网金融服务有限公司	否	2018年12月	客户充值款	3,283.66	3,283.66	睿道
233	深圳市宾尼钟表有限公司	否	2017年12月	客户充值款	156,536.36	156,536.36	睿道
234	上海逸友网络信息技术有限公司	否	2017年12月	客户充值款	6.53	6.53	睿道
235	吉林省力胜制药有限公司/吉林力胜制药有限公司（耿玉芳）	否	2017年12月	客户充值款	0.01	0.01	睿道
236	杭州兑吧网络科技有限公司	否	2018年12月	客户充值款	50,278.79	50,278.79	睿道
237	深圳古树茶业有限公司	否	2017年12月	客户充值款	0.01	0.01	睿道
238	杭州小卡科技有限公司	否	2018年12月	客户充值款	3,655.24	3,655.24	睿道
239	马晓明	否	2018年12月	客户充值款	230,000.00	230,000.00	睿道
240	李楠	否	2018年12月	客户充值款	23,000.00	23,000.00	睿道

被评估单位填表人：黄辉
填表日期：2019年12月15日

评估人员：柳睿剑、刘昊宇

北京卓信大华资产评估有限公司

预收款项评估明细表

表5-5

共110页第84页

被评估单位名称：北京睿道网络科技有限公司

评估基准日：2019年9月30日

金额单位：人民币元

序号	户名（结算对象）	是否关联单位	发生日期	业务内容	帐面价值	评估价值	备注
241	蒋新梅	否	2018年12月	客户充值款	23,500.00	23,500.00	睿道
242	黄彩愉	否	2018年12月	客户充值款	10,000.00	10,000.00	睿道
243	林丽芳	否	2018年12月	客户充值款	8,098.26	8,098.26	睿道
244	娄金华	否	2017年12月	客户充值款	54.00	54.00	睿道
245	刘佳	否	2017年12月	客户充值款	0.01	0.01	睿道
246	黄燕	否	2018年12月	客户充值款	11,917.02	11,917.02	睿道
247	湖南小友社交网络科技有限公司	否	2018年12月	客户充值款	4,711.13	4,711.13	睿道
248	广州乐驾无忧驾驶培训有限公司/广州悦悦驾培训有限公司	否	2019年9月	客户充值款	13,289.27	13,289.27	睿道
249	厦门橙名网络科技有限公司	否	2019年9月	客户充值款	28,287.14	28,287.14	睿道
250	深圳松鼠游戏网络信息有限公司	否	2019年9月	客户充值款	330,257.75	330,257.75	睿道
251	上海游窝信息科技有限公司	否	2018年12月	客户充值款	1,763.00	1,763.00	睿道
252	睿晟广告（北京）有限公司	否	2019年9月	客户充值款	11,505,100.43	11,505,100.43	睿道
253	秒钱（北京）信息服务有限公司/东莞拾财贷（厦门）资产管理有限公司	否	2018年12月	客户充值款	93,731.39	93,731.39	睿道
254	天津掌上乐创科技有限公司	否	2018年12月	客户充值款	9,473.68	9,473.68	睿道
255	呼朋科技（北京）有限公司	否	2018年12月	客户充值款	100.10	100.10	睿道
256	浪淘金（北京）科技有限责任公司	否	2018年12月	客户充值款	1,607.47	1,607.47	睿道
257	厦门微众文化传媒有限公司/厦门麒麟神算文化传媒有限公司	否	2018年12月	客户充值款	17,543.90	17,543.90	睿道
258	在线途游（北京）科技有限公司	否	2019年9月	客户充值款	13,597.95	13,597.95	睿道
259	北京乐创联动科技有限公司/王维娜	否	2019年9月	客户充值款	45,747.57	45,747.57	睿道
260	北京七姓瑶装饰有限公司	否	2018年12月	客户充值款	1,473.97	1,473.97	睿道

被评估单位填表人：黄辉
填表日期：2019年12月15日

评估人员：柳睿钊、刘昊宇

北京卓信大华资产评估有限公司

预收款项评估明细表

表5-5

共1110页第85页

被评估单位名称：北京普道网络科技有限公司

评估基准日：2019年9月30日

金额单位：人民币元

序号	户名（结算对象）	是否关联单位	发生日期	业务内容	帐面价值	评估价值	备注
261	上海卡瓦口腔门诊有限公司	否	2018年12月	客户充值款	4,878.95	4,878.95	睿道
262	喀什欧尚百优信息科技有限公司	否	2018年12月	客户充值款	6,548.58	6,548.58	睿道
263	深圳壹律互联网络科技有限公司	否	2018年12月	客户充值款	378.98	378.98	睿道
264	上海驰游信息技术有限公司/上海游族互娱网络科技有限公司	否	2018年12月	客户充值款	8,605.59	8,605.59	睿道
265	银橙（上海）信息技术有限公司	否	2017年12月	客户充值款	0.40	0.40	睿道
266	厦门魔兔网络科技有限公司	否	2018年12月	客户充值款	20,246.14	20,246.14	睿道
267	海南亿科思奇科技有限公司	否	2018年12月	客户充值款	158.06	158.06	睿道
268	深圳萨摩耶互联网金融服务有限公司	否	2017年12月	客户充值款	296,570.04	296,570.04	睿道
269	人人贷商务顾问（北京）有限公司	否	2017年12月	客户充值款	46,203.95	46,203.95	睿道
270	北京华夏名鉴科技有限公司	否	2017年12月	客户充值款	64,807.00	64,807.00	睿道
271	金桥智慧科技（北京）有限公司	否	2018年12月	客户充值款	488.10	488.10	睿道
272	成都国际网络科技股份有限公司	否	2017年12月	客户充值款	157,084.66	157,084.66	睿道
273	广州经典网络科技有限公司	否	2018年12月	客户充值款	3,389.90	3,389.90	睿道
274	杭州大树网络技术有限公司/厦门经年网络技术有限公司	否	2018年12月	客户充值款	420,342.67	420,342.67	睿道
275	铭智华通科技（北京）有限公司	否	2017年12月	客户充值款	13,033.91	13,033.91	睿道
276	上海极途信息技术有限公司	否	2017年12月	客户充值款	31,288.70	31,288.70	睿道
277	北京尚品百姿电子商务有限公司/北京新尚品科技发展有限公司	否	2017年12月	客户充值款	0.56	0.56	睿道
278	广州纵思网络科技有限公司	否	2017年12月	客户充值款	0.50	0.50	睿道
279	深圳万惠金融服务股份有限公司	否	2018年12月	客户充值款	9,662.13	9,662.13	睿道
280	Yeahkalimited/乐刷科技有限公司	否	2017年12月	客户充值款	695,568.14	695,568.14	睿道

被评估单位填表人：黄辉
填表日期：2019年12月15日

评估人员：柳睿钊、刘昊宇

北京卓信大华资产评估有限公司

预收款项评估明细表

表5-5

共110页第86页

被评估单位名称：北京睿道网络科技有限公司

评估基准日：2019年9月30日

金额单位：人民币元

序号	户名（结算对象）	是否关联单位	发生日期	业务内容	帐面价值	评估价值	备注
281	北京淘金者科技有限公司	否	2017年12月	客户充值款	266,313.57	266,313.57	睿道
282	北京智盈时代科技有限公司	否	2018年12月	客户充值款	7,105.21	7,105.21	睿道
283	艺龙网信息技术（北京）有限公司	否	2018年12月	客户充值款	8,487.36	8,487.36	睿道
284	上海弘贯网络科技有限公司	否	2019年9月	客户充值款	120,773.07	120,773.07	睿道
285	成都趣乐多科技有限公司	否	2018年12月	客户充值款	1,559,920.49	1,559,920.49	睿道
286	北京焦点互动信息服务有限公司	否	2017年12月	客户充值款	97.56	97.56	睿道
287	深圳市红鲸科技有限公司	否	2019年9月	客户充值款	18,653.63	18,653.63	睿道
288	上海金人移动互联网信息服务有限公司/上海金人网络金融信息服务有限公司/广州金人移动互联网信息服务有限公司	否	2019年9月	客户充值款	242,747.56	242,747.56	睿道
289	深圳市喵小黑信息技术有限公司	否	2018年12月	客户充值款	2,510.97	2,510.97	睿道
290	携程计算机技术（上海）有限公司	否	2018年12月	客户充值款	9,392.39	9,392.39	睿道
291	上海业霆网络科技有限公司	否	2019年9月	客户充值款	16,951.36	16,951.36	睿道
292	北京迪爱慈广告有限公司	否	2019年9月	客户充值款	44,000.23	44,000.23	睿道
293	北京旭日海洋国际广告有限公司	否	2019年9月	客户充值款	75,507.60	75,507.60	睿道
294	北京壳木软件有限责任公司/霍尔果斯小小橙软件开发有限责任公司	否	2017年12月	客户充值款	297.02	297.02	睿道
295	杭州鑫合汇互联网金融服务有限公司	否	2019年9月	客户充值款	32,868.45	32,868.45	睿道
296	苏州聚和网络科技有限公司（上海凯英）	否	2019年9月	客户充值款	100,001.51	100,001.51	睿道
297	天道计然(北京)信息科技有限公司	否	2017年12月	客户充值款	0.78	0.78	睿道
298	浙江乐逛网络科技有限公司	否	2017年12月	客户充值款	4.24	4.24	睿道
299	北京亿玛在线科技股份有限公司	否	2017年12月	客户充值款	0.01	0.01	睿道
300	上海格瓦商务信息咨询有限公司	否	2017年12月	客户充值款	1.09	1.09	睿道

被评估单位填表人：黄辉

填表日期：2019年12月15日

评估人员：柳睿钊、刘昊宇

北京卓信大华资产评估有限公司

预收款项评估明细表

表5-5

共110页第87页

被评估单位名称：北京睿道网络科技有限公司

评估基准日：2019年9月30日

金额单位：人民币元

序号	户名（结算对象）	是否关联单位	发生日期	业务内容	帐面价值	评估价值	备注
301	北京麦田无界科技有限公司	否	2019年9月	客户充值款	163,842.48	163,842.48	睿道
302	上海能推信息科技有限公司	否	2018年12月	客户充值款	3,445.44	3,445.44	睿道
303	王琼珍	否	2018年12月	客户充值款	5,000.00	5,000.00	睿道
304	江东坡	否	2018年12月	客户充值款	8,696.00	8,696.00	睿道
305	江西纤雅实业有限公司	否	2018年12月	客户充值款	14,702.92	14,702.92	睿道
306	北京惠众合一科技有限公司	否	2018年12月	客户充值款	4,078.12	4,078.12	睿道
307	中山市悦辰科技实业有限公司	否	2017年12月	客户充值款	113.95	113.95	睿道
308	上海仁园农业科技有限公司	否	2018年12月	客户充值款	4,806.54	4,806.54	睿道
309	北京慈记网络科技有限公司（记健康）	否	2018年12月	客户充值款	19,419.17	19,419.17	睿道
310	霍尔果斯市星拓网络科技有限公司	否	2017年12月	客户充值款	3.15	3.15	睿道
311	人人行科技股份有限公司	否	2019年9月	客户充值款	34,715.08	34,715.08	睿道
312	深圳市国诚投资咨询有限公司广州分公司	否	2019年9月	客户充值款	31,697.63	31,697.63	睿道
313	深圳市迅龙创威网络技术有限公司	否	2019年9月	客户充值款	18,742.87	18,742.87	睿道
314	上海众搜网络科技有限公司	否	2018年12月	客户充值款	4,288.45	4,288.45	睿道
315	杭州大略网络科技有限公司-刘卫华	否	2017年12月	客户充值款	0.01	0.01	睿道
316	深圳雷霆信息技术有限公司	否	2017年12月	客户充值款	0.55	0.55	睿道
317	广州江凌科技有限公司	否	2017年12月	客户充值款	10.00	10.00	睿道
318	北京指掌悦动科技股份有限公司	否	2018年12月	客户充值款	9,434.00	9,434.00	睿道
319	浙江小融网络科技股份有限公司	否	2017年12月	客户充值款	0.10	0.10	睿道
320	杭州雷讯网络科技股份有限公司	否	2018年12月	客户充值款	8,532.50	8,532.50	睿道

被评估单位填表人：黄辉
填表日期：2019年12月15日

评估人员：柳睿钊、刘昊宇

北京卓信大华资产评估有限公司

预收款项评估明细表

表5-5

共110页第88页

被评估单位名称：北京睿道网络科技有限公司

评估基准日：2019年9月30日

金额单位：人民币元

序号	户名（结算对象）	是否关联单位	发生日期	业务内容	帐面价值	评估价值	备注
321	北京新诚互动广告有限公司	否	2017年12月	客户充值款	790.14	790.14	睿道
322	汇天科技有限公司	否	2017年12月	客户充值款	896.53	896.53	睿道
323	广州市玄润广告有限公司	否	2017年12月	客户充值款	445.29	445.29	睿道
324	成都数字天空科技有限公司	否	2018年12月	客户充值款	1,239.67	1,239.67	睿道
325	谷塘崔永元食品文化交流俱乐部有限公司	否	2018年12月	客户充值款	31,924.97	31,924.97	睿道
326	成都朗润装饰工程有限公司	否	2017年12月	客户充值款	0.01	0.01	睿道
327	广东世纪融通科技有限公司	否	2019年9月	客户充值款	236,794.29	236,794.29	睿道
328	佛山联邦高登家私有限公司	否	2017年12月	客户充值款	18.00	18.00	睿道
329	北京陌陌信息技术有限公司	否	2018年12月	客户充值款	3,857.01	3,857.01	睿道
330	吉林省瑞通捷互联网科技有限公司	否	2017年12月	客户充值款	0.57	0.57	睿道
331	上海申时信息科技有限公司	否	2018年12月	客户充值款	4,348.77	4,348.77	睿道
332	广东海品药店连锁有限公司	否	2019年9月	客户充值款	10,320.00	10,320.00	睿道
333	北京友缘在线网络科技有限公司	否	2019年9月	客户充值款	469,307.63	469,307.63	睿道
334	南京拉钩信息技术有限公司	否	2018年12月	客户充值款	2,019.12	2,019.12	睿道
335	青岛穆之光商贸有限公司	否	2019年9月	客户充值款	58,293.48	58,293.48	睿道
336	北京欢喜思仪科技有限公司	否	2018年12月	客户充值款	8,516.22	8,516.22	睿道
337	深圳市晨沐科技有限公司	否	2017年12月	客户充值款	542.87	542.87	睿道
338	优视科技（中国）有限公司	否	2018年12月	客户充值款	1,417.94	1,417.94	睿道
339	杭州边锋网络技术有限公司	否	2017年12月	客户充值款	13.79	13.79	睿道
340	北京蜜莱坞网络科技有限公司	否	2019年9月	客户充值款	984,626.39	984,626.39	睿道

被评估单位填表人：黄辉

填表日期：2019年12月15日

评估人员：柳睿钊、刘昊宇

北京卓信大华资产评估有限公司

预收款项评估明细表

表5-5

共110页第89页

被评估单位名称：北京睿道网络科技有限公司

评估基准日：2019年9月30日

金额单位：人民币元

序号	户名（结算对象）	是否关联单位	发生日期	业务内容	帐面价值	评估价值	备注
341	广州达牛网络科技有限公司	否	2018年12月	客户充值款	4,640.03	4,640.03	睿道
342	广州瀚隆酒业有限公司	否	2017年12月	客户充值款	0.34	0.34	睿道
343	前海阿拉丁互联网金融服务（深圳）股份有限公司	否	2017年12月	客户充值款	630.84	630.84	睿道
344	广州网跃信息科技有限公司	否	2018年12月	客户充值款	2,319.69	2,319.69	睿道
345	北京纵情向前科技有限公司	否	2019年9月	客户充值款	24,059.83	24,059.83	睿道
346	广州初妆信息科技有限公司-何雄	否	2018年12月	客户充值款	9,175.35	9,175.35	睿道
347	北京好赞费移动科技有限公司	否	2019年9月	客户充值款	43,729.88	43,729.88	睿道
348	广州遇悦网络科技有限公司	否	2019年9月	客户充值款	209,237.83	209,237.83	睿道
349	江西安沃传媒广告有限公司	否	2019年9月	客户充值款	28,994.33	28,994.33	睿道
350	上海英培商务咨询有限公司	否	2018年12月	客户充值款	8,087.03	8,087.03	睿道
351	北京每日优鲜电子商务有限公司	否	2017年12月	客户充值款	0.01	0.01	睿道
352	北京言行科技有限公司	否	2018年12月	客户充值款	1,500.00	1,500.00	睿道
353	深圳爱情青蛙教育咨询有限公司	否	2018年12月	客户充值款	10,000.00	10,000.00	睿道
354	深圳市迈乐收网络科技有限公司	否	2018年12月	客户充值款	2,018.87	2,018.87	睿道
355	杭州天卓网络科技有限公司	否	2017年12月	客户充值款	0.25	0.25	睿道
356	北京多音科技有限公司	否	2017年12月	客户充值款	899.72	899.72	睿道
357	北京奇元科技有限公司	否	2019年9月	客户充值款	35,464.25	35,464.25	睿道
358	上海颂煜网络科技有限公司/广州金蜜蜂网络科技有限公司	否	2019年9月	客户充值款	543,158.09	543,158.09	睿道
359	爱当宝信息咨询（北京）有限公司	否	2017年12月	客户充值款	27,415.22	27,415.22	睿道
360	北京日月互联信息技术有限公司	否	2018年12月	客户充值款	5,037.47	5,037.47	睿道

被评估单位填表人：黄辉

填表日期：2019年12月15日

评估人员：柳睿钊、刘昊宇

北京卓信大华资产评估有限公司

预收款项评估明细表

表5-5

共110页第90页

被评估单位名称：北京普道网络科技有限公司

评估基准日：2019年9月30日

金额单位：人民币元

序号	户名（结算对象）	是否关联单位	发生日期	业务内容	帐面价值	评估价值	备注
361	上海尼沃营销策划有限公司	否	2018年12月	客户充值款	8,029.37	8,029.37	睿道
362	上海越泽企业管理咨询有限公司	否	2018年12月	客户充值款	3,175.26	3,175.26	睿道
363	深圳市顺捷达电子商务有限公司	否	2018年12月	客户充值款	2,991.71	2,991.71	睿道
364	广州首讯网络科技有限公司（饶俊华）	否	2017年12月	客户充值款	352.20	352.20	睿道
365	北京中物宝科技发展有限公司	否	2019年9月	客户充值款	21,086.22	21,086.22	睿道
366	广州市越秀区李阳外语培训中心	否	2019年9月	客户充值款	10,999.21	10,999.21	睿道
367	江西爱美创网络科技有限公司	否	2019年9月	客户充值款	44,015.10	44,015.10	睿道
368	广州一生美生物科技有限公司	否	2017年12月	客户充值款	234.69	234.69	睿道
369	海南六六六科技有限公司	否	2019年9月	客户充值款	21,105.91	21,105.91	睿道
370	万柯金融信息服务（上海）有限公司	否	2017年12月	客户充值款	7.30	7.30	睿道
371	紫博蓝网络技术（北京）股份有限公司	否	2018年12月	客户充值款	1,046.11	1,046.11	睿道
372	广州禾安婴童用品有限公司/陈伟彬	否	2018年12月	客户充值款	20,985.47	20,985.47	睿道
373	广州世鹏生物科技有限公司/深圳市丽妃莱科技发展有限公司	否	2017年12月	客户充值款	90.90	90.90	睿道
374	深圳中业兴融互联网金融服务有限公司	否	2017年12月	客户充值款	430.94	430.94	睿道
375	北京歌利沃夫企业管理有限公司	否	2018年12月	客户充值款	5,696.22	5,696.22	睿道
376	上海金焕实业有限公司	否	2019年9月	客户充值款	98,142.21	98,142.21	睿道
377	广州慢行网络科技有限公司	否	2019年9月	客户充值款	19,619.35	19,619.35	睿道
378	广州创尔美生物科技有限公司	否	2017年12月	客户充值款	0.21	0.21	睿道
379	广州聚搜科技有限公司/龚波/罗弦	否	2018年12月	客户充值款	19,128.57	19,128.57	睿道
380	上海顺为广告传播有限公司	否	2019年9月	客户充值款	16,915.66	16,915.66	睿道

被评估单位填表人：黄辉

填表日期：2019年12月15日

评估人员：柳睿钊、刘昊宇

北京卓信大华资产评估有限公司

预收款项评估明细表

表5-5

共110页第91页

被评估单位名称：北京普道网络科技有限公司

评估基准日：2019年9月30日

金额单位：人民币元

序号	户名（结算对象）	是否关联单位	发生日期	业务内容	帐面价值	评估价值	备注
381	途游在线（北京）科技有限公司	否	2018年12月	客户充值款	8,812.11	8,812.11	睿道
382	北京赛博创成科技有限公司	否	2019年9月	客户充值款	137,084.87	137,084.87	睿道
383	上海游跃网络科技有限公司	否	2019年9月	客户充值款	983,644.11	983,644.11	睿道
384	北京陆龙商贸有限公司（徐超）	否	2017年12月	客户充值款	0.19	0.19	睿道
385	广州花镇教育咨询有限公司	否	2018年12月	客户充值款	2,733.36	2,733.36	睿道
386	北京行圆汽车信息技术有限公司	否	2018年12月	客户充值款	16,000.00	16,000.00	睿道
387	广州酷旅游旅行社有限公司	否	2017年12月	客户充值款	0.01	0.01	睿道
388	北京亿汇联商贸有限公司	否	2018年12月	客户充值款	5,000.00	5,000.00	睿道
389	北京博雅立方科技有限公司	否	2018年12月	客户充值款	23,576.75	23,576.75	睿道
390	开汇信用管理有限公司/南京铁帆网络科技有限公司	否	2018年12月	客户充值款	177,894.78	177,894.78	睿道
391	浙江翼信科技有限公司	否	2018年12月	客户充值款	2,023.77	2,023.77	睿道
392	成都共盈资产管理有限责任公司	否	2017年12月	客户充值款	8.82	8.82	睿道
393	北京天天乐讯科技有限公司	否	2019年9月	客户充值款	272,531.44	272,531.44	睿道
394	芜湖乐普网络科技有限公司	否	2018年12月	客户充值款	4,243.98	4,243.98	睿道
395	西安大爱健康产业有限公司（宫强、张学彬、张涛）	否	2018年12月	客户充值款	390,644.98	390,644.98	睿道
396	广州广生堂医药科技有限公司	否	2019年9月	客户充值款	10,847.29	10,847.29	睿道
397	东莞市华美乐建材超市有限公司	否	2018年12月	客户充值款	82,177.89	82,177.89	睿道
398	上海旭梅网络科技有限公司	否	2017年12月	客户充值款	9.11	9.11	睿道
399	武汉欧氏达科技有限公司	否	2017年12月	客户充值款	255.38	255.38	睿道
400	北京鑫融合健康科技有限公司/刘江、张学玲	否	2019年9月	客户充值款	102,250.82	102,250.82	睿道

被评估单位填表人：黄辉

填表日期：2019年12月15日

评估人员：柳睿钊、刘昊宇

北京卓信大华资产评估有限公司

预收款项评估明细表

表5-5

共110页第92页

被评估单位名称：北京睿道网络科技有限公司

评估基准日：2019年9月30日

金额单位：人民币元

序号	户名（结算对象）	是否关联单位	发生日期	业务内容	帐面价值	评估价值	备注
401	北京麦颂文化传播有限公司	否	2019年9月	客户充值款	43,601.83	43,601.83	睿道
402	云南产业投资管理有限公司	否	2019年9月	客户充值款	22,429.56	22,429.56	睿道
403	北京国信创新科技股份有限公司	否	2019年9月	客户充值款	210,000.00	210,000.00	睿道
404	浙江彩狗文化传播有限公司/义乌帕金文化传播有限公司	否	2019年9月	客户充值款	46,150.48	46,150.48	睿道
405	北京银讯财富信息技术有限公司	否	2017年12月	客户充值款	0.06	0.06	睿道
406	杭州有朋网络技术有限公司	否	2017年12月	客户充值款	492.26	492.26	睿道
407	深圳市欧克博讯科技有限公司/深圳市欧克博讯网络广告有限公司/广州市亿程信息科技有限公司	否	2018年12月	客户充值款	6,413.46	6,413.46	睿道
408	芜湖乐思网络科技有限公司	否	2017年12月	客户充值款	0.12	0.12	睿道
409	互爱互动（北京）科技有限公司	否	2019年9月	客户充值款	15,165.32	15,165.32	睿道
410	网乐互联（北京）科技有限公司	否	2019年9月	客户充值款	20,000.01	20,000.01	睿道
411	西藏安迈文化传媒有限公司	否	2017年12月	客户充值款	3.84	3.84	睿道
412	上海本来生活信息科技有限公司	否	2017年12月	客户充值款	81.89	81.89	睿道
413	沈阳众康医院有限公司/沈俊玲/敖畅/乔江梅/李振霞	否	2018年12月	客户充值款	5,411.50	5,411.50	睿道
414	湖南柠檬树装饰设计工程有限公司/敬超余	否	2018年12月	客户充值款	50,442.15	50,442.15	睿道
415	北京鲜柚科技有限公司	否	2017年12月	客户充值款	311.95	311.95	睿道
416	众安在线财产保险股份有限公司	否	2019年9月	客户充值款	20,000.05	20,000.05	睿道
417	美肌化妆品有限公司	否	2017年12月	客户充值款	14.67	14.67	睿道
418	广州市橙加科技有限公司	否	2019年9月	客户充值款	10,630.26	10,630.26	睿道
419	广州橙加科技有限公司	否	2019年9月	客户充值款	48,856.82	48,856.82	睿道
420	清控紫荆（北京）教育科技股份有限公司	否	2019年9月	客户充值款	49,450.77	49,450.77	睿道

被评估单位填表人：黄辉
填表日期：2019年12月15日

评估人员：柳睿剑、刘昊宇

北京卓信大华资产评估有限公司

预收款项评估明细表

表5-5

共110页第93页

被评估单位名称：北京睿道网络科技有限公司

评估基准日：2019年9月30日

金额单位：人民币元

序号	户名（结算对象）	是否关联单位	发生日期	业务内容	帐面价值	评估价值	备注
421	徐州市润成德网络科技有限公司	否	2018年12月	客户充值款	4,926.47	4,926.47	睿道
422	广州瓷妆化妆品有限公司	否	2018年12月	客户充值款	5,435.09	5,435.09	睿道
423	深圳市派斯逊广告有限公司	否	2019年9月	客户充值款	290,845.25	290,845.25	睿道
424	张鹏飞/郭丽威	否	2019年9月	客户充值款	16,404.98	16,404.98	睿道
425	有货（江苏）商贸服务有限公司	否	2019年9月	客户充值款	147,145.81	147,145.81	睿道
426	湖南蛋壳家装装饰设计工程有限公司/曹林	否	2018年12月	客户充值款	1,500.81	1,500.81	睿道
427	广州维意家居用品有限公司	否	2019年9月	客户充值款	28,790.26	28,790.26	睿道
428	北京娱彩时空网络科技有限公司	否	2019年9月	客户充值款	82,286.30	82,286.30	睿道
429	刘水	否	2019年9月	客户充值款	14,631.98	14,631.98	睿道
430	杭州趣得网络技术有限公司	否	2017年12月	客户充值款	865.50	865.50	睿道
431	北京东尚海公关策划有限公司/车立方文化发展（北京）有限公司	否	2019年9月	客户充值款	928,574.49	928,574.49	睿道
432	湖南置青春网络科技有限公司/周妮	否	2017年12月	客户充值款	787.04	787.04	睿道
433	南京迈思卓网络科技有限公司	否	2019年9月	客户充值款	15,854.84	15,854.84	睿道
434	喀什博睿赛思信息技术有限公司	否	2017年12月	客户充值款	324.29	324.29	睿道
435	上海持富金融信息服务有限公司	否	2017年12月	客户充值款	10.90	10.90	睿道
436	北京华育保险经纪有限公司	否	2018年12月	客户充值款	1,535.58	1,535.58	睿道
437	河南和信证券投资顾问股份有限公司/广东科德投资顾问有限公司/济南华信网络科技有限公司	否	2019年9月	客户充值款	49,539.48	49,539.48	睿道
438	杭州和家网络科技有限公司	否	2019年9月	客户充值款	12,386.09	12,386.09	睿道
439	上海青芽网络科技有限公司	否	2019年9月	客户充值款	40,490.94	40,490.94	睿道
440	江苏万圣广告传媒有限公司	否	2019年9月	客户充值款	39,234.27	39,234.27	睿道

被评估单位填表人：黄辉

填表日期：2019年12月15日

评估人员：柳睿钊、刘昊宇

北京卓信大华资产评估有限公司

预收款项评估明细表

表5-5

共110页第94页

被评估单位名称：北京睿道网络科技有限公司

评估基准日：2019年9月30日

金额单位：人民币元

序号	户名（结算对象）	是否关联单位	发生日期	业务内容	帐面价值	评估价值	备注
441	广州沈零厚生物科技有限公司（冉一钊）	否	2018年12月	客户充值款	6,941.89	6,941.89	睿道
442	北京朗知网络传媒科技股份有限公司	否	2018年12月	客户充值款	4,695.66	4,695.66	睿道
443	陈文丽	否	2017年12月	客户充值款	181.84	181.84	睿道
444	网易传媒科技（北京）有限公司	否	2018年12月	客户充值款	3,874.65	3,874.65	睿道
445	壹玖在线/巨景/刘斌锐	否	2019年9月	客户充值款	334,237.90	334,237.90	睿道
446	北京易利广告有限公司	否	2018年12月	客户充值款	9,090.91	9,090.91	睿道
447	杭州旌逸科技有限公司	否	2019年9月	客户充值款	13,753.01	13,753.01	睿道
448	广州吉米科技化妆品有限公司	否	2017年12月	客户充值款	0.02	0.02	睿道
449	北京微聚未来科技有限公司	否	2018年12月	客户充值款	1,832.43	1,832.43	睿道
450	盛世睿博广告（北京）有限公司	否	2018年12月	客户充值款	3,650.16	3,650.16	睿道
451	平安银行股份有限公司	否	2017年12月	客户充值款	5.61	5.61	睿道
452	广州金昶网络科技有限公司	否	2019年9月	客户充值款	69,400.79	69,400.79	睿道
453	深圳开黑科技有限公司	否	2017年12月	客户充值款	66.33	66.33	睿道
454	北京思行合一文化传播有限公司	否	2017年12月	客户充值款	33.73	33.73	睿道
455	上海新兰德证券投资咨询顾问有限公司福州分公司	否	2018年12月	客户充值款	3,053.98	3,053.98	睿道
456	快看世界（北京）科技有限公司	否	2017年12月	客户充值款	0.06	0.06	睿道
457	上海圣识网络科技有限公司	否	2018年12月	客户充值款	2,866.35	2,866.35	睿道
458	北京品友互动信息技术股份公司	否	2019年9月	客户充值款	47,028.88	47,028.88	睿道
459	上海剧星传媒股份有限公司	否	2018年12月	客户充值款	8,991.11	8,991.11	睿道
460	姆姆科技（广州）有限公司	否	2018年12月	客户充值款	10,000.00	10,000.00	睿道

被评估单位填表人：黄辉
填表日期：2019年12月15日

评估人员：柳睿钊、刘昊宇

北京卓信大华资产评估有限公司

预收款项评估明细表

表5-5

共110页第95页

被评估单位名称：北京普道网络科技有限公司

评估基准日：2019年9月30日

金额单位：人民币元

序号	户名（结算对象）	是否关联单位	发生日期	业务内容	帐面价值	评估价值	备注
461	北京天相财富管理顾问有限公司	否	2018年12月	客户充值款	3,989.50	3,989.50	睿道
462	成都润药堂健康管理有限公司/徐洁	否	2017年12月	客户充值款	22.71	22.71	睿道
463	北京唔哩网络科技有限公司	否	2017年12月	客户充值款	30.57	30.57	睿道
464	湖南猫舍科技有限公司	否	2017年12月	客户充值款	0.69	0.69	睿道
465	成都嘉宁正道信息技术服务有限公司	否	2019年9月	客户充值款	22,168.49	22,168.49	睿道
466	百分燃脂健康管理（广州）有限公司	否	2019年9月	客户充值款	92,101.21	92,101.21	睿道
467	杭州网易严选贸易有限公司	否	2019年9月	客户充值款	40,311.42	40,311.42	睿道
468	深圳袋鼠吧商务咨询有限公司	否	2019年9月	客户充值款	50,000.00	50,000.00	睿道
469	深圳市金斧子基金销售有限公司	否	2019年9月	客户充值款	25,154.44	25,154.44	睿道
470	广州市势形广告有限公司	否	2019年9月	客户充值款	17,417.42	17,417.42	睿道
471	海南猫耳网络科技有限公司	否	2019年9月	客户充值款	124,909.07	124,909.07	睿道
472	北京自如信息科技有限公司/北京自如生活资产管理有限公司	否	2019年9月	客户充值款	62,910.86	62,910.86	睿道
473	霍尔果斯微赞网络科技有限公司	否	2019年9月	客户充值款	136,684.66	136,684.66	睿道
474	北京裕之广告有限公司	否	2018年12月	客户充值款	2,950.62	2,950.62	睿道
475	山东符木数据科技有限公司	否	2018年12月	客户充值款	3,260.64	3,260.64	睿道
476	广州佰米科技有限公司	否	2017年12月	客户充值款	14.90	14.90	睿道
477	江西阿爸移动互联网有限公司	否	2017年12月	客户充值款	989.08	989.08	睿道
478	佛山市承林家具有限公司	否	2019年9月	客户充值款	15,731.19	15,731.19	睿道
479	深圳市大疆百旺科技有限公司	否	2019年9月	客户充值款	12,755.34	12,755.34	睿道
480	湖北华帅新木家居装饰材料有限公司	否	2019年9月	客户充值款	59,850.11	59,850.11	睿道

被评估单位填表人：黄辉

填表日期：2019年12月15日

评估人员：柳睿钊、刘昊宇

北京卓信大华资产评估有限公司

预收款项评估明细表

表5-5

共110页第96页

被评估单位名称：北京普道网络科技有限公司

评估基准日：2019年9月30日

金额单位：人民币元

序号	户名（结算对象）	是否关联单位	发生日期	业务内容	帐面价值	评估价值	备注
481	北京微财科技有限公司	否	2019年9月	客户充值款	29,312.69	29,312.69	睿道
482	深圳市创想时空科技有限公司	否	2019年9月	客户充值款	10,084.35	10,084.35	睿道
483	北京锦理文化传播有限公司	否	2017年12月	客户充值款	599.12	599.12	睿道
484	上海恺英网络科技有限公司	否	2019年9月	客户充值款	50,615.79	50,615.79	睿道
485	贵州南集奇商务有限公司	否	2017年12月	客户充值款	86.44	86.44	睿道
486	北京花乡物华麟丰家居市场有限公司	否	2017年12月	客户充值款	300.56	300.56	睿道
487	上海溪客信息技术服务有限公司	否	2017年12月	客户充值款	67.12	67.12	睿道
488	武汉快玩科技有限公司	否	2018年12月	客户充值款	4,866.75	4,866.75	睿道
489	上海点冠网络科技有限公司	否	2019年9月	客户充值款	31,029.77	31,029.77	睿道
490	麦可斯信息科技有限公司（上海）有限公司	否	2019年9月	客户充值款	246,147.56	246,147.56	睿道
491	武汉点智科技有限公司	否	2019年9月	客户充值款	52,221.16	52,221.16	睿道
492	洗福莱网络科技有限公司（上海）有限公司	否	2019年9月	客户充值款	44,625.63	44,625.63	睿道
493	广州尚凝文化发展有限公司	否	2018年12月	客户充值款	7,751.95	7,751.95	睿道
494	广州市兰妮斯贸易有限公司（孔泽萍）	否	2018年12月	客户充值款	5,356.92	5,356.92	睿道
495	深圳壹涵科技有限公司	否	2017年12月	客户充值款	256.92	256.92	睿道
496	上海魔克信息科技有限公司	否	2019年9月	客户充值款	26,672.23	26,672.23	睿道
497	广州觅晴贸易有限公司（蔡引航）	否	2018年12月	客户充值款	8,292.42	8,292.42	睿道
498	南京安与吉信息技术有限公司	否	2018年12月	客户充值款	6,522.88	6,522.88	睿道
499	海南寻趣软件科技有限公司	否	2018年12月	客户充值款	5,475.05	5,475.05	睿道
500	海尔消费金融有限公司	否	2019年9月	客户充值款	56,912.49	56,912.49	睿道

被评估单位填表人：黄辉

填表日期：2019年12月15日

评估人员：柳睿钊、刘昊宇

北京卓信大华资产评估有限公司

预收款项评估明细表

表5-5

共110页第97页

被评估单位名称：北京睿道网络科技有限公司

评估基准日：2019年9月30日

金额单位：人民币元

序号	户名（结算对象）	是否关联单位	发生日期	业务内容	帐面价值	评估价值	备注
501	武汉游戏群科技有限公司	否	2017年12月	客户充值款	0.02	0.02	睿道
502	杨晓晖	否	2017年12月	客户充值款	0.80	0.80	睿道
503	上海阿牛信息科技有限公司	否	2017年12月	客户充值款	92.00	92.00	睿道
504	内蒙古海瀚商贸有限公司	否	2017年12月	客户充值款	49.84	49.84	睿道
505	浙江和盛传媒有限公司	否	2019年9月	客户充值款	14,917.87	14,917.87	睿道
506	深圳市伊贝诗化妆品有限公司	否	2018年12月	客户充值款	5,362.88	5,362.88	睿道
507	上海优约信息技术有限公司	否	2019年9月	客户充值款	50,000.00	50,000.00	睿道
508	北京一帆/北京鸿途/北京云天	否	2019年9月	客户充值款	502,029.22	502,029.22	睿道
509	深圳市木牛科技有限责任公司	否	2019年9月	客户充值款	64,663.46	64,663.46	睿道
510	深圳市娱富科技有限公司	否	2018年12月	客户充值款	2,500.87	2,500.87	睿道
511	陈明	否	2018年12月	客户充值款	7,963.85	7,963.85	睿道
512	北京众盟在线广告有限公司	否	2017年12月	客户充值款	206.27	206.27	睿道
513	广州岚萃贸易有限公司	否	2019年9月	客户充值款	16,740.15	16,740.15	睿道
514	上海沃通信息科技有限公司	否	2017年12月	客户充值款	1.00	1.00	睿道
515	中民电子商务股份有限公司	否	2017年12月	客户充值款	216.43	216.43	睿道
516	深圳市帝伊佳族生物科技有限公司	否	2018年12月	客户充值款	1,475.17	1,475.17	睿道
517	深圳前海小微贷金融服务有限公司	否	2019年9月	客户充值款	35,398.20	35,398.20	睿道
518	广东峰助手网络技术股份有限公司	否	2018年12月	客户充值款	1,917.07	1,917.07	睿道
519	新浪网技术（中国）有限公司	否	2019年9月	客户充值款	156,238.39	156,238.39	睿道
520	北京邑星广告有限公司	否	2019年9月	客户充值款	669,439.59	669,439.59	睿道

被评估单位填表人：黄辉

填表日期：2019年12月15日

评估人员：柳睿钊、刘昊宇

北京卓信大华资产评估有限公司

预收款项评估明细表

表5-5

共110页第98页

被评估单位名称：北京睿道网络科技有限公司

评估基准日：2019年9月30日

金额单位：人民币元

序号	户名（结算对象）	是否关联单位	发生日期	业务内容	帐面价值	评估价值	备注
521	苏州仙峰网络科技有限公司	否	2019年9月	客户充值款	66,584.66	66,584.66	睿道
522	广州市德彬保健品科技有限公司	否	2019年9月	客户充值款	29,631.21	29,631.21	睿道
523	中民保险经纪股份有限公司	否	2018年12月	客户充值款	2,976.77	2,976.77	睿道
524	广州汇量信息科技有限公司	否	2019年9月	客户充值款	38,979.76	38,979.76	睿道
525	厦门美柚信息科技有限公司	否	2019年9月	客户充值款	33,352.75	33,352.75	睿道
526	杭州峰融网络科技有限公司	否	2019年9月	客户充值款	15,724.32	15,724.32	睿道
527	福州掌中云文化传媒有限公司	否	2017年12月	客户充值款	78.25	78.25	睿道
528	广州曼逸生物科技有限公司	否	2019年9月	客户充值款	54,561.35	54,561.35	睿道
529	深圳前海众向互联网金融服务有限公司	否	2019年9月	客户充值款	25,959.15	25,959.15	睿道
530	厦门美莱医疗美容医院有限公司	否	2019年9月	客户充值款	109,948.61	109,948.61	睿道
531	广州市爱悦广告策划有限公司	否	2018年12月	客户充值款	3,521.67	3,521.67	睿道
532	成都藏御堂生物科技有限公司	否	2017年12月	客户充值款	422.25	422.25	睿道
533	北京值得买科技有限公司	否	2019年9月	客户充值款	20,467.33	20,467.33	睿道
534	福建科瑞特信息科技有限公司	否	2017年12月	客户充值款	0.01	0.01	睿道
535	河北乔木文化传播有限公司	否	2019年9月	客户充值款	11,730.12	11,730.12	睿道
536	北京智借网络科技有限公司	否	2019年9月	客户充值款	13,410.25	13,410.25	睿道
537	六安中视联动信息技术有限公司	否	2018年12月	客户充值款	4,379.30	4,379.30	睿道
538	游心互娱（北京）网络技术有限公司	否	2019年9月	客户充值款	37,967.98	37,967.98	睿道
539	广州花颜美生物科技有限公司	否	2019年9月	客户充值款	39,337.11	39,337.11	睿道
540	广州汐瑞电子商务有限公司	否	2019年9月	客户充值款	50,000.00	50,000.00	睿道

被评估单位填表人：黄辉

填表日期：2019年12月15日

评估人员：柳睿钊、刘昊宇

北京卓信大华资产评估有限公司

预收款项评估明细表

表5-5

共1110页第99页

被评估单位名称：北京睿道网络科技有限公司

评估基准日：2019年9月30日

金额单位：人民币元

序号	户名（结算对象）	是否关联单位	发生日期	业务内容	帐面价值	评估价值	备注
541	深圳市美丽星辰美容有限公司	否	2017年12月	客户充值款	74.73	74.73	睿道
542	上海青墨网络科技有限公司	否	2019年9月	客户充值款	49,677.80	49,677.80	睿道
543	好慷（厦门）信息技术有限公司	否	2019年9月	客户充值款	998,065.83	998,065.83	睿道
544	闲来互娱（海南）网络科技有限公司	否	2018年12月	客户充值款	6,079.45	6,079.45	睿道
545	广东壹茜日化商贸有限公司	否	2018年12月	客户充值款	6,072.80	6,072.80	睿道
546	广州橙时电子商务有限公司	否	2018年12月	客户充值款	3,633.31	3,633.31	睿道
547	启迪金科(北京)科技股份有限公司	否	2019年9月	客户充值款	15,213.12	15,213.12	睿道
548	杭州巨梦科技有限公司城西分公司	否	2019年9月	客户充值款	49,549.77	49,549.77	睿道
549	江西和美陶瓷有限公司	否	2019年9月	客户充值款	20,079.07	20,079.07	睿道
550	广东康爱多连锁药店有限公司	否	2019年9月	客户充值款	17,395.18	17,395.18	睿道
551	北京启萌教育科技有限公司	否	2019年9月	客户充值款	1,075,226.68	1,075,226.68	睿道
552	广州聚泉电子商务有限公司	否	2019年9月	客户充值款	42,221.77	42,221.77	睿道
553	广州小迈网络科技有限公司	否	2019年9月	客户充值款	65,280.20	65,280.20	睿道
554	北京红袖添香科技发展有限公司	否	2019年9月	客户充值款	553,110.82	553,110.82	睿道
555	上海小牛互娱智能科技有限公司	否	2019年9月	客户充值款	340,390.06	340,390.06	睿道
556	广州奥尊贸易有限公司	否	2019年9月	客户充值款	23,020.81	23,020.81	睿道
557	凯晟互动（北京）文化传播有限责任公司	否	2019年9月	客户充值款	91,702.92	91,702.92	睿道
558	北京瀚海博联公关策划有限公司	否	2019年9月	客户充值款	22,856.00	22,856.00	睿道
559	厦门捷信宇软件科技有限公司	否	2019年9月	客户充值款	19,325.96	19,325.96	睿道
560	厦门海豹他趣信息技术股份有限公司	否	2018年12月	客户充值款	9,120.22	9,120.22	睿道

被评估单位填表人：黄辉

填表日期：2019年12月15日

评估人员：柳睿钊、刘昊宇

北京卓信大华资产评估有限公司

预收款项评估明细表

表5-5

共110页第100页

被评估单位名称：北京睿道网络科技有限公司

评估基准日：2019年9月30日

金额单位：人民币元

序号	户名（结算对象）	是否关联单位	发生日期	业务内容	帐面价值	评估价值	备注
561	贵州千禧绿色环保出租汽车服务有限公司	否	2017年12月	客户充值款	0.33	0.33	睿道
562	佛山斯比优网络科技有限公司	否	2017年12月	客户充值款	199.61	199.61	睿道
563	上海赤月信息技术有限公司/上海耐玩网络科技有限公司	否	2019年9月	客户充值款	1,058,350.47	1,058,350.47	睿道
564	深圳市研信小额贷款有限公司	否	2019年9月	客户充值款	45,717.05	45,717.05	睿道
565	江西同路医药有限公司	否	2019年9月	客户充值款	41,841.90	41,841.90	睿道
566	湖南湘生网络信息有限公司、北京蜜莱坞网络科技有限公司	否	2019年9月	客户充值款	15,105.58	15,105.58	睿道
567	广州爱燃教育咨询有限公司	否	2018年12月	客户充值款	7,158.43	7,158.43	睿道
568	广州奈瑞儿美容科技有限公司	否	2019年9月	客户充值款	26,550.00	26,550.00	睿道
569	成都维度家居有限公司	否	2018年12月	客户充值款	6,393.86	6,393.86	睿道
570	深圳市优象网络科技有限公司	否	2019年9月	客户充值款	25,000.01	25,000.01	睿道
571	广东尚凝控股集团有限公司	否	2019年9月	客户充值款	42,627.13	42,627.13	睿道
572	武汉游侠精灵科技有限公司	否	2017年12月	客户充值款	131.34	131.34	睿道
573	西藏嘎吉商业管理有限公司	否	2018年12月	客户充值款	5,020.33	5,020.33	睿道
574	广州美媛春媛美妆健康科技有限公司	否	2018年12月	客户充值款	6,182.80	6,182.80	睿道
575	海南纳布科技有限公司	否	2019年9月	客户充值款	73,365.72	73,365.72	睿道
576	武汉盛世传承广告传媒有限公司	否	2017年12月	客户充值款	0.13	0.13	睿道
577	广州三品网络科技有限公司	否	2019年9月	客户充值款	35,108.86	35,108.86	睿道
578	深圳浓妆淡抹化妆品有限公司	否	2019年9月	客户充值款	10,695.13	10,695.13	睿道
579	北京昆达天元科技股份有限公司	否	2017年12月	客户充值款	0.01	0.01	睿道
580	广州鑫睿互动数字营销有限公司	否	2017年12月	客户充值款	0.02	0.02	睿道

被评估单位填表人：黄辉
填表日期：2019年12月15日

评估人员：柳睿钊、刘昊宇

北京卓信大华资产评估有限公司

预收款项评估明细表

表5-5

共110页第101页
金额单位:人民币元

被评估单位名称: 北京睿道网络科技有限公司

评估基准日: 2019年9月30日

序号	户名(结算对象)	是否关联单位	发生日期	业务内容	帐面价值	评估价值	备注
581	深圳市慧择保险经纪有限公司	否	2019年9月	客户充值款	247,905.05	247,905.05	睿道
582	佛山市东鹏陶瓷有限公司	否	2019年9月	客户充值款	301,742.88	301,742.88	睿道
583	北京星空创享广告有限公司	否	2019年9月	客户充值款	347,313.70	347,313.70	睿道
584	中山市贝壳电器有限公司	否	2017年12月	客户充值款	63.43	63.43	睿道
585	钱智信息技术(东莞)有限公司	否	2019年9月	客户充值款	12,341.82	12,341.82	睿道
586	卫盈联信息技术(深圳)有限公司	否	2019年9月	客户充值款	57,356.23	57,356.23	睿道
587	深圳创酷互动信息技术有限公司	否	2019年9月	客户充值款	36,567.24	36,567.24	睿道
588	北京海豚无限科技有限公司	否	2018年12月	客户充值款	2,388.90	2,388.90	睿道
589	广州秒乐网络科技有限公司	否	2017年12月	客户充值款	600.80	600.80	睿道
590	瑞信保险经纪有限公司	否	2019年9月	客户充值款	51,619.50	51,619.50	睿道
591	北京爱普优邦科技有限公司	否	2019年9月	客户充值款	27,739.56	27,739.56	睿道
592	湖北小微天使科技有限公司	否	2018年12月	客户充值款	10,000.00	10,000.00	睿道
593	深圳市九一融客信息科技有限公司	否	2019年9月	客户充值款	42,425.18	42,425.18	睿道
594	里友(上海)信息科技有限公司/上海礼友信息技术服务有限公司	否	2019年9月	客户充值款	16,610.35	16,610.35	睿道
595	广州大晟健康管理有限公司	否	2019年9月	客户充值款	41,973.51	41,973.51	睿道
596	广州卓动信息科技有限公司	否	2019年9月	客户充值款	139,606.99	139,606.99	睿道
597	海南玩的溜网络科技有限公司	否	2019年9月	客户充值款	109,189.76	109,189.76	睿道
598	福州欧谱斯机电设备有限公司	否	2018年12月	客户充值款	1,526.05	1,526.05	睿道
599	广州美润化妆品有限公司	否	2019年9月	客户充值款	59,502.35	59,502.35	睿道
600	深圳定笃科技有限公司	否	2019年9月	客户充值款	12,019.63	12,019.63	睿道

被评估单位填表人: 黄辉
填表日期: 2019年12月15日

评估人员: 柳睿钊、刘昊宇

北京卓信大华资产评估有限公司

预收款项评估明细表

表5-5

共110页第102页

被评估单位名称: 北京睿道网络科技有限公司

评估基准日: 2019年9月30日

金额单位: 人民币元

序号	户名 (结算对象)	是否关联单位	发生日期	业务内容	帐面价值	评估价值	备注
601	北京明哲广汇餐饮管理有限公司	否	2018年12月	客户充值款	4,476.01	4,476.01	睿道
602	网易有道信息技术(北京)有限公司	否	2019年9月	客户充值款	176,568.41	176,568.41	睿道
603	广州浩然互动广告有限公司	否	2018年12月	客户充值款	4,237.29	4,237.29	睿道
604	广东瑞虎精细化工有限公司	否	2019年9月	客户充值款	23,073.72	23,073.72	睿道
605	杭州凌程网络科技有限公司	否	2018年12月	客户充值款	6,545.26	6,545.26	睿道
606	广东健客医药有限公司	否	2019年9月	客户充值款	1,142,239.98	1,142,239.98	睿道
607	汤臣倍健药业有限公司	否	2017年12月	客户充值款	0.01	0.01	睿道
608	北京源圆基因技术有限公司	否	2019年9月	客户充值款	124,630.48	124,630.48	睿道
609	北京四翼鸟科技有限公司	否	2017年12月	客户充值款	497.06	497.06	睿道
610	晓程序(深圳)信息技术服务有限公司	否	2019年9月	客户充值款	5,163,520.37	5,163,520.37	睿道
611	广州众安广告有限公司	否	2018年12月	客户充值款	7,618.60	7,618.60	睿道
612	海南乐众网络科技有限公司	否	2019年9月	客户充值款	31,757.57	31,757.57	睿道
613	北京疯狂体育产业管理有限公司	否	2019年9月	客户充值款	15,086.89	15,086.89	睿道
614	宁波殊观文化传媒有限公司	否	2019年9月	客户充值款	18,082.55	18,082.55	睿道
615	深圳市中顺和盈科技有限公司	否	2018年12月	客户充值款	9,836.88	9,836.88	睿道
616	广州乌咪网络科技有限公司	否	2018年12月	客户充值款	6,831.76	6,831.76	睿道
617	北京维康恒美信息技术有限公司	否	2019年9月	客户充值款	40,315.83	40,315.83	睿道
618	成都紫香柯装饰设计有限公司	否	2019年9月	客户充值款	15,773.57	15,773.57	睿道
619	海南魅葆网络科技有限公司	否	2019年9月	客户充值款	28,939.26	28,939.26	睿道
620	泉州竹风软件有限公司	否	2018年12月	客户充值款	7,181.31	7,181.31	睿道

被评估单位填表人: 黄辉
填表日期: 2019年12月15日

评估人员: 柳睿剑、刘昊宇

北京卓信大华资产评估有限公司

预收款项评估明细表

表5-5

共110页第103页

被评估单位名称：北京睿道网络科技有限公司

评估基准日：2019年9月30日

金额单位：人民币元

序号	户名（结算对象）	是否关联单位	发生日期	业务内容	帐面价值	评估价值	备注
621	长沙萌新文化传媒有限公司	否	2017年12月	客户充值款	14.82	14.82	睿道
622	雅芳婷布艺实业（深圳）有限公司	否	2018年12月	客户充值款	6,363.64	6,363.64	睿道
623	武汉光盾科技有限公司	否	2018年12月	客户充值款	7,000.00	7,000.00	睿道
624	北京天创视窗广告有限公司	否	2019年9月	客户充值款	46,987.39	46,987.39	睿道
625	成都品果科技有限公司	否	2019年9月	客户充值款	10,242.56	10,242.56	睿道
626	泡米文化传媒（上海）有限公司	否	2018年12月	客户充值款	6,723.08	6,723.08	睿道
627	互动派科技股份有限公司	否	2018年12月	客户充值款	6,243.88	6,243.88	睿道
628	北京迦游网络科技有限公司	否	2019年9月	客户充值款	148,143.75	148,143.75	睿道
629	咪咕视讯科技有限公司-江西圣-王建新	否	2019年9月	客户充值款	5,533,142.16	5,533,142.16	睿道
630	北京小舟出海网络科技有限公司	否	2017年12月	客户充值款	0.05	0.05	睿道
631	广州埃里森生物科技有限公司	否	2019年9月	客户充值款	13,060.31	13,060.31	睿道
632	有米科技股份有限公司-王建新	否	2019年9月	客户充值款	112,079.26	112,079.26	睿道
633	北京火龙果城堡科技有限公司-头条	否	2018年12月	客户充值款	1,959.24	1,959.24	睿道
634	深圳市极程互动科技有限公司	否	2018年12月	客户充值款	9,257.50	9,257.50	睿道
635	淮安优聚网络科技有限公司	否	2019年9月	客户充值款	30,000.00	30,000.00	睿道
636	上海亚太展览制作有限公司	否	2019年9月	客户充值款	50,000.00	50,000.00	睿道
637	广州宝肌化妆品有限公司	否	2019年9月	客户充值款	11,370.57	11,370.57	睿道
638	成都芬爵珠宝有限公司	否	2019年9月	客户充值款	27,087.12	27,087.12	睿道
639	杭州玖鹿科技有限公司-王建新	否	2017年12月	客户充值款	0.41	0.41	睿道
640	广州狙击手广告有限公司	否	2018年12月	客户充值款	7,654.40	7,654.40	睿道

被评估单位填表人：黄辉

填表日期：2019年12月15日

评估人员：柳睿钊、刘昊宇

北京卓信大华资产评估有限公司

预收款项评估明细表

表5-5

共110页第104页

被评估单位名称：北京睿道网络科技有限公司

评估基准日：2019年9月30日

金额单位：人民币元

序号	户名（结算对象）	是否关联单位	发生日期	业务内容	帐面价值	评估价值	备注
641	起缘网(广州)婚介有限公司	否	2019年9月	客户充值款	20,000.00	20,000.00	睿道
642	保定市彼康医疗科技有限公司	否	2018年12月	客户充值款	2,532.55	2,532.55	睿道
643	北京大合至悦科技传媒有限责任公司	否	2019年9月	客户充值款	40,000.00	40,000.00	睿道
644	无锡市水瓶座信息科技有限公司	否	2019年9月	客户充值款	142,208.11	142,208.11	睿道
645	客户汇总	否	2018年12月	客户充值款	8,040.00	8,040.00	睿道
646	黄腾辉	否	2017年12月	客户充值款	0.01	0.01	睿道
647	招联消费金融有限公司	否	2018年12月	客户充值款	1,831.43	1,831.43	睿道
648	北京砾石益动科技有限公司	否	2018年12月	客户充值款	9,020.53	9,020.53	睿道
649	武汉百龄堂科技有限公司/杨波	否	2017年12月	客户充值款	300.00	300.00	睿道
650	北京和煜广告有限公司	否	2018年12月	客户充值款	3,651.00	3,651.00	睿道
651	北京吃客之家电子商务有限公司	否	2017年12月	客户充值款	7.14	7.14	睿道
652	深圳市融信信息咨询有限公司	否	2017年12月	客户充值款	760.00	760.00	睿道
653	成都游吉科技有限公司	否	2018年12月	客户充值款	5,999.57	5,999.57	睿道
654	神州畅行（福建）汽车服务有限公司	否	2019年9月	客户充值款	35,750.00	35,750.00	睿道
655	环时互动（北京）科技有限公司	否	2018年12月	客户充值款	7,910.00	7,910.00	睿道
656	四川格桑香贸易有限公司	否	2018年12月	客户充值款	2,220.87	2,220.87	睿道
657	广东省广告集团股份有限公司	否	2019年9月	客户充值款	52,761.68	52,761.68	睿道
658	四川钱多多金融服务外包有限公司	否	2018年12月	客户充值款	4,854.37	4,854.37	睿道
659	樊航飞	否	2017年12月	客户充值款	0.68	0.68	睿道
660	北京英特普索科技有限公司	否	2019年9月	客户充值款	45,967.89	45,967.89	睿道

被评估单位填表人：黄辉
填表日期：2019年12月15日

评估人员：柳睿钊、刘昊宇

北京卓信大华资产评估有限公司

预收款项评估明细表

表5-5

共110页第105页

被评估单位名称：北京睿道网络科技有限公司

评估基准日：2019年9月30日

金额单位：人民币元

序号	户名（结算对象）	是否关联单位	发生日期	业务内容	帐面价值	评估价值	备注
661	赖子文	否	2017年12月	客户充值款	977.67	977.67	睿道
662	彭宇/廖为帆	否	2017年12月	客户充值款	13,257.60	13,257.60	睿道
663	上海寻梦信息技术有限公司	否	2017年12月	客户充值款	0.01	0.01	睿道
664	百融金融信息服务股份有限公司	否	2019年9月	客户充值款	18,621.27	18,621.27	睿道
665	深圳市君达辉金融服务股份有限公司	否	2019年9月	客户充值款	24,887.68	24,887.68	睿道
666	仙桃市皇宫摄影有限责任公司	否	2017年12月	客户充值款	13.54	13.54	睿道
667	北京云鸟科技有限公司	否	2018年12月	客户充值款	5,057.42	5,057.42	睿道
668	重庆格泰药房连锁有限公司/四川益华佳威药业有限公司	否	2017年12月	客户充值款	0.02	0.02	睿道
669	杭州易杯食品科技有限公司	否	2018年12月	客户充值款	5,000.00	5,000.00	睿道
670	北京超卓科技有限公司	否	2017年12月	客户充值款	283.78	283.78	睿道
671	北京亿优互动广告有限公司-李申申	否	2017年12月	客户充值款	0.01	0.01	睿道
672	广州智思网络技术有限公司	否	2018年12月	客户充值款	4,537.50	4,537.50	睿道
673	武汉市闲转信息技术有限公司	否	2018年12月	客户充值款	8,982.25	8,982.25	睿道
674	深圳马六甲网络科技有限公司	否	2017年12月	客户充值款	999.99	999.99	睿道
675	北京路易互动信息技术有限公司/乔幸梅	否	2019年9月	客户充值款	50,000.00	50,000.00	睿道
676	科大讯飞股份有限公司	否	2019年9月	客户充值款	44,582.84	44,582.84	睿道
677	北京博睿创新文化发展有限公司	否	2019年9月	客户充值款	32,305.02	32,305.02	睿道
678	长沙市么七信息科技有限公司	否	2018年12月	客户充值款	11,815.88	11,815.88	睿道
679	胡道庆	否	2017年12月	客户充值款	0.02	0.02	睿道
680	深圳前海大众互联网金融服务有限公司湖南分公司	否	2018年12月	客户充值款	8,484.89	8,484.89	睿道

被评估单位填表人：黄辉
填表日期：2019年12月15日

评估人员：柳睿钊、刘昊宇

北京卓信大华资产评估有限公司

预收款项评估明细表

表5-5

共110页第106页

被评估单位名称：北京睿道网络科技有限公司

评估基准日：2019年9月30日

金额单位：人民币元

序号	户名（结算对象）	是否关联单位	发生日期	业务内容	帐面价值	评估价值	备注
681	黄山市屯溪区显西易酒易家酒类销售中心	否	2018年12月	客户充值款	5,679.92	5,679.92	睿道
682	华宇智效科技（北京）有限公司	否	2018年12月	客户充值款	3,779.54	3,779.54	睿道
683	辽宁圣草唐方生物科技有限公司（王影杰）	否	2018年12月	客户充值款	2,000.00	2,000.00	睿道
684	北京吉狮互动网络营销技术有限公司	否	2018年12月	客户充值款	2,831.40	2,831.40	睿道
685	上海姚记悠彩网络科技有限公司北京分公司	否	2018年12月	客户充值款	10,000.00	10,000.00	睿道
686	成都今日互动科技有限公司	否	2017年12月	客户充值款	611.80	611.80	睿道
687	太原市新时空广告有限公司	否	2018年12月	客户充值款	5,291.77	5,291.77	睿道
688	深圳市博纳时代网络技术有限公司	否	2018年12月	客户充值款	6,925.80	6,925.80	睿道
689	深圳聚世网络科技有限公司-郑俊琦	否	2019年9月	客户充值款	34,108.00	34,108.00	睿道
690	北京中华华图文化发展有限公司	否	2018年12月	客户充值款	1,820.00	1,820.00	睿道
691	上海引领文化发展有限公司	否	2019年9月	客户充值款	46,657.73	46,657.73	睿道
692	广州视角动脉品牌管理有限公司	否	2019年9月	客户充值款	50,000.00	50,000.00	睿道
693	东美互动（上海）文化传媒有限公司	否	2019年9月	客户充值款	90,794.19	90,794.19	睿道
	合 计				71,260,601.14	71,260,601.14	

被评估单位填表人：黄海
填表日期：2019年12月15日

评估人员：柳睿钊、刘昊宇

北京卓信大华资产评估有限公司

其他应付款评估明细表

表5-10

共110页第109页

被评估单位名称：北京睿道网络科技有限公司

评估基准日：2019年9月30日

金额单位：人民币元

序号	户名(结算对象)	发生日期	业务内容	帐面价值	评估价值	备注
1	天津睿点网络科技有限公司	2019年9月	内部往来	19,515,330.15	19,515,330.15	睿道
2	北京酷腾科技有限公司	2018年8月	借款	355,819.79	355,819.79	睿道
3	其他	2019年9月	其他往来	(2,535.23)	(2,535.23)	睿道
4	周正辉	2019年9月	报销	2,800.00	2,800.00	睿道
5	段辉峰	2019年9月	报销	30,000.00	30,000.00	睿道
6	李翼飞(卓易乐世)	2019年9月	报销	20,000.00	20,000.00	睿道
7	周婷	2019年9月	报销	20,000.00	20,000.00	睿道
8	卢雪芳	2019年9月	报销	10,000.00	10,000.00	睿道
9	鲁永明	2019年9月	报销	0.20	0.20	睿道
10	任雪梨	2019年9月	报销	20,000.00	20,000.00	睿道
11	石梦蝶	2019年9月	报销	750.00	750.00	睿道
12	徐西芝	2019年9月	报销	41,131.00	41,131.00	睿道
13	张洪宝	2019年9月	报销	620.00	620.00	睿道
14	张文忠	2019年9月	利息	140,000.00	140,000.00	睿道
15	苏美	2019年9月	报销	838.67	838.67	睿道
16	社保(个人部分)	2019年9月	社保(个人)	26,815.56	26,815.56	睿道
17	成都市康易达商贸有限公司	2018年9月	押金及保证金	20,000.00	20,000.00	睿道
18	陈建斌-广州银悦贸易有限公司	2018年4月	押金及保证金	40,000.00	40,000.00	睿道
19	王国华	2019年9月	借款	998,888.00	998,888.00	睿道
20	辽宁梦想同行信息技术有限公司	2019年9月	视频制作费	0.44	0.44	睿道
21	山西热度文化传媒有限公司	2019年9月	视频制作费	8,000.00	8,000.00	睿道

被评估单位填表人：黄辉
填表日期：2019年12月15日

评估人员：柳睿钊、刘昊宇

北京卓信大华资产评估有限公司

其他应付款评估明细表

表5-10

共110页第110页

被评估单位名称：北京睿道网络科技有限公司

评估基准日：2019年9月30日

金额单位：人民币元

序号	户名(结算对象)	发生日期	业务内容	帐面价值	评估价值	备注
22	大连霍山文化传播有限公司	2019年9月	运营费	19,040.00	19,040.00	睿道
23	深圳市腾讯计算机系统有限公司	2018年12月	媒体返点款	0.39	0.39	睿道
24	睿晟广告(北京)有限公司	2019年9月	媒体返点款	19,132.09	19,132.09	睿道
25	邢伟伟	2019年9月	报销	12,030.00	12,030.00	睿道
26	霍玲玲	2019年9月	报销	37,799.67	37,799.67	睿道
27	北京腾讯文化传媒有限公司	2019年9月	媒体返点款	133,449.10	133,449.10	睿道
28	上海游民网络科技有限公司	2019年9月	借款	15,000,000.00	15,000,000.00	睿道
29	北京世纪幸福之家居装饰建材商场有限公司	2019年9月	房租	1,573,002.08	1,573,002.08	睿道
30	北京市商汤科技开发有限公司	2019年9月	借款	29,409,800.00	29,409,800.00	睿道
31	天津睿点网络科技有限公司	2019年9月	内部往来	118,367.85	118,367.85	广州分公司
32	王婷婷	2019年9月	报销	13,965.98	13,965.98	广州分公司
33	蚁众账户	2019年9月	中介	5,716.00	5,716.00	上海分公司
34	曾琦婷	2019年9月	报销	370.00	370.00	深圳分公司
35	北京银行股份有限公司双榆树支行	2019年9月	应付利息	61,831.26	61,831.26	睿道
36	张文忠	2019年9月	应付股利	4,406,400.00	4,406,400.00	睿道
37	镇江睿渥企业管理咨询中心	2019年9月	应付股利	2,166,000.00	2,166,000.00	睿道
38	镇江睿姿企业管理咨询中心	2019年9月	应付股利	600,000.00	600,000.00	睿道
	合 计			74,825,363.00	74,825,363.00	

被评估单位填表人：黄辉
填表日期：2019年12月15日

评估人员：柳睿钊、刘昊宇

北京卓信大华资产评估有限公司

资产评估结果汇总表

表1-1

共6页第1页

被评估单位名称：江苏睿趣网络科技有限公司

评估基准日：2019年9月30日

金额单位：人民币万元

项 目	帐面价值 A	评估价值 B	增值额 C=B-A	增值率%
流动资产	1	-	-	-
非流动资产	2	-	-	-
长期应收款	3	-	-	-
长期股权投资	4	-	-	-
投资性房地产	5	-	-	-
固定资产	6	-	-	-
在建工程	7	-	-	-
无形资产	8	-	-	-
开发支出	9	-	-	-
商誉	10	-	-	-
长期待摊费用	11	-	-	-
递延所得税资产	12	-	-	-
其他非流动资产	13	-	-	-
资产总计	14	-	-	-
流动负债	15	0.05	-	-
非流动负债	16	-	-	-
负债总计	17	0.05	-	-
净资产	18	-0.05	-	-

评估机构：北京卓信大华资产评估有限公司

资产评估结果分类汇总表

表2

共6页第2页
金额单位：人民币元

被评估单位名称：江苏普趣网络科技有限公司

评估基准日：2019年9月30日

序号	科目名称	帐面价值	评估价值	增值额	增值率%
1	一、流动资产合计	-	-	-	-
2	货币资金	-	-	-	-
3	以公允价值计量且其变动计入当期损益的金融资产	-	-	-	-
4	交易性金融资产	-	-	-	-
5	衍生金融资产	-	-	-	-
6	应收票据	-	-	-	-
7	应收账款	-	-	-	-
8	应收款项融资	-	-	-	-
9	预付款项	-	-	-	-
10	其他应收款	-	-	-	-
11	存货	-	-	-	-
12	持有待售资产	-	-	-	-
13	一年内到期的非流动资产	-	-	-	-
14	其他流动资产	-	-	-	-
15	二、非流动资产合计	-	-	-	-
16	可供出售金融资产	-	-	-	-
17	持有至到期投资	-	-	-	-
18	债权投资	-	-	-	-
19	其他债权投资	-	-	-	-
20	长期应收款	-	-	-	-
21	长期股权投资	-	-	-	-

北京卓信大华资产评估有限公司

资产评估结果分类汇总表

表2

共6页第3页
金额单位：人民币元

被评估单位名称：江苏睿趣网络科技有限公司

评估基准日：2019年9月30日

序号	科目名称	帐面价值	评估价值	增值额	增值率%
22	其他权益工具投资	-	-	-	-
23	其他非流动金融资产	-	-	-	-
24	投资性房地产	-	-	-	-
25	固定资产	-	-	-	-
26	在建工程	-	-	-	-
27	生产性生物资产	-	-	-	-
28	油气资产	-	-	-	-
30	无形资产	-	-	-	-
31	开发支出	-	-	-	-
32	商誉	-	-	-	-
33	长期待摊费用	-	-	-	-
34	递延所得税资产	-	-	-	-
35	其他非流动资产	-	-	-	-
36	资产总计	-	-	-	-
37	流动负债合计	500.00	500.00	500.00	-
38	短期借款	-	-	-	-
39	以公允价值计量且其变动计入当期损益的金融负债	-	-	-	-
40	交易性金融负债	-	-	-	-
41	衍生金融负债	-	-	-	-
42	应付票据	-	-	-	-
43	应付账款	-	-	-	-

北京卓信大华资产评估有限公司

资产评估结果分类汇总表

表2

共6页第4页
金额单位：人民币元

被评估单位名称：江苏睿趣网络科技有限公司

评估基准日：2019年9月30日

序号	科目名称	帐面价值	评估价值	增值额	增值率%
44	预收款项	-	-	-	-
45	应付职工薪酬	-	-	-	-
46	应交税费	-	-	-	-
47	其他应付款	500.00	500.00	-	-
48	持有待售负债	-	-	-	-
49	一年内到期的非流动负债	-	-	-	-
50	其他流动负债	-	-	-	-
51	非流动负债合计	-	-	-	-
52	长期借款	-	-	-	-
53	应付债券	-	-	-	-
54	租赁负债	-	-	-	-
55	长期应付款	-	-	-	-
56	长期应付职工薪酬	-	-	-	-
57	预计负债	-	-	-	-
58	递延收益	-	-	-	-
59	递延所得税负债	-	-	-	-
60	其他非流动负债	-	-	-	-
61	负债合计	500.00	500.00	-	-
62	净资产	-500.00	-500.00	-	-

北京卓信大华资产评估有限公司

资产评估结果汇总表

表1-1

共18页第1页

被评估单位名称：天津睿点网络科技有限公司

评估基准日：2019年9月30日

金额单位：人民币万元

项 目	帐面价值		评估价值	增值额	增值率%
	A	B			
流动资产		1	2,577.80	-	-
非流动资产		2	7.07	0.20	2.94
长期应收款		3	-	-	-
长期股权投资		4	-	-	-
固定资产		5	0.12	0.20	174.05
在建工程		6	-	-	-
无形资产		7	-	-	-
开发支出		8	-	-	-
商誉		9	-	-	-
长期待摊费用		10	-	-	-
递延所得税资产		11	6.75	-	-
其他非流动资产		12	-	-	-
资产总计		13	2,584.66	0.20	0.01
流动负债		14	243.29	-	-
非流动负债		15	-	-	-
负债总计		16	243.29	-	-
净资产		17	2,341.37	0.20	0.01

资产评估结果分类汇总表

表2

共18页第2页
金额单位：人民币元

被评估单位名称：天津睿点网络科技有限公司

评估基准日：2019年9月30日

序号	科目名称	帐面价值	评估价值	增值额	增值率%
1	一、流动资产合计	25,777,979.51	25,777,979.51	-	-
2	货币资金	1,577,858.86	1,577,858.86	-	-
3	以公允价值计量且其变动计入当期损益的金融资产	-	-	-	-
4	交易性金融资产	-	-	-	-
5	衍生金融资产	-	-	-	-
6	应收票据	-	-	-	-
7	应收账款	-	-	-	-
8	应收款项融资	-	-	-	-
9	预付款项	489,673.00	489,673.00	-	-
10	其他应收款	19,903,634.32	19,903,634.32	-	-
11	存货	-	-	-	-
12	持有待售资产	-	-	-	-
13	一年内到期的非流动资产	-	-	-	-
14	其他流动资产	3,806,813.33	3,806,813.33	-	-
15	二、非流动资产合计	68,645.91	70,665.15	2,019.24	2.94
16	可供出售金融资产	-	-	-	-
17	持有至到期投资	-	-	-	-
18	债权投资	-	-	-	-
19	其他债权投资	-	-	-	-
20	长期应收款	-	-	-	-

北京卓信大华资产评估有限公司

资产评估结果分类汇总表

表2

共18页第3页
金额单位：人民币元

被评估单位名称：天津睿点网络科技有限公司

评估基准日：2019年9月30日

序号	科目名称	帐面价值	评估价值	增值额	增值率%
21	长期股权投资	-	-	-	-
22	其他权益工具投资	-	-	-	-
23	其他非流动金融资产	-	-	-	-
24	投资性房地产	-	-	-	-
25	固定资产	1,160.16	3,179.40	2,019.24	174.05
26	在建工程	-	-	-	-
27	生产性生物资产	-	-	-	-
28	油气资产	-	-	-	-
29	无形资产	-	-	-	-
30	开发支出	-	-	-	-
31	商誉	-	-	-	-
32	长期待摊费用	-	-	-	-
33	递延所得税资产	67,485.75	67,485.75	-	-
34	其他非流动资产	-	-	-	-
35	三、资产总计	25,846,625.42	25,848,644.66	2,019.24	0.01
36	四、流动负债合计	2,432,879.11	2,432,879.11	-	-
37	短期借款	-	-	-	-
38	以公允价值计量且其变动计入当期损益的金融负债	-	-	-	-
39	交易性金融负债	-	-	-	-
40	衍生金融负债	-	-	-	-

北京卓信大华资产评估有限公司

资产评估结果分类汇总表

表2

共18页第4页
金额单位：人民币元

被评估单位名称：天津睿点网络科技有限公司

评估基准日：2019年9月30日

序号	科目名称	帐面价值	评估价值	增值额	增值率%
41	应付票据	-	-	-	-
42	应付账款	164,841.81	164,841.81	-	-
43	预收款项	109,673.00	109,673.00	-	-
44	应付职工薪酬	-	-	-	-
45	应交税费	2,143,919.46	2,143,919.46	-	-
46	其他应付款	14,444.84	14,444.84	-	-
47	持有待售负债	-	-	-	-
48	一年内到期的非流动负债	-	-	-	-
49	其他流动负债	-	-	-	-
50	五、非流动负债合计	-	-	-	-
51	长期借款	-	-	-	-
52	应付债券	-	-	-	-
53	长期应付款	-	-	-	-
54	长期应付职工薪酬	-	-	-	-
55	预计负债	-	-	-	-
56	递延收益	-	-	-	-
57	递延所得税负债	-	-	-	-
58	其他非流动负债	-	-	-	-
59	六、负债合计	2,432,879.11	2,432,879.11	-	-
60	七、净资产	23,413,746.31	23,415,765.55	2,019.24	0.01

北京卓信大华资产评估有限公司

预付款项评估明细表

表3-5

共18页第7页

金额单位:人民币元

评估基准日: 2019年9月30日

被评估单位名称: 天津睿点网络科技有限公司

序号	收款单位名称(结算对象)	业务内容	发生日期	帐龄 (月)	帐面价值	评估价值	增值率%	备注
1	乐视新媒体文化(天津)有限公司	流量采购款	2019年4月	6	380,000.00	380,000.00		
2	杭州易佳信息科技有限公司	流量采购款	2019年8月	2	109,673.00	109,673.00		
	预付账款合计				489,673.00	489,673.00	-	

被评估单位填表人: 黄辉
填表日期: 2019年12月15日

评估人员: 柳睿钊、刘昊宇

北京卓信大华资产评估有限公司

非流动资产评估汇总表

表4

共18页第10页

被评估单位名称：天津睿点网络科技有限公司

评估基准日：2019年9月30日

金额单位：人民币元

编号	科目名称	帐面价值	评估价值	增值额	增值率%	备注
4-1	可供出售金融资产	-	-	-	-	
4-2	持有至到期投资	-	-	-	-	
4-3	债权投资					
4-4	其他债权投资					
4-5	长期应收款	-	-	-	-	
4-6	长期股权投资	-	-	-	-	
4-7	其他权益工具投资					
4-8	其他非流动金融资产					
4-9	投资性房地产	-	-	-	-	
4-10	固定资产	1,160.16	3,179.40	2,019.24	174.05	
4-11	在建工程	-	-	-	-	
4-12	生产性生物资产	-	-	-	-	
4-13	油气资产	-	-	-	-	
4-14	无形资产	-	-	-	-	
4-15	开发支出	-	-	-	-	
4-16	商誉	-	-	-	-	
4-17	长期待摊费用	-	-	-	-	
4-18	递延所得税资产	67,485.75	67,485.75	-	-	
4-19	其他非流动资产	-	-	-	-	
	非流动资产合计	68,645.91	70,665.15	2,019.24	2.94	

北京卓信大华资产评估有限公司

固定资产--电子（其他）设备评估明细表

表4-6-6

共18页第12页
金额单位:人民币元

被评估单位名称: 天津睿点网络科技有限公司

评估基准日: 2019年9月30日

序号	设备名称	规格型号	厂家/供应商	数量	计量单位	购置日期	启用日期	帐面价值		评估价值			增值率%	备注
								原价	净值	原值	成新率%	净值		
1	电脑	MLHF2CH/A	苹果MacBook	1	台	2016年11月	2016年11月	11,288.00	1,160.16	7,570.00	42	3,179.40	174.05	
	电子设备合计							11,288.00	1,160.16	7,570.00		3,179.40	174.05	
	减: 减值准备													
	电子设备净额							11,288.00	1,160.16	7,570.00		3,179.40	174.05	

被评估单位填表人: 黄辉
填表日期: 2019年12月15日

评估人员: 柳睿钊、刘昊宇

北京卓信大华资产评估有限公司

递延所得税资产评估明细表

表4-16

共18页第13页

被评估单位名称：天津睿点网络科技有限公司

评估基准日：2019年9月30日

金额单位：人民币元

序号	内容或名称	发生日期	适用的所得税率	帐面价值	评估价值	增值率%	备注
1	递延所得税资产	2019年9月	25%	67,485.75	67,485.75	-	
	合 计			67,485.75	67,485.75	-	

被评估单位填表人：黄辉
填表日期：2019年12月15日

评估人员：柳睿钊、刘昊宇

北京卓信大华资产评估有限公司

应付账款评估明细表

表5-4

共18页第15页

被评估单位名称：天津睿点网络科技有限公司

评估基准日：2019年9月30日

金额单位：人民币元

序号	户名(结算对象)	是否关 联单位	发生日期	业务内容	帐面价值	评估价值	备 注
1	广州聚耀信息科技有限公司	否	2017年12月	流量采购款	29,335.67	29,335.67	
2	北京云锐国际文化传媒有限公司	否	2017年12月	流量采购款	135,506.14	135,506.14	
	合 计				164,841.81	164,841.81	

被评估单位填表人：黄辉
填表日期：2019年12月15日

评估人员：柳睿钊、刘昊宇

北京卓信大华资产评估有限公司

预收款项评估明细表

表5-5

共18页第16页

被评估单位名称：天津睿点网络科技有限公司

评估基准日：2019年9月30日

金额单位：人民币元

序号	户名（结算对象）	是否关联单位	发生日期	业务内容	帐面价值	评估价值	备注
1	杭州明果科技有限公司	否	2019年8月	客户充值款	9,673.00	9,673.00	
2	杭州掌卓网络科技有限公司	否	2019年8月	客户充值款	100,000.00	100,000.00	
	合 计				109,673.00	109,673.00	

被评估单位填表人：黄辉
填表日期：2019年12月15日

评估人员：柳睿钊、刘昊宇

北京卓信大华资产评估有限公司

资产评估结果汇总表

表1-1

共13页第1页
金额单位：人民币万元

评估基准日：2019年9月30日

被评估单位名称：霍尔果斯睿星网络科技有限公司

项 目	帐面价值		评估价值	增值额	增值率%
	A	B			
流动资产	1	53.61	53.61	-	-
非流动资产	2	-	-	-	-
长期应收款	3	-	-	-	-
长期股权投资	4	-	-	-	-
固定资产	5	-	-	-	-
在建工程	6	-	-	-	-
无形资产	7	-	-	-	-
开发支出	8	-	-	-	-
商誉	9	-	-	-	-
长期待摊费用	10	-	-	-	-
递延所得税资产	11	-	-	-	-
其他非流动资产	12	-	-	-	-
资产总计	13	53.61	53.61	-	-
流动负债	14	69.39	69.39	-	-
非流动负债	15	-	-	-	-
负债总计	16	69.39	69.39	-	-
净资产	17	-15.78	-15.78	-	-

资产评估结果分类汇总表

表2

共13页第2页
金额单位：人民币元

评估基准日：2019年9月30日

被评估单位名称：霍尔果斯睿星网络科技有限公司

序号	科目名称	帐面价值	评估价值	增值额	增值率%
1	一、流动资产合计	536,073.90	536,073.90	-	-
2	货币资金	3,248.53	3,248.53	-	-
3	以公允价值计量且其变动计入当期损益的金融资产	-	-	-	-
4	交易性金融资产	-	-	-	-
5	衍生金融资产	-	-	-	-
6	应收票据	-	-	-	-
7	应收账款	514,205.63	514,205.63	-	-
8	应收款项融资	-	-	-	-
9	预付款项	-	-	-	-
10	其他应收款	8,910.00	8,910.00	-	-
11	存货	-	-	-	-
12	持有待售资产	-	-	-	-
13	一年内到期的非流动资产	-	-	-	-
14	其他流动资产	9,709.74	9,709.74	-	-
15	二、非流动资产合计	-	-	-	-
16	可供出售金融资产	-	-	-	-
17	持有至到期投资	-	-	-	-
18	债权投资	-	-	-	-
19	其他债权投资	-	-	-	-
20	长期应收款	-	-	-	-
21	长期股权投资	-	-	-	-

北京卓信大华资产评估有限公司

资产评估结果分类汇总表

表2

共13页第3页
金额单位：人民币元

评估基准日：2019年9月30日

被评估单位名称：霍尔果斯睿星网络科技有限公司

序号	科目名称	帐面价值	评估价值	增值额	增值率%
22	其他权益工具投资	-	-	-	-
23	其他非流动金融资产	-	-	-	-
24	投资性房地产	-	-	-	-
25	固定资产	-	-	-	-
26	在建工程	-	-	-	-
27	生产性生物资产	-	-	-	-
28	油气资产	-	-	-	-
30	无形资产	-	-	-	-
31	开发支出	-	-	-	-
32	商誉	-	-	-	-
33	长期待摊费用	-	-	-	-
34	递延所得税资产	-	-	-	-
35	其他非流动资产	-	-	-	-
36	三、资产总计	536,073.90	536,073.90	-	-
37	四、流动负债合计	693,850.00	693,850.00	-	-
38	短期借款	-	-	-	-
39	以公允价值计量且其变动计入当期损益的金融负债	-	-	-	-
40	交易性金融负债	-	-	-	-
41	衍生金融负债	-	-	-	-
42	应付票据	-	-	-	-
43	应付账款	490,642.58	490,642.58	-	-

北京卓信大华资产评估有限公司

资产评估结果分类汇总表

表2

共13页第4页
金额单位：人民币元

评估基准日：2019年9月30日

被评估单位名称：霍尔果斯睿星网络科技有限公司

序号	科目名称	帐面价值	评估价值	增值额	增值率%
44	预收款项	3,183.57	3,183.57	-	-
45	应付职工薪酬	-	-	-	-
46	应交税费	-	-	-	-
47	其他应付款	200,023.85	200,023.85	-	-
48	持有待售负债	-	-	-	-
49	一年内到期的非流动负债	-	-	-	-
50	其他流动负债	-	-	-	-
51	非流动负债合计	-	-	-	-
52	长期借款	-	-	-	-
53	应付债券	-	-	-	-
55	长期应付款	-	-	-	-
56	长期应付职工薪酬	-	-	-	-
57	预计负债	-	-	-	-
58	递延收益	-	-	-	-
59	递延所得税负债	-	-	-	-
60	其他非流动负债	-	-	-	-
61	负债合计	693,850.00	693,850.00	-	-
62	净资产	-157,776.10	-157,776.10	-	-

北京卓信大华资产评估有限公司

货币资金--银行存款评估明细表

表3-1-2

共13页第6页
金额单位:人民币元

被评估单位名称: 霍尔果斯睿星网络科技有限公司

评估基准日: 2019年9月30日

序号	开户银行	帐号	币种	外币帐面金额	评估基准日 汇率	帐面价值	评估价值	增值率%	备注
1	中国建设银行股份有限公司霍尔果斯亚欧支行	65050165698600005281	人民币			3,248.53	3,248.53	-	
	合 计					3,248.53	3,248.53	-	

被评估单位填表人: 黄辉
填表日期: 2019年12月15日

评估人员: 柳睿钊、刘昊宇

北京卓信大华资产评估有限公司

其他流动资产评估明细表

表3-11

共13页第9页

被评估单位名称：霍尔果斯睿星网络科技有限公司

评估基准日：2019/9/30

金额单位：人民币元

序号	名称及内容	发生日期	票面利率%	帐面价值	评估价值	增值率%	备注
1	增值税留抵税额	2019年9月		9,709.74	9,709.74	-	
合 计				9,709.74	9,709.74	-	

被评估单位填表人：黄辉
填表日期：2019年12月15日

评估人员：柳睿判、刘昊宇

北京卓信大华资产评估有限公司

其他应付款评估明细表

表5-10

共13页第13页

被评估单位名称：霍尔果斯睿星网络科技有限公司

评估基准日：2019年9月30日

金额单位：人民币元

序号	户名(结算对象)	发生日期	业务内容	帐面价值	评估价值	备注
1	北京睿道网络科技有限公司	2019年9月	内部往来	200,023.85	200,023.85	
	合 计			200,023.85	200,023.85	

被评估单位填表人：黄辉
填表日期：2019年12月15日

评估人员：柳睿钊、刘昊宇

北京卓信大华资产评估有限公司

北京卓信大华资产评估有限公司
BEIJING ZHUO XIN DA HUA Appraisal Co.,Ltd.

地 址： 北京市海淀区西四环中路 16 号院 7 号楼 12 层
邮 编： 100039
电 话： (010) 58350517
 (010) 58350480
 (010) 58350098
传 真： (010) 58350099

本资产评估说明依据中国资产评估准则编制

广东天龙油墨集团股份有限公司拟发行股份及支付现金购买资
产所涉及北京睿道网络科技有限公司股权评估项目

资产评估说明

卓信大华评报字(2020)第 8901 号
(共三册第一册)

北京卓信大华资产评估有限公司

二〇二〇年三月二十七日

目录

□关于评估说明使用范围的声明.....	1
□资产评估说明.....	2
评估对象与评估范围说明.....	2
资产核实情况总体说明.....	7
流动资产评估技术说明.....	10
长期股权投资评估技术说明.....	13
电子设备评估技术说明.....	17
无形资产评估技术说明.....	22
长期待摊费用评估技术说明.....	26
递延所得税资产评估技术说明.....	27
其他非流动资产评估技术说明.....	28
负债评估技术说明.....	29
收益法评估技术说明.....	32
评估结论及分析.....	96
□附件(企业关于进行资产评估有关事项的说明)	

关于资产评估说明使用范围的声明

北京卓信大华资产评估有限公司接受广东天龙油墨集团股份有限公司的委托，承办广东天龙油墨集团股份有限公司拟发行股份及支付现金购买资产所涉及北京睿道网络科技有限公司股权评估项目，现已完成资产评估报告。根据有关规定要求，特报送资产评估说明和长期股权投资评估说明。

资产评估说明仅供国有资产监督管理机构(含所出资企业)、相关监管机构和部门使用，除法律法规规定外，材料的全部或部分内容不得提供给其他任何单位或个人，亦不得见诸于任何公开媒体。

北京卓信大华资产评估有限公司

二〇二〇年三月二十七日

评估对象与评估范围说明

一、评估对象与评估范围

评估对象为委托人所指定的应用于本次经济行为所涉及北京睿道网络科技有限公司(以下简称:“睿道科技”)的股东全部权益价值。

评估范围为睿道科技申报的经审计后的全部资产和负债。

评估基准日资产、负债情况如下表:

金额单位:人民币元

科目名称	账面价值	科目名称	账面价值
流动资产合计	514,543,829.31	流动负债合计	436,574,968.38
货币资金	24,183,607.39	短期借款	35,000,000.00
应收票据	700,000.00	应付票据	-
应收账款	410,395,403.69	应付账款	236,968,836.03
预付账款	30,733,060.43	预收款项	71,260,601.14
其他应收款	43,311,845.42	应付职工薪酬	2,814,269.53
其他流动资产	5,219,912.38	应交税费	15,705,898.68
非流动资产合计	15,071,791.13	其他应付款	74,825,363.00
固定资产	1,130,721.99	其他流动负债	-
长期待摊费用	1,422,482.48	非流动负债合计	-
递延所得税资产	12,148,586.66	负债合计	436,574,968.38
其他非流动资产	370,000.00	所有者权益合计	93,040,652.06
资产总计	529,615,620.44	负债及所有者权益合计	529,615,620.44

纳入评估范围的5家长期股权投资情况如下:

序号	被投资单位名称	投资日期	持股比例(%)
1	霍尔果斯睿星网络科技有限公司	2017-11-28	100.00
2	霍尔果斯睿道网络科技有限公司	2017-3-3	100.00
3	天津睿点网络科技有限公司	2016-7-5	100.00
4	北京后裔万维传媒有限公司	2019-6-26	100.00
5	江苏睿趣网络科技有限公司	2019-4-2	100.00

霍尔果斯睿星网络科技有限公司和天津睿点网络科技有限公司,这2家长期股权投资单位的资产状态详见各家长期股权投资单位单独编制的资产评估说明。霍尔果斯睿道网络科技有限公司目前正在办理注销,无业务,故不单独编制评估说明。北京后裔万维传媒有限公司和江苏睿趣网络科技有限公司2家子公司刚成立,无实质性业务,因此对这2家子公司不单独编制评估说明,其中北京后裔万维传媒有限公司尚未开设账套,江苏睿趣网络科技有限公司资产状态在睿道科技的评估说明中统一披露。江苏睿趣网络科技有限公司具体资产、负债如下表所示:

金额单位:人民币元

科目名称	账面价值
	江苏睿趣网络科技有限公司
流动资产合计	-
非流动资产合计	-
资产总计	-
流动负债合计	500.00
其他应付款	500.00
非流动负债合计	-
负债合计	500.00
净资产	-500.00

二、实物资产的分布情况及特点

睿道科技的实物资产主要为电子设备。

电子设备账面原值为2,268,346.13元,账面净值为1,130,721.99元,未计提资产减值准备。电子设备共计354项,主要为电脑、打印机、投影仪、服务器、办公家具等,资产存放于企业的办公场所,截至评估基准日,电子设备均能正常使用。

三、企业申报的账面记录或者未记录的无形资产情况

睿道科技账面未记录的无形资产为计算机软件著作权 25 项，域名 2 项，商标 1 项。

四、申报的表外资产情况

企业申报的表外资产为企业账面未记录的计算机软件著作权 25 项，域名 2 项，商标 1 项。

计算机软件著作权 25 项，均已取得计算机软件著作权等级证书，证载著作权人为北京睿道网络科技有限公司。具体明细如下：

序号	证书号	软件名称	著作权人	开发完成日期	首次发表日期	取得方式	登记号
1	软著登字第 4821324 号	V 米视频下单制作系统 V1.0	北京睿道网络科技有限公司	2019 年 3 月 20 日	2019 年 3 月 20 日	原始取得	2019SR1400567
2	软著登字第 4834396 号	V 米短视频后台管理系统 V1.0		2019 年 6 月 15 日	2019 年 6 月 15 日	原始取得	2019SR1413639
3	软著登字第 4820710 号	红富视短视频平台 V1.0		2019 年 6 月 29 日	2019 年 6 月 29 日	原始取得	2019SR1399953
4	软著登字第 4834434 号	红富视带货王视频平台 V1.0		2019 年 7 月 21 日	2019 年 7 月 21 日	原始取得	2019SR1413677
5	软著登字第 4834402 号	红富视达人订单管理系统 V1.0		2019 年 10 月 20 日	2019 年 10 月 20 日	原始取得	2019SR1413645
6	软著登字第 3372565 号	优品创意素材库平台 V1.1		2018 年 6 月 8 日	2018 年 8 月 8 日	原始取得	2018SR1043470
7	软著登字第 3373924 号	睿投广告投放系统 V1.1		2018 年 6 月 2 日	2018 年 8 月 2 日	原始取得	2018SR1044829
8	软著登字第 3371872 号	轻易赚 App 软件 V1.1		2018 年 6 月 20 日	2018 年 8 月 20 日	原始取得	2018SR1042777
9	软著登字第 3371861 号	睿投人工智能投放系统 V1.1		2018 年 6 月 28 日	2018 年 8 月 28 日	原始取得	2018SR1042766
10	软著登字第 3370413 号	建站宝建站系统 V1.1		2018 年 6 月 15 日	2018 年 8 月 15 日	原始取得	2018SR1041318
11	软著登字第	社交 APP 翠花		2017 年 3	2017 年 3	原始	2017SR282764

序号	证书号	软件名称	著作权人	开发完成日期	首次发表日期	取得方式	登记号
	1868048号	软件 V1.0		月9日	月9日	取得	
12	软著登字第1870097号	睿点大数据统计平台 V1.0		2017年3月9日	2017年3月9日	原始取得	2017SR284813
13	软著登字第1870079号	睿道 H5 自建建站系统 V1.0		2017年3月9日	2017年3月9日	原始取得	2017SR284795
14	软著登字第1870340号	睿道网络企业erp平台 V1.0		2017年3月9日	2017年3月9日	原始取得	2017SR285056
15	软著登字第1870351号	睿道一站式流量采购平台 V1.0		2017年3月9日	2017年3月9日	原始取得	2017SR285067
16	软著登字第1868083号	睿道企业员工管理系统 V1.0		2017年3月9日	2017年3月9日	原始取得	2017SR282799
17	软著登字第1897726号	交易数据自动化处理系统 V1.0		2017年3月9日	2017年3月9日	原始取得	2017SR312442
18	软著登字第1897717号	睿驰电商订单后台系统 V1.0		2017年3月9日	2017年3月9日	原始取得	2017SR312433
19	软著登字第1897697号	社交 APP 灵魂社区软件 V1.0		2017年3月9日	2017年3月9日	原始取得	2017SR312413
20	软著登字第1794128号	睿驰精准营销平台 V1.0		2016年4月15日	2016年4月15日	原始取得	2017SR208844
21	软著登字第1786846号	睿驰后台管理系统 V1.0		2016年4月15日	2016年4月15日	原始取得	2017SR201562
22	软著登字第1749986号	安卓广告展示 SDK 系统 V1.0		2016年4月15日	2016年4月15日	原始取得	2017SR164702
23	软著登字第1768423号	睿道网络广告官网及淘美商城平台 V1.0		2016年4月15日	2016年4月15日	原始取得	2017SR183139
24	软著登字第1774971号	淘美商城订单管理平台 V1.0		2016年4月15日	2016年4月15日	原始取得	2017SR189687
25	软著登字第1774940号	H5 自动生成系统 V1.0		2016年4月15日	2016年4月15日	原始取得	2017SR189656

域名 2 项，均已取得域名证书，域名持有者为北京睿道网络科技有限公司。

具体明细如下：

序号	域名	域名持有者	域名所属注册机构	域名注册日期	域名到期日期
1	51ruitou.cn	北京睿道网络科技有限公司	阿里云计算有限公司	2018年5月29日	2020年5月29日
2	riddlemedia.cn			2014年12月28日	2020年12月28日

商标 1 项，已取得商标注册证书，注册人为北京睿道网络科技有限公司。具体明细如下：

序号	证书号	商标名称	注册人	注册人地址	注册日期	有效期至
1	第 2703768 2 号	RIDDLE MEDIA	北京睿道网络科技有限公司	北京市朝阳区望京街 10 号院 2 号楼 6 层 608	2019 年 1 月 7 日	2029 年 1 月 6 日

本次评估被评估单位除申报上述表外无形资产专利权之外，未申报其他表外资产、负债，资产评估专业人员亦无法获取其他表外资产、负债的迹象。

五、 引用其他机构出具报告情况

本项目未涉及引用其他机构出具报告。

资产核实情况总体说明

一、资产核实人员组织、实施时间和过程

我们在对评估项目进行了整体了解后，以被评估单位提供的资产评估明细表为基础，按资产类型分别对委估资产进行全面勘查核实。

勘查核实工作由睿道科技的财务部牵头，资产评估专业人员会同有关部门人员共同完成。按照资产评估准则——评估程序的规定，于2019年10月8日组织人员，分组落实具体工作内容，向被评估单位提供资产评估所需申报资料，指导被评估单位清查资产、进行盈利预测、填报相关表格；在完成上述前期准备工作后，我公司组织资产评估专业人员进入评估现场，于2019年10月8日—2020年1月19日对全部资产、负债全面勘查核实。

在勘查核实过程中，我们采取调查、收集、核实、询问、函证、勘查、检查等方式进行必要的勘查，索取历史期评估资料，了解主要资产的经济、技术使用状况和法律权属状况，确定资产的存在性、真实性、完整性，核实申报的评估资料与提供的会计资料是否相符，并对资产法律权属状况给予必要的关注。将全部资产及负债按照经营性、非经营性、溢余进行调整、归类，甄别难以识别和评估的资产、负债，对企业经营性资产的各项财务指标及经营状况进行分析、盈利预测。

（一）资产基础法具体核实方法

1、对实物资产的使用状况、保养状态、实有数量、品质和存放地点结合其存放条件、工作环境进行实地勘查，对日常管理制度和执行情况进行调查、了解。

2、对非实物资产通过查阅会计账簿、原始凭证，函证往来款项及审验各项合同等方法进行核实。结合查验该等资产抵押、质押受限条件，确定该等资产的

真实、完整性。

3、对负债通过查阅会计账簿、原始凭证，函证往来款项等方法进行核实。

（二）收益法具体核实方法

1、了解评估对象的经济行为背景。

2、核实评估对象近期章程、投资出资协议、合同等法律权属变更情况及对存续经营的影响。

3、对企业历史财务、经营状况，未来发展策略和计划，主要业务范围，主要资产配置，执行的会计政策、税费率及纳税情况，会计政策变更情况。企业资本结构、企业规模、盈利状况等财务指标分析资料及审计情况进行访谈、勘查。

4、对企业未来外部经营环境，包括：国民经济发展走势，国家产业政策，行业发展状况，市场竞争优势和风险，财务风险等进行分析。对企业未来经营策略管理模式，主要包括：市场扩展、营销策略、成本费用控制、资金筹措和投资计划等以及未来的收入和费用构成及其变化趋势等进行分析、判断。

5、评估企业的综合实力、管理水平、盈利能力、发展能力、竞争优势、劣势。

二、影响资产核实的事项及处理方法

根据企业提供的《企业有关事项说明》，在本次资产勘查核实过程中，我们注意到：

1、截至评估基准日，睿道存在的诉讼、仲裁事项如下：

北京游标科技有限公司自2018年4月起委托睿道科技在今日头条后台为其开立广告投放账户并进行竞价广告投放。睿道科技先行垫付游标公司投放广告款，依今日头条后台出具的广告投放消耗数据计价方式与游标公司进行结算。北京游标科技有限公司因对投放数据有异议，以此为借口拒绝还款。2018年11月

睿道科技向北京市朝阳区人民法院提起民事诉讼。2019年5月31日，北京市朝阳区人民法院出具了《民事判决书》（2019）京0105民初14471号，判决北京游标科技有限公司于本判决生效之日起十日内给付原告睿道科技垫付款21,876,687.19元及利息。北京游标科技有限公司不服一审判决结果，向北京市第三中级人民法院提起上诉。2019年10月10日，北京市第三中级人民法院出具了《民事判决书》（2019）京03民终12343号，判决驳回北京游标科技有限公司的上诉请求，维持原判。

睿道科技于2019年7月向北京仲裁委员会提交仲裁申请书及相关仲裁材料，对北京善义善美科技有限公司提起仲裁，依据2017年8月公司与北京善义善美科技有限公司签订的《代充值及网络广告优化服务委托合同》及2018年6月签订的《代充值及网络广告优化服务委托合同》，北京仲裁委员会已受理该仲裁，截至评估基准日，尚未出具仲裁结果。

三、核实结论

通过对被评估单位全部资产及负债的核实，评估范围的全部资产及负债与经审计后的账面值相符，与本次拟实施的经济行为涉及的评估对象和评估范围一致。

除前述影响资产核实的事项外，主要资产权属资料完备，资产均处于正常使用状态。企业对未来盈利状况做出的盈利预测结果基本符合企业未来经营情况。

流动资产评估技术说明

一、评估范围

纳入评估范围的流动资产合计 51,454.38 万元，包括：货币资金 2,418.36 万元、应收票据净额 70.00 万元、应收账款净额 41,039.54 万元、预付账款净额 3,073.31 万元、其他应收款净额 4,331.18 万元，其他流动资产 521.99 万元。

二、评估过程及方法

1、货币资金

包括现金、银行存款和其他货币资金。

在现场工作日资产评估专业人员会同财务人员采用倒轧法对库存现金进行监督盘点；索取银行对账单、银行存款余额调节表、主要银行存款询证函、定期存款存单；抽查大额现金、银行存款、其他货币资金入账凭证，确定货币资金真实、完整性；经审验货币资金账账、账表、账实相符；本次评估以核实后的账面值确定评估值。

2、应收票据

为银行承兑汇票，票据为无息票据。

资产评估专业人员对应收票据进行监盘，通过查验应收票据相关凭证，期末余额、期后回款等审验程序，确定应收票据账面价值真实、完整性；在核实金额的基础上，索取认定应收票据坏账损失的证据，经审验应收票据账账、账表、账实相符。本次评估采用成本法以核实后的账面值确定评估值。

3、应收款项

包括应收账款、预付账款、其他应收款。

应收账款主要为客户充值款，主要客户为咪咕视讯科技有限公司、上海突进网络科技有限公司、保多多保险经纪有限公司、北京游标科技有限公司、金瓜子科技发展(北京)有限公司、瓜子技术开发(合肥)有限公司等。

预付账款主要为预付的流量采购款、房租、视频制作费等，主要客户为北京腾讯文化传媒有限公司、北京微梦创科网络技术有限公司、杭州智顺文化传播有限公司、华为软件技术有限公司等。

其他应收款主要为个人借款、分红款、押金、保证金等款项，主要客户为何倩、姚毅等个人，镇江睿览企业管理咨询中心(有限合伙)、北京优伽淘美科技有限公司等单位。

资产评估专业人员通过查验账簿、原始凭证，索取大额、主要客户的购、销合同，借款合同、个人欠款确认单、股东会决议，抽查大额发生额及对评估基准日前后发生额实施截止性测试，对大额应收款发函询证，结合采用替代审核，检查期末余额、未达账项、期后回款等审验程序，确定应收款项账面价值真实、完整性；经审验预付账款、其他应收款，账账、账表相符。通过账龄分析，了解欠款原因、债务人经营情况、信用状况；索取认定坏账损失的证据，分析、测试坏账损失情况，分别按照账龄分析法、个别认定法、预计风险损失法综合判断法确定评估风险损失；本次评估采用成本法根据每笔应收款项原始发生额，扣除预计评估风险损失，确定评估值。

对于有确凿证据表明已构成坏账损失的采用个别认定法确定坏账损失；对应收款项中关联方单位等，不予考虑坏账损失。

预付账款以可收回的资产或可获得的资产权利确定评估值。

坏账准备，为企业按《企业会计准则》规定计提数，按零值确定评估值。

4、其他流动资产

为应交增值税待抵扣进项税额。

本次评估采用成本法以核实后的账面值确定评估值。

三、评估结果

通过实施上述评估程序和方法，得出以下评估结果：

流动资产评估结果分类汇总表

金额单位：人民币万元

科目名称	账面价值	评估价值	增减值	增值率%
货币资金	2,418.36	2,418.36	-	-
应收票据	70.00	70.00	-	-
应收账款	41,039.54	41,039.54	-	-
预付账款	3,073.31	3,073.31	-	-
其他应收款	4,331.18	4,331.18	-	-
其他流动资产	521.99	521.99	-	-
流动资产合计	51,454.38	51,454.38	-	-

长期股权投资评估技术说明

一、 评估范围

纳入评估范围的长期股权投资共计 5 家。长期股权投资情况如下表：

序号	被投资单位名称	投资日期	持股比例(%)
1	霍尔果斯睿星网络科技有限公司	2017-11-28	100.00
2	霍尔果斯睿道网络科技有限公司	2017-3-3	100.00
3	天津睿点网络科技有限公司	2016-7-5	100.00
4	北京后裔万维传媒有限公司	2019-6-26	100.00
5	江苏睿趣网络科技有限公司	2019-4-2	100.00

二、 长期股权投资核实内容

通过查阅有关投资协议或合同、被投资企业章程、营业执照、会计报表等资料，核实各项投资的投资种类、原始投资额、至评估基准日余额、收益获取方式、投资比例、企业对各股权投资的会计核算方法以及各被投资企业目前经营现状、被投资单位审计情况。

经核实，企业提供的长期股权投资申报表相关数据与核实结果相符，目前霍尔果斯睿道网络科技有限公司正在办理注销，霍尔果斯睿星网络科技有限公司和天津睿点网络科技有限公司，这 2 家长期股权投资单位的资产状态详见各家长期股权投资单位单独编制的资产评估说明。北京后裔万维传媒有限公司和江苏睿趣网络科技有限公司 2 家子公司刚成立，无实质性业务，因此对这 2 家子公司不单独编制评估说明，其中北京后裔万维传媒有限公司尚未开设账套，江苏睿趣网络科技有限公司资产状态在睿道科技的评估说明中统一披露。

三、 评估方法

根据评估准则要求，对子公司自身经营状况进行分析，睿道科技子公司的业务主要是依赖于母公司，且大多子公司目前无业务。后裔万维和江苏睿趣两家公司尚未开展业务，其中霍尔果斯睿道正在办理注销，霍尔果斯睿星和天津睿点，历史年度有少量业务，本次评估对其全资子公司采用资产基础法进行评估，确定长期股权投资的评估值。

四、 评估过程

（一）“天津睿点网络科技有限公司”

1、被投资公司基本概况

企业名称：天津睿点网络科技有限公司(以下简称“天津睿点”)

住所：天津市武清区汽车产业园云景道 1 号汽车大厦 815 室-8(集中办公区)

法定代表人：杨彩霞

注册资本：100.00 万元

实收资本：0.00 万元

成立日期：2016 年 7 月 5 日

经营期限：2016 年 7 月 5 日至长期

公司类型：有限责任公司(法人独资)

统一信用代码：91120222MA05KCF259

经营范围：网络技术开发，技术推广服务，设计、制作、代理、发布广告，企业形象策划。(依法须经批准的项目，经相关部门批准后方可开展经营活动)

截至评估基准日，天津睿点正常经营。

2、评估方法和评估结果

本次对子公司的股东全部权益价值采用资产基础法进行评估，评估结果为 2,341.58 万元。则睿道科技持有的 100%的股权评估值为 2,341.58 万元(该评估结果未考虑缺少流动性对股权价值的影响)。

该企业评估的详细情况见天津睿点网络科技有限公司的资产评估说明。

（二）“霍尔果斯睿星网络科技有限公司”

1、被投资单位基本概况

企业名称：霍尔果斯睿星网络科技有限公司(以下简称“霍尔果斯睿星”)

住所：新疆伊犁州霍尔果斯市建设路6号天润商务大厦六楼617室

法定代表人：姚毅

注册资本：500.00万元

实收资本：0.00万元

成立日期：2017年11月28日

经营期限：2017年11月28日至长期

公司类型：有限责任公司(非自然人投资或控股的法人独资)

统一社会信用代码：91654004MA77QTTL3K

经营范围：网络技术开发、技术服务、技术咨询、技术推广；应用软件开发；软件设计与开发；基础软件服务；游戏开发与推广；网站设计与开发；网页制作；电子商务平台建设；软件销售；经济信息咨询；互联网信息服务；广告创意、广告设计、广告制作、广告代理、发布广告；市场营销策划；企业策划。

截至评估基准日，霍尔果斯睿星正常经营。

2、评估方法和评估结果

本次对该企业的股东全部权益价值采用资产基础法进行评估，评估结果为-15.78万元，则睿道科技持有的100%的股权评估值为-15.78万元(该评估结果未考虑控股权溢价和缺少流动性对股权价值的影响)。

该企业评估的详细情况见霍尔果斯睿星网络科技有限公司的资产评估说明。

各家长期股权投资的评估结果如下：

单位：万元

序号	公司	账面价值	评估价值
1	霍尔果斯睿星网络科技有限公司	0.00	-15.78
2	霍尔果斯睿道网络科技有限公司	0.00	0.00
3	天津睿点网络科技有限公司	0.00	2,341.58
4	北京后裔万维传媒有限公司	0.00	0.00
4	江苏睿趣网络科技有限公司	0.00	-0.05
	合计	0.00	2,325.75

五、 评估结果

通过实施上述评估程序和方法，得出以下评估结果：

长期股权投资评估结果汇总表

金额单位：人民币万元

序号	公司	账面价值	评估价值	评估增减值
1	长期股权投资	0.00	2,325.75	2,325.75
	合计	0.00	2,325.75	2,325.75

长期股权投资的账面值为零，评估值为 2,325.75 万元，评估增值额为 2,325.75 万元。评估增值原因是部分全资子公司经营状况较好，实现盈利，导致评估增值。

电子设备评估技术说明

一、评估范围

纳入评估范围的固定资产—电子设备分类汇总如下表：

电子设备分类汇总表

单位：元、台

类别	项数	数量	账面原值	账面净值
电子设备	354	489	2,268,346.13	1,130,721.99

企业对固定资产按实际成本计价，折旧按照预计使用年限采用直线法，并按预计使用年限和残值确定折旧率，不计提减值准备。

（一）电子设备技术、使用状况

电子设备主要为电脑、打印机、投影仪、服务器、办公家具等，大部分为2015年及以后购置并投入使用，设备性能及存置使用状况良好。

二、评估过程

1、前期准备

对设备类资产构成情况进行了解，指导企业填写评估申报明细表，根据申报表及现场勘查资料，审核索取资料是否真实、完整、有效，审验账面价值构成情况，有无进行过评估并根据评估结果进行了会计处理；企业折旧及计提减值政策及执行情况；收集主要设备的购置合同、原始发票等资料；审核电子设备权属是否清晰，有无抵押、质押、担保、诉讼事项；了解设备购置日期、结合设备运行、维护资料分析鉴别资产使用状况。

2、现场勘查

根据评估申报表，对设备进行现场勘查，结合企业特点从用途、现实状况等做出分析判断；对现场中正在使用的动态设备，通过观察设备运行状况，存置环境、产品质量、设备技术状况，鉴定设备勘查成新率；对现场中静态设备，通过与企业相关人员访谈，调查了解设备原始购置、安装情况及设备运行情况；查验设备维护保养情况，综合分析判断设备年限成新率。收集设备的技术资料，了解设备原始购置情况及运行情况，对设备的工作环境、工作负荷、技术状况进行现场了解与勘查，综合分析判断设备综合成新率。

3、评定估算

根据勘查结果，按照现行市场价格和取费标准，通过市场途径、成本途径进行询价、计算，确定设备购置价，考虑各项取费标准进行评定估算；对同类设备进行横向对比、分析和调整。

4、评估汇总

在实施上述评估程序基础上汇总评估结果，编制固定资产评估汇总表，同时将评估过程的作业表、询价记录、技术档案、原始凭证等整理归档评估底稿。按电子设备的不同类型，分别选取账面价值较大的、具有代表性的主要设备作为评估案例，撰写电子设备评估技术说明。

三、评估方法

本次评估根据固定资产实地勘查结果并对所收集资料数据进行认真整理、分析、计算，采用成本法和市场法进行评估，均以不含税价确定评估价值。

A、重置成本的确定

办公用电子设备、其他设备通过市场询价确定不含税购置价，以此确定重置成本。

重置成本=不含税购置价

B、成新率的确定

年限法成新率=(经济寿命年限-已使用年限)/经济寿命年限×100%

勘查法成新率=∑技术观察分析评分值×各构成单元的分值权重×100%

综合成新率=年限法成新率×40%+勘查法成新率×60%

对目前市场已经不再出售同类型的电子、其他设备则直接采用市场法以同类型设备的市场不含税二手价确定评估价值。

四、评估操作实例

实例一：“苹果电脑 MQD32CH/A”电子设备评估明细表第 215 项

1、设备概况

设备名称：苹果电脑

规格型号：MQD32CH/A

数量：1 台

购置启用日期：2017 年 5 月

供应商：苹果电子产品商贸(北京)有限公司

2、主要技术参数

名称：	苹果电脑 MQD32CH/A	电脑形态：	笔记型电脑
内存容量	8GB	颜色分类	银色
机械硬盘容量	无机械硬盘	输入设备	触摸板
显存容量	共享内存容量	显卡类型	英特尔 HD Graphics 6000
固态硬盘	128GB	操作系统	Mac OS

3、设备构成及状况

现场勘查该电脑于 2017 年 5 月购入并投入使用，至评估基准日已使用 2.33 年，经现场查看，该设备放于办公室内，外观较好，各功能系统及技术参数能满足正常使用，维护保养较好。

4、重置成本的确定

(1) 购置价的确定

对苹果电脑 MQD32CH/A 进行网络询价，评估基准日该电脑购置价为 5,688.00 元，不含税购置价为 5,030.00 元。

5、成新率的确定

(1)年限法成新率

现场勘查该电脑于 2017 年 5 月购入并投入使用，至评估基准日已使用 2.33 年，该设备放于办公室内，外观较好，各功能系统及技术参数能满足正常使用，维护保养较好。经评估专业技术人员同企业相关专业人员共同对该电脑进行了技术鉴定，目前该电脑各技术参数能达到设计要求。

该套设备于 2017 年 5 月购入并投入使用，至评估基准日已使用 2.33 年，经查阅《资产评估常用数据与参数手册》，该类设备的经济寿命年限为 5 年。

年限法成新率=(经济寿命年限-已使用年限)/经济寿命年限×100%

$$=(5-2.33)/5\times 100\%$$

$$=53\%$$

(2)勘查法成新率

该设备使用和保养情况较好，故不对该设备进行调整，勘查法成新率等于年限法成新率，勘查法成新率为 53%。

(3)综合成新率

综合成新率=年限法成新率×40%+勘查法成新率×60%

$$=53\%\times 40\%+53\%\times 60\%$$

$$=53\%$$

6、评估值的确定

评估值=重置成本×综合成新率

$$=5,030.00\times 53\%$$

$$=2,665.90$$

五、评估结果

通过实施上述评估过程和方法，得出以下评估结果：

电子设备评估结果汇总表

金额单位：人民币万元

项目	账面价值	评估价值	增值额	增值率%
	A	B	C=B-A	D=(B-A)/A
电子设备	113.07	129.68	16.61	14.69
合计	113.07	129.68	16.61	14.69

设备类资产评估原值 163.87 万元，评估净值 129.68 万元，评估原值减值 62.97 万元，评估净值增值 16.61 万元，评估原值减值率为 27.76%，评估净值增值率为 14.69%。

电子和办公设备评估原值减值主要是由于技术进步，电子产品的更新换代速度越来越快，相同配置的电子设备市场价格也处于不断下降的趋势，部分设备根据市场二手价评估，导致评估减值。电子和办公设备评估净值增值的原因主要是评估计算的经济使用年限大于企业会计的折旧年限导致。

无形资产评估技术说明

一、评估范围

纳入评估范围的无形资产包括：企业账面未记录计算机软件著作权、域名和商标。无形资产评估前账面价值为零。

（一）基本状况

1、计算机软件著作权

计算机著作权共计 25 项，均为申报的企业账面未记录计算机软件著作权。计算机软件著作权 25 项，均已取得计算机软件著作权等级证书，证载著作权人为北京睿道网络科技有限公司，法定保护期为 50 年。具体明细如下：

序号	证书号	软件名称	著作权人	开发完成日期	首次发表日期	取得方式	登记号
1	软著登字第 4821324 号	V 米视频下单制作系统 V1.0	北京睿道网络科技有限公司	2019 年 3 月 20 日	2019 年 3 月 20 日	原始取得	2019SR1400567
2	软著登字第 4834396 号	V 米短视频后台管理系统 V1.0		2019 年 6 月 15 日	2019 年 6 月 15 日	原始取得	2019SR1413639
3	软著登字第 4820710 号	红富视短视频平台 V1.0		2019 年 6 月 29 日	2019 年 6 月 29 日	原始取得	2019SR1399953
4	软著登字第 4834434 号	红富视带货王视频平台 V1.0		2019 年 7 月 21 日	2019 年 7 月 21 日	原始取得	2019SR1413677
5	软著登字第 4834402 号	红富视达人订单管理系统 V1.0		2019 年 10 月 20 日	2019 年 10 月 20 日	原始取得	2019SR1413645
6	软著登字第 3372565 号	优品创意素材库平台 V1.1		2018 年 6 月 8 日	2018 年 8 月 8 日	原始取得	2018SR1043470
7	软著登字第 3373924 号	睿投广告投放系统 V1.1		2018 年 6 月 2 日	2018 年 8 月 2 日	原始取得	2018SR1044829
8	软著登字第 3371872 号	轻易赚 App 软件 V1.1		2018 年 6 月 20 日	2018 年 8 月 20 日	原始取得	2018SR1042777
9	软著登字第 3371861 号	睿投人工智能投放系统 V1.1		2018 年 6 月 28 日	2018 年 8 月 28 日	原始取得	2018SR1042766

序号	证书号	软件名称	著作权人	开发完成日期	首次发表日期	取得方式	登记号
10	软著登字第3370413号	建站宝建站系统 V1.1		2018年6月15日	2018年8月15日	原始取得	2018SR1041318
11	软著登字第1868048号	社交 APP 翠花软件 V1.0		2017年3月9日	2017年3月9日	原始取得	2017SR282764
12	软著登字第1870097号	睿点大数据统计平台 V1.0		2017年3月9日	2017年3月9日	原始取得	2017SR284813
13	软著登字第1870079号	睿道 H5 自主建站系统 V1.0		2017年3月9日	2017年3月9日	原始取得	2017SR284795
14	软著登字第1870340号	睿道网络企业erp平台 V1.0		2017年3月9日	2017年3月9日	原始取得	2017SR285056
15	软著登字第1870351号	睿道一站式流量采购平台 V1.0		2017年3月9日	2017年3月9日	原始取得	2017SR285067
16	软著登字第1868083号	睿道企业员工管理系统 V1.0		2017年3月9日	2017年3月9日	原始取得	2017SR282799
17	软著登字第1897726号	交易数据自动化处理系统 V1.0		2017年3月9日	2017年3月9日	原始取得	2017SR312442
18	软著登字第1897717号	睿驰电商订单后台系统 V1.0		2017年3月9日	2017年3月9日	原始取得	2017SR312433
19	软著登字第1897697号	社交 APP 灵魂社区软件 V1.0		2017年3月9日	2017年3月9日	原始取得	2017SR312413
20	软著登字第1794128号	睿驰精准营销平台 V1.0		2016年4月15日	2016年4月15日	原始取得	2017SR208844
21	软著登字第1786846号	睿驰后台管理系统 V1.0		2016年4月15日	2016年4月15日	原始取得	2017SR201562
22	软著登字第1749986号	安卓广告展示 SDK 系统 V1.0		2016年4月15日	2016年4月15日	原始取得	2017SR164702
23	软著登字第1768423号	睿道网络广告官网及淘美商城平台 V1.0		2016年4月15日	2016年4月15日	原始取得	2017SR183139
24	软著登字第1774971号	淘美商城订单管理平台 V1.0		2016年4月15日	2016年4月15日	原始取得	2017SR189687
25	软著登字第1774940号	H5 自动生成系统 V1.0		2016年4月15日	2016年4月15日	原始取得	2017SR189656

2、商标权

商标权共计 1 项，为申报企业账面未记录商标权。商标权于 2019 年 1 月 7 日取得，根据商标法规定使用期限为 10 年。具体内容如下：

序号	证书号	商标名称	注册人	注册人地址	注册日期	有效期至
1	第 2703768 2 号	RIDDLE MEDIA	北京睿道网络科 技有限公司	北京市朝阳区望京街 10 号院 2 号楼 6 层 608	2019 年 1 月 7 日	2029 年 1 月 6 日

3、域名

域名 2 项，为申报企业账面未记录域名，均已取得域名证书，域名持有者为北京睿道网络科技有限公司。具体明细如下：

序号	域名	域名所有者	域名所属注册机构	域名注册日期	域名到期日期
1	51ruitou.cn	北京睿道网 络科技有限 公司	阿里云计算有 限公司	2018 年 5 月 29 日	2020 年 5 月 29 日
2	riddlemedia.cn			2014 年 12 月 28 日	2020 年 12 月 28 日

(二) 资产使用状况

1、计算机软件著作权

企业的计算机软件著作权资产正在使用。

2、商标权

商标权为企业的品牌名称，目前正在使用。

3、域名

2 项域名为公司的网页，目前正在使用。

二、评估过程

1、前期准备

对各类无形资产分布情况进行了解，指导企业填写评估申报明细表及相关资

料。根据被评估单位提供的申报表及现场勘查资料，审核索取资料是否真实、完整、有效。关注无形产权属是否清晰，有无抵押、质押、担保、诉讼事项。

2、现场勘查

根据被评估单位提供的无形资产评估明细表，与企业相关人员对各项无形资产进行分析鉴定，索取各项无形资产法律权属证明资料，购置合同，查验原始入账发票等会计资料，确定资产的真实性和完整性，调查、了解无形资产的实际使用、技术状况，收益方式、获利能力，了解无形资产日常维护、升级使用情况。分析鉴别无形资产未来使用方式、收益价值。

三、评估方法

对企业账面未记录的软件著作权、商标和域名，其权利价值在企业的业务合同及服务价值中均有体现，由于本次对股东全部权益价值采用了收益法的评估结果，收益法结果涵盖企业综合获利能力，包含软件著作权、商标和域名价值，故采用资产基础法评估时不再单独对企业账面未记录的软件著作权、商标和域名进行评估。

四、评估结果

本次评估，对企业账面未记录的软件著作权、商标和域名不单独进行评估，故无增减值变动。

长期待摊费用评估技术说明

一、评估范围

纳入评估范围的长期待摊费用为睿道科技租赁房屋支付的装修费。原始发生额 142.25 万元，账面价值 142.25 万元。

企业对长期待摊费用采用实际成本计价，并按预计受益期限平均摊销,对不能使以后会计期间收益的长期待摊销费用项目，在确定时将该项目的摊余价值全部计入当期损益。

二、评估过程及方法

通过对长期待摊费用进行查验、测试，查看发生额及原始凭证，对账面价值构成、会计核算方法、摊销期的确定进行了取证核实，确定长期待摊费用账面价值的真实、完整性。

经查验装修费支出为 2019 年 9 月发生的睿道科技租入房屋装修费，截至评估基准日装修费未摊销。

通过对所收集资料数据进行分析、计算对长期待摊费用采用成本法，按照合同约定的收益期间，考虑该等资产与未来收益相匹配的价值确定评估值。

三、评估结果

通过实施上述评估程序和方法，得出以下评估结果：

评估前长期待摊费用账面价值 142.25 万元，评估价值 142.25 万元。

递延所得税资产评估技术说明

一、评估范围

纳入评估范围的递延所得税资产为计提的在以后期间可抵减企业所得税纳税义务的递延资产，账面价值 1,214.86 万元。

二、评估过程及方法

审验递延所得税资产账账、账表相符，核实、了解了企业会计政策与税务规定的差异，了解资产的产生原因、时间和预计转回时间等信息，复核审计对递延所得税资产的确认程序，分析、判断企业未来是否有足够的应纳税所得额。

本次评估对应收款项依据账面价值确定评估值，对坏账准备按零值评估，对应收款项考虑了预计风险损失，故对预计风险损失而形成的递延所得税资产以预计风险损失值乘以被评估单位适用的所得税率确定评估值。

三、评估结果

通过实施上述评估程序和方法，得出以下评估结果：

评估前递延所得税资产账面价值 1,214.86 万元，评估价值 1,214.86 万元。

其他非流动资产评估技术说明

一、 评估范围

纳入评估范围的其他非流动资产为企业预付的 ERP 系统与定制服务款，账面价值 37.00 万元。

二、 评估过程及方法

资产评估专业人员通过查验账簿、原始凭证，索取客户的购货合同，抽查大额发生额及对评估基准日前后发生额实施截止性测试，对大额应收款发函询证，结合采用替代审核，检查期末余额、未达账项、期后回款等审验程序，确定其他非流动资产账面价值真实、完整性；经审验其他非流动资产，账账、账表相符。本次评估采用成本法确定评估值。

三、 评估结果

通过实施上述评估程序和方法，得出以下评估结果：

评估前其他非流动资产账面价值 37.00 万元，评估价值为 37.00 万元。

负债评估技术说明

一、评估范围

纳入评估范围的负债合计 43,657.50 万元，包括：短期借款 3,500.00 万元、应付账款 23,696.88 万元、预收账款 7,126.06 万元、应付职工薪酬 281.43 万元、应交税费 1,570.59 万元、其他应付款 7,482.54 万元。

江苏睿趣的负债合计 0.05 万元，包括：其他应付款 0.05 万元。

二、评估过程及方法

1、短期借款

主要内容为企业向北京银行股份有限公司双榆树支行的借款。通过对各笔短期借款都进行函证，查阅各笔短期借款的借款合同及相关担保合同、评估基准日贷款对账单、评估基准日最近一期的结息证明等，逐笔核对了借款金额、借款期限和借款利率。对短期借款以经审计确认核实后的账面值确定评估值。

2、应付账款

主要内容为应付流量采购款。通过抽查有关账簿记录、合同、业务发票，核查是否有未达款项，核查期后付款情况，并选取金额较大或异常的款项进行函证，并结合替代性审核。根据核查和回函情况确定应付款项的真实性和完整性。经核实应付账款账面值与会计报表、总账、明细账、评估明细表核对相符，未来均需偿付，本次评估以经审计确认核实后的账面值确定评估值。

3、预收账款

主要内容为预收客户充值款。通过抽查有关账簿记录、业务凭证、合同，核查期后结转收入情况，确定是否有未达款项，并选取金额较大的款项进行函证，并

结合替代性审核，根据核查和回函情况确定款项的真实性和完整性。经核实预收账款账面值与会计报表、总账、明细账、评估明细表核对相符，未来均需偿付，本次评估以经审计确认核实后的账面值确定评估值。

4、应付职工薪酬

主要内容为已计提尚未支付的职工工资、奖金、津贴和补贴及住房公积金等。经调查、了解睿道科技工资、社会保险费、住房公积金执行的发放标准政策，通过索取工资表，原始入账凭证，查阅工资及各项保险等计提和发放、支付的原始凭证、账簿记录，抽查核实是否存在欠发工资及欠费情况，对工资、各项保险等计提、发放、支付的真实性的、完整性进行验证。经核实应付职工薪酬账面值与会计报表、总账、明细账、评估明细表核对相符，未来均需偿付，本次评估以经审计确认核实后的账面值确定评估值。

5、应交税费

主要内容为企业所得税、个人所得税、印花税。通过查阅被评估单位纳税申报表及税务机关减、免税的批准文件；了解其适用的税种、计税基础、税率、征减、免税的范围与期限；查阅企业纳税凭证，检查应交税费计提是否正确、缴纳是否及时，对其真实性、完整性进行验证。经核实账面值与会计报表、总账、明细账、评估明细表核对相符，未来均需偿付，本次评估以经审计确认核实后的账面值确定评估值。

6、其他应付款

主要内容为保证金、押金、视频制作费等，江苏睿趣主要为应付睿道科技的往来款项。通过抽查有关账簿记录，核查是否有未达款项，对款项发生时间、原因，进行账龄分析；核查大额其他应付款期后支付情况；对大额款项发询证函，并结合替代性审核。根据核查和回函情况确定应付款项的真实性和完整性。经核实其他应付款账面值与会计报表、总账、明细账、评估明细表核对相符。对于未

来需实际偿付的款项以经审计确认核实后的账面值确定评估值。

三、评估结果

通过实施上述评估程序和方法，得出以下评估结果：

睿道科技负债评估结果汇总表

金额单位：人民币万元

科目名称	账面价值	评估价值	增值额	增值率%
短期借款	3,500.00	3,500.00	-	-
应付账款	23,696.88	23,696.88	-	-
预收款项	7,126.06	7,126.06	-	-
应付职工薪酬	281.43	281.43	-	-
应交税费	1,570.59	1,570.59	-	-
其他应付款	7,482.54	7,482.54	-	-
流动负债合计	43,657.50	43,657.50	-	-
负债合计	43,657.50	43,657.50	-	-

江苏睿趣负债评估汇总表

金额单位：人民币万元

科目名称	账面价值	评估价值	增值额	增值率%
	A	B	C=B-A	D=(B-A)/A
其他应付款	0.05	0.05	-	-
流动负债合计	0.05	0.05	-	-
负债合计	0.05	0.05	-	-

收益法评估技术说明

一、评估对象

本次评估对象为委托人所指定的应用于本次经济行为所涉及睿道科技的股东全部权益价值。评估对象基本概况请见报告中披露的被评估单位简介。

二、收益法的应用前提及选择的理由和依据

（一）收益法定义和原理

企业价值评估中的收益法，是指将预期收益资本化或者折现，确定评估对象价值的评估方法。

收益法常用的具体方法包括股利折现法和现金流量折现法。股利折现法是将预期股利进行折现以确定评估对象价值的具体方法，通常适用于缺乏控制权的股东部分权益价值的评估。现金流量折现法通常包括企业自由现金流折现模型和股权自由现金流折现模型。

本项目采用的现金流量折现法是指通过估算评估对象未来预期的净现金流量并采用适宜的折现率折算成现值，借以确定评估价值的一种评估技术思路。

（二）收益法应用前提

1、企业整体资产具备持续经营的基础和条件，经营与收益之间存有较稳定的对应关系。

2、必须能用货币衡量其未来期望收益。

3、评估对象所承担的风险也必须是能用货币衡量。

（三）收益法选择的理由和依据

1、评估目的的判断

本次评估目的是广东天龙油墨集团股份有限公司拟发行股份及支付现金购买资产之事宜所涉及北京睿道网络科技有限公司的股东全部权益在评估基准日所表现的市场价值予以客观、真实的反映。股东权益价值不仅由构成企业各单项资产、负债价值的加总，更要充分体现构成企业持续经营的整体获利能力的账外的潜在资源、资产价值。

2、企业总体情况判断

通过对评估对象的基本情况，2017年至评估基准日的资产、财务及经营状况，主要资产的法律权属、经济、物理状况进行综合分析，认为本次评估所涉及睿道科技的企业整体资产具有以下特征：

（1）企业具备持续经营条件；主要资产为经营性资产，能最大化满足企业生产经营需要。

（2）评估对象可以用货币衡量其未来收益，表现为企业主营业务收入能够以货币计量的方式流入，相匹配的成本费用能够以货币计量的方式流出，其他经济利益的流入、流出也能以货币计量，因此企业整体获利能力所带来的预期收益能够用货币衡量。

（3）评估对象承担的风险能够用货币衡量。企业的风险主要有行业风险、经营风险和财务风险。行业风险可以通过对互联网营销行业上市公司披露的经营情况、收益情况资料以及国家宏观经济政策、产业政策对该行业的影响等方面的分析进行判断。经营风险指企业因经营上的原因而导致利润变动的风险，主要有市场需求、服务成本、调整价格的能力和固定成本的比重，这些风险因素都会导致企业的收益下降，成本费用上升，而且这种变动的影响结果能够以货币的形式表现。

3、企业会计报表判断

睿道科技历史年度报表披露的企业经营性资产、主营业务收入、净利润等数

据均符合收益法预测条件；企业未来整体获利能力符合企业经营发展模式。

本次评估将睿道科技作为一个企业整体资产，通过对其未来收益进行预测，选择适用折现率，确定被评估单位未来整体获利能力的现值，以此计算睿道科技股东全部权益价值的评估结果。

根据本次评估目的所对应的经济行为的特性，以及评估现场所收集到的企业经营资料，综合上述分析结果，资产评估专业人员认为睿道科技基本具备采用收益法评估的前提条件。故本次评估项目适宜采用收益法。

三、收益预测的假设条件

根据本次评估目的所对应的经济行为的特性，以及评估现场所收集到的企业经营资料，本次收益预测基于以下假设前提、限制条件成立的基础上得出的，当未来经济环境发生较大变化时，资产评估专业人员不承担由于假设条件改变而推导出不同评估结论的责任。

1、假设评估基准日后被评估单位持续经营。

2、假定在市场上交易的资产或拟在市场上交易的资产，交易双方彼此地位平等，彼此都有获取足够市场信息的机会和时间，以便于对评估对象的交易价值作出理智的判断。

3、国家现行的有关法律法规及政策、国家宏观经济形势无重大变化，本次交易各方所处地区的政治、经济和社会环境无重大变化。

4、假设公司的经营者是负责的，且公司管理层有能力担当其职务。

5、假设公司保持现有的管理方式和管理水平，经营范围、方式与目前方向保持一致。

6、除非另有说明，假设公司完全遵守所有有关的法律法规。

7、假设公司未来将采取的会计政策和编写此份报告时所采用的会计政策在重要方面基本一致。

- 8、有关利率、汇率、赋税基准及税率、政策性征收费用等不发生重大变化。
- 9、无其他人力不可抗拒因素及不可预见因素对企业造成重大不利影响。

四、影响企业经营的宏观经济分析

(一)所处行业及主管部门

1、被评估单位所处行业

睿道科技从事互联网营销业务，根据中国证监会颁布的《上市公司行业分类指引》(2012年修订)属于“互联网和相关服务”，行业代码为“I64”。根据国家统计局公布的国民经济行业分类(GB/T4754-2017)，睿道科技所处行业为“I64 互联网和相关服务”中的“I6429 互联网其他信息服务”。

2、行业主管部门

(1)主要管理部门

互联网行业的主管部门是中华人民共和国工业和信息化部(以下简称“工信部”)及各省、自治区、直辖市通信管理局(电信管理机构)。工信部的主要职责为拟定并组织实施行业规划、产业政策和标准；监测工业行业日常运行；推动重大技术装备发展和自主创新；管理通信业，指导推进信息化建设；协调维护国家信息安全等。

国家市场监督管理总局主要负责对互联网营销行业开展业务中涉及的广告活动进行监督管理，指导广告行业健康规范发展。其下属的广告监督管理司负责拟订广告业发展规划、政策措施并组织实施；拟订广告监督管理的具体措施、办法；组织、指导监督管理广告活动；组织检测各类媒介广告发布情况；查处虚假广告等违法行为；指导广告审查机构和广告行业组织的工作。

(2)行业协会

睿道科技所处行业的自律性组织包括中国互联网协会和中国广告协会。

互联网行业的自律性组织是中国互联网协会，是2001年由中国互联网行业

及与互联网相关的企事业单位共同发起成立的行业性的、全国性的、非营利性的社会组织，协会的业务主管单位是工信部。其主要职能是促进政府主管部门与行业内企业之间的沟通，制订并实施互联网行业规范和自律公约，充分发挥行业自律作用等。

广告行业的自律性组织是中国广告协会，是由全国范围内具备一定资质条件的广告主、广告经营者、广告发布者、与广告业有关的企事业单位、社团法人等自愿组成的非营利性社会组织。主要职责是加强行业自律；开展中国广告业企业资质认定工作；提升广告从业人员素质；积极开展反映诉求和维权工作；开展行业培训和交流活动；开展调查研究和信息服务工作；搭建学习展示与商务交流平台；加强行业学术研究；开展国际交流等。

(二)国家有关企业经营的法律法规

序号	文件名称	颁布单位	实施时间	主要内容
1	《移动互联网广告标准》	中国广告协会	2015年3月15日	该标准由《互联网数字广告基础标准》《移动互联网广告监测标准》《移动系统对接标准》三部分构成。对所涉及的术语、定义和缩略语，广告投放和排期，广告展示、广告监测及计算方法和异常流量排除等进行了统一规范，提出了全网统一接口标准，为提高用户信息安全和互联网广告监管统一了接入通道。
2	《广告产业发展“十三五”规划》(工商广字[2016]132号)	国家工商行政管理总局	2016年7月	提出“十三五”时期推动广告业创新发展要把握四个结合“原则，即市场运作和产业政策相结合、创新引领和融合发展相结合、全面发展和重点突破相结合、监管监督和行业自律相结合。《规划》提出了扩大产业规模、增强创新能力、提升社会效益、深化行业改革、优化发展环境等发展目标。《规划》确定了“十三五”时期广告业发展的十项重点任务，包括提升广告企业服务能力、进一步优化产业结构、促进广告产业创新、推进广告产业融合发展、提升广告产业国际化水平、完善公益广告发展体系、建设广告业公共服务体系、发展广告研究和教育培训、促进广告市场秩序继续好转、推进行业组织改革发展。
3	《互联网广告管理暂行办法》	国家工商行政管理总局	2016年9月1日	明确互联网广告概念，并划分为五类互联网广告，明确付费搜索广告等五类必须标明“广告”；微博、微信等平台也有制止发布违法广告的义务；明确“广告联盟”各方义务和责任；确定以广告发布者所在地管辖为主，以广告主所在地、广告经营者所在地管辖为辅等规定。
4	《中国国民经济和社会发展第十三个五年(2016-2020年)规划纲要》	全国人民代表大会	2016年	对互联网普及率设立了两大目标，到2020年固定宽带普及率将达到70%，移动宽带互联网普及率达到85%。十三五期间，国家将会启动5G的商用，万物互联网将会成为现实。同时国家还会推动大数据战略，推动政府信息系统和公共数据互联网开放共享，大数据带来的精准、贴心服务将会处处可见。
5	《中华人民共和国网络安全法》	全国人大	2017	提出制定网络安全战略，明确网络空间治理目标，提高了我国

序号	文件名称	颁布单位	实施时间	主要内容
	《网络安全法》	常委会	年6月1日	网络安全政策的透明度；强化了网络运行安全，重点保护关键信息基础设施；完善了网络安全义务和责任，加大了违法惩处力度；将监测预警与应急处置措施制度化、法制化。
6	《互联网文化管理暂行规定》(2017修订)	文化部	2017年12月	规定申请设立经营性互联网文化单位，应当向所在地省、自治区、直辖市人民政府文化行政部门提出申请，经审核批准后，核发《网络文化经营许可证》，并向社会公告。经营进口互联网文化产品的活动应当由取得文化行政部门核发的《网络文化经营许可证》的经营性互联网文化单位实施，进口互联网文化产品应当报文化部进行内容审查。互联网文化单位应当建立自审制度，明确专门部门，配备专业人员负责互联网文化产品内容和活动的自查与管理，保障互联网文化产品内容和活动的合法性。
7	《关于开展互联网广告专项整治工作的通知》	国家工商行政管理总局	2018年2月	紧紧围绕事关广大群众人身财产安全的重点领域，严肃查处虚假违法互联网广告，切实维护互联网广告市场秩序，保护消费者合法权益。
8	《中华人民共和国广告法》	全国人民代表大会常务委员会	2018年10月	明确了广告经营者和发布者的含义，对广告准则、广告活动、广告审查及相应法律责任进行了相关规定，并指出县级以上地方市场监督管理部门主管本行政区域的广告监督管理工作。
9	《网络短视频平台管理规范》和《网络短视频内容审核标准细则》	中国网络视听节目服务协会	2019年1月	从机构把关、内容审核两个层面为规范短视频传播秩序提供了依据。
10	《中华人民共和国电子商务法》	全国人大常委会	2019年1月1日	规范了政府调整、企业和个人以数据电文为交易手段。规范了因交易形式所引起的各种商事交易关系，以及与这种商事交易关系密切相关的社会关系、政府管理关系。
11	《关于深入开展互联网广告整治工作的通知》	市场监督管理局	2019年3月	保持整治虚假违法互联网广告的高压态势，营造风清气正的互联网广告市场环境。
12	《产业结构调整指导目录(2019年本)》	国家发改委	2020年1月1日	将“商务服务业”中的“广告创意、广告策划、广告设计、广告制作”为鼓励类产业。明确将“科技服务业”中的“在线数据与交易处理、IT设施管理和数据中心服务，移动互联网服务，因特网会议电视及图像等电信增值服务”确定为鼓励类产业。

(三)国家经济形势

初步核算，全年国内生产总值 990,865.00 亿元，比上年增长 6.1%。其中，第一产业增加值 70,467.00 亿元，增长 3.1%；第二产业增加值 386,165.00 亿元，增长 5.7%；第三产业增加值 534,233.00 亿元，增长 6.9%。第一产业增加值占国内生产总值比重为 7.1%，第二产业增加值比重为 39.0%，第三产业增加值比重为 53.9%。全年最终消费支出对国内生产总值增长的贡献率为 57.8%，资本形成总额的贡献率为 31.2%，货物和服务净出口的贡献率为 11.0%。人均国内生产总值 70,892.00 元，比上年增长 5.7%。国民总收入 988,458.00 亿元，比上年增长 6.2%。

全国万元国内生产总值能耗比上年下降 2.6%。全员劳动生产率为 115,009.00 元/人，比上年提高 6.2%。

1、工业生产持续发展，高技术制造业和战略性新兴产业较快增长

全年全国规模以上工业增加值比上年增长 5.7%。分经济类型看，国有控股企业增加值增长 4.8%；股份制企业增长 6.8%，外商及港澳台商投资企业增长 2.0%；私营企业增长 7.7%。分三大门类看，采矿业增加值增长 5.0%，制造业增长 6.0%，电力、热力、燃气及水生产和供应业增长 7.0%。高技术制造业和战略性新兴产业增加值分别比上年增长 8.8%和 8.4%，增速分别比规模以上工业快 3.1 和 2.7 个百分点。12 月份，规模以上工业增加值同比增长 6.9%，比上月加快 0.7 个百分点，环比增长 0.58%。12 月份，制造业采购经理指数(PMI)分项指数中，生产指数、新订单指数和供应商配送时间指数分别为 53.2%，51.2%和 51.1%，均高于临界点。制造业生产经营活动预期指数为 54.4%，位于较高景气区间。

1-11 月份，全国规模以上工业企业实现利润总额 56,101.00 亿元，同比下降 2.1%，降幅比 1-10 月份收窄 0.8 个百分点；其中 11 月份，规模以上工业企业利润总额同比增长 5.4%，10 月份为下降 9.9%。

2、服务业较快发展，现代服务业增势良好

全年全国服务业生产指数比上年增长 6.9%。信息传输、软件和信息技术服务业，租赁和商务服务业，金融业，交通运输、仓储和邮政业增加值分别增长 18.7%、8.7%、7.2%和 7.1%，增速分别快于第三产业 11.8、1.8、0.3 和 0.2 个百分点。1-11 月份，规模以上服务业企业营业收入同比增长 9.4%，其中，战略性新兴产业、科技服务业和高技术服务业企业营业收入分别增长 12.4%、12.0% 和 12.0%，增速分别快于全部规模以上服务业 3.0、2.6 和 2.6 个百分点；规模以上服务业企业营业利润增长 3.5%。

12 月份，服务业商务活动指数为 53.0%，继续位于荣枯线以上。其中铁路运

输业、住宿业、电信广播电视和卫星传输服务、互联网软件信息技术服务、金融业、租赁及商务服务业等行业商务活动指数均位于 55.0%以上的较高景气区间。从市场预期看，服务业业务活动预期指数为 59.1%，增长势头较好。

3、市场销售平稳增长，网上零售占比明显提高

全年社会消费品零售总额 411,649.00 亿元，比上年增长 8.0%。其中，限额以上单位消费品零售额 148,010.00 亿元，增长 3.9%。按经营单位所在地分，城镇消费品零售额 351,317.00 亿元，增长 7.9%；乡村消费品零售额 60,332.00 亿元，增长 9.0%。按消费类型分，餐饮收入 46,721.00 亿元，增长 9.4%；商品零售 364,928.00 亿元，增长 7.9%。消费升级类商品较快增长，全年限额以上单位化妆品类、通讯器材类、体育娱乐用品类、家用电器和音像器材类商品零售额增速分别比限额以上消费品零售额增速快 8.7、4.6、4.1、1.7 个百分点。12 月份，社会消费品零售总额同比增长 8.0%，环比增长 0.53%。

全年全国网上零售额 106,324.00 亿元，比上年增长 16.5%。其中，实物商品网上零售额 85,239.00 亿元，增长 19.5%，占社会消费品零售总额的比重为 20.7%，比上年提高 2.3 个百分点。

4、固定资产投资平稳增长，高技术产业投资增长较快

全年全国固定资产投资(不含农户)551,478.00 亿元，比上年增长 5.4%。分领域看，基础设施投资增长 3.8%，制造业投资增长 3.1%，房地产开发投资增长 9.9%。全国商品房销售面积 171,558.00 万平方米，下降 0.1%；商品房销售额 159,725.00 亿元，增长 6.5%。分产业看，第一产业投资增长 0.6%，第二产业投资增长 3.2%，第三产业投资增长 6.5%。民间投资 311,159.00 亿元，增长 4.7%。高技术产业投资增长 17.3%，快于全部投资 11.9 个百分点，其中高技术制造业和高技术服务业投资分别增长 17.7%和 16.5%。社会领域投资增长 13.2%，快于全部投资 7.8 个百分点，其中教育、文化、体育和娱乐业投资分别增长 17.7%和 13.9%。12 月份，

固定资产投资环比增长 0.44%。

5、居民消费价格涨幅符合预期目标，工业生产者价格小幅下降

全年居民消费价格比上年上涨 2.9%，符合 3%左右的预期目标。其中，城市上涨 2.8%，农村上涨 3.2%。分类别看，食品烟酒价格上涨 7.0%，衣着上涨 1.6%，居住上涨 1.4%，生活用品及服务上涨 0.9%，交通和通信下降 1.7%，教育文化和娱乐上涨 2.2%，医疗保健上涨 2.4%，其他用品和服务上涨 3.4%。在食品烟酒价格中，粮食价格上涨 0.5%，鲜菜价格上涨 4.1%，猪肉价格上涨 42.5%。扣除食品和能源价格的核心 CPI 上涨 1.6%，涨幅比上年回落 0.3 个百分点。12 月份，居民消费价格同比上涨 4.5%，环比与上月持平。全年工业生产者出厂价格比上年下降 0.3%，12 月份同比下降 0.5%，环比与上月持平。全年工业生产者购进价格比上年下降 0.7%，12 月份同比下降 1.3%，环比与上月持平。

6、居民收入增长与经济增长基本同步，城乡居民人均收入比值继续缩小

全年全国居民人均可支配收入 30,733.00 元，比上年名义增长 8.9%，增速比上年加快 0.2 个百分点；扣除价格因素实际增长 5.8%，与经济增长基本同步，与人均 GDP 增长大体持平。按常住地分，城镇居民人均可支配收入 42,359.00 元，比上年名义增长 7.9%，扣除价格因素实际增长 5.0%；农村居民人均可支配收入 16,021.00 元，比上年名义增长 9.6%，扣除价格因素实际增长 6.2%。城乡居民人均收入比值为 2.64，比上年缩小 0.05。全国居民人均可支配收入中位数 26,523.00 元，比上年名义增长 9.0%。按全国居民五等份收入分组，低收入组人均可支配收入 7,380.00 元，中间偏下收入组人均可支配收入 15,777.00 元，中间收入组人均可支配收入 25,035.00 元，中间偏上收入组人均可支配收入 39,230.00 元，高收入组人均可支配收入 76,401.00 元。

全年全国居民人均消费支出 21,559.00 元，比上年名义增长 8.6%，增速比上年加快 0.2 个百分点；扣除价格因素实际增长 5.5%。按常住地分，城镇居民人均

消费支出 28,063.00 元，名义增长 7.5%；农村居民人均消费支出 13,328.00 元，名义增长 9.9%。

总的来看，2019 年国民经济继续保持了总体平稳、稳中有进发展态势。当前世界经济贸易增长放缓，动荡源和风险点增多，国内结构性体制性周期性问题的交织，经济下行压力依然较大。

五、行业现状与发展前景

（一）行业概述

互联网营销是基于互联网平台，利用信息技术与工具满足公司与客户之间交换概念、产品及服务的过程，通过在线活动创造、宣传、传递客户价值，并对客户关系进行管理，以达到一定营销目的的新型营销活动。

（二）互联网广告和信息流广告行业现状

1、互联网广告市场规模

根据第 44 次《中国互联网络发展状况统计报告》，截至 2019 年 6 月，我国网民规模达 8.54 亿，较 2018 年底增长 2,598.00 万，互联网普及率达 61.2%，较 2018 年底提升 1.6 个百分点；我国手机网民规模达 8.47 亿，较 2018 年底增长 2,984.00 万，网民使用手机上网的比例达 99.1%，较 2018 年底提升 0.5 个百分点。与五年前相比，移动宽带平均下载速率提升约 6 倍，手机上网流量资费水平降幅超 90%。“提速降费”推动移动互联网流量大幅增长，用户月均使用移动流量达 7.2GB，为全球平均水平的 1.2 倍；移动互联网接入流量消费达 553.9 亿 GB，同比增长 107.3%。

根据艾瑞咨询 2018 年度中国网络广告核心数据显示，中国网络广告市场规模达到 4,844.00 亿元，同比增长 29.2%。从绝对值来看，中国网络广告产业的生命力依然旺盛，预计在 2021 年市场规模将达到近万亿。



来源：艾瑞咨询

2018年中国移动广告市场规模达到3,663.00亿元，整体市场增速高于网络广告市场增速，2021年移动广告占网络广告的比例将超过85%。



来源：艾瑞咨询

2018年信息流广告市场规模达到1,090.4亿元，预计2020年将超过2,500.00亿。从增速来看，信息流广告2016年、2017年、2018年增速分别为109.3%、91.5%、58.3%，预计到2020年仍将保持45%以上的增长率，整体增速有所放缓，但信息流广告对于网络广告的推动作用仍旧十分明显。

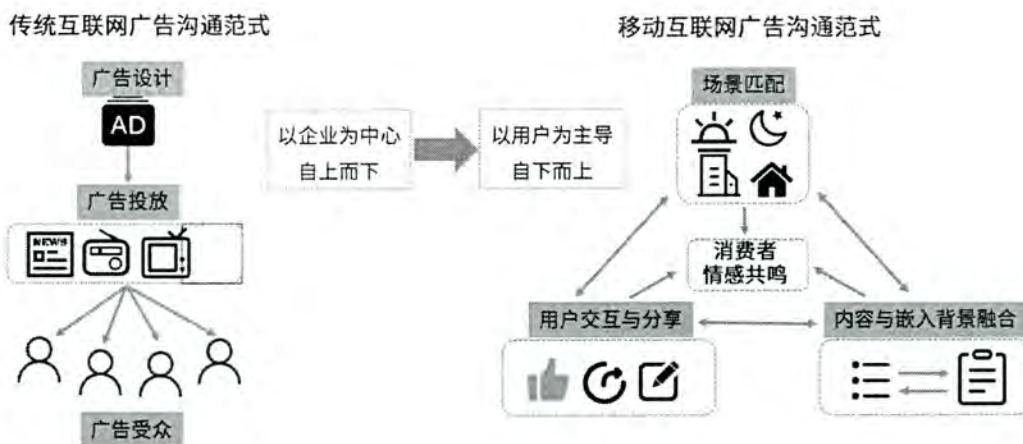


来源：艾瑞咨询

2、2019年中国信息流广告市场发展概况

1) 信息流广告的定义

信息流广告是指一种依据社交群体属性，对用户喜好和特点进行智能推广的广告形式，是移动互联网时代信息流商业化的一种形式。移动互联网时代下，信息流逐渐成为用户获取信息的主阵地，而信息获取社群化、决策场景化和行为碎片化已成为用户典型特征，以企业为主导的强说服力广告沟通范式已无法吸引更多用户，以用户为主导的信息流广告形式应运而生。



数据来源《艾媒报告|2019 中国信息流广告市场研究报告》

2) 信息流广告的典型特征

相对于强说服性的传统展示广告而言，信息流广告在内容一致性、投放精准性以及互动性上更具备优势，凸显出原生、动态、社交的典型特征，更加契合当代移动用户的痛点诉求，有助于提升用户体验，实现广告主品牌的精确曝光和用户转化。

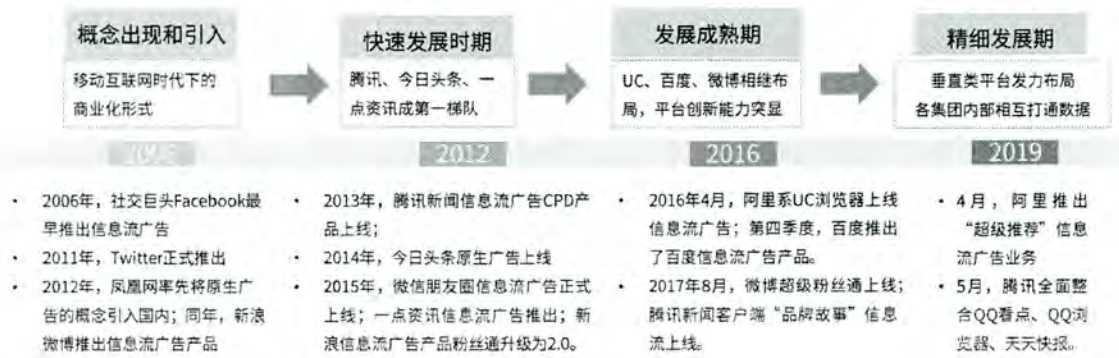
传统互联网广告与信息流广告特征对比

传播过程	信息流广告		传统互联网展示广告	
	主要特征	具体描述	主要特征	具体描述
广告设计	原生性	形式上，与嵌入的原有信息的规格、样式保持一致	突显性	形式上，高度突出(弹窗、旗帜等)
		内容上，与原有信息的表达方式相似		内容上，强调产品自身特征
广告投放	动态性	媒介选择上，主要投放于移动端	静态性	媒介选择上，主要投放于 PC 端
		投放策略上，基于用户画像和使用场景精准投放		投放策略上，“撒网式”传播
广告传播	社交性	用户可点赞、转发、评论	独立性	用户是被动的接受者，较少交互功能

数据来源《艾媒报告|2019 中国信息流广告市场研究报告》

3) 信息流广告发展历程

信息流广告最早出现在 Facebook 上，凤凰网于 2012 年首次引入，此后信息流广告在中国移动互联网土壤上迎来爆炸式发展。经过了近八年的市场鏖战，腾讯、字节跳动、百度等首批玩家逐渐占据信息流广告市场头部，用户习惯已得到培育，市场趋于成熟稳定。2019 年，多个搜索引擎、浏览器、短视频等垂直类平台相继推出信息流广告，阿里电商接入信息流广告，标志着中国信息流广告市场正式步入新阶段，精细化运作成破局关键。



数据来源《艾媒报告|2019中国信息流广告市场研究报告》

4) 热点聚焦——短视频成为新兴信息流展现形式

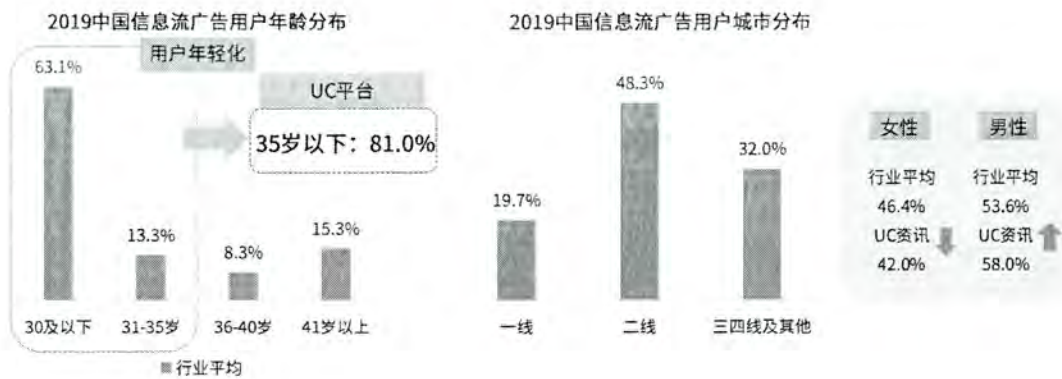
自2017年起，抖音推出原生信息流品牌广告，对外宣布启动商业化，此后，短视频信息流广告成为众多企业争抢之地。如今，强碎片化、高沉浸感、高转化的短视频已成为信息流广告的新兴展现形式，短视频开始融入电商、资讯等细分场景，例如淘宝内接入短视频，为买家提供好看、好玩的互动式购买情景。值得注意的是，庞大的短视频流量也吸引了不少灰色产业前来掘金，不少短视频平台/栏目出现强利诱、软色情，甚至是诈骗性的信息流广告，致使用户体验大打折扣，用户利益遭到损害。因此，如何平衡用户体验和企业收益是未来信息流广告平台面临的巨大考验。



3、2019年中国信息流广告用户分析

1) 信息流广告平台年轻化及下沉发展趋势愈发明显


iiMedia Research (艾媒咨询)显示, 目前中国信息流广告用户主要以 30 岁以下、一二线城市男性青年为主, 年轻化和用户下沉趋势明显。而阿里 UC 资讯生态的用户中, 35 岁以下的用户占比 81.0%, 三线及其以下城市用户占比也高于行业平均水平, 在年轻化以及下沉上有着更大优势。



2) 用户花费更多时间浏览信息流广告

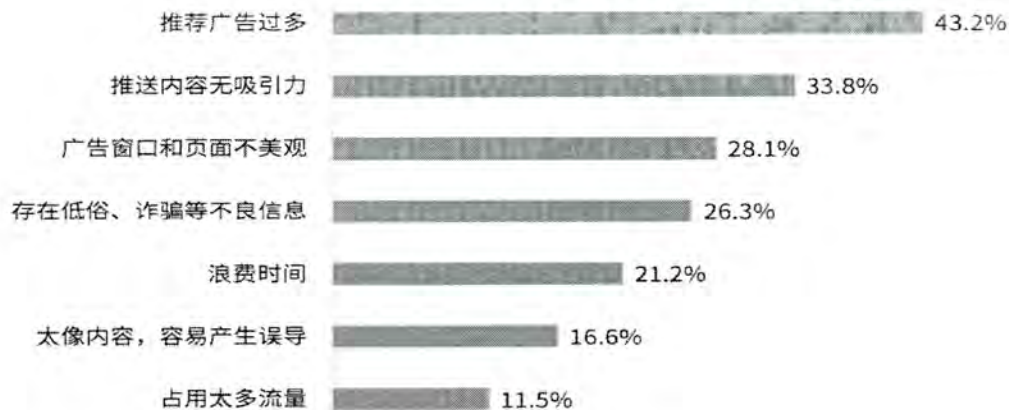
iiMedia Research (艾媒咨询)显示, 仍有超五成用户浏览单条信息流广告的时间为 15 秒内, 但相较于 2018 年, 2019 年有 46.5% 的用户会花费 15 秒以上时间浏览信息流广告, 这表明用户在单条信息流广告停留的时间更长。艾媒咨询分析师认为, 随着信息流广告投放的精准度不断完善, 内容和形式不断丰富, 用户浏览和点击兴趣得以提升, 用户浏览信息流广告的时间得以延长。

2018及2019年中国网民信息流广告浏览时间调查



3) 信息流广告数量、内容质量仍有较大改进空间

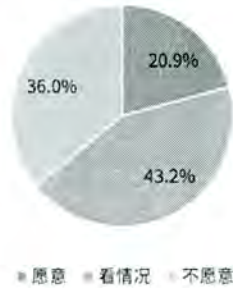
iiMedia Research (艾媒咨询)显示,有 43.2%的用户认为推荐广告过多是信息流广告最大的不足,其次是推送内容无吸引力、界面不美观、存在不良信息等。艾媒咨询分析师认为,广告数量、内容质量、界面美观关系用户使用感和产品满意度,把控广告数量、增添内容趣味性成为企业差异化发展新方向。



4) 超五成用户愿意购买信息流广告产品/服务

iiMedia Research (艾媒咨询)显示,最多网民表示看情况点击信息流广告(占比达 43.2%),有 56.5%的用户愿意购买信息流广告推荐的产品/服务,信息流广告的转化率仍有较大的提升空间。艾媒咨询分析师认为,广告转化率是信息流广告投放效果的核心指标,随着信息流广告环境的日益规范、推荐内容渐趋精准和丰富,信息流广告的转化率将进一步得到提升。目前各类平台中电商产品能天然提供转化渠道,平台上的信息流广告具有更高的转化率。

2019年中国网民信息流广告点击意愿调查

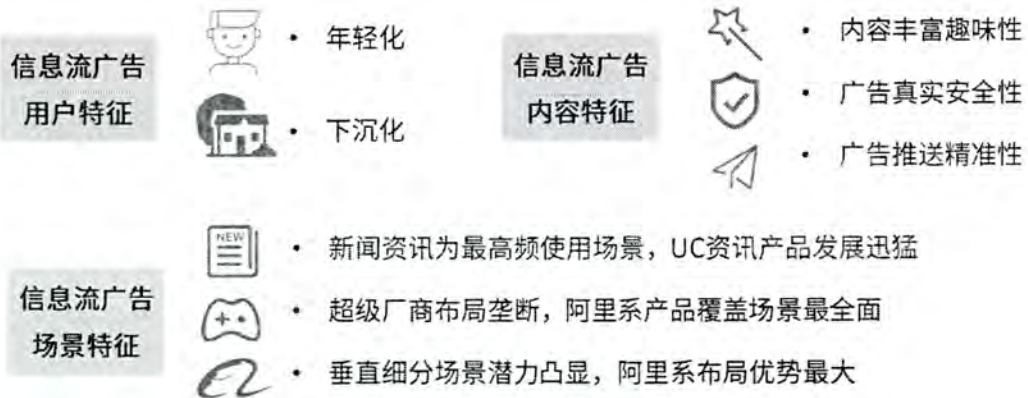


2019年中国网民购买信息流广告产品/服务频率



5) 场景延展、服务升级将成信息流广告发展方向

总体而言，在场景分布上，新闻资讯凭借庞大流量优势，已成为信息流广告的高频嵌入场景，而阿里系产品覆盖最多信息流生态场景，囊括资讯、搜索、购物等大流量领域以及游戏、教育、金融等垂直细分领域，展现出较强大的布局优势，尤其是新闻资讯领域，阿里 UC 产品凭借丰富优质的内容生态坐稳第一梯队，成为用户最普遍使用的移动资讯产品之一。未来，信息流广告平台将呈现用户年轻化与下沉化、场景延伸等发展态势，行业生态竞争将更加激烈。



4、信息流广告典型案例分析--字节跳动

字节跳动的主要信息流广告媒体平台有今日头条、抖音等产品，目前，信息流广告业务支撑了其高速发展的绝大部分。抖音等短视频平台凭借全面竖屏、交互形式原生的优势，使得用户在浏览广告时更具沉浸感，此外，抖音前置了产品

信息页面，缩短了品牌广告与用户的“触达-兴趣-互动-行动”的传播路径，提升了广告点击率。2019年，头条搜索上线，将拓宽头条系信息流广告布局范围。



5、信息流广告行业的竞争状况

(1)媒体供应商的竞争情况

1)市场竞争格局初显，头部企业将进入新一轮鏖战

目前，BAT集团、以字节跳动为首的新兴应用平台、新浪网易等传统门户均在积极布局信息流广告市场，垂直类平台例如短视频应用也在纷纷试水，三梯度的市场竞争格局初显。头部厂商凭借资源优势将信息流广告的业务版图边界不断延展，主流场景新闻资讯、垂直类场景短视频、浏览器等均有信息流广告渗透，各产品间均实现资源互通，信息流广告生态正不断完善。未来，广告资源会进一步向头部集中，头部平台将进入生态竞争，尾部垂直类平台也将迎来发展机遇。



数据来源《艾媒报告|2019 中国信息流广告市场研究报告》

2)阿里、腾讯生态产品信息流广告市场渗透率最高

iiMedia Research (艾媒咨询)显示，腾讯系和阿里系的信息流产品覆盖了超 6 亿用户量，处于市场前列。而 3 亿级用户量的有百度系和字节跳动系产品，1 亿级市场则有微博、360 等其他厂商组成。艾媒咨询分析师认为，腾讯和阿里凭借资源和流量优势，信息流广告生态不断扩展与升级，在信息流广告市场独占鳌头。



数据来源《艾媒报告|2019 中国信息流广告市场研究报告》

3)阿里系产品覆盖最多信息流生态场景

iiMedia Research (艾媒咨询)显示,总体来看,四大集团均在多个场景布局信息流广告,在新闻、资讯和社交上,各大厂商均有发力,以满足用户对信息获取和社交的高频需求。阿里系产品覆盖面更广,囊括资讯、搜索、购物游戏等大流量领域,展现出较大的布局优势。

主流厂商信息流广告场景布局

	腾讯系	阿里系	百度系	字节跳动系
新闻资讯	✓	✓	✓	✓
社交软件 (综合+垂直类)	✓	✓	✓	✓
搜索		✓	✓	✓
论坛/贴吧		✓	✓	
视频	✓	✓	✓	✓
购物		✓		
游戏	✓	✓		✓
工具类	✓	✓	✓	

注意:本数据只统计集团自有独立的APP和网站

4)阿里在教育、金融、工具领域人群占比优势最大

iiMedia Research (艾媒咨询)显示,在精细化垂直领域内,阿里在教育、应用商店、系统工具上的人群占比优势最突出,腾讯则在游戏、应用商店领域拥有优势。艾媒咨询分析师认为,阿里系产品类型丰富,在搜索、资讯客户端、金融产品方面均具有大流量应用,覆盖用户更加多元,对各个领域人群均有较强吸引力。

2019中国主要信息流广告主体垂直细分领域用户偏好TGI

用户偏好比例	阿里系	腾讯系	百度系	字节跳动系
游戏	134.7	151.1	75.7	121.1
教育	107.6	75.7	85.7	101.3
金融	139.7	121.2	102.9	101.4
应用商店	134.1	138.2	103.9	82.6
系统工具	101.1	30.3	85.7	79.3

(2)移动互联网营销服务商的竞争状况

1)客户资源竞争

针对客户的竞争不仅体现在对大型客户的争夺，同时也包括对中小型客户的争夺。互联网广告商一方面通过提供高效率、低成本的“一站式”互联网广告来吸引大型客户；另一方面通过提高媒介购买量，增强投放渠道丰富性及媒介购买价格优势来吸引中小型客户。同时，各服务商竞相通过技术手段提升营销效果来争夺客户资源。

2)网络媒介资源竞争

互联网媒体是传播互联网广告信息的重要渠道，是服务商开展互联网广告的核心要素之一。随着国内网络媒介资源“分散化”程度加剧，各互联网广告商对优质媒介资源的争夺将越来越激烈。

3)互联网广告技术竞争

由于各种互联网媒体变化较快，且日趋复杂，而互联网广告过程均涉及海量信息数据的采集、记录、分析、应用和优化，依靠人工难以有效完成，因此互联网广告行业对技术能力和技术平台有较高的要求，各服务商都非常重视网络营销技术的开发和应用，技术竞争最终体现为为客户提供的服务质量和 service 能力的竞

争。

（三）互联网营销行业的发展情况

1、互联网精准营销服务逐渐成为市场主流

互联网媒体资源的多样性和互联网用户需求的差异性导致广告主对各类互联网媒体投放价值的判断难度进一步增加，从而更加依赖互联网营销服务商。随着互联网营销市场逐渐步入存量时代，竞争的升级使得企业需要在商业模式和用户需求满足上做出更为精细化、人性化的创新。

在这一背景下，对致力于发展成为行业龙头的互联网营销领先企业而言，既要深刻理解互联网媒体的特性、熟悉互联网用户的行为习惯、准确把握行业和技术发展趋势，又要拥有为客户提供综合营销解决方案的能力。从行业发展实践来看，只有具备为客户提供精准营销服务能力的企业才能发展壮大，因此互联网精准营销服务商是行业内领先企业发展的方向。

2、行业内并购频繁，行业集中度将进一步提高

互联网营销行业竞争较为充分，从业企业数量较多，行业整体集中度较低。近年来，为了适应行业规模化发展的需求，不少企业通过并购的方式来实现规模的扩张，以更快、更好地切入新的领域。行业并购主要涉及传统营销集团的并购、产业链上下游的并购以及跨界并购。随着互联网营销领域内优秀企业的不断成长、壮大，领先企业与大量弱势企业之间的差距将会拉开，领先企业将在立足于内涵式发展的基础上，不断扩大自身业务规模的同时，通过外延式并购扩大市场份额。互联网营销领域的行业整合将不可避免，行业集中度也会随行业整合的日渐深入而不断提高。

3、行业供求状况

从需求端来看，随着国家产业政策对互联网高精化发展的大力支持以及移动广告市场本身爆发式增长，移动互联网精准营销服务凭借着对主流消费人群卓越

的触达能力以及显著高于传统媒体的精准化程度已然成为各种类型广告主预算配置最为核心的投放渠道。不论是对于主要定位品牌建设的大型成熟品牌企业(建设品牌知名度、品牌形象和强化购买意愿),还是定位于高效转化的效果类广告主(如游戏商、电商和婚庆摄影服务商等),移动数字媒体已经成为其首选的广告投放渠道,广告投放需求保持高速增长。

从供给端来看,互联网营销行业市场化程度较高,行业内企业众多,巨大的发展空间使得很多创新团队和新兴公司不断涌入。近年来随着行业并购速度的加快,行业集中度有一定程度的提升,但行业整体竞争较为充分。市场上主要存在两种类型的企业:一类为产品类企业,专注于自身产品经营,通过创意性产品来集聚流量,或通过直接投资的方式来获取富有发展潜力的新媒体资源;另一类为平台类企业,通过搭建移动广告平台整合广告主和媒体资源,进行广告投放的交易撮合,借助于专业化精准投放来实现广告效果的提升。无论是产品类企业还是平台类企业,在面对激烈的市场竞争情况下,都需要持续进行资源整合,在稳固自身优势的前提下不断打造新的增长点,以获得更好的发展空间。

六、互联网营销行业发展的有利和不利因素

(一)有利因素

1、国家相关产业政策为互联网营销行业提供了良好发展环境

国家持续鼓励支持互联网营销行业发展,2012年4月,原国家工商总局发布《关于推进广告战略实施的意见》,提出支持广告业创新发展,促进数字、网络等新技术在广告服务领域的应用。支持广告产业与高技术产业相互渗透,不断创新媒体方式、拓宽发布渠道,形成传统媒体与新兴媒体的优势互补与联动发展。2013年,国务院先后发布了“宽带中国”战略实施方案和《关于促进信息消费扩大内需的若干意见》,明确提出了支持移动互联网的国家战略规划以及支持信息消费的指导意见。《中国国民经济和社会发展第十三个五年(2016-2020年)规划

纲要》对互联网普及率设立了两大目标，到 2020 年固定宽带普及率达到 70%，移动宽带互联网普及率达到 85%。2019 年，全国两会《政府工作报告》中提出，要全面推进“互联网+”，运用新技术新模式改造传统产业；打造工业互联网平台，拓展“智能+”，为制造业转型升级赋能；加快在各行业各领域推进“互联网+”，持续推动网络提速降费；发展“互联网+教育”，促进优质资源共享；促进互联网和移动互联网行业的发展，已上升为国家战略，政策的大力支持为互联网营销行业的发展提供了良好的环境。

2、互联网广告行业监管更加系统科学

2019 年国家互联网广告产业的监管依然严苛，在严苛之上，对互联网广告的监管更加系统科学。主要表现在以下几个方面：1)传播导向正确；2)虚假广告治理；3)用户隐私保护；4)建立全国互联网广告监测中心，对各大广告联盟和电商平台广告数据进行监测。对于进入门槛比较低，企业小而分散，竞争激烈淘汰率高的互联网广告行业而言，科学的监管体系有助于行业的规范化、可持续发展。

3、广告主品牌意识的增强为互联网营销传播带来更大市场空间

市场经济和市场竞争促进我国企业不断加大品牌投入，以品牌抢占消费者的心理地位，使得品牌战略的重要性不断提高。目前，我国企业品牌建设仍与发达国家存在较大差距，我国企业的品牌价值严重落后于美日发达国家。随着我国经济模式的转型，我国的经济发展目标已从“制造大国”转变为“品牌大国”。此外，随着经济全球化的进一步加剧，企业之间的竞争早已经跨越国界，海外资源与市场的争夺愈演愈烈，这也促使企业加大在品牌宣传和产品的推广力度，最大限度地发挥品牌的力量，在市场竞争中占有一席之地。互联网营销传播服务作为品牌建设的有效手段之一，其市场需求将随着企业积极的品牌战略而进一步扩大。

4、技术进步提供保障

目前，5G、大数据、人工智能和云计算已经成为新一代信息化的技术基础。在这样的大背景下，结合近年来技术结合营销的应用轨迹看，技术对营销场景的渗透使广告投放带来的效率和精准度得到了市场的极大认可。未来，随着5G时代的来临，互联网得到更好的普及，同时，大数据、云计算、人工智能将继续赋能互联网营销产业，也将成为互联网营销产业链各角色方的核心竞争力。

5、互联网营销市场保持高速增长，信息流广告和短视频成为市场新兴增长点

得益于互联网网民增加、用户消费习惯改变及互联网营销的高效性，中国互联网营销行业发展迅速。根据艾瑞咨询2019年6月发布的《中国网络广告市场年度监测报告》，中国互联网广告行业的市场规模已从2015年的2,184.50亿元增长至2018年的4,844.00亿元。从绝对值来看，中国互联网广告产业生命力依然旺盛，预计在2021年市场规模将达到近万亿。

移动互联网营销市场发展渐趋成熟，互联网营销逐渐向内容化、原生化、跨屏化、数据化方向发展。随着搜索媒体增速放缓，以信息流广告为代表的移动互联网媒体成为市场新兴增长点。移动互联网媒体作为流量领先的广告资源平台，汇集了大量的流量资源，产品形式更加多样化、场景化、生活化。移动互联网营销能够精准实现广告投放千人千面，让广告更好地触达目标用户，实现客户的推广诉求。此外，以抖音为代表的短视频发展迅猛，强势锁定新生代消费主力，支持人群、兴趣、场景等多种方式，能够更好地让客户对品牌进行感知，完成推广目标。同时，配合直播内容营销，广告在短视频信息流和播放流中得以充分展现，有效触达目标用户。

(二)不利因素

1、行业利润逐渐压缩

从上游媒体情况来看，随着媒体自身的发展及市场覆盖率提升，话语权的增加，必然逐步提升对服务商要求，降低互联网营销服务商返点率，逐步进入自身

收益期，互联网营销服务商利润率相对降低。同时，下游广告主趋于理性，受宏观经济环境影响，广告主对于成本的控制要求较高，所以对服务商价格诉求会相对较高。同时广告主在前几年尝试新媒体投放时，采购体系未形成严格媒体比价政策，随着各大移动新媒体营销体量的增加及营销经验丰富，价格体系更加透明化，广告主开始提升价格及服务诉求，要求互联网营销服务商更多让利并利用互联网营销服务商之间的竞争关系获得更多合同收益，进一步压缩了互联网营销服务商利润空间。最后，互联网营销服务商之间的核心差异点并不凸显，相比互联网媒体缺乏核心用户数据和技术，更多是通道定位，因此格局较为分散，盈利能力较弱，在上游媒体集中度提升和竞争格局恶化背景下，预计利润率将持续承压。

2、行业商业模式易收到冲击

互联网营销行业属于新兴行业，行业内各种商业模式日新月异，发展迅猛。新商业模式的出现，可能对原有商业模式造成冲击。企业必须紧握行业发展脉搏，并具备快速反应能力，方可在激烈的竞争和快速的变革中保持持续稳定发展。

七、行业进入的主要壁垒

1、优质客户资源壁垒

广告主位于互联网营销产业链的下游，是行业发展的源动力。开拓争取优质客户资源，对于营销服务机构收入实现、塑造企业品牌、保障公司持续发展具有重要意义。目前行业中的优秀企业都已具备一定先发优势，积累了一定数量的优质客户资源，通过优质服务和良好的合作历史，在产业链中已经具备了一定的口碑、地位和影响力。新进入该行业的企业在客户资源方面比较欠缺，竞争力较弱，发展受到限制。

2、行业经验壁垒

互联网营销服务商作为广告主与媒体资源的核心纽带，需要利用自身的行业

经验对媒体资源进行分析筛选,针对广告主的不同投放需求,分析投放广告内容、产品属性、媒体渠道、预计投放效果等因素,对双方进行合理分配,以达到双方资源的合理利用。丰富的行业经验、创意策划能力、内容营销能力、资源整合优化能力、营销数据的积累分析和监控能力等相关运营和服务能力,是互联网营销服务商竞争力的有力体现。后进入者往往会因为缺乏行业经验,从而造成运营效率低、运营成本过高等劣势,收入不及预期。

3、优质媒体资源壁垒

在互联网营销行业中,优质互联网媒体公司基于扩大销售规模、控制风险等因素,一般会通过专业的大中型广告代理公司对接广告主。新进入广告行业的企业由于专业能力及业务规模限制,较难在短时间内获取多样化优质媒体资源,无法快速搭建覆盖面广泛的媒体资源网络,并开展跨媒体平台的营销信息传播。因此,丰富而优质的媒体资源亦是互联网营销行业的主要进入壁垒之一。

4、人才壁垒

互联网营销行业属于人力资本密集型行业,其服务的主要环节包括营销创意策略、创意内容制作服务,以传统、数字作为传播渠道的营销传播服务,营销效果监测及评估服务等,业务的各个环节均需要依靠提供专业的服务来获得客户和市场的认可,因此人才在行业中扮演着极其重要的角色。特别地,随着营销传播技术和手段的逐渐成熟和透明化,互联网营销行业的竞争越来越回归到以“精准且有消费共鸣的内容”的营销本质竞争,具有优秀的策略及创意策划能力的专业人才成为互联网营销行业重要的进入壁垒之一。

5、资金壁垒

互联网营销服务商不仅需要向媒体方采购广告流量时预付大量广告资源采购金,为了能承接大客户项目,除了足够低的价格外,也普遍会为广告主进行款项垫付。因此无法提供垫款,或者垫款期短的代理只能被淘汰出局。

八、行业的技术水平及技术特点、经营模式、季节性、地域性及周期性

1、行业的技术水平和技术特点

与传统的营销行业不同，互联网营销行业对于数据的获取和分析技术、广告定向投放技术、广告管理优化技术、创意内容制作等技术依赖性较强。互联网营销企业通过对各类网站、APP 的用户数据进行分析，进行人物画像，并将广告主投放需求与目标受众匹配，从而在成本合理的条件下实现理想的投放效果。此外，互联网营销企业还可以实时监测营销效果动态调整营销策略，具备更高的灵活性。基于数据分析的营销方式使得互联网营销行业相比传统营销行业具有更强的精确性及更完善的监测、反馈机制，同时也对业内公司的媒体及客户资源挖掘、资源运营、营销策略制定及优化、媒体资源定价及客户定制方案设计等能力提出了更高的要求。

从未来发展趋势来看，技术仍然是互联网营销行业快速发展的驱动力量，通过智能算法、数据挖掘实现精准推送，将使互联网营销成为广告主常规、主流、高效的投放渠道。

2、经营模式

互联网营销行业的经营模式一般为：广告主将广告内容、广告投放对象、广告投放平台、广告投放效果等指标要求告知营销服务商，营销服务商根据广告主的要求进行营销方案设计，同时向广告投放平台采购流量和广告位，并对流量数据进行分析，筛选出广告主希望投放的对象并进行广告投放，在广告投放后，营销服务商进一步监测广告投放后用户行为，并根据用户行为优化营销方案，以达到最好的营销效果。具备较强的客户资源挖掘、资源运营、营销策略制定和优化、媒体资源定价及客户定制方案设计能力的企业具备一定的竞争优势。

3、行业的季节性

互联网营销行业存在一定的季节性，主要表现在下半年的业绩收入通常好于上半年。主要原因为一季度为制定营销战略及预算的重要阶段，因此在营销投放规模上有所控制。随着广告主年度营销预算的确定，广告的投放量逐渐增加，就上半年而言，通常二季度的营销投放量占上半年的比重较高。下半年营销投放量大幅增长，且第四季度是互联网营销的传统旺季，主要原因包括：(1)接近年终，众多商家为了突击全年销售额相应增加广告投入和促销活动；(2)受中秋节、国庆节、双11、双12、圣诞节、元旦节等节日因素影响，产生大量营销活动。

4、行业的地域性

地区间经济发展水平的不均衡性和消费水平的差异会造成不同地区间的行业收入差距。我国经济发达地区(如一线城市)在互联网网络设施方面建设完善、普及率较高，同时该类地区人均消费能力强，构成行业的主要收入来源。因此，互联网营销行业体现出一定的区域性。

5、行业的周期性

互联网营销行业与整体宏观经济发展较为紧密，受宏观经济波动影响。宏观经济发展形势较好时，社会消费能力较强，广告主会增加营销投入力度，促进互联网营销行业市场规模的快速增长。宏观经济发展放缓时，受社会消费需求减弱的影响，广告主会相应削减营销投入，进而对互联网营销行业发展造成不利影响。

九、行业上下游的关联性及上下游行业发展对本行业的影响

1、本行业与上下游行业之间的关联性

互联网营销行业产业链主要参与者包括广告主、互联网营销服务商、媒体渠道及广告受众。

(1)广告主(下游客户)

广告主是互联网营销的需求方。随着近年来网络媒体的快速兴起以及网络营

销成本的降低，越来越多的广告主参与网络营销。广告主的构成日趋多元化，不仅有知名品牌企业，还有许多中小企业，不仅有互联网企业，还有传统行业企业。与传统媒体相比，互联网媒体具有覆盖面广、效果可监测、转化率高、精准性高、交互性强、利于二次传播等明显优势，因此，越来越多的广告主逐步提高互联网营销预算的占比。根据艾瑞咨询数据，2018年广告主所在的营销部有27.00%的广告主计划将增加10%-29%之间的预算，还有20.20%的广告主计划增加10%以内的预算。

(2) 互联网营销服务商(中游服务商)

互联网营销服务商是连接广告主和媒体渠道的桥梁和纽带，一方面，它通过与广告主建立广告代理关系，按照广告主的需求制定营销策略、制作营销创意、执行营销方案、分析营销投放数据，监测和反馈营销效果、优化营销策略等；另一方面，它整合多元化的广告购买渠道和方式，通过统一的平台进行广告投放和管理，并优化配置多渠道的媒体资源。广告主的广告投放需求通过互联网营销服务商的平台，能够精准地识别目标受众，并在合适的时间向目标受众浏览的媒体投放，最终实现广告精准投放的目标。

(3) 媒体渠道(上游供应商)

媒体渠道是互联网广告的载体，主要包括PC端的综合门户网站、垂直门户网站、客户端软件、搜索引擎、垂直搜索网站、视频网站等各类网站，以及移动端的各大移动网站或手机APP。互联网媒体向用户提供各类网络服务的同时，还会展示营销内容，使得用户对广告主推销的产品或服务产生关注和兴趣。

(4) 互联网用户(直接受众)

互联网用户是互联网营销的直接受众。互联网营销相对于传统广告最大的不同在于其改变了用户的购买决策模式，并使得营销效果变得可监测。在传统的广告模式下，消费者的购物决策模式表现为从看广告留下印象、产生兴趣、形成记忆，并最后到商店形成购买行动的过程。而在电子商务和网络营销的环境下，消费者购物决策模式从AIDMA向AISAS(即Attention-Interest-Search-Action-Share,

AISAS)转变,形成了从广告印象、产生兴趣、搜索了解、到购买行动、并进行购物分享的新的购物决策过程。

2、上下游行业发展状况及对本行业的影响

(1)上游行业发展及对互联网营销行业的影响

上游各类互联网媒体资源不断丰富。随着互联网的发展,除传统的“BAT”外又涌现出了包括今日头条、微博、抖音、快手等规模巨大的互联网信息平台,数据分散促使龙头企业统一信息聚集入口,整合分散流量,提供流量再分配服务,这促使了产业链内各领域的细分。同时,随着各类门户网站、社交平台、移动网页的用户体验进一步提升,上游互联网媒体资源不断丰富。上游行业资源的进一步丰富,对互联网营销行业顾客维系能力、数据挖掘、分析能力的要求进一步提升,具备上述优势的互联网营销服务商将迎来新的发展机遇。

(2)下游行业发展及对互联网营销行业的影响

随着互联网的进一步发展,传统品牌广告主逐步接受互联网营销的新方式,互联网营销费用在广告主整体费用预算中占比不断提升。互联网营销的精准性和灵活性使得广告主能够将广告精准投放到目标人群,并能够根据投放效果灵活调整投放策略,提高营销效果。传统品牌广告逐渐接受互联网营销,将提升互联网营销行业需求,给互联网营销行业发展带来更好的机遇。

十、企业业务情况分析

(一)被评估单位简介

1、基本情况

企业名称:北京睿道网络科技有限公司

法定住所:北京市朝阳区望京街10号院2号楼14层1409、1410

经营场所:北京市朝阳区望京街10号院2号楼14层1409、1410

法定代表人:张耀宏

注册资本：人民币壹佰贰拾伍万元整

公司类型：其他有限责任公司

经营范围：技术开发、技术服务、技术咨询、技术推广；设计、制作、代理、发布广告；应用软件开发(不含医用软件)；软件开发；基础软件服务；企业策划。(企业依法自主选择经营项目，开展经营活动；依法须经批准的项目，经相关部门批准后依批准的内容开展经营活动；不得从事本市产业政策禁止和限制类项目的经营活动。)

2、历史沿革

北京睿道网络科技有限公司(以下简称“睿道科技”)，是于2014年12月30日成立，并取得北京市工商行政管理局朝阳分局核发《企业法人营业执照》，注册号为110105018407673，初始注册资本100.00万元，由张文忠投资51.00万元，占注册资本51%，张小龙投资24.50万元，占注册资本24.5%，杨文禹投资24.50万元，占注册资本24.5%；营业期限：至2034年12月29日。

股权变更情况：2017年8月，根据公司股东会决议，公司股东张文忠将其持有的5%股权转让给镇江睿姿企业管理咨询中心(有限合伙)、0.1%的股权转让给镇江睿渥企业管理咨询中心(有限合伙)；公司股东杨文禹将其持有的股权17.95%的股权转让给镇江睿渥企业管理咨询中心(有限合伙)、6.55%的股权转让给镇江睿览企业管理咨询中心(有限合伙)；公司股东张小龙将其持有的全部股权转让给镇江睿览企业管理咨询中心(有限合伙)。股权结构如下：

序号	股东名称	出资额(万元)	持股比例(%)
1	张文忠	45.90	45.90%
2	镇江睿览企业管理咨询中心(有限合伙)	31.05	31.05%
3	镇江睿渥企业管理咨询中心(有限合伙)	18.05	18.05%
4	镇江睿姿企业管理咨询中心(有限合伙)	5.00	5.00%
合计		100.00	100.00%

2017年8月，根据公司股东会决议，同意新增股东平潭立涌股权投资合伙

企业(有限合伙), 将公司的注册资本由 100 万元提高到 125 万元, 并由新股东平潭立涌股权投资合伙企业(有限合伙)认购新增注册资本 25 万元。股权结构如下:

序号	股东名称	出资额(万元)	持股比例(%)
1	张文忠	45.90	36.72%
2	镇江睿览企业管理咨询中心(有限合伙)	31.05	24.84%
3	平潭立涌股权投资合伙企业(有限合伙)	25.00	20.00%
4	镇江睿渥企业管理咨询中心(有限合伙)	18.05	14.44%
5	镇江睿姿企业管理咨询中心(有限合伙)	5.00	4.00%
合计		125.00	100.00%

2019 年 9 月 17 日, 根据公司章程, 股东张文忠将其持有的所有股份转让给张耀宏, 转让后的股权结构如下:

序号	股东名称	出资额(万元)	持股比例(%)
1	张耀宏	45.90	36.72%
2	镇江睿览企业管理咨询中心(有限合伙)	31.05	24.84%
3	平潭立涌股权投资合伙企业(有限合伙)	25.00	20.00%
4	镇江睿渥企业管理咨询中心(有限合伙)	18.05	14.44%
5	镇江睿姿企业管理咨询中心(有限合伙)	5.00	4.00%
合计		125.00	100.00%

截至评估基准日 2019 年 9 月 30 日, 睿道科技的股权结构未发生变动。

3、企业经营管理结构

睿道科技由总经理负责公司经营管理活动, 下设销售部、媒介部、设计部和财务部等 7 个部门。

销售部主要负责互联网效果类广告等相关的销售工作, 制定公司年度销售计划、拓展客户业务、负责客户合同签订及其他相关协议, 客户投放数据统计、数据分析、结算、收款等工作。

媒介部主要负责开拓、维护媒体资源, 进行价格谈判并签署框架或执行协议, 做好媒体和渠道供应商管理, 负责媒体和渠道供应商投放数据报表统计、数据分析、结算、付款申请等工作。

运营部主要负责日常广告投放，满足各个广告主的投放需求，帮其达成产品的投放推广，完成制定的考核指标。

设计部负责帮助客户设计和美化广告素材，主要负责日常视频广告素材的产出、满足客户素材中的诉求点在视频中体现、最终完成广告拍摄进行投放。

技术部全面负责公司业务网站技术开发、数据监测及流量运营工作。结合业务网站实际应用需求，负责业务网站前端及后端界面技术功能开发等工作。

财务部建立健全财务管理制度，制定内部控制管理制度和流程，建立会计核算体系和财务报告体系，做好税收筹划和资金调度管理工作，加强应收账款风控管理工作，为经营管理决策提供财务支持，协调银行、工商、税务、统计、审计等外部部门。

行政人事部负责公司行政管理工作，行政方面对内做好各部门日常服务及后勤保障工作，对外做好职能部门招待及协调；监督各部门工作计划执行情况，组织各项文体活动，打造公司企业文化，保管公司印章，存档公司重要合同、文件。管理公司固定资产、办公用品等。各部门沟通协调，提供后勤保障服务等。

4、公司的组织框架图



5、股权结构

截至评估基准日 2019 年 9 月 30 日，睿道科技有 5 家长期股权投资单位，详细情况如下：

序号	被投资单位名称	投资日期	持股比例(%)
1	霍尔果斯睿星网络科技有限公司	2017-11-28	100.00
2	霍尔果斯睿道网络科技有限公司	2017-3-3	100.00
3	天津睿点网络科技有限公司	2016-7-5	100.00
4	北京后裔万维传媒有限公司	2019-6-26	100.00

序号	被投资单位名称	投资日期	持股比例(%)
5	江苏睿趣网络科技有限公司	2019-4-2	100.00

(1)霍尔果斯睿星网络科技有限公司

企业名称：霍尔果斯睿星网络科技有限公司(以下简称“霍尔果斯睿星”)

住所：新疆伊犁州霍尔果斯市建设路6号天润商务大厦六楼617室

法定代表人：姚毅

注册资本：500.00万元

实收资本：0.00万元

成立日期：2017年11月28日

经营期限：2017年11月28日至长期

公司类型：有限责任公司(非自然人投资或控股的法人独资)

统一信用代码：91654004MA77QTTL3K

经营范围：网络技术开发、技术服务、技术咨询、技术推广；应用软件开发；软件设计与开发；基础软件服务；游戏开发与推广；网站设计与开发；网页制作；电子商务平台建设；软件销售；经济信息咨询；互联网信息服务；广告创意、广告设计、广告制作、广告代理、发布广告；市场营销策划；企业策划。

截至评估基准日，霍尔果斯睿星正常经营。

(2)霍尔果斯睿道网络科技有限公司

企业名称：霍尔果斯睿道网络科技有限公司(以下简称“霍尔果斯睿道”)

住所：新疆伊犁州霍尔果斯市行政服务中心2楼227室

法定代表人：杨彩霞

注册资本：500.00万元

实收资本：0.00万元

成立日期：2017年3月3日

经营期限：2017年3月3日至长期

公司类型：有限责任公司(非自然人投资或控股的法人独资)

统一信用代码：91654004MA77AFDB4P

经营范围：网络技术开发、技术服务、技术咨询、技术推广；应用软件开发；
软件设计与开发；基础软件服务；游戏开发与推广；网站设计与开发；网页制作；
经营电子商务；软件销售；经济信息咨询；互联网信息服务；广告创意、广告设
计、广告制作、广告代理、发布广告；市场营销策划；企业策划。

截至评估基准日，霍尔果斯睿道正在办理注销。

(3)天津睿点网络科技有限公司

企业名称：天津睿点网络科技有限公司(以下简称“天津睿点”)

住所：天津市武清区汽车产业园云景道1号汽车大厦815室-8(集中办公区)

法定代表人：杨彩霞

注册资本：100.00万元

实收资本：0.00万元

成立日期：2016年7月5日

经营期限：2016年7月5日至长期

公司类型：有限责任公司(法人独资)

统一信用代码：91120222MA05KCF259

经营范围：网络技术开发，技术推广服务，设计、制作、代理、发布广告，
企业形象策划。(依法须经批准的项目，经相关部门批准后方可开展经营活动)

截至评估基准日，天津睿点正常经营。

(4)北京后裔万维传媒有限公司

企业名称：北京后裔万维传媒有限公司(以下简称“后裔万维”)

住所：北京市朝阳区望京街10号院2号楼14层1408

法定代表人：杨文月

注册资本：100.00 万元

实收资本：0.00 万元

成立日期：2019 年 6 月 26 日

经营期限：2019 年 6 月 26 日至长期

公司类型：有限责任公司(法人独资)

统一社会信用代码：91110105MA01L1XT29

经营范围：电视剧制作；广播电视节目制作；从事互联网文化活动；演出经纪；电影摄制；组织文化艺术交流活动(不含演出)；摄影扩印服务；文艺创作；工艺美术设计；市场调查；企业策划；产品设计；电脑动画设计；公共关系服务；承办展览展示活动；会议服务；设计、制作、代理、发布广告；技术开发、技术服务、技术咨询、技术推广、技术转让。(企业依法自主选择经营项目，开展经营活动；电视剧制作、广播电视节目制作、从事互联网文化活动、演出经纪以及依法须经批准的项目，经相关部门批准后依批准的内容开展经营活动；不得从事本市产业政策禁止和限制类项目的经营活动。)

截至评估基准日，后裔万维尚未开展业务。

(5)江苏睿趣网络科技有限公司

企业名称：江苏睿趣网络科技有限公司(以下简称“江苏睿趣”)

住所：如皋市长江镇环岛东路 8 号 459 室

法定代表人：杨文月

注册资本：1,000.00 万元

实收资本：0.00 万元

成立日期：2019 年 4 月 2 日

经营期限：2019 年 4 月 2 日至无固定期限

公司类型：有限责任公司(法人独资)

统一社会信用代码：91320682MA1Y62J68G

经营范围：网络科技技术开发、技术服务、技术咨询、技术推广；设计、制作、代理、发布广告；应用软件开发(不含医用软件)；软件开发；基础软件服务；企业策划。(依法须经批准的项目，经相关部门批准后方可开展经营活动)

截至评估基准日，江苏睿趣尚未开展业务。

(二)被评估单位主要产品或服务

睿道科技立足于积累的移动互联网媒体资源，通过“蜂巢创意模型”进行创意策划生成，依托“优品创意”辅助内容制作，凭借精准营销推广平台对广告进行精准投放，针对效果监测结果进行方案整体优化，最终为广告主提供基于数据的移动互联网精准营销解决方案。随着移动互联网的爆发性增长，用户需求、社交方式的快速改变，以字节跳动为主的短视频平台正处于流量爆炸的风口。睿道科技在现有业务基础上，积极寻找短视频的流量价值洼地，加强短视频的战略布局，深度挖掘短视频流量变现的方式。睿道科技已拥有高水准的内容创作与视频制作团队，深化以优质内容创作为主的核心竞争力，通过技术赋能，持续推动用户、创意、渠道、数据、技术五大要素的深度整合。

按服务类型的不同，睿道科技移动互联网营销服务主要分为移动互联网精准营销服务和移动互联网广告投放代理服务。

1、移动互联网精准营销服务

移动互联网精准营销服务是睿道科技的核心业务。睿道科技凭借海量全媒体渠道资源与精准营销技术优势，以“创意、数据、服务”三位一体的运营理念，为客户提供包括互联网广告创意制作、精准投放、效果优化等全流程广告服务。睿道科技具体提供的移动互联网广告精准营销服务内容如下：

创意制作：睿道科技独家开创“蜂巢创意模型”，从文案对策、创意对策、形式对策三个方面进行广告创意生成，依托自有数据平台多维度查询创意广告信息、预览广告投放效果，洞察业内灵感来源，通过数据反馈精准设计广告素材。

同时，睿道科技打造“优品创意”开放式众创社区平台进行全过程工作流程控制，实时追踪需求发布、脚本制作、平面设计、视频拍摄、素材确认流程状态，建立互动式内容生态平台。睿道科技紧随移动互联设备与短视频行业爆发式增长的潮流，内容制作重心逐步由平面广告设计转向创意短视频内容制作。

精准投放：睿道科技综合运用自行开发的睿投系统与第三方媒体平台实现对移动互联网广告的精准投放。自有平台对接了海量优质独家运营数据和第三方平台数据，通过深度学习算法将用户的基本属性、用户状态、网络行为、商业兴趣、设备环境等信息进行标签分类，借助大数据用户画像能力，以关键词搜索精准锁定目标受众，进行媒介资源采购及广告投放。

效果优化：睿道科技提供媒体投放效果监测服务，有针对性地对广告物料、投放时段、目标人群、投放媒体、投放地域、人群拓展等方面进行优化，为客户提供创新、高效、符合成本要求的整体优化方案，让流量充分利用、高效变现。

根据广告主营销模式和需求服务的不同，移动互联网广告精准投放主要分为效果广告业务和品牌广告业务。

(1)效果广告

效果广告投放服务是指在各信息流平台、社交网络平台、移动应用市场与APP客户端上进行付费广告推广，展现形式涵盖文字、图片、链接、视频等多种方式，广告主依据可衡量的广告效果(用户的点击次数、APP下载安装量、用户注册互动量等指标)进行付费。睿道科技依据客户投放需求及预算进行广告内容设计制作，经精准营销平台臻选受众包后，代理客户在媒体后台建立充值账户并预充值，以实际投放消耗数量与客户进行结算，后续为客户提供效果优化服务。效果广告是睿道科技移动互联网广告精准投放服务的主要收入来源。

此外，睿道科技瞄准移动互联网高速发展的最新趋势，提前布局移动互联网流量资源，合作的媒体平台包括字节跳动(今日头条、抖音短视频、火山小视频、西瓜视频)、腾讯(腾讯广点通、微信朋友圈、QQ浏览器)、微博和搜狐等主流媒体平台。

(2)品牌广告

品牌广告投放是指通过信息流平台、社交平台、搜索引擎等渠道对企业品牌进行全方位展示营销，以树立品牌形象，提高品牌的市场占有率为目的。主要通过文字、图形、视频进行一体化推广，形式包括开屏广告、横幅广告、视频贴片广告、信息流广告和文字链广告等，广告主依据广告展示次数或时间进行付费。睿道科技在与品牌客户达成合作意向后，结合媒体营销产品的时间、位置、价格等情况，为其制定相应的媒体投放排期计划，按照媒介排期进行广告投放，分期进行结算，并在必要时辅之以广告效果的优化。

2、移动互联网广告投放代理服务

移动互联网广告投放代理服务是指基于广告主的广告投放需求，广告主自行确定广告投放平台与广告素材制作，睿道科技代理客户在媒体代理商后台开立客户子账户，依据客户需求进行账户预充值，提供运营策划等辅助服务，以实际投放消耗数量与客户进行结算，不提供精准投放、效果优化等附加服务。

(三)被评估单位的经营模式及经营管理状况

1、销售模式

睿道科技以优质内容创意制作、广告效果优化为服务核心，为客户提供一站式移动互联网精准营销服务。睿道科技移动互联网精准营销业务覆盖互联网服务、游戏、旅游、汽车等多个行业，主要销售客户包括五八同城、携程、瓜子二手车、漫灵软件等多家知名企业。

睿道科技销售部负责客户资源的开拓与维护，协商销售价格以及签署合同协议，主要通过招投标或直接接受客户委托等方式承接业务。销售人员预先获取客户业务资源信息，参与客户广告招标后进入投标程序，再根据客户具体的项目需求与客户签署相应的服务协议。同时，睿道科技积极维护与老客户以及各媒体平台的合作关系，基于合作口碑达成与合作方客户资源的共享。随着睿道科技近年

来业务扩张与口碑积累，已有部分客户主动直接接洽睿道科技进行广告投放。

睿道科技与客户签订的广告推广协议合作周期一般为自然年度，一般约定投放平台、合作内容、结算方式、数据统计方式、退货政策等条款。睿道科技给予客户的退货政策主要基于媒体采购政策进行基础退货定价，睿道科技综合评估向客户提供的服务后，形成对客户最终的退货政策。

2、采购模式

睿道科技采购的主要内容为字节跳动、腾讯、微博和搜狐等国内主流互联网媒体平台的广告资源，包括信息流、开屏广告、Banner、搜索广告等竞价资源与部分非竞价资源。

睿道科技媒介部负责媒体资源的开拓与维护，谈判采购价格以及签署合同协议。媒介人员预先获得媒体代理商招标信息，经评估媒体平台商业化资源情况后，参与媒体代理商招标并签署框架协议。一般情况下，框架协议签订周期为自然年度，对媒体资源、合作期间、数据推广方式、数据统计方式、结算方式、返利政策等事项进行约定。订立合同后，睿道科技媒介部媒介人员代理客户在媒体后台开立广告主子账户，按客户实际投放需求形成具体订单进行采购。

媒体资源采购定价模式分为竞价模式与非竞价模式。竞价模式主要是指睿道科技在媒体代理商平台上通过竞价获得不同位置媒体资源，竞价价格通常因广告位置及稀缺状态处于浮动状态。非竞价模式主要是指睿道科技依据与媒体的协商固定价格进行交易。睿道科技大多数媒体资源采购为竞价模式。

媒体通常在合同中约定返点、退货政策。在考核周期内，媒体通常依据代理商投放的广告消耗金额按照一定标准进行现金或非现金形式返还。

3、盈利模式

媒体与客户返利政策差价是睿道科技盈利的主要来源。返利政策主要包括返点与退货。媒体退货是指睿道科技在媒体供应商平台充值后，媒体直接赠送至账

户的非现金赠款。客户返货是指睿道科技给予客户的非现金赠款。媒体返点是指媒体依据睿道科技在媒体平台上的流量的消耗情况，给予睿道科技的现金返还。

各媒体平台有着差异化的返点、返货政策，一般情况下媒体约定基础返点，以考核周期内实际的广告投放消耗金额按照一定标准进行计算。除基础返点外，媒体通常依据相应指标综合计算绩效奖励。

4、 结算模式

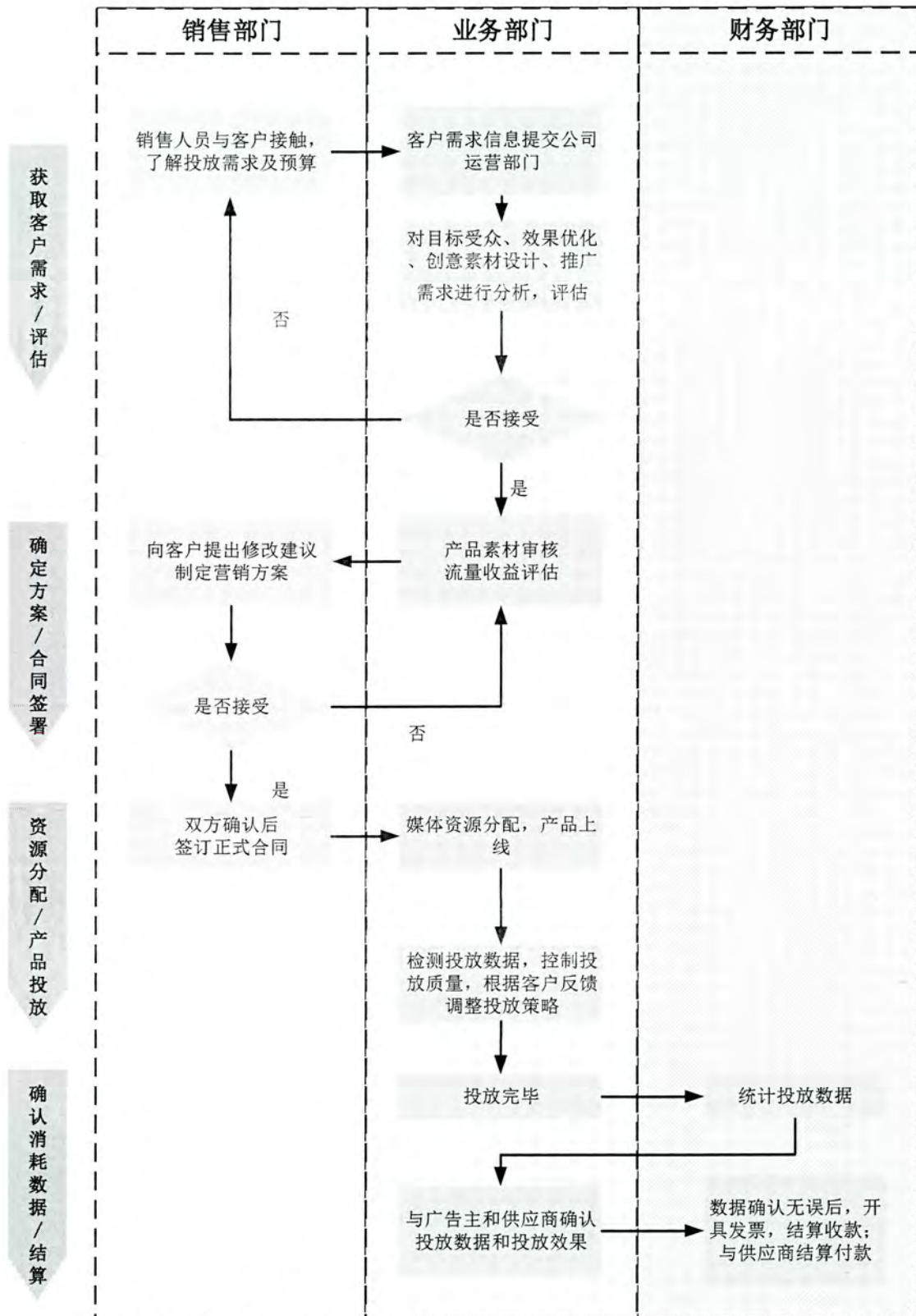
(1)销售结算模式

睿道科技通常以从媒体获取资源相同的计价方式与客户进行结算，结算依据为媒体平台提供的系统数据。待广告执行完毕后，睿道科技销售人员负责核对媒体后台显示的消耗量，通过邮件、通讯软件等方式与客户进行初步对账，制作《广告服务结算单》。若客户对广告投放数据无异议，则按照《广告服务结算单》确认的充值金额或消耗金额支付广告推广费。睿道科技与客户签订协议前，会先进行客户信用评估，确定是否给予客户信用期或要求客户预先支付广告款。

(2)采购结算模式

睿道科技在媒体供应商平台设立一级账户，并为广告主在一级账户下设立专门的二级账户，通常根据客户广告投放需求向特定媒体平台进行预充值。采购平台主要包括字节跳动(今日头条、抖音短视频、火山小视频、西瓜视频)、腾讯(腾讯广点通、微信朋友圈、QQ 浏览器)、微博和搜狐等主流互联网媒体，与媒体的结算方式主要分为按照执行效果与按照展现时间结算。

(四)被评估单位主要业务流程



(五)被评估单位在行业中的地位、竞争优势及劣势

1、行业地位

互联网营销行业企业集中度较低，竞争激烈，尚未出现龙头企业。目前暂无独立第三方对互联网营销行业市场占有率进行统计。近年来，基于对行业的深刻理解和丰富的移动互联网广告投放经验，依托不断深化合作的主流媒体核心资源、稳定优质的客户资源和强大的精准营销能力，睿道科技已成为中国移动互联网营销行业的领先企业。未来，睿道科技将继续顺应新兴媒体营销趋势，持续加强短视频业务的战略布局，深度挖掘短视频流量变现的方式，积极探索业务新的增长点。

2、竞争优势

(1)效果优化优势

随着互联网营销行业整体趋于理性，客户对于广告投放的转化效果愈发关注。经过多年的发展，睿道科技组建了行业领先的广告效果优化团队，凭借着丰富的移动互联网营销经验，准确分析目标用户网络行为特征，挖掘其潜在需求。睿道科技帮助客户制定基于目标用户的整体优化策略，有针对性地对广告物料、投放时段、目标人群、投放媒体、投放地域、人群拓展等方面进行优化，为客户提供创新、高效、符合成本要求的整体优化方案，有效地向目标用户展现广告信息，让流量充分利用、高效变现，同时让客户投放省时省力，降低投放成本，提升广告投放回报率水平。

(2)短视频布局优势

随着移动通讯设备的普及，用视频和声音表达生活状态、展现个性已成为当下的流行趋势。短视频具有强社交互动性、碎片化消费与传播的特性，已成为移动互联网新的流量蓝海与价值洼地。在短视频营销爆发的趋势下，睿道科技积极布局短视频营销业务，以“策划+内容+形式”的广告内容创作思路，深度挖掘短视

频流量变现的方式。睿道科技组建了专业的摄制团队，搭建了丰富多样的自有拍摄场景，打造了高效和各环节协调作业的拍摄模式，依据客户需求与媒体平台特性有针对性地进行高品质内容创作，已制作超万部高转化率的短视频素材，拥有丰富的短视频制作经验。

(3)媒体资源优势

睿道科技顺应互联网营销由 PC 端向移动端迁移的行业发展趋势，积极搭建移动互联网媒体资源矩阵，覆盖新闻资讯类、视频类、社交类、导航类、门户类等优势广告资源。睿道科技基于专业高效的媒介团队、强大的媒体采买能力，长期保持了与头部流量平台的合作伙伴关系，已成为字节跳动（今日头条、抖音短视频、火山小视频、西瓜视频）、腾讯（腾讯广点通、微信朋友圈、QQ 浏览器）、微博和搜狐的重要代理商。睿道科技已获得多项主流媒体颁布的服务优化相关奖项，包括今日头条 2017 年度“战略合作伙伴”称号和“2018 年度伏羲创意营销奖”，字节跳动“2019 年度效果营销案例大赛整合营销奖”，腾讯 2018 年上半年“社交广告金牌服务商”称号和“2018 年度创新增长突破营销奖”等。

(4)客户资源优势

睿道科技致力于为客户提供移动互联网精准营销服务，以基于数据的精准营销提升广告投放回报率，与大量优质客户形成长期稳定的合作关系。睿道科技已服务超过 1,000.00 家客户，覆盖互联网服务、游戏、旅游、汽车等各细分行业，积累了包括五八同城、携程、瓜子二手车、漫灵软件等优质客户，赢得了广大企业客户的信赖和赞誉。

3、竞争劣势

(1)资金规模不足

伴随公司的业务规模不断扩大，睿道科技对资金的需要更大。目前，国家政策层面的货币收紧导致的市场环境变化，客户欠款和媒体预付款逐年增加，公司

日常所需的营运资金逐年大幅增加，资金缺口一定程度上限制了公司的发展。

(2)行业竞争加剧，人才流失

互联网广告行业，与电视、报纸、广播、户外等传统广告行业相比，具有媒体信息量巨大、形式丰富多样、技术要求较高等诸多特性，再加上广告主、媒体和营销服务公司彼此之间都在竞争争夺优秀行业人才，导致公司人才流失率较大，公司整体薪酬在市场上竞争力还有待提高。

(六)企业主要经营风险

1、宏观经济与行业波动风险

睿道科技专注于为客户提供移动互联网精准营销服务，属于互联网营销行业，其发展与国家宏观经济运行状况关系密切。

消费者的购买能力、企业广告预算投入与国家宏观经济具有较高相关性。当国家经济稳定发展时，消费者的购买力较强，广告主倾向于加大广告预算投入；当国家经济增长停滞或发生衰退，消费者购买力下降，广告主自身经营效益欠佳，通常会减少广告预算投入。目前，我国经济从高速增长进入中高速增长新常态，经济转型升级过程中经济增速放缓。

2、网络监管政策风险

互联网营销行业属于新兴行业，近年来国家相继出台多项政策文件，对该行业的发展给予支持和鼓励，如《中国国民经济和社会发展第十三个五年(2016-2020年)规划纲要》、《关于推进广告战略实施的意见》等。但是，如果相关监管部门未来出台新的法律法规、行业监管政策、行业自律规则等，加强对互联网营销行业和互联网媒体的监管，互联网营销行业主要参与方未来若不能达到新政策要求，可能使睿道科技营运受阻或增加其营运成本，进而影响睿道科技的经营活动。

3、市场竞争风险

互联网营销行业作为新兴行业，行业集中度较低，竞争较为激烈。同时，随着移动设备的进一步普及和发展，移动互联网受众的不断增加，将会有越来越多的新进入者参与移动互联网营销行业的竞争，市场竞争将越加激烈。睿道科技如果不能持续获取优质客户、开发流量渠道资源、引进优秀人才、扩大业务规模和增强资本实力，则可能面临竞争优势被削弱、盈利空间被压缩的风险。

4、媒体依赖风险

睿道科技是一家专业的移动互联网精准营销服务商，专注于为客户提供移动互联网精准营销解决方案。睿道科技是字节跳动(今日头条、抖音短视频、火山小视频、西瓜视频)、腾讯(腾讯广点通、微信朋友圈、QQ浏览器)、微博和搜狐等主流媒体的重要代理商。对字节跳动和腾讯的采购额合计占睿道科技采购总额的比例持续上升。一旦这些媒体的行业政策、经营情况、经营政策和代理商政策变更，或者媒体的经营状况发生较大变动，都将对睿道科技的经营造成较大的影响。

5、人力资源风险

互联网营销行业作为新兴行业，对技术、创意、流量运营、市场开拓等方面的专业人才有较高的需求。经过多年的发展，睿道科技已经建立了较为完善的人才培养机制，降低了对个别业务团队的依赖程度。

6、客户流失风险

睿道科技以优质内容创意制作、广告效果优化为服务核心，为客户提供一站式移动互联网精准营销服务。经过多年的经营，睿道科技业务覆盖互联网服务、游戏、旅游、汽车等多个行业，主要销售客户包括五八同城、携程、瓜子二手车、

漫灵软件等多家知名企业。睿道科技将积极维护现有客户并拓展新客户以提升自身持续盈利能力，但仍存在因客户流失对经营活动产生不利影响的风险。

(七)企业历史期财务分析

1、营业收入分析

1)营业收入构成

睿道科技的营业收入包括主营业务收入和其他业务收入。其中主营业务收入分为移动互联网精准营销服务收入和移动互联网广告投放代理服务收入；其他业务收入为利息收入。根据广告主营销模式和需求服务的不同，移动互联网精准营销服务收入主要分为效果广告业务和品牌广告业务。

企业近三年历史期业务收入如下表所示：

金额单位：人民币万元

项目	2017 年度		2018 年度		2019 年 1-9 月	
	金额	比例	金额	比例	金额	比例
一、主营业务收入	68,771.91	99.96%	263,054.20	99.99%	218,760.32	99.99%
1、移动互联网精准营销服务收入	62,025.49	90.15%	157,771.07	59.97%	119,930.45	54.82%
其中：效果广告	55,221.71	80.26%	151,235.76	57.49%	118,587.04	54.21%
品牌广告	6,803.78	9.89%	6,535.31	2.48%	1,343.42	0.61%
2、移动互联网广告投放代理服务收入	6,746.42	9.81%	105,283.14	40.02%	98,829.87	45.17%
二、其他业务收入	27.78	0.04%	19.23	0.01%	12.08	0.01%
利息收入	27.78	0.04%	19.23	0.01%	12.08	0.01%
合计	68,799.69	100.00%	263,073.43	100.00%	218,772.41	100.00%

2)主营业务收入的产品结构

睿道科技的产品结构比较稳定，其中移动互联网精准营销服务的销售收入合计占营业收入的比例分别为 90.15%、59.97%和 54.82%，销售收入占比有所下降，主要是由于企业销售规模不断扩大，产品种类逐渐丰富等原因导致的。移动互联网广告投放代理服务的销售收入占比有所提升。

移动互联网广告投放代理业务是指基于广告主的广告投放需求，广告主自行确定广告投放平台与广告素材制作，睿道科技代理客户在媒体代理商后台开立客户子账户，依据客户需求进行账户预充值，以实际投放消耗数量与客户进行结算。移动互联网广告投放代理业务的营业收入分别为 6,746.42 万元、105,283.14 万元与 98,829.87 万元，占营业收入的比分别为 9.81%、40.02%和 45.17%。广告投放代理业务收入快速增加，主要系睿道科技游戏行业客户、渠道客户广告投放量增加所致。

3)主营业务收入增长原因

近年来，睿道科技营业收入高速增长，主要原因包括：

①互联网广告精准度高、互动性强以及营销成本相对较低，已成为广告客户的主要投放方式之一，同时呈现由 PC 端向移动端倾斜的趋势。随着移动互联网潜能不断释放，广告主对于移动广告的广告投放需求将持续增加，市场规模也在持续扩大。

②字节跳动、腾讯等主要移动互联网媒体流量不断集聚，媒体广告收入实现了爆发式增长。字节跳动近年来踩准短视频行业流量崛起的风口，逐渐形成了“资讯分发+内容社区+短视频”的核心业务布局，广告收入由 2017 年的 150 亿元增加至 2019 年的 1,400.00 亿元，年均复合增长率高达 205.51%；腾讯基于其社交优势，提供娱乐、通讯、资讯等全方位服务，占领了移动互联网端的各主要细分市场，报告期广告总收入分别为 404.39 亿元、580.80 亿元和 481.52 亿元，增长较快。随着大型数字媒体的流量争夺日益剧烈，各大媒体平台对于流量整合与导入服务的需求也与日俱增。

③睿道科技的产品类型不断丰富，优化运营能力持续增强，并积极布局短视频营销业务，深度挖掘短视频流量变现的方式。近年来睿道科技的服务内容更加多元，捕获了大量新客户广告投放需求，原有客户也相继增加了在睿道科技的广告投放量，带动睿道科技收入规模迅速增长。

2、营业成本分析

睿道科技的营业成本包括主营业务成本和其他业务成本。其中主营业务成本分为移动互联网精准营销服务成本和移动互联网广告投放代理服务成本；其他业务成本为利息成本。根据广告主营销模式和需求服务的不同，移动互联网精准营销服务成本主要分为效果广告业务和品牌广告业务。

企业近三年历史期业务成本如下表所示：

金额单位：人民币万元

项目	2017年度		2018年度		2019年1-9月	
	金额	比例	金额	比例	金额	比例
一、主营业务成本	64,232.16	100.00%	248,565.75	100.00%	210,321.72	100.00%
1、移动互联网精准营销服务	57,952.73	90.22%	147,356.40	59.28%	113,193.33	53.82%
其中：效果广告	51,454.88	80.11%	141,108.02	56.77%	112,028.95	53.27%
品牌广告	6,497.86	10.12%	6,248.38	2.51%	1,164.38	0.55%
2、移动互联网广告投放代理服务	6,279.43	9.78%	101,209.36	40.72%	97,128.39	46.18%
二、其他业务成本	0.00	0.00%	0.00	0.00%	0.00	0.00%
利息成本	0.00	0.00%	0.00	0.00%	0.00	0.00%
合计	64,232.16	100.00%	248,565.75	100.00%	210,321.72	100.00%

睿道科技主营业务成本为媒体流量采购成本，睿道科技的主营业务成本产品结构占比与主营业务收入结构相同，主营业务成本随着主营业务收入规模不断增长而增长。

3、毛利率分析

睿道科技主营业务按产品分类的毛利率情况如下：

金额单位：人民币万元

产品种类	2017年度		2018年度		2019年1-9月	
	毛利	毛利率	毛利	毛利率	毛利	毛利率
一、主营业务	4,539.75	6.60%	14,488.45	5.51%	8,438.60	3.86%
1、移动互联网精准营销服务	4,072.75	6.57%	10,414.67	6.60%	6,737.12	5.62%
其中：效果广告	3,766.83	6.82%	10,127.74	6.70%	6,558.08	5.53%
品牌广告	305.92	4.50%	286.93	4.39%	179.04	13.33%
2、移动互联网广告投放代理	467.00	6.92%	4,073.78	3.87%	1,701.48	1.72%

产品种类	2017年度		2018年度		2019年1-9月	
	毛利	毛利率	毛利	毛利率	毛利	毛利率
二、其他业务	27.78	100.00%	19.23	100.00%	12.08	100.00%
利息	27.78	100.00%	19.23	100.00%	12.08	100.00%
合计	4,567.53	6.64%	14,507.68	5.51%	8,450.68	3.86%

睿道科技主营业务综合毛利率分别为 6.64%、5.51%和 3.86%，综合毛利率呈下降趋势，一方面是因为毛利率较低的移动互联网广告投放代理业务收入比重逐渐增加，另一方面是因为公司在腾讯平台上投放广告的毛利率有所下降。

睿道科技的移动互联网精准营销服务毛利率分别为 6.57%、6.60%和 5.62%，毛利率水平整体较平稳。一般情况下，公司精准营销服务毛利率整体高于广告投放代理业务毛利率，主要是因为精准营销服务包含创意制作、精准投放、效果优化等增值服务，毛利率相对较高。移动互联网广告投放代理服务毛利率分别为 6.92%、3.87%和 1.72%，毛利率呈下降趋势，主要是因为毛利率较低的游戏客户与渠道客户广告投放占比增加所致。

4、各项费用分析

销售费用主要为职工薪酬、办公费、业务宣传费、业务招待费、折旧费、运营服务费等。其中职工薪酬、业务招待费和运营服务费近年来占销售费用的比例超过了 90%，未来年度仍将占较高比例。

管理费用主要为业务招待费、职工薪酬、固定资产折旧、摊销、劳务费、租赁费和咨询顾问费等。其中职工薪酬、租赁费和咨询顾问费占比较高。

研发费用主要为职工薪酬、折旧费、业务招待、设计费和交通费等，其中职工薪酬占比较高。

财务费用主要为利息支出、利息收入、手续费和其他等，其中利息支出占比较高。

历史经营期各年的各项费用状况如下表：

金额单位：人民币万元

项目	2017年	2018年	2019年1-9月
销售费用	701.39	2,281.34	2,326.73
管理费用	1,038.04	1,307.17	1,286.92
研发费用	828.96	1,614.63	1,379.53
财务费用	152.90	424.59	440.06
合计	2,721.30	5,627.73	5,433.25

(八)经营性、非经营性、溢余资产分析

经分析，企业整体资产中经营性资产账面价值 49,477.98 万元，主要资产包括：货币资金、应收账款、预付账款、其他应收款、固定资产和长期待摊费用等。

非经营性资产账面价值 4,138.43 万元，主要资产包括：子公司的资产、其他应收款中的分红款、借款和诉讼款等、其他流动资产中的待抵扣进项税和递延所得税资产。

非经营性负债账面价值 9,106.54 万元，主要负债包括：子公司的负债、短期借款、预收账款中的业务款、其他应付款中借款、股利和利息等。

溢余资产账面价值为零。

十一、评估计算分析过程

(一) 收益模型的确定

本次评估选用现金流量折现法中的企业自由现金流折现模型。现金流量折现法的描述具体如下：

基本计算模型

股东全部权益价值=企业整体价值—付息负债价值

$$E = B - D$$

企业整体价值： $B = P + C$

式中：

B：评估对象的企业整体价值；

P：评估对象的经营性资产价值；

C: 评估对象的溢余或非经营性资产(负债)的价值;

D: 付息负债价值。

经营性资产价值的计算模型:

$$P = \sum_{i=1}^n \frac{R_i}{(1+r)^i} + \frac{R_{n+1}}{r(1+r)^n}$$

式中:

R_i: 评估对象未来第 i 年的现金流量;

r: 折现率;

n: 评估对象的未来经营期。

(二) 收益年限的确定

收益期, 根据被评估单位章程、营业执照等文件规定, 确定经营期限为长期; 本次评估假设企业到期后继续展期并持续经营, 因此确定收益期为无限期。

预测期, 根据公司历史经营状况及行业发展趋势等资料, 采用两阶段模型, 即评估基准日后 5 年根据企业实际情况和政策、市场等因素对企业收入、成本费用、利润等进行合理预测, 假设第 6 年以后各年与第 5 年持平。

(三) 未来收益预测

1、现金流折现模型的确定

按照预期收益口径与折现率一致的原则, 采用企业自由现金流确定评估对象的企业价值收益指标。

企业自由现金流=净利润+折旧与摊销+利息费用×(1-税率)-资本性支出
-营运资金净增加

预测期净利润=营业收入-营业成本-营业税金及附加-销售费用-管理费用
-研发费用-财务费用+其他收益+投资收益-所得税

确定预测期净利润时对被评估单位财务报表编制基础、非经常性收入和支出、非经营性资产、非经营性负债和溢余资产及其相关的收入和支出等方面进行

了适当的调整,对被评估单位的经济效益状况与其所在行业平均经济效益状况进行了必要的分析。

2、营业收入预测

通过对企业未来发展预测、企业历史年度营业收入的变动分析,结合以上主要经营业务的特点,对营业收入的主要指标及其历史变动趋势进行分析判断:

睿道科技的核心业务是移动互联网精准营销服务收入和移动互联网广告投放代理服务收入。从历史数据来看,广告投放整体收入增速变缓,预计未来年度将保持平稳增长,近年来,媒体政策变动,各项激励政策减少,客户要求的返点率越来越高,导致互联网营销行业的毛利率相对较低,预计未来年度企业的毛利率将略有下降。

根据艾瑞咨询 2018 年度中国网络广告核心数据显示,中国网络广告市场规模达到 4,844.00 亿元,同比增长 29.2%。从绝对值来看,中国网络广告产业的生命力依然旺盛,预计在 2021 年市场规模将达到近万亿。



来源: 艾瑞咨询

2018 年中国移动广告市场规模达到 3,663.00 亿元,整体市场增速高于网络广告市场增速,2021 年移动广告占网络广告的比例将超过 85%。



来源：艾瑞咨询

2018年信息流广告市场规模达到1,090.4亿元，预计2020年将超过2,500.00亿。从增速来看，信息流广告2016年、2017年、2018年增速分别为109.3%、91.5%、58.3%，预计到2020年仍将保持45%以上的增长率，整体增速有所放缓，但信息流广告对于网络广告的推动作用仍旧十分明显。



来源：艾瑞咨询

综合考虑互联网营销发展趋势、市场竞争情况、国内政策导向，结合公司未

来规划等因素分析后，分媒体对营业收入进行预测。其他业务收入为利息收入，未来年度不确定性较大，故不再考虑。经上述分析，最终确定预测期营业收入。

永续期假设与2024年持平。详情见营业收入预测表。

3、营业成本预测

通过对企业历史年度成本分析，结合企业自身的特殊情况，我们了解到企业成本主要为对应媒体的采购成本。未来年度，广告采购成本参考企业销售规模，预测客户消耗数量，历史年度媒体给予代理商的折扣等因素，计算得出不含税销售成本。

永续期假设与2024年持平。详情见营业成本预测表。

4、税金及附加预测

税金及附加主要包括城建税、教育费附加和印花税。城建税和教育费附加以企业应缴纳的增值税额，按照企业实际执行的税率进行预测。印花税根据其相应的税率进行预测。

永续期假设与2024年持平。详情见营业税金及附加预测表。

5、销售费用预测

销售费用主要为职工薪酬、办公费、业务宣传费、业务招待费、折旧费、运营服务费等。其中职工薪酬、业务招待费和运营服务费近年来占销售费用的比例超过了90%，未来年度仍将占较高比例。历史期二年一期销售费用率分别为1.02%、0.87%和1.06%。

本次评估根据企业盈利预测资料，结合企业历史年度销售费用的结构分析，对于与销售收入相关性较大的费用如：业务宣传费、业务招待费和运营服务费等，业务拓展将会导致销售费用呈现增长趋势，因此以历史期销售费用占收入比例进行预测。

职工薪酬包括职工工资、各种社会保险、福利费等。该类费用主要与未来工

资增长幅度及企业薪酬政策相关；根据历史期人员工资水平，结合公司未来业务发展状况，通过预测未来销售人员人数和人均年工资，确定预测期的人员工资。

折旧为固定资产每年应计提的折旧费用，折旧根据现有固定资产的情况，考虑固定资产的增加及更新支出、时间性的影响，按照折旧政策计算确定。

其他经常性费用，根据企业的相关政策及发展规划，在剔除历史期非正常变动因素的基础上，根据历史年度费用和相应营业收入的比例结合企业实际情况确定其预测值。

永续期假设与2024年持平。详情见销售费用预测表。

6、管理费用预测

管理费用主要为业务招待费、职工薪酬、固定资产折旧、劳务费、租赁费和咨询顾问费等。其中职工薪酬、租赁费和咨询顾问费占比较高。历史期二年一期管理费用率分别为 1.51%、0.50%和 0.59%。对各类费用分别预测如下：

职工薪酬包括职工工资、各种社会保险、福利费等。该类费用主要与未来工资增长幅度及企业薪酬政策相关。根据历史期人员工资水平，结合公司未来业务发展状况，通过预测未来管理人员人数和人均年工资，确定预测期的人员工资。同时，分析历史年度各项费用的计提比例和实际耗用情况，以管理人员工资预测值为基础，预测未来年度的人工附加费。

折旧摊销为固定资产、无形资产和长期待摊费用每年应计提的折旧摊销费用，折旧摊销根据现有资产的情况，考虑资产增加及更新支出、时间性的影响，按照折旧摊销政策计算确定。

办公费、差旅费及其他管理费用等。根据企业的相关政策及发展规划，在剔除历史期非正常变动因素的基础上，根据历史年度费用和相应营业收入的比例结合企业实际情况确定其预测值。

交通费和其他等结合企业历史年度水平，按照一定的额度进行预测。

永续期假设与 2024 年持平。详情见管理费用预测表。

7、研发费用预测

研发费用主要为职工薪酬、折旧费、业务招待、设计费和交通费等，其中职工薪酬占比比较高。历史期二年一期研发费用率分别为 1.20%、0.61%和 0.63%。对各类费用分别预测如下：

职工薪酬包括职工工资、各种社会保险、福利费等。该类费用主要与未来工资增长幅度及企业薪酬政策相关；根据历史期人员工资水平，结合公司未来业务发展状况，通过预测未来销售人员人数和人均年工资，确定预测期的人员工资。

折旧为固定资产每年应计提的折旧费用，折旧根据现有固定资产的情况，考虑固定资产的增加及更新支出、时间性的影响，按照折旧政策计算确定。

检测费、设计费和交通费等其他经常性费用，根据企业的相关政策及发展规划，在剔除历史期非正常变动因素的基础上，根据历史年度费用和相应营业收入的比例结合企业实际情况确定其预测值。

永续期假设与2024年持平。详情见研发费用预测表。

8、财务费用预测

财务费用主要为利息支出、利息收入、手续费和其他等。

2019 年第四季度，根据实际的发生额确定财务费用。未来年度，由于企业不存在溢余资产，故后期不再考虑银行利息收入。利息支出为借款性质的利息支出，本次评估根据企业未来的借款计划进行预测。

其他主要为担保费，根据企业与银行签订的协议进行预测。

永续期假设与 2024 年持平。详情见财务费用预测表。

9、其他收益预测

其他收益为政府补助和进项税加计扣除，2019 年第四季度根据实际发生额进行预测。政府补助由于不确定性较大，未来年度不再考虑。进项税加计扣除，根据财政部、税务总局和海关总署联合公告 2019 年第 39 号(关于深化增值税改革有关政策的公告)，自 2019 年 4 月 1 日至 2021 年 12 月 31 日，允许生产、生

活性服务业纳税人按照当期可抵扣进项税额加计 10%，抵减应纳税额。睿道科技享受该税收优惠政策，2020 年至 2021 年按照当期可抵扣进项税额加计 10%，抵减应纳税额。

详情见其他收益预测表。

10、投资收益

投资收益主要为银行理财投资收益，2019 年第四季度根据实际发生额进行预测。未来年度由于投资收益的不确定性较大，不再考虑。

详情见投资收益预测表。

11、所得税费用预测

睿道网络于 2017 年 10 月 25 日获得证书编号为 GR201711003152 高新技术企业证书，到期日为 2020 年 10 月 25 日。期间适用所得税税率为 15%。由于睿道科技相关指标未满足要求，历史年度未享受所得税税率优惠，故本次评估未考虑以后年度的所得税优惠。未来年度的所得税税率根据 25%进行预测。

根据财税〔2018〕99 号(以下简称 99 号文件)规定，企业开展研发活动中实际发生的研发费用，未形成无形资产计入当期损益的，在按规定据实扣除的基础上，2018 年 1 月 1 日至 2020 年 12 月 31 日，再按照实际发生额的 75%在税前加计扣除。本次评估预测，2019 年 10 月至 2020 年 12 月 31 日，研发费用按照实际发生额的 75%在税前加计扣除；2021 年至以后年度，研发费用按照实际发生额的 50%在税前加计扣除。

永续期假设与 2024 年持平。详情见所得税费用预测表。

12、资本性支出预测

资本性支出为存量资产的更新支出，以及为维持现有生产能力而需要支付的固定资产、无形资产和长期待摊费用等更新改造费用。2019 年第四季度根据实际发生额进行预测，未来年度本次评估假设计提的折旧和摊销全部用于更新改

造，以此预测资本性支出，永续期假设与2024年持平。

详情见资本性支出预测表。

13、营运资金预测及增加额的确定

(1) 营运资金预测

营运资金是指为维持生产所占用的全部周转资金。一般为年度营运现金最低需求量+经营性存货+经营性应收款项-经营性应付款项。

(2) 营运资金增加额的确定

企业营运资金追加额系指企业在不改变当前主营业务条件下，为保持企业持续经营能力所需的新增营运资金。

营运资金的追加是指随着企业经营活动的变化，获取他人的商业信用而占用的现金，正常经营所需保持的现金等；同时，在经济活动中，提供商业信用，相应可以减少现金的即时支付。营运资金的增加只需考虑正常经营活动所需保持的现金、应收款项、应付款项等主要因素。

结合睿道科技业务结算环境和历史期实际经营情况，对企业历史期经营性流动资产、负债与经营收入和经营成本的周转率分析，取其基准日经营性周转率指标，预测未来收益期每年营运资金需求量，计算营运资金净增加额。

详情见营运资金预测表。

(四) 折现率的确定

1、折现率模型

本次评估采用加权平均资本成本定价模型(WACC)。

$$R = R_e \times W_e + R_d \times (1 - T) \times W_d$$

式中：

R_e：权益资本成本；

R_d：债务资本成本；

W_e：权益资本价值在投资性资产中所占的比例；

W_d : 债务资本价值在投资性资产中所占的比例;

T : 适用所得税税率。

其中, 权益资本成本采用资本资产定价模型(CAPM)计算。

计算公式如下:

$$R_e = R_f + \beta \times MRP + R_c$$

R_f : 无风险收益率

MRP : $R_m - R_f$: 市场平均风险溢价

R_m : 市场预期收益率

β : 预期市场风险系数

R_c : 企业特定风险调整系数

其中: 目标资本结构(W_d/W_e)按照现行市场价值确定公司的目标资本结构, 或者参考可比公司的资本结构。

2、各项参数的选取过程

(1)无风险收益率的确定

无风险收益率是指在当前市场状态下投资者应获得的最低收益率。在我国, 国债是一种比较安全的投资, 因此国债收益率可视为投资方案中最稳妥, 也是最低的收益率, 即安全收益率。本次评估, 参考Wind资讯的债券相关资料, 选取中长期国债的到期收益率3.9688%。

(2)市场平均风险溢价的确定

市场风险溢价(Market Risk Premium)是投资者投资股票市场所期望的超过无风险收益率的部分, 是市场预期回报率与无风险利率的差。

市场风险溢价=成熟股票市场的基本补偿额+国家风险补偿额

本次评估市场风险溢价取 7.24%。

(3) 风险系数β值的确定

β值被认为是衡量公司相对风险的指标。通过 Wind 证券资讯终端系统，查阅可比上市公司的评估基准日有财务杠杆的β值、债务与权益资本比值，并求取平均数，企业所得税率为 25%，换算为无财务杠杆的β值，取其算术平均值，即 1.1457。本次评估采用可比上市公司的资本结构，则风险系数β值为 1.2658。

(4) 公司特定风险的确定

公司特定风险是指企业在经营过程中，由于市场需求变化、生产要素供给条件变化以及同类企业间的竞争，资金融通、资金周转等可能出现的不确定性因素对被评估单位预期收益带来的影响。

由于被评估单位为非上市公司，而评估参数选取的可比公司是上市公司，故需通过特定风险系数调整。综合考虑企业的生产经营规模、经营状况、财务状况及流动性等，确定被评估单位的特定风险系数为 2%。

(5) 权益资本成本折现率的确定

将选取的无风险收益率、风险收益率代入折现率估算公式计算得出折现率为 15.13%。

$$\begin{aligned} R_e &= R_f + \beta \times MRP + R_c \\ &= 15.13\% \end{aligned}$$

(6) 加权平均资本成本折现率的确定

根据目标公司基准日资本结构情况

Wd: 债务资本价值在投资性资本中所占的比例 12.26%;

We: 权益资本价值在投资性资本中所占的比例 87.74%;

则: $R = R_e \times W_e + R_d \times (1 - T) \times W_d$

$$= 13.76\%$$

折现率为 13.76%。

详情见折现率预测表。

十二、评估值计算过程与结果

根据前述对预期收益的预测与折现率的估计分析，将各项预测数据代入本评估项目的收益法模型，计算得出经营性资产评估值 48,660.00 万元。

详情请见现金流量预测表。

十三、其它资产和负债的评估价值

1、非经营性资产评估值的确定

非经营性资产为：子公司的资产、其他应收款中的分红款、借款和诉讼款等、其他流动资产中的待抵扣进项税和递延所得税资产；本次评估主要采用成本法，评估结果为 4,138.43 万元。

2、非经营性负债评估值的确定

非经营性负债为：子公司的负债、预收账款中的业务款、其他应付款中借款和利息等；本次评估采用成本法，评估结果为 1,165.56 万元。

3、溢余资产评估值的确定

溢余资产为：超出维持企业正常经营的富余货币资金。睿道科技溢余资产为零。

4、付息负债评估值的确定

付息负债为短期借款和其他应付款中的有息借款，在本次评估采用成本法，付息负债的评估值为 7,940.98 万元。

十四、评估结果

通过上述评估过程，在假设前提成立的情况下，采用收益法根据设定的预测基础和预测原则，得出以下评估结果：

睿道科技在评估基准日的股东全部权益评估前账面价值9,304.07万元，评估价值43,690.00万元，评估增值34,385.93万元，增值率369.58%。

评估结论及分析

一、评估结论

根据国家有关法律、法规和资产评估准则、资产评估原则，按照必要的评估程序，采用资产基础法和收益法，对委托人拟发行股份及支付现金购买资产之目的所涉及睿道科技的股东全部权益在2019年9月30日所表现的市场价值进行了评估，得出如下评估结论：

（一）资产基础法评估结果

评估前账面资产总计 52,961.56 万元，评估值 55,303.92 万元，评估增值 2,342.36 万元，增值率 4.42%；账面负债总计 43,657.50 万元，评估值 43,657.50 万元；账面净资产 9,304.07 万元，评估值 11,646.42 万元，评估增值 2,342.36 万元，增值率 25.18%。

资产基础法评估结果表

金额单位：人民币万元

项 目	账面价值	评估价值	增值额	增值率%
	A	B	C=B-A	D=(B-A)/A
流动资产	51,454.38	51,454.38	-	-
非流动资产	1,507.18	3,849.54	2,342.36	155.41
其中：长期股权投资	-	2,325.75	2,325.75	-
固定资产	113.07	129.68	16.61	14.69
长期待摊费用	142.25	142.25	-	-
递延所得税资产	1,214.86	1,214.86	-	-
其他非流动资产	37.00	37.00	-	-
资产总计	52,961.56	55,303.92	2,342.36	4.42
流动负债	43,657.50	43,657.50	-	-
非流动负债	-	-	-	-
负债总计	43,657.50	43,657.50	-	-
净资产	9,304.07	11,646.42	2,342.36	25.18

评估结果详细情况见评估明细表。

（二）收益法评估结果

通过收益法评估过程，在评估假设及限定条件成立的前提下，睿道科技在评估基准日的股东全部权益，评估前账面价值9,304.07万元，评估价值43,690.00万元，评估增值34,385.93万元，增值率369.58%。

（三）评估结果的分析选取

睿道科技的股东全部权益价值在评估基准日所表现的市场价值，采用资产基础法评估结果 11,646.42 万元，采用收益法评估结果 43,690.00 万元，两种评估方法确定的评估结果差异 32,043.58 万元。收益法评估结果比资产基础法评估结果增加 275.14%。

资产基础法评估结果主要以资产负债表作为建造成本口径，确定企业在评估基准日实际拥有的各要素资产、负债的现行更新重置成本价值，比较真实、切合实际的反映了企业价值，评估思路是以重新再建现有状况企业所需要的市场价值投资额估算评估对象价值。

收益法是在对企业未来收益预测的基础上计算评估价值的方法，不仅考虑了各分项资产是否在企业中得到合理和充分利用、组合在一起时是否发挥了其应有的贡献等因素对企业股东全部权益价值的影响，也考虑了企业所享受的各项优惠政策、运营资质、行业竞争力、公司的管理水平、人力资源、要素协同作用等资产基础法无法考虑的因素对股东全部权益价值的影响，根据被评估单位所处行业 and 经营特点，收益法评估价值能比较客观、全面的反映目前企业的股东全部权益价值。

综上所述，考虑到资产基础法和收益法两种不同评估方法的优势与限制，分析两种评估方法对本项目评估结果的影响程度，根据本次特定的经济行为，考虑收益法评估结果更有利于报告使用者对评估结论作出合理的判断。因此，本次评估以收益法评估结果作为最终评估结论。

北京睿道网络科技有限公司的股东全部权益评估价值为 43,690.00 万元。

本评估结论系根据本资产评估报告所列示的目的、假设及限制条件、依据、方法、程序得出，本评估结论只有在上述目的、依据、假设、前提存在的条件下成立，且评估结论仅为本次评估目的服务。

二、评估结论与账面价值比较变动情况及原因

（一）资产基础法评估结果比较变动因素分析

本次评估主要变动项目为：长期股权投资和固定资产—电子设备有较大幅度增值。具体分析如下：

长期股权投资评估比较变动原因：评估增值原因是部分全资子公司经营状况较好，实现盈利，导致评估增值。

固定资产—设备评估比较变动主要原因：电子和办公设备评估原值减值主要是由于技术进步，电子产品的更新换代速度越来越快，相同配置的电子设备市场价格也处于不断下降的趋势，部分设备根据市场二手价评估，导致评估减值。电子和办公设备评估净值增值的原因主要是评估计算的经济使用年限大于企业会计的折旧年限导致。

（二）收益法评估结果比较变动因素分析

评估对象的账面价值体现按照会计政策核算方法形成的股东全部权益的历史成本价值，采用收益法计算的股东全部权益价值，体现企业未来持续经营的整体获利能力的完整价值体系，其中包含了账外潜在资源、资产价值，如：企业经营管理价值、客户资源价值、人力资源价值及无法归集、列示的其他无形资产等潜在资源、资产价值，而该等资源、资产价值是无法采用会计政策可靠计量的。从而导致收益法评估结果表现为增值。

广东天龙油墨集团股份有限公司

企业关于进行资产评估有关事项的说明

一、委托人概况

企业名称：广东天龙油墨集团股份有限公司

法定住所：广东省肇庆市高要区金渡工业园

经营场所：广东省肇庆市高要区金渡工业园

法定代表人：冯毅

注册资本：人民币柒亿肆仟玖佰万壹仟玖佰伍拾元整

公司类型：股份有限公司(上市、自然人投资或控股)

证券代码：300063

主要经营范围：生产、销售：油墨、化工原料(以上产品除塑料油墨外，不含其他化学危险品)；经营本企业自产产品及技术的出口业务和本企业所需的机械设备、零配件、原辅材料及技术的进口业务；但国家限定公司经营或禁止进出口的商品及技术除外；投资与资产管理；企业总部管理；广告设计、制作、代理、发布。(依法须经批准的项目，经相关部门批准后方可开展经营活动)

二、关于经济行为的说明

广东天龙油墨集团股份有限公司拟发行股份及支付现金购买资产之事宜所

涉及的北京睿道网络科技有限公司股东全部权益在评估基准日所表现的市场价值进行评定估算，并发表专业意见，为其拟实施的经济行为提供价值参考。

三、关于评估对象与评估范围的说明

评估对象为委托人所指定的应用于本次经济行为所涉及北京睿道网络科技有限公司(以下简称：“睿道科技”)的股东全部权益价值。

评估范围为睿道科技申报的经审计后的全部资产和负债。账面资产总计 52,961.56 万元，其中：流动资产 51,454.38 万元；非流动资产 1,507.18 万元；账面负债总计 43,657.50 万元，其中流动负债 43,657.50 万元；账面净资产 9,304.07 万元。

评估基准日资产、负债情况如下表：

金额单位：人民币元

科目名称	账面价值	科目名称	账面价值
流动资产合计	514,543,829.31	流动负债合计	436,574,968.38
货币资金	24,183,607.39	短期借款	35,000,000.00
应收票据	700,000.00	应付票据	-
应收账款	410,395,403.69	应付账款	236,968,836.03
预付账款	30,733,060.43	预收款项	71,260,601.14
其他应收款	43,311,845.42	应付职工薪酬	2,814,269.53
其他流动资产	5,219,912.38	应交税费	15,705,898.68
非流动资产合计	15,071,791.13	其他应付款	74,825,363.00
固定资产	1,130,721.99	其他流动负债	-
长期待摊费用	1,422,482.48	非流动负债合计	-
递延所得税资产	12,148,586.66	负债合计	436,574,968.38
其他非流动资产	370,000.00	所有者权益合计	93,040,652.06
资产总计	529,615,620.44	负债及所有者权益合计	529,615,620.44

睿道科技在本次评估基准日及前两年的财务报表业经大华会计师事务所(特殊普通合伙)中国注册会计师审计，并出具了大华审字[2020]001748 号无保留意

见审计报告。

企业申报的表外资产为企业账面未记录的计算机软件著作权 25 项，域名 2 项，商标 1 项。

计算机软件著作权 25 项，均已取得计算机软件著作权等级证书，证载著作权人为北京睿道网络科技有限公司。具体明细如下：

序号	证书号	软件名称	著作权人	开发完成日期	首次发表日期	取得方式	登记号
1	软著登字第 4821324 号	V 米视频下单制作系统 V1.0	北京睿道网络科技有限公司	2019 年 3 月 20 日	2019 年 3 月 20 日	原始取得	2019SR1400567
2	软著登字第 4834396 号	V 米短视频后台管理系统 V1.0		2019 年 6 月 15 日	2019 年 6 月 15 日	原始取得	2019SR1413639
3	软著登字第 4820710 号	红富视短视频平台 V1.0		2019 年 6 月 29 日	2019 年 6 月 29 日	原始取得	2019SR1399953
4	软著登字第 4834434 号	红富视带货王视频平台 V1.0		2019 年 7 月 21 日	2019 年 7 月 21 日	原始取得	2019SR1413677
5	软著登字第 4834402 号	红富视达人订单管理系统 V1.0		2019 年 10 月 20 日	2019 年 10 月 20 日	原始取得	2019SR1413645
6	软著登字第 3372565 号	优品创意素材库平台 V1.1		2018 年 6 月 8 日	2018 年 8 月 8 日	原始取得	2018SR1043470
7	软著登字第 3373924 号	睿投广告投放系统 V1.1		2018 年 6 月 2 日	2018 年 8 月 2 日	原始取得	2018SR1044829
8	软著登字第 3371872 号	轻易赚 App 软件 V1.1		2018 年 6 月 20 日	2018 年 8 月 20 日	原始取得	2018SR1042777
9	软著登字第 3371861 号	睿投人工智能投放系统 V1.1		2018 年 6 月 28 日	2018 年 8 月 28 日	原始取得	2018SR1042766
10	软著登字第 3370413 号	建站宝建站系统 V1.1		2018 年 6 月 15 日	2018 年 8 月 15 日	原始取得	2018SR1041318
11	软著登字第 1868048 号	社交 APP 翠花软件 V1.0		2017 年 3 月 9 日	2017 年 3 月 9 日	原始取得	2017SR282764
12	软著登字第 1870097 号	睿点大数据统计平台 V1.0		2017 年 3 月 9 日	2017 年 3 月 9 日	原始取得	2017SR284813
13	软著登字第 1870079 号	睿道 H5 自主建站系统 V1.0		2017 年 3 月 9 日	2017 年 3 月 9 日	原始取得	2017SR284795
14	软著登字第 1870340 号	睿道网络企业 erp 平台 V1.0		2017 年 3 月 9 日	2017 年 3 月 9 日	原始取得	2017SR285056
15	软著登字第 1870351 号	睿道一站式流量采购平台 V1.0		2017 年 3 月 9 日	2017 年 3 月 9 日	原始取得	2017SR285067
16	软著登字第 1868083 号	睿道企业员工管理系统 V1.0		2017 年 3 月 9 日	2017 年 3 月 9 日	原始取得	2017SR282799

序号	证书号	软件名称	著作权人	开发完成日期	首次发表日期	取得方式	登记号
17	软著登字第1897726号	交易数据自动化处理系统 V1.0		2017年3月9日	2017年3月9日	原始取得	2017SR312442
18	软著登字第1897717号	睿驰电商订单后台系统 V1.0		2017年3月9日	2017年3月9日	原始取得	2017SR312433
19	软著登字第1897697号	社交 APP 灵魂社区软件 V1.0		2017年3月9日	2017年3月9日	原始取得	2017SR312413
20	软著登字第1794128号	睿驰精准营销平台 V1.0		2016年4月15日	2016年4月15日	原始取得	2017SR208844
21	软著登字第1786846号	睿驰后台管理系统 V1.0		2016年4月15日	2016年4月15日	原始取得	2017SR201562
22	软著登字第1749986号	安卓广告展示 SDK 系统 V1.0		2016年4月15日	2016年4月15日	原始取得	2017SR164702
23	软著登字第1768423号	睿道网络广告官网及淘美商城平台 V1.0		2016年4月15日	2016年4月15日	原始取得	2017SR183139
24	软著登字第1774971号	淘美商城订单管理平台 V1.0		2016年4月15日	2016年4月15日	原始取得	2017SR189687
25	软著登字第1774940号	H5 自动生成系统 V1.0		2016年4月15日	2016年4月15日	原始取得	2017SR189656

域名 2 项，均已取得域名证书，域名持有者为北京睿道网络科技有限公司。

具体明细如下：

序号	域名	域名持有者	域名所属注册机构	域名注册日期	域名到期日期
1	5lruitou.cn	北京睿道网络科技有限公司	阿里云计算有限公司	2018年5月29日	2020年5月29日
2	riddlemedia.cn			2014年12月28日	2020年12月28日

商标 1 项，已取得商标注册证书，注册人为北京睿道网络科技有限公司。具体明细如下：

序号	证书号	商标名称	注册人	注册人地址	注册日期	有效期至
1	第 2703768 2 号	RIDDLE MEDIA	北京睿道网络科技有限公司	北京市朝阳区望京街 10 号院 2 号楼 6 层 608	2019 年 1 月 7 日	2029 年 1 月 6 日

四、关于评估基准日的说明

本项目评估基准日为 2019 年 9 月 30 日。

为了保证评估结果的时效性，并与评估目的的实现日尽可能接近，我们根据本次评估所服务的经济行为的性质与委托人协商，最终由委托人确定评估基准日为 2019 年 9 月 30 日。

本次评估基准日为一个年度的截止日，有关资料、财务数据较全面，具有较好的可比性，有利于经济行为的实现。

五、资料清单

根据评估的要求，我们向评估机构提供了下列资料：

- 1、委托人的《企业法人营业执照》；
- 2、资产评估委托人承诺函
- 3、2019 年 12 月 10 日《广东天龙油墨集团股份有限公司第五届董事会第八次会议决议公告》。

(本页无正文)

委托人:



广东天龙油墨集团股份有限公司

负责人:



二〇二〇年 月 日

北京睿道网络科技有限公司

企业关于进行资产评估有关事项的说明

一、企业概况

企业名称：北京睿道网络科技有限公司

法定住所：北京市朝阳区望京街 10 号院 2 号楼 14 层 1409、1410

经营场所：北京市朝阳区望京街 10 号院 2 号楼 14 层 1409、1410

法定代表人：张耀宏

注册资本：人民币壹佰贰拾伍万元整

公司类型：其他有限责任公司

（一）企业历史沿革

北京睿道网络科技有限公司(以下简称“睿道科技”)，是于 2014 年 12 月 30 日成立，并取得北京市工商行政管理局朝阳分局核发《企业法人营业执照》，注册号为 110105018407673，初始注册资本 100.00 万元，由张文忠投资 51.00 万元，占注册资本 51%，张小龙投资 24.50 万元，占注册资本 24.5%，杨文禹投资 24.50 万元，占注册资本 24.5%；营业期限：至 2034 年 12 月 29 日。

2017 年 8 月，根据公司股东会决议，公司股东张文忠将其持有的 5%股权转让给镇江睿姿企业管理咨询中心(有限合伙)、0.1%的股权转让给镇江睿渥企业管理咨询中心(有限合伙)；公司股东杨文禹将其持有的股权 17.95%的股权转让给镇江睿渥企业管理咨询中心(有限合伙)、6.55%的股权转让给镇江睿览企业管理咨询中心(有限合伙)；公司股东张小龙将其持有的全部股权转让给镇江睿览企业管理咨询中心(有限合伙)。股权结构如下：

序号	股东名称	出资额(万元)	持股比例(%)
1	张文忠	45.90	45.90%
2	镇江睿览企业管理咨询中心(有限合伙)	31.05	31.05%
3	镇江睿渥企业管理咨询中心(有限合伙)	18.05	18.05%
4	镇江睿姿企业管理咨询中心(有限合伙)	5.00	5.00%
合计		100.00	100.00%

2017年8月,根据公司董事会决议,同意新增股东平潭立涌股权投资合伙企业(有限合伙),将公司的注册资本由100万元提高到125万元,并由新股东平潭立涌股权投资合伙企业(有限合伙)认购新增注册资本25万元。股权结构如下:

序号	股东名称	出资额(万元)	持股比例(%)
1	张文忠	45.90	36.72%
2	镇江睿览企业管理咨询中心(有限合伙)	31.05	24.84%
3	平潭立涌股权投资合伙企业(有限合伙)	25.00	20.00%
4	镇江睿渥企业管理咨询中心(有限合伙)	18.05	14.44%
5	镇江睿姿企业管理咨询中心(有限合伙)	5.00	4.00%
合计		125.00	100.00%

2019年9月17日,根据公司章程,股东张文忠将其持有的所有股份转让给张耀宏,转让后的股权结构如下:

序号	股东名称	出资额(万元)	持股比例(%)
1	张耀宏	45.90	36.72%
2	镇江睿览企业管理咨询中心(有限合伙)	31.05	24.84%
3	平潭立涌股权投资合伙企业(有限合伙)	25.00	20.00%
4	镇江睿渥企业管理咨询中心(有限合伙)	18.05	14.44%
5	镇江睿姿企业管理咨询中心(有限合伙)	5.00	4.00%
合计		125.00	100.00%

截至评估基准日2019年9月30日,睿道科技的股权结构未发生变动。

(二) 经营管理情况

主要经营范围:技术开发、技术服务、技术咨询、技术推广;设计、制作、代理、发布广告;应用软件开发(不含医用软件);软件开发;基础软件服务;企

业策划。(企业依法自主选择经营项目,开展经营活动;依法须经批准的项目,经相关部门批准后依批准的内容开展经营活动;不得从事本市产业政策禁止和限制类项目的经营活动。)

经营管理结构:睿道科技由总经理负责公司经营管理活动,下设销售部、媒介部、设计部和财务部等7个部门及5家全资子公司。

睿道科技是一家专业的移动互联网精准营销服务商,专注于为客户提供移动互联网精准营销解决方案。睿道科技在移动互联网广告创意制作、精准投放、效果优化与广告投放代理等方面拥有丰富的执行经验。

近二年一期资产、财务、经营状况:

财务报表(合并口径)

金额单位:人民币万元

项目	2017年12月31日	2018年12月31日	2019年9月30日
流动资产	14,860.47	53,439.57	52,102.37
非流动资产	123.20	1,286.91	1,514.04
资产总计	14,983.67	54,726.48	53,616.41
流动负债	7,837.79	45,456.58	41,986.80
非流动负债	0.00	0.00	0.00
负债总计	7,837.79	45,456.58	41,986.80
净资产	7,145.88	9,269.90	11,629.61
项目	2017年度	2018年度	2019年1-9月
营业收入	68,799.69	263,073.43	218,772.41
利润总额	1,692.53	4,478.61	2,841.10
净利润	1,361.64	3,624.02	2,359.72
经营性净现金流量	-2,102.00	-5,640.32	5,141.32

财务报表(母公司口径)

金额单位:人民币万元

项目	2017年12月31日	2018年12月31日	2019年9月30日
流动资产	15,827.74	58,664.57	51,454.38
非流动资产	114.45	1,283.82	1,507.18
资产总计	15,942.19	59,948.39	52,961.56
流动负债	10,632.67	52,964.19	43,657.50
非流动负债	-	-	-

负债总计	10,632.67	52,964.19	43,657.50
净资产	5,309.52	6,984.20	9,304.07
项目	2017 年度	2018 年度	2019 年 1-9 月
营业收入	48,868.19	261,985.85	218,695.64
利润总额	935.80	3,880.23	2,781.95
净利润	796.62	3,174.68	2,319.86
经营性净现金流量	-2,593.03	-4,948.13	4,983.50

上述二年及基准日的模拟财务报表全部业经中国注册会计师审计,并出具专项审计报告。

(三) 分公司和长期股权投资情况

1、分公司概况

截至评估基准日 2019 年 9 月 30 日,睿道科技共有 3 家分公司,详细情况如下:

分公司明细表

序号	单位名称	投资日期
1	北京睿道网络科技有限公司广州分公司	2016-08-08
2	北京睿道网络科技有限公司上海分公司	2017-09-15
3	北京睿道网络科技有限公司深圳分公司	2019-03-18

(1)北京睿道网络科技有限公司广州分公司

企业名称:北京睿道网络科技有限公司广州分公司(以下简称“睿道科技广州分公司”)

经营场所:广州市海珠区暄悦东街 81 号 908 房(仅限办公用途)

负责人:曾小珠

成立日期:2016 年 8 月 8 日

经营期限:2016 年 8 月 8 日至长期

公司类型:有限责任公司分公司(自然人投资或控股)

统一信用代码：91440105MA59E6WF35

经营范围：软件开发;广告业;软件服务;企业形象策划服务;计算机技术开发、技术服务;网络技术的研究、开发。

截至评估基准日，睿道科技广州分公司正常经营。

(2)北京睿道网络科技有限公司上海分公司

企业名称：北京睿道网络科技有限公司上海分公司(以下简称“睿道科技上海分公司”)

经营场所：上海市奉贤区茂园路 661 号 5083 室

负责人：姚毅

成立日期：2017 年 9 月 15 日

经营期限：2017 年 9 月 15 日至无固定期限

公司类型：有限责任公司分公司(自然人投资或控股)

统一信用代码：91310120MA1HN10Q5Y

经营范围：从事网络科技领域内的技术开发、技术咨询、技术服务、技术转让，设计、制作、代理、发布各类广告，计算机软件开发，企业形象策划。(依法须经批准的项目，经相关部门批准后方可开展经营活动)

截至评估基准日，睿道科技上海分公司正常经营。

(3)北京睿道网络科技有限公司深圳分公司

企业名称：北京睿道网络科技有限公司深圳分公司(以下简称“睿道科技深圳分公司”)

经营场所：深圳市南山区粤海街道科技园社区科苑路 8 号讯美科技广场 2 号楼 301

负责人：杨文月

成立日期：2019 年 03 月 18 日

经营期限：2019年03月18日至无固定期限

公司类型：有限责任公司分公司(自然人投资或控股)

统一信用代码：91440300MA5FHQE45B

经营范围：一般经营项目是：从事广告业务；应用软件开发(不含医用软件)；企业营销策划(企业依法自主选择经营项目，开展经营活动；依法须经批准的项目，经相关部门批准后依法批准的内容开展经营活动，不得从事本市产业政策禁止和限制类项目的经营活动。)

截至评估基准日，睿道科技深圳分公司正常经营。

2、长期股权投资单位概况

截至评估基准日2019年9月30日，睿道科技有5家长期股权投资单位，详细情况如下：

长期股权投资明细表

序号	被投资单位名称	投资日期	持股比例(%)
1	霍尔果斯睿星网络科技有限公司	2017-11-28	100.00
2	霍尔果斯睿道网络科技有限公司	2017-3-3	100.00
3	天津睿点网络科技有限公司	2016-7-5	100.00
4	北京后裔万维传媒有限公司	2019-6-26	100.00
5	江苏睿趣网络科技有限公司	2019-4-2	100.00

(1)霍尔果斯睿星网络科技有限公司

企业名称：霍尔果斯睿星网络科技有限公司(以下简称“霍尔果斯睿星”)

住所：新疆伊犁州霍尔果斯市建设路6号天润商务大厦六楼617室

法定代表人：姚毅

注册资本：500.00万元

实收资本：0.00万元

成立日期：2017年11月28日

经营期限：2017年11月28日至长期

公司类型：有限责任公司(非自然人投资或控股的法人独资)

统一信用代码：91654004MA77QTTL3K

经营范围：网络技术开发、技术服务、技术咨询、技术推广；应用软件开发；软件设计与开发；基础软件服务；游戏开发与推广；网站设计与开发；网页制作；电子商务平台建设；软件销售；经济信息咨询；互联网信息服务；广告创意、广告设计、广告制作、广告代理、发布广告；市场营销策划；企业策划。

截至评估基准日，霍尔果斯睿星正常经营。

(2)霍尔果斯睿道网络科技有限公司

企业名称：霍尔果斯睿道网络科技有限公司(以下简称“霍尔果斯睿道”)

住所：新疆伊犁州霍尔果斯市行政服务中心 2 楼 227 室

法定代表人：杨彩霞

注册资本：500.00 万元

实收资本：0.00 万元

成立日期：2017 年 3 月 3 日

经营期限：2017 年 3 月 3 日至长期

公司类型：有限责任公司(非自然人投资或控股的法人独资)

统一信用代码：91654004MA77AFDB4P

经营范围：网络技术开发、技术服务、技术咨询、技术推广；应用软件开发；软件设计与开发；基础软件服务；游戏开发与推广；网站设计与开发；网页制作；经营电子商务；软件销售；经济信息咨询；互联网信息服务；广告创意、广告设计、广告制作、广告代理、发布广告；市场营销策划；企业策划。

截至评估基准日，霍尔果斯睿道正在办理注销。

(3)天津睿点网络科技有限公司

企业名称：天津睿点网络科技有限公司(以下简称“天津睿点”)

住所：天津市武清区汽车产业园云景道 1 号汽车大厦 815 室-8(集中办公区)

法定代表人：杨彩霞

注册资本：100.00 万元

实收资本：0.00 万元

成立日期：2016 年 7 月 5 日

经营期限：2016 年 7 月 5 日至长期

公司类型：有限责任公司(法人独资)

统一信用代码：91120222MA05KCF259

经营范围：网络技术开发，技术推广服务，设计、制作、代理、发布广告，企业形象策划。(依法须经批准的项目，经相关部门批准后方可开展经营活动)

截至评估基准日，天津睿点正常经营。

(4)北京后裔万维传媒有限公司

企业名称：北京后裔万维传媒有限公司(以下简称“后裔万维”)

住所：北京市朝阳区望京街 10 号院 2 号楼 14 层 1408

法定代表人：杨文月

注册资本：100.00 万元

实收资本：0.00 万元

成立日期：2019 年 6 月 26 日

经营期限：2019 年 6 月 26 日至长期

公司类型：有限责任公司(法人独资)

统一信用代码：91110105MA01L1XT29

经营范围：电视剧制作；广播电视节目制作；从事互联网文化活动；演出经纪；电影摄制；组织文化艺术交流活动(不含演出)；摄影扩印服务；文艺创作；工艺美术设计；市场调查；企业策划；产品设计；电脑动画设计；公共关系服务；承办展览展示活动；会议服务；设计、制作、代理、发布广告；技术开发、技术

服务、技术咨询、技术推广、技术转让。(企业依法自主选择经营项目，开展经营活动；电视剧制作、广播电视节目制作、从事互联网文化活动、演出经纪以及依法须经批准的项目，经相关部门批准后依批准的内容开展经营活动；不得从事本市产业政策禁止和限制类项目的经营活动。)

截至评估基准日，后裔万维尚未开展业务。

(5)江苏睿趣网络科技有限公司

企业名称：江苏睿趣网络科技有限公司(以下简称“江苏睿趣”)

住所：如皋市长江镇环岛东路8号459室

法定代表人：杨文月

注册资本：1,000.00万元

实收资本：0.00万元

成立日期：2019年4月2日

经营期限：2019年4月2日至无固定期限

公司类型：有限责任公司(法人独资)

统一信用代码：91320682MA1Y62J68G

经营范围：网络科技技术开发、技术服务、技术咨询、技术推广；设计、制作、代理、发布广告；应用软件开发(不含医用软件)；软件开发；基础软件服务；企业策划。(依法须经批准的项目，经相关部门批准后方可开展经营活动)

截至评估基准日，江苏睿趣尚未开展业务。

(四)企业的主要资产状况

1、流动资产：银行存款、应收账款

(1)银行存款主要为各项目公司所在地用于结算的基本账户。

(2)应收账款主要为应收客户充值款。

2、非流动资产：长期股权投资、固定资产、无形资产、递延所得税资产。

(1)长期股权投资

长期股权投资共 5 家，具体情况如下表：

序号	被投资单位名称	投资日期	持股比例(%)
1	霍尔果斯睿星网络科技有限公司	2017-11-28	100.00
2	霍尔果斯睿道网络科技有限公司	2017-3-3	100.00
3	天津睿点网络科技有限公司	2016-7-5	100.00
4	北京后裔万维传媒有限公司	2019-6-26	100.00
5	江苏睿趣网络科技有限公司	2019-4-2	100.00

霍尔果斯睿星网络科技有限公司和天津睿点网络科技有限公司正常经营。霍尔果斯睿道网络科技有限公司目前正在办理注销，无业务。北京后裔万维传媒有限公司和江苏睿趣网络科技有限公司 2 家子公司刚成立，无实质性业务。

(2)固定资产

固定资产为企业办公所需的电子设备，电子设备共计 354 项，主要为电脑、打印机、投影仪、服务器、办公家具等，资产存放于企业的办公场所，截至评估基准日，电子设备均能正常使用。

(3)无形资产

无形资产为表外的计算机软件著作权 25 项，域名 2 项，商标 1 项。

(4)递延所得税资产

为睿道科技计提的往来款坏账准备所产生的在以后年度可抵扣的所得税。

3、纳入评估范围的主要负债均为需要偿付的债务。

(五)睿道科技采用的主要会计政策

会计年度：以公历 1 月 1 日至 12 月 31 日止为一个会计年度；

记账本位币：以人民币为记账本位币；

会计制度：执行《企业会计制度》；

记账基础：权责发生制；

计价原则：历史成本原则；

固定资产：固定资产按成本进行初始计量。折旧方法采用年限平均法。

收入的确认原则：权责发生制；

所得税的会计处理方法：资产负债表债务法；

（六）委托人和企业之间的关系

委托人与企业无关联关系。

二、关于评估对象与评估范围的说明

评估对象为委托人所指定的应用于本次经济行为所涉及北京睿道网络科技有限公司(以下简称：“睿道科技”)的股东全部权益价值。

评估范围为睿道科技申报的经审计后的全部资产和负债。账面资产总计 52,961.56 万元，其中：流动资产 51,454.38 万元；非流动资产 1,507.18 万元；账面负债总计 43,657.50 万元，其中流动负债 43,657.50 万元；账面净资产 9,304.07 万元。

评估基准日资产、负债情况如下表：

金额单位：人民币元

科目名称	账面价值	科目名称	账面价值
流动资产合计	514,543,829.31	流动负债合计	436,574,968.38
货币资金	24,183,607.39	短期借款	35,000,000.00
应收票据	700,000.00	应付票据	-
应收账款	410,395,403.69	应付账款	236,968,836.03
预付账款	30,733,060.43	预收款项	71,260,601.14
其他应收款	43,311,845.42	应付职工薪酬	2,814,269.53
其他流动资产	5,219,912.38	应交税费	15,705,898.68
非流动资产合计	15,071,791.13	其他应付款	74,825,363.00
固定资产	1,130,721.99	其他流动负债	-

科目名称	账面价值	科目名称	账面价值
长期待摊费用	1,422,482.48	非流动负债合计	-
递延所得税资产	12,148,586.66	负债合计	436,574,968.38
其他非流动资产	370,000.00	所有者权益合计	93,040,652.06
资产总计	529,615,620.44	负债及所有者权益合计	529,615,620.44

睿道科技在本次评估基准日及前两年的财务报表业经大华会计师事务所(特殊普通合伙)中国注册会计师审计,并出具了大华审字[2020]001748号无保留意见审计报告。

企业申报的表外资产为企业账面未记录的计算机软件著作权 25 项,域名 2 项,商标 1 项。

计算机软件著作权 25 项,均已取得计算机软件著作权等级证书,证载著作权人为北京睿道网络科技有限公司。具体明细如下:

序号	证书号	软件名称	著作权人	开发完成日期	首次发表日期	取得方式	登记号
1	软著登字第 4821324 号	V 米视频下单制作系统 V1.0	北京睿道网络科技有限公司	2019 年 3 月 20 日	2019 年 3 月 20 日	原始取得	2019SR1400567
2	软著登字第 4834396 号	V 米短视频后台管理系统 V1.0		2019 年 6 月 15 日	2019 年 6 月 15 日	原始取得	2019SR1413639
3	软著登字第 4820710 号	红富视短视频平台 V1.0		2019 年 6 月 29 日	2019 年 6 月 29 日	原始取得	2019SR1399953
4	软著登字第 4834434 号	红富视带货王视频平台 V1.0		2019 年 7 月 21 日	2019 年 7 月 21 日	原始取得	2019SR1413677
5	软著登字第 4834402 号	红富视达人订单管理系统 V1.0		2019 年 10 月 20 日	2019 年 10 月 20 日	原始取得	2019SR1413645
6	软著登字第 3372565 号	优品创意素材库平台 V1.1		2018 年 6 月 8 日	2018 年 8 月 8 日	原始取得	2018SR1043470
7	软著登字第 3373924 号	睿投广告投放系统 V1.1		2018 年 6 月 2 日	2018 年 8 月 2 日	原始取得	2018SR1044829
8	软著登字第 3371872 号	轻易赚 App 软件 V1.1		2018 年 6 月 20 日	2018 年 8 月 20 日	原始取得	2018SR1042777
9	软著登字第 3371861 号	睿投人工智能投放系统 V1.1		2018 年 6 月 28 日	2018 年 8 月 28 日	原始取得	2018SR1042766
10	软著登字第 3370413 号	建站宝建站系统 V1.1		2018 年 6 月 15 日	2018 年 8 月 15 日	原始取得	2018SR1041318
11	软著登字第	社交 APP 翠花		2017 年 3	2017 年 3	原始	2017SR282764

序号	证书号	软件名称	著作权人	开发完成日期	首次发表日期	取得方式	登记号
	1868048号	软件 V1.0		月 9 日	月 9 日	取得	
12	软著登字第 1870097 号	睿点大数据统计平台 V1.0		2017 年 3 月 9 日	2017 年 3 月 9 日	原始取得	2017SR284813
13	软著登字第 1870079 号	睿道 H5 自主建站系统 V1.0		2017 年 3 月 9 日	2017 年 3 月 9 日	原始取得	2017SR284795
14	软著登字第 1870340 号	睿道网络企业 erp 平台 V1.0		2017 年 3 月 9 日	2017 年 3 月 9 日	原始取得	2017SR285056
15	软著登字第 1870351 号	睿道一站式流量采购平台 V1.0		2017 年 3 月 9 日	2017 年 3 月 9 日	原始取得	2017SR285067
16	软著登字第 1868083 号	睿道企业员工管理系统 V1.0		2017 年 3 月 9 日	2017 年 3 月 9 日	原始取得	2017SR282799
17	软著登字第 1897726 号	交易数据自动化处理系统 V1.0		2017 年 3 月 9 日	2017 年 3 月 9 日	原始取得	2017SR312442
18	软著登字第 1897717 号	睿驰电商订单后台系统 V1.0		2017 年 3 月 9 日	2017 年 3 月 9 日	原始取得	2017SR312433
19	软著登字第 1897697 号	社交 APP 灵魂社区软件 V1.0		2017 年 3 月 9 日	2017 年 3 月 9 日	原始取得	2017SR312413
20	软著登字第 1794128 号	睿驰精准营销平台 V1.0		2016 年 4 月 15 日	2016 年 4 月 15 日	原始取得	2017SR208844
21	软著登字第 1786846 号	睿驰后台管理系统 V1.0		2016 年 4 月 15 日	2016 年 4 月 15 日	原始取得	2017SR201562
22	软著登字第 1749986 号	安卓广告展示 SDK 系统 V1.0		2016 年 4 月 15 日	2016 年 4 月 15 日	原始取得	2017SR164702
23	软著登字第 1768423 号	睿道网络广告官网及淘美商城平台 V1.0		2016 年 4 月 15 日	2016 年 4 月 15 日	原始取得	2017SR183139
24	软著登字第 1774971 号	淘美商城订单管理平台 V1.0		2016 年 4 月 15 日	2016 年 4 月 15 日	原始取得	2017SR189687
25	软著登字第 1774940 号	H5 自动生成系统 V1.0		2016 年 4 月 15 日	2016 年 4 月 15 日	原始取得	2017SR189656

域名 2 项，均已取得域名证书，域名持有者为北京睿道网络科技有限公司。

具体明细如下：

序号	域名	域名持有者	域名所属注册机构	域名注册日期	域名到期日期
1	51ruitou.cn	北京睿道网络科技有限公司	阿里云计算有限公司	2018 年 5 月 29 日	2020 年 5 月 29 日
2	riddlemedia.cn			2014 年 12 月 28 日	2020 年 12 月 28 日

商标 1 项，已取得商标注册证书，注册人为北京睿道网络科技有限公司。具体明细如下：

序号	证书号	商标名称	注册人	注册人地址	注册日期	有效期至
1	第 2703768 2号	RIDDLE MEDIA	北京睿道网络 科技有限公司	北京市朝阳区望京街 10号院2号楼6层 608	2019年1 月7日	2029年1月 6日

三、可能影响评估工作的重大事项说明

在本次资产清查过程中，我们发现：

1、截至基准日及期后睿道科技涉及的法律诉讼事项如下：

北京游标科技有限公司自 2018 年 4 月起委托睿道科技在今日头条后台为其开立广告投放账户并进行竞价广告投放。睿道科技先行垫付游标公司投放广告款，依今日头条后台出具的广告投放消耗数据计价方式与游标公司进行结算。北京游标科技有限公司因对投放数据有异议，以此为借口拒绝还款。2018 年 11 月睿道科技向北京市朝阳区人民法院提起民事诉讼。2019 年 5 月 31 日，北京市朝阳区人民法院出具了《民事判决书》（2019）京 0105 民初 14471 号，判决北京游标科技有限公司于本判决生效之日起十日内给付原告睿道科技垫付款 21,876,687.19 元及利息。北京游标科技有限公司不服一审判决结果，向北京市第三中级人民法院提起上诉。2019 年 10 月 10 日，北京市第三中级人民法院出具了《民事判决书》（2019）京 03 民终 12343 号，判决驳回北京游标科技有限公司的上诉请求，维持原判。截至评估基准日，北京游标科技有限公司欠睿道科技 2,186.96 万元，已全额计提坏账准备。

睿道科技于 2019 年 7 月向北京仲裁委员会提交仲裁申请书及相关仲裁材料，对北京善义善美科技有限公司提起仲裁，依据 2017 年 8 月公司与北京善义善美科技有限公司签订的《代充值及网络广告优化服务委托合同》及 2018 年 6 月签订的《代充值及网络广告优化服务委托合同》，北京仲裁委员会已受理该仲裁，

截止评估基准日，尚未出具仲裁结果。截至评估基准日，北京善义善美科技有限公司欠睿道科技 1,610.69 万元，已全额计提坏账准备。

2、根据财政部、税务总局和海关总署联合公告 2019 年第 39 号(关于深化增值税改革有关政策的公告)，自 2019 年 4 月 1 日至 2021 年 12 月 31 日，允许生产、生活性服务业纳税人按照当期可抵扣进项税额加计 10%，抵减应纳税额。2019 年至 2021 年享受按照当期可抵扣进项税额加计 10%，抵减应纳税额。

3、北京睿道网络科技有限公司于 2017 年 10 月 25 日获得证书编号为 GR201711003152 高新技术企业证书，到期日为 2020 年 10 月 25 日。期间适用所得税税率为 15%。由于我公司相关指标未满足要求，历史年度未享受所得税税率优惠，故未来年度不用考虑所得税优惠。

4、根据财税[2011]112 号和财税[2016]85 号文，新疆喀什霍尔果斯两个特殊经济开发区自第一笔生产经营收入所属纳税年度起，五年内免征企业所得税。霍尔果斯睿星网络科技有限公司预测期内免征企业所得税，由于我公司预测数据未考虑该公司的收入，故可以不考虑此项税收优惠。

对上述款项我们向评估机构提供了情况说明。

上述事项的存在可能对评估结论产生影响。

四、资产及负债清查情况

睿道科技对应用于本次经济行为的模拟会计报表的全部资产及负债进行了专门清查工作。

列入本次清查范围的全部资产和负债：账面资产总计 52,961.56 万元，其中：流动资产 51,454.38 万元；非流动资产 1,507.18 万元；账面负债总计 43,657.50 万元，其中流动负债 43,657.50 万元；账面净资产 9,304.07 万元。

资产权属状况：

无形资产为计算机软件著作权 25 项，域名 2 项，商标 1 项，权利人都为北

京睿道网络科技有限公司。

实物资产分布地点及特点：

纳入评估范围的电子设备分布在北京市、上海市、深圳市和广州市，存放于睿道科技母子公司和分公司的办公区域内，部分电子设备购置时间较长，其余电子设备均正常使用、保养良好。

本次清查工作由睿道科技的财务部牵头，会同综合部等有关部门人员共同完成。时间安排为 2019 年 10 月组织人员，分组落实具体工作内容，2019 年 10 月至 2020 年 1 月对全部资产和负债全面清查，对企业未来经营和收益状况进行预测。

五、企业业务情况分析

(一)企业主要产品或服务

睿道科技立足于积累的移动互联网媒体资源，通过“蜂巢创意模型”进行创意策划生成，依托“优品创意”辅助内容制作，凭借精准营销推广平台对广告进行精准投放，针对效果监测结果进行方案整体优化，最终为广告主提供基于数据的移动互联网精准营销解决方案。随着移动互联网的爆发性增长，用户需求、社交方式的快速改变，以字节跳动为主的短视频平台正处于流量爆炸的风口。睿道科技在现有业务基础上，积极寻找短视频的流量价值洼地，加强短视频的战略布局，深度挖掘短视频流量变现的方式。睿道科技已拥有高水准的内容创作与视频制作团队，深化以优质内容创作为主的核心竞争力，通过技术赋能，持续推动用户、创意、渠道、数据、技术五大要素的深度整合。

按服务类型的不同，睿道科技移动互联网营销服务主要分为移动互联网精准营销服务和移动互联网广告投放代理服务。

1、移动互联网精准营销服务

移动互联网精准营销服务是睿道科技的核心业务。睿道科技凭借海量全媒体渠道资源与精准营销技术优势，以“创意、数据、服务”三位一体的运营理念，为

客户提供包括互联网广告创意制作、精准投放、效果优化等全流程广告服务。睿道科技具体提供的移动互联网广告精准营销服务内容如下：

创意制作：睿道科技独家开创“蜂巢创意模型”，从文案对策、创意对策、形式对策三个方面进行广告创意生成，依托自有数据平台多维度查询创意广告信息、预览广告投放效果，洞察业内灵感来源，通过数据反馈精准设计广告素材。同时，睿道科技打造“优品创意”开放式众创社区平台进行全过程工作流程控制，实时追踪需求发布、脚本制作、平面设计、视频拍摄、素材确认流程状态，建立互动式内容生态平台。睿道科技紧随移动互联设备与短视频行业爆发式增长的潮流，内容制作重心逐步由平面广告设计转向创意短视频内容制作。

精准投放：睿道科技综合运用自行开发的睿投系统与第三方媒体平台实现对移动互联网广告的精准投放。自有平台对接了海量优质独家运营数据和第三方平台数据，通过深度学习算法将用户的基本属性、用户状态、网络行为、商业兴趣、设备环境等信息进行标签分类，借助大数据用户画像能力，以关键词搜索精准锁定目标受众，进行媒介资源采购及广告投放。

效果优化：睿道科技提供媒体投放效果监测服务，有针对性地对广告物料、投放时段、目标人群、投放媒体、投放地域、人群拓展等方面进行优化，为客户提供创新、高效、符合成本要求的整体优化方案，让流量充分利用、高效变现。

根据广告主营销模式和需求服务的不同，移动互联网广告精准投放主要分为效果广告业务和品牌广告业务。

(1)效果广告

效果广告投放服务是指在各信息流平台、社交网络平台、移动应用市场与APP客户端上进行付费广告推广，展现形式涵盖文字、图片、链接、视频等多种方式，广告主依据可衡量的广告效果(用户的点击次数、APP下载安装量、用户注册互动量等指标)进行付费。睿道科技依据客户投放需求及预算进行广告内容设计制作，经精准营销平台臻选受众包后，代理客户在媒体后台建立充值账户并预充值，以实际投放消耗数量与客户进行结算，后续为客户提供效果优化服务。

效果广告是睿道科技移动互联网广告精准投放服务的主要收入来源。

此外，睿道科技瞄准移动互联网高速发展的最新趋势，提前布局移动互联网流量资源，合作的媒体平台包括字节跳动(今日头条、抖音短视频、火山小视频、西瓜视频)、腾讯(腾讯广点通、微信朋友圈、QQ浏览器)、微博和搜狐等主流媒体平台。

(2)品牌广告

品牌广告投放是指通过信息流平台、社交平台、搜索引擎等渠道对企业品牌进行全方位展示营销，以树立品牌形象，提高品牌的市场占有率为目的。主要通过文字、图形、视频进行一体化推广，形式包括开屏广告、横幅广告、视频贴片广告、信息流广告和文字链广告等，广告主依据广告展示次数或时间进行付费。睿道科技在与品牌客户达成合作意向后，结合媒体营销产品的时间、位置、价格等情况，为其制定相应的媒体投放排期计划，按照媒介排期进行广告投放，分期进行结算，并在必要时辅之以广告效果的优化。

2、移动互联网广告投放代理服务

移动互联网广告投放代理服务是指基于广告主的广告投放需求，广告主自行确定广告投放平台与广告素材制作，睿道科技代理客户在媒体代理商后台开立客户子账户，依据客户需求进行账户预充值，提供运营策划等辅助服务，以实际投放消耗数量与客户进行结算，不提供精准投放、效果优化等附加服务。

(二)企业的经营模式及经营管理状况

1、销售模式

睿道科技以优质内容创意制作、广告效果优化为服务核心，为客户提供一站式移动互联网精准营销服务。睿道科技移动互联网精准营销业务覆盖互联网服务、游戏、旅游、汽车等多个行业，主要销售客户包括五八同城、携程、瓜子二手车、漫灵软件等多家知名企业。

睿道科技销售部负责客户资源的开拓与维护，协商销售价格以及签署合同协议，主要通过招投标或直接接受客户委托等方式承接业务。销售人员预先获取客户业务资源信息，参与客户广告招标后进入投标程序，再根据客户具体的项目需求与客户签署相应的服务协议。同时，睿道科技积极维护与老客户以及各媒体平台的合作关系，基于合作口碑达成与合作方客户资源的共享。随着睿道科技近年来业务扩张与口碑积累，已有部分客户主动直接接洽睿道科技进行广告投放。

睿道科技与客户签订的广告推广协议合作周期一般为自然年度，一般约定投放平台、合作内容、结算方式、数据统计方式、退货政策等条款。睿道科技给予客户的退货政策主要基于媒体采购政策进行基础退货定价，睿道科技综合评估向客户提供的服务后，形成对客户最终的退货政策。

2、采购模式

睿道科技采购的主要内容为字节跳动、腾讯、微博和搜狐等国内主流互联网媒体平台的广告资源，包括信息流、开屏广告、Banner、搜索广告等竞价资源与部分非竞价资源。

睿道科技媒介部负责媒体资源的开拓与维护，谈判采购价格以及签署合同协议。媒介人员预先获得媒体代理商招标信息，经评估媒体平台商业化资源情况后，参与媒体代理商招标并签署框架协议。一般情况下，框架协议签订周期为自然年度，对媒体资源、合作期间、数据推广方式、数据统计方式、结算方式、返利政策等事项进行约定。订立合同后，睿道科技媒介部媒介人员代理客户在媒体后台开立广告主子账户，按客户实际投放需求形成具体订单进行采购。

媒体资源采购定价模式分为竞价模式与非竞价模式。竞价模式主要是指睿道科技在媒体代理商平台上通过竞价获得不同位置媒体资源，竞价价格通常因广告位置及稀缺状态处于浮动状态。非竞价模式主要是指睿道科技依据与媒体的协商固定价格进行交易。睿道科技大多数媒体资源采购为竞价模式。

媒体通常在合同中约定返点、退货政策。在考核周期内，媒体通常依据代理

商投放的广告消耗金额按照一定标准进行现金或非现金形式返还。

3、盈利模式

媒体与客户返利政策差价是睿道科技盈利的主要来源。返利政策主要包括返点与返货。媒体返货是指睿道科技在媒体供应商平台充值后，媒体直接赠送至账户的非现金赠款。客户返货是指睿道科技给予客户的非现金赠款。媒体返点是指媒体依据睿道科技在媒体平台上的流量的消耗情况，给予睿道科技的现金返还。

各媒体平台有着差异化的返点、返货政策，一般情况下媒体约定基础返点，以考核周期内实际的广告投放消耗金额按照一定标准进行计算。除基础返点外，媒体通常依据相应指标综合计算绩效奖励。

4、结算模式

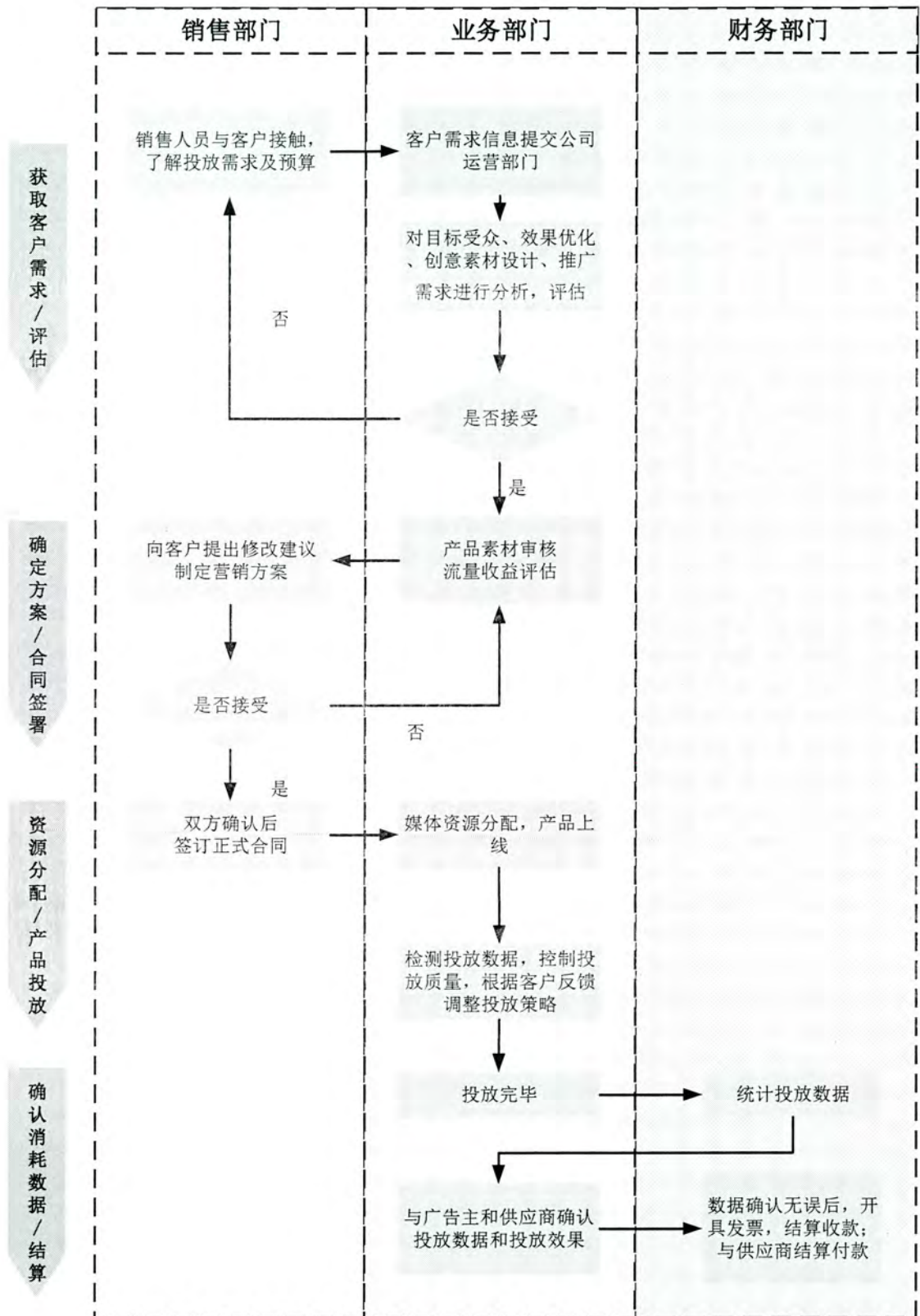
(1)销售结算模式

睿道科技通常以从媒体获取资源相同的计价方式与客户进行结算，结算依据为媒体平台提供的系统数据。待广告执行完毕后，睿道科技销售人员负责核对媒体后台显示的消耗量，通过邮件、通讯软件等方式与客户进行初步对账，制作《广告服务结算单》。若客户对广告投放数据无异议，则按照《广告服务结算单》确认的充值金额或消耗金额支付广告推广费。睿道科技与客户签订协议前，会先进行客户信用评估，确定是否给予客户信用期或要求客户预先支付广告款。

(2)采购结算模式

睿道科技在媒体供应商平台设立一级账户，并为广告主在一级账户下设立专门的二级账户，通常根据客户广告投放需求向特定媒体平台进行预充值。采购平台主要包括字节跳动(今日头条、抖音短视频、火山小视频、西瓜视频)、腾讯(腾讯广点通、微信朋友圈、QQ浏览器)、微博和搜狐等主流互联网媒体，与媒体的结算方式主要分为按照执行效果与按照展现时间结算。

(三)企业主要业务流程



(四)企业在行业中的地位、竞争优势及劣势

1、行业地位

互联网营销行业企业集中度较低，竞争激烈，尚未出现龙头企业。目前暂无独立第三方对互联网营销行业市场占有率进行统计。近年来，基于对行业的深刻理解和丰富的移动互联网广告投放经验，依托不断深化合作的主流媒体核心资源、稳定优质的客户资源和强大的精准营销能力，睿道科技已成为中国移动互联网营销行业的领先企业。未来，睿道科技将继续顺应新兴媒体营销趋势，持续加强短视频业务的战略布局，深度挖掘短视频流量变现的方式，积极探索业务新的增长点。

2、竞争优势

(1)效果优化优势

随着互联网营销行业整体趋于理性，客户对于广告投放的转化效果愈发关注。经过多年的发展，睿道科技组建了行业领先的广告效果优化团队，凭借着丰富的移动互联网营销经验，准确分析目标用户网络行为特征，挖掘其潜在需求。睿道科技帮助客户制定基于目标用户的整体优化策略，有针对性地对广告物料、投放时段、目标人群、投放媒体、投放地域、人群拓展等方面进行优化，为客户提供创新、高效、符合成本要求的整体优化方案，有效地向目标用户展现广告信息，让流量充分利用、高效变现，同时让客户投放省时省力，降低投放成本，提升广告投放回报率水平。

(2)短视频布局优势

随着移动通讯设备的普及，用视频和声音表达生活状态、展现个性已成为当下的流行趋势。短视频具有强社交互动性、碎片化消费与传播的特性，已成为移动互联网新的流量蓝海与价值洼地。在短视频营销爆发的趋势下，睿道科技积极布局短视频营销业务，以“策划+内容+形式”的广告内容创作思路，深度挖掘短视

频流量变现的方式。睿道科技组建了专业的摄制团队，搭建了丰富多样的自有拍摄场景，打造了高效和各环节协调作业的拍摄模式，依据客户需求与媒体平台特性有针对性地进行高品质内容创作，已制作超万部高转化率的短视频素材，拥有丰富的短视频制作经验。

(3)媒体资源优势

睿道科技顺应互联网营销由 PC 端向移动端迁移的行业发展趋势，积极搭建移动互联网媒体资源矩阵，覆盖新闻资讯类、视频类、社交类、导航类、门户类等优势广告资源。睿道科技基于专业高效的媒介团队、强大的媒体采买能力，长期保持了与头部流量平台的合作伙伴关系，已成为字节跳动（今日头条、抖音短视频、火山小视频、西瓜视频）、腾讯（腾讯广点通、微信朋友圈、QQ 浏览器）、微博和搜狐的重要代理商。睿道科技已获得多项主流媒体颁布的服务优化相关奖项，包括今日头条 2017 年度“战略合作伙伴”称号和“2018 年度伏羲创意营销奖”，字节跳动“2019 年度效果营销案例大赛整合营销奖”，腾讯 2018 年上半年“社交广告金牌服务商”称号和“2018 年度创新增长突破营销奖”等。

(4)客户资源优势

睿道科技致力于为客户提供移动互联网精准营销服务，以基于数据的精准营销提升广告投放回报率，与大量优质客户形成长期稳定的合作关系。睿道科技已服务超过 1,000.00 家客户，覆盖互联网服务、游戏、旅游、汽车等各细分行业，积累了包括五八同城、携程、瓜子二手车、漫灵软件等优质客户，赢得了广大企业客户的信赖和赞誉。

3、竞争劣势

(1)资金规模不足

伴随公司的业务规模不断扩大，睿道科技对资金的需要更大。目前，国家政策层面的货币收紧导致的市场环境变化，客户欠款和媒体预付款逐年增加，公司

日常所需的营运资金逐年大幅增加，资金缺口一定程度上限制了公司的发展。

(2)行业竞争加剧，人才流失

互联网广告行业，与电视、报纸、广播、户外等传统广告行业相比，具有媒体信息量巨大、形式丰富多样、技术要求较高等诸多特性，再加上广告主、媒体和营销服务公司彼此之间都在竞争争夺优秀行业人才，导致公司人才流失率较大，公司整体薪酬在市场上竞争力还有待提高。

(五)企业主要经营风险

1、宏观经济与行业波动风险

睿道科技专注于为客户提供移动互联网精准营销服务，属于互联网营销行业，其发展与国家宏观经济运行状况关系密切。

消费者的购买能力、企业广告预算投入与国家宏观经济具有较高相关性。当国家经济稳定发展时，消费者的购买力较强，广告主倾向于加大广告预算投入；当国家经济增长停滞或发生衰退，消费者购买力下降，广告主自身经营效益欠佳，通常会减少广告预算投入。目前，我国经济从高速增长进入中高速增长新常态，经济转型升级过程中经济增速放缓。

2、网络监管政策风险

互联网营销行业属于新兴行业，近年来国家相继出台多项政策文件，对该行业的发展给予支持和鼓励，如《中国国民经济和社会发展第十三个五年(2016-2020年)规划纲要》、《关于推进广告战略实施的意见》等。但是，如果相关监管部门未来出台新的法律法规、行业监管政策、行业自律规则等，加强对互联网营销行业和互联网媒体的监管，互联网营销行业主要参与方未来若不能达到新政策要求，可能使睿道科技营运受阻或增加其营运成本，进而影响睿道科技的经营活动。

3、市场竞争风险

互联网营销行业作为新兴行业，行业集中度较低，竞争较为激烈。同时，随着移动设备的进一步普及和发展，移动互联网受众的不断增加，将会有越来越多的新进入者参与移动互联网营销行业的竞争，市场竞争将越加激烈。睿道科技如果不能持续获取优质客户、开发流量渠道资源、引进优秀人才、扩大业务规模和增强资本实力，则可能面临竞争优势被削弱、盈利空间被压缩的风险。

4、媒体依赖风险

睿道科技是一家专业的移动互联网精准营销服务商，专注于为客户提供移动互联网精准营销解决方案。睿道科技是字节跳动(今日头条、抖音短视频、火山小视频、西瓜视频)、腾讯(腾讯广点通、微信朋友圈、QQ 浏览器)、微博和搜狐等主流媒体的重要代理商。对字节跳动和腾讯的采购额合计占睿道科技采购总额的比例持续上升。一旦这些媒体的行业政策、经营情况、经营政策和代理商政策变更，或者媒体的经营状况发生较大变动，都将对睿道科技的经营造成较大的影响。

5、人力资源风险

互联网营销行业作为新兴行业，对技术、创意、流量运营、市场开拓等方面的专业人才有较高的需求。经过多年的发展，睿道科技已经建立了较为完善的人才培养机制，降低了对个别业务团队的依赖程度。

6、客户流失风险

睿道科技以优质内容创意制作、广告效果优化为服务核心，为客户提供一站式移动互联网精准营销服务。经过多年的经营，睿道科技业务覆盖互联网服务、游戏、旅游、汽车等多个行业，主要销售客户包括五八同城、携程、瓜子二手车、

漫灵软件等多家知名企业。睿道科技将积极维护现有客户并拓展新客户以提升自身持续盈利能力，但仍存在因客户流失对经营活动产生不利影响的风险。

(六)企业历史期财务分析

1、营业收入分析

1)营业收入构成

睿道科技的营业收入包括主营业务收入和其他业务收入。其中主营业务收入分为移动互联网精准营销服务收入和移动互联网广告投放代理服务收入；其他业务收入为利息收入。根据广告主营销模式和需求服务的不同，移动互联网精准营销服务收入主要分为效果广告业务和品牌广告业务。

企业近三年历史期业务收入如下表所示：

金额单位：人民币万元

项目	2017年度		2018年度		2019年1-9月	
	金额	比例	金额	比例	金额	比例
一、主营业务收入	68,771.91	99.96%	263,054.20	99.99%	218,760.32	99.99%
1、移动互联网精准营销服务收入	62,025.49	90.15%	157,771.07	59.97%	119,930.45	54.82%
其中：效果广告	55,221.71	80.26%	151,235.76	57.49%	118,587.04	54.21%
品牌广告	6,803.78	9.89%	6,535.31	2.48%	1,343.42	0.61%
2、移动互联网广告投放代理服务收入	6,746.42	9.81%	105,283.14	40.02%	98,829.87	45.17%
二、其他业务收入	27.78	0.04%	19.23	0.01%	12.08	0.01%
利息收入	27.78	0.04%	19.23	0.01%	12.08	0.01%
合计	68,799.69	100.00%	263,073.43	100.00%	218,772.41	100.00%

2)主营业务收入的产品结构

睿道科技的产品结构比较稳定，其中移动互联网精准营销服务的销售收入合计占营业收入的比例分别为90.15%、59.97%和54.82%，销售收入占比有所下降，主要是由于企业销售规模不断扩大，产品种类逐渐丰富等原因导致的。移动互联网广告投放代理服务的销售收入占比有所提升。

移动互联网广告投放代理业务是指基于广告主的广告投放需求，广告主自行确定广告投放平台与广告素材制作，睿道科技代理客户在媒体代理商后台开立客户子账户，依据客户需求进行账户预充值，以实际投放消耗数量与客户进行结算。移动互联网广告投放代理业务的营业收入分别为 6,746.42 万元、105,283.14 万元与 98,829.87 万元，占营业收入的比分别为 9.81%、40.02%和 45.17%。广告投放代理业务收入快速增加，主要系睿道科技游戏行业客户、渠道客户广告投放量增加所致。

3) 主营业务收入增长原因

近年来，睿道科技营业收入高速增长，主要原因包括：

①互联网广告精准度高、互动性强以及营销成本相对较低，已成为广告客户的主要投放方式之一，同时呈现由 PC 端向移动端倾斜的趋势。随着移动互联网潜能不断释放，广告主对于移动广告的投放需求将持续增加，市场规模也在持续扩大。

②字节跳动、腾讯等主要移动互联网媒体流量不断集聚，媒体广告收入实现了爆发式增长。字节跳动近年来踩准短视频行业流量崛起的风口，逐渐形成了“资讯分发+内容社区+短视频”的核心业务布局，广告收入由 2017 年的 150 亿元增加至 2019 年的 1,400.00 亿元，年均复合增长率高达 205.51%；腾讯基于其社交优势，提供娱乐、通讯、资讯等全方位服务，占领了移动互联网端的各主要细分市场，报告期广告总收入分别为 404.39 亿元、580.80 亿元和 481.52 亿元，增长较快。随着大型数字媒体的流量争夺日益剧烈，各大媒体平台对于流量整合与导入服务的需求也与日俱增。

③睿道科技的产品类型不断丰富，优化运营能力持续增强，并积极布局短视频营销业务，深度挖掘短视频流量变现的方式。近年来睿道科技的服务内容更加多元，捕获了大量新客户广告投放需求，原有客户也相继增加了在睿道科技的广告投放量，带动睿道科技收入规模迅速增长。

2、营业成本分析

睿道科技的营业成本包括主营业务成本和其他业务成本。其中主营业务成本分为移动互联网精准营销服务成本和移动互联网广告投放代理服务成本；其他业务成本为利息成本。根据广告主营销模式和需求服务的不同，移动互联网精准营销服务成本主要分为效果广告业务和品牌广告业务。

企业近三年历史期业务成本如下表所示：

金额单位：人民币万元

项目	2017年度		2018年度		2019年1-9月	
	金额	比例	金额	比例	金额	比例
一、主营业务成本	64,232.16	100.00%	248,565.75	100.00%	210,321.72	100.00%
1、移动互联网精准营销服务	57,952.73	90.22%	147,356.40	59.28%	113,193.33	53.82%
其中：效果广告	51,454.88	80.11%	141,108.02	56.77%	112,028.95	53.27%
品牌广告	6,497.86	10.12%	6,248.38	2.51%	1,164.38	0.55%
2、移动互联网广告投放代理服务	6,279.43	9.78%	101,209.36	40.72%	97,128.39	46.18%
二、其他业务成本	0.00	0.00%	0.00	0.00%	0.00	0.00%
利息成本	0.00	0.00%	0.00	0.00%	0.00	0.00%
合计	64,232.16	100.00%	248,565.75	100.00%	210,321.72	100.00%

睿道科技主营业务成本为媒体流量采购成本，睿道科技的主营业务成本产品结构占比与主营业务收入结构相同，主营业务成本随着主营业务收入规模不断增长而增长。

3、毛利率分析

睿道科技主营业务按产品分类的毛利率情况如下：

金额单位：人民币万元

产品种类	2017年度		2018年度		2019年1-9月	
	毛利	毛利率	毛利	毛利率	毛利	毛利率
一、主营业务	4,539.75	6.60%	14,488.45	5.51%	8,438.60	3.86%
1、移动互联网精准营销服务	4,072.75	6.57%	10,414.67	6.60%	6,737.12	5.62%
其中：效果广告	3,766.83	6.82%	10,127.74	6.70%	6,558.08	5.53%
品牌广告	305.92	4.50%	286.93	4.39%	179.04	13.33%
2、移动互联网广告投放代理	467.00	6.92%	4,073.78	3.87%	1,701.48	1.72%

产品种类	2017年度		2018年度		2019年1-9月	
	毛利	毛利率	毛利	毛利率	毛利	毛利率
二、其他业务	27.78	100.00%	19.23	100.00%	12.08	100.00%
利息	27.78	100.00%	19.23	100.00%	12.08	100.00%
合计	4,567.53	6.64%	14,507.68	5.51%	8,450.68	3.86%

睿道科技主营业务综合毛利率分别为 6.64%、5.51%和 3.86%，综合毛利率呈下降趋势，一方面是因为毛利率较低的移动互联网广告投放代理业务收入比重逐渐增加，另一方面是因为公司在腾讯平台上投放广告的毛利率有所下降。

睿道科技的移动互联网精准营销服务毛利率分别为 6.57%、6.60%和 5.62%，毛利率水平整体较平稳。一般情况下，公司精准营销服务毛利率整体高于广告投放代理业务毛利率，主要是因为精准营销服务包含创意制作、精准投放、效果优化等增值服务，毛利率相对较高。移动互联网广告投放代理服务毛利率分别为 6.92%、3.87%和 1.72%，毛利率呈下降趋势，主要是因为毛利率较低的游戏客户与渠道客户广告投放占比增加所致。

4、各项费用分析

销售费用主要为职工薪酬、办公费、业务宣传费、业务招待费、折旧费、运营服务等。其中职工薪酬、业务招待费和运营服务费近年来占销售费用的比例超过了 90%，未来年度仍将占较高比例。

管理费用主要为业务招待费、职工薪酬、固定资产折旧、摊销、劳务费、租赁费和咨询顾问费等。其中职工薪酬、租赁费和咨询顾问费占比较高。

研发费用主要为职工薪酬、折旧费、业务招待、设计费和交通费等，其中职工薪酬占比较高。

财务费用主要为利息支出、利息收入、手续费和其他等，其中利息支出占比较高。

历史经营期各年的各项费用状况如下表：

金额单位：人民币万元

项目	2017年	2018年	2019年1-9月
销售费用	701.39	2,281.34	2,326.73
管理费用	1,038.04	1,307.17	1,286.92
研发费用	828.96	1,614.63	1,379.53
财务费用	152.90	424.59	440.06
合计	2,721.30	5,627.73	5,433.25

(七)经营性、非经营性、溢余资产分析

经分析，企业整体资产中经营性资产账面价值 49,477.98 万元，主要资产包括：货币资金、应收账款、预付账款、其他应收款、固定资产和长期待摊费用等。

非经营性资产账面价值 4,138.43 万元，主要资产包括：子公司的资产、其他应收款中的分红款、借款和诉讼款等、其他流动资产中的待抵扣进项税和递延所得税资产。

非经营性负债账面价值 9,106.54 万元，主要负债包括：子公司的负债、短期借款、预收账款中的业务款、其他应付款中借款、股利和利息等。

溢余资产账面价值为零。

六、未来盈利预测

(一) 未来收益预测

1、营业收入预测

通过对企业未来发展预测、企业历史年度营业收入的变动分析，结合以上主要经营业务的特点，对营业收入的主要指标及其历史变动趋势进行分析判断：

睿道科技的核心业务是移动互联网精准营销服务收入和移动互联网广告投放代理服务收入。从历史数据来看，广告投放整体收入增速变缓，预计未来年度将保持平稳增长，近年来，媒体政策变动，各项激励政策减少，客户要求的返点率越来越高，导致互联网营销行业的毛利率相对较低，预计未来年度企业的毛利率将略有下降。

根据艾瑞咨询 2018 年度中国网络广告核心数据显示，中国网络广告市场规

模达到 4,844.00 亿元，同比增长 29.2%。从绝对值来看，中国网络广告产业的生命力依然旺盛，预计在 2021 年市场规模将达到近万亿。



来源：艾瑞咨询

2018 年中国移动广告市场规模达到 3,663.00 亿元，整体市场增速高于网络广告市场增速，2021 年移动广告占网络广告的比例将超过 85%。



来源：艾瑞咨询

2018 年信息流广告市场规模达到 1,090.4 亿元，预计 2020 年将超过 2,500.00 亿。从增速来看，信息流广告 2016 年、2017 年、2018 年增速分别为 109.3%、91.5%、58.3%，预计到 2020 年仍将保持 45% 以上的增长率，整体增速有所放缓，但信息流广告对于网络广告的推动作用仍旧十分明显。



综合考虑互联网营销发展趋势、市场竞争情况、国内政策导向，结合公司未来规划等因素分析后，分媒体对营业收入进行预测。其他业务收入为利息收入，未来年度不确定性较大，故不再考虑。经上述分析，最终确定预测期营业收入。永续期假设与 2024 年持平。详情见营业收入预测表。

2、营业成本预测

通过对企业历史年度成本分析，结合企业自身的特殊情况，我们了解到企业成本主要为对应媒体的采购成本。未来年度，广告采购成本参考企业销售规模，预测客户消耗数量，历史年度媒体给予代理商的折扣等因素，计算得出不含税销售成本。

永续期假设与 2024 年持平。详情见营业成本预测表。

3、税金及附加预测

税金及附加主要包括城建税、教育费附加和印花税。城建税和教育费附加以企业应缴纳的增值税额，按照企业实际执行的税率进行预测。印花税根据其相应的税率进行预测。

永续期假设与2024年持平。详情见营业税金及附加预测表。

4、销售费用预测

销售费用主要为职工薪酬、办公费、业务宣传费、业务招待费、折旧费、运营服务费等。其中职工薪酬、业务招待费和运营服务费近年来占销售费用的比例超过了90%，未来年度仍将占较高比例。历史期二年一期销售费用率分别为1.02%、0.87%和1.06%。

本次评估根据企业盈利预测资料，结合企业历史年度销售费用的结构分析，对于与销售收入相关性较大的费用如：业务宣传费、业务招待费和运营服务费等，业务拓展将会导致销售费用呈现增长趋势，因此以历史期销售费用占收入比例进行预测。

职工薪酬包括职工工资、各种社会保险、福利费等。该类费用主要与未来工资增长幅度及企业薪酬政策相关；根据历史期人员工资水平，结合公司未来业务发展状况，通过预测未来销售人员人数和人均年工资，确定预测期的人员工资。

折旧为固定资产每年应计提的折旧费用，折旧根据现有固定资产的情况，考虑固定资产的增加及更新支出、时间性的影响，按照折旧政策计算确定。

其他经常性费用，根据企业的相关政策及发展规划，在剔除历史期非正常变动因素的基础上，根据历史年度费用和相应营业收入的比例结合企业实际情况确定其预测值。

永续期假设与2024年持平。详情见销售费用预测表。

5、管理费用预测

管理费用主要为业务招待费、职工薪酬、固定资产折旧、劳务费、租赁费和咨询顾问费等。其中职工薪酬、租赁费和咨询顾问费占比较高。历史期二年一期管理费用率分别为1.51%、0.50%和0.59%。对各类费用分别预测如下：

职工薪酬包括职工工资、各种社会保险、福利费等。该类费用主要与未来工资增长幅度及企业薪酬政策相关。根据历史期人员工资水平，结合公司未来业务

发展状况，通过预测未来管理人员人数和人均年工资，确定预测期的人员工资。同时，分析历史年度各项费用的计提比例和实际耗用情况，以管理人员工资预测值为基础，预测未来年度的人工附加费。

折旧摊销为固定资产、无形资产和长期待摊费用每年应计提的折旧摊销费用，折旧摊销根据现有资产的情况，考虑资产增加及更新支出、时间性的影响，按照折旧摊销政策计算确定。

办公费、差旅费及其他管理费用等。根据企业的相关政策及发展规划，在剔除历史期非正常变动因素的基础上，根据历史年度费用和相应营业收入的比例结合企业实际情况确定其预测值。

交通费和其他等结合企业历史年度水平，按照一定的额度进行预测。

永续期假设与2024年持平。详情见管理费用预测表。

6、研发费用预测

研发费用主要为职工薪酬、折旧费、业务招待、设计费和交通费等，其中职工薪酬占比比较高。历史期二年一期研发费用率分别为1.20%、0.61%和0.63%。对各类费用分别预测如下：

职工薪酬包括职工工资、各种社会保险、福利费等。该类费用主要与未来工资增长幅度及企业薪酬政策相关；根据历史期人员工资水平，结合公司未来业务发展状况，通过预测未来销售人员人数和人均年工资，确定预测期的人员工资。

折旧为固定资产每年应计提的折旧费用，折旧根据现有固定资产的情况，考虑固定资产的增加及更新支出、时间性的影响，按照折旧政策计算确定。

检测费、设计费和交通费等其他经常性费用，根据企业的相关政策及发展规划，在剔除历史期非正常变动因素的基础上，根据历史年度费用和相应营业收入的比例结合企业实际情况确定其预测值。

永续期假设与2024年持平。详情见研发费用预测表。

7、财务费用预测

财务费用主要为利息支出、利息收入、手续费和其他等。

2019年第四季度，根据实际的发生额确定财务费用。未来年度，由于企业不存在溢余资产，故后期不再考虑银行利息收入。利息支出为借款性质的利息支出，本次评估根据企业未来的借款计划进行预测。

其他主要为担保费，根据企业与银行签订的协议进行预测。

永续期假设与2024年持平。详情见财务费用预测表。

8、其他收益预测

其他收益为政府补助和进项税加计扣除，2019年第四季度根据实际发生额进行预测。政府补助由于不确定性较大，未来年度不再考虑。进项税加计扣除，根据财政部、税务总局和海关总署联合公告2019年第39号(关于深化增值税改革有关政策的公告)，自2019年4月1日至2021年12月31日，允许生产、生活性服务业纳税人按照当期可抵扣进项税额加计10%，抵减应纳税额。睿道科技享受该税收优惠政策，2020年至2021年按照当期可抵扣进项税额加计10%，抵减应纳税额。

详情见其他收益预测表。

9、投资收益

投资收益主要为银行理财投资收益，2019年第四季度根据实际发生额进行预测。未来年度由于投资收益的不确定性较大，不再考虑。

详情见投资收益预测表。

10、所得税费用预测

睿道网络于2017年10月25日获得证书编号为GR201711003152高新技术企业证书，到期日为2020年10月25日。期间适用所得税税率为15%。由于睿道科技相关指标未满足要求，历史年度未享受所得税税率优惠，故本次评估未考虑以后年度的所得税优惠。未来年度的所得税税率根据25%进行预测。

根据财税〔2018〕99号(以下简称99号文件)规定,企业开展研发活动中实际发生的研发费用,未形成无形资产计入当期损益的,在按规定据实扣除的基础上,2018年1月1日至2020年12月31日,再按照实际发生额的75%在税前加计扣除。本次评估预测,2019年10月至2020年12月31日,研发费用按照实际发生额的75%在税前加计扣除;2021年至以后年度,研发费用按照实际发生额的50%在税前加计扣除。

永续期假设与2024年持平。详情见所得税费用预测表。

11、盈利预测结果

金额单位:人民币万元

项目	2019年 10-12月	2020年	2021年	2022年	2023年	2024年
营业收入	74,268.76	276,836.05	329,252.07	393,557.57	438,964.99	468,954.38
减:营业成本	69,818.90	263,222.13	313,536.03	375,344.63	418,739.74	447,425.34
营业税金及附加	96.96	83.05	98.78	231.53	257.72	274.85
销售费用	521.91	2,832.24	3,381.11	4,060.78	4,677.94	5,139.07
管理费用	446.69	1,874.74	2,179.98	2,616.68	2,985.59	3,296.59
研发费用	348.11	1,622.09	1,937.12	2,336.22	2,725.78	3,065.40
财务费用	5.14	436.34	565.58	621.93	678.28	678.28
加:其他收益	1,043.73	708.67	817.65	-	-	-
投资收益	1.07	-	-	-	-	-
营业利润	4,075.86	7,474.14	8,371.13	8,345.80	8,899.94	9,074.85
利润总额	4,075.86	7,474.14	8,371.13	8,345.80	8,899.94	9,074.85
研发费用加计扣除	261.08	1,216.56	968.56	1,168.11	1,362.89	1,532.70
所得税率	25%	25%	25%	25%	25%	25%
减:所得税费用	953.69	1,564.39	1,850.64	1,794.42	1,884.26	1,885.54
净利润	3,122.17	5,909.74	6,520.49	6,551.38	7,015.68	7,189.31

我们郑重声明:

除前述可能影响本次评估工作的重大事项相关内容之外,睿道科技不存在可能影响本次委托评估资产所涉及的有关生产经营活动和财务状况的重大合同、投

资的不确定事项，不存在其它与该等资产相关的抵押、质押、担保、承诺、诉讼、资产租出、租入事项及其他或有负债、或有资产、账外资产等影响资产评估工作的重大事项与期后事项。

睿道科技提供申报的各类资产、负债真实、可靠，纳入评估范围的全部资产及负债项目真实、完整，不重、不漏；纳入评估范围各类资产睿道科技均对其拥有所有权，各类债务未来均需偿付，我们确信这些资产不会产生财产权利上的诉讼或纠纷，若今后资产发生权属的法律争议，由睿道科技承担全部责任，包括由此给本次资产评估受托方带来的一切损失负责、承担全部责任。

我们愿对上述承诺事项不实导致的一切法律后果承担全部责任。

六、资料清单

根据有关评估的要求，我们向评估机构提供了下列资料：

- 1、企业睿道科技的《企业法人营业执照》；
- 2、企业资产评估承诺函；
- 3、企业睿道科技的资产评估申报明细表；
- 4、企业睿道科技未来企业盈利预测资料；
- 5、审计机构大华会计师事务所(特殊普通合伙)出具了大华审字[2020]001748号审计报告；
- 6、企业提供的资产权属证明资料：计算机软件著作权证、重大资产购置发票、合同；
- 7、其他与评估有关的资料、文件等。

(本页无正文)

被评估单位:

北京睿道网络科技有限公司

负责人:



二〇二〇年三月七日

本资产评估说明依据中国资产评估准则编制

广东天龙油墨集团股份有限公司拟发行股份及支付现金购买资
产所涉及北京睿道网络科技有限公司股权评估项目
子公司天津睿点网络科技有限公司

资产评估说明

卓信大华评报字(2020)第 8901 号

(共三册第二册)

北京卓信大华资产评估有限公司

二〇二〇年三月二十七日

目录

□关于评估说明使用范围的声明.....	1
□资产评估说明.....	2
评估对象与评估范围说明.....	2
资产核实情况总体说明.....	4
流动资产评估技术说明.....	6
电子设备评估技术说明.....	8
递延所得税资产评估技术说明.....	13
负债评估技术说明.....	14
评估结论及分析.....	16

关于资产评估说明使用范围的声明

北京卓信大华资产评估有限公司接受广东天龙油墨集团股份有限公司的委托，承办广东天龙油墨集团股份有限公司拟发行股份及支付现金购买资产所涉及北京睿道网络科技有限公司股权评估项目，现已完成资产评估报告。根据有关规定要求，特报送子公司天津睿点网络科技有限公司资产评估说明。

资产评估说明仅供国有资产监督管理机构（含所出资企业）、相关监管机构和部门使用，除法律法规规定外，材料的全部或部分内容不得提供给其他任何单位或个人，亦不得见诸于任何公开媒体。

北京卓信大华资产评估有限公司

二〇二〇年三月二十七日

评估对象与评估范围说明

一、评估对象与评估范围

评估对象为委托人所指定的应用于本次经济行为所涉及天津睿点网络科技有限公司（以下简称：“天津睿点”）的股东全部权益价值。

评估范围为天津睿点申报的经审计后的全部资产和负债。

评估基准日资产、负债情况如下表：

金额单位：人民币元

科目名称	账面价值	科目名称	账面价值
流动资产合计	25,777,979.51	流动负债合计	2,432,879.11
货币资金	1,577,858.86	应付账款	164,841.81
预付账款	489,673.00	预收款项	109,673.00
其他应收款	19,903,634.32	应交税费	2,143,919.46
其他流动资产	3,806,813.33	其他应付款	14,444.84
非流动资产合计	68,645.91	非流动负债合计	-
固定资产	1,160.16	负债合计	2,432,879.11
递延所得税资产	67,485.75	所有者权益合计	23,413,746.31
资产总计	25,846,625.42	负债及所有者权益合计	25,846,625.42

二、实物资产的分布情况及特点

实物资产为电子设备。

电子设备账面原值为 11,288.00 元，账面净值为 1,160.16 元，未计提资产减值准备。电子设备共计 1 项，为苹果电脑，资产存放于企业的办公场所，截至评估基准日，电子设备均能正常使用。

三、企业申报的账面记录或者未记录的无形资产情况

截至评估基准日，天津睿点无账面未记录的无形资产。

四、 申报的表外资产情况

截至评估基准日，本次评估天津睿点未申报表外资产、负债。

五、 引用其他机构出具报告情况

本项目未涉及引用其他机构出具报告。

资产核实情况总体说明

一、资产核实人员组织、实施时间和过程

我们在对评估项目进行了整体了解后，以被评估单位提供的资产评估明细表为基础，按资产类型分别对委估资产进行全面勘查核实。

勘查核实工作由天津睿点的财务部牵头，资产评估专业人员会同有关部门人员共同完成。按照资产评估准则——评估程序的规定，于2019年10月8日组织人员，分组落实具体工作内容，向被评估单位提供资产评估所需申报资料，指导被评估单位清查资产、进行盈利预测、填报相关表格；在完成上述前期准备工作后，我公司组织资产评估专业人员进入评估现场，于2019年10月8日—2020年1月19日对全部资产、负债全面勘查核实。

在勘查核实过程中，我们采取调查、收集、核实、询问、函证、勘查、检查等方式进行必要的勘查，索取历史期评估资料，了解主要资产的经济、技术使用状况和法律权属状况，确定资产的存在性、真实性、完整性，核实申报的评估资料与提供的会计资料是否相符，并对资产法律权属状况给予必要的关注。将全部资产及负债按照经营性、非经营性、溢余进行调整、归类，甄别难以识别和评估的资产、负债，对企业经营性资产的各项财务指标及经营状况进行分析。

（一）资产基础法具体核实方法

1、对实物资产的使用状况、保养状态、实有数量、品质和存放地点结合其存放条件、工作环境进行实地勘查，对日常管理制度和执行情况进行调查、了解。

2、对非实物资产通过查阅会计账簿、原始凭证，函证往来款项及审验各项合同等方法进行核实。结合查验该等资产抵押、质押受限条件，确定该等资产的真实、完整性。

3、对负债通过查阅会计账簿、原始凭证，函证往来款项等方法进行核实。

二、影响资产核实的事项及处理方法

天津睿点未发现影响资产核实的事项。

三、核实结论

通过对被评估单位全部资产及负债的核实，评估范围的全部资产及负债与经审计后的账面值相符，与本次拟实施的经济行为涉及的评估对象和评估范围一致。主要资产权属资料完备，资产均处于正常使用状态。

流动资产评估技术说明

一、评估范围

纳入评估范围的流动资产合计 2,577.80 万元，包括：货币资金 157.79 万元、预付账款净额 48.97 万元、其他应收款净额 1,990.36 万元，其他流动资产 380.68 万元。

二、评估过程及方法

1、货币资金

包括银行存款。

在现场工作日资产评估专业人员会同财务人员索取银行对账单、银行存款余额调节表、主要银行存款询证函、定期存款存单；抽查银行存款入账凭证，确定货币资金真实、完整性；经审验货币资金账账、账表、账实相符；本次评估以核实后的账面值确定评估值。

2、应收款项

包括预付账款、其他应收款。

预付账款为预付的流量采购款，主要客户为乐视新媒体文化（天津）有限公司、杭州易佳信息科技有限公司。

其他应收款主要为往来款、办公费、保证金等款项，主要客户为何倩、高希海、王聪等个人，北京搜狐东林广告有限公司、北京新浪互联信息服务有限公司、北京微梦创科网络技术有限公司等单位。

资产评估专业人员通过查验账簿、原始凭证，索取大额、主要客户的购、销合同，借款合同、个人欠款确认单、股东会决议，抽查大额发生额及对评估基准

日前后发生额实施截止性测试，经审验预付账款、其他应收款，账账、账表相符。通过账龄分析，了解欠款原因、债务人经营情况、信用状况；索取认定坏账损失的证据，分析、测试坏账损失情况，分别按照账龄分析法、个别认定法、预计风险损失法综合判断法确定评估风险损失；本次评估采用成本法根据每笔应收款项原始发生额，扣除预计评估风险损失，确定评估值。

对于有确凿证据表明已构成坏账损失的采用个别认定法确定坏账损失。

预付账款以可收回的资产或可获得的资产权利确定评估值。

坏账准备，为企业按《企业会计准则》规定计提数，按零值确定评估值。

3、其他流动资产

为应交增值税待抵扣进项税额。

本次评估采用成本法以核实后的账面值确定评估值。

三、评估结果

通过实施上述评估程序和方法，得出以下评估结果：

流动资产评估结果分类汇总表

金额单位：人民币万元

科目名称	账面价值	评估价值	增减值	增值率%
货币资金	157.79	157.79	-	-
预付账款	48.97	48.97	-	-
其他应收款	1,990.36	1,990.36	-	-
其他流动资产	380.68	380.68		
流动资产合计	2,577.80	2,577.80	-	-

电子设备评估技术说明

一、评估范围

纳入评估范围的固定资产—电子设备分类汇总如下表：

电子设备分类汇总表

单位：元、台

类别	项数	数量	账面原值	账面净值
电子设备	1	1	11,288.00	1,160.16

企业对固定资产按实际成本计价，折旧按照预计使用年限采用直线法，并按预计使用年限和残值确定折旧率，不计提减值准备。

（一）电子设备技术、使用状况

电子设备为苹果电脑，2016年11月1日购置并投入使用，设备技术性能及使用状况一般，性能及存置使用状况一般。

二、评估过程

1、前期准备

对设备类资产构成情况进行了解，指导企业填写评估申报明细表，根据申报表及现场勘查资料，审核索取资料是否真实、完整、有效，审验账面价值构成情况，有无进行过评估并根据评估结果进行了会计处理；企业折旧及计提减值政策及执行情况；收集主要设备的购置合同、原始发票等资料；审核电子设备权属是否清晰，有无抵押、质押、担保、诉讼事项；了解设备购置日期、结合设备运行、维护资料分析鉴别资产使用状况。

2、现场勘查

根据评估申报表，对设备进行现场勘查，结合企业特点从用途、现实状况等

做出分析判断；对现场中静态设备，通过与企业相关人员访谈，调查了解设备原始购置、安装情况及设备运行情况；查验设备维护保养情况，综合分析判断设备年限成新率。收集设备的技术资料，了解设备原始购置情况及运行情况，对设备的工作环境、工作负荷、技术状况进行现场了解与勘查，综合分析判断设备综合成新率。

3、评定估算

根据勘查结果，按照现行市场价格和取费标准，通过市场途径、成本途径进行询价、计算，确定设备购置价，考虑各项取费标准进行评定估算；对同类设备进行横向对比、分析和调整。

4、评估汇总

在实施上述评估程序基础上汇总评估结果，编制固定资产评估汇总表，同时将评估过程的作业表、询价记录、技术档案、原始凭证等整理归档评估底稿。按电子设备的不同类型，分别选取账面价值较大的、具有代表性的主要设备作为评估案例，撰写电子设备评估技术说明。

三、评估方法

本次评估根据固定资产实地勘查结果并对所收集资料数据进行认真整理、分析、计算，采用成本法和市场法进行评估，均以不含税价确定评估价值。

A、重置成本的确定

办公用电子设备、其他设备通过市场询价确定不含税购置价，以此确定重置成本。

重置成本=不含税购置价

B、成新率的确定

年限法成新率=(经济寿命年限-已使用年限)/经济寿命年限×100%

勘查法成新率=∑技术观察分析评分值×各构成单元的分值权重×100%

综合成新率=年限法成新率×40%+勘查法成新率×60%

四、评估操作实例

实例一：“苹果电脑 MLHF2CH/A”电子设备评估明细表第 1 项

1、设备概况

设备名称：苹果电脑

规格型号：MLHF2CH/A

数量：1 台

购置启用日期：2016 年 11 月

供应商：苹果电子产品商贸（北京）有限公司

2、主要技术参数

名称：	苹果电脑 MLHF2CH/A	内存容量	8GB（8GB×1）
CPU 系列	英特尔 酷睿 M 系列	内存类型	LPDDR3（低功耗版） 1866MHz
CPU 型号	Intel 酷睿 M56Y54	硬盘容量	512GB
CPU 主频	1.2GHz	硬盘描述	PCIe 闪存
显存容量	共享内存容量	显卡芯片	Intel GMA HD 515

3、设备构成及状况

现场勘查该电脑于 2016 年 11 月购入并投入使用，至评估基准日已使用 2.91 年，经现场查看，该设备放于办公室内，外观较好，各功能系统及技术参数能满足正常使用，维护保养较好。

4、重置成本的确定

（1）购置价的确定

对苹果电脑 MLHF2CH/A 进行网络询价，确认基准日该电脑购置价为 8,549.00 元，不含税购置价为 7,570.00 元。

5、成新率的确定

(1)年限法成新率

现场勘查该电脑于 2016 年 11 月购入并投入使用，至评估基准日已使用 2.91 年，该设备放于办公室内，外观较好，各功能系统及技术参数能满足正常使用，维护保养较好。经评估专业技术人员同企业相关专业人员共同对该电脑进行了技术鉴定，目前该电脑各技术参数能达到设计要求。

该套设备于 2016 年 11 月购入并投入使用，至评估基准日已使用 2.91 年，经查阅《资产评估常用数据与参数手册》，该类设备的经济寿命年限为 5 年。

年限法成新率=(经济寿命年限-已使用年限)/经济寿命年限×100%

$$=(5-2.91)/5\times 100\%$$

$$=42\%$$

(2)勘查法成新率

该设备使用和保养情况较好，故不对该设备进行调整，勘查法成新率等于年限法成新率，勘查法成新率为 42%。

(3)综合成新率

综合成新率=年限法成新率×40%+勘查法成新率×60%

$$=42\%\times 40\%+42\%\times 60\%$$

$$=42\%$$

6、评估值的确定

评估值=重置成本×综合成新率

$$=7,570.00\times 42\%$$

$$=3,179.40$$

五、评估结果

通过实施上述评估过程和方法，得出以下评估结果：

电子设备评估结果汇总表

金额单位：人民币万元

项目	账面价值	评估价值	增值额	增值率%
	A	B	C=B-A	D=(B-A)/A
电子设备	0.12	0.32	0.20	174.05
合计	0.12	0.32	0.20	174.05

设备类资产评估原值 0.76 万元，评估净值 0.32 万元，评估原值减值 0.37 万元，评估净值增值 0.20 万元，评估原值减值率为 32.94%，评估净值增值率为 174.05%。

电子设备评估原值减值主要是由于技术进步，电子产品的更新换代速度越来越快，相同配置的电子设备市场价格也处于不断下降的趋势，导致评估减值。电子设备评估净值增值的原因主要是评估计算的经济使用年限大于企业会计的折旧年限导致。

递延所得税资产评估技术说明

一、评估范围

纳入评估范围的递延所得税资产为计提的在以后期间可抵减企业所得税纳税义务的递延资产，账面价值 6.75 万元。

二、评估过程及方法

审验递延所得税资产账账、账表相符，核实、了解了企业会计政策与税务规定的差异，了解资产的产生原因、时间和预计转回时间等信息，复核审计对递延所得税资产的确认程序，分析、判断企业未来是否有足够的应纳税所得额。

本次评估对应收款项依据账面价值确定评估值，对坏账准备按零值评估，对应收款项考虑了预计风险损失，故对预计风险损失而形成的递延所得税资产以预计风险损失值乘以被评估单位适用的所得税率确定评估值。

三、评估结果

通过实施上述评估程序和方法，得出以下评估结果：

评估前递延所得税资产账面价值 6.75 万元，评估价值 6.75 万元，评估无增减值。

负债评估技术说明

一、评估范围

纳入评估范围的负债合计 243.29 万元，包括：应付账款 16.48 万元、预收账款 10.97 万元、应交税费 214.39 万元、其他应付款 1.44 万元。

二、评估过程及方法

1、应付账款

主要内容为应付流量采购款。通过抽查有关账簿记录、合同、业务发票，核查是否有未达款项，核查期后付款情况，并选取金额较大或异常的款项进行函证，并结合替代性审核。根据核查和回函情况确定应付款项的真实性和完整性。经核实应付账款账面值与会计报表、总账、明细账、评估明细表核对相符，未来均需偿付，评估以经审计确认核实后的账面值确定评估值。

2、预收账款

主要内容为预收客户充值款。通过抽查有关账簿记录、业务凭证、合同，核查期后结转收入情况，确定是否有未达款项，并选取金额较大的款项进行函证，并结合替代性审核，根据核查和回函情况确定款项的真实性和完整性。经核实预收账款账面值与会计报表、总账、明细账、评估明细表核对相符，未来均需偿付，本次评估以经审计确认核实后的账面值确定评估值。

3、应交税费

主要内容为企业所得税。通过查阅被评估单位纳税申报表；了解其适用的税种、计税基础、税率、征减、免税的范围与期限；查阅企业纳税凭证，检查应交税费计提是否正确、缴纳是否及时，对其真实性、完整性进行验证。经核实账面值与会计报表、总账、明细账、评估明细表核对相符，未来均需偿付，本次评估以经审计确认核实后的账面值确定评估值。

4、其他应付款

主要内容为咨询费和服务费。通过抽查有关账簿记录，核查是否有未达款项，对款项发生时间、原因，进行账龄分析；核查大额其他应付款期后支付情况；对大额款项发询证函，并结合替代性审核。根据核查和回函情况确定应付款项的真实性和完整性。经核实其他应付款账面值与会计报表、总账、明细账、评估明细表核对相符。对于未来需实际偿付的款项以经审计确认核实后的账面值确定评估值。

三、评估结果

通过实施上述评估程序和方法，得出以下评估结果：

天津睿点负债评估结果汇总表

金额单位：人民币万元

科目名称	账面价值	评估价值	增值额	增值率%
应付账款	16.48	16.48	-	-
预收款项	10.97	10.97	-	-
应交税费	214.39	214.39	-	-
其他应付款	1.44	1.44	-	-
流动负债合计	243.29	243.29	-	-
负债合计	243.29	243.29	-	-

评估结论及分析

一、评估结论

根据国家有关法律、法规和资产评估准则、资产评估原则，按照必要的评估程序，采用资产基础法，对委托方拟发行股份及支付现金购买资产之目的所涉及天津睿点的股东全部权益在 2019 年 9 月 30 日所表现的市场价值进行了评估，得出如下评估结论：

（一）资产基础法评估结果

评估前账面资产总计 2,584.66 万元，评估值 2,584.86 万元，评估增值 0.20 万元，增值率 0.01%；账面负债总计 243.29 万元，评估值 243.29 万元；账面净资产 2,341.37 万元，评估值 2,341.58 万元，评估增值 0.20 万元，增值率 0.01%。

资产基础法评估结果表

金额单位：人民币万元

项 目	账面价值	评估价值	增值额	增值率%
	A	B	C=B-A	D= (B-A) /A
流动资产	2,577.80	2,577.80		
非流动资产	6.86	7.07	0.20	2.94
其中：固定资产	0.12	0.32	0.20	174.05
递延所得税资产	6.75	6.75	-	-
资产总计	2,584.66	2,584.86	0.20	0.01
流动负债	243.29	243.29	-	-
非流动负债	-	-	-	-
负债总计	243.29	243.29	-	-
净资产	2,341.37	2,341.58	0.20	0.01

评估结果详细情况见评估明细表。

天津睿点网络科技有限公司的股东全部权益评估价值为 2,341.58 万元。

二、评估结论与账面价值比较变动情况及原因

（一）资产基础法评估结果比较变动因素分析

本次评估主要变动项目为：固定资产—电子设备评估增值。具体分析如下：

固定资产—设备评估比较变动主要原因：电子设备评估原值减值主要是由于技术进步，电子产品的更新换代速度越来越快，相同配置的电子设备市场价格也处于不断下降的趋势，导致评估减值。电子设备评估净值增值的原因主要是评估计算的经济使用年限大于企业会计的折旧年限导致。

本资产评估说明依据中国资产评估准则编制

广东天龙油墨集团股份有限公司拟发行股份及支付现金购买资
产所涉及北京睿道网络科技有限公司股权评估项目
子公司霍尔果斯睿星网络科技有限公司

资产评估说明

卓信大华评报字(2020)第 8901 号

(共三册第三册)

北京卓信大华资产评估有限公司

二〇二〇年三月二十七日

目录

□关于评估说明使用范围的声明.....	1
□资产评估说明.....	2
评估对象与评估范围说明.....	2
资产核实情况总体说明.....	4
流动资产评估技术说明.....	6
负债评估技术说明.....	8
评估结论及分析.....	10

关于资产评估说明使用范围的声明

北京卓信大华资产评估有限公司接受广东天龙油墨集团股份有限公司的委托，承办广东天龙油墨集团股份有限公司拟发行股份及支付现金购买资产所涉及北京睿道网络科技有限公司股权评估项目，现已完成资产评估报告。根据有关规定要求，特报送子公司霍尔果斯睿星网络科技有限公司资产评估说明。

资产评估说明仅供国有资产监督管理机构（含所出资企业）、相关监管机构和部门使用，除法律法规规定外，材料的全部或部分内容不得提供给其他任何单位或个人，亦不得见诸于任何公开媒体。

北京卓信大华资产评估有限公司

二〇二〇年三月二十七日



评估对象与评估范围说明

一、评估对象与评估范围

评估对象为委托人所指定的应用于本次经济行为所涉及霍尔果斯睿星网络科技有限公司（以下简称：“霍尔果斯睿星”）的股东全部权益价值。

评估范围为霍尔果斯睿星申报的经审计后的全部资产和负债。

评估基准日资产、负债情况如下表：

金额单位：人民币元

科目名称	账面价值	科目名称	账面价值
流动资产合计	536,073.90	流动负债合计	693,850.00
货币资金	3,248.53	应付账款	490,642.58
应收账款	514,205.63	预收款项	3,183.57
预付账款		其他应付款	200,023.85
其他应收款	8,910.00	非流动负债合计	-
其他流动资产	9,709.74	负债合计	693,850.00
非流动资产合计	-	所有者权益合计	-157,776.10
资产总计	536,073.90	负债及所有者权益合计	536,073.90

二、实物资产的分布情况及特点

截至评估基准日，霍尔果斯睿星未申报实物资产。

三、企业申报的账面记录或者未记录的无形资产情况

截至评估基准日，霍尔果斯睿星无账面未记录的无形资产。

四、申报的表外资产情况

截至评估基准日，本次评估霍尔果斯睿星未申报表外资产、负债。资产评估专业人员亦无法获取其他表外资产、负债的迹象。

五、 引用其他机构出具报告情况

本项目未涉及引用其他机构出具报告。

资产核实情况总体说明

一、资产核实人员组织、实施时间和过程

我们在对评估项目进行了整体了解后，以被评估单位提供的资产评估明细表为基础，按资产类型分别对委估资产进行全面勘查核实。

勘查核实工作由霍尔果斯睿星的财务部牵头，资产评估专业人员会同有关部门人员共同完成。按照资产评估准则——评估程序的规定，于2019年10月8日组织人员，分组落实具体工作内容，向被评估单位提供资产评估所需申报资料，指导被评估单位清查资产、填报相关表格；在完成上述前期准备工作后，我公司组织资产评估专业人员进入评估现场，于2019年10月8日—2020年1月19日对全部资产、负债全面勘查核实。

在勘查核实过程中，我们采取调查、收集、核实、询问、函证、勘查、检查等方式进行必要的勘查，索取历史期评估资料，了解主要资产的经济、技术使用状况和法律权属状况，确定资产的存在性、真实性、完整性，核实申报的评估资料与提供的会计资料是否相符，并对资产法律权属状况给予必要的关注。将全部资产及负债按照经营性、非经营性、溢余进行调整、归类，甄别难以识别和评估的资产、负债，对企业经营性资产的各项财务指标及经营状况进行分析。

（一）资产基础法具体核实方法

1、对非实物资产通过查阅会计账簿、原始凭证，函证往来款项及审验各项合同等方法进行核实。

2、对负债通过查阅会计账簿、原始凭证，函证往来款项等方法进行核实。

二、影响资产核实的事项及处理方法

霍尔果斯睿星未发现影响资产核实的事项。

三、核实结论

通过对被评估单位全部资产及负债的核实，评估范围的全部资产及负债与经审计后的账面值相符，与本次拟实施的经济行为涉及的评估对象和评估范围一致。主要资产权属资料完备，资产均处于正常使用状态。

流动资产评估技术说明

一、评估范围

纳入评估范围的流动资产合计 53.61 万元，包括：货币资金 0.32 万元、应收账款净额 51.42 万元、其他应收款净额 0.89 万元，其他流动资产 0.97 万元。

二、评估过程及方法

1、货币资金

包括银行存款。

在现场工作日资产评估专业人员会同财务人员索取银行对账单、银行存款余额调节表、主要银行存款询证函、定期存款存单；抽查银行存款入账凭证，确定货币资金真实、完整性；经审验货币资金账账、账表、账实相符；本次评估以核实后的账面值确定评估值。

2、应收款项

包括应收账款、其他应收款。

应收账款主要为客户充值款，主要客户为上海创神网络科技有限公司、武汉手盟网络科技股份有限公司、咪咕视讯科技有限公司等。

其他应收款主要为霍尔果斯润发科技有限公司的押金。

资产评估专业人员通过查验账簿、原始凭证，索取大额、主要客户的购、销合同，借款合同、个人欠款确认单、股东会决议，抽查大额发生额及对评估基准日前后发生额实施截止性测试，对大额应收款发函询证，结合采用替代审核，检查期末余额、未达账项、期后回款等审验程序，确定应收款项账面价值真实、完整性；经审验其他应收款，账账、账表相符。通过账龄分析，了解欠款原因、债

务人经营情况、信用状况；索取认定坏账损失的证据，分析、测试坏账损失情况，分别按照账龄分析法、个别认定法、预计风险损失法综合判断法确定评估风险损失；本次评估采用成本法根据每笔应收款项原始发生额，扣除预计评估风险损失，确定评估值。

对于有确凿证据表明已构成坏账损失的采用个别认定法确定坏账损失。

坏账准备，为企业按《企业会计准则》规定计提数，按零值确定评估值。

3、其他流动资产

为应交增值税待抵扣进项税额。

本次评估采用成本法以核实后的账面值确定评估值。

三、评估结果

通过实施上述评估程序和方法，得出以下评估结果：

流动资产评估结果分类汇总表

金额单位：人民币万元

科目名称	账面价值	评估价值	增减值	增值率%
货币资金	0.32	0.32	-	-
预付账款	51.42	51.42	-	-
其他应收款	0.89	0.89	-	-
其他流动资产	0.97	0.97		
流动资产合计	53.61	53.61	-	-

负债评估技术说明

一、评估范围

纳入评估范围的负债合计 69.39 万元，包括：应付账款 49.06 万元、预收账款 0.32 万元、其他应付款 20.00 万元。

二、评估过程及方法

1、应付账款

主要内容为应付维沃通信科技有限公司的流量采购款。通过抽查有关账簿记录、合同、业务发票，核查是否有未达款项，核查期后付款情况，并选取金额较大或异常的款项进行函证，并结合替代性审核。根据核查和回函情况确定应付款项的真实性和完整性。经核实应付账款账面值与会计报表、总账、明细账、评估明细表核对相符，未来均需偿付，本次评估以经审计确认核实后的账面值确定评估值。

2、预收账款

主要内容为预收客户充值款。通过抽查有关账簿记录、业务凭证、合同，核查期后结转收入情况，确定是否有未达款项，并选取金额较大的款项进行函证，并结合替代性审核，根据核查和回函情况确定款项的真实性和完整性。经核实预收账款账面值与会计报表、总账、明细账、评估明细表核对相符，未来均需偿付，本次评估以经审计确认核实后的账面值确定评估值。

3、其他应付款

主要内容为与北京睿道网络科技有限公司的往来款。通过抽查有关账簿记录，核查是否有未达款项，对款项发生时间、原因，进行账龄分析；核查大额其他应付款期后支付情况；对大额款项发询证函，并结合替代性审核。根据核查和

回函情况确定应付款项的真实性和完整性。经核实其他应付款账面值与会计报表、总账、明细账、评估明细表核对相符。对于未来需实际偿付的款项以经审计确认核实后的账面值确定评估值。

三、评估结果

通过实施上述评估程序和方法，得出以下评估结果：

霍尔果斯睿星负债评估结果汇总表

金额单位：人民币万元

科目名称	账面价值	评估价值	增值额	增值率%
应付账款	49.06	49.06	-	-
预收款项	0.32	0.32	-	-
其他应付款	20.00	20.00	-	-
流动负债合计	69.39	69.39	-	-
负债合计	69.39	69.39	-	-

评估结论及分析

一、评估结论

根据国家有关法律、法规和资产评估准则、资产评估原则，按照必要的评估程序，采用资产基础法，对委托方拟发行股份及支付现金购买资产之目的所涉及霍尔果斯睿星的股东全部权益在 2019 年 9 月 30 日所表现的市场价值进行了评估，得出如下评估结论：

（一）资产基础法评估结果

评估前账面资产总计 53.61 万元，评估值 53.61 万元，评估无增减值；账面负债总计 69.39 万元，评估值 69.39 万元，评估无增减值；账面净资产-15.78 万元，评估值-15.78 万元，评估无增减值。

资产基础法评估结果表

金额单位：人民币万元

项 目	账面价值	评估价值	增值额	增值率%
	A	B	C=B-A	D= (B-A) /A
流动资产	53.61	53.61	-	-
资产总计	53.61	53.61	-	-
流动负债	69.39	69.39	-	-
负债总计	69.39	69.39	-	-
净资产	-15.78	-15.78	-	-

评估结果详细情况见评估明细表。

霍尔果斯睿星网络科技有限公司的股东全部权益评估价值为-15.78 万元。