

公司代码：601138

公司简称：工业富联

富士康工业互联网股份有限公司 2020 年半年度报告

重要提示

一、本公司董事会、监事会及董事、监事、高级管理人员保证半年度报告内容的真实、准确、完整，不存在虚假记载、误导性陈述或重大遗漏，并承担个别和连带的法律责任。

二、公司全体董事出席董事会会议。

三、本半年度报告未经审计。

四、公司负责人李军旗、主管会计工作负责人郭俊宏及会计机构负责人（会计主管人员）黄昭期声明：保证半年度报告中财务报告的真实、准确、完整。

五、经董事会审议的报告期利润分配预案或公积金转增股本预案

本公司计划不派发现金红利，不送红股，不以公积金转增股本。

六、前瞻性陈述的风险声明

适用 不适用

本报告中所涉及的未来计划、发展战略等前瞻性陈述不构成公司对投资者的实质承诺，敬请投资者注意投资风险。

七、是否存在被控股股东及其关联方非经营性占用资金情况

否

八、是否存在违反规定决策程序对外提供担保的情况？

否

九、重大风险提示

公司已在本报告中详细描述可能存在的风险，敬请查阅“第四节 经营情况讨论与分析”之“三、其他披露事项”中“（二）可能面对的风险”部分的描述。

十、其他

适用 不适用

目录

第一节	释义.....	4
第二节	公司简介和主要财务指标.....	7
第三节	公司业务概要.....	10
第四节	经营情况的讨论与分析.....	14
第五节	重要事项.....	28
第六节	普通股股份变动及股东情况.....	66
第七节	优先股相关情况.....	70
第八节	董事、监事、高级管理人员情况.....	70
第九节	公司债券相关情况.....	72
第十节	财务报告.....	72
第十一节	备查文件目录.....	203

第一节 释义

在本报告书中，除非文义另有所指，下列词语具有如下含义：

常用词语释义		
报告期	指	2020 年 1 月 1 日至 2020 年 6 月 30 日
工业富联、公司、本公司、本集团	指	富士康工业互联网股份有限公司
财政部	指	中华人民共和国财政部
中国证监会	指	中国证券监督管理委员会
工信部	指	中华人民共和国工业和信息化部
会计准则	指	财政部于 2006 年 2 月 15 日颁布并于 2014 年最新修订的《企业会计准则——基本准则》和具体会计准则，财政部颁布的企业会计准则应用指南、企业会计准则解释及其他相关规定
3C	指	计算机、通讯、消费电子产品
三硬三软	指	三硬：工具、材料、装备；三软：工业大数据、工业人工智能、工业软件
5G	指	5th-Generation，第五代移动电话行动标准，也称第五代移动通信技术
物联网	指	通过多种信息传感设备，按约定的协议，把任何物品与互联网相连接，进行信息交换和通信，以实现智能化识别、定位、跟踪、监控和管理的一种网络
云计算	指	云计算产品及解决方案业务主要为企业及品牌服务商、云服务提供商（Cloud Service Providers）、互联网服务商、电信运营商、有线电视运营商等不同类型客户提供涵盖云与边缘计算及存储所需的算力及软硬结合解决方案，包括但不限于服务器、存储、8k 工作站（8K Workstation）等设备，及 HPC 技术/HCI 架构、浸没式液冷、FoxMoD 等技术
边缘计算	指	是指靠近物或数据源头的一侧，采用网络、计算、存储、应用核心能力为一体的开发平台，就近提供最近段服务
数字孪生	指	是指充分利用物理模型、传感器更新、运行历史等数据，集成多学科、多物理量、多尺度、多概率的仿真过程，在虚拟空间中完成映射，从而反映相对应的实体装备的全生命周期过程
雾小脑	指	即 Fog AI，是被部署在边缘层进行数据统计并加以分析、反馈等的可存储物理设备，与富士康工业云相连接
稼动率	指	是指设备在所能提供的时间内为了创造价值而占用的时间所占的比重。是指一台机器设备实际的生产数量与可能的生产数量的比值
AI	指	Artificial Intelligence，即人工智能
AR	指	Augmented Reality，即增强现实
APP	指	Application，即各类应用程序
AGV	指	Automated Guided Vehicle，即自动导引运输车
CAGR	指	Compound Annual Growth Rate 的缩写，意思是复

		合年均增长率,指一项投资在特定时期内的年度增长率
CNC	指	Computer Numerical Control, 即计算机数字控制机床, 简称数控机床, 是一种由程序控制的自动化机床。该控制系统能够逻辑地处理具有控制编码或其他符号指令规定的程序, 并将其译码, 用代码化的数字表示, 通过信息载体输入数控装置。经运算处理由数控装置发出各种控制信号, 控制机床的动作, 按图纸要求的形状和尺寸, 自动将零件加工出来
CSP	指	Cloud Solution Provider, 即云解决方案提供商
Fii Cloud	指	富士康工业云平台
SMT	指	Surface Mount Technology, 称为表面贴装或表面安装技术
六流	指	指生产过程中的人流、过程流、物流、信息流、技术流、资金流
Markets and Markets	指	全球第二大市场研究咨询公司
HPC	指	High Performance Computing, 即高性能计算机群, 能够执行一般个人电脑无法处理的大资料量与高速运算
ARM-based	指	指架构在 ARM 技术上, ARM 即 Advanced RISC Machines, 是全球领先的半导体知识产权提供商
HCI	指	Hyper-Converged Infrastructure, 即超融合基础架构
FoxMOD	指	智能模型库工具
GPU	指	Graphics Processing Unit, 即图形处理器
Alibaba	指	阿里巴巴网络技术有限公司及其关联方
Amazon、AWS	指	Amazon.com, Inc.及其关联方
Apple	指	Apple Inc.及其关联方
Commscope	指	Commscope Inc.及其关联方, 因收购 ARRIS 而成为公司重要客户
爱奇艺	指	北京爱奇艺科技有限公司及其关联方
Cisco	指	Cisco Systems, Inc.及其关联方
Dell Technologies	指	Dell Inc.及其关联方
Ericsson	指	Telefonaktiebolaget LM Ericsson 及其关联方
H3C	指	新华三技术有限公司及其关联方
HPE	指	Hewlett Packard Enterprise Company 及其关联方
华为	指	华为技术有限公司及其关联方
腾讯	指	深圳市腾讯计算机系统有限公司及其关联方
联想	指	联想控股股份有限公司及其关联方
Microsoft	指	Microsoft Corporation 及其关联方
NetApp	指	Network Appliance, Inc.及其关联方
Nokia	指	Nokia Corporation 及其关联方
NVIDIA	指	NVIDIA Corporation 及其关联方
Oracle	指	甲骨文软件系统有限公司及其关联方
Seagate	指	Seagate Technology Public Limited Company 及其关联方
小米	指	小米科技有限责任公司及其关联方
字节跳动	指	北京字节跳动科技有限公司及其关联方
腾讯云	指	腾讯云计算(北京)有限责任公司

中信控股	指	中信控股有限责任公司
中信戴卡	指	中信戴卡股份有限公司及其关联方
华润水泥	指	华润水泥控股有限公司及其关联方
合达投资	指	深圳市合达数字投资合伙企业（有限合伙）
海鸥住工	指	广州海鸥住宅工业股份有限公司
鼎捷软件	指	鼎捷软件股份有限公司
DC Software	指	Digital China Software (BVI) Limited
中国移动	指	中国移动通信集团有限公司及其关联方
中国联通	指	中国联合网络通信股份有限公司及其关联方
OPC 基金会	指	负责开发和维护自动化行业及其他行业用于数据安全交换时的互操作性标准的组织
NI	指	National Instruments, 美国国家仪器有限公司及其关联方
LoRa	指	Long Range Radio, 即远距离无线电, 是一种低功耗、远距离的局域网无线标准
PCB	指	Printed Circuit Board, 又称印制线路板、印刷电路板、印制线路板, 是指在绝缘基材上按预定设计形成点间连接及印刷元件的印制板
IC	指	Integrated Circuit, 是指采用半导体制作工艺, 在单晶硅片上制作晶体管、电阻器、电容器等元器件, 并按照多层布线或隧道布线的方法将元器件组合成完整的电子电路
ICT	指	Information And Communications Technology, 即信息与通信技术, 是一个涵盖性术语, 覆盖了所有通信设备或应用软件以及与之相关的各种服务和应用软件
《公司法》	指	《中华人民共和国公司法》及其不时修订
《证券法》	指	《中华人民共和国证券法》及其不时修订
中坚公司	指	China Galaxy Enterprises Limited (中坚企业有限公司), 注册于中国香港之本公司控股股东
鸿海精密	指	鸿海精密工业股份有限公司, 间接持有本公司控股股东中坚公司 100% 权益
深圳富泰华	指	富泰华工业(深圳)有限公司, 本公司股东
Ambit Cayman	指	Ambit Microsystems (Cayman) Ltd., 注册于开曼群岛之本公司股东
深圳鸿富锦	指	鸿富锦精密工业(深圳)有限公司, 本公司股东
郑州鸿富锦	指	鸿富锦精密电子(郑州)有限公司, 本公司股东
雅佳控股	指	Argyle Holdings Limited(雅佳控股有限公司), 注册于萨摩亚之本公司股东
Joy Even	指	Joy Even Holdings Limited, 注册于英属维京群岛之本公司股东
利国集团	指	Rich Pacific Holdings Limited(利国集团有限公司), 注册于中国香港之本公司股东
机器人控股	指	Robot Holding Co., Ltd.(机器人控股有限公司), 注册于中国香港之本公司股东
共青城云网创界	指	共青城云网创界投资管理合伙企业(有限合伙), 本公司股东
共青城裕鸿	指	共青城裕鸿投资管理合伙企业(有限合伙), 本公司股东

Golden Frame	指	Golden Frame LP, 注册于开曼群岛之本公司股东
Silver Frame	指	Silver Frame LP, 注册于开曼群岛之本公司股东
新余四季枫	指	新余四季枫投资合伙企业(有限合伙), 本公司股东
珠海牧金	指	珠海牧金投资合伙企业(有限合伙), 本公司股东
珠海旗盛	指	珠海旗盛投资合伙企业(有限合伙), 本公司股东
新余华枫	指	新余华枫投资合伙企业(有限合伙), 本公司股东
珠海旗宇	指	珠海旗宇投资合伙企业(有限合伙), 本公司股东
Star Vision	指	Star Vision Technology Limited, 注册于中国香港之本公司股东
珠海精展	指	珠海精展投资合伙企业(有限合伙), 本公司股东
Hampden Investments	指	Hampden Investments Limited, 注册于萨摩亚之本公司股东
新余丹枫	指	新余丹枫投资合伙企业(有限合伙), 本公司股东
珠海旗昇	指	珠海旗昇投资合伙企业(有限合伙), 本公司股东
深超光电	指	深超光电(深圳)有限公司, 本公司股东
恒创誉峰	指	深圳市恒创誉峰咨询管理合伙企业(有限合伙), 本公司股东
珠海拓源	指	珠海拓源投资合伙企业(有限合伙), 本公司股东
共青城裕展	指	共青城裕展投资管理合伙企业(有限合伙), 本公司股东
共青城裕卓	指	共青城裕卓投资管理合伙企业(有限合伙), 本公司股东
香港牧金	指	Hong Kong Mu Golden Investment Partnership(香港牧金投资合伙企业), 注册于中国香港之本公司股东
北京凌云光	指	北京凌云光技术集团有限责任公司
深圳裕展	指	深圳市裕展精密科技有限公司, 本公司之子公司
富甲智创	指	富甲智创(深圳)科技有限公司, 本公司之子公司
元、千元、万元、亿元	指	人民币元、千元、万元、亿元

第二节 公司简介和主要财务指标

一、 公司信息

公司的中文名称	富士康工业互联网股份有限公司
公司的中文简称	工业富联
公司的外文名称	Foxconn Industrial Internet Co., Ltd.
公司的外文名称缩写	FII
公司的法定代表人	李军旗

二、 联系人和联系方式

	董事会秘书	证券事务代表
姓名	郭俊宏	封睿
联系地址	深圳市龙华区龙华街道东环二路二号富士康科技园	深圳市龙华区龙华街道东环二路二号富士康科技园

电话	0755-3385 5777	0755-3385 5777
传真	0755-3385 5778	0755-3385 5778
电子信箱	ir@fii-foxconn.com	ir@fii-foxconn.com

三、 基本情况变更简介

公司注册地址	深圳市龙华区龙华街道东环二路二号富士康科技园C1栋二层
公司注册地址的邮政编码	518109
公司办公地址	深圳市龙华区龙华街道东环二路二号富士康科技园C1栋二层
公司办公地址的邮政编码	518109
公司网址	http://www.fii-foxconn.com
电子信箱	ir@fii-foxconn.com
报告期内变更情况查询索引	不适用

四、 信息披露及备置地点变更情况简介

公司选定的信息披露报纸名称	《中国证券报》《上海证券报》《证券时报》《证券日报》
登载半年度报告的中国证监会指定网站的网址	www.sse.com.cn
公司半年度报告备置地点	深圳市龙华区龙华街道东环二路二号富士康科技园C1栋二层（公司董事会办公室）
报告期内变更情况查询索引	不适用

五、 公司股票简况

股票种类	股票上市交易所	股票简称	股票代码	变更前股票简称
A股	上海证券交易所	工业富联	601138	无

六、 其他有关资料

适用 不适用

七、 公司主要会计数据和财务指标

(一) 主要会计数据

单位：千元币种：人民币

主要会计数据	本报告期 (1-6月)	上年同期	本报告期比上年 同期增减(%)
营业收入	176,654,265	170,508,347	3.60
归属于上市公司股东的净利润	5,040,890	5,477,891	-7.98
归属于上市公司股东的扣除非经常性 损益的净利润	5,585,077	5,185,783	7.70
经营活动产生的现金流量净额	-5,234,027	-1,247,420	不适用
	本报告期末	上年度末	本报告期末比上 年度末增减(%)
归属于上市公司股东的净资产	91,106,487	89,280,680	2.05
总资产	201,165,766	205,612,945	-2.16

(二) 主要财务指标

主要财务指标	本报告期 (1-6月)	上年同期	本报告期比上年 同期增减(%)
基本每股收益(元/股)	0.25	0.28	-10.71
稀释每股收益(元/股)	0.25	0.28	-10.71
扣除非经常性损益后的基本每股收益(元/股)	0.28	0.26	7.69
加权平均净资产收益率(%)	5.51	7.57	减少2.06个百分点
扣除非经常性损益后的加权平均净资产收益率(%)	6.11	7.16	减少1.05个百分点

公司主要会计数据和财务指标的说明

适用 不适用

经营活动产生的现金流量净额同比下降，主要系由本期备货增加所致。

八、 境内外会计准则下会计数据差异

适用 不适用

九、 非经常性损益项目和金额

适用 不适用

单位:千元 币种:人民币

非经常性损益项目	金额	附注(如适用)
非流动资产处置损益	2,488	
越权审批,或无正式批准文件,或偶发性的税收返还、减免		
计入当期损益的政府补助,但与公司正常经营业务密切相关,符合国家政策规定、按照一定标准定额或定量持续享受的政府补助除外	417,942	请参见第十节财务报告七、合并财务报表项目注释 67、其他收益
计入当期损益的对非金融企业收取的资金占用费		
企业取得子公司、联营企业及合营企业的投资成本小于取得投资时应享有被投资单位可辨认净资产公允价值产生的收益		
非货币性资产交换损益		
委托他人投资或管理资产的损益		
因不可抗力因素,如遭受自然灾害而计提的各项资产减值准备		
债务重组损益		
企业重组费用,如安置职工的支出、整合费用等		
交易价格显失公允的交易产生的超过公允价值部分的损益		
同一控制下企业合并产生的子公司期初至合并日的当期净损		

益		
与公司正常经营业务无关的或有事项产生的损益		
除同公司正常经营业务相关的有效套期保值业务外，持有交易性金融资产、衍生金融资产、交易性金融负债、衍生金融负债产生的公允价值变动损益，以及处置交易性金融资产、衍生金融资产、交易性金融负债、衍生金融负债和其他债权投资取得的投资收益	-83,361	
单独进行减值测试的应收款项、合同资产减值准备转回		
对外委托贷款取得的损益		
采用公允价值模式进行后续计量的投资性房地产公允价值变动产生的损益		
根据税收、会计等法律、法规的要求对当期损益进行一次性调整对当期损益的影响		
受托经营取得的托管费收入		
除上述各项之外的其他营业外收入和支出	12,001	
其他符合非经常性损益定义的损益项目		
疫情期间停工损失及防疫支出	-1,018,511	主要是受疫情影响停工期间固定资产折旧及职工薪酬和各项防疫措施相关支出
少数股东权益影响额	-1,594	
所得税影响额	126,848	
合计	-544,187	

十、其他

适用 不适用

第三节 公司业务概要

一、报告期内公司所从事的主要业务、经营模式及行业情况说明

(一) 报告期内公司所从事的主要业务和经营模式

工业富联是全球领先的智能制造服务商和工业互联网整体解决方案提供商，主要产品涵盖通信网络及移动设备、高精机构件、云计算相关设备、科技服务（含精密工具、工业机器人及工业互联网相关服务）；核心研发投入包括5G、AI、工业大数据、高效能运算（HPC）、智能制造及精密工具等领域。公司构建了基于传感器、“雾小脑”边缘计算、富士康工业云平台（Fii Cloud）与Micro Cloud专业云应用的四层工业互联网平台架构，致力于提供以工业互联网平台为依托的产品设计、制造与技术服务，协助客户实现传统制造向智能制造的转型，打造“智能制造+工业互

联网”新生态。

公司确立“智能制造+工业互联网”双轮驱动战略，将“三硬三软”作为战略实现的核心基础，持续加强关键领域的技术研发及完善市场布局；以数十年制造经验为基石，以技术创新与人才战略为抓手，引领智能制造高质量发展，持续巩固在“新基建”领域的领先地位。



1、智能制造

通过在智能制造领域多年来的持续投入和建设，公司已建立起“电子化、零组件、模块机光电垂直整合服务商业模式”，形成了全球3C电子行业最完整、最高效的供应链和最大规模、快速量产的智能制造能力，能够为客户提供机光电一次购足整体解决方案和全球组装交货服务，以及共同设计、共同开发、全球运筹及售后维护等服务，满足客户在全球不同地区、不同时间的交货需求。

公司业务遍及四大洲十多个国家和地区，为全球一流的客户提供综合智能制造服务，公司深圳“柔性装配作业智能工厂”成功入选达沃斯世界经济论坛“制造业灯塔工厂”。

2、科技服务

凭借丰富的智能制造经验，公司已沉淀海量工业机理模型及各类数据资源，并延伸至为客户提供全球领先的智能制造和硬软整合的科技服务整体解决方案，对外复制和输出自身优势，帮助制造企业实现智能化转型升级。同时，公司利用在精密工具及工业机器人领域的硬件基础，以云计算、移动终端、物联网、大数据、人工智能、高速网络和机器人为驱动，构建跨行业跨领域的工业互联网应用平台；形成硬软整合、虚实结合、面向全产业链与垂直应用场景相融合的行业解决方案，已服务包括塑胶注塑、轻工、金属加工、模具制造、装备制造、电子制造、轨道交通等多个行业。

公司已形成建设灯塔工厂的顶层咨询规划、实施与运维能力，并打造系列标准化工具框架，总结沉淀出数个软硬一体解决方案，并为企业管理层及技术人员量身定制培训模块，提升组织数字化运营管理和转型能力。

3、核心技术：5G+AI、大数据、HPC及边缘计算等

在5G+AI（人工智能）方面：公司实现了5G领域多方位、全矩阵的产品布局和技术突破，覆盖了5G相关的云、网、端各类硬件设备、软件产品、5G应用和生态系统的构建。工业富联5G小基站产品已开始量产出货，随客户于中国及全球各地展开部署。与此同时，公司将AI技术应用于专业云(Micro Cloud)体系的构建和生产优化中，通过终端数据采集、数据清洗、整理、分析，数据建模后转化成技术，利用上述的技术转化为产品，再将产品集成为应用，得以解决并避免制造系统中可见或不可见的问题，最大程度减少工序中产生的浪费，从而转化为直接的利润。

在大数据、HPC及边缘计算方面：公司AI专用服务器已部署至多家世界知名的云数据中心，HPC产品销往大中华、巴西等地区。同时，与世界知名的云服务运营商和全球领先的半导体厂商合作，共同设计和部署兼容主要云服务运营商的下一代云端硬件平台；与全球领先的半导体厂商合作，加快边缘计算到远端的存储应用；开发下一代ARM-based云硬件平台。公司依托云服务及边缘运算市场的发展趋势，在传统服务器基础上不断融入HPC技术/HCI架构、边缘计算、浸没式液冷、FoxMOD等前沿技术，构建IaaS+PaaS+行业云新生态，抓住行业新机遇。

（二）公司所处的行业情况

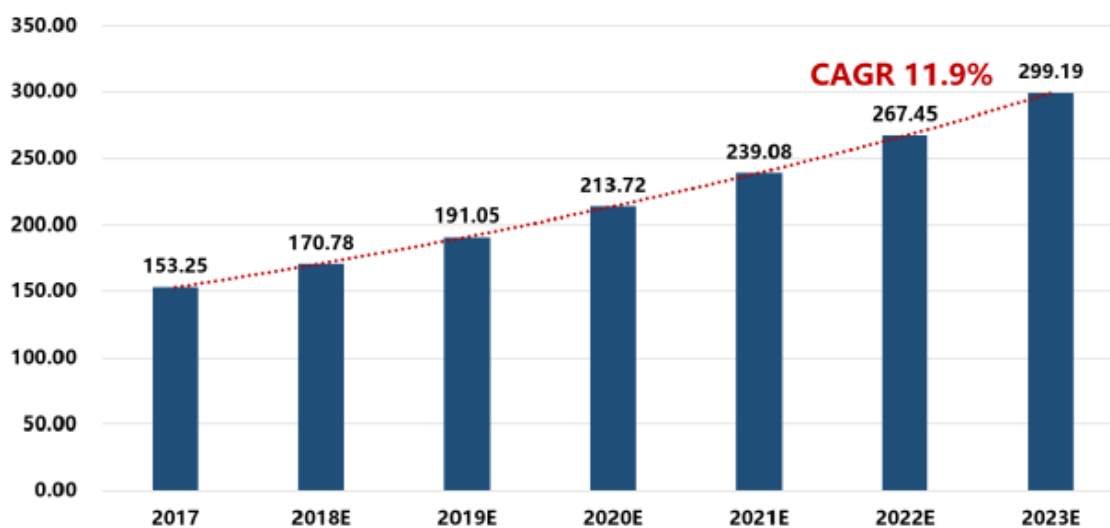
1、智能制造领域

全球电子设备智能制造行业主要的细分行业包括消费电子设备、计算机、网络设备、电信设备、云计算等。电子设备智能制造行业主要为各类电子通信产品提供设计、工程开发、原材料采购、生产制造、物流、测试及售后服务等整体供应链解决方案。该行业的产生是全球工业制造产业链专业化分工的结果。

根据Markets and Markets预测，2023年全球智能制造的市场规模将成长到2,991.9亿美元，2018年至2023年的年复合增长率为11.9%。预估到2023年，亚太地区智能制造的市场规模将达到1,208.7亿美元（40.4%），欧洲地区达到774.9亿美元（25.9%），北美地区达到765.9亿美元（25.6%），其他地区达到242.3亿美元（8.1%）。

智能制造全球市场统计

单位：十亿美元



资料来源：MarketsandMarkets，2018/10

2、工业互联网领域

工业互联网是全球工业系统与高速计算、分析、感应技术以及互联网连接融合的结果，其目

的旨在运用软件和大数据分析,大规模提升工业制造生产力,是未来全球智能制造业发展的关键。工业互联网的应用涵盖生产安全和效率提升、数据采集和分析、信息安全与传递、创新应用和服务等。

工业互联网作为推动数字经济与实体经济深度融合的关键路径,现已成为全球主要经济体促进经济高质量发展的共同选择。美国在先进制造国家战略中,将工业互联网作为重点发展方向,德国工业4.0战略也将推进网络化制造作为核心。GE、西门子、达索、PTC等国际巨头也纷纷布局工业互联网平台。总的来看,美国、欧洲和亚太是当前工业互联网平台发展的焦点地区,全球工业互联网平台市场持续呈现高速增长态势。

我国工业互联网发展与美、德、日等发达国家基本同步启动,互存优势、各具特色。与其他国家主要由龙头制造企业和IT企业主导工业互联网平台建设不同,我国呈现出政府引导,制造企业、自动化企业、ICT企业、互联网企业等多元化发展趋势。据麦肯锡调研报告显示,工业互联网在2025年之前每年将产生高达11.1万亿美元的收入;据埃森哲预测,到2030年,工业互联网能够为全球带来14.2万亿美元的经济增长。

二、报告期内公司主要资产发生重大变化情况的说明

适用 不适用

三、报告期内核心竞争力分析

适用 不适用

(一)依托海量的工业数据和丰富的应用场域,对外提供科技服务解决方案

不同于消费互联网,工业互联网的建设除需要人工智能、大数据、云计算等技术支持之外,还需要基于丰厚工业知识及专业经验形成的数据模型的多场域运用,并最终实现效益。工业富联凭借在制造业长期积累的丰富智能制造经验和雄厚的技术实力,在上述领域建立了多种工业人工智能应用的场域。截至报告期末,公司业务遍及四大洲十多个国家和地区,智能制造能力领跑全球。

工业富联将在此基础上,凭借智能制造核心技术,串联“人流、物流、过程流、讯流、金流、技术流”的海量信息,支撑起以数据驱动的应用平台,透过工业人工智能建立减少浪费、降低工时、全程无忧的工厂环境,应用于工厂、设施、开放场域等应用场景,最终改变产业生产模式,并为全球跨行业客户提供科技服务。

(二)跨行业跨领域平台能力,支撑生产要素泛在连接、高效配置

工业人工智能作为工业互联网平台不可或缺的能力,不仅可以帮助制造企业挖掘数据价值,还能带来制造系统改善,实现提质增效降本减存,提升整体竞争力。

具体来看,在智慧感知与边缘计算方面,公司已在机联网、工业相机与机器视觉、边缘计算等领域研发生产相关智能制造硬件;在专业云方面,公司基于丰富的工业机理模型沉淀,提出刀具、模具、冲压等在内的12个行业场景解决方案;在平台技术方面,公司打造富士康工业云平台(Fii Cloud),帮助工业用户企业快速、精准的匹配衔接智能制造各类解决方案,已被工信部列入全国十大跨行业跨领域工业互联网平台名录;运营模式涵盖数字孪生、移动App、VR/AR等。

(三)经验丰富的管理团队和专业化的人才队伍,奠定公司发展基石

工业富联拥有一支经验丰富的管理团队,核心管理团队成员随公司一同成长,行业积累丰富、

忠诚度高，对公司产品的研发、设计、制造有着较为深刻的理解。经验丰富、视野广阔的管理团队使公司得以在全球经济运行周期及电子智能制造行业整体发展趋势方面有超前的部署。

公司上市后进一步建立了健全的长效激励与约束机制。为吸引和留住优秀人才，充分调动公司高级管理人员及核心技术、业务骨干人员的积极性，公司推出了2019年股权激励计划，激励对象共计5,161人，搭建了人才激励长效机制，为公司未来发展奠定了良好的基础。

(四)卓越的研发能力与新产品的快速量产能力，快速响应市场需求

工业富联高度重视对新技术的开发，拥有优秀的技术研发团队、经验丰富的生产管理人员和熟练的技术工人队伍，能够围绕市场需求，不断提升工艺技术。在生产实践中总结经验，垂直整合设计制造，并持续优化经营模式，实现新产品的快速量产。在稳定的生产过程中，不断增加数字化、自动化及智能化的水平，以提升成本竞争力。

报告期内，工业富联在5G、人工智能、大数据中心、工业互联网等领域的关键技术取得突破性的进展，具体包括5G小基站、通讯网关、边缘计算服务器、高性能计算和智能数据中心、传感器、智能控制器等。

(五)完善的全球化战略布局，有效抵御局部宏观经济风险

迄今工业富联已在中国大陆、中国台湾、中国香港、美国、新加坡、捷克、匈牙利、墨西哥、越南、印度、日本等多个国家及地区开展经营业务，其中涉及生产制造环节的国家及地区包括中国大陆、中国台湾、匈牙利、捷克、越南、墨西哥及美国等。

工业富联凭借覆盖全球的供应链体系及制造工厂，可在全世界范围内统筹及协同生产规划，进而得以通过最有效的生产方式，满足客户在全球不同地区、不同时间的交货需求，并有效抵御局部宏观经济风险的冲击。

(六)丰富并持续多元化的客户基础、稳固的战略伙伴生态，助力公司稳步发展

工业富联的核心客户囊括全球知名品牌，包括(按字母顺序排列)Alibaba、Amazon、Apple、AWS、爱奇艺、Cisco、Commscope、Dell Technologies、Ericsson、H3C、HPE、华为、联想、Microsoft、NetApp、Nokia、NVIDIA、Oracle、Seagate、腾讯、小米、字节跳动、中国移动等，该类客户在遴选合格供应商的认证程序上严谨有效。公司凭借先进的技术、优质的产品和专业的服务，以满足客户不同产品种类、数量及质量的需要，赢得了客户的长期信任，形成了稳定的战略合作关系。

此外，公司还与中国联通、国家仪器(NI)、OPC基金会、腾讯云等近400家生态链伙伴建立深度合作关系，共同打造“富智造云生态”，致力以集成创新的模式、全集成的解决方案，为中国制造业智能化转型升级提供最佳路径。

第四节 经营情况的讨论与分析

一、经营情况的讨论与分析

报告期内，全球宏观经济形势发生深刻变化，各类挑战和机遇接踵而至。其中一季度公司迅速而果断地采取了有效防疫措施，将疫情对生产经营的影响降到最低；二季度受益于防疫措施的有效开展，以及疫情的逐步缓解，市场供给和需求全面复苏，公司单季实现营业收入966.00亿元，同比增长6.87%，归属于母公司股东的净利润31.73亿元，同比增长21.85%，营业收入稳定增长，净利润水平显著回升。

报告期内，公司实现营业收入1,766.54亿元，同比增长3.60%；实现归属于母公司股东的净利润50.41亿元，同比下降7.98%；归属于母公司股东的扣除非经常性损益的净利润55.85亿元，同比增长7.70%。其中，受益于疫情加速的云端应用市场的快速发展，报告期内云计算业务实现营收795.35亿元，同比增长4.24%；通信及移动网络设备业务实现营收963.46亿元，同比增长3.01%；科技服务业务（含精密工具、工业机器人及工业互联网相关服务）实现营收2.53亿元，同比下降23.03%。

面对年初突如其来的疫情，公司迅速组织全球防疫指挥工作组，以工业互联网和云端服务相关技术为基础，推出以“硬软整合、科学防疫”为主线的一系列举措，在做到园区零感染的同时，保持了各项业务平稳运行，营业收入稳中有增，净利润逐步回到合理水平。同时公司积极履行社会责任，通过输出防疫物资和开放防疫软件平台等举措，协助广大制造企业实现有序复工复产。在应对疫情对各行业带来冲击的同时，我们也看到疫情催生的“云经济”带来了线上办公、线上会议、线上教育以及线上娱乐等领域需求的爆发式增长，线上数据需求激增，信息处理、存储量急剧增长，全球大型云服务提供商、互联网服务商、电信运营商等均在近期持续扩容，从而为公司云计算、数据中心业务创造了良好的发展机遇。

报告期内，公司的主要工作重点如下：

（一） 聚焦智能制造，培育壮大“新动能”

1、 通信及移动网络设备

报告期内，公司在全球通信及移动网络设备领域保持领先优势，并实现了5G领域多方位、全矩阵的产品布局，覆盖5G相关的云、网、端各类硬件设备、软件产品，包括小型基站、交换机、5G核心网服务器等。在与中国联通共同打造深圳唯一的广东省“5G+工业互联网”应用示范园区中，公司使用了自主设计的、全球第一款为工业互联网设计的、独立组网的5G小基站，涉及基带单元(BBU)、无线电集线器(RHUB)、远程无线电单元(RRU)，还有5G核心网，以此覆盖1000多条产线、53栋厂房。同时携手合作伙伴提供5G终端设备，包括CPE(一种移动信号接入设备)、DTU(串口通信服务器)等，并基于DTU、BBU，连接边缘计算服务器，将5G和边缘计算有效地融合在一起。

2、 云计算

报告期内，公司云计算业务实现营业收入795.35亿元，同比增长4.24%；毛利率4.48%，同比提升0.25%。公司不断加深与全球头部云服务商（CSP）的合作，相关客户营收占比持续提升，客户群体进一步多元化。随着云经济的爆发式增长，数据中心、服务器等的市场需求预计将进一步提升。

工业富联除了可提供多样化的云计算硬件模组之外，还将硬件与超融合超算系统结合，也就是HCI与HPC as a Service云端应用服务，打造出一个完整的端边云互联生态系统。工业富联“云连雾，雾连端”的协作平台与网络也已建造完成。在多云架构（Multi-Cloud）的设计下，客户可以使用既有的云服务平台，同时搭载Fii的人工智能云雾系统，方便快捷且降低成本。公司也在不断扩展HPC的应用场景，从工业应用扩展到工程与科学分析、智慧医疗、智慧农业、安全监控、运动娱乐等领域。公司已与多家植物工厂合作，通过控制大量的环境参数，精准投掷各种营养肥料，目前已在深圳、香港、新竹等城市，培植出多种高经济价值农产品，例如食用花卉、有机蔬菜等。

3、 精密工具及工业机器人

在科技服务的精密工具和工业机器人板块，公司运用工业互联网平台进行内部升级改造，着力提升工业机器人的自动化及智能化生产水平。

公司率先将5G应用在精密刀具智能作业场景中，运用8K或4K高清摄像头采集刀具的运行情况、健康状况等实时数据，通过5G网络传输到数据中心，实现对生产过程精确可靠的监督和控制，从而保证刀具处于最佳状况运行，以提高产品良率、降低成本。

（二）加码科技服务，示范引领“新基建”

2020年3月，中共中央政治局常务委员会提出，加快5G基站建设、大数据中心、人工智能、工业互联网、城际高速铁路与城际轨道交通、新能源汽车充电桩等新型基础设施建设进度。各省市陆续出台新基建近50万亿元人民币的规划预算。

新基建七大领域中，5G和数据中心均为工业富联传统主业，公司在相关领域已有深厚积淀，而公司的科技服务业务，更是融合了5G、人工智能、大数据、云计算等新一代技术，致力协助客户改变产业生产模式，减少浪费、降低工时，实现生产过程的全程无忧。报告期内，公司立足主业，响应国家新基建政策号召，持续加码科技服务业务，引领行业发展浪潮。



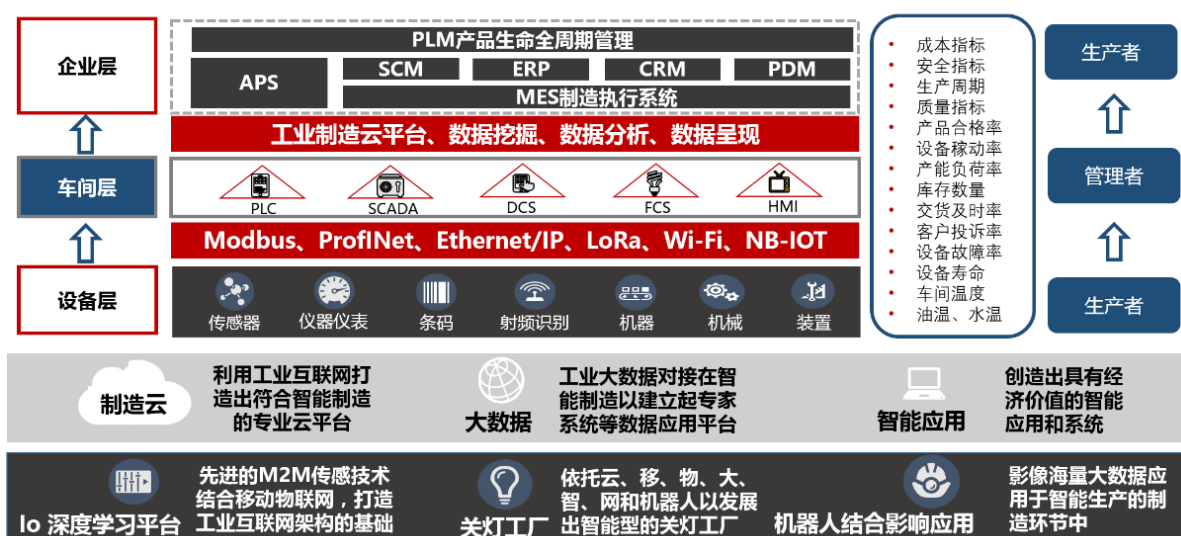
在6月底举办的“新基建·新未来”产业数字化驱动高质量发展暨工业富联A股上市两周年高峰论坛上，公司提出全新战略理念——立志成为“新基建时代中产业价值升级的合伙人”。公司将发挥自身的技术优势和产业资源积累，为客户提供技术服务和产业资源服务，为所服务的产业的价值提升作出贡献。在此理念指导下，工业富联将对科技服务三大板块进行升级优化。首先，打造端到端的智能制造解决方案，实现流程优化的完整垂直应用场景，全面集成于一个“灯塔工厂”之内，并对外输出“灯塔工厂”整体解决方案。其次，推出硬软结合的场景化解决方案，提升应用推广和复制的速度。第三，推出“1+N”的工业互联网平台，联合产业伙伴打造行业应用和服务生态，提供面向产业的更加客制化和更有针对性的服务。

1、科技服务项目持续落地

工业富联已落地的科技服务项目涵盖11个子行业，具体服务形式包括：提供园区规划、精益生产优化咨询；提供库存管理数字化、经营管理可视化的软件服务；提供产线智能化升级改造服务及软硬一体化的解决方案等。

在某机动车企业工厂工业互联网改造项目中，工业富联对企业实施数字化改造升级，通过AGV专业云（AGV Micro Cloud）实现实时AGV监控、任务调度、效率分析以及健康管理等应用，将人工物流升级为AGV智能自动运输；通过CNC专业云（CNC Micro Cloud）采集大量工业大数据，对设备进行联网实施监控，大幅提升了现场管理效率，打通了从计划排程、库存管理、加工进程到质量检测的生产全过程。同时，运用大数据、人工智能等技术手段，预测产品质量，实时补偿加工参数。通过3D立体建模，模拟真实产线场景，将产线上各设备的工作状态和移动轨迹映射到3D模型中，进一步搭配虚拟战情系统，帮助企业实现了完整有效的数据采集、储存、分析及可视化呈现，建立了一个安全、便捷、通用的数字加工产线的批量维护控制平台。该项目实施预计节省人力约三分之二，大幅提升生产效率。

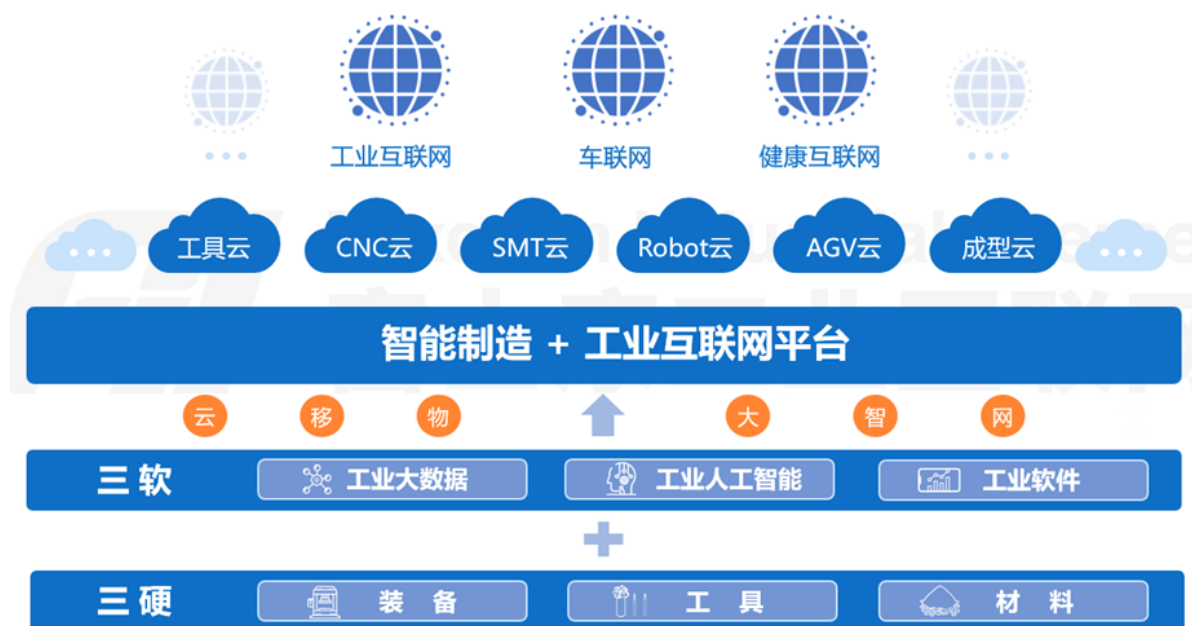
Fii Cloud富士康工业互联网云平台， 提供企业一站式智能工厂服务



在某汽车零部件厂商的灯塔工厂建设项目中，公司运用成型专业云（Molding Micro Cloud），解决了客户在关键制程中存在的生产过程不稳定、产品良率提升困难、注塑周期优化不足以及设备稼动率难以把控等问题。通过采集机台数据和外加传感器数据，运用AI手段完成成型过程异常检测，提早对成型中出现的异常进行预警，辅助现场操作人员排除故障保证高质量的生产；通过记录成型过程关键数据，结合成型机和模温机型号等信息，可以给出有效的周期优化策略，助力客户将成型效率提升20%左右；通过获取机器工作状态，成型专业云（Molding Micro Cloud）可以帮助客户进行设备健康分析，结合稼动率提升的各项措施，可以有效识别影响设备正常生产的各种因素，实现稼动率的显著提升。

2、工业互联网平台能力持续升级

依托过往数十年深耕制造业的丰厚积淀，工业富联从传统制造、精密制造向智能制造的升级转型过程中，积累了大量的专利技术、技能经验及海量工业数据。工业富联将“三硬三软”作为工业互联网平台核心基础，凭借工业5G网络和工业互联网等新兴技术的助力，全面实现工厂全要素及上下游产业互联互通，打造工业互联网平台，并通过平台实现对外跨行业、跨领域服务应用。



基于自主研发的“雾小脑”及富士康工业云平台(Fii Cloud), 工业富联构建了专业云 (Micro Cloud) 体系, 工业互联网科技服务产品正式成型。专业云从制造业专业领域的源头出发, 以“开箱即用、丰富经验”模式提出相对应的解决方案, 涵盖刀具、模具、冲压、工业机器人、AGV、六流、成形、SMT、CNC、消防、节能及厂务监控系统等多个场景。

公司还继续深化富士康工业云平台 (Fii Cloud) 的垂直应用, 联合产业伙伴打造行业应用和服务生态, 面向垂直领域整合技术和产业资源, 发力“1+N工业互联网平台”业务。2020年, 依托富士康工业云平台 (Fii Cloud) 输出供应链服务能力及技术流生态能力, 公司将建设多个区域化和垂直产业的工业互联网平台, 工业富联华东总部、环渤海总部、东南总部等项目先后启动, 与地方政府共同打造的“智造谷”项目正在福建福州、广东佛山、湖南衡阳、山西晋城、江西南昌等地加速落地, 对接产业资源, 为区域产业结构补足短板, 以具有特色的智能制造解决方案, 推动区域制造业实现转型升级。



3、硬软整合，双跨应用版图持续拓展

公司已完成涵盖智慧感知和边缘计算（DT）、专业云（AT）、平台技术（PT）、新的运营模式（OT）四位一体的工业互联网技术布局，以硬软整合、集成输出的方式，为工业互联网新型基础设施建设和融合创新应用提供关键支撑。

公司持续加大轨道交通、航空、汽车、医疗等领域精密工具的硬软整合、集成输出力度，并与核心客户达成重要技术合作协议。公司通过在消费电子领域长期积累的钨钢高端材料及钨钢高端工具技术，赋能至矿用钨钢材料和盾构用钨钢相关产品的开发及生产，并与地方政府及大型煤炭集团联合投资，取得了丰富的应用测试平台和潜在市场。

基于富士康工业互联网平台硬软整合方案，由工业富联打造的“一站式”精密刀具磨削APP获得首届中国工业互联网大赛的冠军，被国家工业信息安全发展研究中心（工业和信息化部电子第一研究所）写入《2019年工业互联网平台创新应用案例》，入选工信部公示的2019年工业互联网APP优秀解决方案。该APP运用多项自主研发的关键技术，包括多种数据采集方案、数据管理策略、云端AI支持、深度数据挖掘、精密智造工具、智能高端设备、刀具设计辅助、异常智慧决策等，在刀具设计方面做到了经验数字化、出图自动化、个性定制化，能够降低新品研发时间50%、降低人力成本70%，提升出图效率80%；在智能切削应用方面，稼动率、产品良率均提升超90%，能够有效提升相关企业市场竞争力和经济效益。

（三）核心技术支撑，智慧城市显现“新成效”

在智慧城市建设领域，工业富联复用了智能制造“数据驱动决策”所需的核心资源及思路，瞄准“优政、惠民、兴业”三大目标，从城市管理、企业服务、产业服务、政务服务、生活服务五大方面构建核心优势。当前，公司已建成多个智慧城市项目。

公司为广州增城区正果镇政府建设的“智慧正果”项目，通过全面整合、统一来自政府多部门、多单位信息、数据，实现智能最佳决策，让政务管理者“足不出户，掌控全局”。目前，该项目已完成2个中心，包括大数据服务中心与综合指挥运营中心，以及7个物联网应用子系统的建设。在此次新型冠状病毒肺炎疫情防控期间，“智慧正果”运营中心24小时待命，迅速应对处置突发事件，发挥出了“实时监控、迅速调度”的核心作用。

公司与东方明珠合作的上海智慧城市建设项目，目前已实现杨浦区、普陀区、虹口区LoRa网络全覆盖，并完成了三个区的城市大脑平台建设，已部署43个场景应用，涵盖防盗、防灾、防火、防污、防堵智慧服务和管理等方面，布置30类传感器，连通超过17万个感应终端，平台日均流量40GB。

公司在南宁开展的人才房智慧社区建设项目，涵盖物业管理系统、环境监测系统、信息网络系统、建筑设备监控系统、智能化集成系统等15个应用系统，能够实现社区精细化管理，提升物业服务效率，提高居住舒适度。目前已分别与南宁多个地产项目签约，部分项目预计2020年底交付完成。

工业富联智慧城市业务已拓展至上海、广州、杭州、西安、南宁、洛阳等多个城市。



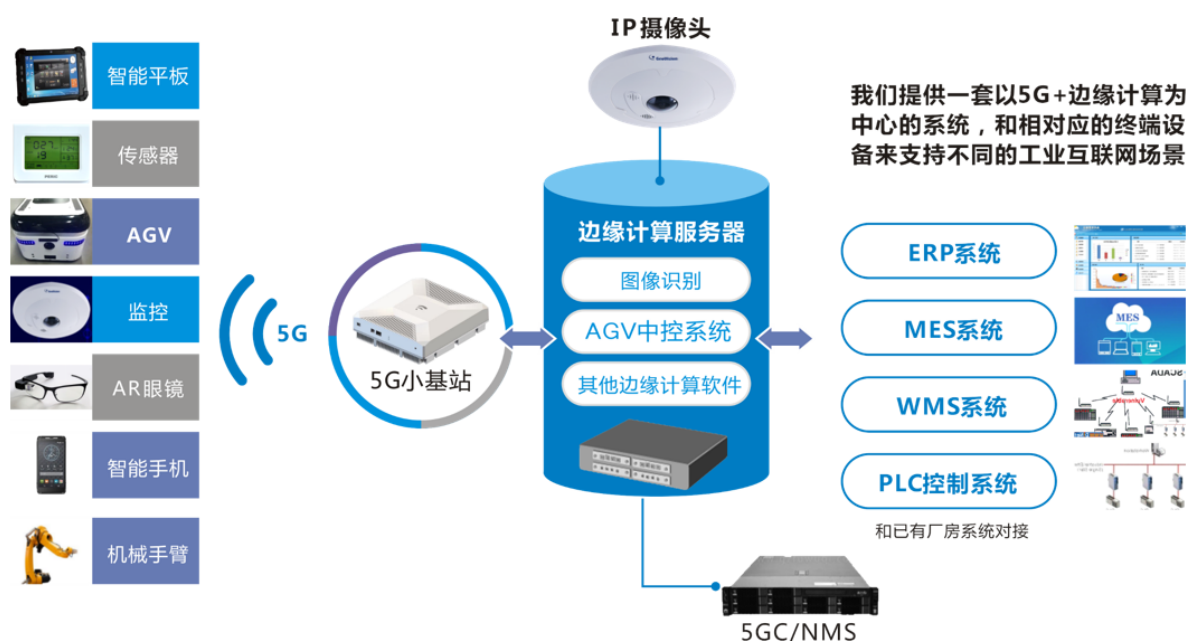
(四) 加码研发投入，解锁升级“新支点”

1、5G 移动通信等新一代通信技术

在5G技术布局上，工业富联除了积极参与“5G+工业互联网”3GPP国际标准的制定外，还聚焦发展多样性设备及终端方案，同时持续扩大对Wi-Fi技术的投资，以满足各种联网需求，争取物联网时代新商机。

报告期内，工业富联与中国联通共同推进深圳唯一的省级“5G+工业互联网”示范园区建设，该园区已入选广东省工信厅发布的《广东省“5G+工业互联网”应用示范园区试点方案（2020-2022年）》，成为首批八个示范园区之一，目前园区已有多个合作项目进入测试阶段，如AGV移动视觉检测及反向控制、刀具寿命预测等技术的“5G+精密刀具”项目、智能仓储项目、智能运输等。其中，“AGV移动视觉检测及反向控制”项目、“5G+精密刀具”项目将于近期投入使用。“5G+精密刀具”项目运用了刀具寿命预测技术，是业内首个实现5G在精密刀具智能作业场景的部署及应用。与传统作业过程相比，精密刀具的智能作业过程更强调自动化控制，对于数据传输的延时和可靠性要求更高，5G技术的大带宽、低时延特性可以很好地解决这一问题，从而提升精密工具自动化生产效率。

端到端5G系统服务于工业互联网



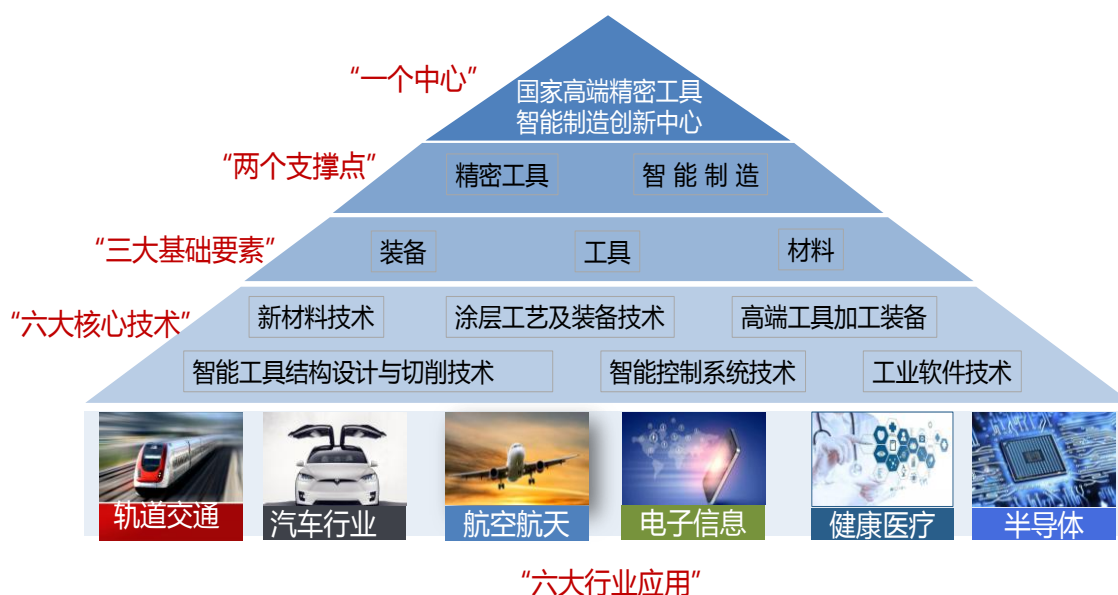
2、数据中心与HPC（高性能计算机群）

在数据中心建设方面，公司与核心客户合作开发的浸没式液冷设备已开始多个数据中心部署，大幅度降低了数据中心的能源消耗，兼具经济效益和社会效益，公司拟将该技术拓展应用于HPC和GPU领域。同时，公司正在与云服务提供商共同开发搭载7nm制程AI芯片的边缘计算服务器，以进一步提升边缘运算能力，让更多的人工智能应用得以实现。

3、研发模式创新

公司联合行业相关企业、高校、研究所发起成立了“深圳富联智能制造产业创新中心有限公司”，引导行业主要创新资源，解决行业关键共性技术，并运用“产、学、研、用”相结合模式，促进科技成果转化，育成新产业、培育新动能并通过战略投资的方式进行技术的输出和补足，同时汇集国内外各种优势资源，助力深圳打造世界级创新城市，驱动粤港澳大湾区智能制造技术及产业的快速发展。创新中心于2019年9月获批广东省级智能化精密工具创新中心，未来将申请国家级创新中心。

创新中心战术“金字塔”



12

（五）完善培养体系，填补人才“新需求”

工业富联高度重视人才培养及科技创新，利用长期的工业数据积累和丰富的实践环境，聚合多方力量搭建开放式平台，建立“灯塔学院”，通过教育培训和训练实习，帮助工程师转型成为工业人工智能的专家，更好地服务于企业转型。另外，公司还基于灯塔学院的在线学习竞赛平台，打造工业人工智能开发者社区，促进学员交流，与灯塔学院人才培养阵地协同联动，互相促进，共同发展。

面对行业转型中“智能制造+工业互联网”专业人才短板，公司还成立工业互联网学院，在晋城、衡阳等地联合政府成立工业互联网学院合资公司，开设精密制造、智能制造、工业人工智能等领域学科，通过专业服务、数据服务、人才服务、知识服务为内外提供整体解决方案，为中小企业智能制造+工业互联网技术改造及转型升级培养和输送高端人才教育。未来，工业互联网学院将与灯塔学院深度融合，为全球产业伙伴提供科技人才。

“智能制造+工业互联网平台”四种服务模式

专业服务

世界首创并研发出制造行业专业云Micro Cloud, 提供解决方案;

自主研发智能钢轨铣刀, 打破国外垄断突破“卡脖子”技术。



知识服务

李杰教授发布《工业人工智能》能等著作, 公开各种内部案例及解决方案;

应中组部邀请为50家央企领导做智能制造与工业互联网培训。



数据服务

Fii Cloud建立竞赛平台, 对会员公开内部数据, 训练人工智能人才;

贡献刀具数据给工信部, 公开给社会各界, 协办第二届工业大数据竞赛。



人才服务

“灯塔学院”产学研三位一体, 提供理论、训练及专业场景的实践;

组织上百家企业研学班, 帮助中小企业培育专业人才。



(六) 聚合生态伙伴, 释放平台“新价值”

公司将着力构建“A+B+C+D+E=FII(工业互联网生态圈)”, 即通过人工智能研究院(Artificial Intelligence)、工业大数据(Big Data Technology)、富士康工业云基地(Cloud Technology)、工业机理与专业知识(Domain Knowhow)以及工业互联网示范基地(Evidence)的融合, 最终实现减费、减工、无忧生产的工业互联网生态构建。

发展是第一要务、人才是第一资源、创新是第一动力  **富士康工业互联网**



工业富联牵头众多精密工具及智能制造领域的龙头企业、多所国内顶尖科研院所及高校共同发起成立了国家精密工具智能制造创新联盟, 打造广东省智能化精密工具创新中心。同时, 基于自身转型升级实践和精益制造的经验、人工智能先进技术及丰富的制造场域, 公司与近400家合作伙伴在产品、技术、服务等方面展开深度合作, 共同打造“富智造云生态”, 为制造企业数字化转型提供从规划到落地的整体服务, 创新产业协作的新模式。

为加快各行业、各领域数字化转型，帮扶中小微企业转型发展，国家发展改革委联合有关部门、国家数字经济创新发展试验区、媒体单位，互联网平台、行业龙头企业、金融机构、高校科研院所、行业协会等145家单位，共同启动“数字化转型伙伴行动”。公司进入第一批行业龙头企业、平台企业及服务商倡议方名单。公司凭借在智能制造和工业互联网领域的深厚积淀，将发挥平台、技术、人才优势，为本次伙伴行动提供全方位的资源支撑和业务支持。多方合力，构建“政府引导-平台赋能-龙头引领-机构支撑-多元服务”的联动机制。

报告期内，工业富联与腾讯云、中信控股、中信戴卡、华润水泥、海鸥住工等生态伙伴分别签署《战略合作协议》，发挥各自优势，共同推进大数据、物联网、信息安全、人工智能等技术在各个细分行业的应用，在市场拓展、产业投资、生态建设等方面开展深度合作，推进5G、数据中心、工业互联网等新型基础设施建设，共建数字产业合作伙伴生态圈。

二、报告期内主要经营情况

(一) 主营业务分析

1 财务报表相关科目变动分析表

单位:千元 币种:人民币

科目	本期数	上年同期数	变动比例(%)
营业收入	176,654,265	170,508,347	3.60
营业成本	163,903,724	158,897,665	3.15
销售费用	839,947	703,796	19.35
管理费用	2,521,123	1,719,828	46.59
财务费用	-742,779	-376,419	不适用
研发费用	3,716,707	3,783,075	-1.75
经营活动产生的现金流量净额	-5,234,027	-1,247,420	不适用
投资活动产生的现金流量净额	-2,069,834	-1,436,162	不适用
筹资活动产生的现金流量净额	6,511,354	-2,071,185	不适用

营业收入变动原因说明:主要是本期通信及移动网络设备业务收入增长 3.01%，云计算业务收入增长 4.24%所致；

营业成本变动原因说明:主要由于当期营业收入增加，营业成本随营业收入增加；

销售费用变动原因说明:主要是报告期内物流费用增加所致；

管理费用变动原因说明:主要是受疫情影响停工期间固定资产折旧及职工薪酬成本计入管理费用所致；

财务费用变动原因说明:主要是汇兑收益和利息收入增加所致；

经营活动产生的现金流量净额变动原因说明:主要系由本期备货增加所致；

投资活动产生的现金流量净额变动原因说明:主要系本期构建固定资产支出的现金增加所致；

筹资活动产生的现金流量净额变动原因说明:主要系取得借款收到的现金增加所致。

2 其他

(1) 公司利润构成或利润来源发生重大变动的详细说明

适用 不适用

(2) 其他

适用 不适用

(二) 非主营业务导致利润重大变化的说明

□适用 √ 不适用

(三) 资产、负债情况分析

√ 适用 □ 不适用

1. 资产及负债状况

单位：千元

项目名称	本期期末数	本期期末数占总资产的比例 (%)	上年同期期末数	上年同期期末数占总资产的比例 (%)	本期期末金额较上年同期期末变动比例 (%)	情况说明
货币资金	66,712,566	33.16	55,403,393	31.18	20.41	注释 1
应收账款	70,686,910	35.14	69,601,769	39.18	1.56	
存货	51,070,843	25.39	39,324,851	22.13	29.87	注释 2
短期借款	43,289,148	21.52	22,189,216	12.49	95.09	注释 3
应付账款	53,913,012	26.80	52,581,714	29.60	2.53	

其他说明

注释 1：货币资金增加主要系本期取得借款收到的现金增加所致；

注释 2：存货增加主要系为应对疫情影响增加备货所致；

注释 3：短期借款增加主要系为支持境外业务拓展所增加银行借款所致。

2. 截至报告期末主要资产受限情况

□适用 √ 不适用

3. 其他说明

□适用 √ 不适用

(四) 投资状况分析**1、 对外股权投资总体分析**

√ 适用 □ 不适用

2020 年 4 月，公司签署投资协议，拟投资北京凌云光技术集团有限责任公司 2.5 亿元，用于机器视觉及工业人工智能在智慧工厂的研发及应用。机器视觉和工业人工智能，是迈向工业 4.0 及工业互联网时代的重要基础技术。在全面推进新基建的背景下，工业富联借由战略投资北京凌云光，带动双方深层的战略合作，促进双方共同实现机器视觉及人工智能在未来灯塔工厂的落地及前沿技术的研发，同时也进一步完善了工业富联持续发展的 5G、大数据中心、人工智能及工业互联网等新基建领域的产品、技术及生态。

2020 年 5 月，公司与中信控股、中信戴卡和华润水泥签署合资协议，拟共同出资设立工业互联网平台公司，注册资本 2 亿元。工业富联将通过此战略合作，充分发挥在工业互联网领域的技术能力及全球领先的智能制造能力，依托中信戴卡、华润水泥丰富的工业场景，共同致力打造全球领先的垂直行业工业互联网平台，向汽车零部件行业、水泥等建筑材料行业提供智能制造及工业互联网技术解决方案，助力产业转型升级，实现高质量发展。

2020年7月，公司与佛山政府和佛山三龙湾投资控股有限公司三方签署合作协议，拟在佛山三龙湾高端创新集聚区共建工业富联佛山智造谷。项目将基于佛山优质的资源禀赋、雄厚的产业基础与工业富联在智能制造、工业互联网行业的领先技术优势，深化新一代信息技术与实体经济融合，加快实体经济新旧动能接续转换，围绕智能制造、工业互联网技术及相关软硬件产品，建设“一中心一基地两院”，即制造业创新中心、工业互联网产业示范基地、工业互联网研究院、工业互联网学院，构建具有佛山特色的“智能制造+工业互联网”生态，形成集研究开发、应用示范、人才培养、创新创业为一体的科技创新示范区。

2020年7月4日，公司与Digital China Software(BVI) Limited、Talent Gain Developments Limited签署了《关于鼎捷软件股份有限公司之股份买卖协议》，工业富联拟出资5.6亿元收购Digital China Software(BVI) Limited所持有的鼎捷软件39,971,265股股份，占鼎捷软件总股本的15.19%，并通过签署一致行动人协议的方式与一致行动人共计持有鼎捷软件22.85%的股份，成为标的公司第一大股东。工业富联希望通过此次与鼎捷软件的合作，将自身数字化工业的整体能力与鼎捷软件在工业软件方面的设计、研发、运维等能力深度结合，提高数字化工业制造业软硬件以及各流程数据的整体融合，实现OT与IT技术的创新融合，丰富对外赋能技术的能力，双方将围绕在工业自动化、工业软件、工业大数据、工业人工智能等方面各自的优势能力，打造更加成熟的智能工业系统，为整体产业由数字化发展到智慧化的持续改善提供一个厚实的基础。

工业富联通过对高质量、高技术标的的投资，在补足自身需求和能力的同时，不断加强“三硬三软”的布局，在工业互联网、人工智能及工业软件等领域挖掘具有工业富联特色的技术能力，提高内部的业务多元化以及对外科技赋能的实力。

(1) 重大的股权投资

适用 不适用

(2) 重大的非股权投资

适用 不适用

(3) 以公允价值计量的金融资产

适用 不适用

公司当期以公允价值计量的金融资产及金融负债主要为远期结汇产品以及部分非交易性股权投资。根据会计准则要求，公司将上述金融产品按照公允价值进行计量。详见第十节十一、公允价值的披露。

(五) 重大资产和股权出售

适用 不适用

(六) 主要控股参股公司分析

适用 不适用

本期末/本期主要子公司的主要业务、总资产、净资产、营业收入及净利润如下：

单位：千元币种：人民币

公司名称	总资产	净资产	净利润	主营业务收入	主营业务毛利率	营业收入	营业毛利率

鸿富锦精密电子(天津)有限公司	26,002,375	4,613,460	773,783	26,667,291	6.65%	26,671,487	6.66%
南宁富桂精密工业有限公司	15,993,548	6,178,986	584,587	17,172,477	4.17%	17,233,126	4.27%
河南裕展精密科技有限公司	18,127,101	12,177,070	1,244,945	5,774,594	28.24%	5,781,215	28.24%
晋城富泰华精密电子有限公司	6,379,758	4,025,492	842,863	3,776,314	32.10%	3,778,343	32.13%

(七) 公司控制的结构化主体情况

□适用√不适用

三、其他披露事项**(一) 预测年初至下一报告期期末的累计净利润可能为亏损或者与上年同期相比发生大幅度变动的警示及说明**

□适用√不适用

(二) 可能面对的风险

√适用□不适用

1、宏观经济波动带来的风险

电子产品行业与宏观经济息息相关，受到国际贸易和区域贸易波动的影响。如果公司业务覆盖范围内的国家及地区经济发生衰退或宏观环境发生变化，将直接影响该国家及地区的终端消费水平，进而影响客户端的需求，导致公司的营业收入等水平降低。

2019年以来，国际形势复杂多变，尤其是2020年初新型冠状病毒感染的肺炎疫情在全球多个国家和地区蔓延，对行业生产、供应链及终端需求产生诸多影响。公司在努力做好员工防疫，全力复工复产的同时，结合国际疫情发展状况，响应国家号召，加大国内新型基础设施建设领域的参与力度，努力为股东创造更多价值。

2、行业波动带来的风险

报告期内，公司的主要业务为各类电子设备产品的设计、研发、制造与销售业务。电子产品行业技术及产品存在更新迭代速度快的特征，为适应电子产品行业的波动性特征，行业内主要参与者必须加大研发力度，保持持续创新的能力，不断推出新产品以满足市场需求。如果公司的技术和产品升级更新及生产经营未能及时适应行业的新需求，公司的经营业绩将可能受到不利影响。

公司将持续加强研发投入，强化核心人才梯队的培养，同时继续贯彻实施全球化战略布局，凭借先进的技术、优质的产品和专业的服务满足客户不同需要，充分抵御行业波动可能带来的风险。

3、汇率波动风险

公司在海外市场多个不同货币的国家和地区开展经营，报告期内，公司营业收入中主要以非人民币（美元为主）结算，汇率风险主要来自以该部分销售、采购以及融资产生的外币敞口及其

汇率波动。由汇率波动产生的风险将影响公司盈利水平。

公司将根据自身的业务发展需要，紧密关注国际外汇行情变动，合理开展外汇避险工作，并在必要时积极对冲重大汇率风险，尽可能减小汇兑风险。

4、客户集中度较高的风险

本报告期内，公司对前五名客户的营业收入合计数占当期营业收入的比例较高，客户集中度较高。若未来主要客户的需求下降、主要客户的市场份额降低或是竞争地位发生重大变动，或公司与主要客户的合作关系发生变化，公司将面临主要客户订单减少或流失等风险，进而直接影响公司生产经营，对公司的经营业绩造成不利影响。

公司将在稳固现有主要客户合作关系的前提下，不断提高产品质量和服务水平，同时加大全球市场开拓力度，整合客户资源，优化客户结构。

5、主要原材料价格波动风险

公司电子产品制造生产所需的主要原材料为印制电路板（PCB）、零组件、集成电路板（IC）、玻璃、金属材料、塑料等。报告期内，该等主要原材料采购额占公司主营业务成本的比例较高，如果未来主要原材料价格持续出现大幅上涨，而公司无法将增加的采购成本及时向下游传递，则公司的成本控制和生产预算安排将受到较大影响，公司将面临营业成本上升、毛利率水平下降的风险，进而可能对公司的盈利能力造成不利影响。

公司将持续关注主要原材料价格的波动，建立供应商战略合作机制，优化升级供应链管理体系。

(三) 其他披露事项

适用 不适用

第五节 重要事项

一、股东大会情况简介

会议届次	召开日期	决议刊登的指定网站的查询索引	决议刊登的披露日期
2019 年年度股东大会	2020 年 5 月 28 日	www.sse.com.cn	2020 年 5 月 29 日

股东大会情况说明

适用 不适用

公司于 2020 年 3 月 31 日公告了《关于召开 2019 年年度股东大会的通知》。2020 年 5 月 15 日，持有公司股份 8.2392% 的股东鸿富锦精密工业（深圳）有限公司，提出两项临时提案：（1）《关于公司 2019 年股票期权与限制性股票激励计划注销部分股票期权和回购注销部分限制性股票的议案》（2）《关于提请股东大会授权董事会办理公司 2019 年股票期权与限制性股票激励计划回购注销有关事宜的议案》并书面提交到公司董事会，详见公司于 2020 年 5 月 16 日在《中国证券报》、《上海证券报》、《证券时报》、《证券日报》及上海证券交易所网站(www.sse.com.cn)披露的《关于 2019 年年度股东大会增加临时提案的公告》（编号：2020-026）。

公司 2019 年年度股东大会于 2020 年 5 月 28 日召开，会议的召集和召开程序、召集人资格、出席会议人员资格、表决程序等均符合《公司法》、《上市公司股东大会规则》等法律法规及《公司章程》的规定，会议决议合法有效。

二、利润分配或资本公积金转增预案

(一) 半年度拟定的利润分配预案、公积金转增股本预案

是否分配或转增	否
每 10 股送红股数（股）	-
每 10 股派息数(元)（含税）	-
每 10 股转增数（股）	-
利润分配或资本公积金转增预案的相关情况说明	
本报告期公司计划不派发现金红利，不送红股，不以公积金转增股本。	

三、承诺事项履行情况

(一) 公司实际控制人、股东、关联方、收购人以及公司等承诺相关方在报告期内或持续到报告期内的承诺事项

√适用□不适用

承诺背景	承诺类型	承诺方	承诺内容	承诺时间及期限	是否有履行期限	是否及时严格履行	如未能及时履行应说明未完成履行的具体原因	如未能及时履行应说明下一步计划
与首次公开发行相关的承诺	股份限售	中坚公司	自富士康工业互联网股份有限公司 A 股股票在上海证券交易所上市之日起三十六个月内（以下简称“锁定期”），本公司不转让或者委托他人管理本公司在富士康工业互联网股份有限公司上市之前直接或间接持有的富士康工业互联网股份有限公司股份，也不由富士康工业互联网股份有限公司回购本公司在富士康工业互联网股份有限公司上市之前直接或间接持有的富士康工业互联网股份有限公司股份。若因富士康工业互联网股份有限公司进行权益分派等导致本公司持有的富士康工业互联网股份有限公司股份发生变化的，本公司仍将遵守上述承诺。本公司承诺，若本公司所持富士康工业互联网股份有限公司股票在锁定期满后两年内减持的，该等股票的减持价格将不低于发行价；在富士康工业互联网股份有限公司上市后 6 个月内如富士康工业互联网股份有限公司股票连续 20 个交易日的收盘价均低于发行价，或者上市后 6 个月期末收盘价低于发行价，本公司持有富士康工业互联网股份有限公司股票的上述锁定期自动延长 6 个月。上述发行价指富士康工业互联网股份有限公司首次	公司股票上市交易之日起 36 个月内	是	是	不适用	不适用

			公开发行 A 股股票的发行价格,如果富士康工业互联网股份有限公司上市后因派发现金红利、送股、转增股本等原因进行除权、除息的,则按照上海证券交易所的有关规定作除权除息处理。					
	股份限售	鸿海精密	自富士康工业互联网股份有限公司 A 股股票在上海证券交易所上市之日起三十六个月内,本公司不转让或者委托他人管理本公司在富士康工业互联网股份有限公司上市之前直接或间接持有的富士康工业互联网股份有限公司股份,也不由富士康工业互联网股份有限公司回购本公司在富士康工业互联网股份有限公司上市之前直接或间接持有的富士康工业互联网股份有限公司股份。若因富士康工业互联网股份有限公司进行权益分派等导致本公司持有的富士康工业互联网股份有限公司股份发生变化的,本公司仍将遵守上述承诺。本公司承诺,若本公司所持富士康工业互联网股份有限公司股票在锁定期满后两年内减持的,该等股票的减持价格将不低于发行价;在富士康工业互联网股份有限公司上市后 6 个月内如富士康工业互联网股份有限公司股票连续 20 个交易日的收盘价均低于发行价,或者上市后 6 个月期末收盘价低于发行价,本公司持有富士康工业互联网股份有限公司股票的上述锁定期自动延长 6 个月。上述发行价指富士康工业互联网股份有限公司首次公开发行 A 股股票的发行价格,如果富士康工业互联网股份有限公司上市后因派发现金红利、送股、转增股本等原因进行除权、除息的,则按照上海证券交易所的有关规定作除权除息处理。	公司股票上市交易之日起 36 个月内	是	是	不适用	不适用
与首次公开发行相	股份限售	深圳富泰华、Ambit Cayman、	自富士康工业互联网股份有限公司 A 股股票在上海证券交易所上市之日起三十六个月内,本公	公司股票上市	是	是	不适用	不适用

关的承诺		深圳鸿富锦、郑州鸿富锦、雅佳控股、Joy Even、机器人控股、StarVision、利国集团、Hampden Investments	司不转让或者委托他人管理本公司在富士康工业互联网股份有限公司上市之前直接或间接持有的富士康工业互联网股份有限公司股份，也不由富士康工业互联网股份有限公司回购本公司在富士康工业互联网股份有限公司上市之前直接或间接持有的富士康工业互联网股份有限公司股份。若因富士康工业互联网股份有限公司进行权益分派等导致本公司持有的富士康工业互联网股份有限公司股份发生变化的，本公司仍将遵守上述承诺。	交易之日起 36 个月内				
与首次公开发行相关的承诺	股份限售	FG LP、共青城云网创界、共青城裕鸿、Golden Frame、SilverFrame、新余四季枫、珠海牧金、珠海旗盛、新余华枫、珠海精展、新余丹枫、珠海旗昇、珠海拓源、共青城裕展、共青城裕卓、香港牧金、珠海旗宇、深超光电、恒创誉峰、徐牧基、杜墨玺、中川威雄	自本企业/本人对富士康工业互联网股份有限公司增资入股的工商变更登记手续完成之日起三十六个月内，本企业/本人不转让或者委托他人管理本企业/本人在富士康工业互联网股份有限公司上市之前直接或间接持有的富士康工业互联网股份有限公司股份，也不由富士康工业互联网股份有限公司回购本企业/本人在富士康工业互联网股份有限公司上市之前直接或间接持有的富士康工业互联网股份有限公司股份。若因富士康工业互联网股份有限公司进行权益分派等导致本企业/本人持有的富士康工业互联网股份有限公司股份发生变化的，本企业/本人仍将遵守上述承诺。	自本企业/本人对富士康工业互联网股份有限公司增资入股的工商变更登记手续完成之日起三十六个月内	是	是	不适用	不适用
与首次公开发行相关的承诺	股份限售	郑弘孟、李军旗、王自强	本人将严格履行富士康工业互联网股份有限公司首次公开发行股票并上市招股说明书中披露的股票锁定承诺，自富士康工业互联网股份有限公司 A 股股票在上海证券交易所上市之日起三十六个月内，不转让或者委托他人管理在富士康	公司股票上市交易之日起 36 个月内	是	是	不适用	不适用

			<p>工业互联网股份有限公司上市之前直接或间接持有的富士康工业互联网股份有限公司股份，也不由富士康工业互联网股份有限公司回购本人在富士康工业互联网股份有限公司上市之前直接或间接持有的富士康工业互联网股份有限公司股份。若因富士康工业互联网股份有限公司进行权益分派等导致本人直接或间接持有的富士康工业互联网股份有限公司股份发生变化的，本人仍将遵守上述承诺。在担任富士康工业互联网股份有限公司董事或高级管理人员期间，如实并及时申报直接或间接持有富士康工业互联网股份有限公司股份及其变动情况；在上述承诺期限届满后，每年转让直接或间接持有的富士康工业互联网股份有限公司股份不超过直接或间接持有富士康工业互联网股份有限公司股份总数的 25%；在买入后六个月内卖出，或者在卖出后六个月内又买入，由此所得收益归富士康工业互联网股份有限公司所有；离职后六个月内，不转让直接或间接持有的富士康工业互联网股份有限公司股份。本人所持股票在锁定期满后两年内减持的，该等股票的减持价格不低于富士康工业互联网股份有限公司首次公开发行股票之时的发行价。富士康工业互联网股份有限公司上市后 6 个月内如富士康工业互联网股份有限公司股票连续 20 个交易日的收盘价低于发行价，或者上市后 6 个月期末收盘价低于发行价，本人直接或间接持有富士康工业互联网股份有限公司股票的锁定期自动延长至少 6 个月。如果富士康工业互联网股份有限公司上市后因派发现金红利、送股、转增股本等原因进行除权、除息的，则按照上海证券交易所的有关规定作除权、除息调</p>					
--	--	--	--	--	--	--	--	--

			整。在上述承诺履行期间，本人职务变更、离职等原因不影响本承诺的效力，在此期间本人仍将继续履行上述承诺。					
与首次公开发行相关的承诺	股份限售	张占武	本人将严格履行富士康工业互联网股份有限公司首次公开发行股票并上市招股说明书中披露的股票锁定承诺，自富士康工业互联网股份有限公司 A 股股票在上海证券交易所上市之日起三十六个月内，不转让或者委托他人管理在富士康工业互联网股份有限公司上市之前直接或间接持有的富士康工业互联网股份有限公司股份，也不由富士康工业互联网股份有限公司回购本人在富士康工业互联网股份有限公司上市之前直接或间接持有的富士康工业互联网股份有限公司股份。若因富士康工业互联网股份有限公司进行权益分派等导致本人直接或间接持有的富士康工业互联网股份有限公司股份发生变化的，本人仍将遵守上述承诺。在担任富士康工业互联网股份有限公司监事期间，如实并及时申报直接或间接持有富士康工业互联网股份有限公司股份及其变动情况；在上述承诺期限届满后，每年转让直接或间接持有的富士康工业互联网股份有限公司股份不超过直接或间接持有富士康工业互联网股份有限公司股份总数的 25%；在买入后六个月内卖出，或者在卖出后六个月内又买入，由此所得收益归富士康工业互联网股份有限公司所有；离职后六个月内，不转让直接或间接持有的富士康工业互联网股份有限公司股份。本人所持股票在锁定期满后两年内减持的，该等股票的减持价格不低于富士康工业互联网股份有限公司首次公开发行股票之时的发行价。如果富士康工业互联网股份有限公司上市后因派发现金	公司股票上市交易之日起 36 个月内	是	是	不适用	不适用

			红利、送股、转增股本等原因进行除权、除息的，则按照上海证券交易所的有关规定作除权、除息调整。在上述承诺履行期间，本人职务变更、离职等原因不影响本承诺的效力，在此期间本人仍将继续履行上述承诺。					
与首次公开发行相关的承诺	其他	中坚公司	1.如果在锁定期满后，本公司拟减持富士康工业互联网股份有限公司股票的，将认真遵守中国证券监督管理委员会、上海证券交易所关于持有上市公司 5%以上股份的股东减持股份的相关规定，结合富士康工业互联网股份有限公司稳定股价、开展经营、资本运作的需要，审慎制定股票减持计划，在股票锁定期满后逐步减持；2.本公司减持富士康工业互联网股份有限公司股票应符合相关法律法规的规定，具体包括但不限于交易所集中竞价交易方式、大宗交易方式、协议转让方式等；3.如果在锁定期满后两年内，本公司拟减持股票的，减持价格不低于发行价格（发行价格指富士康工业互联网股份有限公司首次公开发行股票的发价价格，如果因富士康工业互联网股份有限公司上市后派发现金红利、送股、转增股本等原因进行除权、除息的，则按照上海证券交易所的有关规定除权、除息处理）。锁定期满后两年内，本公司累计减持所持有的公司股份数量合计不超过本公司自身所持有富士康工业互联网股份有限公司股份总数的 30%。因公司进行权益分派、减资缩股等导致本公司所持富士康工业互联网股份有限公司股份变化的，相应年度可转让股份额度做相应变更；4.本公司减持富士康工业互联网股份有限公司股份前，应提前三个交易日予以公告，并按照上海证券交易所的规则及时、准确的履行信息披露义务；但本公司持有	长期及锁定期限届满后的 2 年内	是	是	不适用	不适用

			富士康工业互联网股份有限公司股份低于 5% 以下时除外；5. 本公司愿意承担因违背上述承诺而产生的法律责任。					
与首次公开发行相关的承诺	其他	深圳富泰华、Ambit Cayman、深圳鸿富锦	1. 如果在锁定期满后，本公司拟减持富士康工业互联网股份有限公司股票的，将认真遵守中国证券监督管理委员会、上海证券交易所关于持有上市公司 5% 以上股份的股东减持股份的相关规定，结合富士康工业互联网股份有限公司稳定股价、开展经营、资本运作的需要，审慎制定股票减持计划，在股票锁定期满后逐步减持；2. 本公司减持富士康工业互联网股份有限公司股票应符合相关法律法规的规定，具体包括但不限于交易所集中竞价交易方式、大宗交易方式、协议转让方式等；3. 本公司减持富士康工业互联网股份有限公司股份前，应提前三个交易日予以公告，并按照上海证券交易所的规则及时、准确的履行信息披露义务；但本公司持有富士康工业互联网股份有限公司股份低于 5% 以下时除外；4. 本公司愿意承担因违背上述承诺而产生的法律责任。	长期	是	是	不适用	不适用
与首次公开发行相关的承诺	解决同业竞争	中坚公司	1. 截至本承诺函出具之日，中坚公司及其控制的除富士康工业互联网股份有限公司以外的子公司不存在直接或间接从事同富士康工业互联网股份有限公司目前所从事的主营业务构成竞争的业务，中坚公司承诺并将促使其控制的除富士康工业互联网股份有限公司以外的子公司将来不直接或间接从事同富士康工业互联网股份有限公司所从事的主营业务构成竞争的业务，如果中坚公司及其控制的除富士康工业互联网股份有限公司以外的子公司从事了与富士康工业互联网股份有限公司构成同业竞争的业务，将立即停止该等业务。2. 自本承诺函出具日起，中坚公	长期	是	是	不适用	不适用

			司承诺赔偿富士康工业互联网股份有限公司因中坚公司或中坚公司控制的除富士康工业互联网股份有限公司以外的子公司因违反本承诺函条款而遭受的实际损失、损害和开支。					
与首次公开发行相关的承诺	解决同业竞争	鸿海精密	1.截至本承诺函出具之日，鸿海精密及其控制的除富士康工业互联网股份有限公司以外的子公司不存在直接或间接从事同富士康工业互联网股份有限公司目前所从事的主营业务构成竞争的业务，鸿海精密承诺并将促使其控制的除富士康工业互联网股份有限公司以外的子公司将来不直接或间接从事同富士康工业互联网股份有限公司所从事的主营业务构成竞争的业务，如果鸿海精密及其控制的除富士康工业互联网股份有限公司以外的子公司从事了与富士康工业互联网股份有限公司构成同业竞争的业务，将立即停止该等业务。2.自本承诺函出具日起，鸿海精密承诺赔偿富士康工业互联网股份有限公司因鸿海精密或鸿海精密控制的除富士康工业互联网股份有限公司以外的子公司因违反本承诺函条款而遭受的实际损失、损害和开支。	长期	是	是	不适用	不适用
与首次公开发行相关的承诺	其他	公司全体董事(不包括独立董事)	富士康股份上市后三年内，如富士康股份股票收盘价格连续 20 个交易日低于最近一期经审计的每股净资产（最近一期审计基准日后，因利润分配、资本公积金转增股本、增发、配股等情况导致富士康股份净资产或股份总数出现变化的，每股净资产相应进行调整）且同时满足监管机构对于增持或回购富士康股份之股份等行为的規定，则富士康股份应按本承诺函启动稳定股价措施，全体董事（不包括独立董事）在富士康股份就回购股份事宜召开的董事会上，对回购股份的相关决议投赞成票。	公司股票上市交易之日起 36 个月内	是	是	不适用	不适用

与首次公开发行相关的承诺	其他	公司	<p>1.自富士康股份股票上市交易后三年内触发启动条件，为稳定富士康股份股价之目的，富士康股份应在符合《上市公司回购社会公众股份管理办法（试行）》及《关于上市公司以集中竞价交易方式回购股份的补充规定》等相关法律法规、规范性文件的规定、获得监管机构的批准（如需）、且不应导致富士康股份股权分布不符合上市条件的前提下，向社会公众股东回购股份。2.富士康股份股东大会对回购股份做出决议，须经出席会议的股东所持表决权的三分之二以上通过，富士康股份控股股东承诺就该等回购事宜在股东大会中投赞成票。3.富士康股份为稳定股价之目的进行股份回购的，除应符合相关法律法规、规范性文件之规定之外，还应符合下列各项：（1）富士康股份用于回购股份的资金总额累计不超过富士康股份首次公开发行新股所募集资金的总额；（2）富士康股份单次回购股份不超过富士康股份总股本的1%；单一会计年度累计回购股份的数量不超过富士康股份发行后总股本的2%。4.富士康股份董事会公告回购股份预案后，富士康股份股票连续10个交易日收盘价超过最近一期经审计的每股净资产，或继续回购股票将导致本公司不满足法定上市条件的，富士康股份董事会应作出决议终止回购股份事宜，且在未来3个月内不再启动股份回购事宜。5在富士康股份符合本承诺函规定的回购股份的相关条件的情况下，富士康股份董事会经综合考虑公司经营发展实际情况、公司所处行业情况、公司股价的二级市场表现情况、公司现金流量状况、社会资金成本和外部融资环境等因素，认为富士康股份不宜或暂无须回购股票的，经董事会决议通过并</p>	公司股票上市交易之日起36个月内	是	是	不适用	不适用
--------------	----	----	---	------------------	---	---	-----	-----

			经半数以上独立董事同意后, 应将不回购股票以稳定股价事宜提交股东大会审议, 并经出席会议的股东所持表决权的三分之二以上通过。					
与首次公开发行相关的承诺	其他	中坚公司	当富士康股份回购公司股票方案实施完毕之日起的 3 个月内启动条件再次被触发时, 为稳定公司股价之目的, 富士康股份控股股东、鸿海精密 (或其指定的其他符合法律法规的主体) 应在符合《上市公司收购管理办法》等法律法规、规范性文件的规定、获得监管机构的批准 (如需)、且不应导致富士康股份股权分布不符合上市条件的前提下, 对富士康股份股票进行增持。a 其单次增持总金额不低于上一会计年度自富士康股份获得现金分红的 30%; b 单次增持公司股份不超过富士康股份总股本的 1%; 单一会计年度累计增持公司股份的数量不超过富士康股份发行后总股本的 2%; 如上述第 a 项与本项冲突的, 按照本项执行。	公司股票上市交易之日起 36 个月内	是	是	不适用	不适用
与首次公开发行相关的承诺	其他	鸿海精密	当富士康股份回购公司股票方案实施完毕之日起的 3 个月内启动条件再次被触发时, 为稳定公司股价之目的, 富士康股份控股股东、鸿海精密 (或其指定的其他符合法律法规的主体) 应在符合《上市公司收购管理办法》等法律法规、规范性文件的规定、获得监管机构的批准 (如需)、且不应导致富士康股份股权分布不符合上市条件的前提下, 对富士康股份股票进行增持。a 其单次增持总金额不低于上一会计年度自富士康股份获得现金分红的 30%; b 单次增持公司股份不超过富士康股份总股本的 1%; 单一会计年度累计增持公司股份的数量不超过富士康股份发行后总股本的 2%; 如上述第 a 项与本项冲突的, 按照本项执行。	公司股票上市交易之日起 36 个月内	是	是	不适用	不适用

与首次公开发行相关的承诺	其他	在公司领取薪酬的董事(独立董事除外)、高级管理人员	<p>(1) 当控股股东、鸿海精密(或其指定的其他符合法律法规的主体)增持公司股票方案实施完毕之次日起的3个月内启动条件再次被触发时,为稳定公司股价之目的,在富士康股份领取薪酬的董事(独立董事除外,下同)、高级管理人员应在符合《上市公司收购管理办法》及《上市公司董事、监事和高级管理人员所持本公司股份及其变动管理规则》等法律法规、规范性文件的规定、获得监管部门的批准(如需),且不应导致公司股权分布不符合上市条件的前提下,对富士康股份股票进行增持。(2) 有义务增持的富士康股份董事、高级管理人员承诺,其用于单次及/或连续十二个月增持本公司股份的货币资金不少于该等董事、高级管理人员上年度薪酬总和(税前,下同)的10%,但不超过该等董事、高级管理人员上年度的薪酬总和。(3) 富士康股份在首次公开发行A股股票上市后三年内新聘任的、在富士康股份领取薪酬的董事和高级管理人员应当遵守本承诺函关于公司董事、高级管理人员的义务及责任的规定,富士康股份及富士康股份控股股东、鸿海精密、现有董事、高级管理人员应当促成富士康股份新聘任的该等董事、高级管理人员遵守本承诺函并签署相关承诺。(4) 富士康股份董事、高级管理人员增持富士康股份股票在达到以下条件之一的情况下终止:①通过增持富士康股份股票,富士康股份A股股票连续3个交易日的收盘价均已高于富士康股份最近一期经审计的每股净资产;②继续增持股票将导致富士康股份不满足法定上市条件;③继续增持股票将导致需要履行要约收购义务且其未计划实施要约收购;或④已经增持股票所用资金达到</p>	长期	是	是	不适用	不适用
--------------	----	---------------------------	--	----	---	---	-----	-----

与首次公开发行相关的承诺	其他	公司	<p>其上年度在本公司取得的薪酬总和。</p> <p>为降低本次公开发行摊薄即期回报的影响，增强公司持续回报的能力，充分保护中小股东的利益，富士康工业互联网股份有限公司根据自身经营特点制定了相关措施，具体承诺措施如下：1. 加强募集资金管理，合理使用募集资金本次发行股票募集资金符合行业相关政策，有利于公司经济效益持续增长和公司可持续发展。随着本次募集资金的到位，将有助于公司实现规划发展目标，进一步增强公司资本实力，满足公司经营的资金需求。为保障公司规范、有效使用募集资金，在本次募集资金到位后，公司将积极调配资源，加快推进募集资金投资项目建设，保证募集资金合理规范使用，合理防范募集资金使用风险。同时，公司董事会、独立董事、董事会审计委员会及监事会切实履行相关职责，加强事后监督检查，持续关注募集资金实际管理与使用情况，加强对募集资金使用和管理的信息披露，确保中小股东的知情权。2. 巩固并拓展公司主营业务，提升公司持续盈利能力公司是全球领先的通信网络设备、云服务设备、精密工具及工业机器人专业设计制造服务商，为客户提供以工业互联网平台为核心的新形态电子设备产品智能制造服务。公司主要从事各类电子设备产品的设计、研发、制造与销售业务，致力于为企业提供以自动化、网络化、平台化、大数据为基础的智能制造和科技服务解决方案。公司目前的研发领域及研发方向符合公司主营业务的发展趋势，有利于助力公司在工业互联网发展背景下提升智能制造能力。本次发行完成后，公司资产负债率及财务风险将有所降低，公司资本实力和抗风险能力将进一步</p>	长期	是	是	不适用	不适用
--------------	----	----	--	----	---	---	-----	-----

			<p>加强，从而保障公司稳定运营和长远发展，符合股东利益。随着本次发行完成后，公司资金实力进一步提升，公司将大力推进技术研发，提升公司产品的市场占有率，提高公司盈利能力，为股东带来持续回报。3.加强经营管理和内部控制，提升经营效率公司将进一步加强内控体系建设，完善并强化投资决策程序，合理运用各种融资工具和渠道控制资金成本，提高资金使用效率，节省公司的各项费用支出，全面有效地控制公司经营和管理风险。除此之外，公司将不断完善公司治理结构，确保股东能够充分行使权利，确保董事会能够按照法律、法规和公司章程的规定行使职权、做出科学、迅速和谨慎的决策，确保独立董事能够认真履行职责，维护公司整体利益，尤其是中小股东的合法权益，确保监事会能够独立有效地行使对董事、经理和其他高级管理人员及公司财务的监督权和检查权，为公司发展提供制度保障。4.加快募集资金投资项目的投资进度，争取早日实现项目预期效益公司募集资金主要用于如下项目：“工业互联网平台构建项目”旨在将工业互联网、大数据、云计算等软件与工业机器人、传感器、交换机等硬件相互整合，形成具有与上下游互通互联、资源共享功能的工业互联网系统平台；“云计算及高效能运算平台项目”旨在研究高效能运算服务的相关设备和体系架构，为未来高效能运算服务的发展奠定基础；“高效运算数据中心项目”将基于建置高效运算数据中心，助力公司设计针对日常生产经营活动中设计、生产过程的自动化解决方案，不断优化生产流程，提高生产效率；“通信网络及云服务设备项目”通过购入部分新设备、更换老旧设备，实</p>					
--	--	--	--	--	--	--	--	--

			<p>现通信网络设备、云服务设备智能产业化制造；“5G 及物联网互联互通解决方案项目”着力重点突破宽带低延时、高密度射频通信的关键技术，开发基于 5G 通信的新一代工业互联网系统解决方案；“智能制造新技术研发应用项目”、“智能制造产业升级项目”和“智能制造产能扩建项目”主要通过新技术研发应用、生产设备升级、技术改造升级和智能化建设，在提升产品品质的同时，满足未来智能制造的产能需求，实现产品在智能制造领域的应用。上述募集资金投资项目的实施，有利于巩固和发展公司主营业务。除此之外，补充营运资金可使公司有效降低财务费用，增强公司的抗风险能力，满足不断提升的运营资金需求，辅助夯实公司的核心竞争力和有效降低整体经营风险。本次募集资金投资项目预期降本及提升效益效果良好，风险较小，募集资金到位后，公司将加快上述募集资金投资项目的建设，提高股东回报。5.加强人才队伍建设，积蓄发展活力公司将进一步完善绩效考核制度，建立更为有效的用人激励和竞争机制，提高整体人力资源运作效率。建立科学合理和符合实际需要的人才引进和培训机制，建立科学合理的用人机制，树立德才兼备的用人原则，搭建市场化人才运作模式。6.完善利润分配政策，强化投资者回报机制为进一步规范利润分配政策，公司已经按照相关要求，结合实际情况，对《公司章程（草案）》中关于利润分配的条款进行了相应规定。本次发行完成后，公司将根据《公司章程（草案）》的相关规定，注重对全体股东的分红回报，强化投资者回报机制，保证利润分配政策的连续性和稳定性。本公司将积极履行填补被摊薄即期回报</p>					
--	--	--	--	--	--	--	--	--

			的措施，如违反前述承诺，将及时公告违反的事实及理由，除因不可抗力或其他非归属于本公司的原因外，将向本公司股东和社会公众投资者道歉，同时向投资者提出补充承诺或替代承诺，以尽可能保护投资者的利益，并在本公司股东大会审议通过后实施补充承诺或替代承诺。					
与首次公开发行人相关的承诺	其他	中坚公司	本公司承诺不越权干预富士康股份经营管理活动，不侵占富士康股份利益；如违反承诺，本公司愿意承担相应的法律责任。	长期	是	是	不适用	不适用
与首次公开发行人相关的承诺	其他	鸿海精密	本公司承诺不越权干预富士康股份经营管理活动，不侵占富士康股份利益；如违反承诺，本公司愿意承担相应的法律责任。	长期	是	是	不适用	不适用
与首次公开发行人相关的承诺	其他	公司全体董事、高级管理人员	1.本人承诺不无偿或以不公平条件向其他单位或者个人输送利益，也不采用其他方式损害富士康股份利益；2.本人承诺对本人的职务消费行为进行约束；3.本人承诺不动用富士康股份资产从事与本人履行职责无关的投资、消费活动；4.本人承诺富士康股份董事会或薪酬与考核委员会制定的薪酬制度与富士康股份填补回报措施的执行情况相挂钩；5.若富士康股份后续推出公司股权激励计划，本人承诺拟公布的富士康股份股权激励的行权条件与富士康股份填补被摊薄即期回报措施的执行情况相挂钩；6.有关填补回报措施的承诺，若本人违反该等承诺并给富士康股份或者投资者造成损失的，本人愿意依法承担对富士康股份或者投资者的补偿责任；7.本承诺函出具日后，若中国证监会作出关于填补回报措施及其承诺的其他新的监管规定的，且上述承诺不能满足中国证监会该等规定时，本人承诺届时将按照中国证监会的最新规定出具补充承诺。作为填补回报措施相关责任主体之一，本人承诺全面、	长期	是	是	不适用	不适用

			完整、及时履行上述承诺。若本人违反上述承诺，给富士康股份或股东造成损失的，本人愿意：（1）在股东大会及中国证监会指定报刊公开作出解释并道歉；（2）依法承担对富士康股份及其股东造成的损失；（3）无条件接受中国证监会和上海证券交易所等证券监管机构按照其制定或发布的有关规定、规则，对本人作出相关处罚或采取相关监管措施。					
与首次公开发行相关的承诺	其他	公司	1.如本公司承诺未能履行、确已无法履行或无法按期履行的（因相关法律法规、政策变化、自然灾害及其他不可抗力等本公司无法控制的客观原因导致的除外），本公司将采取以下措施：（1）及时、充分披露本公司承诺未能履行、无法履行或无法按期履行的具体原因；（2）向本公司投资者提出补充承诺或替代承诺，以尽可能保护投资者的权益；（3）将上述补充承诺或替代承诺提交股东大会审议；（4）本公司违反承诺给投资者造成损失的，将依法对投资者进行赔偿。2.如因相关法律法规、政策变化、自然灾害及其他不可抗力等本公司无法控制的客观原因导致本公司承诺未能履行、确已无法履行或无法按期履行的，本公司将采取以下措施：（1）及时、充分披露本公司承诺未能履行、无法履行或无法按期履行的具体原因；（2）向本公司的投资者提出补充承诺或替代承诺，以尽可能保护本公司投资者的权益。	长期	是	是	不适用	不适用
与首次公开发行相关的承诺	其他	中坚公司	1.如本公司承诺未能履行、确已无法履行或无法按期履行的（因相关法律法规、政策变化、自然灾害及其他不可抗力等本公司无法控制的客观原因导致的除外），本公司将采取以下措施：（1）通过富士康工业互联网股份有限公司及时、充分	长期	是	是	不适用	不适用

			披露本公司承诺未能履行、无法履行或无法按期履行的具体原因；（2）向富士康工业互联网股份有限公司及其投资者提出补充承诺或替代承诺，以尽可能保护富士康股份及其投资者的权益；（3）将上述补充承诺或替代承诺提交富士康股份股东大会审议；（4）本公司违反本公司承诺所得收益将归属于富士康股份，因此给富士康股份或投资者造成损失的，将依法对富士康股份或投资者进行赔偿。2.如因相关法律法规、政策变化、自然灾害及其他不可抗力等本公司无法控制的客观原因导致本公司承诺未能履行、确已无法履行或无法按期履行的，本公司将采取以下措施：（1）通过富士康股份及时、充分披露本公司承诺未能履行、无法履行或无法按期履行的具体原因；（2）向富士康股份及其投资者提出补充承诺或替代承诺，以尽可能保护富士康股份及其投资者的权益。					
与首次公开发行相关的承诺	其他	鸿海精密	1.如本公司承诺未能履行、确已无法履行或无法按期履行的（因相关法律法规、政策变化、自然灾害及其他不可抗力等本公司无法控制的客观原因导致的除外），本公司将采取以下措施：（1）通过富士康工业互联网股份有限公司及时、充分披露本公司承诺未能履行、无法履行或无法按期履行的具体原因；（2）向富士康工业互联网股份有限公司及其投资者提出补充承诺或替代承诺，以尽可能保护富士康股份及其投资者的权益；（3）将上述补充承诺或替代承诺提交富士康股份股东大会审议；（4）本公司违反本公司承诺所得收益将归属于富士康股份，因此给富士康股份或投资者造成损失的，将依法对富士康股份或投资者进行赔偿。2.如因相关法律法规、政	长期	是	是	不适用	不适用

			策变化、自然灾害及其他不可抗力等本公司无法控制的客观原因导致本公司承诺未能履行、确已无法履行或无法按期履行的，本公司将采取以下措施：（1）通过富士康股份及时、充分披露本公司承诺未能履行、无法履行或无法按期履行的具体原因；（2）向富士康股份及其投资者提出补充承诺或替代承诺，以尽可能保护富士康股份及其投资者的权益。					
与首次公开发行的承诺	其他	公司全体董事、监事及高级管理人员	1.如本人承诺未能履行、确已无法履行或无法按期履行的（因相关法律法规、政策变化、自然灾害及其他不可抗力等本人无法控制的客观原因导致的除外），本人将采取以下措施：（1）通过富士康工业互联网股份有限公司及时、充分披露本人承诺未能履行、无法履行或无法按期履行的具体原因；（2）向富士康工业互联网股份有限公司及其投资者提出补充承诺或替代承诺，以尽可能保护富士康股份及其投资者的权益；（3）将上述补充承诺或替代承诺提交富士康股东大会审议；（4）本人违反本人承诺所得收益将归属于富士康股份，因此给富士康股份或投资者造成损失的，将依法对富士康股份或投资者进行赔偿。2.如因相关法律法规、政策变化、自然灾害及其他不可抗力等本人无法控制的客观原因导致本人承诺未能履行、确已无法履行或无法按期履行的，本人将采取以下措施：（1）通过富士康工业互联网股份有限公司及时、充分披露本人承诺未能履行、无法履行或无法按期履行的具体原因；（2）向富士康工业互联网股份有限公司及其投资者提出补充承诺或替代承诺，以尽可能保护富士康股份及其投资者的权益。	长期	是	是	不适用	不适用
与首次公	其他	中坚公司	富士康工业互联网股份有限公司相关控股子公	长期	是	是	不适用	不适用

开发行相关的承诺			司因富士康工业互联网股份有限公司上市前鸿海精密或其控股子公司未按期开发建设、未办理相关权属证明等情况而导致承担任何行政处罚、违约责任或其他损失，中坚公司将及时、全额补偿富士康工业互联网股份有限公司及富士康工业互联网股份有限公司相关控股子公司由此遭受的损失，以确保富士康工业互联网股份有限公司及富士康工业互联网股份有限公司其他股东不会因此遭受损失。					
与首次公开发行相关的承诺	其他	鸿海精密	富士康工业互联网股份有限公司相关控股子公司因富士康工业互联网股份有限公司上市前鸿海精密或其控股子公司未按期开发建设、未办理相关权属证明等情况而导致承担任何行政处罚、违约责任或其他损失，鸿海精密将及时、全额补偿富士康工业互联网股份有限公司及富士康工业互联网股份有限公司相关控股子公司由此遭受的损失，以确保富士康工业互联网股份有限公司及富士康工业互联网股份有限公司其他股东不会因此遭受损失。	长期	是	是	不适用	不适用
与首次公开发行相关的承诺	解决关联交易	中坚公司	1.本公司承诺，本公司及本公司控制的除富士康工业互联网股份有限公司以外的其他企业将尽量减少与富士康工业互联网股份有限公司及其控股子公司之间发生关联交易。2.对于无法避免或有合理理由存在的关联交易，本公司或本公司控制的其他企业将与富士康工业互联网股份有限公司依法签订规范的关联交易协议，关联交易价格依照与无关联关系的独立第三方进行相同或相似交易时的价格确定，保证关联交易价格具有公允性；并按照有关法律、法规、规章、其他规范性文件和富士康工业互联网股份有限公司公司章程、关联交易管理制度的规定，履行关联	长期	是	是	不适用	不适用

			交易决策、回避表决等公允程序，及时进行信息披露，保证不通过关联交易损害富士康工业互联网股份有限公司及富士康工业互联网股份有限公司其他股东的合法权益。3.保证不要求或不接受富士康工业互联网股份有限公司在任何一项市场公平交易中给予本公司或本公司所控制的其他企业优于给予第三者的条件。4.保证将依照富士康工业互联网股份有限公司公司章程行使相应权利，承担相应义务，不利用股东的身份谋取不正当利益，不利用关联交易非法转移富士康工业互联网股份有限公司的资金、利润，保证不利用关联交易损害富士康工业互联网股份有限公司除本公司之外的其他股东的合法权益。5.如违反上述承诺，愿意承担由此产生的责任，充分赔偿或补偿由此给富士康工业互联网股份有限公司造成的损失。					
与首次公开发行相关的承诺	解决关联交易	鸿海精密	1.本公司承诺，本公司及本公司控制的除富士康工业互联网股份有限公司以外的其他企业将尽量减少与富士康工业互联网股份有限公司及其控股子公司之间发生关联交易。2.对于无法避免或有合理理由存在的关联交易，本公司或本公司控制的其他企业将与富士康工业互联网股份有限公司依法签订规范的关联交易协议，关联交易价格依照与无关联关系的独立第三方进行相同或相似交易时的价格确定，保证关联交易价格具有公允性；并按照有关法律、法规、规章、其他规范性文件和富士康工业互联网股份有限公司公司章程、关联交易管理制度的规定，履行关联交易决策、回避表决等公允程序，及时进行信息披露，保证不通过关联交易损害富士康工业互联网股份有限公司及富士康工业互联网股份有限	长期	是	是	不适用	不适用

			公司其他股东的合法权益。3.保证不要求或不接受富士康工业互联网股份有限公司在任何一项市场公平交易中给予本公司或本公司所控制的其他企业优于给予第三者的条件。4.保证将依照富士康工业互联网股份有限公司公司章程行使相应权利,承担相应义务,不利用股东的身份谋取不正当利益,不利用关联交易非法转移富士康工业互联网股份有限公司的资金、利润,保证不利用关联交易损害富士康工业互联网股份有限公司除本公司之外的其他股东的合法权益。5.如违反上述承诺,愿意承担由此产生的责任,充分赔偿或补偿由此给公司造成的损失。					
与首次公开发行相关的承诺	其他	鸿海精密	如相关主管部门要求富士康股份或其控股子公司为员工补缴富士康股份上市前相关社会保险费用,或者富士康股份或其控股子公司因富士康股份上市前社会保险未合法合规缴纳而需承担任何行政处罚或损失,承诺人将及时、全额补偿富士康股份及其控股子公司由此遭受的损失,以确保富士康股份不会因此遭受损失。	长期	是	是	不适用	不适用
与首次公开发行相关的承诺	其他	中坚公司	如相关主管部门要求富士康股份或其控股子公司为员工补缴富士康股份上市前相关社会保险费用,或者富士康股份或其控股子公司因富士康股份上市前社会保险未合法合规缴纳而需承担任何行政处罚或损失,承诺人将及时、全额补偿富士康股份及其控股子公司由此遭受的损失,以确保富士康股份不会因此遭受损失。	长期	是	是	不适用	不适用
与首次公开发行相关的承诺	其他	鸿海精密	如相关主管部门要求富士康股份或其控股子公司为员工补缴富士康股份上市前相关住房公积金,或者富士康股份或其控股子公司因富士康股份上市前住房公积金未合法合规缴纳而需承担任何行政处罚或损失,承诺人将及时、全额补偿	长期	是	是	不适用	不适用

			富士康股份及其控股子公司由此遭受的损失，以确保富士康股份不会因此遭受损失。					
与首次公开发行相关的承诺	其他	中坚公司	如相关主管部门要求富士康股份或其控股子公司为员工补缴富士康股份上市前相关住房公积金，或者富士康股份或其控股子公司因富士康股份上市前住房公积金未合法合规缴纳而需承担任何行政处罚或损失，承诺人将及时、全额补偿富士康股份及其控股子公司由此遭受的损失，以确保富士康股份不会因此遭受损失。	长期	是	是	不适用	不适用
与首次公开发行相关的承诺	解决同业竞争	鸿海精密	鸿海精密控制的除中坚公司及其控股子公司以外的子公司 Foxconn MOEBG Industria de Eletronicos Ltda.和 Foxconn BrasilIndústria e Comércio Ltda.不会超出现有业务经营范围和地区开展业务，亦不会从事或参与同富士康工业互联网股份有限公司相同、相似或具有竞争关系的其他任何业务。在该等公司纳入富士康工业互联网股份有限公司的法律障碍消除后，将依照法律法规规定的程序把该等公司的相应业务纳入富士康工业互联网股份有限公司。在不新增富智康与富士康工业互联网股份有限公司同类业务的前提下，促使富智康自承诺函出具日起五年内逐步消除为富士康工业互联网股份有限公司替某美国知名品牌手机高精度金属机构件的代工服务；五年届满后，富智康将不再从事此项代工服务。	长期	是	是	不适用	不适用
与首次公开发行相关的承诺	解决同业竞争	公司	在鸿海精密控制的除中坚公司及其控股子公司以外的子公司 Foxconn MOEBG Industria de Eletronicos Ltda.和 Foxconn BrasilIndústria e Comércio Ltda.纳入富士康工业互联网股份有限公司的法律障碍消除后，将依照法律法规规定的程序把该等公司的相应业务纳入富士康工业互	长期	是	是	不适用	不适用

			联网股份有限公司。自承诺函出具日起五年内将逐步消除委托富智康为富士康工业互联网股份有限公司提供某美国知名品牌手机高精金属机构件的代工服务；五年届满后，富士康工业互联网股份有限公司将不再委托富智康提供此项代工服务。					
与首次公开发行相关的承诺	其他	公司	公司承诺不利用或变相利用本次募集资金偿还应付鸿海精密及其子公司的剩余尚待支付的由于重组需通过支付现金方式收购若干境内外公司股权及境内外重组业务相关的经营性资产产生的款项。	长期	是	是	不适用	不适用
与首次公开发行相关的承诺	股份限售	中坚公司	本公司直接或间接所持有的富士康工业互联网股份有限公司首次公开发行限售股延长锁定期 6 个月至 2021 年 12 月 7 日。在延长的锁定期内，本公司不转让或者委托他人管理本公司在富士康工业互联网股份有限公司上市之前直接或间接持有的富士康工业互联网股份有限公司股份，也不由富士康工业互联网股份有限公司回购本公司在富士康工业互联网股份有限公司上市之前直接或间接持有的富士康工业互联网股份有限公司股份。若因富士康工业互联网股份有限公司进行权益分派等导致本公司持有的富士康工业互联网股份有限公司股份发生变化的，本公司仍将遵守上述承诺。若本公司所持富士康工业互联网股份有限公司股票在锁定期满后两年内减持的，该等股票的减持价格将不低于发行价。上述发行价指富士康工业互联网股份有限公司首次公开发行 A 股股票的发行价格，如果富士康工业互联网股份有限公司上市后因派发现金红利、送股、转增股本等原因进行除权、除息的，则按照上海证券交易所的有关规定作除权除息调整。	公司股票上市交易之日起 42 个月内	是	是	不适用	不适用

与首次公开发行相关的承诺	股份限售	鸿海精密	本公司直接或间接所持有的富士康工业互联网股份有限公司首次公开发行限售股延长锁定期 6 个月至 2021 年 12 月 7 日。在延长的锁定期内，本公司不转让或者委托他人管理本公司在富士康工业互联网股份有限公司上市之前直接或间接持有的富士康工业互联网股份有限公司股份，也不由富士康工业互联网股份有限公司回购本公司在富士康工业互联网股份有限公司上市之前直接或间接持有的富士康工业互联网股份有限公司股份。若因富士康工业互联网股份有限公司进行权益分派等导致本公司持有的富士康工业互联网股份有限公司股份发生变化的，本公司仍将遵守上述承诺。若本公司所持富士康工业互联网股份有限公司股票在锁定期满后两年内减持的，该等股票的减持价格将不低于发行价。上述发行价指富士康工业互联网股份有限公司首次公开发行 A 股股票的发行价格，如果富士康工业互联网股份有限公司上市后因派发现金红利、送股、转增股本等原因进行除权、除息的，则按照上海证券交易所的有关规定作除权除息调整。	公司股票上市交易之日起 42 个月内	是	是	不适用	不适用
与首次公开发行相关的承诺	股份限售	郑弘孟、李军旗、王自强	本人直接或间接所持有的富士康工业互联网股份有限公司首次公开发行限售股延长锁定期 6 个月至 2021 年 12 月 7 日，在延长的锁定期内，不转让或者委托他人管理在富士康工业互联网股份有限公司上市之前直接或间接持有的富士康工业互联网股份有限公司股份，也不由富士康工业互联网股份有限公司回购本人在富士康工业互联网股份有限公司上市之前直接或间接持有的富士康工业互联网股份有限公司股份。若因富士康工业互联网股份有限公司进行权益分派等导致本人直接或间接持有的富士康工业互联网	公司股票上市交易之日起 42 个月内	是	是	不适用	不适用

		<p>股份有限公司股份发生变化的，本人仍将遵守上述承诺。在担任富士康工业互联网股份有限公司董事或高级管理人员期间，如实并及时申报直接或间接持有富士康工业互联网股份有限公司股份及其变动情况；在上述承诺期限届满后，每年转让直接或间接持有的富士康工业互联网股份有限公司股份不超过直接或间接持有富士康工业互联网股份有限公司股份总数的 25%；在买入后六个月内卖出，或者在卖出后六个月内又买入，由此所得收益归富士康工业互联网股份有限公司所有；离职后六个月内，不转让直接或间接持有的富士康工业互联网股份有限公司股份。本人所持股票在锁定期满后两年内减持的，该等股票的减持价格不低于富士康工业互联网股份有限公司首次公开发行股票之时的发行价。如果富士康工业互联网股份有限公司上市后因派发现金红利、送股、转增股本等原因进行除权、除息的，则按照上海证券交易所的有关规定作除权、除息调整。在上述承诺履行期间，本人职务变更、离职等原因不影响本承诺的效力，在此期间本人仍将继续履行上述承诺。上述承诺为本人真实意思表示，本人自愿接受监管机构、自律组织及社会公众的监督，若违反上述承诺本人将依法承担相关责任。</p>					
--	--	--	--	--	--	--	--

四、聘任、解聘会计师事务所情况

聘任、解聘会计师事务所的情况说明

√适用□不适用

公司于 2020 年 3 月 29 日、2020 年 5 月 28 日分别召开第一届董事会第二十四次会议、2019 年年度股东大会，审议通过了《关于续聘富士康工业互联网股份有限公司 2020 年度会计师事务所的议案》，同意续聘普华永道中天会计师事务所（特殊普通合伙）为公司 2020 年度审计机构。

审计期间改聘会计师事务所的情况说明

□适用√不适用

公司对会计师事务所“非标准审计报告”的说明

□适用√不适用

公司对上年年度报告中的财务报告被注册会计师出具“非标准审计报告”的说明

□适用√不适用

五、破产重整相关事项

□适用√不适用

六、重大诉讼、仲裁事项

□本报告期公司有重大诉讼、仲裁事项√本报告期公司无重大诉讼、仲裁事项

七、上市公司及其董事、监事、高级管理人员、控股股东、实际控制人、收购人处罚及整改情况

□适用√不适用

八、报告期内公司及其控股股东、实际控制人诚信状况的说明

□适用√不适用

九、公司股权激励计划、员工持股计划或其他员工激励措施的情况及其影响**(一) 相关股权激励事项已在临时公告披露且后续实施无进展或变化的**

√适用□不适用

事项概述	查询索引
公司于 2020 年 4 月 29 日召开第一届董事会第二十五次会议，审议通过了《关于 2019 年股票期权与限制性股票计划首次授予股票期权第一个行权期行权条件、首次授予限制性股票第一个解除限售期解除限售条件成就的议案》。	详见公司于 2020 年 4 月 30 日在上海证券交易所网站(www.sse.com.cn)及指定媒体披露的《富士康工业互联网股份有限公司关于 2019 年股票期权与限制性股票激励计划首次授予第一个行权期行权条件及解除限售条件成就的公告》(公告编号：临 2020-022 号)。
公司于 2020 年 4 月 29 日召开第一届董事会第二十五次会议，审议通过了《关于公司 2019 年股票期权与限制性股票激励计划注销部分股票期权和回购注销部分限制性股票的议案》。	详见公司于 2020 年 4 月 30 日在上海证券交易所网站(www.sse.com.cn)及指定媒体披露的《富士康工业互联网股份有限公司关于 2019 年股票期权与限制性股票激励计划注销部分股票期权和回购注销部分限制性股票的公告》。(公告

	编号：临 2020-023 号)
公司 2019 年股票期权与限制性股票激励计划首次授予限制性股票第一期共计 29,108,303 股解锁并上市流通，上市流通日期为 2020 年 5 月 18 日。	详见公司于 2020 年 5 月 12 日在上海证券交易所网站(www.sse.com.cn)及指定媒体披露的《富士康工业互联网股份有限公司 2019 年股票期权与限制性股票激励计划首次授予限制性股票第一期解锁暨上市公告》。(公告编号：临 2020-024 号)
公司于 2020 年 5 月 28 日召开 2019 年年度股东大会，审议通过了《关于回购注销部分限制性股票及注销部分股票期权的议案》以及《关于公司 2019 年股票期权与限制性股票激励计划注销部分股票期权和回购注销部分限制性股票的议案》。	详见公司于 2020 年 5 月 29 日在上海证券交易所网站(www.sse.com.cn)及指定媒体披露的《富士康工业互联网股份有限公司 2019 年年度股东大会决议公告》(公告编号：临 2020-027 号)。
公司于 2020 年 5 月 29 日就回购注销部分限制性股票事宜发出通知债权人的公告。	详见公司于 2020 年 5 月 29 日在上海证券交易所网站(www.sse.com.cn)及指定媒体披露的《富士康工业互联网股份有限公司关于回购注销部分限制性股票通知债权人的公告》(公告编号：临 2020-028 号)。
公司于 2020 年 5 月 28 日完成了 2019 年股票期权与限制性股票激励计划的剩余部分预留权益授予登记工作。	详见公司于 2020 年 5 月 30 日在上海证券交易所网站(www.sse.com.cn)及指定媒体披露的《富士康工业互联网股份有限公司 2019 年股票期权与限制性股票激励计划剩余部分预留权益授予结果的公告》(公告编号：临 2020-029 号)。
公司 2019 年股票期权与限制性股票激励计划首次授予股票期权第一个行权期于 2020 年 6 月 11 日开始行权。	详见公司于 2020 年 6 月 6 日在上海证券交易所网站(www.sse.com.cn)及指定媒体披露的《富士康工业互联网股份有限公司关于 2019 年股票期权与限制性股票激励计划首次授予第一个行权期符合行权条件的公告》(公告编号：临 2020-031 号)。
公司于 2020 年 6 月 22 日召开第一届董事会第二十七次会议，审议通过了《关于调整 2019 年股票期权与限制性股票激励计划股票期权行权价格的议案》。	详见公司于 2020 年 6 月 24 日在上海证券交易所网站(www.sse.com.cn)及指定媒体披露的《富士康工业互联网股份有限公司关于调整 2019 年股票期权与限制性股票激励计划股票期权行权价格的公告》(公告编号：临 2020-037 号)。
公司 2019 年股票期权与限制性股票激励计划股票期权在 2020 年第二季度自主行权 159,692 股。	详见公司于 2020 年 7 月 2 日在上海证券交易所网站(www.sse.com.cn)及指定媒体披露的《富士康工业互联网股份有限公司关于 2019 年股票期权与限制性股票激励计划 2020 年第二季度自主行权结果暨股份变动的公告》(公告编号：临 2020-040 号)。

(二) 临时公告未披露或有后续进展的激励情况

股权激励情况

适用 不适用

其他说明

适用 不适用

员工持股计划情况

适用 不适用

其他激励措施

适用 不适用

十、重大关联交易

(一) 与日常经营相关的关联交易

1、已在临时公告披露且后续实施无进展或变化的事项

适用 不适用

事项概述	查询索引
公司于 2020 年 3 月 29 日、2020 年 5 月 28 日分别召开第一届董事会第二十四次会议、2019 年年度股东大会，审议通过了《关于富士康工业互联网股份有限公司 2020 年度日常关联交易预计的议案》。	详见公司于 2020 年 3 月 31 日在上海证券交易所网站（www.sse.com.cn）及指定媒体披露的《富士康工业互联网股份有限公司关于 2020 年度日常关联交易预计的公告》（公告编号：临 2020-016 号）。

2、已在临时公告披露，但有后续实施的进展或变化的事项

适用 不适用

3、临时公告未披露的事项

适用 不适用

(二) 资产收购或股权收购、出售发生的关联交易

1、已在临时公告披露且后续实施无进展或变化的事项

适用 不适用

2、已在临时公告披露，但有后续实施的进展或变化的事项

适用 不适用

3、临时公告未披露的事项

适用 不适用

4、涉及业绩约定的，应当披露报告期内的业绩实现情况

适用 不适用

(三) 共同对外投资的重大关联交易

1、已在临时公告披露且后续实施无进展或变化的事项

适用 不适用

2、已在临时公告披露，但有后续实施的进展或变化的事项

适用 不适用

3、临时公告未披露的事项

适用 不适用

(四) 关联债权债务往来**1、 已在临时公告披露且后续实施无进展或变化的事项**

□适用√不适用

2、 已在临时公告披露，但有后续实施的进展或变化的事项

□适用√不适用

3、 临时公告未披露的事项

□适用√不适用

(五) 其他重大关联交易

□适用√不适用

(六) 其他

□适用√不适用

十一、 重大合同及其履行情况**1 托管、承包、租赁事项**

□适用√不适用

2 担保情况

□适用√不适用

3 其他重大合同

□适用√不适用

十二、 上市公司扶贫工作情况

√适用□不适用

1. 精准扶贫规划

√适用□不适用

公司长期投入社会参与活动，本着“爱心、信心、决心”的经营理念，发挥“取之于社会，用之于社会”的企业公民精神，积极回馈社会。不论是厂区的设立或社会参与活动的规划，公司都对当地有实际且长期正面影响为核心理念，持续为当地社区与城市尽一份心力。

公司透过可持续发展与社会公益相结合的策略，在业务拓展中始终坚持经济效益与社会效益并重，积极响应《国务院关于印发“十三五”脱贫攻坚规划的通知》号召，通过产业扶贫、教育脱贫及东西部扶贫协作等举措践行企业社会责任。同时，公司工会或爱心社团等相关主办单位，积极组织志愿者参与各类社会公益活动，藉此增进员工向心力，凝聚企业文化，创造企业价值。

2. 报告期内精准扶贫概要

√适用□不适用

报告期内，公司积极响应政府精准扶贫的号召，总计投入 73 万元资金用于帮扶贫困残疾人及促进东西部协作和对口支援，项目包含：

(1) 响应龙华区对口东兰、凤山县扶贫协作脱贫攻坚工作方案，捐赠 30 万元作为社会帮扶资金，

助力其全面脱贫摘帽。

(2) 响应天津市高质量推进对口支援和东西部扶贫协作方案，资助 40 万元帮扶基金，助力如期完成脱贫攻坚任务。

(3) 与残疾人联合会合作，投入 3 万元协助改善残疾人参与社会生活的环境和条件。

3. 精准扶贫成效

√适用□不适用

单位：万元币种：人民币

指标	数量及开展情况
一、总体情况	
其中：1.资金	73
2.物资折款	/
3.帮助建档立卡贫困人口脱贫数（人）	/
二、分项投入	
1.产业发展脱贫	
其中：1.1 产业扶贫项目类型	<input type="checkbox"/> 农林产业扶贫 <input type="checkbox"/> 旅游扶贫 <input type="checkbox"/> 电商扶贫 <input type="checkbox"/> 资产收益扶贫 <input type="checkbox"/> 科技扶贫 <input checked="" type="checkbox"/> 其他
1.2 产业扶贫项目个数（个）	/
1.3 产业扶贫项目投入金额	/
1.4 帮助建档立卡贫困人口脱贫数（人）	/
2.转移就业脱贫	
其中：2.1 职业技能培训投入金额	/
2.2 职业技能培训人数（人/次）	/
2.3 帮助建档立卡贫困户实现就业人数（人）	/
3.易地搬迁脱贫	
其中：3.1 帮助搬迁户就业人数（人）	/
4.教育脱贫	
其中：4.1 资助贫困学生投入金额	/
4.2 资助贫困学生人数（人）	/
4.3 改善贫困地区教育资源投入金额	/
5.健康扶贫	
其中：5.1 贫困地区医疗卫生资源投入金额	/
6.生态保护扶贫	
其中：6.1 项目名称	<input type="checkbox"/> 开展生态保护与建设 <input type="checkbox"/> 建立生态保护补偿方式 <input type="checkbox"/> 设立生态公益岗位 <input checked="" type="checkbox"/> 其他
6.2 投入金额	/
7.兜底保障	
其中：7.1 帮助“三留守”人员投入金额	/
7.2 帮助“三留守”人员数（人）	/
7.3 帮助贫困残疾人投入金额	/
7.4 帮助贫困残疾人数（人）	/

8.社会扶贫	
其中：8.1 东西部扶贫协作投入金额	70
8.2 定点扶贫工作投入金额	/
8.3 扶贫公益基金	3
9.其他项目	
其中：9.1.项目个数（个）	/
9.2.投入金额	/
9.3.帮助建档立卡贫困人口脱贫数（人）	/
9.4.其他项目说明	/
三、所获奖项（内容、级别）	
/	

4. 履行精准扶贫社会责任的阶段性进展情况

适用 不适用

5. 后续精准扶贫计划

适用 不适用

2020年下半年，公司将持续积极承担精准扶贫任务，并利用公司园区分布多、员工多元化的优势，与贫困村组成结对帮扶，从经济、民生等多维度开展扶贫工作，发展当地特色养种植业，扩张农产品销售渠道，关爱当地弱势群体等，为贫困村脱贫出列，建设美丽乡村贡献企业力量，助力实现结对贫困村“村出列、户脱贫”的脱贫攻坚目标。

十三、可转换公司债券情况

适用 不适用

十四、 环境信息情况

(一) 属于环境保护部门公布的重点排污单位的公司及其重要子公司的环保情况说明

√适用□不适用

1. 排污信息

√适用 □不适用

报告期内，本公司共 4 家子公司被纳入水环境重点排污单位名录，相关排污信息如下表：

公司或子公司名称	排放方式	排放口数量	排放口分布情况	主要污染物及特征污染物的名称	排放浓度 (mg/L)	执行的污染物排放标准 (mg/L)	排放总量 (吨)	核定的排放总量 (吨/年)	超标排放情况
鸿富锦精密电子(天津)有限公司	经污水处理站处理达标后排入市政管网	1	位于厂区内	COD	24.2	500	0.75	44.14	无超标排放
				氨氮	2.44	45	0.09	1.87	无超标排放
				锌	0.01	5	0.0003	0.26	无超标排放
富泰华精密电子(郑州)有限公司	经污水处理站处理达标后排放	1	位于厂区内	COD	52.076	150	17.95	57	无超标排放
				氨氮	1.917	25	0.62	3.72	无超标排放
富泰华精密电子(济源)有限公司	经污水处理站处理达标后排入市政管网	2	位于厂区内	COD	116.35	380	69.1	700	无超标排放
				氨氮	3.67	35	2.18	60	无超标排放
河南裕展精密科技有限公司	经污水处理站处理达标后排放	1	位于厂区内	COD	41.83	150	20.58	348.328	无超标排放
				氨氮	1.85	25	0.91	17.4185	无超标排放

报告期内，本公司共 6 家子公司被纳入「固体废物及危险废物环境」与「土壤环境」重点排污单位名录，系因生产过程产生废切削液及废空容器等危险废物达 100 吨/年以上。公司皆委托具有资质且在处理能力范围内的危险废物处理厂商根据有关法律规定进行处理，其相关处置信息如下表：

公司或子公司名称	重点排污单位类别	本期危险废物处置量(吨)
鸿富锦精密电子(天津)有限公司	固体废物及危险废物环境	168.88
富泰华精密电子(郑州)有限公司	土壤环境	888.53
富泰华精密电子(济源)有限公司	土壤环境	2111.02
河南裕展精密科技有限公司	土壤环境	1438.79
晋城富泰华精密电子有限公司	土壤环境	2501.36
武汉裕展精密科技有限公司	土壤环境	262.55

2. 防治污染设施的建设和运行情况

√适用 □不适用

公司及子公司对生产经营过程中产生的污染物采取合理的治理措施，严格监控环保设备设施的运行情况，杜绝任何跑、冒、滴、漏的现象，有关废水处理设施运行情况如下：

公司或子公司名称	废水处理工艺	设计处理水量(m ³ /d)	处理设施数量(套)	设施运行状况
鸿富锦精密电子(天津)有限公司	MBR	3,000	1	正常运行
富泰华精密电子(郑州)有限公司	(1) 厌氧+缺氧+好氧+MBR(1,880 m ³ /d) (2) 两级物化沉淀+兼性+好氧+MBR(3,000 m ³ /d) (3) 物化沉淀+DF 膜过滤+RO 过滤+三效蒸发(450 m ³ /d)	5,330	3	正常运行
富泰华精密电子(济源)有限公司	(1) 混凝沉淀+厌氧+缺氧+MBR(有机系统 1 套, 4,000 m ³ /d) (2) 两级化学沉淀法(综合系统 2 套, 2,400+3,000 m ³ /d) (3) 化学沉淀+DF 系统+二级 RO+EDI+三效蒸发(含镍系统 1 套, 500 m ³ /d) (4) 化学还原+化学沉淀+DF 系统+二级 RO+EDI+三效蒸发(含铬系统 1 套, 600 m ³ /d)	10,500	5	正常运行
河南裕展精密科技有限公司	(1) 混凝沉淀+脱氮+MBR(有机系统 1 套, 2,500 m ³ /d) (2) 两级化学沉淀(综合系统 2 套, 5,000+3,000 m ³ /d) (3) 化学沉淀+DF 系统+二级 RO+EDI+三效蒸发(含镍系统 1 套, 500 m ³ /d) (4) 化学还原+化学沉淀+DF 系统+二级 RO+EDI+三效蒸发(含铬系统 1 套, 500 m ³ /d)	11,500	5	正常运行

3. 建设项目环境影响评价及其他环境保护行政许可情况

√适用 □不适用

公司及下属子公司严格遵守《中华人民共和国环境影响评价法》等相关法律法规要求开展建设项目环境影响评价工作，严格执行环保设施跟主体工程同时设计、同时施工、同时投产使用的环保“三同时”制度，主要项目环境影响评价批复情况如下：

项目分类	序号	项目名称	项目备案文号	环评批复文号
工业互联网平台构建	1	工业互联网平台建置项目	深龙华发改备案[2017]0142号	深环水函[2017]88号
	2	工业互联网平台建置项目	江经信复[2017]26号	不适用
	3	工业互联网平台建置项目	津开发行政许可[2017]112号	建设项目环境影响登记表[20171201000100000428]
云计算及高效能运算平台	4	新时代高效能运算平台研发中心项目	深龙华发改备案[2017]0172号	深环水函[2017]88号、92号
高效运算数据中心	5	高效运算数据中心建置项目	深龙华发改备案[2017]0180号	深环水函[2017]88号、92号
通信网络及云服务设备	6	网络通讯设备产业化技改项目	深龙华发改备案[2017]0150号	深环水函[2017]88号
	7	网络通讯设备产业化设备更新项目	江经信复[2017]27号	关于同意南宁富桂精密工业有限公司更新网络通讯设备产业化项目和网络通讯设备产业化(二)项目部分设备的函
	8	网络通讯设备产业化(二)设备更新项目	江经信复[2017]28号	
	9	云计算设备产业化技改项目	津开发行政许可[2017]111号	津开环评[2017]103号
5G及物联网互联互通解决方案	10	新时代5G工业互联网系统解决方案研发项目	深南山发改备案[2017]0463号	不适用
智能制造新技术研发应用	11	高端手机精密机构件智能制造扩建项目	深龙华发改备案[2017]0106号	深环批[2017]900081号 深环批[2017]900084号 深龙华环批[2019]10057号
	12	手机机构件升级改造项目	豫郑经技外商[2017]04704	郑环审[2017]88号
智能制造产业升级	13	手机机构件升级改造项目	豫郑航空外商[2017]04656	郑港环审[2017]4号
	14	智能手机机构件组装项目	豫郑航空外商[2017]19833	郑港环表[2017]53号
	15	智能手机外壳精密机构件加工智能化技改项目	豫济虎岭制造[2017]16181	济环审[2017]06号
	16	手机机构件防水技术升级改造项目	2019-419001-39-03-020498	济环评审[2019]080号
	17	新一代手机机构件升级改造项目	2020-140551-39-03-005371	晋市开管审[2020]11号
	18	智能手机精密机构件升级改造项目	晋综示审备案[2017]82号	综改环审书[2017]002号
	19	智能电子产品机构件加工项目	晋综示审备案[2017]6号	综改环审书[2017]001号
	20	新一代智能手机机构	2019-49	晋综示环审表[2019]53号

		件加工项目		
智能制造 产能扩建	21	数字移动通讯设备机 构件加工项目	2018-410651-39-03-000545	鹤环审[2019]4 号
	22	数字移动通讯设备机 构件加工项目(二期)	2018-410651-39-03-002410	鹤环监表[2018]009 号
	23	数字移动通讯设备机 构件加工项目(重新 报批)	2018-420118-39-03-013159	武新环告[2019]37 号

4. 突发环境事件应急预案

√适用□不适用

本公司之子公司依据《中华人民共和国环境保护法》《国家突发公共事件总体应急预案》《国家突发环境事故应急预案》及相关的法律法规，制定了具体的突发环境事件应急预案，并成立了应急小组，对公司存在的环境风险源和重大危险源进行识别，并对公司可能发生的风险事故产生的污染物的种类、环境影响类别、影响范围和事故处理及后果进行具体分析，相关信息如下表：

序号	名称	备案单位	备案时间	备案编号
1	鸿富锦精密电子(天津)有限公司 突发环境事件应急预案	天津经济技术开发区 环境监察支队	2019. 05. 27	120116-KF-2019-084-L
2	富泰华精密电子(郑州)有限公司 突发环境事件应急预案	郑州经济技术开发区 环境保护局	2018. 04. 20	410162-2017-004-L
3	富泰华精密电子(济源)有限公司 突发环境事件应急预案	济源市环境保护局	2019. 03. 04	419001-2019-011-M
4	河南裕展精密科技有限公司突发 环境事件应急预案	郑州航空港经济综合 实验区(郑州新 郑综合保税区)规 划市政建设环保局	2018. 12. 28	010
5	晋城富泰华精密电子有限公司 突发环境事件应急预案	晋城经济技术开发 区建设环保局	2017. 12. 01	140500-2017-01-M

5. 环境自行监测方案

√适用 □不适用

公司制定年度环境自行监测方案，并按照方案规划按时委托有资质的第三方检测机构对废水、废气和厂界噪声等开展监测。

6. 其他应当公开的环境信息

□适用√不适用

(二) 重点排污单位之外的公司的环保情况说明

√适用□不适用

公司各园区皆依照内部污染物排放相关管理制度，进行污染物的监控和管理，并委托第三方专业机构进行污染物的监测及妥善处理，报告期内未发生重大环境事件和污染事故。秉承“防治污染、持续减废、提供符合环保产品、节约能源、保护环境、务实经营绿色企业”的环境政策，

公司一直致力在绿色研发上投入资源，例如环保产品设计、碳排放减量、流程管理、能源及资源管理和供应链管理等领域，以及达到创新、高效节能及绿色科技在制造业全方位应用。

(三) 重点排污单位之外的公司未披露环境信息的原因说明

适用 不适用

(四) 报告期内披露环境信息内容的后续进展或变化情况的说明

适用 不适用

十五、 其他重大事项的说明

(一) 与上一会计期间相比，会计政策、会计估计和核算方法发生变化的情况、原因及其影响

适用 不适用

详细参见“第十节财务报告”之“五、重要会计政策及会计估计”之“44.重要会计政策和会计估计的变更”。

(二) 报告期内发生重大会计差错更正需追溯重述的情况、更正金额、原因及其影响

适用 不适用

(三) 其他

适用 不适用

第六节 普通股股份变动及股东情况

一、股本变动情况

(一) 股份变动情况表

1、情况表

单位：股

	本次变动前		本次变动增减（+，-）					本次变动后	
	数量	比例（%）	发行新股	送股	公积金转股	其他	小计	数量	比例（%）
一、有限售条件股份	18,016,017,876	90.74				-11,997,207	-11,997,207	18,004,020,669	90.60
1、国家持股									
2、国有法人持股	43,572,000	0.22						43,572,000	0.22
3、其他内资持股	7,666,929,852	38.61				-22,842,557	-22,842,557	7,644,087,295	38.47
其中：境内非国有法人持股	7,523,653,175	37.89						7,523,653,175	37.86
境内自然人持股	143,276,677	0.72				-22,842,557	-22,842,557	120,434,120	0.61
4、外资持股	10,305,516,024	51.90				10,845,350	10,845,350	10,316,361,374	51.91
其中：境外法人持股	10,272,137,685	51.74						10,272,137,685	51.69
境外自然人持股	33,378,339	0.17				10,845,350	10,845,350	44,223,689	0.22
二、无限售条件流通股份	1,838,814,023	9.26				29,267,995	29,267,995	1,868,082,018	9.40
1、人民币普通股	1,838,814,023	9.26				29,267,995	29,267,995	1,868,082,018	9.40
2、境内上市的外资股									
3、境外上市的外资股									
4、其他									
三、股份总数	19,854,831,899	100.00				17,270,788	17,270,788	19,872,102,687	100.00

2、 股份变动情况说明

√适用□不适用

1、公司 2019 年股票期权与限制性股票激励计划首次授予限制性股票第一期解锁条件成就，对应解除限售股 29,108,303 股于 2020 年 5 月 18 日上市流通；

2、公司 2019 年股票期权与限制性股票激励计划的剩余部分预留权益授予于 2020 年 5 月 28 日在中国证券登记结算有限责任公司上海分公司完成了登记工作，对应增加限售股 17,111,096 股；

3、公司 2019 年股票期权与限制性股票激励计划首次授予股票期权第一个行权期于 2020 年 6 月 11 日起开始进行自主行权，2020 年 6 月 11 日至 2020 年 6 月 30 日期间股票期权激励对象行权且完成股份过户登记的数量为 159,692 股。

3、 报告期后到半年报披露日期间发生股份变动对每股收益、每股净资产等财务指标的影响（如有）

□适用√不适用

4、 公司认为必要或证券监管机构要求披露的其他内容

□适用√不适用

(二) 限售股份变动情况

√适用□不适用

单位：股

股东名称	期初限售股数	报告期解除限售股数	报告期增加限售股数	报告期末限售股数	限售原因	解除限售日期
2019 年股票期权与限制性股票股权激励计划首次授予激励对象	149,183,352	29,108,303	0	120,075,049	股权激励	
2019 年股票期权与限制性股票股权激励计划剩余部分预留权益授予激励对象	0	0	17,111,096	17,111,096	股权激励	
合计	149,183,352	29,108,303	17,111,096	137,186,145	/	/

二、 股东情况**(一) 股东总数:**

截止报告期末普通股股东总数(户)	241,306
截止报告期末表决权恢复的优先股股东总数(户)	-

(二) 截止报告期末前十名股东、前十名流通股东（或无限售条件股东）持股情况表

单位：股

前十名股东持股情况

股东名称 (全称)	报告期内增 减	期末持股数量	比例(%)	持有有限售条 件股份数量	质押或冻结情况		股东 性质
					股份 状态	数量	
ChinaGalaxyE nterpriseLime ted	0	7,293,115,611	36.7003	7,293,115,611	无	0	境外 法人
富泰华工业 (深圳)有限 公司	0	4,364,680,127	21.9639	4,364,680,127	冻结	14,930,513	境内 非国 有法 人
AmbitMicrosys tems(Cayman) Ltd.	0	1,902,255,034	9.5725	1,902,255,034	无	0	境外 法人
鸿富锦精密工 业(深圳)有 限公司	0	1,635,887,159	8.2321	1,635,887,159	无	0	境内 非国 有法 人
鸿富锦精密电 子(郑州)有 限公司	0	597,861,110	3.0085	597,861,110	无	0	境内 非国 有法 人
深超光电(深 圳)有限公司	0	402,684,564	2.0264	402,684,564	质押	200,300,000	境内 非国 有法 人
ArgyleHoldin gLimited	0	327,104,697	1.6460	327,104,697	无	0	境外 法人
JoyEvenHoldin gLimited	0	247,590,604	1.2459	247,590,604	无	0	境外 法人
香港中央结算 有限公司	56,072,772	232,573,175	1.1704	0	无	0	其他
深圳市恒创誉 峰咨询管理合 伙企业(有限 合伙)	0	194,630,872	0.9794	194,630,872	无	0	境内 非国 有法 人

前十名无限售条件股东持股情况

股东名称	持有无限售条件流通股的数量	股份种类及数量	
		种类	数量
香港中央结算有限公司	232,573,175	人民币普通股	232,573,175
中央汇金资产管理有限责任 公司	58,097,000	人民币普通股	58,097,000
中国银行股份有限公司—华 夏中证 5G 通信主题交易型 开放式指数证券投资基金	42,957,657	人民币普通股	42,957,657
富达基金(香港)有限公司 —客户资金	23,860,484	人民币普通股	23,860,484

中国人寿保险股份有限公司—传统—普通保险产品—005L—CT001 沪	22,539,204	人民币普通股	22,539,204
香港上海汇丰银行有限公司	19,557,100	人民币普通股	19,557,100
全国社保基金一零五组合	17,703,717	人民币普通股	17,703,717
中国国有企业结构调整基金股份有限公司	17,047,000	人民币普通股	17,047,000
中国铁路投资有限公司	14,771,600	人民币普通股	14,771,600
上海大正投资有限公司	13,511,905	人民币普通股	13,511,905
上述股东关联关系或一致行动的说明	本公司未知上述股东之间是否存在关联关系,也未知上述股东之间是否属于《上市公司收购管理办法》中规定的一致行动人。		
表决权恢复的优先股股东及持股数量的说明	不适用		

前十名有限售条件股东持股数量及限售条件

√适用□不适用

单位：股

序号	有限售条件股东名称	持有的有限售条件股份数量	有限售条件股份可上市交易情况		限售条件
			可上市交易时间	新增可上市交易股份数量	
1	ChinaGalaxyEnterpriseLimited	7,293,115,611	2021/12/8	0	42个月
2	富泰华工业(深圳)有限公司	4,364,680,127	2021/12/8	0	42个月
3	AmbitMicrosystems(Cayman)Ltd.	1,902,255,034	2021/12/8	0	42个月
4	鸿富锦精密工业(深圳)有限公司	1,635,887,159	2021/12/8	0	42个月
5	鸿富锦精密电子(郑州)有限公司	597,861,110	2021/12/8	0	42个月
6	深超光电(深圳)有限公司	402,684,564	2020/12/8	0	36个月
7	ArgyleHoldingsLimited	327,104,697	2021/12/8	0	42个月
8	JoyEvenHoldingsLimited	247,590,604	2021/12/8	0	42个月
9	深圳市恒创誉峰咨询管理合伙企业(有限合伙)	194,630,872	2020/12/8	0	36个月
10	RichPacificHoldingsLimited	155,355,705	2021/12/8	0	42个月
上述股东关联关系或一致行动的说明		ChinaGalaxyEnterpriseLimited、富泰华工业(深圳)有限公司、AmbitMicrosystems(Cayman)Ltd.、鸿富锦精密工业(深圳)有限公司、鸿富锦精密电子(郑州)有限公司、ArgyleHoldingsLimited、JoyEvenHoldingsLimited、RichPacificHoldingsLimited 同受鸿海精密控制。除此之外,本公司未知其他上述股东之间是否存在关联关系,也未知其他股东之间是否属于《上市公司收购管理办法》中规定的一致行动人。			

(三) 战略投资者或一般法人因配售新股成为前十名股东

□适用√不适用

三、控股股东或实际控制人变更情况

□适用√不适用

第七节 优先股相关情况

□适用√不适用

第八节 董事、监事、高级管理人员情况

一、持股变动情况

(一) 现任及报告期内离任董事、监事和高级管理人员持股变动情况

√适用□不适用

单位:股

姓名	职务	期初持股数	期末持股数	报告期内股份增减变动量	增减变动原因
李军旗	董事	0	600,000	600,000	股权激励
郑弘孟	董事	0	500,000	500,000	股权激励
傅富明	高管	0	1,280,000	1,280,000	股权激励
郭俊宏	高管	550,000	850,000	300,000	股权激励

其它情况说明

√适用□不适用

2019年12月31日,公司召开了第一届董事会第二十三次会议和第一届监事会第十六次会议,分别审议通过了《关于向公司2019年股票期权与限制性股票激励计划激励对象授予剩余部分预留权益的议案》,确定授予日为2019年12月31日,本次激励计划的剩余部分预留权益授予登记工作已于2020年5月28日在中国证券登记结算有限责任公司上海分公司办理完成。具体内容详见公司于上海证券交易所网站(www.sse.com.cn)及指定媒体披露的相关公告。

(二) 董事、监事、高级管理人员报告期内被授予的股权激励情况

√适用□不适用

单位:股

姓名	职务	期初持有股票期权数量	报告期新授予股票期权数量	报告期内可行权股份	报告期股票期权行权股份	期末持有股票期权数量
李军旗	董事	0	600,000	0	0	600,000
郑弘孟	董事	0	500,000	0	0	500,000
周泰裕	董事	0	1,000,000	0	0	1,000,000
傅富明	高管	0	1,000,000	0	0	1,000,000
郭俊宏	高管	723,625	0	144,725	0	723,625
合计	/	723,625	3,100,000	144,725	0	3,823,625

注：2019 年 12 月 31 日，公司向 20 名激励对象授予 601.3755 万份股票期权，2020 年 5 月 28 日，该部分期权已在中国登记结算有限责任公司上海分公司完成登记，其中涉及董事、高级管理人员股票期权如上表所列。

√适用□不适用

单位:股

姓名	职务	期初持有限制性股票数量	报告期新授予限制性股票数量	已解锁股份	未解锁股份	期末持有限制性股票数量
李军旗	董事	0	600,000	0	600,000	600,000
郑弘孟	董事	0	500,000	0	500,000	500,000
傅富明	高管	0	1,280,000	0	1,280,000	1,280,000
郭俊宏	高管	550,000	300,000	110,000	740,000	740,000
合计	/	550,000	2,680,000	110,000	3,120,000	3,120,000

注：2019 年 12 月 31 日，公司向 474 名激励对象授予 18,881,226 股限制性股票。在资金缴存过程中，共有 428 名激励对象实际进行申购，46 名激励对象因个人原因未参与认购，因此公司本次实际向 428 名激励对象授予共计 17,111,096 股限制性股票。2020 年 5 月 28 日，该部分限制性股票已在中国登记结算有限责任公司上海分公司完成登记，其中涉及涉及董事、高级管理人员限制性股票如上表所列。

公司董事、监事、高级管理人员变动情况

□适用√不适用

公司董事、监事、高级管理人员变动的情况说明

√适用□不适用

公司第一届董事会、监事会任期已于 2020 年 7 月 9 日届满。根据《公司法》《公司章程》的规定，公司于 2020 年 6 月 22 日召开第一届董事会第二十七次会议和第一届监事会第十九次会议，于 2020 年 6 月 23 日召开职工代表大会，并于 2020 年 7 月 10 日召开 2020 年第一次临时股东大会，完成了董事会、监事会的换届选举工作。

详见公司于 2020 年 6 月 24 日、2020 年 7 月 11 日在上海证券交易所网站（www.sse.com.cn）及指定媒体披露的相关公告。

二、其他说明

□适用√不适用

第九节 公司债券相关情况

□适用√不适用

第十节 财务报告

一、审计报告

□适用√不适用

二、财务报表

合并资产负债表

2020年6月30日

编制单位：富士康工业互联网股份有限公司

单位：千元币种：人民币

项目	附注	2020年6月30日	2019年12月31日
流动资产：			
货币资金	七、1	66,712,566	66,901,133
结算备付金			
拆出资金			
交易性金融资产			
衍生金融资产	七、3	1,158	157,110
应收票据			
应收账款	七、5	70,686,910	84,643,735
应收款项融资			
预付款项	七、7	288,031	228,837
应收保费			
应收分保账款			
应收分保合同准备金			
其他应收款	七、8	317,411	455,959
其中：应收利息			
应收股利			
买入返售金融资产			
存货	七、9	51,070,843	41,645,951
合同资产			
持有待售资产			
一年内到期的非流动资产			
其他流动资产	七、13	1,394,404	1,657,398
流动资产合计		190,471,323	195,690,123
非流动资产：			
发放贷款和垫款			
债权投资			
其他债权投资			
长期应收款			
长期股权投资	七、17	538,091	533,446
其他权益工具投资	七、18	77,314	16,928
其他非流动金融资产		30,441	-
投资性房地产			

固定资产	七、21	6,438,950	6,644,364
在建工程	七、22	716,156	445,902
生产性生物资产			
油气资产			
使用权资产			
无形资产	七、26	400,976	185,727
开发支出			
商誉			
长期待摊费用	七、29	780,699	664,612
递延所得税资产	七、30	1,159,215	1,089,906
其他非流动资产		552,601	341,937
非流动资产合计		10,694,443	9,922,822
资产总计		201,165,766	205,612,945
流动负债：			
短期借款	七、32	43,289,148	28,271,285
向中央银行借款			
拆入资金			
交易性金融负债			
衍生金融负债		8,500	-
应付票据			
应付账款	七、36	53,913,012	67,321,345
预收款项			103,398
合同负债	七、38	85,251	—
卖出回购金融资产款			
吸收存款及同业存放			
代理买卖证券款			
代理承销证券款			
应付职工薪酬	七、39	3,920,277	4,973,173
应交税费	七、40	983,832	2,322,273
其他应付款	七、41	6,945,792	12,595,820
其中：应付利息			
应付股利			
应付手续费及佣金			
应付分保账款			
持有待售负债			
一年内到期的非流动负债		313	-
其他流动负债	七、44	353,410	385,314
流动负债合计		109,499,535	115,972,608
非流动负债：			
保险合同准备金			
长期借款		379	-
应付债券			
其中：优先股			
永续债			
租赁负债			
长期应付款			
长期应付职工薪酬			
预计负债	七、50	192,250	189,498

递延收益	七、51	88,439	18,804
递延所得税负债	七、30	85,613	83,344
其他非流动负债			
非流动负债合计		366,681	291,646
负债合计		109,866,216	116,264,254
所有者权益（或股东权益）：			
实收资本（或股本）	七、53	19,872,103	19,854,832
其他权益工具			
其中：优先股			
永续债			
资本公积	七、55	27,285,759	26,692,249
减：库存股	七、56	840,969	942,148
其他综合收益	七、57	673,244	628,744
专项储备			
盈余公积	七、59	740,214	740,214
一般风险准备			
未分配利润	七、60	43,376,136	42,306,789

归属于母公司所有者权益 (或股东权益) 合计		91,106,487	89,280,680
少数股东权益		193,063	68,011
所有者权益 (或股东权益) 合计		91,299,550	89,348,691
负债和所有者权益 (或 股东权益) 总计		201,165,766	205,612,945

法定代表人：李军旗 主管会计工作负责人：郭俊宏 会计机构负责人：黄昭期

母公司资产负债表

2020 年 6 月 30 日

编制单位：富士康工业互联网股份有限公司

单位：千元 币种：人民币

项目	附注	2020 年 6 月 30 日	2019 年 12 月 31 日
流动资产：			
货币资金		21,816,908	22,189,148
交易性金融资产			
衍生金融资产			
应收票据			
应收账款	十七、1	13,978	50,119
应收款项融资			
预付款项		996	266
其他应收款	十七、2	1,049	2,500,154
其中：应收利息			
应收股利			
存货			
合同资产			
持有待售资产			
一年内到期的非流动资产			
其他流动资产		8,284	9,101
流动资产合计		21,841,215	24,748,788
非流动资产：			
债权投资			
其他债权投资			
长期应收款			
长期股权投资	十七、3	39,019,596	37,549,961
其他权益工具投资			
其他非流动金融资产			
投资性房地产			
固定资产		1,199	1,047
在建工程		-	279
生产性生物资产			
油气资产			
使用权资产			
无形资产		10	14
开发支出			

商誉			
长期待摊费用		2,068	2,332
递延所得税资产		13,842	10,379
其他非流动资产		2,354	1,924
非流动资产合计		39,039,069	37,565,936
资产总计		60,880,284	62,314,724
流动负债：			
短期借款			
交易性金融负债			
衍生金融负债			
应付票据			
应付账款			
预收款项			
合同负债			
应付职工薪酬		8,257	6,703
应交税费		53,367	96,195
其他应付款		1,090,448	979,412
其中：应付利息			
应付股利			
持有待售负债			
一年内到期的非流动负债			
其他流动负债			
流动负债合计		1,152,072	1,082,310
非流动负债：			
长期借款			
应付债券			
其中：优先股			
永续债			
租赁负债			
长期应付款			
长期应付职工薪酬			
预计负债			
递延收益			
递延所得税负债		54,553	32,908
其他非流动负债			
非流动负债合计		54,553	32,908
负债合计		1,206,625	1,115,218
所有者权益（或股东权益）：			
实收资本（或股本）		19,872,103	19,854,832
其他权益工具			
其中：优先股			
永续债			
资本公积		38,036,105	37,443,873
减：库存股		840,969	942,148
其他综合收益			
专项储备			
盈余公积		740,214	740,214
未分配利润		1,866,206	4,102,735

所有者权益（或股东权益）合计		59,673,659	61,199,506
负债和所有者权益（或股东权益）总计		60,880,284	62,314,724

法定代表人：李军旗主管会计工作负责人：郭俊宏会计机构负责人：黄昭期

合并利润表

2020 年 1—6 月

单位:千元币种:人民币

项目	附注	2020 年半年度	2019 年半年度
一、营业总收入		176,654,265	170,508,347
其中：营业收入	七、61	176,654,265	170,508,347
利息收入			
已赚保费			
手续费及佣金收入			
二、营业总成本		-170,520,191	-164,914,526
其中：营业成本	七、61	-163,903,724	-158,897,665
利息支出			
手续费及佣金支出			
退保金			
赔付支出净额			
提取保险责任准备金净额			
保单红利支出			
分保费用			
税金及附加	七、62	-281,469	-186,581
销售费用	七、63	-839,947	-703,796
管理费用	七、64	-2,521,123	-1,719,828
研发费用	七、65	-3,716,707	-3,783,075
财务费用	七、66	742,779	376,419
其中：利息费用		-333,183	-362,608
利息收入		854,816	777,625
加：其他收益	七、67	417,942	226,823
投资收益（损失以“-”号填列）	七、68	82,589	4,568
其中：对联营企业和合营企业的投资收益		993	-2,444
以摊余成本计量的金融资产终止确认收益（损失以“-”号填列）			
汇兑收益（损失以“-”号填列）			
净敞口套期收益（损失以“-”号填列）			
公允价值变动收益（损失以“-”号填列）	七、70	-164,957	22,035
信用减值损失（损失以“-”号填列）	七、71	-150,865	200,359

资产减值损失（损失以“-”号填列）	七、72	-644,743	-229,949
资产处置收益（损失以“-”号填列）	七、73	2,488	84,926
三、营业利润（亏损以“-”号填列）		5,676,528	5,902,583
加：营业外收入	七、74	50,909	23,201
减：营业外支出	七、75	-38,908	-25,335
四、利润总额（亏损总额以“-”号填列）		5,688,529	5,900,449
减：所得税费用	七、76	-648,816	-422,993
五、净利润（净亏损以“-”号填列）		5,039,713	5,477,456
（一）按经营持续性分类			
1.持续经营净利润（净亏损以“-”号填列）		5,039,713	5,477,456
2.终止经营净利润（净亏损以“-”号填列）		-	-
（二）按所有权归属分类			
1.归属于母公司股东的净利润（净亏损以“-”号填列）		5,040,890	5,477,891
2.少数股东损益（净亏损以“-”号填列）		-1,177	-435
六、其他综合收益的税后净额		44,500	-9,739
（一）归属母公司所有者的其他综合收益的税后净额		44,500	-9,739
1.不能重分类进损益的其他综合收益		-	-37,760
（1）重新计量设定受益计划变动额			
（2）权益法下不能转损益的其他综合收益			
（3）其他权益工具投资公允价值变动		-	-37,760
（4）企业自身信用风险公允价值变动			
2.将重分类进损益的其他综合收益		44,500	28,021
（1）权益法下可转损益的其他综合收益		281	109
（2）其他债权投资公允价值变动			
（3）金融资产重分类计入其他综合收益的金额			
（4）其他债权投资信用减值准备			
（5）现金流量套期储备			
（6）外币财务报表折算差额		44,219	27,912
（7）其他			
（二）归属于少数股东的其他综合收益的税后净额		-	-
七、综合收益总额		5,084,213	5,467,717
（一）归属于母公司所有者的综合收益总额		5,085,390	5,468,152

(二) 归属于少数股东的综合收益总额		-1,177	-435
八、每股收益：			
(一) 基本每股收益(元/股)		0.25	0.28
(二) 稀释每股收益(元/股)		0.25	0.28

法定代表人：李军旗主管会计工作负责人：郭俊宏会计机构负责人：黄昭期

母公司利润表

2020 年 1—6 月

单位:千元币种:人民币

项目	附注	2020 年半年度	2019 年半年度
一、营业收入	十七、4	32,290	40,458
减：营业成本	十七、4	-17,824	-22,867
税金及附加		-13	-326
销售费用			
管理费用		-43,619	-24,340
研发费用			
财务费用		357,333	263,801
其中：利息费用			
利息收入		357,302	263,814
加：其他收益		10,460	19,170
投资收益（损失以“-”号填列）	十七、5	1,500,000	1,566,779
其中：对联营企业和合营企业的投资收益			
以摊余成本计量的金融资产终止确认收益（损失以“-”号填列）			
净敞口套期收益（损失以“-”号填列）			
公允价值变动收益（损失以“-”号填列）			
信用减值损失（损失以“-”号填列）		367	-62
资产减值损失（损失以“-”号填列）			
资产处置收益（损失以“-”号填列）			
二、营业利润（亏损以“-”号填列）		1,838,994	1,842,613
加：营业外收入			
减：营业外支出		-25,632	-
三、利润总额（亏损总额以“-”号填列）		1,813,362	1,842,613
减：所得税费用		-78,348	-85,667
四、净利润（净亏损以“-”号填列）		1,735,014	1,756,946
(一) 持续经营净利润（净亏损以“-”号填列）		1,735,014	1,756,946

(二) 终止经营净利润(净亏损以“—”号填列)			
五、其他综合收益的税后净额			
(一) 不能重分类进损益的其他综合收益			
1. 重新计量设定受益计划变动额			
2. 权益法下不能转损益的其他综合收益			
3. 其他权益工具投资公允价值变动			
4. 企业自身信用风险公允价值变动			
(二) 将重分类进损益的其他综合收益			
1. 权益法下可转损益的其他综合收益			
2. 其他债权投资公允价值变动			
3. 金融资产重分类计入其他综合收益的金额			
4. 其他债权投资信用减值准备			
5. 现金流量套期储备			
6. 外币财务报表折算差额			
7. 其他			
六、综合收益总额		1,735,014	1,756,946
七、每股收益：			
(一) 基本每股收益(元/股)			
(二) 稀释每股收益(元/股)			

法定代表人：李军旗 主管会计工作负责人：郭俊宏 会计机构负责人：黄昭期

合并现金流量表

2020 年 1—6 月

单位：千元 币种：人民币

项目	附注	2020年半年度	2019年半年度
一、经营活动产生的现金流量：			
销售商品、提供劳务收到的现金		195,403,392	192,237,221
客户存款和同业存放款项净增加额			
向中央银行借款净增加额			
向其他金融机构拆入资金净增加额			
收到原保险合同保费取得的现金			
收到再保业务现金净额			
保户储金及投资款净增加额			

收取利息、手续费及佣金的现金			
拆入资金净增加额			
回购业务资金净增加额			
代理买卖证券收到的现金净额			
收到的税费返还		1,490,935	1,789,178
收到其他与经营活动有关的现金	七、78	1,895,928	1,110,915
经营活动现金流入小计		198,790,255	195,137,314
购买商品、接受劳务支付的现金		-187,504,563	-182,580,950
客户贷款及垫款净增加额			
存放中央银行和同业款项净增加额			
支付原保险合同赔付款项的现金			
拆出资金净增加额			
支付利息、手续费及佣金的现金			
支付保单红利的现金			
支付给职工及为职工支付的现金		-9,577,640	-8,912,767
支付的各项税费		-2,668,639	-2,665,855
支付其他与经营活动有关的现金	七、78	-4,273,440	-2,225,162
经营活动现金流出小计		-204,024,282	-196,384,734
经营活动产生的现金流量净额	七、79	-5,234,027	-1,247,420
二、投资活动产生的现金流量：			
收回投资收到的现金			
取得投资收益收到的现金		88,537	5,528
处置固定资产、无形资产和其他长期资产收回的现金净额		50,966	149,267
处置子公司及其他营业单位收到的现金净额			
收到其他与投资活动有关的现金	七、78	116,260	4,297
投资活动现金流入小计		255,763	159,092
购建固定资产、无形资产和其他长期资产支付的现金		-1,935,223	-1,461,371
投资支付的现金		-90,491	-129,383
质押贷款净增加额			
取得子公司及其他营业单位支付的现金净额	七、79	-16,198	-
支付其他与投资活动有关的现金	七、78	-283,685	-4,500
投资活动现金流出小计		-2,325,597	-1,595,254
投资活动产生的现金流量		-2,069,834	-1,436,162

量净额			
三、筹资活动产生的现金流量：			
吸收投资收到的现金		212,376	899,576
其中：子公司吸收少数股东投资收到的现金		109,500	-
取得借款收到的现金		76,034,913	30,289,373
收到其他与筹资活动有关的现金	七、78	-	2,133,082
筹资活动现金流入小计		76,247,289	33,322,031
偿还债务支付的现金		-61,048,397	-30,682,775
分配股利、利润或偿付利息支付的现金		-4,108,912	-2,967,090
其中：子公司支付给少数股东的股利、利润			
支付其他与筹资活动有关的现金	七、78	-4,578,626	-1,743,351
筹资活动现金流出小计		-69,735,935	-35,393,216
筹资活动产生的现金流量净额		6,511,354	-2,071,185
四、汇率变动对现金及现金等价物的影响		288,605	1,610
五、现金及现金等价物净增加额	七、79	-503,902	-4,753,157
加：期初现金及现金等价物余额		66,571,627	60,133,266
六、期末现金及现金等价物余额	七、79	66,067,725	55,380,109

法定代表人：李军旗主管会计工作负责人：郭俊宏会计机构负责人：黄昭期

母公司现金流量表

2020 年 1—6 月

单位：千元币种：人民币

项目	附注	2020年半年度	2019年半年度
一、经营活动产生的现金流量：			
销售商品、提供劳务收到的现金		70,762	42,441
收到的税费返还			
收到其他与经营活动有关的现金		281,187	305,197
经营活动现金流入小计		351,949	347,638
购买商品、接受劳务支付的现金			
支付给职工及为职工支付的现金		-20,880	-13,159
支付的各项税费		-105,381	-60,199
支付其他与经营活动有关的现金		-36,807	-29,017
经营活动现金流出小计		-163,068	-102,375
经营活动产生的现金流量净额		188,881	245,263

二、投资活动产生的现金流量：			
收回投资收到的现金			
取得投资收益收到的现金		4,000,000	2,566,861
处置固定资产、无形资产和其他长期资产收回的现金净额			
处置子公司及其他营业单位收到的现金净额			
收到其他与投资活动有关的现金			
投资活动现金流入小计		4,000,000	2,566,861
购建固定资产、无形资产和其他长期资产支付的现金		-19	-107
投资支付的现金		-985,400	-1,700,000
取得子公司及其他营业单位支付的现金净额			
支付其他与投资活动有关的现金		-21,931	-
投资活动现金流出小计		-1,007,350	-1,700,107
投资活动产生的现金流量净额		2,992,650	866,754
三、筹资活动产生的现金流量：			
吸收投资收到的现金		102,876	899,576
取得借款收到的现金			
收到其他与筹资活动有关的现金			
筹资活动现金流入小计		102,876	899,576
偿还债务支付的现金			
分配股利、利润或偿付利息支付的现金		-3,743,226	-2,539,283
支付其他与筹资活动有关的现金			
筹资活动现金流出小计		-3,743,226	-2,539,283
筹资活动产生的现金流量净额		-3,640,350	-1,639,707
四、汇率变动对现金及现金等价物的影响			
五、现金及现金等价物净增加额		-458,819	-527,690
加：期初现金及现金等价物余额		22,057,516	17,321,850
六、期末现金及现金等价物余额		21,598,697	16,794,160

法定代表人：李军旗主管会计工作负责人：郭俊宏会计机构负责人：黄昭期

合并所有者权益变动表

2020 年 1—6 月

单位:千元币种:人民币

项目	2020 年半年度														
	归属于母公司所有者权益												少数股东权益	所有者权益合计	
	实收资本 (或股本)	其他权益工具			资本公积	减: 库存股	其他综合收益	专项储备	盈余公积	一般风险准备	未分配利润	其他			小计
	优先股	永续债	其他												
一、上年期末余额	19,854,832				26,692,249	942,148	628,744		740,214		42,306,789		89,280,680	68,011	89,348,691
加: 会计政策变更															
前期差错更正															
同一控制下企业合并															
其他															
二、本年期初余额	19,854,832				26,692,249	942,148	628,744		740,214		42,306,789		89,280,680	68,011	89,348,691
三、本期增减变动金额(减少以“-”号填列)	17,271				593,510	-101,179	44,500				1,069,347		1,825,807	125,052	1,950,859
(一) 综合收益总额							44,500				5,040,890		5,085,390	-1,177	5,084,213
(二) 所有者投入和减少资本	17,271				593,510	-74,550							685,331	126,229	811,560
1. 所有者投入的普通股														126,229	126,229
2. 其他权益工具持有者投入资本															
3. 股份支付计入所有者权益的金额	17,271				85,605	-74,550							177,426		177,426
4. 其他					507,905								507,905		507,905
(三) 利润分配						-26,629					-3,971,543		-3,944,914		-3,944,914
1. 提取盈余公积															
2. 提取一般风险准															

备														
3. 对所有者（或股东）的分配										-3,974,421		-3,974,421		-3,974,421
4. 其他						-26,629				2,878		29,507		29,507
（四）所有者权益内部结转														
1. 资本公积转增资本（或股本）														
2. 盈余公积转增资本（或股本）														
3. 盈余公积弥补亏损														
4. 设定受益计划变动额结转留存收益														
5. 其他综合收益结转留存收益														
6. 其他														
（五）专项储备														
1. 本期提取														
2. 本期使用														
（六）其他														
四、本期期末余额	19,872,103				27,285,759	840,969	673,244		740,214	43,376,136		91,106,487	193,063	91,299,550

项目	2019 年半年度														
	归属于母公司所有者权益												少数股东权益	所有者权益合计	
	实收资本（或股本）	其他权益工具			资本公积	减：库存股	其他综合收益	专项储备	盈余公积	一般风险准备	未分配利润	其他			小计
	优先股	永续债	其他												
一、上年期末余额	19,695,300				25,121,959		477,370		289,183		26,710,822		72,294,634	50,006	72,344,640
加：会计政策变更															
前期差错更正															
同一控制下企业合并															
其他															

二、本年期初余额	19,695,300				25,121,959		477,370		289,183		26,710,822		72,294,634	50,006	72,344,640
三、本期增减变动金额（减少以“-”号填列）	149,184				1,020,500	-882,617	-9,739				2,920,238		3,197,566	-435	3,197,131
（一）综合收益总额							-9,739				5,477,891		5,468,152	-435	5,467,717
（二）所有者投入和减少资本	149,184				1,020,500	-899,576							270,108		270,108
1. 所有者投入的普通股															
2. 其他权益工具持有者投入资本															
3. 股份支付计入所有者权益的金额	149,184				750,392	-899,576									
4. 其他					270,108								270,108		270,108
（三）利润分配						16,959					-2,557,653		-2,540,694		-2,540,694
1. 提取盈余公积															
2. 提取一般风险准备															
3. 对所有者（或股东）的分配											-2,559,938		-2,559,938		-2,559,938
4. 其他						16,959					2,285		19,244		19,244
（四）所有者权益内部结转															
1. 资本公积转增资本（或股本）															
2. 盈余公积转增资本（或股本）															
3. 盈余公积弥补亏损															
4. 设定受益计划变动额结转留存收益															
5. 其他综合收益结转留存收益															
6. 其他															
（五）专项储备															

1. 本期提取														
2. 本期使用														
(六) 其他														
四、本期期末余额	19,844,484				26,142,459	-882,617	467,631		289,183		29,631,060	75,492,200	49,571	75,541,771

法定代表人：李军旗

主管会计工作负责人：郭俊宏

会计机构负责人：黄昭期

母公司所有者权益变动表

2020 年 1—6 月

单位：千元币种：人民币

项目	2020 年半年度										
	实收资本 (或股本)	其他权益工具			资本公积	减：库存股	其他综合 收益	专项储备	盈余公积	未分配利 润	所有者权 益合计
		优先股	永续债	其他							
一、上年期末余额	19,854,832				37,443,873	942,148			740,214	4,102,735	61,199,506
加：会计政策变更											
前期差错更正											
其他											
二、本年期初余额	19,854,832				37,443,873	942,148			740,214	4,102,735	61,199,506
三、本期增减变动金额（减少以“-”号填列）	17,271				592,232	-101,179				-2,236,529	-1,525,847
（一）综合收益总额										1,735,014	1,735,014
（二）所有者投入和减少资本	17,271				592,232	-74,550					684,053
1. 所有者投入的普通股											
2. 其他权益工具持有者投入资本											
3. 股份支付计入所有者权益的金额	17,271				85,605	-74,550					177,426
4. 其他					506,627						506,627
（三）利润分配						-26,629				-3,971,543	-3,944,914
1. 提取盈余公积											
2. 对所有者（或股东）的分配										-3,974,421	-3,974,421

3. 其他						-26,629				2,878	29,507
(四) 所有者权益内部结转											
1. 资本公积转增资本(或股本)											
2. 盈余公积转增资本(或股本)											
3. 盈余公积弥补亏损											
4. 设定受益计划变动额结转留存收益											
5. 其他综合收益结转留存收益											
6. 其他											
(五) 专项储备											
1. 本期提取											
2. 本期使用											
(六) 其他											
四、本期期末余额	19,872,103				38,036,105	840,969			740,214	1,866,206	59,673,659

项目	2019 年半年度										
	实收资本 (或股本)	其他权益工具			资本公积	减：库存股	其他综合 收益	专项储备	盈余公积	未分配利 润	所有者权 益合计
		优先股	永续债	其他							
一、上年期末余额	19,695,300				35,888,416				289,183	2,602,646	58,475,545
加：会计政策变更											
前期差错更正											
其他											
二、本年期初余额	19,695,300				35,888,416				289,183	2,602,646	58,475,545
三、本期增减变动金额(减少以“-”号填列)	149,184				1,020,500	-882,617				-800,707	-513,640
(一) 综合收益总额										1,756,946	1,756,946
(二) 所有者投入和减少资本	149,184				1,020,500	-899,576					270,108
1. 所有者投入的普通股											
2. 其他权益工具持有者投入											

资本											
3. 股份支付计入所有者权益的金额	149,184				750,392	-899,576				-	
4. 其他					270,108					270,108	
(三) 利润分配						16,959			-2,557,653	-2,540,694	
1. 提取盈余公积											
2. 对所有者(或股东)的分配									-2,559,938	-2,559,938	
3. 其他						16,959			2,285	19,244	
(四) 所有者权益内部结转											
1. 资本公积转增资本(或股本)											
2. 盈余公积转增资本(或股本)											
3. 盈余公积弥补亏损											
4. 设定受益计划变动额结转留存收益											
5. 其他综合收益结转留存收益											
6. 其他											
(五) 专项储备											
1. 本期提取											
2. 本期使用											
(六) 其他											
四、本期期末余额	19,844,484				36,908,916	-882,617			289,183	1,801,939	57,961,905

法定代表人：李军旗

主管会计工作负责人：郭俊宏

会计机构负责人：黄昭期

三、公司基本情况

1. 公司概况

√适用□不适用

富士康工业互联网股份有限公司最初系由 Robot Holding Co., Ltd. 于 2015 年 3 月 6 日在中华人民共和国广东省深圳市注册成立的外商独资企业，经批准的经营期限为 50 年，注册资本为 15,000,000 美元。Robot Holding Co., Ltd. 为注册在中国台湾的鸿海精密间接全资持有。

根据本公司 2017 年 3 月 25 日的董事会决议和公司章程，本公司引入鸿富锦精密工业(深圳)有限公司作为新的投资方，由外商独资企业变更为中外合资企业；并将注册资本由 15,000,000 美元增加至 20,000,000 美元。于 2017 年 2 月 24 日及 2017 年 3 月 29 日，本公司实际收到 Robot Holding Co., Ltd. 认缴的 15,000,000 美元以及鸿富锦精密工业(深圳)有限公司以等值人民币认缴的 5,000,000 美元注册资本。鸿富锦精密工业(深圳)有限公司为鸿海精密间接全资持有。

根据本公司全体股东于 2017 年 7 月 10 日签署的发起人协议，本公司整体改制变更为股份有限公司，并以本公司 2017 年 3 月 31 日经审计的账面净资产人民币 137,853,442.57 元为基础折算股本人民币 137,778,000 元，每股面值 1 元，共计 137,778,000 股，未折算为股本的部分 75,442.57 元计入资本公积。申请变更登记后的注册资本和股本为人民币 137,778,000 元。上述股本变化业经普华永道中天会计师事务所(特殊普通合伙)验证，并于 2017 年 7 月 10 日出具了验资报告(普华永道中天验字(2017)第 528 号)。于 2017 年 7 月 21 日，本公司获得新的营业执照，正式变更为股份有限公司并更名为富士康工业互联网股份有限公司。

本公司于 2017 年 12 月 6 日召开董事会及股东大会，审议通过了《富士康工业互联网股份有限公司重组方案》(“重组方案”)及《关于富士康工业互联网股份有限公司增加注册资本的议案》(“增资议案”)。根据重组方案，鸿海精密将下属部分核心业务(通信网络设备、云服务设备、精密工具和工业机器人等)(“重组业务”)转入本公司，本公司以增资扩股和支付现金的方式取得重组业务中相关股权和经营性资产(主要包括生产经营设备、模具及存货等)(“重组资产”)并于 2017 年 12 月 31 日完成重组(“重组”)。

重组完成后，于 2017 年 12 月 31 日，本公司股本变更为 17,725,770,199 元，股份总数变更为 17,725,770,199 股，每股面值 1 元。上述股本变化业经普华永道中天会计师事务所(特殊普通合伙)验证，并于 2018 年 1 月 31 日出具了验资报告(普华永道中天验字(2018)第 0022 号)。重组完成后，本公司的控股股东为注册在中国香港的中坚企业有限公司(英文名 China Galaxy Enterprises Limited)。中坚公司为鸿海精密间接全资持有。

经中国证券监督管理委员会以“证监许可[2018]815 号”文核准，本公司向社会公开发行人民币普通股 1,969,530,023 股，并于 2018 年 6 月 8 日在上海证券交易所上市交易。公开发行完成后，本公司股本变更为 19,695,300,222 元，股份总数变更为 19,695,300,222 股，每股面值 1 元。

本公司根据《激励计划(草案修订稿)》的相关规定和本公司 2019 年第一次临时股东大会授权，于 2019 年 4 月 30 日召开董事会审议通过首次授予计划，向 3,893 名激励对象授予 149,183,352 股限制性人民币普通股(A 股)，授予价格为每股人民币 6.03 元；向 892 名激励对象授予 25,947,021 份股票期权，股票期权在授予日的行权价格为每股 12.05 元。截至 2019 年 4 月 30 日止，本公司已收到上述 3,893 名限制性股票激励对象缴纳的出资款共计人民币 899,575,613 元，增加注册资本及股本人民币 149,183,352 元、增加资本公积人民币 750,392,261 元。上述股本变化业经普华永道

中天会计师事务所(特殊普通合伙)验证,并于2019年4月30日出具了验资报告(普华永道中天验字(2019)第0282号)。上述增资完成后,本公司股本变更为19,844,483,574元,股份总数变更为19,844,483,574股,每股面值1元。

本公司根据《激励计划(草案修订稿)》的相关规定和2019年第一次临时股东大会授权,于2019年9月11日召开董事会审议通过《关于向公司2019年股票期权与限制性股票激励计划激励对象授予部分预留权益的议案》,拟向396名限制性股票激励对象授予11,255,180股限制性人民币普通股(A股),授予价格为每股人民币5.901元。截至2019年9月25日止,实际认购人数为364名,共计认购10,348,325股,相应认购出资款合计61,065,466元,增加注册资本及股本人民币10,348,325元,增加资本公积人民币50,717,141元。上述股本变化业经普华永道中天会计师事务所(特殊普通合伙)验证,并于2019年9月26日出具了验资报告(普华永道中天验字(2019)第0577号)。上述增资完成后,本公司股本变更为19,854,831,899元,股份总数变更为19,854,831,899股,每股面值1元。

于2019年12月31日,本公司召开第一届董事会第二十三次会议,审议并通过了《关于向本公司2019年股票期权与限制性股票激励计划激励对象授予剩余部分预留权益的议案》,拟向474名限制性股票激励对象授予18,881,226股限制性股票,授予价格为每股人民币5.901元,拟向20名激励对象授予6,013,755份股票期权。截至2020年4月14日止,实际认购人数为428名,共计认购17,111,096股,相应认购出资款合计人民币100,972,577元,增加注册资本及股本人民币17,111,096元。上述股本变化业经普华永道中天会计师事务所(特殊普通合伙)验证,并于2020年4月17日出具了验资报告(普华永道中天验字(2020)第0305号)。上述增资完成后,本公司股本变更为19,871,942,995元,股份总数变更为19,871,942,995股,每股面值1元。

于截至2020年6月30日止6个月期间,因股票期权激励对象行权,本公司收到股权款人民币1,903,688元,增加注册资本及股本人民币159,692元。本公司股本变更为19,872,102,687元,股份总数变更为19,872,102,687股,每股面值1元。

本公司的经营范围为:工业互联网技术研发;通讯系统研发;企业管理服务;从事电子产品及其零配件的进出口及相关配套业务(不涉及国营贸易管理商品,涉及配额、许可证管理及其它专项规定管理的商品,按国家有关规定办理申请)。

本财务报表由本公司董事会于2020年8月10日批准报出。

2. 合并财务报表范围

√适用□不适用

子公司名称	是否纳入合并财务报表范围	
	2020.06.30	2019.12.31
国基电子(上海)有限公司	是	是
基准精密工业(惠州)有限公司	是	是
百佳泰信息技术(北京)有限公司	是	是
富泰华精密电子(济源)有限公司	是	是
Focus PC Enterprises Limited	是	是
统合电子(杭州)有限公司	是	是
南宁富桂精密工业有限公司	是	是

国宙电子(上海)有限公司	是	是
东莞市富翼精密工业有限公司	是	是
河南裕展精密科技有限公司	是	是
晋城富泰华精密电子有限公司	是	是
富泰华精密电子(郑州)有限公司	是	是
鸿富锦精密电子(天津)有限公司	是	是
深圳富桂精密工业有限公司	是	是
成都准刃科技有限公司	是	是
晋城鸿刃科技有限公司	是	是
郑州鸿刃切削工具有限公司	是	是
基准精密(香港)有限公司	是	是
深圳市裕展精密科技有限公司	是	是
廊坊裕展科技有限公司	是	是
Foxconn Precision International Limited (原名“Star Vision Precision International Limited”)	是	是
前海裕展(深圳)咨询管理有限公司	是	是
鸿富锦精密电子(贵阳)有限公司	是	是
佰昌科技服务(天津)有限公司	是	是
富华科精密工业(深圳)有限公司	是	是
山西裕鼎精密科技有限公司	是	是
重庆富桂电子有限公司	是	是
广西富梦创新科技有限责任公司	是	是
鹤壁裕展精密科技有限公司	是	是
武汉裕展精密科技有限公司	是	是
Cloud Network Technology Singapore Pte. Ltd.	是	是
Rich Excel International Limited	是	是
Glory Star Investments Limited	是	是
Ingrasys (Singapore) Pte. Ltd.	是	是
Cloud Network Technology Kft	是	是
Funing Precision Component Co., Ltd.	是	是
Fuhong Precision Component (Bac Giang) Limited	是	是
Mega Well Limited	是	是
Foxconn Technology (India) Private Limited	是	是
Ingrasys Technology Korea, Inc.	是	是
日本裕展贸易株式会社	是	是
Foxconn Industrial Internet (Japan) Co., Ltd. (原名“日本基准精密株式会社”)	是	是
AMB Logistics Limited	是	是
Profit New Limited	是	是
IPL International Limited	是	是
Cloud Network Technology (Samoa) Limited	是	是
NWE Technology Inc.	是	是
Scientific Atlanta de Mexico S. de R.L de C.V.	是	是
Foxconn Technology CZ s.r.o.	是	是
Foxconn CZ s.r.o.	是	是
NSG Technology Inc.	是	是
Ingrasys Technology USA Inc.	是	是

PCE Paragon Solutions (USA) Inc.	是	是
Foxconn Assembly LLC	是	是
NWEA LLC	是	是
Cloud Network Technology USA Inc.	是	是
鸿佰科技股份有限公司	是	是
深圳精匠云创科技有限公司	是	是
富联智能工坊(深圳)有限公司	是	是
Likom De Mexico De C.V-Mexico	是	是
深圳富联智能制造产业创新中心有限公司	是	是
鸿智汇科技(深圳)有限公司	是	是
富甲智创(深圳)科技有限公司	是	是
富集云(深圳)科技有限公司	是	是
海宁市统合电子科技有限公司	是	是
郑州富联智能工坊有限公司	是	是
兰考裕展智造科技有限公司	是	是
FII USA Inc	是	是
ICSA, Inc.	是	是
太原富联智能工坊有限公司	是	是
北京裕展智造科技有限公司	是	是
晋城鸿硕智能科技有限公司	是	是
深圳富士康工业互联网咨询有限公司	是	是
晋城鸿智纳米光机电研究院有限公司	是	是
晋城富士康智能制造咨询有限公司	是	是
富智造(福建)数字科技有限公司	是	是
工业富联(杭州)数据科技有限公司	是	是
富裕精密组件有限公司	是	是
衡阳富士康工业互联网咨询有限公司	是	是
Vault DX s.o.r.	是	否
Safe DX s.o.r.	是	否
LEAPSY INTERNATIONAL LTD	是	否
深圳宇博先进科技有限公司	是	否

四、财务报表的编制基础

1. 编制基础

本财务报表按照财政部于 2006 年 2 月 15 日及以后期间颁布的《企业会计准则——基本准则》以及各项具体会计准则及相关规定(以下合称“企业会计准则”)、以及中国证券监督管理委员会《公开发行证券的公司信息披露编报规则第 15 号——财务报告的一般规定》的披露规定编制。

本公司财务报表以持续经营为基础编制。

2. 持续经营

√适用□不适用

本公司财务报表以持续经营为编制基础。

五、重要会计政策及会计估计

具体会计政策和会计估计提示：

适用 不适用

本集团根据生产经营特点确定具体会计政策和会计估计，主要体现在应收款项的预期信用损失的计量、存货的计价方法、固定资产折旧和无形资产摊销、收入的确认等。

本集团在确定重要的会计政策时所运用的关键判断详见五 (43)。

1. 遵循企业会计准则的声明

本公司截至 2020 年 6 月 30 日止 6 个月期间的财务报表符合企业会计准则的要求，真实、完整地反映了本公司 2020 年 6 月 30 日的合并及公司财务状况，以及截至 2020 年 6 月 30 日止 6 个月期间的合并及公司经营成果和现金流量等有关信息。

2. 会计期间

会计年度为公历 1 月 1 日起至 12 月 31 日止。本期财务报表的实际编制期间为截至 2020 年 6 月 30 日止 6 个月期间。

3. 营业周期

适用 不适用

4. 记账本位币

本公司及子公司根据其经营所处经济环境中的主要货币确定为记账本位币。本公司及本集团中国境内子公司以人民币为记账本位币，本集团新加坡、美国地区子公司以美元为记账本位币，本集团中国香港地区子公司以美元或港币为记账本位币。本集团编制本财务报表时所采用的列报货币为人民币。

5. 同一控制下和非同一控制下企业合并的会计处理方法

适用 不适用

(a) 同一控制下的企业合并

合并方支付的合并对价及取得的净资产均按账面价值计量。如被合并方是最终控制方以前年度从第三方收购来的，则以被合并方的资产、负债(包括最终控制方收购被合并方而形成的商誉)在最终控制方合并财务报表中的账面价值为基础。合并方取得的净资产账面价值与支付的合并对价账面价值的差额，调整资本公积(股本溢价)；资本公积(股本溢价)不足以冲减的，调整留存收益。为进行企业合并发生的直接相关费用于发生时计入当期损益。为企业合并而发行权益性证券或债务性证券的交易费用，计入权益性证券或债务性证券的初始确认金额。

(b) 非同一控制下的企业合并

购买方发生的合并成本及在合并中取得的可辨认净资产按购买日的公允价值计量。合并成本大于合并中取得的被购买方于购买日可辨认净资产公允价值份额的差额，确认为商誉；合并成本小于合并中取得的被购买方可辨认净资产公允价值份额的差额，计入当期损益。为进行企业合并发生的直接相关费用于发生时计入当期损益。为企业合并而发行权益性证券或债务性证券的交易费用，计入权益性证券或债务性证券的初始确认金额。

6. 合并财务报表的编制方法

适用 不适用

编制合并财务报表时，合并范围包括本公司及全部子公司。

从取得子公司的实际控制权之日起，本集团开始将其纳入合并范围；从丧失实际控制权之日起停止纳入合并范围。对于同一控制下企业合并取得的子公司，自其与本公司同受最终控制方控制之日起纳入本公司合并范围，并将其在合并日前实现的净利润在合并利润表中单列项目反映。

在编制合并财务报表时，子公司与本公司采用的会计政策或会计期间不一致的，按照本公司的会计政策和会计期间对子公司财务报表进行必要的调整。对于非同一控制下企业合并取得的子公司，以购买日可辨认净资产公允价值为基础对其财务报表进行调整。

集团内所有重大往来余额、交易及未实现利润在合并财务报表编制时予以抵销。子公司的股东权益、当期净损益及综合收益中不属于本公司所拥有的部分分别作为少数股东权益、少数股东损益及归属于少数股东的综合收益总额在合并财务报表中股东权益、净利润及综合收益总额项下单独列示。本公司向子公司出售资产所发生的未实现内部交易损益，全额抵销归属于母公司股东的净利润；子公司向本公司出售资产所发生的未实现内部交易损益，按本公司对该子公司的分配比例在归属于母公司股东的净利润和少数股东损益之间分配抵销。子公司之间出售资产所发生的未实现内部交易损益，按照母公司对出售方子公司的分配比例在归属于母公司股东的净利润和少数股东损益之间分配抵销。

如果以本集团为会计主体与以本公司或子公司为会计主体对同一交易的认定不同时，从本集团的角度对该交易予以调整。

7. 合营安排分类及共同经营会计处理方法

适用 不适用

8. 现金及现金等价物的确定标准

现金及现金等价物是指库存现金，可随时用于支付的存款。

9. 外币业务和外币报表折算

适用 不适用

(a) 外币交易

外币交易按交易发生日的即期汇率将外币金额折算为记账本位币入账。

于资产负债表日，外币货币性项目采用资产负债表日的即期汇率折算为记账本位币。为购建符合借款费用资本化条件的资产而借入的外币专门借款产生的汇兑差额在资本化期间内予以资本化；其他汇兑差额直接计入当期损益。以历史成本计量的外币非货币性项目，于资产负债表日采用交易发生日的即期汇率折算。汇率变动对现金的影响额在现金流量表中单独列示。

(b) 外币财务报表的折算

境外经营的资产负债表中的资产和负债项目，采用资产负债表日的即期汇率折算，股东权益中除未分配利润项目外，其他项目采用发生时的即期汇率折算。境外经营的利润表中的收入与费用项目，采用交易发生日的即期汇率折算。上述折算产生的外币报表折算差额，计入其他综合收益。境外经营的现金流量项目，采用现金流量发生日的即期汇率折算。汇率变动对现金的影响额，在现金流量表中单独列示。

10. 金融工具

√适用□不适用

金融工具，是指形成一方的金融资产并形成其他方的金融负债或权益工具的合同。当本集团成为金融工具合同的一方时，确认相关的金融资产或金融负债。

(a) 金融资产

(i) 分类和计量

本集团根据管理金融资产的业务模式和金融资产的合同现金流量特征，将金融资产划分为：

(1) 以摊余成本计量的金融资产；(2) 以公允价值计量且其变动计入其他综合收益的金融资产；(3) 以公允价值计量且其变动计入当期损益的金融资产。

金融资产在初始确认时以公允价值计量。对于以公允价值计量且其变动计入当期损益的金融资产，相关交易费用直接计入当期损益；对于其他类别的金融资产，相关交易费用计入初始确认金额。因销售产品或提供劳务而产生的、未包含或不考虑重大融资成分的应收账款或应收票据，本集团按照预期有权收取的对价金额作为初始确认金额。

- 债务工具

本集团持有的债务工具是指从发行方角度分析符合金融负债定义的工具，主要系以摊余成本计量。

本集团管理此类金融资产的业务模式为以收取合同现金流量为目标，且此类金融资产的合同现金流量特征与基本借贷安排相一致，即在特定日期产生的现金流量，仅为对本金和以未偿付本金金额为基础的利息的支付。本集团对于此类金融资产按照实际利率法确认利息收入。此类金融资产主要包括货币资金、应收票据、应收账款和其他应收款。

- 权益工具

本集团将部分非交易性权益工具投资指定为以公允价值计量且其变动计入其他综合收益的金融资产，列示为其他权益工具投资。该类金融资产的相关股利收入计入当期损益。

(ii) 减值

本集团对于以摊余成本计量的金融资产，以预期信用损失为基础确认损失准备。

本集团考虑有关过去事项、当前状况以及对未来经济状况的预测等合理且有依据的信息，以发生违约的风险为权重，计算合同应收的现金流量与预期能收到的现金流量之间差额的现值的概率加权金额，确认预期信用损失。

于每个资产负债表日，本集团对于处于不同阶段的金融工具的预期信用损失分别进行计量。金融工具自初始确认后信用风险未显著增加的，处于第一阶段，本集团按照未来 12 个月内的预期信用损失计量损失准备；金融工具自初始确认后信用风险已显著增加但尚未发生信用减值的，处

于第二阶段，本集团按照该工具整个存续期的预期信用损失计量损失准备；金融工具自初始确认后已经发生信用减值的，处于第三阶段，本集团按照该工具整个存续期的预期信用损失计量损失准备。

对于在资产负债表日具有较低信用风险的金融工具，本集团假设其信用风险自初始确认后并未显著增加，按照未来 12 个月内的预期信用损失计量损失准备。

本集团对于处于第一阶段和第二阶段、以及较低信用风险的金融工具，按照其未扣除减值准备的账面余额和实际利率计算利息收入。对于处于第三阶段的金融工具，按照其账面余额减已计提减值准备后的摊余成本和实际利率计算利息收入。

对于因销售商品、提供劳务等日常经营活动形成的应收票据和应收账款，无论是否存在重大融资成分，本集团均按照整个存续期的预期信用损失计量损失准备。

当单项金融资产无法以合理成本评估预期信用损失的信息时，本集团依据信用风险特征将应收款项划分为若干组合，在组合基础上计算预期信用损失，确定组合的依据和计提方式如下：

组合一 应收银行存款利息、保证金(含押金)、退税款、应收集团内委托贷款及股利

组合二 银行承兑汇票

组合三 除上述组合外的其他款项

对于划分为组合的应收账款和因销售商品、提供劳务等日常经营活动形成的应收票据，本集团参考历史信用损失经验，结合当前状况以及对未来经济状况的预测，编制应收账款逾期天数与整个存续期预期信用损失率对照表，计算预期信用损失。除此以外的应收票据和划分为组合的其他应收款，本集团参考历史信用损失经验，结合当前状况以及对未来经济状况的预测，通过违约风险敞口和未来 12 个月内或整个存续期预期信用损失率，计算预期信用损失。

本集团将计提或转回的损失准备计入当期损益。

(iii) 终止确认

金融资产满足下列条件之一的，予以终止确认：(1) 收取该金融资产现金流量的合同权利终止；(2) 该金融资产已转移，且本集团将金融资产所有权上几乎所有的风险和报酬转移给转入方；(3) 该金融资产已转移，虽然本集团既没有转移也没有保留金融资产所有权上几乎所有的风险和报酬，但是放弃了对该金融资产控制。

其他权益工具投资终止确认时，其账面价值与收到的对价以及原直接计入其他综合收益的公允价值变动累计额之和的差额，计入留存收益；其余金融资产终止确认时，其账面价值与收到的对价以及原直接计入其他综合收益的公允价值变动累计额之和的差额，计入当期损益。

(b) 金融负债

金融负债于初始确认时分类为以摊余成本计量的金融负债和以公允价值计量且其变动计入当期损益的金融负债。

本集团的金融负债主要为以摊余成本计量的金融负债，包括应付账款、其他应付款、借款及应付债券等。该类金融负债按其公允价值扣除交易费用后的金额进行初始计量，并采用实际利率法进行后续计量。期限在一年以下(含一年)的，列示为流动负债；期限在一年以上但自资产负债表日起一年内(含一年)到期的，列示为一年内到期的非流动负债；其余列示为非流动负债。

当金融负债的现时义务全部或部分已经解除时，本集团终止确认该金融负债或义务已解除的部分。终止确认部分的账面价值与支付的对价之间的差额，计入当期损益。

(c) 金融工具的公允价值确定

存在活跃市场的金融工具，以活跃市场中的报价确定其公允价值。不存在活跃市场的金融工具，采用估值技术确定其公允价值。在估值时，本集团采用在当前情况下适用并且有足够可利用数据和其他信息支持的估值技术，选择与市场参与者在相关资产或负债的交易中所考虑的资产或负债特征相一致的输入值，并尽可能优先使用相关可观察输入值。在相关可观察输入值无法取得或取得不切实可行的情况下，使用不可观察输入值。

11. 应收票据**应收票据的预期信用损失的确定方法及会计处理方法**

适用 不适用

12. 应收账款**应收账款的预期信用损失的确定方法及会计处理方法**

适用 不适用

详见第十节、财务报告五、重要会计政策及会计估计 10. 金融工具 (a)金融资产(ii)减值

13. 应收款项融资

适用 不适用

14. 其他应收款**其他应收款预期信用损失的确定方法及会计处理方法**

适用 不适用

详见第十节、财务报告五、重要会计政策及会计估计 10. 金融工具 (a)金融资产(ii)减值

15. 存货

适用 不适用

(a) 分类

存货包括原材料、半成品、产成品、在途材料以及发出商品，按成本与可变现净值孰低计量。

(b) 发出存货的计价方法

存货发出时的成本按加权平均法核算，产成品、半成品和发出商品成本包括原材料、直接人工以及在正常生产能力下按系统的方法分配的制造费用。

(c) 存货可变现净值的确定依据及存货跌价准备的计提方法

存货跌价准备按存货成本高于其可变现净值的差额计提。可变现净值按日常活动中，以存货的估计售价减去至完工时估计将要发生的成本、估计的销售费用以及相关税费后的金额确定。

(d) 本集团的存货盘存制度采用永续盘存制。

16. 合同资产**(1). 合同资产的确认方法及标准**

适用 不适用

(2). 合同资产预期信用损失的确定方法及会计处理方法

适用 不适用

17. 持有待售资产

适用 不适用

18. 债权投资**债权投资预期信用损失的确定方法及会计处理方法**

适用 不适用

19. 其他债权投资**其他债权投资预期信用损失的确定方法及会计处理方法**

适用 不适用

20. 长期应收款**长期应收款预期信用损失的确定方法及会计处理方法**

适用 不适用

21. 长期股权投资

适用 不适用

长期股权投资包括本集团对子公司及联营企业的长期股权投资。

子公司为本集团能够对其实施控制的被投资单位。联营企业为本集团能够对其财务和经营决策具有重大影响的被投资单位。

对子公司的投资，在公司财务报表中按照成本法确定的金额列示，在编制合并财务报表时按权益法调整后进行合并；对联营企业投资采用权益法核算。

(a) 投资成本确定

对于企业合并形成的长期股权投资：同一控制下企业合并取得的长期股权投资，在合并日按照被合并方所有者权益在最终控制方合并财务报表中的账面价值的份额作为投资成本；非同一控制下企业合并取得的长期股权投资，按照合并成本作为长期股权投资的投资成本。

对于以企业合并以外的其他方式取得的长期股权投资：支付现金取得的长期股权投资，按照实际支付的购买价款作为初始投资成本。

(b) 后续计量及损益确认方法

采用成本法核算的长期股权投资，按照初始投资成本计量，被投资单位宣告分派的现金股利或利润，确认为投资收益计入当期损益。

采用权益法核算的长期股权投资，初始投资成本大于投资时应享有被投资单位可辨认净资产公允价值份额的，以初始投资成本作为长期股权投资成本；初始投资成本小于投资时应享有被投资单位可辨认净资产公允价值份额的，其差额计入当期损益，并相应调增长期股权投资成本。

采用权益法核算的长期股权投资，本集团按应享有或应分担的被投资单位的净损益份额确认当期投资损益。确认被投资单位发生的净亏损，以长期股权投资的账面价值以及其他实质上构成对被投资单位净投资的长期权益减记至零为限，但本集团负有承担额外损失义务且符合预计负债确认条件的，继续确认预计将承担的损失金额。被投资单位除净损益、其他综合收益和利润分配

以外所有者权益的其他变动，调整长期股权投资的账面价值并计入资本公积。被投资单位分派的利润或现金股利于宣告分派时按照本集团应分得的部分，相应减少长期股权投资的账面价值。本集团与被投资单位之间未实现的内部交易损益按照持股比例计算归属于本集团的部分，予以抵销，在此基础上确认投资损益。本集团与被投资单位发生的内部交易损失，其中属于资产减值损失的部分，相应的未实现损失不予抵销。

(c) 确定对被投资单位具有控制、重大影响的依据

控制是指拥有对被投资单位的权力，通过参与被投资单位的相关活动而享有可变回报，并且有能力运用对被投资单位的权力影响其回报金额。

重大影响是指对被投资单位的财务和经营政策有参与决策的权力，但并不能够控制或者与其他方一起共同控制这些政策的制定。

(d) 长期股权投资减值

对子公司及联营企业的长期股权投资，当其可收回金额低于其账面价值时，账面价值减记至可收回金额。

22. 投资性房地产

不适用

23. 固定资产

(1). 确认条件

适用 不适用

固定资产包括土地、房屋及建筑物、机器设备、运输工具、办公及电子设备以及其他设备等。

固定资产在与其有关的经济利益很可能流入本集团、且其成本能够可靠计量时予以确认。购置或新建的固定资产按取得时的成本进行初始计量。

与固定资产有关的后续支出，在与其有关的经济利益很可能流入本集团且其成本能够可靠计量时，计入固定资产成本；对于被替换的部分，终止确认其账面价值；所有其他后续支出于发生时计入当期损益。

(2). 折旧方法

适用 不适用

类别	折旧方法	折旧年限（年）	残值率	年折旧率
房屋及建筑物	年限平均法	20-30 年	1 元	3.3%至 5.0%
房屋及建筑物-附属设施	年限平均法	6-11 年	1 元	9.1%至 16.7%
机器设备	年限平均法	3-12 年	1 元	8.3%至 33.3%
运输工具	年限平均法	5-6 年	1 元	16.7%至 20.0%
办公及电子设备	年限平均法	4-6 年	1 元	16.7%至 25.0%
其他设备	年限平均法	5-6 年	1 元	16.7%至 20.0%

除具有永久性产权的土地外，其他固定资产折旧采用年限平均法并按其入账价值减去预计净残值后在预计使用寿命内计提。具有永久性产权的土地不计提折旧。对计提了减值准备的固定资产，则在未来期间按扣除减值准备后的账面价值及依据尚可使用年限确定折旧额。

对固定资产的预计使用寿命、预计净残值和折旧方法于每年年度终了进行复核并作适当调整。

(3). 融资租入固定资产的认定依据、计价和折旧方法

适用 不适用

24. 在建工程

适用 不适用

在建工程按实际发生的成本计量。实际成本包括建筑成本、安装成本、符合资本化条件的借款费用以及其他为使在建工程达到预定可使用状态所发生的必要支出。在建工程在达到预定可使用状态时，转入固定资产并自次月起开始计提折旧。当在建工程的可收回金额低于其账面价值时，账面价值减记至可收回金额。

25. 借款费用

适用 不适用

本集团发生的可直接归属于需要经过相当长时间的购建活动才能达到预定可使用状态之固定资产的购建的借款费用，在资产支出及借款费用已经发生、为使资产达到预定可使用状态所必要的购建活动已经开始时，开始资本化并计入该资产的成本。当购建的资产达到预定可使用状态时停止资本化，其后发生的借款费用计入当期损益。如果资产的购建活动发生非正常中断，并且中断时间连续超过 3 个月，暂停借款费用的资本化，直至资产的购建活动重新开始。

对于为购建符合资本化条件的资产而借入的专门借款，以专门借款当期实际发生的利息费用减去尚未动用的借款资金存入银行取得的利息收入或进行暂时性投资取得的投资收益后的金额确定专门借款借款费用的资本化金额。

对于为购建符合资本化条件的资产而占用的一般借款，按照累计资产支出超过专门借款部分的资本支出加权平均数乘以所占用一般借款的加权平均实际利率计算确定一般借款借款费用的资本化金额。实际利率为将借款在预期存续期间或适用的更短期间内的未来现金流量折现为该借款初始确认金额所使用的利率。

26. 生物资产

适用 不适用

27. 油气资产

适用 不适用

28. 使用权资产

适用 不适用

29. 无形资产

(1). 计价方法、使用寿命、减值测试

√适用□不适用

无形资产包括土地使用权、软件、商标和专利权等，以成本计量。

(a) 土地使用权

土地使用权按使用年限 45-50 年平均摊销。外购土地使用权及建筑物的价款难以在土地使用权与建筑物之间合理分配的，全部作为固定资产。

(b) 软件

软件按实际支付的价款入账，按预计可使用年限 3-7 年平均摊销。

(c) 商标

商标按实际支付的价款入账，按预计可使用年限 2-5 年平均摊销。

(d) 专利权

专利权按实际支付的价款入账，按预计可使用年限 2-5 年平均摊销。

(e) 定期复核使用寿命和摊销方法

对使用寿命有限的无形资产的预计使用寿命及摊销方法于每年年度终了进行复核并作适当调整。

(f) 当无形资产的可收回金额低于其账面价值时，账面价值减记至可收回金额。

(2). 内部研究开发支出会计政策

√适用□不适用

内部研究开发项目支出根据其性质以及研发活动最终形成无形资产是否具有较大不确定性，被分为研究阶段支出和开发阶段支出。

为研究生产工艺而进行的有计划的调查、评价和选择阶段的支出为研究阶段的支出，于发生时计入当期损益；大规模生产之前，针对生产工艺最终应用的相关设计、测试阶段的支出为开发阶段的支出，同时满足下列条件的，予以资本化：

- 生产工艺的开发已经技术团队进行充分论证；
- 管理层已批准生产工艺开发的预算；
- 前期市场调研的研究分析说明生产工艺所生产的产品具有市场推广能力；
- 有足够的技术和资金支持，以进行生产工艺的开发活动及后续的大规模生产；以及
- 生产工艺开发的支出能够可靠地归集。

不满足上述条件的开发阶段的支出，于发生时计入当期损益。以前期间已计入损益的开发支出不在以后期间重新确认为资产。已资本化的开发阶段的支出在资产负债表上列示为开发支出，自该项目达到预定用途之日起转为无形资产。

30. 长期资产减值

适用 不适用

固定资产、在建工程、使用寿命有限的无形资产、长期待摊费用及对子公司、联营企业的长期股权投资等，于资产负债表日存在减值迹象的，进行减值测试。减值测试结果表明资产的可收回金额低于其账面价值的，按其差额计提减值准备并计入减值损失。可收回金额为资产的公允价值减去处置费用后的净额与资产预计未来现金流量的现值两者之间的较高者。资产减值准备按单项资产为基础计算并确认，如果难以对单项资产的可收回金额进行估计的，以该资产所属的资产组确定资产组的可收回金额。资产组是能够独立产生现金流入的最小资产组合。

上述资产减值损失一经确认，以后期间不予转回价值得以恢复的部分。

31. 长期待摊费用

适用 不适用

长期待摊费用包括经营租入固定资产改良及其他已经发生但应由本年和以后各期负担的、分摊期限在一年以上的各项费用，按预计受益期间分期平均摊销，并以实际支出减去累计摊销后的净额列示。

32. 合同负债

合同负债的确认方法

适用 不适用

33. 职工薪酬

职工薪酬是本集团为获得职工提供的服务或解除劳动关系而给予的各种形式的报酬或补偿，包括短期薪酬和离职后福利等。

(1)、短期薪酬的会计处理方法

适用 不适用

短期薪酬包括工资、奖金、津贴和补贴、职工福利费、医疗保险费、工伤保险费、生育保险费、住房公积金、工会和教育经费、中国台湾地区的全民健康保险、短期带薪缺勤等。本集团在职工提供服务的会计期间，将实际发生的短期薪酬确认为负债，并计入当期损益或相关资产成本。

(2)、离职后福利的会计处理方法

适用 不适用

离职后福利计划分类为设定提存计划和设定受益计划。设定提存计划是本集团向独立的基金缴存固定费用后，不再承担进一步支付义务的离职后福利计划；设定受益计划是除设定提存计划以外的离职后福利计划。于报告期内，本集团的离职后福利主要是为员工缴纳的基本养老保险、失业保险和海外地区的退休金，均属于设定提存计划。

基本养老保险

本集团职工参加了由当地劳动和社会保障部门组织实施的社会基本养老保险。本集团以当地规定的社会基本养老保险缴纳基数和比例，按月向当地社会基本养老保险经办机构缴纳养老保险费。职工退休后，当地劳动及社会保障部门有责任向已退休员工支付社会基本养老金。本集团在职工提供服务的会计期间，将根据上述社保规定计算应缴纳的金额确认为负债，并计入当期损益或相关资产成本。

(3)、辞退福利的会计处理方法

适用 不适用

(4)、其他长期职工福利的会计处理方法

适用 不适用

34. 租赁负债

适用 不适用

35. 预计负债

适用 不适用

因产品质量保证、亏损合同等形成的现时义务，当履行该义务很可能导致经济利益的流出，且其金额能够可靠计量时，确认为预计负债。

预计负债按照履行相关现时义务所需支出的最佳估计数进行初始计量，并综合考虑与或有事项有关的风险、不确定性和货币时间价值等因素。货币时间价值影响重大的，通过对相关未来现金流出进行折现后确定最佳估计数；因随着时间推移所进行的折现还原而导致的预计负债账面价值的增加金额，确认为利息费用。

于资产负债表日，对预计负债的账面价值进行复核并作适当调整，以反映当前的最佳估计数。

预期在资产负债表日起一年内需支付的预计负债，列示其他流动负债。

36. 股份支付

适用 不适用

股份支付是为了获取职工提供服务而授予权益工具或者承担以权益工具为基础确定的负债的交易。权益工具包括本公司及子公司或本公司的母公司的权益工具。股份支付分为以权益结算的股份支付和以现金结算的股份支付。报告期内，本集团的股份支付为以权益结算的股份支付。

以权益结算的股份支付换取职工提供服务的，以授予职工权益工具的公允价值计量。授予后立即可行权的，在授予日按照公允价值计入相关成本或费用，相应增加资本公积；完成等待期内的服务或达到规定业绩条件才可行权的，在等待期内每个资产负债表日，本集团根据最新取得的可行权职工人数变动、是否达到规定业绩条件等后续信息对可行权权益工具数量作出最佳估计，以此为基础，按照授予日的公允价值，将当期取得的服务计入相关成本或费用，相应增加资本公积。

本集团根据不同情况，根据授予日股价、现金流量折现模型、布莱克-斯科尔斯期权定价模型、实施股权激励获得的对价等综合考虑确定所授予权益工具的公允价值。

在满足业绩条件和服务期限条件的期间，应确认以权益结算的股份支付的成本或费用，并相应增加资本公积。可行权日之前，于每个资产负债表日为以权益结算的股份支付确认的累计金额反映了等待期已届满的部分以及本集团对最终可行权的权益工具数量的最佳估计。

对于最终未能达到可行权条件的股份支付，不确认成本或费用，除非可行权条件是市场条件或非可行权条件，此时无论是否满足市场条件或非可行权条件，只要满足所有可行权条件中的非市场条件，即视为可行权。

本集团若以不利于职工的方式修改条款和条件，本集团仍应继续对取得的服务进行会计处理，如同该变更从未发生，除非本集团取消了部分或全部已授予的权益工具。此外，任何增加所授予权益工具公允价值的修改，或在修改日对职工有利的变更，均确认取得服务的增加。

如果取消了以权益结算的股份支付，则于取消日作为加速行权处理，立即确认尚未确认的金额。职工或其他方能够选择满足非可行权条件但在等待期内未满足的，作为取消以权益结算的股份支付处理。但是，如果授予新的权益工具，并在新权益工具授予日认定所授予的新权益工具是用于替代被取消的权益工具的，则以与处理原权益工具条款和条件修改相同的方式，对所授予的替代权益工具进行处理。

如果本公司需要按事先约定的回购价格回购未被解锁而失效或作废的限制性股票，本公司就回购义务确认负债及库存股票。

37. 优先股、永续债等其他金融工具

适用 不适用

38. 收入

(1). 收入确认和计量所采用的会计政策

适用 不适用

本集团在客户取得相关商品或服务的控制权时，按预期有权收取的对价金额确认收入。

(a) 销售商品

本集团生产产品并销售予各地客户。对于境内销售，本集团在将产品交付客户指定的承运人，或按照协议合同规定运至约定交货地点，由客户确认接收后，确认收入。对于境外销售，本集团根据销售合同或订单规定的国际贸易条款，将出口产品按照合同或订单规定办理出口报关手续并装船后，或运至指定的交货地点后确认收入。对于上述销售，客户在确认接收后具有自行销售产品的权利并承担该产品可能发生价格波动或毁损的风险。

本集团给予客户的信用期根据客户的信用风险特征确定，与行业惯例一致，不存在重大融资成分。本集团根据产品为客户提供产品质量保证，并确认相应的预计负债。

本集团已收或应收客户对价而应向客户转让商品的义务列示为合同负债。

(b) 提供劳务

本集团对外提供加工及研发服务，于劳务提供完毕时确认收入。

如果本集团已收或应收的合同价款超过已完成的劳务，则将超过部分确认为合同负债。本集团对于同一合同下的合同资产和合同负债以净额列示。

(2). 同类业务采用不同经营模式导致收入确认会计政策存在差异的情况

适用 不适用

39. 合同成本

适用 不适用

40. 政府补助

适用 不适用

政府补助为本集团从政府无偿取得的货币性资产或非货币性资产，包括税费返还、财政补贴等。

政府补助在本集团能够满足其所附的条件并且能够收到时，予以确认。政府补助为货币性资产的，按照收到或应收的金额计量。政府补助为非货币性资产的，按照公允价值计量；公允价值不能可靠取得的，按照名义金额计量。

与资产相关的政府补助，是指本集团取得的、用于购建或以其他方式形成长期资产的政府补助。与收益相关的政府补助是指除与资产相关的政府补助之外的政府补助。

与资产相关的政府补助，冲减相关资产的账面价值，或确认为递延收益并在相关资产使用寿命内按照合理、系统的方法分摊计入损益。与收益相关的政府补助，用于补偿以后期间的相关成本费用或损失的，确认为递延收益，并在确认相关成本费用或损失的期间，计入当期损益或冲减相关成本，用于补偿已发生的相关成本费用或损失的，直接计入当期损益或冲减相关成本。本集团对同类政府补助采用相同的列报方式。

与日常活动相关的政府补助纳入营业利润，与日常活动无关的政府补助计入营业外收支。

本集团收到的政策性优惠利率贷款，以实际收到的借款金额作为借款的入账价值，按照借款本金和该政策性优惠利率计算相关借款费用。本集团直接收取的财政贴息，冲减相关借款费用。

41. 递延所得税资产/递延所得税负债

适用 不适用

递延所得税资产和递延所得税负债根据资产和负债的计税基础与其账面价值的差额(暂时性差异)计算确认。对于按照税法规定能够于以后年度抵减应纳税所得额的可抵扣亏损，确认相应的递延所得税资产。对于商誉的初始确认产生的暂时性差异，不确认相应的递延所得税负债。对于既不影响会计利润也不影响应纳税所得额(或可抵扣亏损)的非企业合并的交易中产生的资产或负债的初始确认形成的暂时性差异，不确认相应的递延所得税资产和递延所得税负债。于资产负债表日，递延所得税资产和递延所得税负债，按照预期收回该资产或清偿该负债期间的适用税率计量。

递延所得税资产的确认以很可能取得用来抵扣可抵扣暂时性差异、可抵扣亏损和税款抵减的应纳税所得额为限。

对与子公司、联营企业投资相关的应纳税暂时性差异，确认递延所得税负债，除非本集团能够控制该暂时性差异转回的时间且该暂时性差异在可预见的未来很可能不会转回。对与子公司、联营企业投资相关的可抵扣暂时性差异，当该暂时性差异在可预见的未来很可能转回且未来很可能获得用来抵扣可抵扣暂时性差异的应纳税所得额时，确认递延所得税资产。

同时满足下列条件的递延所得税资产和递延所得税负债以抵销后的净额列示：

- 递延所得税资产和递延所得税负债与同一税收征管部门对本集团内同一纳税主体征收的所得税相关；
- 本集团内该纳税主体拥有以净额结算当期所得税资产及当期所得税负债的法定权利。

42. 租赁

(1). 经营租赁的会计处理方法

适用 不适用

实质上转移了与资产所有权有关的全部风险和报酬的租赁为融资租赁。其他的租赁为经营租赁。

经营租赁的租金支出在租赁期内按照直线法计入相关资产成本或当期损益。

经营租赁的租金收入在租赁期内按直线法确认。

(2). 融资租赁的会计处理方法

适用 不适用

(3). 新租赁准则下租赁的确定方法及会计处理方法

适用 不适用

43. 其他重要的会计政策和会计估计

适用 不适用

(1) 股利分配

现金股利于股东大会批准的当期，确认为负债。

(2) 终止经营

终止经营为满足下列条件之一的、能够单独区分的组成部分，且该组成部分已被处置或划归为持有待售类别：（一）该组成部分代表一项独立的主要业务或一个单独的主要经营地区；（二）该组成部分是拟对一项独立的主要业务或一个单独的主要经营地区进行处置的一项相关联计划的一部分；（三）该组成部分是专为转售而取得的子公司。

利润表中列示的终止经营净利润(损失)包括其经营损益和处置损益。

(3) 重要会计估计和判断

本集团根据历史经验和其他因素，包括对未来事项的合理预期，对所采用的重要会计估计和关键判断进行持续的评价。

(a) 采用会计政策的关键判断

下列重要会计估计及关键假设存在会导致下一会计年度资产和负债的账面价值出现重大调整的重要风险：

(i) 金融资产的分类

本集团在确定金融资产的分类时涉及的重大判断包括业务模式及合同现金流量特征的分析等。

本集团在金融资产组合的层次上确定管理金融资产的业务模式，考虑的因素包括评价和向关键管理人员报告金融资产业绩的方式、影响金融资产业绩的风险及其管理方式、以及相关业务管理人员获得报酬的方式等。

本集团在评估金融资产的合同现金流量是否与基本借贷安排相一致时，存在以下主要判断：本金是否可能因提前还款等原因导致在存续期内的时间分布或者金额发生变动；利息是否仅包括货币时间价值、信用风险、其他基本借贷风险以及与成本和利润的对价。例如，提前偿付的金额是否仅反映了尚未支付的本金及以未偿付本金为基础的利息，以及因提前终止合同而支付的合理补偿。

(ii) 信用风险显著增加的判断

本集团判断信用风险显著增加的主要标准为逾期天数超过 30 日，或者以下一个或多个指标发生显著变化：债务人所处的经营环境、内外部信用评级、实际或预期经营成果的显著变化、担保物价值或担保方信用评级的显著下降等。

本集团判断已发生信用减值的主要标准为逾期天数超过 90 日(即，已发生违约)，或者符合以下一个或多个条件：债务人发生重大财务困难，进行其他债务重组或很可能破产等。

(iii) 收入的确认

本集团部分业务中存在客户同时是部分原材料供应商的情况(“Buy and Sell 模式”)，这种 Buy and Sell 模式是在电子产品制造行业中广泛存在的业务模式。本集团综合考虑以下情况，判断本集团在 Buy and Sell 模式下的业务中属于主要责任人，并相应根据销售交易对价的总额确认收入：

- 根据有关合同条款，本集团是主要的义务人，负有向客户销售产品的首要责任，包括确保所销售的产品可以被客户接受；
- 本集团在交易过程中承担了所交易的产品所有权上的主要风险和报酬；
- 本集团能够独立协商并确定对客户最终销售产品的销售价格；以及
- 本集团承担了与产品销售有关的主要信用风险。

(iv) 附有产品质量保证的销售

本集团为部分通信及移动网络设备、云计算产品提供一定约定期间的产品质量保证，该产品质量保证的期限和条款是按照与通信及移动网络设备、云计算产品相关的法律法规的要求而提供的，本集团并未因此提供任何额外的服务或额外的质量保证，故该产品质量保证不构成单独的履约义务。

(b) 重要会计估计及其关键假设

(i) 预期信用损失的计量

本集团通过违约风险敞口和预期信用损失率计算预期信用损失，并基于违约概率和违约损失率确定预期信用损失率。在确定预期信用损失率时，本集团使用内部历史信用损失经验等数据，并结合当前状况和前瞻性信息对历史数据进行调整。在考虑前瞻性信息时，本集团使用的指标包括经济下滑的风险、预期失业率的增长、外部市场环境、技术环境和客户情况的变化等。本集团定期监控并复核与预期信用损失计算相关的假设。上述估计技术和关键假设于截至 2020 年 6 月 30 日止 6 个月期间未发生重大变化。

(ii) 所得税及递延所得税资产和递延所得税负债

本集团在多个地区缴纳企业所得税。在正常的经营活动中，部分交易和事项的最终税务处理都存在不确定性。在计提各个地区的所得税费用时，本集团需要作出重大判断。如果这些税务事项的最终认定结果与最初入账的金额存在差异，该差异将对作出上述最终认定期间的所得税费用和递延所得税的金额产生影响。

递延所得税资产和递延所得税负债按照预期收回该资产或清偿该债务期间的适用所得税税率计量。预期适用所得税税率是根据有关现行的税务法规及本集团的实际情况而确定。

本集团管理层根据预计未来期间很可能取得用来抵扣暂时性差异和可抵扣亏损的应纳税所得额确认递延所得税资产。如果未来期间预计的应纳税所得额发生变化，本集团管理层将相应调整递延所得税资产的账面价值。

(iii) 存货可变现净值

存货按成本与可变现净值孰低计量，并对于超过一定期限库龄的存货以及过时或毁损的存货项目计提存货跌价准备。存货可变现净值为一般业务中存货的估计售价减去估计的销售费用和相关税费后的金额确定。这些估计主要根据当时市况及过往经验作出，并会因技术革新、客户喜好及竞争对手面对市况转变所采取行动不同而产生重大差异。管理层于各资产负债表日重新评估该等估计。

(iv) 固定资产及无形资产的预计净残值及使用寿命或预计受益期

本集团对固定资产及无形资产等的预计净残值及预计使用寿命作出了估计。该估计是根据同类性质、功能的投资性房地产、固定资产及无形资产的实际净残值和预计使用寿命的历史经验作出的，可能由于技术更新或其他原因产生重大改变。当净残值或预计使用寿命小于先前的估计时，本集团将增加折旧及摊销费用。

44. 重要会计政策和会计估计的变更**(1). 重要会计政策变更**

√适用□不适用

会计政策变更的内容和原因	审批程序	备注(受重要影响的报表项目名称和金额)
财政部于 2017 年颁布了修订后的《企业会计准则第 14 号——收入》(以下简称“新收入准则”), 本集团已采用上述准则编制截至 2020 年 6 月 30 日止 6 个月期间的财务报表。	2020 年 8 月 10 日, 公司召开第二届董事会第二次会议和第二届监事会第二次会议, 审议通过了《关于会计政策变更的议案》。	注 1

其他说明:

注 1: 收入

根据新收入准则的相关规定, 本集团及本公司对于首次执行该准则的累积影响数调整2020年年初留存收益以及财务报表其他相关项目金额, 2019年度的比较财务报表未重列。

对合并资产负债表及利润表的影响列示如下:

会计政策变更的内容和原因	受影响的报表项目名称	影响金额	
		2020 年 1 月 1 日	
		本集团	本公司
因执行新收入准则, 本集团及本公司将与销售商品相关的预收款项重分类至合同负债	预收款项	减少 103,398	-
	合同负债	增加 103,398	-

与原收入准则相比, 执行新收入准则对截至 2020 年 6 月 30 日止 6 个月期间财务报表相关项目的影响如下:

会计政策变更的内容和原因	受影响的报表项目名称	影响金额	
		2020 年 6 月 30 日	

		本集团	本公司
因执行新收入准则，本集团及本公司将与销售商	预收款项	减少 85,251	-
品相关的预收款项重分类至合同负债	合同负债	增加 85,251	-

(2). 重要会计估计变更

□适用 √不适用

(3). 2020 年起首次执行新收入准则调整首次执行当年年初财务报表相关情况

√适用 □不适用

合并资产负债表

单位:千元币种:人民币

项目	2019 年 12 月 31 日	2020 年 1 月 1 日	调整数
流动资产:			
货币资金	66,901,133	66,901,133	
结算备付金			
拆出资金			
交易性金融资产			
衍生金融资产	157,110	157,110	
应收票据			
应收账款	84,643,735	84,643,735	
应收款项融资			
预付款项	228,837	228,837	
应收保费			
应收分保账款			
应收分保合同准备金			
其他应收款	455,959	455,959	
其中: 应收利息			
应收股利			
买入返售金融资产			
存货	41,645,951	41,645,951	
合同资产			
持有待售资产			
一年内到期的非流动资产			
其他流动资产	1,657,398	1,657,398	
流动资产合计	195,690,123	195,690,123	
非流动资产:			
发放贷款和垫款			
债权投资			
其他债权投资			
长期应收款			
长期股权投资	533,446	533,446	
其他权益工具投资	16,928	16,928	
其他非流动金融资产			
投资性房地产			
固定资产	6,644,364	6,644,364	
在建工程	445,902	445,902	
生产性生物资产			
油气资产			
使用权资产			
无形资产	185,727	185,727	
开发支出			

商誉			
长期待摊费用	664,612	664,612	
递延所得税资产	1,089,906	1,089,906	
其他非流动资产	341,937	341,937	
非流动资产合计	9,922,822	9,922,822	
资产总计	205,612,945	205,612,945	
流动负债：			
短期借款	28,271,285	28,271,285	
向中央银行借款			
拆入资金			
交易性金融负债			
衍生金融负债			
应付票据			
应付账款	67,321,345	67,321,345	
预收款项	103,398		-103,398
合同负债		103,398	103,398
卖出回购金融资产款			
吸收存款及同业存放			
代理买卖证券款			
代理承销证券款			
应付职工薪酬	4,973,173	4,973,173	
应交税费	2,322,273	2,322,273	
其他应付款	12,595,820	12,595,820	
其中：应付利息			
应付股利			
应付手续费及佣金			
应付分保账款			
持有待售负债			
一年内到期的非流动负债			
其他流动负债	385,314	385,314	
流动负债合计	115,972,608	115,972,608	
非流动负债：			
保险合同准备金			
长期借款			
应付债券			
其中：优先股			
永续债			
租赁负债			
长期应付款			
长期应付职工薪酬			
预计负债	189,498	189,498	
递延收益	18,804	18,804	
递延所得税负债	83,344	83,344	
其他非流动负债			
非流动负债合计	291,646	291,646	
负债合计	116,264,254	116,264,254	
所有者权益（或股东权益）：			
实收资本（或股本）	19,854,832	19,854,832	
其他权益工具			

其中：优先股			
永续债			
资本公积	26,692,249	26,692,249	
减：库存股	942,148	942,148	
其他综合收益	628,744	628,744	
专项储备			
盈余公积	740,214	740,214	
一般风险准备			
未分配利润	42,306,789	42,306,789	
归属于母公司所有者权益（或 股东权益）合计	89,280,680	89,280,680	
少数股东权益	68,011	68,011	
所有者权益（或股东权益） 合计	89,348,691	89,348,691	
负债和所有者权益（或股 东权益）总计	205,612,945	205,612,945	

各项目调整情况的说明：

√适用□不适用

本公司已于 2020 年 1 月日执行新收入准则，根据《企业会计准则第 14 号——收入》的规定，将预收客户的款项从预收款项调整至合同负债。

母公司资产负债表

单位：千元币种：人民币

项目	2019 年 12 月 31 日	2020 年 1 月 1 日	调整数
流动资产：			
货币资金	22,189,148	22,189,148	
交易性金融资产			
衍生金融资产			
应收票据			
应收账款	50,119	50,119	
应收款项融资			
预付款项	266	266	
其他应收款	2,500,154	2,500,154	
其中：应收利息			
应收股利			
存货			
合同资产			
持有待售资产			
一年内到期的非流动资产			
其他流动资产	9,101	9,101	
流动资产合计	24,748,788	24,748,788	
非流动资产：			
债权投资			
其他债权投资			
长期应收款			
长期股权投资	37,549,961	37,549,961	
其他权益工具投资			
其他非流动金融资产			

投资性房地产			
固定资产	1,047	1,047	
在建工程	279	279	
生产性生物资产			
油气资产			
使用权资产			
无形资产	14	14	
开发支出			
商誉			
长期待摊费用	2,332	2,332	
递延所得税资产	10,379	10,379	
其他非流动资产	1,924	1,924	
非流动资产合计	37,565,936	37,565,936	
资产总计	62,314,724	62,314,724	
流动负债：			
短期借款			
交易性金融负债			
衍生金融负债			
应付票据			
应付账款			
预收款项			
合同负债			
应付职工薪酬	6,703	6,703	
应交税费	96,195	96,195	
其他应付款	979,412	979,412	
其中：应付利息			
应付股利			
持有待售负债			
一年内到期的非流动负债			
其他流动负债			
流动负债合计	1,082,310	1,082,310	
非流动负债：			
长期借款			
应付债券			
其中：优先股			
永续债			
租赁负债			
长期应付款			
长期应付职工薪酬			
预计负债			
递延收益			
递延所得税负债	32,908	32,908	
其他非流动负债			
非流动负债合计	32,908	32,908	
负债合计	1,115,218	1,115,218	
所有者权益（或股东权益）：			
实收资本（或股本）	19,854,832	19,854,832	
其他权益工具			
其中：优先股			

永续债			
资本公积	37,443,873	37,443,873	
减：库存股	942,148	942,148	
其他综合收益			
专项储备			
盈余公积	740,214	740,214	
未分配利润	4,102,735	4,102,735	
所有者权益（或股东权益）合计	61,199,506	61,199,506	
负债和所有者权益（或股东权益）总计	62,314,724	62,314,724	

各项目调整情况的说明：

适用 不适用

(4). 2020 年起首次执行新收入准则追溯调整前期比较数据的说明

适用 不适用

45. 其他

适用 不适用

六、税项

1. 主要税种及税率

主要税种及税率情况

适用 不适用

税种	计税依据	税率
增值税	应纳税增值额(应纳税额按应纳税销售额乘以适用税率扣除当期允许抵扣的进项税额后的余额计算)	3%-16%
城市维护建设税	缴纳的增值税税额	5%-7%
教育费附加	缴纳的增值税税额	3%
地方教育费附加	缴纳的增值税税额	2%
企业所得税		
-中国大陆	应纳税所得额	15%，25%
-中国港澳台地区	应纳税所得额	16.5%，20%
-海外地区	应纳税所得额	0%-35.64%

说明：

根据财政部、国家税务总局及海关总署颁布的《关于深化增值税改革有关政策的公告》(财政部税务总局海关总署公告[2019]39号)及相关规定，自2019年4月1日起，本集团下子公司的销售商品业务收入、加工修理修配业务收入、有形动产租赁业务收入适用的增值税税率为13%，2019年4月1日前该业务适用的增值税税率为16%；不动产租赁收入、销售不动产收入适用的增值税税率为9%，2019年4月1日前该业务适用的增值税税率为10%。

根据国家税务总局颁布的《关于设备、器具扣除有关企业所得税政策的通知》(财税[2018]54号)及相关规定，本集团在2018年1月1日至2020年12月31日的期间内，新购买的低于500万元

的设备可于资产投入使用的次月一次性计入当期成本费用，在计算应纳税所得额时扣除，不再分年度计算折旧。

存在不同企业所得税税率纳税主体的，披露情况说明

√适用□不适用

纳税主体名称	所得税税率（%）
国基电子(上海)有限公司	15%
基准精密工业(惠州)有限公司	15%
百佳泰信息技术(北京)有限公司	15%
富泰华精密电子(济源)有限公司	15%
Focus PC Enterprises Limited	17%
南宁富桂精密工业有限公司	9%
河南裕展精密科技有限公司	15%
晋城富泰华精密电子有限公司	15%
富泰华精密电子(郑州)有限公司	15%
鸿富锦精密电子(天津)有限公司	15%
成都准刃科技有限公司	15%
晋城鸿刃科技有限公司	15%
基准精密(香港)有限公司	17%
深圳市裕展精密科技有限公司	15%
Foxconn Precision International Limited (原名“Star Vision Precision International Limited”)	17%
鸿富锦精密电子(贵阳)有限公司	15%
山西裕鼎精密科技有限公司	15%
重庆富桂电子有限公司	15%
广西富梦创新科技有限责任公司	5%
Cloud Network Technology Singapore Pte. Ltd.	17%
Rich Excel International Limited	0%
Glory Star Investments Limited	0%
Ingrasys (Singapore) Pte. Ltd.	17%
Cloud Network Technology Kft	9%
Funing Precision Component Co., Ltd.	5%
Fuhong Precision Component (Bac Giang) Limited	5%
Mega Well Limited	0%
Foxconn Technology (India) Private Limited	33%
Ingrasys Technology Korea, Inc.	20%
日本裕展贸易株式会社	36%
Foxconn Industrial Internet (Japan) Co.,Ltd. (原名“日本基准精密株式会社”)	36%
AMB Logistics Limited	0%
Profit New Limited	0%
IPL International Limited	0%
Cloud Network Technology (Samoa) Limited	0%
NWE Technology Inc.	30%
Scientific Atlanta de Mexico S. de R.L de C.V.	30%
Foxconn Technology CZ s.r.o.	19%
Foxconn CZ s.r.o.	19%
NSG Technology Inc.	32%
Ingrasys Technology USA Inc.	21%
PCE Paragon Solutions (USA) Inc.	21%

Foxconn Assembly LLC	21%
NWEA LLC	21%
Cloud Network Technology USA Inc.	29%
鸿佰科技股份有限公司	20%
深圳精匠云创科技有限公司	15%
Likom De Mexico De C.V-Mexico	30%
FII USA Inc.	29%
ICSA, Inc.	21%
富裕精密组件有限公司	0%
Vault DX s.o.r.	19%
Safe DX s.o.r.	19%
LEAPSY INTERNATIONAL LTD	0%
除上述以外的其他纳税主体	25%

2. 税收优惠

√适用□不适用

(1) 富泰华精密电子(郑州)有限公司系设立于河南省郑州市的有限责任公司。公司于 2012 年被认定为高新技术企业，于 2015 年 11 月和 2018 年 11 月通过复审再次被认定为高新技术企业。经税务机关批准，该公司截至 2020 年 6 月 30 日止 6 个月期间实际适用的企业所得税税率为 15%。

(2) 鸿富锦精密电子(天津)有限公司系设立于天津市的有限责任公司。公司于 2012 年被认定为高新技术企业，于 2015 年 8 月和 2018 年 11 月通过复审再次被认定为高新技术企业。经税务机关批准，该公司截至 2020 年 6 月 30 日止 6 个月期间实际适用的企业所得税税率为 15%。

(3) 南宁富桂精密工业有限公司系设立于广西省南宁市的有限责任公司。公司自 2012 年起享受西部大开发的优惠政策。经税务机关批准，该公司截至 2020 年 6 月 30 日止 6 个月期间实际适用的企业所得税税率为 15%。

根据《中华人民共和国企业所得税法》(中华人民共和国主席令第 63 号)第二十九条规定，民族自治地方的自治机关对本民族自治地方的企业应缴纳的企业所得税中属于地方分享的部分，可以决定减征或者免征。自治州，自治县决定减征或者免征的，须报省、自治区、直辖市人民政府批准。又根据该公司与广西壮族自治区人民政府和南宁市人民政府签订的《富士康南宁科技园千亿电子信息产业园投资协议》的规定，对该公司免征地方分享部分的企业所得税。

(4) 国基电子(上海)有限公司系设立于上海市的有限责任公司。公司于 2012 年被认定为高新技术企业，于 2015 年 10 月和 2018 年 11 月通过复审再次被认定为高新技术企业。经税务机关批准，该公司截至 2020 年 6 月 30 日止 6 个月期间实际适用的企业所得税税率为 15%。

(5) 基准精密工业(惠州)有限公司系设立于广东省惠州市的有限责任公司。公司于 2016 年被认定为高新技术企业，于 2019 年 12 月通过复审再次被认定为高新技术企业。经税务机关批准，该公司截至 2020 年 6 月 30 日止 6 个月期间实际适用的企业所得税税率为 15%。

(6) 晋城鸿刃科技有限公司系设立于山西省晋城市的有限责任公司。公司于 2016 年被认定为高新技术企业。于 2019 年 11 月通过复审再次被认定为高新技术企业。经税务机关批准，该公司截至 2020 年 6 月 30 日止 6 个月期间实际适用的企业所得税税率为 15%。

(7) 成都准刃科技有限公司系设立于四川省成都市的有限责任公司。公司自 2015 年起享受西部大开发的优惠政策。经税务机关批准，该公司截至 2020 年 6 月 30 日止 6 个月期间实际适用的企业所得税税率为 15%。

(8) 富泰华精密电子(济源)有限公司系设立于河南省济源市的有限责任公司。公司于 2017 年被认定为高新技术企业。根据规定，高新技术企业资格期满后，需要通过相关部门复审，才能延续优惠税率政策。截止本中期财务报表批准报出日，公司尚在准备复审资料和申请中，尚未获得自 2020 年至 2022 年期间可以继续享受高新技术企业 15% 优惠税率的正式批复。公司管理层估计正式批复将在 2020 年度取得。由于公司自 2017 年度至 2019 年度一直按照 15% 的优惠税率预缴所得税，且未发现不符合高新技术企业资格认证条件的情况。管理层认为无法继续享受 15% 优惠税率的可能性很小，因此仍然按照 15% 所得税税率来计算截至 2020 年 6 月 30 日止 6 个月期间的所得税费用及 2020 年 6 月 30 日的递延所得税。

(9) 鸿富锦精密电子(贵阳)有限公司系设立于贵州省贵阳市的有限责任公司。公司自 2018 年起享受西部大开发的优惠政策。经税务机关批准，该公司截至 2020 年 6 月 30 日止 6 个月期间实际适用的企业所得税税率为 15%。

(10) 重庆富桂电子有限公司系设立于重庆市的有限责任公司。公司自 2018 年起享受西部大开发的优惠政策。经税务机关批准，该公司截至 2020 年 6 月 30 日止 6 个月期间实际适用的企业所得税税率为 15%。

(11) 深圳市裕展精密科技有限公司系设立于深圳市的有限责任公司。公司于 2018 年被认定为高新技术企业。经税务机关批准，该公司截至 2020 年 6 月 30 日止 6 个月期间实际适用的企业所得税税率为 15%。

(12) 晋城富泰华精密电子有限公司系设立于山西省晋城市的有限责任公司。公司于 2018 年被认定为高新技术企业。经税务机关批准，该公司截至 2020 年 6 月 30 日止 6 个月期间实际适用的企业所得税税率为 15%。

(13) 河南裕展精密科技有限公司系设立于河南省郑州市的有限责任公司。公司于 2018 年被认定为高新技术企业。经税务机关批准，该公司截至 2020 年 6 月 30 日止 6 个月期间实际适用的企业所得税税率为 15%。

(14) 山西裕鼎精密科技有限公司系设立于山西省太原市的有限责任公司。公司于 2019 年被认定为高新技术企业。经税务机关批准，该公司截至 2020 年 6 月 30 日止 6 个月期间实际适用的企业所得税税率为 15%。

(15) 深圳精匠云创科技有限公司系设立于深圳市的有限责任公司。公司于 2019 年被认定为高新技术企业。经税务机关批准，该公司截至 2020 年 6 月 30 日止 6 个月期间实际适用的企业所得税税率为 15%。

3. 其他

适用 不适用

七、合并财务报表项目注释

1、货币资金

√适用□不适用

单位：千元币种：人民币

项目	期末余额	期初余额
库存现金	754	543
银行存款	66,350,655	66,581,115
其他货币资金	34,214	108,311
存款应收利息	326,943	211,164
合计	66,712,566	66,901,133
其中：存放在境外的款项总额	5,798,606	8,197,052

其他说明：

于 2020 年 6 月 30 日，其他货币资金 9,894 千元为本集团向银行存入并由银行向海关开具保函的保证金(2019 年 12 月 31 日：2,082 千元)，本期无本集团向银行存入用以进行远期结售汇业务的保证金(2019 年 12 月 31 日：106,229 千元)。

于 2020 年 6 月 30 日，其他货币资金越南盾 80,000,000 千元(折合人民币 24,320 千元)为本集团将定期存款质押给银行作为越南盾 24,800,000 千元(折合人民币 7,539 千元)短期借款的担保。

上述保函保证金、结汇保证金和作为借款质押物的定期存款为受限制存款。

2、交易性金融资产

□适用√不适用

3、衍生金融资产

√适用□不适用

单位：千元币种：人民币

项目	期末余额	期初余额
远期外汇合约	1,158	157,110
合计	1,158	157,110

其他说明：

于 2020 年 6 月 30 日，衍生金融资产主要为本集团持有的远期外汇合约，其名义金额为美元 22,000 千元。远期外汇合约包括根据合约确定的远期汇率与到期实际即期汇率之间的差额以净额进行结算的无本金远期外汇交易合约，以及根据合同约定未来某一时间交割一定外汇的远期购汇合约。本集团按照外汇市场公开报价折算到现值确定其公允价值。

4、应收票据

(1). 应收票据分类列示

□适用√不适用

(2). 期末公司已质押的应收票据

□适用√不适用

(3). 期末公司已背书或贴现且在资产负债表日尚未到期的应收票据

□适用√不适用

(4). 期末公司因出票人未履约而将其转应收账款的票据

适用 不适用

(5). 按坏账计提方法分类披露

适用 不适用

(6). 坏账准备的情况

适用 不适用

(7). 本期实际核销的应收票据情况

适用 不适用

其他说明：

适用 不适用

5、 应收账款

(1). 按账龄披露

适用 不适用

单位：千元币种：人民币

账龄	期末账面余额
1 年以内	
其中：1 年以内分项	
1 年以内小计	71,690,951
1 至 2 年	13,552
2 至 3 年	3,142
3 年以上	917
3 至 4 年	
4 至 5 年	
5 年以上	
合计	71,708,562

(2). 按坏账计提方法分类披露

√适用□不适用

单位：千元币种：人民币

类别	期末余额					期初余额				
	账面余额		坏账准备		账面价值	账面余额		坏账准备		账面价值
	金额	比例(%)	金额	计提比例(%)		金额	比例(%)	金额	计提比例(%)	
按单项计提坏账准备	2,405,562	100.00	256,540	10.66	2,149,022	661	100.00	661	100.00	0
其中：										
单项金额重大单独计提坏账准备	2,404,645	99.96	255,623	11.00	2,149,022					
单项金额不重大但单独计提坏账准备	917	0.04	917	100.00	0	661	100.00	661	100.00	0
按组合计提坏账准备	69,303,000	100.00	765,112	1.10	68,537,888	85,503,140	100.00	859,405	1.01	84,643,735
其中：										
按信用风险特征组合计提坏账准备的应收账款	69,303,000	100.00	765,112	1.10	68,537,888	85,503,140	100.00	859,405	1.01	84,643,735
合计	71,708,562	/	1,021,652	/	70,686,910	85,503,801	/	860,066	/	84,643,735

按单项计提坏账准备:

√适用□不适用

单位:千元币种:人民币

名称	期末余额			
	账面余额	坏账准备	计提比例(%)	计提理由
应收账款 1	2,404,645	255,623	11	经评估,个别认定
应收账款 2	383	383	100	经评估,个别认定
应收账款 3	174	174	100	经评估,个别认定
应收账款 4	96	96	100	经评估,个别认定
应收账款 5	87	87	100	经评估,个别认定
应收账款 6	74	74	100	经评估,个别认定
应收账款 7	73	73	100	经评估,个别认定
应收账款 8	30	30	100	经评估,个别认定
合计	2,405,562	256,540	/	/

按单项计提坏账准备的说明:

□适用√不适用

按组合计提坏账准备:

√适用□不适用

组合计提项目:按信用风险特征组合计提坏账准备的应收账款

单位:千元币种:人民币

名称	期末余额		
	应收账款	坏账准备	计提比例(%)
未逾期	68,077,673	-748,684	1.10
逾期一年以内	1,221,164	-15,175	1.24
逾期一到二年	1,021	-153	15.00
逾期二到三年	3,142	-1,100	35.00
合计	69,303,000	-765,112	1.10

按组合计提坏账的确认标准及说明:

√适用□不适用

组合一 应收银行存款利息、保证金(含押金)、退税款、应收集团内委托贷款及股利

组合二 银行承兑汇票

组合三 除上述组合外的其他款项

如按预期信用损失一般模型计提坏账准备,请参照其他应收款披露:

□适用√不适用

(3). 坏账准备的情况

√适用□不适用

单位:千元币种:人民币

类别	期初余额	本期变动金额				期末余额
		计提	收回或转回	转销或核销	其他变动	
单项金额不重大但单独计提坏账准	661	256				917

备的应收账款						
单项金额重大单独计提坏账准备的应收账款		255,623				255,623
按信用风险特征组合计提坏账准备的应收账款	859,405	39,020	-142,720		9,407	765,112
合计	860,066	294,899	-142,720		9,407	1,021,652

其中本期坏账准备收回或转回金额重要的：

适用 不适用

(4). 本期实际核销的应收账款情况

适用 不适用

(5). 按欠款方归集的期末余额前五名的应收账款情况

适用 不适用

	余额	坏账准备金额	占应收账款余额总额比例
余额前五名的应收账款总额	43,917,984	-483,153	61%

(6). 因金融资产转移而终止确认的应收账款

适用 不适用

于 2020 年 6 月 30 日，本集团对应收账款进行了无追索权的保理而终止确认的应收账款账面余额为 1,092,350 千元，坏账准备为 12,016 千元(2019 年 12 月 31 日：终止确认的应收账款账面余额为 2,313,873 千元，坏账准备为 23,139 千元)。

(7). 转移应收账款且继续涉入形成的资产、负债金额

适用 不适用

其他说明：

适用 不适用

6、应收款项融资

适用 不适用

7、预付款项

(1). 预付款项按账龄列示

适用 不适用

单位：千元币种：人民币

账龄	期末余额	期初余额
----	------	------

	金额	比例(%)	金额	比例(%)
1 年以内	288,031	100.00	228,837	100.00
1 至 2 年				
2 至 3 年				
3 年以上				
合计	288,031	100.00	228,837	100.00

账龄超过 1 年且金额重要的预付款项未及时结算原因的说明：

无

(2). 按预付对象归集的期末余额前五名的预付款情况

适用 不适用

于 2020 年 6 月 30 日，余额前五名的预付款项主要系预付材料款及税金，分析如下：

	与本集团关系	金额	占预付账款总额比例	预付时间	未结算原因
余额前五名的预付账款总额	第三方	<u>147,944</u>	<u>51%</u>	一年以内	未到预定的交货期

于 2019 年 12 月 31 日，余额前五名的预付款项主要系预付材料款及税金，分析如下：

	与本集团关系	金额	占预付账款总额比例	预付时间	未结算原因
余额前五名的预付账款总额	第三方	<u>92,761</u>	<u>41%</u>	一年以内	未到预定的交货期

其他说明

适用 不适用

8、其他应收款

项目列示

适用 不适用

单位：千元币种：人民币

项目	期末余额	期初余额
应收利息		
应收股利		
其他应收款	317,411	455,959
合计	317,411	455,959

其他说明：

适用 不适用

应收利息

(1). 应收利息分类

适用 不适用

(2). 重要逾期利息

适用 不适用

(3). 坏账准备计提情况

适用 不适用

其他说明：

适用 不适用

应收股利

(1). 应收股利

适用 不适用

(2). 重要的账龄超过 1 年的应收股利

适用 不适用

(3). 坏账准备计提情况

适用 不适用

其他说明：

适用 不适用

其他应收款

(1). 按账龄披露

适用 不适用

单位：千元币种：人民币

账龄	期末账面余额
1 年以内	
其中：1 年以内分项	
1 年以内	282,143
1 年以内小计	282,143
1 至 2 年	42,605
2 至 3 年	
3 年以上	12,324
3 至 4 年	
4 至 5 年	
5 年以上	
合计	337,072

(2). 按款项性质分类情况

适用 不适用

单位：千元币种：人民币

款项性质	期末账面余额	期初账面余额
应收代付款	145,588	155,222
应收关联方款项	75,656	84,549
保证金	5,727	3,978
应收退税款	989	157,046
其他	109,112	76,139
减：坏账准备	-19,661	-20,975

合计	317,411	455,959
----	---------	---------

(3). 坏账准备计提情况

√适用□不适用

单位：千元币种：人民币

坏账准备	第一阶段	第二阶段	第三阶段	合计
	未来 12 个月预期信用损失	整个存续期预期信用损失(未发生信用减值)	整个存续期预期信用损失(已发生信用减值)	
2020 年 1 月 1 日余额	-10,089		-10,886	-20,975
2020 年 1 月 1 日余额在本期				
--转入第二阶段				
--转入第三阶段				
--转回第二阶段				
--转回第一阶段				
本期计提			-1,438	-1,438
本期转回	2,752			2,752
本期转销				
本期核销				
其他变动				
2020 年 6 月 30 日余额	-7,337		-12,324	-19,661

对本期发生损失准备变动的其他应收款账面余额显著变动的情况说明：

□适用√不适用

本期坏账准备计提金额以及评估金融工具的信用风险是否显著增加的采用依据：

□适用√不适用

(4). 坏账准备的情况

√适用□不适用

单位：千元币种：人民币

类别	期初余额	本期变动金额				期末余额
		计提	收回或转回	转销或核销	其他变动	
单项计提坏账准备的其他应收款	10,886	1,438				12,324
组合计提坏账准备的其他应收款	10,089		-2,752			7,337
合计	20,975	1,438	-2,752			19,661

其中本期坏账准备转回或收回金额重要的：

□适用√不适用

(5). 本期实际核销的其他应收款情况

□适用√不适用

(6). 按欠款方归集的期末余额前五名的其他应收款情况

√适用□不适用

单位：千元币种：人民币

单位名称	款项的性质	期末余额	账龄	占其他应收款期末余额合计数的比例(%)	坏账准备期末余额
其他应收款 1	应收代购设备款	100,729	一年以内	30	-1,899
其他应收款 2	应收关联方款项	32,164	一年以内	10	-322
其他应收款 3	应收股权转让款	29,487	一到二年	9	-2,949
其他应收款 4	应收关联方款项	29,284	一年以内	9	-293
其他应收款 5	应收补偿费	9,908	五年以上	3	-9,908
合计	/	201,572	/	61	-15,371

(7). 涉及政府补助的应收款项

□适用√不适用

(8). 因金融资产转移而终止确认的其他应收款

□适用√不适用

(9). 转移其他应收款且继续涉入形成的资产、负债的金额

□适用√不适用

其他说明：

□适用√不适用

9、存货

(1). 存货分类

√适用□不适用

单位：千元币种：人民币

项目	期末余额			期初余额		
	账面余额	存货跌价准备/合同履约成本减值准备	账面价值	账面余额	存货跌价准备/合同履约成本减值准备	账面价值
原材料	27,624,897	859,392	26,765,505	18,363,104	739,489	17,623,615
在产品						
半成品	8,376,042	271,856	8,104,186	8,801,437	235,060	8,566,377
产成品	12,526,123	222,446	12,303,677	10,737,466	212,449	10,525,017
周转材料						
消耗性生物资产						
合同履约成本						
在途材料	2,442,021		2,442,021	3,547,214		3,547,214
发出商品	1,455,454		1,455,454	1,383,728		1,383,728

合计	52,424,537	1,353,694	51,070,843	42,832,949	1,186,998	41,645,951
----	------------	-----------	------------	------------	-----------	------------

(2). 存货跌价准备及合同履约成本减值准备

√适用□不适用

单位：千元币种：人民币

项目	期初余额	本期增加金额		本期减少金额		期末余额
		计提	其他	转回或转销	其他	
原材料	739,489	405,496	4,257	289,850		859,392
在产品						
库存商品						
半成品	235,060	85,133	1,982	50,319		271,856
产成品	212,449	154,114	4,810	148,927		222,446
周转材料						
消耗性生物资产						
合同履约成本						
合计	1,186,998	644,743	11,049	489,096		1,353,694

(3). 存货期末余额含有借款费用资本化金额的说明

□适用√不适用

(4). 合同履约成本本期摊销金额的说明

□适用√不适用

其他说明：

□适用√不适用

10、合同资产

(1). 合同资产情况

□适用√不适用

(2). 报告期内账面价值发生重大变动的金额和原因

□适用√不适用

(3). 本期合同资产计提减值准备情况

□适用√不适用

其他说明：

□适用√不适用

11、持有待售资产

□适用√不适用

12、一年内到期的非流动资产

□适用√不适用

13、其他流动资产

√适用□不适用

单位：千元币种：人民币

项目	期末余额	期初余额
合同取得成本		
应收退货成本		
预缴企业所得税	68,088	55,978
待摊销模具	121,637	135,140
待抵扣进项税额	1,204,679	1,466,280
合计	1,394,404	1,657,398

其他说明：

无

14、债权投资**(1). 债权投资情况**

□适用√不适用

(2). 期末重要的债权投资

□适用√不适用

(3). 减值准备计提情况

□适用√不适用

15、其他债权投资**(1). 其他债权投资情况**

□适用√不适用

(2). 期末重要的其他债权投资

□适用√不适用

(3). 减值准备计提情况

□适用√不适用

其他说明：

□适用√不适用

16、长期应收款**(1) 长期应收款情况**

□适用√不适用

(2) 坏账准备计提情况

□适用√不适用

(3) 因金融资产转移而终止确认的长期应收款

□适用√不适用

(4) 转移长期应收款且继续涉入形成的资产、负债金额

□适用√不适用

其他说明：

适用 不适用

17、长期股权投资

√适用□不适用

单位：千元币种：人民币

被投资单位	期初余额	本期增减变动								期末余额	减值准备 期末余额
		追加投资	减少投资	权益法下 确认的投 资损益	其他综合 收益调整	其他权益 变动	宣告发放 现金股利 或利润	计提减值 准备	其他		
一、合营企业											
小计											
二、联营企业											
AMAX Engineering Corporation	128,463			19	281				2,093	130,856	
随锐科技股 份有限公司	267,882			2,209		1,278				271,369	
北京天泽智 云科技有限 公司	117,322			-1,871						115,451	
上海东方富 联科技有限 公司	19,479			704						20,183	
深圳市龙华 区新一代通 信与智能 计算研究院	300			-68						232	
小计	533,446			993	281	1,278			2,093	538,091	
合计	533,446			993	281	1,278			2,093	538,091	

其他说明

上述联营企业的长期股权投资无公开报价的公允价值。于 2020 年 6 月 30 日及 2019 年 12 月 31 日，本集团不存在长期股权投资变现的重大限制。

截至 2020 年 6 月 30 日止 6 个月期间，因和沛移动股份有限公司清算并注销，本集团核销了对和沛移动股份有限公司的长期股权投资原值 18,308 千元及减值准备 18,308 千元。

18、其他权益工具投资

(1). 其他权益工具投资情况

√适用□不适用

单位：千元币种：人民币

项目	期末余额	期初余额
非上市公司股权	77,314	16,928
合计	77,314	16,928

(2). 非交易性权益工具投资的情况

□适用√不适用

其他说明：

□适用√不适用

19、其他非流动金融资产

□适用√不适用

20、投资性房地产

投资性房地产计量模式

不适用

21、固定资产

项目列示

√适用□不适用

单位：千元币种：人民币

项目	期末余额	期初余额
----	------	------

固定资产	6,438,950	6,644,364
固定资产清理		
合计	6,438,950	6,644,364

其他说明：

无

固定资产**(1). 固定资产情况**

√适用□不适用

单位：千元币种：人民币

项目	房屋及建筑物	土地	机器设备	运输工具	其他设备	办公及电子设备	合计
一、账面原值：							
1.期初余额	2,268,670	23,644	23,575,406	77,070	2,356,770	1,001,738	29,303,298
2.本期增加金额	144,253	9,936	589,792	995	121,273	87,555	953,804
(1) 购置	63,883	13,313	441,341	1,071	105,291	81,181	706,080
(2) 在建工程转入	101,051		83,367	197	11,163	8,631	204,409
(3) 企业合并增加							
(4) 外币报表折算差异	-20,681	-3,377	65,084	-273	4,819	-2,257	43,315
3.本期减少金额			345,364	304	21,664	5,317	372,649
(1) 处置或报废			345,364	304	21,664	5,317	372,649
4.期末余额	2,412,923	33,580	23,819,834	77,761	2,456,379	1,083,976	29,884,453
二、累计折旧							
1.期初余额	946,698		19,438,057	73,350	1,434,216	766,613	22,658,934
2.本期增加金额	43,123		915,332	1,579	109,428	58,775	1,128,237
(1) 计提	53,123		860,787	1,835	106,330	61,711	1,083,786
(2) 外币报表折算差异	-10,000		54,545	-256	3,098	-2,936	44,451
3.本期减少金额			318,939	214	17,405	5,110	341,668
(1) 处置或报废			318,939	214	17,405	5,110	341,668
4.期末余额	989,821		20,034,450	74,715	1,526,239	820,278	23,445,503
三、减值准备							

1.期初余额							
2.本期增加金额							
(1) 计提							
3.本期减少金额							
(1) 处置或报废							
4.期末余额							
四、账面价值							
1.期末账面价值	1,423,102	33,580	3,785,384	3,046	930,140	263,698	6,438,950
2.期初账面价值	1,321,972	23,644	4,137,349	3,720	922,554	235,125	6,644,364

截至 2020 年 6 月 30 日止 6 个月期间，固定资产计提的折旧金额为 1,083,786 千元(截至 2019 年 6 月 30 日止 6 个月期间：1,250,353 千元)，其中计入营业成本、销售费用、管理费用及研发费用的折旧费用分别为 714,482 千元，1,695 千元，218,665 千元和 148,944 千元(截至 2019 年 6 月 30 日止 6 个月期间：1,056,293 千元，1,668 千元，38,919 千元和 153,473 千元)。

于 2020 年 6 月 30 日，本集团约有 78%以上(2019 年 12 月 31 日：82%以上)的固定资产及在建工程位于中国境内地区。

(2). 暂时闲置的固定资产情况

适用 不适用

(3). 通过融资租赁租入的固定资产情况

适用 不适用

(4). 通过经营租赁租出的固定资产

适用 不适用

(5). 未办妥产权证书的固定资产情况

适用 不适用

单位:千元币种:人民币

项目	账面价值	未办妥产权证书的原因
房屋及建筑物	21,652	产权证书尚在办理中

其他说明:

适用 不适用

固定资产清理

适用 不适用

22、在建工程

项目列示

适用 不适用

单位:千元币种:人民币

项目	期末余额	期初余额
在建工程	716,156	445,902
工程物资		
合计	716,156	445,902

其他说明:

无

在建工程

(1). 在建工程情况

适用 不适用

单位:千元币种:人民币

项目	期末余额			期初余额		
	账面余额	减值准备	账面价值	账面余额	减值准备	账面价值
通信及移动网络设备	603,979		603,979	431,100		431,100
云计算	110,854		110,854	13,239		13,239
精密工具和工业机器人	1,323		1,323	1,563		1,563
合计	716,156		716,156	445,902		445,902

(2). 重要在建工程项目本期变动情况

适用 不适用

单位：千元币种：人民币

项目名称	预算数	期初余额	本期增加金额	本期转入固定资产金额	本期其他减少金额	期末余额	工程累计投入占预算比例 (%)	工程进度	利息资本化累计金额	其中：本期利息资本化金额	本期利息资本化率 (%)	资金来源
通信及移动网络设备		431,100	366,891	-159,887	-34,125	603,979						自有资金
云计算		13,239	142,111	-44,282	-214	110,854						自有资金
精密工具和工业机器人		1,563	-	-240	-	1,323						自有资金
合计		445,902	509,002	-204,409	-34,339	716,156	/	/			/	/

(3). 本期计提在建工程减值准备情况

适用 不适用

其他说明

适用 不适用

工程物资

适用 不适用

23、生产性生物资产

(1). 采用成本计量模式的生产性生物资产

适用 不适用

(2). 采用公允价值计量模式的生产性生物资产

适用 不适用

其他说明

适用 不适用

24、油气资产

适用 不适用

25、使用权资产

适用 不适用

26、无形资产

(1). 无形资产情况

适用 不适用

单位：千元币种：人民币

项目	土地使用权	专利权	非专利技术	软件	商标	合计
一、账面原值						
1.期初余额	185,305	6,093		174,137	193	365,728
2.本期增加金 额	182,537	37,354		19,113	3	239,007
(1)购置	180,703	37,350		18,943		236,996
(2)内部研发						
(3)企业合并 增加						
(4)外币报 表折算差异	1,834	4		170	3	2,011
3.本期减少金 额						
(1)处置						
4.期末余额	367,842	43,447		193,250	196	604,735
二、累计摊销						
1.期初余额	-36,330	-3,768		-139,721	-182	-180,001
2.本期增加金 额	-2,287	-2,206		-19,251	-14	-23,758
(1)计提	-2,156	-2,206		-18,751	-11	-23,124
(2)外币报 表折算差异	-131			-500	-3	-634
3.本期减少金 额						
(1)处置						
4.期末余额	-38,617	-5,974		-158,972	-196	-203,759
三、减值准备						
1.期初余额						
2.本期增加金 额						
(1)计提						
3.本期减少金 额						
(1)处置						
4.期末余额						
四、账面价值						
1.期末账面价 值	329,225	37,473		34,278	-	400,976
2.期初账面价 值	148,975	2,325		34,416	11	185,727

本期末通过公司内部研发形成的无形资产占无形资产余额的比例 0%

(2). 未办妥产权证书的土地使用权情况

适用 不适用

其他说明：

适用 不适用

27、开发支出

□适用√不适用

28、商誉

(1). 商誉账面原值

□适用√不适用

(2). 商誉减值准备

□适用√不适用

(3). 商誉所在资产组或资产组组合的相关信息

□适用√不适用

(4). 说明商誉减值测试过程、关键参数（例如预计未来现金流量现值时的预测期增长率、稳定期增长率、利润率、折现率、预测期等，如适用）及商誉减值损失的确认方法

□适用√不适用

(5). 商誉减值测试的影响

□适用√不适用

其他说明：

□适用√不适用

29、长期待摊费用

√适用□不适用

单位：千元币种：人民币

项目	期初余额	本期增加金额	本期摊销金额	其他减少金额	期末余额
经营租入固定资产改良支出	636,431	229,954	91,453	-1,590	776,522
预付租赁费	13,547		13,547		
其他	14,634	193	10,808	-158	4,177
合计	664,612	230,147	115,808	-1,748	780,699

其他说明：

经营租入固定资产改良支出主要系本集团对经营租入厂房的装修支出和租入设备改造支出。

30、递延所得税资产/递延所得税负债

(1). 未经抵销的递延所得税资产

√适用□不适用

单位：千元币种：人民币

项目	期末余额		期初余额	
	可抵扣暂时性差异	递延所得税资产	可抵扣暂时性差异	递延所得税资产
资产减值准备				
内部交易未实现利润				
固定资产折旧	1,715,830	260,587	1,931,396	300,147

存货跌价准备	1,353,694	239,964	1,186,998	241,644
可抵扣亏损	1,210,335	231,401	441,691	110,782
坏账准备	1,041,313	178,736	881,041	154,397
应付职工薪酬	860,131	135,628	1,308,083	215,850
预提费用	843,042	156,874	994,796	164,899
抵消内部未实现利润	305,195	51,272	249,327	47,571
未实现汇兑损失	51,430	10,286		
其他	291,604	49,154	148,736	26,362
合计	7,672,574	1,313,902	7,142,068	1,261,652

(2). 未经抵销的递延所得税负债

√适用□不适用

单位：千元币种：人民币

项目	期末余额		期初余额	
	应纳税暂时性差异	递延所得税负债	应纳税暂时性差异	递延所得税负债
非同一控制企业合并资产评估增值				
其他债权投资公允价值变动				
其他权益工具投资公允价值变动				
固定资产折旧	820,810	173,058	923,887	193,365
暂估利息收入	253,990	59,920	149,707	35,619
非同一控制企业合并形成的被合并方可辨认资产公允价值与账面价值的差异	28,606	7,152		
未实现汇兑利益	454	77	56,227	11,232
衍生金融资产公允价值变动			89,389	14,781
其他	312	93	315	93
合计	1,104,172	240,300	1,219,525	255,090

(3). 以抵销后净额列示的递延所得税资产或负债

√适用□不适用

单位：千元币种：人民币

项目	递延所得税资产和负债期末互抵金额	抵销后递延所得税资产或负债期末余额	递延所得税资产和负债期初互抵金额	抵销后递延所得税资产或负债期初余额
递延所得税资产	-154,687	1,159,215	-171,746	1,089,906
递延所得税负债	-154,687	85,613	-171,746	83,344

(4). 未确认递延所得税资产明细

□适用√不适用

(5). 未确认递延所得税资产的可抵扣亏损将于以下年度到期

适用 不适用

其他说明:

适用 不适用

31、其他非流动资产

适用 不适用

32、短期借款

(1). 短期借款分类

适用 不适用

单位：千元币种：人民币

项目	期末余额	期初余额
质押借款		
质押借款-越南盾	7,539	-
信用借款		
信用借款-美元	40,402,177	25,952,581
信用借款-人民币	1,050,000	800,000
信用借款-新台币	1,015,325	778,205
信用借款-捷克克朗	673,013	642,479
信用借款-欧元	73,519	11,686
应付利息-美元	64,193	70,917
应付利息-人民币	2,736	14,640
应付利息-新台币	646	777
合计	43,289,148	28,271,285

短期借款分类的说明:

于 2020 年 6 月 30 日，银行质押借款越南盾 24,800,000 千元(折合人民币 7,539 千元)系由越南盾 80,000,000 千元(折合人民币 24,320 千元)定期存款作为质押物。

截至 2020 年 6 月 30 日止 6 个月期间，人民币短期借款的利率区间为 2.60%至 3.95%，非人民币短期借款的利率区间为 0.54%至 4.25%。

截至 2019 年 6 月 30 日止 6 个月期间，人民币短期借款的利率区间为 3.90%至 4.80%，非人民币短期借款的利率区间为 0.45%至 3.61%。

(2). 已逾期未偿还的短期借款情况

适用 不适用

其他说明:

适用 不适用

33、交易性金融负债

适用 不适用

34、衍生金融负债

适用 不适用

35、应付票据

□适用 √ 不适用

36、应付账款**(1). 应付账款列示**

√适用 □ 不适用

单位：千元币种：人民币

项目	期末余额	期初余额
应付账款	53,913,012	67,321,345
合计	53,913,012	67,321,345

(2). 账龄超过 1 年的重要应付账款

√适用 □ 不适用

单位：千元币种：人民币

项目	期末余额	未偿还或结转的原因
应付材料款	50,945	尚未进行最后清算
合计	50,945	/

其他说明：

□适用 √ 不适用

37、预收款项**(1). 预收账款项列示**

□适用 √ 不适用

(2). 账龄超过 1 年的重要预收款项

□适用 √ 不适用

其他说明：

□适用 √ 不适用

38、合同负债**(1). 合同负债情况**

√适用 □ 不适用

单位：千元币种：人民币

项目	期末余额	期初余额
预收款项	-	103,398
预收货款	80,846	-
预收劳务费	4,405	-
合计	85,251	103,398

(2). 报告期内账面价值发生重大变动的金额和原因

□适用 √ 不适用

其他说明：

√适用 □ 不适用

于2020年1月1日，本集团合同负债的余额为103,398千元，其中84,403千元已于截至2020年6月30日止六个月期间转入营业收入。

本期间因发生非同一控制下企业合并，增加合同负债金额4,057千元。

39、应付职工薪酬

(1). 应付职工薪酬列示

√适用□不适用

单位：千元币种：人民币

项目	期初余额	本期增加	本期减少	外币折算差异	期末余额
一、短期薪酬	4,893,918	8,099,155	9,347,673	5,643	3,651,043
二、离职后福利-设定提存计划	79,255	425,143	235,241	77	269,234
三、辞退福利					
四、一年内到期的其他福利					
合计	4,973,173	8,524,298	9,582,914	5,720	3,920,277

(2). 短期薪酬列示

√适用□不适用

单位：千元币种：人民币

项目	期初余额	本期增加	本期减少	外币折算差异	期末余额
一、工资、奖金、津贴和补贴	4,648,036	7,456,199	8,853,585	5,446	3,256,096
二、职工福利费	21,353	99,607	92,622	58	28,396
三、社会保险费	32,049	202,259	78,087		156,221
其中：医疗保险费	18,118	155,303	56,175		117,246
工伤保险费	6,105	21,794	9,635		18,264
生育保险费	7,826	25,162	12,277		20,711
四、住房公积金	33,301	181,364	178,672		35,993
五、工会经费和职工教育经费	104,000	85,382	73,146		116,236
六、短期带薪缺勤					
七、短期利润分享计划					
八、海外社保	55,179	74,344	71,561	139	58,101
合计	4,893,918	8,099,155	9,347,673	5,643	3,651,043

(3). 设定提存计划列示

√适用□不适用

单位：千元币种：人民币

项目	期初余额	本期增加	本期减少	外币折算差异	期末余额
1、基本养老保险	45,743	298,736	120,707		223,772
2、失业保险费	6,557	18,428	11,446		13,539
3、企业年金缴费					
4、海外退休金	26,955	107,979	103,088	77	31,923
合计	79,255	425,143	235,241	77	269,234

其他说明：
适用 不适用

40、 应交税费

适用 不适用

单位：千元币种：人民币

项目	期末余额	期初余额
增值税	159,680	248,566
消费税		
营业税		
企业所得税	769,893	1,812,028
个人所得税	10,213	10,935
城市维护建设税	12,104	133,135
教育费附加	8,645	92,716
其他	23,297	24,893
合计	983,832	2,322,273

其他说明：
 无

41、 其他应付款

项目列示
适用 不适用

单位：千元币种：人民币

项目	期末余额	期初余额
应付利息		
应付股利		
应付关联方款项	2,347,170	3,245,035
限制性股票回购义务	815,703	941,396
预收代购设备款	556,666	710,018
暂收款	523,492	49,644
保证金	518,086	481,257
应付租金	246,130	494,527
应付维护修缮费	243,614	326,247
应付普通股股利	205,443	-
应付模具费用	201,281	96,425
应付技术使用费	190,104	155,772
代收代垫款项	151,696	151,189
应付工程设备款	141,568	228,241
应付重组业务的合并成本(i)	59,022	4,591,396
应付限制性股票股利	44,532	19,245
应付关联方利息	17,027	16,755
其他应付款	684,258	1,088,673
合计	6,945,792	12,595,820

其他说明：
 (i) 应付重组业务的合并成本

根据重组方案，本公司通过支付现金方式收购的重组资产包括若干境内外公司股权及境内外重组业务相关的经营性资产(主要包括生产经营设备、模具及存货等)。

于 2017 年 12 月 31 日(重组完成日)，根据重组方案和签署的股权及资产转让协议，就合并对价确认应付鸿海精密及其子公司(含税)合计人民币 22,954,739 千元，并按照同一控制下企业合并的规定将合并对价(不含税)折合人民币 22,001,858 千元冲减股东权益。于 2020 年 6 月 30 日，本集团已支付重组业务的合并成本折合人民币 22,895,717 千元，应付重组业务的合并成本余额为折合人民币 59,022 千元。

应付利息

适用 不适用

应付股利

适用 不适用

其他应付款

(1). 按款项性质列示其他应付款

适用 不适用

(2). 账龄超过 1 年的重要其他应付款

适用 不适用

单位：元币种：人民币

项目	期末余额	未偿还或结转的原因
应付关联方款项	838,506	主要系应付重组业务的合并成本和应付关联方款项
合计	838,506	/

其他说明：

适用 不适用

42、持有待售负债

适用 不适用

43、1 年内到期的非流动负债

适用 不适用

44、其他流动负债

适用 不适用

单位：千元币种：人民币

项目	期末余额	期初余额
短期应付债券		
应付退货款		
应付短期票券(i)	190,781	209,320
预计将于一年内支付的产品质量保证	159,816	173,239

其他	2,813	2,755
合计	353,410	385,314

短期应付债券的增减变动:

适用 不适用

其他说明:

适用 不适用

(i) 本集团之子公司于2020年6月5日折价发行面值金额为新台币400,000千元(折合人民币95,560千元)的短期票券,发行价格为9994.32元/每万元。该短期票券期限为28天,发行利率为0.888%。该短期票券已于2020年7月到期偿还。

本集团之子公司于2020年6月19日折价发行面值金额为新台币200,000千元(折合人民币47,780千元)的短期票券,发行价格为9996.26元/每万元。该短期票券期限为31天,发行利率为0.888%。该短期票券已于2020年7月到期偿还。

本集团之子公司于2020年6月29日折价发行面值金额为新台币200,000千元(折合人民币47,780千元)的短期票券,发行价格为9997.47元/每万元。该短期票券期限为21天,发行利率为0.888%。该短期票券已于2020年7月到期偿还。

45、长期借款

(1). 长期借款分类

适用 不适用

其他说明,包括利率区间:

适用 不适用

46、应付债券

(1). 应付债券

适用 不适用

(2). 应付债券的增减变动(不包括划分为金融负债的优先股、永续债等其他金融工具)

适用 不适用

(3). 可转换公司债券的转股条件、转股时间说明

适用 不适用

(4). 划分为金融负债的其他金融工具说明

期末发行在外的优先股、永续债等其他金融工具基本情况

适用 不适用

期末发行在外的优先股、永续债等金融工具变动情况表

适用 不适用

其他金融工具划分为金融负债的依据说明

适用 不适用

其他说明:

适用 不适用

47、租赁负债

□适用 √不适用

48、长期应付款

项目列示

□适用 √不适用

长期应付款

□适用 √不适用

专项应付款

□适用 √不适用

49、长期应付职工薪酬

□适用 √不适用

50、预计负债

√适用 □不适用

单位：千元币种：人民币

项目	期初余额	期末余额	形成原因
对外提供担保			
未决诉讼			
产品质量保证	362,737	352,066	
重组义务			
待执行的亏损合同			
应付退货款			
其他			
减：预计将于一年内支付的预计负债	-173,239	-159,816	
合计	189,498	192,250	/

其他说明，包括重要预计负债的相关重要假设、估计说明：

无

51、递延收益

递延收益情况

√适用 □不适用

单位：千元 币种人民币

项目	期初余额	本期增加	本期减少	期末余额	形成原因
政府补助	18,804	80,672	11,037	88,439	
合计	18,804	80,672	11,037	88,439	/

涉及政府补助的项目：

√适用□不适用

单位：千元币种：人民币

负债项目	期初余额	本期新增补助金额	本期计入营业外收入金额	本期计入其他收益金额	其他变动	期末余额	与资产相关/与收益相关
科技研发补助	14,348	24,842		-1,635		37,555	与资产相关
技术改造贴息资金	4,456	-		-900		3,556	与资产相关
研发项目补贴	-	55,830		-8,502		47,328	与收益相关
合计	18,804	80,672		-11,037		88,439	

其他说明：

□适用√不适用

52、其他非流动负债

□适用√不适用

53、股本

√适用□不适用

单位：千元币种：人民币

	期初余额	本次变动增减(+、-)					期末余额
		发行新股	送股	公积金转股	其他	小计	
股份总数	19,854,832	17,271	-	-	-	17,271	19,872,103

其他说明：

(1) 本公司根据《激励计划(草案修订稿)》的相关规定和本公司 2019 年第一次临时股东大会授权，于 2019 年 4 月 30 日召开董事会审议通过首次授予计划，向 3,893 名拟激励对象授予 149,183,352 股限制性人民币普通股，授予价格为每股人民币 6.03 元。本公司收到出资款合计为人民币 899,576 千元，其中增加股本 149,184 千元，增加资本公积 750,392 千元。本次股本变动已由普华永道中天会计师事务所(特殊普通合伙)予以验证，并出具了普华永道中天验字(2019)验字第 0282 号验资报告。

(2) 本公司根据《激励计划(草案修订稿)》的相关规定和本公司 2019 年第一次临时股东大会授权，于 2019 年 12 月 31 日召开董事会审议通过《关于向公司 2019 年股票期权与限制性股票激励计划激励对象授予剩余部分预留权益的议案》，拟向 474 名限制性股票激励对象授予 18,881,226 股限制性股票(A 股)，授予价格为每股人民币 5.901 元，本公司实际收到 428 名认购人出资款合计为人民币 100,973 千元，其中增加股本 17,111 千元，增加资本公积人民币 83,861 千元。本次股本变动已由普华永道中天会计师事务所(特殊普通合伙)予以验证，并出具了普华永道中天验字(2020)第 0305 号验资报告。

于截至 2020 年 6 月 30 日止 6 个月期间，因股票期权激励对象行权，本公司收到股权款人民币 1,904 千元，增加注册资本及股本人民币 160 千元，增加资本公积人民币 1,744 千元。

54、其他权益工具

(1) 期末发行在外的优先股、永续债等其他金融工具基本情况

适用 不适用

(2) 期末发行在外的优先股、永续债等金融工具变动情况表

适用 不适用

其他权益工具本期增减变动情况、变动原因说明，以及相关会计处理的依据：

适用 不适用

其他说明：

适用 不适用

55、资本公积

适用 不适用

单位：千元币种：人民币

项目	期初余额	本期增加	本期重分类	本期减少	期末余额
资本溢价(股本溢价)	25,548,018	85,605	274,104	-	25,907,727
其他资本公积	1,144,231	507,905	-274,104	-	1,378,032
合计	26,692,249	593,510		-	27,285,759

其他说明，包括本期增减变动情况、变动原因说明：

详见第十节、财务报告七、合并财务报表项目注释 53.股本及第十节、财务报告十三、股份支付 2.以权益结算的股份支付情况

56、库存股

适用 不适用

57、其他综合收益

适用 不适用

单位：千元币种：人民币

项目	期初余额	本期发生金额						期末余额
		本期所得税前发生额	减：前期计入其他综合收益当期转入损益	减：前期计入其他综合收益当期转入留存收益	减：所得税费用	税后归属于母公司	税后归属于少数股东	
一、不能重分类进损益的其他综合收益	-37,760							-37,760
其中：重新计量设定受益计划变动额								
权益法下不能转损益的其他综合收益								
其他权益	-37,760	-	-	-	-	-	-	-37,760

工具投资公允价值变动								
企业自身信用风险公允价值变动								
二、将重分类进损益的其他综合收益	666,504	44,500				44,500		711,004
其中：权益法下可转损益的其他综合收益	-307	281	-	-	-	281	-	-26
其他债权投资公允价值变动								
金融资产重分类计入其他综合收益的金额								
其他债权投资信用减值准备								
现金流量套期储备								
外币财务报表折算差额	666,811	44,219	-	-	-	44,219	-	711,030
其他综合收益合计	628,744	44,500	-	-	-	44,500	-	673,244

其他说明，包括对现金流量套期损益的有效部分转为被套期项目初始确认金额调整：
无

58、专项储备

适用 不适用

59、盈余公积

适用 不适用

单位：千元币种：人民币

项目	期初余额	本期增加	本期减少	期末余额
法定盈余公积	740,214	-	-	740,214
任意盈余公积				
储备基金				
企业发展基金				
其他				
合计	740,214	-	-	740,214

盈余公积说明，包括本期增减变动情况、变动原因说明：

无

60、未分配利润

√适用□不适用

单位：千元币种：人民币

项目	本期	上年度
调整前上期末未分配利润	42,306,789	26,710,822
调整期初未分配利润合计数（调增+，调减-）		
调整后期初未分配利润	42,306,789	26,710,822
加：本期归属于母公司所有者的净利润	5,040,890	18,606,184
减：提取法定盈余公积		451,031
提取任意盈余公积		
提取一般风险准备		
应付普通股股利	3,974,421	2,559,938
转作股本的普通股股利		
加：限制性股票之可撤销现金股利	2,878	752
期末未分配利润	43,376,136	42,306,789

调整期初未分配利润明细：

- 1、由于《企业会计准则》及其相关新规定进行追溯调整，影响期初未分配利润 0 元。
- 2、由于会计政策变更，影响期初未分配利润 0 元。
- 3、由于重大会计差错更正，影响期初未分配利润 0 元。
- 4、由于同一控制导致的合并范围变更，影响期初未分配利润 0 元。
- 5、其他调整合计影响期初未分配利润 0 元。

说明：

根据 2020 年 5 月 28 日的股东大会决议和 2020 年 6 月 20 日的 2019 年度权益分派实施公告，本公司向全体股东每 10 股派发现金红利 2 元(含税)，按照股权登记日当日已发行股份 19,872,102,687 股计算，共计人民币 3,974,421 千元(含税)。

根据 2019 年 5 月 17 日的股东大会决议和 2019 年 6 月 14 日的 2018 年度权益分派实施公告，本公司向全体股东每 10 股派发现金红利 1.29 元(含税)，按照股东大会当日已发行股份 19,844,483,574 股计算，共计人民币 2,559,938 千元(含税)。

61、营业收入和营业成本

(1). 营业收入和营业成本情况

√适用□不适用

单位：千元币种：人民币

项目	本期发生额		上期发生额	
	收入	成本	收入	成本
主营业务	176,134,564	163,546,203	170,164,710	158,645,655
其他业务	519,701	357,521	343,637	252,010
合计	176,654,265	163,903,724	170,508,347	158,897,665

(2). 合同产生的收入的情况

□适用 √不适用

(3). 履约义务的说明

□适用 √不适用

(4). 分摊至剩余履约义务的说明

□适用 √不适用

其他说明：

无

62、税金及附加

√适用 □不适用

单位：千元币种：人民币

项目	本期发生额	上期发生额
消费税		
营业税		
城市维护建设税	127,481	74,752
教育费附加	76,813	45,050
资源税		
房产税	10,679	9,421
土地使用税		
车船使用税		
印花税	51,732	46,588
其他	14,764	10,770
合计	281,469	186,581

其他说明：

无

63、销售费用

√适用 □不适用

单位：千元 币种：人民币

项目	本期发生额	上期发生额
物流费用	559,187	491,858
职工薪酬	145,293	95,051
租赁及仓储费	33,898	32,558
包装费	33,138	19,531
售后服务费	9,009	9,645
销售服务费	2,829	2,958
其他	56,593	52,195
合计	839,947	703,796

其他说明：

无

64、管理费用

√适用 □不适用

单位：千元币种：人民币

项目	本期发生额	上期发生额
职工薪酬	1,605,209	1,076,647
折旧及摊销	239,722	61,337
租赁费	196,189	120,982
管理服务费	155,373	167,298
修理费	40,876	21,420
能源费	32,017	32,615
保险费	16,946	27,544
环境保护费	12,998	9,864
其他	221,793	202,121
合计	2,521,123	1,719,828

其他说明：

截至 2020 年 6 月 30 日止 6 个月期间，本集团将因响应国家和地方相关防疫政策、员工无法按时返岗而暂停营业、延迟开工等原因造成的停工损失 960,349 千元计入管理费用(截至 2019 年 6 月 30 日止 6 个月期间：无)，其中包括职工薪酬 673,709 千元、折旧及摊销 181,968 千元和租赁费 104,672 千元。

65、研发费用

√适用□不适用

单位：千元币种：人民币

项目	本期发生额	上期发生额
职工薪酬	1,670,914	1,576,730
物料消耗费	863,012	1,157,819
技术服务费	714,086	526,116
折旧和摊销	158,846	197,477
修理费	98,922	79,716
租赁费	46,124	54,384
其他	164,803	190,833
合计	3,716,707	3,783,075

其他说明：

无

66、财务费用

√适用□不适用

单位：千元币种：人民币

项目	本期发生额	上期发生额
利息支出	333,183	362,608
减：利息收入	-854,816	-777,625
汇兑损失-净额	-226,286	33,358
其他	5,140	5,240
合计	-742,779	-376,419

其他说明：

无

67、其他收益

√适用□不适用

单位：千元币种：人民币

项目	本期发生额	上期发生额
企业扶持资金	268,328	159,795
出口增量补贴	11,677	3,532
技术改造补贴	2,535	260
研发项目补贴	8,502	-
其他	126,900	63,236
合计	417,942	226,823

其他说明：

本集团不存在投资收益汇回的重大限制。

68、投资收益

√适用□不适用

单位：千元币种：人民币

项目	本期发生额	上期发生额
权益法核算的长期股权投资收益	993	-2,444
处置长期股权投资产生的投资收益		
交易性金融资产在持有期间的投资收益		
其他权益工具投资在持有期间取得的股利收入		
债权投资在持有期间取得的利息收入		
其他债权投资在持有期间取得的利息收入		
处置交易性金融资产取得的投资收益		
处置其他权益工具投资取得的投资收益		
处置债权投资取得的投资收益		
处置其他债权投资取得的投资收益		
处置衍生金融资产(负债)产生的投资收益	81,596	7,012
合计	82,589	4,568

其他说明：

无

69、净敞口套期收益

□适用√不适用

70、公允价值变动收益

√适用□不适用

单位：千元币种：人民币

产生公允价值变动收益的来源	本期发生额	上期发生额
交易性金融资产		
其中：衍生金融工具产生的公允价值变动收益		
交易性金融负债		

按公允价值计量的投资性房地产		
外汇远期合约	-164,957	22,035
合计	-164,957	22,035

其他说明：

无

71、信用减值损失

√适用□不适用

单位：千元币种：人民币

项目	本期发生额	上期发生额
其他应收款坏账损失		
债权投资减值损失		
其他债权投资减值损失		
长期应收款坏账损失		
合同资产减值损失		
应收账款坏账计提/(转回)	152,179	-190,006
其他应收款坏账转回	-1,314	-10,353
合计	150,865	-200,359

其他说明：

不适用

72、资产减值损失

√适用□不适用

单位：千元币种：人民币

项目	本期发生额	上期发生额
一、坏账损失		
二、存货跌价损失及合同履约成本减值损失	644,743	211,807
三、长期股权投资减值损失	-	18,142
四、投资性房地产减值损失		
五、固定资产减值损失		
六、工程物资减值损失		
七、在建工程减值损失		
八、生产性生物资产减值损失		
九、油气资产减值损失		
十、无形资产减值损失		
十一、商誉减值损失		
十二、其他		
合计	644,743	229,949

其他说明：

无

73、资产处置收益

√适用□不适用

单位：千元币种：人民币

项目	本期发生额	上期发生额
----	-------	-------

非流动资产处置利得	21,936	90,730
其中：固定资产处置利得	21,936	90,730
非流动资产处置损失	-19,448	-5,804
其中：固定资产处置损失	-19,448	-5,804
合计	2,488	84,926

其他说明：
适用 不适用

74、营业外收入

适用 不适用

单位：千元币种：人民币

项目	本期发生额	上期发生额	计入当期非经常性损益的金额
非流动资产处置利得合计			
其中：固定资产处置利得			
无形资产处置利得			
债务重组利得			
非货币性资产交换利得			
接受捐赠			
政府补助			
保险赔偿收入	26,320	-	
违约金补偿收入	11,102	8,938	
其他	13,487	14,263	
合计	50,909	23,201	

计入当期损益的政府补助

适用 不适用

其他说明：

适用 不适用

75、营业外支出

适用 不适用

单位：千元币种：人民币

项目	本期发生额	上期发生额	计入当期非经常性损益的金额
非流动资产处置损失合计			
其中：固定资产处置损失			
无形资产处置损失			

债务重组损失			
非货币性资产交换损失			
对外捐赠	26,486	2,686	
罚款及滞纳金	7,819	2,607	
非流动资产报废损失	852	16,763	
其他	3,751	3,279	
合计	38,908	25,335	

其他说明：

无

76、所得税费用

(1) 所得税费用表

√适用□不适用

单位：千元币种：人民币

项目	本期发生额	上期发生额
当期所得税费用	723,254	459,199
递延所得税费用	-74,438	-36,206
合计	648,816	422,993

(2) 会计利润与所得税费用调整过程

√适用□不适用

单位：千元币种：人民币

项目	本期发生额
利润总额	5,688,529
按法定/适用税率计算的所得税费用	1,422,132
子公司适用不同税率的影响	
调整以前期间所得税的影响	
非应税收入的影响	
不可抵扣的成本、费用和损失的影响	
使用前期未确认递延所得税资产的可抵扣亏损的影响	
本期未确认递延所得税资产的可抵扣暂时性差异或可抵扣亏损的影响	
税率差异的影响	-593,133
研发费用加计扣除	-262,817
所得税汇算清缴差异	-34,440
残疾人员费用加计扣除	-4,243
不得扣除的成本、费用和损失	69,665
当期未确认递延所得税资产的可抵扣暂时性差异和亏损	51,652
所得税费用	648,816

其他说明：

□适用√不适用

77、其他综合收益

√适用□不适用

详见附注第十节财务报告七、合并财务报表项目注释 57 其他综合收益

78、现金流量表项目

(1). 收到的其他与经营活动有关的现金

√适用□不适用

单位：千元币种：人民币

项目	本期发生额	上期发生额
利息收入	732,097	823,876
收到补贴款	961,425	226,563
赔偿收入	11,102	8,938
保函保证金的收回	200	-
其他	191,104	51,538
合计	1,895,928	1,110,915

收到的其他与经营活动有关的现金说明：

无

(2). 支付的其他与经营活动有关的现金

√适用□不适用

单位：千元币种：人民币

项目	本期发生额	上期发生额
研发及管理服务费	2,049,149	643,377
租赁费	1,273,941	820,164
能源费	632,969	637,311
环境保护费	56,665	54,902
其他	260,716	69,408
合计	4,273,440	2,225,162

支付的其他与经营活动有关的现金说明：

无

(3). 收到的其他与投资活动有关的现金

√适用□不适用

单位：千元币种：人民币

项目	本期发生额	上期发生额
到期收回定期存款	116,260	4,297
合计	116,260	4,297

收到的其他与投资活动有关的现金说明：

无

(4). 支付的其他与投资活动有关的现金

√适用□不适用

单位：千元币种：人民币

项目	本期发生额	上期发生额
存出定期存款	283,685	4,500

合计	283,685	4,500
----	---------	-------

支付的其他与投资活动有关的现金说明：

无

(5). 收到的其他与筹资活动有关的现金

√适用□不适用

单位：千元币种：人民币

项目	本期发生额	上期发生额
收回受限资金	-	2,133,082
合计	-	2,133,082

收到的其他与筹资活动有关的现金说明：

无

(6). 支付的其他与筹资活动有关的现金

√适用□不适用

单位：千元币种：人民币

项目	本期发生额	上期发生额
支付应付重组成本	4,554,306	1,743,351
支付受限资金	24,320	-
合计	4,578,626	1,743,351

支付的其他与筹资活动有关的现金说明：

无

79、现金流量表补充资料

(1) 现金流量表补充资料

√适用□不适用

单位：千元币种：人民币

补充资料	本期金额	上期金额
1. 将净利润调节为经营活动现金流量：		
净利润	5,039,713	5,477,456
加：资产减值准备	644,743	229,949
信用减值损失	150,865	-200,359
固定资产折旧、油气资产折耗、生产性生物资产折旧	1,209,171	1,359,460
使用权资产摊销		
无形资产摊销		
长期待摊费用摊销		
处置固定资产、无形资产和其他长期资产的损失（收益以“-”号填列）	-2,488	-84,926
固定资产报废损失（收益以“-”号填列）	852	16,763
股份支付的费用摊销	506,627	270,108
公允价值变动损失（收益以“-”号填列）	164,957	-22,035

财务费用（收益以“一”号填列）	326,242	357,080
投资损失（收益以“一”号填列）	-82,589	-4,568
递延所得税资产减少（增加以“一”号填列）	-69,309	-15,578
递延所得税负债增加（减少以“一”号填列）	-5,129	-20,628
存货的减少（增加以“一”号填列）	-10,078,520	-1,709,180
经营性应收项目的减少（增加以“一”号填列）	14,173,724	17,696,125
经营性应付项目的增加（减少以“一”号填列）	-17,212,886	-24,597,087
其他		
经营活动产生的现金流量净额	-5,234,027	-1,247,420
2. 不涉及现金收支的重大投资和筹资活动：		
债务转为资本		
一年内到期的可转换公司债券		
融资租入固定资产		
3. 现金及现金等价物净变动情况：		
现金的期末余额	66,067,725	55,380,109
减：现金的期初余额	66,571,627	60,133,266
加：现金等价物的期末余额		
减：现金等价物的期初余额		
现金及现金等价物净增加额	-503,902	-4,753,157

(2) 本期支付的取得子公司的现金净额

√适用□不适用

单位：千元币种：人民币

	金额
本期发生的企业合并于本期支付的现金或现金等价物	31,068
其中：LEAPSY INTERNATIONAL LTD 及其子公司(以下统称“宇博先进”)	31,068
Safe DX s.o.r.	-
减：购买日子公司持有的现金及现金等价物	14,870
其中：宇博先进	12,703
Safe DX s.o.r.	2,167
加：以前期间发生的企业合并于本期支付的现金或现金等价物	
取得子公司支付的现金净额	16,198

其他说明：

无

(3) 本期收到的处置子公司的现金净额

□适用√不适用

(4) 现金和现金等价物的构成

√适用□不适用

单位：千元币种：人民币

项目	期末余额	期初余额
----	------	------

一、现金		
其中：库存现金	754	543
可随时用于支付的银行存款	66,066,971	66,571,084
可随时用于支付的其他货币资 金		
可用于支付的存放中央银行款 项		
存放同业款项		
拆放同业款项		
二、现金等价物		
其中：三个月内到期的债券投资		
三、期末现金及现金等价物余额	66,067,725	66,571,627
其中：母公司或集团内子公司使用 受限制的现金和现金等价物		

其他说明：

√适用□不适用

不可随时用于支付的银行存款主要系三个月以上的定期存款。

80、所有者权益变动表项目注释

说明对上年期末余额进行调整的“其他”项目名称及调整金额等事项：

□适用√不适用

81、所有权或使用权受到限制的资产

√适用□不适用

单位：千元 币种：人民币

项目	期末账面价值	受限原因
货币资金	34,214	保函保证金、结汇保证金和作为借款质押物的定期存款
应收票据		
存货		
固定资产		
无形资产		
合计	34,214	/

其他说明：

无

82、外币货币性项目

(1). 外币货币性项目

√适用□不适用

单位：千元

项目	期末外币余额	折算汇率	期末折算人民币 余额

货币资金			
其中：美元	1,448,863	7.0795	10,257,223
欧元	2,180	7.9610	17,351
港币	28,356	0.9134	25,900
越南盾	1,773,126,667	0.0003	531,938
日元	2,238,739	0.0658	147,309
印度卢比	973,223	0.0937	91,191
新台币	178,385	0.2403	42,866
澳元	955	4.8657	4,646
应收账款			
其中：美元	8,924,992	7.0795	63,184,484
捷克克朗	1,462,452	0.2973	434,787
欧元	49,987	7.9610	397,949
日元	2,663,587	0.0658	175,264
印度卢比	1,391,302	0.0937	130,365
韩元	15,317,966	0.0059	90,376
澳元	17,349	4.8657	84,414
越南盾	272,030,000	0.0003	81,609
港币	25,684	0.9134	23,460
新台币	11,269	0.2403	2,708
短期借款			
其中：美元	5,715,993	7.0795	40,466,370
新台币	4,227,928	0.2403	1,015,971
捷克克朗	2,263,750	0.2973	673,013
欧元	9,235	7.9610	73,519
越南盾	25,130,000	0.0003	7,539
应付款项			
其中：美元	6,552,256	7.0795	46,386,693
捷克克朗	2,828,446	0.2973	840,897
新台币	3,213,804	0.2403	772,277
越南盾	914,970,000	0.0003	274,491
欧元	8,155	7.9610	64,922
港币	58,423	0.9134	53,364
日元	712,067	0.0658	46,854
印度卢比	499,039	0.0937	46,760

其他说明：

上述外币货币性项目指除人民币之外的所有货币。

(2). 境外经营实体说明，包括对于重要的境外经营实体，应披露其境外主要经营地、记账本位币及选择依据，记账本位币发生变化的还应披露原因

适用 不适用

83、套期

适用 不适用

84、政府补助

1. 政府补助基本情况

√适用□不适用

单位：千元币种：人民币

种类	金额	列报项目	计入当期损益的金额
科技研发补助	37,555	递延收益	1,635
技术改造贴息资金	3,556	递延收益	900
研发项目补贴	47,328	递延收益	8,502
企业扶持资金	268,328	其他收益	268,328
出口增量补贴	11,677	其他收益	11,677
其他	126,900	其他收益	126,900
合计	495,344		417,942

2. 政府补助退回情况

□适用√不适用

其他说明

无

85、其他

□适用√不适用

八、合并范围的变更

1、非同一控制下企业合并

√适用□不适用

(1). 本期发生的非同一控制下企业合并

√适用□不适用

单位：千元币种：人民币

被购买方名称	股权取得时点	股权取得成本	股权取得比例(%)	股权取得方式	购买日	购买日的确定依据	购买日至期末被购买方的收入	购买日至期末被购买方的净利润
宇博先进	2020年4月30日	美元4,390千元	65%	对被投资方增资	2020年4月30日	控制了被购买方的财务和经营政策,通过参与被投资方的相关活动而享有可变回报,并且有能力运用对被投资方的权力影响其回报金额。	-	-20,782
Safe DX s.o.r.	2020年4月30日	捷克克朗190,000千元	100%	收购原股东持有目标	2020年4月30日	控制了被购买方的财务和经营政策,	4,883	-1,307

				公司股 权		通过参与被 投资方的相 关活动而享 有可变回报, 并且有能力 运用对被投 资方的权力 影响其回报 金额。		
--	--	--	--	----------	--	--	--	--

其他说明:

无

(2). 合并成本及商誉

√适用□不适用

单位:千元币种:人民币

合并成本	宇博先进	Safe DX s.o.r.
--现金	31,068	54,267
--非现金资产的公允价值		
--发行或承担的债务的公允价值		
--发行的权益性证券的公允价值		
--或有对价的公允价值		
--购买日之前持有的股权于购买日的公允价值		
--其他		
合并成本合计	31,068	54,267
减:取得的可辨认净资产公允价值份额	31,068	54,267
商誉/合并成本小于取得的可辨认净资产公允价值份额的金额	0	0

合并成本公允价值的确定方法、或有对价及其变动的说明:

本集团采用估值技术确定所转移非现金资产的公允价值以及所发生负债的公允价值。

大额商誉形成的主要原因:

不适用

其他说明:

不适用

(3). 被购买方于购买日可辨认资产、负债

√适用□不适用

单位:千元币种:人民币

	宇博先进		Safe DX s.o.r.	
	购买日公允价值	购买日账面价值	购买日公允价值	购买日账面价值
资产:	55,360	25,767	86,126	82,513
货币资金	12,703	12,703	2,167	2,167
应收款项	429	429	1,547	1,547
存货	106	106	2,164	2,164
预付账款	12,390	12,390	9	9
其他流动资产	83	83	2,681	2,681
固定资产	56	56	70,318	70,318

无形资产	29,593	-	6,667	3,054
在建工程	-	-	573	573
负债：	7,562	164	31,859	31,859
借款	-	-	714	714
应付款项	64	64	6,736	6,736
预收款项	-	-	-	-
合同负债	100	100	3,996	3,996
应付职工薪酬	-	-	385	385
递延所得税负债	7,398	-	-	-
其他流动负债	-	-	20,028	20,028
净资产	47,798	25,603	54,267	50,654
减：少数股东权益	16,730	8,961	-	-
取得的净资产	31,068	16,642	54,267	50,654

可辨认资产、负债公允价值的确定方法：

本集团采用估值技术来确定宇博先进、Safe DX s.o.r.的资产负债于购买日的公允价值。主要资产的评估方法及其关键假设列示如下：

固定资产、无形资产的评估方法为收益法，使用的关键假设如下：

评估以评估结果将用于对企业收购资产的会计处理和报告为基本假设前提；

评估的各项资产均以评估基准日的实际存量为前提，有关资产的现行市价以评估基准日的国内有效价格为依据；

评估基准日后外部经济环境不会发生不可预见的重大变化；

企业合并中承担的被购买方的或有负债：

不适用

其他说明：

不适用

(4). 购买日之前持有的股权按照公允价值重新计量产生的利得或损失

是否存在通过多次交易分步实现企业合并并且在报告期内取得控制权的交易

适用 不适用

(5). 购买日或合并当期期末无法合理确定合并对价或被购买方可辨认资产、负债公允价值的相关说明

适用 不适用

(6). 其他说明

适用 不适用

2、同一控制下企业合并

适用 不适用

3、反向购买

适用 不适用

4、 处置子公司

是否存在单次处置对子公司投资即丧失控制权的情形

适用 不适用

其他说明：

适用 不适用

是否存在通过多次交易分步处置对子公司投资且在本期丧失控制权的情形

适用 不适用

5、 其他原因的合并范围变动

说明其他原因导致的合并范围变动（如，新设子公司、清算子公司等）及其相关情况：

适用 不适用

6、 其他

适用 不适用

九、在其他主体中的权益

1、在子公司中的权益

(1). 企业集团的构成

√适用□不适用

子公司名称	主要经营地	注册地	业务性质	持股比例(%)		取得方式
				直接	间接	
国基电子(上海)有限公司	中国,上海	中国,上海	网络设备、电信设备、通信网络高精密机构件	100%		同一控制下企业合并
基准精密工业(惠州)有限公司	中国,惠州	中国,惠州	精密工具	100%		同一控制下企业合并
百佳泰信息技术(北京)有限公司	中国,北京	中国,北京	服务器	100%		同一控制下企业合并
富泰华精密电子(济源)有限公司	中国,济源	中国,济源	通信网络高精密机构件	100%		同一控制下企业合并
Focus PC Enterprises Limited	中国,香港	中国,香港	控股平台公司	100%		同一控制下企业合并
统合电子(杭州)有限公司	中国,杭州	中国,杭州	网络设备	100%		同一控制下企业合并
南宁富桂精密工业有限公司	中国,南宁	中国,南宁	网络设备、电信设备、通信网络高精密机构件	100%		同一控制下企业合并
国宙电子(上海)有限公司	中国,上海	中国,上海	网络设备、电信设备、通信网络高精密机构件	100%		同一控制下企业合并
东莞市富翼精密工业有限公司	中国,东莞	中国,东莞	通信网络高精密机构件	100%		同一控制下企业合并
河南裕展精密科技有限公司	中国,郑州	中国,郑州	通信网络高精密机构件	100%		同一控制下企业合并
晋城富泰华精密电子有限公司	中国,晋城	中国,晋城	通信网络高精密机构件、机器人	100%		同一控制下企业合并
富泰华精密电子(郑州)有限公司	中国,郑州	中国,郑州	通信网络高精密机构件	100%		同一控制下企业合并
鸿富锦精密电子(天津)有限公司	中国,天津	中国,天津	服务器、存储设备、云端运算高精密机构件	100%		同一控制下企业合并
深圳富桂精密工业有限公司	中国,深圳	中国,深圳	网络设备、电信设备、网络电信设备高精密机构件、服务器、存	100%		新设

			储设备			
成都准刃科技有限公司	中国,成都	中国,成都	精密工具		100%	同一控制下企业合并
晋城鸿刃科技有限公司	中国,晋城	中国,晋城	精密工具		100%	同一控制下企业合并
郑州鸿刃切削工具有限公司	中国,郑州	中国,郑州	精密工具		100%	同一控制下企业合并
基准精密(香港)有限公司	中国,香港	中国,香港	精密工具		100%	同一控制下企业合并
深圳市裕展精密科技有限公司	中国,深圳	中国,深圳	通信网络高精机构件、工业机器人		100%	同一控制下企业合并
廊坊裕展科技有限公司	中国,廊坊	中国,廊坊	通信网络高精机构件		100%	同一控制下企业合并
Foxconn Precision International Limited (原名“Star Vision Precision International Limited”)	中国,香港	中国,香港	通信网络高精机构件		100%	同一控制下企业合并
前海裕展(深圳)咨询管理有限公司	中国,深圳	中国,深圳	企业咨询及营销策划		100%	同一控制下企业合并
鸿富锦精密电子(贵阳)有限公司	中国,贵阳	中国,贵阳	服务器、存储设备		80%	同一控制下企业合并
佰昌科技服务(天津)有限公司	中国,天津	中国,天津	服务器、存储设备		100%	同一控制下企业合并
富华科精密工业(深圳)有限公司	中国,深圳	中国,深圳	通信网络设备		64.2%	同一控制下企业合并
山西裕鼎精密科技有限公司	中国,太原	中国,太原	通信网络高精机构件	44.5%	55.5%	同一控制下企业合并
重庆富桂电子有限公司	中国,重庆	中国,重庆	网络设备		100%	同一控制下企业合并
广西富梦创新科技有限责任公司	中国,南宁	中国,南宁	通信网络设备		51%	同一控制下企业合并
鹤壁裕展精密科技有限公司	中国,鹤壁	中国,鹤壁	通信网络高精机构件		100%	子公司新设
武汉裕展精密科技有限公司	中国,武汉	中国,武汉	通信网络高精机构件		100%	子公司新设
Cloud Network Technology Singapore	新加坡	新加坡	服务器、存储器、网络设备		100%	同一控制下企

Pte. Ltd.						业合并
Rich Excel International Limited	萨摩亚	萨摩亚	控股平台公司		100%	同一控制下企业合并
Glory Star Investments Limited	萨摩亚	萨摩亚	控股平台公司		100%	同一控制下企业合并
Ingrasys (Singapore) Pte. Ltd.	新加坡	新加坡	服务器、存储器		100%	同一控制下企业合并
Cloud Network Technology Kft	匈牙利	匈牙利	服务器、存储器、网络设备		100%	同一控制下企业合并
Funing Precision Component Co., Ltd.	越南	越南	网络设备		100%	同一控制下企业合并
Fuhong Precision Component (Bac Giang) Limited	越南	越南	网络设备		100%	同一控制下企业合并
Mega Well Limited	萨摩亚	萨摩亚	贸易		100%	同一控制下企业合并
Foxconn Technology (India) Private Limited	印度	印度	通信网络高精机构件		99.9994%	同一控制下企业合并
Ingrasys Technology Korea, Inc.	韩国	韩国	服务器、存储器		100%	同一控制下企业合并
日本裕展贸易株式会社	日本	日本	服务器、存储器、网络设备		100%	同一控制下企业合并
Foxconn Industrial Internet (Japan) Co.,Ltd. (原名“日本基准精密株式会社”)	日本	日本	精密工具		100%	同一控制下企业合并
AMB Logistics Limited	英属维京群岛	英属维京群岛	贸易		100%	同一控制下企业合并
Profit New Limited	萨摩亚	萨摩亚	贸易		100%	同一控制下企业合并
IPL International Limited	萨摩亚	萨摩亚	贸易		100%	同一控制下企业合并
Cloud Network Technology (Samoa) Limited	萨摩亚	萨摩亚	服务器、存储器、网络设备		100%	同一控制下企业合并
NWE Technology Inc.	美国	美国	提供管理服务		100%	同一控制下企业合并

Scientific Atlanta de Mexico S. de R.L de C.V.	墨西哥	墨西哥	网络设备		99.9667%	同一控制下企业合并
Foxconn Technology CZ s.r.o.	捷克	捷克	服务器、存储设备		100%	同一控制下企业合并
Foxconn CZ s.r.o.	捷克	捷克	服务器、存储器、网络设备		100%	同一控制下企业合并
NSG Technology Inc.	美国	美国	网络设备		100%	同一控制下企业合并
Ingrasys Technology USA Inc.	美国	美国	服务器、存储器		100%	同一控制下企业合并
PCE Paragon Solutions (USA) Inc.	美国	美国	提供管理、IT 服务		100%	同一控制下企业合并
Foxconn Assembly LLC	美国	美国	服务器、存储器、网络设备		100%	同一控制下企业合并
NWEA LLC	美国	美国	网络设备		100%	同一控制下企业合并
Cloud Network Technology USA Inc.	美国	美国	服务器、存储器、网络设备		100%	同一控制下企业合并
鸿佰科技股份有限公司	中国,台湾	中国,台湾	服务器、存储设备、云端运算		100%	同一控制下企业合并
深圳精匠云创科技有限公司	中国,深圳	中国,深圳	精密工具		100%	子公司新设
富联智能工坊(深圳)有限公司	中国,深圳	中国,深圳	精密工具		100%	子公司新设
Likom De Mexico De C.V-Mexico	墨西哥	墨西哥	服务器、存储器、网络设备		99.99998%	非同一控制下企业合并
深圳富联智能制造产业创新中心有限公司	中国,深圳	中国,深圳	精密工具	80.81%		新设
鸿智汇科技(深圳)有限公司	中国,深圳	中国,深圳	网络设备、服务器		60%	子公司新设
富甲智创(深圳)科技有限公司	中国,深圳	中国,深圳	服务器、存储器、网络设备	100%		新设
富集云(深圳)科技有限公司	中国,深圳	中国,深圳	服务器、存储器、网络设备		100%	子公司新设
海宁市统合电子科技有限公司	中国,海宁	中国,海宁	网络设备、服务器	100%		新设
郑州富联智能工坊有限公司	中国,郑州	中国,郑州	软件开发、互联网信息服务		100%	子公司新设

兰考裕展智造科技有限公司	中国,兰考	中国,兰考	网络设备		100%	子公司 新设
FII USA Inc.	美国	美国	软件开发、云计算		100%	子公司 新设
ICSA, Inc.	美国	美国	软件开发、云计算		100%	子公司 新设
太原富联智能工坊有限公司	中国,太原	中国,太原	软件开发、数据服务		100%	子公司 新设
北京裕展智造科技有限公司	中国,北京	中国,北京	技术开发、技术咨询		100%	子公司 新设
晋城鸿硕智能科技有限公司	中国,晋城	中国,晋城	工程机械设备、矿用设备		51%	子公司 新设
深圳富士康工业互联网咨询有限公司	中国,深圳	中国,深圳	管理咨询、教学设备	100%		新设
晋城鸿智纳米光机电研究院有限公司	中国,晋城	中国,晋城	技术研发、技术咨询		80%	子公司 新设
晋城富士康智能制造咨询有限公司	中国,晋城	中国,晋城	技术咨询		51%	子公司 新设
富智造(福建)数字科技有限公司	中国,福州	中国,福州	技术研发、技术咨询	100%		新设
工业富联(杭州)数据科技有限公司	中国,杭州	中国,杭州	技术研发、技术咨询	100%		新设
富裕精密组件有限公司	越南	越南	网络设备、电信设备、通信网络高精密机构件		100%	子公司 新设
衡阳富士康工业互联网咨询有限公司	中国,衡阳	中国,衡阳	信息系统、技术开发	51%		新设
Vault DX s.o.r.	捷克	捷克	租赁服务		100%	同一控制下企业合并
Safe DX s.o.r.	捷克	捷克	软件开发、云计算		100%	非同一控制下企业合并
LEAPSY INTERNATIONAL LTD	开曼	开曼	管理服务		65%	非同一控制下企业合并
深圳宇博先进科技有限公司	中国,深圳	中国,深圳	智能穿戴设备、软件开发		65%	非同一控制下企业合并

在子公司的持股比例不同于表决权比例的说明：

不适用

持有半数或以下表决权但仍控制被投资单位、以及持有半数以上表决权但不控制被投资单位的依据：

不适用

对于纳入合并范围的重要的结构化主体，控制的依据：

不适用

确定公司是代理人还是委托人的依据：

不适用

其他说明：

不适用

(2). 重要的非全资子公司

适用 不适用

(3). 重要非全资子公司的主要财务信息

适用 不适用

(4). 使用企业集团资产和清偿企业集团债务的重大限制：

适用 不适用

(5). 向纳入合并财务报表范围的结构化主体提供的财务支持或其他支持：

适用 不适用

其他说明：

适用 不适用

2、 在子公司的所有者权益份额发生变化且仍控制子公司的交易

适用 不适用

3、 在合营企业或联营企业中的权益

适用 不适用

4、 重要的共同经营

适用 不适用

5、 在未纳入合并财务报表范围的结构化主体中的权益

未纳入合并财务报表范围的结构化主体的相关说明：

适用 不适用

6、 其他

适用 不适用

十、与金融工具相关的风险

适用 不适用

本集团的经营活​​动会面临各种金融风险：市场风险(主要为外汇风险和利率风险)、信用风险和流动性风险。本集团整体的风险管理计划针对金融市场的不可预见性，力求减少对本集团财务业绩的潜在不利影响。

(1) 市场风险

(a) 外汇风险

本集团的主要经营位于中国境内、中国香港和新加坡地区。在中国境内的经营主要业务以人民币结算，在中国香港地区的经营主要业务以美元或港币结算，在新加坡地区的经营主要业务以美元结算。本集团已确认的非本位币资产和非本位币负债及未来的交易存在外汇风险。本集团总部财务部门负责监控集团非本位币交易和非本位币资产及负债的规模，以最大程度降低面临的外汇风险；为此，本集团可能会以签署远期外汇合约或货币互换合约的方式来达到规避外汇风险的目的。

于 2020 年 6 月 30 日及 2019 年 12 月 31 日，本集团位于中国境内企业持有的非本位币金融资产和非本位币金融负债(集团内往来余额除外)折算成人民币的金额列示如下：

	2020 年 6 月 30 日			合计
	美元项目	港币项目	其他非本位币项目	
非本位币金融资产 —				
货币资金	5,424,680	10,339	4,314	5,439,333
应收账款	1,130,748	-	-	1,130,748
其他应收款	51,168	-	-	51,168
	<u>6,606,596</u>	<u>10,339</u>	<u>4,314</u>	<u>6,621,249</u>
非本位币金融负债 —				
短期借款	17,809,461	-	-	17,809,461
应付账款	9,628,320	9,539	13,062	9,650,921
其他应付款	207,614	5,617	1,902	215,133
	<u>27,645,395</u>	<u>15,156</u>	<u>14,964</u>	<u>27,675,515</u>
	2019 年 12 月 31 日			
	美元项目	港币项目	其他非本位币项目	合计
非本位币金融资产 —				
货币资金	2,617,798	8,575	11,214	2,637,587
应收账款	2,140,063	-	158	2,140,221
其他应收款	488,749	-	1,520	490,269
	<u>5,246,610</u>	<u>8,575</u>	<u>12,892</u>	<u>5,268,077</u>
非本位币金融负债 —				
短期借款	13,267,744	-	6,218	13,273,962
应付账款	13,879,521	7,030	31,203	13,917,754
其他应付款	737,339	11,168	80,115	828,622
	<u>27,884,604</u>	<u>18,198</u>	<u>117,536</u>	<u>28,020,338</u>

于 2020 年 6 月 30 日，对于记账本位币为人民币的公司持有的美元金融资产和美元金融负债，如果人民币对美元升值或贬值 4%，其他因素保持不变，则本集团将增加或减少净利润人民币约 701,023 千元；对于各类港币金融资产和港币金融负债，如果人民币对港币升值或贬值 4%，其他因素保持不变，则本集团将增加或减少净利润约 173 千元。

于 2019 年 12 月 31 日，对于记账本位币为人民币的公司持有的美元金融资产和美元金融负债，如果人民币对美元升值或贬值 4%，其他因素保持不变，则本集团将增加或减少净利润人民币约 732,705 千元；对于各类港币金融资产和港币金融负债，如果人民币对港币升值或贬值 4%，其他因素保持不变，则本集团将增加或减少净利润约 343 千元。

(b) 利率风险

本集团总部财务部门持续监控集团利率水平。利率上升会增加新增带息债务的成本以及本集团尚未付清的以浮动利率计息的带息债务的利息支出，并对本集团的财务业绩产生重大的不利影响，管理层会依据最新的市场状况及时做出调整，这些调整可能是进行利率互换的安排来降低利率风险。于本报告期内本集团并无利率互换安排。

本集团的借款主要为固定利率借款，无重大的浮动利率借款，无重大长期银行借款及应付债券等长期带息债务，无重大的利率风险。

(2) 信用风险

本集团对信用风险按组合分类进行管理。信用风险主要产生于银行存款、应收票据、应收账款和其他应收款等。

本集团银行存款主要存放于国有控股银行和其他大中型上市银行，本集团认为其不存在重大的信用风险，不会产生因对方单位违约而导致的任何重大损失。

此外，对于应收票据、应收账款和其他应收款，本集团设定相关政策以控制信用风险敞口。本集团基于对客户的财务状况、从第三方获取担保的可能性、信用记录及其他因素诸如目前市场状况等评估客户的信用资质并设置相应信用期。本集团会定期对客户信用记录进行监控，对于信用记录不良的客户，本集团会采用书面催款、缩短信用期或取消信用期等方式，以确保本集团的整体信用风险在可控的范围内。

于 2020 年 6 月 30 日，本集团无重大的因债务人抵押而持有的担保物或其他信用增级。

(3) 流动性风险

本集团内各子公司负责其自身的现金流量预测。总部财务部门在汇总各子公司现金流量预测的基础上，在集团层面持续监控短期和长期的资金需求，以确保维持充裕的现金储备和可供随时变现的有价证券；同时持续监控是否符合借款协议的规定，从主要金融机构获得提供足够备用资金的承诺，以满足短期和长期的资金需求。

于资产负债表日，本集团各项金融负债以未折现的合同现金流量按到期日列示如下：

	2020 年 6 月 30 日				
	一年以内	一到二年	二到五年	五年以上	合计
短期借款	43,512,563	-	-	-	43,512,563
衍生金融负债	8,500	-	-	-	8,500
应付账款	53,913,012	-	-	-	53,913,012
其他应付款	6,945,792	-	-	-	6,945,792
其他流动负债	193,934	-	-	-	193,934
长期借款	332	332	55	-	719

104,574,133	332	55	-	104,574,520
-------------	-----	----	---	-------------

2019 年 12 月 31 日

	一年以内	一到二年	二到五年	五年以上	合计
短期借款	28,413,284	-	-	-	28,413,284
应付账款	67,321,345	-	-	-	67,321,345
其他应付款	12,595,820	-	-	-	12,595,820
其他流动负债	212,220	-	-	-	212,220
	<u>108,542,669</u>	<u>-</u>	<u>-</u>	<u>-</u>	<u>108,542,669</u>

十一、公允价值的披露

1、以公允价值计量的资产和负债的期末公允价值

√适用□不适用

单位:千元币种:人民币

项目	期末公允价值			
	第一层次公允价值计量	第二层次公允价值计量	第三层次公允价值计量	合计
一、持续的公允价值计量				
(一) 交易性金融资产	-	1,158	-	1,158
1.以公允价值计量且变动计入当期损益的金融资产	-	1,158	-	1,158
(1) 债务工具投资				
(2) 权益工具投资				
(3) 衍生金融资产	-	1,158	-	1,158
2. 指定以公允价值计量且其变动计入当期损益的金融资产				
(1) 债务工具投资				
(2) 权益工具投资				
(二) 其他债权投资				
(三) 其他权益工具投资	-	-	77,314	77,314
(四) 投资性房地产				
1.出租用的土地使用权				
2.出租的建筑物				
3.持有并准备增值后转让的土地使用权				
(五) 生物资产				
1.消耗性生物资产				
2.生产性生物资产				
其他非流动金融资产	-	-	30,441	30,441
持续以公允价值计量的资产总额	-	1,158	107,755	108,913
(六) 交易性金融负债	-	8,500	-	8,500
1.以公允价值计量且变动计入当期损益的金融负债	-	8,500	-	8,500
其中:发行的交易性债券				
衍生金融负债	-	8,500	-	8,500

其他				
2.指定为以公允价值计量且变动计入当期损益的金融负债				
持续以公允价值计量的负债总额		8,500		8,500
二、非持续的公允价值计量				
（一）持有待售资产				
非持续以公允价值计量的资产总额				
非持续以公允价值计量的负债总额				

2、持续和非持续第一层次公允价值计量项目市价的确定依据

适用 不适用

3、持续和非持续第二层次公允价值计量项目，采用的估值技术和重要参数的定性及定量信息

适用 不适用

存在活跃市场的金融工具，以活跃市场中的报价确定其公允价值。不存在活跃市场的金融工具，采用估值技术确定其公允价值。在估值时，本集团采用在当前情况下适用并且有足够可利用数据和其他信息支持的估值技术，选择与市场参与者在相关资产或负债的交易中所考虑的资产或负债特征相一致的输入值，并尽可能优先使用相关可观察输入值。在相关可观察输入值无法取得或取得不切实可行的情况下，使用不可观察输入值。

4、持续和非持续第三层次公允价值计量项目，采用的估值技术和重要参数的定性及定量信息

适用 不适用

存在活跃市场的金融工具，以活跃市场中的报价确定其公允价值。不存在活跃市场的金融工具，采用估值技术确定其公允价值。在估值时，本集团采用在当前情况下适用并且有足够可利用数据和其他信息支持的估值技术，选择与市场参与者在相关资产或负债的交易中所考虑的资产或负债特征相一致的输入值，并尽可能优先使用相关可观察输入值。在相关可观察输入值无法取得或取得不切实可行的情况下，使用不可观察输入值。

5、持续的第三层次公允价值计量项目，期初与期末账面价值间的调节信息及不可观察参数敏感性分析

适用 不适用

6、持续的公允价值计量项目，本期内发生各层级之间转换的，转换的原因及确定转换时点的政策

适用 不适用

7、本期内发生的估值技术变更及变更原因

适用 不适用

8、不以公允价值计量的金融资产和金融负债的公允价值情况

适用 不适用

9、其他

□适用√不适用

十二、关联交易**1、本企业的母公司情况**

√适用□不适用

单位:千元币种:港元

母公司名称	注册地	业务性质	注册资本	母公司对本企业的持股比例(%)	母公司对本企业的表决权比例(%)
中坚公司	中国,香港	投资控股	32,263,250	36.70	36.70

本企业的母公司情况的说明

台湾上市公司鸿海精密工业股份有限公司间接全资控股子公司

本企业最终控制方是无实际控制人

其他说明:

鸿海精密对本公司的持股比例和表决权比例

	2020年6月30日		2019年12月31日	
	持股比例	表决权比例	持股比例	表决权比例
鸿海精密	84.046%	84.046%	84.119%	84.119%

2、本企业的子公司情况

√适用□不适用

本企业子公司的情况详见第十节、财务报告九、在其他主体中的权益 1. 在子公司中的权益

3、本企业合营和联营企业情况

□适用√不适用

本期与本公司发生关联方交易，或前期与本公司发生关联方交易形成余额的其他合营或联营企业情况如下

□适用√不适用

4、其他关联方情况

√适用□不适用

其他关联方名称	其他关联方与本企业关系
中坚公司之子公司	母公司的控股子公司
中坚公司之合(联)营企业	其他
持有本公司5%以上股份的股东	参股股东
本集团之合(联)营企业	其他
鸿海精密之子公司	其他
鸿海精密之合(联)营企业	其他
其他关联方	其他

其他说明

其他关联方包括：由关联自然人直接或者间接控制的，或者由其担任董事、高级管理人员的法人或其他组织。关联自然人包括间接持有本公司 5% 以上股份的自然人及其关系密切的家庭成员、本公司董事、监事和高级管理人员、本公司控股股东的董事、监事和高级管理人员，以及鸿海精密之董事、监事和高级管理人员。

5、关联交易情况

(1). 购销商品、提供和接受劳务的关联交易

采购商品/接受劳务情况表

√适用□不适用

单位：千元币种：人民币

关联方	关联交易内容	本期发生额	上期发生额
鸿海精密及其子公司	采购货物	3,019,709	3,523,006
鸿海精密及其子公司	接受劳务及服务	2,190,187	1,656,400
鸿海精密之合(联)营企业	采购货物	1,591,012	2,179,267
中坚公司之子公司	采购货物	842,598	499,792
中坚公司之子公司	接受劳务及服务	136,080	249,089
中坚公司之合(联)营企业	采购货物	108,184	113,631
鸿海精密及其子公司	采购设备	105,713	60,343
持有本公司 5% 以上股份的股东	采购货物	82,765	167,977
中坚公司之合(联)营企业	接受劳务及服务	80,735	1,342
其他关联方	采购货物	68,222	108,037
持有本公司 5% 以上股份的股东	接受劳务及服务	52,046	48,333
中坚公司之子公司	采购设备	24,186	35,778
持有本公司 5% 以上股份的股东	采购设备	13,849	12,781
鸿海精密之合(联)营企业	采购设备	4,377	12,096
鸿海精密之合(联)营企业	接受劳务及服务	4,271	12,085
中坚公司之合(联)营企业	采购设备	78	223
合计		8,324,012	8,680,180

出售商品/提供劳务情况表

√适用□不适用

单位：千元币种：人民币

关联方	关联交易内容	本期发生额	上期发生额
鸿海精密及其子公司	销售货物	1,519,551	1,458,554
鸿海精密之合(联)营企业	销售货物	218,313	117,320
鸿海精密及其子公司	提供劳务及服务	163,565	152,637
中坚公司之子公司	销售货物	131,503	102,116
持有本公司 5% 以上股份的股东	销售货物	58,383	60,985
中坚公司之子公司	提供劳务及服务	16,287	23,143
中坚公司之合(联)营企业	销售货物	7,109	5,219
鸿海精密之合(联)营企业	提供劳务及服务	5,000	5,349
持有本公司 5% 以上股份的股东	提供劳务及服务	665	35,732
合计		2,120,376	1,961,055

购销商品、提供和接受劳务的关联交易说明

适用 不适用

(2). 关联受托管理/承包及委托管理/出包情况

本公司受托管理/承包情况表:

适用 不适用

关联托管/承包情况说明

适用 不适用

本公司委托管理/出包情况表:

适用 不适用

关联管理/出包情况说明

适用 不适用

(3). 关联租赁情况

本公司作为出租方:

适用 不适用

单位: 千元币种: 人民币

承租方名称	租赁资产种类	本期确认的租赁收入	上期确认的租赁收入
鸿海精密及其子公司	设备	17,498	8,884
中坚公司之子公司	房屋	14,848	18,170
鸿海精密及其子公司	房屋	10,369	2,942
中坚公司之子公司	设备	182	90
鸿海精密之合(联)营企业	房屋	104	95
合计		43,001	30,181

本公司作为承租方:

适用 不适用

单位: 千元币种: 人民币

出租方名称	租赁资产种类	本期确认的租赁费	上期确认的租赁费
中坚公司之子公司	房屋	74,592	74,989
中坚公司之合(联)营企业	房屋	67,444	-
持有本公司 5% 以上股份的股东	房屋	45,912	67,839
鸿海精密及其子公司	房屋	44,196	31,916
鸿海精密及其子公司	设备	1,795	2,023
鸿海精密之合(联)营企业	房屋	389	-
中坚公司之子公司	设备	264	4,911
持有本公司 5% 以上股份的股东	设备	10	-
合计		234,602	181,678

关联租赁情况说明

适用 不适用

(4). 关联担保情况

本公司作为担保方

适用 不适用

本公司作为被担保方

适用 不适用

关联担保情况说明

适用 不适用

(5). 关联方资金拆借

适用 不适用

(6). 关联方资产转让、债务重组情况

适用 不适用

单位：千元币种：人民币

关联方	关联交易内容	本期发生额	上期发生额
中坚公司之子公司	采购固定资产	36,228	8,087
鸿海精密及其子公司	采购固定资产	33,698	84,277
鸿海精密之合(联)营企业	采购固定资产	1,174	6,192
中坚公司之合(联)营企业	采购固定资产	383	-
持有本公司 5%以上股份的股东	采购固定资产	-	3,159
合计		71,483	101,715
中坚公司之子公司	处置固定资产	9,087	52,756
鸿海精密及其子公司	处置固定资产	6,693	10,078
鸿海精密之合(联)营企业	处置固定资产	53	8,965
持有本公司 5%以上股份的股东	处置固定资产	10	65
合计		15,843	71,864

(7). 关键管理人员报酬

适用 不适用

单位：千元币种：人民币

项目	本期发生额	上期发生额
关键管理人员报酬	31,886	20,141

(8). 其他关联交易

适用 不适用

关联方代本集团支付的款项

	截至 2020 年 6 月 30 日 止 6 个月期间	截至 2019 年 6 月 30 日 止 6 个月期间
鸿海精密及其子公司	6,904	-
中坚公司之子公司	3,758	-
	<u>10,662</u>	<u>-</u>

商标使用权费

	截至 2020 年 6 月 30 日	截至 2019 年 6 月 30 日

	止 6 个月期间	止 6 个月期间
鸿海精密及其子公司	1,250	1,250

6、关联方应收应付款项

(1). 应收项目

√适用□不适用

单位:千元币种:人民币

项目名称	关联方	期末余额		期初余额	
		账面余额	坏账准备	账面余额	坏账准备
应收账款	鸿海精密及其子公司	982,230	-13,307	1,398,381	-16,094
应收账款	鸿海精密之合(联)营企业	296,733	-3,264	438,090	-4,381
应收账款	中坚公司之子公司	135,187	-1,531	322,702	-3,347
应收账款	持有本公司5%以上股份的股东	45,074	-571	28,856	-289
应收账款	中坚公司之合(联)营企业	1,524	-17	502	-5
其他应收款	鸿海精密及其子公司	43,166	-432	60,287	-603
其他应收款	鸿海精密之合(联)营企业	32,281	-323	20,953	-210
其他应收款	中坚公司之子公司	198	-2	1,861	-19
其他应收款	持有本公司5%以上股份的股东	11	-	33	-
其他应收款	中坚公司之合(联)营企业	-	-	1,415	-14
预付账款	鸿海精密及其子公司	5,376		5,378	
预付账款	中坚公司之子公司	343		149	
预付账款	持有本公司5%以上股份的股东	22		44	
其他非流动资产	鸿海精密及其子公司	380,111		-	

(2). 应付项目

√适用□不适用

单位:千元币种:人民币

项目名称	关联方	期末账面余额	期初账面余额
应付账款	鸿海精密及其子公司	1,988,725	5,079,541
应付账款	鸿海精密之合(联)营	1,252,685	2,750,217

	企业		
应付账款	中坚公司之子公司	552,116	1,148,104
应付账款	持有本公司5%以上股份的股东	117,218	1,674,582
应付账款	中坚公司之合(联)营企业	71,623	232,344
应付账款	其他关联方	27,280	32,346
合同负债(预收账款)	鸿海精密及其子公司	6,929	6,929
合同负债(预收账款)	中坚公司之子公司	108	110
其他应付款	鸿海精密及其子公司	1,862,455	3,766,434
其他应付款	中坚公司之子公司	262,727	244,637
其他应付款	持有本公司5%以上股份的股东	127,538	3,488,328
其他应付款	鸿海精密之合(联)营企业	87,816	152,501
其他应付款	中坚公司之合(联)营企业	82,683	201,286

7、关联方承诺

√适用□不适用

以下为本集团于资产负债表日，已签约而尚不必在资产负债表上列示的与关联方有关的承诺事项：

(1) 租赁

出租方		2020年 6月30日	2019年 12月31日
中坚公司之子公司	租赁-租入		
	一年以内	79,267	140,535
	一到二年	12,145	26,073
	二到三年	-	1,556
		<u>91,412</u>	<u>168,164</u>
出租方		2020年 6月30日	2019年 12月31日
鸿海精密及其子公司	租赁-租入		
	一年以内	65,055	55,025
	一到二年	41,982	30,012
	二到三年	29,351	24,266
	三年以上	133,036	73,825
		<u>269,424</u>	<u>183,128</u>
出租方		2020年 6月30日	2019年 12月31日
持有本公司5%以上	租赁-租入		

股份的股东			
	一年以内	149,894	169,761
	一到二年	72,663	72,936
	二到三年	17,646	48,241
		<u>240,203</u>	<u>290,938</u>
承租方		2020 年 6 月 30 日	2019 年 12 月 31 日
中坚公司之子公司	租赁-租出		
	一年以内	26,688	26,688
	一到二年	18,870	26,688
	二到三年	-	5,526
	三年以上	-	-
		<u>45,558</u>	<u>58,902</u>
承租方		2020 年 6 月 30 日	2019 年 12 月 31 日
鸿海精密及其子公司	租赁-租出		
	一年以内	2,146	3,831
	一到二年	-	231
		<u>2,146</u>	<u>4,062</u>
(2)	商标使用权		
		2020 年 6 月 30 日	2019 年 12 月 31 日
鸿海精密及其子公司	一年以内	2,500	2,500
	一到二年	2,500	2,500
	二到三年	2,500	2,500
	三年以上	11,250	12,500
		<u>18,750</u>	<u>20,000</u>
(3)	资本性承诺		
		2020 年 6 月 30 日	2019 年 12 月 31 日
鸿海精密及其子公司		77,584	3,208
中坚公司之子公司		4,861	31,741
持有本公司 5% 以上股份的股东		-	621
		<u>82,445</u>	<u>35,570</u>

8、其他

□适用 √不适用

十三、 股份支付

1、 股份支付总体情况

√适用□不适用

单位：股币种：人民币

公司本期授予的各项权益工具总额	23,124,851
公司本期行权的各项权益工具总额	-29,267,995
公司本期失效的各项权益工具总额	-4,863,633
公司期末发行在外的股票期权行权价格的范围和合同剩余期限	详见其他说明
公司期末发行在外的其他权益工具行权价格的范围和合同剩余期限	详见其他说明

其他说明

详情参见：2、以权益结算的股份支付情况

2、 以权益结算的股份支付情况

√适用□不适用

单位：千元币种：人民币

授予日权益工具公允价值的确定方法	本次授予的限制性股票于授予日的公允价值，根据《企业会计准则第 11 号——股份支付》等规定，公司以授予日公司股票收盘价为基准，对授予的限制性股票的公允价值进行测算。 授予的股票期权于授予日的公允价值，采用 Black-Scholes 期权定价模型，结合股票期权的条款和条件，作出估计。
可行权权益工具数量的确定依据	在等待期内每个资产负债表日，本集团根据最新取得的可行权职工人数变动、是否达到规定业绩条件等后续信息对可行权权益工具数量作出最佳估计。
本期估计与上期估计有重大差异的原因	不适用
以权益结算的股份支付计入资本公积的累计金额	1,629,764
本期以权益结算的股份支付确认的费用总额	506,627

其他说明

(a) 限制性股票激励计划概况

截至 2020 年
6 月 30 日
止 6 个月期间

期初发行在外的限制性股票(股)	400,884,283
本期授予的限制性股票总额(股)	17,111,096
本期解除限售的限制性股票总额(股)	(29,108,303)
减：本期失效的限制性股票总额(股)	(4,191,958)
本期末发行在外的限制性股票(股)	<u>384,695,118</u>
期末确认的金融负债	815,703
期末确认的库存股	840,969

本期以权益计算的股份支付确认的费用金额	470,088
累计以权益计算的股份支付确认的费用金额	1,551,840

- (1) 经2017年12月6日第一届董事会第二次会议决议及2017年第二次临时股东大会决议批准，本集团部分员工于重组完成日(2017年12月31日)，透过若干有限合伙企业，合计间接持有本公司1.4625%的发行在外的人民币普通股259,240,433股。该等人民币普通股存在限制性条件(“附条件权益工具”)，员工在上述有限合伙协议中约定的服务期满后后方可解锁。

于授予日，上述附条件权益工具的公允价值为2,143,141千元。该公允价值由具有相应资质的专业机构采用估值技术评估得出。附条件权益工具公允价值和员工取得权益工具所支付对价之间的差异，将在自授予日起约3-5年不等的服务期内摊销。

截至2020年6月30日止6个月期间，因上述股份支付而确认的费用金额为160,282千元(截至2019年6月30日止6个月期间:171,351千元)，计入资本公积的金额为160,282千元(截至2019年6月30日止6个月期间:171,351千元)。

- (2) 本公司根据《激励计划(草案修订稿)》的相关规定和本公司2019年第一次临时股东大会授权，于2019年4月30日召开董事会审议通过首次授予计划，向3,893名拟激励对象授予149,183,352股限制性人民币普通股，授予价格为每股人民币6.03元，收到出资款合计为人民币899,576千元，本公司同时就限制性股票的回购义务确认负债人民币899,576千元，做收购库存股处理。员工入股价低于授予日本公司限制性股票的公允价值的部分构成股份支付。

本次授予的限制性股票于授予日的公允价值，根据《企业会计准则第11号——股份支付》等规定，公司以授予日公司股票收盘价为基准，对授予的限制性股票的公允价值进行了测算，测算得出每股限制性股票的股份支付公允价值为9.39元。

根据限制性股票激励计划的规定，持股员工受严格的服务期限限制，限制性股票的解除限售期及各期解除限售时间安排如下表所示：

解除限售安排	解除限售时间	解除限售比例
第一个解除限售期	自首次授予日起 12 个月后的首个交易日起至首次授予日起 24 个月内的最后一个交易日当日止	20%
第二个解除限售期	自首次授予日起 24 个月后的首个交易日起至首次授予日起 36 个月内的最后一个交易日当日止	20%
第三个解除限售期	自首次授予日起 36 个月后的首个交易日起至首次授予日起 48 个月内的最后一个交易日当日止	20%
第四个解除限售期	自首次授予日起 48 个月后的首个交易日起至首次授予日起 60 个月内的最后一个交易日当日止	20%
第五个解除限售期	自首次授予日起 60 个月后的首个交易日起至首次授予日起 72 个月内的最后一个交易日当日止	20%

据此，本集团确定相应的 20%、20%、20%、20%、20% 持股份额的股份支付费用摊销期限分别为 1 年、2 年、3 年、4 年和 5 年。本集团在自授予日开始的最长 5 年服务期内的每个资产负债表日，根据最新取得的职工离职率、业绩指标完成情况等后续信息对预计可解除限售的股份数量作出最佳估计，修正预计可解除限售的权益工具数量，并将当期取得的相应员工服务按照授予日的公允价值计入相关成本或费用并相应调整资本公积及少数股东权益。

基于 2019 年的业绩情况，本集团已满足第一个解除限售期的业绩条件。因此，结合限制性股票激励对象的离职情况和个人绩效考核情况，于截至 2020 年 6 月 30 日止 6 个月期间，本集团解除限制性股票 29,108,303 股，回购限制性股票 3,602,330 股。于 2020 年 6 月 30 日，本集团尚未完成回购登记手续。

基于本集团的 2020 年至 2023 年的盈利预测，本集团预计能够满足第二个、第三个、第四个及第五个解除限售期的业绩条件。因此，于 2020 年 6 月 30 日，本集团预计剩余最终可解除限售的股份数量为 113,110,939 股。截至 2020 年 6 月 30 日止 6 个月期间，因上述股份支付而确认的费用金额为 245,193 千元，计入资本公积的金额为 245,193 千元。

- (3) 本公司根据《激励计划(草案修订稿)》的相关规定和本公司 2019 年第一次临时股东大会授权，于 2019 年 9 月 11 日召开董事会审议通过《关于向公司 2019 年股票期权与限制性股票激励计划激励对象授予部分预留权益的议案》，拟向 396 名拟激励对象授予 11,255,180 股限制性人民币普通股，授予价格为每股人民币 5.901 元。截至 2019 年 9 月 25 日止，实际认购人数为 364 名，共计认购 10,348,325 股，收到出资款合计为人民币 61,065 千元，本公司同时就限制性股票的回购义务确认负债人民币 61,065 千元，做收购库存股处理。员工入股价低于授予日本公司限制性股票的公允价值的部分构成股份支付。

本次授予的限制性股票于授予日的公允价值，根据《企业会计准则第 11 号——股份支付》等规定，公司以授予日公司股票收盘价为基准，对授予的限制性股票的公允价值进行了测算，测算得出每股限制性股票的股份支付公允价值为 9.31 元。

根据限制性股票激励计划的规定，持股员工受严格的服务期限限制，限制性股票的解除限售期及各期解除限售时间安排如下表所示：

解除限售安排	解除限售时间	解除限售比例
第一个解除限售期	自预留部分授予日起 12 个月后的首个交易日起至预留部分授予日起 24 个月内的最后一个交易日当日止	20%
第二个解除限售期	自预留部分授予日起 24 个月后的首个交易日起至预留部分授予日起 36 个月内的最后一个交易日当日止	20%
第三个解除限售期	自预留部分授予日起 36 个月后的首个交易日起至预留部分授予日起 48 个月内的最后一个交易日当日止	20%
第四个解除限售期	自预留部分授予日起 48 个月后的首个交易日起至预留部分授予日起 60 个月内的最后一个交易日当日止	20%
第五个解除限售期	自预留部分授予日起 60 个月后的首个交易日起至预留部分授予日起 72 个月内的最后一个交易日当日止	20%

据此，本集团确定相应的 20%、20%、20%、20%、20% 持股份额的股份支付费用摊销期限分别为 1 年、2 年、3 年、4 年和 5 年。本集团自授予日开始的最长 5 年服务期内的每个资产负债表日，根据最新取得的职工离职率、业绩指标完成情况等信息对预计可解除限售的股份数量作出最佳估计，修正预计可解除限售的权益工具数量，并将当期取得的相应员工服务按照授予日的公允价值计入相关成本或费用并相应调整资本公积及少数股东权益。

基于本集团的 2019 年至 2023 年的盈利预测，本集团预计能够满足第一个、第二个、第三个、第四个及第五个解除限售期的业绩条件。因此，于 2020 年 6 月 30 日，本集团预计最终可解除限售的股份数量为 9,537,291 股。截至 2020 年 6 月 30 日止 6 个月期间，因上述股份支付而确认的费用金额为 20,210 千元，计入资本公积的金额为 20,210 千元。

- (4) 本公司根据《激励计划(草案修订稿)》的相关规定和本公司 2019 年第一次临时股东大会授权,于 2019 年 12 月 31 日召开董事会审议并通过《关于向公司 2019 年股票期权与限制性股票激励计划激励对象授予剩余部分预留权益的议案》,拟向 474 名限制性股票激励对象授予 18,881,226 股限制性股票,授予价格为每股人民币 5.901 元。截至 2020 年 4 月 14 日止,实际认购人数为 428 名,共计认购 17,111,096 股,收到出资款合计人民币 100,973 千元。本公司同时就限制性股票的回购义务确认负债人民币 100,973 千元,做收购库存股处理。员工入股价低于授予日本公司限制性股票的公允价值的部分构成股份支付。

本次授予的限制性股票于授予日的公允价值,根据《企业会计准则第 11 号——股份支付》等规定,公司以授予日公司股票收盘价为基础,对授予的限制性股票的公允价值进行了测算,测算得出每股限制性股票的股份支付公允价值为 12.37 元。

根据限制性股票激励计划的规定,持股员工受严格的服务期限限制,限制性股票的解除限售期及各期解除限售时间安排如下表所示:

解除限售安排	解除限售时间	解除限售比例
第一个解除限售期	自预留部分授予日起 12 个月后的首个交易日起至预留部分授予日起 24 个月内的最后一个交易日当日止	20%
第二个解除限售期	自预留部分授予日起 24 个月后的首个交易日起至预留部分授予日起 36 个月内的最后一个交易日当日止	20%
第三个解除限售期	自预留部分授予日起 36 个月后的首个交易日起至预留部分授予日起 48 个月内的最后一个交易日当日止	20%
第四个解除限售期	自预留部分授予日起 48 个月后的首个交易日起至预留部分授予日起 60 个月内的最后一个交易日当日止	20%
第五个解除限售期	自预留部分授予日起 60 个月后的首个交易日起至预留部分授予日起 72 个月内的最后一个交易日当日止	20%

据此,本集团确定相应的 20%、20%、20%、20%、20% 持股份额的股份支付费用摊销期限分别为 1 年、2 年、3 年、4 年和 5 年。本集团在自授予日开始的最长 5 年服务期内的每个资产负债表日,根据最新取得的职工离职率、业绩指标完成情况等后续信息对预计可解除限售的股份数量作出最佳估计,修正预计可解除限售的权益工具数量,并将当期取得的相应员工服务按照授予日的公允价值计入相关成本或费用并相应调整资本公积及少数股东权益。

基于本集团的 2019 年至 2023 年的盈利预测,本集团预计能够满足第一个、第二个、第三个、第四个及第五个解除限售期的业绩条件。因此,于 2020 年 6 月 30 日,本集团预计最终可解除限售的股份数量为 15,770,040 股。截至 2020 年 6 月 30 日止 6 个月期间,因上述股份支付而确认的费用金额为 44,403 千元,计入资本公积的金额为 44,403 千元。

(b) 股票期权计划概况

- (1) 截至 2020 年 6 月 30 日止 6 个月期间发行在外的股票期权变动情况表

	股票期权份数
2020 年 1 月 1 日	25,263,446
本期授予的股票期权份数	6,013,755
本期行权的股票期权份数	(159,692)

本期失效的股票期权份数	(671,675)
2020 年 6 月 30 日	30,445,834

当期行权的股票期权以行权日价格计算的加权平均价格为 11.921 元。

- (2) 本公司根据《激励计划(草案修订稿)》的相关规定和本公司 2019 年第一次临时股东大会授权, 于 2019 年 4 月 30 日召开董事会审议通过首次授予计划, 以 2019 年 4 月 30 日为授予日, 向 892 名股票期权激励对象授予 25,947,021 份股票期权, 授予日的行权价格为每股 12.05 元。股票期权在行权前并不赋予持有人享有股息或于股东大会上投票的权利。

该次发行在外的股票期权计划的服务期分为5个阶段:

行权安排	行权时间	行权比例
第一个行权期	自首次授权日起 12 个月后的首个交易日起至首次授权日起 24 个月内的最后一个交易日当日止	20%
第二个行权期	自首次授权日起 24 个月后的首个交易日起至首次授权日起 36 个月内的最后一个交易日当日止	20%
第三个行权期	自首次授权日起 36 个月后的首个交易日起至首次授权日起 48 个月内的最后一个交易日当日止	20%
第四个行权期	自首次授权日起 48 个月后的首个交易日起至首次授权日起 60 个月内的最后一个交易日当日止	20%
第五个行权期	自首次授权日起 60 个月后的首个交易日起至首次授权日起 72 个月内的最后一个交易日当日止	20%

基于2019年业绩情况, 本集团已满足第一个行权期的业绩条件。因此, 结合股票期权激励对象的离职情况和个人绩效考核情况, 自2020年6月11日起至2021年4月30日止, 本集团有4,863,194股股票期权进入可行权期。于2020年6月30日, 实际已有159,692股股票期权完成行权和股份过户登记手续。本集团收到相关激励对象支付的股权款1,904千元, 增加股本160千元, 增加资本公积1,744千元。

授予日股票期权公允价值的确定方法

截至 2020 年 6 月 30 日止 6 个月期间, 本集团确认了股份支付费用 25,861 千元, 本集团在自授予日开始最长 5 年服务期内的每个资产负债表日, 根据最新取得的员工离职率、业绩指标完成情况等后续信息对预计可行权的购股权数量作出最佳估计, 修正预计可行权的权益工具数量, 并将当期取得的相应员工服务按照授予日的公允价值计入相关成本或费用并相应调整资本公积。

授予的股票期权于授予日的公允价值, 采用Black-Scholes期权定价模型, 结合股票期权的条款和条件, 作出估计。下表列示了所用模型的输入变量:

预计股息率(i)	0.00%
股价预计波动率	35.00%-39.57%
期权有效期内的无风险利率	2.72%-3.22%
授予日的行权价格(人民币/股)	12.05 元

(i)若在激励计划公告当日至激励对象完成股票期权行权期间, 本公司有派息、配股等事项, 应对股票期权行权价格进行相应的调减。因此, 本公司在计算授予日股票期权公允价值时输入的预计股息率为零。

- (3) 本公司根据《激励计划(草案修订稿)》的相关规定和本公司 2019 年第一次临时股东大会授权, 于 2019 年 9 月 13 日召开董事会审议通过《关于向公司 2019 年股票期权与限制性

股票激励计划激励对象授予部分预留权益的议案》，以 2019 年 9 月 11 日为授予日，向 74 名股票期权激励对象授予 473,000 份股票期权，授予日的行权价格为每股 11.921 元。股票期权在行权前并不赋予持有人享有股息或于股东大会上投票的权利。

该次发行在外的股票期权计划的服务期分为 5 个阶段：

行权安排	行权时间	行权比例
第一个行权期	自预留部分授予日起 12 个月后的首个交易日起至预留部分授予日起 24 个月内的最后一个交易日当日止	20%
第二个行权期	自预留部分授权日起 24 个月后的首个交易日起至预留部分授予日起 36 个月内的最后一个交易日当日止	20%
第三个行权期	自预留部分授权日起 36 个月后的首个交易日起至预留部分授予日起 48 个月内的最后一个交易日当日止	20%
第四个行权期	自预留部分授权日起 48 个月后的首个交易日起至预留部分授予日起 60 个月内的最后一个交易日当日止	20%
第五个行权期	自预留部分授权日起 60 个月后的首个交易日起至预留部分授予日起 72 个月内的最后一个交易日当日止	20%

授予日股票期权公允价值的确定方法

截至 2020 年 6 月 30 日止 6 个月期间，本集团确认了股份支付费用 358 千元，本集团在自授予日开始最长 5 年服务期内的每个资产负债表日，根据最新取得的员工离职率、业绩指标完成情况等后续信息对预计可行权的购股权数量作出最佳估计，修正预计可行权的权益工具数量，并将当期取得的相应员工服务按照授予日的公允价值计入相关成本或费用并相应调整资本公积。

授予的股票期权于授予日的公允价值，采用 Black-Scholes 期权定价模型，结合股票期权的条款和条件，作出估计。下表列示了所用模型的输入变量：

预计股息率(i)	0.00%
股价预计波动率	35.67%-39.73%
期权有效期内的无风险利率	2.62%-3.03%
授予日的行权价格(人民币/股)	11.921 元

(i)若在激励计划公告当日至激励对象完成股票期权行权期间，本公司有派息、配股等事项，应对股票期权行权价格进行相应的调减。因此，本公司在计算授予日股票期权公允价值时输入的预计股息率为零。

- (4) 本公司根据《激励计划(草案修订稿)》的相关规定和本公司 2019 年第一次临时股东大会授权，于 2019 年 12 月 31 日召开董事会审议通过《关于向公司 2019 年股票期权与限制性股票激励计划激励对象授予部分预留权益的议案》，向 20 名股票期权激励对象授予 6,013,755 份股票期权，授予日的行权价格为每股 11.921 元。股票期权在行权前并不赋予持有人享有股息或于股东大会上投票的权利。

该次发行在外的股票期权计划的服务期分为 5 个阶段：

行权安排	行权时间	行权比例
第一个行权期	自预留部分授予日起 12 个月后的首个交易日起至预留部	20%

	分授予日起 24 个月内的最后一个交易日当日止	
第二个行权期	自预留部分授权日起 24 个月后的首个交易日起至预留部分授予日起 36 个月内的最后一个交易日当日止	20%
第三个行权期	自预留部分授权日起 36 个月后的首个交易日起至预留部分授予日起 48 个月内的最后一个交易日当日止	20%
第四个行权期	自预留部分授权日起 48 个月后的首个交易日起至预留部分授予日起 60 个月内的最后一个交易日当日止	20%
第五个行权期	自预留部分授权日起 60 个月后的首个交易日起至预留部分授予日起 72 个月内的最后一个交易日当日止	20%

授予日股票期权公允价值的确定方法

截至 2020 年 6 月 30 日止 6 个月期间，本集团确认了股份支付费用 10,320 千元，本集团在自授予日开始最长 5 年服务期内的每个资产负债表日，根据最新取得的员工离职率、业绩指标完成情况等后续信息对预计可行权的购股权数量作出最佳估计，修正预计可行权的权益工具数量，并将当期取得的相应员工服务按照授予日的公允价值计入相关成本或费用并相应调整资本公积。

授予的股票期权于授予日的公允价值，采用 Black-Scholes 期权定价模型，结合股票期权的条款和条件，作出估计。下表列示了所用模型的输入变量：

预计股息率(i)	0.00%
股价预计波动率	35.64%-39.31%
期权有效期内的无风险利率	2.42%-2.93%
授予日的行权价格(人民币/股)	11.921 元

(i)若在激励计划公告当日至激励对象完成股票期权行权期间，本公司有派息、配股等事项，应对股票期权行权价格进行相应的调减。因此，本公司在计算授予日股票期权公允价值时输入的预计股息率为零。

3、以现金结算的股份支付情况

适用 不适用

4、股份支付的修改、终止情况

适用 不适用

5、其他

适用 不适用

十四、承诺及或有事项

1、重要承诺事项

适用 不适用

资产负债表日存在的对外重要承诺、性质、金额

(1) 资本性支出承诺事项

以下为本集团于资产负债表日，已签约而尚不必在资产负债表上列示的资本性支出承诺：

2020 年

2019 年

	6 月 30 日	12 月 31 日
房屋、建筑物及机器设备	176,570	51,492
无形资产	15,218	-
	<u>191,788</u>	<u>51,492</u>

(2) 经营租赁承诺事项

根据已签订的不可撤销的经营性租赁合同，本集团未来最低应支付租金汇总如下：

	2020 年 6 月 30 日	2019 年 12 月 31 日
一年以内	1,123,451	1,118,999
一到二年	738,977	816,399
二到三年	331,887	518,730
三年以上	583,809	656,847
	<u>2,778,124</u>	<u>3,110,975</u>

(3) 对外投资承诺事项

- (i) 根据本公司之子公司深圳裕展与北京凌云光于 2020 年 4 月签订的增资协议，深圳裕展将以人民币 250,000 千元向北京凌云光增资，取得其增资后 5.88% 的股权。于 2020 年 6 月 30 日，深圳裕展尚未完成出资。
- (ii) 根据本公司之子公司富甲智创与中信控股、中信戴卡、华润水泥和合达投资于 2020 年 5 月签订的合资协议，富甲智创将向合资企业深圳市信润富联数字科技有限公司注资人民币 60,000 千元，取得合资企业 30% 的股权。于 2020 年 6 月 30 日，富甲智创尚未完成出资。

2、或有事项

(1). 资产负债表日存在的重要或有事项

适用 不适用

(2). 公司没有需要披露的重要或有事项，也应予以说明：

适用 不适用

3、其他

适用 不适用

十五、资产负债表日后事项

1、重要的非调整事项

适用 不适用

2、利润分配情况

适用 不适用

3、销售退回

适用 不适用

4、其他资产负债表日后事项说明

√适用□不适用

(i) 于 2020 年 7 月 4 日，本公司与神州数码信息股份有限公司之子公司 DC Software、Talent Gain Developments Limited 签署了《关于鼎捷软件股份有限公司之股权买卖协议》，本公司以人民币 559,597 千元的价格向 DC Software 收购其持有的鼎捷软件 39,971,265 股股份，占鼎捷软件总股本的 15.19%。同时，本公司与鼎捷软件之股东 TOP PARTNER HOLDING LIMITED、新嵩企业管理咨询(上海)有限公司、孙嵩彬先生、叶子祯先生(以上签署一致行动人协议的标的公司股东简称“一致行动股东”)签署了《一致行动人协议》，约定自《一致行动人协议》生效之日起，一致行动股东与本公司在标的公司鼎捷软件重大事项决策方面保持一致行动。本公司与一致行动股东合计持有鼎捷软件 22.85%的股权，成为鼎捷软件的第一大股东。

(ii) 于 2020 年 7 月，本公司与佛山市人民政府、佛山三龙湾投资控股有限公司(以下简称“三龙湾投资”)签署了《关于共建工业富联佛山智造谷合作协议》，本公司拟出资人民币 51,000 千元，三龙湾投资拟出资人民币 49,000 千元共同设立工业富联佛山智造谷有限公司，本公司取得该合资公司 51%股权。

十六、其他重要事项

1、前期会计差错更正

(1). 追溯重述法

□适用√不适用

(2). 未来适用法

□适用√不适用

2、债务重组

□适用√不适用

3、资产置换

(1). 非货币性资产交换

□适用√不适用

(2). 其他资产置换

□适用√不适用

4、年金计划

□适用√不适用

5、终止经营

□适用√不适用

6、分部信息

(1). 报告分部的确定依据与会计政策

□适用√不适用

(2). 报告分部的财务信息

□适用√不适用

(3). 公司无报告分部的，或者不能披露各报告分部的资产总额和负债总额的，应说明原因

√适用□不适用

本集团根据内部组织形式、管理要求及内部报告制度为依据确定经营分部，以经营分部为基础确定报告分部并披露分部信息。

经营分部是指本集团内同时满足下列条件的组成部分：(1)该组成部分能够在日常活动中产生收入、发生费用；(2)本公司管理层能够定期评价该组成部分的经营成果，以决定向其配置资源、评价其业绩；(3)本公司能够取得该组成部分的财务状况、经营成果和现金流量等有关会计信息。如果两个或多个经营分部具有相似的经济特征，并且满足一定条件的，则合并为一个经营分部。

由于本集团收入及业绩超过 90%源自电子产品业务，因此并未呈列分部信息。

(4). 其他说明

□适用√不适用

7、其他对投资者决策有影响的重要交易和事项

□适用√不适用

8、其他

□适用√不适用

十七、 母公司财务报表主要项目注释

1、 应收账款

(1). 按账龄披露

√适用□不适用

单位：千元币种：人民币

账龄	期末账面余额
1 年以内	
其中：1 年以内分项	
1 年以内小计	14,118
1 至 2 年	
2 至 3 年	
3 年以上	
3 至 4 年	
4 至 5 年	
5 年以上	
合计	14,118

(2). 按坏账计提方法分类披露

√适用□不适用

单位：千元币种：人民币

类别	期末余额					期初余额				
	账面余额		坏账准备		账面价值	账面余额		坏账准备		账面价值
	金额	比例 (%)	金额	计提比例 (%)		金额	比例 (%)	金额	计提比例 (%)	

按单项计提坏账准备										
其中：										
按组合计提坏账准备										
其中：										
未逾期	14,118	100	-140	1	13,978	50,626	100	-507	1	50,119
合计	14,118	/	-140	/	13,978	50,626	/	-507	/	50,119

按单项计提坏账准备：

适用 不适用

按组合计提坏账准备：

适用 不适用

组合计提项目：未逾期

单位：千元币种：人民币

名称	期末余额		
	应收账款	坏账准备	计提比例（%）
未逾期	14,118	-140	1
合计	14,118	-140	1

按组合计提坏账的确认标准及说明：

适用 不适用

本公司对于应收账款，无论是否存在重大融资成分，均按照整个存续期的预期信用损失计量损失准备。

如按预期信用损失一般模型计提坏账准备，请参照其他应收款披露：

适用 不适用

(3). 坏账准备的情况

适用 不适用

单位：千元币种：人民币

类别	期初余额	本期变动金额				期末余额
		计提	收回或转回	转销或核销	其他变动	
应收账款坏账准备	-507		367			-140
合计	-507		367			-140

其中本期坏账准备收回或转回金额重要的：

适用 不适用

(4). 本期实际核销的应收账款情况

适用 不适用

(5). 按欠款方归集的期末余额前五名的应收账款情况

适用 不适用

于 2020 年 6 月 30 日，按欠款方归集的余额前五名的应收账款主要系应收关联方管理服务费，汇总分析如下：

	余额	坏账准备金额	占应收账款余额总额比例
余额前五名的应收账款总额	11,448	-114	81%

(6). 因金融资产转移而终止确认的应收账款

适用 不适用

(7). 转移应收账款且继续涉入形成的资产、负债金额

适用 不适用

其他说明：

适用 不适用

2、其他应收款

项目列示

适用 不适用

单位：千元币种：人民币

项目	期末余额	期初余额
应收利息		
应收股利	-	2,500,000
其他应收款	1,049	154
合计	1,049	2,500,154

其他说明：

适用 不适用

应收利息

(1). 应收利息分类

适用 不适用

(2). 重要逾期利息

适用 不适用

(3). 坏账准备计提情况

适用 不适用

其他说明：

适用 不适用

(4). 应收股利

适用 不适用

(5). 重要的账龄超过 1 年的应收股利

适用 不适用

(6). 坏账准备计提情况

适用 不适用

其他说明：

适用 不适用

其他应收款

(7). 按账龄披露

适用 不适用

单位：千元币种：人民币

账龄	期末账面余额
1 年以内	
其中：1 年以内分项	
1 年以内小计	1,049
1 至 2 年	
2 至 3 年	
3 年以上	
3 至 4 年	
4 至 5 年	
5 年以上	
合计	1,049

(8). 按款项性质分类

适用 不适用

(9). 坏账准备计提情况

适用 不适用

(10). 坏账准备的情况

适用 不适用

其中本期坏账准备转回或收回金额重要的：

适用 不适用

(11). 本期实际核销的其他应收款情况

适用 不适用

其他应收款核销说明：

适用 不适用

(12). 按欠款方归集的期末余额前五名的其他应收款情况

适用 不适用

单位：千元币种：人民币

单位名称	款项的性质	期末余额	账龄	占其他应收款期末余额合计数的比例 (%)	坏账准备期末余额

其他应收款 1	应收代付子公司款项	951	一年以内	91	-
其他应收款 2	应收代付公积金	56	一年以内	5	-
其他应收款 3	应收代付工会款	2	一年以内	0	-
合计	/	1,009	/	96	-

(13). 涉及政府补助的应收款项

□适用√不适用

(14). 因金融资产转移而终止确认的其他应收款

□适用√不适用

(15). 转移其他应收款且继续涉入形成的资产、负债金额

□适用√不适用

其他说明：

□适用√不适用

3、长期股权投资

√适用□不适用

单位：千元币种：人民币

项目	期末余额			期初余额		
	账面余额	减值准备	账面价值	账面余额	减值准备	账面价值
对子公司投资	39,019,596	-	39,019,596	37,549,961	-	37,549,961
对联营、合营企业投资						
合计	39,019,596	-	39,019,596	37,549,961	-	37,549,961

(1) 对子公司投资

√适用□不适用

单位：千元币种：人民币

被投资单位	期初余额	本期增加	本期减少	期末余额	本期计提减值准备	减值准备期末余额
富泰华精密电子(郑州)有限公司	9,910,448	251,999	-	10,162,447	-	-
富泰华精密电子(济源)有限公司	8,615,556	10,695	-	8,626,251	-	-
南宁富桂精密工业有限公司	3,695,615	11,699	-	3,707,314	-	-
国基电子(上海)有限公司	2,362,111	12,468	-	2,374,579	-	-
基准精密工业(惠州)有限公司	1,836,667	36,778	-	1,873,445	-	-
鸿富锦精密电子(天津)有限公司	1,914,082	13,290	-	1,927,372	-	-

河南裕展精密科技有限公司	3,919,745	886,954	-	4,806,699	-	-
晋城富泰华精密电子有限公司	1,509,415	7,559	-	1,516,974	-	-
山西裕鼎精密科技有限公司	1,256,822	17,886	-	1,274,708	-	-
统合电子(杭州)有限公司	389,006	1,656	-	390,662	-	-
国宙电子(上海)有限公司	155,256	-	-	155,256	-	-
百佳泰信息技术(北京)有限公司	27,072	-	-	27,072	-	-
Focus PC Enterprises Limited	390,692	144,631	-	535,323	-	-
深圳富桂精密工业有限公司	1,491,207	38,620	-	1,529,827	-	-
东莞市富翼精密工业有限公司	10,087	-	-	10,087	-	-
富甲智创(深圳)科技有限公司	1,180	-	-	1,180	-	-
深圳富士康工业互联网咨询有限公司	5,000	-	-	5,000	-	-
深圳富联智能制造产业创新中心有限公司	60,000	-	-	60,000	-	-
工业富联(杭州)数据科技有限公司	-	5,000	-	5,000	-	-
富智造(福建)数字科技有限公司	-	10,000	-	10,000	-	-
衡阳富士康工业互联网咨询有限公司	-	20,400	-	20,400	-	-
合计	37,549,961	1,469,635	-	39,019,596	-	-

(2) 对联营、合营企业投资

□适用√不适用

其他说明：

□适用√不适用

4、营业收入和营业成本

(1) 营业收入和营业成本情况

√适用□不适用

单位：千元 币种：人民币

项目	本期发生额		上期发生额	
	收入	成本	收入	成本
主营业务	32,290	17,824	40,458	22,867

其他业务				
合计	32,290	17,824	40,458	22,867

(2). 合同产生的收入情况

适用 不适用

(3). 履约义务的说明

适用 不适用

(4). 分摊至剩余履约义务的说明

适用 不适用

其他说明：

无

5、投资收益

适用 不适用

单位：千元币种：人民币

项目	本期发生额	上期发生额
成本法核算的长期股权投资收益	1,500,000	1,500,000
权益法核算的长期股权投资收益		
处置长期股权投资产生的投资收益		
交易性金融资产在持有期间的投资收益		
其他权益工具投资在持有期间取得的股利收入		
债权投资在持有期间取得的利息收入		
其他债权投资在持有期间取得的利息收入		
处置交易性金融资产取得的投资收益		
处置其他权益工具投资取得的投资收益		
处置债权投资取得的投资收益		
处置其他债权投资取得的投资收益		
委托贷款利息收入	-	66,779
合计	1,500,000	1,566,779

其他说明：

无

6、其他

适用 不适用

十八、 补充资料

1、 当期非经常性损益明细表

适用 不适用

单位：千元 币种：人民币

项目	金额	说明
非流动资产处置损益	2,488	
越权审批或无正式批准文件的税收返还、减免		
计入当期损益的政府补助（与企业业务密切相关，按照国家统一标准定额或定量享受的政府补助除外）	417,942	
计入当期损益的对非金融企业收取的资金占用费		
企业取得子公司、联营企业及合营企业的投资成本小于取得投资时应享有被投资单位可辨认净资产公允价值产生的收益		
非货币性资产交换损益		
委托他人投资或管理资产的损益		
因不可抗力因素，如遭受自然灾害而计提的各项资产减值准备		
债务重组损益		
企业重组费用，如安置职工的支出、整合费用等		
交易价格显失公允的交易产生的超过公允价值部分的损益		
同一控制下企业合并产生的子公司期初至合并日的当期净损益		
与公司正常经营业务无关的或有事项产生的损益		
除同公司正常经营业务相关的有效套期保值业务外，持有交易性金融资产、衍生金融资产、交易性金融负债、衍生金融负债产生的公允价值变动损益，以及处置交易性金融资产、衍生金融资产、交易性金融负债、衍生金融负债和其他债权投资取得的投资收益	-83,361	
单独进行减值测试的应收款项、合同资产减值准备转回		
对外委托贷款取得的损益		
采用公允价值模式进行后续计量的投资性房地产公允价值变动产生的损益		
根据税收、会计等法律、法规的要求对当期损益进行一次性调整对当期损益的影响		
受托经营取得的托管费收入		
除上述各项之外的其他营业外收入和支出	12,001	
其他符合非经常性损益定义的损益项目		
疫情停工损失及防疫支出	-1,018,511	
除上述各项之外的其他营业外收入/(支出)		
所得税影响额	126,848	
少数股东权益影响额	-1,594	
合计	-544,187	

对公司根据《公开发行证券的公司信息披露解释性公告第 1 号——非经常性损益》定义界定的非经常性损益项目，以及把《公开发行证券的公司信息披露解释性公告第 1 号——非经常性损益》中列举的非经常性损益项目界定为经常性损益的项目，应说明原因。

适用 不适用

2、净资产收益率及每股收益

适用 不适用

报告期利润	加权平均净资产收益率（%）	每股收益	
		基本每股收益	稀释每股收益
归属于公司普通股股东的净利润	5.51	0.25	0.25
扣除非经常性损益后归属于公司普通股股东的净利润	6.11	0.28	0.28

3、境内外会计准则下会计数据差异

适用 不适用

4、其他

适用 不适用

第十一节 备查文件目录

备查文件目录	1、载有公司负责人、主管会计工作负责人、会计机构负责人(会计主管人员)签名并盖章的财务报表
	2、报告期内在中国证监会指定网站上公开披露过的所有公司文件的正本及公告的原稿

董事长：李军旗

董事会批准报送日期：2020 年 8 月 12 日

修订信息

适用 不适用