

跨境通宝电子商务股份有限公司

2020 年半年度报告

2020 年 08 月

第一节 重要提示、目录和释义

公司董事会、监事会及董事、监事、高级管理人员保证半年度报告内容的真实、准确、完整，不存在虚假记载、误导性陈述或重大遗漏，并承担个别和连带的法律责任。

公司负责人徐佳东、主管会计工作负责人安小红及会计机构负责人(会计主管人员)张珊声明：保证本半年度报告中财务报告的真实、准确、完整。

所有董事均已出席了审议本报告的董事会会议。

本报告中所涉及的未来发展战略及计划等前瞻性陈述，不构成公司对投资者的实质性的承诺，投资者及相关人士均应当对此保持足够的风险认识，并且应当理解计划、预测与承诺之间的差异。敬请投资者注意投资风险。

公司计划不派发现金红利，不送红股，不以公积金转增股本。

目录

2020 年半年度报告.....	2
第一节 重要提示、目录和释义.....	2
第二节 公司简介和主要财务指标.....	6
第三节 公司业务概要.....	9
第四节 经营情况讨论与分析.....	335
第五节 重要事项.....	33
第六节 股份变动及股东情况.....	42
第七节 优先股相关情况.....	47
第八节 可转换公司债券相关情况.....	48
第九节 董事、监事、高级管理人员情况.....	49
第十节 公司债相关情况.....	50
第十一节 财务报告.....	54
第十二节 备查文件目录.....	174

释义

释义项	指	释义内容
跨境通、本公司、公司	指	跨境通宝电子商务股份有限公司
新兴基金公司	指	广州开发区新兴产业投资基金管理有限公司
环球易购	指	深圳市环球易购电子商务有限公司
香港环球	指	香港环球易购电子商务有限公司
肇庆环球	指	广东环球易购（肇庆）跨境电子商务有限公司
帕拓逊	指	深圳前海帕拓逊网络技术有限公司
香港帕拓逊	指	香港帕拓逊科技有限公司
百圆裤业	指	山西百圆裤业有限公司
优壹电商、上海优壹	指	上海优壹电子商务有限公司
优妮酷	指	优妮酷环球商品有限公司
新余睿景	指	新余睿景企业管理服务有限公司
eBay	指	Ebay Inc.，电子湾公司，总部位于美国加州，目前是全球最大的网络交易平台之一，为个人用户和企业用户提供国际化的网络交易平台，纳斯达克挂牌企业
Amazon、亚马逊	指	Amazon.com, Inc.，亚马逊公司，总部位于美国华盛顿州，是美国最大的一家网络电子商务公司，纳斯达克挂牌企业
Wish	指	是一款移动跨境电商购物 APP，是北美和欧洲最大的移动电商平台。
跨境电商	指	是指分属不同关境的交易主体，通过电子商务平台达成交易、进行支付结算，并通过跨境物流送达商品、完成交易的一种国际商业活动
SKU	指	Stock Keeping Unit（库存量单位），现在已经被引申为产品统一编号的简称，每种产品均对应唯一的 SKU 号
B2C	指	Business to Customer，指进行电子商务交易的供需双方为企业对个人，通过使用网络技术或各种商务网络平台完成商务交易的过程
B2B	指	Business to Business，指进行电子商务交易的供需双方都是商家（或企业、公司），通过使用网络技术或各种商务网络平台完成商务交易的过程
公司章程	指	跨境通宝电子商务股份有限公司章程
中国证监会	指	中国证券监督管理委员会
深交所	指	深圳证券交易所
中国结算深圳分公司	指	中国证券登记结算有限责任公司深圳分公司

《公司法》	指	《中华人民共和国公司法》
元、万元	指	人民币元、人民币万元

第二节 公司简介和主要财务指标

一、公司简介

股票简称	跨境通	股票代码	002640
变更后的股票简称（如有）	无		
股票上市证券交易所	深圳证券交易所		
公司的中文名称	跨境通宝电子商务股份有限公司		
公司的中文简称（如有）	无		
公司的外文名称（如有）	Global Top E-Commerce Co.,Ltd		
公司的外文名称缩写（如有）	Global Top		
公司的法定代表人	徐佳东		

二、联系人和联系方式

	董事会秘书	证券事务代表
姓名	徐佳东	张红霞
联系地址	山西省太原市万柏林区滨河西路 51 号摩天石 3#28F	山西省太原市万柏林区滨河西路 51 号摩天石 3#28F
电话	0351-5270116	0351-5270116
传真	0351-5270118	0351-5270118
电子信箱	gx@kjtbao.com	zhx@kjtbao.com

三、其他情况

1、公司联系方式

公司注册地址，公司办公地址及其邮政编码，公司网址、电子信箱在报告期是否变化

适用 不适用

公司注册地址，公司办公地址及其邮政编码，公司网址、电子信箱报告期无变化，具体可参见 2019 年年报。

2、信息披露及备置地点

信息披露及备置地点在报告期是否变化

适用 不适用

公司选定的信息披露报纸的名称，登载半年度报告的中国证监会指定网站的网址，公司半年度报告备置地报告期无变化，具体可参见 2019 年年报。

四、主要会计数据和财务指标

公司是否需追溯调整或重述以前年度会计数据

是 否

	本报告期	上年同期	本报告期比上年同期增减
营业收入（元）	9,087,436,504.82	8,970,200,121.84	1.31%
归属于上市公司股东的净利润（元）	271,346,979.40	460,092,288.55	-41.02%
归属于上市公司股东的扣除非经常性损益的净利润（元）	264,133,473.73	443,333,426.11	-40.42%
经营活动产生的现金流量净额（元）	110,197,398.79	-96,776,911.73	213.87%
基本每股收益（元/股）	0.17	0.30	-43.33%
稀释每股收益（元/股）	0.17	0.30	-43.33%
加权平均净资产收益率	5.76%	6.09%	-0.33%
	本报告期末	上年度末	本报告期末比上年度末增减
总资产（元）	10,010,818,766.68	10,511,318,777.47	-4.76%
归属于上市公司股东的净资产（元）	4,846,324,286.25	4,576,280,371.72	5.90%

五、境内外会计准则下会计数据差异

1、同时按照国际会计准则与按照中国会计准则披露的财务报告中净利润和净资产差异情况

适用 不适用

公司报告期不存在按照国际会计准则与按照中国会计准则披露的财务报告中净利润和净资产差异情况。

2、同时按照境外会计准则与按照中国会计准则披露的财务报告中净利润和净资产差异情况

适用 不适用

公司报告期不存在按照境外会计准则与按照中国会计准则披露的财务报告中净利润和净资产差异情况。

六、非经常性损益项目及金额

适用 不适用

单位：元

项目	金额	说明
非流动资产处置损益（包括已计提资产减值准备的冲销部分）	-5,484,309.62	
计入当期损益的政府补助（与企业业务密切相关，按照国家统一标准定额或定量享受的政府补助除外）	17,683,306.10	
委托他人投资或管理资产的损益	2,763,572.90	

除同公司正常经营业务相关的有效套期保值业务外,持有交易性金融资产、衍生金融资产、交易性金融负债、衍生金融负债产生的公允价值变动损益,以及处置交易性金融资产、衍生金融资产、交易性金融负债、衍生金融负债和其他债权投资取得的投资收益	-2,205,566.99	
除上述各项之外的其他营业外收入和支出	-2,613,102.13	
减: 所得税影响额	2,930,394.59	
合计	7,213,505.67	--

对公司根据《公开发行证券的公司信息披露解释性公告第 1 号——非经常性损益》定义界定的非经常性损益项目,以及把《公开发行证券的公司信息披露解释性公告第 1 号——非经常性损益》中列举的非经常性损益项目界定为经常性损益的项目,应说明原因

适用 不适用

公司报告期不存在将根据《公开发行证券的公司信息披露解释性公告第 1 号——非经常性损益》定义、列举的非经常性损益项目界定为经常性损益的项目的情形。

第三节 公司业务概要

一、报告期内公司从事的主要业务

公司需遵守《深圳证券交易所行业信息披露指引第 8 号——上市公司从事零售相关业务》的披露要求

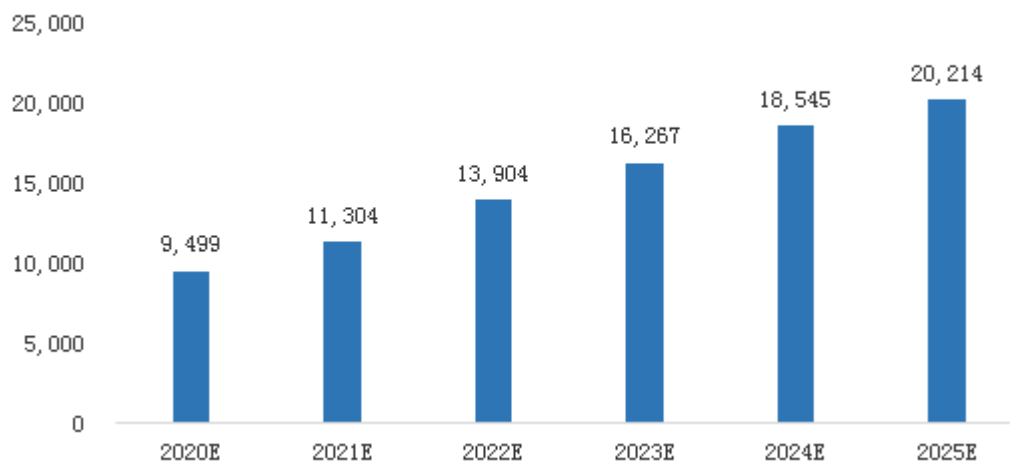
（一）跨境电商行业发展

1、全球电商行业迎来新的发展机遇

近年来，随着互联网基础设施的完善和全球性物流网络的构建，跨境电商一直保持着较高的增长态势，交易规模日益扩大。自2018年开始，随着国际贸易条件的恶化，以及欧洲、日本的需求持续疲弱，我国传统出口贸易增速开始减缓，一大批传统企业将目光瞄准在电子商务的新契机，转而投身跨境电子商务领域。

从目前全球各国跨境电商发展形势来看，预计未来几年，全球B2C跨境电商交易规模将持续保持高速增长，增长率将维持在10%-20%之间，初步估算，到2025年，全球B2C跨境电商交易规模将突破2万亿美元。

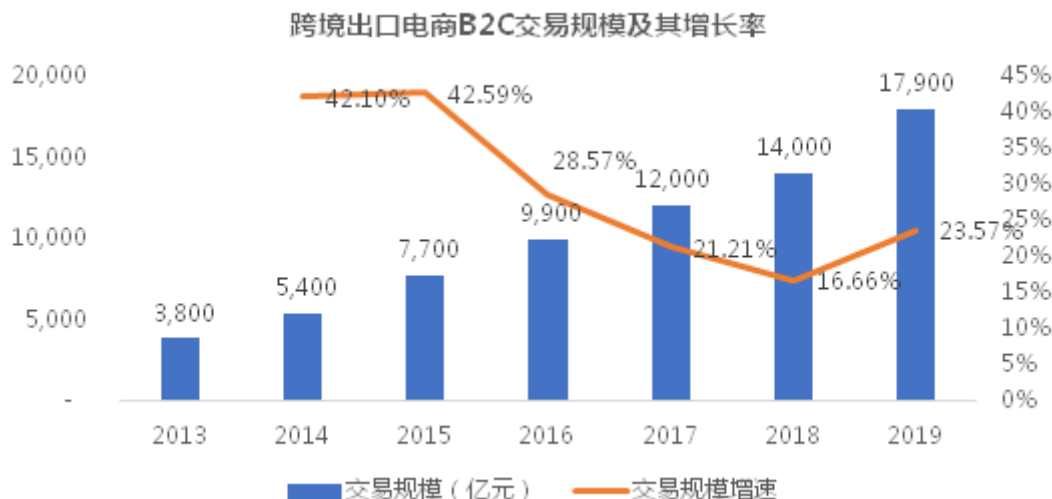
全球跨境电商B2C交易额（亿美元）



数据来源：前瞻产业研究院

2、我国跨境电商行业稳步增长，跨境出口B2C行业蓬勃发展

2019年中国跨境电商市场总规模达10.5万亿元，较2018年的9万亿元同比增长16.66%。出口跨境电商交易规模为8.03万亿元，占比76.5%，相较于2018年7.1万亿元同比增长13.09%。出口跨境电商中B2B市场交易规模为6.3万亿元，占出口跨境电商交易规模的78.46%，同比增长10.5%；而出口跨境电商B2C市场交易规模为1.73万亿元，占出口跨境电商交易规模的19.5%，同比增长23.57%，远高于出口跨境电商中B2B市场交易规模的增长速度。随着海外网购消费者用户规模的增长及跨境电商行业渗透率进一步提升，预计跨境出口网络零售规模将不断发展，出口跨境电商交易规模中B2C业务占比将逐年递增，发展潜力巨大。



数据来源：《2019年度中国跨境电商市场数据监测报告》

3、疫情影响消费习惯，中国跨境电商逐步登上国际舞台

疫情影响下，消费者为自身安全考虑会倾向于减少线下消费。eMarketer调查数据显示，疫情期间76.4%的消费者会主动避免去到人流量密集的购物中心购物，有52.7%的消费者表示同样会减少其他形式的线下购物。从年龄段来看，占消费主力的30岁以上人群倾向于避免线下购物的比例更高，疫情对消费者购物习惯的改变十分显著。为满足生活需要，消费者将目光从线下转移到线上，海外电商由此获得巨大流量。

根据美国商务部数据，美国线上零售占比从5.6%提升到16%用了10年时间。而2020年疫情期间，线上零售占比仅用了2个月就从16%提升至27%，疫情对美国线上消费影响巨大。从主要平台数据来看，亚马逊今年第一季度的收入为754亿美元，平均每小时超过3,300万美元，比去年同期增长26%，净销售额从去年同期的358亿美元增至460亿美元。Shopify今年第一季度总收入为4.7亿美元，比19年同期增长47%。海外电商在2020年Q1纷纷展现出强劲的增长力，销售额屡创新高。

2019年10月中国财政部发布《关于跨境电子商务综合试验区零售出口企业所得税核定征收有关问题的公告》，2020年1月国务院发布《关于扩大跨境电商零售进口试点的通知》，中国不断完善跨境电商政策制度。同时，跨境电商对资金、技术与服务的要求越来越高，跨境电商开始向精细化、品牌化、本土化以及多元化发展。

注：广发证券研究所《跨境电商逆势爆发：短期红利还是长期趋势》

4、公司的行业地位

从跨境电商行业规模来看，电子商务研究中心数据显示，2019年我国跨境电商出口贸易总额达8.03万亿元，2012-2019年复合年化增长率为23.2%。其中，跨境出口B2C行业规模为1.73万亿元，2013-2019年复合年化增长率为28.7%。从跨境B2C行业的渗透率来看，2019年跨境B2C的规模占比约为21.5%，占比提升较大。随着电子商务的持续发展、物流快递的便利化以及消费水平的提升，未来仍将有部分跨境B2B进一步碎片化转为跨境出口B2C，跨境出口B2C仍有较大提升空间；叠加跨境电商存量市场的不断增长，预计我国跨境出口B2C行业未来三年将保持20%以上的增长速度。

目前，公司拥有387项专利、1,297项商标、144项软件著作权。子公司帕拓逊获得多项国际性大奖，包括德国Red dot Design Award、韩国K-Design Award、匈牙利European Product Design Award等奖项，其产品销售主要覆盖欧美日韩等发达国家和地区市场。根据2020年度“BRANDZ中国出海品牌50强”榜单显示，子公司环球易购旗下ZAFUL位列中国出海品牌综合排名第38名，线上快时尚类第2名；Gearbest位列中国出海品牌综合排名第47名，电子商务类排名第3位，仅次于阿里巴巴和京东，且多年位于榜单前列。同时，跨境通背靠中国产业链优势和政策支持，大力发展跨境进出口业务，聚集自有品牌体系建设，在形成规模优势的基础上进一步进行精细化运营管理，搭建了一系列大数据驱动的自有业务管控系统，使公司在跨境电商行业竞争中一直处于领先地位，引领行业发展。

(二) 公司业务概述

1、公司概况

跨境通是注册在中国的跨境电商零售企业，围绕跨境出口电商业务和跨境进口电商业务展开经营，公司致力于打造自有

跨境电商零售渠道为主，第三方跨境电商渠道为辅，依托互联网技术，以大数据、精准营销、精细化运营为基础的领先的跨境电商零售企业。

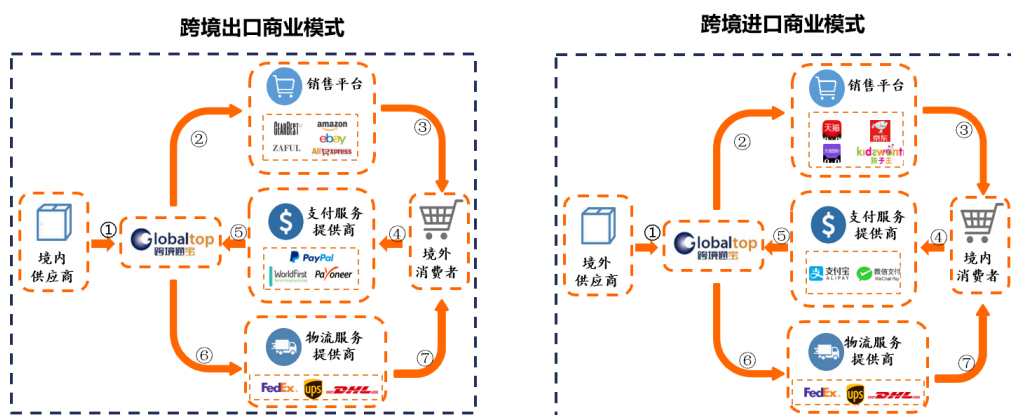
公司于2014年并购环球易购，2018年全资控股帕拓逊、并购优壹电商，整合产业链优势资源，构建了完整的跨境进出口业务生态圈。报告期内跨境通主要子公司收入情况：环球易购实现营业收入397,683.84万元，占跨境通营业收入的43.76%；帕拓逊实现营业收入204,714.67万元；占跨境通营业收入的22.53%，优壹电商实现营业收入305,105.22万元，占跨境通营业收入的33.57%。



2、公司业务

(1) 主要业务与模式

公司主营业务包括跨境出口电商业务、跨境进口电商业务两大类，业务模式如下图示：



跨境通助力中国优质产品通过电商渠道输出到海外市场，同时将海外的优质产品进口到中国市场，主要产品品类为服装类、3C类、母婴类等。

(2) 经营简况

报告期内公司实现营业总收入908,743.65万元，其中跨境出口电商业务实现营业收入569,584.76万元，占总营业收入的62.68%。跨境进口电商业务实现营业收入337,918.97万元，占总营业收入的37.19%。

帕拓逊——跨境出口电商业务全资子公司

帕拓逊是一家专注于从事自有品牌消费电子产品的的设计、研发、销售及服务于一体的新型跨境电商零售企业，是国内跨境电商行业消费电子产品业态的领军企业。

帕拓逊以“点靓每个人的生活”为使命，在Amazon Bestseller累计超过606个，业务已遍及北美、欧洲、中东、澳洲、亚太、东南亚等各大经济实体，并在全世界范围内建立了3个海外营销中心、4个国内订单执行中心、15个海外订单执行中心，致力于打造世界级的中国品牌，让中国创造的高价值产品惠及全球用户。旗下的“MPOW” (<https://www.xmpow.com/>，该网站为MPOW品牌产品的形象店) 品牌以其优异的市场表现，成为北美音频产品第一品牌；2017年凭借突出的市场表现和优异的

用户口碑，成为沃尔玛等零售巨头的合作品牌；亚马逊、eBay、Wish、乐天等主流平台先后授予Mpow品牌“优质卖家奖”、“领先风范奖”，获得全球超过2.6亿用户的选择和青睐。

帕拓逊拥有一支年轻的优秀队伍，核心管理层来自阿里、腾讯、IBM、迪卡侬等全球知名互联网、零售连锁业，员工平均年龄25岁，80%以上是本科学历，8种主流语言服务全覆盖。在内部建立起一套一体化、专业性的产品研发流程和体系，以消费者需求为导向进行产品开发，包括市场调研、概念评估、可行性评估、产品研发设计、试产验证、量产；配以高要求的质量管理体系，将产品质量的监督管理贯穿产品的全部生命周期，有效地避免设计缺陷或者质量问题的发生；在供应链端，帕拓逊将端对端进行拉通，从上游芯片、模组、模具、原料、代工厂进行深度的战略合作，来保障产品的品质、成本及快速交付的优势。研发能力是帕拓逊的核心能力之一，针对重点品类帕拓逊采用“自主研发设计+外协生产”模式，同时帕拓逊重视前沿技术的探索研究，截止目前，帕拓逊拥有超256项专利、186项商标等知识产权。

受疫情影响，随着海外消费市场从线下向线上转移，帕拓逊的动销情况得到进一步提升，单Q2季度的同比增速高达63.96%，香薰机、加湿器、太阳能草坪灯、话务耳机、无线鼠标等品类销售额大幅增长，其中话务耳机、无线鼠标等家居办公品类，在Q2销售额同比增长超过100%

优壹电商——跨境进口电商业务全资子公司

优壹电商是国内领先的全球优品专供与电商贸易综合服务商，是能为国内外品牌及零售商提供从供应链支持、品牌营销到电子商务运营一体化服务的公司，以国内中高端家庭消费圈的需求偏好为导向，通过以母婴数字消费者为市场切入点，拓展个护美妆、保健品等优势电商品类，为合作方获取“品牌+销量”的双向提升。

报告期内，优壹电商主要从事跨境进口电商业务，主要的业务模式为线上自营、线上分销以及线下分销（如下图所示）



其中，线上自营主要是为品牌方提供其在天猫以及天猫国际上运营官方旗舰店服务，包括商品管理（价格策略、SKU布局、卖点挖掘等）、营销推广（活动策划、活动选品、定制服务方案等）、供应链（报关、商检、物流、仓储等）、客户服务。线上分销主要是为品牌方向各大电商平台自营端及品牌授权店铺分销品牌产品，比如京东、天猫、唯品会、考拉等电商平台自营端。线下分销模式主要是指为线下母婴连锁店以及商场提供品牌方的产品分销，包括爱婴岛、孩子王、山姆会员店等。

优壹电商将进一步持续挖掘与更多全球知名品牌商开展战略合作的机会，在丰富自身优品品类组合的同时，不断增强渠道管理能力及运营能力，强化电子商务一站式整体解决方案的设计与执行能力，并持续提升在电子商务销售运营和产品深度营销方面的执行效率，在为消费者提供全球品牌优品与服务的道路上深耕细作。

环球易购——跨境出口电商业务全资子公司

环球易购专注于跨境出口电商业务，以自营渠道运营为主，第三方渠道运营为重要补充，为中国制造和中国品牌开辟了直接面对海外消费者的新通路。

报告期内，环球易购聚焦优势业务，重点投入服装垂直网站的相关运营。首先，根据Frost&Sullivan数据统计，2018年

全球服装零售业总零售额达14,382亿美元，市场空间广阔，不易形成垄断；其次，服装作为非标品，毛利高、品牌溢价高；第三，环球易购在运营、推广、物流、IT及供应链上积累了丰富的经验和竞争优势，具备非标品个性化运营的基础和能力。环球易购从战略上重点布局服装业务，目前服装业务运营以品牌矩阵为核心，共有ZAFUL、Rosegal、Dresslily三个品牌。其中ZAFUL定位为快时尚领域，收入占服装业务总收入的70%，目标人群为18-25岁之间，以女装为主；去年拓展了男装品类，今年基于消费用户群导向，拓展了美妆品类；ZAFUL将持续精细化运营品类，以提升用户的消费体验；Dresslily定位相对成熟，覆盖到35-55岁的居家女性用户，因此也拓展了家居品类。Rossgal定位为“大码群体”，覆盖25-45岁之间的女性群体为主。目前服装业务的市场主要在北美及欧洲等成熟国家，疫情期间，服装的客单价与转化率得到进一步提升。

（3）业务布局

公司以精细化运营为宗旨，跨境进口电商业务围绕消费升级趋势，围绕客单价合适、快递成本合理且具有重复购买力的母婴、美妆个护、保健品三大品类，开拓更多品牌合作，打造成为“电商中的分销商，分销商中的电商”；跨境出口方面围绕品牌化深耕，打造有核心竞争力的自有品牌产品，提升市占率和用户口碑。近年来网红直播、短视频的普及和发展，成为电商带货销货新方式，公司在APP站内端、社交媒体端、社区端多渠道、多时段拓展网红直播，积极与头部网红合作，提升销售额和转化率。

二、主要资产重大变化情况

1、主要资产重大变化情况

主要资产	重大变化说明
股权资产	无重大变化
固定资产	无重大变化
无形资产	无重大变化
在建工程	无重大变化

2、主要境外资产情况

适用 不适用

三、核心竞争力分析

1、品牌化打造与运作能力

公司围绕渠道品牌和产品品牌两大维度深入打造公司品牌化运作能力。

渠道品牌端，公司旗下拥有优秀的、在多个国家和地区排名靠前的自营电商平台ZAFUL、Gearbest。根据2020年度“BRANDZ中国出海品牌50强”榜单显示，ZAFUL位列中国出海品牌综合排名第38名，线上快时尚类第2名；Gearbest位列中国出海品牌综合排名第47名，电子商务类排名第3位，仅次于阿里巴巴和京东。

在产品品牌端，公司以打造全球居民消费领域的一流自主产品品牌为发展目标，基于自有品牌运维建立了涵盖品牌经理、广告推广、市场与运营、产品开发、数据分析与系统维护、供应链管理、售后客服等岗位的专业化团队；将公司已有产品品类结合国际市场调研，以数据为导向测试品牌与品类的匹配程度及市场接受程度，逐步融入自主研发及知识产权，累计申请实用新型专利、外观设计专利等达百余项，并在专利与市场销售转化方面超过80%；围绕自有品牌基础建设，迅速搭建起了领先于行业的自有品牌体系，包括《品牌商标注册申请流程》及系统、《产品开发流程》《供应商选品流程》《产品研发流程》《自有品牌推广流程》《自有品牌AI维权识别系统》等。

目前公司旗下拥有优秀的自有产品品牌如帕拓逊的MPOW、环球易购的ZAFUL、LANGRIA、FLOUREON、SUAOKI

等，部分品牌常年在Amazon、eBay、Wish、WALMART等平台占据前五位。

2、运营推广能力

在互联网电商零售时代，公司围绕“人、货、场”进行大数据化运营，一方面通过打造自动化运营管理能力以及运营工具化，建立自动选品、自动调价、自主流量分发、产品自动上架等自动化运营体系，提升铺货效率同时实时动态优化产品的生命周期；另一方面公司建立一套成熟的产品运营策略，通过设计/选品、首单试销、数据监控、翻单备货、营销策略、生命周期管理等，结合国家站的本地化采销、服务本地化、仓储物流本地化，从而凸显公司的运营竞争能力。

通过互联网大数据等技术的应用与全网营销方法的运用，报告期内，公司服装站ZAFUL与10万+全球网红合作，1500万+社交渠道粉丝建立合作，站内Z-Me社群，提供赋予灵感的潮流穿搭指南，紧跟潮流的第一手趋势分析，红人视频、买家秀分享每日上心，为用户派发福利的流行社区，大量时尚Lookbook抢先看，社区活跃用户超80w，热门贴超86w；在IP合作方面，与迪士尼、NASA等世界知名IP合作，极大提升ZAFUL品牌曝光和销量，其中蜘蛛侠联名系列已于2020年6月上线，收到粉丝热烈追捧。同时，公司实现了广告的自动化投放，在面对多种多样的场景、复杂多样化的消费诉求以及多样化的推广渠道等，能自动根据预期的广告效果进行差异化自动投放评估以及精准投放，达到不依赖单一广告渠道的效果，使公司的流量结构更健康。

3、全方位供应链打造能力

为了充分挖掘和满足客户需求，实现货通天下的新征程，公司打造了进出口双向驱动的贸易链条。

针对跨境出口业务，公司内部建立了整套一体化、专业性的产品研发流程和体系，依托强大的供应链体系支持，以消费者需求作为导向进行产品开发，包括市场调研、概念评估、可行性评估、产品研发设计、试产验证、量产；同时，针对出海产品搭建了高标准的质量管理体系，将产品质量的监督管控贯穿产品的全部生命周期，包括从产品研发的设计验证、到供应商的管控、到质检验收的每个环节，有效地避免设计缺陷或者质量问题的发生。

对于跨境进口业务，公司建立了从渠道拓展、进出口报关到系统化的仓储物流等全方位供应链体系，和跨境进口品牌商通过长期合作形成了互利共赢的深度合作模式。针对跨境进口品牌诉求，公司提供从招标采购到集货往国内保税仓备货、电商平台布局和基本运营等环节的一体化跨境电商服务，同时利用多年的行业深耕，打通清关快递等在途环节，极大提升了业务的周转效率。

第四节 经营情况讨论与分析

一、概述

跨境通围绕跨境进出口电商零售业务，助力中国优质产品通过电商渠道输出到海外市场，同时将海外的优质产品进口到中国市场，从而满足全球消费者丰富多样的日常生活需求，铸就跨境通进出口双核驱动的跨境贸易商业链条。

公司需遵守《深圳证券交易所行业信息披露指引第 8 号——上市公司从事零售相关业务》的披露要求

（一）跨境进出口电商零售业务

1、跨境出口电商业务

报告期内，公司跨境出口电商业务实现营业收入569,584.76万元，同比下降4.53%，该部分营业收入来自环球易购和帕拓逊，具体情况如下：

公司名称	报告期跨境出口营业收入（万元）	同比变动（%）
环球易购	364,870.09	-16.77
帕拓逊	204,714.67	29.39
合计	569,584.76	-4.53

其中自营网站（含移动端）实现营业收入287,477.75万元，同比增长1.79%；第三方平台实现营业收入282,107.01万元，同比下降10.21%。

截至2020年6月30日，公司主要自营网站的运营数据如下：

指标名称	Gearbest	ZAFUL	Rosegal
注册用户数（万人）	3,910	4,421.97	2,077.99
月均活跃用户数（万人）	2,917	1,919.88	216.29
月均访问量（万次）	21,099	17,206	1,671
90天复购率（%）	16.74	12.39	23.47
月均流量转化率（%）	0.58	0.69	1.2
在线SKU数（万）	26.97	7.37	8.65
平均客单价（美元）	70	50.85	62.26

注：以上月均指2020年1月至2020年6月每月数值的平均值，月均活跃用户数中包括注册用户和非注册用户。

2、跨境进口电商业务

报告期内，公司跨境进口电商业务实现营业收入337,918.97万元，同比上升14.72%。该部分业务收入来自优壹电商和环球易购进口业务，具体情况如下：

公司名称	报告期跨境进口营业收入（万元）	同比变动（%）
优壹电商	305,105.22	11.25
环球易购（进口业务）	32,813.75	61.65
合计	337,918.97	14.72

（二）核心经营质量概览

1、商品采购

通过IT技术的使用，公司实现了从产品采购订单到产品上架的全流程供应链管理的信息化、流程化、精准化、体系化操作。随着营业收入规模的不断发展壮大，公司的规模效应逐步显现，主要体现在公司采购端的成本优势进一步突出，品牌供

应商的综合实力不断提高，从而公司产品品质整体提升，有效提升了公司的综合竞争力。

报告期内，跨境通向前五大供应商采购金额为35.93亿元，占报告期采购总额的50.79%

2、仓储物流

(1) 仓储

截止报告期末，公司仓储面积约28.47万平方米，其中国内仓13个，仓储面积约19.54万平方米。海外仓51个，其中环球易购在20多个国家设立了31个海外仓，帕拓逊通过与第三方合作的模式，在11个国家建立了20个海外仓，海外仓的仓储面积达到8.93万平方米。

目前全资子公司环球易购华南区域相关仓储物流业务全部整合至肇庆的环球易购跨境电商产业园，肇庆跨境电商产业园的启用逐步体现出规模效应带来的仓储成本优势，实现智能输送、集货及包裹的自动分拣。

(2) 物流

公司重视物流服务的时效性与物流成本优化。跨境物流涉及流程长、环节多，报告期内受疫情影响，公司在物流模式上主要是与第三方物流服务商合作为主，通过小包和海运、铁运的方式将货物及时送达消费者手中。跨境进口方面主要是通过快递和陆运的物流模式，实现货物的高效配送。

3、库存管理

公司目前采购模式以买断式为主，关注存货的动销情况与生命周期管理，主要根据历史销售数据、产品生命周期以及大数据模型等进行备货。公司通过各业务环节获取运营数据，进行不同流程环节的配套算法模型开发，对存货和滞销品进行管理。截至报告期末，公司存货余额为280,418.93万元，相比2019年末公司存货余额303,648.61万元下降7.65%。其中环球易购存货余额为146,369.89万元，相比2019年末存货余额147,272.59万元下降0.61%。帕拓逊存货余额为50,625.93万元，相比2019年末存货余额47,004.84万元增长7.70%。优壹电商存货余额为74,772.93万元，相比2019年末存货余额102,077.51万元下降26.75%。

4、经营性现金流情况

公司持续关注经营性现金流管理，加强自身造血能力，通过优化供应商账期管理，优化备货算法，提升现金管理效率，经营性现金流持续优化。截止报告期末，公司经营活动产生的现金流量净额为11,019.74万元。其中，环球易购经营活动产生的现金流量净额为7,920.34万元，同比下降20.90%；帕拓逊经营活动产生的现金流量净额为38,757.63万元，同比增长111.98%；优壹电商经营活动产生的现金流量净额为-43,457.54万元，同比下降18.55%。

5、自有品牌发展

公司围绕“品牌化”战略，一方面持续加强ZAFUL、Rosegal等重点渠道品牌建设，ZAFUL作为新兴崛起的全球线上快时尚服装品牌，新增运动服装、男装、美妆等品类，大幅拓宽产品线，重点开展20个国家站的本地化运营，针对不同市场区域，开展系列线下体验式品牌活动；另一方面公司全面加强自有产品品牌的打造能力及品牌运营能力，公司旗下运营品牌189个，其中自有品牌168个，报告期内公司自有品牌营业收入达到332,661.51万元，占整体营业收入的36.61%。

6、技术研发水平

公司研发管理完成了“体系成就核心竞争力”的研发组织升级，通过“3+1研发管理体系”（产品管理体系、项目管理体系、技术管理体系和绩效管理体系），打造了帮业务成功的高绩效团队，帮助业务成功、业务增长是衡量企业IT团队价值的唯一标准。研发体系产品能力建设从“需求驱动”转向“产品规划聚焦高价值重点产品”的模式，构建了“年度规划->季度规划+契约需求”相结合的产品规划体系，管理产品化、管理数据化、管理系统化。报告期内，通过不断完善“用户体验驱动的经营体系”和“数据驱动的经营体系”，聚焦跨境电商核心竞争力的高价值产品能力建设。公司完成用户体验驱动的核心产品包括：用户画像、千人千面、智能客服、AMS广告管理系统、AFF 联盟广告系统、网红系统等产品能力建设；数据驱动的核心产品包括：数据湖、指挥官体系、智能供应链、AI智能搜索、推荐、RPA机器人、AI智能风控、财务风控，公司的自动化、智能化的产品能力得到大幅提升，通过用户体验驱动和数据驱动内部运营管理的不断完善，同时强调外部响应和敏捷快速，公司的跨境电商核心能力得到大幅提升，业务整体运营效率显著改善。报告期公司整体研发投入为6,658.94万元，占整体营业收入的比例为0.73%。

7、区域营收结构

报告期内，按市场区域划分，公司营业收入结构如下：

市场区域	本期营业收入（万元）	报告期营业收入占比（%）	上期营业收入（万元）	上期营业收入占比（%）
欧洲	186,615.60	20.53	296,693.87	33.08
北美洲	229,841.64	25.29	214,929.34	23.96
亚洲	483,148.41	53.17	344,120.60	38.36
大洋洲	3,460.46	0.38	17,873.47	1.99
南美洲	2,534.77	0.28	18,950.53	2.11
非洲	3,142.77	0.35	4,452.20	0.50
合计	908,743.65	100	897,020.01	100

8. 实体店业务经营情况

截止本报告期末，“百圆裤业”线下实体店店铺498家，其中直营店19家，加盟店479家，实现营业收入1617.50万元，占营业收入0.18%。

二、主营业务分析

概述

参见“经营情况讨论与分析”中的“一、概述”相关内容。

主要财务数据同比变动情况

单位：元

	本报告期	上年同期	同比增减	变动原因
营业收入	9,087,436,504.82	8,970,200,121.84	1.31%	
营业成本	5,714,414,505.70	5,383,185,972.74	6.15%	电商薄利多销
销售费用	2,664,542,935.33	2,700,717,559.05	-1.34%	电商业务增速放缓相应费用减少
管理费用	202,489,308.67	214,506,935.42	-5.60%	工资，租赁，股权激励，折旧和摊销减少
财务费用	78,286,378.94	67,283,438.18	16.35%	汇率变动的影响所致
所得税费用	70,947,904.55	115,207,531.99	-38.42%	利润下降所得税费用减少
研发投入	66,589,430.97	55,980,298.75	18.95%	主要系公司在技术团队、技术研发、系统搭建等方面持续投入
经营活动产生的现金流量净额	110,197,398.79	-96,776,911.73	213.87%	主要因帕拓逊海外电商平台销售收入增加,平台回款增加所致
投资活动产生的现金流量净额	84,028,473.83	-293,078,552.17	128.67%	赎回理财产品增加所致
筹资活动产生的现金流量净额	-158,844,881.01	527,987,946.84	-130.08%	偿还贷款的影响
现金及现金等价物净增	33,798,698.17	146,816,025.09	-76.98%	

加额				
----	--	--	--	--

公司报告期利润构成或利润来源发生重大变动

适用 不适用

公司报告期利润构成或利润来源没有发生重大变动。

营业收入构成

单位：元

	本报告期		上年同期		同比增减
	金额	占营业收入比重	金额	占营业收入比重	
营业收入合计	9,087,436,504.82	100%	8,970,200,121.84	100%	1.31%
分行业					
服装行业	16,174,965.87	0.18%	50,334,468.98	0.56%	-67.87%
电子商务行业	8,792,775,520.96	96.76%	8,914,975,643.20	99.38%	-1.37%
其他	278,486,017.99	3.06%	4,890,009.66	0.05%	5,595.00%
分产品					
服饰家居类	1,435,193,188.70	15.79%	1,213,539,157.67	13.53%	18.27%
电子产品类	4,266,652,691.40	46.95%	4,803,076,181.98	53.54%	-11.17%
母婴用品等	3,385,590,624.72	37.26%	2,953,584,782.19	32.93%	14.63%
分地区					
国内	2,014,917,563.95	22.17%	1,782,406,596.93	19.87%	13.04%
国外	7,072,518,940.87	77.83%	7,187,793,524.91	80.13%	-1.60%

占公司营业收入或营业利润 10% 以上的行业、产品或地区情况

适用 不适用

单位：元

	营业收入	营业成本	毛利率	营业收入比上年同期增减	营业成本比上年同期增减	毛利率比上年同期增减
分行业						
电子商务行业	8,792,775,520.96	5,690,229,168.34	35.29%	-1.37%	7.12%	-5.12%
分产品						
服饰家居类	1,435,193,188.70	813,643,196.98	43.31%	18.27%	87.34%	-20.90%
电子产品类	4,266,652,691.40	2,030,426,826.05	52.41%	-11.17%	-17.16%	3.44%
母婴用品等	3,385,590,624.72	2,870,344,482.67	15.22%	14.63%	14.91%	-0.21%
分地区						
国内	2,014,917,563.95	1,696,899,361.85	15.78%	10.36%	2.05%	2.38%
国外	7,072,518,940.87	4,017,515,143.85	43.20%	4.47%	-3.30%	-3.30%

公司主营业务数据统计口径在报告期发生调整的情况下，公司最近 1 期按报告期末口径调整后的主营业务数据

适用 不适用

相关数据同比发生变动 30% 以上的原因说明

√ 适用 □ 不适用

受疫情影响，实体店服装行业业绩下降很多，电子产品类利润有所下降。为了减少疫情对企业的影响大力拓展电商相关业务，其他业务收入大幅增加。

三、非主营业务分析

√ 适用 □ 不适用

单位：元

	金额	占利润总额比例	形成原因说明	是否具有可持续性
投资收益	3,353,831.09	0.98%	理财产品收益与联营企业投资收益确认	否
资产减值	15,880,946.83	4.63%	计提存货跌价准备	否
营业外收入	14,695,396.70	4.28%	政府补助	否
营业外支出	5,558,384.67	1.62%	固定资产处置损失和对外捐赠	否

四、资产及负债状况分析

1、资产构成重大变动情况

单位：元

	本报告期末		上年同期末		比重增减	重大变动说明
	金额	占总资产比例	金额	占总资产比例		
货币资金	1,255,991,699.21	12.55%	1,215,534,044.31	9.54%	3.01%	无重大变动
应收账款	1,117,245,474.22	11.16%	1,706,508,723.78	13.39%	-2.23%	无重大变动
存货	2,804,189,277.65	28.01%	4,951,938,157.31	38.85%	-10.84%	上年度存货计提减值
投资性房地产	76,110,119.85	0.76%	73,193,788.25	0.57%	0.19%	无重大变动
长期股权投资	55,538,786.00	0.55%	56,703,470.94	0.44%	0.11%	无重大变动
固定资产	355,095,197.22	3.55%	351,299,981.96	2.76%	0.79%	无重大变动
在建工程	150,339.44	0.00%	73,225,895.19	0.57%	-0.57%	无重大变动
短期借款	792,767,319.25	7.92%	1,570,242,022.13	12.32%	-4.40%	偿还短期贷款所致
长期借款	306,355,544.3	3.06%	280,202,744.73	2.20%	0.86%	无重大变动

	6				
--	---	--	--	--	--

2、以公允价值计量的资产和负债

适用 不适用

3、截至报告期末的资产权利受限情况

1、2019年12月2日与中国建设银行签订最高额抵押合同，合同编号：“HTC440700000ZGDB201900048”的最高额抵押合同，以肇庆市肇庆新区LG（新区电子产业园XQ-LG1801-A，XQ-LG1802-A）土地权属证书及其他有关证书编号：《不动产权证书》粤（2018）肇庆鼎湖不动产权第006220号及广东跨境通（肇庆）电子商务产业园一期B1-B6号仓、仓库连廊A-B、1-2号宿舍、高级职工宿舍权属证书及其他有关证书编号：《不动产权证书》粤（2019）肇庆鼎湖不动产权第0008774、0008791、0008790、0008789、0008788、0008784、0008718、0008725、0008778、0008782、0008779号作为不动产登记抵押物，为本公司在该行的债务提供抵押担保，抵押担保金额为人民币48,478.2万元。抵押期间为2019年5月23日至2025年6月28日，截至2020年6月30日，该综合授信对应借款合同编号“固字2019号固字第01号”的借款余额为20,000万元，借款实际到期日为2025年5月30日；借款合同编号“HTZ440700000GDZC201900004”的借款余额为9,000万元，借款实际到期日为2025年5月30日；借款合同编号“HTZ440700000GDZC202000002”的借款余额为1,000万元，借款实际到期日为2025年5月30日。

2、2019年9月19日与广州开发区新兴产业投资基金管理有限公司签订质押合同，合同编号“201909质押-1”、“201909质押-2”的质押合同。以全资子公司深圳前海帕拓逊网络技术有限公司51%股权作为质押物，为本公司此笔债务质押担保，质押金额为人民币40,000万元，抵押期限为2019年09月19日至债务解除之日，截止2020年6月30日，该笔对应借款合同“201909-1号”，“201909-2号”的借款余额为40,000万元。

3、2020年4月15日与深圳市联湾科技有限公司签订质押合同，合同编号“KJT-HT-20200415002(质)”质押合同。以全资子公司深圳前海帕拓逊网络技术有限公司3.15%股权作为质押物，为本公司此笔债务质押担保，质押金额为人民币2,534.616万元，抵押期限为2020年04月16日至债务解除之日，截止2020年6月30日，该笔对应借款合同“KJT-HT20200628001(展)号”的借款余额为2,534.616万元。

4、2020年4月15日与广州细刻网络科技有限公司签订质押合同，合同编号“KJT-HT-20200415001(质)”的质押合同。以全资子公司深圳前海帕拓逊网络技术有限公司2.1%股权作为质押物，为本公司此笔债务质押担保，质押金额为人民币1,689.744万元，抵押期限为2020年04月16日至债务解除之日，截止2020年6月30日，该笔对应借款合同“KJT-HT-20200713001(展)号”的借款余额为1,689.744万元。

5、2020年4月15日与深圳市智汇云仓科技有限公司签订质押合同，合同编号“KJT-HT-20200415003（质）”的质押合同。以全资子公司深圳前海帕拓逊网络技术有限公司12.5%股权作为质押物，为本公司此笔债务质押担保，质押金额为人民币5,382.37万元，抵押期限为2020年04月16日至债务解除之日，截止2020年6月30日，该笔对应借款合同“KJT-HT-20200415003（借）号”的借款余额为0万元，解质押手续正在办理当中。

6、2020年6月16日与深圳瓴拓全球物流有限公司签订质押合同，合同编号“KJT-HT20200616001(质)”的质押合同。以全资子公司深圳前海帕拓逊网络技术有限公司10%股权作为质押物，为本公司此笔债务质押担保，质押金额为人民币4,000万元，抵押期限为2020年04月16日至债务解除之日，截止2020年6月30日，该笔对应借款合同“KJT-HT-20200616001(借)号”的借款余额为4,000万元。

7、2020年4月21日与周敏签订质押合同，合同编号“KJT-HT-20200421004(质)”的质押合同。以上海优壹电子商务有限公司51%股权作为质押物，为此笔债务质押担保，质押金额为人民币40,000万元，抵押期限为2020年04月24日至2021年4月24日，截止2020年6月30日，该笔对应借款合同“KJT-HT-20200616001(借)号”的借款余额为36,506.7万元。

五、投资状况分析

1、总体情况

适用 不适用

报告期投资额（元）	上年同期投资额（元）	变动幅度
0.00	6,000,000.00	-100.00%

2、报告期内获取的重大的股权投资情况

适用 不适用

3、报告期内正在进行的重大的非股权投资情况

适用 不适用

4、以公允价值计量的金融资产

适用 不适用

5、金融资产投资

（1）证券投资情况

适用 不适用

公司报告期不存在证券投资。

（2）衍生品投资情况

适用 不适用

单位：万元

衍生品投资操作方名称	关联关系	是否关联交易	衍生品投资类型	衍生品投资初始投资金额	起始日期	终止日期	期初投资金额	报告期内购入金额	报告期内售出金额	计提减值准备金额（如有）	期末投资金额	期末投资金额占公司报告期末净资产比例	报告期实际损益金额
Barclays Bank PLC	无	否	外汇远期	311.25	2019年12月23日	2020年01月02日	311.25		311.25				-0.29
Barclays Bank PLC	无	否	外汇远期	42.71	2019年12月23日	2020年01月03日	42.71		42.71				-0.32

Barclays Bank PLC	无	否	外汇远期	104.74	2019年 12月24日	2020年 01月03日	104.74		104.74											-0.17	
Barclays Bank PLC	无	否	外汇远期	11.94	2019年 12月25日	2020年 01月07日	11.94		11.94												-0.07
Barclays Bank PLC	无	否	外汇远期	87.44	2019年 12月25日	2020年 01月08日	87.44		87.44												-0.05
Barclays Bank PLC	无	否	外汇远期	177.85	2019年 12月26日	2020年 01月06日	177.85		177.85												-0.25
Barclays Bank PLC	无	否	外汇远期	96.34	2019年 12月27日	2020年 01月08日	96.34		96.34												-0.05
Barclays Bank PLC	无	否	外汇远期	31.29	2019年 12月27日	2020年 01月09日	31.29		31.29												-0.22
Barclays Bank PLC	无	否	外汇远期	44.66	2019年 12月30日	2020年 01月08日	44.66		44.66												-0.32
Barclays Bank PLC	无	否	外汇远期	414.71	2019年 12月30日	2020年 01月09日	414.71		414.71												-0.37
Barclays Bank PLC	无	否	外汇远期	26.37	2019年 12月31日	2020年 01月08日	26.37		26.37												-0.18
Barclays Bank PLC	无	否	外汇远期	127.32	2019年 12月31日	2020年 01月10日	127.32		127.32												-0.06
Barclays Bank PLC	无	否	外汇远期	101.32	2020年 01月01日	2020年 01月13日		101.32	101.32												-0.61
Barclays Bank PLC	无	否	外汇远期	23.69	2020年 01月01日	2020年 01月14日		23.69	23.69												-0.3
Barclays Bank PLC	无	否	外汇远期	122.25	2020年 01月02日	2020年 01月13日		122.25	122.25												-0.89
Barclays Bank PLC	无	否	外汇远	151.75	2020年	2020年		151.75	151.75												-0.46

s Bank PLC			期		01 月 03 日	01 月 14 日							
Barclays Bank PLC	无	否	外汇远期	65.98	2020 年 01 月 06 日	2020 年 01 月 14 日		65.98	65.98				-0.2
Barclays Bank PLC	无	否	外汇远期	315.43	2020 年 01 月 06 日	2020 年 01 月 15 日		315.43	315.43				-0.96
Barclays Bank PLC	无	否	外汇远期	21.68	2020 年 01 月 07 日	2020 年 01 月 14 日		21.68	21.68				-0.27
Barclays Bank PLC	无	否	外汇远期	132.63	2020 年 01 月 07 日	2020 年 01 月 16 日		132.63	132.63				-1.01
Barclays Bank PLC	无	否	外汇远期	122.33	2020 年 01 月 08 日	2020 年 01 月 17 日		122.33	122.33				-0.93
Barclays Bank PLC	无	否	外汇远期	19.69	2020 年 01 月 08 日	2020 年 01 月 21 日		19.69	19.69				-0.27
Barclays Bank PLC	无	否	外汇远期	148.83	2020 年 01 月 09 日	2020 年 01 月 21 日		148.83	148.83				-1.25
Barclays Bank PLC	无	否	外汇远期	118.1	2020 年 01 月 10 日	2020 年 01 月 21 日		118.1	118.1				-1.55
Barclays Bank PLC	无	否	外汇远期	57.3	2020 年 01 月 13 日	2020 年 01 月 21 日		57.3	57.3				-0.78
Barclays Bank PLC	无	否	外汇远期	283.62	2020 年 01 月 13 日	2020 年 01 月 22 日		283.62	283.62				-3.57
Barclays Bank PLC	无	否	外汇远期	14.85	2020 年 01 月 14 日	2020 年 01 月 21 日		14.85	14.85				-0.27
Barclays Bank PLC	无	否	外汇远期	92.65	2020 年 01 月 14 日	2020 年 01 月 22 日		92.65	92.65				-1.13
Barclays Bank	无	否	外汇远期	122.15	2020 年 01 月 15 日	2020 年 02 月 10 日		122.15	122.15				-0.05

PLC					日	日							
Barclays Bank PLC	无	否	外汇远期	98.91	2020年01月16日	2020年02月10日		98.91	98.91				-0.03
Barclays Bank PLC	无	否	外汇远期	91.29	2020年01月17日	2020年02月10日		91.29	91.29				0.23
Barclays Bank PLC	无	否	外汇远期	278.93	2020年01月20日	2020年02月10日		278.93	278.93				0.88
Barclays Bank PLC	无	否	外汇远期	90.87	2020年01月21日	2020年02月10日		90.87	90.87				-0.14
Barclays Bank PLC	无	否	外汇远期	123.35	2020年01月22日	2020年02月10日		123.35	123.35				-0.31
Barclays Bank PLC	无	否	外汇远期	71.52	2020年01月23日	2020年02月10日		71.52	71.52				-0.12
Barclays Bank PLC	无	否	外汇远期	77.64	2020年01月24日	2020年02月11日		77.64	77.64				-0.09
Barclays Bank PLC	无	否	外汇远期	239.44	2020年01月27日	2020年02月11日		239.44	239.44				-0.35
Barclays Bank PLC	无	否	外汇远期	84.12	2020年01月28日	2020年02月12日		84.12	84.12				-0.57
Barclays Bank PLC	无	否	外汇远期	76.34	2020年01月29日	2020年02月12日		76.34	76.34				-0.5
Barclays Bank PLC	无	否	外汇远期	77.22	2020年01月30日	2020年02月12日		77.22	77.22				-0.52
Barclays Bank PLC	无	否	外汇远期	70.05	2020年01月31日	2020年02月12日		70.05	70.05				-0.62
Barclays Bank PLC	无	否	外汇远期	205.6	2020年02月03日	2020年02月12日		205.6	205.6				-1.82

s Bank PLC			期		02月21日	03月03日							
Barclays Bank PLC	无	否	外汇远期	127.6	2020年02月24日	2020年03月04日		127.6	127.6				-2.7
Barclays Bank PLC	无	否	外汇远期	59.88	2020年02月25日	2020年03月05日		59.88	59.88				-1.24
Barclays Bank PLC	无	否	外汇远期	41.98	2020年02月26日	2020年03月04日		41.98	41.98				-0.96
Barclays Bank PLC	无	否	外汇远期	59.35	2020年02月27日	2020年03月05日		59.35	59.35				-1.25
Barclays Bank PLC	无	否	外汇远期	50.84	2020年02月28日	2020年03月11日		50.84	50.84				-0.76
Barclays Bank PLC	无	否	外汇远期	159.78	2020年03月02日	2020年03月12日		159.78	159.78				-2.49
Barclays Bank PLC	无	否	外汇远期	51.33	2020年03月03日	2020年03月12日		51.33	51.33				-0.17
Barclays Bank PLC	无	否	外汇远期	46.02	2020年03月04日	2020年03月12日		46.02	46.02				-0.16
Barclays Bank PLC	无	否	外汇远期	35.75	2020年03月05日	2020年03月12日		35.75	35.75				-0.12
Barclays Bank PLC	无	否	外汇远期	65.47	2020年03月06日	2020年03月18日		65.47	65.47				0.27
Barclays Bank PLC	无	否	外汇远期	156.71	2020年03月09日	2020年03月19日		156.71	156.71				0.68
Barclays Bank PLC	无	否	外汇远期	75.29	2020年03月10日	2020年03月19日		75.29	75.29				1.28
Barclays Bank	无	否	外汇远期	62.94	2020年03月11日	2020年03月19日		62.94	62.94				1.05

PLC					日	日							
Barclays Bank PLC	无	否	外汇远期	56.82	2020年03月12日	2020年03月19日		56.82	56.82				0.99
Barclays Bank PLC	无	否	外汇远期	123.44	2020年03月13日	2020年03月25日		123.44	123.44				1.45
Barclays Bank PLC	无	否	外汇远期	363.6	2020年03月16日	2020年03月26日		363.6	363.6				3.92
Barclays Bank PLC	无	否	外汇远期	126.26	2020年03月17日	2020年03月26日		126.26	126.26				-0.33
Barclays Bank PLC	无	否	外汇远期	137.52	2020年03月18日	2020年03月26日		137.52	137.52				-0.25
Barclays Bank PLC	无	否	外汇远期	169.09	2020年03月19日	2020年03月26日		169.09	169.09				-0.21
Barclays Bank PLC	无	否	外汇远期	137.13	2020年03月20日	2020年04月01日		137.13	137.13				-2.37
Barclays Bank PLC	无	否	外汇远期	526.99	2020年03月23日	2020年04月02日		526.99	526.99				-20.31
Barclays Bank PLC	无	否	外汇远期	146.48	2020年03月24日	2020年04月02日		146.48	146.48				-5.8
Barclays Bank PLC	无	否	外汇远期	169.84	2020年03月25日	2020年04月02日		169.84	169.84				-6.74
Barclays Bank PLC	无	否	外汇远期	132.11	2020年03月26日	2020年04月02日		132.11	132.11				-5
Barclays Bank PLC	无	否	外汇远期	146.05	2020年03月27日	2020年04月09日		146.05	146.05				-2.09
Barclays Bank PLC	无	否	外汇远期	39.77	2020年03月30日	2020年04月13日		39.77	39.77				-0.53

s Bank PLC			期		04月10日	04月22日							
Barclays Bank PLC	无	否	外汇远期	78.99	2020年04月13日	2020年04月23日		78.99	78.99				0.01
Barclays Bank PLC	无	否	外汇远期	850.91	2020年04月13日	2020年04月24日		850.91	850.91				-2.08
Barclays Bank PLC	无	否	外汇远期	317.01	2020年04月14日	2020年04月23日		317.01	317.01				0.33
Barclays Bank PLC	无	否	外汇远期	219.87	2020年04月15日	2020年04月23日		219.87	219.87				0.2
Barclays Bank PLC	无	否	外汇远期	244.25	2020年04月16日	2020年04月23日		244.25	244.25				0.23
合计				14,434.92	--	--	1,476.62	12,958.3	14,434.92		0	0.00%	-110.19
衍生品投资资金来源	自有资金												
涉诉情况（如适用）	不适用												
衍生品投资审批董事会公告披露日期（如有）	2020年03月21日												
衍生品投资审批股东大会公告披露日期（如有）													
报告期衍生品持仓的风险分析及控制措施说明（包括但不限于市场风险、流动性风险、信用风险、操作风险、法律风险等）	<p>1、市场风险及对策 外汇衍生性商品交易合约汇率、利率与到期日实际汇率、利率的差异将产生交易损益；在外汇衍生性商品的存续期内，每一会计期间将产生重估损益，至到期日重估损益的累计值等于交易损益。公司外汇衍生品交易将遵循套期保值原则，不做投机性套利交易。</p> <p>2、流动性风险及对策 不合理的外汇衍生性商品的购买安排可能引发公司资金的流动性风险。外汇衍生性商品以公司外汇资产、负债为依据，与实际外汇收支相匹配，适时选择合适的外汇衍生性商品，适当选择净额交割衍生性商品，可保证在交割时拥有足额资金供清算，以减少到期日现金流需求。</p> <p>3、履约风险及对策 不合适的交易对方选择可能引发公司购买外汇衍生性商品的履约风险。公司开展外汇衍生性商品的交易对方均为信用良好且与公司已建立长期业务往来的银行及金融机构，履约风险低。</p> <p>4、其他风险及对策</p>												

	<p>因相关法律发生变化或交易对手违反相关法律制度可能造成合约无法正常执行而给公司带来损失。</p> <p>公司将审慎审查与合格的银行及金融机构签订的合约条款，严格执行风险管理制度。公司已制定《衍生性商品交易业务管理制度》，从业务操作原则、交易审批权限、交易管理及操作流程、内部风险报告制度及风险处理程序、信息披露等方面对公司从事衍生性商品交易业务进行规范，保护公司和股东合法权益。</p>
已投资衍生品报告期内市场价格或产品公允价值变动的情况，对衍生品公允价值的分析应披露具体使用的方法及相关假设与参数的设定	<p>本公司对衍生品公允价值的核算主要是报告期本公司与银行签订的远期结售汇交易未到期合同，根据金融机构提供的资产负债表日未到期远期结售汇合同报价与合同约定的远期汇价的差异确认为交易性金融资产或负债，相应确认公允价值变动损益。</p>
报告期公司衍生品的会计政策及会计核算具体原则与上一报告期相比是否发生重大变化的说明	<p>公司根据财政部《企业会计准则第 22 号——金融工具确认和计量》《企业会计准则第 24 号——套期保值》《企业会计准则第 37 号——金融工具列报》相关规定及其指南，对拟开展的外汇衍生性商品交易业务进行相应的核算处理，反映资产负债表及损益表相关项目。报告期公司衍生品的会计政策及会计核算具体原则与上一报告期相比不存在发生重大变化。</p>
独立董事对公司衍生品投资及风险控制情况的专项意见	<p>本次公司全资子公司环球易购及其下属公司结合实际业务情况开展套期保值业务，遵循套期保值原则、不以投机为目的，有利于规避和防范汇率大幅波动对公司财务费用及整体经营的不利影响，有利于控制外汇风险。在合法、审慎的原则下开展套期保值，不存在损害公司及全体股东，特别是中小股东利益的情形。我们同意公司全资子公司环球易购及其下属公司开展套期保值业务。</p>

6、募集资金使用情况

适用 不适用

公司报告期无募集资金使用情况。

7、非募集资金投资的重大项目情况

适用 不适用

公司报告期无非募集资金投资的重大项目。

六、重大资产和股权出售

1、出售重大资产情况

适用 不适用

公司报告期未出售重大资产。

2、出售重大股权情况

适用 不适用

七、主要控股参股公司分析

√ 适用 □ 不适用

主要子公司及对公司净利润影响达 10%以上的参股公司情况

单位：元

公司名称	公司类型	主要业务	注册资本	总资产	净资产	营业收入	营业利润	净利润
深圳市环球易购电子商务有限公司	子公司	电子商务	300,000,000	4,281,708,221.70	1,154,313,966.22	3,976,838,427.65	107,489,745.84	96,839,659.70
深圳前海帕拓逊网络技术有限公司	子公司	电子商务	12,217,197.00	1,825,938,179.01	872,897,380.27	2,047,146,701.97	184,014,655.22	152,227,774.65
上海优壹电子商务有限公司	子公司	电子商务	30,000,000.00	1,930,640,030.02	914,781,867.07	3,051,052,241.18	117,740,227.58	101,200,732.01

报告期内取得和处置子公司的情况

□ 适用 √ 不适用

主要控股参股公司情况说明

八、公司控制的结构化主体情况

□ 适用 √ 不适用

九、对 2020 年 1-9 月经营业绩的预计

预测年初至下一报告期期末的累计净利润可能为亏损或者与上年同期相比发生大幅度变动的警示及原因说明

□ 适用 √ 不适用

十、公司面临的风险和应对措施

1、国际环境不稳定带来的波动性风险

近年来，欧美国家与中国的贸易摩擦不断，给我国跨境电商企业的发展环境带来了不稳定因素，主要体现在各国税收政策、汇率波动、合规性监管政策等经营规则的变动风险。

一方面，由于跨境电商作为一种新的业务模式，离不开各国贸易监管规则体系和海外跨境电商平台企业运营监管规则体系，如各国政府部门依据现行规则体系加强监管执法，海外跨境电商平台企业的运营规则体系发生变化，中国跨境电商企业运营可能面临较大的调整。另一方面，由于亚马逊、eBay等海外跨境电商巨头在部分主流国家消费者群体中拥有优势地位，我国跨境电商企业普遍有在上述平台开立线上店铺，如对方针对中国企业出台或更改了系列运营规则，将对中国跨境电商企业造成较大的影响。综上所述，跨境电商企业的经营业绩可能存在短期波动风险。

应对策略：

宏观层面，国家密集发布针对跨境电商发展的相关海关政策、外汇政策、税务政策，不断完善政策制度和创新商业模式；同时，中国的国家形象和国际地位得到进一步提升，积极参与跨境电商相关国际规则制定，我国跨境电商企业的国际运营环境得到持续改善。

公司层面，积极配合各国监管政策落地，采取合法合规的措施开展业务；与中国派驻各国的外交机构和各国政府部门积

极沟通，在适应各国监管政策的基础上，积极推动有关跨境电商的支持政策落地，为公司业务的长期稳健发展建立多层次的沟通机制，实现业务的稳定与长远发展。

2、经营业绩不达预期的风险

我国跨境电商从业主体众多，拥有资源优势、规模优势的国内电商巨头介入跨境电商市场带来的竞争压力，将可能导致公司生存空间受到挤压，行业竞争将进一步加剧，将可能导致公司生存空间受到挤压，公司的发展将受到市场竞争考验；报告期公司持续追求经营的稳健性及健康度，持续加大力度对历史库存、现金流进行管理优化，但跨境电商企业在经营中需要针对公司经营规划、公司销售周期等进行提前备货，储备大量优质畅销商品或主推商品，进而导致存货出现滞销、资金遭到占用的风险。以上因素均会对公司业绩增长造成影响，从而导致公司经营业绩可能出现不达预期的风险。

应对策略：

公司将围绕自营跨境电商平台的建设，在不同的区域市场采取差异化市场竞争策略。在电商行业发展快速、人口体量相对较小的国家和地区，通过售后服务本地化、采购本地化、运维本地化等一系列有效措施获得稳定的市场空间；

在电商行业发展较为成熟的欧美市场，公司以自营垂直电商网站切入主流用户群体，同时积极拓展欧美发达国家的第三方电商平台渠道，分享第三方电商平台渠道的发展红利。

公司充分利用大数据进行智能选品、备货，同时通过系统来把控产品生命周期，针对即将过季产品提前预警，以打折促销或转换销售目的地等方式对出现滞销风险的库存产品进行处理；持续优化内部管理体系建设及业务流程系统建设，在巩固现有市场份额的基础上提高经营质量，提高公司综合管理水平，增加公司抗风险能力。

3、人才流失的风险

由于全球政治经济水平发展不平衡，不同国家和地区市场的仓储物流、海关、税收、品质检验、法律法规、语言文化等都各不相同，跨境电商业务需要了解、掌握并适应各个国家和地区的行业规则、政策法规、法律体系等。公司高度重视人才梯队建设，通过多年的发展，培养起了一批包括品牌运营团队、技术研发团队、设计团队、线上线下广告传媒运作团队等专业技能扎实的核心技术人员和管理能力突出的管理人员，其中多数也曾于其它知名企业担任要职，拥有行业前沿的管理理念和专业能力，在各个部门都充当着不可或缺的角色。而随着跨境电商行业的快速发展，相关人才的需求日趋旺盛，针对行业人才的争夺也日益加剧，部分关键岗位可能出现人才流失的风险。

应对措施：

报告期间，公司进一步加大团队的建设和管理升级，一方面引进高层管理人员，对管理体系和管理流程进行重新梳理，持续打造能够支撑、牵引公司战略发展的人才梯队，辅助公司业务进一步做大做强；另一方面，对公司原有优秀人才和团队从职级提升、薪酬调整、团队支持等各方面建立完善的激励计划，营造和谐友爱的办公氛围，打造年轻有活力的企业文化，增强员工对企业的归属感，促进企业和员工的共同成长。

第五节 重要事项

一、报告期内召开的年度股东大会和临时股东大会的有关情况

1、本报告期股东大会情况

会议届次	会议类型	投资者参与比例	召开日期	披露日期	披露索引
2020 年第一次临时股东大会	临时股东大会	37.66%	2020 年 03 月 31 日	2020 年 04 月 01 日	详见巨潮资讯网 (www.cninfo.com.cn)《2020 年第一次临时股东大会决议公告》，公告编号 2020-032
2019 年年度股东大会	年度股东大会	38.38%	2020 年 06 月 16 日	2020 年 06 月 17 日	详见巨潮资讯网 (www.cninfo.com.cn)《2019 年年度股东大会决议公告》，公告编号 2020-061

2、表决权恢复的优先股股东请求召开临时股东大会

适用 不适用

二、本报告期利润分配及资本公积金转增股本情况

适用 不适用

公司计划半年度不派发现金红利，不送红股，不以公积金转增股本。

三、公司实际控制人、股东、关联方、收购人以及公司等承诺相关方在报告期内履行完毕及截至报告期末超期未履行完毕的承诺事项

√ 适用 □ 不适用

承诺事由	承诺方	承诺类型	承诺内容	承诺时间	承诺期限	履行情况
股改承诺						
收购报告书或权益变动报告书中所作承诺						
资产重组时所作承诺	江伟强	股份限售承诺	1、本人取得的上市公司股份自上市之日起十二个月内不得转让；2、根据跨境通认可的、具有证券、期货业务资格的会计师事务所出具的《专项审核报告》，若优壹电商 2017 年度累计实现净利润不低于累计承诺净利润的 90%，即 12,060.00 万元，则本人可解禁通过本次交易取得的上市公司股份数的 30%；3、根据跨境通认可的、具有证券、期货业务资格的会计师事务所出具的《专项审核报告》，若优壹电商 2017 年度、2018 年度累计实现的净利润不低于累计承诺净利润的 90%，即 27,090.00 万元，则本人可解禁通过本次交易取得的上市公司股份数的 30%；4、根据跨境通认可的、具有证券、期货业务资格的会计师事务所出具的《专项审核报告》，若优壹电商 2017 年度、2018 年度、2019 年度累计实现的净利润不低于累计承诺净利润的 90%，即 45,810.00 万元；同时，根据《减值测试报告》，优壹电商期末减值额 < 已补偿股份总数×发行股份购买资产的发行价格+已补偿现金总金额，则本人可解禁通过本次交易取得的上市公司股份数的 40%。	2018 年 01 月 26 日	2018 年 1 月 26 日-2020 年 5 月 10 日	履行完毕
首次公开发行或再融资时所作承诺						
股权激励承诺						
其他对公司中小股东所作承诺	徐佳东	关于同业竞争、关联交易、资金占用方面的承诺	1、本人及关联方目前控股、实际控制的其他企业与跨境通不存在同业竞争问题；2、本人及关联方及控股、实际控制的其他企业将来不会以任何形式直接或间接地从事与跨境通主营业务构成实质性竞争的业务；3、若本人及关联方违反上述承诺而给跨境通及其他股东造成的损失由本人承担。	2018 年 09 月 20 日	2018 年 9 月 20 日-2020 年 1 月 1 日	履行完毕

	徐佳东	关于同业竞争、关联交易、资金占用方面的承诺	1、本人及关联方控制的其他公司将尽量避免或减少与上市公司的关联交易。2、本人及关联方及控制的其他企业与上市公司之间将来可能发生的关联交易，将督促上市公司履行合法决策程序，按照相关上市规则和上市公司章程的相关要求及时详细进行信息披露；对于正常商业项目合作均严格按照市场经济原则，采用公开招标或者市场定价等方式，不通过关联交易损害上市公司的利益，不损害上市公司中小股东的合法权益。	2018年09月20日	2018年9月20日-2020年1月1日	履行完毕
承诺是否按时履行	是					
如承诺超期未履行完毕的，应当详细说明未完成履行的具体原因及下一步的工作计划	不适用					

四、聘任、解聘会计师事务所情况

半年度财务报告是否已经审计

是 否

公司半年度报告未经审计。

五、董事会、监事会对会计师事务所本报告期“非标准审计报告”的说明

适用 不适用

六、董事会对上年度“非标准审计报告”相关情况的说明

适用 不适用

2019年度公司的全资子公司环球易购受中美经贸摩擦影响欧美市场销售规模下降，公司调整经营策略，取消多个海外本地化项目，导致环球易购营业收入大幅下降。中喜会计师事务所（特殊普通合伙）依据相关情况，本着严格、谨慎的原则，出具了带强调事项段无保留意见的审计报告，公司董事会对会计师出具带强调事项段无保留意见表示理解。具体情况详见2020年4月30日在巨潮资讯网（www.cninfo.com.cn）披露的《董事会关于非标准无保留意见审计报告涉及事项的专项说明》。

七、破产重整相关事项

适用 不适用

公司报告期未发生破产重整相关事项。

八、诉讼事项

重大诉讼仲裁事项

适用 不适用

本报告期公司无重大诉讼、仲裁事项。

其他诉讼事项

适用 不适用

九、媒体质疑情况

适用 不适用

本报告期公司无媒体普遍质疑事项。

十、处罚及整改情况

适用 不适用

公司报告期不存在处罚及整改情况。

十一、公司及其控股股东、实际控制人的诚信状况

适用 不适用

十二、公司股权激励计划、员工持股计划或其他员工激励措施的实施情况

适用 不适用

公司报告期无股权激励计划、员工持股计划或其他员工激励措施及其实施情况。

十三、重大关联交易

1、与日常经营相关的关联交易

适用 不适用

公司报告期未发生与日常经营相关的关联交易。

2、资产或股权收购、出售发生的关联交易

适用 不适用

公司报告期未发生资产或股权收购、出售的关联交易。

3、共同对外投资的关联交易

适用 不适用

公司报告期未发生共同对外投资的关联交易。

4、关联债权债务往来

适用 不适用

公司报告期不存在关联债权债务往来。

5、其他重大关联交易

适用 不适用

公司报告期无其他重大关联交易。

十四、控股股东及其关联方对上市公司的非经营性占用资金情况

适用 不适用

公司报告期不存在控股股东及其关联方对上市公司的非经营性占用资金。

十五、重大合同及其履行情况

1、托管、承包、租赁事项情况

(1) 托管情况

适用 不适用

公司报告期不存在托管情况。

(2) 承包情况

适用 不适用

公司报告期不存在承包情况。

(3) 租赁情况

适用 不适用

公司报告期不存在租赁情况。

2、重大担保

适用 不适用

(1) 担保情况

单位：万元

公司及其子公司对外担保情况（不包括对子公司的担保）								
担保对象名称	担保额度相关公告披露日期	担保额度	实际发生日期	实际担保金额	担保类型	担保期	是否履行完毕	是否为关联方担保
公司对子公司的担保情况								
担保对象名称	担保额度相关公告披露日期	担保额度	实际发生日期	实际担保金额	担保类型	担保期	是否履行完毕	是否为关联方担保
香港环球	2018年03月31日	9,433.65	2018年04月18日	9,433.65	连带责任保证	3年	是	否
顶励电子商务有限公司	2018年09月29日	206,316			连带责任保证	3年	否	否
环球易购、香港环球	2018年11月08日	13,826.6	2019年01月21日	13,826.6	一般保证	3年	是	否
香港帕拓逊	2018年11月08日	3,456.65	2019年04月04日	3,456.65	一般保证	3年	是	否
环球易购	2018年11月29日	15,000	2019年02月01日	15,000	一般保证	1年	是	否
环球易购	2019年03月01日	30,000	2019年06月20日	23,000	一般保证	1年	是	否
优壹电商	2019年03月01日	8,000	2019年04月10日	8,000	一般保证	1年	是	否
优壹电商	2019年03月01日	3,000	2019年03月27日	3,000	一般保证	1年	是	否
香港环球	2019年03月01日	16,950	2019年04月01日	16,950	一般保证	2年	是	否
环球易购	2019年04月30日	20,000	2019年05月22日	20,000	一般保证	1年	是	否
香港环球	2019年07月30日	10,315	2019年10月10日	10,315	连带责任保证	2年	是	否
优壹电商	2019年09月20日	10,000	2019年09月29日	10,000	一般保证	1年	否	否
香港环球	2019年10月30日	10,626.75	2019年12月23日	9,918.3	连带责任保证	1年	是	否
帕拓逊	2019年12月16日	10,000			一般保证	1年	否	否

环球易购	2019年12月16日	10,000	2019年12月17日	10,000	一般保证	1年	否	否
优壹电商	2019年12月16日	3,000	2020年01月09日	3,000	一般保证	1年	否	否
环球易购	2019年12月26日	10,000			一般保证	1年	是	否
环球易购	2019年12月26日	50,000	2020年01月17日	15,000	一般保证	1年	否	否
帕拓逊、香港帕拓逊	2019年12月26日	9,100			一般保证	3年	否	否
帕拓逊	2019年12月26日	3,000	2020年03月18日	3,000	一般保证	1年	否	否
环球易购、香港环球	2019年12月26日	21,000			连带责任保证	1年	是	否
环球易购	2020年01月21日	15,000	2020年02月01日	15,000	一般保证	1年	否	否
香港环球	2020年03月04日	17,531.5	2020年03月04日	17,531.5	连带责任保证	2年	否	否
肇庆环球	2020年03月16日	10,000	2020年04月22日	10,000	一般保证	1年	否	否
优妮酷	2020年03月21日	21,212.1	2020年04月08日	21,212.1	一般保证	1年	否	否
优妮酷	2020年04月16日	4,935.7			连带责任保证	1年	否	否
上海优壹	2020年04月16日	40,000	2020年04月24日	40,000	一般保证	1年	否	否
报告期内审批对子公司担保额度合计（B1）			108,679.3	报告期内对子公司担保实际发生额合计（B2）				103,743.6
报告期末已审批的对子公司担保额度合计（B3）			581,703.95	报告期末对子公司实际担保余额合计（B4）				144,743.6
子公司对子公司的担保情况								
担保对象名称	担保额度相关公告披露日期	担保额度	实际发生日期	实际担保金额	担保类型	担保期	是否履行完毕	是否为关联方担保
香港环球	2019年10月15日	30,000	2019年10月14日	15,000	一般保证	1年	是	否
香港环球	2020年04月08日	55,000			一般保证	1年	是	否

报告期内审批对子公司担保额度合计（C1）	55,000	报告期内对子公司担保实际发生额合计（C2）	0
报告期末已审批的对子公司担保额度合计（C3）	85,000	报告期末对子公司实际担保余额合计（C4）	0
公司担保总额（即前三大项的合计）			
报告期内审批担保额度合计（A1+B1+C1）	163,679.3	报告期内担保实际发生额合计（A2+B2+C2）	103,743.6
报告期末已审批的担保额度合计（A3+B3+C3）	666,703.95	报告期末实际担保余额合计（A4+B4+C4）	144,743.6
实际担保总额（即 A4+B4+C4）占公司净资产的比例			29.87%
其中：			
为股东、实际控制人及其关联方提供担保的余额（D）			0
直接或间接为资产负债率超过 70% 的被担保对象提供的债务担保余额（E）			67,531.5
担保总额超过净资产 50% 部分的金额（F）			0
上述三项担保金额合计（D+E+F）			67,531.5
对未到期担保，报告期内已发生担保责任或可能承担连带清偿责任的情况说明（如有）	无		
违反规定程序对外提供担保的说明（如有）	无		

采用复合方式担保的具体情况说明

（2）违规对外担保情况

适用 不适用

公司报告期无违规对外担保情况。

3、委托理财

适用 不适用

公司报告期不存在委托理财。

4、其他重大合同

适用 不适用

公司报告期不存在其他重大合同。

十六、社会责任情况

1、重大环保问题情况

上市公司及其子公司是否属于环境保护部门公布的重点排污单位

不适用

上市公司及子公司不属于环境保护部门公布的重点排污单位。

2、履行精准扶贫社会责任情况

公司报告半年度暂未开展精准扶贫工作，也暂无后续精准扶贫计划。

十七、其他重大事项的说明

适用 不适用

公司报告期不存在需要说明的其他重大事项。

十八、公司子公司重大事项

适用 不适用

第六节 股份变动及股东情况

一、股份变动情况

1、股份变动情况

单位：股

	本次变动前		本次变动增减（+，-）					本次变动后	
	数量	比例	发行新股	送股	公积金转股	其他	小计	数量	比例
一、有限售条件股份	455,813,546	29.26%				-132,148,749	-132,148,749	323,664,797	20.77%
3、其他内资持股	455,813,546	29.26%				-132,148,749	-132,148,749	323,664,797	20.77%
境内自然人持股	455,813,546	29.26%				-132,148,749	-132,148,749	323,664,797	20.77%
二、无限售条件股份	1,102,227,784	70.74%				132,148,749	132,148,749	1,234,376,533	79.23%
1、人民币普通股	1,102,227,784	70.74%				132,148,749	132,148,749	1,234,376,533	79.23%
三、股份总数	1,558,041,330	100.00%				0	0	1,558,041,330	100.00%

股份变动的原因

√ 适用 □ 不适用

2019年11月21日，公司原董事刘永成、高明离职，离职半年后其所持公司股份的高管锁定股由原来的3,235,590股调整为2,426,692股，本次解除限售的股份数量为808,898股。

2019年10月29日，公司原实际控制人杨建新将其持有的7000万股股份转让给新兴基金公司，2020年1月2日，其所持有的高管锁定股由212,520,375股调整为160,020,375股，本次解除限售的股份数量为52,500,000股。

2020年5月14日，公司发行股份及支付现金购买资产暨重大资产重组限售股份上市流通，本次解除限售的股份数量为23,784,004股。

2020年1月2日，中国结算深圳分公司对徐佳东所持高管锁定股进行调整，调整股数为27,308,488股；报告期内，公司董事长徐佳东转让于李俊秋47,060,000股，其中包括高管锁定股27,747,359股。

股份变动的批准情况

□ 适用 √ 不适用

股份变动的过户情况

□ 适用 √ 不适用

股份回购的实施进展情况

□ 适用 √ 不适用

采用集中竞价方式减持回购股份的实施进展情况

适用 不适用

股份变动对最近一年和最近一期基本每股收益和稀释每股收益、归属于公司普通股股东的每股净资产等财务指标的影响

适用 不适用

公司认为必要或证券监管机构要求披露的其他内容

适用 不适用

2、限售股份变动情况

适用 不适用

单位：股

股东名称	期初限售股数	本期解除限售股数	本期增加限售股数	期末限售股数	限售原因	解除限售日期
周敏	19,838,791	14,879,093		4,959,698	公司发行股份及支付现金购买资产并募集配套资金之股份对价新增股份。	2020年5月14日
江伟强	7,214,106	7,214,106		0	公司发行股份及支付现金购买资产并募集配套资金之股份对价新增股份。	2020年5月14日
沈寒	1,127,204	845,403		281,801	公司发行股份及支付现金购买资产并募集配套资金之股份对价新增股份。	2020年5月14日
陈巧芸	563,603	422,701		140,902	公司发行股份及支付现金购买资产并募集配套资金之股份对价新增股份。	2020年5月14日
李侃	563,603	422,701		140,902	公司发行股份及支付现金购买资产并募集配套资金之股份对价新增股份。	2020年5月14日
杨建新	212,520,375	52,500,000		160,020,375	高管锁定股	2020年1月2日
徐佳东	205,216,524	55,055,847		150,160,677	限售股份中350万股为限制性股	2020年1月2日解除限售

					权激励股，其余为高管锁定股。	27,308,488 股，2020 年 2 月 17 日至 26 日解除限售 27,747,359 股。
刘永成	3,211,590	802,898		2,408,692	高管锁定股	2020 年 5 月 21 日
高明	324,000	6,000		318,000	其中 30 万股为限制性股权激励股，其余为高管锁定股。	2020 年 5 月 21 日
合计	450,579,796	132,148,749	0	318,431,047	--	--

二、证券发行与上市情况

适用 不适用

三、公司股东数量及持股情况

单位：股

报告期末普通股股东总数		54,014	报告期末表决权恢复的优先股股东总数（如有）（参见注 8）	0				
持股 5% 以上的普通股股东或前 10 名普通股股东持股情况								
股东名称	股东性质	持股比例	报告期末持有的普通股数量	报告期内增减变动情况	持有有限售条件的普通股数量	持有无限售条件的普通股数量	质押或冻结情况	
							股份状态	数量
杨建新	境内自然人	13.69%	213,360,500		160,020,375	53,340,125	质押	211,587,600
							冻结	213,360,500
徐佳东	境内自然人	12.17%	189,682,429	转让 47,060,000 股，减持 468,286 股	150,160,677	39,521,752	质押	177,289,417
							冻结	189,682,429
广州开发区新兴产业投资基金管理有限公司	境内非国有法人	7.96%	124,010,000			124,010,000	质押	62,000,000
香港中央结算有限公司	境外法人	3.12%	48,565,477	增持 33,314,044 股		48,565,477		
周敏	境内自然人	2.19%	34,052,063	减持 15,544,914 股	4,959,698	29,092,365		

				股				
应一城	境内自然人	2.15%	33,489,993	增持 7,291,645 股		33,489,993		
上海中平国瑀资产管理有限公司—上海中平国瑀并购股权投资基金合伙企业(有限合伙)	其他	1.71%	26,590,000			26,590,000		
珠海横琴安赐文化互联叁号股权投资基金企业(有限合伙)	境内非国有法人	1.31%	20,383,729			20,383,729		
李俊丰	境内自然人	0.94%	14,573,700	增持 14,573,700 股		14,573,700		
武德辉	境内自然人	0.93%	14,420,371	增持 14,420,371 股		14,420,371		
战略投资者或一般法人因配售新股成为前 10 名普通股股东的情况(如有)(参见注 3)	无							
上述股东关联关系或一致行动的说明	不适用							
前 10 名无限售条件普通股股东持股情况								
股东名称	报告期末持有无限售条件普通股股份数量	股份种类						
		股份种类	数量					
广州开发区新兴产业投资基金管理有限公司	124,010,000	人民币普通股	124,010,000					
杨建新	53,340,125	人民币普通股	53,340,125					
香港中央结算有限公司	48,565,477	人民币普通股	48,565,477					
徐佳东	39,521,752	人民币普通股	39,521,752					
应一城	33,489,993	人民币普通股	33,489,993					
周敏	29,092,365	人民币普通股	29,092,365					
上海中平国瑀资产管理有限公司—上海中平国瑀并购股权投资基金	26,590,000	人民币普通股	26,590,000					

金合伙企业（有限合伙）			
珠海横琴安赐文化互联叁号股权投资 基金企业(有限合伙)	20,383,729	人民币普通股	20,383,729
李俊丰	14,573,700	人民币普通股	14,573,700
武德辉	14,420,371	人民币普通股	14,420,371
前 10 名无限售条件普通股股东之间，以及前 10 名无限售条件普通股股东和前 10 名普通股股东之间关联关系或一致行动的说明	不适用		
前 10 名普通股股东参与融资融券业务股东情况说明（如有）（参见注 4）	1.应一城通过普通证券账户持有 14,582,125 股，通过国信证券股份有限公司客户信用交易担保证券账户持有 18,907,868 股，合计持有 33,489,993 股。2.李俊丰通过普通证券账户持有 10,600 股，通过安信证券股份有限公司客户信用交易担保证券账户持有 14,563,100 股，合计持有 14,573,700 股。		

公司前 10 名普通股股东、前 10 名无限售条件普通股股东在报告期内是否进行约定购回交易

是 否

公司前 10 名普通股股东、前 10 名无限售条件普通股股东在报告期内未进行约定购回交易。

四、控股股东或实际控制人变更情况

控股股东报告期内变更

适用 不适用

公司报告期控股股东未发生变更。

实际控制人报告期内变更

适用 不适用

公司报告期实际控制人未发生变更。

第七节 优先股相关情况

适用 不适用

报告期公司不存在优先股。

第八节 可转换公司债券相关情况

适用 不适用

报告期公司不存在可转换公司债券。

第九节 董事、监事、高级管理人员情况

一、董事、监事和高级管理人员持股变动

√ 适用 □ 不适用

姓名	职务	任职状态	期初持股数（股）	本期增持股份数量（股）	本期减持股份数量（股）	期末持股数（股）	期初被授予的限制性股票数量（股）	本期被授予的限制性股票数量（股）	期末被授予的限制性股票数量（股）
徐佳东	董事长、总经理	现任	237,210,715	0	47,528,286	189,682,429	3,500,000	0	3,500,000
合计	--	--	237,210,715	0	47,528,286	189,682,429	3,500,000	0	3,500,000

二、公司董事、监事、高级管理人员变动情况

√ 适用 □ 不适用

姓名	担任的职务	类型	日期	原因
任颀	董事	离任	2020年03月31日	主动离职
安小红	董事	离任	2020年03月31日	主动离职
方坚辉	董事	被选举	2020年03月31日	增补董事
林义伟	董事	被选举	2020年03月31日	增补董事

第十节 公司债相关情况

公司是否存在公开发行并在证券交易所上市，且在半年度报告批准报出日未到期或到期未能全额兑付的公司债券
参照披露

一、公司债券基本信息

债券名称	债券简称	债券代码	发行日	到期日	债券余额（万元）	利率	还本付息方式
跨境通宝电子商务股份有限公司 2017 年非公开发行公司债券（第一期）	17 跨境 01	114156	2017 年 09 月 06 日	2020 年 09 月 06 日	20,000	7.00%	按年计息，不计复利，每年支付一次，到期一次还本，最后一期利息随本金一起支付。
跨境通宝电子商务股份有限公司 2017 年非公开发行公司债券（第二期）	17 跨境 02	114279	2017 年 12 月 06 日	2020 年 12 月 06 日	24,000	6.95%	按年计息，不计复利，每年支付一次，到期一次还本，最后一期利息随本金一起支付。
公司债券上市或转让的交易场所	深圳证券交易所综合协议交易平台						
投资者适当性安排	仅限合格投资者参与交易，公众投资者认购或买入的交易行为无效。						
报告期内公司债券的付息兑付情况	债券的付息兑付时间为 2020 年 9 月 6 日和 2020 年 12 月 6 日，本报告期内未兑付利息。						
公司债券附发行人或投资者选择权条款、可交换条款等特殊条款的，报告期内相关条款的执行情况（如适用）	报告期内未执行相关条款。						

二、债券受托管理人和资信评级机构信息

债券受托管理人：							
名称	东兴证券股份有限公司	办公地址	北京市西城区金融大街 5 号（新盛大	联系人	朱彤	联系人电话	010-66555253

			厦)12、15 层			
报告期内对公司债券进行跟踪评级的资信评级机构:						
名称	中诚信国际信用评级有限责任公司		办公地址	北京市东城区朝阳门内南竹杆胡同 2 号(银河 SOHO)六号楼		
报告期内公司聘请的债券受托管理人、资信评级机构发生变更的,变更的原因、履行的程序、对投资者利益的影响等(如适用)	无					

三、公司债券募集资金使用情况

公司债券募集资金使用情况及履行的程序	公司非公开发行债券募集资金的使用严格履行相应申请和审批手续。截止报告期末,募集资金已全部使用完毕。募集资金专用账户余额 103,071.16 元为扣除手续费的利息收入。
期末余额(万元)	0
募集资金专项账户运作情况	公司 2017 年非公开发行公司债券发行总额为 6.63 亿元,首期发行共募集资金人民币 3.63 亿元,第二期发行共募集资金人民币 3.00 亿元。公司本次发行债券募集资金扣除发行费用后用于补充公司流动资金,改善公司财务状况。截止报告期末,公司设立了 3 个非公开发行债券募集资金专户,已累计使用 663,085,251.69 元,募集资金专用账户余额为 103,071.16 元。募集资金实际余额为-85,251.69 元,差异 182,264.35 元系扣除手续费的利息收入。6058.5 元为环球转入和其他银行转入资金。
募集资金使用是否与募集说明书承诺的用途、使用计划及其他约定一致	是

四、公司债券信息评级情况

根据2020年6月24日中诚信国际信用评级有限责任公司出具的《2017年非公开发行公司债券(第一期、第二期)跟踪评级报告(2020)》,维持公司主体信用等级为AA,评级展望为稳定;维持“17跨境01”和“17跨境02”的信用等级为AAA。

五、公司债券增信机制、偿债计划及其他偿债保障措施

报告期内,公司债券增信机制、偿债计划及其他偿债保障措施未发生变化,与募集说明书的相关承诺一致。

本次债券由深圳市高新投集团有限公司提供全额无条件不可撤销连带责任保证担保,担保范围包括本次债券的本金、利息、违约金和实现债权的费用。

根据2020年6月22日东方金诚国际信用评估有限公司向深圳市高新投集团有限公司出具的《信用等级通知书》,评定深圳市高新投集团有限公司主体信用等级为AAA,评级展望为稳定。

六、报告期内债券持有人会议的召开情况

报告期内,公司未召开债券持有人会议。

七、报告期内债券受托管理人履行职责的情况

报告期内，债券受托管理人东兴证券股份有限公司按照相关规定，积极履行受托管理职责，持续关注公司日常生产经营及财务状况，努力维护债券持有人的合法权益。

八、截至报告期末和上年末（或报告期和上年相同期间）公司的主要会计数据和财务指标

单位：万元

项目	本报告期末	上年末	本报告期末比上年末增减
流动比率	131.15%	121.09%	10.06%
资产负债率	51.72%	56.59%	-4.87%
速动比率	58.56%	52.52%	6.04%
	本报告期	上年同期	本报告期比上年同期增减
EBITDA 利息保障倍数	3.99	-14.54	127.44%
贷款偿还率	100.00%	100.00%	0.00%
利息偿付率	100.00%	100.00%	0.00%

上述会计数据和财务指标同比变动超过 30%的主要原因

适用 不适用

去年利润为负数，今年上半年利润为正。

九、公司逾期未偿还债项

适用 不适用

公司不存在逾期未偿还债项。

十、报告期内对其他债券和债务融资工具的付息兑付情况

不适用

十一、报告期内获得的银行授信情况、使用情况以及偿还银行贷款的情况

报告期内公司获得的银行授信额度221,300.00万元，实际使用118,169.14万元，未使用额度103,130.86万元。公司均按时偿还银行贷款，无展期情况。

十二、报告期内执行公司债券募集说明书相关约定或承诺的情况

报告期内，公司在公司治理、内部控制等方面，均不存在违反《公司法》《公司章程》规定的情况。同时，公司亦不存在违反“17 跨境01”、“17 跨境02”募集说明书中约定或承诺的情况。

十三、报告期内发生的重大事项

详见本报告第五节章节

十四、公司债券是否存在保证人

是 否

公司债券的保证人是否为法人或其他组织

是 否

是否在每个会计年度上半年度结束之日起 2 个月内单独披露保证人报告期财务报表, 包括资产负债表、利润表、现金流量表、所有者权益（股东权益）变动表

是 否

第十一节 财务报告

一、审计报告

半年度报告是否经过审计

是 否

公司半年度财务报告未经审计。

二、财务报表

财务附注中报表的单位为：元

1、合并资产负债表

编制单位：跨境通宝电子商务股份有限公司

2020 年 06 月 30 日

单位：元

项目	2020 年 6 月 30 日	2019 年 12 月 31 日
流动资产：		
货币资金	1,255,991,699.21	1,244,674,254.37
结算备付金		
拆出资金		
交易性金融资产	941,625.00	152,872,916.41
衍生金融资产		
应收票据		
应收账款	1,117,245,474.22	1,165,141,154.20
应收款项融资		
预付款项	616,641,227.01	700,375,590.65
应收保费		
应收分保账款		
应收分保合同准备金		
其他应收款	447,739,294.26	380,174,592.20
其中：应收利息		
应收股利		
买入返售金融资产		
存货	2,804,189,277.65	3,036,486,124.14

合同资产		
持有待售资产		
一年内到期的非流动资产		
其他流动资产	77,704,364.75	104,946,894.85
流动资产合计	6,320,452,962.10	6,784,671,526.82
非流动资产：		
发放贷款和垫款		
债权投资		
其他债权投资		
长期应收款		
长期股权投资	55,538,786.00	54,308,031.33
其他权益工具投资	38,000,000.00	44,400,000.00
其他非流动金融资产		
投资性房地产	76,110,119.85	77,650,521.03
固定资产	355,095,197.22	376,121,384.34
在建工程	150,339.44	
生产性生物资产		
油气资产		
使用权资产		
无形资产	288,031,178.46	314,536,607.41
开发支出	12,433,759.82	
商誉	2,359,725,767.52	2,359,725,767.52
长期待摊费用	14,048,889.43	15,460,323.35
递延所得税资产	488,405,242.73	481,909,547.34
其他非流动资产	2,826,524.11	2,535,068.33
非流动资产合计	3,690,365,804.58	3,726,647,250.65
资产总计	10,010,818,766.68	10,511,318,777.47
流动负债：		
短期借款	792,767,319.25	1,500,811,221.53
向中央银行借款		
拆入资金		
交易性金融负债		55,552,416.91
衍生金融负债		
应付票据	52,837,406.03	138,738,858.86

应付账款	1,268,106,917.62	1,563,179,557.42
预收款项	1,454,693.52	138,472,764.31
合同负债	67,105,844.09	
卖出回购金融资产款		
吸收存款及同业存放		
代理买卖证券款		
代理承销证券款		
应付职工薪酬	154,069,890.23	192,515,310.23
应交税费	685,694,812.95	671,461,625.86
其他应付款	1,246,072,073.22	827,630,224.46
其中：应付利息		
应付股利		
应付手续费及佣金		
应付分保账款		
持有待售负债		
一年内到期的非流动负债	550,970,555.56	514,630,555.56
其他流动负债		
流动负债合计	4,819,079,512.47	5,602,992,535.14
非流动负债：		
保险合同准备金		
长期借款	306,355,544.36	326,043,112.88
应付债券		
其中：优先股		
永续债		
租赁负债		
长期应付款		
长期应付职工薪酬		
预计负债	50,762,404.94	18,180,495.28
递延收益	340,369.80	431,501.41
递延所得税负债	1,027,272.25	1,164,347.07
其他非流动负债		
非流动负债合计	358,485,591.35	345,819,456.64
负债合计	5,177,565,103.82	5,948,811,991.78
所有者权益：		

股本	1,558,041,330.00	1,558,041,330.00
其他权益工具		
其中：优先股		
永续债		
资本公积	3,819,276,453.55	3,819,238,864.78
减：库存股	102,240,000.00	102,240,000.00
其他综合收益	122,182,673.96	123,523,327.60
专项储备		
盈余公积	46,335,745.39	46,335,745.39
一般风险准备		
未分配利润	-597,271,916.65	-868,618,896.05
归属于母公司所有者权益合计	4,846,324,286.25	4,576,280,371.72
少数股东权益	-13,070,623.39	-13,773,586.03
所有者权益合计	4,833,253,662.86	4,562,506,785.69
负债和所有者权益总计	10,010,818,766.68	10,511,318,777.47

法定代表人：徐佳东

主管会计工作负责人：安小红

会计机构负责人：张珊

2、母公司资产负债表

单位：元

项目	2020年6月30日	2019年12月31日
流动资产：		
货币资金	141,860,167.24	10,686,435.72
交易性金融资产	140,625.00	
衍生金融资产		
应收票据		
应收账款	1,683,350.08	1,337,123.67
应收款项融资		
预付款项	1,193,300.00	57,754.74
其他应收款	837,962,535.56	1,013,942,720.56
其中：应收利息		
应收股利		57,768,136.03
存货		
合同资产		
持有待售资产		

一年内到期的非流动资产		
其他流动资产	6,832,108.30	6,580,449.61
流动资产合计	989,672,086.18	1,032,604,484.30
非流动资产：		
债权投资		
其他债权投资		
长期应收款		
长期股权投资	6,176,349,315.74	6,175,118,561.07
其他权益工具投资	27,000,000.00	27,000,000.00
其他非流动金融资产		
投资性房地产	76,110,119.85	77,650,521.03
固定资产	44,266,341.82	45,587,069.38
在建工程		
生产性生物资产		
油气资产		
使用权资产		
无形资产	9,747,204.10	9,997,506.19
开发支出		
商誉		
长期待摊费用		
递延所得税资产		
其他非流动资产		
非流动资产合计	6,333,472,981.51	6,335,353,657.67
资产总计	7,323,145,067.69	7,367,958,141.97
流动负债：		
短期借款	52,000,000.00	80,188,888.89
交易性金融负债		55,362,319.92
衍生金融负债		
应付票据		
应付账款		
预收款项	1,630,587.52	2,975,684.84
合同负债		
应付职工薪酬	2,536,130.71	3,959,189.00
应交税费	12,834,951.01	1,664,346.98

其他应付款	811,577,001.88	721,029,185.82
其中：应付利息		
应付股利		
持有待售负债		
一年内到期的非流动负债	550,970,555.56	514,630,555.56
其他流动负债		
流动负债合计	1,431,549,226.68	1,379,810,171.01
非流动负债：		
长期借款		50,000,000.00
应付债券		
其中：优先股		
永续债		
租赁负债		
长期应付款		
长期应付职工薪酬		
预计负债		
递延收益		
递延所得税负债		
其他非流动负债		
非流动负债合计		50,000,000.00
负债合计	1,431,549,226.68	1,429,810,171.01
所有者权益：		
股本	1,558,041,330.00	1,558,041,330.00
其他权益工具		
其中：优先股		
永续债		
资本公积	4,416,325,417.57	4,416,325,417.57
减：库存股	102,240,000.00	102,240,000.00
其他综合收益		
专项储备		
盈余公积	46,335,745.39	46,335,745.39
未分配利润	-26,866,651.95	19,685,478.00
所有者权益合计	5,891,595,841.01	5,938,147,970.96
负债和所有者权益总计	7,323,145,067.69	7,367,958,141.97

3、合并利润表

单位：元

项目	2020 年半年度	2019 年半年度
一、营业总收入	9,087,436,504.82	8,970,200,121.84
其中：营业收入	9,087,436,504.82	8,970,200,121.84
利息收入		
已赚保费		
手续费及佣金收入		
二、营业总成本	8,718,535,759.42	8,402,597,670.30
其中：营业成本	5,714,414,505.70	5,383,185,972.74
利息支出		
手续费及佣金支出		
退保金		
赔付支出净额		
提取保险责任准备金净额		
保单红利支出		
分保费用		
税金及附加	4,646,959.63	4,478,996.72
销售费用	2,664,542,935.33	2,700,717,559.05
管理费用	202,489,308.67	214,506,935.42
研发费用	54,155,671.15	32,424,768.19
财务费用	78,286,378.94	67,283,438.18
其中：利息费用	114,761,579.25	77,753,080.75
利息收入	2,688,551.35	1,723,312.50
加：其他收益	3,351,429.02	634,717.46
投资收益（损失以“-”号填列）	3,353,831.09	-2,577,861.47
其中：对联营企业和合营企业的投资收益	1,230,754.67	-3,054,357.78
以摊余成本计量的金融资产终止确认收益		
汇兑收益（损失以“-”号填列）		
净敞口套期收益（损失以“-”号填列）		
公允价值变动收益（损失以	-1,565,070.51	

“—”号填列)		
信用减值损失(损失以“-”号填列)	-18,913,467.13	-15,807,088.31
资产减值损失(损失以“-”号填列)	-15,880,946.83	-7,182,813.38
资产处置收益(损失以“-”号填列)	-5,385,686.49	55,871.24
三、营业利润(亏损以“-”号填列)	333,860,834.55	542,725,277.08
加: 营业外收入	14,695,396.70	21,970,883.44
减: 营业外支出	5,558,384.67	888,270.16
四、利润总额(亏损总额以“-”号填列)	342,997,846.58	563,807,890.36
减: 所得税费用	70,947,904.55	115,207,531.99
五、净利润(净亏损以“-”号填列)	272,049,942.03	448,600,358.37
(一) 按经营持续性分类		
1.持续经营净利润(净亏损以“-”号填列)	272,049,942.03	448,600,358.37
2.终止经营净利润(净亏损以“-”号填列)		
(二) 按所有权归属分类		
1.归属于母公司所有者的净利润	271,346,979.40	460,092,288.55
2.少数股东损益	702,962.63	-11,491,930.18
六、其他综合收益的税后净额	-1,340,653.64	11,817,393.15
归属母公司所有者的其他综合收益的税后净额	-1,340,653.64	11,817,393.15
(一) 不能重分类进损益的其他综合收益	-2,400,000.00	
1.重新计量设定受益计划变动额		
2.权益法下不能转损益的其他综合收益		
3.其他权益工具投资公允价值变动	-2,400,000.00	
4.企业自身信用风险公允价值变动		
5.其他		
(二) 将重分类进损益的其他综合收益	1,059,346.36	11,817,393.15

1.权益法下可转损益的其他综合收益		
2.其他债权投资公允价值变动		
3.金融资产重分类计入其他综合收益的金额		
4.其他债权投资信用减值准备		
5.现金流量套期储备		
6.外币财务报表折算差额	1,059,346.36	11,817,393.15
7.其他		
归属于少数股东的其他综合收益的税后净额		
七、综合收益总额	270,709,288.39	460,417,751.52
归属于母公司所有者的综合收益总额	270,006,325.76	471,909,681.70
归属于少数股东的综合收益总额	702,962.63	-11,491,930.18
八、每股收益：		
（一）基本每股收益	0.17	0.30
（二）稀释每股收益	0.17	0.30

本期发生同一控制下企业合并的，被合并方在合并前实现的净利润为：0.00 元，上期被合并方实现的净利润为：0.00 元。

法定代表人：徐佳东

主管会计工作负责人：安小红

会计机构负责人：张珊

4、母公司利润表

单位：元

项目	2020 年半年度	2019 年半年度
一、营业收入	4,255,608.49	4,771,174.71
减：营业成本	1,540,401.18	1,374,198.66
税金及附加	903,717.36	979,353.69
销售费用		
管理费用	19,542,991.18	8,511,825.09
研发费用		
财务费用	33,755,621.52	36,969,301.02
其中：利息费用	33,922,791.35	36,975,604.53
利息收入	172,623.22	12,395.40

加：其他收益	55,042.14	
投资收益（损失以“-”号填列）	7,833,990.53	31,960,407.85
其中：对联营企业和合营企业的投资收益	1,230,754.67	-3,159,888.20
以摊余成本计量的金融资产终止确认收益（损失以“-”号填列）		
净敞口套期收益（损失以“-”号填列）		
公允价值变动收益（损失以“-”号填列）		
信用减值损失（损失以“-”号填列）	20,799.84	3,157,524.95
资产减值损失（损失以“-”号填列）		
资产处置收益（损失以“-”号填列）		
二、营业利润（亏损以“-”号填列）	-43,577,290.24	-7,945,570.95
加：营业外收入		650,000.22
减：营业外支出	2,974,839.71	
三、利润总额（亏损总额以“-”号填列）	-46,552,129.95	-7,295,570.73
减：所得税费用		
四、净利润（净亏损以“-”号填列）	-46,552,129.95	-7,295,570.73
（一）持续经营净利润（净亏损以“-”号填列）	-46,552,129.95	-7,295,570.73
（二）终止经营净利润（净亏损以“-”号填列）		
五、其他综合收益的税后净额		
（一）不能重分类进损益的其他综合收益		
1.重新计量设定受益计划变动额		
2.权益法下不能转损益的其他综合收益		
3.其他权益工具投资公允价值变动		

4.企业自身信用风险公允价值变动		
5.其他		
(二) 将重分类进损益的其他综合收益		
1.权益法下可转损益的其他综合收益		
2.其他债权投资公允价值变动		
3.金融资产重分类计入其他综合收益的金额		
4.其他债权投资信用减值准备		
5.现金流量套期储备		
6.外币财务报表折算差额		
7.其他		
六、综合收益总额	-46,552,129.95	-7,295,570.73
七、每股收益：		
(一) 基本每股收益		
(二) 稀释每股收益		

5、合并现金流量表

单位：元

项目	2020 年半年度	2019 年半年度
一、经营活动产生的现金流量：		
销售商品、提供劳务收到的现金	8,029,919,074.38	7,993,786,378.41
客户存款和同业存放款项净增加额		
向中央银行借款净增加额		
向其他金融机构拆入资金净增加额		
收到原保险合同保费取得的现金		
收到再保业务现金净额		
保户储金及投资款净增加额		
收取利息、手续费及佣金的现金		
拆入资金净增加额		

回购业务资金净增加额		
代理买卖证券收到的现金净额		
收到的税费返还	53,591,102.59	62,540,239.06
收到其他与经营活动有关的现金	37,905,160.73	84,174,452.12
经营活动现金流入小计	8,121,415,337.70	8,140,501,069.59
购买商品、接受劳务支付的现金	5,653,264,276.27	5,676,499,955.11
客户贷款及垫款净增加额		
存放中央银行和同业款项净增加额		
支付原保险合同赔付款项的现金		
拆出资金净增加额		
支付利息、手续费及佣金的现金		
支付保单红利的现金		
支付给职工以及为职工支付的现金	485,096,261.07	525,135,757.05
支付的各项税费	166,711,695.76	155,293,234.08
支付其他与经营活动有关的现金	1,706,145,705.81	1,880,349,035.08
经营活动现金流出小计	8,011,217,938.91	8,237,277,981.32
经营活动产生的现金流量净额	110,197,398.79	-96,776,911.73
二、投资活动产生的现金流量：		
收回投资收到的现金		490,000.00
取得投资收益收到的现金	2,632,191.78	289,789.20
处置固定资产、无形资产和其他长期资产收回的现金净额	1,990,262.61	
处置子公司及其他营业单位收到的现金净额	750,000.00	686,494.73
收到其他与投资活动有关的现金	151,763,600.14	7,676,704.37
投资活动现金流入小计	157,136,054.53	9,142,988.30
购建固定资产、无形资产和其他长期资产支付的现金	27,876,099.76	40,757,340.47
投资支付的现金		47,248,200.00
质押贷款净增加额		
取得子公司及其他营业单位支付的现金净额		
支付其他与投资活动有关的现金	45,231,480.94	214,216,000.00
投资活动现金流出小计	73,107,580.70	302,221,540.47

投资活动产生的现金流量净额	84,028,473.83	-293,078,552.17
三、筹资活动产生的现金流量：		
吸收投资收到的现金		
其中：子公司吸收少数股东投资收到的现金		
取得借款收到的现金	696,987,879.60	1,407,374,216.22
收到其他与筹资活动有关的现金	1,573,470,963.93	1,978,124,132.49
筹资活动现金流入小计	2,270,458,843.53	3,385,498,348.71
偿还债务支付的现金	1,342,672,990.20	754,281,305.66
分配股利、利润或偿付利息支付的现金	80,918,287.74	51,561,323.71
其中：子公司支付给少数股东的股利、利润		
支付其他与筹资活动有关的现金	1,005,712,446.60	2,051,667,772.50
筹资活动现金流出小计	2,429,303,724.54	2,857,510,401.87
筹资活动产生的现金流量净额	-158,844,881.01	527,987,946.84
四、汇率变动对现金及现金等价物的影响	-1,582,293.44	8,683,542.15
五、现金及现金等价物净增加额	33,798,698.17	146,816,025.09
加：期初现金及现金等价物余额	1,121,640,009.25	940,946,041.21
六、期末现金及现金等价物余额	1,155,438,707.42	1,087,762,066.30

6、母公司现金流量表

单位：元

项目	2020 年半年度	2019 年半年度
一、经营活动产生的现金流量：		
销售商品、提供劳务收到的现金	2,991,721.83	3,515,238.50
收到的税费返还		
收到其他与经营活动有关的现金	304,561.38	1,522,919.26
经营活动现金流入小计	3,296,283.21	5,038,157.76
购买商品、接受劳务支付的现金		
支付给职工以及为职工支付的现金	5,837,100.57	2,950,815.49
支付的各项税费	809,640.35	815,027.24
支付其他与经营活动有关的现金	13,714,941.11	5,572,333.84

经营活动现金流出小计	20,361,682.03	9,338,176.57
经营活动产生的现金流量净额	-17,065,398.82	-4,300,018.81
二、投资活动产生的现金流量：		
收回投资收到的现金		
取得投资收益收到的现金	57,900,000.00	142,614,600.72
处置固定资产、无形资产和其他长期资产收回的现金净额		
处置子公司及其他营业单位收到的现金净额	750,000.00	750,000.00
收到其他与投资活动有关的现金	211,834,134.40	395,445.60
投资活动现金流入小计	270,484,134.40	143,760,046.32
购建固定资产、无形资产和其他长期资产支付的现金	31,587.00	85,698.98
投资支付的现金	140,625.00	
取得子公司及其他营业单位支付的现金净额		
支付其他与投资活动有关的现金	46,729,855.94	130,140,000.00
投资活动现金流出小计	46,902,067.94	130,225,698.98
投资活动产生的现金流量净额	223,582,066.46	13,534,347.34
三、筹资活动产生的现金流量：		
吸收投资收到的现金		
取得借款收到的现金		150,000,000.00
收到其他与筹资活动有关的现金	131,500,327.83	122,418,000.00
筹资活动现金流入小计	131,500,327.83	272,418,000.00
偿还债务支付的现金	57,000,000.00	49,231,640.26
分配股利、利润或偿付利息支付的现金	16,932,936.12	18,999,358.70
支付其他与筹资活动有关的现金	132,910,327.83	215,610,000.00
筹资活动现金流出小计	206,843,263.95	283,840,998.96
筹资活动产生的现金流量净额	-75,342,936.12	-11,422,998.96
四、汇率变动对现金及现金等价物的影响		
五、现金及现金等价物净增加额	131,173,731.52	-2,188,670.43
加：期初现金及现金等价物余额	10,686,435.72	4,182,133.92
六、期末现金及现金等价物余额	141,860,167.24	1,993,463.49

7、合并所有者权益变动表

本期金额

单位：元

项目	2020 年半年度														
	归属于母公司所有者权益												少数 股东 权益	所有 者权 益合 计	
	股本	其他权益工具			资本 公积	减：库 存股	其他 综合 收益	专项 储备	盈余 公积	一般 风险 准备	未分 配利 润	其他			小计
	优先 股	永续 债	其他												
一、上年期末余额	1,558,041,330.00				3,819,238,864.78	102,240,000.00	123,523,327.60		46,335,745.39		-868,618,896.05		4,576,280,371.72	-13,773,586.03	4,562,506,785.69
加：会计政策变更															
前期差错更正															
同一控制下企业合并															
其他															
二、本年期初余额	1,558,041,330.00				3,819,238,864.78	102,240,000.00	123,523,327.60		46,335,745.39		-868,618,896.05		4,576,280,371.72	-13,773,586.03	4,562,506,785.69
三、本期增减变动金额(减少以“—”号填列)	0.00				37,588.77	0.00	-1,340,653.64		0.00		271,346,979.40		270,043,914.53	702,962.64	270,746,877.17
(一)综合收益总额							-1,340,653.64				271,346,979.40		270,006,325.76	702,962.64	270,709,288.40
(二)所有者投入和减少资本															
1.所有者投入的普通股															
2.其他权益工具持有者投入资本															
3.股份支付计															

入所有者权益的金额																							
4. 其他																							
(三)利润分配																							
1. 提取盈余公积																							
2. 提取一般风险准备																							
3. 对所有者(或股东)的分配																							
4. 其他																							
(四)所有者权益内部结转																							
1. 资本公积转增资本(或股本)																							
2. 盈余公积转增资本(或股本)																							
3. 盈余公积弥补亏损																							
4. 设定受益计划变动额结转留存收益																							
5. 其他综合收益结转留存收益																							
6. 其他																							
(五)专项储备																							
1. 本期提取																							
2. 本期使用																							
(六)其他																							
						37,588																	
						.77																	
四、本期期末余额	1,558				3,819,	102,24	122,18		46,335		-597,2		4,846,	-13,07	4,833,								
	,041,				276,45	0,000.	2,673.		,745.3		71,916		324,28	0,623.	253,66								
	330.0				3.55	00	96		9		.65		6.25	39	2.86								
	0																						

上期金额

单位：元

项目	2019 年半年度															
	归属于母公司所有者权益												少数股东权益	所有者权益合计		
	股本	其他权益工具			资本公积	减：库存股	其他综合收益	专项储备	盈余公积	一般风险准备	未分配利润	其他			小计	
优先股		永续债	其他													
一、上年期末余额	1,558,041,330.00				3,793,870.04	102,240,000.00	112,759,346.17		46,335,745.39		1,909,386.28	4.37	7,318,152.75	0.96	4,665,218.35	7,322,817,969.31
加：会计政策变更																
前期差错更正																
同一控制下企业合并																
其他																
二、本年期初余额	1,558,041,330.00				3,793,870.04	102,240,000.00	112,759,346.17		46,335,745.39		1,909,386.28	4.37	7,318,152.75	0.96	4,665,218.35	7,322,817,969.31
三、本期增减变动金额（减少以“-”号填列）					24,068,281.23		11,817,393.15				389,980,428.70		425,866,103.08		-14,853,126.71	411,012,976.37
（一）综合收益总额							11,817,393.15				460,092,288.55		471,909,681.70		-14,853,126.71	457,056,554.99
（二）所有者投入和减少资本					23,963,632.86								23,963,632.86			23,963,632.86
1. 所有者投入的普通股					23,963,632.86								23,963,632.86			23,963,632.86
2. 其他权益工具持有者投入资本																
3. 股份支付计入所有者权益的金额																

4. 其他														
(三) 利润分配										-70,111,859.85		-70,111,859.85		-70,111,859.85
1. 提取盈余公积														
2. 提取一般风险准备														
3. 对所有者(或股东)的分配										-70,111,859.85		-70,111,859.85		-70,111,859.85
4. 其他														
(四) 所有者权益内部结转														
1. 资本公积转增资本(或股本)														
2. 盈余公积转增资本(或股本)														
3. 盈余公积弥补亏损														
4. 设定受益计划变动额结转留存收益														
5. 其他综合收益结转留存收益														
6. 其他														
(五) 专项储备														
1. 本期提取														
2. 本期使用														
(六) 其他				104,648.37								104,648.37		104,648.37
四、本期期末余额	1,558,041,330.00			3,817,938,326.26	102,240,000.00	124,576,739.32		46,335,745.39		2,299,366,713.07		7,744,018,854.04	-10,187,908.36	7,733,830,945.68

8、母公司所有者权益变动表

本期金额

单位：元

项目	2020 年半年度											
	股本	其他权益工具			资本公 积	减：库存 股	其他综 合收益	专项储 备	盈余公 积	未分配 利润	其他	所有者权 益合计
		优先股	永续债	其他								
一、上年期末余额	1,558,041,330.00				4,416,325,417.57	102,240,000.00			46,335,745.39	19,685,478.00		5,938,147,970.96
加：会计政策变更												
前期差错更正												
其他												
二、本年期初余额	1,558,041,330.00				4,416,325,417.57	102,240,000.00			46,335,745.39	19,685,478.00		5,938,147,970.96
三、本期增减变动金额（减少以“－”号填列）	0.00				0.00	0.00			0.00	-46,552,129.95		-46,552,129.95
（一）综合收益总额										-46,552,129.95		-46,552,129.95
（二）所有者投入和减少资本												
1. 所有者投入的普通股												
2. 其他权益工具持有者投入资本												
3. 股份支付计入所有者权益的金额												
4. 其他												
（三）利润分配												
1. 提取盈余公积												
2. 对所有者（或股东）的分配												

3. 其他												
(四) 所有者权益内部结转												
1. 资本公积转增资本(或股本)												
2. 盈余公积转增资本(或股本)												
3. 盈余公积弥补亏损												
4. 设定受益计划变动额结转留存收益												
5. 其他综合收益结转留存收益												
6. 其他												
(五) 专项储备												
1. 本期提取												
2. 本期使用												
(六) 其他												
四、本期期末余额	1,558,041,330.00				4,416,325,417.57	102,240,000.00			46,335,745.39	-26,866,651.95		5,891,595,841.01

上期金额

单位：元

项目	2019 年半年度											
	股本	其他权益工具			资本公积	减：库存股	其他综合收益	专项储备	盈余公积	未分配利润	其他	所有者权益合计
		优先股	永续债	其他								
一、上年期末余额	1,558,041,330.00				4,390,908,411.91	102,240,000.00			46,335,745.39	151,287,779.24		6,044,333,266.54
加：会计政策变更												
前期差错更正												

其他										-1,141,414.76		-1,141,414.76
二、本年期初余额	1,558,041,330.00				4,390,908,411.91	102,240,000.00			46,335,745.39	150,146,364.48		6,043,191,851.78
三、本期增减变动金额(减少以“—”号填列)					23,963,632.86					-77,407,430.58		-53,443,797.72
(一)综合收益总额										-7,295,570.73		-7,295,570.73
(二)所有者投入和减少资本												
1. 所有者投入的普通股												
2. 其他权益工具持有者投入资本												
3. 股份支付计入所有者权益的金额												
4. 其他												
(三)利润分配										-70,111,859.85		-70,111,859.85
1. 提取盈余公积												
2. 对所有者(或股东)的分配										-70,111,859.85		-70,111,859.85
3. 其他												
(四)所有者权益内部结转												
1. 资本公积转增资本(或股本)												
2. 盈余公积转增资本(或股本)												
3. 盈余公积弥补亏损												
4. 设定受益计												

划变动额结转留存收益												
5. 其他综合收益结转留存收益												
6. 其他												
(五)专项储备												
1. 本期提取												
2. 本期使用												
(六)其他					23,963,632.86							23,963,632.86
四、本期期末余额	1,558,041.33 0.00				4,414,872,044.77	102,240,000.00			46,335,745.39	72,738,933.90		5,989,748,054.06

三、公司基本情况

跨境通宝电子商务股份有限公司（以下简称“本公司”或“公司”）原名山西百圆裤业连锁经营股份有限公司，是山西百缘物流配送有限公司（以下简称“百缘物流”）于2009年11月20日依法整体变更而来的股份有限公司。根据百缘物流2009年10月26日股东会决议及2009年11月8日公司创立大会决议批准，以百缘物流公司原有6位股东作为发起人，以截至2009年9月30日经审计的净资产整体变更为股份公司，变更后的总股本为5,000万元，每股面值人民币1元，注册资本人民币5,000万元。

经中国证券监督管理委员会《关于核准山西百圆裤业连锁经营股份有限公司首次公开发行股票的批复》（证监许可[2011]1677号）文件核准，并经深圳证券交易所《关于山西百圆裤业连锁经营股份有限公司人民币普通股股票上市的通知》（深证上【2011】369号）同意，本公司发行人民币普通股（A股）股票1667万股，发行价格为25.80元，截止2011年12月5日本公司收到募集资金总额人民币430,086,000.00元，减除发行费用28,426,369.08元后，募集资金净额401,659,630.92元。其中：新增股本人民币16,670,000.00元，出资额溢价部分为人民币384,989,630.92元，全部计入资本公积。变更后的注册资本为人民币66,670,000.00元，股份总数66,670,000股。

根据本公司2011年年度股东会决议和修改后章程的规定，2012年7月5日按每10股转增10股的比例，以资本公积向全体股东转增股份总额6,667.00万股，每股面值1元，计增加股本66,670,000.00元。变更后的注册资本为人民币133,340,000.00元。

根据本公司2014年第一次临时股东大会决议及中国证券监督管理委员会证监许可【2014】1041号《关于核准山西百圆裤业连锁经营股份有限公司向徐佳东等发行股份购买资产并募集配套资金的批复》，核准百圆裤业非公开发行10,489,509股股份，同时向徐佳东发行42,764,020股股份、向李鹏臻发行9,070,982股股份、向田少武发行2,728,158股股份、向深圳市创新投资集团有限公司发行8,045,320股股份、向深圳市红土信息创业投资有限公司发行5,363,546股，每股面值人民币1元，每股发行价人民币14.30元，变更后的注册资本为人民币211,801,535.00元。

根据本公司2015年5月22日召开的2015年第一次临时股东大会审议通过了《关于变更公司名称及经营范围的议案》、《关于修订<公司章程>的议案》，公司名称变更为跨境通宝电子商务股份有限公司。

根据本公司2015年第二次临时股东大会决议，2015年9月29日按每10股转增20股的比例，以资本公积向全体股东转增股份总额423,603,070股，每股面值1元，计增加股本423,603,070.00元，变更后的注册资本为人民币635,404,605.00元，股份总数635,404,605股。

根据本公司2015年12月召开的第五次临时股东大会决议并通过的《<限制性股票激励计划（草案）>及其摘要的议案》以及董事会会议审议并通过的《关于向激励对象授予限制性股票的议案》的规定。本公司向公司员工定向发行人民币普通股9,000,000.00股（每股面值人民币1元，发行价格22.72元/股），增加注册资本人民币9,000,000.00元，变更后的注册资本为人民币

人民币644,404,605.00元。

根据本公司2015年年度股东大会决议规定，2016年6月14日按每10股转增10股的比例，以资本公积向全体股东转增股份总额644,404,605股，每股面值1元，计增加股本644,404,605.00元，变更后的注册资本为人民币1,288,809,210.00元。

根据本公司2015年第三次临时股东大会决议、修改后章程以及第三届董事会第十次会议规定，并经中国证券监督管理委员会证监许可【2016】816号文核准，公司采用非公开方式向特定投资者发行人民币普通股(A股)140,301,161股，每股面值1.00元，发行价格为14.81元/股，2016年9月23日变更后的注册资本为人民币1,429,110,371.00元。

根据本公司2016年第三届董事会第十九次会议审议并通过的《关于股票期权激励计划第一个行权期符合行权条件的议案》的规定。本公司向员工定向发行人民币普通股2,400,000股，每股面值1.00元，发行价格为6.76元/股，增加注册资本人民币2,400,000.00元，变更后的注册资本为人民币1,431,510,371.00元。

根据本公司2017年第三届董事会第三十次会议审议并通过的《关于股票期权激励计划第二个行权期符合行权条件的议案》的规定。本公司向员工定向发行人民币普通股3,600,000.00股，每股面值1.00元，发行价格为6.704元/股，增加注册资本人民币3,600,000.00元，变更后的注册资本为人民币1,435,110,371.00元。

经中国证券监督管理委员会《关于核准跨境通宝电子商务股份有限公司向周敏等发行股份购买资产并募集配套资金的批复》（证监许可【2017】2191号），公司向周敏等非公开发行人民币普通股（A股）增加注册资本73,268,261人民币元，变更后的注册资本为人民币1,508,378,632.00元，股本为人民币1,508,378,632.00元；公司向北信瑞丰基金管理有限公司等四家非公开发行人民币普通股（A股）增加注册资本人民币38,862,698.00元，变更后的注册资本为人民币1,547,241,330.00元，股本为人民币1,547,241,330.00元。

公司根据2018年5月15日第三届董事会第四十四次会议审议通过的《关于股票期权激励计划第三个行权期符合行权条件的议案》。本公司向公司员工定向发行人民币普通股10,800,000.00股，申请增加注册资本人民币10,800,000.00元，变更后的注册资本为人民币1,558,041,330.00元，股本为人民币1,558,041,330.00元。

2019年9月19日，公司实际控制人杨建新、樊梅花夫妇及新余睿景与新兴基金公司签署了《股份转让协议》和《表决权委托协议》。协议约定杨建新、樊梅花夫妇拟将其合计持有的公司10,200万股无限售条件流通股协议转让给新兴基金公司。杨建新、樊梅花夫妇及新余睿景将剩余合计持有的公司24,105.6931万股股份对应的表决权等权利根据《表决权委托协议》约定委托新兴基金公司行使。

2019年10月29日，上述交易已完成过户登记手续。《股份转让协议》与《表决权委托协议》均已生效。新兴基金公司成为公司单一拥有表决权份额最大的股东，公司实际控制人变更为广州开发区管委会。

公司统一社会信用代码为：911400007460463205

法定代表人：徐佳东

注册资本：1,558,041,330.00元

经营范围：电子产品的技术研发与销售；进出口：自营和代理各类商品和技术的进出口业务（国家限制或禁止的除外）；仓储服务（除危险品）；物流基地、物流中心的管理；包装服务；批发零售针纺织品、服装、缝纫机械、服装原材料、百货、皮革制品、家俱、工艺品（象牙及其制品除外）、文化用品、五金交电、建材（林区木材除外）；服装加工、生产；自有房屋租赁；物业管理；企业管理咨询。（依法须经批准的项目，经相关部门批准后方可开展经营活动）。

本财务报表已经本公司董事会于2020年8月24日决议批准报出。

公司的基本组织架构

本公司设立了股东会、董事会、监事会，制定了相应的议事规则。公司下设证券事务部、财务部、人事行政部、资本运营部、审计部等。截至期末，本公司有九家子公司。

本公司合并财务报表范围内子公司和孙公司如下：

1、子公司

山西百圆裤业有限公司、深圳市环球易购电子商务有限公司、深圳前海帕拓逊网络技术有限公司、山西金虎信息服务有限公司、珠海市瀚海源投资管理有限公司、广东跨境通宝电子商务产业园有限公司、广东跨境通宝电子商务有限公司、上海优壹电子商务有限公司、深圳市寰宇汉麻电子商务有限公司

2、孙公司

南京百圆裤业有限公司、合肥百圆裤业销售有限公司、长沙诚勤服装有限公司、武汉百圆实宜舒商贸有限公司、深圳嘉

蓝域境投资管理有限公司、香港星联网创有限公司、广东环球易购（肇庆）跨境电子商务有限公司、太原市环球易购电子商务有限公司、深圳市君仕莱电子商务有限公司、深圳市君美瑞信息科技有限公司、香港环球易购电子商务有限公司、深圳市派斯蒙电子商务有限公司、深圳市瑞翰供应链有限公司、香港瑞鑫供应链有限公司、深圳市慕佩拉电子商务有限公司、深圳市鸿鹏电子商务有限公司、深圳市丝珂电子商务有限公司、深圳市翰瑾电子商务有限公司、货通天下(深圳)信息科技有限公司、东莞君美瑞信息科技有限公司、香港承美瑞电子商务有限公司、天竣购物网络科技有限公司、ALEX AV SUPPLIER LIMITED、STY AUSTRALIA PTY LTD、POWER TEXTILE INTERNATIONAL LTD、香港辰佰电子商务有限公司、香港诚逸美电子商务有限公司、LA-VENDORS.INC、香港洛美薇电子商务有限公司、香港永盛通电子商务有限公司、香港邦博特电子商务有限公司、香港百特利电子商务有限公司、香港吉士电子商务有限公司、TOPLEAD E-COMMERCE LIMITED、GEARBEST PAYMENT SERVICE LIMITED、GEARBEST INTERNATIONAL SERVICE LIMITED、香港帕拓逊科技有限公司、深圳市穹客电子商务有限公司、VTIN TECHNOLOGY Co., Limited、MPOW Innovation Co., Limited、FREEGO TECHNOLOGY Co., Limited、深圳市帕拓万国电子商务有限公司、上海优聘供应链管理有限公司、优妮酷环球商品有限公司、宁波优壹宝贝电子商务有限公司、上海优莹电子商务有限公司、怀集县帕拓逊网络技术有限公司、深圳市格兰迪嘉供应链服务有限公司、MPOW KOREA Co., Ltd、Mpow Exploring CO.PTE.LTD、Mpow Innovation Inc、Soulsens Innovation Inc、优捷佳电子商务（上海）有限公司、深圳市鸿拓电子商务有限公司、Patozon Co., Ltd、Jinja Tech Inc.、LOMEWAY E-COMMERCE (Luxemborg) LIMITED、香港泽尧电子商务有限公司、SOUTHSTAR (HONG KONG) LIMITED、ZGALAXY IRELAND E-COMMERCE LIMITED、香港格兰迪嘉供应链服务有限公司、广州格斯莱区块链科技有限公司、广州亿麦供应链服务有限公司、广州瀚海源电子商务有限公司、新美瑞科技（深圳）有限公司、深圳飒芙商业有限公司、亿蔓文化传媒有限公司、MPOW JAPAN CO., LTD

四、财务报表的编制基础

1、编制基础

本公司财务报表以持续经营假设为基础，根据实际发生的交易和事项，按照财政部发布的《企业会计准则——基本准则》（财政部令第33号发布、财政部令第76号修订）、于2006年2月15日及其后颁布和修订的42项具体会计准则、企业会计准则应用指南、企业会计准则解释及其他相关规定（以下合称“企业会计准则”），以及中国证券监督管理委员会《公开发行证券的公司信息披露编报规则第15号——财务报告的一般规定》（2014年修订）的披露规定编制。

根据企业会计准则的相关规定，本公司会计核算以权责发生制为基础，本公司财务报表均以历史成本为计量基础。资产如果发生减值，则按照相关规定计提相应减值准备。

2、持续经营

公司不存在可能导致对公司自报告期末起12个月内的持续经营能力产生重大疑虑的事项或情况。

五、重要会计政策及会计估计

具体会计政策和会计估计提示：

以下披露内容已涵盖了本公司根据实际生产经营特点制定的具体会计政策和会计估计。

1、遵循企业会计准则的声明

本公司编制的财务报表符合企业会计准则的要求，真实、完整地反映了本公司2020年6月30日的财务状况及2020年半年度的经营成果和现金流量等有关信息。此外，本公司的财务报表在所有重大方面符合中国证券监督管理委员会2014年修订的《公开发行证券的公司信息披露编报规则第15号—财务报告的一般规定》有关财务报表及其附注的披露要求。

2、会计期间

本公司自每年公历1月1日起至12月31日止为一个会计期间。

3、营业周期

本公司营业周期为12个月。

4、记账本位币

本公司以人民币为记账本位币。

5、同一控制下和非同一控制下企业合并的会计处理方法

（1）同一控制下的企业合并

对于同一控制下的企业合并，合并方在企业合并中取得的资产和负债，按照合并日在被合并方的账面价值计量。合并方取得的净资产账面价值与支付的合并对价账面价值（或发行股份面值总额）的差额，调整资本公积；资本公积不足冲减的，调整留存收益。

（2）非同一控制下的企业合并

对于非同一控制下的企业合并，合并成本为购买方在购买日为取得对被购买方的控制权而付出的资产、发生或承担的负债以及发行的权益性证券的公允价值。通过多次交换交易分步实现的企业合并，合并成本为每一单项交易成本之和。购买方为企业合并发生的各项直接相关费用，于发生时计入当期损益；购买方作为合并对价发行的权益性证券或债务性证券的交易费用，计入权益性证券或债务性证券的初始确认金额。

购买方对合并成本大于合并中取得的被购买方可辨认净资产公允价值份额的差额，确认为商誉。购买方对合并成本小于合并中取得的被购买方可辨认净资产公允价值份额的，经复核后合并成本仍小于合并中取得的被购买方可辨认净资产公允价值份额的差额，计入当期损益。

6、合并财务报表的编制方法

本公司将拥有实际控制权的子公司纳入合并财务报表范围。

本公司合并财务报表按照《企业会计准则第33号—合并财务报表》及相关规定的要求编制，合并时抵销合并范围内的所有重大内部交易和往来。子公司的股东权益中不属于母公司所拥有的部分作为少数股东权益在合并财务报表中股东权益项下单独列示。

子公司与本公司采用的会计政策或会计期间不一致的，在编制合并财务报表时，按照本公司的会计政策或会计期间对子公司财务报表进行必要的调整。

对于非同一控制下企业合并取得的子公司，在编制合并财务报表时，以购买日可辨认净资产公允价值为基础对其个别财务报表进行调整；对于同一控制下企业合并取得的子公司，视同该企业合并于合并当期的年初已经发生，从合并当期的年初起将其资产、负债、经营成果和现金流量纳入合并财务报表。

7、合营安排分类及共同经营会计处理方法

合营安排分为共同经营和合营企业。

当本公司是合营安排的合营方，享有该安排相关资产且承担该安排相关负债时，为共同经营。

本公司确认与共同经营中利益份额相关的下列项目，并按照相关企业会计准则的规定进行会计处理：

（1）确认本公司单独所持有的资产，以及按本公司份额确认共同持有的资产；

- (2) 确认本公司单独所承担的负债，以及按本公司份额确认共同承担的负债；
- (3) 确认出售本公司享有的共同经营产出份额所产生的收入；
- (4) 按本公司份额确认共同经营因出售产出所产生的收入；
- (5) 确认单独所发生的费用，以及按本公司份额确认共同经营发生的费用。

8、现金及现金等价物的确定标准

本公司持有的期限短(从购买日起，三个月到期)、流动性强、易于转换为已知金额现金、价值变动风险很小的投资确定为现金等价物。

9、外币业务和外币报表折算

(1) 外币交易

本公司发生的外币经济业务，按业务发生日即期汇率折合人民币记账，月末对外币账户的余额按月末即期汇率进行调整，所发生的汇兑损益属于资本性支出的计入资产的价值，属于收益性支出的计入当期损益。

(2) 外币财务报表折算

本公司对合并范围内境外经营实体的财务报表（含采用不同于本公司记账本位币的境内子公司、合营企业、联营企业、分支机构等），折算为人民币财务报表进行编报。

资产负债表中的资产和负债项目，采用资产负债表日的即期汇率折算，所有者权益项目除“未分配利润”项目外，其他项目采用发生时的汇率折算。利润表中的收入和费用项目，采用即期汇率折算。折算产生的外币财务报表折算差额，在其他综合收益中单独列示。外币现金流量采用即期汇率折算。汇率变动对现金的影响额，在现金流量表中单独列示。

10、金融工具

金融工具包括金融资产、金融负债和权益工具。

(1) 金融工具的分类、确认依据和计量方法

1) 金融工具的确认依据

公司成为金融工具合同的一方时，确认一项金融资产或金融负债。

2) 金融工具的分类

金融资产在初始确认时根据管理金融资产的业务模式和金融资产的合同现金流量特征，将金融资产划分为三类：①以摊余成本计量的金融资产：金融资产的合同条款规定在特定日期产生的现金流量仅为对本金和以未偿付本金金额为基础的利息的支付，且公司管理该金融资产的业务模式是以收取合同现金流量为目标；②以公允价值计量且其变动计入其他综合收益的金融资产：金融资产的合同条款规定在特定日期产生的现金流量仅为对本金和以未偿付本金金额为基础的利息的支付，且公司管理该金融资产的业务模式既以收取合同现金流量为目标又以出售该金融资产为目标的；③以公允价值计量且其变动计入当期损益的金融资产：不符合分类为以摊余成本计量的金融资产、以公允价值计量且其变动计入其他综合收益的金融资产条件的金融资产均分类为以公允价值计量且其变动计入当期损益金融资产。在初始确认时，为消除或显著减少会计错配，公司可以将金融资产不可撤销地指定为以公允价值计量且其变动计入当期损益的金融资产。

在初始确认时，公司可以以单项金融资产为基础，不可撤销地将非同一控制下的企业合并中确认的或有对价以外的非交易性权益工具投资指定为以公允价值计量且其变动计入其他综合收益的金融资产。

金融负债在初始确认时划分为以公允价值计量且其变动计入当期损益的金融负债和其他金融负债。

3) 金融资产和金融负债的计量

公司在初始确认金融资产或金融负债时，均按照公允价值计量。对于以公允价值计量且其变动计入当期损益的金融资产和金融负债，相关的交易费用直接计入当期损益；对于其他类别的金融资产和金融负债，相关交易费用计入初始确认金额。在进行后续计量时，不同类别的金融资产计量方式有所不同。

a.以摊余成本计量的金融资产：采用实际利率法，按照摊余成本进行后续计量，其摊销或减值产生的利得或损失，均计

入当期损益。

b.分类为以公允价值计量且其变动计入其他综合收益的金融资产：采用实际利率法计算的利息收入、相关的减值损失或利得计入当期损益，除此以外该金融资产的公允价值变动均计入其他综合收益。该金融资产计入各期损益的金额与视同其一直按摊余成本计量而计入各期损益的金额相等。该金融资产终止确认时，之前计入其他综合收益的累计利得或损失从其他综合收益中转出，计入当期损益。

c.指定为以公允价值计量且其变动计入其他综合收益的金融资产：将非交易性权益工具投资指定为以公允价值计量且其变动计入其他综合收益的金融资产后，除了收取股利的权利已经确立，与股利相关的经济利益很可能流入公司，且股利的金额能够可靠计量时，获得的股利（属于投资成本收回部分的除外）计入当期损益外，其他相关的利得和损失（包括汇兑损益）均计入其他综合收益，且后续不得转入当期损益。当其终止确认时，之前计入其他综合收益的累计利得或损失应当从其他综合收益中转出，计入留存收益。

d.以公允价值计量且其变动计入当期损益的金融资产：以公允价值进行后续计量，公允价值变动形成的利得或损失以及与该金融资产相关的股利和利息收入计入当期损益。

以公允价值计量且其变动计入当期损益的金融负债，包括交易性金融负债（含属于金融负债的衍生工具）和指定为以公允价值计量且其变动计入当期损益的金融负债。交易性金融负债采用公允价值进行后续计量，公允价值变动形成的利得或损失以及与该等金融负债相关的股利或利息支出计入当期损益。对于被指定为以公允价值计量且其变动计入当期损益的金融负债，该金融负债由自身信用风险变动引起的公允价值变动计入其他综合收益，其他公允价值变动计入当期损益。若按上述方式对该等金融负债的自身信用风险变动的影响进行处理会造成或扩大损益中的会计错配的，公司将该金融负债的全部利得或损失（包括自身信用风险变动的影响金额）计入当期损益。

除金融资产转移不符合终止确认条件或继续涉入被转移金融资产所形成的金融负债、财务担保合同外的其他金融负债，按摊余成本进行后续计量，终止确认或摊销产生的利得或损失计入当期损益。

(2)金融资产转移的确认依据和计量

满足下列条件之一的金融资产，予以终止确认：(1)收取该金融资产现金流量的合同权利终止；(2)该金融资产已转移，且将金融资产所有权上几乎所有的风险和报酬转移给转入方；(3)该金融资产已转移，虽然公司既没有转移也没有保留金融资产所有权上几乎所有的风险和报酬，但是未保留对该金融资产的控制。

若公司既没有转移也没有保留金融资产所有权上几乎所有风险和报酬，且保留了对该金融资产控制的，则按照其继续涉入被转移金融资产的程度继续确认该被转移金融资产，并相应确认相关负债。

金融资产整体转移满足终止确认条件的，将所转移金融资产在终止确认日的账面价值及因转移金融资产而收到的对价与原计入其他综合收益的公允价值变动累计额中对应终止确认部分的金额之和的差额计入当期损益。若公司转移的金融资产是指定为以公允价值计量且其变动计入其他综合收益的非交易性权益工具投资，之前计入其他综合收益的累计利得或损失从其他综合收益中转出，计入留存收益。

金融资产部分转移满足终止确认条件的，将转移前金融资产整体的账面价值在终止确认部分和继续确认部分之间按照转移日各自的相对公允价值进行分摊，并将终止确认部分收到的对价和原计入其他综合收益的公允价值变动累计额中对应终止确认部分的金额之和与终止确认部分在终止确认日的账面价值之差额计入当期损益。若公司转移的金融资产是指定为以公允价值计量且其变动计入其他综合收益的非交易性权益工具投资，之前计入其他综合收益的累计利得或损失从其他综合收益中转出，计入留存收益。

金融资产整体转移未满足终止确认条件的，公司继续确认所转移的金融资产整体，并将收到的对价确认为金融负债。

(3)金融负债终止确认条件

金融负债的现时义务全部或部分已经解除的，才能终止确认该金融负债或其一部分。

(4)金融资产和金融负债公允价值的确定方法

存在活跃市场的金融资产或金融负债，采用活跃市场中的报价确认其公允价值；不存在活跃市场的，采用估值技术确定其公允价值。

(5) 金融资产减值

1) 公司以预期信用损失为基础，对以摊余成本计量的金融资产、以公允价值计量且其变动计入其他综合收益的债务工具投资和财务担保合同等进行减值处理并确认损失准备。预期信用损失，是指以发生违约的风险为权重的金融工具信用损失

的加权平均值。信用损失，是指本公司按照原实际利率折现的、根据合同应收的所有合同现金流量与预期收取的所有现金流量之间的差额，即全部现金短缺的现值。

对于购买或源生的已发生信用减值的金融资产，公司在资产负债表日仅将自初始确认后整个存续期内预期信用损失的累计变动确认为损失准备。

对于由《企业会计准则第14号——收入》规范的交易形成的应收款项及租赁应收款，本公司运用简化计量方法，按照相当于整个存续期内的预期信用损失金额计量损失准备。

除上述计量方法以外的金融工具，本公司按照一般方法计量损失准备，在每个资产负债表日评估其信用风险自初始确认后是否已经显著增加。如果信用风险自初始确认后已显著增加，公司按照整个存续期内预期信用损失的金额计量损失准备；如果信用风险自初始确认后未显著增加，公司按照该金融工具未来12个月内预期信用损失的金额计量损失准备。

整个存续期预期信用损失，是指因金融工具整个预计存续期内所有可能发生的违约事件而导致的预期信用损失。未来12个月内预期信用损失，是指因资产负债表日后12个月内(若金融工具的预计存续期少于12个月，则为预计存续期)可能发生的金融工具违约事件而导致的预期信用损失，是整个存续期预期信用损失的一部分。

本公司考虑所有合理且有依据的信息，包括前瞻性信息，通过比较金融工具在资产负债表日发生违约的风险与在初始确认日发生违约的风险，确定金融工具预计存续期内发生违约风险的相对变化，以评估金融工具的信用风险自初始确认后是否已显著增加。对于在单项工具层面无法以合理成本获得关于信用风险显著增加的充分证据的金融工具，本公司以组合为基础考虑评估信用风险是否显著增加。若本公司判断金融工具在资产负债表日只具有较低的信用风险，则假定该金融工具的信用风险自初始确认后并未显著增加。

本公司在每个资产负债表日重新计量预期信用损失，由此形成的损失准备的增加或转回金额，作为减值损失或利得计入当期损益。对于以摊余成本计量的金融资产，损失准备抵减该金融资产在资产负债表中列示的账面价值；对于以公允价值计量且其变动计入其他综合收益的债务工具投资，公司在其他综合收益中确认其损失准备，不抵减该金融资产在资产负债表中列示的账面价值。

11、应收票据

适用 不适用

12、应收账款

对于应收账款，无论是否存在重大融资成分，公司始终按照相当于整个存续期内预期信用损失的金额计量其损失准备。

当单项金融资产无法以合理成本评估预期信用损失的信息时，公司依据信用风险特征对应收账款划分组合，在组合基础上计算预期信用损失，确定组合的依据如下：

组合名称	确定组合的依据
账龄组合	账龄状态
合并范围内的关联方组合	关联方关系
跨境电商业务形成的应收账款组合	款项性质

对于账龄组合的应收账款，公司参考历史信用损失经验，结合当前状况以及对未来经济状况的预测，编制应收账款账龄与整个存续期预期信用损失率对照表，计算预期信用损失。

对于合并范围内公司间应收账款，因为合并报表时被抵消，不计提减值准备。

13、应收款项融资

适用 不适用

14、其他应收款

其他应收款的预期信用损失的确定方法及会计处理方法

公司通过违约风险敞口和未来12个月内或整个存续期预期信用损失率，计算预期信用损失。

15、存货

公司需遵守《深圳证券交易所行业信息披露指引第8号——上市公司从事零售相关业务》的披露要求

- (1) 存货分类为：库存商品、周转材料等。
- (2) 存货的发出计价：采用加权平均法核算。
- (3) 周转材料的的摊销：采用一次摊销法。
- (4) 公司的存货盘存采用期末永续盘存制度。

(5) 货跌价准备的计提方法：公司在中期期末或年度终了，根据存货全面清查的结果，分类别按照库龄分别计提存货跌价准备；有明确证据表明资产负债表日，单类存货的成本高于可变现净值时，按单类存货的成本高于其可变现净值的差额计提存货跌价准备。

16、合同资产

适用 不适用

17、合同成本

适用 不适用

18、持有待售资产

若本公司已就处置某项非流动资产作出决议，已经与受让方签订了不可撤销的转让协议，且该项转让很可能在一年内完成，则该非流动资产作为持有待售非流动资产核算，不计提折旧或进行摊销，按照账面价值与公允价值减去处置费用后的净额孰低计量。持有待售的非流动资产包括单项资产和处置组。如果处置组是一组资产组，并且将企业合并中取得的商誉分摊至该资产组，或者该处置组是这种资产组中一项经营，则该处置组包括企业合并中的商誉。某项资产或处置组被划归为持有待售，但后来不再满足持有待售的非流动资产的确认条件，本公司停止将其划归为持有待售，并按照下列两项金额中较低者进行计量：（1）该资产或处置组被划归为持有待售之前的账面价值，按照其假定在没有被划归为持有待售的情况下原应确认的折旧、摊销或减值进行调整后的金额；（2）决定不再出售之日的可收回金额。

19、债权投资

适用 不适用

20、其他债权投资

适用 不适用

21、长期应收款

适用 不适用

22、长期股权投资

(1)企业合并形成的长期股权投资，按照下列规定确定其初始投资成本：

A、同一控制下的企业合并，公司以支付现金、转让非现金资产或承担债务方式作为合并对价的，在合并日按照取得被合并方所有者权益账面价值的份额作为长期股权投资的初始投资成本。长期股权投资初始投资成本与支付的现金、转让的非现金资产以及所承担债务账面价值之间的差额，调整资本公积；资本公积不足冲减的，调整留存收益。

公司以发行权益性证券作为合并对价的，在合并日按照取得被合并方所有者权益账面价值的份额作为长期股权投资的初始投资成本。按照发行股份的面值总额作为股本，长期股权投资初始投资成本与所发行股份面值总额之间的差额，调整资本公积；资本公积不足冲减的，调整留存收益。

B、非同一控制下企业合并，以购买日为取得对购买方控制权而付出的资产、发生或承担的负债以及发行的权益性证券的公允价值作为初始投资成本。如果购买成本的公允价值大于合并中取得的被购买方可辨认净资产公允价值的份额，其差额作为商誉；如果购买成本的公允价值小于合并中取得的被购买方可辨认净资产公允价值的份额，其差额计入当期损益。

(2)非企业合并形成的长期股权投资，以支付现金取得的，按照实际支付的购买价款作为初始投资成本；发行权益性证券取得的，按照发行权益性证券的公允价值作为初始投资成本；投资者投入的长期股权投资，按照投资合同或协议约定的价值作为初始投资成本，合同或协议约定价值不公允的除外；具有商业实质且其公允价值能够可靠计量的非货币资产交换取得的长期股权投资，以其公允价值和支付的相关税费作为该项投资的初始投资成本，换出资产账面价值与公允价值的差额计入当期损益；以债务重组方式取得的长期股权投资，以其公允价值作为初始投资成本，公允价值与重组债务账面价值之间的差额计入当期损益。

(3)长期股权投资后续计量及收益确认

本公司对被投资单位实施控制的采用成本法核算。本公司对被投资单位具有共同控制或重大影响的采用权益法核算。公司确认投资收益时，以取得投资时被投资单位各项可辨认资产等的公允价值为基础，对被投资单位的净利润进行调整后确定。

(4) 确定对被投资单位具有共同控制、重大影响的依据

A、确定对被投资单位具有共同控制的依据

共同控制是指按照合同约定对某项经济活动共有的控制。在合营企业设立时，合营各方在投资合同或协议中约定在所设立合营企业的重要财务和生产经营决策制定过程中，必须由合营各方均同意才能通过。

B、确定对被投资单位具有重大影响的依据

重大影响，是指对一个企业的财务和经营政策有参与决策的权力，但并不能够控制或者与其他方一起共同控制这些政策的制定。一般情况下，本公司直接或通过子公司间接拥有被投资单位20%以上但低于50%的表决权股份时认为对被投资单位具有重大影响。

23、投资性房地产

投资性房地产计量模式

成本法计量

折旧或摊销方法

本公司对投资性房地产采用成本模式进行后续计量，按其预计使用寿命及净残值率对建筑物和土地使用权计提折旧或摊销。投资性房地产的预计使用寿命、净残值率及年折旧（摊销）率列示如下：

类别	预计使用寿命（年）	预计净残值率	年折旧（摊销）率
房屋建筑物	35	5%	2.71%

投资性房地产的用途改变为自用时，自改变之日起，本公司将该投资性房地产转换为固定资产或无形资产。自用房地产的用途改变为赚取租金或资本增值时，自改变之日起，本公司将固定资产或无形资产转换为投资性房地产。发生转换时，以转换前的账面价值作为转换后的入账价值。

24、固定资产

(1) 确认条件

固定资产是指为生产商品、提供劳务、出租或经营管理而持有的，使用年限超过一年的有形资产（作为投资性房地产的房屋建筑物除外）；同时与该固定资产有关的经济利益很可能流入企业，该固定资产的成本能够可靠地计量。

(2) 折旧方法

类别	折旧方法	折旧年限	残值率	年折旧率
房屋建筑物	年限平均法	20-35	5	2.71-4.75
电子设备	年限平均法	5	5	19
运输工具	年限平均法	5	5	19
办公设备	年限平均法	5	5	19

(3) 融资租入固定资产的认定依据、计价和折旧方法

25、在建工程

(1) 本公司在建工程按各项工程所发生的实际支出核算。在固定资产达到预定可使用状态前发生的工程借款利息和有关费用计入工程成本。

(2) 结转固定资产的时点为所购建的固定资产在达到预定可使用状态之日起结转固定资产，次月开始计提折旧，若尚未办理竣工决算手续，则先预估价值结转固定资产并计提折旧，办理竣工决算手续后按实际成本调整原估计价值，但不再调整原已计提折旧额。

26、借款费用

(1) 借款费用资本化的确认原则：借款费用包括因借款而发生的利息、折价或溢价的摊销和辅助费用，以及因外币借款而发生的汇兑差额。购建或者生产符合资本化条件的资产而借入的专门借款或占用了一般借款发生的借款利息以及专门借款发生的辅助费用，在所购建或者生产的符合资本化条件的资产达到预定可使用或者可销售状态之前，根据其资本化率计算的发生额予以资本化。除此以外的其它借款费用在发生时计入当期损益。

(2) 资本化期间：借款费用只有同时满足以下三个条件时开始资本化：

- ① 资产支出已经发生；
- ② 借款费用已经发生；
- ③ 为使资产达到预定可使用或者可销售状态所必要的购建或者生产活动已经开始。

(3) 暂停资本化期间：符合资本化条件的资产在购建或者生产过程中发生的非正常中断、且中断时间连续超过3个月的，暂停借款费用的资本化。在中断期间发生的借款费用确认为费用，计入当期损益，直至资产的购建或者生产活动重新开始。如果中断是所购建或者生产的符合资本化条件的资产达到预定可使用或者可销售状态必要的程序，借款费用的资本化继续进行。

(4) 借款费用资本化金额及利率的确定：公司为购建或者生产符合资本化条件的资产借入专门借款的，以专门借款当期实际发生的利息费用，减去尚未动用的借款资金存入银行取得的利息收入或进行暂时性投资取得的投资收益后的金额确定；公司为购建或者生产符合资本化条件的资产占用了一般借款的，根据累计资产支出超过专门借款部分的资产支出加权平均数与一般借款的加权平均利率计算确定应予资本化利息金额。

27、生物资产

适用 不适用

28、油气资产

适用 不适用

29、使用权资产

适用 不适用

30、无形资产

(1) 计价方法、使用寿命、减值测试

(1)核算内容：公司的无形资产指公司拥有或控制的没有实物形态的可辨认非货币性资产。包括专利权、非专利技术、商标权、著作权、特许权、土地使用权等。

(2)计量：公司无形资产按照成本进行初始计量。使用寿命有限的无形资产，按照经济利益的预期实现方式，在其使用寿命内系统合理摊销；使用寿命不确定的无形资产不进行摊销。

源自合同性权利或其他法定权利取得的无形资产，其使用寿命不超过合同性权利或其他法定权利的期限。没有明确的合同或法律规定的，公司综合各方面情况，如聘请相关专家进行论证、或与同行业的情况进行比较以及企业的历史经验等，来确定无形资产为企业带来未来经济利益的期限。

如果经过这些努力，确实无法合理确定无形资产为企业带来经济利益期限，将其作为使用寿命不确定的无形资产。

(3)无形资产使用寿命的复核：企业至少于每年年度终了，对无形资产的使用寿命进行复核，如果有证据表明无形资产的使用寿命不同于以前的估计，则对于使用寿命有限的无形资产，应改变其摊销年限；对于使用寿命不确定的无形资产，如果有证据表明其使用寿命是有限的，则按照使用寿命有限无形资产的处理原则处理。

(4)企业内部研究开发项目研究阶段的支出费用化，于发生时计入当期损益。开发阶段的支出符合资本化条件的，确认为无形资产。资本化条件具体为：①从技术上来讲，完成该无形资产以使其能够使用或出售具有可行性；②有意完成该无形资产并使用或销售它。③该无形资产可以产生可能未来经济利益。④有足够的技术、财务资源和其他资源支持，以完成该无形资产的开发，并有能力使用或出售该无形资产。⑤对归属于该无形资产开发阶段的支出，可以可靠地计量。

(5)土地使用权的核算：公司购入的土地使用权，或以支付土地出让金方式取得的土地使用权，按成本进行初始计量。公司购入的土地使用权用于开发商品房时，将土地使用权的账面价值全部转入开发成本；土地使用权用于建造自用某项目时，土地使用权的账面价值不与地上建筑物合并计算成本，而仍作为无形资产核算，单独进行摊销。

(2) 内部研究开发支出会计政策

企业内部研究开发项目研究阶段的支出费用化，于发生时计入当期损益。开发阶段的支出符合资本化条件的，确认为无形资产。资本化条件具体为：①从技术上来讲，完成该无形资产以使其能够使用或出售具有可行性；②有意完成该无形资产并使用或销售它。③该无形资产可以产生可能未来经济利益。④有足够的技术、财务资源和其他资源支持，以完成该无形资产的开发，并有能力使用或出售该无形资产。⑤对归属于该无形资产开发阶段的支出，可以可靠地计量。

31、长期资产减值

长期股权投资、采用成本模式计量的投资性房地产、固定资产、在建工程、无形资产等长期资产，于资产负债表日存在

减值迹象的，进行减值测试。减值测试结果表明资产的可收回金额低于其账面价值的，按其差额计提减值准备并计入减值损失。可收回金额为资产的公允价值减去处置费用后的净额与资产预计未来现金流量的现值两者之间的较高者。资产减值准备按单项资产为基础计算并确认，如果难以对单项资产的可收回金额进行估计的，以该资产所属的资产组确定资产组的可收回金额。资产组是能够独立产生现金流入的最小资产组合。

商誉至少在每年年度终了进行减值测试。

本公司进行商誉减值测试，对于因企业合并形成的商誉的账面价值，自购买日起按照合理的方法分摊至相关的资产组；难以分摊至相关的资产组的，将其分摊至相关的资产组组合。在将商誉的账面价值分摊至相关的资产组或者资产组组合时，按照各资产组或者资产组组合的公允价值占相关资产组或者资产组组合公允价值总额的比例进行分摊。公允价值难以可靠计量的，按照各资产组或者资产组组合的账面价值占相关资产组或者资产组组合账面价值总额的比例进行分摊。

在对包含商誉的相关资产组或者资产组组合进行减值测试时，如与商誉相关的资产组或者资产组组合存在减值迹象的，先对不包含商誉的资产组或者资产组组合进行减值测试，计算可收回金额，并与相关账面价值相比较，确认相应的减值损失。再对包含商誉的资产组或者资产组组合进行减值测试，比较这些相关资产组或者资产组组合的账面价值（包括所分摊的商誉的账面价值部分）与其可收回金额，如相关资产组或者资产组组合的可收回金额低于其账面价值的，确认商誉的减值损失。

上述资产减值损失一经确认，在以后会计期间不予转回。

32、长期待摊费用

长期待摊费用指公司已经发生应由本期和以后各期负担的分摊期限在1年以上的各项费用。公司长期待摊费用按受益期限平均摊销。

33、合同负债

本公司根据履行履约义务与客户付款之间的关系在资产负债表中列示合同资产或合同负债。本公司已收或应收客户对价而应向客户转让商品或提供服务的义务列示为合同负债。同一合同下的合同资产和合同负债以净额列示。

34、职工薪酬

（1）短期薪酬的会计处理方法

本公司在职工为本公司提供服务的会计期间，将实际发生的短期薪酬确认为负债，并计入当期损益或相关资产成本。

本公司为职工缴纳的社会保险费和住房公积金，以及按规定提取的工会经费和职工教育经费，在职工为本公司提供服务的会计期间，根据规定的计提基础和计提比例计算确定相应的职工薪酬金额。

职工福利费为非货币性福利的，按照公允价值计量。

（2）离职后福利的会计处理方法

①设定提存计划

本公司按当地政府的相关规定为职工缴纳基本养老保险和失业保险，在职工为本公司提供服务的会计期间，按以当地规定的缴纳基数和比例计算应缴纳金额，确认为负债，并计入当期损益或相关资产成本。

除基本养老保险外，本公司还依据国家企业年金制度的相关政策建立了企业年金缴费制度（补充养老保险）/企业年金计划。本公司按职工工资总额的一定比例向当地社会保险机构缴费/年金计划缴费，相应支出计入当期损益或相关资产成本。

②设定受益计划

本公司根据预期累计福利单位法确定的公式将设定受益计划产生的福利义务归属于职工提供服务的期间，并计入当期损益或相关资产成本。

设定受益计划义务现值减去设定受益计划资产公允价值所形成的赤字或盈余确认为一项设定受益计划净负债或净资产。设定受益计划存在盈余的，本公司以设定受益计划的盈余和资产上限两项的孰低者计量设定受益计划净资产。

所有设定受益计划义务，包括预期在职工提供服务的年度报告期间结束后的十二个月内支付的义务，根据资产负债表日与设定受益计划义务期限和币种相匹配的国债或活跃市场上的高质量公司债券的市场收益率予以折现。

设定受益计划产生的服务成本和设定受益计划净负债或净资产的利息净额计入当期损益或相关资产成本；重新计量设定受益计划净负债或净资产所产生的变动计入其他综合收益，并且在后续会计期间不转回至损益。

在设定受益计划结算时，按在结算日确定的设定受益计划义务现值和结算价格两者的差额，确认结算利得或损失。

(3) 辞退福利的会计处理方法

本公司在不能单方面撤回因解除劳动关系计划或裁减建议所提供的辞退福利时，或确认与涉及支付辞退福利的重组相关的成本或费用时（两者孰早），确认辞退福利产生的职工薪酬负债，并计入当期损益。

(4) 其他长期职工福利的会计处理方法

35、租赁负债

适用 不适用

36、预计负债

公司与或有事项相关义务同时满足以下条件的确认为预计负债：

- (1) 该义务是企业承担的现时义务；
- (2) 履行该义务很可能导致经济利益流出企业；
- (3) 该义务的金额能够可靠地计量。

公司按照履行相关现时义务所需支出的最佳估计数进行初始计量，于资产负债表日对预计负债进行复核，按照当前最佳估计数对账面价值进行调整。

37、股份支付

(1) 股份支付的种类

根据结算方式分为以权益结算的涉及职工的股份支付、以现金结算的涉及职工的股份支付。

(2) 权益工具公允价值的确定方法

以权益结算的股份支付换取激励对象提供服务的，以授予激励对象权益工具的公允价值计量。权益工具的公允价值，按照《企业会计准则第22号—金融工具确认和计量》规定确定；对于授予的存在活跃市场的期权等权益工具，按照活跃市场中的报价确定其公允价值。对于授予的不存在活跃市场的期权等权益工具，采用期权定价模型等确定其公允价值。

(3) 确认可行权权益工具最佳估计的依据

对于完成等待期内的服务或达到规定业绩条件才可行权的换取激励对象服务的以权益结算的股份支付，在等待期内的每个资产负债表日，以对可行权权益工具数量的最佳估计为基础，按照权益工具授予日的公允价值，将当期取得的服务计入相关成本或费用和资本公积。

(4) 实施、修改、终止股份支付计划的相关会计处理

以权益结算的涉及职工的股份支付，授予后立即可行权的，按照授予日权益工具的公允价值计入成本费用和资本公积；授予后须完成等待期内的服务或达到规定业绩条件才可行权的，在等待期内的每个资产负债表日，以对可行权权益工具数量的最佳估计为基础，按照权益工具授予日的公允价值，将当期取得的服务计入相关成本或费用和资本公积。

以现金结算的涉及职工的股份支付，授予后立即可行权的，按照授予日本公司承担负债的公允价值计入相关成本或费用

和相应负债；授予后须完成等待期内的服务或达到规定业绩条件才可行权的，在等待期内的每个资产负债表日，以对可行权情况的最佳估计为基础，按照本公司承担负债的公允价值金额，将当期取得的服务计入相关成本或费用和相应负债。

38、优先股、永续债等其他金融工具

适用 不适用

39、收入

公司需遵守《深圳证券交易所行业信息披露指引第 8 号——上市公司从事零售相关业务》的披露要求

（一）收入确认和计量所采用的会计政策

本公司在履行了合同中的履约义务，即在客户取得相关商品或服务的控制权时，确认收入。

合同中包含两项或多项履约义务的，本公司在合同开始时，按照个单项履约义务所承诺商品或服务的单独售价的相对比例，将交易价格分摊至各单项履约义务，按照分摊至各单项履约义务的交易价格计量收入。

交易价格是本公司因向客户转让商品或服务而预期有权收取的对价金额，不包括代第三方收取的款项。本公司确认的交易价格不超过在相关不确定性消除时累计已确认收入极可能不会发生重大转回的金额。预期将退还给客户的款项作为负债不计入交易价格。合同中存在重大融资成分的，本公司按照假定客户在取得商品或服务控制权时即以现金支付的应付金额确定交易价格。该交易价格与合同对价之间的差额，在合同期间内采用实际利率法摊销。合同开始日，本公司预计客户取得商品或服务控制权与客户支付价款间隔不超过一年的，不考虑合同中存在的重大融资成分。

满足下列条件之一时，本公司属于在某一时段内履行履约义务；否则，属于在某一时点履行履约义务：

1. 客户在本公司履约的同时即取得并消耗本公司履约所带来的经济利益。
2. 客户能够控制本公司履约过程中在建的商品。
3. 在本公司履约过程中所产出的商品具有不可替代用途，且本公司在整个合同期间内有权就累计至今已完成的履约部分收取款项。

对于在某一时段内履行的履约义务，本公司在该段时间内按照履约进度确认收入。履约进度不能合理确定时，本公司已经发生的成本预计能够得到补偿的，按照已经发生的成本金额确认收入，直到履约进度能够合理确定为止。

对于在某一时点履行的履约义务，本公司在客户取得相关商品或服务控制权时点确认收入。在判断客户是否已取得商品或服务控制权时，本公司考虑下列迹象：

1. 本公司就该商品或服务享有现时收款权利。
2. 本公司已将该商品的法定所有权转移给客户。
3. 本公司已将该商品的实物转移给客户。
4. 本公司已将该商品所有权上的主要风险和报酬转移给客户。
5. 客户已接受该商品或服务。

本公司已向客户转让商品或服务而有权收取对价的权利作为合同资产列示，合同资产以预期信用损失为基础计提减值。本公司拥有的无条件向客户收取对价的权利作为应收款项列示。本公司已收货应收客户对价而应向客户转让商品或服务的义务作为合同负债列示。

销售退回条款

对于附有销售退回条款的销售，本公司在客户取得相关商品控制权时，按照因向客户转让商品而与其有权取得的对价金额确认收入，按照预期因销售退回将退还的金额确认为预计负债；同时，按照预期将退回商品转让时的账面价值，扣除收回该商品预计发生的成本（包括退回商品的价值减损）后的余额，确认为一项资产，即应收退货成本，按照所转让商品转让时的账面价值，扣除上述资产成本的净额结转成本。每一资产负债表日，本公司重新估计未来销售退回情况，并对上述资产和负债进行重新计量。

主要责任人与代理人

对于本公司自第三方取得贸易类商品控制权后，再转让给客户，本公司有权自主决定所交易商品的价格，即本公司在向

客户转让贸易类商品前能够控制该商品，因此本公司是主要责任人，按照已收或应收对价总额确认收入。否则，本公司为代理人，按照预期有权收取的佣金或手续费的金额确认收入，该金额应当按照已收或应收对价总额扣除应支付给其他相关方的价款后的净额，或者按照既定的佣金金额或比例等确定。

可变对价

合同中存在可变对价的，本公司按照期望值或最可能发生金额确定可变对价的最佳估计数。包含可变对价的交易价格，不超过在相关不确定性消除时累计已确认收入极可能不会发生重大转回的金额。每一资产负债表日，本公司重新估计应计入交易价格的可变对价金额。

应付客户对价

合同中存在应付客户对价的，除非该对价是为了向客户取得其他可明确区分商品或服务的，本公司将该应付对价冲减交易价格，并在确认相关收入与支付（或承诺支付）客户对价二者孰晚的时点冲减当期收入。

客户未行使的合同权利

本公司向客户预收销售商品或服务款项的，首先将该款项确认为负债，待履行了相关履约义务时再转为收入。当本公司预收款项无需退回，且客户可能会放弃其全部或部分合同权利时，本公司预期将有权获得与客户所放弃的合同权利相关的金额的，按照客户行使合同权利的模式按比例将上述金额确认为收入；否则，本公司只有在客户要求履行剩余履约义务的可能性极低时，才将上述负债的相关余额转为收入。

（二）公司收入确认的具体方式

（1）销售商品收入确认原则：公司在履行了合同中的履约义务，即在客户取得相关商品或服务控制权时确认收入。取得相关商品或服务的控制权，是指能够主导该商品的使用或该服务的提供并从中获得几乎全部的经济利益。在判断客户是否已取得商品或服务控制权时，本公司考虑下列迹象：

取得商品的现时收款权利、商品所有权上的主要风险和报酬的转移、商品的法定所有权的转移、商品实物资产的转移、客户接受该商品。

①收入确认具体政策：

A. 对加盟商的销售：销售商品价款已收到或取得索取价款的权利、转移商品所有权凭证或交付实物时确认为收入。

B. 通过直营店（非商场专柜）的销售：于商品交付给消费者，收取价款时，确认销售收入。

C. 通过直营店（商场专柜）的销售：于期末收到商场销售确认书时确认销售收入。

D. 出口业务：客户通过在公司自营网站或者第三方销售平台（如亚马逊、eBay）下订单并按公司指定的付款方式支付货款后，由公司委托物流公司将商品配送交付予客户，公司在经客户签收时确认收入。

E. 进口业务：客户通过在公司自营网站或者第三方销售平台（如京东全球购、天虹网上商城、喆喆兔）下订单并按公司指定的付款方式支付货款后，由公司委托物流公司将商品配送交付予客户，在经客户签收并已经收款或取得索取货款依据时确认销售收入。

② 公司具体的商品销售折扣政策如下：

在直营店的零售中，本公司对VIP客户采用的销售折扣，按照折扣后的净额确认销售收入。

③ 公司具体的商品退货政策如下：

A. 加盟商退货政策：根据公司销售政策，加盟商关闭门店并退出经营可退货；新开业加盟商首批配货后约定期限内可退货；加盟商可以退回有质量问题的商品；其它情况不享受退货政策。

B. 直营店退货政策：公司直营店顾客可以退回有质量问题的商品。

C. 公司网站客户，在规定的期限和指定的商品类别内，客户可以将商品退回公司：① 对于有质量问题商品的退回，公司将原收取的商品货款和运费全额返还予客户；② 对于非质量问题商品的退回，公司将原收取的商品货款或者商品货款扣除一定比例的退货手续费后返还予客户，客户原支付的运费不予返还。

（2）提供劳务收入确认原则：按照履约进度确认收入，履约进度不能合理确定时，已经发生的成本预计能够得到补偿的，按照已经发生的成本金额确认收入，直到履约进度能够合理确定为止。

40、政府补助

政府补助，是本公司从政府无偿取得的货币性资产与非货币性资产，分为与资产相关的政府补助和与收益相关的政府补助。政府补助为货币性资产的，应当按照收到或应收的金额计量。政府补助为非货币性资产的，应当按照公允价值计量；公允价值不能可靠取得的，按照名义金额计量。

（1）与资产相关的政府补助

公司取得的、用于购建或以其他方式形成长期资产的政府补助划分为与资产相关的政府补助。与资产相关的政府补助，冲减相关资产的账面价值或确认为递延收益。与资产相关补助确认为递延收益的，在相关资产使用寿命内按照合理、系统的方法分期计入损益。按照名义金额计量的政府补助，直接计入当期损益。相关资产在使用寿命结束前被出售、转让、报废或发生毁损的，将尚未分配的相关递延收益余额转入资产处置当期的损益。

（2）与收益相关的政府补助

除与资产相关的政府补助之外的政府补助划分为与收益相关的政府补助。对于同时包含与资产相关部分和与收益相关部分的政府补助，难以区分与资产相关或与收益相关的，整体归类为与收益相关的政府补助。与收益相关的政府补助，用于补偿以后期间的相关成本费用或损失的，确认为递延收益，在确认相关成本费用或损失的期间，计入当期损益或冲减相关成本；用于补偿已发生的相关成本费用或损失的，直接计入当期损益或冲减相关成本。

（3）与公司日常经营活动相关的政府补助

与公司日常经营活动相关的政府补助，按照经济业务实质，计入其他收益或冲减相关成本费用。与公司日常活动无关的政府补助，计入营业外收支。

41、递延所得税资产/递延所得税负债

本公司所得税的会计核算采用资产负债表债务法核算。

（1）递延所得税资产、负债的确认：

本公司对资产、负债的账面价值与其计税基础之间产生的可抵扣暂时性差异，以很可能取得用来抵扣可抵扣暂时性差异的应纳税所得额为限，确认由可抵扣暂时性差异产生的递延所得税资产。对已确认的递延所得税资产，当预计到未来期间很可能无法获得足够的应纳税所得额用以抵扣递延所得税资产时，减记递延所得税资产的账面价值。因无法取得足够的应纳税所得额利用可抵扣暂时性差异而减记递延所得税资产账面价值的，继后期间根据新的环境和情况判断能够产生足够的应纳税所得额利用可抵扣暂时性差异，使得递延所得税资产包含的经济利益能够实现的，相应恢复递延所得税资产的账面价值。

本公司对资产、负债的账面价值与其计税基础之间产生的应纳税暂时性差异，除下列交易中产生的递延所得税负债以外，确认所有递延所得税负债：

① 商誉的初始确认。

② 同时具有下列特征的交易中产生的资产或负债的初始确认：

A. 该项交易不是企业合并；

B. 交易发生时既不影响会计利润也不影响应纳税所得额（或可抵扣亏损）。

（2）递延所得税资产、负债的计量：

在资产负债表日，对于递延所得税资产和递延所得税负债，根据税法规定，按照预期收回该资产或清偿该负债期间的适用税率计量。适用税率发生变化的，对已确认的递延所得税资产和递延所得税负债进行重新计量，除直接在所有者权益中确认的交易或者事项产生的递延所得税资产和递延所得税负债以外，将其影响数计入变化当期的所得税费用。

本公司将当期所得税和递延所得税作为所得税费用或收益计入当期损益，但不包括下列情况产生的所得税：企业合并；直接在所有者权益中确认的交易或事项。

42、租赁

适用 不适用

43、其他重要的会计政策和会计估计

适用 不适用

44、重要会计政策和会计估计变更

(1) 重要会计政策变更

适用 不适用

会计政策变更的内容和原因	审批程序	备注
2017年7月5日，财政部发布了《关于修订印发<企业会计准则第14号—收入>的通知》（财会〔2017〕22号）（以下简称“新收入准则”），根据财政部要求，在境内外同时上市的企业以及境外上市并采用国际财务报告准则或企业会计准则编制财务报表的企业，自2018年1月1日起施行；其他境内上市企业，自2020年1月1日起施行；执行企业会计准则的非上市企业，自2021年1月1日起施行。根据上述会计准则修订，公司需对原采用的相关会计政策进行相应调整。	公司于2020年4月28日召开了第四届董事会第二十二次会议，审议通过了《关于会计政策变更的议案》，本次会计政策变更无需提交公司股东大会审议。	根据相关新旧准则衔接规定，对可比期间信息不予调整，首次执行日执行新准则与原准则的差异追溯调整本报告期初留存收益或其他综合收益

对可比期间的财务报表的项目与金额产生影响如下：

单位：元

项目	合并资产负债表		
	2019年12月31日	新收入准则调整影响	2020年1月1日
预收账款	138,472,764.31	-135,497,079.47	2,975,684.84
合同负债		135,497,079.47	135,497,079.47

(2) 重要会计估计变更

适用 不适用

(3) 2020年起首次执行新收入准则、新租赁准则调整首次执行当年年初财务报表相关项目情况

适用

是否需要调整年初资产负债表科目

是 否

合并资产负债表

单位：元

项目	2019年12月31日	2020年01月01日	调整数

流动资产：			
货币资金	1,244,674,254.37	1,244,674,254.37	
结算备付金			
拆出资金			
交易性金融资产	152,872,916.41	152,872,916.41	
衍生金融资产			
应收票据			
应收账款	1,165,141,154.20	1,165,141,154.20	
应收款项融资			
预付款项	700,375,590.65	700,375,590.65	
应收保费			
应收分保账款			
应收分保合同准备金			
其他应收款	380,174,592.20	380,174,592.20	
其中：应收利息			
应收股利			
买入返售金融资产			
存货	3,036,486,124.14	3,036,486,124.14	
合同资产			
持有待售资产			
一年内到期的非流动资产			
其他流动资产	104,946,894.85	104,946,894.85	
流动资产合计	6,784,671,526.82	6,784,671,526.82	
非流动资产：			
发放贷款和垫款			
债权投资			
其他债权投资			
长期应收款			
长期股权投资	54,308,031.33	54,308,031.33	
其他权益工具投资	44,400,000.00	44,400,000.00	
其他非流动金融资产			
投资性房地产	77,650,521.03	77,650,521.03	
固定资产	376,121,384.34	376,121,384.34	

在建工程			
生产性生物资产			
油气资产			
使用权资产			
无形资产	314,536,607.41	314,536,607.41	
开发支出			
商誉	2,359,725,767.52	2,359,725,767.52	
长期待摊费用	15,460,323.35	15,460,323.35	
递延所得税资产	481,909,547.34	481,909,547.34	
其他非流动资产	2,535,068.33	2,535,068.33	
非流动资产合计	3,726,647,250.65	3,726,647,250.65	
资产总计	10,511,318,777.47	10,511,318,777.47	
流动负债：			
短期借款	1,500,811,221.53	1,500,811,221.53	
向中央银行借款			
拆入资金			
交易性金融负债	55,552,416.91	55,552,416.91	
衍生金融负债			
应付票据	138,738,858.86	138,738,858.86	
应付账款	1,563,179,557.42	1,563,179,557.42	
预收款项	138,472,764.31	2,975,684.84	-135,497,079.47
合同负债		135,497,079.47	135,497,079.47
卖出回购金融资产款			
吸收存款及同业存放			
代理买卖证券款			
代理承销证券款			
应付职工薪酬	192,515,310.23	192,515,310.23	
应交税费	671,461,625.86	671,461,625.86	
其他应付款	827,630,224.46	827,630,224.46	
其中：应付利息			
应付股利			
应付手续费及佣金			
应付分保账款			
持有待售负债			

一年内到期的非流动负债	514,630,555.56	514,630,555.56	
其他流动负债			
流动负债合计	5,602,992,535.14	5,602,992,535.14	
非流动负债：			
保险合同准备金			
长期借款	326,043,112.88	326,043,112.88	
应付债券			
其中：优先股			
永续债			
租赁负债			
长期应付款			
长期应付职工薪酬			
预计负债	18,180,495.28	18,180,495.28	
递延收益	431,501.41	431,501.41	
递延所得税负债	1,164,347.07	1,164,347.07	
其他非流动负债			
非流动负债合计	345,819,456.64	345,819,456.64	
负债合计	5,948,811,991.78	5,948,811,991.78	
所有者权益：			
股本	1,558,041,330.00	1,558,041,330.00	
其他权益工具			
其中：优先股			
永续债			
资本公积	3,819,238,864.78	3,819,238,864.78	
减：库存股	102,240,000.00	102,240,000.00	
其他综合收益	123,523,327.60	123,523,327.60	
专项储备			
盈余公积	46,335,745.39	46,335,745.39	
一般风险准备			
未分配利润	-868,618,896.05	-868,618,896.05	
归属于母公司所有者权益合计	4,576,280,371.72	4,576,280,371.72	
少数股东权益	-13,773,586.03	-13,773,586.03	
所有者权益合计	4,562,506,785.69	4,562,506,785.69	

负债和所有者权益总计	10,511,318,777.47	10,511,318,777.47	
------------	-------------------	-------------------	--

调整情况说明

母公司资产负债表

单位：元

项目	2019 年 12 月 31 日	2020 年 01 月 01 日	调整数
流动资产：			
货币资金	10,686,435.72	10,686,435.72	
交易性金融资产			
衍生金融资产			
应收票据			
应收账款	1,337,123.67	1,337,123.67	
应收款项融资			
预付款项	57,754.74	57,754.74	
其他应收款	1,013,942,720.56	1,013,942,720.56	
其中：应收利息			
应收股利	57,768,136.03	57,768,136.03	
存货			
合同资产			
持有待售资产			
一年内到期的非流动资产			
其他流动资产	6,580,449.61	6,580,449.61	
流动资产合计	1,032,604,484.30	1,032,604,484.30	
非流动资产：			
债权投资			
其他债权投资			
长期应收款			
长期股权投资	6,175,118,561.07	6,175,118,561.07	
其他权益工具投资	27,000,000.00	27,000,000.00	
其他非流动金融资产			
投资性房地产	77,650,521.03	77,650,521.03	
固定资产	45,587,069.38	45,587,069.38	
在建工程			
生产性生物资产			
油气资产			

使用权资产			
无形资产	9,997,506.19	9,997,506.19	
开发支出			
商誉			
长期待摊费用			
递延所得税资产			
其他非流动资产			
非流动资产合计	6,335,353,657.67	6,335,353,657.67	
资产总计	7,367,958,141.97	7,367,958,141.97	
流动负债：			
短期借款	80,188,888.89	80,188,888.89	
交易性金融负债	55,362,319.92	55,362,319.92	
衍生金融负债			
应付票据			
应付账款			
预收款项	2,975,684.84	2,975,684.84	
合同负债			
应付职工薪酬	3,959,189.00	3,959,189.00	
应交税费	1,664,346.98	1,664,346.98	
其他应付款	721,029,185.82	721,029,185.82	
其中：应付利息			
应付股利			
持有待售负债			
一年内到期的非流动 负债	514,630,555.56	514,630,555.56	
其他流动负债			
流动负债合计	1,379,810,171.01	1,379,810,171.01	
非流动负债：			
长期借款	50,000,000.00	50,000,000.00	
应付债券			
其中：优先股			
永续债			
租赁负债			
长期应付款			

长期应付职工薪酬			
预计负债			
递延收益			
递延所得税负债			
其他非流动负债			
非流动负债合计	50,000,000.00	50,000,000.00	
负债合计	1,429,810,171.01	1,429,810,171.01	
所有者权益：			
股本	1,558,041,330.00	1,558,041,330.00	
其他权益工具			
其中：优先股			
永续债			
资本公积	4,416,325,417.57	4,416,325,417.57	
减：库存股	102,240,000.00	102,240,000.00	
其他综合收益			
专项储备			
盈余公积	46,335,745.39	46,335,745.39	
未分配利润	19,685,478.00	19,685,478.00	
所有者权益合计	5,938,147,970.96	5,938,147,970.96	
负债和所有者权益总计	7,367,958,141.97	7,367,958,141.97	

调整情况说明

(4) 2020年起首次执行新收入准则、新租赁准则追溯调整前期比较数据说明

适用 不适用

45、其他

重大会计判断和估计

本公司在运用会计政策过程中，由于经营活动内在的不确定性，本公司需要对无法准确计量的报表项目的账面价值进行判断、估计和假设。这些判断、估计和假设是基于本公司管理层过去的历史经验，并在考虑其他相关因素的基础上做出的。这些判断、估计和假设会影响收入、费用、资产和负债的报告金额以及资产负债表日或有负债的披露。然而，这些估计的不确定性所导致的实际结果可能与本公司管理层当前的估计存在差异，进而造成对未来受影响的资产或负债的账面金额进行重大调整。

本公司对前述判断、估计和假设在持续经营的基础上进行定期复核，会计估计的变更仅影响变更当期的，其影响数在变更当期予以确认；既影响变更当期又影响未来期间的，其影响数在变更当期和未来期间予以确认。

于资产负债表日，本公司需对财务报表项目金额进行判断、估计和假设的重要领域如下：

(1) 坏账准备计提

本公司根据应收款项的会计政策，采用预期信用损失法核算坏账损失。

(2) 存货跌价准备

本公司根据存货会计政策，根据库龄及可变现净值计提存货跌价准备。鉴定存货减值要求管理层在取得确凿证据，并且考虑持有存货的目的、资产负债表日后事项的影响等因素的基础上作出判断和估计。实际的结果与原先估计的差异将在估计被改变的期间影响存货的账面价值及存货跌价准备的计提或转回。

(3) 商誉减值准备的会计估计

本公司每年对商誉进行减值测试。包含商誉的资产组和资产组组合的可收回金额为其预计未来现金流量的现值，其计算需要采用会计估计。如果管理层对资产组和资产组组合未来现金流量计算中采用的毛利率进行修订，修订后的毛利率低于目前采用的毛利率，本公司需对商誉增加计提减值准备。如果管理层对应用于现金流量折现的税前折现率进行重新修订，修订后的税前折现率高于目前采用的折现率，本集团需对商誉增加计提减值准备。如果实际毛利率或税前折现率高于或低于管理层的估计，本集团不能转回原已计提的商誉减值损失。

(4) 递延所得税资产确认的会计估计

递延所得税资产的估计需要对未来各个年度的应纳税所得额及适用的税率进行估计，递延所得税资产的实现取决于集团未来是否很可能获得足够的应纳税所得额。未来税率的变化和暂时性差异的转回时间也可能影响所得税费用（收益）以及递延所得税的余额。上述估计的变化可能导致对递延所得税的重要调整。

(5) 固定资产、无形资产的可使用年限

本公司至少于每年年度终了，对固定资产和无形资产的预计使用寿命进行复核。预计使用寿命是管理层基于同类资产历史经验、参考同行业普遍所应用的估计并结合预期技术更新而决定的。当以往的估计发生重大变化时，则相应调整未来期间的折旧费用和摊销费用。

六、税项

1、主要税种及税率

税种	计税依据	税率
增值税	应税收入	5%、6%、13%、9%
城市维护建设税	应交流转税	7%
教育费附加	应交流转税	3%
地方教育附加	应交流转税	2%
堤围防护费	应税收入	0.01%
河道管理费	应交流转税	1%
企业所得税	应纳税所得额	15%、16.5%、25%、0%、27.5%、9%、21%、23.2%、5%

存在不同企业所得税税率纳税主体的，披露情况说明

纳税主体名称	所得税税率
深圳市环球易购电子商务有限公司	15%
香港环球易购电子商务有限公司及其香港子公司（孙公司）	16.5%
香港星联网创有限公司	16.5%
香港洛美薇电子商务有限公司	16.5%
香港承美瑞电子商务有限公司及其香港子公司（孙公司）	16.5%
香港澳森国际集团有限公司(HONG KONG AOSEN)	16.5%

INTERNATIONAL GROUP)	
天竣购物网络科技有限公司 ((香港) TJ198 Network Technology(HK) Limited)	16.5%
POWER TEXTILE INTERNATIONAL LTD	0%
STY AUSTRALIA PTY LTD	27.5%
ALEX AV SUPPLIER LIMITED	16.50%
香港诚逸美电子商务有限公司	16.50%
香港永盛通电子商务有限公司	16.50%
香港邦博特电子商务有限公司	16.50%
香港百特利电子商务有限公司	16.50%
香港瑞鑫供应链有限公司	16.50%
深圳前海帕拓逊网络技术有限公司	15.00%
FREEGO TECHNOLOGY Co., Limited	16.50%
AMERICAN MOD INC	21.00%
优妮酷环球商品有限公司	16.50%
怀集县帕拓逊网络技术有限公司	20% 见说明
Patozon Co.,Ltd	23.2%
Mpow Innovation Limited	21%
Mpow Innovation Inc	21%
Jinja Tech Inc.	21%
深圳市鸿拓电子商务有限公司	20%
LA-VENDORS INC	后附
LOMEWAY E-COMMERCE (Luxemborg) LIMITED	24.94%
ZGALAXY IRELAND E-COMMERCE LIMITED	12.50%
优捷佳电子商务 (上海) 有限公司	20%

2、税收优惠

1.根据《财政部、国家税务总局关于出口货物劳务增值税和消费税政策的通知》（财税【2012】39号）的规定，环球易购、帕拓逊出口的货物享受增值税退（免）税政策。

2.根据《财政部国家税务总局关于全面推开营业税改征增值税试点的通知》（财税【2016】36号）的规定，本公司为境外单位提供的信息技术外包服务增值税为零。

3.环球易购于2012年9月10日被认定为高新技术企业，并于2018年10月16日通过复审,并获发编号为GR201844201228的《高新技术企业证书》，有效期为三年，按照2007年颁布的《中华人民共和国企业所得税法》及《高新技术企业认定管理办法》的相关规定，本期发生额按15%的税率计缴企业所得税。

4.根据财政部、国家税务总局《关于广东横琴新区、福建平潭综合实验区、深圳前海深港现代服务业区企业所得税优惠政策及优惠目录的通知》（财税【2014】26号）的规定，帕拓逊适用所得税税率为15%。

5.根据财政部税务总局《关于实施小微企业普惠性税收减免政策的通知》（财税【2019】13号）的规定，对小型微利

企业年应纳税所得额不超过100万元的部分，减按25%计入应纳税所得额，按20%的税率缴纳企业所得税；对年应纳税所得额超过100万元但不超过300万元的部分，减按50%计入应纳税所得额，按20%的税率缴纳企业所得税。以上政策执行期限为2019年1月1日至2021年12月31日。

怀集县帕拓逊网络技术有限公司、深圳市鸿拓电子商务有限公司、优捷佳电子商务（上海）有限公司2020年1-6月适用上述优惠政策。

3、其他

香港承美瑞电子商务有限公司之全资子公司LA-VENDORS INC注册于美国，联邦所得税为21%，州利得税为不同州不同税率，对于经销收入免征州所得税，对于零售收入征税，LA-VENDORS INC所在州为加利福利亚州，适用州利得税为：每年固定800美元，净利润8.84%金额超过800美元的部分需补缴州利得税。

七、合并财务报表项目注释

1、货币资金

单位：元

项目	期末余额	期初余额
库存现金	647,184.35	924,036.36
银行存款	568,076,395.16	904,226,791.59
其他货币资金	687,268,119.70	339,523,426.42
合计	1,255,991,699.21	1,244,674,254.37
其中：存放在境外的款项总额	799,312,410.42	1,022,852,951.27

其他说明

货币资金中受限的款项合计为 100,552,991.79 元。

2、交易性金融资产

单位：元

项目	期末余额	期初余额
以公允价值计量且其变动计入当期损益的金融资产	941,625.00	152,872,916.41
其中：		
银行理财产品	941,625.00	152,872,916.41
其中：		
合计	941,625.00	152,872,916.41

其他说明：

3、衍生金融资产

适用 不适用

4、应收票据

(1) 应收票据分类列示

适用 不适用

确定该组合依据的说明：

如是按照预期信用损失一般模型计提应收票据坏账准备，请参照其他应收款的披露方式披露坏账准备的相关信息：

适用 不适用

(2) 本期计提、收回或转回的坏账准备情况

适用 不适用

其中本期坏账准备收回或转回金额重要的：

适用 不适用

(3) 期末公司已质押的应收票据

适用 不适用

(4) 期末公司已背书或贴现且在资产负债表日尚未到期的应收票据

适用 不适用

(5) 期末公司因出票人未履约而将其转应收账款的票据

适用 不适用

(6) 本期实际核销的应收票据情况

适用 不适用

其中重要的应收票据核销情况：

适用 不适用

5、应收账款

(1) 应收账款分类披露

单位：元

类别	期末余额					期初余额				
	账面余额		坏账准备		账面价值	账面余额		坏账准备		账面价值
	金额	比例	金额	计提比例		金额	比例	金额	计提比例	
按单项计提坏账准	62,189.9	5.07%	62,189.9	100.00%		63,312.73	4.99%	63,312.73	100.00%	0.00

备的应收账款	75.15		75.15			2.07		2.07		
其中:										
按组合计提坏账准备的应收账款	1,164,627,706.64	94.93%	47,382,232.42	4.07%	1,117,245,474.22	1,205,203,580.27	95.01%	40,062,426.07	3.32%	1,165,141,154.20
其中:										
账龄组合	718,156,376.74	58.54%	40,264,236.86	5.61%	677,892,139.88	458,131,006.89	36.12%	29,058,718.09	6.34%	429,072,288.80
其他组合	446,471,329.90	36.39%	7,117,995.56	1.59%	439,353,334.34	747,072,573.38	58.89%	11,003,707.98	1.47%	736,068,865.40
合计	1,226,817,681.79	100.00%	109,572,207.57	8.93%	1,117,245,474.22	1,268,516,312.34	100.00%	103,375,158.14	8.15%	1,165,141,154.20

按单项计提坏账准备:

单位: 元

名称	期末余额			
	账面余额	坏账准备	计提比例	计提理由
HAOYI INTERNATIONAL CO. LIMITED	2,475,160.41	2,475,160.41	100.00%	停止合作, 预计难以回收
MEIYAN (HONGKONG) TRADE COMPANY LIMITED	252,616.55	252,616.55	100.00%	停止合作, 预计难以回收
网易环球购有限公司	2,827.28	2,827.28	100.00%	停止合作, 预计难以回收
上海缘嘉电子商务有限公司	4,443,553.34	4,443,553.34	100.00%	对方资金链断裂预计难以收回
重庆爱贝秀电子商务有限公司	16,899,591.05	16,899,591.05	100.00%	对方资金链断裂预计难以收回
大连万诗达国际贸易有限公司	3,680,944.26	3,680,944.26	100.00%	对方资金链断裂预计难以收回
周朝阳	11,044,354.52	11,044,354.52	100.00%	对方资金链断裂预计难以收回
陈金枝	18,467,281.74	18,467,281.74	100.00%	对方资金链断裂预计难以收回
裴凌涛	4,923,646.00	4,923,646.00	100.00%	对方资金链断裂预计难以收回
合计	62,189,975.15	62,189,975.15	--	--

按单项计提坏账准备:

单位: 元

名称	期末余额			
	账面余额	坏账准备	计提比例	计提理由

按组合计提坏账准备:

单位: 元

名称	期末余额		
	账面余额	坏账准备	计提比例
1 年以内	677,872,092.73	26,604,870.44	3.92%
1-2 年	25,616,272.94	5,123,254.59	20.00%
2-3 年	12,263,798.49	6,131,899.25	50.00%
3 年以上	2,404,212.58	2,404,212.58	100.00%
合计	718,156,376.74	40,264,236.86	--

确定该组合依据的说明:

按组合计提坏账准备:

单位: 元

名称	期末余额		
	账面余额	坏账准备	计提比例
跨境电商业务形成的应收账款组合	446,471,329.90	7,117,995.56	1.59%
合计	446,471,329.90	7,117,995.56	--

确定该组合依据的说明:

按组合计提坏账准备:

单位: 元

名称	期末余额		
	账面余额	坏账准备	计提比例

确定该组合依据的说明:

如是按照预期信用损失一般模型计提应收账款坏账准备, 请参照其他应收款的披露方式披露坏账准备的相关信息:

适用 不适用

按账龄披露

单位: 元

账龄	期末余额
1 年以内 (含 1 年)	1,186,533,397.78
1 至 2 年	25,616,272.94
2 至 3 年	12,263,798.49
3 年以上	2,404,212.58
3 至 4 年	2,404,212.58
合计	1,226,817,681.79

(2) 本期计提、收回或转回的坏账准备情况

本期计提坏账准备情况：

单位：元

类别	期初余额	本期变动金额				期末余额
		计提	收回或转回	核销	其他	
单项计提	63,312,732.07	447,284.24	0.00	1,570,041.16	0.00	62,189,975.15
组合计提	40,062,426.07	8,641,969.49	0.00	1,269,342.58	-52,820.56	47,382,232.42
合计	103,375,158.14	9,089,253.73		2,839,383.74	-52,820.56	109,572,207.57

其中本期坏账准备收回或转回金额重要的：

 适用 不适用**(3) 本期实际核销的应收账款情况**

单位：元

项目	核销金额
amazon	2,831,850.73
BACKMARKET	6,416.93
Auction	637.63
GMARKET	478.45
合计	2,839,383.74

其中重要的应收账款核销情况：

 适用 不适用**(4) 按欠款方归集的期末余额前五名的应收账款情况**

单位：元

单位名称	应收账款期末余额	占应收账款期末余额合计数的比例	坏账准备期末余额
客户 A	237,316,327.66	19.34%	3,559,744.93
客户 B	136,202,626.77	11.10%	6,810,131.34
客户 C	81,218,566.09	6.62%	4,060,928.30
客户 D	65,709,839.63	5.36%	985,647.68
客户 E	52,436,264.33	4.28%	929,887.53
合计	572,883,624.48	46.70%	

(5) 因金融资产转移而终止确认的应收账款

适用 不适用

(6) 转移应收账款且继续涉入形成的资产、负债金额

其他说明：

6、应收款项融资

适用 不适用

应收款项融资本期增减变动及公允价值变动情况

适用 不适用

如是按照预期信用损失一般模型计提应收款项融资减值准备，请参照其他应收款的披露方式披露减值准备的相关信息：

适用 不适用

其他说明：

7、预付款项

(1) 预付款项按账龄列示

单位：元

账龄	期末余额		期初余额	
	金额	比例	金额	比例
1 年以内	607,742,186.82	98.56%	692,168,380.49	98.83%
1 至 2 年	6,943,325.04	1.13%	6,716,521.86	0.96%
2 至 3 年	983,861.17	0.16%	1,490,688.30	0.21%
3 年以上	971,853.98	0.15%		
合计	616,641,227.01	--	700,375,590.65	--

账龄超过 1 年且金额重要的预付款项未及时结算原因的说明：

(2) 按预付对象归集的期末余额前五名的预付款情况

单位名称	与本公司关系	金额（元）	年限	占预付款项账面价值比例（%）
客户A	供应商	113,648,406.50	1年以内	18.43
客户B	供应商	88,861,613.40	1年以内	14.41
客户C	供应商	61,518,529.47	1年以内	9.98
客户D	供应商	42,235,264.33	1年以内	6.85
客户E	供应商	30,218,168.86	1年以内	4.90
合计		336,481,982.56		54.57

其他说明：

8、其他应收款

单位：元

项目	期末余额	期初余额
其他应收款	447,739,294.26	380,174,592.20
合计	447,739,294.26	380,174,592.20

(1) 应收利息

1) 应收利息分类

适用 不适用

2) 重要逾期利息

适用 不适用

3) 坏账准备计提情况

适用 不适用

(2) 应收股利

1) 应收股利分类

适用 不适用

2) 重要的账龄超过 1 年的应收股利

适用 不适用

3) 坏账准备计提情况

适用 不适用

其他说明：

(3) 其他应收款

1) 其他应收款按款项性质分类情况

单位：元

款项性质	期末账面余额	期初账面余额
员工借款及代垫款	4,165,052.50	3,190,171.88
保证金	31,852,294.99	36,588,342.76
应收出口退税	2,887,589.22	4,807,489.80
单位往来款	363,784,110.77	343,882,771.34
返利及活动费用	139,314,930.95	76,406,386.83
合计	542,003,978.43	464,875,162.61

2) 坏账准备计提情况

单位：元

坏账准备	第一阶段	第二阶段	第三阶段	合计
	未来 12 个月预期信用损失	整个存续期预期信用损失 (未发生信用减值)	整个存续期预期信用损失 (已发生信用减值)	
2020 年 1 月 1 日余额	9,714,442.13	17,870,612.17	57,115,516.11	84,700,570.41
2020 年 1 月 1 日余额在 本期	—	—	—	—
本期计提	14,543,515.30	-4,896,645.76	87,145.80	9,734,015.34
本期转销			169,901.58	169,901.58
2020 年 6 月 30 日余额	24,257,957.43	12,973,966.41	57,032,760.33	94,264,684.17

损失准备本期变动金额重大的账面余额变动情况

□ 适用 √ 不适用

按账龄披露

单位：元

账龄	期末余额
1 年以内（含 1 年）	453,640,585.12
1 至 2 年	4,122,836.75
2 至 3 年	16,110,341.50
3 年以上	68,130,215.06
3 至 4 年	54,295,105.48
4 至 5 年	13,793,109.58
5 年以上	42,000.00
合计	542,003,978.43

3) 本期计提、收回或转回的坏账准备情况

本期计提坏账准备情况：

单位：元

类别	期初余额	本期变动金额				期末余额
		计提	收回或转回	核销	其他	
单项计提	57,115,516.11	87,145.80		169,901.58		57,032,760.33
组合计提	27,585,054.30	9,646,869.54				37,231,923.84
合计	84,700,570.41	9,734,015.34		169,901.58		94,264,684.17

其中本期坏账准备转回或收回金额重要的：

 适用 不适用**4) 本期实际核销的其他应收款情况**

单位：元

项目	核销金额
CYBER BLUE(HK) LTD	69,762.00
深圳领骏智能科技有限公司	51,270.00
MEGA WINGS LIMITED	35,941.31
HANGZHOU DATE TOOLS CO,LTD	12,928.27
合计	169,901.58

其中重要的其他应收款核销情况：

 适用 不适用**5) 按欠款方归集的期末余额前五名的其他应收款情况**

单位：元

单位名称	款项的性质	期末余额	账龄	占其他应收款期末余额合计数的比例	坏账准备期末余额
客户 A	平台代收代付款	84,953,975.67	1 年以内	15.67%	4,247,698.78
客户 B	平台代收代付款	77,939,368.87	1 年以内	14.38%	3,896,968.41
客户 C	返利&活动费用	74,990,139.45	1 年以内	13.84%	3,749,506.97
客户 D	平台代收代付款	69,985,409.19	1 年以内	12.91%	2,965,516.74
客户 E	返利&活动费用	33,264,603.04	1 年以内	6.14%	1,663,230.15
合计	--	341,133,496.22	--	62.94%	16,522,921.05

6) 涉及政府补助的应收款项 适用 不适用

7) 因金融资产转移而终止确认的其他应收款

适用 不适用

8) 转移其他应收款且继续涉入形成的资产、负债金额

适用 不适用

9、存货

公司是否需要遵守房地产行业的披露要求

否

(1) 存货分类

单位：元

项目	期末余额			期初余额		
	账面余额	存货跌价准备或 合同履约成本减 值准备	账面价值	账面余额	存货跌价准备或 合同履约成本减 值准备	账面价值
库存商品	5,488,206,977.95	2,744,925,834.45	2,743,281,143.50	5,594,985,012.76	2,689,827,154.70	2,905,157,858.06
发出商品	60,167,228.62		60,167,228.62	130,503,082.67		130,503,082.67
包装物	740,905.53		740,905.53	825,183.41		825,183.41
合计	5,549,115,112.10	2,744,925,834.45	2,804,189,277.65	5,726,313,278.84	2,689,827,154.70	3,036,486,124.14

(2) 存货跌价准备和合同履约成本减值准备

单位：元

项目	期初余额	本期增加金额		本期减少金额		期末余额
		计提	其他	转回或转销	其他	
库存商品	2,689,827,154.70	15,880,946.83	50,615,336.58	11,397,603.66		2,744,925,834.45
合计	2,689,827,154.70	15,880,946.83	50,615,336.58	11,397,603.66		2,744,925,834.45

(3) 存货期末余额含有借款费用资本化金额的说明

适用 不适用

(4) 合同履约成本本期摊销金额的说明

适用 不适用

10、合同资产

适用 不适用

如是按照预期信用损失一般模型计提合同资产坏账准备，请参照其他应收款的披露方式披露坏账准备的相关信息：

适用 不适用

本期合同资产计提减值准备情况

适用 不适用

11、持有待售资产

适用 不适用

12、一年内到期的非流动资产

适用 不适用

13、其他流动资产

单位：元

项目	期末余额	期初余额
预缴增值税及其他附加税	9,835,027.71	
预缴所得税	152,299.06	5,393,370.85
待抵扣及待退税金	44,598,669.75	99,553,524.00
预估退货成本	23,118,368.23	
合计	77,704,364.75	104,946,894.85

其他说明：

14、债权投资

适用 不适用

重要的债权投资

适用 不适用

减值准备计提情况

适用 不适用

损失准备本期变动金额重大的账面余额变动情况

适用 不适用

其他说明：

15、其他债权投资

适用 不适用

重要的其他债权投资

适用 不适用

减值准备计提情况

适用 不适用

损失准备本期变动金额重大的账面余额变动情况

适用 不适用

其他说明：

16、长期应收款

(1) 长期应收款情况

适用 不适用

坏账准备减值情况

适用 不适用

损失准备本期变动金额重大的账面余额变动情况

适用 不适用

(2) 因金融资产转移而终止确认的长期应收款

适用 不适用

(3) 转移长期应收款且继续涉入形成的资产、负债金额

适用 不适用

17、长期股权投资

单位：元

被投资单位	期初余额 (账面价值)	本期增减变动							期末余额 (账面价值)	减值准备 期末余额	
		追加投资	减少投资	权益法下 确认的投 资损益	其他综合 收益调整	其他权益 变动	宣告发放 现金股利 或利润	计提减值 准备			其他
一、合营企业											
二、联营企业											
深圳市跨境翼电子商务股份有限公司	51,948,430.93			1,232,618.08						53,181,049.01	
旅游圈（北京）控股有限	2,359,600.40			-1,863.41						2,357,736.99	

公司											
小计	54,308.03 1.33			1,230,754 .67						55,538.78 6.00	
合计	54,308.03 1.33			1,230,754 .67						55,538.78 6.00	

其他说明

18、其他权益工具投资

单位：元

项目	期末余额	期初余额
广州百伦供应链科技有限公司	12,000,000.00	12,000,000.00
深圳市澎湃孵化器有限公司		1,600,000.00
澎湃孵化器有限公司		800,000.00
杭州溜达网络科技有限公司	5,000,000.00	5,000,000.00
一号车市控股有限公司	15,000,000.00	15,000,000.00
深圳奇味时代科技有限公司		2,000,000.00
深圳维世嘉电子科技有限公司		2,000,000.00
深圳市技加科技有限公司	4,000,000.00	4,000,000.00
山西省太原市外贸（集团）有限责任公司	2,000,000.00	2,000,000.00
合计	38,000,000.00	44,400,000.00

分项披露本期非交易性权益工具投资

单位：元

项目名称	确认的股利收入	累计利得	累计损失	其他综合收益转入留存收益的金额	指定为以公允价值计量且其变动计入其他综合收益的原因	其他综合收益转入留存收益的原因
广州百伦供应链科技有限公司					根据管理层持有意图判断	
杭州溜达网络科技有限公司					根据管理层持有意图判断	
一号车市控股有限公司					根据管理层持有意图判断	
深圳市技加科技有限公司					根据管理层持有意图判断	
山西省太原市外贸（集团）有限					根据管理层持有意图判断	

责任公司						
------	--	--	--	--	--	--

其他说明：

19、其他非流动金融资产

适用 不适用

20、投资性房地产

(1) 采用成本计量模式的投资性房地产

适用 不适用

单位：元

项目	房屋、建筑物	土地使用权	在建工程	合计
一、账面原值				
1.期初余额	98,480,013.97			98,480,013.97
2.本期增加金额				
(1) 外购				
(2) 存货\固定资产\在建工程转入				
(3) 企业合并增加				
3.本期减少金额				
(1) 处置				
(2) 其他转出				
4.期末余额	98,480,013.97			98,480,013.97
二、累计折旧和累计摊销				
1.期初余额	20,829,492.94			20,829,492.94
2.本期增加金额	1,540,401.18			1,540,401.18
(1) 计提或摊销	1,540,401.18			1,540,401.18
3.本期减少金额				
(1) 处置				
(2) 其他转出				

4.期末余额	22,369,894.12			22,369,894.12
三、减值准备				
1.期初余额				
2.本期增加金额				
(1) 计提				
3、本期减少金额				
(1) 处置				
(2) 其他转出				
4.期末余额				
四、账面价值				
1.期末账面价值	76,110,119.85			76,110,119.85
2.期初账面价值	77,650,521.03			77,650,521.03

(2) 采用公允价值计量模式的投资性房地产

适用 不适用

(3) 未办妥产权证书的投资性房地产情况

单位：元

项目	账面价值	未办妥产权证书原因
郓城县商铺	3,851,654.32	正在办理
兴华商铺	3,150,535.00	正在办理
晋中金源商铺	3,023,853.00	正在办理
合计	10,026,042.32	

其他说明

本公司期末投资性房地产不存在减值情况，未计提减值准备。

21、固定资产

单位：元

项目	期末余额	期初余额
固定资产	355,095,197.22	376,121,384.34
合计	355,095,197.22	376,121,384.34

(1) 固定资产情况

单位：元

项目	房屋建筑物	电子设备	运输设备	办公设备	合计
一、账面原值：					
1.期初余额	302,037,416.03	48,868,543.55	15,860,373.13	111,517,680.38	478,284,013.09
2.本期增加金额	0.00	262,376.96	0.00	3,460,815.91	3,723,192.87
(1) 购置	0.00	262,376.96	0.00	3,460,815.91	3,723,192.87
(2) 在建工程转入					
(3) 企业合并增加					
3.本期减少金额	932,094.16	8,344,465.07	3,614,323.00	3,482,511.28	16,373,393.51
(1) 处置或报废	932,094.16	8,344,465.07	3,614,323.00	3,482,511.28	16,373,393.51
4.期末余额	301,105,321.87	40,786,455.44	12,246,050.13	111,495,985.01	465,633,812.45
二、累计折旧					
1.期初余额	26,169,677.00	12,624,578.80	9,955,999.08	53,412,373.87	102,162,628.75
2.本期增加金额	4,945,998.77	1,840,294.63	1,010,936.35	9,951,210.80	17,748,440.55
(1) 计提	4,945,998.77	1,840,294.63	1,010,936.35	9,951,210.80	17,748,440.55
3.本期减少金额	885,489.45	2,529,642.34	2,857,486.60	3,099,835.68	9,372,454.07
(1) 处置或报废	885,489.45	2,529,642.34	2,857,486.60	3,099,835.68	9,372,454.07
4.期末余额	30,230,186.32	11,935,231.09	8,109,448.83	60,263,748.99	110,538,615.23
三、减值准备					
1.期初余额					
2.本期增加金额					
(1) 计提					
3.本期减少金额					
(1) 处置或报废					

4.期末余额					
四、账面价值					
1.期末账面价值	270,875,135.55	28,851,224.35	4,136,601.30	51,232,236.02	355,095,197.22
2.期初账面价值	275,867,739.03	36,243,964.75	5,904,374.05	58,105,306.51	376,121,384.34

(2) 暂时闲置的固定资产情况

适用 不适用

(3) 通过融资租赁租入的固定资产情况

适用 不适用

(4) 通过经营租赁租出的固定资产

适用 不适用

(5) 未办妥产权证书的固定资产情况

单位：元

项目	账面价值	未办妥产权证书的原因
摩天石房产	21,975,040.22	正在办理中
合计	21,975,040.22	

其他说明

(6) 固定资产清理

适用 不适用

其他说明

- (1) 固定资产抵押情况详见限制性资产。
- (2) 本公司报告期内无暂时闲置的固定资产。
- (3) 本公司报告期内无融资租赁租入的固定资产。

22、在建工程

单位：元

项目	期末余额	期初余额
在建工程	150,339.44	
合计	150,339.44	

(1) 在建工程情况

单位：元

项目	期末余额			期初余额		
	账面余额	减值准备	账面价值	账面余额	减值准备	账面价值
肇庆环球项目	150,339.44		150,339.44			
合计	150,339.44		150,339.44			

(2) 重要在建工程项目本期变动情况

单位：元

项目名称	预算数	期初余额	本期增加金额	本期转入固定资产金额	本期其他减少金额	期末余额	工程累计投入占预算比例	工程进度	利息资本化累计金额	其中：本期利息资本化金额	本期利息资本化率	资金来源
肇庆环球项目		0.00	150,339.44	0.00		150,339.44						其他
合计		0.00	150,339.44	0.00	0.00	150,339.44	--	--				--

(3) 本期计提在建工程减值准备情况

适用 不适用

(4) 工程物资

适用 不适用

23、生产性生物资产

(1) 采用成本计量模式的生产性生物资产

适用 不适用

(2) 采用公允价值计量模式的生产性生物资产

适用 不适用

24、油气资产

适用 不适用

25、使用权资产

□ 适用 √ 不适用

26、无形资产

(1) 无形资产情况

单位：元

项目	土地使用权	专利权	非专利技术	车位使用权	办公软件	合计
一、账面原值						
1.期初余额	200,038,295.60	28,400.00	163,569,163.55	1,500,000.00	28,989,990.53	394,125,849.68
2.本期增加金额			2,967,977.28	0.00	1,250,081.09	4,218,058.37
(1) 购置			0.00	0.00	1,250,081.09	1,250,081.09
(2) 内部研发			2,967,977.28	0.00	0.00	2,967,977.28
(3) 企业合并增加						
3.本期减少金额						
(1) 处置						
4.期末余额	200,038,295.60	28,400.00	166,537,140.83	1,500,000.00	30,240,071.62	398,343,908.05
二、累计摊销						
1.期初余额	14,557,627.61	18,144.47	50,873,808.73	139,285.75	14,000,375.71	79,589,242.27
2.本期增加金额	2,251,376.46	0.00	25,948,833.39	21,428.58	2,501,848.89	30,723,487.32
(1) 计提	2,251,376.46	0.00	25,948,833.39	21,428.58	2,501,848.89	30,723,487.32
3.本期减少金额						
(1) 处置						
4.期末余额	16,809,004.07	18,144.47	76,822,642.12	160,714.33	16,502,224.60	110,312,729.59
三、减值准备						
1.期初余额						

2.本期增加 金额						
(1) 计提						
3.本期减少 金额						
(1) 处置						
4.期末余额						
四、账面价值						
1.期末账面 价值	183,229,291.53	10,255.53	89,714,498.71	1,339,285.67	13,737,847.02	288,031,178.46
2.期初账面 价值	185,480,667.99	10,255.53	112,695,354.82	1,360,714.25	14,989,614.82	314,536,607.41

本期末通过公司内部研发形成的无形资产占无形资产余额的比例。

(2) 未办妥产权证书的土地使用权情况

适用 不适用

27、开发支出

单位：元

项目	期初余额	本期增加金额			本期减少金额			期末余额
		内部开发支出	其他		确认为无形资产	转入当期损益		
非专利技术	0.00	12,433,759.82						12,433,759.82
合计	0.00	12,433,759.82						12,433,759.82

其他说明

28、商誉

(1) 商誉账面原值

单位：元

被投资单位名称 或形成商誉的事 项	期初余额	本期增加		本期减少		期末余额
		企业合并形成的		处置		

深圳市环球易购电子商务有限公司	866,260,327.26					866,260,327.26
ALEX AV SUPPLIER LIMITED	809,675.54					809,675.54
POWER TEXTILE INTERNATIONAL LTD.	813,863.93					813,863.93
STY AUSTRALIA PTY LTD	882,171.61					882,171.61
天竣购物网络科技有限公司	588,421.68					588,421.68
LA-VENDORS INC	1,275,014.79					1,275,014.79
香港百斯特科技股份有限公司	111,912.92			111,912.92		0.00
深圳前海帕拓逊网络技术有限公司	250,468,544.21					250,468,544.21
山西金虎信息服务有限公司	3,097,617.94					3,097,617.94
上海优壹电子商务有限公司	1,413,634,481.78					1,413,634,481.78
合计	2,537,942,031.66			111,912.92		2,537,830,118.74

(2) 商誉减值准备

单位：元

被投资单位名称 或形成商誉的事项	期初余额	本期增加		本期减少		期末余额
		计提		处置		
山西金虎信息服务有限公司	3,097,617.94					3,097,617.94
ALEX AV SUPPLIER LIMITED	809,675.54					809,675.54
POWER	813,863.93					813,863.93

TEXTILE INTERNATIONAL LTD.						
STY AUSTRALIA PTY LTD	882,171.61					882,171.61
天竣购物网络科技有限公司	588,421.68					588,421.68
LA-VENDORS INC	1,275,014.79					1,275,014.79
香港百斯特科技股份有限公司	111,912.92			111,912.92		0.00
深圳市环球易购电子商务有限公司	170,637,585.73					170,637,585.73
合计	178,216,264.14			111,912.92		178,104,351.22

商誉所在资产组或资产组组合的相关信息

说明商誉减值测试过程、关键参数（如预计未来现金流量现值时的预测期增长率、稳定期增长率、利润率、折现率、预测期等）及商誉减值损失的确认方法：

商誉减值测试的影响

其他说明

29、长期待摊费用

单位：元

项目	期初余额	本期增加金额	本期摊销金额	其他减少金额	期末余额
装修费	15,460,323.35	5,012,364.99	6,423,798.91		14,048,889.43
合计	15,460,323.35	5,012,364.99	6,423,798.91		14,048,889.43

其他说明

30、递延所得税资产/递延所得税负债

(1) 未经抵销的递延所得税资产

单位：元

项目	期末余额		期初余额	
	可抵扣暂时性差异	递延所得税资产	可抵扣暂时性差异	递延所得税资产
坏账准备	106,623,550.13	20,806,506.09	80,131,247.87	14,760,126.81
存货跌价准备	2,742,018,222.74	454,096,110.53	2,683,068,179.74	443,214,816.45

未实现内部销售损益	11,880,210.73	1,960,234.77	42,859,517.06	7,617,505.34
无形资产	23,163,120.55	3,474,468.08	28,816,502.13	4,322,475.32
股权激励	23,377,714.68	3,506,657.20	24,695,619.30	3,704,342.90
未弥补亏损			21,352,460.76	5,338,115.19
预计退货成本	27,644,036.71	4,561,266.06	17,891,911.09	2,952,165.33
合计	2,934,706,855.54	488,405,242.73	2,898,815,437.95	481,909,547.34

(2) 未经抵销的递延所得税负债

单位：元

项目	期末余额		期初余额	
	应纳税暂时性差异	递延所得税负债	应纳税暂时性差异	递延所得税负债
资产评估增值	4,109,089.00	1,027,272.25	4,657,388.28	1,164,347.07
合计	4,109,089.00	1,027,272.25	4,657,388.28	1,164,347.07

(3) 以抵销后净额列示的递延所得税资产或负债

单位：元

项目	递延所得税资产和负债 期末互抵金额	抵销后递延所得税资产 或负债期末余额	递延所得税资产和负债 期初互抵金额	抵销后递延所得税资产 或负债期初余额
递延所得税资产		488,405,242.73		481,909,547.34
递延所得税负债		1,027,272.25		1,164,347.07

(4) 未确认递延所得税资产明细

□ 适用 √ 不适用

(5) 未确认递延所得税资产的可抵扣亏损将于以下年度到期

□ 适用 √ 不适用

31、其他非流动资产

单位：元

项目	期末余额			期初余额		
	账面余额	减值准备	账面价值	账面余额	减值准备	账面价值
长期资产预付款	2,826,524.11		2,826,524.11	2,535,068.33		2,535,068.33
合计	2,826,524.11		2,826,524.11	2,535,068.33		2,535,068.33

其他说明：

32、短期借款

(1) 短期借款分类

单位：元

项目	期末余额	期初余额
保证借款	631,722,850.00	871,134,485.40
保证+抵押借款	159,968,577.19	236,150,000.00
信用借款		389,952,578.13
借款利息	1,075,892.06	3,574,158.00
合计	792,767,319.25	1,500,811,221.53

短期借款分类的说明：

(2) 已逾期未偿还的短期借款情况

本期末已逾期未偿还的短期借款总额为元，其中重要的已逾期未偿还的短期借款情况如下：

 适用 不适用

33、交易性金融负债

单位：元

项目	期末余额	期初余额
交易性金融负债		55,552,416.91
其中：		
衍生金融产品		190,096.99
股权对赌奖励款		55,362,319.92
其中：		
合计		55,552,416.91

其他说明：

34、衍生金融负债

 适用 不适用

35、应付票据

单位：元

种类	期末余额	期初余额
商业承兑汇票	52,837,406.03	138,738,858.86

合计	52,837,406.03	138,738,858.86
----	---------------	----------------

本期末已到期未支付的应付票据总额为元。

36、应付账款

(1) 应付账款列示

单位：元

项目	期末余额	期初余额
1 年以内	1,262,539,480.94	1,531,979,069.19
1~2 年	2,375,852.86	29,506,058.31
2~3 年	3,177,590.38	76,450.00
3 年以上	13,993.44	1,617,979.92
合计	1,268,106,917.62	1,563,179,557.42

(2) 账龄超过 1 年的重要应付账款

适用 不适用

37、预收款项

(1) 预收款项列示

单位：元

项目	期末余额	期初余额
1 年以内	1,454,693.52	2,975,684.84
1~2 年		
2~3 年		
合计	1,454,693.52	2,975,684.84

(2) 账龄超过 1 年的重要预收款项

适用 不适用

38、合同负债

单位：元

项目	期末余额	期初余额
预收款	67,105,844.09	135,497,079.47
合计	67,105,844.09	135,497,079.47

报告期内账面价值发生重大变动的金额和原因

适用 不适用

39、应付职工薪酬

(1) 应付职工薪酬列示

单位：元

项目	期初余额	本期增加	本期减少	期末余额
一、短期薪酬	189,017,995.38	427,980,135.47	464,817,641.13	152,180,489.72
二、离职后福利-设定提存计划	3,439,376.85	8,240,021.08	10,254,249.42	1,425,148.51
三、辞退福利	57,938.00	18,093,371.62	17,687,057.62	464,252.00
合计	192,515,310.23	454,313,528.17	492,758,948.17	154,069,890.23

(2) 短期薪酬列示

单位：元

项目	期初余额	本期增加	本期减少	期末余额
1、工资、奖金、津贴和补贴	184,920,193.04	407,931,152.25	444,359,242.67	148,492,102.62
2、职工福利费	238,551.34	8,501,459.88	8,732,312.72	7,698.50
3、社会保险费	544,057.24	4,957,283.84	5,209,947.15	291,393.93
其中：医疗保险费	492,653.84	4,497,375.62	4,792,654.03	197,375.43
工伤保险费	12,963.90	61,644.34	70,172.14	4,436.10
生育保险费	38,439.50	398,263.88	347,120.98	89,582.40
4、住房公积金	515,238.00	6,290,183.96	6,294,016.94	511,405.02
5、工会经费和职工教育经费	2,799,955.76	300,055.54	222,121.65	2,877,889.65
合计	189,017,995.38	427,980,135.47	464,817,641.13	152,180,489.72

(3) 设定提存计划列示

单位：元

项目	期初余额	本期增加	本期减少	期末余额
1、基本养老保险	3,084,261.65	7,895,000.61	9,957,281.22	1,021,981.04
2、失业保险费	355,115.20	345,020.47	296,968.20	403,167.47
合计	3,439,376.85	8,240,021.08	10,254,249.42	1,425,148.51

其他说明：

40、应交税费

单位：元

项目	期末余额	期初余额
增值税商品及服务税	25,760,117.10	17,059,692.03
所得税	636,594,306.61	648,008,421.60
城市维护建设税	743,427.15	1,376.45
个人所得税	16,733,039.10	4,368,987.21
房产税	1,441,340.07	1,347,057.57
教育费附加和地方教育费附加	531,019.37	421.73
关税	3,154,887.14	
印花税	480,855.89	419,848.75
契税	0.00	
其他税	255,820.52	255,820.52
合计	685,694,812.95	671,461,625.86

其他说明：

41、其他应付款

单位：元

项目	期末余额	期初余额
其他应付款	1,246,072,073.22	827,630,224.46
合计	1,246,072,073.22	827,630,224.46

(1) 应付利息

适用 不适用

重要的已逾期未支付的利息情况：

适用 不适用

(2) 应付股利

适用 不适用

其他说明，包括重要的超过 1 年未支付的应付股利，应披露未支付原因：

(3) 其他应付款**1) 按款项性质列示其他应付款**

单位：元

项目	期末余额	期初余额
应付租金、在建工程等往来款	62,755,118.20	71,065,207.83
保证金	10,500,065.91	16,726,260.12
其他	6,501,527.97	4,325,703.75
借款	950,150,287.13	550,578,063.54
限制性股票回购款	102,240,000.00	102,240,000.00
销售返利及活动费用	113,925,074.01	82,694,989.22
合计	1,246,072,073.22	827,630,224.46

2) 账龄超过 1 年的重要其他应付款

□ 适用 √ 不适用

42、持有待售负债

□ 适用 √ 不适用

43、一年内到期的非流动负债

单位：元

项目	期末余额	期初余额
一年内到期的长期借款	90,000,000.00	69,000,000.00
一年内到期的应付债券	440,000,000.00	440,000,000.00
长期借款及应付债券利息	20,970,555.56	5,630,555.56
合计	550,970,555.56	514,630,555.56

其他说明：

44、其他流动负债

□ 适用 √ 不适用

短期应付债券的增减变动：

□ 适用 √ 不适用

45、长期借款

(1) 长期借款分类

单位：元

项目	期末余额	期初余额
质押借款		272,735,223.28
保证+抵押借款	300,000,000.00	
保证+质押借款		50,000,000.00
借款利息	6,355,544.36	3,307,889.60
合计	306,355,544.36	326,043,112.88

长期借款分类的说明：

其他说明，包括利率区间：

46、应付债券

(1) 应付债券

适用 不适用

(2) 应付债券的增减变动（不包括划分为金融负债的优先股、永续债等其他金融工具）

单位：元

债券名称	面值	发行日期	债券期限	发行金额	期初余额	本期发行	按面值计提利息	溢折价摊销	本期偿还		期末余额
合计	--	--	--								

(3) 可转换公司债券的转股条件、转股时间说明

适用 不适用

(4) 划分为金融负债的其他金融工具说明

期末发行在外的优先股、永续债等其他金融工具基本情况

期末发行在外的优先股、永续债等金融工具变动情况表

适用 不适用

47、租赁负债

适用 不适用

48、长期应付款

适用 不适用

(1) 按款项性质列示长期应付款

适用 不适用

(2) 专项应付款

适用 不适用

49、长期应付职工薪酬

(1) 长期应付职工薪酬表

适用 不适用

(2) 设定受益计划变动情况

设定受益计划义务现值：

适用 不适用

计划资产：

适用 不适用

设定受益计划净负债（净资产）

适用 不适用

设定受益计划的内容及与之相关风险、对公司未来现金流量、时间和不确定性的影响说明：

设定受益计划重大精算假设及敏感性分析结果说明：

其他说明：

50、预计负债

单位：元

项目	期末余额	期初余额	形成原因
产品质量保证	50,762,404.94	18,180,495.28	预计退货损失
合计	50,762,404.94	18,180,495.28	--

其他说明，包括重要预计负债的相关重要假设、估计说明：

51、递延收益

单位：元

项目	期初余额	本期增加	本期减少	期末余额	形成原因
----	------	------	------	------	------

政府补助	431,501.41		91,131.61	340,369.80	
合计	431,501.41		91,131.61	340,369.80	--

涉及政府补助的项目：

单位：元

负债项目	期初余额	本期新增补助金额	本期计入营业外收入金额	本期计入其他收益金额	本期冲减成本费用金额	其他变动	期末余额	与资产相关/与收益相关
深圳市战略性新兴产业发展专项资金	37,488.34			6,364.98			31,123.36	与资产相关
国内中微小企业产品的多语言跨境电商电子商务平台产业化项目	149,568.49			66,433.33			83,135.16	与资产相关
深圳市民营及中小企业发展专项资金企业信息化项目资助	244,444.58			18,333.30			226,111.28	与资产相关
合计	431,501.41			91,131.61			340,369.80	

其他说明：

52、其他非流动负债

适用 不适用

53、股本

单位：元

	期初余额	本次变动增减(+、-)					期末余额
		发行新股	送股	公积金转股	其他	小计	
股份总数	1,558,041,330.00						1,558,041,330.00

其他说明：

54、其他权益工具

(1) 期末发行在外的优先股、永续债等其他金融工具基本情况

适用 不适用

(2) 期末发行在外的优先股、永续债等金融工具变动情况表

适用 不适用

其他权益工具本期增减变动情况、变动原因说明，以及相关会计处理的依据：

其他说明：

55、资本公积

单位：元

项目	期初余额	本期增加	本期减少	期末余额
资本溢价（股本溢价）	3,716,789,909.84			3,716,789,909.84
其他资本公积	102,448,954.94	37,588.77		102,486,543.71
合计	3,819,238,864.78	37,588.77		3,819,276,453.55

其他说明，包括本期增减变动情况、变动原因说明：

本年度占用股东徐佳东款项，按照同期银行贷款利率计算应付利息37,588.77元，因无息借予本公司使用，故相应利息计入资本公积。

56、库存股

单位：元

项目	期初余额	本期增加	本期减少	期末余额
库存股	102,240,000.00			102,240,000.00
合计	102,240,000.00			102,240,000.00

其他说明，包括本期增减变动情况、变动原因说明：

57、其他综合收益

单位：元

项目	期初余额	本期发生额					税后归属于少数股东	期末余额
		本期所得税前发生额	减：前期计入其他综合收益当期转入损益	减：前期计入其他综合收益当期转入留存收益	减：所得税费用	税后归属于母公司		
一、不能重分类进损益的其他综合收益	0.00	-2,400,000				-2,400,000		-2,400,000

合收益		.00				.00		00.00
其他权益工具投资公允价值变动		-2,400,000.00				-2,400,000.00		-2,400,000.00
二、将重分类进损益的其他综合收益	123,523,327.60	1,059,346.36				1,059,346.36		124,582,673.96
外币财务报表折算差额	123,523,327.60	1,059,346.36				1,059,346.36		124,582,673.96
其他综合收益合计	123,523,327.60	-1,340,653.64				-1,340,653.64		122,182,673.96

其他说明，包括对现金流量套期损益的有效部分转为被套期项目初始确认金额调整：

58、专项储备

适用 不适用

59、盈余公积

单位：元

项目	期初余额	本期增加	本期减少	期末余额
法定盈余公积	46,335,745.39			46,335,745.39
合计	46,335,745.39			46,335,745.39

盈余公积说明，包括本期增减变动情况、变动原因说明：

60、未分配利润

单位：元

项目	本期	上期
调整前上期末未分配利润	-868,618,896.05	1,909,386,284.37
调整后期初未分配利润	-868,618,896.05	1,909,386,284.37
加：本期归属于母公司所有者的净利润	271,346,979.40	-2,707,893,320.57
应付普通股股利		70,111,859.85
期末未分配利润	-597,271,916.65	-868,618,896.05

调整期初未分配利润明细：

- 1)、由于《企业会计准则》及其相关新规定进行追溯调整，影响期初未分配利润 0.00 元。
- 2)、由于会计政策变更，影响期初未分配利润 0.00 元。
- 3)、由于重大会计差错更正，影响期初未分配利润 0.00 元。
- 4)、由于同一控制导致的合并范围变更，影响期初未分配利润 0.00 元。
- 5)、其他调整合计影响期初未分配利润 0.00 元。

61、营业收入和营业成本

单位：元

项目	本期发生额		上期发生额	
	收入	成本	收入	成本
主营业务	8,807,391,799.51	5,454,591,156.64	8,751,703,911.69	5,180,670,246.78
其他业务	280,044,705.31	259,823,349.06	218,496,210.15	202,515,725.96
合计	9,087,436,504.82	5,714,414,505.70	8,970,200,121.84	5,383,185,972.74

收入相关信息：

□ 适用 √ 不适用

与履约义务相关的信息：

无

与分摊至剩余履约义务的交易价格相关的信息：

本报告期末已签订合同、但尚未履行或尚未履行完毕的履约义务所对应的收入金额为 0.00 元，其中，元预计将于年度确认收入，元预计将于年度确认收入，元预计将于年度确认收入。

其他说明

62、税金及附加

单位：元

项目	本期发生额	上期发生额
城市建设维护税	1,613,854.80	1,375,311.80
教育费附加、地方教育费附加	1,150,017.44	877,325.12
房产税	774,798.04	619,346.31
土地使用税	123,777.99	791,400.82
车船使用税	2,160.00	6,193.84
印花税	982,351.36	601,029.51
河道管理费		
消费税		
契税		208,389.32
合计	4,646,959.63	4,478,996.72

其他说明：

63、销售费用

单位：元

项目	本期发生额	上期发生额
工资、社保及福利费等	285,372,587.76	329,447,447.23

仓储费、物流费、运杂费、辅料、打包费	756,022,130.07	653,944,671.81
广告、业务宣传、促销费	576,967,555.09	560,348,479.50
房租	11,129,816.96	23,002,924.72
装修费	223,009.20	831,887.10
平台使用费、网站维护费及佣金	1,010,156,750.37	1,077,166,263.53
其他	24,671,085.88	55,975,885.16
合计	2,664,542,935.33	2,700,717,559.05

其他说明：

64、管理费用

单位：元

项目	本期发生额	上期发生额
工资、社保及福利费等	105,476,620.87	85,611,853.97
会议费、差旅费、招待费	1,784,792.30	3,198,158.50
办公费	4,207,090.19	6,804,646.27
折旧费、无形资产摊销费	50,012,329.05	36,047,298.83
水电暖及日常维修费	7,330,672.38	1,413,095.43
律师费、审计费等中介费	11,864,204.69	7,336,913.74
股权激励成本	0.00	23,963,632.86
租赁费	13,628,170.37	15,986,262.88
其他	8,185,428.82	34,145,072.94
合计	202,489,308.67	214,506,935.42

其他说明：

65、研发费用

单位：元

项目	本期发生额	上期发生额
职工薪酬	52,910,522.37	25,185,220.56
其他	1,245,148.78	7,239,547.63
合计	54,155,671.15	32,424,768.19

其他说明：

66、财务费用

单位：元

项目	本期发生额	上期发生额
利息支出	114,761,579.25	77,753,080.75
减：利息收入	2,688,551.35	1,723,312.50
金融机构手续费	10,437,942.40	6,524,483.26
汇兑损益	-47,199,388.50	-24,457,952.87
其他	2,974,797.14	9,187,139.54
合计	78,286,378.94	67,283,438.18

其他说明：

67、其他收益

单位：元

产生其他收益的来源	本期发生额	上期发生额
深圳市民营及中小企业发展专项资金企业信息化项目资助	18,333.30	18,333.30
稳岗补贴、生育津贴及个税返还	1,773,454.38	57,341.28
信息服务和服务贸易资助项目		50,000.00
深圳市南山区经济促进局鼓励中小企业上规模奖励项目		300,000.00
深圳市商务局霍煦 2019 年服贸创新发展扶持项目		24,500.00
深圳市战略性新兴产业发展专项资金	6,364.98	41,884.98
国内中微小企业产品的多语言跨境电子商务平台产业化项目	66,433.33	142,590.00
增值税进项税额加计扣除		67.90
肇庆新区管理委员会经济促进局 2018 年促进外贸稳份额调结构增效益资金--外贸稳增长	138,224.00	
深圳市高技能人才公共实训管理服务中心-2019 年岗前培训补贴	62,200.00	
深圳市科技创新委员会-高新处 2019 年企业研发资助第一批第 1 次	214,000.00	
深圳市南山区科技创新局-专利支持计划拟资助项目	24,000.00	
深圳市南山区人力资源局-援企稳岗--"	23,400.00	

四上“企业社保补贴拟资助		
深圳市市场监督管理局-2018 年第二批 专利第三次报账收款	60,000.00	
失业保险费返还	965,019.03	
合计	3,351,429.02	634,717.46

68、投资收益

单位：元

项目	本期发生额	上期发生额
权益法核算的长期股权投资收益	1,230,754.67	-3,054,357.78
股权转让收益		475,589.48
理财产品收益	2,763,572.90	906.83
衍生产品收益	-640,496.48	
合计	3,353,831.09	-2,577,861.47

其他说明：

69、净敞口套期收益

□ 适用 √ 不适用

70、公允价值变动收益

单位：元

产生公允价值变动收益的来源	本期发生额	上期发生额
衍生金融产品公允价值变动损益	-1,565,070.51	
股权对赌公允价值变动		
合计	-1,565,070.51	

其他说明：

71、信用减值损失

单位：元

项目	本期发生额	上期发生额
其他应收款/应收账款坏账损失	-18,913,467.13	-15,807,088.31
合计	-18,913,467.13	-15,807,088.31

其他说明：

72、资产减值损失

单位：元

项目	本期发生额	上期发生额
二、存货跌价损失及合同履约成本减值损失	-15,880,946.83	-7,182,813.38
合计	-15,880,946.83	-7,182,813.38

其他说明：

73、资产处置收益

单位：元

资产处置收益的来源	本期发生额	上期发生额
处置固定资产	-5,385,686.49	55,871.24
合计	-5,385,686.49	55,871.24

74、营业外收入

单位：元

项目	本期发生额	上期发生额	计入当期非经常性损益的金额
政府补助	14,331,877.08	20,261,300.00	14,331,877.08
其他	363,519.62	1,709,583.44	363,519.62
合计	14,695,396.70	21,970,883.44	14,695,396.70

计入当期损益的政府补助：

单位：元

补助项目	发放主体	发放原因	性质类型	补贴是否影响当年盈亏	是否特殊补贴	本期发生金额	上期发生金额	与资产相关/与收益相关
企业研究开发资助计划	深圳市科技创新委员会	补助	因研究开发、技术更新及改造等获得的补助	否	是		1,762,000.00	与收益相关
南山区自主创新产业发展专项资金经济发展分专项资金--企业参加展会活动资助项目	深圳市南山区经济促进局	补助	因从事国家鼓励和扶持特定行业、产业而获得的补助（按国家级政策规定依法取得）	否	是		71,200.00	与收益相关

南山区自主创新产业发展专项资金经济发展分项资金--2018 年稳增长资助项目	深圳市南山区经济促进局	补助	因从事国家鼓励和支持特定行业、产业而获得的补助(按国家级政策规定依法取得)	否	是		348,000.00	与收益相关
2019 年深圳市服务贸易创新发展扶持计划--服务贸易(服务外包)人才培养	深圳市商务局	补助		否	是		855,000.00	与收益相关
2019 年一季度稳增长资助项目	深圳市南山区经济促进局	补助	因从事国家鼓励和支持特定行业、产业而获得的补助(按国家级政策规定依法取得)	否	是		180,600.00	与收益相关
2019 年南山区自主创新产业发展专项资金经济发展分享资金扶持项目	南山区工业和信息化局	补助	因从事国家鼓励和支持特定行业、产业而获得的补助(按国家级政策规定依法取得)	否	是		200,000.00	与收益相关
2019 年深圳市外经贸发展专项资金服务贸易创新发展项目	深圳市经济贸易和信息化委员会	补助	因从事国家鼓励和支持特定行业、产业而获得的补助(按国家级政策规定依法取得)	否	是		94,500.00	与收益相关
产业扶持专项资金	宁波大榭开发区财政局	补助	因从事国家鼓励和支持特定行业、产业而获得的补助(按国家级政策规定	否	否	9,160,000.00	11,810,000.00	与收益相关

			依法取得)					
产业扶持专项资金	上海市普陀区财政局	补助	因从事国家鼓励和支持特定行业、产业而获得的补助(按国家级政策规定依法取得)	否	否	2,540,000.00	4,940,000.00	与收益相关
2019 年度企业研发投入补助	深圳市南山区科技创新局	补助	因研究开发、技术更新及改造等获得的补助	否	否	1,000,000.00		与收益相关
2020 年第一批数字经济产业扶持计划补助款	深圳市工业和信息化局	补助	因从事国家鼓励和支持特定行业、产业而获得的补助(按国家级政策规定依法取得)	否	否	1,240,000.00		与收益相关
三代手续费	上海市普陀区税务局	补助	因从事国家鼓励和支持特定行业、产业而获得的补助(按国家级政策规定依法取得)	否	否	391,877.08		与收益相关
合计						14,331,877.08	20,261,300.00	

其他说明:

75、营业外支出

单位：元

项目	本期发生额	上期发生额	计入当期非经常性损益的金额
非流动资产处置损失合计	98,623.13	97,544.09	
其中：固定资产处置损失	98,623.13	97,544.09	
对外捐赠	4,489,356.34	611,275.86	
其他	970,405.20	179,450.21	
合计	5,558,384.67	888,270.16	

其他说明:

76、所得税费用

(1) 所得税费用表

单位：元

项目	本期发生额	上期发生额
当期所得税费用	73,711,280.49	117,413,729.14
递延所得税费用	-2,763,375.94	-2,206,197.15
合计	70,947,904.55	115,207,531.99

(2) 会计利润与所得税费用调整过程

单位：元

项目	本期发生额
利润总额	342,997,846.58
按法定/适用税率计算的所得税费用	85,749,461.65
子公司适用不同税率的影响	-36,277,140.01
非应税收入的影响	-307,688.67
不可抵扣的成本、费用和损失的影响	2,094,425.24
本期未确认递延所得税资产的可抵扣暂时性差异或可抵扣亏损的影响	19,688,846.34
所得税费用	70,947,904.55

其他说明

77、其他综合收益

详见附注。

78、现金流量表项目

(1) 收到的其他与经营活动有关的现金

单位：元

项目	本期发生额	上期发生额
补贴收入	16,924,574.27	20,286,484.66
利息收入	2,688,551.35	1,723,312.50
收到往来款	9,335,714.50	2,178,804.90
保证金或押金	4,411,032.88	52,195,201.55
其他	4,545,287.73	7,790,648.51

合计	37,905,160.73	84,174,452.12
----	---------------	---------------

收到的其他与经营活动有关的现金说明：

(2) 支付的其他与经营活动有关的现金

单位：元

项目	本期发生额	上期发生额
员工借款	4,381,056.10	4,645,928.54
仓储费用等销售费用	1,632,631,436.49	1,783,023,138.18
会议费等管理费用	39,075,217.13	50,952,656.35
房租款	29,134,760.43	38,186,323.15
其他	923,235.66	3,540,988.86
合计	1,706,145,705.81	1,880,349,035.08

支付的其他与经营活动有关的现金说明：

(3) 收到的其他与投资活动有关的现金

单位：元

项目	本期发生额	上期发生额
万事兴财务咨询有限公司		58,625.00
其他（赎回理财产品）	151,763,600.14	7,618,079.37
合计	151,763,600.14	7,676,704.37

收到的其他与投资活动有关的现金说明：

(4) 支付的其他与投资活动有关的现金

单位：元

项目	本期发生额	上期发生额
万事兴财务咨询有限公司		6,916,000.00
其他（购买理财产品）	941,625.00	207,300,000.00
支付上海对赌奖励款	44,289,855.94	
合计	45,231,480.94	214,216,000.00

支付的其他与投资活动有关的现金说明：

(5) 收到的其他与筹资活动有关的现金

单位：元

项目	本期发生额	上期发生额
----	-------	-------

向股东借款	846,561,411.95	1,745,794,928.88
京东平台融资	406,925,401.57	211,000,000.00
天猫平台融资	148,984,829.56	21,329,203.61
菜鸟平台融资	34,248,265.72	
收回银行保证金转入	136,751,055.13	
合计	1,573,470,963.93	1,978,124,132.49

收到的其他与筹资活动有关的现金说明：

(6) 支付的其他与筹资活动有关的现金

单位：元

项目	本期发生额	上期发生额
归还股东借款	563,802,211.95	1,946,667,772.50
银行保证金及服务费	67,630,813.36	4,000,000.00
归还京东平台融资	124,942,556.05	101,000,000.00
归还天猫平台融资	93,945,063.69	
归还菜鸟平台融资	25,391,473.72	
支付银行保证金	130,000,327.83	
合计	1,005,712,446.60	2,051,667,772.50

支付的其他与筹资活动有关的现金说明：

79、现金流量表补充资料

(1) 现金流量表补充资料

单位：元

补充资料	本期金额	上期金额
1. 将净利润调节为经营活动现金流量：	--	--
净利润	272,049,942.03	448,600,358.37
加：资产减值准备	34,794,413.96	22,989,901.69
固定资产折旧、油气资产折耗、 生产性生物资产折旧	19,288,841.73	17,430,423.50
无形资产摊销	30,723,487.32	19,695,027.46
长期待摊费用摊销	5,819,309.02	3,703,644.47
处置固定资产、无形资产和其他 长期资产的损失（收益以“—”号填列）	5,385,686.49	41,672.85
固定资产报废损失（收益以“—”	98,623.13	

号填列)		
公允价值变动损失 (收益以“一”号填列)	1,565,070.51	
财务费用 (收益以“一”号填列)	114,761,579.25	56,828,500.22
投资损失 (收益以“一”号填列)	-3,353,831.09	2,577,861.47
递延所得税资产减少 (增加以“一”号填列)	-6,495,695.39	6,461.36
递延所得税负债增加 (减少以“一”号填列)	-137,074.82	-137,074.82
存货的减少 (增加以“一”号填列)	216,415,899.66	93,067,358.63
经营性应收项目的减少 (增加以“一”号填列)	35,994,404.53	-191,070,484.38
经营性应付项目的增加 (减少以“一”号填列)	-613,066,364.42	-575,655,006.29
其他	-3,646,893.12	5,144,443.74
经营活动产生的现金流量净额	110,197,398.79	-96,776,911.73
2. 不涉及现金收支的重大投资和筹资活动:	--	--
3. 现金及现金等价物净变动情况:	--	--
现金的期末余额	1,155,438,707.42	1,087,762,066.30
减: 现金的期初余额	1,121,640,009.25	940,946,041.21
现金及现金等价物净增加额	33,798,698.17	146,816,025.09

(2) 本期支付的取得子公司的现金净额

适用 不适用

(3) 本期收到的处置子公司的现金净额

适用 不适用

(4) 现金和现金等价物的构成

单位: 元

项目	期末余额	期初余额
一、现金	1,155,438,707.42	1,121,640,009.25
其中: 库存现金	647,184.35	924,036.36
可随时用于支付的银行存款	568,076,395.16	904,226,791.59

可随时用于支付的其他货币资金	586,715,127.91	216,494,181.30
三、期末现金及现金等价物余额	1,155,438,707.42	1,121,640,009.25

其他说明：

80、所有者权益变动表项目注释

说明对上年期末余额进行调整的“其他”项目名称及调整金额等事项：

81、所有权或使用权受到限制的资产

单位：元

项目	期末账面价值	受限原因
货币资金	100,552,991.79	平台及银行承兑及贷款保证金
固定资产	224,826,246.34	肇庆建行借款抵押
无形资产	107,142,648.37	肇庆建行借款抵押
合计	432,521,886.50	--

其他说明：

1、2019年12月2日与中国建设银行签订最高额抵押合同，合同编号：“HTC440700000ZGDB201900048”的最高额抵押合同，以肇庆市肇庆新区LG（新区电子产业园XQ-LG1801-A，XQ-LG1802-A）土地权属证书及其他有关证书编号：《不动产权证书》粤（2018）肇庆鼎湖不动产权第006220号及广东跨境通（肇庆）电子商务产业园一期B1-B6号仓、仓库连廊A-B、1-2号宿舍、高级职工宿舍权属证书及其他有关证书编号：《不动产权证书》粤（2019）肇庆鼎湖不动产权第0008774、0008791、0008790、0008789、0008788、0008784、0008718、0008725、0008778、0008782、0008779号作为不动产登记抵押物，为本公司在该行的债务提供抵押担保，抵押担保金额为人民币48,478.2万元。抵押期间为2019年5月23日至2025年6月28日，截至2020年6月30日，该综合授信对应借款合同编号“固字2019号固字第01号”的借款余额为20,000万元，借款实际到期日为2025年5月30日；借款合同编号“HTZ440700000GDZC201900004”的借款余额为9,000万元，借款实际到期日为2025年5月30日；借款合同编号“HTZ440700000GDZC202000002”的借款余额为1,000万元，借款实际到期日为2025年5月30日。

2、2019年9月19日与广州开发区新兴产业投资基金管理有限公司签订质押合同，合同编号“201909质押-1”、“201909质押-2”的质押合同。以全资子公司深圳前海帕拓逊网络技术有限公司51%股权作为质押物，为本公司此笔债务质押担保，质押金额为人民币40,000万元，抵押期限为2019年09月19日至债务解除之日，截止2020年6月30日，该笔对应借款合同“201909-1号”，“201909-2号”的借款余额为40,000万元。

3、2020年4月15日与深圳市联湾科技有限公司签订质押合同，合同编号“KJT-HT-20200415002(质)”质押合同。以全资子公司深圳前海帕拓逊网络技术有限公司3.15%股权作为质押物，为本公司此笔债务质押担保，质押金额为人民币2,534.616万元，抵押期限为2020年04月16日至债务解除之日，截止2020年6月30日，该笔对应借款合同“KJT-HT20200628001(展)号”的借款余额为2,534.616万元。

4、2020年4月15日与广州细刻网络科技有限公司签订质押合同，合同编号“KJT-HT-20200415001(质)”的质押合同。以全资子公司深圳前海帕拓逊网络技术有限公司2.1%股权作为质押物，为本公司此笔债务质押担保，质押金额为人民币1,689.744万元，抵押期限为2020年04月16日至债务解除之日，截止2020年6月30日，该笔对应借款合同“KJT-HT-20200713001(展)号”的借款余额为1,689.744万元。

5、2020年4月15日与深圳市智汇云仓科技有限公司签订质押合同，合同编号“KJT-HT-20200415003(质)”的质押合同。以全资子公司深圳前海帕拓逊网络技术有限公司12.5%股权作为质押物，为本公司此笔债务质押担保，质押金额为人民币5,382.37万元，抵押期限为2020年04月16日至债务解除之日，截止2020年6月30日，该笔对应借款合同“KJT-HT-20200415003(借)号”的借款余额为0万元，解质押手续正在办理当中。

6、2020年6月16日与深圳瓴拓全球物流有限公司签订质押合同，合同编号“KJT-HT20200616001(质)”的质押合同。以全资子公司深圳前海帕拓逊网络技术有限公司10%股权作为质押物，为本公司此笔债务质押担保，质押金额为人民币4,000万元，抵押期限为2020年04月16日至债务解除之日，截止2020年6月30日，该笔对应借款合同“KJT-HT-20200616001(借)”的借款余额为4,000万元。

7、2020年4月21日与周敏签订质押合同，合同编号“KJT-HT-20200421004(质)”的质押合同。以上海优壹电子商务有限公司51%股权作为质押物，为此笔债务质押担保，质押金额为人民币40,000万元，抵押期限为2020年04月24日至2021年4月24，截止2020年6月30日，该笔对应借款合同“KJT-HT-20200616001(借)”的借款余额为36,506.7万元。

82、外币货币性项目

(1) 外币货币性项目

单位：元

项目	期末外币余额	折算汇率	期末折算人民币余额
货币资金			671,446,300.42
美元	64,021,529.76	7.0795	453,240,419.91
日元	193,923,726.00	0.0658	12,760,181.17
欧元	12,652,588.55	7.9610	100,727,257.45
加拿大元	6,052,065.10	5.1843	31,375,721.10
英镑	6,781,365.75	8.7144	59,095,533.69
港币	4,096,321.26	0.9134	3,741,743.69
新加坡元	5,057.22	5.0813	25,697.25
新西兰元	157.62	4.5495	717.09
澳大利亚元	750,022.43	4.8657	3,649,384.14
俄罗斯卢布	0.00	0.1009	0.00
阿联酋迪拉姆	13,787.63	1.9275	26,574.97
新加坡元	70,650.00	5.0813	358,993.85
印度尼西亚卢比	1,478,116,629.84	0.0005	734,623.97
波兰兹罗提	4,933.35	1.7877	8,819.50
瑞典克朗	2,566.34	0.7589	1,947.60
泰铢	13,801,387.00	0.2293	3,164,105.98
越南盾	1,217,470,626.04	0.0003	377,415.89
韩元	364,900,963.00	0.0059	2,155,223.93
应收账款			1,131,450,178.45
美元	99,780,934.35	7.0795	706,399,124.73
澳大利亚元	10,222,760.48	4.8657	49,740,885.67
港币	3,058,754.20	0.9134	2,793,988.44

加拿大元	49,449,496.50	5.1843	256,361,024.70
欧元	3,657,551.99	7.9610	29,117,771.39
英镑	6,450,289.07	8.7144	56,210,399.07
日元	209,456,331.75	0.0658	13,783,902.28
墨西哥比索	11,572,969.49	0.3070	3,553,478.72
新加坡元	2,003,058.61	5.0813	10,178,141.71
越南盾	93,170,032.49	0.0003	26,148.59
阿联酋迪拉姆	6,331.14	1.9275	12,202.96
菲律宾比索	16,664,959.16	0.1422	2,369,757.19
马来西亚林吉特	321,220.65	1.6531	530,995.88
泰铢	1,148,713.60	0.2293	263,351.66
印度尼西亚卢比	219,326,885.62	0.0005	109,005.46
其他应收款			786,175,683.02
其中:			
美元	108,390,778.69	7.0795	767,352,517.74
港币	1,864,402.41	0.9134	1,703,019.74
欧元	10,290.00	7.9610	81,918.69
英镑	240,000.00	8.7144	2,091,456.00
日元	220,242,011.67	0.0658	14,494,126.79
澳大利亚元	92,858.40	4.8657	451,821.12
印度尼西亚卢比	1,655,808.00	0.0005	822.94
短期借款			165,241,943.74
其中:			
美元	23,340,905.96	7.0795	165,241,943.74
应付账款			479,094,358.43
其中:			
美元	59,790,645.50	7.0795	423,287,874.82
澳大利亚元	113,547.81	4.8657	552,489.58
加拿大元	973,410.55	5.1843	5,046,452.31
港币	1,403,263.23	0.9134	1,281,796.76
欧元	5,485,640.41	7.9610	43,671,183.30
日元	52,201,408.25	0.0658	3,435,374.68
波兰兹罗提	137,632.30	1.78773	246,049.39
新加坡元	5,008.09	5.0813	25,447.61

英镑	126,798.91	8.7144	1,104,976.42
俄罗斯卢布	482.00	0.1009	48.65
韩元	74,901,000.00	0.0059	442,664.91
其他应付款			1,016,652,742.96
其中：			
港币	174,535.00	0.9134	159,427.25
美元	140,823,692.42	7.0795	996,961,330.49
澳大利亚元	9,900.00	4.8657	48,170.43
欧元	1,699,998.97	7.9610	13,533,691.80
日元	90,403,903.00	0.0658	5,949,300.05
印度尼西亚卢比	1,655,808.00	0.0005	822.94

其他说明：

(2) 境外经营实体说明，包括对于重要的境外经营实体，应披露其境外主要经营地、记账本位币及选择依据，记账本位币发生变化的还应披露原因。

适用 不适用

83、套期

按照套期类别披露套期项目及相关套期工具、被套期风险的定性和定量信息：

84、政府补助

(1) 政府补助基本情况

适用 不适用

(2) 政府补助退回情况

适用 不适用

其他说明：

85、其他

适用 不适用

八、合并范围的变更

1、非同一控制下企业合并

(1) 本期发生的非同一控制下企业合并

适用 不适用

(2) 合并成本及商誉

适用 不适用

合并成本公允价值的确定方法、或有对价及其变动的说明：

大额商誉形成的主要原因：

其他说明：

(3) 被购买方于购买日可辨认资产、负债

适用 不适用

可辨认资产、负债公允价值的确定方法：

企业合并中承担的被购买方的或有负债：

其他说明：

(4) 购买日之前持有的股权按照公允价值重新计量产生的利得或损失

是否存在通过多次交易分步实现企业合并并且在报告期内取得控制权的交易

是 否

(5) 购买日或合并当期期末无法合理确定合并对价或被购买方可辨认资产、负债公允价值的相关说明

适用 不适用

(6) 其他说明

2、同一控制下企业合并

(1) 本期发生的同一控制下企业合并

适用 不适用

(2) 合并成本

适用 不适用

(3) 合并日被合并方资产、负债的账面价值

适用 不适用

3、反向购买

交易基本信息、交易构成反向购买的依据、上市公司保留的资产、负债是否构成业务及其依据、合并成本的确定、按照权益性交易处理时调整权益的金额及其计算：

4、处置子公司

是否存在单次处置对子公司投资即丧失控制权的情形

是 否

是否存在通过多次交易分步处置对子公司投资且在本期丧失控制权的情形

是 否

5、其他原因的合并范围变动

说明其他原因导致的合并范围变动（如，新设子公司、清算子公司等）及其相关情况：

1.本报告期，公司新设子公司/孙公司情况如下：

新美瑞科技（深圳）有限公司、深圳飒美商业有限公司、亿蔓文化传媒有限公司、MPOW JAPAN CO., LTD。

2.本报告期，公司注销的子公司/孙公司情况如下：

香港百斯特科技股份有限公司、深圳市汇融天下商业保理有限公司、深圳市瑞翰商业保理有限公司、深圳市朝裕物流服务有限公司。

6、其他**九、在其他主体中的权益****1、在子公司中的权益****(1) 企业集团的构成**

子公司名称	主要经营地	注册地	业务性质	持股比例		取得方式
				直接	间接	
山西百圆裤业有限公司	太原市	太原市	商业	100.00%		投资设立
深圳市环球易购电子商务有限公司	深圳市	深圳市	商业	100.00%		股权收购
深圳前海帕拓逊网络技术有限公司	深圳市	深圳市	商业	100.00%		股权收购

山西金虎信息服务有限公司	太原市	太原市	商业	51.00%		股权收购
珠海市瀚海源投资管理有限公司	广东省珠海市	广东省珠海市	股权投资基金管理；投资咨询；投资管理、受托资产管理；商务信息咨询；企业管理咨询；股权投资	100.00%		投资设立
广东跨境通宝电子商务有限公司	广东省肇庆市	广东省肇庆市	电子商务产业园运用和管理	100.00%		投资设立
广东跨境通宝电子商务产业园有限公司	广东省肇庆市	广东省肇庆市	电子产业园运用和管理	100.00%		投资设立
上海优壹电子商务有限公司	上海市	上海市	商业	100.00%		股权收购
长沙诚勤服装有限公司	湖南长沙市	湖南长沙市	商业		100.00%	设立
合肥百圆裤业销售有限公司	安徽合肥市	安徽合肥市	商业		70.00%	设立
南京百圆裤业有限公司	江苏南京市	江苏南京市	商业		100.00%	设立
武汉百圆实宜舒商贸有限公司	武汉市	武汉市	商业		70.00%	设立
深圳市嘉蓝域境投资管理有限公司	深圳市	深圳市	投资		100.00%	设立
香港星联网创有限公司	香港	香港	投资		100.00%	设立
香港环球易购电子商务有限公司	香港	香港	电子商务、电子产品及相关软件的开发与销售，进出口贸易业务。		100.00%	设立
深圳市君美瑞信息科技有限公司	深圳	深圳	网上贸易、国内贸易、信息咨询、进出口业务。		100.00%	设立
太原市环球易购电子商务有限公司	太原	太原	电子商务。		100.00%	设立

深圳市君仕莱电子商务有限公司	深圳	深圳	电子商务；海上、陆路、航空国际货运代理业务；仓储代理。		100.00%	设立
香港承美瑞电子商务有限公司	香港	香港	电子商务		100.00%	设立
香港洛美薇电子商务有限公司	香港	香港	电子商务		100.00%	设立
ALEX AV SUPPLIER LIMITED	香港	香港	电子商务		100.00%	股权收购
POWER TEXTILE INTERNATIONAL LTD.	塞舌尔	塞舌尔	电子商务		100.00%	股权收购
STY AUSTRALIA PTY LTD	澳大利亚	澳大利亚	电子商务		100.00%	股权收购
天竣购物网络科技有限公司	香港	香港	电子商务		100.00%	股权收购
LA VENDORS INC	美国	美国	电子商务。		100.00%	股权收购
深圳市鸿鹏电子商务有限公司	深圳	深圳	电子商务、电子产品及相关软件的开发与销售，进出口贸易业务。		100.00%	投资设立
香港诚逸美电子商务有限公司	香港	香港	电子商务。		100.00%	投资设立
深圳市瑞翰供应链有限公司	深圳	深圳	电子商务；海上、陆路、航空国际货运代理业务；仓储代理。		100.00%	投资设立
货通天下(深圳)信息科技有限公司	深圳	深圳	网络技术、物流信息系统的技术开发、技术咨询；日用品、化妆品、一类医疗器械、数码通讯产品的批发、零售；初级农产品的销		100.00%	投资设立

			售；经营进出口业务			
香港永盛通电子商务有限公司	香港	香港	电子商务。		100.00%	投资设立
香港邦博特电子商务有限公司	香港	香港	电子商务。		100.00%	投资设立
深圳市慕佩拉电子商务有限公司	深圳市	深圳市	电子商务、电子产品及相关软件的开发与销售，进出口贸易业务。		100.00%	投资设立
深圳市派斯蒙电子商务有限公司	深圳市	深圳市	电子商务、电子产品及相关软件的开发与销售，进出口贸易业务。		100.00%	投资设立
深圳市丝珂电子商务有限公司	深圳市	深圳市	电子商务、电子产品及相关软件的开发与销售，进出口贸易业务。		100.00%	投资设立
广东环球易购（肇庆）跨境电子商务有限公司	广东省肇庆市	广东省肇庆市	电子商务、电子产品及相关软件的开发与销售，进出口贸易业务。供应链管理及相关配套服务		100.00%	投资设立
香港瑞鑫供应链有限公司	香港	香港	电子商务；采购；销售；物流；仓储；进出口贸易		100.00%	投资设立
香港吉士电子商务有限公司	香港	香港	网上电子商务、批发零售、国际贸易。		100.00%	投资设立
深圳市翰瑾电子商务有限公司	深圳市	深圳市	电子商务，进出口业务等。		76.00%	投资设立
香港辰佰电子商务有限公司	香港	香港	电子商务		100.00%	投资设立
东莞君美瑞信息科技有限公司	广东省东莞市	广东省东莞市	电子商务、电子产品及相关软件的开发与销售，进出口贸易业		100.00%	投资设立

			务。供应链管理及相关配套服务			
深圳市格兰迪嘉供应链服务有限公司	深圳	深圳	电子商务、网上贸易		40.00%	投资设立
TOPLEAD E-COMMERCE LIMITED	英属维尔京群岛	英属维尔京群岛	电子商务、网上贸易		100.00%	投资设立
GEARBEST PAYMENT SERVICE LIMITED	香港	香港	电子商务、网上贸易		100.00%	投资设立
GEARBEST INTERNATIONAL SERVICE LIMITED	香港	香港	电子商务、网上贸易		100.00%	投资设立
LOMEWAY E-COMMERCE (Luxemborg) LIMITED	欧洲	卢森堡	电子商务		100.00%	投资设立
香港泽尧电子商务有限公司	香港	香港	电子商务、网上贸易		100.00%	股权收购
SOUTHSTAR (HONG KONG) LIMITED	香港	香港	电子商务、网上贸易		100.00%	投资设立
ZGALAXY IRELAND E-COMMERCE LIMITED	香港	香港	电子商务、网上贸易		100.00%	投资设立
香港格兰迪嘉供应链服务有限公司	香港	香港	电子商务、国际货运代理		40.00%	股权收购
广州格斯莱区块链科技有限公司	广东省广州市	广东省广州市	软件开发，互联网区块链技术研究开发服务		100.00%	投资设立
广州亿麦供应链服务有限公司	广东省广州市	广东省广州市	国内贸易		100.00%	投资设立
广州瀚海源电子商务有限公司	广东省广州市	广东省广州市	电子商务，进出口业务等。		100.00%	投资设立
香港帕拓逊科技	香港	香港	电子商务、网上		100.00%	股权收购

有限公司			贸易			
深圳市穹客电子商务有限公司	深圳	深圳	电子商务、网上贸易		80.00%	股权收购
FREEGO TECHNOLOGY Co., Limited	香港	香港	电子商务、网上贸易		100.00%	投资设立
VTIN TECHNOLOGY Co., Limited	香港	香港	电子商务、网上贸易		100.00%	投资设立
Soulsens Innovation Inc	美国	美国	电子商务、网上贸易		100.00%	投资设立
深圳市帕拓万国电子商务有限公司	深圳	深圳	电子商务、网上贸易		48.00%	投资设立
MPOW Innovation Co., Limited	香港	香港	电子商务、网上贸易		100.00%	投资设立
Mpow Innovation Inc	美国	美国	电子商务、网上贸易		100.00%	投资设立
Mpow Exploring Co. PET.LTD	新加坡	新加坡	电子商务、网上贸易		100.00%	投资设立
MPOW KOREA Co., Ltd	韩国	韩国	电子商务、网上贸易		80.00%	投资设立
怀集县帕拓逊网络技术有限公司	肇庆	肇庆	电子商务、网上贸易		100.00%	投资设立
深圳市鸿拓电子商务有限公司	深圳	深圳	电子商务、网上贸易		100.00%	新设投资
Patozon Co., Ltd	日本	日本	电子商务、网上贸易		100.00%	新设投资
Jinja Tech Inc.	美国	美国	电子商务、网上贸易		100.00%	新设投资
上海优聘供应链管理有	上海	上海	服务业		100.00%	股权收购
宁波优壹宝贝电子商务有限公司	宁波	宁波	商业		100.00%	股权收购
优妮酷环球商品有限公司	香港	香港	商业		100.00%	股权收购
上海优莹电子商务有限公司	上海	上海	服务业		100.00%	投资设立

优捷佳电子商务（上海）有限公司	上海	上海	服务业		100.00%	投资设立
深圳市寰宇汉麻电子商务有限公司	深圳	深圳	电子商务、网上贸易		48.00%	投资设立
新美瑞科技（深圳）有限公司	深圳	深圳	电子商务；经营进出口业务；国内外贸易		100.00%	投资设立
深圳飒芙商业有限公司	深圳	深圳	电子商务；软件开发；电子产品的技术开发与销售；商业信息咨询（不含限制项目）；国内贸易；经营进出口业务；供应链管理及相关配套服务。		100.00%	投资设立
亿蔓文化传媒有限公司	香港	香港	多媒体开发包括影视广告、动画、企业宣传、海报、装饰工程		100.00%	投资设立
MPOW JAPAN CO., LTD.	日本	日本	电子商务、网上贸易		100.00%	投资设立
香港百特利电子商务有限公司	香港	香港	电子商务。		100.00%	投资设立

在子公司的持股比例不同于表决权比例的说明：

持有半数或以下表决权但仍控制被投资单位、以及持有半数以上表决权但不控制被投资单位的依据：

对于纳入合并范围的重要的结构化主体，控制的依据：

确定公司是代理人还是委托人的依据：

其他说明：

（2）重要的非全资子公司

适用 不适用

（3）重要非全资子公司的主要财务信息

适用 不适用

(4) 使用企业集团资产和清偿企业集团债务的重大限制

□ 适用 √ 不适用

(5) 向纳入合并财务报表范围的结构化主体提供的财务支持或其他支持

□ 适用 √ 不适用

2、在子公司的所有者权益份额发生变化且仍控制子公司的交易**(1) 在子公司所有者权益份额发生变化的情况说明**

□ 适用 √ 不适用

(2) 交易对于少数股东权益及归属于母公司所有者权益的影响

□ 适用 √ 不适用

3、在合营安排或联营企业中的权益**(1) 重要的合营企业或联营企业**

合营企业或联营企业名称	主要经营地	注册地	业务性质	持股比例		对合营企业或联营企业投资的会计处理方法
				直接	间接	
深圳市跨境翼电子商务股份有限公司	深圳市	深圳市南山区科技园朗山二号路互联易电商产业园3楼	电子商务及物流	24.37%		权益法
旅游圈（北京）控股有限公司	北京	北京	咨询服务	36.00%		权益法

在合营企业或联营企业的持股比例不同于表决权比例的说明：

持有 20% 以下表决权但具有重大影响，或者持有 20% 或以上表决权但不具有重大影响的依据：

(2) 重要合营企业的主要财务信息

□ 适用 √ 不适用

(3) 重要联营企业的主要财务信息

□ 适用 √ 不适用

(4) 不重要的合营企业和联营企业的汇总财务信息

□ 适用 √ 不适用

(5) 合营企业或联营企业向本公司转移资金的能力存在重大限制的说明

□ 适用 √ 不适用

(6) 合营企业或联营企业发生的超额亏损

□ 适用 √ 不适用

(7) 与合营企业投资相关的未确认承诺

□ 适用 √ 不适用

(8) 与合营企业或联营企业投资相关的或有负债**4、重要的共同经营**

□ 适用 √ 不适用

5、在未纳入合并财务报表范围的结构化主体中的权益

未纳入合并财务报表范围的结构化主体的相关说明：

6、其他**十、与金融工具相关的风险**

□ 适用 √ 不适用

十一、公允价值的披露**1、以公允价值计量的资产和负债的期末公允价值**

单位：元

项目	期末公允价值			
	第一层次公允价值计量	第二层次公允价值计量	第三层次公允价值计量	合计
一、持续的公允价值计量	--	--	--	--
（一）交易性金融资产		941,625.00		941,625.00
（3）衍生金融资产		941,625.00		941,625.00

持续以公允价值计量的资产总额		941,625.00		941,625.00
二、非持续的公允价值计量	--	--	--	--

2、持续和非持续第一层次公允价值计量项目市价的确定依据

适用 不适用

3、持续和非持续第二层次公允价值计量项目，采用的估值技术和重要参数的定性及定量信息

适用 不适用

4、持续和非持续第三层次公允价值计量项目，采用的估值技术和重要参数的定性及定量信息

适用 不适用

5、持续的第三层次公允价值计量项目，期初与期末账面价值间的调节信息及不可观察参数敏感性分析

适用 不适用

6、持续的公允价值计量项目，本期内发生各层级之间转换的，转换的原因及确定转换时点的政策

适用 不适用

7、本期内发生的估值技术变更及变更原因

适用 不适用

8、不以公允价值计量的金融资产和金融负债的公允价值情况

适用 不适用

9、其他

公允价值计量所使用的输入值划分为三个层次：

第一层次输入值是在计量日能够取得的相同资产或负债在活跃市场上未经调整的报价。

第二层次输入值是除第一层次输入值外相关资产或负债直接或间接可观察的输入值。

第三层次输入值是相关资产或负债的不可观察输入值。

十二、关联方及关联交易

1、本企业的母公司情况

母公司名称	注册地	业务性质	注册资本	母公司对本企业的持股比例	母公司对本企业的表决权比例
广州开发区新兴产业投资基金管理有限公司	广州中新广州知识城九佛建设路 333 号自编 375 室	投资咨询服务；会议及展览服务；场地租赁（不含仓储）；受托管理股权投资基金；股权投资；股权投资管理	1021800000	7.96%	22.67%

本企业的母公司情况的说明

本企业最终控制方是广州市经济技术开发区管理委员会。

其他说明：

2、本企业的子公司情况

本企业子公司的情况详见附注。

3、本企业合营和联营企业情况

本企业重要的合营或联营企业详见附注。

本期与本公司发生关联方交易，或前期与本公司发生关联方交易形成余额的其他合营或联营企业情况如下：

适用 不适用

4、其他关联方情况

其他关联方名称	其他关联方与本企业关系
新余睿景企业管理服务有限公司	监事控制的企业
徐佳东	本公司 5% 以上股东、高管
翼飞扬供应链管理有限公司	联营企业的子公司
李俊丰	本公司 5% 以上股东、高管的前密切亲属
李俊秋	本公司 5% 以上股东、高管的前密切亲属

其他说明

5、关联交易情况

(1) 购销商品、提供和接受劳务的关联交易

适用 不适用

(2) 关联受托管理/承包及委托管理/出包情况

□ 适用 √ 不适用

(3) 关联租赁情况

□ 适用 √ 不适用

(4) 关联担保情况

本公司作为担保方

□ 适用 √ 不适用

本公司作为被担保方

单位：元

担保方	担保金额	担保起始日	担保到期日	担保是否已经履行完毕
杨建新、徐佳东	230,000,000.00	2019年06月20日	2020年06月19日	否
徐佳东	150,000,000.00	2018年01月31日	2021年01月31日	否
徐佳东	500,000,000.00	2020年01月17日	2021年01月16日	否
徐佳东、李俊秋	100,000,000.00	2019年12月17日	2020年12月16日	否
杨建新	300,000,000.00	2019年05月31日	2025年05月30日	否
徐佳东	400,000,000.00	2019年05月31日	2025年05月30日	否
杨建新、樊梅花、徐佳东	150,000,000.00	2018年01月31日	2021年01月31日	否
杨建新、樊梅花、徐佳东	120,000,000.00	2019年08月28日	2020年08月28日	否
李俊丰	5,570,711.00	2018年01月05日	2021年01月05日	否

关联担保情况说明

(5) 关联方资金拆借

单位：元

关联方	拆借金额	起始日	到期日	说明
拆入				
徐佳东	200,000.00	2020年02月06日	2020年03月31日	已归还
徐佳东	2,500,000.00	2020年02月06日	2020年03月31日	已归还
徐佳东	3,500,000.00	2020年02月06日	2020年03月31日	已归还
徐佳东	8,000,000.00	2020年02月18日	2020年03月31日	已归还
广州开发区新兴产业投资基金管理有限公司	81,100,000.00	2019年09月20日	2021年08月06日	未还

广州开发区新兴产业投资基金管理有限公司	318,900,000.00	2019 年 09 月 26 日	2021 年 08 月 06 日	未还
拆出				

(6) 关联方资产转让、债务重组情况

适用 不适用

(7) 关键管理人员报酬

单位：元

项目	本期发生额	上期发生额
关键管理人员	4,006,010.37	3,591,600.50

(8) 其他关联交易

适用 不适用

6、关联方应收应付款项

(1) 应收项目

适用 不适用

(2) 应付项目

单位：元

项目名称	关联方	期末账面余额	期初账面余额
应付账款	翼飞扬供应链管理有限公司	348,545.55	341,627.03
其他应付款	广州开发区新兴产业投资基金管理有限公司	422,319,433.18	409,821,650.00

7、关联方承诺

适用 不适用

8、其他

十三、股份支付

1、股份支付总体情况

适用 不适用

2、以权益结算的股份支付情况

适用 不适用

3、以现金结算的股份支付情况

适用 不适用

4、股份支付的修改、终止情况

适用 不适用

5、其他

十四、承诺及或有事项

1、重要承诺事项

资产负债表日存在的重要承诺

2、或有事项

(1) 资产负债表日存在的重要或有事项

适用 不适用

(2) 公司没有需要披露的重要或有事项，也应予以说明

公司不存在需要披露的重要或有事项。

3、其他

十五、资产负债表日后事项

1、重要的非调整事项

适用 不适用

2、利润分配情况

适用 不适用

3、销售退回

适用 不适用

4、其他资产负债表日后事项说明

1) 2020年7月8日, 公司召开第四届董事会第二十四次会议, 审议通过了《关于对全资子公司环球易购与上海优壹提供担保的议案》具体如下:

公司全资子公司环球易购因业务发展需要, 拟向交通银行股份有限公司深圳分行申请2亿元综合授信额度, 授信期限不超过1年, 公司、公司全资子公司深圳前海帕拓逊网络技术有限公司及公司全资二级子公司广东环球易购(肇庆)跨境电子商务有限公司为其提供连带责任保证担保, 具体以银行最终批复及合同约定为准。

全资子公司上海优壹因业务发展需要, 拟向中国光大银行上海分行申请不超过 8,000 万元综合授信额度、向上海浦东发展银行股份有限公司申请不超过4,285万元综合授信额度, 授信期限均为1年, 公司对上述授信额度提供连带责任担保, 具体以银行最终批复及合同约定为准。

2) 2020年8月5日, 公司召开第四届董事会第二十五次会议, 审议通过了《关于公司拟发行定向融资计划的议案》公司因短期资金需求, 拟通过深圳联合产权交易所发行定向融资计划, 本次定向融资计划发行总额不超过人民币 20,000 万元, 可分期募集, 具体以实际募集为准, 该资金用于补充流动资金及偿还“17 跨境 01”。

3) 2020年8月18日公司召开第四届董事会第二十六次会议, 审议通过了《关于拟向中国光大银行股份有限公司太原分行申请综合授信的议案》公司拟向中国光大银行股份有限公司太原分行申请人民币2亿元综合授信, 期限3年, 授信用途为补充日常流动资金。公司全资子公司深圳市环球易购电子商务有限公司、深圳前海帕拓逊网络技术有限公司提供连带责任担保; 公司名下位于太原市建设南路632号84幢1-15层办公大楼盛饰大厦房屋产权证及对应的土地证提供抵押担保; 公司名下房产盛饰大厦的房屋租金提供连带责任质押担保。最终具体事项以银行最终批复及合同约定为准。

4) 2020年8月18日公司召开第四届董事会第二十六次会议, 审议通过了公司关于对全资子公司环球易购提供担保的议案, 环球易购因业务发展需要, 拟向中国银行股份有限公司深圳南头支行申请2亿元综合授信额度, 授信期限不超过1年, 公司、公司全资子公司深圳前海帕拓逊网络技术有限公司及公司全资二级子公司广东环球易购(肇庆)跨境电子商务有限公司为其提供连带责任保证担保, 具体以银行最终批复及合同约定为准。

5) 2019年9月, 公司与新兴基金公司共同签署《借款合同》, 新兴基金共计向公司出借人民币40,000万元, 用于补充公司日常经营资金及偿还银行贷款, 借款期限为6个月, 借款利率为9%/年。

2020年8月, 公司与新兴基金公司签署《“还款计划”调整确认书》, 约定原借款期限届满之日至协议获新兴基金批准展期之日止, 借款利率上浮50%。

2020年8月21日经双方协商签署《借款展期协议》, 借款期限延长至2021年8月6日。固定利率不变。

除上述事项外, 截止至本财务报告签发日, 公司不存在需要披露的资产负债表日后事项。

十六、其他重要事项

1、前期会计差错更正

(1) 追溯重述法

适用 不适用

(2) 未来适用法

适用 不适用

2、债务重组

适用 不适用

3、资产置换

(1) 非货币性资产交换

适用 不适用

(2) 其他资产置换

适用 不适用

4、年金计划

适用 不适用

5、终止经营

适用 不适用

6、分部信息

(1) 报告分部的确定依据与会计政策

适用 不适用

(2) 报告分部的财务信息

适用 不适用

(3) 公司无报告分部的，或者不能披露各报告分部的资产总额和负债总额的，应说明原因

适用 不适用

(4) 其他说明

7、其他对投资者决策有影响的重要交易和事项

适用 不适用

8、其他

十七、母公司财务报表主要项目注释

1、应收账款

(1) 应收账款分类披露

单位：元

类别	期末余额					期初余额				
	账面余额		坏账准备		账面价值	账面余额		坏账准备		账面价值
	金额	比例	金额	计提比例		金额	比例	金额	计提比例	
其中：										
按组合计提坏账准备的应收账款	1,771,947.45	100.00%	88,597.37	5.00%	1,683,350.08	1,407,498.60	100.00%	70,374.93	5.00%	1,337,123.67
其中：										
账龄组合	1,771,947.45	100.00%	88,597.37	5.00%	1,683,350.08	1,407,498.60	100.00%	70,374.93	5.00%	1,337,123.67
合计	1,771,947.45	100.00%	88,597.37	5.00%	1,683,350.08	1,407,498.60	100.00%	70,374.93	5.00%	1,337,123.67

按单项计提坏账准备：

适用 不适用

按组合计提坏账准备：

单位：元

名称	期末余额		
	账面余额	坏账准备	计提比例
1 年以内	1,771,947.45	88,597.37	5.00%
合计	1,771,947.45	88,597.37	--

确定该组合依据的说明：

按组合计提坏账准备：

单位：元

名称	期末余额		
	账面余额	坏账准备	计提比例

确定该组合依据的说明：

如是按照预期信用损失一般模型计提应收账款坏账准备，请参照其他应收款的披露方式披露坏账准备的相关信息：

适用 不适用

按账龄披露

单位：元

账龄	期末余额
1 年以内（含 1 年）	1,771,947.45
合计	1,771,947.45

(2) 本期计提、收回或转回的坏账准备情况

本期计提坏账准备情况：

单位：元

类别	期初余额	本期变动金额				期末余额
		计提	收回或转回	核销	其他	
组合计提	70,374.93	18,222.44				88,597.37
合计	70,374.93	18,222.44				88,597.37

其中本期坏账准备收回或转回金额重要的：

 适用 不适用**(3) 本期实际核销的应收账款情况** 适用 不适用**(4) 按欠款方归集的期末余额前五名的应收账款情况**

单位：元

单位名称	应收账款期末余额	占应收账款期末余额合计数的比例	坏账准备期末余额
客户 A	571,659.00	32.26%	28,582.95
客户 B	165,368.00	9.33%	8,268.40
客户 C	165,000.00	9.31%	8,250.00
客户 D	158,704.60	8.96%	7,935.23
客户 E	139,029.00	7.85%	6,951.45
合计	1,199,760.60	67.71%	

(5) 因金融资产转移而终止确认的应收账款 适用 不适用**(6) 转移应收账款且继续涉入形成的资产、负债金额** 适用 不适用

2、其他应收款

单位：元

项目	期末余额	期初余额
应收股利		57,768,136.03
其他应收款	837,962,535.56	956,174,584.53
合计	837,962,535.56	1,013,942,720.56

(1) 应收利息**1) 应收利息分类** 适用 不适用**2) 重要逾期利息** 适用 不适用**3) 坏账准备计提情况** 适用 不适用**(2) 应收股利****1) 应收股利分类**

单位：元

项目(或被投资单位)	期末余额	期初余额
上海优壹电子商务有限公司		57,768,136.03
合计		57,768,136.03

2) 重要的账龄超过 1 年的应收股利 适用 不适用**3) 坏账准备计提情况** 适用 不适用

其他说明：

(3) 其他应收款

1) 其他应收款按款项性质分类情况

单位：元

款项性质	期末账面余额	期初账面余额
员工借款及代垫款	49,800.00	46,463.00
保证金	90,000.00	90,000.00
单位往来款	837,873,050.13	956,127,458.38
合计	838,012,850.13	956,263,921.38

2) 坏账准备计提情况

单位：元

坏账准备	第一阶段	第二阶段	第三阶段	合计
	未来 12 个月预期信用损失	整个存续期预期信用损失 (未发生信用减值)	整个存续期预期信用损失 (已发生信用减值)	
2020 年 1 月 1 日余额	89,336.85			89,336.85
2020 年 1 月 1 日余额在 本期	—	—	—	—
本期计提	-39,022.28			-39,022.28
2020 年 6 月 30 日余额	50,314.57			50,314.57

损失准备本期变动金额重大的账面余额变动情况

适用 不适用

按账龄披露

单位：元

账龄	期末余额
1 年以内（含 1 年）	837,922,850.13
3 年以上	90,000.00
3 至 4 年	90,000.00
合计	838,012,850.13

3) 本期计提、收回或转回的坏账准备情况

本期计提坏账准备情况：

单位：元

类别	期初余额	本期变动金额				期末余额
		计提	收回或转回	核销	其他	

组合计提	89,336.85	-39,022.28				50,314.57
合计	89,336.85	-39,022.28				50,314.57

其中本期坏账准备转回或收回金额重要的：

适用 不适用

4) 本期实际核销的其他应收款情况

适用 不适用

5) 按欠款方归集的期末余额前五名的其他应收款情况

单位：元

单位名称	款项的性质	期末余额	账龄	占其他应收款期末余额合计数的比例	坏账准备期末余额
客户 A	往来款	470,380,771.94	1 年内	56.13%	
客户 B	往来款	286,760,463.09	1 年内	34.22%	
客户 C	往来款	42,243,600.00	1 年内	5.04%	
客户 D	往来款	38,431,723.71	1 年内	4.59%	
客户 E	保证金	80,000.00	3-4 年	0.01%	40,000.00
合计	--	837,896,558.74	--	99.99%	40,000.00

6) 涉及政府补助的应收款项

适用 不适用

7) 因金融资产转移而终止确认的其他应收款

适用 不适用

8) 转移其他应收款且继续涉入形成的资产、负债金额

适用 不适用

3、长期股权投资

单位：元

项目	期末余额			期初余额		
	账面余额	减值准备	账面价值	账面余额	减值准备	账面价值
对子公司投资	6,155,312,206.69	34,501,676.95	6,120,810,529.74	6,155,312,206.69	34,501,676.95	6,120,810,529.74
对联营、合营企	55,538,786.00		55,538,786.00	54,308,031.33		54,308,031.33

业投资						
合计	6,210,850,992.69	34,501,676.95	6,176,349,315.74	6,209,620,238.02	34,501,676.95	6,175,118,561.07

(1) 对子公司投资

单位：元

被投资单位	期初余额(账面价值)	本期增减变动				期末余额(账面价值)	减值准备期末余额
		追加投资	减少投资	计提减值准备	其他		
山西百圆裤业有限公司	0.00					0.00	34,501,676.95
山西金虎信息服务有限公司	17,934,100.00					17,934,100.00	0.00
深圳前海帕拓逊网络技术有限公司	1,027,084,935.00					1,027,084,935.00	0.00
深圳市环球易购电子商务有限公司	3,284,541,510.06					3,284,541,510.06	0.00
珠海市瀚海源投资管理有限公司	1,050,000.00					1,050,000.00	0.00
广东跨境通宝电子商务产业园有限公司	100,000.00					100,000.00	0.00
广东跨境通宝电子商务有限公司	100,000.00					100,000.00	0.00
上海优壹电子商务有限公司	1,789,999,984.68					1,789,999,984.68	0.00
合计	6,120,810,529.74					6,120,810,529.74	34,501,676.95

(2) 对联营、合营企业投资

单位：元

投资单位	期初余额(账面价值)	本期增减变动								期末余额(账面价值)	减值准备期末余额
		追加投资	减少投资	权益法下确认的投资损益	其他综合收益调整	其他权益变动	宣告发放现金股利或利润	计提减值准备	其他		
一、合营企业											

二、联营企业											
深圳市跨境翼电子商务股份有限公司	51,948,430.93			1,232,618.08						53,181,049.01	
旅游圈（北京）控股有限公司	2,359,600.40			-1,863.41						2,357,736.99	
小计	54,308,031.33			1,230,754.67						55,538,786.00	
合计	54,308,031.33			1,230,754.67						55,538,786.00	

(3) 其他说明

4、营业收入和营业成本

单位：元

项目	本期发生额		上期发生额	
	收入	成本	收入	成本
其他业务	4,255,608.49	1,540,401.18	4,771,174.71	1,374,198.66
合计	4,255,608.49	1,540,401.18	4,771,174.71	1,374,198.66

收入相关信息：

□ 适用 √ 不适用

与履约义务相关的信息：

无

与分摊至剩余履约义务的交易价格相关的信息：

本报告期末已签订合同、但尚未履行或尚未履行完毕的履约义务所对应的收入金额为 0.00 元，其中，元预计将于年度确认收入，元预计将于年度确认收入，元预计将于年度确认收入。

其他说明：

5、投资收益

单位：元

项目	本期发生额	上期发生额
成本法核算的长期股权投资收益	6,603,235.86	35,120,296.05
权益法核算的长期股权投资收益	1,230,754.67	-3,159,888.20
合计	7,833,990.53	31,960,407.85

6、其他

十八、补充资料

1、当期非经常性损益明细表

√ 适用 □ 不适用

单位：元

项目	金额	说明
非流动资产处置损益	-5,484,309.62	
计入当期损益的政府补助（与企业业务密切相关，按照国家统一标准定额或定量享受的政府补助除外）	17,683,306.10	
委托他人投资或管理资产的损益	2,763,572.90	
除同公司正常经营业务相关的有效套期保值业务外，持有交易性金融资产、衍生金融资产、交易性金融负债、衍生金融负债产生的公允价值变动损益，以及处置交易性金融资产、衍生金融资产、交易性金融负债、衍生金融负债和其他债权投资取得的投资收益	-2,205,566.99	
除上述各项之外的其他营业外收入和支出	-2,613,102.13	
减：所得税影响额	2,930,394.59	
合计	7,213,505.67	--

对公司根据《公开发行证券的公司信息披露解释性公告第 1 号——非经常性损益》定义界定的非经常性损益项目，以及把《公开发行证券的公司信息披露解释性公告第 1 号——非经常性损益》中列举的非经常性损益项目界定为经常性损益的项目，应说明原因。

□ 适用 √ 不适用

2、净资产收益率及每股收益

报告期利润	加权平均净资产收益率	每股收益	
		基本每股收益（元/股）	稀释每股收益（元/股）
归属于公司普通股股东的净利润	5.76%	0.17	0.17
扣除非经常性损益后归属于公司普通股股东的净利润	5.60%	0.17	0.17

3、境内外会计准则下会计数据差异

(1) 同时按照国际会计准则与按中国会计准则披露的财务报告中净利润和净资产差异情况

适用 不适用

(2) 同时按照境外会计准则与按中国会计准则披露的财务报告中净利润和净资产差异情况

适用 不适用

(3) 境内外会计准则下会计数据差异原因说明，对已经境外审计机构审计的数据进行差异调节的，应注明该境外机构的名称

4、其他

第十二节 备查文件目录

- 一、载有公司负责人、主管会计工作负责人、会计机构负责人（会计主管人员）签名并盖章的财务报表。
- 二、报告期内在中国证监会指定信息披露载体上公开披露过的所有公司文件的正本及公告的原稿。
- 三、备查文件备至地点：公司办公室。

跨境通宝电子商务股份有限公司

法定代表人：徐佳东

二〇二〇年八月二十六日