

青岛国林环保科技股份有限公司

审计报告

大华审字[2020]001152号



大华会计师事务所(特殊普通合伙)

Da Hua Certified Public Accountants (Special General Partnership)

青岛国林环保科技股份有限公司

审计报告及财务报表

(2019年1月1日至2019年12月31日止)

	目 录	页 次
一、	审计报告	1-5
二、	已审财务报表	
	合并资产负债表	1-2
	合并利润表	3
	合并现金流量表	4
	合并股东权益变动表	5-6
	母公司资产负债表	7-8
	母公司利润表	9
	母公司现金流量表	10
	母公司股东权益变动表	11-12
	财务报表附注	1-72

审计报告

大华审字[2020]001152号

青岛国林环保科技股份有限公司全体股东：

一、 审计意见

我们审计了青岛国林环保科技股份有限公司(以下简称国林科技)财务报表,包括2019年12月31日的合并及母公司资产负债表,2019年度的合并及母公司利润表、合并及母公司现金流量表、合并及母公司股东权益变动表以及相关财务报表附注。

我们认为,后附的财务报表在所有重大方面按照企业会计准则的规定编制,公允反映了国林科技2019年12月31日的合并及母公司财务状况以及2019年度的合并及母公司经营成果和现金流量。

二、 形成审计意见的基础

我们按照中国注册会计师审计准则的规定执行了审计工作。审计报告的“注册会计师对财务报表审计的责任”部分进一步阐述了我们在这些准则下的责任。按照中国注册会计师职业道德守则,我们独立于国林科技,并履行了职业道德方面的其他责任。我们相信,我们获取的审计证据是充分、适当的,为发表审计意见提供了基础。

三、 关键审计事项

关键审计事项是我们根据职业判断,认为对本期财务报表审计最为重要的事项。这些事项的应对以对财务报表整体进行审计并形成审

计意见为背景，我们不对这些事项单独发表意见。

我们确定下列事项是需要我们在审计报告中沟通的关键审计事项。

(一) 收入确认

1. 事项描述

国林科技与收入确认相关的会计政策及账面金额信息参阅合并财务报表附注四、重要会计政策、会计估计/(二十九)收入及附注六、注释 27. 营业收入和营业成本。

国林科技的收入主要来源为臭氧发生器系统设备和臭氧发生器的配套、配件的销售收入，2019 年度销售收入金额为 372,747,745.27 元，由于收入是国林科技的关键业绩指标之一，从而存在管理层为了达到特定目标或期望而操纵收入确认时点的固有风险，我们将国林科技收入确认识别为关键审计事项。

2. 审计应对

我们针对收入确认所实施的重要审计程序包括：

(1) 我们了解和评价管理层与收入确认相关的关键内部控制的设计和运行有效性；

(2) 选取样本检查销售合同，识别与商品所有权上的风险和报酬转移相关的合同条款与条件，评价国林科技的收入确认时点是否符合企业会计准则的要求；

(3) 对报告期记录的收入交易选取样本，核对销售合同、设备调试运行单、发票、出库单及其他支持性文件，评价相关收入确认是否符合国林科技收入确认的会计政策；

(4) 选取资产负债表日前后的收入确认样本，检查销售合同、设备调试运行单、发票、出库单及其他支持性文件，以判断收入是否记录在恰当的会计期间；

(5) 结合对应收账款、预收账款的审计，选择主要客户函证销售交易额及余额，并评价回函数据的可靠性；

(6) 检查与收入相关的信息是否已在财务报表中作出恰当列报。

四、其他信息

国林科技管理层对其他信息负责。其他信息包括国林科技 2019 年年度报告中涵盖的信息，但不包括财务报表和我们的审计报告。

我们对财务报表发表的审计意见不涵盖其他信息，我们也不对其他信息发表任何形式的鉴证结论。

结合我们对财务报表的审计，我们的责任是阅读其他信息，在此过程中，考虑其他信息是否与财务报表或我们在审计过程中了解的情况存在重大不一致或者似乎存在重大错报。

基于我们已执行的工作，如果我们确定其他信息存在重大错报，我们应当报告该事实。在这方面，我们无任何事项需要报告。

五、管理层和治理层对财务报表的责任

国林科技管理层负责按照企业会计准则的规定编制财务报表，使其实现公允反映，并设计、执行和维护必要的内部控制，以使财务报表不存在由于舞弊或错误导致的重大错报。

在编制财务报表时，国林科技管理层负责评估国林科技的持续经营能力，披露与持续经营相关的事项（如适用），并运用持续经营假设，除非管理层计划清算国林科技、终止运营或别无其他现实的选择。

治理层负责监督国林科技的财务报告过程。

六、注册会计师对财务报表审计的责任

我们的目标是对财务报表整体是否不存在由于舞弊或错误导致的重大错报获取合理保证，并出具包含审计意见的审计报告。合理保证是高水平的保证，但并不能保证按照审计准则执行的审计在某一重

大错报存在时总能发现。错报可能由于舞弊或错误导致，如果合理预期错报单独或汇总起来可能影响财务报表使用者依据财务报表作出的经济决策，则通常认为错报是重大的。

在按照审计准则执行审计工作的过程中，我们运用职业判断，并保持职业怀疑。同时，我们也执行以下工作：

1. 识别和评估由于舞弊或错误导致的财务报表重大错报风险，设计和实施审计程序以应对这些风险，并获取充分、适当的审计证据，作为发表审计意见的基础。由于舞弊可能涉及串通、伪造、故意遗漏、虚假陈述或凌驾于内部控制之上，未能发现由于舞弊导致的重大错报的风险高于未能发现由于错误导致的重大错报的风险。

2. 了解与审计相关的内部控制，以设计恰当的审计程序，但目的并非对内部控制的有效性发表意见。

3. 评价管理层选用会计政策的恰当性和作出会计估计及相关披露的合理性。

4. 对管理层使用持续经营假设的恰当性得出结论。同时，根据获取的审计证据，就可能对国林科技持续经营能力产生重大疑虑的事项或情况是否存在重大不确定性得出结论。如果我们得出结论认为存在重大不确定性，审计准则要求我们在审计报告中提请报告使用者注意财务报表中的相关披露；如果披露不充分，我们应当发表非无保留意见。我们的结论基于截至审计报告日可获得的信息。然而，未来的事项或情况可能导致国林科技不能持续经营。

5. 评价财务报表的总体列报、结构和内容，并评价财务报表是否公允反映相关交易和事项。

6. 就国林科技中实体或业务活动的财务信息获取充分、适当的审计证据，以对财务报表发表意见。我们负责指导、监督和执行集团

审计。我们对审计意见承担全部责任。

我们与治理层就计划的审计范围、时间安排和重大审计发现等事项进行沟通，包括沟通我们在审计中识别出的值得关注的内部控制缺陷。

我们还就已遵守与独立性相关的职业道德要求向治理层提供声明，并与治理层沟通可能被合理认为影响我们独立性的所有关系和其他事项，以及相关的防范措施（如适用）。

从与治理层沟通过的事项中，我们确定哪些事项对本期财务报表审计最为重要，因而构成关键审计事项。我们在审计报告中描述这些事项，除非法律法规禁止公开披露这些事项，或在极少数情形下，如果合理预期在审计报告中沟通某事项造成的负面后果超过在公众利益方面产生的益处，我们确定不应在审计报告中沟通该事项。

大华会计师事务所(特殊普通合伙)



中国注册会计师：殷宪锋

(项目合伙人)



中国注册会计师：蔺自立



二〇二〇年四月十六日

合并资产负债表

2019年12月31日

(除特别注明外, 金额单位均为人民币元)

编制单位: 青岛园林环保科技股份有限公司

资产	附注六	2019年12月31日	2019年1月1日	2018年12月31日
流动资产:				
货币资金	注释1	239,355,426.60	75,207,724.12	75,207,724.12
以公允价值计量且其变动计入当期损益的金融资产				
交易性金融资产				
衍生金融资产				
应收票据	注释2			48,544,456.11
应收账款	注释3	178,932,365.25	141,880,068.21	141,880,068.21
应收款项融资	注释4	45,057,043.50	48,544,456.11	
预付款项	注释5	2,251,942.54	4,666,540.61	4,666,540.61
其他应收款	注释6	2,515,151.63	1,461,283.11	1,461,283.11
存货	注释7	208,085,476.92	188,988,998.39	188,988,998.39
持有待售资产				
一年内到期的非流动资产				
其他流动资产	注释8	110,806,823.12	129,126.07	129,126.07
流动资产合计		787,004,229.56	460,878,196.62	460,878,196.62
非流动资产:				
可供出售金融资产				
持有至到期投资				
债权投资				
其他债权投资				
长期应收款				
长期股权投资				
其他权益工具投资				
其他非流动金融资产				
投资性房地产				
固定资产	注释9	161,355,934.88	125,336,209.50	125,336,209.50
在建工程	注释10	9,441,471.39	10,539,909.21	10,539,909.21
生产性生物资产				
油气资产				
无形资产	注释11	9,306,496.23	6,859,980.17	6,859,980.17
开发支出				
商誉	注释12	1,559,158.73	1,559,158.73	1,559,158.73
长期待摊费用	注释13	371,345.90		
递延所得税资产	注释14	5,126,333.55	4,723,008.89	4,723,008.89
其他非流动资产	注释15	2,679,841.88	2,824,219.30	2,824,219.30
非流动资产合计		189,840,582.56	151,842,485.80	151,842,485.80
资产总计		976,844,812.12	612,720,682.42	612,720,682.42

(后附财务报表附注为财务报表的组成部分)

企业法定代表人:

主管会计工作负责人:

会计机构负责人:

合并资产负债表（续）

2019年12月31日


编制单位：青岛国林环保科技有限公司

（除特别注明外，金额单位均为人民币元）

负债和股东权益	附注六	2019年12月31日	2019年1月1日	2018年12月31日
流动负债：				
短期借款	注释16	23,000,000.00	55,000,000.00	55,000,000.00
以公允价值计量且其变动计入当期损益的金融负债				
交易性金融负债				
衍生金融负债				
应付票据				
应付账款	注释17	89,042,461.44	80,684,630.20	80,684,630.20
预收款项	注释18	77,973,618.41	63,991,778.84	63,991,778.84
应付职工薪酬	注释19	6,736,513.76	4,606,997.67	4,606,997.67
应交税费	注释20	5,421,826.12	4,352,136.57	4,352,136.57
其他应付款	注释21	1,973,042.02	420,198.73	420,198.73
持有待售负债				
一年内到期的非流动负债				
其他流动负债				
流动负债合计		204,147,461.75	209,055,742.01	209,055,742.01
非流动负债：				
长期借款				
应付债券				
其中：优先股				
永续债				
长期应付款				
长期应付职工薪酬				
预计负债	注释22	2,000,000.00	2,000,000.00	2,000,000.00
递延收益				
递延所得税负债	注释14	116,936.71		
其他非流动负债				
非流动负债合计		2,116,936.71	2,000,000.00	2,000,000.00
负债合计		206,264,398.46	211,055,742.01	211,055,742.01
股东权益：				
股本	注释23	53,400,000.00	40,050,000.00	40,050,000.00
其他权益工具				
其中：优先股				
永续债				
资本公积	注释24	406,997,816.77	111,849,816.77	111,849,816.77
减：库存股				
其他综合收益				
专项储备				
盈余公积	注释25	27,341,353.69	20,482,977.64	20,482,977.64
未分配利润	注释26	280,050,128.99	227,093,343.02	227,093,343.02
归属于母公司股东权益合计		767,789,299.45	399,476,137.43	399,476,137.43
少数股东权益		2,791,114.21	2,188,802.98	2,188,802.98
股东权益合计		770,580,413.66	401,664,940.41	401,664,940.41
负债和股东权益总计		976,844,812.12	612,720,682.42	612,720,682.42

（后附财务报表附注为财务报表的组成部分）

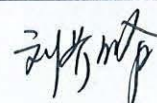
企业法定代表人：



主管会计工作负责人：



会计机构负责人：



合并利润表

2019年度

编制单位：青岛国林环保科技有限公司

(除特别注明外，金额单位均为人民币元)

项目	附注六	2019年度	2018年度
一、营业总收入	注释27	372,747,745.27	334,774,764.03
减：营业成本	注释27	220,517,516.55	198,460,938.80
税金及附加	注释28	4,325,181.70	4,235,994.53
销售费用	注释29	28,153,017.33	23,092,173.71
管理费用	注释30	18,442,952.80	14,405,001.46
研发费用	注释31	15,268,387.66	13,102,314.77
财务费用	注释32	1,030,223.63	2,002,766.06
其中：利息费用		2,164,946.64	2,376,236.60
利息收入		1,177,243.45	412,243.99
加：其他收益	注释33	3,259,600.00	2,293,840.00
投资收益	注释34	962,043.83	-
其中：对联营企业和合营企业的投资收益			
以摊余成本计量的金融资产终止确认收益			
净敞口套期收益			
公允价值变动收益			
信用减值损失	注释35	-5,445,805.58	-8,223,681.72
资产减值损失	注释36		148,981.80
资产处置收益	注释37	1,847.64	
二、营业利润		83,788,151.49	73,694,714.78
加：营业外收入	注释38	123,350.64	123,421.85
减：营业外支出	注释39	61,301.85	2,023,292.07
三、利润总额		83,850,200.28	71,794,844.56
减：所得税费用	注释40	11,417,727.03	10,222,899.22
四、净利润		72,432,473.25	61,571,945.34
其中：同一控制下企业合并被合并方在合并前实现的净利润			
(一) 按经营持续性分类			
持续经营净利润		72,432,473.25	61,571,945.34
终止经营净利润			
(二) 按所有权归属分类			
归属于母公司所有者的净利润		71,830,162.02	60,906,237.94
少数股东损益		602,311.23	665,707.40
五、其他综合收益的税后净额			
归属于母公司所有者的其他综合收益的税后净额			
(一) 不能重分类进损益的其他综合收益			
1. 重新计量设定受益计划变动额			
2. 权益法下不能转损益的其他综合收益			
3. 其他权益工具投资公允价值变动			
4. 企业自身信用风险公允价值变动			
5. 其他			
(二) 将重分类进损益的其他综合收益			
1. 权益法下可转损益的其他综合收益			
2. 可供出售金融资产公允价值变动损益			
3. 持有至到期投资重分类为可供出售金融资产损益			
4. 其他债权投资公允价值变动			
5. 金融资产重分类计入其他综合收益的金额			
6. 其他债权投资信用减值准备			
7. 现金流量套期储备			
8. 外币财务报表折算差额			
9. 一揽子处置子公司在丧失控制权之前产生的投资收益			
10. 其他资产转换为公允价值模式计量的投资性房地产			
11. 其他			
归属于少数股东的其他综合收益的税后净额			
六、综合收益总额		72,432,473.25	61,571,945.34
归属于母公司所有者的综合收益总额		71,830,162.02	60,906,237.94
归属于少数股东的综合收益总额		602,311.23	665,707.40
七、每股收益：			
(一) 基本每股收益		1.57	1.52
(二) 稀释每股收益		1.57	1.52

(后附财务报表附注为财务报表的组成部分)

企业法定代表人：

主管会计工作负责人：

会计机构负责人：

合并现金流量表

2019年度

编制单位：青岛国林环保科技有限公司

(除特别注明外，金额单位均为人民币元)

项目	附注六	2019年度	2018年度
一、经营活动产生的现金流量：			
销售商品、提供劳务收到的现金		398,433,456.55	350,449,303.17
收到的税费返还		493,248.14	733,629.73
收到其他与经营活动有关的现金	注释41	10,580,095.98	3,250,124.85
经营活动现金流入小计		409,506,800.67	354,433,057.75
购买商品、接受劳务支付的现金		233,834,850.96	236,737,862.03
支付给职工以及为职工支付的现金		54,554,070.49	47,377,827.87
支付的各项税费		33,594,152.61	33,415,369.39
支付其他与经营活动有关的现金	注释41	24,560,408.99	21,911,066.99
经营活动现金流出小计		346,543,483.05	339,442,126.28
经营活动产生的现金流量净额		62,963,317.62	14,990,931.47
二、投资活动产生的现金流量：			
收回投资所收到的现金		20,000,000.00	
取得投资收益收到的现金		182,465.75	
处置固定资产、无形资产和其他长期资产收回的现金净额		9,700.00	128,000.00
处置子公司及其他营业单位收到的现金净额			
收到其他与投资活动有关的现金			
投资活动现金流入小计		20,192,165.75	128,000.00
购建固定资产、无形资产和其他长期资产支付的现金		50,317,364.84	17,259,005.62
投资支付的现金		130,000,000.00	
取得子公司及其他营业单位支付的现金净额			
支付其他与投资活动有关的现金			
投资活动现金流出小计		180,317,364.84	17,259,005.62
投资活动产生的现金流量净额		-160,125,199.09	-17,131,005.62
三、筹资活动产生的现金流量：			
吸收投资收到的现金		321,150,622.64	
其中：子公司吸收少数股东投资收到的现金			
取得借款收到的现金		30,000,000.00	55,000,000.00
收到其他与筹资活动有关的现金			
筹资活动现金流入小计		351,150,622.64	55,000,000.00
偿还债务支付的现金		62,000,000.00	50,000,000.00
分配股利、利润或偿付利息支付的现金		14,202,808.31	6,395,506.27
其中：子公司支付给少数股东的股利、利润			
支付其他与筹资活动有关的现金	注释41	10,586,300.48	1,300,000.00
筹资活动现金流出小计		86,789,108.79	57,695,506.27
筹资活动产生的现金流量净额		264,361,513.85	-2,695,506.27
四、汇率变动对现金及现金等价物的影响			
五、现金及现金等价物净增加额			
加：年初现金及现金等价物余额		69,731,984.72	74,567,565.14
六、期末现金及现金等价物余额			
		236,931,617.10	69,731,984.72

(后附财务报表附注为财务报表的组成部分)

企业法定代表人：

主管会计工作负责人：

会计机构负责人：

合并股东权益变动表

2019年度

(除特别注明外, 金额单位均为人民币元)




项目	2019年度						股东权益合计		
	股本	其他权益工具	资本公积	减: 库存股	归属于母公司股东权益 其他综合收益	专项储备		未分配利润	少数股东权益
一、上年年末余额	40,050,000.00		111,949,816.77				20,482,977.64	2,188,802.98	401,664,940.41
加: 会计政策变更									
前期差错更正									
同一控制下企业合并									
其他									
二、本年初余额	40,050,000.00		111,949,816.77				20,482,977.64	2,188,802.98	401,664,940.41
三、本年增减变动金额	13,350,000.00		295,148,000.00				6,858,376.05	602,311.23	368,915,473.25
(一) 综合收益总额									
(二) 股东投入和减少资本	13,350,000.00		295,148,000.00						
1. 股东投入的普通股	13,350,000.00		295,148,000.00						
2. 其他权益工具持有者投入资本									
3. 股份支付计入股东权益的金额									
4. 其他									
(三) 利润分配									
1. 提取盈余公积							6,858,376.05		
2. 对股东的分配									
3. 其他									
(四) 股东权益内部结转									
1. 资本公积转增股本									
2. 盈余公积转增股本									
3. 盈余公积弥补亏损									
4. 设定受益计划变动额结转留存收益									
5. 其他综合收益结转留存收益									
6. 其他									
(五) 专项储备									
1. 本期提取									
2. 本期使用									
(六) 其他									
四、本年年末余额	53,400,000.00		406,997,816.77				27,341,353.69	2,791,114.21	770,580,413.66

(后附财务报表附注为财务报表的组成部分)

企业法定代表人:

主管会计工作负责人:

会计机构负责人:

合并股东权益变动表

2019年度

编制单位：青岛阿特斯环境科技股份有限公司

(除特别注明外，金额单位均为人民币元)

项目	2018年度						股东权益合计			
	股本	其他权益工具	资本公积	减：库存股	归属于母公司股东权益 其他综合收益	专项储备		盈余公积	未分配利润	少数股东权益
一、上年年末余额	40,050,000.00		111,849,816.77				20,482,977.64	170,192,105.08	1,523,095.58	344,097,995.07
加：会计政策变更										
前期差错更正										
同一控制下企业合并										
其他										
二、本年初余额	40,050,000.00		111,849,816.77				20,482,977.64	170,192,105.08	1,523,095.58	344,097,995.07
三、本年增减变动金额										
(一) 综合收益总额										
(二) 股东投入和减少资本										
1. 股东投入的普通股										
2. 其他权益工具持有者投入资本										
3. 股份支付计入股东权益的金额										
4. 其他										
(三) 利润分配										
1. 提取盈余公积								-4,005,000.00		-4,005,000.00
2. 对股东的分配										
3. 其他										
(四) 股东权益内部结转										
1. 资本公积转增股本										
2. 盈余公积转增股本										
3. 盈余公积弥补亏损										
4. 设定受益计划变动额结转留存收益										
5. 其他综合收益结转留存收益										
6. 其他										
(五) 专项储备										
1. 本期提取										
2. 本期使用										
(六) 其他										
四、本年年末余额	40,050,000.00		111,849,816.77				20,482,977.64	227,093,343.02	2,185,802.98	401,664,940.41

(后附财务报表附注为财务报表的组成部分)

企业法定代表人：

主管会计工作负责人：

会计机构负责人：

母公司资产负债表

2019年12月31日


编制单位：青岛国林环保科技股份有限公司

(除特别注明外，金额单位均为人民币元)

资产	附注十三	2019年12月31日	2019年1月1日	2018年12月31日
流动资产：				
货币资金		235,896,847.52	73,837,227.14	73,837,227.14
以公允价值计量且其变动计入当期损益的金融资产				
交易性金融资产				
衍生金融资产				
应收票据				48,317,216.36
应收账款	注释1	178,216,415.93	140,734,027.10	140,734,027.10
应收款项融资		44,597,980.67	48,317,216.36	
预付款项		2,053,643.90	4,318,380.74	4,318,380.74
其他应收款	注释2	3,046,437.14	1,829,521.15	1,829,521.15
存货		202,992,055.14	185,018,019.35	185,018,019.35
持有待售资产				
一年内到期的非流动资产				
其他流动资产		110,779,578.08		
流动资产合计		777,582,958.38	454,054,391.84	454,054,391.84
非流动资产：				
可供出售金融资产				
持有至到期投资				
债权投资				
其他债权投资				
长期应收款				
长期股权投资	注释3	4,300,000.00	4,300,000.00	4,300,000.00
其他权益工具投资				
其他非流动金融资产				
投资性房地产				
固定资产		158,508,287.42	121,984,119.96	121,984,119.96
在建工程		9,411,704.40	10,539,909.21	10,539,909.21
生产性生物资产				
油气资产				
无形资产		9,306,496.23	6,859,980.17	6,859,980.17
开发支出				
商誉				
长期待摊费用		371,345.90		
递延所得税资产		5,056,126.95	4,300,869.01	4,300,869.01
其他非流动资产		2,679,841.88	2,824,219.30	2,824,219.30
非流动资产合计		189,633,802.78	150,809,097.65	150,809,097.65
资产总计		967,216,761.16	604,863,489.49	604,863,489.49

(后附财务报表附注为财务报表的组成部分)

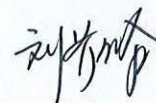
企业法定代表人：



主管会计工作负责人：



会计机构负责人：



母公司资产负债表（续）

2019年12月31日

编制单位：青岛国林环保科技股份有限公司

（除特别注明外，金额单位均为人民币元）

负债和股东权益	附注十三	2019年12月31日	2019年1月1日	2018年12月31日
流动负债：				
短期借款		23,000,000.00	55,000,000.00	55,000,000.00
以公允价值计量且其变动计入当期损益的金融负债				
交易性金融负债				
衍生金融负债				
应付票据				
应付账款		94,675,776.08	83,997,217.54	83,997,217.54
预收款项		77,635,510.32	63,694,736.49	63,694,736.49
应付职工薪酬		6,120,172.09	4,011,327.30	4,011,327.30
应交税费		4,828,032.80	3,943,017.59	3,943,017.59
其他应付款		2,041,255.64	484,873.52	484,873.52
持有待售负债				
一年内到期的非流动负债				
其他流动负债				
流动负债合计		208,300,746.93	211,131,172.44	211,131,172.44
非流动负债：				
长期借款				
应付债券				
其中：优先股				
永续债				
长期应付款				
长期应付职工薪酬				
预计负债		2,000,000.00	2,000,000.00	2,000,000.00
递延收益				
递延所得税负债		116,936.71		
其他非流动负债				
非流动负债合计		2,116,936.71	2,000,000.00	2,000,000.00
负债合计		210,417,683.64	213,131,172.44	213,131,172.44
股东权益：				
股本		53,400,000.00	40,050,000.00	40,050,000.00
其他权益工具				
其中：优先股				
永续债				
资本公积		408,048,267.58	112,900,267.58	112,900,267.58
减：库存股				
其他综合收益				
专项储备				
盈余公积		27,341,353.69	20,482,977.64	20,482,977.64
未分配利润		268,009,456.25	218,299,071.83	218,299,071.83
股东权益合计		756,799,077.52	391,732,317.05	391,732,317.05
负债和股东权益总计		967,216,761.16	604,863,489.49	604,863,489.49

（后附财务报表附注为财务报表的组成部分）

企业法定代表人：



主管会计工作负责人：



会计机构负责人：



母公司利润表

2019年度

编制单位：青岛国林环保科技股份有限公司

(除特别注明外，金额单位均为人民币元)

项目	附注十三	2019年度	2018年度
一、营业收入	注释4	362,332,981.52	325,377,107.93
减：营业成本	注释4	218,734,617.30	197,309,923.50
税金及附加		4,233,995.53	4,154,701.31
销售费用		26,680,575.00	21,956,998.20
管理费用		17,110,995.37	13,221,680.30
研发费用		14,312,670.47	12,593,721.59
财务费用		1,000,518.78	1,992,618.72
其中：利息费用		2,164,946.64	2,402,712.60
利息收入		1,177,243.45	410,093.88
加：其他收益		3,239,600.00	2,293,840.00
投资收益		962,043.83	
其中：对联营企业和合营企业的投资收益			
以摊余成本计量的金融资产终止确认收益			
净敞口套期收益			
公允价值变动收益			
信用减值损失		-5,469,325.15	
资产减值损失			-8,151,882.96
资产处置收益		1,847.64	148,981.80
		<u>78,993,775.39</u>	<u>68,438,403.15</u>
二、营业利润		111,797.76	114,726.19
加：营业外收入		54,778.71	2,009,600.00
减：营业外支出		79,050,794.44	66,543,529.34
三、利润总额		10,467,033.97	8,706,156.20
减：所得税费用		68,583,760.47	57,837,373.14
四、净利润		68,583,760.47	57,837,373.14
(一) 持续经营净利润		68,583,760.47	57,837,373.14
(二) 终止经营净利润			
五、其他综合收益的税后净额			
(一) 不能重分类进损益的其他综合收益			
1. 重新计量设定受益计划净变动额			
2. 权益法下不能转损益的其他综合收益			
3. 其他权益工具投资公允价值变动			
4. 企业自身信用风险公允价值变动			
5. 其他			
(二) 将重分类进损益的其他综合收益			
1. 权益法下可转损益的其他综合收益			
2. 可供出售金融资产公允价值变动损益			
3. 持有至到期投资重分类为可供出售金融资产损益			
4. 其他债权投资公允价值变动			
5. 金融资产重分类计入其他综合收益的金额			
6. 其他债权投资信用减值准备			
7. 现金流量套期储备			
8. 外币财务报表折算差额			
9. 一揽子处置子公司在丧失控制权之前产生的投资收益			
10. 其他资产转换为公允价值模式计量的投资性房地产			
11. 其他			
六、综合收益总额		<u>68,583,760.47</u>	<u>57,837,373.14</u>
七、每股收益：			
(一) 基本每股收益			
(二) 稀释每股收益			

(后附财务报表附注为财务报表的组成部分)

企业法定代表人：

主管会计工作负责人：

会计机构负责人：



母公司现金流量表

2019年度

编制单位：青岛国林环保科技有限公司

(除特别注明外，金额单位均为人民币元)

项目	附注十三	2019年度	2018年度
一、经营活动产生的现金流量：			
销售商品、提供劳务收到的现金		387,150,642.54	341,900,772.93
收到的税费返还			
收到其他与经营活动有关的现金		9,999,068.91	3,415,310.73
经营活动现金流入小计		397,149,711.45	345,316,083.66
购买商品、接受劳务支付的现金		231,367,983.18	235,168,342.51
支付给职工以及为职工支付的现金		49,944,366.18	43,745,539.43
支付的各项税费		32,317,340.06	31,782,460.95
支付其他与经营活动有关的现金		22,879,843.25	20,696,387.37
经营活动现金流出小计		336,509,532.67	331,392,730.26
经营活动产生的现金流量净额		60,640,178.78	13,923,353.40
二、投资活动产生的现金流量：			
收回投资所收到的现金		20,000,000.00	
取得投资收益收到的现金		182,465.75	
处置固定资产、无形资产和其他长期资产收回的现金净额		9,700.00	128,000.00
处置子公司及其他营业单位收到的现金净额			
收到其他与投资活动有关的现金			
投资活动现金流入小计		20,192,165.75	128,000.00
购建固定资产、无形资产和其他长期资产支付的现金		50,082,308.10	17,059,382.64
投资支付的现金		130,000,000.00	
取得子公司及其他营业单位支付的现金净额			
支付其他与投资活动有关的现金			
投资活动现金流出小计		180,082,308.10	17,059,382.64
投资活动产生的现金流量净额		-159,890,142.35	-16,931,382.64
三、筹资活动产生的现金流量：			
吸收投资收到的现金		321,150,622.64	
取得借款收到的现金		30,000,000.00	55,000,000.00
收到其他与筹资活动有关的现金			
筹资活动现金流入小计		351,150,622.64	55,000,000.00
偿还债务支付的现金		62,000,000.00	50,000,000.00
分配股利、利润或偿付利息支付的现金		14,202,808.31	6,395,506.27
支付其他与筹资活动有关的现金		10,586,300.48	1,300,000.00
筹资活动现金流出小计		86,789,108.79	57,695,506.27
筹资活动产生的现金流量净额		264,361,513.85	-2,695,506.27
四、汇率变动对现金及现金等价物的影响			
五、现金及现金等价物净增加额			
加：年初现金及现金等价物余额		165,111,550.28	-5,703,535.51
加：年初现金及现金等价物余额		68,361,487.74	74,065,023.25
六、期末现金及现金等价物余额			
		233,473,038.02	68,361,487.74

(后附财务报表附注为财务报表的组成部分)

企业法定代表人：

主管会计工作负责人：

会计机构负责人：

母公司股东权益变动表

2019年度


(除特别注明外, 金额单位均为人民币元)

项目	2019年度								
	股本	其他权益工具	资本公积	减: 库存股	其他综合收益	专项储备	盈余公积	未分配利润	股东权益合计
一、上年年末余额	40,050,000.00		112,900,267.58				20,482,977.64	218,299,071.83	391,732,317.05
加: 会计政策变更									
前期差错更正									
其他									
二、本年年初余额	40,050,000.00		112,900,267.58				20,482,977.64	218,299,071.83	391,732,317.05
三、本年增减变动金额	13,350,000.00		295,148,000.00				6,858,376.05	49,710,384.42	365,066,760.47
(一) 综合收益总额								68,563,760.47	68,563,760.47
(二) 股东投入和减少资本	13,350,000.00		295,148,000.00						308,498,000.00
1. 股东投入的普通股	13,350,000.00		295,148,000.00						308,498,000.00
2. 其他权益工具持有者投入资本									
3. 股份支付计入股东权益的金额									
4. 其他									
(三) 利润分配									
1. 提取盈余公积							6,858,376.05	-18,873,376.05	-12,015,000.00
2. 对股东的分配							6,858,376.05	-6,858,376.05	
3. 其他								-12,015,000.00	-12,015,000.00
(四) 股东权益内部结转									
1. 资本公积转增股本									
2. 盈余公积转增股本									
3. 盈余公积弥补亏损									
4. 设定受益计划变动额结转留存收益									
5. 其他综合收益结转留存收益									
6. 其他									
(五) 专项储备									
1. 本期提取									
2. 本期使用									
(六) 其他									
四、本年年末余额	53,400,000.00		408,048,267.58				27,341,353.69	268,009,456.25	756,799,077.52

(后附财务报表附注为财务报表的组成部分)

企业法定代表人: 

主管会计工作负责人: 

会计机构负责人: 

母公司股东权益变动表

2019年度

(除特别注明外, 金额单位均为人民币元)

项目	2018年度						股东权益合计
	股本	其他权益工具	资本公积	减: 库存股	专项储备	盈余公积	
一、上年年末余额	40,050,000.00		112,900,267.58			20,482,977.64	337,899,943.91
加: 会计政策变更							
前期差错更正							
其他							
二、本年年初余额	40,050,000.00		112,900,267.58			20,482,977.64	337,899,943.91
三、本年增减变动金额							
(一) 综合收益总额						53,832,373.14	53,832,373.14
(二) 股东投入和减少资本							
1. 股东投入的普通股							
2. 其他权益工具持有者投入资本							
3. 股份支付计入股东权益的金额							
4. 其他							
(三) 利润分配							
1. 提取盈余公积							
2. 对股东的分配							-4,005,000.00
3. 其他							
(四) 股东权益内部结转							
1. 资本公积转增股本							
2. 盈余公积转增股本							
3. 盈余公积弥补亏损							
4. 设定受益计划变动额结转留存收益							
5. 其他综合收益结转留存收益							
6. 其他							
(五) 专项储备							
1. 本期提取							
2. 本期使用							
(六) 其他							
四、本年年末余额	40,050,000.00		112,900,267.58			20,482,977.64	391,732,317.05

(后附财务报表附注为财务报表的组成部分)

企业法定代表人:

主管会计工作负责人:

会计机构负责人:

青岛国林环保科技股份有限公司

2019 年度财务报表附注

一、公司基本情况

(一) 公司注册地、组织形式和总部地址

青岛国林环保科技股份有限公司（以下简称“公司”或“本公司”）前身为青岛国林实业有限责任公司（以下简称“国林有限”），系于 2011 年 6 月经国林有限股东会决议批准，由国林有限整体变更而设立的股份有限公司，设立时，股本总额为 3,600.00 万元。公司于 2019 年 7 月 23 日在深圳证券交易所创业板上市，现持有统一社会信用代码为 913702002645941215 的营业执照。

经过历年的派送红股、配售新股、转增股本及增发新股，截止 2019 年 12 月 31 日，本公司累计发行股本总数 5,340.00 万股，注册资本为 5,340.00 万元，注册地址及总部地址为：青岛市市北区瑞昌路 168 号，集团最终实际控制人、母公司实际控制人均为丁香鹏。

(二) 公司业务性质和主要经营活动

本公司属专用设备制造行业，主要产品和服务为消毒器械（臭氧发生器）（消毒产品生产企业卫生许可证有效期限以许可证为准）。臭氧技术产品研究、开发、生产；工业管道 GC2 安装；高低压成套电气设备的制造、销售；D1、D2 类低、中压力容器设计、制造；工业气体分离与净化技术研发、制造、销售、技术服务；机电一体化电子产品开发、生产；电子功能陶瓷产品研究、开发、生产、销售；晶体乙醛酸一水合物的生产、销售；环保工程设计、安装、施工；货物及技术进出口；批发、零售：金属材料（不含稀贵金属）、五金交电、化工产品（不含危险品）、环保设备（公司住所仅限办公）。（依法须经批准的项目，经相关部门批准后方可开展经营活动）。（依法须经批准的项目，经相关部门批准后方可开展经营活动）。

(三) 财务报表的批准报出

本财务报表业经公司董事会于 2020 年 4 月 16 日批准报出。

二、合并财务报表范围

本期纳入合并财务报表范围的子公司共 2 户，具体包括：

子公司名称	子公司类型	级次	持股比例 (%)	表决权比例 (%)
青岛朗科电子科技有限公司	全资子公司	1	100.00	100.00
青岛贺力德低温科技有限公司	控股子公司	1	51.00	51.00

三、财务报表的编制基础

(一)财务报表的编制基础

本公司根据实际发生的交易和事项，按照财政部颁布的《企业会计准则——基本准则》和具体企业会计准则、企业会计准则应用指南、企业会计准则解释及其他相关规定（以下合称“企业会计准则”）进行确认和计量，在此基础上，结合中国证券监督管理委员会《公开发行证券的公司信息披露编报规则第 15 号——财务报告的一般规定》（2014 年修订）的规定，编制财务报表。

(二)持续经营

本公司对报告期末起 12 个月的持续经营能力进行了评价，未发现对持续经营能力产生重大怀疑的事项或情况。因此，本财务报表系在持续经营假设的基础上编制。

四、重要会计政策、会计估计

(一)具体会计政策和会计估计提示

(1) 遵循企业会计准则的声明

本公司所编制的财务报表符合企业会计准则的要求，真实、完整地反映了报告期公司的财务状况、经营成果、现金流量等有关信息。

(二)会计期间

自公历 1 月 1 日至 12 月 31 日止为一个会计年度。

(三)记账本位币

采用人民币为记账本位币。

(四)同一控制下和非同一控制下企业合并的会计处理方法

1. 分步实现企业合并过程中的各项交易的条款、条件以及经济影响符合以下一种或多种情况，将多次交易事项作为一揽子交易进行会计处理

- (1) 这些交易是同时或者在考虑了彼此影响的情况下订立的；
- (2) 这些交易整体才能达成一项完整的商业结果；
- (3) 一项交易的发生取决于其他至少一项交易的发生；
- (4) 一项交易单独看是不经济的，但是和其他交易一并考虑时是经济的。

2. 同一控制下的企业合并

本公司在企业合并中取得的资产和负债，按照合并日在被合并方资产、负债（包括最终控制方收购被合并方而形成的商誉）在最终控制方合并财务报表中的账面价值计量。在合并中取得的净资产账面价值与支付的合并对价账面价值（或发行股份面值总额）的差额，调整

资本公积中的股本溢价，资本公积中的股本溢价不足冲减的，调整留存收益。

如果存在或有对价并需要确认预计负债或资产，该预计负债或资产金额与后续或有对价结算金额的差额，调整资本公积（资本溢价或股本溢价），资本公积不足的，调整留存收益。

对于通过多次交易最终实现企业合并的，属于一揽子交易的，将各项交易作为一项取得控制权的交易进行会计处理；不属于一揽子交易的，在取得控制权日，长期股权投资初始投资成本，与达到合并前的长期股权投资账面价值加上合并日进一步取得股份新支付对价的账面价值之和的差额，调整资本公积；资本公积不足冲减的，调整留存收益。对于合并日之前持有的股权投资，因采用权益法核算或金融工具确认和计量准则核算而确认的其他综合收益，暂不进行会计处理，直至处置该项投资时采用与被投资单位直接处置相关资产或负债相同的基础进行会计处理；因采用权益法核算而确认的被投资单位净资产中除净损益、其他综合收益和利润分配以外的所有者权益其他变动，暂不进行会计处理，直至处置该项投资时转入当期损益。

3. 非同一控制下的企业合并

购买日是指本公司实际取得对被购买方控制权的日期，即被购买方的净资产或生产经营决策的控制权转移给本公司的日期。同时满足下列条件时，本公司一般认为实现了控制权的转移：

- ①企业合并合同或协议已获本公司内部权力机构通过。
- ②企业合并事项需要经过国家有关主管部门审批的，已获得批准。
- ③已办理了必要的财产权转移手续。
- ④本公司已支付了合并价款的大部分，并且有能力、有计划支付剩余款项。
- ⑤本公司实际上已经控制了被购买方的财务和经营政策，并享有相应的利益、承担相应的风险。

本公司在购买日对作为企业合并对价付出的资产、发生或承担的负债按照公允价值计量，公允价值与其账面价值的差额，计入当期损益。

本公司对合并成本大于合并中取得的被购买方可辨认净资产公允价值份额的差额，确认为商誉；合并成本小于合并中取得的被购买方可辨认净资产公允价值份额的差额，经复核后，计入当期损益。

通过多次交换交易分步实现的非同一控制下企业合并，属于一揽子交易的，将各项交易作为一项取得控制权的交易进行会计处理；不属于一揽子交易的，合并日之前持有的股权投资采用权益法核算的，以购买日之前所持被购买方的股权投资的账面价值与购买日新增投资成本之和，作为该项投资的初始投资成本；购买日之前持有的股权投资因采用权益法核算而确认的其他综合收益，在处置该项投资时采用与被投资单位直接处置相关资产或负债相同的

基础进行会计处理。合并日之前持有的股权投资采用金融工具确认和计量准则核算的，以该股权投资在合并日的公允价值加上新增投资成本之和，作为合并日的初始投资成本。原持有股权的公允价值与账面价值之间的差额以及原计入其他综合收益的累计公允价值变动应全部转入合并日当期的投资收益。

4. 为合并发生的相关费用

为企业合并发生的审计、法律服务、评估咨询等中介费用以及其他直接相关费用，于发生时计入当期损益；为企业合并而发行权益性证券的交易费用，可直接归属于权益性交易的从权益中扣减。

(五) 合并财务报表的编制方法

1. 合并范围

本公司合并财务报表的合并范围以控制为基础确定，所有子公司（包括本公司所控制的单独主体）均纳入合并财务报表。

2. 合并程序

本公司以自身和各子公司的财务报表为基础，根据其他有关资料，编制合并财务报表。本公司编制合并财务报表，将整个企业集团视为一个会计主体，依据相关企业会计准则的确认、计量和列报要求，按照统一的会计政策，反映本企业集团整体财务状况、经营成果和现金流量。

所有纳入合并财务报表合并范围的子公司所采用的会计政策、会计期间与本公司一致，如子公司采用的会计政策、会计期间与本公司不一致的，在编制合并财务报表时，按本公司的会计政策、会计期间进行必要的调整。

合并财务报表时抵销本公司与各子公司、各子公司相互之间发生的内部交易对合并资产负债表、合并利润表、合并现金流量表、合并股东权益变动表的影响。如果站在企业集团合并财务报表角度与以本公司或子公司为会计主体对同一交易的认定不同时，从企业集团的角度对该交易予以调整。

子公司所有者权益、当期净损益和当期综合收益中属于少数股东的份额分别在合并资产负债表中所有者权益项目下、合并利润表中净利润项目下和综合收益总额项目下单独列示。子公司少数股东分担的当期亏损超过了少数股东在该子公司期初所有者权益中所享有份额而形成的余额，冲减少数股东权益。

对于同一控制下企业合并取得的子公司，以其资产、负债（包括最终控制方收购该子公司而形成的商誉）在最终控制方财务报表中的账面价值为基础对其财务报表进行调整。

对于非同一控制下企业合并取得的子公司，以购买日可辨认净资产公允价值为基础对其财务报表进行调整

（1）增加子公司或业务

在报告期内，若因同一控制下企业合并增加子公司或业务的，则调整合并资产负债表的期初数；将子公司或业务合并当期期初至报告期末的收入、费用、利润纳入合并利润表；将子公司或业务合并当期期初至报告期末的现金流量纳入合并现金流量表，同时对比较报表的相关项目进行调整，视同合并后的报告主体自最终控制方开始控制时点起一直存在。

因追加投资等原因能够对同一控制下的被投资方实施控制的，视同参与合并的各方在最终控制方开始控制时即以目前的状态存在进行调整。在取得被合并方控制权之前持有的股权投资，在取得原股权之日与合并方和被合并方同处于同一控制之日孰晚日起至合并日之间已确认有关损益、其他综合收益以及其他净资产变动，分别冲减比较报表期间的期初留存收益或当期损益。

在报告期内，若因非同一控制下企业合并增加子公司或业务的，则不调整合并资产负债表期初数；将该子公司或业务自购买日至报告期末的收入、费用、利润纳入合并利润表；该子公司或业务自购买日至报告期末的现金流量纳入合并现金流量表。

因追加投资等原因能够对非同一控制下的被投资方实施控制的，对于购买日之前持有的被购买方的股权，本公司按照该股权在购买日的公允价值进行重新计量，公允价值与其账面价值的差额计入当期投资收益。购买日之前持有的被购买方的股权涉及权益法核算下的其他综合收益以及除净损益、其他综合收益和利润分配之外的其他所有者权益变动的，与其相关的其他综合收益、其他所有者权益变动转为购买日所属当期投资收益，由于被投资方重新计量设定受益计划净负债或净资产变动而产生的其他综合收益除外。

（2）处置子公司或业务

1) 一般处理方法

在报告期内，本公司处置子公司或业务，则该子公司或业务期初至处置日的收入、费用、利润纳入合并利润表；该子公司或业务期初至处置日的现金流量纳入合并现金流量表。

因处置部分股权投资或其他原因丧失了对被投资方控制权时，对于处置后的剩余股权投资，本公司按照其在丧失控制权日的公允价值进行重新计量。处置股权取得的对价与剩余股权公允价值之和，减去按原持股比例计算应享有原有子公司自购买日或合并日开始持续计算的净资产的份额与商誉之和的差额，计入丧失控制权当期的投资收益。与原有子公司股权投资相关的其他综合收益或除净损益、其他综合收益及利润分配之外的其他所有者权益变动，在丧失控制权时转为当期投资收益，由于被投资方重新计量设定受益计划净负债或净资产变动而产生的其他综合收益除外。

2) 分步处置子公司

通过多次交易分步处置对子公司股权投资直至丧失控制权的，处置对子公司股权投资的

各项交易的条款、条件以及经济影响符合以下一种或多种情况，通常表明应将多次交易事项作为一揽子交易进行会计处理：

- A. 这些交易是同时或者在考虑了彼此影响的情况下订立的；
- B. 这些交易整体才能达成一项完整的商业结果；
- C. 一项交易的发生取决于其他至少一项交易的发生；
- D. 一项交易单独看是不经济的，但是和其他交易一并考虑时是经济的。

处置对子公司股权投资直至丧失控制权的各项交易属于一揽子交易的，本公司将各项交易作为一项处置子公司并丧失控制权的交易进行会计处理；但是，在丧失控制权之前每一次处置价款与处置投资对应的享有该子公司净资产份额的差额，在合并财务报表中确认为其他综合收益，在丧失控制权时一并转入丧失控制权当期的损益。

处置对子公司股权投资直至丧失控制权的各项交易不属于一揽子交易的，在丧失控制权之前，按不丧失控制权的情况下部分处置对子公司的股权投资的相关政策进行会计处理；在丧失控制权时，按处置子公司一般处理方法进行会计处理。

（3）购买子公司少数股权

本公司因购买少数股权新取得的长期股权投资与按照新增持股比例计算应享有子公司自购买日（或合并日）开始持续计算的净资产份额之间的差额，调整合并资产负债表中的资本公积中的股本溢价，资本公积中的股本溢价不足冲减的，调整留存收益。

（4）不丧失控制权的情况下部分处置对子公司的股权投资

在不丧失控制权的情况下因部分处置对子公司的长期股权投资而取得的处置价款与处置长期股权投资相对应享有子公司自购买日或合并日开始持续计算的净资产份额之间的差额，调整合并资产负债表中的资本公积中的股本溢价，资本公积中的股本溢价不足冲减的，调整留存收益。

（六）合营安排分类及共同经营会计处理方法

1. 合营安排的分类

本公司根据合营安排的结构、法律形式以及合营安排中约定的条款、其他相关事实和情况等因素，将合营安排分为共同经营和合营企业。

未通过单独主体达成的合营安排，划分为共同经营；通过单独主体达成的合营安排，通常划分为合营企业；但有确凿证据表明满足下列任一条件并且符合相关法律法规规定的合营安排划分为共同经营：

（1）合营安排的法律形式表明，合营方对该安排中的相关资产和负债分别享有权利和承担义务。

（2）合营安排的合同条款约定，合营方对该安排中的相关资产和负债分别享有权利和

承担义务。

(3) 其他相关事实和情况表明，合营方对该安排中的相关资产和负债分别享有权利和承担义务，如合营方享有与合营安排相关的几乎所有产出，并且该安排中负债的清偿持续依赖于合营方的支持。

2. 共同经营会计处理方法

本公司确认共同经营中利益份额中与本公司相关的下列项目，并按照相关企业会计准则的规定进行会计处理：

- (1) 确认单独所持有的资产，以及按其份额确认共同持有的资产；
- (2) 确认单独所承担的负债，以及按其份额确认共同承担的负债；
- (3) 确认出售其享有的共同经营产出份额所产生的收入；
- (4) 按其份额确认共同经营因出售产出所产生的收入；
- (5) 确认单独所发生的费用，以及按其份额确认共同经营发生的费用。

本公司向共同经营投出或出售资产等（该资产构成业务的除外），在该资产等由共同经营出售给第三方之前，仅确认因该交易产生的损益中归属于共同经营其他参与方的部分。投出或出售的资产发生符合《企业会计准则第 8 号——资产减值》等规定的资产减值损失的，本公司全额确认该损失。

本公司自共同经营购买资产等（该资产构成业务的除外），在将该资产等出售给第三方之前，仅确认因该交易产生的损益中归属于共同经营其他参与方的部分。购入的资产发生符合《企业会计准则第 8 号——资产减值》等规定的资产减值损失的，本公司按承担的份额确认该部分损失。

本公司对共同经营不享有共同控制，如果本公司享有该共同经营相关资产且承担该共同经营相关负债的，仍按上述原则进行会计处理，否则，应当按照相关企业会计准则的规定进行会计处理。

(七) 现金及现金等价物的确定标准

在编制现金流量表时，将本公司库存现金以及可以随时用于支付的存款确认为现金。将同时具备期限短（一般从购买日起三个月内到期）、流动性强、易于转换为已知金额的现金、价值变动风险很小四个条件的投资，确定为现金等价物。

(八) 外币业务和外币报表折算

1. 外币业务

外币业务交易在初始确认时，采用交易发生日的即期汇率作为折算汇率折合成人民币记账。

资产负债表日，外币货币性项目按资产负债表日即期汇率折算，由此产生的汇兑差额，除属于与购建符合资本化条件的资产相关的外币专门借款产生的汇兑差额按照借款费用资本化的原则处理外，均计入当期损益。以历史成本计量的外币非货币性项目，仍采用交易发生日的即期汇率折算，不改变其记账本位币金额。

以公允价值计量的外币非货币性项目，采用公允价值确定日的即期汇率折算，由此产生的汇兑差额作为公允价值变动损益计入当期损益。如属于可供出售外币非货币性项目的，形成的汇兑差额计入其他综合收益。

2. 外币财务报表的折算

资产负债表中的资产和负债项目，采用资产负债表日的即期汇率折算；所有者权益项目除“未分配利润”项目外，其他项目采用发生时的即期汇率折算。利润表中的收入和费用项目，采用交易发生日的即期汇率折算。按照上述折算产生的外币财务报表折算差额计入其他综合收益。

处置境外经营时，将资产负债表中其他综合收益项目中列示的、与该境外经营相关的外币财务报表折算差额，自其他综合收益项目转入处置当期损益；在处置部分股权投资或其他原因导致持有境外经营权益比例降低但不丧失对境外经营控制权时，与该境外经营处置部分相关的外币报表折算差额将归属于少数股东权益，不转入当期损益。在处置境外经营为联营企业或合营企业的部分股权时，与该境外经营相关的外币报表折算差额，按处置该境外经营的比例转入处置当期损益。

(九) 金融工具

在本公司成为金融工具合同的一方时确认一项金融资产或金融负债。

实际利率法是指计算金融资产或金融负债的摊余成本以及将利息收入或利息费用分摊计入各会计期间的方法。

实际利率，是指将金融资产或金融负债在预计存续期的估计未来现金流量，折现为该金融资产账面余额或该金融负债摊余成本所使用的利率。在确定实际利率时，在考虑金融资产或金融负债所有合同条款(如提前还款、展期、看涨期权或其他类似期权等)的基础上估计预期现金流量，但不考虑预期信用损失。

金融资产或金融负债的摊余成本是以该金融资产或金融负债的初始确认金额扣除已偿还的本金，加上或减去采用实际利率法将该初始确认金额与到期日金额之间的差额进行摊销形成的累计摊销额，再扣除累计计提的损失准备(仅适用于金融资产)。

1. 金融资产分类和计量

本公司根据所管理金融资产的业务模式和金融资产的合同现金流量特征，将金融资产划分为以下三类：

- (1) 以摊余成本计量的金融资产。
- (2) 以公允价值计量且其变动计入其他综合收益的金融资产。
- (3) 以公允价值计量且其变动计入当期损益的金融资产。

金融资产在初始确认时以公允价值计量，但是因销售商品或提供服务等产生的应收账款或应收票据未包含重大融资成分或不考虑不超过一年的融资成分的，按照交易价格进行初始计量。

对于以公允价值计量且其变动计入当期损益的金融资产，相关交易费用直接计入当期损益，其他类别的金融资产相关交易费用计入其初始确认金额。

金融资产的后续计量取决于其分类，当且仅当本公司改变管理金融资产的业务模式时，才对所有受影响的相关金融资产进行重分类。

(1) 分类为以摊余成本计量的金融资产

金融资产的合同条款规定在特定日期产生的现金流量仅为对本金和以未偿付本金金额为基础的利息的支付，且管理该金融资产的业务模式是以收取合同现金流量为目标，则本公司将该金融资产分类为以摊余成本计量的金融资产。本公司分类为以摊余成本计量的金融资产包括货币资金、应收票据及应收账款、其他应收款等。

本公司对此类金融资产采用实际利率法确认利息收入，按摊余成本进行后续计量，其发生减值时或终止确认、修改产生的利得或损失，计入当期损益。除下列情况外，本公司根据金融资产账面余额乘以实际利率计算确定利息收入：

1) 对于购入或源生的已发生信用减值的金融资产，本公司自初始确认起，按照该金融资产的摊余成本和经信用调整的实际利率计算确定其利息收入。

2) 对于购入或源生的未发生信用减值、但在后续期间成为已发生信用减值的金融资产，本公司在后续期间，按照该金融资产的摊余成本和实际利率计算确定其利息收入。若该金融工具在后续期间因其信用风险有所改善而不再存在信用减值，本公司转按实际利率乘以该金融资产账面余额来计算确定利息收入。

(2) 分类为以公允价值计量且其变动计入其他综合收益的金融资产

金融资产的合同条款规定在特定日期产生的现金流量仅为对本金和以未偿付本金金额为基础的利息的支付，且管理该金融资产的业务模式既以收取合同现金流量为目标又以出售该金融资产为目标，则本公司将该金融资产分类为以公允价值计量且其变动计入其他综合收益的金融资产。

本公司对此类金融资产采用实际利率法确认利息收入。除利息收入、减值损失及汇兑差额确认为当期损益外，其余公允价值变动计入其他综合收益。当该金融资产终止确认时，之前计入其他综合收益的累计利得或损失从其他综合收益中转出，计入当期损益。

以公允价值计量且变动计入其他综合收益的应收票据及应收账款列报为应收款项融资，其他此类金融资产列报为其他债权投资，其中：自资产负债表日起一年内到期的其他债权投资列报为一年内到期的非流动资产，原到期日在一年以内的其他债权投资列报为其他流动资产。

（3）指定为以公允价值计量且其变动计入其他综合收益的金融资产

在初始确认时，本公司可以单项金融资产为基础不可撤销地将非交易性权益工具投资指定为以公允价值计量且其变动计入其他综合收益的金融资产。

此类金融资产的公允价值变动计入其他综合收益，不需计提减值准备。该金融资产终止确认时，之前计入其他综合收益的累计利得或损失从其他综合收益中转出，计入留存收益。本公司持有该权益工具投资期间，在本公司收取股利的权利已经确立，与股利相关的经济利益很可能流入本公司，且股利的金额能够可靠计量时，确认股利收入并计入当期损益。本公司对此类金融资产在其他权益工具投资项目下列报。

权益工具投资满足下列条件之一的，属于以公允价值计量且其变动计入当期损益的金融资产：取得该金融资产的目的主要是为了近期出售；初始确认时属于集中管理的可辨认金融资产工具组合的一部分，且有客观证据表明近期实际存在短期获利模式；属于衍生工具（符合财务担保合同定义的以及被指定为有效套期工具的衍生工具除外）。

（4）分类为以公允价值计量且其变动计入当期损益的金融资产

不符合分类为以摊余成本计量或以公允价值计量且其变动计入其他综合收益的金融资产条件、亦不指定为以公允价值计量且其变动计入其他综合收益的金融资产均分类为以公允价值计量且其变动计入当期损益的金融资产。

本公司对此类金融资产采用公允价值进行后续计量，将公允价值变动形成的利得或损失以及与此类金融资产相关的股利和利息收入计入当期损益。

本公司对此类金融资产根据其流动性在交易性金融资产、其他非流动金融资产项目列报。

（5）指定为以公允价值计量且其变动计入当期损益的金融资产

在初始确认时，本公司为了消除或显著减少会计错配，可以单项金融资产为基础不可撤销地将金融资产指定为以公允价值计量且其变动计入当期损益的金融资产。

混合合同包含一项或多项嵌入衍生工具，且其主合同不属于以上金融资产的，本公司可以将其整体指定为以公允价值计量且其变动计入当期损益的金融工具。但下列情况除外：

1) 嵌入衍生工具不会对混合合同的现金流量产生重大改变。

2) 在初次确定类似的混合合同是否需要分拆时，几乎不需分析就能明确其包含的嵌入衍生工具不应分拆。如嵌入贷款的提前还款权，允许持有人以接近摊余成本的金额提前偿还贷款，该提前还款权不需要分拆。

本公司对此类金融资产采用公允价值进行后续计量,将公允价值变动形成的利得或损失以及与此类金融资产相关的股利和利息收入计入当期损益。

本公司对此类金融资产根据其流动性在交易性金融资产、其他非流动金融资产项目列报。

2. 金融负债分类和计量

本公司根据所发行金融工具的合同条款及其所反映的经济实质而非仅以法律形式,结合金融负债和权益工具的定义,在初始确认时将该金融工具或其组成部分分类为金融负债或权益工具。金融负债在初始确认时分类为:以公允价值计量且其变动计入当期损益的金融负债、其他金融负债、被指定为有效套期工具的衍生工具。

金融负债在初始确认时以公允价值计量。对于以公允价值计量且其变动计入当期损益的金融负债,相关的交易费用直接计入当期损益;对于其他类别的金融负债,相关交易费用计入初始确认金额。

金融负债的后续计量取决于其分类:

(1) 以公允价值计量且其变动计入当期损益的金融负债

此类金融负债包括交易性金融负债(含属于金融负债的衍生工具)和初始确认时指定为以公允价值计量且其变动计入当期损益的金融负债。

满足下列条件之一的,属于交易性金融负债:承担相关金融负债的目的主要是为了在近期内出售或回购;属于集中管理的可辨认金融工具组合的一部分,且有客观证据表明企业近期采用短期获利方式模式;属于衍生工具,但是,被指定且为有效套期工具的衍生工具、符合财务担保合同的衍生工具除外。交易性金融负债(含属于金融负债的衍生工具),按照公允价值进行后续计量,除与套期会计有关外,所有公允价值变动均计入当期损益。

在初始确认时,为了提供更相关的会计信息,本公司将满足下列条件之一的金融负债不可撤销地指定为以公允价值计量且其变动计入当期损益的金融负债:

1) 能够消除或显著减少会计错配。

2) 根据正式书面文件载明的企业风险管理或投资策略,以公允价值为基础对金融负债组合或金融资产和金融负债组合进行管理和业绩评价,并在企业内部以此为基础向关键管理人员报告。

本公司对此类金融负债采用公允价值进行后续计量,除由本公司自身信用风险变动引起的公允价值变动计入其他综合收益之外,其他公允价值变动计入当期损益。除非由本公司自身信用风险变动引起的公允价值变动计入其他综合收益会造成或扩大损益中的会计错配,本公司将所有公允价值变动(包括自身信用风险变动的影响金额)计入当期损益。

(2) 其他金融负债

除下列各项外,公司将金融负债分类为以摊余成本计量的金融负债,对此类金融负债采

用实际利率法，按照摊余成本进行后续计量，终止确认或摊销产生的利得或损失计入当期损益：

- 1) 以公允价值计量且其变动计入当期损益的金融负债。
- 2) 金融资产转移不符合终止确认条件或继续涉入被转移金融资产所形成的金融负债。
- 3) 不属于本条前两类情形的财务担保合同，以及不属于本条第 1) 类情形的以低于市场利率贷款的贷款承诺。

财务担保合同是指当特定债务人到期不能按照最初或修改后的债务工具条款偿付债务时，要求发行方向蒙受损失的合同持有人赔付特定金额的合同。不属于指定为以公允价值计量且其变动计入当期损益的金融负债的财务担保合同，在初始确认后按照损失准备金额以及初始确认金额扣除担保期内的累计摊销额后的余额孰高进行计量。

3. 金融资产和金融负债的终止确认

(1) 金融资产满足下列条件之一的，终止确认金融资产，即从其账户和资产负债表内予以转销：

- 1) 收取该金融资产现金流量的合同权利终止。
- 2) 该金融资产已转移，且该转移满足金融资产终止确认的规定。

(2) 金融负债终止确认条件

金融负债（或其一部分）的现时义务已经解除的，则终止确认该金融负债（或该部分金融负债）。

本公司与借出方之间签订协议，以承担新金融负债方式替换原金融负债，且新金融负债与原金融负债的合同条款实质上不同的，或对原金融负债（或其一部分）的合同条款做出实质性修改的，则终止确认原金融负债，同时确认一项新金融负债，账面价值与支付的对价（包括转出的非现金资产或承担的负债）之间的差额，计入当期损益。

本公司回购金融负债一部分的，按照继续确认部分和终止确认部分在回购日各自的公允价值占整体公允价值的比例，对该金融负债整体的账面价值进行分配。分配给终止确认部分的账面价值与支付的对价（包括转出的非现金资产或承担的负债）之间的差额，应当计入当期损益。

4. 金融资产转移的确认依据和计量方法

本公司在发生金融资产转移时，评估其保留金融资产所有权上的风险和报酬的程度，并分别下列情形处理：

(1) 转移了金融资产所有权上几乎所有风险和报酬的，则终止确认该金融资产，并将转移中产生或保留的权利和义务单独确认为资产或负债。

(2) 保留了金融资产所有权上几乎所有风险和报酬的，则继续确认该金融资产。

(3) 既没有转移也没有保留金融资产所有权上几乎所有风险和报酬的(即除本条(1)、(2)之外的其他情形), 则根据其是否保留了对金融资产的控制, 分别下列情形处理:

1) 未保留对该金融资产控制的, 则终止确认该金融资产, 并将转移中产生或保留的权利和义务单独确认为资产或负债。

2) 保留了对该金融资产控制的, 则按照其继续涉入被转移金融资产的程度继续确认有关金融资产, 并相应确认相关负债。继续涉入被转移金融资产的程度, 是指本公司承担的被转移金融资产价值变动风险或报酬的程度。

在判断金融资产转移是否满足上述金融资产终止确认条件时, 采用实质重于形式的原则。公司将金融资产转移区分为金融资产整体转移和部分转移。

(1) 金融资产整体转移满足终止确认条件的, 将下列两项金额的差额计入当期损益:

1) 被转移金融资产在终止确认日的账面价值。

2) 因转移金融资产而收到的对价, 与原直接计入其他综合收益的公允价值变动累计额中对应终止确认部分的金额(涉及转移的金融资产为以公允价值计量且其变动计入其他综合收益的金融资产)之和。

(2) 金融资产部分转移且该被转移部分整体满足终止确认条件的, 将转移前金融资产整体的账面价值, 在终止确认部分和继续确认部分(在此种情形下, 所保留的服务资产应当视同继续确认金融资产的一部分)之间, 按照转移日各自的相对公允价值进行分摊, 并将下列两项金额的差额计入当期损益:

1) 终止确认部分在终止确认日的账面价值。

2) 终止确认部分收到的对价, 与原计入其他综合收益的公允价值变动累计额中对应终止确认部分的金额(涉及转移的金融资产为以公允价值计量且其变动计入其他综合收益的金融资产)之和。

金融资产转移不满足终止确认条件的, 继续确认该金融资产, 所收到的对价确认为一项金融负债。

5. 金融资产和金融负债公允价值的确定方法

存在活跃市场的金融资产或金融负债, 以活跃市场的报价确定其公允价值, 除非该项金融资产存在针对资产本身的限售期。对于针对资产本身的限售的金融资产, 按照活跃市场的报价扣除市场参与者因承担指定期间内无法在公开市场上出售该金融资产的风险而要求获得的补偿金额后确定。活跃市场的报价包括易于且可定期从交易所、交易商、经纪人、行业集团、定价机构或监管机构等获得相关资产或负债的报价, 且能代表在公平交易基础上实际并经常发生的市场交易。

初始取得或衍生的金融资产或承担的金融负债, 以市场交易价格作为确定其公允价值的

基础。

不存在活跃市场的金融资产或金融负债，采用估值技术确定其公允价值。在估值时，本公司采用在当前情况下适用并且有足够可利用数据和其他信息支持的估值技术，选择与市场参与者在相关资产或负债的交易中所考虑的资产或负债特征相一致的输入值，并尽可能优先使用相关可观察输入值。在相关可观察输入值无法取得或取得不切实可行的情况下，使用不可观察输入值。

6. 金融工具减值

本公司以预期信用损失为基础，对分类为以摊余成本计量的金融资产、分类为以公允价值计量且其变动计入其他综合收益的金融资产以及财务担保合同，进行减值会计处理并确认损失准备。

预期信用损失，是指以发生违约的风险为权重的金融工具信用损失的加权平均值。信用损失，是指本公司按照原实际利率折现的、根据合同应收的所有合同现金流量与预期收取的所有现金流量之间的差额，即全部现金短缺的现值。其中，对于本公司购买或源生的已发生信用减值的金融资产，应按照该金融资产经信用调整的实际利率折现。

对由收入准则规范的交易形成的应收款项，本公司运用简化计量方法，按照相当于整个存续期内预期信用损失的金额计量损失准备。

对于购买或源生的已发生信用减值的金融资产，在资产负债表日仅将自初始确认后整个存续期内预期信用损失的累计变动确认为损失准备。在每个资产负债表日，将整个存续期内预期信用损失的变动金额作为减值损失或利得计入当期损益。即使该资产负债表日确定的整个存续期内预期信用损失小于初始确认时估计现金流量所反映的预期信用损失的金额，也将预期信用损失的有利变动确认为减值利得。

除上述采用简化计量方法和购买或源生的已发生信用减值以外的其他金融资产，本公司在每个资产负债表日评估相关金融工具的信用风险自初始确认后是否已显著增加，并按照下列情形分别计量其损失准备、确认预期信用损失及其变动：

(1) 如果该金融工具的信用风险自初始确认后并未显著增加，处于第一阶段，则按照相当于该金融工具未来 12 个月内预期信用损失的金额计量其损失准备，并按照账面余额和实际利率计算利息收入。

(2) 如果该金融工具的信用风险自初始确认后已显著增加但尚未发生信用减值的，处于第二阶段，则按照相当于该金融工具整个存续期内预期信用损失的金额计量其损失准备，并按照账面余额和实际利率计算利息收入。

(3) 如果该金融工具自初始确认后已经发生信用减值的，处于第三阶段，本公司按照相当于该金融工具整个存续期内预期信用损失的金额计量其损失准备，并按照摊余成本和实

际利率计算利息收入。

金融工具信用损失准备的增加或转回金额，作为减值损失或利得计入当期损益。除分类为以公允价值计量且其变动计入其他综合收益的金融资产外，信用损失准备抵减金融资产的账面余额。对于分类为以公允价值计量且其变动计入其他综合收益的金融资产，本公司在其他综合收益中确认其信用损失准备，不减少该金融资产在资产负债表中列示的账面价值。

本公司在上一会计期间已经按照相当于金融工具整个存续期内预期信用损失的金额计量了损失准备，但在当期资产负债表日，该金融工具已不再属于自初始确认后信用风险显著增加的情形的，本公司在当期资产负债表日按照相当于未来 12 个月内预期信用损失的金额计量该金融工具的损失准备，由此形成的损失准备的转回金额作为减值利得计入当期损益。

（1）信用风险显著增加

本公司利用可获得的合理且有依据的前瞻性信息，通过比较金融工具在资产负债表日发生违约的风险与在初始确认日发生违约的风险，以确定金融工具的信用风险自初始确认后是否已显著增加。对于财务担保合同，本公司在应用金融工具减值规定时，将本公司成为做出不可撤销承诺的一方之日作为初始确认日。

本公司在评估信用风险是否显著增加时会考虑如下因素：

- 1) 债务人经营成果实际或预期是否发生显著变化；
- 2) 债务人所处的监管、经济或技术环境是否发生显著不利变化；
- 3) 作为债务抵押的担保物价值或第三方提供的担保或信用增级质量是否发生显著变化，这些变化预期将降低债务人按合同规定期限还款的经济动机或者影响违约概率；
- 4) 债务人预期表现和还款行为是否发生显著变化；
- 5) 本公司对金融工具信用管理方法是否发生变化等。

于资产负债表日，若本公司判断金融工具只具有较低的信用风险，则本公司假定该金融工具的信用风险自初始确认后并未显著增加。如果金融工具的违约风险较低，借款人在短期内履行其合同现金流量义务的能力很强，并且即使较长时期内经济形势和经营环境存在不利变化，但未必一定降低借款人履行其合同现金流量义务的能力，则该金融工具被视为具有较低的信用风险。

（2）已发生信用减值的金融资产

当对金融资产预期未来现金流量具有不利影响的一项或多项事件发生时，该金融资产成为已发生信用减值的金融资产。金融资产已发生信用减值的证据包括下列可观察信息：

- 1) 发行方或债务人发生重大财务困难；
- 2) 债务人违反合同，如偿付利息或本金违约或逾期等；
- 3) 债权人出于与债务人财务困难有关的经济或合同考虑，给予债务人在任何其他情况

下都不会做出的让步：

- 4) 债务人很可能破产或进行其他财务重组；
- 5) 发行方或债务人财务困难导致该金融资产的活跃市场消失；
- 6) 以大幅折扣购买或源生一项金融资产，该折扣反映了发生信用损失的事实。

金融资产发生信用减值，有可能是多个事件的共同作用所致，未必是可单独识别的事件所致。

(3) 预期信用损失的确定

本公司基于单项和组合评估金融工具的预期信用损失，在评估预期信用损失时，考虑有关过去事项、当前状况以及未来经济状况预测的合理且有依据的信息。

本公司以共同信用风险特征为依据，将金融工具分为不同组合。本公司采用的共同信用风险特征包括：金融工具类型、信用风险评级、账龄组合等。相关金融工具的单项评估标准和组合信用风险特征详见相关金融工具的会计政策。

本公司按照下列方法确定相关金融工具的预期信用损失：

1) 对于金融资产，信用损失为本公司应收取的合同现金流量与预期收取的现金流量之间差额的现值。

2) 对于财务担保合同，信用损失为本公司就该合同持有人发生的信用损失向其做出赔付的预计付款额，减去本公司预期向该合同持有人、债务人或任何其他方收取的金额之间差额的现值。

3) 对于资产负债表日已发生信用减值但并非购买或源生已发生信用减值的金融资产，信用损失为该金融资产账面余额与按原实际利率折现的估计未来现金流量的现值之间的差额。

本公司计量金融工具预期信用损失的方法反映的因素包括：通过评价一系列可能的结果而确定的无偏概率加权平均金额；货币时间价值；在资产负债表日无须付出不必要的额外成本或努力即可获得的有关过去事项、当前状况以及未来经济状况预测的合理且有依据的信息。

(4) 减记金融资产

当本公司不再合理预期金融资产合同现金流量能够全部或部分收回的，直接减记该金融资产的账面余额。这种减记构成相关金融资产的终止确认。

7. 金融资产及金融负债的抵销

金融资产和金融负债在资产负债表内分别列示，没有相互抵销。但是，同时满足下列条件的，以相互抵销后的净额在资产负债表内列示：

- (1) 本公司具有抵销已确认金额的法定权利，且该种法定权利是当前可执行的；

(2) 本公司计划以净额结算，或同时变现该金融资产和清偿该金融负债。

(十) 应收票据

本公司对应收票据的预期信用损失的确定方法及会计处理方法详见本附注四 / (九) 6. 金融工具减值。

本公司对在单项工具层面能以合理成本评估预期信用损失的充分证据的应收票据单独确定其信用损失。

当在单项工具层面无法以合理成本评估预期信用损失的充分证据时，本公司参考历史信用损失经验，结合当前状况以及对未来经济状况的判断，依据信用风险特征将应收票据划分为若干组合，在组合基础上计算预期信用损失。确定组合的依据如下：

组合名称	确定组合的依据	计提方法
无风险银行承兑票据组合	承兑人具有较高的信用评级，历史上未发生票据违约，信用损失风险极低，在短期内履行其支付合同现金流量义务的能力很强	参考历史信用损失经验，结合当前状况以及对未来经济状况的预期计量坏账准备
商业承兑汇票	对于在收入确认时对应收账款进行初始确认，后又将该应收账款转为商业承兑汇票结算的，按照信用风险特征组合方法下的账龄分析法对应收票据计提坏账准备。	按照信用风险特征组合方法下的账龄分析法对应收票据计提坏账准备

(十一) 应收账款

本公司对应收账款的预期信用损失的确定方法及会计处理方法详见本附注四 / (九) 6. 金融工具减值。

当在单项工具层面无法以合理成本评估预期信用损失的充分证据时，本公司参考历史信用损失经验，结合当前状况以及对未来经济状况的判断，依据信用风险特征将应收账款划分为若干组合，在组合基础上计算预期信用损失。确定组合的依据如下：

组合名称	确定组合的依据	计提方法
一般客户款项组合	合并范围外的应收账款	
其中：账龄组合	参考应收账款的账龄进行信用风险组合分类	参考历史信用损失经验，结合当前状况以及对未来经济状况的预测，编制应收账款账龄与整个存续期预期信用损失率对照表，计算预期信用损失
合并范围内关联方组合	合并范围内关联方的应收账款	参考历史信用损失经验，结合当前状况以及对未来经济状况的预测，计算预期信用损失

(十二) 应收款项融资

本公司对应收款项融资的预期信用损失的确定方法及会计处理方法详见本附注四 / (九) 6. 金融工具减值。

(十三) 其他应收款

本公司对其他应收款的预期信用损失的确定方法及会计处理方法详见本附注四 / (九) 6. 金融工具减值。

本公司对在单项工具层面能以合理成本评估预期信用损失的充分证据的其他应收款单独确定其信用损失。

本公司依据其他应收款信用风险自初始确认后是否已经显著增加，采用相当于未来 12 个月内、或整个存续期的预期信用损失的金额计量减值损失。除了单项评估信用风险的其他应收款外，基于其信用风险特征，将其划分为不同组合：

组合名称	确定组合的依据	计提方法
一般客户款项组合	合并范围外的其他应收款	
其中：账龄组合	参考应收账款的账龄进行信用风险组合分类	参考历史信用损失经验，结合当前状况以及对未来经济状况的预测，按账龄与未来十二个月或整个存续期预期信用损失率对照表计算坏账准备
合并范围内关联方组合	合并范围内关联方的其他应收款	参考历史信用损失经验，结合当前状况以及对未来经济状况的预测，计算预期信用损失

(十四) 存货

1. 存货的分类

存货是指本公司在日常活动中持有以备出售的产成品或商品、处在生产过程中的在产品、在生产过程或提供劳务过程中耗用的材料和物料等。主要包括原材料、委托加工材料、在产品、自制半成品、产成品（库存商品）等。

2. 存货的计价方法

存货在取得时，按成本进行初始计量，包括采购成本、加工成本和其他成本。存货发出时按月末一次加权平均法计价。

3. 存货可变现净值的确定依据及存货跌价准备的计提方法

期末对存货进行全面清查后，按存货的成本与可变现净值孰低提取或调整存货跌价准备。产成品、库存商品和用于出售的材料等直接用于出售的商品存货，在正常生产经营过程中，以该存货的估计售价减去估计的销售费用和相关税费后的金额，确定其可变现净值；需要经过加工的材料存货，在正常生产经营过程中，以所生产的产成品的估计售价减去至完工时估计将要发生的成本、估计的销售费用和相关税费后的金额，确定其可变现净值；为执行销售合同或者劳务合同而持有的存货，其可变现净值以合同价格为基础计算，若持有存货的数量多于销售合同订购数量的，超出部分的存货的可变现净值以一般销售价格为基础计算。

期末按照单个存货项目计提存货跌价准备；但对于数量繁多、单价较低的存货，按照存货类别计提存货跌价准备；与在同一地区生产和销售的产品系列相关、具有相同或类似最终用途或目的，且难以与其他项目分开计量的存货，则合并计提存货跌价准备。

以前减记存货价值的影响因素已经消失的，减记的金额予以恢复，并在原已计提的存货跌价准备金额内转回，转回的金额计入当期损益。

4. 存货的盘存制度

采用永续盘存制。

5. 低值易耗品和包装物的摊销方法

- (1) 低值易耗品采用一次转销法；
- (2) 包装物采用一次转销法。

(十五) 持有待售

1. 划分为持有待售确认标准

本公司将同时满足下列条件的非流动资产或处置组确认为持有待售组成部分：

- (1) 根据类似交易中出售此类资产或处置组的惯例，在当前状况下即可立即出售；
- (2) 出售极可能发生，即本公司已经就一项出售计划作出决议，并已获得监管部门批准，且获得确定的购买承诺，预计出售将在一年内完成。

确定的购买承诺，是指本公司与其他方签订的具有法律约束力的购买协议，该协议包含交易价格、时间和足够严厉的违约惩罚等重要条款，使协议出现重大调整或者撤销的可能性极小。

2. 持有待售核算方法

本公司对于持有待售的非流动资产或处置组不计提折旧或摊销，其账面价值高于公允价值减去出售费用后的净额的，应当将账面价值减记至公允价值减去出售费用后的净额，减记的金额确认为资产减值损失，计入当期损益，同时计提持有待售资产减值准备。

对于取得日划分为持有待售类别的非流动资产或处置组，在初始计量时比较假定其不划分为持有待售类别情况下的初始计量金额和公允价值减去出售费用后的净额，以两者孰低计量。

上述原则适用于所有非流动资产，但不包括采用公允价值模式进行后续计量的投资性房地产、采用公允价值减去出售费用后的净额计量的生物资产、职工薪酬形成的资产、递延所得税资产、由金融工具相关会计准则规范的金融资产、由保险合同相关会计准则规范的保险合同所产生的权利。

(十六) 其他债权投资

本公司对其他债权投资的预期信用损失的确定方法及会计处理方法详见本附注四 / (九)

6. 金融工具减值。

(十七) 长期应收款

本公司对长期应收款的预期信用损失的确定方法及会计处理方法详见本附注四 / (九)

6. 金融工具减值。

(十八) 长期股权投资

1. 初始投资成本的确定

(1) 企业合并形成的长期股权投资，具体会计政策详见本附注四 / (四) 同一控制下和非同一控制下企业合并的会计处理方法。

(2) 其他方式取得的长期股权投资

以支付现金方式取得的长期股权投资，按照实际支付的购买价款作为初始投资成本。初始投资成本包括与取得长期股权投资直接相关的费用、税金及其他必要支出。

以发行权益性证券取得的长期股权投资，按照发行权益性证券的公允价值作为初始投资成本；发行或取得自身权益工具时发生的交易费用，可直接归属于权益性交易的从权益中扣减。

在非货币性资产交换具备商业实质和换入资产或换出资产的公允价值能够可靠计量的前提下，非货币性资产交换换入的长期股权投资以换出资产的公允价值为基础确定其初始投资成本，除非有确凿证据表明换入资产的公允价值更加可靠；不满足上述前提的非货币性资产交换，以换出资产的账面价值和应支付的相关税费作为换入长期股权投资的初始投资成本。

通过债务重组取得的长期股权投资，其初始投资成本按照公允价值为基础确定。

2. 后续计量及损益确认

(1) 成本法

本公司能够对被投资单位实施控制的长期股权投资采用成本法核算，并按照初始投资成本计价，追加或收回投资调整长期股权投资的成本。

除取得投资时实际支付的价款或对价中包含的已宣告但尚未发放的现金股利或利润外，本公司按照享有被投资单位宣告分派的现金股利或利润确认为当期投资收益。

(2) 权益法

本公司对联营企业和合营企业的长期股权投资采用权益法核算；对于其中一部分通过风险投资机构、共同基金、信托公司或包括投连险基金在内的类似主体间接持有的联营企业的权益性投资，采用公允价值计量且其变动计入损益。

长期股权投资的初始投资成本大于投资时应享有被投资单位可辨认净资产公允价值份额的差额，不调整长期股权投资的初始投资成本；初始投资成本小于投资时应享有被投资单位可辨认净资产公允价值份额的差额，计入当期损益。

本公司取得长期股权投资后，按照应享有或应分担的被投资单位实现的净损益和其他综合收益的份额，分别确认投资收益和其他综合收益，同时调整长期股权投资的账面价值；并按照被投资单位宣告分派的利润或现金股利计算应享有的部分，相应减少长期股权投资的账面价值；对于被投资单位除净损益、其他综合收益和利润分配以外所有者权益的其他变动，

调整长期股权投资的账面价值并计入所有者权益。

本公司在确认应享有被投资单位净损益的份额时，以取得投资时被投资单位各项可辨认资产等的公允价值为基础，对被投资单位的净利润进行调整后确认。本公司与联营企业、合营企业之间发生的未实现内部交易损益按照应享有的比例计算归属于本公司的部分予以抵销，在此基础上确认投资损益。

本公司确认应分担被投资单位发生的亏损时，按照以下顺序进行处理：首先，冲减长期股权投资的账面价值。其次，长期股权投资的账面价值不足以冲减的，以其他实质上构成对被投资单位净投资的长期权益账面价值为限继续确认投资损失，冲减长期应收项目等的账面价值。最后，经过上述处理，按照投资合同或协议约定企业仍承担额外义务的，按预计承担的义务确认预计负债，计入当期投资损失。

被投资单位以后期间实现盈利的，公司在扣除未确认的亏损分担额后，按与上述相反的顺序处理，减记已确认预计负债的账面余额、恢复其他实质上构成对被投资单位净投资的长期权益及长期股权投资的账面价值后，恢复确认投资收益。

3. 长期股权投资核算方法的转换

(1) 公允价值计量转权益法核算

本公司原持有的对被投资单位不具有控制、共同控制或重大影响的按金融工具确认和计量准则进行会计处理的权益性投资，因追加投资等原因能够对被投资单位施加重大影响或实施共同控制但不构成控制的，按照《企业会计准则第 22 号——金融工具确认和计量》确定的原持有的股权投资的公允价值加上新增投资成本之和，作为改按权益法核算的初始投资成本。

原持有的股权投资分类为可供出售金融资产的，其公允价值与账面价值之间的差额，以及原计入其他综合收益的累计公允价值变动转入改按权益法核算的当期损益。

按权益法核算的初始投资成本小于按照追加投资后全新的持股比例计算确定的应享有被投资单位在追加投资日可辨认净资产公允价值份额之间的差额，调整长期股权投资的账面价值，并计入当期营业外收入。

(2) 公允价值计量或权益法核算转成本法核算

本公司原持有的对被投资单位不具有控制、共同控制或重大影响的按金融工具确认和计量准则进行会计处理的权益性投资，或原持有对联营企业、合营企业的长期股权投资，因追加投资等原因能够对非同一控制下的被投资单位实施控制的，在编制个别财务报表时，按照原持有的股权投资账面价值加上新增投资成本之和，作为改按成本法核算的初始投资成本。

购买日之前持有的股权投资因采用权益法核算而确认的其他综合收益，在处置该项投资时采用与被投资单位直接处置相关资产或负债相同的基础进行会计处理。

购买日之前持有的股权投资按照《企业会计准则第 22 号——金融工具确认和计量》的有关规定进行会计处理的，原计入其他综合收益的累计公允价值变动在改按成本法核算时转入当期损益。

（3）权益法核算转公允价值计量

本公司因处置部分股权投资等原因丧失了对被投资单位的共同控制或重大影响的，处置后的剩余股权改按《企业会计准则第 22 号——金融工具确认和计量》核算，其在丧失共同控制或重大影响之日的公允价值与账面价值之间的差额计入当期损益。

原股权投资因采用权益法核算而确认的其他综合收益，在终止采用权益法核算时采用与被投资单位直接处置相关资产或负债相同的基础进行会计处理。

（4）成本法转权益法

本公司因处置部分权益性投资等原因丧失了对被投资单位的控制的，在编制个别财务报表时，处置后的剩余股权能够对被投资单位实施共同控制或施加重大影响的，改按权益法核算，并对该剩余股权视同自取得时即采用权益法核算进行调整。

（5）成本法转公允价值计量

本公司因处置部分权益性投资等原因丧失了对被投资单位的控制的，在编制个别财务报表时，处置后的剩余股权不能对被投资单位实施共同控制或施加重大影响的，改按《企业会计准则第 22 号——金融工具确认和计量》的有关规定进行会计处理，其在丧失控制之日的公允价值与账面价值间的差额计入当期损益。

4. 长期股权投资的处置

处置长期股权投资，其账面价值与实际取得价款之间的差额，应当计入当期损益。采用权益法核算的长期股权投资，在处置该项投资时，采用与被投资单位直接处置相关资产或负债相同的基础，按相应比例对原计入其他综合收益的部分进行会计处理。

处置对子公司股权投资的各项交易的条款、条件以及经济影响符合以下一种或多种情况，将多次交易事项作为一揽子交易进行会计处理：

- （1）这些交易是同时或者在考虑了彼此影响的情况下订立的；
- （2）这些交易整体才能达成一项完整的商业结果；
- （3）一项交易的发生取决于其他至少一项交易的发生；
- （4）一项交易单独看是不经济的，但是和其他交易一并考虑时是经济的。

因处置部分股权投资或其他原因丧失了对原有子公司控制权的，不属于一揽子交易的，区分个别财务报表和合并财务报表进行相关会计处理：

（1）在个别财务报表中，对于处置的股权，其账面价值与实际取得价款之间的差额计入当期损益。处置后的剩余股权能够对被投资单位实施共同控制或施加重大影响的，改按权

益法核算，并对该剩余股权视同自取得时即采用权益法核算进行调整；处置后的剩余股权不能对被投资单位实施共同控制或施加重大影响的，改按《企业会计准则第 22 号——金融工具确认和计量》的有关规定进行会计处理，其在丧失控制之日的公允价值与账面价值间的差额计入当期损益。

(2) 在合并财务报表中，对于在丧失对子公司控制权以前的各项交易，处置价款与处置长期股权投资相对应享有子公司自购买日或合并日开始持续计算的净资产份额之间的差额，调整资本公积（股本溢价），资本公积不足冲减的，调整留存收益；在丧失对子公司控制权时，对于剩余股权，按照其在丧失控制权日的公允价值进行重新计量。处置股权取得的对价与剩余股权公允价值之和，减去按原持股比例计算应享有原有子公司自购买日开始持续计算的净资产的份额之间的差额，计入丧失控制权当期的投资收益，同时冲减商誉。与原有子公司股权投资相关的其他综合收益等，在丧失控制权时转为当期投资收益。

处置对子公司股权投资直至丧失控制权的各项交易属于一揽子交易的，将各项交易作为一项处置子公司股权投资并丧失控制权的交易进行会计处理，区分个别财务报表和合并财务报表进行相关会计处理：

(1) 在个别财务报表中，在丧失控制权之前每一次处置价款与处置的股权对应的长期股权投资账面价值之间的差额，确认为其他综合收益，在丧失控制权时一并转入丧失控制权当期的损益。

(2) 在合并财务报表中，在丧失控制权之前每一次处置价款与处置投资对应的享有该子公司净资产份额的差额，确认为其他综合收益，在丧失控制权时一并转入丧失控制权当期的损益。

5. 共同控制、重大影响的判断标准

如果本公司按照相关约定与其他参与方集体控制某项安排，并且对该安排回报具有重大影响的活动决策，需要经过分享控制权的参与方一致同意时才存在，则视为本公司与其他参与方共同控制某项安排，该安排即属于合营安排。

合营安排通过单独主体达成的，根据相关约定判断本公司对该单独主体的净资产享有权利时，将该单独主体作为合营企业，采用权益法核算。若根据相关约定判断本公司并非对该单独主体的净资产享有权利时，该单独主体作为共同经营，本公司确认与共同经营利益份额相关的项目，并按照相关企业会计准则的规定进行会计处理。

重大影响，是指投资方对被投资单位的财务和经营政策有参与决策的权力，但并不能够控制或者与其他方一起共同控制这些政策的制定。本公司通过以下一种或多种情形，并综合考虑所有事实和情况后，判断对被投资单位具有重大影响：（1）在被投资单位的董事会或类似权力机构中派有代表；（2）参与被投资单位财务和经营政策制定过程；（3）与被投资

单位之间发生重要交易；（4）向被投资单位派出管理人员；（5）向被投资单位提供关键技术资料。

（十九）固定资产

1. 固定资产确认条件

固定资产指为生产商品、提供劳务、出租或经营管理而持有，并且使用寿命超过一个会计年度的有形资产。固定资产在同时满足下列条件时予以确认：

- （1）与该固定资产有关的经济利益很可能流入企业；
- （2）该固定资产的成本能够可靠地计量。

2. 固定资产初始计量

本公司固定资产按成本进行初始计量。

（1）外购的固定资产的成本包括买价、进口关税等相关税费，以及为使固定资产达到预定可使用状态前所发生的可直接归属于该资产的其他支出。

（2）自行建造固定资产的成本，由建造该项资产达到预定可使用状态前所发生的必要支出构成。

（3）投资者投入的固定资产，按投资合同或协议约定的价值作为入账价值，但合同或协议约定价值不公允的按公允价值入账。

（4）购买固定资产的价款超过正常信用条件延期支付，实质上具有融资性质的，固定资产的成本以购买价款的现值为基础确定。实际支付的价款与购买价款的现值之间的差额，除应予资本化的以外，在信用期间内计入当期损益。

3. 固定资产后续计量及处置

（1）固定资产折旧

固定资产折旧按其入账价值减去预计净残值后在预计使用寿命内计提。对计提了减值准备的固定资产，则在未来期间按扣除减值准备后的账面价值及依据尚可使用年限确定折旧额；已提足折旧仍继续使用的固定资产不计提折旧。

本公司根据固定资产的性质和使用情况，确定固定资产的使用寿命和预计净残值。并在年度终了，对固定资产的使用寿命、预计净残值和折旧方法进行复核，如与原先估计数存在差异的，进行相应的调整。

各类固定资产的折旧方法、折旧年限和年折旧率如下：

类别	折旧方法	折旧年限（年）	残值率（%）	年折旧率（%）
房屋建筑物	年限平均法	20-30	5.00	3.17-4.75
机器设备	年限平均法	10	5.00	9.50
运输设备	年限平均法	5-8	5.00	11.88-19.00

类别	折旧方法	折旧年限（年）	残值率（%）	年折旧率（%）
办公电子设备及其他	年限平均法	3-5	3.00	19.40-32.33

（2）固定资产的后续支出

与固定资产有关的后续支出，符合固定资产确认条件的，计入固定资产成本；不符合固定资产确认条件的，在发生时计入当期损益。

（3）固定资产处置

当固定资产被处置、或者预期通过使用或处置不能产生经济利益时，终止确认该固定资产。固定资产出售、转让、报废或毁损的处置收入扣除其账面价值和相关税费后的金额计入当期损益。

4. 融资租入固定资产的认定依据、计价和折旧方法

当本公司租入的固定资产符合下列一项或数项标准时，确认为融资租入固定资产：

- （1）在租赁期届满时，租赁资产的所有权转移给本公司。
- （2）本公司有购买租赁资产的选择权，所订立的购买价款预计将远低于行使选择权时租赁资产的公允价值，因而在租赁开始日就可以合理确定本公司将会行使这种选择权。
- （3）即使资产的所有权不转移，但租赁期占租赁资产使用寿命的大部分。
- （4）本公司在租赁开始日的最低租赁付款额现值，几乎相当于租赁开始日租赁资产公允价值。

（5）租赁资产性质特殊，如果不作较大改造，只有本公司才能使用。

融资租赁租入的固定资产，按租赁开始日租赁资产公允价值与最低租赁付款额的现值两者中较低者，作为入账价值。最低租赁付款额作为长期应付款的入账价值，其差额作为未确认融资费用。在租赁谈判和签订租赁合同过程中发生的，可归属于租赁项目的手续费、律师费、差旅费、印花税等初始直接费用，计入租入资产价值。未确认融资费用在租赁期内各个期间采用实际利率法进行分摊。

本公司采用与自有固定资产相一致的折旧政策计提融资租入固定资产折旧。能够合理确定租赁期届满时取得租赁资产所有权的，在租赁资产使用寿命内计提折旧。无法合理确定租赁期届满时能够取得租赁资产所有权的，在租赁期与租赁资产使用寿命两者中较短的期间内计提折旧。

（二十）在建工程

1. 在建工程初始计量

本公司自行建造的在建工程按实际成本计价，实际成本由建造该项资产达到预定可使用状态前所发生的必要支出构成，包括工程用物资成本、人工成本、交纳的相关税费、应予资本化的借款费用以及应分摊的间接费用等。

2. 在建工程结转为固定资产的标准和时点

在建工程项目按建造该项资产达到预定可使用状态前所发生的全部支出，作为固定资产的入账价值。所建造的在建工程已达到预定可使用状态，但尚未办理竣工决算的，自达到预定可使用状态之日起，根据工程预算、造价或者工程实际成本等，按估计的价值转入固定资产，并按本公司固定资产折旧政策计提固定资产的折旧，待办理竣工决算后，再按实际成本调整原来的暂估价值，但不调整原已计提的折旧额。

(二十一) 借款费用

1. 借款费用资本化的确认原则

本公司发生的借款费用，可直接归属于符合资本化条件的资产的购建或者生产的，予以资本化，计入相关资产成本；其他借款费用，在发生时根据其发生额确认为费用，计入当期损益。

符合资本化条件的资产，是指需要经过相当长时间的购建或者生产活动才能达到预定可使用或者可销售状态的固定资产、投资性房地产和存货等资产。

借款费用同时满足下列条件时开始资本化：

(1) 资产支出已经发生，资产支出包括为购建或者生产符合资本化条件的资产而以支付现金、转移非现金资产或者承担带息债务形式发生的支出；

(2) 借款费用已经发生；

(3) 为使资产达到预定可使用或者可销售状态所必要的购建或者生产活动已经开始。

2. 借款费用资本化期间

资本化期间，指从借款费用开始资本化时点到停止资本化时点的期间，借款费用暂停资本化的期间不包括在内。

当购建或者生产符合资本化条件的资产达到预定可使用或者可销售状态时，借款费用停止资本化。

当购建或者生产符合资本化条件的资产中部分项目分别完工且可单独使用时，该部分资产借款费用停止资本化。

购建或者生产的资产的各部分分别完工，但必须等到整体完工后才可使用或可对外销售的，在该资产整体完工时停止借款费用资本化。

3. 暂停资本化期间

符合资本化条件的资产在购建或生产过程中发生的非正常中断、且中断时间连续超过 3 个月的，则借款费用暂停资本化；该项中断如是所购建或生产的符合资本化条件的资产达到预定可使用状态或者可销售状态必要的程序，则借款费用继续资本化。在中断期间发生的借款费用确认为当期损益，直至资产的购建或者生产活动重新开始后借款费用继续资本化。

4. 借款费用资本化金额的计算方法

专门借款的利息费用(扣除尚未动用的借款资金存入银行取得的利息收入或者进行暂时性投资取得的投资收益)及其辅助费用在所购建或者生产的符合资本化条件的资产达到预定可使用或者可销售状态前,予以资本化。

根据累计资产支出超过专门借款部分的资产支出加权平均数乘以所占用一般借款的资本化率,计算确定一般借款应予资本化的利息金额。资本化率根据一般借款加权平均利率计算确定。

借款存在折价或者溢价的,按照实际利率法确定每一会计期间应摊销的折价或者溢价金额,调整每期利息金额。

(二十二)无形资产与开发支出

无形资产是指本公司拥有或者控制的没有实物形态的可辨认非货币性资产,包括土地使用权、软件等。

1. 无形资产的初始计量

外购无形资产的成本,包括购买价款、相关税费以及直接归属于使该项资产达到预定用途所发生的其他支出。购买无形资产的价款超过正常信用条件延期支付,实质上具有融资性质的,无形资产的成本以购买价款的现值为基础确定。

债务重组取得债务人用以抵债的无形资产,以该无形资产的公允价值为基础确定其入账价值,并将重组债务的账面价值与该用以抵债的无形资产公允价值之间的差额,计入当期损益。

在非货币性资产交换具备商业实质且换入资产或换出资产的公允价值能够可靠计量的前提下,非货币性资产交换换入的无形资产以换出资产的公允价值为基础确定其入账价值,除非有确凿证据表明换入资产的公允价值更加可靠;不满足上述前提的非货币性资产交换,以换出资产的账面价值和应支付的相关税费作为换入无形资产的成本,不确认损益。

以同一控制下的企业吸收合并方式取得的无形资产按被合并方的账面价值确定其入账价值;以非同一控制下的企业吸收合并方式取得的无形资产按公允价值确定其入账价值。

内部自行开发的无形资产,其成本包括:开发该无形资产时耗用的材料、劳务成本、注册费、在开发过程中使用的其他专利权和特许权的摊销以及满足资本化条件的利息费用,以及为使该无形资产达到预定用途前所发生的其他直接费用。

2. 无形资产的后续计量

本公司在取得无形资产时分析判断其使用寿命,划分为使用寿命有限和使用寿命不确定的无形资产。

(1) 使用寿命有限的无形资产

对于使用寿命有限的无形资产，在为企业带来经济利益的期限内按直线法摊销。使用寿命有限的无形资产预计寿命及依据如下：

项目	预计使用寿命（年）	依据
软件	5-10	估计使用寿命
土地使用权	50	合同性权利

每期末，对使用寿命有限的无形资产的使用寿命及摊销方法进行复核，如与原先估计数存在差异的，进行相应的调整。

经复核，本期期末无形资产的使用寿命及摊销方法与以前估计未有不同。

（2）使用寿命不确定的无形资产

无法预见无形资产为企业带来经济利益期限的，视为使用寿命不确定的无形资产。

对于使用寿命不确定的无形资产，在持有期间内不摊销，每期末对无形资产的寿命进行复核。如果期末重新复核后仍为不确定的，在每个会计期间继续进行减值测试。

3. 划分公司内部研究开发项目的研究阶段和开发阶段具体标准

研究阶段：为获取并理解新的科学或技术知识等而进行的独创性的有计划调查、研究活动的阶段。

开发阶段：在进行商业性生产或使用前，将研究成果或其他知识应用于某项计划或设计，以生产出新的或具有实质性改进的材料、装置、产品等活动的阶段。

内部研究开发项目研究阶段的支出，在发生时计入当期损益。

4. 开发阶段支出符合资本化的具体标准

内部研究开发项目开发阶段的支出，同时满足下列条件时确认为无形资产：

- （1）完成该无形资产以使其能够使用或出售在技术上具有可行性；
- （2）具有完成该无形资产并使用或出售的意图；
- （3）无形资产产生经济利益的方式，包括能够证明运用该无形资产生产的产品存在市场或无形资产自身存在市场，无形资产将在内部使用的，能够证明其有用性；
- （4）有足够的技术、财务资源和其他资源支持，以完成该无形资产的开发，并有能力使用或出售该无形资产；
- （5）归属于该无形资产开发阶段的支出能够可靠地计量。

不满足上述条件的开发阶段的支出，于发生时计入当期损益。以前期间已计入损益的开发支出不在以后期间重新确认为资产。已资本化的开发阶段的支出在资产负债表上列示为开发支出，自该项目达到预定用途之日起转为无形资产。

（二十三）长期资产减值

本公司在资产负债表日判断长期资产是否存在可能发生减值的迹象。如果长期资产存在

减值迹象的，以单项资产为基础估计其可收回金额；难以对单项资产的可收回金额进行估计的，以该资产所属的资产组为基础确定资产组的可收回金额。

资产可收回金额的估计，根据其公允价值减去处置费用后的净额与资产预计未来现金流量的现值两者之间较高者确定。

可收回金额的计量结果表明，长期资产的可收回金额低于其账面价值的，将长期资产的账面价值减记至可收回金额，减记的金额确认为资产减值损失，计入当期损益，同时计提相应的资产减值准备。资产减值损失一经确认，在以后会计期间不得转回。

资产减值损失确认后，减值资产的折旧或者摊销费用在未来期间作相应调整，以使该资产在剩余使用寿命内，系统地分摊调整后的资产账面价值（扣除预计净残值）。

因企业合并所形成的商誉和使用寿命不确定的无形资产，无论是否存在减值迹象，每年都进行减值测试。

在对商誉进行减值测试时，将商誉的账面价值分摊至预期从企业合并的协同效应中受益的资产组或资产组组合。在对包含商誉的相关资产组或者资产组组合进行减值测试时，如与商誉相关的资产组或者资产组组合存在减值迹象的，先对不包含商誉的资产组或者资产组组合进行减值测试，计算可收回金额，并与相关账面价值相比较，确认相应的减值损失。再对包含商誉的资产组或者资产组组合进行减值测试，比较这些相关资产组或者资产组组合的账面价值（包括所分摊的商誉的账面价值部分）与其可收回金额，如相关资产组或者资产组组合的可收回金额低于其账面价值的，确认商誉的减值损失。

（二十四）长期待摊费用

长期待摊费用核算已经支出，摊销期限在 1 年以上（不含 1 年）的各项费用。长期待摊费用按实际发生额入账，在受益期或规定的期限内分期平均摊销。如果长期待摊的费用项目不能使以后会计期间受益则将尚未摊销的该项目的摊余价值全部转入当期损益。

（二十五）职工薪酬

职工薪酬，是指本公司为获得职工提供的服务或解除劳动关系而给予的各种形式的报酬或补偿。职工薪酬包括短期薪酬、离职后福利、辞退福利和其他长期职工福利。

1. 短期薪酬

短期薪酬是指本公司在职工提供相关服务的年度报告期间结束后十二个月内需要全部予以支付的职工薪酬，离职后福利和辞退福利除外。本公司在职工提供服务的会计期间，将应付的短期薪酬确认为负债，并根据职工提供服务的受益对象计入相关资产成本和费用。

2. 离职后福利

离职后福利是指本公司为获得职工提供的服务而在职工退休或与企业解除劳动关系后，

提供的各种形式的报酬和福利，短期薪酬和辞退福利除外。

本公司的离职后福利计划分类为设定提存计划和设定受益计划。

离职后福利设定提存计划主要为参加由各地劳动及社会保障机构组织实施的社会基本养老保险、失业保险等。在职工为本公司提供服务的会计期间，将根据设定提存计划计算的应缴存金额确认为负债，并计入当期损益或相关资产成本。

本公司按照国家规定的标准定期缴付上述款项后，不再有其他的支付义务。

3. 辞退福利

辞退福利是指本公司在职工劳动合同到期之前解除与职工的劳动关系，或者为鼓励职工自愿接受裁减而给予职工的补偿，在本公司不能单方面撤回解除劳动关系计划或裁减建议时和确认与涉及支付辞退福利的重组相关的成本费用时两者孰早日，确认因解除与职工的劳动关系给予补偿而产生的负债，同时计入当期损益。

本公司向接受内部退休安排的职工提供内退福利。内退福利是指，向未达到国家规定的退休年龄、经本公司管理层批准自愿退出工作岗位的职工支付的工资及为其缴纳的社会保险费等。本公司自内部退休安排开始之日起至职工达到正常退休年龄止，向内退职工支付内部退养福利。对于内退福利，本公司比照辞退福利进行会计处理，在符合辞退福利相关确认条件时，将自职工停止提供服务日至正常退休日期间拟支付的内退职工工资和缴纳的社会保险费等，确认为负债，一次性计入当期损益。内退福利的精算假设变化及福利标准调整引起的差异于发生时计入当期损益。

4. 其他长期职工福利

其他长期职工福利是指除短期薪酬、离职后福利、辞退福利之外的其他所有职工福利。

对符合设定提存计划条件的其他长期职工福利，在职工为本公司提供服务的会计期间，将应缴存金额确认为负债，并计入当期损益或相关资产成本；

(二十六) 预计负债

1. 预计负债的确认标准

与或有事项相关的义务同时满足下列条件时，本公司确认为预计负债：

该义务是本公司承担的现时义务；

履行该义务很可能导致经济利益流出本公司；

该义务的金额能够可靠地计量。

2. 预计负债的计量方法

本公司预计负债按履行相关现时义务所需的支出的最佳估计数进行初始计量。

本公司在确定最佳估计数时，综合考虑与或有事项有关的风险、不确定性和货币时间价值等因素。对于货币时间价值影响重大的，通过对相关未来现金流出进行折现后确定最佳估

计数。

最佳估计数分别以下情况处理：

所需支出存在一个连续范围（或区间），且该范围内各种结果发生的可能性相同的，则最佳估计数按照该范围的中间值即上下限金额的平均数确定。

所需支出不存在一个连续范围（或区间），或虽然存在一个连续范围但该范围内各种结果发生的可能性不相同的，如或有事项涉及单个项目的，则最佳估计数按照最可能发生金额确定；如或有事项涉及多个项目的，则最佳估计数按各种可能结果及相关概率计算确定。

本公司清偿预计负债所需支出全部或部分预期由第三方补偿的，补偿金额在基本确定能够收到时，作为资产单独确认，确认的补偿金额不超过预计负债的账面价值。

（二十七）股份支付

1. 股份支付的种类

本公司的股份支付分为以权益结算的股份支付和以现金结算的股份支付。

2. 权益工具公允价值的确定方法

对于授予的存在活跃市场的期权等权益工具，按照活跃市场中的报价确定其公允价值。对于授予的不存在活跃市场的期权等权益工具，采用期权定价模型等确定其公允价值，选用的期权定价模型考虑以下因素：（1）期权的行权价格；（2）期权的有效期；（3）标的股份的现行价格；（4）股价预计波动率；（5）股份的预计股利；（6）期权有效期内的无风险利率。

在确定权益工具授予日的公允价值时，考虑股份支付协议规定的可行权条件中的市场条件和非可行权条件的影响。股份支付存在非可行权条件的，只要职工或其他方满足了所有可行权条件中的非市场条件（如服务期限等），即确认已得到服务相对应的成本费用。

3. 确定可行权权益工具最佳估计的依据

等待期内每个资产负债表日，根据最新取得的可行权职工人数变动等后续信息作出最佳估计，修正预计可行权的权益工具数量。在可行权日，最终预计可行权权益工具的数量与实际可行权数量一致。

4. 会计处理方法

以权益结算的股份支付，按授予职工权益工具的公允价值计量。授予后立即可行权的，在授予日按照权益工具的公允价值计入相关成本或费用，相应增加资本公积。在完成等待期内的服务或达到规定业绩条件才可行权的，在等待期内的每个资产负债表日，以对可行权权益工具数量的最佳估计为基础，按照权益工具授予日的公允价值，将当期取得的服务计入相关成本或费用和资本公积。在可行权日之后不再对已确认的相关成本或费用和所有者权益总额进行调整。

以现金结算的股份支付,按照本公司承担的以股份或其他权益工具为基础计算确定的负债的公允价值计量。授予后立即可行权的,在授予日以本公司承担负债的公允价值计入相关成本或费用,相应增加负债。在完成等待期内的服务或达到规定业绩条件以后才可行权的以现金结算的股份支付,在等待期内的每个资产负债表日,以对可行权情况的最佳估计为基础,按照本公司承担负债的公允价值金额,将当期取得的服务计入成本或费用和相应的负债。在相关负债结算前的每个资产负债表日以及结算日,对负债的公允价值重新计量,其变动计入当期损益。

若在等待期内取消了授予的权益工具,本公司对取消所授予的权益性工具作为加速行权处理,将剩余等待期内应确认的金额立即计入当期损益,同时确认资本公积。职工或其他方能够选择满足非可行权条件但在等待期内未满足的,本公司将其作为授予权益工具的取消处理。

(二十八) 优先股、永续债等其他金融工具

本公司按照金融工具准则的规定,根据所发行优先股、永续债等金融工具的合同条款及其所反映的经济实质而非仅以法律形式,结合金融负债和权益工具的定义,在初始确认时将该金融工具或其组成部分分类为金融负债或权益工具:

1. 符合下列条件之一,将发行的金融工具分类为金融负债:

- (1) 向其他方交付现金或其他金融资产合同义务;
- (2) 在潜在不利条件下,与其他方交换金融资产或金融负债合同义务;
- (3) 将来须用或可用企业自身权益工具进行结算的非衍生工具合同,且企业根据该合同将交付可变数量的自身权益工具;
- (4) 将来须用或可用企业自身权益工具进行结算的衍生工具合同,但以固定数量的自身权益工具交换固定金额的现金或其他金融资产的衍生工具合同除外。

2. 同时满足下列条件的,将发行的金融工具分类为权益工具:

- (1) 该金融工具不包括交付现金或其他金融资产给其他方,或在潜在不利条件下与其他方交换金融资产或金融负债合同义务;
- (2) 将来须用或可用企业自身权益工具结算该金融工具的,如该金融工具为非衍生工具,不包括交付可变数量的自身权益工具进行结算合同义务;如为衍生工具,企业只能通过以固定数量的自身权益工具交换固定金额的现金或其他金融资产结算该金融工具。

3. 会计处理方法

对于归类为权益工具的金融工具,其利息支出或股利分配都应当作为发行企业的利润分配,其回购、注销等作为权益的变动处理,手续费、佣金等交易费用从权益中扣除;

对于归类为金融负债的金融工具,其利息支出或股利分配原则上按照借款费用进行处理,

其回购或赎回产生的利得或损失等计入当期损益，手续费、佣金等交易费用计入所发行工具的初始计量金额。

（二十九）收入

1. 销售商品收入确认时间的具体判断标准

公司已将商品所有权上的主要风险和报酬转移给购买方；公司既没有保留与所有权相联系的继续管理权，也没有对已售出的商品实施有效控制；收入的金额能够可靠地计量；相关的经济利益很可能流入企业；相关的已发生或将发生的成本能够可靠地计量时，确认商品销售收入实现。

公司主要销售产品为臭氧系统设备、臭氧发生器单机、臭氧配套设备和配件，各种产品收入的确认方式如下：

①臭氧系统设备销售收入的确认方式：臭氧系统设备主要由臭氧发生器主机和相关配套设备组合而成，客户在收到公司发出的各批次设备并签字确认验收，同时公司取得上述证据时，作为臭氧系统设备销售收入的确认时点。

根据合同约定公司需要进行设备主机调试，经调试运行合格，并取得调试运行合格凭据时确认收入；对于客户已签收但未签署验收合格凭据的情形，满足合同约定的签收日后风险和报酬转移期限时确认收入。

②臭氧发生器单机、臭氧配套设备和配件销售收入确认方式：客户在收到公司发出的货物并签字确认验收，同时公司取得上述证据时，作为臭氧发生器单机、臭氧配套设备和配件销售收入的确认时点。

③国外销售产品的确认方式：公司外销以离岸价格（FOB）作为货物出口的贸易方式，公司在取得海关出具的出口货物报关单后，确认销售收入。

合同或协议价款的收取采用递延方式，实质上具有融资性质的，按照应收的合同或协议价款的公允价值确定销售商品收入金额。

2. 确认让渡资产使用权收入的依据

与交易相关的经济利益很可能流入企业，收入的金额能够可靠地计量时，分别下列情况确定让渡资产使用权收入金额：

- （1）利息收入金额，按照他人使用本企业货币资金的时间和实际利率计算确定。
- （2）使用费收入金额，按照有关合同或协议约定的收费时间和方法计算确定。

3. 提供劳务收入的确认依据和方法

本公司的劳务收入主要为设备的维修费收入，公司在维修业务完工后（同时满足收入金额能够可靠地计量、相关经济利益很可能流入、交易中已发生的成本能够可靠的计量）一次性确认劳务收入。

已确认收入后的如果合同总成本很可能超过合同总收入，则预期损失立即确认为费用。

(三十) 政府补助

1. 类型

政府补助，是本公司从政府无偿取得的货币性资产与非货币性资产。根据相关政府文件规定的补助对象，将政府补助划分为与资产相关的政府补助和与收益相关的政府补助。

与资产相关的政府补助，是指本公司取得的、用于购建或以其他方式形成长期资产的政府补助。与收益相关的政府补助，是指除与资产相关的政府补助之外的政府补助。

2. 政府补助的确认

对期末有证据表明公司能够符合财政扶持政策规定的相关条件且预计能够收到财政扶持资金的，按应收金额确认政府补助。除此之外，政府补助均在实际收到时确认。

政府补助为货币性资产的，按照收到或应收的金额计量。政府补助为非货币性资产的，按照公允价值计量；公允价值不能够可靠取得的，按照名义金额（人民币 1 元）计量。按照名义金额计量的政府补助，直接计入当期损益。

3. 会计处理方法

与资产相关的政府补助，应当冲减相关资产的账面价值或确认为递延收益。与资产相关的政府补助确认为递延收益的，在所建造或购买资产使用寿命内按照合理、系统的方法分期计入损益。

与收益相关的政府补助，用于补偿企业以后期间的相关费用或损失的，确认为递延收益，在确认相关费用或损失的期间计入当期损益或冲减相关成本；用于补偿企业已发生的相关费用或损失的，取得时直接计入当期损益或冲减相关成本。

与企业日常活动相关的政府补助计入其他收益或冲减相关成本费用；与企业日常活动无关的政府补助计入营业外收支。

收到与政策性优惠贷款贴息相关的政府补助冲减相关借款费用；取得贷款银行提供的政策性优惠利率贷款的，以实际收到的借款金额作为借款的入账价值，按照借款本金和该政策性优惠利率计算相关借款费用。

已确认的政府补助需要返还时，初始确认时冲减相关资产账面价值的，调整资产账面价值；存在相关递延收益余额的，冲减相关递延收益账面余额，超出部分计入当期损益；不存在相关递延收益的，直接计入当期损益。

(三十一) 递延所得税资产和递延所得税负债

递延所得税资产和递延所得税负债根据资产和负债的计税基础与其账面价值的差额(暂时性差异)计算确认。于资产负债表日，递延所得税资产和递延所得税负债，按照预期收回

该资产或清偿该负债期间的适用税率计量。

1. 确认递延所得税资产的依据

本公司以很可能取得用来抵扣可抵扣暂时性差异、能够结转以后年度的可抵扣亏损和税款抵减的应纳税所得额为限，确认由可抵扣暂时性差异产生的递延所得税资产。但是，同时具有下列特征的交易中因资产或负债的初始确认所产生的递延所得税资产不予确认：（1）该交易不是企业合并；（2）交易发生时既不影响会计利润也不影响应纳税所得额或可抵扣亏损。

对于与联营企业投资相关的可抵扣暂时性差异，同时满足下列条件的，确认相应的递延所得税资产：暂时性差异在可预见的未来很可能转回，且未来很可能获得用来抵扣可抵扣暂时性差异的应纳税所得额。

2. 确认递延所得税负债的依据

公司将当期与以前期间应交未交的应纳税暂时性差异确认为递延所得税负债。但不包括：

- （1）商誉的初始确认所形成的暂时性差异；
- （2）非企业合并形成的交易或事项，且该交易或事项发生时既不影响会计利润，也不影响应纳税所得额（或可抵扣亏损）所形成的暂时性差异；
- （3）对于与子公司、联营企业投资相关的应纳税暂时性差异，该暂时性差异转回的时间能够控制并且该暂时性差异在可预见的未来很可能不会转回。

（三十二）租赁

如果租赁条款在实质上将与租赁资产所有权有关的全部风险和报酬转移给承租人，该租赁为融资租赁，其他租赁则为经营租赁。

1. 经营租赁会计处理

（1）经营租入资产

公司租入资产所支付的租赁费，在不扣除免租期的整个租赁期内，按直线法进行分摊，计入当期费用。公司支付的与租赁交易相关的初始直接费用，计入当期费用。

资产出租方承担了应由公司承担的与租赁相关的费用时，公司将该部分费用从租金总额中扣除，按扣除后的租金费用在租赁期内分摊，计入当期费用。

（2）经营租出资产

公司出租资产所收取的租赁费，在不扣除免租期的整个租赁期内，按直线法进行分摊，确认为租赁收入。公司支付的与租赁交易相关的初始直接费用，计入当期费用；如金额较大的，则予以资本化，在整个租赁期间内按照与租赁收入确认相同的基础分期计入当期收益。

公司承担了应由承租方承担的与租赁相关的费用时，公司将该部分费用从租金收入总额中扣除，按扣除后的租金费用在租赁期内分配。

2. 融资租赁会计处理

(1) 融资租入资产：公司在承租开始日，将租赁资产公允价值与最低租赁付款额现值两者中较低者作为租入资产的入账价值，将最低租赁付款额作为长期应付款的入账价值，其差额作为未确认的融资费用。融资租入资产的认定依据、计价和折旧方法详见本附注四 / (十九) 固定资产。

公司采用实际利率法对未确认的融资费用，在资产租赁期间内摊销，计入财务费用。

(2) 融资租出资产：公司在租赁开始日，将应收融资租赁款，未担保余值之和与其现值的差额确认为未实现融资收益，在将来收到租金的各期间内确认为租赁收入，公司发生的与出租交易相关的初始直接费用，计入应收融资租赁款的初始计量中，并减少租赁期内确认的收益金额。

(三十三) 财务报表列报项目变更说明

财政部于 2019 年发布了《关于修订印发 2019 年度一般企业财务报表格式的通知》(财会〔2019〕6 号) 和《关于修订印发合并财务报表格式(2019 版)的通知》(财会〔2019〕16 号)，对一般企业财务报表格式进行了修订，拆分部分资产负债表项目和调整利润表项目等。本公司已经根据新的企业财务报表格式的要求编制财务报表，财务报表的列报项目因此发生变更的，已经按照《企业会计准则第 30 号——财务报表列报》等的相关规定，对可比期间的比较数据进行调整。

对可比期间的财务报表列报项目及金额的影响如下：

列报项目	列报变更前金额	影响金额	列报变更后金额	备注
应收票据		48,544,456.11	48,544,456.11	
应收账款		141,880,068.21	141,880,068.21	
应收票据及应收账款	190,424,524.32	-190,424,524.32		
应付票据		-	-	
应付账款		80,684,630.20	80,684,630.20	
应付票据及应付账款	80,684,630.20	-80,684,630.20		

(三十四) 重要会计政策、会计估计的变更

1. 会计政策变更

(1) 新金融工具准则导致的会计政策变更及执行新金融工具准则对本公司的影响

财政部于 2017 年颁布了修订后的《企业会计准则第 22 号—金融工具确认和计量》(财会【2017】7 号)、《企业会计准则第 23 号—金融资产转移》(财会【2017】8 号)、《企业会计准则第 24 号—套期会计》(财会【2017】9 号)、《企业会计准则第 37 号—金融工具列报》(财会【2017】14 号)(以上四项简称“新金融工具准则”)，并要求境内上市

企业自 2019 年 1 月 1 日起实施。

本公司自 2019 年 1 月 1 日起执行财政部 2017 年修订的《企业会计准则第 22 号-金融工具确认和计量》、《企业会计准则第 23 号-金融资产转移》和《企业会计准则第 24 号-套期会计》、《企业会计准则第 37 号-金融工具列报》（以上四项统称<新金融工具准则>），变更后的会计政策详见附注四。

与 2019 年 1 月 1 日之前的金融工具确认和计量与新金融工具准则要求不一致的，本公司按照新金融工具准则的要求进行衔接调整。涉及前期比较财务报表数据与新金融工具准则要求不一致的，本公司未调整可比期间信息。金融工具原账面价值和金融工具准则施行日的新账面价值之间的差额，计入 2019 年 1 月 1 日留存收益或其他综合收益。

执行新金融工具准则对本期期初资产负债表相关项目的影响列示如下：

合并资产负债表：

项目	2018 年 12 月 31 日	2019 年 01 月 01 日	调整数
应收票据	48,544,456.11		-48,544,456.11
应收款项融资		48,544,456.11	48,544,456.11

（2）新债务重组及非货币性资产交换准则导致的会计政策变更及执行新债务重组及非货币性资产交换准则对本公司的影响

财政部于 2019 年 5 月 9 日发布了《企业会计准则第 7 号—非货币性资产交换》（2019 修订）（财会〔2019〕8 号），修订后的准则自 2019 年 6 月 10 日起施行，对 2019 年 1 月 1 日至本准则施行日之间发生的非货币性资产交换，应根据本准则进行调整。对 2019 年 1 月 1 日之前发生的非货币性资产交换，不需要按照本准则的规定进行追溯调整。

财政部于 2019 年 5 月 16 日发布了《企业会计准则第 12 号——债务重组》（2019 修订）（财会〔2019〕9 号），修订后的准则自 2019 年 6 月 17 日起施行，对 2019 年 1 月 1 日至本准则施行日之间发生的债务重组，应根据本准则进行调整。对 2019 年 1 月 1 日之前发生的债务重组，不需要按照本准则的规定进行追溯调整。

本公司自 2019 年 6 月 10 日起执行财政部 2019 年修订的《企业会计准则第 7 号——非货币性资产交换》，自 2019 年 6 月 17 日起执行财政部 2019 年修订的《企业会计准则第 12 号——债务重组》。以上两项会计政策变更采用未来适用法处理，并根据准则的规定对于 2019 年 1 月 1 日至准则实施日之间发生的非货币性资产交换和债务重组进行调整。

本公司执行上述准则对本报告期内财务报表无重大影响。

2. 会计估计变更

本报告期主要会计估计未发生变更。

五、税项

(一) 公司主要税种和税率

税种	计税依据	税率	备注
增值税	销售货物、应税销售服务收入	16%、13%	
	提供其他应税销售服务行为	6%	
	提供不动产租赁服务按简易计税方法	5%	
城市维护建设税	实缴流转税税额	7%	
教育费附加	实缴流转税税额	3%	
地方教育费附加	实缴流转税税额	2%	
地方水利建设基金	实缴流转税税额	0.5%	
房产税	按照房产原值的 70%（或租金收入）为纳税基准	1.2%、12%	
土地使用税	土地使用面积	4 元/平方米	
企业所得税	应纳税所得额	15%、20%、25%	

注 1：根据财政部、税务总局、海关总署《关于深化增值税改革有关政策的公告》（财政部、税务总局、海关总署公告 2019 年第 39 号）的规定，本公司自 2019 年 4 月 1 日起发生增值税应税销售行为或者进口货物，原适用 16%和 10%税率的，税率分别调整为 13%、9%。

不同纳税主体所得税税率说明：

纳税主体名称	所得税税率
青岛国林环保科技股份有限公司	15%
青岛朗科电子科技有限公司	25%
青岛贺力德低温科技有限公司	20%

(二) 税收优惠政策及依据

1、高新技术企业税收优惠

公司于 2017 年 9 月 19 日获得青岛市科学技术局、青岛市财政局、青岛市国家税务局、青岛市地方税务局颁发的编号为 GR201737100093 号高新技术企业证书，有效期三年，该期间所得税减按 15%的税率征收。

2019 年 1 月 27 日，山东省财政厅、国家税务总局山东省税务局、山东省科学技术厅发布了关于高新技术企业城镇土地使用税有关问题的通知（鲁财税[2019]5 号），文件中规定 2018 年 12 月 31 日前认定的高新技术企业，自 2019 年 1 月 1 日起按现行标准的 50%计算缴纳城镇土地使用税，故公司自 2019 年 1 月 1 日起，按照 4 元/平方米缴纳土地使用税。

2、企业技术开发费税前加计扣除优惠

根据财政部、国家税务总局、科技部《关于提高研究开发费用税前加计扣除比例的通

知》（财税〔2018〕99号文件）的规定，企业当年技术开发费在按规定实行100%扣除基础上，允许再按当年实际发生额的75%在企业所得税税前加计扣除。

3、小型微利企业税收优惠

根据财政部、国家税务总局关于实施小微企业普惠性税收减免政策的通知》（财税〔2019〕13号），自2019年1月1日至2021年12月31日，对小型微利企业年应纳税所得额不超过100万元的部分，减按25%计入应纳税所得额，按20%的税率缴纳企业所得税。

控股子公司-青岛贺力德低温科技有限公司享受小型微利企业所得税优惠政策。

六、合并财务报表主要项目注释

（以下金额单位若未特别注明者均为人民币元）

注释1. 货币资金

项目	2019年12月31日	2018年12月31日
库存现金	8,395.69	13,811.83
银行存款	216,757,495.38	69,214,605.89
其他货币资金	22,528,809.50	5,979,306.40
未到期应收利息	60,726.03	
合计	239,355,426.60	75,207,724.12
其中：存放在境外的款项总额		

其中受限制的货币资金明细如下：

项目	2019年12月31日	2018年12月31日
履约保证金	2,423,809.50	475,739.40
被冻结银行存款		5,000,000.00
合计	2,423,809.50	5,475,739.40

截至2019年12月31日止，其他货币资金中履约保证金2,528,809.50元。公司在编制现金流量表时，将截至资产负债表日止未到期的履约保证金2,423,809.50元未作为现金及现金等价物。

注释2. 应收票据

项目	2019年12月31日	2019年1月1日	2018年12月31日
银行承兑汇票			44,233,992.31
商业承兑汇票			4,310,463.80
合计			48,544,456.11

注释3. 应收账款

1. 按账龄披露应收账款

账龄	2019 年 12 月 31 日	2018 年 12 月 31 日
1 年以内	120,700,582.52	96,642,001.46
1-2 年	44,419,558.60	33,946,823.19
2-3 年	21,582,623.76	21,063,837.83
3-4 年	16,655,100.64	8,043,118.95
4-5 年	4,719,110.87	4,233,900.00
5 年以上	2,110,226.00	2,964,215.63
小计	210,187,202.39	166,893,897.06
减：坏账准备	31,254,837.14	25,013,828.85
合计	178,932,365.25	141,880,068.21

2. 按坏账准备计提方法分类披露

类别	2019 年 12 月 31 日				账面价值
	账面余额		坏账准备		
	金额	比例 (%)	金额	计提比例 (%)	
单项计提预期信用损失的应收账款	100,000.00	0.05	100,000.00	100.00	-
按组合计提预期信用损失的应收账款	210,087,202.39	99.95	31,154,837.14	14.83	178,932,365.25
其中：账龄组合	210,087,202.39	99.95	31,154,837.14	14.83	178,932,365.25
合计	210,187,202.39	100.00	31,254,837.14	14.87	178,932,365.25

续：

类别	2018 年 12 月 31 日				账面价值
	账面余额		坏账准备		
	金额	比例 (%)	金额	计提比例 (%)	
单项计提预期信用损失的应收账款	100,000.00	0.06	100,000.00	100.00	-
按组合计提预期信用损失的应收账款	166,793,897.06	99.94	24,913,828.85	14.94	141,880,068.21
其中：账龄组合	166,793,897.06	99.94	24,913,828.85	14.94	141,880,068.21
合计	166,893,897.06	100.00	25,013,828.85	14.99	141,880,068.21

3. 单项计提预期信用损失的应收账款

单位名称	2019 年 12 月 31 日			
	账面余额	坏账准备	计提比例 (%)	计提理由
山西八建集团有限公司	100,000.00	100,000.00	100.00	预期无法收回
合计	100,000.00	100,000.00	100.00	

4. 按组合计提预期信用损失的应收账款

账龄组合：

账龄	2019 年 12 月 31 日		
	账面余额	坏账准备	计提比例 (%)
1 年以内	120,700,582.52	6,035,029.13	5.00
1—2 年	44,319,558.60	4,431,955.86	10.00
2—3 年	21,582,623.76	6,474,787.13	30.00
3—4 年	16,655,100.64	8,327,550.32	50.00
4—5 年	4,719,110.87	3,775,288.70	80.00
5 年以上	2,110,226.00	2,110,226.00	100.00
合计	210,087,202.39	31,154,837.14	

5. 本期计提、收回或转回的坏账准备情况

类别	2018 年 12 月 31 日余额	本期变动情况				2019 年 12 月 31 日余额
		计提	收回或转回	核销	其他变动	
单项计提预期信用损失的应收账款	100,000.00					100,000.00
按组合计提预期信用损失的应收账款	24,913,828.85	6,675,280.49		434,272.20		31,154,837.14
其中：账龄组合	24,913,828.85	6,675,280.49	-	434,272.20	-	31,154,837.14
合计	25,013,828.85	6,675,280.49	-	434,272.20	-	31,254,837.14

6. 本报告期实际核销的应收账款

项目	核销金额
实际核销的应收账款	434,272.20

7. 按欠款方归集的期末余额前五名应收账款

单位名称	2019 年 12 月 31 日余额	占应收账款期末余额的比例(%)	已计提坏账准备
北京皓天百能环保工程有限公司	9,850,656.00	4.69	672,965.60
浙江百能科技有限公司	5,694,644.81	2.71	311,001.74
福建龙净环保股份有限公司	5,609,620.68	2.67	280,481.03
北京赛科康仑环保科技有限公司	5,282,437.92	2.51	264,121.90
天津膜天膜科技股份有限公司	4,673,196.58	2.22	467,319.66
合计	31,110,555.99	14.80	1,995,889.93

注释4. 应收款项融资

项目	2019 年 12 月 31 日	2019 年 1 月 1 日	2018 年 12 月 31 日
应收票据	45,057,043.50	48,544,456.11	

项目	2019 年 12 月 31 日	2019 年 1 月 1 日	2018 年 12 月 31 日
其中：银行承兑汇票	40,864,043.50	44,233,992.31	
商业承兑汇票	4,193,000.00	4,310,463.80	
合计	45,057,043.50	48,544,456.11	

1. 应收款项融资本期增减变动及公允价值变动情况

截止 2019 年 12 月 31 日，本公司应收款项融金额为 45,057,043.50 元，公允价值与账面价值一致。

2. 坏账准备情况

类别	2019 年 1 月 1 日 余额	本期变动情况				2019 年 12 月 31 日余额
		计提	收回或转回	核销	其他变动	
单项计提预期信用损失的应收票据						
按组合计提预期信用损失的应收票据	1,510,463.80		1,338,463.80			172,000.00
其中：银行承兑汇票						
商业承兑汇票	1,510,463.80		1,338,463.80			172,000.00
合计	1,510,463.80		1,338,463.80			172,000.00

3. 期末公司无质押的应收账款融资

4. 其他说明

项目	期末终止确认但尚未到期的应收账款融资
应收票据	59,175,468.77
合计	59,175,468.77

注释5. 预付款项

1. 预付款项按账龄列示

账龄	2019 年 12 月 31 日		2018 年 12 月 31 日	
	金额	比例(%)	金额	比例(%)
1 年以内	2,171,134.14	96.41	3,032,769.86	64.99
1 至 2 年	18,674.00	0.83	1,320,676.31	28.30
2 至 3 年	10,000.00	0.44	257,261.33	5.51
3 年以上	52,134.40	2.32	55,833.11	1.20
合计	2,251,942.54	100.00	4,666,540.61	100.00

2. 期末无账龄超过一年且金额重要的预付款项

3. 按预付对象归集的期末余额前五名的预付款情况

单位名称	2019 年 12 月 31 日余额	占预付款项总额的比例(%)	预付款时间	未结算原因
洛阳建龙微纳新材料股份有限公司	748,700.84	33.25	2019 年 12 月	合同未执行完毕
国网山东省电力莱西市供电公司	217,013.91	9.64	2019 年 12 月	合同未执行完毕
青岛友创鼎信智能科技有限公司	87,077.80	3.87	2019 年 8 月、 2019 年 12 月	合同未执行完毕
上海卯林机电设备有限公司	87,351.71	3.88	2019 年 12 月	合同未执行完毕
常州航丰冷却设备有限公司	81,000.00	3.60	2019 年 10 月	合同未执行完毕
合计	1,221,144.26	54.23		

注释6. 其他应收款

项目	2019 年 12 月 31 日	2018 年 12 月 31 日
其他应收款	2,515,151.63	1,461,283.11
合计	2,515,151.63	1,461,283.11

(一) 其他应收款

1. 按账龄披露

账龄	2019 年 12 月 31 日	2018 年 12 月 31 日
1 年以内	2,357,540.20	1,337,814.27
1—2 年	188,738.48	101,541.73
2—3 年	55,934.73	122,185.00
3—4 年	122,185.00	26,885.00
4—5 年	26,885.00	-
5 年以上	100,000.00	100,000.00
小计	2,851,283.41	1,688,426.00
减：坏账准备	336,131.78	227,142.89
合计	2,515,151.63	1,461,283.11

2. 按款项性质分类情况

款项性质	2019 年 12 月 31 日	2018 年 12 月 31 日
保证金	2,278,660.00	1,288,935.00
备用金	273,321.96	78,944.62
代收代付	184,413.13	202,248.18
押金	12,000.00	12,000.00
其他	102,888.32	106,298.20
合计	2,851,283.41	1,688,426.00

3. 按金融资产减值三阶段披露

项目	2019 年 12 月 31 日			2018 年 12 月 31 日		
	账面余额	坏账准备	账面价值	账面余额	坏账准备	账面价值
第一阶段	2,851,283.41	336,131.78	2,515,151.63	1,688,426.00	227,142.89	1,461,283.11
第二阶段						
第三阶段						
合计	2,851,283.41	336,131.78	2,515,151.63	1,688,426.00	227,142.89	1,461,283.11

4. 按坏账准备计提方法分类披露

类别	2019 年 12 月 31 日				
	账面余额		坏账准备		账面价值
	金额	比例 (%)	金额	计提比例 (%)	
单项计提预期信用损失的其他应收款					
按组合计提预期信用损失的其他应收款	2,851,283.41	100.00	336,131.78	11.79	2,515,151.63
其中：账龄组合	2,851,283.41	100.00	336,131.78	11.79	2,515,151.63
合计	2,851,283.41	100.00	336,131.78	11.79	2,515,151.63

续：

类别	2018 年 12 月 31 日				
	账面余额		坏账准备		账面价值
	金额	比例 (%)	金额	计提比例 (%)	
单项计提预期信用损失的其他应收款					
按组合计提预期信用损失的其他应收款	1,688,426.00	100.00	227,142.89	13.45	1,461,283.11
其中：账龄组合	1,688,426.00	100.00	227,142.89	13.45	1,461,283.11
合计	1,688,426.00	100.00	227,142.89	13.45	1,461,283.11

5. 按组合计提预期信用损失的其他应收款

账龄组合：

账龄	2019 年 12 月 31 日		
	账面余额	坏账准备	计提比例 (%)
1 年以内	2,357,540.20	117,877.01	5.00
1—2 年	188,738.48	18,873.85	10.00
2—3 年	55,934.73	16,780.42	30.00
3—4 年	122,185.00	61,092.50	50.00
4—5 年	26,885.00	21,508.00	80.00
5 年以上	100,000.00	100,000.00	100.00
合计	2,851,283.41	336,131.78	

6. 其他应收款坏账准备计提情况

坏账准备	第一阶段	第二阶段	第三阶段	合计
	未来 12 个月预期信用损失	整个存续期预期信用损失(未发生信用减值)	整个存续期预期信用损失(已发生信用减值)	
2018 年 12 月 31 日余额	227,142.89			227,142.89
期初余额在本期				
—转入第二阶段				
—转入第三阶段				
—转回第二阶段				
—转回第一阶段				
本期计提	108,988.89			108,988.89
本期转回				
本期转销				
本期核销				
其他变动				
2019 年 12 月 31 日余额	336,131.78			336,131.78

7. 按欠款方归集的期末余额前五名的其他应收款

单位名称	款项性质	2019 年 12 月 31 日余额	账龄	占其他应收款期末余额的比例(%)	坏账准备 2019 年 12 月 31 日余额
中原环保临颖水务有限公司	保证金	764,027.00	1 年以内	26.80	38,201.35
中国海洋大学	保证金	291,290.00	1 年以内	10.22	14,564.50
于海	备用金	135,650.00	1 年以内	4.76	6,782.50
青岛埃维燃气有限公司	保证金	126,700.00	4-5 年、5 年以上	4.44	121,360.00
中蓉投建实业有限公司	保证金	100,500.00	1 年以内	3.52	5,025.00
合计		1,418,167.00		49.74	185,933.35

注释7. 存货

1. 存货分类

项目	2019 年 12 月 31 日			2018 年 12 月 31 日		
	账面余额	跌价准备	账面价值	账面余额	跌价准备	账面价值
原材料	53,595,987.94		53,595,987.94	50,195,400.37		50,195,400.37
包装物	26,405.38		26,405.38	26,405.38		26,405.38
在产品	57,064,092.88		57,064,092.88	52,634,447.62		52,634,447.62
库存商品	97,398,990.72		97,398,990.72	86,132,745.02		86,132,745.02
合计	208,085,476.92		208,085,476.92	188,988,998.39		188,988,998.39

注释8. 其他流动资产

项目	2019 年 12 月 31 日	2018 年 12 月 31 日
短期债权投资	110,779,578.08	
以抵销后净额列示的所得税预缴税额	27,245.04	129,126.07
合计	110,806,823.12	129,126.07

注释9. 固定资产

项目	2019 年 12 月 31 日	2018 年 12 月 31 日
固定资产	161,355,934.88	125,336,209.50
合计	161,355,934.88	125,336,209.50

注：上表中的固定资产是指扣除固定资产清理后的固定资产。

(一) 固定资产

1. 固定资产情况

项目	房屋及建筑物	机器设备	运输工具	电子设备及其他	合计
一. 账面原值					
1. 2018 年 12 月 31 日	122,452,123.02	35,518,219.45	8,664,116.51	12,885,176.39	179,519,635.37
2. 本期增加金额	43,084,359.48	1,719,163.82	313,589.29	893,890.74	46,011,003.33
购置		1,719,163.82	313,589.29	893,890.74	2,926,643.85
在建工程转入	43,084,359.48				43,084,359.48
3. 本期减少金额	-	-	171,894.00	-	171,894.00
处置或报废			171,894.00		171,894.00
4. 2019 年 12 月 31 日	165,536,482.50	37,237,383.27	8,805,811.80	13,779,067.13	225,358,744.70
二. 累计折旧					
1. 2018 年 12 月 31 日	22,398,829.25	16,897,118.08	4,815,742.78	10,071,735.76	54,183,425.87
2. 本期增加金额	4,355,796.75	3,392,021.22	1,181,071.89	1,054,535.73	9,983,425.59
本期计提	4,355,796.75	3,392,021.22	1,181,071.89	1,054,535.73	9,983,425.59
3. 本期减少金额	-	-	164,041.64	-	164,041.64
处置或报废			164,041.64		164,041.64
4. 2019 年 12 月 31 日	26,754,626.00	20,289,139.30	5,832,773.03	11,126,271.49	64,002,809.82
三. 减值准备					
1. 2018 年 12 月 31 日					
2. 本期增加金额					
重分类					
本期计提					
3. 本期减少金额					

项目	房屋及建筑物	机器设备	运输工具	电子设备及其他	合计
处置或报废					
4. 2019 年 12 月 31 日					
四. 账面价值					
1. 2019 年 12 月 31 日 账面价值	138,781,856.50	16,948,243.97	2,973,038.77	2,652,795.64	161,355,934.88
2. 2018 年 12 月 31 日 账面价值	100,053,293.77	18,621,101.37	3,848,373.73	2,813,440.63	125,336,209.50

2. 期末无暂时闲置的固定资产
3. 期末无通过融资租赁租入的固定资产
4. 期末无未办妥产权证书的固定资产

注释10. 在建工程

项目	2019 年 12 月 31 日	2018 年 12 月 31 日
在建工程	9,441,471.39	10,539,909.21
合计	9,441,471.39	10,539,909.21

(一) 在建工程

1. 在建工程情况

项目	2019 年 12 月 31 日			2018 年 12 月 31 日		
	账面余额	减值准备	账面价值	账面余额	减值准备	账面价值
莱西西料场改造工程				3,660,145.83		3,660,145.83
组装车间				3,785,676.36		3,785,676.36
职工宿舍楼	8,434,325.74		8,434,325.74	3,094,087.02		3,094,087.02
莱西食堂	90,000.00		90,000.00			
总装车间改造玻璃房工程	887,378.66		887,378.66			
未安装设备	29,766.99		29,766.99			
合计	9,441,471.39	-	9,441,471.39	10,539,909.21		10,539,909.21

2. 重要在建工程项目本期变动情况

工程项目名称	2018 年 12 月 31 日 余额	本期增加	本期转入 固定资产	本期其他 减少	2019 年 12 月 31 日 余额
莱西西料场改造工程	3,660,145.83	1,456,254.19	5,116,400.02		-
组装车间	3,785,676.36	1,130,469.51	4,916,145.87		-
职工宿舍楼	3,094,087.02	5,340,238.72			8,434,325.74
汇通大厦负一层、负二层	-	15,301,529.77	15,301,529.77		-

工程项目名称	2018 年 12 月 31 日 余额	本期增加	本期转入 固定资产	本期其 他减少	2019 年 12 月 31 日 余额
技术研发中心	-	17,750,283.82	17,750,283.82		-
合计	10,539,909.21	40,978,776.01	43,084,359.48		8,434,325.74

注释11. 无形资产

1. 无形资产情况

项目	土地使用权	软件	合计
一. 账面原值			
1. 2018 年 12 月 31 日	6,418,780.00	2,319,513.73	8,738,293.73
2. 本期增加金额	-	3,065,399.01	3,065,399.01
购置		3,065,399.01	3,065,399.01
3. 本期减少金额			-
4. 2019 年 12 月 31 日	6,418,780.00	5,384,912.74	11,803,692.74
二. 累计摊销			
1. 2018 年 12 月 31 日	944,203.83	934,109.73	1,878,313.56
2. 本期增加金额	128,375.56	490,507.39	618,882.95
本期计提	128,375.56	490,507.39	618,882.95
3. 本期减少金额			-
4. 2019 年 12 月 31 日	1,072,579.39	1,424,617.12	2,497,196.51
三. 减值准备			
1. 2018 年 12 月 31 日			-
2. 本期增加金额			-
本期计提			-
3. 本期减少金额			-
4. 2019 年 12 月 31 日			-
四. 账面价值			
1. 2019 年 12 月 31 日账面价值	5,346,200.61	3,960,295.62	9,306,496.23
2. 2018 年 12 月 31 日账面价值	5,474,576.17	1,385,404.00	6,859,980.17

2. 期末无未办妥产权证书的土地使用权

注释12. 商誉

被投资单位名称或 形成商誉的事项	2018 年 12 月 31 日余额	本期增加	本期减少	2019 年 12 月 31 日余额
		企业合并形成	处置	
青岛贺力德低温科 技有限公司	1,559,158.73			1,559,158.73
合计	1,559,158.73			1,559,158.73

注释13. 长期待摊费用

项目	2018年12月31日余额	本期增加额	本期摊销额	其他减少额	2019年12月31日未余额
节能服务费		384,150.94	12,805.04		371,345.90
合计		384,150.94	12,805.04		371,345.90

注释14. 递延所得税资产和递延所得税负债

1. 未经抵销的递延所得税资产

项目	2019年12月31日		2018年12月31日	
	可抵扣暂时性差异	递延所得税资产	可抵扣暂时性差异	递延所得税资产
资产减值准备	31,762,968.92	4,765,603.49	26,751,435.54	4,020,612.88
内部交易未实现利润	403,737.40	60,730.06	970,770.58	146,058.28
可抵扣亏损			1,025,350.92	256,337.73
预计负债	2,000,000.00	300,000.00	2,000,000.00	300,000.00
合计	34,166,706.32	5,126,333.55	30,747,557.04	4,723,008.89

2. 未经抵销的递延所得税负债

项目	2019年12月31日		2018年12月31日	
	应纳税暂时性差异	递延所得税负债	应纳税暂时性差异	递延所得税负债
未到期短期债权投资收益	779,578.08	116,936.71		
合计	779,578.08	116,936.71		

注释15. 其他非流动资产

类别及内容	2019年12月31日	2018年12月31日
长期资产预付款	2,679,841.88	2,824,219.30
合计	2,679,841.88	2,824,219.30

注释16. 短期借款

项目	2019年12月31日	2018年12月31日
抵押借款	23,000,000.00	30,000,000.00
抵押+保证借款		25,000,000.00
合计	23,000,000.00	55,000,000.00

短期借款的说明：

2019年6月21日，公司与日照银行股份有限公司青岛分行签署合同编号为2019年日银青岛流借字第0620020号流动资金借款合同，取得借款800万元，借款期限从2019年6

月 21 日起至 2020 年 6 月 5 日止。

2019 年 6 月 24 日，公司与日照银行股份有限公司青岛分行签署合同编号为 2019 年日银青岛流借字第 0624016 号流动资金借款合同，取得借款 900 万元，借款期限从 2019 年 6 月 24 日起至 2020 年 6 月 9 日止。

2019 年 6 月 26 日，公司与日照银行股份有限公司青岛分行签署合同编号为：2019 年日银青岛流借字第 0626010 号流动资金借款合同，取得借款 600 万元，借款期限从 2019 年 6 月 26 日起至 2020 年 6 月 15 日止。

根据借款合同约定，2019 年日银青岛流借字第 0620020 号、2019 年日银青岛流借字第 0624016 号以及 2019 年日银青岛流借字第 0626010 号借款合同项下的债项包含在编号为“2019 年日银青高抵字第 0610008 号”《最高额抵押合同》抵押范围内，抵押物为公司二期生产用地和地上房产，不动产权证编号为鲁（2016）莱西市不动产权第 0003619 号。

注释17. 应付账款

项目	2019 年 12 月 31 日	2018 年 12 月 31 日
应付材料款	78,244,032.96	73,437,632.79
应付工程设备款	5,172,729.34	1,470,047.59
应付运费	918,078.90	598,931.23
应付加工费	2,831,225.81	2,635,566.18
应付其他款项	1,876,394.43	2,542,452.41
合计	89,042,461.44	80,684,630.20

注释18. 预收款项

项目	2019 年 12 月 31 日	2018 年 12 月 31 日
预收货款	77,973,618.41	63,991,778.84
合计	77,973,618.41	63,991,778.84

注释19. 应付职工薪酬

1. 应付职工薪酬列示

项目	2018 年 12 月 31 日	本期增加	本期减少	2019 年 12 月 31 日
短期薪酬	4,606,997.67	53,093,942.27	50,964,426.18	6,736,513.76
离职后福利-设定提存计划		3,634,798.67	3,634,798.67	-
合计	4,606,997.67	56,728,740.94	54,599,224.85	6,736,513.76

2. 短期薪酬列示

项目	2018 年 12 月 31 日	本期增加	本期减少	2019 年 12 月 31 日
工资、奖金、津贴和补贴	2,701,224.84	47,805,582.02	45,924,571.94	4,582,234.92
职工福利费	-	1,082,848.88	1,082,848.88	-
社会保险费	-	2,217,379.34	2,217,379.34	-
其中：基本医疗保险费	-	1,842,712.31	1,842,712.31	-
工伤保险费	-	60,904.45	60,904.45	-
生育保险费	-	313,762.58	313,762.58	-
住房公积金	121,581.00	575,408.00	575,408.00	121,581.00
工会经费和职工教育经费	1,784,191.83	1,412,724.03	1,164,218.02	2,032,697.84
合计	4,606,997.67	53,093,942.27	50,964,426.18	6,736,513.76

3. 设定提存计划列示

项目	2018 年 12 月 31 日	本期增加	本期减少	2019 年 12 月 31 日
基本养老保险		3,488,284.94	3,488,284.94	
失业保险费		146,513.73	146,513.73	
合计		3,634,798.67	3,634,798.67	

注释20. 应交税费

税费项目	2019 年 12 月 31 日	2018 年 12 月 31 日
增值税	3,357,685.40	3,389,580.09
企业所得税	1,153,571.59	-
个人所得税	76,285.74	255,800.35
城市维护建设税	240,094.16	250,449.62
房产税	297,282.30	200,641.10
土地使用税	89,377.37	31,131.38
教育费附加	171,495.83	182,714.56
其他	36,033.73	41,819.47
合计	5,421,826.12	4,352,136.57

注释21. 其他应付款

项目	2019 年 12 月 31 日	2018 年 12 月 31 日
应付利息	34,957.08	57,818.75
其他应付款	1,938,084.94	362,379.98
合计	1,973,042.02	420,198.73

(一) 应付利息

项目	2019 年 12 月 31 日	2018 年 12 月 31 日
----	------------------	------------------

项目	2019 年 12 月 31 日	2018 年 12 月 31 日
短期借款应付利息	34,957.08	57,818.75
合计	34,957.08	57,818.75

期末无已逾期未支付的利息。

(二) 其他应付款

1. 按款项性质列示的其他应付款

款项性质	2019 年 12 月 31 日	2018 年 12 月 31 日
押金及保证金	1,771,297.17	317,360.00
其他	166,787.77	45,019.98
合计	1,938,084.94	362,379.98

2. 期末无账龄超过一年的重要其他应付款

注释22. 预计负债

项目	2019 年 12 月 31 日	2018 年 12 月 31 日	形成原因
未决诉讼	2,000,000.00	2,000,000.00	详见说明
合计	2,000,000.00	2,000,000.00	

预计负债说明：

公司因与湖南湘达环保工程有限公司存在未决诉讼，故计提预计负债 2,000,000.00 元，详见附注十一、资产负债表日存在的或有事项。

注释23. 股本

项目	2018 年 12 月 31 日	本期变动增 (+) 减 (-)					2019 年 12 月 31 日
		发行新股	送股	公积金转股	其他	小计	
股份总数	40,050,000.00	13,350,000.00				13,350,000.00	53,400,000.00

股本变动情况说明：

根据中国证券监督管理委员会证监许可[2019]1110 号文《关于核准青岛国林环保科技股份有限公司首次公开发行股票批复》，本公司通过公开发行方式，发行人民币普通股（A 股）13,350,000.00 股，经此发行，本公司注册资本变更为人民币 53,400,000.00 元。

注释24. 资本公积

项目	2018 年 12 月 31 日	本期增加	本期减少	2019 年 12 月 31 日
----	------------------	------	------	------------------

项目	2018 年 12 月 31 日	本期增加	本期减少	2019 年 12 月 31 日
资本溢价（股本溢价）	111,849,816.77	295,148,000.00		406,997,816.77
合计	111,849,816.77	295,148,000.00		406,997,816.77

资本公积的说明：

根据中国证券监督管理委员会证监许可[2019]1110 号文《关于核准青岛国林环保科技股份有限公司首次公开发行股票批复》，本公司通过公开发行方式，发行人民币普通股（A 股）13,350,000.00 股，每股面值人民币 1.00 元，每股发行认购价格为人民币 26.02 元，共计募集人民币 347,367,000.00 元，扣除承销及保荐费、审计及验资费、律师费、信息披露费、发行手续费及材料制作费等发行费用后实际募集资金净额为 308,498,000.00 元；上述交易完成后，本公司新增注册资本 13,350,000.00 股，实际募集资金净额与新增注册资本的差额 295,148,000.00 元计入资本公积-股本溢价。

注释25. 盈余公积

项目	2018 年 12 月 31 日	本期增加	本期减少	2019 年 12 月 31 日
法定盈余公积	20,482,977.64	6,858,376.05		27,341,353.69
合计	20,482,977.64	6,858,376.05		27,341,353.69

注释26. 未分配利润

项目	金额	提取或分配比例(%)
调整前上期末未分配利润	227,093,343.02	—
调整期初未分配利润合计数（调增+，调减-）		—
调整后期初未分配利润	227,093,343.02	—
加：本期归属于母公司所有者的净利润	71,830,162.02	—
减：提取法定盈余公积	6,858,376.05	
提取任意盈余公积		
应付普通股股利	12,015,000.00	
其他利润分配		
加：盈余公积弥补亏损		
设定受益计划变动额结转留存收益		
期末未分配利润	280,050,128.99	

未分配利润-应付普通股股利的说明

2019 年 4 月 16 日，公司 2018 年年度股东大会审议通过 2018 年度利润分配方案，以截止 2018 年 12 月 31 日的总股本 4,005 万股为基数，向全体股东每 10 股派发现金股利 3 元人民币（含税），共计派发 1,201.50 万元。

注释27. 营业收入和营业成本

项目	2019 年度		2018 年度	
	收入	成本	收入	成本
主营业务	368,404,449.04	218,910,233.16	331,774,466.88	197,259,026.79
其他业务	4,343,296.23	1,607,283.39	3,000,297.15	1,201,912.01
合计	372,747,745.27	220,517,516.55	334,774,764.03	198,460,938.80

注释28. 税金及附加

项目	2019 年度	2018 年度
城市维护建设税	1,255,816.13	1,288,354.02
教育费附加	538,206.88	552,151.72
地方教育附加	358,804.61	368,101.16
地方水利建设基金	89,787.30	92,111.46
房产税	1,048,631.16	1,001,798.44
土地使用税	356,898.83	802,564.42
车船使用税	17,061.96	26,982.32
印花税	167,206.32	103,930.99
残疾人保障金	492,768.51	
合计	4,325,181.70	4,235,994.53

注释29. 销售费用

项目	2019 年度	2018 年度
职工薪酬	13,914,899.94	11,098,364.60
办公费	1,401,624.52	1,127,642.17
差旅招待费	5,693,479.12	5,059,312.25
广告费	1,311,709.66	618,469.84
运费	4,618,041.49	4,552,334.84
市场开拓费	824,953.29	475,875.34
其他	388,309.31	160,174.67
合计	28,153,017.33	23,092,173.71

注释30. 管理费用

项目	2019 年度	2018 年度
职工薪酬	9,399,324.34	7,695,955.68
折旧及摊销	2,692,236.13	2,121,630.84
办公费	1,884,496.78	1,666,451.16

项目	2019 年度	2018 年度
维修费		1,446,099.06
差旅招待费	1,502,735.47	892,166.00
中介费用	881,983.87	162,800.66
其他	2,082,176.21	419,898.06
合计	18,442,952.80	14,405,001.46

注释31. 研发费用

项目	2019 年度	2018 年度
职工薪酬	9,895,003.70	8,814,709.74
物料消耗及水电	2,452,691.53	2,155,687.33
折旧与摊销	1,435,569.36	1,543,080.06
咨询服务费	287,972.30	84,795.85
其他	1,197,150.77	504,041.79
合计	15,268,387.66	13,102,314.77

注释32. 财务费用

项目	2019 年度	2018 年度
利息支出	2,164,946.64	2,376,236.60
减：利息收入	1,177,243.45	412,243.99
汇兑损益	5,136.30	1,991.10
银行手续费	37,384.14	36,782.35
合计	1,030,223.63	2,002,766.06

注释33. 其他收益

1. 其他收益明细情况

产生其他收益的来源	2019 年度	2018 年度
政府补助	3,259,600.00	2,293,840.00
合计	3,259,600.00	2,293,840.00

2. 计入其他收益的政府补助

项目	2019 年度	2018 年度	与资产相关/ 与收益相关
水体污染控制与治理科技重大专项资金	806,600.00	1,652,500.00	与收益相关
国家重点研发计划煤炭清洁高效利用和新型节能技术重点专项	117,000.00	360,000.00	与收益相关
2018 年第二批科技专项资金		229,740.00	与收益相关
专精特新奖励		50,000.00	与收益相关

专利创造资助		1,600.00	与收益相关
企业首发上市市级补助	1,500,000.00		与收益相关
青岛市企业研发投入奖励	310,000.00		与收益相关
高新技术企业认定补助	300,000.00		与收益相关
2019 年先进制造业发展专项资金	200,000.00		与收益相关
专利创造资助	6,000.00		与收益相关
小微企业创业补贴	20,000.00		与收益相关
合计	3,259,600.00	2,293,840.00	

注释34. 投资收益

项目	2019 年度	2018 年度
短期债权投资持有期间的投资收益	962,043.83	
合计	962,043.83	

注释35. 信用减值损失

项目	2019 年度	2018 年度
坏账损失	-5,445,805.58	
合计	-5,445,805.58	

注释36. 资产减值损失

项目	2019 年度	2018 年度
坏账损失		-8,223,681.72
合计		-8,223,681.72

注释37. 资产处置收益

项目	2019 年度	2018 年度
固定资产处置利得或损失	1,847.64	148,981.80
合计	1,847.64	148,981.80

注释38. 营业外收入

项目	2019 年度	2018 年度	计入当期非经常性损益的金额
其他	123,350.64	123,421.85	123,350.64
合计	123,350.64	123,421.85	123,350.64

注释39. 营业外支出

项目	2019 年度	2018 年度	计入本期非经常性损益的金额
预计负债		2,000,000.00	
其他	61,301.85	23,292.07	61,301.85
合计	61,301.85	2,023,292.07	61,301.85

注释40. 所得税费用

1. 所得税费用表

项目	2019 年度	2018 年度
当期所得税费用	11,704,114.98	11,229,792.85
递延所得税费用	-286,387.95	-1,006,893.63
合计	11,417,727.03	10,222,899.22

2. 会计利润与所得税费用调整过程

项目	2019 年度
利润总额	83,850,200.28
按法定/适用税率计算的所得税费用	12,577,530.04
子公司适用不同税率的影响	423,067.81
调整以前期间所得税的影响	
非应税收入的影响	
不可抵扣的成本、费用和损失影响	85,795.30
使用前期未确认递延所得税资产的可抵扣亏损的影响	
本期未确认递延所得税资产的可抵扣暂时性差异或可抵扣亏损的影响	
研发费用加计扣除影响	-1,668,666.13
所得税费用	11,417,727.03

注释41. 现金流量表附注

1. 收到其他与经营活动有关的现金

项目	2019 年度	2018 年度
收到的往来款及其他	6,143,252.53	544,040.86
政府补助	3,259,600.00	2,293,840.00
利息收入	1,177,243.45	412,243.99
合计	10,580,095.98	3,250,124.85

2. 支付其他与经营活动有关的现金

项目	2019 年度	2018 年度
支付的往来款及其他	2,650,801.43	4,936,474.84
管理费用付现	8,032,540.18	5,346,849.28

项目	2019 年度	2018 年度
销售费用付现	13,877,067.38	11,627,742.87
合计	24,560,408.99	21,911,066.99

3. 支付其他与筹资活动有关的现金

项目	2019 年度	2018 年度
支付融资中介费用	10,586,300.48	1,300,000.00
合计	10,586,300.48	1,300,000.00

注释42. 现金流量表补充资料

1. 现金流量表补充资料

项目	2019 年度	2018 年度
1. 将净利润调节为经营活动现金流量		
净利润	72,432,473.25	61,571,945.34
加：信用减值损失	5,445,805.58	
资产减值准备		8,223,681.72
固定资产折旧、油气资产折耗、生产性生物资产折旧	9,983,425.59	9,490,246.00
无形资产摊销	618,882.95	337,052.33
长期待摊费用摊销	12,805.04	
处置固定资产、无形资产和其他长期资产的损失 (收益以“-”号填列)	-1,847.64	-148,981.80
固定资产报废损失(收益以“-”号填列)		
公允价值变动损失(收益以“-”号填列)		
财务费用(收益以“-”号填列)	2,164,946.64	2,376,236.60
投资损失(收益以“-”号填列)	-962,043.83	
递延所得税资产减少(增加以“-”号填列)	-403,324.66	-1,006,893.63
递延所得税负债增加(减少以“-”号填列)	116,936.71	
存货的减少(增加以“-”号填列)	-19,096,478.53	-45,789,441.87
经营性应收项目的减少(增加以“-”号填列)	-29,587,602.74	-38,374,082.37
经营性应付项目的增加(减少以“-”号填列)	22,239,339.26	18,311,169.15
其他		
经营活动产生的现金流量净额	62,963,317.62	14,990,931.47
2. 不涉及现金收支的重大投资和筹资活动		
债务转为资本		
一年内到期的可转换公司债券		
融资租入固定资产		
3. 现金及现金等价物净变动情况		
现金的期末余额	236,931,617.10	69,731,984.72

项目	2019 年度	2018 年度
减：现金的期初余额	69,731,984.72	74,567,565.14
加：现金等价物的期末余额		
减：现金等价物的期初余额		
现金及现金等价物净增加额	167,199,632.38	-4,835,580.42

2. 现金和现金等价物的构成

项目	2019 年度	2018 年度
一、现金	236,931,617.10	69,731,984.72
其中：库存现金	8,395.69	13,811.83
可随时用于支付的银行存款	216,757,495.38	69,214,605.89
可随时用于支付的其他货币资金	20,165,726.03	503,567.00
二、现金等价物		
其中：三个月内到期的债券投资		
三、期末现金及现金等价物余额	236,931,617.10	69,731,984.72
其中：母公司或集团内子公司使用受限制的现金及现金等价物		

注释43. 所有权或使用权受到限制的资产

项目	余额	受限原因
货币资金	2,423,809.50	未到期履约保函保证金（详见附注六、注释 1. 货币资金）
固定资产	77,377,254.95	用于与银行之间借款、出具保函提供抵押担保（详见附注六、注释 16. 短期借款及说明 1）
无形资产	5,346,200.65	
固定资产	4,425,864.68	因未决诉讼被法院冻结（详见说明 2）
合计	89,573,129.78	

说明 1：2016 年 8 月 31 日，公司与中国建设银行股份有限公司青岛四方支行签订编号为“ZGD2016-3”《最高额抵押合同》，抵押物为公司一期生产用地和地上房产，不动产权证编号为鲁（2016）莱西市不动产权第 0005187 号，最高额抵押项下但保责任的最高限额为人民币 62,068,900.00 元，为公司与中国建设银行股份有限公司青岛四方支行办理约定的各类业务所形成的债务关系提供抵押担保，担保期限自 2016 年 8 月 20 日起至 2026 年 8 月 20 日止。

说明 2：公司与湖南湘达环保工程有限公司买卖合同纠纷一案，湖南省汨罗市人民法院于 2019 年 12 月 16 日作出（2018）湘 0681 民初 2373 号之三号民事裁定书，裁定解除对公司银行存款 5,000,000 元的冻结，冻结公司所有的位于青岛市市北区瑞昌路 168 号 1101 户的房产（不动产权证号：鲁（2016）青岛市不动产权第 0089800 号）的交易手续。

注释44. 外币货币性项目

1. 外币货币性项目

项目	2019 年 12 月 31 日 外币余额	折算汇率	2019 年 12 月 31 日 折算人民币余额
货币资金	99,244.57	6.9762	692,349.97
其中：美元	99,244.57	6.9762	692,349.97
应收账款	74,683.80	6.9762	521,009.13
其中：美元	74,683.80	6.9762	521,009.13
其他应付款	216,833.00	6.9762	1,512,670.37
其中：美元	216,833.00	6.9762	1,512,670.37

注释45. 政府补助

政府补助种类	2019 年度	计入当期损益的金额	备注
计入其他收益的政府补助	3,259,600.00	3,259,600.00	详见附注六、注释 33
合计	3,259,600.00	3,259,600.00	

七、在其他主体中的权益

(一)在子公司中的权益

1. 企业集团的构成

子公司名称	主要经营地	注册地	业务性质	持股比例(%)		取得方式
				直接	间接	
青岛朗科电子科技有限公司	莱西市	青岛市市北区瑞昌路 168 号 1202 户	生产制造	100.00		投资设立
青岛贺力德低温科技有限公司	莱西市	青岛市莱西市姜山镇南环路 8 号	生产制造	51.00		非同一控制下企业合并

八、与金融工具相关的风险披露

本公司的主要金融工具包括货币资金、交易性金融资产、借款、应收款项、应付款项等。在日常活动中面临各种金融工具的风险，主要包括信用风险、流动性风险、市场风险。与这些金融工具相关的风险，以及本公司为降低这些风险所采取的风险管理政策如下所述：

董事会负责规划并建立本公司的风险管理架构，制定本公司的风险管理政策和相关指引并监督风险管理措施的执行情况。本公司已制定风险管理政策以识别和分析本公司所面临的风险，这些风险管理政策对特定风险进行了明确规定，涵盖了市场风险、信用风险和流动性风险管理等诸多方面。本公司定期评估市场环境及本公司经营活动的变化以决定是否对风险管理政策及系统进行更新。本公司的风险管理由风险管理委员会按照董事会批准的政策开展。风险管理委员会通过与本公司其他业务部门的紧密合作来识别、评价和规避相关风险。本公

司内部审计部门就风险管理控制及程序进行定期的审核,并将审核结果上报本公司的审计委员会。本公司通过适当的多样化投资及业务组合来分散金融工具风险,并通过制定相应的风险管理政策减少集中于单一行业、特定地区或特定交易对手的风险。

(一) 信用风险

信用风险是指交易对手未能履行合同义务而导致本公司产生财务损失的风险,管理层已制定适当的信用政策,并且不断监察信用风险的敞口。

本公司已采取政策只与信用良好的交易对手进行交易。另外,本公司基于对客户的财务状况、从第三方获取担保的可能性、信用记录及其它因素诸如目前市场状况等评估客户的信用资质并设置相应信用期。本公司对应收票据、应收账款余额及收回情况进行持续监控,对于信用记录不良的客户,本公司会采用书面催款、缩短信用期或取消信用期等方式,以确保本公司不致面临重大信用损失。此外,本公司于每个资产负债表日审核金融资产的回收情况,以确保相关金融资产计提了充分的预期信用损失准备。

本公司其他金融资产包括货币资金、其他应收款,这些金融资产的信用风险源自于交易对手违约,最大信用风险敞口为资产负债表中每项金融资产的账面金额。本公司没有提供任何其他可能令本公司承受信用风险的担保。

本公司持有的货币资金主要存放于国有控股银行和其他大中型商业银行等金融机构,管理层认为这些商业银行具备较高信誉和资产状况,不存在重大的信用风险,不会产生因对方单位违约而导致的任何重大损失。本公司的政策是根据各知名金融机构的市场信誉、经营规模及财务背景来控制存放当中的存款金额,以限制对任何单个金融机构的信用风险金额。

作为本公司信用风险资产管理的一部分,本公司利用账龄来评估应收账款和其他应收款的减值损失。本公司的应收账款和其他应收款涉及大量客户,账龄信息可以反映这些客户对于应收账款和其他应收款的偿付能力和坏账风险。本公司根据历史数据计算不同账龄期间的历史实际坏账率,并考虑了当前及未来经济状况的预测,如国家 GDP 增速、基建投资总额、国家货币政策等前瞻性信息进行调整得出预期损失率。

截止 2019 年 12 月 31 日,相关资产的账面余额与预期信用减值损失情况如下:

账龄	账面余额	减值准备
应收账款	210,187,202.39	31,254,837.14
应收账款融资	45,229,043.50	172,000.00
其他应收款	2,851,283.41	336,131.78
合计	258,267,529.30	31,762,968.92

本公司的主要客户为大型国企、市政公司或环保工程上市公司等,该类客户具有可靠及良好的信誉,因此,本公司认为该等客户并无重大信用风险。由于本公司的客户广泛,因此

没有重大的信用集中风险。

本公司投资的银行理财产品，交易对方的信用评级须高于或与本公司相同。鉴于交易对方的信用评级良好，本公司管理层并不预期交易对方会无法履行义务。

（二）流动性风险

流动性风险是指本公司在履行以交付现金或其他金融资产的方式结算的义务时发生资金短缺的风险。管理流动风险时，本公司通过利用银行借款、票据贴现及债务等方式维持资金延续性与灵活性之间的平衡，保持管理层认为充分的现金及现金等价物并对其进行监控，以满足本公司经营需要，确保公司在所有合理预测的情况下拥有充足的资金偿还债务，并降低现金流量波动的影响。此外，本公司与主要业务往来银行订立融资额度授信协议，为本公司履行与商业票据相关的义务提供支持。

截止 2019 年 12 月 31 日，本公司金融负债和表外担保项目以未折现的合同现金流量按合同剩余期限列示如下：

项目	2019 年 12 月 31 日						合计
	即时偿还	1 个月以内	1-3 个月	3 个月-1 年	1-5 年	5 年以上	
非衍生金融负债							
短期借款				23,000,000.00			23,000,000.00
应付账款	89,042,461.44						89,042,461.44
其他应付款	1,973,042.02						1,973,042.02
非衍生金融负债小计	91,015,503.46	-	-	23,000,000.00	-	-	114,015,503.46
衍生金融负债							
财务担保							
合计	91,015,503.46	-	-	23,000,000.00	-	-	114,015,503.46

（三）市场风险

1. 汇率风险

本公司的主要经营位于中国境内，主要业务以人民币结算。但本公司已确认的外币资产和负债及未来的外币交易依然存在汇率风险。本公司承受外汇风险主要与所持有美元货币资金有关，由于美元与本公司的功能货币之间的汇率变动使本公司面临外汇风险。但本公司管理层认为，该等美元应收账款于本公司总资产所占比例较小，此外本公司主要经营活动以人民币结算为主，故本公司所面临的外汇风险并不重大。

2. 利率风险

本公司的利率风险主要产生于银行借款等。浮动利率的金融负债使本公司面临现金流量利率风险，固定利率的金融负债使本公司面临公允价值利率风险。本公司根据当时的市场环

境来决定固定利率及浮动利率合同的相对比例。

本公司财务部门持续监控公司利率水平。利率上升会增加新增带息债务的成本以及本公司尚未付清的以浮动利率计息的带息债务的利息支出，并对本公司的财务业绩产生重大的不利影响，管理层会依据最新的市场状况及时做出调整，这些调整可能是进行利率互换或其他安排来降低利率风险。

九、关联方及关联交易

(一)本企业的实际控制人

实际控制人	关联关系	持有本企业的股份	对本公司的持股比例(%)	对本公司的表决权比例(%)	身份证号码
丁香鹏	实际控制人	1,835.60 万股	34.37	34.37	37020519581206xxxx

(二)本公司的子公司情况详见附注七（一）在子公司中的权益

(三)其他关联方情况

其他关联方名称	其他关联方与本公司的关系
青岛国林海产食品有限公司	受同一实际控制人控制
深圳市力鼎基金管理有限责任公司	持股 3.558%的重要股东
上海力鼎投资管理有限公司	持股 1.854%的重要股东
上海东磁投资管理有限公司	伍朝阳实际控制的公司
伍朝阳	公司股东深圳市力鼎基金管理有限责任公司与上海力鼎投资管理有限公司的实际控制人，其间接控制公司 5%以上的股份
丁香军、徐洪魁	公司董事、高级管理人员
张磊、王承宝、丁香财、张世兴、樊培银、魏林生	公司董事
段玮、李旸、王欣明	公司监事
胡文佳、时启庆、刘本国、刘彦璐、王学清、肖盛隆	公司高级管理人员

(四)关联方交易

1. 存在控制关系且已纳入本公司合并财务报表范围的子公司，其相互间交易及母子公司交易已作抵销。

2. 购买商品、接受劳务的关联交易

关联方	关联交易内容	2019 年度	2018 年度
青岛国林海产食品有限公司	购买海产品	368,497.00	140,190.00
合计		368,497.00	140,190.00

3. 销售商品、提供劳务的关联交易

关联方	关联交易内容	2019 年度	2018 年度
青岛国林海产食品有限公司	销售低温柜	14,000.00	
合计		14,000.00	

4. 关联担保情况

(1) 本公司作为被担保方

担保方	担保金额	担保起始日	担保到期日	担保是否已经履行完毕
丁香鹏	40,000,000.00	2016 年 8 月 20 日	2026 年 8 月 20 日	否
合计	40,000,000.00			

关联担保情况说明：

2016 年 10 月 12 日，公司实际控制人丁香鹏与中国建设银行股份有限公司青岛四方支行签订编号为“最高额 007”最高额保证合同（自然人版），在人民币 4,000 万元的最高余额内，为公司与中国建设银行股份有限公司青岛四方支行办理约定的各类业务所形成的债务关系提供担保。

5. 关键管理人员薪酬

项目	2019 年度	2018 年度
关键管理人员薪酬	329.65 万元	259.47 万元

十、承诺及或有事项

(一) 重要承诺事项

本公司不存在需要披露的重要承诺事项。

(二) 资产负债表日存在的重要或有事项

1. 未决诉讼或仲裁形成的或有事项

公司与湖南湘达环保工程有限公司买卖合同纠纷一案，湖南省汨罗市人民法院已于 2019 年 8 月 20 日作出（2018）湘 0681 民初 2373 号判决书，判决公司于判决生效之日起十日内赔偿湖南湘达环保工程有限公司 1,447,476.81 元；驳回湖南湘达环保工程有限公司的其他诉讼请求；驳回公司的诉讼请求。

公司不服一审判决，向岳阳市中级人民法院提起上诉；截至本财务报表批准报出日止，该案件正在进一步审理之中。

2. 开出保函、信用证

截至 2019 年 12 月 31 日止，公司已开出未到期履约保函金额为 4,212,040.35 元。

十一、资产负债表日后事项

1、资产负债表日存在的未决诉讼期后进展情况

公司与湖南湘达环保工程有限公司买卖合同纠纷一案，2020 年 1 月 7 日，岳阳市中级人民法院作出(2019)湘 06 民终 3375 号民事裁定书，裁定撤销湖南省汨罗市人民法院(2018)湘 0681 民初 2373 号民事判决；案件发回湖南省汨罗市人民法院重审，截至目前，案件重审尚未开庭审理。

2、收购控股子公司股权并增资

公司于 2020 年 3 月 5 日召开第三届董事会第二十六次会议，审议通过了《关于收购控股子公司青岛贺力德低温科技有限公司部分股权并增资的议案》，本次交易完成后，公司持有青岛贺力德低温科技有限公司的股权比例由 51%增加至 70.2328%，贺力德仍为公司控股子公司，公司合并报表范围不发生变更。

3、设立控股子公司

公司于 2020 年 4 月 1 日召开第三届董事会第二十七次会议，审议通过了《关于设立控股子公司的议案》，同意公司与张堃、张伟东共同出资 500.00 万元在青岛市设立青岛国林流体科技有限公司（暂定，最终以工商登记为准，简称“流体科技公司”），与胡汉秋、王海燕、仇佃仪、孙丽丽共同出资 1,000.00 万元在青岛市设立青岛国林健康技术有限公司（暂定，最终以工商登记为准，简称“健康技术公司”）。

4、资产负债表日后利润分配情况

本公司于 2020 年 4 月 16 日召开第三届董事会第二十八次（定期）会议，表决通过了公司 2019 年度利润分配议案，公司拟以 2019 年 12 月 31 日总股本 53,400,000 股为基数，向全体股东每 10 股派发现金股利人民币 2.70 元（含税），同时以资本公积向全体股东每 10 股转增 6 股。本次合计转增 32,040,000.00 股，转增金额未超过报告期末“资本公积——股本溢价”的余额。

除存在上述资产负债表日后事项外，截至财务报告批准报出日止，本公司无其他应披露未披露的重大资产负债表日后事项。

十二、其他重要事项说明

截止 2019 年 12 月 31 日，公司无需要披露的其他重要事项。

十三、母公司财务报表主要项目注释

注释1. 应收账款

1. 按账龄披露应收账款

账龄	2019 年 12 月 31 日	2018 年 12 月 31 日
1 年以内	119,999,981.46	95,375,161.11
1-2 年	44,218,530.74	33,991,534.26
2-3 年	21,616,169.43	21,063,837.83
3-4 年	16,655,100.64	8,043,118.95
4-5 年	4,719,110.87	4,233,900.00
5 年以上	2,210,226.00	2,964,215.63
小计	209,419,119.14	165,671,767.78
减：坏账准备	31,202,703.21	24,937,740.68
合计	178,216,415.93	140,734,027.10

2. 按坏账准备计提方法分类披露

类别	2019 年 12 月 31 日				
	账面余额		坏账准备		账面价值
	金额	比例 (%)	金额	计提比例 (%)	
单项计提预期信用损失的应收账款	100,000.00	0.05	100,000.00	100.00	-
按组合计提预期信用损失的应收账款	209,319,119.14	99.95	31,102,703.21	14.86	178,216,415.93
其中：账龄组合	209,186,889.96	99.89	31,102,703.21	14.87	178,084,186.75
合并范围内关联方组合	132,229.18	0.06	-	-	132,229.18
合计	209,419,119.14	100.00	31,202,703.21	14.90	178,216,415.93

续：

类别	2018 年 12 月 31 日				
	账面余额		坏账准备		账面价值
	金额	比例 (%)	金额	计提比例 (%)	
单项计提预期信用损失的应收账款	100,000.00	0.06	100,000.00	100.00	-
按组合计提预期信用损失的应收账款	165,571,767.78	99.94	24,837,740.68	15.00	140,734,027.10
其中：账龄组合	165,272,133.60	99.76	24,837,740.68	15.03	140,434,392.92
合并范围内关联方组合	299,634.18	0.18	-	-	299,634.18
合计	165,671,767.78	100.00	24,937,740.68	15.05	140,734,027.10

3. 单项计提预期信用损失的应收账款

单位名称	2019 年 12 月 31 日			
	账面余额	坏账准备	计提比例 (%)	计提理由
山西八建集团有限公司	100,000.00	100,000.00	100.00	预期无法收回
合计	100,000.00	100,000.00	100.00	

4. 按组合计提预期信用损失的应收账款

账龄组合:

账龄	2019 年 12 月 31 日		
	账面余额	坏账准备	计提比例 (%)
1 年以内	119,942,636.06	5,997,131.80	5.00
1—2 年	44,177,192.63	4,417,719.26	10.00
2—3 年	21,582,623.76	6,474,787.13	30.00
3—4 年	16,655,100.64	8,327,550.32	50.00
4—5 年	4,719,110.87	3,775,288.70	80.00
5 年以上	2,110,226.00	2,110,226.00	100.00
合计	209,186,889.96	31,102,703.21	

5. 本期计提、收回或转回的坏账准备情况

类别	2018 年 12 月 31 日	本期变动情况				2019 年 12 月 31 日
		计提	收回或转回	核销	其他变动	
单项计提预期信用损失的应收账款	100,000.00					100,000.00
按组合计提预期信用损失的应收账款	24,837,740.68	6,699,234.73		434,272.20		31,102,703.21
其中: 账龄组合	24,837,740.68	6,699,234.73		434,272.20		31,102,703.21
合并范围内关联方组合						
合计	24,937,740.68	6,699,234.73	-	434,272.20	-	31,202,703.21

6. 本报告期实际核销的应收账款

项目	核销金额
实际核销的应收账款	434,272.20

7. 按欠款方归集的期末余额前五名应收账款

单位名称	2019 年 12 月 31 日余额	占应收账款期末余额的比例 (%)	已计提坏账准备
北京皓天百能环保工程有限公司	9,850,656.00	4.70	672,965.60
浙江百能科技有限公司	5,694,644.81	2.72	311,001.74
福建龙净环保股份有限公司	5,609,620.68	2.68	280,481.03
北京赛科康仑环保科技有限公司	5,282,437.92	2.52	264,121.90

单位名称	2019 年 12 月 31 日余额	占应收账款期末余额的比例(%)	已计提坏账准备
天津膜天膜科技股份有限公司	4,673,196.58	2.23	467,319.66
合计	31,110,555.99	14.85	1,995,889.93

注释2. 其他应收款

项目	2019 年 12 月 31 日	2018 年 12 月 31 日
其他应收款	3,046,437.14	1,829,521.15
合计	3,046,437.14	1,829,521.15

(一) 其他应收款

1. 按账龄披露

账龄	2019 年 12 月 31 日	2018 年 12 月 31 日
1 年以内	2,844,547.80	1,706,114.99
1-2 年	235,694.40	95,541.73
2-3 年	49,934.73	122,185.00
3-4 年	122,185.00	26,885.00
4-5 年	26,885.00	900.00
5 年以上	100,000.00	102,150.00
小计	3,379,246.93	2,053,776.72
减：坏账准备	332,809.79	224,255.57
合计	3,046,437.14	1,829,521.15

2. 按款项性质分类情况

款项性质	2019 年 12 月 31 日	2018 年 12 月 31 日
保证金	2,278,660.00	1,288,935.00
备用金	273,321.96	78,944.62
代收代付	724,420.72	163,192.06
其他	102,844.25	522,705.04
合计	3,379,246.93	2,053,776.72

3. 按金融资产减值三阶段披露

项目	2019 年 12 月 31 日			2018 年 12 月 31 日		
	账面余额	坏账准备	账面价值	账面余额	坏账准备	账面价值
第一阶段	3,379,246.93	332,809.79	3,046,437.14	2,053,776.72	224,255.57	1,829,521.15
第二阶段						
第三阶段						
合计	3,379,246.93	332,809.79	3,046,437.14	2,053,776.72	224,255.57	1,829,521.15

4. 按坏账准备计提方法分类披露

类别	2019 年 12 月 31 日				
	账面余额		坏账准备		账面价值
	金额	比例 (%)	金额	计提比例 (%)	
单项计提预期信用损失的其他应收款					
按组合计提预期信用损失的其他应收款	3,379,246.93	100.00	332,809.79	9.85	3,046,437.14
其中：账龄组合	2,820,843.60	83.48	332,809.79	11.80	2,488,033.81
合并范围内关联方组合	558,403.33	16.52	-	-	558,403.33
合计	3,379,246.93	100.00	332,809.79	9.85	3,046,437.14

续：

类别	2018 年 12 月 31 日				
	账面余额		坏账准备		账面价值
	金额	比例 (%)	金额	计提比例 (%)	
单项计提预期信用损失的其他应收款					
按组合计提预期信用损失的其他应收款	2,053,776.72	100.00	224,255.57	10.92	1,829,521.15
其中：账龄组合	1,636,679.80	79.69	224,255.57	13.70	1,412,424.23
合并范围内关联方组合	417,096.92	20.31	-	-	417,096.92
合计	2,053,776.72	100.00	224,255.57	10.92	1,829,521.15

5. 按组合计提预期信用损失的其他应收款

账龄组合：

账龄	2019 年 12 月 31 日		
	账面余额	坏账准备	计提比例 (%)
1 年以内	2,339,100.39	116,955.02	5.00
1—2 年	182,738.48	18,273.85	10.00
2—3 年	49,934.73	14,980.42	30.00
3—4 年	122,185.00	61,092.50	50.00
4—5 年	26,885.00	21,508.00	80.00
5 年以上	100,000.00	100,000.00	100.00
合计	2,820,843.60	332,809.79	

6. 其他应收款坏账准备计提情况

坏账准备	第一阶段	第二阶段	第三阶段	合计

	未来 12 个月预期信用损失	整个存续期预期信用损失(未发生信用减值)	整个存续期预期信用损失(已发生信用减值)	
2018 年 12 月 31 日余额	224,255.57			224,255.57
期初余额在本期				
—转入第二阶段				
—转入第三阶段				
—转回第二阶段				
—转回第一阶段				
本期计提	108,554.22			108,554.22
本期转回				
本期转销				
本期核销				
其他变动				
2019 年 12 月 31 日余额	332,809.79			332,809.79

7. 按欠款方归集的期末余额前五名的其他应收款

单位名称	款项性质	2019 年 12 月 31 日余额	账龄	占其他应收款期末余额的比例(%)	坏账准备 2019 年 12 月 31 日余额
中原环保临颖水务有限公司	保证金	764,027.00	1 年以内	22.61	38,201.35
中国海洋大学	保证金	291,290.00	1 年以内	8.62	14,564.50
于海	备用金	135,650.00	1 年以内	4.01	6,782.50
青岛埃维燃气有限公司	保证金	126,700.00	4-5 年、5 年以上	3.75	121,360.00
中蓉投建实业有限公司	保证金	100,500.00	1 年以内	2.97	5,025.00
合计		1,418,167.00		41.96	185,933.35

注释3. 长期股权投资

款项性质	2019 年 12 月 31 日			2018 年 12 月 31 日		
	账面余额	减值准备	账面价值	账面余额	减值准备	账面价值
对子公司投资	4,300,000.00		4,300,000.00	4,300,000.00		4,300,000.00
合计	4,300,000.00		4,300,000.00	4,300,000.00		4,300,000.00

1. 对子公司投资

被投资单位	初始投资成本	2018 年 12 月 31 日余额	本期增加	本期减少	2019 年 12 月 31 日余额	本期计提减值准备	减值准备期末余额
青岛朗科电子科技有限公司	300,000.00	300,000.00			300,000.00		

被投资单位	初始投资成本	2018 年 12 月 31 日余额	本期增加	本期减少	2019 年 12 月 31 日余额	本期计提减值准备	减值准备期末余额
青岛贺力德低温科技有限公司	4,000,000.00	4,000,000.00			4,000,000.00		
合计	4,300,000.00	4,300,000.00			4,300,000.00		

注释4. 营业收入及营业成本

1. 营业收入、营业成本

项目	2019 年度		2018 年度	
	收入	成本	收入	成本
主营业务	357,519,531.90	216,946,098.84	322,171,524.94	196,712,905.22
其他业务	4,813,449.62	1,788,518.46	3,205,582.99	597,018.28
合计	362,332,981.52	218,734,617.30	325,377,107.93	197,309,923.50

十四、补充资料

(一) 当期非经常性损益明细表

项目	金额	说明
非流动资产处置损益	1,847.64	
越权审批或无正式批准文件的税收返还、减免		
计入当期损益的政府补助（与企业业务密切相关，按照国家统一标准定额或定量享受的政府补助除外）	3,259,600.00	
计入当期损益的对非金融企业收取的资金占用费		
企业取得子公司、联营企业及合营企业的投资成本小于取得投资时应享有被投资单位可辨认净资产公允价值产生的收益		
非货币性资产交换损益		
委托他人投资或管理资产的损益		
因不可抗力因素，如遭受自然灾害而计提的各项资产减值准备		
债务重组损益		
企业重组费用，如安置职工的支出、整合费用等		
交易价格显失公允的交易产生的超过公允价值部分的损益		
同一控制下企业合并产生的子公司期初至合并日的当期净损益		
与公司正常经营业务无关的或有事项产生的损益		
除同公司正常经营业务相关的有效套期保值业务外，持有交易性金融资产、交易性金融负债产生的公允价值变动损益，以及处置交易性金融资产、交易性金融负债、债权投资和其他债权投资取得的投资收益	962,043.83	
单独进行减值测试的应收款项减值准备转回		
对外委托贷款取得的损益		
采用公允价值模式进行后续计量的投资性房地产公允价值变动产生的损益		
根据税收、会计等法律、法规的要求对当期损益进行一次性调整对当期损益的影响		


项目	金额	说明
受托经营取得的托管费收入		
除上述各项之外的其他营业外收入和支出	62,048.79	
其他符合非经常性损益定义的损益项目		
减：所得税影响额	495,419.69	
少数股东权益影响额（税后）	13,052.03	
合计	3,777,068.54	

（二）净资产收益率及每股收益

报告期利润	加权平均 净资产收益率（%）	每股收益	
		基本每股收益	稀释每股收益
归属于公司普通股股东的净利润	12.92	1.57	1.57
扣除非经常性损益后归属于公司普通股股东的净利润	12.24	1.49	1.49

青岛国林环保科技股份有限公司
(公章)

二〇二〇年四月十六日



营业执照

(副本) (7-1)



扫描二维码登录
“国家企业信用
信息公示系统”
了解更多登记、
备案、许可、监
管信息

统一社会信用代码

91110108590676050Q

名称 大华会计师事务所(特殊普通合伙)
 类型 特殊普通合伙企业
 执行事务合伙人 杨雄, 梁春
 经营范围



审查企业会计报表, 出具审计报告; 验证企业资本, 出具验资报告; 办理企业合并、分立、清算事宜中的审计业务, 出具有关报告; 基本建设年度财务决算审计; 代理记账; 会计咨询、税务咨询、管理咨询、会计培训; 法律、法规规定的其他业务; 无(企业依法自主选择经营项目, 开展经营活动; 依法须经批准的项目, 经相关部门批准后依批准的内容开展经营活动; 不得从事本市产业政策禁止和限制类项目的经营活动。)

成立日期 2012年02月09日
 合伙期限 2012年02月09日至 长期
 主要经营场所 北京市海淀区西四环中路16号院7号楼1101



登记机关

2020年01月16日

此件仅用于业务报告专用, 复印无效。

证书序号: 0000093

说明

- 1、《会计师事务所执业证书》是证明持有人经财政部门依法审批，准予执行注册会计师法定业务的凭证。
- 2、《会计师事务所执业证书》记载事项发生变动的，应当向财政部门申请换发。
- 3、《会计师事务所执业证书》不得伪造、涂改、出租、出借、转让。
- 4、会计师事务所终止或执业许可注销的，应当向财政部门交回《会计师事务所执业证书》。



发证机关:

二〇一七年十月十七日

中华人民共和国财政部制



会计师事务所

执业证书



名称: 大华会计师事务所(特殊普通合伙)

首席合伙人: 梁春

主任会计师:

经营场所: 北京市海淀区西四环中路16号院7号楼12层

组织形式: 特殊普通合伙

执业证书编号: 11010148

批准执业文号: 京财会许可[2011]0101号

批准执业日期: 2011年11月03日

此件仅用于业务报告专用，复印无效。



证书序号: 000398

会计师事务所 证券、期货相关业务许可证

经财政部、中国证券监督管理委员会审查, 批准
大华会计师事务所(特殊普通合伙) 执行证券、期货相关业务。



首席合伙人: 梁春

此件仅用于业务报告专用, 复印无效。



证书号: 01 发证时间: 二〇二〇年九月十日
证书有效期至: 二〇二〇年九月十日



姓名 服宪峰
 Full name 男
 性别 Sex
 出生日期 1974-01-09
 Date of birth
 工作单位 大华会计师事务所(普通合伙)
 Working unit
 身份证号码 370112197401091568
 Identity card No.



此件仅用于业务报告专用，复印无效。

年度检验登记
Annual Renewal Registration

本证书经检验合格，继续有效一年。
This certificate is valid for another year after this renewal.

证书编号: 370100110012
No. of Certificate

批准注册协会: 山东省注册会计师协会
Authorized Institute of CPAs: 山东省注册会计师协会

发证日期: 2002 年 07 月 31 日
Date of Issuance





年度检验登记
Annual Renewal Registration

本证书经检验合格，继续有效一年。
This certificate is valid for another year after this renewal.



2015年3月18日



姓名: 王...
Sex: ...
出生日期: 1980-01-01
工作单位: 山东会计师事务所(特殊普通合伙)山东分公司
身份证号: 620623198010131690



110101460068

山东省注册会计师协会

2014年12月10日

此件仅用于业务报告专用，复印无效。

年度检验登记
Annual Renewal Registration



本证书经检验合格，继续有效一年。
This certificate is valid for another year after this renewal.



2016年03月15日

年 月 日

年度检验登记
Annual Renewal Registration

本证书经检验合格，继续有效一年。
This certificate is valid for another year after this renewal.



2017年03月08日



合并资产负债表

2020年6月30日

编制单位：青岛国林环保科技股份有限公司

(除特别注明外，金额单位均为人民币元)

	附注六	2020年6月30日	2019年12月31日
流动资产：			
货币资金	注释1	219,033,225.29	239,355,426.60
交易性金融资产			
衍生金融资产			
应收票据			
应收账款	注释2	171,309,648.55	178,932,365.25
应收款项融资	注释3	32,419,041.72	45,057,043.50
预付款项	注释4	4,159,306.17	2,251,942.54
其他应收款	注释5	3,086,622.88	2,515,151.63
存货	注释6	230,558,321.56	208,085,476.92
合同资产			
持有待售资产			
一年内到期的非流动资产			
其他流动资产	注释7	110,549,150.20	110,806,823.12
流动资产合计		771,115,316.37	787,004,229.56
非流动资产：			
债权投资			
其他债权投资			
长期应收款			
长期股权投资			
其他权益工具投资			
其他非流动金融资产			
投资性房地产			
固定资产	注释8	171,633,489.65	161,355,934.88
在建工程	注释9	2,551,992.66	9,441,471.39
生产性生物资产			
油气资产			
无形资产	注释10	9,263,373.22	9,306,496.23
开发支出			
商誉	注释11	1,559,158.73	1,559,158.73
长期待摊费用	注释12	352,138.34	371,345.90
递延所得税资产	注释13	5,457,596.27	5,126,333.55
其他非流动资产	注释14	2,480,611.95	2,679,841.88
非流动资产合计		193,298,360.82	189,840,582.56
资产总计		964,413,677.19	976,844,812.12

(后附财务报表附注为财务报表的组成部分)

企业法定代表人：

主管会计工作负责人：

会计机构负责人：



合并资产负债表（续）

2020年6月30日

编制单位：青岛国林环保科技股份有限公司

（除特别注明外，金额单位均为人民币元）

负债和股东权益	附注六	2020年6月30日	2019年12月31日
流动负债：			
短期借款	注释15		23,000,000.00
交易性金融负债			
衍生金融负债			
应付票据			
应付账款	注释16	87,533,168.63	89,042,461.44
预收款项	注释17		77,973,618.41
合同负债	注释18	78,122,548.82	
应付职工薪酬	注释19	2,871,103.00	6,736,513.76
应交税费	注释20	2,396,881.80	5,421,826.12
其他应付款	注释21	1,960,655.68	1,973,042.02
持有待售负债			
一年内到期的非流动负债			
其他流动负债			
流动负债合计		172,884,357.93	204,147,461.75
非流动负债：			
长期借款			
应付债券			
其中：优先股			
永续债			
长期应付款			
长期应付职工薪酬			
预计负债	注释22	2,000,000.00	2,000,000.00
递延收益			
递延所得税负债		76,761.77	116,936.71
其他非流动负债			
非流动负债合计		2,076,761.77	2,116,936.71
负债合计		174,961,119.70	206,264,398.46
股东权益：			
股本	注释23	85,440,000.00	53,400,000.00
其他权益工具			
其中：优先股			
永续债			
资本公积	注释24	374,981,495.99	406,997,816.77
减：库存股			
其他综合收益			
专项储备			
盈余公积	注释25	27,341,353.69	27,341,353.69
未分配利润	注释26	299,419,278.92	280,050,128.99
归属于母公司股东权益合计		787,182,128.60	767,789,299.45
少数股东权益		2,270,428.89	2,791,114.21
股东权益合计		789,452,557.49	770,580,413.66
负债和股东权益总计		964,413,677.19	976,844,812.12

（后附财务报表附注为财务报表的组成部分）

企业法定代表人：

主管会计工作负责人：

会计机构负责人：



合并利润表

2020年1-6月

编制单位：广东国林环保科技股份有限公司

(除特别注明外，金额单位均为人民币元)

项目	附注六	2020年1-6月	2019年1-6月
一、营业总收入	注释27	153,603,463.93	177,465,526.53
减：营业成本	注释27	87,854,477.77	105,276,429.59
税金及附加	注释28	1,549,732.74	1,896,717.75
销售费用	注释29	12,912,801.22	12,508,326.68
管理费用	注释30	9,130,103.88	7,995,301.40
研发费用	注释31	7,857,180.30	7,149,769.91
财务费用	注释32	-1,150,791.25	987,408.35
其中：利息费用		330,962.50	1,272,810.00
利息收入		1,601,888.45	322,710.09
加：其他收益	注释33	4,758,261.74	630,000.00
投资收益	注释34	1,906,023.53	
其中：对联营企业和合营企业的投资收益			
以摊余成本计量的金融资产终止确认收益			
净敞口套期收益			
公允价值变动收益			
信用减值损失	注释35	-2,347,351.16	-3,018,869.63
资产减值损失			
资产处置收益	注释36	48,922.45	4,897.84
二、营业利润		39,815,815.83	39,267,601.06
加：营业外收入	注释37	115,327.32	29,829.18
减：营业外支出	注释38	1,758,655.77	49,292.85
三、利润总额		38,172,487.38	39,248,137.39
减：所得税费用	注释39	4,404,337.95	5,408,520.81
四、净利润		33,768,149.43	33,839,616.58
其中：同一控制下企业合并被合并方在合并前实现的净利润			
(一) 按经营持续性分类			
持续经营净利润		33,768,149.43	33,839,616.58
终止经营净利润			
(二) 按所有权归属分类			
归属于母公司所有者的净利润		33,787,149.93	33,285,938.63
少数股东损益		-19,000.50	553,677.95
五、其他综合收益的税后净额			
归属于母公司所有者的其他综合收益的税后净额			
(一) 不能重分类进损益的其他综合收益			
1. 重新计量设定受益计划变动额			
2. 权益法下不能转损益的其他综合收益			
3. 其他权益工具投资公允价值变动			
4. 企业自身信用风险公允价值变动			
5. 其他			
(二) 将重分类进损益的其他综合收益			
1. 权益法下可转损益的其他综合收益			
2. 可供出售金融资产公允价值变动损益			
3. 持有至到期投资重分类为可供出售金融资产损益			
4. 其他债权投资公允价值变动			
5. 金融资产重分类计入其他综合收益的金额			
6. 其他债权投资信用减值准备			
7. 现金流量套期储备			
8. 外币财务报表折算差额			
9. 一揽子处置子公司在丧失控制权之前产生的投资收益			
10. 其他资产转换为公允价值模式计量的投资性房地产			
11. 其他			
归属于少数股东的其他综合收益的税后净额			
六、综合收益总额		33,768,149.43	33,839,616.58
归属于母公司所有者的综合收益总额		33,787,149.93	33,285,938.63
归属于少数股东的综合收益总额		-19,000.50	553,677.95
七、每股收益：			
(一) 基本每股收益		0.58	0.83
(二) 稀释每股收益		0.58	0.83

(后附财务报表附注为财务报表的组成部分)

企业法定代表人：

主管会计工作负责人：

会计机构负责人：

合并现金流量表

2020年1-6月

编制单位：青岛国林环保科技股份有限公司

(除特别注明外，金额单位均为人民币元)

项目	2020年1-6月	2019年1-6月
一、经营活动产生的现金流量：		
销售商品、提供劳务收到的现金	191,975,548.92	176,516,301.06
收到的税费返还	28,688.99	456,566.19
收到其他与经营活动有关的现金	9,125,091.73	1,695,017.32
经营活动现金流入小计	201,129,329.64	178,667,884.57
购买商品、接受劳务支付的现金	112,496,391.79	115,326,272.02
支付给职工以及为职工支付的现金	31,369,665.47	26,224,630.66
支付的各项税费	16,285,479.86	18,727,335.80
支付其他与经营活动有关的现金	13,944,000.32	10,151,669.07
经营活动现金流出小计	174,095,537.44	170,429,907.55
经营活动产生的现金流量净额	27,033,792.20	8,237,977.02
二、投资活动产生的现金流量：		
收回投资所收到的现金	240,000,000.00	
取得投资收益收到的现金	2,173,856.45	
处置固定资产、无形资产和其他长期资产收回的现金净额	75,000.00	6,500.00
处置子公司及其他营业单位收到的现金净额		
收到其他与投资活动有关的现金		
投资活动现金流入小计	242,248,856.45	6,500.00
购建固定资产、无形资产和其他长期资产支付的现金	11,685,051.28	4,178,288.42
投资支付的现金	240,000,000.00	
取得子公司及其他营业单位支付的现金净额	1,078,005.60	
支付其他与投资活动有关的现金		
投资活动现金流出小计	252,763,056.88	4,178,288.42
投资活动产生的现金流量净额	-10,514,200.43	-4,171,788.42
三、筹资活动产生的现金流量：		
吸收投资收到的现金	600,000.00	
其中：子公司吸收少数股东投资收到的现金	600,000.00	
取得借款收到的现金		30,000,000.00
收到其他与筹资活动有关的现金		
筹资活动现金流入小计	600,000.00	30,000,000.00
偿还债务支付的现金	23,000,000.00	30,000,000.00
分配股利、利润或偿付利息支付的现金	14,783,919.58	13,301,633.33
其中：子公司支付给少数股东的股利、利润		
支付其他与筹资活动有关的现金		276,248.87
筹资活动现金流出小计	37,783,919.58	43,577,882.20
筹资活动产生的现金流量净额	-37,183,919.58	-13,577,882.20
四、汇率变动对现金及现金等价物的影响		
五、现金及现金等价物净增加额	-20,664,327.81	-9,511,693.60
加：年初现金及现金等价物余额	236,931,617.10	69,731,984.72
六、期末现金及现金等价物余额	216,267,289.29	60,220,291.12


(后附财务报表附注为财务报表的组成部分)

企业法定代表人：

主管会计工作负责人：

会计机构负责人：





合并股东权益变动表

2020年1-6月

(除特别注明外, 金额单位均为人民币元)

项 目	2020年1-6月						
	归属于母公司股东权益	其他综合收益	专项储备	盈余公积	未分配利润	少数股东权益	股东权益合计
一、上年年末余额	53,400,000.00			27,341,353.69	280,050,128.99	2,791,114.21	770,580,413.86
加: 会计政策变更							
前期差错更正							
同一控制下企业合并							
其他							
二、本年年初余额	53,400,000.00			27,341,353.69	280,050,128.99	2,791,114.21	770,580,413.86
三、本年增减变动金额	32,040,000.00			-32,016,320.78	19,369,149.93	-520,685.32	18,872,143.83
(一) 综合收益总额					33,787,149.93	-19,000.50	33,768,149.43
(二) 股东投入和减少资本				23,679.22		-501,684.82	-478,005.60
1. 股东投入的普通股							
2. 其他权益工具持有者投入资本							
3. 股份支付计入股东权益的金额							
4. 其他				23,679.22		-501,684.82	-478,005.60
(三) 利润分配							
1. 提取盈余公积							
2. 对股东的分配							
3. 其他							
(四) 股东权益内部结转							
1. 资本公积转增股本	32,040,000.00			-32,040,000.00			
2. 盈余公积转增股本	32,040,000.00			-32,040,000.00			
3. 盈余公积弥补亏损							
4. 设定受益计划变动额结转留存收益							
5. 其他综合收益结转留存收益							
6. 其他							
(五) 专项储备							
1. 本期提取							
2. 本期使用							
(六) 其他							
四、本年年末余额	85,440,000.00			27,341,353.69	299,419,278.92	2,270,428.89	789,452,557.49

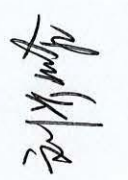
(后附财务报表附注为财务报表的组成部分)

企业法定代表人:

主管会计工作负责人:

会计机构负责人:





合并股东权益变动表

2020年1-6月

(除特别注明外, 金额单位均为人民币元)

2019年1-6月



编制单位: 青岛润林环保科技有限公司

项	2019年1-6月					2020年1-6月				
	股本	其他权益工具	资本公积	减: 库存股	归属于母公司股东权益 其他综合收益	专项储备	盈余公积	未分配利润	少数股东权益	股东权益合计
一、上年年末余额	40,050,000.00		111,849,816.77				20,482,977.64	227,093,343.02	2,188,802.98	401,664,940.41
加: 会计政策变更										
前期差错更正										
同一控制下企业合并										
其他										
二、本年年初余额	40,050,000.00		111,849,816.77				20,482,977.64	227,093,343.02	2,188,802.98	401,664,940.41
三、本年增减变动金额										
(一) 综合收益总额										
(二) 股东投入和减少资本										
1. 股东投入的普通股										
2. 其他权益工具持有者投入资本										
3. 股份支付计入股东权益的金额										
4. 其他										
(三) 利润分配										
1. 提取盈余公积										
2. 对股东的分配										
3. 其他										
(四) 股东权益内部结转										
1. 资本公积转增股本										
2. 盈余公积转增股本										
3. 盈余公积弥补亏损										
4. 设定受益计划变动额结转留存收益										
5. 其他综合收益结转留存收益										
6. 其他										
(五) 专项储备										
1. 本期提取										
2. 本期使用										
(六) 其他										
四、本年年末余额	40,050,000.00		111,849,816.77				20,482,977.64	248,364,281.65	2,742,480.93	423,489,556.99

(后附财务报表附注为财务报表组成部分)

法定代表人:

主管会计工作负责人:

会计机构负责人:

(Signature)

(Signature)

(Signature)

母公司资产负债表

2020年6月30日

编制单位：青岛国林环保科技股份有限公司

(除特别注明外，金额单位均为人民币元)

资产	附注十三	2020年6月30日	2019年12月31日
流动资产：			
货币资金		182,621,553.84	235,896,847.52
交易性金融资产			
衍生金融资产			
应收票据			
应收账款	注释1	170,594,218.90	178,216,415.93
应收款项融资		32,219,041.72	44,597,980.67
预付款项		3,800,320.65	2,053,643.90
其他应收款	注释2	4,329,111.06	3,046,437.14
存货		225,051,202.71	202,992,055.14
合同资产			
持有待售资产			
一年内到期的非流动资产			
其他流动资产		110,511,745.16	110,779,578.08
流动资产合计		729,127,194.04	777,582,958.38
非流动资产：			
债权投资			
其他债权投资			
长期应收款			
长期股权投资	注释3	33,801,285.60	4,300,000.00
其他权益工具投资			
其他非流动金融资产			
投资性房地产			
固定资产		168,526,196.42	158,508,287.42
在建工程		2,522,225.67	9,411,704.40
生产性生物资产			
油气资产			
无形资产		9,263,373.22	9,306,496.23
开发支出			
商誉			
长期待摊费用		352,138.34	371,345.90
递延所得税资产		5,358,324.85	5,056,126.95
其他非流动资产		2,480,611.95	2,679,841.88
非流动资产合计		222,304,156.05	189,633,802.78
资产总计		951,431,350.09	967,216,761.16

(后附财务报表附注为财务报表的组成部分)

企业法定代表人：

主管会计工作负责人：

会计机构负责人：

母公司资产负债表（续）

2020年6月30日

编制单位：青岛国林环保科技有限公司

（除特别注明外，金额单位均为人民币元）

负债和股东权益	附注十三	2020年6月30日	2019年12月31日
流动负债：			
短期借款			23,000,000.00
交易性金融负债			
衍生金融负债			
应付票据			
应付账款		91,844,839.83	94,675,776.08
预收款项			77,635,510.32
合同负债		77,686,345.99	
应付职工薪酬		2,289,339.23	6,120,172.09
应交税费		2,056,081.73	4,828,032.80
其他应付款		2,015,409.16	2,041,255.64
持有待售负债			
一年内到期的非流动负债			
其他流动负债			
流动负债合计		175,892,015.94	208,300,746.93
非流动负债：			
长期借款			
应付债券			
其中：优先股			
永续债			
长期应付款			
长期应付职工薪酬			
预计负债		2,000,000.00	2,000,000.00
递延收益			
递延所得税负债		76,761.77	116,936.71
其他非流动负债			
非流动负债合计		2,076,761.77	2,116,936.71
负债合计		177,968,777.71	210,417,683.64
股东权益：			
股本		85,440,000.00	53,400,000.00
其他权益工具			
其中：优先股			
永续债			
资本公积		376,008,267.58	408,048,267.58
减：库存股			
其他综合收益			
专项储备			
盈余公积		27,341,353.69	27,341,353.69
未分配利润		284,672,951.11	268,009,456.25
股东权益合计		773,462,572.38	756,799,077.52
负债和股东权益总计		951,431,350.09	967,216,761.16

（后附财务报表附注为财务报表的组成部分）

企业法定代表人：

主管会计工作负责人：

会计机构负责人：

母公司利润表

2020年1-6月

编制单位：青岛国林环保科技股份有限公司

(除特别注明外，金额单位均为人民币元)

项目	附注十三	2020年1-6月	2019年1-6月
一、营业收入	注释4	148,964,692.14	171,089,061.97
减：营业成本	注释4	87,641,652.77	103,038,309.93
税金及附加		1,479,675.65	1,874,196.79
销售费用		12,607,740.08	11,903,523.69
管理费用		8,618,456.22	7,467,224.69
研发费用		7,253,408.27	6,618,058.61
财务费用		-1,092,031.89	975,573.63
其中：利息费用		330,962.50	1,272,810.00
利息收入		1,560,040.53	320,561.52
加：其他收益		4,738,761.74	610,000.00
投资收益	注释5	1,906,023.53	
其中：对联营企业和合营企业的投资收益			
以摊余成本计量的金融资产终止确认收益			
净敞口套期收益			
公允价值变动收益			
信用减值损失		-2,353,718.19	-3,043,529.14
资产减值损失			
资产处置收益			4,897.84
二、营业利润		36,746,858.12	36,783,543.33
加：营业外收入		97,751.66	17,128.32
减：营业外支出		1,209,793.59	42,778.71
三、利润总额		35,634,816.19	36,757,892.94
减：所得税费用		4,553,321.33	4,868,913.15
四、净利润		31,081,494.86	31,888,979.79
(一) 持续经营净利润		31,081,494.86	31,888,979.79
(二) 终止经营净利润			
五、其他综合收益的税后净额			
(一) 不能重分类进损益的其他综合收益			
1. 重新计量设定受益计划净变动额			
2. 权益法下不能转损益的其他综合收益			
3. 其他权益工具投资公允价值变动			
4. 企业自身信用风险公允价值变动			
5. 其他			
(二) 将重分类进损益的其他综合收益			
1. 权益法下可转损益的其他综合收益			
2. 可供出售金融资产公允价值变动损益			
3. 持有至到期投资重分类为可供出售金融资产损益			
4. 其他债权投资公允价值变动			
5. 金融资产重分类计入其他综合收益的金额			
6. 其他债权投资信用减值准备			
7. 现金流量套期储备			
8. 外币财务报表折算差额			
9. 一揽子处置子公司在丧失控制权之前产生的投资收益			
10. 其他资产转换为公允价值模式计量的投资性房地产			
11. 其他			
六、综合收益总额		31,081,494.86	31,888,979.79
七、每股收益：			
(一) 基本每股收益			
(二) 稀释每股收益			

(后附财务报表附注为财务报表的组成部分)

企业法定代表人：

主管会计工作负责人：

会计机构负责人：

母公司现金流量表

2020年1-6月

编制单位：青岛国林环保科技有限公司

(除特别注明外，金额单位均为人民币元)

项目	附注十三	2020年1-6月	2019年1-6月
一、经营活动产生的现金流量：			
销售商品、提供劳务收到的现金		186,331,898.31	170,484,954.92
收到的税费返还			
收到其他与经营活动有关的现金		8,820,363.43	1,423,429.24
经营活动现金流入小计		195,152,261.74	171,908,384.16
购买商品、接受劳务支付的现金		115,133,353.46	112,867,069.74
支付给职工以及为职工支付的现金		29,371,793.61	23,845,612.06
支付的各项税费		15,667,983.23	18,069,929.17
支付其他与经营活动有关的现金		13,618,272.30	9,354,412.53
经营活动现金流出小计		173,791,402.60	164,137,023.50
经营活动产生的现金流量净额		21,360,859.14	7,771,360.66
二、投资活动产生的现金流量：			
收回投资所收到的现金		240,000,000.00	
取得投资收益收到的现金		2,173,856.45	
处置固定资产、无形资产和其他长期资产收回的现金净额			6,500.00
处置子公司及其他营业单位收到的现金净额			
收到其他与投资活动有关的现金			
投资活动现金流入小计		242,173,856.45	6,500.00
购建固定资产、无形资产和其他长期资产支付的现金		9,866,930.59	4,140,388.42
投资支付的现金		240,000,000.00	
取得子公司及其他营业单位支付的现金净额		29,501,285.60	
支付其他与投资活动有关的现金			
投资活动现金流出小计		279,368,216.19	4,140,388.42
投资活动产生的现金流量净额		-37,194,359.74	-4,133,888.42
三、筹资活动产生的现金流量：			
吸收投资收到的现金			
取得借款收到的现金			30,000,000.00
收到其他与筹资活动有关的现金			
筹资活动现金流入小计			30,000,000.00
偿还债务支付的现金		23,000,000.00	30,000,000.00
分配股利、利润或偿付利息支付的现金		14,783,919.58	13,301,633.33
支付其他与筹资活动有关的现金			276,248.87
筹资活动现金流出小计		37,783,919.58	43,577,882.20
筹资活动产生的现金流量净额		-37,783,919.58	-13,577,882.20
四、汇率变动对现金及现金等价物的影响			
五、现金及现金等价物净增加额			
		-53,617,420.18	-9,940,409.96
加：年初现金及现金等价物余额		233,473,038.02	68,361,487.74
六、期末现金及现金等价物余额			
		179,855,617.84	58,421,077.78

(后附财务报表附注为财务报表的组成部分)

企业法定代表人：

主管会计工作负责人：

会计机构负责人：

母公司股东权益变动表

2020年1-6月

(除特别注明外, 金额单位均为人民币元)



	2020年1-6月								
	股本	其他权益工具	资本公积	减: 库存股	其他综合收益	专项储备	盈余公积	未分配利润	股东权益合计
一、上年年末余额	53,400,000.00		408,048,267.58				27,341,353.69	268,009,456.25	756,799,077.52
加: 会计政策变更									
前期差错更正									
其他									
二、本年期初余额	53,400,000.00		408,048,267.58				27,341,353.69	268,009,456.25	756,799,077.52
三、本年增减变动金额	32,040,000.00		-32,040,000.00					16,663,494.86	16,663,494.86
(一) 综合收益总额								31,081,494.86	31,081,494.86
(二) 股东投入和减少资本									
1. 股东投入的普通股									
2. 其他权益工具持有者投入资本									
3. 股份支付计入股东权益的金额									
4. 其他									
(三) 利润分配								-14,418,000.00	-14,418,000.00
1. 提取盈余公积									
2. 对股东的分配									
3. 其他									
(四) 股东权益内部结转	32,040,000.00		-32,040,000.00						
1. 资本公积转增股本	32,040,000.00		-32,040,000.00						
2. 盈余公积转增股本									
3. 盈余公积弥补亏损									
4. 设定受益计划变动额结转留存收益									
5. 其他综合收益结转留存收益									
6. 其他									
(五) 专项储备									
1. 本期提取									
2. 本期使用									
(六) 其他									
四、本年年末余额	85,440,000.00		376,008,267.58				27,341,353.69	284,672,951.11	773,462,572.38

(后附财务报表附注为财务报表组成部分)

企业法定代表人:

主管会计工作负责人:

会计机构负责人:


母公司股东权益变动表

2020年1-6月

(除特别注明外, 金额单位均为人民币元)

2019年1-6月

	股本	其他权益工具	资本公积	减: 库存股	其他综合收益	专项储备	盈余公积	未分配利润	股东权益合计
一、上年年末余额	40,050,000.00		112,900,267.58				20,482,977.64	218,299,071.83	391,732,317.05
加: 会计政策变更									
前期差错更正									
其他									
二、本年年初余额	40,050,000.00		112,900,267.58				20,482,977.64	218,299,071.83	391,732,317.05
三、本年增减变动金额								19,873,979.79	19,873,979.79
(一) 综合收益总额								31,888,979.79	31,888,979.79
(二) 股东投入和减少资本									
1. 股东投入的普通股									
2. 其他权益工具持有者投入资本									
3. 股份支付计入股东权益的金额									
4. 其他									
(三) 利润分配								-12,015,000.00	-12,015,000.00
1. 提取盈余公积									
2. 对股东的分配								-12,015,000.00	-12,015,000.00
3. 其他									
(四) 股东权益内部结转									
1. 资本公积转增股本									
2. 盈余公积转增股本									
3. 盈余公积弥补亏损									
4. 设定受益计划变动额结转留存收益									
5. 其他综合收益结转留存收益									
6. 其他									
(五) 专项储备									
1. 本期提取									
2. 本期使用									
(六) 其他									
四、本年年末余额	40,050,000.00		112,900,267.58				20,482,977.64	238,173,051.62	411,606,296.84

(后附财务报表附注为财务报表组成部分)

企业法定代表人:

主管会计工作负责人:

会计机构负责人:



