

证券代码：002872

证券简称：ST 天圣

上市地：深圳证券交易所



天圣制药集团股份有限公司
重大资产出售报告书
(草案)

交易对方	注册/通讯地址
重庆医药（集团）股份有限公司	重庆市渝中区民族路 128 号

独立财务顾问



二〇二〇年十一月

公司声明

本公司及全体董事、监事、高级管理人员保证本报告书及其摘要内容的真实、准确、完整，对报告书及其摘要的虚假记载、误导性陈述或重大遗漏承担个别及连带责任。

公司负责人和主管会计工作的负责人、会计机构负责人保证本报告书及其摘要中财务会计报告真实、准确、完整。

本次交易的生效和完成尚需取得公司股东大会批准。股东大会是否批准本次交易存在不确定性，由此引致的风险提请投资者注意。

本次交易完成后，本公司经营与收益的变化，由本公司自行负责，由此变化引致的投资风险，由投资者自行负责。

投资者若对本报告书及其摘要存在任何疑问，应咨询自己的股票经纪人、律师、会计师或其他专业顾问。

交易对方声明

本次重大资产出售的交易对方重庆医药承诺:

1、本公司保证及时向上市公司天圣制药集团股份有限公司提供本次出售相关信息,并保证所提供的信息真实、准确、完整,如因提供的信息存在虚假记载、误导性陈述或者重大遗漏,给上市公司或者投资者造成损失的,将依法承担赔偿责任。

2、本公司保证所提供信息的真实性、准确性和完整性,保证不存在虚假记载、误导性陈述或者重大遗漏,如有违反,本公司将承担相应的法律责任。

证券服务机构声明

本次交易的证券服务机构及人员均已出具承诺,确认由其出具的与本次重大资产出售事项相关的申请文件不存在任何虚假记载、误导性陈述或重大遗漏,并对其真实性、准确性和完整性承担相应的法律责任。

目 录

公司声明.....	2
交易对方声明.....	3
证券服务机构声明.....	4
目 录.....	5
释 义.....	10
重大事项提示.....	14
一、本次交易方案概述.....	14
二、本次交易标的资产的评估作价情况.....	17
三、本次交易构成重大资产重组.....	17
四、本次交易不构成关联交易.....	18
五、本次交易不构成重组上市.....	18
六、本次交易对上市公司的影响.....	18
八、本次交易已履行的和尚需履行的决策及审批程序.....	20
九、本次交易相关方作出的重要承诺.....	20
十、上市公司的控股股东、实际控制人对本次交易的原则性意见及上市公司控 股股东、实际控制人及上市公司董事、监事、高级管理人员股份减持计划..	28
十一、本次重组对中小投资者权益保护的安排.....	29
重大风险提示.....	34
一、与本次交易相关的风险.....	34
二、上市公司经营风险.....	36
三、其他风险.....	37
第一节 交易概述.....	39
一、交易背景及目的.....	39
二、本次交易决策过程和批准情况.....	40
三、本次交易具体方案.....	40
四、本次交易构成重大资产重组，不构成关联交易，不构成重组上市.....	42
五、本次交易对上市公司的影响.....	43
第二节 上市公司基本情况.....	45

一、公司基本情况	45
二、上市公司设立及股本变动情况	45
三、最近六十个月上市公司控制权变动情况	48
四、最近三年上市公司重大资产重组情况	48
五、主营业务发展情况	48
六、主要财务数据及主要财务指标	49
七、控股股东及实际控制人概况	50
八、上市公司合法合规情况	50
第三节 交易对方基本情况	55
一、交易对方基本情况	55
二、交易对方与上市公司之间不存关联关系	71
三、其他事项说明	72
第四节 交易标的基本情况	73
一、基本信息	73
二、历史沿革	73
三、与控股股东、实际控制人之间的股权及控制关系	76
四、参控股公司及主要资产的权属情况、对外担保情况及主要负债情况	76
五、主营业务发展情况	95
六、最近两年一期的主要财务数据	96
七、主要下属企业情况	97
八、最近三年进行与交易、增资或改制相关的资产评估情况	102
九、重大行政处罚、未决重大诉讼及仲裁情况	102
十、最近十二个月内重大资产收购、出售事项	103
十一、公司章程中可能对本次交易产生影响的主要内容或相关投资协议、高级管理人员的安排，是否存在影响该资产独立性的协议或其他安排	104
十二、债权债务及担保处置	104
十三、其他事项说明	105
第五节 标的资产评估情况	107
一、标的资产评估情况	107

二、董事会对本次交易标的评估的合理性以及定价的公允性分析	126
三、独立董事对本次交易评估事项的意见	130
第六节 本次交易的主要合同	132
一、合同主体、签订时间	132
二、本次交易的标的资产	132
三、交易价格和定价依据	132
四、支付方式	133
五、标的资产的交割安排	133
六、标的资产过渡期间损益安排	134
七、目标公司应付股利的安排	134
八、债权债务及担保处置	134
九、与资产相关的人员安排	135
十、合同的生效条件和生效时间	135
十一、违约责任	136
十二、其他安排	137
第七节 本次交易的合规性分析	140
一、本次交易符合《重组管理办法》第十一条的规定	140
二、本次交易不适用《重组管理办法》第十三条的说明	142
三、本次交易符合《重组若干规定》第四条规定	143
四、独立财务顾问和法律顾问对本次交易是否符合《重组管理办法》的规定的 意见	143
第八节 管理层讨论与分析	144
一、本次交易前上市公司财务状况和经营成果分析	144
二、交易标的行业特点和经营情况的讨论与分析	150
三、交易标的财务状况和盈利能力分析	158
四、标的公司核心竞争力及行业地位	173
五、本次交易对上市公司的持续经营能力、未来发展前景、主要财务指标和 非财务指标的影响	174
第九节 财务会计信息	183

一、标的公司最近两年及一期的财务报表	183
二、上市公司最近两年及一期备考财务报表	185
第十节 同业竞争及关联交易	189
一、同业竞争	189
二、关联交易	189
第十一节 本次交易的风险因素	202
一、与本次交易相关的风险	202
二、上市公司经营风险	204
三、其他风险	205
第十二节 其他重要事项	207
一、本次交易完成后，上市公司是否存在资金、资产被实际控制人或其他关联人占用的情形；上市公司是否存在为实际控制人或其他关联人提供担保的情形	207
二、上市公司负债结构是否合理，是否存在因本次交易大量增加负债的情况	208
三、上市公司最近十二个月内的资产交易情况以及与本次交易关系的说明	209
四、本次交易对上市公司治理机制的影响	209
五、本次交易完成后现金分红政策及相应的安排	210
六、关于本次交易相关人员买卖上市公司股票的自查情况	213
七、停牌前公司股票价格波动情况	213
八、关于本次重组相关主体是否存在依据《股票异常交易监管暂行规定》第十三条不得参与任何上市公司重大资产重组情形的说明	214
九、本次重组对中小投资者权益保护的安排	214
第十三节 独立董事及中介机构关于本次交易的意见	219
一、独立董事意见	219
二、独立财务顾问核查结论性意见	219
三、律师结论性意见	220
第十四节 相关中介机构	222
一、独立财务顾问	222

二、律师事务所	222
三、审计机构	222
四、资产评估机构	222
第十五节 公司及各中介机构声明	224
一、上市公司及全体董事、监事、高级管理人员声明	224
一、上市公司及全体董事、监事、高级管理人员声明	225
一、上市公司及全体董事、监事、高级管理人员声明	226
二、独立财务顾问声明	227
三、法律顾问声明	228
四、审计机构声明	229
五、审阅机构声明	230
六、评估机构声明	231
第十六节 备查文件	232
一、备查文件	232
二、备查地点	232

释 义

本报告中，除非文义另有所指，下列词语具有如下含义：

本报告书/重组报告书/重大资产出售报告书	指	《天圣制药集团股份有限公司重大资产出售报告书（草案）》
公司/本公司/上市公司/天圣制药	指	天圣制药集团股份有限公司，股票代码：002872
标的资产	指	天圣制药控制的全资子公司重庆长圣医药有限公司 51% 的股权（不含重庆天圣药业有限公司位于万州区天子路 214 号建筑面积 330 m ² 的办公楼）
长圣医药/标的公司	指	重庆长圣医药有限公司
目标公司	指	重庆长圣医药有限公司及下属公司
上市公司控股股东、实际控制人	指	刘群
本次交易/本次交易方案/本次重大资产重组/本次重组/本次重大资产出售	指	天圣制药拟将其全资子公司长圣医药 51% 的股权（不含重庆天圣药业有限公司位于万州区天子路 214 号建筑面积 330 m ² 的办公楼）以现金交易方式出售给重庆医药的行为
审计基准日/评估基准日	指	2020 年 4 月 30 日
报告期	指	2018 年、2019 年及 2020 年 1-4 月
过渡期间	指	自审计评估基准日（2020 年 4 月 30 日）至股权交割日当月底
独立财务顾问/华西证券	指	华西证券股份有限公司
中银律所/律师/法律顾问	指	北京市中银律师事务所
兴华会计师	指	北京兴华会计师事务所（特殊普通合伙）
华康评估/评估师/评估机构	指	重庆华康资产评估土地房地产估价有限责任公司
《审计报告》	指	兴华会计师出具的《重庆长圣医药有限公司 2020 年 1-4 月、2019 年度、2018 年度审计报告及模拟财务报表》（[2020]京会兴专审字第 65000085 号）
《备考审阅报告》/《审阅报告》	指	兴华会计师出具的《天圣制药集团股份有限公司备考报告[2019 年 1 月 1 日至 2020 年 4 月 30 日止]》（[2020]京会兴阅字第 65000001 号）
《资产评估报告》/《评估报告》	指	华康评估出具的《天圣制药集团股份有限公司拟公开转让股权所涉及的重庆长圣医药有限公司股东全部权益价值的资产评估项目资产评估报告》（重康评报字[2020]第 126 号）

《法律意见书》	指	中银律所出具的《北京市中银律师事务所关于天圣制药集团股份有限公司重大资产出售的法律意见书》
《股权转让合同》	指	《天圣制药集团股份有限公司、重庆医药（集团）股份有限公司关于重庆长圣医药有限公司之股权转让合同》
重庆医药/交易对方	指	重庆医药（集团）股份有限公司
重药控股	指	重药控股股份有限公司
和平药房	指	重庆和平药房连锁有限责任公司
化医集团	指	重庆化医控股（集团）公司
深圳茂业	指	深圳茂业（集团）股份有限公司，前身系深圳茂业（集团）有限公司
茂业商业	指	茂业商业股份有限公司，曾用名成都人民商场（集团）股份有限公司，成都人民商场股份有限公司，成商集团股份有限公司
重庆新兴医药基金	指	重庆战略性新兴产业医药专项股权投资基金合伙企业（有限合伙）
天士建发	指	天津天士建发生物科技发展合伙企业（有限合伙）
白云山	指	广州白云山医药集团股份有限公司
复星集团	指	上海复星医药（集团）股份有限公司，原名上海复星实业股份有限公司
渤溢基金	指	重庆渤溢新天股权投资基金合伙企业（有限合伙）
海泰药业	指	海泰药业投资有限公司，原河北海泰药业投资有限公司
和平广告	指	重庆和平广告有限公司
四川迪康	指	四川迪康产业控股集团股份有限公司，原四川迪康集团股份有限公司
四川迪康及其关联公司	指	四川迪康及成都迪康血液科技有限公司、四川中药现代化科技园投资有限公司
海口五洲	指	海口五洲实业开发公司
大川科技	指	重庆大川科技开发公司
渝药装饰	指	重庆渝药装饰设计工程有限公司
赛泰科技	指	重庆赛泰科技有限责任公司
晨星药厂	指	黑龙江佳木斯晨星药业有限责任公司，原黑龙江佳木斯晨星制药厂
建峰化工	指	重庆建峰化工股份有限公司

建峰集团	指	重庆建峰工业集团有限公司，原中国核工业建峰化工总厂
天泰医药	指	重庆天泰医药有限公司
天通医药	指	重庆天通医药有限公司
国中医药	指	重庆国中医药有限公司
威普药业	指	重庆威普药业有限公司
天圣合川公司	指	天圣制药集团重庆市合川区药业有限公司
天圣药业	指	重庆天圣药业有限公司
长圣药业	指	重庆长圣药业集团有限公司
世昌医药	指	重庆世昌医药有限公司
长龙实业	指	重庆长龙实业（集团）有限公司
新生活	指	重庆新生活文化传媒有限公司
兴隆科技	指	重庆兴隆科技开发有限公司
速动商贸	指	重庆速动商贸有限公司
两票制	指	药品从医药工业企业卖到经销商开一次发票，经销商卖到医院再开一次发票。
纯销	指	属于药品批发商贸的一种形式，是指企业药品货物直接供应到医院、诊所或者终端客户。
分销	指	公司先分销到下游各个经销商，再由下游经销商将货销到终端或者其他经销商。
三级医院	指	卫生部医院分类系统指定为三级，拥有 501 张以上病床，为多个地区提供高水平专业医疗服务和执行高等教育、科研任务的中国最大及最佳区域医院，其下级别医院为二级及一级医院。
二级医院	指	指卫生部医院分类系统指定为二级，拥有 101 至 500 张病床，为多个小区提供综合医疗服务并且进行部分教学及科研工作的地区医院。
中国证监会	指	中国证券监督管理委员会
深交所	指	深圳证券交易所
登记结算公司	指	中国证券登记结算有限责任公司深圳分公司
商务部	指	中华人民共和国商务部
重庆市国资委	指	重庆市国有资产监督管理委员会

《公司法》	指	《中华人民共和国公司法》
《证券法》	指	《中华人民共和国证券法》
《公司章程》	指	《天圣制药集团股份有限公司章程》
《重组管理办法》/《重组办法》	指	《上市公司重大资产重组管理办法（2020年修订）》
《重组若干规定》/《重组规定》	指	《关于规范上市公司重大资产重组若干问题的规定》
《深交所上市规则》/《上市规则》	指	《深圳证券交易所股票上市规则》
《关于规范上市公司信息披露及相关各方行为的通知》	指	《关于规范上市公司信息披露及相关各方行为的通知》（证监公司字【2007】128号）
《深交所指引第5号》	指	《深圳证券交易所上市公司信息披露指引第5号——交易与关联交易》
元、万元、亿元	指	人民币元、万元、亿元

注：本报告中部分合计数与各分项数之和在尾数上可能存在差异，这些差异均系四舍五入造成。

重大事项提示

本部分所述词语或简称与本报告书“释义”所述词语或简称具有相同含义。上市公司特别提醒投资者认真阅读本报告书全文，并特别注意下列事项：

一、本次交易方案概述

上市公司主要从事医药制造与医药流通业务，受医药行业政策，原董事长、原高管以及上市公司涉案事件等相关因素影响，上市公司医药流通业务业绩下降幅度较大。为缓解经营压力，上市公司结合自身实际情况，拟通过本次资产出售，剥离医药流通业务，集中资源聚焦医药制造业，调整发展战略和业务结构，加强工业自产品种全国销售工作，改善上市公司的财务状况，增强持续经营能力。

（一）本次交易的交易主体

本次交易的转让方为天圣制药，受让方为重庆医药。

（二）本次交易标的资产

本次交易的标的资产为长圣医药51%股权（不含重庆天圣药业有限公司位于万州区天子路214号建筑面积330m²的办公楼，下同）。

（三）本次交易标的资产的定价

根据华康评估出具的《资产评估报告》，以2020年4月30日为评估基准日，采用资产基础法进行评估，本次交易上市公司拟出售标的公司净资产的评估价值为11,706.16万元，评估增值5,105.80万元，增值率为77.36%。

根据评估结果，扣除重庆天圣药业有限公司位于万州区天子路214号建筑面积330m²的办公楼评估值28.59万元，经交易双方协商确定，本次交易的标的资产对价为5,955万元。

（四）本次交易对价支付方式

本次交易标的资产对价为5,955万元，重庆医药以现金方式支付全部对价。

根据《股权转让合同》，本次交易中股权转让价款分四期支付，具体安排如下：

第一期：20%股权转让价款。重庆医药根据交易双方于2020年2月12日签

署的《股权转让意向协议》约定已向上市公司支付的定金 200 万元，自本合同生效后，自动转作第一期款的一部分；在《股权转让合同》生效且通过经营者集中审查后 10 个工作日内，由重庆医药向上市公司指定账户支付除定金外的第一期款，即 991 万元整（大写：玖佰玖拾壹万元整）。

第二期：在上市公司收到第一期股权转让款、完成长圣医药股权变更登记及长圣医药董监高改选后 10 个工作日内，由重庆医药向上市公司指定账户支付 50% 股权转让价款，即 2,977.5 万元整（大写：贰仟玖佰柒拾柒万伍仟元整）。

第三期：在出具正式过渡期《审计报告》后 10 个工作日内，由重庆医药向上市公司指定账户支付 20% 股权转让价款，即 1,191 万元整（大写：壹仟壹佰玖拾壹万元整）。

第四期：在股权交割日后 12 月期满后 10 个工作日以内，由重庆医药向上市公司指定账户支付 10% 股权转让价款，即 595.5 万元整（大写：伍佰玖拾伍万伍仟元整）。

（五）标的资产过渡期间损益安排

根据《股权转让合同》，本次交易标的资产过渡期间损益具体安排如下：

自审计评估基准日（2020 年 4 月 30 日）至股权交割日当月底为本次交易的过渡期。本次过渡期间长圣医药的损益，由上市公司享有或承担；过渡期之后的损益，按股权转让后上市公司、重庆医药双方的持股比例享有或承担。

（六）债权债务及担保处置

本次交易不涉及长圣医药债权债务转移。本次交易完成后，相关债权债务仍由长圣医药享有或承担，其现有债权债务关系保持不变。

《股权转让合同》对债权债务及担保处置作出如下约定：

天圣制药承诺，若长圣医药及下属公司（以下简称“目标公司”）在股权交割日前的应收账款、预付账款等债权，如在形成该应收账款、预付账款合同所确定的回收期满后 1 个月内（如未约定回收期的，按发生应收账款后 12 个月、24 个月分别计算），仍未回收的或虽已回收但发生的损失超过《资产评估报告》中已计提的预计损失，就未回收金额/实际发生损失金额超过《资产评估报告》中已计提的预计损失的部分，经年度核查后由天圣制药向目标公司补偿（其中在款

项发生后 12 个月至 24 个月之间的补偿 30%，在款项发生后 24 个月的补偿 100%）。基于前述约定，若《资产评估报告》中已计提损失的应收账款、预付账款最终被目标公司收回，则由天圣制药全额享有，由目标公司以现金方式支付给天圣制药。

在股权交割日，目标公司名下的房地产为天圣制药或关联方提供的抵押担保，天圣制药承诺在股权交割日前完成房地产的解押，不余留任何目标公司为天圣制药或关联方的房地产抵押事项存在。

截至股权交割日，天圣制药尚有对目标公司的借款担保情况，在天圣制药配合下，重庆医药、长圣医药承诺，在整体股权交割日后 2 个月内与贷款银行沟通变更重庆医药为担保人与贷款银行签署新的担保合同，促成贷款银行与天圣制药解除担保合同，若因客观原因不能解除的，天圣制药承诺继续提供担保直至贷款到期为止，但重庆医药应在股权交割日后 2 个月内向天圣制药提供合理的反担保措施，并另外签订反担保合同，如重庆医药未能与天圣制药签署该等反担保合同的，重庆医药和长圣医药承诺明确目标公司按时偿清到期贷款本息，未经天圣制药书面同意，不得对天圣制药继续提供担保的相关借款进行展期。

目标公司为第三方（即非长圣医药实际控制的公司）提供的融资担保，天圣制药承诺在股权交割日前完成担保转移，目标公司不余留任何为第三方（即非长圣医药实际控制的公司）的担保事项存在。

（七）目标公司应付股利的安排

根据《股权转让合同》，目标公司应付股利的具体安排如下：

目标公司对天圣制药未支付的股利，自股权交割日起 90 日内向天圣制药支付。如目标公司资金不足以支付该部分股利时，由重庆医药向长圣医药提供资金支持，以确保目标公司在上述期限内足额支付给天圣制药，若逾期未支付的，则以应付未付金额为基数自逾期之日起按日收取逾期费用，逾期费用按每日万分之五计算。同时，天圣制药就重庆医药向长圣医药提供资金借款支持，天圣制药以所持有的长圣医药股权或其他方式向重庆医药提供足额反担保。届时具体借款、反担保事项尚需双方履行必要的内部审议程序。

截至本报告书签署日，长圣医药及下属公司应付天圣制药股利金额为 33,370

万元。

（八）人员安置

本次交易不涉及人员安置问题。

二、本次交易标的资产的评估作价情况

本次交易标的资产为长圣医药 51% 股权（不含重庆天圣药业有限公司位于万州区天子路 214 号建筑面积 330 m² 的办公楼），本次评估以长圣医药截至 2020 年 4 月 30 日的财务报表为基础进行评估。

根据华康评估出具的《资产评估报告》，以 2020 年 4 月 30 日为评估基准日，对长圣医药净资产采用资产基础法进行评估。截至评估基准日，长圣医药经兴华会计师事务所审计的净资产账面价值为 6,600.36 万元，本次交易拟出售标的公司净资产的评估价值为 11,706.16 万元，评估增值 5,105.80 万元，增值率为 77.36%。

根据拟出售资产的评估结果，经交易双方协商确定，本次交易的标的资产对价为 5,955 万元。

三、本次交易构成重大资产重组

根据《重组管理办法》，“出售股权导致上市公司丧失被投资企业控股权的，其资产总额、营业收入以及资产净额分别以被投资企业的资产总额、营业收入以及净资产额为准。”

根据上市公司及标的公司 2019 年经审计的财务数据，本次交易相关指标占交易前上市公司最近一个会计年度财务指标的比例计算如下：

单位：万元

项目	长圣医药	上市公司	占比
资产总额	136,745.49	439,146.12	31.14%
资产净额	15,939.80	295,422.29	5.40%
营业收入	121,430.68	167,805.25	72.36%

综上，标的公司营业收入占上市公司 2019 年经审计营业收入比例超过 50%，根据《重组管理办法》，本次交易构成重大资产重组。

根据《重组管理办法》，本次交易对价为现金，不涉及发行股份且不构成重组上市，故本次交易无需提交中国证监会并购重组委审核。

四、本次交易不构成关联交易

根据《深交所上市规则》等相关规定，上市公司与交易对方重庆医药不存在关联关系，因此本次交易不构成关联交易。

五、本次交易不构成重组上市

本次交易为上市公司重大资产出售，不涉及发行股份及股权变动，本次交易不会导致上市公司股权结构和控制权发生变化，上市公司控股股东、实际控制人均不会发生变化。因此，本次交易不构成重组上市。

六、本次交易对上市公司的影响

（一）本次交易对上市公司业务的影响

上市公司主要从事医药制造与医药流通业务，受医药行业政策，原董事长、原高管以及上市公司涉案事件等相关因素影响，上市公司医药流通业务业绩下降幅度较大。为缓解经营压力、推动公司业务结构调整，上市公司拟进行本次重大资产出售，即将持有的长圣医药51%股权出售给重庆医药。

通过本次交易，一方面上市公司可以获得一定数量的现金（标的公司支付的股利和标的资产转让价款，下同），改善上市公司的财务状况，缓解经营压力，增强持续经营能力；有利于上市公司集中资源聚焦医药制造业，调整发展战略和业务结构，加强工业自产品种全国销售工作。

另一方面，交易完成后，长圣医药将成为上市公司重要联营公司，有利于上市公司与联营方重庆医药建立长期良好的合作关系，稳定长圣医药在重庆地区的业务市场份额，有利于交易双方业务领域的优势互补和协同发展，有利于维护上市公司全体股东的利益。

（二）本次交易对上市公司主要财务指标的影响

根据上市公司2019年审计报告、2020年1-4月财务报表及兴华会计师出具的《上市公司备考审阅报告》，本次交易完成前后主要财务指标如下：

单位：万元

项目	2020年4月30日/ 2020年度1-4月			2019年12月31日/ 2019年度		
	实际数	备考数	变动幅度	实际数	备考数	变动幅度
总资产	421,240.08	380,081.59	-9.77%	440,719.60	423,592.22	-3.89%
归属于母公司所有者权益	279,834.12	281,859.80	0.71%	288,739.23	291,203.86	0.84%
每股净资产（元/股）	8.80	8.86	0.71%	9.08	9.16	0.84%
营业收入	40,757.60	13,978.30	-65.70%	167,805.25	67,301.46	-59.89%
营业利润	-709.71	-5,028.29	-608.50%	-22,052.16	-20,625.16	6.47%
利润总额	-821.80	-5,094.57	-519.92%	-22,963.69	-21,400.22	6.81%
归属于母公司所有者的净利润	-1,483.33	-4,876.29	-228.74%	-22,285.26	-20,667.84	7.26%
基本每股收益（元/股）	-0.05	-0.15	-221.57%	-0.70	-0.65	7.14%

注：2019年末财务数据因同一控制下企业合并进行重述调整。

本次交易前，上市公司2019年度、2020年1-4月归属于母公司所有者的净利润为-22,285.26万元、-1,483.33万元，对应的每股收益为-0.70元、-0.05元。假设本次交易在2019年期初完成，上市公司2019年度、2020年1-4月经审阅的归属于母公司所有者备考净利润为-20,667.84万元、-4,876.29万元，对应的每股收益为-0.65元、-0.15元。

如果本次交易得以实施，上市公司总资产规模、净资产规模、收入规模、净利润水平均将有所下降，2020年1-4月每股收益有所下降，存在每股收益被摊薄的情形；同时上市公司资产负债率有所降低，毛利率得到一定提高，应收账款周转率、存货周转率、短期偿债能力及2019年度每股收益也有所提升。

（三）本次交易对上市公司股本结构的影响

本次交易不涉及发行股份或上市公司股份转让，本次交易不会影响上市公司总股本和股本结构。

（四）本次交易对上市公司治理结构的影响

上市公司已设立股东大会、董事会、监事会等组织机构并制定相应的议事规则，从制度上保证股东大会、董事会和监事会的规范运作和依法履行职责。

本次交易不会对上市公司法人治理结构产生不利影响。本次交易完成后，上市公司将依据《公司法》《证券法》《上市公司治理准则》等法律、法规的要求，继续完善上市公司治理结构。

八、本次交易已履行的和尚需履行的决策及审批程序

（一）本次交易已履行的决策程序

1、2020年10月9日，重药控股[2020]第21次总裁办公会审议通过本次交易方案；

2、2020年11月3日，上市公司召开第四届董事会第三十九次会议审议通过本次交易方案。

（二）本次交易尚需履行的程序

1、本次交易涉及的相关事宜尚需上市公司股东大会审议通过；

2、重庆医药依据国资管理规定接受非国有资产评估的相关要求，完成本次交易的评估备案及相关审批手续；

3、本次交易尚需取得相关监管部门关于交易涉及的经营者集中的批准。

九、本次交易相关方作出的重要承诺

（一）关于提供信息真实性、准确性和完整性的承诺

序号	承诺方	承诺的主要内容
1	上市公司	<p>1、本公司保证为本次出售所提供信息的真实性、准确性和完整性，保证不存在虚假记载、误导性陈述或者重大遗漏。</p> <p>2、本公司保证向参与本次出售的各中介机构所提供的资料均为真实、准确、完整的原始书面资料或副本资料，资料副本或复印件与其原始资料或原件一致；所有文件的签名、印章均是真实的，不存在任何虚假记载、误导性陈述或者重大遗漏。</p> <p>3、本公司保证为本次出售所出具的说明及确认均为真实、准确和完整的，不存在任何虚假记载、误导性陈述或者重大遗漏。</p> <p>4、如违反上述保证，本公司将承担相应的法律责任。</p>
2	上市公司董事、监事和高级管理人员	<p>1、本人保证为本次出售所提供信息的真实性、准确性和完整性，保证不存在虚假记载、误导性陈述或者重大遗漏。</p> <p>2、本人保证向参与本次出售的各中介机构所提供的资料均为真实、准确、完整的原始书面资料或副本资料，资料副本或复印件与其原始资料或原件一致；所有文件的签名、印章均是真实的，不存在任何虚假记载、误导性陈述或者重大遗漏。</p> <p>3、本人保证为本次出售所出具的说明及确认均为真实、准确和完整的，不存在任何虚假记载、误导性陈述或者重大遗漏。</p>

		<p>4、本人如为本次出售所提供或披露的信息涉嫌虚假记载、误导性陈述或者重大遗漏，并被司法机关立案侦查或者被中国证监会立案调查的，在形成调查结论以前，不转让在上市公司拥有权益的股份，并于收到立案稽查通知的两个交易日内将暂停转让的书面申请和股票账户提交上市公司董事会，由董事会代其向证券交易所和登记结算公司申请锁定；未在两个交易日内提交锁定申请的，授权董事会核实后直接向证券交易所和登记结算公司报送本人的身份信息和账户信息并申请锁定；董事会未向证券交易所和登记结算公司报送本人的身份信息和账户信息的，授权证券交易所和登记结算公司直接锁定相关股份。如调查结论发现存在违法违规情节，本人承诺锁定股份自愿用于相关投资者赔偿安排。</p> <p>5、如违反上述保证，本人将承担相应的法律责任。</p>
3	上市公司控股股东、实际控制人	<p>1、本人保证为本次出售所提供信息的真实性、准确性和完整性，保证不存在虚假记载、误导性陈述或者重大遗漏。</p> <p>2、本人保证向参与本次出售的各中介机构所提供的资料均为真实、准确、完整的原始书面资料或副本资料，资料副本或复印件与其原始资料或原件一致；所有文件的签名、印章均是真实的，不存在任何虚假记载、误导性陈述或者重大遗漏。</p> <p>3、本人保证为本次出售所出具的说明及确认均为真实、准确和完整的，不存在任何虚假记载、误导性陈述或者重大遗漏。</p> <p>4、本人如为本次出售所提供或披露的信息涉嫌虚假记载、误导性陈述或者重大遗漏，并被司法机关立案侦查或者被中国证监会立案调查的，在形成调查结论以前，不转让在上市公司拥有权益的股份，并于收到立案稽查通知的两个交易日内将暂停转让的书面申请和股票账户提交上市公司董事会，由董事会代其向证券交易所和登记结算公司申请锁定；未在两个交易日内提交锁定申请的，授权董事会核实后直接向证券交易所和登记结算公司报送本人的身份信息和账户信息并申请锁定；董事会未向证券交易所和登记结算公司报送本人的身份信息和账户信息的，授权证券交易所和登记结算公司直接锁定相关股份。如调查结论发现存在违法违规情节，本人承诺锁定股份自愿用于相关投资者赔偿安排。</p> <p>5、如违反上述保证，本人将承担相应的法律责任。</p>
4	交易对方	<p>1、本公司保证及时向上市公司天圣制药集团股份有限公司提供本次出售相关信息，并保证所提供的信息真实、准确、完整，如因提供的信息存在虚假记载、误导性陈述或者重大遗漏，给上市公司或者投资者造成损失的，将依法承担赔偿责任。</p> <p>2、本公司保证所提供信息的真实性、准确性和完整性，保证不存在虚假记载、误导性陈述或者重大遗漏，如有违反，本公司将承担相应的法律责任。</p>
5	标的公司	<p>1、本公司保证为本次出售所提供信息的真实性、准确性和完整性，保证不存在虚假记载、误导性陈述或者重大遗漏。</p>

		<p>2、本公司保证向参与本次出售的各中介机构所提供的资料均为真实、准确、完整的原始书面资料或副本资料，资料副本或复印件与其原始资料或原件一致；所有文件的签名、印章均是真实的，不存在任何虚假记载、误导性陈述或者重大遗漏。</p> <p>3、本公司保证为本次出售所出具的说明及确认均为真实、准确和完整的，不存在任何虚假记载、误导性陈述或者重大遗漏。</p> <p>4、如违反上述保证，本公司将承担相应的法律责任。</p>
6	标的公司董事、监事和高级管理人员	<p>1、本人保证为本次出售所提供信息的真实性、准确性和完整性，保证不存在虚假记载、误导性陈述或者重大遗漏。</p> <p>2、本人保证向参与本次出售的各中介机构所提供的资料均为真实、准确、完整的原始书面资料或副本资料，资料副本或复印件与其原始资料或原件一致；所有文件的签名、印章均是真实的，不存在任何虚假记载、误导性陈述或者重大遗漏。</p> <p>3、本人保证为本次出售所出具的说明及确认均为真实、准确和完整的，不存在任何虚假记载、误导性陈述或者重大遗漏。</p> <p>4、如违反上述保证，本人将承担相应的法律责任。</p>

（二）关于所持股权权属清晰、不存在权利瑕疵的承诺

序号	承诺方	承诺的主要内容
1	上市公司	<p>1、本公司持有的重庆长圣医药有限公司 100%的股权权属清晰，不存在抵押、质押等权利受限制的情形。</p> <p>2、本公司持有的重庆长圣医药有限公司 100%的股权不存在诉讼、仲裁、司法强制执行等重大争议或者妨碍权属转移的情形。</p> <p>3、上述资产过户或者转移不存在法律障碍，相关债权债务处理合法。</p>

（三）关于合法合规事项的承诺

序号	承诺方	承诺的主要内容
1	上市公司	<p>1、本公司不存在因涉嫌犯罪正被司法机关立案侦查或涉嫌违法违规正在被中国证监会立案调查的情况。本公司因涉嫌单位行贿罪、对单位行贿罪于 2019 年 5 月被重庆市人民检察院第一分院提起公诉，截至本承诺出具之日，本公司已提起上诉，一审判决尚未生效，最终判决结果尚存在不确定性，除已披露的情形外，最近三年未受到行政处罚或者刑事处罚。</p> <p>2、本公司最近十二个月内未受到证券交易所公开谴责，不存在其他重大失信行为。</p> <p>3、本公司不存在依据《关于加强上市公司重大资产重组相关股票异常交易监管的暂行规定》不得参与任何上市公司重大资产重组情形。</p>

2	上市公司董事、监事和高级管理人员	<p>1、本人不存在因涉嫌犯罪正被司法机关立案侦查或涉嫌违法违规正在被中国证监会立案调查的情况。</p> <p>2、本人最近五年不存在未按期偿还大额债务、未履行承诺、被中国证监会采取行政监管措施或受到证券交易所纪律处分的情形。</p> <p>3、本人最近五年未受到过与证券市场相关的行政处罚，未受到过刑事处罚或者涉及与经济纠纷有关的重大民事诉讼或者仲裁。</p> <p>4、本人最近十二个月内未受到证券交易所公开谴责，不存在其他重大失信行为。</p> <p>5、本人不存在依据《关于加强上市公司重大资产重组相关股票异常交易监管的暂行规定》不得参与任何上市公司重大资产重组情形。</p>
3	上市公司控股股东、实际控制人	<p>本人系天圣制药集团股份有限公司的控股股东、实际控制人，就本次出售承诺：</p> <p>1、本人不存在因涉嫌犯罪正被司法机关立案侦查或涉嫌违法违规正在被中国证监会立案调查的情况，本人因涉嫌职务侵占资金、挪用资金等罪于2019年5月被重庆市人民检察院第一分院提起公诉，截至本承诺出具之日，本人已提起上诉，一审判决尚未生效，最终判决结果尚存在不确定性，除已披露的情形外，最近三年未受到行政处罚或者刑事处罚。</p> <p>2、本人最近十二个月内未受到证券交易所公开谴责，不存在其他重大失信行为。</p> <p>3、本人不存在依据《关于加强上市公司重大资产重组相关股票异常交易监管的暂行规定》不得参与任何上市公司重大资产重组情形。</p>
4	交易对方	<p>1、本公司不存在因涉嫌犯罪正被司法机关立案侦查或涉嫌违法违规正在被中国证监会立案调查的情况，最近三年未受到行政处罚（与证券市场明显无关的除外）或者刑事处罚。</p> <p>2、本公司最近十二个月内未受到证券交易所公开谴责，不存在其他重大失信行为。</p> <p>3、本公司不存在依据《关于加强上市公司重大资产重组相关股票异常交易监管的暂行规定》不得参与任何上市公司重大资产重组情形。</p>

5	交易对方董事、监事和高级管理人员	<p>1、本人不存在因涉嫌犯罪正被司法机关立案侦查或涉嫌违法违规正在被中国证监会立案调查的情况，最近三年未受到行政处罚或者刑事处罚。</p> <p>2、本人最近五年不存在未按期偿还大额债务、未履行承诺、被中国证监会采取行政监管措施或受到证券交易所纪律处罚及其他不良诚信记录等的情形。</p> <p>3、本人最近十二个月内未受到证券交易所公开谴责，不存在其他重大失信行为。</p> <p>4、本人不存在依据《关于加强上市公司重大资产重组相关股票异常交易监管的暂行规定》不得参与任何上市公司重大资产重组情形。</p>
6	交易对方控股股东	<p>1、本公司不存在因涉嫌犯罪正被司法机关立案侦查或涉嫌违法违规正在被中国证监会立案调查的情况，最近三年未受到行政处罚或者刑事处罚。</p> <p>2、本公司最近十二个月内未受到证券交易所公开谴责，不存在其他重大失信行为。</p> <p>3、本公司不存在依据《关于加强上市公司重大资产重组相关股票异常交易监管的暂行规定》不得参与任何上市公司重大资产重组情形。</p>
7	标的公司	<p>1、本公司及全体董事、监事和高级管理人员不存在泄露本次交易内幕信息以及利用本次交易信息进行内幕交易的情形。</p> <p>2、本公司及全体董事、监事和高级管理人员不存在因涉嫌本次交易相关的内幕交易被立案调查或者立案侦查之情形。</p> <p>3、最近 36 个月内，本公司及全体董事、监事和高级管理人员不存在因涉嫌与重大资产重组相关的内幕交易被中国证券监督管理委员会行政处罚或者被司法机关依法追究刑事责任之情形。</p>

（四）关于避免同业竞争的承诺

序号	承诺方	承诺的主要内容
----	-----	---------

1	上市公司控股股东、实际控制人	<p>1、截至本承诺出具之日，本人及本人控制的其他企业的主营业务与上市公司之间不存在同业竞争。</p> <p>2、本次交易完成后，本人将采取积极措施避免从事与上市公司主营业务构成同业竞争的业务，并努力促使本人控制的其他企业（上市公司及其下属控股子公司除外）避免从事与上市公司主营业务构成同业竞争的业务。</p> <p>3、本次交易完成后，在作为上市公司控股股东/实际控制人期间，如本人及本人控制的其他企业获得从事新业务的机会，而该等业务与上市公司主营业务构成同业竞争时，本人将在条件许可的前提下，以有利于上市公司的利益为原则，尽最大努力促使该业务机会按合理和公平的条款和条件首先提供给上市公司；若该等业务机会尚不具备转让给上市公司的条件，或因其他原因导致上市公司暂无法取得上述业务机会，上市公司有权采取法律法规许可的方式加以解决。</p> <p>4、上述承诺自本次交易完成之日起生效，在本人作为上市公司控股股东/实际控制人期间持续有效。</p>
---	----------------	--

（五）关于规范关联交易的承诺

序号	承诺方	承诺的主要内容
1	上市公司控股股东、实际控制人	<p>1、本人/本人控制或影响的企业不会利用上市公司控股股东/实际控制人地位及重大影响，谋求上市公司及下属子公司在业务合作等方面给予本人及本人的关联方优于市场第三方的权利，或谋求与上市公司及下属子公司达成交易的优先权利，损害上市公司及其他股东的合法利益。本人控制或影响的其他企业将严格避免向上市公司及其下属子公司拆借、占用上市公司及其下属子公司资金或采取由上市公司及其下属子公司代垫款、代偿债务等方式侵占上市公司资金。</p> <p>2、对于本人及本人控制或影响的企业与上市公司及其下属子公司之间必需的一切交易行为，均将严格遵守市场原则，本着平等互利、等价有偿的一般原则，公平合理地进行。交易定价有政府定价的，执行政府定价；没有政府定价的，执行市场公允价格；没有政府定价且无可参考市场价格的，按照成本加可比较的合理利润水平确定成本价执行。</p> <p>3、本人与上市公司及其下属子公司之间的关联交易将严格遵守上市公司章程、关联交易管理制度等规定履行必要的法定程序。在上市公司权力机构审议有关关联交易事项时主动依法履行回避义务。</p> <p>4、本人保证不通过关联交易取得任何不正当的利益或使上市公司及其下属子公司承担任何不正当的义务。如果因违反上述承诺导致上市公司或其下属子公司损失或利用关联交易侵占上市公司或其下属子公司利益的，上市公司及其下属子公司的损失由本人承担。</p> <p>5、上述承诺在本次出售完成之日起生效，并在本人/本人控制或影响的企业构成上市公司的关联方期间持续有效。</p>

（六）关于填补回报措施得以切实履行的承诺

序号	承诺方	承诺的主要内容
1	上市公司董事、高级管理人员	<p>1、承诺依照相关法律、法规及公司章程的有关规定行使股东权利，承诺不越权干预上市公司经营管理活动，不侵占上市公司的利益。</p> <p>2、承诺切实履行上市公司制定的有关填补回报的相关措施以及本人对此作出的任何有关填补回报措施的承诺，若本人违反该等承诺并给上市公司或者投资者造成损失的，本人愿意依法承担对上市公司或者投资者的补偿责任。</p> <p>3、自本承诺出具日至本次出售实施完毕前，若中国证监会做出关于填补回报措施及其承诺的新的监管规定，且上述承诺不能满足证监会该等规定的，本人承诺届时将按照证监会的最新规定出具补充承诺。</p>
2	上市公司控股股东、实际控制人	<p>1、本人承诺依照相关法律、法规及公司章程的有关规定行使股东权利，承诺不越权干预上市公司经营管理活动，不侵占上市公司的利益。</p> <p>2、本人承诺切实履行上市公司制定的有关填补回报的相关措施以及本人对此作出的任何有关填补回报措施的承诺，若本人违反该等承诺并给上市公司或者投资者造成损失的，本人愿意依法承担对上市公司或者投资者的补偿责任。</p> <p>3、自本承诺出具日至本次出售实施完毕前，若中国证监会做出关于填补回报措施及其承诺的新的监管规定，且上述承诺不能满足证监会该等规定的，本人承诺届时将按照证监会的最新规定出具补充承诺。</p>

（七）关于保持上市公司独立性的承诺

序号	承诺方	承诺的主要内容
1	上市公司控股股东、实际控制人	<p>1、关于保证上市公司人员独立：保证上市公司的高级管理人员不在本人控制的其他企业中担任除董事、监事以外的其他职务，且不在本人控制的其他企业领薪；保证上市公司的财务人员不在本人控制的其他企业中兼职、领薪。保证上市公司拥有完整、独立的劳动、人事及薪酬管理体系，且该等体系完全独立于本人及本人控制的其他企业。</p> <p>2、关于保证上市公司财务独立：保证上市公司建立独立的财务会计部门，建立独立的财务核算体系和财务管理制度。保证上市公司独立在银行开户，不与本人及本人控制的其他企业共用一个银行账户。保证上市公司依法独立纳税。保证上市公司能够独立做出财务决策，不违法干预上市公司的资金使用调度。保证上市公司的财务人员不在本人控制的其他企业双重任职。</p> <p>3、关于上市公司机构独立：保证上市公司依法建立和完善法人治理结构，建立独立、完整的组织机构，与本人控制的其</p>

		<p>他企业之间不产生机构混同的情形。</p> <p>4、关于上市公司资产独立：保证上市公司具有完整的经营性资产。保证不违规占用上市公司的资金、资产及其他资源。</p> <p>5、关于上市公司业务独立：保证上市公司拥有独立开展经营活动的资产、人员、资质以及具有独立面向市场自主经营的能力；若本人及本人控制的其他企业与上市公司发生不可避免的关联交易，将依法签订协议，并将按照有关法律、法规、上市公司章程等规定，履行必要的法定程序。</p>
--	--	--

（八）关于无减持计划的承诺

序号	承诺方	承诺的主要内容
1	上市公司董事、监事（除谭国太外）和高级管理人员	<p>1、自本次出售方案首次披露之日起至本次出售实施完毕期间，本人将不减持（含间接减持）所持有的上市公司股份，亦无减持（含间接减持）上市公司股份的计划。</p> <p>2、本承诺函自签署之日起对本人具有法律约束力，若因本人违反本承诺函的承诺内容而导致上市公司受到损失的，本人将依法承担相应赔偿责任。</p>
2	上市公司监事谭国太	<p>1、本人于2020年1月17日向天圣制药出具了《股份减持计划告知函》，出于个人资金安排需求，自2020年3月1日至2020年6月30日止，本人拟以集中竞价方式减持不超过33,078股（占上市公司总股本0.01%）。减持股份来源为上市公司首次公开发行股票并上市前持有的股份。本人于2020年5月13日通过集中竞价的方式减持上市公司股份33,000股，减持均价5.2410元/股，减持数量占总股本比例为0.0104%。上述减持情况详见天圣制药分别于2020年1月18日、2020年5月6日、2020年7月2日披露的《关于公司监事减持股份的预披露公告》（公告编号：2020-005）、《关于公司监事减持股份计划时间过半的进展公告》（公告编号：2020-049）、《关于公司监事减持计划期限届满的公告》（公告编号：2020-068）。</p> <p>2、本人在本次重大资产重组首次披露后卖出天圣制药股票的行为系出于个人资金安排需求，并未利用本次重大资产重组的内幕信息进行交易，亦未接受任何关于买卖天圣制药股票的建议。</p> <p>3、自本承诺函出具之日起至本次出售实施完毕期间，本人将不减持（含间接减持）所持有的上市公司股份，亦无减持（含间接减持）上市公司股份的计划。</p> <p>4、本承诺函自签署之日起对本人具有法律约束力，若因本人违反本承诺函的承诺内容而导致上市公司受到损失的，本人将依法承担相应赔偿责任。</p>

3	上市公司控股股东、实际控制人	<p>1、自本次出售方案首次披露之日起至本次出售实施完毕期间，本人将不减持（含间接减持）所持有的上市公司股份，亦无减持（含间接减持）上市公司股份的计划。</p> <p>2、本承诺函自签署之日起对本人具有法律约束力，若因本人违反本承诺函的承诺内容而导致上市公司受到损失的，本人将依法承担相应赔偿责任。</p>
---	----------------	---

（九）关于不存在关联关系的承诺

序号	承诺方	承诺的主要内容
1	交易对方	本公司与上市公司天圣制药集团股份有限公司及其控股股东、实际控制人之间不存在《企业会计准则》《上市公司信息披露办法》及其他相关法律法规规定的关联关系；本公司不存在向上市公司推荐董事或高级管理人员的情况。

十、上市公司的控股股东、实际控制人对本次交易的原则性意见及上市公司控股股东、实际控制人及上市公司董事、监事、高级管理人员股份减持计划

上市公司控股股东、实际控制人刘群已原则性同意本次交易。

上市公司控股股东、实际控制人及上市公司董事、监事（除谭国太外）、高级管理人员已承诺自本次出售方案首次披露之日起至本次出售实施完毕期间不减持亦无股份减持计划。

上市公司监事谭国太于 2020 年 9 月出具承诺如下：

“1、本人于 2020 年 1 月 17 日向天圣制药出具了《股份减持计划告知函》，出于个人资金安排需求，自 2020 年 3 月 1 日至 2020 年 6 月 30 日止，本人拟以集中竞价方式减持不超过 33,078 股（占上市公司总股本 0.01%）。减持股份来源为上市公司首次公开发行股票并上市前持有的股份。

本人于 2020 年 5 月 13 日通过集中竞价的方式减持上市公司股份 33,000 股，具体减持情况如下：

股东名称	减持方式	减持时间	减持均价（元/股）	减持数量（股）	减持数量占总股本比例（%）
谭国太	集中竞价	2020 年 5 月 13 日	5.2410	33,000	0.0104

上述减持情况详见天圣制药分别于 2020 年 1 月 18 日、2020 年 5 月 6 日、2020 年 7 月 2 日披露的《关于公司监事减持股份的预披露公告》（公告编号：2020-005）、《关于公司监事减持股份计划时间过半的进展公告》（公告编号：2020-049）、《关于公司监事减持计划期限届满的公告》（公告编号：2020-068）。

2、本人在本次重大资产重组首次披露后卖出天圣制药股票的行为系出于个人资金安排需求，并未利用本次重大资产重组的内幕信息进行交易，亦未接受任何关于买卖天圣制药股票的建议。

3、自本承诺函出具之日起至本次出售实施完毕期间，本人将不减持（含间接减持）所持有的上市公司股份，亦无减持（含间接减持）上市公司股份的计划。

4、本承诺函自签署之日起对本人具有法律约束力，若因本人违反本承诺函的承诺内容而导致上市公司受到损失的，本人将依法承担相应赔偿责任。”

十一、本次重组对中小投资者权益保护的安排

根据《国务院办公厅关于进一步加强资本市场中小投资者合法权益保护工作的意见》（国办发[2013]110 号）和《重组管理办法》的相关规定，公司在本次交易中对投资者权益保护作出了适当的安排，具体情况如下：

（一）严格履行上市公司信息披露义务

对于本次交易涉及的信息披露义务，公司及相关信息披露义务人将严格按照《证券法》《上市公司信息披露管理办法》《重组管理办法》《关于规范上市公司信息披露及相关各方行为的通知》《重组若干规定》等相关规定，切实履行信息披露义务，同时在本次交易过程中采取了严格的保密措施，真实、准确、完整、及时向所有投资者披露可能对上市公司股票交易价格产生较大影响的重大事件。

（二）严格履行相关决策及审批程序

本次交易出售的资产由具有证券期货业务资格的会计师事务所和评估机构进行审计和评估；独立财务顾问、法律顾问对本次交易分别出具了独立财务顾问报告和法律意见书。针对本次交易，公司严格按照相关规定履行法定程序进行表决、披露。在公司董事会审议本次交易议案时，独立董事就该事项发表了

独立意见。本次交易方案将提交公司股东大会审议表决。

（三）确保本次交易定价公平性、公允性

对于本次交易，上市公司已聘请具有证券期货相关业务资质的会计师事务所和资产评估机构对交易资产进行专项审计、评估，以确保交易资产的定价公允、公平、合理。上市公司独立董事对本次交易资产评估定价的公允性发表独立意见。

上市公司所聘请的独立财务顾问和律师将对本次交易的实施过程、资产过户事宜和相关后续事项的合规性及风险进行核查，发表明确的意见，确保本次重组公允、公平、合理，不损害上市公司股东利益。

（四）网络投票安排

公司董事会将在审议本次交易方案的股东大会召开前发布提示性公告，提醒全体股东参加审议本次交易方案的股东大会。公司将根据中国证监会《关于加强社会公众股股东权益保护的若干规定》等有关规定，就本次交易方案的表决提供网络投票平台，以便为股东参加股东大会提供便利。股东可以参加现场投票，也可以直接通过网络进行投票表决。

（五）本次交易是否摊薄当期每股收益的分析及填补措施安排

1、本次交易对上市公司每股收益的影响

上市公司最近一年一期合并报表与本次交易完成后的备考合并财务报表之间的每股收益对比情况如下表：

项目	2020年1-4月		2019年度	
	交易前	交易后	交易前	交易后
基本每股收益（元/股）	-0.05	-0.15	-0.70	-0.65

本次交易前，上市公司2019年、2020年1-4月归属于母公司所有者的净利润为-22,285.26万元、-1,483.33万元，对应的每股收益为-0.70元、-0.05元；假设本次交易在2019年期初完成，上市公司2019年、2020年1-4月经审阅的归属于母公司所有者备考净利润为-20,667.84万元、-4,876.29万元，对应的每股收益为-0.65元、-0.15元。从归属于母公司所有者的净利润和基本每股收益指标看，本次交易完成后，2019年每股收益有所提升；2020年1-4月每股收益有所下降，

存在每股收益被摊薄的情形。

2、即期每股收益被摊薄的填补措施

为防范本次资产出售可能导致的对公司即期回报被摊薄的风险，公司将采取以下措施填补本次资产出售对即期回报被摊薄的影响。同时，公司提醒投资者，公司制定填补回报措施不等于对公司未来利润作出保证，投资者不应据此进行投资决策，投资者据此进行投资决策造成损失的，公司不承担赔偿责任。

（1）剥离医药流通业务，增强持续经营能力

通过本次交易，公司将医药流通业务剥离，可以获得一定数量的现金注入，有利于公司改善资产质量和财务状况，缓解经营压力，增强持续经营能力；有利于集中资源聚焦医药制造业务，促进自身业务结构性调整，优化业务结构以应对激烈的市场竞争，实现公司可持续发展的战略目标。

（2）持续完善公司治理，为公司发展提供制度保障

公司将严格遵循《公司法》《证券法》《上市公司治理准则》等法律、法规和规范性文件的要求，不断完善公司治理结构，确保股东能够充分行使权利，确保公司董事会能够按照法律、法规和公司章程的规定行使职权，作出科学、迅速和谨慎的决策。确保独立董事能够认真履行职责，维护公司整体利益，尤其是中小股东的合法权益。确保公司监事会能够独立有效地行使对董事、经理和其他高级管理人员及公司财务的监督权和检查权，为公司长期发展提供制度保障。

（3）进一步加强经营管理和内部控制

公司因控股股东涉嫌侵占公司资金触发其他风险警示，正被实施其他风险警示，报告期内也曾被实施退市风险警示。为争取撤销其他风险警示，公司将进一步加强董事、监事、高级管理人员及广大业务人员对相关法律、法规、制度的学习和培训，提高规范意识，保障各项规章制度的有效落实。

公司正进一步完善内部控制评价机制，确保及时发现内部控制缺陷，及时加以改进，保证内部控制的有效性；强化内部审计力度，加强对各业务部门业务开展情况的审计，梳理内控流程，查找流程风险点，评估和分析风险强度，杜绝资金占用发生，切实维护公司和股东的权益。

（4）进一步完善利润分配制度，强化投资者回报机制

公司持续重视对股东的合理投资回报，同时兼顾公司的可持续发展，制定了持续、稳定、科学的分红政策。公司将根据国务院《关于进一步加强资本市场中小投资者合法权益保护工作的意见》、证监会《关于进一步落实上市公司现金分红有关事项的通知》《上市公司监管指引第3号—上市公司现金分红》的有关要求，持续修改和完善《公司章程》并相应制定股东回报规划。公司的利润分配政策重视对投资者尤其是中小投资者的合理投资回报，将充分听取投资者和独立董事的意见，切实维护公司股东依法享有投资收益的权利，体现公司积极回报股东的长期发展理念。

（5）公司董事、高级管理人员所做的承诺

上市公司董事、高级管理人员出具的关于填补回报措施得以切实履行的承诺如下：

“1、承诺依照相关法律、法规及公司章程的有关规定行使股东权利，承诺不越权干预上市公司经营管理活动，不侵占上市公司的利益。

2、承诺切实履行上市公司制定的有关填补回报的相关措施以及本人对此作出的任何有关填补回报措施的承诺，若本人违反该等承诺并给上市公司或者投资者造成损失的，本人愿意依法承担对上市公司或者投资者的补偿责任。

3、自本承诺出具日至本次出售实施完毕前，若中国证监会做出关于填补回报措施及其承诺的新的监管规定，且上述承诺不能满足证监会该等规定的，本人承诺届时将按照证监会的最新规定出具补充承诺。”

（6）公司控股股东、实际控制人所做的承诺

上市公司控股股东、实际控制人出具的关于填补回报措施得以切实履行的承诺：“1、本人承诺依照相关法律、法规及公司章程的有关规定行使股东权利，承诺不越权干预上市公司经营管理活动，不侵占上市公司的利益。

2、本人承诺切实履行上市公司制定的有关填补回报的相关措施以及本人对此作出的任何有关填补回报措施的承诺，若本人违反该等承诺并给上市公司或者投资者造成损失的，本人愿意依法承担对上市公司或者投资者的补偿责任。

3、自本承诺出具日至本次出售实施完毕前，若中国证监会做出关于填补回报措施及其承诺的新的监管规定，且上述承诺不能满足证监会该等规定的，本人承诺届时将按照证监会的最新规定出具补充承诺。”

重大风险提示

投资者在评价上市公司本次重大资产重组时，除本报告书的其他内容和与本报告书同时披露的相关文件外，还应特别认真地考虑下述各项风险因素：

一、与本次交易相关的风险

（一）本次重大资产重组被暂停、中止或取消的风险

本次交易在后续实施过程中还面临着各种不确定情形，从而导致本次交易存在被暂停、中止或取消的风险，包括但不限于：

1、本报告书通过上市公司董事会审议后 6 个月内，上市公司需发出本次交易的股东大会通知。若届时上市公司无法按时发出股东大会召开通知，则本次重组将面临被暂停、中止或取消的风险。

2、本次交易标的公司的审计基准日为 2020 年 4 月 30 日，审计报告财务资料有效期截止日为 2020 年 10 月 31 日。因“新冠疫情”，重组相关工作推进受到影响。2020 年 10 月 27 日，上市公司披露《关于重大资产重组相关财务数据有效期延期的公告》，特申请本次重大资产重组相关财务数据的有效期限延长 1 个月，即有效期截止日申请延期至 2020 年 11 月 30 日。若届时上市公司无法在审计报告财务资料有效期内召开股东大会或继续延期，则本次重组将面临被暂停、中止或取消的风险。

3、尽管上市公司已经按照相关规定制定了保密措施并严格参照执行，但在本次交易过程中，仍存在因上市公司股价异常波动或异常交易可能涉嫌内幕交易而致使本次交易被暂停、中止或取消的可能。

4、在本次交易审核过程中，交易双方可能应监管机构的要求而修改本次交易方案。若交易双方无法就交易方案的更改内容达成一致意见，则本次交易存在终止的可能。

上市公司提请投资者关注本次交易可能被暂停、中止或取消的风险。

（二）审批风险

本次交易相关议案已经上市公司第四届董事会第三十九次会议、重药控股

[2020]第21次总裁办公会审议通过。

本次交易方案还需要履行如下决策及审批程序：

- 1、本次交易涉及的相关事宜尚需上市公司股东大会审议通过；
- 2、重庆医药依据国资管理规定接受非国有资产评估的相关要求，完成本次交易的评估备案及相关审批手续；
- 3、本次交易尚需取得相关监管部门关于交易涉及的经营者集中的批准；

本次交易实施须满足多项条件方可完成，相关批准、审批手续均为本次交易的前提条件。本次交易能否取得上述批准、审批手续以及最终取得批准、审批手续的时间均存在不确定性，上市公司提请广大投资者注意投资风险。

（三）尚未完成评估备案、相关审批手续及交易作价调整的风险

本次交易中，标的资产的最终交易价格以具有证券业务资格的资产评估机构出具并经有权单位备案的评估报告的评估结果为准。根据资产评估机构对标的资产出具的《资产评估报告》，以2020年4月30日为评估基准日，本次交易标的资产100.00%股权的评估值合计为11,706.16万元。截至本报告书签署日，本次交易尚未完成评估备案、相关审批手续。提请投资者关注评估结果尚未完成评估备案、相关审批手续以及交易作价调整的风险。

（四）交易对方未能按期付款的风险

本次交易对价将采取现金支付的方式进行。尽管交易对方重庆医药为重庆市国资委下属深交所主板上市公司的控股子公司，资信情况良好，且《股权转让合同》已对交易价款支付条款做出了相应约定。上述情况对交易对方按期支付交易价款做出了一定的保障，但仍然存在交易对方未能按期支付的风险。若交易对方未能根据约定按时支付对价，则本次交易存在因交易对方未能根据合约按期支付交易对价，而造成上市公司应收款项增加且发生坏账的风险，提请投资者关注相关风险。

（五）标的资产的估值风险

根据资产评估机构对标的公司出具的《资产评估报告》，以2020年4月30日为评估基准日，本次交易标的公司100.00%股权的评估值合计为11,706.16万元。虽然评估机构承诺其在评估过程中严格按照评估的相关规定，履行了勤勉尽

责的职责，但未来实际情况能否与评估假设一致仍存在不确定性，可能存在未来标的资产市场价值发生变化的情况，提请投资者关注相关风险。

（六）本次交易完成后即期回报可能被摊薄的风险

根据重组前与重组后备考财务数据，上市公司 2020 年 1-4 月的备考基本每股收益低于公司实际每股收益，重组实施完毕当年，公司存在即期回报指标被摊薄的风险。为应对未来可能存在的每股收益摊薄的风险，公司制定了填补即期回报的措施，公司的董事、高级管理人员、控股股东及实际控制人作出了相应的承诺。提请投资者关注本次交易完成后即期回报可能被摊薄的风险。

二、上市公司经营风险

（一）重大诉讼事项风险

2019 年 5 月，上市公司因涉嫌单位行贿罪、对单位行贿罪被重庆市人民检察院第一分院提起公诉。2020 年 3 月，重庆市第一中级人民法院出具《刑事判决书》（[2019]渝 01 刑初 68 号），判决被告单位天圣制药集团股份有限公司犯单位行贿罪，并处罚金人民币三百万元，犯对单位行贿罪，并处罚金人民币八十万元，决定执行罚金人民币三百八十万元。

2019年5月，刘群因涉嫌职务侵占罪、挪用资金罪等由重庆市人民检察院第一分院提起诉讼；2020年3月20日，重庆市第一中级人民法院出具《刑事判决书》（[2019]渝01刑初68号），对刘群下达了初审判决。根据《刑事判决书》，一审判决责令被告人刘群退赔公司被侵占的人民币9,182.4926万元，责令被告人刘群退赔公司被挪用的人民币3,325万元（其中360万元已归还）。刘群侵占和挪用公司的资金共计12,507.4926万元（其中360万元已归还）。截至2020年6月16日，长龙实业持有的新生活、速动商贸、兴隆科技的100%股权以及长龙实业持有的位于重庆市长寿区齐心东路2号的房屋建筑物及土地使用权已过户至天圣制药名下，作价抵偿占用资金9,227万元；天圣制药已收到控股股东刘群偿还现金2,920.4926万元。刘群占用资金本金已偿还完毕。经初步测算控股股东刘群占用资金利息为15,512,720.35元。因刘群目前所涉诉讼案件处于上诉阶段，名下资产已被冻结，暂无可动用资金偿还资金占用利息。

截至本报告书签署日，上市公司、刘群已提起上诉，一审判决尚未生效，最

终判决结果尚存在不确定性，提请投资者关注相关风险。

（二）公司可能被实施退市风险警示、暂停上市的风险

因公司 2019 年度经审计的净利润为负值，若公司 2020 年度经审计的净利润继续为负值，公司将被实施退市风险警示；若公司 2020 年度、2021 年度经审计的净利润均为负值，公司股票将被暂停上市，提请投资者关注相关风险。

（三）本次交易将导致业务结构变化和经营规模下降的风险

本次交易完成后，上市公司将剥离医药流通相关业务，集中资源聚焦医药制造业，调整发展战略和业务结构。

本次交易拟出售标的资产的营业收入占上市公司合并口径相应指标的比重较大，本次交易完成后，标的公司将不再被纳入上市公司合并报表范围，上市公司的营业收入及资产规模等财务指标将会下降。提请投资者注意上市公司主营业务结构调整和收入规模下降的风险。

（四）医药制造业务发展不及预期带来的业绩下降风险

本次交易完成后，上市公司将着力发展医药制造业务，如医药制造业务发展不及预期，上市公司存在业绩下降的风险，提请投资者关注。

三、其他风险

（一）股票市场波动风险

上市公司股票价格不仅取决于业务盈利水平及发展前景，也受到市场供求关系、国家经济政策调整、利率及汇率变化、股票市场投机行为以及投资者心理预期等各种不可预测因素的影响，从而使上市公司股票的价格偏离其价值，给投资者带来投资风险。

针对上述情况，上市公司将根据《公司法》《证券法》《信息披露管理办法》和《深交所上市规则》等有关法律、法规的要求，及时履行信息披露义务，以保障广大投资者的利益。提请投资者注意投资风险。

（二）不可抗力风险

政治、经济、自然灾害及其它不可控因素可能会对本次交易的标的资产、公司的财产、人员等造成损害，并有可能影响本次交易的进程及公司的正常生产经

营。

第一节 交易概述

一、交易背景及目的

（一）本次交易背景

1、随着新医改政策的全面推行，医药流通行业竞争加剧

随着新医改政策的全面推行，药品流通行业竞争压力不断加大。“两票制”政策实施迫使末端分销企业短期内直接向药品生产企业采购，造成大型分销企业对中小分销企业销售下降；“医保控费”、“药占比限制”、“药品集中带量采购”等政策实施推动药品招标价格和用量持续下降，造成分销企业对医疗终端销售下降；加上大型医药企业尚处在销售渠道整合及业态结构调整期，导致其销售增速放缓。在此背景下，大型药品批发企业也在通过兼并重组的外延式增长和积极开发终端市场的内生式增长方式，不断增强自身分销业务能力。中国医药、上海医药、华润医药和九州通等全国性药品流通企业跨区域并购将进一步加快，区域性药品流通企业也将加速自身发展；规模小、渠道单一的药品流通企业生存空间将持续受到压缩，行业集中度将进一步提高，行业竞争将不断加剧。

2、公司原董事长、原高管以及公司涉案事件给公司经营造成重大不利影响，尤其医药流通业务受影响较大

上市公司原董事长、原高管以及上市公司涉案事件给公司经营造成重大不利影响，导致上市公司外部经营环境发生重大变化，尤其医药流通业务受影响较大。上游厂家陆续减少或停止合作，降低资信额度，缩短付款周期；下游销售渠道受阻，客户均减少公司配送份额甚至取消药品配送权；各家银行陆续提高贷款要求，导致公司医药流通业务持续经营能力受损，经营业绩下滑。

上市公司主要从事医药制造与医药流通业务，受上述医药行业政策，原董事长、原高管以及上市公司涉案事件等相关因素影响，上市公司医药流通业务业绩下降幅度较大。为缓解经营压力、推动公司业务结构调整，上市公司拟进行本次重大资产出售。

（二）本次交易目的

长圣医药主要负责上市公司医药流通业务。受上述医药行业政策，原董事长、

原高管以及上市公司涉案事件等相关因素影响，上市公司医药流通业务业绩下降幅度较大。同时，目前医药流通行业竞争日益激烈，且需要不断投入大量资金。

为缓解经营压力，上市公司结合自身实际情况，拟通过本次资产出售，剥离医药流通业务，集中资源聚焦医药制造业，调整发展战略和业务结构，加强工业自产品种全国销售工作，改善上市公司的财务状况，增强持续经营能力。同时，本次交易的支付方式为现金，可为上市公司发展提供一定的资金支持，有利于上市公司稳定经营；另一方面，交易完成后，长圣医药成为上市公司重要联营公司，有利于上市公司与联营方重庆医药建立长期良好的合作关系，稳定长圣医药在重庆地区的业务市场份额，有利于交易双方业务领域的优势互补和协同发展，最终实现合作共赢的战略目标。

二、本次交易决策过程和批准情况

（一）本次交易已履行的决策程序

1、2020年10月9日，重药控股[2020]第21次总裁办公会审议通过本次交易方案；

2、2020年11月3日，上市公司召开第四届董事会第三十九次会议审议通过本次交易方案。

（二）本次交易尚需履行的程序

1、本次交易涉及的相关事宜尚需上市公司股东大会审议通过；

2、重庆医药依据国资管理规定接受非国有资产评估的相关要求，完成本次交易的评估备案及相关审批手续；

3、本次交易尚需取得相关监管部门关于交易涉及的经营者集中的批准；

上述尚需履行的程序均为本次交易的前提条件，该等前提条件能否达成以及达成时间存在不确定性，因此本次交易方案能否最终成功实施存在不确定性，上市公司提请广大投资者注意投资风险。

三、本次交易具体方案

（一）本次交易的整体方案

本次交易上市公司拟向重庆医药出售长圣医药51%股权，重庆医药以支付现金的方式进行购买，交易对价以评估值为基础，由交易双方协商确定。截至评估基准日，长圣医药净资产的评估值为11,706.16万元，双方协商确定长圣医药51%股权（不含重庆天圣药业有限公司位于万州区天子路214号建筑面积330m²的办公楼）交易价格为5,955万元。

（二）本次交易方案的具体内容

1、本次交易的交易主体

本次交易的转让方为天圣制药，受让方为重庆医药。

2、本次交易标的资产

本次交易的标的资产为长圣医药51%股权（不含重庆天圣药业有限公司位于万州区天子路214号建筑面积330m²的办公楼）。

3、本次交易标的资产的定价

根据华康评估出具的《资产评估报告》，以2020年4月30日为评估基准日，采用资产基础法作为评估结果。本次交易上市公司拟出售标的公司净资产的评估价值为11,706.16万元，评估增值5,105.80万元，增值率为77.36%。

根据拟出售资产的评估结果，经交易双方协商确定，本次交易的标的资产对价为5,955万元。

4、本次交易对价支付方式

根据《股权转让合同》，本次交易中股权转让价款的支付具体安排如下：

第一期：20%股权转让价款。重庆医药根据交易双方于2020年2月12日签署的《股权转让意向协议》约定已向上市公司支付的定金200万元，自本合同生效后，自动转作第一期款的一部分；在《股权转让合同》生效且通过经营者集中审查后10个工作日内，由重庆医药向上市公司指定账户支付除定金外的第一期款，即991万元整（大写：玖佰玖拾壹万元整）。

第二期：在上市公司收到第一期股权转让款、完成长圣医药股权变更登记及长圣医药董监高改选后10个工作日内，由重庆医药向上市公司指定账户支付50%股权转让价款，即2,977.5万元整（大写：贰仟玖佰柒拾柒万伍仟元整）。

第三期：在出具正式过渡期《审计报告》后 10 个工作日内，由重庆医药向上市公司指定账户支付 20%股权转让价款，即 1,191 万元整（大写：壹仟壹佰玖拾壹万元整）。

第四期：在股权交割日后 12 月期满后 10 个工作日内，由重庆医药向上市公司指定账户支付 10%股权转让价款，即 595.5 万元整（大写：伍佰玖拾伍万伍仟元整）。

5、标的资产过渡期间损益安排

根据《股权转让合同》，本次交易标的资产过渡期间损益具体安排如下：

自审计评估基准日（2020 年 4 月 30 日）至股权交割日当月底为本次交易的过渡期。本次过渡期间长圣医药的损益，由上市公司享有或承担；过渡期之后的损益，按股权转让后上市公司、重庆医药双方的持股比例享有或承担。

四、本次交易构成重大资产重组，不构成关联交易，不构成重组上市

（一）本次交易构成重大资产重组

根据《重组管理办法》，“出售股权导致上市公司丧失被投资企业控股权的，其资产总额、营业收入以及资产净额分别以被投资企业的资产总额、营业收入以及净资产额为准。”

根据上市公司及标的公司 2019 年经审计的财务数据，本次交易相关指标占交易前上市公司最近一个会计年度财务指标的比例计算如下：

单位：万元

项目	长圣医药	上市公司	占比
资产总额	136,745.49	439,146.12	31.14%
资产净额	15,939.80	295,422.29	5.40%
营业收入	121,430.68	167,805.25	72.36%

综上，标的公司营业收入占上市公司 2019 年经审计营业收入比例超过 50%，根据《重组管理办法》，本次交易构成重大资产重组。

根据《重组管理办法》，本次交易对价为现金，不涉及发行股份且不涉及重组上市，故本次交易无需提交中国证监会并购重组委审核。

（二）本次交易不构成关联交易

根据《深交所上市规则》等相关规定，上市公司与交易对方重庆医药不存在关联关系，因此本次交易不构成关联交易。

（三）本次交易不构成重组上市

本次交易为上市公司重大资产出售，不涉及发行股份及股权变动，本次交易不会导致上市公司股权结构和控制权发生变化，上市公司控股股东、实际控制人均不会发生变化。因此，本次交易不构成重组上市。

五、本次交易对上市公司的影响

（一）本次交易对上市公司业务的影响

上市公司主要从事医药制造与医药流通业务，受医药行业政策，原董事长、原高管以及上市公司涉案事件等相关因素影响，上市公司医药流通业务业绩下降幅度较大。为缓解经营压力、推动公司业务结构调整，上市公司拟进行本次重大资产出售，即将持有的长圣医药51%股权出售给重庆医药。

通过本次交易，一方面上市公司可以获得一定数量的现金，改善上市公司的财务状况，缓解经营压力，增强持续经营能力；有利于上市公司集中资源聚焦医药制造业，调整发展战略和业务结构，加强工业自产品种全国销售工作。

另一方面，交易完成后，长圣医药将成为上市公司重要联营公司，有利于上市公司与联营方重庆医药建立长期良好的合作关系，稳定长圣医药在重庆地区的业务市场份额，有利于交易双方业务领域的优势互补和协同发展，有利于维护上市公司全体股东的利益。

（二）本次交易对上市公司主要财务指标的影响

根据上市公司2019年审计报告、2020年1-4月财务报表及兴华会计师出具的《上市公司备考审阅报告》，本次交易完成前后主要财务指标如下：

项目	2020年4月30日/ 2020年度1-4月	2019年12月31日/ 2019年度
----	---------------------------	------------------------

	实际数	备考数	变动幅度	实际数	备考数	变动幅度
总资产	421,240.08	380,081.59	-9.77%	440,719.60	423,592.22	-3.89%
归属于母公司所有者权益	279,834.12	281,859.80	0.71%	288,739.23	291,203.86	0.84%
每股净资产（元/股）	8.80	8.86	0.71%	9.08	9.16	0.84%
营业收入	40,757.60	13,978.30	-65.70%	167,805.25	67,301.46	-59.89%
营业利润	-709.71	-5,028.29	-608.50%	-22,052.16	-20,625.16	6.47%
利润总额	-821.80	-5,094.57	-519.92%	-22,963.69	-21,400.22	6.81%
归属于母公司所有者的净利润	-1,483.33	-4,876.29	-228.74%	-22,285.26	-20,667.84	7.26%
基本每股收益（元/股）	-0.05	-0.15	-221.57%	-0.70	-0.65	7.14%

注：2019 年末财务数据因同一控制下企业合并进行重述调整。

本次交易前，上市公司 2019 年、2020 年 1-4 月归属于母公司所有者的净利润为-22,285.26 万元、-1,483.33 万元，对应的每股收益为-0.70 元、-0.05 元；假设本次交易在 2019 年期初完成，上市公司 2019 年、2020 年 1-4 月经审阅的归属于母公司所有者备考净利润为-20,667.84 万元、-4,876.29 万元，对应的每股收益为-0.65 元、-0.15 元。

如果本次交易得以实施，上市公司总资产规模、净资产规模、收入规模、净利润水平均将有所下降，2020 年 1-4 月每股收益有所下降，存在每股收益被摊薄的情形；同时上市公司资产负债率有所降低，毛利率得到一定提高，应收账款周转率、存货周转率、短期偿债能力及 2019 年每股收益也有所提升。

（三）本次交易对上市公司股本结构的影响

本次交易不涉及发行股份或上市公司股份转让，本次交易不影响上市公司的总股本和股本结构。

（四）本次交易对上市公司治理结构的影响

上市公司已设立股东大会、董事会、监事会等组织机构并制定相应的议事规则，从制度上保证股东大会、董事会和监事会的规范运作和依法履行职责。

本次交易不会对上市公司法人治理结构产生不利影响。本次交易完成后，上市公司将依据《公司法》《证券法》《上市公司治理准则》等法律、法规的要求，继续完善上市公司治理结构。

第二节 上市公司基本情况

一、公司基本情况

公司名称	天圣制药集团股份有限公司
公司类型	股份有限公司(上市公司)
注册资本	31,800 万元
法定代表人	刘爽
成立日期	2001/10/16
注册地址	重庆市朝阳工业园区(垫江桂溪)
办公场所	重庆市朝阳工业园区(垫江桂溪)
股票上市交易所	深圳证券交易所
股票代码	002872
股票简称	ST 天圣
统一社会信用代码	9150000073397948XL
互联网网址	http://www.tszy.com.cn/
经营范围	许可项目：生产、销售（仅限本企业生产的产品）：片剂、硬胶囊剂、颗粒剂、散剂、大容量注射剂、茶剂、溶液剂、酞剂、酞剂、药用辅料（甘油、白凡士林、黄凡士林、液体石蜡）、原料药（盐酸小檗碱和罗通定）、软膏剂、乳膏剂、糊剂、栓剂、凝胶剂、消毒剂、卫生用品；批发化学原料药及其制剂、抗生素原料药及其制剂、生化药品、中成药、生物制品（除疫苗）、中药饮片、中药材、蛋白同化制剂、肽类激素；普通货运。（以上经营范围按相关许可证核定期限从事经营）*（依法须经批准的项目，经相关部门批准后方可开展经营活动，具体经营项目以相关部门批准文件或许可证件为准）一般项目：中药材种植，物流咨询服务，货物进出口，药品研发与技术服务，中药材初加工（仅限挑选、整理、捆扎、清洗、晾晒），住房租赁，土地使用权租赁，非居住房地产租赁（除依法须经批准的项目外，凭营业执照依法自主开展经营活动）

二、上市公司设立及股本变动情况

（一）公司设立及改制情况

1、有限责任公司设立

上市公司前身为2001年10月16日成立的重庆通和垫江制药有限公司。经过多次股权变更，于2002年10月增资并更名为重庆天圣制药有限公司（以下简称“天

圣有限”）。

2、股份公司设立

2007年11月29日，经天圣有限股东会一致同意，以2007年9月30日为基准日，经鹏城所审计的净资产151,366,764.43元扣除生产发展基金20,610,742.78元后的所有者权益为基础，按1:0.650065664的比例折股85,000,000股，整体变更设立股份公司。

2007年12月17日，重庆市财政局出具《重庆市财政局关于重庆天圣制药有限公司整体变更为股份有限公司国有股权管理有关问题的批复》（渝财资产[2007]400号），同意天圣有限的国有股权设置方案，其中国有股东垫江县人民医院持股11,486,475股，占总股本的13.514%。

2007年12月19日，鹏城所对股份公司出资进行审验并出具深鹏所验字[2007]195号验资报告。

2007年12月29日，天圣股份办理了工商变更登记手续并领取了企业法人营业执照，注册号为500231000001009。

公司发起设立时，发起人为天圣有限的49名股东，各发起人（股东）及其持股情况如下表：

序号	发起人名称	持股数量 (股)	持股比例 (%)	序号	发起人名称	持股数量 (股)	持股比例 (%)
1	长龙集团	35,250,010	41.471	26	王奕琳	229,755	0.270
2	刘群	21,824,345	25.676	27	任川霞	188,360	0.222
3	垫江县人民医院	11,486,475	13.514	28	江虹	187,255	0.220
4	龙映雪	1,320,985	1.554	29	王莉	183,770	0.216
5	熊伟	1,180,820	1.389	30	潘彩芹	172,295	0.203
6	李洪	1,148,690	1.351	31	曾庆哲	153,935	0.181
7	张应禄	1,037,255	1.220	32	陈祝军	149,345	0.176
8	何庆中	980,220	1.153	33	吴柳霖	149,345	0.176
9	吴又升	765,680	0.901	34	王平	149,345	0.176
10	刘玉琴	746,640	0.878	35	雷宇	141,270	0.166
11	邬鸿儒	735,165	0.865	36	王太平	132,090	0.155
12	喻玲玲	689,180	0.811	37	戚光武	114,835	0.135

13	谭国太	551,395	0.649	38	张铭	114,835	0.135
14	彭纯斌	524,705	0.617	39	杭艳标	114,835	0.135
15	周学斌	516,885	0.608	40	冯兴一	114,835	0.135
16	别岚	413,525	0.487	41	朱润涵	114,835	0.135
17	赵可勇	402,050	0.473	42	黄毅	114,835	0.135
18	张波	344,590	0.405	43	彭良书	114,835	0.135
19	蔡玲	292,910	0.345	44	窦力	114,835	0.135
20	王海珍	287,130	0.338	45	吴雯佳	114,835	0.135
21	许乔枫	252,705	0.297	46	余陵	114,835	0.135
22	李忠	229,755	0.270	47	向峰	114,835	0.135
23	罗小平	229,755	0.270	48	程德华	114,835	0.135
24	蔡光荣	229,755	0.270	49	狄文敏	114,835	0.135
25	龚致平	229,755	0.270	合计		85,000,000	100.00

（二）公司首次公开发行并上市

2017年4月28日，经中国证券监督管理委员会批准，公司首次向社会公众发行人民币普通股5,300万股，并于2017年5月19日在深圳证券交易所上市。本次增资后，公司总股本变更为21,200万股。

首次公开发行后，本公司的股权结构如下表所示：

单位：股

股权性质	持股数量	持股比例
一、尚未流通股份	159,000,000	75.00%
二、可流通股份	53,000,000	25.00%
社会公众股	53,000,000	25.00%
合计	212,000,000	100.00%

（三）上市后股本变动情况

2018年4月20日，公司召开第四届董事会第十三次、第四届监事会第八次会议审议通过了《2017年度利润分配及资本公积金转增股本预案》，2018年6月26日，公司召开2017年度股东大会审议通过了《2017年度利润分配及资本公积金转增股本预案》，同意以资本公积向全体股东每10股转增5股，共计转增10,600万股，转增后公司总股本增加至31,800万股。

截至2020年6月30日，公司前十大股东情况如下：

股东名称	股份数额（股）	持股比例
刘群	104,590,532	32.89%
重庆渝垫国有资产经营有限责任公司	13,792,255	4.34%
金照生	7,034,266	2.21%
夏重阳	4,620,000	1.45%
周凤英	2,993,200	0.94%
陈晓东	2,483,751	0.78%
刘维	2,442,639	0.77%
谢锦和	2,339,050	0.74%
王奕琳	1,672,317	0.53%
李红英	1,518,550	0.48%
前十大股东持股合计	143,486,560	45.13%
其他股东	174,513,440	54.87%
总计	318,000,000	100.00%

三、最近六十个月上市公司控制权变动情况

最近六十个月，上市公司控股股东、实际控制人为刘群先生，公司控制权未发生变动。

四、最近三年上市公司重大资产重组情况

上市公司最近三年无重大资产重组情况。

五、主营业务发展情况

上市公司所处医药行业，主要从事医药制造与医药流通，业务范围涵盖医药制造、医药流通、中药材种植加工、药物研发等多个领域，产业链完整。

上市公司药品生产产品种丰富，拥有300余个国家药监总局批准的药品批准文号（含药用辅料与药品包装用材料），主要生产销售口服固体制剂、小容量注射剂、大容量注射剂，主导产品为小儿肺咳颗粒、红霉素肠溶胶囊、延参健胃胶囊、氯化钠注射液、葡萄糖注射液、血塞通注射液等，根据治疗领域可分为全身抗感染类用药、心脑血管疾病用药、呼吸系统疾病用药、消化系统疾病用药、皮肤病用药、妇科疾病用药等。其中，小儿肺咳颗粒、红霉素肠溶胶囊、血塞通注射液

等70多个药品品种进入了《国家基本药物目录》，小儿肺咳颗粒、红霉素肠溶胶囊、延参健胃胶囊、血塞通注射液、地贞颗粒等150多个药品品种被列入《国家医保目录》，其中延参健胃胶囊、地贞颗粒为公司独家品种。

六、主要财务数据及主要财务指标

截至本报告书签署日，根据北京兴华会计师事务所（特殊普通合伙）出具的“[2020]京会兴审字65000029号”和“[2019]京会兴审字11000067号”审计报告，上市公司最近三年的主要财务指标如下：

（一）合并资产负债表主要数据

单位：万元

项目	2019.12.31	2018.12.31	2017.12.31
资产总额	440,719.60	467,381.50	501,067.66
负债总额	146,285.05	149,199.62	179,357.73
所有者权益	294,434.56	318,181.88	321,709.94
归属于母公司所有者权益合计	288,739.23	311,427.91	316,090.53

注：2017年末和2018年末财务数据已经审计；2019年末财务数据因同一控制下企业合并进行重述调整。

（二）合并利润表主要数据

单位：万元

项目	2019年度	2018年度	2017年度
营业收入	167,805.25	217,143.99	226,141.44
营业利润	-22,052.16	6,072.66	30,841.56
利润总额	-22,963.69	3,704.51	30,400.81
净利润	-21,893.91	1,562.12	25,456.85
归属于母公司所有者的净利润	-22,285.26	886.05	24,733.29

（三）合并现金流量表主要数据

单位：万元

项目	2019年度	2018年度	2017年度
经营活动产生的现金流量净额	14,420.83	15,398.67	-2,684.94
投资活动产生的现金流量净额	-12,856.20	-16,089.89	-98,305.94
筹资活动产生的现金流量净额	-3,379.00	-27,361.07	123,299.58
现金及现金等价物净增加额	-1,812.01	-28,065.37	22,296.17

（四）主要财务指标

项目	2019 年度 /2019.12.31	2018 年度 /2018.12.31	2017 年度 /2017.12.31
基本每股收益（元）	-0.70	0.03	0.78
每股净资产（元）	9.08	9.79	9.94
毛利率	28.13%	28.68%	30.20%
资产负债率	33.19%	31.92%	35.80%
加权平均净资产收益率	-7.42%	3.48%	9.98%

七、控股股东及实际控制人概况

截至本报告书签署日，刘群先生持有公司32.89%的股份，为公司控股股东、实际控制人。

刘群先生出生于 1965 年 9 月，中国国籍，无境外居留权；曾任四川省长寿县双龙中学教师，重庆市垫江县桂溪镇石岭村村委会主任，天圣制药董事长；现任长龙集团执行董事兼总经理。

2018年3月24日，刘群被相关机关留置；2018年9月23日，刘群因涉嫌职务侵占罪被重庆市公安局执行指定居所监视居住；2018年12月3日，公司公告刘群辞去董事长、董事及董事会下属专门委员会委员的职务，辞职后刘群不再担任公司任何职务；2019年5月，刘群因涉嫌职务侵占罪、挪用资金罪等由重庆市人民检察院第一分院提起诉讼；2020年3月20日，重庆市第一中级人民法院出具《刑事判决书》（[2019]渝01刑初68号），对刘群下达了初审判决。截至本报告书签署日，刘群已提起上诉，一审判决尚未生效，最终判决结果尚存在不确定性。

八、上市公司合法合规情况

（一）上市公司因涉嫌犯罪被司法机关立案侦查或涉嫌违法违规被中国证监会立案调查、最近三年受到行政处罚或刑事处罚的情况

2019年5月，上市公司因涉嫌单位行贿罪、对单位行贿罪被重庆市人民检察院第一分院以渝检一分院刑诉【2019】52号起诉书向重庆市第一中级人民法院提起公诉。2020年3月，重庆市第一中级人民法院出具《刑事判决书》（[2019]渝01刑初68号），判决被告单位天圣制药集团股份有限公司犯单位行贿罪，判

处罚金人民币三百万元，犯对单位行贿罪，处罚金人民币八十万元，决定执行罚金人民币三百八十万元。截至本报告书签署日，上市公司已提起上诉，一审判决尚未生效，最终判决结果尚存在不确定性。

根据《起诉书》（渝检一分院刑诉【2019】52号），上市公司、原董事长刘群、原总经理李洪涉嫌生产、销售假药罪。重庆一分检在审理过程中发现，被告单位天圣制药、被告人刘群、李洪犯生产、销售假药罪的法律适用发生变化。根据查明的事实和现行法律规定对渝检一分院刑诉【2019】52号起诉书作如下变更：“根据修订后的《中华人民共和国药品管理法》的规定，认定被告单位天圣制药、被告人刘群、李洪实施的生产、销售假药行为性质的法律适用发生变化，不再以生产、销售假药罪追究其刑事责任，根据《人民检察院刑事诉讼规则（试行）》第四百五十八条的规定，变更起诉，请依法判处。渝检一分院刑诉【2019】52号起诉书未被变更部分仍然具有法律效力。”

除上述情况外，截至本报告书签署日，上市公司最近三年内不存在其他因涉嫌犯罪被司法机关立案侦查或者涉嫌违法违规被中国证监会立案调查的情况，亦不存在其他行政处罚或者刑事处罚的情况。

（二）上市公司及其控股股东、实际控制人最近十二个月内受到证券交易所公开谴责或存在其他重大失信行为的情况

除“第二节 七、控股股东及实际控制人概况”披露的情况外，截至本报告书签署日，上市公司及控股股东、实际控制人最近十二个月内不存在其他受到证券交易所公开谴责或其他重大失信行为。

（三）上市公司及其控股股东、实际控制人、董事、监事、高级管理人员被采取其他监管措施情况

1、2018年5月7日，上市公司被深交所出具监管函

2018年5月7日，深圳证券交易所出具《关于对天圣制药集团股份有限公司的监管函》（中小板监管函[2018]第64号），因2018年4月3日天圣制药披露《关于董事长授权董事、总经理代行其职责的公告》，称公司于4月1日知悉董事长因个人原因被相关机构要求协助调查。4月13日，天圣制药披露《关于深交所<中小板关注函[2018]第94号>的回复公告》，称截至公告日，公司及董事长亲属未知悉董事长被要求协助调查的具体开始时间、具体原因及具体事项。4月

27日，天圣制药披露《关于公司董事长事项的公告》，称公司总经理李洪已于3月24日知悉董事长被相关机构要求协助调查。天圣制药的上述行为违反了深圳证券交易所《股票上市规则（2018年修订）》第1.4条、第2.1条和第2.7条的规定。

2、2018年5月14日，上市公司原董事兼总经理被深交所出具监管函

2018年5月14日，深圳证券交易所出具《关于对天圣制药集团股份有限公司董事兼总经理李洪的监管函》（中小板监管函[2018]第69号），称李洪作为公司董事兼总经理，于2018年3月24日即知晓公司董事长刘群被留置，并在相关机关有“留置”字样的资料上签字，但直到4月1日才通知董事长亲属，且未告知董事长被留置事项，导致公司信息披露不及时、不准确。上述行为违反了深交所《股票上市规则（2018年修订）》第1.4条、第2.1条、第2.2条和《中小企业板上市公司规范运作指引（2015年修订）》第3.1.10条的规定。

3、2019年5月29日，上市公司，上市公司董事长刘爽，上市公司原董事长刘群，原董事兼总经理李洪，上市公司财务总监王开胜被深交所出具监管函

2019年5月29日，深圳证券交易所出具《关于对天圣制药集团股份有限公司的监管函》（中小板监管函[2019]第79号），因2018年10月30日，公司披露2018年第三季度报告，预计2018年度归属于上市公司股东的净利润（以下简称“净利润”）为16,082.29万元至22,267.79万元。2019年2月28日，公司披露业绩快报，预计2018年度净利润为14,811.14万元。2019年4月26日，公司在2018年年度报告中披露2018年度经审计的净利润为11,074.62万元。公司在2018年业绩预告和业绩快报中披露的净利润均不准确，与实际净利润差异较大，公司未能及时、准确地履行相关信息披露义务。公司的上述行为违反了深圳证券交易所《股票上市规则（2018年4月修订）》第2.1条、第11.3.3条、第11.3.7条和深圳证券交易所《股票上市规则（2018年11月修订）》第2.1条、第11.3.3条、第11.3.7条的规定。公司董事长刘爽、时任董事长刘群、时任董事兼总经理李洪未能恪尽职守、履行诚信勤勉义务，违反了深圳证券交易所《股票上市规则（2018年4月修订）》第2.2条、第3.1.5条、第3.1.6条和深圳证券交易所《股票上市规则（2018年11月修订）》第2.2条、第3.1.5条、第3.1.6条的规定，对公司上述违规行为负有重要责任。公司财务总监王开胜未能恪尽职守、履行诚信勤勉义

务，违反了深圳证券交易所《股票上市规则（2018年4月修订）》第2.2条、第3.1.5条和深圳证券交易所《股票上市规则（2018年11月修订）》第2.2条、第3.1.5条的规定，对公司上述违规行为负有重要责任。

4、2019年5月，上市公司控股股东、原董事长刘群，原董事兼总经理李洪，原副总经理李忠，原副总经理孙进收到重庆证监局下发的责令改正措施的决定

2019年5月，公司收到中国证券监督管理委员会重庆监管局（以下简称“重庆证监局”）下发的《关于对刘群、李洪、李忠、孙进采取责令改正措施的决定》（[2019]7号），2018年10月11日至11月7日，天圣制药股票收盘价连续二十个交易日低于公司最近一期末经审计的每股净资产，触发前述稳定股价预案。公司于2018年11月8日披露《关于触发稳定股价措施启动条件暨增持股份计划的公告》，公司原董事长、控股股东刘群应在公告增持意向后的六个月内增持公司股份不少于318万股。公司原总经理、董事李洪应在公告增持意向后的六个月内增持公司股份金额不少于189,783.95元。公司原副总经理李忠应在公告增持意向后的六个月内增持公司股份金额不少于37,019.65元。公司原副总经理孙进应在公告增持意向后的六个月内增持公司股份金额不少于23,708.78元。根据天圣制药2019年5月8日披露的《天圣制药集团股份有限公司关于触发稳定股价措施启动条件暨增持股份计划实施期限届满的公告》，截至2019年5月7日，因公司控股股东、原董事长刘群涉嫌职务侵占罪，原董事、总经理李洪，原副总经理李忠及原副总经理孙进涉嫌犯罪尚处于司法调查阶段，上述人员资金筹措存在困难，暂未全部完成增持计划。刘群作为天圣制药控股股东、原董事长，李洪、李忠、孙进作为天圣制药原董事或高级管理人员，存在超期未履行承诺的情况。根据《上市公司监管指引第4号—上市公司实际控制人、股东、关联方、收购人以及上市公司承诺及履行》（证监会公告〔2013〕55号）第六条的相关规定，现责令刘群等四人限期改正，刘群等四人应在收到决定之日起180日内履行增持义务。上述违反公开承诺的行为将记入证券期货市场诚信档案数据库。

5、2019年6月10日，上市公司控股股东、原董事长刘群，原董事兼总经理李洪，原副总经理李忠，原副总经理孙进被深交所出具监管函

2019年6月10日，深圳证券交易所出具《关于对刘群、李洪、李忠、孙进的监管函》（中小板监管函[2019]第95号），2018年10月11日至11月7日期间，

公司股价触发前述稳定股价承诺，但根据公司 2019 年 5 月 8 日披露的《天圣制药集团股份有限公司关于触发稳定股价措施启动条件暨增持股份计划实施期限届满的公告》，截至 2019 年 5 月 7 日，因刘群、李洪、李忠、孙进涉嫌犯罪尚处于司法调查阶段，资金筹措存在困难，暂未全部完成增持计划，存在超期未履行承诺的情况。公司控股股东、时任董事长刘群，时任董事兼总经理李洪，时任副总经理李忠、孙进未遵守承诺，违反了深圳证券交易所《股票上市规则（2018 年 11 月修订）》第 1.4 条、第 2.3 条、第 3.1.5 条、第 11.11.1 条及《中小企业板上市公司规范运作指引（2015 年修订）》第 3.1.1 条的规定。

6、2020 年 4 月，上市公司收到重庆证监局下发的责令改正措施的决定

2020 年 4 月，公司收到中国证券监督管理委员会重庆监管局下发的《关于对天圣制药集团股份有限公司采取责令改正措施的决定》（〔2020〕4 号）。根据公司 2020 年 3 月 20 日公告的《刑事判决书》（[2019]渝 01 刑初 68 号）显示，公司控股股东刘群利用担任公司董事长职务上的便利，在 2016 年 5 月至 2018 年 3 月期间，以虚增款项及费用等方式将公司资金 9,182.4926 万元非法占为己有；在 2017 年 7 月至 2018 年 2 月期间，以缴纳保证金、虚增款项等方式挪用公司资金 3,325 万元借贷给他人。以上金额合计 12,507.4926 万元（其中 360 万元已归还）。上述职务侵占和挪用行为已构成关联交易和关联方非经营性资金占用，公司未就相关情况履行信息披露义务。上述情形不符合《上市公司信息披露管理办法》（证监会令第 40 号）第二条、《深圳证券交易所股票上市规则》第 10.2.3 条的相关规定。按照《上市公司信息披露管理办法》第五十九条的规定，重庆证监局决定对公司采取责令改正的监管措施，责令公司立即进行整改，切实提高规范运作意识，不断完善内部控制，提升信息披露水平。同时督促相关人员认真吸取教训，进一步加强学习上市公司法律法规和规范性文件，切实提高规范运作意识和信息披露质量，杜绝此类情况再次发生。

截至本报告书签署日，除上述事项外，上市公司及其控股股东、实际控制人、董事、监事、高级管理人员最近三年未被采取其他监管措施。

第三节 交易对方基本情况

本次交易天圣制药拟将长圣医药 51%股权转让给重庆医药，重庆医药为本次交易的交易对方。

一、交易对方基本情况

（一）基本情况

名称	重庆医药（集团）股份有限公司
住所	重庆市渝中区民族路 128 号
统一社会信用代码	915000002028293351
法定代表人	刘绍云
成立日期	1997 年 4 月 28 日
注册资本	44,983.7193 万元
公司类型	股份有限公司
经营范围	批发化学原料药及其制剂、抗生素原料药及其制剂、生化药品、中成药、中药材、中药饮片、生物制品、第二类精神药品、蛋白同化制剂、肽类激素、I、II、III类医疗器械（按许可证核定项目从事经营），普通货运、危险货物运输（第3类）、危险货物运输（第8类）、货物专用运输（冷藏保鲜）（以上货物运输项目中剧毒化学品除外），预包装食品、乳制品（含婴幼儿配方乳粉）、保健食品批发，销售特殊医学用途配方食品。（以下经营范围限分支机构经营）批发麻醉药品、一类精神药品（全国性批发）、体外诊断试剂，预包装食品零售，住宿，中餐类制售（不含凉菜、不含生食海产品、不含冷热饮品制售）。销售百货、五金、交电、化工产品（不含危险化学品）、针纺织品、摩托车及零部件、普通机械、电器机械及器材、木材、计算机、日用化学品、化妆品、消毒用品，仓储（不含危险品存储），商贸信息服务，服装制造，货物及技术进出口，代理进出口。（依法须经批准的项目，经相关部门批准后方可开展经营活动）
实际控制人	重药控股股份有限公司持有重庆医药 99.94%的股份，重庆医药的最终实际控制人为重庆市国资委。

（二）历史沿革

1、设立

（1）1993 年 12 月，初次设立

重庆医药前身为重庆医药股份有限公司（以下简称“医药股份”），1993 年 5 月 25 日，重庆市经济体制改革委员会向医药股份下发《关于同意设立重庆

医药股份有限公司的批复》（渝改委[1993]110号），批准将重庆医药公司改组为重庆医药股份有限公司。医药股份股本总额为5,044万元，每股面值人民币1元，计5,044万股，其中：国有生产性资产净值3,044万元，计3,044万股，占总股本的60.35%；定向募集法人股1,874万股，占总股本的37.15%；职工内部股126万股，占总股本的2.5%。

1993年5月22日，重庆会计师事务所出具《资产评估及净资产验证报告书》（渝会直（93）字第49号），评估基准日为1992年12月31日，纳入评估范围的重庆医药公司本部等16家单位的评估资产净值为43,709,782.75元，其中生产性资产价值为30,445,302.75元，非生产性资产价值为13,264,480元。1993年5月24日，重庆市国有资产管理局向医药股份下发《关于确认重庆医药公司资产评估的通知》（渝国资办[1993]第87号），对《资产评估及净资产验证报告书》（渝会直（93）字第49号）的评估结论予以确认。

1993年7月21日，华夏证券有限公司重庆营业部为医药股份发行法人股编制了《招股说明书》，医药股份发行2,000万股，其中法人股1,874万股，职工股126万股，发行对象为境内注册的法人机构及公司内部在册及离退休职工，股票面值1元，发行价格1元。

1993年8月7日，重庆市经济体制改革委员会向医药股份下发《关于同意重庆医药股份有限公司补配内部职工股的批复》（渝改委[1993]173号），现同意医药股份按原定股份配售内部职工股126万元，计126万股，占股本总额的2.5%。

1993年11月7日，重庆会计师事务所出具《验资报告书》（（93）重会所内验字第320号），截至1993年11月5日，公司总股本5,044万元已经全部到位：1）国家股：公司资产经重庆会计师事务所直属办事处评估，由重庆市国有资产管理局确认资产净值为43,709,782.75元，其中生产性资产净值30,445,302.75元，经重庆市国有资产管理局批准确定3,044万元为国家股，占总股本的60.35%；2）向社会定向募集股金1,874万元为法人股，占总股本的37.15%，职工内部股金126万元占总股本的2.5%。以上向社会定向募集法人股金和职工内部股金共2,000万元，已全部划入华夏证券有限公司重庆营业部，待召开第一次股东大会后，即可将该款划入该公司指定账户。

1993年11月12日，重庆市国有资产管理局向医药股份下发《关于核定重庆医药公司国有股权的通知》（渝国资办[1993]第223号），截至1992年12月31日，医药股份资产净值为43,709,782.75元，产权属国家所有，其中：生产性资产净值30,445,302.75元，折合国有股30,445,302股，全部投入医药股份；非经营性资产13,264,480元，不折价入股，授权医药股份进行专项管理。

1993年12月13日，重庆市工商局向医药股份核发了《企业法人营业执照》（注册号：渝直20282933-5），公司名称为“重庆医药股份有限公司”，法定代表人为唐宪华，住所为重庆市市中区民权路28号，经营范围为“主营范围：西药制剂、麻醉药品、精神类药品、西药配方原料、滋补药品、医疗用毒性药品、血液制品、生物制品、放射性药品、医疗器材、医用设备、医疗用卫生材料。兼营：兽用药品、饲料添加剂、康复保健品、医疗防疫药品、零售中成药、百货、五金、交电、化工产品、针纺织品、建筑材料、装饰材料、化工产品、摩托车及零部件、普通机械及器材、木材、电子计算机、商品信息服务、服装生产”，经营期限至1994年12月31日，注册资本为5,044万元。

1994年8月15日，重庆市人民政府向重庆证券登记处下发《通知》、《定向募集股份有限公司内部职工股托管通知》，同意医药股份定向募集的法人股、职工股进行股权登记和集中托管。1994年8月17日，重庆证券登记公司与医药股份签订《重庆市法人股股权登记管理服务协议书》，由重庆证券登记公司为医药股份提供股权登记管理服务。注册设立时，医药股份的股权结构如下：

序号	股东名称	认购股数（万股）	持股比例（%）
1	重庆医药管理站	3,044.00	60.35
2	重庆医药工业研究所	20.00	0.40
3	重庆玉龙建筑工程公司等78家企业	1,854.00	36.75
4	职工股	126.00	2.50
合计		5,044.00	100.00

（2）1997年医药股份重新工商注册登记

1993年，公司依据国家经济体制改革委员会（体改生[1992]31号）《股份有限公司规范意见》设立，当时《公司法》尚未生效。1994年7月1日，《公司法》正式实施。1995年7月3日，国务院发布《关于原有有限责任公司和股

份有限公司依照<中华人民共和国公司法>进行规范的通知》（国发[1995]17号），要求原股份有限公司按照《公司法》及其配套法规的规定进行规范，公司经认真对照自查，已完全达到规定条件的，可直接向公司登记机关申请重新登记。1995年9月20日，国家体改委、国家国有资产管理局联合发布《关于做好原有股份有限公司规范工作的通知》（体改生[1995]117号），规定公司注册资本必须是公司的实收股本金；公司的注册资本不允许撤回，注册资本登记不实的，要核清公司实收股本金后，进行注册资本变更登记；公司应以上年末资产负债表为准重新验资，抽逃的资金应在规范期限内予以补足；对于公司已注册登记，但原批准的股本总额未募集到位的，未募足的部分不准许再募。1996年11月28日，医药股份对公司章程进行修改。同日，医药股份召开第二次股东大会，会议决议同意公司修改后的章程，同意公司按有关规定重新登记。

1996年12月，重庆市国有资产管理局向医药股份下发《关于同意重庆医药股份有限公司国有股股本变更的批复》（渝国资管[1996]107号），同意中国医药总公司投资医药股份的联营资金250万元从原医药股份的国有股股本减调，减调后的医药股份的国有股股本为2,794万股。为保持医药股份的总股本不变，1997年重新工商登记时，医药股份同时增加221万股法人股，总股本由5,044万股减至5,015万股，相对减少了29万股。后续医药股份于2000年6月增发29万股，使其总股本仍为5,044万股。

1997年3月，重庆渝州会计师事务所向医药股份出具《资本审验报告》（渝州验字[97]第102号），截至1996年12月31日，医药股份的股本（实收资本）为50,152,728元，其中国有股股本经渝国资管[1996]107号文批复变更为27,940,000元，法人股20,955,228元，个人股1,257,500元。医药股份按照上述验资结果在重庆市工商局办理重新登记注册手续。

1997年4月28日，重庆市工商局向医药股份换发《企业法人营业执照》（注册号：渝直20282933-5），登记医药股份注册资本为5,015万元，该营业执照记载公司成立时间为1997年4月28日。重新工商登记完成后，医药股份的股权结构变更为如下：

序号	股东名称	认购股数（万股）	持股比例（%）
1	重庆医药管理站	2,794.00	60.35

2	重庆医药工业研究所	20.00	0.40
3	重庆玉龙建筑工程公司等 78 家企业	2,075.00	36.74
4	职工股	126.00	2.51
合计		5,015.00	100.00

2、2000 年至 2007 年期间的股权转让情况

（1）2000 年股权转让

2000 年 5 月 17 日，重庆市医药管理局与河北海泰药业投资有限公司签订《重庆医药股份有限公司国家股股权转让协议》及《重庆医药股份有限公司国家股股权转让补充协议》，根据上述协议，重庆市医药管理局向海泰药业转让 2,000 万股国家股，每股价格 1.85 元，同时双方还约定海泰药业控股医药股份期间如未能完成 A 股上市，则对上述股权转让予以还原。

2000 年 6 月 26 日，化医集团（筹备组）与海泰药业签订《重庆医药股份有限公司国家股股权转让补充协议》，双方约定由化医集团承担重庆市医药管理局的权利义务，全力推进医药股份上市工作；双方共同承诺医药股份的上市期限为 2000 年 12 月 31 日之前，在上市之前双方均不得对所持股权进行转让和质押。2002 年 7 月 16 日，重庆市人民政府办公厅向化医集团下发《关于对重庆医药股份有限公司国家股股权转让及补充协议的确认函》，重庆市人民政府对化医集团（筹备组）与海泰药业于 2000 年 6 月 26 日签订《重庆医药股份有限公司国家股股权转让补充协议》予以确认。

2000 年 5 月 18 日，重庆市经济委员会向重庆市医药管理局下发《重庆市经济委员会关于重庆市医药管理局签订国有股股权转让协议的批复》（渝经企发[2000]3 号），同意重庆市医药管理局以 1.85 元每股向海泰药业转让 2,000 万股国有股。

2000 年 6 月 1 日，重庆市人民政府向重庆市医药管理局下发《重庆市人民政府关于同意转让重庆医药股份有限公司国家股的批复》（渝府[2000]108 号），同意重庆市医药管理局以 1.85 元每股向海泰药业转让 2,000 万股国家股。

本次股权转让未履行国有资产评估程序，就该国有资产管理程序瑕疵，重庆医药于 2012 年 8 月 28 日向重庆市国资委提交《重庆医药（集团）股份有限公司关于确认国有资产管理历史瑕疵的请示》请求事后确认，重庆市国资委于 2013

年7月3日下发《重庆市国有资产监督管理委员会关于重庆医药（集团）股份有限公司上市涉及国有资产管理有关问题的说明》，该文件明确上述事项未损害第三方合法权益及国有权益，进行了事后确认。

2000年7月25日，重庆市人民政府下发《关于组建市级国有控股（集团）公司的通知》（渝府发[2000]66号），重庆化医（集团）公司是重庆市政府出资组建的国有独资公司，是重庆市政府授权经营国有资产的投资机构，为原重庆市化工局和重庆市医药局所属（办）国有独资、控股、参股的生产企业、商贸企业、工业供销公司、专业公司和科研院所的国有资产的授权经营主体。原重庆市医药管理站名下794万股登记至化医集团名下。本次股权转让完成后，股权结构为：

序号	股东名称	认购股数（万股）	持股比例（%）
1	化医集团	794.00	15.83
2	海泰药业	2,000.00	39.88
3	重庆玉龙建筑工程公司等77家企业	1,565.81	31.22
4	海口五洲	291.00	5.80
5	大川科技	17.19	0.34
6	职工股	126.00	2.51
7	未实际认购的法人股	221.00	4.41
合计		5,015.00	100.00

（2）2000年至2002年期间股权转让

职工持股平台渝药装饰、赛泰科技、和平广告在2000年至2002年期间合计受让1,064.10万法人股。其中，和平广告受让2家单位300万股；渝药装饰受让22家单位539.3万股；赛泰科技受让24家单位的224.8万股。

2002年3月12日，医药股份五家职工持股平台海口五洲、大川科技、渝药装饰、赛泰科技、和平广告分别与四川迪康及其关联公司签订《股权转让协议》，将其持有医药股份的1,567.29万股转让给四川迪康及其关联公司。本次股权转让完成后，其股权结构为：

序号	股东名称	认购股数（万股）	持股比例（%）
1	化医集团	794.00	15.74
2	海泰药业	2,000.00	39.65

3	其余 24 家法人股	501.71	9.95
4	四川迪康及其关联公司（登记在海口五洲名下）	291.00	5.77
5	四川迪康及其关联公司（登记在大川科技名下）	17.19	0.34
6	四川迪康及其关联公司（登记在渝药装饰名下）	484.30	9.60
7	四川迪康及其关联公司（登记在赛泰科技名下）	474.80	9.41
8	四川迪康及其关联公司（登记在和平广告名下）	300.00	5.95
9	渝药装饰	55.00	1.09
10	职工股	126.00	2.50
合计		5,044.00	100.00

（3）2003 年股权转让

由于海泰药业取得控股权后，医药股份未能如各方约定实现 A 股上市，2002 年 4 月 8 日，化医集团向上海仲裁委员会提交仲裁申请，请求裁决海泰药业将约定股权返还。2003 年 8 月 28 日，化医集团与海泰药业签订《关于重庆医药股份有限公司国有股股权转让的协议》，双方同意解除 2000 年 5 月 17 日与 2000 年 6 月 26 日签订的《重庆医药股份有限公司国家股股权转让协议》及《补充协议》，海泰药业向化医集团返还重药医药的 2,000 万股国家股。

2003 年 9 月 10 日，上海仲裁委员会作出 2002 沪裁（经）字第 0072 号《裁决书》，裁决海泰药业向化医集团返还医药股份国家股 2,000 万股。本次股权转让完成后，股权结构为：

序号	股东名称	认购股数（万股）	持股比例（%）
1	化医集团	2,794.00	55.39
2	其余 24 家法人股	501.71	9.95
3	四川迪康及其关联公司（登记在海口五洲名下）	291.00	5.77
4	四川迪康及其关联公司（登记在大川科技名下）	17.19	0.34
5	四川迪康及其关联公司（登记在渝药装饰名下）	484.30	9.60
6	四川迪康及其关联公司（登记在赛泰科技名下）	474.80	9.41
7	四川迪康及其关联公司（登记在和平广告名下）	300.00	5.95
8	渝药装饰	55.00	1.09
9	职工股	126.00	2.50
合计		5,044.00	100.00

（4）2004 年股权转让

2004年3月26日，晨星药厂与渝药装饰签订《法人股转让协议书》，晨星药厂将其所持医药股份的10万股转让给渝药装饰。本次股权转让完成后，股权结构为：

序号	股东名称	持股数量(万股)	持股比例(%)
1	化医集团	2,794.00	55.39
2	其余23家法人股	491.71	9.75
3	四川迪康及其关联公司（登记在海口五洲名下）	291.00	5.77
4	四川迪康及其关联公司（登记在大川科技名下）	17.19	0.34
5	四川迪康及其关联公司（登记在渝药装饰名下）	484.30	9.60
6	四川迪康及其关联公司（登记在赛泰科技名下）	474.80	9.41
7	四川迪康及其关联公司（登记在和平广告名下）	300.00	5.95
8	渝药装饰	65.00	1.29
9	职工股	126.00	2.50
合计		5,044.00	100.00

（5）2007年股权转让

四川迪康及其关联公司分别于2005年5月10日、5月30日与茂业商业签订《股权质押协议》及《股权质押协议之补充协议》，将其所持医药股份的1,567.29万股质押给茂业商业，用以担保总计11,585万元欠款。

2007年4月17日，四川省成都市中级人民法院作出《民事裁定书》（[2007]成执字第376-1、377-1、378-1、379-1、380-1、381-1、915-1），四川省成都市中级人民法院将四川迪康及其关联公司所持有的，登记在渝药装饰、赛泰科技、和平广告、海口五洲及大川科技名下的医药股份1,567.29万股抵偿给茂业商业。本次股权转让完成后，股权结构为：

序号	股东名称	持股数量(万股)	持股比例(%)
1	化医集团	2,794.00	55.39
2	茂业商业	1,567.29	32.16
3	其余23家法人股	491.71	9.75
4	渝药装饰	65.00	1.29
5	职工股	126.00	2.50
合计		5,044.00	100.00

3、2007 年度医药股份增资

2007 年 12 月根据《重庆市国有资产监督管理委员会关于同意重庆市医药股份有限公司增资扩股的批复》（渝国资产[2007]180 号），本次增发实际由股东重庆化医控股（集团）公司和深圳茂业（集团）股份有限公司分别认购 5,588 万股、3,134.58 万股，共计增发 8,722.58 万股，总股本达到 13,766.58 万股。重庆铂玛会计师事务所有限公司对本次增资出具重铂会验[2007]0091 号《验资报告》，截至 2007 年 12 月 20 日，化医集团实际缴纳注册资本 5,588 万元，资本公积 14,696.44 万元；深圳茂业实际缴纳注册资本 3,134.58 万元，资本公积 8,243.95 万元；本次增资后公司的注册资本为人民币 13,766.58 万元，其中化医集团持股数量为 8,382 万股，持股比例为 60.89%；深圳茂业持股数量为 3,134.58 万股，持股比例为 22.77%；茂业商业持股数量为 1,567.29 万股，持股比例为 11.38%；其余股东持股数量为 682.71 万股，持股比例为 4.96%。本次增资完成后，股权结构为：

序号	股东名称	持股数量（万股）	持股比例（%）
1	化医集团	8,382.00	60.89
2	深圳茂业	3,134.58	22.77
3	茂业商业	1,567.29	11.38
4	其余 23 家法人股	491.71	3.57
5	渝药装饰	65.00	0.47
6	职工股	126.00	0.92
合计		13,766.58	100.00

4、2010 年度医药股份增资

2010 年 12 月 13 日，重庆医药股份有限公司召开第 2010 年第二次临时股东大会，通过《重庆医药股份有限公司关于增资扩股议案》及相应的章程修正案，本次增资扩股价格以 2009 年度审计的每股净资产 3.94 元确定，按每股 1：0.8 的比例向现有股东定向增发，全部以货币方式出资；2011 年 2 月 14 日根据重庆市国资委下发渝国资产[2011]41 号《关于同意重庆医药股份有限公司增资扩股的批复》，公司的股东化医集团、茂业商业及深圳茂业分别向重庆医药股份有限公司投入资本人民币 6,705.60 万元、人民币 1,253.83 万元、和人民币 2,507.66 万元，其中用于增加公司股本人民币 10,467.09 万元，实际认购 10,467.096 万股，公司

注册资本从 13,766.58 万元增加至 24,233.676 万元。重庆康华会计师事务所对本次增资进行了验证，并于 2011 年 1 月 17 日出具重庆康华验报字【2011】第 2 号《验资报告》。本次增资完成后，股权结构为：

序号	股东名称	持股数量（万股）	持股比例（%）
1	化医集团	15,087.60	62.26
2	深圳茂业	5,642.24	23.28
3	茂业商业	2,821.12	11.64
4	其余 25 家法人股	556.71	2.30
5	职工股	126.00	0.52
合计		24,233.68	100

5、2011 年度股权变更

2011 年 8 月，根据化医集团、深圳茂业和成都人民商场股份有限分别分别与重庆医药股份有限公司签署《股权转让协议》，重庆化医控股（集团）公司、深圳茂业和成都人民商场股份有限公司受让了重庆医药股份有限公司包括职工股在内的其他股东持有的部分股份合计 191 万股，对价人民币为 666.13 万元。经过上述增资及股权变更后，化医集团持有重庆医药股份有限公司 62.81% 的股权，深圳茂业持有重庆医药股份有限公司 23.44% 股权，成都人民商场股份有限公司持有重庆医药股份有限公司 11.72% 的股权，西南药业股份有限公司及其他 22 家单位持有 2.03% 的股权。本次股权变更完成后，股权结构为：

序号	股东名称	持股数量（万股）	持股比例（%）
1	化医集团	15,220.48	62.81
2	深圳茂业	5,680.99	23.44
3	茂业商业	2,840.50	11.72
4	其余 23 家法人股	491.71	2.03
合计		24,233.67	100.00

6、2011 年度企业更名

2011 年 10 月，医药股份更名为“重庆医药（集团）股份有限公司”。

7、2012 年度重庆医药增资

2012 年 3 月，根据重庆市国有资产监督管理委员会向化医集团下发《关于同意重庆医药（集团）股份有限公司增资扩股有关事宜的批复》（渝国资[2012]126

号），化医集团以所持有的重庆科瑞制药（集团）有限公司 82.63%的股权、重庆药友制药有限责任公司 38.67%的股权、重庆医药工业研究院有限责任公司 43.11%的股权对重庆医药进行增资。上述股权以 2011 年 3 月 31 日为评估基准日，按评估确定的净资产人民币 75,992.28 万元作价折股投入公司，折合公司股份 118,000,433 股，差额人民币 64,192.23 万元计入资本公积。上述增资完成后，公司的总股本为 360,337,193 股，其中化医集团持有 270,205,225 股，占公司总股本的 74.99%；深圳茂业持有 56,809,912 股，占公司总股本的 15.77%；茂业商业持有 28,404,956 股，占总股本的 7.88%，西南药业股份有限公司及其他股东持有 4,917,100 股，占总股本的 1.36%。此次增资由重庆市康华会计师事务所出具的重康会验报字（2012）第 9 号验资报告验证。截至 2012 年 3 月 31 日，上述增资的相关公司登记变更手续办理完毕。本次股权变更完成后，股权结构为：

序号	股东名称	持股数量（万股）	持股比例（%）
1	化医集团	27,020.52	74.99
2	深圳茂业	5,680.99	15.77
3	茂业商业	2,840.50	7.88
4	其余 23 家法人股	491.71	2.03
合计		36,033.72	100.00

8、2015 年度重庆医药增资

2015 年 9 月，根据重庆医药 2015 年第三次临时股东大会决议和《重庆市国有资产监督管理委员会关于同意重庆医药（集团）股份有限公司增资扩股有关事宜的批复》（渝国资【2015】186 号），公司增发 8,950 万股股份申请增加注册资本人民币 8,950 万元。本次增发由以下股东投入：天津天士建发生物科技发展合伙企业（有限合伙）投入资本人民币 2,200 万元、上海复星医药（集团）股份有限公司投入资本人民币 1,350 万元、重庆渤溢新天股权投资基金合伙企业（有限合伙）投入资本人民币 600 万元、广州白云山医药集团股份有限公司投入资本人民币 1,000 万元、深圳茂业（集团）股份有限公司投入资本人民币 1,000 万元、重庆战略性新兴产业医药专项股权投资基金合伙企业（有限合伙）投入资本人民币 2,800 万元。本次增资后，重庆医药的注册资本为人民币 449,837,193.00 元，重庆化医控股（集团）公司持有 270,205,225 股，占总股本的 60.0673%，深圳茂业（集团）股份有限公司持有 66,809,912 股，占总股本的 14.8520%，成都人民

商场股份有限公司持有 28,404,956 股，占总股本的 6.3145%，天津天士力建发生物科技发展合伙企业（有限合伙）持有 2,200 万股，占总股本的 4.8907%，上海复星医药（集团）股份有限公司持有 1,350 万股，占总股本的 3.0011%，重庆渤溢新天股权投资基金合伙企业（有限合伙）持有 600 万股，占总股本 1.3338%，广州白云山医药集团股份有限公司持有 1000 万股，占总股本的 2.223%，重庆战略性新兴产业医药专项股权投资基金合伙企业（有限合伙）持有 2800 万股，占总股本的 6.2245%，西南药业股份有限公司及其他股东持有 4,917,100 股，占总股本的 1.0931%。此次增资由立信会计师事务所（特殊普通合伙）重庆分所出具的信会师渝验字【2015】第 10709 号验资报告审验。截至 2015 年 9 月 30 日，上述增资的相关工商登记变更手续已经办理完毕。本次增资完成后，股权结构为：

序号	股东名称	持股数量（万股）	持股比例（%）
1	化医集团	27,020.52	60.07
2	深圳茂业	6,680.99	14.85
3	茂业商业	2,840.50	6.31
4	重庆新兴医药基金	2,800.00	6.22
5	天士建发	2,200.00	4.89
6	复星医药	1,350.00	3.00
7	白云山	1,000.00	2.22
8	渤溢基金	600.00	1.33
9	其余 23 家法人股	491.71	1.11
合计		44,983.72	100.00

9、2016 年度股权变更

为了清理本公司与下属子公司交叉持股事项，根据重庆国有资产监督管理委员会文件《关于重庆泰业医药有限责任公司等企业协议转让所持有重庆医药（集团）股份有限公司股份有关事项的批复》（渝国资【2015】517 号），公司大股东化医集团溢价收购子公司重庆泰业医药有限责任公司和重庆医药集团永川医药有限公司（原重庆科瑞康丰药业有限责任公司）持有本公司的股权共计 100,000 股，该项股权收购相关登记变更手续于 2016 年 2 月 18 日完成。

2016 年 3 月，重庆药友制药有限责任公司与上海复星医药（集团）股份有限公司签订《重庆医药（集团）股份有限公司股份转让协议》，重庆药友制药有

限责任公司向上海复星医药（集团）股份有限公司转让其所持重庆医药的股权 10 万股。2016 年 3 月，重庆医药工业研究院有限责任公司与上海复星医药（集团）股份有限公司签订《重庆医药（集团）股份有限公司股份转让协议》，重庆医药工业研究院有限责任公司向上海复星医药（集团）股份有限公司转让其所持有的股权 5.7 万股。以上股权相关登记变更手续于 2016 年 4 月 13 日完成。本次股权变更完成后，股权结构为：

序号	股东名称	持股数量（万股）	持股比例（%）
1	化医集团	27,020.52	60.07
2	深圳茂业	6,680.99	14.85
3	茂业商业	2,840.50	6.31
4	重庆新兴医药基金	2,800.00	6.22
5	天士建发	2,200.00	4.89
6	复星医药	1,365.70	3.04
7	白云山	1,000.00	2.22
8	渤溢基金	600.00	1.33
9	其余 23 家法人股	466.01	1.05
合计		44,983.72	100.00

10、2017 年度股权变更

2016 年 8 月 19 日公司第二次临时股东大会审议通过的《关于公司参与重庆建峰化工股份有限公司重大资产重组的议案》，根据中国证券监督管理委员会《关于核准重庆建峰化工股份有限公司向重庆化医控股（集团）公司等发行股份购买资产的批复》（证监许可【2017】1174 号）核准的发行方案，本次方案包括资产出售及发行股份购买资产。资产出售与发行股份购买资产互为条件、同时进行，共同构成本次重大资产重组不可分割的组成部分，其中任何一项因未获得所需的批准（包括但不限于相关交易方内部有权审批机构的批准和相关政府部门的批准）而无法付诸实施，则其他各项内容均应自动失效并终止实施，已经实施完毕的部分应当无条件恢复原状。

（1）重大资产出售

本次资产出售系建峰化工拟以其截至评估基准日 2016 年 3 月 31 日拥有的除东凌国际 706.90 万股限售股外的其他全部资产及负债向建峰集团出售，建峰集

团支付对价为现金。本次交易中，对拟出售资产采用资产基础法进行评估，根据华康评估出具的“重康评报字（2016）第 125 号”《资产评估报告》的评估结果，截至评估基准日 2016 年 3 月 31 日，拟出售资产的净资产账面价值为 149,920.75 万元，评估值为 148,679.21 万元，评估减值 1,241.54 万元，减值率 0.83%。经交易各方协商，本次交易的拟出售资产最终交易作价为 148,679.21 万元。

（2）发行股份购买资产

建峰化工向化医集团、深圳茂业等 22 名重庆医药股东非公开发行股份购买其合计持有的重庆医药 96.59% 股份。本次交易中，对标的公司采用资产基础法与收益法进行评估，并采用收益法的评估结果作为最终结论。根据“中和评报字（2016）第 YCV1053 号”《资产评估报告》的评估结果，截至评估基准日 2016 年 3 月 31 日，拟购买资产的净资产账面价值为 379,786.06 万元，评估值为 693,354.41 万元，评估增值 313,568.35 万元，增值率 82.56%。经交易各方协商，本次交易的拟购买资产的最终交易作价为 669,725.59 万元。本次发行股份购买资产定价基准日为建峰化工第六届董事会第二十次会议决议公告日，本次发行股份购买资产的发行价格为定价基准日前 20 个交易日股票交易均价的 90%，即 5.93 元/股，据此计算，建峰化工向发行股份购买资产交易对方发行股份的数量为 1,129,385,461 股。

（3）所处的阶段及已履行的法律程序

2016 年 3 月 18 日建峰化工开市起停牌，2017 年 7 月 24 日经中国证券监督管理委员会《关于核准重庆建峰化工股份有限公司向重庆化医控股（集团）公司等发行股份购买资产的批复》（证监许可【2017】1174 号）核准，2017 年 8 月完成重大资产出售及发行股份购买资产，并完成股权转让手续。2018 年 8 月，ST 建峰更名为重药控股股份有限公司并恢复上市。

经过该次股权变更，重药控股持有重庆医药 96.59% 的股权，成为重庆医药的第一大股东，本次股权转让手续已于 2017 年 8 月办理完成。本次股权变更完成后，股权结构为：

序号	股东名称	持股数量（万股）	持股比例（%）
1	重药控股	43,450.72	96.59
2	化医集团	1,449.83	3.22

3	其他股东	83.13	0.19
合计		44,983.72	100.00

其他股东名称及持股明细分别为：深圳茂业 0.09%、茂业商业 0.04%；其他 6 家股东合计 0.06%（分别为：1）海口市医药公司 2）大同市星火制药厂 3）成都制药一厂 4）重庆银桥房地产开发有限公司 5）沈阳医药股份有限公司 6）重庆五州装饰工程有限公司）。

11、2019 年度股权变更

为解决与间接控股股东共同投资设立子公司的问题，提高决策管理效率，同时也是解决公司 2017 年实施重大资产重组时为解决潜在股权纠纷而预留股份兜底的遗留问题，重药控股以现金 33,720.70 万元收购化医集团、深圳茂业及茂业商业合计持有的重庆医药 3.35% 股份。本次收购完成后，重药控股持有重庆医药 99.94% 股份。化医集团、深圳茂业及茂业商业不再持有重庆医药股份。

重药控股已于 2019 年 12 月 20 日在重庆股份转让中心办理完毕关于上述收购重庆医药少数股东股权过户手续。本次股权变更完成后，重庆医药股权结构为：

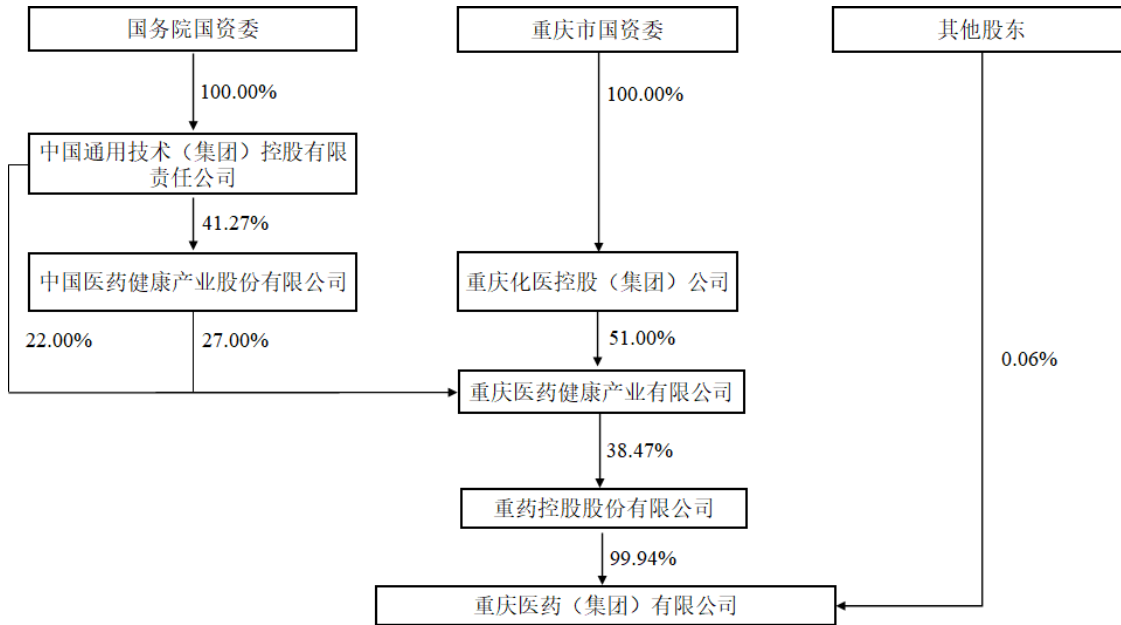
序号	股东名称	持股数量（万股）	持股比例（%）
1	重药控股	44,958.71	99.94
2	其他股东	25.01	0.06
合计		44,983.72	100

截至本报告书签署日，重庆医药注册资本人民币 449,837,193.00 元，股东持股情况如下：重药控股持有 449,587,093 股，占总股本 99.94%；其他股东持有 250,100 股，占总股本 0.06%。

其他 6 家股东名称分别为：（1）海口市医药公司（2）大同市星火制药厂（3）成都制药一厂（4）重庆银桥房地产开发有限公司（5）沈阳医药股份有限公司（6）重庆五州装饰工程有限公司。

重庆医药的实际控制人是重庆市国有资产监督管理委员会。

（三）股权结构及控制关系



（四）主营业务发展情况

截至目前，重庆医药主要业务分为三个板块：纯销、分销、零售。纯销指公司作为药品、医疗器械销售配送商，将药品、医疗器械直接供应至医院等区县及以上（二、三级）医疗卫生机构及第三终端销售；分销指公司作为药品、医疗器械销售配送商，将采购的药品、医疗器械销售给其他医药商业企业（含零售连锁公司）；零售指公司自有零售直营药房的销售，通过直营药房将药品供应给消费者。

（五）主要财务数据

1、资产负债情况

单位：万元

项 目	2019.12.31	2018.12.31
资产总额	2,483,276.51	1,961,391.58
负债总额	1,748,817.19	1,301,160.13
归属于母公司所有者权益	655,204.41	601,950.29

注：重庆医药截至 2018 年 12 月 31 日、2019 年 12 月 31 日数据已经审计。

2、经营成果情况

单位：万元

项 目	2019 年度	2018 年度
营业收入	3,384,381.20	2,580,273.92

营业利润	109,596.64	81,783.92
利润总额	109,999.46	81,280.15
净利润	93,267.63	71,434.42

注：重庆医药 2018 年度、2019 年度数据已经审计。

（六）主要对外投资情况

截至2019年12月31日，重庆医药的主要对外投资情况如下：

序号	公司名称	注册资本/ 出资额（万元）	持股比例/ 出资比例（%）	行业类别
1	重庆医药集团四川医药有限公司	15,000.00	100.00	药品流通
2	重庆医药和平医疗器械有限公司	5,000.00	100.00	药品流通
3	重庆医药新特药品有限公司	10,000.00	100.00	药品流通
4	重庆医药集团和平新健康科技有限公司	10,000.00	100.00	药品流通
5	重庆医药集团中药有限公司	10,000.00	100.00	药品流通
6	重庆医药集团江西医药有限公司	2,000.00	100.00	药品流通
7	重庆和平药房连锁有限责任公司	15,000.00	100.00	药品流通
8	重庆医药集团药销医药有限公司	8,000.00	100.00	药品流通
9	重庆医药集团药特分有限责任公司	10,000.00	100.00	药品流通
10	重庆医药集团医贸药品有限公司	15,000.00	100.00	药品流通
11	重庆医药和平医药批发有限公司	35,000.00	100.00	药品流通
12	青海省医药有限责任公司	8,000.00	100.00	药品流通
13	重庆医药集团富业实业有限公司	1,000.00	100.00	药品流通
14	重庆医药集团颐合健康产业有限公司	5,000.00	100.00	药品流通
15	重庆医用设备厂有限责任公司	3,831.63	100.00	药品流通
16	重药控股陕西医药有限公司	5,000.00	100.00	药品流通
17	重庆医药（集团）贵州医药配送有限公司	15,000.00	100.00	药品流通
18	重庆医药集团四川物流有限公司	15,000.00	100.00	药品流通
19	重庆医药集团科渝药品有限公司	5,000.00	100.00	药品流通
20	重庆医药集团和平物流有限公司	35,000.00	100.00	药品流通
21	重庆医药集团供应链管理有限公司	2,000.00	100.00	药品流通

二、交易对方与上市公司之间不存关联关系

截至本报告书签署日，交易对方与上市公司之间不存在关联关系。

三、其他事项说明

（一）交易对方向上市公司推荐董事或高级管理人员情况

截至本报告书签署日，重庆医药不存在向上市公司推荐董事、监事及高级管理人员的情况。

（二）交易对方及其主要管理人员最近五年内未受行政处罚、刑事处罚、或者涉及与经济纠纷有关的重大民事诉讼或者仲裁情况说明

根据重庆医药出具的说明及重庆医药公开披露的信息，截至本报告书签署日，重庆医药及其主要管理人员最近五年内不存在受过行政处罚（与证券市场相关）、刑事处罚、或者涉及与经济纠纷有关的重大民事诉讼或者仲裁的情形。

（三）交易对方及其主要管理人员最近五年的诚信情况的说明

根据重庆医药出具的说明，最近五年内，重庆医药及其主要管理人员不存在未按期偿还大额债务、未履行承诺、被中国证监会采取行政监管措施或受到证券交易所纪律处分的情形。

第四节 交易标的基本情况

一、基本信息

本次拟出售的标的资产为天圣制药持有的长圣医药 51% 股权（不含天圣药业位于万州区天子路 214 号建筑面积 330 m²的办公楼），本次交易完成后天圣制药将继续持有长圣医药剩余 49% 股权。长圣医药基本情况如下表所示：

公司名称	重庆长圣医药有限公司
公司类型	有限责任公司(法人独资)
注册资本	10,060 万元人民币
法定代表人	刘维
成立日期	2007/9/29
注册地址	重庆市南岸区花园路街道金山支路 10 号 4-6 层
办公场所	重庆市南岸区花园路街道金山支路 10 号 4-6 层
统一社会信用代码	915001086664303309
邮政编码	400060
电话、传真号码	023-62830000
经营范围	许可项目：普通货运；批发化学原料药及其制剂、抗生素原料药及其制剂、生化药品、中成药、生物制品（除疫苗）、中药材、中药饮片、蛋白同化制剂、肽类激素、第二类精神药品、III类医疗器械，食品经营，食品经营（销售预包装食品），危险化学品经营，第一类非药品类易制毒化学品经营，保健食品销售，婴幼儿配方乳粉销售，特殊医学用途配方食品销售，药品类易制毒化学品销售（依法须经批准的项目，经相关部门批准后方可开展经营活动，具体经营项目以相关部门批准文件或许可证件为准） 一般项目：批发：II类医疗器械；销售包装材料、消毒剂、日化用品、化学试剂（不含危险化学品）、化工原料（不含危险化学品）、I类医疗器械、计生用品及用具（不含需审批或禁止的项目）、包装装潢印刷品、纸制品、包装制品；收购地产中药材（不含需审批或禁止的项目）；中药材种植（不含麻醉药品原植物的种植）；药物研发；仓储装卸服务（不含危险化学品）；医药技术咨询与技术服务；商务信息咨询服务；会议服务；市场营销策划。（除依法须经批准的项目外，凭营业执照依法自主开展经营活动）

二、历史沿革

（一）设立

2007年9月29日，重庆天圣制药有限公司发起设立重庆长圣医药有限公司，注册资本100万元，经营范围为批发化学原料药及其制剂，抗生素原料及其制剂，生化药品，中成药等。企业类型为有限责任公司（法人独资），注册地址为重庆市南坪金山支路10号。

根据重庆金汇会计师事务所垫江分所出具的渝金汇垫验[2007]06号《验资报告》，经审验，截至2007年9月28日，重庆长圣医药有限公司股东重庆天圣制药有限公司已以货币出资的方式，足额缴纳出资，重庆长圣医药有限公司100万元注册资本金已经到位。

重庆长圣医药有限公司设立时的股权结构如下：

单位：万元

股东	认缴出资	实缴出资	出资方式	股权比例
天圣制药	100.00	100.00	货币	100%

（二）第一次增资

2007年10月25日，长圣医药股东作出决定，同意增加长圣医药出资额400.00万元，出资方式为货币出资。本次增资后，长圣医药新增注册资本400.00万元，注册资本总额增至500.00万元。

根据2007年10月25日重庆万隆方正会计师事务所出具的重方会验字[2007]第167号《验资报告》，经审验，截至2007年10月25日止，长圣医药已收到股东缴纳的新增注册资本400.00万元。

本次增资后，重庆长圣医药有限公司的股权结构如下：

单位：万元

股东	认缴出资	实缴出资	出资方式	股权比例
天圣制药	500.00	500.00	货币	100%

（三）第二次增资

2009年12月7日，长圣医药股东作出决定，同意增加长圣医药出资额1,500.00万元，出资方式为货币出资。本次增资后，长圣医药新增注册资本1,500.00万元，注册资本总额增至2,000.00万元。

根据 2009 年 12 月 4 日重庆万隆方正会计师事务所出具的重方会验字[2009]第 132 号《验资报告》，经审验，截至 2009 年 12 月 3 日止，长圣医药已收到股东缴纳的新增注册资本 1,500.00 万元。

本次增资后，重庆长圣医药有限公司的股权结构如下：

单位：万元

股东	认缴出资	实缴出资	出资方式	股权比例
天圣制药	2,000.00	2,000.00	货币	100%

（四）第三次增资

2009 年 12 月 10 日，长圣医药申请变更注册资本和实收资本为 3,500 万元。

根据 2009 年 12 月 11 日重庆万隆方正会计师事务所出具的重方会验字[2009]第 137 号《验资报告》，经审验，截至 2009 年 12 月 10 日止，长圣医药已收到股东缴纳的新增注册资本 1,500.00 万元。

本次增资后，重庆长圣医药有限公司的股权结构如下：

单位：万元

股东	认缴出资	实缴出资	出资方式	股权比例
天圣制药	3,500.00	3,500.00	货币	100%

（五）第四次增资

2009 年 12 月 18 日，长圣医药股东作出决定，同意增加长圣医药出资额 1,520.00 万元，出资方式为货币出资。本次增资后，长圣医药新增注册资本 1,520.00 万元，注册资本总额增至 5,020.00 万元。

根据 2009 年 12 月 17 日重庆万隆方正会计师事务所出具的重方会验字[2009]第 140 号《验资报告》，经审验，截至 2009 年 12 月 17 日止，长圣医药已收到股东缴纳的新增注册资本 1,520.00 万元。

本次增资后，重庆长圣医药有限公司的股权结构如下：

单位：万元

股东	认缴出资	实缴出资	出资方式	股权比例
天圣制药	5,020.00	5,020.00	货币	100%

（六）第五次增资

2016 年 1 月 27 日，长圣医药股东作出决定，同意以货币方式认缴长圣医药

注册资本 4,990.00 万元，长圣医药注册资本总额增至 10,010.00 万元。

本次增资后，重庆长圣医药有限公司的股权结构如下：

单位：万元

股东	认缴出资	实缴出资	出资方式	股权比例
天圣制药	10,010.00	10,010.00	货币	100%

（七）吸收合并大美药业

2020 年 7 月，长圣医药完成了对天圣制药全资子公司重庆大美药业有限公司的吸收合并，合并完成后，长圣医药注册资本增加至 10,060.00 万元。

本次合并后，重庆长圣医药有限公司的股权结构如下：

单位：万元

股东	认缴出资	实缴出资	出资方式	股权比例
天圣制药	10,060.00	10,060.00	货币	100%

三、与控股股东、实际控制人之间的股权及控制关系

截至本报告书签署日，天圣制药系天长圣医药控股股东，直接持有长圣医药 100% 股权，刘群持有天圣制药 32.89% 的股权，为天圣制药实际控制人。因此，长圣医药实际控制人为刘群。

截至本报告书签署日，天圣制药持有的长圣医药股权权属清晰，不存在质押或者其他权利限制的情况，亦无诉讼、仲裁等重大法律纠纷情形。

天圣制药将其持有的长圣医药 51% 股权转让给重庆医药无法律障碍。

四、参控股公司及主要资产的权属情况、对外担保情况及主要负债情况

（一）参控股公司情况

截至本报告书签署日，长圣医药拥有 8 家直接控股子公司。

（二）主要资产情况

根据兴华会计师出具的《审计报告》，截至 2020 年 4 月 30 日，长圣医药的主要资产构成情况如下表所示：

单位：万元

项目	2020年4月30日	占比
货币资金	6,465.30	6.76%
应收票据	1,209.79	1.27%
应收账款	49,721.21	52.03%
预付账款	2,621.78	2.74%
其他应收款	4,992.30	5.22%
存货	13,340.69	13.96%
其他流动资产	1,438.34	1.50%
流动资产合计	79,789.41	83.49%
投资性房地产	261.87	0.27%
固定资产	11,280.18	11.80%
无形资产	1,157.85	1.21%
长期待摊费用	1,117.70	1.17%
递延所得税资产	1,963.52	2.05%
非流动资产合计	15,781.13	16.51%
资产总计	95,570.54	100.00%

截至2020年4月30日，长圣医药的主要资产为应收账款、存货和固定资产，三者合计金额占资产总额的比例为77.79%。

1、应收账款

截至2020年4月30日，长圣医药应收账款账面价值为49,721.21万元，占资产总额的比例为52.03%，长圣医药应收账款主要为医药流通业务开展过程中形成的应收货款。

2、存货

截至2020年4月30日，长圣医药存货账面价值为13,340.69万元，占资产总额的比例为13.96%。长圣医药存货主要为采购的药品、医疗器械、中药饮片等库存商品。

3、固定资产

截至2020年4月30日，长圣医药及各子公司拥有的房屋所有权情况如下：

序号	产权所有人	产权证编号	面积（m ² ）	房屋坐落	他项权利
----	-------	-------	---------------------	------	------

1	重庆天通医药有限公司	304 房地证 2013 第 02939	70.45	南川区西城街道办事处西大街 73 号	已抵押
2	重庆天通医药有限公司	304 房地证 2013 字第 02932 号	124.69	南川区南城街道办事处和平路 20 号 D-6-4-2	已抵押
3	重庆天通医药有限公司	304 房地证 2013 字第 02943 号	124.69	南川区南城街道办事处和平路 20 号 D-6-5-2	已抵押
4	重庆天通医药有限公司	304 房地证 2013 字第 02940 号	124.69	南川区南城街道办事处和平路 20 号 D-6-6-2	已抵押
5	重庆天通医药有限公司	304 房地证 2013 字第 02924 号	165.29	南川区南城街道办事处和平路 20 号 D-6-7-2	已抵押
6	重庆天通医药有限公司	304 房地证 2013 字第 02944 号	334.18	南川区南城街道办事处和平路 20 号 D 栋二层 4 号门市	已抵押
7	重庆天通医药有限公司	304 房地证 2012 字第 20036 号	159.37	南川区南城街道办事处和平路 20 号 D 栋负 1-26 号	无
8	重庆天通医药有限公司	304 房地证 2012 字第 20037 号	52.21	南川区南城街道办事处和平路 20 号 D 栋负 1-25	无
9	重庆天通医药有限公司	304 房地证 2012 字第 20034 号	510.49	南川区南城街道办事处和平路 20 号 D 栋 9 号仓库	无
10	重庆天通医药有限公司	304 房地证 2013 字第 02945 号	610.54	南川区南城街道办事处和平路 20 号 D 栋第一层仓库	已抵押
11	重庆天通医药有限公司	304 房地证 2013 字第 02934 号	121.11	南川区东城街道办事处南大街 57 号	无
12	重庆天通医药有限公司	渝（2018）南川区不动产权第 000955546 号	201.68	南川区南城街道办事处钟楼街 18 号（名润时代广场）裙楼负 1-35	无
13	重庆天圣药业有限公司	301 房地证 2012 字第 07316 号	78.27	万州区王家坡正街 96 号 1 层	无
14	重庆天圣药业有限公司	301 房地证 2012 字第 05176 号	32.12	万州区王牌路 195 号 1 层 1 单元 104	无
15	重庆天圣药业有限公司	301 房地证 2012 字第 08653 号	89.69	万州区天海一巷 2 号 1 层 101 室	无
16	重庆天圣药业有限公司	301 房地证 2012 字第 09155 号	70.02	万州区天海一巷 2 号 1 层 102 室	无
17	重庆天圣药业有限公司	301 房地证 2012 字第 08525 号	76.87	万州区天海一巷 2 号 1 层 103 室	无

18	重庆天圣药业有限公司	301 房地证 2012 字第 12298 号	70.02	万州区天海一巷 2 号 1 层 104 室	无
19	重庆天圣药业有限公司	301 房地证 2012 字第 08495 号	70.02	万州区天海一巷 2 号 2 层 202 室	无
20	重庆天圣药业有限公司	301 房地证 2012 字第 08576 号	76.87	万州区天海一巷 2 号 2 层 203 室	无
21	重庆天圣药业有限公司	301 房地证 2012 字第 08578 号	70.02	万州区天海一巷 2 号 3 层 302 室	无
22	重庆天圣药业有限公司	301 房地证 2012 字第 09327 号	76.87	万州区天海一巷 2 号 3 层 303 室	无
23	重庆天圣药业有限公司	301 房地证 2012 字第 08375 号	70.02	万州区天海一巷 2 号 3 层 304 室	无
24	重庆天圣药业有限公司	301 房地证 2012 字第 08430 号	95.12	万州区天海一巷 2 号 4 层 401 室	无
25	重庆天圣药业有限公司	301 房地证 2012 字第 08577 号	70.02	万州区天海一巷 2 号 4 层 402 室	无
26	重庆天圣药业有限公司	301 房地证 2012 字第 08607 号	76.87	万州区天海一巷 2 号 4 层 403 室	无
27	重庆天圣药业有限公司	301 房地证 2012 字第 08494 号	70.02	万州区天海一巷 2 号 4 层 404 室	无
28	重庆天圣药业有限公司	301 房地证 2012 字第 09316 号	70.02	万州区天海一巷 2 号 5 层 502 室	无
29	重庆天圣药业有限公司	301 房地证 2012 字第 09868 号	70.02	万州区天海一巷 2 号 5 层 504 室	无
30	重庆天圣药业有限公司	301 房地证 2012 字第 09033 号	95.12	万州区天海一巷 2 号 6 层 601 室	无
31	重庆天圣药业有限公司	301 房地证 2012 字第 09045 号	70.02	万州区天海一巷 2 号 6 层 602 室	无
32	重庆天圣药业有限公司	301 房地证 2012 字第 08574 号	76.87	万州区天海一巷 2 号 6 层 603 室	无
33	重庆天圣药业有限公司	301 房地证 2012 字第 09017 号	70.02	万州区天海一巷 2 号 6 层 604 室	无
34	重庆天圣药业有限公司	301 房地证 2012 字第 09018 号	95.12	万州区天海一巷 2 号 7 层 701 室	无
35	重庆天圣药业有限公司	301 房地证 2012 字第 09153 号	70.02	万州区天海一巷 2 号 7 层 702 室	无
36	重庆天圣药业有限公司	301 房地证 2012 字第 08431 号	76.87	万州区天海一巷 2 号 7 层 703 室	无
37	重庆天圣药业有限公司	301 房地证 2012 字第 09016 号	70.02	万州区天海一巷 2 号 7 层 704 室	无
38	重庆天圣药业有限公司	301 房地证 2008 字第 06197 号	813.79	万州区（龙宝）清明街 8-10 号/幢 2 层/单元第二层	无

39	重庆天圣药业有限公司	301 房地证 2008 字第 06198 号	813.79	万州区（龙宝）清明路 8-10 号/幢 4 层/单元第四层	无
40	重庆天圣药业有限公司	301 房地证 2008 字第 06337 号	780.97	万州区（龙宝）清明街 8-10 号/幢 3 层/单元第三层	无
41	重庆天圣药业有限公司	301 房地证 2008 字第 06397 号	774.23	万州区（龙宝）清明路 8-10 号/幢 1 层/单元第一层	已抵押
42	重庆天圣药业有限公司	301 房地证 2008 字第 06338 号	103.08	万州区（龙宝）沙龙路二段 612 号/幢 1 层/单元第一层	已抵押
43	重庆天圣药业有限公司	301 房地证 2012 字第 13185 号	155.93	万州区国本路 13.14.15 号, 15 号附 1 号 1 层	已抵押
44	重庆天圣药业有限公司	301 房地证 2012 字第 13257 号	2,491.9	龙宝双河口龙安路 288 号	已抵押
45	重庆天圣药业有限公司	301 房地证 2012 字第 13258 号	748.46	龙宝双河口永佳路 297 号	已抵押
46	重庆天圣药业有限公司	301 房地证 2012 字第 13259 号	2,546.78	龙宝双河口龙安路 288 号	已抵押
47	重庆天圣药业有限公司	301 房地证 2012 字第 13260 号	6,536.51	龙宝双河口永佳路 297 号	已抵押
48	重庆长圣医药有限公司	201 房地证 2014 字第 045135 号	3,531.28	渝北区双凤桥街道长凯路 532 号 2 号厂房	无
49	重庆长圣医药有限公司	201 房地证 2014 字第 045146 号	917.60	渝北区双凤桥街道长凯路 532 号办公楼	无
50	重庆长圣医药有限公司	201 房地证 2014 字第 045150 号	1,443.57	渝北区双凤桥街道长凯路 532 号换班房	无
51	重庆长圣医药有限公司	201 房地证 2014 字第 045154 号	1,530.64	渝北区双凤桥街道长凯路 532 号 1 号厂房	无
52	重庆国中医药有限公司	301 房地证 2015 字第 11554 号	37,476.34	重庆市万州区红星东路 259 号	已抵押
53	重庆国中医药有限公司	渝（2017）万州区不动产权地 000017168 号	2,808.41	重庆市万州区红星东路 259 号饮片车间	无
54	重庆国中医药有限公司	渝（2017）万州区不动产权地 000017922 号	1,724.57	重庆市万州区红星东路 259 号提取车间	无
55	重庆国中医药有限公司	未办理产权证	780.16	重庆市万州区红星东路 259 号动力车间	无
56	天圣药业	未办理产权证	330.00	重庆市万州区天子路 214 号	无

4、无形资产

（1）土地使用权

截至 2020 年 4 月 30 日，长圣医药及各子公司拥有的土地使有权情况如下：

序号	使用人	土地证号	面积 (m ²)	用途	使用权期限	位置	他项权利
1	长圣医药	201 房地证 2014 字第 045135 号	8,796	工业用地	2055.11.10	渝北区双凤桥街道长凯路 532 号 2 号厂房	无
2	长圣医药	201 房地证 2014 字第 045146 号	8,796	工业用地	2055.11.10	渝北区双凤桥街道长凯路 532 号办公楼	无
3	长圣医药	201 房地证 2014 字第 045154 号	8,796	工业用地	2055.11.10	渝北区双凤桥街道长凯路 532 号 1 号厂房	无
4	长圣医药	201 房地证 2014 字第 045150 号	8,796	工业用地	2055.11.10	渝北区双凤桥街道长凯路 532 号换班房	无
5	天通医药	304 房地证 2013 第 02939 号	73.1	医卫慈善用地	2049.01.01	南川区西城街道办事处西大街 73 号	已抵押
6	天通医药	304 房地证 2013 字第 02932 号	5,216.5	城镇住宅用地	2049.01.01	南川区南城街道办事处和平路 20 号 D-6-4-2 号	已抵押
7	天通医药	304 房地证 2013 字第 02943 号	5,216.5	城镇住宅用地	2049.01.01	南川区南城街道办事处和平路 20 号 D-6-5-2 号	已抵押
8	天通医药	304 房地证 2013 字第 02940 号	5,216.5	城镇住宅用地	2049.01.01	南川区南城街道办事处和平路 20 号 D-6-6-2 号	已抵押
9	天通医药	304 房地证 2013 字第 02924 号	5,216.5	城镇住宅用地	2049.01.01	南川区南城街道办事处和平路 20 号 D-6-7-2 号	已抵押
10	天通医药	304 房地证 2013 字第 02944 号	5,216.5	批发零售用地	2049.01.01	南川区南城街道办事处和平路 20 号 D 幢二层 4 号门市	已抵押
11	天通医药	304 房地证 2012 字第 20036 号	5,216.5	批发零售用地	2049.01.01	南川区南城街道办事处和平路 20 号 D 幢负 1-26 号	无

12	天通医药	304 房地证 2012 字第 20037 号	5,216.5	批发零售用地	2049.01.01	南川区南城街道办事处和平路 20 号 D 幢负 1-25 号	无
13	天通医药	304 房地证 2012 字第 20034 号	5,216.5	批发零售用地	2049.01.01	南川区南城街道办事处和平路 20 号 D 幢 9 号仓库	无
14	天通医药	304 房地证 2013 字第 02945 号	5,216.5	仓储用地	2049.01.01	南川区南城街道办事处和平路 20 号 D 幢第一层仓库	已抵押
15	天通医药	渝（2018）南川区不动产权第 000955546 号	11,910.83	批发零售用地/商业服务	2057.11.14	南川区南城街道办事处钟楼街 18 号（名润时代广场）裙楼负 1-35	无
16	天通医药	304 房地证 2013 字第 02934 号	139.91	医卫慈善用地	2049.01.01	南川区东城街道办事处南大街 57 号	无
17	南川市医药有限公司（重庆市天通医药有限公司的前身）	南川国用（1999）字第 57 号	84.31	城镇土地	2049.01.01	隆化镇华山路 18-1 号	无
18	天圣药业	301 房地证 2012 字第 07316 号	7.82	商服用地	2052.03.26	万州区王家坡正街 96 号 1 层	无
19	天圣药业	301 房地证 2012 字第 05176 号	3.95	商服用地	2038.08.28	万州区王牌路 195 号 1 层 1 单元 104	无
20	天圣药业	301 房地证 2008 字第 06197 号	78.66	其他商服用地	2048.09.01	万州区（龙宝）清明街 8-10 号/幢 2 层/单元第二层	无
21	天圣药业	301 房地证 2008 字第 06198 号	78.56	其他商服用地	2048.09.01	万州区（龙宝）清明路 8-10 号/幢 4 层/单元第四层	无
22	天圣药业	301 房地证 2008 字第 06338 号	8.46	其他商服用地	2038.06.13	万州区（龙宝）沙龙路二段 612 号/幢 1 层/单元第一层	已抵押
23	天圣药业	301 房地证 2008 字第 06337 号	75.46	其他商服用地	2048.09.01	万州区（龙宝）清明街 8-10 号/幢 3 层/单元第三层	无
24	天圣药业	301 房地证 2008 字第 06397 号	74.78	其他商服用地	2048.09.01	万州区（龙宝）清明路 8-10 号/幢 1 层/单元第一层	已抵押

25	天圣药业	301D 房地证 2008 字第 00477 号	153.61	城镇混合住宅用地	/	万州区天子路 214 号	无
26	天圣药业	301D 房地证 2012 字第 00215 号	7,141.3	工业用地	2052.06.10	万州区双河口龙安路 288 号	已抵押
27	天圣药业	301D 房地证 2014 字第 00138 号	2,707	城镇住宅用地	/	万州区双河口街道双河村二社	无
28	天圣药业	301D 房地证 2014 字第 00061 号	14,671.9	工业用地	2053.01.07	万州区双河口街道永佳路 297 号	已抵押
29	国中医药	301 房地证 2015 字第 11554 号	15,366.7	工业用地	2057.06.29	万州区红星东路 259 号	已抵押

（2）专利

截至 2020 年 4 月 30 日，长圣医药及其子公司拥有的专利情况如下：

序号	专利名称	专利号	专利类型	权利人	申请日
1	一种酒石酸美托洛尔缓释片及其制备方法	2012101404501	发明	国中医药	2012.05.08

（3）商标

截至 2020 年 4 月 30 日，长圣医药及其子公司拥有的商标情况如下：

序号	商标图案	状态	权利人	注册有效期	注册号	核定使用商品/服务项目
1		有效	长圣医药	2012.01.21-2022.01.20	6364713	药用胶囊；消毒剂；药酒；净化剂；人用药；兽医用药；杀虫剂；消毒纸巾；牙科用贵金属合金
2		有效	威普药业	2017.02.21-2027.02.20	4016877	进出口代理；拍卖；推销(替他人)；替他人作中介(替其它企业购买商品或服务)

3	天圣安 TIAN SHENG AN	有效	天圣药业	2019.04.21-2029.04.20	5005680	人用药;医用放射性物质;医用气体;消毒剂;微生物用营养物质;医用营养品;兽用药;杀害虫剂;医用敷料;牙填料剂
4	天圣月 TIAN SHENG YUE	有效	天圣药业	2019.04.21-2029.04.20	5005679	人用药;医用放射性物质;医用气体;消毒剂;微生物用营养物质;医用营养品;兽用药;杀害虫剂;医用敷料;牙填料剂
5	天圣康 TIAN SHENG KANG	等待实质审查	天圣药业	/	5005678	人用药;医用放射性物质;医用气体;消毒剂;微生物用营养物质;医用营养品;兽用药;杀害虫剂;医用敷料;牙填料剂
6	天圣抗 TIAN SHENG KANG	有效	天圣药业	2019.04.21-2029.04.20	5005677	人用药;医用放射性物质;医用气体;消毒剂;微生物用营养物质;医用营养品;兽用药;杀害虫剂;医用敷料;牙填料剂;
7	天圣力 TIAN SHENG LI	有效	天圣药业	2019.04.21-2029.04.20	5005676	人用药;医用放射性物质;医用气体;消毒剂;微生物用营养物质;医用营养品;兽用药;杀害虫剂;医用敷料;牙填料剂

8	天圣宁 TIAN SHENG NING	等待 实质 审查	天圣药 业	/	5005675	人用药;医用放 射性物质;医用 气体;消毒剂; 微生物用营养 物质;医用营养 品;兽医用药; 杀害虫剂;医用 敷料;牙填料剂
9	天感圣抗 TIAN GAN SHENG KANG	有效	天圣药 业	2019.06.21-2029.06.20	5005674	消毒剂;兽医用 药;杀害虫剂; 医用敷料;牙填 料剂;
10	天圣婷 TIAN SHENG TING	有效	天圣药 业	2019.04.21-2029.04.20	5005673	人用药;医用放 射性物质;医用 气体;消毒剂; 微生物用营养 物质;医用营养 品;兽医用药; 杀害虫剂;医用 敷料;牙填料剂
11	天圣通 TIAN SHENG TONG	有效	天圣药 业	2019.04.21-2029.04.20	5005672	人用药;医用放 射性物质;医用 气体;消毒剂; 微生物用营养 物质;医用营养 品;兽医用药; 杀害虫剂;医用 敷料;牙填料 剂;
12	天圣泰 TIAN SHENG TAI	有效	天圣药 业	2019.06.21-2029.06.20	5005671	人用药;医用放 射性物质;医用 气体;消毒剂; 微生物用营养 物质;兽医用 药;杀害虫剂; 医用敷料;牙填 料剂;

13	天圣清 TIAN SHENG QING	有效	天圣药业	2019.04.21-2029.04.20	5005670	兽医用药;杀害虫剂;医用敷料;牙填料剂;人用药;医用放射性物质;医用气体;消毒剂;微生物用营养物质;医用营养品
14	天圣舒 TIAN SHENG SHU	等待实质审查	天圣药业	/	5005669	医用放射性物质;医用气体;消毒剂;微生物用营养物质;医用营养品;兽医用药;杀害虫剂;医用敷料;牙填料剂;人用药
15	天圣欣 TIAN SHENG XIN	有效	天圣药业	2019.04.21-2029.04.20	5005668	人用药;医用放射性物质;医用气体;消毒剂;微生物用营养物质;医用营养品;兽医用药;杀害虫剂;医用敷料;牙填料剂
16	天圣曲通 TIAN SHENG QU TONG	有效	天圣药业	2019.04.21-2029.04.20	5005667	人用药;医用放射性物质;医用气体;消毒剂;微生物用营养物质;医用营养品;兽医用药;杀害虫剂;医用敷料;牙填料剂
17	天感圣康 TIAN GAN SHENG KANG	有效	天圣药业	2019.06.21-2029.06.20	5005666	消毒剂;兽医用药;杀害虫剂;医用敷料;牙填料剂

18	妈叮妮	有效	天圣药业	2017.01.14-2027.01.13	4041105	人用药;药用胶囊;医用或兽医用微生物制剂;药用化学制剂;针剂;片剂;中药成药;膏剂;生化药品;血液制品
19	哈尼太	有效	天圣药业	2017.01.21-2027.01.20	4041104	人用药;药用胶囊;医用或兽医用微生物制剂;药用化学制剂;针剂;片剂;中药成药;膏剂;生化药品;血液制品
20	派他 paita	有效	天圣药业	2016.01.07-2026.01.06	3698339	医药制剂;化学药物制剂;医用或兽医用微生物制剂;杀菌剂;医用药膏;药物胶囊;减肥用药剂;中药成药;片剂;补药(药)
21	左星 zuoxing	有效	天圣药业	2016.01.07-2026.01.06	3698338	医药制剂;化学药物制剂;医用或兽医用微生物制剂;杀菌剂;医用药膏;药物胶囊;减肥用药剂;中药成药;片剂;补药(药)
22	舒曲 shuqu	有效	天圣药业	2016.01.07-2026.01.06	3698337	医药制剂;化学药物制剂;医用或兽医用微生物制剂;杀菌剂;医用药膏;药物胶囊;减肥用药剂;中药成药;片剂;补药(药)

23	天感圣抗	有效	天圣药业	2014.07.14-2024.07.13	3337797	卫生消毒剂
24	天感圣康	有效	天圣药业	2014.07.14-2024.07.13	3337796	卫生消毒剂
25	天圣感抗	有效	天圣药业	2014.06.28-2024.06.27	3337795	卫生消毒剂
26	敢友 GAN YOU	有效	天圣药业	2013.06.07-2023.06.06	3136847	人用药
27	敢康 GAN KANG	等待实质审查	天圣药业	/	3136846	人用药
28	敢诺 GAN NUO	等待实质审查	天圣药业	/	3136845	人用药
29	TIAN SHENG	有效	天圣药业	2013.06.07-2023.06.06	3136844	人用药
30	爱倪康 ALR	等待实质审查	天圣药业	/	3051048	人用药
31	爱倪号 ALF	有效	天圣药业	2013.02.28-2023.02.27	3051083	人用药
32	柴灵	有效	天圣药业	2012.12.21-2022.12.20	3017410	人用药
33	敢抗	有效	天圣药业	2012.12.07-2022.12.06	1974336	人用药
34	寒婷	有效	天圣药业	2012.11.21-2022.11.20	1974495	人用药
35	舒优洁	有效	天圣药业	2012.11.21-2022.11.20	1974494	医用药物;人用药;药物胶囊;片剂;酞剂;原料药;中药成药;医药制剂
36	谢立康	有效	天圣药业	2012.11.21-2022.11.20	1974493	医用药物;净化剂;兽医用制剂;杀害虫剂;卫生短内裤;牙科用研磨剂
37	寒康	有效	天圣药业	2012.11.21-2022.11.20	1974491	人用药

38	潜能	有效	天圣药业	2012.07.14-2022.07.13	1805505	片剂;颗粒剂;酞剂;胶囊剂;药用明胶硬胶囊;原料药(弹性酶、聚维酮碘);
39	琦梦	有效	天圣药业	2012.07.14-2022.07.13	1805648	胶囊剂;片剂;颗粒剂;酞剂;药用明胶硬胶囊;原料药(弹性酶、聚维酮碘)
40		有效	天圣药业	2012.03.21-2022.03.20	1732502	胶囊剂;片剂;颗粒剂;酞剂;药用明胶硬胶囊;原料药(弹性酶、聚维酮碘);

(4) 业务资质

截至 2020 年 4 月 30 日，长圣医药及其子公司拥有的业务资质情况如下：

序号	企业名称	证书编号	证书名称	生产/经营地址	有效期截止日/备案时间	发证机关/备案单位
1	天泰医药	渝 AA0230169	药品经营许可证	重庆市黔江区正阳街道园区路白家河物流仓储厂房 3-1 号	2025.01.21	重庆市药品监督管理局
2	天泰医药	渝 03 食药监械经营许 20170006	医疗器械经营许可证	重庆市黔江区正阳街道园区路白家河物流仓储厂房 3-1 号	2022.02.07	重庆市黔江区市场监督管理局
3	天圣药业	渝万食药监械经营许 20150014 号	医疗器械经营许可证	重庆市万州区金龙路 7 号 3、4 层	2024.2.29	重庆市万州区市场监督管理局
4	天圣药业	渝万食药监械经营备 20150054 号	第二类医疗器械经营备案凭证	重庆市万州区金龙路 7 号 3、4 层	2018.09.20	重庆市食品药品监督管理局万州区分局

5	天圣药业	JY1500101 0130846	食品经营许 可证	重庆市万州 区金龙路7 号3、4层	2023.09.10	重庆市食 品药品监 督管理局 万州区分 局
6	天圣药业	渝 AA0230052	药品经营许 可证	重庆市万州 区金龙路7 号3、4层	2025.01.08	重庆市药 品监督管 理局
7	威普药业	渝 AA0230123	药品经营许 可证	重庆市长寿 区望江路 53号二楼	2024.11.25	重庆市药 品监督管 理局
8	威普药业	CQ19-Aa-2 0190887	药品经营质 量管理规范 认证证书	重庆市长寿 区望江路 53号二楼	2024.11.25	重庆市药 品监督管 理局
9	长圣医药	渝 AA0230259	药品经营许 可证	重庆市南岸 区花园路街 道金山支路 10号4-6层	2020.04.01-2 025.03.31	重庆市药 品监督管 理局
10	长圣医药	渝安经（易 制爆）字 [2018]0000 84	危险化学品 经营许可证	重庆市南岸 区花园路街 道金山支路 10号4-6层	2020.05.11-2 021.07.17	重庆市应 急管理局
11	长圣医药	渝08食药 监械经营备 201500056 号	第二类医疗 器械经营备 案凭证	重庆市南岸 区花园路街 道金山支路 10号4-6层	2020.06.01	重庆市南 岸区市场 监督管理 局
12	长圣医药	JY1500108 0232462	食品经营许 可证	重庆市南岸 区花园路街 道金山支路 10号4-6层	2020.06.02-2 025.06.01	重庆市南 岸区市场 监督管理 局
13	长圣医药	（渝） 3J50010802 006	非药品类易 制毒化学品 经营备案证 明第三类非 药品类易制 毒化学品	重庆市南岸 区花园街道 金山支路 10号4-6层	2020.04.18-2 023.04.17	重庆市南 岸区应急 管理局
14	长圣医药	（渝） 2J50010802 006	非药品类易 制毒化学品 经营备案证 明第二类非 药品类易制 毒化学品	重庆市南岸 区花园街道 金山支路 10号4-6层	2020.04.18-2 023.04.17	重庆市南 岸区应急 管理局

15	长圣医药	渝08食药监械经营许20160056号	医疗器械经营许可证	重庆市南岸区花园路街道金山支路10号4-6层	2025.09.08	重庆市南岸区市场监督管理局
16	长圣药业	渝AA0230836	药品经营许可证	重庆市石柱土家族自治县万安街道都督大道39号（恒宇天街）一楼、二楼	2022.04.16	重庆市药品监督管理局
17	长圣药业	渝石柱县食药监械经营许20180003号	医疗器械经营许可证	重庆市石柱土家族自治县万安街道都督大道39号（恒宇天街）	2024.12.19	石柱土家族自治县市场监督管理局
18	世昌医药	渝AA0230807	药品经营许可证	重庆市永川区永津路18号10幢3-2	2021.12.25	重庆市食品药品监督管理局
19	世昌医药	CQ17-Aa-20160611	药品经营质量管理规范认证证书	重庆市永川区永津路18号10幢3-2	2021.12.25	重庆市食品药品监督管理局
20	世昌医药	渝永食药监械经营备20170052号	第二类医疗器械经营备案凭证	重庆市永川区涌金路18号10幢	2018.09.21	重庆市食品药品监督管理局
21	世昌医药	JY15001180037020	食品经营许可证	重庆市永川区涌金路18号10幢	2022.07.20	重庆市食品药品监督管理局永川区分局
22	世昌医药	渝永食药监械经营许20170016号	医疗器械经营许可证	重庆市永川区涌金路18号10幢	2022.07.30	重庆市永川区市场监督管理局
23	天圣合川公司	渝AA0230715	药品经营许可证	重庆市合川区核心工业园区南沙路329号仓库-1号	2025.09.08	重庆市药品监督管理局

24	国中医药	渝 20150002	药品生产许可证	重庆市万州区红星东路259号	2020.12.21	重庆市食品药品监督管理局
25	国中医药	JY3500101 0060351	食品经营许可证	重庆市万州区五桥街道红星东路259号	2022.09.17	重庆市食品药品监督管理局万州区分局
26	国中医药	渝 AA0230532	药品经营许可证	重庆市万州区红星东路259号	2021.01.31	重庆市食品药品监督管理局
27	国中医药	CQ01-Aa-2 0160552	药品经营质量管理规范认证证书	重庆市万州区红星东路259号二楼	2021.01.31	重庆市食品药品监督管理局
28	天通医药	CQ18-Aa-2 0190852	药品经营质量管理规范认证证书	重庆市南川区南城街道和平路20号D座9号二楼	2024.09.29	重庆市药品监督管理局
29	天通医药	渝南食药监 械经营许 20170011 号	医疗器械经营许可证	重庆市南川区南城和平路20号D座9号	2022.06.11	重庆市食品药品监督管理局南川区分局
30	天通医药	渝 AA0230655	药品经营许可证	重庆市南川区南城和平路20号D座9号负一楼、二楼	2024.09.29	重庆市药品监督管理局
31	天通医药	渝南食药监 械经营备 20170009 号	第二类医疗器械经营备案凭证	重庆市南川区南城和平路20号D座9号	2018.09.06	重庆市食品药品监督管理局南川区分局

5、资产抵押、质押、对外担保及其他权利限制的情况

截至2020年4月30日，长圣医药资产受限情况如下表所示：

单位：万元

项目	金额	受限原因
货币资金	102.43	贷款保证金
应收账款	7,382.80	借款质押
固定资产	10,117.00	借款抵押

无形资产	1,092.47	借款抵押
投资性房地产	261.87	借款抵押

（三）对外担保情况

截至 2020 年 4 月 30 日，长圣医药及其子公司正在履行的担保合同情况如下：

序号	担保人	被担保人	担保金额 (万元)	担保期限	担保形式	备注
1	天通医药	天圣制药	820.00	2020.02.17- 2021.02.16	抵押担保	天通医药以名下 7 处房地产提供抵押担保
2	天圣药业		2,000.00	2020.03.05- 2021.03.04	抵押担保	天圣药业以其名下 9,848.3 平方米土地、15,765.44 平方米房屋提供担保
			2,000.00	2020.03.06- 2021.03.05		
			2,000.00	2020.03.06- 2021.03.05		
3	威普药业		1,500.00	2019.12.10- 2020.12.10	质押担保	威普药业以其应收账款提供质押担保
4	长圣医药	天泰医药	910.00	2019.09.04- 2020.09.02	保证担保	/
5	重庆国中	天圣药业	4,000.00	2019.10.21- 2020.10.20	抵押担保	国中医药以其名下房屋提供抵押担保

（四）主要负债情况

根据兴华会计师出具的长圣医药《审计报告》，截至 2020 年 4 月 30 日，长圣医药的主要负债情况如下表所示：

单位：万元

项目	2020 年 4 月 30 日	占比
短期借款	17,130.70	20.49%
应付票据	4,000.00	4.78%
应付账款	13,129.92	15.70%
合同负债	1,195.78	1.43%
应付职工薪酬	333.47	0.40%
应交税费	590.35	0.71%
其他应付款	45,355.72	54.25%
其他流动负债	628.41	0.75%
流动负债合计	82,364.35	98.51%

递延收益	1,243.43	1.49%
非流动负债合计	1,243.43	1.49%
负债总计	83,607.78	100.00%

截至 2020 年 4 月 30 日，长圣医药主要负债为短期借款、应付账款、其他应付款，上述项目占负债总额的比例为 90.44%。长圣医药短期借款为银行借款，应付账款主要为应付供应商货款，其他应付款主要为应付股利、押金保证金和其他往来。

1、截至报告期末正在履行的借款

截至 2020 年 4 月 30 日，长圣医药正在履行的借款如下表所示：

序号	公司名称	借款银行	借款金额 (万元)	借款 期限	起息日	到期日
1	长圣医药	重庆农村商业银行股份有限公司垫江支行	4,500.00	1 年	2019.11.28	2020.11.27
2	长圣医药	重庆农村商业银行股份有限公司垫江支行	2,840.00	1 年	2019.12.04	2020.12.03
3	长圣医药	重庆农村商业银行股份有限公司垫江支行	897.00	1 年	2020.03.13	2021.03.12
4	长圣医药	重庆农村商业银行股份有限公司垫江支行	598.00	1 年	2020.04.16	2021.4.15
5	长圣医药	中国民生银行股份有限公司重庆分行	2,000.00	1 年	2020.03.30	2021.03.30
6	长圣医药	中国民生银行股份有限公司重庆分行	4,000.00	1 年	2020.01.20	2021.01.20
7	天泰医药	重庆农村商业银行股份有限公司江北支行	910.00	1 年	2019.09.03	2020.09.02
8	天圣药业	重庆农村商业银行垫江支行	4,000.00	1 年	2019.10.30	2020.10.20
9	威普药业	重庆农村商业银行股份有限公司江北支行	360.00	1 年	2019.09.03	2020.09.02
10	世昌医药	重庆药业商业保理有限公司	200.00	1 年	2019.11.13	2020.11.12
11	天圣合川公司	重庆农村商业银行股份有限公司江北支行	715.00	1 年	2019.09.03	2020.09.02

12	天通医药	重庆农村商业银行股份有限公司江北支行	85.00	1年	2019.09.03	2020.09.02
----	------	--------------------	-------	----	------------	------------

2、或有负债情况

根据兴华会计师出具的长圣医药《审计报告》，截至 2020 年 4 月 30 日，长圣医药不存在或有负债。

五、主营业务发展情况

长圣医药是天圣制药全资子公司，为全国医药批发百强企业、多次被评为重庆市 A 级纳税企业。主要业务范围：区域代理、终端配送等。长圣医药主要经营中西成药、医疗器械、二类精神药品、中药饮片、保健食品等，经营品规近万个。

长圣医药立足于主城区，在重庆主城、重点区县和四川邻水等地拥有完整的购销、配送体系。下属各公司与重庆各大区县多家三级、二级医院建立了稳定的供销关系，并进入了区域联合体，形成了以市场需求为导向，以重庆为中心，面向西南，辐射全国的医药配送网络。

长圣医药还拥有现代化、规范化、标准化的药品交易配送中心，仓储设施面积十余万平方米，其中冷库 248 立方米，拥有冷冻品种储存运输资质，符合药品运输要求的密闭箱式货车及冷藏车数十辆，可为广大客户提供取货、仓储、转运服务，可将药品保质、保量、及时配送到各区县二级以上医院及乡镇卫生院，急救药品原则上 4 小时送达，节假日照常配送；一般药品 24 小时送达，最长不超过 48 小时。强大的物流配送能力为长圣医药提供优良的药品配送服务打下了坚实的基础。

报告期内，长圣医药营业收入按客户类型分类的情况如下表所示

单位：万元

项目	2020 年 1-4 月		2019 年度		2018 年度	
	金额 (万元)	占比	金额 (万元)	占比	金额 (万元)	占比
纯销-二级以上医院	26,051.36	87.43%	102,789.78	84.65%	141,228.47	79.68%
分销-商业公司	1,468.87	4.93%	11,692.34	9.63%	29,934.59	16.89%

零售-药房	145.94	0.49%	213.84	0.18%	343.32	0.19%
终端-二级以下及乡镇基层医院（包括诊所、卫生服务中心）	2,129.40	7.15%	6,734.72	5.55%	5,736.71	3.24%
合计	29,795.57	100.00%	121,430.68	100.00%	177,243.09	100.00%

六、最近两年一期的主要财务数据

（一）主要财务数据

根据兴华会计师出具的《审计报告》，长圣医药主要财务数据如下：

1、资产负债表主要财务数据

单位：万元

项目	2020.4.30	2019.12.31	2018.12.31
流动资产	79,789.41	117,679.32	153,387.04
非流动资产	15,781.13	19,066.18	20,300.64
资产总计	95,570.54	136,745.49	173,687.68
流动负债	82,364.35	119,533.20	97,100.69
非流动负债	1,243.43	1,272.50	1,333.13
负债总计	83,607.78	120,805.70	98,433.82
股东权益合计	11,962.76	15,939.80	75,253.86
归属于母公司所有者权益	7,588.98	11,323.46	69,494.10

2、利润表主要财务数据

单位：万元

项目	2020年1-4月	2019年度	2018年度
营业收入	29,795.57	121,430.68	177,243.09
营业利润	-4,170.06	-6,004.57	1,446.48
利润总额	-3,902.06	-6,140.92	1,212.83
净利润	-3,977.04	-5,331.95	511.52
归属于母公司所有者的净利润	-3,734.48	-5,638.53	92.57
扣除非经常性损益后归属于母公司所有者的净利润	-3,985.13	-5,825.15	-1,128.82

（二）非经常性损益

单位：万元

项目	2020年1-4月	2019年度	2018年度
非流动资产处置损益	6.16	305.54	214.99
计入当期损益的政府补助（与企业业务密切相关，按照国家统一标准定额或定量享受的政府补助除外）	34.31	155.89	1,528.05
除上述各项之外的其他营业外收入和支出	268.02	-135.36	-232.73
其他符合非经常性损益定义的损益项目	-10.26	-94.43	-24.62
小计	298.23	231.63	1,485.69
减：企业所得税影响数（所得税减少以“-”表示）	49.91	61.87	269.87
少数股东权益影响额（税后）	-2.33	-16.86	-5.57
归属于母公司所有者权益的非经常性损益净额	250.65	186.62	1,221.39

七、主要下属企业情况

截至本报告书签署日，长圣医药拥有 8 家直接控股子公司，基本情况如下：

序号	下属公司名称	注册资本	持股比例
1	重庆长圣药业集团有限公司	10,100 万元人民币	100%
2	天圣制药集团重庆市合川区药业有限公司	5,000 万元人民币	100%
3	重庆国中医药有限公司	1,786 万元人民币	100%
4	重庆天泰医药有限公司	200 万元人民币	100%
5	重庆天通医药有限公司	120 万元人民币	100%
6	重庆威普药业有限公司	1,000 万元人民币	85.00%
7	重庆世昌医药有限公司	1,000 万元人民币	51.00%
8	重庆天圣药业有限公司	2,200 万元人民币	50.00%

（一）重庆长圣药业集团有限公司

公司名称	重庆长圣药业集团有限公司
公司类型	有限责任公司(法人独资)
住所	重庆市石柱土家族自治县万安街道都督大道 39 号(恒宇天街)二楼
法定代表人	刘维
注册资本	10,100 万元
股东构成	重庆长圣医药有限公司持股 100%
成立日期	2009-05-21
经营期限	无固定期限

统一社会信用代码	91500108688924905A
经营范围	一般项目：批发：化学原料药及其制剂、抗生素原料药及其制剂、生化药品、中成药、中药材、中药饮片、生物制品（除疫苗），冷藏、冷冻药品除外。（按行政许可核定期限从事经营）；种植、销售中药材（国家专项规定品种除外）；中药材研究、开发；收购原生中药材；中药材种苗繁殖；药用植物初加工（仅限挑选、整理、捆扎、清洗、晾晒）；配送服务。销售：包装材料（不含食品、药品包装）、消毒剂、日化用品、化学试剂、化工原料（以上范围不含危险化学品种和易制毒化学品）、计生用品及用具、包装装潢印刷品、纸制品、包装制品、医疗器械（按行政许可核定期限从事经营）；中药材加工（须经审批的经营项目，取得审批后方可从事经营）；药物研发；仓储装卸服务（不含危险化学品）；医药技术咨询及技术服务（不含诊疗服务）；商品信息咨询服务；会务服务（经批准的）；市场营销策划。（依法须经批准的项目，经相关部门批准后方可开展经营活动。）（除依法须经批准的项目外，凭营业执照依法自主开展经营活动）

（二）天圣制药集团重庆市合川区药业有限公司

公司名称	天圣制药集团重庆市合川区药业有限公司
公司类型	有限责任公司(法人独资)
住所	重庆市合川区核心工业园区南沙路 329 号仓库-1 号
法定代表人	刘恒宇
注册资本	5,000 万元
股东构成	重庆长圣医药有限公司持股 100%
成立日期	2014-10-27
经营期限	无固定期限
统一社会信用代码	91500117320339804Y
经营范围	许可项目：药品生产；批发：化学原料药及其制剂、抗生素原料药及其制剂、生化药品、中成药、中药材、中药饮片（冷藏冷冻药品除外）；医疗器械销售（依法须经批准的项目，经相关部门批准后方可开展经营活动，具体经营项目以相关部门批准文件或许可证件为准） 一般项目：中药材种植（不含麻醉药品原植物种植）及收购、销售；医药物流配送服务；货物进出口；医药技术咨询与技术服务。销售：包装材料、消毒剂、日化用品、化学试剂、化工原料（不含危险化学品）、计生用品；中药材加工；医药技术开发；仓储装卸服务（不含危险品）；市场调查、商务信息咨询、会务服务、市场营销策划；产品包装服务（除依法须经批准的项目外，凭营业执照依法自主开展经营活动）

（三）重庆国中医药有限公司

公司名称	重庆国中医药有限公司
公司类型	有限责任公司(法人独资)

住所	重庆市万州区红星东路 259 号
法定代表人	黄智慧
注册资本	1,786 万元
股东构成	重庆长圣医药有限公司持股 100%
成立日期	2009-09-15
经营期限	无固定期限
统一社会信用代码	915001016939260595
经营范围	许可项目：生产中药饮片，批发化学原料药及其制剂、抗生素原料药及其制剂、中成药、生化药品、生物制品（除疫苗）。（依法须经批准的项目，经相关部门批准后方可开展经营活动，具体经营项目以相关部门批准文件或许可证件为准） 一般项目：中药材种苗繁殖、地产中药材（不含法律、法规禁止的项目）；中药材种植（不含麻醉药品原植物种植）及收购、销售；药用植物初加工（仅限挑选、整理、捆扎、清洗、晾晒）；货物进出口、技术进出口；销售化学试剂、化工原料（不含危险化学品）。医药技术咨询服务；销售包装材料、消毒剂、日化用品、计生用品、包装装潢印刷品、纸制品、塑料包装制品；药物研发；仓储服务（不含危险化学品）、人力装卸服务；普通货运；市场调查；企业管理信息咨询；会务服务；市场营销策划；物业管理服务。（须经审批的经营项目，取得审批后方可从事经营），土地使用权租赁，非居住房地产租赁，住房租赁（除依法须经批准的项目外，凭营业执照依法自主开展经营活动）

（四）重庆天泰医药有限公司

公司名称	重庆天泰医药有限公司
公司类型	有限责任公司(法人独资)
住所	重庆市黔江区正阳街道园区路白家河物流仓储厂房 3-1 号
法定代表人	刘维
注册资本	200 万元
股东构成	重庆长圣医药有限公司持股 100%
成立日期	2003-10-20
经营期限	无固定期限
统一社会信用代码	91500114753097513Y
经营范围	许可项目：化学原料药及其制剂、抗生素原料药及其制剂、生化药品、中成药、中药材、中药饮片、麻醉药品、第一类精神药品、第二类精神药品批发；一次性使用无菌医疗器械（Ⅲ类医疗器械）批发；药品类易制毒化学品（第一类）销售；药物研发；普通货运；食品批发；药品类易制毒化学品（第一类）销售；药品类易制毒化学品（第一类）销售，第三类医疗器械经营（依法须经批准的项目，经相关部门批准后方可开展经营活动，具体经营项目以相关部门批准文件或许可证件

	为准) 一般项目: 包装装潢印刷品、纸制品销售; 计生用品及用具销售; 销售包装材料、消毒剂、日化用品、化学制剂、化工原料(以上均不含危险化学品); 中药材初加工; 仓储装卸服务(不含危险化学品); 市场调查、会务服务、市场营销策划; 塑料包装制品; 中药材种植; 中药材、农副产品销售, 第一类医疗器械批发, 第二类医疗器械批发(除依法须经批准的项目外, 凭营业执照依法自主开展经营活动)
--	---

(五) 重庆天通医药有限公司

公司名称	重庆天通医药有限公司
公司类型	有限责任公司(法人独资)
住所	重庆市南川区南城和平路 20 号 D 座 9 号
法定代表人	刘爽
注册资本	120 万元
股东构成	重庆长圣医药有限公司持股 100%
成立日期	1998-09-10
经营期限	无固定期限
统一社会信用代码	91500119711620206G
经营范围	批发: 化学原料药及其制剂、抗生素原料药及其制剂、生化药品、中成药、生物制品(除疫苗)(冷藏冷冻药品除外)、蛋白同化制剂、肽类激素、一类医疗器械、二类医疗器械、三类医疗器械; 中药材种植; 中药材粗加工; 医药技术咨询、技术服务、技术推广; 物流配送; 销售: 包装材料、消毒剂、日化用品、化学试剂、化工原料(以上两项均不含危险化学品)、计生用品及用具、包装装潢印刷品、纸制品、塑料包装制品; 药物研发; 仓储服务(不含危险化学品); 装卸服务; 市场调查; 商务信息咨询; 会务服务; 市场营销策划; 中药饮片、中药配方颗粒的研发、生产及销售。(依法须经批准的项目, 经相关部门批准后方可开展经营活动)

(六) 重庆威普药业有限公司

公司名称	重庆威普药业有限公司
公司类型	有限责任公司
住所	重庆市长寿区望江路 53 号
法定代表人	刘爽
注册资本	1,000 万元
股东构成	重庆长圣医药有限公司持股 85%, 重庆市长寿区老年康复研究所持股 15%
成立日期	2000-11-28
经营期限	无固定期限

统一社会信用代码	915001157093344703
经营范围	一般项目：批发：化学原料药及其制剂、抗生素原料药及其制剂、中药材、中成药、中药饮片、蛋白同化制剂、肽类激素、生化药品、生物制品（除疫苗）；批零兼营：II类：6820 普通诊察器械、6864 医用卫生材料及敷料、6866 医用高分子材料及制品；II、III类：6815 注射穿刺器械；6866 医用高分子材料及制品；普通货运（按许可证核定事项及期限从事经营）；中药材种植、加工、收购、批发、零售；药品研发；市场调查；商务信息咨询服务；会务服务；市场营销策划；销售：包装装潢印刷品、纸制品、塑料包装制品、化工原料（不含危险化学品）、日用品、化妆品、日用百货、消毒用品、计生用品；物流管理；物流配送服务；仓储装卸服务（不含危险化学品）；医药领域内的技术咨询及技术服务（国家有专项规定的除外）；网上经营日用品、日用百货（除依法须经批准的项目外，凭营业执照依法自主开展经营活动）

（七）重庆世昌医药有限公司

公司名称	重庆世昌医药有限公司
公司类型	有限责任公司
住所	重庆市永川区永津路 18 号 10 幢
法定代表人	张昌元
注册资本	1,000 万元
股东构成	重庆长圣医药有限公司持股 51%，张昌元持股 14.91%，王懿持股 12.78%，李清持股 12.78%，林龙龙持股 8.53%
成立日期	2016-11-17
经营期限	无固定期限
统一社会信用代码	91500118MA5U8EYNX3
经营范围	许可项目：药品批发；食品经营（依法须经批准的项目，经相关部门批准后方可开展经营活动，具体经营项目以相关部门批准文件或许可证件为准） 一般项目：I、II、III类医疗器械销售及维修服务；化妆品、消毒用品销售；计生用品销售（除依法须经批准的项目外，凭营业执照依法自主开展经营活动）

（八）重庆天圣药业有限公司

公司名称	重庆天圣药业有限公司
公司类型	有限责任公司
住所	重庆市万州区金龙路 7 号 3、4 层
法定代表人	刘维
注册资本	2,200 万元
股东构成	重庆长圣医药有限公司持股 50%，重庆市微创外科研究所持股 25%，

	重庆市三峡肿瘤防治研究所持股 25%
成立日期	2000-09-13
经营期限	无固定期限
统一社会信用代码	915001017093041676
经营范围	一般项目：批发化学原料药及其制剂、抗生素原料药及其制剂、生化药品、中成药、生物制品（除疫苗）、中药材、中药饮片、蛋白同化制剂、肽类激素、第二类精神药品；批发 I 类医疗器械；II 类医疗器械：6801 基础外科手术器械，6802 显微外科手术器械，6803 神经外科手术器械，6809 泌尿肛肠外科手术器械，6810 矫形外科（骨科）手术器械，6812 妇产科用手术器械，6815 注射穿刺器械，6820 普通诊察器械，6821 医用电子仪器设备，6822 医用光学器具、仪器及内窥镜设备，6823 医用超声仪器及有关设备，6825 医用高频仪器设备，6826 物理治疗及康复设备，6827 中医器械，6840 临床检验分析仪器及诊断试剂（诊断试剂除外），6841 医用化验和基础设备器具，6846 植入材料和人工器官，6854 手术室、急救室、诊疗室设备及器具，6856 病房护理设备及器具；6863 口腔科材料，6864 医用卫生材料及敷料，6865 医用缝合材料及粘合剂，6866 医用高分子材料及制品；III 类医疗器械：6815 注射穿刺器械,6864 医用卫生材料及敷料,6865 医用缝合材料及粘合剂,6866 医用高分子材料及制品；收购中药材，中药材种植，中药材种苗繁殖；销售化学试剂(不含危险化学品)、化工原料（不含危险化学品）、日化用品、包装材料、计生用品及用具、包装装潢印刷品、纸制品、塑料包装制品、消毒产品；中药材初加工；药物研发；仓储、装卸服务；市场调查；企业管理信息咨询；会务服务；市场营销策划；陆路货运代理；货物进出口、技术进出口；批发预包装食品、保健食品；普通货运；医药技术咨询服务。（除依法须经批准的项目外，凭营业执照依法自主开展经营活动）

八、最近三年进行与交易、增资或改制相关的资产评估情况

截至本报告书签署日，最近三年，除本次上市公司为出售长圣医药 51% 股权进行的资产评估外，长圣医药及其子公司未进行其他资产评估。

九、重大行政处罚、未决重大诉讼及仲裁情况

（一）行政处罚

截至本报告书签署日，长圣医药及其子公司不存在重大行政处罚。

（二）未决重大诉讼或仲裁

截至本报告书签署日，长圣医药及其子公司尚未了结的诉讼情况如下：

诉讼(仲裁)基本情况	涉案金额 (万元)	诉讼(仲裁) 进展	诉讼(仲裁)审 理结果及影响	诉讼(仲裁) 判决执行情况
诉讼原告: 长圣医药 诉讼被告: 达州市恒昌药 业有限公司 涉诉事项: 买卖合同纠纷	12.57	已进入强制 执行, 暂未 收回欠款	原告胜诉	已进入强制执 行
诉讼原告: 长圣医药 诉讼被告: 重庆重药医药 有限公司 涉诉事项: 买卖合同纠纷	4.55	已进入强制 执行, 暂未 收回欠款	原告胜诉	已进入强制执 行
诉讼原告: 长圣医药 诉讼被告: 重庆国晟中西 医结合医院 涉诉事项: 买卖合同纠纷	71.00	一审已判决	原告胜诉	已进入强制执 行
诉讼原告: 长圣医药 诉讼被告: 陕西润泽医药 有限公司 涉诉事项: 买卖合同纠纷	19.51	原告胜诉	原告胜诉	申请强制执行
诉讼原告: 长圣医药 诉讼被告: 民生药业集团 河南德尔康药业有限公 司 涉诉事项: 买卖合同纠纷	40.99	已起诉, 尚 未开庭	尚未开庭	尚未开庭

报告期内, 长圣医药及其子公司不存在影响本次交易的重大未决诉讼或仲裁。

十、最近十二个月内重大资产收购、出售事项

截至本报告书签署日, 长圣医药及其子公司最近十二个月内资产收购、出售情况如下:

转让时间	标的资产	转让价格	收购方	出售方
2020年3月3日	重庆天济药业有限公司 100%的股权	0万元	天圣制药	长圣医药
2020年3月11日	重庆柒玖壹大药房连锁有 限公司 100%的股权	29.00万元	天圣制药	
2020年3月16日	重庆多健药业公司 100% 的股权	622.00万元	天圣制药	
2020年3月16日	四川天圣药品销售有限公 司 100%的股权	1,621.00万元	天圣制药	
2020年3月12日	重庆港龙中药材开发有限 公司 100%的股权	795.00万元	天圣制药	长圣药业 (现系长 圣医药全 资子公司)
2020年3月17日	重庆急急送物流有限公司 100%的股权	100.00万元	天圣制药	

2020年3月26日	重庆市璧山区天圣药品销售有限公司100%的股权	4,843.00万元	天圣制药	
2020年4月1日	重庆长圣药业集团有限公司99.9%的股权	10,617.00万元	长圣医药	天圣制药
2020年4月3日	天圣制药集团重庆市合川区药业有限公司100%的股权	5,235.00万元	长圣医药	
2020年4月3日	重庆天圣药业有限公司50%的股权	4,475.00万元	长圣医药	
2020年4月13日	重庆世昌医药有限公司51%的股权	0万元	长圣医药	

2020年2月12日，天圣制药与重庆医药签订了《股权转让意向协议》，本次股权转让的交易标的为完成整合后的天圣制药旗下医药商业板块部分资产。上市公司据此集中进行了上述股权转让。

十一、公司章程中可能对本次交易产生影响的主要内容或相关投资协议、高级管理人员的安排，是否存在影响该资产独立性的协议或其他安排

截至本报告书签署日，长圣医药的公司章程中不存在可能对本次交易产生影响的主要内容或相关投资协议、高级管理人员的安排，亦不存在影响长圣医药独立性的协议或其他安排。

十二、债权债务及担保处置

本次交易不涉及长圣医药债权债务转移的情况，本次交易完成后，相关债权债务仍由长圣医药享有或承担，其现有债权债务关系保持不变。

《股权转让合同》对债权债务及担保处置作出如下约定：

天圣制药承诺，若长圣医药及下属公司（以下简称“目标公司”）在股权交割日前的应收账款、预付账款等债权，如在形成该应收账款、预付账款合同所确定的回收期满后1个月内（如未约定回收期的，按发生应收账款后12个月、24个月分别计算），仍未回收的或虽已回收但发生的损失超过《资产评估报告》中已计提的预计损失，就未回收金额/实际发生损失金额超过《资产评估报告》中已计提的预计损失的部分，经年度核查后由天圣制药向目标公司补偿（其中在款

项发生后 12 个月至 24 个月之间的补偿 30%，在款项发生后 24 个月的补偿 100%）。基于前述约定，若《资产评估报告》中已计提损失的应收账款、预付账款最终被目标公司收回，则由天圣制药全额享有，由目标公司以现金方式支付给天圣制药。

在股权交割日，目标公司名下的房地产为天圣制药或关联方提供的抵押担保，天圣制药承诺在股权交割日前完成房地产的解押，不余留任何目标公司为天圣制药或关联方的房地产抵押事项存在。

截至股权交割日，天圣制药尚有对目标公司的借款担保情况，在天圣制药配合下，重庆医药、长圣医药承诺，在整体股权交割日后 2 个月内与贷款银行沟通变更重庆医药为担保人与贷款银行签署新的担保合同，促成贷款银行与天圣制药解除担保合同，若因客观原因不能解除的，天圣制药承诺继续提供担保直至贷款到期为止，但重庆医药应在股权交割日后 2 个月内向天圣制药提供合理的反担保措施，并另外签订反担保合同，如重庆医药未能与天圣制药签署该等反担保合同的，重庆医药和长圣医药承诺明确目标公司按时偿清到期贷款本息，未经天圣制药书面同意，不得对天圣制药继续提供担保的相关借款进行展期。

目标公司为第三方（即非长圣医药实际控制的公司）提供的融资担保，天圣制药承诺在股权交割日前完成担保转移，目标公司不余留任何为第三方（即非长圣医药实际控制的公司）的担保事项存在。

十三、其他事项说明

（一）是否存在出资瑕疵或影响其合法存续的情况

截至本报告书签署日，长圣医药不存在出资瑕疵或影响其合法存续的情况。

（二）是否已取得交易标的其他股东的同意或者符合公司章程规定的股权转让前置条件情况

长圣医药为天圣制药 100% 控股子公司，不存在需要取得交易标的其他股东的同意或者符合公司章程规定的股权转让前置条件情况。

（三）是否涉及诉讼、仲裁、司法强制执行等重大争议情况或者存在妨碍权属转移的其他情况

截至本报告书签署日，长圣医药不存在涉及诉讼、仲裁、司法强制执行等重大争议或者存在妨碍权属转移的其他情况。

（四）涉及立项、环保、行业准入、用地、规划、建设许可等有关报批事项的，是否取得相应许可证书或者主管部门的批复文件

本次交易标的为长圣医药 51% 股权（不含重庆天圣药业有限公司位于万州区天子路 214 号建筑面积 330 m² 的办公楼），不涉及立项、环保、行业准入、用地、规划、建设许可等有关报批事项。

（五）报告期内，是否因涉嫌犯罪被司法机关立案侦查或者涉嫌违法违规被中国证监会立案调查，是否受到行政处罚或者刑事处罚等情形

截至本报告书签署日，长圣医药不存在涉及犯罪被司法机关立案侦查或者涉嫌违法违规被中国证监会立案调查情形，且未受到行政处罚或刑事处罚。

第五节 标的资产评估情况

一、标的资产评估情况

（一）评估概况

本次交易标的资产为长圣医药 51% 股权（不含重庆天圣药业有限公司位于万州区天子路 214 号建筑面积 330 m² 的办公楼），本次评估以长圣医药截至 2020 年 4 月 30 日的财务报表为基础进行评估。

根据华康评估出具的《资产评估报告》，以 2020 年 4 月 30 日为评估基准日，对长圣医药净资产采用资产基础法进行评估。截至评估基准日，长圣医药经兴华会计师审计的净资产账面价值为 6,600.36 万元，本次交易拟出售标的公司净资产的评估价值为 11,706.16 万元，评估增值 5,105.80 万元，增值率为 77.36%。

（二）评估假设

评估报告的分析结论仅在设定的以下假设条件下成立：

1、一般假设

（1）评估报告评估结论所依据、由长圣医药所提供的信息资料为可信的和准确的；

（2）长圣医药持续经营，合法拥有、使用、处置资产并享有其收益的权利不受侵犯；除非另有说明，假设长圣医药完全遵守所有有关的法律和法规。

2、评估环境假设

（1）评估对象所在地区的法律、法规、政策环境相对于评估基准日无重大变动；

（2）评估对象所在地的社会经济环境、国际政治、经济环境相对于评估基准日无重大变动；

（3）与评估对象有关的利率、汇率、物价水平相对于评估基准日无重大变动。

3、公开交易条件假设

有自愿交易意向的买卖双方，对委估资产及市场、以及影响委估资产价值的

相关因素均有合理的知识背景。相关交易方将在不受任何外在压力、胁迫下，自主、独立地决定其交易行为。

（1）评估对象按照公平的原则实行公开招标、拍卖、挂牌交易，有意向的购买方理性地报价，平等、独立地参与竞价；

（2）与本次评估目的对应的交易相关的权利人、评估委托人、其他利害关系人及其关联人，均不享有对评估对象的优先权，也不干涉评估对象的交易价格。

4、预期经营假设

无不可抗力或其他不可预见因素对评估值的实现造成重大影响。

资产评估假设与评估结论密切相关，因前提、假设不同，被评估资产的情况和企业的经营状况不同，其资产、负债的现行市场价值、重置成本支出等都会不尽相同，并因此得出不同的评估结论。评估师认为，上述评估假设在评估基准日是合理的和必要的，并作为形成评估结论的基础。若上述假设条件在评估基准日不能成立或日后发生重大改变，将可能导致评估结论无法实现。

（三）评估方法

1、评估方法简介

资产评估的方法主要有市场法、收益法和成本法。资产评估师执行评估业务，应当根据评估对象、价值类型、资料收集情况等相关条件，分析市场法、收益法和成本法三种资产评估基本方法的适用性，恰当选择一种或多种资产评估基本方法。

（1）市场法

市场法也称比较法、市场比较法，是指通过将评估对象与可比参照物进行比较，以可比参照物的市场价格为基础确定评估对象价值的评估方法。市场法应用的前提条件：

- ①评估对象的可比参照物具有公开的市场，以及活跃的交易；
- ②有关交易的必要信息可以获得。

（2）收益法

收益法是指通过将评估对象的预期收益资本化或者折现，来确定其价值的评

估方法。收益法应用的前提条件：

- ①评估对象的未来收益可以合理预期并用货币计量；
- ②预期收益所对应的风险能够度量；
- ③收益期限能够确定或者合理预期。

（3）成本法

成本法是指按照重建或者重置被评估对象的思路，将重建或者重置成本作为确定评估对象价值的基础，扣除相关贬值，以此确定评估对象价值的评估方法的总称。成本法包括多种具体方法。例如，复原重置成本法、更新重置成本法、成本加和法（也称资产基础法）等。成本法的应用的前提条件：

- ①评估对象能正常使用或者在用；
- ②评估对象能够通过重置途径获得；
- ③评估对象的重置成本以及相关贬值能够合理估算。

2、评估方法的选择

标的资产有较完备的财务资料和资产管理资料可以利用，资产的再取得成本的有关数据和信息来源较广，资产重置成本与资产的现行市价存在着内在联系和替代性，故本次适宜采用资产基础法进行评估。

本次委评的是长圣医药股东全部权益的市场价值，由于无法取得足够的、可参照的、与标的公司类似的资产负债交易案例资料，不具备市场法评估条件，故未采用市场法进行评估。

本次评估范围为长圣医药及下属公司。标的资产采用集中管理，对外采购权由母公司长圣医药拥有，各下属流通商业公司申报采购计划，长圣医药统一按各公司采购计划销售给各公司，下属公司只有零星的自主采购权；标的资产子公司天圣药业、天通医药虽近年均实现盈利，但经营情况波动较大，且采购由母公司长圣医药统一采购转配，未来经营和盈利能力具有不确定性，未来收益及风险无法合理预测；标的资产其他子公司因医药流通行业政策和市场原因，近两年经营情况为微利或亏损，波动较大，未来收益及风险无法合理预测。无法采用收益法进行评估。

因此，本次评估采用资产基础法进行评估。

3、资产基础法介绍

资产基础法，是指以被评估企业评估基准日的资产负债表为基础，合理评估企业表内及表外各项资产、负债价值，确定评估对象价值的评估方法。具体模型如下：

$$\text{净资产评估价值} = \Sigma \text{各项资产评估值} - \Sigma \text{各项负债评估值}$$

在评估过程中，评估人员根据各项资产及负债的具体情况，分别采用不同的评估方法，具体如下：

（1）房屋建筑物

纳入本次评估范围的房屋建筑物类型分为生产、办公和商业。

①生产、办公用房

对于市场交易不活跃的生产、办公用房及构筑物附属设施等，因在目前市场上难以找到可比交易案例，故评估人员无法采用市场法进行评估；因难以预测它们的预期净收益，故无法采用收益法进行评估；由于这些建（构）筑物截至评估基准日的重置价格资料较易取得，故采用重置成本法评估。

重置成本法评估是指测算建（构）筑物现时条件下重新购置或建造一个全新状态的被评估资产所需的全部成本（重置全价），再结合建（构）筑物新旧程度和使用维护状况综合确定成新率，相乘后得出评估值，基本公式如下：

$$\text{重置单价} = (\text{前期工程费用} + \text{其他工程费用} + \text{建安工程费用}) \times (1 + \text{资金成本率})$$

$$\text{重置全价} = \text{重置单价} \times \text{建筑面积}$$

$$\text{评估值} = \text{重置全价} \times \text{成新率}$$

重置全价的价值内涵包括：前期工程费用、其他工程费用、建安工程费用、资金成本。

②商业房地产

对商业性质房地产，本次采用市场法和收益法进行评估。

A、市场法

市场法是指将评估对象与在评估基准日近期有过交易的类似房地产进行比较，对这些类似房地产的已知价格作适当的修正，以此估算委估对象的客观合理价格或价值的方法。

本次评估采用市场法的具体思路是在充分搜集房地产交易实例的基础上，进一步选取与委估房地产处于同一供需圈内、具有较强相关性、替代性且属近期交易的类似房地产作为参照物，再根据估价对象与参照物经比较分析后的差异情况，进行交易情况修正、市场状况调整及房地产状况调整得出委估房地产的公开市场价值，其公式为：

委估房地产评估值=可比实例价格×交易情况修正系数×市场状况调整系数×房地产状况调整系数

其中：

房地产状况调整系数=区位状况调整系数×实物状况调整系数×权益状况调整系数

B、收益法

收益法利用了预期收益原理，即某宗房地产的客观合理价格或价值，为该房地产的产权人在拥有房地产的期间内从中所获得的各年净收益的现值与土地收益期结束时点房屋残值的现值之和。

收益法是通过估算被评估房地产在未来的预期净收益，并采用适当的折现率折算成现值，然后累加求和后，得出被评估房地产的评估值。

其基本计算公式为：

$$P = \frac{R}{r-s} \left[1 - \left(\frac{1+s}{1+r} \right)^n \right] + T$$

其中：P—房地产价格；

n—收益年限；

R—年净收益；

r—折现率；

s—年净收益增长率；

T—房屋残值的现值。

本次评估采用收益法时的基本假定如下：

- a.委托评估房地产能够持续、稳定的经营和获取收益；
- b.委托评估房地产年净收益增长率保持一致；
- c.影响折现率的利率、风险报酬率等因素在经营期内不发生重大变化；
- d.无其他不可抗力的不利影响。

（2）土地使用权

纳入评估范围的土地使用权为工业和城镇住宅用地，本次选用市场法进行评估。

市场比较法是指根据替代原理，将待估宗地与具有替代性的，且在估价期日近期市场上交易的类似宗地进行比较，并对类似宗地的成交价格进行差异修正，以此估算待估宗地价格的方法，计算公式为：

$$P=P_B \times A \times B \times C \times D \times E$$

式中：P—待估宗地价格；

P_B —比较实例价格；

A—待估宗地交易情况指数/比较实例宗地交易情况指数；

B—待估宗地估价期日地价指数/比较实例宗地交易期日地价指数；

C—待估宗地区域因素条件指数/比较实例宗地区域因素条件指数；

D—待估宗地个别因素条件指数/比较实例宗地个别因素条件指数；

E—待估宗地使用年期修正指数/比较实例使用年期修正指数。

（3）机器设备

评估人员根据本次评估目的，结合委评设备的实际情况，采用重置成本法进行评估，即按现时条件下重新购置或建造一个全新状态的委估资产所需发生的全部成本费用作为其重置全价，再结合设备新旧程度和使用维护状况综合确定成新率，相乘后得出评估值。其计算式为：

设备评估值=设备重置全价×成新率

电子办公设备重置全价=设备购置价格

车辆重置全价=车辆重置购价+车辆购置税+牌照手续等其他费用

（4）存货

纳入本次评估范围的存货主要为外购待销售的库存商品，包括待销售的药品、医疗器械等。

评估人员会同企业库管人员等对其库存商品进行盘点，以核实存货账面数量的真实性，根据清查核实后的数量乘以现行市场购买价，再加上合理的运杂费、损耗、验收整理入库费及其它合理费用，得出存货的评估值。

对于发出商品，本次以近期不含税收入扣除销售费用、销售税金、所得税及适当利润后确认评估值。

（5）其他无形资产

纳入本次评估范围的其他无形资产为外购系统软件。本次评估对于评估基准日市场上有销售且无升级版的外购软件，按照同类软件评估基准日市场价格确认评估值；对于目前市场上有销售但版本已经升级的外购软件，以现行市场价格扣减软件升级费用确定评估值；对于没有市场交易但仍可以按原用途继续使用的软件，参考企业原始购置成本并参照同类软件市场价格变化趋势确定重置成本，同时参照其更新趋势确定贬值率，计算评估价值，具体公式如下：

评估价值=重置成本*（1-贬值率）

（6）长期待摊费用

纳入本次评估范围的长期待摊费用系一年以上待摊销的装修费、服务费等摊余价值，评估人员检查其相关入账凭证，确定与纳入评估范围的其他资产不重复，对其原值进行核实，并重新计算其摊销金额，复核其摊余金额真实、准确，按经审计后的账面金额确定评估值。

（7）递延所得税资产

账面递延所得税资产主要系被评估单位计提的各项减值准备形成，本次评估对应收款项及存货等造成可抵扣暂时性差异的金额按本次评估情况确定，按核实后的可抵扣暂时性差异金额及被评估单位适用的所得税税率确定递延所得税评

估值。

（8）其他资产及债权债务

评估人员主要审核其他资产及债权、债务的真实性、合法性，在清查核实的基础上，确定评估值。其中：

对于应收款项，评估人员首先抽取金额较大、账龄较长的明细账户进行函证，并采取替代程序来证实余额的真实性；其次对各明细账户进行账龄分析，通过多种方式了解债务人的偿债能力，估计其可回收性。在以上核实了解的基础上，确定存在风险损失的可能性，最终确定评估值；

对于银行借款等金融债务，评估人员查验借款合同，并向借款银行函证债务本息是否与被评估单位会计记录相符，以核实账面值真实准确，按核实后的账面值确定评估值；对于应付款项，评估人员调查了解其经济性质，查阅相关合同或协议书，并落实具体的债权人，通过核实债务来确定评估值。

（四）评估说明

本次资产基础法评估以长圣医药母公司财务报表为基础，本次评估对象为长圣医药股东全部权益的市场价值，具体情况如下：

1、流动资产评估

（1）货币资金

货币资金账面价值为 2,496.06 万元，评估值为 2,496.06 万元，评估无增减值。货币资金主要为现金、银行存款和其他货币资金。其他货币资金系民生银行保证金余额。

（2）应收账款

应收账款账面价值为 38,497.63 万元，评估值为 37,563.23 万元，评估减值 934.40 万元，减值率为 2.43%。应收账款主要为应收药品销售款。

（3）预付账款

预付账款账面价值为 2,040.86 万元，评估值为 1,249.52 万元，评估减值 791.34 万元，减值率为 38.77%。预付账款主要为预付的药品采购款。

（4）应收股利

应收股利账面价值为 7,000.00 万元，评估值为 7,000.00 万元，评估无增减值。

（5）其他应收款

其他应收款账面价值为 487.97 万元，评估值为 963.25 万元，评估增值 475.28 万元，增值率为 97.40%。其他应收款主要为投标保证金、货款保证金、应收的员工借款等往来款项。

（6）存货

存货账面价值为 10,427.06 万元，评估值为 10,694.52 万元，评估增值 267.46 万元，增值率 2.57%。存货主要为外购待销售的库存商品和发出商品，包括药品、医疗器械等。

（8）其他流动资产

其他流动资产账面价值为 742.91 万元，评估值为 742.91 万元，评估无增减值。其他流动资产主要为待抵扣进项税。

2、非流动资产的评估

（1）长期股权投资

长期股权投资账面价值为 23,293.00 万元，评估值为 28,339.11 万元，评估增值 5,046.11 万元，增值率为 21.66%。长期股权投资系长圣医药对天圣药业、长圣药业等 8 家子公司的股权投资，长圣医药子公司具体评估情况如下：

单位：万元

被评估单位名称	账面价值	评估价值	增减值	增值率
重庆国中医药有限公司	1,786.00	4,343.70	2,557.70	143.21%
重庆天泰医药有限公司	200.00	382.95	182.95	91.48%
重庆天通医药有限公司	120.00	2,142.28	2,022.28	1,685.24%
重庆威普药业有限公司	850.00	1,143.66	293.66	34.55%
重庆长圣药业集团有限公司	10,627.00	9,756.15	-870.85	-8.19%
天圣制药集团重庆市合川区药业有限公司	5,235.00	4,421.85	-813.15	-15.53%
重庆天圣药业有限公司	4,475.00	6,148.52	1,673.52	37.40%
重庆世昌医药有限公司	-	-	-	-
合计	23,293.00	28,339.11	5,046.11	21.66%

（2）固定资产

固定资产账面价值为 1,295.73 万元，评估值为 2,184.69 万元，评估增值 888.96 万元，增值率为 68.61%。固定资产主要为房屋建筑物、机器设备、电子设备及车辆，固定资产增值主要原因系本次评估将原来计入长期待摊费用的梁平静配中心、忠县静配中心、忠县自动化药房等机器设备按正常资产进行估值，价值体现在机器设备中。固定资产具体评估结果如下表所示：

单位：万元

项目	账面价值		评估价值		增减值		增值率	
	原值	净值	原值	净值	原值	净值	原值	净值
房屋建筑物	1,674.10	1,110.75	1,469.88	1,295.94	-204.22	185.19	-12.20%	16.67%
机器设备	233.59	36.85	741.45	597.62	507.86	560.77	217.42%	1,521.76%
电子设备	463.38	40.47	329.52	98.16	-133.86	57.69	-28.89%	142.55%
车辆	516.85	107.66	527.70	192.97	10.85	85.31	2.10%	79.24%
合计	2,887.92	1,295.73	3,068.55	2,184.69	180.63	888.96	6.25%	68.61%

（3）无形资产

无形资产账面价值为 122.25 万元，评估值为 590.91 万元，评估增值 468.66 万元，增值率为 383.36%，评估增值主要原因系长圣医药名下土地取得年限早、取得成本低，截至评估基准日，重庆土地受供求关系等多种因素影响，取得成本大幅上涨。无形资产具体情况如下：

单位：万元

项目	账面价值	评估价值	增减值	增值率
土地使用权	118.70	577.90	459.20	386.86%
办公及业务软件	3.55	13.01	9.46	266.48%
合计	122.25	590.91	468.66	383.36%

（4）长期待摊费用

长期待摊费用账面价值为 508.19 万元，评估值为 0 万元，评估减值 508.19 万元，减值率为 100%。长期待摊费用减值主要原因系本次评估将原来计入长期待摊费用的梁平静配中心、忠县静配中心、忠县自动化药房等机器设备按正常资产进行估值，价值体现在机器设备中。

（5）递延所得税资产

递延所得税资产账面价值为 1,380.10 万元，评估值 1,570.23 万元，评估增值

190.13 万元，增值率为 13.78%。递延所得税资产主要系坏账准备及可弥补亏损形成。

3、负债评估

（1）短期借款

短期借款账面价值为 14,835.00 万元，评估值为 14,835.00 万元，评估无增减值。短期借款主要系长圣医药短期流动资金借款。

（2）应付账款

应付账款账面价值为 12,784.76 万元，评估值为 12,784.25 万元，评估减值 0.51 万元。应付账款主要系应付的采购药品款和暂估税金。

（3）预收款项

预收款项账面价值为 562.87 万元，评估值为 560.24 万元，评估减值 2.63 万元。预收账款主要系长圣医药预收的药品销售款。

（4）应付职工薪酬

应付职工薪酬账面价值为 268.76 万元，评估值为 268.76 万元，评估无增减值。应付职工薪酬主要系应付职工工资、工会经费等。

（5）应交税费

应交税费账面价值为 452.89 万元，评估值为 452.89 万元，评估无增减值。应交税费主要系应缴纳的增值税、企业所得税、附加税等。

（6）应付股利

应付股利账面价值为 29,290.00 万元，评估值为 29,290.00 万元，评估无增减值。应付股利主要系应支付给天圣制药的股利。

（7）其他应付款

其他应付款账面价值为 22,969.26 万元，评估价值为 22,969.26 万元，评估无增减值。其他应付款主要为应付关联方的款项、市场风险金、客户保证金、安全保证金等。

（8）其他流动负债

其他流动负债账面价值 521.24 万元，评估价值为 521.24 万元，评估无增减

值。其他流动负债主要系预提费用。

（五）评估结论

经资产基础法评估，在评估基准日 2020 年 4 月 30 日，长圣医药总资产账面价值为 88,301.55 万元，评估价值为 93,404.21 万元，评估增值 5,102.66 万元，增值率为 5.78%；总负债账面价值为 81,701.19 万元，评估价值为 81,698.05 万元，评估减值 3.14 万元；净资产账面价值为 6,600.36 万元，评估价值为 11,706.16 万元，评估增值 5,105.80 万元，增值率为 77.36%，具体情况如下：

单位：万元

项目	账面价值	评估价值	增减值	增值率
	A	B	C=B-A	D=C/A×100%
流动资产	61,702.29	60,719.27	-983.02	-1.59%
非流动资产	26,599.26	32,684.94	6,089.68	22.89%
其中：长期股权投资	23,293.00	28,339.11	5,046.11	21.66%
固定资产	1,295.73	2,184.69	888.96	68.61%
无形资产	122.25	590.91	468.66	383.36%
长期待摊费用	508.19	-	-508.19	-100.00%
递延所得税资产	1,380.10	1,570.23	190.13	13.78%
资产总计	88,301.55	93,404.21	5,102.66	5.78%
流动负债	81,701.19	81,698.05	-3.14	0.00%
非流动负债	-	-	-	-
负债合计	81,701.19	81,698.05	-3.14	0.00%
净资产（所有者权益）	6,600.36	11,706.16	5,105.80	77.36%

本次评估主要增减值分析如下：

1、长期股权投资

长期股权账面价值为 23,293.00 万元，评估值为 28,339.11 万元，评估增值 5,046.11 万元。增值原因主要为：纳入模拟合并范围的天圣药业、天通医药等子公司名下房地产购置时间较早，购置成本较低，本次评估其市场价值，形成评估增值。

2、土地使用权

土地使用权账面价值为 118.70 万元，评估值为 577.90 万元，评估增值 459.20

万元。增值原因主要是：长圣医药位于渝北区双凤桥街道长凯路 532 号仓库用地取得年限早、取得成本低，受供求关系等多种因素影响，重庆土地取得成本大幅上涨，本次按市场法进行评估，形成评估增值。

3、机器设备及长期待摊费用

机器设备账面价值为 36.85 万元，评估值为 597.62 万元，评估增值 560.77 万元；长期待摊费用账面价值为 508.19 万元，评估值为 0 万元，评估减值 508.19 万元。机器设备评估增值、长期待摊费用评估减值的原因：企业租赁给客户的梁平静配中心、忠县静配中心等机器设备在长期待摊费用中体现，每月摊销。因长圣医药与上述客户目前仍保持正常业务往来，上述资产未来仍然会给企业带来贡献，故本次对前述设备按正常资产进行评估，并体现在机器设备中，形成机器设备评估增值，长期待摊费用评估减值。

4、应收账款、预付款项及其他应收款

应收账款、预付款项、其他应收款账面原值合计 45,458.30 万元，账面价值合计 41,026.47 万元，评估值 39,775.99 万元，评估减值 1,250.48 万元。评估减值原因：本次评估采用个别认定法对应收款项进行风险分析后，再参照医药行业坏账准备估计政策水平，按照账龄确定预计损失，从而形成评估减值。

（六）评估特别事项说明

1、是否引用其他评估机构报告内容或特殊类别资产相关第三方专业鉴定等资料

本次评估未引用其他评估机构或估值机构报告内容、特殊类别资产相关第三方专业鉴定等估值资料。

2、其他事项说明

下述有关事项，将会对评估值产生影响，评估人员特提请委托人及有关报告使用人注意，在使用评估报告结论时，对可能存在的风险独立地作出判断：

（1）本次评估是在独立、客观、公正原则下作出的，所有参加评估工作的人员与委托人及产权持有人无任何利害关系，评估人员严格按照有关制度和规范完成评估工作，在评估过程中评估人员恪守职业道德和规范。

（2）评估报告是在委托人及相关当事人提供基础文件数据资料的基础上做

出的。提供必要的资料并保证所提供的资料的真实性、合法性、完整性是委托人及相关当事人的责任；资产评估师的责任是对评估对象在评估基准日特定目的下的价值进行分析、估算并发表专业意见。

（3）本次评估结论是反映评估对象在本次评估目的下，根据公开市场的原则确定的现行市场价值，没有考虑将来可能承担的抵押、担保事宜，以及特殊的交易方可能追加付出的价格等对评估结论的影响，同时，评估报告也未考虑国家宏观经济政策发生变化以及遇有自然力和其它不可抗力对资产价格的影响。当前述条件以及评估中遵循的持续经营原则等其它情况发生变化时，评估结论一般会失效。评估机构不承担由于这些条件的变化而导致评估结果失效的相关法律责任。

评估报告成立的前提条件是本次经济行为符合国家法律、法规的有关规定，并得到有关部门的批准。

（4）在对评估范围内的资产进行评估时，未考虑该等资产用于股权转让可能承担的费用和税项，也未对部分资产的评估增值额作任何纳税考虑。

（5）委托人、被评估单位和相关当事方对所提供的评估对象法律权属资料的真实性、合法性和完整性承担责任；资产评估师执行资产评估业务的目的是对评估对象价值进行估算并发表专业意见，关注评估对象法律权属，但不对其法律权属提供保证。

（6）出资情况

截至评估基准日，本次纳入评估范围的子公司出资情况如下：

单位：万元

序号	被评估单位名称	简称	注册资本	实收资本	持股比例%
1	重庆天圣药业有限公司	天圣药业	2,200.00	2,200.00	100.00
2	重庆长圣药业集团有限公司	长圣药业集团	10,100.00	10,100.00	100.00
3	重庆天泰医药有限公司	天泰医药	200.00	200.00	100.00
4	重庆天通医药有限公司	天通医药	120.00	120.00	85.00
5	重庆国中医药有限公司	国中医药	1,786.00	1,786.00	100.00
6	重庆威普药业有限公司	威普药业	1,000.00	1,000.00	100.00
7	天圣制药集团重庆市合川区药业有限公司	合川药业	5,000.00	5,000.00	50.00

序号	被评估单位名称	简称	注册资本	实收资本	持股比例%
8	重庆世昌医药有限公司	世昌医药	1,000.00	303.75	51.00

根据《重庆世昌医药有限公司章程》约定，长圣医药认缴出资 2,550.00 万元，出资期限为 2036 年 12 月 30 日。2020 年 4 月 30 日，长医药公司与王懿、张昌元、林龙龙、李清签订《重庆世昌医药有限公司股东协议书》，各股东一致同意将重庆世昌医药有限公司注册资本降至 1,000.00 万元，其中长圣医药认缴出资 510.00 万元，占股 51%。截至评估报告签署日，世昌医药尚未按照股东协议变更公司章程，实收资本共计 303.75 万元，其中长圣医药对世昌医药实际出资为 155.00 万元。

（7）房地产

①产权瑕疵

经清查核实，纳入本次评估范围的房屋有 2 项未办理产权证，具体如下：

单位：万元

序号	被评估单位	建筑物名称	结构	建成年月	建筑面积 (m ²)	账面原 值	账面净 值
1	天圣药业	天子路 214 号 办公楼	砖混	1999 年 7 月	330.00	14.53	2.88
2	国中医药	动力车间	钢混	2009 年 12 月	780.16	108.77	75.17
合计					1,110.16	123.30	78.05

本次评估是以被评估单位对上述房屋建筑物拥有产权为假设前提，未考虑可能存在的产权纠纷以及完善产权手续而发生的相关费用对评估值的影响。评估人员同被评估单位的固定资产管理人员到现场进行了查勘，但未对房屋的建筑面积进行专业测量。对于未办产权证的房屋以被评估单位申报的建筑面积确定，如果评估人员采用的房屋建筑面积与房地产管理部门测量的面积不一致，应以房地产行政主管部门确权面积为准，并相应调整评估值。

天圣药业名下天子路 214 号办公楼建成于 1999 年，办公楼占用范围内的土地使用权类型为划拨，用途为住宅用地，实际为办公用途，本次采用市场法按照证载用途对土地使用权进行评估，未考虑实际用途不一致对评估结论的影响。

②抵押

经清查核实，长圣医药及其子公司以名下房地产抵押借款，具体如下：

单位：万元

序号	产权人	资产类型	房产证号	名称	土地用途	抵押面积 (m ²)	备注
1	天圣药业	土地使用权	301D 房地证 2012 字 第 00215 号	万州区双河口 龙安路 288 号 宗地	工业	7,141.30	天圣药业以 自有房地产 作为抵押，为 天圣制药集 团股份有限 公司在兴业 银行股份有 限公司重庆 分行的贷款 提供担保
2	天圣药业	土地使用权	301D 房地证 2014 字 第 00061 号	万州区双河口 街道永佳路 297 号	工业	14,671.90	
3	天圣药业	房屋建筑物	301 房地证 2012 字 第 13260 号	龙宝双河口永 佳路 297 号车 间	工业	6,536.51	
4	天圣药业	房屋建筑物	301 房地证 2012 字 第 13258 号	龙宝双河口永 佳路 297 号办 公楼	工业	748.46	
5	天圣药业	房屋建筑物	301 房地证 2012 字 第 13257 号	龙安路 288 号 厂房	工业	2,491.90	
6	天圣药业	房屋建筑物	301 房地证 2012 字 第 13259 号	龙安路 288 号 综合楼	工业	2,546.78	
7	天圣药业	房屋建筑物	301 房地证 2008 字 第 06338 号	沙龙路 612 号 A 幢 3 号门面	商业	103.08	
8	天圣药业	房屋建筑物	301 房地证 2012 字 第 13185 号	国本路 13-15 号门面	商业	155.93	
9	天圣药业	房屋建筑物	301 房地证 2008 字 第 06397 号等 4 个房产证	清明路 8-10 号 4-4 层	商业	3,182.78	
10	天通医药	房地产	304 房地证 2013 字 第 02939 号	南川区西大街 73 号门市	商业	70.45	为天圣制药 集团股份有 限公司最高 额抵押贷款 提供抵押担 保
11	天通医药	房地产	304 房地证 2013 字 第 02945 号	南川区和平路 20 号 D 幢第一 层仓库	仓储	610.54	
12	天通医药	房地产	304 房地证 2013 字 第 02944 号	南川区和平路 20 号 D 幢第二 层 4 号门市	批发零售	334.18	
13	天通医药	房地产	304 房地证 2013 字 第 02932 号	南川区和平路 20 号 D-6-4-2 号住宅	住宅	124.69	

序号	产权人	资产类型	房产证号	名称	土地用途	抵押面积 (m ²)	备注
14	天通医药	房地产	304 房地证 2013 字第 02943 号	南川区和平路 20 号 D-6-5-2 号住宅	住宅	124.69	
15	天通医药	房地产	304 房地证 2013 字第 02940 号	南川区和平路 20 号 D-6-6-2 号住宅	住宅	124.69	
16	天通医药	房地产	304 房地证 2013 字第 02924 号	南川区和平路 20 号 D-6-7-2 号住宅	住宅	165.29	
17	国中医药	房地产	301 房地证 2015 字第 11554 号	万州区红星东 路 259 号	工业	34,499.07	为合川医药、 天圣药业担 保
合计		-	-	-	-	73,632.24	-

根据《最高额抵押合同》（合同编号：江北支行 2018 年高抵字第 0200001805355886 号），国中医药以名下房地产(301 房地证 2015 字第 11554 号)为关联方合川药业的最高额借款（最高债权额为 7,607.70 万元，借款期限为 2017 年 9 月 15 日至 2020 年 9 月 14 日）提供抵押担保，后又给重庆天圣药业有限公司最高额借款（最高债权额为 8,694.51 万元，借款期限为 2019 年 10 月 21 日至 2020 年 10 月 20 日）提供系列抵押担保。

本次评估未考虑房地产抵押事项对评估结论的影响。

（8）近效期药品

截至评估基准日，长圣医药及其子公司 6 个月内近效期药品账面值 85.03 万元，本次暂按正常存货进行评估，若期后近效期药品未能正常实现销售或退货，应相应调整评估值。

（9）对外担保事项

截至评估基准日，长圣医药及其子公司对外担保情况如下：

单位：万元

序号	担保人	被担保人	担保金额 (万元)	担保期限	担保形式	备注
1	天通医药	天圣制药	820.00	2020.02.17- 2021.02.16	抵押担保	天通医药以名下 7 处房地产提供抵押 担保

2	天圣药业		2,000.00	2020.03.05-2021.03.04	抵押担保	天圣药业以其名下9,848.3平方米土地、15,765.44平方米房屋提供担保
			2,000.00	2020.03.06-2021.03.05		
			2,000.00	2020.03.06-2021.03.05		
3	威普药业		1,500.00	2019.12.10-2020.12.10	质押担保	威普药业以其应收账款提供质押担保
4	长圣医药	天泰医药	910.00	2019.09.04-2020.09.02	保证担保	/
5	重庆国中	天圣药业	4,000.00	2019.10.21-2020.10.20	抵押担保	国中医药以其名下房屋提供抵押担保

本次评估未考虑对外担保事项对评估结论的影响。

（10）办公场所租赁情况

长圣医药及其子公司办公场所租赁情况如下：

序号	承租人	出租人或提供使用人	经营地址	场所面积 (m ²)	租期	租金
1	长圣医药	重庆速动商贸有限公司	重庆南岸区花园村街道金山支路10号	3,085.64	至2019/12/31期后续租	月租金15元/m ² ，租赁期价格不变
2	威普药业	刘群等	长寿区凤城镇望江路53号	1,561.81	至2020/12/31	13,991.91元/月
3	威普药业	重庆兴隆科技开发有限公司	长寿晏家工业园区第2幢1-1#，2-1#	2,206.55	至2020/9/30	4,437.75元/月
4	合川药业	天圣制药	合川区核心工业园区南沙路329号	1,800.00	无	无偿（包含水电及物业）
5	世昌医药	重庆吉福仓储有限公司	重庆市永川区凤凰湖工业园区永津路18号10幢厂房	2,209.39	2016/11/1起五年	第1-3年每月每平方米8.5元、第4-5年每月每平方米9元
6	长圣药业集团	重庆恒社房地产开发有限公司	重庆市石柱县万安街道都督大道39号(恒宇天街)二楼	1,773.24	2020年5月1日起至2021年4月30日止	租金10元/平方米/月，物业费1元/平方米/月
7	天泰医药	重庆鸿业资产管理有限公司	重庆市黔江区正阳工业园区园区路18号物流仓储标准化厂房3层	3,200.00	自2020年1月1日起至2020年12月31日	厂房租金为每月每平方米3元，物管费为每月每平方米1.5元。

本次评估未考虑经营场所租赁对评估结论的影响。

（11）债权预计损失相关事项

对无法个别认定损失的债权，本次评估结合企业实际收款情况及医药行业坏账计提情况，预计应收、预付账款等债权可能发生的坏账损失率及坏账损失额，具体情况如下：

单位：万元

序号	单位名称	应收账款预计损失	预付账款预计损失	评估预计损失合计
1	长圣医药	3,564.47	791.34	4,355.81
2	天圣药业	575.09	1.12	576.21
3	长圣药业集团	581.23	387.53	968.76
4	天泰医药	31.50	0.26	31.76
5	天通医药	41.58	0.00	41.58
6	国中医药	13.46	-	13.46
7	威普药业	30.46	0.02	30.48
8	合川药业	19.10	0.01	19.11
9	世昌医药	23.08	0.43	23.51
	合计	4,879.96	1,180.72	6,060.68

本次评估未考虑交易双方在协议中约定的其他具体处理事宜对评估结论的影响。

（12）国中医药

国中医药系长圣医药子公司，GMP证书于2018年6月被收回，截至评估报告出具日，国中医药停止生产及销售经营，能否恢复经营具有不确定性，本次评估未考虑上述事项对评估结论的影响。

（13）本次评估未考虑少数股权折价以及控股权溢价对评估结论的影响。

（14）被评估单位的药品经营许可证系政府对于企业从事特定行业所发放的经营许可证，其性质属于行政许可，该证书依法不得转让，属于禁止流通物，其本身不具备资产价值，故本次未进行评估。

（15）对企业存在的可能影响资产评估值的瑕疵事项，在企业委托时未作特殊说明而评估人员已履行评估程序仍无法获知的情况下，评估机构及评估人员不承担相关责任。

（16）在评估报告有效期内，若纳入评估范围的资产数量及作价标准发生变化，委托人在资产实际作价时应进行相应的调整。当资产数量发生变化时，委托人应根据原评估方法对资产额进行调整；当资产价格标准发生变化并对资产评估值产生明显影响时，委托人应及时聘请评估机构重新确定评估值。

二、董事会对本次交易标的评估的合理性以及定价的公允性分析

（一）对评估机构独立性、评估假设前提合理性、评估方法与评估目的的相关性、评估定价公允性的意见

上市公司董事会在充分了解本次交易的前提下，分别对评估机构的独立性、评估假设前提的合理性、评估方法与评估目的的相关性、评估定价的公允性等事项发表如下意见：

“1、关于评估机构的独立性

本次交易聘请的评估机构为重庆华康资产评估土地房地产估价有限责任公司，该评估机构具有相关部门颁发的评估资格证书和证券业务资格。本次评估机构的选聘程序合法、合规，除业务关系外，评估机构及经办评估师与公司、标的资产均不存在关联关系，不存在除专业收费外现实的和预期的利害关系。评估机构具有独立性。

2、关于评估假设前提的合理性

本次交易相关评估报告的评估假设前提符合国家有关法规与规定，遵循了市场通用的惯例或准则，符合评估对象的实际情况，评估假设前提具有合理性。

3、评估方法和评估目的的相关性

本次评估目的是为公司本次交易提供合理的作价依据，评估机构实际评估的资产范围与委托评估的资产范围一致。评估机构在评估过程中实施了相应的评估程序，遵循了独立性、客观性、科学性、公正性等原则，运用了合规且符合资产实际情况的评估方法，选用的参照数据、资料可靠；资产评估价值公允、准确，评估方法选用恰当，评估结论合理，评估方法与评估目的的相关性一致。

4、关于资产定价原则的公允性

评估机构对本次实际评估的资产范围与委托评估的资产范围一致。评估机构

在评估过程中实施了相应的评估程序，遵循了独立性、客观性、科学性、公正性等原则，评估结果客观、公正地反映了评估基准日评估对象的实际情况，评估方法选择恰当，评估结果定价公允，不存在损害公司及其全体股东、特别是中小股东利益的情形。”

（二）评估依据的合理性

华康评估为本次交易出具的相关资产评估报告的评估假设前提按照国家有关法律、法规执行，遵循了市场通行惯例或准则，符合被评估对象的实际情况，未发现与评估假设前提相悖的事实存在，评估假设前提具有合理性。

（三）交易标的后续经营过程中政策、宏观环境、技术、行业、税收优惠等方面的变化趋势及应对措施及其对评估的影响

在可预见的未来发展时期，标的公司后续经营过程中政策、宏观环境、技术、行业、税收优惠等方面不存在重大不利变化，其变动趋势对标的资产的估值水平没有明显不利影响。

本次评估采用资产基础法确定评估值，估值结果并不直接受交易标的后续经营过程中政策、宏观环境、技术、行业、重大合作协议、经营许可、技术许可、税收优惠等方面的变化情况所影响。

同时，董事会未来将会根据行业宏观环境、产业政策、税收政策等方面的变化采取合适的应对措施，保证标的公司经营与发展的稳定。

（四）交易标的定价公允性分析

本次重大资产出售以具有相关证券业务资格的评估机构出具的评估报告的评估结果为基础，经交易各方协商确定拟出售的标的资产的价格，交易定价方式合理。

本次重大资产出售聘请的评估机构符合独立性要求，具有证券投资咨询相关业务资格和胜任能力，评估方法选取理由充分，具体工作中执行了现场核查，评估定价具备公允性。具体分析如下：

1、与同行业上市公司的估值水平比较

根据公开资料，同行业 A 股上市公司截至 2020 年 6 月 30 日的市净率如下

表所示：

序号	证券代码	证券简称	市净率
1	000028.SZ	国药一致	1.50
2	000078.SZ	海王生物	1.83
3	000705.SZ	浙江震元	1.41
4	000950.SZ	重药控股	1.05
5	002462.SZ	嘉事堂	1.18
6	002589.SZ	瑞康医药	1.11
7	002788.SZ	鹭燕医药	1.57
8	002872.SZ	ST 天圣	0.60
9	600056.SH	中国医药	1.69
10	600090.SH	*ST 济堂	0.63
11	600511.SH	国药股份	2.98
12	600713.SH	南京医药	1.13
13	600829.SH	人民同泰	2.27
14	600998.SH	九州通	2.04
15	601607.SH	上海医药	1.23
16	603368.SH	柳药股份	1.90
平均值			1.51
中位值			1.46
长圣医药			1.77

注：数据来源为 Wind 资讯；长圣医药市净率=评估值/净资产账面价值。

2、与同行业交易案例的估值水平比较

单位：万元

序号	收购方	标的资产名称	评估方法	评估基准日	评估值	交易价格	标的对应市值	净资产账面价值	市净率	评估值/净资产账面价值
1	重庆医药	天津天士力医药营销集团股份有限公司	资产基础法	2019.12.31	141,290.93	99.9448%股权交易对价为 148,857.01 万元	148,939.22	110,988.32	1.34	1.27
2	国药一致	广州穗花红医药有限公司	资产基础法	2017.6.30	259.21	70%股权的交易对价为 1,638 万元	2,340.00	234.00	10.00	1.11
3	南京医药	南京医药南通健桥有限公司	资产基础法	2016.9.30	7,142.10	20%股权的交易对价为 1,428.42 万元	7,142.10	4,901.85	1.46	1.46
4	南京医药	江苏华晓医药物流有限公司	资产基础法	2016.9.30	9,800.58	19.9995%股权的交易对价为 1,960.07 万元	9,800.58	6,542.42	1.50	1.50
平均值									3.57	1.33
中位值									1.48	1.37
长圣医药									1.77	1.77

注：数据来源为公开信息；长圣医药市净率=评估值/净资产账面价值。

从同行业上市公司以及交易来看，本次交易拟出售资产评估增值率、市净率与同行业上市公司、交易标的相关指标的平均值和中位值不存在显著差异，处于合理范围内。在资产基础法下，标的资产的评估增值主要系长期股权投资和土地使用权的增值。本次交易定价具备公允性，不存在损害上市公司及广大中小股东利益的情形。

（五）评估基准日至本报告书签署日，交易标的发生的重要变化事项及其对交易作价的影响

评估基准日至本重组报告书签署日，交易标的未产生对评估结果产生重大影响的重要事项。

（六）交易定价与评估结果的差异说明

截至评估基准日 2020 年 4 月 30 日，长圣医药净资产评估价值为 11,706.16 万元。本次交易定价以《资产评估报告》载明的资产评估值为基础，由交易双方协商确定。本次交易标的资产的交易对价为 5,955 万元，与评估结果不存在较大差异。

三、独立董事对本次交易评估事项的意见

上市公司独立董事对本次交易评估相关事项发表的独立意见如下：

“1、关于评估机构的独立性

本次交易聘请的评估机构为重庆华康资产评估土地房地产估价有限责任公司，该评估机构具有相关部门颁发的评估资格证书和证券业务资格。本次评估机构的选聘程序合法、合规，除业务关系外，评估机构及经办评估师与公司、交易对方及标的公司均不存在关联关系，不存在除专业收费外现实的和预期的利害关系。评估机构具有独立性。

2、关于评估假设前提的合理性

本次交易相关评估报告的评估假设前提符合国家有关法规与规定，遵循了市场通用的惯例或准则，符合评估对象的实际情况，评估假设前提具有合理性。

3、评估方法和评估目的的相关性

本次评估目的是为公司本次交易提供合理的作价依据，评估机构实际评估的资产范围与委托评估的资产范围一致。评估机构在评估过程中实施了相应的评估程序，遵循了独立性、客观性、科学性、公正性等原则，运用了合规且符合资产实际情况的评估方法，选用的参照数据、资料可靠；资产评估价值公允、准确，评估方法选用恰当，评估结论合理，评估方法与评估目的的相关性一致。

4、关于资产定价原则的公允性

评估机构对本次实际评估的资产范围与委托评估的资产范围一致。评估机构

在评估过程中实施了相应的评估程序，遵循了独立性、客观性、科学性、公正性等原则，评估结果客观、公正地反映了评估基准日评估对象的实际情况，评估方法选择恰当，评估结果定价公允，不存在损害公司及其全体股东、特别是中小股东利益的情形。”

第六节 本次交易的主要合同

一、合同主体、签订时间

本次重大资产出售，天圣制药（以下简称“甲方”）以及重庆医药（以下简称“乙方”）于2020年11月3日签署了《关于重庆长圣医药有限公司股权转让合同》。

二、本次交易的标的资产

本次交易的标的资产为甲方持有的长圣医药（以下简称“丙方”）51%股权（不含重庆天圣药业有限公司位于万州区天子路214号建筑面积330m²的办公楼），截至合同签订之日，丙方股权结构如下：

序号	股东名称	出资额（万元）	出资比例
1	天圣制药	10,060.00	100.00%
	合计	10,060.00	100.00%

本次纳入交易范围的丙方及其子公司权益占比及实缴注册资本如下：

单位：万元

序号	名称	成立日期	认缴注册 资本	实缴注册 资本	公司 层级	持股 比例
1	重庆长圣医药有限公司	2007-9-29	10,060.00	10,060.00	1	100%
2	重庆天泰医药有限公司	2003-10-2	200.00	200.00	2	100%
3	重庆天通医药有限公司	1998-09-10	120.00	120.00	2	100%
4	重庆国中医药有限公司	2009-09-15	1,786.00	1,786.00	2	100%
5	重庆威普药业有限公司	2000-11-28	1,000.00	1,000.00	2	85%
6	天圣制药集团重庆市合川区 药业有限公司	2014-10-27	5,000.00	5,000.00	2	100%
7	重庆天圣药业有限公司	2000-09-13	2,200.00	2,200.00	2	50%
8	重庆长圣药业集团有限公司	2009-5-21	10,100.00	10,100.00	2	100%
9	重庆世昌医药有限公司	2016-11-17	1,000.00	303.75	2	51%

三、交易价格和定价依据

本次交易定价以华康评估出具的《资产评估报告》所载明的资产评估值为基础，经甲、乙双方协商确定丙方51%股权（不含重庆天圣药业有限公司位于万州

区天子路 214 号建筑面积 330 m²的办公楼，下同) 作价为人民币 5,955 万元（大写：伍仟玖佰伍拾伍万元整，含税）。

四、支付方式

根据《股权转让合同》，本次交易中股权转让价款的支付具体安排如下：

“第一期：20%股权转让价款。重庆医药根据交易双方于 2020 年 2 月 12 日签署的《股权转让意向协议》约定已向上市公司支付的定金 200 万元，自本合同生效后，自动转作第一期款的一部分；在《股权转让合同》生效且通过经营者集中审查后 10 个工作日内，由重庆医药向上市公司指定账户支付除定金外的第一期款，即 991 万元整（大写：玖佰玖拾壹万元整）。

第二期：在上市公司收到第一期股权转让款、完成长圣医药股权变更登记及长圣医药董监高改选后 10 个工作日内，由重庆医药向上市公司指定账户支付 50%股权转让价款，即 2,977.50 万元整（大写：贰仟玖佰柒拾柒万伍仟元整）。

第三期：在出具正式过渡期《审计报告》后 10 个工作日内，由重庆医药向上市公司指定账户支付 20%股权转让价款，即 1,191 万元整（大写：壹仟壹佰玖拾壹万元整）。

第四期：在股权交割日后 12 月期满后 10 个工作日以内，由重庆医药向上市公司指定账户支付 10%股权转让价款，即 595.5 万元整（大写：伍佰玖拾伍万伍仟元整）。”

五、标的资产的交割安排

根据《股权转让合同》，本次交易标的资产过的交割具体安排如下：

“1、丙方股权变更登记完成日为股权交割日，各方应于股权交割日开始办理交接。自股权交割日起，甲方基于持有目标股权所享有的股东权利和所承担的股东义务对应转移至乙方，乙方依照法律规定行使相应股东权利和履行股东义务。

2、本次交易需通过经营者集中审查，在本合同生效且通过审查前各方不得办理股权变更登记手续。

甲方、丙方承诺，在本次收购事宜通过经营者集中审查之日起 20 个工作日内完成甲方持有丙方 51% 股权变更登记至乙方名下。”

六、标的资产过渡期间损益安排

根据《股权转让合同》，本次交易标的资产过渡期间损益具体安排如下：

“自审计评估基准日（2020 年 4 月 30 日）至股权交割日当月底为本次交易的过渡期。本次过渡期间丙方的损益，由甲方享有或承担；过渡期之后的损益，按股权转让后甲、乙双方的持股比例享有或承担。”

七、目标公司应付股利的安排

根据《股权转让合同》，目标公司应付股利的具体安排如下：

“目标公司对甲方未支付的股利，自股权交割日起 90 日内向甲方支付。如目标公司资金不足以支付该部分股利时，由乙方向丙方提供资金支持，以确保目标公司在上述期限内足额支付给甲方，若逾期未支付的，则以应付未付金额为基数自逾期之日起按日收取逾期费用，逾期费用按每日万分之五计算。同时，甲方就乙方向丙方提供资金借款支持，甲方以所持有的丙方股权或其他方式向乙方提供足额反担保。届时具体借款、反担保事项尚需双方履行必要的内部审议程序。”

八、债权债务及担保处置

本次交易不涉及长圣医药债权债务转移的情况，本次交易完成后，相关债权债务仍由长圣医药享有或承担，其现有债权债务关系保持不变。

《股权转让合同》对债权债务及担保处置作出如下约定：

天圣制药承诺，若长圣医药及下属公司（以下简称“目标公司”）在股权交割日前的应收账款、预付账款等债权，如在形成该应收账款、预付账款合同所确定的回收期满后 1 个月内（如未约定回收期的，按发生应收账款后 12 个月、24 个月分别计算），仍未回收的或虽已回收但发生的损失超过《资产评估报告》中已计提的预计损失，就未回收金额/实际发生损失金额超过《资产评估报告》中已计提的预计损失的部分，经年度核查后由天圣制药向目标公司补偿（其中在款项发生后 12 个月至 24 个月之间的补偿 30%，在款项发生后 24 个月的补偿

100%)。基于前述约定,若《资产评估报告》中已计提损失的应收账款、预付账款最终被目标公司收回,则由天圣制药全额享有,由目标公司以现金方式支付给天圣制药。

在股权交割日,目标公司名下的房地产为天圣制药或关联方提供的抵押担保,天圣制药承诺在股权交割日前完成房地产的解押,不余留任何目标公司为天圣制药或关联方的房地产抵押事项存在。

截至股权交割日,天圣制药尚有对目标公司的借款担保情况,在天圣制药配合下,重庆医药、长圣医药承诺,在整体股权交割日后2个月内与贷款银行沟通变更重庆医药为担保人与贷款银行签署新的担保合同,促成贷款银行与天圣制药解除担保合同,若因客观原因不能解除的,天圣制药承诺继续提供担保直至贷款到期为止,但重庆医药应在股权交割日后2个月内向天圣制药提供合理的反担保措施,并另外签订反担保合同,如重庆医药未能与天圣制药签署该等反担保合同的,重庆医药和长圣医药承诺明确目标公司按时偿清到期贷款本息,未经天圣制药书面同意,不得对天圣制药继续提供担保的相关借款进行展期。

目标公司为第三方(即非长圣医药实际控制的公司)提供的融资担保,天圣制药承诺在股权交割日前完成担保转移,目标公司不余留任何为第三方(即非长圣医药实际控制的公司)的担保事项存在。

九、与资产相关的人员安排

本次交易不涉及人员安置问题。

十、合同的生效条件和生效时间

《股权转让合同》对合同的生效条件和生效时间约定如下:

- “1、本合同应由各方法定代表人或授权代表人签字并加盖公司公章。
- 2、本合同第十三条和第十六条在各方法定代表人或授权代表人签字并加盖公司公章后生效,其余条款的生效条件还均需满足下述第3款的全部约定。
- 3、其他生效条件

(1) 乙方依据国资管理规定接受非国有资产评估的相关要求,完成本次交

易的评估备案及相关审批手续；

(2) 甲方召开股东大会审议通过关于出让本合同所涉目标股权的事项。

本合同第十三条指：保密

1、各方对于因签署和履行本合同而获得的包括但不限于本合同各项条款、有关本合同的谈判及任何商业秘密和经营机密等保密信息，应当严格保密，任何一方未经其他方书面同意，不得向第三方披露。

2、任何一方在下述情形下可披露保密信息，但是应该在信息披露前 5 个工作日内以书面形式通知相对方：

(1) 如该等披露是由于法律的要求或为任何司法程序之目的；

(2) 如该等披露是由于各方的有关监管机构或对其有管辖权的政府机关有此要求；

(3) 在严格保密的基础上，向合法需要知悉该等信息且为其知道并接受有关本款限制的专业顾问、律师、审计师或其关联公司披露该等信息，对于上述人员或机构，披露方应对该等条款的任何违反承担责任；

(4) 就披露事宜所涉及各方均已事先知悉但未获书面同意。

3、本合同终止或解除后，本条款在两年内仍然有效。

本合同第十六条指：争议的解决

1、凡因本合同引起或与本合同有关任何争议，由各方友好协商解决；如协商不成，则向起诉方所在地人民法院提起诉讼。

2、本条是独立存在的，本合同的变更、解除、终止或无效均不影响本条相关约定的效力。”

十一、违约责任

《股权转让合同》对违约及违约责任约定如下：

“1、若甲方在过渡期内与第三方就该股权收购事宜进行洽谈或终止本次收购，则按本次目标股权转让总价款的百分之五向乙方支付违约金，违约金不足弥补乙方损失的（以直接经济损失为限），甲方应补足赔偿。

2、甲方未能按照本合同的约定办理目标股权变更登记、不履行或不完全履行本合同约定条款的，即构成违约（其他方先行违约、乙方自身原因、市场监督管理部门审批原因或不可抗力因素除外）。经书面催告仍不履行的，则每延迟一日，甲方应按照乙方已实际支付股权转让价款的万分之五向乙方支付违约金，如还未实际支付第一期前违约的，则每延迟一日按股权转让总价款的万分之五向乙方支付逾期违约金，违约金不足以弥补乙方损失的，甲方应补足赔偿。逾期超过15个工作日仍未能履行的，在不免除上述违约责任的前提下，乙方有权选择：

（1）要求甲方按照本合同约定继续履行；

（2）解除本合同且乙方不需承担任何责任，乙方按照本合同约定已支付相应款项的，甲方应当按照实际支付价款全部退还，并每日按照实际已支付价款的万分之五向乙方支付违约金。且如违约金不足以弥补乙方遭受的损失（以直接经济损失为限），甲方应补足赔偿。

3、若乙方未按本合同第二条约定完成股权转让价款的支付，经书面催告仍不履行的，则每延迟一日按应付未付股权转让价款的万分之五向甲方支付违约金。逾期超过15个工作日仍未能支付的，在不免除上述违约责任的前提下，甲方有权选择：

（1）要求乙方按照本合同约定继续履行；

（2）解除本合同且不承担任何责任。乙方按本合同第二条约定已支付的相应款项，甲方应当按照乙方实际已支付价款扣除违约金（违约金按实际已支付价款的万分之五计算）后予以退还，如违约金不足以弥补甲方遭受的损失（以直接经济损失为限），乙方应补足赔偿。

4、除本合同另有约定外，若任何一方不履行或不完全履行本合同的其他义务或因其违约、过失、疏忽或不当行为而导致本合同的任何部分不能履行，则守约方有权要求违约方就其不履行本合同或其违约、过失、疏忽或不当行为导致本合同不能履行而赔偿给守约方造成的损失。

5、违约方应承担守约方实现债权所支付的费用，包括但不限于诉讼费用、鉴定费用、公证费用、调查费、查档费、律师服务等。”

十二、其他安排

《股权转让合同》对其他安排约定如下：

(1) 对甲方现有商业批发部的医药商业业务，考虑到垫江县政府对于税收的要求，丙方拟在过渡期新设垫江商业子公司，由新设的垫江商业子公司承接甲方现有的医药商业业务，甲方承诺丙方新设垫江商业子公司在目标股权变更登记日之前完成，且在股权交割日后 12 个月内完成全部业务的嫁接。

(2) 甲、乙双方一致同意，本次收购完成后，甲方及其子公司的工业产品在同等条件下将优先进入乙方全国市场的首推分销体系，乙方将首推甲方及其子公司的大输液产品在全国医院的静配中心建设项目。

(3) 甲、乙双方一致同意，本次收购完成后，在目标公司配送的优势区域：垫江、万州、南川，乙方原有的当地分子公司须在半年内逐渐退出配送并整合到目标公司（自本次收购公司变更登记完成之日起计算，结合实际情况并经双方协商一致可延长时间）。原则上，上述区域均由收购后的目标公司负责药品配送，确需由乙方非当地公司配送的除外。

(4) 乙方拥有的跨国公司进口产品和全国集中采购中标产品，在上述垫江、万州、南川区域内，可以由目标公司进行配送，但目标公司未开户的客户以及确需由乙方非当地公司配送的除外。除了垫江、万州、南川以外的重庆市其他区域，目标公司和乙方配送业务共存，市场化管理。

(5) 甲、乙双方一致同意，本次交易完成后，双方应良性互补，共同协助目标公司努力发展主营业务，培育新的业务领域和利润增长点，增强目标公司未来的持续盈利能力，双方均不能因各种原因而限制目标公司的发展或者损害目标公司的利益（如进行利益输送、让渡商业机会等），确保目标公司独立经营。

(6) 乙方同意并协助丙方跟尚未开户的跨国公司进口产品的厂家或代理商及全国集中采购中标产品的厂家开户。

(7) 丙方在乙方统一管理体系中，在乙方管理制度允许下的部分可拥有独立采购权。乙方应积极支持配合丙方在全国各上游药品药械生产企业采购开户，若丙方需向乙方及其分子公司采购药品药械，乙方应按管理制度给予丙方资信额度。

(8) 为履行上述业务约定，经甲乙双方协商一致后，如在股权交割日后需

要对目标公司进行整合，甲方、丙方同意及时履行和/或积极协助配合乙方完善相关手续并实施整合。

(9) 天圣制药承诺长圣医药管理团队核心人员继续在长圣医药工作，承担相应的管理责任，保证目标公司的供销渠道、品种资源不得人为丢失，如管理团队核心人员（总经理、副总经理、采购负责人、销售负责人、质量负责人）需要发生变化，按长圣医药章程办理。

(10) 截止审计基准日，长圣医药存在已贴现未到期的应收票据 5,600 万元。按照票据贴现协议，票据到期时，如承兑方未能按照约定付款，银行有权利向长圣医药追偿，如届时给长圣医药带来损失，天圣制药应对长圣医药的此项损失全额补偿。

(11) 甲方承诺，目标公司在 2020 年 4 月 30 日之前或过渡期间（如有）取得的政府补助或税收返还款项，如在股权交割日后，发生被要求退还的情况，退还 2020 年 4 月 30 日之前的造成目标公司较《资产评估报告》净资产减少的或退还过渡期间的造成目标公司较过渡期《审计报告》净资产减少的，由甲方根据实际情况退还金额向目标公司补偿。

(12) 过渡期内，目标公司暂不支付已过诉讼时效的负债(以截至 2020 年 4 月 30 日审计基准日为准)，经甲乙双方书面确认属于应结清的对关联方债务除外。甲方应如实披露目标公司债权、债务，若故意隐瞒，由甲方承担赔偿责任。

(13) 在过渡期审计基准日之前，天圣制药、长圣医药应确保目标公司对天圣制药及其关联方（关联方为除目标公司以外的全部天圣制药全资、控股、参股公司，以下同）的应收款项等债权已经全部清收完毕(除正常商业业务往来款外)，如经催收至股权交割日后三个月仍未全部清收的，由天圣制药代其关联方支付，若逾期未还（即股权交割日后三个月内），则未归还部分自股权交割日起按日收取逾期费用，逾期费用每日按未归还金额的万分之五计算。

第七节 本次交易的合规性分析

一、本次交易符合《重组管理办法》第十一条的规定

(一) 符合国家产业政策和有关环境保护、土地管理、反垄断等法律和行政法规的规定

1、本次交易符合国家相关产业政策

本次交易上市公司拟出售资产的主营业务为医药流通业务,符合国家产业政策。

2、本次交易符合有关环境保护的法律和行政法规的规定

截至本报告书签署日,上市公司及拟出售资产在生产经营中遵守国家和地方相关环保法律法规,不存在重大环境违法违规行,本次交易符合国家有关环境保护的法律和行政法规规定。

3、本次交易符合有关土地管理的法律和行政法规的规定

本次交易过程中不涉及新建项目等土地审批事项,符合有关土地管理的法律和行政法规的规定。

4、本次交易符合经营者集中的有关规定

根据《国务院关于经营者集中申报标准的规定》等相关规定,若参与集中的所有经营者上一会计年度在中国境内的营业额合计超过 20 亿元,并且其中至少两个经营者上一会计年度在中国境内的营业额均超过 4 亿元;或参与集中的所有经营者上一会计年度在全球范围内的营业额合计超过 100 亿元,并且其中至少两个经营者上一会计年度在中国境内的营业额均超过 4 亿元的,需要进行经营者集中的反垄断申报。

本次交易已达到上述规模。因此,本次交易需要履行与相关监管机构的商谈程序或进行经营者集中的反垄断申报程序。

综上,本次交易符合国家相关产业政策,符合环境保护、土地管理、反垄断等法律和行政法规的相关规定,不存在违反环境保护、土地管理、反垄断等法律和行政法规规定的情形,符合《重组管理办法》第十一条第(一)项的规定。

(二) 本次交易不会导致上市公司不符合股票上市条件

本次交易不涉及发行股份及股权变动，本次交易完成后，上市公司股本总额与股权结构不发生变化，依然满足《公司法》《证券法》及《深交所上市规则》等法律法规规定的股票上市条件，本次交易符合《重组管理办法》第十一条第(二)项的规定。

(三) 重大资产重组所涉及的资产定价公允，不存在损害上市公司和股东合法权益的情形

本次交易标的资产的交易价格由交易各方基于市场化原则协商确定，交易各方以评估报告所确定的标的资产评估值为作价依据。上市公司聘请的具有证券业务从业资格的评估机构及经办人员与标的公司、交易对方及上市公司均没有利益关系或冲突，其出具的评估报告符合客观、公正、独立、科学的原则。上市公司的独立董事就评估机构的独立性、评估假设前提的合理性、评估方法与评估目的的相关性和评估定价的公允性发表了独立意见。

综上，本次交易中标的资产的交易定价以评估结果为定价基础，并经交易各方基于市场化原则协商确定，定价合法、公允，没有损害上市公司及股东利益。本次交易符合《重组管理办法》第十一条第(三)项的规定。

(四) 重大资产重组所涉及的资产权属清晰，资产过户或者转移不存在法律障碍，相关债权债务处理合法

本次交易标的资产为长圣医药51%股权(不含重庆天圣药业有限公司位于万州区天子路214号建筑面积330m²的办公楼)，长圣医药是依法设立和存续的有限公司，不存在出资不实或影响其合法存续的情形。

本次交易标的不存在股权被质押的情形。根据《股权转让合同》，天圣制药已与重庆医药就长圣医药及其子公司债权债务及担保处置事项达成一致，该等事项不会对本次交易的标的资产交割产生实质性法律障碍。

综上，本次交易涉及的资产产权清晰，资产过户或者转移不存在法律障碍，债权债务处理合法，符合《重组管理办法》第十一条第(四)项的规定。

(五) 本次交易有利于上市公司增强持续经营能力，不存在可能导致上市公司重组后主要资产为现金或者无具体经营业务的情形

本次交易完成后，公司将出售所持长圣医药51%股权，剥离医药流通业务。

本次交易完成后，上市公司将获得一定规模的现金，有利于减少经营压力，降低经营风险，增强持续经营能力；本次交易完成后，上市公司仍将保留医药制造业务，不存在可能导致上市公司重组后主要资产为现金或者无具体经营业务的情形。

因此，本次交易有利于上市公司增强持续经营能力，不存在可能导致上市公司重组后主要资产为现金或者无具体经营业务的情形，符合《重组管理办法》第十一条第（五）项的规定。

（六）本次交易完成后上市公司在业务、资产、财务、人员、机构等方面与实际控制人及其关联方保持独立，符合中国证监会关于上市公司独立性的相关规定

本次交易完成后，天圣制药的控股股东及实际控制人未发生变更。天圣制药的控股股东及实际控制人刘群已出具承诺，保证天圣制药在本次交易完成后在业务、资产、财务、人员、机构等方面继续保持独立性。因此，本次交易符合《重组管理办法》第十一条第（六）项的规定。

（七）本次交易有利于上市公司形成或者保持健全有效的法人治理结构

上市公司已设立股东大会、董事会、监事会等组织机构并制定相应的议事规则，从制度上保证股东大会、董事会和监事会的规范运作和依法履行职责。

本次交易不会对上市公司法人治理结构产生不利影响。本次交易完成后，上市公司将依据《公司法》《证券法》《上市公司治理准则》等法律、法规的要求，继续完善上市公司治理结构。

因此，本次交易符合《重组管理办法》第十一条第（七）项的规定。

综上所述，本次交易符合《重组管理办法》第十一条规定。

二、本次交易不适用《重组管理办法》第十三条的说明

本次交易为上市公司重大资产出售，不涉及发行股份及股权变动，本次交易不会导致上市公司股权结构和控制权发生变化，上市公司控股股东、实际控制人均不会发生变化。本次交易不属于《重组管理办法》第十三条规定的交易情形，

不构成重组上市。

三、本次交易符合《重组若干规定》第四条规定

根据《重组若干规定》第四条，天圣制药董事会就本次交易是否符合下列规定作出审慎判断，认为：

“1、上市公司本次交易不涉及立项、环保、行业准入、用地、规划、建设施工等有关报批事项。

2、本次交易为重大资产出售，不涉及购买资产或企业股权的情形。不适用《关于规范上市公司重大资产重组若干问题的规定》第四条第二款、第三款的规定。

3、本次交易有利于上市公司改善财务状况、增强持续经营能力，不会影响公司的独立性，不会形成新的同业竞争，有利于减少关联交易，符合上市公司和全体股东的利益。”

本次交易符合《重组若干规定》第四条规定。

四、独立财务顾问和法律顾问对本次交易是否符合《重组管理办法》的规定的意见

（一）独立财务顾问意见

公司聘请华西证券股份有限公司作为本次交易的独立财务顾问。根据华西证券出具的《独立财务顾问报告》，华西证券认为：“本次交易符合《公司法》《证券法》《重组管理办法》等法律、法规和规范性文件的规定。”

（二）法律顾问意见

公司聘请北京市中银律师事务所作为本次交易的法律顾问。根据法律顾问出具的《法律意见书》，中银律所认为：“本次交易符合《重组管理办法》规定的有关实质性条件。”

第八节 管理层讨论与分析

一、本次交易前上市公司财务状况和经营成果分析

本次交易前，上市公司主要从事医药制造与医药流通业务，业务范围涵盖医药制造、医药流通、中药材种植加工、药物研发等多个领域，产业链完整。

公司药品生产品种丰富，拥有 300 余个国家药监总局批准的药品批准文号（含药用辅料与药品包装用材料），主要生产销售口服固体制剂、小容量注射剂、大容量注射剂，主导产品为小儿肺咳颗粒、红霉素肠溶胶囊、延参健胃胶囊、氯化钠注射液、葡萄糖注射液、血塞通注射液等，根据治疗领域可分为全身抗感染类用药、心脑血管疾病用药、呼吸系统疾病用药、消化系统疾病用药、皮肤病用药、妇科疾病用药等。其中，小儿肺咳颗粒、红霉素肠溶胶囊、血塞通注射液等 70 多个药品品种进入了《国家基本药物目录》，小儿肺咳颗粒、红霉素肠溶胶囊、延参健胃胶囊、血塞通注射液、地贞颗粒等 150 多个药品品种被列入《国家医保目录》，其中延参健胃胶囊、地贞颗粒为公司独家品种。

上市公司最近两年及一期的财务经营成果分析如下：

（一）本次交易前财务状况分析

1、资产结构及其变化分析

项目	2020.4.30		2019.12.31		2018.12.31	
	金额(万元)	比例	金额(万元)	比例	金额(万元)	比例
流动资产	146,315.77	34.73%	164,581.31	37.34%	187,633.28	40.15%
非流动资产	274,924.31	65.27%	276,138.30	62.66%	279,748.22	59.85%
资产总额	421,240.08	100.00%	440,719.60	100.00%	467,381.50	100.00%

注：2020 年 4 月末财务数据未经审计；2019 年末财务数据因同一控制下企业合并进行重述调整；2018 年末财务数据已经审计。

上市公司 2018 年 12 月 31 日、2019 年 12 月 31 日及 2020 年 4 月 30 日的总资产分别为 467,381.50 万元、440,719.60 万元和 421,240.08 万元，流动资产占比分别为 40.15%、37.34%和 34.73%，非流动资产占比分别为 59.85%、62.66%和 65.27%，资产结构以非流动资产为主。报告期内，上市公司资产呈减少趋势，主要系应收款项和和存货减少所致。

(1) 流动资产构成分析

项目	2020.4.30		2019.12.31		2018.12.31	
	金额(万元)	比例	金额(万元)	比例	金额(万元)	比例
货币资金	31,039.26	21.21%	31,945.03	19.41%	32,728.20	17.44%
应收票据	3,304.73	2.26%	105.44	0.06%	244.81	0.13%
应收账款	67,460.59	46.11%	77,895.97	47.33%	85,219.78	45.42%
预付款项	2,985.79	2.04%	5,012.79	3.05%	4,942.49	2.63%
其他应收款	7,838.62	5.36%	12,464.09	7.57%	13,834.26	7.37%
存货	26,197.38	17.90%	29,564.46	17.96%	46,997.17	25.05%
其他流动资产	7,489.39	5.12%	7,593.53	4.61%	3,666.56	1.95%
流动资产合计	146,315.77	100.00%	164,581.31	100.00%	187,633.28	100.00%

注：2020年4月末财务数据未经审计；2019年末财务数据因同一控制下企业合并进行重述调整；2018年末财务数据已经审计。

上市公司2018年12月31日、2019年12月31日和2020年4月30日的流动资产分别为187,633.28万元、164,581.31万元和146,315.77万元，流动资产主要为存货、货币资金和应收账款等。报告期内，存货及应收账款呈下降趋势，其中应收账款减少，主要系销售收入下降，以及往期应收账款收回所致；存货减少，主要是由于销售的下降导致对存货的需求减少，以及计提了较大的存货跌价准备所致。2019年末，其他流动资产增加系当期使用部分闲置募集资金4,000万购买结构性存款所致。

(2) 非流动资产构成分析

项目	2020.4.30		2019.12.31		2018.12.31	
	金额(万元)	比例	金额(万元)	比例	金额(万元)	比例
可供出售金融资产	-	-	-	-	895.80	0.32%
其他权益工具投资	725.00	0.26%	725.00	0.26%	-	-
其他非流动金融资产	317.40	0.12%	402.00	0.15%	-	-
投资性房地产	1,753.82	0.64%	1,775.92	0.64%	293.19	0.10%
固定资产	133,951.96	48.72%	136,319.55	49.37%	131,101.09	46.86%
在建工程	80,793.14	29.39%	78,890.70	28.57%	81,165.09	29.01%

生产性生物资产	952.12	0.35%	949.96	0.34%	1,268.53	0.45%
无形资产	41,941.19	15.26%	42,789.18	15.50%	43,548.77	15.57%
商誉	878.66	0.32%	878.66	0.32%	1,845.80	0.66%
长期待摊费用	3,073.16	1.12%	3,225.57	1.17%	2,508.28	0.90%
递延所得税资产	4,512.20	1.64%	5,344.27	1.94%	4,052.49	1.45%
其他非流动资产	6,025.65	2.19%	4,837.48	1.75%	13,069.18	4.67%
非流动资产合计	274,924.31	100.00%	276,138.30	100.00%	279,748.22	100.00%

注：2020年4月末财务数据未经审计；2019年末财务数据因同一控制下企业合并进行重述调整；2018年末财务数据已经审计。

上市公司2018年12月31日、2019年12月31日和2020年4月30日的非流动资产分别为279,748.22万元、276,138.30万元和274,924.31万元，非流动资产主要是固定资产、无形资产和在建工程等。2019年末，固定资产增加主要系在建工程完工转固、设备采购所致；投资性房地产增加主要系公司将部分房屋改为出租用所致。

2、负债结构及其变化分析

项目	2020.4.30		2019.12.31		2018.12.31	
	金额 (万元)	比例	金额 (万元)	比例	金额 (万元)	比例
短期借款	64,657.00	47.59%	61,070.00	41.75%	67,470.00	45.22%
应付票据	8,400.00	6.18%	9,096.19	6.22%	3,982.87	2.67%
应付账款	14,820.96	10.91%	20,400.44	13.95%	29,190.65	19.56%
预收款项	1,718.03	1.26%	1,677.62	1.15%	2,346.72	1.57%
应付职工薪酬	901.60	0.66%	1,052.13	0.72%	1,019.87	0.68%
应交税费	1,870.81	1.38%	1,847.79	1.26%	3,173.43	2.13%
其他应付款合计	20,006.26	14.72%	27,470.97	18.78%	16,409.41	11.00%
其中：应付利息	143.37	0.11%	117.45	0.08%	105.29	0.07%
应付股利	450.00	0.33%	870.00	0.59%	-	-
流动负债合计	112,374.66	82.71%	122,615.15	83.82%	123,592.94	82.84%
长期借款	1,387.00	1.02%	1,400.00	0.96%	1,400.00	0.94%
长期应付款	5,295.00	3.90%	5,295.00	3.62%	5,428.00	3.64%

预计负债	380.00	0.28%	380.00	0.26%	-	-
递延收益	16,346.15	12.03%	16,494.51	11.28%	18,678.76	12.52%
递延所得税负债	87.70	0.06%	100.39	0.07%	99.92	0.07%
非流动负债合计	23,495.85	17.29%	23,669.90	16.18%	25,606.68	17.16%
负债合计	135,870.51	100.00%	146,285.05	100.00%	149,199.62	100.00%

注：2020年4月末财务数据未经审计；2019年末财务数据因同一控制下企业合并进行重述调整；2018年末财务数据已经审计。

上市公司2018年12月31日、2019年12月31日和2020年4月30日的负债总额分别为149,199.62万元、146,285.05万元和135,870.51万元。其中，流动负债分别为123,592.94万元、122,615.15万元和112,374.66万元，占负债总额的比例分别为82.84%、83.82%和82.71%，占比较高。报告期内，上市公司负债金额呈下降趋势，主要系2019年以来受“两票制”政策的影响，上市公司采购付款由以往的授信期支付变为现款或预付款支付所导致的应付账款减少所致。

3、偿债能力分析

公司2018年12月31日、2019年12月31日及2020年4月30日合并报表口径的主要偿债指标如下：

主要财务指标	2020.4.30	2019.12.31	2018.12.31
流动比率（倍）	1.30	1.34	1.52
速动比率（倍）	1.07	1.10	1.14
资产负债比率	32.25%	33.19%	31.92%

注1：流动比率=期末流动资产/期末流动负债；

注2：速动比率=(期末流动资产-期末存货)/期末流动负债；

注3：资产负债率=期末总负债/期末总资产×100%。

上市公司2018年12月31日、2019年12月31日和2020年4月30日的资产负债率分别为31.92%、33.19%和32.25%，处于较低水平。上市公司各期末流动比率分别为1.52、1.34和1.30，速动比率分别为1.14、1.10和1.07。报告期各期末流动比率降低系销售收入下降以及计提存货跌价准备导致流动资产减少所致。

4、营运能力分析

主要财务指标	2020年1-4月	2019年度	2018年度
应收账款周转率（次）	1.68	2.06	2.65

存货周转率(次)	3.06	3.15	3.13
----------	------	------	------

注 1: 应收账款周转率=主营业务收入/应收账款平均余额(2020 年 1-4 月指标经年化处理);

注 2: 存货周转率=主营业务成本/存货平均余额(2020 年 1-4 月指标经年化处理)。

上市公司报告期各期的应收账款周转率为 2.65 次、2.06 次和 0.56 次, 存货周转率为 3.13 次、3.15 次和 3.06 次, 呈下降趋势, 主要是上市公司销售下滑、营业收入下降所致。报告期内, 存货周转率变化较小, 主要系公司充分计提存货跌价准备, 同时实行以销定产的生产模式所致。

(二) 本次交易前经营成果分析

1、利润构成分析

上市公司报告期利润构成情况具体如下:

单位: 万元

项目	2020 年 1-4 月	2019 年度	2018 年度
一、营业总收入	40,757.60	167,805.25	217,143.99
其中: 营业收入	40,757.60	167,805.25	217,143.99
二、营业总成本	44,191.02	185,481.50	214,284.52
其中: 营业成本	28,557.98	120,604.70	154,858.37
税金及附加	385.42	1,681.70	1,731.16
销售费用	8,552.00	41,014.41	37,025.41
管理费用	4,994.09	14,804.97	12,668.24
研发费用	266.10	3,628.68	3,978.24
财务费用	1,435.43	3,747.04	4,023.09
其中: 利息费用	1,470.85	3,764.97	4,218.24
利息收入	112.73	182.75	201.55
加: 其他收益	2,060.00	3,746.17	4,831.09
投资收益	35.50	810.84	121.98
公允价值变动收益	-84.6	181.20	-
信用减值损失	667.87	-3,422.61	-
资产减值损失	-	-5,971.88	-1,940.09
资产处置收益	44.95	280.37	200.21
三、营业利润	-709.71	-22,052.16	6,072.66
加: 营业外收入	20.25	172.31	35.00

减：营业外支出	132.34	1,083.85	2,403.16
四、利润总额	-821.80	-22,963.69	3,704.51
减：所得税费用	821.40	-1,069.78	2,142.39
五、净利润	-1,643.20	-21,893.91	1,562.12
1、归属于母公司股东的净利润	-1,483.33	-22,285.26	886.05
2、少数股东损益	-159.88	391.36	676.07

注：2020年1-4月财务数据未经审计；2019、2018年度财务数据已经审计。

上市公司2018年度、2019年度及2020年1-4月的营业收入分别为217,143.99万元、167,805.25万元及40,757.60万元。2019年度公司营业收入较去年减少49,338.75万元，同比下降22.72%

上市公司2018年度、2019年度及2020年1-4月的净利润分别为1,562.12万元、-21,893.91万元及-1,643.20万元，归属于母公司股东的净利润分别为886.05万元、-22,285.26万元及-1,483.33万元。2019年度，公司净利润下降主要系营业收入下降，销售费用、管理费用增加，计提存货跌价准备、应收账款坏账准备所致。主要系受医药行业政策，原董事长、原高管以及上市公司涉案事件等相关因素影响导致的公司销售收入减少；受药品招投标降价及地方辅助用药的政策以及“两票制”的影响导致的公司外购产品的销售毛利率下降；因公司拓展基层市场，进行销售改革，加强专业的学术推广工作导致的整体销售推广费用增加；以及结合公司实际经营情况及宏观环境、行业政策的变化，对商誉及资产进行减值测试后计提减值等综合因素影响所致。

2、盈利能力指标分析

项目	2020.4.30/ 2020年1-4月	2019.12.31/ 2019年度	2018.12.31/ 2018年度
销售毛利率	29.93%	28.13%	28.68%
销售净利率	-4.03%	-13.05%	0.72%
净资产收益率	-0.57%	-7.15%	0.38%
基本每股收益(元/股)	-0.05	-0.70	0.04

上市公司2018年度、2019年度及2020年1-4月整体销售毛利率保持相对稳定，为29%左右。上市公司2019年度处于亏损状态，因此销售净利率、净资产收益率为负值。

3、期间费用分析

项目	2020年1-4月		2019年度		2018年度	
	金额 (万元)	占营业收入 比例	金额 (万元)	占营业收入 比例	金额 (万元)	占营业收入 比例
销售费用	8,552.00	20.98%	41,014.41	24.44%	37,025.41	17.05%
管理费用	4,994.09	12.25%	14,804.97	8.82%	12,668.24	5.83%
财务费用	1,435.43	3.52%	3,747.04	2.23%	4,023.09	1.85%
合计	14,981.52	36.76%	59,566.42	35.50%	53,716.74	24.74%

注：2020年1-4月财务数据未经审计；2019、2018年度财务数据已经审计。

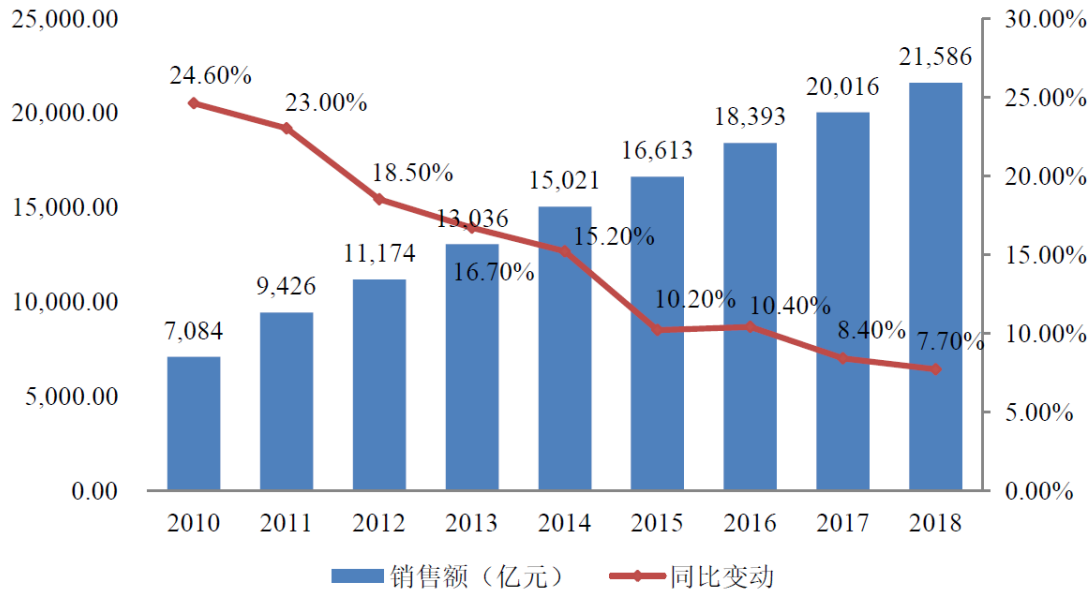
上市公司2019年度期间费用较2018年度增加5,849.68万元，其中，销售费用增加3,989.00万元，管理费用增加2,136.73万元，期间费用占营业收入的比例从24.74%上升至35.50%。

二、交易标的行业特点和经营情况的讨论与分析

（一）行业发展情况

1、行业概况

长圣医药所处行业为医药流通行业，医药流通行业是连接医药产业链上下游的桥梁，将上游医药生产厂家的各类医药产品销售给下游的各级医疗服务机构、零售终端及其他医药经销企业。根据商务部市场秩序司发布的《2018年药品流通行业运行统计分析报告》显示，2018年全国药品流通市场销售规模稳步增长，增速略有回落。统计显示，全国七大类医药商品销售总额21,586亿元，同比增长7.7%，增速同比下降0.7%。2010年以来，我国医药流通行业销售规模变动情况如下图所示：



由上图可见，2010 年以来，我国医药流通行业销售规模呈逐年上升的态势，销售规模由 2010 年的 7,084 亿元增长至 2018 年的 21,586 亿元，复合增长率为 14.94%，但销售额增速总体上逐年放缓，由 2010 年的 24.60% 下降至 2018 年的 7.70%。

2、行业内主要企业情况

我国医药流通企业家数较多，截至 2018 年末，全国共有药品批发企业 13,598 家，药品零售连锁企业 5,671 家、下辖门店 255,467 家，零售单体药店 233,596 家，零售药店门店总数 489,063 家。

根据商务部药品流通管理系统数据显示，2018 年度，我国主营业务收入排名前十的药品批发企业以及长圣医药、重药控股的排名如下表所示：

单位：万元

排名	企业名称	主营业务收入
1	中国医药集团有限公司	36,092,202
2	上海医药集团股份有限公司	14,664,664
3	华润医药商业集团有限公司	13,205,811
4	九州通医药集团有限公司	8,695,670
5	广州医药有限公司	3,982,426
6	深圳市海王银河医药投资有限公司	3,697,620
7	瑞康医药集团股份有限公司	3,378,216
8	南京医药股份有限公司	3,119,844

排名	企业名称	主营业务收入
9	中国医药健康产业股份有限公司	3,100,604
10	华东医药股份有限公司	3,066,337
12	重药控股股份有限公司	2,569,316
43	重庆长圣医药有限公司	177,243

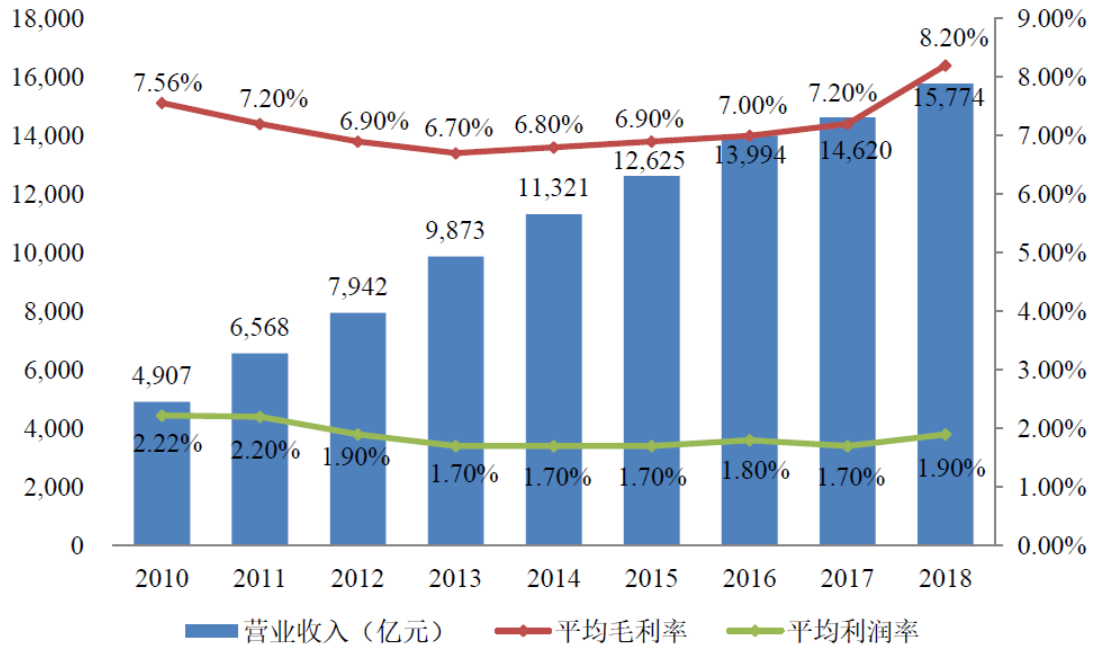
2018年，我国药品批发企业集中度有所提升，排名前100位的药品批发企业主营业务收入占同期全国医药市场总规模的72%，同比增长1.3%。其中，4家全国龙头企业中国医药、上海医药、华润医药和九州通主营业务收入占同期全国医药市场总规模的39.10%，同比增长1.4%。

目前，我国医药流通行业已形成几家全国性医药流通龙头企业和几十家区域性医药流通企业并存的竞争格局。其中龙头企业中国医药、上海医药、华润医药和九州通的销售网络基本已覆盖至全国，并逐步下沉聚焦终端客户；排名靠前的区域性流通企业则通过内生转型和兼并收购中小企业，完善自身的销售渠道，布局更多的销售区域，以提升市场份额。

随着我国“两票制”、“药品零加成”等医改政策的落地实施，以及未来“药品集中带量采购”等政策的不断推广，我国医药流通行业集中度将进一步提升。

3、行业利润水平

2018年，全国药品流通直报企业营业收入15,774亿元，同比增长8.60%，平均利润率为1.9%，同比上升0.2%。2010年以来，我国药品流通企业收入、利润情况如下图所示：



由上图可见，我国药品流通企业营业收入呈增长趋势，但平均毛利率、平均净利润率水平较低，其中平均毛利率近年来呈回升的态势，平均净利润率则维持在 1.70% 左右。

(二) 影响行业发展的有利因素和不利因素

1、有利政策

(1) 国家政策支持

医药流通行业是医药产业链中的重要环节之一，在“十三五”期间，我国不断出台政策推进医药流通行业发展，提高企业医药供应链管理水平和鼓励行业之间并购整合，健全药品流通网络。

2016年10月，国务院发布《“健康中国2030”规划纲要》，规划纲要指出，“推进药品、医疗器械流通企业向供应链上下游延伸开展服务，形成现代流通新体系。……建设遍及城乡的现代医药流通网络，提高基层和边远地区药品供应保障能力。”

2016年12月，商务部发布《全国药品流通行业发展规划(2016-2020年)》，文件指出“培育形成一批网络覆盖全国、集约化和信息化程度较高的大型药品流通企业。药品批发百强企业年销售额占药品批发市场总额 90%以上；药品零售百强企业年销售额占药品零售市场总额 40%以上；药品零售连锁率达 50%以

上。”，“鼓励药品流通企业通过兼并重组、上市融资、发行债券等多种方式做强、做大，加快实现规模化、集约化和现代化经营。”

随着我国医疗体系的不断深化改革，未来我国医药流通行业将形成流通效率较高、安全便利、使人民群众受益的现代药品流通体系，打造出一批现代化的医药供应商，充分发挥其在我国医药产业链中的功能作用，促进我国医疗卫生事业与健康产业健康发展。

(2) 药品市场规模稳定增长

我国药品市场规模逐年稳步增长，根据米内网数据显示，2011年至2018年，我国药品终端销售额从8,097亿元增长至17,131亿元，复合增长率为11.30%，预计2024年，我国药品市场规模将达到约26,000亿元。

根据我国药品市场特征，药品终端可分为公立医院终端、零售药店终端和公立基层医疗终端。其中，公立医院终端的市场份额最大，2018年公立医院终端销售额达到11,541亿元，占我国药品市场规模的比例为67.37%；2018年，零售药店终端市场份额为3,919亿元，占我国药品市场规模的比例为22.88%；2018年，公立基层医疗终端市场份额为1,671亿元，占我国药品市场规模的比例为9.75%。

我国药品市场规模的稳定增长，将有助于推动医药流通行业空间的不断扩容，对医药流通行业持续发展将起到推动作用。

2、不利因素

(1) 行业竞争激烈

截至2018年末，我国药品批发企业已由2012年的16,300家下降至13,598家，但与发达国家医药物流行业相比，我国医药流通行业仍然较为分散，企业数量较多，行业竞争较为激烈。

经过行业的不断兼并整合，目前，我国药品流通行业已形成了“4+N”的竞争格局，即4家全国性龙头企业中国医药、上海医药、华润医药和九州通，其余几十家区域性医药流通企业，在各自覆盖的省份具有一定的竞争优势。随着我国“两票制”、“药品集中带量采购”等政策的不断落地实施，中小型医药流通企业的生存空间持续受到压缩，排名靠前的区域性医药流通企业通过兼

并收购，巩固已有的销售区域，并布局和抢占新的销售网络以提升市场份额，行业竞争将不断加剧。

（2）现代化物流体系较为薄弱

我国医药流通现代化水平不高，根据商务部市场秩序司发布的《2018 年药品流通行业运行分析报告》显示，2018 年全国医药物流直报企业中，48.00%的企业具有仓库管理系统，32%的企业具有电子标签拣选系统，25.80%的企业具有射频识别设备。其中，全国性和区域医药流通龙头企业现代化物流水平相对较高，拥有现代化管理软件和先进的管理手段，并逐渐使用自动引导运输车（AGV）、机器臂拣选、自动化立体库、自动穿梭机等自动化物流技术，而中小型企业物流仓储管理、运输管理还缺少专业的仓储和运输管理信息系统，物流自动化水平相对较低。

随着我国一系列医药流通行业政策的实施，零售药店、基层医疗终端市场份额逐渐扩大，这要求医药流通企业必须具有广覆盖和深覆盖的能力，能够实现终端客户小而散、碎片化的药品需求，因此企业医药配送的服务能力将面临挑战，现代化医药物流体系的建设和发展亦成为制约医药流通企业进一步发展的关键点。

（三）行业进入壁垒

1、行业准入壁垒

我国对医药流通行业实施严格的准入制度。根据《中华人民共和国药品管理法》，从事药品批发活动，应当经所在地省、自治区、直辖市人民政府药品监督管理部门批准，取得药品经营许可证。从事药品零售活动，应当经所在地县级以上地方人民政府药品监督管理部门批准，取得药品经营许可证。无药品经营许可证的，不得经营药品。

此外，各地药品监管部门对医药流通企业亦有一定的准入门槛，如根据重庆市人民政府发布的《重庆市落实国家组织药品集中采购和使用试点工作实施方案的通知》，药品生产企业应有较好的配送能力、信誉度较高，同时应在重庆市建立应急储备、库存和停产报告制度，并与重庆药品交易平台智能追溯系统互联互通。

2、资金壁垒

医药流通行业属于资金密集型行业，一方面医药流通企业在经营过程中需要向上游医药生产企业或其他医药流通企业采购药品形成存货，向下游分销商或医疗机构终端、零售药店、基层医疗终端销售药品形成应收账款，均占用了一定的资金；另一方面医药流通企业需要投入资金购买土地、建设现代化物流仓储中心、购置运输设备、配置现代物流信息系统等，因此新进入者必须具有较为雄厚的资金实力。

3、市场资源壁垒

医药流通行业是我国医药产业链中至关重要的一个环节，医药流通企业将医药生产企业和医药终端市场紧密地连接在一起，医药生产企业将生产的药品通过医药流通企业的销售网络覆盖到医疗机构、零售药店等消费终端，医疗机构等消费终端则通过医药流通企业选择药品。医药生产企业在选择医药流通企业时，会重点关注其拥有的下游销售终端资源数量、销售网络覆盖范围、物流和信息系统的管理能力、资金实力等；医疗机构等消费终端在选择医药流通企业时，会选择医药生产企业资源雄厚、拥有较为齐全的药品品种、物流配送能力较强的企业，这对医药流通行业新进入者造成了较高的壁垒，医药流通行业新进入者获取较大的上下游市场资源具有一定的难度。

（四）行业技术水平和技术特点

医药流通行业依托于现代化物流技术对药品、医疗器械等进行运输配送。现代化物流技术系利用现代化的机械设备、信息系统来完成物流作业的技术，现代化医药物流技术包括药品拣选系统、自动化立体库、自动导引运输车、冷链运输车等自动化机械设备，以及仓库管理系统、运输管理系统、采购和销售系统、质量管控系统等将各业务流程融合贯通的现代化信息管理系统。由于受到资金、人员、技术等限制，我国部分中小型医药流通企业现代化医药物流技术水平较低，仍然采用人工来完成部分物流环节，机械化、信息化投入不足。而全国性和区域性医药流通企业则建设了一批较为先进的现代化物流体系，如九州通拥有 400 余个冷库并持续更新冷链设备，同时研发上线了九州云仓系统，能够实施掌握公司作业状态及服务质量，实现 100%的城市配送订单 24 小时送达、医院紧急配送 1 小时送达等高效服务。

（五）行业经营模式及区域性、周期性和季节性特征

1、行业经营模式

根据医药流通行业下游客户的性质，我国医药流通企业的经营模式可分为分销配送和零售，分销配送又可细分为纯销模式和调拨模式。

纯销模式指的是医药流通企业直接向医疗服务机构提供药品、医疗器械等产品的批发及配送服务。向医疗服务机构的纯销业务特点为：产品类型主要以处方药为主，药品价格以各省市的中标价格为准，通常利润高于调拨业务，销售收入增长稳定，客户粘性较强，但应收账款金额通常较高，账期较长，同时纯销业务对医药流通企业的综合服务能力要求较高，不单单考核其配送能力，还对药品流通企业的运输、仓储、信息处理等诸多流程全面考察。

调拨模式主要指医药流通企业将药品销售给另一个医药流通企业的经营模式，其特点是账期较短、资金周转速度较快，但是由于不直接对下游用药终端进行服务，因此调拨业务存在客户构成不稳定，业务关系松散、粘性较弱的特点。近年来，国家明确要求药品流通行业需要压缩中间环节，规范药品流通秩序，同时公立医疗服务机构“两票制”政策落地实，医药流通公司逐步调整业务结构，适当增加纯销业务，并减少调拨业务。

零售模式主要以药店的形式为终端消费者提供药品零售服务。根据药店的经营性质，我国零售药店可以分为单体药店和连锁药店。单体药店规模较小，由经营个体注册成立。连锁药店是以公司直营或加盟形式存在的药店，通常在某一地区会保持一定的覆盖率，规模较大的连锁药店公司具备跨地区、跨省市的经营能力。连锁药店的经营管理通常优于单体药店，服务水平较强，另外药品的存货品种较单体药店更为丰富，能够满足消费者的各种用药需求。

2、区域性

医药流通行业具有一定的区域性，除全国性龙头企业中国医药、上海医药、华润医药和九州通的销售渠道能够覆盖全国外，其余医药流通企业均为区域性企业。这主要系我国医药消费终端分布较广，包括各级医疗服务机构、零售药店和基层医疗终端，上述终端分布在全国各个省份或直辖市、市、县、乡镇，数量众多，分布较散，医药流通企业一般仅能覆盖自身所在区域的部分终

端，较难以覆盖区域或全国的全部终端，因此本行业具有一定的区域性。

3、周期性

医药流通行业一般不具有明显的周期性。医药流通行业属于医药行业链的重要组成部分，与我国社会医疗保障水平和人民群众健康水平密切相关，与经济周期相关性不强。随着我国社会医疗保障水平不断提高，人民群众对健康的重视程度亦越来越高，医药流通行业发展越快。

4、季节性

药品、医疗器械的生产、采购和销售受季节性的影响较小，一方面医药生产企业在各个季节均进行药品的生产工作，另一方面，各级医疗服务机构、零售药店和基层医疗终端等消费终端在各个季节均进行药品的采购，因此医药流通行业不具有明显的季节性。

(六) 所处行业与上、下游行业之间的关联性

医药流通行业属于医药行业链的重要组成部分，行业上游主要系各类药品、医疗器械等的生产企业，药品、医疗器械生产企业一般通过医药流通企业将药品、医疗器械配送至医药消费终端，其在选择医药流通企业时，会重点关注下游销售终端资源数量丰富、销售网络覆盖范围广、物流和信息系统的管理能力强、资金实力雄厚的医药流通企业。

行业下游系医药消费终端，包括各级医疗服务机构、零售药店和基础医疗终端，其在选择医药流通企业时，会选择医药生产企业资源雄厚、拥有较为齐全的药品品种、物流配送能力较强的医药流通企业

三、交易标的财务状况和盈利能力分析

(一) 长圣医药财务状况分析

1、资产负债结构及其变化分析

根据兴华会计师出具的长圣医药《审计报告》，长圣医药的资产负债结构如下：

单位：万元

项目	2020.4.30	2019.12.31	2018.12.31
----	-----------	------------	------------

	金额	比例	金额	比例	金额	比例
货币资金	6,465.30	6.76%	2,824.52	2.07%	4,571.59	2.63%
应收票据	1,209.79	1.27%	-	-	21.93	0.01%
应收账款	49,721.21	52.03%	57,485.57	42.04%	70,431.45	40.55%
预付款项	2,621.78	2.74%	3,364.18	2.46%	7,488.61	4.31%
其他应收款	4,992.30	5.22%	33,921.85	24.81%	41,472.53	23.88%
存货	13,340.69	13.96%	18,499.63	13.53%	27,686.01	15.94%
其他流动资产	1,438.34	1.51%	1,583.57	1.16%	1,714.91	0.99%
流动资产合计	79,789.41	83.49%	117,679.32	86.06%	153,387.04	88.31%
投资性房地产	261.87	0.27%	269.70	0.20%	293.19	0.17%
固定资产	11,280.18	11.80%	14,351.30	10.49%	17,382.90	10.01%
在建工程	-	-	-	-	92.73	0.05%
无形资产	1,157.85	1.21%	1,295.36	0.95%	1,274.96	0.73%
长期待摊费用	1,117.70	1.17%	1,184.40	0.87%	54.12	0.03%
递延所得税资产	1,963.52	2.05%	1,965.41	1.44%	1,131.55	0.65%
其他非流动资产	-	-	-	-	71.19	0.04%
非流动资产合计	15,781.13	16.51%	19,066.18	13.94%	20,300.64	11.69%
资产总计	95,570.54	100.00%	136,745.49	100.00%	173,687.68	100.00%
短期借款	17,130.70	20.49%	19,016.75	15.74%	24,490.00	24.88%
应付票据	4,000.00	4.78%	-	-	1,124.57	1.14%
应付账款	13,129.92	15.70%	19,104.87	15.81%	26,720.72	27.15%
预收款项	-	-	366.86	0.30%	11,411.65	11.59%
合同负债	1,195.78	1.43%	-	-	-	-
应付职工薪酬	333.47	0.40%	330.13	0.27%	333.25	0.34%
应交税费	590.35	0.71%	290.26	0.24%	854.77	0.87%
其他应付款	45,355.72	54.25%	80,424.32	66.57%	32,165.73	32.68%
其中：应付利息	-	-	-	-	31.96	0.03%
应付股利	29,740.00	35.57%	35,960.00	29.77%	-	-
其他流动负债	628.41	0.75%	-	-	-	-
流动负债合计	82,364.35	98.51%	119,533.20	98.95%	97,100.69	98.65%
递延收益	1,243.43	1.49%	1,272.50	1.05%	1,333.13	1.35%
非流动负债合计	1,243.43	1.49%	1,272.50	1.05%	1,333.13	1.35%
负债合计	83,607.78	100.00%	120,805.70	100.00%	98,433.82	100.00%

长圣医药 2018 年 12 月 31 日、2019 年 12 月 31 日及 2020 年 4 月 30 日的资

产总额分别为 173,687.68 万元、136,745.49 万元和 95,570.54 万元，其中流动资产分别为 153,387.04 万元、117,679.32 万元和 79,789.41 万元，占资产总额的比例为 88.31%、86.06% 及 83.49%。资产规模呈下降趋势，主要系流动资产中的存货、应收账款及其他应收款金额下降所致。

长圣医药 2018 年 12 月 31 日、2019 年 12 月 31 日及 2020 年 4 月 30 日的负债总额分别为 98,433.82 万元、120,805.70 万元和 83,607.78 万元，其中流动负债账面价值分别为 97,100.69 万元、119,533.20 万元和 82,364.35 万元，占负债总额的比例为 98.65%、98.95% 和 98.51%。2019 年末负债同比增加主要系其他应付款项增加 48,258.59 万元所致。2020 年 4 月末负债较 2019 年末减少主要系其他应付款项减少 35,068.60 万元所致。主要项目分析如下：

(1) 货币资金

单位：万元

项目	2020.4.30	2019.12.31	2018.12.31
库存现金	17.85	14.03	24.48
银行存款	6,345.02	2,810.49	3,410.23
其他货币资金	102.43	-	1,136.87
合计	6,465.30	2,824.52	4,571.59

各报告期末，货币资金余额分别为 4,571.59 万元和 2,824.52 万元和 6,465.30 万元，占资产总额的比例分别为 2.63%、2.07% 和 6.76%，货币资金构成主要包括库存现金、银行存款和其他货币资金。2019 年末银行存款较 2018 年末减少系 2019 年以来受“两票制”政策的影响，采购付款由以往的授信期支付变为现款或预付款支付所致，2020 年 4 月末银行存款较 2019 年末增加系贷款增加，以及应收账款回款催收及时和采购减少所致。2019 年末其他货币资金较 2018 年末大幅减少系承兑保证金减少所致。

(2) 应收账款

各报告期末，应收账款按账龄披露的具体情况如下：

单位：万元

账龄	2020 年 4 月 30 日余额	2019 年 12 月 31 日余额	2018 年 12 月 31 日余额
1 年以内	45,251.75	53,497.42	65,647.82
1 至 2 年	3,720.32	4,452.58	7,641.07

2至3年	2,277.28	3,518.37	832.10
3至4年	2,624.98	553.27	216.95
4至5年	482.47	36.21	109.37
5年以上	236.34	253.14	212.47
小计	54,593.13	62,310.99	74,659.78
坏账准备	4,871.92	4,825.43	4,228.33
合计	49,721.21	57,485.57	70,431.45

各报告期末，长圣医药的应收账款余额分别为70,431.45万元、57,485.57万元及49,721.21万元，受业绩下滑的影响，应收账款规模呈下降趋势。报告期内，长圣医药应收账款账龄主要为1年以内，应收账款账龄结构良好。

各报告期末，应收账款按坏账计提方法披露的具体情况如下：

单位：万元

类别	2020年4月30日				
	账面余额		坏账准备		账面价值
	金额	比例	金额	比例	
按单项计提坏账准备	1,037.83	1.90%	1,037.83	100.00%	-
按组合计提坏账准备	53,555.31	98.1%	3,834.09	7.16%	49,721.21
其中：					
组合1：关联方组合	540.26	0.99%	-	-	540.26
组合2：账龄组合	53,015.05	97.11%	3,834.09	7.23%	49,180.95
单项金额不重大但单独计提坏账准备的应收账款	-	-	-	-	-
合计	54,593.13	100.00%	4,871.92	8.92%	49,721.21
类别	2019年12月31日				
	账面余额		坏账准备		账面价值
	金额	比例	金额	比例	
按单项计提坏账准备	1,037.83	1.67%	1,037.83	100.00%	-
按组合计提坏账准备	61,273.16	98.33%	3,787.60	6.18%	57,485.57
其中：					
组合1：关联方组合	1,352.18	2.17%	-	-	1,352.18
组合2：账龄组合	59,920.99	96.16%	3,787.60	6.32%	56,133.39
单项金额不重大但单独计提坏账准备的应收账款	-	-	-	-	-

合计	62,310.99	100.00%	4,825.43	7.74%	57,485.57
类别	2018年12月31日				
	账面余额		坏账准备		账面价值
	金额	比例	金额	比例	
按单项计提坏账准备	-	-	-	-	-
按组合计提坏账准备	74,659.78	100.00%	4,228.33	5.66%	70,431.45
其中:					
组合1: 关联方组合	6,159.91	8.25%	-	-	6,159.91
组合2: 账龄组合	68,499.87	91.75%	4,228.33	6.17%	64,271.54
单项金额不重大但单独计提坏账准备的应收账款	-	-	-	-	-
合计	74,659.78	100.00%	4,228.33	5.66%	70,431.45

(3) 预付款项

各报告期末, 长圣医药的预付款项具体如下:

单位: 万元

账龄	2020年4月30日		2019年12月31日		2018年12月31日	
	金额	比例	金额	比例	金额	比例
1年以内	1,042.35	39.75%	1,616.07	48.04%	7,428.30	99.20%
1-2年	32.98	1.26%	1,714.81	50.97%	48.99	0.65%
2-3年	1,527.86	58.28%	22.43	0.67%	4.74	0.06%
3年以上	18.59	0.71%	10.87	0.32%	6.58	0.09%
合计	2,621.78	100.00%	3,364.18	100.00%	7,488.61	100.00%

各报告期末, 预付款项余额分别为7,488.61万元、3,364.18万元及2,621.78万元, 预付款大多为原料采购款项, 各期预付采购款呈下降趋势。

(4) 其他应收款

各报告期末, 长圣医药的其他应收款具体如下:

单位: 万元

款项性质	2020年4月30日	2019年12月31日	2018年12月31日
往来款	4,860.58	33,838.90	39,897.57
押金保证金	738.58	728.00	1,890.97
备用金	28.21	34.62	40.22
合计	5,627.37	34,601.52	41,828.76

各报告期末，其他应收款余额分别为 41,828.76 万元、34,601.52 万元及 5,627.37 万元，呈下降趋势。其他应收款余额主要为与天圣制药及其子公司的往来款项。

(5) 存货

各报告期末，长圣医药的存货情况具体如下：

单位：万元

项目	2020 年 4 月 30 日		
	账面余额	跌价准备	账面价值
原材料	48.74	48.74	-
库存商品	8,435.09	330.51	8,104.58
发出商品	5,359.05	122.94	5,236.11
合计	13,842.88	502.19	13,340.69
项目	2019 年 12 月 31 日		
	账面余额	跌价准备	账面价值
原材料	48.74	48.74	-
库存商品	13,235.41	479.55	12,755.86
发出商品	5,799.39	55.61	5,743.77
合计	19,083.53	583.90	18,499.63
项目	2018 年 12 月 31 日		
	账面余额	跌价准备	账面价值
原材料	48.74	0.42	48.31
库存商品	16,220.49	648.26	15,572.23
发出商品	12,083.55	18.07	12,065.48
合计	28,352.77	666.76	27,686.01

各报告期末，长圣医药的存货价值分别为 27,686.01 万元、18,499.63 万元及 13,340.69 万元，存货主要为外购待销售的库存商品和发出商品，包括药品、医疗器械等。由于销售规模下降，存货规模也呈下降趋势，存货跌价准备计提较为稳定。

(6) 固定资产

报告期内，长圣医药固定资产情况如下表所示：

单位：万元

项目	2020年4月30日				
	账面余额	比例	累计折旧	减值准备	账面价值
房屋及建筑	18,607.70	88.65%	5,131.07	2,665.84	10,810.80
机器设备	734.76	3.50%	529.72	-	205.04
运输工具	835.25	3.98%	694.02	-	141.23
其他设备	811.71	3.87%	688.60	-	123.12
合计	20,989.43	100.00%	7,043.41	2,665.84	11,280.18
项目	2019年12月31日				
	账面余额	比例	累计折旧	减值准备	账面价值
房屋及建筑	18,716.78	88.65%	4,902.63	-	13,814.14
机器设备	742.99	3.52%	513.10	-	229.89
运输工具	843.73	4.00%	680.06	-	163.67
其他设备	809.18	3.83%	665.58	-	143.60
合计	21,112.67	100.00%	6,761.37	-	14,351.30
项目	2018年12月31日				
	账面余额	比例	累计折旧	减值准备	账面价值
房屋及建筑	19,798.88	84.47%	4,309.66	-	15,489.22
机器设备	1,936.09	8.26%	517.16	-	1,418.93
运输工具	904.42	3.86%	648.92	-	255.49
其他设备	799.98	3.41%	580.73	-	219.26
合计	23,439.37	100.00%	6,056.47	-	17,382.90

报告期内，长圣医药固定资产主要为房屋及建筑。报告期末固定资产账面价值较2019年末减少3,071.12万元，主要系报告期末房屋及建筑计提了2,665.84万元的减值准备所致。

(7) 无形资产

报告期内，长圣医药无形资产情况如下表所示：

单位：万元

项目	2020年4月30日				
	账面余额	比例	累计摊销	减值准备	账面价值
土地使用权	1,557.51	91.61%	342.70	122.33	1,092.47
软件	142.72	8.39%	77.34	-	65.38
合计	1,700.22	100.00%	420.04	122.33	1,157.85

项目	2019年12月31日				
	账面余额	比例	累计摊销	减值准备	账面价值
土地使用权	1,559.18	91.61%	332.26	-	1,226.91
软件	142.72	8.39%	74.27	-	68.45
合计	1,701.89	100.00%	406.53	-	1,295.36
项目	2018年12月31日				
	账面余额	比例	累计摊销	减值准备	账面价值
土地使用权	1,565.03	95.24%	301.13	-	1,263.90
软件	78.20	4.76%	67.13	-	11.07
合计	1,643.22	100.00%	368.26	-	1,274.96

报告期内，长圣医药无形资产主要为土地使用权，土地使用权账面余额占无形资产余额的比例分别为95.24%、91.61%和91.61%。

(8) 长期待摊费用

报告期内，长圣医药长期待摊费用账面价值分别为54.12万元、1,184.40万元和1,117.70万元。长期待摊费用主要系药房自动化及静配中心项目、租赁房屋装修工程等改良性支出，2019年末，长期待摊费用大幅增加，主要系新增药房自动化及静配中心项目和电商室装修工程所致。

(9) 短期借款

各报告期末，长圣医药的短期借款具体如下：

单位：万元

项目	2020年4月30日	2019年12月31日	2018年12月31日
抵押/保证/质押组合借款	-	-	4,500.00
保证/质押借款	2,798.00	4,200.00	8,100.00
保证/抵押借款	14,307.00	14,790.00	11,890.00
短期借款利息	25.70	26.75	-
合计	17,130.70	19,016.75	24,490.00

报告期内，长圣医药短期借款主要为保证/抵押借款、保证/质押借款和抵押/保证/质押组合借款。短期借款余额降低，主要系生产经营规模减小，同时公司为控制财务风险而将短期借款规模保持在合理范围内所致。

(10) 应付账款

各报告期末，长圣医药的应付账款具体如下：

单位：万元

项目	2020年4月30日	2019年12月31日	2018年12月31日
货款	13,129.92	19,028.73	25,597.29
材料款	-	76.14	1,123.43
合计	13,129.92	19,104.87	26,720.72

各报告期末，长圣医药的应付账款余额分别为 26,720.72 万元、19,104.87 万元及 13,129.92 万元，主要为应付供应商货款，应付款项余额呈递减趋势，2019 年末应付账款较 2018 年末减少，主要原是受“两票制”政策的影响，往期由经销商用资信采购药品改为直接向厂家预付款采购。2020 年 4 月末应付账款较 2019 年末减少系受“新冠疫情”影响，销售下降导致采购减少所致。

(11) 其他应付款

各报告期末，长圣医药的其他应付款具体如下：

单位：万元

项目	2020年4月30日	2019年12月31日	2018年12月31日
应付利息	-	-	31.96
应付股利	29,740.00	35,960.00	-
其他应付款	15,615.72	44,464.32	32,133.77
合计	45,355.72	80,424.32	32,165.73

各报告期末，长圣医药的其他应付款余额分别为 32,165.73 万元、80,424.32 万元及 45,355.72 万元，主要由应付股利和其他应付款构成。其他应付款的明细构成具体如下：

单位：万元

项目	2020年4月30日	2019年12月31日	2018年12月31日
押金保证金	5,894.59	6,316.73	9,014.65
借款	13.00	13.00	13.00
其他往来	9,708.13	38,134.58	23,106.12
合计	15,615.72	44,464.32	32,133.77

其他应付款项目主要包括与天圣制药及其子公司的往来款项和收取的押金保证金。

2、偿债能力分析

长圣医药 2018 年 12 月 31 日、2019 年 12 月 31 日及 2020 年 4 月 30 日合并报表口径的主要偿债指标如下：

主要财务指标	2020 年 4 月 30 日 /2020 年 1-4 月	2019 年 12 月 31 日 /2019 年度	2018 年 12 月 31 日 /2018 年度
流动比率（倍）	0.97	0.98	1.58
速动比率（倍）	0.81	0.83	1.29
资产负债率（合并）	87.48%	88.57%	57.36%
EBITDA（万元）	-2,965.17	-3,772.70	4,198.50
EBITDA 利息倍数	-6.31	-3.17	2.28
利息保障倍数	-7.30	-4.16	1.66

注 1：流动比率=期末流动资产/期末流动负债；

注 2：速动比率=（期末流动资产-期末存货）/期末流动负债；

注 3：资产负债率=期末总负债/期末总资产×100%；

注 4：EBITDA=净利润+利息支出+所得税费用+投资性房地产折旧或摊销+固定资产折旧+无形资产摊销+长期待摊费用摊销；

注 5：EBITDA 利息倍数=EBITDA/利息支出；

注 6：利息保障倍数=EBIT/利息支出。

报告期内，长圣医药流动比率、速动比率呈下降趋势，资产负债率呈上升趋势，主要系 2019 年存货、应收款项等资产规模减小，以及大额分红导致负债规模增加所致。

长圣医药报告期内盈利能力下降，自 2019 年起处于亏损状态，导致 2019 年度和 2020 年 1-4 月息税前利润及利息保障倍数为负数。

3、营运能力分析

主要财务指标	2020 年 1-4 月	2019 年度	2018 年度
应收账款周转率（次）	1.68	1.90	2.52
存货周转率（次）	4.88	4.80	5.76

注 1：应收账款周转率=主营业务收入/应收账款平均余额（2020 年 1-4 月指标经年化处理）；

注 2：存货周转率=主营业务成本/存货平均余额（2020 年 1-4 月指标经年化处理）。

报告期内，长圣医药的应收账款周转次数呈下降趋势，主要是、系长圣医药销售下滑、营业收入降低所致。2019 年末，存货周转率较 2018 年有所下降，主要系公司根据市场需求减少采购导致营业成本下降所致。

(二) 长圣医药盈利能力分析

1、利润构成分析

2018、2019 年度及 2020 年 1-4 月长圣医药合并报表范围利润构成情况如下：

单位：万元

项目	2020 年 1-4 月	2019 年度	2018 年度
营业总收入	29,795.57	121,430.68	177,243.09
其中：营业收入	29,795.57	121,430.68	177,243.09
营业总成本	30,846.80	126,434.22	177,087.20
其中：营业成本	25,906.49	110,734.04	159,476.48
税金及附加	108.34	433.26	355.31
销售费用	2,885.71	9,044.05	11,089.94
管理费用	1,425.76	4,886.47	4,396.90
研发费用	-	-	-
财务费用	520.50	1,336.40	1,768.57
其中：利息费用	469.97	1,191.13	1,839.09
利息收入	4.49	19.99	62.35
加：其他收益	34.31	155.89	1,528.05
信用减值损失	-3.60	-924.86	-
资产减值损失	-3,155.72	-538.58	-453.36
资产处置收益	6.18	306.53	215.91
营业利润	-4,170.06	-6,004.57	1,446.48
加：营业外收入	299.73	46.10	6.90
减：营业外支出	31.73	182.45	240.55
利润总额	-3,902.06	-6,140.92	1,212.83
减：所得税费用	74.98	-808.97	701.31
净利润	-3,977.04	-5,331.95	511.52
归属于母公司所有者的净利润	-3,734.48	-5,638.53	92.57

报告期内，利润总额分别为 1,212.83 万元、-6,140.92 万元及-3,902.06 万元，净利润分别为 511.52 万元、-5,331.95 万元及-3,977.04 万元，呈下降趋势。报告期内，销售净利率分别为 0.29%、-4.39%、-13.35%。

2、营业收入分析

报告期内，长圣医药营业收入构成情况如下表所示：

项目	2020年1-4月		2019年度		2018年度	
	金额 (万元)	占比	金额 (万元)	占比	金额 (万元)	占比
主营业务收入	29,641.87	99.48%	120,139.48	98.94%	175,510.72	99.02%
其他业务收入	153.70	0.52%	1,291.21	1.06%	1,732.37	0.98%
合计	29,795.57	100.00%	121,430.68	100.00%	177,243.09	100.00%

长圣医药主要从事药品区域代理和终端配送等业务，报告期内，长圣医药营业收入主要以主营业务收入为主，占比均为98%以上，主营业务突出。

报告期内，长圣医药营业收入按客户类型分类的情况如下表所示：

项目	2020年1-4月		2019年度		2018年度	
	金额 (万元)	占比	金额 (万元)	占比	金额 (万元)	占比
纯销-二级以上医院	26,051.36	87.43%	102,789.78	84.65%	141,228.47	79.68%
分销-商业公司	1,468.87	4.93%	11,692.34	9.63%	29,934.59	16.89%
零售-药房	145.94	0.49%	213.84	0.18%	343.32	0.19%
终端-二级以下及乡镇基层医院(包括诊所、卫生服务中心)	2,129.40	7.15%	6,734.72	5.55%	5,736.71	3.24%
合计	29,795.57	100.00%	121,430.68	100.00%	177,243.09	100.00%

长圣医药营业收入由2018年度的177,243.09万元，下降至2019年度的121,430.68万元，降幅为31.49%；2020年度1-4月收入总额29,795.57万元，相较于2019年度同期的46,523.78万元，降幅为36.00%。收入来源中，纯销-二级以上医院的收入占比80%左右，为主要收入来源；来源于其他类型客户的收入占比由2018年度的20.32%降低到2020年1-4月的12.57%，该比例的持续下降表明客户类型呈集中趋势。

报告期内，长圣医药营业收入按市场区域划分的情况如下表所示：

地区名称	2020年1-4月		2019年度		2018年度	
	金额 (万元)	占比	金额 (万元)	占比	金额 (万元)	占比

西南地区	29,705.23	99.70%	120,332.19	99.10%	165,365.55	93.30%
华中地区	93.66	0.31%	-102.31	-0.08%	5,707.79	3.22%
华东地区	-3.52	-0.01%	1,020.94	0.84%	2,363.85	1.33%
华北地区	0.16	0.00%	34.40	0.03%	1,616.20	0.91%
华南地区	-	-	122.77	0.10%	1,517.36	0.86%
西北地区	0.04	0.00%	5.91	0.00%	463.34	0.26%
东北地区	-	-	16.78	0.01%	209.00	0.12%
合计	29,795.57	100.0%	121,430.68	100.0%	177,243.09	100.0%

报告期内，长圣医药营业收入中，来自于西南地区的收入占比均超过 90%，为主要收入来源区域。

3、营业成本分析

报告期内，长圣医药的营业成本构成情况如下：

项目	2020年1-4月		2019年度		2018年度	
	金额 (万元)	占比	金额 (万元)	占比	金额 (万元)	占比
主营业务成本	25,684.72	99.14%	110,701.11	99.97%	159,415.66	99.96%
其他业务成本	221.77	0.86%	32.93	0.03%	60.83	0.04%
合计	25,906.49	100.00%	110,734.04	100.00%	159,476.48	100.00%

报告期内，长圣医药主营业务成本构成与主营业务收入构成保持一致，长圣医药营业成本主要为主营业务成本，占营业成本的比例均超过 99%。

报告期内，长圣医药营业成本按客户类型分类的情况如下表所示：

单位：万元

项目	2020年1-4月		2019年度		2018年度	
	金额	占比	金额	占比	金额	占比
纯销-二级以上医院	22,310.47	86.12%	94,276.37	85.14%	129,357.52	81.11%
分销-商业公司	1,591.13	6.14%	10,073.93	9.10%	24,070.92	15.09%
零售-药房	140.17	0.54%	219.26	0.20%	333.52	0.21%
终端-二级以下及乡镇 基层医院(包括诊所、 卫生服务中心)	1,864.72	7.20%	6,164.48	5.57%	5,714.52	3.58%
合计	25,906.49	100.00%	110,734.04	100.00%	159,476.48	100.00%

报告期内，主营业务成本分别为 159,476.48 万元、110,734.04 万元及 25,906.49 万元，其中纯销-二级以上医院客户的成本分别为 129,357.52 万元、94,276.37 万

元及 22,310.47 万元，占主营业务成本的比例分别为 81.11%、85.14% 及 86.12%。

报告期内，长圣医药营业成本按市场区域划分的情况如下表所示：

单位：万元

地区名称	2020 年 1-4 月		2019 年度		2018 年度	
	金额	占比	金额	占比	金额	占比
西南地区	25,791.82	99.56%	109,306.18	98.71%	149,641.20	93.83%
华中地区	91.39	0.35%	514.08	0.46%	4,534.37	2.84%
华东地区	23.19	0.09%	759.39	0.69%	1884.1	1.18%
华北地区	0.14	0.00%	33.15	0.03%	1,299.57	0.81%
华南地区	-	-	106.27	0.10%	1,241.96	0.78%
西北地区	0.04	0.00%	7.25	0.01%	646.2	0.41%
东北地区	-0.09	0.00%	7.72	0.01%	229.08	0.14%
合计	25,906.49	100.0%	110,734.04	100.0%	159,476.48	100.0%

报告期内，来自于西南地区的成本分别为 149,641.20 万元、109,306.18 万元及 25,791.82 万元，占主营业务成本的比例分别为 93.83%、98.71% 及 99.56%。

4、毛利及毛利率分析

标的公司按客户类型分类的毛利及毛利率情况具体如下：

项目	2020 年 1-4 月		2019 年度		2018 年度	
	毛利 (万元)	毛利率	毛利 (万元)	毛利率	毛利 (万元)	毛利率
纯销-二级以上医院	3,740.89	14.36%	8,513.41	8.28%	11,870.95	8.41%
分销-商业公司	-122.26	-8.32%	1,618.41	13.84%	5,863.67	19.59%
零售-药房	5.77	3.95%	-5.42	-2.53%	9.80	2.85%
终端-二级以下及乡镇 基层医院(包括诊所、 卫生服务中心)	264.68	12.43%	570.24	8.47%	22.19	0.39%
合计	3,889.08	13.05%	10,696.64	8.81%	17,766.61	10.02%

报告期内，标的公司毛利率分别为 10.02%、8.81% 及 13.05%，整体处于 10% 左右且波动较小。药品带量采购等政策原因，造成医药流通行业竞争进一步加剧，行业毛利水平受到限制。

5、期间费用分析

2018、2019 年度及 2020 年 1-4 月重庆长圣医药有限公司期间费用构成情况

如下:

项目	2020年1-4月		2019年度		2018年度	
	金额(万元)	占营业收入的比例	金额(万元)	占营业收入的比例	金额(万元)	占营业收入的比例
销售费用	2,885.71	9.69%	9,044.05	7.45%	11,089.94	6.26%
管理费用	1,425.76	4.79%	4,886.47	4.02%	4,396.90	2.48%
财务费用	520.50	1.75%	1,336.40	1.10%	1,768.57	1.00%
合计	4,831.97	16.22%	15,266.92	12.57%	17,255.41	9.74%

报告期内,期间费用分别为17,255.41万元、15,266.92万元及4,831.97万元,占营业收入的比例分别为9.74%、12.57%及16.22%。

销售费用主要为市场推广费、职工薪酬、运杂费、差旅费等。2019年度,销售费用较2018年度下降2,045.89万元,主要系市场推广费和职工薪酬减少所致;管理费用主要为职工薪酬、折旧费、业务招待费等。2019年,管理费用同比增加,主要系业务招待费增加所致;财务费用主要为利息支出,2019年较2018年减少432.17万元,减幅为24.44%。

6、营业外收支分析

(1) 营业外收入

报告期内,长圣医药营业外收入构成如下表所示:

单位:万元

项目	2020年1-4月	2019年度	2018年度
与企业日常活动无关的政府补助	-	-	-
盘盈利得	-	-	-
接受捐赠利得	-	-	-
其他	299.73	46.10	6.90
合计	299.73	46.10	6.90

2020年1-4月营业外收入较上年增加较多系标的公司收到政府支付的房屋拆迁款218.76万元所致。

(1) 营业外支出

报告期内,长圣医药营业外支出构成如下表所示:

单位:万元

项目	2020年1-4月	2019年度	2018年度
对外捐赠	25.65	167.70	233.86
非流动资产毁损报废损失	0.02	0.99	0.92
其他	6.06	13.76	5.78
合计	31.73	182.45	240.55

2020年1-4月，长圣医药营业外支出下降主要系对外捐赠减少所致。

7、非经常性损益分析

报告期内，长圣医药发生的非经常性损益具体情况如下：

单位：万元

项目	2020年1-4月	2019年度	2018年度
非流动资产处置损益	6.16	305.54	214.99
计入当期损益的政府补助（与企业业务密切相关，按照国家统一标准定额或定量享受的政府补助除外）	34.31	155.89	1,528.05
除上述各项之外的其他营业外收入和支出	268.02	-135.36	-232.73
其他符合非经常性损益定义的损益项目	-10.26	-94.43	-24.62
小计	298.23	231.63	1,485.69
减：企业所得税影响数（所得税减少以“-”表示）	49.91	61.87	269.87
少数股东权益影响额（税后）	-2.33	-16.86	-5.57
归属于母公司所有者权益的非经常性损益净额	250.65	186.62	1,221.39

报告期内，发生的非经常性损益分别为1,485.69万元、231.63万元及298.23万元，2018年度发生额较大主要系当期取得政府补助且计入当期损益1,528.05万元。

四、标的公司核心竞争力及行业地位

（一）行业地位

长圣医药系区域性医药流通企业，分销配送业务立足于重庆市，在重庆市主城区、重点区县和四川邻水等地拥有强大购销、配送体系。根据商务部市场秩序司发布的《2017年药品流通行业运行统计分析报告》和《2018年药品流通行

业运行统计分析报告》，长圣医药以主营业务收入分别位列第 37 位和第 43 位。

（二）主要竞争对手

长圣医药的主要竞争对手包括全国性医药流通龙头企业中国医药、上海医药、华润医药和九州通，还包括重庆医药、华东医药、科伦医药等区域性医药流通企业。

（三）核心竞争力

1、有一定市场地位

长圣医药为全国医药批发百强企业、多次被批为重庆市 A 级纳税企业，主要经营中西成药、医疗器械、二类精神药品、中药饮片、保健食品等产品，经营品规近万个。2017 年和 2018 年，在商务部市场秩序司发布的药品流通行业运行统计分析报告中，长圣医药以主营业务收入排序分别位列中国药品流通行业批发企业第 37 位和第 43 位，有一定的市场地位。

2、区域性的客户网络优势

长圣医药立足于重庆市，在重庆市主城区、重点区县和四川邻水等地拥有完整的购销、配送体系。下属各公司与重庆各大区县多家三级、二级医院建立了稳定的供销关系，并进入了区域联合体，形成了以市场需求为导向，以重庆为中心，面向西南，辐射全国的医药配送网络。

3、强大的物流配送能力

长圣医药拥有现代化、规范化、标准化的药品交易配送中心，仓储设施面积十余万平方米，其中冷库 248 立方米，拥有冷冻品种储存运输资质，符合药品运输要求的密闭箱式货车及冷藏车数十辆，可为广大客户提供取货、仓储、转运服务，可将药品保质、保量、及时配送到各区县二级以上医院及乡镇卫生院，急救药品原则上 4 小时送达，节假日照常配送；一般药品 24 小时送达，最长不超过 48 小时。强大的物流配送能力为长圣医药提供优良的药品配送服务打下了坚实的基础。

五、本次交易对上市公司的持续经营能力、未来发展前景、主要财务指标和非财务指标的影响

(一) 本次交易对上市公司持续经营能力的影响

本次交易前，上市公司主要从事医药制造与医药流通业务。上市公司2019年度主营业务收入情况分类情况如下：

上市公司2019年度主营业务收入分类情况如下：

单位：万元

业务类型	营业收入		营业成本		毛利		毛利率
	金额	占比	金额	占比	金额	占比	
医药制造	62,931.07	37.87%	27,772.15	23.06%	35,158.93	76.84%	55.87%
医药流通	103,244.20	62.13%	92,649.10	76.94%	10,595.10	23.16%	10.26%
总计	166,175.27	100.00%	120,421.24	100.00%	45,754.03	100.00%	27.53%

2019年度，上市公司医药流通业务的收入整体占比较高，占主营业务收入的比重为62.13%，医药制造业务的收入占比为37.87%。从利润贡献看，医药流通业务贡献的毛利为10,595.10万元，占毛利总额的23.16%；医药制造业务贡献的毛利为35,158.93万元，占毛利总额的76.84%。

根据兴华会计师出具的《上市公司备考审阅报告》，上市公司在本次交易前后的利润表变动情况如下：

单位：万元

项目	2019 年度		
	备考数	实际数	变动比率
营业收入	67,301.46	167,805.25	-59.89%
营业成本	31,984.77	120,604.70	-73.48%
营业利润	-20,625.16	-22,052.16	-6.47%
利润总额	-21,400.22	-22,963.69	-6.81%
归属于母公司股东的净利润	-20,667.84	-22,285.26	-7.26%

上市公司主要从事医药制造与医药流通业务，受医药行业政策，原董事长、原高管以及上市公司涉案事件等相关因素影响，上市公司医药流通业务业绩下降幅度较大。为缓解经营压力、推动公司业务结构调整，上市公司拟进行本次重大资产出售，即将持有的长圣医药51%股权出售给重庆医药。

通过本次交易，一方面上市公司可以获得一定数量的现金，改善上市公司的财务状况，缓解经营压力，增强持续经营能力；有利于上市公司集中资源聚焦医

药制造业，调整发展战略和业务结构，加强工业自产品种全国销售工作。

另一方面，交易完成后，长圣医药将成为上市公司重要联营公司，有利于上市公司与联营方重庆医药建立长期良好的合作关系，稳定长圣医药在重庆地区的业务市场份额，有利于交易双方业务领域的优势互补和协同发展，有利于维护上市公司全体股东的利益。

（二）本次交易对上市公司未来发展前景的影响

为缓解经营压力，上市公司结合自身实际情况，拟通过本次资产出售，剥离医药流通业务。

一方面集中资源聚焦医药制造业，调整发展战略和业务结构，提升公司医药制造业务规模；另一方面，加强工业自产品种全国销售工作，推进科技创新、工业增速、渠道建设、信息化建设、人力资源建设等，实现公司可持续发展。具体发展计划如下：

1、科研方面

上市公司将继续以中成药的研发为准，并加大化学药品的开发。同时将加大公司的研发力度，制定短期、中期、长期的研发计划。以市场需求为导向，既盯住高端产品，也抓好基础产品。

2、工业制造方面

上市公司将遵循“整合、创新、提高”的产业发展方针，进一步整合公司内外资源，调整和优化产品结构，继续做大做强口服固体制剂、小容量注射剂市场；上市公司将改造落后生产设备，新增生产线，以扩大优势产品的产能；上市公司将通过学习、培训、自查自检整改等措施，不断强化日常生产管理，提升质量水平，保障产品品质；同时，加强日常专项监管，落实安全环保人员相关责任，保证安全环保无事故。

3、销售渠道建设方面

上市公司成立了全国性的市场销售团队，将加强销售系统内部的培训及资源整合工作，努力发展新客户。同时，将大力开发第三终端市场，努力扩大工业自产品种的销售。

（三）本次交易对上市公司主要财务指标和非财务指标的影响

1、本次交易对上市公司财务状况影响的分析

(1) 交易前后资产结构及其变化分析

单位：万元

项目	2020.4.30		2019.12.31	
	交易前	交易后	交易前	交易后
流动资产：				
货币资金	31,039.26	24,523.40	31,945.03	29,116.38
应收票据	3,304.73	2,094.94	105.44	105.44
应收账款	67,460.59	19,557.70	77,895.97	24,587.61
预付款项	2,985.79	2,202.30	5,012.79	1,732.45
其他应收款	7,838.62	54,340.63	12,464.09	84,798.19
存货	26,197.38	12,629.48	29,564.46	12,725.29
其他流动资产	7,489.39	6,201.73	7,593.53	6,132.74
流动资产合计	146,315.77	121,550.17	164,581.31	159,198.11
非流动资产：				
长期股权投资	-	5,736.02	-	7,565.91
其他权益工具投资	725.00	725.00	725.00	725.00
其他非流动金融资产	317.40	301.20	402.00	402.00
投资性房地产	1,753.82	1,479.75	1,775.92	1,506.22
固定资产	133,951.96	116,662.42	136,319.55	121,968.71
在建工程	80,793.14	80,695.18	78,890.70	78,990.70
生产性生物资产	952.12	905.18	949.96	949.96
无形资产	41,941.19	40,545.13	42,789.18	41,493.82
商誉	878.66	305.87	878.66	763.93
长期待摊费用	3,073.16	1,927.08	3,225.57	2,041.17
递延所得税资产	4,512.20	3,355.45	5,344.27	3,149.20
其他非流动资产	6,025.65	5,893.13	4,837.48	4,837.48
非流动资产合计	274,924.31	258,531.41	276,138.30	264,394.11
资产总计	421,240.08	380,081.59	440,719.61	423,592.22

交易前，上市公司最近一年及一期末的资产总额分别为 440,719.61 万元、421,240.08 万元，流动资产分别为 164,581.31 万元、146,315.77 万元，非流动资产分别为 276,138.30 万元、274,924.31 万元；交易后，上市公司最近一年及一期末的资产总额分别为 423,592.22 万元、380,081.59 万元，流动资产分别为

159,198.11 万元、121,550.17 万元,非流动资产分别为 264,394.11 万元、258,531.41 万元。交易前后,流动资产分别减少 5,383.20 万元、24,765.60 万元,主要变动项目为应收账款、其他应收款和存货,其中其他应收款主要为应收重庆长圣医药有限公司股利;非流动资产分别减少 11,744.19 万元、16,392.90 万元,主要系原属标的公司的固定资产减少所致。

(2) 负债及所有者权益构成分析

单位:万元

项目	2020.4.30		2019.12.31	
	交易前	交易后	交易前	交易后
流动负债:				
短期借款	64,657.00	41,552.00	61,070.00	42,080.00
应付票据	8,400.00	8,400.00	9,096.19	9,096.19
应付账款	14,820.96	3,345.77	20,400.44	6,588.57
预收款项	1,718.03	-	1,677.62	1,368.32
合同负债	-	1,358.98	-	-
应付职工薪酬	901.60	624.93	1,052.13	722.18
应交税费	1,870.81	1,556.58	1,847.79	1,693.48
其他应付款合计	20,006.26	18,412.26	27,470.97	47,360.95
其中:应付利息	143.37	119.03	117.45	90.69
应付股利	450.00	-	870.00	-
其他应付款	-	-	26,483.52	-
流动负债合计	112,374.66	75,250.52	122,615.15	108,909.69
非流动负债:				
长期借款	1,387.00	1,387.00	1,400.00	1,400.00
长期应付款	5,295.00	5,295.00	5,295.00	5,295.00
预计负债	380.00	380.00	380.00	380.00
递延收益	16,346.15	15,046.74	16,494.51	15,222.01
递延所得税负债	87.70	76.36	100.39	100.39
非流动负债合计	23,495.85	22,185.11	23,669.90	22,397.40
负债合计	135,870.51	97,435.62	146,285.05	131,307.09
所有者权益(或股东权益):				
归属于母公司所有者权益(或股东权益)	279,834.12	281,859.81	288,739.23	291,203.86

少数股东权益	5,535.45	786.16	5,695.32	1,081.27
所有者权益（或股东权益）合计	285,369.57	282,645.97	294,434.56	292,285.13
负债和所有者权益（或股东权益）总计	421,240.08	380,081.59	440,719.60	423,592.22

交易前，上市公司最近一年及一期末的负债总额分别为 146,285.05 万元、135,870.51 万元，流动负债分别为 122,615.15 万元、112,374.66 万元，非流动负债分别为 23,669.90 万元、23,495.85 万元；交易后，上市公司最近一年及一期末的负债总额分别为 131,307.09 万元、97,435.62 万元，流动负债分别为 108,909.69 万元、75,250.52 万元，非流动负债分别为 22,397.40 万元、22,185.11 万元。交易后，流动负债分别减少 13,705.46 万元、37,124.14 万元，主要变动项目为短期借款及应付账款，系原属标的资产对应项目剥离出表所致；非流动负债分别减少 1,272.50 万元、1,310.74 万元。

交易前，上市公司最近一年及一期末的所有者权益总额分别为 294,434.56 万元、285,369.57 万元；交易后，最近一年及一期末的所有者权益总额分别为 292,285.13 万元、282,645.97 万元。

（3）偿债能力分析

本次交易完成前后，上市公司偿债能力的主要财务指标变化情况如下：

主要财务指标	2020.4.30		2019.12.31	
	交易前	交易后	交易前	交易后
流动比率（倍）	1.30	1.62	1.34	1.46
速动比率（倍）	1.07	1.45	1.10	1.34
资产负债比率	32.25%	25.64%	33.19%	31.00%

注 1：流动比率=期末流动资产/期末流动负债；

注 2：速动比率=（期末流动资产-期末存货）/期末流动负债；

注 3：资产负债率=期末总负债/期末总资产×100%。

交易前，上市公司最近一年一期的资产负债率分别为 33.19%、32.25%，交易后变为 31.00%、25.64%，分别降低 2.19、6.61 个百分点，一定程度上改善了上市公司的资本结构；同时，上市公司的流动比率也从交易前的 1.34、1.30，提升到交易后的 1.46、1.62，短期偿债能力提高。

（4）资产周转能力分析

本次交易完成前后，上市公司资产周转能力的主要财务指标变化情况如

下:

主要财务指标	2020年1-4月		2019年度	
	交易前	交易后	交易前	交易后
应收账款周转率	1.68	1.89	2.06	2.74
存货周转率	3.06	3.30	3.15	5.29
总资产周转率	0.27	0.09	0.37	0.16

注1: 应收账款周转率=主营业务收入/平均应收账款余额(2020年1-4月指标经年化处理);

注2: 存货周转率=主营业务成本/平均存货余额(2020年1-4月指标经年化处理);

注3: 总资产周转率=主营业务收入/总资产平均余额(2020年1-4月指标经年化处理)。

本次交易后上市公司存货周转率、应收账款周转率将有所提升,有利于提升上市公司整体营运能力。

2、本次交易对上市公司盈利能力影响的分析

(1) 利润构成分析

最近一年一期,上市公司交易前后利润构成情况如下:

单位:万元

项目	2020年1-4月		2019年度	
	交易前	交易后	交易前	交易后
营业收入	40,757.60	13,978.30	167,805.25	67,301.46
营业利润	-709.71	-5,028.29	-22,052.16	-20,625.16
利润总额	-821.8	-5,094.57	-22,963.69	-21,400.22
净利润	-1,643.20	-4,932.71	-21,893.91	-20,560.09
归属于母公司所有者的净利润	-1,483.33	-4,876.29	-22,285.26	-20,667.84

由于标的资产的营收收入占上市公司总体营业收入的比重较大,交易完成后,上市公司最近一年一期收入分别下降100,503.79万元、26,779.30万元,降幅达59.89%和65.70%;最近一年一期净利润分别增加1,333.82万元和减少3,289.51万元。

(2) 盈利指标分析

最近一年一期,上市公司交易前后盈利指标情况如下:

项目	2020年1-4月	2019年度
----	-----------	--------

	交易前	交易后	变动幅度	交易前	交易后	变动幅度
毛利率	29.93%	56.16%	26.23%	28.13%	52.48%	24.35%
基本每股收益(元/股)	-0.05	-0.15	-221.57%	-0.70	-0.65	7.14%

交易前，上市公司最近一年一期的毛利率为 28.13%、29.93%。交易后，上市公司收入规模、净利润水平均将有所下降，2020 年 1-4 月每股收益有所下降，存在每股收益被摊薄的情形；同时 2019 年每股收益有所提升，毛利率得到一定提高。毛利率提升至 52.48%、56.16%，增长幅度较大，主要原因系医药制造业毛利率高于医药流通业务，剥离医药流通业务后，上市公司将着力于发展医药制造业务，增强上市公司持续经营能力。

3、上市公司财务安全性分析

交易前，上市公司最近一年一期的资产负债率分别为 33.19%、32.25%，交易后分别降低 2.19、6.61 个百分点，改善了上市公司的资本结构。上市公司资产主要为存货、应收款项及固定资产，财务风险较低。同时，上市公司的流动比率也从交易前的 1.34、1.30，提升到交易后的 1.46、1.62，短期偿债能力提高。总体来看，交易完成后上市公司财务结构能够有所改善。

4、本次交易对上市公司当期每股收益的影响

上市公司最近一年一期合并报表与本次交易完成后的备考合并财务报表之间的每股收益对比情况如下表：

项目	2020 年 1-4 月		2019 年度	
	交易前	交易后	交易前	交易后
基本每股收益(元/股)	-0.05	-0.15	-0.70	-0.65

本次交易前，上市公司 2019 年、2020 年 1-4 月归属于母公司所有者的净利润为-22,285.26 万元、-1,483.33 万元，对应的每股收益为-0.70 元、-0.05 元；假设本次交易在 2019 年期初完成，上市公司 2019 年、2020 年 1-4 月经审阅的归属于母公司所有者备考净利润为-20,667.84 万元、-4,876.29 万元，对应的每股收益为-0.65 元、-0.15 元。从归属于母公司所有者的净利润和基本每股收益指标看，本次交易完成后，2019 年每股收益有所提升；2020 年 1-4 月每股收益有所下降，存在每股收益被摊薄的情形。

5、本次交易对上市公司未来资本性支出的影响

本次交易为重大资产出售，获得现金对价，不涉及上市公司资本性支出相关事宜。未来公司将严格按照相关规定履行信息披露义务，真实、准确、完整、及时的披露公司重大资本性支出项目情况。

6、本次交易职工安置方案及对上市公司的影响

本次交易不涉及人员安置问题。

7、本次交易成本对上市公司的影响

本次交易涉及的税负成本由相关责任方各自承担，中介机构费用等交易成本不会对上市公司造成较大影响。

第九节 财务会计信息

一、标的公司最近两年及一期的财务报表

北京兴华会计师事务所（特殊普通合伙）对长圣医药最近两年及一期的模拟财务报表进行了审计，并出具了标准无保留意见的《审计报告》（（2020）京会兴专审字第 65000085 号），长圣医药最近两年及一期的合并财务报表如下：

（一）合并资产负债表

单位：万元

项目	2020.4.30	2019.12.31	2018.12.31
流动资产：			
货币资金	6,465.30	2,824.52	4,571.59
应收票据	1,209.79	-	21.93
应收账款	49,721.21	57,485.57	70,431.45
预付款项	2,621.78	3,364.18	7,488.61
其他应收款	4,992.30	33,921.85	41,472.53
存货	13,340.69	18,499.63	27,686.01
其他流动资产	1,438.34	1,583.57	1,714.91
流动资产合计	79,789.41	117,679.32	153,387.04
非流动资产：			
投资性房地产	261.87	269.70	293.19
固定资产	11,280.18	14,351.30	17,382.90
在建工程	-	-	92.73
无形资产	1,157.85	1,295.36	1,274.96
长期待摊费用	1,117.70	1,184.40	54.12
递延所得税资产	1,963.52	1,965.41	1,131.55
其他非流动资产	-	-	71.19
非流动资产合计	15,781.13	19,066.18	20,300.64
资产总计	95,570.54	136,745.49	173,687.68
流动负债：			
短期借款	17,130.70	19,016.75	24,490.00
应付票据	4,000.00	-	1,124.57
应付账款	13,129.92	19,104.87	26,720.72

项目	2020.4.30	2019.12.31	2018.12.31
预收款项	-	366.86	11,411.65
合同负债	1,195.78	-	-
应付职工薪酬	333.47	330.13	333.25
应交税费	590.35	290.26	854.77
其他应付款	45,355.72	80,424.32	32,165.73
其中：应付利息	-	-	31.96
应付股利	29,740.00	35,960.00	-
其他流动负债	628.41	-	-
流动负债合计	82,364.35	119,533.20	97,100.69
非流动负债：			
递延收益	1,243.43	1,272.50	1,333.13
非流动负债合计	1,243.43	1,272.50	1,333.13
负债合计	83,607.78	120,805.70	98,433.82
所有者权益（或股东权益）：			
归属于母公司所有者权益（或股东权益）合计	7,588.98	11,323.46	69,494.10
少数股东权益	4,373.78	4,616.34	5,759.76
所有者权益（或股东权益）合计	11,962.76	15,939.80	75,253.86
负债和所有者权益（或股东权益）总计	95,570.54	136,745.49	173,687.68

（二）合并利润表

单位：万元

项目	2020年1-4月	2019年度	2018年度
一、营业总收入	29,795.57	121,430.68	177,243.09
其中：营业收入	29,795.57	121,430.68	177,243.09
二、营业总成本	30,846.80	126,434.22	177,087.20
其中：营业成本	25,906.49	110,734.04	159,476.48
税金及附加	108.34	433.26	355.31
销售费用	2,885.71	9,044.05	11,089.94
管理费用	1,425.76	4,886.47	4,396.90
研发费用	-	-	-
财务费用	520.50	1,336.40	1,768.57
其中：利息费用	469.97	1,191.13	1,839.09
利息收入	4.49	19.99	62.35

项目	2020年1-4月	2019年度	2018年度
加：其他收益	34.31	155.89	1,528.05
信用减值损失（损失以“-”号填列）	-3.60	-924.86	-
资产减值损失（损失以“-”号填列）	-3,155.72	-538.58	-453.36
资产处置收益（损失以“-”号填列）	6.18	306.53	215.91
三、营业利润（亏损以“-”号填列）	-4,170.06	-6,004.57	1,446.48
加：营业外收入	299.73	46.10	6.90
减：营业外支出	31.73	182.45	240.55
四、利润总额（亏损总额以“-”号填列）	-3,902.06	-6,140.92	1,212.83
减：所得税费用	74.98	-808.97	701.31
五、净利润（净亏损以“-”号填列）	-3,977.04	-5,331.95	511.52
（一）按经营持续性分类			
1.持续经营净利润	-3,977.04	-5,331.95	511.52
2.终止经营净利润	-	-	-
（二）按所有权归属分类			
1.归属于母公司股东的净利润	-3,734.48	-5,638.53	92.57
2.少数股东损益	-242.56	306.58	418.95
六、其他综合收益的税后净额			
七、综合收益总额	-3,977.04	-5,331.95	511.52
（一）归属于母公司所有者的综合收益总额	-3,734.48	-5,638.53	92.57
（二）归属于少数股东的综合收益总额	-242.56	306.58	418.95

二、上市公司最近两年及一期备考财务报表

北京兴华会计师事务所就本次交易出具了（2020）京会兴阅字第 65000001 号审阅报告，具体如下：

（一）备考合并资产负债表

单位：万元

项目	2020.4.30	2019.12.31
流动资产：		
货币资金	24,523.40	29,116.38
应收票据	2,094.94	105.44
应收账款	19,557.70	24,587.61
预付款项	2,202.30	1,732.45

项目	2020.4.30	2019.12.31
其他应收款	54,340.63	84,798.19
其中：应收利息	-	-
应收股利	29,290.00	35,090.00
存货	12,629.48	12,725.29
其他流动资产	6,201.73	6,132.74
流动资产合计	121,550.17	159,198.11
非流动资产：		
长期股权投资	5,736.02	7,565.91
其他权益工具投资	725.00	725.00
其他非流动金融资产	301.20	402.00
投资性房地产	1,479.75	1,506.22
固定资产	116,662.42	121,968.71
在建工程	80,695.18	78,990.70
生产性生物资产	905.18	949.96
无形资产	40,545.13	41,493.82
商誉	305.87	763.93
长期待摊费用	1,927.08	2,041.17
递延所得税资产	3,355.45	3,149.20
其他非流动资产	5,893.13	4,837.48
非流动资产合计	258,531.41	264,394.11
资产总计	380,081.59	423,592.22
流动负债：		
短期借款	41,552.00	42,080.00
应付票据	8,400.00	9,096.19
应付账款	3,345.77	6,588.57
预收款项	-	1,368.32
合同负债	1,358.98	-
应付职工薪酬	624.93	722.18
应交税费	1,556.58	1,693.48
其他应付款	18,412.26	47,360.95
其中：应付利息	119.03	90.69
流动负债合计	75,250.52	108,909.69
非流动负债：		

项目	2020.4.30	2019.12.31
长期借款	1,387.00	1,400.00
长期应付款	5,295.00	5,295.00
长期应付职工薪酬	-	-
预计负债	380.00	380.00
递延收益	15,046.74	15,222.01
递延所得税负债	76.36	100.39
非流动负债合计	22,185.11	22,397.40
负债合计	97,435.62	131,307.09
所有者权益（或股东权益）：		-
归属于母公司所有者权益（或股东权益）	281,859.81	291,203.86
少数股东权益	786.16	1,081.27
所有者权益（或股东权益）合计	282,645.97	292,285.13
负债和所有者权益（或股东权益）总计	380,081.59	423,592.22

（二）备考合并利润表

单位：万元

项目	2020年1-4月	2019年度
一、营业总收入	13,978.30	67,301.46
其中：营业收入	13,978.30	67,301.46
二、营业总成本	19,077.44	81,652.23
其中：营业成本	6,127.61	31,984.77
税金及附加	231.56	1,266.84
销售费用	6,690.49	28,106.50
管理费用	4,545.41	14,255.28
研发费用	529.39	3,628.68
财务费用	952.97	2,410.16
其中：利息费用	1,049.22	2,471.54
利息收入	107.95	128.58
加：其他收益	2,081.97	3,591.63
投资收益（损失以“-”号填列）	-1,653.59	-1,952.04
公允价值变动收益（损失以“-”号填列）	-100.80	181.20
信用减值损失（损失以“-”号填列）	-91.13	-2,461.95
资产减值损失（损失以“-”号填列）	-211.38	-5,607.07

项目	2020年1-4月	2019年度
资产处置收益(损失以“-”号填列)	45.79	-26.16
三、营业利润	-5,028.29	-20,625.16
加: 营业外收入	11.99	126.34
减: 营业外支出	78.27	901.40
四、利润总额	-5,094.57	-21,400.22
减: 所得税费用	-161.86	-840.13
五、净利润	-4,932.71	-20,560.09
(一) 按经营持续性分类	-	-
1.持续经营净利润	-4,932.71	-20,560.09
2.终止经营净利润	-	-
(二) 按所有权归属分类	-	-
1.归属于母公司股东的净利润	-4,876.29	-20,667.84
2.少数股东损益	-56.42	107.75
六、其他综合收益的税后净额	-	-
七、综合收益总额	-4,932.71	-20,560.09
(一) 归属于母公司所有者的综合收益总额	-4,876.29	-20,667.84
(二) 归属于少数股东的综合收益总额	-56.42	107.75
八、每股收益:	-	-
(一) 基本每股收益(元/股)	-0.15	-0.65
(二) 稀释每股收益(元/股)	-0.15	-0.65

第十节 同业竞争及关联交易

一、同业竞争

(一) 本次交易对上市公司同业竞争的影响

本次交易前，上市公司的控股股东、实际控制人及其控制的企业与上市公司不存在同业竞争；本次交易不涉及发行股份或股权变动，不会导致上市公司控股股东、实际控制人发生变化，不会导致上市公司新增同业竞争。

(二) 避免同业竞争的措施

本次交易完成后，为避免与上市公司之间的同业竞争，上市公司控股股东、实际控制人出具了关于避免同业竞争的承诺，承诺内容如下：

“1、截至本承诺出具之日，本人及本人控制的其他企业的主营业务与上市公司之间不存在同业竞争。

2、本次交易完成后，本人将采取积极措施避免从事与上市公司主营业务构成同业竞争的业务，并努力促使本人控制的其他企业（上市公司及其下属控股子公司除外）避免从事与上市公司主营业务构成同业竞争的业务。

3、本次交易完成后，在作为上市公司控股股东/实际控制人期间，如本人及本人控制的其他企业获得从事新业务的机会，而该等业务与上市公司主营业务构成同业竞争时，本人将在条件许可的前提下，以有利于上市公司的利益为原则，尽最大努力促使该业务机会按合理和公平的条款和条件首先提供给上市公司；若该等业务机会尚不具备转让给上市公司的条件，或因其他原因导致上市公司暂无法取得上述业务机会，上市公司有权采取法律法规许可的方式加以解决。

4、上述承诺自本次交易完成之日起生效，在本人作为上市公司控股股东/实际控制人期间持续有效。”

二、关联交易

(一) 本次交易前标的公司的关联交易情况

1、报告期内长圣医药的关联方情况

报告期内，长圣医药的主要关联方情况如下：

关联方名称	关联关系
天圣制药集团股份有限公司	长圣医药的母公司
重庆长圣药业集团有限公司	控制的子公司
重庆天圣药业有限公司	控制的子公司
重庆天泰医药有限公司	控制的子公司
重庆天通医药有限公司	控制的子公司
重庆国中医药有限公司	控制的子公司
重庆威普药业有限公司	控制的子公司
天圣制药集团重庆市合川区药业有限公司	控制的子公司
重庆世昌医药有限公司	控制的子公司
重庆长龙实业（集团）有限公司	长圣医药实际控制人刘群持股 90% 的企业
湖北康帮农业发展有限公司	长龙集团全资子公司
湖北久谷电子商务有限公司	长龙集团全资子公司
重庆兴隆科技开发有限公司	受同一母公司控制的其他企业
重庆新生活文化传媒有限公司	受同一母公司控制的其他企业
太能寰宇投资管理（北京）有限公司	长龙集团全资子公司
重庆华创股权投资基金管理有限公司	长龙集团全资子公司
重庆物谷电子商务有限公司	长龙集团全资子公司
重庆天佑生态农业有限公司	长龙集团参股子公司
重庆卓民林业有限公司	长龙集团参股子公司
重庆妙可食品有限公司	受长圣医药实际控制人刘群重大影响
重庆国中酒业有限公司	妙可食品控股子公司
重庆国中红葡萄酒酒业有限公司	妙可食品全资子公司
重庆柠柠柒饮料有限公司（原名“重庆加多宝饮料有限公司”）	妙可食品全资子公司
垫江县丰薪农业开发有限责任公司	妙可食品全资孙公司
湖北加多宝饮料有限公司	与长圣医药受同一实际控制人控制的企业
重庆聚朗农产品有限公司	长龙集团控股孙公司
重庆速动商贸有限公司（原名称“重庆速动机电设备有限公司”）	受同一母公司控制的其他企业
重庆长仁商贸有限公司	长龙集团全资子公司
重庆恒社房地产开发有限公司	长龙集团全资子公司
重庆渝垫国有资产经营有限责任公司	可对长圣医药施加重大影响的股东，持有公司 4.34% 股份

关联方名称	关联关系
重庆市长寿区老年康复研究所	持有长圣医药子公司威普药业 15% 股权
重庆市长寿区人民医院	重庆市长寿区老年康复研究所的实际管理机构
重庆超凡企业管理咨询有限责任公司	受长圣医药实际控制人刘群重大影响
重庆市三峡肿瘤防治研究所	持有长圣医药子公司天圣药业 25% 股权
重庆三峡中心医院	重庆市三峡肿瘤防治研究所的管理机构
重庆市微创外科研究所	持有长圣医药子公司天圣药业 25% 股权
重庆市涪陵中心医院	重庆市微创外科研究所的管理机构
重庆急急送物流有限公司	受同一母公司控制的其他企业
重庆多健药业有限公司	受同一母公司控制的其他企业
天圣制药集团重庆药物研究有限公司	受同一母公司控制的其他企业
重庆港龙中药材开发有限公司	受同一母公司控制的其他企业
四川天圣药业有限公司	受同一母公司控制的其他企业
重庆天欣药业有限公司	受同一母公司控制的其他企业
天圣制药集团重庆有限公司	受同一母公司控制的其他企业
湖南天圣药业有限公司	受同一母公司控制的其他企业
天圣制药集团河北有限公司	受同一母公司控制的其他企业
天圣制药集团北京天泰慧智医药科技有限公司	受同一母公司控制的其他企业
湖北天圣清大中药材有限公司	受同一母公司控制的其他企业
湖北天圣药业有限公司	受同一母公司控制的其他企业
天圣制药集团山西有限公司	受同一母公司控制的其他企业
重庆华友制药有限公司	受同一母公司控制的其他企业
天圣制药集团重庆市璧山区药业有限公司	受同一母公司控制的其他企业
重庆玖壹健康管理有限公司	受同一母公司控制的其他企业
重庆市璧山区天圣药品销售有限公司	受同一母公司控制的其他企业
重庆柒玖壹大药房连锁有限公司	受同一母公司控制的其他企业
四川天圣药品销售有限公司	受同一母公司控制的其他企业
重庆大广药业有限公司	受同一母公司控制的其他企业
天圣制药集团中药有限公司	受同一母公司控制的其他企业
重庆柒玖壹健康管理股份有限公司	受同一母公司控制的其他企业
柒玖壹健康管理(香港)有限公司	受同一母公司控制的其他企业
北京柒玖壹健康管理有限公司	受同一母公司控制的其他企业
四川天圣医学研究有限公司	受同一母公司控制的其他企业

关联方名称	关联关系
重庆天圣医药物流有限公司	受同一母公司控制的其他企业
重庆长天药业有限公司	受同一母公司控制的其他企业
湖北仙明医疗器械有限公司	受同一母公司控制的其他企业
重庆广阳医药有限公司	受同一母公司控制的其他企业
重庆天济药业有限公司	受同一母公司控制的其他企业
泸州天圣药业有限公司	受同一母公司控制的其他企业
重庆天圣仙明医疗器械有限公司	受同一母公司控制的其他企业
重庆乐邦新型建材有限公司	受同一母公司控制的其他企业
重庆通和药业有限公司	受同一母公司控制的其他企业
重庆天圣生物工程研究院有限公司	受同一母公司控制的其他企业
重庆中大医疗技术服务有限公司	受同一母公司控制的其他企业
重庆天遥医药有限公司	受同一母公司控制的其他企业
重庆万利康药业有限公司	受同一母公司控制的其他企业
广东天圣药业有限公司	受同一母公司控制的其他企业

2、报告期内长圣医药的关联交易情况

(1) 采购商品、接受劳务的关联交易

单位：元

关联方	关联交易内容	2020年1-4月	2019年度	2018年度
重庆国中酒业有限公司	酒及饮料	-	-	1,908.00
重庆妙可食品有限公司	酒及饮料	-	-	410,821.70
重庆柠柠柒饮料有限公司	酒及饮料	-	-	2,940.00
天圣制药及其子公司	采购药品及其他	30,807,285.08	164,458,194.57	338,868,993.51

(2) 出售商品、提供劳务的关联交易

单位：元

关联方	关联交易内容	2020年1-4月	2019年度	2018年度
重庆市涪陵中心医院	销售药品	22,266,681.17	78,163,411.77	125,608,032.43
重庆三峡中心医院	销售药品	30,072,732.84	193,115,267.71	443,154,792.90
重庆市长寿区人民医院	销售药品	8,944,757.36	30,618,855.95	29,996,341.28
重庆柠柠柒饮料有限公司	销售药品	-	-	3,315.32
天圣制药及其子公司	销售药品及其他	34,838,788.13	142,332,210.78	199,266,632.27

(3) 关联租赁

①作为出租方

单位：元

承租方名称	租赁资产种类	2020年1-4月确认的租赁收入	2019年度确认的租赁收入	2018年度确认的租赁收入
重庆柠柠柒饮料有限公司	固定资产	-	420,885.93	420,885.93
重庆急急送物流有限公司	固定资产	无偿租赁	无偿租赁	无偿租赁

②作为承租方

单位：元

出租方名称	承租方	租赁资产种类	2020年1-4月确认的租赁费用	2019年度确认的租赁费用	2018年度确认的租赁费用
重庆速动商贸有限公司(重庆速动机电有限公司)	重庆长圣医药有限公司	房屋	389,904.00	555,415.20	555,415.20
重庆兴隆科技开发有限公司	重庆威普药业有限公司	房屋	17,751.00	53,253.00	49,358.25
刘群等	重庆威普药业有限公司	房屋、仓库	55,967.64	167,902.92	131,975.73
重庆三峡中心医院	重庆天圣药业有限公司	房屋	-	-	3,082,311.93

(4) 关联担保

①作为担保方

A、2020年1-4月

单位：元

被担保单位	贷款单位	担保金额	担保到期日	备注
天圣制药集团股份有限公司	重庆三峡银行大坪支行	100,000,000.00	2020/12/10	短期借款
	兴业银行股份有限公司重庆分行	60,000,000.00	2021/2/18	短期借款
	合计	160,000,000.00	-	-
总计		160,000,000.00	-	-

B、2019年度

单位：元

被担保单位	贷款银行	担保金额	担保到期日	备注
天圣制药集团股份有限公司	重庆农村商业银行股份有限公司垫江支行	26,800,000.00	2020/3/5	短期借款
	兴业银行股份有限公司	60,000,000.00	2020/3/5	短期借款

被担保单位	贷款银行	担保金额	担保到期日	备注
	重庆分行			
	重庆三峡银行大坪支行	100,000,000.00	2020/12/10	短期借款
	合计	186,800,000.00	-	-
总计		186,800,000.00	-	-

C、2018 年度

单位：元

被担保单位	借款银行	担保金额	担保到期日	备注
天圣制药集团股份有 限公司	重庆农村商业银行股份 有限公司垫江支行	26,800,000.00	2019/3/13	短期借款
	兴业银行股份有限公 司重庆分行	60,000,000.00	2019/3/18	短期借款
	重庆三峡银行大坪支 行	100,000,000.00	2019/12/7	短期借款
	合计	186,800,000.00	-	-
总计		186,800,000.00	-	-

②作为被担保方

A、2020 年 1-4 月

单位：元

被担保单位	借款银行	担保金额	担保到期日	备注
重庆长圣医药有限公 司	重庆农村商业银行垫 江支行	28,400,000.00	2020/12/3	短期借款
	重庆农村商业银行垫 江支行	45,000,000.00	2020/11/27	短期借款
	重庆农村商业银行垫 江支行	8,970,000.00	2021/3/12	短期借款
	重庆农村商业银行垫 江支行	5,980,000.00	2021/4/15	短期借款
	中国民生银行股份有 限公司重庆分行	40,000,000.00	2021/1/20	短期借款
	中国民生银行股份有 限公司重庆分行	20,000,000.00	2021/3/30	短期借款
	合计	148,350,000.00	-	-
重庆天圣药业有限公 司	重庆农村商业银行垫 江支行	40,000,000.00	2021/10/30	短期借款
	合计	40,000,000.00	-	-

被担保单位	借款银行	担保金额	担保到期日	备注
重庆威普药业有限公司	重庆农村商业银行江北支行	3,600,000.00	2020/9/2	短期借款
	合计	3,600,000.00	-	-
天圣制药集团重庆市合川区药业有限公司	重庆农村商业银行股份有限公司江北支行	7,150,000.00	2020/9/2	短期借款
	合计	7,150,000.00	-	-
重庆天泰医药有限公司	重庆农村商业银行江北支行	9,100,000.00	2020/9/2	短期借款
	合计	9,100,000.00	-	-
重庆天通医药有限公司	重庆农村商业银行江北支行	850,000.00	2020/9/2	短期借款
	合计	850,000.00	-	-
重庆世昌医药有限公司	重庆药易商业保理有限公司	2,000,000.00	2020/11/12	短期借款
	合计	2,000,000.00	-	-
总计		211,050,000.00	-	-

B、2019 年度

单位：元

被担保单位	贷款银行	担保金额	担保到期日	备注
重庆长圣医药有限公司	中国民生银行股份有限公司重庆分行	40,000,000.00	2020/2/28	短期借款
	重庆农村商业银行垫江支行	28,400,000.00	2020/12/3	短期借款
	重庆农村商业银行垫江支行	45,000,000.00	2020/11/27	短期借款
	重庆农村商业银行垫江支行	13,800,000.00	2020/1/8	短期借款
	合计	127,200,000.00	-	-
重庆天圣药业有限公司	重庆农村商业银行垫江支行	40,000,000.00	2021/10/30	短期借款
	合计	40,000,000.00	-	-
重庆威普药业有限公司	重庆农村商业银行江北支行	3,600,000.00	2020/9/2	短期借款
	合计	3,600,000.00	-	-
天圣制药集团重庆市合	重庆农村商业银行股	7,150,000.00	2020/9/2	短期借款

被担保单位	贷款银行	担保金额	担保到期日	备注
川区药业有限公司	份有限公司江北支行			
	合计	7,150,000.00	-	-
重庆天泰医药有限公司	重庆农村商业银行江北支行	9,100,000.00	2020/9/2	短期借款
	合计	9,100,000.00	-	-
重庆天通医药有限公司	重庆农村商业银行江北支行	850,000.00	2020/9/2	短期借款
	合计	850,000.00	-	-
重庆世昌医药有限公司	重庆药易商业保理有限公司	2,000,000.00	2020/11/12	短期借款
	合计	2,000,000.00	-	-
总计		189,900,000.00	-	-

C、2018 年度

单位：元

被担保单位	借款银行	担保金额	担保到期日	备注
重庆长圣医药有限公司	中国民生银行股份有限公司重庆分行	40,000,000.00	2019/11/30	短期借款
	中国民生银行股份有限公司重庆分行	40,000,000.00	2019/1/23	短期借款
	重庆农村商业银行垫江支行	30,000,000.00	2019/10/31	短期借款
	重庆农村商业银行垫江支行	50,000,000.00	2019/11/11	短期借款
	重庆农村商业银行垫江支行	15,000,000.00	2019/1/9	短期借款
	合计	175,000,000.00	-	-
重庆威普药业有限公司	重庆农村商业银行江北支行	3,900,000.00	2019/9/5	短期借款
	合计	3,900,000.00	-	-
天圣制药集团重庆市合川区药业有限公司	重庆农村商业银行股份有限公司江北支行	9,500,000.00	2019/9/3	短期借款
	合计	9,500,000.00	-	-
重庆天泰医药有限公司	重庆农村商业银行江北支行	11,500,000.00	2019/9/6	短期借款
	合计	11,500,000.00	-	-
重庆天通医药有限公司	重庆农村商业银行江北支行	1,000,000.00	2019/9/5	短期借款
	合计	1,000,000.00	-	-

被担保单位	借款银行	担保金额	担保到期日	备注
重庆世昌医药有限公司	重庆药易商业保理有限公司	1,000,000.00	2019/10/28	短期借款
	合计	1,000,000.00	-	-
总计		201,900,000.00	-	-

(5) 应收关联方款项

①截至 2020 年 4 月 30 日

单位：元

项目名称	关联方	2020 年 4 月 30 日	
		账面余额	坏账准备
应收账款	重庆市涪陵中心医院	27,187,625.48	1,363,460.31
应收账款	重庆三峡中心医院	21,589,717.06	1,080,682.71
应收账款	重庆市长寿区人民医院	8,559,369.34	427,968.47
其他应收款	重庆市长寿区人民医院	7,000.00	7,000.00
应收账款	湖北仙明医疗器械有限公司	4,141,272.93	-
应收账款	重庆柒玖壹大药房连锁有限公司	923,593.77	-
应收账款	重庆天济药业有限公司	330,543.12	-
应收账款	天圣制药集团山西有限公司	7,200.00	-
预付账款	天圣制药集团山西有限公司	262,781.83	-
预付账款	湖南天圣药业有限公司	73,250.00	-
其他应收款	天圣制药集团股份有限公司	48,430,000.00	-

②截至 2019 年 12 月 31 日

单位：元

项目名称	关联方	2019 年 12 月 31 日	
		账面余额	坏账准备
应收账款	重庆市涪陵中心医院	35,433,524.95	1,773,072.15
应收账款	重庆三峡中心医院	21,799,108.90	1,091,152.30
应收账款	重庆市长寿区人民医院	10,497,421.91	524,871.10
其他应收款	重庆市长寿区人民医院	7,000.00	7,000.00
应收账款	重庆天济药业有限公司	4,690,569.12	-
应收账款	湖北仙明医疗器械有限公司	4,141,272.93	-
应收账款	四川天圣药品销售有限公司	2,884,421.48	-
应收账款	天圣制药集团股份有限公司	1,012,587.11	-

项目名称	关联方	2019年12月31日	
		账面余额	坏账准备
应收账款	重庆柒玖壹大药房连锁有限公司	792,911.51	-
预付账款	天圣制药集团山西有限公司	379,391.79	-
预付账款	湖北天圣药业有限公司	2,133.18	-
其他应收款	湖北天圣药业有限公司	54,470,000.00	
其他应收款	重庆大广药业有限公司	49,211,220.20	
其他应收款	天圣制药集团山西有限公司	42,150,000.00	-
其他应收款	湖北天圣清大中药材有限公司	34,600,000.00	
其他应收款	天圣制药集团重庆有限公司	33,440,000.00	-
其他应收款	湖南天圣药业有限公司	26,970,813.40	-
其他应收款	天圣制药集团北京天泰慧智医药科技有限公司	17,930,000.00	-
其他应收款	天圣制药集团股份有限公司	71,883,740.08	-
其他应收款	重庆柒玖壹大药房连锁有限公司	5,560,659.16	-
其他应收款	重庆急急送物流有限公司	950,000.00	
其他应收款	重庆广阳医药有限公司	28,575.47	
其他应收款	重庆天遥医药有限公司	10,000.00	-

③截至2018年12月31日

单位：元

项目名称	关联方	2018年12月31日	
		账面余额	坏账准备
应收账款	重庆三峡中心医院	67,538,531.74	3,378,123.44
应收账款	重庆市涪陵中心医院	44,032,311.76	2,202,328.39
应收账款	重庆市长寿区人民医院	13,889,291.16	694,464.56
其他应收款	重庆市长寿区人民医院	7,000.00	7,000.00
其他应收款	重庆三峡中心医院	300,000.00	15,000.00
应收账款	天圣制药集团股份有限公司	33,826,755.04	-
应收账款	湖北天圣药业有限公司	9,861,374.73	-
应收账款	重庆天济药业有限公司	6,291,050.83	-
应收账款	重庆柒玖壹大药房连锁有限公司	4,451,135.84	-
应收账款	湖北仙明医疗器械有限公司	4,141,272.93	-
应收账款	四川天圣药品销售有限公司	1,607,739.25	-
应收账款	天圣制药集团山西有限公司	1,240,123.50	-

项目名称	关联方	2018年12月31日	
		账面余额	坏账准备
应收账款	重庆多健药业有限公司	179,664.06	-
预付账款	天圣制药集团股份有限公司	34,330,011.10	-
预付账款	重庆通和药业有限公司	18,568.00	-
预付账款	四川天圣药品销售有限公司	6,242.70	-
其他应收款	天圣制药集团重庆有限公司	83,240,000.00	-
其他应收款	湖北天圣药业有限公司	67,850,000.00	-
其他应收款	重庆大广药业有限公司	49,211,220.20	-
其他应收款	天圣制药集团山西有限公司	42,150,000.00	-
其他应收款	湖南天圣药业有限公司	39,100,000.00	-
其他应收款	湖北天圣清大中药材有限公司	34,600,000.00	-
其他应收款	天圣制药集团北京天泰慧智医药科技有限公司	17,930,000.00	-
其他应收款	重庆柒玖壹大药房连锁有限公司	6,057,184.84	-
其他应收款	天圣制药集团股份有限公司	63,030,000.00	-
其他应收款	重庆急急送物流有限公司	850,000.00	-
其他应收款	重庆天济药业有限公司	800,000.00	-
其他应收款	重庆多健药业有限公司	260,000.00	-
其他应收款	重庆广阳医药有限公司	28,575.47	-
其他应收款	重庆天遥医药有限公司	10,000.00	-

(6) 应付关联方款项

单位：元

项目名称	关联方	2020年4月30日	2019年12月31日	2018年12月31日
应付账款	天圣制药集团股份有限公司	25,718,361.11	37,460,712.97	20,976,881.53
应付账款	湖北天圣清大中药材有限公司	-	-	11,855,965.80
应付账款	湖北仙明医疗器械有限公司	1,312,416.57	1,293,238.10	816,576.60
应付账款	天圣制药集团重庆有限公司	52,542.50	24,307.96	1,558.00
应付账款	湖北天圣药业有限公司	45,495.57	2,106,223.80	18,050,071.61
应付账款	四川天圣药品销售有限	10,353.98	-	18,540.00

项目名称	关联方	2020年4月30日	2019年12月31日	2018年12月31日
	公司			
应付账款	重庆华友制药有限公司	-	-	2,377,687.60
应付账款	天圣制药集团山西有限公司	-	-	1,896,522.42
应付账款	重庆通和药业有限公司	-	-	18,568.00
预收账款	天圣制药集团股份有限公司	7,937,434.72	474,939.41	91,078,008.79
预收账款	四川天圣药品销售有限公司	63,166.91	-	-
预收账款	湖北天圣清大中药材有限公司	-	-	11,173,225.00
预收账款	湖北天圣药业有限公司	-	-	589,055.37
预收账款	重庆市璧山区天圣药品销售有限公司	-	-	25,864.50
其他应付款	天圣制药集团股份有限公司	92,071,707.36	366,721,089.11	226,696,586.03
其他应付款	重庆速动商贸有限公司	112,196.40	277,707.60	-
其他应付款	重庆兴隆科技开发有限公司	16,905.71	-	-
其他应付款	重庆广阳医药有限公司	-	-	-
其他应付款	重庆柒玖壹健康管理股份有限公司	-	3,066,490.70	3,191,748.46
其他应付款	重庆急急送物流有限公司	254,277.06	-	-
其他应付款	重庆多健药业有限公司	-	2,450,000.00	-

(二) 本次交易对关联交易的影响

本次交易不构成关联交易。本次交易完成后，长圣医药成为上市公司重要联营企业，未来上市公司与长圣医药之间的交易将构成关联交易，上市公司将继续按照相关法律法规、《公司章程》和议事规则等规定履行关联交易的审议程序，并按照规定要求进行充分的信息披露。

(三) 规范关联交易的措施

本次交易完成后，为充分保护上市公司的利益，进一步规范关联交易，上市公司控股股东、实际控制人出具了关于规范关联交易的承诺，承诺内容如下：

“1、本人/本人控制或影响的企业不会利用上市公司控股股东/实际控制人地

位及重大影响,谋求上市公司及下属子公司在业务合作等方面给予本人及本人的关联方优于市场第三方的权利,或谋求与上市公司及下属子公司达成交易的优先权利,损害上市公司及其他股东的合法利益。本人控制或影响的其他企业将严格避免向上市公司及其下属子公司拆借、占用上市公司及其下属子公司资金或采取由上市公司及其下属子公司代垫款、代偿债务等方式侵占上市公司资金。

2、对于本人及本人控制或影响的企业与上市公司及其下属子公司之间必需的一切交易行为,均将严格遵守市场原则,本着平等互利、等价有偿的一般原则,公平合理地进行。交易定价有政府定价的,执行政府定价;没有政府定价的,执行市场公允价格;没有政府定价且无可参考市场价格的,按照成本加可比较的合理利润水平确定成本价执行。

3、本人与上市公司及其下属子公司之间的关联交易将严格遵守上市公司章程、关联交易管理制度等规定履行必要的法定程序。在上市公司权力机构审议有关关联交易事项时主动依法履行回避义务。

4、本人保证不通过关联交易取得任何不正当的利益或使上市公司及其下属子公司承担任何不正当的义务。如果因违反上述承诺导致上市公司或其下属子公司损失或利用关联交易侵占上市公司或其下属子公司利益的,上市公司及其下属子公司的损失由本人承担。

5、上述承诺在本次出售完成之日起生效,并在本人/本人控制或影响的企业构成上市公司的关联方期间持续有效。”

第十一节 本次交易的风险因素

投资者在评价上市公司本次重大资产重组时，除本报告书的其他内容和与本报告书同时披露的相关文件外，还应特别认真地考虑下述各项风险因素：

一、与本次交易相关的风险

(一) 本次重大资产重组被暂停、中止或取消的风险

本次交易在后续实施过程中还面临着各种不确定情形，从而导致本次交易存在被暂停、中止或取消的风险，包括但不限于：

1、本报告书通过上市公司董事会审议后 6 个月内，上市公司需发出本次交易的股东大会通知。若届时上市公司无法按时发出股东大会召开通知，则本次重组将面临被暂停、中止或取消的风险。

2、本次交易标的公司的审计基准日为 2020 年 4 月 30 日，审计报告财务资料有效期截止日为 2020 年 10 月 31 日。因“新冠疫情”，重组相关工作推进受到影响。2020 年 10 月 27 日，上市公司披露《关于重大资产重组相关财务数据有效期延期的公告》，特申请本次重大资产重组相关财务数据的有效期限延长 1 个月，即有效期截止日申请延期至 2020 年 11 月 30 日。若届时上市公司无法在审计报告财务资料有效期内召开股东大会或继续延期，则本次重组将面临被暂停、中止或取消的风险。

3、尽管上市公司已经按照相关规定制定了保密措施并严格参照执行，但在本次交易过程中，仍存在因上市公司股价异常波动或异常交易可能涉嫌内幕交易而致使本次交易被暂停、中止或取消的可能。

4、在本次交易审核过程中，交易双方可能应监管机构的要求而修改本次交易方案。若交易双方无法就交易方案的更改内容达成一致意见，则本次交易存在终止的可能。

上市公司提请投资者关注本次交易可能被暂停、中止或取消的风险。

(二) 审批风险

本次交易相关议案已经上市公司第四届董事会第三十九次会议、重药控股

[2020]第21次总裁办公会审议通过。

本次交易方案还需要履行如下决策及审批程序：

- 1、本次交易涉及的相关事宜尚需上市公司股东大会审议通过；
- 2、重庆医药依据国资管理规定接受非国有资产评估的相关要求，完成本次交易的评估备案及相关审批手续；
- 3、本次交易尚需取得相关监管部门关于交易涉及的经营者集中的批准。

本次交易实施须满足多项条件方可完成，相关批准、审批手续均为本次交易的前提条件。本次交易能否取得上述批准、审批手续以及最终取得批准、审批手续的时间均存在不确定性，上市公司提请广大投资者注意投资风险。

（三）尚未完成评估备案、相关审批手续及交易作价调整的风险

本次交易中，标的资产的最终交易价格以具有证券业务资格的资产评估机构出具并经有权单位备案的评估报告的评估结果为准。根据资产评估机构对标的资产出具的《资产评估报告》，以2020年4月30日为评估基准日，本次交易标的资产100.00%股权的评估值合计为11,706.16万元。截至本报告书签署日，本次交易尚未完成评估备案、相关审批手续。提请投资者关注评估结果尚未完成评估备案、相关审批手续以及交易作价调整的风险。

（四）交易对方未能按期付款的风险

本次交易对价将采取现金支付的方式进行。尽管交易对方重庆医药为重庆市国资委下属深交所主板上市公司的控股子公司，资信情况良好，且《股权转让合同》已对交易价款支付条款做出了相应约定。上述情况对交易对方按期支付交易价款做出了一定的保障，但仍然存在交易对方未能按期支付的风险。若交易对方未能根据约定按时支付对价，则本次交易存在因交易对方未能根据合约按期支付交易对价，而造成上市公司应收款项增加且发生坏账的风险，提请投资者关注相关风险。

（五）标的资产的估值风险

根据资产评估机构对标的公司出具的《资产评估报告》，以2020年4月30日为评估基准日，本次交易标的公司100.00%股权的评估值合计为11,706.16万元。虽然评估机构承诺其在评估过程中严格按照评估的相关规定，履行了勤勉尽

责的职责,但未来实际情况能否与评估假设一致仍存在不确定性,可能存在未来标的资产市场价值发生变化的情况,提请投资者关注相关风险。

(六) 本次交易完成后即期回报可能被摊薄的风险

根据重组前与重组后备考财务数据,上市公司2020年1-4月的备考基本每股收益低于公司实际每股收益,重组实施完毕当年,公司存在即期回报指标被摊薄的风险。为应对未来可能存在的每股收益摊薄的风险,公司制定了填补即期回报的措施,公司的董事、高级管理人员、控股股东及实际控制人作出了相应的承诺。提请投资者关注本次交易完成后即期回报可能被摊薄的风险。

二、上市公司经营风险

(一) 重大诉讼事项风险

2019年5月,上市公司因涉嫌单位行贿罪、对单位行贿罪被重庆市人民检察院第一分院提起公诉。2020年3月,重庆市第一中级人民法院出具《刑事判决书》([2019]渝01刑初68号),判决被告单位天圣制药集团股份有限公司犯单位行贿罪,并处罚金人民币三百万元,犯对单位行贿罪,并处罚金人民币八十万元,决定执行罚金人民币三百八十万元。

2019年5月,刘群因涉嫌职务侵占罪、挪用资金罪等由重庆市人民检察院第一分院提起诉讼;2020年3月20日,重庆市第一中级人民法院出具《刑事判决书》([2019]渝01刑初68号),对刘群下达了初审判决。根据《刑事判决书》,一审判决责令被告人刘群退赔公司被侵占的人民币9,182.4926万元,责令被告人刘群退赔公司被挪用的人民币3,325万元(其中360万元已归还)。刘群侵占和挪用公司的资金共计12,507.4926万元(其中360万元已归还)。截至2020年6月16日,长龙实业持有的新生活、速动商贸、兴隆科技的100%股权以及长龙实业持有的位于重庆市长寿区齐心东路2号的房屋建筑物及土地使用权已过户至天圣制药名下,作价抵偿占用资金9,227万元;天圣制药已收到控股股东刘群偿还现金2,920.4926万元。刘群占用资金本金已偿还完毕。经初步测算控股股东刘群占用资金利息为15,512,720.35元。因刘群目前所涉诉讼案件处于上诉阶段,名下资产已被冻结,暂无可动用资金偿还资金占用利息。

截至本报告书签署日,上市公司、刘群已提起上诉,一审判决尚未生效,最

终判决结果尚存在不确定性，提请投资者关注相关风险。

（二）公司可能被实施退市风险警示、暂停上市的风险

因公司 2019 年度经审计的净利润为负值，若公司 2020 年度经审计的净利润继续为负值，公司将被实施退市风险警示；若公司 2020 年度、2021 年度经审计的净利润均为负值，公司股票将被暂停上市，提请投资者关注相关风险。

（三）本次交易将导致业务结构变化和经营规模下降的风险

本次交易完成后，上市公司将剥离医药流通相关业务，集中资源聚焦医药制造业，调整发展战略和业务结构。

本次交易拟出售标的资产的营业收入占上市公司合并口径相应指标的比重较大，本次交易完成后，标的公司将不再被纳入上市公司合并报表范围，上市公司的营业收入及资产规模等财务指标将会下降。提请投资者注意上市公司主营业务结构调整和收入规模下降的风险。

（四）医药制造业务发展不及预期带来的业绩下降风险

本次交易完成后，上市公司将着力发展医药制造业务，如医药制造业务发展不及预期，上市公司存在业绩下降的风险，提请投资者关注。

三、其他风险

（一）股票市场波动风险

上市公司股票价格不仅取决于业务盈利水平及发展前景，也受到市场供求关系、国家经济政策调整、利率及汇率变化、股票市场投机行为以及投资者心理预期等各种不可预测因素的影响，从而使上市公司股票的价格偏离其价值，给投资者带来投资风险。

针对上述情况，上市公司将根据《公司法》《证券法》《信息披露管理办法》和《深交所上市规则》等有关法律、法规的要求，及时履行信息披露义务，以保障广大投资者的利益。提请投资者注意投资风险。

（二）不可抗力风险

政治、经济、自然灾害及其它不可控因素可能会对本次交易的标的资产、公司的财产、人员等造成损害，并有可能影响本次交易的进程及公司的正常生产经

营。

第十二节 其他重要事项

一、本次交易完成后，上市公司是否存在资金、资产被实际控制人或其他关联人占用的情形；上市公司是否存在为实际控制人或其他关联人提供担保的情形

天圣制药控股股东刘群于2019年5月因涉嫌职务侵占资金、挪用资金等罪被重庆市人民检察院第一分院提起公诉，公司于2020年3月20日收到重庆市第一中级人民法院出具的《刑事判决书》（[2019]渝01刑初68号）。根据《刑事判决书》，一审判决责令被告人刘群退赔公司被侵占的人民币9,182.4926万元，被告人李洪对其中人民币435万元承担共同赔偿责任，被告人王海燕对其中人民币6,145.3976万元承担共同赔偿责任；责令被告人刘群退赔公司被挪用的人民币3,325万元（其中360万元已归还），被告人李洪对其中人民币260万元承担共同赔偿责任（其中160万元已归还）。截至本报告书签署日，上市公司已提起上诉，一审判决尚未生效，最终判决结果尚存在不确定性。

刘群侵占和挪用公司的资金共计12,507.4926万元（其中360万元已归还），为尽快解决对公司侵占和挪用资金的问题，保障中小投资者的切实利益，经各方协商，刘群拟以现金和非现金相结合的方式向公司偿还其所侵占和挪用的剩余未归还资金共计12,147.4926万元。具体情况如下：

1、控股股东偿还占用资金方案概述

公司于2020年3月27日召开的第四届董事会第三十三次会议、第四届监事会第二十次会议及2020年4月15日召开的2020年第一次临时股东大会审议通过了《关于控股股东偿还占用资金暨拟签署<资产转让协议暨债务重组协议>暨关联交易的议案》。同意刘群以现金和非现金相结合的方式向公司偿还其所侵占和挪用的剩余未归还资金共计12,147.4926万元。偿还方式包括现金和非现金资产，具体如下：

（1）现金资产：以现金偿还2,920.4926万元。

（2）非现金资产包括：长龙实业持有的部分房屋建筑物及土地使用权，以及长龙实业持有的新生活、速动商贸和兴隆科技的100%股权。根据具有证券、

期货相关业务资格的北京国融兴华资产评估有限责任公司对上述资产进行评估后出具的资产评估报告，上述非现金资产的合计评估价值为9,229.30万元。在参考评估价值的基础上，上述非现金资产的交易价格确定为9,227.00万元。

2、控股股东占用资金本金偿还情况

截至2020年6月16日，长龙实业持有的新生活、速动商贸、兴隆科技的100%股权以及长龙实业持有的位于重庆市长寿区齐心东路2号的房屋建筑物及土地使用权已过户至天圣制药名下，作价抵偿占用资金9,227万元；天圣制药已收到控股股东刘群偿还现金2,920.4926万元。刘群占用资金本金已偿还完毕。

3、控股股东占用资金利息偿还情况

经初步测算控股股东刘群占用资金利息为15,512,720.35元。因刘群目前所涉诉讼案件处于二审上诉阶段，名下资产已被冻结，暂无可动用资金偿还资金占用利息。

综上，除实际控制人刘群存在占用资金利息15,512,720.35元，但因刘群目前所涉诉讼案件处于二审上诉阶段，名下资产已被冻结，暂无可动用资金偿还资金占用利息外，上市公司不存在资金、资产被其他关联人占用的情形；上市公司不存在为实际控制人或其他关联人提供担保的情形。公司将持续关注该案件的后续情况，积极督促刘群尽快偿还资金占用利息，并及时履行信息披露义务，争取尽早撤销其他风险警示。

二、上市公司负债结构是否合理，是否存在因本次交易大量增加负债的情况

本次交易前后的负债情况对比如下：

项目	2020.4.30		2019.12.31	
	交易前	交易后	交易前	交易后
流动负债	112,374.66	75,250.52	122,615.15	108,909.69
非流动负债	23,495.85	22,185.11	23,669.90	22,397.40
负债合计	135,870.51	97,435.62	146,285.05	131,307.09

根据北京兴华会计师事务所出具的备考审阅报告，本次交易后，上市公司最近一年及一期末的流动负债分别为108,909.69万元、75,250.52万元，非流动负债

分别为22,397.40万元、22,185.11万元，交易后流动负债与非流动负债比例有所降低，负债结构合理。同时，上市公司的负债总额从146,285.05万元、135,870.51万元降低至131,307.09万元、97,435.62万元，不存在因本次交易大量增加负债的情况。

通过本次交易，上市公司对资产负债率较高的标的资产进行了处置，同时获得较为充足的货币资金，有利于优化负债结构、改善现金流状况和提升偿债能力，有利于进一步提升上市公司的财务风险抵御能力，不存在因本次交易大量增加负债的情况。

三、上市公司最近十二个月内的资产交易情况以及与本次交易关系的说明

截至本报告书签署日，上市公司最近十二个月内的主要资产交易情况如下：

交易时间	交易性质	标的资产	交易金额 (万元)
2019.12	资产出售	重庆新美药业有限公司 100% 股权	-
2020.6	资产出售	湖北仙明医疗器械有限公司 11% 股权	510.00
2020.1	资产出售	天圣河北一宗土地和房屋	550.00
2020.6	控股股东刘群以现金和非现金相结合的方式向公司偿还其所侵占和挪用的剩余未归还资金	现金资产	2,920.49
		长龙实业持有的部分房屋建筑物及土地使用权	3,476.00
		长龙实业持有的新生活的 100% 股权	1,687.00
		长龙实业持有的速动商贸的 100% 股权	395.00
		长龙实业持有的兴隆科技的 100% 股权	3,669.00
小计			12,147.49

注：重庆新美药业有限公司出售时净资产为负数，因此作价为零元

除上述情形外，上市公司在本次重大资产重组前 12 个月内未发生其他重大资产交易，亦不存在购买、出售与本次交易同一或者相关资产的情形。

四、本次交易对上市公司治理机制的影响

上市公司已设立股东大会、董事会、监事会等组织机构并制定相应的议事规则，从制度上保证股东大会、董事会和监事会的规范运作和依法履行职责。

本次交易不会对上市公司法人治理结构产生不利影响。本次交易完成后，上市公司将依据《公司法》《证券法》《上市公司治理准则》等法律、法规的要求，继续完善上市公司治理结构。

五、本次交易完成后现金分红政策及相应的安排

上市公司根据《关于进一步落实上市公司现金分红有关事项的通知》（证监发[2012]37号）的要求，在《公司章程》中对利润分配决策机制特别是现金分红机制进行了修订和完善。本次交易将不会改变上市公司的现金分红政策。

本次交易完成后，上市公司将继续严格按照现有《公司章程》的有关现金分红的政策执行，相关政策如下：

“第一百六十五条

（一）利润分配的原则

公司在经营状况良好、现金能够满足正常经营和长期发展需求的前提下，应积极实施利润分配政策，利润分配应重视对投资者的合理投资回报，保持利润分配的连续性和稳定性，并符合法律、法规的相关规定；公司利润分配还应兼顾公司合理资金需求的原则，不得超过累计可供分配利润的范围，不得损害公司持续经营能力。

（二）利润分配的形式

公司可以采用现金、股票、现金与股票相结合方式分配利润。公司分配股利时，优先采用现金分红的方式。公司具备现金分红条件的，应当采用现金分红进行利润分配。

（三）利润分配的期间间隔

公司一般按照会计年度进行利润分配，在符合现金分红条件的情况下，公司原则上每年进行一次现金分红，也可以根据公司的资金需求状况进行中期利润(现金)分配。

（四）现金分红的具体条件及最低比例

1、公司在同时满足如下具体条件时应当实施现金分红

（1）公司该年度的可分配利润（即公司弥补亏损、提取公积金后所余的税后利润）为正值；

(2) 审计机构对公司的该年度财务报告出具标准无保留意见的审计报告；

(3) 公司未来十二个月内无重大资金支出，重大资金支出是指：公司未来十二个月内拟对外投资、收购资产或者购买设备的累计支出达到或者超过公司最近一期经审计净资产的 20%。

2、现金分红的最低比例

在符合上述现金分红条件的情况下，公司董事会应当综合考虑所处行业特点、发展阶段、自身经营模式、盈利水平以及是否有重大资金支出安排等因素，实现现金分红应当遵守以下规定：

(1) 公司发展阶段的认定及现金分红的占比：公司发展阶段属成熟期且无重大资金支出安排的，进行利润分配时，现金分红在本次利润分配中所占比例最低应达到 80%；公司发展阶段属成熟期且有重大资金支出安排的，进行利润分配时，现金分红在本次利润分配中所占比例最低应达到 40%；公司发展阶段属成长期且有重大资金支出安排的，进行利润分配时，现金分红在本次利润分配中所占比例最低应达到 20%；公司发展阶段不易区分但有重大资金支出安排的，可以按照前项规定处理。

(2) 鉴于公司目前的发展阶段尚处于成长期，且预计将有重大资金支出安排，因此，公司在进行利润分配时，现金分红在利润分配中所占比例最低应达到 20%。公司董事会应根据公司经营发展情况根据前项规定适时修改本条关于公司发展阶段的规定。

(五) 发放股票股利的条件

公司在经营情况良好，董事会认为公司股票价格与公司股本规模不匹配，考虑公司成长性、每股净资产的摊薄等真实合理因素，发放股利有利于公司全体股东整体利益时间，同时遵守上述现金分红的规定的前提下，可以采用股票股利分配或采取现金与股票股利相结合的方式进行的利润分配的预案。

(六) 利润分配具体方案的决策程序和机制

1、公司利润分配的决策程序

(1) 公司应当多渠道充分听取独立董事和中小股东对利润分配方案的意见，公司董事会应结合公司现金分红的时机、条件和最低比例、调整的条件及其决策程序要求等事宜的情况制定公司科学、合理的年度利润分配或中期利润分配预

案。

董事会在决策和形成利润分配预案时，要详细记录管理层建议、参会董事的发言要点、独立董事意见、董事会投票表决情况等内容，并形成书面记录作为公司档案妥善保存。

(2) 独立董事应当就公司利润分配预案发表明确意见，其可以征集中小股东的意见，提出分红提案，并直接提交董事会审议。公司除在公司股东大会听取股东的意见外，还应通过投资者咨询电话、互联网等方式与股东，特别是中小股东进行沟通和交流，及时答复中小股东关心的问题。

(3) 董事会审议通过利润分配方案后报股东大会审议批准，股东大会应依法依规对董事会提出的利润分配方案进行表决。股东大会就公司利润分配具体方案进行审议时，应当充分听取中小股东的意见。

(4) 公司应切实保障社会公众股股东参与股东大会的权利，董事会、独立董事和符合一定条件的股东可以向公司股东征集其在股东大会上的投票权。对于报告期内盈利但未提出现金分红预案的，公司在召开股东大会时除现场会议外，还应向股东提供网络形式的投票平台。

2、利润分配的监督

监事会应对董事会和管理层执行公司利润分配政策和股东回报规划的情况及决策程序进行监督，并应对年度内盈利但未提出利润分配的预案，就相关政策、策划执行情况发表专项说明和意见。

(七) 利润分配政策的调整条件、决策程序和机制

1、公司应当严格执行本章程确定的利润分配方案，包括现金分红政策以及股东大会审议批准的现金分红具体方案。若因公司外部生产经营环境发生重大变化或公司现有的利润分配政策可能影响公司可持续经营，公司董事会可以向股东大会提交调整利润分配政策的议案，并由股东大会审议表决。确有必要对公司章程确定的现金分红政策进行调整或者变更的，董事会应经过详细论证，并充分考虑中小股东的意见，注重对投资者利益的保护，征求独立董事意见，向股东大会提出的调整现金分红的提案并应详细说明修改调整现金分红政策的原因。

2、调整后的利润分配政策（包括现金分红政策）不得违反中国证监会和证券交易所的有关规定。

3、公司董事会在就利润分配政策的调整议案提交审议前，应与独立董事进行充分讨论，并经独立董事发表明确意见。

4、股东大会在就利润分配政策的调整议案进行审议时，应当由出席股东大会的股东（包括股东代理人）所持表决权的三分之二以上通过；同时，公司股东大会审议公司利润分配政策的调整议案时，应充分听取社会公众意见，除设置现场会议外，还应当向股东提供网络投票平台。”

六、关于本次交易相关人员买卖上市公司股票的自查情况

本次重大资产重组未停牌，上市公司于2020年2月14日首次公告《关于筹划重大资产重组暨签订股权转让意向协议的公告》。根据《证券法》《重组管理办法》《公开发行证券的公司信息披露内容与格式准则第26号——上市公司重大资产重组（2018年修订）》《关于规范上市公司信息披露及相关各方行为的通知》《监管规则适用指引——上市类第1号》等文件的规定，公司对本次交易相关方及其有关人员在天圣制药2020年2月14日公告《关于筹划重大资产重组暨签订股权转让意向协议的公告》前六个月（即2019年8月14日）至本次交易重组报告书披露之前一日止买卖上市公司股票的情形进行自查，自查范围具体包括：（1）上市公司及其现任董事、监事、高级管理人员及其他知情人员；（2）上市公司控股股东及其主要负责人；（3）交易对方及其董事、监事、高级管理人员及有关知情人员；（4）标的公司及其董事、监事、高级管理人员及有关知情人员；（5）为本次交易提供服务的证券机构及其具体业务经办人员；（6）前述自然人的直系亲属（包括配偶、父母、年满18周岁的子女）。（7）其他在公司重组停牌前通过直接或间接方式知悉本次重组信息的法人、自然人及其配偶、子女和父母。

截至本报告书签署日，上市公司尚未取得登记结算公司出具的持股及买卖变动证明查询结果，上市公司将在取得相关查询结果后及时披露相关情况。

七、停牌前公司股票价格波动情况

本次重大资产重组未停牌，上市公司于2020年2月14日首次公告《关于筹划重大资产重组暨签订股权转让意向协议的公告》。本次公告前20个交易日内

(即 2020 年 1 月 9 日至 2020 年 2 月 13 日)天圣制药、中小板指数(399005.SZ)、证监会批发零售(883023.WI)的涨跌幅情况如下表所示:

项目	2020.1.9 收盘价	2020.2.13 收盘价	涨跌幅
上市公司股票收盘价(元/股)	5.44	4.86	-10.66%
中小板指收盘价(399005.SZ)	6,997.64	7,172.58	2.50%
证监会批发零售(883023.WI)	1,888.35	1,796.15	-4.88%
剔除大盘因素影响涨跌幅			-13.16%
剔除同行业板块因素影响涨跌幅			-5.78%

上述期间内,上市公司股票价格累计跌幅为 10.66%,未超过 20%;剔除大盘因素(参考中小板指数)和同行业板块因素(参考证监会批发零售)影响,公司股价在本次重大资产重组相关事项公告前 20 个交易日内累计跌幅分别为 -13.16%和-5.78%,均未超过 20%,未达到《关于规范上市公司信息披露及相关各方行为的通知》(证监公司字[2007]128 号)的相关标准,股价未构成异常波动情形。

八、关于本次重组相关主体是否存在依据《股票异常交易监管暂行规定》第十三条不得参与任何上市公司重大资产重组情形的说明

截至本报告书签署日,上市公司、交易对方,上市公司的控股股东、实际控制人,上市公司的董事、监事、高级管理人员以及为本次交易提供服务的中介机构及其经办人员,不存在因涉嫌本次交易相关的内幕交易被立案调查或立案侦查的情形,且最近 36 个月内不存在因与重大资产重组相关的内幕交易被中国证券监督管理委员会作出行政处罚或者司法机关依法追究刑事责任的情形。

因此,本次交易相关主体不存在依据《关于加强上市公司重大资产重组相关股票异常交易监管的暂行规定》第十三条不得参与任何上市公司重大资产重组的情形。

九、本次重组对中小投资者权益保护的安排

根据《国务院办公厅关于进一步加强资本市场中小投资者合法权益保护工作的意见》(国办发[2013]110 号)和《重组管理办法》的相关规定,公司在本次

交易中对投资者权益保护作出了适当的安排，具体情况如下：

（一）严格履行上市公司信息披露义务

对于本次交易涉及的信息披露义务，公司及相关信息披露义务人将严格按照《证券法》《上市公司信息披露管理办法》《重组管理办法》《关于规范上市公司信息披露及相关各方行为的通知》《重组若干规定》等相关规定，切实履行信息披露义务，同时在本次交易过程中采取了严格的保密措施，真实、准确、完整、及时向所有投资者披露可能对上市公司股票交易价格产生较大影响的重大事件。

（二）严格履行相关决策及审批程序

本次交易出售的资产由具有证券期货业务资格的会计师事务所和评估机构进行审计和评估；独立财务顾问、法律顾问对本次交易分别出具了独立财务顾问报告和法律意见书。针对本次交易，公司严格按照相关规定履行法定程序进行表决、披露。在公司董事会审议本次交易议案时，独立董事就该事项发表了独立意见。本次交易方案将提交公司股东大会审议表决。

（三）确保本次交易定价公平性、公允性

对于本次交易，上市公司已聘请具有证券期货相关业务资质的会计师事务所和资产评估机构对交易资产进行专项审计、评估，以确保交易资产的定价公允、公平、合理。上市公司独立董事对本次交易资产评估定价的公允性发表独立意见。

上市公司所聘请的独立财务顾问和律师将对本次交易的实施过程、资产过户事宜和相关后续事项的合规性及风险进行核查，发表明确的意见，确保本次重组公允、公平、合理，不损害上市公司股东利益。

（四）网络投票安排

本公司董事会将在审议本次交易方案的股东大会召开前发布提示性公告，提醒全体股东参加审议本次交易方案的股东大会。本公司将根据中国证监会《关于加强社会公众股股东权益保护的若干规定》等有关规定，就本次交易方案的表决提供网络投票平台，以便为股东参加股东大会提供便利。股东可以参加现场投票，也可以直接通过网络进行投票表决。

(五) 本次交易是否摊薄当期每股收益的分析及填补措施安排

1、本次交易对上市公司每股收益的影响

上市公司最近一年一期合并报表与本次交易完成后的备考合并财务报表之间的每股收益对比情况如下表：

项目	2020年1-4月		2019年度	
	交易前	交易后	交易前	交易后
基本每股收益(元/股)	-0.05	-0.15	-0.70	-0.65

本次交易前，上市公司2019年、2020年1-4月归属于母公司所有者的净利润为-22,285.26万元、-1,483.33万元，对应的每股收益为-0.70元、-0.05元；假设本次交易在2019年期初完成，上市公司2019年、2020年1-4月经审阅的归属于母公司所有者备考净利润为-20,667.84万元、-4,876.29万元，对应的每股收益为-0.65元、-0.15元。从归属于母公司所有者的净利润和基本每股收益指标看，本次交易完成后，2019年每股收益有所提升；2020年1-4月每股收益有所下降，存在每股收益被摊薄的情形。

2、即期每股收益被摊薄的填补措施

为防范本次资产出售可能导致的对公司即期回报被摊薄的风险，公司将采取以下措施填补本次资产出售对即期回报被摊薄的影响。同时，公司提醒投资者，公司制定填补回报措施不等于对公司未来利润作出保证，投资者不应据此进行投资决策，投资者据此进行投资决策造成损失的，公司不承担赔偿责任。

(1) 剥离医药流通业务，增强持续经营能力

通过本次交易，公司将医药流通业务剥离，可以获得一定数量的现金注入，有利于公司改善资产质量和财务状况，缓解经营压力，增强持续经营能力；有利于集中资源聚焦医药制造业务，促进自身业务结构性调整，优化业务结构以应对激烈的市场竞争，实现公司可持续发展的战略目标。

(2) 持续完善公司治理，为公司发展提供制度保障

公司将严格遵循《公司法》《证券法》《上市公司治理准则》等法律、法规和规范性文件的要求，不断完善公司治理结构，确保股东能够充分行使权利，确保公司董事会能够按照法律、法规和公司章程的规定行使职权，作出科学、

迅速和谨慎的决策。确保独立董事能够认真履行职责，维护公司整体利益，尤其是中小股东的合法权益。确保公司监事会能够独立有效地行使对董事、经理和其他高级管理人员及公司财务的监督权和检查权，为公司长期发展提供制度保障。

(3) 进一步加强经营管理和内部控制

公司因控股股东涉嫌侵占公司资金触发其他风险警示，正被实施其他风险警示，报告期内也曾被实施退市风险警示。为争取撤销其他风险警示，公司将进一步加强董事、监事、高级管理人员及广大业务人员对相关法律、法规、制度的学习和培训，提高规范意识，保障各项规章制度的有效落实。

公司正进一步完善内部控制评价机制，确保及时发现内部控制缺陷，及时加以改进，保证内部控制的有效性；强化内部审计力度，加强对各业务部门业务开展情况的审计，梳理内控流程，查找流程风险点，评估和分析风险强度，杜绝资金占用发生，切实维护公司和股东的权益。

(4) 进一步完善利润分配制度，强化投资者回报机制

公司持续重视对股东的合理投资回报，同时兼顾公司的可持续发展，制定了持续、稳定、科学的分红政策。公司将根据国务院《关于进一步加强资本市场中小投资者合法权益保护工作的意见》、证监会《关于进一步落实上市公司现金分红有关事项的通知》《上市公司监管指引第3号—上市公司现金分红》的有关要求，持续修改和完善《公司章程》并相应制定股东回报规划。公司的利润分配政策重视对投资者尤其是中小投资者的合理投资回报，将充分听取投资者和独立董事的意见，切实维护公司股东依法享有投资收益的权利，体现公司积极回报股东的长期发展理念。

(5) 公司董事、高级管理人员所做的承诺

上市公司董事、高级管理人员出具的关于填补回报措施得以切实履行的承诺如下：

“1、承诺依照相关法律、法规及公司章程的有关规定行使股东权利，承诺不越权干预上市公司经营管理活动，不侵占上市公司的利益。

2、承诺切实履行上市公司制定的有关填补回报的相关措施以及本人对此作出的任何有关填补回报措施的承诺,若本人违反该等承诺并给上市公司或者投资者造成损失的,本人愿意依法承担对上市公司或者投资者的补偿责任。

3、自本承诺出具日至本次出售实施完毕前,若中国证监会做出关于填补回报措施及其承诺的新的监管规定,且上述承诺不能满足证监会该等规定的,本人承诺届时将按照证监会的最新规定出具补充承诺。”

(6) 公司控股股东、实际控制人所做的承诺

上市公司控股股东、实际控制人出具的关于填补回报措施得以切实履行的承诺:“1、本人承诺依照相关法律、法规及公司章程的有关规定行使股东权利,承诺不越权干预上市公司经营管理活动,不侵占上市公司的利益。

2、本人承诺切实履行上市公司制定的有关填补回报的相关措施以及本人对此作出的任何有关填补回报措施的承诺,若本人违反该等承诺并给上市公司或者投资者造成损失的,本人愿意依法承担对上市公司或者投资者的补偿责任。

3、自本承诺出具日至本次出售实施完毕前,若中国证监会做出关于填补回报措施及其承诺的新的监管规定,且上述承诺不能满足证监会该等规定的,本人承诺届时将按照证监会的最新规定出具补充承诺。”

第十三节 独立董事及中介机构关于本次交易的意见

一、独立董事意见

上市公司独立董事对本次交易评估相关事项发表的独立意见如下：

“1、关于评估机构的独立性

本次交易聘请的评估机构为重庆华康资产评估土地房地产估价有限责任公司，该评估机构具有相关部门颁发的评估资格证书和证券业务资格。本次评估机构的选聘程序合法、合规，除业务关系外，评估机构及经办评估师与公司、交易对方及标的公司均不存在关联关系，不存在除专业收费外现实的和预期的利害关系。评估机构具有独立性。

2、关于评估假设前提的合理性

本次交易相关评估报告的评估假设前提符合国家有关法规与规定，遵循了市场通用的惯例或准则，符合评估对象的实际情况，评估假设前提具有合理性。

3、评估方法和评估目的的相关性

本次评估目的是为公司本次交易提供合理的作价依据，评估机构实际评估的资产范围与委托评估的资产范围一致。评估机构在评估过程中实施了相应的评估程序，遵循了独立性、客观性、科学性、公正性等原则，运用了合规且符合资产实际情况的评估方法，选用的参照数据、资料可靠；资产评估价值公允、准确，评估方法选用恰当，评估结论合理，评估方法与评估目的的相关性一致。

4、关于资产定价原则的公允性

评估机构对本次实际评估的资产范围与委托评估的资产范围一致。评估机构在评估过程中实施了相应的评估程序，遵循了独立性、客观性、科学性、公正性等原则，评估结果客观、公正地反映了评估基准日评估对象的实际情况，评估方法选择恰当，评估结果定价公允，不存在损害公司及其全体股东、特别是中小股东利益的情形。”

二、独立财务顾问核查结论性意见

上市公司聘请华西证券作为本次重大资产重组的独立财务顾问。华西证券对

本次重大资产出售事宜的相关事项进行审慎核查,并分别发表了以下独立财务顾问核查意见:

“1、本次交易符合《公司法》《证券法》《重组管理办法》《重组若干规定》等法律、法规和规范性文件的规定;

2、本次交易符合国家产业政策和有关环境保护、土地管理、反垄断等法律和行政法规的规定;

3、本次交易不会导致上市公司不符合股票上市条件;

4、本次交易标的资产以具备证券业务资格的资产评估机构出具的评估报告为定价依据,并由交易各方基于市场化原则协商确定,符合有关法规规定,定价依据公平合理;

5、本次交易涉及的资产权属清晰,资产过户或者转移不存在法律障碍,相关债权债务处理合法;

6、本次交易有利于改善上市公司财务状况、增强上市公司持续经营能力,不存在可能导致上市公司重组后主要资产为现金或者无具体经营业务的情形;

7、本次交易不会对上市公司法人治理结构产生不利影响;

8、上市公司与交易对方签署了《股权转让合同》,合同约定的资产交付安排导致上市公司不能及时获得对价的风险较低,合同约定的相关违约责任切实有效;

9、本次交易不构成关联交易;

10、本次交易完成后,上市公司存在因本次交易而导致2020年1-4月每股收益被摊薄的情况,上市公司制定了一系列的填补回报措施来填补本次资产出售对即期回报被摊薄的影响。”

三、律师结论性意见

北京市中银律所发表了以下意见:

“(一)本次交易的方案符合相关法律、法规和规范性文件的强制性规定以及《公司章程》的规定。

(二) 本次交易的交易各方均具备本次交易的主体资格。

(三) 本次交易相关协议的形式、内容符合法律、法规的相关规定；协议自约定的生效条件全部成就时依法生效，协议生效后对履约各方具有法律约束力。

(四) 本次交易的标的资产权属清晰，在《股权转让合同》充分被履行、协议约定的先决条件充分满足的情况下，不存在影响本次交易的实质性法律障碍。

(五) 本次交易符合《重组管理办法》规定的相关实质性条件。

(六) 参与本次交易活动的证券服务机构均具备必要的资格。

(七) 本次交易已经履行了现阶段应当履行的批准和授权程序，该等批准和授权合法有效，在取得尚需取得的批准和授权后将不存在实质性法律障碍。”

第十四节 相关中介机构

一、独立财务顾问

机构名称：华西证券股份有限公司

法定代表人：杨炯洋

联系地址：四川省成都市高新区天府二街 198 号

联系电话：028-86147377

传真：028-86148785

经办人员：陈国星、李宇鲲、张建华

二、律师事务所

机构名称：北京市中银律师事务所

负责人：李征

联系地址：北京市朝阳区光华路正大中心 2 号楼 11-12 层

联系电话：010-65876666

传真：010-65876666-6

经办人员：王庭、谈俊、聂东

三、审计机构

机构名称：北京兴华会计师事务所（特殊普通合伙）

法定代表人：张恩军

住所：北京市西城区裕民路 18 号 2206 房间

联系电话：010-82250666

传真：010-82250851

经办人员：尚英伟、黄冬玲

四、资产评估机构

机构名称：重庆华康资产评估土地房地产估价有限责任公司

法定代表人：殷翔龙

联系地址：重庆市渝北区财富大道一号重庆财富金融中心 38 层

联系电话：023-63635290

传真：023-63870920

经办人员：唐昊、杨崑

第十五节 公司及各中介机构声明

一、上市公司及全体董事、监事、高级管理人员声明

本公司及全体董事、监事、高级管理人员承诺保证本次交易的申请文件内容真实、准确、完整，不存在虚假记载、误导性陈述或重大遗漏，并对其真实性、准确性、完整性承担个别和连带的法律责任。

全体董事签字：

刘 爽

刘 维

余建伟

何凤慈

邓瑞平

杜 勇

熊海田

王 琴

天圣制药集团股份有限公司

2020年11月3日

一、上市公司及全体董事、监事、高级管理人员声明

本公司及全体董事、监事、高级管理人员承诺保证本次交易的申请文件内容真实、准确、完整，不存在虚假记载、误导性陈述或重大遗漏，并对其真实性、准确性、完整性承担个别和连带的法律责任。

全体监事签字：

陈晓红

罗 燕

谭国太

钟 梅

蒋长洪

天圣制药集团股份有限公司

2020年11月3日

一、上市公司及全体董事、监事、高级管理人员声明

本公司及全体董事、监事、高级管理人员承诺保证本次交易的申请文件内容真实、准确、完整，不存在虚假记载、误导性陈述或重大遗漏，并对其真实性、准确性、完整性承担个别和连带的法律责任。

全体高级管理人员签字：

刘 爽

刘 维

熊海田

王开胜

王 琴

赵丽君

李厚霖

天圣制药集团股份有限公司

2020年11月3日

二、独立财务顾问声明

本公司及本公司经办人员同意天圣制药集团股份有限公司在《天圣制药集团股份有限公司重大资产出售报告书》及其摘要中引用本公司出具的独立财务顾问报告的相关内容和结论性意见，且所引用内容已经本公司及本公司经办人员审阅，确认《天圣制药集团股份有限公司重大资产出售报告书》及其摘要不致因引用前述内容而出现虚假记载、误导性陈述或者重大遗漏，并对其真实性、准确性及完整性承担相应的法律责任。

法定代表人： _____

杨炯洋

财务顾问主办人： _____

陈国星

李宇鲲

华西证券股份有限公司

2020年11月3日

三、法律顾问声明

本所及本所经办律师同意天圣制药集团股份有限公司在《天圣制药集团股份有限公司重大资产出售报告书》及其摘要中引用本所出具的法律意见书的相关内容和结论性意见，且所引用内容已经本所及本所经办律师审阅，确认《天圣制药集团股份有限公司重大资产出售报告书》及其摘要不致因引用前述内容而出现虚假记载、误导性陈述或者重大遗漏，并对其真实性、准确性及完整性承担相应的法律责任。

负责人：_____

李 征

经办律师：_____

王 庭

谈 俊

北京市中银律师事务所

2020年11月3日

四、审计机构声明

本所及本所经办注册会计师同意《天圣制药集团股份有限公司重大资产出售报告书》及其摘要中引用本所出具审计报告之结论性意见，且所引用财务数据已经本所及本所经办注册会计师审阅，确认《天圣制药集团股份有限公司重大资产出售报告书》及其摘要不致因引用前述内容而出现虚假记载、误导性陈述或者重大遗漏，并对本所出具报告的真实性、准确性及完整性承担相应的法律责任。

负责人： _____

张恩军

经办注册会计师： _____

尚英伟

黄冬玲

北京兴华会计师事务所（特殊普通合伙）

2020年10月28日

五、审阅机构声明

本所及本所经办注册会计师同意《天圣制药集团股份有限公司重大资产出售报告书》及其摘要中引用本所出具审阅报告之结论性意见，且所引用财务数据已经本所及本所经办注册会计师审阅，确认《天圣制药集团股份有限公司重大资产出售报告书》及其摘要不致因引用前述内容而出现虚假记载、误导性陈述或者重大遗漏，并对本所出具报告的真实性、准确性及完整性承担相应的法律责任。

负责人： _____

张恩军

经办注册会计师： _____

尚英伟

黄冬玲

北京兴华会计师事务所（特殊普通合伙）

2020年10月28日

六、评估机构声明

本公司及本公司经办资产评估师同意天圣制药集团股份有限公司在《天圣制药集团股份有限公司重大资产出售报告书》及其摘要中引用本公司出具的资产评估报告的相关内容和结论性意见,且所引用内容已经本公司及本公司签字资产评估师审阅,确认《天圣制药集团股份有限公司重大资产出售报告书》及其摘要不致因引用前述内容而出现虚假记载、误导性陈述或者重大遗漏,并对其真实性、准确性及完整性承担相应的法律责任。

法定代表人: _____

殷翔龙

经办资产评估师: _____

唐 昊

杨 嵘

重庆华康资产评估土地房地产估价有限责任公司

2020年10月28日

第十六节 备查资料

一、备查文件

- 1、天圣制药集团股份有限公司董事会第四届第三十九次会议决议、监事会第四届第二十四次会议决议和独立董事意见；
- 2、天圣制药与重庆医药签署的《关于重庆长圣医药有限公司股权转让合同》；
- 3、华西证券股份有限公司出具的独立财务顾问报告；
- 4、北京市中银律师事务所出具的法律意见书；
- 5、北京兴华会计师事务所（特殊普通合伙）出具的关于本次交易的《审计报告》《审阅报告》；
- 6、重庆华康资产评估土地房地产估价有限责任公司对标的资产出具的《资产评估报告》。

二、备查地点

（一）天圣制药集团股份有限公司

地址：重庆市朝阳工业园区(垫江桂溪)

联系电话：023-62910742

传真：023-62980181

联系人：王琴

（二）华西证券股份有限公司

地址：四川省成都市高新区天府二街 198 号

联系电话：028-86147377

传真：028-86148785

联系人：陈国星、李宇鲲

(本页无正文,为《天圣制药集团股份有限公司重大资产出售报告书(草案)》
之盖章页)

天圣制药集团股份有限公司

2020年11月3日