

天齐锂业股份有限公司

中兴财光华（申）审阅字（2020）第 01002 号

## 目录

审阅报告	
一、模拟假设说明	1-2
二、模拟合并资产负债表	3-4
三、模拟合并利润表	5
四、模拟合并现金流量表	6
五、模拟合并报表说明	7-15

## 审阅报告

中兴财光华（申）审阅字（2020）第 01002 号

天齐锂业股份有限公司：

为支持天齐锂业股份有限公司（以下简称“天齐锂业”）开展相关项目，拟对旗下全资子公司 Tianqi UK Limited（以下简称“天齐英国”）进行内部重组。为方便公司董事会对该内部重组标的天齐英国在重组后的财务状况有清晰的了解，公司管理层编制天齐英国在完成内部重组后的模拟合并财务报表。

我们接受委托，对由公司管理层编制的天齐英国模拟合并报表进行审阅，本次审阅的模拟合并财务报表包括模拟合并资产负债表、模拟合并利润表、模拟合并现金流量表及报表说明。

这些模拟财务合并报表的编制是公司管理层的责任，我们的责任是在实施审阅工作的基础上对模拟合并财务报表出具审阅意见。

我们按照《中国注册会计师审阅准则第 2101 号—财务报表的审阅》的规定执行了审阅业务。该准则要求我们计划和实施审阅工作，以对财务合并报表是否不存在重大错报获取有限保证。审阅主要限于询问公司有关人员和财务数据实施分析程序，提供的保证程度低于审计。我们没有实施审计，因此不发表审计意见。

根据我们的审阅，我们没有注意到任何事项使我们相信上述模拟财务合并报表的合并没有按照企业会计准则及其他相关法规的规定编制。


我们的报告仅用于公司管理层向董事会及股东大会报告内部重组标的天齐英国在重组后的财务状况之用，而不应分发至除公司管理层、董事会及股东大会以外的其他机构或人员或为其使用。

中兴财光华会计师事务所（特殊普通合伙）  
上海自贸试验区分所

中国注册会计师：



中国注册会计师：



二〇二〇年十二月八日

## 一、模拟假设说明

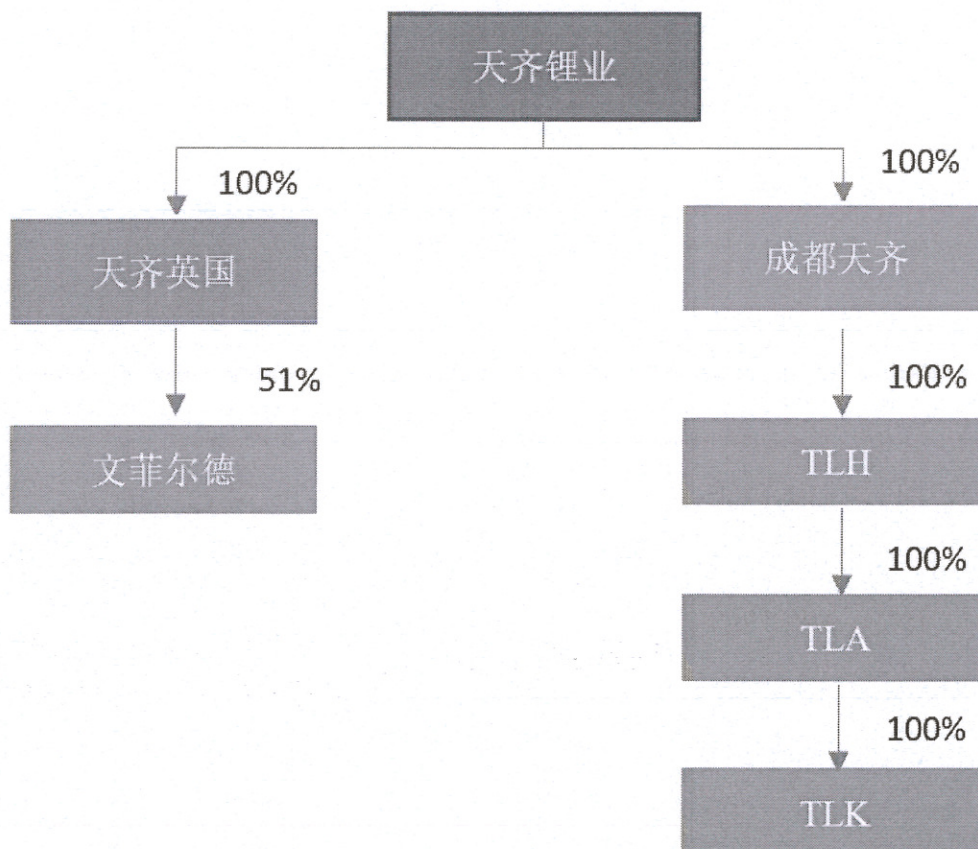
### （一）、内部重组的基本内容

本次内部重组拟将天齐锂业全资子公司 Tianqi Lithium Holding Pty Ltd.（以下简称“TLH”）所持有的 100% 子公司 Tianqi Lithium Australia Pty Ltd.（以下简称“TLA”）的股权转让给天齐英国，公司管理层根据 TLA 实际运营情况和内部估值情况，模拟转让价格为 7.8 亿美金。

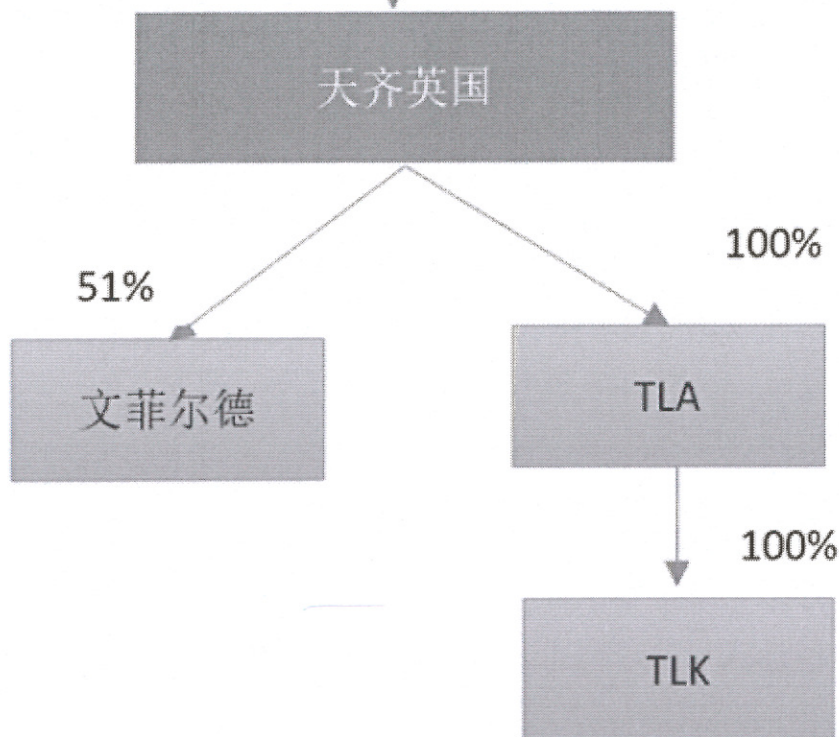
### （二）、重组结构

天齐锂业股份有限公司（以下简称“天齐锂业”）；  
Tianqi Lithium Holding Pty Ltd.（以下简称“TLH”）  
Tianqi Lithium Australia Pty Ltd.（以下简称“TLA”）  
Tianqi LithiumKwinanaPty Ltd.（以下简称“TLK”）  
Tianqi UK Limited（以下简称“天齐英国”）  
Windfield HoldingsPty Ltd.（以下简称“文菲尔德”）  
Tianqi Lithium Australia Investments 1 Pty Ltd（以下简称“TLAI1”）  
Tianqi Lithium Australia Investments 2 Pty Ltd（以下简称“TLAI2”）

1、内部重组前，天齐英国及相关标的的股权结构如下：



2、内部重组后，天齐英国及相关标的股权结构如下：



### 3、天齐英国模拟合并财务报表编制基础

(1) 模拟并购日期为 2019 年 12 月 31 日

基于上述交易的实际情况和内部重组的实施步骤，管理层内部就天齐英国 2019 年 12 月 31 日并购 TLA 的 100% 股权编制模拟合并报表，编制假设基础如下：

- TLA 的 100% 股权在 2019 年 12 月 31 日已转让至天齐英国。
- 管理层根据 TLA 实际运营情况和内部估值情况，预计转让价格为 7.8 亿美金。
- 在内部重组之前，天齐英国将豁免对内部关联方 TLAI1 和 TLAI2 的所有债权。

(2) 模拟并购日期为 2020 年 9 月 30 日

基于上述交易的实际情况和内部重组的实施步骤，管理层内部就天齐英国 2020 年 9 月 30 日并购 TLA 的 100% 股权编制模拟合并报表，编制假设基础如下：

- TLA 的 100% 股权在 2019 年 12 月 31 日已转让至天齐英国。
- 管理层根据 TLA 实际运营情况和内部估值情况，预计转让价格为 7.8 亿美金。
- 在内部重组之前，天齐英国将豁免对内部关联方 TLAI1 和 TLAI2 的所有债权。

(3) 模拟合并资产负债表、模拟合并利润表、模拟合并现金流量表、及报表说明列示的日期 2019 年 12 月 31 日与 2020 年 9 月 30 日分别对应上述两项编制基础，仅供报表使用者对比数据使用，无前后期连贯。

## 二、模拟合并资产负债表

编制企业: Tianqi UK Limited

单位: 人民币元

项 目	报表说明	假设并购日 2020年9月30日	假设并购日 2019年12月31日
		2020-9-30	2019-12-31
<b>流动资产:</b>			
货币资金	(三) 1	812,221,271.18	528,094,238.92
以公允价值计量且其变动计入当期损益的金融资产		-	-
衍生金融资产		-	-
应收利息		-	-
应收账款	(三) 2	336,661,894.78	792,267,684.44
预付款项	(三) 3	9,610,371.18	6,453,366.37
其他应收款	(三) 4	320,763,886.40	644,872,761.03
存货	(三) 5	443,004,394.88	351,556,463.94
持有待售资产		-	-
一年内到期的非流动资产		-	-
其他流动资产		5,884,682.28	14,227,534.13
流动资产合计		1,928,146,500.70	2,337,472,048.83
<b>非流动资产:</b>			
可供出售金融资产		-	-
持有至到期投资		-	-
长期应收款		-	-
长期股权投资		60,428,840.98	64,961,192.15
投资性房地产		-	-
固定资产		3,086,502,190.88	3,143,130,671.72
在建工程	(三) 6	6,411,906,114.55	6,041,786,383.09
生产性生物资产		-	-
油气资产		-	-
无形资产		2,877,002,617.80	2,778,487,592.45
开发支出		-	-
商誉		-	-
长期待摊费用		-	-
递延所得税资产		-	-
其他非流动资产		-	-
非流动资产合计		12,435,839,764.21	12,028,365,839.41
资产总计		14,363,986,264.91	14,365,837,888.24

注释: 模拟合并资产负债表、模拟合并利润表、模拟合并现金流量表及报表说明列示的日期2019年12月31日与2020年9月30日及2019年度及2020年1-9月分别对应模拟假设说明中的模拟并购日期为2019年12月31日与模拟并购日期为2020年9月30日的两项编制基础, 仅供报表使用者对比数据使用, 无前后期连贯。

## 二、模拟合并资产负债表（续）

编制企业：Tianqi UK Limited

单位：人民币元

项 目	报表说明	模拟并购日 2020年9月30日	模拟并购日 2019年12月31日
		2020-9-30	2019-12-31
<b>流动负债：</b>			
短期借款		-	-
以公允价值计量且其变动计入当期损益的金融负债		7,750,938.06	-
衍生金融负债		-	-
应付票据		-	-
应付账款	(三) 7	458,066,420.41	794,359,129.03
预收款项		115,329,624.00	134,686,219.00
应付职工薪酬		44,162,352.43	38,396,425.54
应交税费		728,850.31	331,500,297.73
其他应付款		8,845,952,551.51	8,706,828,878.52
持有待售负债		-	-
一年内到期的非流动负债		5,484,056.00	8,349,492.08
其他流动负债		-	-
<b>流动负债合计</b>		<b>9,477,474,792.72</b>	<b>10,014,120,441.90</b>
<b>非流动负债：</b>			
长期借款	(三) 8	3,319,759,920.27	2,781,745,994.16
应付债券		-	-
其中：优先股		-	-
永续债		-	-
长期应付款		6,398,842.05	38,396,822.36
长期应付职工薪酬		26,208,341.64	29,115,786.66
预计负债	(三) 9	400,490,853.55	328,458,715.58
递延收益		15,556,222.29	16,827,270.55
递延所得税负债		645,361,804.53	400,180,783.87
其他非流动负债		-	-
<b>非流动负债合计</b>		<b>4,413,775,984.33</b>	<b>3,594,725,373.18</b>
<b>负债合计</b>		<b>13,891,250,777.05</b>	<b>13,608,845,815.08</b>
<b>所有者权益：</b>			
实收资本	(三) 10	1,988,739,029.67	1,988,739,029.67
其他权益工具		-	-
其中：优先股		-	-
永续债		-	-
资本公积		-	-
减：库存股		-	-
其他综合收益		-739,386,243.87	-715,861,772.54
专项储备		-	-
盈余公积		-	-
未分配利润		-3,009,973,538.32	-2,768,346,482.07
少数股东权益		2,233,356,240.38	2,252,461,298.10
<b>所有者权益合计</b>		<b>472,735,487.86</b>	<b>756,992,073.16</b>
<b>负债和所有者权益总计</b>		<b>14,363,986,264.91</b>	<b>14,365,837,888.24</b>

注释：模拟合并资产负债表、模拟合并利润表、模拟合并现金流量表及报表说明列示的日期2019年12月31日与2020年9月30日及2019年度及2020年1-9月分别对应模拟假设说明中的模拟并购日期为2019年12月31日与模拟并购日期为2020年9月30日的两项编制基础，仅供报表使用者对比数据使用，无前后期连贯。

### 三、模拟合并利润表

编制企业: Tianqi UK Limited

单位: 人民币元

项 目	报表说明	模拟并购日	模拟并购日
		2020年9月30日	2019年12月31日
		2020年1-9月	2019年度
一、营业收入	(三) 11	1,632,359,157.84	3,640,397,730.13
减: 营业成本	(三) 11	720,212,614.11	1,136,506,558.01
税金及附加		4,115,818.12	1,523,608.08
销售费用		-	-
管理费用		140,248,484.97	123,461,886.07
研发费用		2,863,737.00	20,616,590.00
财务费用		-64,052,476.43	19,639,717.28
其中: 利息费用		60,390,004.12	67,130,850.18
利息收入		28,842,176.32	35,181,600.97
加: 其他收益		-	-
投资收益(损失以“-”号填列)		-	-
其中: 对联营企业和合营企业的投资收益		-	-
公允价值变动收益(损失以“-”号填列)		-7,750,938.06	-
资产减值损失(损失以“-”号填列)		-	-72,928,120.49
资产处置收益(损失以“-”号填列)		-13,016,746.70	-
二、营业利润(亏损以“-”号填列)		808,203,295.31	2,265,721,250.20
加: 营业外收入		27,669,545.48	5,918,153.59
减: 营业外支出		960,069.14	5,480,919.19
三、利润总额(亏损总额以“-”号填列)		834,912,771.65	2,266,158,484.60
减: 所得税费用		259,483,231.54	943,950,063.08
四、净利润(净亏损以“-”号填列)		575,429,540.11	1,322,208,421.52
(一) 按经营持续性分类		575,429,540.11	1,322,208,421.52
1. 持续经营净利润(净亏损以“-”号填列)		575,429,540.11	1,322,208,421.52
2. 终止经营净利润(净亏损以“-”号填列)		-	-
(二) 按所有权归属分类		575,429,540.11	1,322,208,421.52
1. 归属于母公司所有者的净利润(净亏损以“-”号填列)		255,602,230.53	658,697,331.52
2. 少数股东损益(净亏损以“-”号填列)		319,827,309.58	663,511,090.00
五、其他综合收益的税后净额		-39,683,180.81	37,978,587.89
(一) 不能重分类进损益的其他综合收益		-	-
1. 重新计量设定受益计划变动额		-	-
2. 权益法下不能转损益的其他综合收益		-	-
(二) 将重分类进损益的其他综合收益		-28,237,536.48	23,142,124.16
1. 权益法下可转损益的其他综合收益		-	-
2. 可供出售金融资产公允价值变动损益		-	-
3. 持有至到期投资重分类为可供出售金融资产损益		-	-
4. 现金流量套期损益的有效部分		-	-
5. 外币财务报表折算差额		-28,237,536.48	23,142,124.16
归属于少数股东的其他综合收益的税后净额		-11,445,644.33	14,836,463.73
六、综合收益总额		535,746,359.30	1,360,187,009.41
1. 归属于母公司股东的综合收益总额		227,364,694.05	681,839,455.68
2. 归属于少数股东的综合收益总额		308,381,665.25	678,347,553.73

注释: 模拟合并资产负债表、模拟合并利润表、模拟合并现金流量表及报表说明列示的日期2019年12月31日与2020年9月30日及2019年度及2020年1-9月分别对应模拟假设说明中的模拟并购日期为2019年12月31日与模拟并购日期为2020年9月30日的两项编制基础, 仅供报表使用者对比数据使用, 无前后期连贯。



## 四、模拟合并现金流量表

编制企业: Tianqi UK Limited

单位: 人民币元

项 目	报表说明	模拟并购日 2020年9月30日	模拟并购日 2019年12月31日
		2020年1-9月	2019年度
<b>一、经营活动产生的现金流量:</b>			
销售商品、提供劳务收到的现金		2,054,362,179.62	3,670,682,860.10
收到的税费返还		111,289,952.28	276,727,232.68
收到其他与经营活动有关的现金		42,217,421.02	500,878,588.67
<b>经营活动现金流入小计</b>		<b>2,207,869,552.92</b>	<b>4,448,288,681.45</b>
购买商品、接受劳务支付的现金		528,141,929.88	1,055,630,848.58
支付给职工以及为职工支付的现金		238,609,229.79	247,220,857.45
支付的各项税费		573,227,083.70	1,001,313,891.84
支付其他与经营活动有关的现金		59,111,540.53	512,796,402.36
<b>经营活动现金流出小计</b>		<b>1,399,089,783.90</b>	<b>2,816,962,000.23</b>
<b>经营活动产生的现金流量净额</b>		<b>808,779,769.01</b>	<b>1,631,326,681.22</b>
<b>二、投资活动产生的现金流量:</b>			
收回投资收到的现金		-	-
取得投资收益收到的现金		-	-
处置固定资产、无形资产和其他长期资产收回的现金净额		63,669,896.84	48,547.00
处置子公司及其他营业单位收到的现金净额		-	-
收到其他与投资活动有关的现金		-	-
<b>投资活动现金流入小计</b>		<b>63,669,896.84</b>	<b>48,547.00</b>
购建固定资产、无形资产和其他长期资产支付的现金		795,405,613.04	3,752,829,628.61
投资支付的现金		-	-
取得子公司及其他营业单位支付的现金净额		-	-
支付其他与投资活动有关的现金		48,997,672.57	251,716.89
<b>投资活动现金流出小计</b>		<b>844,403,285.61</b>	<b>3,753,081,345.50</b>
<b>投资活动产生的现金流量净额</b>		<b>-780,733,388.77</b>	<b>-3,753,032,798.50</b>
<b>三、筹资活动产生的现金流量:</b>			
吸收投资收到的现金		-	-
取得借款收到的现金		633,900,571.37	1,554,905,770.81
收到其他与筹资活动有关的现金		244,108,829.00	1,862,042,308.00
<b>筹资活动现金流入小计</b>		<b>878,009,400.37</b>	<b>3,416,948,078.81</b>
偿还债务支付的现金		42,603,694.64	427,993,204.05
分配股利、利润或偿付利息支付的现金		619,562,793.84	840,201,255.78
支付其他与筹资活动有关的现金		-	-
<b>筹资活动现金流出小计</b>		<b>662,166,488.48</b>	<b>1,268,194,459.83</b>
<b>筹资活动产生的现金流量净额</b>		<b>215,842,911.89</b>	<b>2,148,753,618.98</b>
<b>四、汇率变动对现金及现金等价物的影响</b>		<b>40,237,740.13</b>	<b>1,687,296.14</b>
<b>五、现金及现金等价物净增加额</b>		<b>284,127,032.26</b>	<b>28,734,797.84</b>
加: 期初现金及现金等价物余额		528,094,238.92	499,359,441.08
<b>六、期末现金及现金等价物余额</b>		<b>812,221,271.18</b>	<b>528,094,238.92</b>

注释: 模拟合并资产负债表、模拟合并利润表、模拟合并现金流量表及报表说明列示的日期2019年12月31日与2020年9月30日及2019年度及2020年1-9月分别对应模拟假设说明中的模拟并购日期为2019年12月31日与模拟并购日期为2020年9月30日的两项编制基础, 仅供报表使用者对比数据使用, 无前后期连贯。

## 五、模拟合并报表说明

## （一）、公司基本情况

Tianqi UK Limited（天齐英国有限公司，以下简称“本公司”）是一家在英国注册的私人有限公司。注册办事处地址为伦敦圣安德鲁街 6 号，EC4A 3AE。公司的注册号码是 08960607。

本公司合并财务报表的合并范围以控制为基础确定，纳入合并报表范围的子公司如下所示：

子公司名称	简称	级次
Windfield Holdings Pty Ltd	文菲尔德	二级
Talison Lithium Pty Ltd	泰利森	三级
Windfield Finco Pty Ltd.	文菲尔德芬可公司	三级
Talison Minerals Pty Ltd	泰利森矿业有限公司	四级
Talison Lithium (Canada) Inc	泰利森锂业（加拿大）公司	四级
Talison Services Pty Ltd	泰利森服务有限公司	五级
Inversiones SLI Chile Limitada	因弗申SLI智利公司	五级
Talison Lithium Australia Pty Ltd	泰利森锂业(MCP)澳大利亚有限公司	六级

本公司纳入模拟合并范围的公司共2户

拟并入子公司名称	注册地	业务性质	本公司的持股比例%
Tianqi Lithium Australia Pty	澳大利亚	投资业	100%
Tianqi Lithium Kwinana Pty	澳大利亚	生产制造	间接持股 100%

## （二）、财务报表的编制基础

### 1、编制基础

本公司注册地在英国，因经营管理需要，本公司的财务报表以持续经营假设为基础，根据实际发生的交易和事项，按照中国财政部于 2006 年 2 月 15 日及以后颁布的《企业会计准则——基本准则》和各项具体会计准则、企业会计准则应用指南、企业会计准则解释及其他相关规定（以下合称“企业会计准则”）的披露规定编制。

根据企业会计准则的相关规定，本公司会计核算以权责发生制为基础。除某些金融工具外，本财务报表均以历史成本为计量基础。资产如果发生减值，则按照相关规定计提相应的减值准备。

### 2、持续经营

本公司自本报告期末至少 12 个月内具备持续经营能力，无影响持续经营能力的重大事项。

## （三）、汇总财务报表项目注释

以下注释项目除非特别指出，日期 2019 年 12 月 31 日与 2020 年 9 月 30 日及 2019 年度及 2020 年 1-9 月分别对应模拟假设说明中的模拟并购日期为 2019 年 12 月 31 日与模拟并购日期为 2020 年 9 月 30 日的两项编制基础，仅供报表使用者对比数据使用，无前后期连贯。

### 1、货币资金

项 目	2020.9.30	2019.12.31
库存现金	20,018.09	19,988.37
银行存款	812,201,253.09	528,074,250.55
合 计	812,221,271.18	528,094,238.92

## 2、应收账款

(1) 应收账款按账龄分析列示如下:

账龄	2020.9.30				2019.12.31			
	金额	比例%	坏账准备	计提比例%	金额	比例%	坏账准备	计提比例%
1 年以内	336,661,894.78	100%	-	-	792,267,684.44	100%	-	-
1 至 2 年	-	-	-	-	-	-	-	-
2 至 3 年	-	-	-	-	-	-	-	-
3 年以上	-	-	-	-	-	-	-	-
合计	336,661,894.78	100%	-	-	792,267,684.44	100%	-	-

(2) 2020 年 9 月 30 日金额较大的应收账款情况:

单位名称	余额
天齐锂业股份有限公司及其下属子公司（关联方）	317,430,687.61
SK Innovation Co., Ltd	9,687,996.00
Albemarle Corporation 及其下属子公司	9,493,514.37
合计	336,612,197.98

(3) 2019 年 12 月 31 日金额较大的应收账款情况:

单位名称	余额
天齐锂业股份有限公司及其下属子公司（关联方）	574,609,659.74
Albemarle Corporation 及其下属子公司	216,834,270.85
合计	791,443,930.59

## 3、预付款项

## (1) 账龄分析及百分比

账 龄	2020.9.30		2019.12.31	
	金 额	比例%	金 额	比例%
1 年以内	9,556,725.87	99.44%	6,306,952.39	97.73%
1 至 2 年	53,645.31	0.56%	112,758.95	1.75%
2 至 3 年	-	-	-	-
3 年以上	-	-	33,655.03	0.52%
合 计	9,610,371.18	100%	6,453,366.37	100%

## (2) 2020 年 9 月 30 日金额较大的预付账款情况:

单位名称	余额
CKA Risk Solutions	8,261,325.83
合计	8,261,325.83

## (3) 2019 年 12 月 31 日金额较大的预付账款情况:

单位名称	余额
CKA Risk Solutions	4,607,143.57
合计	4,607,143.57

## 4、其他应收款

## (1) 其他应收款分类情况:

项 目	2020.9.30	2019.12.31
应收利息	-	-
应收股利	-	-
其他应收款	320,763,886.40	644,872,761.03
合 计	320,763,886.40	644,872,761.03

## (2) 2020 年 9 月 30 日金额较大的其他应收款情况:

单位名称	款项性质	期末余额
Tianqi Lithium Holdings Pty Ltd	关联方借款	236,259,918.63

## (3) 2019 年 12 月 31 日金额较大的其他应收款情况:

单位名称	款项性质	期末余额
Tianqi Lithium Australia	关联方借款	359,274,300.00
Tianqi Lithium Holdings Pty Ltd	关联方借款	197,617,447.43

## 5、存货

## (1) 存货分类

项 目	2020.9.30		
	账面余额	跌价准备	账面价值
在产品	225,343,745.90	-	225,343,745.90
库存商品	107,068,772.39	-	107,068,772.39
低值易耗品	108,258,323.69	-	108,258,323.69
其他	2,333,552.90	-	2,333,552.90
合 计	443,004,394.88	-	443,004,394.88

(续)

Tianqi UK Limited

模拟财务报表说明

模拟并购日期为 2019 年 12 月 31 日、2020 年 9 月 30 日（除特别注明外，金额单位为人民币元）

项 目	2019.12.31		
	账面余额	跌价准备	账面价值
在产品	188,677,502.81	-	188,677,502.81
库存商品	82,529,873.60	-	82,529,873.60
低值易耗品	80,023,940.70	-	80,023,940.70
其他	325,146.83	-	325,146.83
<b>合 计</b>	<b>351,556,463.94</b>	<b>-</b>	<b>351,556,463.94</b>

## 6、在建工程

项 目	2020.9.30	2019.12.31
化学级锂矿石工厂	552,070,972.26	576,363,239.87
化学级锂精矿扩产项目	19,977,279.63	-
化学级锂精矿扩产项目三期	461,759,386.76	340,047,953.35
TRP 尾矿项目	433,704,124.00	255,404,751.66
第一期年产 2.4 万吨电池级单水氢氧化锂项目	3,650,816,169.00	3,581,227,694.00
第二期年产 2.4 万吨电池级单水氢氧化锂项目	1,259,891,434.00	1,261,747,543.00
其他零星工程	33,686,748.90	26,995,201.21
<b>合 计</b>	<b>6,411,906,114.55</b>	<b>6,041,786,383.09</b>

## 7、应付账款

### (1) 账龄分析及百分比

账 龄	2020.9.30		2019.12.31	
	金 额	比例%	金 额	比例%
1 年以内	458,066,420.41	100%	794,359,129.03	100%
1 至 2 年	-	-	-	-

Tianqi UK Limited

模拟财务报表说明

模拟并购日期为 2019 年 12 月 31 日、2020 年 9 月 30 日（除特别注明外，金额单位为人民币元）

2 至 3 年	-	-	-	-
3 年以上	-	-	-	-
合 计	458,066,420.41	100%	794,359,129.03	100%

## 8、长期借款

### （1）长期借款分类

借款类别	2020.9.30	2019.12.31
信用借款	-	-
抵押借款	3,319,759,920.27	2,781,745,994.16
保证借款	-	-
质押借款	-	-
减：一年内到期的长期借款	-	-
合 计	3,319,759,920.27	2,781,745,994.16

## 9、预计负债

项 目	2020.9.30	2019.12.31
复垦费	400,490,853.55	218,810,000.58
合 计	400,490,853.55	328,458,715.58

## 10、实收资本

股东名称	2019.12.31	2020.9.30
天齐锂业股份有限公司	1,988,739,029.67	1,988,739,029.67
合 计	1,988,739,029.67	1,988,739,029.67



## 11、营业收入和营业成本

项 目	2020 年 1-9 月		2019 年度	
	收入	成本	收入	成本
主营业务	1,631,475,717.59	720,212,614.11	3,640,397,730.13	1,136,506,558.01
其他业务	883,440.25	-	-	-
合 计	1,632,359,157.84	720,212,614.11	3,640,397,730.13	1,136,506,558.01

## (四)、关联方

## 1、本公司的母公司情况

母公司名称	注册地	业务性质	法定代表人	母公司对本公司的持股比例%	母公司对本公司的表决权比例%
天齐锂业股份有限公司	四川射洪	制造、销售电池级碳酸锂碳酸锂、工业碳酸锂及其锂系列产品、其他化工产品	蒋卫平	100%	100%

## 2、其他关联方情况

其他关联方名称	与本公司的关系
成都天齐锂业有限公司	受同一母公司及最终控制方控制的其他企业
射洪天齐锂业有限公司	受同一母公司及最终控制方控制的其他企业
重庆天齐锂业有限责任公司	受同一母公司及最终控制方控制的其他企业
天齐锂业（江苏）有限公司	受同一母公司及最终控制方控制的其他企业

Tianqi UK Limited

模拟财务报表说明

模拟并购日期为 2019 年 12 月 31 日、2020 年 9 月 30 日（除特别注明外，金额单位为人民币元）

---

天齐鑫隆科技（成都）有限公司 受同一母公司及最终控制方控制的其他企业

Tianqi Lithium Australia 受同一母公司及最终控制方控制的其他企业

Investents 1 Pty Ltd

Tianqi Lithium Australia 受同一母公司及最终控制方控制的其他企业


Investents 2 Pty Ltd

Tianqi Lithium Holdings Pty Ltd 受同一母公司及最终控制方控制的其他企业

---

Tianqi UK Limited

2020 年 12 月 8 日



# 营业执照

统一社会信用代码

91310115MA1K3JBG6X

证照编号: 41000000202008190144


扫描二维码登录国家企业信用信息公示系统了解更多信息, 备案、许可、监管信息。



中国(上海)自由贸易试验区

名称	中兴财光华会计师事务所(特殊普通合伙)上海自贸试验区分所	成立日期	2016年11月09日
类型	特殊普通合伙企业分支机构	营业期限	2016年11月09日至不约定期限
负责人	姚庚春	营业场所	中国(上海)自由贸易试验区耀华路251号一幢一层
经营范围	审计验资等注册会计师法定业务 【依法须经批准的项目, 经相关部门批准后方可开展经营活动】		

与原件一致




登记机关

2020年08月19日


证书序号: 5000459

### 说明

- 1、《会计师事务所分所执业证书》是证明会计师事务所经财政部门依法审批，准予持证分所执行行业业务的凭证。
- 2、《会计师事务所分所执业证书》记载事项发生变动的，应当向财政部门申请换发。
- 3、《会计师事务所分所执业证书》不得伪造、涂改、出租、出借、转让。
- 4、会计师事务所分所终止或执业许可注销的，应当向财政部门交回《会计师事务所分所执业证书》。



中华人民共和国财政部制



## 会计师事务所分所 执业证书

名称: 中兴财光华会计师事务所(特殊普通合伙)

上海自贸试验区分所

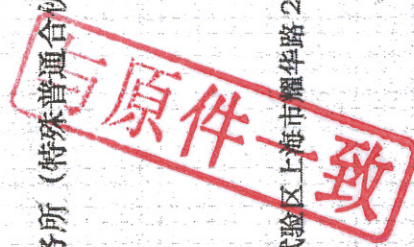
负责人: 姚庚春

经营场所: 中国(上海)自由贸易试验区上海市耀华路251号一幢一层

分所执业证书编号: 11010205G103

批准执业文号: 沪财会[2016]62号

批准执业日期: 2016年12月8日





姓名 Full name 金建海  
 性别 Sex 男  
 出生日期 Date of birth 1969-08-02  
 工作单位 Working unit 中兴财光华会计师事务所(特殊普通合伙)上海分所  
 身份证号码 Identity card No. 310228690602361



年度检验登记  
 Annual Renewal Registration

本证书经检验合格，继续有效一年。  
 This certificate is valid for another year after this renewal.

**与原件一致**

证书编号:  
 No. of Certificate

310000612288

批准注册协会:  
 Authorized Institute of CPAs

上海市注册会计师协会

发证日期:  
 Date of Issuance


2001 年 04 月 12 日  
 Year /m /d



2010年 4月 30日

年度检验登记  
Annual Renewal Registration

本证书经检验合格，继续有效一年。  
This certificate is valid for another year after this renewal.




金建海(310000612268)  
您已通过2019年年检  
上海市注册会计师协会  
2019年05月31日

月 日  
/m /d

年度检验登记  
Annual Renewal Registration

本证书经检验合格，继续有效一年。  
This certificate is valid for another year after this renewal.




金建海(310000612268)  
您已通过2020年年检  
上海市注册会计师协会  
2020年08月31日

月 日  
/m /d



注册会计师工作单位变更事项登记  
Registration of the Change of Working Unit by a CPA

同意调出  
Agree the holder to be transferred from




事务所  
CPAs

转出协会盖章  
Stamp of the transfer-out Institute of CPAs

年 月 日  
/y /m /d

同意调入  
Agree the holder to be transferred to



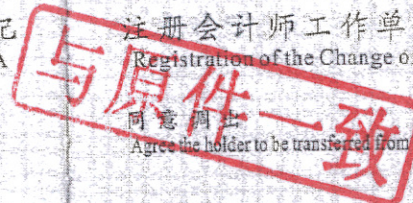
事务所  
CPAs

转入协会盖章  
Stamp of the transfer-in Institute of CPAs

年 月 日  
/y /m /d

注册会计师工作单位变更事项登记  
Registration of the Change of Working Unit by a CPA

同意调出  
Agree the holder to be transferred from



事务所  
CPAs

转出协会盖章  
Stamp of the transfer-out Institute of CPAs


年 月 日  
/y /m /d

同意调入  
Agree the holder to be transferred to

事务所  
CPAs

转入协会盖章  
Stamp of the transfer-in Institute of CPAs

年 月 日  
/y /m /d




姓名 刘圣磊  
Full name \_\_\_\_\_  
性别 男  
Sex \_\_\_\_\_  
出生日期 1981-05-29  
Date of birth \_\_\_\_\_  
工作单位 中兴财光华会计师事务所  
(特殊普通合伙) 上海自贸  
Working unit (Special General Partnership) Shanghai Free Trade  
试验区分所  
Identity card No. 310112198105292119



年度检验登记  
Annual Renewal Registration

本证书经检验合格，继续有效一年。  
This certificate is valid for another year after  
this renews

与原件一致



刘圣磊(310001744580)  
您已通过2020年年检  
上海市注册会计师协会  
2020年08月31日

证书编号: 310001744580  
No. of Certificate

批准注册协会: 上海市注册会计师协会  
Authorized Institute of CPAs

发证日期: 2014年 03月 25日  
Date of Issuance