

股票简称：英特集团

股票代码：000411



浙江英特集团股份有限公司

(浙江省杭州市下城区东新路江南巷2号3幢)

公开发行可转换公司债券募集说明书

保荐机构（主承销商）



广东省深圳市福田区中心三路8号卓越时代广场（二期）北座

声 明

本公司全体董事、监事、高级管理人员承诺本募集说明书及其摘要不存在虚假记载、误导性陈述或重大遗漏，并保证所披露信息的真实、准确、完整。

公司负责人、主管会计工作负责人及会计机构负责人（会计主管人员）保证本募集说明书及其摘要中财务会计报告真实、完整。

证券监督管理机构及其他政府部门对本次发行所作的任何决定，均不表明其对发行人所发行证券的价值或者投资人的收益作出实质性判断或者保证。任何与之相反的声明均属虚假不实陈述。

根据《证券法》的规定，证券依法发行后，发行人经营与收益的变化，由发行人自行负责，由此变化引致的投资风险，由投资者自行负责。

重大事项提示

公司特别提醒投资者注意以下重大事项及风险，并认真阅读“风险因素”章节的全文。

一、关于本次可转债发行符合发行条件的说明

根据《中华人民共和国公司法》、《中华人民共和国证券法》、《上市公司证券发行管理办法》等有关法律法规及规范性文件的规定，公司对申请公开发行可转换公司债券的资格和条件进行了认真审查，认为本公司符合关于公开发行可转换公司债券的各项资格和条件。

二、关于公司本次发行的可转换公司债券的信用评级

本次可转换公司债券经上海新世纪资信评估投资服务有限公司评级，根据其出具的《浙江英特集团股份有限公司公开发行可转换公司债券信用评级报告》，英特集团主体信用等级为 AA+，本次可转换公司债券信用等级为 AA+，评级展望稳定。

在初次评级结束后，评级机构将在受评债券存续期间对受评对象开展定期以及不定期跟踪评级。如果由于外部经营环境、本公司自身情况或评级标准变化等因素，导致本期可转债的信用评级降低，将会增大投资者的投资风险，对投资者的利益产生一定影响。

三、公司本次发行可转换公司债券不设担保

根据《上市公司证券发行管理办法》第二十条规定：“公开发行可转换公司债券，应当提供担保，但最近一期未经审计的净资产不低于人民币十五亿元的公司除外”。截至 2019 年 12 月 31 日，本公司经审计归属母公司股东净资产为 15.17 亿元，符合不设担保的条件，因此本次发行的可转债未设担保。

四、关于本公司的股利分配政策和决策程序

（一）公司现行利润分配政策

根据《公司章程》，公司的股利分配政策如下：

1、利润分配的原则

公司利润分配政策应保持连续性和稳定性，同时兼顾公司长远利益和股东整体利益。

2、利润分配的方式

公司利润分配可采取现金、股票、现金与股票相结合或者法律允许的其他方式。利润分配中，现金分红优于股票股利。具备现金分红条件的，应当采用现金分红进行利润分配。

3、现金分红条件

公司当年盈利且有可分配利润时，公司应进行现金分红，但公司存在重大投资计划或重大现金支出等事项（募集资金项目除外）时，公司当年可以不进行现金分红或现金分红比例可以低于当年实现的可分配利润的 10%。

重大投资计划或重大现金支出是指：公司未来十二个月内拟进行投资、购买资产的累计支出达到或者超过公司最近一期经审计净资产的 20%且超过 5000 万元。

4、现金分红比例与时间间隔

满足现金分红条件时，当年度应进行现金分红，现金分红比例不低于当年公司实现的可分配利润的 10%。公司董事会可以根据公司的盈利状况、现金流状况、发展阶段及资金需求状况提议公司进行中期现金分红。公司一般情况下进行年度利润分配，但在有条件的情况下，公司实行差异化的现金分红政策，公司董事会对利润分配方案进行讨论时，应当综合考虑所处行业特点、发展阶段、自身经营模式、盈利水平以及投资支出等各种因素，区分下列情形，并按照法定程序，提出差异化的现金分红政策：

(1) 公司发展阶段处于成熟期且无重大资金支出安排的，进行利润分配时，现金分红在本次利润分配中所占比例最低应达到 80%；

(2) 公司发展阶段处于成熟期且有重大资金支出安排的，进行利润分配时，现金分红在本次利润分配中所占比例最低应达到 40%；

(3) 公司发展阶段处于成长期且有重大资金支出安排的，进行利润分配时，现金分红在本次利润分配中所占比例最低应达到 20%；

公司发展阶段不易区分但有重大资金支出安排的，可以按照前项规定处理。

5、股票股利分配的条件

(1) 公司未分配利润为正且当期可分配利润为正；

(2) 公司如采用股票股利进行利润分配，应具有公司成长性、每股净资产的摊薄等真实合理因素。

公司在经营情况良好，并且董事会认为公司股票价格与公司股本规模不匹配、发放股票股利有利于公司全体股东整体利益时，可以进行股票股利分配。

6、利润分配的决策与调整机制

(1) 利润分配的决策

公司董事会结合公司具体经营情况、盈利规模、现金流量状况、发展阶段及当期资金需求，制订利润分配方案，经股东大会批准后实施。

(2) 利润分配政策的调整变更机制

外部经营环境或自身经营状况发生重大变化时，公司可以调整或变更利润分配政策。利润分配政策调整变更方案由董事会制定，经独立董事同意后，提交股东大会以特别决议方式通过。

(3) 公司在制订与审议利润分配方案、利润分配政策调整变更方案过程中，应充分听取独立董事意见。独立董事可以征集中小股东的意见，提出分红、调整提案，并直接提交董事会审议。

(4) 股东大会对现金分红具体方案进行审议前，公司应通过多种渠道充分

听取中小股东意见，及时答复中小股东关心的问题。

(5) 监事会应当对董事会执行公司利润分配政策的情况及决策程序进行监督。

(6) 公司应当在年度报告中详细披露现金分红政策的制定及执行情况，并对下列事项进行专项说明：

1) 是否符合公司章程的规定或者股东大会决议的要求；

2) 分红标准和比例是否明确和清晰；

3) 相关的决策程序和机制是否完备；

4) 独立董事是否履职尽责并发挥了应有的作用；

5) 中小股东是否有充分表达意见和诉求的机会，中小股东的合法权益是否得到了充分保护等。

对现金分红政策进行调整或变更的，还应对调整或变更的条件及程序是否合规和透明等进行详细说明。

(7) 公司当年盈利且满足现金分红条件但未作出利润分配方案或现金分红比例低于公司章程规定的，管理层需向董事会提交详细的情况说明，包括未分红或现金分红比例低的原因、未用于分红的资金留存公司的用途和使用计划，由董事会审议并经独立董事发表意见后提交股东大会审议，并在公司年度报告和指定媒体上予以披露。

(8) 拟发行证券、借壳上市、重大资产重组、合并分立或者因收购导致公司控制权发生变更的，应当在募集说明书或发行预案、重大资产重组报告书、权益变动报告书或者收购报告书中详细披露募集或发行、重组或者控制权变更后公司的现金分红政策及相应的安排、董事会对上述情况的说明等信息。

7、存在股东违规占用公司资金情况的处理

如有股东存在违规占用公司资金情形的，公司在利润分配时，应当从该股东应分配的现金红利中扣减其占用的资金。

8、子公司现金分红回报规划

为提高公司的现金分红能力，公司应合法行使股东权利，充分发挥对子公司的控制力，通过在子公司股东会、董事会等内设决策机构行使提案权及表决权等，审议其利润分配政策和分配方案，积极督促子公司实施现金分红，保障公司制定的现金分红规划的有效实施。

（二）最近三年公司利润分配情况

1、最近三年利润分配方案

（1）2017 年年度利润分配情况

公司未进行年度利润分配。

（2）2018 年年度利润分配情况

2019 年 4 月 24 日，公司八届三十一次董事会议审议通过《2018 年度利润分配预案》，拟以总股本 20,744.99 万股为基数，向利润分配预案实施时股权登记日登记在册的全体股东每 10 股派发现金股利人民币 1.3 元（含税），共计派发现金股利 2,696.85 万元（含税），本次权益分派不送红股，不以公积金转增股本。

（3）2019 年年度利润分配情况

2020 年 4 月 23 日，公司八届四十二次董事会议审议通过《2019 年度利润分配预案》，拟以总股本 24,893.99 万股为基数，向利润分配预案实施时股权登记日登记在册的全体股东每 10 股派发现金股利人民币 0.61 元（含税），共计派发现金股利 1,518.53 万元（含税），本次权益分派不送红股，不以公积金转增股本。

2、最近三年现金股利分配情况

单位：万元

项目	2019 年度	2018 年度	2017 年度
合并报表中归属于上市公司股东的净利润	15,109.40	9,385.14	8,349.05
现金分红（含税）	1,518.53	2,696.85	-
当年现金分红占归属于上市公司股东的净利润的比例	10.05%	28.74%	-

最近三年累计现金分配合计	4,215.38
最近三年年均可分配利润	10,947.86
最近三年累计现金分配利润占年均可分配利润的比例	38.50%

五、特别风险提示

本公司提请投资者仔细阅读本募集说明书“第三章 风险因素”全文，并特别注意以下事项：

（一）市场竞争风险

公司聚焦医药流通环节，在浙江省建立了相对完善的医药物流设施和配送网络。浙江省医药市场规模和人均用药水平在国内排名前列，全国性企业和其他区域性企业也持续加大对浙江市场投资和销售网点的布控力度，使得市场竞争日益激烈。

虽然公司与上游供货商和下游客户的业务合作关系是经过公司多年的开发、维护而形成的，但由于市场竞争因素，公司仍无法保证现有上游供货商和下游客户一定会继续长期维持与公司的业务合作关系。如果公司无法维持与上游供货商和下游客户的业务关系并保持竞争优势，则公司市场份额可能会出现下降，对公司业务、财务状况及经营业绩有不利的影响。

（二）行业政策和法规调整风险

医药流通行业属于严格监管的行业，受国家以及地方有关政策的影响，特别是医疗卫生、医疗保障、医药流通体制改革的影响较大。行业主管部门先后制定和颁布了包括药品经营资质和质量管理规范、两票制、带量采购、分级诊疗、医保控费等方面的政策和法规。这些政策和法规的实施深度影响了行业发展方向与未来的市场竞争格局，引发医药市场的分化与重组，不规范运营、不重视产品质量管理、服务网络较小和服务能力较弱的企业将逐步被淘汰或整合。

公司在行业政策和法规不断调整的过程中，严格规范自身的经营和管理，顺应行业发展的趋势，不断扩大在区域市场中的市场规模和影响力。随着医药改革的不断深入，相关政策和法规也将随之变化。若公司目前的经营策略跟不上未来

行业政策的变化，则公司在未来竞争中将失去优势地位。

（三）应收账款风险

在我国医药商业行业，医疗机构等终端处于优势地位，拥有较强的商业谈判能力，主要体现为医药流通企业的应收账款周期较长。近年来，随着业务规模增长，公司应收账款规模也相应增加。截至 2017 年末、2018 年末、2019 年末及 2020 年 6 月末，公司应收账款金额分别为 373,410.49 万元、384,914.75 万元、483,350.29 万元和 520,236.42 万元。

公司 2019 年、2020 年上半年应收账款增长较快，随着公司业务规模的扩大，应收账款规模可能继续保持在较高水平，并影响公司的资金周转速度和经营活动的现金流量。尽管发行人主要客户的资金实力较强，信用较好，资金回收有保障，但若公司不能保持对应收账款的有效管理，将可能面临一定的坏账风险。

（四）关于可转债产品的风险

1、发行可转债到期不能转股的风险

股票价格不仅受公司盈利水平和发展前景的影响，而且受国家宏观经济形势及政治、经济政策、投资者的偏好、投资项目预期收益等因素的影响。如果因公司股票价格走势低迷或可转债持有人的投资偏好等原因导致可转债到期未能实现转股，公司必须对未转股的可转债偿还本息，将会相应增加公司的资金负担和经营压力。

2、可转债自身特有的风险

可转债作为一种复合型衍生金融产品，具有股票和债券的双重特性，其二级市场价格受到市场利率、票面利率、剩余年限、转股价格、上市公司股票价格、赎回条款及回售条款、投资者的心理预期等诸多因素的影响，因此价格波动较为复杂，甚至可能会出现异常波动或与其投资价值严重背离的现象，从而可能使投资者不能获得预期的投资收益。

3、利率风险

本期可转债采用固定利率，在债券存续期内，当市场利率上升时，可转债的

价值可能会相应降低，从而使投资者遭受损失。公司提醒投资者充分考虑市场利率波动可能引起的风险，以避免和减少损失。

4、本息兑付风险

在可转债的存续期限内，公司需按可转债的发行条款就可转债未转股的部分每年偿付利息及到期兑付本金，并承兑投资者可能提出的回售要求。受国家政策、法规、行业和市场等不可控因素的影响，公司的经营活动可能没有带来预期的回报，进而使公司不能从预期的还款来源获得足够的资金，可能影响公司对可转债本息的按时足额兑付，以及对投资者回售要求的承兑能力。

5、可转债存续期内转股价格向下修正条款不实施以及修正幅度存在不确定性的风险

本次发行设置了公司转股价格向下修正条款，在本次发行的可转债存续期间，当公司股票在任意三十个连续交易日中至少十五个交易日的收盘价格低于当期转股价格85%时，公司董事会会有权提出转股价格向下修正方案并提交公司股东大会表决。修正后的转股价格应不低于该次股东大会召开日前二十个交易日公司股票交易均价和前一交易日的公司股票交易均价。

可转债存续期内，在满足可转债转股价格向下修正条件的情况下，发行人董事会仍可能基于公司的实际情况、股价走势、市场因素等多重考虑，不提出转股价格向下调整方案。即使董事会提出转股价格向下修正的方案，相关议案也可能被股东大会否决。同时，公司股价走势取决于宏观经济、股票市场环境和经营业绩等多重因素，在本次可转债触及向下修正条件时，股东大会召开日前二十个交易日和前一交易日公司 A 股股票均价存在不确定性，继而将导致转股价格修正幅度的不确定性。

因此，存续期内可转债持有人可能面临转股价格向下修正条款不能实施的风险以及修正幅度存在不确定性的风险。

6、可转债未担保的风险

根据《上市公司证券发行管理办法》第二十条的规定“公开发行可转换公司债券，应当提供担保，但最近一期未经审计的净资产不低于人民币十五亿元的公

司除外”。截至2019年12月31日，公司经审计净资产高于15亿元，符合不设担保条件，因此本次可转债未设担保，请投资者特别注意。

7、可转换债券价格波动甚至低于面值的风险

与普通的公司债券不同，可转债持有者有权利在转股期内按照事先约定的价格将可转债转换为公司股票，基于上述可转债特有的转股权利，一般情况下可转债的发行利率比相同期限相同评级的可比公司债券的利率更低。若在存续期内未能将可转债转换为公司股票，可转债持有者享有的利息收入可能低于持有可比公司债券所享有的利息收入。

公司可转债的转股价格为事先约定的价格，除实施向下修正条款外，不会随着市场股价的波动而波动，因此可转债持有人可能面临可转债的转股价格高于公司股票市场价格的风险。而与转股价格不同，公司股票价格的波动、以及由股价波动带来的可转债转股价格和股票市场价格的差异均会影响可转换债券的交易价格，因此，可转债持有者可能会面临可转换债券的交易价格随公司股票价格波动的风险，如果公司股票市场价格下跌，考虑到可转债的利率较低，则可转债持有人可能面临可转换债券的交易价格相应下跌甚至低于面值的风险。

8、摊薄即期收益的风险

本次可转换公司债券转股完成后，公司总股本和净资产规模均有一定幅度的增长。本次可转换公司债券募集资金将用于英特药谷运营中心、英特集团公共医药物流平台绍兴（上虞）医药产业中心建设以及补充流动资金，预计本次募投项目实施后公司物流效率将得到提升，经营风险将有效降低，盈利能力将得到改善，但在公司总股本和净资产规模增加的情况下，公司盈利水平可能短期内未能产生相应幅度增长，公司即期回报存在短期内被摊薄的风险。

（五）募投项目风险

1、募投资金不能及时到位的风险

本次募集资金投资项目围绕公司主营业务进行，项目建成后，将提高公司核心竞争力，确保公司可持续发展。由于募投项目的实施是一个系统工程，涉及的环节较多，如果受到宏观经济、市场环境等影响，或因募集资金不能及时到位，

将可能对项目的完成进度产生一定影响。

2、募投项目新增折旧摊销影响导致利润下滑的风险

本次募集资金投资项目主要是固定资产投资，投资项目完成后，公司固定资产折旧将有所增加。本次募集资金投资项目不会产生直接收益，但会带来间接收益。如果未来市场发生不利变化，或市场拓展力度不够，都将导致募投项目无法实现预期收益，则公司存在因新增折旧摊销而导致利润下滑的风险。

目录

声 明	2
重大事项提示	3
一、关于本次可转债发行符合发行条件的说明	3
二、关于公司本次发行的可转换公司债券的信用评级	3
三、公司本次发行可转换公司债券不设担保	3
四、关于本公司的股利分配政策和决策程序	4
五、特别风险提示	8
目 录	13
第一章 释义	15
第二章 本次发行概况	18
一、公司基本情况	18
二、本次发行要点	19
三、本次发行的有关机构	32
第三章 风险因素	35
一、经营风险	35
二、行业政策和法规调整风险	36
三、药品价格下调风险	36
四、管理风险	37
五、财务风险	37
六、股票价格波动风险	38
七、关于可转债产品的风险	38
八、募投项目风险	41
第四章 公司基本情况	42
一、公司股本结构及前十名股东持股情况	42
二、公司组织结构及主要对外投资情况	43
三、公司控股股东及实际控制人基本情况	51
四、公司主营业务及主要产品	53
五、公司所处行业的基本情况	54
六、公司所在的行业竞争地位	80
七、公司主营业务的具体情况	85
八、主要固定资产及无形资产	103
九、经营许可及相关资质情况	149
十、上市以来历次筹资、派现及净资产额变化情况	176
十一、控股股东、实际控制人作出的重要承诺及其履行情况	177
十二、公司利润分配政策	181
十三、公司最近三年一期发行债券和资信评级情况	185

十四、公司董事、监事和高级管理人员	186
十五、公司最近五年被证券监管部门和交易所采取监管措施或处罚的情况	193
第五章 同业竞争与关联交易	194
一、同业竞争	194
二、关联方及关联交易情况	201
三、独立董事对同业竞争和关联交易发表的意见	213
第六章 财务会计信息	215
一、最近三年一期财务报表审计情况	215
二、最近三年一期财务报表	215
三、合并财务报表范围及其变化情况	244
四、最近三年一期的主要财务指标及非经常性损益明细表	247
第七章 管理层讨论与分析	250
一、财务状况分析	250
二、盈利能力分析	282
三、现金流量分析	299
四、资本性支出	301
五、报告期会计政策和会计估计变更情况	302
六、重大担保、诉讼及其他或有事项、行政处罚和重大期后事项情况	305
七、公司财务状况和盈利能力的未来趋势分析	306
第八章 本次募集资金运用	307
一、本次募集资金运用概况	307
二、本次发行募集资金投资项目的的基本情况	308
第九章 历次募集资金运用	316
一、最近 5 年内募集资金运用的基本情况	316
二、前次募集资金使用对照情况	316
三、前次募集资金使用专项报告结论	319
第十章 董事及有关中介机构声明	320
一、全体董事、监事、高级管理人员声明	320
二、保荐机构（主承销商）声明	323
三、律师事务所声明	326
四、审计机构声明	327
五、债券信用评级机构声明	328
第十一章 备查文件	329

第一章 释义

一般性释义		
英特集团、上市公司、公司、发行人	指	浙江英特集团股份有限公司
国贸集团、省国贸集团	指	浙江省国际贸易集团有限公司，发行人控股股东
华润医药商业	指	华润医药商业集团有限公司，发行人股东
华辰投资	指	浙江华辰投资发展有限公司，发行人股东
华龙集团	指	浙江省华龙实业集团有限公司，发行人原控股股东
中化集团	指	中国中化集团公司，发行人原间接控股股东
健康产业集团	指	浙江省中医药健康产业集团有限公司，原名为浙江汇源投资管理有限公司，曾为发行人股东
余杭国叶投资	指	杭州余杭国叶投资有限公司，健康产业集团子公司
英特药业	指	浙江英特药业有限责任公司，发行人控股子公司
英磊联公司	指	浙江英磊联信息技术有限公司，发行人控股子公司
物联网公司	指	浙江英特物联网有限公司，发行人全资子公司
英特药谷电商公司	指	浙江英特药谷电子商务有限公司，发行人全资子公司
医疗器械公司	指	浙江省医疗器械有限公司，英特药业控股子公司
嘉信医药	指	浙江嘉信医药股份有限公司，英特药业控股子公司
英特怡年	指	浙江英特怡年药房连锁有限公司，英特药业全资子公司
英特中药饮片	指	浙江英特中药饮片有限公司，英特药业全资子公司
英特医药药材	指	浙江英特医药药材有限公司，英特药业全资子公司
钱王中药	指	浙江钱王中药有限公司，英特医药药材全资子公司
英特物流	指	浙江英特物流有限公司，英特药业全资子公司
杭州英特	指	杭州英特医药有限公司，英特药业控股子公司
温州英特药业	指	温州市英特药业有限公司，英特药业控股子公司
宁波英特药业	指	宁波英特药业有限公司，英特药业控股子公司
绍兴英特大通	指	绍兴英特大通医药有限公司，英特药业控股子公司
英特海斯医药	指	浙江英特海斯医药有限公司，英特药业控股子公司
金华英特药业	指	金华英特药业有限公司，英特药业全资子公司
嘉兴英特医药	指	嘉兴英特医药有限公司，英特药业全资子公司
福建英特盛健	指	福建英特盛健药业有限公司，英特药业控股子公司
湖州英特药业	指	浙江湖州英特药业有限公司，英特药业控股子公司

台州英特药业	指	台州英特药业有限公司，曾用名为台州新特药业有限公司，英特药业控股子公司
浦江英特药业	指	浦江英特药业有限公司，曾用名为浦江县医药药材有限公司，英特药业控股子公司
温州一洲/英特一洲	指	温州一洲医药连锁有限公司，已更名为英特一洲（温州）医药连锁有限公司，英特药业控股子公司
淳安英特药业	指	淳安英特药业有限公司，曾用名为浙江淳安医药药材有限责任公司，英特药业控股子公司
英特明州医药	指	英特明州（宁波）医药有限公司，曾用名为宁波明州医药有限公司，英特药业控股子公司
健业资产	指	浙江健业资产管理有限公司，英特药业全资子公司
宝勋信息技术	指	杭州宝勋信息技术有限公司，英磊联公司全资子公司
医疗科技公司	指	浙江英特医疗科技有限公司，医疗器械公司控股子公司
英特健康文化	指	浙江英特健康文化有限公司，英特怡年全资子公司
金华英特物流	指	金华英特医药物流有限公司，英特物流控股子公司
温州英特物流	指	温州英特医药物流有限公司，英特物流控股子公司
宁波英特物流	指	宁波英特物流有限公司，宁波英特药业全资子公司
绍兴华虞	指	绍兴华虞大药房有限公司，绍兴英特大通全资子公司
衢州海斯物流	指	衢州市海斯物流有限公司，英特海斯医药全资子公司
舟山英特卫盛	指	舟山英特卫盛药业有限公司，曾用名为舟山市卫盛医药有限公司，英特药业控股子公司
舟山新城卫盛	指	舟山市新城卫盛医药零售有限公司，系舟山英特卫盛子公司
舟山东门卫盛	指	舟山市东门卫盛医药零售有限公司，系舟山英特卫盛子公司
舟山北门卫盛	指	舟山市北门卫盛医药零售有限公司，系舟山英特卫盛子公司
环东大药房	指	杭州环东大药房有限公司，系英特怡年子公司
淳安健民药店	指	淳安健民药店连锁有限公司，系淳安英特药业子公司
浦江恒生药房	指	浦江县恒生药房连锁有限公司，系浦江英特药业子公司
英特建东	指	浙江英特建东药业有限公司，已更名为浙江英特电子商务有限公司，英特药业控股子公司
宁波英特怡年	指	宁波英特怡年药房有限公司，曾用名为宁波市鄞州东海医药药材零售有限公司，英特药业全资子公司
嘉信元达物流	指	浙江嘉信元达物流有限公司，嘉信医药控股子公司
临安康锐药房	指	杭州临安康锐药房有限公司，英特药业控股子公司
永康英特	指	永康英特药业有限公司，曾为英特药业控股子公司，现更名为浙江康鸿医药销售有限公司
英特药谷	指	英特药谷运营中心，本次募投项目之一
绍兴物流中心	指	英特集团公共医药物流平台绍兴（上虞）医药产业中心，本次募投项目之一

康恩贝	指	浙江康恩贝制药股份有限公司
无偿划转	指	2017年12月，发行人原控股股东华龙集团及其一致行动人将持有的发行人股份无偿划转至国贸集团。无偿划转实施完成后，发行人控股股东由华龙集团变更为国贸集团，发行人实际控制人变更为浙江省国资委
中国证监会	指	中国证券监督管理委员会
深交所	指	深圳证券交易所
浙江省国资委	指	浙江省人民政府国有资产监督管理委员会，发行人实际控制人
国家卫健委	指	中华人民共和国国家卫生健康委员会
国家医保局	指	中华人民共和国国家医疗保障局
市场监督总局	指	中华人民共和国国家市场监督管理总局
国家药监局	指	中华人民共和国国家药品监督管理局，隶属于市场监督总局
浙江食药监局/浙江省药监局	指	浙江省食品药品监督管理局
天职/天职会计师	指	天职国际会计师事务所（特殊普通合伙）
报告期	指	2017年、2018年、2019年和2020年1-6月
最近三年	指	2017年、2018年和2019年
元/万元/亿元	指	人民币元/万元/亿元

专业性释义

两票制	指	药品生产企业到流通企业开一次购销发票，流通企业到医疗机构开一次购销发票，由此药品从生产企业到终端医疗机构全部只开两次发票，称为“两票制”
带量采购	指	是在集中采购的基础上提出的，指的是在药品集中采购过程中开展招投标或谈判议价时，要明确采购数量，让企业针对具体的药品数量报价
一致性评价	指	药物一致性评价，是《国家药品安全“十二五”规划》中的一项药品质量要求，即国家要求仿制药品要与原研药品质量和疗效一致。具体来讲，要求杂质谱一致、稳定性一致、体内外溶出规律一致
GSP	指	《药品经营质量管理规范》（Good Supplying Practice），药品经营管理和质量控制的基本准则，要求企业应当在药品采购、储存、销售、运输等环节采取有效的质量控制措施，确保药品质量
GMP	指	《药品生产质量管理规范》（Good Manufacture Practice），它是药品生产和质量管理的基本准则，适用于药品制剂生产的全过程和原料药生产中影响成品质量的关键工序
DTP	指	Direct to Patient，即制药企业将产品直接授权给药房做经销代理，患者在拿到医院处方后就可以在药房买到药物并获得专业的用药指导

第二章 本次发行概况

一、公司基本情况

（一）公司概况

公司名称：浙江英特集团股份有限公司

英文名称：Zhejiang INT'L Group Co., Ltd.

股票简称：英特集团

股票代码：000411

股票上市地：深圳证券交易所

成立日期：1995年12月14日

注册资本：人民币248,939,935.00元

法定代表人：姜巨舫

注册地址：杭州市下城区东新路江南巷2号3幢

办公地址：杭州市滨江区江南大道96号中化大厦

经营范围：实业投资，投资管理，市场营销策划，医药信息咨询，医疗器械信息咨询，企业管理咨询，商务信息咨询，健康管理咨询，计算机软硬件开发及信息技术服务，会展服务，医药研发，经营进出口业务。（依法须经批准的项目，经相关部门批准后方可开展经营活动）

（二）业务概况

公司是浙江省医药流通行业区域龙头企业之一，主要从事药品、医疗器械批发及零售业务，连续多年跻身“中国服务业500强”、“中国医药流通百强”。2017-2019年，公司营业收入从189.07亿元增至246.01亿元，净利润从1.91亿元增至3.38亿元，净利润年复合增长率达到32.81%。

公司以成为“中国最优秀的医药健康综合服务商”为愿景，围绕“内涵式增长、外延式扩张、整合式提升、创新式发展、生态圈协同”的战略路径，巩固提升药品分销核心业务，加快发展中药、生物制品、医疗器械、智慧物流、信息经济、新型医药零售等战略业务，致力于将公司打造成为一个主业鲜明、经营特色、管理先进的大型现代化医药健康产业集团。

二、本次发行要点

（一）核准情况

本次发行已经本公司 2020 年 4 月 23 日召开的公司第八届董事会第四十二次会议审议通过，并于 2020 年 6 月 3 日收到控股股东—浙江省国际贸易集团有限公司，关于本次发行的批复。2020 年 6 月 10 日，公司 2019 年年度股东大会决议审议通过关于本次发行可转换公司债券的相关议案。

公司于 2020 年 11 月 24 日取得中国证监会出具的《关于核准浙江英特集团股份有限公司公开发行可转换公司债券的批复》（证监许可[2020]3159 号）。

（二）本次可转换公司债券发行方案

1、本次发行证券的种类

本次发行证券的种类为可转换为公司 A 股股票的可转换公司债券。该可转换公司债券及未来转换的 A 股股票将在深圳证券交易所上市。

2、发行规模

根据相关法律法规的规定及规范性文件的要求，并结合公司财务状况和投资计划，本次发行的可转换公司债券募集资金总额不超过人民币 60,000.00 万元（含 60,000.00 万元），具体募集资金数额提请公司股东大会授权公司董事会在上述额度范围内确定。

3、票面金额和发行价格

本次发行的可转换公司债券按面值发行，每张面值为人民币 100 元。

4、债券期限

本次发行的可转换公司债券的期限为自发行之日起六年，即 2021 年 1 月 5 日至 2027 年 1 月 4 日。

5、债券利率

第一年 0.30%、第二年 0.50%、第三年 1.00%、第四年 1.50%、第五年 1.80%、第六年 2.00%。到期赎回价为 108 元（含最后一期利息）。

6、还本付息的期限和方式

本次发行的可转换公司债券采用每年付息一次的付息方式，到期归还所有未转股的可转债本金和最后一年利息。

（1）年利息计算

年利息指可转换公司债券持有人按持有的可转换公司债券票面总金额自可转换公司债券发行首日起每满一年可享受的当期利息。

年利息的计算公式为：

$$I=B1\times i$$

I：指年利息额；

B1：指本次发行的可转换公司债券持有人在计息年度（以下简称“当年”或“每年”）付息债权登记日持有的可转换公司债券票面总金额；

i：指可转换公司债券的当年票面利率。

（2）付息方式

① 本次发行的可转换公司债券采用每年付息一次的付息方式，计息起始日为可转换公司债券发行首日。

② 付息日：每年的付息日为本次发行的可转换公司债券发行首日起每满一年的当日。如该日为法定节假日或休息日，则顺延至下一个工作日，顺延期间不另付息。每相邻的两个付息日之间为一个计息年度。

③ 付息债权登记日：每年的付息债权登记日为每年付息日的前一交易日，公司将在每年付息日之后的五个交易日内支付当年利息。在付息债权登记日前（包括付息债权登记日）申请转换成公司股票的可转换公司债券，公司不再向其持有人支付本计息年度及以后计息年度的利息。

④ 可转换公司债券持有人所获得利息收入的应付税项由可转换公司债券持有人承担。

7、转股期限

本次发行的可转债转股期自可转债发行结束之日（2021年1月11日）满六个月后的第一个交易日（2021年7月12日）起至可转债到期日（2027年1月4日）止。（如遇法定节假日或休息日延至其后的第1个工作日；顺延期间付息款项不另计息）

8、转股价格的确定及其调整

（1）初始转股价格的确定依据

本次发行的可转换公司债券初始转股价格为 19.89 元/股，不低于募集说明书公告日前二十个交易日公司 A 股股票交易均价（若在该二十个交易日内发生过因除权、除息引起股价调整的情形，则对调整前交易日的交易均价按经过相应除权、除息调整后的价格计算）和前一个交易日公司股票交易均价。

前二十个交易日公司股票交易均价=前二十个交易日公司股票交易总额/该二十个交易日公司股票交易总量。

前一个交易日公司股票交易均价=前一个交易日公司股票交易总额/该日公司股票交易总量。

（2）转股价格的调整方式及计算公式

在本次发行之后，若公司发生派送股票股利、转增股本、增发新股（不包括因本次发行的可转换公司债券转股而增加的股本）、配股以及派发现金股利等情况，将按下述公式进行转股价格的调整（保留小数点后两位，最后一位四舍五入）：

派送股票股利或转增股本： $P1 = P0 / (1+n)$;

增发新股或配股： $P1 = (P0 + Axk) / (1+k)$;

上述两项同时进行： $P1 = (P0 + Axk) / (1+n+k)$;

派送现金股利： $P1 = P0 - D$;

上述三项同时进行： $P1 = (P0 - D + Axk) / (1+n+k)$ 。

其中： $P1$ 为调整后转股价， $P0$ 为调整前转股价， n 为送股或转增股本率， A 为增发新股价或配股价， k 为增发新股或配股率， D 为每股派送现金股利。

当公司出现上述股份和/或股东权益变化情况时，将依次进行转股价格调整，并在中国证监会和深圳证券交易所指定的上市公司信息披露媒体上刊登公告，并于公告中载明转股价格调整日、调整办法及暂停转股期间（如需）。当转股价格调整日为本次发行的可转换公司债券持有人转股申请日或之后，转换股份登记日之前，则该持有人的转股申请按本公司调整后的转股价格执行。

当公司可能发生股份回购、合并、分立或任何其他情形使本公司股份类别、数量和/或股东权益发生变化从而可能影响本次发行的可转换公司债券持有人的债权利益或转股衍生权益时，公司将视具体情况按照公平、公正、公允的原则以及充分保护本次发行的可转换公司债券持有人权益的原则调整转股价格。有关转股价格调整内容及操作办法将依据当时国家有关法律法规及证券监管部门的相关规定来制订。

9、转股价格的向下修正条款

（1）修正权限与修正幅度

在本次发行的可转换公司债券存续期间，当公司股票在任意连续三十个交易日中至少有十五个交易日的收盘价低于当期转股价格的 85% 时，公司董事会会有权提出转股价格向下修正方案并提交公司股东大会审议表决。

上述方案须经出席会议的股东所持表决权的三分之二以上通过方可实施。股东大会进行表决时，持有公司本次发行的可转换公司债券的股东应当回避。修正后的转股价格应不低于该次股东大会召开日前二十个交易日公司股票交易均价

和前一交易日公司股票的交易均价之间的较高者，同时，修正后的转股价格不得低于最近一期经审计的每股净资产值和股票面值。

若在前述三十个交易日内发生过转股价格调整的情形，则在转股价格调整日前的交易日按调整前的转股价格和收盘价格计算，在转股价格调整日及之后的交易日按调整后的转股价格和收盘价格计算。

（2）修正程序

如公司决定向下修正转股价格，公司将在中国证监会和深圳证券交易所指定的上市公司信息披露媒体上刊登相关公告，公告修正幅度、股权登记日及暂停转股期间（如需）等。从股权登记日后的第一个交易日（即转股价格修正日）开始恢复转股申请并执行修正后的转股价格。

若转股价格修正日为转股申请日或之后，转换股份登记日之前，该类转股申请应按修正后的转股价格执行。

10、转股股数确定方式以及转股时不足一股金额的处理方法

本次发行的可转换公司债券持有人在转股期内申请转股时，转股数量 Q 的计算方式为 $Q=V/P$ ，并以去尾法取一股的整数倍，其中：

V：指可转换公司债券持有人申请转股的可转换公司债券票面总金额；

P：指申请转股当日有效的转股价格。

可转换公司债券持有人申请转换成的股份须是整数股。转股时不足转换为一股的可转换公司债券部分，公司将按照深圳证券交易所等部门的有关规定，在转股日后的五个交易日内以现金兑付该部分可转换公司债券的剩余部分金额及该部分对应的当期应计利息。

11、赎回条款

（1）到期赎回条款

本次发行的可转债到期后五个交易日内，公司将按债券面值的 108%（含最后一期利息）的价格赎回未转股的可转换公司债券。

（2）有条件赎回条款

在本次发行的可转换公司债券转股期内，当下述两种情形的任意一种出现时，公司有权决定按照债券面值加当期应计利息的价格赎回全部或部分未转股的可转换公司债券：

① 在本次发行的可转换公司债券转股期内，如果公司股票连续三十个交易日中至少有十五个交易日的收盘价格不低于当期转股价格的 130%（含 130%）。

② 当本次发行的可转换公司债券未转股余额不足 3,000 万元时。

当期应计利息的计算公式为： $IA=B2 \times i \times t / 365$

IA：指当期应计利息；

B2：指本次发行的可转换公司债券持有人持有的将赎回的可转换公司债券票面总金额；

i：指可转换公司债券当年票面利率；

t：指计息天数，即从上一个付息日起至本计息年度赎回日止的实际日历天数（算头不算尾）。

若在前述三十个交易日内发生过转股价格调整的情形，则在调整前的交易日按调整前的转股价格和收盘价格计算，调整后的交易日按调整后的转股价格和收盘价格计算。

12、回售条款

（1）有条件回售条款

本次发行的可转换公司债券的最后两个计息年度，如果公司股票在任何连续三十个交易日的收盘价格低于当期转股价格的 70%时，可转换公司债券持有人有权将其持有的可转换公司债券全部或部分按债券面值加上当期应计利息的价格回售给公司。

若在上述交易日内发生过转股价格因发生派送股票股利、转增股本、增发新股（不包括因本次发行的可转换公司债券转股而增加的股本）、配股以及派发现

金股利等情况而调整的情形，则在调整前的交易日按调整前的转股价格和收盘价格计算，在调整后的交易日按调整后的转股价格和收盘价格计算。如果出现转股价格向下修正的情况，则上述“连续三十个交易日”须从转股价格调整之后的第一个交易日起重新计算。

本次发行的可转换公司债券的最后两个计息年度，可转换公司债券持有人在每年回售条件首次满足后可按上述约定条件行使回售权一次，若在首次满足回售条件而可转换公司债券持有人未在公司届时公告的回售申报期内申报并实施回售的，该计息年度不应再行使回售权，可转换公司债券持有人不能多次行使部分回售权。

（2）附加回售条款

在本次发行的可转换公司债券存续期内，若公司本次发行的可转换公司债券募集资金投资项目的实施情况与公司在募集说明书中的承诺情况相比出现重大变化，且该变化被中国证监会认定为改变募集资金用途的，可转换公司债券持有人享有一次回售的权利。可转换公司债券持有人有权将其持有的可转换公司债券全部或部分按债券面值加上当期应计利息价格回售给公司。持有人在附加回售条件满足后，可以在公司公告后的附加回售申报期内进行回售；本次附加回售申报期内不实施回售的，不应再行使附加回售权。

当期应计利息的计算公式为： $IA=B3 \times i \times t / 365$

IA：指当期应计利息；

B3：指本次发行的可转换公司债券持有人持有的将回售的可转换公司债券票面总金额；

i：指可转换公司债券当年票面利率；

t：指计息天数，即从上一个付息日起至本计息年度回售日止的实际日历天数（算头不算尾）。

13、转股年度有关股利的归属

因本次发行的可转换公司债券转股而增加的公司股票享有与原股票同等的

权益，在股利发放的股权登记日当日登记在册的所有普通股股东（含因可转换公司债券转股形成的股东）均参与当期股利分配，享有同等权益。

14、发行方式及发行对象

（1）发行方式

本次发行的可转债向发行人在股权登记日（2021年1月4日，T-1日）收市后中国结算深圳分公司登记在册的原股东优先配售，原股东优先配售后余额部分（含原股东放弃优先配售部分）通过深交所交易系统向社会公众投资者发行。

①原股东可优先配售的可转债数量

原股东可优先配售的英特转债数量为其在股权登记日（2021年1月4日，T-1日）收市后登记在册的持有英特集团的股份数量按每股配售 2.4102 元可转债的比例计算可配售可转债金额，再按 100 元/张的比例转换为张数，每 1 张为一个申购单位，即每股配售 0.024102 张可转债。发行人现有总股本 248,939,935 股，无期末库存股。按本次发行优先配售比例计算，原股东最多可优先认购约 5,999,950 张，约占本次发行的可转债总额 6,000,000 张的 99.999%。

由于不足 1 张部分按照中国结算深圳分公司证券发行人业务指南执行，最终优先配售总数可能略有差异。

②原股东的优先配售通过深交所交易系统进行，配售代码为“080411”，配售简称为“英特配债”。原股东可根据自身情况自行决定实际认购的可转债数量。

原股东网上优先配售可转债认购数量不足 1 张部分按照中国结算深圳分公司证券发行人业务指南执行，即所产生的不足 1 张的优先认购数量，按数量大小排序，数量小的进位给数量大的参与优先认购的原股东，以达到最小记账单位 1 张，循环进行直至全部配完。如原股东因特殊原因导致无法通过深交所交易系统进行配售的，则应在保荐机构（主承销商）处进行认购。原股东具体认购方式详见本公告“二、（四）原股东因特殊原因导致无法通过交易所系统配售时的配售方法”。

③原股东除可参加优先配售外，还可参加优先配售后余额部分的申购。原股东参与网上优先配售的部分，应当在 T 日申购时缴付足额资金。原股东参与网

上优先配售后余额的网上申购时无需缴付申购资金。

④网上发行

社会公众投资者通过深交所交易系统参加网上发行。网上发行申购代码为“070411”，申购简称为“英特发债”。最低申购数量为 10 张（1,000 元），每 10 张为一个申购单位，超过 10 张的必须是 10 张的整数倍。每个账户申购数量上限为 10,000 张（100 万元），如超过该申购上限，则超出部分申购无效。

投资者参与可转债网上申购只能使用一个证券账户，申购一经确认不得撤销。同一投资者使用多个证券账户参与同一只可转债申购的，或投资者使用同一证券账户多次参与同一只可转债申购的，以该投资者的第一笔申购为有效申购，其余申购均为无效申购。

确认多个证券账户为同一投资者持有的原则为证券账户注册资料中的“账户持有人名称”、“有效身份证明文件号码”均相同。证券账户注册资料以 T-1 日日终为准。

（2）发行对象

① 向发行人原股东优先配售：发行公告公布的股权登记日（2021 年 1 月 4 日，T-1 日）收市后登记在册的发行人所有股东。

② 网上发行：中华人民共和国境内持有深交所证券账户的社会公众投资者，包括：自然人、法人、证券投资基金等（法律法规禁止购买者除外）。

③ 本次发行的主承销商成员的自营账户不得参与网上申购。

15、向原股东配售的安排

原股东可优先配售的英特转债数量为其在股权登记日（2021 年 1 月 4 日，T-1 日）收市后登记在册的持有英特集团的股份数量按每股配售 2.4102 元可转债的比例计算可配售可转债金额，再按 100 元/张的比例转换为张数，每 1 张为一个申购单位。

发行人现有总股本 248,939,935 股，无期末库存股。按本次发行优先配售比例计算，原股东最多可优先认购约 5,999,950 张，约占本次发行的可转债总额

6,000,000 张的 99.999%。由于不足 1 张部分按照中国结算深圳分公司证券发行人业务指南执行，最终优先配售总数可能略有差异。

16、本次募集资金用途

本次公开发行可转换公司债券募集资金总额不超过 60,000.00 万元（含 60,000.00 万元），扣除发行费用后将全部用于以下项目：

单位：万元

序号	项目名称	项目投资总额	拟投入募集资金金额
1	英特药谷运营中心	30,700.00	24,200.00
2	英特集团公共医药物流平台绍兴（上虞）医药产业中心	37,800.00	17,800.00
3	补充流动资金	-	18,000.00
合计			60,000.00

本次公开发行可转债募集资金净额若不能满足上述全部项目资金需要，资金缺口将由公司自筹解决。如本次募集资金到位时间与项目实施进度不一致，公司可根据实际情况以其他资金先行投入，募集资金到位后予以置换。公司董事会可根据项目的实际需求，对上述项目的募集资金投入顺序和金额进行适当调整。

17、募集资金存管

公司已制定《募集资金使用管理制度》，本次发行可转换公司债券的募集资金将存放于公司董事会决定的专项账户中，具体开户事宜将在发行前由公司董事会确定。

18、担保事项

本次发行的可转换公司债券不提供担保。

19、本次发行方案的有效期

本次公开发行可转换公司债券方案的有效期为公司股东大会审议通过本次发行方案之日起十二个月。

公司本次发行的有关事项经公司董事会审议通过后，尚需按照国有资产监督管理机构规定完成批准或核准程序、公司股东大会审议通过并向中国证监会申

报，最终以中国证监会核准的方案为准。

（三）债券持有人会议

1、可转换公司债券持有人的权利：

- （1）依照其所持有的本次可转换公司债券数额享有约定利息；
- （2）依照法律、行政法规等相关规定参与或委托代理人参与债券持有人会议并行使表决权；
- （3）根据约定条件将所持有的本次可转债转为公司股份；
- （4）根据约定的条件行使回售权；
- （5）依照法律、行政法规及公司章程的规定转让、赠与或质押其所持有的本次可转债；
- （6）依照法律、公司章程的规定获得有关信息；
- （7）按约定的期限和方式要求公司偿付本次可转债本息；
- （8）法律、行政法规及公司章程所赋予的其作为公司债权人的其他权利。

2、可转换公司债券持有人的义务：

- （1）遵守公司发行可转换公司债券条款的相关规定；
- （2）依其所认购的可转换公司债券数额缴纳认购资金；
- （3）遵守债券持有人会议形成的有效决议；
- （4）除法律、法规规定及《可转换公司债券募集说明书》约定之外，不得要求公司提前偿付可转换公司债券的本金和利息；
- （5）法律、行政法规及公司章程规定应当由可转换公司债券持有人承担的其他义务。

3、在本次发行的可转换公司债券存续期内，发生下列情形之一的，公司董事会应召集债券持有人会议：

- (1) 公司拟变更《可转换公司债券募集说明书》的约定；
- (2) 公司未能按期支付本次可转债本息；
- (3) 公司发生减资（因股权激励回购股份及回购并注销部分限制性股票导致的减资除外）、合并、分立、解散或者申请破产；
- (4) 保证人（如有）或担保物（如有）发生重大变化；
- (5) 拟修改本次可转换公司债券持有人会议规则；
- (6) 发生其他对债券持有人权益有重大实质影响的事项；
- (7) 根据法律、行政法规、中国证券监督管理委员会、深圳证券交易所及可转换公司债券持有人会议规则的规定，应当由债券持有人会议审议并决定的其他事项。

4、下列机构或人士可以提议召开债券持有人会议：

- (1) 公司董事会提议；
- (2) 单独或合计持有本次可转债未偿还债券面值总额 10%以上的债券持有人书面提议；
- (3) 法律、行政法规、中国证监会规定的其他机构或人士。

债券持有人会议由公司董事会负责召集。公司董事会应在提出或收到召开债券持有人会议的提议之日起 30 日内召开债券持有人会议。会议通知应在会议召开 15 日前向全体债券持有人及有关出席对象发出。如公司董事会未能按可转换公司债券持有人会议规则规定履行其职责，单独或合计持有未偿还债券面值总额 10%以上的债券持有人有权以公告方式发出召开债券持有人会议的通知。

公司将在募集说明书中约定保护债券持有人权利的办法，以及债券持有人会议的权限、程序和决议生效条件。

（四）本次可转换公司债券的信用评级情况

本次可转换公司债券经新世纪评级，英特集团主体长期信用等级为 AA+，评级展望为稳定，本次可转换公司债券信用等级为 AA+。

（五）承销方式

本次发行的可转换公司债券由保荐机构(主承销商)以余额包销的方式承销，保荐机构（主承销商）依据承销协议将网上申购资金及包销金额汇总，按照承销协议扣除承销费用后划入发行人指定的银行账户。

认购金额不足 60,000 万元的部分由保荐机构（主承销商）余额包销，包销基数为 60,000 万元，保荐机构（主承销商）根据网上资金到账情况确定最终配售结果和包销金额，保荐机构（主承销商）包销比例原则上不超过本次发行总额的 30%，即原则上最大包销金额为 18,000 万元。当包销比例超过本次发行总额的 30%时，保荐机构（主承销商）将启动内部承销风险评估程序，并与发行人协商一致后继续履行发行程序或采取中止发行措施，并及时向中国证监会报告。

（六）发行费用

发行费用包括承销佣金及保荐费用、律师费用、会计师费用、资信评级费用、发行手续费用、信息披露费用等。承销费将根据承销协议中相关条款及发行情况最终确定，信息披露、会计师费用等将根据实际发生情况增减。

项目	金额（万元）
承销及保荐费用	518.87
律师费用	33.02
会计师费用	69.34
资信评级费用	18.87
发行手续费	9.87
信息披露费用及其他	23.58
合计	673.55

（七）发行时间安排

本次发行期间的主要日程安排如下：

日期	交易日	发行安排
2020年12月31日 周四	T-2日	1、刊登《募集说明书》及摘要、《发行公告》、《网上路演公告》
2021年01月04日 周一	T-1日	1、原股东优先配售股权登记日 2、网上路演
2021年01月05日 周二	T日	1、发行首日 2、刊登《发行提示性公告》 3、原股东优先配售认购日（缴付足额资金） 4、网上申购（无需缴付申购资金） 5、确定网上中签率
2021年01月06日 周三	T+1日	1、刊登《网上发行中签率及优先配售结果公告》 2、网上申购摇号抽签
2021年01月07日 周四	T+2日	1、刊登《网上中签号码公告》 2、网上投资者根据中签号码确认认购数量并缴纳认购款（投资者确保资金账户在T+2日日终有足额的转债认购资金）
2021年01月08日 周五	T+3日	保荐机构（主承销商）根据网上资金到账情况确定最终配售结果和包销金额
2021年1月11日 周一	T+4日	1、刊登《发行结果公告》 2、向发行人划付募集资金

注：上述日期为交易日。如相关监管部门要求对上述日程安排进行调整或遇重大突发事件影响发行，主承销商将及时公告，修改发行日程。

（八）本次发行可转换公司债券的上市流通

本次发行结束后，所有投资者均无持有期限限制，公司将尽快申请可转换公司债券在深圳证券交易所挂牌上市交易。

三、本次发行的有关机构

（一）发行人：浙江英特集团股份有限公司

法定代表人	姜巨舫
办公地址	杭州市滨江区江南大道96号中化大厦
联系人	裘莉
电话	0571-85068752
传真	0571-85068752

(二) 保荐机构（主承销商）：中信证券股份有限公司

法定代表人	张佑君
办公地址	北京市朝阳区亮马桥路 48 号中信证券大厦
保荐代表人	徐峰、黄江宁
项目协办人	曲达
经办人员	曲达、吴垠、江文华、贾镛
电话	0571-85783754
传真	0571-85783754

(三) 律师事务所：上海市锦天城律师事务所

负责人	顾功耘
签字律师	庞景、郝卿
办公地址	上海市浦东新区银城中路 501 号上海中心大厦 11、12 层
电话	021-20511000
传真	021-20511999

(四) 审计机构：天职国际会计师事务所（特殊普通合伙）

负责人	邱靖之
签字注册会计师	钟炽兵、阮铭华、周秋琴、王璟
办公地址	北京市海淀区车公庄西路 19 号 68 号楼 A-1 和 A-5 区域
电话	010-88827799
传真	010-88018737

(五) 评级机构：上海新世纪资信评估投资服务有限公司

法定代表人	朱荣恩
签字评级人员	李一、贾飞宇
办公地址	上海市黄浦区汉口路 398 号华盛大厦 14 楼
电话	021-63501349
传真	021-63500872

(六) 申请上市的证券交易所：深圳证券交易所

办公地址	深圳市福田区深南大道 2012 号
联系电话	0755-88668888

传真	0755-82083194
----	---------------

第三章 风险因素

投资者在评价发行人本次发行的可转换公司债券时，除本募集说明书提供的其他资料外，应特别认真地考虑下述各项风险因素。以下风险因素可能直接或间接对发行人生产经营状况、财务状况和持续盈利能力产生重大不利影响，下述风险因素根据重要性原则或可能影响投资者决策的程度大小排序，该排序并不表示风险因素会依次发生。

一、经营风险

（一）市场竞争风险

公司聚焦医药流通环节，在浙江省建立了相对完善的医药物流设施和配送网络。浙江省医药市场规模和人均用药水平在国内排名前列，全国性企业和其他区域性企业也持续加大对浙江市场投资和销售网点的布控力度，使得市场竞争日益激烈。

虽然公司与上游供货商和下游客户的业务合作关系是经过公司多年的开发、维护而形成的，但由于市场竞争因素，公司仍无法保证现有上游供货商和下游客户一定会继续长期维持与公司的业务合作关系。如果公司无法维持与上游供货商和下游客户的业务关系并保持竞争优势，则公司市场份额可能会出现下降，对公司业务、财务状况及经营业绩有不利的影响。

（二）业务资质无法展期的风险

根据我国相关法律法规，公司的经营活动需要取得药品经营许可证、医疗器械经营许可证等资质证书，在相关资质证书到期前办理换证或展期。此外，行业主管部门亦会不定期更新相关资质取得、存续的要求和标准。公司一直以来合法合规经营，重视质量控制，但仍无法完全保证能够换发、展期相关资质证书，或在未来完全满足新颁布的相关标准。如果公司无法取得或延续所需的资质证书，公司的业务、财务状况、经营业绩将受到重大影响。

（三）销售区域集中的风险

公司的医药流通业务主要集中在浙江省，公司营业收入的区域集中度较高。公司业务覆盖范围从重点区域市场向浙江全省网络拓展，在浙江省的公立医疗机构覆盖和渗透能力较强，但一旦该区域的医药招标和配送政策发生重大变化或者市场竞争加剧，可能在一定程度上对公司的经营业绩产生不利影响。

二、行业政策和法规调整风险

医药流通行业属于严格监管的行业，受国家以及地方有关政策的影响，特别是医疗卫生、医疗保障、医药流通体制改革的影响较大。近些年，国家通过“医保、医药、医疗”三医联动推动医药行业变革，以“控总量、腾空间、调结构、保衔接、强监管”为主线推进改革。在此背景下，行业主管部门先后制定和颁布了包括两票制、带量采购、医保控费、分级诊疗、药品经营资质和质量管理规范等方面的政策和法规。这些政策和法规的实施深度影响了行业发展方向与未来的市场竞争格局，引发医药市场的分化与重组，不规范运营、不重视产品质量管理、服务网络较小和服务能力较弱的企业将逐步被淘汰或整合。

公司在行业政策和法规不断调整的过程中，严格规范自身的经营和管理，顺应政策调整方向，采取多种措施应对政策变化，不断扩大在区域市场中的市场规模和影响力。随着医药改革的不断深入，相关政策和法规也将优化完善。若公司目前的经营策略跟不上未来行业政策的变化，则公司在未来竞争中将失去优势地位。

三、药品价格下调风险

近年来，行业监管部门通过出台相应政策推动减少药品流通环节、启动带量采购（在招标时承诺药品销量，支持通过一致性评价的仿制药与原研药共同分享市场，通过促使中标企业推广费用、非中标企业低价竞标降低药品价格）试点工作等多项措施降低医药产品终端价格。随着药品价格改革、医疗保险制度改革的深入及带量采购等相关政策、法规的调整或出台，预计我国药品降价趋势仍将持续，将压缩整个医药生产行业的利润空间，对医药流通行业的盈利也可能产生一

定的不利影响。

四、管理风险

报告期内，公司通过收购完善在区域和终端市场业务布局，加强物流服务能力、探索互联网业务发展方向。随着公司经营规模的扩大、经营网点的不断完善、医药物流中心的不断增加，公司经营管理的复杂程度和管理难度将会逐步提高，对公司已有的制度建设、组织设置、营运管理、财务管理、内部控制等方面带来一定挑战。如果公司管理层的管理水平不能适应公司发展的需要，组织模式和管理制度未能及时调整、完善，可能会带来管理风险，并削弱公司的市场竞争力。

五、财务风险

（一）应收账款风险

在我国医药商业行业，医疗机构等终端处于优势地位，拥有较强的商业谈判能力，主要体现为医药流通企业的应收账款周期较长。近年来，随着业务规模增长，公司应收账款规模也相应增加。截至 2017 年末、2018 年末、2019 年末和 2020 年 6 月末，公司应收账款金额分别为 373,410.49 万元、384,914.75 万元、483,350.29 万元和 520,236.42 万元。

公司 2019 年、2020 年上半年应收账款增长较快，随着公司业务规模的扩大，应收账款规模可能继续保持在较高水平，并影响公司的资金周转速度和经营活动的现金流量。尽管发行人主要客户的资金实力较强，信用较好，资金回收有保障，但若公司不能保持对应收账款的有效管理，将可能面临一定的坏账风险。

（二）存货风险

因医疗市场的特殊性，医药流通企业的药品仓储及配送必须满足终端需求的及时性、不确定性及突发传染性疾病的急迫性要求；同时，医药流通企业还需应对商品在途运输的不确定性，因此医药流通企业必须对药品保持一定的库存量。截至 2017 年末、2018 年末、2019 年末和 2020 年 6 月末，公司存货账面价值分别为 218,013.10 万元、221,713.52 万元、262,779.73 万元和 251,737.26 万

元。

公司制定了《英特集团存货购销核算细则》《库存盘点管理办法》《近效期商品损失管理办法》《英特集团商品管理办法》《应收账款管理管理办法》等相关制度对发出商品规范管理。公司目前已具备较高的库存管理能力，但若公司未来不能有效地实行库存管理，则公司将面临一定的资金压力。

（三）流动性风险

由于商业模式和业务特点，公司资产负债率较高。截至 2017 年末、2018 年末、2019 年末及 2020 年 6 月末，公司合并报表资产负债率分别为 79.03%、76.83%、72.41%和 72.50%，一直处于高位。

报告期内，公司流动比率和速动比率偏低。若银行贷款政策全面收紧或银行利率大幅提升，公司可能面临流动性风险，经营资金可能出现短缺，从而影响公司的稳定经营。

六、股票价格波动风险

公司的 A 股股票在深交所上市，除经营和财务状况之外，公司的 A 股股票价格还将受到国际和国内宏观经济形势、资本市场走势、市场心理和各类重大突发事件等多方面因素的影响。投资者在考虑投资公司股票时，应预计到前述各类

因素可能带来的投资风险，并做出审慎判断。

七、关于可转债产品的风险

（一）发行可转债到期不能转股的风险

股票价格不仅受公司盈利水平和发展前景的影响，而且受国家宏观经济形势及政治、经济政策、投资者的偏好、投资项目预期收益等因素的影响。如果因公司股票价格走势低迷或可转债持有人的投资偏好等原因导致可转债到期未能实现转股，公司必须对未转股的可转债偿还本息，将会相应增加公司的资金负担和经营压力。

（二）可转债自身特有的风险

可转债作为一种复合型衍生金融产品，具有股票和债券的双重特性，其二级市场价格受到市场利率、票面利率、剩余年限、转股价格、上市公司股票价格、赎回条款及回售条款、投资者的心理预期等诸多因素的影响，因此价格波动较为复杂，甚至可能会出现异常波动或与其投资价值严重背离的现象，从而可能使投资者不能获得预期的投资收益。

（三）利率风险

本期可转债采用固定利率，在债券存续期内，当市场利率上升时，可转债的价值可能会相应降低，从而使投资者遭受损失。公司提醒投资者充分考虑市场利率波动可能引起的风险，以避免和减少损失。

（四）本息兑付风险

在可转债的存续期限内，公司需按可转债的发行条款就可转债未转股的部分每年偿付利息及到期兑付本金，并承兑投资者可能提出的回售要求。受国家政策、法规、行业和市场等不可控因素的影响，公司的经营活动可能没有带来预期的回报，进而使公司不能从预期的还款来源获得足够的资金，可能影响公司对可转债本息的按时足额兑付，以及对投资者回售要求的承兑能力。

（五）可转债存续期内转股价格向下修正条款不实施以及修正幅度存在不确定性的风险

本次发行设置了公司转股价格向下修正条款，在本次发行的可转债存续期间，当公司股票在任意三十个连续交易日中至少十五个交易日的收盘价格低于当期转股价格85%时，公司董事会有权提出转股价格向下修正方案并提交公司股东大会表决。修正后的转股价格应不低于该次股东大会召开日前二十个交易日公司股票交易均价和前一交易日的公司股票交易均价。

可转债存续期内，在满足可转债转股价格向下修正条件的情况下，发行人董事会仍可能基于公司的实际情况、股价走势、市场因素等多重考虑，不提出转股

价格向下调整方案。即使董事会提出转股价格向下修正的方案，相关议案也可能被股东大会否决。同时，公司股价走势取决于宏观经济、股票市场环境和经营业绩等多重因素，在本次可转债触及向下修正条件时，股东大会召开日前二十个交易日和前一交易日公司 A 股股票均价存在不确定性，继而将导致转股价格修正幅度的不确定性。

因此，存续期内可转债持有人可能面临转股价格向下修正条款不能实施的风险以及修正幅度存在不确定性的风险。

（六）可转债未担保的风险

根据《上市公司证券发行管理办法》第二十条的规定“公开发行可转换公司债券，应当提供担保，但最近一期末经审计的净资产不低于人民币十五亿元的公司除外”。截至2019年12月31日，公司经审计净资产高于15亿元，符合不设担保条件，因此本次可转债未设担保，请投资者特别注意。

（七）可转换债券价格波动甚至低于面值的风险

与普通的公司债券不同，可转债持有者有权利在转股期内按照事先约定的价格将可转债转换为公司股票，基于上述可转债特有的转股权利，一般情况下可转债的发行利率比相同期限相同评级的可比公司债券的利率更低。若在存续期内未能将可转债转换为公司股票，可转债持有者享有的利息收入可能低于持有可比公司债券所享有的利息收入。

公司可转债的转股价格为事先约定的价格，除实施向下修正条款外，不会随着市场股价的波动而波动，因此可转债持有人可能面临可转债的转股价格高于公司股票市场价格的风险。而与转股价格不同，公司股票价格的波动、以及由股价波动带来的可转债转股价格和股票市场价格的差异均会影响可转换债券的交易价格，因此，可转债持有者可能会面临可转换债券的交易价格随公司股票价格波动的风险，如果公司股票市场价格下跌，考虑到可转债的利率较低，则可转债持有人可能面临可转换债券的交易价格相应下跌甚至低于面值的风险。

（八）摊薄即期收益的风险

本次可转换公司债券转股完成后，公司总股本和净资产规模均有一定幅度的增长。本次可转换公司债券募集资金将用于英特药谷运营中心、英特集团公共医药物流平台绍兴（上虞）医药产业中心建设以及补充流动资金，预计本次募投项目实施后公司物流效率将得到提升，经营风险将有效降低，盈利能力将得到改善，但在公司总股本和净资产规模增加的情况下，公司盈利水平可能短期内未能产生相应幅度增长，公司即期回报存在短期内被摊薄的风险。

八、募投项目风险

（一）募投资金不能及时到位的风险

本次募集资金投资项目围绕公司主营业务进行，项目建成后，将提高公司核心竞争力，确保公司可持续发展。由于募投项目的实施是一个系统工程，涉及的环节较多，如果受到宏观经济、市场环境等影响，或因募集资金不能及时到位，将可能对项目的完成进度产生一定影响。

（二）募投资项目新增折旧摊销影响导致利润下滑的风险

本次募集资金投资项目主要是固定资产投资，投资项目完成后，公司固定资产折旧将有所增加。本次募集资金投资项目不会产生直接收益，但会带来间接收益。如果未来市场发生不利变化，或市场拓展力度不够，都将导致募投项目无法实现预期收益，则公司存在因新增折旧摊销而导致利润下滑的风险。

第四章 公司基本情况

一、公司股本结构及前十名股东持股情况

(一) 公司股本结构

截至 2020 年 6 月 30 日，发行人总股本为 248,939,935 股，具体情况如下：

股份性质	数量（股）	比例（%）
一、有限售条件的股份	41,617,864	16.72%
1、国有法人持股	41,489,989	16.67%
2、其他内资持股	127,875	0.05%
其中：境内法人持股	99,000	0.04%
境内自然人持有	28,875	0.01%
二、无限售条件的股份	207,322,071	83.28%
三、股份总数	248,939,935	100.00%

(二) 公司前十名股东持股情况

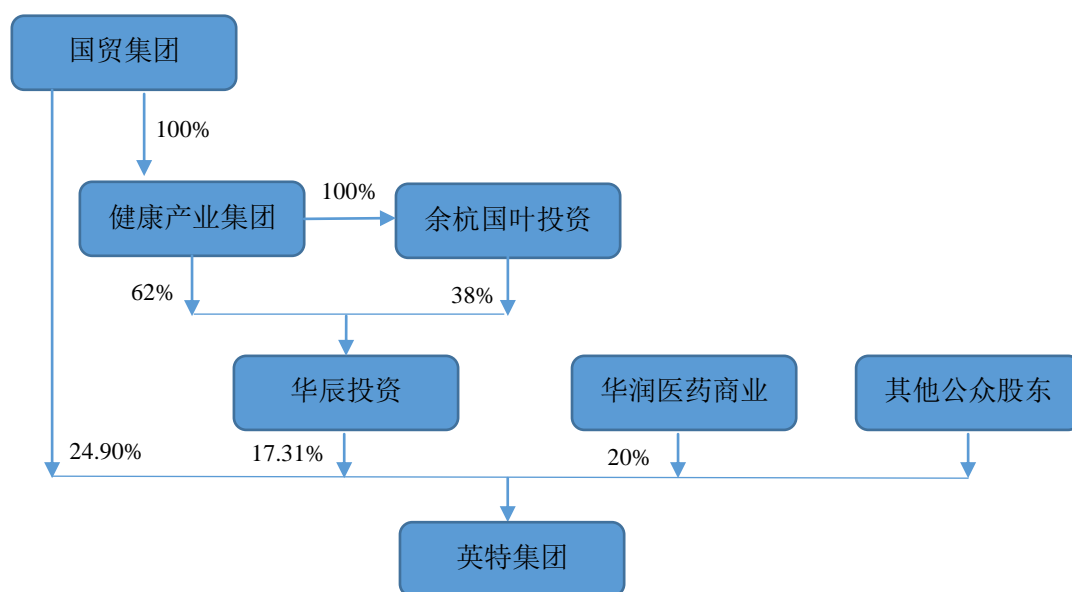
截至 2020 年 6 月 30 日，发行人前十名股东及其持股情况如下：

序号	股东名称	持股数量（股）	持股比例（%）	股本性质
1	浙江省国际贸易集团有限公司	61,986,136	24.90%	国有法人
2	华润医药商业集团有限公司	49,787,987	20.00%	国有法人
3	浙江华辰投资发展有限公司	43,079,838	17.31%	国有法人
4	迪佛电信集团有限公司	6,695,226	2.69%	国有法人
5	全国社保基金六零四组合	3,158,500	1.27%	其他
6	许建妹	2,448,618	0.98%	境内自然人
7	杭州市实业投资集团有限公司	1,107,000	0.44%	国有法人
8	吕平	1,050,425	0.42%	境内自然人
9	贾洪梅	1,045,298	0.42%	境内自然人
10	李明	1,004,885	0.40%	境内自然人
	合计	171,363,913	68.84%	

二、公司组织结构及主要对外投资情况

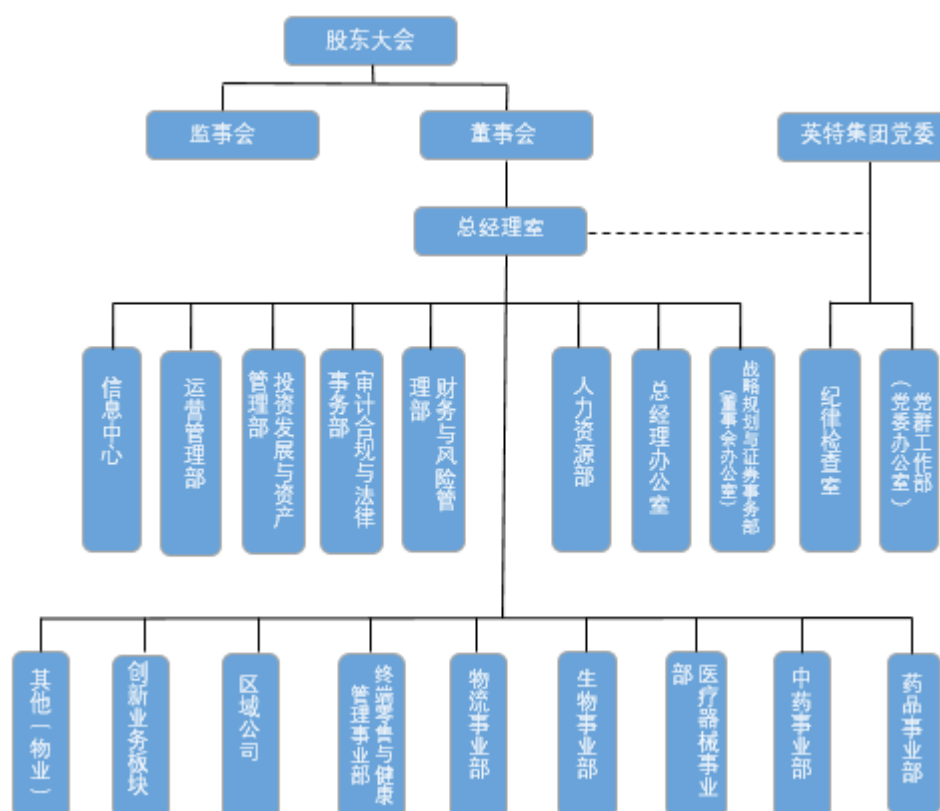
（一）公司股权结构图

截至本募集说明书签署日，公司的股权结构如下图所示：



（二）公司组织结构图

截至本募集说明书签署日，公司的组织结构如下图所示：



(三) 公司主要控股子公司基本情况

目前英特集团为控股型公司，主要通过子公司开展经营活动。英特药业是上市公司的主要收入和盈利来源，其他三家直接控股的子公司英磊联公司、物联网公司、英特药谷电商公司资产和业务规模均较小。

截至 2020 年 6 月 30 日，英特集团纳入合并范围的共有一级子公司 4 家、二级子公司 27 家、三级子公司 15 家，具体情况如下：

1、一级子公司

公司	成立时间	注册资本 (万元)	持股比例	主要业务	主要经营地
英特药业	1998.10.28	42,600.00	50.00%	主要从事药品、医疗器械批发及零售业务	杭州
英磊联公司	2015.6.24	2,400.00	63.75%	向医药产品客户提供信息化服务	杭州
物联网公司	2017.2.10	10,000.00	100.00%	目前作为绍兴(上虞)医药产业中心项目公司	绍兴
英特药谷电	2019.6.18	4,000.00	100.00%	目前作为英特药谷运营	杭州

商公司				中心项目公司	
-----	--	--	--	--------	--

注 1：国贸集团、华辰投资分别持有英特药业剩余 26%、24% 股权

注 2：深圳亿家健康管理有限公司持有英磊联公司剩余 36.25% 股权

前述公司最近一年及一期财务报表主要财务数据如下：

单位：万元

公司	总资产	净资产	营业收入	净利润
2019.12.31/2019 年度				
英特药业（合并）	1,073,147.86	204,061.63	2,459,870.54	28,451.37
英磊联公司（合并）	629.60	521.34	437.49	5.78
物联网公司（单体）	12,797.01	9,625.55	-	-115.46
英特药谷电商公司（单体）	-	-	-	-
2020.6.30/2020 年 1-6 月				
英特药业（合并）	1,101,508.07	219,377.98	1,186,520.53	14,373.95
英磊联公司（合并）	625.19	547.48	207.86	26.14
物联网公司（单体）	16,502.23	9,533.89	-	-91.66
英特药谷电商公司（单体）	4,002.29	3,980.27	-	-19.73

注 1：英特药业、英磊联公司、物联网公司 2019 年财务数据经天职会计师事务所审计，上述公司 2020 年 1-6 月财务数据未经审计

2、二级子公司

一级子公司	二级子公司	注册资本（万元）	持股比例	主要业务	主要经营地
英特药业	浙江省医疗器械有限公司	3,000.00	70.00%	医疗器械销售	杭州
	浙江英特生物制品营销有限公司	1,000.00	70.00%	医药产品销售	杭州
	浙江英特怡年药房连锁有限公司	3,000.00	100.00%	连锁零售药店	杭州
	浙江英特医药药材有限公司	5,000.00	100.00%	医药产品销售	杭州
	浙江英特物流有限公司	8,000.00	100.00%	物流仓储及配送	杭州
	杭州英特医药有限公司	800.00	51.50%	医药产品销售	杭州
	浙江英特中药饮片有限公司	1,500.00	100.00%	中药饮片生产及销售	杭州
	温州市英特药业有限公司	3,000.00	51.00%	医药产品销售	温州
	宁波英特药业有限公司	4,700.00	51.00%	医药产品销售	宁波

	绍兴英特大通医药有限公司	6,200.00	50.00%	医药产品销售	绍兴
	浙江英特海斯医药有限公司	1,960.78	49.00%	医药产品销售	衢州
	金华英特药业有限公司	5,000.00	100.00%	医药产品销售	金华
	嘉兴英特医药有限公司	3,500.00	100.00%	医药产品销售	嘉兴
	福建英特盛健药业有限公司	2,500.00	51.00%	医药产品销售	福州
	浙江湖州英特药业有限公司	1,740.00	91.95%	医药产品销售	湖州
	舟山英特卫盛药业有限公司	2,000.00	70.00%	医药产品销售	舟山
	台州英特药业有限公司	267.35	51.00%	医药产品销售	台州
	浦江英特药业有限公司	450.00	75.00%	医药产品销售	浦江
	温州一洲医药连锁有限公司	2,520.00	51.00%	连锁零售药店	温州
	淳安英特药业有限公司	146.00	70.00%	医药产品销售	淳安
	英特明州（宁波）医药有限公司	6,000.00	60.00%	医药产品销售	宁波
	杭州临安康锐药房有限公司	300.00	70.00%	连锁零售药店	杭州
	浙江英特建东药业有限公司	5,000.00	51.00%	医药产品销售	杭州
	宁波英特怡年药房有限公司	85.00	100.00%	零售药店	宁波
	浙江嘉信医药股份有限公司	2,170.00	50.69%	医药产品销售	嘉兴
	浙江健业资产管理有限公司	2,000.00	100.00%	物业资产管理与服务	杭州
英磊联公司	杭州宝勋信息技术有限公司	50.00	100.00%	信息技术服务	杭州

前述公司最近一年及一期财务报表主要财务数据如下：

单位：万元

公司	总资产	净资产	营业收入	净利润
2019.12.31/2019 年度				
浙江省医疗器械有限公司（合并）	54,463.21	6,328.60	79,481.39	331.13
浙江英特生物制品营销有限公司（单体）	18,026.42	7,909.74	60,814.20	2,776.86
浙江英特怡年药房连锁有限公	11,235.62	2,486.45	63,229.94	624.01

司（合并）				
浙江英特医药药材有限公司（合并）	23,446.81	7,882.87	51,248.18	436.91
浙江英特物流有限公司（合并）	45,599.95	23,139.65	21,961.91	1,340.77
杭州英特医药有限公司（单体）	2,019.82	845.48	3,279.40	-276.28
浙江英特中药饮片有限公司（单体）	3,503.00	2,002.29	4,157.84	-55.22
温州市英特药业有限公司（单体）	87,966.66	13,016.50	251,367.73	2,927.07
宁波英特药业有限公司（合并）	64,741.86	6,411.78	132,336.66	700.40
绍兴英特大通医药有限公司（合并）	39,644.91	7,796.85	103,905.96	1,202.00
浙江英特海斯医药有限公司（合并）	14,007.21	1,127.13	34,920.28	58.98
金华英特药业有限公司（单体）	25,134.65	4,583.86	67,598.29	315.58
嘉兴英特医药有限公司（单体）	16,482.82	4,594.26	37,498.92	291.28
福建英特盛健药业有限公司（单体）	14,360.12	3,246.53	50,092.65	166.84
浙江湖州英特药业有限公司（单体）	13,725.52	2,196.78	35,707.03	70.95
舟山英特卫盛药业有限公司（合并）	15,928.23	3,080.76	42,145.01	356.03
台州英特药业有限公司（单体）	3,898.72	466.27	3,419.74	-333.63
浦江英特药业有限公司（合并）	9,666.11	990.70	29,227.17	237.38
温州一洲医药连锁有限公司（单体）	10,064.74	3,949.52	49,283.75	928.78
淳安英特药业有限公司（合并）	6,069.54	984.51	19,930.53	219.62
英特明州（宁波）医药有限公司（单体）	40,066.62	7,340.58	91,777.40	1,048.93
杭州临安康锐药房有限公司（单体）	1,194.25	352.54	3,204.99	289.83
浙江英特建东药业有限公司（单体）	5,873.69	4,096.46	1,967.66	414.49
宁波英特怡年药房有限公司（单体）	53.15	-43.56	5.32	-41.94
浙江嘉信医药股份有限公司（合并）	64,848.65	14,372.85	160,359.46	2,695.88
浙江健业资产管理有限公司（单体）	2,311.16	2,140.99	264.09	65.96
杭州宝勋信息技术有限公司	94.52	84.80	47.88	17.99

(单体)				
2020.6.30/2020年1-6月				
浙江省医疗器械有限公司(合并)	55,809.54	6,469.06	49,594.10	140.46
浙江英特生物制品营销有限公司(单体)	22,169.83	9,561.96	30,301.70	1,652.22
浙江英特怡年药房连锁有限公司(合并)	13,331.55	3,044.50	38,087.21	558.05
浙江英特医药药材有限公司(合并)	23,498.22	8,019.83	25,724.04	136.96
浙江英特物流有限公司(合并)	47,083.26	24,802.02	10,915.43	1,662.37
杭州英特医药有限公司(单体)	1,200.24	558.93	1,006.25	-286.56
浙江英特中药饮片有限公司(单体)	3,255.88	2,018.28	1,738.46	15.99
温州市英特药业有限公司(单体)	96,240.87	13,215.19	106,859.11	1,548.69
宁波英特药业有限公司(合并)	63,638.33	6,857.05	62,175.07	445.27
绍兴英特大通医药有限公司(合并)	37,001.65	7,422.28	43,377.93	617.43
浙江英特海斯医药有限公司(合并)	13,321.63	1,168.13	17,422.93	41.00
金华英特药业有限公司(单体)	26,282.26	4,823.29	34,750.64	239.43
嘉兴英特医药有限公司(单体)	13,107.95	4,685.91	15,475.36	91.65
福建英特盛健药业有限公司(单体)	13,847.99	3,272.52	27,410.38	101.07
浙江湖州英特药业有限公司(单体)	14,727.77	2,204.43	17,375.96	7.65
舟山英特卫盛药业有限公司(合并)	15,296.49	3,286.30	22,179.56	205.54
台州英特药业有限公司(单体)	7,359.39	424.80	8,865.37	-41.46
浦江英特药业有限公司(合并)	9,082.80	1,128.02	13,796.68	137.32
温州一洲医药连锁有限公司(单体)	13,409.25	3,919.69	28,538.42	380.17
淳安英特药业有限公司(合并)	5,194.79	996.77	9,237.66	116.05
英特明州(宁波)医药有限公司(单体)	39,736.12	7,738.36	42,519.81	397.78
杭州临安康锐药房有限公司(单体)	1,279.66	637.56	2,216.35	285.01
浙江英特建东药业有限公司(单体)	5,561.84	4,105.03	791.84	8.57

宁波英特怡年药房有限公司 (单体)	45.53	-59.78	6.52	-16.22
浙江嘉信医药股份有限公司 (合并)	64,584.57	14,168.80	69,637.71	883.44
浙江健业资产管理有限公司 (单体)	2,320.89	2,175.93	122.90	34.94
杭州宝勋信息技术有限公司 (单体)	94.52	84.80	5.04	4.87

注：2019年财务数据经天职会计师审计，2020年1-6月财务数据未经审计

3、三级子公司

二级子公司	三级子公司	持股比例	主要业务
医疗器械公司	浙江英特医疗科技有限公司	51.00%	医疗器械销售
英特怡年	浙江英特健康文化有限公司	100.00%	医药健康服务
	杭州环东大药房有限公司	100.00%	零售药店
英特医药药材	浙江钱王中药有限公司	100.00%	中药饮片生产及销售
英特物流	金华英特医药物流有限公司	80.00%	物流仓储及配送
	温州英特医药物流有限公司	54.55%	物流仓储及配送
宁波英特药业	宁波英特物流有限公司	100.00%	物流仓储及配送
绍兴英特大通	绍兴华虞大药房有限公司	100.00%	连锁零售药店
英特海斯医药	衢州市海斯物流有限公司	100.00%	物流仓储及配送
舟山英特卫盛	舟山市新城卫盛医药零售有限公司	100.00%	连锁零售药店
	舟山市东门卫盛医药零售有限公司	100.00%	连锁零售药店
	舟山市北门卫盛医药零售有限公司	100.00%	连锁零售药店
浦江英特药业	浦江县恒生药房连锁有限公司	100.00%	连锁零售药店
淳安英特药业	淳安健民药店连锁有限公司	100.00%	连锁零售药店
嘉信医药	浙江嘉信元达物流有限公司	90.00%	物流仓储及配送

前述公司最近一年及一期财务报表主要财务数据如下：

单位：万元

公司	总资产	净资产	营业收入	净利润
2019.12.31/2019年度				
浙江英特医疗科技有限公司 (单体)	24,508.94	3,746.08	36,289.59	535.76
浙江英特健康文化有限公司	307.35	296.29	58.94	-1.29

(单体)				
杭州环东大药房有限公司(单体)	227.98	40.27	710.40	27.75
金华英特医药物流有限公司(单体)	16,459.36	8,958.96	3,687.14	263.44
温州英特医药物流有限公司(单体)	11,331.35	3,874.75	2,712.92	158.26
宁波英特物流有限公司(单体)	6,797.88	3,132.11	2,677.16	49.68
绍兴华虞大药房有限公司(单体)	2,497.33	286.95	7,287.01	60.79
衢州市海斯物流有限公司(单体)	515.20	151.70	9.48	-21.97
舟山市新城卫盛医药零售有限公司(单体)	1,496.04	456.04	5,696.14	270.08
舟山市东门卫盛医药零售有限公司(单体)	150.37	3.54	1,024.01	-7.35
舟山市北门卫盛医药零售有限公司(单体)	449.25	237.60	2,224.91	75.28
浦江县恒生药房连锁有限公司(单体)	407.05	256.06	2,656.01	75.76
淳安健民药店连锁有限公司(单体)	843.67	-54.25	3,652.54	-14.28
浙江钱王中药有限公司(单体)	4,725.35	2,556.87	10,468.15	166.04
浙江嘉信元达物流有限公司(合并)	10,957.07	2,367.35	2,540.79	141.90
2020.6.30/2020年1-6月				
浙江英特医疗科技有限公司(单体)	24,508.94	3,746.08	20,272.19	426.09
浙江英特健康文化有限公司(单体)	307.35	296.29	13.83	4.41
杭州环东大药房有限公司(单体)	287.65	45.78	303.63	5.51
金华英特医药物流有限公司(单体)	17,508.64	10,097.26	2,486.74	1,138.29
温州英特医药物流有限公司(单体)	11,314.76	3,978.18	1,291.03	103.43
宁波英特物流有限公司(单体)	6,680.69	3,156.58	1,442.61	24.47
绍兴华虞大药房有限公司(单体)	2,467.61	267.08	3,298.27	34.84
衢州市海斯物流有限公司(单体)	500.09	138.79	-	-12.91

舟山市新城卫盛医药零售有限公司（单体）	1,174.58	492.38	4,208.17	36.35
舟山市东门卫盛医药零售有限公司（单体）	137.80	18.96	579.75	15.43
舟山市北门卫盛医药零售有限公司（单体）	462.74	273.89	670.38	36.29
浦江县恒生药房连锁有限公司（单体）	406.97	292.34	1,118.47	36.28
淳安健民药店连锁有限公司（单体）	850.34	20.86	1,846.35	75.10
浙江钱王中药有限公司（单体）	4,890.96	2,539.00	4,959.12	-17.87
浙江嘉信元达物流有限公司（合并）	10,774.31	2,610.72	1,262.36	243.37

注：2019年财务数据经天职会计师审计，2020年1-6月财务数据未经审计

三、公司控股股东及实际控制人基本情况

截至本募集说明书签署日，国贸集团直接持有本公司 24.90% 股权，为公司控股股东；国贸集团全资子公司华辰投资持有本公司 17.31% 股权，国贸集团直接及间接合计持有本公司 42.21% 股权。国贸集团是隶属于浙江省国资委的国有控股公司，公司实际控制人为浙江省国资委。

（一）控股股东简介

1、控股股东概况

公司名称：浙江省国际贸易集团有限公司

注册地址：杭州市庆春路 199 号

企业类型：有限责任公司

法定代表人：楼晶

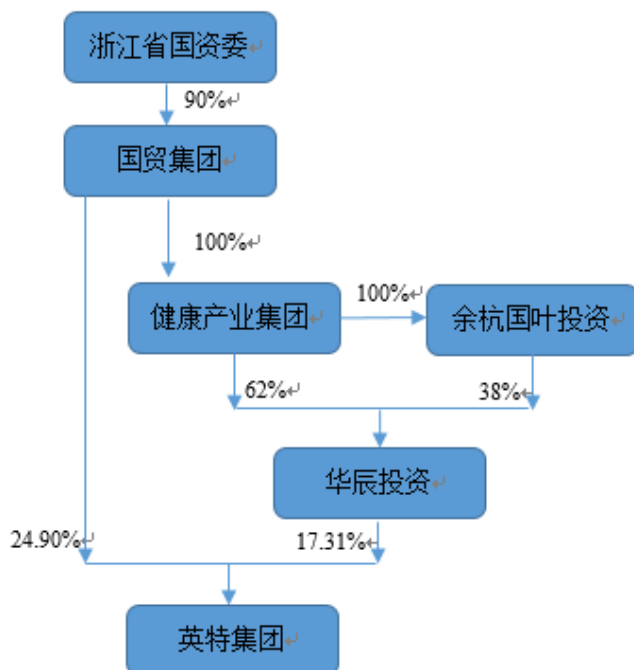
注册资本：98,000 万元

经营范围：授权范围内国有资产的经营管理；经营进出口业务和国内贸易（国家法律法规禁止、限制的除外）；实业投资，咨询服务

2、公司与控股股东之间的产权及控制关系

截至 2020 年 6 月 30 日，国贸集团直接持有公司 24.90% 的股份、通过华辰投资间接持有公司 17.31% 股份，合计持有公司 42.21% 股份。

公司实际控制人为浙江省国资委。公司的控制关系图如下：



截至本募集书签署日，发行人控股股东所持发行人股份不存在质押情况，不存在违规占用上市公司资金的情况，也不存在影响发行人正常经营管理、侵害发行人及其他股东的利益、违反相关法律法规等情形。

3、控股股东主营业务情况

国贸集团是由浙江省属三大外贸集团合并重组而成，目前已形成了以商贸流通业务（主要为出口业务、进口业务、内贸业务）为核心，以金融服务（主要包括期货、保险、信托、资产管理、融资租赁等）、医药健康等为补充的多元化产业体系。

4、控股股东最近一年简要财务状况

国贸集团最近一年及一期主要财务数据（母公司）如下表所示：

单位：万元

项目	2020年6月30日	2019年12月31日
总资产	1,568,623.25	1,305,884.11
净资产	568,363.52	556,718.86
项目	2020年1-6月	2019年度

营业收入	421.30	1,670.01
净利润	11,905.63	-123.15

注：2019年财务数据经天职会计师审计，2020年1-6月财务数据未经审计

（二）实际控制人简介

国贸集团是隶属于浙江省国资委的国有控股公司，公司实际控制人为浙江省国资委。

浙江省国资委系浙江省人民政府授权，承担指导浙江省内国有企业改革、国有资产监管、国有资产管理和统计评价的机构。

（三）控股股东和实际控制人直接或间接持有发行人的股份是否存在质押或其他有争议的情况

公司控股股东和实际控制人直接或间接持有的公司股份不存在质押或其他有争议的情况。

四、公司主营业务及主要产品

公司是浙江省医药流通行业区域龙头企业之一，主要从事药品、医疗器械批发及零售业务，即从上游医药生产或供应企业采购产品，然后再批发给下游的经销商、医疗机构、药店等或通过零售终端直接销售给消费者。

报告期内公司营业收入按产品分类构成情况如下：

单位：万元

项目	2020年1-6月		2019年		2018年		2017年	
	收入	占比	收入	占比	收入	占比	收入	占比
药品销售	1,114,085.70	93.89%	2,340,704.53	95.15%	1,945,067.45	94.92%	1,790,065.62	94.68%
医疗器械销售	67,372.97	5.68%	107,616.06	4.37%	93,882.83	4.58%	93,455.76	4.94%
其他	5,121.48	0.43%	11,772.13	0.48%	10,263.81	0.50%	7,211.72	0.38%
营业收入合计	1,186,580.15	100.00%	2,460,092.72	100.00%	2,049,214.09	100.00%	1,890,733.10	100.00%

报告期内公司主营业务及主要产品均未发生重大变化。

五、公司所处行业的基本情况

（一）公司所属行业及行业监管

1、行业界定

根据《上市公司行业分类指引》（2012 修订），公司属于批发和零售业-批发业（分类代码为 F51）。

根据《国民经济行业分类与代码》（GB/T 4754-2017）的分类，公司从事的药品流通业务属于 F 类“批发和零售”，细分类别为 F515“医药及医疗器材批发”。

公司为浙江省区域性医药流通企业。

2、行业监督管理体制

我国医药流通行业实行政府部门主管和行业协会自律组织相结合的监管体制。行业主管部门为商务部，行业监管部门包括国家发展和改革委员会、中国卫生健康委员会、国家市场监督管理总局下辖的国家药品监督管理局、国家医保局；主要行业协会自律组织包括中国医药商业协会和中国医药企业管理协会。

商务部及各级商务部门主要负责研究制定药品流通行业发展规划、行业标准和有关政策，配合实施国家基本药物制度，提高行业组织化程度和现代化水平，逐步建立药品流通行业统计制度，推进行业信用体系建设，指导行业协会实行行业自律，开展行业培训，加强国际合作与交流。

国家发展和改革委员会（以下简称发改委）下属职能机构价格司主要职责包括：制定药品价格政策，监督价格政策的执行，调控药品价格总水平。

中国卫生健康委员会（简称卫健委）主要职责包括：对行业的运行、发展进行总体规划；负责协调推进医药卫生体制改革和医疗保障；负责制定医疗机构和医疗服务全行业管理办法并监督实施；负责组织推进公立医院改革；负责组织制定国家药物政策和国家基本药物制度等。

国家市场监督管理总局下辖的国家药品监督管理局（简称药监局）是零售药店的具体监管部门，主要负责药品、食品、医疗器械、化妆品行政监督和技术监

督，负责制定行政许可的实施办法并监督实施；负责组织制定、公布国家药典等药品和医疗器械标准、分类管理制度并监督实施；负责制定食品、药品、医疗器械、化妆品监督管理的稽查制度并组织实施；参与制定国家基本药物目录，配合实施国家基本药物制度；负责药品经营企业准入管理；监管药品质量安全，组织查处药品经营的违法违规等行为等。

国家医保局作为国务院直属机构承接原国家发改委的药品和医疗服务价格管理职责，负责组织制定并实施医疗保障基金监督管理办法，推进医疗保障基金支付方式改革；组织制定药品、医用耗材价格和医疗服务项目等政策，建立医保支付医药服务价格合理确定和动态调整机制。

中国医药商业协会和中国医药企业管理协会是行业自律性组织，主要职责包括：维护和健全市场秩序，维护行业、企业、会员的合法权益；负责开展医药流通行业、地区医药经济发展调查研究；建立行业自律机制、制定行业道德准则、诚信服务等行规行约，规范行业自我管理行为等，在政府和企业之间发挥桥梁和纽带作用。

3、行业主要法律法规和政策

（1）主要法律法规

国家对医药行业实行严格的行政管理，制定了多部法律法规用以规范相关主体的行为，其中主要包括：《药品管理法》、《药品管理法实施条例》、《药品注册管理办法》、《药品流通监督管理办法》、《药品经营许可证管理办法》、《药品经营质量管理规范》、《药品生产质量管理规范》等。

就医药流通行业而言，具体主要的法律法规如下：

序号	法规	主要内容
1	《中华人民共和国药品管理法》（1984年9月，2019年修订）	自2019年12月1日起，新修订的药品管理法取消药品生产质量管理规范（GMP）认证、药品经营质量管理规范（GSP）认证；并全面实施药品上市许可持有人制度，对持有人的条件、权利、义务、责任等作出全面系统的规定。在药品上市许可持有人制度下，拥有药品技术的药品研发机构和生产企业，通过提出药品上市许可申请，获得药品注册证书，以自己的名义向市场投放产品，并对药品全生命周期承担责任。
2	《药品流通监督	明确了药品经营企业在药品购进、销售、储存等方面的规范操

	管理办法》(2007年5月)	作要求,以及应当加强对药品销售人员的管理,并对其销售行为作出具体规定等。
3	《药品经营许可证管理办法》(2004年4月,2017年11月17日修正)	主要对申领《药品经营许可证》的条件、程序、变更与换发,以及监督检查等进行了具体的规定。
4	《药品经营质量管理规范》(GSP)(2000年7月,2016年7月修正)	该规范是药品购进、销售、储存、运输、服务等流通环节质量管理的基本要求,是药品生产质量管理在流通环节的延伸,通过在药品流通过程中采取适当及有效的质量控制措施,以保障药品质量安全。新版GSP要求生产经营企业运用信息技术建立食品药品追溯体系,监管也更严格。
5	《医疗器械经营质量管理规范》(2014年12月)	要求在医疗器械采购、验收、贮存、销售、运输、售后服务等环节采取有效的质量控制措施,保障经营过程中产品的质量安全,并按照所经营医疗器械的风险类别进行风险管理,采取相应的质量管理措施。

(2) 主要产业政策

1) 国家相关产业政策和行业规划

2010年7月,卫生部发布《医疗机构药品集中采购工作规范》(卫规财发[2010]64号)规定:“实行以政府主导、以省(区、市)为单位的医疗机构网上药品集中采购工作。医疗机构和药品生产经营企业购销药品必须通过各省(区、市)政府建立的非营利性药品集中采购平台开展采购,实行统一组织、统一平台和统一监管”,“减少药品流通环节,药品集中采购由药品生产企业直接投标。由生产企业或委托具有现代物流能力的药品经营企业向医疗机构直接配送,原则上只允许委托一次”。

2011年5月,商务部发布《全国药品流通行业发展规划纲要(2011-2015)》,确定2011-2015年药品流通行业发展的阶段目标和主要任务,提出到“十二五”末:形成1-3家年销售额过千亿元的全国性大型医药商业集团,20家年销售额过百亿元的区域性药品流通企业;药品批发百强企业年销售额占药品批发总额85%以上,药品零售连锁百强企业年销售额占药品零售企业销售总额60%以上;连锁药店占全部零售门店的比重提高到2/3以上。

2015年2月,国务院办公厅发布《国务院办公厅关于完善公立医院药品集中采购工作的指导意见》(国办发[2015]7号),要求坚持以省(区、市)为单位

的网上药品集中采购方向，增强医院参与度；强调药品集中采购，推进破除以药补医机制，加快公立医院特别是县级公立医院改革，降低药品虚高价格，有利于预防和遏制药品购销领域腐败行为，有利于推动药品生产流通企业整合重组、公平竞争。

2015年5月，发改委发布《关于印发推进药品价格改革意见的通知》（发改价格[2015]904号），明确了除麻醉药品和第一类精神药品外，取消药品政府定价。

2016年4月，国务院发布的《国务院办公厅关于印发深化医药卫生体制改革2016年重点工作任务的通知》（国办发[2016]26号）中，提出全面推进公立医院药品集中采购（GPO），“优化药品购销秩序，压缩流通环节，综合医改试点省份要在全省范围内推行两票制，积极鼓励公立医院综合改革试点城市推行两票制，鼓励医院与药品生产企业直接结算药品货款、药品生产企业与配送企业结算配送费用，压缩中间环节，降低虚高价格”。

2016年5月，国务院印发了《药品上市许可持有人制度试点方案》（国办发〔2016〕41号），明确提出药品研发机构或科研人员取得药品上市许可及药品批准文号的，可以成为持有人（MAH）。这一政策明确了药品技术的拥有者可以持有批准文号，依法享有药品上市后的市场回报。

2016年10月，中共中央、国务院印发《“健康中国2030”规划纲要》，提出推进药品、医疗器械流通企业向供应链上下游延伸开展服务，形成现代流通新体系；规范医药电子商务，丰富药品流通渠道和发展模式；推广应用现代物流管理与技术，健全中药材现代流通网络与追溯体系；落实医疗机构药品、耗材采购主体地位，鼓励联合采购；完善国家药品价格谈判机制，建立药品出厂价格信息可追溯机制。

2016年12月，商务部正式颁布了《全国药品流通行业发展规划纲要（2016-2020年）》，提出积极推进药品流通行业供给侧结构性改革，目标培育形成一批网络覆盖全国、集约化和信息化程度较高的大型药品流通企业；药品批发百强企业年销售额占药品批发市场总额90%以上；药品零售百强企业年销售额占药品零售市场总额40%以上；药品零售连锁率达50%以上。要求积极适应“两

票制”，逐步构建以大型骨干企业为主体、中小型企业为配套补充的现代药品流通网络；优化药品供应链管理，发展现代绿色医药物流，提升流通管理水平；推进“互联网+药品流通”，创新零售服务模式。

2017年2月，国务院办公厅发布《关于进一步改革完善药品生产流通使用政策的若干意见》（国办发[2017]13号），明确提出：推行药品购销“两票制”；培育大型现代药品流通骨干企业；落实药品分类采购政策；加强药品购销合同管理，强化价格信息监测；积极推进“互联网+药品流通”。

2017年10月，中共中央办公厅、国务院办公厅印发了《关于深化审评审批制度改革鼓励药品医疗器械创新的意见》，提出要加强药品医疗器械全生命周期管理，推进实施药品医疗器械上市许可持有人制度。

2018年3月，国家卫计委、财政部、人社部、发改委等六部委发布《关于巩固破除以药补医成果持续深化公立医院综合改革的通知》（国卫体改发[2018]4号），明确要求：2018年各省份要将药品购销“两票制”方案落实落地。

2019年1月，国务院办公厅印发《国家组织药品集中采购和使用试点方案的通知》（国办发〔2019〕2号），选择北京、天津、上海、重庆和沈阳、大连、厦门、广州、深圳、成都、西安11个城市（4+7），国家组织药品集中采购和使用试点，实现药价明显降低，探索完善药品集中采购机制和以市场为主导的药品价格形成机制。具体措施为按照试点地区所有公立医疗机构年度药品总用量的60%—70%估算采购总量，进行带量采购，量价挂钩、以量换价，形成药品集中采购价格，试点城市公立医疗机构或其代表根据上述采购价格与生产企业签订带量购销合同。医保基金在总额预算的基础上，按不低于采购金额的30%提前预付给医疗机构。有条件的城市可试点医保直接结算。

2019年8月26日，第十三届全国人大常委会第十二次会议表决通过新修订的《中华人民共和国药品管理法》，并于2019年12月1日起施行。新修订的药品管理法明确建立药品上市许可持有人制度（即MAH制度）。

2019年9月，国家医保局等九部门发布《关于国家组织药品集中采购和使用试点扩大区域范围的实施意见》（医保发〔2019〕56号），明确在全国范围内推广国家组织药品集中采购和使用试点集中带量采购模式，使全国符合条件的医

疗机构能够提供质优价廉的试点药品，进一步降低群众用药负担。

2020年1月，国家医保局发布《关于开展第二批国家组织药品集中采购和使用工作的通知》（医保发〔2020〕2号），其中明确“药价”将以市场为主导，采用竞价采购模式，以保持适度的竞争性，允许多家企业中选。同时，在群众负担降低的前提下，允许同一药品不同中选企业的价格存在差异。同时指出第二批要求联盟地区所有公立医疗机构和军队医疗机构全部参加，医保定点社会办医疗机构、医保定点零售药店可自愿参加。联合采购办公室根据中选企业的数量按采购总需求的50%—80%确定约定采购量，实施带量采购。联盟集中采购产生结果后，即在全国范围同步实施。

2) 浙江省相关产业政策

2016年6月，浙江省人民政府印发《浙江省深化医药卫生体制改革综合试点方案》（浙政发〔2016〕19号），明确了医药卫生体制改革的总体方向、基本路径、重点领域和关键环节，主要目标包括：1) 加快建立现代医院管理制度；2) 基本构建有序就医秩序，加快建立基层首诊、双向转诊、急慢分治、上下联动的分级诊疗模式，到2020年，县域内就诊率达到90%以上；3) 全民医保体系更加健全，“十三五”期间，统筹区内城乡居民医保政策范围内门诊、住院报销比例持续保持在50%和75%左右；4) 智慧医疗服务特色鲜明，大力推进“互联网+医疗健康服务”，促进大数据在医药卫生领域的广泛应用，到2020年，智慧医院覆盖80%的三级公立医院；5) 多元办医格局进一步形成，推动公立医院和社会办医疗机构有序竞争、相互促进、共同发展，到2020年，社会办医疗机构床位数占比达到25%以上。

2017年7月，浙江省卫生计生委、省食品药品监管局、省经信委、省商务厅、省国税局、省物价局等六部门联合印发了《关于在全省公立医疗机构药品采购中推行“两票制”的实施意见》（浙卫发〔2017〕47号），从2017年8月份开始实施“两票制”，过渡期至2017年10月31日。该意见明确了浙江省内实施“两票制”的总体目标和总体要求，浙江省内所有公立医院均需按此规定执行。

2017年10月，浙江省卫生计生委等八部门联合印发《浙江省改革完善药品生产流通使用政策重点任务》，重点整治药品流通领域突出问题，按照国家食药

总局建立的药品出厂价格信息可追溯机制，对接国家统一的跨部门价格信息平台；健全药品价格监测体系，促进药品市场价格信息透明；在全省公立医疗机构药品采购中推行“两票制”，鼓励其他医疗机构实施“两票制”；启动配送关系调整工作，逐步推进全区域、全品种、无盲点配送；继续推进药品采购新平台建设。

2018年4月，浙江省卫生计生委等9部门发布《关于加强药品集中采购工作的实施意见》（浙卫发[2018]16号），实施意见明确了集中采购的实施主体、对象和范围，制定全省药品集中采购目录，要求建立科学的药品集中采购评价体系。实施意见指出，全省实施基本药物制度的基层医疗卫生机构、县及县以上政府或国有企业（含国有控股企业）等所属的非营利性医疗机构，必须全部参加全省药品集中采购。鼓励其他医疗机构参加全省药品集中采购。

2019年10月24日，浙江医保局发布《浙江省基本医疗保险定点药店管理暂行办法（征求意见稿）》意见建议公告，意味着浙江医保定点药店在采购销售方面要受到全方面的监管。药店配备的省药械采购平台在线交易药品品种不低于50%；医疗用品销售范围仅限于药品、中药材、医疗器械（具“械字号”商品）、消毒用品（具“卫消字号”商品）等医疗用品，生活用品、化妆品、保健品等不准进入定点药店；定点药店销售省药械采购平台之外药品，医保基金不予支付。医保支付药品必须通过省药械采购平台统一采购；定点药店药品销售价格按照公立医院医保支付标准基础上适当加成，加成比例另行规定。

2019年12月13日起，根据《浙江省落实国家组织药品集中采购和使用试点扩大区域范围工作实施方案》（浙医保联发〔2019〕22号）要求，浙江省各地开始陆续下发落实通知，执行落实药品集中采购。

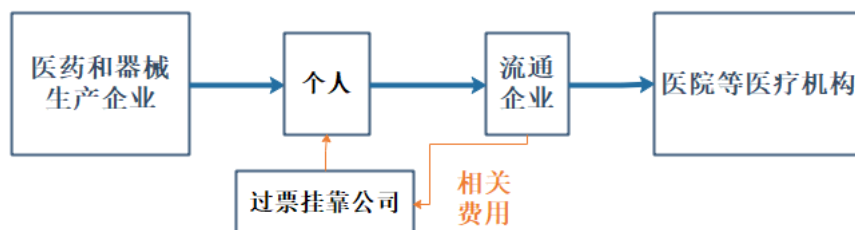
（3）“两票制”、“带量采购”医改政策对医药流通行业的影响

2017年8月1日起，浙江省全省所有的公立医疗机构开始实施“两票制”。“两票制”是指药品从生产企业销往流通企业开一次发票，流通企业销往医疗机构再开一次发票，系我国在医药流通环节上推行的重要政策，旨在优化药品购销秩序，压缩流通环节。两票制的执行有效清除了代理商及挂靠走票的现象，同时杜绝了多重调拨的行为，规范了药品流通渠道，进一步促进了行业集中度提升。多重代理、挂靠走票以及两票制流通渠道的简易示意图如下：

• 多重代理



• 挂靠走票



• 两票制



2015年3月，国务院办公厅发布的《国务院办公厅关于完善公立医院药品集中采购工作的指导意见》（国办发〔2015〕7号）实施，以省级为单位的药品集中采购格局初步形成。2018年11月，新成立的国家医保局推出国家层面的带量采购，相关药品中选价出现大幅度下降。带量采购投标主体为药品生产企业，待生产企业入围后再综合考虑规模、价格等因素选择合适的配送商（医药流通企业），并与配送商签订框架性购销合同。通过企业间的市场化竞价，集中带量采购起到以量换价、降低销售费用的作用。因此，有较强配送实力的流通企业竞争优势将提升。

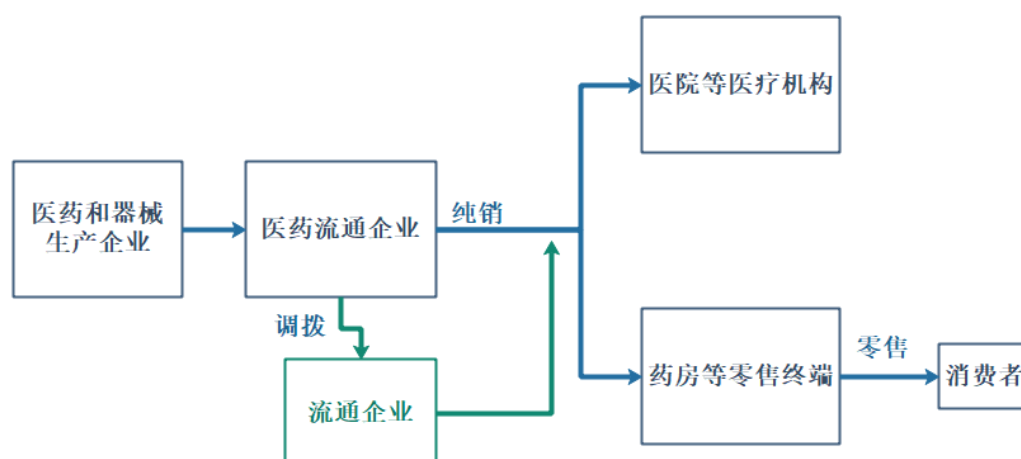
医药分离、处方外流成为大趋势。根据《国务院办公厅关于城市公立医院综合改革试点的指导意见》（国办发〔2015〕038号），我国将破除以药补医机制：试点城市所有公立医院推进医药分开，积极探索多种有效方式改革以药补医机制，取消药品加成（中药饮片除外）；将公立医院补偿由服务收费、药品加成收入和政府补助三个渠道改为服务收费和政府补助两个渠道。同时国家《“十三五”医改规划》中也提出：推动医药分开，采取综合措施切断医院和医务人员与药品、耗材间的利益链。医疗机构应按照药品通用名开具处方，并主动向患者提供，不得限制处方外流。探索医院门诊患者多渠道购药模式，患者可凭处方到零售药店

购药。

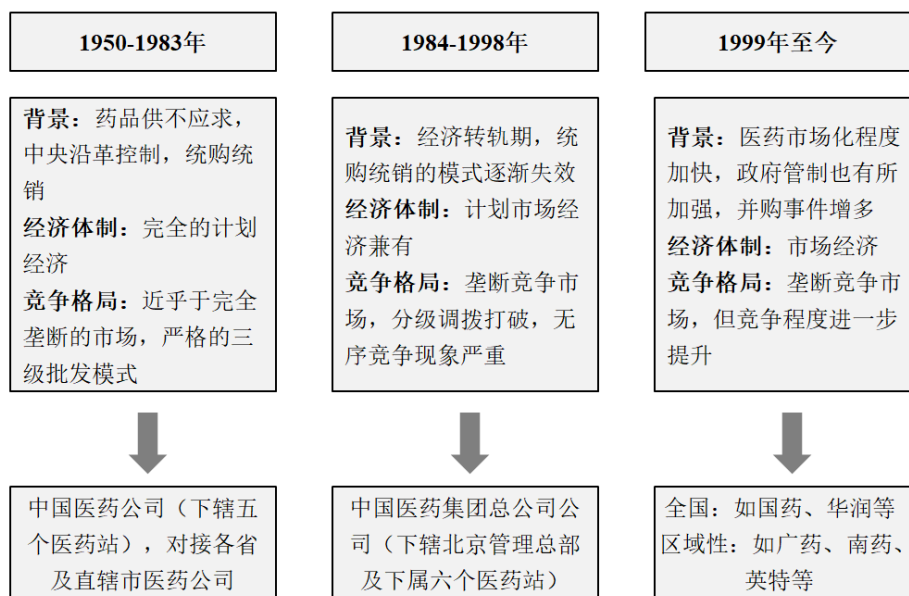
（二）医药流通行业概述

1、我国医药流通行业发展概况

医药流通企业位于医药产业链中间位置，上游是药品及器械生产商，下游是医疗机构、药店。医药流通企业商业模式主要分批发和零售两大类，零售是将药品或者器械销售给终端消费者，批发指流通企业将药品或器械批量配送至医疗机构、药店和其他批发企业。批发又可分成纯销和调拨两类，其中纯销是由流通企业直接配送给医疗机构和药店，调拨是医药流通企业间的销售和配送行为。医药流通行业产业链关系如下图所示：



建国以来，我国医药流通行业经历了“完全的计划经济”、“计划市场经济兼有”、“市场经济”三种经济体制下的变革，市场格局由垄断向开放竞争转变，市场活力得以释放，市场供应的产品和服务也日益丰富。具体情况如下：



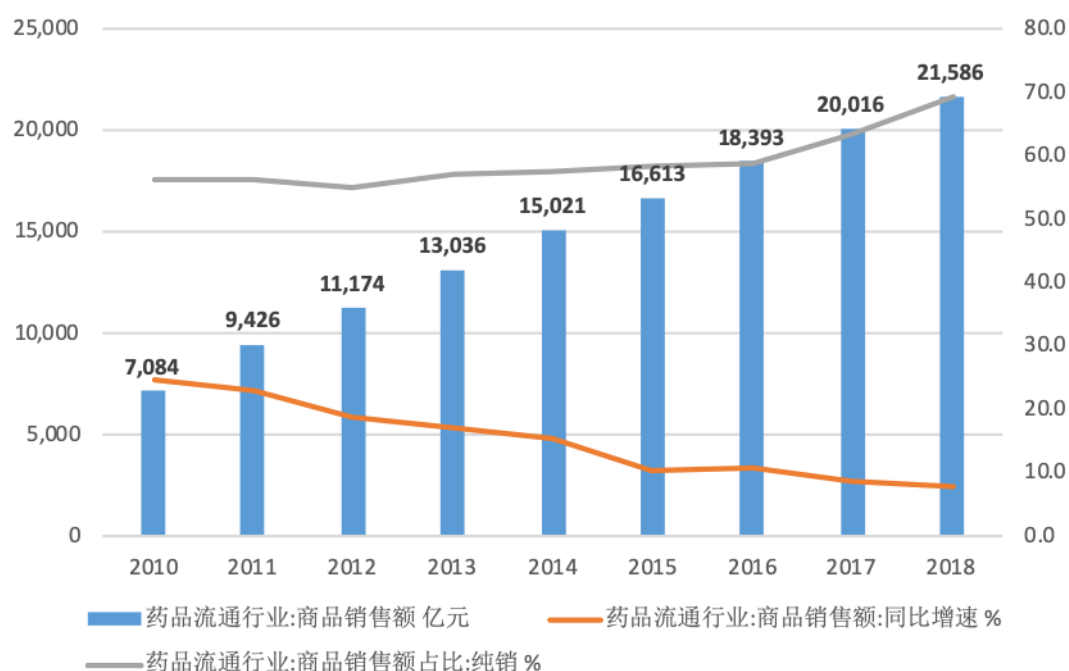
随着经济水平高速发展、法律框架不断完善和监管体制逐步建立, 我国医药流通行业, 形成多种所有制企业并存、多种经营方式互补, 全国性企业和区域性企业竞争发展的市场格局; 随着 GDP 持续增长、居民消费水平不断提高、人口老龄化程度日益加深, 我国医药市场持续扩容, 驱动了医药流通产业规模的逐步扩大。

目前我国医药流通行业现状可以概括为以下几点:

(1) 市场规模不断扩大。在医疗卫生体制改革以及居民医疗需求提升的带动下, 中国医药流通行业商品销售总体规模稳定持续发展。根据商务部发布的《2018 年药品流通行业运行统计分析报告》显示, 2018 年全国七大类医药商品销售总额达到 21,586 亿元, 同比增长 7.7%, 增速同比下降 0.7 个百分点, 其中, 药品零售市场 4317 亿元, 同比增长 9.0%, 增速与上年基本持平。按药品分类, 西药类销售居首, 销售额占 72.2%, 中成药类占 15.1%, 医疗器材类占 4.8%, 中药材类占 3.1%, 化学试剂类占 0.7%, 玻璃仪器类占 0.1%, 其他类占 4.0%。

(2) 在“两票制”的影响下, 纯销和调拨业务两极分化, 纯销业务得到快速增长, 而调拨业务呈下降趋势。自 2017 年“两票制”试行以来, 纯销模式销售占比已经出现较为明显的提升, 商务部数据显示, 2017 年全年纯销业务占比达 63.4%, 较 2016 年增加近 5 个百分点。2018 年规模以上流通企业纯销业务加速增长, 占比进一步提升至 69.2%。

2010-2018我国药品流通行业销售规模

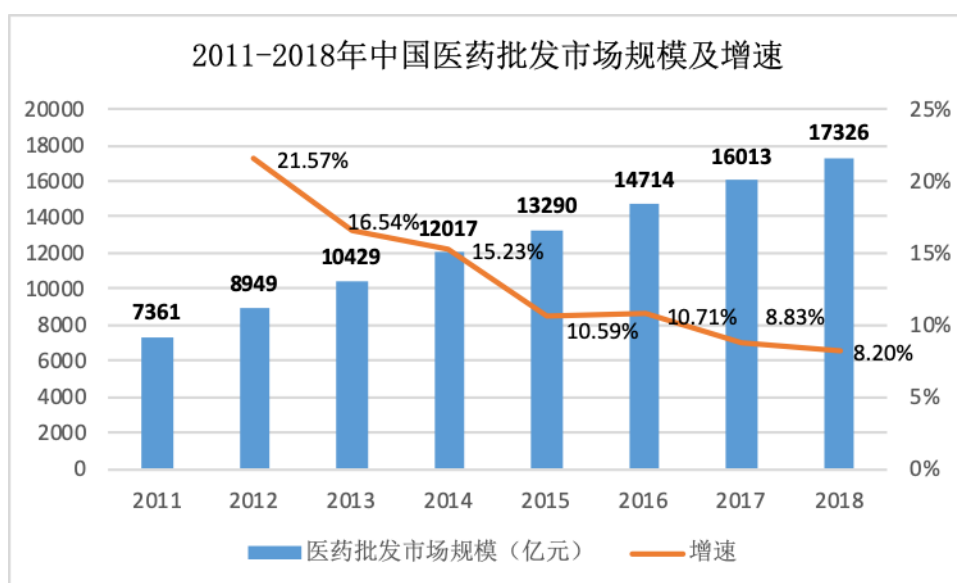


数据来源：商务部《2018年药品流通行业运行统计分析报告》、WIND

(3) 医药物流竞争加剧。在现代医药物流建设方面，全国性物流配送网络已经进入密集建设期。大中型药品流通企业在加快省级物流中心布局的同时，将重要节点放在了具有战略地位的地级市上。2018年，全国医药物流资源规模持续扩大：根据中国医药商业协会医药物流数据库，2018年941家样本企业共有1476个配送网点，比2017年增加19.42%，合计仓储面积为1296万平方米，比2017年增长16.03%，普通及冷藏配送车2.07万台，比2017年增加45.77%，深化、强化、优化物流网络布局成为医药流通企业主旋律之一，供应链一体化、终端多元化、服务专业化的现代医药物流体系正在形成。

2、我国医药批发行业发展概况

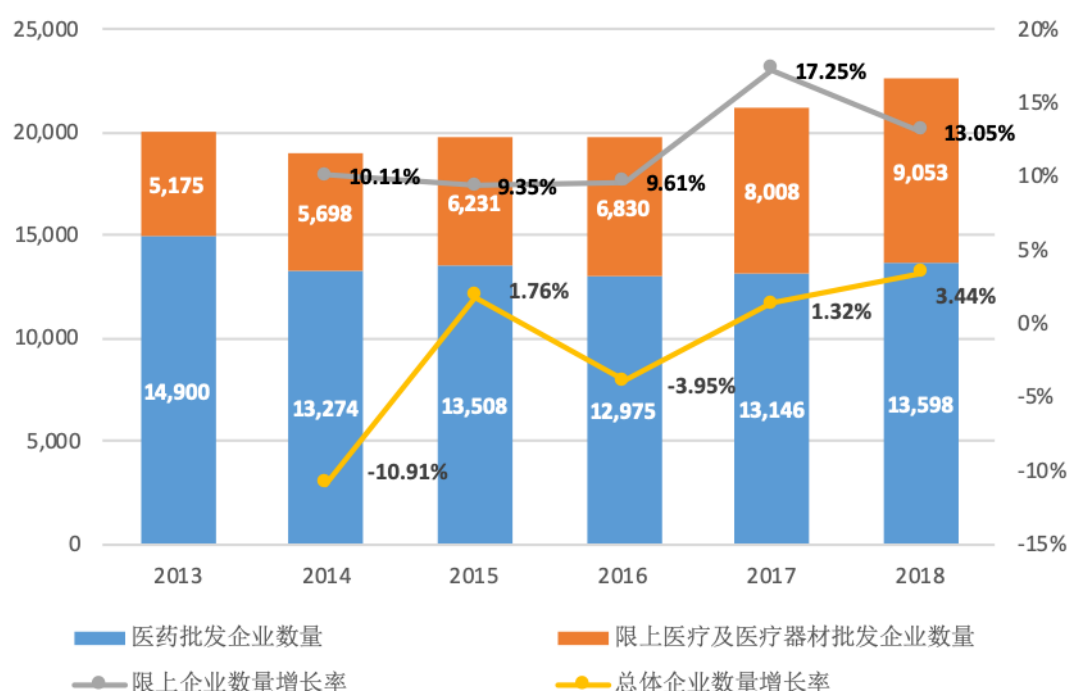
从市场规模来看，医药批发行业整体增速放缓，但是全国及区域性龙头企业前30增速始终高于行业整体水平。根据智研咨询《2020-2026年中国医药批发行业市场战略规划及供需策略分析报告》数据，2018年医药批发市场规模达1.73万亿元，同比增长8.20%；其中，前30强龙头企业销售同比增长10.61%，高于行业平均水平2.41个百分点，2011-2018年中国医药批发市场规模与增速如下图所示：



数据来源：智研咨询《2020-2026年中国医药批发行业市场战略规划及供需策略分析报告》

从行业集中度来看，随着两票制、集中采购、药品降价的全面实施和进一步落实，医药批发行业短期承压，中长期看行业集中度不断提高。相关政策进一步推动尾部企业逐步被兼并收购与整合，信誉度高、规范性强、终端覆盖广、销售能力强的公司份额长期提升，市场秩序呈现健康发展。根据商务部《2018年药品流通行业运行统计分析报告》，我国医药流通企业中批发企业数量由2013年的14,900家下降至2018年的13,598家，存在下降趋势；其中2016年企业数量下降到12,975家，此后小幅反弹；同时根据《中国贸易外经统计年鉴》，我国限额以上医疗及医疗器材批发法人企业数量逐年以较快的速度增加，2013年至2018年末已增长79.94%。

2013年-2018年我国医药批发企业数量

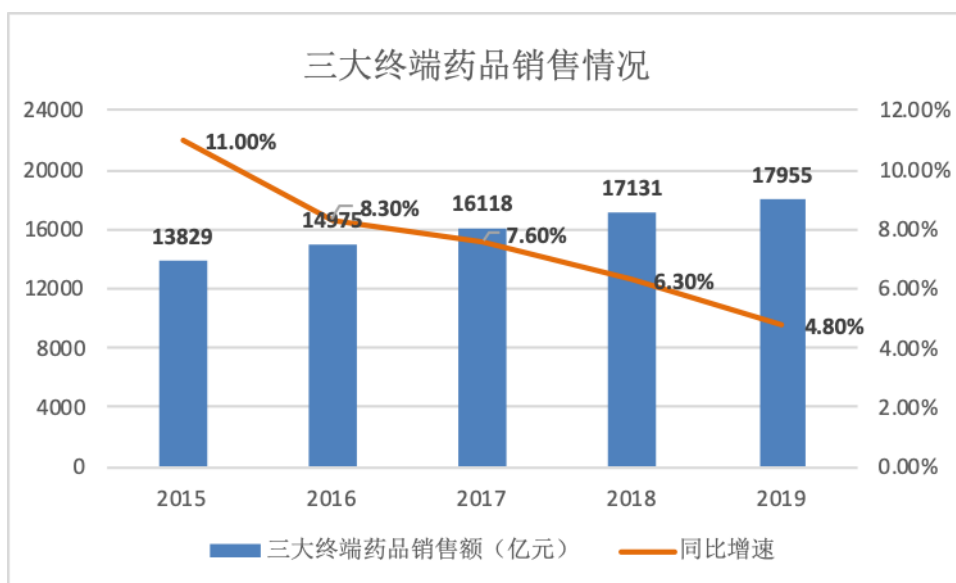


数据来源：我国医药批发企业数量来源于商务部 2013 年-2018 年各年度《药品流通行业运行统计分析报告》；我国限额以上医疗及医疗器械批发法人企业数量（简称限上医疗及器材）来源于 2013 年-2018 年各年度《中国贸易外经统计年鉴》，其中“限上企业”的标准为年商品销售总额在 2000 万元及以上。

政府鼓励医药批发行业发展，同时也加强监管。两票制以来，医药批发的发展趋势将体现在中间流通环节减少、渠道扁平化、行业集中度进一步提升等方面。规模较大且拥有终端覆盖能力的医药商业公司将会对市场展开割据，并积极推动创新业务发展，布局医药电商，向上下游提供更丰富的供应链增值服务，实现业务转型升级。

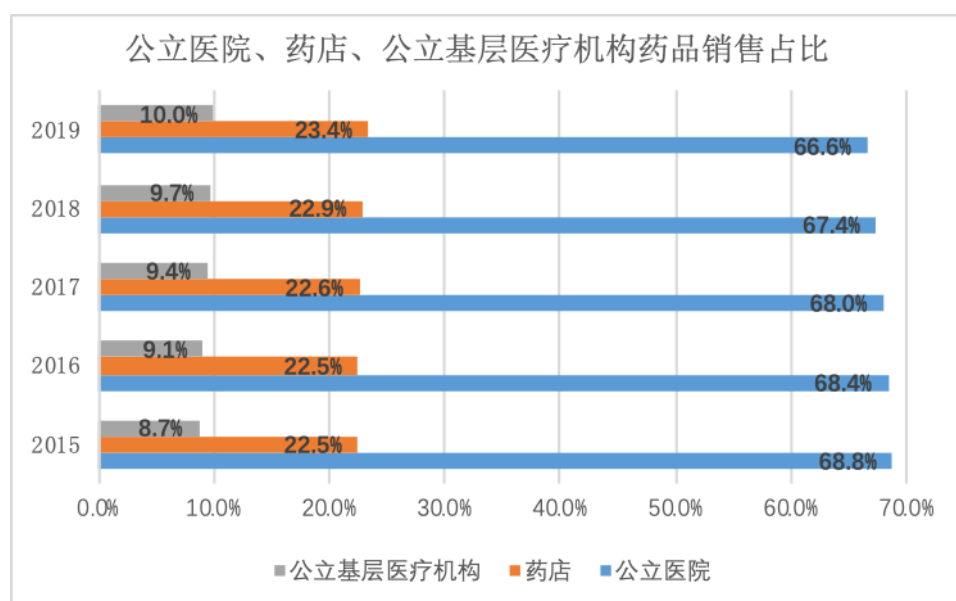
3、我国医药零售行业发展概况

从市场规模来看，受医保控费、药品降价等因素的影响，近些年医药零售市场增长相对平稳。根据米内网的数据，2018 年我国公立医院、公立基层医疗机构、零售药店三大终端六大市场药品销售额实现 17,131 亿元（相关统计数据未包含“民营医院、私人诊所、村卫生室”），同比增长 6.3%；2019 年三大终端药品销售额 17,955 亿元，同比增长 4.8%。



数据来源：米内网

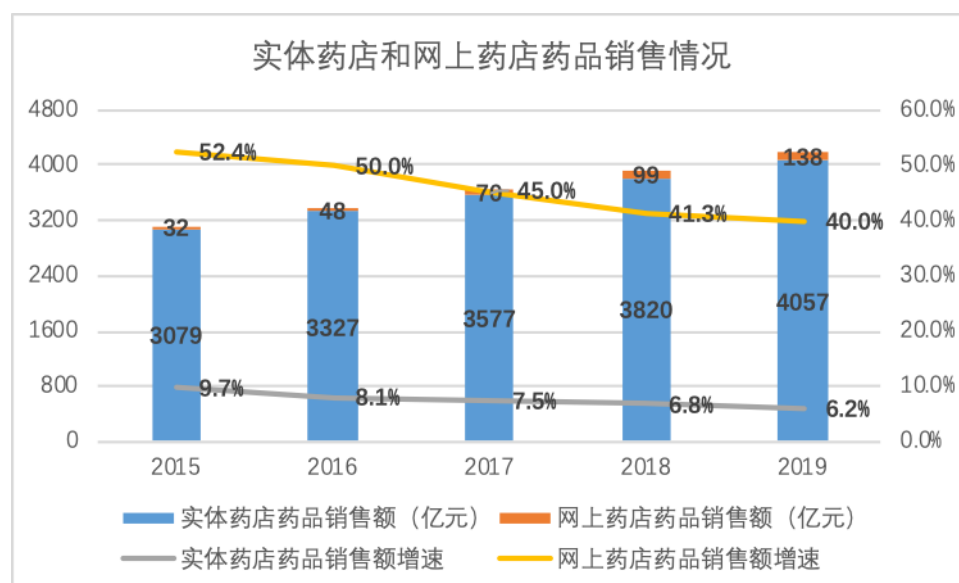
从实现药品销售的三大终端的销售额分布来看，2019年公立医院终端市场份额最大，占比为66.6%，公立基层医疗终端市场占比为10.0%，零售药店终端市场份额为23.4%。从发展趋势来看，2015年以来，零售药店和公立基层医院药品销售占比逐渐提高，公立医院终端药品销售占比逐渐下降。



数据来源：米内网

从医药分离和传统药店转型角度看，随着医改的推进和药品价格加成取消，处方外流，医药分开是未来必然趋势，零售药店将逐步承接医院门诊药房的部分业务，将有助于推动医药零售行业发展。另外，在零售药店终端中，实体药店终

端销售量保持稳定增长，实体药店通常具备专业的药事服务能力、区域覆盖面较广、可以与医保支付对接的优势，作为医药电商的线下终端具有不可替代性。网上药店销售份额近年逐步上升：网上药店销售规模不断增长，2019年销售额138亿元，同比增长高达40.0%，可见随着互联网的逐渐渗透，慢病管理、在线诊疗、个人健康档案管理等新兴业务逐渐体现在药店终端，发展潜力巨大。预计在放开网售药品限制的前提下，未来网上药店会成为国内药品销售的主要渠道之一。



数据来源：米内网

目前国内已经试行了很多种承接处方外流的模式，其中 DTP 模式下，直接面向患者提供新特药专业服务，患者在拿到处方后就可以在 DTP 药房购买药品并获得专业用药指导。DTP 药房相较于传统药房，对专业化的要求非常高：针对不同病种深度建立 DTP 药师服务标准，包括用药指导、用药跟踪、剂量调整控制、慈善药品援助、金融服务及保险服务等；除此之外，还要具备完善的信息系统和标准化的仓储及冷链配送系统。随着医药分开政策的落地和药房专业化程度的加深，DTP 药房将不仅只是一个药品的销售场所，其可依托强大的药事服务和专业化患者教育体系，成为一个以药品为载体的、立体化的新型高端医药服务平台。

4、医药流通行业竞争格局

根据商务部《2018年药品流通行业运行统计分析报告》，截至2018年末，全国共有药品批发企业13,598家，其中全国性的医药流通企业有4家，分别是

国药控股、上海医药、华润医药和九州通（前四家份额合计为 34%），其余均是区域性的医药流通企业，包括广州医药、南京医药、英特集团、嘉事堂、柳州医药、瑞康医药、华东医药、鹭燕医药等。部分主要医药流通企业区域分布如下：

医药流通企业	覆盖区域
国药控股	全国 31 省市，药品配送为主
上海医药	全国 31 省市，药品配送为主
华润医药	全国 31 省市，药品配送为主
九州通	全国 31 省市，零售&基层渠道批发为主，部分省市有二级以上医院业务
海王生物	全国 20 多个省份，山东、河南、湖北、安徽、广东、黑龙江药品配送为主，上海、北京器械耗材为主
瑞康医药	全国 31 省市，山东药品配送为主，省外医疗器械为主
南京医药	江苏、安徽、福建
中国医药	北京、河南、广东
华东医药	华东地区
安徽华源医药	安徽
重药控股	重点在西部
英特集团	浙江
嘉事堂	北京
云南省医药公司	云南
柳药股份	广西
鹭燕医药	福建

当前，“医疗、医保、医药”三医联动综合改革持续推进。药械制造和流通行业出现重大变革：结构调整加速，新药研发、仿制药过评成为核心竞争力，工业集中度提高；药品流通市场进一步集中，从传统配送到提供 DTP 等综合增值服务的模式加速转型；医疗资源向国家（区域）医疗中心和以县域重点医院牵头的医共体两头分流。

浙江属地市场竞争同样激烈，龙头企业受益于政策的调整，保持较好的增长情况，未来企业需紧抓新零售、电商、区域并购等可变机遇与因素。

（三）进入医药流通行业的主要障碍

1、政策及经营资质壁垒

药品是关系消费者健康安全的特殊商品，因此医药流通行业受国家政策管控较为严格，需取得各类资质方能经营。药品经营企业需取得《药品经营许可证》和《药品经营质量管理规范认证证书》；医药零售企业经营医疗器械、食品等品类需取得相关经营许可。

根据《浙江省卫生计生委等六部门关于在全省公立医疗机构药品采购中推行“两票制”的实施意见》（浙卫发[2017]47号），以及浙江省药械采购中心发布的《关于调整公立医疗机构在线交易产品配送关系的公告》、《关于开展“两票制”视同生产企业等名单申报工作的通知》等要求，医药流通企业需经浙江省药械采购中心审核，才具有对平台订单的配送资格。综合实力强的企业更容易获得配送资格，这对新进入者提出了很高的要求。

2、资金壁垒

医药流通业务对企业的资金实力要求较高：1）医药流通企业需要建设仓储、物流设施以及购置运输设备，才能完成日常的经营活动；2）在我国目前的医疗卫生体制之下，医疗机构是医药销售的重要终端，在产业链中一直处于强势地位。医疗机构通常要求医药流通企业给予一定的账期，业务规模的扩大会加大医药流通企业的流动资金压力；3）医疗机构、零售药房等终端需求的药品规格繁多，对药品配送的及时性要求较高，因此医药流通企业需储备足够的安全库存。因此，新进入竞争者必须要有相当的资金实力，才能顺利从事经营活动。

3、规模壁垒

医药流通企业在医药产业链中的角色导致了业内企业整体毛利率偏低，必须通过规模化经营，才能在产业链中提升议价能力，实现规模效益。因此，新进入者可能在一定期间内存在亏损经营的风险。

4、上下游壁垒

医药流通企业上游客户主要为医药制药企业，下游客户主要为医疗机构、零售药店、其他医药流通企业等。医药制造企业在与医药流通企业合作时，注重医药流通企业的客户资源，尤其是其对医院的覆盖率及配送能力。医院、药店等销售终端在选择配送商时，也希望与供应商资源丰富及配送及时的医药流通企业合作，以保证能够更高效地获得药品供应。由于历史原因，我国各省、市级区域基

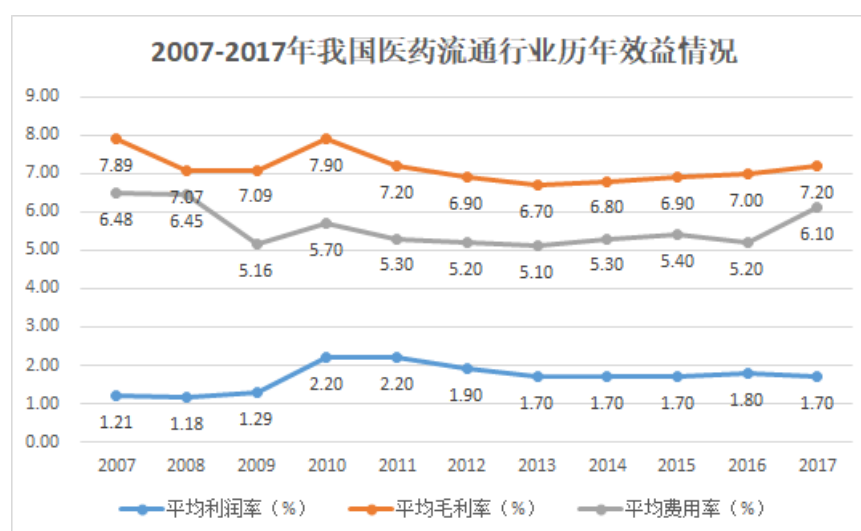
本已经存在一个或数个医药商业流通龙头企业，经过多年积累，已经积累了大量的上、下游资源，对新进入者构成进入壁垒。

5、管理壁垒

医药产品是特殊商品，品种规格众多，有关法律、法规以及规范性文件对药品的运输、存储、管理与监控等都有强制要求。药品流通企业不但需要拥有一定数量的医药专业人员、有经验的业务管理人员等，还需要建立完善的质量管理和服务等管理体系，而专业人员的培养、管理的完善需要长期积累，这也对新进入者构成专业管理上的进入壁垒。

（四）行业利润水平的变动趋势及原因

我国医药流通行业发展迅速，医药流通行业市场化程度日益提高，医药流通行业历年效益情况如下图所示：



数据来源：商务部，wind

近些年，随着两票制的扩大实施，行业整合力度加强，规模化逐步形成，行业规范性也不断强化，行业毛利率、费用率和净利率相对稳定。预计未来行业内企业整合持续进行，医药流通行业集中化程度提高，行业龙头企业的竞争优势更加明显，利润率将保持在一个合理的水平。

（五）影响医药流通行业发展的不利因素

1、行业结构不合理，行业集中度有待进一步提高

虽然中国医药商业的集中度不断提高，但总体仍处于较低水平。根据商务部2018年度《药品流通行业运行统计分析报告》，我国医药商业行业前十大企业的市场份额占比约为43%，尽管部分大型医药流通企业取得较高的市场份额，但规模小的中小企业依然较多，远低于美国、日本等成熟医疗市场的行业集中度。虽然药品批发企业的供应能力总体上大于需求，但在部分偏远地区药品又存在供应不足的情况；药品零售企业小、散情况突出。医药流通行业发展结构仍不合理，行业的集中度和零售连锁经营率有待进一步提高。

2、经营成本提高

近年来，我国医药流通行业经营成本不断提高，主要原因有以下几点：第一，随着2019年新修订的《药品管理法》发布，对企业在药品储备、销售、供应等环节的要求不断提高，推动产业向药品现代物流标准过渡，长期有利于行业日趋走向规范化，但同时短期内增加了医药流通企业的经营成本；第二，随着新医改的推进、“两票制”的逐步实施和行业集中度的提高，医药配送的终端渠道逐步落实至乡镇及农村地区，在药品市场扩容的同时，配送成本也相应增加；第三，房屋的租赁价格和职工的工资薪酬水平增速较快，使得医药流通企业的用地、租房成本和人力资源成本相应提高；第四，公立医院等医疗机构占压批发企业资金，医药流通企业应收账款与应付账款剪刀差大，导致企业压力加重，也影响了整个药品流通行业现金流状况。

3、药品销售终端市场分割

因历史、体制等多种原因，我国药品销售形成两个不同的市场格局：公立医疗机构药品销售占比较高，占有绝大多数药品零售终端业务；而市场竞争较为充分的零售药店占比较低。医疗机构作为药品消费的主要市场，在药品使用方面存在较明显的主观倾向性，使得医疗机构的药品供需活动难以市场化。

4、医药物流不发达，流通效率有待提高

目前仅有少部分大型药品批发企业在部分地区和大城市建成了药品现代物

流中心，大部分企业的日常收发核对主要依赖人工，配送效率低，无法满足规模化配送的需求；药品流通供应链缺乏整合，在物流运作模式、管理水平和运营效率方面仍与发达国家有较大差距；并且，一些医疗机构长期拖欠医药流通企业货款，造成其资金周转困难；药品流通的标准化、信息化建设滞后。

5、药价下调毛利承压

在带量采购等措施的影响下，药品价格下降，有利于中标制造企业提高市场占有率，因此与较多医药制造企业有合作关系、配送效率高的医药流通企业竞争优势更突出。药价下降会导致医药流通企业销售额下降，需要流通企业通过增加销售量、提高药品采购的议价能力、引进新特药品种和提升运营效率等方式提升盈利水平。

（六）医药流通行业未来发展趋势

1、市场规模稳步扩大

随着我国人口增长，老龄化进程加快，人们生活水平不断提高，医保体系不断健全，居民支付能力和大健康理念持续增强，全社会医药健康服务需求将不断增长，为药品使用提供了增长基础，未来我国医药流通行业的总体发展仍将呈现稳步增长的态势。

2、行业集中度逐步提升

从市场占有率来看，行业集中度有望进一步提高。2018年，药品流通行业前十大企业市场份额为43%，前二十大企业市场份额为51%，前五十大企业市场份额为58%。2011年-2018年之间，前十大企业市场份额从34%增加到43%，集中度持续提高。药品流通行业集中度持续提高的驱动因素包括：（1）两票制执行后，流通链条缩短，同时具有上下游资源优势的大配送商获得新业务的几率更高；（2）带量采购等政策导致药价持续下降，配送费用降低，大配送商具有规模优势，相对成本更低；（3）相当多的新上市创新药是对运输储存条件要求较高的生物药，大公司的软硬件设备更优，更易获得这部分业务。

药品流通行业主管部门在“十三五”期间，继续鼓励大型药品流通企业通过兼并重组、上市融资、发行债券等方式加快整合与扩张，进而做优做强做大；同时，

支持中小型、创新型药品流通企业做精做专，形成经营特色。国药集团、上海医药、华润医药商业、九州通等全国性药品流通企业通过兼并重组，进一步拓展国内流通网络覆盖面；广州医药、南京医药等区域性药品流通企业也将加快跨区域并购，提升区域覆盖率和市场影响力；规模较小、渠道单一、资金实力不足的药品流通企业可能面临市场淘汰。

3、批零一体化渐成趋势

随着取消以药养医的政策大背景，药品销售在医院收入中的比重有所下降，而随着取消药品加成政策的不断推进，使得医院将药房转由商业企业运营的动力逐渐增强。同时，相关政策的逐步落地，医药流通渠道呈现快速扁平化的趋势，药品的主要销售渠道正在逐步从医院转向药房。因此，批零一体化和拥有药店终端覆盖能力的企业有望率先受益于医药分家、处方外流的大趋势，通过对企业自身渠道和对下游药店的覆盖能力向上游医药工业厂商争取优势品种，通过构建DTP药房和连锁药房网络，能够在未来对终端用户资源的竞争中抢占先机。

4、“互联网+”推动医药流通行业创新

在新技术、新动能的驱动下，“互联网+药品流通”将重塑药品流通行业的生态格局。一是O2O模式（线上到线下），企业运用互联网新技术迅速抢占个人用户的移动终端市场，如阿里健康、京东健康培育用户线上支付、线下使用的购药习惯。二是B2B模式（企业对企业），企业利用“医药分开”“两票制”等医改政策实现从医药厂商到流通企业的无缝对接。三是B2C模式（企业对顾客），通过互联网医疗平台在向患者售药的同时可提供健康咨询、用药提醒、资源共享等服务。

5、医药物流“三化”水平不断提升

医药供应链物流服务规模化、标准化及专业化水平不断提升。为寻求新的利润增长点，药品流通企业将通过整合供应链，向上游生产研发服务和下游终端销售服务方向拓展业务。向上为制药企业提供临床试验、采购计划、库存管理、端到端物流及数据信息服务；向下为医院、诊所、养老院、零售药店提供院内物流、药房管理、药学服务、药品追溯等精细化延伸服务，逐步实现药品生产、流通、

使用各环节无缝衔接。药品流通企业也将从传统的药品分销商向高质量的医药供应链服务商，进而向医疗供应链服务商转型，实现规模化发展，为供应链上下游提供专业化及标准化服务，为行业创造新的价值。

6、零售药店转型升级

随着以国家药品集中招标采购、药品定价模式和医保支付标准改革为突破口的“三医联动”改革向纵深推进，药品零售业态结构、竞争方式和供应链关系将加速改变，新的零售生态系统将逐步形成。在政策、科技与市场的合力影响下，特药（DTP）药房、慢病药房、“药店+诊所”、中医（国医）馆等专业特色药房将不断涌现，药学服务专业人才将成为药品零售企业的核心竞争力。同时，智慧药房将成为行业转型升级的新亮点。一些零售药店将改变传统服务方式，借助微信支付、刷脸支付、AI 机器人导购等信息化、智能化工具，打造移动场景营销、无人售药等新模式，加速企业转型升级。

（七）行业的周期性、季节性、区域性

1、周期性

医药行业是国民经济的重要组成部分，医药行业和医药流通行业的需求具有刚性特征，受宏观经济波动的影响较小，没有明显的周期性。

2、季节性

除了每年一季度受到春节长假因素的影响，销售一般会略低于其他季度外，医药流通行业需求无明显季节性，因此总体来看，产品销售无明显季节性特征。

3、区域性

目前全国性的医药流通企业较少，医药流通行业区域性特征较为突出。

从需求上来讲，医药流通行业的需求和发展状况与医疗资源、人口密集程度以及地区经济发展水平具有一定相关性，人口密集及经济发达地区，例如欧美发达国家以及我国东部沿海地区的医疗条件相对较好，医疗需求旺盛，医药流通行业的需求也较大。

从政策来讲，基本药物制度的不断推进和招标采购制度的持续规范，我国医

药商业呈现出了较强的区域化发展趋势，主要表现为省级龙头企业的地域性优势。过去的药品集中采购体制主要是以市为组织单位，由此推动了医药流通市场向市级市场集中，但也阻碍了流通企业在省内异地市场的发展；而《医疗机构药品集中采购工作规范》明确了以省（区、直辖市）为单位组织开展药品集中采购，推动政府主导下的采购组织形式向省级集中，省级区域性龙头企业将受益明显，有利于市场份额集中到优质的流通企业手中。

（八）所处行业与上下游的关联性

1、公司所处行业与上游行业之间的关联性及其对本行业的影响

公司属于医药流通行业，上游为医药生产行业。我国医药生产企业的数量众多，其中大部分为中小企业，只有少数企业具有较大规模，市场集中度较低，且同种类的药品众多，企业间竞争激烈，这种竞争局面使得医药流通企业依托其终端销售能力及增值服务能力，在配送权取得和配送费率谈判，以及在零售业务采购议价上具有一定优势。但同时，具有品种优势的生产企业如具有创新药品品种或者通过一致性评价品种优势的企业，则在选择配送企业方面也处于强势地位，通常要求医药商业企业具备较为广泛覆盖的医院网络、履约能力、及时回款的资金实力和良好的服务。

2、公司所处行业与下游行业之间的关联性及其对本行业的影响

公司所处行业的下游行业包括医疗行业和药品零售行业。下游行业涉及的主体是指各类医疗卫生机构、药店等。在我国，目前医院销售的药品仍占我国药品销售市场份额的 70%左右，医院在购销两端具有较大的话语权，现仍然是药品销售的主要渠道；药店、基层医疗机构等销售终端的特点是数量多、区域分散，单体消化量小，所占份额较小。随着新医改的持续深入、市场化进程的不断加快，患者可凭医生药方到药店或基层医疗机构购买药品，这将会使我国药品销售市场份额在未来得到重新划分，药店、基层医疗机构的市场占有率将会得到一定提升。

（九）公司对主要行业政策变化的应对措施

1、两票制

“两票制”是指药品生产企业到流通企业开一次发票，流通企业到医疗机构开一次发票。药品生产企业或科工贸一体化的集团型企业设立的仅销售本企业（集团）药品的全资或控股商业公司（全国仅限 1 家商业公司）、境外药品国内总代理（全国仅限 1 家国内总代理）可视同生产企业。药品流通集团型企业内部向全资（控股）子公司或全资（控股）子公司之间调拨药品可不视为一票，但最多允许开一次发票。

公立医疗机构药品采购中逐步推行“两票制”，鼓励其他医疗机构药品采购中推行“两票制”。综合医改试点省（区、市）和公立医院改革试点城市要率先推行“两票制”，鼓励其他地区实行“两票制”，争取到 2018 年在全国全面推开。

两票制对公司的影响以及应对措施：

由于“两票制”政策，制药企业只能通过最多一个层次的分销商实现对医疗机构的销售。制药企业从降低成本、提升经营效率等角度考虑，会选择终端销售网络覆盖完善、配送能力较强的大型医药流通企业合作。

浙江省药械采购中心依据浙卫发[2017]47 号的文件精神，制定《关于进一步明确药品配送企业配送情况考核有关事项的通知》：对配送企业承诺区域的总体医疗机构药品金额配送率和订单配送率、基层医疗机构药品金额配送率和订单配送率、医疗机构覆盖率等指标定期考核。对连续 2 个季度考核未达标的（一个指标未达要求，即视为未达标）配送企业，将终止配送关系，该配送企业一年内不得再参与浙江省网上药品集中采购配送工作。小型医药流通企业将逐步被市场淘汰，这将有利于类似英特集团这样的规模型医药流通企业的发展。

根据浙江省药械采购中心发布的配送企业名单，公司具有浙江全省范围内药品招标市场的配送资格，已形成浙江全省完整的县及县以上医疗机构和基层医疗机构配送网络。公司抓住“两票制”带来的发展契机，通过兼并重组的外延式增长和积极开发终端市场的内生式增发方式，不断拓展全省各地市终端医疗机构客户网络覆盖，提高市场占有率。同时，浙江省实施“两票制”后，公司减少与其他医药流通企业间的调拨业务，通过战略采购提高对供应商的议价能力，降低采购成本，提升毛利率水平。最近三年英特集团的收入和净利润稳步增长。

2、带量采购

带量采购是在集中采购的基础上提出的，指的是在药品集中采购过程中开展招投标或谈判议价时，要明确采购数量，让企业针对具体的药品数量报价。带量采购是以降低采购价格及保障供应为目的，由买方通过确定商品采购数量和采购期限，采用集中采购的方式，确定相应商品采购价格的商务活动。

2018年11月15日，联合采购办公室发布《4+7城市药品集中采购文件》，约定了11个试点城市公立医疗机构的采购量，“带量采购”成为此次集中采购的焦点。

2019年7月，国家医保局发出《关于国家组织药品集中采购和使用试点扩大区域范围有关工作安排的通知》，要求各地级市医保局(除4+7城市，福建省，河北省外)，将2017年和2018年实际采购数据于2019年8月7日前报送省医保局。2019年9月，联合采购办公室发布《联盟地区药品集中采购文件，采购文件编号：GY-YD2019-1》，4+7联动招标正式启动。

带量采购对公司的影响以及应对措施：

“带量采购”是药品集中采购的方式之一，“带量采购”在降低采购价格的同时，保证采购的绝对数量、医保预先支付及医疗机构结算货款的及时性、质量保证措施，以及中标企业生产能力等多种因素的影响，因此对生产企业影响较大。

在药品流通环节，“带量采购”将使采购配送集中度进一步提升，对像英特这样具备较强渠道优势和服务能力的流通企业将带来更大市场。此外，“带量采购”通过定量和总额预付约定有利于加速医院回款，缓解流通企业垫付货款压力。

某个药品大幅度降价后对公司销售毛利有一定影响，但销量的增长将部分弥补价格的下降。同时，降价后腾出来的医保额度用于新药的采购，一般情况下，新药的价格较高，配送的费用也较高。

因此，总体来看，带量采购对公司毛利率的影响很小；同时我国药品市场规模的稳定增长，将持续推动我国医药流通行业市场规模的增长。

在带量采购这个过程中，公司根据市场用药情况，积极争取与具有新上市药

品的企业合作；优化配送网络，加快在全省范围内辐射物流布局，在已有的杭州、金华、宁波、温州等现代化物流中心的基础上，通过募集资金和自有资金相结合的方式建设绍兴物流中心，从而形成多仓运营、中心库联动运营、属地就近配送，提高了配送响应效率和保障能力；积极拓展非招标市场，加大零售药店和线上渠道的开发力度。公司作为拥有较强渠道优势、客户优势和服务优势的区域性医药流通企业，将通过上述措施减少带量采购带来的负面影响。

3、分级诊疗

“分级诊疗”指按照疾病的轻重缓急及治疗的难易程度进行分级，不同级别的医疗机构承担不同疾病的治疗，逐步实现从全科到专业化的医疗过程。“分级诊疗”制度内涵即基层首诊、双向转诊、急慢分治、上下联动。因此“分级诊疗”的实施推动医疗资源向基层医疗机构倾斜，实现医疗资源的区域共享，从而一定程度上使得基层医疗机构业务量和药品使用量增加，对基层医疗机构与城市核心医疗机构间的服务网络和共享机制提出更高要求。

分级诊疗对公司的影响以及应对措施：

对配送企业来说，一方面需要进一步加强基层网络建设和覆盖力度，提高配送服务网络广度和深度，满足基层医疗机构配送服务需要，同时要加大基药品种供应能力，保障持续稳定供应。另一方面，部分基层医疗机构位于偏远地区，基药品种价格较低，需要充分发挥配送企业的供应链管理优势，优化资源配置，统筹医院间库存管理，通过区域集中配送、城乡一体化配送实现配送的规模化，降低运营成本，提高客户粘性。

总体而言，“分级诊疗”倒逼医药流通企业不断提升网络覆盖率。公司紧跟政策及时调整业务架构，从重点市场覆盖向全省网络覆盖拓展，从以县及县以上医疗机构为主向基层医疗机构延伸，从批发业务向批零一体业务发展，通过母子公司联动，推动浙江省内招标业务的全品种、全客户、全覆盖，实现全省招标市场全网络配送，构建了立体化区域药品供应体系，进一步巩固了“深层次、广覆盖、高质量”的营销渠道网络和终端高覆盖的竞争优势。

4、医保控费

医保支付改革是近年来控制药品费用不合理增长、解决医保资金短缺和看病难问题的重要方式之一，包括医保支付总额控制、零差率、（疾病）诊断相关分类（DRGs）、医保目录调整等一系列政策的实施，且适用范围不断扩大。

医保控费对公司的影响以及应对措施：

一方面，医保控费力度持续加大，在一定程度上将直接影响医院临床用药结构和用量的变化，进而影响药品流通行业药品销售结构和销量的变化。但总体而言，随着人口增长和老龄化趋势加快，医药产品和服务的刚性需求保持增长趋势，市场规模还将持续扩大，且随着政策的实施，药品回归临床价值，从而保障医药流通行业的高景气度。另一方面也促进了医药分开，医院药房从原先的利润中心转变为成本中心，且受合理用药类指标的考核影响，部分处方药品加速外流，通过 DTP 药店、院边药店等渠道供给患者，零售药店成为医院临床用药的必要补充，对满足医院个性化治疗方案实施和患者个性化用药需求发挥重要作用。

基于上述情况，近年来，公司加快了零售药店尤其 DTP 药店、院边药店的布局，零售业务增长较快。目前已引进 DTP 品种 100 余个，DTP 药店覆盖全省 11 个地市，DTP 药店业务保持良好增长，零售药店超过 160 家，为承接处方外流做好准备。

六、公司所在的行业竞争地位

（一）公司所处行业的地位

公司是浙江省医药流通行业区域龙头企业之一，位列 2018 年中国医药流通百强第 13 位，药品零售企业主营业务收入百强第 64 位，全国医药物流配送规模百强第 11 位。公司是浙江省医药流通行业区域龙头企业之一，DTP 零售和物流规模省内第一，浙江省电子商务百强。

公司近年来批发业务覆盖范围从省内重点区域市场向浙江全省拓展。随着浙江省“两票制”政策的出台实施、浙江省全面实施的分级诊疗与医共体建设试点，公司积极顺应等政策，扩大了对招标市场的覆盖，推动营销网络下沉，通过母子协同，加快医共体等基层医疗业务发展，形成全省完整的县及县以上医疗机构和基层医疗机构配送网络。通过推进集团战略采购、运营管理一体化，2019

年公司招标市场品种满足率提高至 90%以上，药品供应保障能力保持浙江省龙头地位。目前，公司下游批发客户突破 16000 余家，配送终端 30000 余个。

公司发挥集团化企业优势，进一步加大零售药房等非招标市场业务拓展。公司抓住医院处方外流、慢性病连续处方外配的市场机会，成为浙江省医保慢性病药品首批第三方配送服务合作方。积极实施医药批零一体化战略，通过开设 DTP 药房、院内（边）店、社区店、诊疗店等多业态门店大力发展零售业务，实现分销业务的有效延伸和持续布局全省终端网络，截至 2019 年底，公司共拥有各类型线下门店 160 余家，覆盖浙江省全部十一个地市。创新服务模式，探索互联网医院+药房新业态，承接医院处方外流，搭建公司与全省各大医院、供应商、基金会的合作平台，引进知名供应商重磅 DTP 品种 100 余个，为患者提供更丰富的产品和更专业的药事服务。

公司加快了现代物流和信息技术的应用，通过物流体系与智慧物流建设双管齐下，加快在全省范围内辐射物流布局。多仓运营、中心库联动运营、属地就近配送，公司通过上述方法不断缓解库存管理压力，提高了配送响应效率和客户的服务满意度。杭州、宁波、温州、金华、绍兴（在建）等物流中心相继建设、配置新版物流信息系统并投入运营，推进全省物流布局进一步完整。

（二）公司的主要竞争对手

1、华东医药

华东医药为深圳证券交易所上市公司（股票代码：000963），前身为杭州医药站股份有限公司，于 1995 年与杭州华东医药集团重组，目前其控股股东为中国远大集团有限责任公司。华东医药主要从事医药产品的生产和经营。其中，医药工业为该公司利润的最主要来源。华东医药的医药商业业务范围主要在华东地区，特别集中在浙江地区，是区域性的医药商业流通企业龙头。根据华东医药 2019 年年报，该公司全年实现销售收入 354.46 亿元，其中医药商业流通业务实现销售收入 250.98 亿元。

2、国药控股

国药控股为香港联交所上市公司（股票代码：01099），控股股东为中国医

药集团总公司。国药控股主要从事向医院、其他分销商及零售药店、诊所等客户分销药物、医疗器械及医药制品；经营医药连锁店；分销实验室用品、制造及分销化学试剂、生产及销售医药制品，拥有特许麻醉药品经营权。国药控股形成了药品分销、物流配送、零售连锁、药品制造、化学试剂、医疗器械、医疗健康产业等相关业态协同发展的一体化产业链。国药控股拥有全国性的药品分销及配送网络，同时拥有超过 2000 家的零售连锁药店，是全国性的医药商业流通企业。根据国药控股 2019 年年报，该公司全年实现销售收入 4,252.73 亿元，其中医药分销 3320.91 亿元，医药零售 195.20 亿元。国药控股在浙江省内的业务主要通过其一级子公司国药控股浙江有限公司、国药控股温州有限公司开展。

3、上海医药

上海医药集团股份有限公司（联交所股票代码：02607；上交所股票代码：601607）是一家总部位于中国上海的全国性国有控股医药产业集团。公司主营业务覆盖医药研发与制造、分销与零售全产业链。根据上海医药年报，2019 年公司实现营业收入 1,865.66 亿元，同比增长 17.27%，其中医药工业实现收入 234.90 亿元，同比增长 20.70%；医药商业实现收入 1,630.76 亿元，同比增长 16.80%。上海医药是浙江省内医药流通行业的重要参与者。

（三）公司的竞争优势和竞争劣势

1、竞争优势

（1）专业医药物流服务能力

公司以杭州、宁波、金华、温州、绍兴（在建）等五个现代医药物流中心为基础，基本形成了浙江省内医药供应保障“多库联动”的网络格局，更好地满足了浙江省内及周边地区的客户服务需求。公司是浙江省获得全省多仓协同运营资质的唯一试点企业，秉承“优质、快捷、准确、高效”的服务理念，致力于信息、物联网技术的应用提升，建成以信息技术为纽带的物流一体化管理运作体系，打造英特公共医药物流信息服务平台，进一步发挥在线平台与分销网络的协同效应，为客户提供专业、优质的医药物流服务。

（2）医药批发网络覆盖能力

公司是浙江省医药流通区域龙头企业之一，紧跟政策及时调整业务架构，从重点市场覆盖向全省网络覆盖拓展，从县及县以上医疗机构为主向基层医疗机构延伸，从批发业务向批零一体业务发展。随着县域医疗服务共同体（简称“医共体”）建设试点工作的推进，公司持续推进区域整合，积极实施组织机构变革，通过母子公司联动，推动浙江省内招标业务的全品种、全客户、全覆盖，实现全省招标市场全网络配送，构建了立体化区域药品供应体系，进一步巩固了“深层次、广覆盖、高质量”的营销渠道网络和终端高覆盖的竞争优势。

（3）经营品种获取能力

公司坚持“以基本药物为基础、以名特新优为特色”，从主导引进原研药向引进生物创新药物和通过一致性评价仿制药转变，尤其关注免疫、肿瘤、生物制剂类药物。现经营品种齐全，包括化学药品、生物制品、血液制品、中成药、中药材、诊断试剂、高值耗材、大型设备、疫苗、抗体药物等。公司 2019 年引进进口专利药物及国产创新药物 50 余个，通过一致性评价通路新挂网品种合作比例达到 81.8%，在招标市场的药品保障供应满足率上名列浙江省前茅。

（4）医药零售网络拓展能力

公司坚持“一路向 C（终端）”战略，聚焦终端客户的健康服务和管理，持续系统布局覆盖全省的终端零售网络，塑造英特零售品牌，创新商业模式，提升企业价值。截至 2019 年底，公司共拥有各类线下门店 160 余家，DTP 门店率先实现了浙江全省十一个地级市全覆盖。公司积极探索互联网医院+药房新业态，与多家等级医院开展合作；加快推进院内（边）药店的全省布局；社区门店着眼专业药学服务能力及门店运营能力的提升，拓展慢病管理项目；参与医药供给模式和药品流通方式改革，为深入实施“健康浙江”、“健康中国”战略助力。

（5）互联网+医药提供引擎

公司线上交易平台英特药谷（<http://www.drugoogle.com>），是省内首批评级最高（4A）的医药专业电商平台之一，实现了药品经销线下和线上的同步开展，从而提升了经营效率，降低了交易成本。公司医药电商业务积极拓展非招标市场，探索与第三方电商平台的业务和服务合作，为上下游客户提供更全面的增值服务。公司以客户为中心寻找业务定位，积极拓展 B2C 电商业务，拓展天猫店铺“英

特怡年大药房旗舰店”、“一洲大药房旗舰店”，淘宝店铺“一洲宠物药品”，覆盖药品、器械、兽药等多板块业务。

（6）较高品牌影响力与市场地位

作为浙江省内的医药商业龙头企业之一，公司致力于成为中国最优秀的医药健康服务商。英特药业是浙江省省市两级医药储备、现代物流、药品第三方物流的重点核心企业，是中国医药商业协会、浙江省医药行业协会副会长单位。公司致力行业标准建设，建立了《药品冷链物流运作规范》国家标准，《药品冷链物流技术与管理规范》、《处方审核规范》、《成人预防接种门诊规范》、《用药交待规范》等浙江省地方标准。2019年，公司品牌影响力日益增强，荣获新中国成立70周年医药产业标杆企业、中国服务业企业500强、浙江第一批省级供应链创新与应用企业、浙江省电子商务百强等荣誉称号。

2、竞争劣势

（1）资本实力不足

公司的业务发展较快，在浙江市场上具有良好的竞争力，但业务的扩大、营销网络的深化和药品现代化物流配送仓库的建设均需要充足的资本投入，公司资本实力仍显不足，因此限制了一些具有发展潜力的项目，影响了公司进一步扩大市场占有率。

（2）局限于浙江市场

公司在浙江省具有突出的市场地位和知名度，但由于公司业务区域性特征明显，如果浙江市场出现需求增速放缓或竞争加剧的情形，将会对公司产生不利影响。同时在目前的竞争格局和政策背景下，国药控股等全国性商业企业获得新特药特别是进口新特药品种的优势更加明显。

七、公司主营业务的具体情况

（一）公司采购情况

1、采购模式

公司与主要供应商签订年度采购协议，协议中约定付款时间、付款期限、付款方式等，部分供应商同时约定库存要求或发货次数，在实际采购时以书面或电话订单确定单次采购量。单次采购量一般按照当前库存量、预计销售量及最低库存要求确定，一般药品的库存周转天数保持在 35-45 天。

公司以药品的招标价格或指导价格为基础，结合采购量、与供应商的合作关系，在考虑公司经营成本的基础上，参照市场定价与供应商谈判确定采购价格。

公司按照 GSP 要求，通过资料审核、验收及售后跟踪进行质量控制，并根据质量跟踪情况对采购的产品进行再评价。

公司已经与世界前 50 强制药企业中的 40 余家有业务合作，除原料药企业外，公司与国内 100 强制药企业中的 90 余家建立了合作关系。浙江省“两票制”政策实施后，公司成为浙江省两票制品种委托最多的企业集团之一，在浙江省招标市场的药品保障供应满足率名列前茅。

2、主要采购情况

报告期内公司对前五名供应商的采购情况如下：

单位：万元

年份	序号	供应商名称	采购金额	占当期采购总额比例
2020 年 1-6 月	1	阿斯利康(无锡)贸易有限公司	66,253.04	5.08%
	2	北京诺华制药有限公司	31,101.97	2.39%
	3	拜耳医药保健有限公司	25,849.59	1.98%
	4	杭州默沙东制药有限公司	24,158.87	1.85%
	5	西安杨森制药有限公司	22,614.57	1.74%
			合计	169,978.05
2019 年	1	阿斯利康(无锡)贸易有限公司	117,974.18	5.09%
	2	辉瑞制药有限公司	63,601.86	2.75%

年份	序号	供应商名称	采购金额	占当期采购总额比例
	3	国药控股分销中心有限公司	52,970.08	2.29%
	4	上海罗氏制药有限公司	49,979.33	2.16%
	5	拜耳医药保健有限公司	48,869.57	2.11%
	合计		333,395.02	14.39%
2018年	1	阿斯利康(无锡)贸易有限公司	88,991.60	4.65%
	2	辉瑞制药有限公司	56,432.90	2.95%
	3	赛诺菲(杭州)制药有限公司	40,857.58	2.14%
	4	国药控股分销中心有限公司	40,580.49	2.12%
	5	杭州默沙东制药有限公司	37,911.42	1.98%
	合计		264,773.99	13.84%
2017年	1	阿斯利康(无锡)贸易有限公司	57,199.40	3.15%
	2	赛诺菲(杭州)制药有限公司	46,951.67	2.58%
	3	华润广东医药有限公司	44,161.64	2.43%
	4	拜耳医药保健有限公司	38,750.45	2.13%
	5	上海罗氏制药有限公司	34,629.99	1.91%
	合计		221,693.15	12.20%

2017年度、2018年度、2019年度和2020年1-6月，公司前五大供应商采购金额占采购总额的比例分别为12.20%、13.84%、14.39%和13.04%，供应商集中度较低，不存在过度依赖单个供应商的情形。

报告期内，公司不存在董事、监事、高级管理人员和核心技术人员、主要关联方或持有发行人5%以上股份的股东在公司前五名供应商中占有权益的情况（华润广东医药有限公司2017年度非公司关联方）。

（二）公司销售情况

公司主营业务系医药产品批发及零售业务，涵盖药品、医疗器械两大类产品，其中以批发业务为主。销售业务中，药品为最主要的销售产品，药品大类包括化药、生物制品、中成药、中药饮片等。医疗器械大类包括医疗器械、诊断试剂、医用耗材等。

1、医药批发模式

公司批发业务主要覆盖浙江省内的医疗机构、零售药店和其他医药流通企业等，经营产品涵盖药品和医疗器械。

根据客户是否纳入集中采购体系，批发业务分为招标市场和非招标市场两种销售模式。

(1) 招标市场销售模式

根据浙江省人民政府发布的《关于加强药品集中采购工作的实施意见》，全省实施基本药物制度的基层医疗卫生机构、县及县级以上政府或国有企业（含国有企业）等所属的非营利性医疗机构，必须全部参加全省药品集中采购，即通过浙江省药械采购平台集中采购，鼓励其他医疗机构参加全省药品集中采购。

在浙江省招标市场进行医药产品配送的企业必须获取招标市场配送资格。配送资格需由医药流通企业申报并经过浙江省药械采购中心审核通过。浙江省药械采购中心定期对配送企业承诺区域的总体医疗机构药品金额配送率和订单配送率等指标进行考核，考核不通过的配送企业将被终止配送资格。

公立医疗机构通过政府药品集中采购平台制作订单并指定公司配送，订单信息会同步到公司信息系统，公司业务人员根据系统上的订单信息组织配送。

公司向公立医疗机构销售药品的价格是医药制造企业在集中采购竞标时的中标价格，该价格一旦确认后，在一个招标采购标期内一般不允许改变。公司的盈利空间主要来源于公司对药品的购销差价。

招标市场是英特集团主要的目标市场，公司已实现对全省县级以上公立医疗机构的全覆盖。

(2) 非招标市场销售模式

民营医疗机构（民营医院、诊所、厂矿医务室）、零售药店以及医药流通企业之间的采购未纳入政府药品集中采购体系，其购销价格在政府宏观指导价格范围内由市场行为决定。公司通过销售人员与该等客户建立业务沟通，根据客户采购订单实施配送。

近年来，公司对民营医疗机构覆盖率稳步提升，并覆盖了省内大部分连锁药店。针对非招标市场客户，除了扩大覆盖范围，英特集团还大力推动“英特药谷”B2B 电子商务平台的网上销售业务，2020 年上半年 B2B 业务继续保持 30% 以上增速。

“两票制”在浙江省正式实施后，由于医药流通企业之间发生商业调拨交易后再销售至公立医疗机构不符合“两票制”规定，因此公司在经营过程中减少了与其他医药流通企业间的调拨业务，客户和供应商结构有所调整，与医药制造企业和医疗机构直接交易的比例提高，纯销比例快速提升。

2、医药零售模式

医药零售业务即通过自有零售药店为终端消费者提供医药产品。目前，公司的医药零售业务主要通过英特怡年、绍兴华虞、浦江恒生药房和温州一洲等子公司经营。

根据消费者群体的不同，零售药店又可分为：普通药店，主要为在社区、商圈开设门店，满足普通消费者日常用药的需求；DTP 药店，主要为有特殊用药需求的特定消费者直接提供专业的药事服务，销售药品多为医生开具的大病症用处方药，包括肿瘤用药、精神用药、免疫用药、肝病用药等，其主要特点为顾客群集中、范围小，用药时间长、价值较高。截至 2020 年 6 月底，公司拥有连锁药房品牌 7 个，门店 160 余家，大力拓展专业化 DTP 药房，DTP 门店率先实现了全省十一个地级市全覆盖，拥有 250 余个知名供应商重磅 DTP 品种经营资质。2020 年上半年，公司实现医药零售业务营业收入 8.06 亿元，同比增长 42.78%。

零售业务的利润主要来自于医药购销差价。连锁药店依据总部和门店长远规划和整体战略，能够有效形成规模优势，在规范化管理、打造品牌忠诚度和可持续发展能力等方面相对单体药店有一定的优势。

结算模式根据零售药店是否为医保定点零售药店而有所不同。对于医保定点药店来说，由于消费者可以使用医保卡进行支付，因此医保定点药店以现金或银行卡等方式进行结算以外，还会与社保局或其他相关医保主管部门进行定期统一结算；对于非医保定点零售药店来说，由于消费者不能使用医保卡进行支付，因此普通零售药店主要以现金或银行卡等方式进行结算。

3、主要销售情况

(1) 按照产品分类的销售情况

报告期内公司营业收入按产品分类构成情况如下：

单位：万元

项目	2020年1-6月		2019年		2018年		2017年	
	收入	占比	收入	占比	收入	占比	收入	占比
药品销售	1,114,085.70	93.89%	2,340,704.53	95.15%	1,945,067.45	94.92%	1,790,065.62	94.68%
医疗器械销售	67,372.97	5.68%	107,616.06	4.37%	93,882.83	4.58%	93,455.76	4.94%
其他	5,121.48	0.43%	11,772.13	0.48%	10,263.81	0.50%	7,211.72	0.38%
营业收入合计	1,186,580.15	100.00%	2,460,092.72	100.00%	2,049,214.09	100.00%	1,890,733.10	100.00%

(2) 按业务模式划分的销售情况

报告期内营业收入按业务模式分类如下：

单位：万元

项目	2020年1-6月		2019年		2018年		2017年	
	收入	占比	收入	占比	收入	占比	收入	占比
医药批发行业	1,100,888.77	92.78%	2,312,100.82	93.98%	1,952,665.31	95.29%	1,848,335.93	97.76%
医药零售行业	80,569.90	6.79%	136,219.76	5.54%	86,284.97	4.21%	35,185.45	1.86%
其他	5,121.48	0.43%	11,772.13	0.48%	10,263.81	0.50%	7,211.72	0.38%
营业收入合计	1,186,580.15	100.00%	2,460,092.72	100.00%	2,049,214.09	100.00%	1,890,733.10	100.00%

(3) 按地区划分的销售情况

报告期内营业收入按地区划分如下：

单位：万元

项目	2020年1-6月		2019年		2018年		2017年	
	收入	占比	收入	占比	收入	占比	收入	占比
国内	1,186,580.15	100.00%	2,460,092.72	100.00%	2,049,214.09	100.00%	1,890,733.10	100.00%
其中：浙江	1,159,169.77	97.69%	2,410,000.06	97.96%	2,005,118.04	97.85%	1,852,316.00	97.97%
福建	27,410.38	2.31%	50,092.66	2.04%	44,096.05	2.15%	38,417.10	2.03%

营业收入合计	1,186,580.15	100.00%	2,460,092.72	100.00%	2,049,214.09	100.00%	1,890,733.10	100.00%
--------	--------------	---------	--------------	---------	--------------	---------	--------------	---------

(4) 前五大客户销售情况

报告期内公司对前五名客户的销售情况如下：

单位：万元

年份	序号	客户名称	销售金额	占当期营业收入比例
2020年1-6月	1	浙江大学医学院附属第一医院	22,335.10	1.88%
	2	温州医科大学附属第一医院	20,988.87	1.77%
	3	阿里健康大药房医药连锁有限公司	17,622.14	1.49%
	4	浙江大学医学院附属邵逸夫医院	16,904.12	1.42%
	5	浙江省肿瘤医院	14,748.04	1.24%
		合计		92,598.27
2019年	1	温州医科大学附属第一医院	61,351.14	2.49%
	2	浙江大学医学院附属第二医院	46,082.53	1.87%
	3	浙江大学医学院附属第一医院	45,908.47	1.87%
	4	浙江大学医学院附属邵逸夫医院	39,540.83	1.61%
	5	浙江省肿瘤医院	30,136.97	1.23%
		合计		223,019.94
2018年	1	温州医科大学附属第一医院	44,553.73	2.17%
	2	浙江大学医学院附属第二医院	33,388.91	1.63%
	3	浙江大学医学院附属第一医院	31,933.22	1.56%
	4	浙江大学医学院附属邵逸夫医院	31,606.22	1.54%
	5	浙江省肿瘤医院	23,027.68	1.12%
		合计		164,509.76
2017年	1	浙江大学医学院附属第一医院	38,166.87	2.02%
	2	温州医科大学附属第一医院	36,228.24	1.92%
	3	浙江大学医学院附属第二医院	31,217.72	1.65%
	4	浙江大学医学院附属邵逸夫医院	27,753.66	1.47%
	5	浙江省肿瘤医院	25,837.02	1.37%
		合计		159,203.51

报告期内，公司不存在向单个客户的销售比例超过公司主营业务收入总额50%的情况。报告期内，公司不存在董事、监事、高级管理人员和核心技术人员、

主要关联方或持有发行人 5% 以上股份的股东在公司前五名客户中占有权益的情况。

（三）公司仓储和配送情况

目前公司主要使用自有仓库对产品进行仓储，主要通过自有的配送团队进行产品配送，配送对象包括医院、药房、社区诊所等。英特集团拥有专业化的现代医药物流体系，目前拥有仓储面积近 20 万平方米，冷库 2 万余立方米，配送车 300 余辆，冷藏车 50 余辆。

公司已建成投入使用的金华物流中心、温州物流中心、杭州物流中心、宁波物流中心和嘉兴物流中心，与正在建设的上虞物流中心一起构成公司医药物流平台。未来公司将进一步发挥物流平台与分销网络的协同效应，实现品种统一采购、物流统一配送、信息统一管理、资金统一结算，为客户提供多功能、一体化的综合服务。

公司严格按照 GSP 要求进行配送，在验收、入库、仓储、分拣中已全面实现智能化，对货物的入库、储存、出库已实现全信息化管理，可对在库货品的数量、位置实现实时跟踪。同时，仓储系统与采购、销售、配送系统已实现信息化对接，可实时为销售人员、采购人员反馈存货情况，为配送人员反映备货情况。公司通过多库联动模式，实现药品异地设仓，就近配送，降低库存管理压力提高配送服务效率。

（四）质量控制、安全生产及环境保护情况

1、生产质量控制情况

公司合并范围内从事生产业务的子公司为钱王中药和英特中药饮片，二者生产的产品主要为中药饮片。

公司根据《中华人民共和国药典》和《浙江省中药炮制规范》制定了中药材、辅料、中间产品、成品的内控标准，建立了中药材、辅料、饮片的质量标准。子公司设立质量管理部，质量部下设 QA（质量保证）和 QC（质量控制）组。

QA 负责对生产过程实行动态监控，根据实际情况发出调整监控行为的指令，

如对原料、中间体和成品的动态取样；决定物料、中间产品的使用；审核批生产记录；负责整理、保存文件档案；负责留样观察和复验期制度管理；负责对成品、重要原料、生产介质和生产环境的质量趋势分析；负责对重要偏差报告、变更申请等技术报告的评估；负责年度质量回顾分析、报告，质量风险管理；审核不合格品处理程序；负责处理质量投诉及不良反应事项，建立退货和产品的召回程序；负责收集最新 GMP 资料和其他资料，为各级管理层制定质量方针、质量手册和标准操作规程提供建议和参考资料；会同市场部对主要物料供应商质量体系进行评估，并实施定期质量审计；监督各部门执行 GMP 的情况并提供指导；定期开展 GMP 自检，编制 GMP 自检计划，撰写自检报告，检查督促整改计划的落实；负责对工厂内质量管理文件的制定。

QC 负责物料、产品的化验，质量标准的修订；制定检验用设备、仪器、试剂、试液等管理办法；负责组织对质量标准、检验方法等文件的起草、审核和修订；制定和修订物料、半成品、成品的内控标准及检验规程；负责检验室内部检验结果超标的调查；对物料、中间产品、成品进行检验并出具检验报告；制定原料、中间体、成品的取样计划；负责确定计量器具的分类和校验周期并按计划实施；负责对检验设备进行维护保养。

2、经营质量控制情况

公司根据《药品管理法》《药品管理法实施条例》《药品经营质量管理规范》《药品生产质量管理规范》和《药品流通监督管理办法》，制定《英特集团质量管理制度》、《药品采购质量管理制度》等一系列质量管理制度。公司设立质量管理专业岗位，负责统筹各子公司质量管理工作，浙江英特药业有限责任公司及子公司设质量管理部负责具体工作。公司药品经营各个环节中的质量控制措施具体体现情况如下：

（1）采购环节

公司质量管理部负责首营审核及品种质量把关工作，购进药品首次必须签订书面质量保证协议，以明确质量责任，避免质量纠纷。在审核资料的同时，公司还从风险管控的角度出发，对供货单位或品种的质量信誉开展调查，以便实施质量提醒或质量否决，真正降低经营风险。每年年底由采购、物流、销售等部门会

同质量管理部的有关人员，对一年中购进的药品进行质量分析评审，对本年度的购进药品质量情况进行汇总分析，对不合格率较高的品种重点关注，采购部门根据改进计划采取措施，降低企业经营风险。

（2）入库与储存环节

公司制定了物流入库标准化操作流程。入库时，验收人员按 GSP 要求抽检，核对药品品名、规格、批号、产地、数量、外包装等，同时对药品的包装、标签、说明书以及有关要求的证明或文件进行逐一检查，验收不合格的产品会拒收并退回。公司根据 GSP 相关要求对库存商品的管理，通过定期或不定期盘点库存商品，处理不合格或质量有疑问的商品。

（3）销售环节

公司制定了药品销售质量管理制度与操作规程。首先，销售部门严格查验客户资质证明文件，并依次经过风控、质量管理部门审核，方可发生业务。质量管理部门根据客户类型的不同，设定了不同的针对性管理要求，明确不得超范围销售等；在业务开展过程中，结合销售客户的质量信誉、业务往来、资料提供及时性等情况，进行年度跟踪评价，切实降低公司经营风险。

（4）出库与物流环节

公司制定了物流出库标准化操作流程。原件商品出库时要求外包装完整无破损，并根据商品特性、运输方式进行防碎、隔离、加固、捆扎、保温等工作。冷链药品的运输需严格按照药品储存要求采取相应温控措施。委托承运商运输的，定期对承运商物流配送能力和质量保证情况开展调查，确保物流环节药品质量安全。

（5）售后服务环节

公司实行首问负责制的客户服务策略，对质量查询、投诉、抽查和销售过程中发现的质量问题会查明原因，分清责任，采取有效的处理措施。同时，建立和保存完整的购销记录，保证销售药品的可溯源性，对已售出的药品如发现质量问题，会立即向有关管理部门报告，并及时追回药品、按照规定和要求封存或销毁。

综上，公司遵守国家相关质量法规以及行业质量标准，建立起较为全面有效

的质量控制体系，确保公司产品质量稳定可靠。

报告期内，公司子公司英特药业的部分下属分支机构曾存在产品质量及药品管理方面的行政处罚事项，详见本章之“七、公司主营业务的具体情况”之“（五）行政处罚情况”，公司子公司已经缴纳全部罚款并完成整改。上述报告期内的产品质量及药品管理方面的行政处罚均不属于发行人情节严重的重大违法违规行为，不会构成本次发行的实质性障碍。

3、安全生产及环境保护情况

（1）安全生产

公司合并范围内从事生产业务的子公司为钱王中药和英特中药饮片。钱王中药和英特中药饮片生产的产品主要为中药饮片。中药饮片制造工艺简单，各个工序过程均不属于高危工序。报告期内，钱王中药和英特中药饮片未发生重大安全责任事故。

（2）环境保护

公司所处行业不属于重污染行业，两家涉及中药饮片生产的子公司在生产经营过程中产生的污染物较少，且均配备了相应的环保设备进行处理。相关项目建设严格执行建设项目环境影响评价制度，并均已经取得所属环境保护局的验收许可。报告期内，公司及子公司不存在因违反环境保护方面的法律、法规和规范性文件而被处罚的情形。

（五）行政处罚情况

报告期内，英特药业部分下属公司曾受到当地市场监督等机构行政处罚，但不构成公司重大违法违规行为。

公司下属子公司报告期内受到行政处罚共计 32 笔，该等行政处罚内容、整改情况及不构成发行人重大违法行为的判断依据等具体情况如下：

序号	被罚单位	处罚决定	处罚内容	整改情况	是否属于发行人重大违法行为及认定依据
1	舟山英特 卫盛	2017年1月22日， 舟山市市场监管局出	销售的珍黄胶囊显微鉴别不符合规定，违反了《药品管理	及时停止销售相关产品，并封存销毁；及时缴纳罚没款；	根据《药品管理法》（2015）第七十四

序号	被罚单位	处罚决定	处罚内容	整改情况	是否属于发行人重大违法行为及认定依据
		具《行政处罚决定书》（舟市监处字[2017]第2号）	法》第四十九条第一款规定。没收珍黄胶囊412盒，没收违法所得27,752.70元，罚款37,920.00元	向所涉供应商追偿，降低该供应商年度合格供货方质量评审等级；批评教育相关责任人，并扣除其绩效奖金；完成整改	条，该等行为不属于情节严重的违法违规行为
2	英特海斯医药	2017年2月8日，浙江省衢州市柯城区国家税务局出具《责令限期改正通知书》（柯国税[2017]249号）	发票违法，丢失专票一张。根据《国务院关于修改〈中华人民共和国发票管理办法〉的决定》第十三条，责令2017年2月8日前完善发票管理	加强员工培训，提高相关人员对发票重要性的认识；加强发票管理，增加传递交接签收流程；加强日常发票检查，保障发票安全	仅责令改正，未对发行人经营产生重大影响。不构成情节严重的重大违法行为
3	嘉兴英特医药	2017年3月16日，嘉善县市场监管局出具《行政处罚决定书》（善市监罚[2017]23号）	销售劣药复方对乙酰氨基酚片的行为，违反了《药品管理法》第四十九条第一款，没收违法所得26.83元	已于2016年10月对该品种采取了召回的措施，将召回货品退回供应商；及时缴纳罚没款；完成整改	处罚金额较小，未对发行人经营产生重大影响。根据《药品管理法》（2015）不构成情节严重的重大违法行为
4	绍兴英特大通	2017年4月13日绍兴市上虞区市场监管局出具《行政处罚决定书》（绍虞市监案字[2017]68号）	销售的915T50一次性使用心电图电极抽检结果不符合规定，违反了《医疗器械监管条例》第六条规定，处以罚款189,220.00元	及时下架、停止销售并召回相关产品，及时缴纳罚没款；向所涉供应商追偿并停止与其合作；对相关责任人做出诫勉谈话，加强人员培训；完成整改	根据《医疗器械监督管理条例》（2014）（注1）第六十六条，该等行为不属于情节严重的违法违规行为。2018年12月14日，绍兴市上虞区市场监管局出具证明，确认该案件不构成重大违法违规行为
5	英特海斯医药	2017年4月18日，衢州市市场监管局出具《处罚决定书》（衢市监案[2017]144号）	销售的珍黄胶囊检验结果不符合规定，违反了《药品管理法》第四十九条第一款规定。没收违法所得9,480.00元，罚款9,480.00元	及时下架、停止销售并召回相关产品，及时缴纳罚没款；加强对供应商资质审核；完成整改	根据《药品管理法》（2015）第七十四条，该等行为不属于情节严重的违法违规行为
6	绍兴华虞上虞大药房	2017年4月27日，绍兴市上虞区市场监管局出具《行政处罚决定书》（绍虞市监案字[2017]88号）	销售的仙藻牌螺旋藻片经检验不合格，违反了《食品安全法》第三十四条第（十三）项。没收扣押的一罐仙藻牌螺旋藻片，没收违法所得人民币112.80元，上缴国库	下架并停止销售相关产品；及时上缴违法所得，停止与问题供货商合作；已完成整改	处罚金额较小，未对发行人经营产生重大影响。根据《食品安全法》不构成情节严重的重大违法行为

序号	被罚单位	处罚决定	处罚内容	整改情况	是否属于发行人重大违法行为及认定依据
7	绍兴英特大通	2017年5月27日,绍兴市上虞区市场监管局出具《行政处罚决定书》(绍虞市监案字[2017]129号)	销售清热通淋丸经检验不合格,违反了《药品管理法》第四十九条第一款,罚款557.12元	不合格项目系装量差异,已停止销售并召回;经自查,涉事供应商各资质齐全,经营流程规范,督促其加强销售药品的质量管理;加强员工培训,提高药品采购员的质量意识;已完成整改	处罚金额较小,未对发行人经营产生重大影响。根据《药品管理法》(2015)不属于情节严重的违法违规行为
8	浦江县医药药材有限公司	2017年7月5日浦江县市场监管局出具《行政处罚决定书》(浦市监案字[2017]209号)	销售假药的行为,违反了《药品管理法》第四十八条第一款。没收扣押在案的中药饮片红曲1985袋,没收违法所得2815.75元	及时下架、停止销售并召回相关产品;及时缴纳罚没款;向供应商进行质量查询及追偿;开展风险评估,停止经营该品种;对相关责任人做出诫勉谈话,加强人员培训;完成整改	处罚金额较小,未对发行人经营产生重大影响。根据《药品管理法》(2015)不属于情节严重的违法违规行为
9	温州英特物流	2017年8月7日,温州市道路运输管理局出具《行政处罚决定书》(温运罚决字[2017]第3303004117103011号)	轻型厢式货车未取得货物道路运输证,违反了《道路运输规定》第五十八条第一款,罚款3000.00元	及时排查公司车辆,对不具备营运资质车辆进行淘汰和资质更新;2018年12月24日,交通运输部下文宣布2019年1月1日起取消4.5吨以下的普通货运车辆(我公司车辆所在范围内)取消营运证和驾驶员从业资格证	处罚金额较小,未对发行人经营产生重大影响。根据《道路运输规定》不构成情节严重的重大违法行为
10	绍兴英特大通	2017年9月12日绍兴市上虞区市场监管局出具《行政处罚决定书》(绍虞市监案字[2017]407号)	销售的中药饮片麸炒苍术抽检结果不符合规定,检查项目含苍术素低于标准,违反了《药品管理法》第四十九条规定。没收违法所得5,416.80元,罚款10,833.60元	及时下架、停止销售并召回相关产品,及时缴纳罚没款;向所涉供应商追偿并停止与其合作;对相关责任人做出诫勉谈话,加强人员培训;完成整改	根据《药品管理法》(2015)(注2)第七十四条,该等行为不属于情节严重的违法违规行为。2018年12月14日,绍兴市上虞区市场监管局出具证明,确认该案件不构成重大违法违规行为
11	英特怡年	2017年10月27日,杭州高新技术产业开发区(滨江)市场监管局出具《行政处罚决定书》(杭高新(滨)市监罚处字[2017]2363号)	销售的2H&2D精の自信黑玛咖片违规添加配料且中文标签与原始外文标签不符,违反《食品安全法》第三十四条、第七十一条等规定。责令立即停止违法行为,没收违法所得4,825.62元,罚款16,014.00元	主动积极配合调查,按时接受询问,提供案件相关材料,召回产品并销毁;完成整改	根据《食品安全法》第一百二十三条和第一百二十四条(注3),不属于情节严重的违法违规行为;根据《浙江省食品药品行政处罚自由裁量指导

序号	被罚单位	处罚决定	处罚内容	整改情况	是否属于发行人重大违法行为及认定依据
					意见（试行）》第七条，不属于造成严重危害后果的情形
12	浦江英特药业	2018年1月4日浦江县市场监管局出具《行政处罚决定书》（浦市监案字[2018]5号）	销售涉案药品的行为，违反了《药品管理法》第四十九条第一款，没收违法所得497.40元，罚款3533.60元	及时下架、停止销售并召回相关产品；及时缴纳罚没款；向供应商进行质量查询和追偿；开展风险评估，停止经营该品种；对相关责任人做出诫勉谈话，加强人员培训；完成整改	处罚金额较小，未对发行人经营产生重大影响。根据《药品管理法》（2015）不属于情节严重的违法违规行为
13	金华英特药业	2018年2月14日金华市婺城区市场监管局出具《行政处罚决定书》（婺市监检字[2018]8号）	销售经检验含量不符合规定的前胡中药饮片，违反《药品管理法》第四十九条第一款，没收扣押不合格的前胡中药饮片40.71kg，没收违法所得2003.58元	停售及主动召回相关产品，及时缴纳罚没款；向供应商追偿，停止购进该企业生产的产品，更换生产厂家；对同品种的购进严格审核，后续抽检合格；已完成整改	处罚金额较小，未对发行人经营产生重大影响。根据《药品管理法》（2015）不属于情节严重的违法违规行为
14	英特物流	2018年4月2日云和县道路运输管理局出具《行政处罚决定书》（云运罚决字[2018]第3311255118100010号）	司机无法当场出示道路运输证，违反了《道路运输规定》第五十八条第一款，罚款3000.00元	及时缴纳罚款。根据《交通运输部办公厅关于取消总质量4.5吨及以下普通货运车辆道路运输证和驾驶员从业资格证的通告》（交办运函[2018]2052号），不再需要运输证	处罚金额较小，未对发行人经营产生重大影响。根据《道路运输规定》不属于情节严重的违法违规行为
15	英特物流	2018年4月3日海盐县公路运输管理所出具《行政处罚决定书》（海运罚决字[2018]第3304245118100011号）	使用无道路运输证的车辆参加货物运输的行为，违反了《道路运输规定》第五十八条第一款，罚款3000.00元	及时缴纳罚款。根据《交通运输部办公厅关于取消总质量4.5吨及以下普通货运车辆道路运输证和驾驶员从业资格证的通告》（交办运函[2018]2052号），不再需要办理运输证	处罚金额较小，未对发行人经营产生重大影响。根据《道路运输规定》不属于情节严重的违法违规行为
16	湖州英特药业	2018年5月29日，湖州市市场监管局出具《行政处罚决定书》（湖市监药罚字[2018]6号）	员工黄某以湖州沈天成堂中医门诊和湖州德泰恒门诊部名义从湖州英特仓库提取恩替卡韦分散片交给正大天晴业务员朱某赚取差价，朱某未取得《药品经营许可证》。湖州英特药业涉及违反了《药品流通监督管理办法》第十三条规定，构成他人无证经营提供药品的行为。警告并罚款	及时缴纳罚款；加强内部人员培训和教育，增强对法规的认识和风险意识；对相关责任人作出扣减绩效奖金的处分；完成整改。湖州市市场监管局出具《证明》，确认该案件案发后公司积极纠正违法行为，主动开展落实整改且已结案	根据《关于调整食品药品违法案件信息报送机制的通知》（浙食药稽函[2017]181号）（注4），该案件未构成重大在办案件。2018年11月30日，湖州市市场监管局出具证明，确

序号	被罚单位	处罚决定	处罚内容	整改情况	是否属于发行人重大违法行为及认定依据
			25,000.00 元		认该案件不构成重大违法违规行为
17	浦江英特药业	2018年12月17日, 浦江县市场监管局出具《行政处罚决定书》(浦市监案字[2018]222号)	销售劣药, 违反了《药品管理法》第四十九条第一款的规定。责令停止销售劣药, 处以没收劣药“消炎片”609盒, 没收违法所得426.95元, 罚款2530元	及时下架、停止销售、召回相关产品, 并缴纳罚没款; 向供应商质量查询和追偿; 开展风险评估, 停止经营该品种; 对相关责任人进行诫勉谈话, 加强人员培训; 完成整改	根据《药品管理法》(2015)第七十四条, 该等行为不属于情节严重的违法违规行为
18	浦江英特药业	2018年12月17日, 浦江县市场监督管理局出具《行政处罚决定书》(浦市监案字[2018]223号)	销售劣药, 违反《药品管理法》第四十九条第一款规定。责令停止销售劣药, 没收劣药健儿清解液70盒, 没收违法所得2,576.00元, 罚款10,000.00元	及时下架、停止销售并召回相关产品, 及时缴纳罚没款; 向供应商质量查询和追偿; 开展风险评估, 停止经营该品种; 对相关责任人做出诫勉谈话, 加强人员培训; 完成整改	根据《药品管理法》(2015)第七十四条, 该等行为不属于情节严重的违法违规行为
19	嘉信医药	2019年1月10日, 嘉兴市市场监管局出具《行政处罚决定书》(温市嘉监处字[2019]1号)	销售的盐酸金霉素眼膏检验结果不符合规定, 违反了《药品管理法》第四十九条第一款的规定, 没收违法所得33,231.45元	对不合格产品立即停售、召回, 按公司《不合格药品管理制度》处理, 并报当地药监部门; 质管处对不合格药品情况进行分析、处理, 停止该药品的经营	根据《药品管理法》(2015)第七十四条, 该等行为不属于情节严重的违法违规行为
20	嘉信医药	2019年2月7日嘉兴市公安消防支队经济开发区大队出具《行政处罚决定书》(嘉经开公(消)行罚决字(2019)0015号)	消防控制室未实行二十四小时值班制度, 违反了《浙江省消防条例》第三十四条第二款, 罚款2,000元	实行24小时值班制度; 2019年2月至2020年2月聘请嘉兴市泽诚物业管理有限公司持证保安在消控室值班; 2020年2月至今聘请嘉兴市南湖区保安服务有限公司持证保安在消控室值班; 完成整改且相关整改经嘉兴市公安消防支队经济开发区大队于2019年10月进行回访闭环	处罚金额较小, 未对发行人经营产生重大影响。根据《中华人民共和国消防法》不构成情节严重的重大违法行为
21	嘉信医药	2019年2月7日嘉兴市公安消防支队经济开发区大队出具《行政处罚决定书》(嘉经开公(消)行罚决字(2019)0016号)	擅自拆除、停用消防设施, 违反了《中华人民共和国消防法》第二十八条, 罚款5,000元	及时缴纳罚款, 并对拆除、停用的消防设施、器材进行恢复, 完成整改	处罚金额较小, 未对发行人经营产生重大影响。根据《中华人民共和国消防法》不构成情节严重的重大违法行为

序号	被罚单位	处罚决定	处罚内容	整改情况	是否属于发行人重大违法行为及认定依据
22	嘉信医药	2019年2月7日，嘉兴市公安消防支队经济开发区大队出具《行政处罚决定书》(嘉经开公(消)行罚决字(2019)0017号)	消防设施、器材未保持完好有效，违反了《中华人民共和国消防法》第十六条第一款第(二)项，罚款5,000元	聘请浙江方安工程检测有限公司进行消防检测，对不合格项由维保单位进行整改，复检合格，完成整改	处罚金额较小，未对发行人经营产生重大影响。根据《中华人民共和国消防法》不构成情节严重的重大违法行为
23	嘉信元达物流	2019年3月21日，嘉兴市综合行政执法局出具《行政处罚决定书》(嘉开综执罚决字[2019]2-008号)	擅自改变建设工程规划许可证确定的房屋用途的行为，违反了《浙江省城乡规划条例》第四十七条第一款。没收违法所得758,261.00元，罚款30,000.00元	2019年9月25日，按嘉兴市开发区要求，处罚并缴纳土地收益金后，该地底层用房(建筑面积2090平方米)取得临时改变商业用途(5年)；届满申报续办	该处罚发生于发行人收购嘉信医药完成之前，且被罚主体在发行人主营业务收入和净利润中占比不超过5%，未导致环境污染或人员伤亡，社会影响小，根据《再融资问答》(注4)不视为发行人重大违法行为
24	绍兴英特大通	2019年4月12日，绍兴市上虞区市场监管局出具《行政处罚决定书》(绍虞市监案字[2019]200号)	销售的中药饮片覆盆子抽检不合格，违反了《药品管理法》第四十九条第一款规定，没收违法所得22,652.00元	停止销售并召回相关产品；经自查，该药品供应商为衢州南孔中药有限公司，且各资质资料齐全、经营流程规范；要求该药品采购员进一步加强质量意识，并督促供应商加强销售药品的质量管理；已完成整改	根据《药品管理法》(2015)第七十四条，该等行为不属于情节严重的违法违规行为
25	温州一洲月湖店	2019年5月8日，温州市鹿城区市场监管局出具《当场处罚决定书》(330302(2019)130110)	未凭处方销售处方药，违反了《药品流通管理办法》第十八条第一款。责令改正该违法行为，并给予警告	督促执业药师加强处方药的销售管理；销售单轨制处方药，须凭处方进行调配；对相关责任人做出诫勉谈话，加强人员销售处方药的管理培训；完成整改	仅处以警告，未对发行人实际经营造成重大不利影响。根据《药品流通管理办法》第三十八条(注5)，处以警告不构成情节严重的违法行为
26	温州一洲	2019年6月13日，温州市鹿城区市场监管局出具《当场处罚决定书》(330302(2019)13048)	在药品储存、陈列区域存放与经营活动无关的物品及私人用品。责令改正违法行为，并给予警告	及时将无关物品撤离药品储存区域；对相关责任人员进行批评教育，要求药品与非药品分开储存；加强员工管理，规范日常经营，保证药品经营质量；完成整改	仅处以警告，未对发行人实际经营造成重大不利影响。根据《药品管理法》(2015)第七十八条(注6)，不构成情节严重的重大

序号	被罚单位	处罚决定	处罚内容	整改情况	是否属于发行人重大违法行为及认定依据
					违法行为
27	绍兴华虞上虞章镇振兴路药店	2019年7月9日上虞区市场监管局出具《行政处罚决定书》（绍虞市监案字（2019）454号）	其他药品违法行为，处以：没收被扣押的违法购进药品，没收违法所得8046.00元，上缴国库，吊销《药品经营许可证》《食品经营许可证》的行政处罚	根据相关规定对所有门店进行全面检查，对原门店负责人进行处分，解除劳动合同，及时上缴违法所得；对该门店予以关门停业，质管科、门管科等相关部门进行了工作流程的改进，制度的完善，加强人员培训；已完成整改	被罚主体为发行人三级子公司绍兴华虞的分支机构，在发行人主营业务收入和净利润中占比不超过5%，未导致环境污染或人员伤亡，社会影响小，根据《再融资问答》不视为发行人的重大违法行为
28	宁波英特药业	2019年8月9日，慈溪市市场监管局出具《行政处罚决定书》（慈市监处[2019]854号）	销售的调经祛斑胶囊检验结果不符合规定，违反了《药品管理法》第四十九条第一款规定，没收违法所得60,532.24元	及时召回问题产品并跟踪追查，防止在市场上继续使用；及时向供应商反馈药品质量信息，避免质量风险扩大；加强员工培训，提升药品质量意识及专业技能；加强日常监督检查，督促各岗位规范操作；注重药品质量信息收集，每日登录各级药监网站，收集质量信息	根据《药品管理法》（2015）第七十四条，该等行为不属于情节严重的违法违规行为
29	浦江英特药业	2019年9月27日，浦江县市场监管局出具《行政处罚决定书》（浦市监案字[2019]188号）	向无经营资质的个人（单位）提供药品，违反了《药品流通监督管理办法》第十三条。警告责令改正，罚款50,000.00元	及时缴纳罚没款；加强员工培训，业务员签订药品质量安全承诺书；质量管理部门定期查询“浦江县政府网”的公告栏，及时掌握医疗机构的变化动态；给英特物流委托配送单位下达整改通知，送货须将货物交付至客户仓库或注册地址，禁止业务员私自提货	被罚主体在发行人主营业务收入和净利润的占比不超过5%，未导致环境污染或人员伤亡，社会影响小，根据《再融资问答》不视为发行人的重大违法行为；浦江县市场监管局出具《说明》，确认该处罚案件不构成重大违法违规行为
30	温州一洲	2019年10月30日，平阳县市场监管局出具《行政处罚决定书》（平市监处字[2019]452号）	未及时变更医疗器械经营许可证事项，擅自扩大经营范围的行为违反了《医疗器械经营监督管理办法》第十七条第一款，罚款30,000元	及时停止经营相关产品，停止赠送输液器的行为，及时缴纳罚没款；增加了鳌江店和水头店“6866医用高分子材料及制品”的经营范围；重新核查所有门店的器械经营	被罚主体在发行人主营业务收入和净利润中占比不超过5%，未导致环境污染或人员伤亡，社会影响小，根据《再

序号	被罚单位	处罚决定	处罚内容	整改情况	是否属于发行人重大违法行为及认定依据
				范围，并加强计算机管控；加强人员培训，对相关责任人进行诫勉谈话；完成整改	融资问答》不视为发行人的重大违法行为
31	临安康锐江桥店	2020年1月17日，杭州市临安区市场监管局出具《行政处罚决定书》（杭临市监罚处[2020]33号）	在经营场所的药品宣传画中，对药品的宣传内容与管理部 门批准的说明书不一致，违反 《中华人民共和国广告法》第 五十八条第一款第一项，责令 停止发布广告，消除影响，并 处罚款 150 元	及时停止发布相关广告，消 除影响，缴纳罚款 150 元； 已完成整改	处罚金额小，未对 发行人经营产生重 大影响。根据《中 华人民共和国广告 法》（2018 修正） 不构成情节严重的 重大违法行为
32	温州一洲	2020年3月11日，温州市市场监管局出具《行政处罚决定书》（温市监处字[2020]132号）	销售的“洗出彩”润发露未取得特殊用途化妆品的批准文号，违反了《化妆品卫生监督条例》第十三条第一款第（四）项，没收违法所得 5,214 元，并罚款 13,035 元	及时下架、停止销售并召回 相关产品，及时缴纳罚没款； 对相关责任人做出诫勉谈 话，加强人员培训；已完成 整改	被罚主体在发行人 主营业务收入和净 利润中占比不超过 5%，未导致环境污 染或人员伤亡，社 会影响小，根据《再 融资问答》不视为 发行人的重大违法 行为；2020年5月 7日，温州市市场 监管局出具证明， 确认该案件不构成 重大违法违规行 为。

注 1：《医疗器械监管条例》第六十六条：有下列情形之一的，由县级以上人民政府食品药品监督管理部门责令改正，没收违法生产、经营或者使用的医疗器械；违法生产、经营或者使用的医疗器械货值金额不足 1 万元的，并处 2 万元以上 5 万元以下罚款；货值金额 1 万元以上的，并处货值金额 5 倍以上 10 倍以下罚款；情节严重的，责令停产停业，直至由原发证部门吊销医疗器械注册证、医疗器械生产许可证、医疗器械经营许可证：（一）生产、经营、使用不符合强制性标准或者不符合经注册或者备案的产品技术要求的医疗器械的；（二）生产、经营说明书、标签不符合本条例规定的医疗器械的；（三）……

注 2：《药品管理法》（2015）第七十四条：生产、销售劣药的，没收违法生产、销售的药品和违法所得，并处违法生产、销售药品货值金额一倍以上三倍以下的罚款；情节严重的，责令停产、停业整顿或者撤销药品批准证明文件、吊销《药品生产许可证》《药品经营许可证》或者《医疗机构制剂许可证》；构成犯罪的，依法追究刑事责任。

注 3：《食品安全法》第一百二十三条：违反本法规定，有下列情形之一，尚不构成犯罪的，由县级以上人民政府食品药品监督管理部门没收违法所得和违法生产经营的食品，并可以没收用于违法生产经营的工具、设备、原料等物品；违法生产经营的食品货值金额不足一万元的，并处十万元以上十五万元以下罚款；货值金额一万元以上的，并处货值金额十五倍以上三十倍以下罚款；情节严重的，吊销许可证，并可以由公安机关对其直接负责的主管人员和其他直接责任人员处五日以上十五日以下拘留，……

注 4:《再融资业务若干问题解答》之问题 4 第(一)条“关于重大违法行为的认定标准”:发行人合并报表范围内的各级子公司,若对发行人主营业务收入和净利润不具有重大影响(占比不超过 5%),其违法行为可不视为发行人存在相关情形,但违法行为导致严重环境污染、重大人员伤亡或社会影响恶劣的除外。如被处罚主体为发行人收购而来,且相关处罚于发行人收购完成之前作出,原则上不视为发行人存在相关情形。但上市公司主营业务收入和净利润主要来源于被处罚主体或违法行为对社会影响恶劣的除外。

注 5:《药品流通监督管理办法》第三十八条:药品零售企业违反本办法第十八条第一款规定的,责令限期改正,给予警告;逾期不改正或者情节严重的,处以一千元以下的罚款。

注 6:《药品管理法》(2015)第七十八条:药品的生产企业、经营企业、药物非临床安全性评价研究机构、药物临床试验机构未按照规定实施《药品生产质量管理规范》、《药品经营质量管理规范》、药物非临床研究质量管理规范、药物临床试验质量管理规范的,给予警告,责令限期改正;逾期不改正的,责令停产、停业整顿,并处五千元以上二万元以下的罚款;情节严重的,吊销《药品生产许可证》、《药品经营许可证》和药物临床试验机构的资格。

该等行政处罚的处罚类型及所涉金额分类统计如下:

序号	处罚类型	单笔金额情况(含没收违法所得以及罚款)	处罚数量(件)	处罚金额(元)
1	市场监督类	1 万元以下	11	20,700.03
		1 万元以上	13	563,183.41
小计			24	583,883.44
2	消防类	1 万元以下	3	12,000.00
		1 万元以上	0	0.00
小计			3	12,000.00
3	税务类	1 万元以下	1	200.00
		1 万元以上	0	0.00
小计			1	200.00
4	道路运输类	1 万元以下	3	9,000.00
		1 万元以上	0	0.00
小计			3	9,000.00
5	城市管理类	1 万元以下	0	0.00
		1 万元以上	1	788,261.00
小计			1	788,261.00
合计			32	1,393,344.44

综上所述,公司自身报告期内未受到行政处罚。公司子公司就报告期内受到的行政处罚采取了有效的整改措施,且均已整改,该等行政处罚不会对公司生产经营产生重大不利影响,不属于《上市公司证券发行管理办法》第九条规定的重

大违法行为，不会构成本次发行的实质性法律障碍。

（六）抗疫情况

新冠肺炎疫情爆发以来，英特集团作为省属医药健康产业旗舰平台和浙江省、杭州市两级重点医药储备单位，坚决贯彻落实党中央“八个加强”、省委“五个更加”以及省国贸集团“五个第一时间”要求，紧紧围绕“一中心、两目标、三重点、四满意、八措施”工作思路，以高度政治责任感和社会使命感，全力以赴做好防疫物资供应保障工作，为全省夺取抗疫胜利做出了积极贡献。2020年以来，公司紧急成立应急供应保障工作领导小组和10个工作组，组建17支疫情防控“党员先锋队”，22支“青年突击队”，保障了全省政府调用防疫物资的供应。截至2020年6月，公司已向社会供应各类口罩、防护服、护目镜、红外线测温仪等重点防控物资1亿件（只、套）。英特集团下属浙江英特物流有限公司荣获“全国抗击新冠肺炎疫情先进集体”。

八、主要固定资产及无形资产

（一）固定资产

本公司及子公司的固定资产包括房屋建筑物、通用设备、专用设备、运输工具和其他设备等，截至2020年6月30日，本公司及子公司的固定资产情况如下：

单位：万元

固定资产	账面原值	累计折旧	减值准备	账面净值
房屋建筑物	57,171.05	16,037.12	-	41,133.94
通用设备	6,866.79	4,937.99	-	1,928.79
专用设备	19,951.62	11,465.30	-	8,486.32
运输工具	4,431.72	2,407.42	-	2,024.29
其他设备	1,908.85	1,326.16	-	582.68
合计	90,330.02	36,174.00	-	54,156.02

1、房产

截至2020年8月31日，公司及子公司拥有的房产情况如下：

序号	证书编号	证载权利人名称	房屋位置	证载用途	建筑面积 (m ²)
1	杭房权证拱更字第 07052825 号	英特药业	华龙商务大厦 2014、2016 室	非住宅	97.53
2	杭房权证拱移字第 07532180 号	英特药业	华龙商务大厦 2011、2013 室	非住宅	110.85
3	杭房权证拱更第 07052828 号	英特药业	华龙商务大厦 2010、2012 室	非住宅	75.34
4	杭房权证拱更第 07532235 号	英特药业	华龙商务大厦 2007、2009 室	非住宅	100.95
5	杭房权证拱更第 07052829 号	英特药业	华龙商务大厦 2006、2008 室	非住宅	75.10
6	杭房权证拱移第 07532233 号	英特药业	华龙商务大厦 2003、2005 室	非住宅	96.33
7	杭房权证拱更第 07052827 号	英特药业	华龙商务大厦 2002、2004 室	非住宅	73.43
8	杭房权证拱更第 07052826 号	英特药业	华龙商务大厦 2001 室	非住宅	89.44
9	杭房权证拱移第 07532202 号	英特药业	华龙商务大厦 1914、1916 室	非住宅	97.53
10	杭房权证拱移第 07532186 号	英特药业	华龙商务大厦 1911、1913 室	非住宅	110.85
11	杭房权证拱移第 07532175 号	英特药业	华龙商务大厦 1910、1912 室	非住宅	75.34
12	杭房权证拱移第 07532178 号	英特药业	华龙商务大厦 1907、1909 室	非住宅	100.95
13	杭房权证拱移第 07532188 号	英特药业	华龙商务大厦 1906、1908 室	非住宅	75.10
14	杭房权证拱移第 07532184 号	英特药业	华龙商务大厦 1903、1905 室	非住宅	96.33
15	杭房权证拱移第 07532194 号	英特药业	华龙商务大厦 1902、1904 室	非住宅	73.43
16	杭房权证拱移第 07532213 号	英特药业	华龙商务大厦 1901 室	非住宅	89.44
17	杭房权证拱移第 07532197 号	英特药业	华龙商务大厦 1814、1816 室	非住宅	97.53
18	杭房权证拱移第 07532231 号	英特药业	华龙商务大厦 1811、1813 室	非住宅	110.85
19	杭房权证拱移第 07532229 号	英特药业	华龙商务大厦 1810、1812 室	非住宅	75.34
20	杭房权证拱移第 07532216 号	英特药业	华龙商务大厦 1807、1809 室	非住宅	100.95

序号	证书编号	证载权利人名称	房屋位置	证载用途	建筑面积 (m ²)
21	杭房权证拱移第07532247号	英特药业	华龙商务大厦 1803、1805室	非住宅	96.33
22	杭房权证拱移第07532206号	英特药业	华龙商务大厦 1802、1804室	非住宅	73.43
23	杭房权证拱移第07532240号	英特药业	华龙商务大厦 1801室	非住宅	89.44
24	杭房权证拱移第07532237号	英特药业	华龙商务大厦 1514、1516室	非住宅	97.53
25	杭房权证拱移第07532223号	英特药业	华龙商务大厦 1511、1513室	非住宅	110.85
26	杭房权证拱移第07532209号	英特药业	华龙商务大厦 1510、1512室	非住宅	75.34
27	杭房权证拱移第07532181号	英特药业	华龙商务大厦 1507、1509室	非住宅	100.95
28	杭房权证拱移第07532254号	英特药业	华龙商务大厦 1506、1508室	非住宅	75.10
29	杭房权证拱移第07532203号	英特药业	华龙商务大厦 1503、1505室	非住宅	96.33
30	杭房权证拱移第07532191号	英特药业	华龙商务大厦 1502、1504室	非住宅	73.43
31	杭房权证拱移第07532200号	英特药业	华龙商务大厦 1501室	非住宅	89.44
32	杭房权证拱移第07532070号	英特药业	华龙商务大厦 1414、1416室	非住宅	97.53
33	杭房权证拱移第07532256号	英特药业	华龙商务大厦 1411、1413室	非住宅	110.85
34	杭房权证拱移第07532076号	英特药业	华龙商务大厦 1410、1412室	非住宅	75.34
35	杭房权证拱移第07532222号	英特药业	华龙商务大厦 1407、1409室	非住宅	100.95
36	杭房权证拱移第07532253号	英特药业	华龙商务大厦 1406、1408室	非住宅	75.10
37	杭房权证拱移第07532241号	英特药业	华龙商务大厦 1403、1405室	非住宅	96.33
38	杭房权证拱移第07532258号	英特药业	华龙商务大厦 1402、1404室	非住宅	73.43
39	杭房权证拱移第07532064号	英特药业	华龙商务大厦 1401室	非住宅	89.44
40	杭房权证拱移第07532224号	英特药业	华龙商务大厦 1314、1316室	非住宅	97.53

序号	证书编号	证载权利人名称	房屋位置	证载用途	建筑面积 (m ²)
41	杭房权证拱移第07532270号	英特药业	华龙商务大厦 1311、1313室	非住宅	110.85
42	杭房权证拱移第07532269号	英特药业	华龙商务大厦 1310、1312室	非住宅	75.34
43	杭房权证拱移第07532236号	英特药业	华龙商务大厦 1307、1309室	非住宅	100.95
44	杭房权证拱移第07532267号	英特药业	华龙商务大厦 1306、1308室	非住宅	75.10
45	杭房权证拱移第07532079号	英特药业	华龙商务大厦 1303、1305室	非住宅	96.33
46	杭房权证拱移第07532228号	英特药业	华龙商务大厦 1302、1304室	非住宅	73.43
47	杭房权证拱移第07532068号	英特药业	华龙商务大厦 1301室	非住宅	89.44
48	杭房权证拱移第07532124号	英特药业	华龙商务大厦 1214、1216室	非住宅	97.53
49	杭房权证拱移第07532261号	英特药业	华龙商务大厦 1211、1213室	非住宅	110.85
50	杭房权证拱移第07532215号	英特药业	华龙商务大厦 1210、1212室	非住宅	75.34
51	杭房权证拱移第07532218号	英特药业	华龙商务大厦 1207、1209室	非住宅	100.95
52	杭房权证拱移第07532274号	英特药业	华龙商务大厦 1206、1208室	非住宅	75.10
53	杭房权证拱移第07532239号	英特药业	华龙商务大厦 1203、1205室	非住宅	96.33
54	杭房权证拱移第07532249号	英特药业	华龙商务大厦 1202、1204室	非住宅	73.43
55	杭房权证拱移第07532272号	英特药业	华龙商务大厦 1201室	非住宅	89.44
56	杭房权证拱移第08586419号	英特药业	莫干山路 110-7号	非住宅	89.92
57	杭房权证下更第08586422号	英特药业	莫干山路 110-6号	非住宅	93.38
58	杭房权证字第0148437号	英特药业	大关南四苑 10幢 2单元 301室	住宅	67.74
59	杭房权证下更第08063375号	英特集团	垦山上 12号 2幢 105室	住宅	47.51
60	杭房权证江更第08063382号	英特集团	濮家新村 23幢 3单元 402室	住宅	57.34

序号	证书编号	证载权利人名称	房屋位置	证载用途	建筑面积 (m ²)
61	杭房权证江移第075008023号	英特集团	三里新城柳苑1幢2单元502室	住宅	62.59
62	杭房权证江移第07508028号	英特集团	三里新城柳苑1幢2单元402室	住宅	62.59
63	杭房权证江移第07508026号	英特集团	三里新城柳苑1幢2单元302室	住宅	62.59
64	杭房权证拱移字第08584137号	英特物流	康乐路7号1幢	非住宅	22,022.93
65	杭房权证拱移字第08584176号	英特物流	康乐路7号2幢	非住宅	4,241.14
66	杭房权证拱移字第08584179号	英特物流	康乐路7号3幢	非住宅	741.82
67	杭房权证拱移字第08584186号	英特物流	康乐路7号4幢	非住宅	151.98
68	杭房权证拱移字第12409057号	英特物流	康乐路7号5幢	非住宅	20,018.51
69	杭房权证拱移字第12409058号	英特物流	康乐路7号6幢	非住宅	51.75
70	浙(2019)新昌县不动产权第0037533号	英特中药饮片	新昌县梅渚镇白桦坪9号(1幢-3幢)地块A	非住宅(工业用地)	6355.32
71	浙(2019)新昌县不动产权证0037583号	英特中药饮片	新昌县梅渚镇白桦坪9号地块B	工业用地	22,472.00
72	上虞市房权证章镇镇字第0294357号	绍兴英特大通	章镇镇亚魁弄口	仓储	288.85
73	上虞市房权证章镇镇字第00294375号	绍兴英特大通	章镇镇绿洲路中段	商业	344.23
74	上虞市房权证东关街道字第00310056号	绍兴英特大通	东关街道永兴中路22-24号	商业服务业	244.35
75	上虞市房权证东关街道字第00310055号	绍兴英特大通	东关街道永兴中路20号	商业	40.28
76	上虞市房权证丰惠镇字第0300314号	绍兴英特大通	丰惠镇凤鸣家园1号1009室	商业	178.66

序号	证书编号	证载权利人名称	房屋位置	证载用途	建筑面积 (m ²)
77	上虞市房权证丰惠镇字第0300315号	绍兴英特大通	丰惠镇凤鸣家园1号2002室	商业	242.99
78	上虞市房权证崧厦镇字第00294164号	绍兴英特大通	崧厦镇东街	商住	1,038.69
79	上虞市房权证崧厦镇第00294163号	绍兴英特大通	崧厦镇环城公路西侧	商服	116.81
80	上虞市房权证曹娥街道第00310305号	绍兴英特大通	曹娥街道舜杰路555号	商业	116.06
81	绍房权证绍市字第F0000262508号	绍兴英特大通	沥海镇海滨大道西	商业	455.41
82	上虞市房权证百官街道字第00310306号	绍兴英特大通	百官街道解放街125号	商业	218.80
83	嘉善县房权证善字第S0048003号	嘉兴英特医药	魏塘街道车站北路81号	仓库	138.32
84	嘉善县房权证善字第S0059818号	嘉兴英特医药	魏塘街道车站北路81号(大门)	仓库	1,009.07
85	嘉善县房权证善字第S0059819号	嘉兴英特医药	魏塘街道车站北路81号(大门)	仓库	654.04
86	嘉善县房权证善字第S0059820号	嘉兴英特医药	魏塘街道车站北路81号(大门)	仓库	4,747.03
87	嘉善县房权证善字第S0059817号	嘉兴英特医药	魏塘街道车站北路81号(大门)	商业	2,299.50
88	嘉善县房权证善字第S0048005号	嘉兴英特医药	魏塘街道华丰路21号	商业	615.27
89	嘉善县房权证善字第S0048016号	嘉兴英特医药	魏塘街道华丰路21号	商业	26.01

序号	证书编号	证载权利人名称	房屋位置	证载用途	建筑面积 (m ²)
90	嘉善县房权证善字第 S0048004 号	嘉兴英特医药	天凝镇人民路 55 号	商业	168.06
91	浙 (2019) 台州市不动产权第 0000063 号	台州英特药业	台州市新东方商厦 4026 号	商业	91.52
92	浙 (2019) 台州市不动产权第 0000066 号	台州英特药业	台州市新东方商厦 4028 号	商业	91.52
93	浙 (2019) 台州市不动产权第 0000065 号	台州英特药业	台州市新东方商厦 4029 号	商业	93.35
94	浙 (2019) 台州市不动产权第 0000064 号	台州英特药业	台州市新东方商厦 4027 号	商业	91.52
95	浙 (2019) 台州市不动产权第 0000059 号	台州英特药业	台州市东方商厦 4012 号	商业	79.61
96	浙 (2019) 台州市不动产权第 0000057 号	台州英特药业	台州市东方商厦 4013 号	商业	78.05
97	浙 (2019) 台州市不动产权第 0000060 号	台州英特药业	台州市东方商厦 4014 号	商业	78.05
98	浙 (2019) 台州市不动产权第 0000058 号	台州英特药业	台州市东方商厦 4015 号	商业	78.05
99	浙 (2019) 台州市不动产权第 0000062 号	台州英特药业	台州市东方商厦 4025 号	商业	91.52
100	浙 (2019) 台州市不动产权第 0000055 号	台州英特药业	台州市东方商厦 3002 号	商业	344.07
101	浙 (2019) 台州市不动产权第 0000056 号	台州英特药业	台州市东方商厦地下车库 141-143 号	商业	90.97
102	浙 (2019) 台州市不动产权第 0000061 号	台州英特药业	台州市东方商厦地下车位 144 号	商业	53.56

序号	证书编号	证载权利人名称	房屋位置	证载用途	建筑面积 (m ²)
103	浙(2018)淳安县不动产第0011449号	淳安英特药业	汾口镇翠新街39-2号一、二层,汾口镇翠新街41号二、三层等	非住宅	1,941.41
104	浙(2018)淳安县不动产第0011452号	淳安英特药业	新安南路2号1018室	非住宅	43.45
105	浙(2018)淳安县不动产第0011454号	淳安英特药业	新安南路2号1048室	非住宅	35.39
106	浙(2018)淳安县不动产第0011455号	淳安英特药业	新安南路2号1049室	非住宅	35.39
107	浙(2018)淳安县不动产第0011453号	淳安英特药业	新安南路2号1019室	非住宅	43.45
108	浙(2018)淳安县不动产第0011450号	淳安英特药业	排岭南路3号1幢、2幢	非住宅	929.23
109	浙(2018)淳安县不动产第0011451号	淳安英特药业	新安大街37号	非住宅	76.19
110	浙(2018)淳安县不动产第0011448号	淳安英特药业	威坪镇兴华街336号1幢一、二层,3幢二、三层等	非住宅	1,168.08
111	杭房权证上更字第15074551号	英特健康文化	宋城路11号1幢	非住宅	1,155.70
112	慈房权证2014字第052346号	宁波英特物流	附海镇新塘路588号	仓储	794.94
113	慈房权证2014字第052345号	宁波英特物流	附海镇新塘路588号	仓储	18,907.65
114	慈房权证2014字第052343号	宁波英特物流	附海镇新塘路588号	仓储	4,705.12
115	慈房权证2014字第052342号	宁波英特物流	附海镇新塘路588号	仓储	3,340.24
116	浙(2016)温州市不动产权第0027708号	温州英特物流	温州经济技术开发区滨海六道478号等	工业	31,796.72
117	浙(2016)兰溪市不动产权证0003000号	金华英特物流	上华街道沈村	工业	53,384.06

序号	证书编号	证载权利人名称	房屋位置	证载用途	建筑面积 (m ²)
118	衢房权证柯城区字第 20121547 号	衢州海斯物流	柯城区航埠镇凤山一路 8 号 1 幢	工业交通 仓储	4,136.46
119	浙 (2017) 杭州市不动产权第 0179383 号	英特医药药材	杭州市下城区文晖街道江南巷 2 号	工业	8,956.99
120	浙 (2017) 舟山市不动产权第 006717 号	舟山英特卫盛	定海区临城街道翁山路 416 号中浪国际大厦 C 座 1204 室	办公用房	293.23
121	嘉房权证禾字第 00100521 号	嘉信医药	城北路 188 号 1 幢非住宅区 101 室	商业	198.10
122	嘉房权证禾字第 00100515 号	嘉信医药	嘉兴市东升路 1290 号	商业	88.60
123	嘉房权证禾字第 00100519 号	嘉信医药	嘉兴市禾兴南路太阳公寓禾兴南路 104 号商店	商业	180.57
124	嘉房权证禾字第 00311232 号	嘉信医药	嘉兴市洪波路 243 号营业用房 (洪波苑 8 幢)	商业服务	85.15
125	嘉房权证禾字第 00102743 号	嘉信医药	嘉兴市华新花园 16 号楼第一层 101 室, 第二层 201 室	101: 商业; 201: 商业办公	101:66.12; 201:144.01
126	嘉房权证禾字第 00111759 号	嘉信医药	嘉兴市嘉禾北京城北京路西片商铺 BF1-81, BF1-82, BF1-93	商业	BF1-81:34.99 BF1-82:34.99 BF1-93:70.2
127	嘉房权证禾字第 00099911 号	嘉信医药	嘉兴市勤俭路 117-119 号	综合	1 幢: 505.9 2 幢: 17.4 3 幢: 450.5 4 幢: 8.5
128	嘉房权证禾字第 00100516 号	嘉信医药	嘉兴市青龙街大新路交叉口 1 号, 3 号营业用房	商业	108.7
129	嘉房权证禾字第 00100518 号	嘉信医药	嘉兴市三水湾桂林坊 1 幢 19-23 轴营业用房	商业	62.73
130	嘉房权证禾字第 00099909 号	嘉信医药	嘉兴市三水湾牡丹坊商住楼 17 号商店	商业	100.98
131	嘉房权证禾字第 00214202 号	嘉信医药	嘉兴市安乐路 110-120 号	商办	1208.74
132	嘉房权证禾字第 002285010 号	嘉信医药	嘉兴市斜西街 132-134 号 5 幢	办公	3458.87

序号	证书编号	证载权利人名称	房屋位置	证载用途	建筑面积 (m ²)
133	嘉房权证禾字第00099914号	嘉信医药	嘉兴市中山路2幢1-2层	商业	286.4
134	嘉房权证禾字第00564070号	嘉信元达物流	嘉兴市周安路1059号1,2,3幢	仓储	74.84; 140.92; 1904.88
135	嘉房权证禾字第00564074号	嘉信元达物流	嘉兴市周安路1059号4,5幢	仓储	14498.68; 35.44
136	嘉房权证禾字第00564073号	嘉信元达物流	嘉兴市周安路1059号6幢	仓储	8940.32
137	嘉房权证禾字第00564071号	嘉信元达物流	嘉兴市周安路1059号7幢	仓储	4976.17
138	嘉房权证禾字第00564072号	嘉信元达物流	嘉兴市周安路1059号8幢	仓储	4625.61
139	嘉房权证禾字第00564069号	嘉信元达物流	嘉兴市周安路1059号9幢、10幢	仓储	118.52; 5419.26
140	嘉房权证禾字第00762668号	嘉信元达物流	嘉兴市周安路1059号11幢仓储及车库	仓储、车库	22874.40; 963.42
141	嘉房权证禾字第00762669号	嘉信元达物流	嘉兴市周安路1059号12幢	仓储(配套)	156.07
142	嘉房权证禾字第00762670号	嘉信元达物流	嘉兴市周安路1059号13幢	仓储	2407.75
143	杭房权证江更字第0001450号	杭州东风丝绸印染厂	采荷红菱12幢503室	住宅	30.09
144	杭房权证下更字第0001470号	杭州东风丝绸印染厂	艮山上12号701室	住宅	54.56
145	杭房权证下更字第0013770号	杭州东风丝绸印染厂	回龙庙前一弄7号701室	住宅	78.98
146	杭房权证拱更字第0001445号	杭州东风丝绸印染厂	新昌新村15幢5单元402室	住宅	32.81
147	杭房权证下更字第08063380号	英特集团	张官弄6号404室	住宅	41.61
148	杭房权证拱移字第07532244号	英特药业	华龙商务大厦1806,1808室	非住宅	75.10
149	浙(2020)杭州市不动产权第0185438号	英特集团	濮家新村23幢3单元402室	住宅	57.34

2、尚未办妥房屋权属证明的房屋

截至2020年8月31日,公司及子公司尚未办妥房屋权属证明的房产情况如下:

建筑物名称	实际所有权人	建筑面积 (m ²)	原值(万元)	未办妥原因
花园岗新村宿舍	英特药业	4,510.00	651.04	原为农居点建设项目,后为职工用房,因政策调整,无法办理权证
假山新村18-1-301	英特药业	60.00	21.00	历史上职工用房,无法办理权证
艮山上12-1-101	英特药业	54.56	6.35	公司设立时股东出资资产,无法办理权证
嘉兴西塘职工宿舍九套	嘉兴英特医药	414.00	9.29	历史上职工用房,无法办理权证

公司上述瑕疵房产主要系历史原因造成,该等房产不属于经营性资产,而且相关土地总面积较小,该等房产不存在权属纠纷或潜在纠纷,未取得该等房产的权属证明不会对发行人及子公司的经营业务产生不利影响,不会构成本次发行的实质性法律障碍。

3、租赁房产

截至2020年8月31日,公司及子公司租赁房产情况如下:

序号	出租方	租赁资产地址	建筑面积 (平米)	租赁起止期限	承租方
1	王梅仙	杭州市上城区清吟街5号	87.92	2018-1-1至2020-12-31	英特怡年
2	潘晓丹	采荷东区68-1号	121.00	2017-4-25至2022-4-30	英特怡年
3	陈希和	杭州市环城东路255、256、257号一楼	136.00	2020-7-15至2023-7-14	环东大药房
4	杭州师范大学附属医院	杭州市温州路126号1号楼一楼	60.00	2019-9-6至2022-9-5	英特怡年
5	陈培敏	杭州市古翠路116-5号	200.00	2019-12-1至2022-11-30	英特怡年
6	杭州效实医药科技有限公司	杭州市拱墅区半山路4-5号	65.05	2016-7-8至2021-7-7	英特怡年
7	汤宝泉、汤丽娟	杭州市余杭区南苑街道三曹街113号	128.86	2019-1-1至2023-12-31	英特怡年
8	赵永兰	杭州市萧山区城厢环城南路56号1层商1,二层01	155.89	2019-5-1至2022-4-30	英特怡年

序号	出租方	租赁资产地址	建筑面积 (平方米)	租赁起止期限	承租方
9	邵艳萍、杨贵喜、廖骏杨	建德市新安江街道雾江路8号	113.48	2018-1-13至2023-1-12	英特怡年
10	杭州市萧山区临浦镇社区卫生服务中心	杭州市萧山区临浦镇南江村217号	60.00	2018-10-1至2020-9-30	英特怡年
11	李东明	富阳区郑家墩店77号	100.00	2017-9-21至2022-9-20	英特怡年
12	李富英	杭州市富阳区富春街道桂花路1-1、1-2号	76.42	2020-2-20至2025-2-19	英特怡年
13	马海丽	杭州市上城区岳王路30号	37.79	2019-6-30至2022-6-19	英特怡年
14	杭州亚博实业投资有限公司	杭州市滨江区长河街道盛庐商铺12号	90.00	2019-5-1至2024-5-31	英特怡年
15	王凤仙	杭州市上城区清吟街7号	88.01	2018-1-1至2020-12-31	英特怡年
16	徐道华	台州市东海大道1088号	323.00	2018-5-1至2025-4-30	英特怡年
17	杨文琴	台州市黄岩区东城街道百花社区横街路170-172号	71.40	2018-9-1至2023-8-31	英特怡年
18	朱晓萍	嘉兴市清华路261号	99.93	2017-3-10号至2022-3-9	英特怡年
19	杨蝉铭	台州市临海市古城街道府前街176-2,178,178-1,178-2号	128.00	2020-8-8至2022-8-7	英特怡年
20	天台县人民医院	天台县人民医院住院楼西楼一楼东	134.00	2019-8-22至2022-8-21	英特怡年
21	李欣	温岭市新河镇渡南头村港南路33号	629.33	2019-11-1至2024-10-31	英特怡年
22	象山县中医医院	宁波市象山县丹东街道建设路106-3、4、5号	217.00	2018-7-1至2021-6-30	英特怡年
23	章国飞	宁波市象山县丹东街道建设路112号一楼中间两间	120.00	2020-1-1至2022-4-3	英特怡年
24	宁波市奉化区工贸实业总公司	宁波兴宁路55-2/3号	180.00	2020-1-1至2022-12-30	英特怡年

序号	出租方	租赁资产地址	建筑面积 (平米)	租赁起止期限	承租方
25	王欣、陆苏秦	湖州市红旗景都综合楼医院巷 112、114 号	129.28	2018-3-1 至 2023-2-28	英特怡年
26	柳炜、范爱军、詹笙	金华市人民东路 268 号 1 幢 1 楼自东向西 1-4 间	190.00	2018-11-11 至 2021-9-30	英特怡年
27	胡云方	衢州市下街 105、107 号	87.42	2017-12-10 至 2020-12-9	英特怡年
28	许冠华	衢州龙游县龙游街道荣昌路以北的一间营业房	43.29	2018-9-1 至 2021-8-31	英特怡年
29	普发实业	杭州市滨江区江南大道 96 号-1 楼	10.00	2019-11-1 至 2020-10-31	英特怡年
30	朱麒丞	义乌市江东街道江南三区 9 幢 2 号 1 楼	142.60	2019-12-1 至 2022-11-30	英特怡年
31	杭州天港置业有限公司	杭州市下沙街道天城东路 955 号金沙湖商业中心 1 幢 102	172.59	2020-1-18 至 2024-1-17	英特怡年
32	建德市第一人民医院	建德市新安江街道严州大道 599 号	35.00	2018-5-1 至 2021-4-31	英特怡年
33	德清县人民医院	湖州市德清县乾元镇医东路 35 号	92.00	2018-7-1 至 2021-12-31	英特怡年
34	衢州市衢江区中医院	衢州市衢江区信安大道 607 号一楼	110.00	2019-9-1 至 2022-8-31	英特怡年
35	浙江英特物流有限责任公司	杭州市康乐路 7 号	208.00	2016-9-1 至 2021-8-31	英特怡年
36	英特药业	杭州市拱墅区莫干山路 110 号-6 号沿街商务用房	93.38	2017-11-1 至 2020-10-31	英特怡年
37	英特药业	杭州市拱墅区莫干山路 110 号-7 号沿街商务用房	89.92	2017-11-1 至 2020-10-31	英特怡年 钱王中医诊所
38	陈燮中	杭州市滨江区中化大厦 9-10 层	1946.10	2018-1-1 至 2020-12-31	英特药业
39	浙江新东方资产管理有限公司	杭州市滨江区中化大厦 11-13 层	3363.83	2018-1-1 至 2020-12-31	英特药业
40	华龙集团	杭州市滨江区江南大道 96 号中化大厦 1-A 楼 1-8 层及 21 层	7302.05	2018-1-1 至 2020-12-31	英特药业

序号	出租方	租赁资产地址	建筑面积 (平方米)	租赁起止期限	承租方
41	杭州兰吉拉诺实业有限公司	杭州市拱墅区康贤路 32 号	14661.40	2014-8-20 至 2024-8-19	钱王中药
42	英特药业	杭州市拱墅区莫干山路 18、19、20 层	2156.91	2017-09-1 至 2020-09-30	英特医药 药材
43	杭州凯尔达电焊机有限公司	杭州市萧山区红艮农场良辉五路六号	5032.00	2015-5-1 至 2021-4-30	英特建东
44	杭州五福股份经济合作社	杭州市江干区凤起东路 358 号五福天星龙大厦 B 座 1301.1312 室	206.00	2019-3-29 至 2024-4-7	杭州英特
45	华龙集团	杭州市滨江区中化大厦 2 层	167.90	2020-1-1 至 2020-12-31	医疗器械 公司
46	恒瑞电气(杭州)有限公司	杭州市拱墅区康平路 9 号 3 幢四层	701.80	2017-12-06 至 2020-12-31	医疗器械 公司
47	李亚萍	象山县丹峰东路 325 号	45.00	2019-1-1 至 2023-12-31	医疗器械 公司
48	零库存科技发展股份有限公司	浙江省杭州市滨江区长河街道江虹路 768 号 1 号楼 14 楼	1474.29	2020-1-1 至 2025-2-10	医疗科技 公司
49	黄孟钢	温州市火车站广场瓯江大厦主楼 2107 室	127.00	2019-7-15 至 2021-7-14	医疗科技 公司
50	徐文强	金华市金茂大厦 1 幢 8P 室	79.78	2019-9-12 至 2020-9-11	医疗科技 公司
51	叶珊倩	丽水市莲都区金贸大厦 1808 室	64.62	2019-11-4 至 2020-11-3	医疗科技 公司
52	宁波中电经贸有限公司	宁波市中山西路 51-53 号鼓楼大厦西八层	60.00	2020-1-1 至 2020-12-30	医疗科技 公司
53	临海市新华实业总公司	临海市巾山中路 58 号新华大厦四楼	75.40	2019-12-1 至 2020-11-30	医疗科技 公司
54	浙江鼎业实业有限公司	杭州市拱墅区康乐路 5 号 1 幢 (2、3、4、5 楼)、2 幢	9011.00	2018-7-1 至 2021-6-30	英特物流
55	温州市森源电器有限公司	温州市鹿城区洛河路 1 号 6、7 楼	1620.00	2017-12-13 至 2020-12-12	温州英特 药业

序号	出租方	租赁资产地址	建筑面积 (平方米)	租赁起止期限	承租方
56	虞飏	宁波市海曙区念九巷6号 (801)(802)(803)	565.36	2019-12-1至 2020-11-30	宁波英特 物流
57	宁波盛鑫 药材有限 责任公司	慈溪市古塘街道科技路 568号	1869.00	2020-2-10至 2023-2-9	宁波英特 药业
58	沈佳波	慈溪市古塘镇联盛大厦 5-44室	38.34	2020-7-20至 2020-10-19	宁波英特 药业
59	朱国芬	慈溪市古塘街道三北明都 4号楼501室	72.00	2020-4-1至 2021-3-31	宁波英特 药业
60	衢州市煌 家时尚宾 馆有限公 司	衢州市柯城区城站西路3 号	850.00	2014-6-1至 2022-4-30	英特海斯 医药
61	浙江天翔 科技有限 公司	临海市头门港新区东海第 三大道3号	3234.00	2017-3-4至 2023-3-31	台州英特 药业
62	王子曰	台州市新东方商厦四楼 4016号、4024号	531.98	2019-6-1至 2022-5-31	台州英特 药业
63	临海市伟 合物流仓 储有限公 司	办公室202、204、206		2020-8-20至 2021-8-19	台州英特 药业
64	湖州正天 和时装有 限公司	湖州市吴兴区龙溪北路 999号5幢底楼	1428.00	2016-6-1至 2021-5-31	湖州英特 药业
65	湖州正天 和时装有 限公司	湖州市吴兴区龙溪北路 999号6幢4楼及6幢南 楼1-2楼	2600.00	2017-10-15至 2021-5-31	湖州英特 药业
66	湖州正天 和时装有 限公司	湖州市吴兴区龙溪北路 999号5幢2楼	1654.00	2018-8-1至 2021-5-31	湖州英特 药业
67	方中平、童 曙芳	浙江省金华市婺城区回溪 街344、346号	68.21 67.92	2016-6-1至 2021-5-31	金华英特 药业
68	宁波市鄞 州医药药 材有限公 司	宁波市鄞州区后庙路 835、837号	7000.00	2017-9-1至 2020-8-31	英特明州 医药
69	吴一敏、楼 虎坪、楼荣 尧	浦江县亚太大道272、 276、278号(2-4楼)	1152.00	2018-12-15至 2020-12-14	浦江英特 药业

序号	出租方	租赁资产地址	建筑面积 (平米)	租赁起止期限	承租方
70	张杭	浦江县仙华街道亚太大道518号	184.00	2018-4-10至 2021-4-9	浦江恒生 药房
71	周盛旺	浦江县新华西路1号(中医院门诊大楼前通道以西3间)	80.00	2019-9-1至 2021-8-31	浦江恒生 药房
72	浦江达力铁链有限公司	浦江县仙华街道星碧大道5号(西边1.5间)	81.27	2018-12-31至 2021-12-30	浦江恒生 药房
73	福州富城鞋业有限公司	福建省福州市仓山区螺洲镇刀石山路14号	4600.00	2016-6-30至 2026-6-30	福建英特 盛健
74	绍兴英特大通	百官街道解放街125号	218.80	2019-1-1至 2023-12-31	绍兴华虞
75	绍兴英特大通	曹娥街道舜杰路555号	116.06	2019-1-1至 2023-12-31	绍兴华虞
76	绍兴英特大通	崧厦镇东街	1038.69	2019-1-1至 2023-12-31	绍兴华虞
77	绍兴英特大通	崧厦镇环城公路西侧	116.81	2019-1-1至 2023-12-31	绍兴华虞
78	绍兴英特大通	东关街道永兴中路22-24号	244.35	2019-1-1至 2023-12-31	绍兴华虞
79	绍兴英特大通	丰惠镇凤鸣家园1号1009室	178.66	2019-1-1至 2023-12-31	绍兴华虞
80	绍兴英特大通	丰惠镇凤鸣家园1号2002室	242.99	2019-1-1至 2023-12-31	绍兴华虞
81	绍兴英特大通	沥海镇海滨大道西	455.41	2019-1-1至 2023-12-31	绍兴华虞
82	绍兴英特大通	章镇镇绿洲路中段	344.23	2019-1-1至 2023-12-31	绍兴华虞
83	上虞百官街道糕团机面商店	人民中路119号营业用房	62.50	2020-1-1至 2020-12-31	绍兴华虞
84	王中孝	东关镇东大路B幢51号	80.00	2019-1-1至 2021-12-31	绍兴华虞
85	绍兴市上虞城建资产经营管理有限公司	崧厦镇大街	220.18	2020-1-1至 2022-12-31	绍兴华虞

序号	出租方	租赁资产地址	建筑面积 (平米)	租赁起止期限	承租方
86	绍兴市上虞区百官街道新建股份经济合作社	上虞市百官街道凤鸣路新建村委办公大楼 212-216 营业用房	200.00	2018-11-1 至 2023-10-31	绍兴华虞
87	浙江省上虞市汽车运输总公司	百官镇凤山路 63 号营业房 2 间	60.00	2020-3-15 至 2021-3-14	绍兴华虞
88	绍兴大通超市有限公司	上虞区百官街道解放路步行街 219 号桃园商场 1-2 楼营业房	1560.00	2019-3-16 至 2024-3-15	绍兴华虞
89	浙江金越房地产开发有限公司	绍兴市昌安西街 550-552 号	81.04	2017-3-28 至 2022-3-27	绍兴华虞
90	绍兴上虞大通资产经营有限公司	上虞市经济开发区鸿雁路 478 号部分仓库及其他	1183.42	2018-4-1 至 2023-3-31	绍兴华虞
91	绍兴上虞大通资产经营有限公司	上虞市百官新河路 68-43,68-44 号	164.15	2018-4-1 至 2023-3-31	绍兴华虞
92	绍兴上虞大通资产经营有限公司	上虞丰惠人民路 53 号	135.00	2018-4-1 至 2023-3-31	绍兴华虞
93	绍兴上虞大通资产经营有限公司	上虞东关建东中路 55 号	240.00	2018-4-1 至 2023-3-31	绍兴华虞
94	绍兴上虞大通资产经营有限公司	上虞崧厦镇大街 15 号	120.00	2018-4-1 至 2023-3-31	绍兴华虞
95	绍兴上虞大通资产经营有限公司	上虞沥东镇朱邵村	34.20	2018-4-1 至 2023-3-31	绍兴华虞

序号	出租方	租赁资产地址	建筑面积 (平米)	租赁起止期限	承租方
96	绍兴上虞大通资产经营有限公司	上虞汤浦镇下街村	60.80	2018-4-1 至 2023-3-31	绍兴华虞
97	绍兴上虞大通资产经营有限公司	上虞下管星火村	180.00	2018-4-1 至 2023-3-31	绍兴华虞
98	绍兴上虞大通资产经营有限公司	上虞小越镇下街 86 号	349.60	2018-4-1 至 2023-3-31	绍兴华虞
99	绍兴上虞大通资产经营有限公司	上虞小越下街 16 号	349.60	2018-4-1 至 2023-3-31	绍兴华虞
100	绍兴市上虞杭州湾建设开发有限公司	百官街道新建路 167 号农垦大厦自北至南第 9 间营业房	90.00	2018-4-26 至 2021-4-25	绍兴华虞
101	上虞市沥海供销合作社	绍兴沥海街道沥东建镇路（沥东商场）	25.00	2020-5-1 至 2021-4-30	绍兴华虞
102	陈天麟	人民路 121 号	52.00	2019-6-12 至 2022-6-11	绍兴华虞
103	王吉范	东关镇东大路 B 幢 51 号	72.81	2019-1-1 至 2021-12-31	绍兴华虞
104	黄天颖	恒利路 463 号一、二楼	64.00	2020-6-18 至 2021-6-17	绍兴华虞
105	李秋舫	恒利路 461 号一楼、恒利路 463 号二楼	64.00	2020-6-18 至 2021-6-17	绍兴华虞
106	上虞人民医院	上虞市百官街道凤鸣路人民医院行政楼一楼	90.00	2019-1-10 至 2024-12-31	绍兴华虞
107	章振海	上虞市舜杰南路 315-317 号营业用房	147.38	2020-6-21 至 2021-6-20	绍兴华虞
108	绍兴大通超市有限公司	百官街道解放街 219 号四楼	260.00	2019-3-16 至 2024-3-15	绍兴华虞
109	上虞第二人民医院	上虞第二人民医院附属用房（1—3）三间	90.00	2019-2-1 至 2022-2-1	绍兴华虞

序号	出租方	租赁资产地址	建筑面积 (平米)	租赁起止期限	承租方
110	绍兴市上虞区下管供销合作社	上虞区丁宅乡丁宅村	80.00	2017-11-1 至 2022-10-31	绍兴华虞
111	绍兴市上虞区下管供销合作社	上虞区下管镇工商路	80.00	2020-3-5 至 2021-3-4	绍兴华虞
112	洪小立	崧厦汇丰城市花园 5 幢 1-2 号营业用房	138.88	2019-12-10 至 2020-12-9	绍兴华虞
113	绍兴上虞大通市场发展有限公司	绍兴市上虞区百官街道凤山路 489 号北 3-4 层	2651.56	2020-1-1 至 2020-12-31	绍兴英特大通
114	绍兴上虞大通资产经营有限公司	绍兴市上虞区经济开发区鸿雁路 478 号部分仓库	11692.39	2018-4-1 至 2023-3-31	绍兴英特大通
115	舟山市增欣电器有限公司	舟山市定海区兴东路 18 号	3000.00	2017-4-1 至 2022-3-31	舟山英特卫盛
116	翁增峰	舟山市临城街道南山美庐 21 幢 404 室	120.00	2020-3-1 至 2022-2-28	舟山英特卫盛
117	舟山市百联置业有限公司	舟山市定海区千岛街道翁山路 416 号中浪国际大厦 C 座 12 层 1203	420.57	2020-4-8 至 2022-5-7	舟山英特卫盛
118	舟山医院	舟山市临城街道定沈路 739 号	364.64	2020-6-23 至 2023-6-22	舟山新城卫盛
119	普陀医院	舟山市普陀区东港街道文康街 19 号	102.00	2019-1-1 至 2021-12-31	舟山新城卫盛
120	舟山市中医院	舟山市定海区新桥路 355 号	96.00	2019-11-20 至 2022-11-19	舟山东门卫盛
121	郑倡峰	淳安县千岛湖镇新安北路 57-6、8 号	70.00	2020-8-1 至 2021-7-31	淳安健民药店
122	徐邯	淳安县千岛湖镇新安东路 581 号	58.77	2017-1-1 至 2027-12-31	淳安健民药店
123	王红霞	淳安县临歧镇湖镜路 10 号	140.96	2018-10-1 至 2021-9-30	淳安健民药店
124	淳安县房地产管理处	淳安县千岛湖镇新安东路 1096、1098 号	60.25	2020-1-1 至 2022-12-31	淳安健民药店

序号	出租方	租赁资产地址	建筑面积 (平米)	租赁起止期限	承租方
125	淳安县中医院	淳安县千岛湖镇新安西路1号	186.90	2019-8-20至 2022-8-19	淳安健民 药店
126	方旗兰	淳安县千岛湖镇南山大街109号	42.23	2019-9-1至 2020-8-31	淳安健民 药店
127	方苏娥	淳安县千岛湖镇南山大街449号	75.10	2020-5-1至 2023-4-30	淳安健民 药店
128	淳安县供销合作总社	淳安县千岛湖镇排岭北路65号	115.20	2017-3-6至 2022-3-5	淳安健民 药店
129	滕花兰	淳安县千岛湖镇涌金路321一幢2号	61.00	2018-4-20至 2021-4-19	淳安健民 药店
130	胡充方	淳安县千岛湖镇环湖北路1861-7号	81.43	2019-1-18至 2021-10-17	淳安健民 药店
131	淳安县化建机电有限责任公司	淳安县千岛湖镇新安北路35号	66.00	2019-4-20至 2024-4-19	淳安健民 药店
132	章孝平	淳安县千岛湖镇新安东路196号	75.00	2018-4-1至 2021-3-31	淳安健民 药店
133	淳安县工贸资产经营有限公司	淳安县千岛湖镇四马巷12、13.17号	4277.32	2020-1-1至 2022-12-31	淳安英特 药业
134	季永林	浙江省温州市瓯海区瞿溪街道会昌路73号	135.00	2018-1-1至 2023-12-30	温州一洲
135	曾学敏、卢立棉、林爱丽、陈淑芳	温州市平阳县水头镇东川中路167号169号173号171号	140.00	2019-1-7至 2023-1-6	温州一洲
136	郭三清、郑元旭	温州市洞头区北岙街道中心街408、410、412号	85.00	2017-8-10至 2022-8-9	温州一洲
137	庄丽芳	温州市洞头区北岙街道中心街小区土地局宿舍	50.00	2017-8-10至 2022-8-9	温州一洲
138	林德光	浙江省丽水市莲都区括苍路210号	115.00	2018-4-1至 2024-3-31	温州一洲
139	温州市城建资产经营管理有限公司	温州市鹿城区勤奋路维和花苑C幢17室	824.12	2017-9-15至 2020-9-14	温州一洲
140	温州市盈丰制衣有限公司	温州市瓯海区郭溪街道梅屿工业区温衢东路1170号	150.00	2020-6-1至 2021-5-31	温州一洲

序号	出租方	租赁资产地址	建筑面积 (平方米)	租赁起止期限	承租方
141	徐孝元、黄纪立、徐孝敏	温州市龙港市龙港镇龙翔路 275、277、279 号	150.00	2020-6-25 至 2025-6-24	温州一洲
142	温州瓯海五合顺景房地产开发有限公司	温州市瓯海区娄桥街道岩头村瓯海中心区 E-16 地块一层 1 号楼一层轴线 11 至 14 的商铺 101#	158.87	2020-3-1 至 2026-2-28	温州一洲
143	王三华、林志录、林俊	文成县大岙镇苔湖街 153 号、155 号、157 号	145.00	2020-8-20 至 2028-8-19	温州一洲
144	何祝贤、项建华、蔡焕烈	温州市瓯海区上蔡村桥头河锦园 16 幢 107、115、116、117 号	249.00	2019-6-5 至 2023-6-4	温州一洲
145	傅嘉农	温州市鹿城区九柏园头 9 号	100.00	2019-1-1 至 2020-12-31	温州一洲
146	黄阿五	温州市五马街公园路 47 号	58.49	2019-4-1 至 2021-3-31	温州一洲
147	温州市文教用品厂	公园路 97 号	475.97	2017-4-1 至 2025-6-30	温州一洲
148	邹建新	将军华府 2 幢 103 室	53.00	2018-1-15 至 2024-1-14	温州一洲
149	单郁郁、林胜东	将军华府 2 幢 104、105 室	85.00	2018-1-15 至 2024-1-14	温州一洲
150	姚爱香	温州市瓯海区娄桥街道沉木桥街云庭锦园 10 幢 102 室、103 室、104 室	160.32	2019-5-1 至 2022-4-30	温州一洲
151	温州顺来家政服务有限公司	温州市鹿城区东明路 145 号、147 号、149 号	167.00	2019-7-5 至 2025-7-4	温州一洲
152	林瑞森、林瑞松	温州市鹿城区南浦住宅区秋明 3 幢 101 号	78.18	2016-9-1 至 2021-8-31	温州一洲
153	游广闻	温州市鹿城区南浦住宅区秋明 3 幢 102 号	66.72	2016-9-1 至 2021-8-31	温州一洲
154	林关云、林祖策	温州市鹿城区水心路 93、95、99 号	120.00	2019-9-16 至 2023-9-15	温州一洲
155	邱金存、王从	温州市鹿城区四营堂巷金德景园 3 幢 104 号	206.57	2019-10-1 至 2024-9-30	温州一洲

序号	出租方	租赁资产地址	建筑面积 (平米)	租赁起止期限	承租方
156	温州市鹿城区秀山街道匠一村村民委员会前庄老人协会	前庄路 115、117、119 号	120.00	2016-9-15 至 2021-9-14	温州一洲
157	温州市鹿城区机关事务管理局	温州市鹿城区西城路 213 号	120.00	2019-1-10 至 2023-12-31	温州一洲
158	唐其华	温州市鹿城区万源路华泰大厦 107 室	111.98	2019-4-1 至 2025-3-31	温州一洲
159	胡忠盛	温州市鹿城区府前街 244 号	110.00	2020-1-1 至 2020-12-31	温州一洲
160	彭璟慧	温州市鹿城区马鞍池东路马鞍池大厦 101	109.00	2020-6-1 至 2026-5-31	温州一洲
161	叶国香	温州市鹿城区小高桥 66 号	135.56	2019-12-10 至 2022-12-9	温州一洲
162	陈建克	温州市梧田街道香槟左岸锦园第一组团 2 幢 104-105 室	209.93	2018-6-1 至 2023-5-31	温州一洲
163	吴守远	温州市鹿城区锦绣路下吕浦住宅楼 1 幢 103 室	112.90	2016-7-1 至 2021-6-30	温州一洲
164	董爱菊、胡世界	瑞安市安阳街道丹桂花苑隆山东路 400.402.404 号	118.00	2018-4-1 至 2024-3-31	温州一洲
165	赵秀泉	瑞安市塘下镇赵宅村景阳东路 55、57 号	100.00	2020-6-1 至 2025-5-31	温州一洲
166	邵锡祺、邵锡孟	温州市潘桥镇华亭村华亭街 5 号-3 号	98.00	2019-4-18 至 2025-4-17	温州一洲
167	平阳县昆阳镇牧垟社区居民委员会	平阳县昆阳镇牧垟社区牧垟小区 1 幢 5 单元 101.102 室	190.00	2019-2-15 至 2027-2-14	温州一洲
168	平阳县昆阳镇牧垟村股份经济合作社	平阳县昆阳镇牧垟社区牧垟小区 1 幢 7-8 号门店	230.00	2020-2-1 至 2021-12-31	温州一洲
169	温州顺来家政服务有限公司	温州市鹿城区浦鞋市 109 号	106.00	2019-1-1 至 2020-12-31	温州一洲

序号	出租方	租赁资产地址	建筑面积 (平方米)	租赁起止期限	承租方
170	陈先日	温州市平阳县萧江镇商华锦园第2幢3-6号	120.00	2019-10-1至 2020-9-30	温州一洲
171	黄晓秋	温州市鹿城区双乐住宅区B幢105、106、107号	133.00	2020-4-1至 2025-3-31	温州一洲
172	陈光强、陈体银、曾少微	温州市平阳县鳌江镇兴鳌中路117、119、121号	88.00	2019-1-15至 2025-1-15	温州一洲
173	温州市电影发行放映公司	温州市飞霞北路134号一楼南首	300.00	2019-9-1至 2022-8-31	温州一洲
174	刘欧梅+董祖剑、高启信	温州市泰顺县罗阳镇新城商贸城188-189号	94.00	2019-6-1至 2027-5-31	温州一洲
175	林国遇、林国埭、林继潘	温州市苍南县灵溪镇汤家村239.240.241	120.00	2019-10-1至 2024-9-30	温州一洲
176	汪振永、王程潜	龙湾区永中街道永中西路779号龙府锦园115, 116室	156.00	2019-11-25至 2025-11-24	温州一洲
177	温州英特物流有限公司	温州经济技术开发区滨海六道478号4楼	3767.55	2020-1-1至 2020-12-31	温州一洲
178	温州顺来家政服务有限公司	嘉福公寓1-4幢104-8室	165.97	2018-7-1至 2023-6-30	温州一洲
179	方文彪	双馨路南、永康街东(幢号1-2、房号16-18)	109.82	2020-5-1至 2023-4-30	英特怡年
180	徐峥峥	舟山市岱山县高亭镇虹彩路小区155号楼404室	--	2020-3-1至 2020-9-30	舟山英特卫盛
181	金华市泰来企业管理服务有限公司	浙江省金华市婺城区八一北街472号	973.72	2020-4-1至 2020-9-30	金华英特药业
182	杭州临安康锐科技有限公司	杭州市临安区锦城街道新溪桥村上坞里69号2幢1层	128.00	2020-6-1至 2025-5-31	临安康锐药房
183	杭州临安康锐科技有限公司	杭州市临安区锦城街道衣锦街573号	600.00	2013.1.10至 2023.1.09	临安康锐药房

公司部分子公司的房屋租赁存在未办理租赁备案手续的情形。公司子公

司与出租方签署的房屋租赁合同均未约定以房屋租赁合同登记备案作为合同的生效要件。因此，子公司所租赁房屋的该等租赁未办理备案手续的情形均不影响租赁关系的法律效力，不会构成本次发行的实质性法律障碍。

（二）无形资产

1、商标

截至 2020 年 8 月 31 日，公司及子公司拥有的商标情况如下：

序号	注册人	商标	注册	类别	取得方式	取得时间	有效期限
1	英特药业		1206999	32	受让取得	2007-10-28	2028-09-13
2	英特药业		1216255	5	受让取得	2007-10-28	2028-10-20
3	英特药业		1223416	30	受让取得	2007-10-28	2028-11-13
4	英特药业	永年	1224327	5	受让取得	2007-10-28	2028-11-20
5	英特药业	怡年	1224328	5	受让取得	2007-10-28	2028-11-20
6	英特药业	英特	1656466	5	注册取得	2001-10-28	2021-10-27
7	英特药业		5564232	42	注册取得	2009-10-7	2029-10-6
8	英特药业		5564233	39	注册取得	2010-5-28	2030-5-27
9	英特药业		5564234	36	注册取得	2009-12-7	2029-12-6
10	英特药业		5564235	35	注册取得	2009-10-7	2029-10-6
11	英特药业		5564236	5	注册取得	2009-10-21	2029-10-20
12	英特药业		5873870	44	注册取得	2010-2-14	2030-2-13
13	英特药业		26449163	39	注册取得	2018-11-21	2028-11-20
14	英特药业		21784336	44	注册取得	2018-9-7	2028-9-6
15	英特药业	优达康	25782014	44	注册取得	2018-8-21	2028-8-20

序号	注册人	商标	注册	类别	取得方式	取得时间	有效期限
16	英特药业	YING TE	5873871	44	注册取得	2010-2-14	2030-2-13
17	英特药业	YING TE	5873880	38	注册取得	2010-2-7	2030-2-6
18	英特药业	YING TE	5873883	33	注册取得	2009-11-21	2029-11-20
19	英特药业	YING TE	5873884	30	注册取得	2009-11-21	2029-11-20
20	英特药业	YING TE	5873885	10	注册取得	2009-10-14	2029-10-13
21	英特药业	YING TE	5873886	5	注册取得	2009-12-28	2029-12-27
22	英特药业	英特	5873887	5	注册取得	2009-12-28	2029-12-27
23	英特药业		7058432	30	注册取得	2010-6-28	2030-6-27
24	英特药业	錢王至寶	7058433	30	注册取得	2011-5-21	2021-5-20
25	英特药业		7058434	5	注册取得	2010-8-7	2030-8-6
26	英特药业	錢王至寶	7058435	5	注册取得	2012-5-7	2022-5-6
27	英特药业		7475093	5	注册取得	2014-2-21	2024-2-20
28	英特药业		7475098	5	注册取得	2011-2-21	2021-2-20
29	英特药业	Intmedic	7475103	5	注册取得	2011-2-21	2021-2-20
30	英特药业		7475115	5	注册取得	2014-2-21	2024-2-20
31	英特药业		7475120	5	注册取得	2012-2-21	2022-2-20
32	英特药业		7475140	5	注册取得	2013-2-7	2023-2-6

序号	注册人	商标	注册	类别	取得方式	取得时间	有效期限
33	英特药业		7475173	44	注册取得	2012-12-14	2022-12-13
34	英特药业	怡年	7475198	44	注册取得	2010-11-21	2020-11-20
35	英特药业		7484247	42	注册取得	2012-9-28	2022-9-27
36	英特药业	Intmedic	7484260	42	注册取得	2012-9-28	2022-9-27
37	英特药业		7484310	39	注册取得	2011-8-21	2021-8-20
38	英特药业		7484325	39	注册取得	2011-8-21	2021-8-20
39	英特药业		10001056	39	注册取得	2013-2-7	2023-2-6
40	英特药业	英特	12138488	35	注册取得	2014-8-21	2024-8-20
41	英特药业	YING TE	12138503	35	注册取得	2014-8-7	2024-8-6
42	英特药业	怡年	12138516	35	注册取得	2014-7-28	2024-7-27
43	英特药业		37431503	30	注册取得	2020-2-21	2030-2-20
44	英特药业		37427240	32	注册取得	2020-2-28	2030-2-27
45	英特药业		37422358	3	注册取得	2020-6-7	2030-6-6
46	英特药业		12138632	35	注册取得	2014-8-7	2024-8-6
47	英特药业	英特药谷	21758185	5	注册取得	2017-12-21	2027-12-20
48	英特药业		21757993	5	注册取得	2017-12-14	2027-12-13
49	英特药业	英特药谷	21784276	30	注册取得	2017-12-21	2027-12-20

序号	注册人	商标	注册	类别	取得方式	取得时间	有效期限
50	英特药业		21784212	30	注册取得	2017-12-21	2027-12-20
51	英特药业	英特药谷	21784063	42	注册取得	2017-12-21	2027-12-20
52	英特药业		21784041	42	注册取得	2018-05-21	2028-5-20
53	英特药业	英特药谷	21761100	39	注册取得	2017-12-14	2027-12-13
54	英特药业		21760037	35	注册取得	2017-12-14	2027-12-13
55	英特药业	英特药谷	21759829	35	注册取得	2017-12-14	2027-12-13
56	英特药业	英特药谷	21784417	44	注册取得	2017-12-21	2027-12-20
57	英特药业	英特药谷	21759552	10	注册取得	2017-12-14	2027-12-13
58	英特药业		21759174	10	注册取得	2017-12-14	2027-12-13
59	英特药业	英特药谷	21760852	37	注册取得	2017-12-14	2027-12-13
60	英特药业		21760806	37	注册取得	2018-2-7	2028-2-6
61	英特药业		21760498	40	注册取得	2017-12-14	2027-12-13
62	英特药业	英特药谷	21760383	40	注册取得	2017-12-14	2027-12-13
63	英特药业		21758736	29	注册取得	2017-12-14	2027-12-13
64	英特药业	英特药谷	21758675	29	注册取得	2017-12-14	2027-12-13
65	浙江英特集团股份有限公司		23082018	44	注册取得	2018-3-7	2028-3-6
66	浙江英特集团股份有限公司		23081838	40	注册取得	2018-3-7	2028-3-6
67	浙江英特集团股份有限公司		23081494	35	注册取得	2018-3-7	2028-3-6

序号	注册人	商标	注册	类别	取得方式	取得时间	有效期限
68	浙江英特集团股份有限公司		23043044	30	注册取得	2018-3-7	2028-3-6
69	浙江英特集团股份有限公司		23042899	29	注册取得	2018-2-28	2028-2-27
70	浙江英特集团股份有限公司		23042640	5	注册取得	2018-2-28	2028-2-27
71	浙江英特集团股份有限公司	阿尔洛加	21784422	44	注册取得	2017-12-21	2027-12-20
72	浙江英特集团股份有限公司	阿尔洛加	21784393	30	注册取得	2017-12-21	2027-12-20
73	浙江英特集团股份有限公司	阿尔菲加	19468832	44	注册取得	2017-5-7	2027-5-6
74	浙江英特集团股份有限公司	阿尔菲加	19468693	30	注册取得	2017-5-7	2027-5-6
75	钱王中药		21784300	30	注册取得	2018-2-7	2028-2-6
76	钱王中药		21760304	40	受让取得	2017-12-14	2027-12-13
77	钱王中药		21760048	35	受让取得	2018-2-7	2028-2-6
78	钱王中药		21758583	29	注册取得	2018-2-7	2028-2-6
79	钱王中药		21758299	5	注册取得	2018-2-7	2028-2-6
80	钱王中药		12138611	35	受让取得	2015-3-21	2025-3-20
81	钱王中药		796010	5	受让取得	2015-12-7	2025-12-6
82	钱王中药		26538427	29	注册取得	2019-2-14	2029-2-13

序号	注册人	商标	注册	类别	取得方式	取得时间	有效期限
83	钱王中药		37261157	44	注册取得	2020-2-7	2030-2-6
84	钱王中药		26542568	30	注册取得	2019-1-21	2029-1-20
85	钱王中药		26550816	5	注册取得	2019-1-28	2029-1-27
86	钱王中药		36906244	44	注册取得	2019-10-28	2030-1-27
87	温州一洲		13593421	5	注册取得	2015-4-14	2025-4-13
88	温州一洲		13593317	3	注册取得	2015-4-14	2025-4-13
89	温州一洲		15912743	35	注册取得	2016-11-28	2026-11-27
90	温州一洲		31208651	10	注册取得	2019-4-21	2029-4-20
91	温州一洲		13593623	44	注册取得	2015-4-7	2025-4-6
92	温州一洲		13593588	30	注册取得	2015-4-21	2025-4-20
93	温州一洲		13593530	29	注册取得	2015-2-14	2025-2-13
94	温州一洲		13593467	10	注册取得	2015-4-7	2025-4-6
95	绍兴华虞		21508567	35	注册取得	2017-11-28	2027-11-27
96	嘉信医药		5168280	35	注册取得	2020-6-21	2030-6-20
97	嘉信医药		5765849	10	注册取得	2019-9-14	2029-9-13
98	嘉信元达物流		28923726	39	注册取得	2019-1-7	2029-1-6
99	英特医药药材		10939210	5	注册取得	2013-8-28	2023-8-27
100	英特医药药材		10939361	30	注册取得	2013-8-28	2023-8-27
101	英特医药药材		10939401	31	注册取得	2013-8-28	2023-8-27

序号	注册人	商标	注册	类别	取得方式	取得时间	有效期限
102	英特医药药材	会山	10948278	40	注册取得	2013-8-28	2023-8-27

2、软件著作权

截至 2020 年 8 月 31 日，公司及子公司拥有的软件著作权情况如下：

序号	软件名称	证书号	公司名称	取得方式	首次发表日期	登记日期
1	英磊联药品电子商务平台软件 V1.0	软著登字第 1424958 号	英磊联公司	原始取得	2016-6-15	2016-9-2
2	英磊联医保平台（海宁版）软件	软著登字第 2291677 号	英磊联公司	原始取得	2016-12-31	2017-12-19
3	英磊联医保平台（杭州版）软件	软著登字第 2290618 号	英磊联公司	原始取得	2016-12-31	2017-12-19
4	企业级系统快速开发套件软件	软著登字第 1135923 号	英磊联公司	受让取得	2012-6-30	2015-12-8
5	英磊联药品监控管理平台软件	软著登字第 2289466 号	英磊联公司	原始取得	2016-12-31	2017-12-19
6	英磊联药店在线连锁版平台软件	软著登字第 2112084 号	英磊联公司	原始取得	2016-12-31	2017-9-19
7	药店在线联盟平台系统	软著登字第 1086616 号	英磊联公司	受让取得	2015-1-1	2015-10-19
8	英磊联药店在线联盟平台软件	软著登字第 1774844 号	英磊联公司	原始取得	2015-12-31	2017-5-18
9	药品监控管理平台	软著登字第 1086535 号	英磊联公司	受让取得	2015-1-24	2015-10-19
10	英磊联移动药店苹果版软件	软著登字第 2289515 号	英磊联公司	原始取得	2016-12-31	2017-12-19
11	英磊联移动药店安卓版软件	软著登字第 2289217 号	英磊联公司	原始取得	2016-12-31	2017-12-19
12	英磊联医保基础版系统	软著登字第 3094455 号	英磊联公司	原始取得	2017-12-31	2018-9-20
13	英磊联医保断网版（台州）系统	软著登字第 3094976 号	英磊联公司	原始取得	2017-12-31	2018-9-20
14	英磊联移动药店微信版软件	软著登字第 3094529 号	英磊联公司	原始取得	2017-12-31	2018-9-20
15	英磊联政务绩效评价系统	软著登字第 3094982 号	英磊联公司	原始取得	2017-12-31	2018-9-20
16	英特移动客户管理软件 V1.0	软著登字第 2019886 号	英特集团	原始取得	2017-4-3	2017-8-9

序号	软件名称	证书号	公司名称	取得方式	首次发表日期	登记日期
17	英磊联药店在线联盟平台软件 V4.0	软著登字第 4859969 号	英磊联公司	原始取得	2019-9-30	2019-9-30
18	英磊联药品监督管理平台软件 V4.0	软著登字第 4851159 号	英磊联公司	原始取得	2019-9-30	2019-9-30
19	政务评议信息系统 V2.0	软著登字第 4851168 号	英磊联公司	原始取得	2019-10-15	2019-10-15
20	互联网药品交易信息系统 V1.0	软著登字第 4851177 号	英磊联公司	原始取得	2019-8-1	2019-8-1
21	英磊联医保平台（德清版）软件 V1.0	软著登字第 4851186 号	英磊联公司	原始取得	未发表	2019-12-26
22	优达康（PC 端）平台 V1.0	软著登字第 4851195 号	英磊联公司	原始取得	2019-7-11	2019-7-11
23	优达康（移动端）平台 V1.0	软著登字第 4859345 号	英磊联公司	原始取得	2019-7-11	2019-7-11
24	英磊联云诊所在线平台软件 V1.0	软著登字第 3950586 号	英磊联公司	原始取得	2019-3-31	2019-3-31
25	英磊联药店在线医保云平台软件 V1.0	软著登字第 3950597 号	英磊联公司	原始取得	2018-12-31	2018-12-31
26	英磊联药品监督管理平台软件 V3.0	软著登字第 3967318 号	英磊联公司	原始取得	2018-7-31	2018-7-31
27	英磊联会员管理系统 V1.0	软著登字第 3898262 号	英磊联公司	原始取得	2018-12-31	2018-12-31
28	英磊联药店在线联盟平台软件 V3.0	软著登字第 3903444 号	英磊联公司	原始取得	2018-12-31	2018-12-31

3、域名

截至 2020 年 8 月 31 日，公司及子公司已注册并在使用的域名情况如下：

序号	注册域名	域名备案号	注册地	注册日期	注册所有权人
1	nbintmedic.com	浙 ICP 备 13007867 号-1	中国	2010-09-15	宁波英特药业
2	ytyywl.com	浙 ICP 备 05015041 号-2	中国	2009-03-12	英特药业

序号	注册域名	域名备案号	注册地	注册日期	注册所有权人
3	ydzxlm.com	浙 ICP 备 05015041 号-1	中国	2011-11-11	英特药业
4	intmedic.com	浙 ICP 备 05015041 号-1	中国	2001-11-28	英特药业
5	ydzxtn.cn	浙 ICP 备 05015041 号-1	中国	2011-11-11	英特药业
6	intjk.com	浙 ICP 备 05015041 号-1	中国	2012-08-15	英特药业
7	zjntgroup.com	浙 ICP 备 05015041 号-1	中国	2013-05-30	英特药业
8	drugoogle.com	浙 ICP 备 05015041 号-1	中国	2010-05-12	英特药业
9	zjylqx.com	浙 ICP 备 10008917 号-1	中国	2004-3-25	医疗器械公司
10	intmebio.com	浙 ICP 备 15034806 号-1	中国	2007-03-30	英特生物公司
11	yizhouyao.com	浙 ICP 备 14001209 号-1	中国	2013-09-22	温州一洲
12	zsswsyy.com	浙 ICP 备 19034563 号-1	中国	2010-07-15	舟山英特卫盛
13	jxyy.net	浙 ICP 备 16000461 号-1	中国	2004-03-26	嘉信医药
14	jiandongweiye.com	浙 ICP 备 17018432 号-1	中国	2017-03-31	英特建东
15	yygx.cn	浙 ICP 备 09081399 号-1	中国	2006-06-02	温州英特药业
16	yygxgs.com	浙 ICP 备 09081399 号-1	中国	2015-04-17	温州英特药业
17	wzmed.cn	浙 ICP 备 09081399 号-2	中国	2006-06-02	温州英特药业
18	wzyygx.cn	浙 ICP 备 09081399 号-2	中国	2006-06-02	温州英特药业
19	eyaoclub.com	浙 ICP 备 15027415 号-1	中国	2015-07-10	英磊联公司
20	eyaoclub.com.cn	浙 ICP 备 15027415 号-1	中国	2015-07-10	英磊联公司
21	eyaoclub.cn	浙 ICP 备 15027415 号-1	中国	2015-07-10	英磊联公司

4、土地使用权

截至 2020 年 8 月 31 日，公司及子公司拥有的土地使用权情况如下：

序号	土地使用权证书编号	证载权利人	座落	面积 (m ²)	使用权类型	土地用途	终止日期
1	杭拱国用第006604号	英特药业	拱墅区华龙商务大厦 1201室	7.00	出让	综合(办公)	2048-12-25
2	杭拱国用第006611号	英特药业	拱墅区华龙商务大厦 1202、1204室	5.80	出让	综合(办公)	2048-12-25
3	杭拱国用第006605号	英特药业	拱墅区华龙商务大厦 1203、1205室	7.60	出让	综合(办公)	2048-12-25
4	杭拱国用第006612号	英特药业	拱墅区华龙商务大厦 1206、1208室	5.90	出让	综合(办公)	2048-12-25
5	杭拱国用第006606号	英特药业	拱墅区华龙商务大厦 1207、1209室	7.90	出让	综合(办公)	2048-12-25
6	杭拱国用第006614号	英特药业	拱墅区华龙商务大厦 1210、1212室	5.90	出让	综合(办公)	2048-12-25
7	杭拱国用第006610号	英特药业	拱墅区华龙商务大厦 1211、1213室	8.70	出让	综合(办公)	2048-12-25
8	杭拱国用第006615号	英特药业	拱墅区华龙商务大厦 1214、1216室	7.60	出让	综合(办公)	2048-12-25
9	杭拱国用第006617号	英特药业	拱墅区华龙商务大厦 1301室	7.00	出让	综合(办公)	2048-12-25
10	杭拱国用第006621号	英特药业	拱墅区华龙商务大厦 1302、1304室	5.80	出让	综合(办公)	2048-12-25
11	杭拱国用第006618号	英特药业	拱墅区华龙商务大厦 1303、1305室	7.60	出让	综合(办公)	2048-12-25
12	杭拱国用第006622号	英特药业	拱墅区华龙商务大厦 1306、1308室	5.90	出让	综合(办公)	2048-12-25
13	杭拱国用第006619号	英特药业	拱墅区华龙商务大厦 1307、1309室	7.90	出让	综合(办公)	2048-12-25

序号	土地使用权证书编号	证载权利人	座落	面积 (m ²)	使用权类型	土地用途	终止日期
14	杭拱国用第(2007)006623号	英特药业	拱墅区华龙商务大厦1310、1312室	5.90	出让	综合(办公)	2048-12-25
15	杭拱国用第(2007)006620号	英特药业	拱墅区华龙商务大厦1311、1313室	8.70	出让	综合(办公)	2048-12-25
16	杭拱国用第(2007)006624号	英特药业	拱墅区华龙商务大厦1314、1316室	7.60	出让	综合(办公)	2048-12-25
17	杭拱国用第(2007)006625号	英特药业	拱墅区华龙商务大厦1401室	7.00	出让	综合(办公)	2048-12-25
18	杭拱国用第(2007)006630号	英特药业	拱墅区华龙商务大厦1402、1404室	5.80	出让	综合(办公)	2048-12-25
19	杭拱国用第(2007)006626号	英特药业	拱墅区华龙商务大厦1403、1405室	7.60	出让	综合(办公)	2048-12-25
20	杭拱国用第(2007)006631号	英特药业	拱墅区华龙商务大厦1406、1408室	5.90	出让	综合(办公)	2048-12-25
21	杭拱国用第(2007)006627号	英特药业	拱墅区华龙商务大厦1407、1409室	7.90	出让	综合(办公)	2048-12-25
22	杭拱国用第(2007)006632号	英特药业	拱墅区华龙商务大厦1410、1412室	5.90	出让	综合(办公)	2048-12-25
23	杭拱国用第(2007)006628号	英特药业	拱墅区华龙商务大厦1411、1413室	8.70	出让	综合(办公)	2048-12-25
24	杭拱国用第(2007)006633号	英特药业	拱墅区华龙商务大厦1414、1416室	7.60	出让	综合(办公)	2048-12-25
25	杭拱国用第(2007)006634号	英特药业	拱墅区华龙商务大厦1501室	7.00	出让	综合(办公)	2048-12-25
26	杭拱国用第(2007)006639号	英特药业	拱墅区华龙商务大厦1502、1504室	5.80	出让	综合(办公)	2048-12-25

序号	土地使用权证书编号	证载权利人	座落	面积 (m ²)	使用权类型	土地用途	终止日期
27	杭拱国用第(2007)第006636号	英特药业	拱墅区华龙商务大厦1503、1505室	7.60	出让	综合(办公)	2048-12-25
28	杭拱国用第(2007)第006637号	英特药业	拱墅区华龙商务大厦1506、1508室	5.90	出让	综合(办公)	2048-12-25
29	杭拱国用第(2007)第006635号	英特药业	拱墅区华龙商务大厦1507、1509室	7.90	出让	综合(办公)	2048-12-25
30	杭拱国用第(2007)第006641号	英特药业	拱墅区华龙商务大厦1510、1512室	5.90	出让	综合(办公)	2048-12-25
31	杭拱国用第(2007)第006638号	英特药业	拱墅区华龙商务大厦1511、1513室	8.70	出让	综合(办公)	2048-12-25
32	杭拱国用第(2007)第006640号	英特药业	拱墅区华龙商务大厦1514、1516室	7.60	出让	综合(办公)	2048-12-25
33	杭拱国用第(2007)第006642号	英特药业	拱墅区华龙商务大厦1801室	7.00	出让	综合(办公)	2048-12-25
34	杭拱国用第(2007)第006646号	英特药业	拱墅区华龙商务大厦1802、1804室	5.80	出让	综合(办公)	2048-12-25
35	杭拱国用第(2007)第006643号	英特药业	拱墅区华龙商务大厦1803、1805室	7.60	出让	综合(办公)	2048-12-25
36	杭拱国用第(2007)第006647号	英特药业	拱墅区华龙商务大厦1806、1808室	5.90	出让	综合(办公)	2048-12-25
37	杭拱国用第(2007)第006644号	英特药业	拱墅区华龙商务大厦1807、1809室	7.90	出让	综合(办公)	2048-12-25
38	杭拱国用第(2007)第006648号	英特药业	拱墅区华龙商务大厦1810、1812室	5.90	出让	综合(办公)	2048-12-25
39	杭拱国用第(2007)第006645号	英特药业	拱墅区华龙商务大厦1811、1813室	8.70	出让	综合(办公)	2048-12-25

序号	土地使用权证书编号	证载权利人	座落	面积 (m ²)	使用权类型	土地用途	终止日期
40	杭拱国用第(2007)第006649号	英特药业	拱墅区华龙商务大厦1814、1816室	7.60	出让	综合(办公)	2048-12-25
41	杭拱国用第(2007)第006650号	英特药业	拱墅区华龙商务大厦1901室	7.00	出让	综合(办公)	2048-12-25
42	杭拱国用第(2007)第006654号	英特药业	拱墅区华龙商务大厦1902,1904室	5.80	出让	综合(办公)	2048-12-25
43	杭拱国用第(2007)第006651号	英特药业	拱墅区华龙商务大厦1903、1905室	7.60	出让	综合(办公)	2048-12-25
44	杭拱国用第(2007)第006655号	英特药业	拱墅区华龙商务大厦1906、1908室	5.90	出让	综合(办公)	2048-12-25
45	杭拱国用第(2007)第006652号	英特药业	拱墅区华龙商务大厦1907、1909室	7.90	出让	综合(办公)	2048-12-25
46	杭拱国用第(2007)第006656号	英特药业	拱墅区华龙商务大厦1910、1912室	5.90	出让	综合(办公)	2048-12-25
47	杭拱国用第(2007)第006653号	英特药业	拱墅区华龙商务大厦1911、1913室	8.70	出让	综合(办公)	2048-12-25
48	杭拱国用第(2007)第006658号	英特药业	拱墅区华龙商务大厦1914、1916室	7.60	出让	综合(办公)	2048-12-25
49	杭拱国用第(2007)第006760号	英特药业	拱墅区华龙商务大厦2001室	7.00	出让	综合(办公)	2048-12-25
50	杭拱国用第(2007)第006757号	英特药业	拱墅区华龙商务大厦2002、2004室	5.80	出让	综合(办公)	2048-12-25
51	杭拱国用第(2007)第006659号	英特药业	拱墅区华龙商务大厦2003、2005室	7.60	出让	综合(办公)	2048-12-25
52	杭拱国用第(2007)第006758号	英特药业	拱墅区华龙商务大厦2006、2008室	5.90	出让	综合(办公)	2048-12-25

序号	土地使用权证书编号	证载权利人	座落	面积 (m ²)	使用权类型	土地用途	终止日期
53	杭拱国用第(2007)006663号	英特药业	拱墅区华龙商务大厦2007、2009室	7.90	出让	综合(办公)	2048-12-25
54	杭拱国用第(2007)006759号	英特药业	拱墅区华龙商务大厦2010、2012室	5.90	出让	综合(办公)	2048-12-25
55	杭拱国用第(2007)006661号	英特药业	拱墅区华龙商务大厦2011、2013室	8.70	出让	综合(办公)	2048-12-25
56	杭拱国用第(2007)006756号	英特药业	拱墅区华龙商务大厦2014、2016室	7.60	出让	综合(办公)	2048-12-25
57	杭拱国用第(2007)006402号	英特药业	拱墅区莫干山路110-6室	7.30	出让	商业	2038-12-25
58	杭拱国用第(2007)006401号	英特药业	拱墅区莫干山路110-7室	7.00	出让	商业	2038-12-25
59	杭江国用第(2008)005979号	英特集团	江干区三里新城柳苑2单元302室	11.30	划拨	住宅	-
60	杭江国用第(2008)005978号	英特集团	江干区三里新城柳苑2单元402室	11.30	划拨	住宅	-
61	杭江国用第(2008)005976号	英特集团	江干区三里新城柳苑2单元502室	11.30	划拨	住宅	-
62	浙(2017)杭州市不动产权第0179383号	英特医药药材	下城区文晖街道江南巷2号	9,908.00	作价入股	工业用地	2051-10-24
63	杭拱国用第(2012)100029号	英特物流	拱墅区康桥镇康乐路7号	26,386.00	出让	工业用地	2056-2-4
64	杭上国用第(2016)100007号	英特健康文化	杭州市上城区宋城路11号	2,070.00	作价入股	工业用地	2051-10-24
65	浙(2019)新昌县不动产权证0037533号	英特中药饮片	新昌县梅渚镇白桦坪9号(1幢-3幢)地块A	12,386.00	出让	工业用地	2057-1-30

序号	土地使用权证书编号	证载权利人	座落	面积 (m ²)	使用权类型	土地用途	终止日期
66	浙(2019)新昌县不动产权证0037583号	英特中药饮片	新昌县梅渚镇白桦坪9号地块B	22,472.00	出让	工业用地	2057-1-30
67	善国用(2012)第00207676号	嘉兴英特医药	魏塘街道车站北路81号	7,499.69	出让	商业、工业	商业40年、工业50年,2003年2月20日起算
68	善国用(2011)第00208087号	嘉兴英特医药	魏塘街道华丰路21号	379.80	出让	综合	2048-12-30
69	善国用(2011)第01008095号	嘉兴英特医药	天凝镇人民路55号	74.90	出让	商业服务业	2044-12-21
70	善国用(2010)第00002296号	浙江嘉善医药有限公司	西塘镇新村路20号	111.90	划拨	住宅	-
71	浙(2016)温州市不动产权第0027708号	温州英特物流	温州经济技术开发区滨海六道478号等	16,226.48	出让	工业用地	2062-6-28
72	上虞市国用(2014)第00183号	绍兴英特大通	崧厦镇东街	345.73	出让	商业住宅用地	2041-4-27
73	上虞市国用(2013)第20726号	绍兴英特大通	百官街道解放街125号	45.12	出让	商服用地	2064-2-27
74	上虞市国用(2013)第20727	绍兴英特大通	曹娥街道舜杰路555号	58.03	出让	商服用地	2064-10-21
75	上虞市国用(2013)第17246号	绍兴英特大通	东关街道永兴路	60.20	出让	商服用地	2047-7-31
76	上虞市国用(2013)第19668号	绍兴英特大通	崧厦镇环城公路西侧	65.80	出让	商业服务业	2033-1-19
77	上虞市国用(2013)第16805号	绍兴英特大通	丰惠镇凤鸣家园1号1009号营业房	31.40	出让	商服用地	2041-5-1
78	上虞市国用(2013)第16806号	绍兴英特大通	丰惠镇凤鸣家园1号2002号营业房	42.70	出让	商服用地	2041-5-1

序号	土地使用权证书编号	证载权利人	座落	面积 (m ²)	使用权类型	土地用途	终止日期
79	上虞(滨)国用(2013)第00235号	绍兴英特大通	沥海镇海滨大道西9号	241.20	出让	商服用地	2030-11-1
80	上虞市国用(2013)第17485号	绍兴英特大通	章镇镇亚魁弄口	159.30	出让	仓储用地	2030-11-1
81	上虞市国用(2013)第17486号	绍兴英特大通	章镇镇绿洲路中段	184.30	出让	商服用地	2042-5-27
82	柯城国用(2012)第00505号	衢州海斯物流	柯城区航埠镇风山一路8号1幢	12,617.00	出让	工业用地	2057-8-13
83	浙(2016)兰溪市不动产权证0003000号	金华英特物流	兰溪市上华街道沈村	48,584.00	出让	工业用地	2064-2-21
84	浙2017绍兴市上虞不动产权第0024099号	英特物联网	崧厦镇吕家埠村	60,000.20	出让	仓储用地	2066-12-28
85	浙(2018)淳安县不动第0011448号	淳安英特药业	威坪镇兴华街336号1幢一、二层,3幢二、三层等	1,177.00	出让	商服用地	2051-6-21
86	浙(2018)淳安县不动第0011450号	淳安英特药业	排岭南路3号1幢、2幢	440.00	划拨	仓储用地	-
87	浙(2018)淳安县不动第0011449号	淳安英特药业	汾口镇翠新街39-2号一、二层,汾口镇翠新街41号二、三层等	946.77	出让	商服用地	2051-6-21
88	浙(2018)淳安县不动第0011451号	淳安英特药业	新安大街37号	10.28	出让	商业用地	2042-6-6
89	浙(2018)淳安县不动第0011452号	淳安英特药业	新安南路2号1018室	20.78	出让	商业用地	2048-4-15
90	浙(2018)淳安县不动第0011453号	淳安英特药业	新安南路2号1019室	20.78	出让	商业用地	2048-4-15

序号	土地使用权证书编号	证载权利人	座落	面积 (m ²)	使用权类型	土地用途	终止日期
91	浙(2018)淳安县不动产第0011454号	淳安英特药业	新安南路2号1048室	16.93	出让	商业用地	2048-4-15
92	浙(2018)淳安县不动产第0011455号	淳安英特药业	新安南路2号1049室	16.93	出让	商业用地	2048-4-15
93	浙(2019)台州市不动产权第0000056号	台州英特药业	台州市新东方商厦地下车库141-143号	42.74	出让	商业用地	2043-4-22
94	浙(2019)台州市不动产权第0000063号	台州英特药业	台州市新东方商厦4026号	23.84	出让	商业用地	2043-4-22
95	浙(2019)台州市不动产权第0000064号	台州英特药业	台州市新东方商厦4027号	23.84	出让	商业用地	2043-4-22
96	浙(2019)台州市不动产权第0000066号	台州英特药业	台州市新东方商厦4028号	23.84	出让	商业用地	2043-4-22
97	浙(2019)台州市不动产权第0000065号	台州英特药业	台州市新东方商厦4029号	24.32	出让	商业用地	2043-4-22
98	浙(2019)台州市不动产权第0000061号	台州英特药业	台州市新东方商厦地下车库144号	25.17	出让	商业用地	2043-4-22
99	浙(2019)台州市不动产权第0000059号	台州英特药业	台州市东方商厦4012号	20.74	出让	商业用地	2043-4-22
100	浙(2019)台州市不动产权第0000057号	台州英特药业	台州市东方商厦4013号	20.33	出让	商业用地	2043-4-22
101	浙(2019)台州市不动产权第0000060号	台州英特药业	台州市东方商厦4014号	20.33	出让	商业用地	2043-4-22
102	浙(2019)台州市不动产权第0000058号	台州英特药业	台州市东方商厦4015号	20.33	出让	商业用地	2043-4-22
103	浙(2019)台州市不动产权第0000062号	台州英特药业	台州市东方商厦4025号	23.84	出让	商业用地	2043-4-22

序号	土地使用权证书编号	证载权利人	座落	面积 (m ²)	使用权类型	土地用途	终止日期
104	浙(2019)台州市不动产权第0000055号	台州英特药业	台州市东方商厦3002号	89.63	出让	商业用地	2043-4-22
105	浙(2017)舟山市不动产权第006717号	舟山英特卫盛	中浪国际大厦C座1204室	41.83	出让	商业用地	2049-7-7
106	嘉土国用(2003)字第119540号	嘉信医药	嘉兴市城北路188号1幢非住宅101室	99.1	出让	商业服务业用地	2035-12-22
107	嘉土国用(2003)字第119916号	嘉信医药	东升路1290号	23.1	出让	商业服务业用地	2037-1-23
108	嘉土国用(2003)字第119971号	嘉信医药	嘉兴市禾兴南路104号商店	31.4	出让	商业服务业用地	2048-6-16
109	嘉土国用(2009)第365657号	嘉信医药	嘉兴市洪波路243号营业用房(洪波苑8幢)	14.4	出让	商业服务业用地	2037-5-7
110	嘉土国用(2003)字第119543号	嘉信医药	嘉兴市华新花园16号楼第一层101室,第二层201室	38.5	出让	商业服务业用地	2040-1-29
111	嘉土国用(2003)字第142344号	嘉信医药	嘉禾北京城西片商铺BF1-81、BF1-82、BF1-93号	28.9	出让	商业服务业用地	2040-11-30
112	嘉土国用(2006)第229036	嘉信医药	勤俭路117-119号	633.2	出让	综合用地	2046-2-21
113	嘉土国用(2003)字第119541号	嘉信医药	嘉兴市青龙街大新路交叉口1#,3#营业用房	29.6	出让	商业服务业用地	2036-6-18
114	嘉土国用(2005)字第215807号	嘉信医药	三水湾桂林坊1幢19-23轴营业用房	13.8	出让	商业服务业用地	2045-8-20
115	嘉土国用(2003)字第119947号	嘉信医药	嘉兴市三水湾牡丹坊商住楼17号商店	27.6	出让	商业服务业用地	2040-10-31

序号	土地使用权证书编号	证载权利人	座落	面积 (m ²)	使用权类型	土地用途	终止日期
116	嘉土国用第(2006)第234024号	嘉信医药	斜西街, 安乐路口	2744.9	出让	商业服务业用地	2046-4-11
117	嘉土国用第(2007)第273599号	嘉信医药	斜西街、安乐路口	54.3	出让	商业服务业用地	2046-4-11
118	嘉土国用第(2007)第273605	嘉信医药	斜西街、安乐路口	134	出让	商业服务业用地	2046-4-11
119	嘉土国用第(2013)第555501号	嘉信医药	斜西街、安乐路口	2933.2	出让	商业服务业用地	2046-4-11
120	嘉土国用第(2013)第557098号	嘉信医药	斜西街497号	2433.3	出让	商业服务业用地	2046-4-11
121	嘉土国用第(2003)字第124511号	嘉信医药	中山路02幢1-2层	53.4	出让	商业服务业用地	2043-3-31
122	嘉土国用第(2016)第643710号	嘉信元达物流	周安路1049号1,2,3幢	1432	出让	仓储用地	2058-1-2
123	嘉土国用第(2016)第643731号	嘉信元达物流	周安路1059号4,5幢	9814.6	出让	仓储用地	2058-1-2
124	嘉土国用第(2016)第643737	嘉信元达物流	周安路1059号6幢	6037.2	出让	仓储用地	2058-1-2
125	嘉土国用第(2016)第643770号	嘉信元达物流	周安路1059号7幢	3360.3	出让	仓储用地	2058-1-2
126	嘉土国用第(2016)第643778号	嘉信元达物流	周安路1059号8幢	3123.6	出让	仓储用地	2058-1-2
127	嘉土国用第(2016)第643783号	嘉信元达物流	周安路1059号9、10幢	3739.6	出让	仓储用地	2058-1-2
128	嘉土国用第(2016)第643794号	嘉信元达物流	周安路1059号11幢	16097.2	出让	仓储用地	2058-1-2

序号	土地使用权证书编号	证载权利人	座落	面积 (m ²)	使用权类型	土地用途	终止日期
129	嘉土国用(2016)第643797号	嘉信元达物流	周安路1059号12幢	105.4	出让	仓储用地	2058-1-2
130	嘉土国用(2016)第643797号	嘉信元达物流	周安路1059号13幢	1625.9	出让	仓储用地	2058-1-2
131	慈国用(2015)第1116237号	宁波英特物流	附海镇新塘路588号	26283.00	出让	仓储用地	2062-4-12
132	浙(2020)杭州市不动产权第0185438号	英特集团	濮家新村23幢3单元402室	8.20	划拨	城镇住宅用地	-
133	浙(2020)杭州市不动产权第0200270号	浙江英特药谷电子商务有限公司	拱墅区铁路北站单元GS1103-03-01地块	10009.00	出让	工业用地	2070-9-7

(三) 主要财产的抵押、质押情况

截至2020年6月30日,公司及其子公司主要财产的抵押、质押融资情况如下:

1、嘉信医药与中国工商银行嘉兴市分行营业部签订合同编号为0120400156-2016年营业(抵)字0336号的《最高额抵押合同》,将位于嘉兴市中山路2幢1-2层和三水湾17号门店的房屋建筑物和土地作为抵押物(其中用于抵押的房屋建筑物及土地使用权账面原值1,159,845.06元),为嘉信医药自2016年6月23日至2024年6月22日期间办理约定的各项业务所实际形成的债权提供最高额抵押担保,借款最高额为563.00万元。截至2020年6月30日,该合同项下的银行短期借款本金余额为337万元。

2、嘉信医药与交通银行股份有限公司浙江省分行签订合同编号为604D190044的《最高额抵押合同》,将位于嘉兴市乐安路110-120号、嘉兴市斜西街132-134号5幢和嘉兴市斜西街497号的的土地使用权和房屋建筑物作抵押(其中用于抵押的房屋建筑物及土地使用权账面原值13,312,548.11元,期末账面价值为6,267,213.02元),为嘉信医药自2019年12月5日至2022

年 12 月 5 日期间办理约定的各项业务所实际形成的债权提供最高额抵押担保，借款最高额为 3,000.00 万元。截至 2020 年 6 月 30 日，该合同项下的银行短期借款本金余额为 2,295.00 万元。

3、嘉信元达物流与中国工商银行股份有限公司嘉兴市分行营业部签订合同编号为 2018 年营业（抵）字 0468 号的《最高额抵押合同》，将位于嘉兴市周安路 1059 号 11 幢的土地使用权和房屋建筑物作抵押（其中用于抵押的房屋建筑物及土地使用权账面原值 62,119,141.92 元，期末账面价值为 48,698,245.35 元），为嘉信医药自 2015 年 4 月 24 日至 2021 年 4 月 23 日期间办理约定的各项业务所实际形成的债权提供最高额抵押担保，借款最高额为 5,580.00 万元。截至 2020 年 6 月 30 日，该合同项下的银行短期借款本金余额为 3,905.00 万元。

4、嘉信元达物流与中国工商银行股份有限公司嘉兴市分行营业部签订合同编号为 2018 年营业（抵）字 0467 号的《最高额抵押合同》，将位于嘉兴市周安路 1059 号 4、5、6 幢的土地使用权和房屋建筑物作抵押（其中用于抵押的房屋建筑物及土地使用权账面原值 39,103,522.37 元，期末账面价值为 21,465,988.02 元），为嘉信医药自 2015 年 3 月 1 日至 2021 年 8 月 16 日期间办理约定的各项业务所实际形成的债权提供最高额抵押担保，借款最高额为 5,055.00 万元。截至 2020 年 6 月 30 日，该合同项下的银行短期借款本金余额为 3,538.00 万元。

5、嘉信元达物流与中国工商银行股份有限公司嘉兴市分行营业部签订合同编号为 0120400156-2019 年营业（抵）字 0004 号的《最高额抵押合同》，将位于嘉兴市周安路 1059 号 7、8 幢的土地使用权和房屋建筑物作抵押（其中用于抵押的房屋建筑物及土地使用权账面原值 15,094,870.63 元，期末账面价值为 8,895,173.17 元），为嘉信医药自 2019 年 1 月 16 日至 2022 年 1 月 15 日期间办理约定的各项业务所实际形成的债权提供最高额抵押担保，借款最高额为 1,647.00 万元。截至 2020 年 6 月 30 日，该合同项下的银行短期借款本金余额为 1,150.00 万元。

6、绍兴英特大通与中国工商银行股份有限公司上虞支行签订合同编号为 2016 年上虞（抵）字 0114 号的《最高额抵押合同》，将位于绍兴市上虞区百

官街道解放街 138 号的房屋建筑物和土地作为抵押物（其中用于抵押的房屋建筑物及土地使用权账面原值 10,704,381.00 元，期末账面价值为 1,371,251.00 元），为绍兴英特大通自 2016 年 6 月 6 日至 2021 年 6 月 6 日期间办理约定的各项业务所实际形成的债权提供最高额抵押担保，抵押担保的最高债权额为人民币 5,000.00 万元。截至 2020 年 6 月 30 日，该合同项下的银行短期借款本金余额为 3,000.00 万元

7、绍兴英特大通与中国工商银行股份有限公司上虞支行签订合同编号为 2015 年上虞（抵）字 0381 号的《最高额抵押合同》，将位于附百官街道解放街 125 号的房屋建筑物和土地作为抵押物（其中用于抵押的房屋建筑物及土地使用权账面原值 7,614,200.00 元，期末账面价值为 5,666,233.662 元），为绍兴英特大通自 2015 年 11 月 23 日至 2020 年 11 月 23 日期间办理约定的各项业务所实际形成的债权提供最高额抵押担保，抵押担保的最高债权额为人民币 870.00 万元。截至 2020 年 6 月 30 日，该合同项下的银行短期借款本金余额为 500.00 万元

8、绍兴英特大通与中国工商银行股份有限公司上虞支行签订合同编号为 2015 年上虞（抵）字 0399 号的《最高额抵押合同》，将位于绍兴市上虞区崧厦东街的房屋建筑物和土地作为抵押物（其中用于抵押的房屋建筑物及土地使用权账面原值 1,148,200.00 元，期末账面价值为 7,323,790.581 元），为绍兴英特大通自 2015 年 12 月 8 日至 2020 年 12 月 8 日期间办理约定的各项业务所实际形成的债权提供最高额抵押担保，抵押担保的最高债权额为人民币 834.00 万元。截至 2020 年 6 月 30 日，该合同项下的银行短期借款本金余额为 500.00 万元。

9、舟山英特卫盛与浙江舟山定海海洋农村商业银行股份有限公司城东支行签订合同编号为 9811320170001487 的《最高额抵押合同》，将位于宁波市定海区临城街道翁山路 416 号中浪国际大厦 C 座 1204 室及其地上定着物（车位、车库、车棚及其他附属用地）作为抵押物（其中用于抵押的房屋建筑物及土地使用权账面原值 4,327,963.97 元，期末账面价值为 2,940,310.85 元），为舟山英特卫盛自 2017 年 09 月 26 日至 2022 年 09 月 25 日期间办理约定的各项业务所实际形成的债权提供最高额抵押担保，抵押担保的最高债权额为人民币 337.00

万元。截至 2020 年 6 月 30 日，该合同项下的银行短期借款本金余额为 200.00 万元。

10、宁波英特物流与宁波银行城东支行签订合同编号为 06203DY20168017 的《最高额抵押合同》，将位于附海镇新塘路 588 号的房屋建筑物和土地作为抵押物（其中用于抵押的房屋建筑物账面原值为 53,127,125.71 元，期末账面价值为 42,499,077.55 元，土地使用权的账面原值为 17,082,138.00 元，期末账面价值 14,263,585.23 元），为宁波英特药业自 2016 年 3 月 4 日至 2022 年 7 月 16 日期间办理约定的各项业务所实际形成的债权提供最高额抵押担保，抵押担保的最高债权额为人民币 7,518.00 万元。截至 2020 年 6 月 30 日，该合同项下的银行短期借款本金余额为 2,370.00 万元。

11、金华英特物流与中国工商银行兰溪支行签订合同编号为 2016 年押字第 0379 号的《最高额抵押合同》，将位于上华街道沈村的不动产权（用于抵押的房屋建筑物账面原值 120,391,324.89 元，期末账面价值为 114,734,808.08 元，用于抵押的土地使用权账面原值为 14,712,206.88 元，期末账面价值为 12,873,181.38 元），为金华英特物流自 2016 年 12 月 9 日至 2021 年 11 月 21 日期间为债务人办理约定的各项业务所实际形成的不超过等值人民币 10,000.00 万元的最高额债权限额的所有债权提供担保。截至 2020 年 6 月 30 日，该合同项下一年内到期的非流动负债本金余额为 155.00 万元。

12、期末受限货币资金中有 10,000.00 元系电子商务平台货品销售保证金，139,003.30 元系银行保理，其他为银行承兑汇票保证金。

13、嘉信医药与中国民生银行股份有限公司嘉兴分行签订的合同编号为公高质字第 99572020z01029 号的应收账款最高额质押合同，以嘉信医药对浙江省药械平台进行集中采购的公立医疗机构项目下的应收账款为质押物，质押金额为 201,511,422.15 元。截至 2020 年 6 月 30 日，该合同项下的银行短期借款本金余额为 7,800.00 万元。

上述财产的抵押、质押主要用于公司正常运营融资。

九、经营许可及相关资质情况

（一）药品经营质量管理规范（GSP）认证证书

截至2020年8月31日，公司及子公司持有的药品经营质量管理规范(GSP)认证证书的具体情况如下：

序号	公司名称	GSP 证书号	所属类别	有效期截止日期	发证机关
1	英特药业	A-ZJ18-036	药品批发	2023-11-29	浙江省食药监局
2	英特生物公司	A-ZJ18-037	药品批发	2023-11-29	浙江省食药监局
3	英特医药药材	A-ZJ19-118	药品批发	2024-7-7	浙江省药监局
4	宁波英特药业	A-ZJ19-139	药品批发	2024-8-5	浙江省药监局
5	温州英特药业	A-ZJ19-132	药品批发	2024-7-4	浙江省药监局
6	英特海斯药业	A-ZJ19-213	药品批发	2024-10-14	浙江省药监局
7	杭州英特	A-ZJ19-030	药品批发	2024-3-14	浙江省药监局
8	嘉兴英特医药	A-ZJ19-198	药品批发	2024-10-17	浙江省药监局
9	湖州英特药业	A-ZJ19-195	药品批发	2024-9-28	浙江省药监局
10	金华英特药业	A-ZJ19-183	药品批发	2024-9-26	浙江省药监局
11	福建英特盛健	FJ01-Aa-20190014	药品批发	2024-5-19	福建省药监局
12	绍兴英特大通	A-ZJ19-161	药品批发	2024-8-18	浙江省药监局
13	舟山英特卫盛	A-ZJ19-014	药品批发	2024-1-29	浙江省药监局
14	台州英特药业	A-ZJ19-147	药品批发	2024-8-8	浙江省药监局
15	浦江英特药业	A-ZJ19-226	药品批发	2024-10-29	浙江省药监局
16	淳安英特药业	A-ZJ19-055	药品批发	2024-4-21	浙江省食药监局
17	英特明州医药	A-ZJ19-103	药品批发	2024-6-16	宁波市市场监督管理局
18	嘉信医药	A-ZJ18-035	药品批发	2023-11-22	浙江省食药监局
19	英特怡年	浙 BA5710043	零售连锁	2020-10-15	杭州市市场监督管理局
20	环东大药房	浙 DA5717877	药品零售	2020-11-20	杭州市市场监督管理局
21	温州一洲（零售）	B-ZJ-19-03-021	零售连锁	2024-5-24	浙江省食药监局
22	温州一洲（批发）	A-ZJ19-080	药品批发	2024-5-24	浙江省食药监局
23	舟山东门卫盛	C-ZJ-19-09-0007	药品零售	2024-3-13	舟山市市场监督管理局

序号	公司名称	GSP 证书号	所属类别	有效期截止日期	发证机关
24	浦江恒生药房	B-ZJ-19-07-027	零售连锁	2024-11-3	浙江省食药监局
25	淳安健民药店	浙 BA5710023	零售连锁	2024-5-5	杭州市市场监督管理局
26	宁波物流慈德堂大药房	C-ZJ-18-02-0038	药品零售	2020-10-19	宁波市市场监督管理局
27	宁波英特药业慈德堂大药房	C-ZJ-15-02-0593	药品零售	2020-10-19	宁波市市场监督管理局
28	金华英特回溪街药店	C-ZJ-19-07-1225	药品零售	2024-10-14	金华市市场监督管理局

注：根据《药品管理法》（2019 修订）、国家药监局于 2019 年 9 月发布的《国家药监局关于学习宣传贯彻<中华人民共和国药品管理法>的通知》（国药监法[2019]45 号），以及浙江省药监局于 2019 年 9 月发布的《浙江省药品监督管理局关于 GSP 认证工作有关事项的公告》，自 2019 年 12 月 1 日起，取消药品 GSP 认证，不再受理药品 GSP 认证相关事项，已取得相关证书的药品经营企业，其证书有效期在 2020 年 6 月 1 日后的，从 2019 年 10 月 20 日起，不再受理药品 GSP 认证相关事项。

（二）药品生产质量管理规范（GMP）认证证书

截至 2020 年 8 月 31 日，公司及子公司持有的药品生产质量管理规范(GMP) 认证证书的具体情况如下：

公司名称	GMP 证书号	有效期截止日期	发证机关
钱王中药	ZJ20160037	2021-2-18	浙江省食药监局

注：根据《药品管理法》（2019 修订）、国家药监局于 2019 年 9 月发布的《国家药监局关于学习宣传贯彻<中华人民共和国药品管理法>的通知》（国药监法[2019]45 号），以及浙江省药监局于 2019 年 9 月发布的《浙江省药品监督管理局关于 GMP 认证工作有关事项的公告》，自 2019 年 12 月 1 日起，取消药品 GMP 认证，不再受理药品 GMP 认证相关事项，已取得相关证书的药品经营企业，其证书有效期在 2020 年 6 月 1 日后的，从 2019 年 10 月 20 日起，不再受理药品 GMP 认证相关事项。

（三）药品经营许可证和食品流通许可证

1、药品经营许可证

截至 2020 年 8 月 31 日，公司及子公司持有的药品经营许可证的具体情况如下：

序号	公司名称	许可证号	有效期截止日期	发证机关
1	英特药业	浙 AA5710001	2023-11-29	浙江省食药监局

序号	公司名称	许可证号	有效期截止日期	发证机关
2	英特生物公司	浙 AA0184271	2023-11-29	浙江省食药监局
3	英特怡年	浙 BA5710043	2025-8-3	杭州市市场监督管理局
4	环东大药房	浙 DA5717877	2020-11-10	杭州市市场监督管理局
5	绍兴华虞	浙 BA5750007	2025-2-6	绍兴市市场监督管理局
6	温州英特药业	浙 AA5770008	2024-7-4	浙江省药监局
7	英特医药药材	浙 AA5710097	2024-7-7	浙江省药监局
8	杭州英特	浙 AA5710068	2023-3-14	浙江省药监局
9	宁波英特药业	浙 AA5740005	2024-8-5	浙江省药监局
10	绍兴英特大通	浙 AA5750010	2024-8-18	浙江省药监局
11	英特海斯医药	浙 AA5700004	2024-10-14	浙江省药监局
12	金华英特药业	浙 AA5790012	2024-9-26	浙江省药监局
13	嘉兴英特医药	浙 AA5730004	2024-10-17	浙江省食药监局
14	福建英特盛健	闽 AA5910247	2024-5-19	福建省药监局
15	湖州英特药业	浙 AA5720015	2024-9-28	浙江省药监局
16	舟山英特卫盛	浙 AA5800004	2024-1-29	浙江省药监局
17	舟山东门卫盛	浙 DA5800281	2024-3-13	舟山市市场监督管理局
18	舟山新城卫盛	浙 DA5800135	2025-7-30	舟山市市场监督管理局
19	舟山北门卫盛	浙 DA5800136	2025-6-14	舟山市市场监督管理局
20	台州英特药业	浙 AA5760010	2024-8-8	浙江省药监局
21	浦江英特药业	浙 AA5790011	2024-10-29	浙江省食药监局
22	浦江恒生药房	浙 BA5790011	2024-11-3	金华市市场监督管理局
23	温州一洲（零售）	浙 BA5770009	2024-9-11	温州市市场监督管理局
24	温州一洲（批发）	浙 AA5770044	2024-5-24	浙江省食药监局
25	淳安英特药业	浙 AA5710033	2024-4-21	浙江省食药监局
26	淳安健民药店	浙 BA5710023	2024-5-5	杭州市市场监督管理局
27	英特明州医药	浙 AA5740012	2024-6-16	浙江省食药监局
28	嘉信医药	浙 AA5730007	2023-11-22	浙江省食药监局
29	浙江英特电子商务有限公司	浙 AA5710140	2025-8-5	浙江省食药监局
30	临安康锐药房	浙 BA5710029	2025-3-22	杭州市市场监督管理局
31	宁波英特怡年	浙 DA5740025	2024-10-16	宁波市市场监管局
32	湖州英特药业	浙 DA5720229	2025-04-23	湖州市市场监管局

2、食品经营许可证

截至 2020 年 8 月 31 日，公司及子公司持有的食品经营许可证的具体情况如下：

序号	公司名称	许可证号	有效期截止日期	发证机关
1	金华英特药业	JY13307020111517	2021-7-21	金华市婺城区市场监管局
2	英特药业	JY13301080113744	2021-11-2	杭州市高新区（滨江）市场监管局
3	温州英特物流	JY13303000117380	2022-5-14	温州市市场监管局
4	嘉兴英特医药	JY13304210139189	2022-3-5	嘉善县市场监管局
5	湖州英特药业	JY13305050105505	2022-6-21	湖州市市场监管局湖州经济技术开发区分局
6	台州英特药业	JY13310010123580	2022-5-25	台州市市场监管局经济开发区分局
7	舟山英特卫盛	JY13309060108226	2022-4-10	舟山市市场监管局新城分局
8	英特怡年	JY13301080121541	2022-4-23	杭州市高新区（滨江）市场监管局
9	浦江英特药业	JY13307260111699	2021-7-6	浦江县市场监管局
10	舟山新城卫盛	JY13309060109866	2022-7-26	舟山市市场监管局新城分局
11	英特医药药材	JY13301050164695	2022-11-28	杭州市拱墅区市场监管局
12	温州一洲	JY13303020267265	2024-7-3	温州市鹿城区市场监管局
13	淳安英特药业	JY13301270030296	2021-2-4	淳安县市场监管局
14	舟山北门卫盛	JY13309020132479	2022-8-9	舟山市市场监管局定海分局
15	英特明州医药	JY13302120268700	2023-9-11	宁波市鄞州区市场监管局
16	浦江恒生药房	JY13307260109948	2021-6-22	浦江县市场监管局
17	嘉信医药	JY13304840124611	2022-10-31	嘉兴市市场监管局
18	温州英特药业	JY13303020150447	2021-7-27	温州市鹿城区市场监管局
19	宁波英特药业	JY13302820167835	2022-5-7	慈溪市市场监管局
20	英特健康文化	JY13301050122863	2021-9-21	杭州市拱墅区市场监管局
21	宁波英特怡年	JY13302120249522	2023-4-24	宁波市鄞州区市场监管局
22	绍兴英特大通	JY13306820104120	2021-4-17	绍兴市上虞区市场监管局
23	环东大药房	JY13301030108528	2021-8-23	杭州市下城区市场监管局
24	英特海斯医药	JY13308020114814	2021-8-1	衢州市柯城区市场监管局
25	临安康锐药房	JY13301850151091	2022-6-26	杭州市临安区市场监管局

序号	公司名称	许可证号	有效期截止日期	发证机关
26	舟山东门卫盛	JY13309020132229	2022-7-27	舟山市市场监管局定海分局
27	淳安健民药店	JY13301270172048	2025-8-13	淳安县市场监管局
28	浙江英特电子商务有限公司	JY13301080174400	2025-8-19	杭州市高新区（滨江）市场监管局

3、分支机构的药品经营许可证和食品经营许可证

截至 2020 年 8 月 31 日，分支机构持有的药品经营许可证和食品经营许可证的具体情况如下：

序号	药店名称	药品经营许可证	食品经营许可证
1	英特药业电子商务分公司	浙 AB5710001	JY13301080118476
2	英特医药药材杭州分公司	浙 DA5710236	JY13301050019199
3	英特药业药品分公司	浙 AB5710002	--
4	英特药业中药分公司	浙 AB5710003	--
5	英特怡年杭州古翠路店	浙 CB5717910	JY13301060157377
6	英特怡年宁波象山店	浙 CB5741394	JY13302250139245
7	英特怡年杭州清吟街店	浙 CB5714312	JY13301020140059
8	英特怡年杭州江南大道二店	浙 CB5717887	JY13301080128404
9	英特怡年杭州半山店	浙 CB5717951	JY13301050116306
10	英特怡年莫干山路店	浙 CB5717949	JY13301050026727
11	英特怡年萧山临浦店	浙 CB5717905	JY13301090157820
12	英特怡年杭州天目山路店	浙 CB5717907	JY13301060119017
13	英特怡年湖州德清店	浙 CB5720428	--
14	英特怡年杭州康乐路店	浙 CB5718128	JY13301050127377
15	英特怡年杭州采东路店	浙 CB5714309	JY13301040172768
16	英特怡年嘉兴清华路店	浙 CB5731434	--
17	英特怡年金华双馨路店	浙 CB5792046	JY13307090148233
18	英特怡年富阳桂花路店	浙 CB5718206	JY13301830151195
19	英特怡年杭州温州路店	浙 CB5717950	JY13301050158633
20	英特怡年杭州江虹路店	浙 CB5714306	JY13301080135557
21	英特怡年台州东海大道二店	浙 CB5761263	JY13310010136480
22	英特怡年德清保健食品店	--	JY13305210124229

23	英特怡年富阳金桥北路店	浙 CB5717889	JY13301830209798
24	英特怡年衢州柯城下街店	浙 CB5700250	JY13308020149924
25	英特怡年建德雾江路店	浙 CB5710479	JY13301820003468
26	英特怡年台州中心医院店	浙 CB5761173	--
27	英特怡年湖州医院巷店	浙 CB5720521	JY13305020145300
28	英特怡年黄岩横街路店	浙 CB5761281	--
29	英特怡年金华人民东路店	浙 CB5792314	JY13307020164792
30	英特怡年衢州龙游店	浙 CB5700331	JY13308250138544
31	英特怡年台州临海店	浙 CB5761394	JY13310820200902
32	英特怡年建德严州大道店	--	JY13301820005252
33	英特怡年杭州南苑店	浙 CB5710882	JY13301840095944
34	英特怡年杭州文晖路店	--	JY13301030028171
35	英特怡年天台人民医院店	浙 CB5761501	JY13310480001041
36	英特怡年萧山人民医院店	浙 CB5718454	JY13301810056733
37	英特怡年衢江信安店	浙 CB5700399	JY13308440007115
38	英特怡年温岭新河店	浙 CB5761524	JY13310500005957
39	英特怡年杭州岳王路店	浙 CB5718522	JY13301020024591
40	英特怡年杭州盛庐店	浙 CB5718155	JY13301080031340
41	绍兴华虞上虞丁宅药店	浙 CB5750196	JY13306820109829
42	绍兴华虞上虞汤浦药店	浙 CB5750195	JY13306820110655
43	绍兴华虞上虞九浸畈药店	浙 CB5750173	JY13306820110157
44	绍兴华虞上虞大药房	浙 CB5750172	JY13306820136108
45	绍兴华虞上虞人民路药店	浙 CB5750181	JY13306820109958
46	绍兴华虞上虞崧厦牛市街药店	浙 CB5750162	JY13306820108426
47	绍兴华虞上虞新建路药店	浙 CB5750184	JY13306820124475
48	绍兴华虞上虞舜杰南路药店	浙 CB5750163	JY13306820106377
49	绍兴华虞上虞解放街药店	浙 CB5750179	JY13306820110132
50	绍兴华虞上虞崧厦城东药店	浙 CB5750189	JY13306820108434
51	绍兴华虞上虞下管药店	浙 CB5750170	JY13306820109732
52	绍兴华虞上虞崧厦新兴桥药店	浙 CB5750188	JY13306820108442
53	绍兴华虞上虞西横河药店	浙 CB5750182	JY13306820125327
54	绍兴华虞上虞崧厦药店	浙 CB5750190	JY13306820108418

55	绍兴华虞上虞小越丁家桥药店	浙 CB5750197	JY13306820112226
56	绍兴华虞上虞舜盛药店	浙 CB5750180	JY13306820110149
57	绍兴华虞上虞东关东达药店	浙 CB5750193	JY13306820113147
58	绍兴华虞上虞东关建民药店	浙 CB5750198	JY13306820113122
59	绍兴华虞上虞崧厦人民药店	浙 CB5750219	JY13306820108459
60	绍兴华虞上虞沥海沥东药店	浙 CB5750167	JY13306930101737
61	绍兴华虞上虞丰惠药店	浙 CB5750168	JY13306820109765
62	绍兴华虞上虞沥海药店	浙 CB5750166	JY13306930101729
63	绍兴华虞上虞丰惠人民路药店	浙 CB5750169	JY13306820109790
64	绍兴华虞上虞章镇药店	浙 CB5750192	JY13306820107771
65	绍兴华虞上虞东关药店	浙 CB5750161	JY13306820113139
66	绍兴华虞上虞文化广场药店	浙 CB5750186	JY13306820107976
67	绍兴华虞上虞文化小区药店	浙 CB5750171	JY13306820123407
68	绍兴华虞上虞迎宾路药店	浙 CB5750165	JY13306820106336
69	绍兴华虞上虞小越下街药店	浙 CB5750174	JY13306820112146
70	绍兴华虞昌安西街药店	浙 CB5750877	JY13306020168687
71	浦江恒生药房星碧大道益民店	浙 CB5791502	--
72	浦江恒生药房新华路店	浙 CB5790897	JY13307260181098
73	浦江恒生药房亚太大道店	浙 CB5790889	JY13307260181372
74	温州一洲八仙楼店	浙 CB5771355	JY13303020159323
75	温州一洲西城店	浙 CB5770732	JY13303020144368
76	温州一洲梅屿店	浙 CB5771373	JY13303040157523
77	温州一洲新城店	浙 CB5771271	JY13303020263287
78	温州一洲塘下店	浙 CB5771332	JY13303810316194
79	温州一洲同济店	浙 CB5771139	JY13303020153658
80	温州一洲小高桥店	浙 CB5771160	JY13303020160122
81	温州一洲蒲鞋市店	浙 CB5771196	JY13303020158009
82	温州一洲水头店	浙 CB5771595	JY13303260152129
83	温州一洲鳌江店	浙 CB5771396	JY13303260153468
84	温州一洲潘桥店	浙 CB5771173	JY13303040202191
85	温州一洲中心医院店	浙 CB5771084	JY13303020258840
86	温州一洲府前店	浙 CB5771206	JY13303020158783

87	温州一洲萧江店	浙 CB5771581	JY13303260149844
88	温州一洲梧田店	浙 CB5771191	JY13303040203532
89	温州一洲附一店	浙 CB5771262	JY13303040139521
90	温州一洲欧洲城店	浙 CB5771133	JY13303020157284
91	温州一洲水心店	浙 CB5770718	JY13303420006212
92	温州一洲时代店	浙 CB5771249	JY13303020263279
93	温州一洲马鞍池店	浙 CB5771098	JY13303020152946
94	温州一洲上陡门店	浙 CB5771086	JY13303020188901
95	温州一洲粗糠桥店	浙 CB5771463	JY13303420000117
96	温州一洲公园路店	浙 CB5771090	JY13303020197589
97	温州一洲白鹿影城店	浙 CB5770733	JY13303420002733
98	温州一洲下吕浦店	浙 CB5771198	JY13303020192347
99	温州一洲安阳分店	浙 CB5771217	JY13303810275648
100	温州一洲娄桥店	浙 CB5770738	JY13303040245871
101	温州一洲洞头店	浙 CB5771346	JY13303220113908
102	温州一洲瞿溪店	浙 CB5771352	JY13303040194350
103	温州一洲丽水括苍路店	浙 CA5780147	JY13311020174148
104	温州一洲将军桥店	浙 CB5771087	JY13303040200659
105	温州一洲泰顺一店	浙 CB5771368	JY13303290127088
106	温州一洲文成店	浙 CB5771392	JY13303280120694
107	温州一洲平阳院边店	浙 CB5771487	JY13303260180269
108	温州一洲人民医院店	浙 CB5771587	JY13303670004421
109	淳安健民药店汾口连锁店	浙 CB0112009	--
110	淳安健民药店四马巷连锁店	浙 CB0112008	JY13301270170665
111	淳安健民药店威坪连锁店	浙 CB01120006	--
112	淳安健民药店健民连锁店	浙 CB01120001	JY13301270166931
113	淳安健民药店西园连锁店	浙 CB0112002	JY13301270167707
114	淳安健民药店东瓜坞连锁店	浙 CB0112005	JY13301270167688
115	淳安健民药店广场连锁店	浙 CB01120003	JY13301270166923
116	淳安健民药店新安连锁店	浙 CB0112004	JY13301270166896
117	淳安健民药店临岐连锁店	浙 CB0112007	--
118	淳安健民药店清波连锁店	浙 CB0112013	JY13301270166915

119	淳安健民药店东庄连锁店	浙 CB5717947	JY13301270167629
120	淳安健民药店青溪连锁店	浙 CB5715240	JY13301270166888
121	淳安健民药店康源连锁店	浙 CB0112012	JY13301270167653
122	淳安健民药店曙光连锁店	浙 CB0112011	JY13301270166907
123	淳安健民药店北站连锁店	浙 CB5718068	JY13301270167670
124	淳安健民药店李家坞连锁店	浙 CB0112010	JY133012701667715
125	淳安健民药店城西连锁店	浙 CB5715244	JY13301270167696
126	淳安健民药店排岭南路参茸连锁店	浙 DB5710318	JY13301270030825
127	淳安健民药店涌金连锁店	浙 CA5710180	JY13301270167645
128	金华英特药业回溪街药店	浙 DB5790406	JY13307020111509
129	宁波英特药业慈德堂大药房	浙 DB5740832	JY13302820169441
130	临安康锐药房江桥店	浙 CB0125001	JY13301850145659
131	临安康锐药房广场店	浙 CB0125003	JY13301850146635
132	临安康锐药房新民店	浙 CB0125004	JY13301850145992
133	临安康锐药房锦城店	浙 CB5710511	JY13301850007504
134	临安康锐药房昌化店	浙 CB0125006	JY13301850147572
135	临安康锐药房於潜店	浙 CB0125005	JY13301850150664
136	临安康锐药房马溪苑店	浙 CB0125018	JY13301850148452
137	临安康锐药房临水店	浙 CB0125009	JY13301850145941
138	临安康锐药房竹林店	浙 CB0125008	JY13301850148469
139	临安康锐药房西墅店	浙 CB0125010	JY13301850148444
140	临安康锐药房唐昌店	浙 CB0125011	JY13301850147564
141	临安康锐药房寿春堂店	浙 CB0125007	JY13301850197750
142	临安康锐药房石镜店	浙 CB0125012	JY13301850146627
143	临安康锐药房潜洲店	浙 CB0125013	JY13301850150672
144	临安康锐药房万马店	浙 CB0125014	JY13301850131662
145	临安康锐药房保龄堂店	浙 CB0125017	JY13301850197694
146	临安康锐药房衣锦店	浙 CB0125002	JY13301850006405
147	临安康锐药房锦北店	浙 CB5717332	JY13301850197686
148	临安康锐药房城西店	浙 CB5717417	JY13301850197678
149	临安康锐药房锦桥店	浙 CB5718046	JY13301850109698
150	临安康锐药房六园店	浙 CB5710572	JY13301850009741
151	临安康锐药房潜阳店	浙 CB5710818	JY13301850021824

152	英特怡年天城东路店	浙 CB5717908	JY13301550028134
153	英特怡年古翠路店	浙 CB5717910	JY13301060157377
154	英特怡年上塘路二店	浙 CB5717906	
155	温州一洲永中店	浙 CB5771653	JY13303030192173
156	英特怡年杭州转塘店	--	JY13301060122998
157	英特怡年义乌分店	浙 CB5792600	JY13307820565460
158	临安康锐药房新溪分公司	浙 CB5718637	JY13301850228696
159	宁波英特物流慈德堂大药房	浙 DB5742725	JY13302820199333
160	绍兴华虞上虞章镇振兴路药店	--	JY13306820107780
161	舟山新城卫盛普陀店	浙 DA5800358	--
162	英特怡年长兴妇幼保健院店	浙 CB5720609	JY13305220012191
163	英特怡年杭州灯彩街店	浙 CB5717909	JY13301060236712
164	临安康锐药房民幸店	--	JY13301850234977

(四) 药品生产许可证

截至 2020 年 8 月 31 日，公司及子公司持有的药品生产许可证的具体情况如下：

公司名称	许可证号	主营产品范围	生产地址	有效期截止日期	发证机关
英特中药饮片	浙 20000261	中药饮片[净制、切制、炮炙（炒、烫、制炭、蒸、煮、燻、炙）]	新昌县梅渚镇白桦坪 9 号	2020-10-7	浙江省食药监局
钱王中药	浙 20080492	中药饮片（含毒性饮片、含直接口服饮片）	浙江省杭州市拱墅区康贤路 32 号	2023-5-2	浙江省食药监局

(五) 医疗器械经营许可证

截至 2020 年 8 月 31 日，公司及子公司持有的医疗器械经营许可证的具体情况如下：

序号	公司名称	证照号码	主营产品范围	有效期截止日期
1	医疗器械公司	浙杭食药监械经营许 20150319 号	第三类医疗器械，为其他医疗器械生产经营企业提供贮存、配送服务***	2025-3-16

序号	公司名称	证照号码	主营产品范围	有效期截止日期
2	英特生物公司	浙杭食药监械经营许20150122号	第III类：6815 注射穿刺器械，6821 医用电子仪器设备，6822 医用光学器具，仪器及内窥镜设备，6823 医用超声仪器及有关设备，6824 医用激光仪器设备，6825 医用高频仪器设备，6840 临床检验分析仪器，6846 植入材料和人工器官，6854 手术室，急救室，诊疗室设备及器具，6863 口腔科材料，6864 医用卫生材料及敷料，6865 医用缝合材料及粘合剂，6866 医用高分子材料及制品，6877 介入器材	2023-8-9
3	英特怡年	浙杭食药监械经营许20180009号	6815 注射穿刺器械，6822 医用光学器具，仪器及内窥镜设备，6825 医用高频仪器设备，6826 物理治疗及康复设备，6864 医用卫生材料及敷料，6866 医用高分子材料及制品；第三类软性角膜接触镜及护理用液的批发	2023-1-4
4	英特药业	浙杭食药监械经营许20150370号	01 有源手术器械，02 无源手术器械，03 神经和心血管手术器械，06 医用成像器械，07 医用诊察和监护器械，08 呼吸、麻醉和急救器械，10 输血、透析和体外循环器械，13 无源植入器械，14 注输、护理和防护器械，16 眼科器械，17 腔科器械，21 医用软件，22 临床检验器械，6801 基础外科手术器械，6802 显微外科手术器械，6803 神经外科手术器械，6804 眼科手术器械，6805 耳鼻喉科手术器械，6806 口腔科手术器械，6807 胸腔心血管外科手术器械，6808 腹部外科手术器械，6809 泌尿肛肠外科手术器械，6810 矫形外科（骨科）手术器械，6812 妇产科用手术器械，6813 计划生育手术器械，6815 注射穿刺器械，6821 医用电子仪器设备，6822 医用光学器具，仪器及内窥镜设备（除植入体内或长期接触体内的眼科光学器具），6823 医用超声仪器及有关设备，6824 医用激光仪器设备，6825 医用高频仪器设备，6826 物理治疗及康复设备，6827 中医器械，6828 医用磁共振设备，6830 医用 X 射线设备，6831 医用 X 射线附属设备及部件，6832 医用高能射线设备，6833 医用核素设备，6834 医用射线防护用品、装置，6840 临床检验分析仪器，6841 医用化验和基础设备器具，6845 体外循环及血液处理设备，6846 植入材料和人工器官，6854 手术室，急救室，诊疗室设备及器具，6855 口腔科设备及器具，6856 病房护理设备及器具，6857 消毒和灭菌设备及器具，	2025-4-28

序号	公司名称	证照号码	主营产品范围	有效期截止日期
			6858 医用冷疗、低温、冷藏设备及器具, 6863 口腔科材料, 6864 医用卫生材料及敷料, 6865 医用缝合材料及粘合剂, 6866 医用高分子材料及制品, 6877 介入器材	
5	英特药业电子商务分公司	浙杭食药监械经营许20150368号	6815 注射穿刺器械, 6821 医用电子仪器设备, 6822 医用光学器具, 仪器及内窥镜设备, 6823 医用超声仪器及有关设备, 6824 医用激光仪器设备, 6825 医用高频仪器设备, 6840 临床检验分析仪器, 6845 体外循环及血液处理设备, 6846 植入材料和人工器官, 6854 手术室, 急救室, 诊疗室设备及器具, 6863 口腔科材料, 6864 医用卫生材料及敷料, 6865 医用缝合材料及粘合剂, 6866 医用高分子材料及制品, 6877 介入器材	2022-6-23
6	绍兴英特大通	浙绍食药监械经营许20150067号	01 有源手术器械, 02 无源手术器械, 03 神经和心血管手术器械, 05 放射治疗器械, 06 医用成像器械, 07 医用诊察和监护器械, 08 呼吸、麻醉和急救器械, 09 物理治疗器械, 10 输血、透析和体外循环器械, 12 有源植入器械, 13 无源植入器械, 14 注输、护理和防护器械, 15 患者承载器械, 16 眼科器械, 17 口腔科器械, 18 妇产科、辅助生殖和避孕器械, 19 医用康复器械, 22 临床检验器械, 6804 眼科手术器械, 6815 注射穿刺器械, 6821 医用电子仪器设备, 6822 医用光学器具, 仪器及内窥镜设备, 6823 医用超声仪器及有关设备, 6824 医用激光仪器设备, 6825 医用高频仪器设备, 6828 医用磁共振设备, 6830 医用 X 射线设备, 6840 临床检验分析仪器, 6845 体外循环及血液处理设备, 6846 植入材料和人工器官, 6854 手术室, 急救室, 诊疗室设备及器具, 6863 口腔科材料, 6864 医用卫生材料及敷料, 6865 医用缝合材料及粘合剂, 6866 医用高分子材料及制品, 6877 介入器材*****	2025-6-10
7	温州英特药业	浙温食药监械经营许20150178号	01 有源手术器械, 02 无源手术器械, 03 神经和心血管手术器械, 04 骨科手术器械, 05 放射治疗器械, 06 医用成像器械, 07 医用诊察和监护器械, 08 呼吸、麻醉和急救器械, 09 物理治疗器械, 10 输血、透析和体外循环器械, 12 有源植入器械, 13 无源植入器械, 14 注输、护理和防护器械, 15 患者承载器械, 16 眼科器械, 18 妇产科、辅助生殖和避孕器械, 19	2020-11-24

序号	公司名称	证照号码	主营产品范围	有效期截止日期
			医用康复器械, 22 临床检验器械, 6804 眼科手术器械, 6810 矫形外科(骨科)手术器械, 6815 注射穿刺器械, 6821 医用电子仪器设备, 6822 医用光学器具, 仪器及内窥镜设备, 6823 医用超声仪器及有关设备, 6824 医用激光仪器设备, 6825 医用高频仪器设备, 6826 物理治疗及康复设备, 6830 医用 X 射线设备, 6840 临床检验分析仪器, 6845 体外循环及血液处理设备, 6846 植入材料和人工器官, 6854 手术室, 急救室, 诊疗室设备及器具, 6864 医用卫生材料及敷料, 6865 医用缝合材料及粘合剂, 6866 医用高分子材料及制品, 6877 介入器材	
8	宁波英特药业	浙甬食药监械经营许20150118号	2017 年分类目录: 01 有源手术器械, 02 无源手术器械, 03 神经和心血管手术器械, 04 骨科手术器械, 05 放射治疗器械, 06 医用成像器械, 07 医用诊察和监护器械, 08 呼吸、麻醉和急救器械, 09 物理治疗器械, 10 输血、透析和体外循环器械, 14 注输、护理和防护器械, 15 患者承载器械, 16 眼科器械, 18 妇产科、辅助生殖和避孕器械, 19 医用康复器械, 22 临床检验器械, 6840 临床检验分析仪器。 2002 年分类目录: 6815 注射穿刺器械, 6821 医用电子仪器设备 (除植入式心脏起搏器和植入体内的医用传感器), 6822 医用光学器具、仪器及内窥镜设备 (除植入体内或长期接触体内的眼科光学器具), 6823 医用超声仪器及有关设备, 6825 医用高频仪器设备, 6826 物理治疗及康复设备, 6830 医用 X 射线设备, 6840 临床检验分析仪器, 6840 外诊断试剂, 6845 体外循环及血液处理设备, 6854 手术室, 急救室, 诊疗室设备及器具, 6858 医用冷疗, 低温, 冷藏设备及器具, 6863 口腔科材料, 6864 医用卫生材料及敷料, 6865 医用缝合材料及粘合剂, 6866 医用高分子材料及制品, 6870 软件***	2025-4-22
9	金华英特药业	浙金食药监械经营许20150082号	01 有源手术器械, 02 无源手术器械, 03 神经和心血管手术器械, 06 医用成像器械, 07 医用诊察和监护器械, 08 呼吸、麻醉和急救器械, 10 输血、透析和体外循环器械, 13 无源植入器械, 14 注输、护理和防护器械, 16 眼科器械, 17 口腔科器械, 22 临床检验器械 6804 眼科手术器械, 6815 注射穿刺器械, 6821 医用电	2020-10-12

序号	公司名称	证照号码	主营产品范围	有效期截止日期
			子仪器设备, 6822 医用光学器具、仪器及内窥镜设备, 6823 医用超声仪器及有关设备, 6824 医用激光仪器设备, 6825 医用高频仪器设备, 6828 医用磁共振设备, 6830 医用 X 射线设备, 6833 医用核素设备, 6840 临床检验分析仪器, 6845 体外循环及血液处理设备, 6846 植入材料和人工器官, 6854 手术室、急救室、诊疗室设备及器具, 6863 口腔科材料, 6864 医用卫生材料及敷料, 6865 医用缝合材料及粘合剂, 6866 医用高分子材料及制品, 6870 软件, 6877 介入器材	
10	嘉兴英特医药	浙嘉食药监械经营许 20150061 号	第三类: 01 有源手术器械, 02 无源手术器械, 03 神经和心血管手术器械, 07 医用诊察和监护器械, 08 呼吸、麻醉和急救器械, 13 无源植入器械, 14 注输、护理和防护器械, 2002 年分类目录: 第三类: 6804 眼科手术器械, 6815 注射穿刺器械, 6821 医用电子仪器设备, 6823 医用超声仪器及有关设备, 6840 临床检验分析仪器, 6846 植入材料和人工器官, 6854 手术室, 急救室, 诊疗室设备及器具, 6863 口腔科材料, 6864 医用卫生材料及敷料, 6865 医用缝合材料及粘合剂, 6866 医用高分子材料及制品, 6877 介入器材***	2025-9-6
11	湖州英特药业	浙湖食药监械经营许 20150014 号	第三类医疗器械: 6804 眼科手术器械, 6815 注射穿刺器械, 6821 医用电子仪器设备(除植入式心脏起搏器及植入体内的心脏传感器), 6822 医用光学器具(除角膜接触镜及护理用液), 仪器及内窥镜设备, 6823 医用超声仪器及有关设备, 6824 医用激光仪器设备, 6825 医用高频仪器设备, 6826 物理治疗及康复设备, 6828 医用磁共振设备, 6830 医用 X 射线设备, 6832 医用高能射线设备, 6833 医用核素设备, 6840 临床检验分析仪器, 6845 体外循环及血液处理设备, 6846 植入材料和人工器官, 6854 手术室, 急救室, 诊疗室设备及器具, 6858 医用冷疗, 低温, 冷藏设备及器具, 6863 口腔科材料, 6864 医用卫生材料及敷料, 6865 医用缝合材料及粘合剂(除骨水泥), 6866 医用高分子材料及制品, 6870 软件, 6877 介入器材***	2023-9-9
12	舟山英特卫盛	浙舟食药监械经营许	01 有源手术器械, 02 无源手术器械, 03 神经和心血管手术器械, 04 骨科手术器械, 05 放	2023-12-18

序号	公司名称	证照号码	主营产品范围	有效期截止日期
		20150013号	射治疗器械, 06 医用成像器械, 07 医用诊察和监护器械, 08 呼吸、麻醉和急救器械, 09 物理治疗器械, 10 输血、透析和体外循环器械, 11 医疗器械消毒灭菌器械, 12 有源植入器械, 13 无源植入器械, 14 注输、护理和防护器械, 15 患者承载器械, 16 眼科器械, 17 口腔科器械, 18 妇产科、辅助生殖和避孕器械, 19 医用康复器械, 20 中医器械, 21 医用软件, 22 临床检验器械, 其他, 6804 眼科手术器械, 6815 注射穿刺器械, 6821 医用电子仪器设备, 6822 医用光学器具, 仪器及内窥镜设备, 6823 医用超声仪器及有关设备, 6824 医用激光仪器设备, 6825 医用高频仪器设备, 6826 物理治疗及康复设备, 6828 医用磁共振设备, 6830 医用 X 射线设备, 6832 医用高能射线设备, 6833 医用核素设备, 6840 临床检验分析仪器, 6845 体外循环及血液处理设备, 6846 植入材料和人工器官, 6854 手术室, 急救室, 诊疗室设备及器具, 6858 医用冷疗, 低温, 冷藏设备及器具, 6863 口腔科材料, 6864 医用卫生材料及敷料, 6865 医用缝合材料及粘合剂, 6866 医用高分子材料及制品, 6870 软件, 6877 介入器材, 其他	
13	舟山新城卫盛	浙舟食药监械经营许 20150018 号	第Ⅲ类: 注射穿刺器械, 医用电子仪器设备(除植入式心脏起搏器和植入体内的医用传感器), 医用光学器具、仪器及内窥镜设备(除植入体内或长期接触体内的眼科光学器具), 医用超声仪器及有关设备, 医用高频仪器设备, 物理治疗及康复设备, 医用磁共振设备, 医用 X 射线设备, 临床检验分析仪器, 体外循环及血液处理设备, 手术室、急救室、诊疗室设备及器具, 口腔科材料, 医用卫生材料及敷料, 医用缝合材料及粘合剂(除骨水泥), 医用高分子材料及制品。	2020-11-18
14	舟山东门卫盛	浙舟食药监械经营许 20150020 号	第Ⅲ类: 注射穿刺器械; 医用电子仪器设备(除植入式心脏起搏器和植入体内的医用传感器); 医用光学器具、仪器及内窥镜设备(除植入体内或长期接触体内的眼科光学器具); 医用超声仪器及有关设备(除介入类); 医用高频仪器设备; 物理治疗及康复设备; 医用磁共振设备; 医用 X 射线设备; 临床检验分析仪器; 体外循环及血液处理设备; 手术室、急救室、诊疗室	2020-11-24

序号	公司名称	证照号码	主营产品范围	有效期截止日期
			设备及器具；口腔科材料；医用卫生材料及敷料；医用缝合材料及粘合剂(除骨水泥)；医用高分子材料及制品	
15	舟山北门卫盛	浙舟食药监械经营许20150019号	第III类：注射穿刺器械，医用电子仪器设备（除植入式心脏起搏器和植入体内的医用传感器），医用光学器具、仪器及内窥镜设备（除植入体内或长期接触体内的眼科光学器具），医用超声仪器及有关设备（除介入类），医用高频仪器设备，物理治疗及康复设备，医用磁共振设备，医用X射线设备，临床检验分析仪器，体外循环及血液处理设备，手术室、急救室、诊疗室设备及器具，口腔科材料，医用卫生材料及敷料，医用缝合材料及粘合剂（除骨水泥），医用高分子材料及制品。	2020-11-24
16	台州英特药业	浙台食药监械经营许20170016号	6815 注射穿刺器械，6821 医用电子仪器设备，6822 医用光学器具，仪器及内窥镜设备，6854 手术室，急救室，诊疗室设备及器具，6864 医用卫生材料及敷料，6865 医用缝合材料及粘合剂，6866 医用高分子材料及制品	2022-3-22
17	浦江英特药业	浙金食药监械经营许20150002号	6815 注射穿刺器械、6821 医用电子仪器设备、6823 医用超声仪器及有关设备、6824 医用激光仪器设备、6825 医用高频仪器设备、6840 临床检验分析仪器、6845 体外循环及血液处理设备、6854 手术室、急救室、诊疗室设备及器具、6863 口腔科材料、6864 医用卫生材料及敷料、6865 医用缝合材料及粘合剂、6866 医用高分子材料及制品	2021-12-29
18	浦江恒生药房	浙金食药监械经营许20160041号	6815 注射穿刺器械，6864 医用卫生材料及敷料，6866 医用高分子材料及制品	2021-8-3
19	淳安英特药业	浙杭食药监械经营许20150496号	第三类医疗器械，除植入、介入类医疗器械，除体外诊断试剂类	2025-8-17
20	英特明州医药	浙甬食药监械经营许20160275号	01 有源手术器械，02 无源手术器械，03 神经和心血管手术器械，04 骨科手术器械，05 放射治疗器械，06 医用成像器械，07 医用诊察和监护器械，08 呼吸、麻醉和急救器械，09 物理治疗器械，10 输血、透析和体外循环器械，11 医疗器械消毒灭菌器械，12 有源植入器械，13 无源植入器械，14 注输、护理和防护器械，	2025-6-16

序号	公司名称	证照号码	主营产品范围	有效期截止日期
			15 患者承载器械, 16 眼科器械, 17 口腔科器械, 18 妇产科、辅助生殖和避孕器械, 19 医用康复器械, 20 中医器械, 21 医用软件, 22 临床检验器械, 6840 体外诊断试剂, 6801 基础外科手术器械, 6802 显微外科手术器械, 6803 神经外科手术器械, 6804 眼科手术器械, 6805 耳鼻喉科手术器械, 6806 口腔科手术器械, 6807 胸腔心血管外科手术器械, 6808 腹部外科手术器械, 6809 泌尿肛肠外科手术器械, 6810 矫形外科(骨科)手术器械, 6812 妇产科用器械, 6813 计划生育器械, 6815 注射穿刺器械, 6816 烧伤(整形)科手术器械, 6820 普通诊察器械, 6821 医用电子仪器设备, 6822 医用光学器具、仪器及内窥镜设备, 6823 医用超声仪器及有关设备, 6824 医用激光仪器设备, 6825 医用高频仪器设备, 6826 物理治疗及康复设备, 6827 中医器械, 6828 医用磁共振设备, 6830 医用 X 射线设备, 6831 医用 X 射线附属设备及部件, 6832 医用高能射线设备, 6833 医用核素设备, 6834 医用射线防护用品、装置, 6840 临床检验分析仪器, 6841 医用化验和基础设备器具, 6845 体外循环及血液处理设备, 6846 植入材料和人工器官, 6854 手术室, 急救室, 诊疗室设备及器具, 6855 口腔科设备及器具, 6856 病房护理设备及器具, 6857 消毒和灭菌设备及器具, 6858 医用冷疗、低温、冷藏设备及器具, 6863 口腔科材料, 6864 医用卫生材料及敷料, 6865 医用缝合材料及粘合剂, 6866 医用高分子材料及制品, 6870 软件, 6877 介入器材	
21	绍兴华虞	浙绍食药监械经营许 20180064 号	6866 医用高分子材料及制品	2023-9-28
22	杭州英特	浙杭食药监械经营许 20180941 号	第 III 类医疗器械: 6846 植入材料和人工器官 (限双层人工真皮修复材料)	2023-9-25
23	英特海斯医药	浙衢食药监械经营许 20140009 号	第 III 类医疗器械: 6815 注射穿刺器械、6821 医用电子仪器设备、6822 医用光学器具、仪器及内窥镜设备 (除植入体内或长期接触体内的眼科光学器具)、6823 医用超声仪器及有关设	2024-4-1

序号	公司名称	证照号码	主营产品范围	有效期截止日期
			备、6824 医用激光仪器设备、6825 医用高频仪器设备、6826 物理治疗及康复设备、6828 医用磁共振设备、6830 医用 X 射线设备、6832 医用高能射线设备、6840 临床检验分析仪器、6845 体外循环及血液处理设备、6854 手术室、急救室、诊疗室设备及器具、6855 口腔科设备及器具、6864 医用卫生材料及敷料、6865 医用缝合材料及粘合剂、6866 医用高分子材料及制品、6877 介入器材	
24	医疗科技公司	浙杭食药监械经营许 20150160 号	6801 基础外科手术器械, 6810 矫形外科(骨科)手术器械, 6815 注射穿刺器械, 6821 医用电子仪器设备, 6822 医用光学器具、仪器及内窥镜设备(除角膜接触镜), 6823 医用超声仪器及有关设备, 6824 医用激光仪器设备, 6825 医用高频仪器设备, 6830 医用 X 射线设备, 6831 医用 X 射线附属设备及部件, 6840 临床检验分析仪器, 6845 体外循环及血液处理设备, 6846 植入材料和人工器官(除植入式助听器), 6854 手术室、急救室、诊疗室设备及器具, 6863 口腔科材料, 6864 医用卫生材料及敷料, 6865 医用缝合材料及粘合剂, 6866 医用高分子材料及制品, 6877 介入器材	2024-2-14
25	英特一洲	浙温食药监械经营许 20150209 号	02 无源手术器械, 07 医用诊察和监护器械, 14 注输、护理和防护器械, 16 眼科器械, 22 临床检验器械, 5815 注射穿刺器械, 6821 医用电子仪器设备, 6822 医用光学器具, 仪器及内窥镜设备, 6840 临床检验分析仪器, 6840 体外诊断试剂, 6864 医用卫生材料及敷料, 6865 医用缝合材料及粘合剂, 6856 医用高分子材料及制品***	2024-9-11
26	福建英特盛健	闽榕食药监械经营许 20181083 号	三类: 6815 注射穿刺器械; 6821 医用电子仪器设备; 6822 医用光学器具、仪器及内窥镜设备; 6823 医用超声仪器及有关设备; 6824 医用激光仪器设备; 6825 医用高频仪器设备; 6826 物理治疗及康复设备; 6828 医用磁共振设备; 6830 医用 X 射线设备; 6823 医用高能射线设备; 6833 医用核素设备; 6840 临床检验分析仪器及诊断试剂(诊断试剂除外); 6845 体外循环及血液处理设备; 6846 植入材料和人工器官; 6854 手术室、急救室、诊疗室设备及器具; 6858 医用冷疗、低温、冷藏设备及器具; 6863 口腔科材料; 6864 医用卫生材料及敷料;	2023-12-24

序号	公司名称	证照号码	主营产品范围	有效期截止日期
			6865 医用缝合材料及粘合剂；6866 医用高分子材料及制品；6870 软件；6877 介入器材	
27	嘉信医药	浙嘉食药监械经营许20150102号	6815 注射穿刺器械，6822 医用光学器具，仪器及内窥镜设备，6864 医用卫生材料及敷料，6866 医用高分子材料及制品****	2022-11-14
28	临安康锐药房	浙杭食药监械经营许20190694号	第三类医疗器械，除植入、介入类医疗器械，除体外诊断试剂类，除冷藏、冷冻类医疗器械	2024-8-27
29	英特物流	浙杭食药监械经营许20150461号	第三类医疗器械，以上范围可为其他生产经营企业提供贮存、配送服务	2025-5-26
30	金华英特物流	浙金食药监械经营许20160089号	01 有源手术器械，02 无源手术器械，03 神经和心血管手术器械，06 医用成像器械，07 医用诊察和监护器械，08 呼吸、麻醉和急救器械，10 输血、透析和体外循环器械，13 无源植入器械，14 注输、护理和防护器械，16 眼科器械，17 口腔科器械，21 医用软件，22 临床检验器械，6801 基础外科手术器械，6802 显微外科手术器械，6803 神经外科手术器械，6804 眼科手术器械，6805 耳鼻喉科手术器械，6806 口腔科手术器械，6807 胸腔心血管外科手术器械，6808 腹部外科手术器械，6809 泌尿肛肠外科手术器械，6810 矫形外科(骨科)手术器械，6812 妇产科用器械，6813 计划生育器械，6815 注射穿刺器械，6816 烧伤(整形)科手术器械，6820 普通诊察器械，6821 医用电子仪器设备，6822 医用光学器具，仪器及内窥镜设备，6823 医用超声仪器及有关设备，6824 医用激光仪器设备，6825 医用高频仪器设备，6826 物理治疗及康复设备，6827 中医器械，6828 医用磁共振设备，6830 医用 X 射线设备，6831 医用 X 射线附属设备及部件，6832 医用高能射线设备，6833 医用核素设备，6834 医用射线防护用品、装置，6840 临床检验分析仪器，6840 体外诊断试剂，6841 医用化验和基础设备器具，6845 体外循环及血液处理设备，6846 植入材料和人工器官，6854 手术室，急救室，诊疗室设备及器具，6855 口腔科设备及器具，6856 病房护理设备及器具，6857 消毒	2021-12-29

序号	公司名称	证照号码	主营产品范围	有效期截止日期
			和灭菌设备及器具, 6858 医用冷疗, 低温, 冷藏设备及器具, 6863 口腔科材料, 6864 医用卫生材料及敷料, 6865 医用缝合材料及粘合剂, 6866 医用高分子材料及制品, 6870 软件, 6877 介入器材, 其他***	
31	温州英特物流	浙温食药监械经营许20170047号	01 有源手术器械, 02 无源手术器械, 03 神经和心血管手术器械, 04 骨科手术器械, 05 放射治疗器械, 06 医用成像器械, 07 医用诊察和监护器械, 08 呼吸、麻醉和急救器械, 09 物理治疗器械, 10 输血、透析和体外循环器械, 11 医疗器械消毒灭菌器械, 12 有源植入器械, 13 无源植入器械, 14 注输、护理和防护器械, 15 患者承载器械, 16 眼科器械, 17 口腔科器械, 18 妇产科、辅助生殖和避孕器械, 19 医用康复器械, 20 中医器械, 21 医用软件, 22 临床检验器械, 其他, 6840 体外诊断试剂, 6801 基础外科手术器械, 6802 显微外科手术器械, 6803 神经外科手术器械, 6804 眼科手术器械, 6805 耳鼻喉科手术器械, 6806 口腔科手术器械, 6807 胸腔心血管外科手术器械, 6808 腹部外科手术器械, 6809 泌尿肛肠外科手术器械, 6810 矫形外科(骨科)手术器械, 6812 妇产科用器械, 6813 计划生育器械, 6815 注射穿刺器械, 6816 烧伤(整形)科手术器械, 6820 普通诊察器械, 6821 医用电子仪器设备, 6822 医用光学器具, 仪器及内窥镜设备, 6823 医用超声仪器及有关设备, 6824 医用激光仪器设备, 6825 医用高频仪器设备, 6826 物理治疗及康复设备, 6827 中医器械, 6828 医用磁共振设备, 6830 医用 X 射线设备, 6831 医用 X 射线附属设备及部件, 6832 医用高能射线设备, 6833 医用核素设备, 6834 医用射线防护用品、装置, 6840 临床检验分析仪器, 6840 体外诊断试剂, 6841 医用化验和基础设备器具, 6845 体外循环及血液处理设备, 6846 植入材料和人工器官, 6854 手术室, 急救室, 诊疗室设备及器具, 6855 口腔科设备及器具, 6856 病房护理设备及器具, 6857 消毒和灭菌设备及器具, 6858 医用冷疗, 低温, 冷藏设备及器具, 6863 口腔科材料, 6864 医用卫生材料及敷料, 6865 医用缝合材料及粘合剂, 6866 医用高分子材料及制品, 6870 软件, 6877 介	2022-5-23

序号	公司名称	证照号码	主营产品范围	有效期截止日期
			入器材, 其他***	

截至 2020 年 8 月 31 日,零售药店等分支机构持有的医疗器械经营许可证的具体情况如下:

序号	公司名称	证照号码	主营产品范围
1	英特怡年杭州江虹路店	浙杭食药监械经营许 20180001 号	第三类医疗器械(除植入介入类、体外诊断试剂类(不含药品), 验配类)
2	英特怡年温州路店	浙杭食药监械经营许 20180192 号	第三类医疗器械, 除植入、介入类医疗器械, 除体外诊断试剂类, 除冷藏、冷冻类医疗器械, 验配类医疗器械(不含验配行为)
3	英特怡年湖州医院巷店	浙湖食药监械经营许 20190011 号	第Ⅲ类医疗器械(不含需冷藏冷冻医疗器械): 01 有源手术器械, 06 医用成像器械, 07 医用诊察和监护器械, 08 呼吸、麻醉和急救器械, 09 物理治疗器械, 10 输血、透析和体外循环器械, 14 注输、护理和防护器械, 17 口腔科器械*****
4	英特怡年杭州清吟街店	浙杭食药监械经营许 20180946 号	第三类医疗器械, 除植入、介入类医疗器械, 除体外诊断试剂类, 除验配类医疗器械
5	英特怡年杭州文晖路店	浙杭食药监械经营许 20190536 号	第三类医疗器械, 除植入、介入类医疗器械, 除体外诊断试剂类, 除冷藏、冷冻类医疗器械, 除验配类医疗器械
6	英特怡年莫干山路店	浙杭食药监械经营许 20190627 号	第三类医疗器械, 除植入、介入类医疗器械, 除体外诊断试剂类, 除冷藏、冷冻类医疗器械, 除验配类医疗器械
7	英特怡年杭州古翠路店	浙杭食药监械经营许 20190199 号	第三类医疗器械, 除植入、介入类医疗器械, 除体外诊断试剂类, 除冷藏、冷冻类医疗器械, 除验配类医疗器械
8	英特怡年富阳桂花路店	浙杭食药监械经营许 20190072 号	第三类医疗器械, 除体外诊断试剂类, 除验配类医疗器械
9	英特怡年萧山人民医院店	浙杭食药监械经营许 20190622 号	第三类医疗器械, 除植入、介入类医疗器械, 除体外诊断试剂类, 除冷藏、冷冻类医疗器械, 除验配类医疗器械
10	英特怡年江南大道二店	浙杭食药监械经营许 20190896 号	第三类医疗器械, 除植入、介入类医疗器械, 除体外诊断试剂类, 验配类医疗器械(不含验配行为)
11	英特怡年建德严州大道	浙杭食药监械经营许	6815 注射穿刺器械, 6826 物理治疗及康复设备, 6863 口腔科材料, 6864 医用卫生材料及敷料, 6866 医用高

序号	公司名称	证照号码	主营产品范围
	店	20181047号	分子材料及制品***
12	温州一洲府前店	浙温食药监械经营许 20160042号	07 医用诊察和监护器械, 14 注输、护理和防护器械, 6815 注射穿刺器械, 6821 医用电子仪器设备, 6864 医用卫生材料及敷料, 6866 医用高分子材料及制品***
13	温州一洲下吕浦店	浙温食药监械经营许 20160103号	07 医用诊察和监护器械, 14 注输、护理和防护器械, 6815 注射穿刺器械, 6821 医用电子仪器设备, 6864 医用卫生材料及敷料, 6866 医用高分子材料及制品 *****
14	温州一洲八仙楼店	浙温食药监械经营许 20160044号	07 医用诊察和监护器械, 14 注输、护理和防护器械, 6815 注射穿刺器械, 6821 医用电子仪器设备, 6864 医用卫生材料及敷料, 6866 医用高分子材料及制品***
15	温州一洲粗糠桥店	浙温食药监械经营许 20190139号	07 医用诊察和监护器械, 14 注输、护理和防护器械, 6815 注射穿刺器械, 6821 医用电子仪器设备, 6864 医用卫生材料及敷料, 6866 医用高分子材料及制品***
16	温州一洲公园路店	浙温食药监械经营许 20170009号	07 医用诊察和监护器械, 14 注输、护理和防护器械, 6815 注射穿刺器械, 6821 医用电子仪器设备, 6864 医用卫生材料及敷料, 6866 医用高分子材料及制品***
17	温州一洲安阳分店	浙温食药监械经营许 20180192号	07 医用诊察和监护器械, 14 注输、护理和防护器械, 6815 注射穿刺器械, 6821 医用电子仪器设备, 6864 医用卫生材料及敷料, 6866 医用高分子材料及制品 *****
18	温州一洲蒲鞋市店	浙温食药监械经营许 20160045号	07 医用诊察和监护器械, 14 注输、护理和防护器械, 6815 注射穿刺器械, 6821 医用电子仪器设备, 6864 医用卫生材料及敷料, 6866 医用高分子材料及制品***
19	温州一洲上陡门店	浙温食药监械经营许 20170022号	07 医用诊察和监护器械, 14 注输、护理和防护器械, 6815 注射穿刺器械, 6821 医用电子仪器设备, 6864 医用卫生材料及敷料, 6866 医用高分子材料及制品***
20	温州一洲白鹿影城店	浙温食药监械经营许 20160156号	07 医用诊察和监护器械, 14 注输、护理和防护器械, 6815 注射穿刺器械, 6821 医用电子仪器设备, 6864 医用卫生材料及敷料, 6866 医用高分子材料及制品***
21	温州一洲中心医院店	浙温食药监械经营许 20170021号	07 医用诊察和监护器械, 14 注输、护理和防护器械, 6815 注射穿刺器械, 6821 医用电子仪器设备, 6864 医用卫生材料及敷料, 6866 医用高分子材料及制品***
22	温州一洲洞头店	浙温食药监械经营许 20180052号	07 医用诊察和监护器械, 14 注输、护理和防护器械***
23	温州一洲鳌江店	浙温食药监械经营许 20160112号	6815 注射穿刺器械***
24	温州一洲水头店	浙温食药监械经营许	6815 注射穿刺器械***

序号	公司名称	证照号码	主营产品范围
		20160113号	
25	温州一洲萧江店	浙温食药监械经营许 20160111号	6815 注射穿刺器械***
26	温州一洲水心店	浙温食药监械经营许 20160046号	07 医用诊察和监护器械，14 注输、护理和防护器械，6815 注射穿刺器械，6821 医用电子仪器设备，6864 医用卫生材料及敷料，6866 医用高分子材料及制品***
27	温州一洲同济店	浙温食药监械经营许 20160041号	07 医用诊察和监护器械，14 注输、护理和防护器械，6815 注射穿刺器械，6821 医用电子仪器设备，6864 医用卫生材料及敷料，6866 医用高分子材料及制品***
28	温州一洲西城店	浙温食药监械经营许 20160050号	07 医用诊察和监护器械，14 注输、护理和防护器械，6815 注射穿刺器械，6821 医用电子仪器设备，6864 医用卫生材料及敷料，6866 医用高分子材料及制品***
29	温州一洲欧洲城店	浙温食药监械经营许 20160051号	07 医用诊察和监护器械，14 注输、护理和防护器械，6815 注射穿刺器械，6821 医用电子仪器设备，6864 医用卫生材料及敷料，6866 医用高分子材料及制品***
30	温州一洲新城店	浙温食药监械经营许 20160047号	07 医用诊察和监护器械，14 注输、护理和防护器械，6815 注射穿刺器械，6821 医用电子仪器设备，6864 医用卫生材料及敷料，6866 医用高分子材料及制品***
31	温州一洲小高桥店	浙温食药监械经营许 20160049号	07 医用诊察和监护器械，14 注输、护理和防护器械，6815 注射穿刺器械，6821 医用电子仪器设备，6864 医用卫生材料及敷料，6866 医用高分子材料及制品***
32	临安康锐药房锦城店	浙杭食药监械经营许 20190858号	第三类医疗器械，除植入、介入类医疗器械，除体外诊断试剂类，除冷藏、冷冻类医疗器械
33	英特怡年杭州半山店	浙杭食药监械经营许 20200285号	第三类医疗器械，除植入、介入类医疗器械，除冷藏、冷冻类医疗器械，除体外诊断试剂类，除验配类医疗器械***
34	温州一洲梧田店	浙温食药监械经营许 20160088号	07 医用诊察和监护器械，14 注输、护理和防护器械，6815 注射穿刺器械，6821 医用电子仪器设备，6864 医用卫生材料及敷料，6866 医用高分子材料及制品***
35	温州一洲梅屿店	浙温食药监械经营许 20160250号	07 医用诊察和监护器械，14 注输、护理和防护器械，6815 注射穿刺器械，6821 医用电子仪器设备，6864 医用卫生材料及敷料，6866 医用高分子材料及制品***
36	温州一洲娄桥店	浙温食药监械经营许 20170115号	07 医用诊察和监护器械，14 注输、护理和防护器械，6815 注射穿刺器械，6821 医用电子仪器设备，6864 医用卫生材料及敷料，6866 医用高分子材料及制品***
37	温州一洲文成店	浙温食药监械经营许 20190120号	07 医用诊察和监护器械，14 注输、护理和防护器械，6815 注射穿刺器械，6821 医用电子仪器设备，6864 医用卫生材料及敷料，6866 医用高分子材料及制品 *****

序号	公司名称	证照号码	主营产品范围
38	温州一洲将军桥店	浙温食药监械经营许20180113号	07 医用诊察和监护器械, 14 注输、护理和防护器械, 6815 注射穿刺器械, 6821 医用电子仪器设备, 6864 医用卫生材料及敷料, 6866 医用高分子材料及制品***
39	温州一洲附一店	浙温食药监械经营许20160100号	07 医用诊察和监护器械, 14 注输、护理和防护器械, 6815 注射穿刺器械, 6821 医用电子仪器设备, 6864 医用卫生材料及敷料, 6866 医用高分子材料及制品***
40	温州一洲潘桥店	浙温食药监械经营许20160086号	07 医用诊察和监护器械, 14 注输、护理和防护器械, 6815 注射穿刺器械, 6821 医用电子仪器设备, 6864 医用卫生材料及敷料, 6866 医用高分子材料及制品***
41	淳安健民药店	浙杭食药监械经营许20191005号	第三类医疗器械, 除植入、介入类医疗器械, 除验配类医疗器械, 除体外诊断试剂类
42	淳安健民药店青溪连锁店	浙杭食药监械经营许20191004号	第三类医疗器械, 除植入、介入类医疗器械, 除体外诊断试剂类, 除冷藏、冷冻类医疗器械, 除验配类医疗器械
43	宁波英特药业慈德堂大药房	浙甬食药监械经营备20160659号	6801 基础外科手术器械, 6803 神经外科手术器械, 6807 胸腔心血管外科手术器械, 6809 泌尿肛肠外科手术器械, 6810 矫形外科(骨科)手术器械, 6820 普通诊察器械, 6821 医用电子仪器设备, 6822 医用光学器具, 仪器及内窥镜设备, 6823 医用超声仪器及有关设备, 6824 医用激光仪器设备, 6825 医用高频仪器设备, 6826 物理治疗及康复设备, 6827 中医器械, 6830 医用, 6833 医用核素设备, 6840 临床检验分析仪器, 6840 体外诊断试剂(不含需冷藏冷冻品种), 6841 医用化验和基础设备器具, 6845 体外循环及血液处理设备, 6854 手术室、急救室、诊疗室设备及器具, 6858 医用冷疗、低温、冷藏设备及器具, 6863 口腔科材料, 6864 医用卫生材料及敷料, 6865 医用缝合材料及粘合剂, 6866 医用高分子材料及制品, 6870 软件。
44	英特药业药品分公司	浙杭食药监械经营许20190547号	6801 基础外科手术器械, 6802 显微外科手术器械, 6803 神经外科手术器械, 6804 眼科手术器械, 6805 耳鼻喉科手术器械, 6806 口腔科手术器械, 6807 胸腔心血管外科手术器械, 6808 腹部外科手术器械, 6809 泌尿肛肠外科手术器械, 6810 矫形外科(骨科)手术器械, 6812 妇产科用手术器械, 6813 计划生育手术器械, 6815 注射穿刺器械, 6816 烧伤(整形)科手术器械, 6820 普通诊察器械, 6821 医用电子仪器设备, 6822 医用光学器具、仪器及内窥镜设备(除植入体内或长期接触体内的眼科光学器具), 6823 医用超声仪器及有关设备, 6824 医用激光仪器设备, 6825 医用高频仪器设备, 6826 物理治疗及康复设备, 6827 中医器械, 6828 医用磁共振设备, 6830 医用 X 射线设备, 6831 医用 X

序号	公司名称	证照号码	主营产品范围
			射线附属设备及部件，6832 医用高能射线设备，6833 医用核素设备，6834 医用射线防护用品、装置，6840 临床检验分析仪器，6841 医用化验和基础设备器具，6845 体外循环及血液处理设备，6846 植入材料和人工器官，6854 手术室、急救室、诊疗室设备及器具，6855 口腔科设备及器具，6856 病房护理设备及器具，6857 消毒和灭菌设备及器具，6858 医用冷疗、低温、冷藏设备及器具，6863 口腔科材料，6864 医用卫生材料及敷料，6865 医用缝合材料及粘合剂，6866 医用高分子材料及制品，6870 软件，6877 介入器材
45	温州一洲马鞍池店	浙温食药监械经营许20160048号	07 医用诊察和监护器械，14 注输、护理和防护器械，6815 注射穿刺器械，6821 医用电子仪器设备，6864 医用卫生材料及敷料，6866 医用高分子材料及制品***
46	温州一洲泰顺一店	浙温食药监械经营许20190104号	07 医用诊察和监护器械，14 注输、护理和防护器械，6815 注射穿刺器械，6821 医用电子仪器设备，6864 医用卫生材料及敷料，6866 医用高分子材料及制品*****
47	温州一洲永中店	浙温食药监械经营许20200022号	07 医用诊察和监护器械，14 注输、护理和防护器械，6815 注射穿刺器械，6821 医用电子仪器设备，6864 医用卫生材料及敷料，6866 医用高分子材料及制品***

（六）道路运输经营许可证

截至 2020 年 8 月 31 日，发行人及子公司持有的道路运输经营许可证的具体情况如下：

序号	公司名称	证照号码	有效期截止日期	发证机关
1	浙江英特物流	浙交运管许可杭字330105200085号	2022-4-26	杭州市道路运输管理局
2	金华英特物流	浙交运管许可金字330781100240号	2021-5-24	兰溪市道路运输管理局
3	温州英特物流	浙交运管许可温字330301100102号	2020-12-22	温州市道路运输管理局
4	宁波英特物流	浙交运管许可甬字330282200289号	2021-12-18	慈溪市道路运输管理局
5	嘉信元达物流	浙交运管许可嘉字330401100625号	2021-9-1	嘉兴市道路运输管理局

（七）医疗服务注册/备案资质

截至 2020 年 8 月 31 日，发行人及子公司持有的医疗服务注册/备案资质的具体情况如下：

序号	诊所名称	医疗服务注册/备案编号
1	英特怡年杭州清吟街诊所	MA2AXF64133010219D2112
2	英特怡年钱王中医诊所	MA2B0DQX133010519D2122
3	淳安健民药店咸春堂中医诊所	PDY70864033012717D2122
4	英特怡年江南大道中医诊所	PDY20163933010819D2122
5	英特怡年杭州清吟街诊所	MA2AXF64133010219D2112
6	英特怡年钱王中医诊所	MA2B0DQX133010519D2122

（八）产品质量、技术认证证书

截至 2020 年 8 月 31 日，发行人及子公司在产品质量、技术等方面已经取得的认证证书情况如下：

序号	持有人	证书名称	范围	证书编号	认证单位	有效期截止日
1	英特物流	质量管理体系认证证书	药品的仓储、运输（资质范围内）	06517Q31233R3M	北京中物联联合认证中心	2020-7-20
2	医疗器械公司	质量管理体系认证证书	医疗器械（除助听器）、体外诊断试剂（不含药品）的批发及售后服务；一类医疗器械和血压计、血糖仪的零售	00218Q28263R1M	方圆标志认证集团有限公司	2022-1-11
3	英磊联公司	企业知识产权管理体系认证证书	医药管理软件的开发、销售、服务过程所涉及的知识产权管理活动	472IP191375R0S	华知认证有限公司	2022-12-15

英特物流编号为 06517Q31233R3M 的认证，认证单位由于疫情原因未能及时来杭开展体系认证，拟于 2020 年 10 月完成换证工作。该事项不影响公司正常运营。

（九）其他资质

截至 2020 年 8 月 31 日，公司及子公司拥有的其他与主营业务直接相关的

资质的具体情况如下：

(1) 英特药业

2016年5月10日，英特药业取得浙江省食药监局颁发的编号为（浙）-经营性-2016-0023的《互联网药品信息服务资格证书》，服务性质为经营性，网站域名为www.drugoogle.com（英特药谷/英特医药电子商务网）、220.191.160.242/60.191.39.27，有效期截止日期为2021年5月9日。

(2) 英特怡年

2017年12月28日，英特怡年取得浙江省食药监局颁发的编号为（浙）-经营性-2017-0042的《互联网药品信息服务资格证书》，服务性质为经营性，网站域名为www.intjk.com（英特健康网）、220.191.160.245，有效期截止日期为2022年12月27日。

(3) 英磊联公司

2017年8月4日，英磊联公司取得浙江省食药监局颁发的编号为（浙）-经营性-2015-0028的《互联网药品信息服务资格证书》，服务性质为经营性，网站域名为eyaoclub.com.cn/eyaoclub.com/eyaoclub.cn（e药汇）、60.196.248.18，有效期截止日期为2020年9月28日。

2019年4月17日，英磊联公司取得浙江省通信管理局颁发的编号为浙B2-20160495的《增值电信业务经营许可证》，业务种类为第二类增值电信业务中的信息服务业务（仅限互联网信息服务），业务覆盖范围为含药品和医疗器械；不含信息搜索查询服务、信息社区服务、信息即时交互服务和信息保护和加工处理服务。（依法须经批准的项目，经相关部门批准后方可开展相应经营活动），有效期截止日期为2021年7月11日。

(4) 英特一洲

2020年8月21日，英特一洲更新浙江省食药监局颁发的编号为（浙）-经营性-2018-0061的《互联网药品信息服务资格证书》，服务性质为经营性，网站域名为www.yizhouyao.com，有效期截止日期为2023年12月25日。

（5）宁波英特药业

2016年8月3日，宁波英特药业取得浙江省食药监局颁发的编号为（浙）-经营性-2016-0006的《互联网药品信息服务资格证书》，服务性质为经营性，网站域名为nbintmedic.com，有效期截止日期为2021年1月27日。

（6）嘉信医药

2015年9月18日，嘉信医药取得浙江省食药监局颁发的编号为浙B20150002的《互联网药品交易服务资格证书》，网站域名为jxyy.net、220.189.251.106，有效期截止日期为2020年9月17日。根据《国务院关于第三批取消中央指定地方实施行政许可事项的决定》（国发[2017]7号）的相关规定，该证到期后不再续期。

2019年9月12日，嘉信医药取得浙江省食药监局颁发的编号为（浙）-经营性-2016-0035的《互联网药品信息服务资格证书》，服务性质为经营性，网站域名为jxyy.net，有效期截止日期为2021年6月27日。

（十）资质证书的更新安排

除药品经营质量管理规范（GSP）认证证书、药品生产质量管理规范（GMP）认证证书和互联网药品交易服务资格证书等根据相关规定被取消审批的资质证书之外，公司及子公司计划依照相关法律、法规及规范性文件等相关规定，就其持有的其他临近有效期届满日期的资质证书，在规定的期限内依法及时向主管部门申请并完成相关续证工作。公司子公司更新或取得相关必要生产经营资质证书不存在不确定性，不会对公司生产经营产生重大不利影响。

十、上市以来历次筹资、派现及净资产额变化情况

单位：万元

首发前最近一期末净资产额 （截至1995年12月31日）	19,209.31		
历次筹资情况	发行时间	发行类别	筹资净额
	1996年6月	首次公开发行	4,646.40
	2015年9月	短期融资券	50,000.00
	2016年11月	短期融资券	50,000.00

	2018年4月	中期票据	25,000.00
	2019年7月	定向增发	46,193.06
	合计		175,839.46
首发后累计派现金额			4,215.38 [注]
本次发行前最近一期末净资产 (截至2019年12月31日)			297,150.44
本次发行前最近一期末归属于 上市公司股东的净资产 (截至2019年12月31日)			151,711.46

注：公司 2019 年 5 月 16 日 2018 年年度股东大会审议通过 2018 年年度利润分配的方案，以 2018 年 12 月 31 日的股本总数 207,449,946 股为基数，向全体股东每 10 股派发现金股利 1.3 元（含税），合计分配现金股利 26,968,492.98 元（含税），此次权益分派不送红股，不以公积金转增股本。公司 2020 年 6 月 10 日 2019 年年度股东大会审议通过的 2019 年年度利润分配的方案，公司以 2019 年 12 月 31 日的股本总数 248,939,935 股为基数，向全体股东每 10 股派发现金股利 0.61 元（含税），合计分配现金股利 15,185,336.04 元（含税）。本次权益分派不送红股，不以公积金转增股本。

十一、控股股东、实际控制人作出的重要承诺及其履行情况

报告期内，公司控股股东、实际控制人作出的重要承诺及其履行情况如下：

承诺事由	承诺方	承诺类型	承诺内容	承诺时间	承诺期限	履行情况
收购报告书或权益变动报告书中所作承诺	国贸集团	未来十二个月不减持的承诺	截至本募集书签署之日，收购人及其一致行动人承诺在法定期限内不会减持所持有的英特集团股票。但是不排除因业务整合、资本运作等事项而产生增持或减持英特集团股票之情形，亦不排除未来因行政划转原因导致收购人及其一致行动人持有英特集团权益变动之情形。	2017年12月15日	自收购完成之日起十二个月	履行完毕
	国贸集团	关于避免同业竞争的承诺	1、对于国贸集团所控制的浙江中医药大学中药饮片有限公司，将于本次无偿划转完成后五年内，结合企业实际情况并采取有关监管部门认可的方式，包括但不限于委托管理、资产出售予非关联第三方、资产重组、业务整合，从而逐步减少以至最终消除双方的业务重合情形。2、本次无偿划转完成后，国贸集团及国贸集团控制的除英特集团以外的其他下属企业将依法采取必要及可能的措施尽力避免发生与英特集团的主营业务产生实质性同业竞争及利益冲突的业务或活动。3、国贸集团及国贸集团控制的其他下属企业如发现任何与英特集团主营业务构成或可能构成直接或间接竞争关系的新业务机会，国贸集团将书面通知英特集团，并尽最大努力促使该新业务机会按合理和公平的条款及条件首先提供给英特集团或其控股企业。如果英特集团放弃前述新业务机会，国贸集团及国贸集团控制的其他下属企业可以自行从事、经营有关新业务。但未来随着经营发展之需要，英特集团在适用的法律法规及相关监管规则允许的前提下，仍可自行决定何时享有下述权利（同时或择一均可）：（1）一次性或多次向本公司及本公司控制的其他下属企业收购前述新业务中的资产及/或业务。（2）选择以委托经营、租赁、承包经营、许可使用等方式具体经营本公司及控制的其他下属企业经营的与前述新业务相关的资产及/或业务。	2017年11月17日	国贸集团为控股股东期间	正在履行
	国贸集团	关于保持上市公司独立性的承诺	（一）资产独立 本次无偿划转完成后，本公司保证上市公司仍对其全部资产拥有完整、独立的所有权，保证上市公司与本公司的资产严格分开，完全独立经营，不存在混合经营、资产不明晰、资金或资产被本公司占用的情形。（二）人	2017年11月24日	国贸集团为控股股东期间	正在履行

承诺事由	承诺方	承诺类型	承诺内容	承诺时间	承诺期限	履行情况
			<p>员独立 本次无偿划转完成后，本公司保证上市公司将继续拥有独立完整的劳动、人事管理体系，该体系与本公司完全独立。本公司向上市公司推荐董事、监事、经理等高级管理人员人选均通过合法程序进行，不干预上市公司董事会和股东大会行使职权做出人事任免决定。（三）财务独立 本次无偿划转完成后，本公司保证上市公司将继续保持独立的财务会计部门，运行独立的会计核算体系和独立的财务管理制度；继续保留独立的银行账户，不存在与本公司共用银行账户的情况；独立纳税，独立作出财务决策，不会干预上市公司的资金使用；财务人员不在本公司兼职。（四）机构独立 本次无偿划转完成后，本公司保证上市公司将继续保持健全的股份公司法人治理结构，拥有独立、完整的组织机构，股东大会、董事会、独立董事、监事会、高级管理人员等依法律、法规和公司章程独立行使职权。（五）业务独立 本次无偿划转完成后，本公司保证上市公司拥有独立的经营管理体系，具有独立开展经营业务的资产、人员、场地和品牌，具有面向市场独立自主持续经营的能力。</p>			
	国贸集团	关于规范关联交易的承诺	<p>1、本次无偿划转完成后，本公司及其关联方（关联方具体范围参照现行有效的《深圳证券交易所股票上市规则》确定）将尽量减少并规范与英特集团及其下属企业之间的关联交易。2、本次无偿划转完成后，对于无法避免或有合理原因而发生的与英特集团及其下属企业之间的关联交易，本公司及其关联方将遵循市场原则以公允、合理的市场价格进行，根据有关法律、法规及规范性文件的规定履行关联交易决策程序，依法履行信息披露义务和办理有关报批程序，不利用控股股东地位损害英特集团及其他股东的合法权益。3、本次无偿划转完成后，本公司不会利用所拥有的英特集团的股东权利操纵、指使英特集团或者英特集团董事、监事、高级管理人员，使得英特集团以不公平的条件，提供或者接受资金、商品、服务或者其他资产，或从事任何损害英特集团利益的行为。</p>	2017年11月24日	国贸集团为控股股东期间	正在履行

承诺事由	承诺方	承诺类型	承诺内容	承诺时间	承诺期限	履行情况
2019年非公开发行时所作承诺	国贸集团	关于进一步规范同业竞争相关事项的承诺	本公司将继续严格履行于 2017 年 11 月 17 日出具的《关于避免与浙江英特集团股份有限公司同业竞争的承诺函》。本公司在此明确，除本公司控制的浙江中医药大学中药饮片有限公司外，本公司及本公司控制的其他下属企业不存在与英特集团及其子公司构成同业竞争的情形，不在与英特集团的主营业务产生同业竞争及利益冲突的业务或活动领域开展投资活动。本公司将积极遵守承诺，在原承诺期限届满前结合企业实际情况并采取有关 监管部门认可的方式，包括但不限于委托管理、资产出售予非关联第三方、资产 重组、业务整合，从而逐步减少以至最终消除同业竞争情形。上述承诺在本公司控制英特集团期间长期、持续有效。如因本公司未履行上述承诺而给英特集团造成损失的，本公司将承担相应的赔偿责任。	2019年 3月1日	国贸集团 为控股股 东期间	正在履行
国贸集团收购康恩贝	国贸集团	关于避免同业竞争的承诺	就浙江省中医药健康产业集团有限公司下属的浙江中医药大学中药饮片有限公司、浙江英特集团股份有限公司下属的浙江钱王中药有限公司和浙江英特中药饮片有限公司与康恩贝之间存在的中药饮片生产与销售环节的较小部分业务重合问题，本公司承诺：本公司将公平、公正地对待康恩贝、浙江英特集团股份有限公司等被控股企业。在本次权益变动完成后三年内，本公司将基于“聚焦主业、专业分工”的原则，综合运用资产重组、业务调整、股权交易等多种方式依法合规解决上述企业之间的部分业务重合问题，不会利用本公司的控制地位作出有失公允的决定。	2020年 6月	国贸集团 为控股股 东期间	正在履行

十二、公司利润分配政策

（一）公司现行利润分配政策

根据《公司章程》，公司的股利分配政策如下：

1、利润分配的原则

公司利润分配政策应保持连续性和稳定性，同时兼顾公司长远利益和股东整体利益。

2、利润分配的方式

公司利润分配可采取现金、股票、现金与股票相结合或者法律允许的其他方式。利润分配中，现金分红优于股票股利。具备现金分红条件的，应当采用现金分红进行利润分配。

3、现金分红条件

公司当年盈利且有可分配利润时，公司应进行现金分红，但公司存在重大投资计划或重大现金支出等事项（募集资金项目除外）时，公司当年可以不进行现金分红或现金分红比例可以低于当年实现的可分配利润的 10%。

重大投资计划或重大现金支出是指：公司未来十二个月内拟进行投资、购买资产的累计支出达到或者超过公司最近一期经审计净资产的 20%且超过 5000 万元。

4、现金分红比例与时间间隔

满足现金分红条件时，当年度应进行现金分红，现金分红比例不低于当年公司实现的可分配利润的 10%。公司董事会可以根据公司的盈利状况、现金流状况、发展阶段及资金需求状况提议公司进行中期现金分红。公司一般情况下进行年度利润分配，但在有条件的情况下，公司实行差异化的现金分红政策，公司董事会对利润分配方案进行讨论时，应当综合考虑所处行业特点、发展阶段、自身经营模式、盈利水平以及投资支出等各种因素，区分下列情形，并按照法定程序，提出差异化的现金分红政策：

（1）公司发展阶段处于成熟期且无重大资金支出安排的，进行利润分配时，现金分红在本次利润分配中所占比例最低应达到 80%；

(2) 公司发展阶段处于成熟期且有重大资金支出安排的, 进行利润分配时, 现金分红在本次利润分配中所占比例最低应达到 40%。

(3) 公司发展阶段处于成长期且有重大资金支出安排的, 进行利润分配时, 现金分红在本次利润分配中所占比例最低应达到 20%。

公司发展阶段不易区分但有重大资金支出安排的, 可以按照前项规定处理。

5、股票股利分配的条件

(1) 公司未分配利润为正且当期可分配利润为正;

(2) 公司如采用股票股利进行利润分配, 应具有公司成长性、每股净资产的摊薄等真实合理因素。

公司在经营情况良好, 并且董事会认为公司股票价格与公司股本规模不匹配、发放股票股利有利于公司全体股东整体利益时, 可以进行股票股利分配。

6、利润分配的决策与调整机制

(1) 利润分配的决策

公司董事会结合公司具体经营情况、盈利规模、现金流量状况、发展阶段及当期资金需求, 制订利润分配方案, 经股东大会批准后实施。

(2) 利润分配政策的调整变更机制

外部经营环境或自身经营状况发生重大变化时, 公司可以调整或变更利润分配政策。利润分配政策调整变更方案由董事会制定, 经独立董事同意后, 提交股东大会以特别决议方式通过。

(3) 公司在制订与审议利润分配方案、利润分配政策调整变更方案过程中, 应充分听取独立董事意见。独立董事可以征集中小股东的意见, 提出分红、调整提案, 并直接提交董事会审议。

(4) 股东大会对现金分红具体方案进行审议前, 公司应通过多种渠道充分听取中小股东意见, 及时答复中小股东关心的问题。

(5) 监事会应当对董事会执行公司利润分配政策的情况及决策程序进行监督。

(6) 公司应当在年度报告中详细披露现金分红政策的制定及执行情况, 并对下列事项进行专项说明:

1) 是否符合公司章程的规定或者股东大会决议的要求;

- 2) 分红标准和比例是否明确和清晰;
- 3) 相关的决策程序和机制是否完备;
- 4) 独立董事是否履职尽责并发挥了应有的作用;
- 5) 中小股东是否有充分表达意见和诉求的机会, 中小股东的合法权益是否得到了充分保护等。

对现金分红政策进行调整或变更的, 还应对调整或变更的条件及程序是否合规和透明等进行详细说明。

(7) 公司当年盈利且满足现金分红条件但未作出利润分配方案或现金分红比例低于公司章程规定的, 管理层需向董事会提交详细的情况说明, 包括未分红或现金分红比例低的原因、未用于分红的资金留存公司的用途和使用计划, 由董事会审议并经独立董事发表意见后提交股东大会审议, 并在公司年度报告和指定媒体上予以披露。

(8) 拟发行证券、借壳上市、重大资产重组、合并分立或者因收购导致公司控制权发生变更的, 应当在募集说明书或发行预案、重大资产重组报告书、权益变动报告书或者收购报告书中详细披露募集或发行、重组或者控制权发生变更后公司的现金分红政策及相应的安排、董事会对上述情况的说明等信息。

7、存在股东违规占用公司资金情况的处理

如有股东存在违规占用公司资金情形的, 公司在利润分配时, 应当从该股东应分配的现金红利中扣减其占用的资金。

8、子公司现金分红回报规划

为提高公司的现金分红能力, 公司应合法行使股东权利, 充分发挥对子公司的控制力, 通过在子公司股东会、董事会等内设决策机构行使提案权及表决权等, 审议其利润分配政策和分配方案, 积极督促子公司实施现金分红, 保障公司制定的现金分红规划的有效实施。

(二) 最近三年公司利润分配方案及现金分红情况

1、最近三年利润分配方案

(1) 2017 年年度利润分配情况

公司未进行年度利润分配。

(2) 2018 年年度利润分配情况

2019 年 4 月 24 日，公司召开八届三十一一次董事会议，2019 年 5 月 16 日，公司召开 2018 年度股东大会，在上述董事会和股东大会中审议通过《2018 年度利润分配预案》，拟以总股本 20,744.99 万股为基数，向利润分配预案实施时股权登记日登记在册的全体股东每 10 股派发现金股利人民币 1.3 元（含税），共计派发现金股利 2,696.85 万元（含税），本次权益分派不送红股，不以公积金转增股本。

(3) 2019 年年度利润分配情况

2020 年 4 月 23 日，公司八届四十二次董事会议审议通过《2019 年度利润分配预案》，拟以总股本 24,893.99 万股为基数，向利润分配预案实施时股权登记日登记在册的全体股东每 10 股派发现金股利人民币 0.61 元（含税），共计派发现金股利 1,518.53 万元（含税），本次权益分派不送红股，不以公积金转增股本。

2020 年 6 月 10 日，公司 2019 年度股东大会审议通过了《2019 年度利润分配预案》，目前利润分配已实施。

2、最近三年现金股利分配情况

单位：万元

项目	2019 年度	2018 年度	2017 年度
合并报表中归属于上市公司股东的净利润	15,109.40	9,385.14	8,349.05
现金分红（含税）	1,518.53	2,696.85	-
当年现金分红占归属于上市公司股东的净利润的比例	10.05%	28.74%	-
最近三年累计现金分配合计	4,215.38		
最近三年年均可分配利润	10,947.86		
最近三年累计现金分配利润占年均可分配利润的比例	38.50%		

公司于 2017-2019 年以现金方式累计分配的利润将为 4,215.38 万元，占该三年实现的年均可分配利润的 38.50%。

(三) 公司近三年未分配利润使用安排情况

公司留存的未分配利润主要用于补充公司流动资金，在扩大现有业务规模的同时，积极拓展新产品和新项目，促进公司持续发展，最终实现股东利益最大化。

（四）公司 2020-2022 年股东回报规划

为完善公司利润分配政策，推动公司建立科学、合理的利润分配和决策机制，更好地维护股东及投资者利益，公司根据中国证监会《关于进一步落实上市公司现金分红有关事项的通知》（证监发〔2012〕37号）、《上市公司监管指引第3号——上市公司现金分红》（证监会公告〔2013〕43号）等相关文件以及《公司章程》中有关利润分配的相关条款，公司制订了《未来三年股东回报规划（2020-2022年）》，并经公司八届四十二次董事会议审议通过，待股东大会审议通过后实施。

《未来三年股东回报规划（2020-2022年）》明确了公司利润分配尤其是现金分红的条件、比例、期间间隔和分配形式等，完善了公司利润分配的决策程序和机制以及利润分配政策的调整原则，强化了中小投资者权益保障机制。公司将严格执行现行分红政策，在符合利润分配条件的情况下，积极推动对股东的利润分配，努力提升对股东的回报。

十三、公司最近三年一期发行债券和资信评级情况

公司于2018年4月11日发行了一期一般中期票据18英特MTN001，发行规模2.5亿元，根据上海新世纪资信评估投资服务有限公司的信用评级报告，公司主体信用等级为AA，中期票据信用等级为AA。

除上述债券外，公司近三年一期未发行其他债券。

报告期内，公司主要偿付能力指标情况如下表所示：

指标	2020年半年度	2019年度	2018年度	2017年度
流动比率（倍）	1.33	1.28	1.25	1.16
速动比率（倍）	1.00	0.93	0.91	0.85
资产负债率（母公司）	49.63%	34.24%	56.29%	66.18%
资产负债率（合并）	72.50%	72.41%	76.83%	79.03%
息税折旧摊销前利润（万元）	34,863.75	72,649.44	52,866.52	46,811.09
利息保障倍数（倍）	4.52	3.71	2.95	3.03
经营活动现金流量净额（万元）	-4,623.39	22,056.16	16,631.42	15,845.82
贷款偿还率	100%	100%	100%	100%
利息偿付率	100%	100%	100%	100%

十四、公司董事、监事和高级管理人员

（一）现任董事、监事、高级管理人员的基本情况

截至本募集说明书签署日，本公司董事会由 9 名董事组成。公司董事全部由股东大会选举产生，任期三年，任期届满可连选连任，但独立董事连任时间不得超过六年。

截至本募集说明书签署日，本公司监事会由 5 名监事组成，其中包括 2 名职工代表监事。公司股东代表监事由股东大会选举产生，职工代表监事由职工代表大会选举产生，任期均为三年，任期届满可连选连任。

公司聘任了总经理、副总经理、董事会秘书、财务负责人等高级管理人员。

公司现任董事、监事和高级管理人员的基本情况如下：

姓名	职务	国籍	性别	年龄
姜巨舫	董事长	中国	男	58
应徐颀	董事、总经理	中国	男	47
叶秀昭	副董事长	中国	男	51
郭俊煜	董事	中国	男	46
张建明	董事	中国	男	43
费荣富	董事	中国	男	35
李莹	独立董事	中国	女	56
武滨	独立董事	中国	男	60
项先权	独立董事	中国	男	56
郭峻	监事会主席	中国	男	47
王政	监事	中国	男	45
尹石水	监事	中国	男	46
张华	职工监事	中国	男	42
沈洁	职工监事	中国	女	40
包志虎	副总经理	中国	男	58
吴敏英	副总经理	中国	女	44
刘琼	副总经理	中国	女	48
吕宁	副总经理	中国	女	44
何晓炜	副总经理	中国	男	46

姓名	职务	国籍	性别	年龄
谭江	董事会秘书	中国	男	36
金小波	财务负责人	中国	男	44

姜巨舫，高级经济师。曾任兰溪县燃料公司业务员、人保股副股长，兰溪市石油公司业务科长、副经理，兰溪市纺织品公司经理、书记，兰溪市百货股份有限公司总经理，兰溪市物资总公司副董事长、副总经理、党委副书记，兰溪市物资行业办主任、兰溪市物资总公司总经理、浙江三川物业股份公司董事长、总经理，绍兴市百货大楼股份公司总经理，浙江石油公司衢州分公司党委书记、总经理，浙江省建材集团投资部经理，杭州凯地丝绸股份有限公司总经理，本公司副总经理、总经理，浙江英特药业有限责任公司党委书记、副总经理、总经理、董事长。现任本公司党委书记、董事长，浙江省国际贸易集团有限公司党委委员、副总经理。

应徐颀，主管药师。曾任浙江医药药材有限公司医贸分公司副经理(主持工作)，浙江省医药商业有限公司副总经理，浙江英特药业有限责任公司中成药分公司经理、医院销售事业部经理、销售总监、总经理助理兼销售总监、副总经理，本公司总经理助理兼药品事业部副总经理、执行总经理。现任本公司董事、总经理。

叶秀昭，高级会计师、注册会计师。曾任浙江省纺织品进出口集团有限公司科员、子公司财务科长，浙江东方集团控股有限公司资产财务部副部长，浙江省国际贸易集团有限公司财务部副经理，浙江国贸集团金信资产经营有限公司党总支副书记、总经理、副董事长，浙江省浙商资产管理有限公司党总支副书记、总经理、副董事长，浙江省国际贸易集团有限公司投资发展部总经理、投资与资产经营部总经理，中韩人寿保险有限公司党总支书记、董事长，浙江省国际贸易集团有限公司副总经济师。现任本公司副董事长，兼任浙江省工艺品进出口有限公司副董事长。

郭俊煜，副主任药师。曾任上海医药集团股份有限公司副总裁，国药控股股份有限公司副总裁、康德乐(中国)投资有限公司副总裁等职务。现任华润医药商业集团有限公司副总经理、本公司董事。

张建明，曾任中国华润总公司资本运营部经理、华润集团企发部、战略部经

理、华润集团财务部高级经理、华润医药集团有限公司投资者关系总监、华润医药商业集团有限公司高级董事会事务总监、北京大区副总经理。现任华润医药商业集团有限公司战略发展部副总经理、本公司董事。

费荣富，曾任浙江汇源投资管理有限公司投资银行部助理总监、投资银行部总监、战略投资部总监、总经理助理兼职工董事，浙江省国际贸易集团有限公司投资管理部总经理助理，浙江英特集团股份有限公司董事。现任本公司董事，浙江省国际贸易集团有限公司投资管理部副总经理兼浙江海正药业股份有限公司董事。

武滨，注册高级咨询师、执业药师。曾任山西省医药公司干事、企管科副科长、工会副主席，山西省医药管理局商业处副处长(主持工作)，山西省药材公司副经理，山西省医药集团公司经济运行部部长，山西省医药集团公司总经理助理。现任中国医药商业协会副会长。现兼任山西省医药行业协会副会长、秘书长，山西省工业经济联合会副会长，中国医药企业管理协会无菌制剂专业委员会副主任，山西大学硕士研究生导师，老百姓大药房连锁股份有限公司董事，南京医药股份有限公司、山东瑞康医药股份有限公司、广誉远中药股份有限公司、哈药人民同泰股份有限公司、上海现代中医药股份有限公司、湖南省医药集团有限公司独立董事和本公司独立董事。

项先权，一级律师。曾任台州地区司法局干部、浙江省台州市律师事务所律师、台州市律师协会副会长。现任在浙江新台州律师事务所律师、主任，兼任台州市律师协会顾问和本公司独立董事。

李莹，高级会计师、中国注册会计师、中国注册税务师。曾前后在建筑公司、房地产公司从事财会工作，历任会计、主办会计、财务科长。前后在浙江瑞华律师事务所、浙江中瑞会计师事务所、浙江崇德会计师事务所、普华会计师事务所等单位工作，历任律师事务所律师助理、财务部经理，会计师事务所高级项目经理、部门经理、质量控制部主任、副主任会计师、常务副总经理，普华会计师事务所副主任会计师，普华资本投后管理负责人。曾兼任浙江新安化工集团股份有限公司、通策医疗投资股份有限公司、恒生电子股份有限公司、浙江网盛生意宝股份有限公司、浙江广厦股份有限公司、德长环保股份有限公司独立董事。现任浙江运达风电股份有限公司、祖名豆制品股份有限公司、杭州美思特智能科技股

份有限公司独立董事，本公司独立董事。

郭峻，高级经济师。曾任浙江中大集团控股有限公司干部、浙江省国际贸易集团有限公司投资发展部副总经理、浙江省国际贸易集团有限公司所属汇源投资公司董事副总经理，浙江省国际贸易集团有限公司办公室副主任。现任浙江省国际贸易集团有限公司战略发展与法律事务部总经理，本公司、浙江省化工进出口公司、浙江五矿控股公司监事会主席。

王政，高级会计师、非执业注册会计师。曾任浙江省国际贸易集团有限公司财务管理部、资金运营中心高级主管，浙江省国际贸易集团有限公司财务管理部、资金运营中心总经理助理、财务管理部(资金运营中心)副总经理，浙江省浙商资产管理有限公司监事、浙江土产畜产进出口集团有限公司监事会主席。现任浙江省国际贸易集团有限公司审计部副总经理，浙江东方金融控股集团股份有限公司、本公司监事，大地期货有限公司监事会主席。

尹石水，曾任浙江信安律师事务所专职律师，上海锦天城律师事务所杭州分所专职律师，浙江省工商信托投资股份有限公司专职法律顾问，浙江英特药业有限责任公司法律与风险管理部法务经理，浙江英特药业有限责任公司法律与风险管理部副经理(主持工作)、浙江英特集团股份有限公司法律顾问，浙江英特集团股份有限公司合规总监、法律顾问兼审计与安全管理部经理。现任本公司总经理助理、总法律顾问、监事，浙江健业资产管理有限公司董事长，浙江英特药谷电子商务有限公司执行董事。

张华，副主任药师、执业药师、高级经济师。曾任浙江医药药材有限公司职员，浙江英特药业有限责任公司业务员、业务主管，部门副经理，营运管理部经理助理、副经理，本公司全面风险与质量管理部副经理、规划发展部经理、运营管理部经理、规划发展与运营管理部经理、规划与业务发展部经理、战略总监、市场总监。现任本公司总经理助理、职工监事，兼任舟山英特卫盛药业有限公司董事长。

沈洁，中级会计师。曾任浙江英特药业有限责任公司财务部会计、财务主管、副科长，浙江英特医药药材有限公司财务部副科长，浙江英特集团股份有限公司审计部门、审计与运营管理部经理助理。现任本公司职工监事、审计合规与法律

事务部经理助理。

包志虎，曾任浙江省富阳中学教师，杭州市富阳区场口中学教师，南京理工大学经济管理学院讲师，(香港)第一东方投资集团职员，杭州凯地丝绸股份有限公司证券办公室主任、董事会秘书、副总经理，浙江英特药业有限责任公司副总经理、董事，本公司董事会秘书、副总经理。现任本公司副总经理，兼任英特明州(宁波)医药有限公司、宁波英特药业有限公司、绍兴英特大通医药有限公司董事长。

吴敏英，执业药师。曾任浙江英特药业有限责任公司新特药分公司副经理、药品采购部经理，浙江英特药业有限责任公司总经理助理、职工董事、副总经理，本公司职工监事，宁波英特药业有限公司常务副总经理。现任本公司党委委员、副总经理兼终端零售与健康管理部总经理，浙江英特怡年药房连锁有限公司、温州一洲医药连锁有限公司、淳安英特药业有限公司董事长。

吕宁，高级经济师、副主任药师、心理咨询师。曾任浙江英特药业有限责任公司新特药分公司、药品分公司常务副经理、经理;总经理助理兼营运总监、副总经理兼采购总监;本公司总经理助理兼战略支持中心主任、终端零售与健康管理部总经理、物流事业部总经理。现任本公司党委委员、副总经理。

刘琼，副主任药师。曾任浙江医药药材有限责任公司质量管理员、部门副经理，浙江英特药业有限责任公司部门副经理、经理、质量总监、副总经理，本公司质量总监、总经理助理、监事。现任本公司党委委员、副总经理。

何晓炜，执业医师。曾任民航浙江安全监督管理局副调研员。现任本公司副总经理、物流总监；浙江英特物流有限公司执行董事、金华英特医药物流有限公司执行董事、温州英特医药物流有限公司执行董事。

谭江，曾先后任职于兴业证券股份有限公司、上海证券交易所，本公司投资发展总监。现任本公司董事会秘书。

金小波，曾任中喜会计师事务所审计员，浙江英特药业有限责任公司财务部经理助理、副经理，宁波英特药业有限公司财务总监、董事会秘书，绍兴英特大通医药有限公司财务总监、董事会秘书、副总经理，本公司财务与风险管理部经理。现任浙江英特集团股份有限公司财务副总监（财务负责人）。

（二）董事、监事、高级管理人员持股情况

截至 2020 年 6 月 30 日，发行人现任董事、监事、高级管理人员直接持有发行人股份的情况如下：

姓名	职务	持股情况
姜巨舫	董事长	持有发行人 23,000 股
应徐颀	董事、总经理	持有发行人 5,000 股
包志虎	副总经理	持有发行人 5,000 股

（三）董事、监事、高级管理人员薪酬情况

2019 年度，公司现任董事、监事及高级管理人员领薪情况如下：

姓名	职务	从发行人领取的税前报酬总额（万元）
姜巨舫	董事长	-
应徐颀	董事、总经理	188.20
叶秀昭	副董事长	-
郭俊煜	董事	-
张建民	董事	-
费荣富	董事	-
武滨	独立董事	10.00
项先权	独立董事	10.00
李莹	独立董事	10.00
郭峻	监事会主席	-
王政	监事	-
尹石水	监事	101.28
张华	职工监事	94.18
沈洁	职工监事	41.59
包志虎	副总经理	128.63
吴敏英	副总经理	115.87
吕宁	副总经理	100.87
刘琼	副总经理	103.61
何晓炜	副总经理	-
谭江	董事会秘书	95.23
金小波	财务负责人	-

姓名	职务	从发行人领取的税前报酬总额（万元）
合计	-	999.46

（四）董事、监事、高级管理人员兼职情况

截至本募集说明书签署之日，公司董事、监事、高级管理人员在公司及子公司之外单位任职的情况如下：

1、在股东单位任职情况

任职人员姓名	股东单位名称	在股东单位担任的职务	任期起始日期	在股东单位是否领取报酬津贴
姜巨舫	浙江省国际贸易集团有限公司	党委委员、副总经理	2018年1月9日	是
费荣富	浙江省国际贸易集团有限公司	投资管理部副总经理	2017年12月11日	是
郭峻	浙江省国际贸易集团有限公司	战略发展与法律事务部总经理	2016年12月1日	是
王政	浙江省国际贸易集团有限公司	审计部副总经理	2019年1月25日	是

2、在其他单位任职情况

任职人员姓名	其他单位名称	在其他单位担任的职务	任期起始日期
叶秀昭	浙江省工艺品进出口有限公司	副董事长	2016年7月5日
郭俊煜	华润医药商业集团有限公司	副总经理	2017年6月20日
张建明	华润医药商业集团有限公司	战略发展部副总经理	2017年8月01日
费荣富	浙江海正药业股份有限公司	董事	2018年1月20日
武滨	中国医药商业协会	副会长	-
武滨	山西省医药行业协会	副会长、秘书长	2005年10月25日
武滨	山西省工业经济联合会	副会长	2010年12月26日
武滨	中国医药企业管理协会	无菌制剂专业委员会副主任	2014年10月16日
武滨	山西大学	硕士研究生导师	2006年3月22日
武滨	南京医药股份有限公司	独立董事	2015年1月29日
武滨	老百姓大药房连锁股份有限公司	董事	2016年5月9日
武滨	广誉远中药股份有限公司	独立董事	2017年4月22日
武滨	山东瑞康医药股份有限公司	独立董事	2016年9月14日
武滨	哈药集团人民同泰医药股份有限公司	独立董事	2019年7月31日

武滨	上海现代中医药股份有限公司	独立董事	2019年7月1日
武滨	湖南省医药集团有限公司	独立董事	2020年1月1日
项先权	浙江新台州律师事务所	律师、主任	1998年11月4日
项先权	台州市律师协会	顾问	2018年4月18日
项先权	上海华峰铝业股份有限公司	董事	2018年2月9日
李莹	浙江运达风电股份有限公司	独立董事	2016年5月12日
李莹	祖名豆制品股份有限公司	独立董事	2017年3月13日
李莹	杭州美思特智能科技股份有限公司	独立董事	2017年3月17日
郭峻	浙江省化工进出口公司	监事会主席	2018年7月1日
郭峻	浙江五矿控股公司	监事会主席	2018年7月1日
王政	浙江东方金融控股集团股份有限公司	监事	2010年8月26日
王政	大地期货有限公司	监事会主席	-

（五）公司的股权激励情况

截至本募集说明书签署之日，公司上市以来未实施针对董事、监事、高级管理人员的股权激励方案。

十五、公司最近五年被证券监管部门和交易所采取监管措施或处罚的情况

公司最近五年不存在被证券监管部门和交易所采取监管措施或处罚的情况。

第五章 同业竞争与关联交易

一、同业竞争

(一) 控股股东及其控制的其他企业

公司控股股东为国贸集团，实际控制人为浙江省国资委。

截至 2020 年 6 月 30 日，国贸集团直接持有公司 24.90% 的股份、通过华辰投资间接持有公司 17.31% 股份，合计持有公司 42.21% 股份。

国贸集团经营范围为授权范围内国有资产的经营管理；经营进出口业务和国内贸易（国家法律法规禁止、限制的除外）；实业投资，咨询服务。截至 2020 年 6 月 30 日，除英特集团外，国贸集团直接控制的主要一级子公司情况如下：

序号	公司名称	持股比例	主要业务
1	浙江东方金融控股集团股份有限公司	48.38%	以商贸流通和金融为双主业：商贸流通业务包括进出口贸易业务以及内贸业务；金融业务包括信托、期货、人身险、基金管理、直接投资、融资租赁、财富管理等业务
2	浙江省浙商资产管理 有限公司	69.16%	金融企业不良资产的批量转让业务、资产管理、资产投资及资产管理相关的重组、兼并、投资管理咨询服务等业务
3	浙江省中医药健康产业集团有限公司	100.00%	主要从事中医药产业投资
4	浙江省土产畜产进出口集团有限公司	100.00%	以农副、纺服、轻工等传统产品为主的出口业务、食品为主的进口业务及以畜产品生产加工为主的实体业务
5	浙江省粮油食品进出口股份有限公司	76.92%	农产品及其加工品的生产、销售和进出口贸易业务
6	浙江国贸云商控股有限公司	100.00%	外贸综合服务、跨境进口电商、跨境出口电商、货物进出口等业务
7	浙江省国贸集团资产经营有限公司	100.00%	省属企事业单位境外核销资产（包括境外应收款项、境外投资等）的管理，投资管理，财务咨询及相关业务的咨询
8	浙江国贸集团东方机电工程股份有限公司	53.68%	能源工程项目承包建设、大型成套机电设备出口
9	浙江省化工进出口有限公司	38.00%	主要从事医药、农药、染料及相关中间体，颜料、食品添加剂、天然植物提取物等产品的进出口贸易
10	浙江省纺织品进出口集团有限公司	57.63%	纺织品服装等产品的进出口业务
11	浙江中大技术进出口集团有限公司	51.00%	商品及技术的进出口业务，对销贸易和转口贸易，食品经营，器材、初级食用农产品、煤炭焦炭、木材、纸浆的销售，房屋租赁

（二）发行人与控股股东及其控制的其他企业之间的同业竞争情况

英特集团主要通过子公司英特药业从事医药产品及医疗器械的批发及零售业务，部分下属企业涉及少量的中药饮片生产和销售。

1、国贸集团合并范围内与英特集团经营范围相似的子公司主要有浙江省化工进出口有限公司、浙江中医药大学中药饮片有限公司、浙江奥托康制药集团股份有限公司，各公司主营业务情况如下：

序号	公司名称	成立时间	注册资本 (万元)	股权结构	主营业务	是否与发行人构成同业竞争
1	浙江省化工进出口有限公司	1982.9.10	7,250.00	国贸集团直接持股 38.00%	从事中间体、原料药的进出口业务	否
2	浙江中医药大学中药饮片有限公司	1989.11.7	6,176.47	国贸集团全资子公司健康产业集团持股 51.00%	中药饮片生产，中药材的种植，中药材收购，农副产品销售，中成药制剂的研制开发	在中药饮片生产和销售业务方面存在业务重合
3	浙江奥托康制药集团股份有限公司	1994.2.21	9,000.00	国贸集团全资子公司健康产业集团持股 50.14%	化学原料药、化学药制剂、中成药的制造和销售	否

国贸集团所控制的浙江省化工进出口有限公司主要从事中间体、原料药的出口业务，所控制的浙江奥托康制药集团股份有限公司主要从事化药的生产与销售，二者均不与上市公司构成同业竞争。

国贸集团于 2017 年 12 月通过国有股权划转成为英特集团的控股股东，其控制的浙江中医药大学中药饮片有限公司（以下简称“中医药大学饮片”）及其子公司与英特集团子公司英特中药饮片和钱王中药在中药饮片生产和销售业务方面存在一定的业务重合。

英特中药饮片、钱王中药 2019 年度的主要财务数据如下：

单位：万元

项目	英特中药饮片	钱王中药	合计占英特集团当期数据比重
营业收入	4,157.84	10,468.15	0.59%

净利润	-55.22	166.04	0.33%
总资产	3,503.00	4,725.35	0.76%
净资产	2,002.29	2,556.87	1.53%

2019 年度英特中药饮片和钱王中药合计营业收入占英特集团同期营业收入 0.59%，合计净资产占比为 1.53%。英特中药饮片、钱王中药的中药饮片相关业务和资产在英特集团中占比较小。

2、2020 年 5 月 28 日，康恩贝集团有限公司与健康产业集团签订了《康恩贝集团有限公司与浙江省中医药健康产业集团有限公司关于浙江康恩贝制药股份有限公司之股份转让协议》，康恩贝集团有限公司拟向健康产业集团转让所持有的康恩贝 533,464,040 股股份，占康恩贝总股本的 20%。若本次股份转让实施完成，健康产业集团将成为康恩贝控股股东，康恩贝将成为国贸集团实际控制的上市公司。

康恩贝下属子公司金华市益康医药有限公司、云南滇源珍草中药饮片有限责任公司从事中药饮片的加工生产并对外销售，2019 年，康恩贝中药饮片业务营业收入合计 2,215.33 万元，盈利为微利；而 2019 年康恩贝营业总收入为 676,829.29 万元，收入主要贡献来源于中成药、植物药及化学原料药、制剂的生产销售，中药饮片业务收入占比仅为 0.33%，对康恩贝整体经营业绩的影响较小。

从企业生产经营、行业分类等角度，中药饮片生产业务非英特集团主营业务。

3、关于同业竞争情况的专项说明

从财务报表收入核算的角度，中药饮片生产业务作为英特集团主营业务之一进行核算，但从企业经营、行业分类以及实质重于形式的角度，中药饮片生产业务并非英特集团主营业务。

康恩贝下属子公司从事中药饮片生产业务，与英特集团下属子公司从事的中药饮片生产业务存在同业竞争，但不构成重大影响，且国贸集团已制定解决方案并明确未来整合时间安排。

自国贸集团取得英特集团控股权至今，国贸集团及其控制的其他企业未在药品、医疗器械批发及零售业务领域开展投资活动。

英特集团将定位于医药及器械的流通业务、康恩贝将定位于医药工业业务，基于“聚焦主业、专业分工”的原则，国贸集团将对旗下医疗健康相关业务进行整合。鉴于中药饮片生产业务并非英特集团未来发展方向，英特集团拟在 2022 年 11 月前将英特中药饮片和钱王中药两家公司股权转予康恩贝。国贸集团拟在 2022 年 11 月前将浙江中医药大学中药饮片有限公司股权转予康恩贝。上述整合完成后，将消除英特集团与关联方之间涉及的中药饮片生产业务同业竞争问题。

国贸集团相关承诺目前处于正常履行状态，其 2020 年受让股权新增中药饮片生产业务不属于未履行公开承诺的行为，不会构成本次公开发行的实质性障碍。国贸集团相关承诺事项符合《上市公司监管指引第 4 号-上市公司实际控制人、股东、关联方、收购人以及上市公司承诺及履行》相关规定，上市公司不存在《上市公司证券发行管理办法》第十一条约定的不得公开发行证券的情形。

（三）解决同业竞争的相关措施

1、国贸集团在通过无偿划转取得英特集团股权时，于 2017 年 11 月出具《关于避免与浙江英特集团股份有限公司同业竞争的承诺函》，承诺主要内容如下：

为减少、避免及解决本次无偿划转完成后本公司与英特集团之间的同业竞争事宜，本公司承诺：

1) 对于本公司所控制的浙江中医药大学中药饮片有限公司，本公司将于本次无偿划转完成后五年内，结合企业实际情况并采取有关监管部门认可的方式，包括但不限于委托管理、资产出售予非关联第三方、资产重组、业务整合，从而逐步减少以至最终消除双方的业务重合情形。

2) 本次无偿划转完成后，本公司及本公司控制的除英特集团以外的其他下属企业将依法采取必要及可能的措施尽力避免发生与英特集团的主营业务产生实质性同业竞争及利益冲突的业务或活动。

3) 本公司及本公司控制的其他下属企业如发现任何与英特集团主营业务构成或可能构成直接或间接竞争关系的新业务机会，本公司将书面通知英特集团，并尽最大努力促使该新业务机会按合理和公平的条款及条件首先提供给英特集团或其控股企业。如果英特集团放弃前述新业务机会，本公司及本公司控制的其他下属企业可以自行从事、经营有关新业务。

但未来随着经营发展之需要，英特集团在适用的法律法规及相关监管规则允许的前提下，仍可自行决定何时享有下述权利（同时或择一均可）：

（1）一次性或多次向本公司及本公司控制的其他下属企业收购前述新业务中的资产及（或）业务。（2）选择以委托经营、租赁、承包经营、许可使用等方式具体经营本公司及控制的其他下属企业经营的与前述新业务相关的资产及/或业务。

上述承诺在本公司控制上市公司期间长期、持续有效。如因本公司未履行上述所作承诺而给英特集团造成损失，本公司将承担相应的赔偿责任。

2、国贸集团于 2019 年 3 月出具《关于进一步规范同业竞争相关事项的承诺》，承诺主要内容如下：

“本公司将继续严格履行于 2017 年 11 月 17 日出具的《关于避免与浙江英特集团股份有限公司同业竞争的承诺函》。本公司在此明确，除本公司控制的浙江中医药大学中药饮片有限公司外，本公司及本公司控制的其他下属企业不存在与英特集团及其子公司构成同业竞争的情形，不在与英特集团的主营业务产生同业竞争及利益冲突的业务或活动领域开展投资活动。

本公司将积极遵守承诺，在原承诺期限届满前结合企业实际情况并采取有关监管部门认可的方式，包括但不限于委托管理、资产出售予非关联第三方、资产重组、业务整合，从而逐步减少以至最终消除同业竞争情形。

上述承诺在本公司控制英特集团期间长期、持续有效。如因本公司未履行上述承诺而给英特集团造成损失的，本公司将承担相应的赔偿责任。”

3、就浙江省中医药健康产业集团有限公司下属的浙江中医药大学中药饮片有限公司、浙江英特集团股份有限公司下属的浙江钱王中药有限公司和浙江英特中药饮片有限公司与康恩贝之间存在的中药饮片生产与销售环节的较小部分业务重合问题，国贸集团于 2020 年 6 月承诺如下：

“本公司承诺：本公司将公平、公正地对待康恩贝、浙江英特集团股份有限公司等被控股企业。在本次权益变动完成后三年内，本公司将基于“聚焦主业、专业分工”的原则，综合运用资产重组、业务调整、股权交易等多种方式依法合规解决上述企业之间的部分业务重合问题，不会利用本公司的控制地位作出有失

公允的决定。”

4、关于彻底解决同业竞争的承诺

为彻底解决同业竞争，国贸集团、英特集团、康恩贝及健康产业集团于 2020 年 10 月均已分别就解决中药饮片业务的同业竞争情况出具明确承诺，相关承诺已由出具方按照规定履行了必要的审议程序及信息披露义务。

(1) 国贸集团承诺

“（一）本公司将继续履行本公司分别于 2017 年 11 月、2019 年 3 月和 2020 年 6 月出具的《关于避免与浙江英特集团股份有限公司同业竞争的承诺函》《关于进一步规范同业竞争相关事项的承诺》和《关于避免与上市公司同业竞争的承诺函》。

（二）为解决同业竞争问题并满足英特集团和康恩贝的发展战略需要，本公司进一步明确于 2022 年 11 月 17 日之前，通过以下方式从根本上消除英特集团、康恩贝与中医药大学公司之间的同业竞争问题：

1、协议转让至竞争方的方式。由英特集团将所持钱王中药和中药饮片公司两家公司股权转让给康恩贝，由健康产业集团将所持中医药大学公司股权转让给康恩贝。本公司承诺，将促成英特集团、健康产业集团分别与康恩贝就前述转让事宜达成有效协议并履行完毕，具体转让价格和转让条件等将由英特集团、健康产业集团与康恩贝届时另行协商确定。

2、相关监管部门认可的其他方式，包括但不限于上述竞争方将其中药饮片生产业务全部转让至与其无关联关系的第三方的方式。

（三）本公司承诺，无论最终采取何种方式，本公司将全力配合英特集团、康恩贝，就同业竞争的消除事宜依法及时履行必要的相关内部决策及外部审批程序，且本公司承诺将于 2022 年 11 月 17 日之前，从根本上消除英特集团与康恩贝、中医药大学公司之间的同业竞争问题。

（四）本公司上述各项承诺对本公司控制的英特集团、康恩贝、健康产业集团均有约束力，如因本公司未履行上述所作承诺而给英特集团造成损失，本公司将承担相应的赔偿责任。”

（2）英特集团承诺

“（一）本公司拟结合实际情况并于 2022 年 11 月 17 日之前，通过以下任一方式从根本上消除本公司与康恩贝之间的同业竞争：

1、协议转让至竞争方的方式。由本公司将所持钱王中药和中药饮片公司两家公司股权转让给康恩贝，具体转让价格和转让条件等将由本公司与康恩贝届时另行协商确定。

2、相关监管部门认可的其他方式，包括但不限于由本公司将所持钱王中药和中药饮片公司两家公司股权转让给与本公司无关联关系的第三方的方式。

（二）本公司承诺，无论最终采取何种解决方式，本公司将依法及时就前述同业竞争的消除事宜履行必要的相关内部决策及外部审批程序，且本公司承诺将于 2022 年 11 月 17 日之前，从根本上消除本公司与康恩贝之间的同业竞争问题。”

（3）康恩贝承诺

“（一）本公司拟结合实际情况并于 2022 年 11 月 17 日之前，通过以下任一方式从根本上消除本公司与英特集团、中医药大学公司之间的同业竞争问题：

1、协议收购竞争方业务的方式。由本公司收购英特集团所持钱王中药和中药饮片公司两家公司股权，由本公司收购健康产业集团所持中医药大学公司股权。具体转让价格和转让条件等将由本公司分别与英特集团、健康产业集团届时另行协商确定。

2、相关监管部门认可的其他方式。

（二）本公司承诺，无论最终采取何种解决方式，本公司将依法及时就前述同业竞争的消除事宜履行必要的相关内部决策及外部审批程序，且本公司承诺将于 2022 年 11 月 17 日之前，从根本上消除本公司与英特集团、中医药大学公司之间的同业竞争问题。”

（4）健康产业集团承诺

“（一）本公司将继续履行本公司于收购康恩贝 20%的股份时，就解决英特集团、中医药大学公司与康恩贝之间中药饮片生产与销售业务重合问题所作出的相关承诺。

(二) 为解决同业竞争问题并满足康恩贝的发展战略需要, 本公司进一步明确于 2022 年 11 月 17 日之前, 通过以下方式从根本上消除康恩贝、英特集团与中医药大学公司之间的同业竞争问题:

“1、协议转让至竞争方的方式。由英特集团将所持钱王中药和中药饮片公司两家公司股权转让给康恩贝, 由本公司将所持中医药大学公司股权转让给康恩贝。本公司承诺, 将促成康恩贝与本公司、英特集团分别就前述转让事宜达成有效协议并履行完毕, 具体转让价格和转让条件等将由康恩贝与本公司及英特集团届时另行协商确定。

“2、相关监管部门认可的其他方式, 包括但不限于上述竞争方将其中药饮片生产业务全部转让至与其无关联关系的第三方的方式。

(三) 本公司承诺, 无论最终采取何种方式, 本公司将全力配合英特集团、康恩贝, 就同业竞争的消除事宜依法及时履行必要的相关内部决策及外部审批程序, 且本公司承诺将于 2022 年 11 月 17 日之前, 从根本上消除英特集团与康恩贝、中医药大学公司之间的同业竞争问题。

(四) 本公司上述各项承诺对本公司控制的康恩贝、中医药大学公司均具有约束力, 如因本公司未履行上述所作承诺而给英特集团造成损失, 本公司将承担相应的赔偿责任。”

二、关联方及关联交易情况

(一) 关联方及关联关系

1、公司控股股东及实际控制人

序号	名称	关联关系
1	国贸集团	发行人控股股东, 直接持有公司 24.90%股份、通过华辰投资间接持有公司 17.31%股份, 合计持有公司 42.21%股份
2	浙江省国资委	发行人实际控制人

2、控股股东控制的其他企业

控股股东直接控制的企业情况详见本章“一、同业竞争/(一) 控股股东及其控制的其他企业”。除控股股东直接控制的企业外, 上述企业直接或间接控制的

其他企业亦为发行人关联方。

3、持股 5%以上的其他股东

(1) 浙江华辰投资发展有限公司

截至 2020 年 6 月 30 日，华辰投资直接持有公司 17.31% 股份，华辰投资为国贸集团 100% 间接控制的企业。华辰投资基本情况如下：

公司名称	浙江华辰投资发展有限公司
企业性质	其他有限责任公司
法定代表人	李哲
注册资本	2,500 万元
注册地	杭州市体育场路桃花弄 2 号 2 幢 4 楼
成立日期	2003 年 8 月 28 日
统一社会信用代码	91330000753963741T
经营范围	实业投资，高新技术转让与服务，信息技术产品的开发和应用。（依法须经批准的项目，经相关部门批准后方可开展经营活动）

与华辰投资具有一致行动关系的相关企业亦为上市公司关联方。

(2) 华润医药商业集团有限公司

截至 2020 年 6 月 30 日，华润医药商业直接持有公司 20% 股权。华润医药商业基本情况如下：

公司名称	华润医药商业集团有限公司
企业性质	其他有限责任公司
法定代表人	穆宏
注册资本	919,170.3356 万元人民币
注册地	北京市东城区安定门内大街 257 号
成立日期	2000 年 12 月 27 日
统一社会信用代码	911100007226178547

公司名称	华润医药商业集团有限公司
经营范围	中药饮片、中成药、化学药制剂、抗生素、生化药品、化学原料药、生物制品、体外诊断试剂、麻醉药品和第一类精神药品（含小包装原料药、小包装麻黄素原料、罂粟壳）、第二类精神药品（含原料药）、医疗毒性药品（西药品种不含A型肉毒毒素、中药饮片）、蛋白同化制剂和肽类激素（药品监督管理部门批文有效期至2024年06月13日）；互联网信息服务；保健食品、营养补剂、医疗器械、计生用品、包装食品；货物包装托运（仅限分公司经营）；普通货物运输；冷藏保温运输；代理记账；销售百货、化妆品、计算机软硬件、电子设备、五金交电（不含电动自行车）、家用电器、制药机械设备、办公用品、办公设备、家具；经济信息咨询（不含中介服务）；自营和代理各类商品及技术的进出口业务，但国家限定公司经营或禁止进出口的商品及技术除外；仓储装卸服务；展览、展示；医院药库管理服务；会议服务；设计、制作、代理、发布广告；财务咨询（不得开展审计、验资、查帐、评估、会计咨询、代理记账等需经专项审批的业务，不得出具相应的审计报告、验资报告、查帐报告、评估报告等文字材料）；软件开发；数据处理（数据处理中的银行卡中心、PUE值在1；5以上的云计算数据中心除外）；技术推广服务；健康管理（须经审批的诊疗活动除外）；计算机系统集成。（企业依法自主选择经营项目，开展经营活动；互联网信息服务以及依法须经批准的项目，经相关部门批准后依批准的内容开展经营活动；不得从事本市产业政策禁止和限制类项目的经营活动。）

华润医药商业为全国医药商业流通企业，主要经营医药类商品，具有医药信息咨询、三方物流配送和医院药房管理等资质。

与华润医药商业具有一致行动关系的相关企业亦为上市公司关联方。

4、公司合并范围内的子公司

各子公司情况详见“第四章 公司基本情况/二、公司组织结构及主要对外投资情况”。

5、公司的合营企业和联营企业

截至报告期末，公司不存在合营企业；存在一家联营企业，具体情况如下：

公司名称	嘉兴市华氏兰台大药房连锁有限公司
法定代表人	顾营
注册资本	900 万元人民币
注册地	浙江省嘉兴市经济技术开发区周安路 1059 号 6 幢 3 楼 301、302 室
成立日期	2003-10-30

公司名称	嘉兴市华氏兰台大药房连锁有限公司
经营范围	处方药与非处方药：中药材、中药饮片、中成药、化学药制剂、抗生素制剂、生化药品、生物制品的零售（连锁）；预包装食品（不含冷藏冷冻食品）销售；保健食品销售；婴幼儿配方乳粉销售；其他婴幼儿配方食品销售；第一类医疗器械、第二类医疗器械的零售连锁配送；农副产品、化妆品、服装、家用电器、日用百货的销售。限分支机构经营：中医科（依法须经批准的项目，经相关部门批准后方可开展经营活动）

英特药业控股子公司嘉信医药持有嘉兴市华氏兰台大药房连锁有限公司44%股权。

6、公司及控股股东之董事、监事和高级管理人员及其关系密切的家庭成员

公司及国贸集团之董事、监事和高级管理人员及其关系密切的家庭成员为上市公司关联方。

7、其他曾经关联方

报告期内，与公司发生交易的其他曾经关联方情况如下：

序号	名称	关联关系
1	浙江省华龙实业集团有限公司	原实际控制人控制的企业，自2018年11月17日起该等公司与英特集团无关联关系
2	浙江普发实业有限公司	

（二）关联交易

报告期内公司与合并报表范围以外关联方的关联交易情况如下：

1、经常性关联交易

公司作为药品和医疗器械流通企业，基于客户需求组织货源，并承担仓储及配送等职能。部分关联方从事医药器械产品的生产或代理，故公司存在向关联方采购商品的情形。部分关联方存在采购医药器械产品的需求，基于交易便利性，公司存在向关联方销售商品的情形。

（1）采购商品、接受劳务情况

单位：万元

公司名称	关联交易内容	2020年1-6月	2019年	2018年	2017年
浙江检捷购医疗科技有限公司	采购商品	-	8.06	10.58	6.00
宁波市鄞州医药药材有限公司	采购商品	-	-16.04	143.25	7.77
浙江普发实业有限公司	接受劳务	-	-	297.29	473.56

浙江奥托康制药集团股份有限公司	采购商品	185.20	438.96	348.93	-
浙江天道医药有限公司	采购商品	204.55	377.81	188.15	-
常山天道中药饮片有限公司	采购商品	43.93	83.45	38.69	-
浙江东方集团国际货运有限公司	接受劳务	-	-	1.40	-
浙江畅购天下电子商务有限公司	采购商品	223.85	-	1.00	-
浙江中医药大学中药饮片有限公司	采购商品	13.30	9.61	0.89	-
华润医药商业集团有限公司及其子公司	采购商品	5,827.58	16,413.12	5,011.57	-
浙江国贸乳制品有限公司	采购商品	-	0.21	0.65	-
杭州源诚医学科技有限公司	采购商品	-	-	-	-45.60
温州国贸云商供应链管理有限公司	采购商品	59.63	-	-	-
浙江惠灵对外贸易有限责任公司	采购商品	76.99	-	-	-
浙江省化工进出口有限公司	采购商品	215.02	-	-	-
合计		6,850.06	17,315.18	6,042.40	441.73
关联采购占当期营业成本的比例		0.62%	0.75%	0.32%	0.02%

报告期内，关联采购金额较大的关联方包括华润医药商业及其子公司、浙江奥托康制药集团股份有限公司、浙江天道医药有限公司、浙江普发实业有限公司等，前述采购系公司业务上日常经营性往来。

公司向华润医药商业及其子公司主要采购进口药品，华润医药商业相关子公司为相关进口药品国内代理商。对于代理进口药品，医药生产厂商会指导其销售价格。由于公司报告期内业务规模扩大，对于进口药品的采购需求增加，故对华润医药商业的采购金额增加，但销售价格基于生产厂商指导价确定，交易价格公允。

浙江奥托康制药集团股份有限公司主要从事化药生产及销售，公司基于经营需要向其采购药品。对于医院招标产品，基于中标价格参考物流及仓储成本由双方协商确定交易价格；对于非招标产品，由双方协商确定交易价格，与无关联第三方交易价格不存在显著差异。浙江天道医药有限公司、常山天道中药饮片有限公司为浙江中医药大学中药饮片有限公司下属公司，从事中药饮片业务，公司基于经营需要向其采购中药饮片，公司采购价格一般通过市场询价确定。

公司与浙江普发实业有限公司发生的关联交易，系该公司为公司提供员工工

作餐和所使用办公楼的物业服务。浙江普发实业有限公司为中化集团控制的企业，该公司自 2018 年 11 月起与公司已无关联关系。

此外，公司基于经营需要曾向宁波市鄞州医药药材有限公司、杭州源诚医学科技有限公司、浙江检捷购医疗科技有限公司采购药品或医疗器械。

2020 年 1-6 月，公司新增与温州国贸云商供应链管理有限公司、浙江惠灵对外贸易有限责任公司、浙江省化工进出口有限公司关联采购，主要系向该等贸易商采购口罩、防护服等防疫物资，关联交易价格基于市场公开价格协商确定。

(2) 销售商品、提供劳务情况

单位：万元

公司名称	关联交易内容	2020年 1-6月	2019年	2018年	2017年
浙江中大技术进口有限公司	出售商品	-	-	347.50	-
浙江天道医药有限公司	出售商品	82.19	39.50	40.10	-
浙江奥托康制药集团股份有限公司	出售商品	-	0.02	0.01	-
温州仁道医药有限公司	出售商品	-	-	0.31	-
杭州源诚医学科技有限公司	出售商品	-	-	67.52	446.73
浙江检捷购医疗科技有限公司	出售商品	-	1,949.59	1,308.76	1,142.88
宁波市鄞州医药药材有限公司	出售商品	-	172.79	30.79	51.97
华润医药商业集团有限公司及其子公司	出售商品	1,388.27	6,341.40	2,914.01	-
浙江中医药大学中药饮片有限公司	出售商品	0.33	-	-	-
杭州友安物业管理有限公司	出售商品	0.07	-	-	-
浙江畅购天下电子商务有限公司	出售商品	91.20	-	-	-
浙江省土产畜产进出口集团有限公司	出售商品	0.21	-	-	-
浙江省医药保健品进出口有限责任公司	出售商品	171.67	-	-	-
浙江省浙商资产管理有限公司	出售商品	0.50	-	-	-
合计		1,734.43	8,503.30	4,709.00	1,641.58
关联销售占当期营业收入的比例		0.15%	0.35%	0.23%	0.09%

报告期内，公司关联销售主要系向华润医药商业及其子公司、浙江检捷购医疗科技有限公司、浙江中大技术进口有限公司、宁波市鄞州医药药材有限公司等关联企业销售药品或医疗器械，上述销售系公司业务上日常经营性往来。

华润医药商业为全国性医药器械流通企业，其浙江省内子公司基于经营需要向公司采购药品或医疗器械产品。由于医药流通行业市场集中度提高，使得龙头企业业务规模增加，华润医药商业对于药品和器械的采购需求增加，故公司对其关联销售金额增加。此类交易以常规调拨业务为主，无论是关联客户还是非关联客户，公司对于调拨业务的定价原则一致，交易价格相对公允。

浙江英特医学诊断技术有限公司原为医疗器械公司控股子公司，从事医疗诊断试剂等产品的代理销售业务。浙江检捷购医疗科技有限公司、杭州源诚医学科技有限公司基于经营需要向浙江英特医学诊断技术有限公司采购诊断试剂等产品，销售价格基于市场价格，双方协商确定。2020年3月，医疗器械公司已转让其所持浙江英特医学诊断技术有限公司全部股权，转让完成12个月后，前述交易将不再构成英特集团关联交易。

宁波市鄞州医药药材有限公司、浙江天道医药有限公司等公司基于经营需要向公司采购医药药材产品，金额相对较小。

2020年1-6月，公司新增与浙江畅购天下电子商务有限公司、浙江省土产畜产进出口集团有限公司、浙江省医药保健品进出口有限责任公司、浙江省浙商资产管理有限公司关联销售，主要系向该等公司销售口罩等防疫物资，关联交易价格基于市场公开价格协商确定。

(3) 关联租赁

报告期内不存在公司向关联方出租房屋的情形。

报告期内关联方向公司出租房屋的情况如下：

单位：万元

出租方	关联交易内容	2020年1-6月	2019年	2018年	2017年
浙江省华龙实业集团有限公司	租赁房屋	-	-	621.77	543.24
绍兴大通控股集团有限公司下属公司	租赁房屋	160.75	204.72	327.75	388.65
黄晓秋	租赁房屋	4.50	16.00	16.00	-
宁波市鄞州医药药材有限公司	租赁房屋	67.50	135.00	135.00	-
杭州临安康锐科技有限公司	租赁房屋	15.88	24.11	-	-

注1：上表租赁费用为当期确认的租赁费用

注 2：自 2018 年 11 月 17 日起浙江省华龙实业集团有限公司及其一致行动人与英特集团无关联关系

注 3：黄晓秋系英特药业下属控股公司之少数股东

公司向关联方租赁房屋的价格根据同区域房屋租赁的市场价格协商确定。

2、偶发性关联交易

报告期内，公司与关联方之间资金拆借情况如下：

单位：万元

关联方	2020年 1-6月	2019年	2018年	2017年
拆入				
宁波市鄞州医药药材有限公司	536.00	6,900.00	15,950.00	-
宁波明州投资有限公司	-	1,600.00	-	-
瞿华	-	1,816.00	-	-
拆出				
杭州临安康锐科技有限公司	-	1,280.00	-	-

注：瞿华系英特药业下属控股公司之少数股东

公司向关联方拆入资金系英特药业下属控股公司之少数股东向该等公司提供财务资助。

杭州临安康锐科技有限公司（简称“康锐科技”）为杭州临安康锐药房有限公司（简称“康锐药房”）原控股股东控制的公司，康锐药房 2018 年 1 月 1 日向康锐科技拆出资金 1280 万元。2019 年 8 月，英特药业收购康锐药房 70% 股权，康锐科技偿还该笔资金。该笔资金拆借发生于公司收购前，且已归还。

上述交易中，不存在关联方利用关联关系损害上市公司利益的行为，也不存在损害公司合法利益或向公司输送利益的情形。

3、报告期内关联交易余额

单位：万元

项目	2020/06/30	2019/12/31	2018/12/31	2017/12/31
一、债权项目				
（1）应收账款				
浙江检捷购医疗科技有限公司	-	306.41	389.35	259.03

浙江天道医药有限公司	14.25	7.68	-	-
宁波明州大药房有限公司	-	0.27	-	-
绍兴大通超市有限公司	-	-	2.72	-
华润医药商业集团有限公司及其子公司	100.79	441.44	841.37	-
宁波市鄞州医药药材有限公司	-	-	-	60.80
小计	115.04	755.80	1,233.44	319.83
(2) 其他应收款				
英特药业下属控股公司之少数股东合计	-	0.50	5.00	6.73
小计	-	0.50	5.00	6.73
(3) 预付款项				
浙江检捷购医疗科技有限公司	-	2.13	-	-
浙江塔牌绍兴酒有限公司	-	0.05	-	-
绍兴上虞大通资产经营有限公司	68.21	-	22.74	22.74
绍兴大通超市有限公司	-	-	33.91	35.67
华润医药商业集团有限公司及其子公司	-	2.47	1.67	-
小计	68.21	4.65	58.32	58.41
二、债务项目				
(1) 应付账款				
杭州源诚医学科技有限公司	-	2.25	2.25	1.71
华润医药商业集团有限公司及其子公司	881.34	1,461.25	934.56	-
宁波市鄞州医药药材有限公司	-	1.65	2.33	5.00
浙江奥托康制药集团股份有限公司	145.60	151.21	96.46	-
浙江塔牌绍兴酒有限公司及其子公司	-	0.11	-	-
浙江中医药大学中药饮片有限公司及其子公司	5.80	216.97	135.74	-
浙江检捷购医疗科技有限公司	-	-	0.21	5.98
常山天道中药饮片有限公司	1.80	-	-	-
浙江天道医药有限公司	4.86	-	-	-
小计	1,039.40	1,833.44	1,171.55	12.69

(2) 其他应付款				
宁波市鄞州医药药材有限公司	4,800.00	4,264.00	3,200.00	1,000.00
杭州源诚医学科技有限公司	-	-	245.00	-
浙江奥托康制药集团股份有限公司	-	0.97	0.97	-
华润医药商业集团有限公司及其子公司	-	0.63	8.71	-
浙江省华龙实业集团有限公司	-	-	-	350.00
浙江华龙房地产开发有限公司	-	-	-	150.00
浙江中医药大学中药饮片有限公司	-	0.12	-	-
英特药业下属控股公司之少数股东合计	2.08	8.43	66.65	66.75
小计	4,802.08	4,274.15	3,521.33	1,566.75
(3) 预收款项				
浙江检捷购医疗科技有限公司	-	10.00	-	-
华润医药商业集团有限公司及其子公司	-	14.81	7.25	-
宁波明州大药房有限公司	-	-	-	0.02
小计	-	24.81	7.25	0.02
(4) 应付股利				
浙江省国际贸易集团有限公司	-	-	-	390.16
浙江华辰投资发展有限公司	-	-	-	360.15
英特药业下属控股公司之少数股东合计	626.66	626.66	212.70	334.83
小计	626.66	626.66	212.70	1,085.14

4、关联交易定价公允性及履行的决策程序

公司向关联方采购和销售产品的定价原则是参考市场价格，由双方协商确定；公司向关联方租赁价格参照市场价格协商确定。报告期内，公司关联交易定价公允，不存在利益输送等违法违规行为。

报告期内公司关联交易主要系与国贸集团及其关联方的交易、与华润医药商业及其关联方的交易。

(1) 2017年4月20日，公司八届十次董事会议审议通过了《关于2017

年度日常关联交易预计的议案》，关联董事回避表决；独立董事发表事前认可意见及独立意见；公司已履行信息披露义务。

(2) 2018年1月25日，公司八届十九次董事会会议审议通过了《关于2018年度日常关联交易预计的议案》，关联董事回避表决；独立董事发表事前认可意见及独立意见；公司已履行信息披露义务。

(3) 2018年9月25日，公司八届二十四次董事会会议审议通过了《关于公司与华润医药商业及其子公司的日常关联交易预计的议案》，并经公司2018年第二次临时股东大会审议通过；独立董事进行了事前审核，并发表独立意见；公司已履行信息披露义务。

(4) 2019年4月24日，公司八届三十一次董事会会议审议通过了《关于公司2019年度与华润医药商业及其子公司日常关联交易预计的议案》，并经公司2018年度股东大会审议通过。公司八届三十一次董事会会议审议通过了《关于公司2019年度与国贸集团下属子公司日常关联交易预计的议案》，关联董事回避表决。

独立董事发表事前认可意见及独立意见，公司已履行信息披露义务。

(5) 2019年12月26日，公司八届四十一次董事会会议审议通过了《关于追加公司2019年度与华润医药商业及其子公司日常关联交易预计的议案》，关联董事回避表决。独立董事发表事前认可意见及独立意见；公司已履行信息披露义务。

(6) 2020年4月23日，公司八届四十二次董事会会议审议通过了《关于公司2020年度与国贸集团及其子公司日常关联交易预计的议案》、《关于公司2020年度与华润医药商业及其子公司日常关联交易预计的议案》，后项议案还经2019年年度股东大会审议通过。独立董事发表事前认可意见及独立意见，公司已履行信息披露义务。

5、关联交易对公司经营独立性的影响

发行人具有完整的业务体系和直接面向市场独立经营的能力，拥有独立的生产、采购和销售系统，在资产、人员、财务、机构、业务方面独立于控股股东及实际控制人。发行人的关联交易金额占比较小，关联交易对公司经营独立性不会

构成重大影响。

6、发行人规范关联交易的相关措施

(1) 发行人依照《公司法》等法律、法规建立了规范、健全的法人治理结构，发行人制定的《公司章程》、《股东大会议事规则》、《董事会议事规则》、《关联交易管理制度》等规章制度，对关联交易决策权力和程序作出了规定，有利于公司规范和减少关联交易，保证关联交易的公开、公平、公正。同时，发行人董事会成员中有 3 位独立董事，有利于发行人董事会的独立性和公司治理机制的完善，发行人的独立董事将在避免同业竞争、规范关联交易方面发挥重要作用，积极保护公司和中小投资者的利益。

发行人在报告期内的关联交易定价以市场价格为基础，遵循公平合理的定价原则。

发行人董事会、股东大会按照《公司章程》、《股东大会议事规则》、《董事会议事规则》、《关联交易管理办法》规定的权限分别对有关关联交易事项做出决议；在审议相关关联交易事项时，关联董事和关联股东均履行了回避表决程序，表决程序符合有关法律、法规和公司相关制度的规定。

(2) 为规范上市公司股份划转完成后国贸集团与英特集团之间的关联交易，国贸集团承诺：

“本次无偿划转完成后，本公司及其关联方（关联方具体范围参照现行有效的《深圳证券交易所股票上市规则》确定）将尽量减少并规范与英特集团及其下属企业之间的关联交易。

本次无偿划转完成后，对于无法避免或有合理原因而发生的与英特集团及其下属企业之间的关联交易，本公司及其关联方将遵循市场原则以公允、合理的市场价格进行，根据有关法律、法规及规范性文件的规定履行关联交易决策程序，依法履行信息披露义务和办理有关报批程序，不利用控股股东地位损害英特集团及其他股东的合法权益。

本次无偿划转完成后，本公司不会利用所拥有的英特集团的股东权利操纵、指使英特集团或者英特集团董事、监事、高级管理人员，使得英特集团以不公平的条件，提供或者接受资金、商品、服务或者其他资产，或从事任何损害英特集

团利益的行为。

上述承诺在本公司控制上市公司期间长期、持续有效。如因本公司违反上述承诺并因此给上市公司造成损失的，本公司将承担相应的赔偿责任。”

(3) 华润医药商业在认购本公司非公开发行股票时，承诺：

“华润医药商业通过认购英特集团非公开发行股票，成为英特集团股东后，不会利用股东地位及获得的信息，直接或间接干预英特集团的日常业务经营，华润医药商业与英特集团相互保持业务独立。

华润医药商业在浙江区域内的医药分销及零售业务在经营覆盖区域、业务类型、新增投资或投入等方面进行不再进行扩大。

本次发行预案披露前 24 个月内，华润医药商业及其子公司与英特集团及其子公司存在医药产品经营性交易。除此之外，华润医药商业及其子公司与英特集团及其子公司之间未发生其他重大交易。

本次非公开发行完成后，若华润医药商业及其子公司与英特集团产生新的关联交易，本公司将协助英特集团按照相关法律法规、《公司章程》以及关联交易管理制度的规定履行相应的程序，按照公平、公开、公正的原则确定关联交易价格，保证关联交易的公允性，以保障英特集团及非关联股东的利益。”

7、关联交易对公司长期持续运营能力的影响

发行人具有完整的业务体系和直接面向市场独立经营的能力，拥有独立的生产、采购和销售系统，在资产、人员、财务、机构、业务方面独立于控股股东及实际控制人。发行人的关联交易均以市场价格为基础，遵循公平合理的定价原则，有利于充分利用关联方的优势资源。发行人的关联交易金额占比较小，整体运营不依赖关联方，关联方交易对公司长期持续运营能力的影响较小。

三、独立董事对同业竞争和关联交易发表的意见

(一) 对同业竞争的独立意见

公司独立董事对公司同业竞争问题发表独立意见如下：

国贸集团就避免同业竞争事项出具了承诺并公开披露，相关承诺有明确的履

约时限，所承诺事项具有可实现性。

（二）对关联交易的独立意见

公司独立董事在审议关联交易的董事会中发表了独立意见：

公司与国贸集团及其子公司的关联交易符合公司经营发展需要，交易价格参照市场价格协商确定，该关联交易遵循公允、公平、公正的原则，且不影响公司运营的独立性，不存在损害公司和中小股东利益的行为，符合公司整体利益。

公司与华润医药商业及其子公司的关联交易符合公司经营发展需要，交易价格参照市场价格协商确定，该关联交易遵循公允、公平、公正的原则，且不影响公司运营的独立性，不存在损害公司和中小股东利益的行为，符合公司整体利益。

第六章 财务会计信息

一、最近三年一期财务报表审计情况

公司 2017 年度、2018 年度、2019 年度的财务报告均经审计，并由天职国际会计师事务所（特殊普通合伙）分别出具了“天职业字【2018】8216 号”，“天职业字【2019】96 号”，“天职业字【2020】99 号”标准无保留意见的审计报告。2020 年半年度的财务报告未经审计。

除特别说明外，本章的财务会计数据及有关分析说明以公司 2017 年度、2018 年度、2019 年度和 2020 年半年度合并报表口径数据为基础。

二、最近三年一期财务报表

本募集说明书中 2017 年度、2018 年度、2019 年度和 2020 年半年度财务数据均摘自于各年的审计报告和 2020 年 1 月-6 月的财务报表，其中 2017 年度和 2018 年度部分财务数据已根据报告期内新发布或修订的企业会计准则等相关规定进行相应追溯调整或列报。

（一）最近三年一期合并财务报表

1、合并资产负债表

单位：元

项目	2020-06-30	2019-12-31	2018-12-31	2017-12-31
资产部分				
流动资产：				
货币资金	1,866,862,050.66	1,569,323,926.92	1,556,095,971.52	1,624,475,003.59
应收票据	9,457,116.30	5,813,445.73	53,174,335.14	38,394,976.02
应收账款	5,202,364,238.99	4,833,502,924.51	3,849,147,532.08	3,734,104,863.15
应收款项融资	159,525,561.86	20,466,366.69	-	-
预付款项	209,117,523.55	301,127,222.58	177,039,236.67	252,604,434.66
其他应收款	98,751,735.54	77,194,998.10	120,375,605.05	222,239,716.81
存货	2,517,372,592.27	2,627,797,263.73	2,217,135,166.48	2,180,130,952.71
其他流动资产	101,152,873.27	141,139,703.23	124,810,335.18	127,365,341.69
流动资产合计	10,164,603,692.44	9,576,365,851.49	8,097,778,182.12	8,179,315,288.63

项目	2020-06-30	2019-12-31	2018-12-31	2017-12-31
非流动资产：				
可供出售金融资产	-	-	19,834,705.10	33,919,577.56
长期股权投资	2,887,002.54	3,565,862.30	-	-
其他权益工具投资	2,101,113.80	22,655,620.22	-	-
投资性房地产	219,807,202.00	225,599,847.31	53,030,387.00	41,846,405.56
固定资产	541,560,205.12	556,154,082.69	533,025,746.56	556,879,373.86
在建工程	131,063,799.39	100,676,116.88	36,189,819.57	4,597,777.33
无形资产	108,286,045.41	109,467,982.88	108,341,916.45	115,085,846.42
商誉	130,688,881.08	130,688,881.08	107,676,116.32	115,155,336.41
长期待摊费用	33,155,540.26	31,739,510.51	25,253,819.51	25,784,439.57
递延所得税资产	13,013,817.10	11,732,906.84	10,624,439.22	10,050,546.67
其他非流动资产	812,760.00	812,760.00	756,000.00	756,000.00
非流动资产合计	1,183,376,366.70	1,193,093,570.71	894,732,949.73	904,075,303.38
资产总计	11,347,980,059.14	10,769,459,422.20	8,992,511,131.85	9,083,390,592.01
负债和股东权益部分				
流动负债：				
短期借款	2,262,303,923.89	1,991,003,318.71	1,908,073,000.00	2,215,113,000.00
交易性金融负债	5,250,000.00	5,250,000.00	-	-
以公允价值计量且其变动计入当期损益的金融负债	-	-	17,850,000.00	27,810,000.00
应付票据	952,423,096.24	918,403,933.17	737,948,310.97	671,980,791.93
应付账款	3,423,755,798.83	3,649,842,396.45	3,096,364,278.64	3,481,343,341.54
预收款项	-	118,076,707.09	88,869,061.07	131,359,092.87
合同负债	119,396,509.29	-	-	-
应付职工薪酬	222,984,516.39	156,842,522.02	151,188,860.01	143,360,839.60
应交税费	73,438,851.49	110,924,863.65	75,877,339.49	85,812,888.39
其他应付款	568,818,806.16	499,077,951.66	371,829,808.40	301,143,830.57
其中：应付利息	-	-	16,053,307.65	3,188,743.78
应付股利	7,873,773.17	6,266,573.17	3,136,153.66	11,860,478.22
一年内到期的非流动负债	5,709,513.79	46,833,149.92	15,026,000.00	-
流动负债合计	7,634,081,016.08	7,496,254,842.67	6,463,026,658.58	7,057,923,784.90

项目	2020-06-30	2019-12-31	2018-12-31	2017-12-31
非流动负债:				
长期借款	300,000,000.00	-	164,200,000.00	85,226,000.00
应付债券	250,000,000.00	250,000,000.00	250,000,000.00	-
长期应付款		-	-	-
长期应付职工薪酬	89,474.80	102,454.00	127,432.40	152,410.80
递延收益	9,967,197.27	12,362,220.93	17,611,018.25	15,948,965.19
递延所得税负债	33,370,771.77	39,235,549.95	14,148,866.76	18,935,351.13
非流动负债合计	593,427,443.84	301,700,224.88	446,087,317.41	120,262,727.12
负债合计	8,227,508,459.92	7,797,955,067.55	6,909,113,975.99	7,178,186,512.02
所有者权益(或股东权益):				
实收资本(或股本)	248,939,935.00	248,939,935.00	207,449,946.00	207,449,946.00
资本公积	453,033,549.74	453,033,549.74	32,592,951.27	34,259,743.65
其他综合收益	-332,719.05	7,143,251.30	6,385,483.16	11,667,310.33
盈余公积	20,104,780.42	20,104,780.42	18,348,770.44	14,657,654.48
未分配利润	864,898,358.08	787,893,072.97	665,523,624.16	575,363,361.20
归属于母公司所有者权益合计	1,586,643,904.19	1,517,114,589.43	930,300,775.03	843,398,015.66
少数股东权益	1,533,827,695.03	1,454,389,765.22	1,153,096,380.83	1,061,806,064.33
所有者权益合计	3,120,471,599.22	2,971,504,354.65	2,083,397,155.86	1,905,204,079.99
负债和所有者权益总计	11,347,980,059.14	10,769,459,422.20	8,992,511,131.85	9,083,390,592.01

2、合并利润表

单位：元

项目	2020 年半年度	2019 年	2018 年	2017 年
一、营业收入	11,865,801,499.47	24,600,927,156.34	20,492,140,937.77	18,907,331,040.58
减：营业成本	11,133,669,955.13	22,958,563,391.32	19,137,689,697.80	17,761,995,305.12
税金及附加	17,852,664.94	39,961,555.94	34,582,486.05	31,514,256.95
销售费用	245,067,292.74	656,915,334.39	537,839,792.08	395,492,244.88
管理费用	163,053,562.31	361,054,149.76	305,866,232.48	312,384,576.53
研发费用	899,179.75	1,962,519.06	2,525,220.60	2,319,910.38
财务费用	70,045,394.45	169,685,256.27	163,147,898.69	135,838,754.87
加：公允价值变动收益 (损失以“-”号填列)	-	-	-	-

项目	2020年半年度	2019年	2018年	2017年
净敞口套期损益（损失以“-”号填列）	-	-	-	-
资产减值损失（损失以“-”号填列）	-	-18,844,805.85	-15,036,543.00	-5,049,441.70
投资收益（损失以“-”号填列）	1,066,625.61	-578,749.49	107,720.40	123,849.46
其中：对联营企业和合营企业的投资收益	-678,859.75	-593,254.19	-	-
资产处置收益（损失以“-”号填列）	-6,412.10	64,270,742.15	-28,990.00	-418,721.47
信用减值损失（损失以“-”号填列）	-8,385,895.79	-4,493,570.42	-	-
其他收益	8,419,034.09	14,085,662.27	10,313,761.30	10,358,166.97
二、营业利润（亏损以“-”号填列）	236,306,801.96	467,224,228.26	305,845,558.77	272,799,845.11
加：营业外收入	9,164,371.10	9,212,847.19	4,886,237.16	5,187,698.22
减：营业外支出	2,378,975.51	10,300,980.16	4,154,971.15	2,169,117.63
三、利润总额（亏损总额以“-”号填列）	243,092,197.55	466,136,095.29	306,576,824.78	275,818,425.70
减：所得税费用	61,792,572.93	128,463,826.26	82,712,097.39	84,367,363.03
四、净利润（净亏损以“-”号填列）	181,299,624.62	337,672,269.03	223,864,727.39	191,451,062.67
（一）按经营持续性分类：				
1、持续经营净利润（净亏损以“-”号填列）	181,299,624.62	337,672,269.03	223,864,727.39	191,451,062.67
2、终止经营净利润（净亏损以“-”号填列）	-	-	-	-
（二）按所有权归属分类：				
1、归属于母公司所有者的净利润（净亏损以“-”号填列）	80,080,367.74	151,093,951.77	93,851,378.92	83,490,544.20
2、少数股东损益（净亏损以“-”号填列）	101,219,256.88	186,578,317.26	130,013,348.47	107,960,518.47
五、其他综合收益的税后净额	-14,874,229.80	2,003,186.34	-10,563,654.35	3,038,496.60
归属于母公司股东的其他综合收益的税后净额	-7,475,970.35	757,768.14	-5,281,827.17	1,519,248.30
归属于少数股东的其他综合收益的税后净额	-7,398,259.45	1,245,418.20	-5,281,827.18	1,519,248.30
六、综合收益总额	166,425,394.82	339,675,455.37	213,301,073.04	194,489,559.27
归属于母公司所有	72,604,397.39	151,851,719.91	88,569,551.75	85,009,792.50

项目	2020年半年度	2019年	2018年	2017年
者的综合收益总额				
归属于少数股东的综合收益总额	93,820,997.43	187,823,735.46	124,731,521.29	109,479,766.77
七、每股收益				
(一) 基本每股收益	0.32	0.66	0.45	0.40
(二) 稀释每股收益	0.32	0.66	0.45	0.40

3、合并现金流量表

单位：元

项目	2020年半年度	2019年	2018年	2017年
一、经营活动产生的现金流量：				
销售商品、提供劳务收到的现金	12,187,415,769.32	25,045,687,408.98	22,035,905,245.06	20,241,175,717.59
收到的税费返还	475,461.53	33,100.41	728,078.56	1,324,580.98
收到其他与经营活动有关的现金	366,429,620.22	444,391,172.40	233,387,781.51	188,901,911.77
经营活动现金流入小计	12,554,320,851.07	25,490,111,681.79	22,270,021,105.13	20,431,402,210.34
购买商品、接受劳务支付的现金	11,792,830,959.55	23,530,865,345.85	20,797,357,638.05	19,243,319,298.52
支付给职工以及为职工支付的现金	238,292,250.51	504,347,186.47	424,714,264.49	327,747,053.39
支付的各项税费	206,089,381.06	402,172,224.39	320,156,989.50	304,553,724.70
支付其他与经营活动有关的现金	363,342,193.77	832,165,329.44	561,478,036.99	397,323,966.56
经营活动现金流出小计	12,600,554,784.89	25,269,550,086.15	22,103,706,929.03	20,272,944,043.17
经营活动产生的现金流量净额	-46,233,933.82	220,561,595.64	166,314,176.10	158,458,167.17
二、投资活动产生的现金流量：				
收回投资收到的现金	-	348,000.00	-	8,500,000.00
取得投资收益收到的现金	-	14,504.70	107,720.40	123,849.46
处置固定资产、无形资产和其他长期资产收回的现金净额	26,540,157.75	72,900,959.02	845,765.09	5,690,332.86
处置子公司及其他营业单位收到的现金净额	6,548,125.21	-	-	-
收到其他与投资活动有关的现金	-	139,700.00	1,010,000.00	1,000,000.00
投资活动现金流入小计	33,088,282.96	73,403,163.72	1,963,485.49	15,314,182.32
购建固定资产、无形资产	56,831,164.83	137,068,443.69	113,871,211.66	89,588,096.65

项目	2020年半年度	2019年	2018年	2017年
和其他长期资产支付的现金				
投资支付的现金	-	10,110,000.00	2,159,700.00	11,500,000.00
取得子公司及其他营业单位支付的现金净额	13,872,860.00	98,334,635.51	429,385.33	101,466,334.42
支付其他与投资活动有关的现金	200,000.00	-	20,142,606.21	-
投资活动现金流出小计	70,904,024.83	245,513,079.20	136,602,903.20	202,554,431.07
投资活动产生的现金流量净额	-37,815,741.87	-172,109,915.48	-134,639,417.71	-187,240,248.75
三、筹资活动产生的现金流量：				
吸收投资收到的现金	-	498,890,587.47	153,000,000.00	5,175,000.00
其中：子公司吸收少数股东投资收到的现金	-	36,960,000.00	153,000,000.00	5,175,000.00
取得借款收到的现金	2,484,262,647.91	3,628,155,470.40	3,415,079,573.22	4,378,663,400.51
收到其他与筹资活动有关的现金	5,360,000.00	131,978,588.03	409,500,000.00	35,258,252.08
筹资活动现金流入小计	2,489,622,647.91	4,259,024,645.90	3,977,579,573.22	4,419,096,652.59
偿还债务支付的现金	1,947,081,927.36	3,965,240,470.40	3,628,119,573.22	3,413,354,190.69
分配股利、利润或偿付利息支付的现金	98,857,517.57	224,091,456.68	314,584,877.00	146,558,497.97
其中：子公司支付给少数股东的股利、利润	16,328,731.56	27,413,066.41	185,111,032.17	15,506,165.44
支付其他与筹资活动有关的现金	6,577,508.33	136,148,870.22	168,707,666.02	40,970,168.12
筹资活动现金流出小计	2,052,516,953.26	4,325,480,797.30	4,111,412,116.24	3,600,882,856.78
筹资活动产生的现金流量净额	437,105,694.65	-66,456,151.40	-133,832,543.02	818,213,795.81
四、汇率变动对现金及现金等价物的影响	-	-	-	-
五、现金及现金等价物净增加额	353,056,018.96	-18,004,471.24	-102,157,784.63	789,431,714.23
加：期初现金及现金等价物余额	1,317,351,602.66	1,335,356,073.90	1,437,513,858.53	648,082,144.30
六、期末现金及现金等价物余额	1,670,407,621.62	1,317,351,602.66	1,335,356,073.90	1,437,513,858.53

4、合并所有者权益变动表

(1) 2020 年半年度

单位：元

项目	归属于母公司股东权益						少数股东权益	股东权益合计
	股本	资本公积	其他综合收益	专项储备	盈余公积	未分配利润		
一、上年期末余额	248,939,935.00	453,033,549.74	7,143,251.30		20,104,780.42	787,893,072.97	1,454,389,765.22	2,971,504,354.65
二、本年期初余额	248,939,935.00	453,033,549.74	7,143,251.30		20,104,780.42	787,893,072.97	1,454,389,765.22	2,971,504,354.65
三、本期增减变动金额			-7,475,970.35			77,005,285.11	79,437,929.81	148,967,244.57
（一）综合收益总额			4,634,279.27			80,080,367.74	93,820,997.43	178,535,644.44
（二）所有者投入和减少资本							-6,424,250.53	-6,424,250.53
1. 股东投入的普通股								
2. 其他权益工具持有者投入资本								
3. 股份支付计入所有者权益的金额								
4. 其他							-6,424,250.53	-6,424,250.53

项目	归属于母公司股东权益						少数股东权益	股东权益合计
	股本	资本公积	其他综合收益	专项储备	盈余公积	未分配利润		
(三) 利润分配						-15,185,332.25	-20,069,066.71	-35,254,398.96
1. 提取盈余公积								
2. 提取一般风险准备								
3. 对所有者(或股东)的分配						-15,185,332.25	-20,069,066.71	-35,254,398.96
4. 其他								
(四) 所有者权益内部结转			-12,110,249.62			12,110,249.62	12,110,249.62	12,110,249.62
1. 资本公积转增资本(或股本)								
2. 盈余公积转增资本(或股本)								
3. 盈余公积弥补亏损								
4. 其他综合收益结转留存收益			-12,110,249.62			12,110,249.62	12,110,249.62	12,110,249.62
5. 其他								
(五) 专项储备								

项目	归属于母公司股东权益						少数股东权益	股东权益合计
	股本	资本公积	其他综合收益	专项储备	盈余公积	未分配利润		
1. 本期提取								
2. 本期使用								
(六) 其他								
四、本期期末余额	248,939,935.00	453,033,549.74	-332,719.05		20,104,780.42	864,898,358.08	1,533,827,695.03	3,120,471,599.22

(2) 2019 年度

单位：元

项目	归属于母公司股东权益						少数股东权益	股东权益合计
	股本	资本公积	其他综合收益	专项储备	盈余公积	未分配利润		
一、上年期末余额	207,449,946.00	32,592,951.27	6,385,483.16		18,348,770.44	665,523,624.16	1,153,096,380.83	2,083,397,155.86
二、本年期初余额	207,449,946.00	32,592,951.27	6,385,483.16		18,348,770.44	665,523,624.16	1,153,096,380.83	2,083,397,155.86
三、本期增减变动金额	41,489,989.00	420,440,598.47	757,768.14		1,756,009.98	122,369,448.81	301,293,384.39	888,107,198.79
(一) 综合收益总额			757,768.14			151,093,951.77	187,823,735.46	339,675,455.37
(二) 所有者投入和	41,489,989.00	420,440,598.47					151,230,815.35	613,161,402.82

项目	归属于母公司股东权益						少数股东权益	股东权益合计
	股本	资本公积	其他综合收益	专项储备	盈余公积	未分配利润		
减少资本								
1. 股东投入的普通股	41,489,989.00	420,440,598.47					36,960,000.00	498,890,587.47
2. 其他权益工具持有者投入资本								
3. 股份支付计入所有者权益的金额								
4. 其他							114,270,815.35	114,270,815.35
(三) 利润分配					1,756,009.98	-28,724,502.96	-37,761,166.42	-64,729,659.40
1. 提取盈余公积					1,756,009.98	-1,756,009.98		
2. 提取一般风险准备								
3. 对所有者（或股东）的分配						-26,968,492.98	-37,761,166.42	-64,729,659.40
4. 其他								
(四) 所有								

项目	归属于母公司股东权益						少数股东权益	股东权益合计
	股本	资本公积	其他综合收益	专项储备	盈余公积	未分配利润		
者权益内部结转								
1. 资本公积转增资本（或股本）								
2. 盈余公积转增资本（或股本）								
3. 盈余公积弥补亏损								
4. 其他								
（五）专项储备								
1. 本期提取								
2. 本期使用								
（六）其他								
四、本期期末余额	248,939,935.00	453,033,549.74	7,143,251.30		20,104,780.42	787,893,072.97	1,454,389,765.22	2,971,504,354.65

(3) 2018 年度

单位：元

项目	归属于母公司股东权益						少数股东权益	股东权益合计
	股本	资本公积	其他综合收益	专项储备	盈余公积	未分配利润		
一、上年期末余额	207,449,946.00	34,259,743.65	11,667,310.33		14,657,654.48	575,363,361.20	1,061,806,064.33	1,905,204,079.99
二、本年期初余额	207,449,946.00	34,259,743.65	11,667,310.33		14,657,654.48	575,363,361.20	1,061,806,064.33	1,905,204,079.99
三、本期增减变动金额		-1,666,792.38	-5,281,827.17		3,691,115.96	90,160,262.96	91,290,316.50	178,193,075.87
（一）综合收益总额			-5,281,827.17			93,851,378.92	124,731,521.29	213,301,073.04
（二）所有者投入和减少资本		-1,666,792.38					144,166,792.38	142,500,000.00
1. 股东投入的普通股							153,000,000.00	153,000,000.00
2. 其他权益工具持有者投入资本								
3. 股份支付计入所有者权益的金额								
4. 其他		-1,666,792.38					-8,833,207.62	-10,500,000.00
（三）利润分配					3,691,115.96	-3,691,115.96	-177,607,997.17	-177,607,997.17
1. 提取盈余公积					3,691,115.96	-3,691,115.96		

项目	归属于母公司股东权益						少数股东权益	股东权益合计
	股本	资本公积	其他综合收益	专项储备	盈余公积	未分配利润		
2. 提取一般风险准备								
3. 对所有者（或股东）的分配							-177,607,997.17	-177,607,997.17
4. 其他								
（四）所有者权益内部结转								
1. 资本公积转增资本（或股本）								
2. 盈余公积转增资本（或股本）								
3. 盈余公积弥补亏损								
4. 其他								
（五）专项储备								
1. 本期提取								
2. 本期使用								
（六）其他								
四、本期期末余额	207,449,946.00	32,592,951.27	6,385,483.16		18,348,770.44	665,523,624.16	1,153,096,380.83	2,083,397,155.86

(4) 2017 年度

单位：元

项目	归属于母公司股东权益						少数股东权益	股东权益合计
	股本	资本公积	其他综合收益	专项储备	盈余公积	未分配利润		
一、上年期末余额	207,449,946.00	34,579,614.53	10,148,062.03		14,657,654.48	491,872,817.00	938,099,502.31	1,696,807,596.35
二、本年期初余额	207,449,946.00	34,579,614.53	10,148,062.03		14,657,654.48	491,872,817.00	938,099,502.31	1,696,807,596.35
三、本期增减变动金额		-319,870.88	1,519,248.30			83,490,544.20	123,706,562.02	208,396,483.64
（一）综合收益总额			1,519,248.30			83,490,544.20	109,479,766.77	194,489,559.27
（二）所有者投入和减少资本		-319,870.88					37,235,995.69	36,916,124.81
1. 股东投入的普通股							-4,482,358.00	-4,482,358.00
2. 其他权益工具持有者投入资本								
3. 股份支付计入所有者权益的金额								
4. 其他		-319,870.88					41,718,353.69	41,398,482.81
（三）利润分配							-23,009,200.44	-23,009,200.44
1. 提取盈余								

项目	归属于母公司股东权益						少数股东权益	股东权益合计
	股本	资本公积	其他综合收益	专项储备	盈余公积	未分配利润		
公积								
2. 提取一般风险准备								
3. 对所有者的分配							-23,009,200.44	-23,009,200.44
4. 其他								
(四) 所有者权益内部结转								
1. 资本公积转增资本(或股本)								
2. 盈余公积转增资本(或股本)								
3. 盈余公积弥补亏损								
4. 其他								
(五) 专项储备								
1. 本期提取								
2. 本期使用								

项目	归属于母公司股东权益						少数股东权益	股东权益合计
	股本	资本公积	其他综合收益	专项储备	盈余公积	未分配利润		
(六) 其他								
四、本期期末余额	207,449,946.00	34,259,743.65	11,667,310.33		14,657,654.48	575,363,361.20	1,061,806,064.33	1,905,204,079.99

(二) 最近三年一期母公司财务报表

1、母公司资产负债表

单位：元

项目	2020-6-30	2019-12-31	2018-12-31	2017-12-31
资产部分				
流动资产：				
货币资金	322,993,053.40	21,276,905.62	23,280,364.31	133,173,852.96
应收票据	-	-	-	-
应收账款	9,176,153.97	1,110,729.43	5,678,123.99	4,442,132.76
预付款项	665,177.72	155,167.67	1,013,122.55	541,447.52
其他应收款	712,921,661.17	729,325,438.19	261,005,990.12	13,128,486.99
存货		-	-	-
其他流动资产		-	-	49,518.26
流动资产合计	1,045,756,046.26	751,868,240.91	290,977,600.97	151,335,438.49
非流动资产：				
长期应收款		-	-	-
可供出售金融资产			2,000,000.00	2,000,000.00
长期股权投资	410,261,861.56	370,261,861.56	370,261,861.56	220,261,861.56
其他权益工具投资	1,396,185.38	1,499,799.92	-	-
固定资产	2,896,188.50	2,962,963.07	2,611,491.72	3,126,766.07
在建工程		-	-	-
无形资产	6,672,254.54	7,007,254.44	5,912,361.15	5,094,845.61
长期待摊费用		-	-	-
递延所得税资产	199,981.49	163,945.41	7,133.32	5580.57
其他非流动资产	756,000.00	756,000.00	756,000.00	756,000.00
非流动资产合计	422,182,471.47	382,651,824.40	381,548,847.75	231,245,053.81

项目	2020-6-30	2019-12-31	2018-12-31	2017-12-31
资产总计	1,467,938,517.73	1,134,520,065.31	672,526,448.72	382,580,492.30
负债和股东权益部分				
流动负债:				
短期借款		-	10,000,000.00	200,000,000.00
应付票据		-	-	-
应付账款	4,760,139.51	4,504,704.54	6,651,391.21	7,587,949.28
预收款项		2,166,247.05	-	-
合同负债	2,166,247.05			
应付职工薪酬	2,021,666.32	1,932,004.10	1,737,637.08	1,239,391.84
应交税费	1,985,081.47	2,854,690.32	1,732,774.16	1,309,508.41
其他应付款	163,348,235.59	114,455,173.92	108,285,508.31	42,900,972.42
一年内到期的非流动负债	4,159,513.79	12,478,541.59	-	-
流动负债合计	178,440,883.73	138,391,361.52	128,407,310.76	253,037,821.95
非流动负债:				
长期借款	300,000,000.00			
应付债券	250,000,000.00	250,000,000.00	250,000,000.00	-
长期应付职工薪酬	89,474.80	102,454.00	127,432.40	152,410.80
递延收益		-	-	-
非流动负债合计	550,089,474.80	250,102,454.00	250,127,432.40	152,410.80
负债合计	728,530,358.53	388,493,815.52	378,534,743.16	253,190,232.75
所有者权益(或股东权益):				
实收资本(或股本)	248,939,935.00	248,939,935.00	207,449,946.00	207,449,946.00
资本公积	455,413,543.98	455,413,543.98	34,972,945.51	34,972,945.51
其他综合收益	-565,360.96	-487,650.06	-	-

项目	2020-6-30	2019-12-31	2018-12-31	2017-12-31
盈余公积	20,104,780.42	20,104,780.42	18,348,770.44	14,657,654.48
未分配利润	15,515,260.76	22,055,640.45	33,220,043.61	-127,690,286.44
所有者权益合计	739,408,159.20	746,026,249.79	293,991,705.56	129,390,259.55
负债和所有者权益总计	1,467,938,517.73	1,134,520,065.31	672,526,448.72	382,580,492.30

2、母公司利润表

单位：元

项目	2020年半年度	2019年	2018年	2017年
一、营业收入	13,218,724.11	29,950,058.47	26,700,971.19	24,102,560.89
减：营业成本	7,439,378.43	18,061,168.04	14,948,685.95	11,145,228.66
税金及附加	117,504.46	330,588.69	224,875.67	95,168.07
销售费用	-	-	-	-
管理费用	2,316,569.70	4,106,974.39	3,176,242.56	3,853,361.01
研发费用	-	-	-	-
财务费用	-39,687.28	1,405,707.94	591,587.82	660,944.56
加：公允价值变动收益（损失以“-”号填列）		-	-	-
净敞口套期损益（损失以“-”号填列）		-	-	-
资产减值损失（损失以“-”号填列）		-	-1,149,754.73	2,474,609.16
投资收益（损失以“-”号填列）	7,915,324.50	18,427,921.80	160,000,000.00	7,503,035.00
其中：对联营企业和合营企业的投资收益	-	-	-	-
信用减值损失（损失以“-”号填列）	41,901.27	-2,329,629.72		
资产处置收益（损失以“-”号填列）	-	33.63	2,977.93	-35,326.74
其他收益	247,943.28	55,650.49	11,175.28	-
二、营业利润（亏损以“-”号填列）	11,590,127.85	22,199,595.61	166,623,977.67	18,290,176.01
加：营业外收入	796.46	84,113.17	19,746.65	33,874.38
减：营业外支出	86,953.75	390,102.77	32,011.56	0.13

项目	2020年半年度	2019年	2018年	2017年
三、利润总额(亏损总额以“-”号填列)	11,503,970.56	21,893,606.01	166,611,712.76	18,324,050.26
减：所得税费用	2,859,018.00	4,333,506.21	2,010,266.75	2,529,639.22
四、净利润(净亏损以“-”号填列)	8,644,952.56	17,560,099.80	164,601,446.01	15,794,411.04
(一)按经营持续性分类：				
1、持续经营净利润(净亏损以“-”号填列)	8,644,952.56	17,560,099.80	164,601,446.01	15,794,411.04
2、终止经营净利润(净亏损以“-”号填列)		-	-	-
(二)按所有权归属分类：				
1、归属于母公司所有者的净利润(净亏损以“-”号填列)		-	-	-
2、少数股东损益(净亏损以“-”号填列)		-	-	-
五、其他综合收益的税后净额	-77,710.90	-487,650.06	-	-
六、综合收益总额	8,567,241.66	17,072,449.74	164,601,446.01	15,794,411.04

3、母公司现金流量表

单位：元

项目	2020年半年度	2019年	2018年	2017年
一、经营活动产生的现金流量：				
销售商品、提供劳务收到的现金	5,905,893.18	27,326,941.98	27,061,526.44	23,449,637.56
收到的税费返还		-	-	129,129.70
收到其他与经营活动有关的现金	323,163.22	1,262,751.94	485,022.75	843,608.72
经营活动现金流入小计	6,229,056.40	28,589,693.92	27,546,549.19	24,422,375.98
购买商品、接受劳务支付的现金	856,590.00	2,454,728.95	3,178,160.58	1,655,990.89
支付给职工以及为职工支付的现金	5,425,667.12	13,725,527.29	9,908,883.18	7,906,356.87

项目	2020 年半年度	2019 年	2018 年	2017 年
支付的各项税费	4,821,587.06	5,350,475.71	3,649,889.37	2,031,586.19
支付其他与经营活动有关的现金	2,769,030.58	5,020,863.83	8,357,757.23	4,746,341.25
经营活动现金流出小计	13,872,874.76	26,551,595.78	25,094,690.36	16,340,275.20
经营活动产生的现金流量净额	-7,643,818.36	2,038,098.14	2,451,858.83	8,082,100.78
二、投资活动产生的现金流量：				
收回投资收到的现金		-	-	-
取得投资收益收到的现金	-	10,348,100.00	167,503,035.00	-
处置固定资产、无形资产和其他长期资产收回的现金净额	239,938.67	20,319.44	3,465.00	103,143.68
处置子公司及其他营业单位收到的现金净额	60,039.60	-	-	-
收到其他与投资活动有关的现金	510,386,261.66	733,967,383.43	1,738,030,674.85	542,681,326.37
投资活动现金流入小计	510,686,239.93	744,335,802.87	1,905,537,174.85	542,784,470.05
购建固定资产、无形资产和其他长期资产支付的现金	863,297.99	5,179,834.74	2,660,053.22	1,991,378.32
投资支付的现金	1,000,000.00	150,000.00	150,000,000.00	105,825,000.00
取得子公司及其他营业单位支付的现金净额		-	-	-
支付其他与投资活动有关的现金	467,177,276.14	1,149,957,988.45	1,915,000,000.00	16,895,025.00
投资活动现金流出小计	469,040,574.13	1,155,287,823.19	2,067,660,053.22	124,711,403.32

项目	2020 年半年度	2019 年	2018 年	2017 年
投资活动产生的现金流量净额	41,645,665.80	-410,952,020.32	-162,122,878.37	418,073,066.73
三、筹资活动产生的现金流量：				
吸收投资收到的现金		461,930,587.47	-	-
其中：子公司吸收少数股东投资收到的现金		-	-	-
取得借款收到的现金	300,000,000.00	-	200,000,000.00	200,000,000.00
收到其他与筹资活动有关的现金		26,000,000.00	363,000,000.00	51,000,000.00
筹资活动现金流入小计	300,000,000.00	487,930,587.47	563,000,000.00	251,000,000.00
偿还债务支付的现金		10,000,000.00	390,000,000.00	500,000,000.00
分配股利、利润或偿付利息支付的现金	31,953,124.54	43,469,286.87	9,346,186.11	16,597,179.65
其中：子公司支付给少数股东的股利、利润		-	-	-
支付其他与筹资活动有关的现金	332,575.12	27,550,837.11	113,876,283.00	35,000,000.00
筹资活动现金流出小计	32,285,699.66	81,020,123.98	513,222,469.11	551,597,179.65
筹资活动产生的现金流量净额	267,714,300.34	406,910,463.49	49,777,530.89	-300,597,179.65
四、汇率变动对现金及现金等价物的影响		-	-	-
五、现金及现金等价物净增加额	301,716,147.78	-2,003,458.69	-109,893,488.65	125,557,987.86
加：期初现金及现金等价物余额	21,276,905.62	23,280,364.31	133,173,852.96	7,615,865.10
六、期末现金	322,993,053.40	21,276,905.62	23,280,364.31	133,173,852.96

项目	2020 年半年度	2019 年	2018 年	2017 年
及现金等价物余额				

4、母公司所有者权益变动表

(1) 2020 年半年度

单位：元

项目	股本	资本公积	其他综合收益	专项储备	盈余公积	未分配利润	所有者权益合计
一、上年期末余额	248,939,935.00	455,413,543.98	-487,650.06		20,104,780.42	22,055,640.45	746,026,249.79
二、本年期初余额	248,939,935.00	455,413,543.98	-487,650.06		20,104,780.42	22,055,640.45	746,026,249.79
三、本期增减变动金额			-77,710.90			-6,540,379.69	-6,618,090.59
（一）综合收益总额			-77,710.90			8,644,952.56	8,567,241.66
（二）所有者投入和减少资本							
1. 股东投入的普通股							
2. 其他权益工具持有者投入资本							
3. 股份支付计入所有者权益的金额							
4. 其他							
（三）利润分配						-15,185,332.25	-15,185,332.25
1. 提取盈余公积							
2. 对所有者（或股东）的分配						-15,185,332.25	-15,185,332.25
3. 其他							
（四）所有者权益内部结转							
1. 资本公积转增资本（或股本）							

项目	股本	资本公积	其他综合收益	专项储备	盈余公积	未分配利润	所有者权益合计
2. 盈余公积转增资本（或股本）							
3. 盈余公积弥补亏损							
4. 其他							
（五）专项储备							
1. 本期提取							
2. 本期使用							
（六）其他							
四、本期期末余额	248,939,935.00	455,413,543.98	-565,360.96		20,104,780.42	15,515,260.76	739,408,159.20

(2) 2019 年度

单位：元

项目	股本	资本公积	其他综合收益	专项储备	盈余公积	未分配利润	所有者权益合计
一、上年期末余额	207,449,946.00	34,972,945.51			18,348,770.44	33,220,043.61	293,991,705.56
二、本年期初余额	207,449,946.00	34,972,945.51			18,348,770.44	33,220,043.61	293,991,705.56
三、本期增减变动金额	41,489,989.00	420,440,598.47	-487,650.06		1,756,009.98	-11,164,403.16	452,034,544.23
（一）综合收益总额			-487,650.06			17,560,099.80	17,072,449.74
（二）所有者投入和减少资本	41,489,989.00	420,440,598.47					461,930,587.47
1. 股东投入的普通股	41,489,989.00	420,440,598.47					461,930,587.47
2. 其他权益工具持有者投入资本							
3. 股份支付计入所有者权益的金额							

项目	股本	资本公积	其他综合收益	专项储备	盈余公积	未分配利润	所有者权益合计
4. 其他							
(三) 利润分配					1,756,009.98	-28,724,502.96	-26,968,492.98
1. 提取盈余公积					1,756,009.98	-1,756,009.98	
2. 对所有者（或股东）的分配						-26,968,492.98	-26,968,492.98
3. 其他							
(四) 所有者权益内部结转							
1. 资本公积转增资本（或股本）							
2. 盈余公积转增资本（或股本）							
3. 盈余公积弥补亏损							
4. 其他							
(五) 专项储备							
1. 本期提取							
2. 本期使用							
(六) 其他							
四、本期期末余额	248,939,935.00	455,413,543.98	-487,650.06		20,104,780.42	22,055,640.45	746,026,249.79

(3) 2018 年度

单位：元

项目	股本	资本公积	其他综合收益	专项储备	盈余公积	未分配利润	所有者权益合计
----	----	------	--------	------	------	-------	---------

项目	股本	资本公积	其他综合收益	专项储备	盈余公积	未分配利润	所有者权益合计
一、上年期末余额	207,449,946.00	34,972,945.51			14,657,654.48	-127,690,286.44	129,390,259.55
二、本年期初余额	207,449,946.00	34,972,945.51			14,657,654.48	-127,690,286.44	129,390,259.55
三、本期增减变动金额					3,691,115.96	160,910,330.05	164,601,446.01
（一）综合收益总额						164,601,446.01	164,601,446.01
（二）所有者投入和减少资本							
1. 股东投入的普通股							
2. 其他权益工具持有者投入资本							
3. 股份支付计入所有者权益的金额							
4. 其他							
（三）利润分配					3,691,115.96	-3,691,115.96	
1. 提取盈余公积					3,691,115.96	-3,691,115.96	
2. 对所有者（或股东）的分配							
3. 其他							
（四）所有者权益内部结转							
1. 资本公积转增资本（或股本）							
2. 盈余公积转增资本（或股本）							
3. 盈余公积弥补亏损							
4. 其他							

项目	股本	资本公积	其他综合收益	专项储备	盈余公积	未分配利润	所有者权益合计
(五) 专项储备							
1. 本期提取							
2. 本期使用							
(六) 其他							
四、本期期末余额	207,449,946.00	34,972,945.51			18,348,770.44	33,220,043.61	293,991,705.56

(4) 2017 年度

单位：元

项目	股本	资本公积	其他综合收益	专项储备	盈余公积	未分配利润	所有者权益合计
一、上年期末余额	207,449,946.00	34,972,945.51			14,657,654.48	-143,484,697.48	113,595,848.51
二、本年期初余额	207,449,946.00	34,972,945.51			14,657,654.48	-143,484,697.48	113,595,848.51
三、本期增减变动金额						15,794,411.04	15,794,411.04
(一) 综合收益总额						15,794,411.04	15,794,411.04
(二) 所有者投入和减少资本							
1. 股东投入的普通股							
2. 其他权益工具持有者投入资本							
3. 股份支付计入所有者权益的金额							
4. 其他							
(三) 利润分配							
1. 提取盈余公积							

项目	股本	资本公积	其他综合收益	专项储备	盈余公积	未分配利润	所有者权益合计
2. 对所有者（或股东）的分配							
3. 其他							
（四）所有者权益内部结转							
1. 资本公积转增资本（或股本）							
2. 盈余公积转增资本（或股本）							
3. 盈余公积弥补亏损							
4. 其他							
（五）专项储备							
1. 本期提取							
2. 本期使用							
（六）其他							
四、本期期末余额	207,449,946.00	34,972,945.51			14,657,654.48	-127,690,286.44	129,390,259.55

三、合并财务报表范围及其变化情况

（一）合并财务报表范围

1、合并报表的编制方法

母公司将其控制的所有子公司纳入合并财务报表的合并范围。合并财务报表以母公司及其子公司的财务报表为基础，根据其他有关资料，由母公司按照《企业会计准则第 33 号——合并财务报表》编制。

2、合并范围

截至 2020 年 6 月 30 日，纳入公司合并报表的主要企业范围及情况如下：

子公司名称	主要经营地	注册地	业务性质
浙江英特药业有限责任公司	杭州	杭州	商业
浙江英磊联信息技术有限公司	杭州	杭州	信息技术服务
浙江英特物联网有限公司	上虞	上虞	物流管理
浙江英特药谷电子商务有限公司	杭州	杭州	电子商务
浙江省医疗器械有限公司	杭州	杭州	商业
浙江英特生物制品营销有限公司	杭州	杭州	商业
浙江英特怡年药房连锁有限公司	杭州	杭州	商业
浙江英特医药药材有限公司	杭州	杭州	商业
浙江英特物流有限公司	杭州	杭州	物流
杭州英特医药有限公司	杭州	杭州	商业
浙江英特中药饮片有限公司	绍兴	绍兴	制造业
温州市英特药业有限公司	温州	温州	商业
宁波英特药业有限公司	慈溪	慈溪	商业
绍兴英特大通医药有限公司	绍兴	绍兴	商业
浙江英特海斯医药有限公司	衢州	衢州	商业
金华英特药业有限公司	金华	金华	商业
嘉兴英特医药有限公司	嘉兴	嘉兴	商业
福建英特盛健药业有限公司	福州	福州	商业
浙江湖州英特药业有限公司	湖州	湖州	商业
舟山英特卫盛药业有限公司	舟山	舟山	商业

子公司名称	主要经营地	注册地	业务性质
台州英特药业有限公司	台州	台州	商业
浦江英特药业有限公司	浦江	浦江	商业
温州一洲医药连锁有限公司	温州	温州	商业
淳安英特药业有限公司	淳安	淳安	商业
英特明州（宁波）医药有限公司	宁波	宁波	商业
杭州临安康锐药房有限公司	杭州	杭州	商业
浙江英特建东药业有限公司	杭州	杭州	商业
宁波英特怡年药房有限公司	宁波	宁波	商业
浙江嘉信医药股份有限公司	嘉兴	嘉兴	商业
浙江健业资产管理有限公司	杭州	杭州	租赁和商务服务业
杭州宝勋信息技术有限公司	杭州	杭州	信息技术服务
浙江英特医疗科技有限公司	杭州	杭州	商业
浙江英特健康文化有限公司	杭州	杭州	商业
杭州环东大药房有限公司	杭州	杭州	商业
金华英特医药物流有限公司	金华	金华	物流
温州英特医药物流有限公司	温州	温州	物流
宁波英特物流有限公司	宁波	宁波	物流
绍兴华虞大药房有限公司	绍兴	绍兴	商业
衢州市海斯物流有限公司	衢州	衢州	物流
舟山市新城卫盛医药零售有限公司	舟山	舟山	商业
舟山市东门卫盛医药零售有限公司	舟山	舟山	商业
舟山市北门卫盛医药零售有限公司	舟山	舟山	商业
浦江县恒生药房连锁有限公司	浦江	浦江	商业
淳安健民药店连锁有限公司	淳安	淳安	商业
浙江钱王中药有限公司	杭州	杭州	制造业
浙江嘉信元达物流有限公司	嘉兴	嘉兴	物流
浙江嘉信健康产业发展有限公司	嘉兴	嘉兴	租赁和商务服务业

（二）公司最近三年合并财务报表范围变化情况说明

最近三年，新纳入公司合并财务报告范围内的子公司合计 22 家，其中 2017 年 12 家，2018 年 3 家，2019 年 7 家。

1、非同一控制下企业合并

被购买方名称	股权取得时点	股权取得成本(元)	股权取得比例(%)	股权取得方式
2019年度(注1)				
宁波英特怡年药房有限公司	2019年1月16日	319,400.00	100.00	购买
浙江嘉信医药股份有限公司	2019年4月16日	128,000,000.00	50.69	购买
浙江英特建东药业有限公司	2019年5月27日	1,166,100.00	51.00	购买
杭州临安康锐药房有限公司	2019年8月30日	26,250,000.00	70.00	购买
2018年度				
环东大药房有限公司	2018年2月26日	650,000.00	100.00	购买
2017年度(注2)				
舟山英特卫盛药业有限公司	2017年1月22日	25,900,000.00	70.00	购买
浦江英特药业有限公司	2017年6月7日	5,250,000.00	75.00	购买
淳安英特药业有限公司	2017年8月23日	39,970,000.00	70.00	购买
温州一洲医药连锁有限公司	2017年8月23日	51,000,000.00	51.00	购买
台州英特药业有限公司	2017年3月23日	9,816,000.00	51.00	购买
英特明州(宁波)医药有限公司	2017年9月15日	20,923,000.00	60.00	购买

注 1: 2019 年非同一控制下企业合并增加 6 户, 其中浙江嘉信医药股份有限公司包含 2 户子公司(浙江嘉信元达物流有限公司、浙江嘉信健康产业发展有限公司)。

注 2: 2017 年非同一控制下企业合并增加 11 户, 其中舟山英特卫盛药业有限公司包含 3 户全资子公司(舟山市东门卫盛医药零售有限公司、舟山市北门卫盛医药零售有限公司、舟山市新城卫盛医药零售有限公司), 浦江英特药业有限公司包含 1 户全资子公司(浦江县恒生药房连锁有限公司), 淳安英特药业有限公司包含一户全资子公司(淳安健民药店连锁有限公司)。

2、其他原因的合并范围变动

(1) 合并范围增加

公司名称	股权取得方式	出资额(元)	出资比例
2019 年度			
浙江英特药谷电子商务有限公司	设立	40,000,000.00 (注 1)	100.00%
2018 年度			

公司名称	股权取得方式	出资额（元）	出资比例
浙江健业资产管理有限公司	设立	20,000,000.00	100.00%
舟山市普陀区文康卫盛医药零售有限公司	设立	100,000.00	100.00% (注2)
2017年度			
浙江英特物联网有限公司	设立	30,000,000.00	100.00%

注1：出资额人民币40,000,000.00元尚未完成实缴。

注2：下属公司舟山英特卫盛药业有限公司持有舟山市普陀区文康卫盛医药零售有限公司100%股权。

（2）合并范围减少

下属公司舟山市普陀区文康卫盛医药零售有限公司于2019年8月14日办理完成所有工商注销手续，截至2019年12月31日股东资产已经分配完毕。

2020年上半年，公司分别处置了持有的下属公司永康英特药业有限公司51%股权、浙江英特医学诊断技术有限公司51%股权，并分别于2020年1月7日、2020年3月13日完成工商登记变更。

上述合并财务报表范围变化未对公司生产经营造成重大影响。

四、最近三年一期的主要财务指标及非经常性损益明细表

（一）主要财务指标

项目	2020-06-30	2019-12-31	2018-12-31	2017-12-31
	2020年半年度	2019年	2018年	2017年
流动比率（倍）	1.33	1.28	1.25	1.16
速动比率（倍）	1.00	0.93	0.91	0.85
资产负债率（母公司）	49.63%	34.24%	56.29%	66.18%
资产负债率（合并）	72.50%	72.41%	76.83%	79.03%
应收账款周转率（次）	2.36	5.67	5.40	5.42
存货周转率（次/年）	4.33	9.48	8.70	9.10
总资产周转率（次/年）	1.07	2.49	2.27	2.35
每股经营活动净现金流量（元）	-0.19	0.89	0.80	0.76
每股净现金流量（元）	1.42	-0.08	-0.49	3.81
归属于母公司所有者的每股净资产（元）	6.37	6.09	4.48	4.07

注：上述财务指标的计算方法：

流动比率=流动资产÷流动负债

速动比率=速动资产÷流动负债

资产负债率=(负债总额÷资产总额)×100%

应收账款周转率=营业收入÷应收账款平均余额

存货周转率=营业成本÷存货平均余额

每股经营活动净现金流量=经营活动产生的现金流量净额/加权平均普通股份总数

每股净现金流量=现金及现金等价物净增加额/加权平均普通股份总数

归属于母公司所有者的每股净资产=期末归属于母公司所有者权益/期末股本总额

(二) 公司最近三年一期净资产收益率及每股收益

根据中国证监会发布的《公开发行证券的公司信息披露编报规则第9号——净资产收益率和每股收益的计算及披露（2010年修订）》（证监会公告〔2010〕2号）要求计算，公司最近三年一期净资产收益率及每股收益如下表所示：

时间	报告期利润	加权平均净资产收益率(%)	每股收益(元)	
			基本每股收益	稀释每股收益
2020年半年度	归属于公司普通股股东净利润	5.16%	0.32	0.32
	扣除非经常性损益后归属于公司普通股股东的净利润	4.88%	0.30	0.30
2019年	归属于公司普通股股东净利润	12.40	0.66	0.66
	扣除非经常性损益后归属于公司普通股股东的净利润	10.06	0.54	0.54
2018年	归属于公司普通股股东净利润	10.59	0.45	0.45
	扣除非经常性损益后归属于公司普通股股东的净利润	10.23	0.44	0.44
2017年	归属于公司普通股股东净利润	10.42	0.40	0.40
	扣除非经常性损益后归属于公司普通股股东的净利润	9.94	0.38	0.38

(三) 公司最近三年一期非经常性损益明细表

根据中国证监会发布的《公开发行证券的公司信息披露解释性公告第1号——非经常性损益》（中国证券监督管理委员会公告〔2008〕43号）的规定，

公司最近三年一期非经常性损益明细如下表所示：

单位：元

项目	2020年半年度	2019年	2018年	2017年
非流动资产处置损益，包括已计提资产减值准备的冲销部分	-108,057.22	63,631,314.80	-438,980.51	-418,721.47
计入当期损益的政府补助（与公司正常经营业务密切相关，符合国家政策规定、按照一定标准定额或定量持续享受的政府补助除外）	14,340,138.86	18,548,350.45	13,908,029.78	14,161,070.89
计入当期损益的对非金融企业收取的资金占用费	-	-	-	-
委托他人投资或管理资产的损益	-	-	-	-
除同公司正常经营业务相关的有效套期保值业务外，持有以公允价值计量且其变动计入当期损益的金融资产、金融负债产生的公允价值变动收益，以及处置以公允价值计量且其变动计入当期损益的金融资产、金融负债和可供出售金融资产取得的投资收益	-	-	-	-
单独进行减值测试的应收款项减值准备转回	-	-	-	-
除上述各项之外的其他营业外收入和支出	908,841.62	-4,967,044.29	-2,453,011.96	-784,323.33
小计	15,140,923.26	77,212,620.96	11,016,037.31	12,958,026.09
减：所得税费用（所得税费用减少以“-”表示）	3,588,410.45	18,052,568.59	2,860,166.59	2,847,203.67
少数股东损益	7,261,071.87	30,716,597.16	4,965,099.40	6,224,814.22
归属于母公司股东的非经常性损益净额	4,291,440.94	28,443,455.21	3,190,771.32	3,886,008.20

第七章 管理层讨论与分析

本公司管理层对公司的财务状况、盈利能力、现金流量等作了简明的分析。本公司董事会提请投资者注意，以下讨论与分析应结合本公司经审计的财务报告和在本募集说明书披露的其他信息一并阅读。

如无特别说明，本章引用的 2017 年度、2018 年度和 2019 年度财务数据均摘自于经审计的财务报告，2020 年 1-6 月财务数据未经审计。其中 2017 年度和 2018 年度部分财务数据已根据报告期内新发布或修订的企业会计准则等相关规定进行相应追溯调整或列报。

一、财务状况分析

（一）资产结构与资产质量分析

1、资产构成及变动情况

报告期内，公司资产构成及变化情况如下：

单位：万元

项目	2020-6-30		2019-12-31		2018-12-31		2017-12-31	
	金额	比例	金额	比例	金额	比例	金额	比例
流动资产	1,016,460.37	89.57%	957,636.59	88.92%	809,777.82	90.05%	817,931.53	90.05%
非流动资产	118,337.64	10.43%	119,309.36	11.08%	89,473.29	9.95%	90,407.53	9.95%
资产总计	1,134,798.01	100.00%	1,076,945.94	100.00%	899,251.11	100.00%	908,339.06	100.00%

报告期内，公司经营状况良好，资产规模保持稳定。报告期末流动资产占比分别为 90.05%、90.05%、88.92%和 89.57%，其中货币资金、应收票据、应收账款、存货占比较大；非流动资产占比分别为 9.95%、9.95%、11.08%和 10.43%，其中固定资产、投资性房地产、无形资产（主要为土地使用权）占比较大，符合公司作为医药流通行业的资产分布特点。

近年来，随着公司营销网络不断下沉，医院等终端纯销业务的占比逐步提高，存货和应收账款金额同步增长，资产总额总体呈上升趋势。报告期各期末，公司

货币资金、应收账款、存货和固定资产占总资产的比重较大，是公司资产的主要构成部分。

2、流动资产

货币资金、应收票据及应收账款和存货是公司流动资产的主要构成。报告期内，公司流动资产构成情况如下：

单位：万元

项目	2020-06-30		2019-12-31		2018-12-31		2017-12-31	
	金额	比例	金额	比例	金额	比例	金额	比例
货币资金	186,686.21	18.37%	156,932.39	16.39%	155,609.60	19.22%	162,447.50	19.86%
应收票据	945.71	0.09%	581.34	0.06%	5,317.43	0.66%	3,839.50	0.47%
应收账款	520,236.42	51.18%	483,350.29	50.47%	384,914.75	47.53%	373,410.49	45.65%
应收款项融资	15,952.56	1.57%	2,046.64	0.21%	-	-	-	-
预付款项	20,911.75	2.06%	30,112.72	3.14%	17,703.92	2.19%	25,260.44	3.09%
其他应收款	9,875.17	0.97%	7,719.50	0.81%	12,037.56	1.49%	22,223.97	2.72%
存货	251,737.26	24.77%	262,779.73	27.44%	221,713.52	27.38%	218,013.10	26.65%
其他流动资产	10,115.29	1.00%	14,113.97	1.47%	12,481.03	1.54%	12,736.53	1.56%
流动资产合计	1,016,460.37	100.00%	957,636.59	100.00%	809,777.82	100.00%	817,931.53	100.00%

公司的流动资产主要由货币资金、应收账款和存货构成，2017年末、2018年末、2019年末及2020年6月末，上述科目合计占流动资产的比例分别为92.17%、94.13%、94.30%和94.31%。其中应收账款占比最高，符合医药流通行业特点，与公司药品批发业务为主的商业模式基本相符。

(1) 货币资金

报告期各期末，公司货币资金构成如下表所示：

单位：万元

项目	2020-6-30	2019-12-31	2018-12-31	2017-12-31
库存现金	21.93	42.75	22.58	16.73
银行存款	165,491.34	131,507.03	133,298.67	143,635.74
其他货币资金	21,172.93	25,382.60	22,288.35	18,795.03
合计	186,686.21	156,932.39	155,609.60	162,447.50

公司的货币资金主要系银行存款、其他货币资金等，2017年末、2018年末、

2019年末和2020年6月末,公司货币资金分别为162,447.50万元、155,609.60万元、156,932.39万元和186,686.21万元,其中银行存款分别为143,635.74万元、133,298.67万元、131,507.03万元和165,491.34万元,其他货币资金分别为18,795.03万元、22,288.35万元、25,382.60万元和21,172.93万元。其他货币资金主要系为开立银行承兑汇票存入保证金、网络店铺保证金及信用证保证金等。

2018年12月31日,货币资金余额较2017年末下降了6,837.90万元,其中银行存款减少了10,337.07万元,其他货币资金增加了3,493.32万元。2018年公司为了改善公司资产结构,偿还部分债务及利息,以上原因导致公司货币资金余额下降。

2019年12月31日,货币资金余额较2018年末增长了1,322.79万元,其中银行存款减少了1,791.64万元,库存现金增加20.17万元,其他货币资金增加3,094.25万元。货币资金余额增加的主要原因系2019年7月,公司非公开发行的41,489,989股股票在深圳交易所上市,募集资金4.67亿元,为主营业务的快速发展提供资金保障。

(2) 应收票据

报告期各期末,公司应收票据情况如下:

单位:万元

项目	2020年半年度	2019年	2018年	2017年
银行承兑汇票	-	-	4,000.75	2,205.56
商业承兑汇票	945.71	581.34	1,316.68	1,633.94
合计	945.71	581.34	5,317.43	3,839.50

2017至2018年为银行承兑汇票与商业承兑汇票,收到的以票据支付的货款占营业收入的比重较低。2019年公司根据《企业会计准则第22号——金融工具确认和计量》(以下简称“新金融工具准则”)的相关规定,将银行承兑汇票2,046.64万元转至应收账款融资科目核算。

(3) 应收账款

①应收账款规模及变动情况

报告期各期末，公司应收账款规模及其变动情况如下：

单位：万元

项目	2020-6-30	2019-12-31	2018-12-31	2017-12-31
应收账款账面价值	520,236.42	483,350.29	384,914.75	373,410.49
较上期末增幅	7.63%	25.57%	3.08%	15.00%
占总资产比例	45.84%	44.88%	42.80%	41.11%
占营业收入比例	43.84%	19.65%	18.78%	19.75%

报告期各期末应收账款账面价值较高，但与公司整体销售规模相比，占当期营业收入的比例较为稳定，主要原因系公司对医疗机构的销售主要采取赊销模式，应收账款会随着销售收入的增长而增长。报告期各期末公司应收账款账面价值分别为 373,410.49 万元、384,914.75 万元、483,350.29 万元和 520,236.42 万元，占总资产的比例分别为 41.11%、42.80%、44.88%和 45.84%，占总资产比例较为稳定，占营业收入的比例分别为 19.75%、18.78%、19.65%和 43.84%，半年度应收账款占营业收入比重较高为医药流通行业收款周期导致。上半年，尤其是第一季度，通常受元旦、春节等传统节日和公共假期的影响，医院需要提前备货，但销售回款相对滞后，属于行业普遍现象，符合行业特点。公司主要通过浙江省药械采购平台集中销售，应收账款绝大部分债务人为公立医院，其行业特点和客户性质决定了应收账款在下半年回款较快。公司报告期内，各期期中应收账款占营业收入比重较为稳定。

②账龄结构分析

报告期各期期末公司应收款项坏账准备的明细

单位：万元

种类	2020年6月30日				账面价值
	账面余额		坏账准备		
	金额	比例(%)	金额	计提比例(%)	
单项金额重大并单项计提坏账准备	-	-	-	-	-
按信用风险特征组合计提坏账准备	525,411.33	100.00%	5,174.91	0.98%	520,236.42
单项金额不重大但单项计提坏账准备	-	-	-	-	-
合计	525,411.33	100.00%	5,174.91	0.98%	520,236.42

单位：万元

种类	2019年12月31日				
	账面余额		坏账准备		账面价值
	金额	比例(%)	金额	计提比例(%)	
单项金额重大并单项计提坏账准备	-	-	-	-	-
按信用风险特征组合计提坏账准备	487,910.35	100.00%	4,560.06	0.93%	483,350.29
单项金额不重大但单项计提坏账准备	-	-	-	-	-
合计	487,910.35	100.00%	4,560.06	0.93%	483,350.29

单位：万元

种类	2018年12月31日				
	账面余额		坏账准备		账面价值
	金额	比例(%)	金额	计提比例(%)	
单项金额重大并单项计提坏账准备	-	-	-	-	-
按信用风险特征组合计提坏账准备	388,949.07	100.00%	4,034.31	1.04%	384,914.75
单项金额不重大但单项计提坏账准备	-	-	-	-	-
合计	388,949.07	100.00%	4,034.31	1.04%	384,914.75

单位：万元

种类	2017年12月31日				
	账面余额		坏账准备		账面价值
	金额	比例(%)	金额	计提比例(%)	
单项金额重大并单项计提坏账准备	-	-	-	-	-
按信用风险特征组合计提坏账准备	376,947.38	99.92%	3,623.58	0.96%	373,323.81
单项金额不重大但单项计提坏账准备	314.13	0.08%	227.45	72.41%	86.68
合计	377,261.51	100.00%	3,851.03	1.02%	373,410.49

报告期各期末采用账龄分析法计提坏账准备的应收账款如下：

单位：万元

账龄	2020-6-30		2019-12-31		2018-12-31		2017-12-31	
	账面余额	坏账准备	账面余额	坏账准备	账面余额	坏账准备	账面余额	坏账准备

账龄	2020-6-30		2019-12-31		2018-12-31		2017-12-31	
	账面余额	坏账准备	账面余额	坏账准备	账面余额	坏账准备	账面余额	坏账准备
1年以内	519,456.17	2,597.31	482,330.26	2,411.65	381,628.08	1,908.14	372,300.32	1,861.50
1-2年	2,247.06	224.71	1,898.46	189.85	4,766.82	476.68	2,881.09	288.11
2-3年	633.96	126.79	1,702.02	340.40	1,031.89	206.38	299.83	59.97
3年以上	3,074.13	2,226.10	1,979.61	1,618.16	1,522.27	1,443.11	1,466.15	1,414.00
合计	525,411.33	5,174.91	487,910.35	4,560.06	388,949.07	4,034.31	376,947.38	3,623.58

截至2020年6月30日，公司应收账款中应收关联方款项情况请参见本募集书“第五章同业竞争与关联交易”之“二、关联方及关联交易情况”之“（二）关联交易”。

单项金额不重大但单项计提坏账准备情况：2017年，应收账款单项金额不重大但单项计提坏账准备为227.45万元。主要原因为应收往来单位经营情况不佳或已进入破产清算程序，公司经单独测试预计无法收回款项后部分计提坏账准备。

③报告期内应收账款主要客户情况

报告期内，公司各期末前5名应收账款客户情况如下：

单位：万元

客户	2020-6-30		
	账面余额	占比	账龄
温州医科大学附属第一医院	7,122.17	1.36%	1年以内
慈林医院有限公司	4,906.22	0.93%	1年以内
台州市中心医院	4,660.12	0.89%	1年以内
乐清市人民医院	4,191.72	0.80%	1年以内
浙江省肿瘤医院	3,789.09	0.72%	1年以内
合计	24,669.32	4.70%	-
应收账款余额	525,411.33	-	-

单位：万元

客户	2019-12-31		
	账面余额	占比	账龄
温州医科大学附属第一医院	6,253.85	1.28%	1-3年
温州医科大学附属第二医院	5,296.39	1.09%	1年以内（含1年）

客户	2019-12-31		
	账面余额	占比	账龄
浙江医院	4,701.22	0.96%	1-5年（含5年以上）
浙江大学医学院附属第一医院	4,019.61	0.82%	1年以内（含1年）
衢州市人民医院	3,832.03	0.79%	1年以内（含1年）
合计	24,103.10	4.94%	-
应收账款余额	483,350.29	-	-

单位：万元

客户	2018-12-31		
	账面余额	占比	账龄
浙江大学医学院附属第一医院	4,094.99	1.05%	1年以内（含1年）
浙江大学医学院附属第二医院	3,522.90	0.91%	1年以内（含1年）
京东大药房（青岛）连锁有限公司	3,515.75	0.90%	1年以内（含1年）
湖州市中心医院	2,864.04	0.74%	1年以内（含1年）
浙江大学医学院附属邵逸夫医院	2,635.29	0.68%	1年以内（含1年）
合计	16,632.97	4.28%	-
应收账款余额	384,914.75	-	-

单位：万元

客户	2017-12-31		
	账面余额	占比	账龄
温州医科大学附属第一医院	7,849.12	2.08%	1年以内（含1年）
浙江大学医学院附属第一医院	5,500.44	1.46%	5年以内
慈林医院有限公司	4,004.99	1.06%	1年以内（含1年）
浙江大学医学院附属第二医院	3,848.38	1.02%	1年以内（含1年）
杭州市第一人民医院	3,655.06	0.97%	1年以内,1-2年
合计	24,857.99	6.59%	-
应收账款余额	373,410.49	-	-

2017年末、2018年末、2019年末和2020年6月末，应收账款前五名客户相对较为稳定。前五名客户应收账款余额占各期末应收账款余额的比例分别为6.59%、4.28%、4.94%和4.70%。

（4）预付款项

公司预付款项主要系原材料采购预付款，报告期各期末公司预付款项余额分

别为 25,260.44 万元、17,703.92 万元、30,112.72 万元和 20,911.75 万元，占总资产的比重分别为 2.78%、1.97%、2.80%和 1.84%。

报告期末，公司无账龄 1 年以上且金额重大的预付款项，无预付关联方的款项。

1) 报告期各期末，公司预付账款的账龄结构情况如下表所示：

账龄	2020.6.30		2019.12.31		2018.12.31		2017.12.31	
	金额 (万元)	占比	金额 (万元)	占比	金额 (万元)	占比	金额 (万元)	占比
1 年以内	20,545.33	98.25%	29,283.40	97.25%	16,736.99	94.54%	24,419.94	96.67%
1-2 年	150.68	0.72%	581.14	1.93%	597.11	3.37%	578.10	2.29%
2-3 年	46.63	0.22%	111.65	0.37%	259.66	1.47%	86.41	0.34%
3 年以上	169.12	0.81%	136.54	0.45%	110.16	0.62%	175.99	0.70%
合计	20,911.75	100.00%	30,112.72	100.00%	17,703.92	100.00%	25,260.44	100.00%

2) 报告期各期末，公司预付款项前五名情况如下：

单位：万元

日期	原料供应商	采购内容	金额	占期末余额的比例 (%)
2020-6-30	深圳华润三九医药贸易有限公司	药品	1,639.44	7.84%
	奥林巴斯(北京)销售服务有限公司上海分公司	药品	753.39	3.60%
	浙江英诺珐医药有限公司	药品	502.52	2.40%
	上海新兴医药股份有限公司	药品	467.88	2.24%
	杭州能工科技有限公司	药品	410.96	1.97%
	小计		3,774.19	18.05%
2019-12-31	深圳华润三九医药贸易有限公司	药品	3,176.86	10.55
	湖南爱敬堂制药有限公司	药品	2,030.29	6.74
	山西广誉远国药有限公司	药品	1,193.34	3.96
	石药集团欧意药业有限公司	药品	910.41	3.02
	佛山盈天医药销售有限公司	药品	887.35	2.95
	小计		8,198.25	27.22
2018-12-31	深圳华润三九医药贸易有限公司	药品	1,568.99	8.86
	山西广誉远国药有限公司	药品	1,062.53	6.00

日期	原料供应商	采购内容	金额	占期末余额的比例 (%)
	绿谷(上海)医药产业投资有限公司	药品	923.86	5.22
	云南白药集团股份有限公司	药品	788.64	4.45
	施慧达药业集团(吉林)有限公司	药品	559.61	3.16
	小计		4,903.62	27.69
2017-12-31	凯西亿腾(香港)有限公司	药品	9,860.83	39.04
	云南白药集团股份有限公司	药品	1,733.81	6.86
	深圳华润三九医药贸易有限公司	药品	1,407.65	5.57
	四川康弘医药贸易有限公司	药品	961.17	3.81
	河南太龙药业股份有限公司	药品	786.02	3.11
	小计		14,749.47	58.39

(5) 其他应收款

1) 其他应收款规模及变动情况

报告期内其他应收款分类账面余额情况如下：

单位：万元

款项性质	2020-06-30	2019-12-31	2018-12-31	2017-12-31
单位往来款	10,793.76	7,961.13	12,407.08	25,061.07
代垫款	1,035.60	1,398.87	1,390.70	164.84
押金保证金	3,566.09	3,457.98	3,072.02	1,636.76
个人往来	224.83	427.12	426.48	161.19
合计	15,620.28	13,245.10	17,296.28	27,023.87

2) 其他应收款构成情况

截至2017年12月31日、2018年12月31日、2019年12月31日、2020年6月30日，公司其他应收款期末余额分别为27,023.87万元、17,296.28万元、13,245.10万元和15,620.28万元，主要系单位往来款和押金保证金。

(6) 存货

1) 存货规模及变动情况

报告期各期末，公司存货情况如下：

单位：万元

项目	2020-6-30		2019-12-31		2018-12-31		2017-12-31	
	账面价值	占比	账面价值	占比	账面价值	占比	账面价值	占比
原材料	619.77	0.25%	750.42	0.29%	133.20	0.05%	155.41	0.07%
库存商品	241,809.90	96.06%	242,763.26	92.38%	208,404.73	94.00%	205,670.21	94.34%
包装物	189.22	0.08%	236.03	0.09%	192.74	0.09%	140.11	0.06%
发出商品	9,118.37	3.62%	19,030.01	7.24%	12,982.85	5.86%	12,047.36	5.53%
合计	251,737.26	100.00%	262,779.73	100.00%	221,713.52	100.00%	218,013.10	100.00%

报告期各期末，公司存货账面价值分别为 218,013.10 万元、221,713.52 万元、262,779.73 万元和 251,737.26 万元，2017 年末至 2019 年末，公司存货呈逐年上升趋势，与公司业务规模逐年扩大相匹配，另外公司 DTP 药房等零售业务逐步提升，存货备货量也相应增长。

公司原材料主要系中药材等。2018 年末公司原材料较上年末减少 22.21 万元，变动幅度较小。

公司库存商品主要系药品及医疗器械、耗材。报告期各期末库存商品的金额分别为 205,670.21 万元、208,404.73 万元、242,763.26 万元和 241,809.90 万元，占期末存货的比例分别为 94.34%、94.00%、92.38%和 96.06%。

报告期 2018 年期末公司包装物余额相比 2017 年上升约 52.63 万元，2019 年期末相比 2018 年期末上升约 43.29 万元，主要系运输药品、器械时的外包装，随公司销售增长同步增长。

报告期各期末公司发出商品账面价值分别为 12,047.36 万元、12,982.85 万元、19,030.01 万元、9,118.37 万元，2017 年至 2019 年发出商品金额增长原因为业务扩张，销售增长。2020 年上半年，公司发出商品金额小于报告期各年年末金额，主要系每年年末为公司下游客户的备货期，公司发货量大，发出商品年末金额普遍高于年中金额。

报告期内，公司销售商品存在退换货情况，退换金额占主营业务成本的比例较低，且基本可以通过向上游供应商退货得到补偿，具体情况如下：

单位：万元

报告期退货情况明细表				
年份	退供应商存货金额	客户退货金额	营业成本	客户退货金额占营业成本比例
2017年	49,979.32	36,334.35	1,776,199.53	2.05%
2018年	43,753.09	32,167.40	1,913,768.97	1.68%
2019年	35,353.78	31,514.27	2,295,856.34	1.37%
2020年1-6月	19,690.46	18,905.69	1,113,367.00	1.70%

对于因包装破损或个别特殊原因无法退换货的药品，公司按商品损耗处理，直接计入销售费用—商品损耗。报告期内，公司商品损耗占退换货金额比例较低，明细情况如下：

单位：万元

报告期商品损耗占比明细表				
年度	营业收入	商品损耗费	商品损耗费占营业收入比例	商品损耗费占退换货金额比例
2017年度	1,890,733.10	229.26	0.01%	0.63%
2018年度	2,049,214.09	263.06	0.01%	0.82%
2019年度	2,460,092.72	463.85	0.02%	1.47%
2020年1-6月	1,186,580.15	173.93	0.01%	0.92%

2) 存货跌价准备

公司对存货建立了严格的不良库存的管理和考核机制，报告期各期末存货跌价准备的计提情况如下：

单位：万元

报告期	期初余额	本期计提	本期其他增加(注)	本期转销	期末余额
2020年半年度	123.46	-	-	-	123.46
2019年	-	123.46	-	-	123.46
2018年	-	-	-	-	-
2017年	-	-	-	-	-

报告期内，公司长龄库存货销售情况良好，期后两年内（2019年取截止2020年8月31日累计销售金额）销售比例除中药外，全部在85%以上，其中药品、

生物制品等销售比例在 96%以上。根据国家 GSP 及其他相应规则要求，公司对存货接近效期（剩余的有效期在 180 天内的药品）进行针对性管理，存货跌价准备的计提，并不简单依赖库龄，公司系统会自动筛选接近近效期的产品，并针对性地优先销售，超过近效期的产品会向上游厂商退换货，因此存货可变现净值始终不低于成本，无需计提跌价准备。对于因包装破损或个别特殊原因无法退换货的药品，公司按商品损耗处理，直接计入销售费用—商品损耗。公司绝大多数存货均为可退货的商品，公司按相关规则可进行退换货处理或补偿损失，因此该部分存货无需计提跌价准备。

中药类存货毛利率较高，报告期内其可变现净值不低于成本，且部分中药类品种具备稀缺性，如羚羊角、鹿茸、麝香等，属于价值高、保质期长的品种，因此公司报告期内未对中药类存货计提跌价准备。

生物制品类存货主要为蛋白、静丙等血液制品及赛增、特比澳等非血液制品，其中血液制品近年销售价格稳定，毛率较高，可变现净值高于成本；非血液制品均可以向上游供应商进行退换货处理，无需计提跌价准备。

2019 年，由于部分医疗器械产品更新换代，公司预计后期销售可能比较困难，出于谨慎考虑，公司于 2019 年末对上述未销售的器械产品全额计提跌价准备。截至 2020 年 9 月，该部分医疗器械销售情况尚好，已有部分存货实现销售，公司已按照相关准则进行账务处理。

公司 2019 年末与同行业上市公司存货跌价准备计提情况：

单位：万元

可比公司	存货余额	存货跌价准备	跌价准备占比 (%)
重药控股	377,459.68	1,129.43	0.30
九州通	1,409,318.48	2,163.59	0.15
南京医药	371,928.16	168.92	0.05
柳药股份	150,892.26		0.00
鹭燕医药	177,356.87	1,486.83	0.84
国药一致	495,573.01	830.55	0.17
英特集团	262,903.19	123.46	0.05

总体而言，医药流通行业存货流转速度较快，行业内上市公司存货跌价准备

计提比例普遍较低。其中以药品为主要销售商品的公司如南京医药、柳药股份、国药一致的存货跌价准备计提比例更低，与发行人较为相似。发行人的存货跌价准备情况与医药流通行业上市公司情况基本一致，符合公司实际经营情况。

(7) 其他流动资产

报告期各期末，公司其他流动资产构成情况如下表所示：

单位：万元

项目	2020-6-30	2019-12-31	2018-12-31	2017-12-31
待抵扣增值税进项税	10,002.25	13,986.03	12,454.78	12,650.21
预缴企业所得税	113.04	122.49	3.08	63.15
预缴其他税费	-	5.45	-	-
预缴个人所得税	-	-	23.17	23.17
合计	10,115.29	14,113.97	12,481.03	12,736.53

其他流动资产主要是待抵扣增值税进项税、预缴的企业所得税、预缴其他税费和预缴个人所得税，其中待抵扣增值税占比较大。上述其他非流动资产增加主要系公司经营规模提升导致。

3、非流动资产

报告期各期末，公司非流动资产构成情况如下表所示：

单位：万元

项目	2020-6-30		2019-12-31		2018-12-31		2017-12-31	
	金额	比例	金额	比例	金额	比例	金额	比例
可供出售金融资产	-	-	-	-	1,983.47	2.22%	3,391.96	3.75%
其他权益工具投资	210.11	0.18%	2,265.56	1.90%	-	-	-	-
长期股权投资	288.70	0.24%	356.59	0.30%	-	-	-	-
投资性房地产	21,980.72	18.57%	22,559.98	18.91%	5,303.04	5.93%	4,184.64	4.63%
固定资产	54,156.02	45.76%	55,615.41	46.61%	53,302.57	59.57%	55,687.94	61.60%
在建工程	13,106.38	11.08%	10,067.61	8.44%	3,618.98	4.04%	459.78	0.51%
无形资产	10,828.60	9.15%	10,946.80	9.18%	10,834.19	12.11%	11,508.58	12.73%
商誉	13,068.89	11.04%	13,068.89	10.95%	10,767.61	12.03%	11,515.53	12.74%
长期待摊费用	3,315.55	2.80%	3,173.95	2.66%	2,525.38	2.82%	2,578.44	2.85%
递延所得税资产	1,301.38	1.10%	1,173.29	0.98%	1,062.44	1.19%	1,005.05	1.11%

项目	2020-6-30		2019-12-31		2018-12-31		2017-12-31	
	金额	比例	金额	比例	金额	比例	金额	比例
其他非流动资产	81.28	0.07%	81.28	0.07%	75.60	0.08%	75.60	0.08%
非流动资产合计	118,337.64	100.00%	119,309.36	100.00%	89,473.29	100.00%	90,407.53	100.00%

报告期内，公司非流动资产主要为固定资产、无形资产和商誉。

(1) 固定资产

公司固定资产主要为仓储运输及日常办公的房屋及建筑物、运输工具等。

报告期各期末，公司固定资产的期末账面价值情况如下表所示：

单位：万元

项目	2020-6-30	2019-12-31	2018-12-31	2017-12-31
房屋及建筑物	41,133.94	41,974.98	40,420.90	43,267.63
通用设备	1,928.79	2,611.43	2,246.02	1,889.33
专用设备	8,486.32	8,557.59	8,353.82	8,312.32
运输工具	2,024.29	1,904.32	1,787.25	1,688.17
其他设备	582.68	567.09	494.59	530.48
合计	54,156.02	55,615.41	53,302.57	55,687.94

2018年12月31日，固定资产规模增加主要系下属公司金华英特医药物流有限公司根据固定资产竣工决算报告，调增房屋及建筑物原值92.71万元；宁波英特药业有限公司对以前年度固定资产暂估差异进行调整，调增专用设备原值75.30万元。

2019年12月31日，固定资产规模的增加主要系企业合并增加所致，非同一控制下企业合并带来的固定资产增加额为9,101.09万元

(2) 在建工程

报告期各期末，公司在建工程分别为459.78万元、3,618.98万元、10,067.61万元和13,106.38万元，占总资产的比重分别为0.05%、0.40%、0.93%和1.15%。2017年末在建工程余额459.78万元，2018年末3,618.98万元，均主要系由于绍兴（上虞）医药产业中心建设项目导致在建工程金额逐年增加。2019年末在建工程较上年末增加6,448.63万元，2020年6月末在建工程较上年末增加

3,213.79 万元，主要系公司继续增加对绍兴（上虞）医药产业中心的投入，截至 2020 年 6 月 30 日，该项目包含土地投资款的累计投资额为 14,727.00 万元，工程投入占预算比例及工程进度为 38.96%。

报告期内，公司无资本化利息费用。

（3）无形资产

报告期各期末，公司无形资产的期末账面价值情况如下表所示：

单位：万元

项目	2020-6-30	2019-12-31	2018-12-31	2017-12-31
土地使用权	9,008.36	9,116.18	9,508.03	10,236.43
软件	1,820.25	1,830.62	1,326.16	1,272.15
合计	10,828.60	10,946.80	10,834.19	11,508.58

公司无形资产主要为土地使用权。截至 2019 年末，无形资产中已有账面价值 4,414.92 万元的土地使用权用于银行借款抵押担保。2018 年无形资产——土地使用权其他减少系自用转出租，转入投资性房地产所致。

公司无形资产中的软件来源于购买。公司 2019 年软件账面价值有所增加，主要系升级了财务系统和业务系统导致。

（4）投资性房地产

最近三年一期，公司投资性房地产情况如下：

单位：万元

项目	2020-6-30	2019-12-31	2018-12-31	2017-12-31
1、账面原值	30,437.15	30,437.15	9,108.08	7,222.32
其中：房屋、建筑物	27,792.75	27,792.75	8,113.98	6,900.13
土地使用权	2,644.39	2,644.39	994.10	322.20
2、累计折旧与摊销	8,456.43	7,877.16	3,805.04	3,037.68
其中：房屋、建筑物	7,686.89	7,136.28	3,572.71	2,993.18
土地使用权	769.54	740.88	232.33	44.50
3、减值准备	-	-	-	-
其中：房屋、建筑物	-	-	-	-
土地使用权	-	-	-	-

4、账面价值	21,980.72	22,559.98	5,303.04	4,184.64
其中：房屋、建筑物	20,105.86	20,656.47	4,541.27	3,906.95
土地使用权	1,874.86	1,903.51	761.77	277.69

公司 2017 年 12 月 31 日、2018 年 12 月 31 日、2019 年 12 月 31 日、2020 年 6 月 30 日，投资性房地产期末金额分别为 4,184.64 万元、5,303.04 万元、22,559.98 万元和 21,980.72 万元，占总资产的比例分别为 0.46%、0.59%、2.09% 和 1.94%，占比较小。公司投资性房地产主要系目前物流配套出租等。报告期内，公司的投资性房地产均采用成本法进行后续计量。

(5) 商誉

① 2019 年度

针对收购淳安英特药业有限公司的商誉存在减值迹象，公司聘请了具有证券从业资格的沃克森（北京）国际资产评估有限公司对其进行了评估并出具了资产评估报告，会计师在此基础上进行了复核；其他商誉对应的资产组，公司聘请沃克森（北京）国际资产评估有限公司协助管理层进行商誉减值测试，会计师在此基础上进行了复核，经测试，2019 年度部分资产组或者资产组组合的可回收金额低于其账面价值，计提商誉减值准备 1,761.01 万元，具体减值测试情况如下：

单位：万元

被投资单位名称或形成商誉的事项	商誉账面余额	100%股权的商誉模拟数/商誉账面余额 (A)	资产组账面价值 (B)	可收回金额 (C)	商誉减值准备 D=C-(A+B) (小于 0)
浙江英特药业有限责任公司	838.90	1,677.80	2,888.14	15,516.65	未减值
宁波英特药业有限公司	38.80	76.08	147.56	2,698.67	未减值
嘉兴英特医药有限公司	140.14	200.20	816.98	1,938.29	未减值
浙江英特中药饮片有限公司	3.97	6.10	1,026.69	1,039.25	未减值
温州市英特药业有限公司	1,202.72	2,358.27	59.56	18,654.16	未减值
浙江湖州英特药业有限公司	207.45	259.31	144.35	452.09	未减值

被投资单位名称或形成商誉的事项	商誉账面余额	100%股权的商誉模拟数/商誉账面余额 (A)	资产组账面价值 (B)	可收回金额 (C)	商誉减值准备 D=C-(A+B) (小于0)
金华英特药业有限公司	268.11	383.02	49.53	796.26	未减值
浦江英特药业有限公司	120.07	160.09	42.91	1,240.74	未减值
舟山英特卫盛药业有限公司	1,702.49	2,432.13	452.83	3,237.39	未减值
温州一洲医药连锁有限公司	3,689.37	7,234.05	679.06	9,217.34	未减值
淳安英特药业有限公司	1,474.65	2,106.64	1,639.25	1,629.50	根据沃克森咨报2020第0137号评估结果,全额计提减值准备1,474.65万元
英特明州(宁波)医药有限公司	1,015.50	1,692.50	301.92	3,696.35	未减值
杭州环东大药房有限公司	65.45	65.45	7.42	234.97	未减值
杭州临安康锐药房有限公司	2,383.32	3,404.75	136.12	3,671.04	未减值
浙江嘉信医药股份有限公司	1,638.85	3,233.09	4,894.21	10,042.01	非同一控制下企业合并评估增值确认递延所得税负债转回,对应确认商誉减值准备281.69万元
宁波英特怡年药房有限公司	33.56	33.56	18.83	55.28	未减值
浙江英特建东药业有限公司	6.55	12.84	90.14	176.60	非同一控制下企业合并评估增值确认递延所得税负债转回,对应确认商誉减值准备4.68万元

② 2018 年度

针对收购永康英特药业有限公司、浙江英特海斯医药有限公司、杭州英特医药有限公司、台州英特药业有限公司的商誉存在减值迹象及温州一洲医药连锁有限公司、淳安英特药业有限公司、舟山英特卫盛药业有限公司大额商誉,公司聘

请了具有证券从业资格的沃克森（北京）国际资产评估有限公司对其进行了评估并出具了资产评估报告，会计师在此基础上进行了复核；其他商誉对应的资产组，公司聘请沃克森（北京）国际资产评估有限公司协助管理层进行商誉减值测试，会计师在此基础上进行了复核。经测试，2018年度部分资产组或者资产组组合的可回收金额低于其账面价值，计提商誉减值准备 813.37 万元，具体减值测试情况如下：

单位：万元

被投资单位名称或形成商誉的事项	商誉账面余额	100%股权的商誉模拟数/商誉账面余额 (A)	资产组账面价值 (B)	可收回金额 (C)	商誉减值准备 D=C-(A+B) (小于 0)
浙江英特药业有限责任公司	838.90	1,677.80	231,993.03	255,041.30	未减值
宁波英特药业有限公司	38.80	76.08	12,981.08	16,247.15	未减值
嘉兴英特医药有限公司	140.14	200.20	3,289.94	4,121.43	未减值
浙江英特中药饮片有限公司	3.97	6.10	1,128.71	2,174.57	未减值
温州市英特药业有限公司	1,202.72	2,358.27	20,306.05	36,996.40	未减值
浙江湖州英特药业有限公司	207.45	259.31	2,626.56	3,287.71	未减值
金华英特药业有限公司	268.11	383.02	2,624.94	3,444.06	未减值
浦江英特药业有限公司	120.07	160.09	1,811.31	2,308.95	未减值
舟山英特卫盛药业有限公司	1,702.49	2,432.13	3,510.19	6,351.83	未减值
温州一洲医药连锁有限公司	3,689.37	7,234.05	3,691.08	11,716.74	未减值
淳安英特药业有限公司	1,474.65	2,106.64	3,353.05	5,619.69	未减值
英特明州（宁波）医药有限公司	1,015.50	1,692.50	10,003.51	13,658.55	未减值
杭州环东大药房有限公司	65.45	65.45	8.40	188.11	未减值

被投资单位名称或形成商誉的事项	商誉账面余额	100%股权的商誉模拟数/商誉账面余额 (A)	资产组账面价值 (B)	可收回金额 (C)	商誉减值准备 D=C-(A+B) (小于 0)
永康英特药业有限公司	123.97	243.08	388.65	340.00	根据沃克森咨报 2019 第 0389 号评估结果, 全额计提减值准备 123.97 万元
浙江英特海斯医药有限公司	130.95	267.25	1,713.88	1,683.49	根据沃克森咨报 2019 第 0386 号评估结果, 全额计提减值准备 130.95 万元
杭州英特医药有限公司	413.58	810.47	1,561.95	520.14	根据沃克森咨报 2019 第 0390 号评估结果, 全额计提减值准备 413.58 万元
台州英特药业有限公司	144.87	284.06	235.97	0.00	根据沃克森咨报 2019 第 0387 号评估结果, 全额计提减值准备 144.87 万元

③ 2017 年度

公司管理层按照《企业会计准则第 8 号—资产减值》相关规定进行商誉减值测试, 会计师在此基础上进行了复核。经测试, 2017 年度不存在需计提资产减值准备的商誉。

(6) 长期待摊费用

报告期各期末, 公司长期待摊费用的期末账面价值情况如下表所示:

单位: 万元

项目	2020-6-30	2019-12-31	2018-12-31	2017-12-31
仓库保温工程	-	1.05	26.33	51.61
东新路仓库路面维修费	-	-	-	50.72
煎膏项目	-	-	-	6.63
专柜费	-	-	-	1.37
仓库大棚改造	6.79	7.66	9.39	11.12
车间改造	-	-	2.91	93.03
供水建设基金	-	-	6.59	14.91

项目	2020-6-30	2019-12-31	2018-12-31	2017-12-31
煎药房改造项目	57.39	65.79	75.97	26.60
宽带费	5.57	1.13	1.51	-
冷库建设	4.03	5.54	8.57	-
路面维修费	15.71	27.08	49.82	-
绿化工程	1.98	2.72	4.21	5.70
钱王生产搬迁技改项目	736.71	828.80	1,012.98	1,211.94
信息化系统升级服务	-	-	1.54	6.16
中国电信宽带费	-	-	0.71	1.32
装修费	2,000.38	1,722.24	814.37	554.73
租赁费	462.54	479.34	510.49	542.63
地坪修复工程	24.44	32.59	-	-
合计	3,315.55	3,173.95	2,525.38	2,578.44

2017年至2019年末,长期待摊费用主要系生产搬迁技改项目所致,至2019年12月31日,公司长期待摊费用余额为3,173.95万元,较2018年增加648.57万元,至2020年6月30日,公司长期待摊费用余额为3,315.55万元,较2019年末增加141.60万元,主要系部分子公司装修费增加所致。

(7) 递延所得税资产

单位: 万元

项目	2020-6-30		2019-12-31		2018-12-31		2017-12-31	
	可抵扣暂时性差异	递延所得税资产	可抵扣暂时性差异	递延所得税资产	可抵扣暂时性差异	递延所得税资产	可抵扣暂时性差异	递延所得税资产
资产减值准备	4,597.23	1,149.31	3,473.38	868.34	2,819.24	704.72	2,589.82	647.45
递延收益	338.45	84.61	459.91	114.98	748.70	187.18	826.25	206.56
内部交易未实现利润	194.47	48.62	694.86	173.71	682.17	170.54	604.16	151.04
其他权益工具投资公允价值变动	75.38	18.85	65.02	16.26	-	-	-	-
合计	5,205.53	1,301.38	4,693.16	1,173.29	4,250.11	1,062.44	4,020.22	1,005.05

公司递延所得税资产主要来源于存货和应收账款的减值准备计提,政府补助递延收益,母子公司间未实现内部销售利润等由于会计处理与税收政策的差异而产生的可抵扣暂时性差异。

（8）其他非流动资产

2017年末至2020年6月末，其他非流动资产系公司收藏的丁绍光油画作品《丰收季节》，账面原值108.00万元，2006年根据评估价值计提减值准备32.40万元；2019年末，下属公司英特明州（宁波）医药有限公司收到价值56,760.00元的黄金奖牌。

4、资产减值准备计提情况

报告期内，公司资产减值损失为应收账款、其他应收款的坏账损失、存货跌价损失。具体明细如下：

单位：万元

项目	2020年1-6月	2019年	2018年	2017年
坏账损失	-	-	-690.28	-504.94
存货跌价损失	-	-123.46	-	-
商誉减值损失	-	-1,761.02	-813.37	-
合计	-	-1,884.48	-1,503.65	-504.94

公司根据新金融工具准则，2019年及2020年半年度坏账损失在信用风险减值损失科目披露如下：

单位：万元

项目	2020年1-6月	2019年度
应收账款坏账损失	-617.70	-285.19
其他应收款坏账损失	-220.89	-164.16
合计	-838.59	-449.35

报告期内，公司资产减值损失主要由坏账损失和商誉减值损失构成。2017年、2018年、2019年，公司坏账损失分别为-504.94万元、-690.28万元、-449.35万元。2018年至2019年，商誉减值损失分别为-813.37万元、-1,761.02万元。

公司已按会计准则的规定建立了各项资产减值准备的计提制度，报告期各期末按照资产减值准备政策的规定以及各项资产的实际情况，足额计提了各项资产减值准备。

（二）负债结构与负债质量分析

2017年12月31日、2018年12月31日、2019年12月31日、2020年6月30日，公司负债总额分别为717,818.65万元、690,911.40万元、779,795.51万元和822,750.85万元，以流动负债为主，具体情况如下表所示：

单位：万元

项目名称	2020.6.30		2019.12.31		2018.12.31		2017.12.31	
	金额	占比	金额	占比	金额	占比	金额	占比
流动负债	763,408.10	92.79%	749,625.48	96.13%	646,302.67	93.54%	705,792.38	98.32%
非流动负债	59,342.74	7.21%	30,170.02	3.87%	44,608.73	6.46%	12,026.27	1.68%
负债总额	822,750.85	100.00%	779,795.51	100.00%	690,911.40	100.00%	717,818.65	100.00%

报告期内，公司负债结构不存在重大变化。公司负债主要由流动负债所构成，与公司经营模式、资产结构特征相关。

截至2019年末，公司总负债为779,795.51万元，其中流动负债749,625.48万元，占比96.13%；非流动负债30,170.02万元，占比3.87%。截至2020年6月30日，公司总负债为822,750.85万元，其中流动负债763,408.10万元，占比92.79%；非流动负债59,342.74万元，占比7.21%。报告期内公司的主要债项为短期借款、应付账款等。

1、流动负债

报告期各期末，公司流动负债的主要构成情况如下表所示：

单位：万元

流动负债	2020-6-30		2019-12-31		2018-12-31		2017-12-31	
	金额	比例	金额	比例	金额	比例	金额	比例
短期借款	226,230.39	29.63%	199,100.33	26.56%	190,807.30	29.52%	221,511.30	31.38%
交易性金融负债	525.00	0.07%	525.00	0.07%	-	-	-	-
以公允价值计量且其变动计入当期损益的金融负债	-	-	-	-	1,785.00	0.28%	2,781.00	0.39%
应付票据	95,242.31	12.48%	91,840.39	12.25%	73,794.83	11.42%	67,198.08	9.52%
应付账款	342,375.58	44.85%	364,984.24	48.69%	309,636.43	47.91%	348,134.33	49.33%

流动负债	2020-6-30		2019-12-31		2018-12-31		2017-12-31	
	金额	比例	金额	比例	金额	比例	金额	比例
预收款项	-	-	11,807.67	1.58%	8,886.91	1.38%	13,135.91	1.86%
合同负债	11,939.65	1.56%	-	-	-	-	-	-
应付职工薪酬	22,298.45	2.92%	15,684.25	2.09%	15,118.89	2.34%	14,336.08	2.03%
应交税费	7,343.89	0.96%	11,092.49	1.48%	7,587.73	1.17%	8,581.29	1.22%
其他应付款	56,881.88	7.45%	49,907.80	6.66%	37,182.98	5.75%	30,114.38	4.27%
一年内到期的非流动负债	570.95	0.07%	4,683.31	0.62%	1,502.60	0.23%	-	-
合计	763,408.10	100.00%	749,625.48	100.00%	646,302.67	100.00%	705,792.38	100.00%

报告期内，流动负债主要由短期借款、应付票据及应付账款等流动负债所构成。

(1) 短期借款

公司作为医药产品批发型企业，随着业务规模的扩展，公司对资金也有较大的需求。报告期内，公司短期信用借款余额基本稳定，分别为 221,511.30 万元、190,807.30 万元、199,100.33 万元和 226,230.39 万元。

(2) 应付票据

单位：万元

项目	2020-6-30	2019-12-31	2018-12-31	2017-12-31
应付票据	95,242.31	91,840.39	73,794.83	67,198.08
较上期末增长	3.70%	24.45%	9.82%	-9.21%
占负债总额比例	11.58%	11.78%	10.68%	9.36%

公司应付票据均为银行承兑汇票，主要用于支付采购款等。报告期各期末余额分别为 67,198.08 万元、73,794.83 万元、91,840.39 万元和 95,242.31 万元。2018 年，公司根据内部资金运营的需求，适度增加了票据结算规模，截至 2017 年 12 月 31 日，应付票据余额为 67,198.08 万元。2018 年末公司应付票据余额为 73,794.83 万元，较 2017 年增加 6,596.75 万元，2019 年末为 91,840.39 万元，较 2018 年增加 18,045.56 万元，2020 年 6 月末为 95,242.31 万元，较 2019 年末增加 3,401.92 万元。

(3) 应付账款

①应付账款情况

单位：万元

项目	2020-6-30	2019-12-31	2018-12-31	2017-12-31
应付账款	342,375.58	364,984.24	309,636.43	348,134.33
较上期末增长	-6.19%	17.88%	-11.06%	24.46%
占负债总额比例	41.61%	46.81%	44.82%	48.50%

公司应付账款主要系应付货款、工程款和运输费。报告期各期末余额分别为 348,134.33 万元、309,636.43 万元、364,984.24 万元、342,375.58 万元。公司应付账款占负债总额比例较高，主要由公司的业务模式决定，医药流通企业通常采用部分赊购方式向医药制造企业进行采购，随着公司业务规模的不断扩大，公司的采购量也相应增加。

2018 年末应付账款余额较 2017 年末下降了 38,497.90 万元，减幅为 11.06%。2018 年末应付账款余额较 2017 年下降主要原因系公司偿还部分应付货款和运输费用。

2019 年末应付账款余额较 2018 年末增长了 55,347.81 万元，增幅为 17.88%。2019 年末应付账款余额较 2018 年上升，与销售变动幅度基本一致，主要系公司业务增长，加大库存商品及其他资产采购进而导致应付账款金额增加。

2020 年 6 月末应付账款余额较 2019 年末下降了 22,608.66 万元，减幅为 6.19%，主要原因系公司偿还部分应付货款和运输费用。

②报告期内应付账款前五名

报告期各期末，公司应付账款金额前五名的情况如下表所示：

单位：万元

日期	原料供应商	金额	账龄
2017-12-31	杭州默沙东制药有限公司	8,702.22	1 年以内
	拜耳医药保健有限公司	7,744.96	1 年以内
	辉瑞制药有限公司	6,067.92	1 年以内
	石药集团恩必普药业有限公司	6,003.09	1 年以内

日期	原料供应商	金额	账龄
	赛诺菲(杭州)制药有限公司	5,637.62	1年以内
2018-12-31	石药集团恩必普药业有限公司	9,834.91	1年以内
	辉瑞制药有限公司	6,133.17	1年以内
	拜耳医药保健有限公司	5,799.29	1年以内
	上海罗氏制药有限公司	5,337.15	1年以内
	杭州默沙东制药有限公司	4,303.55	1年以内
2019-12-31	石药集团恩必普药业有限公司	8,553.98	1年以内
	拜耳医药保健有限公司	8,284.25	1年以内
	杭州默沙东制药有限公司	6,886.18	1年以内
	北京诺华制药有限公司	4,576.39	1年以内
	石药集团中诚医药物流有限公司	4,054.52	1年以内
2020-6-30	拜耳医药保健有限公司	9,080.56	1年以内
	北京诺华制药有限公司	4,812.82	1年以内
	齐鲁制药有限公司	3,693.55	1年以内
	阿斯利康(无锡)贸易有限公司	3,584.72	1年以内
	上海渐敦贸易商行	3,485.60	1年以内

报告期内，公司应付账款均在供应商给予的信用期内，公司不存在因现金流问题而延迟付款或改变结算方式的情况。

(4) 预收账款

公司预收款项系部分经销商预先支付的货款。报告期各期末公司预收款项金额分别为 13,135.91 万元、8,886.91 万元和 11,807.67 万元。2018 年末预收款项账面余额较上年末减少了 4,249.00 万元，减幅 32.35%。2019 年末预收款项余额较上年末增加了 2,920.76 万元，增幅 32.87%。根据新收入准则的要求，在构成履约义务的前提下，对有权利收取的“预收款项”调整至“合同负债”。截至 2020 年 6 月 30 日，合同负债余额 11,939.65 万元。

(5) 应付职工薪酬

报告期各期末，公司应付职工薪酬分别为 14,336.08 万元、15,118.89 万元、15,684.25 万元和 22,298.45 万元，主要包括应付员工工资、奖金、津贴和补贴。2018 年末和 2019 年末的应付职工薪酬基本保持稳定。

2018 年末，公司应付职工薪酬余额较上年末增加了 782.81 万元，涨幅 5.46%，主要系公司 2018 年员工人数增加及工资有一定增幅引起。

(6) 应交税费

报告期各期末，公司应交税费主要为应交增值税和企业所得税，具体构成情况如下：

单位：万元

项目	2020-6-30	2019-12-31	2018-12-31	2017-12-31
企业所得税	4,388.97	4,871.46	3,499.44	4,420.56
增值税	2,013.81	4,498.65	2,894.75	2,956.29
土地使用税	29.36	95.39	19.79	33.43
房产税	214.22	283.77	163.05	190.89
城市维护建设税	208.90	204.77	194.57	223.35
教育费附加	151.27	148.40	140.64	164.63
代扣代缴个人所得税	267.51	908.16	604.31	519.97
其他	69.85	81.90	71.20	72.18
合计	7,343.89	11,092.49	7,587.73	8,581.29

报告期内，公司盈利能力不断增强，2019 年公司销售增长较大，应交税费同步增长。

(7) 其他应付款

报告期内，公司其他应付款主要系押金保证金、单位往来款、应付利息和应付股利。其中押金保证金主要系为了保障医药采购环节中后续换货处理等事宜收取的保证金。

单位：万元

项目	2020-6-30	2019-12-31	2018-12-31	2017-12-31
其他应付款账面价值	56,881.88	49,907.80	37,182.98	30,114.38
较上期末增长	13.97%	34.22%	23.47%	131.94%
占负债总额比例	6.91%	6.40%	5.38%	4.20%

公司其他应付款呈上升趋势，主要系 2017 年“两票制”政策实施后，公司向医药制造企业直接采购金额增加，增加收取的保证金。单位往来款主要系公司部

分子公司的少数股东提供相应财务资助形成的往来款项，以及工程施工方提供的质保金等。应付股利主要系子公司应付其他股东的分红款。

(8) 一年内到期的非流动负债

2019 年末，公司一年内到期的非流动负债 4,683.31 万元，系一年内到期的长期借款本金及长期借款、应付债券利息，其中子公司浙江英特药业有限公司将在一年内到期的质押借款，本金金额为 1,100.00 万元，金华英特医药物流有限公司的抵押借款，本金余额 2,320.00 万元。2020 年 6 月末，公司一年内到期的非流动负债 570.95 万元。

2、非流动负债

报告期各期末，公司非流动负债主要构成情况如下：

单位：万元

非流动负债	2020-6-30		2019-12-31		2018-12-31		2017-12-31	
	金额	比例	金额	比例	金额	比例	金额	比例
长期借款	30,000.00	50.55%	-	-	16,420.00	36.81%	8,522.60	70.87%
应付债券	25,000.00	42.13%	25,000.00	82.86%	25,000.00	56.04%	-	-
长期应付职工薪酬	8.95	0.02%	10.25	0.03%	12.74	0.03%	15.24	0.13%
递延收益	996.72	1.68%	1,236.22	4.10%	1,761.10	3.95%	1,594.90	13.26%
递延所得税负债	3,337.08	5.62%	3,923.55	13.00%	1,414.89	3.17%	1,893.54	15.75%
合计	59,342.74	100.00%	30,170.02	100.00%	44,608.73	100.00%	12,026.27	100.00%

公司非流动负债主要系长期债券及递延所得税负债。

(1) 长期借款

2017 年末与 2018 年末，长期借款期末余额为 8,522.60 万元和 16,420.00 万元，主要系信用借款、质押借款和抵押借款。2019 年末，长期借款距离到期不足一年，重分类至一年内到期的非流动负债。2020 年 6 月 30 日，长期借款余额为 30,000.00 万元。

(2) 应付债券

2017 年末，公司未产生应付债券，2018 年末、2019 年末与 2020 年 6 月

底，应付债券均为 25,000 万元，系“18 英特 MTN001”项目，债券期限至 2023 年 4 月 13 日。

（3）长期应付职工薪酬

2018 年末，长期应付职工薪酬为 12.74 万元，较 2017 年下降 2.5 万元，2019 年末较 2018 年末减少 2.49 万元，主要系部分辞退福利及内退福利的支付。

（4）递延收益

报告期各期末，公司递延收益期末余额分别为 1,594.90 万元、1,761.10 万元、1,236.22 万元和 996.72 万元，均系与资产相关的政府补助，占负债总额的比例分别为 0.22%、0.25%、0.16%和 1.68%。

政府补助明细报告期内各期末余额：

单位：万元

项目	2020 年 06 月 30 日	2019 年 12 月 31 日	2018 年 12 月 31 日	2017 年 12 月 31 日
物流业调整和振兴项目	-	-	25.00	75.00
白术规范化种植基地建设及加工产业化项目	-	-	-	16.00
下城区大项目财政奖励资金（科技）	318.45	424.59	636.89	543.76
下城区促进创新型企业发展的财政扶持政策资金	-	-	-	0.62
2014 年省中药现代化专项补助资金	-	-	-	15.00
现代物流业发展项目	-	-	20.88	62.63
增值税税控系统专用设备	-	-	-	0.01
中药产业园区改扩建项目	2.19	4.38	8.75	13.13
中药现代化财政专项资金	7.81	10.94	17.19	23.44
新昌白术的加工炮制、现代化深加工及质量保证平台建设项目	20.00	20.00	20.00	20.00
中药饮片生产线技术改造及改建项目（康桥）	-	-	-	16.67
物流业调整和振兴项目专项补助	98.09	114.24	146.55	178.85
推进产业园（基地）建设	-	-	-	60.00
创新科技园补助资金	10.00	20.00	40.00	-
现代物流项目	180.85	200.94	241.13	281.32

金华市现代服务业综合试点项目补贴	324.34	401.13	554.72	288.48
2017年度兰溪市服务业发展专项资金补助	35.00	40.00	50.00	-

（三）偿债能力分析

报告期内，公司主要偿债能力指标如下：

财务指标	2020-06-30	2019-12-31	2018-12-31	2017-12-31
	2020年	2019年	2018年	2017年
流动比率（倍）	1.33	1.28	1.25	1.16
速动比率（倍）	1.00	0.93	0.91	0.85
资产负债率（母公司）	49.63%	34.24%	56.29%	66.18%
资产负债率（合并）	72.50%	72.41%	76.83%	79.03%
息税折旧摊销前利润（万元）	34,863.75	72,649.44	52,866.52	46,811.09
利息保障倍数（倍）	4.52	3.71	2.95	3.03
经营活动现金流量净额（万元）	-4,623.39	22,056.16	16,631.42	15,845.82

注：息税折旧摊销前利润=净利润+所得税费用+利息支出+折旧+摊销

利息保障倍数=（税前利润+利息支出）/利息支出

1、流动比率、速动比率分析

报告期内，公司业务规模较为稳定，流动比率、速动比率相对较低，主要系因公司流动负债规模较大，2017年末、2018年末、2019年末和2020年6月末流动负债占同期负债总额的比例分别为98.32%、93.54%、96.13%和92.79%，流动负债主要为短期借款、应付票据及应付账款，三项合计占同期负债总额的比例为88.72%、83.11%、84.11%和80.69%。

报告期内，公司的流动比率和速动比率呈现上升的态势。2019年末，公司流动比率及速动比率较2018年有所上升，主要系公司2019年非公开发行股票补充了流动资金，同时公司销售规模增长，期末货币资金、应收账款均随之增加所致。2018年末，公司流动比率及速动比率较2017年末有较大幅度的上升，主要系公司偿还部分流动性负债，使短期负债、应付票据及应付账款均有所下降所致。

与同行业上市公司（注1）流动比率和速动比率对比情况如下表所示：

可比公司	2020.06.30		2019.12.31		2018.12.31		2017.12.31	
	流动比率	速动比率	流动比率	速动比率	流动比率	速动比率	流动比率	速动比率
重药控股	1.27	1.05	1.34	1.09	1.51	1.26	1.60	1.31
九州通	1.29	0.99	1.28	0.98	1.29	0.98	1.42	1.02
南京医药	1.24	0.99	1.15	0.94	1.17	0.97	1.15	0.94
柳药股份	1.57	1.37	1.47	1.25	1.53	1.29	1.73	1.44
鹭燕医药	1.14	0.84	1.14	0.82	1.18	0.88	1.26	0.95
国药一致	1.49	1.22	1.59	1.30	1.66	1.36	1.51	1.20
平均值	1.33	1.08	1.33	1.06	1.39	1.12	1.45	1.14
公司	1.33	1.00	1.28	0.93	1.25	0.91	1.16	0.85

数据来源：Wind 资讯

注 1：英特集团属于零售和批发行业-批发业中的医药及医疗器材批发,且药品销售在其业务占绝对主导地位。在此基础上进一步选取了药品批发行业中的区域性龙头企业,同时选取一家全国性国有药品批发龙头企业和一家全国性民营药品批发龙头企业,共同作为可比上市公司进行比较。

报告期内,公司流动比率和速动比率略低于可比公司平均值,主要系公司处于业务扩张阶段,日常运营积累资金无法满足快速增长的资金需求,且 2019 年之前公司未进行资本市场股权融资,仅通过银行信用或供应商信用支撑日常经营及新增产能的资金需求。2019 年公司完成定向增发后,公司流动比率和速动比率有所上升。

2、资产负债率分析

2017 年末、2018 年末和 2019 年末,公司合并报表口径的资产负债率逐年降低,依次为 79.03%、76.83%和 72.41%。2020 年 6 月末,公司合并报表口径的资产负债率为 72.50%,与 2019 年末基本保持一致。2018 年末,公司资产负债率较 2017 年末有所下降,主要系公司 2018 年实现净利润 22,386.47 万元,年末所有者权益增加 17,819.31 万元,较年初增长 9.35%,且当期偿还部分流动性负债,年末流动性负债较期初降低 59,489.71 万元。2019 年末,公司资产负债率继续下降,主要系公司 2019 年完成再融资,且 2019 年实现净利润 33,767.23 万元,年末所有者权益增加 88,810.72 万元,较年初增长 42.63%。

此外,公司 2017 年度、2018 年度及 2019 年度的利息保障倍数依次为 3.71 倍、2.95 倍及 3.03 倍,总体上随着公司的销售规模的扩张,使利润规模逐年增长,利息保障倍数 2019 年较 2018 年稳中有升。2018 年公司利息支出较 2017

年增长 2,730.91 万，因此利息保障倍数当年出现小幅下降。

报告期内，公司不存在到期无法偿还债务的情况。

公司合并口径资产负债率与同行业上市公司合并口径资产负债率对比情况如下表所示：

可比公司	2020.6.30	2019.12.31	2018.12.31	2017.12.31
重药控股	68.92%	65.22%	59.69%	52.31%
九州通	68.76%	69.12%	69.43%	62.46%
南京医药	78.50%	79.42%	78.99%	79.99%
柳药股份	61.72%	61.05%	58.59%	52.76%
鹭燕医药	75.31%	74.95%	72.76%	69.48%
国药一致	57.48%	54.18%	51.93%	55.57%
平均值	68.45%	67.32%	65.23%	62.10%
公司	72.50%	72.41%	76.83%	79.03%

数据来源：Wind 资讯

2017 年和 2018 年末，公司资产负债率高于可比公司平均值，主要系公司 2019 年以前一直未进行股权融资，且公司近年来发展迅速，营业规模和业务范围均有所扩大，相关投资支出、运营成本增加，仅依靠自有资本和债务融资来满足公司对流动资金的需求，使得公司整体偿债能力指标偏弱。2019 年公司定向增发完成后，资产负债率有所下降，资本结构趋近于行业平均水平。

（四）资产周转能力指标分析

报告期内，公司应收账款周转率和存货周转率情况如下：

主要财务指标	2020 年半年度	2019 年度	2018 年度	2017 年度
应收账款周转率（次）	2.36	5.67	5.40	5.42
存货周转率（次）	4.33	9.48	8.70	9.10

报告期内，公司应收账款周转率分别为 5.42、5.40、5.67 和 2.36，总体保持稳定，公司应收账款回收情况较好，在同行业中，应收账款周转率处于较高水平。

新冠疫情对公司应收账款回收期有一定影响，2020 年上半年，公司应收账

款周转天数与去年同期相比减慢 6.68 天。疫情对公司应收账款回款的影响主要集中在第一季度，随着国内疫情得到有效防控，自第二季度起，销售回款情况逐步恢复。

2020 年 1-3 月，公司应收账款周转天数为 83.07 天；4-6 月周转天数为 77.96 天，较第一季度加快 5.11 天。考虑到医药流通行业应收账款回款惯例，下半年预计回款速率将加快，新冠疫情对公司应收账款周转情况的影响总体可控，未产生实质性回收困难。

报告期内，公司存货周转率分别为 9.10、8.70、9.48 和 4.33。2019 年存货周转率有所上升，主要系公司加强了存货采购的信息化管控，降低了一些不必要的采购，加快了周转。

与可比上市公司应收账款周转率和存货周转率对比情况如下表所示：

可比公司	2020 年半年度		2019 年度		2018 年度		2017 年度	
	应收账款周转率	存货周转率	应收账款周转率	存货周转率	应收账款周转率	存货周转率	应收账款周转率	存货周转率
重药控股	1.30	3.86	3.10	9.45	3.04	9.47	6.47	16.93
九州通	2.10	3.32	4.56	6.49	5.00	6.11	6.38	6.06
南京医药	2.29	4.52	4.73	10.42	4.10	10.48	4.14	9.88
柳药股份	1.18	4.45	2.70	9.42	2.66	8.75	2.82	8.60
鹭燕医药	1.91	3.77	4.72	9.08	4.61	8.99	4.42	8.47
国药一致	2.22	4.66	5.22	9.92	5.10	9.31	5.41	9.40
平均值	1.83	4.09	4.17	9.13	4.09	8.85	4.94	9.89
公司	2.36	4.33	5.67	9.48	5.40	8.70	5.42	9.10

数据来源：Wind 资讯

报告期内，公司应收账款周转率高于可比公司平均水平，存货周转率高于大部分可比公司，与可比公司平均水平接近，总体而言，报告期内公司应收账款周转率、存货周转率等营运能力指标正常，报告期内保持相对稳定，营运能力较强。

（五）公司持有的其他财务性投资

报告期末，公司未持有大额银行理财产品。

二、盈利能力分析

报告期内，公司的收入与利润主要来源于药品和医疗器械销售。报告期内，公司的主要盈利数据指标如下表所示：

单位：万元

项目	2020年半年度		2019年		2018年		2017年	
	金额	占比	金额	占比	金额	占比	金额	占比
一、营业收入	1,186,580.15	100.00%	2,460,092.72	100.00%	2,049,214.09	100.00%	1,890,733.10	100.00%
减：营业成本	1,113,367.00	93.83%	2,295,856.34	93.32%	1,913,768.97	93.39%	1,776,199.53	93.94%
税金及附加	1,785.27	0.15%	3,996.16	0.16%	3,458.25	0.17%	3,151.43	0.17%
销售费用	24,506.73	2.07%	65,691.53	2.67%	53,783.98	2.62%	39,549.22	2.09%
管理费用	16,305.36	1.37%	36,105.41	1.47%	30,586.62	1.49%	31,238.46	1.65%
研发费用	89.92	0.01%	196.25	0.01%	252.52	0.01%	231.99	0.01%
财务费用	7,004.54	0.59%	16,968.53	0.69%	16,314.79	0.80%	13,583.88	0.72%
资产减值损失 (损失以“-”号填列)	-	-	-1,884.48	-0.08%	-1,503.65	-0.07%	-504.94	0.03%
加：公允价值变动收益 (损失以“-”号填列)	-	-	-	-	-	-	-	-
净敞口套期损益 (损失以“-”号填列)	-	-	-	-	-	-	-	-
投资收益(损失以“-”号填列)	106.66	0.01%	-57.87	0.00%	10.77	0.00%	12.38	0.00%
其中：对联营企业和合营企业的投资收益	-67.89	-0.01%	-59.33	0.00%	-	-	-	-
资产处置收益 (损失以“-”号填列)	-0.64	0.00%	6,427.07	0.26%	-2.90	0.00%	-41.87	0.00%
信用减值损失 (损失以“-”号填列)	-838.59	-0.07%	-449.36	-0.02%	-	-	-	-
其他收益	841.90	0.07%	1,408.57	0.06%	1,031.38	0.05%	1,035.82	0.05%
二、营业利润(亏损以“-”号填列)	23,630.68	1.99%	46,722.42	1.90%	30,584.56	1.49%	27,279.98	1.44%
加：营业外收入	916.44	0.08%	921.28	0.04%	488.62	0.02%	518.77	0.03%
减：营业外支出	237.90	0.02%	1,030.10	0.04%	415.50	0.02%	216.91	0.01%
三、利润总额(亏损总额以“-”号填列)	24,309.22	2.05%	46,613.61	1.89%	30,657.68	1.50%	27,581.84	1.46%
减：所得税费用	6,179.26	0.52%	12,846.38	0.52%	8,271.21	0.40%	8,436.74	0.45%
四、净利润(净亏损以“-”号填列)	18,129.96	1.53%	33,767.23	1.37%	22,386.47	1.09%	19,145.11	1.01%

报告期内，公司营业收入分别为 1,890,733.10 万元、2,049,214.09 万元、2,460,092.72 万元和 1,186,580.15 万元，保持稳步增长趋势。2019 年，受益于

国内医药行业改革和人口老龄化的大趋势，公司整体业务保持良好的增长势头，营业利润较 2018 年增长 52.93%。同时，公司积极推动网络下沉，通过母子公司协同，加快医共体等基层医疗业务发展，实现业务快速增长。2019 年，公司下游批发客户突破 16,000 余家，配送终端 30,000 余个。鉴于国内市场未来潜在需求较大，公司将进一步抓住医疗体制改革机会，加强分销业务的有效延伸，持续布局全省终端网络，以浙江为中心逐步扩大业务规模。

报告期内，公司营业成本分别为 1,776,199.53 万元、1,913,768.97 万元、2,295,856.34 万元和 1,113,367.00 万元，与营业收入变动基本一致。报告期内，公司综合毛利率分别为 6.06%、6.61%、6.68%和 6.17%，基本保持稳定。

报告期内，公司销售费用分别为 39,549.22 万元、53,783.98 万元、65,691.53 万元和 24,506.73 万元。公司销售费用主要为职工薪酬、运杂费、仓储费等。2018 年销售费用较 2017 年增长 35.99%，主要系公司经营规模扩大所致。2019 年销售费用较 2018 年增长 22.14%，主要系运杂费、销售人员职工薪酬及仓储费等项目增加综合影响所致，因业务扩张引起的相关费用上升，销售费用增长率与销售收入增长率相匹配。

报告期内，公司管理费用分别为 31,238.46 万元、30,586.62 万元、36,105.41 万元和 16,305.36 万元。2019 年管理费用较 2018 年增长 18.04%，主要系公司生产经营规模扩大，管理成本上升所致。

2017 年至 2019 年末，公司研发费用分别为 231.99 万元、252.52 万元、196.25 万元、89.92 万元，研发费用占营业收入比重较小。

报告期内，公司财务费用分别为 13,583.88 万元、16,314.79 万元、16,968.53 万元和 7,004.54 万元。2018 年财务费用较 2017 年增长 20.10%，主要系公司 2018 年发行中期票据方式补充运营资金所致。

2018 年净利润较 2017 年增长 16.93%，一方面系公司持续推进区域整合，推动浙江省内招标业务的全品种、全客户、全覆盖，实现全省招标市场全网络配送，构建了立体化区域药品供应体系，营业收入同比增长 8.38%；另一方面系部分子公司弥补以前年度亏损，所以 2018 年所得税费用较 2017 年有所降低。

2019年净利润较2018年增长50.84%，一方面是公司持续扩大业务规模，另一方面是公司获得平炼路房屋拆迁6,368.07万元补偿款项。

（一）营业收入分析

报告期内，公司营业收入构成如下表所示：

单位：万元

项目	2020年半年度		2019年		2018年		2017年	
	金额	比例	金额	比例	金额	比例	金额	比例
主营业务收入	1,183,712.97	99.76%	2,453,680.87	99.74%	2,043,149.41	99.70%	1,886,421.22	99.77%
其他业务收入	2,867.18	0.24%	6,411.85	0.26%	6,064.68	0.30%	4,311.88	0.23%
营业收入	1,186,580.15	100.00%	2,460,092.72	100.00%	2,049,214.09	100.00%	1,890,733.10	100.00%

2017年、2018年、2019年和2020年半年度，主营业务收入占营业总收入比例高，分别为99.77%、99.70%、99.74%、99.76%，其他业务收入包括服务费收入、房租收入等，报告期内，公司无其他类金融业务收入。

1、分区域的营业收入构成

报告期内，公司按境内外分区域的营业收入构成如下：

单位：万元

项目	2020年半年度		2019年		2018年		2017年	
	收入	占比	收入	占比	收入	占比	收入	占比
境外	-	-	-	-	-	-	-	-
境内	1,186,580.15	100.00%	2,460,092.72	100.00%	2,049,214.09	100.00%	1,890,733.10	100.00%
浙江	1,159,169.77	97.69%	2,410,000.06	97.96%	2,005,118.04	97.85%	1,852,316.00	97.97%
福建	27,410.38	2.31%	50,092.66	2.04%	44,096.05	2.15%	38,417.10	2.03%
合计	1,186,580.15	100.00%	2,460,092.72	100.00%	2,049,214.09	100.00%	1,890,733.10	100.00%

从销售区域来看，报告期内，公司均采用内销方式，主要系公司为浙江省医药流通行业区域龙头企业之一，主要业务集中在浙江省与福建省，公司计划从重点市场覆盖向全省网络覆盖拓展，从以县及县以上医疗机构为主向基层医疗机构延伸，从批发业务向批零一体业务发展；随着县域医疗服务共同体（简称“医共体”）建设试点工作的推进，公司持续推进区域整合，积极实施组织机构变革，通过母子公司联动，推动浙江省内招标业务的全品种、全客户、全覆盖，实现全省招标市场全网络配送，以求构建立体化区域药品供应体系。公司报告期收入结

构变动具有合理性。

2、分产品的营业收入构成情况

报告期内，公司营业收入的产品构成情况如下：

单位：万元

产品	2020 年半年度		2019 年		2018 年		2017 年	
	营业收入	占比(%)	营业收入	占比(%)	营业收入	占比(%)	营业收入	占比(%)
药品销售	1,114,085.70	93.89%	2,340,704.53	95.15	1,945,067.45	94.92	1,790,065.62	94.68
医疗器械	67,372.97	5.68%	107,616.06	4.37	93,882.83	4.58	93,455.76	4.94
其他	5,121.48	0.43%	11,772.13	0.48	10,263.81	0.50	7,211.72	0.38
合计	1,186,580.15	100.00%	2,460,092.72	100.00	2,049,214.09	100.00	1,890,733.10	100.00

由上表可见，报告期内药品是公司最重要的销售产品，医疗器械位居第二，2017 年至 2020 年 6 月的这两项产品的收入总和分别为 1,883,521.38 万元、2,038,950.28 万元、2,448,320.58 万元和 1,181,458.67 万元，收入占比分别为 99.62%、99.50%、99.52%和 99.57%。

（二）营业成本分析

1、营业成本构成分析

报告期内，公司营业成本构成情况如下表所示：

单位：万元

项目	2020 年半年度		2019 年		2018 年		2017 年	
	金额	占比	金额	占比	金额	占比	金额	占比
主营业务成本	1,112,007.64	99.88%	2,293,551.30	99.90%	1,911,561.66	99.88%	1,774,525.76	99.91%
其他业务成本	1,359.36	0.12%	2,305.04	0.10%	2,207.30	0.12%	1,673.77	0.09%
合计	1,113,367.00	100.00%	2,295,856.34	100.00%	1,913,768.97	100.00%	1,776,199.53	100.00%

报告期内公司主营业务成本占营业总成本的比例均超过 99.80%，其他业务成本很小，与营业收入构成情况相匹配。

报告期内，营业成本分产品构成分析如下：

单位：万元

产品名称	2020 年半年度		2019 年		2018 年		2017 年	
	金额	占比	金额	占比	金额	占比	金额	占比

产品名称	2020 年半年度		2019 年		2018 年		2017 年	
	金额	占比	金额	占比	金额	占比	金额	占比
药品销售	1,049,681.43	94.28%	2,192,763.97	95.51%	1,825,482.07	95.39%	1,688,563.32	95.06%
医疗器械	60,660.88	5.45%	97,166.79	4.23%	83,605.00	4.37%	83,940.26	4.73%
其他	3,024.69	0.27%	5,925.58	0.26%	4,681.90	0.24%	3,695.95	0.21%
合计	1,113,367.00	100.00%	2,295,856.34	100.00%	1,913,768.97	100.00%	1,776,199.53	100.00%

报告期内，主营业务成本中药品销售占比最高，医疗器械占比次之，2017年、2018年、2019年和2020年1-6月药品销售成本分别为1,688,563.32万元、1,825,482.07万元、2,192,763.97万元和1,049,681.43万元，占比分别为95.06%、95.39%、95.51%、94.28%，与营业收入情况相匹配。

2、营业成本与营业收入配比分析

单位：万元

项目	收入	变动比例	成本	变动比例
2020 年半年度	1,186,580.15	0.57%注	1,113,367.00	1.33%注
2019 年	2,460,092.72	20.05%	2,295,856.34	19.97%
2018 年	2,049,214.09	8.38%	1,913,768.97	7.75%
2017 年	1,890,733.10	-	1,776,199.53	-

注：2020年半年度变动比例为与去年同期比较。

由上表可见，2017-2019年，公司营业收入的增长速度均略高于营业成本的增长速度，主要系公司在进行业务扩展的同时，提高成本控制能力及运营能力，主要产品的收入、成本的变动方向及幅度基本保持一致，具有匹配性。

根据公司与客户订立的合同，公司通常需要负责将产品运送至客户指定的地点并承担相关的运输费用等，对于控制权转移至客户前发生的运输等费用，2020年1月1日之前将其计入销售费用，2020年1月1日起适用新收入准则后，由于该成本为公司履行合同发生的必要活动，将其费用作为合同履约成本，公司将其计入营业成本，因此2020年上半年，公司营业成本同比增长高于营业收入同比增长。

（三）毛利率分析

1、毛利构成及变动情况

报告期各期，公司主营业务毛利率分别为 6.06%、6.61%和 6.68%。各期分产品毛利构成及毛利率情况如下：

单位：万元

项目	2020 年半年度		2019 年		2018 年		2017 年	
	毛利	毛利率	毛利	毛利率	毛利	毛利率	毛利	毛利率
药品销售	64,404.27	5.78%	147,940.56	6.32%	119,585.38	6.15%	101,502.30	5.67%
医疗器械	6,712.09	9.96%	10,449.27	9.71%	10,277.83	10.95%	9,515.49	10.18%
其他	2,096.79	40.94%	5,846.55	49.66%	5,581.91	54.38%	3,515.78	48.75%
合计	73,213.15	6.17%	164,236.38	6.68%	135,445.12	6.61%	114,533.57	6.06%

报告期内，药品销售是公司最主要的产品，2017 年、2018 年、2019 年和 2020 年半年度药品销售的毛利为 101,502.30 万元、119,585.38 万元、147,940.56 万元和 64,404.27 万元，毛利贡献占比分别达 88.62%、88.29%、90.08%和 87.97%。

2、分产品的营业收入金额占比、毛利金额占比情况

单位：万元

产品分类	2020 年半年度			
	收入	收入占比	毛利	毛利占比
药品销售	1,114,085.70	93.89%	64,404.27	87.97%
医疗器械	67,372.97	5.68%	6,712.09	9.17%
其他	5,121.48	0.43%	2,096.79	2.86%
合计	1,186,580.15	100.00%	73,213.15	100.00%
产品分类	2019 年			
	收入	收入占比	毛利	毛利占比
药品销售	2,340,704.53	95.15%	147,940.56	90.08%
医疗器械	107,616.06	4.37%	10,449.27	6.36%
其他	11,772.13	0.48%	5,846.55	3.56%
合计	2,460,092.72	100.00%	164,236.38	100.00%
产品分类	2018 年			
	收入	收入占比	毛利	毛利占比
药品销售	1,945,067.45	94.92%	119,585.38	88.29%
医疗器械	93,882.83	4.58%	10,277.83	7.59%

其他	10,263.81	0.50%	5,581.91	4.21%
合计	2,049,214.09	100.00%	135,445.12	100.00%
产品分类	2017年			
	收入	收入占比	毛利	毛利占比
药品销售	1,790,065.62	94.68%	101,502.30	88.62%
医疗器械	93,455.76	4.94%	9,515.49	8.31%
其他	7,211.72	0.38%	3,515.78	3.07%
合计	1,890,733.10	100.00%	114,533.57	100.00%

报告期内药品销售是企业的主要产品，报告期各期公司药品的收入为1,790,065.62万元、1,945,067.45万元、2,340,704.53万元和1,114,085.70万元，占主营业务收入的比例分别为94.68%、94.92%、95.15%和93.89%。报告期药品销售的毛利金额分别为101,502.30万元、119,585.38万元、147,940.56万元和64,404.27万元，毛利占比分别为88.62%、88.29%、90.08%和87.89%。药品销售毛利率低于其他业务板块，因此药品销售毛利占比低于药品销售收入占比。

报告期内医疗器械是第二大产品，各期收入占比分别为4.94%、4.58%、4.37%和5.68%，报告期内公司的业务以药品销售为主，医疗器械营收占比较低。

综上，报告期内公司毛利占比和收入占比的匹配情况具有合理性。

3、分销售模式毛利构成及毛利率分析

单位：万元

区域	模式	2020年半年度			2019年		
		毛利	毛利率	占比	毛利	毛利率	占比
境内	批发	63,585.87	5.78%	86.85%	142,979.95	6.18%	87.06%
	零售	8,175.20	10.15%	11.17%	15,409.87	11.31%	9.38%
	其他	1,452.08	28.35%	1.98%	5,846.55	49.66%	3.56%
合计		73,213.15	6.17%	100.00%	164,236.38	6.68%	100.00%

单位：万元

区域	模式	2018年			2017年		
		毛利	毛利率	占比	毛利	毛利率	占比
境内	批发	118,084.11	6.05%	87.18%	104,994.50	5.68%	91.67%
	零售	11,779.10	13.65%	8.70%	6,023.30	17.12%	5.26%
	其他	5,581.91	54.38%	4.12%	3,515.78	48.75%	3.07%
合计		135,445.12	6.61%	100.00%	114,533.57	6.06%	100.00%

报告期内，公司全部营业收入均来源于境内销售，销售模式主要为批发和零售。零售模式下，公司以自有零售药店形式为终端消费者提供医药产品，直接面向终端消费者。批发模式下，公司向医疗机构、零售药店等提供配送、销售医药产品。

2017年、2018年、2019年和2020年半年度，公司批发模式下，毛利分别为104,994.50万元、118,084.11万元、142,979.95万元和63,585.87万元，毛利率分别为5.68%、6.05%、6.18%和5.78%，公司的利润来源于购销差价。报告期内，公司医药批发的毛利率整体保持稳定，略有增长。

报告期内，公司提升零售市场份额的经营策略逐步见效，零售模式下的产品毛利贡献逐年上升，2017年、2018年和2019年公司零售模式的毛利分别为6,023.30万元、11,779.10万元、15,409.87万元和8,175.20万元，在总体毛利中的比例分别为5.26%、8.70%、9.38%和11.17%，占比逐年提升，从而提升了公司整体的毛利率水平。

4、与可比公司对比分析

可比公司分业务板块的毛利率和收入占比情况如下：

证券简称	业务板块	2020年半年度		2019年		2018年		2017年	
		毛利率	收入占比	毛利率	收入占比	毛利率	收入占比	毛利率	收入占比
重药控股	药业	7.98%	87.56%	8.12%	91.64%	8.42%	90.31%	-	-
	医疗器械	13.46%	10.55%	12.93%	6.64%	12.79%	4.31%	-	-
	医药批发	-	-	-	-	-	-	7.19%	85.48%
	化工制造与流通	-	-	-	-	-	-	14.48%	7.95%
	医药零售	-	-	-	-	-	-	26.21%	6.12%
	复合肥及其他	44.71%	1.89%	43.85%	1.72%	15.02%	5.38%	-	-
	其他业务	-	-	-	-	-	-	75.56%	0.45%
	综合毛利率	9.25%	100.00%	9.05%	100.00%	8.96%	100.00%	9.24%	100.00%
九州通	医药批发及相关业务	8.91%	96.02%	8.23%	96.32%	8.05%	95.77%	7.81%	95.55%
	医药零售	26.92%	2.00%	18.23%	1.84%	18.93%	2.25%	17.36%	2.54%
	医药工业	23.52%	1.62%	22.87%	1.60%	23.74%	1.77%	23.78%	1.61%
	其他	35.95%	0.36%	48.70%	0.25%	37.72%	0.21%	49.57%	0.29%

证券简称	业务板块	2020 年半年度		2019 年		2018 年		2017 年	
		毛利率	收入占比	毛利率	收入占比	毛利率	收入占比	毛利率	收入占比
	综合毛利率	9.60%	100.00%	8.75%	100.00%	8.63%	100.00%	8.44%	100.00%
南京医药	批发	5.72%	95.06%	5.82%	95.43%	5.71%	95.48%	5.44%	95.01%
	零售	18.05%	4.36%	19.68%	3.93%	21.39%	3.87%	20.50%	4.26%
	电商产品	9.32%	0.34%	6.62%	0.32%	9.59%	0.30%	4.82%	0.38%
	第三方物流	49.47%	0.02%	86.94%	0.02%	79.37%	0.02%	74.78%	0.03%
	其他	78.68%	0.23%	82.26%	0.30%	83.49%	0.33%	74.95%	0.32%
	综合毛利率	6.44%	100.00%	6.61%	100.00%	6.61%	100.00%	6.33%	100.00%
鹭燕医药	药品	7.11%	83.96%	6.80%	86.21%	6.91%	89.00%	6.69%	89.76%
	医疗器械(含计生用品)	9.70%	11.86%	9.58%	9.59%	7.59%	6.45%	10.71%	6.57%
	其他主营收入	22.16%	4.18%	24.17%	4.20%	25.98%	4.56%	29.61%	3.67%
	综合毛利率	8.05%	100.00%	7.79%	100.00%	7.82%	100.00%	7.79%	100.00%
国药一致	药品	11.68%	89.72%	11.11%	92.57%	11.33%	95.35%	10.22%	96.17%
	器械	-	8.04%	42.33%	5.30%	6.75%	3.11%	-	2.73%
	诊断试剂	-	1.24%	20.74%	1.33%	-	-	-	-
	仪器设备	-	0.61%	20.43%	0.49%	-	-	-	-
	其他主营业务	-	0.40%	-	0.31%	52.46%	1.55%	-	1.10%
	综合毛利率	11.77%	100.00%	11.05%	100.00%	11.82%	100.00%	10.77%	100.00%
可比公司毛利率平均值		9.02%		8.65%		8.77%		8.51%	
公司	药品销售	5.78%	93.89%	6.32%	95.15%	6.15%	94.92%	5.67%	94.68%
	医疗器械销售	9.96%	5.68%	9.71%	4.37%	10.95%	4.58%	10.18%	4.94%
	其他	40.94%	0.43%	49.66%	0.48%	54.38%	0.50%	48.75%	0.38%
	综合毛利率	6.17%	100.00%	6.68%	100.00%	6.61%	100.00%	6.06%	100.00%

由上表可见，发行人略低于可比公司毛利率平均值，主要系公司销售区域、产品结构、采购和销售模式以及产品成本和定价模式差别所致。可比公司中，与发行人产品结构、销售地域最为相近的南京医药 2017 年、2018 年、2019 年和 2020 年半年度的毛利率分别为 6.33%、6.61%、6.61%、6.44%，同期发行人的综合毛利率为 6.06%、6.61%、6.68%和 6.17%，毛利率水平基本相当。

(四) 利润主要来源及经营成果变化分析

报告期内，公司利润表主要项目构成如下：

单位：万元

项目	2020 年半年度		2019 年		2018 年		2017 年	
	金额	占比	金额	占比	金额	占比	金额	占比
一、营业收入	1,186,580.15	100.00%	2,460,092.72	100.00%	2,049,214.09	100.00%	1,890,733.10	100.00%
减：营业成本	1,113,367.00	93.83%	2,295,856.34	93.32%	1,913,768.97	93.39%	1,776,199.53	93.94%
税金及附加	1,785.27	0.15%	3,996.16	0.16%	3,458.25	0.17%	3,151.43	0.17%
销售费用	24,506.73	2.07%	65,691.53	2.67%	53,783.98	2.62%	39,549.22	2.09%
管理费用	16,305.36	1.37%	36,105.41	1.47%	30,586.62	1.49%	31,238.46	1.65%
研发费用	89.92	0.01%	196.25	0.01%	252.52	0.01%	231.99	0.01%
财务费用	7,004.54	0.59%	16,968.53	0.69%	16,314.79	0.80%	13,583.88	0.72%
加：公允价值变动收益(损失以“-”号填列)	-	-	-	-	-	-	-	-
净敞口套期损益(损失以“-”号填列)	-	-	-	-	-	-	-	-
投资收益(损失以“-”号填列)	106.66	0.01%	-57.87	0.00%	10.77	0.00%	12.38	0.00%
其中：对联营企业和合营企业的投资收益	-67.89	-0.01%	-59.33	0.00%	-	-	-	-
资产减值损失(损失以“-”号填列)	-	-	-1,884.48	-0.08%	-1,503.65	-0.07%	-504.94	-0.03%
资产处置收益(损失以“-”号填列)	-0.64	0.00%	6,427.07	0.26%	-2.90	0.00%	-41.87	0.00%
信用减值损失(损失以“-”号填列)	-838.59	-0.07%	-449.36	-0.02%	-	-	-	-
其他收益	841.90	0.07%	1,408.57	0.06%	1,031.38	0.05%	1,035.82	0.05%
二、营业利润(亏损以“-”号填列)	23,630.68	1.99%	46,722.42	1.90%	30,584.56	1.49%	27,279.98	1.44%
加：营业外收入	916.44	0.08%	921.28	0.04%	488.62	0.02%	518.77	0.03%
减：营业外支出	237.90	0.02%	1,030.10	0.04%	415.50	0.02%	216.91	0.01%
三、利润总额(亏损总额以“-”号填列)	24,309.22	2.05%	46,613.61	1.89%	30,657.68	1.50%	27,581.84	1.46%

项目	2020 年半年度		2019 年		2018 年		2017 年	
	金额	占比	金额	占比	金额	占比	金额	占比
“-”号填列)								
减: 所得税费用	6,179.26	0.52%	12,846.38	0.52%	8,271.21	0.40%	8,436.74	0.45%
四、净利润(净亏损以“-”号填列)	18,129.96	1.53%	33,767.23	1.37%	22,386.47	1.09%	19,145.11	1.01%

1、营业收入分析

报告期内，营业收入的变动情况详见本章“二、（一）营业收入分析”。

2、营业成本分析

报告期内，营业成本的变动情况详见本章“二、（二）营业成本分析”。

3、期间费用分析

报告期内，公司各期期间费用如下表所示：

单位：万元

项目	2020 年半年度		2019 年		2018 年		2017 年	
	金额	费用率	金额	费用率	金额	费用率	金额	费用率
销售费用	24,506.73	2.07%	65,691.53	2.67%	53,783.98	2.62%	39,549.22	2.09%
管理费用	16,305.36	1.37%	36,105.41	1.47%	30,586.62	1.49%	31,238.46	1.65%
研发费用	89.92	0.01%	196.25	0.01%	252.52	0.01%	231.99	0.01%
财务费用	7,004.54	0.59%	16,968.53	0.69%	16,314.79	0.80%	13,583.88	0.72%
合计	47,906.54	4.04%	118,961.73	4.84%	100,937.91	4.93%	84,603.55	4.47%

报告期内，公司期间费用率分别为 4.47%、4.93%、4.84%和 4.04%。其中销售费用率和管理费用率相对较高，研发费用率相对较低。

（1）销售费用

公司销售费用具体构成情况如下表所示：

单位：万元

项目	2020 年半年度		2019 年		2018 年		2017 年	
	金额	占比	金额	占比	金额	占比	金额	占比
职工薪酬	13,610.25	55.54%	25,367.60	38.62%	21,905.89	40.73%	15,545.74	39.31%
运杂费	-	-	16,272.60	24.77%	13,826.02	25.71%	10,873.83	27.49%

项目	2020年半年度		2019年		2018年		2017年	
	金额	占比	金额	占比	金额	占比	金额	占比
仓储费	1,632.36	6.66%	3,961.44	6.03%	3,533.30	6.57%	2,176.94	5.50%
租赁费	1,933.62	7.89%	3,305.16	5.03%	2,588.64	4.81%	1,581.45	4.00%
差旅费	270.45	1.10%	1,005.36	1.53%	1,821.31	3.39%	2,502.18	6.33%
会议费	282.52	1.15%	617.01	0.94%	489.43	0.91%	496.37	1.26%
包装费	186.83	0.76%	276.57	0.42%	176.66	0.33%	153.99	0.39%
其他	6,590.70	26.89%	14,885.79	22.66%	9,442.74	17.56%	6,218.73	15.72%
合计	24,506.73	100.00%	65,691.53	100.00%	53,783.98	100.00%	39,549.22	100.00%

报告期内，公司销售费用主要为职工薪酬、运杂费、仓储费和租赁费等。该四项费用合计占同期销售费用比例分别为76.30%、77.82%、74.45%和70.09%。

(2) 管理费用

报告期内，公司管理费用具体明细情况如下表所示：

单位：万元

项目	2020年半年度		2019年		2018年		2017年	
	金额	占比	金额	占比	金额	占比	金额	占比
职工薪酬	11,090.04	68.01%	23,380.20	64.76%	20,052.18	65.56%	19,367.27	62.00%
折旧、摊销	1,639.94	10.06%	4,133.50	11.45%	2,661.13	8.70%	2,516.06	8.05%
租赁费	879.98	5.40%	1,543.26	4.27%	1,433.70	4.69%	1,599.16	5.12%
业务招待费	256.83	1.58%	1,366.76	3.79%	1,368.08	4.47%	1,506.82	4.82%
办公费	193.46	1.19%	719.03	1.99%	788.80	2.58%	806.06	2.58%
差旅费	45.69	0.28%	246.18	0.68%	603.27	1.97%	972.10	3.11%
中介机构费	191.50	1.17%	671.51	1.86%	497.45	1.63%	497.30	1.59%
会议费	30.28	0.19%	214.92	0.60%	254.07	0.83%	370.29	1.19%
保险费	128.63	0.79%	184.12	0.51%	211.20	0.69%	224.75	0.72%
修理费	144.93	0.89%	284.65	0.79%	189.36	0.62%	222.81	0.71%
劳动保护费	96.79	0.59%	281.15	0.78%	158.50	0.52%	192.49	0.62%
其他	1,607.28	9.86%	3,080.12	8.53%	2,368.90	7.74%	2,963.33	9.49%
合计	16,305.36	100.00%	36,105.41	100.00%	30,586.62	100.00%	31,238.46	100.00%

报告期内公司管理费用支出随着销售规模扩大稳步增长，管理费用主要构成

为职工薪酬、折旧摊销及租赁费，三项费用合计占同期管理费用的比例分别为75.17%、78.95%、80.48%和83.47%。

(3) 研发费用

报告期内，公司研发费用构成及波动情况如下：

单位：万元

项目	2020年半年度		2019年		2018年		2017年
	金额	增幅	金额	增幅	金额	增幅	金额
职工薪酬	76.92	17.47%	142.95	5.46%	135.56	-12.28%	154.53
技术开发费	12.53	-33.10%	48.17	-57.99%	114.67	92.08%	59.70
差旅费	0.35	63.44%	0.37	-82.17%	2.07	-72.55%	7.56
通讯费	-	-	0.03	-85.82%	0.22	-77.22%	0.97
会议费	-	-	-	-	-	-100.00%	5.70
知识产权事务费	0.12	-78.71%	4.73	-	-	-100.00%	3.54
合计	89.92	5.77%	196.25	-22.28%	252.52	8.85%	231.99

注：2020年半年度增幅为与2019年半年度的同比增幅。

公司研发费用主要为研发人员薪酬和技术开发费用。2017年公司产生231.99万元研发费用，2018年相比于2017年上升8.85%，主要系公司进行电子平台等软件开发所致。

(4) 财务费用

报告期内，公司财务费用构成情况如下：

单位：万元

项目	2020年半年度	2019年	2018年	2017年
利息支出	6,911.69	17,190.85	15,685.19	13,579.32
减：利息收入	-563.78	965.45	670.38	513.30
其他	656.63	743.12	1,299.97	517.86
合计	7,004.54	16,968.53	16,314.79	13,583.88

报告期内，公司财务费用主要由利息支出构成，利息支出逐年上升的主要原因系公司进行业务规模扩张，日常经营及投资的资金需求增加，公司通过银行信

用等方式进行贷款，使利息支出增加。

（五）非经常性损益对经营成果的影响

公司报告期内的非经常性损益明细请参见本募集说明书“第六章财务会计信息”之“四、最近三年一期的主要财务指标及非经常性损益明细表”之“（三）公司最近三年一期非经常性损益明细表”。

报告期内，公司的非经常性损益主要是获得的政府补助、理财收益以及同一控制下企业合并产生的子公司期初至合并日的净损益。2017年、2018年、2019年和2020年上半年，归属于母公司股东的非经常性损益净额分别为388.60万元、319.08万元、2,844.35万元和429.14万元，占归属于母公司所有者的净利润的比重分别为4.65%、3.40%、18.83%和5.36%。

（六）利润表其他项目分析

1、资产减值损失

报告期内，公司资产减值损失为应收账款、其他应收款的坏账损失、存货跌价损失以及固定资产减值损失。具体明细如下：

单位：万元

项目	2020年半年度	2019年	2018年	2017年
坏账损失	-	-	-690.28	-504.94
存货跌价损失	-	-123.46	-	-
商誉减值损失	-	-1,761.02	-813.37	-
合计	-	-1,884.48	-1,503.65	-504.94

报告期内，公司资产减值损失主要由坏账损失和商誉减值损失构成。2017年、2018年，公司坏账损失分别为-504.94万元、-690.28万元。2018年和2019年，商誉减值损失分别为-813.37万元、-1,761.02万元，系部分子公司产生商誉减值损失所致。

公司根据新金融工具准则，2019年及2020年半年度坏账损失在信用风险减值损失科目披露如下：

单位：万元

项目	2020年半年度	2019年
应收账款坏账损失	-220.89	-285.19
其他应收款坏账损失	-617.70	-164.16
合计	-838.59	-449.35

2、投资收益

报告期内，公司投资收益具体明细如下：

单位：万元

项目	2020年半年度	2019年	2018年	2017年
其他权益工具投资取得的投资收益	-	1.45	-	-
可供出售金融资产分红取得的投资收益	-	-	10.77	12.38
权益法核算的长期股权投资收益	-67.89	-59.33	-	-
处置长期股权投资产生的投资收益	174.55			
合计	106.66	-57.87	10.77	12.38

2019年公司投资收益主要为权益法核算的长期股权投资收益，权益法核算的长期股权投资损失59.33万元。2018年可供出售金融资产分红取得投资收益10.77万元。

3、资产处置收益

单位：万元

项目	2020年半年度	2019年	2018年	2017年
固定资产处置利得	-0.64	378.65	-2.90	-41.87
投资性房地产处置利得	-	2,229.54	-	-
无形资产处置利得	-	3,818.89	-	-
合计	-0.64	6,427.07	-2.90	-41.87

2019年公司资产处置收益6,427.07万元，主要系杭州市拱墅区京杭运河综合整治与保护开发指挥部对子公司英特药业拥有的位于拱墅区康桥镇平炼路1号房产及土地使用权进行征收。

4、其他收益

单位：万元

项目	2020年半年度	2019年	2018年	2017年
----	----------	-------	-------	-------

项目	2020年半年度	2019年	2018年	2017年
递延收益分摊	0.19	524.88	537.48	397.24
流通储备贴息	-	357.41	347.64	351.05
大项目政策扶持资金	328.11	260.74	10.28	2.05
其他补助	52.31	110.56	-	-
其他税费返还	46.75	74.07	0.67	1.27
医药流通储备补助	-	9.78	9.38	5.73
限上入统商贸企业奖励收入	20.00	20.00	-	-
钟公庙街道 2018 经济发展奖励款	-	19.00	-	-
储备财政补助	-	17.58	-	-
其他奖励	46.71	7.85	-	0.80
商贸流通业扶持专项资金	-	5.00	-	-
个税手续费返还	20.62	1.69	54.96	39.62
杭州运河广告产业园管理委员会财政补贴	-	-	16.00	-
中央试点项目财政补助资金	-	-	18.00	38.00
储备品种补助金	-	-	16.82	15.52
中小微企业研发收入补助	-	-	16.00	-
供销合作社财政专项扶持资金	-	-	2.95	20.25
兰溪市 2016 年度工业奖励两化融合项目	-	-	1.20	-
水利基金返还	-	-	-	118.27
现代物流业专项资金	-	-	-	39.00
重点发展引导资金	-	-	-	4.00
服务业专项资金扶持奖励	-	-	-	2.00
2017 年中央外经贸	-	-	-	1.01
下城区大项目财政奖励资金	106.15	-	-	-
金华市现代服务业综合试点项目补贴	76.79	-	-	-
社保返还	58.02	-	-	-
现代物流项目	20.09	-	-	-
质量奖奖励	20.00	-	-	-
物流业调整和振兴项目专项补助	16.15	-	-	-
2019 年度上虞区服务业发展政策奖励金	10.00	-	-	-

项目	2020年半年度	2019年	2018年	2017年
创新科技园补助资金	10.00	-	-	-
失业保险稳岗补助	10.00	-	-	-
合计	841.90	1,408.57	1,031.38	1,035.82

根据财政部 2017 年 5 月 10 日发布的《关于印发修订<企业会计准则第 16 号—政府补助>的通知》（财会[2017]15 号）的相关规定，将自 2017 年 1 月 1 日起与公司日常活动有关的政府补助从“营业外收入”项目重分类至“其他收益”项目。

5、营业外收入和支出

报告期内，公司的营业外收入情况如下：

单位：万元

项目	2020年半年度	2019年	2018年	2017年
非流动资产处置利得合计	-	10.63	0.04	-
其中：固定资产处置利得	-	10.63	0.04	-
政府补助	597.82	451.83	359.43	384.80
其他	318.62	458.82	129.16	133.97
合计	916.44	921.28	488.62	518.77

报告期内，公司营业外收入主要为政府补助。报告期内，公司收到计入营业外收入的政府补助金额分别为 384.80 万元、359.43 万元、451.83 万元和 597.82 万元。

报告期内公司营业外支出主要为对外捐赠，系公司进行定点扶贫与慈善活动所致，具体构成情况如下：

单位：万元

项目	2020年半年度	2019年	2018年	2017年
非流动资产处置损失合计	-	74.57	41.04	-
其中：固定资产处置损失	-	74.57	41.04	-
对外捐赠	151.90	719.89	283.36	139.90
赔偿金、违约金及罚款支出	1.84	176.53	79.56	59.81
其他	84.15	59.11	11.54	17.20

项目	2020年半年度	2019年	2018年	2017年
合计	237.90	1,030.10	415.50	216.91

6、所得税费用

报告期内所得税费用明细如下：

单位：万元

项目	2020年半年度	2019年	2018年	2017年
当期所得税费用	6,398.75	13,281.12	8,455.12	8,523.36
递延所得税费用	-219.50	-434.74	-183.91	-86.62
合计	6,179.26	12,846.38	8,271.21	8,436.74

2017年、2018年、2019年和2020年半年度，公司所得税费用分别为8,436.74万元、8,271.21万元、12,846.38万元和6,179.26万元。

三、现金流量分析

报告期内，公司现金流量基本情况如下：

单位：万元

项目	2020年半年度	2019年度	2018年度	2017年度
经营活动产生的现金流量净额	-4,623.39	22,056.16	16,631.42	15,845.82
投资活动产生的现金流量净额	-3,781.57	-17,210.99	-13,463.94	-18,724.02
筹资活动产生的现金流量净额	43,710.57	-6,645.62	-13,383.25	81,821.38
汇率变动对现金的影响	-	-	-	-
现金及现金等价物净增加额	35,305.60	-1,800.45	-10,215.78	78,943.17

（一）经营活动现金流量

单位：万元

项目	2020年半年度	2019年	2018年	2017年
营业收入	1,186,580.15	2,460,092.72	2,049,214.09	1,890,733.10
销售商品、提供劳务收到的现金	1,218,741.58	2,504,568.74	2,203,590.52	2,024,117.57
销售商品、提供劳务收到的现金/营业收入	102.71%	101.81%	107.53%	107.05%
经营活动产生现金流量净额	-4,623.39	22,056.16	16,631.42	15,845.82
净利润	18,129.96	33,767.23	22,386.47	19,145.11

项目	2020年半年度	2019年	2018年	2017年
经营活动产生现金流量净额/净利润	-25.50%	65.32%	74.29%	82.77%

由上表可见，报告期内公司销售商品、提供劳务收到的现金对营业收入覆盖比例整体较高。

2017年、2018年，公司经营活动产生的现金流量净额对净利润的覆盖比例整体较高。2019年经营活动产生现金流量净额显著偏离当年实现净利润，主要系公司业务规模扩大，购买商品、接受劳务支付等支出相对增加，且公司主营业务主要采用信用方式进行所致。公司2019年末应收账款较上年末增加了98,435.54万元。2020年上半年，公司经营活动现金流量净额为-4,623.39万元，主要系医药流通行业，应收账款集中在下半年回款导致，符合行业特点。

2019年及2020年半年度经营活动现金流量净额与净利润的勾稽如下：

单位：万元

年份	2020年半年度	2019年
净利润	18,129.96	33,767.23
加：资产减值准备	838.59	2,333.84
固定资产折旧、油气资产折耗、生产性生物资产折旧	2,749.60	7,191.18
无形资产摊销	328.08	674.56
长期待摊费用摊销	565.16	979.23
处置固定资产、无形资产和其他长期资产的损失(收益以“-”号填列)	0.64	-6,427.07
固定资产报废损失(收益以“-”号填列)	10.82	63.94
公允价值变动损失(收益以“-”号填列)	-	-
财务费用(收益以“-”号填列)	8,430.08	14,668.68
投资损失(收益以“-”号填列)	-106.66	57.87
递延所得税资产减少(增加以“-”号填列)	-128.09	-17.35
递延所得税负债增加(减少以“-”号填列)	-586.48	-417.40
存货的减少(增加以“-”号填列)	11,042.47	-20,265.20
经营性应收项目的减少(增加以“-”号填列)	-29,770.66	-65,662.35
经营性应付项目的增加(减少以“-”号填列)	-16,126.90	55,102.96
其他	-	6.02
经营活动产生的现金流量净额	-4,623.39	22,056.16

年份	2020 年半年度	2019 年
2)不涉及现金收支的重大投资和筹资活动:	-	-
债务转为资本	-	-
一年内到期的可转换公司债券	-	-
融资租入固定资产	-	-
3)现金及现金等价物净变动情况:	-	-
现金的期末余额	167,040.76	131,735.16
减: 现金的期初余额	131,735.16	133,535.61
加: 现金等价物的期末余额	-	-
减: 现金等价物的期初余额	-	-
现金及现金等价物净增加额	35,305.60	-1,800.45

(二) 投资活动现金流量

2017 年、2018 年、2019 年和 2020 年半年度, 公司投资活动产生的现金流量净额分别为-18,724.02 万元、-13,463.94 万元、-17,210.99 万元和-3,781.57 万元。报告期内, 公司投资活动支出主要为购买固定资产、无形资产和其他长期资产、收购子公司及其他营业单位等所支付的现金。

(三) 筹资活动现金流量

2017 年、2018 年、2019 年和 2020 年半年度, 公司筹资活动产生的现金净流量分别为 81,821.38 万元、-13,383.25 万元、-6,645.62 万元和 43,710.57 万元。公司筹资活动产生的现金流入主要系吸收投资、取得借款所收到的现金。公司筹资活动产生的现金流出主要为偿还债务、分配股利、利润或偿付利息所支付的现金。2018 年度公司筹资活动产生的现金流出金额较大, 主要系当年归还了关联方拆借款所致。

四、资本性支出

(一) 最近三年一期资本性支出情况

报告期内公司的主要资本性支出如下表所示:

单位: 万元

支出内容	2020 年半年度	2019 年度	2018 年度	2017 年度
购建固定资产、无形资产和其他长期资产支付的现金	5,683.12	13,706.84	11,387.12	8,958.81
小计	5,683.12	13,706.84	11,387.12	8,958.81

报告期内，公司的资本性支出主要包括购买设备、土地、新建厂房、股权收购等。公司报告期内的资本性支出均围绕主业进行，不存在跨行业投资的情况。

（二）未来可预见的资本性支出

截至报告期末，公司未来可预见的重大资本性支出计划主要为本次募集资金投资项目的投资支出以及围绕产业链上下游相关资产的收购及投资。其中，本次募集资金投资项目的投资支出详见本募集说明书“第八章本次募集资金运用”。

五、报告期会计政策和会计估计变更情况

公司报告期内的会计政策变更为企业会计准则变化引起的会计政策变更，具体情况如下：

1、本公司自 2019 年 1 月 1 日采用财政部《关于修订印发 2019 年度一般企业财务报表格式的通知》（财会〔2019〕6 号）相关规定。将资产负债表“应收票据及应收账款”拆分为“应收票据”和“应收账款”列示；将资产负债表“应付票据及应付账款”拆分为“应付票据”和“应付账款”列示；将“资产减值损失”项目位置下移，作为加项，损失以“-”填列；将现金流量表“发行债券收到的现金”项目取消，金额并入“收到其他与筹资活动有关的现金”列示。

2、本公司自 2018 年 1 月 1 日采用财政部《关于修订印发 2018 年度一般企业财务报表格式的通知》（财会〔2018〕15 号）相关规定。将应收利息、应收股利与其他应收款合并为其他应收款列示；将固定资产清理与固定资产合并为“固定资产列示”；将工程物资与在建工程合并为“在建工程”列示；将应付利息、应付股利与其他应付款合并为“其他应付款”列示；将专项应付款与长期应付款合并为“长期应付款”列示；新增研发费用报表科目，研发费用不再在管理费用科目核算；财务费用新增“其中：利息费用”和“利息收入”项目；将个税手续费返还从“营业外收入”重分类至“其他收益”列示。

2018 年度财务报表受重要影响的报表项目和金额如下：

单位：元

原列报报表项目及金额		新列报报表项目及金额	
应收票据及应收账款	3,902,321,867.22	应收票据	53,174,335.14
		应收账款	3,849,147,532.08
应付票据及应付账款	3,834,312,589.61	应付票据	737,948,310.97
		应付账款	3,096,364,278.64
资产减值损失	15,036,543.00	资产减值损失	-15,036,543.00
收到其他与筹资活动有关的现金[注]	159,500,000.00	收到其他与筹资活动有关的现金	409,500,000.00

[注]：根据财政部会计司《关于修订印发 2019 年度一般企业财务报表格式的通知》等相关规定，将发行债券收到的现金 250,000,000.00 元在现金流量表中的列报由“发行债券收到的现金”并入“收到其他与筹资活动有关的现金”。

2017 年度财务报表受重要影响的报表项目和金额如下：

单位：元

原列报报表项目及金额		新列报报表项目及金额	
应收票据及应收账款	3,772,499,839.17	应收票据	38,394,976.02
		应收账款	3,734,104,863.15
应付票据及应付账款	4,153,324,133.47	应付票据	671,980,791.93
		应付账款	3,481,343,341.54
资产减值损失	5,049,441.70	资产减值损失	-5,049,441.70
应收利息	-	其他应收款	222,239,716.81
应收股利	-		
其他应收款	222,239,716.81		
固定资产清理	-	固定资产	556,879,373.86
固定资产	556,879,373.86		
工程物资	-	在建工程	4,597,777.33
在建工程	4,597,777.33		
应付利息	3,188,743.78	其他应付款	301,143,830.57
应付股利	11,860,478.22		
其他应付款	286,094,608.57		
管理费用	314,704,486.91	管理费用	312,384,576.53
		研发费用	2,319,910.38
财务费用	135,838,754.87	财务费用	135,838,754.87

原列报报表项目及金额		新列报报表项目及金额	
		其中：利息费用	135,793,190.81
		利息收入	5,132,996.37
其他收益[注]	9,961,994.89	其他收益	10,358,166.97

[注]：根据财政部会计司《关于修订印发 2018 年度一般企业财务报表格式的通知》等相关规定，将个税手续费返还 396,172.17 元从“营业外收入”重分类至“其他收益”列示。

3、本公司于 2019 年 4 月 24 日董事会会议批准，自 2019 年 1 月 1 日采用《企业会计准则第 22 号——金融工具确认和计量》（财会〔2017〕7 号）、《企业会计准则第 23 号——金融资产转移》（财会〔2017〕8 号）、《企业会计准则第 24 号——套期会计》（财会〔2017〕9 号）以及《企业会计准则第 37 号——金融工具列报》（财会〔2017〕14 号）相关规定，根据累积影响数，调整期初留存收益及财务报表其他相关项目金额，对可比期间信息不予调整。

4、本公司于 2019 年 4 月 24 日董事会会议批准，自 2019 年 6 月 10 日采用《企业会计准则第 7 号——非货币性资产交换》（财会〔2019〕8 号）相关规定，公司对 2019 年 1 月 1 日至本准则施行日之间发生的非货币性资产交换，应根据准则规定进行调整。公司对 2019 年 1 月 1 日之前发生的非货币性资产交换，不需要进行追溯调整。该项会计政策变更对报告期财务报表无影响。

5、本公司于 2019 年 4 月 24 日董事会会议批准，自 2019 年 6 月 17 日采用《企业会计准则第 12 号——债务重组》（财会〔2019〕9 号）相关规定，公司对 2019 年 1 月 1 日至本准则施行日之间发生的债务重组，应根据准则规定进行调整。公司对 2019 年 1 月 1 日之前发生的债务重组，不需要进行追溯调整。该项会计政策变更对报告期财务报表无影响。

6、本公司于 2020 年 4 月 23 日董事会会议批准，自 2020 年 1 月 1 日采用《关于修订印发<企业会计准则第 14 号——收入>的通知》（财会[2017]22 号）相关规定。根据《企业会计准则第 14 号-收入》（财会[2017]22 号）的要求，在构成履约义务的前提下，对有权利收取的“预收款项”调整至“合同负债”。根据新旧准则衔接规定，不涉及对公司以前年度的追溯调整，本次会计政策变更不会对公司财务状况、经营成果和现金流量产生重大影响。公司 2020 年 1-6 月，财务报表列示如下：

公司合并资产负债表：预收款项 2020 年 1 月 1 日列示金额 0 元，2019 年 12 月 31 日列示金额 118,076,707.09 元；合同负债 2020 年 1 月 1 日列示金额 118,076,707.09 元，2019 年 12 月 31 日列示金额 0 元。 母公司资产负债表：预收款项 2020 年 1 月 1 日列示金额 0 元，2019 年 12 月 31 日列示金额 2,166,247.05 元；合同负债 2020 年 1 月 1 日列示金额 2,166,247.05 元，2019 年 12 月 31 日列示金额 0 元。

7、本公司自 2020 年 1 月 1 日起执行财政部 2017 年修订的《企业会计准则第 14 号-收入》，根据准则要求，为公司履行合同发生的必要活动，将其费用作为合同履约成本，公司将其计入营业成本。根据新收入准则的衔接规定，首次执行该准则的累计影响数调整首次执行当期期初（2020 年 1 月 1 日）留存收益及财务报表其他相关项目金额，对可比期间信息不予调整。执行新收入准则对 2020 年 1 月-6 月合并利润表的影响如下：

项目	报表数	假设按原准则	影响
营业成本	11,133,669,955.13	11,052,435,884.55	81,234,070.58
销售费用	245,067,292.74	326,301,363.32	-81,234,070.58

六、重大担保、诉讼及其他或有事项、行政处罚和重大期后事项情况

（一）重大担保

报告期内，公司不存在可能严重影响公司持续经营的担保事项。

（二）重大诉讼

截至2020年8月31日，公司不存在尚未了结或可预见的重大诉讼、仲裁案件。

（三）重大期后事项

截至 2020 年 8 月 31 日，公司无其他需要说明的重大期后事项。

七、公司财务状况和盈利能力的未来趋势分析

（一）财务状况

报告期内，公司资产规模稳步扩大，资产质量良好，随着公司经营规模的扩大，公司的总资产规模也将不断提高。同时，本次募集资金到位及募投项目的有序实施，将助力公司资产规模进一步提升。

报告期内，公司负债以流动负债为主，如进一步增加中长期资金有利于改善公司的债务结构，提高公司抗风险能力。随着本次可转换公司债券的发行，公司债务规模将会显著提升，债务期限结构得到调整。本次可转换公司债券转股后，公司净资产规模将进一步增加，财务结构将更趋合理，有利于增强公司资产结构的稳定性和抗风险能力。

（二）盈利能力

医药、医疗器械批发是公司目前的主要业务。报告期内，公司主营业务突出，建立了良好的品牌声誉和客户资源，收入和利润规模保持平稳增长，利润率保持稳定。未来公司将继续巩固并扩大公司主要产品的市场优势，通过开发电子商务平台、创建高效物联网体系进一步开拓新市场、寻找新的利润增长点。随着公司产品品类增加、市场范围和销售渠道进一步拓展、生产及管理效率提升，公司的盈利能力将进一步提升。

第八章 本次募集资金运用

一、本次募集资金运用概况

本次募集资金总额不超过 60,000.00 万元人民币，扣除发行费用后拟投资于以下项目：

单位：万元

序号	项目名称	投资总额	募集资金拟投入金额	项目备案代码	环评备案号
1	英特药谷运营中心	30,700	24,200	拱发改经信备[2020]12号	202033010500000096
2	英特集团公共医药物流平台绍兴（上虞）医药产业中心	37,800	17,800	2017-330682-59-03-031749-000	202033060400000042
3	补充流动资金		18,000		
	合计		60,000		

本次公开发行可转债募集资金净额若不能满足上述全部项目资金需要，资金缺口将由公司自筹解决。如本次募集资金到位时间与项目实施进度不一致，公司可根据实际情况以其他资金先行投入，募集资金到位后予以置换。公司董事会可根据项目的实际需求，对上述项目的募集资金投入顺序和金额进行适当调整。

英特药谷运营中心以英特集团总部办公基地为主体，配套医药电子商务发展中心、信息中心等作为辅助。总部办公基地将有利于改善办公环境、吸引优秀人才，维持公司长期稳定发展。电子商务发展中心和信息中心均系对现有电子商务业务及信息管理系统的优化。

绍兴物流中心将进一步完善公司在浙江省内的物流仓储布局，成为公司高效专业化服务的基础。另一方面，绍兴物流中心将建成全省最大的专业第三方医药物流中心之一，配送范围覆盖浙江省中东部及南北部，并面向长三角。

作为医药及器械流通企业，随着公司经营规模的不断扩张，流动资金需求也不断增加。补充流动资金将为公司经营发展提供资金支持，提升公司综合实力。

二、本次发行募集资金投资项目的的基本情况

（一）英特药谷运营中心

1、项目基本情况

英特药谷运营中心以英特集团总部办公基地为主体，配套医药电子商务发展中心、信息中心等作为辅助。该项目以“智慧建筑”为目标，综合应用物联网、云计算、大数据、人工智能等前沿技术，最终建设成基础设施完善、智慧化水平高、安全稳定的“智慧办公大楼”。

项目用地位于杭州市拱墅区智慧网谷小镇，智慧网谷小镇确定“信息电商”为核心的产业发展体系，推动产业集聚发展并形成优良的产业生态。本项目涉及土地已取得不动产权证书，项目建设期为 36 个月。

2、项目投资概算

本项目预计总投资 30,700 万元，其中建设安装工程投入 22,866 万元，建设期其他投入 6,372 万元（含土地支出 4,500 万元），项目基本预备费 1,462 万元。本项目拟使用本次募集资金投入 24,200 万元。

3、项目必要性

（1）改善办公环境、吸引优秀人才，维持公司长期稳定发展的需要

公司是浙江省医药流通行业区域龙头企业之一，2017-2019 年，公司营业收入从 189.07 亿元增至 246.01 亿元，业务规模增长较快。随着公司业务规模的扩大和业务范围的拓展，公司对不同类型人才的需求也不断增加，公司在职工总数由 2017 年末的 2,432 人增至 2019 年末的 2,740 人，预计未来员工人数还会继续增加。

公司目前拥有各级子公司近 50 家，随着行业发展及市场竞争环境的变化，公司业务部门及各级子公司的培训、会务需求增加，公司内部各部门及各子公司之间的沟通协作需求增加，对于办公场所的功能性需求增加。公司目前尚无自有总部办公楼，公司总部目前租赁中化蓝天大厦作为办公场所，位于杭州市滨江区

江南大道 96 号，杭州地区子公司亦采用租赁房产作为办公用地，且分布较为分散。当前租赁办公楼的面积、设施等其他基础条件，已经不能满足公司运营和发展的需要，办公场所的供需矛盾日益显现。如果长期采取租赁方式，可能会带来诸多不确定性因素，不利于公司稳定发展的要求。

本项目将建设集办公、会务、培训等多项配套设施于一体的总部办公基地。项目实施后，能够为业务规模的发展提供基础设施，改善办公环境、吸引优秀人才，推动公司的长期稳定发展。

（2）电子商务是商业模式发展的必然趋势

传统医药流通业务与电子商务技术的有效结合，能够帮助药品流通企业显著提高运营效率，同时也能为终端用户提供便捷的采购体验，提升客户满意度。国家“互联网+”政策的推进、医疗卫生体制改革的深入、消费者“大健康”理念的形成、网络信息化技术的应用，为医药电商发展创造了良好的政策、市场和技术环境，行业迎来快速发展期。

电子商务中心将构建以药店在线平台、英特药谷及呼叫中心为一体的运营平台，利用自有平台打通上下游环节，同时对接主流电商平台，覆盖全国线上销售。通过整合移动医疗、互联网医院的药品供应需求，为医药工业、B2C 平台、实体药店、专业 DTP 药房和专科诊所提供更专业的综合服务。

在电子商务发展中心项目的建设过程中，与信息化系统相辅相成，实现将信息化切实应用于医药行业，获取实际经济效益和产业发展的重要方向。电子商务在发展的同时，能够为信息化系统提供大量的基础数据进行分析、匹配甚至更深度地挖掘，极大提升企业的运营效率和更加精准的业务定位和更加透明的管理流程。

（3）提高信息化能力是打造新型医药生态链的需要

信息化系统在公司未来经营和管理中将发挥十分重要的作用，但公司当前信息化系统暂未成熟。进行信息化系统改造能够促进企业管理水平和运行效率的提高，使企业管理走向科学化、规范化、系统化和最优化，促进组织结构优化、降低管理成本、提高管理水平，为后续发展和企业规模的扩大奠定基础，同时也能提高人才资源素质，是企业在未来发展中把握机遇、迎接挑战的必要条件。

信息化中心将在现有信息系统基础上,持续利用新平台和新技术构建符合英特集团“可视、可控、可溯”的管理需求,能够为集团经营管理、业务发展、资源整合提供信息支撑。解决由集团标准化、各板块业务个性化、经营模式多样化、管理精细化、办公移动化以及转型升级等各种经营管理涵盖的信息化诉求。重新优化 IT 资源,打造具有时代特征、具备未来信息化特点的集团一体化信息化管理平台。

4、项目可行性

(1) 公司具有丰富的运营管理经验

公司作为浙江省医药流通行业龙头企业,在浙江及华东地区具有成熟的销售网络,市场地位稳固,积累了良好的客户资源与品牌效应,从以高端医疗机构为主向基层医疗机构扩展,子公司涵盖器械、物流、药材、连锁药店等领域,覆盖面广,实现浙江省内招标业务全品种、全客户、全覆盖。

公司注重战略发展、仓储物流等体系的建设,自成立以来形成了较为成熟的管理制度、组织架构、岗位设置和内部控制体系,具备稳定发展的前景,能够为项目的实施和运转奠定基础。运营模式具有可复制性,通过科学规范的考核体系和管理思维,能够使项目迅速投入正常运营,为公司带来正向效益。

浙江作为中国最具经济活力和科技创新的省份之一,拥有广阔的市场前景和优越的地理位置,有助于公司的业务继续以浙江省为中心,向周边省份扩张,且作为人才流入的大省,能够为公司提供丰富的人力资源和技术基础,公司建立总部基地能够充分利用产业集聚优势及支持政策,在保证项目顺利实施的同时,推动公司整体的持续性发展。

(2) 公司具备成熟的医药电商及信息技术基础

公司线上交易平台英特药谷(<http://www.drugoogle.com>),是省内首批评级最高(4A)的医药专业电商平台之一,实现了药品经销线下和线上的同步开展。此外,公司医药电商业务积极拓展非招标市场、探索与第三方电商平台的业务和服务合作,为上下游客户提供更全面的增值服务。

信息化一直是公司重要的发展战略之一，在技术基础方面，公司具备网络基础设施，积累了较为丰富的数据资源。信息化中心主要针对现有信息技术系统的改造和功能的延伸，同时引进更加先进的信息化技术，为该项目提供相关的技术保障，公司丰富的经验、人才储备和信息化建设基础，能够保证项目的顺利实施。

5、项目实施主体

本项目由英特集团全资子公司浙江英特药谷电子商务有限公司负责实施。

6、项目效益测算

本项目投入运行后不直接产生经济效益，但本项目实施后产生的间接效益将在公司的经营中体现。

（二）英特集团公共医药物流平台绍兴（上虞）医药产业中心

1、项目基本情况

英特集团公共医药物流平台绍兴（上虞）医药产业中心拟建成集现代营销、专业物流、物流加工、冷链服务和电子商务于一体的，符合国家 GSP 的相关规定，具有冷链服务、科研、采购、存储、拣选、配送、质量检测、信息服务等创新型功能，装备自动化高位货架设施、自动分拣自动输送高端设备，应用物流信息管理技术实现高效运营的医药产业中心。

项目用地位于上虞经济开发区，地理交通优势十分明显，项目投入运营后，将成为全省最大的专业第三方医药物流中心之一，承担全省医药物流和周边省份的一级配送，范围覆盖浙江省中东部及南北部，辐射江苏、安徽、上海等省市。针对该项目土地，公司已取得不动产权证书，土地使用权面积 6 万平方米。

2、项目投资概算

本项目预计总投资 37,800 万元，其中土建工程投入 23,705 万元，设备购置及安装工程投入 11,682 万元，工程建设其他投入 800 万元，预备费、铺底流动资金及建设期利息 1,613 万元。本项目拟使用本次募集资金投入 17,800 万元。

3、项目必要性

（1）基于公司发展战略的需要

为深入贯彻落实习近平总书记关于完善重大疫情防控体制机制、健全国家公共卫生应急管理体系重要指示批示精神，落实党中央、国务院以数字化网络化智能化推动国家治理能力和治理体系现代化建设的的要求，实现省委省政府的“重要窗口”部署和“健康浙江”方针政策，英特集团发挥国有企业“三个排头兵”作用，计划建立省级为重点、市县为补充的省市县三级联动、多种储备方式并举的现代医药物流中心。目标在 2022 年前，立足全省、面向长三角、服务亚运会等国家级重大活动，打造可控、可视、可溯、可及的数字化、智慧化的中国东部国家级药械防护物资战略储备系统，搭建省市县一体化、集约化、规模化运作，品种最齐、储备最足、应急最快、网络最全、服务最好的药械卫生公共药品和器械防护物资战略储备平台，形成智能高效、功能齐全、业务协同、全面赋能的应急医疗物资供应链网络。

公司目前已拥有杭州、宁波、金华、温州、嘉兴五大物流中心，绍兴物流中心位于浙江中部，地理交通优势明显。该运营中心建成后，将进一步完善公司在浙江省内的物流仓储布局，成为公司高效专业化服务的基础。另一方面，绍兴物流中心将建成全省最大的专业第三方医药物流中心之一，配送范围覆盖浙江省中东部及南北部，并面向长三角。

绍兴物流中心将实现药品物流信息化、智能化管理，并通过供应链集成、物流延伸项目等，为公司提供优化库存、规范管理、自动补货一系列增值服务。基于互联网技术的支撑，将加速推进公司医药物流模式向扁平化、平台化的方向发展，上下游互相渗透、多仓协同配送、仓储资源和运输资源统一调度，实现物流业务流程再造，进而提高运行效率、降低流通成本、增强公司竞争优势。

（2）基于浙江省医药应急物资储备的需要

英特集团作为浙江省属大型医药流通企业和省市两级重点医药储备单位，肩负浙江省和杭州市应急物资储备任务。2020 年新冠肺炎疫情期间，英特集团第一时间成立应急供应保障工作领导小组，全力以赴做好防疫物资供应保障和及时配送工作，获得“全国抗击新冠肺炎疫情先进集体”称号。绍兴物流中心的建设有助

于提高英特集团医疗物资供应保障能力、优化应急药械储备体系，为人民健康保驾护航。

（3）增强公司竞争优势的需要

上虞医药物流平台将采用现代化物流设备和先进集成管理系统，实现药品物流信息化、智能化管理，并通过供应链集成、物流延伸项目等，为公司提供优化库存、规范管理、自动补货一系列增值服务。基于互联网技术的支撑，将加速推进公司医药物流模式向扁平化、平台化的方向发展，上下游互相渗透、多仓协同配送、仓储资源和运输资源统一调度，实现物流业务流程再造，进而提高运行效率、降低流通成本、增强公司竞争优势。

（4）绍兴物流中心建设与公司业务规模基本匹配

2019 年收购嘉信医药后，公司基本形成杭州、宁波、金华、温州、嘉兴五个仓储物流中心，各自覆盖不同区域。对于医药流通物流仓储系统，为确保药品入库储存发运的正常高效运营，仓储系统将预留一定机动空间，不会处于满负荷运营状态。杭州物流中心作为省会城市物流中心，承担的任务量较重，目前库存量已超过设计量 96%，处于超负荷运行状态。

绍兴物流中心定位于面向全省的最大的专业第三方医药物流中心，拟建成集现代营销、专业物流、物流加工、冷链服务和电子商务于一体的，装备自动化高位货架设施、自动分拣自动输送高端设备，应用物流信息管理技术实现高效运营的医药产业中心。绍兴物流中心一方面承担杭州物流中心的分流作用，另一方面还将辐射江苏、安徽、上海等省市。

2017-2019 年，公司营业收入从 189.07 亿元增至 246.01 亿元。按照公司发展规划，公司未来三年仍将保持一定营业收入增速。公司仓储物流规划与业务发展规划基本匹配，不存在过于超前的情形。

4、项目可行性

（1）公司积累了丰富的仓储物流管理经验

公司已在杭州、宁波、金华、温州、嘉兴等地建有现代医药物流中心，提高公司配送服务能力的同时，在网点布局、日常运营和管理方面逐渐形成成熟有效的管理模式。公司注重仓储物流管理体系建设，逐步形成了包含管理制度、业务流程、岗位设置等方面的全套仓储物流管理体系，为本项目的成功实施提供了保障基础。公司下属浙江英特物流有限公司为中国物流与采购联合会“AAA”级物流企业、浙江省现代物流发展重点联系企业。

（2）公司对营销区域及目标具有明确规划

公司对新建物流平台具体负责的对接网点、渠道、线路及业务范围，都有明确的规划，负责服务的潜在开发客户区域和业务都有详尽的安排和对策，具备较高的业务发展能力，以保证项目实施的可行性。

上虞地处浙江中东部，具备发达的交通网络，使该物流平台具有重要的地理优势和战略地位，具备建设成为覆盖全省及周边省份的浙江省最大第三方医药物流中心的潜力。同时，上虞区政府出台一系列扶持政策，支持物流等相关服务业的发展，为该项目实施带来良好的政策条件。

5、项目实施主体

本项目由英特集团全资子公司浙江英特物联网有限公司负责实施。

6、项目效益测算

本项目投入运行后不直接产生经济效益，但本项目实施后产生的间接效益将在公司的经营中体现。

（三）补充流动资金

1、项目概况

公司综合考虑了行业现状、财务状况、经营规模及市场融资环境等自身及外部条件，拟将本次募集资金中的 18,000.00 万元用于补充流动资金。

2、项目必要性

作为医药流通企业，随着公司经营规模的不断扩张，流动资金需求也不断增

加。公司通过本次发行补充流动资金，可以更好地满足公司业务发展所带来的资金需求，为公司未来经营发展提供资金支持，提升公司综合实力。

(1) 公司资产负债率略高于行业平均水平

最近三年一期，公司与同行业上市公司资产负债率情况对比如下：

可比公司	2020.6.30	2019.12.31	2018.12.31	2017.12.31
国药一致	57.48%	54.18%	51.93%	55.57%
九州通	68.76%	69.12%	69.43%	62.46%
南京医药	78.50%	79.42%	78.99%	79.99%
柳药股份	61.72%	61.05%	58.59%	52.76%
重药控股	68.92%	65.22%	59.69%	52.31%
鹭燕医药	75.31%	74.95%	72.76%	69.48%
平均值	68.45%	67.32%	65.23%	62.10%
公司	72.50%	72.41%	76.83%	79.03%

数据来源：Wind

相较于同行业上市公司均值，公司资产负债率水平略高。补充流动资金有助于改善资本结构，提高抗风险能力。

(2) 公司财务费用支出较高

2017-2019年，公司各期利息费用分别为1.36亿元、1.57亿元和1.72亿元，占当期利润总额的比例分别为49.31%、51.21%和36.90%。通过补充流动资金，可以有效降低公司营运资金平均融资成本，减轻财务费用负担。

第九章 历次募集资金运用

一、最近 5 年内募集资金运用的基本情况

经中国证监会《关于核准浙江英特集团股份有限公司非公开发行股票批复》（证监许可[2019]686号）核准，公司于2019年6月向华润医药商业非公开发行41,489,989股股份募集资金467,177,276.14元。扣除承销、保荐费用及其他发行费用后，募集资金净额为461,930,587.47元。上述募集资金到位情况已经天职会计师验证，并由其出具天职业字[2019]29704号《验资报告》，公司已对募集资金进行专户存储管理。

二、前次募集资金使用对照情况

截至 2019 年 12 月 31 日，前次募集资金实际使用对照情况如下：

单位：元

募集资金总额		467,177,276.14				本年度投入募集资金总额	467,177,276.14			
报告期内变更用途的募集资金总额		0.00				已累计投入募集资金总额	467,177,276.14			
累计变更用途的募集资金总额		0.00				截至期末投资进度(%) (3) =(2)/(1)	项目达到预定可使用状态日期	本年度实现的效益(注1)	是否达到预计效益	项目可行性是否发生重大变化
累计变更用途的募集资金总额比例(%)		0.00								
承诺投资项目和超募资金投向	是否已变更项目(含部分变更)	募集资金承诺投资总额	调整后投资总额(1)	本年度投入金额	截至期末累计投入金额(2)	截至期末投资进度(%) (3) =(2)/(1)	项目达到预定可使用状态日期	本年度实现的效益(注1)	是否达到预计效益	项目可行性是否发生重大变化
补充流动资金	否	461,930,587.47	461,930,587.47	461,930,587.47	461,930,587.47	100	不适用	不适用	不适用	否
支付中介费用	否	5,246,688.67	5,246,688.67	5,246,688.67	5,246,688.67	100	不适用	不适用	不适用	否
合计		467,177,276.14	467,177,276.14	467,177,276.14	467,177,276.14	100	不适用	不适用	不适用	否
未达到计划进度或预计收益的情况和原因(分具体项目)	不适用									
项目可行性发生重大变化的情况说明	不适用									
超募资金的金额、用途及使用进展情况	不适用									

募集资金投资项目 实施地点变更情况	不适用
募集资金投资项目 实施方式调整情况	不适用
募集资金投资项目 先期投入及置换情 况	不适用
用闲置募集资金暂 时补充流动资金情 况	不适用
项目实施出现募集 资金结余的金额及 原因	不适用
尚未使用的募集资 金用途及去向	不适用
募集资金使用及披 露中存在的问题或 其他情况	不适用

注：英特集团非公开发行股票募集资金净额全部用于补充公司流动资金，其实现效益无法独立核算，故填列“不适用”

英特集团非公开发行募集资金已按照募集资金使用计划实施完毕,全部用于补充流动资金。根据募集资金存放及使用的相关规则,公司将募集资金专户结息转入自有资金账户,并注销了募集资金专户。

三、前次募集资金使用专项报告结论

根据天职会计师事务所(特殊普通合伙)出具的《前次募集资金使用情况鉴证报告》(天职业字[2020]21330号),英特集团《前次募集资金使用情况报告》符合中国证监会《关于前次募集资金使用情况报告的规定》(证监发行字[2007]500号)的规定,在所有重大方面公允反映了英特集团截至2019年12月31日的前次募集资金使用情况。

第十节 董事及有关中介机构声明

一、全体董事、监事、高级管理人员声明

本公司全体董事、监事、高级管理人员承诺本募集说明书及其摘要不存在虚假记载、误导性陈述或重大遗漏，并对其真实性、准确性、完整性承担个别和连带的法律责任。

全体董事（含兼任高级管理人员的董事）签字：

 姜巨勋	 应徐颀	 叶秀昭
 费荣富	 郭俊煜	 张建明
 武滨	 项先权	 李 莹

浙江英特集团股份有限公司

2020年12月30日





全体监事签字:


 郭峻	 王政	 尹石水
 张华	 沈洁	


浙江英特集团股份有限公司
2020年12月30日


除由董事兼任高级管理人员以外的高级管理人员签字：


包志虎


吴敏英


吕宁


刘琼


何晓炜


谭江


金小波

浙江英特集团股份有限公司
2020年 2月 30日




二、保荐机构（主承销商）声明

本公司已对募集说明书及其摘要进行了核查，确认不存在虚假记载、误导性陈述或重大遗漏，并对其真实性、准确性和完整性承担相应的法律责任。

法定代表人：

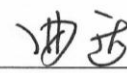

张佑君

保荐代表人：


徐 峰


黄江宁

协办人：


曲 达


中信证券股份有限公司
2020年12月30日

保荐机构总经理声明

本人已认真阅读浙江英特集团股份有限公司公开发行可转换公司债券募集说明书的全部内容,确认募集说明书不存在虚假记载、误导性陈述或者重大遗漏,并对募集说明书真实性、准确性、完整性、及时性承担相应法律责任。

总经理:



杨明辉



保荐机构董事长声明

本人已认真阅读浙江英特集团股份有限公司公开发行可转换公司债券募集说明书的全部内容，确认募集说明书不存在虚假记载、误导性陈述或者重大遗漏，并对募集说明书真实性、准确性、完整性、及时性承担相应法律责任。

董事长：



张佑君



三、律师事务所声明

本所及签字的律师已阅读浙江英特集团股份有限公司公开发行 A 股可转换公司债券项目的募集说明书及其摘要，确认募集说明书及其摘要与本所出具的法律意见书和律师工作报告不存在矛盾。本所及签字的律师对发行人在募集说明书及其摘要中引用的法律意见书和律师工作报告的内容无异议，确认募集说明书及其摘要不致因所引用内容而出现虚假记载、误导性陈述或重大遗漏，并对其真实性、准确性和完整性承担相应的法律责任。

上海市锦天城律师事务所
负责人： 
顾功耘

经办律师： 
庞景
经办律师： 
郝卿

2020年12月30日

四、审计机构声明


本所及签字注册会计师已阅读募集说明书及其摘要，确认募集说明书及其摘要与本所出具的报告不存在矛盾。本所及签字注册会计师对发行人在募集说明书及其摘要中引用的财务报告的内容无异议，确认募集说明书不致因所引用内容而出现虚假记载、误导性陈述或重大遗漏，并对其真实性、准确性和完整性承担相应的法律责任。


审计机构负责人签名：



邱靖之

签字注册会计师签名：


钟焯兵


阮铭华


周秋琴


王璟


天职国际会计师事务所（特殊普通合伙）



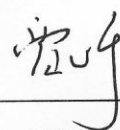
债券信用评级机构声明

本机构及签字的资信评级人员已阅读《浙江英特集团股份有限公司公开发行可转换公司债券募集说明书》及其摘要，确认募集说明书及其摘要与本机构出具的报告不存在矛盾。本机构及签字的评级人员对发行人在募集说明书及其摘要中引用的报告的内容无异议，确认募集说明书不致因所引用内容而出现虚假记载、误导性陈述或重大遗漏，并对其真实性、准确性和完整性承担相应的法律责任。

资信评级人员：




[李一]



[贾飞宇]

评级机构负责人：



[朱荣恩]

上海新世纪资信评估投资服务有限公司



2022年12月30日

第十一章 备查文件

- 一、公司章程正本和营业执照
- 二、发行人最近 3 年的财务报告、审计报告，最近一期财务报告
- 三、保荐机构出具的发行保荐书和保荐工作报告
- 四、法律意见书和律师工作报告
- 五、注册会计师关于前次募集资金使用情况的专项报告
- 六、资信评级报告
- 七、其他与本次发行有关的重要文件

投资者可在发行期间每周一至周五上午九点至十一点，下午三点至五点，于下列地点查阅上述文件：

1、发行人：浙江英特集团股份有限公司

住所：浙江省杭州市滨江区江南大道 96 号

联系人：谭江

联系电话：0571-85068752

传真：0571-85068752

2、保荐机构、主承销商：中信证券股份有限公司

住所：浙江省杭州市江干区解放东路 29 号迪凯银座 22 层

联系人：徐峰

联系电话：0571-85783754

传真：0571-85783754

投资者亦可在本公司的指定信息披露网站（<http://www.sse.com.cn>）查阅募集说明书全文。

(本页无正文,为《浙江英特集团股份有限公司公开发行可转换公司债券募集说明书》之盖章页)


浙江英特集团股份有限公司
2024年12月30日