

公司代码：603516

债券代码：113594

转股代码：191594

公司简称：淳中科技

债券简称：淳中转债

转股简称：淳中转股



北京淳中科技股份有限公司

2020 年年度报告摘要

## 一 重要提示

- 1 本年度报告摘要来自年度报告全文，为全面了解本公司的经营成果、财务状况及未来发展规划，投资者应当到上海证券交易所网站等中国证监会指定媒体上仔细阅读年度报告全文。
- 2 本公司董事会、监事会及董事、监事、高级管理人员保证年度报告内容的真实、准确、完整，不存在虚假记载、误导性陈述或重大遗漏，并承担个别和连带的法律责任。
- 3 公司全体董事出席董事会会议。
- 4 立信会计师事务所（特殊普通合伙）为本公司出具了标准无保留意见的审计报告。

### 5 经董事会审议的报告期利润分配预案或公积金转增股本预案

2020年度公司利润分配预案：以总股本133,250,380股（已扣除需回购注销的限制性股票3万股）为基数，向全体股东每10股派发现金股利4元（含税），共计分配现金股利53,300,152元。同时以资本公积向全体股东每10股转增4股，共计转增53,300,152股，转增后公司总股本变更为186,550,532股。

如在以上预案披露之日起至实施权益分派股权登记日期间公司总股本发生变动，公司拟维持每股分配比例不变，相应调整分配总额。以上方案尚需提交股东大会批准。

## 二 公司基本情况

### 1 公司简介










公司股票简况				
股票种类	股票上市交易所	股票简称	股票代码	变更前股票简称
A股	上海证券交易所	淳中科技	603516	无

联系人和联系方式	董事会秘书	证券事务代表
姓名	付国义	章喆
办公地址	北京市海淀区林风二路39号院1号楼	北京市海淀区林风二路39号院1号楼
电话	010-53563888	010-53563888
电子信箱	security@chinargb.com.cn	security@chinargb.com.cn

### 2 报告期公司主要业务简介

淳中科技是业内领先的专业音视频控制设备及解决方案提供商，公司产品主要包括拼接处理类产品、坐席协作类产品、矩阵切换类产品、边缘融合类产品、中央控制类产品、音频会议类产

品、信号传输类产品、接口配件类产品以及管理平台类产品等。

<p><b>拼接处理类产品</b></p>  <ul style="list-style-type: none"> <li>&gt; NYX 拼接系列双引擎分布式系统</li> <li>&gt; KLOUD 拼接系列网络分布式系统</li> <li>&gt; Apollo Pro-V4 系列专业拼接控制器</li> <li>&gt; Mobius 系列屏屏拼接处理器</li> <li>&gt; Smartlake 系列创想拼接器</li> <li>&gt; TMV 画面分割器</li> <li>&gt; 产品定制专区</li> </ul>	<p><b>坐席协作类产品</b></p>  <ul style="list-style-type: none"> <li>&gt; Multicon 光纤多人坐席管理系统</li> <li>&gt; NYX 坐席系列双引擎分布式系统</li> <li>&gt; KLOUD 坐席系列网络分布式系统</li> </ul>	<p><b>矩阵切换类产品</b></p>  <ul style="list-style-type: none"> <li>&gt; Cronos 系列多功能综合信号处理平台</li> <li>&gt; Titans 系列插卡式混合矩阵</li> <li>&gt; TMX 系列矩阵切换器</li> <li>&gt; TCO 系列演示切换器</li> </ul>	<p><b>边缘融合类产品</b></p>  <ul style="list-style-type: none"> <li>&gt; Vmars 威玛斯分布式融合处理系统</li> </ul>	<p><b>管理平台类产品</b></p>  <ul style="list-style-type: none"> <li>&gt; VOMS 可视化运维综合管理平台</li> <li>&gt; 雅典娜II多媒体显控综合平台</li> <li>&gt; CrossMediaPro 可视化交互控制系统</li> </ul>
<p><b>中央控制类产品</b></p>  <ul style="list-style-type: none"> <li>&gt; TCM 中央控制系统</li> </ul>	<p><b>音频会议类产品</b></p>  <ul style="list-style-type: none"> <li>&gt; TDC 会议讨论系统</li> <li>&gt; TAP 系列音频处理器</li> <li>&gt; TDC 高清摄像机</li> <li>&gt; TPS 无纸化智能协作会务系统</li> <li>&gt; TRC 系列录播主机</li> </ul>	<p><b>信号传输类产品</b></p>  <ul style="list-style-type: none"> <li>&gt; NYX 信号传输系列双引擎分布式节点</li> <li>&gt; KLOUD 信号传输系列网络分布式...</li> <li>&gt; Multicon 系列光纤传输器</li> <li>&gt; Trif 系列光纤传输器</li> <li>&gt; Trif-L 光纤线缆</li> <li>&gt; Trif-eX 系列光纤传输器</li> <li>&gt; HDBT 系列传输器</li> <li>&gt; TEX 系列无线延长器</li> <li>&gt; RVC 交互式虚拟控制软件</li> </ul>	<p><b>接口配件类产品</b></p>  <ul style="list-style-type: none"> <li>&gt; TS-HDBT 系列桌面信息盒</li> <li>&gt; TS 系列桌面信息盒</li> <li>&gt; TSP 系列视频分配器</li> <li>&gt; TSW 系列切换器</li> <li>&gt; TCV 系列转换器</li> <li>&gt; PS 系列集中式供电箱</li> <li>&gt; LOCK-C6U 箱体式安装机框</li> <li>&gt; LOCK-T1U 机柜式安装托盘</li> </ul>	

公司产品广泛应用于指挥控制中心、会议室、大数据中心及展览展示等多媒体视讯场景，目前客户涵盖国防军工、政府部门、应急管理、交通、电力、金融、广电、展览展示、气象、教育、医疗卫生、大数据中心等领域。公司自成立以来，始终专注于专业音视频控制产品的设计、研发、生产和销售，以客户需求为导向持续精研技术，为各类客户提供可靠、稳定、先进的解决方案，不断拓展行业和区域市场，积累了丰富的优质客户资源。

报告期内，公司主营业务未发生重大变化。

### 3 公司主要会计数据和财务指标

#### 3.1 近 3 年的主要会计数据和财务指标

单位：元 币种：人民币

	2020年	2019年	本年比上年	2018年
--	-------	-------	-------	-------

			增减(%)	
总资产	1,387,619,147.37	941,027,598.83	47.46	808,700,769.08
营业收入	482,603,631.76	371,252,212.25	29.99	275,557,114.93
归属于上市公司股东的净利润	128,291,330.97	114,218,040.73	12.32	84,953,654.93
归属于上市公司股东的扣除非经常性损益的净利润	118,944,216.19	102,643,529.11	15.88	74,096,959.43
归属于上市公司股东的净资产	1,026,161,783.66	832,623,673.98	23.24	756,289,125.31
经营活动产生的现金流量净额	144,603,807.31	12,551,349.45	1,052.10	59,790,169.99
基本每股收益(元/股)	0.96	0.87	10.34	0.66
稀释每股收益(元/股)	0.96	0.87	10.34	0.66
加权平均净资产收益率(%)	13.97	14.45	减少0.48个百分点	12.23

#### 简要说明:

1、报告期内，公司实现营业收入 48,260.36 万元，较上年同期增长 29.99%，主要是受益于公司产品线拓展、营销网络覆盖度提升及下半年市场需求恢复等因素。上半年受到突发疫情影响，公司营业收入同比下降 9.57%；下半年国内疫情缓解后公司业务恢复增长，第三季度营业收入同比增长 51.52%，第四季度营业收入同比增长 83.58%。

2、报告期内，公司实现归属于上市公司股东的净利润 12,829.13 万元，较上年同期增长 12.32%；实现归属于上市公司股东的扣除非经常性损益的净利润 11,894.42 万元，较上年同期增长 15.88%。2020 年度公司因股权激励确认的股份支付费用为 2,989.53 万元，较上年同期增加 2,857.92 万元，剔除股权激励因素及相关所得税影响后，归属于上市公司股东的净利润为 15,455.65 万元，较上年同期增长 33.96%；归属于上市公司股东的扣除非经常性损益的净利润为 14,520.94 万元，较上年同期增长 39.89%。

3、报告期内，经营活动产生的现金流量净额 14,460.38 万元，较上年同期增长 1,052.10%，公司经营现金流大幅改善，主要得益于销售回款同比大幅增加。

4、从外部市场需求和公司基本面等情况来看，新冠疫情等不利影响因素已经逐渐消减，公司将按照既定战略目标稳步推进，不断提高公司收入规模和经营质量。

### 3.2 报告期分季度的主要会计数据

单位：元 币种：人民币

	第一季度 (1-3 月份)	第二季度 (4-6 月份)	第三季度 (7-9 月份)	第四季度 (10-12 月份)
营业收入	50,374,109.35	110,930,695.03	154,980,126.66	166,318,700.72
归属于上市公司股东的净利润	2,328,050.06	38,036,144.75	43,885,327.57	44,041,808.59
归属于上市公司股东的扣除非经常性损益后的净利润	1,322,754.05	36,376,626.25	41,390,188.48	39,854,647.41
经营活动产生的现金流量净额	-1,793,986.28	63,265,655.14	14,151,111.01	68,981,027.44

季度数据与已披露定期报告数据差异说明

适用 不适用

#### 4 股本及股东情况

##### 4.1 普通股股东和表决权恢复的优先股股东数量及前 10 名股东持股情况表

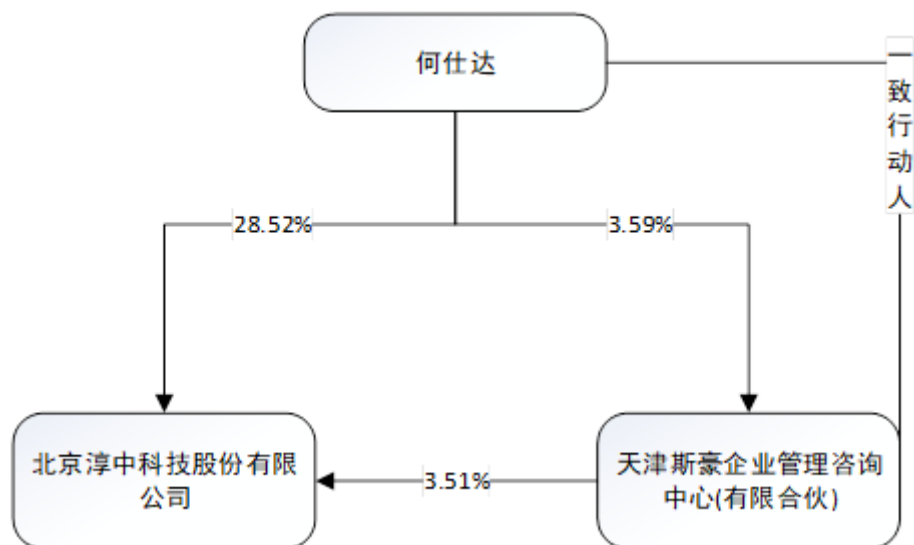
单位：股

截止报告期末普通股股东总数（户）	11,610						
年度报告披露日前上一月末的普通股股东总数（户）	10,026						
截止报告期末表决权恢复的优先股股东总数（户）	0						
年度报告披露日前上一月末表决权恢复的优先股股东总数（户）	0						
前 10 名股东持股情况							
股东名称 (全称)	报告期内 增减	期末持股数 量	比例 (%)	持有有限售 条件的股份 数量	质押或冻结情况		股东 性质
					股 份 状 态	数 量	
何仕达	0	38,012,800	28.52	38,012,800	质 押	14,110,000	境内 自然 人
张峻峰	-500,000	16,452,800	12.34		无		境内 自然 人
黄秀瑜	-320,000	9,442,000	7.08		无		境内 自然 人
余绵梓	-400,000	7,232,000	5.43		无		境内 自然 人
天津斯豪企业管理咨询中心（有限合伙）	0	4,676,000	3.51	4,676,000	无		其他

中国邮政储蓄银行股份有限公司一天弘互联网灵活配置混合型证券投资基金	1,103,465	1,347,738	1.01		无		其他
宁波银行股份有限公司一天弘创新领航混合型证券投资基金	1,154,638	1,154,638	0.87		无		其他
付国义	-320,000	980,000	0.74		无		境内自然人
国寿养老策略4号股票型养老金产品—中国工商银行股份有限公司	493,928	973,228	0.73		无		其他
仝岩	0	870,800	0.65		质押	870,800	境内自然人
上述股东关联关系或一致行动的说明	天津斯豪为淳中科技员工持股平台,何仕达先生为其执行事务合伙人,与其存在一致行动关系。						
表决权恢复的优先股股东及持股数量的说明	不适用						

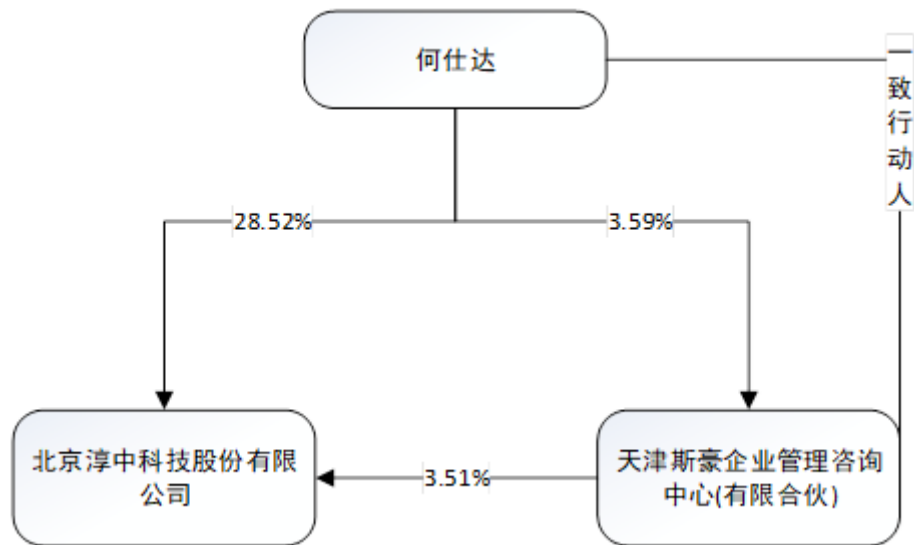
#### 4.2 公司与控股股东之间的产权及控制关系的方框图

√适用 □不适用



#### 4.3 公司与实际控制人之间的产权及控制关系的方框图

适用 不适用



#### 4.4 报告期末公司优先股股东总数及前 10 名股东情况

适用 不适用

#### 5 公司债券情况

适用 不适用

### 三 经营情况讨论与分析

#### 1 报告期内主要经营情况

2020 年度，公司实现营业收入 48,260.36 万元，同比增长 29.99%；实现归属于上市公司股东的净利润 12,829.13 万元，同比增长 12.32%；实现归属于上市公司股东的扣除非经常性损益的净利润 11,894.42 万元，同比增长 15.88%。

#### 2 导致暂停上市的原因

适用 不适用

#### 3 面临终止上市的情况和原因

适用 不适用

#### 4 公司对会计政策、会计估计变更原因及影响的分析说明

适用 不适用

详见《2020 年年度报告》“第十一节财务报告”之“五、重要会计政策及会计估计”中的“44、

重要会计政策和会计估计的变更”。

5 公司对重大会计差错更正原因及影响的分析说明

适用 不适用

6 与上年度财务报告相比，对财务报表合并范围发生变化的，公司应当作出具体说明。

适用 不适用

本公司子公司的相关信息详见《2020年年度报告》附注“九、在其他主体中的权益”。

本报告期合并范围变化情况详见《2020年年度报告》附注“八、合并范围的变更”。