



江苏立华牧业股份有限公司

2020 年年度报告

2021 年 03 月

第一节 重要提示、目录和释义

公司董事会、监事会及董事、监事、高级管理人员保证年度报告内容的真实、准确、完整，不存在虚假记载、误导性陈述或者重大遗漏，并承担个别和连带的法律责任。

公司负责人程立力、主管会计工作负责人沈琴及会计机构负责人(会计主管人员)周元元声明：保证本年度报告中财务报告的真实、准确、完整。

所有董事均已出席了审议本报告的董事会会议。

公司 2020 年度实现归属于上市公司股东的净利润 25,407.57 万元，同比下降 87.07%。报告期内，受行业产能增加、新冠疫情等多重因素影响，黄羽鸡市场呈现供过于求局面，整体行情下滑；饲料主原料价格上扬导致饲料成本上升；行业盈利水平同比大幅下降。报告期内，公司商品肉鸡销售价格同比下降 20.74%，与行业趋势一致。报告期内，公司继续保持主营业务的增长，全面提质控本增效，核心竞争力未受影响，主要财务指标未发生重大不利变化。报告期内尽管黄羽鸡市场出现阶段性的供过于求状况，但公司所处行业未出现产能过剩、持续衰退及技术替代等情形，公司持续经营能力不存在重大风险。

本年度报告涉及未来计划等前瞻性陈述，不构成公司对投资者的实质承诺；投资者及相关人士均应当对此保持足够的风险认识，并且应当理解计划、预测与承诺之间的差异，请投资者注意投资风险。

公司需遵守《深圳证券交易所行业信息披露指引第 1 号——上市公司从事畜禽、水产养殖业务》的披露要求。

本公司需要请投资者特别关注的重大风险包括：

一、动物疫病与自然灾害风险

（1）动物疫病风险

动物疫病是畜牧业企业生产经营中所面临的主要风险之一。如发生疫病，将导致畜禽养殖效率下降甚至死亡；疫病发生后，公司需在药品、人工等方面增加投入，导致生产成本上升；疫病的发生也会导致消费下降，影响到企业的经营效益。

（2）自然灾害风险

当前公司黄羽鸡养殖业务横跨华东、华南、华中、西南等多个省份，生猪养殖业务分布于江苏宿迁、连云港、丰县，以及安徽阜阳、宿州等地。部分养殖场有可能遭遇洪水、冰雪、酷暑等恶劣气候，致使公司的生物资产、养殖场所及生产设备可能遭受损失；同时，若国内主要粮食产区遭受自然灾害，公司饲料生产所需原料价格也有可能出现上涨，导致畜禽生产的成本上升。

二、产品价格波动风险

公司对外销售产品主要是黄羽鸡、生猪、鹅等，其中黄羽鸡、生猪合计占公司营业收入的 99% 以上。黄羽鸡、生猪的供求关系决定着价格的变化，同时其价格的涨跌也同样影响市场供应量，使得黄羽鸡、生猪价格呈现周期性波动。且由于我国黄羽鸡与生猪市场目前集中度水平仍相对较低，大量个体养殖户及小规模养殖企业存在“价高进入、价低退出”的经营现象，容易造成市场供给水平的大幅波动，因此产品价格波动较大，影响公司的盈利水平。

三、原材料供应及价格波动风险

玉米、豆粕、小麦等为公司黄羽鸡及生猪饲料的主要原料。如果玉米、豆粕、小麦等饲料原料因国内外种植面积变化、自然条件等导致产量波动，或受国家粮食政策、市场供求关系等因素影响，最终导致饲料原料价格发生波动，将直接影响公司营业成本，从而对公司盈利能力产生影响。

四、合作养殖模式引发的风险

公司在黄羽鸡及肉鹅养殖业务上推行紧密型的“公司+合作社+农户”的合作养殖模式，其中公司负责指导农户搭建黄羽鸡、鹅棚舍等，并向农户统一提供饲料、苗鸡、苗鹅、药品、疫苗及相关技术指导，在养殖周期结束后按照约定的内部价格回收农户合作养殖的产品、结算农户养殖收入，并通过计提风险基金的形式承担大部分风险；合作社作为农户的自治组织，负责开展苗鸡、饲料、产品等的运输工作，并协助农户开展防疫及管理风险基金。公司在生猪养殖业务上采用“公司+基地+农户”的合作养殖模式，即公司统一进行饲料生产、仔猪繁育、猪舍建设等工作，将商品猪仔猪交予农户在公司自建养殖场进行封闭式养殖；养殖周期结束，公司按农户养殖成绩结算农户养殖收入。未来可能因各级政府政策调整、重大疫情爆发、市场竞争激烈等情况导致公司新增合作农户数量增加速度放缓或原有合作农户不再信任公司、退出合作，从而使得公司合作农户数量难以持续增长甚至出现萎缩，将使公司面临业务模式难以快速异地复制的风险。并且若部分合作农户违反了相关约定，公司还将面临财产损失及产品质量问题的风险。

五、食品安全风险

国家对于食品安全问题愈来愈重视，对于食品安全违法行为的监管与处罚力度也在逐渐加大。食品安全要求公司从饲料生产、禽畜养殖等多个环节进行保障。如果未来国家进一步提高相关标准要求，则公司有可能需要进一步加大在各生产环节的质量控制与检测投入，最终导致生产成本上升。另外，公司一旦出现产品质量检测或农户管理不到位，并最终发生食品安全问题的情况，公司品牌及产品销售将受到直接影响。

六、存货减值风险

公司存货主要为原材料及消耗性生物资产。公司消耗性生物资产主要是在养商品鸡、商品猪，其中商品鸡的养殖周期为 45-120 天，商品猪的养殖周期为 160-200 天，公司商品鸡、商品猪的可变现净值易受到黄羽鸡、生猪市场价格波动的影响。资产负债表日存货账面成本高于其可变现净值的，公司按照会计准则计提存货跌价准备，并计入当期损益。黄羽鸡、生猪市场价格易受供需关系、疫病等因素影响而出现波动。若未来养殖行业发生重大疫病或进入低谷期，黄羽鸡、生猪市场价格大幅下跌，可能导致公司计提较多存货跌价准备，影响当期经营业绩。

七、募投项目实施风险

公司首次公开发行募集资金投资于安庆立华年出栏 1,750 万羽一体化养鸡建设项目、扬州立华年出栏 1,750 万羽一体化养鸡建设项目、自贡立华年产 18 万吨鸡饲料加工项目、阜阳立华年产 36 万吨饲料加工项目、阜阳立华年出栏 100 万头优质肉猪养殖基地项目一期、连云港立华年存栏种猪 1 万头建设项目及补充营运资金。若出现项目实施的环境发生变化，或项目组织管理不力、项目不

能按计划开工或完工、项目投产后疫病防控体系不完善、市场环境发生重大不利变化或市场拓展不理想等情况，可能影响募集资金投资项目的实施效果。宏观经济波动、消费者收入和消费水平的变化、消费心理的变化等，都有可能影响募投项目产品的市场需求，给募集资金投资项目带来风险。

针对上述风险，公司拟采取以下应对措施：

1、继续提升公司的核心竞争力，通过精细化管理和规模效应不断提升生产效率，控制生产成本；进一步延伸产业链；并根据各地市场需求不断培育优质的黄羽鸡品种；

2、通过加快养猪产业发展，“双轮驱动”平滑行业周期性风险；拓展经营区域，分散市场风险；

3、加大技术研发投入，提升饲养技术、疾病防控、饲料配方、环保治理和食品安全等方面的技术水平，提高企业的综合技术实力；

4、建立健全的经营管理制度和信息网络系统，加强对合作农户的考察和培训，明确公司与合作农户之间的权利与义务，以杜绝农户违规行为；通过健全的考核制度和加强企业文化建设，全面提升员工的责任心；

5、通过政策性农业保险和商业保险相结合，转移和分散风险。

公司经本次董事会审议通过的利润分配预案为：以 403,880,000 股为基数，向全体股东每 10 股派发现金红利 1.5 元（含税），送红股 0 股（含税），以资本公积金向全体股东每 10 股转增 0 股。

目录

第一节 重要提示、目录和释义	2
第二节 公司简介和主要财务指标	9
第三节 公司业务概要	13
第四节 经营情况讨论与分析	23
第五节 重要事项	55
第六节 股份变动及股东情况	85
第七节 优先股相关情况	93
第八节 可转换公司债券相关情况	94
第九节 董事、监事、高级管理人员和员工情况	95
第十节 公司治理	104
第十一节 公司债券相关情况	110
第十二节 财务报告	111
第十三节 备查文件目录	235

释义

释义项	指	释义内容
公司、本公司、发行人、立华股份	指	江苏立华牧业股份有限公司
中国证监会	指	中国证券监督管理委员会
深交所	指	深圳证券交易所
创业板	指	深圳证券交易所创业板
《公司章程》	指	《江苏立华牧业股份有限公司章程》
《证券法》	指	《中华人民共和国证券法》
《公司法》	指	《中华人民共和国公司法》
股东大会	指	江苏立华牧业股份有限公司股东大会
董事会	指	江苏立华牧业股份有限公司董事会
监事会	指	江苏立华牧业股份有限公司监事会
元、万元、亿元	指	人民币元、万元、亿元
报告期	指	2020 年 1 月 1 日至 2020 年 12 月 31 日
安庆立华	指	安庆市立华牧业有限公司
扬州立华	指	扬州市立华畜禽有限公司
自贡立华	指	自贡市立华牧业有限公司
阜阳立华	指	阜阳市立华畜禽有限公司
连云港立华	指	连云港立华牧业有限公司
立华食品、江苏立华食品	指	江苏立华食品有限公司
鼎华投资	指	江苏鼎华投资有限公司
艾伯艾桂	指	艾伯艾桂有限公司 (Able Agrima Limited)
宜兴德瑞	指	宜兴市德瑞农业科技有限公司
永康农牧	指	江苏省永康农牧科技有限公司
江苏德顺	指	江苏德顺畜禽有限公司

第二节 公司简介和主要财务指标

一、公司信息

股票简称	立华股份	股票代码	300761
公司的中文名称	江苏立华牧业股份有限公司		
公司的中文简称	立华股份		
公司的外文名称（如有）	JIANGSU LIHUA ANIMAL HUSBANDRY CO., LTD.		
公司的外文名称缩写（如有）	LIHUA		
公司的法定代表人	程立力		
注册地址	常州市武进区牛塘镇卢西村委河西村 500 号		
注册地址的邮政编码	213168		
办公地址	常州市武进区牛塘镇卢西村委河西村 500 号		
办公地址的邮政编码	213168		
公司国际互联网网址	http://www.lihuamuye.com/		
电子信箱	ir@lihuamuye.com		

二、联系人和联系方式

	董事会秘书	证券事务代表
姓名	虞坚	沈晨
联系地址	常州市武进区牛塘镇卢西村委河西村 500 号	常州市武进区牛塘镇卢西村委河西村 500 号
电话	0519-86350908	0519-86350908
传真	0519-86350676	0519-86350676
电子信箱	ir@lihuamuye.com	ir@lihuamuye.com

三、信息披露及备置地点

公司选定的信息披露媒体的名称	《证券时报》、《中国证券报》、《上海证券报》、《证券日报》
登载年度报告的中国证监会指定网站的网址	巨潮资讯网（ http://www.cninfo.com.cn ）
公司年度报告备置地点	公司证券部

四、其他有关资料

公司聘请的会计师事务所

会计师事务所名称	致同会计师事务所（特殊普通合伙）
会计师事务所办公地址	北京市朝阳区建国门外大街 22 号国际赛特广场 5 层
签字会计师姓名	曹阳、李洋

公司聘请的报告期内履行持续督导职责的保荐机构

适用 不适用

保荐机构名称	保荐机构办公地址	保荐代表人姓名	持续督导期间
中泰证券股份有限公司	山东省济南市市中区经七路 86 号	卢戈、马睿	2019 年 2 月 18 日-2022 年 12 月 31 日

公司聘请的报告期内履行持续督导职责的财务顾问

适用 不适用

五、主要会计数据和财务指标

公司是否需追溯调整或重述以前年度会计数据

是 否

	2020 年	2019 年	本年比上年增减	2018 年
营业收入（元）	8,620,966,215.37	8,870,466,583.29	-2.81%	7,214,329,050.45
归属于上市公司股东的净利润（元）	254,075,663.67	1,964,251,401.90	-87.07%	1,299,693,032.69
归属于上市公司股东的扣除非经常性损益的净利润（元）	198,193,089.27	1,861,657,773.53	-89.35%	1,213,739,675.24
经营活动产生的现金流量净额（元）	205,009,731.18	2,417,361,404.49	-91.52%	1,711,516,683.96
基本每股收益（元/股）	0.6291	4.9477	-87.29%	3.5844
稀释每股收益（元/股）	0.6291	4.9477	-87.29%	3.5844
加权平均净资产收益率	3.80%	33.81%	-30.01%	37.15%
	2020 年末	2019 年末	本年末比上年末增减	2018 年末
资产总额（元）	9,250,517,071.83	8,565,699,180.47	7.99%	5,692,038,691.93
归属于上市公司股东的净资产（元）	6,679,601,208.95	6,824,465,464.38	-2.12%	4,148,135,441.09

公司最近三个会计年度扣除非经常性损益前后净利润孰低者均为负值，且最近一年审计报告显示公司持续经营能力存在不确定性

是 否

扣除非经常损益前后的净利润孰低者为负值

是 否

六、分季度主要财务指标

单位：元

	第一季度	第二季度	第三季度	第四季度
营业收入	1,510,798,260.85	1,823,084,694.08	2,525,107,434.75	2,761,975,825.69
归属于上市公司股东的净利润	-196,839,706.24	-81,614,155.44	400,269,207.30	132,260,318.05
归属于上市公司股东的扣除非经常性损益的净利润	-223,024,729.41	-109,098,562.23	393,144,126.91	137,172,254.00
经营活动产生的现金流量净额	-178,225,457.94	143,723,059.64	202,376,746.45	37,135,383.03

上述财务指标或其加总数是否与公司已披露季度报告、半年度报告相关财务指标存在重大差异

是 否

七、境内外会计准则下会计数据差异

1、同时按照国际会计准则与按照中国会计准则披露的财务报告中净利润和净资产差异情况

适用 不适用

公司报告期不存在按照国际会计准则与按照中国会计准则披露的财务报告中净利润和净资产差异情况。

2、同时按照境外会计准则与按照中国会计准则披露的财务报告中净利润和净资产差异情况

适用 不适用

公司报告期不存在按照境外会计准则与按照中国会计准则披露的财务报告中净利润和净资产差异情况。

八、非经常性损益项目及金额

适用 不适用

单位：元

项目	2020 年金额	2019 年金额	2018 年金额	说明
非流动资产处置损益（包括已计提资产减值准备的冲销部分）	-80,587,646.28	-47,120,189.51	-25,153,576.04	
计入当期损益的政府补助（与企业业务密切相关，按照国家统一标准定额或定量享受的政府补助除外）	37,894,795.35	26,345,028.93	17,031,371.98	
委托他人投资或管理资产的损益	42,701,032.92	65,732,214.54	73,266,634.69	
除同公司正常经营业务相关的有效套期保值业务外，持有交易性金融资产、衍生金融资产、交易性金融负债、衍生金融负债产生的公允价值变动损益，以及处置交易性金融资产、衍生金融资产、交易性金融负债、衍生金融负债和其他	65,263,108.36	60,350,020.93	96,515.30	

债权投资取得的投资收益				
除上述各项之外的其他营业外收入和支出	-9,388,715.96	-2,713,446.52	20,710,716.52	
前期已核销本期收回的坏账准备金额			1,695.00	
合计	55,882,574.40	102,593,628.37	85,953,357.45	--

对公司根据《公开发行证券的公司信息披露解释性公告第 1 号——非经常性损益》定义界定的非经常性损益项目，以及把《公开发行证券的公司信息披露解释性公告第 1 号——非经常性损益》中列举的非经常性损益项目界定为经常性损益的项目，应说明原因

适用 不适用

公司报告期不存在将根据《公开发行证券的公司信息披露解释性公告第 1 号——非经常性损益》定义、列举的非经常性损益项目界定为经常性损益的项目的情形。

第三节 公司业务概要

一、报告期内公司从事的主要业务

(一) 主营业务及经营模式

1、主要业务及产品

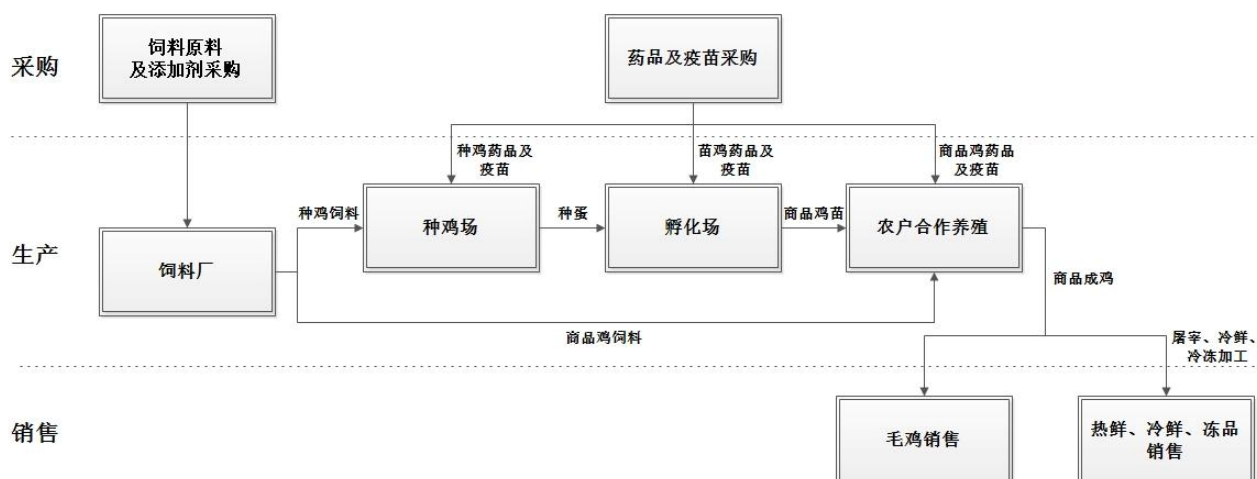
公司的主要业务为黄羽肉鸡、商品肉猪及肉鹅的养殖和销售；黄羽肉鸡板块正在由活禽销售模式向屠宰鲜品及冰鲜、冰冻加工品销售转型。公司主营产品为黄羽肉鸡活鸡、活猪以及活鹅等；热鲜、冰鲜、冰冻肉鸡产品的比例在逐步提升。公司产品的销售客户群体为批发商、零售终端、餐饮连锁、食品加工企业等，通过批发市场、农贸市场、商超、电商平台以及自营生鲜门店等途径供应给消费者。公司的黄羽鸡养殖加工业务是集曾祖代、祖代与父母代种鸡繁育、饲料加工、商品代肉鸡养殖与屠宰加工为一体的完整产业链；生猪养殖产业链涵盖种猪自繁、饲料加工、商品肉猪养殖；鹅的养殖业务则包括曾祖代、祖代与父母代种鹅繁育、饲料加工和商品代苗销售及肉鹅养殖。

报告期内，公司主要业务及产品未发生重大变化。

2、公司经营模式

(1) 黄羽肉鸡及肉鹅养殖业务

公司的黄羽鸡养殖业务涵盖从育种、种鸡饲养与繁育、商品肉鸡孵化与养殖、饲料生产、商品肉鸡屠宰等一系列环节，主要业务流程如下：



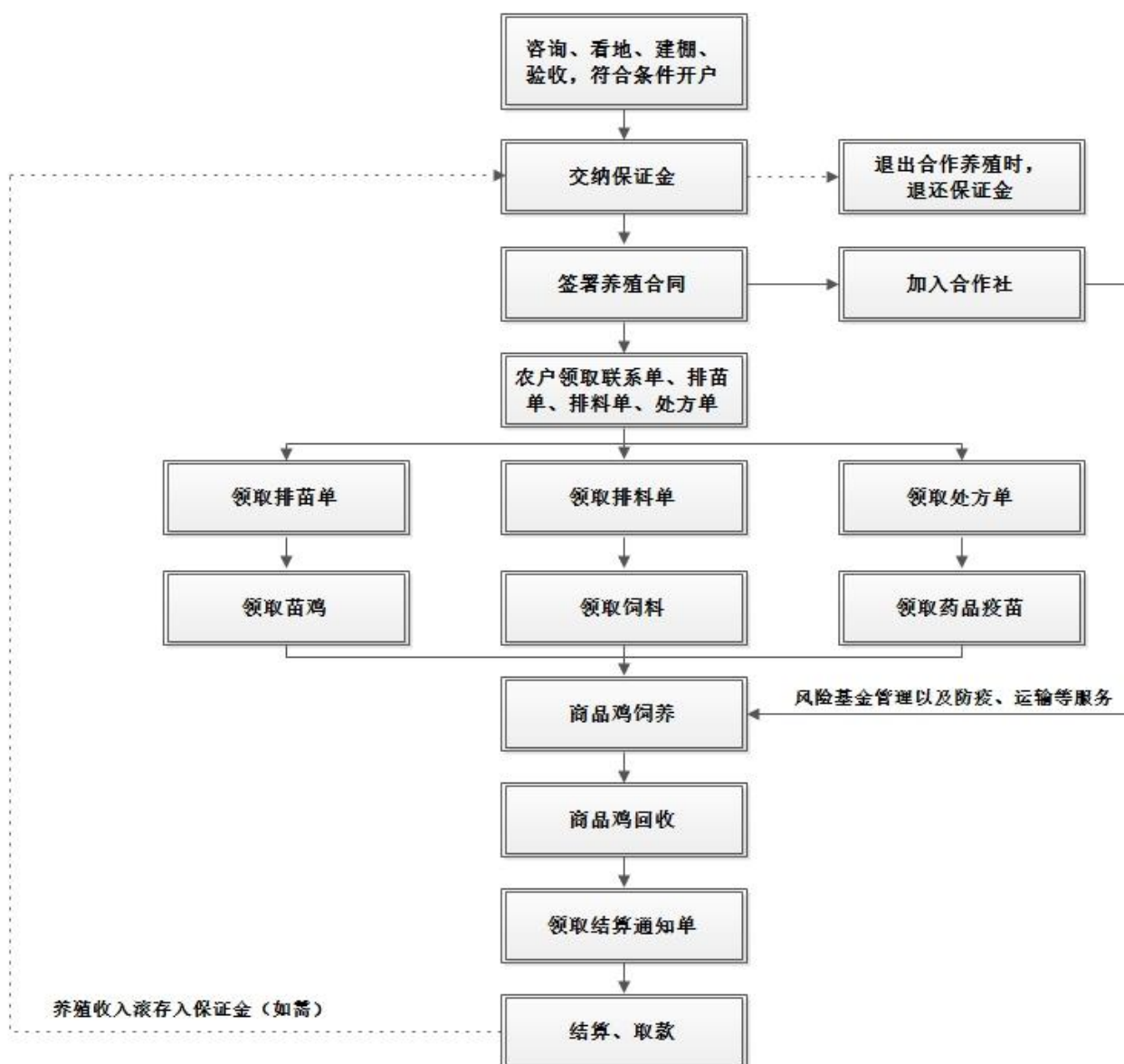
1.1 采购模式

公司实行“本部集中采购，区域采购中心辅助”的采购模式，进行饲料原料和添加剂、药品及疫苗的采购。公司设立采购领导小组，制定总的采购计划和资金预算，交由总裁办审核确定。公司采购部负责采购计划的具体实施，并承担公司本部及各子公司统一采购工作。公司制定了完善的采购业务管理制度并建立了全面的监督体系；在饲料原料采购上密切关注国内外大宗原材料的行情走势，科学掌控采购节奏并尝试利用套保等工具对冲采购风险；在药品疫苗采购上采用集中投标方式，充分发挥了集中采购的成本优势，并有效保证了采购产品的质量。

1.2 生产模式

公司在黄羽肉鸡及肉鹅养殖业务上实行紧密的“公司+合作社+农户”合作模式。公司负责提供鸡苗、饲料、药品、疫苗等养殖物料，全程提供养鸡技术指导，并负责成品鸡回收与销售；合作农户负责提供符合要求的养殖场地、养殖设施和劳动力。合作农户接受公司委托养鸡，应同时加入与公司有合作关系的专业合作社。公司出资设立风险基金，所有权归合作社，以此承担大部分自然灾害或重大疫病风险造成的损失。合作社是农户自治组织，是公司与农户沟通交流的纽带与桥梁。当前合作社在合作养殖过程中主要负责风险基金管理、免疫及运输等辅助服务工作。

具体合作养殖模式流程如下：



1.2.1 生产模式的特色

公司在“公司+农户”的合作养殖模式基础上，创造性地开展“公司+合作社+农户”合作模式，引入合作社这一新型农户自治组织，并支持、鼓励合作社在合作养殖中承担风险基金管理、组织农户互助自律等职能，在有效地调动农户提高生产成绩、进行诚信经营的主观能动性同时，一定程度上降低了公司在合作养殖模式下所面临的生产经营风险。合作社组织对公司与农户之间风险共担、利益共享起到平衡与沟通作用；合作社作为国家大力鼓励的农民新型生产组织政策的积极响应与实际践行，符合我国实际国情与农业产业化发展方向，有利于推行我国农业生产在市场环境下走向“再合作”，更好地抵御市场风险。

1.2.2 生产模式的创新与变化

随着现代乡村建设对土地高效利用和环保要求的不断提高，以及国家政策对规范化、规模化养殖的鼓励与引导，黄羽鸡养殖行业面临着越来越大的转型升级压力。在此背景下，公司在坚持“公司+合作社+农户”核心模式的基础上，以多种合作方式建设“美丽牧场”型商品鸡养殖小区，全面推进全环控鸡舍，包括笼养鸡舍的建设，推广散装料仓改造，在用地、环保、景观等方面完全契合现代乡村、美丽乡村的建设方向，同时进一步提高了养殖集约化、自动化和智能化水平，合作农户商品鸡的全程饲养更高效，有力地促进了公司黄羽鸡产能的增长。

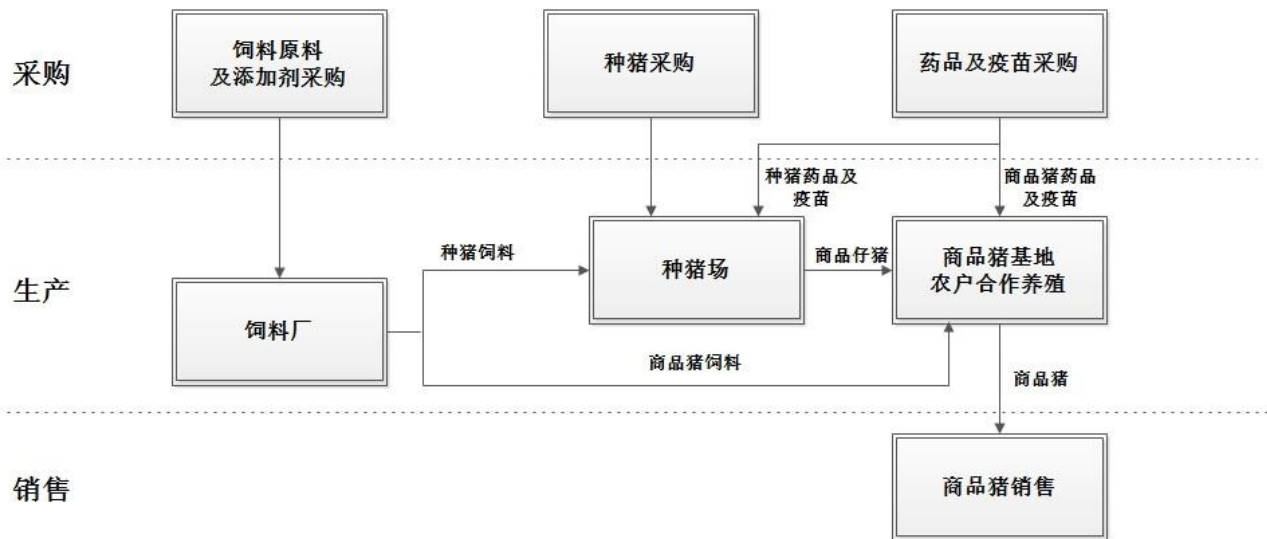
1.3 销售模式

公司商品肉鸡销售工作由公司营销部统一管理，各子公司销售部具体执行，公司的毛鸡销售主要通过各子公司的销售平台进行。公司大部分商品肉鸡由批发商经屠宰后通过农产品批发市场或农贸市场、商超等终端销售给消费者，一部分由全资子公司立华食品自行屠宰加工成冰鲜鸡和冰冻鸡肉产品后，经下游批发商、电商、商超或公司经营的生鲜门店进行线上线下销售。为应对活禽禁售带来的影响，各分子公司积极行动，通过与第三方合作进行生鲜鸡的加工，直接下沉拓展和建立零售渠道，扩大公司生鲜鸡品牌的直接影响力。报告期内，公司注册成立了多家冰鲜鸡加工企业，计划利用江苏立华食品积累的冰鲜鸡生产管理和销售经验，在各一体化养鸡子公司所在地加快建设黄羽鸡屠宰产能，布局全国各销售区域的生鲜鸡销售渠道。

公司黄羽鸡销售板块将面对市场要求，积极转型，通过扩大自有屠宰加工产能及提升冰鲜鸡品牌知名度，加快产业链向食品端延伸的速度。

(2) 生猪养殖业务经营模式

公司目前在生猪养殖业务方面已经形成了涵盖种猪自繁、商品猪养殖、饲料生产的完整产业链，主要业务流程如下：



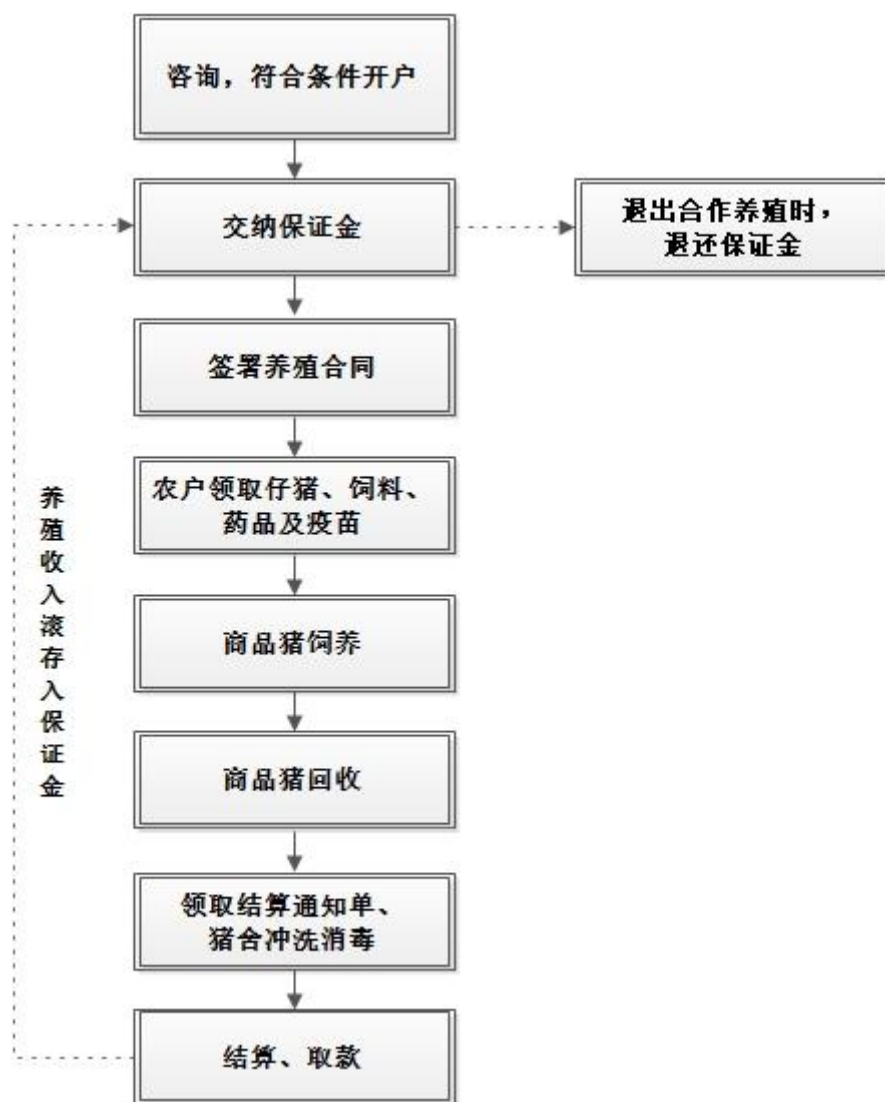
2.1 采购模式

生猪养殖业务中的饲料原料及添加剂采购、药品及疫苗采购由公司统一协调，采购模式与黄羽鸡养殖业务采购模式相同，参见本节之“（一）主营业务及经营模式”之“2、公司经营模式”之“（1）黄羽肉鸡及肉鹅养殖业务”之“1.1采购模式”。

2.2 生产模式

公司商品猪饲养由子公司服务部管理，并采取“公司+基地+农户”的合作养殖模式，即将农户集中在公司建设的大型养殖基地，公司对农户进行集中管理。公司商品猪的饲养周期为150天左右，其中在商品猪基地的饲养周期为110-130天。

公司生猪合作养殖的农户一般为具有一定经济实力、养殖经验的家庭单位，同时要求责任心较强，服从公司统一管理。“公司+基地+农户”合作模式基本流程如下：



公司负责猪苗、饲料、疫苗等物料供应及饲养技术、销售环节的管理，并负责制定生猪生产管理所需的各项管理制度和技术标准。为合作农户提供的猪舍、猪苗、饲料、药物、疫苗等均属于公司财产，合作农户不能擅自处理。

合作农户开户时须向公司交付一定标准的保证金。合作农户主要负责提供劳动力，按照标准流程饲养生猪。合作农户对公司提供的各种物料和商品猪负有管理责任。合作养殖农户应按合同规定将委托养殖的商品猪交付公司回收。公司最终根据农户养殖成绩，向农户支付与其养殖能力、人力劳动相匹配的养殖收入。

“公司+基地+农户”养殖所需猪场为公司统一建设的高标准、全自动化设备设施，有利于培养专业技术农户，提高养殖效率，保证了商品猪产品质量与食品安全。同时，公司自建的商品猪养殖基地远离人群密集区域与其他商品猪养殖场所，且公司对农户进行封闭管理，能够有效隔离疫病传播。此外，公司对农户的养殖操作能够实时监控，极大地降低了农户违规养殖的风险，保障了资产安全。

2.3 销售模式

公司商品猪销售工作由公司营销部统一管理，养猪公司销售部具体执行。报告期内公司所养殖的商品猪直接销售给屠宰加工企业或通过批发商销售给屠宰加工企业。销售过程中，销售部及农户将商品猪分批进行称重交付，根据称重形成的磅码单及销售价格签署发货单，并进行银行转账结算。

3、主要业绩驱动因素

报告期内，公司实现销售收入86.21亿元，同比下降2.81%；实现归属于上市公司股东的净利润2.54亿元，同比下降87.07%，业绩同比下降的主要影响因素为：

(1) 2020年一季度因发生新冠疫情，各地采取严格的疫情防控措施，影响了生产资料运输及商品鸡的销售，同时餐饮

消费受到较大冲击，消费市场低迷。一季度末随着国内新冠疫情防控措施的逐步解除，各地加快复工复产，商品鸡的流通运输和消费需求逐渐恢复，公司商品鸡销售回归正常。2020年，在新冠疫情和行业产能高企的双重影响下，黄羽鸡出栏整体供过于求，销售价格同比大幅下滑。报告期内，公司多措并举提升精细化管理水平，全方位管控成本；同时继续保持市场份额的稳步增长，下半年实现了扭亏为盈。报告期内，公司销售商品肉鸡3.23亿只，同比上升11.85%，商品肉鸡销售价格为11.54元/公斤，同比下降20.74%。

(2) 报告期内，公司销售商品肉猪18.42万头，同比上升17.61%，商品肉猪销售价格32.24元/公斤，同比上升112.81%。

(二) 公司及所属行业发展状况

1、公司所处行业的发展状况

(1) 黄羽鸡行业

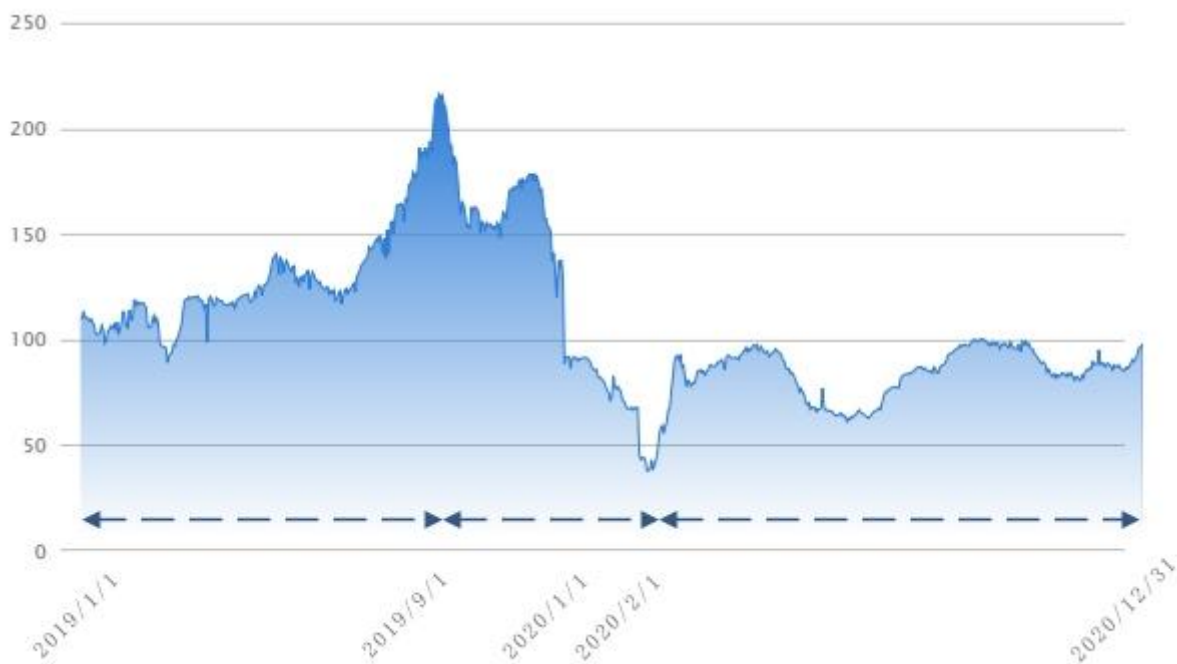
黄羽肉鸡是我国传统的肉鸡品种。黄羽肉鸡具有品种繁多、生长周期长、价格较高的特点，其肉质口感鲜美，营养丰富，非常适合国人的烹饪和饮食习惯。相较于白羽肉鸡，我国黄羽肉鸡行业的规模化经营起步较晚，行业集中化程度相对较低，规模化养殖场数量相对较少，但近年来集中度已经在不断提升。

1) 2020年，全国黄羽鸡量增价减，行业经历持续亏损

受新冠疫情防控影响，社会餐饮消费低迷，加上行业供大于求，黄羽鸡市场行情低迷，行业上半年亏损严重；下半年社会投苗量有所下降，消费需求增加，供求关系相对改善，价格出现回升，但整体行情震荡起伏，总体仍处于周期中的相对低价区段。具体分析如下：

产能方面，2019年非洲猪瘟带来的替代性需求刺激了包括黄羽鸡在内的养禽行业产能的大幅增加，2020年仍有一定上冲惯性。根据中国畜牧业协会禽业分会统计数据，2020年全国在产祖代黄羽肉种鸡平均存栏量153.43万套，同比增加4.66%；在产父母代黄羽肉种鸡年平均存栏量4,302.38万套，同比增加4.35%，黄羽肉种鸡存栏处于历史高位。2020年下半年为过剩产能的调整阶段，但整体产能仍充足。

价格方面，黄羽鸡价格自2019年9月上涨至近6年以来价格峰值后，第四季度快速回落。2020年1月、2月，受新冠肺炎疫情影响因素影响，交通不畅，餐饮消费停滞，黄羽鸡的调运和消费严重受阻，价格随之大幅下降，后在各地政府保供要求的推动下，销售运输逐步恢复，并弱势震荡，至2020年9月形成一个年度的相对行情高点，第四季度又进入行情回落震荡阶段。2019年至2020年黄羽鸡中速鸡价格走势如下：



(2019年、2020年黄羽鸡(中速鸡)价格指数曲线图, 来源于新牧网)

饲料成本方面，从第二季度开始，随着全社会生猪存栏量的恢复，加上国际国内原粮供应相对偏紧的因素，2020年玉米

价格同比上涨7.6%（数据来源于国家统计局），并持续高位运行，全行业面临饲料成本上涨压力。规模化养殖企业相较于小型散养户，具备较大集中采购优势，在成本管控方面更具有竞争力。

2) 规模化、标准化养殖模式仍为行业发展重心方向

据中国畜牧业协会统计，养鸡上市企业的肉鸡出栏量占据全国肉鸡出栏量近25%。近年来，随着《土壤污染防治行动计划》、《畜禽养殖禁养区划定技术指南》等政策法规的出台及推进，各地政府部门划分“禁养区”、“限养区”，大量养殖场舍拆迁、整改，养殖门槛进一步提高。加之今年新冠疫情等多重因素影响，行业普遍亏损，加速了散养户的出清速度。各级政府鼓励畜禽养殖产业健康、快速发展，逐步建立规模化、标准化的高效生态养殖模式，确保肉食品供应，保障食品安全。在此大背景下，拥有技术、人才、资金等资源优势的规模化养殖企业，正逐步填补中小养殖户退出的市场份额，未来产业集中度上升空间较大。

3) 活禽交易日趋收紧，加速推动黄羽鸡产业转型升级

在中国，黄羽鸡主要针对家庭及中高端餐饮消费，对产品新鲜度要求甚高；在此消费偏好下，传统黄羽鸡以活禽交易为主。黄羽鸡行业曾爆发过数次禽流感疫情，疫情期间部分城市关闭活禽交易市场或者不定期休市，致使黄羽鸡流通渠道受限，造成黄羽鸡价格波动。近年来各级政府相继出台政策，加强对活禽交易市场的管控，鼓励家禽“定点屠宰，杀白上市”，提出科学规划布局家禽定点屠宰厂，加强对家禽定点屠宰厂的监管，加快推进家禽产业转型升级。此次新冠疫情的爆发，更是加速了黄羽鸡行业屠宰加工，生鲜上市的转型步伐。未来我国黄羽鸡行业集中屠宰、以冰鲜或冷冻产品进行销售的占比将进一步上升，面对这样的消费升级趋势，包括本公司在内的规模化养殖企业，在产业链进一步延伸、打造品牌价值等领域已经在不断加足马力，力求抢占头部市场份额。

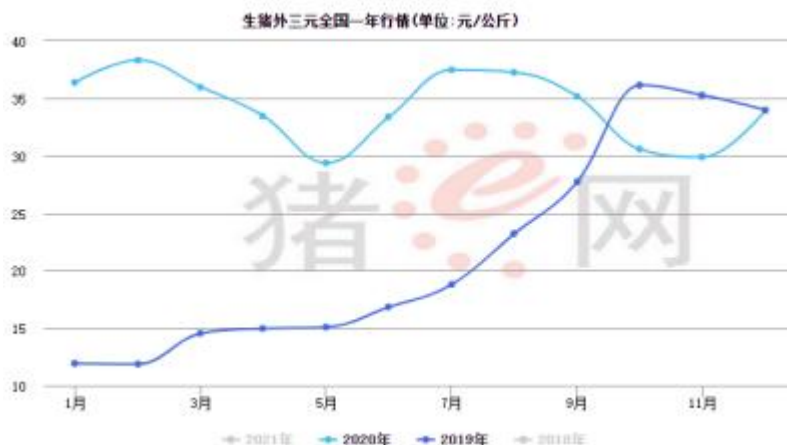
(2) 商品猪行业

我国生猪养殖行业长期以散户饲养为主，规模化程度较低。2018年上半年，全行业遭遇了自2011年以来的最低猪价行情。下半年，国内又爆发了严重的非洲猪瘟。行情与疫情的双重打压，造成了部分散户和小型养殖企业的退出。2019年在高猪价及政府扩产保供政策的鼓励下，规模化企业特别是行业中一些大型企业，加快了扩张的步伐，一些传统的大型饲料企业也凭借着资本的优势，快步进入生猪养殖行业。

生猪养殖市场的竞争正在由散户与规模化养殖企业之间的竞争，逐渐演变为规模化企业在养殖土地资源等方面的竞争，规模化企业间的竞争，或延长猪周期，但是在疫苗成功研发和有效治疗方案形成前，非洲猪瘟仍然是影响行业发展的主要因素。

2020年，国内生猪存栏持续较快恢复，出栏降幅明显收窄。各地积极落实生猪稳产保供各项政策措施，新建、扩建养殖场陆续建成投产，有力促进生猪产能持续回升。根据国家统计局相关数据显示，2020年末全国生猪存栏40,650万头，比上年末增加9,610万头，同比增长31.0%，恢复到2017年末的92.1%；比三季度末增加3,612万头，环比增长9.8%，生猪存栏连续5个季度环比增长。2020年，全国生猪出栏52,704万头，比上年减少1,715万头，下降3.2%，降幅比前三季度收窄8.5个百分点。其中，三季度出栏同比增速转正后，四季度进一步加快，四季度生猪出栏比上年同期增长22.9%。2020年，全国猪肉产量4,113万吨，比上年减少142万吨，下降3.3%，降幅比前三季度收窄7.4个百分点。随着生猪生产持续恢复，市场供应逐步改善，生猪价格涨幅逐季回落，四季度生猪生产者价格比上年同期下降2.3%。（数据来源：国家统计局）。

2019年、2020年生猪外三元价格行情走势如下：



(上表数据来源: 猪易网)

2、行业特点

(1) 周期性

畜禽养殖行业受行业分散及市场供求关系的影响, 存在较为明显的周期性。

以黄羽鸡养殖行业为例, 行业周期体现为“供给不足——黄羽鸡价格上涨——养殖规模扩大——供给过剩——黄羽鸡价格下跌——养殖规模缩减——供给不足”的循环。由于行业市场占有较高的小规模养殖企业及散户一般依据短期内市场价格走势进行投资决策, 易受市场趋势影响, 因此容易造成市场供给过剩或不足, 最终导致市场价格下跌或上涨。同时由于黄羽鸡养殖周期性, 从调整养殖规模到市场供给变化之间具有一定的时间差, 因此上述价格循环呈现较长时间的周期性。近年来, 随着环保整治力度和土地资源管理力度的加强, 黄羽鸡养殖的市场准入门槛已经在提高, 加上行业规模化程度的提升, 一定程度上对周期性有所缓解。另外, 禽流感等突发疫情也会在短期内导致市场供给及需求产生较大波动, 从而对市场价格产生较大影响。2019年受非瘟疫情影响, 禽类产品的替代性作用凸显, 禽产业大幅扩产增量, 市场供应量显著增加, 导致供需关系失衡, 行情在三季度末触顶后迅速回落, 行业陷入低谷期, 并延续至2020年的整个上半年。

我国生猪价格的周期性波动特征明显, 一般3-4年为一个波动周期, 其主要原因包括我国生猪养殖行业的产业组织形态分散、生猪固有生长周期以及受疫病影响等。2000年以来, 全国生猪养殖业大致经历了四个波动周期, 在最近一个周期中, 2017年和2018年商品猪价格整体处于周期的下降阶段, 生猪价格持续下行, 2018年6月后, 生猪价格有所反弹, 但后续受到非洲猪瘟疫情的影响, 价格分区域再度下降。2019年, 受非洲猪瘟影响, 国内能繁母猪存栏急剧下降, 生猪供应缺口扩大, 生猪销售价格逐步上涨, 并带动具有替代性的禽类价格上涨。2020年, 生猪产能逐步恢复, 价格整体呈现高位震荡态势。

(2) 区域性

我国黄羽鸡消费市场以两广(华南)、云贵川渝(西南)、两湖、江西(华中)等长江以南地区以及江苏、浙江、安徽、上海等长江中下游地区为主。近年来呈现出传统消费市场消费水平不断提高、北方等新兴消费市场快速发展的格局。黄羽鸡生产及消费由南向北延伸的途径主要有以下三种: 第一, 传统消费区域的黄羽鸡企业通过设立子公司等形式向北方新兴消费市场扩张; 第二, 传统消费区域的黄羽鸡企业向北方区域企业销售父母代或商品代黄羽鸡雏鸡; 第三, 北方黄羽鸡养殖企业生产规模扩张。另外, 传统消费市场在具体品种的消费习惯上也存在差异: 两广地区以慢速鸡为主, 长江中下游地区中速及快速鸡占比相对较高。

同时, 受原料供给、消费习惯及人口分布等因素影响, 我国的生猪生产也呈现较明显的区域性分布。生猪生产主要集中在四川盆地、黄淮流域等玉米和小麦主产区、长江中下游水稻主产区, 这三大地区是我国主要的生猪生产区和调出区。

(3) 季节性

由于温度、湿度、光照等调节设备在大规模养殖企业中的广泛运用, 季节性影响对畜禽养殖生产效率的影响已经很小。季节因素对于畜禽养殖行业的影响主要与消费者消费习惯有关: 通常情况下第三、四季度畜禽产品消费量相对略高。

3、公司所处行业地位

截至报告期末, 公司在全国11省拥有54家控股子公司(其中养鸡子公司22家、养猪子公司18家、屠宰加工子公司9家)。根据中国畜牧业协会禽业分会数据统计, 2020年黄羽鸡全年出栏量约44.32亿只。报告期内, 公司销售商品代黄羽肉鸡3.23亿, 约占前述全国黄羽鸡出栏量的7.29%, 市占率较上年进一步提升, 为全国黄羽鸡养殖规模第二大企业。

公司在黄羽鸡育种和养殖方面积累了丰富的行业经验, 先后被评为“江苏省农业科技型企业”、“国家农业产业化重点龙头企业”, 公司育种领域拥有“国家肉鸡核心育种场”、“国家重点研发计划项目示范种禽场”; 公司先后承担国家科技部支撑计划项目“优质高产肉鸡新品种选育”、国家科技部农业科技成果转化资金项目“新品种优质雪山鸡的产业化开发及其配套技术应用”、国家高技术研究发展计划(863计划)项目“中国特色优质肉鸡品质性状分子标记辅助育种研究”等科技研发及推广项目。

二、主要资产重大变化情况

1、主要资产重大变化情况

主要资产	重大变化说明
------	--------

货币资金	较期初增加 64.29%，主要原因为公司营运资金增加所致。
交易性金融资产	较期初减少 49.27%，主要原因为公司理财产品赎回所致。
应收账款	较期初增加 182.17%，主要原因为公司规模扩大所致。
预付款项	较期初增加 427.85%，主要原因为公司预付原料款增加所致。
其他应收款	较期初增加 158.64%，主要原因为公司农户规模扩大所致。
存货	较期初增加 50.32%，主要原因为公司规模扩大所致。
其他流动资产	较期初减少 65.51%，主要原因为公司理财产品赎回所致。
长期股权投资	较期初增加 37.88%，主要原因为公司确认权益法下投资收益所致。
其他权益工具投资	较期初增加 450.36%，主要原因为公司对外投资增加所致。
固定资产	较期初增加 40.40%，主要原因为公司规模扩大所致。
在建工程	较期初增加 135.08%，主要原因为公司规模扩大所致。
长期待摊费用	较期初增加 84.78%，主要原因为公司共建养殖棚款增加所致。
其他非流动资产	较期初增加 142.77%，主要原因为公司预付工程款增加所致。

2、主要境外资产情况

适用 不适用

三、核心竞争力分析

1、全产业链一体化经营优势和可追溯的管理体系

公司在黄羽鸡业务上建立了集曾祖代、祖代与父母代种鸡繁育、饲料生产、商品代黄羽肉鸡养殖与屠宰加工为一体的完整产业链；在生猪养殖业务上也基本覆盖了祖代与父母代种猪繁殖、商品代肉猪养殖、饲料生产等产业链，拥有纵向一体化经营优势。

相对于仅覆盖单一或部分生产环节的畜禽养殖企业，公司的全产业链一体化经营模式有利于增强公司应对市场波动与风险的能力。通过有效整合分散的肉鸡生产环节，公司能够根据当前市场价格波动情况及对市场供求变化的预测，适度、及时调节存栏种鸡、商品代雏鸡、种蛋、饲料等产业链各环节的产出数量，通过统筹安排减弱了商品代肉鸡市场价格大幅波动对公司生产经营所造成的不利冲击。

全产业链一体化经营模式有利于增强公司异地扩张能力。由于黄羽鸡种蛋、苗鸡运输及农户发展具有较强的覆盖半径要求，全产业链一体化经营模式下，成熟子公司能够通过就近输送种蛋、苗鸡及饲料的方式，带动新设子公司尽快发展农户及占据市场，有助于缩短新设子公司投资回收期，实现产能的快速异地扩张。

全产业链一体化经营模式有助于公司搭建食品安全可追溯管理体系，有利于公司产品质量与成本控制，从而提高产品竞争力。

2、紧密的合作养殖模式优势

公司针对不同业务，在传统的“公司+农户”模式的基础上，进一步创新合作养殖模式，其中黄羽鸡业务采取“公司+合作社+农户”模式，生猪业务采取“公司+基地+农户”模式。截至报告期末，公司黄羽鸡业务合作农户数为6,425户，公司生猪养殖业务合作农户数为156户，分别较上年度增长19%和111%。本报告期，公司黄羽鸡及生猪合作农户结算总收入约105,519.14万元。

(1) “公司+合作社+农户”合作养殖模式竞争优势

公司通过农户结算管理等机制，保证了农户能够获得与其养殖能力、劳动投入相匹配的养殖收入，有效地激发了合作农户的养殖积极性与责任心，确保合作双方切实关注产品质量。

首先，农户合作养殖过程中所使用的苗鸡、饲料、药品及疫苗等所有权属于公司，公司商品鸡回收价格与销售价格并无对应关系，公司承担商品鸡销售环节所面临的市场风险；农户养殖收入与养殖成绩相关，与其场地、劳动力投入相匹配，与市场价格无关。同时，公司根据市场情况与各子公司发展阶段，通过适时调整苗鸡、饲料及成鸡结算价格的形式，保持农户养殖收入维持在合理、具有一定竞争力的水平。即使在行业发生重大疫病、市场价格大幅波动时期，公司仍然严格按照养殖合同约定与合作农户进行结算，兑现养殖收入。公司与合作农户之间合理稳定的收入分配机制有明显的扶贫、致富示范效应，使得双方形成了良好的相互信赖关系。

第二，公司在合作养殖过程中严格执行“八统一”的农户管理模式，即“统一鸡场规划、统一供应苗鸡、统一供应饲料、统一免疫程序、统一操作规程、统一技术指导、统一产品回收、统一产品销售”。一方面，“八统一”的农户管理模式使公司能够对一体化养殖过程进行全程监控，严格控制苗鸡、饲料、药品及疫苗等物料的使用以及养殖全过程的质量，确保食品安全管理制度的落实；另一方面，在“八统一”的农户管理模式下，公司能够及时调整农户养殖规模与品种，积极应对市场变化。

第三，通过风险基金制度，公司与农户共同承担合作养殖过程中的养殖风险。公司向合作社计提一定标准的风险基金，由合作社补贴给受灾农户，从而承担大部分风险。风险基金制度保护了农户合作养殖的积极性，同时防止农户由于遭遇短期的养殖风险事件而退出合作养殖，为长期合作奠定了制度基础。

此外，合作社作为参与合作养殖农户的自治组织，也能为农户提供免疫、运输等服务，同时对农户养殖过程的合规性进行监督，有效地降低了农户的违规风险，支持了公司对农户的监督管理工作。

公司在黄羽鸡养殖业务上所采用的“公司+合作社+农户”的合作养殖模式相对于传统的“公司+农户”模式，公司与农户的合作关系更加紧密，同时凸显合作社在合作养殖中的纽带作用，对公司与农户之间风险共担、利益共享起到平衡作用，符合我国实际国情与农业产业化发展方向。

第四，“美丽牧场”型养殖小区建设

随着现代乡村建设对环保要求的不断提升，公司在商品鸡养殖环节积极探索养殖小区建设，以多种合作方式建设“美丽牧场”型商品鸡养殖小区，在坚持“公司+合作社+农户”核心模式的基础上，“美丽牧场”的建设，在用地、环保、景观等方面完全契合现代乡村、美丽乡村的建设方向，并有力地促进了公司黄羽鸡产能的增长。

(2)“公司+基地+农户”合作养殖模式竞争优势

首先，公司对参与商品猪合作养殖的农户进行统一、集中管理，有利于公司培养专业农户，提高养殖效率，同时保证了公司商品猪产品质量。公司根据农户养殖成绩，向农户支付与其养殖能力、人力劳动相匹配的养殖收入。由于农户不承担商品猪的市场风险，该模式提高了农户参与合作养殖的积极性与责任心。

同时，公司通过自建商品猪养殖基地，对农户进行封闭管理。公司自建的基地远离人群密集区域与其它的商品猪养殖场所，能够有效隔离疫病传播。公司基地管理人员与合作农户一旦开始商品猪养殖，在该批次回收之前不得离开养殖基地。封闭管理有利于公司进行统一消毒与免疫工作，进一步降低不同阶段与批次商品猪之间的疫病传播，同时公司能对农户的养殖过程进行实时监控，降低了农户养殖过程中的违规风险。

因此，“公司+基地+农户”的合作养殖模式既确保了农户合作养殖的积极性与责任心，又降低了农户合作养殖过程中的违规风险，最终达到公司与农户的共赢。

3、区位优势

我国黄羽鸡消费市场以长江以南地区以及江苏、浙江、安徽、上海等长江中下游地区为主。其中两广等华南地区以及云贵川渝等西南地区主要消费慢速黄羽鸡，江浙沪地区以慢速和中速鸡为主，湖南、湖北等地慢速、中速和快速鸡消费相对均衡，安徽、河南、山东以中、快速鸡为主，慢速鸡市场在逐步发育中。近年来黄羽鸡市场呈现出传统市场消费水平不断提高、北方新兴消费市场快速发展的格局。公司在江苏、浙江、安徽、广东、河南、山东、四川、湖南、江西、贵州、云南等地设立多家子公司，并根据各地消费习惯提供不同品种、不同日龄的黄羽肉鸡产品。子公司选址一般临近粮食产量高、人口密集的区域，有效地保证了饲料原料的供给与产品销售。

同时，受原料供给、消费习惯、消费水平及人口分布等因素影响，我国的生猪生产也呈现较明显的区域性分布。生猪生产主要集中在四川盆地、黄淮流域等玉米和小麦主产区、长江中下游水稻主产区，这三大地区是我国主要的生猪生产区和调

出区。公司在黄淮地区设立了宿迁立华、连云港立华、阜阳立华、丰县立华、宿州立华等子公司，作为当前开展生猪养殖业务的主要基地。

4、技术优势

公司多年来一直围绕养殖主业，持续在品种繁育、饲养管理、饲料配方、疫病防治等学科领域开展关键环节技术研发，推动新设施设备的引进，并逐步建立了一定的竞争优势。在黄羽鸡育种领域，公司建立了完备的育种体系，先后培育出了特有的“雪山”系列优质黄羽鸡和“江南白鹅”。“雪山”鸡已经在江浙沪等地建立了较强的品牌知名度，基于育种学、生物学、动物营养学、微生物学、传染病学、微生物及免疫学、信息工程学等技术原理，公司在黄羽鸡肉质品质、早熟性选育技术、生态高效型鸡舍设计、母子一体化健康体系、优质鸡饲料控制等技术环节取得了国内领先水平。

同时，公司围绕生产管理和经营的实际需求，建立了多层次的技术研发与创新管理体系。一方面，公司依托扬州大学、南京农业大学、江苏省农业科学院、中国农业大学、山东农业大学、浙江大学、中国农科院上海兽医研究所等高校科研院所的技术支持，先后组建了江苏省优质禽工程技术研究中心、江苏省农科院立华家禽研究所、江苏省农科院立华农业产业研究院、江苏省企业研究生工作站、江苏省企业院士工作站、江苏省博士后创新实践基地、常州市现代农业科学院家禽研究所，形成了“两所两站一院一中心一基地”七大研发平台。另一方面，公司内部搭建了完善的技术管理体系，建立了本部技术部、子公司各生产相关条线、外聘技术顾问组成的技术管理团队。该技术管理团队覆盖公司各生产单位，能够与外部市场环境、内部生产需求等多方面无缝对接，从而使得公司生产技术进步最终达到服务生产、指导生产的目的。

5、信息化建设

报告期内，公司在信息系统的基础建设方面，继续围绕降本增效、流程优化、数据监管三方面开展工作，更加注重数据过程管理和数据自动采集的研究。在应用系统方面，陆续上线了财务共享系统、合同管理系统、立华销客管理系统、生鲜管理系统。财务共享系统进一步提升了财务板块的内控管理水平、合同管理系统提高了合同签署效率，规避了人为调整的风险。立华销客系统实现客户移动端线上全程动态追踪，整个数据链可完整追溯，系统自动化程度更高，大幅提高了结算人员工作效率。生鲜管理系统为公司生鲜业务板块发展提供系统支撑，实现生鲜管理快速复制。在物联网设备方面，自研了多种设备并成功在现场使用，辅助一线人员做好日常生产管理工作，异常情况自动预警降低了生产事故发生概率，自动化控制提升了饲养水平，同时收集了大量的现场数据，为后续数据分析做支撑。在大数据应用方面，完成了大数据平台的初步搭建，并在各类分析报表中初步使用，数据查询分析速度得到显著提升，有利于管理层快速获取各类分析数据并快速做出决策。

6、人才优势

公司目前已经建立了覆盖育种、孵化、养殖、疫病防治、饲料生产、销售、质检、工程、信息等多个业务条线的多层次复合人才队伍建设体系，既拥有具备丰富理论知识与操作经验的管理及研发团队，又拥有大批专业从事某一生产环节的生产管理人员及熟练技术工人。公司每年引进优秀的应届高校毕业生和外部人才，大部分为农业类高等院校毕业生，具有较强的专业背景。通过应届毕业生见习培养、内部轮岗、不定期培训、委培及进修等培训制度，构建了成熟的人才培养机制。公司已形成较为系统的选才、聚才、用才机制。一方面，公司聚焦在职工职业能力提升，加强专业技术人员继续教育工作，全面提高专业技术人员的创新能力和综合素质水平；另一方面，依据职级、专业度等不同维度差异化实施多层次、全方位的激励措施，健全长效激励机制，为公司未来的发展吸引和储备更多的优秀人才，以提高公司整体综合竞争力。

第四节 经营情况讨论与分析

一、概述

（一）宏观经济与行业运行情况

2020年，受全球新冠肺炎疫情疫情影响，中国经济面临着较大的挑战和不确定性，在以习近平总书记为核心的党中央坚强领导下，疫情防控和经济社会发展取得重大成果，我国经济运行持续稳定恢复，在世界主要经济体中率先实现正增长，经济总量迈上百万亿元新台阶。

经初步核算，2020年我国GDP为1,015,986亿元，比2019年增长2.3%。2020年，全国猪牛羊禽肉产量7,639万吨，同比下降0.1%。猪肉产量略有下降，牛羊肉、禽肉、禽蛋和牛奶产量不同程度增长。生猪产能持续恢复，2020年末全国生猪存栏40,650万头，同比增长31.0%，恢复到2017年末的92.1%。2020年末全国家禽存栏67.8亿只，同比增长4.0%。2020年，全国家禽出栏155.7亿只，同比增长6.3%（数据来源：国家统计局）

自非洲猪瘟爆发后，为弥补猪肉供应减少带来的蛋白质缺口，国内消费者转向其他蛋白质来源。此外，消费者不断追求更为健康的生活方式和饮食习惯，选择以白肉取代红肉，因此禽肉消费持续增长。

（二）公司生产经营情况

2020年，在新冠疫情和非洲猪瘟的双重影响下，养殖行业迎来了前所未有的挑战和机遇。公司黄羽鸡板块面临着行业产能的严重过剩；养猪板块要严格防控非瘟疫情。面对严峻的形势，公司在董事会的领导下，及时复工复产，保证生产经营的有序开展。同时，公司在经营方面顺应形势、抓住机遇，积极扩大生鲜加工产能，开拓线上线下生鲜营销渠道，全面推动黄羽鸡板块向屠宰加工、生鲜上市模式转型。公司治理层面，修订《公司章程》，全面衔接新《证券法》及《上市规则》，提高公司经营管理各项决策效率；调整组织架构，优化管理层资源配置；深入推进精细化管理，加速信息化、智能化转型，有效提升管理效率。

报告期内，面对新冠疫情等外部挑战，公司党组织充分发挥了先锋堡垒作用，公司党委发动全体党员冲锋在前，加班加点逆行抗疫，为打赢抗疫战斗、保障市场供应贡献了力量，充分体现了勇于担当的精神；党委下属子公司党支部也积极行动，全力以赴配合所在地区全面脱贫攻坚收官冲刺工作。

报告期内，公司实现营业收入86.21亿元，归属于上市公司股东的净利润2.54亿元，主要经营管理及业务发展情况如下：

报告期内，公司黄羽鸡业务板块在继续稳定华东市场占有率的同时，加大对西南、华南以及华中等主要消费市场的开发力度，产能持续释放。报告期内，公司销售商品肉鸡3.23亿只，同比增长11.85%，商品肉鸡销售价格为11.54元/公斤，同比下降20.74%，商品肉鸡销售收入73.31亿元，同比下降8.91%。报告期内，公司黄羽鸡板块销售收入占总收入的比重约89%，仍然是公司最主要的收入来源。报告期内，公司注册成立了3家一体化养鸡子公司，规划总产能为年出栏9,000万只商品肉鸡，随着新建公司产能的不断释放和成熟公司的进一步发展，未来几年公司黄羽鸡板块将继续保持目前的增长势头。

报告期内，公司进一步提升生猪养殖业务板块生物安全防控水平。报告期内，公司销售商品肉猪18.42万头，同比上升17.61%；销售均价32.24元/公斤，同比上升112.81%；销售收入6.69亿元，同比上升163.56%。公司在常州、合肥等地尝试楼房养猪模式，并积极开展种养结合。报告期内，公司加速推进安徽、山东、苏北等地的原有生猪基地建设的的同时，在常州、宿州、扬州、南京、菏泽、亳州等地设立养猪子公司，不断储备和扩大养猪产能。截至报告期末已建设完成成年出栏超100万头商品猪的猪场产能，公司计划到2025年形成成年出栏商品猪300万头左右的产能规模。

报告期内，公司加快黄羽鸡屠宰加工产能布局，在扬州、合肥、安庆、泰安、安顺、徐州、潍坊、自贡新成立8家冰鲜鸡屠宰加工子公司；同时，公司通过与综合商超及盒马鲜生等新零售、电商平台建立合作，并在苏南、上海等大城市探索生鲜门店模式，开拓线上线下生鲜销售渠道。报告期内，公司销售冰鲜鸡及冻品2.14万吨，同比增长12.42%。未来，公司将持续依托自有“雪山鸡”、“苏禽黄”等国家级黄羽鸡品种配套系，提升公司黄羽鸡生鲜产品附加值及品牌溢价，打通产业链，加快向屠宰和食品端的延伸，力求熨平鸡周期变化带来的行业波动影响，进一步增强公司盈利的稳健性。

报告期内，公司依托“公司+合作社+农户”的合作养殖模式，继续稳步推进鹅板块发展，提升鹅板块核心竞争力。报告期内，公司销售商品鹅126.68万只，同比增长9.54%，销售收入6,177.25万元，同比下降15.90%。

报告期内，公司围绕“提档升级”对生产管理和科技研发各团队开展全员创新活动。启动育种、营养、饲养、兽医、食品、环资、信息、食品安全、营销等九大学科建设。以两大共性技术研发平台（微生物学技术平台、肉食品品质分析技术平台）的建设为核心，建立多学科协同创新机制。切实围绕企业和行业目前和未来的生产模式、产业链延伸领域的核心需求，主动开展前置性的重大和重点项目规划。各个产业和各个学科在科研平台、研发队伍、研发技术体系、核心项目，取得了多项阶段性科技新成果，并在大生产中推广运用，进一步提升了公司的生产力水平和科技内涵。报告期内，公司申报知识产权34项，含发明专利8项、实用新型专利16项、软件著作权4项、省级地方标准4项、市级地方标准2项；知识产权授权48项，含省市级地方标准4项、实用新型专利43项、软件著作权3项。

报告期内，公司在育种领域建立了公鸡精液的精子密度、活率、活力、畸形率等各项指标，收集相关精液品质信息并建立数据库，建立一套种公鸡精液质量评价标准，为开展公鸡基因组选择提供表型数据；应用基因组检测技术，计算基因组育种值，提高数量性状选择的准确性，将基因组选择技术在育种上进行探索应用；持续监测母鸡体内受性激素调控的贮精腺贮存精子的有效生理时间和贮精能力，对母鸡受精率的群体变异和遗传基础进行解析，制定合理的种母鸡持续受精能力选育技术，为延长人工授精技术的间隔时间和筛选母鸡持续受精能力的理想性状提供依据；在雏鸡一日龄雌雄鉴别品系的培育上取得重大进展，具备了雌雄自别配套系应用的能力。

公司在营养和饲料加工领域针对国家饲料禁抗要求，根据过去6年减替抗试验，采取了酶+酸+精油的替抗方案，同时为了保证鸡体健康，开发了小鸡专用饲料，全面实现无抗饲料生产，同时保证了养殖生产成绩的稳定；针对饲料原料价格居高不下，调整饲用酶谱，启用稻谷、小麦、糙米等非常规原料，有效地控制饲料成本；根据不同消费市场对鸡胴体品质、鸡皮肤色泽等不同要求，采取不同的营养配套方案，差异化运作，实现最佳的投入产出比，也更好满足了消费者的需求。

公司在饲养技术领域，开始探索不同品种鸡各阶段生长规律，创建了无应激智能称重系统，实时监测鸡群体重数据，绘制了鸡群标准生长曲线，为将来生长预警和科学管理打好基础；基于前两年物联网技术及鸡舍内环境控制的研究基础，在所有种鸡舍和部分商品鸡舍实现自动化的环控设备安装和应用，并通过公司电脑端及手机端对饲养舍内环境数据进行实时查看和监控，提升了工作效率，同时助力了生防管理。

公司在兽医领域持续聚焦研究“二白”（禽白血病、鸡白痢）净化技术研发，尤其在鸡白痢净化的策略和核心检测技术取得很好的研发进展；围绕畜禽重要疾病开展快速诊断技术、三级诊断实验室体系、疾病防控技术、“三药”（生药、化药、消毒药）品质测定、免疫程序的评估和优化、无抗和减替抗技术等系列性研究和成果推广。

公司在环资领域对畜禽粪尿臭气的环保处理进行不同模式的比较性研究，研发了纳米膜覆盖发酵技术并在笼养鸡基地场推广运用。公司在信息化和物联网化领域取得较大进展，尤其在合作农户养殖端的智慧管理、畜禽生长内环境参数、采购和销售等上下游环节逐步实行实时动态管理，提升了工作效率。公司在饲养技术、饲料营养、疫病防控、环资、食品等多方面积累的技术和经验也被借鉴引用到公司猪、鹅、板块的养殖生产和食品加工板块中。

报告期内，公司信息化工作进一步提档升级，信息平台从传统架构向云架构方向转型，上线了财务共享、全新的人事系统、全新的统一移动端和PC端入口平台等，全面梳理和优化了相关的业务流程并融合进系统，使流程更加高效，内控更为精细。报告期内公司的物联网设备研发有序推进，形成了一定的技术积累，公司物联网平台在不断扩大；公司信息部门还成立了大数据开发团队，并在人工智能方面进行初步探索，后续公司将持续加大信息化的建设力度，尤其是在自动化、智能化方面的应用研发。

报告期内，公司高效激发员工工作效能。一方面，公司聘请外部专业讲师，开展集中学习，提升管理水平，塑造高效执行文化，并通过不断优化激励考核体系激发担当责任。另一方面，组建公司内训师团队，打造内部培训“大讲台”。通过有针对性的培训项目，提供多样化的培训资源，帮助不同层级的员工进行提升。2020年累计培训2,500余场，累计参训人数约7万余人次，平均每人每年参训10次。目前，公司正在建设综合性的线上培训系统，为公司的员工打造更加便捷的学习平台。

报告期内，公司认真遵守《环保法》、《畜禽规模养殖污染防治条例》等法律法规要求，积极探索新的环保工艺和技术，在原有环保工艺基础上进行了一系列技术升级，进一步提升了环保技术和管理水平。公司开展种养结合探索工作，与江苏省农科院等科研院所合作研究种养结合新模式，引进种养结合新技术新方法，推进畜禽养殖场粪污资源化利用和精准还田工作，取得了较好的成果。针对新建养殖场区，严格遵守环境影响评价制度，严格执行“三同时”要求，确保养殖场从设计、施工到投产全过程均合法合规。

报告期内，公司继续完善源头质量把控、生产过程监督和上市产品质量检验检疫的质量安全管理体系。包括严格筛选投入品供应商，建立投入品准入机制，保证不让不合格品入厂；加强生产过程食品安全检查、整改与追责，保证生产过程的安全。

全；加大上市中飞行检查与终端销售市场产品检测力度，保证市场流通产品合格达标。

公司需遵守《深圳证券交易所行业信息披露指引第 1 号——上市公司从事畜禽、水产养殖相关业务》的披露要求

- 1、报告期内公司经营养殖模式的具体内容、模式的特有风险和模式变化情况具体内容详见“第三节公司业务概要”之“一、报告期内公司从事的主要业务”之“（一）主营业务及经营模式”。
- 2、报告期内未出现重大疫病流行且国务院兽医主管部门公布重大动物疫情。
- 3、报告期内未发生对公司业务造成重大影响的自然灾害。

二、主营业务分析

1、概述

参见“经营情况讨论与分析”中的“一、概述”相关内容。

2、收入与成本

（1）营业收入构成

营业收入整体情况

单位：元

	2020 年		2019 年		同比增减
	金额	占营业收入比重	金额	占营业收入比重	
营业收入合计	8,620,966,215.37	100%	8,870,466,583.29	100%	-2.81%
分行业					
养殖行业	8,620,966,215.37	100.00%	8,870,466,583.29	100.00%	-2.81%
分产品					
鸡收入	7,689,428,073.51	89.19%	8,438,388,501.43	95.13%	-8.88%
鹅收入	72,808,778.42	0.84%	97,733,238.19	1.10%	-25.50%
猪收入	858,729,363.44	9.96%	334,344,843.67	3.77%	156.84%
分地区					
华东地区	6,464,212,014.42	74.98%	6,683,277,623.01	75.34%	-3.28%
华中地区	685,294,267.39	7.95%	757,948,009.39	8.54%	-9.59%
华南地区	1,013,651,221.29	11.76%	1,003,894,905.31	11.32%	0.97%
西南地区	457,808,712.27	5.31%	425,346,045.58	4.80%	7.63%

（2）占公司营业收入或营业利润 10%以上的行业、产品或地区情况

√ 适用 □ 不适用

单位：元

	营业收入	营业成本	毛利率	营业收入比上	营业成本比上	毛利率比上年

				年同期增减	年同期增减	同期增减
分行业						
养殖行业	8,620,966,215.37	7,881,614,706.45	8.58%	-2.81%	23.25%	-19.33%
分产品						
鸡收入	7,689,428,073.51	7,043,682,462.16	8.40%	-8.88%	19.25%	-21.61%
分地区						
华东地区	6,464,212,014.42	5,801,231,537.24	10.26%	-3.28%	20.18%	-17.52%
华南地区	1,013,651,221.29	1,015,204,724.39	-0.15%	0.97%	36.44%	-26.04%

公司主营业务数据统计口径在报告期发生调整的情况下，公司最近 1 年按报告期末口径调整后的主营业务数据

适用 不适用

(3) 公司实物销售收入是否大于劳务收入

是 否

行业分类	项目	单位	2020 年	2019 年	同比增减
商品猪	销售量	万头	18.42	15.66	17.61%
	生产量	万头	18.42	15.66	17.61%
商品鸡	销售量	亿只	3.23	2.89	11.85%
	生产量	亿只	3.23	2.89	11.85%

相关数据同比发生变动 30% 以上的原因说明

适用 不适用

(4) 公司已签订的重大销售合同截至本报告期的履行情况

适用 不适用

(5) 营业成本构成

产品分类

产品分类

单位：元

产品分类	项目	2020 年		2019 年		同比增减
		金额	占营业成本 比重	金额	占营业成本 比重	
商品肉鸡	饲料原料	4,973,359,720.89	74.69%	3,924,432,227.42	70.53%	26.73%
商品肉鸡	直接人工	120,782,258.38	1.81%	151,690,440.42	2.73%	-20.38%
商品肉鸡	制造费用	254,644,255.77	3.82%	239,443,553.94	4.30%	6.35%
商品肉鸡	药品及疫苗	281,458,921.17	4.23%	233,451,935.01	4.20%	20.56%

商品肉鸡	农户养殖费用	1,023,991,865.87	15.38%	1,012,024,865.05	18.19%	1.18%
商品肉鸡	其他	4,026,405.36	0.06%	2,777,305.41	0.05%	44.98%
商品肉鸡	合计	6,658,263,427.43	100.00%	5,563,820,326.25	100.00%	19.67%

说明

无

(6) 报告期内合并范围是否发生变动

√ 是 □ 否

(1) 2020年1月，本公司新设全资子公司扬州市兴华牧业有限公司，注册资本2,000万元，截至2020年12月31日，本公司尚未实缴出资。

(2) 2020年3月，本公司投资2,000万元新设全资子公司常州市兴华牧业有限公司。

(3) 2020年3月，本公司新设全资子公司安徽阳雪食品有限公司，注册资本3,000万元，截至2020年12月31日，本公司尚未实缴出资。

(4) 2020年4月，本公司新设全资子公司宿州市立华牧业有限公司，注册资本5,000万元，截至2020年12月31日，本公司实缴出资2,000万元。

(5) 2020年4月，本公司新设全资子公司扬州阳雪食品有限公司，注册资本5,000万元，截至2020年12月31日，本公司实缴出资1,000万元。

(6) 2020年4月，本公司之子公司常州市兴华牧业有限公司新设全资子公司常州市志华牧业有限公司，注册资本5,000万元，截至2020年12月31日，常州市兴华牧业有限公司尚未实缴出资。

(7) 2020年4月，本公司新设全资子公司高邮市立华牧业有限公司，注册资本3,000万元，截至2020年12月31日，本公司尚未实缴出资。

(8) 2020年5月，本公司新设全资子公司安庆市阳雪食品有限公司，注册资本2,000万元，截至2020年12月31日，本公司尚未实缴出资。

(9) 2020年5月，本公司投资2,800万元新设全资子公司南京市兴华牧业有限公司。

(10) 2020年5月，本公司投资5,000万元新设全资子公司菏泽市立华牧业有限公司。

(11) 2020年5月，本公司之子公司常州市兴华牧业有限公司新设全资子公司常州市年华牧业有限公司，注册资本2,000万元，截至2020年12月31日，常州市兴华牧业有限公司尚未实缴出资。

(12) 2020年6月，本公司新设全资子公司泰安市阳雪食品有限公司，注册资本2,000万元，截至2020年12月31日，本公司尚未实缴出资。

(13) 2020年6月，本公司新设全资子公司合肥市兴华牧业有限公司，注册资本5,000万元，截至2020年12月31日，本公司尚未实缴出资。

(14) 2020年6月，本公司新设全资子公司安顺市阳雪食品有限公司，注册资本2,000万元，截至2020年12月31日，本公司尚未实缴出资。

(15) 2020年7月，本公司新设全资子公司亳州市立华牧业有限公司，注册资本5,000万元，截至2020年12月31日，本公司尚未实缴出资。

(16) 2020年8月，本公司新设全资子公司徐州市阳雪食品有限公司，注册资本2,000万元，截至2020年12月31日，本公司尚未实缴出资。

(17) 2020年8月，本公司新设全资子公司潍坊市阳雪食品有限公司，注册资本2,000万元，截至2020年12月31日，本公司尚未实缴出资。

(18) 2020年8月，本公司新设全资子公司南雄市立华牧业有限公司，注册资本3,000万元，截至2020年12月31日，本公司尚未实缴出资。

(19) 2020年8月，本公司新设全资子公司南阳市立华牧业有限公司，注册资本2,000万元，截至2020年12月31日，本公

司尚未实缴出资。

(20) 2020年9月, 本公司新设全资子公司常州市瑞华粮贸有限公司, 注册资本500万元, 截至2020年12月31日, 本公司尚未实缴出资。

(21) 2020年11月, 本公司新设全资子公司昆明立华牧业有限公司, 注册资本3,000万元, 截至2020年12月31日, 本公司尚未实缴出资。

(22) 2020年12月, 本公司投资2,000万元新设全资子公司自贡市阳雪食品有限公司。

(23) 2020年2月28日, 公司全资子公司鼎华投资与自然人李建洲、刘祥南签署《股权转让协议》, 转让方将其持有的宜兴德瑞100%股权转让给鼎华投资, 转让价格为1,360万元, 标的公司于2020年5月8日完成工商变更登记。2020年7月16日, 鼎华投资将其持有的宜兴德瑞100%股权转让给公司全资子公司常州兴华, 并完成工商变更登记。

(24) 2020年5月6日, 公司全资子公司常州兴华与田青芳、王小英等5位自然人签署《股权转让协议》, 转让方将其持有的永康农牧100%股权转让给常州兴华, 转让价格为1,100万元, 标的公司于2020年5月9日完成工商变更登记。

(25) 2020年5月22日, 公司全资子公司连云港立华与自然人郑德军签署《股权转让协议》, 转让方将其持有的江苏德顺100%股权转让给连云港立华, 转让价格为1,564万元, 标的公司于2020年6月16日完成工商变更登记。

(7) 公司报告期内业务、产品或服务发生重大变化或调整有关情况

适用 不适用

(8) 主要销售客户和主要供应商情况

公司主要销售客户情况

前五名客户合计销售金额(元)	420,757,697.70
前五名客户合计销售金额占年度销售总额比例	4.88%
前五名客户销售额中关联方销售额占年度销售总额比例	0.00%

公司前5大客户资料

序号	客户名称	销售额(元)	占年度销售总额比例
1	第一名	159,723,953.63	1.85%
2	第二名	86,427,399.92	1.00%
3	第三名	72,445,287.33	0.84%
4	第四名	57,267,861.56	0.66%
5	第五名	44,893,195.26	0.52%
合计	--	420,757,697.70	4.88%

主要客户其他情况说明

适用 不适用

公司主要供应商情况

前五名供应商合计采购金额(元)	1,343,379,515.99
前五名供应商合计采购金额占年度采购总额比例	21.95%
前五名供应商采购额中关联方采购额占年度采购总额比例	0.00%

公司前5名供应商资料

序号	供应商名称	采购额（元）	占年度采购总额比例
1	第一名	369,420,578.62	6.04%
2	第二名	318,093,198.18	5.20%
3	第三名	273,930,771.07	4.48%
4	第四名	200,818,599.52	3.28%
5	第五名	181,116,368.60	2.96%
合计	--	1,343,379,515.99	21.95%

主要供应商其他情况说明

适用 不适用

3、费用

单位：元

	2020 年	2019 年	同比增减	重大变动说明
销售费用	109,244,887.87	113,288,342.68	-3.57%	
管理费用	400,412,595.13	430,016,876.81	-6.88%	
财务费用	9,036,008.85	1,962,083.10	360.53%	公司利息支出增加所致
研发费用	27,336,131.04	22,483,242.64	21.58%	公司研发投入增加所致

4、研发投入

适用 不适用

报告期内，公司主要在研项目情况如下：

序号	项目	项目主要内容	项目进展	预计对公司未来发展的影响
1	利用肠道微生物的宏基因组学选育高饲料效率黄羽肉鸡新品系	本项目通过宏基因组学分析比较高、低饲料效率黄羽肉鸡鸡群肠道微生物的组成、丰度与分布的差异，挖掘影响鸡群饲料效率的肠道微生物宏基因组的主效基因与分子标记，将其与饲料效率进行关联分析，共同辅助选育高饲料效率的黄羽肉鸡新品系。	组建了鸡群，收集了体重、采食量等表型数据，计算了饲料效率，采集了高低饲料转换率鸡的不同肠段内容物、粪便、血样等样本，并测定了盲肠微生物菌群组成，初步获得某特定菌可作为饲料转化率选育的辅助指标。已经过两个完整世代公鸡饲料报酬的选育。	了解肠道微生物的组成、丰度及其宏基因组与宿主的饲料效率之间的关系，有助于完善肠道微生物与宿主发生互作进而影响宿主摄取能量和营养物质的机理，丰富饲料效率提升的方法与策略。本项目中选用的肠道微生物的宏基因组学克服了这些缺陷，为提高选育效果、降低选育成本提供技术支撑与保障。
2	慢羽检测分子技术的建立与应用	本项目根据慢羽基因突变的特点设计若干对特异性引物，以慢羽纯合子和慢羽杂合子个体为实验材料，通过RT-PCR确认	基于拷贝数变异的慢羽基因型第二世代验证工作正在开展；测交群体已经构建；血液采集和拷贝数测定正在进行中。	可以实现部分配套系的羽速雌雄鉴别，为公司鉴苗节省大量人力、物力以及减少由于翻肛导致的疾病传播。

		最优的引物以及纯合子和杂合子的 ΔCt 值范围，为未知基因型慢羽个体的分型建立标准。实现部分慢羽配套系的羽速雌雄鉴别。		
3	规模化猪场伪狂犬病的净化	本项目通过上游引种、优化检测淘汰流转流程、疫苗免疫评估、传播媒介动物的控制及生物安全环节改善等措施，制订行之有效的伪狂犬病控制策略和净化方案，使核心群和祖代猪群得到净化，上后备猪和基础母猪的伪狂犬病毒野毒率整体下降。	1.完成猪伪狂犬病病毒变异株2株的分离和鉴定；2.建立疫苗免疫后的中和抗体的评估方法；3.持续季度抗体普检和抗原抽检；4.全面灭媒介动物；5.对引种方案进行优化。6.整体净化效果达到预期。	形成一整套企业内部的伪狂犬病净化的技术规范 and 标准，为未来新养猪分公司和猪场提供可参考的标杆。
4	种鸡智能分群系统的研发	本项目利用定制电子秤，结合日常鸡群的分群模式，通过APP等方式把数据即时传输、储存到金蝶APP进行加密；开发周末系统及数据化统计分析，实现鸡群实时称重和分群（或淘汰）。	已完成分群系统开发；周末称重和周末蛋重无缝衔接；对自主研发的称重APP进行加密；开发周末和分群数据明细表、每天推送周末预警表。	通过该项目的实施，不仅提高操作人员的工作效率，同时提高了数据的准确性，为大数据分析奠定基础。
5	优质鸡健康养殖综合技术体系研发	本项目以合作农户养殖场为试验基地，饲养优质黄鸡，围绕饲料无抗、球虫卵囊控制、鸡舍内环境控制等环节，通过生物安全控制、精细化现场管理、合理的疫苗药物使用、鸡群健康跟踪体系等措施建立一套健康养殖技术体系。	第3批次健康养殖已经结束，其中的一个品种上市率比同期农户高2.12%，抗生素用量减少30%。	通过健康养殖技术体系的建立，减少抗生素用量，提升公司产品在未来市场中竞争力。
6	立华PEDV流行毒株的分离鉴定	本项目运用分子生物学方法对公司15-18年的腹泻病料进行感染性因子的鉴定，对阳性PEDV病料进行纤突糖蛋白（Spike, S）基因等序列比对并分析出立华流行毒株；对不同的宿主细胞系进行筛选（不同来源的vero细胞、仔猪肠道上皮原代细	1.根据近三年的腹泻病料PEDV的 S基因同源性分析结果，分析出立华主要的流行毒株类型；2.筛选出合适的细胞系；3.成功分离到立华流行株；4.建立了免疫抗体的体外中和效价的测定方法。	所筛选的PEDV毒株为PEDV疫苗免疫后的中和抗体滴度的评估奠定了基础。

	胞、PK15、IECs、IPEC-J2等)；并通过调整不同的病毒感染因素，建立PED病毒的分离方法；然后对所分离的立华流行毒株进行病毒子的克隆纯化并连续传代；利用自家分离的流行毒株，建立免疫抗体的体外中和效价测定方法。		
--	---	--	--

近三年公司研发投入金额及占营业收入的比例

	2020 年	2019 年	2018 年
研发人员数量 (人)	134	87	80
研发人员数量占比	2.32%	1.89%	1.97%
研发投入金额 (元)	27,336,131.04	22,483,242.64	15,994,698.22
研发投入占营业收入比例	0.32%	0.25%	0.22%
研发支出资本化的金额 (元)	0.00	0.00	0.00
资本化研发支出占研发投入的比例	0.00%	0.00%	0.00%
资本化研发支出占当期净利润的比重	0.00%	0.00%	0.00%

研发投入总额占营业收入的比重较上年发生显著变化的原因

适用 不适用

研发投入资本化率大幅变动的原因及其合理性说明

适用 不适用

5、现金流

单位：元

项目	2020 年	2019 年	同比增减
经营活动现金流入小计	9,654,249,021.81	9,596,464,253.22	0.60%
经营活动现金流出小计	9,449,239,290.63	7,179,102,848.73	31.62%
经营活动产生的现金流量净额	205,009,731.18	2,417,361,404.49	-91.52%
投资活动现金流入小计	5,027,155,431.77	3,442,146,881.75	46.05%
投资活动现金流出小计	5,246,743,932.81	6,597,504,505.23	-20.47%
投资活动产生的现金流量净额	-219,588,501.04	-3,155,357,623.48	-93.04%
筹资活动现金流入小计	805,000,000.00	1,243,220,960.00	-35.25%
筹资活动现金流出小计	667,960,631.93	567,455,634.36	17.71%
筹资活动产生的现金流量净额	137,039,368.07	675,765,325.64	-79.72%

现金及现金等价物净增加额	122,460,471.57	-62,230,863.37	-296.78%
--------------	----------------	----------------	----------

相关数据同比发生重大变动的主要影响因素说明

适用 不适用

- 1、经营活动产生的现金流量净额减少91.52%，主要是本期商品鸡价格下滑，原材料价格上涨所致；
- 2、投资活动产生的现金流量净额减少93.04%，主要是本期理财产品到期增加所致；
- 3、筹资活动产生的现金流量净额减少79.72%，主要是本期融资减少所致。

报告期内公司经营活动产生的现金净流量与本年度净利润存在重大差异的原因说明

适用 不适用

三、非主营业务情况

适用 不适用

四、资产及负债状况分析

1、资产构成重大变动情况

公司 2020 年起首次执行新收入准则或新租赁准则且调整执行当年年初财务报表相关项目

适用

单位：元

	2020 年末		2020 年初		比重增 减	重大变动说明
	金额	占总资产比例	金额	占总资产比例		
货币资金	318,071,698.13	3.44%	193,601,114.35	2.26%	1.18%	
应收账款	5,527,695.03	0.06%	1,959,010.35	0.02%	0.04%	
存货	1,678,476,403.29	18.14%	1,116,613,283.16	13.04%	5.10%	公司生产经营规模扩大所致
投资性房地产	9,969,408.63	0.11%	10,542,615.03	0.12%	-0.01%	
长期股权投资	75,300,467.59	0.81%	54,613,550.77	0.64%	0.17%	
固定资产	2,954,372,457.67	31.94%	2,104,231,403.25	24.57%	7.37%	公司生产经营规模扩大所致
在建工程	690,260,308.33	7.46%	293,623,078.03	3.43%	4.03%	公司生产经营规模扩大所致
短期借款	100,106,944.44	1.08%		0.00%	1.08%	
长期借款	493,125,000.00	5.33%	60,129,928.77	0.70%	4.63%	公司借款增加所致

2、以公允价值计量的资产和负债

适用 不适用

单位：元

项目	期初数	本期公允价值变动	计入权益的累计公允价值	本期计提的减	本期购买金额	本期出售金额	其他变动	期末数

		损益	值变动	值				
金融资产								
1.交易性金融资产 (不含衍生金融资产)	2,980,256, 207.76	81,186,433 .73			2,630,000,00 0.00	4,179,490, 212.72		1,511,952,42 8.77
4.其他权益工具投资	16,878,09 1.09		6,219,714.30		69,792,654.0 0			92,890,459.3 9
上述合计	2,997,134, 298.85	81,186,433 .73	6,219,714.30		2,699,792,65 4.00	4,179,490, 212.72		1,604,842,88 8.16
金融负债	0.00							0.00

其他变动的内容

报告期内公司主要资产计量属性是否发生重大变化

是 否

3、截至报告期末的资产权利受限情况

项目	期末账面价值	受限原因
货币资金	3,927,585.49	保证金

五、投资状况分析

1、总体情况

适用 不适用

报告期投资额（元）	上年同期投资额（元）	变动幅度
5,247,954,021.11	6,597,504,505.23	-20.00%

2、报告期内获取的重大的股权投资情况

适用 不适用

3、报告期内正在进行的重大的非股权投资情况

适用 不适用

4、以公允价值计量的金融资产

适用 不适用

5、募集资金使用情况

√ 适用 □ 不适用

(1) 募集资金总体使用情况

√ 适用 □ 不适用

单位：万元

募集年份	募集方式	募集资金总额	本期已使用募集资金总额	已累计使用募集资金总额	报告期内变更用途的募集资金总额	累计变更用途的募集资金总额	累计变更用途的募集资金总额比例	尚未使用募集资金总额	尚未使用募集资金用途及去向	闲置两年以上募集资金金额
2019年	首次公开发行	115,000	3,822.68	79,617.13	0	30,000	26.09%	35,382.87	银行存款、银行理财	0
合计	--	115,000	3,822.68	79,617.13	0	30,000	26.09%	35,382.87	--	0
募集资金总体使用情况说明										
<p>经中国证券监督管理委员会《关于核准江苏立华牧业股份有限公司首次公开发行股票的批复》(证监许可(2019)104号)核准,公司向社会公开发行人民币普通股(A股)4,128万股,每股面值人民币1.00元,每股发行价为人民币29.35元,募集资金总额为人民币121,156.80万元,扣除各项发行费用人民币6,156.80万元,募集资金净额为人民币115,000.00万元。上述募集资金已于2019年2月12日到账,致同会计师事务所(特殊普通合伙)已于2019年2月12日对公司首次公开发行股票的资金到位情况进行了审验,并出具“致同验字(2019)第110ZC0028号”《验资报告》。截至2020年12月31日,公司募集资金使用情况为:投入募集资金项目79,617.13万元,其中置换预先已投入募集资金投资项目自筹资金34,778.23万元,补充流动资金36,188.69万元,直接投入募集资金项目8,650.21万元,上述合计使用募集资金79,617.13万元,尚未使用募集资金余额为35,382.87万元。募集资金专户余额为7,858.85万元,与尚未使用的募集资金余额差异27,524.02万元,其差异原因为:1、暂时闲置募集资金购买尚未到期理财产品29,600万元;2、利息收入扣除手续费净额2,075.98万元。</p>										

(2) 募集资金承诺项目情况

√ 适用 □ 不适用

单位：万元

承诺投资项目和超募资金投向	是否已变更项目(含部分变更)	募集资金承诺投资总额	调整后投资总额(1)	本报告期投入金额	截至期末累计投入金额(2)	截至期末投资进度(3)= (2)/(1)	项目达到预定可使用状态日期	本报告期实现的效益	截止报告期末累计实现的效益	是否达到预计效益	项目可行性是否发生重大变化
承诺投资项目											

安庆立华年出栏 1,750 万羽一体化养鸡建设项目	是	14,214.22	14,214.22	1,619.51	11,639.9	81.89%	2021 年 05 月 31 日	1,028.93	23,892.78	是	否
扬州立华年出栏 1,750 万羽一体化养鸡建设项目	否	11,597.09	11,597.09	0	11,597.09	100.00%	2017 年 08 月 07 日	3,844.94	36,562.06	是	否
自贡立华年产 18 万吨鸡饲料加工项目	否	7,000	7,000	591.21	5,543.36	79.19%	2021 年 05 月 31 日	不适用	不适用	不适用	否
阜阳立华年产 36 万吨饲料加工项目	否	11,000	11,000	168.44	1,960.63	17.82%	2022 年 03 月 31 日	不适用	不适用	不适用	否
阜阳立华年出栏 100 万头	是	30,000	30,000	1,443.52	7,687.46	25.62%	2022 年 03 月 31 日	不适用	不适用	不适用	否

优质肉猪养殖基地项目一期											
连云港立华年存栏种猪 1 万头建设项目	否	5,000	5,000	0	5,000	100.00%	2016年 09 月 24 日	不适用	不适用	不适用	否
补充营运资金	否	36,188.69	36,188.69	0	36,188.69	100.00%	-	不适用	不适用	不适用	否
承诺投资项目小计	--	115,000	115,000	3,822.68	79,617.13	--	--	4,873.87	60,454.84	--	--
超募资金投向											
不适用											
合计	--	115,000	115,000	3,822.68	79,617.13	--	--	4,873.87	60,454.84	--	--
未达到计划进度或预计收益的情况和原因（分具体项目）	<p>(1) 2020 年 4 月 23 日，公司第二届董事会第十三次会议、第二届监事会第十一次会议审议通过《关于部分募投项目延期的议案》：同意将“安庆立华年出栏 1,750 万羽一体化养鸡建设项目”中的界址种鸡场达到预定可使用状态时间调整至 2021 年 5 月 31 日，同意将“自贡立华年产 18 万吨鸡饲料加工项目”中的办公楼达到预定可使用状态时间调整至 2021 年 5 月 31 日。保荐机构发表了核查意见，独立董事发表了明确同意的意见。具体内容详见公司 2020 年 4 月 24 日刊载于巨潮资讯网（http://www.cninfo.com.cn）的《关于部分募投项目延期的公告》（公告编号：2020-040）。</p> <p>(2) 2021 年 3 月 5 日，公司第二届董事会第十八次会议、第二届监事会第十五次会议审议通过了《关于部分募投项目延期的议案》：同意将“阜阳立华年出栏 100 万头优质肉猪养殖基地项目一期”达到预定可使用状态时间调整至 2022 年 3 月 31 日，同意将“阜阳立华年产 36 万吨饲料加工项目”达到预定可使用状态时间调整至 2022 年 3 月 31 日。公司保荐机构发表了核查意见，独立董事发表了明确同意的意见。具体内容详见公司 2021 年 3 月 6 日刊载于巨潮资讯网（http://www.cninfo.com.cn）的《关于部分募投项目延期的公告》。</p>										
项目可行性发生重大	不适用										

大变化的情况说明	
超募资金的金额、用途及使用进展情况	不适用
募集资金投资项目实施地点变更情况	适用
	以前年度发生
	<p>2019年4月8日，公司第二届董事会第六次会议、第二届监事会第五次会议审议通过《关于变更部分募集资金用途及部分募投项目实施地点的议案》：会议同意公司变更首次公开发行股票募集资金投资项目“安庆立华年出栏1,750万羽一体化养鸡建设项目”的实施地点。公司将该募投项目中种鸡场建设地点变更至安徽省安庆市太湖县城西乡界址村（祈雨组所属地块），占地面积92亩。变更后的地址较原址地势相对平整、交通相对便利，且离村庄及水源较远，更适合建设养殖场。本事项已经公司于2019年4月29日召开的2018年年度股东大会审议通过。具体内容详见2019年4月9日刊载于巨潮资讯网（http://www.cninfo.com.cn）的《关于变更部分募集资金用途及部分募投项目实施地点的公告》（公告编号：2019-036）。</p>
募集资金投资项目实施方式调整情况	适用
	以前年度发生
	<p>2019年4月8日，公司第二届董事会第六次会议、第二届监事会第五次会议审议通过《关于变更部分募集资金用途及部分募投项目实施地点的议案》：结合公司生产计划调整情况，且考虑优化生产流程需要，并经充分论证和考察，会议同意公司将“阜阳立华年出栏100万头优质肉猪养殖基地项目一期”建设内容中的位于安徽省阜阳市颍东区老庙镇马楼村、新乌江镇刘大郢村交界处的商品代场变更为父母代场。变更后，项目总投资由30,000万元调整为30,600万元。募集资金投资金额不变，超出募集资金投入金额的以自有资金进行投资。本事项已经公司于2019年4月29日召开的2018年年度股东大会审议通过。具体内容详见2019年4月9日刊载于巨潮资讯网（http://www.cninfo.com.cn）的《关于变更部分募集资金用途及部分募投项目实施地点的公告》（公告编号：2019-036）。</p>
募集资金投资项目先期投入及置换情况	适用
	<p>2019年3月4日，公司第二届董事会第四次会议、第二届监事会第三次会议审议通过《关于使用募集资金置换先期投入自筹资金的议案》，同意公司以募集资金置换预先投入募投项目的自筹资金，共计人民币347,782,300.97元。上述投入及置换情况已经致同会计师事务所（特殊普通合伙）审核，并出具了“致同专字(2019)第110ZA1827号”鉴证报告。具体内容详见2019年3月5日刊载于巨潮资讯网（http://www.cninfo.com.cn）的《关于使用募集资金置换先期投入自筹资金的公告》（公告编号：2019-011）、《关于公司以自筹资金预先投入募集资金投资项目情况鉴证报告》。</p>
用闲置募	不适用

集 资 金 暂 时 补 充 流 动 资 金 情 况	
项 目 实 施 出 现 募 集 资 金 结 余 的 金 额 及 原 因	不适用
尚 未 使 用 的 募 集 资 金 用 途 及 去 向	2020年3月4日，公司第二届董事会第十次会议、第二届监事会第九次会议审议通过了《关于使用部分闲置募集资金进行现金管理的议案》，同意公司及子公司在不影响募集资金投资项目实施进度和募集资金使用的前提下，使用合计不超过人民币4亿元的闲置募集资金进行现金管理。上述资金额度经公司股东大会审议通过之日起12个月内有效。上述额度在投资期限内，可循环滚动使用。本事项已经公司2020年第一次临时股东大会审议通过。具体内容详见2020年3月5日刊载于巨潮资讯网（ http://www.cninfo.com.cn ）的《关于使用部分闲置募集资金进行现金管理的公告》（公告编号：2020-009）。截至报告期末，公司以闲置募集资金购买理财尚未赎回金额为29,600万元。此外，其余尚未使用的募集资金存放于公司及子公司募集资金专户内。
募 集 资 金 使 用 及 披 露 中 存 在 的 问 题 或 其 他 情 况	不适用

备注：“自贡立华年产18万吨鸡饲料加工项目”与“阜阳立华年产36万吨饲料加工项目”所生产饲料不对外销售，不直接产生经济效益；“连云港立华年存栏种猪1万头建设项目”所生产仔猪不对外销售，不直接产生经济效益。

（3）募集资金变更项目情况

适用 不适用

公司报告期不存在募集资金变更项目情况。

六、重大资产和股权出售

1、出售重大资产情况

适用 不适用

公司报告期末未出售重大资产。

2、出售重大股权情况

适用 不适用

七、主要控股参股公司分析

适用 不适用

主要子公司及对公司净利润影响达 10%以上的参股公司情况

单位：元

公司名称	公司类型	主要业务	注册资本	总资产	净资产	营业收入	营业利润	净利润
嘉兴立华 畜禽有限 公司	子公司	许可项目： 家禽饲养； 活禽销售； 种畜禽生 产；家禽屠 宰；饲料生 产；粮食收 购(依法须 经批准的 项目，经相 关部门批 准后方可 开展经营 活动，具体 经营项目 以审批结 果为准)。 一般项目： 牲畜销售； 食用农产 品批发；食 用农产品 零售；鲜肉 批发；互联 网销售(除 销售需要	30,000,000	637,771,05 7.38	501,392,73 7.16	641,150,35 0.65	70,709,923 .55	70,422,725 .88

		许可的商品); 技术服务、技术开发、技术咨询、技术交流、技术转让、技术推广; 农产品的生产、销售、加工、运输、贮藏及其他相关服务(除依法须经批准的项目外, 凭营业执照依法自主开展经营活动)。						
惠州市立华家禽有限公司	子公司	肉鸡饲养、销售; 饲料生产、销售; 兽药及兽用器械销售; 粮食收购; 种鸡饲养、销售; 苗鸡孵化; 畜禽饲养技术咨询; 家禽屠宰、加工; 蛋销售; 家禽副产品销售; 鲜禽批发、零售(含互联网批发、零售)。(依法须经批准的项目, 经相关部门批准后方可	50,000,000	286,265,039.91	151,790,379.13	598,278,282.24	-54,379,833.40	-54,413,029.56

		方可开展经营活动)						
扬州市立华畜禽有限公司	子公司	商品鸡、鹅饲养,商品鸡、鹅销售,兽药(不含兽用生物制品)销售,饲料销售,家禽饲养技术咨询与服务。(依法须经批准的项目,经相关部门批准后方可开展经营活动)	100,000,000	406,677,005.48	298,488,560.55	513,431,069.02	38,491,188.58	38,449,390.15
常州市天牧家禽有限公司	子公司	肉鸡饲养、销售;饲养技术咨询与服务;配合饲料(畜禽)生产和销售;为船舶提供码头等设施;在港区内提供货物装卸、仓储、物流服务;父母代雪山鸡养殖,商品代雪山鸡销售(限分支机构);畜牧用药(生物制品除外)。(依法须经批准的项目,经相关部门批准后方可开展经营活动)	26,000,000	640,638,813.26	432,808,889.88	914,365,615.06	78,786,500.12	78,681,369.06

		批准后方可开展经营活动) 许可项目： 家禽屠宰 (依法须经批准的项目，经相关部门批准后方可开展经营活动，具体经营项目以审批结果为准) 一般项目： 鲜肉批发； 鲜肉零售 (除依法须经批准的项目外，凭营业执照依法自主开展经营活动)						
阜阳市立华畜禽有限公司	子公司	生猪、肉鸡养殖及销售(限有许可证的分支机构经营)；种畜禽生产经营(种禽配套系祖代、父母代，并限有许可证的分支机构经营)；畜禽饲养技术咨询服务；配合饲料生产、销售；兽药零	200,000,000	1,556,752,752.86	789,129,832.51	833,097,205.74	67,928,617.17	64,946,036.27

		售(包含兽药生物制品); 粮食收购; 道路普通货物运输服务 农作物和果树种植、种植技术及销售服务; 家禽屠宰; 鲜禽批发、零售 (含互联网批发、零售)。(依法须经批准的项目,经相关部门批准后方可开展经营活动)						
连云港立华牧业有限公司	子公司	生猪饲养; 生猪饲养技术服务; 普通货物道路运输; 农作物和果树种植技术服务。(依法须经批准的项目,经相关部门批准后方可开展经营活动) 一般项目: 牲畜销售(除依法须经批准的项目外,凭营业执照依法自主开展经营活动)	50,000,000	519,703,424.56	-17,917,179.07	136,647,842.76	-45,861,955.89	-47,426,566.46

		展经营活动)						
潍坊市立华牧业有限公司	子公司	牲畜销售；畜牧渔业饲料销售；技术服务、技术开发、技术咨询、技术交流、技术转让、技术推广；鲜肉批发（除依法须经批准的项目外，凭营业执照依法自主开展经营活动）许可项目：种畜禽生产；种畜禽经营；饲料生产；家禽饲养；家禽屠宰；粮食收购；活禽销售；兽药经营；农业转基因生物加工；货物进出口（依法须经批准的项目，经相关部门批准后方可开展经营活动，具体经营项目以审批结果为准）	20,000,000	257,355,214.58	169,412,619.55	562,150,367.03	40,883,180.19	40,592,199.87
宿迁市立华牧业有	子公司	生猪、肉鹅饲养、销	130,000.00	1,112,687,	268,628.75	707,106.58	53,189,936	48,206,786

限公司		售；粮食收购；配合饲料（畜禽）生产；添加剂预混合饲料生产；饲料销售；饲养技术服务；道路普通货物运输服务；农作物和果树种植技术及销售服务。 （依法须经批准的项目，经相关部门批准后方可开展经营活动）	0	612.31	2.23	4.97	.80	.84
-----	--	--	---	--------	------	------	-----	-----

报告期内取得和处置子公司的情况

√ 适用 □ 不适用

公司名称	报告期内取得和处置子公司方式	对整体生产经营和业绩的影响
扬州市兴华牧业有限公司	设立	完善产业布局，符合公司业务发展需要，对整体生产经营和业绩无重大影响。
常州市兴华牧业有限公司	设立	完善产业布局，符合公司业务发展需要，对整体生产经营和业绩无重大影响。
安徽阳雪食品有限公司	设立	完善产业布局，符合公司业务发展需要，对整体生产经营和业绩无重大影响。
宿州市立华牧业有限公司	设立	完善产业布局，符合公司业务发展需要，对整体生产经营和业绩无重大影响。
扬州阳雪食品有限公司	设立	完善产业布局，符合公司业务发展需要，对整体生产经营和业绩无重大影响。
常州市志华牧业有限公司	设立	完善产业布局，符合公司业务发展需要，对整体生产经营和业绩无重大影响。
高邮市立华牧业有限公司	设立	完善产业布局，符合公司业务发展需要，对整体生产经营和业绩无重大影响。
安庆市阳雪食品有限公司	设立	完善产业布局，符合公司业务发展需要，对整体生产经营和

		业绩无重大影响。
南京市兴华牧业有限公司	设立	完善产业布局,符合公司业务发展需要,对整体生产经营和业绩无重大影响。
宜兴市德瑞农业科技有限公司	购买股权	完善产业布局,符合公司业务发展需要,对整体生产经营和业绩无重大影响。
江苏省永康农牧科技有限公司	购买股权	完善产业布局,符合公司业务发展需要,对整体生产经营和业绩无重大影响。
菏泽市立华牧业有限公司	设立	完善产业布局,符合公司业务发展需要,对整体生产经营和业绩无重大影响。
常州市年华牧业有限公司	设立	完善产业布局,符合公司业务发展需要,对整体生产经营和业绩无重大影响。
江苏德顺畜禽有限公司	购买股权	完善产业布局,符合公司业务发展需要,对整体生产经营和业绩无重大影响。
合肥市兴华牧业有限公司	设立	完善产业布局,符合公司业务发展需要,对整体生产经营和业绩无重大影响。
泰安市阳雪食品有限公司	设立	完善产业布局,符合公司业务发展需要,对整体生产经营和业绩无重大影响。
安顺市阳雪食品有限公司	设立	完善产业布局,符合公司业务发展需要,对整体生产经营和业绩无重大影响。
亳州市立华牧业有限公司	设立	完善产业布局,符合公司业务发展需要,对整体生产经营和业绩无重大影响。
徐州市阳雪食品有限公司	设立	完善产业布局,符合公司业务发展需要,对整体生产经营和业绩无重大影响。
南阳市立华牧业有限公司	设立	完善产业布局,符合公司业务发展需要,对整体生产经营和业绩无重大影响。
潍坊市阳雪食品有限公司	设立	完善产业布局,符合公司业务发展需要,对整体生产经营和业绩无重大影响。
南雄市立华牧业有限公司	设立	完善产业布局,符合公司业务发展需要,对整体生产经营和业绩无重大影响。
常州市瑞华粮贸有限公司	设立	完善产业布局,符合公司业务发展需要,对整体生产经营和业绩无重大影响。
昆明立华牧业有限公司	设立	完善产业布局,符合公司业务发展需要,对整体生产经营和业绩无重大影响。
自贡市阳雪食品有限公司	设立	完善产业布局,符合公司业务发展需要,对整体生产经营和业绩无重大影响。

主要控股参股公司情况说明

1、公司于2020年3月17日召开第二届董事会第十一次会议,会议审议通过了《关于与宿州市埇桥区人民政府签订投资协议书的议案》,同意公司与宿州市埇桥区人民政府签订合作协议,建设年产60万头优质猪项目,投资总额约为10亿元。同日,公司与宿州市埇桥区人民政府签署《投资协议书》。2020年4月,项目公司“宿州市立华牧业有限公司”完成工商注册手续,

并取得了宿州市埇桥区市场监督管理局发放的《营业执照》，注册资本为5,000万元。详情可查阅公司分别于2020年3月18日、2020年4月14日披露于巨潮资讯网(<http://www.cninfo.com.cn/>)的《关于与宿州市埇桥区人民政府签订投资协议书的公告》(公告编号: 2020-017)、《关于对外投资的进展公告》(公告编号: 2020-027)。

2、公司于2020年4月23日召开第二届董事会第十三次会议,会议审议通过了《关于与单县人民政府签订投资协议书的议案》,同意公司与单县人民政府签订合作协议,建设年出栏50万头优质商品猪及屠宰加工项目,项目投资总额约9亿元。同日,公司与单县人民政府签订《投资协议书》。2020年5月,项目公司“菏泽市立华牧业有限公司”完成工商注册手续,并取得了单县行政审批服务局发放的《营业执照》,注册资本为5,000万元。详情可查阅公司分别于2020年4月24日、2020年5月23日披露于巨潮资讯网(<http://www.cninfo.com.cn/>)的《关于与单县人民政府签订投资协议书的公告》(公告编号: 2020-045)、《关于对外投资的进展公告》(公告编号: 2020-050)。

3、公司于2020年6月18日召开第二届董事会第十四次会议,会议审议通过了《关于与利辛县人民政府签订投资合同书的议案》,同意公司与利辛县人民政府签订投资协议,建设“年出栏60万头生猪产业化”项目,项目投资总额为12.2亿元。同日,公司与利辛县人民政府签订《利辛县招商引资项目投资合同书》。2020年7月,项目公司“亳州市立华牧业有限公司”完成工商注册手续,并取得了利辛县市场监督管理局发放的《营业执照》,注册资本为5,000万元。详情可查阅公司分别于2020年6月19日、2020年7月18日披露于巨潮资讯网(<http://www.cninfo.com.cn/>)的《关于与利辛县人民政府签订投资合同书的公告》(公告编号: 2020-055)、《关于对外投资的进展公告》(公告编号: 2020-057)。

八、公司控制的结构化主体情况

适用 不适用

九、公司未来发展的展望

(一) 行业格局和趋势

我国黄羽肉鸡行业规模化经营起步较晚,养殖环节的行业集中度总体呈逐步上升的趋势。在各代次中,祖代肉种鸡养殖集中度大于父母代肉种鸡,父母代肉种鸡养殖集中度大于商品代肉鸡。其次,由于各级政府对于规模化养殖、集约用地、环境保护等政策及产业发展要求不断提高,肉鸡养殖环节集中度呈逐步提升趋势。

在禽流感事件和新冠疫情等影响下,各地政府陆续出台家禽经营管理办法,禁止活禽交易的地域范围逐步扩大。同时,新生代消费者的消费偏好正发生转变,亦对禽肉品质、包装、食品安全等方面提出更高的要求,加速推动了传统的活禽销售模式将逐步向“集中屠宰、冷鲜上市”的模式转变,加快了当前黄羽鸡养殖企业向下游屠宰以及食品加工工业转型的步伐。相对于白羽鸡行业,黄羽鸡的屠宰加工尽管起步较晚,但是在国家政策的引导下,各大企业都在积极建设鲜禽销售渠道,而消费者对于鲜禽的认可度也在逐步上升,两者相辅相成,共同推动了行业销售模式“由活转鲜”的转型。

我国生猪养殖行业长期以散户饲养为主,规模化程度较低,具有小农生产特点。近些年来,大型养猪企业借助资本优势,不断投资扩张;而传统的饲料企业也在快速向下游拓展,介入养猪产业;尤其是非瘟疫情发生以来,一些规模较小的企业和散养户逐步退出,而资本相对雄厚的大中型企业加快了扩张和兼并的步伐,规模不断扩大。

(二) 公司发展战略

1、业务发展战略

首先,公司计划在当前黄羽鸡、生猪养殖业务经验的基础上,继续通过业务异地复制的模式扩大生产规模。其中对于黄羽鸡养殖业务,公司计划在继续稳定华东地区市场占有率的同时,加大对华中、华南以及西南地区市场的开发力度,稳步提升市场占有率,致力于发展成为全国布局的黄羽鸡养殖龙头企业。

同时,公司将重点关注黄羽鸡销售模式的转型,加快下游黄羽鸡屠宰业务的发展,在人才储备、产品研发、渠道建设、大客户开发方面加大投入,积极稳妥推进产业链向下游延伸。公司已启动多个屠宰加工项目的规划建设,计划未来5年形成占总出栏量50%左右的鲜禽加工能力,并进一步建立和扩大熟食加工产能。

在生猪养殖业务板块,公司将在现有生猪养殖技术和经验的基础上,继续深入摸索具有自身特色的生猪养殖业务模式,优化养殖技术体系,在短期内发展成为具有区域影响力的生猪供应商,公司计划到2025年形成年出栏商品猪300万头左右的产能规模。

2、技术发展战略

公司将进一步加大育种、饲料、疫病防治、生鲜加工等关键技术环节的资金与人力资源投入，在充分发挥公司现有技术 & 模式优势的同时，进一步完善现有黄羽鸡育种体系、疫病防治及动物保健体系、食品安全管理体系建设，最终成为国内技术全面领先的畜牧业养殖企业。同时，公司将继续深化与国内外畜禽养殖行业优秀企业、科研院所的交流与合作，吸收、改进行业先进技术，保持公司在关键技术领域的领先优势。

3、人才发展战略

公司将坚持贯彻“合适人才配合适岗位”的人才观，继续完善员工招聘、培养及内部奖罚制度，结合畜禽养殖行业及企业自身发展特点，从人才引进及人才培养两方面着手，建立成熟、高效、灵活的人力资源管理体系。一方面，公司将继续推进与主要高等院校、科研院所的人才合作培养项目，引进高层次畜禽养殖及兽医专业技术人才，不断完善员工年龄、知识及专业结构，为公司业务发展奠定良好的人力资源基础。另一方面，公司将在当前不定期岗位培训、子公司及相关岗位间轮岗等现有人才培养制度的基础上，建立更加科学、规范的内部培训体系，持续提升公司员工技术水平与整体素质，保持公司在人力资源方面的竞争优势。

4、管理发展战略

公司将充分发挥现有业务模式的创新性与先进性，进一步提升公司在各生产环节的规范化、标准化管理水平，同时结合行业发展趋势与实际生产情况，持续完善公司业务扩张模式，继续保持公司业务快速异地复制的竞争优势。

同时，公司已经建立了规范的公司治理制度。例如公司聘请了行业、法律及会计专家作为独立董事，独立董事在本公司规范治理、科学决策中发挥了重要作用，实施了有效监督；公司建立了战略、审计、提名、薪酬与考核等董事会下属专门委员会及配套的制度，更好地发挥了董事会在公司战略方向、重大决策、选择经理人员等方面的作用；公司设立了内部审计部门，加强公司内部控制的有效性，提高公司的风险防范能力和资源利用效率。公司未来将深入践行公司治理制度各项细则，强化各项制度的执行力度，做到规范化管理。

另外，公司将继续强化本部相关职能部门对子公司对应条线的指导、监督及管理能力建设，对公司整体业务发展进行统筹规划，实现公司内外部资源的高效统一整合。

5、品牌发展战略

公司的“雪山鸡”、“苏禽黄”、“江南白鹅”分别是黄羽肉鸡和肉鹅行业中具有相当知名度的国家优质畜禽品种，公司正在围绕这些优质品种，通过与商超、电商平台合作，以及建立自己的线上平台和生鲜直营店，打造终端消费品牌；并根据市场变化不断完善营销体系建设，提升客户信赖度，以稳固和提高区域市场占有率，提升产品附加值，实现产品溢价，提升生鲜品利润率，为广大消费者提供值得信赖的安全、高品质的品牌畜禽产品。

十、接待调研、沟通、采访等活动登记表

1、报告期内接待调研、沟通、采访等活动登记表

√ 适用 □ 不适用

接待时间	接待地点	接待方式	接待对象类型	接待对象	谈论的主要内容及提供的资料	调研的基本情况索引
2020年04月29日	全景网2019年度网上业绩说明会	其他	其他	广大投资者	公司经营情况	详见2020年4月30日披露于巨潮资讯网(www.cninfo.com.cn)的《立华股份2019年度网上业绩说明会》

2020年05月07日	公司行政楼308会议室	电话沟通	机构	万家基金-邱庚韬、汇丰晋信-王凯、新华资产-杨思思、新华基金-夏旭、摩根士丹利华鑫-司巍、信达资本-张益恺、安信基金-黄燕、嘉实基金-朱子君、淡水泉-俞仁钦	行业发展趋势、公司经营情况及未来发展规划	详见2020年5月8日披露于巨潮资讯网(www.cninfo.com.cn)的《2020年5月7日投资者关系活动记录表》
2020年05月12日	公司行政楼310会议室	电话沟通	机构	千河资产-黄能、中泰证券资管-张君、交银-沈楠、驭乘投资-陆茜茜、华创证券-王莺、重阳投资-王晓华、上银基金-卢金兵、新华资产-杨思思	行业发展趋势、公司经营情况及未来发展规划	详见2020年5月13日披露于巨潮资讯网(www.cninfo.com.cn)的《2020年5月12日投资者关系活动记录表》
2020年05月18日	公司行政楼303会议室	电话沟通	机构	中信建投-孙金琦、国华人寿保险-石亮、农银资产-郑宇、诺德基金-黄伟、中信保诚基金-张光成、嘉实基金-谢泽林、瑞华投资-汤胜华、东海基金-杨红、诺安基金-张伟民、创金合信基金-李晗	行业发展趋势、公司经营情况及未来发展规划	详见2020年5月19日披露于巨潮资讯网(www.cninfo.com.cn)的《2020年5月18日投资者关系活动记录表》
2020年05月21日	公司行政楼303会议室	电话沟通	机构	大家资产-胡筱、韩国投资-刘濯宇、红象投资-杨力、广	行业发展趋势、公司经营情况及未来发展规划	详见2020年5月23日披露于巨潮资讯网(www.cninfo.com.cn)

				发证券-郑颖欣, 喻银军、上海秋阳-郑捷、昭时投资-李云峰、国寿安保基金-熊靓、九泰基金-邓茂、辉隆投资-白秉哲、前海人寿-冯新月、天安人寿-王明存、凯丰投资-袁维平、潼骁投资-王喆、太平养老-姚宏福、广东德汇投资-周学礼、山楂树-樊景扬		n) 的《2020 年 5 月 21 日投资者关系活动记录表》
2020 年 06 月 12 日	公司行政楼 303 会议室	电话沟通	机构	中信证券-彭家乐、敦和资产-吴极、景元天成-张轶乾、广发证券-岳芸帆、国寿安保基金-熊靓、重阳战略-王晓华、建信基金-王麟锴、珞珈方圆-费春生、绿地金融-郑琢璞、沅京资本-李正强	行业发展趋势、公司经营情况及未来发展规划	详见 2020 年 6 月 15 日披露于巨潮资讯网 (www.cninfo.com.cn) 的《2020 年 6 月 12 日投资者关系活动记录表》
2020 年 08 月 28 日	常州市武进九洲喜来登酒店一楼会议室	实地调研	机构	太平洋证券-王艳君、海通证券-丁频、陈阳、国泰君安-李晓渊、西南证券-徐卿、淡水泉-俞仁钦、中庚基金-张玮瞬、华宝基金-陆恒、兴业证券-曹心蕊、	行业发展趋势、公司经营情况及未来发展规划	详见 2020 年 8 月 31 日披露于巨潮资讯网 (www.cninfo.com.cn) 的《2020 年 8 月 28 日投资者关系活动记录表》

				华创证券-王莺、长江证券-顾愧乾、大成基金-李燕宁、圆信永丰-刘诗涵、东北证券-李瑶、开元证券-陈雪丽、广发证券-郑颖欣、东方资管-陈太中、中泰证券-刁凯峰、大成基金-齐炜中、中信证券-彭家乐、睿远基金-李政隆、华能贵诚信托-张秦铭、海宸投资-高恺阳、景林资产-郑卉好、华泰证券-冯鹤、东方证券-张斌梅		
2020年10月23日	公司行政楼308会议室	电话沟通	机构	长江证券-顾愧乾、通晟资产-吴弘毅、招商基金-王文征、蓝墨投资-黄星、诺德基金-黄伟、银河证券-神玉飞、华商基金-常宁、理成-林丽芬、景顺长城-徐超、中融基金-刘韵、华宝基金-陆恒、华富基金-傅晟、大家资管-胡筱、点钢投资-鲁迪、方正证券-程一胜、交银施罗德基	行业发展趋势、公司经营情况及未来发展规划	详见2020年10月26日披露于巨潮资讯网(www.cninfo.com.cn)的《2020年10月23日投资者关系活动记录表》

				金-张雪蓉、博时基金-梅思哲、银河基金-施文琪、万家基金-邱庚韬、中融基金-王可汗、建信人寿-杨建楠，何利丽、渤海汇金证券资管-滕祖光		
2020 年 11 月 11 日	公司行政楼 308 会议室	电话沟通	机构	兴业证券-陈娇、毛一凡，闫亚，曹心蕊、华宝基金-陆恒、银河基金-神玉飞，施文琪、中信建投基金-孙文、中庚基金-张炜舜、国泰基金-胡松、平安养老-朱丽丽、建信保险资管-杨建楠，杨玥、德邦基金-王立晟、新华资产-杨思思、方正证券-王龙、海富通基金-刘海啸、甬兴证券-秦庆、上海南土资产-范自彬、前海开源基金-石峰、东方阿尔法基金-赵兵、海岸线投资-洪瑞祥	行业发展趋势、公司经营情况及未来发展规划	详见 2020 年 11 月 11 日披露于巨潮资讯网（www.cninfo.com.cn）的《2020 年 11 月 11 日投资者关系活动记录表》
2020 年 11 月 17 日	公司行政楼 310 会议室	电话沟通	机构	海宸投资-高恺阳、华夏久盈-赵丽明、明达资产-彭渝、方正证券-程	行业发展趋势、公司经营情况及未来发展规划	详见 2020 年 11 月 18 日披露于巨潮资讯网（www.cninfo.com.cn）的《2020 年 11

				一胜、交银施罗德基金-张雪蓉、万家基金-邱庚韬、上投摩根基金-黄亚森、大摩华鑫基金-司巍、德邦基金-陈国栋、平安资管-郑有为、新华资产-杨思思、粤民投-廖一专、南土资产-范自彬、现代种业基金-周卓瑜、北京先农投资管理公司-李燕、野村证券-何婧雯、野村东方国际证券-朱子宁		月 17 日投资者关系活动记录表》
2020 年 12 月 29 日	公司行政楼 303 会议室	电话沟通	机构	大成基金-李燕宁，齐炜中、长江证券-顾颀乾、大家资管-胡筱、万家基金-邱庚韬、银河基金-神玉飞、中金汇理-刘晨、华商基金-常宁、淡水泉-俞仁钦、点钢投资-鲁迪、民生加银-孙常蕾、渤海人寿-王新亮、合煦智远-程卉超、华融基金-陈光、景顺长城-徐超、农银汇理-张亚楠、海富通基金-刘海啸、	行业发展趋势、公司经营情况及未来发展规划	详见 2020 年 12 月 30 日披露于巨潮资讯网（ www.cninfo.com.cn ）的《2020 年 12 月 29 日投资者关系活动记录表》

				新华基金-王 永明、华富基 金-朱程辉、前 海开源基金- 石峰		
--	--	--	--	---	--	--

第五节 重要事项

一、公司普通股利润分配及资本公积金转增股本情况

报告期内普通股利润分配政策，特别是现金分红政策的制定、执行或调整情况

√ 适用 □ 不适用

(一) 2015年12月18日，公司2015年第五次临时股东大会审议通过了《公司章程（草案）》，制定了公司利润分配政策：

1、利润分配原则

(1) 公司的利润分配应重视对投资者的合理回报，并兼顾公司的可持续发展，保持利润分配政策的连续性和稳定性

(2) 公司的利润分配不得超过累计可分配利润的范围，不得损害公司持续经营能力。公司董事会、监事会和股东大会对利润分配政策的决策和论证过程中应当充分考虑独立董事和公众投资者的意见。

2、利润分配方式

公司可以采用现金，股票或现金与股票相结合或者法律、法规允许的其他方式分配股利，并积极推行以现金方式分配股利。在公司的现金能够满足公司正常经营和发展需要的前提下，相对于股票股利，公司优先采取现金分红。

3、现金分红条件

(1) 公司该年度的可分配利润（即公司亏损、提取公积金后所余的税后利润）为正值，且现金流充裕，实施现金分红不会影响公司后续持续经营。

(2) 审计机构对公司的该年度财务报告出具标准无保留意见的审计报告。

(3) 公司未来12个月内无重大投资计划或重大现金支出等事项发生（募集资金项目除外）。重大投资计划或重大现金支出是指：公司未来12个月内购买资产、对外投资、进行固定资产投资等交易累计支出达到或超过公司最近一期经审计净资产30%，且超过3,000万元。

(4) 公司现金流满足公司正常经营和长期发展的需要。

4、现金分红比例

如无重大投资计划或重大现金支出发生，公司每年以现金方式分配的利润应不低于当年实现的可分配利润的10%。如果公司净利润保持持续稳定增长，公司可提高现金分红比例或者实施股票股利分配，加大对投资者的回报力度。确因特殊原因不能达到上述比例的，董事会应当向股东大会作特别说明。

董事会应当综合考虑所处行业特点、发展阶段、自身经营模式、盈利水平以及是否有重大资金支出安排等因素，区分下列情形，并按照相关规定的程序，提出差异化的现金分红政策：

(1) 公司发展阶段属成熟期且无重大资金支出安排的，进行利润分配时，现金分红在每次利润分配中所占比例最低应达到80%；

(2) 公司发展阶段属成熟期且有重大资金支出安排的，进行利润分配时，现金分红在每次利润分配中所占比例最低应达到40%；

(3) 公司发展阶段属成长期且有重大资金支出安排的，进行利润分配时，现金分红在每次利润分配中所占比例最低应达到20%；

公司发展阶段不易区分但有重大资金支出安排的，可以按照前项规定处理。

5、发放股票股利的条件

公司可以根据累计可供分配利润、公积金及现金流状况，在保证足额现金分红及公司股本规模合理的前提下，必要时公司可以采用发放股票股利方式进行利润分配，董事会可提出股票股利分配预案。

6、利润分配时间间隔

在满足上述第3项的条件下，公司原则上每年度至少现金分红一次。在有条件的情况下，公司董事会可以根据公司的资金需求状况提议公司进行中期利润分配。

7、股东大会对现金分红具体方案进行审议时，应当通过多种渠道主动与股东特别是中小股东进行沟通和交流，充分听

取中小股东的意见和诉求，并及时答复中小股东关心的问题。

(二) 2020年4月23日，公司第二届董事会第十三次会议审议通过了《关于公司<2019年度利润分配预案>的议案》，公司2019年度利润分配预案为：以公司总股本403,880,000股为基数，向全体股东每10股派发现金股利人民币10元（含税），合计派发现金股利人民币403,880,000.00元（含税），送红股0股（含税），以资本公积金向全体股东每10股转增0股。独立董事发表了明确同意的独立意见。上述利润分配预案已经公司2019年年度股东大会审议通过，同时，中小投资者在2019年年度股东大会以现场投票与网络投票的方式审议并通过了上述议案。根据2019年年度股东大会决议，公司2019年度利润分配事项已实施完毕。

现金分红政策的专项说明	
是否符合公司章程的规定或股东大会决议的要求：	是
分红标准和比例是否明确和清晰：	是
相关的决策程序和机制是否完备：	是
独立董事是否履职尽责并发挥了应有的作用：	是
中小股东是否有充分表达意见和诉求的机会，其合法权益是否得到了充分保护：	是
现金分红政策进行调整或变更的，条件及程序是否合规、透明：	不适用

公司报告期利润分配预案及资本公积金转增股本预案与公司章程和分红管理办法等的相关规定一致

是 否 不适用

公司报告期利润分配预案及资本公积金转增股本预案符合公司章程等的相关规定。

本年度利润分配及资本公积金转增股本情况

每 10 股送红股数（股）	0
每 10 股派息数（元）（含税）	1.5
每 10 股转增数（股）	0
分配预案的股本基数（股）	403,880,000
现金分红金额（元）（含税）	60,582,000.00
以其他方式（如回购股份）现金分红金额（元）	0.00
现金分红总额（含其他方式）（元）	60,582,000.00
可分配利润（元）	1,118,815,014.81
现金分红总额（含其他方式）占利润分配总额的比例	100.00%
本次现金分红情况	
公司发展阶段属成熟期且无重大资金支出安排的，进行利润分配时，现金分红在本次利润分配中所占比例最低应达到 80 %	
利润分配或资本公积金转增预案的详细情况说明	
2021 年 3 月 5 日，公司第二届董事会第十八次会议审议通过了《关于公司 2020 年度利润分配预案的议案》。公司 2020 年度利润分配预案为：以公司总股本 403,880,000 股为基数，向全体股东每 10 股派发现金股利人民币 1.5 元（含税），合计派发现金股利人民币 60,582,000 元（含税），送红股 0 股（含税），以资本公积金向全体股东每 10 股转增 0 股。独立董事发表了明确同意的独立意见。本次利润分配预案符合《公司法》、《企业会计准则》、中国证监会《关于进一步落实上市公司现金分红有关事项的通知》、中国证监会《上市公司监管指引第 3 号——上市公司现金分红》及《公司章程》	

等制度关于利润分配的相关规定，与公司实际情况相匹配，充分考虑了对广大投资者的合理投资回报，有利于与全体股东分享公司成长的经营成果。该利润分配预案合法、合规、合理、可行。上述利润分配预案尚需提交公司 2020 年年度股东大会审议通过，同时，中小投资者将在 2020 年年度股东大会以现场投票与网络投票的方式审议上述议案。

公司近 3 年（包括本报告期）的普通股股利分配方案（预案）、资本公积金转增股本方案（预案）情况

1、公司2018年度利润分配政策为：以公司总股本403,880,000股为基数，向全体股东每10股派发现金股利人民币12元（含税），合计派发现金股利人民币484,656,000元（含税），送红股0股（含税），以资本公积金向全体股东每10股转增0股。

2、公司2019年度利润分配政策为：以公司总股本403,880,000股为基数，向全体股东每10股派发现金股利人民币10元（含税），合计派发现金股利人民币403,880,000元（含税），送红股0股（含税），以资本公积金向全体股东每10股转增0股。

3、公司2020年度利润分配政策为：以公司总股本403,880,000股为基数，向全体股东每10股派发现金股利人民币1.5元（含税），合计派发现金股利人民币60,582,000元（含税），送红股0股（含税），以资本公积金向全体股东每10股转增0股。

公司近三年（包括本报告期）普通股现金分红情况表

单位：元

分红年度	现金分红金额（含税）	分红年度合并报表中归属于上市公司普通股股东的净利润	现金分红金额占合并报表中归属于上市公司普通股股东的净利润的比率	以其他方式（如回购股份）现金分红的金额	以其他方式现金分红金额占合并报表中归属于上市公司普通股股东的净利润的比例	现金分红总额（含其他方式）	现金分红总额（含其他方式）占合并报表中归属于上市公司普通股股东的净利润的比率
2020年	60,582,000.00	254,075,663.67	23.84%	0.00	0.00%	60,582,000.00	23.84%
2019年	403,880,000.00	1,964,251,401.90	20.56%	0.00	0.00%	403,880,000.00	20.56%
2018年	484,656,000.00	1,299,693,032.69	37.29%	0.00	0.00%	484,656,000.00	37.29%

公司报告期内盈利且母公司可供普通股股东分配利润为正但未提出普通股现金红利分配预案

适用 不适用

二、承诺事项履行情况

1、公司实际控制人、股东、关联方、收购人以及公司等承诺相关方在报告期内履行完毕及截至报告期末尚未履行完毕的承诺事项

适用 不适用

承诺来源	承诺方	承诺类型	承诺内容	承诺时间	承诺期限	履行情况
收购报告书或权益变动报告书中所作承诺						
资产重组时所作承诺						
首次公开发行或再融资时所作承诺	常州市奔腾牧业技术服务	股份限售承诺	公司控股股东程立力，	2019年02月18日	2022年2月17日	正常履行中

	务中心（有限合伙）；常州市昊成牧业技术服务中心（有限合伙）；常州市聚益农业技术服务中心（有限合伙）；常州市天鸣农业技术服务中心（有限合伙）；程立力；深圳市沧石投资合伙企业（有限合伙）；沈静；沈琴；沈兆山		实际控制人程立力、沈静，及股东沈琴、沈兆山、奔腾牧业、天鸣农业、聚益农业、昊成牧业、沧石投资承诺：自发行人股票在证券交易所上市之日起三十六个月内，不转让或者委托他人管理其直接或间接持有的发行人首次公开发行股票前已发行的股份，也不由发行人回购其直接或间接持有的发行人首次公开发行股票前已发行的股份。			
	艾伯艾桂有限公司；江苏九洲投资集团创业投资有限公司；李发君；倪溢；魏凤鸣；魏平华；杨红兵；张康宁；张秋刚；招银国际资本管理（深圳）有限公司—深	股份限售承诺	公司股东艾伯艾桂、九洲创投、招银展翼、李发君、魏凤鸣、魏平华、张秋刚、杨红兵、张康宁、倪溢、庄新娟承诺：自发行人股票在证券交易所上市之日起十	2019年02月18日	2020年2月17日	2020年2月17日全部履行完毕。

	圳市招银展翼投资管理合伙企业(有限合伙);庄新娟		二个月内,不转让或者委托他人管理其直接或间接持有的发行人首次公开发行股票前已发行的股份,也不由发行人回购其直接或间接持有的发行人首次公开发行股票前已发行的股份。			
	程立力	股份减持承诺	发行人控股股东程立力,实际控制人程立力、沈静承诺:本人自公司股票上市之日起三十六个月后两年内每年转让的股份不超过本人持有公司股份总数 25%, 锁定期届满后两年内减持发行人股份时, 减持价格不低于发行人首次公开发行价格。本人在减持发行人股份时将提前五个交易日将拟减持具体信息书	2019 年 02 月 18 日	2024 年 2 月 17 日	正常履行中

			面通知发行人，并由发行人及时予以公告。自发行人公告之日起三个交易日后，本人方可减持发行人股份。因发行人进行权益分派等导致本人持有发行人股份发生变化的，仍遵守本承诺。违反上述承诺事项进行减持的，该等所得归发行人所有。			
	常州市奔腾牧业技术服务中心（有限合伙）；常州市天鸣农业技术服务中心（有限合伙）	股份减持承诺	直接持有发行人股份超过股本总额5%的股东奔腾牧业、天鸣农业承诺：本企业在锁定期届满后减持发行人股份时，将遵循法律规定的减持公告程序，并由发行人在本企业减持前三个交易日予以公告。本企业所持公司公开发行股份前已发行的股份在	2019年02月18日	2024年2月17日	正常履行中

			<p>上述锁定期满后两年内减持，意向减持为所持有数量的 100%。通过证券交易所集中竞价交易系统减持股份的价格不低于最近一期审计报告披露的每股净资产的 1.2 倍(若公司股票有派息、送股、资本公积金转增股本等除权、除息事项的，每股净资产价格将相应进行除权、除息调整);通过证券交易所大宗交易系统、协议转让减持股份的，转让价格由转让双方协商确定，并符合有关法律、法规规定；若在该期间内以低于上述价格减持其所持有发行人公开发行股份前已发行的股份，减持所得归发行人</p>			
--	--	--	---	--	--	--

			所有。			
	程立力;沈静;沈琴	股份减持承诺	<p>公司控股股东程立力，实际控制人程立力、沈静，董事、高级管理人员沈琴承诺：在上述锁定期届满后两年内减持发行人股份时，减持价格不低于发行人首次公开发行价格。发行人上市后六个月内，如发行人股票连续二十个交易日的收盘价均低于首次公开发行价格（期间发行人如有分红、派息、送股、资本公积金转增股本、配股等除权除息事项，则作除权除息处理，下同），或者上市后六个月期末（如该日不是交易日，则为该日后第一个交易日）收盘价低于首次公开发行价格，则其持</p>	2019年02月18日	2024年2月17日	正常履行中

			有的发行人股份的锁定期限在原有锁定期限基础上自动延长六个月。			
	艾伯艾桂有限公司;江苏九洲投资集团创业投资有限公司;李发君;倪溢;魏凤鸣;魏平华;杨红兵;张康宁;张秋刚;招银国际资本管理(深圳)有限公司—深圳市招银展翼投资管理合伙企业(有限合伙);庄新娟	股份减持承诺	直接持有发行人股份超过股本总额5%的股东艾伯艾桂承诺:本企业在锁定期届满后减持发行人股份时,将遵循法律规定的减持公告程序,并由发行人在本企业减持前三个交易日予以公告。本企业所持公司公开发行股份前已发行的股份在上述锁定期满后两年内减持,意向减持为所持有数量的100%。通过证券交易所集中竞价交易系统减持股份的价格不低于最近一期审计报告披露的每股净资产的1.2倍(若公司股票有派息、送股、	2019年02月18日	2022年2月17日	正常履行中

			资本公积金转增股本等除权、除息事项的，每股净资产价格将相应进行除权、除息调整);通过证券交易所大宗交易系统、协议转让减持股份的，转让价格由转让双方协商确定，并符合有关法律、法规规定;若在该期间内以低于上述价格减持其所持有发行人公开发行股份前已发行的股份，减持所得归发行人所有。			
	魏凤鸣;张康宁	股份减持承诺	公司董事、高级管理人员魏凤鸣、张康宁承诺：在上述锁定期届满后两年内减持发行人股份时，减持价格不低于发行人首次公开发行价格。发行人上市后六个月内，如发行人股票连	2020年02月18日	2022年2月17日	正常履行中

			续二十个交易日的收盘价均低于首次公开发行价格（期间发行人如有分红、派息、送股、资本公积金转增股本、配股等除权除息事项，则作除权除息处理，下同），或者上市后六个月期末（如该日不是交易日，则为该日后第一个交易日）收盘价低于首次公开发行价格，则其持有的发行人股份的锁定期限在原有锁定期限基础上自动延长六个月。			
	江苏立华牧业股份有限公司	分红承诺	根据《关于进一步落实上市公司现金分红有关事项的通知》、《上市公司监管指引第3号——上市公司现金分红》的相关要求，公司于2015年第五次临时	2019年01月29日	长期	正常履行中

			股东大会审议通过《公司章程（草案）》和《江苏立华牧业股份有限公司首次公开发行股票并在创业板上市后三年股东回报规划》，对涉及利润分配的相关条款进行了完善，规定了公司的利润分配政策、利润分配方案的决策和实施程序、利润分配政策的制定和调整机制以及股东的分红回报规划，加强了对中小投资者的利益保护。发行人承诺将遵守并执行上述利润分配政策。			
	程立力;江苏立华牧业股份有限公司;劳全林;沈琴;魏凤鸣;虞坚;张康宁	IPO 稳定股价承诺	公司承诺，公司股票自上市之日起三年内，如出现公司股票收盘价连续 20 个交易日均低于最近一期经审计的每股净资产情形	2019 年 02 月 18 日	2022 年 2 月 17 日	正常履行中

			<p>时（若发生除权、除息情形的，价格作相应调整），公司将启动预案以稳定公司股价。公司采取稳定公司股价措施的责任主体包括公司、控股股东以及在公司任职并领取薪酬的董事（不包括公司独立董事）和高级管理人员。公司稳定股价措施包括：公司回购股票；控股股东、实际控制人增持公司股票；公司董事、高级管理人员增持公司股票。上述措施可单独或合并采用。</p>			
	程立力;劳全林;李永安;沈琴;魏凤鸣;虞坚;张康宁;钟学军	其他承诺	<p>公司董事、监事、高级管理人员的程立力、魏凤鸣、沈琴、虞坚、钟学军、李永安、张康宁、劳全林承诺：在担任发行人董事、监</p>	2019年02月18日	2022年2月17日	正常履行中

			<p>事、高级管理人员期间，每年转让的发行人股份不超过其所持有发行人股份总数的 25%；在离职后半年内不转让其所持有的发行人股份。若在发行人首次公开发行股票并上市之日起六个月内申报离职的，自申报离职之日起十八个月内不转让其持有的发行人股份；若在发行人首次公开发行股票并上市之日起第七个月至第十二个月之间申报离职的，自申报离职之日起十二个月内不转让其持有的发行人股份；如在买入后六个月内卖出或者在卖出后六个月内买入发行人股份的，则由此所得收益归</p>			
--	--	--	---	--	--	--

			发行人所有。因发行人进行权益分派等导致其持有发行人股份发生变化的，仍遵守本承诺。不得因职务变更、离职等原因而拒绝履行上述承诺事项。			
	程立力;江苏立华牧业股份有限公司;劳全林;李华;李永安;罗实劲;沈静;沈琴;魏凤鸣;杨宁;虞坚;张康宁;张路;赵湘莲;钟学军;周宏斌	其他承诺	立华股份、控股股东程立力、实际控制人程立力及沈静、公司董事、监事、高级管理人员承诺：①本公司首次公开发行招股说明书不存在虚假记载、误导性陈述、重大遗漏或者信息严重滞后。②如本公司招股说明书有虚假记载、误导性陈述、重大遗漏或者信息严重滞后，对判断本公司是否符合法律规定的发行条件构成重大、实质影	2019年01月29日	长期	正常履行中

			<p>响的，本公司将在中国证监会认定有关违法事实后 30 天内启动依法回购首次公开发行的全部新股工作。回购价格以本公司股票发行价格和有关违法事实被中国证监会认定之日前 30 个交易日本公司股票交易均价的孰高者确定。如果因公司上市后派发现金红利、送股、转增股本、增发新股等原因进行除权、除息的，上述发行价格及回购股份数量应做相应调整。</p> <p>③如本公司招股说明书有虚假记载、误导性陈述、重大遗漏或者信息严重滞后，致使投资者在证券交易中遭受损失的，将依法赔偿投</p>			
--	--	--	--	--	--	--

			<p>投资者损失。 本公司将在该等违法事实被中国证监会认定后 30 天内依法赔偿投资者损失。</p>			
	<p>北京市中伦律师事务所;李虎;卢戈;致同会计师事务所(特殊普通合伙);中泰证券股份有限公司</p>	<p>其他承诺</p>	<p>保荐机构中泰证券股份有限公司、发行人律师北京市中伦律师事务所、会计师致同会计师事务所(特殊普通合伙)承诺: 因本机构为发行人本次公开发行制作、出具的文件有虚假记载、误导性陈述或者重大遗漏,给投资者造成损失的,本机构将依法赔偿投资者损失。保荐机构中泰证券承诺: 因本保荐机构为发行人首次公开发行股票制作、出具的文件有虚假记载、误导性陈述或者重大遗漏,给投资者造</p>	<p>2019 年 01 月 29 日</p>	<p>长期</p>	<p>正常履行中</p>

			<p>成损失的，将先行赔偿投资者损失。保荐机构中泰证券承诺：保荐机构之全资子公司鲁证创业投资有限公司于 2018 年 5-6 月退出对发行人的间接入股时，保荐机构与鲁证创投、保荐机构与发行人及其控股股东、实际控制人、董监高之间不存在任何形式的私下利益交换或其他利益安排。保荐代表人承诺：保荐机构之全资子公司鲁证创业投资有限公司于 2018 年 5-6 月退出对发行人的间接入股时，保荐代表人与鲁证创投、保荐代表人与发行人及其控股股东、实际控制人、董监高之间不存在任何</p>			
--	--	--	---	--	--	--

			形式的私下利益交换或其他利益安排。			
	江苏立华牧业股份有限公司	其他承诺	本次发行股票并上市后，公司净资产随着募集资金的到位将大幅增加，由于本次募集资金项目建设周期较长，从开始实施到实现收益需要一定时间，在上述期间内，公司的每股收益和净资产收益率等指标将在短期内出现一定幅度的下降。鉴于此，发行人承诺将通过提高募集资金的使用效率、完善利润分配政策等方式，提高公司盈利能力，以填补被摊薄即期回报。	2019 年 01 月 29 日	长期	正常履行中
股权激励承诺						
其他对公司中小股东所作承诺						
承诺是否按时履行	是					
如承诺超期未履行完毕的，应当详细说明未完成履行的具体原因及下一步的工作计划	不适用					

2、公司资产或项目存在盈利预测，且报告期仍处在盈利预测期间，公司就资产或项目达到原盈利预测及其原因做出说明

适用 不适用

三、控股股东及其关联方对上市公司的非经营性占用资金情况

适用 不适用

公司报告期不存在控股股东及其关联方对上市公司的非经营性占用资金。

四、董事会对最近一期“非标准审计报告”相关情况的说明

适用 不适用

五、董事会、监事会、独立董事（如有）对会计师事务所本报告期“非标准审计报告”的说明

适用 不适用

六、董事会关于报告期会计政策、会计估计变更或重大会计差错更正的说明

适用 不适用

七、与上年度财务报告相比，合并报表范围发生变化的情况说明

适用 不适用

(1) 2020年1月，本公司新设全资子公司扬州市兴华牧业有限公司，注册资本2,000万元，截至2020年12月31日，本公司尚未实缴出资。

(2) 2020年3月，本公司投资2,000万元新设全资子公司常州市兴华牧业有限公司。

(3) 2020年3月，本公司新设全资子公司安徽阳雪食品有限公司，注册资本3,000万元，截至2020年12月31日，本公司尚未实缴出资。

(4) 2020年4月，本公司新设全资子公司宿州市立华牧业有限公司，注册资本5,000万元，截至2020年12月31日，本公司实缴出资2,000万元。

(5) 2020年4月，本公司新设全资子公司扬州阳雪食品有限公司，注册资本5,000万元，截至2020年12月31日，本公司实缴出资1,000万元。

(6) 2020年4月，本公司之子公司常州市兴华牧业有限公司新设全资子公司常州市志华牧业有限公司，注册资本5,000万元，截至2020年12月31日，常州市兴华牧业有限公司尚未实缴出资。

(7) 2020年4月，本公司新设全资子公司高邮市立华牧业有限公司，注册资本3,000万元，截至2020年12月31日，本公司尚未实缴出资。

(8) 2020年5月，本公司新设全资子公司安庆市阳雪食品有限公司，注册资本2,000万元，截至2020年12月31日，本公司尚未实缴出资。

(9) 2020年5月，本公司投资2,800万元新设全资子公司南京市兴华牧业有限公司。

(10) 2020年5月，本公司投资5,000万元新设全资子公司菏泽市立华牧业有限公司。

(11) 2020年5月，本公司之子公司常州市兴华牧业有限公司新设全资子公司常州市年华牧业有限公司，注册资本2,000

万元，截至2020年12月31日，常州市兴华牧业有限公司尚未实缴出资。

(12) 2020年6月，本公司新设全资子公司泰安市阳雪食品有限公司，注册资本2,000万元，截至2020年12月31日，本公司尚未实缴出资。

(13) 2020年6月，本公司新设全资子公司合肥市兴华牧业有限公司，注册资本5,000万元，截至2020年12月31日，本公司尚未实缴出资。

(14) 2020年6月，本公司新设全资子公司安顺市阳雪食品有限公司，注册资本2,000万元，截至2020年12月31日，本公司尚未实缴出资。

(15) 2020年7月，本公司新设全资子公司亳州市立华牧业有限公司，注册资本5,000万元，截至2020年12月31日，本公司尚未实缴出资。

(16) 2020年8月，本公司新设全资子公司徐州市阳雪食品有限公司，注册资本2,000万元，截至2020年12月31日，本公司尚未实缴出资。

(17) 2020年8月，本公司新设全资子公司潍坊市阳雪食品有限公司，注册资本2,000万元，截至2020年12月31日，本公司尚未实缴出资。

(18) 2020年8月，本公司新设全资子公司南雄市立华牧业有限公司，注册资本3,000万元，截至2020年12月31日，本公司尚未实缴出资。

(19) 2020年8月，本公司新设全资子公司南阳市立华牧业有限公司，注册资本2,000万元，截至2020年12月31日，本公司尚未实缴出资。

(20) 2020年9月，本公司新设全资子公司常州市瑞华粮贸有限公司，注册资本500万元，截至2020年12月31日，本公司尚未实缴出资。

(21) 2020年11月，本公司新设全资子公司昆明立华牧业有限公司，注册资本3,000万元，截至2020年12月31日，本公司尚未实缴出资。

(22) 2020年12月，本公司投资2,000万元新设全资子公司自贡市阳雪食品有限公司。

(23) 2020年2月28日，公司全资子公司鼎华投资与自然人李建洲、刘祥南签署《股权转让协议》，转让方将其持有的宜兴德瑞100%股权转让给鼎华投资，转让价格为1,360万元，标的公司于2020年5月8日完成工商变更登记。2020年7月16日，鼎华投资将其持有的宜兴德瑞100%股权转让给公司全资子公司常州兴华，并完成工商变更登记。

(24) 2020年5月6日，公司全资子公司常州兴华与田青芳、王小英等5位自然人签署《股权转让协议》，转让方将其持有的永康农牧100%股权转让给常州兴华，转让价格为1,100万元，标的公司于2020年5月9日完成工商变更登记。

(25) 2020年5月22日，公司全资子公司连云港立华与自然人郑德军签署《股权转让协议》，转让方将其持有的江苏德顺100%股权转让给连云港立华，转让价格为1,564万元，标的公司于2020年6月16日完成工商变更登记。

八、聘任、解聘会计师事务所情况

现聘任的会计事务所

境内会计师事务所名称	致同会计师事务所（特殊普通合伙）
境内会计师事务所报酬（万元）	100
境内会计师事务所审计服务的连续年限	6
境内会计师事务所注册会计师姓名	曹阳、李洋
境内会计师事务所注册会计师审计服务的连续年限	曹阳 2 年、李洋 3 年

是否改聘会计师事务所

是 否

聘请内部控制审计会计师事务所、财务顾问或保荐人情况

适用 不适用

九、年度报告披露后面临退市情况

适用 不适用

十、破产重整相关事项

适用 不适用

公司报告期未发生破产重整相关事项。

十一、重大诉讼、仲裁事项

适用 不适用

本年度公司无重大诉讼、仲裁事项。

十二、处罚及整改情况

适用 不适用

公司报告期不存在处罚及整改情况。

十三、公司及其控股股东、实际控制人的诚信状况

适用 不适用

十四、公司股权激励计划、员工持股计划或其他员工激励措施的实施情况

适用 不适用

公司报告期无股权激励计划、员工持股计划或其他员工激励措施及其实施情况。

十五、重大关联交易

1、与日常经营相关的关联交易

适用 不适用

公司报告期未发生与日常经营相关的关联交易。

2、资产或股权收购、出售发生的关联交易

适用 不适用

公司报告期未发生资产或股权收购、出售的关联交易。

3、共同对外投资的关联交易

适用 不适用

公司报告期未发生共同对外投资的关联交易。

4、关联债权债务往来

适用 不适用

公司报告期不存在关联债权债务往来。

5、其他重大关联交易

适用 不适用

（一）公司全资子公司鼎华投资受让君联晟源基金份额暨关联交易事项

2020年3月31日，公司召开第二届董事会第十二次会议、第二届监事会第十次会议，会议分别审议通过了《关于全资子公司受让合伙企业基金份额暨关联交易的议案》，同意公司全资子公司鼎华投资作为有限合伙人受让密尔克卫持有的君联晟源基金份额5,000万元，占标的基金总规模的0.71%。资金来源均为子公司自有资金。

根据《深圳证券交易所创业板股票上市规则》规定，公司持股5%以上股东艾伯艾桂派驻公司董事周宏斌先生，为公司关联自然人，其同时担任本次交易出让方密尔克卫董事。因此，密尔克卫构成公司关联法人，本次交易事项构成关联交易。公司持股5%以上股东艾伯艾桂为公司关联方，其与标的基金普通合伙人及执行事务合伙人拉萨君祺均为君联资本控制下公司。因此，拉萨君祺构成公司关联法人，本次交易事项构成关联方共同投资。关联董事周宏斌先生回避表决。

2020年3月31日，鼎华投资与密尔克卫等相关方分别签署了《合伙权益转让合同》及《有限合伙协议》。公司独立董事就本次关联交易事项进行了事前审核，并发表了同意的独立意见。具体情况可查阅公司2020年4月2日披露于巨潮资讯网（<http://www.cninfo.com.cn/>）的《关于全资子公司受让合伙企业基金份额暨关联交易的公告》（公告编号：2020-023）及相关配套公告。截至报告期末，鼎华投资已完成实缴出资4,196.97万元，出资进度为83.94%。

（二）公司全资子公司参与认购康君宁元基金份额暨关联交易事项

2020年9月22日，鼎华投资与康君投资、康龙化成等相关方签署了《关于北京康君宁元股权投资合伙企业(有限合伙)之有限合伙协议》（以下简称“合伙协议”）。鼎华投资使用自有资金2,000万元，认购康君宁元基金份额。本次认购完成后鼎华投资占该基金的比例为3.87%。根据《深圳证券交易所创业板股票上市规则（2020年修订）》7.2.3条第三款规定，公司持股5%以上股东艾伯艾桂派驻公司董事周宏斌先生，为公司关联自然人，其同时担任基金份额持有人康龙化成董事。因此，康龙化成构成公司关联法人，本次交易事项构成关联交易。根据《股票上市规则》、《公司章程》的相关规定，本次投资事项无需提交公司董事会、股东大会审议。具体情况可查阅公司2020年9月23日披露于巨潮资讯网（<http://www.cninfo.com.cn/>）的《关于全资子公司参与认购基金份额暨关联交易的公告》（公告编号：2020-073）。截至报告期末，鼎华投资已完成实缴出资1,200万元，出资进度为60%。

重大关联交易临时报告披露网站相关查询

临时公告名称	临时公告披露日期	临时公告披露网站名称
《关于全资子公司受让合伙企业基金份额暨关联交易的公告》（公告编号：2020-023）	2020年04月02日	巨潮资讯网（ http://www.cninfo.com.cn/ ）
《关于全资子公司参与认购基金份额暨关联交易的公告》（公告编号：2020-073）	2020年09月23日	巨潮资讯网（ http://www.cninfo.com.cn/ ）

十六、重大合同及其履行情况

1、托管、承包、租赁事项情况

(1) 托管情况

适用 不适用

公司报告期不存在托管情况。

(2) 承包情况

适用 不适用

公司报告期不存在承包情况。

(3) 租赁情况

适用 不适用

公司报告期不存在租赁情况。

2、重大担保

适用 不适用

(1) 担保情况

单位：万元

公司及其子公司对外担保情况（不包括对子公司的担保）								
担保对象名称	担保额度相关公告披露日期	担保额度	实际发生日期	实际担保金额	担保类型	担保期	是否履行完毕	是否为关联方担保
公司对子公司的担保情况								
担保对象名称	担保额度相关公告披露日期	担保额度	实际发生日期	实际担保金额	担保类型	担保期	是否履行完毕	是否为关联方担保
宿迁市立华牧业有限公司	2019年08月23日	20,000	2017年04月28日	500	连带责任保证	2017/4/28-2022/6/30	是	否
徐州市立华畜禽有限公司	2019年04月09日	2,700	2019年04月12日	0	连带责任保证	2019/4/8-2020/12/31	否	否

常州市四季禽业有限公司	2019年 04月09 日	1,600	2019年04月 12日	149	连带责任 保证	2019/4/8-2 020/12/31	否	否
常州市天牧家禽有限公司	2019年 04月09 日	3,150	2019年04月 13日	330	连带责任 保证	2019/4/8-2 020/12/31	否	否
宿迁市立华牧业有限公司	2019年 04月09 日	2,700	2019年04月 11日	394	连带责任 保证	2019/4/8-2 020/12/31	否	否
扬州市立华畜禽有限公司	2019年 04月09 日	2,650	2019年04月 12日	26.5	连带责任 保证	2019/4/8-2 020/12/31	否	否
合肥立华畜禽有限公司	2019年 04月09 日	2,850	2019年04月 13日	257.6	连带责任 保证	2019/4/8-2 020/12/31	否	否
阜阳市立华畜禽有限公司	2019年 04月09 日	3,350	2019年04月 12日	63	连带责任 保证	2019/4/8-2 020/12/31	否	否
安庆市立华牧业有限公司	2019年 04月09 日	2,880	2019年04月 15日	0	连带责任 保证	2019/4/8-2 020/12/31	否	否
嘉兴立华畜禽有限公司	2019年 04月09 日	2,950	2019年04月 16日	5.6	连带责任 保证	2019/4/8-2 020/12/31	否	否
泰安市立华畜禽有限公司	2019年 04月09 日	2,500	2019年04月 30日	18.8	连带责任 保证	2019/4/8-2 020/12/31	否	否
潍坊市立华牧业有限公司	2019年 04月09 日	2,650	2019年04月 17日	0	连带责任 保证	2019/4/8-2 020/12/31	否	否
惠州市立华家禽有限公司	2019年 04月09 日	3,020	2019年04月 12日	345	连带责任 保证	2019/4/8-2 020/12/31	否	否
洛阳市立华畜禽有限公司	2019年 04月09 日	2,500	2019年04月 14日	52.8	连带责任 保证	2019/4/8-2 020/12/31	否	否
自贡市立华牧业有限公司	2019年 04月09 日	2,200	2019年05月 11日	160	连带责任 保证	2019/4/8-2 020/12/31	否	否
报告期内审批对子公司担保额			73,800		报告期内对子公司担保			2,302.3

度合计 (B1)		实际发生额合计 (B2)						
报告期末已审批的对子公司担保额度合计 (B3)	108,700	报告期末对子公司实际担保余额合计 (B4)	1,802.3					
子公司对子公司的担保情况								
担保对象名称	担保额度相关公告披露日期	担保额度	实际发生日期	实际担保金额	担保类型	担保期	是否履行完毕	是否为关联方担保
宿迁市立华牧业有限公司		4,600	2017年04月28日	500	抵押	2017/4/28-2022/6/30	是	否
报告期内审批对子公司担保额度合计 (C1)		0		报告期内对子公司担保实际发生额合计 (C2)		500		
报告期末已审批的对子公司担保额度合计 (C3)		4,600		报告期末对子公司实际担保余额合计 (C4)		0		
公司担保总额 (即前三大项的合计)								
报告期内审批担保额度合计 (A1+B1+C1)		73,800		报告期内担保实际发生额合计 (A2+B2+C2)		2,302.3		
报告期末已审批的担保额度合计 (A3+B3+C3)		113,300		报告期末实际担保余额合计 (A4+B4+C4)		1,802.3		
实际担保总额 (即 A4+B4+C4) 占公司净资产的比例				0.27%				
其中:								
为股东、实际控制人及其关联方提供担保的余额 (D)				0				
直接或间接为资产负债率超过 70% 的被担保对象提供的债务担保余额 (E)				0				
担保总额超过净资产 50% 部分的金额 (F)				0				
上述三项担保金额合计 (D+E+F)				0				
对未到期担保, 报告期内已发生担保责任或可能承担连带清偿责任的情况说明 (如有)				无				
违反规定程序对外提供担保的说明 (如有)				无				

采用复合方式担保的具体情况说明

(2) 违规对外担保情况

适用 不适用

公司报告期无违规对外担保情况。

3、日常经营重大合同

适用 不适用

4、委托他人进行现金资产管理情况

(1) 委托理财情况

适用 不适用

报告期内委托理财概况

单位：万元

具体类型	委托理财的资金来源	委托理财发生额	未到期余额	逾期未收回的金额
银行理财产品	自有资金	217,000	31,000	0
券商理财产品	自有资金	129,000	114,000	0
银行理财产品	募集资金	3,500	4,600	0
券商理财产品	募集资金	28,000	25,000	0
合计		377,500	174,600	0

单项金额重大或安全性较低、流动性较差、不保本的高风险委托理财具体情况

适用 不适用

委托理财出现预期无法收回本金或存在其他可能导致减值的情形

适用 不适用

(2) 委托贷款情况

适用 不适用

公司报告期不存在委托贷款。

5、其他重大合同

适用 不适用

公司报告期不存在其他重大合同。

十七、社会责任情况

1、履行社会责任情况

公司已披露社会责任报告全文，详情请见巨潮资讯网（<http://www.cninfo.com>）。

2、履行精准扶贫社会责任情况

(1) 精准扶贫规划

公司自创立以来，始终坚持“诚信、合作、创新、规范”的经营理念，倡导“精诚合作，共同富裕”的企业精神。根据国务院《“十三五”脱贫攻坚规划》（国发〔2016〕64号）要点内容，公司积极响应国家精准扶贫攻坚号召，通过“公司+合作社+农户”及“公司+基地+农户”的合作养殖模式，充分发挥产业到户到人的精准扶贫机制特点，带动各地农户产业发展脱贫，进而提升当地社会经济发展水平。截至报告期末，公司黄羽鸡业务合作农户数为6,425户，公司生猪养殖业务合作农

户数为156户。本报告期，公司黄羽鸡及生猪合作农户结算总收入约105,519.14万元。

(2) 年度精准扶贫概要

公司下属子公司安庆立华地处国家级贫困县安庆市太湖县，公司响应安徽省政府、安庆市政府以及太湖县的精准扶贫工作号召，在当地积极发展养殖产业，致力于农林产业扶贫（合作养鸡）。公司下属子公司湘潭立华申报了省重点扶贫项目-“立华扶贫农场”养鸡项目，建设全自动化生产线高标养鸡棚，项目总投资800万元，公司自筹680万元，项目帮扶贫困户480人。报告期内，公司精准扶贫总体投入资金863.3万元，帮助建档立卡贫困人口脱贫人数133人。其中，产业发展脱贫项目投入金额852.31万元，帮助建档立卡贫困人口脱贫人数118人。

(3) 精准扶贫成效

指标	计量单位	数量/开展情况
一、总体情况	——	——
其中： 1.资金	万元	836.85
2.物资折款	万元	26.45
3.帮助建档立卡贫困人口脱贫数	人	133
二、分项投入	——	——
1.产业发展脱贫	——	——
其中： 1.1 产业发展脱贫项目类型	——	农林产业扶贫
1.2 产业发展脱贫项目个数	个	2
1.3 产业发展脱贫项目投入金额	万元	852.31
1.4 帮助建档立卡贫困人口脱贫数	人	118
2.转移就业脱贫	——	——
2.3 帮助建档立卡贫困户实现就业人数	人	12
3.易地搬迁脱贫	——	——
4.教育扶贫	——	——
其中： 4.1 资助贫困学生投入金额	万元	0.4
4.2 资助贫困学生人数	人	2
5.健康扶贫	——	——
6.生态保护扶贫	——	——
7.兜底保障	——	——
7.3 贫困残疾人投入金额	万元	1
7.4 帮助贫困残疾人数	人	1
8.社会扶贫	——	——

8.2 定点扶贫工作投入金额	万元	2.33
9.其他项目	——	——
其中： 9.1.项目个数	个	5
9.2.投入金额	万元	7.26
三、所获奖项（内容、级别）	——	——

（4）后续精准扶贫计划

公司将继续以“公司+合作社+农户”及“公司+基地+农户”的合作养殖模式的方式，以产业扶贫作为精准扶贫工作重点，在贫困地区发展适度规模标准化养殖，发展畜牧业，帮助建档立卡贫困户有序摘帽，促进农村经济发展。

3、环境保护相关的情况

上市公司及其子公司是否属于环境保护部门公布的重点排污单位

是 否

是

公司或子公司名称	主要污染物及特征污染物的名称	排放方式	排放口数量	排放口分布情况	排放浓度	执行的污染物排放标准	排放总量	核定的排放总量	超标排放情况
江苏立华食品有限公司	废水	废水处理达标后接管排放	1 个	位于公司污水处理站唯一排水口	COD: 70、 氨氮: 15、 PH: 6-8.5、总 磷: 0.5	COD、氨氮、PH, 执行《肉类加工工业水污染物排放标准》(GB13457-92), 一级标准	年排放量: COD: 5.12 吨、 氨氮: 0.522 吨、 总磷: 0.227 吨	年排放量: COD: 1.97 吨、 氨氮: 0.197 吨	无
江苏立华食品有限公司	废气	废气处理达标后排放	4 个	生产车间顶 3 个, 污水处理站 1 个, 锅炉房顶 2 个	硫化氢: 0.33、 氨(氨气): 4.9	硫化氢、氨(氨气), 执行《恶臭污染物排放标准》(GB14554-93) 中相关标准; 烟尘、SO(2)、NO(X),	年排放量: 氨(氨气): 0.899 吨、 硫化氢: 0.119 吨、 烟尘: 0.0951 吨、 SO(2): 0.0396 吨、	年排放量: 氨(氨气): 0.899 吨、 硫化氢: 0.119 吨、 烟尘: 0.0951 吨、 SO(2): 0.0396 吨、	无

						执行《锅炉大气污染物排放标准》（GB13271-2014）表 2 中相应标准	NO(X): 0.249 吨	NO(X): 0.249 吨	
--	--	--	--	--	--	--	-------------------	-------------------	--

防治污染设施的建设和运行情况

立华食品按照要求配套污染防治设施，并能正常投入使用。废水通过污水处理站处理后达标排放或回收循环使用；废气通过废气处理设备处理达标后排放。

建设项目环境影响评价及其他环境保护行政许可情况

报告期内，公司及各子公司建设项目均符合环境影响评价及其他环境保护行政许可要求。

突发环境事件应急预案

立华食品按要求制定《突发环境事件应急预案》，并报送环境保护部门备案。根据预案的要求建立突发环境事件信息报告制度，并有效执行。

环境自行监测方案

立华食品按照国家或地方污染物排放（控制）标准、环境影响评价报告书及其批复、环境监测技术规范的要求，制定自行监测方案，委派专人进行废气处理定期监测、废水处理在线监测。

其他应当公开的环境信息

无

其他环保相关信息

无

十八、其他重大事项的说明

适用 不适用

公司持股5%以上股东艾伯艾桂于2020年3月5日通过深圳证券交易所集中竞价交易系统减持公司股票300,000股，占公司总股本的0.074%，成交金额16,856,835元。本次减持行为未在十五个交易日前披露减持计划，违反了《深圳证券交易所上市公司股东及董事、监事、高级管理人员减持股份实施细则》的相关规定。上述违规减持行为发生后，艾伯艾桂已认识到违规事项的严重性，并对公司和广大投资者致以诚挚的歉意。艾伯艾桂于2020年3月17日收到深圳证券交易所下发的《关于对江苏立华牧业股份有限公司股东的监管函》（创业板监管函（2020）第31号）后，立即组织员工认真学习，吸取教训，及时讨论并拟定整改措施，以杜绝上述问题的再次发生。为表示歉意和整改决心，艾伯艾桂主动将违规减持收益1,466,835元上缴公司。艾伯艾桂将继续诚恳接受监管指导和社会公众监督，进一步加强相关法律法规的学习，杜绝此类事宜再次发生。再次向上市公司和广大投资者致以诚挚的歉意。具体内容详见2020年3月20日披露于巨潮资讯网（www.cninfo.com.cn/）的《持股5%以上股东违规减持的致歉公告》（公告编号：2020-018）。

十九、公司子公司重大事项

适用 不适用

第六节 股份变动及股东情况

一、股份变动情况

1、股份变动情况

单位：股

	本次变动前		本次变动增减（+，-）					本次变动后	
	数量	比例	发行新股	送股	公积金转股	其他	小计	数量	比例
一、有限售条件股份	362,600,000	89.78%				-78,181,250	-78,181,250	284,418,750	70.42%
3、其他内资持股	331,450,000	82.07%				-47,031,250	-47,031,250	284,418,750	70.42%
其中：境内法人持股	191,450,000	47.40%				-16,100,000	-16,100,000	175,350,000	43.42%
境内自然人持股	140,000,000	34.66%				-30,931,250	-30,931,250	109,068,750	27.00%
4、外资持股	31,150,000	7.71%				-31,150,000	-31,150,000	0	0.00%
其中：境外法人持股	31,150,000	7.71%				-31,150,000	-31,150,000	0	0.00%
二、无限售条件股份	41,280,000	10.22%				78,181,250	78,181,250	119,461,250	29.58%
1、人民币普通股	41,280,000	10.22%				78,181,250	78,181,250	119,461,250	29.58%
三、股份总数	403,880,000	100.00%				0	0	403,880,000	100.00%

股份变动的原因

 适用 不适用

股份变动的批准情况

 适用 不适用

股份变动的过户情况

 适用 不适用

股份回购的实施进展情况

 适用 不适用

采用集中竞价方式减持回购股份的实施进展情况

适用 不适用

股份变动对最近一年和最近一期基本每股收益和稀释每股收益、归属于公司普通股股东的每股净资产等财务指标的影响

适用 不适用

公司认为必要或证券监管机构要求披露的其他内容

适用 不适用

2、限售股份变动情况

适用 不适用

单位：股

股东名称	期初限售股数	本期增加限售股数	本期解除限售股数	期末限售股数	限售原因	拟解除限售日期
程立力	94,150,000	0	0	94,150,000	首发前限售	2022年2月18日
常州市奔腾牧业技术服务中心(有限合伙)	87,500,000	0	0	87,500,000	首发前限售	2022年2月18日
常州市天鸣农业技术服务中心(有限合伙)	42,350,000	0	0	42,350,000	首发前限售	2022年2月18日
艾伯艾桂有限公司	31,150,000	0	31,150,000	0	首发前限售	2020年2月18日已解禁
常州市昊成牧业技术服务中心(有限合伙)	17,500,000	0	0	17,500,000	首发前限售	2022年2月18日
常州市聚益农业技术服务中心(有限合伙)	17,500,000	0	0	17,500,000	首发前限售	2022年2月18日
江苏九洲投资集团创业投资有限公司	14,000,000	0	14,000,000	0	首发前限售	2020年2月18日已解禁
深圳市沧石投资合伙企业(有限合伙)	10,500,000	0	0	10,500,000	首发前限售	2022年2月18日
李发君	8,750,000	0	8,750,000	0	首发前限售	2020年2月

						18 日
魏凤鸣	8,750,000	6,562,500	8,750,000	6,562,500	首发前限售、高管锁定	首发前限售股解禁日期为 2020 年 2 月 18 日，高管锁定股长期。
魏平华	6,300,000	0	6,300,000	0	首发前限售	2020 年 2 月 18 日已解禁
沈琴	4,375,000	0	0	4,375,000	首发前限售	2022 年 2 月 18 日
张秋刚	5,250,000	0	5,250,000	0	首发前限售	2020 年 2 月 18 日已解禁
杨红兵	3,500,000	0	3,500,000	0	首发前限售	2020 年 2 月 18 日已解禁
张康宁	2,975,000	2,231,250	2,975,000	2,231,250	首发前限售、高管锁定	首发前限售股解禁日期为 2020 年 2 月 18 日，高管锁定股长期。
倪溢	2,450,000	0	2,450,000	0	首发前限售	2020 年 2 月 18 日已解禁
招银国际资本管理（深圳）有限公司—深圳市招银展翼投资管理合伙企业（有限合伙）	2,100,000	0	2,100,000	0	首发前限售	2020 年 2 月 18 日已解禁
庄新娟	1,750,000	0	1,750,000	0	首发前限售	2020 年 2 月 18 日已解禁
沈兆山	1,750,000	0	0	1,750,000	首发前限售	2022 年 2 月 18 日
合计	362,600,000	8,793,750	86,975,000	284,418,750	--	--

二、证券发行与上市情况

1、报告期内证券发行（不含优先股）情况

适用 不适用

2、公司股份总数及股东结构的变动、公司资产和负债结构的变动情况说明

适用 不适用

3、现存的内部职工股情况

适用 不适用

三、股东和实际控制人情况

1、公司股东数量及持股情况

单位：股

报告期末普通股股东总数	18,295	年度报告披露日前上一月末普通股股东总数	15,209	报告期末表决权恢复的优先股股东总数（如有）（参见注9）	0	年度报告披露日前上一月末表决权恢复的优先股股东总数（如有）（参见注9）	0	
持股 5% 以上的股东或前 10 名股东持股情况								
股东名称	股东性质	持股比例	报告期末持股数量	报告期内增减变动情况	持有有限售条件的股份数量	持有无限售条件的股份数量	质押或冻结情况	
							股份状态	数量
程立力	境内自然人	23.31%	94,150,000		94,150,000			
常州市奔腾牧业技术服务中心（有	境内非国有法人	21.66%	87,500,000		87,500,000			

限合伙)								
常州市天鸣农业技术服务中心(有限合伙)	境内非国有法人	10.49%	42,350,000		42,350,000			
艾伯艾桂有限公司	境外法人	5.06%	20,444,200	-10705800		20,444,200		
常州市昊成牧业技术服务中心(有限合伙)	境内非国有法人	4.33%	17,500,000		17,500,000			
常州市聚益农业技术服务中心(有限合伙)	境内非国有法人	4.33%	17,500,000		17,500,000			
江苏九洲投资集团创业投资有限公司	境内非国有法人	2.90%	11,721,120	-2278880		11,721,120		
深圳市沧石投资合伙企业(有限合伙)	境内非国有法人	2.60%	10,500,000		10,500,000			
魏凤鸣	境内自然人	2.12%	8,563,600	-186400		8,563,600		
李发君	境内自然人	2.12%	8,547,500	-202500		8,547,500		
上述股东关联关系或一致行动的说明	公司控股股东、实际控制人程立力先生为公司股东天鸣农业、聚益农业、昊成牧业、沧石投资之普通合伙人及执行事务合伙人。程立力先生配偶沈静女士为公司股东奔腾牧业之普通合伙人及执行事务合伙人。							
前 10 名无限售条件股东持股情况								
股东名称	报告期末持有无限售条件股份数量	股份种类						
		股份种类	数量					
艾伯艾桂有限公司	20,444,200	人民币普通股	20,444,200					
江苏九洲投资集团创业投资有限公司	11,721,120	人民币普通股	11,721,120					
李发君	8,547,500	人民币普通股	8,547,500					

杨红兵	3,494,000	人民币普通股	3,494,000
黄思扬	2,447,662	人民币普通股	2,447,662
王国庆	2,366,300	人民币普通股	2,366,300
倪溢	2,253,800	人民币普通股	2,253,800
招银国际资本管理（深圳）有限公司—深圳市招银展翼投资管理合伙企业（有限合伙）	2,100,000	人民币普通股	2,100,000
魏凤鸣	2,001,100	人民币普通股	2,001,100
庄新娟	1,670,000	人民币普通股	1,670,000
前 10 名无限售流通股股东之间，以及前 10 名无限售流通股股东和前 10 名股东之间关联关系或一致行动的说明	公司未知前 10 名无限售流通股股东之间、以及前 10 名无限售流通股股东和前 10 名股东之间是否存在关联关系。		
参与融资融券业务股东情况说明（如有）（参见注 5）	股东黄思扬通过普通证券账户持有公司股份 898,291 股，通过粤开证券股份有限公司客户信用交易担保证券账户持有公司股份 1,549,371 股，合计持有公司股份 2,447,662 股。		

公司前 10 名普通股股东、前 10 名无限售条件普通股股东在报告期内是否进行约定购回交易

是 否

公司前 10 名普通股股东、前 10 名无限售条件普通股股东在报告期内未进行约定购回交易。

2、公司控股股东情况

控股股东性质：自然人控股

控股股东类型：自然人

控股股东姓名	国籍	是否取得其他国家或地区居留权
程立力	中国	否
主要职业及职务	报告期内，程立力先生担任公司董事长、总裁。	
报告期内控股和参股的其他境内外上市公司的股权情况	无	

控股股东报告期内变更

适用 不适用

公司报告期控股股东未发生变更。

3、公司实际控制人及其一致行动人

实际控制人性质：境内自然人

实际控制人类型：自然人

实际控制人姓名	与实际控制人关系	国籍	是否取得其他国家或地区居
---------	----------	----	--------------

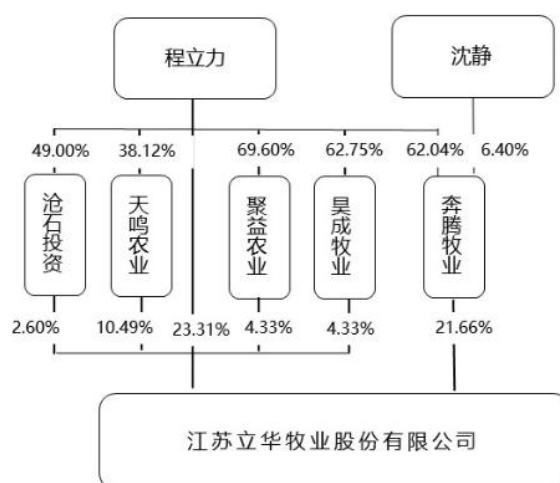
			留权
程立力、沈静	一致行动（含协议、亲属、同一控制）	中国	否
主要职业及职务	报告期内，程立力先生担任公司董事长、总裁；沈静女士担任公司采购部总经理。		
过去 10 年曾控股的境内外上市公司情况	无		

实际控制人报告期内变更

适用 不适用

公司报告期实际控制人未发生变更。

公司与实际控制人之间的产权及控制关系的方框图



实际控制人通过信托或其他资产管理方式控制公司

适用 不适用

4、其他持股在 10%以上的法人股东

适用 不适用

法人股东名称	法定代表人/单位负责人	成立日期	注册资本	主要经营业务或管理活动
常州市奔腾牧业技术服务中心（有限合伙）	沈静	2011年05月13日	5,000万元	养殖技术咨询、对外投资。（依法须经批准的项目，经相关部门批准后方可开展经营活动）
常州市天鸣农业技术服务中心（有限合伙）	程立力	2011年05月13日	1,210万元	农业技术咨询、对外投资。（依法须经批准的项目，经相关部门批准后方可开展经营活动）

5、控股股东、实际控制人、重组方及其他承诺主体股份限制减持情况

适用 不适用

第七节 优先股相关情况

适用 不适用

报告期公司不存在优先股。

第八节 可转换公司债券相关情况

适用 不适用

报告期公司不存在可转换公司债券。

第九节 董事、监事、高级管理人员和员工情况

一、董事、监事和高级管理人员持股变动

姓名	职务	任职状态	性别	年龄	任期起始日期	任期终止日期	期初持股数 (股)	本期增持股份 数量 (股)	本期减持股份 数量 (股)	其他增 减变动 (股)	期末持 股数 (股)
程立力	董事长、总裁	现任	男	56	2015年 07月 16日	2021年 07月 15日	94,150, 000				94,150, 000
魏凤鸣	董事、 副总裁	现任	男	56	2015年 07月 16日	2021年 07月 15日	8,750,0 00		186,40 0		8,563,6 00
沈琴	董事、 副总裁、财 务总监	现任	女	52	2015年 07月 16日	2021年 07月 15日	4,375,0 00				4,375,0 00
周宏斌	董事	现任	男	48	2015年 07月 16日	2021年 07月 15日	0				0
张路	董事	现任	男	41	2016年 07月 20日	2021年 07月 15日	0				0
虞坚	董事、 董事会 秘书	现任	男	50	2018年 07月 15日	2021年 07月 15日	0				0
杨宁	独立董 事	现任	男	57	2015年 07月 16日	2021年 07月 15日	0				0
李华	独立董 事	现任	男	51	2015年 12月 18日	2021年 07月 15日	0				0
赵湘莲	独立董 事	离任	女	55	2015年 07月 16日	2021年 01月 15日	0				0
徐联义	独立董 事	现任	男	49	2021年 01月 15日	2021年 07月 15日	0				0

钟学军	监事会主席、职工代表监事	现任	男	57	2015年07月16日	2021年07月15日	0				0
罗实劲	监事	现任	男	55	2015年07月16日	2021年07月15日	0				0
李永安	职工代表监事	现任	男	42	2015年07月16日	2021年07月15日	0				0
张康宁	副总裁	现任	男	58	2015年07月16日	2021年07月15日	2,975,000		213,500		2,761,500
劳全林	副总裁	现任	男	53	2015年07月16日	2021年07月15日	0				0
合计	--	--	--	--	--	--	110,250,000	0	399,900		109,850,100

二、公司董事、监事、高级管理人员变动情况

√ 适用 □ 不适用

姓名	担任的职务	类型	日期	原因
赵湘莲	独立董事	离任	2021年01月15日	个人原因
徐联义	独立董事	任免	2021年01月15日	2021年第一次临时股东大会选举为独立董事

三、任职情况

公司现任董事、监事、高级管理人员专业背景、主要工作经历以及目前在公司的主要职责

（一）现任董事主要工作经历

程立力先生，汉族，1965年出生，中国国籍，无永久境外居留权，江苏农学院农学学士、华南农业大学动物营养专业硕士。公司创始人，曾供职于江苏省家禽科学研究所。现任公司董事长、总裁。

魏凤鸣先生，汉族，1965年出生，中国国籍，无永久境外居留权，江苏农学院畜牧专业学士。曾供职于南京市畜牧家禽科学研究所。现任公司董事、副总裁。

沈琴女士，汉族，1969年出生，中国国籍，无永久境外居留权，安徽师范大学财务管理专业学士。曾供职于安徽蚌埠天原集团、常州市武进区新苑宾馆。现任公司董事、副总裁、财务总监。

周宏斌先生，汉族，1973年出生，中国国籍，无永久境外居留权，上海复旦大学博士研究生。曾供职于上海复兴高科技集团。现任公司董事、君联资本管理股份有限公司董事总经理、艾伯艾桂有限公司（Able Agrima Limited）董事、上海细胞治疗集团有限公司董事、广州金域医学检验集团股份有限公司监事、上海亚朵商业管理（集团）股份有限公司董事、密尔克卫化工供应链服务股份有限公司董事、科美诊断技术股份有限公司董事、鑫荣懋集团股份有限公司董事、康龙化成（北京）

新药技术股份有限公司董事、宁波新湾科技发展有限公司董事、上海健耕医药科技股份有限公司监事、南通联亚药业有限公司董事、南通联科药业有限公司董事、上海盟科药业股份有限公司董事、江苏瑞科生物技术有限公司董事、南方航空货物运输（广州）有限公司董事。

张路先生，汉族，1980年出生，中国国籍，无永久境外居留权，英国南安普顿大学国际金融市场理学硕士。曾供职于中润经济发展有限责任公司、中国信达资产管理有限公司、中国信达资产管理股份有限公司。现任立华股份董事，信达资本管理有限公司总监、信达股权投资有限公司法定代表人，执行董事兼总经理、信达股权投资（天津）有限公司监事、信达国信资本管理（北京）有限公司董事、信达财智资本管理有限公司监事、内蒙古科尔沁牛业股份有限公司董事、苏州摩维天然纤维材料有限公司董事、信达建信（重庆）股权投资基金管理有限公司法定代表人、董事长、吉林省金塔实业（集团）股份有限公司董事、大连东霖食品股份有限公司董事、深圳市远致富海投资管理有限公司董事、信达金誉（上海）投资管理有限公司董事、珠海市大成汇控文化发展有限公司董事、芜湖信达中银资产管理有限公司法定代表人、执行董事兼总经理、盐城汉赋产业投资基金管理有限公司董事、深圳市世纪海景资本控股有限公司董事、宁波梅山保税港区信合企业管理有限公司经理、执行董事、北京正信尚衡投资管理有限公司董事、远海信达投资管理（天津）有限公司监事、保利智方股权投资基金管理（深圳）有限公司董事、新疆银隆农业国际合作股份有限公司董事、武汉文沛生活服务有限公司董事。

虞坚先生，汉族，1971年出生，中国国籍，拥有新西兰永久居留权，上海外国语大学英语专业本科。曾供职于常高新集团有限公司、常州市高新区管委会招商局、新西兰《中文先驱报》。现任立华股份董事、董事会秘书。

杨宁先生，汉族，1964年出生，中国国籍，无永久境外居留权，北京农业大学（现中国农业大学）动物遗传育种专业博士。现任立华股份独立董事；中国农业大学畜禽育种国家工程实验室主任、教授；世界家禽学会主席；中国畜牧兽医学动物遗传育种学会分会理事长。

李华先生，汉族，1970年出生，中国国籍，无永久境外居留权，南京大学法学博士。曾供职于淮海工学院。现任立华股份独立董事、远大产业控股股份有限公司（原连云港如意集团股份有限公司）独立董事、中南红文化集团股份有限公司独立董事、南京大学法学院副教授。

赵湘莲女士（已于2021年1月15日离任），1966年出生，中国国籍，无永久境外居留权，南京理工大学会计学专业硕士、管理科学与工程（财务管理方向）博士，南京大学会计学博士后。曾任许继电气股份有限公司管理人员、无锡市口岸管理办公室挂职副主任、南京市白下区发改局挂职副局长。现任南京航空航天大学会计学教授、博士生导师、立华股份独立董事。兼任国家自然科学基金项目和国家社会科学基金项目评审和成果鉴定专家、教育部学位与研究生教育发展研究中心评审专家、中国民建江苏省科教委员会副主任、中国会计学会财务管理专家委员会委员、江苏省南京市秦淮区人大财经委员会预算审查专家、南京市江宁区政协委员、江苏省教育会计学会理事、江苏省价格学会理事。

徐联义先生，土家族，1972年出生，中国国籍，无永久境外居留权，本科学历，注册会计师。历任普华永道中天会计师事务所审计经理，高级经理、阳光100中国控股有限公司CFO、华夏幸福基业股份有限公司产业小镇集团副总裁，现任尤尼泰（北京）税务师事务所合伙人。目前兼任淘珠公咨询（北京）有限公司执行董事、重庆梦马致新科技有限公司董事长、智度科技股份有限公司独立董事、烟台阳光壹佰投资有限公司监事、科甸技术（深圳）有限公司监事。

（二）现任监事主要工作经历

钟学军先生，汉族，1964年出生，中国国籍，无永久境外居留权，江苏农学院兽医专业学士。曾供职于镇江市畜牧兽医站、常州市畜牧兽医站。现任立华股份监事会主席、职工代表监事、生产部总经理。

罗实劲先生，1966年出生，中国国籍，无永久境外居留权，厦门大学金融专业学士。曾供职于交通银行常州分行、交通银行常州分行新区支行，江苏省苏地房地产咨询评估有限责任公司常州分公司。现任立华股份监事、江苏九洲创业投资管理有限公司总经理、上海浩为环境工程有限公司董事、上海松力生物技术有限公司董事、江苏泛亚微透科技股份有限公司董事、江苏宏微科技股份有限公司监事会主席、江苏环亚医用科技集团股份有限公司监事、常州市鑫盛规划用地咨询服务有限公司监事、宁波中茂网络科技有限公司董事、常州百瑞吉生物医药有限公司、江苏高晋创业投资有限公司董事、江苏常宝钢管股份有限公司独立董事、无锡新宏泰电器科技股份有限公司独立董事。

李永安先生，1979年出生，中国国籍，无永久境外居留权，华中农业大学预防兽医专业硕士。曾供职于常州市立华畜禽有限公司服务部。现任立华股份职工代表监事，养猪部总经理。

（三）现任高级管理人员主要工作经历

程立力先生、魏凤鸣先生、沈琴女士及虞坚先生主要工作经历参见“（一）”中内容。

张康宁先生，1963年出生，中国国籍，无永久境外居留权，专科毕业，立华股份核心技术人员。曾供职于南京农业大学、宣城华大家禽育种公司、安徽芜湖家禽育种公司。现任立华股份副总裁。

劳全林先生，1968年出生，中国国籍，无永久境外居留权，华南农业大学硕士研究生。曾供职于太仓广东温氏家禽有限公司。现任立华股份副总裁。

在股东单位任职情况

√ 适用 □ 不适用

任职人员姓名	股东单位名称	在股东单位担任的职务	任期起始日期	任期终止日期	在股东单位是否领取报酬津贴
程立力	常州市天鸣农业技术服务中心(有限合伙)	执行事务合伙人			否
程立力	常州市聚益农业技术服务中心(有限合伙)	执行事务合伙人			否
程立力	常州市昊成牧业技术服务中心(有限合伙)	执行事务合伙人			否
程立力	深圳市沧石投资合伙企业（有限合伙）	执行事务合伙人			否

在其他单位任职情况

√ 适用 □ 不适用

任职人员姓名	其他单位名称	在其他单位担任的职务	任期起始日期	任期终止日期	在其他单位是否领取报酬津贴
周宏斌	君联资本管理股份有限公司	董事总经理			是
周宏斌	艾伯艾桂有限公司（Able Agrima Limited）	董事			否
周宏斌	上海细胞治疗集团有限公司	董事			否
周宏斌	广州金域医学检验集团股份有限公司	监事			否
周宏斌	上海亚朵商业管理（集团）股份有限公司	董事			否
周宏斌	密尔克卫化工供应链服务股份有限公司	董事			否
周宏斌	科美诊断技术股份有限公司	董事			否
周宏斌	鑫荣懋集团股份有限公司	董事			否
周宏斌	康龙化成（北京）新药技术股份有限公司	董事			否
周宏斌	宁波新湾科技发展有限公司	董事			否
周宏斌	上海健耕医药科技股份有限公司	监事			否

周宏斌	南通联亚药业有限公司	董事			否
周宏斌	南通联科药业有限公司	董事			否
周宏斌	上海盟科药业股份有限公司	董事			否
周宏斌	江苏瑞科生物技术有限公司	董事			否
周宏斌	南方航空货运物流（广州）有限公司	监事			否
张路	信达资本管理有限公司	总监			是
张路	信达股权投资有限公司	法定代表人、执行董事、总经理			否
张路	信达股权投资（天津）有限公司	监事			否
张路	信达国信资本管理（北京）有限公司	董事			否
张路	信达财智资本管理有限公司	监事			否
张路	内蒙古科尔沁牛业股份有限公司	董事			否
张路	苏州摩维天然纤维材料有限公司	董事			否
张路	信达建信（重庆）股权投资基金管理有限公司	法定代表人、董事长			否
张路	吉林省金塔实业（集团）股份有限公司	董事			否
张路	大连东霖食品股份有限公司	董事			否
张路	深圳市远致富海投资管理有限公司	董事			否
张路	信达金誉（上海）投资管理有限公司	董事			否
张路	珠海市大成汇控文化发展有限公司	董事			否
张路	芜湖信达中银资产管理有限公司	法定代表人、执行董事兼总经理			否
张路	盐城汉赋产业投资基金管理有限公司	董事			否
张路	深圳市世纪海景资本控股有限公司	董事			否
张路	宁波梅山保税港区信合企业管理有限公司	经理、执行董事			否
张路	北京正信尚衡投资管理有限公司	董事			否
张路	远海信达投资管理（天津）有限公司	监事			否
张路	保利智方股权投资基金管理（深圳）有限公司	董事			否
张路	新疆银隆农业国际合作股份有限公司	董事			否
张路	武汉文沛生活服务有限公司	董事			否
杨宁	中国农业大学	教授			是

杨宁	世界家禽学会	主席			否
杨宁	中国畜牧兽医学会儿动物遗传育种学分会	理事长			否
李华	南京大学	副教授			是
李华	远大产业控股股份有限公司	独立董事			否
李华	中南红文化集团股份有限公司	独立董事			否
赵湘莲	南京航空航天大学	教授、博士生导师			是
赵湘莲	国家自然科学基金项目和国家社会科学基金项目评审和成果鉴定	专家			否
赵湘莲	教育部学位与研究生教育发展中心	评审专家			否
赵湘莲	中国民建江苏省科教委员会	副主任			否
赵湘莲	中国会计学会财务管理专家委员会	委员			否
赵湘莲	江苏省南京市秦淮区人大财经委员会	预算审查专家			否
赵湘莲	南京市江宁区	政协委员			否
赵湘莲	江苏省教育会计学会	理事			否
赵湘莲	江苏省价格学会	理事			否
徐联义	尤尼泰（北京）税务师事务所有限公司	合伙人			是
徐联义	淘珠公咨询（北京）有限公司	执行董事			否
徐联义	智度科技股份有限公司	独立董事			否
徐联义	重庆梦马致新科技有限公司	董事长			否
徐联义	烟台阳光壹佰投资有限公司	监事			否
徐联义	科甸技术（深圳）有限公司	监事			否
罗实劲	江苏九洲创业投资管理有限公司	总经理			是
罗实劲	上海浩为环境工程有限公司	董事			否
罗实劲	上海松力生物技术有限公司	董事			否
罗实劲	江苏泛亚微透科技股份有限公司	董事			否
罗实劲	江苏宏微科技股份有限公司	监事会主席			否
罗实劲	江苏环亚医用科技集团股份有限公司	监事			否
罗实劲	常州市鑫盛规划用地咨询服务有限公 司	监事			否
罗实劲	宁波中茂网络科技有限公司	董事			否
罗实劲	常州百瑞吉生物医药有限公司	董事			否
罗实劲	江苏高晋创业投资有限公司	董事			否

罗实劲	江苏常宝钢管股份有限公司	独立董事			否
罗实劲	无锡新宏泰电器科技股份有限公司	独立董事			否

公司现任及报告期内离任董事、监事和高级管理人员近三年证券监管机构处罚的情况

适用 不适用

四、董事、监事、高级管理人员报酬情况

董事、监事、高级管理人员报酬的决策程序、确定依据、实际支付情况

公司董事、监事、高级管理人员报酬由公司薪酬与考核委员会根据行业薪酬水平、岗位职责等为依据，在充分协商的前提下提出薪酬计划。决策程序严格按照公司制定的《股东大会议事规则》、《董事会议事规则》、《监事会议事规则》执行，符合《公司法》、《公司章程》的有关规定。

公司报告期内董事、监事和高级管理人员报酬情况

单位：万元

姓名	职务	性别	年龄	任职状态	从公司获得的税前报酬总额	是否在公司关联方获取报酬
程立力	董事长、总裁	男	56	现任	151.2	否
魏凤鸣	董事、副总裁	男	56	现任	98.45	否
沈琴	董事、副总裁、财务总监	女	52	现任	91.17	否
周宏斌	董事	男	48	现任		是
张路	董事	男	41	现任		是
虞坚	董事	男	50	现任	61.7	否
杨宁	独立董事	男	57	现任	8	否
李华	独立董事	男	51	现任	8	否
赵湘莲	独立董事	女	55	离任	8	否
徐联义	独立董事	男	51	任免		否
钟学军	监事会主席、职工代表监事	男	57	现任	69.48	否
罗实劲	监事	男	55	现任		是
李永安	职工代表监事	男	42	现任	67.44	否
张康宁	副总裁	男	58	现任	92.71	否
劳全林	副总裁	男	53	现任	91.96	否
合计	--	--	--	--	748.11	--

公司董事、高级管理人员报告期内被授予的股权激励情况

适用 不适用

五、公司员工情况

1、员工数量、专业构成及教育程度

母公司在职员工的数量（人）	369
主要子公司在职员工的数量（人）	5,403
在职员工的数量合计（人）	5,772
当期领取薪酬员工总人数（人）	5,772
母公司及主要子公司需承担费用的离退休职工人数（人）	0
专业构成	
专业构成类别	专业构成人数（人）
生产人员	3,911
销售人员	310
技术人员	350
财务人员	166
行政人员	1,035
合计	5,772
教育程度	
教育程度类别	数量（人）
博士以上	12
硕士	142
本科及大专	1,834
高中以下	3,784
合计	5,772

2、薪酬政策

2020年，公司全员工资涨幅约为8%，上调比例基于公司年度经营业绩和社会GDP、CPI指数。在具体落实层面上，本着合法性、激励性、公平性等原则，每个员工的上调额度与其职级、岗位、工作绩效等因素相关联。首先，每个层级的标准上涨额度有所区别；其次，在薪资总额控制的前提下，根据员工绩效表现拉大个体间的差异；再者，总体调资额度向产供销部门的生产业务岗位倾斜。通过这样的分配方式，即保障了员工的稳定性，也提高了员工的积极性。

3、培训计划

2020年公司培训体系进一步完善，培训内容更加丰富，培训形式多元化。专业类的培训由条线和各部门主导，主要形式有优秀标杆企业学习、外部专家培训、资深导师在岗指导等，培训内容来源于绩效差距分析和年度工作重点分解。管理类培训由总部和子公司两个层面统筹开展，采用内训和外训的方式，内容包括管理思维、管理技能、个人效能类。此外，结合公司的发展需要，配套开展了总助培训、后备管理人才培养、新员工培训、内训师进阶培训等多个培训项目，通过有针对性的培训项目，提供多样化的培训资源，帮助不同层级的员工进行提升。2020年累计培训2500余场，累计参训人数约7万余人，

平均每人每年参训10次。目前，公司正在着手引进培训系统，往培训信息化方向发展，为公司的员工创造更加便捷的培训平台，提供丰富的培训资源。

4、劳务外包情况

适用 不适用

第十节 公司治理

一、公司治理的基本状况

报告期内，公司持续完善由公司股东大会、董事会、监事会和高级管理层组成的治理结构，形成了权力机构、决策机构、监督机构和管理层之间的相互协调和相互制衡机制，为公司的高效经营提供了制度保证。公司股东大会、董事会、监事会严格按照《证券法》、《公司法》、《公司章程》及相关议事规则的规定规范运行，公司现有的各项内控制度能够得到全面执行，形成了一个结构完整、行之有效的公司治理规章制度体系。

1、关于股东与股东大会

公司股东大会是公司的最高决策和权力机构，公司按照《股东大会议事规则》等相关规定召开股东大会，会议在召集方式、议事程序、表决方式和决议内容等方面均符合有关法律、法规和《公司章程》的规定，维护了股东的合法权益，确保所有股东能够充分行使自己的权力，明确了股东大会的权力和职责，保证股东大会的规范运作。

2、关于公司与控股股东

公司控股股东行为规范，能依法行使其权利，并承担相应义务，没有超越公司股东大会直接或间接干预公司决策和经营活动的情况发生。公司在业务、人员、资产、机构、财务等方面与控股股东相互独立，公司具有独立完整的业务及自主经营能力。

3、关于董事与董事会

公司严格按照《公司法》和《公司章程》规定的董事选聘程序选举董事，董事长由董事会以全体董事的过半数选举产生。报告期，公司董事会共有九名成员，其中独立董事三名，占全体董事的三分之一，独立董事给予公司发展提供了很多积极的建议。董事会按照《公司法》和《董事会议事规则》的要求召集组织会议，依法行使职权，使公司董事能够做到切实有效、诚信、勤勉地行使权力。董事会下设战略委员会、审计委员会、薪酬与考核委员会、提名委员会，完善公司的治理结构，有助于更好地发挥独立董事作用。

4、关于监事与监事会

公司监事会严格按照《公司章程》和《监事会议事规则》的监事选任程序选举监事，监事会人员组成符合法律法规要求，公司监事及职工代表监事认真履行职责。监事会会议的召集、召开和决议内容合法有效，切实维护公司及股东的合法利益。

5、关于相关利益者

公司充分尊重和维护相关利益者的合法权益，实现社会、股东、公司、员工等各方利益的协调平衡，共同推动公司持续、稳健发展。

6、关于信息披露与透明度

公司严格按照有关法律、行政法规、部门规章、规范性文件及《公司章程》、《信息披露管理制度》等有关规定，加强信息披露事务管理，履行信息披露义务，并指定《证券时报》、《中国证券报》、《上海证券报》、《证券日报》和中国证监会指定信息披露网站巨潮资讯网（www.cninfo.com.cn）为公司信息披露媒体，真实、准确、完整、及时地披露信息，确保投资者公平地获取公司信息。

公司治理的实际状况与中国证监会发布的有关上市公司治理的规范性文件是否存在重大差异

是 否

公司治理的实际状况与中国证监会发布的有关上市公司治理的规范性文件不存在重大差异。

二、公司相对于控股股东在业务、人员、资产、机构、财务等方面的独立情况

公司严格按照《公司法》、《证券法》等有关法律法规及《公司章程》的相关规定进行规范运作。报告期内，公司在业务、人员、资产、机构、财务等方面与现有股东完全分开，具有独立、完整的资产和业务及面向市场、自主经营的能力。

（一）公司业务独立

公司独立从事黄羽鸡、生猪、肉鹅的生产与销售业务，拥有从事主营业务所需的育种、饲养、采购和销售体系，具有独立开展业务的能力，不依赖股东单位剪及其控制的其他关联企业，不存在股东干预公司业务经营的情形；公司与实际控制人及其控制的其他企业之间不存在同业竞争，不存在显失公允的关联交易，并且公司实际控制人已经做出了避免同业竞争的承诺。

（二）公司人员独立

公司董事、监事及其高级管理人员严格按照《公司法》、《公司章程》的有关规定选举或聘任产生，不存在大股东或实际控制人越权干预或做出人事任免决定的情况。公司总裁、副总裁、财务总监、董事会秘书等高级管理人员未在主要股东、实际控制人及其控制的其他企业中担任除董事、监事以外的其他职务或领取报酬。公司的财务人员没有在主要股东、实际控制人及其控制的其他企业中兼职的情形。公司建立了独立的员工聘用、任免和工资管理制度。

（三）公司资产独立

公司合法拥有与生产经营有关的土地、厂房、机器设备以及商标、专利、非专利技术等的所有权或者使用权，拥有独立的原料采购和产品销售系统，不存在严重依赖控股股东、实际控制人及其控制的其他企业或资产被控股股东、实际控制人及其控制的企业占用而损害公司利益的情况。

（四）公司机构独立

公司建立了以股东大会为最高权力机构、董事会为决策机构、监事会为监督机构、经理层为执行机构的法人治理结构，并根据规定建立了独立董事制度及审计委员会等专门委员会制度，根据经营管理需要设置了相关职能部门。公司拥有独立的生产经营和办公场所，公司不存在与主要股东、实际控制人及其控制的其他企业机构混同或混合经营的情形。

（五）公司财务独立

公司根据相关法律法规并结合公司的实际情况建立了独立的财务核算体系，能够独立作出财务决策，具有规范的财务会计制度和对分公司、子公司的财务管理制度。公司开立了独立的银行账户，不存在与控股股东、实际控制人及其控制的其他企业共用银行账户的情况。

三、同业竞争情况

适用 不适用

四、报告期内召开的年度股东大会和临时股东大会的有关情况

1、本报告期股东大会情况

会议届次	会议类型	投资者参与比例	召开日期	披露日期	披露索引
2020 年第一次临时股东大会	临时股东大会	79.30%	2020 年 03 月 20 日	2020 年 03 月 21 日	详见 2020 年 3 月 21 日巨潮资讯网（www.cninfo.com.cn）《2020 年第一次临时股东大会决议公告》（公告编号：2020-019）
2019 年年度股东大会	年度股东大会	83.32%	2020 年 05 月 14 日	2020 年 05 月 15 日	详见 2020 年 5 月 15 日巨潮资讯网（www.cninfo.com.cn）《2019 年年度股东大会决议

					公告》(公告编号: 2020-048)
2020 年第二次临时股东大会	临时股东大会	82.99%	2020 年 09 月 15 日	2020 年 09 月 16 日	详见 2020 年 9 月 16 日巨潮资讯网 (www.cninfo.com.cn)《2020 年第二次临时股东大会决议公告》(公告编号: 2020-072)

2、表决权恢复的优先股股东请求召开临时股东大会

适用 不适用

五、报告期内独立董事履行职责的情况

1、独立董事出席董事会及股东大会的情况

独立董事出席董事会及股东大会的情况							
独立董事姓名	本报告期应参加董事会次数	现场出席董事会次数	以通讯方式参加董事会次数	委托出席董事会次数	缺席董事会次数	是否连续两次未亲自参加董事会会议	出席股东大会次数
杨宁	8	1	7	0	0	否	3
李华	8	0	8	0	0	否	3
赵湘莲	8	0	8	0	0	否	3

连续两次未亲自出席董事会的说明

无

2、独立董事对公司有关事项提出异议的情况

独立董事对公司有关事项是否提出异议

是 否

报告期内独立董事对公司有关事项未提出异议。

3、独立董事履行职责的其他说明

独立董事对公司有关建议是否被采纳

是 否

独立董事对公司有关建议被采纳或未被采纳的说明

不适用

六、董事会下设专门委员会在报告期内履行职责情况

公司董事会下设战略委员会、审计委员会、薪酬与考核委员会及提名委员会，进一步完善了公司治理结构，有助于更好地发挥独立董事作用。公司制定有《战略委员会工作细则》、《提名委员会工作细则》、《审计委员会工作细则》、《薪酬与考核委员会工作细则》等制度，各专门委员会成员全部由董事和独立董事组成，除战略委员会主任委员由董事长担任外，其余各专门委员会的主任委员均由独立董事担任，且独立董事人数超过1/2。报告期内，各委员恪尽职守，诚实守信地履行职责，积极参加董事会和股东大会会议，发挥各自的专业特长、技能和经验，积极地履行职责，切实维护公司及股东特别是社会公众股东的权益。

报告期内，公司第二届董事会审计委员会、战略委员会、提名委员会、薪酬与考核委员会均履行了专门委员会的职责，发挥了专门委员会的作用，促进了公司持续发展。

1、审计委员会

2020年，公司第二届董事会审计委员会严格按照相关法律法规及《公司章程》、《审计委员会工作细则》的有关规定，履行相关监督和核查职责，认真听取内部审计部门的工作汇报，对内部审计工作进行业务指导和监督。2020年，第二届董事会审计委员会共召开了3次会议，全体委员在任期间均亲自出席了会议，对公司2019年年度报告及摘要、2019年度财务决算报告、2019年度审计报告、2019年度内部控制自我评价报告、会计政策变更、2020年第一季度报告、2020年半年度报告、2020年第三季度报告等相关事项进行了审议。

2、提名委员会

2020年，公司第二届董事会提名委员会严格按照相关法律法规及《公司章程》、《提名委员会工作细则》的有关规定，积极开展工作。2020年，第二届董事会提名委员会共召开1次会议，全体委员在任期间均亲自出席了会议，对公司补选第二届董事会独立董事事项进行了审议。

3、薪酬与考核委员会

2020年，公司第二届董事会薪酬与考核委员会严格按照相关法律法规及《公司章程》、《薪酬与考核委员会工作细则》的有关规定，积极开展工作。2020年，第二届董事会薪酬与考核委员会共召开1次会议，全体委员在任期间均亲自出席了会议，对公司2020年度董事、高级管理人员薪酬事项进行了审议。

4、战略委员会

2020年，公司第二届董事会战略委员会严格按照相关法律法规及《公司章程》、《战略委员会工作细则》的有关规定，积极开展工作。2020年，第二届董事会战略委员会未召开会议。

七、监事会工作情况

监事会在报告期内的监督活动中发现公司是否存在风险

是 否

公司监事会对报告期内的监督事项无异议。

八、高级管理人员的考评及激励情况

公司高级管理人员均由董事会聘任，董事会薪酬与考核委员会负责根据公司高级管理人员管理岗位的主要范围、职责、重要性以及其他相关企业相关岗位的薪酬水平制定薪酬计划或方案，薪酬计划或方案主要包括但不限于绩效评价标准、程序及主要评价体系，奖励和惩罚的主要方案和制度等。董事会薪酬与考核委员会负责审查公司高级管理人员的履行职责情况并对其进行年度绩效考评。

报告期内，本公司高级管理人员能够严格按照《公司法》、《公司章程》等法律法规，积极落实公司股东大会和董事会相关决议，在公司规章制度、战略规划、股东大会、董事会的决策框架内，不断优化日常生产业务体系，持续加强内部管理，积极完成报告期内董事会交办的各项任务。

九、内部控制评价报告

1、报告期内发现的内部控制重大缺陷的具体情况

是 否

2、内控自我评价报告

内部控制评价报告全文披露日期	2021 年 03 月 06 日	
内部控制评价报告全文披露索引	巨潮资讯网 (http://www.cninfo.com.cn)	
纳入评价范围单位资产总额占公司合并财务报表资产总额的比例	100.00%	
纳入评价范围单位营业收入占公司合并财务报表营业收入的比例	100.00%	
缺陷认定标准		
类别	财务报告	非财务报告
定性标准	财务报告重大缺陷的迹象包括：A、公司董事、监事和高级管理人员的舞弊行为；B、控制环境无效；C、注册会计师发现的却未被公司内部控制识别的当期财务报告中的重大错报；D、其他影响报表使用者正确判断的缺陷。财务报告重要缺陷的迹象包括：A、未依照公认会计准则选择和应用会计政策；B、对于非常规或特殊交易的账务处理没有建立相应的控制机制或没有实施相应的补偿性控制；C、未建立反舞弊程序和控制措施。财务报告一般缺陷是指除上述重大缺陷、重要缺陷之外的其他内部控制缺陷。	出现以下情形的，认定为重大缺陷，其他情形按影响程度分别确定为重要缺陷或一般缺陷。A、违反法律、法规较严重；B、除政策性亏损原因外，企业连年亏损，持续经营受到挑战；C、重要业务缺乏制度控制或制度系统性失效；D、重大决策程序不科学；E、企业管理人员纷纷离开或关键岗位人员流失严重；F、内控评价结果特别是重大或重要缺陷未得到整改。
定量标准	一、重大缺陷：指一个或多个控制缺陷的组合，可能导致企业严重偏离控制目标。定量标准为：错报金额 \geq 税前利润 5%二、重要缺陷：指一个或多个控制缺陷的组合，其重要程度和经济后果低于重大缺陷，但仍有可能导致企业偏离控制目标。定量标准为：税前利润的 1% \leq 错报金额 $<$ 税前利润 5%三、一般缺陷：除重大缺陷、重要缺陷之外的其他控制缺陷。定量标准为：错报金额 $<$ 税前利润的 1%	一、重大缺陷：直接损失金额 \geq 资产总额的 0.5%、对公司造成较大负面影响并以公告形式对外披露。 二、重要缺陷：资产总额的 0.1% $<$ 直接损失金额 $<$ 资产总额的 0.5%、受到国家政府部门处罚但未对公司造成重大负面影响。 三、一般缺陷：直接损失金额 \leq 资产总额的 0.1%、受到省级（含省级）以下政府部门处罚但未对公司造成负面影响。
财务报告重大缺陷数量（个）	0	

非财务报告重大缺陷数量（个）	0
财务报告重要缺陷数量（个）	0
非财务报告重要缺陷数量（个）	0

十、内部控制审计报告或鉴证报告

内部控制鉴证报告

内部控制鉴证报告中的审议意见段	
我们认为，立华股份于 2020 年 12 月 31 日在所有重大方面有效地保持了按照《企业内部控制基本规范》建立的与财务报表相关的内部控制。	
内控鉴证报告披露情况	披露
内部控制鉴证报告全文披露日期	2021 年 03 月 06 日
内部控制鉴证报告全文披露索引	巨潮资讯网（ http://www.cninfo.com.cn ）
内控鉴证报告意见类型	标准无保留意见
非财务报告是否存在重大缺陷	否

会计师事务所是否出具非标准意见的内部控制鉴证报告

是 否

会计师事务所出具的内部控制鉴证报告与董事会的自我评价报告意见是否一致

是 否

第十一节 公司债券相关情况

公司是否存在公开发行并在证券交易所上市，且在年度报告批准报出日未到期或到期未能全额兑付的公司债券
否

第十二节 财务报告

一、审计报告

审计意见类型	标准的无保留意见
审计报告签署日期	2021 年 03 月 05 日
审计机构名称	致同会计师事务所（特殊普通合伙）
审计报告文号	致同审字（2021）第 110A001593 号
注册会计师姓名	曹阳、李洋

审计报告正文

审计报告

致同审字（2021）第110A001593号

江苏立华牧业股份有限公司全体股东：

一、审计意见

我们审计了江苏立华牧业股份有限公司（以下简称“立华股份”）财务报表，包括2020年12月31日的合并及公司资产负债表，2020年度的合并及公司利润表、合并及公司现金流量表、合并及公司股东权益变动表以及相关财务报表附注。

我们认为，后附的财务报表在所有重大方面按照企业会计准则的规定编制，公允反映了立华股份2020年12月31日的合并及公司财务状况以及2020年度的合并及公司经营成果和现金流量。

二、形成审计意见的基础

我们按照中国注册会计师审计准则的规定执行了审计工作。审计报告的“注册会计师对财务报表审计的责任”部分进一步阐述了我们在这些准则下的责任。按照中国注册会计师职业道德守则，我们独立于立华股份，并履行了职业道德方面的其他责任。我们相信，我们获取的审计证据是充分、适当的，为发表审计意见提供了基础。

三、关键审计事项

关键审计事项是我们根据职业判断，认为对本期财务报表审计最为重要的事项。这些事项的应对以对财务报表整体进行审计并形成审计意见为背景，我们不对这些事项单独发表意见。

（一）消耗性生物资产减值测试

相关会计期间：2020年度。

相关信息披露详见财务报表附注五-13、七-6。

1. 事项描述

公司消耗性生物资产的市场价格受周期性疫病影响可能出现显著波动，如果市场价格大幅下降，公司消耗性生物资产存在减值的可能性较大。

由于消耗性生物资产对财务报表影响重大且管理层在确定其可变现净值时需要运用重大判断，因此我们将消耗性生物资产减值测试作为关键审计事项。

2. 审计应对

2020年度财务报表审计中，我们对消耗性生物资产减值实施的审计程序主要包括：

(1) 评估和测试了与消耗性生物资产减值相关的内部控制设计和运行的有效性，复核相关会计政策是否正确且一贯地运用。

(2) 对各项消耗性生物资产实施监盘，确定期末存栏数量，观察各项生物资产的生长状态。

(3) 获取公司存货跌价准备计算表，检查是否按公司相关会计政策执行，并重新计算各项消耗性生物资产的可变现净值及跌价准备。

(4) 选取样本，独立查询公开市场价格信息，并将其与估计售价进行比较。

(5) 检查以前年度计提的存货跌价准备本期的变化情况等，分析存货跌价准备计提是否充分。

(二) 收入确认

相关会计期间：2020年度。

相关信息披露详见财务报表附注五-29、七-35。

1、事项描述

公司收入为零售模式、自然人客户销售占比较高，由于收入对财务报表影响重大，因此我们将收入确认作为关键审计事项。

2、审计应对

2020年度财务报表审计中，我们对收入确认实施的审计程序主要包括：

(1) 评估和测试了与收入确认相关的关键内部控制设计和运行的有效性，复核相关会计政策是否正确且一贯地运用。

(2) 选取样本，检查与收入确认相关的支持性文件，包括销售订单、产品发货单、客户签收单等，特别关注资产负债表日前后是否计入正确的会计期间。

(3) 结合产品类型对收入以及毛利情况执行分析，判断本期收入金额是否出现异常波动的情况。

(4) 根据消耗的饲料重量与最终销售的商品畜禽重量的比值（料肉比），对销售量进行分析性复核。

(5) 选取样本函证主要客户，确认其采购金额与公司收入是否相符。

(6) 结合销售系统与财务系统中的销售数量、金额进行核对分析。

四、管理层和治理层对财务报表的责任

立华股份管理层负责按照企业会计准则的规定编制财务报表，使其实现公允反映，并设计、执行和维护必要的内部控制，以使财务报表不存在由于舞弊或错误导致的重大错报。

在编制财务报表时，管理层负责评估公司的持续经营能力，披露与持续经营相关的事项（如适用），并运用持续经营假设，除非管理层计划清算公司、终止运营或别无其他现实的选择。

治理层负责监督立华股份的财务报告过程。

五、注册会计师对财务报表审计的责任

我们的目标是对财务报表整体是否不存在由于舞弊或错误导致的重大错报获取合理保证，并出具包含审计意见的审计报告。合理保证是高水平的保证，但并不能保证按照审计准则执行的审计在某一重大错报存在时总能发现。错报可能由于舞弊或错误导致，如果合理预期错报单独或汇总起来可能影响财务报表使用者依据财务报表作出的经济决策，则通常认为错报是重大的。

在按照审计准则执行审计工作的过程中，我们运用职业判断，并保持职业怀疑。同时，我们也执行以下工作：

(1) 识别和评估由于舞弊或错误导致的财务报表重大错报风险，设计和实施审计程序以应对这些风险，并获取充分、适当的审计证据，作为发表审计意见的基础。由于舞弊可能涉及串通、伪造、故意遗漏、虚假陈述或凌驾于内部控制之上，未能发现由于舞弊导致的重大错报的风险高于未能发现由于错误导致的重大错报的风险。

(2) 了解与审计相关的内部控制，以设计恰当的审计程序，但目的并非对内部控制的有效性发表意见。

(3) 评价管理层选用会计政策的恰当性和作出会

(4) 对管理层使用持续经营假设的恰当性得出结论。同时，根据获取的审计证据，就可能导致对立华股份的持续经营能力产生重大疑虑的事项或情况是否存在重大不确定性得出结论。如果我们得出结论认为存在重大不确定性，审计准则要求我们在审计报告中提请报表使用者注意财务报表中的相关披露；如果披露不充分，我们应当发表非无保留意见。我们的结论基于截至审计报告日可获得的信息。然而，未来的事项或情况可能导致立华股份不能持续经营。

(5) 评价财务报表的总体列报、结构和内容，并评价财务报表是否公允反映相关交易和事项。

(6) 就立华股份中实体或业务活动的财务信息获取充分、适当的审计证据，以对财务报表发表意见。我们负责指导、监督和执行集团审计，并对审计意见承担全部责任。

我们与治理层就计划的审计范围、时间安排和重大审计发现等事项进行沟通，包括沟通我们在审计中识别出的值得关注的内部控制缺陷。

我们还就已遵守与独立性相关的职业道德要求向治理层提供声明，并与治理层沟通可能被合理认为影响我们独立性的所有关系和其他事项，以及相关的防范措施（如适用）。

从与治理层沟通过的事项中，我们确定哪些事项对本期财务报表审计最为重要，因而构成关键审计事项。我们在审计报告中描述这些事项，除非法律法规禁止公开披露这些事项，或在极少数情形下，如果合理预期在审计报告中沟通某事项造成的负面后果超过在公众利益方面产生的益处，我们确定不应在审计报告中沟通该事项。

致同会计师事务所
(特殊普通合伙)

中国注册会计师
(项目合伙人)

中国注册会计师

中国 北京

二〇二一年 三月五日

二、财务报表

财务附注中报表的单位为：元

1、合并资产负债表

编制单位：江苏立华牧业股份有限公司

2020 年 12 月 31 日

单位：元

项目	2020 年 12 月 31 日	2019 年 12 月 31 日
流动资产：		
货币资金	318,071,698.13	193,601,114.35
结算备付金		
拆出资金		
交易性金融资产	1,511,952,428.77	2,980,256,207.76
衍生金融资产		
应收票据		
应收账款	5,527,695.03	1,959,010.35
应收款项融资		
预付款项	207,601,840.87	39,329,557.56
应收保费		
应收分保账款		
应收分保合同准备金		
其他应收款	114,555,234.04	44,292,167.12
其中：应收利息		
应收股利		
买入返售金融资产		
存货	1,678,476,403.29	1,116,613,283.16
合同资产		
持有待售资产		
一年内到期的非流动资产		
其他流动资产	258,088,161.52	748,336,329.60
流动资产合计	4,094,273,461.65	5,124,387,669.90
非流动资产：		
发放贷款和垫款		
债权投资		
其他债权投资		
长期应收款		
长期股权投资	75,300,467.59	54,613,550.77

其他权益工具投资	92,890,459.39	16,878,091.09
其他非流动金融资产		
投资性房地产	9,969,408.63	10,542,615.03
固定资产	2,954,372,457.67	2,104,231,403.25
在建工程	690,260,308.33	293,623,078.03
生产性生物资产	449,311,401.15	400,982,683.29
油气资产		
使用权资产		
无形资产	231,839,558.90	222,415,348.64
开发支出		
商誉	8,473,854.16	7,935,938.59
长期待摊费用	501,909,203.22	271,631,678.75
递延所得税资产		
其他非流动资产	141,916,491.14	58,457,123.13
非流动资产合计	5,156,243,610.18	3,441,311,510.57
资产总计	9,250,517,071.83	8,565,699,180.47
流动负债：		
短期借款	100,106,944.44	
向中央银行借款		
拆入资金		
交易性金融负债		
衍生金融负债		
应付票据		
应付账款	649,470,145.82	473,949,613.84
预收款项		2,799,992.98
合同负债	26,389,764.29	
卖出回购金融资产款		
吸收存款及同业存放		
代理买卖证券款		
代理承销证券款		
应付职工薪酬	181,493,791.89	274,563,681.37
应交税费	3,319,316.08	4,113,872.27
其他应付款	955,897,073.21	829,592,330.78
其中：应付利息		

应付股利		
应付手续费及佣金		
应付分保账款		
持有待售负债		
一年内到期的非流动负债	22,609,688.40	5,007,329.51
其他流动负债		
流动负债合计	1,939,286,724.13	1,590,026,820.75
非流动负债：		
保险合同准备金		
长期借款	493,125,000.00	60,129,928.77
应付债券		
其中：优先股		
永续债		
租赁负债		
长期应付款	37,113,400.00	8,600,000.00
长期应付职工薪酬		
预计负债		
递延收益	100,111,105.35	82,476,966.57
递延所得税负债	1,279,633.40	
其他非流动负债		
非流动负债合计	631,629,138.75	151,206,895.34
负债合计	2,570,915,862.88	1,741,233,716.09
所有者权益：		
股本	403,880,000.00	403,880,000.00
其他权益工具		
其中：优先股		
永续债		
资本公积	1,487,861,204.55	1,487,861,204.55
减：库存股		
其他综合收益	17,835,260.92	12,895,180.02
专项储备		
盈余公积	201,940,000.00	201,940,000.00
一般风险准备		
未分配利润	4,568,084,743.48	4,717,889,079.81

归属于母公司所有者权益合计	6,679,601,208.95	6,824,465,464.38
少数股东权益		
所有者权益合计	6,679,601,208.95	6,824,465,464.38
负债和所有者权益总计	9,250,517,071.83	8,565,699,180.47

法定代表人：程立力

主管会计工作负责人：沈琴

会计机构负责人：周元元

2、母公司资产负债表

单位：元

项目	2020 年 12 月 31 日	2019 年 12 月 31 日
流动资产：		
货币资金	179,238,113.91	45,082,640.51
交易性金融资产	1,211,767,100.00	2,690,932,591.32
衍生金融资产		
应收票据		
应收账款		
应收款项融资		
预付款项	10,029,130.78	4,792,001.51
其他应收款	3,226,898,774.47	1,712,552,854.38
其中：应收利息		
应收股利		
存货	5,895,641.84	7,005,129.74
合同资产		
持有待售资产		
一年内到期的非流动资产		
其他流动资产	253,127,191.78	707,728,219.18
流动资产合计	4,886,955,952.78	5,168,093,436.64
非流动资产：		
债权投资		
其他债权投资		
长期应收款		
长期股权投资	1,400,130,449.94	1,188,130,449.94
其他权益工具投资	17,979,271.78	16,878,091.09
其他非流动金融资产		
投资性房地产		

固定资产	40,010,161.45	31,348,966.43
在建工程	89,591,517.81	
生产性生物资产	3,072,957.39	813,677.20
油气资产		
使用权资产		
无形资产	47,785,189.70	48,382,800.57
开发支出		
商誉		
长期待摊费用	38,250.00	124,364.00
递延所得税资产		
其他非流动资产	368,115.40	1,445,700.00
非流动资产合计	1,598,975,913.47	1,287,124,049.23
资产总计	6,485,931,866.25	6,455,217,485.87
流动负债：		
短期借款	100,106,944.44	
交易性金融负债		
衍生金融负债		
应付票据		
应付账款	61,908,896.52	5,490,538.37
预收款项		
合同负债	5,900,000.00	
应付职工薪酬	17,097,316.66	31,831,801.64
应交税费	373,976.15	582,852.64
其他应付款	2,554,081,132.93	2,903,493,012.16
其中：应付利息		
应付股利		
持有待售负债		
一年内到期的非流动负债	22,609,688.40	
其他流动负债		
流动负债合计	2,762,077,955.10	2,941,398,204.81
非流动负债：		
长期借款	493,125,000.00	60,129,928.77
应付债券		
其中：优先股		

永续债		
租赁负债		
长期应付款		
长期应付职工薪酬		
预计负债		
递延收益	5,240,677.98	4,861,497.01
递延所得税负债		
其他非流动负债		
非流动负债合计	498,365,677.98	64,991,425.78
负债合计	3,260,443,633.08	3,006,389,630.59
所有者权益：		
股本	403,880,000.00	403,880,000.00
其他权益工具		
其中：优先股		
永续债		
资本公积	1,486,856,857.65	1,486,856,857.65
减：库存股		
其他综合收益	13,996,360.71	12,895,180.02
专项储备		
盈余公积	201,940,000.00	201,940,000.00
未分配利润	1,118,815,014.81	1,343,255,817.61
所有者权益合计	3,225,488,233.17	3,448,827,855.28
负债和所有者权益总计	6,485,931,866.25	6,455,217,485.87

3、合并利润表

单位：元

项目	2020 年度	2019 年度
一、营业总收入	8,620,966,215.37	8,870,466,583.29
其中：营业收入	8,620,966,215.37	8,870,466,583.29
利息收入		
已赚保费		
手续费及佣金收入		
二、营业总成本	8,437,222,892.98	6,972,145,155.32
其中：营业成本	7,881,614,706.45	6,394,703,948.68

利息支出		
手续费及佣金支出		
退保金		
赔付支出净额		
提取保险责任合同准备金净额		
保单红利支出		
分保费用		
税金及附加	9,578,563.64	9,690,661.41
销售费用	109,244,887.87	113,288,342.68
管理费用	400,412,595.13	430,016,876.81
研发费用	27,336,131.04	22,483,242.64
财务费用	9,036,008.85	1,962,083.10
其中：利息费用	9,785,006.49	4,365,932.64
利息收入	2,814,785.71	5,145,106.55
加：其他收益	38,690,010.26	26,499,489.42
投资收益（损失以“-”号填列）	63,956,010.59	61,639,578.48
其中：对联营企业和合营企业的投资收益	20,686,916.82	-4,186,449.23
以摊余成本计量的金融资产终止确认收益		
汇兑收益（损失以“-”号填列）		
净敞口套期收益（损失以“-”号填列）		
公允价值变动收益（损失以“-”号填列）	64,695,047.51	60,256,207.76
信用减值损失（损失以“-”号填列）	3,743,742.17	-9,531,714.91
资产减值损失（损失以“-”号填列）	-9,858,485.91	-22,837,789.33
资产处置收益（损失以“-”号填列）	-73,278,823.84	-43,402,646.27
三、营业利润（亏损以“-”号填列）	271,690,823.17	1,970,944,553.12
加：营业外收入	2,445,103.80	5,979,102.21

减：营业外支出	19,937,857.11	12,564,552.46
四、利润总额（亏损总额以“－”号填列）	254,198,069.86	1,964,359,102.87
减：所得税费用	122,406.19	107,700.97
五、净利润（净亏损以“－”号填列）	254,075,663.67	1,964,251,401.90
（一）按经营持续性分类		
1.持续经营净利润（净亏损以“－”号填列）	254,075,663.67	1,964,251,401.90
2.终止经营净利润（净亏损以“－”号填列）		
（二）按所有权归属分类		
1.归属于母公司股东的净利润	254,075,663.67	1,964,251,401.90
2.少数股东损益		
六、其他综合收益的税后净额	6,219,714.30	2,219,848.08
归属母公司所有者的其他综合收益的税后净额	6,219,714.30	2,219,848.08
（一）不能重分类进损益的其他综合收益	6,219,714.30	2,219,848.08
1.重新计量设定受益计划变动额		
2.权益法下不能转损益的其他综合收益		
3.其他权益工具投资公允价值变动	6,219,714.30	2,219,848.08
4.企业自身信用风险公允价值变动		
5.其他		
（二）将重分类进损益的其他综合收益		
1.权益法下可转损益的其他综合收益		
2.其他债权投资公允价值变动		
3.金融资产重分类计入其他综合收益的金额		
4.其他债权投资信用减值准备		

5.现金流量套期储备		
6.外币财务报表折算差额		
7.其他		
归属于少数股东的其他综合收益的税后净额		
七、综合收益总额	260,295,377.97	1,966,471,249.98
归属于母公司所有者的综合收益总额	260,295,377.97	1,966,471,249.98
归属于少数股东的综合收益总额		
八、每股收益：		
（一）基本每股收益	0.6291	4.9477
（二）稀释每股收益	0.6291	4.9477

法定代表人：程立力

主管会计工作负责人：沈琴

会计机构负责人：周元元

4、母公司利润表

单位：元

项目	2020 年度	2019 年度
一、营业收入	10,148,280.38	16,706,754.93
减：营业成本	12,252,630.87	16,648,857.02
税金及附加	730,232.68	882,172.15
销售费用	3,914,478.66	4,082,582.71
管理费用	70,758,043.80	113,430,897.66
研发费用	22,780,780.17	21,775,702.10
财务费用	8,282,622.70	-23,652.97
其中：利息费用	9,733,492.25	3,457,336.91
利息收入	1,548,584.71	3,647,223.07
加：其他收益	7,688,818.89	4,975,191.84
投资收益（损失以“-”号填列）	215,855,008.58	1,084,808,342.78
其中：对联营企业和合营企业的投资收益		
以摊余成本计量的金融资产终止确认收益（损失以“-”号填列）		

净敞口套期收益（损失以“－”号填列）		
公允价值变动收益（损失以“－”号填列）	63,785,013.25	50,932,591.32
信用减值损失（损失以“－”号填列）	-565,640.50	-1,249,816.62
资产减值损失（损失以“－”号填列）		
资产处置收益（损失以“－”号填列）		-1,709,401.54
二、营业利润（亏损以“－”号填列）	178,192,691.72	997,667,104.04
加：营业外收入	1,540,210.54	5,151,308.50
减：营业外支出	293,705.06	3,593,079.59
三、利润总额（亏损总额以“－”号填列）	179,439,197.20	999,225,332.95
减：所得税费用		
四、净利润（净亏损以“－”号填列）	179,439,197.20	999,225,332.95
（一）持续经营净利润（净亏损以“－”号填列）	179,439,197.20	999,225,332.95
（二）终止经营净利润（净亏损以“－”号填列）		
五、其他综合收益的税后净额	1,101,180.69	2,219,848.08
（一）不能重分类进损益的其他综合收益	1,101,180.69	2,219,848.08
1.重新计量设定受益计划变动额		
2.权益法下不能转损益的其他综合收益		
3.其他权益工具投资公允价值变动	1,101,180.69	2,219,848.08
4.企业自身信用风险公允价值变动		
5.其他		
（二）将重分类进损益的其他综合收益		
1.权益法下可转损益的		

其他综合收益		
2.其他债权投资公允价值变动		
3.金融资产重分类计入其他综合收益的金额		
4.其他债权投资信用减值准备		
5.现金流量套期储备		
6.外币财务报表折算差额		
7.其他		
六、综合收益总额	180,540,377.89	1,001,445,181.03
七、每股收益：		
（一）基本每股收益		
（二）稀释每股收益		

5、合并现金流量表

单位：元

项目	2020 年度	2019 年度
一、经营活动产生的现金流量：		
销售商品、提供劳务收到的现金	8,670,432,711.25	8,911,094,910.16
客户存款和同业存放款项净增加额		
向中央银行借款净增加额		
向其他金融机构拆入资金净增加额		
收到原保险合同保费取得的现金		
收到再保业务现金净额		
保户储金及投资款净增加额		
收取利息、手续费及佣金的现金		
拆入资金净增加额		
回购业务资金净增加额		
代理买卖证券收到的现金净额		

收到的税费返还	795,214.91	
收到其他与经营活动有关的现金	983,021,095.65	685,369,343.06
经营活动现金流入小计	9,654,249,021.81	9,596,464,253.22
购买商品、接受劳务支付的现金	7,799,287,879.07	5,822,502,611.52
客户贷款及垫款净增加额		
存放中央银行和同业款项净增加额		
支付原保险合同赔付款项的现金		
拆出资金净增加额		
支付利息、手续费及佣金的现金		
支付保单红利的现金		
支付给职工以及为职工支付的现金	636,210,172.22	534,598,291.21
支付的各项税费	5,028,628.60	11,461,662.02
支付其他与经营活动有关的现金	1,008,712,610.74	810,540,283.98
经营活动现金流出小计	9,449,239,290.63	7,179,102,848.73
经营活动产生的现金流量净额	205,009,731.18	2,417,361,404.49
二、投资活动产生的现金流量：		
收回投资收到的现金		
取得投资收益收到的现金	157,136,378.33	93,070,848.61
处置固定资产、无形资产和其他长期资产收回的现金净额	46,019,053.44	1,076,033.14
处置子公司及其他营业单位收到的现金净额		
收到其他与投资活动有关的现金	4,824,000,000.00	3,348,000,000.00
投资活动现金流入小计	5,027,155,431.77	3,442,146,881.75
购建固定资产、无形资产和其他长期资产支付的现金	2,261,951,278.81	1,528,704,505.23
投资支付的现金		58,800,000.00
质押贷款净增加额		
取得子公司及其他营业单位支		

付的现金净额		
支付其他与投资活动有关的现金	2,984,792,654.00	5,010,000,000.00
投资活动现金流出小计	5,246,743,932.81	6,597,504,505.23
投资活动产生的现金流量净额	-219,588,501.04	-3,155,357,623.48
三、筹资活动产生的现金流量：		
吸收投资收到的现金		1,175,220,960.00
其中：子公司吸收少数股东投资收到的现金		
取得借款收到的现金	805,000,000.00	68,000,000.00
收到其他与筹资活动有关的现金		
筹资活动现金流入小计	805,000,000.00	1,243,220,960.00
偿还债务支付的现金	255,000,000.00	62,000,000.00
分配股利、利润或偿付利息支付的现金	412,960,631.93	488,884,674.36
其中：子公司支付给少数股东的股利、利润		
支付其他与筹资活动有关的现金		16,570,960.00
筹资活动现金流出小计	667,960,631.93	567,455,634.36
筹资活动产生的现金流量净额	137,039,368.07	675,765,325.64
四、汇率变动对现金及现金等价物的影响	-126.64	29.98
五、现金及现金等价物净增加额	122,460,471.57	-62,230,863.37
加：期初现金及现金等价物余额	191,683,641.07	253,914,504.44
六、期末现金及现金等价物余额	314,144,112.64	191,683,641.07

6、母公司现金流量表

单位：元

项目	2020 年度	2019 年度
一、经营活动产生的现金流量：		
销售商品、提供劳务收到的现金	10,148,280.38	16,706,754.93
收到的税费返还	698,674.92	

收到其他与经营活动有关的现金	19,264,687.89	1,315,927,138.56
经营活动现金流入小计	30,111,643.19	1,332,633,893.49
购买商品、接受劳务支付的现金	28,715,522.37	41,305,427.58
支付给职工以及为职工支付的现金	82,802,013.95	74,070,256.74
支付的各项税费	894,986.73	384,419.96
支付其他与经营活动有关的现金	1,717,076,759.70	71,215,641.71
经营活动现金流出小计	1,829,489,282.75	186,975,745.99
经营活动产生的现金流量净额	-1,799,377,639.56	1,145,658,147.50
二、投资活动产生的现金流量：		
收回投资收到的现金		
取得投资收益收到的现金	139,902,141.60	92,390,218.47
处置固定资产、无形资产和其他长期资产收回的现金净额	2,064,050.18	73,482.63
处置子公司及其他营业单位收到的现金净额		
收到其他与投资活动有关的现金	4,130,000,000.00	3,313,000,000.00
投资活动现金流入小计	4,271,966,191.78	3,405,463,701.10
购建固定资产、无形资产和其他长期资产支付的现金	59,447,273.59	37,825,302.41
投资支付的现金	184,000,000.00	664,607,586.10
取得子公司及其他营业单位支付的现金净额		
支付其他与投资活动有关的现金	2,240,000,000.00	4,660,000,000.00
投资活动现金流出小计	2,483,447,273.59	5,362,432,888.51
投资活动产生的现金流量净额	1,788,518,918.19	-1,956,969,187.41
三、筹资活动产生的现金流量：		
吸收投资收到的现金		1,175,220,960.00
取得借款收到的现金	805,000,000.00	60,000,000.00
收到其他与筹资活动有关的现金		
筹资活动现金流入小计	805,000,000.00	1,235,220,960.00

偿还债务支付的现金	250,000,000.00	31,000,000.00
分配股利、利润或偿付利息支付的现金	412,651,678.59	488,113,336.91
支付其他与筹资活动有关的现金		16,570,960.00
筹资活动现金流出小计	662,651,678.59	535,684,296.91
筹资活动产生的现金流量净额	142,348,321.41	699,536,663.09
四、汇率变动对现金及现金等价物的影响	-126.64	29.98
五、现金及现金等价物净增加额	131,489,473.40	-111,774,346.84
加：期初现金及现金等价物余额	45,082,640.51	156,856,987.35
六、期末现金及现金等价物余额	176,572,113.91	45,082,640.51

7、合并所有者权益变动表

本期金额

单位：元

项目	2020 年度													
	归属于母公司所有者权益												少数 股东 权益	所有 者权 益合 计
	股 本	其他权益工具			资 本 公 积	减： 库 存 股	其 他 综 合 收 益	专 项 储 备	盈 余 公 积	一 般 风 险 准 备	未 分 配 利 润	其 他		
优 先 股	永 续 债	其 他												
一、上年期末 余额	403,880,000.00				1,487,861,204.55		12,895,180.02		201,940,000.00		4,717,889,079.81		6,824,465,464.38	6,824,465,464.38
加：会计 政策变更														
前 期差 错更 正														
同 一控 制下 企 业合 并														
其 他														
二、本年期 初	403				1,487,861,204.55		12,895,180.02		201,940,000.00		4,717,889,079.81		6,824,465,464.38	6,824,465,464.38

余额	,88 0,0 00. 00				7,86 1,20 4.55		95,1 80.0 2		940, 000. 00		7,88 9,07 9.81		4,46 5,46 4.38		4,46 5,46 4.38
三、本期增减变动金额(减少以“－”号填列)							4,94 0,08 0.90				-149 ,804, 336. 33		-144 ,864, 255. 43		-144 ,864, 255. 43
(一) 综合收益总额							4,94 0,08 0.90				254, 075, 663. 67		259, 015, 744. 57		259, 015, 744. 57
(二) 所有者投入和减少资本															
1. 所有者投入的普通股															
2. 其他权益工具持有者投入资本															
3. 股份支付计入所有者权益的金额															
4. 其他															
(三) 利润分配											-403 ,880, 000. 00		-403 ,880, 000. 00		-403 ,880, 000. 00
1. 提取盈余公积															
2. 提取一般风险准备															
3. 对所有者(或股东)的分配											-403 ,880, 000. 00		-403 ,880, 000. 00		-403 ,880, 000. 00
4. 其他															
(四) 所有者权益内部结转															

1. 资本公积转增资本(或股本)															
2. 盈余公积转增资本(或股本)															
3. 盈余公积弥补亏损															
4. 设定受益计划变动额结转留存收益															
5. 其他综合收益结转留存收益															
6. 其他															
(五) 专项储备															
1. 本期提取															
2. 本期使用															
(六) 其他															
四、本期期末余额	403,880,000.00				1,487,861,204.55			17,835,260.92		201,940,000.00		4,568,084,743.48		6,679,601,208.95	6,679,601,208.95

上期金额

单位：元

项目	2019 年年度														
	归属于母公司所有者权益												少数股东权益	所有者权益合计	
	股本	其他权益工具			资本公积	减：库存股	其他综合收益	专项储备	盈余公积	一般风险准备	未分配利润	其他			小计
	优先股	永续债	其他												
一、上年期末余额	362,600,000.00				379,141,204.55			111,117,382.68			3,295,276,853.86		4,148,813,544.109		4,148,135,441.09

加：会计政策变更						10,675.331.94		3,530.629.65		30,308.811.72		44,514.773.31		44,514,773.31
前期差错更正														
同一控制下企业合并														
其他														
二、本年期初余额	362,600.00				379,141,204.55	10,675.331.94		114,648,012.33		3,325.585.665.58		4,192,650,214.40		4,192,650,214.40
三、本期增减变动金额(减少以“－”号填列)	41,280.00				1,108,720.00	2,219,848.08		87,291,987.67		1,392,303,414.23		2,631,815,249.98		2,631,815,249.98
(一)综合收益总额						2,219,848.08				1,964,251,401.90		1,966,471,249.98		1,966,471,249.98
(二)所有者投入和减少资本	41,280.00				1,108,720.00							1,150,000.00		1,150,000.00
1. 所有者投入的普通股	41,280.00				1,108,720.00							1,150,000.00		1,150,000.00
2. 其他权益工具持有者投入资本														
3. 股份支付计入所有者权益的金额														

4. 其他														
(三)利润分配							87,291,987.67		-571,947,987.67		-484,656,000.00		-484,656,000.00	
1. 提取盈余公积							87,291,987.67		-87,291,987.67					
2. 提取一般风险准备														
3. 对所有者(或股东)的分配									-484,656,000.00		-484,656,000.00		-484,656,000.00	
4. 其他														
(四)所有者权益内部结转														
1. 资本公积转增资本(或股本)														
2. 盈余公积转增资本(或股本)														
3. 盈余公积弥补亏损														
4. 设定受益计划变动额结转留存收益														
5. 其他综合收益结转留存收益														
6. 其他														
(五)专项储备														
1. 本期提取														
2. 本期使用														

(六) 其他														
四、本期期末余额	403,880,000.00				1,487,861,204.55		12,895,180.02		201,940,000.00		4,717,889,079.81		6,824,465,546.38	6,824,465,546.38

8、母公司所有者权益变动表

本期金额

单位：元

项目	2020 年度											所有者权益合计
	股本	其他权益工具			资本公积	减：库存股	其他综合收益	专项储备	盈余公积	未分配利润	其他	
		优先股	永续债	其他								
一、上年期末余额	403,880,000.00				1,486,856,857.65		12,895,180.02		201,940,000.00	1,343,255,817.61		3,448,827,855.28
加：会计政策变更												
前期差错更正												
其他												
二、本年期初余额	403,880,000.00				1,486,856,857.65		12,895,180.02		201,940,000.00	1,343,255,817.61		3,448,827,855.28
三、本期增减变动金额（减少以“－”号填列）							1,101,180.69			-224,440,802.80		-223,339,622.11
（一）综合收益总额							1,101,180.69			179,439,197.20		180,540,377.89
（二）所有者投入和减少资本												
1.所有者投入												

的普通股												
2. 其他权益工具持有者投入资本												
3. 股份支付计入所有者权益的金额												
4. 其他												
(三) 利润分配										-403,880.00		-403,880,000.00
1. 提取盈余公积												
2. 对所有者（或股东）的分配										-403,880.00		-403,880,000.00
3. 其他												
(四) 所有者权益内部结转												
1. 资本公积转增资本（或股本）												
2. 盈余公积转增资本（或股本）												
3. 盈余公积弥补亏损												
4. 设定受益计划变动额结转留存收益												
5. 其他综合收益结转留存收益												
6. 其他												
(五) 专项储备												
1. 本期提取												

2. 本期使用												
(六) 其他												
四、本期期末余额	403,880,000.00				1,486,856,857.65		13,996,360.71		201,940,000.00	1,118,815,014.81		3,225,488,233.17

上期金额

单位：元

项目	2019 年年度											
	股本	其他权益工具			资本公积	减：库存股	其他综合收益	专项储备	盈余公积	未分配利润	其他	所有者权益合计
		优先股	永续债	其他								
一、上年期末余额	362,600,000.00				378,136,857.65				111,117,382.68	884,202,805.54		1,736,057,045.87
加：会计政策变更							10,675,331.94		3,530,629.65	31,775,666.79		45,981,628.38
前期差错更正												
其他												
二、本年期初余额	362,600,000.00				378,136,857.65		10,675,331.94		114,648,012.33	915,978,472.33		1,782,038,674.25
三、本期增减变动金额(减少以“－”号填列)	41,280,000.00				1,108,720,000.00		2,219,848.08		87,291,987.67	427,277,345.28		1,666,789,181.03
(一)综合收益总额							2,219,848.08			999,225,332.95		1,001,445,181.03
(二)所有者投入和减少资本	41,280,000.00				1,108,720,000.00							1,150,000,000.00

1. 所有者投入的普通股	41,280,000.00				1,108,720,000.00							1,150,000,000.00
2. 其他权益工具持有者投入资本												
3. 股份支付计入所有者权益的金额												
4. 其他												
(三)利润分配								87,291,987.67	-571,947,987.67			-484,656,000.00
1. 提取盈余公积								87,291,987.67	-87,291,987.67			
2. 对所有者(或股东)的分配									-484,656,000.00			-484,656,000.00
3. 其他												
(四)所有者权益内部结转												
1. 资本公积转增资本(或股本)												
2. 盈余公积转增资本(或股本)												
3. 盈余公积弥补亏损												
4. 设定受益计划变动额结转留存收益												
5. 其他综合收益结转留存收益												
6. 其他												

(五)专项储备												
1. 本期提取												
2. 本期使用												
(六)其他												
四、本期期末余额	403,880,000.00				1,486,856,857.65		12,895,180.02		201,940,000.00	1,343,255,817.61		3,448,827,855.28

三、公司基本情况

江苏立华牧业股份有限公司（以下简称“本公司”）的前身为1997年成立的武进市立华畜禽有限公司。2019年2月，经中国证券监督管理委员会证监许可（2019）104号文核准，本公司首次公开发行4,128万股，发行后股本变更为人民币40,388万元。

本公司建立了股东大会、董事会、监事会的法人治理结构，目前设人力资源部、行政部、采购部、财务部、营销部、生产部、技术部、服务部等部门，拥有江苏兴牧、合肥立华、惠州立华等三十九家二级子公司，详见本附注九。

本公司及子公司的主要业务为黄羽肉鸡、商品肉猪及肉鹅的养殖和销售；配套业务为黄羽肉鸡屠宰加工及冰鲜、冰冻品销售等。公司主营产品为黄羽肉鸡活鸡、活猪以及活鹅等；配套业务产品为冰鲜冰冻黄羽肉鸡。目前，公司在黄羽鸡养殖业务方面已形成了集曾祖代、祖代与父母代种鸡繁育、饲料加工、商品代肉鸡养殖与屠宰加工为一体的完整产业链；在生猪养殖业务方面，产业链涵盖种猪自繁、饲料加工、商品肉猪养殖；鹅的养殖业务涵盖曾祖代、祖代与父母代种鹅繁育、饲料加工和商品肉鹅养殖。

本财务报表及财务报表附注业经本公司第二届董事会第十八次会议于2021年3月5日批准。

本公司合并范围为本公司的全部子公司，见本附注九。

四、财务报表的编制基础

1、编制基础

本财务报表按照财政部颁布的企业会计准则及其应用指南、解释及其他有关规定（统称“企业会计准则”）编制。此外，本集团还按照中国证监会《公开发行证券的公司信息披露编报规则第15号—财务报告的一般规定》（2014年修订）披露有关财务信息。本财务报表以持续经营为基础列报。本集团会计核算以权责发生制为基础。资产如果发生减值，则按照相关规定计提相应的减值准备。

2、持续经营

经本公司评估，自本报告期末起的12个月内，本公司持续经营能力良好，不存在导致对本公司持续经营能力产生重大怀疑的因素。

五、重要会计政策及会计估计

具体会计政策和会计估计提示：

本公司根据自身生产经营特点，确定固定资产折旧、生物资产折旧、无形资产摊销、收入等具体会计政策，具体参见五重要会计政策及会计估计

1、遵循企业会计准则的声明

本财务报表符合企业会计准则的要求，真实、完整地反映了本公司2020年12月31日的合并及公司财务状况以及2020年度的合并及公司经营成果和合并及公司现金流量等有关信息。

2、会计期间

本集团会计期间采用公历年度，即每年自1月1日起至12月31日止。

3、营业周期

本集团的营业周期为12个月。

4、记账本位币

本公司及境内子公司以人民币为记账本位币。

5、同一控制下和非同一控制下企业合并的会计处理方法

(1) 同一控制下的企业合并

对于同一控制下的企业合并，合并方在合并中取得的被合并方的资产、负债，除因会计政策不同而进行的调整以外，按合并日被合并方在最终控制方合并财务报表中的账面价值计量。合并对价的账面价值与合并中取得的净资产账面价值的差额调整资本公积，资本公积不足冲减的，调整留存收益。

通过多次交易分步实现同一控制下的企业合并

在个别财务报表中，以合并日持股比例计算的合并日应享有被合并方净资产在最终控制方合并财务报表中的账面价值的份额作为该项投资的初始投资成本；初始投资成本与原持有投资的账面价值加上合并日新增投资成本之和的差额，调整资本公积，资本公积不足冲减的，调整留存收益。

在合并财务报表中，合并方在合并中取得的被合并方的资产、负债，除因会计政策不同而进行的调整以外，按合并日在最终控制方合并财务报表中的账面价值计量；原持有投资的账面价值加上合并日新增投资成本之和，与合并中取得的净资产账面价值的差额，调整资本公积，资本公积不足冲减的，调整留存收益。合并方在达到合并之前持有的长期股权投资，在取得日与合并方与被合并方同处于同一方最终控制之日孰晚日与合并日之间已确认有关损益、其他综合收益和其他所有者权益变动，应分别冲减比较报表期间的期初留存收益或当期损益。

（2）非同一控制下的企业合并

对于非同一控制下的企业合并，合并成本为购买日为取得对被购买方的控制权而付出的资产、发生或承担的负债以及发行的权益性证券的公允价值。在购买日，取得的被购买方的资产、负债及或有负债按公允价值确认。

对合并成本大于合并中取得的被购买方可辨认净资产公允价值份额的差额，确认为商誉，按成本扣除累计减值准备进行后续计量；对合并成本小于合并中取得的被购买方可辨认净资产公允价值份额的差额，经复核后计入当期损益。

所涉及的或有对价按其在购买日的公允价值计入合并成本，购买日后12个月内出现对购买日已存在情况的新的或进一步证据而需要调整或有对价的，相应调整合并商誉。

通过多次交易分步实现非同一控制下的企业合并

在个别财务报表中，以购买日之前所持被购买方的股权投资的账面价值与购买日新增投资成本之和，作为该项投资的初始投资成本。购买日之前持有的股权投资因采用权益法核算而确认的其他综合收益，应当在处置该项投资时采用与被投资单位直接处置相关资产或负债相同的基础进行会计处理；因被投资方除净损益、其他综合收益和利润分配以外的其他所有者权益变动而确认的所有者权益，应当在处置该项投资时转入处置期间的当期损益。购买日之前持有的股权投资按照《企业会计准则第22号——金融工具确认和计量》的有关规定进行会计处理的，原计入其他综合收益的累计公允价值变动应当在改按成本法核算时转入当期损益。

在合并财务报表中，合并成本为购买日支付的对价与购买日之前已经持有的被购买方的股权在购买日的公允价值之和；对于购买日之前已经持有的被购买方的股权，按照购买日的公允价值进行重新计量，公允价值与其账面价值之间的差额计入当期收益；购买日之前已经持有的被购买方的股权涉及其他综合收益、其他所有者权益变动应当转为购买日当期收益，由于被投资方重新计量设定收益计划净负债或净资产变动而产生的其他综合收益除外。

（3）企业合并中有关交易费用的处理

为进行企业合并发生的审计、法律服务、评估咨询等中介费用以及其他相关管理费用，于发生时计入当期损益。作为合并对价发行的权益性证券或债务性证券的交易费用，计入权益性证券或债务性证券的初始确认金额。

6、合并财务报表的编制方法

（1）合并范围

合并财务报表的合并范围以控制为基础予以确定。控制是指本公司拥有对被投资单位的权力，通过参与被投资单位的相关活动而享有可变回报，并且有能力运用对被投资单位的权力影响其回报金额。子公司，是指被本公司控制的主体（含企业、被投资单位中可分割的部分，以及企业所控制的结构化主体等）。

(2) 合并财务报表的编制方法

合并财务报表以本公司和子公司的财务报表为基础，根据其他有关资料，由本公司编制。在编制合并财务报表时，本公司和子公司的会计政策和会计期间要求保持一致，公司间的重大交易和往来余额予以抵销。

在报告期内因同一控制下企业合并增加的子公司以及业务，视同该子公司以及业务自同受最终控制方控制之日起纳入本公司的合并范围，将其自同受最终控制方控制之日起的经营成果和现金流量纳入合并利润表和合并现金流量表中。

因非同一控制下企业合并增加的子公司以及业务，将该子公司以及业务自购买日至报告期末的收入、费用、利润纳入合并利润表，将其现金流量纳入合并现金流量表。

子公司的股东权益中不属于本公司所拥有的部分作为少数股东权益在合并资产负债表中股东权益项下单独列示。子公司当期净损益中属于少数股东权益的份额，在合并利润表中净利润项目下以“少数股东损益”项目列示。少数股东分担的子公司的亏损超过了少数股东在该子公司期初所有者权益中所享有的份额，其余仍冲减少数股东权益。

对于购买子公司少数股权或因处置部分股权投资但没有丧失对该子公司控制权的交易，作为权益性交易核算，调整归属于母公司所有者权益和少数股东权益的账面价值以反映其在子公司中相关权益的变化。少数股东权益的调整额与支付/收到对价的公允价值之间的差额调整资本公积，资本公积不足冲减的，调整留存收益。

(3) 丧失子公司控制权的处理

因处置部分股权投资或其他原因丧失了对原有子公司控制权的，剩余股权按照其在丧失控制权日的公允价值进行重新计量；处置股权取得的对价与剩余股权公允价值之和，减去按原持股比例计算应享有原子公司自购买日开始持续计算的净资产的份额之间的差额，计入丧失控制权当期的投资收益，同时冲减商誉。

与原有子公司的股权投资相关的其他综合收益、其他所有者权益变动，应当在丧失控制权时转入当期损益，由于被投资方重新计量设定收益计划净负债或净资产变动而产生的其他综合收益除外。

(4) 分步处置股权至丧失控制权的特殊处理

分步处置股权至丧失控制权的各项交易的条款、条件以及经济影响符合以下一种或多种情况，本公司将多次交易事项作为一揽子交易进行会计处理：

- ①这些交易是同时或者在考虑了彼此影响的情况下订立的；
- ②这些交易整体才能达成一项完整的商业结果；
- ③一项交易的发生取决于其他至少一项交易的发生；
- ④一项交易单独看是不经济的，但是和其他交易一并考虑时是经济的。

分步处置股权至丧失控制权的各项交易，在个别财务报表中，相应结转每一次处置股权相对应的长期股权投资的账面价值，所得价款与处置长期股权投资账面价值之间的差额计入当期投资收益。

在合并财务报表中，分步处置股权至丧失控制权时，剩余股权的计量以及有关处置股权损益的核算比照上述“丧失子公司控制权的处理”。在丧失控制权之前每一次处置价款与处置投资对应的享有该子公司净资产份额的差额：

- ①属于“一揽子交易”的，确认为其他综合收益。在丧失控制权时一并转入丧失控制权当期的损益。
- ②不属于“一揽子交易”的，作为权益性交易计入资本公积。在丧失控制权时不得转入丧失控制权当期的损益。

7、合营安排分类及共同经营会计处理方法

合营安排，是指一项由两个或两个以上的参与方共同控制的安排。本公司合营安排分为共同经营和合营企业。

(1) 共同经营

共同经营是指本公司享有该安排相关资产且承担该安排相关负债的合营安排。

本公司确认与共同经营中利益份额相关的下列项目，并按照相关企业会计准则的规定进行会计处理：

- A、确认单独所持有的资产，以及按其份额确认共同持有的资产；
- B、确认单独所承担的负债，以及按其份额确认共同承担的负债；
- C、确认出售其享有的共同经营产出份额所产生的收入；
- D、按其份额确认共同经营因出售产出所产生的收入；
- E、确认单独所发生的费用，以及按其份额确认共同经营发生的费用。

(2) 合营企业

合营企业是指本公司仅对该安排的净资产享有权利的合营安排。

本公司按照长期股权投资有关权益法核算的规定对合营企业的投资进行会计处理。

8、现金及现金等价物的确定标准

现金是指库存现金以及可以随时用于支付的存款。现金等价物，是指本公司持有的期限短、流动性强、易于转换为已知金额现金、价值变动风险很小的投资。

9、外币业务和外币报表折算

本公司发生外币业务，按交易发生日的即期汇率折算为记账本位币金额。

资产负债表日，对外币货币性项目，采用资产负债表日即期汇率折算。因资产负债表日即期汇率与初始确认时或者前一资产负债表日即期汇率不同而产生的汇兑差额，计入当期损益；对以历史成本计量的外币非货币性项目，仍采用交易发生日的即期汇率折算；对以公允价值计量的外币非货币性项目，采用公允价值确定日的即期汇率折算，折算后的记账本位币金额与原记账本位币金额的差额，计入当期损益。

10、金融工具

金融工具是指形成一方的金融资产，并形成其他方的金融负债或权益工具的合同。

(1) 金融工具的确认和终止确认

本公司于成为金融工具合同的一方时确认一项金融资产或金融负债。

金融资产满足下列条件之一的，终止确认：

- ①收取该金融资产现金流量的合同权利终止；
- ②该金融资产已转移，且符合下述金融资产转移的终止确认条件。

金融负债的现时义务全部或部分已经解除的，终止确认该金融负债或其一部分。本公司（债务人）与债权人之间签订协议，以承担新金融负债方式替换现存金融负债，且新金融负债与现存金融负债的合同条款实质上不同的，终止确认现存金融负债，并同时确认新金融负债。

以常规方式买卖金融资产，按交易日进行会计确认和终止确认。

（2）金融资产分类和计量

本公司在初始确认时根据管理金融资产的业务模式和金融资产的合同现金流量特征，将金融资产分为以下三类：以摊余成本计量的金融资产、以公允价值计量且其变动计入其他综合收益的金融资产、以公允价值计量且其变动计入当期损益的金融资产。

以摊余成本计量的金融资产

本公司将同时符合下列条件且未被指定为以公允价值计量且其变动计入当期损益的金融资产，分类为以摊余成本计量的金融资产：

- √ 本公司管理该金融资产的业务模式是以收取合同现金流量为目标；
- √ 该金融资产的合同条款规定，在特定日期产生的现金流量，仅为对本金和以未偿付本金金额为基础的利息的支付。

初始确认后，对于该类金融资产采用实际利率法以摊余成本计量。以摊余成本计量且不属于任何套期关系的一部分的金融资产所产生的利得或损失，在终止确认、按照实际利率法摊销或确认减值时，计入当期损益。

以公允价值计量且其变动计入其他综合收益的金融资产

本公司将同时符合下列条件且未被指定为以公允价值计量且其变动计入当期损益的金融资产，分类为以公允价值计量且其变动计入其他综合收益的金融资产：

- √ 本公司管理该金融资产的业务模式既以收取合同现金流量为目标又以出售该金融资产为目标；
- √ 该金融资产的合同条款规定，在特定日期产生的现金流量，仅为对本金和以未偿付本金金额为基础的利息的支付。

初始确认后，对于该类金融资产以公允价值进行后续计量。采用实际利率法计算的利息、减值损失或利得及汇兑损益计入当期损益，其他利得或损失计入其他综合收益。终止确认时，将之前计入其他综合收益的累计利得或损失从其他综合收益中转出，计入当期损益。

以公允价值计量且其变动计入当期损益的金融资产

除上述以摊余成本计量和以公允价值计量且其变动计入其他综合收益的金融资产外，本公司将其余所有的金融资产分类为以公允价值计量且其变动计入当期损益的金融资产。在初始确认时，为消除或显著减少会计错配，本公司将部分本应以摊余成本计量或以公允价值计量且其变动计入其他综合收益的金融资产不可撤销地指定为以公允价值计量且其变动计入当期

损益的金融资产。

初始确认后，对于该类金融资产以公允价值进行后续计量，产生的利得或损失（包括利息和股利收入）计入当期损益，除非该金融资产属于套期关系的一部分。

但是，对于非交易性权益工具投资，本集团在初始确认时将其不可撤销地指定为以公允价值计量且其变动计入其他综合收益的金融资产。该指定在单项投资的基础上作出，且相关投资从发行方的角度符合权益工具的定义。

初始确认后，对于该类金融资产以公允价值进行后续计量。满足条件的股利收入计入损益，其他利得或损失及公允价值变动计入其他综合收益。终止确认时，将之前计入其他综合收益的累计利得或损失从其他综合收益中转出，计入留存收益。

管理金融资产的业务模式，是指本公司如何管理金融资产以产生现金流量。业务模式决定本公司所管理金融资产现金流量的来源是收取合同现金流量、出售金融资产还是两者兼有。本公司以客观事实为依据、以关键管理人员决定的对金融资产进行管理的特定业务目标为基础，确定管理金融资产的业务模式。

本公司对金融资产的合同现金流量特征进行评估，以确定相关金融资产在特定日期产生的合同现金流量是否仅为对本金和以未偿付本金金额为基础的利息的支付。其中，本金是指金融资产在初始确认时的公允价值；利息包括对货币时间价值、与特定时期未偿付本金金额相关的信用风险、以及其他基本借贷风险、成本和利润的对价。此外，本公司对可能导致金融资产合同现金流量的时间分布或金额发生变更的合同条款进行评估，以确定其是否满足上述合同现金流量特征的要求。

仅在本公司改变管理金融资产的业务模式时，所有受影响的相关金融资产在业务模式发生变更后的首个报告期间的第一天进行重分类，否则金融资产在初始确认后不得进行重分类。

金融资产在初始确认时以公允价值计量。对于以公允价值计量且其变动计入当期损益的金融资产，相关交易费用直接计入当期损益；对于其他类别的金融资产，相关交易费用计入初始确认金额。因销售产品或提供劳务而产生的、未包含或不考虑重大融资成分的应收账款，本公司按照预期有权收取的对价金额作为初始确认金额。

（3）金融负债分类和计量

本公司的金融负债于初始确认时分类为：以公允价值计量且其变动计入当期损益的金融负债、以摊余成本计量的金融负债。对于未划分为以公允价值计量且其变动计入当期损益的金融负债的，相关交易费用计入其初始确认金额。

以公允价值计量且其变动计入当期损益的金融负债

以公允价值计量且其变动计入当期损益的金融负债，包括交易性金融负债和初始确认时指定为以公允价值计量且其变动计入当期损益的金融负债。对于此类金融负债，按照公允价值进行后续计量，公允价值变动形成的利得或损失以及与该等金融负债相关的股利和利息支出计入当期损益。

以摊余成本计量的金融负债

其他金融负债采用实际利率法，按摊余成本进行后续计量，终止确认或摊销产生的利得或损失计入当期损益。

财务担保合同

财务担保合同不属于指定为以公允价值计量且其变动计入当期损益的金融负债，在初始确认时按公允价值计量，随后按照采用预期信用损失模型确定的预计负债的损失准备以及初始确认金额扣除累计摊销额后的余额两者之中的较高者进行后续计量。

金融负债与权益工具的区分

金融负债，是指符合下列条件之一的负债：

- ①向其他方交付现金或其他金融资产合同义务。
- ②在潜在不利条件下，与其他方交换金融资产或金融负债的合同义务。
- ③将来须用或可用企业自身权益工具进行结算的非衍生工具合同，且企业根据该合同将交付可变数量的自身权益工具。
- ④将来须用或可用企业自身权益工具进行结算的衍生工具合同，但以固定数量的自身权益工具交换固定金额的现金或其他金融资产的衍生工具合同除外。

权益工具，是指能证明拥有某个企业在扣除所有负债后的资产中剩余权益的合同。

如果本公司不能无条件地避免以交付现金或其他金融资产来履行一项合同义务，则该合同义务符合金融负债的定义。

如果一项金融工具须用或可用本公司自身权益工具进行结算，需要考虑用于结算该工具的本公司自身权益工具，是作为现金或其他金融资产的替代品，还是为了使该工具持有方享有在发行方扣除所有负债后的资产中的剩余权益。如果是前者，该工具是本公司的金融负债；如果是后者，该工具是本公司的权益工具。

（4）衍生金融工具及嵌入衍生工具

本集团衍生金融工具初始以衍生交易合同签订当日的公允价值进行计量，并以其公允价值进行后续计量。公允价值为正数的衍生金融工具确认为一项资产，公允价值为负数的确认为一项负债。因公允价值变动而产生的任何不符合套期会计规定的利得或损失，直接计入当期损益。

对包含嵌入衍生工具的混合工具，如主合同为金融资产的，混合工具作为一个整体适用金融资产分类的相关规定。如主合同并非金融资产，且该混合工具不是以公允价值计量且其变动计入当期损益进行会计处理，嵌入衍生工具与该主合同在经济特征及风险方面不存在紧密关系，且与嵌入衍生工具条件相同，单独存在的工具符合衍生工具定义的，嵌入衍生工具从混合工具中分拆，作为单独的衍生金融工具处理。如果无法在取得时或后续的资产负债表日对嵌入衍生工具进行单独计量，则将混合工具整体指定为以公允价值计量且其变动计入当期损益的金融资产或金融负债。

（5）金融工具的公允价值

公允价值是指市场参与者在计量日发生的有序交易中，出售一项资产所能收到或者转移一项负债所需支付的价格。

本公司以公允价值计量相关资产或负债，假定出售资产或者转移负债的有序交易在相关资产或负债的主要市场进行；不存在主要市场的，本公司假定该交易在相关资产或负债的最有利市场进行。主要市场（或最有利市场）是本公司在计量日能够进入的交易市场。本公司采用市场参与者在对该资产或负债定价时为实现其经济利益最大化所使用的假设。

存在活跃市场的金融资产或金融负债，本公司采用活跃市场中的报价确定其公允价值。金融工具不存在活跃市场的，本公司采用估值技术确定其公允价值。

以公允价值计量非金融资产的，考虑市场参与者将该资产用于最佳用途产生经济利益的能力，或者将该资产出售给能够用于最佳用途的其他市场参与者产生经济利益的能力。

本公司采用在当前情况下适用并且有足够可利用数据和其他信息支持的估值技术，优先使用相关可观察输入值，只有在可观察输入值无法取得或取得不切实可行的情况下，才使用不可观察输入值。

在财务报表中以公允价值计量或披露的资产和负债，根据对公允价值计量整体而言具有重要意义的最低层次输入值，确定所属的公允价值层次：第一层次输入值，是在计量日能够取得的相同资产或负债在活跃市场上未经调整的报价；第二层次

输入值，是除第一层次输入值外相关资产或负债直接或间接可观察的输入值；第三层次输入值，是相关资产或负债的不可观察输入值。

每个资产负债表日，本公司对在财务报表中确认的持续以公允价值计量的资产和负债进行重新评估，以确定是否在公允价值计量层次之间发生转换。

(6) 金融资产减值

本公司以预期信用损失为基础，对下列项目进行减值会计处理并确认损失准备：

以摊余成本计量的金融资产；

以公允价值计量且其变动计入其他综合收益的应收款项和债权投资；

《企业会计准则第14号——收入》定义下的合同资产；

租赁应收款；

财务担保合同（以公允价值计量且其变动计入当期损益、金融资产转移不符合终止确认条件或继续涉入被转移金融资产所形成的除外）。

预期信用损失的计量

预期信用损失，是指以发生违约的风险为权重的金融工具信用损失的加权平均值。信用损失，是指本公司按照原实际利率折现的、根据合同应收的所有合同现金流量与预期收取的所有现金流量之间的差额，即全部现金短缺的现值。

本公司考虑有关过去事项、当前状况以及对未来经济状况的预测等合理且有依据的信息，以发生违约的风险为权重，计算合同应收的现金流量与预期能收到的现金流量之间差额的现值的概率加权金额，确认预期信用损失。

本公司对于处于不同阶段的金融工具的预期信用损失分别进行计量。金融工具自初始确认后信用风险未显著增加的，处于第一阶段，本公司按照未来12个月内的预期信用损失计量损失准备；金融工具自初始确认后信用风险已显著增加但尚未发生信用减值的，处于第二阶段，本公司按照该工具整个存续期的预期信用损失计量损失准备；金融工具自初始确认后已经发生信用减值的，处于第三阶段，本公司按照该工具整个存续期的预期信用损失计量损失准备。

对于在资产负债表日具有较低信用风险的金融工具，本公司假设其信用风险自初始确认后并未显著增加，按照未来12个月内的预期信用损失计量损失准备。

整个存续期预期信用损失，是指因金融工具整个预计存续期内所有可能发生的违约事件而导致的预期信用损失。未来12个月内预期信用损失，是指因资产负债表日后12个月内（若金融工具的预计存续期少于12个月，则为预计存续期）可能发生的金融工具违约事件而导致的预期信用损失，是整个存续期预期信用损失的一部分。

在计量预期信用损失时，本公司需考虑的最长期限为企业面临信用风险的最长合同期限（包括考虑续约选择权）。

本公司对于处于第一阶段和第二阶段、以及较低信用风险的金融工具，按照其未扣除减值准备的账面余额和实际利率计算利息收入。对于处于第三阶段的金融工具，按照其账面余额减已计提减值准备后的摊余成本和实际利率计算利息收入。

对于应收票据、应收账款、合同资产，无论是否存在重大融资成分，本公司始终按照相当于整个存续期内预期信用损失的金额计量其损失准备。

当单项金融资产无法以合理成本评估预期信用损失的信息时，本公司依据信用风险特征对应收账款划分组合，在组合基

础上计算预期信用损失，确定组合的依据如下：

应收账款

√ 应收账款组合1：活畜禽销售客户

√ 应收账款组合2：冻品销售客户

√ 应收账款组合3：应收其他款项

对于划分为组合的应收账款，本公司参考历史信用损失经验，结合当前状况以及对未来经济状况的预测，计算预期信用损失。

其他应收款

本公司依据信用风险特征将其他应收款划分为若干组合，在组合基础上计算预期信用损失，确定组合的依据如下：

√ 其他应收款组合1：应收押金和保证金

√ 其他应收款组合2：应收员工备用金

√ 其他应收款组合3：应收农户借款

√ 其他应收款组合4：应收代垫款项及其他

对划分为组合的其他应收款，本公司通过违约风险敞口和未来12个月内或整个存续期预期信用损失率，计算预期信用损失。

信用风险显著增加的评估

本公司通过比较金融工具在资产负债表日发生违约的风险与在初始确认日发生违约的风险，以确定金融工具预计存续期内发生违约风险的相对变化，以评估金融工具的信用风险自初始确认后是否已显著增加。

在确定信用风险自初始确认后是否显著增加时，本公司考虑无须付出不必要的额外成本或努力即可获得的合理且有依据的信息，包括前瞻性信息。本公司考虑的信息包括：

√ 债务人未能按合同到期日支付本金和利息的情况；

√ 已发生的或预期的金融工具的外部或内部信用评级（如有）的严重恶化；

√ 已发生的或预期的债务人经营成果的严重恶化；

√ 现存的或预期的技术、市场、经济或法律环境变化，并将对债务人对本公司的还款能力产生重大不利影响。

根据金融工具的性质，本公司以单项金融工具或金融工具组合为基础评估信用风险是否显著增加。以金融工具组合为基础进行评估时，本公司可基于共同信用风险特征对金融工具进行分类，例如逾期信息和信用风险评级。

如果逾期超过30日，本公司确定金融工具的信用风险已经显著增加。

已发生信用减值的金融资产

本公司在资产负债表日评估以摊余成本计量的金融资产和以公允价值计量且其变动计入其他综合收益的债权投资是否已发生信用减值。当对金融资产预期未来现金流量具有不利影响的一项或多项事件发生时，该金融资产成为已发生信用减值的金融资产。金融资产已发生信用减值的证据包括下列可观察信息：

- √ 发行方或债务人发生重大财务困难；
- √ 债务人违反合同，如偿付利息或本金违约或逾期等；
- √ 本公司出于与债务人财务困难有关的经济或合同考虑，给予债务人在任何其他情况下都不会做出的让步；
- √ 债务人很可能破产或进行其他财务重组；
- √ 发行方或债务人财务困难导致该金融资产的活跃市场消失。

预期信用损失准备的列报

为反映金融工具的信用风险自初始确认后的变化，本公司在每个资产负债表日重新计量预期信用损失，由此形成的损失准备的增加或转回金额，应当作为减值损失或利得计入当期损益。对于以摊余成本计量的金融资产，损失准备抵减该金融资产在资产负债表中列示的账面价值；对于以公允价值计量且其变动计入其他综合收益的债权投资，本公司在其他综合收益中确认其损失准备，不抵减该金融资产的账面价值。

核销

如果本公司不再合理预期金融资产合同现金流量能够全部或部分收回，则直接减记该金融资产的账面余额。这种减记构成相关金融资产的终止确认。这种情况通常发生在本公司确定债务人没有资产或收入来源可产生足够的现金流量以偿还将被减记的金额。但是，按照本公司收回到期款项的程序，被减记的金融资产仍可能受到执行活动的影响。

已减记的金融资产以后又收回的，作为减值损失的转回计入收回当期的损益。

(7) 金融资产转移

金融资产转移，是指将金融资产让与或交付给该金融资产发行方以外的另一方（转入方）。

本公司已将金融资产所有权上几乎所有的风险和报酬转移给转入方的，终止确认该金融资产；保留了金融资产所有权上几乎所有的风险和报酬的，不终止确认该金融资产。

本公司既没有转移也没有保留金融资产所有权上几乎所有的风险和报酬的，分别下列情况处理：放弃了对该金融资产控制的，终止确认该金融资产并确认产生的资产和负债；未放弃对该金融资产控制的，按照其继续涉入所转移金融资产的程度确认有关金融资产，并相应确认有关负债。

(8) 金融资产和金融负债的抵销

当本公司具有抵销已确认金融资产和金融负债的法定权利，且目前可执行该种法定权利，同时本公司计划以净额结算或同时变现该金融资产和清偿该金融负债时，金融资产和金融负债以相互抵销后的金额在资产负债表内列示。除此以外，金融资产和金融负债在资产负债表内分别列示，不予相互抵销。

11、应收账款

参见10、金融工具

12、其他应收款

其他应收款的预期信用损失的确定方法及会计处理方法

参见10、金融工具

13、存货

公司需遵守《深圳证券交易所行业信息披露指引第1号——上市公司从事畜禽、水产养殖相关业务》的披露要求

(1) 存货的分类

本公司存货分为原材料、在途物资、库存商品、半成品、低值易耗品、包装物、消耗性生物资产等。

消耗性生物资产的主要会计政策和会计估计披露详见本附注五、21。

(2) 发出存货的计价方法

本公司存货取得时按实际成本计价。原材料、库存商品等发出时采用个别计价法计价。

(3) 存货可变现净值的确定依据及存货跌价准备的计提方法

存货可变现净值是按存货的估计售价减去至完工时估计将要发生的成本、估计的销售费用以及相关税费后的金额。在确定存货的可变现净值时，以取得的确凿证据为基础，同时考虑持有存货的目的以及资产负债表日后事项的影响。

资产负债表日，存货账面成本高于其可变现净值的，计提存货跌价准备。本公司通常按照单个存货项目计提存货跌价准备，资产负债表日，以前减记存货价值的影响因素已经消失的，存货跌价准备在原已计提的金额内转回。

消耗性生物资产计提存货跌价准备的方法，详见本附注五、23。

(4) 存货的盘存制度

本公司存货盘存制度采用永续盘存制。

(5) 低值易耗品和包装物的摊销方法

本公司低值易耗品领用时采用一次转销法摊销。

周转用包装物按照预计的使用次数分次计入成本费用。

14、合同成本

合同成本包括为取得合同发生的增量成本及合同履约成本。

为取得合同发生的增量成本是指本公司不取得合同就不会发生的成本（如销售佣金等）。该成本预期能够收回的，本公司将其作为合同取得成本确认为一项资产。本公司为取得合同发生的、除预期能够收回的增量成本之外的其他支出于发生时计入当期损益。

为履行合同发生的成本，不属于存货等其他企业会计准则规范范围且同时满足下列条件的，本公司将其作为合同履约成本确认为一项资产：

①该成本与一份当前或预期取得的合同直接相关，包括直接人工、直接材料、制造费用（或类似费用）、明确由客户承担的成本以及仅因该合同而发生的其他成本；

②该成本增加了本公司未来用于履行履约义务的资源；

③该成本预期能够收回。

合同取得成本确认的资产和合同履约成本确认的资产（以下简称“与合同成本有关的资产”）采用与该资产相关的商品或服务收入确认相同的基础进行摊销，计入当期损益。

当与合同成本有关的资产的账面价值高于下列两项的差额时，本公司对超出部分计提减值准备，并确认为资产减值损失：

①本公司因转让与该资产相关的商品或服务预期能够取得的剩余对价；

②为转让该相关商品或服务估计将要发生的成本。

确认为资产的合同履约成本，初始确认时摊销期限不超过一年或一个正常营业周期，在“存货”项目中列示，初始确认时摊销期限超过一年或一个正常营业周期，在“其他非流动资产”项目中列示。

确认为资产的合同取得成本，初始确认时摊销期限不超过一年或一个正常营业周期，在“其他流动资产”项目中列示，初始确认时摊销期限超过一年或一个正常营业周期，在“其他非流动资产”项目中列示。

15、持有待售资产

（1）持有待售的非流动资产或处置组的分类与计量

本公司主要通过出售（包括具有商业实质的非货币性资产交换）而非持续使用一项非流动资产或处置组收回其账面价值时，该非流动资产或处置组被划分为持有待售类别。

上述非流动资产不包括采用公允价值模式进行后续计量的投资性房地产、采用公允价值减去出售费用后的净额计量的生物资产、职工薪酬形成的资产、金融资产、递延所得税资产及保险合同产生的权利。

处置组，是指在一项交易中作为整体通过出售或其他方式一并处置的一组资产，以及在该交易中转让的与这些资产直接相关的负债。在特定情况下，处置组包括企业合并中取得的商誉等。

同时满足下列条件的非流动资产或处置组被划分为持有待售类别：根据类似交易中出售此类资产或处置组的惯例，该非流动资产或处置组在当前状况下即可立即出售；出售极可能发生，即已经就一项出售计划作出决议且获得确定的购买承诺，预计出售将在一年内完成。因出售对子公司的投资等原因导致丧失对子公司控制权的，无论出售后本公司是否保留部分权益性投资，在拟出售的对子公司投资满足持有待售类别划分条件时，在个别财务报表中将子公司投资整体划分为持有待售类别，在合并财务报表中将子公司所有资产和负债划分为持有待售类别。

初始计量或在资产负债表日重新计量持有待售的非流动资产或处置组时，账面价值高于公允价值减去出售费用后净额的

差额确认为资产减值损失。对于持有待售的处置组确认的资产减值损失金额，先抵减处置组中商誉的账面价值，再根据处置组中的各项非流动资产账面价值所占比重，按比例抵减其账面价值。

后续资产负债表日持有待售的非流动资产或处置组公允价值减去出售费用后的净额增加的，以前减记的金额予以恢复，并在划分为持有待售类别后确认的资产减值损失金额内转回，转回金额计入当期损益。已抵减的商誉账面价值不得转回。

持有待售的非流动资产和持有待售的处置组中的资产不计提折旧或进行摊销；持有待售的处置组中负债的利息和其他费用继续予以确认。被划分为持有待售的联营企业或合营企业的全部或部分投资，对于划分为持有待售的部分停止权益法核算，保留的部分（未被划分为持有待售类别）则继续采用权益法核算；当本公司因出售丧失对联营企业和合营企业的重大影响时，停止使用权益法。

某项非流动资产或处置组被划分为持有待售类别，但后来不再满足持有待售类别划分条件的，本公司停止将其划分为持有待售类别，并按照下列两项金额中较低者计量：

①该资产或处置组被划分为持有待售类别之前的账面价值，按照其假定在没有被划分为持有待售类别的情况下本应确认的折旧、摊销或减值进行调整后的金额；

②可收回金额。

（2）终止经营

终止经营，是指满足下列条件之一的已被本公司处置或被本公司划分为持有待售类别的、能够单独区分的组成部分：

①该组成部分代表一项独立的主要业务或一个单独的主要经营地区。

②该组成部分是拟对一项独立的主要业务或一个单独的主要经营地区进行处置的一项相关联计划的一部分。

③该组成部分是专为转售而取得的子公司。

注：说明划分为持有待售资产的确认标准。

16、长期股权投资

本公司长期股权投资包括对被投资单位实施控制、重大影响的权益性投资，以及对合营企业的权益性投资。本公司能够对被投资单位施加重大影响的，为本公司的联营企业。

（1）投资成本确定

对于企业合并形成的长期股权投资：同一控制下企业合并取得的长期股权投资，在合并日按照取得被合并方所有者权益在最终控制方合并财务报表中的账面价值份额作为投资成本；非同一控制下企业合并取得的长期股权投资，按照合并成本作为长期股权投资的投资成本。

对于以企业合并以外的其他方式取得的长期股权投资：支付现金取得的长期股权投资，按照实际支付的购买价款作为初始投资成本；发行权益性证券取得的长期股权投资，以发行权益性证券的公允价值作为初始投资成本。

（2）后续计量及损益确认方法

本公司能够对被投资单位实施控制的长期股权投资采用成本法核算；对联营企业和合营企业的投资采用权益法核算。

采用成本法核算的长期股权投资，除取得投资时实际支付的价款或对价中包含的已宣告但尚未发放的现金股利或利润外，被投资单位宣告分派的现金股利或利润，确认为投资收益计入当期损益。

采用权益法核算的长期股权投资，初始投资成本大于投资时应享有被投资单位可辨认净资产公允价值份额的，不调整长期股权投资的投资成本；初始投资成本小于投资时应享有被投资单位可辨认净资产公允价值份额的，对长期股权投资的账面价值进行调整，差额计入投资当期的损益。

采用权益法核算时，按照应享有或应分担的被投资单位实现的净损益和其他综合收益的份额，分别确认投资收益和其他综合收益，同时调整长期股权投资的账面价值；按照被投资单位宣告分派的利润或现金股利计算应享有的部分，相应减少长期股权投资的账面价值；被投资单位除净损益、其他综合收益和利润分配以外所有者权益的其他变动，调整长期股权投资的账面价值并计入所有者权益。在确认应享有被投资单位净损益的份额时，以取得投资时被投资单位各项可辨认资产等的公允价值为基础，并按照本公司的会计政策及会计期间，对被投资单位的净利润进行调整后确认。

因追加投资等原因能够对被投资单位施加重大影响或实施共同控制但不构成控制的，按照原持有的股权投资的公允价值加上新增投资成本之和，作为改按权益法核算的初始投资成本。原持有的股权投资分类为可供出售金融资产的，其公允价值与账面价值之间的差额，以及原计入其他综合收益的累计公允价值变动应当转入改按权益法核算的当期损益。

因处置部分股权投资等原因丧失了对被投资单位的共同控制或重大影响的，处置后的剩余股权应当改按《企业会计准则第22号—金融工具确认和计量》进行会计处理，在丧失共同控制或重大影响之日的公允价值与账面价值之间的差额计入当期损益。原股权投资因采用权益法核算而确认的其他综合收益，应当在终止采用权益法核算时采用与被投资单位直接处置相关资产或负债相同的基础进行会计处理；原股权投资相关的其他所有者权益变动转入当期损益。

因处置部分股权投资等原因丧失了对被投资单位的控制的，处置后的剩余股权能够对被投资单位实施共同控制或施加重大影响的，改按权益法核算，并对该剩余股权视同自取得时即采用权益法核算进行调整；处置后的剩余股权不能对被投资单位实施共同控制或施加重大影响的，改按《企业会计准则第22号—金融工具确认和计量》的有关规定进行会计处理，其在丧失控制之日的公允价值与账面价值间的差额计入当期损益。

本公司与联营企业及合营企业之间发生的未实现内部交易损益按照持股比例计算归属于本公司的部分，在抵销基础上确认投资损益。但本公司与被投资单位发生的未实现内部交易损失，属于所转让资产减值损失的，不予以抵销。

对于2007年1月1日之前已经持有的对联营企业及合营企业的长期股权投资，如存在与该投资相关的股权投资借方差额，在扣除按原剩余期限直线法摊销的股权投资借方差额后，确认投资损益。

(3) 确定对被投资单位具有共同控制、重大影响的依据

共同控制，是指按照相关约定对某项安排所共有的控制，并且该安排的相关活动必须经过分享控制权的参与方一致同意后才能决策。在判断是否存在共同控制时，首先判断所有参与方或参与方组合是否集体控制该安排，如果所有参与方或一组参与方必须一致行动才能决定某项安排的相关活动，则认为所有参与方或一组参与方集体控制该安排。其次再判断该安排相关活动的决策是否必须经过这些集体控制该安排的参与方一致同意。如果存在两个或两个以上的参与方组合能够集体控制某项安排的，不构成共同控制。判断是否存在共同控制时，不考虑享有的保护性权利。

重大影响，是指投资方对被投资单位的财务和经营政策有参与决策的权力，但并不能够控制或者与其他方一起共同控制这些政策的制定。在确定能否对被投资单位施加重大影响时，考虑投资方直接或间接持有被投资单位的表决权股份以及投资方及其他方持有的当期可执行潜在表决权在假定转换为对被投资方单位的股权后产生的影响，包括被投资单位发行的当期可转换的认股权证、股份期权及可转换公司债券等的影响。

当本公司直接或通过子公司间接拥有被投资单位20%（含20%）以上但低于50%的表决权股份时，除非有明确证据表明该种情况下不能参与被投资单位的生产经营决策，不形成重大影响外，均确定对被投资单位具有重大影响；本公司拥有被投资

单位20%（不含）以下的表决权股份，一般不认为对被投资单位具有重大影响，除非有明确证据表明该种情况下能够参与被投资单位的生产经营决策，形成重大影响。

（4）持有待售的权益性投资

对联营企业或合营企业的权益性投资全部或部分分类为持有待售资产的，相关会计处理见本附注五、15。

对于未划分为持有待售资产的剩余权益性投资，采用权益法进行会计处理。

已划分为持有待售的对联营企业或合营企业的权益性投资，不再符合持有待售资产分类条件的，从被分类为持有待售资产之日起采用权益法进行追溯调整。

（5）减值测试方法及减值准备计提方法

对子公司、联营企业及合营企业的投资，本公司计提资产减值的方法见附注五、23。

17、投资性房地产

投资性房地产计量模式

成本法计量

折旧或摊销方法

投资性房地产是指为赚取租金或资本增值，或两者兼有而持有的房地产。本公司投资性房地产为已出租的建筑物。

本公司投资性房地产按照取得时的成本进行初始计量，并按照固定资产或无形资产的有关规定，按期计提折旧或摊销。

采用成本模式进行后续计量的投资性房地产，计提资产减值方法见附注五、23。

投资性房地产出售、转让、报废或毁损的处置收入扣除其账面价值和相关税费后的差额计入当期损益。

18、固定资产

（1）确认条件

本公司固定资产是指为生产商品、提供劳务、出租或经营管理而持有的，使用寿命超过一个会计年度的有形资产。

与该固定资产有关的经济利益很可能流入企业，并且该固定资产的成本能够可靠地计量时，固定资产才能予以确认。

本公司固定资产按照取得时的实际成本进行初始计量。

（2）折旧方法

类别	折旧方法	折旧年限	残值率	年折旧率
房屋及建筑物	年限平均法	15-25	5	3.8-6.33
机器设备	年限平均法	10	5	9.5

运输设备	年限平均法	10	5	9.5
办公设备及其他	年限平均法	3-5	5	19-31.67

(3) 融资租入固定资产的认定依据、计价和折旧方法

当本公司租入的固定资产符合下列一项或数项标准时，确认为融资租入固定资产：

①在租赁期届满时，租赁资产的所有权转移给本公司。

②本公司有购买租赁资产的选择权，所订立的购买价款预计将远低于行使选择权时租赁资产的公允价值，因而在租赁开始日就可以合理确定本公司将会行使这种选择权。

③即使资产的所有权不转移，但租赁期占租赁资产使用寿命的大部分。

④本公司在租赁开始日的最低租赁付款额现值，几乎相当于租赁开始日租赁资产公允价值。

⑤租赁资产性质特殊，如果不作较大改造，只有本公司才能使用。

融资租赁租入的固定资产，按租赁开始日租赁资产公允价值与最低租赁付款额的现值两者中较低者，作为入账价值。最低租赁付款额作为长期应付款的入账价值，其差额作为未确认融资费用。在租赁谈判和签订租赁合同过程中发生的，可归属于租赁项目的手续费、律师费、差旅费、印花税等初始直接费用，计入租入资产价值。未确认融资费用在租赁期内各个期间采用实际利率法进行分摊。

融资租入的固定资产采用与自有固定资产一致的政策计提租赁资产折旧。能够合理确定租赁期届满时将会取得租赁资产所有权的，在租赁资产尚可使用年限内计提折旧；无法合理确定租赁期届满时能够取得租赁资产所有权的，在租赁期与租赁资产尚可使用年限两者中较短的期间内计提折旧。

19、在建工程

本公司在建工程成本按实际工程支出确定，包括在建期间发生的各项必要工程支出、工程达到预定可使用状态前的应予资本化的借款费用以及其他相关费用等。

在建工程在达到预定可使用状态时转入固定资产。

在建工程计提资产减值方法见附注五、23。

本公司工程物资是指为在建工程准备的各种物资，包括工程用材料、尚未安装的设备以及为生产准备的工器具等。

购入工程物资按成本计量，领用工程物资转入在建工程，工程完工后剩余的工程物资转作存货。

工程物资计提资产减值方法见附注五、23。

资产负债表中，工程物资期末余额列示于“在建工程”项目。

20、借款费用

(1) 借款费用资本化的确认原则

本公司发生的借款费用，可直接归属于符合资本化条件的资产的购建或者生产的，予以资本化，计入相关资产成本；其

他借款费用，在发生时根据其发生额确认为费用，计入当期损益。借款费用同时满足下列条件的，开始资本化：

①资产支出已经发生，资产支出包括为购建或者生产符合资本化条件的资产而以支付现金、转移非现金资产或者承担带息债务形式发生的支出；

②借款费用已经发生；

③为使资产达到预定可使用或者可销售状态所必要的购建或者生产活动已经开始。

(2) 借款费用资本化期间

本公司购建或者生产符合资本化条件的资产达到预定可使用或者可销售状态时，借款费用停止资本化。在符合资本化条件的资产达到预定可使用或者可销售状态之后所发生的借款费用，在发生时根据其发生额确认为费用，计入当期损益。

符合资本化条件的资产在购建或者生产过程中发生非正常中断、且中断时间连续超过3个月的，暂停借款费用的资本化；正常中断期间的借款费用继续资本化。

(3) 借款费用资本化率以及资本化金额的计算方法

专门借款当期实际发生的利息费用，减去尚未动用的借款资金存入银行取得的利息收入或进行暂时性投资取得的投资收益后的金额予以资本化；一般借款根据累计资产支出超过专门借款部分的资产支出加权平均数乘以所占用一般借款的资本化率，确定资本化金额。资本化率根据一般借款的加权平均利率计算确定。

资本化期间内，外币专门借款的汇兑差额全部予以资本化；外币一般借款的汇兑差额计入当期损益。

21、生物资产

(1) 生物资产的确定标准

生物资产，是指有生命的动物和植物构成的资产。生物资产同时满足下列条件的，予以确认：

- ①企业因过去的交易或者事项而拥有或者控制该生物资产；
- ②与该生物资产有关的经济利益或服务潜能很可能流入企业；
- ③该生物资产的成本能够可靠地计量。

(2) 生物资产的分类

本公司生物资产包括消耗性生物资产、生产性生物资产。

①消耗性生物资产

消耗性生物资产是指为出售而持有的、或在将来收获为农产品的生物资产，消耗性生物资产按照成本进行初始计量。自行栽培、营造、繁殖或养殖的消耗性生物资产的成本，为该资产在出售前发生的可直接归属于该资产的必要支出，包括符合资本化条件的借款费用。

消耗性生物资产包括：种蛋（包括种鸡蛋、种鹅蛋）、种苗（包括鸡苗、鹅苗）、肉禽（包括商品鸡、商品鹅）、精液（猪）、仔猪、商品猪。

a、种蛋：种蛋成本包括成熟种禽折旧费用，耗用饲料、药品，应分摊的种鸡场折旧、人工成本、水电租金等制造费用。期末将种蛋成本在本期鸡苗所耗、种鸡耗用和外销鸡蛋中进行分配。

b、种苗：种苗成本包括用于孵化种苗的种蛋成本，孵化厂折旧、人工成本、水电租金等制造费用，因未受精形成的光蛋、因死胎形成的毛蛋以及破损蛋不分摊成本。

c、肉禽：本公司肉禽成本分批次核算。肉禽成本包括转入的种苗成本，肉禽耗用的饲料、药品、农户代养人工费、给予农户的补贴，死亡肉禽成本由活体承担。本公司肉禽饲养周期约为45-120天不等，其中：快速鸡的饲养周期约为45-65天，中速鸡的饲养周期约为66-89天，慢速鸡的饲养周期约为90-120天，乌骨鸡的饲养周期约为75-80天，鹅的饲养周期约为65-70天。

d、精液（猪）：精液成本包括公猪站成熟种公猪折旧费用，种公猪耗用的饲料、药品，应分摊的种猪场折旧、人工成本、水电租金等制造费用。

e、仔猪：本公司将在种猪场分娩舍和保育舍喂养的生猪统称为仔猪。仔猪成本包括成熟种母猪折旧费用，种猪场配种舍、怀孕舍、分娩舍、保育舍耗用的饲料、药品，耗用的精液成本，应分摊的种猪场折旧、人工成本、水电租金等制造费用。死亡仔猪成本由活体承担。月末按约当产量法将成本在本期出栏仔猪和期末存栏仔猪之间分配，其中：种母猪折旧费用和种母猪耗用的饲料、药品按出栏仔猪、保育舍仔猪、分娩舍仔猪数量平均分配，仔猪耗用饲料、药品和应分摊的种猪场折旧、人工成本、水电租金等制造费用约当比例按出栏仔猪、保育舍仔猪、分娩舍仔猪平均饲养天数与饲养周期总天数的比例确定。仔猪饲养周期约为50-70天，其中分娩舍饲养约25天、保育舍饲养约25-45天。

f、商品猪：本公司商品猪成本分批次核算。商品猪成本包括转入的仔猪成本，耗用的饲料、药品，代养农户利润，给予农户的补贴，养殖小区租金、折旧、水电费等制造费用。死亡商品猪成本由活体承担。商品猪饲养周期约为110-130天（不包含仔猪饲养阶段）。

消耗性生物资产在出售时结转主营业务成本。

②生产性生物资产

生产性生物资产是指为产出农产品、提供劳务或出租等目的而持有的生物资产。生产性生物资产按照成本进行初始计量。自行营造或繁殖的生产性生物资产的成本，为该资产在达到预定生产经营目的前发生的可直接归属于该资产的必要支出，包括符合资本化条件的借款费用。

生产性生物资产包括：种禽（包括种鸡、种鹅）、种猪。

a、种禽：种禽包括未成熟种禽、成熟种禽。未达产、转入产蛋舍之前的种禽统称为未成熟种禽，达产的种禽称为成熟种禽。达产是指种禽进入正常生产期，可以连续稳定生产合格种蛋。

本公司种禽成本分批次核算。未成熟种禽的成本包括转入鸡苗成本，未达产之前耗用饲料、药品，应分摊的种鸡场折旧、人工成本、水电租金等制造费用，死亡未成熟种禽成本由活体承担。成熟种禽的成本由未成熟种禽转入，成熟种禽耗用饲料、药品等全部计入种蛋成本。未成熟种鸡饲养周期约为175天（25周），成熟种鸡饲养周期约为245天（35周）；未成熟种鹅饲养周期约为210天（30周），成熟种鹅饲养周期约为588天（84周）。

b、种猪：种猪包括未成熟种猪、成熟种猪。达到预定生产经营目的、转入配种舍或公猪站之前的种猪统称为未成熟种猪，达到预定生产经营目的的种猪称为成熟种猪。达到预定生产经营目的是指种猪进入正常生产期，可以连续稳定生产合格仔猪。

本公司未成熟种猪按照来源可分为外购种猪和自繁种猪。外购未成熟种猪成本包括购买价款税费等购置成本，隔离舍耗用饲料、药品，应分摊的种猪场折旧、人工成本、水电租金等制造费用；自繁未成熟种猪成本包括转入仔猪成本，育成舍耗用饲料、药品，应分摊的种猪场折旧、人工成本、水电租金等制造费用。死亡未成熟种猪成本由活体承担。月末按约当产量法将成本在本期转出成熟种猪和期末存栏未成熟种猪之间分配。约当比按转出成熟种猪和期末存栏未成熟种猪平均饲养天数与饲养周期总天数的比例确定。外购未成熟种猪饲养周期约为100-120天，自繁未成熟种猪饲养周期约为170天（不包含仔猪饲养阶段），成熟种猪饲养周期约为3年。

成熟种母猪转入配种舍用于生产仔猪，其耗用饲料、药品等均计入仔猪成本；成熟种公猪转入公猪站用于精液采集，其

耗用饲料、药品等均计入精液成本。

生产性生物资产中成熟种禽及种猪处置时，对于生产性能不达标的活体淘汰出售部分，转换为消耗性生物资产结转主营业务成本。

(3) 生产性生物资产的折旧政策

生产性生物资产折旧采用年限平均法。本公司根据生产性生物资产的性质、使用情况和有关经济利益的预期实现方式，确定其使用寿命和预计净残值，并在年度终了，对生产性生物资产的使用寿命、预计净残值和折旧方法进行复核，如与原先估计数存在差异的，进行相应的调整。各类生物资产估计的使用期限、残值率如下

生产性生物资产类别	使用期限	残值率%
成熟种鸡	35周	60
成熟种鹅	84周	60
成熟种猪	3年	30

本公司至少于年度终了对生产性生物资产的使用寿命、预计净残值和折旧方法进行复核，如发生改变则作为会计估计变更处理。

(4) 生物资产减值

①消耗性生物资产的可变现净值低于其账面成本的，按照可变现净值低于账面成本的差额，计提存货跌价准备，并计入当期损益。消耗性生物资产减值的影响因素已经消失的，减记金额应当予以恢复，并在原已计提的跌价准备金额内转回，转回的金额计入当期损益，具体方法如下：

商品肉禽（肉鸡、肉鹅）、商品肉猪，按单项类别分别计提；

每类消耗性生物资产的可变现净值，根据资产负债表日前后五天平均售价，减去至完工时估计将要发生的成本、估计的销售费用以及相关税费。

②生产性生物资产计提资产减值方法见附注五、23。

公司需遵守《深圳证券交易所行业信息披露指引第1号——上市公司从事畜禽、水产养殖业务》的披露要求

22、无形资产

(1) 计价方法、使用寿命、减值测试

本公司无形资产包括土地使用权、专用技术使用权等。

无形资产按照成本进行初始计量，并于取得无形资产时分析判断其使用寿命。使用寿命为有限的，自无形资产可供使用时起，采用能反映与该资产有关的经济利益的预期实现方式的摊销方法，在预计使用年限内摊销；无法可靠确定预期实现方式的，采用直线法摊销；使用寿命不确定的无形资产，不作摊销。

使用寿命有限的无形资产摊销方法如下：

类别	使用寿命	摊销方法
土地使用权	40-50年	直线法摊销
专用技术使用权	3-10年	直线法摊销

本公司于每年年度终了，对使用寿命有限的无形资产的使用寿命及摊销方法进行复核，与以前估计不同的，调整原先估计数，并按会计估计变更处理。

资产负债表日预计某项无形资产已经不能给企业带来未来经济利益的，将该项无形资产的账面价值全部转入当期损益。

无形资产计提资产减值方法见附注五、23。

(2) 内部研究开发支出会计政策

本公司将内部研究开发项目的支出，区分为研究阶段支出和开发阶段支出。

研究阶段的支出，于发生时计入当期损益。

开发阶段的支出，同时满足下列条件的，才能予以资本化，即：完成该无形资产以使其能够使用或出售在技术上具有可行性；具有完成该无形资产并使用或出售的意图；无形资产产生经济利益的方式，包括能够证明运用该无形资产生产的产品存在市场或无形资产自身存在市场，无形资产将在内部使用的，能够证明其有用性；有足够的技术、财务资源和其他资源支持，以完成该无形资产的开发，并有能力使用或出售该无形资产；归属于该无形资产开发阶段的支出能够可靠地计量。不满足上述条件的开发支出计入当期损益。

本公司研究开发项目在满足上述条件，通过技术可行性及经济可行性研究，形成项目立项后，进入开发阶段。

已资本化的开发阶段的支出在资产负债表上列示为开发支出，自该项目达到预定可使用状态之日转为无形资产。

23、长期资产减值

对子公司的长期股权投资、固定资产、在建工程、采用成本模式计量的生产性生物资产、无形资产等（存货、递延所得税资产、金融资产除外）的资产减值，按以下方法确定：

于资产负债表日判断资产是否存在可能发生减值的迹象，存在减值迹象的，本公司将估计其可收回金额，进行减值测试。对因企业合并所形成的商誉、使用寿命不确定的无形资产和尚未达到可使用状态的无形资产无论是否存在减值迹象，每年都进行减值测试。

可收回金额根据资产的公允价值减去处置费用后的净额与资产预计未来现金流量的现值两者之间较高者确定。本公司以单项资产为基础估计其可收回金额；难以对单项资产的可收回金额进行估计的，以该资产所属的资产组为基础确定资产组的可收回金额。资产组的认定，以资产组产生的主要现金流入是否独立于其他资产或者资产组的现金流入为依据。

当资产或资产组的可收回金额低于其账面价值时，本公司将其账面价值减记至可收回金额，减记的金额计入当期损益，同时计提相应的资产减值准备。

资产减值损失一经确认，在以后会计期间不再转回。

24、长期待摊费用

本公司发生的长期待摊费用按实际成本计价，并按预计受益期限平均摊销。对不能使以后会计期间受益的长期待摊费用项目，其摊余价值全部计入当期损益。

25、合同负债

26、职工薪酬

(1) 短期薪酬的会计处理方法

本公司在职工提供服务的会计期间，将实际发生的职工工资、奖金、按规定的基准和比例为职工缴纳的医疗保险费、工伤保险费和生育保险费等社会保险费和住房公积金，确认为负债，并计入当期损益或相关资产成本。如果该负债预期在职工提供相关服务的年度报告期结束后十二个月内不能完全支付，且财务影响重大的，则该负债将以折现后的金额计量。

(2) 离职后福利的会计处理方法

离职后福利计划包括设定提存计划和设定受益计划。其中，设定提存计划，是指向独立的基金缴存固定费用后，企业不再承担进一步支付义务的离职后福利计划；设定受益计划，是指除设定提存计划以外的离职后福利计划。

设定提存计划

设定提存计划包括基本养老保险、失业保险等。

在职工提供服务的会计期间，根据设定提存计划计算的应缴存金额确认为负债，并计入当期损益或相关资产成本。

设定受益计划

对于设定受益计划，在年度资产负债表日由独立精算师进行精算估值，以预期累积福利单位法确定提供福利的成本。本公司设定受益计划导致的职工薪酬成本包括下列组成部分：

①服务成本，包括当期服务成本、过去服务成本和结算利得或损失。其中，当期服务成本，是指职工当期提供服务所导致的设定受益计划义务现值的增加额；过去服务成本，是指设定受益计划修改所导致的与以前期间职工服务相关的设定受益计划义务现值的增加或减少。

②设定受益计划净负债或净资产的利息净额，包括计划资产的利息收益、设定受益计划义务的利息费用以及资产上限影响的利息。

③重新计量设定受益计划净负债或净资产所产生的变动。

除非其他会计准则要求或允许职工福利成本计入资产成本，本公司将上述第①和②项计入当期损益；第③项计入其他综合收益且不会在后续会计期间转回至损益，但可以在权益范围内转移这些在其他综合收益中确认的金额。

(3) 辞退福利的会计处理方法

本公司向职工提供辞退福利的，在下列两者孰早日确认辞退福利产生的职工薪酬负债，并计入当期损益：本公司不能单方面撤回因解除劳动关系计划或裁减建议所提供的辞退福利时；本公司确认与涉及支付辞退福利的重组相关的成本或费用时。

实行职工内部退休计划的，在正式退休日之前的经济补偿，属于辞退福利，自职工停止提供服务日至正常退休日期间，拟支付的内退职工工资和缴纳的社会保险费等一次性计入当期损益。正式退休日期之后的经济补偿（如正常养老退休金），按照离职后福利处理。

(4) 其他长期职工福利的会计处理方法

本公司向职工提供的其他长期职工福利，符合设定提存计划条件的，按照上述关于设定提存计划的有关规定进行处理。符合设定受益计划的，按照上述关于设定受益计划的有关规定进行处理，但相关职工薪酬成本中“重新计量设定受益计划净负债或净资产所产生的变动”部分计入当期损益或相关资产成本。

27、预计负债

如果与或有事项相关的义务同时符合以下条件，本公司将其确认为预计负债：

- ①该义务是本公司承担的现时义务；
- ②该义务的履行很可能导致经济利益流出本公司；
- ③该义务的金额能够可靠地计量。

预计负债按照履行相关现时义务所需支出的最佳估计数进行初始计量，并综合考虑与或有事项有关的风险、不确定性和货币时间价值等因素。货币时间价值影响重大的，通过对相关未来现金流出进行折现后确定最佳估计数。本公司于资产负债表日对预计负债的账面价值进行复核，并对账面价值进行调整以反映当前最佳估计数。

如果清偿已确认预计负债所需支出全部或部分预期由第三方或其他方补偿，则补偿金额只能在基本确定能收到时，作为资产单独确认。确认的补偿金额不超过所确认负债的账面价值。

28、股份支付

(1) 股份支付的种类

本公司股份支付分为以权益结算的股份支付和以现金结算的股份支付。

(2) 权益工具公允价值的确定方法

本公司对于授予的存在活跃市场的期权等权益工具，按照活跃市场中的报价确定其公允价值。对于授予的不存在活跃市场的期权等权益工具，采用期权定价模型等确定其公允价值。选用的期权定价模型考虑以下因素：A、期权的行权价格；B、期权的有效期；C、标的股份的现行价格；D、股价预计波动率；E、股份的预计股利；F、期权有效期内的无风险利率。

(3) 确认可行权权益工具最佳估计的依据

等待期内每个资产负债表日，本公司根据最新取得的可行权职工人数变动等后续信息作出最佳估计，修正预计可行权的

权益工具数量。在可行权日，最终预计可行权权益工具的数量应当与实际可行权数量一致。

(4) 实施、修改、终止股份支付计划的相关会计处理

以权益结算的股份支付，按授予职工权益工具的公允价值计量。授予后立即可行权的，在授予日按照权益工具的公允价值计入相关成本或费用，相应增加资本公积。在完成等待期内的服务或达到规定业绩条件才可行权的，在等待期内的每个资产负债表日，以对可行权权益工具数量的最佳估计为基础，按照权益工具授予日的公允价值，将当期取得的服务计入相关成本或费用和资本公积。在可行权日之后不再对已确认的相关成本或费用和所有者权益总额进行调整。

以现金结算的股份支付，按照本公司承担的以股份或其他权益工具为基础计算确定的负债的公允价值计量。授予后立即可行权的，在授予日以本公司承担负债的公允价值计入相关成本或费用，相应增加负债。在完成等待期内的服务或达到规定业绩条件以后才可行权的以现金结算的股份支付，在等待期内的每个资产负债表日，以对可行权情况的最佳估计为基础，按照本公司承担负债的公允价值金额，将当期取得的服务计入成本或费用和相应的负债。在相关负债结算前的每个资产负债表日以及结算日，对负债的公允价值重新计量，其变动计入当期损益。

本公司对股份支付计划进行修改时，若修改增加了所授予权益工具的公允价值，按照权益工具公允价值的增加相应地确认取得服务的增加；若修改增加了所授予权益工具的数量，则将增加的权益工具的公允价值相应地确认为取得服务的增加。权益工具公允价值的增加是指修改前后的权益工具在修改日的公允价值之间的差额。若修改减少了股份支付公允价值总额或采用了其他不利于职工的方式修改股份支付计划的条款和条件，则仍继续对取得的服务进行会计处理，视同该变更从未发生，除非本公司取消了部分或全部已授予的权益工具。

在等待期内，如果取消了授予的权益工具（因未满足可行权条件的非市场条件而被取消的除外），本公司对取消所授予的权益性工具作为加速行权处理，将剩余等待期内应确认的金额立即计入当期损益，同时确认资本公积。职工或其他方能够选择满足非可行权条件但在等待期内未满足的，本公司将其作为授予权益工具的取消处理。

29、收入

收入确认和计量所采用的会计政策

收入确认和计量所采用的会计政策

(1) 一般原则

本公司在履行了合同中的履约义务，即在客户取得相关商品或服务的控制权时确认收入。

合同中包含两项或多项履约义务的，本公司在合同开始日，按照各单项履约义务所承诺商品或服务的单独售价的相对比例，将交易价格分摊至各单项履约义务，按照分摊至各单项履约义务的交易价格计量收入。

满足下列条件之一时，本公司属于在某一时段内履行履约义务；否则，属于在某一时点履行履约义务：

①客户在本公司履约的同时即取得并消耗本公司履约所带来的经济利益。

②客户能够控制本公司履约过程中在建的商品。

③本公司履约过程中所产出的商品具有不可替代用途，且本公司在整个合同期间内有权就累计至今已完成的履约部分收取款项。

对于在某一时段内履行的履约义务，本公司在该段时间内按照履约进度确认收入。履约进度不能合理确定时，本公司已经发生的成本预计能够得到补偿的，按照已经发生的成本金额确认收入，直到履约进度能够合理确定为止。

对于在某一时点履行的履约义务，本公司在客户取得相关商品或服务控制权时点确认收入。在判断客户是否已取得商品或服务控制权时，本公司会考虑下列迹象：

- ①本公司就该商品或服务享有现时收款权利，即客户就该商品负有现时付款义务。
- ②本公司已将该商品的法定所有权转移给客户，即客户已拥有该商品的法定所有权。
- ③本公司已将该商品的实物转移给客户，即客户已实物占有该商品。
- ④本公司已将该商品所有权上的主要风险和报酬转移给客户，即客户已取得该商品所有权上的主要风险和报酬。
- ⑤客户已接受该商品或服务。
- ⑥其他表明客户已取得商品控制权的迹象。

本公司已向客户转让商品或服务而有权收取对价的权利（且该权利取决于时间流逝之外的其他因素）作为合同资产，合同资产以预期信用损失为基础计提减值（参见附注五、10）。本公司拥有的、无条件（仅取决于时间流逝）向客户收取对价的权利作为应收款项列示。本公司已收或应收客户对价而应向客户转让商品或服务的义务作为合同负债。

同一合同下的合同资产和合同负债以净额列示，净额为借方余额的，根据其流动性在“合同资产”或“其他非流动资产”项目中列示；净额为贷方余额的，根据其流动性在“合同负债”或“其他非流动负债”项目中列示。

（2）收入确认的具体方法

公司销售的各类肉畜禽、淘汰种畜禽，在交付给客户并经客户验收后，客户取得相关商品的控制权时确认收入。

同类业务采用不同经营模式导致收入确认会计政策存在差异的情况

30、政府补助

政府补助在满足政府补助所附条件并能够收到时确认。

对于货币性资产的政府补助，按照收到或应收的金额计量。对于非货币性资产的政府补助，按照公允价值计量；公允价值不能够可靠取得的，按照名义金额1元计量。

与资产相关的政府补助，是指本公司取得的、用于购建或以其他方式形成长期资产的政府补助；除此之外，作为与收益相关的政府补助。

对于政府文件未明确规定补助对象的，能够形成长期资产的，与资产价值相对应的政府补助部分作为与资产相关的政府补助，其余部分作为与收益相关的政府补助；难以区分的，将政府补助整体作为与收益相关的政府补助。

与资产相关的政府补助，冲减相关资产的账面价值，或者确认为递延收益在相关资产使用期限内按照合理、系统的方法分期计入损益。与收益相关的政府补助，用于补偿已发生的相关成本费用或损失的，计入当期损益；用于补偿以后期间的相关成本费用或损失的，则计入递延收益，于相关成本费用或损失确认期间计入当期损益。按照名义金额计量的政府补助，直接计入当期损益。本公司对相同或类似的政府补助业务，采用一致的方法处理。

与日常活动相关的政府补助，按照经济业务实质，计入其他收益。与日常活动无关的政府补助，计入营业外收支。

已确认的政府补助需要返还时，初始确认时冲减相关资产账面价值的，调整资产账面价值；存在相关递延收益余额的，

冲减相关递延收益账面余额，超出部分计入当期损益；属于其他情况的，直接计入当期损益。

取得的政策性优惠贷款贴息，如果财政将贴息资金拨付给贷款银行，本公司以实际收到的借款金额作为借款的入账价值，按照借款本金和政策性优惠利率计算借款费用。

如果财政将贴息资金直接拨付给本公司，贴息冲减借款费用。

31、递延所得税资产/递延所得税负债

所得税包括当期所得税和递延所得税。除由于企业合并产生的调整商誉，或与直接计入所有者权益的交易或者事项相关的递延所得税计入所有者权益外，均作为所得税费用计入当期损益。

本公司根据资产、负债于资产负债表日的账面价值与计税基础之间的暂时性差异，采用资产负债表债务法确认递延所得税。

各项应纳税暂时性差异均确认相关的递延所得税负债，除非该应纳税暂时性差异是在以下交易中产生的：

①商誉的初始确认，或者具有以下特征的交易中产生的资产或负债的初始确认：该交易不是企业合并，并且交易发生时既不影响会计利润也不影响应纳税所得额；

②对于与子公司、合营企业及联营企业投资相关的应纳税暂时性差异，该暂时性差异转回的时间能够控制并且该暂时性差异在可预见的未来很可能不会转回。

对于可抵扣暂时性差异、能够结转以后年度的可抵扣亏损和税款抵减，本公司以很可能取得用来抵扣可抵扣暂时性差异、可抵扣亏损和税款抵减的未来应纳税所得额为限，确认由此产生的递延所得税资产，除非该可抵扣暂时性差异是在以下交易中产生的：

①该交易不是企业合并，并且交易发生时既不影响会计利润也不影响应纳税所得额；

②对于与子公司、合营企业及联营企业投资相关的可抵扣暂时性差异，同时满足下列条件的，确认相应的递延所得税资产：暂时性差异在可预见的未来很可能转回，且未来很可能获得用来抵扣可抵扣暂时性差异的应纳税所得额。

于资产负债表日，本公司对递延所得税资产和递延所得税负债，按照预期收回该资产或清偿该负债期间的适用税率计量，并反映资产负债表日预期收回资产或清偿负债方式的所得税影响。

于资产负债表日，本公司对递延所得税资产的账面价值进行复核。如果未来期间很可能无法获得足够的应纳税所得额用以抵扣递延所得税资产的利益，减记递延所得税资产的账面价值。在很可能获得足够的应纳税所得额时，减记的金额予以转回。

32、租赁

(1) 经营租赁的会计处理方法

本公司将实质上转移了与资产所有权有关的全部风险和报酬的租赁确认为融资租赁，除融资租赁之外的其他租赁确认为经营租赁。

(1) 本公司作为出租人

融资租赁中，在租赁开始日本公司按最低租赁收款额与初始直接费用之和作为应收融资租赁款的入账价值，同时记录未担保余值；将最低租赁收款额、初始直接费用及未担保余值之和与其现值之和的差额确认为未实现融资收益。未实现融资收益在租赁期内各个期间采用实际利率法计算确认当期的融资收入。

经营租赁中的租金，本公司在租赁期内各个期间按照直线法确认当期损益。发生的初始直接费用，计入当期损益。

(2) 本公司作为承租人

融资租赁中，在租赁开始日本公司将租赁资产公允价值与最低租赁付款额现值两者中较低者作为租入资产的入账价值，将最低租赁付款额作为长期应付款的入账价值，其差额作为未确认融资费用。初始直接费用计入租入资产价值。未确认融资费用在租赁期内各个期间采用实际利率法计算确认当期的融资费用。本公司采用与自有固定资产相一致的折旧政策计提租赁资产折旧。

经营租赁中的租金，本公司在租赁期内各个期间按照直线法计入相关资产成本或当期损益；发生的初始直接费用，计入当期损益。

(2) 融资租赁的会计处理方法

本公司将实质上转移了与资产所有权有关的全部风险和报酬的租赁确认为融资租赁，除融资租赁之外的其他租赁确认为经营租赁。

(1) 本公司作为出租人

融资租赁中，在租赁开始日本公司按最低租赁收款额与初始直接费用之和作为应收融资租赁款的入账价值，同时记录未担保余值；将最低租赁收款额、初始直接费用及未担保余值之和与其现值之和的差额确认为未实现融资收益。未实现融资收益在租赁期内各个期间采用实际利率法计算确认当期的融资收入。

经营租赁中的租金，本公司在租赁期内各个期间按照直线法确认当期损益。发生的初始直接费用，计入当期损益。

(2) 本公司作为承租人

融资租赁中，在租赁开始日本公司将租赁资产公允价值与最低租赁付款额现值两者中较低者作为租入资产的入账价值，将最低租赁付款额作为长期应付款的入账价值，其差额作为未确认融资费用。初始直接费用计入租入资产价值。未确认融资费用在租赁期内各个期间采用实际利率法计算确认当期的融资费用。本公司采用与自有固定资产相一致的折旧政策计提租赁资产折旧。

经营租赁中的租金，本公司在租赁期内各个期间按照直线法计入相关资产成本或当期损益；发生的初始直接费用，计入当期损益。

33、其他重要的会计政策和会计估计

本公司根据历史经验和其它因素，包括对未来事项的合理预期，对所采用的重要会计估计和关键假设进行持续的评价。很可能导致下一会计年度资产和负债的账面价值出现重大调整风险的重要会计估计和关键假设列示如下：

金融资产的分类

本公司在确定金融资产的分类时涉及的重大判断包括业务模式及合同现金流量特征的分析等。

本公司在金融资产组合的层次上确定管理金融资产的商业模式，考虑的因素包括评价和向关键管理人员报告金融资产业绩的方式、影响金融资产业绩的风险及其管理方式、以及相关业务管理人员获得报酬的方式等。

本公司在评估金融资产的合同现金流量是否与基本借贷安排相一致时，存在以下主要判断：本金是否可能因提前还款等原因导致在存续期内的时间分布或者金额发生变动；利息是否仅包括货币时间价值、信用风险、其他基本借贷风险以及与成本和利润的对价。例如，提前偿付的金额是否仅反映了尚未支付的本金及以未偿付本金为基础的利息，以及因提前终止合同而支付的合理补偿。

应收账款预期信用损失的计量

本公司通过应收账款违约风险敞口和预期信用损失率计算应收账款预期信用损失，并基于违约概率和违约损失率确定预期信用损失率。在确定预期信用损失率时，本公司使用内部历史信用损失经验等数据，并结合当前状况和前瞻性信息对历史数据进行调整。在考虑前瞻性信息时，本公司使用的指标包括经济下滑的风险、外部市场环境、技术环境和客户情况的变化等。本公司定期监控并复核与预期信用损失计算相关的假设。

商誉减值

本公司至少每年评估商誉是否发生减值。这要求对分配了商誉的资产组的使用价值进行估计。估计使用价值时，本公司需要估计未来来自资产组的现金流量，同时选择恰当的折现率计算未来现金流量的现值。

34、重要会计政策和会计估计变更

(1) 重要会计政策变更

√ 适用 □ 不适用

会计政策变更的内容和原因	审批程序	备注
2019年5月9日，财政部发布《企业会计准则第7号—非货币性资产交换》（财会[2019]8号），根据规定，非货币性资产交换准则自2019年6月10日起施行，企业对2019年1月1日至该准则施行日之间发生的非货币性资产交换应根据该准则进行调整，对2019年1月1日之前发生的非货币性资产交换不需要按照该准则进行追溯调整。	经第二届董事会第十三次会议、第二届监事会第十一次会议	（一）《企业会计准则第7号—非货币性资产交换》（财会[2019]8号）变更的主要内容：①重新明确了非货币性资产交换的概念和应适用其他准则的情形，明确了货币性资产是指企业持有的货币资金和收取固定或可确定金额的货币资金的权利；②明确了非货币性资产交换的确认时点。对于换入资产，企业应当在换入资产符合资产定义并满足资产确认条件时予以确认；对于换出资产，企业应当在换出资产满足资产终止确认条件时终止确认；③明确了不同条件下非货币交换的价值计量基础和核算方法及相关信息披露要求等。公司自2019年6月10日起执行新非货币性资产交换准则。根据衔接规定，对2019年1月1日至新非货币性资产交换准则施行日之间发生的非货币性资产交换，应按照新非货币性资产交换准则进行调整。
2019年5月16日，财政部发布《企业会计准则第12号—债务重组》（财会[2019]9号）。根据规定，债务重组准则自2019年6月17日起施行，企业对2019年1月1日至该准则施行日之间发生的债务重组应根据该准则进行调	经第二届董事会第十三次会议、第二届监事会第十一次会议	（二）《企业会计准则第12号—债务重组》（财会[2019]9号）变更的主要内容：①在债务重组定义方面，强调重新达成协议，不再强调债务人发生财务困难、债权人做出让步，将重组债权和债务指定为《企业会计准则第22号—金融工

<p>整，对 2019 年 1 月 1 日之前发生的债务重组不需要按照该准则进行追溯调整。</p>		<p>具确认和计量》规范的金融工具范畴； ②对以资产清偿债务方式进行债务重组的，明确了债权人初始确认受让的金融资产以外的资产时的成本计量原则； ③明确了债权人放弃债权采用公允价值计量；④重新规定了债权人、债务人的会计处理及信息披露要求等。公司自 2019 年 6 月 17 日起执行新债务重组准则。根据衔接规定，对 2019 年 1 月 1 日至新债务重组准则施行日之间发生的债务重组，应根据新债务重组准则进行调整。对 2019 年 1 月 1 日之前发生的债务重组，不需要进行追溯调整。</p>
<p>2017 年 7 月 5 日财政部颁布了《关于修订印发<企业会计准则第 14 号——收入>的通知》（财会[2017]22 号）（以下简称“新收入准则”），要求在境内外同时上市的企业以及在境外上市并采用国际财务报告准则或企业会计准则编制财务报表的企业自 2018 年 1 月 1 日起施行新收入准则，其他境内上市企业自 2020 年 1 月 1 日起施行新收入准则，执行企业会计准则的非上市企业自 2021 年 1 月 1 日起施行新收入准则。</p>	<p>经第二届董事会第十三次会议、第二届监事会第十一次会议</p>	<p>（三）新收入准则的主要内容：①新收入准则将现行收入和建造合同两项准则纳入统一的收入确认模型；②引入了收入确认计量的五步法，并以控制权转移替代风险报酬转移作为收入确认时点的判断标准；③对于包含多重交易安排的合同的会计处理提供更明确的指引；④对于某些特定交易（或事项）的收入确认和计量给出了明确规定。新准则自 2020 年 1 月 1 日起施行，公司将根据首次执行该准则的累积影响数调整期初留存收益及财务报表其他相关项目金额，对可比期间信息不予调整。</p>

新收入准则

财政部于 2017 年颁布了《企业会计准则第 14 号——收入（修订）》（以下简称“新收入准则”），本公司经第二届董事会第十三次会议、第二届监事会第十一次会议自 2020 年 1 月 1 日起执行该准则，对会计政策相关内容进行了调整。

本公司在履行了合同中的履约义务，即在客户取得相关商品或服务的控制权时，确认收入。在满足一定条件时，本公司属于在某一时段内履行履约义务，否则，属于在某一时点履行履约义务。合同中包含两项或多项履约义务的，本公司在合同开始日，按照各单项履约义务所承诺商品或服务的单独售价的相对比例，将交易价格分摊至各单项履约义务，按照分摊至各单项履约义务的交易价格计量收入。

本公司依据新收入准则有关特定事项或交易的具体规定调整了相关会计政策，针对附有退回条款的销售，收入确认以累计已确认收入极可能不会发生重大转回的金额为限，按照预期退还金额确认负债；同时按照预期将退回商品转让时的账面价值，扣除收回该商品预计发生的成本（包括退回商品的价值减损）后的余额计入其他流动资产。

本公司已向客户转让商品而有权收取对价的权利，且该权利取决于时间流逝之外的其他因素作为合同资产列示。本集团已收或应收客户对价而应向客户转让商品的义务作为合同负债列示。

本公司仅对在 2020 年 1 月 1 日尚未完成的合同的累积影响数调整本公司 2020 年年初财务报表相关项目金额。

会计政策变更的内容和原因	受影响的报表项目	影响金额 (2020年1月1日)
因执行新收入准则，本集团将销售商品的预收账款及产生的销售积分重分类至合同负债。	合同负债	17,793,691.96

与原收入准则相比，执行新收入准则对2020年财务报表相关项目的影响如下：

受影响的资产负债表项目	影响金额 2020年12月31日
合同负债	26,389,764.29

②企业会计准则解释第13号

财政部于2019年12月发布了《企业会计准则解释第13号》（财会〔2019〕21号）（以下简称“解释第13号”）。

解释13号自2020年1月1日起实施，本集团采用未来适用法对上述会计政策变更进行会计处理。

(2) 重要会计估计变更

适用 不适用

(3) 2020年起首次执行新收入准则、新租赁准则调整执行当年年初财务报表相关项目情况

适用

是否需要调整年初资产负债表科目

是 否

合并资产负债表

单位：元

项目	2019年12月31日	2020年01月01日	调整数
流动资产：			
货币资金	193,601,114.35	193,601,114.35	
结算备付金			
拆出资金			
交易性金融资产	2,980,256,207.76	2,980,256,207.76	
衍生金融资产			
应收票据			
应收账款	1,959,010.35	1,959,010.35	
应收款项融资			
预付款项	39,329,557.56	39,329,557.56	
应收保费			
应收分保账款			
应收分保合同准备金			

其他应收款	44,292,167.12	44,292,167.12	
其中：应收利息			
应收股利			
买入返售金融资产			
存货	1,116,613,283.16	1,116,613,283.16	
合同资产			
持有待售资产			
一年内到期的非流动资产			
其他流动资产	748,336,329.60	748,336,329.60	
流动资产合计	5,124,387,669.90	5,124,387,669.90	
非流动资产：			
发放贷款和垫款			
债权投资			
其他债权投资			
长期应收款			
长期股权投资	54,613,550.77	54,613,550.77	
其他权益工具投资	16,878,091.09	16,878,091.09	
其他非流动金融资产			
投资性房地产	10,542,615.03	10,542,615.03	
固定资产	2,104,231,403.25	2,104,231,403.25	
在建工程	293,623,078.03	293,623,078.03	
生产性生物资产	400,982,683.29	400,982,683.29	
油气资产			
使用权资产			
无形资产	222,415,348.64	222,415,348.64	
开发支出			
商誉	7,935,938.59	7,935,938.59	
长期待摊费用	271,631,678.75	271,631,678.75	
递延所得税资产			
其他非流动资产	58,457,123.13	58,457,123.13	
非流动资产合计	3,441,311,510.57	3,441,311,510.57	
资产总计	8,565,699,180.47	8,565,699,180.47	
流动负债：			

短期借款			
向中央银行借款			
拆入资金			
交易性金融负债			
衍生金融负债			
应付票据			
应付账款	473,949,613.84	473,949,613.84	
预收款项	2,799,992.98		-2,799,992.98
合同负债		17,793,691.96	17,793,691.96
卖出回购金融资产款			
吸收存款及同业存放			
代理买卖证券款			
代理承销证券款			
应付职工薪酬	274,563,681.37	274,563,681.37	
应交税费	4,113,872.27	4,113,872.27	
其他应付款	829,592,330.78	829,592,330.78	
其中：应付利息			
应付股利			
应付手续费及佣金			
应付分保账款			
持有待售负债			
一年内到期的非流动 负债	5,007,329.51	5,007,329.51	
其他流动负债			
流动负债合计	1,590,026,820.75	1,590,026,820.75	
非流动负债：			
保险合同准备金			
长期借款	60,129,928.77	60,129,928.77	
应付债券			
其中：优先股			
永续债			
租赁负债			
长期应付款	8,600,000.00	8,600,000.00	
长期应付职工薪酬			

预计负债			
递延收益	82,476,966.57	67,483,267.59	-14,993,698.98
递延所得税负债			
其他非流动负债			
非流动负债合计	151,206,895.34	151,206,895.34	
负债合计	1,741,233,716.09	1,741,233,716.09	
所有者权益：			
股本	403,880,000.00	403,880,000.00	
其他权益工具			
其中：优先股			
永续债			
资本公积	1,487,861,204.55	1,487,861,204.55	
减：库存股			
其他综合收益	12,895,180.02	12,895,180.02	
专项储备			
盈余公积	201,940,000.00	201,940,000.00	
一般风险准备			
未分配利润	4,717,889,079.81	4,717,889,079.81	
归属于母公司所有者权益合计	6,824,465,464.38		
少数股东权益			
所有者权益合计	6,824,465,464.38	6,824,465,464.38	
负债和所有者权益总计	8,565,699,180.47	8,565,699,180.47	

调整情况说明

母公司资产负债表

单位：元

项目	2019年12月31日	2020年01月01日	调整数
流动资产：			
货币资金	45,082,640.51	45,082,640.51	
交易性金融资产	2,690,932,591.32	2,690,932,591.32	
衍生金融资产			
应收票据			
应收账款			
应收款项融资			
预付款项	4,792,001.51	4,792,001.51	

其他应收款	1,712,552,854.38	1,712,552,854.38	
其中：应收利息			
应收股利			
存货	7,005,129.74	7,005,129.74	
合同资产			
持有待售资产			
一年内到期的非流动资产			
其他流动资产	707,728,219.18	707,728,219.18	
流动资产合计	5,168,093,436.64	5,168,093,436.64	
非流动资产：			
债权投资			
其他债权投资			
长期应收款			
长期股权投资	1,188,130,449.94	1,188,130,449.94	
其他权益工具投资	16,878,091.09	16,878,091.09	
其他非流动金融资产			
投资性房地产			
固定资产	31,348,966.43	31,348,966.43	
在建工程			
生产性生物资产	813,677.20	813,677.20	
油气资产			
使用权资产			
无形资产	48,382,800.57	48,382,800.57	
开发支出			
商誉			
长期待摊费用	124,364.00	124,364.00	
递延所得税资产			
其他非流动资产	1,445,700.00	1,445,700.00	
非流动资产合计	1,287,124,049.23	1,287,124,049.23	
资产总计	6,455,217,485.87	6,455,217,485.87	
流动负债：			
短期借款			
交易性金融负债			

衍生金融负债			
应付票据			
应付账款	5,490,538.37	5,490,538.37	
预收款项			
合同负债			
应付职工薪酬	31,831,801.64	31,831,801.64	
应交税费	582,852.64	582,852.64	
其他应付款	2,903,493,012.16	2,903,493,012.16	
其中：应付利息			
应付股利			
持有待售负债			
一年内到期的非流动 负债			
其他流动负债			
流动负债合计	2,941,398,204.81	2,941,398,204.81	
非流动负债：			
长期借款	60,129,928.77	60,129,928.77	
应付债券			
其中：优先股			
永续债			
租赁负债			
长期应付款			
长期应付职工薪酬			
预计负债			
递延收益	4,861,497.01	4,861,497.01	
递延所得税负债			
其他非流动负债			
非流动负债合计	64,991,425.78	64,991,425.78	
负债合计	3,006,389,630.59	3,006,389,630.59	
所有者权益：			
股本	403,880,000.00	403,880,000.00	
其他权益工具			
其中：优先股			
永续债			

资本公积	1,486,856,857.65	1,486,856,857.65	
减：库存股			
其他综合收益	12,895,180.02	12,895,180.02	
专项储备			
盈余公积	201,940,000.00	201,940,000.00	
未分配利润	1,343,255,817.61	1,343,255,817.61	
所有者权益合计	3,448,827,855.28	3,448,827,855.28	
负债和所有者权益总计	6,455,217,485.87	6,455,217,485.87	

(4) 2020 年起首次执行新收入准则、新租赁准则追溯调整前期比较数据说明

适用 不适用

35、其他

六、税项

1、主要税种及税率

税种	计税依据	税率
增值税	应税收入	9%
企业所得税	应纳税所得额	0%、25%

存在不同企业所得税税率纳税主体的，披露情况说明

纳税主体名称	所得税税率

2、税收优惠

(1) 根据《中华人民共和国增值税暂行条例》第十五条规定，农业生产者销售的自产农产品免征增值税，本公司及下属子公司所生产、销售的鸡、猪、鹅、蛋、苗等自产农产品等收入免缴增值税。

(2) 根据《中华人民共和国企业所得税法》第二十七条规定，从事农、林、牧、渔业项目的所得可以免征、减征企业所得税，本公司及下属子公司的鸡、猪、鹅、蛋、苗等畜禽经营所得免征企业所得税。

3、其他

七、合并财务报表项目注释

1、货币资金

单位：元

项目	期末余额	期初余额

库存现金	87,537.10	53,672.20
银行存款	310,165,228.54	187,738,621.87
其他货币资金	7,818,932.49	5,808,820.28
合计	318,071,698.13	193,601,114.35

其他说明

截止2020年12月31日，其他货币资金3,927,585.49元使用受到限制。

2、交易性金融资产

单位：元

项目	期末余额	期初余额
以公允价值计量且其变动计入当期损益的金融资产	1,511,952,428.77	2,980,256,207.76
其中：		
其中：银行理财产品	1,511,952,428.77	2,980,256,207.76
其中：		
合计	1,511,952,428.77	2,980,256,207.76

其他说明：

2020年12月31日，本公司购买浮动收益型银行理财产品按照公允价值计量。

3、应收账款

(1) 应收账款分类披露

单位：元

类别	期末余额					期初余额				
	账面余额		坏账准备		账面价值	账面余额		坏账准备		账面价值
	金额	比例	金额	计提比例		金额	比例	金额	计提比例	
其中：										
按组合计提坏账准备的应收账款	5,818,626.35	100.00%	290,931.32	5.00%	5,527,695.03	2,062,116.16	100.00%	103,105.81	5.00%	1,959,010.35
其中：										
活畜禽销售客户	2,778,423.70	47.75%	138,921.19	5.00%	2,639,502.51					
冻品销售客户	2,994,192.65	51.46%	149,709.13	5.00%	2,844,483.52	2,062,116.16	100.00%	103,105.81	5.00%	1,959,010.35

	18.68	%	5.93		12.75	16.16	%	5.81		0.35
其他	46,083.97	0.79%	2,304.20	5.00%	43,779.77					
合计	5,818,626.35	100.00%	290,931.32	5.00%	5,527,695.03	2,062,116.16	100.00%	103,105.81	5.00%	1,959,010.35

按单项计提坏账准备:

单位: 元

名称	期末余额			
	账面余额	坏账准备	计提比例	计提理由

按组合计提坏账准备: 活禽销售客户

单位: 元

名称	期末余额		
	账面余额	坏账准备	计提比例
1 年以内	2,778,423.70	138,921.19	5.00%
合计	2,778,423.70	138,921.19	--

确定该组合依据的说明:

按组合计提坏账准备: 冻品销售客户

单位: 元

名称	期末余额		
	账面余额	坏账准备	计提比例
1 年以内	2,994,118.68	149,705.93	5.00%
合计	2,994,118.68	149,705.93	--

确定该组合依据的说明:

按组合计提坏账准备: 其他客户

单位: 元

名称	期末余额		
	账面余额	坏账准备	计提比例
1 年以内	46,083.97	2,304.20	5.00%
合计	46,083.97	2,304.20	--

确定该组合依据的说明:

按组合计提坏账准备:

单位: 元

名称	期末余额		
	账面余额	坏账准备	计提比例

确定该组合依据的说明:

如是按照预期信用损失一般模型计提应收账款坏账准备, 请参照其他应收款的披露方式披露坏账准备的相关信息:

□ 适用 √ 不适用

按账龄披露

单位：元

账龄	账面余额
1 年以内（含 1 年）	5,818,626.35
合计	5,818,626.35

(2) 本期计提、收回或转回的坏账准备情况

本期计提坏账准备情况：

单位：元

类别	期初余额	本期变动金额				期末余额
		计提	收回或转回	核销	其他	
应收账款坏账准备	103,105.81	194,880.51		7,055.00		290,931.32
合计	103,105.81	194,880.51		7,055.00		290,931.32

4、预付款项**(1) 预付款项按账龄列示**

单位：元

账龄	期末余额		期初余额	
	金额	比例	金额	比例
1 年以内	206,262,251.07	99.36%	38,717,318.96	98.44%
1 至 2 年	1,053,693.05	0.51%	396,341.85	1.01%
2 至 3 年	70,000.00	0.03%		
3 年以上	215,896.75	0.10%	215,896.75	0.55%
合计	207,601,840.87	--	39,329,557.56	--

账龄超过 1 年且金额重要的预付款项未及时结算原因的说明：

(2) 按预付对象归集的期末余额前五名的预付款情况

本期按预付对象归集的期末余额前五名预付款项汇总金额 168,399,179.05 元，占预付款项期末余额合计数的比例 81.12%。

其他说明：

5、其他应收款

单位：元

项目	期末余额	期初余额
其他应收款	114,555,234.04	44,292,167.12
合计	114,555,234.04	44,292,167.12

(1) 其他应收款

1) 其他应收款按款项性质分类情况

单位：元

款项性质	期末账面余额	期初账面余额
押金和保证金	33,802,153.01	24,368,403.64
员工备用金	631,000.00	195,505.22
农户借款	81,325,699.10	33,806,395.56
代垫款及其他	10,777,660.29	1,929,763.74
合计	126,536,512.40	60,300,068.16

2) 坏账准备计提情况

单位：元

坏账准备	第一阶段	第二阶段	第三阶段	合计
	未来 12 个月预期信用损失	整个存续期预期信用损失(未发生信用减值)	整个存续期预期信用损失(已发生信用减值)	
2020 年 1 月 1 日余额	3,630,524.15	12,377,376.89		16,007,901.04
2020 年 1 月 1 日余额 在本期	—	—	—	—
--转入第二阶段	-2,508,170.48			-2,508,170.48
本期计提	6,598,351.02			6,598,351.02
本期转回	1,122,353.67	9,414,620.03		10,536,973.70
本期核销		88,000.00		88,000.00
其他变动		2,508,170.48		2,508,170.48
2020 年 12 月 31 日余额	6,598,351.02	5,382,927.34		11,981,278.36

损失准备本期变动金额重大的账面余额变动情况

 适用 不适用

按账龄披露

单位：元

账龄	账面余额
1 年以内（含 1 年）	91,476,235.10
1 至 2 年	18,590,507.80
2 至 3 年	7,116,265.00
3 年以上	9,353,504.50
3 至 4 年	5,854,030.00
4 至 5 年	1,405,570.00
5 年以上	2,093,904.50
合计	126,536,512.40

3) 本期计提、收回或转回的坏账准备情况

本期计提坏账准备情况：

单位：元

类别	期初余额	本期变动金额				期末余额
		计提	收回或转回	核销	其他	
本期计提的坏账准备	16,007,901.04	6,598,351.02	10,536,973.70	88,000.00	2,508,170.48	11,981,278.36
合计	16,007,901.04	6,598,351.02	10,536,973.70	88,000.00	2,508,170.48	11,981,278.36

其中本期坏账准备转回或收回金额重要的：

单位：元

单位名称	转回或收回金额	收回方式

4) 按欠款方归集的期末余额前五名的其他应收款情况

单位：元

单位名称	款项的性质	期末余额	账龄	占其他应收款期末余额合计数的比例	坏账准备期末余额
第一名	应收代垫款项	5,036,310.00	1 年以内	3.98%	251,815.50
第二名	押金和保证金	3,000,000.00	1 年以内	2.37%	780,000.00
第三名	押金和保证金	2,700,000.00	1 年以内	2.13%	135,000.00
第四名	押金和保证金	1,831,680.00	2 至 3 年	1.45%	91,584.00
第五名	押金和保证金	1,800,000.00	1 年以内、2 至 3 年	1.42%	90,000.00

合计	--	14,367,990.00	--	11.35%	1,348,399.50
----	----	---------------	----	--------	--------------

6、存货

公司是否需要遵守房地产行业的披露要求

否

(1) 存货分类

单位：元

项目	期末余额			期初余额		
	账面余额	存货跌价准备 或合同履约成 本减值准备	账面价值	账面余额	存货跌价准备 或合同履约成 本减值准备	账面价值
原材料	447,781,405.33		447,781,405.33	343,665,478.78		343,665,478.78
在产品	3,952,697.11		3,952,697.11	3,832,140.35		3,832,140.35
库存商品	69,451,519.54		69,451,519.54	69,572,012.17	76,963.17	69,495,049.00
周转材料	3,147,782.99		3,147,782.99	4,092,437.95		4,092,437.95
消耗性生物资 产	1,156,150,995. 54	2,007,997.22	1,154,142,998. 32	712,404,629.34	16,876,452.26	695,528,177.08
合计	1,680,484,400. 51	2,007,997.22	1,678,476,403. 29	1,133,566,698. 59	16,953,415.43	1,116,613,283. 16

(2) 存货跌价准备和合同履约成本减值准备

单位：元

项目	期初余额	本期增加金额		本期减少金额		期末余额
		计提	其他	转回或转销	其他	
库存商品	76,963.17			76,963.17		
消耗性生物资 产	16,876,452.26	2,007,997.22		16,876,452.26		2,007,997.22
合计	16,953,415.43	2,007,997.22		16,953,415.43		2,007,997.22

7、其他流动资产

单位：元

项目	期末余额	期初余额
银行理财产品	253,127,191.78	743,065,273.97
待抵扣进项税额	4,959,914.21	5,271,055.63

预缴其他税费	1,055.53	
合计	258,088,161.52	748,336,329.60

其他说明:

2020年12月31日, 本公司购买固定收益型银行理财产品按照摊余成本计量。

8、长期股权投资

单位: 元

被投资单位	期初余额(账面价值)	本期增减变动								期末余额(账面价值)	减值准备期末余额
		追加投资	减少投资	权益法下确认的投资损益	其他综合收益调整	其他权益变动	宣告发放现金股利或利润	计提减值准备	其他		
一、合营企业											
二、联营企业											
常加(上海)农业科技 有限公司	54,613,550.77			20,686,916.82						75,300,467.59	
小计	54,613,550.77			20,686,916.82						75,300,467.59	
合计	54,613,550.77			20,686,916.82						75,300,467.59	

其他说明

9、其他权益工具投资

单位: 元

项目	期末余额	期初余额
江苏江南农村商业银行股份有限公司	17,979,271.78	16,878,091.09
北京君联晟源股权投资合伙企业(有限合伙)	56,067,918.82	
北京康君宁元股权投资合伙企业(有限合伙)	12,204,298.58	
西藏中驰集团股份有限公司	6,638,970.21	
合计	92,890,459.39	16,878,091.09

分项披露本期非交易性权益工具投资

单位：元

项目名称	确认的股利收入	累计利得	累计损失	其他综合收益转入留存收益的金额	指定为以公允价值计量且其变动计入其他综合收益的原因	其他综合收益转入留存收益的原因

其他说明：

10、投资性房地产

(1) 采用成本计量模式的投资性房地产

√ 适用 □ 不适用

单位：元

项目	房屋、建筑物	土地使用权	在建工程	合计
一、账面原值				
1.期初余额	11,885,611.93			11,885,611.93
2.本期增加金额				
(1) 外购				
(2) 存货\固定资产\在建工程转入				
(3) 企业合并增加				
3.本期减少金额				
(1) 处置				
(2) 其他转出				
4.期末余额	11,885,611.93			11,885,611.93
二、累计折旧和累计摊销				
1.期初余额	1,342,996.90			1,342,996.90
2.本期增加金额	573,206.40			573,206.40
(1) 计提或摊销	573,206.40			573,206.40
3.本期减少金额				
(1) 处置				

(2) 其他转出				
4.期末余额	1,916,203.30			1,916,203.30
三、减值准备				
1.期初余额				
2.本期增加金额				
(1) 计提				
3、本期减少金额				
(1) 处置				
(2) 其他转出				
4.期末余额				
四、账面价值				
1.期末账面价值	9,969,408.63			9,969,408.63
2.期初账面价值	10,542,615.03			10,542,615.03

11、固定资产

单位：元

项目	期末余额	期初余额
固定资产	2,936,730,534.86	2,104,231,403.25
固定资产清理	17,641,922.81	
合计	2,954,372,457.67	2,104,231,403.25

(1) 固定资产情况

单位：元

项目	房屋及建筑物	机器设备	运输设备	办公设备及其他	合计
一、账面原值：					
1.期初余额	1,794,224,762.27	899,062,630.90	7,690,424.38	70,602,586.58	2,771,580,404.13
2.本期增加金额	660,181,176.92	363,896,469.72	26,872,313.05	24,780,691.48	1,075,730,651.17
(1) 购置	34,484,339.01	215,956,198.68	24,156,093.78	20,419,820.02	295,016,451.49
(2) 在建工程转入	554,704,864.91	136,755,232.04	2,716,219.27	3,258,200.46	697,434,516.68

(3) 企业合并增加	70,991,973.00	11,185,039.00		1,102,671.00	83,279,683.00
3.本期减少金额	33,507,514.11	23,621,590.94	308,601.00	4,278,093.59	61,715,799.64
(1) 处置或报废	33,507,514.11	23,621,590.94	308,601.00	4,278,093.59	61,715,799.64
4.期末余额	2,420,898,425.08	1,239,337,509.68	34,254,136.43	91,105,184.47	3,785,595,255.66
二、累计折旧					
1.期初余额	331,411,202.42	273,832,995.33	778,977.84	37,272,824.30	643,295,999.89
2.本期增加金额	99,314,185.04	99,633,525.95	4,249,315.77	12,842,752.17	216,039,778.93
(1) 计提	99,314,185.04	99,633,525.95	4,249,315.77	12,842,752.17	216,039,778.93
3.本期减少金额	14,051,780.62	16,324,550.02	162,145.25	3,124,516.74	33,662,992.63
(1) 处置或报废	14,051,780.62	16,324,550.02	162,145.25	3,124,516.74	33,662,992.63
4.期末余额	416,673,606.84	357,141,971.26	4,866,148.36	46,991,059.73	825,672,786.19
三、减值准备					
1.期初余额	21,214,745.91	2,829,359.40		8,895.68	24,053,000.99
2.本期增加金额	1,266,515.71	33,532.64		3,419.73	1,303,468.08
(1) 计提	1,266,515.71	33,532.64		3,419.73	1,303,468.08
3.本期减少金额	328.69	2,162,200.18		2,005.59	2,164,534.46
(1) 处置或报废	328.69	2,162,200.18		2,005.59	2,164,534.46
4.期末余额	22,480,932.93	700,691.86		10,309.82	23,191,934.61
四、账面价值					
1.期末账面价值	1,981,743,885.31	881,494,846.56	29,387,988.07	44,103,814.92	2,936,730,534.86

2.期初账面价值	1,441,598,813.94	622,400,276.17	6,911,446.54	33,320,866.60	2,104,231,403.25
----------	------------------	----------------	--------------	---------------	------------------

(2) 暂时闲置的固定资产情况

单位：元

项目	账面原值	累计折旧	减值准备	账面价值	备注
房屋及建筑物	35,476,203.26	12,995,270.33	22,480,932.93	0.00	
机器设备	2,617,853.96	1,917,162.10	700,691.86	0.00	
办公设备及其他	184,113.33	173,803.51	10,309.82	0.00	
合计	38,278,170.55	15,086,235.94	23,191,934.61	0.00	

(3) 未办妥产权证书的固定资产情况

单位：元

项目	账面价值	未办妥产权证书的原因
房屋及建筑物一	48,607,866.83	正在办理中
房屋及建筑物二	22,016,375.82	正在办理中
房屋及建筑物三	4,720,754.71	正在办理中
房屋及建筑物四	3,207,179.71	正在办理中
房屋及建筑物五	2,095,527.34	正在办理中
房屋及建筑物六	1,561,159.27	正在办理中
房屋及建筑物七	1,070,146.17	正在办理中

(4) 固定资产清理

单位：元

项目	期末余额	期初余额
徐州孵化场资产处置	17,641,922.81	
合计	17,641,922.81	

12、在建工程

单位：元

项目	期末余额	期初余额
在建工程	690,260,308.33	293,623,078.03
合计	690,260,308.33	293,623,078.03

(1) 在建工程情况

单位：元

项目	期末余额			期初余额		
	账面余额	减值准备	账面价值	账面余额	减值准备	账面价值
种猪场工程	234,902,789.65		234,902,789.65	152,842,169.21		152,842,169.21
商品猪场工程	176,993,977.77		176,993,977.77	43,978,710.23		43,978,710.23
种鸡场工程	70,267,686.15		70,267,686.15	48,970,910.11		48,970,910.11
饲料厂工程	53,418,541.28		53,418,541.28	21,543,418.36		21,543,418.36
销售平台工程	7,121,831.62		7,121,831.62	16,617,336.91		16,617,336.91
办公楼工程	105,954,650.98		105,954,650.98	7,563,160.72		7,563,160.72
孵化场工程	14,675,907.36		14,675,907.36	2,096,202.49		2,096,202.49
种鹅场工程	60,496.00		60,496.00	11,170.00		11,170.00
食品加工工程	2,046,315.00		2,046,315.00			
商品鸡场工程	24,818,112.52		24,818,112.52			
合计	690,260,308.33		690,260,308.33	293,623,078.03		293,623,078.03

(2) 重要在建工程项目本期变动情况

单位：元

项目名称	预算数	期初余额	本期增加金额	本期转入固定资产金额	本期其他减少金额	期末余额	工程累计投入占预算比例	工程进度	利息资本化累计金额	其中：本期利息资本化金额	本期利息资本化率	资金来源
兴华孟河场猪舍工程	113,550,000.00		91,255,177.48			91,255,177.48	80.37%	80.37				其他
本部总部基地项目工程	288,816,000.00		89,591,517.81			89,591,517.81	31.02%	31.02				其他
志华礼嘉场猪	86,080,000.00		26,064,488.00			26,064,488.00	30.28%	30.28				其他

舍工程												
志华溧阳上兴场猪舍工程	83,046,000.00		50,317,615.15			50,317,615.15	60.59%	60.59				其他
阜阳程圩商品猪场项目	30,108,736.21	103,969.00	30,004,767.21	30,108,736.21			100.00%	100.00				其他
阜阳郭湖商品场工程	12,883,217.89		12,883,217.89	12,883,217.89			100.00%	100.00				募股资金
阜阳田楼种猪场工程	53,566,362.19		33,616,154.91	3,011,427.54		30,604,727.37	62.76%	62.76				其他
阜阳枣庄镇童庄商品猪场	28,037,408.13	124,789.00	19,355,455.55			19,480,244.55	69.48%	69.48				其他
扬州兴华公道种猪二场工程	50,901,193.68		33,401,193.68	12,000.00		33,389,193.68	65.62%	65.62				其他
扬州兴华公道种猪一场工程	16,290,841.00		16,090,841.00	3,247,740.00		12,843,101.00	98.77%	98.77				其他
年华	43,092		37,610			37,610	87.28	87.28				其他

遥观 场猪 舍工 程	,750.0 0		,000.0 0			,000.0 0	%					
连云 港灌 云下 车商 品猪 场	58,112 ,929.2 4	6,054, 069.77	51,407 ,334.2 6	54,783 ,614.6 8		2,677, 789.35	98.88 %	98.88				其他
连云 港种 猪场 工程	42,800 ,986.2 1	4,000, 566.46	19,483 ,697.5 7	3,616, 947.04		19,867 ,316.9 9	54.87 %	54.87				其他
科朗 种鸡 场鸡 舍工 程	62,000 ,000.0 0	3,598, 627.50	30,774 ,772.9 6	17,338 ,453.5 9		17,034 ,946.8 7	55.44 %	55.44				其他
丰县 常店 种猪 场工 程	79,926 ,649.3 0	52,895 ,923.7 0	27,030 ,725.6 0	79,926 ,649.3 0			100.00 %	100.00				其他
丰县 欢口 种猪 场工 程	77,853 ,492.4 1	57,309 ,081.8 1	20,544 ,410.6 0	77,853 ,492.4 1			100.00 %	100.00				其他
丰县 饲料 厂工 程	26,632 ,009.9 3	528,64 1.79	16,105 ,054.6 4			16,633 ,696.4 3	62.46 %	62.46				其他
丰县 赵集 商品 场工 程	29,951 ,326.7 5		29,951 ,326.7 5	29,951 ,326.7 5			100.00 %	100.00				其他
丰县 赵庄 商品 猪场	32,285 ,145.8 0	20,236 ,269.5 4	12,048 ,876.2 6	32,285 ,145.8 0			100.00 %	100.00				其他

工程												
韶关饲料厂工程	80,031,500.00	7,453,020.00	9,802,030.78	1,129,567.91		16,125,482.87	21.56%	21.56				其他
湘潭种鸡场工程	61,558,000.00	2,204,497.00	13,852,942.66			16,057,439.66	26.09%	26.09				其他
宿迁大兴种猪场工程	14,742,513.70	1,562,900.00	12,014,361.63	13,315,634.33		261,627.30	92.10%	92.10				其他
宿迁刘集商品二场	47,397,478.03		46,900,568.03	46,207,163.71		693,404.32	98.95%	98.95				其他
宿迁马厂商品猪场工程	26,897,736.48	2,829,287.73	24,068,448.75	26,897,736.48			100.00%	100.00				其他
宿迁张圩种猪场工程	34,993,146.38	29,628,737.61	4,436,073.26	32,580,584.76		1,484,226.11	97.35%	97.35				其他
宿迁庄圩商品场	16,326,066.58		12,263,785.51			12,263,785.51	75.12%	75.12				其他
自贡新销售平台相关工程	19,116,385.29	16,350,563.95	2,175,139.34	18,457,144.29		68,559.00	96.91%	96.91				其他
扬州东楼种鸡场工	22,161,238.65	14,790,258.75	7,370,979.90	22,161,238.65			100.00%	100.00				其他

程												
戴庄 孵化 场工 程	15,602 ,181.9 9	109,88 0.00	15,492 ,301.9 9	15,602 ,181.9 9			100.00 %	100.00				其他
合计	1,554, 761,29 5.84	219,78 1,083. 61	795,91 3,259. 17	521,37 0,003. 33		494,32 4,339. 45	--	--				--

13、生产性生物资产

(1) 采用成本计量模式的生产性生物资产

√ 适用 □ 不适用

单位：元

项目	种植业	畜牧养殖业			林业	水产业	合计
	果树	种鸡	种鹅	种猪			
一、账面原 值							
1.期初余 额		162,959,461. 70	14,538,678.7 7	262,434,599. 60			439,932,740. 07
2.本期增 加金额	1,519,938.46	202,504,420. 58	12,361,398.4 0	346,614,742. 24			563,000,499. 68
(1)外购	1,318,903.37	1,386,888.00		121,588,551. 98			124,294,343. 35
(2)自行 培育	201,035.09	201,117,532. 58	12,361,398.4 0	225,026,190. 26			438,706,156. 33
3.本期减 少金额		188,672,514. 47	14,800,290.0 4	284,229,367. 72			487,702,172. 23
(1)处置		188,672,514. 47	14,800,290.0 4	284,229,367. 72			487,702,172. 23
(2)其他							
4.期末余 额	1,519,938.46	176,791,367. 81	12,099,787.1 3	324,819,974. 12			515,231,067. 52
二、累计折 旧							
1.期初余		24,028,897.5	1,783,040.70	10,297,231.4			36,109,169.6

额		2		6		8
2.本期增加金额		63,559,055.69	2,556,201.62	47,007,842.54		113,123,099.85
(1)计提		63,559,055.69	2,556,201.62	47,007,842.54		113,123,099.85
3.本期减少金额		62,340,475.76	3,448,464.30	24,111,174.08		89,900,114.14
(1)处置		62,340,475.76	3,448,464.30	24,111,174.08		89,900,114.14
(2)其他						
4.期末余额		25,247,477.45	890,778.02	33,193,899.92		59,332,155.39
三、减值准备						
1.期初余额				2,840,887.10		2,840,887.10
2.本期增加金额				6,547,020.61		6,547,020.61
(1)计提				6,547,020.61		6,547,020.61
3.本期减少金额				2,800,396.73		2,800,396.73
(1)处置				2,800,396.73		2,800,396.73
(2)其他						
4.期末余额				6,587,510.98		6,587,510.98
四、账面价值						
1.期末账面价值	1,519,938.46	151,543,890.36	11,209,009.11	285,038,563.22		449,311,401.15
2.期初账面价值		138,930,564.18	12,755,638.07	249,296,481.04		400,982,683.29

14、无形资产

(1) 无形资产情况

单位：元

项目	土地使用权	专利权	非专利技术	软件及其他	合计
一、账面原值					
1.期初余额	250,342,502.33			4,523,393.00	254,865,895.33
2.本期增加 金额	17,384,265.50			785,272.00	18,169,537.50
(1) 购置	17,255,465.50			785,272.00	18,040,737.50
(2) 内部 研发					
(3) 企业 合并增加	128,800.00			128,800.00	128,800.00
3.本期减少金 额	4,405,587.00				4,405,587.00
(1) 处置	4,405,587.00				4,405,587.00
4.期末余额	263,321,180.83			5,308,665.00	268,629,845.83
二、累计摊销					
1.期初余额	28,116,221.47			4,334,325.22	32,450,546.69
2.本期增加 金额	5,215,347.35			343,271.97	5,558,619.32
(1) 计提	5,215,347.35			343,271.97	5,558,619.32
3.本期减少 金额	1,218,879.08				1,218,879.08
(1) 处置	1,218,879.08				1,218,879.08
4.期末余额	32,112,689.74			4,677,597.19	36,790,286.93
三、减值准备					
1.期初余额					
2.本期增加 金额					
(1) 计提					

3.本期减少 金额					
(1) 处置					
4.期末余额					
四、账面价值					
1.期末账面 价值	231,208,491.09			631,067.81	231,839,558.90
2.期初账面 价值	222,226,280.86			189,067.78	222,415,348.64

(2) 未办妥产权证书的土地使用权情况

单位：元

项目	账面价值	未办妥产权证书的原因
土地使用权一	1,011,787.01	正在办理中
土地使用权二	127,068.83	正在办理中

15、商誉

(1) 商誉账面原值

单位：元

被投资单位名称或形成商誉的事项	期初余额	本期增加		本期减少		期末余额
		企业合并形成的		处置		
河源市华盛科朗现代农业有限公司	7,935,938.59					7,935,938.59
江苏德顺畜禽有限公司		148,003.87				148,003.87
宜兴市德瑞农业科技有限公司		370,343.25				370,343.25
江苏省永康农牧科技有限公司		19,568.45				19,568.45
合计	7,935,938.59	537,915.57				8,473,854.16

(2) 商誉减值准备

单位：元

被投资单位名称或形成商誉的事项	期初余额	本期增加		本期减少		期末余额
		计提		处置		
合计						

商誉所在资产组或资产组组合的相关信息

说明商誉减值测试过程、关键参数（如预计未来现金流量现值时的预测期增长率、稳定期增长率、利润率、折现率、预测期等）及商誉减值损失的确认方法：

说明1：2020年12月31日，本集团将河源市华盛科朗现代农业有限公司（以下简称“科朗公司”）的固定资产等相关资产认定为一个资产组，判断与商誉相关的资产组是否存在减值迹象。本集团采用预计未来现金流现值的方法计算资产组的可收回金额。预计未来现金流量参考管理层未来5年的经营计划计算确定。根据科朗公司的获利能力、营运资金情况估计其资产组的未来自由净现金流量，按照税前折现率10.50%确定资产组的可回收金额为15,752.80万元。2020年12月31日，科朗公司资产组（包括商誉）的账面价值为-613.28万元，商誉不存在减值。

说明2：2020年12月31日，本集团将宜兴市德瑞农业科技有限公司（以下简称“德瑞公司”）的固定资产等相关资产认定为一个资产组，判断与商誉相关的资产组是否存在减值迹象。本集团采用预计未来现金流现值的方法计算资产组的可收回金额。预计未来现金流量参考管理层未来5年的经营计划计算确定。根据德瑞公司的获利能力、营运资金情况估计其资产组的未来自由净现金流量，按照税前折现率10.50%确定资产组的可回收金额为2,607.24万元。2020年12月31日，德瑞公司资产组（包括商誉）的账面价值为1,534.12万元，商誉不存在减值。

说明3：2020年12月31日，本集团将江苏省永康农牧科技有限公司（以下简称“永康公司”）的固定资产等相关资产认定为一个资产组，判断与商誉相关的资产组是否存在减值迹象。本集团采用预计未来现金流现值的方法计算资产组的可收回金额。预计未来现金流量参考管理层未来5年的经营计划计算确定。根据永康公司的获利能力、营运资金情况估计其资产组的未来自由净现金流量，按照税前折现率10.50%确定资产组的可回收金额为2,074.19万元。2020年12月31日，永康公司资产组（包括商誉）的账面价值为1,142.12万元，商誉不存在减值。

说明4：2020年12月31日，本集团将江苏德顺畜禽有限公司（以下简称“德顺公司”）的固定资产等相关资产认定为一个资产组，判断与商誉相关的资产组是否存在减值迹象。本集团采用预计未来现金流现值的方法计算资产组的可收回金额。预计未来现金流量参考管理层未来5年的经营计划计算确定。根据德顺公司的获利能力、营运资金情况估计其资产组的未来自由净现金流量，按照税前折现率10.50%确定资产组的可回收金额为5,887.89万元。2020年12月31日，德顺公司资产组（包括商誉）的账面价值为950.04万元，商誉不存在减值。

商誉减值测试的影响

其他说明

16、长期待摊费用

单位：元

项目	期初余额	本期增加金额	本期摊销金额	其他减少金额	期末余额
土地租赁费	24,042,722.94	60,687,821.40	35,410,323.75		49,320,220.59

共建养殖棚款	247,588,955.81	268,248,045.77	48,468,095.64	14,779,923.31	452,588,982.63
合计	271,631,678.75	328,935,867.17	83,878,419.39	14,779,923.31	501,909,203.22

其他说明

17、递延所得税资产/递延所得税负债

(1) 未经抵销的递延所得税负债

单位：元

项目	期末余额		期初余额	
	应纳税暂时性差异	递延所得税负债	应纳税暂时性差异	递延所得税负债
其他权益工具投资公允价值变动	5,118,533.61	1,279,633.40		
合计	5,118,533.61	1,279,633.40		

(2) 以抵销后净额列示的递延所得税资产或负债

单位：元

项目	递延所得税资产和负债期末互抵金额	抵销后递延所得税资产或负债期末余额	递延所得税资产和负债期初互抵金额	抵销后递延所得税资产或负债期初余额
递延所得税负债		1,279,633.40		

18、其他非流动资产

单位：元

项目	期末余额			期初余额		
	账面余额	减值准备	账面价值	账面余额	减值准备	账面价值
预付工程款	120,744,791.14		120,744,791.14	48,451,423.13		48,451,423.13
预付土地出让金	21,171,700.00		21,171,700.00	10,005,700.00		10,005,700.00
合计	141,916,491.14		141,916,491.14	58,457,123.13		58,457,123.13

其他说明：

19、短期借款

(1) 短期借款分类

单位：元

项目	期末余额	期初余额
信用借款	100,000,000.00	
应付利息	106,944.44	
合计	100,106,944.44	

短期借款分类的说明：

20、应付账款

(1) 应付账款列示

单位：元

项目	期末余额	期初余额
货款	285,567,173.25	232,616,799.19
工程款	278,374,244.48	157,672,052.46
劳务费	85,528,728.09	83,660,762.19
合计	649,470,145.82	473,949,613.84

(2) 账龄超过 1 年的重要应付账款

单位：元

项目	期末余额	未偿还或结转的原因
供应商一	4,615,946.00	工程款
供应商二	3,955,520.00	工程款
供应商三	3,539,226.86	工程款
供应商四	3,325,917.02	工程款
供应商五	1,734,823.48	工程款
合计	17,171,433.36	--

其他说明：

21、预收款项

(1) 预收款项列示

单位：元

项目	期末余额	期初余额
----	------	------

22、合同负债

单位：元

项目	期末余额	期初余额
合同预收款	13,412,434.76	2,799,992.98
销售积分	12,977,329.53	14,993,698.98
合计	26,389,764.29	17,793,691.96

23、应付职工薪酬

(1) 应付职工薪酬列示

单位：元

项目	期初余额	本期增加	本期减少	期末余额
一、短期薪酬	274,363,903.40	534,461,444.76	627,441,640.27	181,383,707.89
二、离职后福利-设定提存计划	199,777.97	8,788,961.37	8,878,655.34	110,084.00
合计	274,563,681.37	543,250,406.13	636,320,295.61	181,493,791.89

(2) 短期薪酬列示

单位：元

项目	期初余额	本期增加	本期减少	期末余额
1、工资、奖金、津贴和补贴	210,863,067.78	450,278,003.59	557,238,843.50	103,902,227.87
2、职工福利费		46,411,598.59	46,411,598.59	
3、社会保险费	128,662.40	14,016,008.75	14,022,503.53	122,167.62
其中：医疗保险费	111,485.85	12,522,601.67	12,522,624.72	111,462.80
工伤保险费	6,836.19	272,306.48	276,409.55	2,733.12
生育保险费	10,340.36	1,221,100.60	1,223,469.26	7,971.70
4、住房公积金	72,076.00	7,965,342.16	7,988,995.16	48,423.00
5、工会经费和职工教育经费	63,300,097.22	15,790,491.67	1,779,699.49	77,310,889.40
合计	274,363,903.40	534,461,444.76	627,441,640.27	181,383,707.89

(3) 设定提存计划列示

单位：元

项目	期初余额	本期增加	本期减少	期末余额
1、基本养老保险	193,184.06	8,487,673.62	8,574,569.68	106,288.00
2、失业保险费	6,593.91	301,287.75	304,085.66	3,796.00

合计	199,777.97	8,788,961.37	8,878,655.34	110,084.00
----	------------	--------------	--------------	------------

24、应交税费

单位：元

项目	期末余额	期初余额
增值税	37,642.50	15,100.69
企业所得税	32,598.51	27,092.31
个人所得税	360,277.07	250,153.68
房产税	1,120,150.39	1,017,747.52
土地税	1,285,440.06	2,134,456.43
印花税	256,904.27	489,626.28
水利建设基金	134,963.19	109,331.88
城建税	1,954.49	777.56
教育费附加	1,882.20	755.02
环境保护税	85,299.40	66,819.40
资源税	2,204.00	2,011.50
合计	3,319,316.08	4,113,872.27

25、其他应付款

单位：元

项目	期末余额	期初余额
其他应付款	955,897,073.21	829,592,330.78
合计	955,897,073.21	829,592,330.78

(1) 其他应付款

1) 按款项性质列示其他应付款

单位：元

项目	期末余额	期初余额
养殖户保证金	878,609,751.90	789,025,608.67
押金及其他保证金	27,117,818.25	13,339,190.61
暂收款项	24,389,332.55	18,374,556.05
股权转让	24,613,569.60	5,260,000.00
其他	1,166,600.91	3,592,975.45

合计	955,897,073.21	829,592,330.78
----	----------------	----------------

2) 账龄超过 1 年的重要其他应付款

单位：元

项目	期末余额	未偿还或结转的原因
项目 1	406,000.00	履约保证金
项目 2	400,000.00	履约保证金
项目 3	291,000.00	履约保证金
项目 4	250,000.00	履约保证金
项目 5	200,000.00	履约保证金
合计	1,547,000.00	--

26、一年内到期的非流动负债

单位：元

项目	期末余额	期初余额
一年内到期的长期借款	22,609,688.40	5,007,329.51
合计	22,609,688.40	5,007,329.51

27、长期借款

(1) 长期借款分类

单位：元

项目	期末余额	期初余额
抵押借款		5,000,000.00
保证借款	190,000,000.00	60,000,000.00
信用借款	325,000,000.00	
应付利息	734,688.40	137,258.28
减：一年内到期的长期借款	-22,609,688.40	-5,007,329.51
合计	493,125,000.00	60,129,928.77

28、长期应付款

单位：元

项目	期末余额	期初余额
专项应付款	37,113,400.00	8,600,000.00

合计	37,113,400.00	8,600,000.00
----	---------------	--------------

(1) 专项应付款

单位：元

项目	期初余额	本期增加	本期减少	期末余额	形成原因
拆迁补偿	7,500,000.00	27,500,000.00		35,000,000.00	说明 1
项目拨款	1,100,000.00	1,662,500.00	649,100.00	2,113,400.00	说明 2-4
合计	8,600,000.00	29,162,500.00	649,100.00	37,113,400.00	--

其他说明：

说明1：根据邳州市城市发展总体规划，确定邳州经济开发区化工园区域的畜禽企业逐步退出，邳州经济开发区管委会征收徐州立华部分土地及建筑物并进行资金补偿，截至2020年12月31日，徐州立华收到拆迁补偿3,500万元。

说明2：根据2019年湘潭县省重点产业扶贫项目实施方案规定，本公司之子公司湘潭立华牧业有限公司通过“立华养鸡扶贫农场”项目对符合要求的贫困人口进行帮扶，2019年12月，收到财政拨付项目资金110万元，2020年12月，应政府要求，将提前拨付的33万资金返还至财政账户，截至2020年12月31日财政资金剩余77万元。

说明3：根据2020年湘潭县省重点产业扶贫项目实施方案规定，本公司之子公司湘潭立华牧业有限公司通过“立华扶贫农场”（高标）养鸡项目对符合要求的贫困人口进行帮扶，于2020年11月收到财政拨付资金120万元，截至2020年12月31日财政资金剩余120万元。

说明4：根据湘潭县产业扶贫项目委托协议书规定，本公司之子公司湘潭立华牧业有限公司通过“琵琶村养鸡扶贫农场”项目对符合要求的贫困人口进行帮扶，2020年共计收到财政拨付资金46.25万元，项目支出31.91万元，截至2020年12月31日财政资金剩余14.34万元。

29、递延收益

单位：元

项目	期初余额	本期增加	本期减少	期末余额	形成原因
政府补助	67,483,267.59	40,638,939.00	8,011,101.24	100,111,105.35	
合计	67,483,267.59	40,638,939.00	8,011,101.24	100,111,105.35	--

涉及政府补助的项目：

单位：元

负债项目	期初余额	本期新增 补助金额	本期计入 营业外收 入金额	本期计入 其他收益 金额	本期冲减 成本费用 金额	其他变动	期末余额	与资产相 关/与收益 相关

其他说明：

公司需遵守《深圳证券交易所行业信息披露指引第1号——上市公司从事畜禽、水产养殖相关业务》的披露要求

30、股本

单位：元

	期初余额	本次变动增减(+、-)					期末余额
		发行新股	送股	公积金转股	其他	小计	
股份总数	403,880,000.00						403,880,000.00

其他说明：

31、资本公积

单位：元

项目	期初余额	本期增加	本期减少	期末余额
资本溢价(股本溢价)	1,487,549,204.55			1,487,549,204.55
其他资本公积	312,000.00			312,000.00
合计	1,487,861,204.55			1,487,861,204.55

其他说明，包括本期增减变动情况、变动原因说明：

32、其他综合收益

单位：元

项目	期初余额	本期发生额						期末余额
		本期所得税前发生额	减：前期计入其他综合收益当期转入损益	减：前期计入其他综合收益当期转入留存收益	减：所得税费用	税后归属于母公司	税后归属于少数股东	
一、不能重分类进损益的其他综合收益	12,895,180.02	6,219,714.30			1,279,633.40	4,940,080.90		17,835,260.92
其他权益工具投资公允价值变动	12,895,180.02	6,219,714.30			1,279,633.40	4,940,080.90		17,835,260.92
其他综合收益合计	12,895,180.02	6,219,714.30			1,279,633.40	4,940,080.90		17,835,260.92

其他说明，包括对现金流量套期损益的有效部分转为被套期项目初始确认金额调整：

33、盈余公积

单位：元

项目	期初余额	本期增加	本期减少	期末余额
法定盈余公积	201,940,000.00			201,940,000.00
合计	201,940,000.00			201,940,000.00

盈余公积说明，包括本期增减变动情况、变动原因说明：

说明：法定盈余公积已计提至股本的50%。

34、未分配利润

单位：元

项目	本期	上期
调整前上期末未分配利润	4,717,889,079.81	3,295,276,853.86
调整期初未分配利润合计数（调增+，调减-）		30,308,811.72
调整后期初未分配利润	4,717,889,079.81	3,325,585,665.58
加：本期归属于母公司所有者的净利润	254,075,663.67	1,964,251,401.90
减：提取法定盈余公积		87,291,987.67
应付普通股股利	403,880,000.00	484,656,000.00
期末未分配利润	4,568,084,743.48	4,717,889,079.81

调整期初未分配利润明细：

- 1)、由于《企业会计准则》及其相关新规定进行追溯调整，影响期初未分配利润 0.00 元。
- 2)、由于会计政策变更，影响期初未分配利润 0.00 元。
- 3)、由于重大会计差错更正，影响期初未分配利润 0.00 元。
- 4)、由于同一控制导致的合并范围变更，影响期初未分配利润 0.00 元。
- 5)、其他调整合计影响期初未分配利润 0.00 元。

35、营业收入和营业成本

单位：元

项目	本期发生额		上期发生额	
	收入	成本	收入	成本
主营业务	8,611,137,491.90	7,870,358,125.63	8,866,663,740.41	6,388,655,800.09
其他业务	9,828,723.47	11,256,580.82	3,802,842.88	6,048,148.59
合计	8,620,966,215.37	7,881,614,706.45	8,870,466,583.29	6,394,703,948.68

经审计扣除非经常损益前后净利润孰低是否为负值

是 否

收入相关信息：

单位：元

合同分类	分部 1	分部 2		合计
其中：				
鸡	7,420,337,641.47			7,420,337,641.47
鹅	72,795,863.42			72,795,863.42
猪	857,268,385.10			857,268,385.10
食品及其他	260,735,601.91			260,735,601.91
其中：				
华东地区	6,455,443,784.17			6,455,443,784.17
华南地区	1,013,231,281.88			1,013,231,281.88
华中地区	684,890,227.38			684,890,227.38
西南地区	457,572,198.47			457,572,198.47
其中：				
其中：				
其中：				
其中：				
其中：				

与履约义务相关的信息：

	本期发生额				
	鸡	鹅	猪	食品及其他	合计
主营业务收入					
其中：在某一时刻确认	7,420,337,641.47	72,795,863.42	857,268,385.10	260,735,601.91	8,611,137,491.90

与分摊至剩余履约义务的交易价格相关的信息：

本报告期末已签订合同、但尚未履行或尚未履行完毕的履约义务所对应的收入金额为 0.00 元，其中，元预计将于年度确认收入，元预计将于年度确认收入，元预计将于年度确认收入。

36、税金及附加

单位：元

项目	本期发生额	上期发生额
城市维护建设税	12,745.88	4,853.82
教育费附加	11,974.56	4,525.61
房产税	3,520,290.94	3,271,636.80
土地使用税	3,405,108.05	3,545,385.96
印花税	2,215,689.21	2,554,464.63
其他	412,755.00	309,794.59

合计	9,578,563.64	9,690,661.41
----	--------------	--------------

37、销售费用

单位：元

项目	本期发生额	上期发生额
职工薪酬	36,456,893.26	37,459,696.30
装卸及分拣	44,791,427.85	54,597,025.38
资产折旧及摊销	10,243,869.16	8,833,204.53
业务招待费	1,675,904.42	2,709,424.84
办公费	2,427,390.23	1,700,627.97
交通费	2,884,077.12	2,077,537.61
水电费	3,014,127.86	2,032,423.16
其他	6,811,408.06	3,615,817.99
仓储费	939,789.91	262,584.90
合计	109,244,887.87	113,288,342.68

38、管理费用

单位：元

项目	本期发生额	上期发生额
职工薪酬	185,386,008.64	197,901,510.22
资产摊销及折旧	69,253,889.78	45,788,468.99
风险基金	54,680,232.30	46,909,161.80
业务招待费	21,964,817.95	83,669,601.71
办公费	35,195,888.58	20,977,937.06
交通费	15,174,077.12	13,539,197.73
水电费	5,497,591.22	4,496,744.75
税金及规费	2,908,094.50	2,607,267.72
其他	10,351,995.04	14,126,986.83
合计	400,412,595.13	430,016,876.81

39、研发费用

单位：元

项目	本期发生额	上期发生额
职工薪酬	12,124,476.43	13,463,940.59

资产摊销及折旧	1,417,553.68	688,286.16
业务招待费	770,634.86	653,453.07
办公费	603,239.97	788,061.95
交通费	1,015,129.96	895,918.21
水电费	42,523.55	50,338.65
运杂费	274,767.85	106,635.00
研究经费	10,700,647.07	5,833,894.91
其他	387,157.67	2,714.10
合计	27,336,131.04	22,483,242.64

40、财务费用

单位：元

项目	本期发生额	上期发生额
利息支出	9,785,006.49	4,365,932.64
减：利息资本化		
利息收入	2,814,785.71	5,145,106.55
汇兑损益	-126.64	-29.98
手续费及其他	2,065,661.43	2,741,286.99
合计	9,036,008.85	1,962,083.10

41、其他收益

单位：元

产生其他收益的来源	本期发生额	上期发生额
农用设施建设补助	6,269,804.21	5,051,745.45
良种繁育补贴	1,484,987.31	1,669,950.15
土地出让金返还	186,309.72	186,309.72
农业产业补贴及奖励	25,953,694.11	19,437,023.61
其他	4,000,000.00	
政府补助小计	37,894,795.35	26,345,028.93
个税手续费返还	795,214.91	154,460.49
合计	38,690,010.26	26,499,489.42

42、投资收益

单位：元

项目	本期发生额	上期发生额
权益法核算的长期股权投资收益	20,686,916.82	-4,186,449.23
其他权益工具投资在持有期间取得的股利收入	568,060.85	93,813.17
银行理财产品投资收益	42,701,032.92	65,732,214.54
合计	63,956,010.59	61,639,578.48

43、公允价值变动收益

单位：元

产生公允价值变动收益的来源	本期发生额	上期发生额
交易性金融资产	64,695,047.51	60,256,207.76
合计	64,695,047.51	60,256,207.76

44、信用减值损失

单位：元

项目	本期发生额	上期发生额
其他应收款坏账损失	3,938,622.68	-9,516,463.67
应收账款坏账损失	-194,880.51	-15,251.24
合计	3,743,742.17	-9,531,714.91

45、资产减值损失

单位：元

项目	本期发生额	上期发生额
二、存货跌价损失及合同履约成本减值损失	-2,007,997.22	-16,953,415.43
五、固定资产减值损失	-1,303,468.08	-3,043,486.80
八、生产性生物资产减值损失	-6,547,020.61	-2,840,887.10
合计	-9,858,485.91	-22,837,789.33

46、资产处置收益

单位：元

资产处置收益的来源	本期发生额	上期发生额
固定资产处置利得（损失以“-”填列）	-36,866.67	-1,637,286.91
生产性生物资产处置利得（损失以“-”	-73,241,957.17	-41,765,359.36

填列)		
合计	-73,278,823.84	-43,402,646.27

47、营业外收入

单位：元

项目	本期发生额	上期发生额	计入当期非经常性损益的金 额
非流动资产毁损报废利得	249,215.65	12,173.82	249,215.65
拆迁补偿		5,009,815.00	
其他	2,195,888.15	957,113.39	2,195,888.15
合计	2,445,103.80	5,979,102.21	2,445,103.80

计入当期损益的政府补助：

单位：元

补助项目	发放主体	发放原因	性质类型	补贴是否 影响当年 盈亏	是否特殊 补贴	本期发生 金额	上期发生 金额	与资产相 关/与收益 相关

其他说明：

公司需遵守《深圳证券交易所行业信息披露指引第 1 号——上市公司从事畜禽、水产养殖相关业务》的披露要求

48、营业外支出

单位：元

项目	本期发生额	上期发生额	计入当期非经常性损益的金 额
对外捐赠	8,622,122.27	4,401,300.00	8,622,122.27
非流动资产毁损报废损失	7,558,038.09	3,729,717.06	7,558,038.09
赔偿支出	1,870,479.60		1,870,479.60
非常损失	395,893.51		395,893.51
罚款及滞纳金	716,980.25	339,172.69	716,980.25
其他	774,343.39	4,094,362.71	774,343.39
合计	19,937,857.11	12,564,552.46	

49、所得税费用

(1) 所得税费用表

单位：元

项目	本期发生额	上期发生额

当期所得税费用	122,406.19	107,700.97
合计	122,406.19	107,700.97

(2) 会计利润与所得税费用调整过程

单位：元

项目	本期发生额
利润总额	254,198,069.86
按法定/适用税率计算的所得税费用	63,549,517.47
非应税收入的影响	-63,427,111.28
所得税费用	122,406.19

50、现金流量表项目

(1) 收到的其他与经营活动有关的现金

单位：元

项目	本期发生额	上期发生额
其他往来款	25,368,346.10	13,170,320.18
押金及保证金	874,698,341.34	625,987,498.52
政府补助	77,943,734.35	34,945,028.93
银行利息收入	2,814,785.71	5,145,106.55
营业外收入	2,195,888.15	6,121,388.88
合计	983,021,095.65	685,369,343.06

收到的其他与经营活动有关的现金说明：

(2) 支付的其他与经营活动有关的现金

单位：元

项目	本期发生额	上期发生额
其他往来款	54,562,285.55	21,035,790.56
押金及保证金	775,208,761.81	566,721,456.81
付现费用	164,496,082.93	211,206,914.22
银行手续费	2,065,661.43	2,741,286.99
营业外支出	12,379,819.02	8,834,835.40
合计	1,008,712,610.74	810,540,283.98

支付的其他与经营活动有关的现金说明：

(3) 收到的其他与投资活动有关的现金

单位：元

项目	本期发生额	上期发生额
银行理财产品	4,824,000,000.00	3,348,000,000.00
合计	4,824,000,000.00	3,348,000,000.00

收到的其他与投资活动有关的现金说明：

(4) 支付的其他与投资活动有关的现金

单位：元

项目	本期发生额	上期发生额
银行理财产品	2,915,000,000.00	5,010,000,000.00
其他权益工具投资	69,792,654.00	
合计	2,984,792,654.00	5,010,000,000.00

支付的其他与投资活动有关的现金说明：

(5) 收到的其他与筹资活动有关的现金

单位：元

项目	本期发生额	上期发生额

收到的其他与筹资活动有关的现金说明：

(6) 支付的其他与筹资活动有关的现金

单位：元

项目	本期发生额	上期发生额
发行股票相关支出		16,570,960.00
合计		16,570,960.00

支付的其他与筹资活动有关的现金说明：

51、现金流量表补充资料**(1) 现金流量表补充资料**

单位：元

补充资料	本期金额	上期金额
1. 将净利润调节为经营活动现金流量：	--	--
净利润	254,075,663.67	1,964,251,401.90

加：资产减值准备	6,114,743.74	32,369,504.24
固定资产折旧、油气资产折耗、生产性生物资产折旧	329,736,085.18	239,682,083.36
使用权资产折旧		
无形资产摊销	5,558,619.32	4,769,838.65
长期待摊费用摊销	83,878,419.39	43,984,086.70
处置固定资产、无形资产和其他长期资产的损失（收益以“－”号填列）	73,278,823.84	43,402,646.27
固定资产报废损失（收益以“－”号填列）	7,308,822.44	3,717,543.24
公允价值变动损失（收益以“－”号填列）	-64,695,047.51	-60,256,207.76
财务费用（收益以“－”号填列）	9,785,006.49	4,365,932.64
投资损失（收益以“－”号填列）	-63,956,010.59	-61,639,578.48
递延所得税资产减少（增加以“－”号填列）		
递延所得税负债增加（减少以“－”号填列）		
存货的减少（增加以“－”号填列）	-546,917,701.92	-60,799,416.57
经营性应收项目的减少（增加以“－”号填列）	-238,265,237.74	-30,591,669.99
经营性应付项目的增加（减少以“－”号填列）	349,107,544.87	294,105,240.29
其他		
经营活动产生的现金流量净额	205,009,731.18	2,417,361,404.49
2. 不涉及现金收支的重大投资和筹资活动：	--	--
债务转为资本		
一年内到期的可转换公司债券		
融资租入固定资产		
3. 现金及现金等价物净变动情况：	--	--
现金的期末余额	314,144,112.64	191,683,641.07
减：现金的期初余额	191,683,641.07	253,914,504.44

加：现金等价物的期末余额		
减：现金等价物的期初余额		
现金及现金等价物净增加额	122,460,471.57	-62,230,863.37

(2) 现金和现金等价物的构成

单位：元

项目	期末余额	期初余额
一、现金	314,144,112.64	191,683,641.07
其中：库存现金	87,537.10	53,672.20
可随时用于支付的银行存款	310,165,228.54	187,738,621.87
可随时用于支付的其他货币资金	3,891,347.00	3,891,347.00
三、期末现金及现金等价物余额	314,144,112.64	191,683,641.07

52、所有权或使用权受到限制的资产

单位：元

项目	期末账面价值	受限原因
货币资金	3,927,585.49	保证金
合计	3,927,585.49	--

53、外币货币性项目

(1) 外币货币性项目

单位：元

项目	期末外币余额	折算汇率	期末折算人民币余额
货币资金	--	--	
其中：美元	277.60	6.5249	1,811.32
欧元			
港币			
应收账款	--	--	
其中：美元			
欧元			
港币			

长期借款	--	--	
其中：美元			
欧元			
港币			

54、政府补助

(1) 政府补助基本情况

单位：元

种类	金额	列报项目	计入当期损益的金额
农用设施建设补助	86,381,315.76	其他收益	6,269,804.21
良种繁育补贴	5,843,377.54	其他收益	1,484,987.31
土地出让金返还	7,366,412.05	其他收益	186,309.72
其他	4,520,000.00	其他收益	4,070,000.00
农业产业补贴及奖励	25,953,694.11	其他收益	25,953,694.11

(2) 政府补助退回情况

□ 适用 √ 不适用

八、合并范围的变更

1、非同一控制下企业合并

(1) 本期发生的非同一控制下企业合并

单位：元

被购买方名称	股权取得时点	股权取得成本	股权取得比例	股权取得方式	购买日	购买日的确定依据	购买日至期末被购买方的收入	购买日至期末被购买方的净利润
宜兴市德瑞农业科技有限公司	2020年04月30日	13,600,000.00	100.00%	现金收购	2020年04月30日	控制权发生转移	14,543,369.88	1,741,154.88
江苏省永康农牧科技有限公司	2020年04月30日	11,000,000.00	100.00%	现金收购	2020年04月30日	控制权发生转移	6,479,577.23	421,243.41

司								
江苏德顺 畜禽有限 公司	2020年05 月31日	15,640,000 .00	100.00%	现金收购	2020年05 月31日	控制权发 生转移	9,154,979. 50	-6,139,636. 99

其他说明:

2020年4月30日,本公司取得了宜兴市德瑞农业科技有限公司100%股权,合并成本为现金13,600,000.00元,根据评估确定合并成本的公允价值13,229,656.75元。

2020年4月30日,本公司取得了江苏省永康农牧科技有限公司100%股权,合并成本为现金11,000,000.00元,根据评估确定合并成本的公允价值10,980,431.55元。

2020年5月31日,本公司取得了江苏德顺畜禽有限公司100%股权,合并成本为现金15,640,000.00元,根据评估确定合并成本的公允价值15,491,996.13元。

(2) 合并成本及商誉

单位:元

合并成本	宜兴市德瑞农业科技有限公司	江苏省永康农牧科技有限公司	江苏德顺畜禽有限公司
--现金	13,600,000.00	11,000,000.00	15,640,000.00
减:取得的可辨认净资产公允价值份额	13,229,656.75	10,980,431.55	15,491,996.13
商誉/合并成本小于取得的可辨认净资产公允价值份额的金额	370,343.25	19,568.45	148,003.87

合并成本公允价值的确定方法、或有对价及其变动的说明:

大额商誉形成的主要原因:

其他说明:

(3) 被购买方于购买日可辨认资产、负债

单位:元

	宜兴市德瑞农业科技有限公司		江苏省永康农牧科技有限公司		江苏德顺畜禽有限公司	
	购买日公允价值	购买日账面价值	购买日公允价值	购买日账面价值	购买日公允价值	购买日账面价值
货币资金			14,898.95	14,898.95		
存货	2,367,474.75	2,367,474.75				
固定资产	10,537,012.00	6,646,136.34	15,113,795.00	11,681,155.84	57,919,126.00	53,292,163.68
无形资产					128,800.00	
在建工程	267,000.00	267,000.00	5,647,799.66	5,647,799.66		

长期待摊费用	58,170.00	58,170.00				
其他应付款			9,796,062.06	9,796,062.06	42,555,929.87	42,555,929.87
净资产	13,229,656.75	9,338,781.09	10,980,431.55	7,547,792.39	15,491,996.13	10,736,233.81
取得的净资产	13,229,656.75	9,338,781.09	10,980,431.55	7,547,792.39	15,491,996.13	10,736,233.81

可辨认资产、负债公允价值的确定方法：

宜兴市德瑞农业科技有限公司可辨认资产、负债公允价值的确定方法：对存货及固定资产的公允价值，参考江苏中企华中天资产评估有限公司出具的《常州市兴华牧业有限公司拟了解资产价值事宜涉及的宜兴市德瑞农业科技有限公司净资产价值资产评估报告》（“苏中资评报字(2020)第1032号”）经资产基础法评估后的评估增值确定。上述评估报告书显示，宜兴市德瑞农业科技有限公司于购买日固定资产评估增值3,890,875.66元。宜兴市德瑞农业科技有限公司于2020年5月8日完成工商变更。

江苏省永康农牧科技有限公司可辨认资产、负债公允价值的确定方法：对存货及固定资产的公允价值，参考江苏中企华中天资产评估有限公司出具的《常州市兴华牧业有限公司拟了解资产价值事宜涉及的江苏省永康农牧科技有限公司净资产价值资产评估报告》（“苏中资评报字(2020)第1031号”）经资产基础法评估后的评估增值确定。上述评估报告书显示，江苏省永康农牧科技有限公司于购买日固定资产评估增值4,755,762.32元。江苏省永康农牧科技有限公司于2020年5月9日完成工商变更。

江苏德顺畜禽有限公司可辨认资产、负债公允价值的确定方法：对存货及固定资产的公允价值，参考江苏中企华中天资产评估有限公司出具的《江苏鼎华投资有限公司、江苏德顺畜禽有限公司拟了解资产价值事宜涉及的江苏德顺畜禽有限公司净资产价值资产评估报告》（“苏中资评报字(2020)第1027号”）经资产基础法评估后的评估增值确定。上述评估报告书显示，江苏德顺畜禽有限公司于购买日固定资产评估增值3,432,639.16元。江苏省永康农牧科技有限公司于2020年6月16日完成工商变更。

企业合并中承担的被购买方的或有负债：

其他说明：

(4) 购买日之前持有的股权按照公允价值重新计量产生的利得或损失

是否存在通过多次交易分步实现企业合并并且在报告期内取得控制权的交易

是 否

(5) 购买日或合并当期期末无法合理确定合并对价或被购买方可辨认资产、负债公允价值的相关说明

(6) 其他说明

2、同一控制下企业合并

(1) 本期发生的同一控制下企业合并

单位：元

被合并方名称	企业合并中取得的权益比例	构成同一控制下企业合并的依据	合并日	合并日的确定依据	合并当期期初至合并日被合并方的收	合并当期期初至合并日被合并方的净	比较期间被合并方的收入	比较期间被合并方的净利润

					入	利润		
--	--	--	--	--	---	----	--	--

(2) 合并成本

单位：元

合并成本	
------	--

或有对价及其变动的说明：

其他说明：

(3) 合并日被合并方资产、负债的账面价值

单位：元

	合并日	上期期末

企业合并中承担的被合并方的或有负债：

其他说明：

3、反向购买

交易基本信息、交易构成反向购买的依据、上市公司保留的资产、负债是否构成业务及其依据、合并成本的确定、按照权益性交易处理时调整权益的金额及其计算：

4、处置子公司

是否存在单次处置对子公司投资即丧失控制权的情形

 是 否

是否存在通过多次交易分步处置对子公司投资且在本期丧失控制权的情形

 是 否**5、其他原因的合并范围变动**

说明其他原因导致的合并范围变动（如，新设子公司、清算子公司等）及其相关情况：

(1) 2020年1月，本公司新设全资子公司扬州市兴华牧业有限公司，注册资本2,000万元，截至2020年12月31日，本公司尚未实缴出资。

(2) 2020年3月，本公司投资2,000万元新设全资子公司常州市兴华牧业有限公司。

(3) 2020年3月，本公司新设全资子公司安徽阳雪食品有限公司，注册资本3,000万元，截至2020年12月31日，本公司尚未实缴出资。

(4) 2020年4月，本公司新设全资子公司宿州市立华牧业有限公司，注册资本5,000万元，截至2020年12月31日，本公司实缴出资2,000万元。

(5) 2020年4月, 本公司新设全资子公司扬州阳雪食品有限公司, 注册资本5,000万元, 截至2020年12月31日, 本公司实缴出资1,000万元。

(6) 2020年4月, 本公司之子公司常州市兴华牧业有限公司新设全资子公司常州市志华牧业有限公司, 注册资本5,000万元, 截至2020年12月31日, 常州市兴华牧业有限公司尚未实缴出资。

(7) 2020年4月, 本公司新设全资子公司高邮市立华牧业有限公司, 注册资本3,000万元, 截至2020年12月31日, 本公司尚未实缴出资。

(8) 2020年5月, 本公司新设全资子公司安庆市阳雪食品有限公司, 注册资本2,000万元, 截至2020年12月31日, 本公司尚未实缴出资。

(9) 2020年5月, 本公司投资2,800万元新设全资子公司南京市兴华牧业有限公司。

(10) 2020年5月, 本公司投资5,000万元新设全资子公司菏泽市立华牧业有限公司。

(11) 2020年5月, 本公司之子公司常州市兴华牧业有限公司新设全资子公司常州市年华牧业有限公司, 注册资本2,000万元, 截至2020年12月31日, 常州市兴华牧业有限公司尚未实缴出资。

(12) 2020年6月, 本公司新设全资子公司泰安市阳雪食品有限公司, 注册资本2,000万元, 截至2020年12月31日, 本公司尚未实缴出资。

(13) 2020年6月, 本公司新设全资子公司合肥市兴华牧业有限公司, 注册资本5,000万元, 截至2020年12月31日, 本公司尚未实缴出资。

(14) 2020年6月, 本公司新设全资子公司安顺市阳雪食品有限公司, 注册资本2,000万元, 截至2020年12月31日, 本公司尚未实缴出资。

(15) 2020年7月, 本公司新设全资子公司亳州市立华牧业有限公司, 注册资本5,000万元, 截至2020年12月31日, 本公司尚未实缴出资。

(16) 2020年8月, 本公司新设全资子公司徐州市阳雪食品有限公司, 注册资本2,000万元, 截至2020年12月31日, 本公司尚未实缴出资。

(17) 2020年8月, 本公司新设全资子公司潍坊市阳雪食品有限公司, 注册资本2,000万元, 截至2020年12月31日, 本公司尚未实缴出资。

(18) 2020年8月, 本公司新设全资子公司南雄市立华牧业有限公司, 注册资本3,000万元, 截至2020年12月31日, 本公司尚未实缴出资。

(19) 2020年8月, 本公司新设全资子公司南阳市立华牧业有限公司, 注册资本2,000万元, 截至2020年12月31日, 本公司尚未实缴出资。

(20) 2020年9月, 本公司新设全资子公司常州市瑞华粮贸有限公司, 注册资本500万元, 截至2020年12月31日, 本公司尚未实缴出资。

(21) 2020年11月, 本公司新设全资子公司昆明立华牧业有限公司, 注册资本3,000万元, 截至2020年12月31日, 本公司尚未实缴出资。

(22) 2020年12月, 本公司投资2,000万元新设全资子公司自贡市阳雪食品有限公司。

6、其他

九、在其他主体中的权益

1、在子公司中的权益

(1) 企业集团的构成

子公司名称	主要经营地	注册地	业务性质	持股比例		取得方式
				直接	间接	
江苏兴牧农业科技 有限公司	江苏省金坛市	江苏省金坛市	肉鸡饲养、销 售	100.00%		同一控制下企 业合并
合肥立华畜禽 有限公司	安徽省合肥市	安徽省合肥市	肉鸡饲养、销 售	100.00%		设立
惠州市立华家 禽有限公司	广东省惠州市	广东省惠州市	肉鸡饲养、销 售	100.00%		设立
洛阳市立华畜 禽有限公司	河南省洛阳市	河南省洛阳市	肉鸡饲养、销 售	100.00%		设立
常州市四季禽 业有限公司	江苏省金坛市	江苏省金坛市	肉鸡饲养、销 售	100.00%		设立
徐州市立华畜 禽有限公司	江苏省邳州市	江苏省邳州市	肉鸡饲养、销 售	100.00%		设立
宿迁市立华牧 业有限公司	江苏省宿迁市	江苏省宿迁市	生猪、肉鹅饲 养、销售	100.00%		设立
嘉兴立华畜禽 有限公司	浙江省嘉兴市	浙江省嘉兴市	肉鸡饲养、销 售	100.00%		设立
安庆市立华牧 业有限公司	安徽省安庆市	安徽省安庆市	畜禽养殖、销 售	100.00%		设立
潍坊市立华牧 业有限公司	山东省潍坊市	山东省潍坊市	畜禽养殖、销 售	100.00%		设立
扬州市立华畜 禽有限公司	江苏省扬州市	江苏省扬州市	商品鸡、商品 鹅饲养、销售	100.00%		设立
台州立华牧业 有限公司	浙江省台州市	浙江省台州市	家禽、生猪饲 养、销售	100.00%		设立
江苏立华食品 有限公司	江苏省金坛市	江苏省金坛市	预包装食品的 批发与零售	100.00%		设立
自贡市立华牧 业有限公司	四川省自贡市	四川省自贡市	家禽养殖、销 售	100.00%		设立
湘潭立华牧业	湖南省湘潭市	湖南省湘潭市	家禽养殖、销	100.00%		设立

有限公司			售			
江苏鼎华投资有限公司	江苏省常州市	江苏省常州市	实业投资、股权投资	100.00%		设立
丰县立华牧业有限公司	江苏省徐州市	江苏省徐州市	生猪饲养、销售	100.00%		设立
安顺市立华牧业有限公司	贵州省安顺市	贵州省安顺市	家禽养殖、销售	100.00%		设立
安远立华牧业有限公司	江西省赣州市	江西省赣州市	家禽养殖、销售	100.00%		设立
扬州市兴华牧业有限公司	江苏省扬州市	江苏省扬州市	家禽、牲畜饲养、销售	100.00%		设立
常州市兴华牧业有限公司	江苏省常州市	江苏省常州市	家禽、牲畜饲养、销售	100.00%		设立
安徽阳雪食品有限公司	安徽省合肥市	安徽省合肥市	禽类屠宰、肉制品及副产品加工、鲜禽批发、零售	100.00%		设立
宿州市立华牧业有限公司	安徽省宿州市	安徽省宿州市	家禽、牲畜饲养、销售	100.00%		设立
扬州阳雪食品有限公司	江苏省扬州市	江苏省扬州市	家禽饲养、屠宰、销售	100.00%		设立
高邮市立华牧业有限公司	江苏省南京市	江苏省南京市	家禽、牲畜饲养、销售	100.00%		设立
安庆市阳雪食品有限公司	安徽省安庆市	安徽省安庆市	禽类屠宰、肉制品及副产品加工、鲜禽批发、零售	100.00%		设立
南京市兴华牧业有限公司	江苏省南京市	江苏省南京市	家禽、牲畜饲养、销售	100.00%		设立
菏泽市立华牧业有限公司	山东省菏泽市	山东省菏泽市	家禽、牲畜饲养、销售	100.00%		设立
泰安市阳雪食品有限公司	山东省泰安市	山东省泰安市	禽类屠宰、肉制品及副产品加工、销售	100.00%		设立
合肥市兴华牧业有限公司	安徽省合肥市	安徽省合肥市	猪、鸡的饲养、销售	100.00%		设立
安顺市阳雪食品有限公司	贵州省安顺市	贵州省安顺市	家禽屠宰、肉制品及农副产品加工、鲜禽	100.00%		设立

			批发、零售			
亳州市立华牧业有限公司	安徽省亳州市	安徽省亳州市	家禽、牲畜、猪饲养、销售	100.00%		设立
徐州市阳雪食品有限公司	江苏省徐州市	江苏省徐州市	家禽屠宰、食品生产、经营	100.00%		设立
潍坊市阳雪食品有限公司	山东省潍坊市	山东省潍坊市	家禽屠宰、食品生产、经营	100.00%		设立
南雄市立华牧业有限公司	广东省南雄市	广东省南雄市	家禽、牲畜饲养、销售	100.00%		设立
南阳市立华牧业有限公司	河南省南阳市	河南省南阳市	家禽、牲畜饲养、销售	100.00%		设立
常州市瑞华粮贸有限公司	江苏省常州市	江苏省常州市	国内贸易代理、初级农产品收购、饲料原料销售	100.00%		设立
昆明立华牧业有限公司	云南省昆明市	云南省昆明市	家禽、牲畜饲养及销售	100.00%		设立
自贡市阳雪食品有限公司	四川省自贡市	四川省自贡市	家禽屠宰、食品生产、经营	100.00%		设立

(2) 重要的非全资子公司

单位：元

子公司名称	少数股东持股比例	本期归属于少数股东的损益	本期向少数股东宣告分派的股利	期末少数股东权益余额

子公司少数股东的持股比例不同于表决权比例的说明：

其他说明：

(3) 重要非全资子公司的主要财务信息

单位：元

子公司名称	期末余额						期初余额					
	流动资产	非流动资产	资产合计	流动负债	非流动负债	负债合计	流动资产	非流动资产	资产合计	流动负债	非流动负债	负债合计

单位：元

子公司名称	本期发生额				上期发生额			
	营业收入	净利润	综合收益总额	经营活动现金流量	营业收入	净利润	综合收益总额	经营活动现金流量

其他说明：

(4) 使用企业集团资产和清偿企业集团债务的重大限制

(5) 向纳入合并财务报表范围的结构化主体提供的财务支持或其他支持

2、在合营安排或联营企业中的权益

(1) 重要的合营企业或联营企业

合营企业或联营企业名称	主要经营地	注册地	业务性质	持股比例		对合营企业或联营企业投资的会计处理方法
				直接	间接	
常加（上海）农业科技有限公司	上海市	上海市	农业技术		49.00%	权益法

在合营企业或联营企业的持股比例不同于表决权比例的说明：

持有 20% 以下表决权但具有重大影响，或者持有 20% 或以上表决权但不具有重大影响的依据：

(2) 重要合营企业的主要财务信息

单位：元

	期末余额/本期发生额	期初余额/上期发生额

其他说明

(3) 重要联营企业的主要财务信息

单位：元

	期末余额/本期发生额	期初余额/上期发生额
流动资产	93,925,526.57	53,426,045.51
非流动资产	146,690,701.78	58,366,981.60
资产合计	240,616,228.35	111,793,027.11
流动负债	67,351,038.21	19,729,828.00
负债合计	67,351,038.21	19,729,828.00
少数股东权益	19,590,766.50	9,806,973.06
归属于母公司股东权益	153,674,423.64	82,256,226.05
按持股比例计算的净资产份额	75,300,467.58	40,305,550.77

对联营企业权益投资的账面价值	75,300,467.59	54,613,550.77
营业收入	201,029,950.95	17,685,161.38
净利润	48,201,991.03	-8,736,800.90
综合收益总额	48,201,991.03	-8,736,800.90

其他说明

(4) 不重要的合营企业和联营企业的汇总财务信息

单位：元

	期末余额/本期发生额	期初余额/上期发生额
合营企业：	--	--
下列各项按持股比例计算的合计数	--	--
联营企业：	--	--
下列各项按持股比例计算的合计数	--	--

其他说明

(5) 合营企业或联营企业向本公司转移资金的能力存在重大限制的说明

(6) 合营企业或联营企业发生的超额亏损

单位：元

合营企业或联营企业名称	累积未确认前期累计的损失	本期未确认的损失（或本期分享的净利润）	本期末累积未确认的损失

其他说明

(7) 与合营企业投资相关的未确认承诺

(8) 与合营企业或联营企业投资相关的或有负债

十、与金融工具相关的风险

本集团的主要金融工具包括货币资金、应收账款、其他应收款、其他流动资产、交易性金融资产、债权投资、其他权益工具投资、应付账款、其他应付款、短期借款、一年内到期的非流动负债、长期借款以及长期应付款。各项金融工具的详细情况已于相关附注内披露。与这些金融工具有关的风险，以及本集团为降低这些风险所采取的风险管理政策如下所述。本集团管理层对这些风险敞口进行管理和监控以确保将上述风险控制在限定的范围之内。

1、风险管理目标和政策

本集团从事风险管理的目标是在风险和收益之间取得适当的平衡，力求降低金融风险对本集团财务业绩的不利影响。基于该风险管理目标，本集团已制定风险管理政策以辨别和分析本集团所面临的风险，设定适当的风险可接受水平并设计相应的内部控制程序，以监控本集团的风险水平。本集团会定期审阅这些风险管理政策及有关内部控制系统，以适应市场情况或本集团经营活动的改变。本集团的内部审计部门也定期或随机检查内部控制系统的执行是否符合风险管理政策。

本集团的金融工具导致的主要风险是信用风险、流动性风险、市场风险（包括汇率风险、利率风险和商品价格风险）。

董事会负责规划并建立本集团的风险管理架构，制定本集团的风险管理政策和相关指引并监督风险管理措施的执行情况。本集团已制定风险管理政策以识别和分析本集团所面临的风险，这些风险管理政策对特定风险进行了明确规定，涵盖了市场风险、信用风险和流动性风险管理等诸多方面。本集团定期评估市场环境及本集团经营活动的变化以决定是否对风险管理政策及系统进行更新。本集团的风险管理由风险管理委员会按照董事会批准的政策开展。风险管理委员会通过与本集团其他业务部门的紧密合作来识别、评价和规避相关风险。本集团内部审计部门就风险管理控制及程序进行定期的审核，并将审核结果上报本集团的审计委员会。

本集团通过适当的多样化投资及业务组合来分散金融工具风险，并通过制定相应的风险管理政策减少集中于单一行业、特定地区或特定交易对手的风险。

（1）信用风险

信用风险，是指交易对手未能履行合同义务而导致本集团产生财务损失的风险。

本集团对信用风险按组合分类进行管理。信用风险主要产生于银行存款、应收票据、应收账款、其他应收款、长期应收款等。

本集团银行存款主要存放于国有银行和其它大中型上市银行，本集团预期银行存款不存在重大的信用风险。

对于应收票据、应收账款、其他应收款和长期应收款，本集团设定相关政策以控制信用风险敞口。本集团基于对客户的财务状况、信用记录及其他因素诸如目前市场状况等评估客户的信用资质并设置相应信用期。本集团会定期对客户信用记录进行监控，对于信用记录不良的客户，本集团会采用书面催款、缩短信用期或取消信用期等方式，以确保本集团的整体信用风险在可控的范围内。

本集团应收账款的债务人为分布于不同行业和地区的客户。本集团持续对应收账款的财务状况实施信用评估，并在适当时购买信用担保保险。

本集团所承受的最大信用风险敞口为资产负债表中每项金融资产的账面金额。本集团没有提供任何其他可能令本集团承受信用风险的担保。

本集团应收账款中，前五大客户的应收账款占本集团应收账款总额的66.00%（2019年：37.74%）；本集团其他应收款中，欠款金额前五大公司的其他应收款占本集团其他应收款总额的11.35%（2019年：15.43%）。

（2）流动性风险

流动性风险，是指本集团在履行以交付现金或其他金融资产结算的义务时遇到资金短缺的风险。

管理流动风险时，本集团保持管理层认为充分的现金及现金等价物并对其进行监控，以满足本集团经营需要，并降低现金流量波动的影响。本集团管理层对银行借款的使用情况进行监控并确保遵守借款协议。同时从主要金融机构获得提供足够备用资金的承诺，以满足短期和长期的资金需求。

本集团通过经营业务产生的资金及银行及其他借款来筹措营运资金。

期末，本集团持有的金融资产、金融负债和表外担保项目按未折现剩余合同现金流量的到期期限分析如下（单位：人民币元）：

项目	2020.12.31
----	------------

	一年以内	一年至二年	二年至三年	三年以上	合计
金融资产：					
货币资金	318,071,698.13	-	-	-	318,071,698.13
应收账款	5,818,626.35	-	-	-	5,818,626.35
其他应收款	126,536,512.40	-	-	-	126,536,512.40
其他流动资产	258,088,161.52	-	-	-	258,088,161.52
交易性金融资产	1,511,952,428.77	-	-	-	1,511,952,428.77
其他权益工具	-	-	-	92,890,459.39	92,890,459.39
金融资产合计	2,220,467,427.17	-	-	92,890,459.39	2,313,357,886.56
金融负债：					
短期借款	100,106,944.44	-	-	-	100,106,944.44
应付账款	649,470,145.82	-	-	-	649,470,145.82
其他应付款	955,897,073.21	-	-	-	955,897,073.21
一年内到期的非流动负债	22,609,688.40	-	-	-	22,609,688.40
长期借款	-	82,500,000.00	317,500,000.00	93,125,000.00	493,125,000.00
金融负债和或有负债合计	1,728,083,851.87	82,500,000.00	317,500,000.00	93,125,000.00	2,221,208,851.87

期初，本集团持有的金融资产、金融负债和表外担保项目按未折现剩余合同现金流量的到期期限分析如下（单位：人民币元）：

项目	2019.12.31				
	一年以内	一年至二年	二年至三年	三年以上	合计
金融资产：					
货币资金	193,601,114.35	-	-	-	193,601,114.35
应收账款	2,062,116.16	-	-	-	2,062,116.16
其他应收款	37,299,196.08	13,218,952.58	5,944,859.00	3,837,060.50	60,300,068.16
其他流动资产	748,336,329.60	-	-	-	748,336,329.60
交易性金融资产	2,980,256,207.76	-	-	-	2,980,256,207.76
其他权益工具	-	-	-	16,878,091.09	16,878,091.09
金融资产合计	3,961,554,963.95	13,218,952.58	5,944,859.00	20,715,151.59	4,001,433,927.12
金融负债：					
应付账款	437,729,224.39	28,559,491.89	4,011,199.46	3,649,698.10	473,949,613.84
其他应付款	818,946,140.91	3,736,727.43	2,904,619.91	4,004,842.53	829,592,330.78
一年内到期的非流动负债	5,007,329.51	-	-	-	5,007,329.51
长期借款	-	3,879,928.77	15,000,000.00	41,250,000.00	60,129,928.77
金融负债和或有负债合计	1,261,682,694.81	36,176,148.09	21,915,819.37	48,904,540.63	1,368,679,202.90

上表中披露的金融负债金额为未经折现的合同现金流量，因而可能与资产负债表中的账面金额有所不同。

(3) 市场风险

金融工具的市场风险，是指金融工具的公允价值或未来现金流量因市场价格变动而发生波动的风险，包括利率风险、汇率风险和其他价格风险。

利率风险

利率风险，是指金融工具的公允价值或未来现金流量因市场利率变动而发生波动的风险。利率风险可源于已确认的计息金融工具和未确认的金融工具（如某些贷款承诺）。

本集团的利率风险主要产生于长期银行借款及应付债券等长期带息债务。浮动利率的金融负债使本集团面临现金流量利率风险，固定利率的金融负债使本集团面临公允价值利率风险。本集团根据当时的市场环境来决定固定利率及浮动利率合同的相对比例，并通过定期审阅与监察维持适当的固定和浮动利率工具组合。

本集团密切关注利率变动对本集团利率风险的影响。本集团目前并未采取利率对冲政策。但管理层负责监控利率风险，并将于需要时考虑对冲重大利率风险。利率上升会增加新增带息债务的成本以及本集团尚未付清的以浮动利率计息的带息债务的利息费用，并对本集团的财务业绩产生重大的不利影响，管理层会依据最新的市场状况及时做出调整，这些调整可能是进行利率互换的安排来降低利率风险。

本集团持有的计息金融工具如下（单位：人民币元）：

项目	本年数	上年数
固定利率金融工具		
金融负债	290,526,299.51	60,129,928.77
其中：短期借款	100,106,944.44	-
长期借款	178,125,000.00	60,129,928.77
一年内到期的非流动负债	12,294,355.07	-
合计	290,526,299.51	60,129,928.77
浮动利率金融工具		
金融资产	310,165,228.54	187,738,621.87
其中：货币资金	310,165,228.54	187,738,621.87
金融负债	325,315,333.33	5,007,329.51
其中：长期借款	315,000,000.00	-
一年内到期的非流动负债	10,315,333.33	5,007,329.51
合计	635,480,561.87	192,745,951.38

2、资本管理

本集团资本管理政策的目的是为了保障本集团能够持续经营，从而为股东提供回报，并使其他利益相关者获益，同时维持最佳的资本结构以降低资本成本。

为了维持或调整资本结构，本集团可能会调整融资方式、调整支付给股东的股利金额、向股东返还资本、发行新股与其他权益工具或出售资产以减低债务。

本集团以资产负债率（即总负债除以总资产）为基础对资本结构进行监控。于2020年12月31日，本集团的资产负债率为27.79%（2019年12月31日：20.33%）。

十一、公允价值的披露

1、以公允价值计量的资产和负债的期末公允价值

单位：元

项目	期末公允价值			
	第一层次公允价值计量	第二层次公允价值计量	第三层次公允价值计量	合计
一、持续的公允价值计量	--	--	--	--
（一）交易性金融资产			1,511,952,428.77	1,511,952,428.77
（2）权益工具投资			92,890,459.39	92,890,459.39
持续以公允价值计量的资产总额			1,604,842,888.16	1,604,842,888.16
二、非持续的公允价值计量	--	--	--	--

2、持续和非持续第一层次公允价值计量项目市价的确定依据

3、持续和非持续第二层次公允价值计量项目，采用的估值技术和重要参数的定性及定量信息

4、持续和非持续第三层次公允价值计量项目，采用的估值技术和重要参数的定性及定量信息

项目（本期数）	2019.12.31	转 入 第 三 层 次	转 出 第 三 层 次	当期利得或损失总额		购买、发行、出售和结算				2020.12.31	对于在报告期末持有的资产，计入损益的当期未实现利得或损失的变动
				计入损益	计入其他综合收益	购入	发行	出售	结算		
交易性金融资产	2,980,256,207.76	-	-	81,186,433.73	-	2,630,000,000.00	-	-	4,179,490,212.72	1,511,952,428.77	15,952,428.77
权益工具投资	16,878,091.09	-	-	-6,219,714.30		69,792,654.00	-	-	-	92,890,459.39	-
合计	2,997,134,298.85	-	-	81,186,433.73	6,219,714.30	2,699,792,654.00	-	-	4,179,490,212.72	1,604,842,888.16	-

5、持续的第三层次公允价值计量项目，期初与期末账面价值间的调节信息及不可观察参数敏感性分析

6、持续的公允价值计量项目，本期内发生各层级之间转换的，转换的原因及确定转换时点的政策

7、本期内发生的估值技术变更及变更原因

8、不以公允价值计量的金融资产和金融负债的公允价值情况

9、其他

十二、关联方及关联交易

1、本企业的母公司情况

母公司名称	注册地	业务性质	注册资本	母公司对本企业的持股比例	母公司对本企业的表决权比例
-------	-----	------	------	--------------	---------------

本企业的母公司情况的说明

程立力及其配偶沈静是本公司的控股股东和实际控制人：程立力直接持有本公司23.31%股权、通过常州市天鸣农业技术服务中心（有限合伙）、常州市聚益农业技术服务中心（有限合伙）、常州市昊成牧业技术服务中心（有限合伙）、深圳市沧石投资合伙企业（有限合伙）间接控制本公司21.75%股权；沈静通过常州市奔腾牧业技术服务中心（有限合伙）间接控制本公司21.66%股权；程立力及其配偶沈静直接及间接控制本公司股份比例为66.72%。

本企业最终控制方是程立力及妻子沈静。

其他说明：

2、本企业的子公司情况

本企业子公司的情况详见附注九、在其他主体中的权益。

3、本企业合营和联营企业情况

本企业重要的合营或联营企业详见附注九、在其他主体中的权益。

本期与本公司发生关联方交易，或前期与本公司发生关联方交易形成余额的其他合营或联营企业情况如下：

合营或联营企业名称	与本企业关系
常加（上海）农业科技有限公司	本公司之子公司江苏鼎华投资有限公司持股 49%的联营企业

其他说明

4、其他关联方情况

其他关联方名称	其他关联方与本企业关系
常州机械设备进出口有限公司	本公司股东张秋刚直接持有本公司 1.30%的股份、通过常州市天鸣农业技术服务中心（有限合伙）间接持有本公司

	0.87%的股份，合计持有本公司 2.17%的股份。
密尔克卫化工供应链服务股份有限公司	本公司关联自然人周宏斌同时担任该公司董事。
康龙化成(北京)新药技术股份有限公司	本公司关联自然人周宏斌同时担任该公司董事。
程立力、魏凤鸣、周宏斌、张路、杨宁、李华、赵湘莲、钟学军、罗实劲、李永安、张康宁、劳全林、虞坚、沈琴	董事、监事、经理等高级管理人员

其他说明

5、关联交易情况

(1) 购销商品、提供和接受劳务的关联交易

采购商品/接受劳务情况表

单位：元

关联方	关联交易内容	本期发生额	获批的交易额度	是否超过交易额度	上期发生额
常州机械设备进出口有限公司	饲料原料及添加剂				665,964.00

出售商品/提供劳务情况表

单位：元

关联方	关联交易内容	本期发生额	上期发生额

购销商品、提供和接受劳务的关联交易说明

(2) 关联担保情况

本公司作为担保方

单位：元

被担保方	担保金额	担保起始日	担保到期日	担保是否已经履行完毕

本公司作为被担保方

单位：元

担保方	担保金额	担保起始日	担保到期日	担保是否已经履行完毕
程立力、沈静	18,000,000.00	2017年10月19日	2020年03月20日	是
程立力、沈静	2,000,000.00	2017年10月20日	2020年03月20日	是
程立力、沈静	400,000,000.00	2019年01月04日	2025年12月10日	否
程立力	50,000,000.00	2020年01月21日	2020年04月20日	是
程立力、沈静	400,000,000.00	2020年09月30日	2025年12月10日	否

关联担保情况说明

(3) 关键管理人员报酬

单位：元

项目	本期发生额	上期发生额
关键管理人员薪酬	7,481,110.00	6,011,855.00

(4) 其他关联交易

① 股权投资

关联方	关联交易内容	2020年度	2019年度
密尔克卫化工供应链服务股份有限公司	本公司购入该公司持有的北京君联晟源股权投资合伙企业（有限合伙）基金份额	25,798,007.14	-
康龙化成(北京)新药技术股份有限公司	共同出资	12,000,000.00	-

十三、承诺及或有事项

1、重要承诺事项

资产负债表日存在的重要承诺

2019年2月，经中国证券监督管理委员会证监许可〔2019〕104号文核准，本公司首次公开发行4,128万股，募集资金净额115,000.00万元，截至2020年12月31日，募投项目尚未投入的金额为35,382.87万元；

2020年度，本公司出资设立的部分子公司、孙公司尚未实缴出资，截至2020年12月31日，承诺投资金额为50,500万元。

截至2020年12月31日，本公司不存在其他应披露的重要承诺事项。

2、或有事项

(1) 资产负债表日存在的重要或有事项

截至2020年12月31日，本公司与子公司之间提供贷款担保情况如下：

担保单位名称	贷款银行	担保金额	被担保单位名称
常州市天牧家禽有限公司	江苏江南农村商业银行股份有限公司	278,000,000.00	江苏立华牧业股份有限公司
江苏立华牧业股份有限公司	中国工商银行股份有限公司常州广化支行、中国工商银行股份有限公司宿迁市沭阳支行	200,000,000.00	宿迁市立华牧业有限公司
合计		478,000,000.00	

(2) 公司没有需要披露的重要或有事项，也应予以说明

公司不存在需要披露的重要或有事项。

3、其他**十四、资产负债表日后事项****1、利润分配情况**

单位：元

拟分配的利润或股利	60,582,000.00
经审议批准宣告发放的利润或股利	60,582,000.00

2、其他资产负债表日后事项说明

1、2021年3月5日，经本公司第二届董事会第十八次会议审议，2020年度利润分配方案为：以公司总股本403,880,000股为基数，向全体股东每10股派发现金股利人民币1.5元（含税），合计派发现金股利人民币60,582,000.00元（含税）。

2、2021年3月5日，经本公司第二届董事会第十八次会议审议，拟向不特定对象发行可转换公司债券，募集资金总额不超过人民币210,000.00万元，发行期限为自发行之日起六年，用于本公司养鸡、肉鸡屠宰、总部基地建设项目及补充部分流动资金。

截至2021年3月5日，本公司不存在其他应披露的资产负债表日后事项。

十五、其他重要事项**1、分部信息****(1) 报告分部的确定依据与会计政策**

根据本公司的内部组织结构、管理要求及内部报告制度，本公司的经营业务划分为鸡、猪、鹅共三个报告分部。这些报告分部是以公司日常内部管理要求的财务信息为基础确定的。公司管理层定期评价这些报告分部的经营成果，以决定向其分配资源及评价其业绩。

分部报告信息根据各分部向管理层报告时采用的会计政策及计量标准披露，这些会计政策及计量基础与编制财务报表时的会计政策及计量基础保持一致。

(2) 报告分部的财务信息

单位：元

项目	鸡	猪	鹅	分部间抵销	合计
----	---	---	---	-------	----

营业收入	7,704,019,318.94	865,408,511.91	72,808,778.42	-21,270,393.90	8,620,966,215.37
营业成本	7,064,952,856.06	754,339,511.54	83,592,732.75	-21,270,393.90	7,881,614,706.45
营业利润/(亏损)	312,323,534.00	477,447.27	-16,110,158.10	-25,000,000.00	271,690,823.17
资产总额	8,851,020,669.78	3,388,219,966.27	64,194,480.03	-3,052,918,044.25	9,250,517,071.83
负债总额	2,200,312,747.43	3,049,283,114.33	66,238,045.37	-2,744,918,044.25	2,570,915,862.88
补充信息:					
资本性支出	640,869,594.67	1,602,691,329.90	18,390,354.24		2,261,951,278.81
折旧和摊销费用	256,268,262.39	159,241,354.54	3,663,506.96		419,173,123.89
折旧和摊销以外的非现金费用	-63,952,691.34	-742,356.17			-64,695,047.51
资产减值损失	2,208,847.21	7,391,332.00	258,306.70		9,858,485.91
信用减值损失	-2,179,211.70	-1,575,256.17	10,725.70		-3,743,742.17

十六、母公司财务报表主要项目注释

1、其他应收款

单位：元

项目	期末余额	期初余额
其他应收款	3,226,898,774.47	1,712,552,854.38
合计	3,226,898,774.47	1,712,552,854.38

(1) 其他应收款

1) 其他应收款按款项性质分类情况

单位：元

款项性质	期末账面余额	期初账面余额
押金和保证金	4,711,280.00	3,642,180.00
代垫款及其他	3,224,250,988.12	1,710,408,527.53
合计	3,228,962,268.12	1,714,050,707.53

2) 坏账准备计提情况

单位：元

坏账准备	第一阶段	第二阶段	第三阶段	合计
	未来 12 个月预期信用损失	整个存续期预期信用损失(未发生信用减值)	整个存续期预期信用损失(已发生信用减值)	

2020年1月1日余额	1,306,712.38	191,140.77		1,497,853.15
2020年1月1日余额 在本期	—	—	—	—
--转入第二阶段	-1,305,858.74			-1,305,858.74
本期计提	281,198.65	285,295.49		566,494.14
本期转回	853.64			853.64
其他变动		1,305,858.74		1,305,858.74
2020年12月31日余额	281,198.65	1,782,295.00		2,063,493.65

损失准备本期变动金额重大的账面余额变动情况

适用 不适用

按账龄披露

单位：元

账龄	账面余额
1年以内（含1年）	3,225,320,088.12
1至2年	3,438,280.00
3年以上	203,900.00
3至4年	20,000.00
4至5年	3,750.00
5年以上	180,150.00
合计	3,228,962,268.12

3) 本期计提、收回或转回的坏账准备情况

本期计提坏账准备情况：

单位：元

类别	期初余额	本期变动金额				期末余额
		计提	收回或转回	核销	其他	
其他应收款坏账准备	1,497,853.15	566,494.14	853.64		1,305,858.74	2,063,493.65
合计	1,497,853.15	566,494.14	853.64		1,305,858.74	2,063,493.65

其中本期坏账准备转回或收回金额重要的：

单位：元

单位名称	转回或收回金额	收回方式

4) 按欠款方归集的期末余额前五名的其他应收款情况

单位：元

单位名称	款项的性质	期末余额	账龄	占其他应收款期末余额合计数的比例	坏账准备期末余额
第一名	子公司往来款	612,752,562.63	1 年以下	18.98%	
第二名	子公司往来款	596,126,355.36	1 年以下	18.46%	
第三名	子公司往来款	543,664,875.21	1 年以下	16.84%	
第四名	子公司往来款	416,655,044.78	1 年以下	12.90%	
第五名	子公司往来款	118,515,165.94	1 年以下	3.67%	
合计	--	2,287,714,003.92	--	70.85%	

2、长期股权投资

单位：元

项目	期末余额			期初余额		
	账面余额	减值准备	账面价值	账面余额	减值准备	账面价值
对子公司投资	1,400,130,449.94		1,400,130,449.94	1,188,130,449.94		1,188,130,449.94
合计	1,400,130,449.94		1,400,130,449.94	1,188,130,449.94		1,188,130,449.94

(1) 对子公司投资

单位：元

被投资单位	期初余额 (账面价值)	本期增减变动				期末余额(账面价值)	减值准备期末余额
		追加投资	减少投资	计提减值准备	其他		
惠州市立华家禽有限公司	54,960,600.00					54,960,600.00	
嘉兴立华畜禽有限公司	33,939,300.00					33,939,300.00	
宿迁市立华牧业有限公司	144,298,200.00					144,298,200.00	
江苏兴牧农业科技有限	441,899,073.84					441,899,073.84	

公司							
洛阳市立华 畜禽有限公 司	13,647,500.0 0					13,647,500.0 0	
常州市四季 禽业有限公 司	18,184,990.0 0					18,184,990.0 0	
徐州市立华 畜禽有限公 司	17,149,100.0 0					17,149,100.0 0	
合肥立华畜 禽有限公司	17,295,000.0 0					17,295,000.0 0	
安庆市立华 牧业有限公 司	143,601,200. 00					143,601,200. 00	
潍坊市立华 牧业有限公 司	23,355,700.0 0					23,355,700.0 0	
扬州市立华 畜禽有限公 司	118,305,300. 00					118,305,300. 00	
台州立华牧 业有限公司	10,000,000.0 0					10,000,000.0 0	
江苏立华食 品有限公司	10,000,000.0 0					10,000,000.0 0	
自贡市立华 牧业有限公 司	75,494,486.1 0					75,494,486.1 0	
湘潭立华牧 业有限公司	10,000,000.0 0					10,000,000.0 0	
丰县立华牧 业有限公司	50,000,000.0 0					50,000,000.0 0	
江苏鼎华投 资有限公司	6,000,000.00	44,000,000.0 0				50,000,000.0 0	
安顺市立华 牧业有限公 司		20,000,000.0 0				20,000,000.0 0	
常州市兴华 牧业有限公 司		20,000,000.0 0				20,000,000.0 0	

宿州市立华牧业有限公司		20,000,000.00				20,000,000.00	
南京市兴华牧业有限公司		28,000,000.00				28,000,000.00	
菏泽市立华牧业有限公司		50,000,000.00				50,000,000.00	
扬州阳雪食品有限公司		10,000,000.00				10,000,000.00	
自贡市阳雪食品有限公司		20,000,000.00				20,000,000.00	
合计	1,188,130,449.94	212,000,000.00				1,400,130,449.94	

3、营业收入和营业成本

单位：元

项目	本期发生额		上期发生额	
	收入	成本	收入	成本
主营业务	10,120,733.38	12,003,666.76	16,705,754.93	16,648,857.02
其他业务	27,547.00	248,964.11	1,000.00	
合计	10,148,280.38	12,252,630.87	16,706,754.93	16,648,857.02

收入相关信息：

单位：元

合同分类	分部 1	分部 2		合计
其中：				
其中：				
其中：				
其中：				
其中：				
其中：				
其中：				

与履约义务相关的信息：

不适用

与分摊至剩余履约义务的交易价格相关的信息：

本报告期末已签订合同、但尚未履行或尚未履行完毕的履约义务所对应的收入金额为 0.00 元，其中，元预计将于年度确认收入，元预计将于年度确认收入，元预计将于年度确认收入。

其他说明：

4、投资收益

单位：元

项目	本期发生额	上期发生额
成本法核算的长期股权投资收益	183,500,000.00	1,020,000,000.00
其他权益工具投资在持有期间取得的股利收入	502,835.67	93,813.17
银行理财产品投资收益	31,852,172.91	64,714,529.61
合计	215,855,008.58	1,084,808,342.78

十七、补充资料

1、当期非经常性损益明细表

√ 适用 □ 不适用

单位：元

项目	金额	说明
非流动资产处置损益	-80,587,646.28	
计入当期损益的政府补助（与企业业务密切相关，按照国家统一标准定额或定量享受的政府补助除外）	37,894,795.35	
委托他人投资或管理资产的损益	42,701,032.92	
除同公司正常经营业务相关的有效套期保值业务外，持有交易性金融资产、衍生金融资产、交易性金融负债、衍生金融负债产生的公允价值变动损益，以及处置交易性金融资产、衍生金融资产、交易性金融负债、衍生金融负债和其他债权投资取得的投资收益	65,263,108.36	
除上述各项之外的其他营业外收入和支出	-9,388,715.96	
前期已核销本期收回的坏账准备金额		
合计	55,882,574.40	--

对公司根据《公开发行证券的公司信息披露解释性公告第 1 号——非经常性损益》定义界定的非经常性损益项目，以及把《公开发行证券的公司信息披露解释性公告第 1 号——非经常性损益》中列举的非经常性损益项目界定为经常性损益的项目，应说明原因。

适用 不适用

2、净资产收益率及每股收益

报告期利润	加权平均净资产收益率	每股收益	
		基本每股收益(元/股)	稀释每股收益(元/股)
归属于公司普通股股东的净利润	3.80%	0.6291	0.6291
扣除非经常性损益后归属于公司普通股股东的净利润	2.97%	0.4907	0.4907

第十三节 备查文件目录

- (一) 载有公司负责人、主管会计工作负责人、会计机构负责人签名并盖章的财务报表。
- (二) 报告期内在中国证监会指定报纸上公开披露过的所有公司文件的正本及公告的原稿。
- (三) 载有会计师事务所盖章、注册会计师签名并盖章的审计报告原件。
- (四) 载有董事长签名的2020年年度报告文本原件。
- (五) 以上备查文件的备置地点：公司证券部。