

深圳市纺织（集团）股份有限公司
二〇二〇年度
审计报告

致同会计师事务所（特殊普通合伙）

目 录

审计报告	1-5
合并及公司资产负债表	1-2
合并及公司利润表	3
合并及公司现金流量表	4
合并及公司股东权益变动表	5-8
财务报表附注	9-88

审计报告

致同审字（2021）第 441A002830 号

深圳市纺织（集团）股份有限公司全体股东：

一、 审计意见

我们审计了深圳市纺织（集团）股份有限公司（以下简称深纺织公司）财务报表，包括 2020 年 12 月 31 日的合并及公司资产负债表，2020 年度的合并及公司利润表、合并及公司现金流量表、合并及公司股东权益变动表以及相关财务报表附注。

我们认为，后附的财务报表在所有重大方面按照企业会计准则的规定编制，公允反映了深纺织公司 2020 年 12 月 31 日的合并及公司财务状况以及 2020 年度的合并及公司经营成果和现金流量。

二、 形成审计意见的基础

我们按照中国注册会计师审计准则的规定执行了审计工作。审计报告的“注册会计师对财务报表审计的责任”部分进一步阐述了我们在这些准则下的责任。按照中国注册会计师职业道德守则，我们独立于深纺织公司，并履行了职业道德方面的其他责任。我们相信，我们获取的审计证据是充分、适当的，为发表审计意见提供了基础。

三、 关键审计事项

关键审计事项是我们根据职业判断，认为对本期财务报表审计最为重要的事项。这些事项的应对以对财务报表整体进行审计并形成审计意见为背景，我们不对这些事项单独发表意见。

（一） 收入确认

相关信息披露详见财务报表附注三、26 和附注五、35。

1、 事项描述

深纺织公司 2020 年度营业收入为 210,896.47 万元，其中主营业务收入 209,743.29 万元，占比 99.45%。由于收入是深纺织公司关键业绩指标之一，存在公司管理层为了达到特定目标或预期而操纵收入确认的固有风险，且主营业务收入金额重大，因此我们将收入确认识别为关键审计事项。

2、审计应对

针对收入确认，我们主要实施了以下审计程序：

(1) 了解、评价并测试与销售收入循环相关的内部控制的设计有效性和运行有效性；

(2) 按照产品、业务类型分别获取主要销售合同，检查与收入确认的有关条款，并对管理层进行访谈，评价收入确认是否符合会计准则的要求；

(3) 执行分析性程序，按产品类型比较本年与上年收入的变化，观察月度之间收入的波动及本期重要客户的变动，结合公司产能、市场拓展、行业趋势等因素，分析收入变动的合理性；

(4) 执行细节测试，检查与销售收入确认相关的依据是否充分，包括检查销售合同或订单、送货单、报关单等支持性文件，评价收入确认的真实性和准确性；

(5) 执行截止性测试，评价收入是否被记录在恰当的会计期间；

(6) 对主要客户选取样本执行函证程序并对未回函部分进行替代测试以判断销售收入的真实性。

(二) 存货跌价准备

相关信息披露详见财务报表附注三、12 和附注五、8。

1、事项描述

截至 2020 年 12 月 31 日，深纺织公司存货跌价准备余额为 7,547.46 万元，由于存货跌价准备及其变动对财务报表影响较为重大，在确定存货可变现净值过程中，涉及管理层的重大判断和估计，因此我们将存货跌价准备识别为关键审计事项。

2、审计应对

针对存货跌价准备，我们主要实施了以下审计程序：

- (1) 了解、评价并测试与存货跌价准备相关的内部控制的设计和运行有效性；
- (2) 了解并评价公司存货跌价准备计提政策的适当性；
- (3) 了解并询问存货存放地点、存货核算方法，确定存货监盘范围；实施存货监盘程序，检查存货有无毁损、陈旧、过时、残次等状况；
- (4) 取得存货的年末库龄清单，结合产品的状况，进行库龄分析性复核，分析存货跌价准备是否合理；
- (5) 复核与评估管理层确定可变现净值时作出的重大估计的合理性；
- (6) 获取存货跌价准备计算表，复核存货跌价准备计提是否按相关会计政策执行，并重新测算存货跌价准备；检查以前年度计提的存货跌价本期的变化情况等，评估可变现净值关键参数预计售价取值及预估相关税费的合理性，复核预计售价取值的依据是否充分，分析存货跌价准备是否合理。

四、其他信息

深纺织公司管理层（以下简称管理层）对其他信息负责。其他信息包括深纺织公司 2020 年年度报告中涵盖的信息，但不包括财务报表和我们的审计报告。

我们对财务报表发表的审计意见不涵盖其他信息，我们也不对其他信息发表任何形式的鉴证结论。

结合我们对财务报表的审计，我们的责任是阅读其他信息，在此过程中，考虑其他信息是否与财务报表或我们在审计过程中了解到的情况存在重大不一致或者似乎存在重大错报。

基于我们已执行的工作，如果我们确定其他信息存在重大错报，我们应当报告该事实。在这方面，我们无任何事项需要报告。

五、管理层和治理层对财务报表的责任

深纺织公司管理层负责按照企业会计准则的规定编制财务报表，使其实现公允反映，并设计、执行和维护必要的内部控制，以使财务报表不存在由于舞弊或错误导致的重大错报。

在编制财务报表时，管理层负责评估深纺织公司的持续经营能力，披露与持续经营相关的事项（如适用），并运用持续经营假设，除非管理层计划清算深纺织公司、终止运营或别无其他现实的选择。

治理层负责监督深纺织公司的财务报告过程。

六、注册会计师对财务报表审计的责任

我们的目标是对财务报表整体是否不存在由于舞弊或错误导致的重大错报获取合理保证，并出具包含审计意见的审计报告。合理保证是高水平的保证，但并不能保证按照审计准则执行的审计在某一重大错报存在时总能发现。错报可能由于舞弊或错误导致，如果合理预期错报单独或汇总起来可能影响财务报表使用者依据财务报表作出的经济决策，则通常认为错报是重大的。

在按照审计准则执行审计工作的过程中，我们运用职业判断，并保持职业怀疑。同时，我们也执行以下工作：

(1) 识别和评估由于舞弊或错误导致的财务报表重大错报风险，设计和实施审计程序以应对这些风险，并获取充分、适当的审计证据，作为发表审计意见的基础。由于舞弊可能涉及串通、伪造、故意遗漏、虚假陈述或凌驾于内部控制之上，未能发现由于舞弊导致的重大错报的风险高于未能发现由于错误导致的重大错报的风险。

(2) 了解与审计相关的内部控制，以设计恰当的审计程序。

(3) 评价管理层选用会计政策的恰当性和作出会计估计及相关披露的合理性。

(4) 对管理层使用持续经营假设的恰当性得出结论。同时，根据获取的审计证据，就可能导致对深纺织公司的持续经营能力产生重大疑虑的事项或情况是否存在重大不确定性得出结论。如果我们得出结论认为存在重大不确定性，审计准则要求我们在审计报告中提请报表使用者注意财务报表中的相关披露；如果披露不充分，我们应当发表非无保留意见。我们的结论基于截至审计报告日可获得的信息。然而，未来的事项或情况可能导致深纺织公司不能持续经营。

(5) 评价财务报表的总体列报、结构和内容，并评价财务报表是否公允反映相关交易和事项。

(6) 就深纺织公司中实体或业务活动的财务信息获取充分、适当的审计证据，以对财务报表发表意见。我们负责指导、监督和执行集团审计，并对审计意见承担全部责任。

我们与治理层就计划的审计范围、时间安排和重大审计发现等事项进行沟通，包括沟通我们在审计中识别出的值得关注的内部控制缺陷。


我们还就已遵守与独立性相关的职业道德要求向治理层提供声明，并与治理层沟通可能被合理认为影响我们独立性的所有关系和其他事项，以及相关的防范措施（如适用）。

从与治理层沟通过的事项中，我们确定哪些事项对本期财务报表审计最为重要，因而构成关键审计事项。我们在审计报告中描述这些事项，除非法律法规禁止公开披露这些事项，或在极少数情形下，如果合理预期在审计报告中沟通某事项造成的负面后果超过在公众利益方面产生的益处，我们确定不应在审计报告中沟通该事项。



中国·北京

中国注册会计师：
(项目合伙人)



中国注册会计师：



二〇二一年三月十日

合并及公司资产负债表

2020年12月31日

编制单位：深圳市纺织（集团）股份有限公司

单位：人民币元

项 目	附注	2020年12月31日		2019年12月31日	
		合并	公司	合并	公司
流动资产：					
货币资金	五、1	279,087,236.95	113,560,327.21	409,564,847.52	27,979,338.37
交易性金融资产	五、2	684,617,260.06	514,277,000.82	830,000,000.00	650,000,000.00
应收票据	五、3	16,813,657.28		40,424,601.97	
应收账款	五、4	547,310,217.90	1,461,400.20	365,325,029.38	522,931.04
应收款项融资	五、5	102,051,314.08		17,933,597.98	
预付款项	五、6	16,902,516.39	18,706.17	18,445,857.53	768,099.94
其他应收款	五、7	5,265,002.71	7,450,934.40	12,440,761.13	17,039,506.00
其中：应收利息				7,610,043.19	7,329,228.31
应收股利					
存货	五、8	480,847,581.44	8,808.00	391,717,935.12	
持有待售资产					
一年内到期的非流动资产					
其他流动资产	五、9	77,482,083.47		140,821,609.72	
流动资产合计		2,210,376,870.28	636,777,176.80	2,226,674,240.35	696,309,875.35
非流动资产：					
债权投资					
其他债权投资					
长期应收款					
长期股权投资	五、10	147,929,137.23	2,103,977,343.32	152,209,929.72	2,102,430,511.88
其他权益工具投资	五、11	190,607,427.54	177,142,433.45	248,781,946.73	206,816,952.64
其他非流动金融资产	五、12	30,650,943.40			
投资性房地产	五、13	110,572,471.92	101,644,481.93	112,730,320.90	107,199,622.80
固定资产	五、14	790,183,905.38	21,876,099.34	903,229,077.83	25,500,695.77
在建工程	五、15	1,301,750,141.12		839,866,275.92	19,552.00
生产性生物资产					
油气资产					
无形资产	五、16	36,048,978.91	492,923.62	36,517,996.34	659,937.75
开发支出					
商誉	五、17				
长期待摊费用	五、18	2,876,561.53		2,692,750.67	800,858.17
递延所得税资产	五、19	5,243,425.26	5,097,360.00	5,618,026.43	5,466,478.06
其他非流动资产	五、20	143,307,689.66	96,871,196.43	3,079,321.10	
非流动资产合计		2,759,170,681.95	2,507,101,838.09	2,304,725,645.64	2,448,894,609.07
资产总计		4,969,547,552.23	3,143,879,014.89	4,531,399,885.99	3,145,204,484.42

合并及公司资产负债表（续）

2020年12月31日

项 目	附注	2020年12月31日		2019年12月31日	
		合并	公司	合并	公司
流动负债：					
短期借款					
交易性金融负债					
应付票据					
应付账款	五、21	329,468,601.90	411,743.57	241,297,770.64	411,743.57
预收款项	五、22	3,542,394.33	2,875,936.58	30,530,117.62	2,878,936.58
合同负债	五、23	279,631.27			
应付职工薪酬	五、24	55,642,549.53	14,824,723.81	38,556,180.20	11,910,175.11
应交税费	五、25	12,198,522.02	11,497,591.21	22,545,550.33	20,801,961.18
其他应付款	五、26	156,118,440.42	95,023,378.12	152,645,780.14	119,984,209.60
其中：应付利息					
应付股利					
持有待售负债					
一年内到期的非流动负债					
其他流动负债					
流动负债合计		557,250,139.47	124,633,373.29	485,575,398.93	155,987,026.04
非流动负债：					
长期借款	五、27	343,100,174.35			
应付债券					
长期应付款					
预计负债					
递延收益	五、28	110,740,322.21	500,000.00	121,264,571.22	600,000.00
递延所得税负债	五、19	59,141,666.58	56,150,418.06	69,944,345.66	66,953,097.14
其他非流动负债					
非流动负债合计		512,982,163.14	56,650,418.06	191,208,916.88	67,553,097.14
负债合计		1,070,232,302.61	181,283,791.35	676,784,315.81	223,540,123.18
股本					
股本	五、29	507,772,279.00	507,772,279.00	509,338,429.00	509,338,429.00
资本公积	五、30	1,967,514,358.53	1,583,307,509.86	1,974,922,248.03	1,589,869,499.36
减：库存股	五、31	7,525,438.20	7,525,438.20	16,139,003.40	16,139,003.40
其他综合收益	五、32	116,605,932.42	107,632,186.85	119,737,783.31	110,764,037.74
专项储备					
盈余公积	五、33	94,954,652.14	94,954,652.14	90,596,923.39	90,596,923.39
未分配利润	五、34	86,912,390.50	676,454,033.89	49,307,764.03	637,234,475.15
归属于母公司股东权益合计		2,766,234,174.39	2,962,595,223.54	2,727,764,144.36	2,921,664,361.24
少数股东权益		1,133,081,075.23		1,126,851,425.82	
股东（或所有者）权益合计		3,899,315,249.62	2,962,595,223.54	3,854,615,570.18	2,921,664,361.24
负债和股东（或所有者）权益总计		4,969,547,552.23	3,143,879,014.89	4,531,399,885.99	3,145,204,484.42

公司法定代表人：

主管会计工作的公司负责人：

公司会计机构负责人：

合并及公司利润表

2020年度

编制单位：深圳市纺织（集团）股份有限公司

单位：人民币元

项 目	附注	本期金额		上期金额	
		合并	公司	合并	公司
一、营业收入					
减：营业成本	五、35	2,108,964,687.80	61,296,888.21	2,158,184,855.71	123,585,753.10
税金及附加	五、35	1,814,298,395.02	10,666,274.44	1,973,495,608.35	60,654,551.98
销售费用	五、36	7,347,125.65	2,435,257.11	8,466,143.40	3,088,345.17
管理费用	五、37	28,644,230.87	-	20,785,078.66	
研发费用	五、38	105,094,934.36	38,680,586.21	96,870,842.37	38,275,813.43
财务费用	五、39	67,160,964.22	-	53,178,714.33	
其中：利息费用	五、40	8,287,888.28	-1,020,628.37	15,862,799.64	-2,114,743.82
利息收入		234,815.67	13,780.96	4,893,018.58	476,191.57
加：其他收益		3,702,735.59	1,012,329.64	8,593,894.58	2,611,348.37
投资收益(损失以“-”号填列)	五、41	29,506,252.69	117,006.72	27,547,902.92	106,720.83
其中：对联营企业和合营企业的投资收益	五、42	22,599,670.74	35,656,479.65	78,038,530.25	68,053,467.35
以摊余成本计量的金融资产终止确认收益(损失以“-”号填列)		-3,446,613.86	-3,446,613.86	-7,404,083.27	-7,404,083.27
净敞口套期收益(损失以“-”号填列)					
公允价值变动收益(损失以“-”号填列)					
信用减值损失(损失以“-”号填列)	五、43	2,687,518.74	392,767.12		
资产减值损失(损失以“-”号填列)	五、44	-10,394,533.65	-799,858.92	7,005,890.93	-194,490.83
资产处置收益(损失以“-”号填列)	五、45	-72,412,477.63	-95,343.40	-97,172,532.71	
二、营业利润(亏损以“-”号填列)	五、46	276,544.73	286,963.56	3,967.97	280.00
加：营业外收入		50,394,125.02	46,093,413.55	4,949,428.32	91,647,763.69
减：营业外支出	五、47	1,445,662.38	562,910.99	5,003,548.34	146,868.07
三、利润总额(亏损总额以“-”号填列)	五、48	138,421.27	27,244.40	420,575.07	
减：所得税费用		51,701,366.13	46,629,080.14	9,532,401.59	91,794,631.76
四、净利润(净亏损以“-”号填列)	五、49	8,203,720.98	7,746,152.13	28,059,080.22	25,628,936.32
(一) 按经营持续性分类：		43,497,645.15	38,882,928.01	-18,526,678.63	66,165,695.44
其中：持续经营净利润(净亏损以“-”号填列)					
终止经营净利润(净亏损以“-”号填列)		43,497,645.15	38,882,928.01	-18,526,678.63	66,165,695.44
(二) 按所有权归属分类：					
其中：归属于母公司股东的净利润(净亏损以“-”号填列)		37,267,995.74	38,882,928.01	19,679,910.43	66,165,695.44
少数股东损益(净亏损以“-”号填列)		6,229,649.41		-38,206,589.06	
五、其他综合收益的税后净额		-3,131,850.89	-3,131,850.89	-52,500,997.28	-52,500,997.28
归属于母公司股东的其他综合收益的税后净额		-3,131,850.89	-3,131,850.89	-52,500,997.28	-52,500,997.28
(一) 不能重分类进损益的其他综合收益		-2,815,824.67	-2,815,824.67	-52,715,913.64	-52,715,913.64
1、重新计量设定受益计划变动额					
2、权益法下不能转损益的其他综合收益					
3、其他权益工具投资公允价值变动					
4、企业自身信用风险公允价值变动		-2,815,824.67	-2,815,824.67	-52,715,913.64	-52,715,913.64
5、其他					
(二) 将重分类进损益的其他综合收益		-316,026.22	-316,026.22	214,916.36	214,916.36
1、权益法下可转损益的其他综合收益					
2、其他债权投资公允价值变动					
3、金融资产重分类计入其他综合收益的金额					
4、其他债权投资信用减值准备					
5、现金流量套期储备					
6、外币财务报表折算差额		-316,026.22	-316,026.22	214,916.36	214,916.36
7、自用房地产或作为存货的房地产转换为以公允价值计量的投资性房地产在转换日公允价值大于账面价值部分					
8、多次交易分步处置子公司股权构成一揽子交易的，丧失控制权之前各次交易处置价款与对应净资产账面价值份额的差额					
9、其他					
归属于少数股东的其他综合收益的税后净额					
六、综合收益总额		40,365,794.26	35,751,077.12	-71,027,675.91	13,664,698.16
归属于母公司股东的综合收益总额		34,136,144.85	35,751,077.12	-32,821,086.85	13,664,698.16
归属于少数股东的综合收益总额		6,229,649.41		-38,206,589.06	
七、每股收益					
(一) 基本每股收益		0.07		0.04	
(二) 稀释每股收益		0.07		0.04	

公司法定代表人：

主管会计工作的公司负责人：

公司会计机构负责人：

合并及公司现金流量表

2020年度

编制单位：深圳市纺织（集团）股份有限公司

项 目	附注	本期金额		上期金额	
		合并	公司	合并	公司
一、经营活动产生的现金流量：					
销售商品、提供劳务收到的现金		1,827,292,276.43	64,167,036.73	2,239,603,149.40	76,051,827.26
收到的税费返还		116,428,895.93	-	37,887,179.50	
收到其他与经营活动有关的现金	五、50	123,408,000.43	6,524,378.62	61,696,291.74	16,144,244.57
经营活动现金流入小计		2,067,129,172.79	70,691,415.35	2,339,186,620.64	92,196,071.83
购买商品、接受劳务支付的现金		1,742,576,211.51	4,462,365.49	1,664,396,359.07	5,479,277.51
支付给职工以及为职工支付的现金		181,692,353.93	27,619,751.65	163,768,856.39	22,463,068.76
支付的各项税费		43,712,017.07	34,788,061.46	31,514,698.29	20,712,126.49
支付其他与经营活动有关的现金	五、50	97,217,657.52	8,944,859.88	96,360,918.39	25,827,850.33
经营活动现金流出小计		2,065,198,240.03	75,815,038.48	1,956,040,832.14	74,482,323.09
经营活动产生的现金流量净额		1,930,932.76	-5,123,623.13	383,145,788.50	17,713,748.74
二、投资活动产生的现金流量：					
收回投资收到的现金		6,437,640.00	6,437,640.00	60,428,769.00	72,428,769.00
取得投资收益收到的现金		2,908,856.94	1,957,306.47	5,821,323.94	2,715,003.90
处置固定资产、无形资产和其他长期资产收回的现金净额		2,800,914.39	2,759,267.00	298,580.00	34,500.00
处置子公司及其他营业单位收到的现金净额		-	-		
收到其他与投资活动有关的现金	五、50	3,240,861,003.37	1,623,459,188.57	4,164,457,418.70	1,448,303,833.93
投资活动现金流入小计		3,253,008,414.70	1,634,613,402.04	4,231,006,091.64	1,523,482,106.83
购置固定资产、无形资产和其他长期资产支付的现金		564,014,103.94	2,528,077.97	618,799,656.48	10,991,096.71
投资支付的现金		-	3,555,968.96		
取得子公司及其他营业单位支付的现金净额		-	-		
支付其他与投资活动有关的现金	五、50	3,008,065,275.20	1,530,015,275.20	4,556,430,000.00	1,580,000,000.00
投资活动现金流出小计		3,572,079,379.14	1,536,099,322.13	5,175,229,656.48	1,590,991,096.71
投资活动产生的现金流量净额		-319,070,964.44	98,514,079.91	-944,223,564.84	-67,508,989.88
三、筹资活动产生的现金流量：					
吸收投资收到的现金					
其中：子公司吸收少数股东投资收到的现金					
取得借款收到的现金		342,660,000.00		86,033,453.75	
收到其他与筹资活动有关的现金	五、50		6,545,900.00	203,775,154.17	3,806,454.17
筹资活动现金流入小计		342,660,000.00	6,545,900.00	289,808,607.92	3,806,454.17
偿还债务支付的现金				536,552,100.76	
分配股利、利润或偿付利息支付的现金		3,511,622.58	11,231.64	43,473,617.45	356,766.80
其中：子公司支付少数股东的股利、利润		-	-		
支付其他与筹资活动有关的现金	五、50	9,344,136.30	14,344,136.30	13,791,675.60	11,091,675.60
筹资活动现金流出小计		12,855,758.88	14,355,367.94	593,817,393.81	11,448,442.40
筹资活动产生的现金流量净额		329,804,241.12	-7,809,467.94	-304,008,785.89	-7,641,988.23
四、汇率变动对现金及现金等价物的影响		-2,973,560.67		158,915.19	
五、现金及现金等价物净增加额		9,690,648.77	85,580,988.84	-864,927,647.04	-57,437,229.37
加：期初现金及现金等价物余额		268,646,588.18	27,979,338.37	1,133,574,235.22	85,416,567.74
六、期末现金及现金等价物余额		278,337,236.95	113,560,327.21	268,646,588.18	27,979,338.37

公司法定代表人：

主管会计工作的公司负责人：

公司会计机构负责人：

合并股东权益变动表

2020年度

编制单位：深圳市纺织（集团）股份有限公司

单位：人民币元

项目	本期金额							少数股东权益	股东（或所有者）权益合计
	归属于母公司股东权益								
	股本	资本公积	减：库存股	其他综合收益	专项储备	盈余公积	未分配利润		
一、上年年末余额	509,338,429.00	1,974,922,248.03	16,139,003.40	119,737,783.31	-	90,596,923.39	49,307,764.03	1,126,851,425.82	3,854,615,570.18
加：会计政策变更									
前期差错更正									
同一控制下企业合并									
其他									
二、本年初余额	509,338,429.00	1,974,922,248.03	16,139,003.40	119,737,783.31	-	90,596,923.39	49,307,764.03	1,126,851,425.82	3,854,615,570.18
三、本年年增减变动金额（减少以“-”号填列）	-1,566,150.00	-7,407,889.50	-8,613,565.20	-3,131,850.89	-	4,357,728.75	37,604,626.47	6,229,649.41	44,699,679.44
（一）综合收益总额				1,562,508.59	-		37,267,995.74	6,229,649.41	45,060,153.74
（二）股东投入和减少资本	-1,566,150.00	-7,407,889.50	-8,613,565.20						-360,474.30
1. 股东投入的普通股									
2. 股份支付计入股东权益的金额									
3. 其他	-1,566,150.00	-7,407,889.50	-8,613,565.20						-360,474.30
（三）利润分配									
1. 提取盈余公积						3,888,292.80	-3,888,292.80		
2. 对股东的分配						3,888,292.80	-3,888,292.80		
3. 其他									
（四）股东权益内部结转									
1. 资本公积转增股本				-4,694,359.48		469,435.95	4,224,923.53		
2. 盈余公积转增股本									
3. 盈余公积弥补亏损									
4. 其他综合收益结转留存收益									
5. 其他									
（五）专项储备									
1. 本期提取									
2. 本期使用（以负号填列）									
（六）其他									
四、本年年末余额	507,772,279.00	1,967,514,358.53	7,525,438.20	116,605,932.42	-	94,954,652.14	86,912,390.50	1,133,081,075.23	3,899,315,249.62

公司法定代表人：

主管会计工作的公司负责人：

公司会计机构负责人：

合并股东权益变动表

2019年度

编制单位：深圳市纺织（集团）股份有限公司

单位：人民币元

项目	上期金额							少数股东权益	股本（或所有者）权益合计
	股本	资本公积	减：库存股	其他综合收益	专项储备	盈余公积	未分配利润		
一、上年年末余额	511,274,149.00	1,865,716,983.63	27,230,679.00	1,339,208.41		80,004,803.23	-57,774,473.41	1,086,150,534.88	3,459,480,526.74
加：会计政策变更				170,899,572.18		3,975,550.61	35,779,955.53		210,655,078.32
前期差错更正									
同一控制下企业合并									
其他									
二、本年初余额	511,274,149.00	1,865,716,983.63	27,230,679.00	172,238,780.59		83,980,353.84	-21,994,517.88	1,086,150,534.88	3,670,135,605.06
三、本年年增减变动金额（减少以“-”号填列）	-1,935,720.00	109,205,264.40	-11,091,675.60	-52,500,997.28		6,616,569.55	71,302,281.91	40,700,890.94	184,479,965.12
（一）综合收益总额				5,737,943.75			19,679,910.43	-38,206,589.06	-12,788,734.88
（二）股东投入和减少资本	-1,935,720.00	-9,155,955.60	-11,091,675.60						
1. 股东投入的普通股									
2. 股份支付计入股东权益的金额									
3. 其他	-1,935,720.00	-9,155,955.60	-11,091,675.60						
（三）利润分配									
1. 提取盈余公积						6,616,569.55	-6,616,569.55		
2. 对股东的分配						6,616,569.55	-6,616,569.55		
3. 其他									
（四）股东权益内部结转									
1. 资本公积转增股本				-58,238,941.03			58,238,941.03		
2. 盈余公积转增股本									
3. 盈余公积弥补亏损									
4. 其他综合收益结转留存收益									
5. 其他									
（五）专项储备									
1. 本期提取									
2. 本期使用（以负号填列）									
（六）其他									
四、本年年末余额	509,338,429.00	1,974,922,248.03	16,139,003.40	119,737,783.31		90,596,923.39	49,307,764.03	78,907,480.00	197,268,700.00
								1,126,851,425.82	3,854,615,570.18

公司法定代表人：

主管会计工作的公司负责人：

公司会计机构负责人：

公司股东权益变动表

2020年度

编制单位：深圳市纺织（集团）股份有限公司

单位：人民币元

项 目	本期金额							
	股本	资本公积	减：库存股	其他综合收益	专项储备	盈余公积	未分配利润	股东权益合计
一、上年年末余额	509,338,429.00	1,589,869,499.36	16,139,003.40	110,764,037.74	-	90,596,923.39	637,234,475.15	2,921,664,361.24
加：会计政策变更								
前期差错更正								
其他								
二、本年初余额	509,338,429.00	1,589,869,499.36	16,139,003.40	110,764,037.74	-	90,596,923.39	637,234,475.15	2,921,664,361.24
三、本年增减变动金额（减少以“-”号填列）	-1,566,150.00	-6,561,989.50	-8,613,565.20	-3,131,850.89	-	4,357,728.75	39,219,558.74	40,930,862.30
（一）综合收益总额				1,562,508.59	-		38,882,928.01	40,445,436.60
（二）股东投入和减少资本	-1,566,150.00	-7,407,889.50	-8,613,565.20	-	-	-	-	-360,474.30
1. 股东投入的普通股								
2. 股份支付计入股东权益的金额								
3. 其他	-1,566,150.00	-7,407,889.50	-8,613,565.20	-	-			-360,474.30
（三）利润分配								
1. 提取盈余公积						3,888,292.80	-3,888,292.80	
2. 对股东的分配						3,888,292.80	-3,888,292.80	
3. 其他								
（四）股东权益内部结转								
1. 资本公积转增股本				-4,694,359.48	-	469,435.95	4,224,923.53	
2. 盈余公积转增股本								
3. 盈余公积弥补亏损								
4. 其他综合收益结转留存收益								
5. 其他								
（五）专项储备								
1. 本期提取								
2. 本期使用（以负号填列）								
（六）其他								
四、本年年末余额	507,772,279.00	1,583,307,509.86	7,525,438.20	107,632,186.85	-	94,954,652.14	676,454,033.89	2,962,595,223.54

公司法定代表人：

主管会计工作的公司负责人：

公司会计机构负责人：

公司股东权益变动表

2019年度

编制单位：深圳市纺织（集团）股份有限公司

单位：人民币元

项目	上期金额						股东权益合计
	股本	资本公积	减：库存股	其他综合收益	专项储备	盈余公积	
一、上年年末余额	511,274,149.00	1,599,025,454.96	27,230,679.00	1,339,208.41	-	80,004,803.23	2,648,079,389.30
加：会计政策变更				161,925,826.61		3,975,550.61	201,681,332.75
前期差错更正							
其他							
二、本年年初余额	511,274,149.00	1,599,025,454.96	27,230,679.00	163,265,035.02	-	83,980,353.84	2,849,760,722.05
三、本年增减变动金额（减少以“-”号填列）	-1,935,720.00	-9,155,955.60	-11,091,675.60	-52,500,997.28	-	6,616,569.55	71,903,639.19
（一）综合收益总额				5,737,943.75		66,165,695.44	71,903,639.19
（二）股东投入和减少资本	-1,935,720.00	-9,155,955.60	-11,091,675.60	-	-	-	-
1. 股东投入的普通股							
2. 股份支付计入股东权益的金额							
3. 其他	-1,935,720.00	-9,155,955.60	-11,091,675.60	-	-	-	-
（三）利润分配							
1. 提取盈余公积						6,616,569.55	
2. 对股东的分配						6,616,569.55	
3. 其他							
（四）股东权益内部结转							
1. 资本公积转增股本				-58,238,941.03			
2. 盈余公积转增股本							
3. 盈余公积弥补亏损							
4. 其他综合收益结转留存收益							
5. 其他							
（五）专项储备							
1. 本期提取						58,238,941.03	
2. 本期使用（以负号填列）							
（六）其他							
四、本年年末余额	509,338,429.00	1,589,869,499.36	16,139,003.40	110,764,037.74	-	90,596,923.39	2,921,664,361.24

公司法定代表人：

主管会计工作的公司负责人：

公司会计机构负责人：

财务报表附注

一、公司基本情况

1、公司概况

深圳市纺织（集团）股份有限公司(以下简称“公司”或“本公司”)是在广东省注册的股份有限公司,注册资本:50777.2279万元,统一社会信用代码:91440300192173749Y。本公司分别向境内、外社会公众公开发行人民币普通股(A股)股票和境内上市外资股(B股)股票并上市交易。本公司总部位于广东省深圳市福田区华强北路3号深纺大厦六楼。

本公司前身为深圳市纺织工业公司,1994年4月13日经深圳市人民政府函(1994)15号文批准,改组为深圳市纺织(集团)股份有限公司。截至2020年12月31日,本公司累计发行股本总数507,772,279.00股。

本公司建立了股东大会、董事会、监事会的法人治理结构,目前设董事会办公室、办公室、战略发展部、经营管理部、财务部、审计部、人力资源部等部门。

公司主营业务包括以液晶显示用偏光片的研发、生产、营销为代表的高新技术产业,同时还有以地处深圳繁华商业区为主的物业经营管理业务及保留的高档纺织服装业务。

本财务报表及财务报表附注业经本公司第八届董事会第二次会议于2021年3月10日批准。

2、合并财务报表范围

截至2020年12月31日,本公司纳入合并范围的子公司共8户,详见本附注七“在其他主体中的权益”。本公司本年合并范围比上年增加1户,详见本附注六“合并范围的变更”。

二、财务报表的编制基础

本财务报表按照财政部颁布的企业会计准则及其应用指南、解释及其他有关规定(统称“企业会计准则”)编制。此外,本公司还按照中国证监会《公开发行证券的公司信息披露编报规则第15号—财务报告的一般规定》(2014年修订)披露有关财务信息。

本财务报表以持续经营为基础列报。

本公司会计核算以权责发生制为基础。除某些金融工具外,本财务报表均以历史成本为计量基础。资产如果发生减值,则按照相关规定计提相应的减值准备。

三、重要会计政策及会计估计

本公司根据自身生产经营特点,确定固定资产折旧、无形资产摊销以及收入确认政策,具体会计政策见附注三、16、附注三、19和附注三、26。

1、遵循企业会计准则的声明

本财务报表符合企业会计准则的要求,真实、完整地反映了本公司2020年12月31日的合并及公司财务状况以及2020年的合并及公司经营成果和合并及公司现金流量等有关信息。

2、会计期间

本公司会计期间采用公历年度，即每年自 1 月 1 日起至 12 月 31 日止。

3、营业周期

本公司的营业周期为 12 个月。

4、记账本位币

本公司及境内子公司以人民币为记账本位币。本公司之境外子公司根据其经营所处的主要经济环境中的货币确定人民币为其记账本位币。本公司编制本财务报表时所采用的货币为人民币。

5、同一控制下和非同一控制下企业合并的会计处理方法

（1）同一控制下的企业合并

对于同一控制下的企业合并，合并方在合并中取得的被合并方的资产、负债，除因会计政策不同而进行的调整以外，按合并日被合并方在最终控制方合并财务报表中的账面价值计量。合并对价的账面价值与合并中取得的净资产账面价值的差额调整资本公积，资本公积不足冲减的，调整留存收益。

通过多次交易分步实现同一控制下的企业合并

在个别财务报表中，以合并日持股比例计算的合并日应享有被合并方净资产在最终控制方合并财务报表中的账面价值的份额作为该项投资的初始投资成本；初始投资成本与合并前持有投资的账面价值加上合并日新支付对价的账面价值之和的差额，调整资本公积，资本公积不足冲减的，调整留存收益。

在合并财务报表中，合并方在合并中取得的被合并方的资产、负债，除因会计政策不同而进行的调整以外，按合并日在最终控制方合并财务报表中的账面价值计量；合并前持有投资的账面价值加上合并日新支付对价的账面价值之和，与合并中取得的净资产账面价值的差额，调整资本公积，资本公积不足冲减的，调整留存收益。合并方在取得被合并方控制权之前持有的长期股权投资，在取得原股权之日与合并方与被合并方同处于同一方最终控制之日孰晚日起至合并日之间已确认有关损益、其他综合收益和其他所有者权益变动，应分别冲减比较报表期间的期初留存收益或当期损益。

（2）非同一控制下的企业合并

对于非同一控制下的企业合并，合并成本为购买日为取得对被购买方的控制权而付出的资产、发生或承担的负债以及发行的权益性证券的公允价值。在购买日，取得的被购买方的资产、负债及或有负债按公允价值确认。

对合并成本大于合并中取得的被购买方可辨认净资产公允价值份额的差额，确认为商誉，按成本扣除累计减值准备进行后续计量；对合并成本小于合并中取得的被购买方可辨认净资产公允价值份额的差额，经复核后计入当期损益。

通过多次交易分步实现非同一控制下的企业合并

在个别财务报表中，以购买日之前所持被购买方的股权投资的账面价值与购买日新增投资成本之和，作为该项投资的初始投资成本。购买日之前持有的股权投资因采用权益法核算而确认的其他综合收益，购买日对这部分其他综合收益不作处理，在处置该项投资时采用与被投资单位直接处置相关资产或负债相同的基础进行会计处理；因被投资方除净损益、其他综合收益和利润分配以外的其他所有者权益变动而确认的所有者权益，在处置该项投资时转入处置期间的当期损益。购买日之前持有的股权投资采用公允价值计量的，原计入其他综合收益的累计公允价值变动在改按成本法核算时转入当期损益。

在合并财务报表中，合并成本为购买日支付的对价与购买日之前已经持有的被购买方的股权在购买日的公允价值之和。对于购买日之前已经持有的被购买方的股权，按照该股权在购买日的公允价值进行重新计量，公允价值与其账面价值之间的差额计入当期收益；购买日之前已经持有的被购买方的股权涉及其他综合收益、其他所有者权益变动转为购买日当期收益，由于被投资方重新计量设定收益计划净负债或净资产变动而产生的其他综合收益除外。

（3）企业合并中有关交易费用的处理

为进行企业合并发生的审计、法律服务、评估咨询等中介费用以及其他相关管理费用，于发生时计入当期损益。作为合并对价发行的权益性证券或债务性证券的交易费用，计入权益性证券或债务性证券的初始确认金额。

6、合并财务报表编制方法

（1）合并范围

合并财务报表的合并范围以控制为基础予以确定。控制，是指本公司拥有对被投资单位的权力，通过参与被投资单位的相关活动而享有可变回报，并且有能力运用对被投资单位的权力影响其回报金额。子公司，是指被本公司控制的主体（含企业、被投资单位中可分割的部分、结构化主体等）。

（2）合并财务报表的编制方法

合并财务报表以本公司和子公司的财务报表为基础，根据其他有关资料，由本公司编制。在编制合并财务报表时，本公司和子公司的会计政策和会计期间要求保持一致，公司间的重大交易和往来余额予以抵销。

在报告期内因同一控制下企业合并增加的子公司以及业务，视同该子公司以及业务自同受最终控制方控制之日起纳入本公司的合并范围，将其自同受最终控制方控制之日起的经营成果、现金流量分别纳入合并利润表、合并现金流量表中。

在报告期内因非同一控制下企业合并增加的子公司以及业务，将该子公司以及业务自购买日至报告期末的收入、费用、利润纳入合并利润表，将其现金流量纳入合并现金流量表。

子公司的股东权益中不属于本公司所拥有的部分，作为少数股东权益在合并资产负债表中股东权益项下单独列示；子公司当期净损益中属于少数股东权益的份额，在合并利润表中净利润项目下以“少数股东损益”项目列示。少数股东分担的子公司的亏损超过了少数股东在该子公司期初所有者权益中所享有的份额，其余额仍冲减少数股东权益。

（3）购买子公司少数股东股权

因购买少数股权新取得的长期股权投资成本与按照新增持股比例计算应享有子公司自购买日或合并日开始持续计算的净资产份额之间的差额，以及在不丧失控制权的情况下因部分处置对子公司的股权投资而取得的处置价款与处置长期股权投资相对应享有子公司自购买日或合并日开始持续计算的净资产份额之间的差额，均调整合并资产负债表中的资本公积，资本公积不足冲减的，调整留存收益。

（4）丧失子公司控制权的处理

因处置部分股权投资或其他原因丧失了对原有子公司控制权的，剩余股权按照其在丧失控制权日的公允价值进行重新计量；处置股权取得的对价与剩余股权公允价值之和，减去按原持股比例计算应享有原有子公司自购买日开始持续计算的净资产账面价值的份额与商誉之和，形成的差额计入丧失控制权当期的投资收益。

与原有子公司的股权投资相关的其他综合收益等，在丧失控制权时转入当期损益，由于被投资方重新计量设定收益计划净负债或净资产变动而产生的其他综合收益除外。

7、合营安排的分类及共同经营的会计处理方法

合营安排，是指一项由两个或两个以上的参与方共同控制的安排。本公司合营安排分为共同经营和合营企业。

（1）共同经营

共同经营是指本公司享有该安排相关资产且承担该安排相关负债的合营安排。

本公司确认与共同经营中利益份额相关的下列项目，并按照相关企业会计准则的规定进行会计处理：

- A、确认单独所持有的资产，以及按其份额确认共同持有的资产；
- B、确认单独所承担的负债，以及按其份额确认共同承担的负债；
- C、确认出售其享有的共同经营产出份额所产生的收入；
- D、按其份额确认共同经营因出售产出所产生的收入；
- E、确认单独所发生的费用，以及按其份额确认共同经营发生的费用。

（2）合营企业

合营企业是指本公司仅对该安排的净资产享有权利的合营安排。

本公司按照长期股权投资有关权益法核算的规定对合营企业的投资进行会计处理。

8、现金及现金等价物的确定标准

现金是指库存现金以及可以随时用于支付的存款。现金等价物，是指本公司持有的期限短、流动性强、易于转换为已知金额现金、价值变动风险很小的投资。

9、外币业务

本公司发生外币业务，采用按照系统合理的方法确定的、与交易发生日即期汇率近似的汇率折算折算为记账本位币金额。

资产负债表日，对外币货币性项目，采用资产负债表日即期汇率折算。因资产负债表日即期汇率与初始确认时或者前一资产负债表日即期汇率不同而产生的汇兑差额，计入当期损益；对以历史成本计量的外币非货币性项目，仍采用交易发生日的即期汇率折算；对以公允价值计量的外币非货币性项目，采用公允价值确定日的即期汇率折算，折算后的记账本位币金额与原记账本位币金额的差额，计入当期损益。

10、金融工具

金融工具是指形成一方的金融资产，并形成其他方的金融负债或权益工具的合同。

（1）金融工具的确认和终止确认

本公司于成为金融工具合同的一方时确认一项金融资产或金融负债。

金融资产满足下列条件之一的，终止确认：

- ① 收取该金融资产现金流量的合同权利终止；
- ② 该金融资产已转移，且符合下述金融资产转移的终止确认条件。

金融负债的现时义务全部或部分已经解除的，终止确认该金融负债或其一部分。本公司（债务人）与债权人之间签订协议，以承担新金融负债方式替换现存金融负债，且新金融负债与现存金融负债的合同条款实质上不同的，终止确认现存金融负债，并同时确认新金融负债。

以常规方式买卖金融资产，按交易日进行会计确认和终止确认。

（2）金融资产分类和计量

本公司在初始确认时根据管理金融资产的业务模式和金融资产的合同现金流量特征，将金融资产分为以下三类：以摊余成本计量的金融资产、以公允价值计量且其变动计入其他综合收益的金融资产、以公允价值计量且其变动计入当期损益的金融资产。

以摊余成本计量的金融资产

本公司将同时符合下列条件且未被指定为以公允价值计量且其变动计入当期损益的金融资产，分类为以摊余成本计量的金融资产：

- 本公司管理该金融资产的业务模式是以收取合同现金流量为目标；
- 该金融资产的合同条款规定，在特定日期产生的现金流量，仅为对本金和以未偿付本金金额为基础的利息的支付。

初始确认后，对于该类金融资产采用实际利率法以摊余成本计量。以摊余成本计量且不属于任何套期关系的一部分的金融资产所产生的利得或损失，在终止确认、按照实际利率法摊销或确认减值时，计入当期损益。

以公允价值计量且其变动计入其他综合收益的金融资产

本公司将同时符合下列条件且未被指定为以公允价值计量且其变动计入当期损益的金融资产，分类为以公允价值计量且其变动计入其他综合收益的金融资产：

- 本公司管理该金融资产的业务模式既以收取合同现金流量为目标又以出售该金融资产为目标；
- 该金融资产的合同条款规定，在特定日期产生的现金流量，仅为对本金和以未偿付本金金额为基础的利息的支付。

初始确认后，对于该类金融资产以公允价值进行后续计量。采用实际利率法计算的利息、减值损失或利得及汇兑损益计入当期损益，其他利得或损失计入其他综合收益。终止确认时，将之前计入其他综合收益的累计利得或损失从其他综合收益中转出，计入当期损益。

以公允价值计量且其变动计入当期损益的金融资产

除上述以摊余成本计量和以公允价值计量且其变动计入其他综合收益的金融资产外，本公司将其余所有的金融资产分类为以公允价值计量且其变动计入当期损益的金融资产。在初始确认时，为消除或显著减少会计错配，本公司将部分本应以摊余成本计量或以公允价值计量且其变动计入其他综合收益的金融资产不可撤销地指定为以公允价值计量且其变动计入当期损益的金融资产。

初始确认后，对于该类金融资产以公允价值进行后续计量，产生的利得或损失（包括利息和股利收入）计入当期损益，除非该金融资产属于套期关系的一部分。

但是，对于非交易性权益工具投资，本公司在初始确认时将其不可撤销地指定为以公允价值计量且其变动计入其他综合收益的金融资产。该指定在单项投资的基础上作出，且相关投资从发行方的角度符合权益工具的定义。

初始确认后，对于该类金融资产以公允价值进行后续计量。满足条件的股利收入计入损益，其他利得或损失及公允价值变动计入其他综合收益。终止确认时，将之前计入其他综合收益的累计利得或损失从其他综合收益中转出，计入留存收益。

管理金融资产的业务模式，是指本公司如何管理金融资产以产生现金流量。业务模式决定本公司所管理金融资产现金流量的来源是收取合同现金流量、出售金融资产还是两者兼有。本公司以客观事实为依据、以关键管理人员决定的对金融资产进行管理的特定业务目标为基础，确定管理金融资产的业务模式。

本公司对金融资产的合同现金流量特征进行评估，以确定相关金融资产在特定日期产生的合同现金流量是否仅为对本金和以未偿付本金金额为基础的利息的支付。其中，本金是指金融资产在初始确认时的公允价值；利息包括对货币时间价值、与特定时期未偿付本金金额相关的信用风险、以及其他基本借贷风险、成本和利润的对价。此外，本公司对可能导致金融资产合同现金流量的时间分布或金额发生变更的合同条款进行评估，以确定其是否满足上述合同现金流量特征的要求。

仅在本公司改变管理金融资产的业务模式时，所有受影响的相关金融资产在业务模式发生变更后的首个报告期间的第一天进行重分类，否则金融资产在初始确认后不得进行重分类。

金融资产在初始确认时以公允价值计量。对于以公允价值计量且其变动计入当期损益的金融资产，相关交易费用直接计入当期损益；对于其他类别的金融资产，相关交易费用计入初始确认金额。因销售产品或提供劳务而产生的、未包含或不考虑重大融资成分的应收账款，本公司按照预期有权收取的对价金额作为初始确认金额。

（3）金融负债分类和计量

本公司的金融负债于初始确认时分类为：以公允价值计量且其变动计入当期损益的金融负债、以摊余成本计量的金融负债。对于未划分为以公允价值计量且其变动计入当期损益的金融负债的，相关交易费用计入其初始确认金额。

以公允价值计量且其变动计入当期损益的金融负债

以公允价值计量且其变动计入当期损益的金融负债，包括交易性金融负债和初始确认时指定为以公允价值计量且其变动计入当期损益的金融负债。对于此类金融负债，按照公允价值进行后续计量，公允价值变动形成的利得或损失以及与该等金融负债相关的股利和利息支出计入当期损益。

以摊余成本计量的金融负债

其他金融负债采用实际利率法，按摊余成本进行后续计量，终止确认或摊销产生的利得或损失计入当期损益。

金融负债与权益工具的区分

金融负债，是指符合下列条件之一的负债：

- ① 向其他方交付现金或其他金融资产的合同义务。
- ② 在潜在不利条件下，与其他方交换金融资产或金融负债的合同义务。
- ③ 将来须用或可用企业自身权益工具进行结算的非衍生工具合同，且企业根据该合同将交付可变数量的自身权益工具。
- ④ 将来须用或可用企业自身权益工具进行结算的衍生工具合同，但以固定数量的自身权益工具交换固定金额的现金或其他金融资产的衍生工具合同除外。

权益工具，是指能证明拥有某个企业在扣除所有负债后的资产中剩余权益的合同。

如果本公司不能无条件地避免以交付现金或其他金融资产来履行一项合同义务，则该合同义务符合金融负债的定义。

如果一项金融工具须用或可用本公司自身权益工具进行结算，需要考虑用于结算该工具的本公司自身权益工具，是作为现金或其他金融资产的替代品，还是为了使该工具持有方享有在发行方扣除所有负债后的资产中的剩余权益。如果是前者，该工具是本公司的金融负债；如果是后者，该工具是本公司的权益工具。

（4）衍生金融工具及嵌入衍生工具

初始以衍生交易合同签订当日的公允价值进行计量，并以其公允价值进行后续计量。公允价值为正数的衍生金融工具确认为一项资产，公允价值为负数的确认为一项负债。因公允价值变动而产生的任何不符合套期会计规定的利得或损失，直接计入当期损益。

对包含嵌入衍生工具的混合工具，如主合同为金融资产的，混合工具作为一个整体适用金融资产分类的相关规定。如主合同并非金融资产，且该混合工具不是以公允价值计量且其变动计入当期损益进行会计处理，嵌入衍生工具与该主合同在经济特征及风险方面不存在紧密关系，且与嵌入衍生工具条件相同，单独存在的工具符合衍生工具定义的，嵌入衍生工具从混合工具中分拆，作为单独的衍生金融工具处理。如果无法在取得时或后续的资产负债表日对嵌入衍生工具进行单独计量，则将混合工具整体指定为以公允价值计量且其变动计入当期损益的金融资产或金融负债。

（5）金融工具的公允价值

金融资产和金融负债的公允价值确定方法见附注三、11。

（6）金融资产减值

本公司以预期信用损失为基础，对下列项目进行减值会计处理并确认损失准备：

- 以摊余成本计量的金融资产；
- 以公允价值计量且其变动计入其他综合收益的应收款项和债权投资；
- 租赁应收款；
- 财务担保合同（以公允价值计量且其变动计入当期损益、金融资产转移不符合终止确认条件或继续涉入被转移金融资产所形成的除外）。

预期信用损失的计量

预期信用损失，是指以发生违约的风险为权重的金融工具信用损失的加权平均值。信用损失，是指本公司按照原实际利率折现的、根据合同应收的所有合同现金流量与预期收取的所有现金流量之间的差额，即全部现金短缺的现值。

本公司考虑有关过去事项、当前状况以及对未来经济状况的预测等合理且有依据的信息，以发生违约的风险为权重，计算合同应收的现金流量与预期能收到的现金流量之间差额的现值的概率加权金额，确认预期信用损失。

本公司对于处于不同阶段的金融工具的预期信用损失分别进行计量。金融工具自初始确认后信用风险未显著增加的，处于第一阶段，本公司按照未来 12 个月内的预期信用损失计量损失准备；金融工具自初始确认后信用风险已显著增加但尚未发生信用减值的，处于第二阶段，本公司按照该工具整个存续期的预期信用损失计量损失准备；金融工具自初始确认后已经发生信用减值的，处于第三阶段，本公司按照该工具整个存续期的预期信用损失计量损失准备。

对于在资产负债表日具有较低信用风险的金融工具，本公司假设其信用风险自初始确认后并未显著增加，按照未来 12 个月内的预期信用损失计量损失准备。

整个存续期预期信用损失，是指因金融工具整个预计存续期内所有可能发生的违约事件而导致的预期信用损失。未来 12 个月内预期信用损失，是指因资产负债表日后 12 个月内（若金融工具的预计存续期少于 12 个月，则为预计存续期）可能发生的金融工具违约事件而导致的预期信用损失，是整个存续期预期信用损失的一部分。

在计量预期信用损失时，本公司需考虑的最长期限为企业面临信用风险的最长合同期限（包括考虑续约选择权）。

本公司对于处于第一阶段和第二阶段、以及较低信用风险的金融工具，按照其未扣除减值准备的账面余额和实际利率计算利息收入。对于处于第三阶段的金融工具，按照其账面余额减已计提减值准备后的摊余成本和实际利率计算利息收入。

对于应收票据、应收账款，无论是否存在重大融资成分，本公司始终按照相当于整个存续期内预期信用损失的金额计量其损失准备。

当单项金融资产无法以合理成本评估预期信用损失的信息时，本公司依据信用风险特征对应收票据和应收账款划分组合，在组合基础上计算预期信用损失，确定组合的依据如下：

A、应收票据

- 应收票据组合 1: 银行承兑汇票
- 应收票据组合 2: 商业承兑汇票

B、应收账款

- 应收账款组合 1: 应收偏光片销售款
- 应收账款组合 2: 应收纺织服装销售款
- 应收账款组合 3: 应收自有物业经营款
- 应收账款组合 4: 应收其他款项

对于划分为组合的应收票据，本公司参考历史信用损失经验，结合当前状况以及对未来经济状况的预测，通过违约风险敞口和整个存续期预期信用损失率，计算预期信用损失。

对于划分为组合的应收账款，本公司参考历史信用损失经验，结合当前状况以及对未来经济状况的预测，编制应收账款账龄/逾期天数与整个存续期预期信用损失率对照表，计算预期信用损失。

其他应收款

本公司依据信用风险特征将其他应收款划分为若干组合，在组合基础上计算预期信用损失，确定组合的依据如下：

- 其他应收款组合：账龄组合

对划分为组合的其他应收款，本公司通过违约风险敞口和未来 12 个月内或整个存续期预期信用损失率，计算预期信用损失。

债权投资、其他债权投资

对于债权投资和其他债权投资，本公司按照投资的性质，根据交易对手和风险敞口的各种类型，通过违约风险敞口和未来 12 个月内或整个存续期预期信用损失率，计算预期信用损失。

信用风险显著增加的评估

本公司通过比较金融工具在资产负债表日发生违约的风险与在初始确认日发生违约的风险，以确定金融工具预计存续期内发生违约风险的相对变化，以评估金融工具的信用风险自初始确认后是否已显著增加。

在确定信用风险自初始确认后是否显著增加时，本公司考虑无须付出不必要的额外成本或努力即可获得的合理且有依据的信息，包括前瞻性信息。本公司考虑的信息包括：

- 债务人未能按合同到期日支付本金和利息的情况；
- 已发生的或预期的金融工具的外部或内部信用评级（如有）的严重恶化；
- 已发生的或预期的债务人经营成果的严重恶化；
- 现存的或预期的技术、市场、经济或法律环境变化，并将对债务人对本公司的还款能力产生重大不利影响。

根据金融工具的性质，本公司以单项金融工具或金融工具组合为基础评估信用风险是否显著增加。以金融工具组合为基础进行评估时，本公司可基于共同信用风险特征对金融工具进行分类，例如逾期信息和信用风险评级。

已发生信用减值的金融资产

本公司在资产负债表日评估以摊余成本计量的金融资产和以公允价值计量且其变动计入其他综合收益的债权投资是否已发生信用减值。当对金融资产预期未来现金流量具有

不利影响的一项或多项事件发生时，该金融资产成为已发生信用减值的金融资产。金融资产已发生信用减值的证据包括下列可观察信息：

- 发行方或债务人发生重大财务困难；
- 债务人违反合同，如偿付利息或本金违约或逾期等；
- 本公司出于与债务人财务困难有关的经济或合同考虑，给予债务人在任何其他情况下都不会做出的让步；
- 债务人很可能破产或进行其他财务重组；
- 发行方或债务人财务困难导致该金融资产的活跃市场消失。

预期信用损失准备的列报

为反映金融工具的信用风险自初始确认后的变化，本公司在每个资产负债表日重新计量预期信用损失，由此形成的损失准备的增加或转回金额，应当作为减值损失或利得计入当期损益。对于以摊余成本计量的金融资产，损失准备抵减该金融资产在资产负债表中列示的账面价值；对于以公允价值计量且其变动计入其他综合收益的债权投资，本公司在其他综合收益中确认其损失准备，不抵减该金融资产的账面价值。

核销

如果本公司不再合理预期金融资产合同现金流量能够全部或部分收回，则直接减记该金融资产的账面余额。这种减记构成相关金融资产的终止确认。这种情况通常发生在本公司确定债务人没有资产或收入来源可产生足够的现金流量以偿还将被减记的金额。但是，按照本公司收回到期款项的程序，被减记的金融资产仍可能受到执行活动的影响。

已减记的金融资产以后又收回的，作为减值损失的转回计入收回当期的损益。

(7) 金融资产转移

金融资产转移，是指将金融资产让与或交付给该金融资产发行方以外的另一方（转入方）。

本公司已将金融资产所有权上几乎所有的风险和报酬转移给转入方的，终止确认该金融资产；保留了金融资产所有权上几乎所有的风险和报酬的，不终止确认该金融资产。

本公司既没有转移也没有保留金融资产所有权上几乎所有的风险和报酬的，分别下列情况处理：放弃了对该金融资产控制的，终止确认该金融资产并确认产生的资产和负债；未放弃对该金融资产控制的，按照其继续涉入所转移金融资产的程度确认有关金融资产，并相应确认有关负债。

(8) 金融资产和金融负债的抵销

当本公司具有抵销已确认金融资产和金融负债的法定权利，且目前可执行该种法定权利，同时本公司计划以净额结算或同时变现该金融资产和清偿该金融负债时，金融资产和金

融负债以相互抵销后的金额在资产负债表内列示。除此以外，金融资产和金融负债在资产负债表内分别列示，不予相互抵销。

11、公允价值计量

公允价值是指市场参与者在计量日发生的有序交易中，出售一项资产所能收到或者转移一项负债所需支付的价格。

本公司以公允价值计量相关资产或负债，假定出售资产或者转移负债的有序交易在相关资产或负债的主要市场进行；不存在主要市场的，本公司假定该交易在相关资产或负债的最有利市场进行。主要市场（或最有利市场）是本公司在计量日能够进入的交易市场。本公司采用市场参与者在对该资产或负债定价时为实现其经济利益最大化所使用的假设。

存在活跃市场的金融资产或金融负债，本公司采用活跃市场中的报价确定其公允价值。金融工具不存在活跃市场的，本公司采用估值技术确定其公允价值。

以公允价值计量非金融资产的，考虑市场参与者将该资产用于最佳用途产生经济利益的能力，或者将该资产出售给能够用于最佳用途的其他市场参与者产生经济利益的能力。

本公司采用在当前情况下适用并且有足够可利用数据和其他信息支持的估值技术，优先使用相关可观察输入值，只有在可观察输入值无法取得或取得不切实可行的情况下，才使用不可观察输入值。

在财务报表中以公允价值计量或披露的资产和负债，根据对公允价值计量整体而言具有重要意义的最低层次输入值，确定所属的公允价值层次：第一层次输入值，是在计量日能够取得的相同资产或负债在活跃市场上未经调整的报价；第二层次输入值，是除第一层次输入值外相关资产或负债直接或间接可观察的输入值；第三层次输入值，是相关资产或负债的不可观察输入值。

每个资产负债表日，本公司对在财务报表中确认的持续以公允价值计量的资产和负债进行重新评估，以确定是否在公允价值计量层次之间发生转换。

12、存货

（1）存货的分类

本公司存货分为原材料、在产品、低值易耗品、包装物、库存商品、发出商品等。

（2）发出存货的计价方法

本公司存货取得时按实际成本计价。原材料、库存商品等发出时采用加权平均法计价。

（3）存货可变现净值的确定依据及存货跌价准备的计提方法

存货可变现净值是按存货的估计售价减去至完工时估计将要发生的成本、估计的销售费用以及相关税费后的金额。在确定存货的可变现净值时，以取得的确凿证据为基础，同时考虑持有存货的目的以及资产负债表日后事项的影响。

资产负债表日，存货成本高于其可变现净值的，计提存货跌价准备。本公司通常按照单个存货项目计提存货跌价准备，资产负债表日，以前减记存货价值的影响因素已经消失的，存货跌价准备在原已计提的金额内转回。

（4）存货的盘存制度

本公司存货盘存制度采用永续盘存制。

（5）低值易耗品和包装物的摊销方法

本公司低值易耗品、包装物领用时采用一次转销法摊销。

13、持有待售和终止经营

（1）持有待售的非流动资产或处置组的分类与计量

本公司主要通过出售（包括具有商业实质的非货币性资产交换）而非持续使用一项非流动资产或处置组收回其账面价值时，该非流动资产或处置组被划分为持有待售类别。

上述非流动资产不包括采用公允价值模式进行后续计量的投资性房地产、采用公允价值减去出售费用后的净额计量的生物资产、职工薪酬形成的资产、金融资产、递延所得税资产及保险合同产生的权利。

处置组，是指在一项交易中作为整体通过出售或其他方式一并处置的一组资产，以及在该交易中转让的与这些资产直接相关的负债。在特定情况下，处置组包括企业合并中取得的商誉等。

同时满足下列条件的非流动资产或处置组被划分为持有待售类别：根据类似交易中出售此类资产或处置组的惯例，该非流动资产或处置组在当前状况下即可立即出售；出售极可能发生，即已经就一项出售计划作出决议且获得确定的购买承诺，预计出售将在一年内完成。因出售对子公司的投资等原因导致丧失对子公司控制权的，无论出售后本公司是否保留部分权益性投资，在拟出售的对子公司投资满足持有待售类别划分条件时，在个别财务报表中将子公司投资整体划分为持有待售类别，在合并财务报表中将子公司所有资产和负债划分为持有待售类别。

初始计量或在资产负债表日重新计量持有待售的非流动资产或处置组时，账面价值高于公允价值减去出售费用后净额的差额确认为资产减值损失。对于持有待售的处置组确认的资产减值损失金额，先抵减处置组中商誉的账面价值，再根据处置组中的各项非流动资产账面价值所占比重，按比例抵减其账面价值。

后续资产负债表日持有待售的非流动资产或处置组公允价值减去出售费用后的净额增加的，以前减记的金额予以恢复，并在划分为持有待售类别后确认的资产减值损失金额内转回，转回金额计入当期损益。已抵减的商誉账面价值不得转回。

持有待售的非流动资产和持有待售的处置组中的资产不计提折旧或进行摊销；持有待售的处置组中负债的利息和其他费用继续予以确认。被划分为持有待售的联营企业或合营企业的全部或部分投资，对于划分为持有待售的部分停止权益法核算，保留的部分（未

被划分为持有待售类别）则继续采用权益法核算；当本公司因出售丧失对联营企业和合营企业的重大影响时，停止使用权益法。

某项非流动资产或处置组被划分为持有待售类别，但后来不再满足持有待售类别划分条件的，本公司停止将其划分为持有待售类别，并按照下列两项金额中较低者计量：

①该资产或处置组被划分为持有待售类别之前的账面价值，按照其假定在没有被划分为持有待售类别的情况下本应确认的折旧、摊销或减值进行调整后的金额；

②可收回金额。

（2）终止经营

终止经营，是指满足下列条件之一的已被本公司处置或被本公司划分为持有待售类别的、能够单独区分的组成部分：

①该组成部分代表一项独立的主要业务或一个单独的主要经营地区。

②该组成部分是拟对一项独立的主要业务或一个单独的主要经营地区进行处置的一项相关联计划的一部分。

③该组成部分是专为转售而取得的子公司。

（3）列报

本公司在资产负债表中将持有待售的非流动资产或持有待售的处置组中的资产列报于“持有待售资产”，将持有待售的处置组中的负债列报于“持有待售负债”。

本公司在利润表中分别列示持续经营损益和终止经营损益。不符合终止经营定义的持有待售的非流动资产或处置组，其减值损失和转回金额及处置损益作为持续经营损益列报。终止经营的减值损失和转回金额等经营损益及处置损益作为终止经营损益列报。

拟结束使用而非出售且满足终止经营定义中有关组成部分的条件的处置组，自其停止使用日起作为终止经营列报。

对于当期列报的终止经营，在当期财务报表中，原来作为持续经营损益列报的信息被重新作为可比会计期间的终止经营损益列报。终止经营不再满足持有待售类别划分条件的，在当期财务报表中，原来作为终止经营损益列报的信息被重新作为可比会计期间的持续经营损益列报。

14、长期股权投资

长期股权投资包括对子公司、合营企业和联营企业的权益性投资。本公司能够对被投资单位施加重大影响的，为本公司的联营企业。

（1）初始投资成本确定

形成企业合并的长期股权投资：同一控制下企业合并取得的长期股权投资，在合并日按照取得被合并方所有者权益在最终控制方合并财务报表中的账面价值份额作为投资成

本；非同一控制下企业合并取得的长期股权投资，按照合并成本作为长期股权投资的投资成本。

对于其他方式取得的长期股权投资：支付现金取得的长期股权投资，按照实际支付的购买价款作为初始投资成本；发行权益性证券取得的长期股权投资，以发行权益性证券的公允价值作为初始投资成本。

（2）后续计量及损益确认方法

对子公司的投资，采用成本法核算，除非投资符合持有待售的条件；对联营企业和合营企业的投资，采用权益法核算。

采用成本法核算的长期股权投资，除取得投资时实际支付的价款或对价中包含的已宣告但尚未发放的现金股利或利润外，被投资单位宣告分派的现金股利或利润，确认为投资收益计入当期损益。

采用权益法核算的长期股权投资，初始投资成本大于投资时应享有被投资单位可辨认净资产公允价值份额的，不调整长期股权投资的投资成本；初始投资成本小于投资时应享有被投资单位可辨认净资产公允价值份额的，对长期股权投资的账面价值进行调整，差额计入投资当期的损益。

采用权益法核算时，按照应享有或应分担的被投资单位实现的净损益和其他综合收益的份额，分别确认投资收益和其他综合收益，同时调整长期股权投资的账面价值；按照被投资单位宣告分派的利润或现金股利计算应享有的部分，相应减少长期股权投资的账面价值；被投资单位除净损益、其他综合收益和利润分配以外所有者权益的其他变动，调整长期股权投资的账面价值并计入资本公积（其他资本公积）。在确认应享有被投资单位净损益的份额时，以取得投资时被投资单位各项可辨认资产等的公允价值为基础，并按照本公司的会计政策及会计期间，对被投资单位的净利润进行调整后确认。

因追加投资等原因能够对被投资单位施加重大影响或实施共同控制但不构成控制的，在转换日，按照原股权的公允价值加上新增投资成本之和，作为改按权益法核算的初始投资成本。原股权于转换日的公允价值与账面价值之间的差额，以及原计入其他综合收益的累计公允价值变动转入改按权益法核算的当期损益。

因处置部分股权投资等原因丧失了对被投资单位的共同控制或重大影响的，处置后的剩余股权在丧失共同控制或重大影响之日改按《企业会计准则第 22 号—金融工具确认和计量》进行会计处理，公允价值与账面价值之间的差额计入当期损益。原股权投资因采用权益法核算而确认的其他综合收益，在终止采用权益法核算时采用与被投资单位直接处置相关资产或负债相同的基础进行会计处理；原股权投资相关的其他所有者权益变动转入当期损益。

因处置部分股权投资等原因丧失了对被投资单位的控制的，处置后的剩余股权能够对被投资单位实施共同控制或施加重大影响的，改按权益法核算，并对该剩余股权视同自取得时即采用权益法核算进行调整；处置后的剩余股权不能对被投资单位实施共同控制或施加重大影响的，改按《企业会计准则第 22 号—金融工具确认和计量》的有关规定进行会计处理，其在丧失控制之日的公允价值与账面价值之间的差额计入当期损益。

因其他投资方增资而导致本公司持股比例下降、从而丧失控制权但能对被投资单位实施共同控制或施加重大影响的，按照新的持股比例确认本公司应享有的被投资单位因增资扩股而增加净资产的份额，与应结转持股比例下降部分所对应的长期股权投资原账面价值之间的差额计入当期损益；然后，按照新的持股比例视同自取得投资时即采用权益法核算进行调整。

本公司与联营企业及合营企业之间发生的未实现内部交易损益按照持股比例计算归属于本公司的部分，在抵销基础上确认投资损益。但本公司与被投资单位发生的未实现内部交易损失，属于所转让资产减值损失的，不予以抵销。

（3）确定对被投资单位具有共同控制、重大影响的依据

共同控制，是指按照相关约定对某项安排所共有的控制，并且该安排的相关活动必须经过分享控制权的参与方一致同意后才能决策。在判断是否存在共同控制时，首先判断是否由所有参与方或参与方组合集体控制该安排，其次再判断该安排相关活动的决策是否必须经过这些集体控制该安排的参与方一致同意。如果所有参与方或一组参与方必须一致行动才能决定某项安排的相关活动，则认为所有参与方或一组参与方集体控制该安排；如果存在两个或两个以上的参与方组合能够集体控制某项安排的，不构成共同控制。判断是否存在共同控制时，不考虑享有的保护性权利。

重大影响，是指投资方对被投资单位的财务和经营政策有参与决策的权力，但并不能够控制或者与其他方一起共同控制这些政策的制定。在确定能否对被投资单位施加重大影响时，考虑投资方直接或间接持有被投资单位的表决权股份以及投资方及其他方持有的当期可执行潜在表决权在假定转换为对被投资方单位的股权后产生的影响，包括被投资单位发行的当期可转换的认股权证、股份期权及可转换公司债券等的影响。

当本公司直接或通过子公司间接拥有被投资单位 20%（含 20%）以上但低于 50% 的表决权股份时，一般认为对被投资单位具有重大影响，除非有明确证据表明该种情况下不能参与被投资单位的生产经营决策，不形成重大影响；本公司拥有被投资单位 20%（不含）以下的表决权股份时，一般不认为对被投资单位具有重大影响，除非有明确证据表明该种情况下能够参与被投资单位的生产经营决策，形成重大影响。

（4）持有待售的权益性投资

对联营企业或合营企业的权益性投资全部或部分分类为持有待售资产的，相关会计处理见附注三、13。

对于未划分为持有待售资产的剩余权益性投资，采用权益法进行会计处理。

已划分为持有待售的对联营企业或合营企业的权益性投资，不再符合持有待售资产分类条件的，从被分类为持有待售资产之日起采用权益法进行追溯调整。

（5）减值测试方法及减值准备计提方法

对子公司、联营企业及合营企业的投资，计提资产减值的方法见附注三、21。

15、投资性房地产

投资性房地产是指为赚取租金或资本增值，或两者兼有而持有的房地产。本公司投资性房地产包括已出租的土地使用权、持有并准备增值后转让的土地使用权、已出租的建筑物。

本公司投资性房地产按照取得时的成本进行初始计量，并按照固定资产或无形资产的有关规定，按期计提折旧或摊销。

采用成本模式进行后续计量的投资性房地产，计提资产减值方法见附注三、21。

投资性房地产出售、转让、报废或毁损的处置收入扣除其账面价值和相关税费后的差额计入当期损益。

16、固定资产

（1）固定资产确认条件

本公司固定资产是指为生产商品、提供劳务、出租或经营管理而持有的，使用寿命超过一个会计年度的有形资产。

与该固定资产有关的经济利益很可能流入企业，并且该固定资产的成本能够可靠地计量时，固定资产才能予以确认。

本公司固定资产按照取得时的实际成本进行初始计量。

（2）各类固定资产的折旧方法

本公司采用年限平均法计提折旧。固定资产自达到预定可使用状态时开始计提折旧，终止确认时或划分为持有待售非流动资产时停止计提折旧。在不考虑减值准备的情况下，按固定资产类别、预计使用寿命和预计残值，本公司确定各类固定资产的年折旧率如下：

类别	折旧年限（年）	残值率（%）	年折旧率（%）
房屋及建筑物-生产用	35	4.00	2.74
房屋及建筑物-非生产用	40	4.00	2.40
固定资产装修	10		10.00
机器设备	10-14	4.00	9.60-6.86
运输设备	8	4.00	12.00
电子设备	8	4.00	12.00
其他设备	8	4.00	12.00

其中，已计提减值准备的固定资产，还应扣除已计提的固定资产减值准备累计金额计算确定折旧率。

（3）固定资产的减值测试方法、减值准备计提方法见附注三、21。

（4）融资租入固定资产的认定依据、计价方法和折旧方法

当本公司租入的固定资产符合下列一项或数项标准时，确认为融资租入固定资产：

- ①在租赁期届满时，租赁资产的所有权转移给本公司。
- ②本公司有购买租赁资产的选择权，所订立的购买价款预计将远低于行使选择权时租赁资产的公允价值，因而在租赁开始日就可以合理确定本公司将会行使这种选择权。
- ③即使资产的所有权不转移，但租赁期占租赁资产使用寿命的大部分。
- ④本公司在租赁开始日的最低租赁付款额现值，几乎相当于租赁开始日租赁资产公允价值。
- ⑤租赁资产性质特殊，如果不作较大改造，只有本公司才能使用。

融资租赁租入的固定资产，按租赁开始日租赁资产公允价值与最低租赁付款额的现值两者中较低者，作为入账价值。最低租赁付款额作为长期应付款的入账价值，其差额作为未确认融资费用。在租赁谈判和签订租赁合同过程中发生的，可归属于租赁项目的手续费、律师费、差旅费、印花税等初始直接费用，计入租入资产价值。未确认融资费用在租赁期内各个期间采用实际利率法进行分摊。

融资租入的固定资产采用与自有固定资产一致的政策计提租赁资产折旧。能够合理确定租赁期届满时将会取得租赁资产所有权的，在租赁资产尚可使用年限内计提折旧；无法合理确定租赁期届满时能够取得租赁资产所有权的，在租赁期与租赁资产尚可使用年限两者中较短的期间内计提折旧。

- (5) 每年年度终了，本公司对固定资产的使用寿命、预计净残值和折旧方法进行复核。

使用寿命预计数与原先估计数有差异的，调整固定资产使用寿命；预计净残值预计数与原先估计数有差异的，调整预计净残值。

(6) 大修理费用

本公司对固定资产进行定期检查发生的大修理费用，有确凿证据表明符合固定资产确认条件的部分，计入固定资产成本，不符合固定资产确认条件的计入当期损益。固定资产在定期大修理间隔期间，照提折旧。

17、在建工程

本公司在建工程成本按实际工程支出确定，包括在建期间发生的各项必要工程支出、工程达到预定可使用状态前的应予资本化的借款费用以及其他相关费用等。

在建工程在达到预定可使用状态时转入固定资产。

在建工程计提资产减值方法见附注三、21。

18、借款费用

(1) 借款费用资本化的确认原则

本公司发生的借款费用，可直接归属于符合资本化条件的资产的购建或者生产的，予以资本化，计入相关资产成本；其他借款费用，在发生时根据其发生额确认为费用，计入当期损益。借款费用同时满足下列条件的，开始资本化：

- ① 资产支出已经发生，资产支出包括为购建或者生产符合资本化条件的资产而以支付现金、转移非现金资产或者承担带息债务形式发生的支出；
- ② 借款费用已经发生；
- ③ 为使资产达到预定可使用或者可销售状态所必要的购建或者生产活动已经开始。

（2）借款费用资本化期间

本公司购建或者生产符合资本化条件的资产达到预定可使用或者可销售状态时，借款费用停止资本化。在符合资本化条件的资产达到预定可使用或者可销售状态之后所发生的借款费用，在发生时根据其发生额确认为费用，计入当期损益。

符合资本化条件的资产在购建或者生产过程中发生非正常中断、且中断时间连续超过 3 个月的，暂停借款费用的资本化；正常中断期间的借款费用继续资本化。

（3）借款费用资本化率以及资本化金额的计算方法

专门借款当期实际发生的利息费用，减去尚未动用的借款资金存入银行取得的利息收入或进行暂时性投资取得的投资收益后的金额予以资本化；一般借款根据累计资产支出超过专门借款部分的资产支出加权平均数乘以所占用一般借款的资本化率，确定资本化金额。资本化率根据一般借款的加权平均利率计算确定。

资本化期间内，外币专门借款的汇兑差额全部予以资本化；外币一般借款的汇兑差额计入当期损益。

19、无形资产

本公司无形资产包括土地使用权、专有技术、软件等。

无形资产按照成本进行初始计量，并于取得无形资产时分析判断其使用寿命。使用寿命为有限的，自无形资产可供使用时起，采用能反映与该资产有关的经济利益的预期实现方式的摊销方法，在预计使用年限内摊销；无法可靠确定预期实现方式的，采用直线法摊销；使用寿命不确定的无形资产，不作摊销。

使用寿命有限的无形资产摊销方法如下：

项目	使用寿命（年）	摊销方法	备注
土地使用权	50	直接法	
专有技术	15	直接法	
软件	5	直接法	

本公司于每年年度终了，对使用寿命有限的无形资产的使用寿命及摊销方法进行复核，与以前估计不同的，调整原先估计数，并按会计估计变更处理。

资产负债表日预计某项无形资产已经不能给企业带来未来经济利益的，将该项无形资产的账面价值全部转入当期损益。

无形资产计提资产减值方法见附注三、21。

20、研究开发支出

本公司将内部研究开发项目的支出，区分为研究阶段支出和开发阶段支出。

研究阶段的支出，于发生时计入当期损益。

开发阶段的支出，同时满足下列条件的，才能予以资本化，即：完成该无形资产以使其能够使用或出售在技术上具有可行性；具有完成该无形资产并使用或出售的意图；无形资产产生经济利益的方式，包括能够证明运用该无形资产生产的产品存在市场或无形资产自身存在市场，无形资产将在内部使用的，能够证明其有用性；有足够的技术、财务资源和其他资源支持，以完成该无形资产的开发，并有能力使用或出售该无形资产；归属于该无形资产开发阶段的支出能够可靠地计量。不满足上述条件的开发支出计入当期损益。

本公司研究开发项目在满足上述条件，通过技术可行性及经济可行性研究，形成项目立项后，进入开发阶段。

已资本化的开发阶段的支出在资产负债表上列示为开发支出，自该项目达到预定用途之日转为无形资产。

21、资产减值

对子公司、联营企业和合营企业的长期股权投资、采用成本模式进行后续计量的投资性房地产、固定资产、在建工程、无形资产、商誉等（存货、按公允价值模式计量的投资性房地产、递延所得税资产、金融资产除外）的资产减值，按以下方法确定：

于资产负债表日判断资产是否存在可能发生减值的迹象，存在减值迹象的，本公司将估计其可收回金额，进行减值测试。对因企业合并所形成的商誉、使用寿命不确定的无形资产和尚未达到可使用状态的无形资产无论是否存在减值迹象，每年都进行减值测试。

可收回金额根据资产的公允价值减去处置费用后的净额与资产预计未来现金流量的现值两者之间较高者确定。本公司以单项资产为基础估计其可收回金额；难以对单项资产的可收回金额进行估计的，以该资产所属的资产组为基础确定资产组的可收回金额。资产组的认定，以资产组产生的主要现金流入是否独立于其他资产或者资产组的现金流入为依据。

当资产或资产组的可收回金额低于其账面价值时，本公司将其账面价值减记至可收回金额，减记的金额计入当期损益，同时计提相应的资产减值准备。

就商誉的减值测试而言，对于因企业合并形成的商誉的账面价值，自购买日起按照合理的方法分摊至相关的资产组；难以分摊至相关的资产组的，将其分摊至相关的资产组组

合。相关的资产组或资产组组合，是能够从企业合并的协同效应中受益的资产组或者资产组组合，且不大于本公司确定的报告分部。

减值测试时，如与商誉相关的资产组或者资产组组合存在减值迹象的，首先对不包含商誉的资产组或者资产组组合进行减值测试，计算可收回金额，确认相应的减值损失。然后对包含商誉的资产组或者资产组组合进行减值测试，比较其账面价值与可收回金额，如可收回金额低于账面价值的，确认商誉的减值损失。

资产减值损失一经确认，在以后会计期间不再转回。

22、长期待摊费用

本公司发生的长期待摊费用按实际成本计价，并按预计受益期限平均摊销。对不能使以后会计期间受益的长期待摊费用项目，其摊余价值全部计入当期损益。

23、职工薪酬

（1）职工薪酬的范围

职工薪酬，是指企业为获得职工提供的服务或解除劳动关系而给予的各种形式的报酬或补偿。职工薪酬包括短期薪酬、离职后福利、辞退福利和其他长期职工福利。企业提供给职工配偶、子女、受赡养人、已故员工遗属及其他受益人等的福利，也属于职工薪酬。

根据流动性，职工薪酬分别列示于资产负债表的“应付职工薪酬”项目和“长期应付职工薪酬”项目。

（2）短期薪酬

本公司在职工提供服务的会计期间，将实际发生的职工工资、奖金、按规定的基准和比例为职工缴纳的医疗保险费、工伤保险费和生育保险费等社会保险费和住房公积金，确认为负债，并计入当期损益或相关资产成本。如果该负债预期在职工提供相关服务的年度报告期结束后十二个月内不能完全支付，且财务影响重大的，则该负债将以折现后的金额计量。

（3）离职后福利

离职后福利计划包括设定提存计划和设定受益计划。其中，设定提存计划，是指向独立的基金缴存固定费用后，企业不再承担进一步支付义务的离职后福利计划；设定受益计划，是指除设定提存计划以外的离职后福利计划。

设定提存计划

设定提存计划包括基本养老保险、失业保险以及企业年金计划等。

除了基本养老保险之外，本公司依据国家企业年金制度的相关政策建立企业年金计划（“年金计划”），员工可以自愿参加该年金计划。除此之外，本公司并无其他重大职工社会保障承诺。

在职工提供服务的会计期间，根据设定提存计划计算的应缴存金额确认为负债，并计入当期损益或相关资产成本。

设定受益计划

对于设定受益计划，在年度资产负债表日由独立精算师进行精算估值，以预期累积福利单位法确定提供福利的成本。本公司设定受益计划导致的职工薪酬成本包括下列组成部分：

①服务成本，包括当期服务成本、过去服务成本和结算利得或损失。其中，当期服务成本，是指职工当期提供服务所导致的设定受益计划义务现值的增加额；过去服务成本，是指设定受益计划修改所导致的与以前期间职工服务相关的设定受益计划义务现值的增加或减少。

②设定受益计划净负债或净资产的利息净额，包括计划资产的利息收益、设定受益计划义务的利息费用以及资产上限影响的利息。

③重新计量设定受益计划净负债或净资产所产生的变动。

除非其他会计准则要求或允许职工福利成本计入资产成本，本公司将上述第①和②项计入当期损益；第③项计入其他综合收益且不会在后续会计期间转回至损益，在原设定受益计划终止时在权益范围内将原计入其他综合收益的部分全部结转至未分配利润。

（4）辞退福利

本公司向职工提供辞退福利的，在下列两者孰早日确认辞退福利产生的职工薪酬负债，并计入当期损益：本公司不能单方面撤回因解除劳动关系计划或裁减建议所提供的辞退福利时；本公司确认与涉及支付辞退福利的重组相关的成本或费用时。

实行职工内部退休计划的，在正式退休日之前的经济补偿，属于辞退福利，自职工停止提供服务日至正常退休日期间，拟支付的内退职工工资和缴纳的社会保险费等一次性计入当期损益。正式退休日期之后的经济补偿（如正常养老退休金），按照离职后福利处理。

（5）其他长期福利

本公司向职工提供的其他长期职工福利，符合设定提存计划条件的，按照上述关于设定提存计划的有关规定进行处理。符合设定受益计划的，按照上述关于设定受益计划的有关规定进行处理，但相关职工薪酬成本中“重新计量设定受益计划净负债或净资产所产生的变动”部分计入当期损益或相关资产成本。

24、预计负债

如果与或有事项相关的义务同时符合以下条件，本公司将其确认为预计负债：

- （1）该义务是本公司承担的现时义务；
- （2）该义务的履行很可能导致经济利益流出本公司；

(3) 该义务的金额能够可靠地计量。

预计负债按照履行相关现时义务所需支出的最佳估计数进行初始计量，并综合考虑与或有事项有关的风险、不确定性和货币时间价值等因素。货币时间价值影响重大的，通过对相关未来现金流出进行折现后确定最佳估计数。本公司于资产负债表日对预计负债的账面价值进行复核，并对账面价值进行调整以反映当前最佳估计数。

如果清偿已确认预计负债所需支出全部或部分预期由第三方或其他方补偿，则补偿金额只能在基本确定能收到时，作为资产单独确认。确认的补偿金额不超过所确认负债的账面价值。

25、股份支付及权益工具

(1) 股份支付的种类

本公司股份支付分为以权益结算的股份支付和以现金结算的股份支付。

(2) 权益工具公允价值的确定方法

本公司对于授予的存在活跃市场的期权等权益工具，按照活跃市场中的报价确定其公允价值。对于授予的不存在活跃市场的期权等权益工具，采用期权定价模型等确定其公允价值。选用的期权定价模型考虑以下因素：A、期权的行权价格；B、期权的有效期；C、标的股份的现行价格；D、股价预计波动率；E、股份的预计股利；F、期权有效期内的无风险利率。

(3) 确认可行权权益工具最佳估计的依据

等待期内每个资产负债表日，本公司根据最新取得的可行权职工人数变动等后续信息作出最佳估计，修正预计可行权的权益工具数量。在可行权日，最终预计可行权权益工具的数量应当与实际可行权数量一致。

(4) 实施、修改、终止股份支付计划的相关会计处理

以权益结算的股份支付，按授予职工权益工具的公允价值计量。授予后立即可行权的，在授予日按照权益工具的公允价值计入相关成本或费用，相应增加资本公积。在完成等待期内的服务或达到规定业绩条件才可行权的，在等待期内的每个资产负债表日，以对可行权权益工具数量的最佳估计为基础，按照权益工具授予日的公允价值，将当期取得的服务计入相关成本或费用和资本公积。在可行权日之后不再对已确认的相关成本或费用和所有者权益总额进行调整。

以现金结算的股份支付，按照本公司承担的以股份或其他权益工具为基础计算确定的负债的公允价值计量。授予后立即可行权的，在授予日以本公司承担负债的公允价值计入相关成本或费用，相应增加负债。在完成等待期内的服务或达到规定业绩条件以后才可行权的以现金结算的股份支付，在等待期内的每个资产负债表日，以对可行权情况的最佳估计为基础，按照本公司承担负债的公允价值金额，将当期取得的服务计入成本或费用和相应的负债。在相关负债结算前的每个资产负债表日以及结算日，对负债的公允价值重新计量，其变动计入当期损益。

本公司对股份支付计划进行修改时，若修改增加了所授予权益工具的公允价值，按照权益工具公允价值的增加相应地确认取得服务的增加；若修改增加了所授予权益工具的数量，则将增加的权益工具的公允价值相应地确认为取得服务的增加。权益工具公允价值的增加是指修改前后的权益工具在修改日的公允价值之间的差额。若修改减少了股份支付公允价值总额或采用了其他不利于职工的方式修改股份支付计划的条款和条件，则仍继续对取得的服务进行会计处理，视同该变更从未发生，除非本公司取消了部分或全部已授予的权益工具。

在等待期内，如果取消了授予的权益工具（因未满足可行权条件的非市场条件而被取消的除外），本公司对取消所授予的权益性工具作为加速行权处理，将剩余等待期内应确认的金额立即计入当期损益，同时确认资本公积。职工或其他方能够选择满足非可行权条件但在等待期内未满足的，本公司将其作为授予权益工具的取消处理。

26、收入

（1）一般原则

本公司在履行了合同中的履约义务，即在客户取得相关商品或服务的控制权时确认收入。

合同中包含两项或多项履约义务的，本公司在合同开始日，按照各单项履约义务所承诺商品或服务的单独售价的相对比例，将交易价格分摊至各单项履约义务，按照分摊至各单项履约义务的交易价格计量收入。

满足下列条件之一时，本公司属于在某一时段内履行履约义务；否则，属于在某一时点履行履约义务：

- ①客户在本公司履约的同时即取得并消耗本公司履约所带来的经济利益。
- ②客户能够控制本公司履约过程中在建的商品。
- ③本公司履约过程中所产出的商品具有不可替代用途，且本公司在整个合同期间内有权就累计至今已完成的履约部分收取款项。

对于在某一时段内履行的履约义务，本公司在该段时间内按照履约进度确认收入。履约进度不能合理确定时，本公司已经发生的成本预计能够得到补偿的，按照已经发生的成本金额确认收入，直到履约进度能够合理确定为止。

对于在某一时点履行的履约义务，本公司在客户取得相关商品或服务控制权时点确认收入。在判断客户是否已取得商品或服务控制权时，本公司会考虑下列迹象：

- ①本公司就该商品或服务享有现时收款权利，即客户就该商品负有现时付款义务。
- ②本公司已将该商品的法定所有权转移给客户，即客户已拥有该商品的法定所有权。
- ③本公司已将该商品的实物转移给客户，即客户已实物占有该商品。
- ④本公司已将该商品所有权上的主要风险和报酬转移给客户，即客户已取得该商品所有权上的主要风险和报酬。

⑤客户已接受该商品或服务。

⑥其他表明客户已取得商品控制权的迹象。

本公司已向客户转让商品或服务而有权收取对价的权利（且该权利取决于时间流逝之外的其他因素）作为合同资产，合同资产以预期信用损失为基础计提减值。本公司拥有的、无条件（仅取决于时间流逝）向客户收取对价的权利作为应收款项列示。本公司已收或应收客户对价而应向客户转让商品或服务的义务作为合同负债。

同一合同下的合同资产和合同负债以净额列示，净额为借方余额的，根据其流动性在“合同资产”或“其他非流动资产”项目中列示；净额为贷方余额的，根据其流动性在“合同负债”或“其他非流动负债”项目中列示。

（2）具体方法

本公司收入确认的具体方法如下：

偏光片/纺织服装销售合同：

内销：当货物运送至客户且客户已接受该商品时，客户取得货物的控制权，本公司确认收入。

出口：A.客户收货地点在境内时，收入确认同“内销收入确认”；B.客户收货地点在境外时，本公司以 FOB 为主，当货物出库，并已经出口报关时，本公司确认收入。

物业/住宿服务收入：

本公司在提供物业/住宿服务的过程中分期确认收入。

27、合同成本

合同成本包括为取得合同发生的增量成本及合同履约成本。

为取得合同发生的增量成本是指本公司不取得合同就不会发生的成本（如销售佣金等）。该成本预期能够收回的，本公司将其作为合同取得成本确认为一项资产。本公司为取得合同发生的、除预期能够收回的增量成本之外的其他支出于发生时计入当期损益。

为履行合同发生的成本，不属于存货等其他企业会计准则规范范围且同时满足下列条件的，本公司将其作为合同履约成本确认为一项资产：

- ①该成本与一份当前或预期取得的合同直接相关，包括直接人工、直接材料、制造费用（或类似费用）、明确由客户承担的成本以及仅因该合同而发生的其他成本；
- ②该成本增加了本公司未来用于履行履约义务的资源；
- ③该成本预期能够收回。

合同取得成本确认的资产和合同履约成本确认的资产（以下简称“与合同成本有关的资产”）采用与该资产相关的商品或服务收入确认相同的基础进行摊销，计入当期损益。

当与合同成本有关的资产的账面价值高于下列两项的差额时，本公司对超出部分计提减值准备，并确认为资产减值损失：

- ①本公司因转让与该资产相关的商品或服务预期能够取得的剩余对价；
- ②为转让该相关商品或服务估计将要发生的成本。

确认为资产的合同履约成本，初始确认时摊销期限不超过一年或一个正常营业周期，在“存货”项目中列示，初始确认时摊销期限超过一年或一个正常营业周期，在“其他非流动资产”项目中列示。

确认为资产的合同取得成本，初始确认时摊销期限不超过一年或一个正常营业周期，在“其他流动资产”项目中列示，初始确认时摊销期限超过一年或一个正常营业周期，在“其他非流动资产”项目中列示。

28、政府补助

政府补助在满足政府补助所附条件并能够收到时确认。

对于货币性资产的政府补助，按照收到或应收的金额计量。对于非货币性资产的政府补助，按照公允价值计量；公允价值不能够可靠取得的，按照名义金额 1 元计量。

与资产相关的政府补助，是指本公司取得的、用于购建或以其他方式形成长期资产的政府补助；除此之外，作为与收益相关的政府补助。

对于政府文件未明确规定补助对象的，能够形成长期资产的，与资产价值相对应的政府补助部分作为与资产相关的政府补助，其余部分作为与收益相关的政府补助；难以区分的，将政府补助整体作为与收益相关的政府补助。

与资产相关的政府补助，冲减相关资产的账面价值，或者确认为递延收益在相关资产使用期限内按照合理、系统的方法分期计入损益。与收益相关的政府补助，用于补偿已发生的相关成本费用或损失的，计入当期损益或冲减相关成本；用于补偿以后期间的相关成本费用或损失的，则计入递延收益，于相关成本费用或损失确认期间计入当期损益或冲减相关成本。按照名义金额计量的政府补助，直接计入当期损益。本公司对相同或类似的政府补助业务，采用一致的方法处理。

与日常活动相关的政府补助，按照经济业务实质，计入其他收益或冲减相关成本费用。与日常活动无关的政府补助，计入营业外收支。

已确认的政府补助需要返还时，初始确认时冲减相关资产账面价值的，调整资产账面价值；存在相关递延收益余额的，冲减相关递延收益账面余额，超出部分计入当期损益；属于其他情况的，直接计入当期损益。

取得的政策性优惠贷款贴息，如果财政将贴息资金拨付给贷款银行，以实际收到的借款金额作为借款的入账价值，按照借款本金和政策性优惠利率计算借款费用。如果财政将贴息资金直接拨付给本公司，贴息冲减借款费用。

29、递延所得税资产及递延所得税负债

所得税包括当期所得税和递延所得税。除由于企业合并产生的调整商誉，或与直接计入所有者权益的交易或者事项相关的递延所得税计入所有者权益外，均作为所得税费用计入当期损益。

本公司根据资产、负债于资产负债表日的账面价值与计税基础之间的暂时性差异，采用资产负债表债务法确认递延所得税。

各项应纳税暂时性差异均确认相关的递延所得税负债，除非该应纳税暂时性差异是在以下交易中产生的：

（1）商誉的初始确认，或者具有以下特征的交易中产生的资产或负债的初始确认：该交易不是企业合并，并且交易发生时既不影响会计利润也不影响应纳税所得额；

（2）对于与子公司、合营企业及联营企业投资相关的应纳税暂时性差异，该暂时性差异转回的时间能够控制并且该暂时性差异在可预见的未来很可能不会转回。

对于可抵扣暂时性差异、能够结转以后年度的可抵扣亏损和税款抵减，本公司以很可能取得用来抵扣可抵扣暂时性差异、可抵扣亏损和税款抵减的未来应纳税所得额为限，确认由此产生的递延所得税资产，除非该可抵扣暂时性差异是在以下交易中产生的：

（1）该交易不是企业合并，并且交易发生时既不影响会计利润也不影响应纳税所得额；

（2）对于与子公司、合营企业及联营企业投资相关的可抵扣暂时性差异，同时满足下列条件的，确认相应的递延所得税资产：暂时性差异在可预见的未来很可能转回，且未来很可能获得用来抵扣可抵扣暂时性差异的应纳税所得额。

于资产负债表日，本公司对递延所得税资产和递延所得税负债，按照预期收回该资产或清偿该负债期间的适用税率计量，并反映资产负债表日预期收回资产或清偿负债方式的所得税影响。

于资产负债表日，本公司对递延所得税资产的账面价值进行复核。如果未来期间很可能无法获得足够的应纳税所得额用以抵扣递延所得税资产的利益，减记递延所得税资产的账面价值。在很可能获得足够的应纳税所得额时，减记的金额予以转回。

30、经营租赁与融资租赁

本公司将实质上转移了与资产所有权有关的全部风险和报酬的租赁确认为融资租赁，除融资租赁之外的其他租赁确认为经营租赁。

（1）本公司作为出租人

融资租赁中，在租赁期开始日本公司按最低租赁收款额与初始直接费用之和作为应收融资租赁款的入账价值，同时记录未担保余值；将最低租赁收款额、初始直接费用及未担保余值之和与其现值之和的差额确认为未实现融资收益。未实现融资收益在租赁期内各个期间采用实际利率法计算确认当期的融资收入。

经营租赁中的租金，本公司在租赁期内各个期间按照直线法确认当期损益。发生的初始直接费用，计入当期损益。

（2）本公司作为承租人

融资租赁中，在租赁期开始日本公司将租赁资产公允价值与最低租赁付款额现值两者中较低者作为租入资产的入账价值，将最低租赁付款额作为长期应付款的入账价值，其差额作为未确认融资费用。初始直接费用计入租入资产价值。未确认融资费用在租赁期内各个期间采用实际利率法计算确认当期的融资费用。本公司采用与自有固定资产相一致的折旧政策计提租赁资产折旧。

经营租赁中的租金，本公司在租赁期内各个期间按照直线法计入相关资产成本或当期损益；发生的初始直接费用，计入当期损益。

（3）新冠肺炎疫情引发的租金减让

对于由新冠肺炎疫情直接引发的、本公司与承租人就现有租赁合同达成的租金减免、延期支付等租金减让，同时满足下列条件的，本公司对房屋及建筑物等类别租赁采用简化方法：

①减让后的租赁对价较减让前减少或基本不变，其中，租赁对价未折现或按减让前折现率折现均可；

②综合考虑定性和定量因素后认定租赁的其他条款和条件无重大变化。

本公司不评估是否发生租赁变更。

当本公司作为出租人时，对于经营租赁，本公司继续按照与减让前一致的方法将原合同租金确认为租赁收入。发生租金减免的，本公司将减免的租金作为或有租金，在减免期间冲减租赁收入。发生租金减免的，本公司将减免的租金作为或有租金，在达成减让协议等放弃原租金收取权利时，冲减原确认的租赁收入。

31、回购股份

本公司回购的股份在注销或者转让之前，作为库存股管理，回购股份的全部支出转作库存股成本。股份回购中支付的对价和交易费用减少所有者权益，回购、转让或注销本公司股份时，不确认利得或损失。

转让库存股，按实际收到的金额与库存股账面金额的差额，计入资本公积，资本公积不足冲减的，冲减盈余公积和未分配利润。注销库存股，按股票面值和注销股数减少股本，按注销库存股的账面余额与面值的差额，冲减资本公积，资本公积不足冲减的，冲减盈余公积和未分配利润。

32、限制性股票

股权激励计划中，本公司授予被激励对象限制性股票，被激励对象先认购股票，如果后续未达到股权激励计划规定的解锁条件，则本公司按照事先约定的价格回购股票。向职工发行的限制性股票按有关规定履行了注册登记等增资手续的，在授予日，本公司根据收到的职工缴纳的认股款确认股本和资本公积（股本溢价）；同时就回购义务确认库存股和其他应付款。

33、重大会计判断和估计

本公司根据历史经验和其它因素，包括对未来事项的合理预期，对所采用的重要会计估计和关键假设进行持续的评价。很可能导致下一会计年度资产和负债的账面价值出现重大调整风险的重要会计估计和关键假设列示如下：

金融资产的分类

本公司在确定金融资产的分类时涉及的重大判断包括业务模式及合同现金流量特征的分析等。

本公司在金融资产组合的层次上确定管理金融资产的商业模式，考虑的因素包括评价和向关键管理人员报告金融资产业绩的方式、影响金融资产业绩的风险及其管理方式、以及相关业务管理人员获得报酬的方式等。

本公司在评估金融资产的合同现金流量是否与基本借贷安排相一致时，存在以下主要判断：本金是否可能因提前还款等原因导致在存续期内的时间分布或者金额发生变动；利息是否仅包括货币时间价值、信用风险、其他基本借贷风险以及与成本和利润的对价。例如，提前偿付的金额是否仅反映了尚未支付的本金及以未偿付本金为基础的利息，以及因提前终止合同而支付的合理补偿。

应收账款预期信用损失的计量

本公司通过应收账款违约风险敞口和预期信用损失率计算应收账款预期信用损失，并基于违约概率和违约损失率确定预期信用损失率。在确定预期信用损失率时，本公司使用内部历史信用损失经验等数据，并结合当前状况和前瞻性信息对历史数据进行调整。在考虑前瞻性信息时，本公司使用的指标包括经济下滑的风险、外部市场环境、技术环境和客户情况的变化等。本公司定期监控并复核与预期信用损失计算相关的假设。

递延所得税资产

在很有可能有足够的应纳税利润来抵扣亏损的限度内，应就所有未利用的税务亏损确认递延所得税资产。这需要管理层运用大量的判断来估计未来应纳税利润发生的时间和金额，结合纳税筹划策略，以决定应确认的递延所得税资产的金额。

未上市权益投资的公允价值确定

未上市的权益投资的公允价值是根据具有类似条款和风险特征的项目当前折现率折现的预计未来现金流量。这种估价要求本公司估计预期未来现金流量和折现率，因此具有

不确定性。在有限情况下，如果用以确定公允价值的信息不足，或者公允价值的可能估计金额分布范围很广，而成本代表了该范围内对公允价值的最佳估计的，该成本可代表其在该分布范围内对公允价值的恰当估计。

34、重要会计政策、会计估计的变更

(1) 重要会计政策变更

①新收入准则

财政部于 2017 年颁布了《企业会计准则第 14 号——收入（修订）》（以下简称“新收入准则”），本公司经第七届董事会第二十七次会议审议通过自 2020 年 1 月 1 日起执行该准则，对会计政策相关内容进行了调整。

本公司在履行了合同中的履约义务，即在客户取得相关商品或服务的控制权时，确认收入。在满足一定条件时，本公司属于在某一时段内履行履约义务，否则，属于在某一时点履行履约义务。合同中包含两项或多项履约义务的，本公司在合同开始日，按照各单项履约义务所承诺商品或服务的单独售价的相对比例，将交易价格分摊至各单项履约义务，按照分摊至各单项履约义务的交易价格计量收入。

本公司依据新收入准则有关特定事项或交易的具体规定调整了相关会计政策。

本公司已向客户转让商品而有权收取对价的权利，且该权利取决于时间流逝之外的其他因素作为合同资产列示。本公司已收或应收客户对价而应向客户转让商品的义务作为合同负债列示。

本公司根据首次执行新收入准则的累积影响数，调整本公司 2020 年年初留存收益及财务报表其他相关项目金额，未对比较财务报表数据进行调整。本公司仅对在 2020 年 1 月 1 日尚未完成的合同的累积影响数调整本公司 2020 年年初留存收益及财务报表其他相关项目金额。因执行新收入准则，本公司将销售商品及与提供劳务相关的预收款项重分类至合同负债。

会计政策变更的内容和原因	受影响的报表项目	影响金额 (2020 年 1 月 1 日)
因执行新收入准则，本公司将销售商品及与提供劳务相关的预收款项重分类至合同负债。	合同负债	9,362,333.27
	预收款项	-9,362,333.27

与原收入准则相比，执行新收入准则对 2020 年度财务报表相关项目的影 响如下：

受影响的资产负债表项目	影响金额 2020 年 12 月 31 日
合同负债	279,631.27
预收款项	-279,631.27

受影响的利润表项目	影响金额 2020 年年度
无	

②企业会计准则解释第 13 号

财政部于 2019 年 12 月发布了《企业会计准则解释第 13 号》（财会〔2019〕21 号）（以下简称“解释第 13 号”）。

解释第 13 号修订了构成业务的三个要素，细化了业务的判断条件，对非同一控制下企业合并的购买方在判断取得的经营资产或资产的组合是否构成一项业务时，引入了“集中度测试”的方法。

解释第 13 号明确了企业的关联方包括企业所属企业公司的其他共同成员单位（包括母公司和子公司）的合营企业或联营企业，以及对企业实施共同控制的投资方的企业合营企业或联营企业等。

解释 13 号自 2020 年 1 月 1 日起实施，本公司采用未来适用法对上述会计政策变更进行会计处理。

采用解释第 13 号未对本公司财务状况、经营成果和关联方披露产生重大影响。

③财政部于 2020 年 6 月发布了《关于印发〈新冠肺炎疫情相关租金减让会计处理规定〉的通知》（财会〔2020〕10 号），可对新冠肺炎疫情相关租金减让根据该会计处理规定选择采用简化方法。

本公司对于自 2020 年 1 月 1 日起发生的房屋租赁的相关租金减让，采用了该会计处理规定中的简化方法（参见附注三、30、（3）），在减免期间或在达成减让协议等解除并放弃相关权利义务时，将相关租金减让计入损益。上述简化方法对本期利润的影响金额为 10,113,923.47 元。

本公司对 2020 年 1 月 1 日之前发生的租金减让不适用上述简化处理方法。

（2）重要会计估计变更

无。

（3）首次执行新收入准则调整首次执行当年年初财务报表相关项目情况

合并资产负债表

项目	2019.12.31	2020.01.01	调整数
流动资产：			
货币资金	409,564,847.52	409,564,847.52	
交易性金融资产	830,000,000.00	830,000,000.00	
衍生金融资产			
应收票据	40,424,601.97	40,424,601.97	
应收账款	365,325,029.38	365,325,029.38	
应收款项融资	17,933,597.98	17,933,597.98	
预付款项	18,445,857.53	18,445,857.53	

深圳市纺织（集团）股份有限公司

财务报表附注

2020 年度（除特别注明外，金额单位为人民币元）

项目	2019.12.31	2020.01.01	调整数
其他应收款	12,440,761.13	12,440,761.13	
其中：应收利息	7,610,043.19	7,610,043.19	
应收股利			
存货	391,717,935.12	391,717,935.12	
合同资产			
持有待售资产			
一年内到期的非流动资产			
其他流动资产	140,821,609.72	140,821,609.72	
流动资产合计	2,226,674,240.35	2,226,674,240.35	
非流动资产：			
债权投资			
其他债权投资			
长期应收款			
设定受益计划净资产			
长期股权投资	152,209,929.72	152,209,929.72	
其他权益工具投资	248,781,946.73	248,781,946.73	
其他非流动金融资产			
投资性房地产	112,730,320.90	112,730,320.90	
固定资产	903,229,077.83	903,229,077.83	
在建工程	839,866,275.92	839,866,275.92	
生产性生物资产			
油气资产			
无形资产	36,517,996.34	36,517,996.34	
开发支出			
商誉			
长期待摊费用	2,692,750.67	2,692,750.67	
递延所得税资产	5,618,026.43	5,618,026.43	
其他非流动资产	3,079,321.10	3,079,321.10	
非流动资产合计	2,304,725,645.64	2,304,725,645.64	
资产总计	4,531,399,885.99	4,531,399,885.99	
流动负债：			
短期借款			
交易性金融负债			
衍生金融负债			
应付票据			
应付账款	241,297,770.64	241,297,770.64	
预收款项	30,530,117.62	21,167,784.35	-9,362,333.27
合同负债		9,362,333.27	9,362,333.27
应付职工薪酬	38,556,180.20	38,556,180.20	

深圳市纺织（集团）股份有限公司
 财务报表附注
 2020年度（除特别注明外，金额单位为人民币元）

项目	2019.12.31	2020.01.01	调整数
应交税费	22,545,550.33	22,545,550.33	
其他应付款	152,645,780.14	152,645,780.14	
其中：应付利息			
应付股利			
持有待售负债			
一年内到期的非流动负债			
其他流动负债			
流动负债合计	485,575,398.93	485,575,398.93	
非流动负债：			
长期借款			
应付债券			
其中：优先股			
永续债			
长期应付款			
长期应付职工薪酬			
预计负债			
递延收益	121,264,571.22	121,264,571.22	
递延所得税负债	69,944,345.66	69,944,345.66	
其他非流动负债			
非流动负债合计	191,208,916.88	191,208,916.88	
负债合计	676,784,315.81	676,784,315.81	
股东权益：			
股本	509,338,429.00	509,338,429.00	
其他权益工具			
其中：优先股			
永续债			
资本公积	1,974,922,248.03	1,974,922,248.03	
减：库存股	16,139,003.40	16,139,003.40	
其他综合收益	119,737,783.31	119,737,783.31	
专项储备			
盈余公积	90,596,923.39	90,596,923.39	
未分配利润	49,307,764.03	49,307,764.03	
归属于母公司所有者权益合计	2,727,764,144.36	2,727,764,144.36	
少数股东权益	1,126,851,425.82	1,126,851,425.82	
股东权益合计	3,854,615,570.18	3,854,615,570.18	
负债和股东权益总计	4,531,399,885.99	4,531,399,885.99	

深圳市纺织（集团）股份有限公司
 财务报表附注
 2020 年度（除特别注明外，金额单位为人民币元）

母公司资产负债表

项目	2019.12.31	2020.01.01	调整数
流动资产：			
货币资金	27,979,338.37	27,979,338.37	
交易性金融资产	650,000,000.00	650,000,000.00	
衍生金融资产			
应收票据			
应收账款	522,931.04	522,931.04	
应收款项融资			
预付款项	768,099.94	768,099.94	
其他应收款	17,039,506.00	17,039,506.00	
其中：应收利息	7,329,228.31	7,329,228.31	
应收股利			
存货			
持有待售资产			
一年内到期的非流动资产			
其他流动资产			
流动资产合计	696,309,875.35	696,309,875.35	
非流动资产：			
债权投资			
其他债权投资			
长期应收款			
设定受益计划净资产			
长期股权投资	2,102,430,511.88	2,102,430,511.88	
其他权益工具投资	206,816,952.64	206,816,952.64	
其他非流动金融资产			
投资性房地产	107,199,622.80	107,199,622.80	
固定资产	25,500,695.77	25,500,695.77	
在建工程	19,552.00	19,552.00	
生产性生物资产			
油气资产			
无形资产	659,937.75	659,937.75	
开发支出			
商誉			
长期待摊费用	800,858.17	800,858.17	
递延所得税资产	5,466,478.06	5,466,478.06	
其他非流动资产			
非流动资产合计	2,448,894,609.07	2,448,894,609.07	
资产总计	3,145,204,484.42	3,145,204,484.42	
流动负债：			
短期借款			
交易性金融负债			

深圳市纺织（集团）股份有限公司
 财务报表附注
 2020 年度（除特别注明外，金额单位为人民币元）

项目	2019.12.31	2020.01.01	调整数
衍生金融负债			
应付票据			
应付账款	411,743.57	411,743.57	
预收款项	2,878,936.58	2,878,936.58	
合同负债			
应付职工薪酬	11,910,175.11	11,910,175.11	
应交税费	20,801,961.18	20,801,961.18	
其他应付款	119,984,209.60	119,984,209.60	
其中：应付利息			
应付股利			
持有待售负债			
一年内到期的非流动负债			
其他流动负债			
流动负债合计	155,987,026.04	155,987,026.04	
非流动负债：			
长期借款			
应付债券			
其中：优先股			
永续债			
长期应付款			
长期应付职工薪酬			
预计负债			
递延收益	600,000.00	600,000.00	
递延所得税负债	66,953,097.14	66,953,097.14	
其他非流动负债			
非流动负债合计	67,553,097.14	67,553,097.14	
负债合计	223,540,123.18	223,540,123.18	
股东权益：			
股本	509,338,429.00	509,338,429.00	
其他权益工具			
其中：优先股			
永续债			
资本公积	1,589,869,499.36	1,589,869,499.36	
减：库存股	16,139,003.40	16,139,003.40	
其他综合收益	110,764,037.74	110,764,037.74	
专项储备			
盈余公积	90,596,923.39	90,596,923.39	
未分配利润	637,234,475.15	637,234,475.15	
股东权益合计	2,921,664,361.24	2,921,664,361.24	
负债和股东权益总计	3,145,204,484.42	3,145,204,484.42	

四、税项

1、主要税种及税率

税 种	计税依据	法定税率%
增值税	应税收入	13、6、5
城市维护建设税	应纳流转税额	7
教育费附加	应纳流转税额	3
地方教育费附加	应纳流转税额	2
企业所得税	应纳税所得额	25、20、16.5、15

纳税主体名称	所得税税率%
深圳市纺织（集团）股份有限公司	25%
深圳市丽斯实业发展有限公司	20%
深圳市深纺物业管理有限公司	20%
深圳市华强宾馆有限公司	20%
深圳市美百年服装有限公司	20%
深圳市深纺笋岗物业管理有限公司	20%
深圳市盛波光电科技有限公司	15%
深圳市深纺进出口有限公司	25%
盛投（香港）有限公司	16.5%

2、税收优惠及批文

根据《财政部 海关总署 国家税务总局关于扶持新型显示器件产业发展有关进口税收政策的通知》（财关税[2016]62号）的有关规定，本公司之子公司深圳市盛波光电科技有限公司为符合国内产业自主化发展规划的彩色滤光膜、偏光片等属于新型显示器件产业上游的关键原材料、零部件的生产企业，自 2016 年 1 月 1 日至 2020 年 12 月 31 日享受进口国内不能生产的自用生产性原材料、消耗品免征关税政策。

本公司之子公司深圳市盛波光电科技有限公司 2019 年被认定为国家高新技术企业，证书编号 GR201944205666，有效期 3 年，本年按 15% 的税率计算缴纳企业所得税。

本公司之子公司深圳市美百年服装有限公司、深圳市华强宾馆服装有限公司、深圳市丽斯实业发展有限公司、深圳市深纺物业管理有限公司、深圳市深纺笋岗物业管理有限公司属于《财政部 税务总局关于实施小微企业普惠性税收减免政策的通知》（财税[2019]13号）规定的小型微利企业，对 2019 年应纳税所得额不超过 100 万元的部分，减按 25% 计入应纳税所得额，按 20% 的税率缴纳企业所得税；对 2019 年应纳税所得额超过 100 万元但不超过 300 万元的部分，减按 50% 计入应纳税所得额，按 20% 的税率缴纳企业所得税。

深圳市纺织（集团）股份有限公司
 财务报表附注
 2020年度（除特别注明外，金额单位为人民币元）

五、合并财务报表项目注释

1、货币资金

项 目	2020.12.31	2019.12.31
库存现金	4,127.10	11,091.94
银行存款	271,085,025.10	272,366,495.29
其他货币资金	7,998,084.75	137,187,260.29
合 计	279,087,236.95	409,564,847.52
其中：存放在境外的款项总额	7,829,822.78	3,272,384.31

说明：期末，本公司其他货币资金中 750,000.00 元为信用证保证金，除此之外不存在抵押、质押或冻结、或存放在境外且资金汇回受到限制的款项。

2、交易性金融资产

项 目	2020.12.31	2019.12.31
结构性存款	200,536,575.34	830,000,000.00
货币基金	484,080,684.72	--
合 计	684,617,260.06	830,000,000.00

3、应收票据

票据种类	2020.12.31			2019.12.31		
	账面余额	坏账准备	账面价值	账面余额	坏账准备	账面价值
银行承兑汇票	--	--	--	40,424,601.97	--	40,424,601.97
商业承兑汇票	16,898,148.02	84,490.74	16,813,657.28	--	--	--
合 计	16,898,148.02	84,490.74	16,813,657.28	40,424,601.97	--	40,424,601.97

说明：

- (1) 期末本公司无已质押的应收票据
- (2) 期末本公司无因出票人未履约而将其转应收账款的票据
- (3) 按坏账计提方法分类

类 别	2020.12.31					2019.12.31				
	账面余额		坏账准备		账面价值	账面余额		坏账准备		账面价值
金额	比例 (%)	金额	预期信用损失率 (%)	金额		比例 (%)	金额	预期信用损失率 (%)		
按单项计提坏账准备	--	--	--	--	--	--	--	--	--	--
按组合计提坏账准备										
其中：										
商业承兑汇票	16,898,148.02	100.00	84,490.74	0.50	16,813,657.28	--	--	--	--	--
银行承兑汇票	--	--	--	--	--	40,424,601.97	100.00	--	--	40,424,601.97
合 计	16,898,148.02	100.00	84,490.74	0.50	16,813,657.28	40,424,601.97	100.00	--	--	40,424,601.97

深圳市纺织（集团）股份有限公司
 财务报表附注
 2020年度（除特别注明外，金额单位为人民币元）

说明：

按组合计提坏账准备：

组合计提项目：商业承兑汇票

名称	2020.12.31			2019.12.31		
	应收票据	坏账准备	预期信用损失率(%)	应收票据	坏账准备	预期信用损失率(%)
商业承兑汇票	16,898,148.02	84,490.74	0.50	--	--	--

(4) 本期计提、收回或转回的坏账准备情况

	坏账准备金额
2019.12.31	
本期计提	84,490.74
2020.12.31	84,490.74

(5) 本期无实际核销的应收票据情况

4、应收账款

(1) 按账龄披露

账龄	2020.12.31	2019.12.31
1年以内	567,264,103.99	382,065,942.05
1至2年	6,063,040.66	813,122.40
2至3年	103,011.28	1,076.93
3至4年	389.73	6,728.70
4至5年	6,728.70	4,636,402.32
5年以上	12,483,245.35	7,930,426.56
小计	585,920,519.71	395,453,698.96
减：坏账准备	38,610,301.81	30,128,669.58
合计	547,310,217.90	365,325,029.38

(2) 按坏账计提方法分类披露

类别	2020.12.31					2019.12.31				
	账面余额		坏账准备		账面价值	账面余额		坏账准备		账面价值
金额	比例(%)	金额	预期信用损失率(%)	金额		比例(%)	金额	预期信用损失率(%)		
按单项计提坏账准备	20,641,002.24	3.52	13,552,865.25	65.66	7,088,136.99	12,753,137.41	3.22	10,823,862.18	84.87	1,929,275.23
按组合计提坏账准备	565,279,517.47	96.48	25,057,436.56	4.43	540,222,080.91	382,700,561.55	96.78	19,304,807.40	5.04	363,395,754.15
合计	585,920,519.71	100.00	38,610,301.81	6.59	547,310,217.90	395,453,698.96	100.00	30,128,669.58	7.62	365,325,029.38

深圳市纺织（集团）股份有限公司
 财务报表附注
 2020 年度（除特别注明外，金额单位为人民币元）

按单项计提坏账准备:

单位名称	账面余额	坏账准备	2020.12.31		计提理由
			预期信用损失率 (%)		
东莞翔腾新材料科技有限公司	6,961,050.25	397,710.96	5.71		双方存在纠纷，扣除应付款项后净额收回可能性极小，已对净额部分全额计提坏账
东莞亚星半导体有限公司	2,797,016.81	2,797,016.81	100.00		超出信用期较长，收回可能性极小
东莞市飞尔液晶显示器有限公司	1,698,449.31	1,698,449.31	100.00		超出信用期较长，收回可能性极小
广东睿立宝莱科技股份有限公司	1,298,965.36	1,298,965.36	100.00		超出信用期较长，收回可能性极小
江苏翔腾新材料有限公司	1,049,595.40	524,797.70	50.00		超出信用期较长，收回存在较大不确定性
其他单项计提单位合计	6,835,925.11	6,835,925.11	100.00		超出信用期较长，收回可能性极小
合计	20,641,002.24	13,552,865.25	65.66		

按组合计提坏账准备:

组合计提项目:

	2020.12.31			2019.12.31		
	应收账款	坏账准备	预期信用损失率 (%)	应收账款	坏账准备	预期信用损失率 (%)
1 年以内	564,591,259.21	24,862,108.87	4.40	382,032,402.05	19,101,620.10	5.00
1 至 2 年	688,258.26	195,327.69	28.38	668,159.50	203,187.30	30.41
合计	565,279,517.47	25,057,436.56	4.43	382,700,561.55	19,304,807.40	5.04

(3) 本期计提、收回或转回的坏账准备情况

	坏账准备金额
2019.12.31	30,128,669.58
首次执行新收入准则的调整金额	--
2020.01.01	30,128,669.58
本期计提	8,481,632.23
本期收回或转回	--
2020.12.31	38,610,301.81

(4) 本期无实际核销的应收账款情况

(5) 按欠款方归集的应收账款期末余额前五名单位情况

深圳市纺织（集团）股份有限公司
 财务报表附注
 2020 年度（除特别注明外，金额单位为人民币元）

单位名称	款项性质	应收账款 期末余额	账龄	占应收账款期末余 额合计数的比例(%)	坏账准备 期末余额
第1名	货款	132,428,291.01	1年以内	22.60%	5,840,087.63
第2名	货款	68,516,402.40	1年以内	11.69%	3,021,573.35
第3名	货款	51,794,178.25	1年以内	8.84%	2,284,123.26
第4名	货款	39,315,045.56	1年以内	6.71%	1,733,793.51
第5名	货款	38,777,319.65	1年以内	6.62%	1,710,079.80
合 计	--	330,831,236.87	--	56.46%	14,589,657.55

(6) 本期无因金融资产转移而终止确认的应收账款情况

(7) 本期无转移应收账款且继续涉入形成的资产、负债的金额

5、应收款项融资

项 目	2020.12.31	2019.12.31
应收票据	102,051,314.08	17,933,597.98

(1) 期末本公司已背书或贴现但尚未到期的应收票据

种 类	期末终止确认金额	期末未终止确认金额
银行承兑票据	60,260,489.10	--

本公司所属部分子公司视其日常资金管理的需要将一部分银行承兑汇票进行贴现和背书，故将该子公司的银行承兑汇票分类为以公允价值计量且其变动计入其他综合收益的金融资产。

本公司无单项计提减值准备的银行承兑汇票。于 2020 年 12 月 31 日，本公司认为所持有的银行承兑汇票不存在重大信用风险，不会因银行违约而产生重大损失。

6、预付款项

(1) 预付款项按账龄披露

账 龄	2020.12.31		2019.12.31	
	金 额	比例%	金 额	比例%
1 年以内	14,934,263.03	88.35	16,750,558.60	90.82
1 至 2 年	557,043.06	3.30	729,266.20	3.95
2 至 3 年	540,748.42	3.20	15,494.14	0.08
3 年以上	870,461.88	5.15	950,538.59	5.15
合 计	16,902,516.39	100.00	18,445,857.53	100.00

说明：截至 2020 年 12 月 31 日，预付款项余额中无超过 1 年的大额预付款项。

(2) 按预付对象归集的预付款项期末余额前五名汇总 12,005,147.74 元，占预付账款期末余额合计数的比例 71.03 %

深圳市纺织（集团）股份有限公司
 财务报表附注
 2020年度（除特别注明外，金额单位为人民币元）

7、其他应收款

项 目	2020.12.31	2019.12.31
应收利息	--	7,610,043.19
其他应收款	5,265,002.71	4,830,717.94
合 计	5,265,002.71	12,440,761.13

(1) 应收利息

① 应收利息分类

项 目	2020.12.31	2019.12.31
定期存款	--	109,425.24
结构性存款	--	7,500,617.95
小 计:	--	7,610,043.19
减: 坏账准备	--	--
合 计	--	7,610,043.19

(2) 其他应收款

① 按账龄披露

账 龄	2020.12.31	2019.12.31
1 年以内	4,776,694.06	2,250,037.41
1 至 2 年	456,383.11	1,213,773.48
2 至 3 年	571,184.25	647,494.79
3 至 4 年	627,767.29	1,837,174.29
4 至 5 年	1,802,920.64	1,015,782.04
5 年以上	14,827,417.02	13,835,408.91
小 计	23,062,366.37	20,799,670.92
减: 坏账准备	17,797,363.66	15,968,952.98
合 计	5,265,002.71	4,830,717.94

② 按款项性质披露

项目	2020.12.31			2019.12.31		
	账面余额	坏账准备	账面价值	账面余额	坏账准备	账面价值
备用金及 员工借款	379,477.97	297,446.42	82,031.55	428,019.47	315,792.35	112,227.12
押金及保 证金	2,585,585.87	1,352,670.84	1,232,915.03	2,435,689.74	801,777.65	1,633,912.09
出口退税	1,658,146.29	756,484.38	901,661.91	1,191,949.50	378,660.29	813,289.21
单位往来	16,369,395.10	15,245,320.71	1,124,074.39	15,674,175.33	14,373,310.03	1,300,865.30
其他	2,069,761.14	145,441.31	1,924,319.83	1,069,836.88	99,412.66	970,424.22
合 计	23,062,366.37	17,797,363.66	5,265,002.71	20,799,670.92	15,968,952.98	4,830,717.94

深圳市纺织（集团）股份有限公司
 财务报表附注
 2020 年度（除特别注明外，金额单位为人民币元）

③ 坏账准备计提情况

期末，处于第一阶段的坏账准备：

类别	账面余额	坏账准备	账面价值
按账龄组合计提坏账准备	5,838,599.72	573,597.01	5,265,002.71
合计	5,838,599.72	573,597.01	5,265,002.71

期末，本公司不存在处于第二阶段的应收利息、应收股利和其他应收款；

期末，处于第三阶段的坏账准备：

类别	账面余额	坏账准备	账面价值	理由
按单项计提坏账准备	17,223,766.65	17,223,766.65	--	账龄较长，收回可能性低
合计	17,223,766.65	17,223,766.65	--	

2019 年 12 月 31 日，坏账准备计提情况：

处于第一阶段的坏账准备：

类别	账面余额	坏账准备	账面价值
按账龄组合计提坏账	6,406,385.55	1,575,667.61	4,830,717.94
合计	6,406,385.55	1,575,667.61	4,830,717.94

截至 2019 年 12 月 31 日，本公司不存在处于第二阶段的应收利息、应收股利和其他应收款。

截至 2019 年 12 月 31 日，处于第三阶段的坏账准备：

类别	账面余额	坏账准备	账面价值	理由
单项计提坏账	14,393,285.37	14,393,285.37	--	账龄较长，收回可能性低
合计	14,393,285.37	14,393,285.37	--	

④ 本期计提、收回或转回的坏账准备情况

坏账准备	第一阶段 未来 12 个月预 期信用损失	第二阶段 整个存续期预 期信用损失(未 发生信用减值)	第三阶段 整个存续期预期 信用损失(已发生 信用减值)	合计
2019 年 12 月 31 日余额	1,575,667.61	--	14,393,285.37	15,968,952.98
2019 年 12 月 31 日余额在 本期	--	--	--	--
--转入第二阶段	--	--	--	--
--转入第三阶段	-1,059,367.39	--	1,059,367.39	--
--转回第二阶段	--	--	--	--
--转回第一阶段	--	--	--	--
本期计提	57,296.79	--	1,771,113.89	1,828,410.68
本期转回	--	--	--	--
本期转销	--	--	--	--
本期核销	--	--	--	--
其他变动	--	--	--	--
2020 年 12 月 31 日余额	573,597.01	--	17,223,766.65	17,797,363.66

深圳市纺织（集团）股份有限公司
 财务报表附注
 2020年度（除特别注明外，金额单位为人民币元）

⑤本期无实际核销的其他应收款情况

⑥按欠款方归集的其他应收款期末余额前五名单位情况

单位名称	款项性质	其他应收款 期末余额	账龄	占其他应收款期末余 额合计数的比例(%)	坏账准备 期末余额
第1名	单位往来	11,389,044.60	5年以上	49.38	11,389,044.60
第2名	单位往来	1,800,000.00	4-5年	7.80	1,800,000.00
第3名	单位往来	1,100,000.00	1年以内	4.77	55,000.00
第4名	单位往来	1,018,295.37	1-4年	4.42	1,018,295.37
第5名	押金及保证金	980,461.06	5年以上	4.25	980,461.06
合计	--	16,287,801.03	--	70.63	15,242,801.03

⑦应收政府补助情况

单位名称	政府补助项目 名称	期末余额	账龄	预计收取时间、金额及依据
深圳市科技工贸和信息化 委员会	深圳市工商业 用电降成本补 助项目	1,671,801.63	1年以内	收回时间2021年1月，金额 167.18万元；依据：深经贸信 息规字[2018]12号
合计		1,671,801.63		

⑧本公司无因金融资产转移而终止确认的其他应收款情况

⑨本公司无转移其他应收款且继续涉入形成的资产、负债的金额

8、存货

(1) 存货分类

项目	2020.12.31			2019.12.31		
	账面余额	跌价准备	账面价值	账面余额	跌价准备	账面价值
原材料	258,191,196.82	13,788,646.60	244,402,550.22	212,371,911.48	31,148,714.05	181,223,197.43
产成品	132,780,479.72	43,914,789.90	88,865,689.82	135,636,148.29	53,692,060.27	81,944,088.02
在产品	2,715,845.96	--	2,715,845.96	5,962,105.18	--	5,962,105.18
半成品	131,069,647.77	14,613,640.62	116,456,007.15	130,209,635.92	36,196,938.50	94,012,697.42
发出商品	524,698.46	--	524,698.46	1,618,894.41	48,491.27	1,570,403.14
委托加工物资	31,040,280.45	3,157,490.62	27,882,789.83	30,643,409.60	3,637,965.67	27,005,443.93
合计	556,322,149.18	75,474,567.74	480,847,581.44	516,442,104.88	124,724,169.76	391,717,935.12

(2) 存货跌价准备

项目	2020.01.01	本期增加		本期减少		2020.12.31
		计提	其他	转回或转销	其他	
原材料	31,148,714.05	3,666,817.13	--	21,026,884.58	--	13,788,646.60
产成品	53,692,060.27	27,366,959.63	--	37,144,230.00	--	43,914,789.90
半成品	36,196,938.50	34,909,052.14	--	56,492,350.02	--	14,613,640.62
发出商品	48,491.27	--	--	48,491.27	--	--
委托加工物资	3,637,965.67	--	--	480,475.05	--	3,157,490.62
合计	124,724,169.76	65,942,828.90	--	115,192,430.92	--	75,474,567.74

深圳市纺织（集团）股份有限公司
 财务报表附注
 2020年度（除特别注明外，金额单位为人民币元）

存货跌价准备（续）

项目	确定可变现净值/剩余对价与将要发生的成本的具体依据	本期转回或转销存货跌价准备的原因
原材料	可变现净值低于存货成本	领用相关原材料
产成品	可变现净值低于存货成本	销售相关产成品
半成品	可变现净值低于存货成本	销售相关半成品
发出商品	可变现净值低于存货成本	销售相关产成品
委托加工物资	可变现净值低于存货成本	领用相关委托加工物资

9、其他流动资产

项目	2020.12.31	2019.12.31
待抵扣、待认证增值税进项税额	77,482,083.47	140,821,609.72
合计	77,482,083.47	140,821,609.72

10、长期股权投资

被投资单位	2019.12.31	本期增减变动								2020.12.31	减值准备期末余额
		追加/减少投资	权益法下确认的投资损益	其他综合收益调整	其他权益变动	宣告发放现金股利或利润	计提减值准备	其他			
①合营企业											
安徽华鹏纺织有限公司	10,098,833.77	--	698,189.37	--	--	--	--	--	--	10,797,023.14	--
深圳冠华印染有限公司	129,623,072.69	--	-1,716,907.52	--	--	--	--	--	--	127,906,165.17	--
小计	139,721,906.46	--	-1,018,718.15	--	--	--	--	--	--	138,703,188.31	--
②联营企业											
深圳常联发印染有限公司	2,450,676.14	--	255,586.24	--	--	--	--	--	--	2,706,262.38	--
约旦制衣厂	902,269.19	--	-904,422.99	2,153.80	--	--	--	--	--	--	--
业晖国际有限公司	9,135,077.93	--	-2,297,211.37	-318,180.02	--	--	--	--	--	6,519,686.54	--
小计	12,488,023.26	--	-2,946,048.12	-316,026.22	--	--	--	--	--	9,225,948.92	--
合计	152,209,929.72	--	-3,964,766.27	-316,026.22	--	--	--	--	--	147,929,137.23	--

11、其他权益工具投资

项目	2020.12.31	2019.12.31
富奥股份（000030）	10,129,390.84	6,568,923.76
深圳黛丽斯内衣有限公司	12,315,939.61	12,315,939.61
华联发展公司有限公司	152,469,200.00	152,469,200.00
深圳市湘江贸易有限公司	--	7,474,900.00
深圳新纺针织厂有限公司	2,227,903.00	2,227,903.00
金田实业（集团）股份有限公司	--	--
深圳嘉丰纺织实业有限公司	--	--
深圳协利汽车企业有限公司	--	25,760,086.27
深圳南方纺织有限公司	13,464,994.09	13,464,994.09
长兴君盈股权投资合伙企业（有限合伙）	--	28,500,000.00
合计	190,607,427.54	248,781,946.73

深圳市纺织（集团）股份有限公司
 财务报表附注
 2020 年度（除特别注明外，金额单位为人民币元）

由于上述项目是本公司出于战略目的而计划长期持有的投资，因此本公司将其指定为以公允价值计量且其变动计入其他综合收益的金融资产。

项目	本期确认的股利收入	累计利得	累计损失	其他综合收益转入留存收益的金额	转入原因
富奥股份（000030）	234,604.42	1,188,792.53	--	--	
深圳黛丽斯内衣有限公司	1,037,735.85	9,756,083.35	--	--	
华联发展集团有限公司	208,000.00	149,869,200.00	--	--	
深圳市湘江贸易有限公司	358,702.05	6,277,640.00	--	6,277,640.00	处置
深圳新纺针织厂有限公司	156,000.00	1,703,903.00	--	--	
金田实业（集团）股份有限公司	--	--	14,831,681.50	--	
深圳嘉丰纺织实业有限公司	--	--	16,800,000.00	--	
深圳协利汽车企业有限公司	--	--	--	--	
深圳南方纺织有限公司	951,550.47	11,964,994.09	--	--	转出

12、其他非流动金融资产

种类	2020.12.31	2019.12.31
指定为以公允价值计量且其变动计入当期损益的金融资产	30,650,943.40	--
合计	30,650,943.40	--

13、投资性房地产

(1) 按成本计量的投资性房地产

项目	房屋、建筑物
一、账面原值	
1.2019.12.31	
2.本期增加金额	257,183,260.74
(1) 购置	4,559,679.79
3.本期减少金额	4,559,679.79
4.2020.12.31	--
二、累计折旧和累计摊销	261,742,940.53
1.2019.12.31	
2.本期增加金额	144,452,939.84
(1) 计提或摊销	6,717,528.77
3.本期减少金额	6,717,528.77
4.2020.12.31	--
三、减值准备	151,170,468.61
1.2019.12.31	--
2.本期增加金额	--
3.本期减少金额	--
4.2020.12.31	--
四、账面价值	
1.2020.12.31 账面价值	110,572,471.92
2.2019.12.31 账面价值	112,730,320.90

深圳市纺织（集团）股份有限公司
 财务报表附注
 2020年度（除特别注明外，金额单位为人民币元）

(2) 未办妥产权证书的情况

项 目	账面价值	未办妥产权证书原因
房屋建筑物	11,115,759.53	历史原因未取得权证

14、固定资产

项 目	2020.12.31	2019.12.31
固定资产	790,183,905.38	903,229,077.83
合 计	790,183,905.38	903,229,077.83

(1) 固定资产情况

项 目	房屋及建筑物	机器设备	运输设备	电子设备及其他	合 计
一、账面原值：					
1.2019.12.31	548,661,452.06	1,017,917,028.03	10,160,884.32	39,760,701.71	1,616,500,066.12
2.本期增加金额	105,312.66	1,971,675.05	1,721,088.34	3,144,439.59	6,942,515.64
(1) 购置	105,312.66	1,971,675.05	1,721,088.34	3,144,439.59	6,942,515.64
3.本期减少金额	2,869,833.47	2,195,270.12	502,243.58	484,468.16	6,051,815.33
(1) 处置或报废	2,759,267.00	2,090,183.17	500,725.00	439,068.16	5,789,243.33
(2) 其他减少	110,566.47	105,086.95	1,518.58	45,400.00	262,572.00
4.2020.12.31	545,896,931.25	1,017,693,432.96	11,379,729.08	42,420,673.14	1,617,390,766.43
二、累计折旧					
1.2019.12.31	140,171,992.87	545,911,130.40	2,841,269.42	24,225,958.94	713,150,351.63
2.本期增加金额	20,033,362.68	86,571,277.07	855,148.09	3,262,794.71	110,722,582.55
(1) 计提	20,033,362.68	86,571,277.07	855,148.09	3,262,794.71	110,722,582.55
3.本期减少金额	286,963.56	1,964,902.60	479,386.65	404,469.05	3,135,721.86
(1) 处置或报废	286,963.56	1,964,902.60	479,386.65	404,469.05	3,135,721.86
4.2020.12.31	159,918,391.99	630,517,504.87	3,217,030.86	27,084,284.60	820,737,212.32
三、减值准备					
1.2019.12.31	120,636.66	--	--	--	120,636.66
2.本期增加金额	--	6,373,080.81	--	96,567.92	6,469,648.73
(1) 计提	--	6,373,080.81	--	96,567.92	6,469,648.73
3.本期减少金额	120,636.66	--	--	--	120,636.66
(1) 处置或报废	--	--	--	--	--
(2) 其他减少	120,636.66	--	--	--	120,636.66
4.2020.12.31	--	6,373,080.81	--	96,567.92	6,469,648.73
四、账面价值					
1.2020.12.31 账面价值	385,978,539.26	380,802,847.28	8,162,698.22	15,239,820.62	790,183,905.38
2.2019.12.31 账面价值	408,368,822.53	472,005,897.63	7,319,614.90	15,534,742.77	903,229,077.83

(2) 未办妥产权证书的固定资产情况

项 目	账面价值	未办妥产权证书原因
房屋建筑物	21,195,008.77	历史原因无法办理权证

深圳市纺织（集团）股份有限公司
 财务报表附注
 2020年度（除特别注明外，金额单位为人民币元）

15、在建工程

项 目	2020.12.31	2019.12.31
在建工程	1,301,750,141.12	839,866,275.92
合 计	1,301,750,141.12	839,866,275.92

(1) 在建工程

①在建工程明细

项 目	2020.12.31			2019.12.31		
	账面余额	减值准备	账面净值	账面余额	减值准备	账面净值
超大尺寸电视用偏光片产业化项目(7号线)	1,301,693,689.12	--	1,301,693,689.12	839,443,318.50	--	839,443,318.50
其他	56,452.00	--	56,452.00	422,957.42	--	422,957.42
合 计	1,301,750,141.12	--	1,301,750,141.12	839,866,275.92	--	839,866,275.92

②重要在建工程项目变动情况

工程名称	2019.12.31	本期增加	转入 固定 资产	其他 减少	利息资 本化累 计金额	其中：本期 利息资本 化金额	本期利 息资本 化率%	2020.12.31
超大尺寸电视用偏光片产业化项目(7号线)	839,443,318.50	462,250,370.62	--	--	3,940,565.29	3,940,565.29	4.41	1,301,693,689.12
合 计	839,443,318.50	462,250,370.62	--	--	3,940,565.29	3,940,565.29	4.41	1,301,693,689.12

重要在建工程项目变动情况（续）：

工程名称	预算数	工程累计投入 占预算比例%	工程进度	资金来源
超大尺寸电视用偏光片产业化项目(7号线)	187,477.00万元	78.34	土建工程基本完成，前段设备已安装进入调试	募集和自筹
合 计	187,477.00万元	78.34		

16、无形资产

(1) 无形资产情况

项 目	土地使用权	软件	专利权	合计
一、账面原值				
1.2019.12.31	48,258,239.00	2,936,607.54	11,825,200.00	63,020,046.54
2.本期增加金额	--	1,143,346.16	--	1,143,346.16

深圳市纺织（集团）股份有限公司
 财务报表附注
 2020 年度（除特别注明外，金额单位为人民币元）

项 目	土地使用权	软件	专利权	合计
(1) 购置	--	1,143,346.16	--	1,143,346.16
3.本期减少金额	--	--	--	--
4.2020.12.31	48,258,239.00	4,079,953.70	11,825,200.00	64,163,392.70
二、累计摊销				
1.2019.12.31	12,591,751.27	2,085,098.93	11,825,200.00	26,502,050.20
2.本期增加金额	895,440.00	716,923.59	--	1,612,363.59
(1) 计提	895,440.00	716,923.59	--	1,612,363.59
3.本期减少金额	--	--	--	--
4. 2020.12.31	13,487,191.27	2,802,022.52	11,825,200.00	28,114,413.79
三、减值准备				
1.2019.12.31	--	--	--	--
2.本期增加金额	--	--	--	--
3.本期减少金额	--	--	--	--
4.2020.12.31	--	--	--	--
四、账面价值				
1.2020.12.31 账面价值	34,771,047.73	1,277,931.18	--	36,048,978.91
2.2019.12.31 账面价值	35,666,487.73	851,508.61	--	36,517,996.34

17、商誉

(1) 商誉账面原值

被投资单位名称或形成商誉的事项	2019.12.31	本期增加	本期减少	2020.12.31
深圳市盛波光电科技有限公司	9,614,758.55	--	--	9,614,758.55
深圳市美百年服装有限公司	2,167,341.21	--	--	2,167,341.21
深圳市深纺进出口有限公司	82,246.61	--	--	82,246.61
合 计	11,864,346.37	--	--	11,864,346.37

(2) 商誉减值准备

被投资单位名称或形成商誉的事项	2019.12.31	本期增加	本期减少	2020.12.31
深圳市盛波光电科技有限公司	9,614,758.55	--	--	9,614,758.55
深圳市美百年服装有限公司	2,167,341.21	--	--	2,167,341.21
深圳市深纺进出口有限公司	82,246.61	--	--	82,246.61
合 计	11,864,346.37	--	--	11,864,346.37

深圳市纺织（集团）股份有限公司
 财务报表附注
 2020年度（除特别注明外，金额单位为人民币元）

18、长期待摊费用

项 目	2019.12.31	本期增加	本期减少		2020.12.31
			本期摊销	其他减少	
装修费	96,994.84	40,000.00	25,452.99	--	111,541.85
维修费	1,595,771.58	--	330,816.84	--	1,264,954.74
其他	999,984.25	726,329.58	226,248.89	--	1,500,064.94
合 计	2,692,750.67	766,329.58	582,518.72	--	2,876,561.53

19、递延所得税资产与递延所得税负债

(1) 未经抵销的递延所得税资产和递延所得税负债

项 目	2020.12.31		2019.12.31	
	可抵扣/应纳税暂时性差异	递延所得税资产/负债	可抵扣/应纳税暂时性差异	递延所得税资产/负债
递延所得税资产：				
资产减值准备	18,865,669.84	4,709,761.70	17,933,263.39	4,478,077.03
内部交易未实现利润	2,413,307.05	361,996.06	2,502,421.73	375,363.26
其他权益工具公允价值变动	--	--	2,371,674.55	592,918.64
限制性股票利息	686,670.00	171,667.50	686,670.00	171,667.50
小 计	21,965,646.89	5,243,425.26	23,494,029.67	5,618,026.43
递延所得税负债：				
冠华公司长期股权投资初始确认成本与计税基础的差异	62,083,693.36	15,520,923.34	77,651,921.36	19,412,980.34
其他权益工具投资公允价值	174,482,972.97	43,620,743.24	202,125,461.26	50,531,365.32
小 计	236,566,666.33	59,141,666.58	279,777,382.62	69,944,345.66

(2) 未确认递延所得税资产的可抵扣暂时性差异及可抵扣亏损明细

项 目	2020.12.31	2019.12.31
可抵扣暂时性差异	122,887,462.20	156,410,415.69
可抵扣亏损	682,013,840.25	605,506,184.05
合 计	804,901,302.45	761,916,599.74

(3) 未确认递延所得税资产的可抵扣亏损将于以下年度到期

年 份	2020.12.31	2019.12.31	备注
2021年	--	1,128,868.47	
2023年	129,226,944.33	129,226,944.33	
2024年	148,095,898.11	148,095,898.11	
2025年	83,287,153.64	83,287,153.64	
2026年	120,820,767.06	120,820,767.06	
2028年	22,594,586.97	22,594,586.97	
2029年	100,351,965.47	100,351,965.47	
2030年	77,636,524.67	--	
合 计	682,013,840.25	605,506,184.05	

深圳市纺织（集团）股份有限公司
 财务报表附注
 2020年度（除特别注明外，金额单位为人民币元）

20、其他非流动资产

项 目	2020.12.31	2019.12.31
预付工程及设备款	47,483,219.83	3,079,321.10
1年以上定期存单	70,064,383.56	--
其他	25,760,086.27	--
合 计	143,307,689.66	3,079,321.10

21、应付账款

项 目	2020.12.31	2019.12.31
1年以内	325,354,275.46	238,370,055.75
1-2年	1,912,000.86	196,392.86
2-3年	96,543.25	1,691,830.35
3-4年	1,093,369.87	37,402.40
4-5年	37,402.40	35,075.05
5年以上	975,010.06	967,014.23
合 计	329,468,601.90	241,297,770.64

其中，本年期末无账龄超过1年的重要应付账款。

22、预收款项

项 目	2020.12.31	2019.12.31
1年以内	666,457.75	29,824,350.33
1-2年	2,236,912.00	16,004.11
2-3年	--	30,171.98
3年以上	639,024.58	659,591.20
合 计	3,542,394.33	30,530,117.62

23、合同负债

项 目	2020.12.31	2019.12.31
货款	279,631.27	--
减：计入其他非流动负债的合同负债	--	--
合 计	279,631.27	--

24、应付职工薪酬

项 目	2019.12.31	本期增加	本期减少	2020.12.31
短期薪酬	38,556,180.20	188,713,147.25	171,626,777.92	55,642,549.53
离职后福利-设定提存计划	--	7,080,075.35	7,080,075.35	--
辞退福利	--	2,985,500.66	2,985,500.66	--
合 计	38,556,180.20	198,778,723.26	181,692,353.93	55,642,549.53

深圳市纺织（集团）股份有限公司
 财务报表附注
 2020 年度（除特别注明外，金额单位为人民币元）

(1) 短期薪酬

项 目	2019.12.31	本期增加	本期减少	2020.12.31
工资、奖金、津贴和补贴	36,751,528.90	169,798,753.71	153,256,730.67	53,293,551.94
职工福利费	--	6,351,145.22	6,310,052.02	41,093.20
社会保险费	--	2,682,417.92	2,682,417.92	--
其中：1. 医疗保险费	--	2,220,227.06	2,220,227.06	--
2. 生育保险费	--	100,867.74	100,867.74	--
3. 工伤保险费	--	324,403.12	324,403.12	--
4. 补充医疗保险费	--	36,920.00	36,920.00	--
住房公积金	--	6,020,759.24	6,020,759.24	--
工会经费和职工教育经费	1,804,651.30	3,860,071.16	3,356,818.07	2,307,904.39
合 计	38,556,180.20	188,713,147.25	171,626,777.92	55,642,549.53

(2) 设定提存计划

项 目	2019.12.31	本期增加	本期减少	2020.12.31
离职后福利	--	7,080,075.35	7,080,075.35	--
其中：1. 基本养老保险费	--	4,962,621.48	4,962,621.48	--
2. 失业保险费	--	168,614.71	168,614.71	--
3. 企业年金缴费	--	1,948,839.16	1,948,839.16	--
合 计	--	7,080,075.35	7,080,075.35	--

25、应交税费

税 项	2020.12.31	2019.12.31
企业所得税	11,219,726.43	18,567,808.63
个人所得税	469,169.71	441,485.02
增值税	286,928.75	2,992,712.57
房产税	102,146.02	127,685.17
城建税	48,751.30	209,489.81
教育费附加	33,386.49	149,635.58
印花税	36,370.02	54,690.21
土地使用税	2,043.30	2,043.34
合 计	12,198,522.02	22,545,550.33

26、其他应付款

项 目	2020.12.31	2019.12.31
其他应付款	156,118,440.42	152,645,780.14
合 计	156,118,440.42	152,645,780.14

深圳市纺织（集团）股份有限公司
 财务报表附注
 2020 年度（除特别注明外，金额单位为人民币元）

(1) 其他应付款（按款项性质列示）

项 目	2020.12.31	2019.12.31
工程设备款	32,713,413.76	36,025,975.90
单位往来	48,394,939.72	51,891,693.06
押金及保证金	36,130,306.12	27,258,145.87
限制性股票回购义务	7,844,373.00	16,825,673.40
其他往来	31,035,407.82	20,644,291.91
合 计	156,118,440.42	152,645,780.14

27、长期借款

项 目	2020.12.31	利率区间	2019.12.31	利率区间
抵押+保证借款	343,100,174.35	4.41%	--	--
小 计	343,100,174.35	--	--	--
减：一年内到期的长期借款	--	--	--	--
合 计	343,100,174.35	--	--	--

28、递延收益

项 目	2019.12.31	本期增加	本期减少	2020.12.31	形成原因
政府补助	121,264,571.22	1,710,000.00	12,234,249.01	110,740,322.21	

说明：计入递延收益的政府补助详见附注十四、2、政府补助。

29、股本

项 目	2019.12.31	本期增减(+、-)				小计	2020.12.31
		发行新股	送股	公积金转股	其他		
股份总数	509,338,429.00	--	--	--	-1,566,150.00	-1,566,150.00	507,772,279.00

说明：本年回购注销已获授但尚未解锁的限制性股票合计 1,566,150.00 股，减少股本人民币 1,566,150.00 元，已经致同会计师事务所（特殊普通合伙）审验，并于 2020 年 09 月 11 日出具致同验字（2020）第 441ZC00334 号验资报告。

30、资本公积

项 目	2019.12.31	本期增加	本期减少	2020.12.31
股本溢价	1,839,805,031.94	--	7,407,889.50	1,832,397,142.4443
其他资本公积	135,117,216.09	--	--	135,117,216.09
合 计	1,974,922,248.03	--	7,407,889.50	1,967,514,358.53

说明：本期股本溢价变动来源于回购注销公司 2017 年限制性股票激励计划授予的部分限制性股票。

深圳市纺织（集团）股份有限公司
 财务报表附注
 2020年度（除特别注明外，金额单位为人民币元）

31、库存股

项 目	2019.12.31	本期增加	本期减少	2020.12.31
库存股	16,139,003.40	--	8,613,565.20	7,525,438.20

说明：本期库存股变动来源于回购注销公司 2017 年限制性股票激励计划授予的部分限制性股票。

32、其他综合收益

项 目	2019.12.31	本期发生额					税后归 属于少 数股东	2020.12.31
		本期所得 税发生额	减：前期 计入其 他综合 收益当 期转入 损益	减：前期 计入其 他综合 收益当 期转入 留存收 益	减：所得 税费用	税后归 属于母 公司		
一、不能重分类进损益的其他综合收益	118,183,658.54	3,560,467.08		5,486,175.00	890,116.75	-2,815,824.67	--	115,367,833.87
1.其他权益工具投资公允价值变动	118,183,658.54	3,560,467.08		5,486,175.00	890,116.75	-2,815,824.67	--	115,367,833.87
二、将重分类进损益的其他综合收益	1,554,124.77	-316,026.22		--	--	-316,026.22	--	1,238,098.55
1.外币财务报表折算差额	1,554,124.77	-316,026.22		--	--	-316,026.22	--	1,238,098.55
2.权益法其他综合收益合计	119,737,783.31	3,244,440.86		5,486,175.00	890,116.75	-3,131,850.89	--	116,605,932.42

33、盈余公积

项 目	2019.12.31	调整数	2020.01.01	本期增加	本期减少	2020.12.31
法定盈余公积	90,596,923.39	--	--	4,357,728.75		94,954,652.14

34、未分配利润

项 目	本期发生额	上期发生额	提取或分配比例
调整前 上期末未分配利润	49,307,764.03	-57,774,473.41	--
调整 期初未分配利润合计数（调增+，调减-）	--	35,779,955.53	--
调整后 期初未分配利润	49,307,764.03	-21,994,517.88	--
加：本期归属于母公司所有者的净利润	37,267,995.74	19,679,910.43	--
其他综合收益结转留存收益	4,224,923.53	58,238,941.03	--
减：提取法定盈余公积	3,888,292.80	6,616,569.55	10%
期末未分配利润	86,912,390.50	49,307,764.03	--

深圳市纺织（集团）股份有限公司
 财务报表附注
 2020 年度（除特别注明外，金额单位为人民币元）

35、营业收入和营业成本

(1) 营业收入和营业成本

项 目	本期发生额		上期发生额	
	收入	成本	收入	成本
主营业务	2,097,432,885.06	1,808,092,705.48	2,099,197,694.45	1,915,880,730.30
其他业务	11,531,802.74	6,205,689.54	58,987,161.26	57,614,878.05
合 计	2,108,964,687.80	1,814,298,395.02	2,158,184,855.71	1,973,495,608.35

(2) 主营业务收入、主营业务成本按行业划分

行业	本期发生额		上期发生额	
	收入	成本	收入	成本
国内外贸易	--	--	517,020,991.54	483,603,729.67
制造业	2,012,255,019.03	1,786,199,780.24	1,475,804,647.66	1,408,148,827.10
物业管理、租赁	85,177,866.03	21,892,925.24	106,372,055.25	24,128,173.53
小 计	2,097,432,885.06	1,808,092,705.48	2,099,197,694.45	1,915,880,730.30

(3) 主营业务收入、主营业务成本按产品划分

主要产品类型	本期发生额		上期发生额	
	收入	成本	收入	成本
物业及租赁	85,177,866.03	21,892,925.24	106,372,055.25	24,128,173.53
纺织品	60,503,325.78	48,466,207.78	46,047,351.10	39,166,964.15
偏光片	1,951,751,693.25	1,737,733,572.46	1,429,757,296.56	1,368,981,862.95
贸易	--	--	517,020,991.54	483,603,729.67
小 计	2,097,432,885.06	1,808,092,705.48	2,099,197,694.45	1,915,880,730.30

(4) 主营业务收入、主营业务成本按地区划分

主要经营地区	本期发生额		上期发生额	
	主营业务收入	主营业务成本	主营业务收入	主营业务成本
国内	1,756,659,062.01	1,526,209,625.21	1,922,327,308.13	1,751,836,922.09
国外	340,773,823.05	281,883,080.27	176,870,386.32	164,043,808.21
小 计	2,097,432,885.06	1,808,092,705.48	2,099,197,694.45	1,915,880,730.30

36、税金及附加

项 目	本期发生额	上期发生额
房产税	4,338,584.18	5,772,193.68
城建税	718,695.23	665,327.79
教育费附加	517,483.70	477,821.51
其他税费	1,772,362.54	1,550,800.42
合 计	7,347,125.65	8,466,143.40

深圳市纺织（集团）股份有限公司
 财务报表附注
 2020 年度（除特别注明外，金额单位为人民币元）

37、销售费用

项 目	本期发生额	上期发生额
职工薪酬	12,958,215.67	3,900,045.35
运输费	--	6,328,597.94
业务经费	668,407.23	380,985.91
销售服务费	12,697,476.62	3,077,231.50
其他	2,320,131.35	7,098,217.96
合 计	28,644,230.87	20,785,078.66

注：本年销售费用工资增加主要是子公司盛波光电公司部门调整及因效益较好奖金计提较多所致；销售服务费增加主要是部分客户收入增加相应增加了代理商服务费。

38、管理费用

项 目	本期发生额	上期发生额
职工薪酬	74,790,949.11	57,632,391.81
折旧费	9,794,203.66	11,714,741.86
水电费	2,576,447.96	2,736,839.25
中介机构费用	3,271,775.61	6,188,892.57
无形资产摊销	1,612,363.59	1,362,819.51
差旅费	408,221.21	1,506,687.67
办公费	946,055.89	878,072.35
业务招待费	615,454.09	922,668.63
诉讼费	144,161.32	327,254.72
修理费	1,366,609.60	2,030,445.26
财产保险费	380,689.81	483,245.82
其他	9,188,002.51	11,086,782.92
合 计	105,094,934.36	96,870,842.37

39、研发费用

项 目	本期发生额	上期发生额
职工薪酬	13,177,489.03	13,430,653.87
材料	49,679,847.18	34,839,486.54
折旧	2,984,978.79	2,782,174.41
燃料及动力	1,017,795.21	1,447,036.66
差旅费	226,949.44	356,165.02
其他	73,904.57	323,197.83
合 计	67,160,964.22	53,178,714.33

深圳市纺织（集团）股份有限公司
 财务报表附注
 2020 年度（除特别注明外，金额单位为人民币元）

40、财务费用

项 目	本期发生额	上期发生额
利息支出	4,175,380.96	4,893,018.58
减：利息资本化	3,940,565.29	--
利息收入	-3,702,735.59	-8,593,894.58
汇兑损益	8,108,404.80	16,760,131.65
手续费及其他	3,647,403.40	2,803,543.99
合 计	8,287,888.28	15,862,799.64

41、其他收益

补助项目（产生其他收益的来源）	本期发生额	上期发生额	与资产相关/ 与收益相关
纺织专项资金摊销	142,857.16	142,857.16	与资产相关
TFT-LCD 用偏光片产业化项目补助资金摊销	1,300,000.00	1,300,000.00	与资产相关
TFT-LCD 用偏光片一期项目窄幅线（5 号线）补助资金摊销	500,000.00	500,000.00	与资产相关
采购进口设备及技术补助摊销	175,090.20	175,090.20	与资产相关
TFT-LCD 用偏光片一期项目创新创业资金摊销	50,000.00	50,000.00	与资产相关
深圳偏光材料及技术工程实验室创新创业资金摊销	50,000.00	50,000.00	与资产相关
深圳偏光材料及技术工程实验室摊销	500,000.00	500,000.00	与资产相关
技术中心建设资助资金摊销	300,000.00	300,000.00	与资产相关
引进先进技术资助资金摊销	14,388.10	14,388.10	与资产相关
TFT-LCD 用偏光片二期项目（6 号线）地方配套资金摊销	1,500,000.00	1,500,000.00	与资产相关
TFT-LCD 用偏光片二期项目（6 号线）创新创业资金摊销	50,000.00	50,000.00	与资产相关
偏光片用光学补偿膜关键技术研发设备款补助资金摊销	500,000.00	500,000.00	与资产相关
TFT-LCD 用偏光片二期项目（6 号线）国家补助资金摊销	1,000,000.00	1,000,000.00	与资产相关
广东省战略新兴产业区域集聚发展试点项目资金摊销	2,500,000.00	2,500,000.00	与资产相关
TFT-LCD 用偏光片二期项目新建生产线及购置设备补助款摊销	3,000,000.00	3,000,000.00	与资产相关
节能改造补助资金摊销	29,642.93	29,642.93	与资产相关
老旧电梯更新改造资金补助摊销	142,255.72	142,255.72	与资产相关
深圳市大气环境质量提升专项资金补贴	468,931.57	--	与资产相关
2020 年技术改造倍增专项技术改造投资项目补助	11,083.33	--	与资产相关
稳岗补贴	160,712.86	174,114.77	与收益相关
污水费返还	597,362.55	--	与收益相关
税务局手续费返还	24,898.73	416,818.25	与收益相关
深圳市工商业用电降成本资助款	6,952,943.71	6,486,248.28	与收益相关
社保局返回员工生育津贴	32,609.51	--	与收益相关
社保局保险费返还款	1,815	--	与收益相关
坪山区财政局第二批疫情资助款	759	--	与收益相关
深圳市水务局 2019 年节水载体奖励资金	374,102.00	--	与收益相关

深圳市纺织（集团）股份有限公司
 财务报表附注
 2020 年度（除特别注明外，金额单位为人民币元）

补助项目（产生其他收益的来源）	本期发生额	上期发生额	与资产相关/ 与收益相关
深圳市坪山区财政局 2018 年度和谐劳动关系企业奖励资金	1,000,000.00	--	与收益相关
深圳市科技创新委员会 2018 年企业研发资助款	1,278,000.00	--	与收益相关
坪山区科技创新局 2019 年高新技术企业认定奖励	50,000.00	--	与收益相关
坪山区以工代训补贴款	1,645,500.00	--	与收益相关
深圳市坪山区人力资源局试岗培训补贴	111,600.00	--	与收益相关
深圳市坪山区财政局 2020 年坪山区外贸稳增长资助	1,200,000.00	360,000.00	与收益相关
收到社保局受疫情企业失业金返还	2,709,874.84	--	与收益相关
市场监督管理局 2018 年第二批专利补助款	9,000.00	--	与收益相关
政府补贴疫情防护用品	10,000.00	--	与收益相关
文化旅游业稳企支持补助款	100,000.00	--	与收益相关
2019 年度第一批科技创新专项资金	966,000.00	--	与收益相关
收到公共就业服务中心援企稳岗补贴	1,425.20	--	与收益相关
收到工信局防疫效果奖励金	20,000.00	--	与收益相关
收到深圳市罗湖区住房和建设局交来凤凰路 145#住宅防疫补贴	5,638.00	--	与收益相关
收到深圳市罗湖区住房和建设局交来田贝二路 52 号深纺大院防疫补贴	8,531.45	--	与收益相关
城建税及附加减半征收	1,047.51	--	与收益相关
印花税减半征收	183.32	--	与收益相关
罗湖区防疫补贴款	10,000.00	--	与收益相关
深圳标准专项资助资金	--	360,000.00	与收益相关
新材料首批次保费补贴	--	4,806,400.00	与收益相关
翠竹街道 2018 年老旧住宅物业管理扶持项目合格物业田贝大院	--	30,000.00	与收益相关
深圳市财政委员会第二批企业研发补助资金	--	1,935,000.00	与收益相关
其他	--	25,087.51	与收益相关
新型平板显示器件产业化专项项目国家补助资金	--	1,000,000.00	与资产相关
高技术产业化示范工程项目配套资金	--	200,000.00	与资产相关
合 计	29,506,252.69	27,547,902.92	

42、投资收益

项 目	本期发生额	上期发生额
权益法核算的长期股权投资收益	-3,446,613.86	-7,404,083.27
处置长期股权投资产生的投资收益	--	55,481,817.13
其他权益工具投资的股利收入	2,946,592.79	4,654,009.67
结构性存款利息收入	18,231,107.84	25,306,786.72
1 年以上定期存款利息收入	853,205.47	--
货币基金净值收益	4,015,378.50	--
合 计	22,599,670.74	78,038,530.25

深圳市纺织（集团）股份有限公司
 财务报表附注
 2020年度（除特别注明外，金额单位为人民币元）

43、公允价值变动收益

产生公允价值变动收益的来源	本期发生额	上期发生额
交易性金融资产	536,575.34	--
其他非流动金融资产	2,150,943.40	--
合 计	2,687,518.74	--

44、信用减值损失（损失以“-”号填列）

项 目	本期发生额	上期发生额
应收票据坏账损失	-84,490.74	
应收账款坏账损失	-8,481,632.23	6,929,467.72
其他应收款坏账损失	-1,828,410.68	76,423.21
合 计	-10,394,533.65	7,005,890.93

45、资产减值损失（损失以“-”号填列）

项 目	本期发生额	上期发生额
存货跌价损失	-65,942,828.90	-97,172,532.71
固定资产减值损失	-6,469,648.73	--
合 计	-72,412,477.63	-97,172,532.71

46、资产处置收益

项 目	本期发生额	上期发生额
固定资产处置利得（损失以“-”填列）	276,544.73	3,967.97

47、营业外收入

项 目	本期发生额	上期发生额	计入当期非经常性损益的金额
非流动资产毁损报废利得	--	39,823.01	--
保险赔偿	--	4,033,846.00	--
无需支付的应付款	1,371,678.99	597,578.12	1,371,678.99
其他	73,983.39	332,301.21	73,983.39
合 计	1,445,662.38	5,003,548.34	1,445,662.38

48、营业外支出

项 目	本期发生额	上期发生额	计入当期非经常性损益的金额
非流动资产毁损报废损失	3,315.15	414,453.28	3,315.15
罚款支出	115,314.20	6,000.00	115,314.20
其他损失	19,791.92	121.79	19,791.92
合 计	138,421.27	420,575.07	138,421.27

深圳市纺织（集团）股份有限公司
 财务报表附注
 2020 年度（除特别注明外，金额单位为人民币元）

49、所得税费用

(1) 所得税费用明细

项 目	本期发生额	上期发生额
按税法及相关规定计算的当期所得税	8,422,038.43	28,069,828.99
递延所得税费用	-218,317.45	-10,748.77
合 计	8,203,720.98	28,059,080.22

(2) 所得税费用与利润总额的关系列示如下：

项 目	本期发生额	上期发生额
利润总额	51,701,366.13	9,532,401.59
按适用税率计算的所得税费用（利润总额*25%）	12,925,341.53	2,383,100.40
某些子公司适用不同税率的影响	-1,928,531.95	9,445,356.09
对以前期间当期所得税的调整	21,090.96	178,201.63
权益法核算的合营企业和联营企业损益	991,191.57	3,794,799.87
无须纳税的收入（以“-”填列）	-630,419.57	-322,906.47
不可抵扣的成本、费用和损失	295,317.96	221,237.56
税率变动对期初递延所得税余额的影响	-1,222.02	5,458.59
利用以前年度未确认可抵扣亏损和可抵扣暂时性差异的纳税影响（以“-”填列）	-173,798.62	-775,053.15
未确认可抵扣亏损和可抵扣暂时性差异的纳税影响	5,073,772.21	19,522,497.03
研究开发费加成扣除的纳税影响（以“-”填列）	-7,555,608.48	-5,982,605.36
所得税费用减免优惠	-813,412.61	-411,005.97
所得税费用	8,203,720.98	28,059,080.22

50、现金流量表项目注释

(1) 收到其他与经营活动有关的现金

项 目	本期发生额	上期发生额
信用证保证金及押金	95,971,397.61	32,712,277.24
利息收入	3,812,160.83	9,787,432.90
政府补助	12,029,059.97	9,856,201.53
往来款及其他	11,595,382.02	9,340,380.07
合 计	123,408,000.43	61,696,291.74

(2) 支付其他与经营活动有关的现金

项 目	本期发生额	上期发生额
信用证保证金及押金	50,257,183.69	42,928,583.04
付现费用	37,855,834.17	39,178,178.19
往来款及其他	9,104,639.66	14,254,157.16
合 计	97,217,657.52	96,360,918.39

深圳市纺织（集团）股份有限公司
 财务报表附注
 2020年度（除特别注明外，金额单位为人民币元）

(3) 收到其他与投资活动有关的现金

项 目	本期发生额	上期发生额
理财、结构性存款本金及收益	3,112,161,370.37	4,093,427,051.70
采购7号线设备相关的信用证保证金	126,799,633.00	71,030,367.00
非7号线设备信用保证金	1,900,000.00	--
合 计	3,240,861,003.37	4,164,457,418.70

(4) 支付其他与投资活动有关的现金

项 目	本期发生额	上期发生额
理财投资、结构性存款	3,004,000,000.00	4,360,000,000.00
采购 7号线设备相关的信用证保证金	2,150,000.00	196,430,000.00
非7号线设备信用保证金	1,900,000.00	--
股权交易费用	15,275.20	--
合 计	3,008,065,275.20	4,556,430,000.00

(5) 收到其他与筹资活动有关的现金

项 目	本期发生额	上期发生额
业绩补偿款	--	197,268,700.00
资金拆入款	--	6,506,454.17
合 计	--	203,775,154.17

(6) 支付其他与筹资活动有关的现金

项 目	本期发生额	上期发生额
限制性股票回购	9,344,136.30	11,091,675.60
资金拆入款	--	2,700,000.00
合 计	9,344,136.30	13,791,675.60

51、现金流量表补充资料

(1) 现金流量表补充资料

补充资料	本期发生额	上期发生额
1、将净利润调节为经营活动现金流量：		
净利润	43,497,645.15	-18,526,678.63
加：资产减值损失	72,412,477.63	97,172,532.71
信用减值损失	10,394,533.65	-7,005,890.93
固定资产折旧、投资性房地产折旧	117,440,111.32	120,272,039.47
无形资产摊销	1,612,363.59	1,362,819.51
长期待摊费用摊销	582,518.72	505,932.97
处置固定资产、无形资产和其他长期资产的损	-276,544.73	-3,967.97

深圳市纺织（集团）股份有限公司
 财务报表附注
 2020年度（除特别注明外，金额单位为人民币元）

补充资料	本期发生额	上期发生额
失（收益以“-”号填列）		
固定资产报废损失（收益以“-”号填列）	3,315.15	374,630.27
公允价值变动损失（收益以“-”号填列）	-2,687,518.74	--
财务费用（收益以“-”号填列）	455,850.38	4,734,103.39
投资损失（收益以“-”号填列）	-22,599,670.74	-78,038,530.25
递延所得税资产减少（增加以“-”号填列）	374,601.17	351,508.05
递延所得税负债增加（减少以“-”号填列）	-10,802,679.08	1,478,752.30
存货的减少（增加以“-”号填列）	-39,880,044.30	12,010,403.04
经营性应收项目的减少（增加以“-”号填列）	-184,426,504.09	289,069,889.61
经营性应付项目的增加（减少以“-”号填列）	15,830,477.68	-40,611,755.04
其他		--
经营活动产生的现金流量净额	1,930,932.76	383,145,788.50
2、不涉及现金收支的重大投资和筹资活动：		
债务转为资本	--	--
一年内到期的可转换公司债券	--	--
融资租入固定资产	--	--
3、现金及现金等价物净变动情况：		
现金的期末余额	278,337,236.95	268,646,588.18
减：现金的期初余额	268,646,588.18	1,133,574,235.22
加：现金等价物的期末余额		--
减：现金等价物的期初余额		--
现金及现金等价物净增加额	9,690,648.77	-864,927,647.04

(2) 现金及现金等价物的构成

项 目	期末数	期初数
一、现金	278,337,236.95	268,646,588.18
其中：库存现金	4,127.10	11,091.94
可随时用于支付的银行存款	271,085,025.10	268,424,080.67
可随时用于支付的其他货币资金	7,248,084.75	211,415.57
二、现金等价物	--	--
三、期末现金及现金等价物余额	278,337,236.95	268,646,588.18

52、所有权或使用权受到限制的资产

项 目	期末账面价值	受限原因
货币资金	750,000.00	信用证保证金
固定资产	330,744,828.51	抵押
无形资产	34,771,047.73	抵押
在建工程	1,301,693,689.12	抵押
合 计	1,667,959,565.36	

深圳市纺织（集团）股份有限公司
 财务报表附注
 2020 年度（除特别注明外，金额单位为人民币元）

53、外币货币性项目

(1) 外币货币性项目

项 目	期末外币余额	折算汇率	期末折算人民币余额
货币资金			
其中：美元	8,843,259.32	6.5249	57,701,382.74
日元	78,877,109.00	0.063236	4,987,872.86
港币	811,727.03	0.84164	683,181.94
应收账款			
其中：美元	18,973,368.14	6.5249	123,799,329.78
港币	278,280.00	0.84164	234,211.58
预付账款			
其中：美元	257,305.00	6.5249	1,678,889.39
欧元	805,500.00	8.025	6,464,137.50
其他应收款			
其中：美元	37,399.02	6.5249	244,024.87
应付账款			
其中：美元	4,530,318.93	6.5249	29,559,877.99
日元	2,680,544,919.88	0.063236	169,506,938.55
其他应付款			
其中：美元	676,686.00	6.5249	4,415,308.48
港币	1,986,068.33	0.84164	1,671,554.55
日元	3,381,983.93	0.063236	213,863.14
欧元	22,500.00	8.025	180,562.50

六、合并范围的变动

2020 年 8 月 24 日，本公司设立深圳市深纺笋岗物业管理有限公司，注册资本 100 万元，本期纳入合并范围。

七、在其他主体中的权益

1、在子公司中的权益

(1) 企业集团的构成

子公司名称	主要 经营地	注册地	业务性质	持股比例%		取得 方式
				直接	间接	
深圳市丽斯实业发展有限公司	深圳市	深圳市	国内贸易、物业租赁	100		设立
深圳市华强宾馆有限公司	深圳市	深圳市	住宿、商务中心	100		设立
深圳市深纺物业管理有限公司	深圳市	深圳市	物业管理	100		设立
深圳市美百年服装有限公司	深圳市	深圳市	生产全电子提花全成 型针织服装	100		设立
深圳市深纺笋岗物业管理有限公司	深圳市	深圳市	物业管理	100		设立

深圳市纺织（集团）股份有限公司
 财务报表附注
 2020年度（除特别注明外，金额单位为人民币元）

子公司名称	主要经营地	注册地	业务性质	持股比例%		取得方式
				直接	间接	
深圳市盛波光电科技有限公司	深圳市	深圳市	偏光片生产与销售	60		收购
深圳市深纺进出口有限公司	深圳市	深圳市	经营进出口业务		100	设立
盛投（香港）有限公司	香港	香港	偏光片销售		100	设立

2、在合营安排或联营企业中的权益

(1) 重要的合营企业或联营企业

合营企业或联营企业名称	主要经营地	注册地	业务性质	持股比例(%)		对合营企业或联营企业投资的会计处理方法
				直接	间接	
①合营企业						
深圳冠华印染有限公司	深圳市	深圳市	物业租赁	50.16		权益法
安徽华鹏纺织有限公司	安徽省	安徽省	制造业	50.00		权益法
②联营企业						
深圳常联发印染有限公司	深圳市	深圳市	物业租赁	40.25		权益法
约旦制衣厂	约旦	约旦	制造业	35.00		权益法
业晖国际有限公司	香港	香港	制造业	22.75		权益法

(2) 重要合营企业的主要财务信息

项目	深圳冠华印染有限公司	
	2020.12.31	2019.12.31
流动资产	19,854,144.21	10,286,534.45
非流动资产	241,137,964.49	254,848,270.68
资产合计	260,992,108.70	265,134,805.13
流动负债	12,261,343.60	10,815,587.15
非流动负债	37,356,444.69	39,522,035.69
负债合计	49,617,788.29	50,337,622.84
净资产	211,374,320.41	214,797,182.29
其中：少数股东权益	--	--
归属于母公司的所有者权益	211,374,320.41	214,797,182.29
按持股比例计算的净资产份额	106,025,359.12	107,742,266.64
调整事项		
其中：商誉	21,595,462.44	21,595,462.44
未实现内部交易损益	--	--
减值准备	--	--
其他	285,343.61	285,343.61
对合营企业权益投资的账面价值	127,906,165.17	129,623,072.69

续：

项 目	深圳冠华印染有限公司	
	本期发生额	上期发生额
营业收入	14,623,800.97	4,434,022.16
财务费用	-39,339.28	-18,017.22
所得税费用	-2,118,023.83	1,624,193.25
净利润	-3,422,861.88	-7,457,362.64
终止经营的净利润	--	--
其他综合收益	--	--
综合收益总额	-3,422,861.88	-7,457,362.64
企业本期收到的来自合营企业的股利	--	--

八、金融工具风险管理

本公司的主要金融工具包括货币资金、应收票据、应收账款、应收款项融资、其他应收款、交易性金融资产、其他权益工具投资、应付账款、其他应付款、长期借款。各项金融工具的详细情况已于相关附注内披露。与这些金融工具有关的风险，以及本公司为降低这些风险所采取的风险管理政策如下所述。本公司管理层对这些风险敞口进行管理和监控以确保将上述风险控制在限定的范围之内。

1、风险管理目标和政策

本公司从事风险管理的目标是在风险和收益之间取得适当的平衡，力求降低金融风险对本公司财务业绩的不利影响。基于该风险管理目标，本公司已制定风险管理政策以辨别和分析本公司所面临的风险，设定适当的风险可接受水平并设计相应的内部控制程序，以监控本公司的风险水平。本公司会定期审阅这些风险管理政策及有关内部控制系统，以适应市场情况或本公司经营活动的改变。本公司的内部审计部门也定期或随机检查内部控制系统的执行是否符合风险管理政策。

本公司的金融工具导致的主要风险是信用风险、流动性风险、市场风险（包括汇率风险、利率风险和商品价格风险）。

董事会负责规划并建立本公司的风险管理架构，制定本公司的风险管理政策和相关指引并监督风险管理措施的执行情况。本公司已制定风险管理政策以识别和分析本公司所面临的风险，这些风险管理政策对特定风险进行了明确规定，涵盖了市场风险、信用风险和流动性风险管理等诸多方面。本公司定期评估市场环境及本公司经营活动的变化以决定是否对风险管理政策及系统进行更新。本公司的风险管理由风险管理委员会按照董事会批准的政策开展。风险管理委员会通过与本公司其他业务部门的紧密合作来识别、评价和规避相关风险。本公司内部审计部门就风险管理控制及程序进行定期的审核，并将审核结果上报本公司的审计委员会。

本公司通过适当的多样化投资及业务组合来分散金融工具风险，并通过制定相应的风险管理政策减少集中于单一行业、特定地区或特定交易对手的风险。

（1）信用风险

信用风险，是指交易对手未能履行合同义务而导致本公司产生财务损失的风险。

本公司对信用风险按组合分类进行管理。信用风险主要产生于银行存款、应收票据、应收账款、其他应收款等。

本公司银行存款主要存放于国有银行和其它大中型上市银行，本公司预期银行存款不存在重大的信用风险。

对于应收票据、应收账款、其他应收款和长期应收款，本公司设定相关政策以控制信用风险敞口。本公司基于对客户的财务状况、信用记录及其他因素诸如目前市场状况等评估客户的信用资质并设置相应信用期。本公司会定期对客户信用记录进行监控，对于信用记录不良的客户，本公司会采用书面催款、缩短信用期或取消信用期等方式，以确保本公司的整体信用风险在可控的范围内。

本公司应收账款的债务人为分布于不同行业和地区的客户。本公司持续对应收账款的财务状况实施信用评估，并在适当时购买信用担保保险。

本公司所承受的最大信用风险敞口为资产负债表中每项金融资产的账面金额。本公司没有提供任何其他可能令本公司承受信用风险的担保。

本公司应收账款中，前五大客户的应收账款占本公司应收账款总额的 56.46%（2019 年：65.56%）；本公司其他应收款中，欠款金额前五大公司的其他应收款占本公司其他应收款总额的 70.63%（2019 年：75.87%）。

（2）流动性风险

流动性风险，是指本公司在履行以交付现金或其他金融资产结算的义务时遇到资金短缺的风险。

本公司下属成员企业各自负责自身的现金管理工作，包括现金盈余的短期投资和筹措贷款以应付预计现金需求（如果借款额超过某些预设授权上限，便需获得本公司董事会的批准）。此外，本公司也会考虑与供应商协商，要求其调减部分债务金额，或者用出售长账龄应收账款的形式提早获取资金，以减轻公司的现金流压力。本公司的政策是定期监控短期和长期的流动资金需求，以及是否符合借款协议的规定，以确保维持充裕的现金储备和可供随时变现的有价证券，同时获得主要金融机构承诺提供足够的备用资金，以满足短期和较长期的流动资金需求。

本公司通过经营业务产生的资金及银行及其他借款来筹措营运资金。于 2020 年 12 月 31 日，本公司尚未使用的银行借款额度为 45,689.98 万元（2019 年 12 月 31 日：不适用）。

期末，本公司持有的金融资产、金融负债和表外担保项目按未折现剩余合同现金流量的到期期限分析如下（单位：人民币万元）：

项 目	2020.12.31			合 计
	1年以内	一年至五年以内	五年以上	
金融负债：				
应付账款	32,946.86			32,946.86
其他应付款	15,611.84			15,611.84
长期借款	--	34,310.02	--	34,310.02
金融负债合计	48,558.70	34,310.02	--	82,868.72

期初，本公司持有的金融资产、金融负债和表外担保项目按未折现剩余合同现金流量的到期期限分析如下（单位：人民币万元）：

项 目	2019.12.31			合 计
	1年以内	一年至五年以内	五年以上	
金融负债：				
应付账款	24,129.78	--	--	24,129.78
其他应付款	15,264.58	--	--	15,264.58
金融负债合计	39,394.36	--	--	39,394.36

上表中披露的金融负债金额为未经折现的合同现金流量，因而可能与资产负债表中的账面金额有所不同。

（3）市场风险

金融工具的市场风险，是指金融工具的公允价值或未来现金流量因市场价格变动而发生波动的风险，包括利率风险、汇率风险和其他价格风险。

利率风险

利率风险，是指金融工具的公允价值或未来现金流量因市场利率变动而发生波动的风险。利率风险可源于已确认的计息金融工具和未确认的金融工具（如某些贷款承诺）。

本公司的利率风险主要产生于长期银行借款。浮动利率的金融负债使本公司面临现金流量利率风险，固定利率的金融负债使本公司面临公允价值利率风险。

本公司密切关注利率变动对本公司利率风险的影响。本公司目前并未采取利率对冲政策。但管理层负责监控利率风险，并将于需要时考虑对冲重大利率风险。

本公司持有的计息金融工具如下（单位：人民币万元）：

项 目	本年数	上年数
浮动利率金融工具		
金融负债	34,310.02	--
其中：长期借款	34,310.02	--

于 2020 年 12 月 31 日，如果以浮动利率计算的借款利率上升或下降 25 个基点，而其他因素保持不变，本公司的净利润及股东权益将减少或增加约 85.78 万元（2019 年 12 月 31 日：不适用）。

对于资产负债表日持有的、使本公司面临公允价值利率风险的金融工具，上述敏感性分析中的净利润及股东权益的影响是假设在资产负债表日利率发生变动，按照新利率对上述金融工具进行重新计量后的影响。对于资产负债表日持有的、使本公司面临现金流量利率风险的浮动利率非衍生工具，上述敏感性分析中的净利润及股东权益的影响是上述利率变动对按年度估算的利息费用或收入的影响。上一年度的分析基于同样的假设和方法。

（4）汇率风险

汇率风险，是指金融工具的公允价值或未来现金流量因外汇汇率变动而发生波动的风险。汇率风险可源于以记账本位币之外的外币进行计价的金融工具。

汇率风险主要为本公司的财务状况和现金流量受外汇汇率波动的影响。本公司持有的外币资产及负债占整体的资产及负债比例并不重大。因此本公司认为面临的汇率风险并不重大。

2、资本管理

本公司资本管理政策的目标是为了保障本公司能够持续经营，从而为股东提供回报，并使其他利益相关者获益，同时维持最佳的资本结构以降低资本成本。

为了维持或调整资本结构，本公司可能会调整融资方式、调整支付给股东的股利金额、向股东返还资本、发行新股与其他权益工具或出售资产以减低债务。

本公司以资产负债率（即总负债除以总资产）为基础对资本结构进行监控。于2020年12月31日，本公司的资产负债率为21.54%（2019年12月31日：14.94%）。

九、公允价值

按照在公允价值计量中对计量整体具有重大意义的最低层次的输入值，公允价值层次可分为：

第一层次：相同资产或负债在活跃市场中的报价（未经调整的）。

第二层次：直接（即价格）或间接（即从价格推导出）地使用除第一层次中的资产或负债的市场报价之外的可观察输入值。

第三层次：资产或负债使用了任何非基于可观察市场数据的输入值（不可观察输入值）。

（1）以公允价值计量的项目和金额

于2020年12月31日，以公允价值计量的资产及负债按上述三个层次列示如下：

项 目	第一层次公允价值计量	第二层次公允价值计量	第三层次公允价值计量	合计
一、持续的公允价值计量				
（一）交易性金融资产	484,080,684.72	--	200,536,575.34	684,617,260.06
（二）应收款项融资	--	--	102,051,314.08	102,051,314.08
（三）其他权益工具投资	10,129,390.84		180,478,036.70	190,607,427.54
（四）其他非流动金融资产			30,650,943.40	30,650,943.40
持续以公允价值计量的资产总额	494,210,075.56		513,716,869.52	1,007,926,945.08

十、关联方及关联交易

1、本公司的母公司情况

母公司名称	注册地	业务性质	注册资本(万元)	母公司对本 公司持股比例%	母公司对本 公司表决权 比例%
深圳市投资控股有限公司	深圳市福田区深南路投资大厦18楼	股权投资、房地产开发等	2,800,900.00	45.96	45.96

本公司的母公司情况：本公司的母公司是经深圳市政府批准和授权的国有独资公司，对授权范围内的国有企业依法行使出资者职能。

报告期内，母公司注册资本变化如下：

金额单位：人民币万元

期初数	本期增加	本期减少	期末数
2,764,900.00	36,000.00	--	2,800,900.00

2、本公司的子公司情况

子公司情况详见附注七、1。

3、本公司的合营企业和联营企业情况

本公司合营和联营企业情况详见附注七、2。

4、本公司的其他关联方情况

关联方名称	与本公司关系
深圳市深超科技投资有限公司	受同一方控制
深圳市城市建设开发（集团）有限公司	受同一方控制
天马微电子股份有限公司	公司董事长为该公司副董事长
杭州锦江集团有限公司	盛波光电股东之控制方
兰溪市锦新投资管理有限公司	杭州锦江集团有限公司之子公司
盛波（香港）有限公司	公司高管为该公司董事
浙江恒杰实业有限公司	杭州锦江集团有限公司之子公司
恒美光电股份有限公司	杭州锦江集团有限公司之参股公司
深圳新纺针织厂有限公司	参股公司
深圳黛丽斯内衣有限公司	参股公司

5、关联交易情况

(1) 关联采购与销售情况

① 采购商品、接受劳务

深圳市纺织（集团）股份有限公司

财务报表附注

2020 年度（除特别注明外，金额单位为人民币元）

关联方	关联交易内容	本期发生额	上期发生额
恒美光电股份有限公司	技术服务	1,415,263.58	--
恒美光电股份有限公司	偏光片	204,282,036.36	143,888,209.10

② 出售商品、提供劳务

关联方	关联交易内容	本期发生额	上期发生额
天马微电子股份有限公司	偏光片	1,485,995.60	1,444,346.74
恒美光电股份有限公司	偏光片	110,545,214.28	141,106,466.92

(2) 关联担保情况

① 本公司作为担保方

被担保方	担保金额	担保起始日	担保终止日	担保是否已经履行完毕
深圳市盛波光电子技术有限公司	205,596,000.00	2020.09.08	债务履行期限届满之日起两年	否

(3) 关联方资金拆借情况

关联方	拆借金额	起始日	到期日	说明
拆入：				
深圳冠华印染有限公司	3,806,454.17	2019.07.30	暂未约定还款日期	拆借年利率 0.30%

(4) 关键管理人员薪酬

项目	本期发生额	上期发生额
关键管理人员薪酬	917.50 万元	616.38 万元

6、关联方应收应付款项

(1) 应收关联方款项

项目名称	关联方	2020.12.31		2019.12.31	
		账面余额	坏账准备	账面余额	坏账准备
应收账款	天马微电子股份有限公司	581,696.96	25,652.84	733,038.52	36,651.93
应收账款	恒美光电股份有限公司	20,879,229.37	920,774.02	53,893,840.80	2,694,692.04
其他应收款	安徽华鹏纺织有限公司	1,800,000.00	1,800,000.00	1,800,000.00	1,800,000.00

(2) 应付关联方款项

项目名称	关联方	2020.12.31	2019.12.31
应付账款	恒美光电股份有限公司	35,787,643.44	56,245,028.58
其他应付款	深圳新纺针织厂有限公司	244,789.85	244,789.85
其他应付款	深圳常联发印染有限公司	1,580,949.95	1,580,949.95
其他应付款	业晖国际有限公司	1,143,127.81	1,216,719.38
其他应付款	盛波（香港）有限公司	315,000.00	315,000.00
其他应付款	深圳冠华印染有限公司	3,811,240.92	3,811,053.20

十一、 股份支付

1、 股份支付总体情况

公司本期授予的各项权益工具总额	
公司本期行权的各项权益工具总额	
公司本期失效的各项权益工具总额	1,566,150 股
公司期末发行在外的股份期权行权价格的范围和合同剩余期限	
公司期末其他权益工具行权价格的范围和合同剩余期限	5.73 元/股， 1 年

说明：2017 年 12 月 14 日，公司 2017 年第三次临时股东大会决议通过了《关于〈深圳市纺织（集团）股份有限公司 2017 年限制性股票激励计划（草案）及其摘要〉的议案》；2017 年 12 月 14 日，公司董事会审议通过了《关于调整 2017 年限制性股票激励计划激励对象名单及授予权益数量的议案》、《关于向激励对象授予限制性股票的议案》。公司于 2017 年 12 月 14 日向激励对象授予限制性股票 475.23 万股，授予价格为 5.73 元/股，限制性股票激励计划自授予完成登记之日起 24 个月后的首个交易日起后的 12 个月、24 个月、36 个月分别按照 40%、30%、30%的比例解除限售。授予的限制性股各年度公司业绩考核如下：

解除限售期	业绩考核目标
第一个解除限售期	2018 年每股收益不低于 0.07 元/股，且不低于同行业可比上市公司 75 分位值水平；2018 年较 2016 年营业收入增长率不低于 70%，且不低于同行业可比上市公司 75 分位值水平；2018 年偏光片等光学膜业务收入占营业收入的比重不低于 70%。
第二个解除限售期	2019 年每股收益不低于 0.08 元/股，且不低于同行业可比上市公司 75 分位值水平；2019 年较 2016 年营业收入增长率不低于 130%，且不低于同行业可比上市公司 75 分位值水平；2019 年偏光片等光学膜业务收入占营业收入的比重不低于 75%。
第三个解除限售期	2020 年每股收益不低于 0.20 元/股，且不低于同行业可比上市公司 75 分位值水平；2020 年较 2016 年营业收入增长率不低于 200%，且不低于同行业可比上市公司 75 分位值水平；2020 年偏光片等光学膜业务收入占营业收入的比重不低于 80%。

注：每股收益=扣除非经常性损益后归属于公司普通股股东的净利润/总股本

2020 年 1 月 16 日，公司召开 2020 年第一次临时股东大会审议通过了《关于回购注销部分限制性股票的议案》，同意公司对因个人原因离职的 3 名原激励对象合计持有的 69,900 股限制性股票回购注销，回购价格 5.73 元/股。

2020 年 3 月 12 日，公司召开第七届董事会第二十七次会议审议并通过了《关于回购注销部分限制性股票的议案》，其中，关联董事朱军、朱梅柱、宁毛仔根据有关法律、法规和《章程》规定回避表决。公司拟对 110 名激励对象持有的第二期未达解除限售条件的限制性股票共计 1,313,340 股进行回购注销，回购价格为授予价格 5.73 元/股加上银行同期存款利息计算；拟对 3 名离职激励对象已获授但尚未解除限售的全部限制性股票共计 120,000 股进行回购注销，回购价格为 5.73 元/股。公司本次共计对

1,433,340 股限制性股票进行回购注销，公司独立董事发表了独立意见，律师出具了法律意见书。

2020 年 4 月 3 日，公司召开 2020 年第二次临时股东大会审议通过了《关于回购注销部分限制性股票的议案》，同意公司对 110 名激励对象持有的第二期未达解除限售条件的限制性股票共计 1,313,340 股进行回购注销，回购价格为 6.01 元/股；同意公司对 3 名离职激励对象已获授但尚未解除限售的全部限制性股票共计 120,000 股进行回购注销，回购价格为 5.73 元/股，共计回购注销 1,433,340 股限制性股票。

2020 年 6 月 8 日，公司召开第七届董事会第三十次会议和第七届监事会第二十一次会议。董事会审议通过了《关于回购注销部分限制性股票的议案》，拟对因个人原因离职的 5 名原激励对象合计持有的 57,150 股限制性股票进行回购注销，回购价格 5.73 元/股；拟对退休的 1 名原激励对象持有的 5,760 股限制性股票回购注销，回购价格为 6.14 元/股。公司独立董事发表了同意的独立意见。监事会审议通过了《关于回购注销部分限制性股票的议案》，对本次回购注销股份的数量及涉及激励对象名单进行核实并发表了核查意见，律师出具了法律意见书。

2020 年 6 月 29 日，公司召开 2019 年年度股东大会审议通过了《关于回购注销部分限制性股票的议案》，同意公司对因个人原因离职的 5 名原激励对象合计持有的 57,150 股限制性股票进行回购注销，回购价格 5.73 元/股；同意公司对退休的 1 名原激励对象持有的 5,760 股限制性股票回购注销，回购价格为 6.14 元/股，共计回购注销 62,910 股限制性股票。

2、以权益结算的股份支付情况

授予日权益工具公允价值的确定方法	授予日公司股票收盘价-授予价格
可行权权益工具数量的确定依据	在等待期的每个资产负债表日，根据最新取得的可解除限售人数变动、业绩指标完成情况等信息确定
本期估计与上期估计有重大差异的原因	
以权益结算的股份支付计入资本公积的累计金额	--
本期以权益结算的股份支付确认的费用总额	--

十二、承诺及或有事项

1、重要的承诺事项

截至 2020 年 12 月 31 日，本公司不存在应披露的承诺事项。

2、或有事项

截至 2020 年 12 月 31 日，本公司不存在应披露的未决诉讼、对外担保等或有事项。

十三、资产负债表日后事项

截至 2021 年 3 月 10 日，本公司不存在应披露的资产负债表日后事项。

深圳市纺织（集团）股份有限公司
 财务报表附注
 2020年度（除特别注明外，金额单位为人民币元）

十四、其他重要事项

1、分部报告

根据本公司的内部组织结构、管理要求及内部报告制度，本公司的经营业务划分为偏光片、纺织品、物业租赁、贸易4个报告分部。这些报告分部是以公司日常内部管理要求的财务信息为基础确定的。集团的管理层定期评价这些报告分部的经营成果，以决定向其分配资源及评价其业绩。分部利润或亏损、资产及负债如下：

本期或本期末	偏光片	物业租赁	纺织品	贸易	抵销	合计
营业收入	1,954,299,275.90	95,691,578.25	60,503,325.78	--	-1,529,492.13	2,108,964,687.80
其中：对外交易收入	1,954,299,275.90	94,195,699.39	60,469,712.51	--	--	2,108,964,687.80
分部间交易收入	--	1,495,878.86	33,613.27	--	-1,529,492.13	--
其中：主营业务收入	1,954,299,275.90	86,707,358.16	60,503,325.78	--	-4,077,074.78	2,097,432,885.06
营业成本	1,737,374,562.38	28,134,125.79	49,877,951.65	--	-1,088,244.80	1,814,298,395.02
其中：主营业务成本	1,737,374,562.38	21,928,436.25	49,877,951.65	--	-1,088,244.80	1,808,092,705.48
营业利润	9,849,335.07	39,054,820.16	2,119,203.22	-257,812.90	-371,420.53	50,394,125.02
资产总额	3,676,711,356.62	3,190,112,708.39	38,262,097.35	28,781,153.62	-1,964,319,763.75	4,969,547,552.23
负债总额	878,156,778.18	177,919,940.25	20,735,649.08	19,444,715.13	-26,024,780.03	1,070,232,302.61

2、政府补助

计入递延收益的政府补助，后续采用总额法计量

补助项目	2019.12.31	本期新增补助金额	本期结转计入损益的金额	其他变动	2020.12.31	本期结转计入损益的列报项目	与资产相关/与收益相关
纺织专项资金	428,571.41	--	142,857.16	--	285,714.25	其他收益	与资产相关
TFT-LCD用偏光片产业化项目补助资金	3,033,333.34	--	1,300,000.00	--	1,733,333.34	其他收益	与资产相关
TFT-LCD用偏光片一期项目窄幅线（5号线）补助资金	1,500,000.00	--	500,000.00	--	1,000,000.00	其他收益	与资产相关
采购进口设备及技术补助	501,926.58	--	175,090.20	--	326,836.38	其他收益	与资产相关
TFT-LCD用偏光片一期项目创新创业资金	150,000.00	--	50,000.00	--	100,000.00	其他收益	与资产相关
深圳偏光材料及技术工程实验室创新创业资金	262,500.00	--	50,000.00	--	212,500.00	其他收益	与资产相关
深圳偏光材料及技术工程实验室	2,625,000.00	--	500,000.00	--	2,125,000.00	其他收益	与资产相关
技术中心建设资助资金	1,575,000.00	--	300,000.00	--	1,275,000.00	其他收益	与资产相关
引进先进技术资助资金	43,164.31	--	14,388.10	--	28,776.21	其他收益	与资产相关
TFT-LCD用偏光片二期项目（6号线）地方配套资金	12,750,000.00	--	1,500,000.00	--	11,250,000.00	其他收益	与资产相关

深圳市纺织（集团）股份有限公司

财务报表附注

2020 年度（除特别注明外，金额单位为人民币元）

补助项目	2019.12.31	本期新增 补助金额	本期结转计入 损益的金额	其他 变动	2020.12.31	本期结转计 入损益的列 报项目	与资产相关 /与收益 相关
TFT-LCD 用偏光片二期项目（6 号线）创新创业资金	425,000.00	--	50,000.00	--	375,000.00	其他收益	与资产相关
偏光片用光学补偿膜关键技术研发设备款补助资金	3,625,000.00	--	500,000.00	--	3,125,000.00	其他收益	与资产相关
TFT-LCD 用偏光片二期项目（6 号线）国家补助金	8,500,000.00	--	1,000,000.00	--	7,500,000.00	其他收益	与资产相关
广东省战略新兴产业区域集聚发展试点项目资金	21,250,000.00	--	2,500,000.00	--	18,750,000.00	其他收益	与资产相关
TFT-LCD 用偏光片二期项目新建生产线及购置设备补助款	25,500,000.00	--	3,000,000.00	--	22,500,000.00	其他收益	与资产相关
节能改造补助资金	56,815.63	--	29,642.93	--	27,172.70	其他收益	与资产相关
老旧电梯更新改造资金补助	1,004,752.95	--	142,255.72	--	862,497.23	其他收益	与资产相关
超大尺寸电视用偏光产业化项目(7 号线)中央预算内投资款	30,000,000.00	--	--	--	30,000,000.00	其他收益	与资产相关
超薄 IPS 智能手机终端用偏光片关键技术研发补助	2,000,000.00	--	--	--	2,000,000.00	其他收益	与资产相关
深圳市财政委员会（重 2018N007 大尺寸显示面板用高性能偏光片关键技术研发）	5,000,000.00	1,000,000.00	--	--	6,000,000.00	其他收益	与资产相关
深圳市大气环境质量提升专项资金补贴-盛波光电	1,033,507.00	--	442,931.57	--	590,575.43	其他收益	与资产相关
深圳市大气环境质量提升专项资金补贴-美百年	--	520,000.00	26,000.00	--	494,000.00	其他收益	与资产相关
2020 年技术改造倍增专项资金技术改造投资项目补助	--	190,000.00	11,083.33	--	178,916.67	其他收益	与资产相关
合计	121,264,571.22	1,710,000.00	12,234,249.01	--	110,740,322.21		

3、其他对投资者决策有影响的重要事项

（1）公司与锦江集团的仲裁事项

本公司于 2016 年底为盛波光电增资入股引入锦江集团作为战略投资者，公司、盛波光电、锦江集团与锦江集团作为实际控制人设立的有限合伙企业杭州锦航股权投资基金合伙企业（有限合伙）（以下简称“锦航投资”）共同签署了《合作协议》，锦江集团对 2017 年至 2019 年盛波光电公司的业绩作出了承诺，锦江集团承诺如未完成承诺的收入及净利润将对承诺净利润与实际利润的差额部分进行现金补足。2018 年及 2019 年锦江集团均未按约定完成业绩承诺，2018 年的业绩补偿公司已按约定在 2019 年收到，共计 19,726.87 万元；对于 2019 年的业绩补偿，锦江集团认为自己无法主导盛波光电公司的经营管理等，导致《合作协议》的合同目的无法实现，向深圳国际仲裁院申请仲裁。请求：①裁决申请人免于履行《合作协议》第 3.1 条约约定的 2019 年度业绩补偿义务，即，申请人不再向盛波光电支付人民币 24,478.38 万元；②如果仲裁庭经审理认为不予支持上述第 1 项仲裁请求，则：请求裁决解除《合作协议》第 3.1 条；被申请人向申请人赔偿申请人已支付的 2018 年补偿款 19,726.87 万元；以及被申请人向申请人赔偿其本可

获得的利润损失 20,234.07 万元；③裁决被申请人承担本案仲裁费及仲裁庭的实际开支费用。截至报告日，上述仲裁尚未最终裁决。

（2）深圳市协利汽车企业有限公司（以下简称“协利汽车公司”）尚未处置的房产

深圳协利汽车有限公司（以下简称“深圳协利”）是公司 1981 年与香港协利维修公司投资成立的中外合资企业，注册资本 312 万元，本公司持有 50% 股权。该公司经营期限至 2008 年终止，并于 2014 年被吊销营业执照，该公司主要资产为房产。2020 年 3 月，深圳协利工商已注销，但其名下尚有三处房产如何处置双方股东需进一步协商后解决。

十五、母公司财务报表主要项目注释

1、应收账款

（1）按账龄披露

账龄	2020.12.31	2019.12.31
1 年以内	1,538,316.00	550,453.73
减：坏账准备	76,915.80	27,522.69
合计	1,461,400.20	522,931.04

（2）按坏账计提方法分类披露

类别	2020.12.31					2019.12.31				
	账面余额		坏账准备		账面价值	账面余额		坏账准备		账面价值
	金额	比例 (%)	金额	预期信用损失率 (%)		金额	比例 (%)	金额	预期信用损失率 (%)	
按组合计提坏账准备	1,538,316.00	100.00	76,915.80	5.00	1,461,400.20	550,453.73	100.00	27,522.69	5.00	522,931.04

按组合计提坏账准备：

组合计提项目：

	2020.12.31			2019.12.31		
	应收账款	坏账准备	预期信用损失率 (%)	应收账款	坏账准备	预期信用损失率 (%)
1 年以内	1,538,316.00	76,915.80	5.00	550,453.73	27,522.69	5.00

（3）本期计提、收回或转回的坏账准备情况

	坏账准备金额
2019.12.31	27,522.69
首次执行新收入准则的调整金额	--
2020.01.01	27,522.69
本期计提	49,393.11
本期收回或转回	--
2020.12.31	76,915.80

(4) 本期无实际核销的应收账款情况

(5) 按欠款方归集的应收账款期末余额前五名单位情况

本期按欠款方归集的期末余额前五名应收账款汇总金额 1,538,316.00 元，占应收账款期末余额合计数的比例 100.00%，相应计提的坏账准备期末余额汇总金额 76,915.80 元。

(6) 本期无因金融资产转移而终止确认的应收账款情况

(7) 本期无转移应收账款且继续涉入形成的资产、负债的金额

2、其他应收款

项 目	2020.12.31	2019.12.31
应收利息	--	7,329,228.31
其他应收款	7,450,934.40	9,710,277.69
合 计	7,450,934.40	17,039,506.00

(1) 应收利息

① 应收利息分类

项 目	2020.12.31	2019.12.31
定期存款	--	--
结构性存款	--	7,329,228.31
小 计:	--	7,329,228.31
减: 坏账准备	--	--
合 计	--	7,329,228.31

(2) 其他应收款

① 按账龄披露

账 龄	2020.12.31	2019.12.31
1 年以内	6,125,200.01	5,143,593.73
1 至 2 年	2,410,316.25	3,828,819.36
2 至 3 年	328,819.35	1,830,359.77
3 至 4 年	454,759.77	1,810,047.30
4 至 5 年	1,800,000.00	--
5 年以上	12,461,099.73	12,476,252.43
小 计	23,580,195.11	25,089,072.59
减: 坏账准备	16,129,260.71	15,378,794.90
合 计	7,450,934.40	9,710,277.69

深圳市纺织（集团）股份有限公司
 财务报表附注
 2020年度（除特别注明外，金额单位为人民币元）

②按款项性质披露

项目	2020.12.31			2019.12.31		
	账面余额	坏账准备	账面价值	账面余额	坏账准备	账面价值
内部往来	7,175,600.00	877,680.00	6,297,920.00	9,366,582.51	987,229.13	8,379,353.38
押金及保证金	10,000.00	5,000.00	5,000.00	14,000.00	5,200.00	8,800.00
其他	25,200.01	1,260.00	23,940.01	34,314.75	13,055.74	21,259.01
单位往来	16,369,395.10	15,245,320.71	1,124,074.39	15,674,175.33	14,373,310.03	1,300,865.30
合计	23,580,195.11	16,129,260.71	7,450,934.40	25,089,072.59	15,378,794.90	9,710,277.69

③坏账准备计提情况

期末，处于第一阶段的坏账准备：

类别	账面余额	坏账准备	账面价值
按账龄组合计提坏账准备	8,468,948.79	1,018,014.39	7,450,934.40
合计	8,468,948.79	1,018,014.39	7,450,934.40

期末，本公司不存在处于第二阶段的应收利息、应收股利和其他应收款；

期末，处于第三阶段的坏账准备：

类别	账面余额	坏账准备	账面价值	理由
按单项计提坏账准备	15,111,246.32	15,111,246.32	--	账龄较长，收回可能性低
合计	15,111,246.32	15,111,246.32	--	

2019年12月31日，坏账准备计提情况：

处于第一阶段的坏账准备：

类别	账面余额	坏账准备	账面价值
按账龄组合计提坏账	10,996,121.64	1,285,843.95	9,710,277.69
合计	10,996,121.64	1,285,843.95	9,710,277.69

截至2019年12月31日，本公司不存在处于第二阶段的应收利息、应收股利和其他应收款。

截至2019年12月31日，处于第三阶段的坏账准备：

类别	账面余额	坏账准备	账面价值	理由
单项计提坏账	14,092,950.95	14,092,950.95	--	账龄较长，收回可能性低
合计	14,092,950.95	14,092,950.95	--	

深圳市纺织（集团）股份有限公司
 财务报表附注
 2020年度（除特别注明外，金额单位为人民币元）

④本期计提、收回或转回的坏账准备情况

坏账准备	第一阶段	第二阶段	第三阶段	合计
	未来12个月预期信用损失	整个存续期预期信用损失(未发生信用减值)	整个存续期预期信用损失(已发生信用减值)	
2019年12月31日余额	1,285,843.95	--	14,092,950.95	15,378,794.90
2019年12月31日余额				
在本期	--	--	--	--
--转入第二阶段	--	--	--	--
--转入第三阶段	-181,045.68	--	181,045.68	--
--转回第二阶段	--	--	--	--
--转回第一阶段	--	--	--	--
本期计提	--	--	837,249.69	837,249.69
本期转回	86,783.88	--	--	86,783.88
本期转销	--	--	--	--
本期核销	--	--	--	--
其他变动	--	--	--	--
2020年12月31日余额	1,018,014.39	--	15,111,246.32	16,129,260.71

⑤本期无实际核销的其他应收款情况

⑥按欠款方归集的其他应收款期末余额前五名单位情况

单位名称	款项性质	其他应收款期末余额	账龄	占其他应收款期末余额合计数的比例(%)	坏账准备期末余额
第1名	单位往来	11,389,044.60	5年以上	48.30%	11,389,044.60
第2名	内部往来	7,175,600.00	2年以内	30.43%	877,680.00
第3名	单位往来	1,800,000.00	4-5年	7.63%	1,800,000.00
第4名	单位往来	1,100,000.00	1年以内	4.66%	55,000.00
第5名	单位往来	1,018,295.37	1-4年	4.32%	1,018,295.37
合计		22,482,939.97		95.35%	15,140,019.97

⑦本公司无应收政府补助情况

⑧本公司无因金融资产转移而终止确认的其他应收款情况

⑨本公司无转移其他应收款且继续涉入形成的资产、负债的金额

3、长期股权投资

项目	2020.12.31			2019.12.31		
	账面余额	减值准备	账面价值	账面余额	减值准备	账面价值
对子公司投资	1,972,630,835.39	16,582,629.30	1,956,048,206.09	1,966,803,211.46	16,582,629.30	1,950,220,582.16
对合营企业投资	138,703,188.31		138,703,188.31	139,721,906.46		139,721,906.46
对联营企业投资	9,225,948.92		9,225,948.92	12,488,023.26		12,488,023.26
合计	2,120,559,972.62	16,582,629.30	2,103,977,343.32	2,119,013,141.18	16,582,629.30	2,102,430,511.88

深圳市纺织（集团）股份有限公司
 财务报表附注
 2020年度（除特别注明外，金额单位为人民币元）

(1) 对子公司投资

被投资单位	2019.12.31	本期增加	本期减少	2020.12.31	本期计提减值准备	减值准备期末余额
深圳市盛波光电科技有限公司	1,924,663,070.03			1,924,663,070.03		14,415,288.09
深圳市丽斯实业发展有限公司	8,073,388.25			8,073,388.25		
深圳市美百年服装有限公司	16,864,215.55			16,864,215.55		2,167,341.21
深圳市华强宾馆有限公司	15,489,351.08			15,489,351.08		
深圳市深纺物业管理有限公司	1,713,186.55			1,713,186.55		
深圳市深纺笋岗物业管理有限公司		5,827,623.93		5,827,623.93		
合计	1,966,803,211.46	5,827,623.93		1,972,630,835.39		16,582,629.30

(2) 对联营、合营企业投资

被投资单位	2019.12.31	追加/新增投资	减少投资	权益法下确认的投资损益	本期增减变动				2020.12.31	减值准备期末余额
					其他综合收益调整	其他权益变动	宣告发放现金股利或利润	计提减值准备		
①合营企业										
安徽华鹏纺织有限公司	10,098,833.77			698,189.37					10,797,023.14	
深圳冠华印染有限公司	129,623,072.69			-1,716,907.52					127,906,165.17	
小计	139,721,906.46			-1,018,718.15					138,703,188.31	
②联营企业										
深圳常联发印染有限公司	2,450,676.14			255,586.24					2,706,262.38	
约旦制衣厂	902,269.19			-904,422.99	2,153.80				--	
业晖国际有限公司	9,135,077.93			-2,297,211.37	-318,180.02				6,519,686.54	
小计	12,488,023.26			-2,946,048.12	-316,026.22				9,225,948.92	
合计	152,209,929.72			-3,964,766.27	-316,026.22				147,929,137.23	

4、营业收入和营业成本

(1) 营业收入和营业成本

项目	本期发生额		上期发生额	
	收入	成本	收入	成本
主营业务	57,649,817.53	7,019,203.76	71,861,233.77	8,340,126.19
其他业务	3,647,070.68	3,647,070.68	51,724,519.33	52,314,425.79
合计	61,296,888.21	10,666,274.44	123,585,753.10	60,654,551.98

深圳市纺织（集团）股份有限公司
 财务报表附注
 2020年度（除特别注明外，金额单位为人民币元）

(2) 主营业务收入、主营业务成本按行业划分

行业	本期发生额		上期发生额	
	收入	成本	收入	成本
物业租赁	57,649,817.53	7,019,203.76	71,861,233.77	8,340,126.19

(3) 主营业务收入、主营业务成本按产品划分

产品	本期发生额		上期发生额	
	收入	成本	收入	成本
物业租赁	57,649,817.53	7,019,203.76	71,861,233.77	8,340,126.19

(4) 主营业务收入、主营业务成本按地区划分

地区	本期发生额		上期发生额	
	收入	成本	收入	成本
深圳	57,649,817.53	7,019,203.76	71,861,233.77	8,340,126.19

5、投资收益

项 目	本期发生额	上期发生额
成本法核算的长期股权投资收益	18,304,138.91	--
权益法核算的长期股权投资收益	-3,446,613.86	-7,404,083.27
处置长期股权投资产生的投资收益	--	55,481,817.13
其他权益工具投资的股利收入	1,995,042.32	1,558,400.13
结构性存款利息收入	14,919,678.58	18,417,333.36
货币基金净值收益	3,884,233.70	--
合 计	35,656,479.65	68,053,467.35

十六、补充资料

1、当期非经常性损益明细表

项 目	本期发生额	说明
非流动性资产处置损益	273,229.58	
计入当期损益的政府补助（与公司正常经营业务密切相关，符合国家政策规定、按照一定标准定额或定量持续享受的政府补助除外）	29,506,252.69	确认与主营业务相关的政府补助的其他收益
除上述各项之外的其他营业外收入和支出	1,310,556.26	
其他符合非经常性损益定义的损益项目	--	
非经常性损益总额	31,090,038.53	
减：非经常性损益的所得税影响数	53,313.37	
非经常性损益净额	31,036,725.16	
减：归属于少数股东的非经常性损益净影响数（税后）	11,853,336.46	
归属于公司普通股股东的非经常性损益	19,183,388.70	

深圳市纺织（集团）股份有限公司
财务报表附注
2020 年度（除特别注明外，金额单位为人民币元）

2、净资产收益率和每股收益

报告期利润	加权平均净资产 收益率%	每股收益	
		基本每股收益	稀释每股收益
归属于公司普通股股东的净利润	1.36	0.07	0.07
扣除非经常性损益后归属于公司普通股股东的净利润	0.66	0.04	0.04

深圳市纺织（集团）股份有限公司

2021 年 3 月 10 日



此件仅用于业务报告使用，复印无效

营业执照

(副本) (20-1)

统一社会信用代码

91110105592343655N



扫描二维码登录
“国家企业信用
信息公示系统”
了解更多登记、
备案、许可、监
管信息



名称 致同会计师事务所(普通合伙)
类型 特殊普通合伙
负责人 李惠琦
经营范围 审计企业会计报表、出具审计报告；办理税务咨询、税务代理、涉税业务；出具验资报告；出具资产评估报告；提供法律、法规、规章及规范性文件规定的相关咨询服务；开展法律法规允许的其它经营活动；(依法须经批准的项目，经相关部门批准后方可开展经营活动)

成立日期 2011年12月22日
合伙期限 2011年12月22日至长期
主要经营场所 北京市朝阳区建国门外大街22号赛特广场五层



登记机关

2020年11月12日

国家企业信用信息公示系统网址:

<http://www.gsxt.gov.cn>

市场主体应当于每年1月1日至6月30日通过
国家企业信用信息公示系统报送公示年度报告。

国家市场监督管理总局监制



此件仅用于业务报告使用，复印无效

证书序号：0014469

说明

- 1、《会计师事务所执业证书》是证明持有人经财政部门依法审批，准予执行注册会计师法定业务的凭证。
- 2、《会计师事务所执业证书》记载事项发生变动的，应当向财政部门申请换发。
- 3、《会计师事务所执业证书》不得伪造、涂改、出租、出借、转让。
- 4、会计师事务所终止或执业许可注销的，应当向财政部门交回《会计师事务所执业证书》。

会计师事务所

执业证书



名称：北京惠琦会计师事务所（特殊普通合伙）

首席合伙人：惠琦

主任会计师：惠琦

经营场所：北京市朝阳区建国门外大街22号赛特广场5层

组织形式：特殊普通合伙

执业证书编号：11010156

批准执业文号：京财会许可[2011]0130号

批准执业日期：2011年12月13日



发证机关：北京市财政局


二〇二〇年十一月十一日

中华人民共和国财政部制

此件仅用于业务报告使用，复印无效



姓名: 陈志芳
 Full name: 陈志芳
 性别: 女
 Sex: 女
 出生日期: 1989-09-08
 Date of birth: 1989-09-08
 工作单位: 致同会计师事务所(特殊普通合伙)深圳分所
 Working unit: 致同会计师事务所(特殊普通合伙)深圳分所
 身份证号码: 430403198909081024
 Identity card No.: 430403198909081024



陈志芳
 440300611041
 深圳市注册会计师协会

证书编号: 440300611041
 No. of Certificate

批准注册协会: 深圳市注册会计师协会
 Authorized Institute of CPAs

发证日期: 2003 年 05 月 13 日
 Date of issuance

年度检验登记
 Annual Renewal Registration

本证书经检验合格，继续有效一年。
 This certificate is valid for another year after this renewal.





证书编号: 510100072903
 No. of Certificate
 批准注册协会: 深圳市注册会计师协会
 Authorized Institute of CPAs
 发证日期: 2008 年 08 月 29 日
 Date of Issuance

年度检验登记
 Annual Renewal Registration

本证书检验合格，继续有效一年。
 This certificate is valid for another year after this renewal.



姓名: 陈洁
 Full name
 性别: 女
 Sex
 出生日期: 1977-03-15
 Date of birth
 工作单位: 瑞华会计师事务所(特殊普通合伙)深圳分所
 Working unit
 身份证号码: 513025197703158947
 Identity card No.



注册会计师工作单位变更事项登记
 Registration of the Change of Working Unit by a CPA

同意转出
 Agree to transfer from
 转出协会盖章
 Stamp of the transfer-out Institute of CPAs
 年 月 日
 年 月 日
 同意转入
 Agree the holder to be transferred to
 转入协会盖章
 Stamp of the transfer-in Institute of CPAs
 年 月 日
 年 月 日

2019-11-30
 2019-11-30
 2019-11-30

年度检验登记
 Annual Renewal Registration

本证书检验合格，继续有效一年。
 This certificate is valid for another year after this renewal.




注册会计师工作单位变更事项登记
 Registration of the Change of Working Unit by a CPA

同意转出
 Agree the holder to be transferred from
 转出协会盖章
 Stamp of the transfer-out Institute of CPAs
 年 月 日
 年 月 日
 同意转入
 Agree the holder to be transferred to
 转入协会盖章
 Stamp of the transfer-in Institute of CPAs
 年 月 日
 年 月 日

2019-11-30
 2019-11-30

年度检验登记
 Annual Renewal Registration

本证书检验合格，继续有效一年。
 This certificate is valid for another year after this renewal.



510100072903
 深圳市注册会计师协会

2019年04月28日