

公司代码：603585

公司简称：苏利股份

江苏苏利精细化工股份有限公司 2020 年年度报告



重要提示

一、本公司董事会、监事会及董事、监事、高级管理人员保证年度报告内容的真实、准确、完整，不存在虚假记载、误导性陈述或重大遗漏，并承担个别和连带的法律责任。

二、公司全体董事出席董事会会议。

三、大华会计师事务所（特殊普通合伙）为本公司出具了标准无保留意见的审计报告。

四、公司负责人缪金凤、主管会计工作负责人李刚及会计机构负责人（会计主管人员）李刚声明：保证年度报告中财务报告的真实、准确、完整。

五、经董事会审议的报告期利润分配预案或公积金转增股本预案

2021年3月22日经公司第三届董事会第十四次会议审议通过，2020年度公司利润分配预案为：以公司2020年12月31日总股本18,000万股为基数，向全体股东每10股派发现金股利3元（含税），合计应派发现金股利5,400万元（含税），剩余未分配利润结转以后年度。

六、前瞻性陈述的风险声明

适用 不适用

本报告中所涉及的未来计划、发展战略等前瞻性描述不构成公司对投资者的实质承诺，敬请投资者注意投资风险。

七、是否存在被控股股东及其关联方非经营性占用资金情况

否

八、是否存在违反规定决策程序对外提供担保的情况

否

九、是否存在半数以上董事无法保证公司所披露年度报告的真实性、准确性和完整性

否

十、重大风险提示

公司已在本报告中描述了围绕公司经营可能存在的主要风险，敬请查阅第四节“经营情况讨论与分析”之三、“公司关于公司未来发展的讨论与分析”中“可能面对的风险”的内容。

十一、其他

适用 不适用

目录

第一节	释义.....	4
第二节	公司简介和主要财务指标.....	4
第三节	公司业务概要.....	7
第四节	经营情况讨论与分析.....	11
第五节	重要事项.....	33
第六节	普通股股份变动及股东情况.....	53
第七节	优先股相关情况.....	57
第八节	董事、监事、高级管理人员和员工情况.....	58
第九节	公司治理.....	64
第十节	公司债券相关情况.....	67
第十一节	财务报告.....	68
第十二节	备查文件目录.....	196

第一节 释义

一、 释义

在本报告书中，除非文义另有所指，下列词语具有如下含义：

常用词语释义		
公司、本公司、股份公司、苏利股份	指	江苏苏利精细化工股份有限公司
苏利化学	指	江阴苏利化学股份有限公司
百力化学	指	泰州百力化学股份有限公司
苏利制药	指	苏利制药科技江阴有限公司
苏利农业	指	苏利农业科技（上海）有限公司
苏利宁夏	指	苏利（宁夏）新材料科技有限公司
苏利菲律宾	指	苏利农业科技（菲律宾）有限公司
大连永达苏利	指	大连永达苏利药业有限公司
沽盛投资	指	宁波梅山保税港区沽盛投资有限公司（原江苏华拓投资有限公司）
世科姆上海	指	世科姆化学贸易（上海）有限公司
世科姆无锡	指	世科姆作物科技（无锡）有限公司
捷丰新能源	指	江阴市捷丰新能源有限公司
意大利世科姆奥克松	指	SIPCAM OXON S. P. A.
奥克松亚洲	指	OXON ASIA S. R. L.
证监会	指	中国证券监督管理委员会
上交所	指	上海证券交易所
报告期、本期	指	2020 年 1 月 1 日至 2020 年 12 月 31 日的会计期间

第二节 公司简介和主要财务指标

一、 公司信息

公司的中文名称	江苏苏利精细化工股份有限公司
公司的中文简称	苏利股份
公司的外文名称	SULI CO., LTD.
公司的外文名称缩写	SULI CO., LTD.
公司的法定代表人	缪金凤

二、 联系人和联系方式

	董事会秘书	证券事务代表
姓名	汪静莉	张哲
联系地址	江苏省江阴市临港街道润华路7号-1	江苏省江阴市临港街道润华路7号-1
电话	0510-86636229	0510-86636229
传真	0510-86636221	0510-86636221
电子信箱	suligroup@suli.com	suligroup@suli.com

三、 基本情况简介

公司注册地址	江苏省江阴市临港街道润华路7号-1
公司注册地址的邮政编码	214444

公司办公地址	江苏省江阴市临港街道润华路7号-1
公司办公地址的邮政编码	214444
公司网址	www.suli.com
电子信箱	suligroup@suli.com

四、信息披露及备置地点

公司选定的信息披露媒体名称	《中国证券报》、《上海证券报》
登载年度报告的中国证监会指定网站的网址	www.sse.com.cn
公司年度报告备置地点	公司证券办

五、公司股票简况

公司股票简况				
股票种类	股票上市交易所	股票简称	股票代码	变更前股票简称
A股	上海证券交易所	苏利股份	603585	不适用

六、其他相关资料

公司聘请的会计师事务所（境内）	名称	大华会计师事务所（特殊普通合伙）
	办公地址	北京市海淀区西四环中路16号院7号楼1101
	签字会计师姓名	刘万富、张国勤

七、近三年主要会计数据和财务指标

（一）主要会计数据

单位：元 币种：人民币

主要会计数据	2020年	2019年	本期比上年同期增减(%)	2018年
营业收入	1,558,610,029.48	1,812,605,555.46	-14.01	1,645,899,047.57
归属于上市公司股东的净利润	174,747,119.82	303,187,370.14	-42.36	312,104,257.48
归属于上市公司股东的扣除非经常性损益的净利润	172,132,769.39	295,707,200.35	-41.79	301,068,538.20
经营活动产生的现金流量净额	169,057,787.61	486,332,393.01	-65.24	420,486,858.48
	2020年末	2019年末	本期末比上年同期末增减(%)	2018年末
归属于上市公司股东的净资产	2,028,406,562.76	1,960,142,189.23	3.48	1,760,319,680.17
总资产	3,068,246,382.92	2,854,246,347.40	7.50	2,460,468,348.81

（二）主要财务指标

主要财务指标	2020年	2019年	本期比上年同期增减(%)	2018年
基本每股收益(元/股)	0.97	1.68	-42.26	1.73
稀释每股收益(元/股)	0.97	1.68	-42.26	1.73
扣除非经常性损益后的基本每股收益(元/股)	0.96	1.64	-41.46	1.67
加权平均净资产收益率(%)	8.75	16.28	减少7.53个百分点	19.01
扣除非经常性损益后的加权平均净资产收益率(%)	8.62	15.88	减少7.26个百分点	18.34

报告期末公司前三年主要会计数据和财务指标的说明

适用 不适用

八、境内外会计准则下会计数据差异

(一)同时按照国际会计准则与按中国会计准则披露的财务报告中净利润和归属于上市公司股东的净资产差异情况

适用 不适用

(二)同时按照境外会计准则与按中国会计准则披露的财务报告中净利润和归属于上市公司股东的净资产差异情况

适用 不适用

(三)境内外会计准则差异的说明:

适用 不适用

九、2020 年分季度主要财务数据

单位:元 币种:人民币

	第一季度 (1-3 月份)	第二季度 (4-6 月份)	第三季度 (7-9 月份)	第四季度 (10-12 月份)
营业收入	323,243,357.61	343,165,276.54	444,731,511.08	447,469,884.25
归属于上市公司股东的净利润	39,127,115.26	47,026,941.48	43,850,373.06	44,742,690.02
归属于上市公司股东的扣除非经常性损益后的净利润	40,162,001.52	46,025,449.09	43,631,528.92	42,313,789.86
经营活动产生的现金流量净额	5,131,035.84	41,076,764.44	74,451,886.27	48,398,101.06

季度数据与已披露定期报告数据差异说明

适用 不适用

十、非经常性损益项目和金额

适用 不适用

单位:元 币种:人民币

非经常性损益项目	2020 年金额	附注(如适用)	2019 年金额	2018 年金额
非流动资产处置损益	36,170.33		-756,436.29	-145,070.07

计入当期损益的政府补助,但与公司正常经营业务密切相关,符合国家政策规定、按照一定标准定额或定量持续享受的政府补助除外	5,704,666.92		8,498,935.10	2,646,031.62
委托他人投资或管理资产的损益	675,628.93		6,966,711.53	5,507,938.98
除同公司正常经营业务相关的有效套期保值业务外,持有交易性金融资产、衍生金融资产、交易性金融负债、衍生金融负债产生的公允价值变动损益,以及处置交易性金融资产、衍生金融资产、交易性金融负债、衍生金融负债和其他债权投资取得的投资收益	102,081.60		-5,034,482.00	
单独进行减值测试的应收款项、合同资产减值准备转回				8,873,810.32
除上述各项之外的其他营业外收入和支出	-2,526,443.67		-246,026.64	-286,910.32
少数股东权益影响额	-624,828.00		672,284.51	-2,321,538.29
所得税影响额	-752,925.68		-2,620,816.42	-3,238,542.96
合计	2,614,350.43		7,480,169.79	11,035,719.28

十一、 采用公允价值计量的项目

适用 不适用

十二、 其他

适用 不适用

第三节 公司业务概要

一、报告期内公司所从事的主要业务、经营模式及行业情况说明

(一) 公司主要业务

公司主营业务为农药、阻燃剂及其他精细化工产品的研发、生产和销售。

农药类产品包括百菌清原药、啉菌酯原药、农药制剂及其他农药类产品。其他农药类产品主要包括除虫脲、氟啶胺、霜脲氰等原药及四氯-2-氰基吡啶、四氯对苯二甲腈等农药中间体。

阻燃剂类产品包括十溴二苯乙烷及阻燃母粒和其他阻燃剂类产品。其他阻燃剂类产品主要包括三聚氰胺聚磷酸盐及二苯基乙烷中间体等。

其他精细化工产品类主要为氢溴酸等产品。

(二) 经营模式

1. 采购模式

公司原材料采用直接采购模式。大部分主要原辅材料直接向生产厂商采购,少部分原辅材料向经销商采购。公司拥有健全的采购质量管理体系和原材料检验、检测和验证制度,建立了稳定的主要原辅材料供应渠道。

2. 生产模式

公司主要产品的生产环节都在公司及子公司实施。公司根据销售订单和实际库存情况制定产品生产计划，并在满足客户订单和安全库存的前提下依托自身生产能力自主生产。公司根据国家法规和具体情况，制定了生产管理制度、安全生产管理制度、产品质量检测制度等内部管理制度，并在生产过程中严格予以执行。

3. 销售模式

公司采取以直销为主、经销为辅的销售模式。

(三) 行业情况

1. 农药

农药是重要的农业生产资料和救灾物资。随着人口的增加和人们对生活水平要求的不断提高，保障农产品供给成为了当前农业生产关注的重要问题，而农药的使用是提高农作物生产产量、改善农产品质量的重要途径。(1)自 2017 年 6 月 1 日起实施的修订后的《农药管理条例》，对进一步加强农药行业的管理，为保障农产品质量安全，推动建设资源节约、环境友好的现代农业，提供了坚实有力的法律依据。(2)2020 年 3 月，国务院发布《农作物病虫害防治条例》，防治农作物病虫害，保障国家粮食安全和农产品质量安全，保护生态环境，促进农业可持续发展。(3)2020 年 3 月 17 日国家财政部、国家税务总局发布公告，自 2020 年 3 月 20 日起，将植物生长调节剂等 380 项产品出口退税率提高至 9%，据农业农村部农药检定所统计，本次调整涉及农药进出口商品编码(10 位码)214 个，其中原药类 192 个、制剂类 22 个；涉及监管的农药原药 370 个，按 13%征税的出口退税率调整为 13%；涉及杀虫剂、杀菌剂、除草剂、植物生长调节剂、杀鼠剂等全部的农药制剂，按 13%征税的出口退税率调整为 13%，按 9%征税的出口退税率调整为 9%。本次调整提高了农药行业的整体出口退税率，有利于稳定农药出口贸易发展，有利于推动农药制剂的出口、创建中国农药品牌，并拉动农药助剂、包装、印刷等相关行业的发展。农药制剂出口退税从 9%退 6%调整为 9%退 9%，与农药原药的出口退税一致，有利于制剂出口，产业向下游衍生，提高中国农药的整体竞争力。(4)2020 年 6 月 8 日，中华人民共和国农业农村部发布第 269 号公告，就不在我国境内使用的出口农药(简称“仅限出口农药”)产品登记办法发布，仅限出口农药指我国境内的农药生产企业生产的不在我国境内使用，专供出口至境外的农药，消除了因各国政策法规差异引起的产品规格差异对农药出口的影响，将对我国农药出口起到刺激和提振作用。(5)2020 年 8 月，农业农村部与生态环境部联合发布《农药包装废弃物回收处理管理办法》，旨在防治农药包装废弃物污染，保障公众健康和保护生态环境。

(6)2020 年 9 月，农业农村部农药管理司发布《关于推进实施农药登记审批绿色通道管理措施》的通知，在确保产品高效安全的前提下，加快生物农药、高毒农药替代产品、特色小宗作物用药登记审批进程，促进农药高质量发展和绿色发展。

2. 阻燃剂

为适应防火安全标准提高的需求，阻燃剂技术在近几年得到快速发展，应用领域不断拓展，新型、高效、环保的阻燃剂产品不断推出，市场用量也呈现持续增长趋势，市场规模日益扩大。2018 年 5 月发布的新国标 GB 17761-2018《电动自行车安全技术规范》，增加了防火性能、阻燃性能等要求。2020 年 3 月，财政部和税务总局发布《财政部、税务总局关于提高部分产品出口退税率的公告》，将瓷制卫生器具等 1084 项产品出口退税率提高至 13%，公司主要产品十溴二苯乙烷也在其中。本次出口退税率的提高，在一定程度上增强了公司后期该产品在国际市场的成本竞争优势。中国 5G

产业新基建将给供应链上游新材料产业带来新机遇，如 5G 使用的高频 PCB 电路板以及光纤光缆均有阻燃等级要求，其中高端部分使用十溴二苯乙烷等溴系列阻燃剂。

具体行业情况详细分析详见本报告“第四节经营情况讨论与分析”之“二、(四)行业经营性信息分析”的相关内容等。

二、报告期内公司主要资产发生重大变化情况的说明

适用 不适用

三、报告期内核心竞争力分析

适用 不适用

1、市场优势

(1) 客户资源优势

公司长期从事农药、阻燃剂及其他精细化工产品的研发、生产与销售。经过多年的经营，凭借持续的研发投入、严格的质量控制、有效的品牌建设，公司主要产品的质量一直位于行业领先水平，并籍此与众多知名客户建立了长期稳定的战略合作关系。公司主要客户也大多在其所处的行业领域处于市场领先地位，需求量稳定，保证了公司产品销售的稳定与增长。

(2) 品牌影响力优势

公司是国内主要的杀菌剂农药生产企业，“苏利”品牌拥有多年历史。在农药行业积累了较高知名度和品牌美誉度，并得到国内外知名客户的普遍认可。公司“苏利”品牌荣膺 2009 年-2010 年度江苏省出口名牌、2017-2019 年度江苏省重点培育和发展的国际知名品牌，2020-2022 年度江苏省重点培育和发展的国际知名品牌。“苏利”商标于 2011 年 5 月被国家商标局认定为中国驰名商标。子公司苏利化学被工业和信息化部认定为品牌培育试点企业和工业品牌培育示范企业，百菌清系列产品 2016 年获得“江苏省名牌产品”称号，子公司百力化学 BAILLY 牌十溴二苯乙烷系列阻燃剂获得 2015 年泰州市名牌产品。

2、技术优势

技术研发是公司生存发展的基础，更是公司作为国内领先的农药和阻燃剂生产商的重要保障，公司的子公司苏利化学和百力化学均为经江苏省科技厅认定的高新技术企业。公司设有江苏省企业院士工作站、江苏省气相氯化工程技术研究中心，连续多年被评为江苏省民营科技企业，承担并实施了多项科技型中小企业技术创新基金项目及国家火炬计划项目，是由中国石油和化学工业联合会授予的阻燃材料产业技术创新战略联盟副理事长单位，是中国化学品安全协会第四届理事会理事单位。2012 年至 2020 年连续被中国农药工业协会评选为中国农药百强企业，是中国农药工业协会理事会常务理事单位，并被工业和信息化部认定为品牌培育试点企业和工业品牌培育示范企业。子公司苏利化学设有江苏省环保新型农药制剂工程技术研究中心、江苏省企业认定技术中心。公司十溴二苯乙烷催化生产新技术于 2014 年获得江苏省重点推广应用的新技术新产品证书，2019 年百菌清原药、氟啶胺原药获得世界粮农组织(FAO)国际标准等同认定。“基于环保型阻燃高分子材料制造及应用关键技术”获得 2019 年度中国石油和化学工业科学技术进步三等奖，百菌清相关专利获得第十一届无锡市专利奖金奖，四氯-2-氰基吡啶产品的相关专利获第十二届无锡市专利奖银奖，啞菌酯产品相关中间体的合成技术专利获第一届泰州市专利奖优秀奖，“果蔬作物灰霉病菌和菌核病菌抗药性及治理关键技术”获得 2020 年中国产学研合作创新与促进奖产学研合作创新成果奖一等奖、江苏

省科学技术进步二等奖。公司多名技术骨干人才及团队获评 2019 年江苏省“双创人才”、2020 年度江苏省“双创团队”、2019 年度无锡市“太湖人才计划领军人才创新团队”、2019 年度及 2020 年度无锡市“太湖人才计划创新创业领军人才”、“2019 年度泰州市科技企业家”、2019 年度泰兴市第三期“323 高层次人才培养工程”第三层次培养对象(优秀科技后备人才)等荣誉。公司多年坚持对主要产品研发进行持续投入，目前主要产品在相关市场长期处于领先地位。尤其在农药制剂产品的剂型开发、配方筛选以及阻燃剂复配剂型的开发等方面有较明显的优势。公司管理层将持续按照董事会制定的战略发展方向，保证公司各主要产品在技术研发方面的高效投入，以增强企业技术储备能力和发展动力。

3、产品优势

(1) 产品质量优势

公司严格按照 ISO9001 质量认证体系运行的要求进行质量管理，并积极推进绩效管理体系，将全面质量管理理念覆盖至从市场调查、试产、制造、仓储、销售到售后服务的各个环节。公司的技术中心具有较高的研发实力和检测水平，为公司产品品质提供了有力保障。公司先后通过了 ISO9001:2008 国际质量认证、ISO14001:2004 环境管理体系、OHSAS18001 职业健康安全管理体系等各项管理体系认证，主要产品符合欧盟 ROHS 指令的环保要求。公司产品的质量得到下游客户的普遍认可，在行业内具有很强的质量竞争优势。

(2) 产业链优势

公司是国内外领先的百菌清和嘧菌酯农药原药以及阻燃剂十溴二苯乙烷的生产企业，公司各主要产品都有较为完善的中间体自我配套供给能力，这对公司保持高效率生产、保证生产系统和产品质量的稳定以及增强市场竞争力都提供了有效保障。2020 年度，公司管理层努力落实董事会制定的发展战略规划，持续加大农药原药下游市场拓展的研发投入和生产技术提升，进一步提高了农药制剂产品中可湿性粉剂、悬浮剂和水分散粒剂的量产能力，特别是 DF 剂型的生产、销售提升明显，吸引了客户的高度关注。子公司百力化学是阻燃剂十溴二苯乙烷国内生产企业中少数配套自产中间体二苯基乙烷的企业，其生产的二苯基乙烷质量一直处于行业领先水平，可以满足现有十溴二苯乙烷生产及后续发展的需求。2020 年，百力化学新厂区 15,000 吨十溴二苯乙烷及配套工程已建设完成并通过整体验收，经过近半年的联合试运转调试，目前生产线已全面实现稳定可控运行。该项目采用全流程自动化工艺，在保证安全和环保的基础上，将进一步改善现场工作环境、降低现场操作人员的劳动强度。该项目达产后，将为公司继续拓展十溴二苯乙烷的国内外市场提供有力的产能保证。

公司完善的产业链提高了生产系统内部一体化的快速响应速度，有利于控制原料质量，从而保障产品质量，降低生产成本。公司后期将依托自身的产业链优势，提高资源有效利用率，降低中间产品流转成本、销售费用，提升综合盈利能力。

4、管理优势

公司自成立之初就始终注重人才培养，目前已通过自主培养和外部引进的方式培育了一大批经营管理和技术研发人才。经过多年发展，公司已经拥有一支具备国际视野的研发、管理和市场人才团队，具备参与国际竞争的丰富经验。2020 年，公司多名技术骨干人才及团队获评 2020 年度无锡市“太湖人才计划领军人才创新团队”、2020 年度江苏省“双创团队”荣誉。公司管理团队的主要

成员都是在行业内从业多年，既是农药或阻燃剂行业的技术专家，又具有行业经营管理经验以及海外销售能力。

第四节 经营情况讨论与分析

一、经营情况讨论与分析

作为以农药原药及农药制剂、阻燃剂及相关产品、医药中间体等产品生产销售为主，国内、国际市场并重的精细化工企业，公司报告期经营规模和成果都较上年同期出现了一定幅度的下降。结合国内外政治环境、行业政策和市场变化等因素，经公司管理层研判和分析，导致公司报告期经营情况发生变化的主要原因包括：

1、新冠疫情在全球一直未能得到有效控制，在一定程度上影响了国际贸易、物流和社交的正常往来，以及 2019 年以来的南美洲干旱和北美洲洪涝等自然灾害所导致的农药相关产品上下游渠道商库存积压，从而影响了这部分客户在报告期的采购量；同时，受竞争对手扩产等市场因素影响导致部分产品销售价格下降；

2、公司主要产品十溴二苯乙烷新旧生产线转换所导致的报告期产销量下降，也在一定程度上对公司报告期经营情况产生了影响；

3、为了符合国家及各行政主管部门针对化工行业在安全、环保方面提出的治理和完善要求，公司及主要子公司在报告期均进行了持续的提档升级改造，增加了相应的生产运行成本，从而在一定程度上影响了公司报告期经营成果；

4、经过近十年的潜心投入和稳步发展，全资子公司苏利制药在 2020 年实现营业收入和利润总额双增长，但由于该公司目前尚处于发展扩大的初期阶段，经营规模在公司所占比重较小，所以其经营业绩的提升对公司报告期经营成果的整体影响有限。

报告期主要工作及结果如下：

1、公司实现合并营业收入 15.59 亿元，同比下降 14.01%；实现归属于上市公司股东净利润 17,474.71 万元，同比下降 42.36%。营业收入和净利润下降的主要原因系公司主要产品在报告期新旧生产线转换导致的生产销售规模下降，以及由于市场因素导致的产品盈利能力下降所致；

2、百力化学新厂区 15,000 吨十溴二苯乙烷及配套工程已建设完成并通过整体验收，经过近半年的联合试运转调试，目前生产线已全面实现稳定可控运行。为公司扩大市场供给、提高市场占有率、提升公司业绩奠定了基础。该厂区后续项目建设也在按计划推进，公司管理层仍将会对建设成本和工期进行严格把控，按照董事会要求优质高效的完成建设任务，尽快将相关产品推向市场；

3、苏利宁夏精细化工产品基本建设投资项目已开工建设。在项目前期的决策和设计阶段，公司组织成立的专业团队围绕提高投资效果、选择最优建设方案的基本原则，对建设规模、厂址选择、生产工艺、设备选型、厂内总平面布局和建筑结构方案等进行了系统的研究分析和技术经济论证，遴选了技术上先进、经济上合理的合理方案。在后续施工过程中，公司管理层和现场专业人员将会继续从确保工程建设质量、严格控制建设工期和投资成本等方面着手，加强项目建设的全过程科学管理，确保该项目按期、保质完成。为公司搭建更为完善的产业、产品体系，从而为公司创建新的盈利增长点奠定基础；

4、苏利制药在 2020 年实现营业收入和利润总额双增长。2020 年 12 月，苏利制药与江苏永达药业有限公司合作，在大连长兴岛投资设立了以药品生产为主业的大连永达苏利药业有限公司。该公司后期将服务于创新药企业，为创新药企业提供 CDMO 服务，致力于开发绿色、安全、成本优势的

创新药合成工艺，提供创新药中间体至原料药的生产，着力拓展与国际知名医药企业的长期战略合作。该公司目前处于项目建设前期的调研和可行性研究阶段，2021 年基本建设投资的现场施工将全面展开。公司的工程技术中心和上海研发中心等各部门，将会从工程建设管理、工艺改进以及新产品研发等各方面给其提供专业支持。公司管理层会在稳定现有客户和市场的基础上，为公司在新兴行业和新产业领域的规划做好长远布局。

二、报告期内主要经营情况

报告期，公司实现营业收入 1,558,610,029.48 元，较上年同期下降 14.01%，实现归属于上市公司股东的净利润 174,747,119.82 元，较上年同期下降 42.36%。

(一) 主营业务分析

1. 利润表及现金流量表相关科目变动分析表

单位:元 币种:人民币

科目	本期数	上年同期数	变动比例 (%)
营业收入	1,558,610,029.48	1,812,605,555.46	-14.01
营业成本	1,138,721,917.34	1,149,169,992.58	-0.91
销售费用	13,042,064.89	37,396,198.47	-65.12
管理费用	74,392,091.32	73,078,972.21	1.80
研发费用	85,975,117.94	92,057,219.79	-6.61
财务费用	-12,347,832.19	-23,141,143.55	不适用
经营活动产生的现金流量净额	169,057,787.61	486,332,393.01	-65.24
投资活动产生的现金流量净额	-206,797,276.83	-381,026,741.25	不适用
筹资活动产生的现金流量净额	-115,200,000.00	-113,357,103.91	不适用

营业收入变动原因说明：主要原因为受市场供需及疫情影响，公司部分产品的销售数量及销售价格均出现了下跌。

销售费用变动原因说明：主要原因系本期适用新收入会计准则，将运输费等计入主营业务成本。

研发费用变动原因说明：主要原因系报告期实施的研发活动及实际列支的费用同比降低。

财务费用变动原因说明：主要原因系利息收入增加及汇兑损益变动所致。

经营活动产生的现金流量净额变动说明：主要原因系 1、公司销售规模及净利润下降；2、经营性应收项目增加。

投资活动产生的现金流量净额变动说明：主要原因系购建固定资产、无形资产和其他长期资产支付的现金减少所致。

2. 收入和成本分析

√适用 □不适用

详见本报告“第四节经营情况讨论与分析”之“二、(一)主营业务分析”。

(1). 主营业务分行业、分产品、分地区情况

单位:元 币种:人民币

主营业务分行业情况						
分行业	营业收入	营业成本	毛利率 (%)	营业收入比上年增减 (%)	营业成本比上年增减 (%)	毛利率比上年增减 (%)
化学原料和化学制品制	1,511,365,360.83	1,095,655,827.94	27.51	-14.68	-1.53	减少 9.67 个百分点

制造业						
主营业务分产品情况						
分产品	营业收入	营业成本	毛利率 (%)	营业收入比上年增减 (%)	营业成本比上年增减 (%)	毛利率比上年增减 (%)
农药及农药中间体	934,415,942.10	643,489,362.27	31.13	-18.28	2.40	减少 13.91 个百分点
阻燃剂及中间体	363,252,789.28	276,047,763.73	24.01	-13.38	-10.91	减少 2.10 个百分点
其他精细化工产品	213,696,629.45	176,118,701.94	17.58	2.42	0.96	增加 1.19 个百分点
主营业务分地区情况						
分地区	营业收入	营业成本	毛利率 (%)	营业收入比上年增减 (%)	营业成本比上年增减 (%)	毛利率比上年增减 (%)
国内	1,094,346,046.34	807,586,129.37	26.20	9.44	20.18	减少 6.6 个百分点
国外	417,019,314.49	288,069,698.57	30.92	-45.94	-34.64	减少 11.94 个百分点

主营业务分行业、分产品、分地区情况的说明
无

(2). 产销量情况分析表

√适用 □不适用

主要产品	单位	生产量	销售量	库存量	生产量比上年增减 (%)	销售量比上年增减 (%)	库存量比上年增减 (%)
农药及农药中间体	吨	20,719.53	19,615.74	2,761.75	-3.47	-6.79	66.58
阻燃剂及中间体	吨	9,496.52	8,485.10	1,386.82	-0.67	-12.26	263.27

备注:

农药及农药中间体库存较年初增加 1100 吨, 主要原因为市场需求不足导致部分产品库存增加;

阻燃剂及中间体库存较年初增加 1000 吨, 主要是公司为保证市场供应, 增加备货所致。

产销量情况说明

上述农药及农药中间体生产量已扣除自用量 3,577 吨, 阻燃剂及中间体的生产量已扣除自用量 1,386 吨。

(3). 成本分析表

单位: 元

分行业情况							
分行业	成本构成项目	本期金额	本期占总成本比例 (%)	上年同期金额	上年同期占总成本比例 (%)	本期金额较上年同期变动比例 (%)	情况说明
化学原料和化	原材料	805,048,878.39	73.48	822,646,898.36	73.93	-2.14	

学制品制造业	人工成本	47,077,967.80	4.30	52,975,392.28	4.76	-11.13	
	制造费用	223,234,950.39	20.37	224,410,536.99	20.17	-0.52	
	进项税转出	1,428,236.30	0.13	12,701,334.76	1.14	-88.76	(1)
	运输费用	18,865,795.06	1.72		0.00		(2)
	合计	1,095,655,827.94	100.00	1,112,734,162.39	100.00	-1.53	
分产品情况							
分产品	成本构成项目	本期金额	本期占总成本比例 (%)	上年同期金额	上年同期占总成本比例 (%)	本期金额较上年同期变动比例 (%)	情况说明
农药及农药中间体	原材料	460,852,807.83	42.06	429,712,312.39	38.62	7.25	
	人工成本	34,564,457.94	3.15	36,840,188.38	3.31	-6.18	
	制造费用	136,173,987.46	12.43	152,485,744.67	13.70	-10.70	
	进项税转出	305,173.66	0.03	9,381,654.82	0.84	-96.75	
	运输费用	11,592,935.38	1.06		0.00		
	小计	643,489,362.27	58.73	628,419,900.26	56.48	2.40	
阻燃剂及中间体	原材料	208,676,323.07	19.05	251,018,101.03	22.56	-16.87	
	人工成本	7,014,478.36	0.64	8,929,095.18	0.80	-21.44	
	制造费用	55,818,314.24	5.09	46,721,420.77	4.20	19.47	
	进项税转出	1,119,353.70	0.10	3,201,182.23	0.29	-65.03	
	运输费用	3,419,294.36	0.31		0.00		
	小计	276,047,763.73	25.19	309,869,799.21	27.85	-10.91	
其他精细化工产品	原材料	135,519,747.49	12.37	141,916,484.94	12.75	-4.51	
	人工成本	5,499,031.50	0.50	7,206,108.72	0.65	-23.69	
	制造费用	31,242,648.69	2.85	25,203,371.55	2.26	23.96	
	进项税转出	3,708.94	0.00	118,497.71	0.01	-96.87	
	运输费用	3,853,565.32	0.35		0.00		
	小计	176,118,701.	16.07	174,444,46	15.68	0.96	

		94		2.92			
合计		1,095,655,827.94	100.00	1,112,734,162.39	100.00	-1.53	

成本分析其他情况说明

- (1) 本期进项税转出较同期下降 88.76%，主要原因为公司主要产品出口退税税率调整所致。
- (2) 本期适用新收入会计准则，将运输费计入主营业务成本，与同期对比增加。

(4). 主要销售客户及主要供应商情况

√适用 □不适用

前五名客户销售额 42,318.10 万元，占年度销售总额 27.15%；其中前五名客户销售额中关联方销售额 16,506.11 万元，占年度销售总额 10.59 %。

前五名供应商采购额 40,728.43 万元，占年度采购总额 40.87%；其中前五名供应商采购额中关联方采购额 0 万元，占年度采购总额 0%。

其他说明

无

3. 费用

√适用 □不适用

详见本章节“利润表及现金流量表相关科目变动分析表”。

4. 研发投入

(1). 研发投入情况表

√适用 □不适用

单位：元

本期费用化研发投入	85,975,117.94
本期资本化研发投入	
研发投入合计	85,975,117.94
研发投入总额占营业收入比例 (%)	5.52
公司研发人员的数量	213
研发人员数量占公司总人数的比例 (%)	19.58
研发投入资本化的比重 (%)	

(2). 情况说明

□适用 √不适用

5. 现金流

√适用 □不适用

项目	本年数	上年同期数	比上年增减 (%)	说明
经营活动现金流入小计	1,320,354,935.37	1,696,124,464.60	-22.15	
经营活动现金流出小计	1,151,297,147.76	1,209,792,071.59	-4.84	
经营活动产生的现金流量净额	169,057,787.61	486,332,393.01	-65.24	注 1

	61			
投资活动现金流入小计	135,293,838.14	637,820,329.81	-78.79	注 2
投资活动现金流出小计	342,091,114.97	1,018,847,071.06	-66.42	注 3
投资活动产生的现金流量净额	-206,797,276.83	-381,026,741.25	不适用	
筹资活动现金流入小计	28,800,000.00	32,361,150.00	-11.00	
筹资活动现金流出小计	144,000,000.00	145,718,253.91	-1.18	
筹资活动产生的现金流量净额	-115,200,000.00	-113,357,103.91	不适用	

注 1：主要原因系 1、公司销售规模及净利润下降；2、经营性应收项目增加；

注 2：主要原因系本期利用闲置自有资金理财减少；

注 3：主要原因系购建固定资产、无形资产和其他长期资产支付的现金减少所致。

(二) 非主营业务导致利润重大变化的说明

适用 不适用

(三) 资产、负债情况分析

适用 不适用

1. 资产及负债状况

单位：元

项目名称	本期期末数	本期期末数占总资产的比例 (%)	上期期末数	上期期末数占总资产的比例 (%)	本期期末金额较上期期末变动比例 (%)	情况说明
应收款项融资	205,724,273.25	6.70	52,181,882.56	1.83	294.24	
其他应收款	2,535,845.44	0.08	1,276,948.02	0.04	98.59	
固定资产	823,745,421.72	26.85	379,048,743.98	13.28	117.32	
在建工程	152,289,607.78	4.96	306,750,786.72	10.75	-50.35	
无形资产	132,811,060.76	4.33	71,610,908.33	2.51	85.46	
其他非流动资产	69,867,875.62	2.28	173,515,532.62	6.08	-59.73	
应付票据	85,742,868.44	2.79	61,903,854.18	2.17	38.51	
应付账款	245,942,841.62	8.02	168,560,669.27	5.91	45.91	
预收款项			20,680,334.19	0.72	不适用	
合同负债	21,481,69	0.70			不适用	

	2.37					
其他应付款	138,849,799.88	4.53	12,802,000.47	0.45	984.59	
其他流动负债	1,835,926.36	0.06			不适用	

其他说明

应收款项融资变动说明：主要原因系本期收到的应收票据增加；

其他应收款变动说明：主要原因系应收出口退税增加；

固定资产变动说明：主要原因系百力化学部分在建工程项目已达到可以交付使用的条件，转入固定资产；

在建工程变动说明：见固定资产变动说明；

无形资产变动说明：主要原因系报告期苏利宁夏取得了建设地块的土地使用权转入；

其他非流动资产变动说明：主要原因系预付工程、设备款及土地出让金较期初减少；

应付票据变动说明：主要原因系本期采购支付的银行承兑汇票规模增加；

应付账款变动说明：主要原因系本期百力化学新厂区建设期应付项目款增加；

预收款项说明：主要原因系执行收入准则后报表项目重分类所致；

合同负债说明：主要原因系执行收入准则后报表项目重分类所致；

其他应付款说明：主要原因系应付奥克松亚洲持有的苏利化学及百力化学各 6.00% 股权款 12,507.498 万元；

其他流动负债说明：主要原因系按新收入准则核算，合同负债中的预收增值税增加所致；

2. 截至报告期末主要资产受限情况

适用 不适用

项目	期末账面价值	受限原因
货币资金	15,898,956.09	为公司开具银行承兑汇票提供质押担保
应收票据	73,016,925.76	为公司开具银行承兑汇票提供质押担保
合计	88,915,881.85	/

3. 其他说明

适用 不适用

行业经营性信息分析

适用 不适用

详见下述行业经营性分析。

化工行业经营性信息分析

1 行业基本情况

(1). 行业政策及其变化

√适用 □不适用

一、农药行业

(1) 中共中央和国务院连续 16 年锁定《中央“一号”文件》“三农”。“十三五”时期，现代农业建设取得重大进展，乡村振兴实现良好开局。粮食年产量连续保持在 1.3 万亿斤以上，农民人均收入较 2010 年翻一番多。新时代脱贫攻坚目标任务如期完成。农业农村发展取得新的历史性成就，为党和国家战胜各种艰难险阻、稳定经济社会发展大局，发挥了“压舱石”作用。深入实施重要农产品保障战略，完善粮食安全省长责任制和“菜篮子”市长负责制，确保粮、棉、油、糖、肉等供给安全。“十四五”时期各省(自治区、直辖市)要稳定粮食播种面积、提高单产水平。加强粮食生产功能区和重要农产品生产保护区建设。建设国家粮食安全产业带。稳定种粮农民补贴，让种粮有合理收益。坚持并完善稻谷、小麦最低收购价政策，完善玉米、大豆生产者补贴政策。深入推进农业结构调整，推动品种培优、品质提升、品牌打造和标准化生产。鼓励发展青贮玉米等优质饲草饲料，稳定大豆生产，多措并举发展油菜、花生等油料作物。健全产粮大县支持政策体系。扩大稻谷、小麦、玉米三大粮食作物完全成本保险和收入保险试点范围，支持有条件的省份降低产粮大县三大粮食作物农业保险保费县级补贴比例。深入推进优质粮食工程。促进木本粮油和林产经济发展。优化农产品贸易布局，实施农产品进口多元化战略，支持企业融入全球农产品供应链。保持打击重点农产品走私高压态势。加强口岸检疫和外来入侵物种防控。

坚决守住 18 亿亩耕地红线。统筹布局生态、农业、城镇等功能空间，严格实行土地用途管制。采取“长牙齿”的措施，落实最严格的耕地保护制度。严禁违规占用耕地和违背自然规律绿化造林、挖湖造景，严格控制非农建设占用耕地，深入推进农村乱占耕地建房专项整治行动，坚决遏制耕地“非农化”、防止“非粮化”。明确耕地利用优先序，永久基本农田重点用于粮食特别是口粮生产，一般耕地主要用于粮食和棉、油、糖、蔬菜等农产品及饲草饲料生产。明确耕地和永久基本农田不同的管制目标和管制强度，严格控制耕地转为林地、园地等其他类型农用地，强化土地流转用途监管，确保耕地数量不减少、质量有提高。实施新一轮高标准农田建设规划，提高建设标准和质量，健全管护机制，多渠道筹集建设资金，中央和地方共同加大粮食主产区高标准农田建设投入，2021 年建设 1 亿亩旱涝保收、高产稳产高标准农田。在高标准农田建设中增加的耕地作为占补平衡补充耕地指标在省域内调剂，所得收益用于高标准农田建设。加强和改进建设占用耕地占补平衡管理，严格新增耕地核实认定和监管。强化粮食安全省长责任制考核，这些政策有效地推动诸如农药行业的高质量的健康发展。

(2) 2016 年，中国农药工业协会编制《农药工业“十三五”发展规划》，规划指出，“十三五”期间，中国农药工业将坚持走新型工业化道路，以创新发展为主题、以提质增效为中心，进一步调整产业布局和产品结构，推动技术创新和产业转型升级，减少环境污染，满足现代农业生产需求，并提高我国农药工业的国际竞争力。同时指出，企业数量减少、规模增大，鼓励企业做大做强。到 2020 年，我国农药原药企业数量减少 30%，其中年销售额在 50 亿元以上的农药生产企业达到 5 个以上，年销售额在 20 亿元以上的企业达到 30 个以上，着力培育 2~3 个年销售额超过 100 亿元、具有国际竞争力的大型企业集团。国内排名前 20 位的农药企业累计销售额达到全

国总销售额的 70%以上。建成 3~5 个生产企业集中的农药生产专业园区，到 2020 年力争进入化工集中区的农药原药企业达到总数的 80%以上。

(3) 2016 年 9 月，工业和信息化部发布《石化和化学工业发展规划（2016—2020 年）》的通知（工信部规[2016]318 号），对农药今后几年的发展进行了规划，特别是将“发展高效、安全、经济、环境友好的农药品种、发展环保型农药制剂以及配套的新型助剂”等纳入行业指导和规划，推动农药行业产业的升级发展。

(4) 2017 年 6 月 1 日，新修订的《农药管理条例》开始正式实施，一系列新规如《农药生产许可管理办法》、《农药登记管理办法》、《农药试验单位许可管理办法》、《农药经营许可管理办法》也陆续实施。所有农药经营者都需要在 2018 年 8 月 1 日前取得农药经营许可证，农药产品实行了可追溯二维码管理系统等一系列的新举措。农药的生产、登记、经营、使用由此前的九龙治水改为由农业农村部统一管理，生产许可证由农业农村部委托省级农业行政主管部门审核发放，确保我国农药产业的可持续发展。

(5) 2017 年 6 月 25 日，农业部发布《农业部关于加强管理促进农药产业健康发展的意见》，这是《农药管理条例》新修订，农药由农业部统一管理之后，农业部发布的针对农药行业管理的首个指导性文件，提出：（一）优化产业布局，到 2020 年，进入化工园区或工业园区的化学农药原药生产企业达到 60%以上；到 2025 年，进入化工园区或工业园区的化学农药原药生产企业达到 80%以上；（二）优化产品结构，到 2020 年，新登记同质化产品数量减少 30%；到 2025 年，新登记同质化产品数量减少 50%。有序淘汰高毒农药，积极发展生物农药，以及高效、低毒、环保新型农药；（三）提升产品质量。到 2020 年，农药质量抽检合格率稳定在 95%以上，农产品农药残留检测合格率稳定在 96%以上。农药生产经营行为进一步规范，农药市场秩序稳定向好；（四）提高农药利用率。到 2020 年，农药利用率提高到 40%以上，到 2025 年农药利用率接近发达国家水平；（五）健全农药管理体系。用 3-5 年时间，健全农药管理机构，提升县级农业综合执法大队的装备水平和人员素质，构建农药全程、全覆盖的监管体系。

(6) 农业农村部与生态环境部联合发布的《农药包装废弃物回收处理管理办法》，自 2020 年 10 月 1 日起施行。旨在防治农药包装废弃物污染，保障公众健康和保护生态环境农药包装废弃物量大面广，杜绝农村农药废旧包装物未得到回收处理，随意丢弃在田间地头、沟渠河道，危害生态环境和公众健康，有利于农药包装废弃物回收处理的监督管理，防治农药包装废弃物污染。

《办法》的制定，将为农药包装废弃物回收处理的监督管理提供重要依据，也有利于农药行业的健康可持续发展。

(7) 《农作物病虫害防治条例》经 2020 年 3 月 17 日国务院第 86 次常务会议通过，于 2020 年 3 月 26 日公布，自 2020 年 5 月 1 日起施行。《农作物病虫害防治条例》是为了防治农作物病虫害，保障国家粮食安全和农产品质量安全，保护生态环境，促进农业可持续发展制定的行政法规。《条例》对农作物病虫害的监测预报、预防控制、应急处置各项措施进行了完善和细化。加强农作物病虫害监测网络建设管理，规范监测内容、监测信息报告及预报发布、灾情信息发布。制定农作物病虫害预防控制方案，并按照农作物病虫害的特点和危害程度，将农作物病虫害分为三类，实行分类管理。明确应急处置措施，要求农业农村部、县级以上地方人民政府及其有关部门制定应急预案，开展应急培训演练，储备应急物资。对各级人民政府及其有关部门、农业生产经营者的防治责任做出明确规定。县级以上人民政府要加强对农作物病虫害防治工作的组织领导。

县级以上人民政府农业农村主管部门负责农作物病虫害防治的监督管理工作，其他有关部门按照职责分工做好防治相关工作。乡镇人民政府协助上级人民政府有关部门做好防治相关工作。农业生产经营者等有关单位和个人应当做好生产经营范围内的农作物病虫害防治工作，并对各级人民政府及有关部门开展的防治工作予以配合。条例的实施对农药应用更科学更有效，将极大的促进行业的发展。

二、阻燃剂行业

(1) 信息产业部发布《电子信息产品污染控制管理办法》（信息产业部令第 39 号）、公安部发布《建设工程消防监督管理规定》（公安部令第 119 号），对各种建筑工程材料生产、建设工程设计、施工、监管等行为都增加了防火性能要求的行为准则，上述规定将大力推动我国阻燃剂行业的发展。

(2) 国家标准化管理委员会于 2012 年 12 月 31 日批准发布强制性国家标准 GB8624-2012《建筑材料及制品燃烧性能分级》，该标准替代 GB8624-2006，自 2013 年 10 月 1 日起实施，规定了建筑材料及制品的术语和定义、燃烧性能等级、燃烧性能等级判据、燃烧性能等级标识和检验报告。适用于建设工程中使用的建筑材料、装饰装修材料及制品等的燃烧性能分级和判定。国家标准 GB20286-2006《公共场所阻燃制品及组件燃烧性能要求和标识》中，明确了公共场所用阻燃制品及组件的定义及分类、燃烧性能要求及标识等内容，规定了公共场所使用的建筑制品、铺地材料、电线电缆、插座、开关、灯具、家电外壳等塑料制品以及座椅、沙发、床垫中使用的保温隔热层及泡沫塑料的燃烧性能，提出了相应的阻燃标准等级要求。在这些国家标准的指导和推动下，能够更好促进阻燃行业的发展。

(3) 2018 年 1 月 16 日，工业和信息化部公布了《电动自行车安全技术规范》国家标准，对速度、重量、防火安全等指标修改并强制执行。我国是全球电动自行车生产和销售第一大国，全社会保有量约 2 亿辆，年产量 3000 多万辆，大部分使用铅蓄电池，使用锂离子电池的产品约 10%。近些年来，由于部分电动自行车防火阻燃性能较差，引发的火灾事故逐渐增多，多次造成重大人员伤亡和财产损失。通过修订现行标准，提高了电动车配件行业对阻燃性能的要求，从而推动阻燃行业的发展。

(4) 2019 年 3 月 26 日，财政部、工信部、科技部及发改委联合发布了《关于进一步完善新能源汽车推广应用财政补贴政策的通知》，6 月 28 日，财政部、税务总局发布《关于继续执行的车辆购置税优惠政策的公告》，规定自 2018 年 1 月 1 日至 2020 年 12 月 31 日，对购置新能源汽车免征车辆购置税，该公告自 2019 年 7 月 1 日起施行。上述对新能源汽车的支持政策的实施，将进一步带动新能源汽车行业及相关汽车配件行业的发展，从而对相关行业如阻燃剂行业的发展也起到了积极的推动作用。

(5) 2019 年 4 月 23 日中华人民共和国第十三届全国人民代表大会常务委员会第十次会议通过《全国人民代表大会常务委员会关于修改〈中华人民共和国消防法〉的决定》自公布之日起施行。修改《消防法》是根据国务院关于开展工程建设项目审批制度改革、精简审批环节的要求和《中共中央办公厅国务院办公厅关于调整住房和城乡建设部职责机构编制的通知》等文件中关于将公安部指导建设工程消防设计审查验收职责划入住房和城乡建设部的规定，对相应条款进行修改，调整建设工程消防设计审查验收的主管部门，并对建设工程消防设计审查验收的具体规定进

行了调整和完善。对建筑以及与建筑相关的消防安全提出了更高的要求，有利于相关产业包括阻燃剂行业的发展。

(2). 主要细分行业的基本情况 & 公司行业地位

√适用 □不适用

(一) 农药行业的基本情况

(1) 行业的管理体制、主要法律法规及行业政策

目前，农药行业实行国家宏观调控、行政管理与行业自律相结合的行业管理体制。

①农药生产资格核准制度：2017 年 6 月 1 日起实行修订的《农药管理条例》，规定从事农药生产的企业应当向生产所在地省级农业主管部门申请办理农药生产许可证。农药生产许可证有效期为 5 年。有效期届满，需要继续生产农药的，农药生产企业应当在有效期届满 90 日前向省级农业主管部门申请延续。子公司苏利化学、百力化学均取得农药生产资格且都在有效期内。

②农药登记制度：根据 2017 年 6 月 1 日实行修订的《农药管理条例》以及《农药生产许可管理办法》、《农药登记管理办法》等规定，在我国境内生产农药（包括原药生产、制剂加工和分装）或进口农药必须进行产品登记，并由农业部颁发农药登记证。子公司苏利化学、百力化学相关农药产品均已取得农药登记证书并按时续展。

(2) 公司的行业地位

公司在中国农药工业协会评定的“2020 年中国农药行业销售百强”中名列第 51 名。

(二) 阻燃剂行业的基本情况

(1) 行业的管理体制、主要法律法规及行业政策

目前，我国阻燃剂行业实行在国家宏观经济政策调控下，遵循市场化发展模式的市场调节管理体制，采取政府宏观调控和行业自律管理相结合的管理方式。

机构名称	职能
行政管理部门	
国家发展和改革委员会、公安部、各应用领域行业主管部门	负责制定产业政策、引导技术升级和技术改造并实施其他宏观调控措施
行业自律组织	
中国阻燃学会	行业内学术交流、阻燃新技术和市场信息交流的学术团体，参与相关产业政策及标准的研究制定，规范行业企业行为，促进行业信息交流和行业自律
中国石油和化工工业联合会阻燃材料专委会	专委会是经中国石油和化学工业联合会批准成立的阻燃材料行业中首个全国性、行业性、群众性、服务性的非政府公共组织，专委会由阻燃材料行业的企事业单位和社会团体自愿联合组成，目前拥有成员单位 40 家左右。专业委员会协助政府开展阻燃材料产业发展规划、产业政策、行业发展趋势和热点等重大问题研究，为政府制订发展规划和产业政策提供依据；充分发挥政府与企业之间的“桥梁”作用，积极协调和推动阻燃材料规划等的落实，重点做好高效绿色阻燃剂、低烟零卤阻燃高分子

	材料等重大科研项目开发、建设服务工作;同时建立企业与政府之间的联系,组织对行业内重大项目立项、改造、投资的先进性、经济性、可行性等进行论证、评估;反映行业发展重大问题和企业诉求,提出相关政策建议,维护成员合法权益。
--	---

(2) 公司的行业地位

公司为国内溴系列阻燃剂十溴二苯乙烷的主要生产企业,亦为少数配套自产中间体二苯基乙烷的企业,生产的二苯基乙烷质量一直处于行业领先水平,可以满足现有十溴二苯乙烷生产及后续发展的需求,具有产业链优势、技术积累优势、较大的规模优势、品牌优势和客户资源优势。

2 产品与生产

(1). 主要经营模式

适用 不适用

报告期内调整经营模式的主要情况

适用 不适用

(2). 主要产品情况

适用 不适用

产品	所属细分行业	主要上游原材料	主要下游应用领域	价格主要影响因素
农药原药(百菌清、嘧菌酯、霜脍氰等)	农药行业	间二甲苯、氨气、氯气、4,6-二氯嘧啶等	农药制剂的加工和工业防腐防霉	原料价格及产品供求关系
农药制剂(百菌清、嘧菌酯、霜脍氰单剂以及混剂等)	农药行业	嘧菌酯、百菌清、戊唑醇、除虫脲等	农业、园艺、工业防腐防霉	原料价格及产品供求关系
十溴二苯乙烷	阻燃剂行业	溴素、二氯乙烷、苯等	可作为各类工程塑料如 ABS、PE、PP、PA6, PA66 的阻燃剂使用	原料价格及产品供求关系

(3). 研发创新

适用 不适用

报告期,公司管理层按照董事会制定的企业发展战略及研发推进策略,一方面继续保持对公司现有各主要产品“提质升级、降本节支、减少排放”等方面的研发投入,另一方面加大了对农药原药、制剂以及阻燃剂新产品和复配产品的研究、开发投入。为公司制定的中长期产品结构优化、竞争力和抗风险能力增强、新业务及利润增长点培育等发展规划奠定基础。

报告期,在公司对研发创新的持续高效投入下,公司及分子公司共计获得 4 项发明专利、16 项实用新型专利及 4 项外观专利授权,公司研发部门为通过江苏省环保新型农药制剂工程技术研究中心和江苏省气相氯化工程技术研究中心评价验收的省级研发机构,公司的低 HCB(六氯苯)四氯间苯二甲腈被纳入江苏省重点创新计划项目。公司骨干员工和团队获评 2020 年度无锡市“太湖人才计划创新领军人才”、2020 年江苏省“双创团队”等荣誉。另外,公司充分发挥上海研发

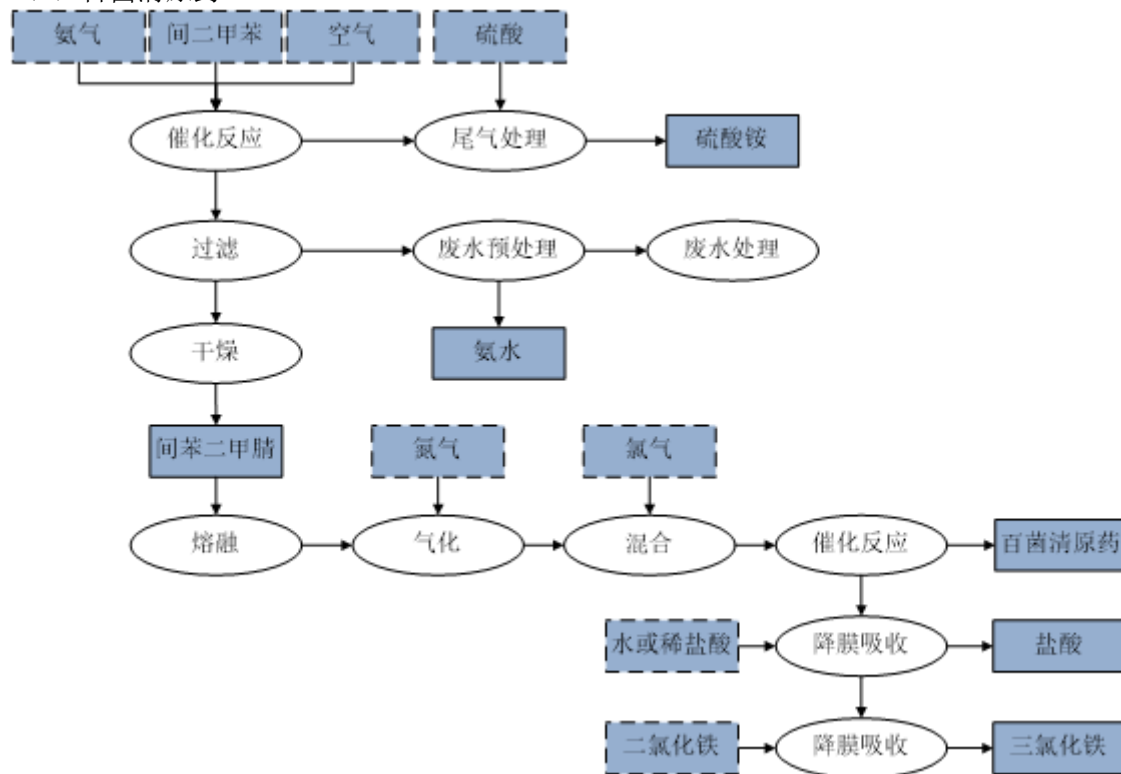
分公司在技术、人员以及区域等先进技术研发优势的前提下，继续开拓与国内一流科研院所的研发合作，为公司在研发创新方面的可持续发展积累资源。

(4). 生产工艺与流程

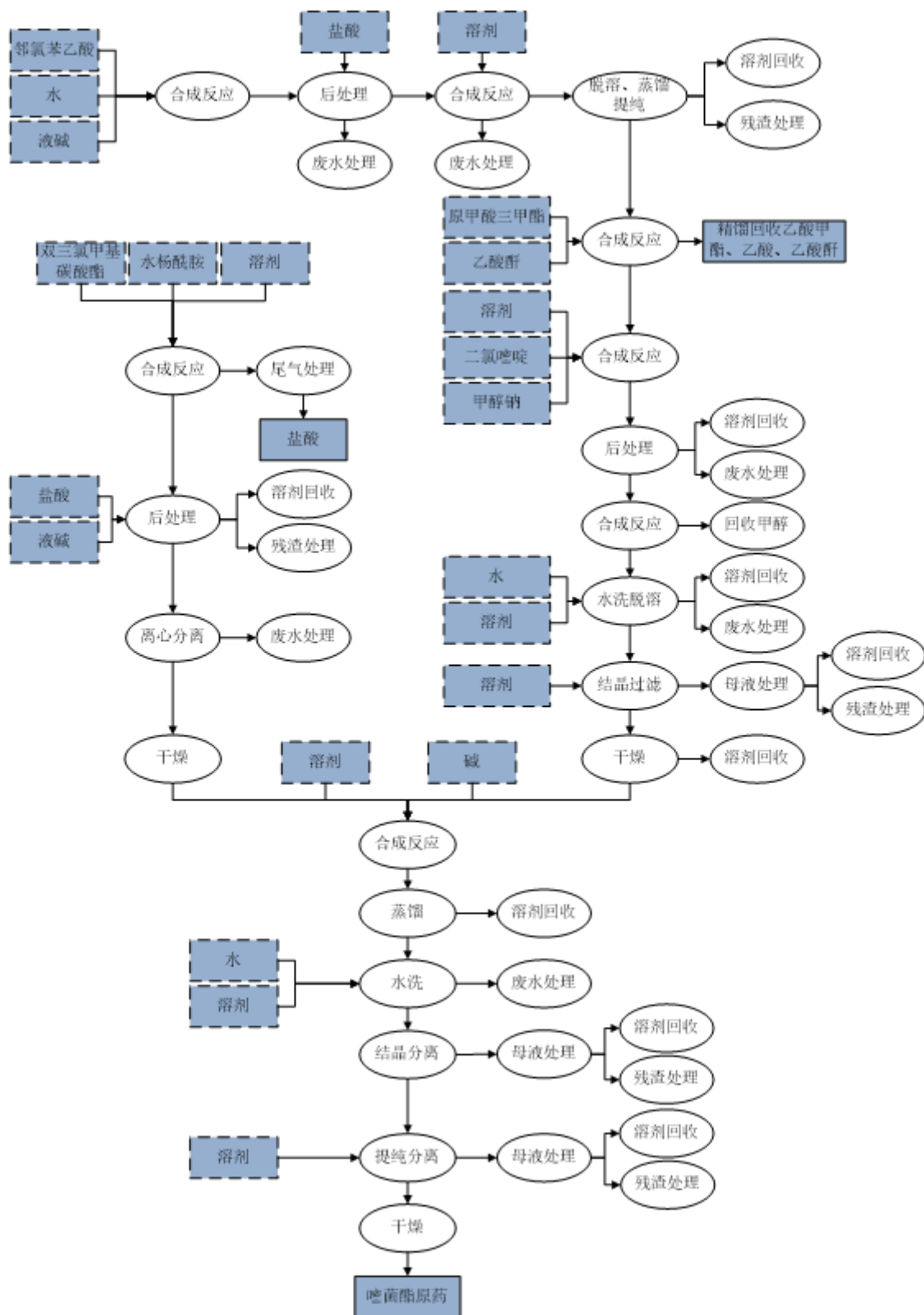
√适用 □不适用

1、农药主要产品工艺流程图

(1) 百菌清原药



(2) 啞菌酯原药

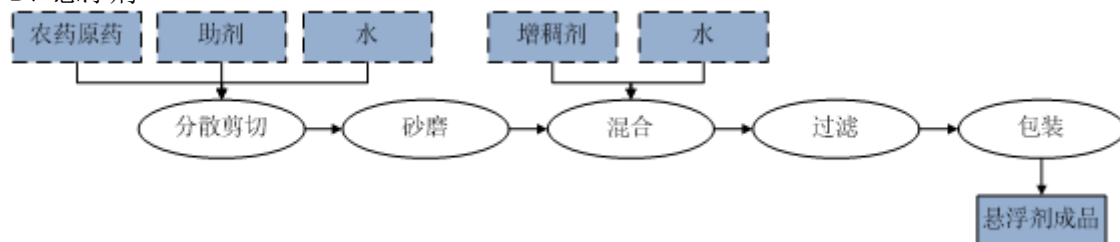


(3) 农药制剂

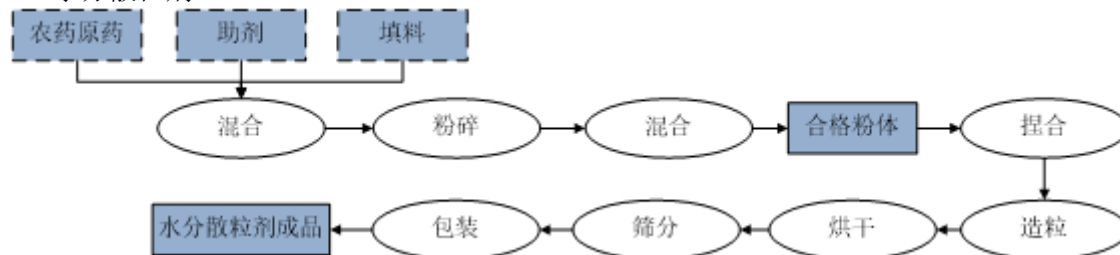
A、可湿性粉剂



B、悬浮剂

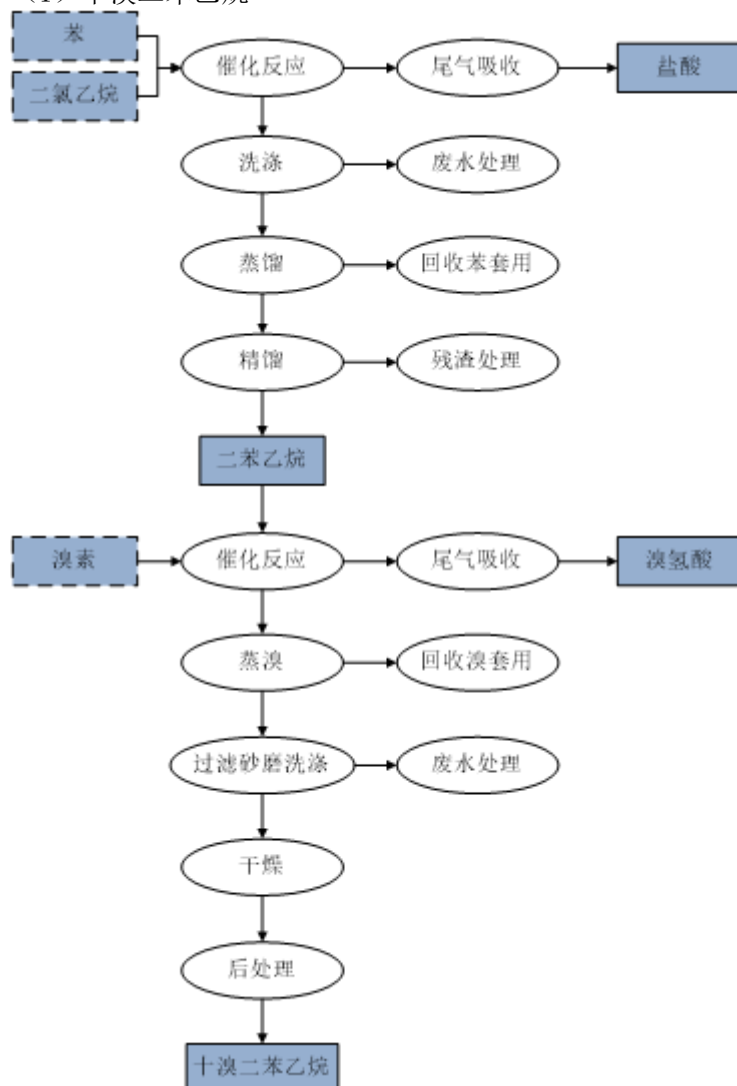


C、水分散粒剂



2、阻燃剂主要产品工艺流程图

(1) 十溴二苯乙烷



(5). 产能与开工情况

√适用 □不适用

单位：万元币种：人民币

主要厂区或项目	设计产能	产能利用率 (%)	在建产能	在建产能已投资额	在建产能预计完工时间
农药及农药中间体	46,280 吨	52.50	年产 1,000 吨吡啶菌胺项目	1,383.98	2022 年
阻燃剂及阻燃剂中间体	14,550 吨	74.80	年产 5,000 吨溴化聚苯乙烯项目	9,475.64	2021 年

生产能力的增减情况

√适用 □不适用

公司年产 9,000 吨农药制剂类产品技改项目已在 2020 年 1 月 31 日前完工；公司年产 15,000 吨十溴二苯乙烷及相关配套工程已在 2020 年 5 月 31 日前完工。

产品线及产能结构优化的调整情况

□适用 √不适用

非正常停产情况

□适用 √不适用

3 原材料采购

(1). 主要原材料的基本情况

√适用 □不适用

主要原材料	采购模式	结算方式	价格同比变动比率 (%)	采购量	耗用量
溴素	市场化	承兑、电汇	-7.59	12,786.24	12,831.83
间二甲苯	市场化	承兑、电汇	-23.86	6,907.25	6,868.74
4,6-二氯嘧啶	市场化	承兑、电汇	-18.79	655.98	649.11
液氨	市场化	承兑、电汇	-10.34	8,282.57	8,272.07
纯苯	市场化	承兑、电汇	-20.00	3,440.89	3,403.69

主要原材料价格变化对公司营业成本的影响：报告期主要材料采购价格下降导致营业成本有一定的下降。

(2). 主要能源的基本情况

√适用 □不适用

主要能源	采购模式	结算方式	价格同比变动比率 (%)	采购量	耗用量
电	市场化	电汇	0.00	6955.2 万度	6955.2 万度
水	市场化	电汇	1.95	66.43 万吨	66.43 万吨
天然气	市场化	电汇	-0.34	445.49 万立方	445.49 万立方
蒸气	市场化	电汇	-4.39	14.73 万吨	14.73 万吨

主要能源价格变化对公司营业成本的影响：报告期主要能源采购价格变化对营业成本影响很小。

(3). 原材料价格波动风险应对措施

持有衍生品等金融产品的主要情况

□适用 √不适用

(4). 采用阶段性储备等其他方式的基本情况

适用 不适用

报告期内，继续受国家安全环保政策趋严及整治淘汰“小散乱污”企业力度增强的影响，部分化工园区、中小企业限产或停产，导致大部分化工原材料、中间体供应紧张。为确保公司主要产品的持续稳定生产，经公司管理层讨论决定增加部分市场供应趋紧的主要原材料安全库存，以保证后续生产经营的合理运行。

4 产品销售情况

(1). 按细分行业划分的公司主营业务基本情况

适用 不适用

单位：万元币种：人民币

细分行业	营业收入	营业成本	毛利率 (%)	营业收入比上年增减 (%)	营业成本比上年增减 (%)	毛利率比上年增减 (%)	同行业同领域产品毛利率情况
农药及农药中间体	93,441.59	64,348.94	31.13	-18.28	2.40	-13.91	
阻燃剂及中间体	36,325.28	27,604.78	24.01	-13.38	-10.91	-2.10	

(2). 按销售渠道划分的公司主营业务基本情况

适用 不适用

单位：万元币种：人民币

销售渠道	营业收入	营业收入比上年增减 (%)
直销	111,639.34	-25.49
经销	39,497.20	44.61

会计政策说明

适用 不适用

5 环保与安全情况

(1). 公司报告期内重大安全生产事故基本情况

适用 不适用

(2). 重大环保违规情况

适用 不适用

(四) 投资状况分析

1、 对外股权投资总体分析

适用 不适用

公司于 2020 年 5 月 14 日召开第三届董事会第九次会议，审议通过了《关于对控股子公司增资暨关联交易的议案》，同意公司以自有资金 67,200,000 元对百力化学增资（其中 20,160,000.00 元计入股本，其余部分计入资本公积），OXON ASIA S. R. L. 以现金 28,800,000 元对百力化学增资（其中 8,640,000 元计入股本，其余部分计入资本公积）。增资完成后，百力化学的股本由 23,236.115 万元增至 26,116.115 万元，双方股权比例维持不变。具体内容详见公司于 2020 年 5

月 15 日在《上海证券报》及上海证券交易所网站（www.sse.com.cn）披露的 2020-029 号公告。截至 2020 年 12 月 31 日，该项增资交易已完成。

公司于 2020 年 12 月 3 日召开第三届董事会第十二次会议及 2020 年 12 月 21 日召开 2020 年第一次临时股东大会，审议通过了《关于收购控股子公司少数股东股权暨关联交易的议案》，同意以现金人民币 12,507.498 万元收购 OXON ASIA S. R. L. 持有的苏利化学及百力化学各 6.00% 股权，收购事项完成后，公司将持有苏利化学及百力化学各 76.00% 的股权。具体内容详见公司于 2020 年 12 月 3 日在《上海证券报》及上海证券交易所网站（www.sse.com.cn）披露的 2020-050 号公告。2020 年 12 月 31 日，该收购事项已完成。

公司于 2020 年 12 月 3 日召开第三届董事会第十二次会议及 2020 年 12 月 21 日召开 2020 年第一次临时股东大会，审议通过了《关于与关联方共同对全资子公司苏利（宁夏）新材料科技有限公司增资暨关联交易的议案》，同意与 OXON ASIA S. R. L. 共同对苏利宁夏增资 5,000.00 万元，其中公司增资金额为 1,400.00 万元，OXON ASIA S. R. L. 增资金额为 3,600.00 万元，增资金额将全部作为新增注册资本。增资完成后，苏利宁夏注册资本将增加至 15,000.00 万元，其中公司持有苏利宁夏 76% 的股权，OXON ASIA S. R. L. 持有苏利宁夏 24% 的股权。具体内容详见公司于 2020 年 12 月 3 日在《上海证券报》及上海证券交易所网站（www.sse.com.cn）披露的 2020-051 号公告。截至 2020 年 12 月 31 日，该增资事项正在办理工商变更的过程中。

公司于 2020 年 12 月 28 日召开第三届董事会第十三次会议，审议通过了《关于全资子公司对外投资的议案》，同意公司子公司苏利制药与江苏永达药业有限公司及自然人李萍在大连长兴岛成立大连永达苏利，大连永达苏利的注册资本为 1 亿元人民币，其中苏利制药以货币方式认缴出资 4,000 万元人民币，持有大连永达苏利 40.00% 的股权，江苏永达药业有限公司以货币方式认缴出资 5,100 万元人民币，持有大连永达苏利 51.00% 的股权，李萍以货币方式认缴出资 900 万元人民币，持有大连永达苏利 9.00% 的股权。具体内容详见公司于 2020 年 12 月 29 日在《上海证券报》及上海证券交易所网站（www.sse.com.cn）披露的 2020-054 号公告。截至 2020 年 12 月 31 日，该投资事项已完成。

(1) 重大的股权投资

适用 不适用

(2) 重大的非股权投资

适用 不适用

公司于 2020 年 4 月 20 日召开第三届董事会第八次会议，审议通过了《关于使用部分闲置自有资金进行现金管理的议案》，为提高资金使用效率和收益，合理利用自有资金，同意使用最高额度不超过人民币 2.00 亿元闲置自有资金购买保本型理财产品，在上述董事会决议一年有效期内该资金额度可以滚动使用。

2020 年度公司使用自有资金购买理财产品 9,000.00 万元。详见本报告第五节、“重要事项”中十五、（三）“委托他人进行现金资产管理的情况”。

(3) 以公允价值计量的金融资产

适用 不适用

(五) 重大资产和股权出售

适用 不适用

(六) 主要控股参股公司分析

适用 不适用

1、主要控股公司

公司名称	注册资本(万元)	出资比例	总资产(万元)	净资产(万元)	营业收入(万元)	净利润(万元)
苏利化学	15,000.00	76%	104,236.27	90,334.33	54,223.69	6,089.73
百力化学	26,116.115	76%	137,385.24	114,381.73	98,482.22	8,340.55
苏利制药	5,000.00	100%	5,783.05	3,467.58	8,472.87	2,106.44
苏利宁夏	10,000.00	100%	10,298.24	10,006.20	0.00	5.74

2、主要参股公司

公司名称	注册资本(万元)	出资比例	总资产(万元)	净资产(万元)	营业收入(万元)	净利润(万元)
世科姆无锡	4,800.00	50%	13,304.46	8,456.36	16,328.38	1,261.63

(七) 公司控制的结构化主体情况

适用 不适用

三、公司关于公司未来发展的讨论与分析

(一) 行业格局和趋势

适用 不适用

一、农药方面

1. 行业加速整合

我国农药行业目前存在行业集中度低和同质化严重的问题，信息化、自动化水平较低。“十三五”期间，农药行业的主要任务是着力调整产品结构，提高自主创新能力，提升技术水平，保护生态环境和资源节约，国内农化行业转型升级和资源整合势在必行，我国农药生产企业众多，规模普遍偏小，呈现多而分散、技术水平和产品质量参差不齐等特点，与全球农药行业的高度集中相比，我国农药行业集中度亟待提升。在国家大力推进农药企业兼并重组，淘汰落后产能，引导农药行业持续健康发展的政策指引下，国内农药行业兼并重组有序进行，行业集中度提高，行业整合加速，产业布局转型升级，农药行业向集约化、规模化发展。

2. 需求增加

随着全球农作物消费需求增长，尤其全球总人口持续增长、很多发展中国家的城镇化发展、中产阶级增加以及生活水平提高，对食品结构需求的变化，农作物产量需求持续提高，同时可耕地面积减少、水资源稀缺性导致农药市场产品需求随之增加，农药的刚性需求持续走高，全球农药市场销售额在过去的十几年内整体呈上升趋势。与此同时，受人口持续增长的驱动，通过使用农药提高单位面积产量来解决粮食包括生物燃料问题愈发重要，全球农药行业仍然具有较大的发展空间。

3. 鼓励自主创新

与跨国公司相比,国内多数农药企业以生产专利到期农药原药为主,自主创新能力相对较弱,具有较强自主创新能力的企业将迎来更好的发展机遇。

3. 行业集中管理

修订后的《农药管理条例》从 2017 年 6 月 1 日开始施行,《农药登记管理办法》《农药生产许可管理办法》《农药经营许可管理办法》《农药登记试验管理办法》《农药标签和说明书管理办法》及《农药登记资料要求》等 6 个配套规章自 2017 年 8 月 1 日起施行。我国农药行业将实行由农业农村部负责对农药的生产、登记、经营许可、二维码管理和使用安全等全程一体化管理的机制。

4. 绿色可持续发展

企业必须实现设备大型化、工艺连续化、操作自动化、车间清洁化、工厂绿色化。农药生产逐渐向园区化、规模化、集约化发展,“三废”集中处理,达标排放。2015 年开始,农业部组织开展“农药使用量零增长行动”,加快推进农药减量增效。随着经济发展水平和模式的转变,全社会的环境保护和食品安全意识不断加强,使得环保治理要求和力度日益提高,农药使用及管理政策日趋严格,传统的高毒、低效农药将加快淘汰,高效、低毒、低残留的新型环保农药成为行业研发重点和主流趋势。高效、安全、经济、环境友好的农药新产品的推广将有效促进我国农药产品结构的优化调整,在满足农业生产需求的同时降低对于环境的影响。

5. 生产一体化

农药生产分原药环节及制剂两环节,原药及制剂一体化竞争实力才能持久。制剂企业通过产品的深加工,掌握销售渠道资源,盈利水平逐步提升,部分实力较强的原药企业为了增强市场竞争能力,也开始进入制剂领域;而部分制剂企业也加快向上游原药领域延伸,目的是抓牢市场主动权,加剧了行业的竞争,出现了很强的农药原药制剂化,制剂企业原药化的发展趋势,对农民获得性价比更高质量更好的产品提供了更多选择。

6. 向服务转变

适应农业现代化、绿色化、社会化形势,中国药肥一体化、水肥一体化、药械一体化、物理与化学防治一体化在推进。农药企业正由单纯农药生产向农药施用服务转变,由单品销售向植保套餐转变。新技术、新业态在农药行业也层出不穷,农药飞防极大的解放了农村劳动力不足的问题,提升了农药使用的安全。国内企业的发展质量也在快速的成长,国际化趋势加剧,而国际跨国公司本土化趋势加剧,行业竞争激烈。

总的来说,长期来看,无论是各国政府对农业投入的增加,还是全球人口的持续不断增长,都将导致全球粮食需求的不断增长及转基因作物的飞速发展,全球农药市场未来仍将维持持续、稳步增长的趋势。

二、阻燃剂方面

我国阻燃剂行业的发展较欧美发达国家起步晚,无论产品的品种还是应用研究领域、使用范围的广度、深度都还有很长的路要走。国内大多阻燃剂企业的生产规模较小且从事单一业务,技术服务水平参差不齐,与阻燃剂跨国公司相比缺乏全方位的竞争力。

基于产品安全的考虑以及国家标准的逐年提高,下游厂家对阻燃剂的阻燃效率和用量不断地提高要求,对环保、高效的新型阻燃剂的需求亦不断增加。随着对阻燃剂产品研究的不断深入,

人们对阻燃剂安全性、环保性的认识也将日益全面，环保型阻燃剂将得到更好的研发和应用。特别未来电动汽车等领域的快速发展包括国内外一系列鼓励使用节能灯的政策和措施的实施有力促进国内节能灯行业的发展，促进其对阻燃塑料需求的增长，电网改造、汽车工业和通讯产业的升级换代对电线电缆的安全性能提出更高要求，对产品阻燃等级要求越来越高，使得电线电缆对阻燃剂的市场需求稳步增加，为阻燃剂的发展提供了较好的推动力。

（二） 公司发展战略

√适用 □不适用

公司将坚持可持续发展战略理念，通过调整和优化产品结构，形成以农药、阻燃剂、新材料、医药、高附加值精细化学品为一体的多元结构，将公司打造成国内外领先的科技型精细化工企业。

（三） 经营计划

√适用 □不适用

1. 严守安全环保红线，多劳多得开足产能上有新突破。以本质安全为导向，加强源头治理、系统治理、精准治理、综合治理，建立“层层负责、人人有责、各负其责”的安全生产工作体系，加强应急救援演练，提升全员安全素养，安全隐患排查前置、安全生产关口前移。各产品根据设计能力全面开足产量，以多劳多得为原则进行激励考核，鼓励各车间多生产符合市场质量需求的产品，激励多付出有效劳动的员工多拿收入。

2. 严控成本做好预判，广开渠道开发客户上有新突破。切实围绕生产及项目建设需求，做好产供衔接，深化与供应商的战略合作，确保生产所需物资的稳定供应。以成本下降 10%为目标，每种物料进行行业高中低端供应商分级，每个档次布局 3 家核心供应商，灵活应用账期和付款方式。提高运输合规性和安全性的同时，做好物流计划、合理配置运输资源、控制物流成本。保持并加深与跨国公司的战略合作，加强国际与国内市场并举发展战略的推进，培育新的增长点。调整销售业务员收入结算模式，以公司下达的年度销售任务为目标，逐月分析当月计划达成情况、市场价格走向、质量投诉情况、更新次月销售计划。积极依托中信保继续开发中南美非洲市场，扩大公司产品的市场覆盖面和市场占有率。

3. 扎实做好技术积累，在创新育人上有新突破。优化技术研发团队人员配置，不断提升科技创新能力。用足内部资源，将技术提升工作与生产提质降本、技改密切配合，与各厂区的新项目建设相结合，在做好现有产品的工艺、工程、三废处理提档升级工作的同时，加大新产品、新技术的研发投入，为持续高质量发展夯实基础。继续加强研发投入，同时积极开展校企合作，加速成果转化进程。扩大职业双通道覆盖范围，搭建平台为专业技术型人才设立发展通道。完善科技创新奖励制度，为有积极性、主动性和创造性的员工提供更广阔的的激励平台。

4. 夯实基础完善架构，按时按质强力攻坚项目建设。做好现有生产基地本质安全提升、环保提档升级、清洁生产工作的同时，高起点、高标准、高要求继续推进宁夏、百力北厂、大连项目加速推进，强化项目管理，加强事前预算、事中审核、事后审计。力争年内完成溴化聚苯乙烯项目联合试运转，啞酰菌胺项目的安装。以完善公司产业链为目的的除草剂生产基地并购方向不变。

5. 加强人才梯队建设，完善考核晋升及激励机制。优化人力资源配置，加大专业型及技术型人才的引进，完善人才选拔、培养和引进机制，对现有管理团队进行适任性评估，根据评估结果

提出更有针对性的培养培训方案,进一步优化激励措施,打造一支基层有责任心、中层有进取心、高层有事业心的苏利团队。

(四) 可能面对的风险

√适用 □不适用

1. 安全、环保风险

公司自成立以来一直注重安全和环境保护及治理工作,推行清洁生产,充分回收利用“三废”。公司通过了 ISO14001 环境管理体系国际认证和 OHSAS18001 职业健康安全管理体系认证,为进一步提升公司安全和环境保护管理水平提供了组织和制度保障。同时,随着国家对安全环保的要求越来越严格及社会对安全和环境保护意识的不断增强,国家对现有法律法规会进行不断的补充和完善,安全环保的要求和标准也会日益提高。所以公司可能存在由于不能及时达到国家最新安全和环保要求,或者发生安全或环保事故而被有关安全或生态环境部门处罚,进而对公司生产经营造成不利影响的风险。因此,公司后期仍将不断加大安全环保投入,提高排污治理标准,由此将可能导致公司生产经营成本的提高,从而影响公司的经营业绩水平。

2. 主要产品价格变动风险

公司主要产品百菌清、嘧菌酯和十溴二苯乙烷等在近年的市场需求和价格波动都较大,作为国内上述产品的主要生产企业,市场的任何波动必将会对公司的生产经营及业绩水平造成影响。随着市场供需平衡关系的周期调整,竞争对手新增产能的进一步释放,以及国际贸易环境、部分国家和地区产品登记政策调整以及气候变化等都会导致市场供需变化的影响。如:中美贸易战、欧盟于 2019 年 4 月份提出在欧盟禁用百菌清,巴西、东南亚和澳大利亚的干旱以及北美洪涝灾害等都极有可能造成农药使用量整体下降。由于上述原因导致的供需关系失衡,极有可能会引起公司相关产品价格出现波动,不确定性的价格波动可能在一定程度上影响公司的经营业绩。

3. 原材料价格变动风险

由于公司所处行业以及产品的特性,公司各主要生产产品的生产成本中原材料都占较高比重。原材料价格波动是公司产品成本变动的主要原因,从而也是影响公司经营业绩稳定性的核心因素。所以,公司管理层将会继续投入各种资源密切关注国际大宗商品的市场变化以及国家产业和经济政策的调整,以及由此造成的对公司主要原材料供应市场及价格变动的的影响,做好原材料市场的跟踪分析。拓宽市场供应渠道,提高公司主要易储存原料的安全库存量,努力降低原料采购成本,保持产品的市场竞争能力。

4. 汇率变动风险

报告期内公司出口销售收入及进口原材料采购都占有相对较高比例,且相关业务结算币种全部为美元。若人民币与美元汇率发生大幅变动,且相关变动不能及时传导至下游,则可能会导致公司盈利能力下降。公司管理层后续将继续通过加强外汇资金管理、开展外汇套期保值业务等各项措施,合理控制汇率变动对公司经营业绩带来的不利影响和由此产生的资金风险。

5. 所得税政策风险

报告期内,公司的控股子公司苏利化学和百力化学依法享受了所得税税收优惠。但是如果将来国家的相关税收政策法规发生变化,或者公司在税收优惠期满后未能取得后续的税收优惠,相关优惠政策的变化将会对公司经营业绩产生影响。

6. 建设投资持续投入所导致的利润下滑风险

报告期，苏利宁夏项目已开工建设，百力化学北厂后续项目建设也将按计划持续推进，大连项目亦已排上日程，上述项目的建设都需公司进行持续的资本性投入。由此会给公司带来一定的资金压力，以及相关成本费用的增长。并且，项目建设需要一定的周期，是否达到预期收益也还存在一定的不确定性，这都可能在今后的一定时期内对公司业绩带来不利影响。为合理控制和规避风险，公司将不断完善集团化管理架构体系，建立健全公司管理制度，严格做好投资管理，合理控制投资规模，提高建设管理效率、合理控制建设周期，加快项目达产的推进进度，争取让项目尽早稳定发挥经济效益。

(五) 其他

适用 不适用

四、公司因不适用准则规定或国家秘密、商业秘密等特殊原因，未按准则披露的情况和原因说明

适用 不适用

第五节 重要事项

一、普通股利润分配或资本公积金转增预案

(一) 现金分红政策的制定、执行或调整情况

适用 不适用

公司严格按照《公司章程》的规定，执行现金分红政策。2021年3月22日经公司第三届董事会第十四次会议审议通过，2020年度公司利润分配预案为：以公司2020年12月31日总股本18,000万股为基数，向全体股东每10股派发现金股利3.00元(含税)，合计应派发现金股利5,400万元(含税)，剩余未分配利润结转以后年度。该预案尚需提交2020年年度股东大会审议。

(二) 公司近三年(含报告期)的普通股股利分配方案或预案、资本公积金转增股本方案或预案

单位：元币种：人民币

分红年度	每10股送红股数(股)	每10股派息数(元)(含税)	每10股转增数(股)	现金分红的数额(含税)	分红年度合并报表中归属于上市公司普通股股东的净利润	占合并报表中归属于上市公司普通股股东的净利润的比率(%)
2020年	0	3	0	54,000,000	174,747,119.82	30.90
2019年	0	6	0	108,000,000	303,187,370.14	35.62
2018年	0	6	0	108,000,000	312,104,257.48	34.60

(三) 以现金方式回购股份计入现金分红的情况

适用 不适用

(四) 报告期内盈利且母公司可供普通股股东分配利润为正，但未提出普通股现金利润分配方案预案的，公司应当详细披露原因以及未分配利润的用途和使用计划

适用 不适用

二、承诺事项履行情况

(一) 公司实际控制人、股东、关联方、收购人以及公司等承诺相关方在报告期内或持续到报告期内的承诺事项

√适用 □不适用

承诺背景	承诺类型	承诺方	承诺内容	承诺时间及期限	是否有履行期限	是否及时严格履行	如未能及时履行应说明未完成履行的具体原因	如未能及时履行应说明下一步计划
与首次公开发行相关的承诺	股份限售	持有公司股份的董事、高级管理人员缪金凤、刘志平、孙海峰、汪静莉、黄岳兴、焦德荣等 6 人承诺	在担任公司董事或高级管理人员期间，每年转让的股份不超过其持有公司股份数的 25%；在离职后 6 个月内，不转让其持有的公司股份。	任职期间	是	是	不适用	不适用
	其他	缪金凤、沽盛投资、汪焕兴、汪静莉、汪静娇、汪静娟等持有公司 5% 以上股份的主要股东	如本人/本公司所持股份在上述锁定期满后两年内减持，本人/本公司减持股份时，将依照相关法律、法规、规章的规定确定具体方式，包括但不限于交易所集中竞价交易方式、大宗交易方式、协议转让方式等；减持价格将不低于公司首次公开发行股票时的价格（若公司上市后发生派发股利、送红股、转增股本、增发新股或配股等除息、除权行为的，则前述价格将进行相应调整），每年减持的公司股份数量将不超过本人/本公司所持公司股份的 15%，同时应低于发行人总股本的 5%。本人/本公司减持公司股份时，将提前 3 个交易日通过公司发出相关公告。	2019 年 12 月 16 日至 2021 年 12 月 15 日	是	是	不适用	不适用
	其他	公司控股股东、实际控制人缪金凤女士及其关联方	除苏利股份及其控股子公司外，本人及本人可控制的其他企业没有直接或间接地实际从事与苏利股份或其控股子公司的业务构成同业竞争的任何业务活动。本人及本人可	自承诺函签署之日起至本人不在构	是	是	不适用	不适用

		汪焕兴先生、汪静莉女士、汪静娇女士、汪静娟女士	控制的其他企业将不会直接或间接地以任何方式实际从事与苏利股份或其控股子公司的业务构成或可能构成同业竞争的任何业务活动。如有这类业务，其所产生的收益归苏利股份所有。本人将不会以任何方式实际从事任何可能影响苏利股份或其控股子公司经营和发展的业务或活动。如果本人将来出现所投资的全资、控股、参股企业实际从事的业务与苏利股份或其控股子公司构成竞争的情况，本人同意将该等业务通过有效方式纳入苏利股份经营以消除同业竞争的情形；苏利股份有权随时要求本人出让在该等企业中的部分或全部股权/股份，本人给予苏利股份对该等股权/股份的优先购买权，并将尽最大努力促使有关交易的价格是公平合理的。本人从第三方获得的商业机会如果属于苏利股份或其控股子公司主营业务范围内的，本人将及时告知苏利股份或其控股子公司，并尽可能地协助苏利股份或其控股子公司取得该商业机会。若违反本承诺，本人将赔偿苏利股份或其控股子公司因此而遭受的任何经济损失。	成苏利股份的实际控制人或苏利股份终止在证券交易所上市之日止。				
--	--	-------------------------	---	--------------------------------	--	--	--	--

(二) 公司资产或项目存在盈利预测，且报告期仍处在盈利预测期间，公司就资产或项目是否达到原盈利预测及其原因作出说明

已达到 未达到 不适用

(三) 业绩承诺的完成情况及其对商誉减值测试的影响

适用 不适用

三、报告期内资金被占用情况及清欠进展情况

适用 不适用

四、公司对会计师事务所“非标准意见审计报告”的说明

适用 不适用

五、公司对会计政策、会计估计变更或重大会计差错更正原因和影响的分析说明

(一) 公司对会计政策、会计估计变更原因及影响的分析说明

适用 不适用

会计政策变更的内容和原因	审批程序	备注(受重要影响的报表项目名称和金额)
<p>新收入准则 2017 年 7 月财政部发布《关于修订印发〈企业会计准则第 14 号——收入〉的通知》(财会[2017]22 号)，要求在境内外同时上市的企业以及在境外上市并采用国际财务报告准则或企业会计准则编制财务报表的企业，自 2018 年 1 月 1 日起施行；其他境内上市企业，自 2020 年 1 月 1 日起施行。由于上述会计准则的修订，公司自 2020 年 1 月 1 日起执行新收入准则，对原采用的相关会计政策进行变更。</p>	<p>经本公司 2020 年 4 月 20 日召开的第三届董事会第八次会议审议批准</p>	<p>“预收款项”减少期初金额 20,680,334.19 元； “合同负债”增加期初金额 19,990,632.29 元， “其他流动负债”增加期初金额 689,701.90 元，</p>

本公司执行上述准则对本报告期内财务报表无重大影响，详见本报告“第十一节财务报告”之“五、44. 其他重要的会计政策和会计估计”相关内容。

(二) 公司对重大会计差错更正原因及影响的分析说明

适用 不适用

(三) 与前任会计师事务所进行的沟通情况

适用 不适用

(四) 其他说明

适用 不适用

六、聘任、解聘会计师事务所情况

单位：元币种：人民币

	现聘任
境内会计师事务所名称	大华会计师事务所(特殊普通合伙)

境内会计师事务所报酬	583,000
境内会计师事务所审计年限	2

	名称	报酬
内部控制审计会计师事务所	大华会计师事务所（特殊普通合伙）	265,000
财务顾问	无	
保荐人	广发证券股份有限公司	

聘任、解聘会计师事务所的情况说明

适用 不适用

2020 年 4 月 20 日，公司召开第三届董事会第八次会议，审议通过《关于续聘会计师事务所的议案》。2020 年 5 月 13 日，公司召开 2019 年年度股东大会，审议通过上述议案，同意续聘大华会计师事务所(特殊普通合伙)为公司 2020 年度财务报表审计和内部控制审计的会计师事务所。

审计期间改聘会计师事务所的情况说明

适用 不适用

七、面临暂停上市风险的情况

(一) 导致暂停上市的原因

适用 不适用

(二) 公司拟采取的应对措施

适用 不适用

八、面临终止上市的情况和原因

适用 不适用

九、破产重整相关事项

适用 不适用

十、重大诉讼、仲裁事项

本年度公司有重大诉讼、仲裁事项 本年度公司无重大诉讼、仲裁事项

十一、上市公司及其董事、监事、高级管理人员、控股股东、实际控制人、收购人处罚及整改情况

适用 不适用

十二、报告期内公司及其控股股东、实际控制人诚信状况的说明

适用 不适用

十三、公司股权激励计划、员工持股计划或其他员工激励措施的情况及其影响

(一) 相关激励事项已在临时公告披露且后续实施无进展或变化的

适用 不适用

(二) 临时公告未披露或有后续进展的激励情况

股权激励情况

适用 不适用

其他说明

适用 不适用

员工持股计划情况

适用 不适用

其他激励措施

适用 不适用

十四、重大关联交易

(一) 与日常经营相关的关联交易

1、已在临时公告披露且后续实施无进展或变化的事项

适用 不适用

2、已在临时公告披露，但有后续实施的进展或变化的事项

适用 不适用

3、临时公告未披露的事项

适用 不适用

单位:元币种:人民币

关联交易方	关联关系	关联交易类型	关联交易内容	关联交易定价原则	关联交易价格	关联交易金额	占同类交易金额的比例 (%)	关联交易结算方式	市场价格	交易价格与市场参考价格差异较大的原因
意大利世科姆奥克松	其他	销售商品	农药及农药中间体	市场化		165,061,068.57	17.66	电汇		
世科姆无锡	合营公司	销售商品	农药及农药中间体	市场化		43,165,952.27	4.62	电汇		
世科姆无锡	合营公司	提供劳务	分装费	市场化		205,966.01	8.3	电汇		
捷丰新能源	其他	水电汽等其他公用事业费用(购买)	电力	市场化		614,659.59	1.39	电汇		
合计				/	/	209,047,646.44		/	/	/
大额销货退回的详细情况					无					
关联交易的说明					报告期内，意大利世科姆奥克松的子公司奥克松亚洲持有苏利化学和百力化学各 24%的股权					

与意大利世科姆奥克松的日常关联交易包括与其子公司 OXON BRASIL DEFENSIVOS AGRICOLAS LTDA. 的交易金额。

(二) 资产或股权收购、出售发生的关联交易

1、 已在临时公告披露且后续实施无进展或变化的事项

适用 不适用

2、 已在临时公告披露，但有后续实施的进展或变化的事项

适用 不适用

3、 临时公告未披露的事项

适用 不适用

4、 涉及业绩约定的，应当披露报告期内的业绩实现情况

适用 不适用

(三) 共同对外投资的重大关联交易

1、 已在临时公告披露且后续实施无进展或变化的事项

适用 不适用

2、 已在临时公告披露，但有后续实施的进展或变化的事项

适用 不适用

3、 临时公告未披露的事项

适用 不适用

(四) 关联债权债务往来

1、 已在临时公告披露且后续实施无进展或变化的事项

适用 不适用

2、 已在临时公告披露，但有后续实施的进展或变化的事项

适用 不适用

3、 临时公告未披露的事项

适用 不适用

(五) 其他

适用 不适用

十五、 重大合同及其履行情况

(一) 托管、承包、租赁事项

1、 托管情况

适用 不适用

2、 承包情况

适用 不适用

3、 租赁情况

适用 不适用

(二) 担保情况

适用 不适用

单位:元币种:人民币

公司对外担保情况（不包括对子公司的担保）													
担保方	担保方与上市公司的关系	被担保方	担保金额	担保发生日期（协议签署日）	担保起始日	担保到期日	担保类型	担保是否已经履行完毕	担保是否逾期	担保逾期金额	是否存在反担保	是否为关联方担保	关联关系
报告期内担保发生额合计（不包括对子公司的担保）													
报告期末担保余额合计（A）（不包括对子公司的担保）													
公司及其子公司对子公司的担保情况													
报告期内对子公司担保发生额合计						250,000,000.00							
报告期末对子公司担保余额合计（B）						250,000,000.00							
公司担保总额情况（包括对子公司的担保）													
担保总额（A+B）						250,000,000.00							
担保总额占公司净资产的比例（%）						9.92							
其中：													
为股东、实际控制人及其关联方提供担保的金额（C）													
直接或间接为资产负债率超过70%的被担保对象提供的债务担保金额（D）													
担保总额超过净资产50%部分的金额（E）													
上述三项担保金额合计（C+D+E）													
未到期担保可能承担连带清偿责任说明													
担保情况说明													

(三) 委托他人进行现金资产管理的情况

1. 委托理财情况

(1) 委托理财总体情况

适用 不适用

单位：元币种：人民币

类型	资金来源	发生额	未到期余额	逾期未收回金额
理财产品	自有资金	90,000,000.00	0.00	0.00

其他情况

适用 不适用

(2) 单项委托理财情况

适用 不适用

单位：元币种：人民币

受托人	委托理财类型	委托理财金额	委托理财起始日期	委托理财终止日期	资金来源	资金投向	报酬确定方式	年化收益率	预期收益（如有）	实际收益或损失	实际收回情况	是否经过法定程序	未来是否有委托理财计划	减值准备计提金额（如有）
上海浦东发展银行股份有限公司江阴支行	保本浮动收益型	30,000,000	2020年3月10日	2020年6月7日	自有资金		根据理财协议	3.85%		285,541.67	已收回	是		
上海浦东发展银行股份有限公司江阴支行	保本浮动收益型	30,000,000	2020年7月11日	2020年10月8日	自有资金		根据理财协议	3.2%		240,000	已收回	是		
上海浦东发展银行股份有限公司江阴支行	保本浮动收益型	30,000,000	2020年10月15日	2020年12月29日	自有资金		根据理财协议	3.05%		190,625	已收回	是		

其他情况

适用 不适用

(3) 委托理财减值准备

适用 不适用

2. 委托贷款情况

(1) 委托贷款总体情况

适用 不适用

其他情况

适用 不适用

(2) 单项委托贷款情况

适用 不适用

其他情况

适用 不适用

(3) 委托贷款减值准备

适用 不适用

3. 其他情况

适用 不适用

(四) 其他重大合同

适用 不适用

十六、其他重大事项的说明

适用 不适用

十七、积极履行社会责任的工作情况

(一) 上市公司扶贫工作情况

适用 不适用

(二) 社会责任工作情况

适用 不适用

履行社会责任是公司经营过程中重要的组成部分。公司在创造利润、对股东利益负责的同时，积极承担与利益相关者和全社会的责任。主要包括以下几个方面：

1、在保障职工权益方面，公司坚持以人为本的原则，视员工为公司最宝贵的资产。努力提高员工的工资福利待遇，为员工按时足额缴纳社会养老、医疗、工伤、失业、生育等各项保险，排除员工的后顾之忧，促进劳资关系的和谐稳定。公司积极为职工提供各种职业技能和安全生产培训，提升职工的岗位适应能力和技能水平。

2、在依法纳税方面，公司自成立以来，诚信经营，依法纳税，纳税额逐年增加，为当地经济发展做出了应有的贡献。

3、在严格遵守上市承诺，合理分红，回报股东方面，报告期内，公司实施了2019年度利润分配：以2019年度末公司总股本18,000万股为基数，每10股派发现金股利人民币6.00元（含税），总计派发现金股利人民币10,800万元。

4、在客户和供应商保护方面，公司注重上下游产业链的权益保护。为客户提供质量稳定、交货及时、价格具有竞争力的产品以保障客户的权益；为供应商合情合理定价、及时支付货款以保障供应商的合法权益。

5、在公益事业方面，公司一直将履行社会责任作为应尽的职责和义务，致力于参加公益事业，鼓励员工主动回馈社会。2020 年公司通过江阴市慈善总会向武汉协和医院专项捐款现金 200 万元，用于武汉群众抗击疫情；此外为江阴地区抗击疫情捐款现金 30 万元。

(三) 环境信息情况

1. 属于环境保护部门公布的重点排污单位的公司及其重要子公司的环保情况说明

√适用 □不适用

(1) 排污信息

√适用 □不适用

(1) 报告期内，苏利股份主要从事四氯对苯二甲腈、四氯-2-氰基吡啶、三聚氰胺聚磷酸盐等产品的生产经营，位于江苏省无锡市江阴临港化工园区。根据无锡市生态环境局 2020 年 3 月 31 日发布的《关于印发 2020 年度无锡市重点排污单位名录的通知》附件：2020 年度无锡市重点单位名录，苏利股份属于土壤环境重点排污单位。苏利股份持有无锡市生态环境局核发的《排污许可证》（编号：91320200250415268U001P），有效期至 2023 年 4 月 27 日。排污信息如下：

主要污染物及特征污染物的明名称		排放方式	排放口数量	排放口分布情况	排放浓度 (mg/m ³)	执行的污染物排放标准	排放总量 (t/a)	核定的排放总量 (t/a)	超标排放情况
废水污染物	COD	间断排放	废水委托苏利化学处理，与苏利化学共用一个排放口	废水总排口	184.6	《污水综合排放标准》GB8978-1996	3.486	11.798	无
	总氮	间断排放			13.19		0.243	0.944	无
	氨氮	间断排放			7.1		0.145	0.468	无
	总磷	间断排放			0.9		0.020	0.0468	无
废气污染物	挥发性有机物	连续排放	接入苏利化学废气治理设施，与苏利化学共用一个排放口	精制工序排口	5.74	《化学工业挥发性有机物排放标准》DB32/3151-2016	0.140	0.244	无
	甲苯	连续排放			0.626		/	/	无
	颗粒物	连续排放	1	风炉排口	10	《工业炉窑大气污染物排放标准》DB32/3728-2019	0.071	0.09441	无
	SO ₂	连续排放	1	风炉排口	未检出，按照 1.5	《工业炉窑大气污染物排放标准》DB32/3728-	0.010	0.09441	无

				计算	2019			
NOx	连续排放	1	风炉排口	44	《工业炉窑大气污染物排放标准》DB32/3728-2019	0.219	1.076	无
林格曼黑度	连续排放	1	风炉排口	小于1	《工业炉窑大气污染物排放标准》DB32/3728-2019	/	/	无
挥发性有机物	间断排放	无组织废气	LDAR	6	挥发性有机物无组织排放控制标准 GB 37822-2019	0.183	0.607	无
颗粒物	连续排放	6	四氯对苯二甲腈投料熔融工序排口、粉碎出料工序排口；MPP 工序排口、母粒工序排口；四氯-2-氰基吡啶粉碎、混料工序排口；五氯苯腈粉碎、混料工序排口	小于20	《大气污染物综合排放标准》GB16297-1996	/	/	无
颗粒物	连续排放	7	天然气有机热载体炉 8 号-14 号排口	小于20	《锅炉大气污染物排放标准》GB13271-2014	/	/	无
SO2	连续排放	7	天然气有机热载体炉 8 号-14 号排口	未检出, 按照 1.5 计算	《锅炉大气污染物排放标准》GB13271-2014	/	/	无
NOx	连续排放	7	天然气有机热载体炉 8 号-14 号排口	43	《锅炉大气污染物排放标准》	/	/	无

				口		GB13271-2014			
	林格曼黑度	连续排放	7	天然气有机热载体炉 8 号-14 号排口	小于 1	《锅炉大气污染物排放标准》GB13271-2014	/	/	无
无组织废气	氯(氯气)	连续排放	/	公司厂界	未检测出	《大气污染物综合排放标准》GB16297-1996	/	/	无
	氯化氢	连续排放			未检测出		/	/	无
	颗粒物	连续排放			0.55		/	/	无
	非甲烷总烃	连续排放			0.77		/	/	无
	甲苯	连续排放			未检测出		/	/	无

(2) 报告期内, 控股子公司苏利化学主要从事百菌清原药、农药制剂的生产经营, 位于江苏省无锡市江阴临港化工园区。根据无锡市生态环境局 2020 年 3 月 31 日发布的《关于印发 2020 年度无锡市重点排污单位名录的通知》附件: 2020 年度无锡市重点单位名录, 苏利化学属于废水、废气、土壤环境重点排污单位。苏利化学持有无锡市生态环境局核发的《排污许可证》(编号: 91320000772480323Y001P), 有效期至 2025 年 12 月 19 日。排污信息如下:

主要污染物及特征污染物的明名称		排放方式	排放口数量	排放口分布情况	排放浓度 (mg/L)	执行的污染物排放标准	排放总量 (t/a)	核定的排放总量 (t/a)	超标排放情况
废水污染物	COD	间断排放	1	废水总排口	184.6	《污水综合排放标准》GB8978-1996	3.902	17.88	无
	氨氮	间断排放			13.09		0.153	0.228	无
	总氮	间断排放			7.1		0.276	1.43	无
	总磷	间断排放			0.9		0.021	0.0228	无
有组织废气污	非甲烷总烃	连续排放	1	精制工序排口	4.8	《化学工业挥发性有机物排放标准》DB32/3151-2016	0.139	2.38	无
	甲苯	连续排放			2.92		/	/	无
	颗粒物	连续排放	1	氯化车间熔融工序排口	小于 20	《大气污染物综合排放标准》	0.603	0.8	无

染 物					GB16297-1996				
	颗粒物	连续 排放	16	包装车间送料工 序、投料、粉碎工 序、包装工序排口、 液体制剂投料工序 排口、固体制剂投 料、粉碎、烘干工 序排口	小于 20	《大气污染物综合 排放标准》 GB16297-1996	/	/	无
	颗粒物	连续 排放	7	天然气有机热载体 炉 1 号-7 号排口	小于 20	《锅炉大气污染物 排放标准》 GB13271-2014	/	/	无
	SO ₂	连续 排放	7	天然气有机热载体 炉 1 号-7 号排口	未检出， 按照 1.5 计算	《锅炉大气污染物 排放标准》 GB13271-2014	/	/	无
	NO _x	连续 排放	7	天然气有机热载体 炉 1 号-7 号排口	38	《锅炉大气污染物 排放标准》 GB13271-2014	/	/	无
	林格曼 黑度	连续 排放	7	天然气有机热载体 炉 1 号-7 号排口	小于 1	《锅炉大气污染物 排放标准》 GB13271-2014	/	/	无
	氯化氢	连续 排放	1	动力波湍冲塔废气 排口	13.4	《大气污染物综合 排放标准》 GB16297-1996	/	/	无
无 组 织 废 气 污 染 物	氯（氯 气）	连续 排放	/	公司厂界	未检 测出	《大气污染物综合 排放标准》 GB16297-1996	/	/	无
	氯化氢	连续 排放			未检 测出		/	/	无
	颗粒物	连续 排放			0.55		/	/	无
	非甲烷 总烃	连续 排放			0.77		/	/	无
	甲苯	连续 排放			未检 测出		/	/	无

(3) 报告期内，控股子公司百力化学南厂区主要从事噻菌酯原药、二苯基乙烷、间（对）苯二甲腈、霜脲氰原药等产品，北厂区目前主要从事十溴二苯乙烷、氢溴酸等产品的生产经营，位于江苏省泰兴经济开发区。根据泰州市生态环境局 2020 年 3 月 19 日发布的《2020 年度泰州市重点排污单位名单》，百力化学属于重点排污单位，百力化学持有泰州市生态环境局核发的《排污许可证》（南厂区编号：91321200757314343N001P，有效期至 2025 年 12 月 04 日；北厂区编号：91321200757314343N005R，有效期至 2022 年 10 月 27 日）。排污信息如下：

南厂区：

主要污染物	排放	排放口	排放口分布	排放浓	执行的污染物排放	排放	核定的	超标
-------	----	-----	-------	-----	----------	----	-----	----

及特征污染物的名称		方式	数量	情况	度 (mg/L)	标准	总量 (t/a)	排放总量 (t/a)	排放情况
废水	COD	间接排放	1	废水排放口	500	《污水综合排放标准》GB8978-1996 三级标准：COD _{Cr} ≤500mg/L、氨氮≤35mg/L	61.1	194.053	无
	氨氮				35		0.73	14.6	无
废气	SO ₂	连续排放	1	导热油炉废气排放口	50	《锅炉大气污染物排放标准》GB13271-2014	0.74	16.766	无
			1	RTO 废气排放口	550	大气污染综合排放标准 GB16297-1996			无
			1	固废焚烧炉废气排放口	300	《危废焚烧排放标准》GB18484-2001			无
	NO _x	连续排放	1	导热油炉废气排放口	150	《锅炉大气污染物排放标准》GB13271-2014	13.46	59.499	无
			1	RTO 废气排放口	240	大气污染综合排放标准 GB16297-1996			无
			1	固废焚烧炉废气排放口	500	《危废焚烧排放标准》GB18484-2001			无
	颗粒物	连续排放	1	导热油炉废气排放口	20	《锅炉大气污染物排放标准》GB13271-2014	11.73	32.135	无
			1	RTO 废气排放口	120	大气污染综合排放标准 GB16297-1996			无
			1	固废焚烧炉废气排放口	80	《危废焚烧排放标准》GB18484-2001			无

北厂区：

主要污染物及特征污染物的名称		排放方式	排放口数量	排放口分布情况	排放浓度 (mg/L)	执行的污染物排放标准	排放总量 (t/a)	核定的排放总量 (t/a)	超标排放情况
废水	COD	间接排放	1	废水排放口	500	《污水综合排放标准》GB8978-1996 三级标准：COD _{Cr} ≤500mg/L、氨氮≤35mg/L	15.859	83.22	无
	氨氮				35		0.11	0.75	无
废气	SO ₂	连续排放	1	导热油炉废气排放口	50	《锅炉大气污染物排放标准》GB13271-2014	/	/	无
	NO _x	连续排放	1	导热油炉废气排放口	150	《锅炉大气污染物排放标准》	/	/	无

					GB13271-2014			
颗粒 物	连续 排放	1	导热油炉废 气排放口	20	《锅炉大气污染物 排放标准》 GB13271-2014	/	/	无

(4) 报告期内, 控股子公司苏利制药主要从事印积碱、双脱氧尿苷等产品的生产经营及医药中间体研发, 位于江苏省无锡市江阴临港化工园区。依据无锡市生态环境局 2020 年 3 月 31 日发布的《关于印发 2020 年度无锡市重点排污单位名录的通知》, 苏利制药属于重点排污单位。苏利制药持有无锡市生态环境局核发的《排污许可证》, 许可证编号: 91320281692582493A001P, 有效期至 2023 年 03 月 05 日, 排污信息如下:

主要污染物及特征污染物的明名称		排放方式	排放口数量	排放口分布情况	排放浓度 (mg/L)	执行的污染物排放标准	排放总量 (t)	核定的排放总量 (t/a)	超标排放情况
废水 污染物 (DW 001)	化学需氧量 (COD)	间断排放	1	废水总排口 坐标: 经度 120° 5' 38.80", 纬度 31° 55' 27.30"	185.48	《污水排入城镇 下水道水质标准 (GB/T31962-2015)》、《污水综合排放标准》 (GB8978-1996)	9.445	40.698	无
	氨氮 (NH ₃ -N)	间断排放			6.56		0.385	0.778	无
	总磷 (以P计)	间断排放			0.73		0.0476	0.0786	无
	总氮 (以N计)	间断排放			10.28		0.526	3.274	无
	PH值	间断排放			7.36 (无量纲)		/	/	无
废气 污染物 (DA 001)	非甲烷总烃	连续排放	1	车间废气总排口坐标: 经度 120° 5' 37.21", 纬度 31° 55' 29.03"	0.002245	《制药工业大气 污染物排放标准》 (GB37823-2019))、《化学工业挥发性有机物排放标准》 (DB32/3151-2016)	0.0722	0.15	无
	氯化氢	连续排放			0.00193333		0.0139	0.2	无
	甲醇	连续排放			0		0.036	1.13	无
	二氧化硫	连续排放			0.000472		0.10	0.36	无
	氨 (气)	连续排放			0.00075333		0.0254	0.0418	无
	甲苯	连续排放			0		0.004	0.11	无
废气 污染物 (DA 002)	臭气浓度	连续排放	1	污水站废气总排口坐标: 经度: 120° 5' 37.75", 纬度: 31° 55' 27.70	750 (无量纲)	《制药工业大气 污染物排放标准》 (GB37823-2019))、《恶臭污染物 排放标准》 (GB14554-93)	/	/	无
	氨 (气)	连续排放			/		/	无	
	硫化氢	连续排放			/		/	3.052	无
	非甲烷总烃	连续排放			0.008069487		0.660485	无	
无组织 废气 污染物	甲醇	连续排放	/	公司厂界	0	《制药工业大气 污染物排放标准》 (GB37823-2019))、《化学工业挥发性有机物排放标准》 (DB32/3151-2016)	/	/	无
	非甲烷总烃	连续排放			0.000546		/	/	无
	氨 (气)	连续排放			0.0000812		/	/	无
	氯化氢	连续排放			0		/	/	无

	排放 连续 排放			6)			
硫化氢			0		/	/	无

(2) 防治污染设施的建设和运行情况

√适用 □不适用

(1) 苏利股份

废气：后处理车间一产生的 VOCs 废气委托苏利化学处理，共用活性炭吸附解析装置处理后达标排放，产生的粉尘废气经布袋除尘器处理后达标排放，公司废气排放符合《大气污染物综合排放标准》(GB16297-1996)及《化学工业挥发性有机物排放标准》(DB32/3151-2016)的要求。

废水：按照“雨污分流、清污分流”原则，污水明管收集至总污水收集池，再通过泵打入苏利制药(经生态环境局审批)达到接管标准后，再接入江阴市利港污水处理有限公司集中处理后达标后，尾水排放入芦埠港河；蒸汽冷凝水回用于冷却系统。苏利股份与苏利化学共用一个雨水排口，在雨水排口新增 pH、COD 在线监测仪，并与当地生态环境局联网。

噪声：来源主要为混料机、粉碎机、水泵、真空泵、空压机、冷却塔等，通过选购低噪声设备，优化厂区平面布置，将高噪声的水泵、真空泵、风机、空压机等设备设于单独隔间内，加强厂界四周绿化，降低了厂界噪声，确保厂界噪声达到《工业企业厂界环境噪声排放标准》

(GB12348-2008)排放限值的要求。

固废：严格按照固废相关法律法规要求，对现有的各类固废分类收集，产品生产过程中产生的危险固废，按照生态环境部门审批的危废管理计划，全部委托给有资质的处置单位进行处理，厂内职工生活垃圾委托环卫部门定期清运。

(2) 苏利化学

废气：生产产生的 VOCs 废气经活性炭吸附解析装置处理后达标排放，产生的粉尘废气经布袋除尘器处理后达标排放，危废库产生的无组织废气经碳纤维吸附装置处理后达标排放，罐区储罐呼吸阀口产生的无组织废气经动力波湍冲塔处理后达标排放，公司废气排放符合《大气污染物综合排放标准》(GB16297-1996)及《化学工业挥发性有机物排放标准》(DB32/3151-2016)的要求。

废水：按照“雨污分流、清污分流”原则，污水明管收集至总污水收集池，再通过泵打入苏利制药(经生态环境局审批)达到接管标准后，再接入江阴市利港污水处理有限公司集中处理达标后，尾水排放入芦埠港河；蒸汽冷凝水回用于冷却系统。苏利股份与苏利化学共用一个雨水排口，在雨水排口新增 pH、COD 在线监测仪，并与当地生态环境局联网。

噪声：来源主要为混料机、粉碎机、水泵、真空泵、空压机、冷却塔等，通过选购低噪声设备，优化厂区平面布置，将高噪声的水泵、真空泵、风机、空压机等设备设于单独隔间内，加强厂界四周绿化，降低了厂界噪声，确保厂界噪声达到《工业企业厂界环境噪声排放标准》

(GB12348-2008)排放限值的要求。

固废：严格按照固废相关法律法规要求，对现有的各类固废分类收集，产品生产过程中产生的危险固废，按照生态环境部门审批的危废管理计划，全部委托给有资质的处置单位进行处理，厂内职工生活垃圾委托环卫部门定期清运。

(3) 百力化学

废气：

南厂区：包括各产品生产过程中的尾气，其中：水溶性尾气经过冷凝后再通过水洗塔水洗后送入RTO焚烧达标后排放；非水溶性尾气经过碳纤维吸附装置吸附后再送入RTO焚烧达标后排放；粉尘则经旋风分离器、布袋除尘器后高空达标排放。

北厂区：水溶性尾气经过冷凝后再通过碱喷淋塔和水喷淋塔后排放，导热油炉使用清洁能源燃烧后直接排放。

公司废气排放符合《大气污染物综合排放标准》(GB16297-96)及《恶臭污染物排放标准》(GB14554-93)的要求。

废水：

南厂区噻菌酯、霜脲氰、间(对)苯二甲腈生产废水中主要含有少量的噻菌酯、霜脲氰、甲醇、乙酸丁酯、甲苯、氨、氯化钠等，分别分类分质经过碱解、蒸馏、氨蒸馏吹脱后再经过微电解、混凝、厌氧、好氧、硝化、反硝化等一系列生化处理达接管标准后送至园区污水处理厂进一步处理达标后排放，蒸馏产生的残渣送焚烧炉焚烧处理。

北厂区十溴二苯乙烷废水主要含有少量的溴化钠及溴化钙等盐类，经过PH值调整处理达接管标准后送至园区污水处理厂。

设备及地面冲洗水、真空泵废水、废气处理设施洗涤废水、生活污水送废水车间经过厌氧、好氧、硝化、反硝化等一系列生化处理达接管标准后送至园区污水处理厂。

噪声：

南北厂区噪声来源主要为制冷机、制氮机、空压机、风机以及泵类等，选用低噪声设备，采用基础减震、建筑物隔音、对设备加装隔声罩等处理措施，并且在平面布置上，尽可能将高噪声的机泵布置在远离厂界的区域，以减少对外环境的影响。

固废：

南北厂区产品生产过程中产生的危险固废，按照环保部门审批的危废管理计划采取部分经过公司焚烧炉自行焚烧，部分外送给有资质的单位合规处置，焚烧产生的焚烧飞灰及灰渣委托有资质的第三方危废填埋场进行规范的填埋处置。一般固废委托有资质的第三方进行填埋处置。生活垃圾委托当地环卫部门定期进行统一处理。

(4) 苏利制药

废气：有组织排放排口 2 个，排口 1 为甲类车间生产过程中产生的废气(编号：DA001)，主要污染物：非甲烷总烃、氯化氢、甲醇、二氧化硫、氨(气)、甲苯，主要处理工艺为：废气含氨(气)经降膜吸收塔后进入水喷淋+碱喷淋+活性炭吸附后排入大气，不含氨(气)直接进入水喷淋+碱喷淋+活性炭吸附后排入大气；排口 2 为污水处理产生的废气(DA002)，主要污染物：非甲烷总烃、臭气浓度、氨(气)、硫化氢，主要处理工艺为污水处理产生的废气经臭氧氧化+水喷淋+碱喷淋+低温冷凝+活性炭吸附后排入大气。

废水：废水排口有 1 个(编号：DW001)，废水产生点有 4 处：(1) 印枳碱生产废水中主要含有少量的甲醇、中间体、碳酸钠、氯化钠等；(2) 双脱氧尿苷废水主要含有少量的甲醇、中间体、碳酸钠等；(3) 设备及地面冲洗水、真空泵废水、废气处理设施洗涤废水、生活污水。(4) 苏利化学、苏利股份生活污水。废水分类分质处理：(1) 含高盐、高氮废水经三效蒸发后，进入污水处理系统(混凝、厌氧、硝化、反硝化、好氧、混凝)一系列生化处理达接管标准后送至园区污水处理厂进一步处理达标后排放。(2) 不含高盐、高氮的其他废水直接进入污水处理系统(混

凝、厌氧、硝化、反硝化、好氧、混凝）一系列生化处理接管标准后送至园区污水处理厂进一步处理达标后排放。

噪声：主要为空压机、冷冻机、制氮机、风机及其它泵类等，全年监测噪声稳定达标。采取选用低噪声设备，采用基础减震、建筑物隔音、对设备加装隔声罩等处理措施，并且在平面布置上，尽可能将高噪声的机泵布置在远离厂界的区域，以减少对外环境的影响。

固废：产品生产过程中产生的过滤残渣、蒸馏残液、有机溶剂废物、废包装桶，以及环保设施（废水和废气处理设施）运行过程中产生的废活性炭、废污泥等均属于危险固废，生活垃圾等一般固废。危险固废按照环保部门审批的危废管理计划采取外送给有资质的单位合规处置。生活垃圾等一般固废委托当地环卫部门定期进行统一处理。

(3) 建设项目环境影响评价及其他环境保护行政许可情况

适用 不适用

(1) 报告期内，苏利股份所有在建项目均依据环评法的要求，落实环境影响评价制度，并严格按照主管部门的要求，落实审核工作。苏利股份于 2020 年 5 月 14 日完成“环保提升改造”项目的竣工环境保护自主验收。

(2) 报告期内，苏利化学所有在建项目均依据环评法的要求，落实环境影响评价制度，并严格按照主管部门的要求，落实审核工作。苏利化学于 2020 年 5 月 14 日完成“环保提升改造”项目的竣工环境保护自主验收，“高温等离子技术应用综合治理项目”在建设中。

(3) 报告期内，百力化学南北厂区所有在建项目均依据环评法的要求，落实环境影响评价制度，并严格按照主管部门的要求，落实审核工作。

(4) 苏利制药年产 350 吨医药中间体及研发中心项目（一期建设）于 2014 年进行建设项目环境影响评价并通过审批，2016 年 9 月开工建设，2017 年 3 月投入试生产，于 2017 年 08 月 22 日通过建设项目竣工环境保护验收合格并网上公示。

(4) 突发环境事件应急预案

适用 不适用

(1) 苏利股份按规范标准规划编制了《突发环境事件应急预案》并在无锡市江阴生态环境局进行了备案，2020 年度组织了两次环境突发事件应急救援预案演练，对演练的情况进行了总结评价。

(2) 苏利化学按规范标准规划编制了《突发环境事件应急预案》并在无锡市江阴生态环境局进行了备案，2020 年度组织了两次环境突发事件应急救援预案演练，对演练的情况进行了总结评价。

(3) 百力化学南北厂区均按规范标准编制《突发环境事件应急预案》并在泰州市泰兴生态环境局进行了备案，2020 年度南厂区组织公司级环境突发事件应急救援预案演练 2 次，北厂区组织公司级环境突发事件应急救援预案演练 2 次，并对各厂区的演练情况进行了总结评价，并修订了相应的应急措施。

(4) 苏利制药按规范标准规划编制了《突发环境事件应急预案》并在无锡市江阴生态环境局进行了备案，2020 年 6 月、12 月组织了两次环境突发事件应急救援预案演练，对演练的情况进行了总结评价，修订了相应的应急措施。

(5) 环境自行监测方案

适用 不适用

(1) 苏利股份按照规范要求编制了 2020 年度《环境自行监测方案》，监测内容有废水、废气、噪声、土壤，同时委托具有资质的专业第三方严格按照方案进行周期性监测，按照《企业事业单位环境信息公开办法》，在对外宣传栏公示了公司的环境监管信息及监测数据。在公司的网站上公示了环保日常检测的报告。同时，按照排污许可证的管理要求，在全国排污许可证管理信息平台上公示了重要的生产设施、治理设施等相关信息。

(2) 苏利化学按照规范要求编制了 2020 年度《环境自行监测方案》，监测内容有废水、废气、噪声、土壤，同时委托具有资质的专业第三方严格按照方案进行周期性监测，按照《企业事业单位环境信息公开办法》，在对外宣传栏公示了公司的环境监管信息及监测数据。在公司的网站上公示了环保日常检测的报告。同时，按照排污许可证的管理要求，在全国排污许可证管理信息平台上公示了重要的生产设施、治理设施等相关信息。在江苏省重点监控企业自行监测信息发布平台公开企业基本信息、自行监测方案及监测数据。

(3) 百力化学南北厂区均严格按照《国家重点监控企业自行监测及信息公开办法》(环发(2013)81 号)要求分别制定企业环境自行监测方案并到泰兴生态环境局审核备案，对排放污染物的监测指标、监测点位、监测频次、监测方法、执行排放标准及标准限值等进行了明确规定，同时委托具有资质的第三方严格按照备案的方案进行周期性检测，并将检测结果在国家排污许可信息公开系统及江苏省重点监控企业自行监测信息发布平台上进行信息公开。

(4) 苏利制药按照规范要求编制了 2020 年度《环境自行监测方案》，监测内容有废水、废气、噪声，同时委托具有资质的专业第三方严格按照方案进行周期性监测，按照《企业事业单位环境信息公开办法》，在对外宣传栏公示了公司的环境监管信息及监测数据，在公司的网站上公示了环保日常检测的报告。同时，按照排污许可证的管理要求，在全国排污许可证管理信息平台上公示了重要的生产设施、治理设施等相关信息。

(6) 其他应当公开的环境信息

适用 不适用

2. 重点排污单位之外的公司的环保情况说明

适用 不适用

3. 重点排污单位之外的公司未披露环境信息的原因说明

适用 不适用

报告期内，公司除上述公司外，其他子公司为销售类企业或尚处于筹建期，不涉及上述环境排污信息的披露。

4. 报告期内披露环境信息内容的后续进展或变化情况的说明

适用 不适用

(四) 其他说明

适用 不适用

十八、可转换公司债券情况

适用 不适用

第六节 普通股股份变动及股东情况

一、普通股股本变动情况

(一) 普通股股份变动情况表

1、普通股股份变动情况表

报告期内，公司普通股股份总数及股本结构未发生变化。

2、普通股股份变动情况说明

适用 不适用

3、普通股股份变动对最近一年和最近一期每股收益、每股净资产等财务指标的影响（如有）

适用 不适用

4、公司认为必要或证券监管机构要求披露的其他内容

适用 不适用

(二) 限售股份变动情况

适用 不适用

二、证券发行与上市情况

(一) 截至报告期内证券发行情况

适用 不适用

截至报告期内证券发行情况的说明（存续期内利率不同的债券，请分别说明）：

适用 不适用

(二) 公司普通股股份总数及股东结构变动及公司资产和负债结构的变动情况

适用 不适用

(三) 现存的内部职工股情况

适用 不适用

三、股东和实际控制人情况

(一) 股东总数

截止报告期末普通股股东总数(户)	10,575
年度报告披露日前上一月末的普通股股东总数(户)	10,728
截止报告期末表决权恢复的优先股股东总数(户)	0
年度报告披露日前上一月末表决权恢复的优先股股东总数(户)	0

(二) 截止报告期末前十名股东、前十名流通股东（或无限售条件股东）持股情况表

单位：股

前十名股东持股情况							
股东名称 (全称)	报告期内 增减	期末持股数量	比例 (%)	持有有 限售条 件股 份数 量	质押或冻结 情况		股东 性质
					股 份 状 态	数 量	
缪金凤	0	72,000,000	40.00	0	无		境内自然 人
宁波梅山保税 港区沽盛投资 有限公司	0	18,000,000	10.00	0	无		境内非国 有法人
汪静莉	0	9,000,000	5.00	0	无		境内自然 人
汪焕兴	0	9,000,000	5.00	0	无		境内自然 人
汪静娟	0	9,000,000	5.00	0	无		境内自然 人
汪静娇	0	9,000,000	5.00	0	无		境内自然 人
郑佐茵	976,200	976,200	0.54	0	未知		境内自然 人
林森	812,504	812,504	0.45	0	未知		境内自然 人
黄伟德	758,352	758,352	0.42	0	未知		境内自然 人
黄舒	698,960	698,960	0.39	0	未知		境内自然 人
前十名无限售条件股东持股情况							
股东名称	持有无限售条件流通股的数量	股份种类及数量					
		种类	数量				
缪金凤	72,000,000	人民币普通 股	72,000,000				
宁波梅山保税港区沽盛投资有 限公司	18,000,000	人民币普通 股	18,000,000				
汪静莉	9,000,000	人民币普通 股	9,000,000				
汪焕兴	9,000,000	人民币普通 股	9,000,000				
汪静娟	9,000,000	人民币普通 股	9,000,000				
汪静娇	9,000,000	人民币普通 股	9,000,000				
郑佐茵	976,200	人民币普通 股	976,200				
林森	812,504	人民币普通 股	812,504				
黄伟德	758,352	人民币普通 股	758,352				

黄舒	698,960	人民币普通股	698,960
上述股东关联关系或一致行动的说明	汪焕兴为缪金凤之配偶，汪静莉、汪静娇、汪静娟为缪金凤之女，缪金凤、汪焕兴、汪焕兴之弟汪焕平、汪焕兴之侄女婿孙海峰分别持有沽盛投资 55.5%、10.00%、6.00%、5.00%的股权，其他股东关联关系或一致行动的情况未知。		
表决权恢复的优先股股东及持股数量的说明	不适用		

前十名有限售条件股东持股数量及限售条件

适用 不适用

(三) 战略投资者或一般法人因配售新股成为前 10 名股东

适用 不适用

四、控股股东及实际控制人情况

(一) 控股股东情况

1 法人

适用 不适用

2 自然人

适用 不适用

姓名	缪金凤
国籍	中国
是否取得其他国家或地区居留权	否
主要职业及职务	苏利股份董事长兼总经理

3 公司不存在控股股东情况的特别说明

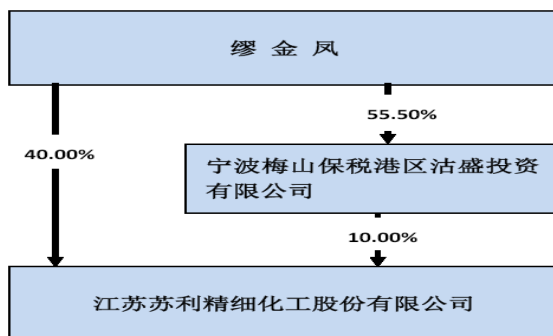
适用 不适用

4 报告期内控股股东变更情况索引及日期

适用 不适用

5 公司与控股股东之间的产权及控制关系的方框图

适用 不适用



(二) 实际控制人情况

1 法人

适用 不适用

2 自然人

适用 不适用

姓名	缪金凤
国籍	中国
是否取得其他国家或地区居留权	否
主要职业及职务	苏利股份董事长兼总经理
过去 10 年曾控股的境内外上市公司情况	不适用

3 公司不存在实际控制人情况的特别说明

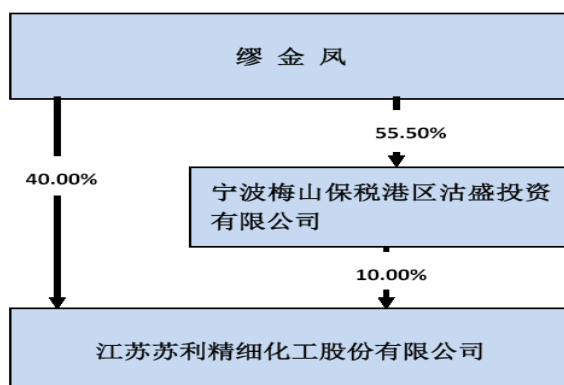
适用 不适用

4 报告期内实际控制人变更情况索引及日期

适用 不适用

5 公司与实际控制人之间的产权及控制关系的方框图

适用 不适用



6 实际控制人通过信托或其他资产管理方式控制公司

适用 不适用

(三) 控股股东及实际控制人其他情况介绍

适用 不适用

五、其他持股在百分之十以上的法人股东

适用 不适用

单位：元币种：人民币

法人股东名称	单位负责人或法定代表人	成立日期	组织机构代码	注册资本	主要经营业务或管理活动等情况
宁波梅山保税	汪焕兴	2012 年 11	913202810586130451	10,000,000	实业投资、投

港区沽盛投资有限公司		月 28 日			资管理、投资咨询，项目投资。
情况说明	沽盛投资系公司为完善公司治理结构，增强管理层稳定性、积极性和企业凝聚力，激励高管以及核心员工而设立的持股平台				

六、股份限制减持情况说明

适用 不适用

第七节 优先股相关情况

适用 不适用

第八节 董事、监事、高级管理人员和员工情况

一、持股变动情况及报酬情况

(一) 现任及报告期内离任董事、监事和高级管理人员持股变动及报酬情况

√适用 □不适用

单位：股

姓名	职务(注)	性别	年龄	任期起始日期	任期终止日期	年初持股数	年末持股数	年度内股份增减变动量	增减变动原因	报告期内从公司获得的税前报酬总额(万元)	是否在公司关联方获取报酬
缪金凤	董事长、总经理	女	63	2018年12月26日	2021年12月25日	72,000,000	72,000,000	0		76.68	否
刘志平	董事	男	57	2018年12月26日	2021年12月25日	0	0	0		74.58	否
孙海峰	董事	男	46	2018年12月26日	2021年12月25日	0	0	0		63.82	否
汪静莉	董事、董事会秘书、副总经理	女	39	2018年12月26日	2021年12月25日	9,000,000	9,000,000	0		58.58	否
焦德荣	董事、总工程师	男	59	2018年12月26日	2021年12月25日	0	0	0		68.75	否
徐荔军	董事	男		2020年5月13日	2021年12月25日	0	0	0		5.53	否
孙涛	独立董事	男	41	2018年12月26日	2021年12月25日	0	0	0		8.00	是
崔咪芬	独立董事	女	57	2018年12月26日	2021年12月25日	0	0	0		8.00	是
花荣军	独立董事	男	45	2020年5月13日	2021年12月25日	0	0	0		5.05	是
张晨曦	监事会主席	男	46	2018年12月26日	2021年12月25日	0	0	0		16.01	否
王立民	监事	男	41	2018年12月26日	2021年12月25日	0	0	0		15.54	否
缪朝春	监事	男	47	2018年12月26日	2021年12月25日	0	0	0		21.42	否
黄岳兴	副总经理	男	57	2018年12月26日	2021年12月25日	0	0	0		68.89	否
李刚	财务总监	男	42	2018年12月26日	2021年12月25日	0	0	0		45.37	否
蔡万旭	董事	男	38	2017年5月22日	2020年4月7日	0	0	0		-	是
夏烽	独立董事	女	62	2018年12月26日	2020年5月13日	0	0	0		2.95	是
合计	/	/	/	/	/	81,000,	81,000	0	/	539.17	/

						000	,000			
--	--	--	--	--	--	-----	------	--	--	--

姓名	主要工作经历
缪金凤	历任利港纺纱厂助理会计，利港拆船厂会计，江阴市利港精细化工厂厂长，江阴苏利科技有限公司执行董事，江阴市苏利精细化工有限公司（苏利股份前身）监事、执行董事兼总经理，江阴市永川农村小额贷款有限公司执行董事。现任公司董事长兼总经理，苏利化学董事长，百力化学董事，苏利制药监事，苏利宁夏董事长。
刘志平	历任利港供销社社员，利港拆船厂供应部科员，江阴市利港精细化工厂副厂长，江阴市苏利精细化工有限公司（苏利股份前身）市场部部长。现任公司董事，百力化学董事、总经理。
孙海峰	历任江苏绿利来股份有限公司职员，江阴市利港精细化工厂职员，江阴市苏利精细化工有限公司（苏利股份前身）外贸部部长。现任公司董事，苏利化学副总经理，苏利制药董事，世科姆无锡董事，世科姆上海董事，苏利农业董事长，苏利宁夏董事兼总经理。
汪静莉	曾任中化江苏有限公司农药部职员，江阴市苏利精细化工有限公司（苏利股份前身）外贸部职员。现任公司董事兼副总经理、董事会秘书，百力化学董事长，苏利制药董事长，世科姆无锡董事，世科姆上海董事，苏利化学董事兼总经理、董事会秘书，海得汇金创业投资江阴有限公司董事，苏利农业董事，苏利宁夏董事，大连永达苏利董事。
焦德荣	历任江阴农药厂技术员、副总工程师、分厂厂长，江阴凯江农化有限公司总工程师，江阴市苏利精细化工有限公司（苏利股份前身）总工程师。现任公司董事、总工程师，百力化学总工程师，苏利制药董事。
徐荔军	曾任广发证券股份有限公司投行华东三部负责人，现任公司董事。
孙涛	曾任江阴市乡镇企业资产评估事务所项目经理，无锡德恒方会计师事务所有限公司部门经理、副所长，现任公司董事、无锡恒元会计师事务所所长、主任会计师，无锡恒元信用服务有限公司执行董事，神宇通讯科技股份公司独立董事，苏州未来电器股份有限公司独立董事，江苏阳光股份有限公司独立董事。
花荣军	曾任湖北沙隆达股份有限公司市场处副处长，浙江禾益化工有限公司市场部部长。现任公司董事、中国农药发展与应用协会主任、秘书长，中农立华生物科技股份有限公司独立董事、浙江禾本科技股份有限公司独立董事，江苏辉丰生物农业股份有限公司独立董事。
崔咪芬	曾任浙江大学助教、讲师，南京化工学院讲师，南京工业大学副教授、系主任，现任公司董事、南京工业大学教授，南通市天时化工有限公司董事，红宝丽集团股份有限公司独立董事，南京托普环保工程有限公司董事，南京资环工程技术研究院有限公司执行董事，南京资环环保设备有限公司执行董事，南京资环新材料有限公司执行董事，浙江东大环保科技有限公司总经理，南京华旭资环高科技有限公司董事长、南京工大禾科技有限责任公司董事。
张晨曦	历任江阴市利港精细化工厂间二甲苯车间操作工、间苯二甲腈车间班长、质保部分析员、质保部副部长，江阴市苏利精细化工有限公司（苏利股份前身）质保部部长，现任公司监事会主席，苏利化学安环科科长。
王立民	历任江阴市利港精细化工厂内贸销售员、江阴市苏利精细化工有限公司（苏利股份前身）外贸销售员、江阴苏利化学股份有限公司登记部副部长，现任公司监事，江阴苏利化学股份有限公司办公室主任。
缪朝春	历任江阴市利港精细化工厂间二甲苯车间班长、间苯二甲腈车间班长、百菌清车间班长，江阴市苏利精细化工有限公司（苏利股份前身）职工。现任公司职工监事、氯化车间主任。
黄岳兴	历任江阴橡胶制品厂技术员、车间主任、技术科长，红泥塑料厂技术科长，江阴市利港精细化工厂车间主任、技术员、副厂长，江阴市苏利精细化工有限公司（苏利股份前身）技术科长。现任公司副总经理，苏利化学董事兼副总经理，沽盛投资监事。

李刚	曾任申达集团财务主管、江阴中达软塑新材料公司财务副经理、江阴亚包新材料有限公司财务经理、江阴中达软塑新材料公司财务经理、江苏中达集团新材料股份有限公司 PET 事业部财务经理。现任公司财务总监。
夏烽	曾任安徽省化工研究院项目组组长，安徽省农用化学实业公司部门经理、副总经理、总经理，陶氏益农（中国）公司地区销售经理、中国区供应链经理、大中华区外部运营六个西格玛黑带，大中华区外部运营合规及质量经理、亚太区外部运营合规及质量总监等，现任中国农药工业协会副秘书长，上海众农化工科技有限公司执行董事。
蔡万旭	曾任天隼投资管理咨询（上海）有限公司研究员，苏州工业园区辰融投资有限公司投资经理。现任苏州国发股权投资基金管理有限公司总经理助理、投资总监，江苏曾凤飞服饰设计有限公司董事，盐城国发投资管理有限公司董事长兼总经理，盐城国泰新兴产业投资发展基金（有限合伙）执行事务合伙人委派代表，苏州骏创汽车科技股份有限公司董事。

其它情况说明

适用 不适用

(二) 董事、高级管理人员报告期内被授予的股权激励情况

适用 不适用

二、现任及报告期内离任董事、监事和高级管理人员的任职情况

(一) 在股东单位任职情况

适用 不适用

任职人员姓名	股东单位名称	在股东单位担任的职务	任期起始日期	任期终止日期
黄岳兴	沽盛投资	监事	2020年4月3日	2023年4月3日
在股东单位任职情况的说明				

(二) 在其他单位任职情况

适用 不适用

任职人员姓名	其他单位名称	在其他单位担任的职务	任期起始日期	任期终止日期
孙涛	无锡恒元会计师事务所	所长、主任会计师		
	无锡恒元信用服务有限公司	执行董事		
	神宇通讯科技股份有限公司	独立董事		
	苏州未来电器股份有限公司	独立董事		
	江苏阳光股份有限公司	独立董事		
	南京工业大学	教授		
	南京工大大禾科技有限责任公司	董事		
	南通市天时化工有限	董事		

崔咪芬	公司董事			
	南京托普环保工程有限公司	董事		
	南京资环工程技术研究院有限公司	执行董事		
	南京资环环保设备有限公司	执行董事		
	南京资环新材料有限公司	执行董事		
	浙江东大环保科技有限公司	总经理		
	红宝丽集团股份有限公司	独立董事		
	南京华旭资环高科技有限公司	董事长		
花荣军	中国农药发展与应用协会	主任		
	中农立华生物科技股份有限公司	独立董事		
	江苏辉丰生物农业股份有限公司	独立董事		
	浙江禾本科科技股份有限公司	独立董事		
夏烽	中国农药工业协会	副秘书长		
	上海众农化工科技有限公司	执行董事		
蔡万旭	苏州国发股权投资基金管理有限公司	总经理助理、投资总监		
	江苏曾凤飞服饰设计有限公司	董事		
	盐城国发投资管理有限公司	董事长兼总经理		
	盐城国泰新兴产业投资发展基金（有限合伙）	执行事务合伙人委派代表		
	苏州骏创汽车科技股份有限公司	董事		
汪静莉	海得汇金创业投资江阴有限公司	董事		
在其他单位任职情况的说明	缪金凤、刘志平、孙海峰、汪静莉、焦德荣、黄岳兴、张晨曦、王立民均在本公司的控股或参股公司中兼任职务。			

三、董事、监事、高级管理人员报酬情况

√适用 □不适用

董事、监事、高级管理人员报酬的决策程序	公司董事、高级管理人员的报酬由公司董事会薪酬与考核委员会拟定，高级管理人员的报酬由董事会审议确定。董事、监事的报酬经董事会审议后报股东大会批准。
董事、监事、高级管理人员报	参考行业以及地区水平，结合公司实际情况，确定董事、监事的

酬确定依据	报酬。
董事、监事和高级管理人员报酬的实际支付情况	不存在应付未付董事、监事和高级管理人员报酬情形。
报告期末全体董事、监事和高级管理人员实际获得的报酬合计	

四、公司董事、监事、高级管理人员变动情况

适用 不适用

姓名	担任的职务	变动情形	变动原因
徐荔军	董事	选举	补选董事
花荣军	独立董事	选举	补选独立董事
夏烽	独立董事	离任	个人原因离职
蔡万旭	董事	离任	个人原因离职

五、近三年受证券监管机构处罚的情况说明

适用 不适用

六、母公司和主要子公司的员工情况

(一) 员工情况

母公司在职员工的数量	58
主要子公司在职员工的数量	1,030
在职员工的数量合计	1,088
母公司及主要子公司需承担费用的离退休职工人数	2
专业构成	
专业构成类别	专业构成人数
生产人员	722
销售人员	35
技术人员	189
财务人员	17
行政人员	125
合计	1,088
教育程度	
教育程度类别	数量（人）
博士	5
硕士	28
本科	220
大专	269
大专以下	566
合计	1,088

(二) 薪酬政策

√适用 □不适用

1、激励政策

(1) 2020 年，公司根据实际经营发展状况，结合市场薪酬调查、当地人力资源社会劳动保障部门正式公布的城乡居民最低工资标准等，参考个人上年度综合绩效，在岗位变化及调整的基础上，对员工工资进行了不同程度的提升和调整。

(2) 根据《科技创新奖励制度》(2020 年 2 月修改版)，公司组织对 2020 年度实施的一系列技术改造、新建项目进行了审核、评定，并对获奖的团队和个人进行了奖励，以加强公司新产品开发、工艺改进、生产装备提升改进、管理理念和方法革新以及产品工程项目的实施，加快公司技术积累并提高技术研发进度。

(3) 公司积极鼓励并大力支持员工提高自身技能水平及文化素养，服务安全生产。2020 年累计安排近 100 人次参加岗位技能提升及安全生产相关的培训、考试；同时，公司与各类职工学校、高中、职业技术学院（大专）等紧密合作，成立产学研基地，鼓励员工学历提升、专业知识提升。

2、绩效考核

2020 年，公司对中高层及行政人员绩效考核政策进行了修订和完善，绩效工资按考核分数直接挂钩。同时，提高一线员工的年度综合绩效评定奖金的基数，增加年终激励。第三，为重点突

出在生产及项目建设过程中安全环保主体责任的落实，对 HSE 管理及项目建设等有突出表现的人员单独、重点进行了奖励。

(三) 培训计划

适用 不适用

(1) 2020 年，公司制定全年各级、各类培训计划 408 项，在实际执行过程中，根据生产经营管理需要，调整、增加培训内容，实际培训实施数 434 项，实际完成率超 100%。

(2) 人力资源部持续跟踪各类培训的培训效果，采取多样化培训形式，对培训效果的满意度调查。

(3) 跟进员工培训后的行为规范、绩效评估，持续关注员工培训实效，推进实施内部讲师管理办法、培训考核管理制度等培训管理方面的制度。由外部咨询机构实施内部 TTT 课程。

(四) 劳务外包情况

适用 不适用

七、其他

适用 不适用

第九节 公司治理

一、公司治理相关情况说明

适用 不适用

报告期内公司按照《公司法》、《证券法》、《上市公司治理准则》、中国证监会有关规定和《上海证券交易所股票上市规则》的要求进一步建立和完善公司法人治理结构。按照《股东大会议事规则》、《董事会议事规则》、《监事会议事规则》、《总经理工作细则》规范运作。公司治理符合《上市公司治理准则》的要求。

1、股东与股东大会：公司严格按照《公司法》、《公司章程》、《股东大会议事规则》的要求通知、召开股东大会；关联交易表决时关联股东均予以回避。确保所有股东、特别是中小股东的合法权利和平等地位，报告期内，公司按照规定共召开二次股东大会，均有律师进行现场鉴证。

2、控股股东与公司：公司的控股股东没有超越股东大会和董事会直接或间接干预公司的重大决策及生产经营活动；公司董事会、监事会和内部机构能够独立运作。

3、董事与董事会：董事会由 9 人组成，其中独立董事 3 人，公司董事会人员构成符合国家法律、法规和《公司章程》的规定。公司董事会按照《董事会议事规则》规范运作，各位董事履行了忠实、诚信、勤勉的职责，公司董事会依法行使职权，平等对待所有股东，能够高效运作和科学决策。

4、监事与监事会：公司监事会由 3 人组成，其中有 1 名为职工代表出任监事。监事会的人员及构成符合国家法律、法规和《公司章程》的规定。公司监事会按照《监事会议事规则》规范运作，能够本着对公司和股东负责的原则，独立行使监督和检查职能，有效地维护了公司的利益和股东的合法权益。

5、独立董事制度运行：公司独立董事有 3 人，占公司董事的人数比例为三分之一，公司独立董事按照《公司章程》、《董事会议事规则》和《独立董事制度》等工作要求，尽职尽责，积极出席各次董事会会议。报告期内，独立董事对公司经营管理、发展方向等提出了积极的建议；并对公司重大事项进行了审核，发表了独立意见。

6、信息披露与透明度：公司董事会秘书负责信息披露工作、接待股东来访和咨询。公司能够严格按照法律、法规和公司章程的规定，及时、准确、完整的披露有关信息，并确保所有股东有平等的机会获得。公司能够按照有关规定，及时披露股东或公司实际控制人的详细资料。

今后公司将继续结合自身实际情况，不断完善公司治理结构，提高公司运行质量。

公司治理与中国证监会相关规定的要求是否存在重大差异；如有重大差异，应当说明原因
适用 不适用

二、股东大会情况简介

会议届次	召开日期	决议刊登的指定网站的查询索引	决议刊登的披露日期
2019 年年度股东大会	2020 年 5 月 13 日	www. sse. com. cn	2020 年 5 月 14 日
2020 年第一次临时股东大会	2020 年 12 月 21 日	www. sse. com. cn	2020 年 12 月 22 日

股东大会情况说明

适用 不适用

三、董事履行职责情况

(一) 董事参加董事会和股东大会的情况

董事姓名	是否独立董事	参加董事会情况						参加股东大会情况 出席股东大会的次数
		本年应参加董事会次数	亲自出席次数	以通讯方式参加次数	委托出席次数	缺席次数	是否连续两次未亲自参加会议	
缪金凤	否	6	6	0	0	0	否	2
汪静莉	否	6	6	0	0	0	否	2
刘志平	否	6	6	0	0	0	否	2
焦德荣	否	6	6	0	0	0	否	2
孙海峰	否	6	6	0	0	0	否	2
徐荔军	否	5	5	2	0	0	否	1
崔咪芬	是	6	6	4	0	0	否	2
孙涛	是	6	6	0	0	0	否	2
花荣军	是	5	5	4	0	0	否	1
夏烽	是	1	1	1	0	0	否	0
蔡万旭	否	0	0	0	0	0	否	0

连续两次未亲自出席董事会会议的说明

适用 不适用

年内召开董事会会议次数	6
其中：现场会议次数	2

通讯方式召开会议次数	0
现场结合通讯方式召开会议次数	4

(二) 独立董事对公司有关事项提出异议的情况

适用 不适用

(三) 其他

适用 不适用

四、董事会下设专门委员会在报告期内履行职责时所提出的重要意见和建议，存在异议事项的，应当披露具体情况

适用 不适用

五、监事会发现公司存在风险的说明

适用 不适用

六、公司就其与控股股东在业务、人员、资产、机构、财务等方面存在的不能保证独立性、不能保持自主经营能力的情况说明

适用 不适用

存在同业竞争的，公司相应的解决措施、工作进度及后续工作计划

适用 不适用

七、报告期内对高级管理人员的考评机制，以及激励机制的建立、实施情况

适用 不适用

公司高级管理人员的薪酬实行年薪制，与生产经营管理目标和绩效考核挂钩。按照公司薪酬管理制度，结合公司年度经营状况及业绩考评结果来确定高级管理人员的报酬。公司将按照市场化原则不断健全公司激励约束机制，有效调动管理者的积极性和创造力，从而更好地促进公司长期稳定发展。

八、是否披露内部控制自我评价报告

适用 不适用

本公司于年报披露日同时披露《江苏苏利精细化工股份有限公司 2020 年度内部控制自我评价报告》，具体内容详见公司在上海证券交易所网站（www.sse.com.cn）披露的相关公告。

报告期内内部控制存在重大缺陷情况的说明

适用 不适用

九、内部控制审计报告的相关情况说明

适用 不适用

公司按照相关规定于 2020 年度年报披露的同时，披露内部控制审计报告，全文详见公司在上海证券交易所网站（www.sse.com.cn）披露的《江苏苏利精细化工股份有限公司 2020 年度内部控制审计报告》。

是否披露内部控制审计报告：是

内部控制审计报告意见类型：标准的无保留意见

十、其他

适用 不适用

第十节 公司债券相关情况

适用 不适用

第十一节 财务报告

一、审计报告

√适用 □不适用

审计报告

大华审字[2021] 004695 号

江苏苏利精细化工股份有限公司全体股东：

一、 审计意见

我们审计了江苏苏利精细化工股份有限公司（以下简称“苏利股份公司”）财务报表，包括 2020 年 12 月 31 日的合并及母公司资产负债表，2020 年度的合并及母公司利润表、合并及母公司现金流量表、合并及母公司股东权益变动表以及相关财务报表附注。

我们认为，后附的财务报表在所有重大方面按照企业会计准则的规定编制，公允反映了苏利股份公司 2020 年 12 月 31 日的合并及母公司财务状况以及 2020 年度的合并及母公司经营成果和现金流量。

二、 形成审计意见的基础

我们按照中国注册会计师审计准则的规定执行了审计工作。审计报告的“注册会计师对财务报表审计的责任”部分进一步阐述了我们在这些准则下的责任。按照中国注册会计师职业道德守则，我们独立于苏利股份公司，并履行了职业道德方面的其他责任。我们相信，我们获取的审计证据是充分、适当的，为发表审计意见提供了基础。

三、 关键审计事项

关键审计事项是我们根据职业判断，认为对本期财务报表审计最为重要的事项。这些事项的应对以对财务报表整体进行审计并形成审计意见为背景，我们不对这些事项单独发表意见。

我们确定收入确认是需要我们在审计报告中沟通的关键审计事项。

1. 事项描述

根据财务报表附注四、（二十七）“收入”和附注六、注释 31“营业收入和营业成本”所述，2020 年度苏利股份公司主营业务收入为人民币 151,136.31 万元，主要来源于产品“百菌清原药”、“噁菌酯原药”和农药制剂及十溴二苯乙烷等产品的销售收入。公司的销售模式分为内销和外销；内销和外销收入确认政策为：国内销售商品收入确认时点通常为商品已发出，并取得客户签收单时确认收入的实现；国外销售商品收入确认时点通常为办妥货物装运，并获取海运部门出具的提单时确认收入的实现。由于收入是重要的财务指标之一，存在管理层为了达到特定目标或期望而操纵收入确认时点的固有风险，因此我们将收入确认识别为关键审计事项。

2. 审计应对

我们对于收入确认所实施的重要审计程序包括：

- （1）了解和评价管理层与收入确认相关的关键内部控制的设计和运行的有效性；
- （2）对于内销销售从销售收入的会计记录和存货出库记录中随机选取样本，与该笔销售相关的合同、客户签收单据、发票等信息进行核对；

(3) 针对公司的重要销售客户，执行相关收入及应收账款函证程序，核对销售客户在年度内的交易数量及金额；

(4) 对收入和成本执行分析性程序，包括：本年度各月份收入、成本、毛利率波动合理性分析，主要产品本年度收入、成本、毛利率与上年比较分析等；

(5) 对于外销销售，采用随机方式选取样本，将销售记录与出口报关单、货运提单、销售发票等出口销售单据进行核对，并与海关等相关部门查询的有关信息核对；

(6) 就资产负债表日前后记录的收入交易，选取样本，核对 签收单及其他支持性文件，评价收入是否被记录于恰当的会计期间。

基于已执行的审计工作，我们认为，苏利股份公司的收入确认符合企业会计准则及其收入确认的会计政策。

四、 其他信息

苏利股份公司管理层对其他信息负责。其他信息包括苏利股份公司 2020 年年度报告中涵盖的信息，但不包括财务报表和我们的审计报告。

我们对财务报表发表的审计意见不涵盖其他信息，我们也不对其他信息发表任何形式的鉴证结论。

结合我们对财务报表的审计，我们的责任是阅读其他信息，在此过程中，考虑其他信息是否与财务报表或我们在审计过程中了解的情况存在重大不一致或者似乎存在重大错报。

基于我们已执行的工作，如果我们确定其他信息存在重大错报，我们应当报告该事实。在这方面，我们无任何事项需要报告。

五、 管理层和治理层对财务报表的责任

苏利股份公司管理层负责按照企业会计准则的规定编制财务报表，使其实现公允反映，并设计、执行和维护必要的内部控制，以使财务报表不存在由于舞弊或错误导致的重大错报。

在编制财务报表时，苏利股份公司管理层负责评估苏利股份公司的持续经营能力，披露与持续经营相关的事项（如适用），并运用持续经营假设，除非管理层计划清算苏利股份公司、终止运营或别无其他现实的选择。

治理层负责监督苏利股份公司的财务报告过程。

六、 注册会计师对财务报表审计的责任

我们的目标是对财务报表整体是否不存在由于舞弊或错误导致的重大错报获取合理保证，并出具包含审计意见的审计报告。合理保证是高水平的保证，但并不能保证按照审计准则执行的审计在某一重大错报存在时总能发现。错报可能由于舞弊或错误导致，如果合理预期错报单独或汇总起来可能影响财务报表使用者依据财务报表作出的经济决策，则通常认为错报是重大的。

在按照审计准则执行审计工作的过程中，我们运用职业判断，并保持职业怀疑。同时，我们也执行以下工作：

1. 识别和评估由于舞弊或错误导致的财务报表重大错报风险，设计和实施审计程序以应对这些风险，并获取充分、适当的审计证据，作为发表审计意见的基础。由于舞弊可能涉及串通、伪造、故意遗漏、虚假陈述或凌驾于内部控制之上，未能发现由于舞弊导致的重大错报的风险高于未能发现由于错误导致的重大错报的风险。

2. 了解与审计相关的内部控制，以设计恰当的审计程序。

3. 评价管理层选用会计政策的恰当性和作出会计估计及相关披露的合理性。

4. 对管理层使用持续经营假设的恰当性得出结论。同时，根据获取的审计证据，就可能导致对苏利股份公司持续经营能力产生重大疑虑的事项或情况是否存在重大不确定性得出结论。如果我们得出结论认为存在重大不确定性，审计准则要求我们在审计报告中提请报告使用者注意财务报表中的相关披露；如果披露不充分，我们应当发表非无保留意见。我们的结论基于截至审计报告日可获得的信息。然而，未来的事项或情况可能导致苏利股份公司不能持续经营。

5. 评价财务报表的总体列报、结构和内容，并评价财务报表是否公允反映相关交易和事项。

6. 就苏利股份公司中实体或业务活动的财务信息获取充分、适当的审计证据，以对财务报表发表意见。我们负责指导、监督和执行集团审计。我们对审计意见承担全部责任。

我们与治理层就计划的审计范围、时间安排和重大审计发现等事项进行沟通，包括沟通我们在审计中识别出的值得关注的内部控制缺陷。

我们还就已遵守与独立性相关的职业道德要求向治理层提供声明，并与治理层沟通可能被合理认为影响我们独立性的所有关系和其他事项，以及相关的防范措施（如适用）。

从与治理层沟通过的事项中，我们确定哪些事项对本期财务报表审计最为重要，因而构成关键审计事项。我们在审计报告中描述这些事项，除非法律法规禁止公开披露这些事项，或在极少数情形下，如果合理预期在审计报告中沟通某事项造成的负面后果超过在公众利益方面产生的益处，我们确定不应在审计报告中沟通该事项。

大华会计师事务所（特殊普通合伙）

中国注册会计师：刘万富
（项目合伙人）

中国·北京

中国注册会计师：张国勤

二〇二一年三月二十二日

二、财务报表

合并资产负债表

2020 年 12 月 31 日

编制单位:江苏苏利精细化工股份有限公司

单位:元币种:人民币

项目	附注	2020 年 12 月 31 日	2019 年 12 月 31 日
流动资产:			
货币资金	七、1	1,082,548,233.21	1,258,558,437.69
结算备付金			
拆出资金			
交易性金融资产			118,422.00
衍生金融资产			
应收票据			
应收账款	七、5	264,905,689.66	273,972,696.07
应收款项融资	七、6	205,724,273.25	52,181,882.56
预付款项	七、7	19,795,009.02	19,176,150.44
应收保费			
应收分保账款			
应收分保合同准备金			
其他应收款	七、8	2,535,845.44	1,276,948.02
其中: 应收利息			
应收股利			
买入返售金融资产			
存货	七、9	220,692,058.37	212,328,371.63
合同资产			
持有待售资产			
一年内到期的非流动资产			
其他流动资产	七、13	24,340,286.19	25,508,513.25
流动资产合计		1,820,541,395.14	1,843,121,421.66
非流动资产:			
发放贷款和垫款			
债权投资			
其他债权投资			
长期应收款			
长期股权投资	七、17	41,519,317.32	49,750,012.66
其他权益工具投资			
其他非流动金融资产			
投资性房地产			
固定资产	七、21	823,745,421.72	379,048,743.98
在建工程	七、22	152,289,607.78	306,750,786.72
生产性生物资产			
油气资产			
使用权资产			
无形资产	七、26	132,811,060.76	71,610,908.33
开发支出			
商誉			
长期待摊费用	七、29	22,461,533.92	25,014,822.24
递延所得税资产	七、30	5,010,170.66	5,434,119.19

其他非流动资产	七、31	69,867,875.62	173,515,532.62
非流动资产合计		1,247,704,987.78	1,011,124,925.74
资产总计		3,068,246,382.92	2,854,246,347.40
流动负债：			
短期借款			
向中央银行借款			
拆入资金			
交易性金融负债			
衍生金融负债			
应付票据	七、35	85,742,868.44	61,903,854.18
应付账款	七、36	245,942,841.62	168,560,669.27
预收款项			20,680,334.19
合同负债	七、38	21,481,692.37	
卖出回购金融资产款			
吸收存款及同业存放			
代理买卖证券款			
代理承销证券款			
应付职工薪酬	七、39	32,144,131.15	30,658,546.15
应交税费	七、40	11,156,484.75	13,189,396.98
其他应付款	七、41	138,849,799.88	12,802,000.47
其中：应付利息			
应付股利			
应付手续费及佣金			
应付分保账款			
持有待售负债			
一年内到期的非流动负债			
其他流动负债	七、44	1,835,926.36	
流动负债合计		537,153,744.57	307,794,801.24
非流动负债：			
保险合同准备金			
长期借款			
应付债券			
其中：优先股			
永续债			
租赁负债			
长期应付款			
长期应付职工薪酬			
预计负债			
递延收益	七、51	10,816,778.21	9,202,412.13
递延所得税负债			17,763.30
其他非流动负债			
非流动负债合计		10,816,778.21	9,220,175.43
负债合计		547,970,522.78	317,014,976.67
所有者权益（或股东权益）：			
实收资本（或股本）	七、53	180,000,000.00	180,000,000.00
其他权益工具			
其中：优先股			
永续债			

资本公积	七、55	688,182,986.20	690,290,641.85
减：库存股			
其他综合收益		-9,487.01	
专项储备	七、58	64,673,081.26	61,038,684.89
盈余公积	七、59	75,314,669.81	61,759,031.20
一般风险准备			
未分配利润	七、60	1,020,245,312.50	967,053,831.29
归属于母公司所有者权益 (或股东权益) 合计		2,028,406,562.76	1,960,142,189.23
少数股东权益		491,869,297.38	577,089,181.50
所有者权益(或股东权益) 合计		2,520,275,860.14	2,537,231,370.73
负债和所有者权益(或 股东权益) 总计		3,068,246,382.92	2,854,246,347.40

法定代表人：缪金凤主管会计工作负责人：李刚会计机构负责人：李刚

母公司资产负债表

2020 年 12 月 31 日

编制单位：江苏苏利精细化工股份有限公司

单位：元币种：人民币

项目	附注	2020 年 12 月 31 日	2019 年 12 月 31 日
流动资产：			
货币资金		300,303,253.07	363,857,350.44
交易性金融资产			
衍生金融资产			
应收票据			
应收账款	十七、1	28,136,204.36	10,144,192.31
应收款项融资		33,785,291.34	9,210,000.00
预付款项		132,701.08	124,383.33
其他应收款	十七、2	12,758,105.22	79,583,669.14
其中：应收利息			
应收股利			
存货		9,213,400.05	6,849,569.75
合同资产			
持有待售资产			
一年内到期的非流动资产			
其他流动资产			
流动资产合计		384,328,955.12	469,769,164.97
非流动资产：			
债权投资			
其他债权投资			
长期应收款			
长期股权投资	十七、3	850,798,956.32	575,815,049.36
其他权益工具投资			
其他非流动金融资产			
投资性房地产			
固定资产		77,350,345.04	83,755,689.49

在建工程		1,132,357.53	1,069,380.71
生产性生物资产			
油气资产			
使用权资产			
无形资产		11,786,094.98	11,817,946.98
开发支出			
商誉			
长期待摊费用		5,137,067.09	6,638,682.00
递延所得税资产		10,494,573.47	10,844,348.09
其他非流动资产		605,800.00	3,645,546.00
非流动资产合计		957,305,194.43	693,586,642.63
资产总计		1,341,634,149.55	1,163,355,807.60
流动负债：			
短期借款			
交易性金融负债			
衍生金融负债			
应付票据		16,063,390.00	
应付账款		11,040,319.09	14,828,263.76
预收款项			255,040.00
合同负债		7,400,929.86	
应付职工薪酬		2,901,893.72	2,709,933.92
应交税费		8,938,567.90	4,737,024.54
其他应付款		125,465,339.03	174,671.71
其中：应付利息			
应付股利			
持有待售负债			
一年内到期的非流动负债			
其他流动负债		962,120.88	
流动负债合计		172,772,560.48	22,704,933.93
非流动负债：			
长期借款			
应付债券			
其中：优先股			
永续债			
租赁负债			
长期应付款			
长期应付职工薪酬			
预计负债			
递延收益		6,480,189.67	8,062,185.67
递延所得税负债			
其他非流动负债			
非流动负债合计		6,480,189.67	8,062,185.67
负债合计		179,252,750.15	30,767,119.60
所有者权益（或股东权益）：			
实收资本（或股本）		180,000,000.00	180,000,000.00
其他权益工具			
其中：优先股			
永续债			

资本公积		564,605,873.28	564,605,873.28
减：库存股			
其他综合收益			
专项储备		15,628,828.09	13,392,502.82
盈余公积		75,314,669.81	61,759,031.20
未分配利润		326,832,028.22	312,831,280.70
所有者权益（或股东权益）合计		1,162,381,399.40	1,132,588,688.00
负债和所有者权益（或股东权益）总计		1,341,634,149.55	1,163,355,807.60

法定代表人：缪金凤 主管会计工作负责人：李刚 会计机构负责人：李刚

合并利润表

2020 年 1—12 月

单位：元 币种：人民币

项目	附注	2020 年度	2019 年度
一、营业总收入	七、61	1,558,610,029.48	1,812,605,555.46
其中：营业收入		1,558,610,029.48	1,812,605,555.46
利息收入			
已赚保费			
手续费及佣金收入			
二、营业总成本		1,308,441,312.93	1,341,105,000.94
其中：营业成本	七、61	1,138,721,917.34	1,149,169,992.58
利息支出			
手续费及佣金支出			
退保金			
赔付支出净额			
提取保险责任准备金净额			
保单红利支出			
分保费用			
税金及附加	七、62	8,657,953.63	12,543,761.44
销售费用	七、63	13,042,064.89	37,396,198.47
管理费用	七、64	74,392,091.32	73,078,972.21
研发费用	七、65	85,975,117.94	92,057,219.79
财务费用	七、66	-12,347,832.19	-23,141,143.55
其中：利息费用			
利息收入		26,169,153.58	15,504,332.57
加：其他收益	七、67	5,654,666.92	8,419,533.92
投资收益（损失以“-”号填列）	七、68	7,085,849.73	8,619,306.35
其中：对联营企业和合营企业的投资收益		6,308,139.20	6,687,076.82
以摊余成本计量的金融资产终止确认收益			
汇兑收益（损失以“-”号填列）			

净敞口套期收益(损失以“-”号填列)			
公允价值变动收益(损失以“-”号填列)	七、70		118,422.00
信用减值损失(损失以“-”号填列)	七、71	-1,187,135.12	-437,019.66
资产减值损失(损失以“-”号填列)	七、72	-839,677.48	-2,369,568.37
资产处置收益(损失以“-”号填列)	七、73	76,891.25	74,767.83
三、营业利润(亏损以“-”号填列)		260,959,311.85	485,925,996.59
加:营业外收入	七、74	155,529.32	394,846.60
减:营业外支出	七、75	2,672,693.91	1,392,676.18
四、利润总额(亏损总额以“-”号填列)		258,442,147.26	484,928,167.01
减:所得税费用	七、76	39,426,527.50	76,978,613.30
五、净利润(净亏损以“-”号填列)		219,015,619.76	407,949,553.71
(一)按经营持续性分类			
1.持续经营净利润(净亏损以“-”号填列)		219,015,619.76	407,949,553.71
2.终止经营净利润(净亏损以“-”号填列)			
(二)按所有权归属分类			
1.归属于母公司股东的净利润(净亏损以“-”号填列)		174,747,119.82	303,187,370.14
2.少数股东损益(净亏损以“-”号填列)		44,268,499.94	104,762,183.57
六、其他综合收益的税后净额		-9,487.01	
(一)归属母公司所有者的其他综合收益的税后净额			
1.不能重分类进损益的其他综合收益			
(1)重新计量设定受益计划变动额			
(2)权益法下不能转损益的其他综合收益			
(3)其他权益工具投资公允价值变动			
(4)企业自身信用风险公允价值变动			
2.将重分类进损益的其他综合收益		-9,487.01	
(1)权益法下可转损益的其他综合收益			
(2)其他债权投资公允价值变动			
(3)金融资产重分类计入其他综合收益的金额			
(4)其他债权投资信用减值准备			
(5)现金流量套期储备			

(6) 外币财务报表折算差额		-9,487.01	
(7) 其他			
(二) 归属于少数股东的其他综合收益的税后净额			
七、综合收益总额		219,006,132.75	407,949,553.71
(一) 归属于母公司所有者的综合收益总额		174,737,632.81	303,187,370.14
(二) 归属于少数股东的综合收益总额		44,268,499.94	104,762,183.57
八、每股收益：			
(一) 基本每股收益(元/股)		0.97	1.68
(二) 稀释每股收益(元/股)		0.97	1.68

本期发生同一控制下企业合并的，被合并方在合并前实现的净利润为：0 元，上期被合并方实现的净利润为：0 元。

法定代表人：缪金凤 主管会计工作负责人：李刚 会计机构负责人：李刚

母公司利润表

2020 年 1—12 月

单位：元 币种：人民币

项目	附注	2020 年度	2019 年度
一、营业收入	十七、4	161,209,848.17	151,211,204.7
减：营业成本	十七、4	88,962,119.04	84,846,727.12
税金及附加		2,055,479.87	2,030,171.15
销售费用		38,583.53	711,365.50
管理费用		6,590,393.61	6,608,286.59
研发费用		11,485,967.19	12,727,921.29
财务费用		-6,610,261.27	-6,392,334.28
其中：利息费用			
利息收入		8,013,167.76	6,625,765.69
加：其他收益		3,242,126.00	5,514,896.00
投资收益（损失以“-”号填列）	十七、5	90,983,768.13	100,820,368.86
其中：对联营企业和合营企业的投资收益		6,308,139.20	6,687,076.82
以摊余成本计量的金融资产终止确认收益			
净敞口套期收益（损失以“-”号填列）			
公允价值变动收益（损失以“-”号填列）			
信用减值损失（损失以“-”号填列）		-182,897.50	99,453.90
资产减值损失（损失以“-”号填列）			
资产处置收益（损失以“-”号填列）			10,223.52
二、营业利润（亏损以“-”号填列）		152,730,562.83	157,124,009.61
加：营业外收入		500.00	

减：营业外支出		2,378,292.20	152,221.66
三、利润总额（亏损总额以“-”号填列）		150,352,770.63	156,971,787.95
减：所得税费用		14,796,384.50	16,463,108.20
四、净利润（净亏损以“-”号填列）		135,556,386.13	140,508,679.75
（一）持续经营净利润（净亏损以“-”号填列）		135,556,386.13	140,508,679.75
（二）终止经营净利润（净亏损以“-”号填列）			
五、其他综合收益的税后净额			
（一）不能重分类进损益的其他综合收益			
1. 重新计量设定受益计划变动额			
2. 权益法下不能转损益的其他综合收益			
3. 其他权益工具投资公允价值变动			
4. 企业自身信用风险公允价值变动			
（二）将重分类进损益的其他综合收益			
1. 权益法下可转损益的其他综合收益			
2. 其他债权投资公允价值变动			
3. 金融资产重分类计入其他综合收益的金额			
4. 其他债权投资信用减值准备			
5. 现金流量套期储备			
6. 外币财务报表折算差额			
7. 其他			
六、综合收益总额		135,556,386.13	140,508,679.75
七、每股收益：			
（一）基本每股收益（元/股）			
（二）稀释每股收益（元/股）			

法定代表人：缪金凤 主管会计工作负责人：李刚 会计机构负责人：李刚

合并现金流量表
2020 年 1—12 月

单位：元 币种：人民币

项目	附注	2020年度	2019年度
一、经营活动产生的现金流量：			
销售商品、提供劳务收到的现金		1,236,155,708.21	1,613,618,910.01
客户存款和同业存放款项净增加额			
向中央银行借款净增加额			

向其他金融机构拆入资金净增加额			
收到原保险合同保费取得的现金			
收到再保业务现金净额			
保户储金及投资款净增加额			
收取利息、手续费及佣金的现金			
拆入资金净增加额			
回购业务资金净增加额			
代理买卖证券收到的现金净额			
收到的税费返还		37,848,336.60	33,974,701.28
收到其他与经营活动有关的现金		46,350,890.56	48,530,853.31
经营活动现金流入小计		1,320,354,935.37	1,696,124,464.60
购买商品、接受劳务支付的现金		866,581,260.12	869,017,063.17
客户贷款及垫款净增加额			
存放中央银行和同业款项净增加额			
支付原保险合同赔付款项的现金			
拆出资金净增加额			
支付利息、手续费及佣金的现金			
支付保单红利的现金			
支付给职工及为职工支付的现金		134,724,919.70	135,387,133.50
支付的各项税费		65,722,581.17	118,588,150.72
支付其他与经营活动有关的现金		84,268,386.77	86,799,724.20
经营活动现金流出小计		1,151,297,147.76	1,209,792,071.59
经营活动产生的现金流量净额		169,057,787.61	486,332,393.01
二、投资活动产生的现金流量：			
收回投资收到的现金		90,000,000.00	630,000,000.00
取得投资收益收到的现金		15,896,132.53	6,986,716.7
处置固定资产、无形资产和其他长期资产收回的现金净额		128,127.63	833,613.11
处置子公司及其他营业单位收到的现金净额			
收到其他与投资活动有关的现金		29,269,577.98	
投资活动现金流入小计		135,293,838.14	637,820,329.81
购建固定资产、无形资产和其他长期资产支付的现金		215,023,059.85	383,812,589.06
投资支付的现金		90,000,000.00	630,000,000
质押贷款净增加额			

取得子公司及其他营业单位支付的现金净额			
支付其他与投资活动有关的现金		37,068,055.12	5,034,482.00
投资活动现金流出小计		342,091,114.97	1,018,847,071.06
投资活动产生的现金流量净额		-206,797,276.83	-381,026,741.25
三、筹资活动产生的现金流量：			
吸收投资收到的现金		28,800,000.00	32,361,150.00
其中：子公司吸收少数股东投资收到的现金		28,800,000.00	32,361,150.00
取得借款收到的现金			
收到其他与筹资活动有关的现金			
筹资活动现金流入小计		28,800,000.00	32,361,150.00
偿还债务支付的现金			
分配股利、利润或偿付利息支付的现金		144,000,000.00	145,718,253.91
其中：子公司支付给少数股东的股利、利润		36,000,000.00	37,500,000.00
支付其他与筹资活动有关的现金			
筹资活动现金流出小计		144,000,000.00	145,718,253.91
筹资活动产生的现金流量净额		-115,200,000.00	-113,357,103.91
四、汇率变动对现金及现金等价物的影响		-12,258,074.38	-2,136,546.00
五、现金及现金等价物净增加额		-165,197,563.60	-10,187,998.15
加：期初现金及现金等价物余额		1,231,846,840.72	1,242,034,838.87
六、期末现金及现金等价物余额		1,066,649,277.12	1,231,846,840.72

法定代表人：缪金凤 主管会计工作负责人：李刚 会计机构负责人：李刚

母公司现金流量表
2020 年 1—12 月

单位：元 币种：人民币

项目	附注	2020年度	2019年度
一、经营活动产生的现金流量：			
销售商品、提供劳务收到的现金		113,467,538.23	144,982,875.04
收到的税费返还		499,014.55	269,078.22
收到其他与经营活动有关的现金		76,764,943.18	30,845,498.89
经营活动现金流入小计		190,731,495.96	176,097,452.15
购买商品、接受劳务支付的现金		45,810,975.08	55,295,443.28
支付给职工及为职工支付的现金		11,410,067.15	11,611,697.76

支付的各项税费		20,380,004.45	28,371,908.29
支付其他与经营活动有关的现金		7,056,812.10	51,338,956.68
经营活动现金流出小计		84,657,858.78	146,618,006.01
经营活动产生的现金流量净额		106,073,637.18	29,479,446.14
二、投资活动产生的现金流量：			
收回投资收到的现金			580,000,000.00
取得投资收益收到的现金		99,675,628.93	95,838,555.99
处置固定资产、无形资产和其他长期资产收回的现金净额		1,769.91	86,354.35
处置子公司及其他营业单位收到的现金净额			
收到其他与投资活动有关的现金			41,715,850.00
投资活动现金流入小计		99,677,398.84	717,640,760.34
购建固定资产、无形资产和其他长期资产支付的现金		1,559,607.95	26,835,289.26
投资支付的现金		158,579,459.76	665,509,350
取得子公司及其他营业单位支付的现金净额			
支付其他与投资活动有关的现金			
投资活动现金流出小计		160,139,067.71	692,344,639.26
投资活动产生的现金流量净额		-60,461,668.87	25,296,121.08
三、筹资活动产生的现金流量：			
吸收投资收到的现金			
取得借款收到的现金			
收到其他与筹资活动有关的现金			
筹资活动现金流入小计			
偿还债务支付的现金			
分配股利、利润或偿付利息支付的现金		108,000,000.00	108,000,000.00
支付其他与筹资活动有关的现金			
筹资活动现金流出小计		108,000,000.00	108,000,000.00
筹资活动产生的现金流量净额		-108,000,000.00	-108,000,000.00
四、汇率变动对现金及现金等价物的影响		-1,166,065.68	-287,071.88
五、现金及现金等价物净增加额		-63,554,097.37	-53,511,504.66
加：期初现金及现金等价物余额		363,857,350.44	417,368,855.10
六、期末现金及现金等价物余额		300,303,253.07	363,857,350.44

法定代表人：缪金凤 主管会计工作负责人：李刚 会计机构负责人：李刚

合并所有者权益变动表
 2020 年 1—12 月

单位:元币种:人民币

项目	2020 年度													少数股东权益	所有者权益合计
	归属于母公司所有者权益											小计			
	实收资本 (或股本)	其他权益工具			资本公积	减： 库存股	其他 综合 收益	专项储备	盈余公积	一般 风险 准备	未分配利 润		其他		
优先股		永续债	其他												
一、上年年末余额	180,000,000.00				690,290,641.85			61,038,684.89	61,759,031.20		967,053,831.29		1,960,142,189.23	577,089,181.50	2,537,231,370.73
加：会计政策变更															
前期差错更正															
同一控制下企业合并															
其他															
二、本年期初余额	180,000,000.00				690,290,641.85			61,038,684.89	61,759,031.20		967,053,831.29		1,960,142,189.23	577,089,181.50	2,537,231,370.73
三、本期增减变动金额（减少以“－”号填列）					-2,107,655.65			3,634,396.37	13,555,638.61		53,191,481.21		68,264,373.53	-85,219,884.12	-16,955,510.59
（一）综合											174,747,		174,737,	44,268,499	219,006,13

收益总额						487 .01				119.82		632.81	.94	2.75
(二)所有者投入和减少资本					-2,107,655.65							-2,107,655.65	-94,167,324.35	-96,274,980.00
1. 所有者投入的普通股														
2. 其他权益工具持有者投入资本														
3. 股份支付计入所有者权益的金额														
4. 其他					-2,107,655.65							-2,107,655.65	-94,167,324.35	-96,274,980.00
(三)利润分配								13,555,638.61		-121,555,638.61		-108,000,000.00	-36,000,000.00	-144,000,000.00
1. 提取盈余公积							13,555,638.61		-13,555,638.61					
2. 提取一般风险准备														
3. 对所有者(或股东)的分配									-108,000,000.00		-108,000,000.00	-36,000,000.00	-144,000,000.00	
4. 其他														
(四)所有者权益内														

部结转														
1. 资本公 积转增资 本（或股 本）														
2. 盈余公 积转增资 本（或股 本）														
3. 盈余公 积弥补亏 损														
4. 设定受 益计划变 动额结转 留存收益														
5. 其他综 合收益结 转留存收 益														
6. 其他														
（五）专项 储备							3,634,396.37					3,634,396.37	678,940.29	4,313,336.66
1. 本期提 取							18,213,331.44					18,213,331.44	5,568,624.22	23,781,955.66
2. 本期使 用							14,578,935.07					14,578,935.07	4,889,683.93	19,468,619.00
（六）其他														
四、本期期 末余额	180,000,000.00				688,182,986.20	-9,487.01	64,673,081.26	75,314,669.81		1,020,245,312.50		2,028,406,562.76	491,869,297.38	2,520,275,860.14

项目	2019 年度														
	归属于母公司所有者权益												少数股东权益	所有者权益合计	
	实收资本 (或股本)	其他权益工具			资本公积	减：库存股	其他综合收益	专项储备	盈余公积	一般风险准备	未分配利润	其他			小计
	优先股	永续债	其他												
一、上年年末余额	180,000,000.00				690,290,641.85			56,403,545.97	47,708,163.22		785,917,329.13		1,760,319,680.17	476,424,787.76	2,236,744,467.93
加：会计政策变更															
前期差错更正															
同一控制下企业合并															
其他															
二、本年期初余额	180,000,000.00				690,290,641.85			56,403,545.97	47,708,163.22		785,917,329.13		1,760,319,680.17	476,424,787.76	2,236,744,467.93
三、本期增减变动金额（减少以“－”号填列）							4,635,138.92	14,050,867.98		181,136,502.16		199,822,509.06	100,664,393.74	300,486,902.80	
（一）综合收益总额										303,17,370.14		303,187,370.14	104,762,183.57	407,949,553.71	
（二）所有者投入和减少资本													32,361,150.00	32,361,150.00	
1. 所有者投入的															

普通股															
2. 其他权益工具 持有者投入资本															
3. 股份支付计入 所有者权益的金 额															
4. 其他													32,361, 150.00	32,361,1 50.00	
(三) 利润分配								14,05 0,867 .98		-122,0 50,867 .98		-108, 000,0 00.00	-37,500 ,000.00	-145,500 ,000.00	
1. 提取盈余公积								14,05 0,867 .98		-14,05 0,867. 98					
2. 提取一般风险 准备															
3. 对所有者（或 股东）的分配										-108,0 00,000 .00		-108, 000,0 00.00	-37,500 ,000.00	-145,500 ,000.00	
4. 其他															
(四) 所有者权益 内部结转															
1. 资本公积转增 资本（或股本）															
2. 盈余公积转增 资本（或股本）															
3. 盈余公积弥补 亏损															
4. 设定受益计划 变动额结转留存 收益															

5. 其他综合收益 结转留存收益															
6. 其他															
(五) 专项储备								4,635,138.92					4,635,138.92	1,041,060.17	5,676,199.09
1. 本期提取								14,281,312.99					14,281,312.99	3,591,080.64	17,872,393.63
2. 本期使用								9,646,174.07					9,646,174.07	2,550,020.47	12,196,194.54
(六) 其他															
四、本期期末余额	180,000,000.00				690,290,641.85			61,038,684.89	61,759,031.20		967,053,831.29		1,960,142,189.23	577,089,181.50	2,537,231,370.73

法定代表人：缪金凤主管会计工作负责人：李刚会计机构负责人：李刚

母公司所有者权益变动表
2020 年 1—12 月

单位：元币种：人民币

项目	2020 年度										
	实收资本 (或股本)	其他权益工具			资本公 积	减：库存 股	其他综 合收益	专项储 备	盈余公 积	未分配 利润	所有者 权益合 计
		优先股	永续债	其他							
一、上年年末余额	180,000,000.00				564,605,873.28			13,392,502.82	61,759,031.20	312,831,280.70	1,132,588,688.00

加：会计政策变更											
前期差错更正											
其他											
二、本年期初余额	180,000,000.00				564,605,873.28			13,392,502.82	61,759,031.20	312,831,280.70	1,132,588,688.00
三、本期增减变动金额 (减少以“－”号填列)								2,236,325.27	13,555,638.61	14,000,747.52	29,792,711.40
(一) 综合收益总额										135,556,386.13	135,556,386.13
(二) 所有者投入和减少资本											
1. 所有者投入的普通股											
2. 其他权益工具持有者投入资本											
3. 股份支付计入所有者权益的金额											
4. 其他											
(三) 利润分配									13,555,638.61	-121,555,638.61	-108,000,000.00
1. 提取盈余公积									13,555,638.61	-13,555,638.61	
2. 对所有者(或股东)的分配										-108,000,000.00	-108,000,000.00
3. 其他											
(四) 所有者权益内部结转											
1. 资本公积转增资本(或股本)											

2. 盈余公积转增资本(或股本)											
3. 盈余公积弥补亏损											
4. 设定受益计划变动额结转留存收益											
5. 其他综合收益结转留存收益											
6. 其他											
(五) 专项储备								2,236,325.27			2,236,325.27
1. 本期提取								2,456,055.96			2,456,055.96
2. 本期使用								219,730.69			219,730.69
(六) 其他											
四、本期期末余额	180,000,000.00				564,605,873.28			15,628,828.09	75,314,669.81	326,832,028.22	1,162,381,399.40

项目	2019 年度										
	实收资本(或股本)	其他权益工具			资本公积	减：库存股	其他综合收益	专项储备	盈余公积	未分配利润	所有者权益合计
		优先股	永续债	其他							
一、上年年末余额	180,000,000.00				564,605,873.28			11,286,804.20	47,708,163.22	294,373,468.93	1,097,974,309.63
加：会计政策变更											
前期差错更正											
其他											
二、本年期初余额	180,000,				564,605			11,286,	47,708,	294,373	1,097,9

	000.00				,873.28			804.20	163.22	,468.93	74,309.63
三、本期增减变动金额 (减少以“-”号填列)								2,105,698.62	14,050,867.98	18,457,811.77	34,614,378.37
(一) 综合收益总额										140,508,679.75	140,508,679.75
(二) 所有者投入和减少资本											
1. 所有者投入的普通股											
2. 其他权益工具持有者投入资本											
3. 股份支付计入所有者权益的金额											
4. 其他											
(三) 利润分配									14,050,867.98	-122,050,867.98	-108,000,000
1. 提取盈余公积									14,050,867.98	-14,050,867.98	
2. 对所有者(或股东)的分配										-108,000,000.00	-108,000,000
3. 其他											
(四) 所有者权益内部结转											
1. 资本公积转增资本(或股本)											
2. 盈余公积转增资本(或股本)											
3. 盈余公积弥补亏损											

4. 设定受益计划变动额 结转留存收益											
5. 其他综合收益结转留 存收益											
6. 其他											
（五）专项储备								2,105,6 98.62			2,105,6 98.62
1. 本期提取								2,367,0 61.68			2,367,0 61.68
2. 本期使用								261,363 .06			261,363 .06
（六）其他											
四、本期期末余额	180,000, 000.00				564,605 ,873.28			13,392, 502.82	61,759, 031.20	312,831 ,280.70	1,132,5 88,688. 00

法定代表人：缪金凤主管会计工作负责人：李刚会计机构负责人：李刚

三、公司基本情况

1. 公司概况

√适用 □不适用

(1) 公司注册地、组织形式和总部地址

江苏苏利精细化工股份有限公司,系1994年12月缪金凤和江阴市利港工业公司共同出资人民币380万元设立组建的有限责任公司。2012年12月根据公司股东会决议,以有限公司截至2012年11月30日经审计的净资产人民币64,471,378.65元折为6,000万股,整体变更为股份有限公司。2016年11月,经中国证券监督管理委员会证监许可[2016]2611号文《关于核准江苏苏利精细化工股份有限公司首次公开发行股份的批复》核准,本公司向社会投资者公开发行人民币普通股(A股)2,500万股,并于2016年12月14日在上海证券交易所挂牌交易。

经过历年的派送红股、转增股本,截至2020年6月30日止,本公司累计发行股本总数18,000.00万股,注册资本为18,000.00万元。

公司统一社会信用代码:91320200250415268U;注册地址及总部地址:江苏省江阴市临港街道润华路7号-1。

公司是由自然人控股的股份有限公司,实际控制人为缪金凤,截至2020年12月31日止,缪金凤直接持有公司40.00%股权,间接持有5.55%股权。

(2) 经营范围

本公司的经营范围主要包括:精细化工产品、医药、医药中间体及农药的技术研发、技术咨询、技术转让;化学原料及化学制品(不含危险化学品)的生产、销售;利用自有资金对外投资;自营和代理各类商品及技术的进出口业务,但国家限定企业经营或禁止进出口的商品和技术除外。(依法须经批准的项目,经相关部门批准后方可开展经营活动)。

(3) 公司业务性质和主要经营活动

本公司属化工行业,本公司及各子公司主要从事百菌清原药、嘧菌酯原药和农药制剂等农药类产品,十溴二苯乙烷等阻燃剂类产品,及其他精细化工产品的研发、生产和销售。

(4) 财务报表的批准报出

本财务报表业经公司第三届董事会第十四次会议于2021年3月22日批准报出。

2. 合并财务报表范围

√适用 □不适用

本期纳入合并财务报表范围的子公司共5户,具体包括:

子公司名称	子公司类型	级次	持股比例(%)	表决权比例(%)
百力化学	控股子公司	二级	76.00	76.00
苏利化学	控股子公司	二级	76.00	76.00
苏利制药	全资子公司	二级	100.00	100.00
苏利宁夏	全资子公司	二级	100.00	100.00
苏利农业	控股孙公司	三级	76.00	76.00
苏利菲律宾	控股子公司	二级	99.95	99.95

本期新纳入合并报表范围的主体有苏利农业科技(菲律宾)有限公司, 其余与上期相比未发生变化。

四、财务报表的编制基础

1. 编制基础

本公司财务报表以持续经营为编制基础。

2. 持续经营

适用 不适用

本公司对报告期末起 12 个月的持续经营能力进行了评价, 未发现对持续经营能力产生重大怀疑的事项或情况。因此, 本财务报表系在持续经营假设的基础上编制。

五、重要会计政策及会计估计

具体会计政策和会计估计提示:

适用 不适用

本公司及各子公司根据实际生产经营特点确定具体的会计政策和会计估计, 主要体现在应收账款预期信用损失计提的方法(详见《审计报告》“附注五/(十二)”)、存货计价方法及存货跌价准备的计提(详见《审计报告》“附注五/(十五)”)、固定资产折旧和无形资产摊销(详见《审计报告》“附注五/(二十三)”和“附注五/(二十九)”)、收入的确认时点(详见《审计报告》“附注五/(三十八)”)。

1. 遵循企业会计准则的声明

本公司所编制的财务报表符合企业会计准则的要求, 真实、完整地反映了公司的财务状况、经营成果、股东权益变动和现金流量等有关信息。

2. 会计期间

本公司会计年度自公历 1 月 1 日起至 12 月 31 日止。

3. 营业周期

适用 不适用

正常营业周期是指本公司从购买用于加工的资产起至实现现金或现金等价物的期间。本公司以 12 个月作为一个营业周期, 并以其作为资产和负债的流动性划分标准。

4. 记账本位币

本公司的记账本位币为人民币。

5. 同一控制下和非同一控制下企业合并的会计处理方法

适用 不适用

(1) 分步实现企业合并过程中的各项交易的条款、条件以及经济影响符合以下一种或多种情况，将多次交易事项作为一揽子交易进行会计处理

- 1) 这些交易是同时或者在考虑了彼此影响的情况下订立的；
- 2) 这些交易整体才能达成一项完整的商业结果；
- 3) 一项交易的发生取决于其他至少一项交易的发生；
- 4) 一项交易单独看是不经济的，但是和其他交易一并考虑时是经济的。

(2) 同一控制下的企业合并

本公司在企业合并中取得的资产和负债，按照合并日在被合并方资产、负债（包括最终控制方收购被合并方而形成的商誉）在最终控制方合并财务报表中的账面价值计量。在合并中取得的净资产账面价值与支付的合并对价账面价值（或发行股份面值总额）的差额，调整资本公积中的股本溢价，资本公积中的股本溢价不足冲减的，调整留存收益。

如果存在或有对价并需要确认预计负债或资产，该预计负债或资产金额与后续或有对价结算金额的差额，调整资本公积（资本溢价或股本溢价），资本公积不足的，调整留存收益。

对于通过多次交易最终实现企业合并的，属于一揽子交易的，将各项交易作为一项取得控制权的交易进行会计处理；不属于一揽子交易的，在取得控制权日，长期股权投资初始投资成本，与达到合并前的长期股权投资账面价值加上合并日进一步取得股份新支付对价的账面价值之和的差额，调整资本公积；资本公积不足冲减的，调整留存收益。对于合并日之前持有的股权投资，因采用权益法核算或金融工具确认和计量准则核算而确认的其他综合收益，暂不进行会计处理，直至处置该项投资时采用与被投资单位直接处置相关资产或负债相同的基础进行会计处理；因采用权益法核算而确认的被投资单位净资产中除净损益、其他综合收益和利润分配以外的所有者权益其他变动，暂不进行会计处理，直至处置该项投资时转入当期损益。

(3) 非同一控制下的企业合并

购买日是指本公司实际取得对被购买方控制权的日期，即被购买方的净资产或生产经营决策的控制权转移给本公司的日期。同时满足下列条件时，本公司一般认为实现了控制权的转移：

- 1) 企业合并合同或协议已获本公司内部权力机构通过。
- 2) 企业合并事项需要经过国家有关主管部门审批的，已获得批准。
- 3) 已办理了必要的财产权转移手续。
- 4) 本公司已支付了合并价款的大部分，并且有能力、有计划支付剩余款项。
- 5) 本公司实际上已经控制了被购买方的财务和经营政策，并享有相应的利益、承担相应的风险。

本公司在购买日对作为企业合并对价付出的资产、发生或承担的负债按照公允价值计量，公允价值与其账面价值的差额，计入当期损益。

本公司对合并成本大于合并中取得的被购买方可辨认净资产公允价值份额的差额，确认为商誉；合并成本小于合并中取得的被购买方可辨认净资产公允价值份额的差额，经复核后，计入当期损益。

通过多次交换交易分步实现的非同一控制下企业合并，属于一揽子交易的，将各项交易作为一项取得控制权的交易进行会计处理；不属于一揽子交易的，合并日之前持有的股权投资采用权益法核算的，以购买日之前所持被购买方的股权投资的账面价值与购买日新增投资成本之和，作

为该项投资的初始投资成本；购买日之前持有的股权投资因采用权益法核算而确认的其他综合收益，在处置该项投资时采用与被投资单位直接处置相关资产或负债相同的基础进行会计处理。合并日之前持有的股权投资采用金融工具确认和计量准则核算的，以该股权投资在合并日的公允价值加上新增投资成本之和，作为合并日的初始投资成本。原持有股权的公允价值与账面价值之间的差额以及原计入其他综合收益的累计公允价值变动应全部转入合并日当期的投资收益。

(4) 为合并发生的相关费用

为企业合并发生的审计、法律服务、评估咨询等中介费用以及其他直接相关费用，于发生时计入当期损益；为企业合并而发行权益性证券的交易费用，可直接归属于权益性交易的从权益中扣减。

6. 合并财务报表的编制方法

√适用 □不适用

(1) 合并范围

本公司合并财务报表的合并范围以控制为基础确定，所有子公司（包括本公司所控制的单独主体）均纳入合并财务报表。

(2) 合并程序

本公司以自身和各子公司的财务报表为基础，根据其他有关资料，编制合并财务报表。本公司编制合并财务报表，将整个企业集团视为一个会计主体，依据相关企业会计准则的确认、计量和列报要求，按照统一的会计政策，反映本企业集团整体财务状况、经营成果和现金流量。所有纳入合并财务报表合并范围的子公司所采用的会计政策、会计期间与本公司一致，如子公司采用的会计政策、会计期间与本公司不一致的，在编制合并财务报表时，按本公司的会计政策、会计期间进行必要的调整。

合并财务报表时抵销本公司与各子公司、各子公司相互之间发生的内部交易对合并资产负债表、合并利润表、合并现金流量表、合并股东权益变动表的影响。如果站在企业集团合并财务报表角度与以本公司或子公司为会计主体对同一交易的认定不同时，从企业集团的角度对该交易予以调整。

子公司所有者权益、当期净损益和当期综合收益中属于少数股东的份额分别在合并资产负债表中所有者权益项目下、合并利润表中净利润项目下和综合收益总额项目下单独列示。子公司少数股东分担的当期亏损超过了少数股东在该子公司期初所有者权益中所享有份额而形成的余额，冲减少数股东权益。

对于同一控制下企业合并取得的子公司，以其资产、负债（包括最终控制方收购该子公司而形成的商誉）在最终控制方财务报表中的账面价值为基础对其财务报表进行调整。

对于非同一控制下企业合并取得的子公司，以购买日可辨认净资产公允价值为基础对其财务报表进行调整。

1) 增加子公司或业务

在报告期内，若因同一控制下企业合并增加子公司或业务的，则调整合并资产负债表的期初数；将子公司或业务合并当期期初至报告期末的收入、费用、利润纳入合并利润表；将子公司或

业务合并当期期初至报告期末的现金流量纳入合并现金流量表，同时对比较报表的相关项目进行调整，视同合并后的报告主体自最终控制方开始控制时点起一直存在。

因追加投资等原因能够对同一控制下的被投资方实施控制的，视同参与合并的各方在最终控制方开始控制时即以目前的状态存在进行调整。在取得被合并方控制权之前持有的股权投资，在取得原股权之日与合并方和被合并方同处于同一控制之日孰晚日起至合并日之间已确认有关损益、其他综合收益以及其他净资产变动，分别冲减比较报表期间的期初留存收益或当期损益。

在报告期内，若因非同一控制下企业合并增加子公司或业务的，则不调整合并资产负债表期初数；将该子公司或业务自购买日至报告期末的收入、费用、利润纳入合并利润表；该子公司或业务自购买日至报告期末的现金流量纳入合并现金流量表。

因追加投资等原因能够对非同一控制下的被投资方实施控制的，对于购买日之前持有的被购买方的股权，本公司按照该股权在购买日的公允价值进行重新计量，公允价值与其账面价值的差额计入当期投资收益。购买日之前持有的被购买方的股权涉及权益法核算下的其他综合收益以及除净损益、其他综合收益和利润分配之外的其他所有者权益变动的，与其相关的其他综合收益、其他所有者权益变动转为购买日所属当期投资收益，由于被投资方重新计量设定受益计划净负债或净资产变动而产生的其他综合收益除外。

2) 处置子公司或业务

a 一般处理方法

在报告期内，本公司处置子公司或业务，则该子公司或业务期初至处置日的收入、费用、利润纳入合并利润表；该子公司或业务期初至处置日的现金流量纳入合并现金流量表。

因处置部分股权投资或其他原因丧失了对被投资方控制权时，对于处置后的剩余股权投资，本公司按照其在丧失控制权日的公允价值进行重新计量。处置股权取得的对价与剩余股权公允价值之和，减去按原持股比例计算应享有原有子公司自购买日或合并日开始持续计算的净资产的份额与商誉之和的差额，计入丧失控制权当期的投资收益。与原有子公司股权投资相关的其他综合收益或除净损益、其他综合收益及利润分配之外的其他所有者权益变动，在丧失控制权时转为当期投资收益，由于被投资方重新计量设定受益计划净负债或净资产变动而产生的其他综合收益除外。

b 分步处置子公司

通过多次交易分步处置对子公司股权投资直至丧失控制权的，处置对子公司股权投资的各项交易的条款、条件以及经济影响符合以下一种或多种情况，通常表明应将多次交易事项作为一揽子交易进行会计处理：

这些交易是同时或者在考虑了彼此影响的情况下订立的；

这些交易整体才能达成一项完整的商业结果；

一项交易的发生取决于其他至少一项交易的发生；

一项交易单独看是不经济的，但是和其他交易一并考虑时是经济的。

处置对子公司股权投资直至丧失控制权的各项交易属于一揽子交易的，本公司将各项交易作为一项处置子公司并丧失控制权的交易进行会计处理；但是，在丧失控制权之前每一次处置价款与处置投资对应的享有该子公司净资产份额的差额，在合并财务报表中确认为其他综合收益，在丧失控制权时一并转入丧失控制权当期的损益。

处置对子公司股权投资直至丧失控制权的各项交易不属于一揽子交易的，在丧失控制权之前，按不丧失控制权的情况下部分处置对子公司的股权投资的相关政策进行会计处理；在丧失控制权时，按处置子公司一般处理方法进行会计处理。

c 购买子公司少数股权

本公司因购买少数股权新取得的长期股权投资与按照新增持股比例计算应享有子公司自购买日（或合并日）开始持续计算的净资产份额之间的差额，调整合并资产负债表中的资本公积中的股本溢价，资本公积中的股本溢价不足冲减的，调整留存收益。

d 不丧失控制权的情况下部分处置对子公司的股权投资

在不丧失控制权的情况下因部分处置对子公司的长期股权投资而取得的处置价款与处置长期股权投资相对应享有子公司自购买日或合并日开始持续计算的净资产份额之间的差额，调整合并资产负债表中的资本公积中的股本溢价，资本公积中的股本溢价不足冲减的，调整留存收益。

7. 合营安排分类及共同经营会计处理方法

适用 不适用

(1) 合营安排的分类

本公司根据合营安排的结构、法律形式以及合营安排中约定的条款、其他相关事实和情况等因素，将合营安排分为共同经营和合营企业。

未通过单独主体达成的合营安排，划分为共同经营；通过单独主体达成的合营安排，通常划分为合营企业；但有确凿证据表明满足下列任一条件并且符合相关法律法规规定的合营安排划分为共同经营：

- 1) 合营安排的法律形式表明，合营方对该安排中的相关资产和负债分别享有权利和承担义务。
- 2) 合营安排的合同条款约定，合营方对该安排中的相关资产和负债分别享有权利和承担义务。
- 3) 其他相关事实和情况表明，合营方对该安排中的相关资产和负债分别享有权利和承担义务，如合营方享有与合营安排相关的几乎所有产出，并且该安排中负债的清偿持续依赖于合营方的支持。

(2) 共同经营会计处理方法

本公司确认共同经营中利益份额中与本公司相关的下列项目，并按照相关企业会计准则的规定进行会计处理：

- 1) 确认单独所持有的资产，以及按其份额确认共同持有的资产；
- 2) 确认单独所承担的负债，以及按其份额确认共同承担的负债；
- 3) 确认出售其享有的共同经营产出份额所产生的收入；
- 4) 按其份额确认共同经营因出售产出所产生的收入；
- 5) 确认单独所发生的费用，以及按其份额确认共同经营发生的费用。

本公司向共同经营投出或出售资产等（该资产构成业务的除外），在该资产等由共同经营出售给第三方之前，仅确认因该交易产生的损益中归属于共同经营其他参与方的部分。投出或出售的资产发生符合《企业会计准则第 8 号——资产减值》等规定的资产减值损失的，本公司全额确认该损失。

本公司自共同经营购买资产等（该资产构成业务的除外），在将该资产等出售给第三方之前，仅确认因该交易产生的损益中归属于共同经营其他参与方的部分。购入的资产发生符合《企业会计准则第 8 号——资产减值》等规定的资产减值损失的，本公司按承担的份额确认该部分损失。

本公司对共同经营不享有共同控制，如果本公司享有该共同经营相关资产且承担该共同经营相关负债的，仍按上述原则进行会计处理，否则，应当按照相关企业会计准则的规定进行会计处理。

8. 现金及现金等价物的确定标准

现金等价物是指企业持有的期限短（一般指从购买日起三个月内到期）、流动性强、易于转换为已知金额现金、价值变动风险很小的投资。

9. 外币业务和外币报表折算

适用 不适用

资产负债表中的资产和负债项目，采用资产负债表日的即期汇率折算；所有者权益项目除“未分配利润”项目外，其他项目采用发生时的即期汇率折算。利润表中的收入和费用项目，采用交易发生日的即期汇率当期平均汇率折算。按照上述折算产生的外币财务报表折算差额计入其他综合收益。

处置境外经营时，将资产负债表中其他综合收益项目中列示的、与该境外经营相关的外币财务报表折算差额，自其他综合收益项目转入处置当期损益；在处置部分股权投资或其他原因导致持有境外经营权益比例降低但不丧失对境外经营控制权时，与该境外经营处置部分相关的外币报表折算差额将归属于少数股东权益，不转入当期损益。在处置境外经营为联营企业或合营企业的部分股权时，与该境外经营相关的外币报表折算差额，按处置该境外经营的比例转入处置当期损益。

10. 金融工具

适用 不适用

在本公司成为金融工具合同的一方时确认一项金融资产或金融负债。

实际利率法是指计算金融资产或金融负债的摊余成本以及将利息收入或利息费用分摊计入各会计期间的方法。

实际利率，是指将金融资产或金融负债在预计存续期的估计未来现金流量，折现为该金融资产账面余额或该金融负债摊余成本所使用的利率。在确定实际利率时，在考虑金融资产或金融负债所有合同条款（如提前还款、展期、看涨期权或其他类似期权等）的基础上估计预期现金流量，但不考虑预期信用损失。

金融资产或金融负债的摊余成本是以该金融资产或金融负债的初始确认金额扣除已偿还的本金，加上或减去采用实际利率法将该初始确认金额与到期日金额之间的差额进行摊销形成的累计摊销额，再扣除累计计提的损失准备（仅适用于金融资产）。

(1) 金融资产分类和计量

本公司根据所管理金融资产的业务模式和金融资产的合同现金流量特征，将金融资产划分为以下三类：

- 1) 以摊余成本计量的金融资产。
- 2) 以公允价值计量且其变动计入其他综合收益的金融资产。
- 3) 以公允价值计量且其变动计入当期损益的金融资产。

金融资产在初始确认时以公允价值计量，但是因销售商品或提供服务等产生的应收账款或应收票据未包含重大融资成分或不考虑不超过一年的融资成分的，按照交易价格进行初始计量。

对于以公允价值计量且其变动计入当期损益的金融资产，相关交易费用直接计入当期损益，其他类别的金融资产相关交易费用计入其初始确认金额。

金融资产的后续计量取决于其分类，当且仅当本公司改变管理金融资产的业务模式时，才对所有受影响的相关金融资产进行重分类。

- 1) 分类为以摊余成本计量的金融资产

金融资产的合同条款规定在特定日期产生的现金流量仅为对本金和以未偿付本金金额为基础的利息的支付，且管理该金融资产的业务模式是以收取合同现金流量为目标，则本公司将该金融资产分类为以摊余成本计量的金融资产。本公司分类为以摊余成本计量的金融资产包括货币资金、部分以摊余成本计量的应收票据、应收账款、其他应收款等。

本公司对此类金融资产采用实际利率法确认利息收入，按摊余成本进行后续计量，其发生减值时或终止确认、修改产生的利得或损失，计入当期损益。除下列情况外，本公司根据金融资产账面余额乘以实际利率计算确定利息收入：

a 对于购入或源生的已发生信用减值的金融资产，本公司自初始确认起，按照该金融资产的摊余成本和经信用调整的实际利率计算确定其利息收入。

b 对于购入或源生的未发生信用减值、但在后续期间成为已发生信用减值的金融资产，本公司在后续期间，按照该金融资产的摊余成本和实际利率计算确定其利息收入。若该金融工具在后续期间因其信用风险有所改善而不再存在信用减值，本公司转按实际利率乘以该金融资产账面余额来计算确定利息收入。

- 2) 分类为以公允价值计量且其变动计入其他综合收益的金融资产

金融资产的合同条款规定在特定日期产生的现金流量仅为对本金和以未偿付本金金额为基础的利息的支付，且管理该金融资产的业务模式既以收取合同现金流量为目标又以出售该金融资产为目标，则本公司将该金融资产分类为以公允价值计量且其变动计入其他综合收益的金融资产。

本公司对此类金融资产采用实际利率法确认利息收入。除利息收入、减值损失及汇兑差额确认为当期损益外，其余公允价值变动计入其他综合收益。当该金融资产终止确认时，之前计入其他综合收益的累计利得或损失从其他综合收益中转出，计入当期损益。

以公允价值计量且变动计入其他综合收益的应收票据及应收账款列报为应收款项融资，其他此类金融资产列报为其他债权投资，其中：自资产负债表日起一年内到期的其他债权投资列报为一年内到期的非流动资产，原到期日在一年以内的其他债权投资列报为其他流动资产。

- 3) 指定为以公允价值计量且其变动计入其他综合收益的金融资产

在初始确认时，本公司可以单项金融资产为基础不可撤销地将非交易性权益工具投资指定为以公允价值计量且其变动计入其他综合收益的金融资产。

此类金融资产的公允价值变动计入其他综合收益，不需计提减值准备。该金融资产终止确认时，之前计入其他综合收益的累计利得或损失从其他综合收益中转出，计入留存收益。本公司持有该权益工具投资期间，在本公司收取股利的权利已经确立，与股利相关的经济利益很可能流入本公司，且股利的金额能够可靠计量时，确认股利收入并计入当期损益。本公司对此类金融资产在其他权益工具投资项目下列报。

权益工具投资满足下列条件之一的，属于以公允价值计量且其变动计入当期损益的金融资产：取得该金融资产的目的主要是为了近期出售；初始确认时属于集中管理的可辨认金融资产工具组合的一部分，且有客观证据表明近期实际存在短期获利模式；属于衍生工具（符合财务担保合同定义的以及被指定为有效套期工具的衍生工具除外）。

4) 分类为以公允价值计量且其变动计入当期损益的金融资产

不符合分类为以摊余成本计量或以公允价值计量且其变动计入其他综合收益的金融资产条件、亦不指定为以公允价值计量且其变动计入其他综合收益的金融资产均分类为以公允价值计量且其变动计入当期损益的金融资产。

本公司对此类金融资产采用公允价值进行后续计量，将公允价值变动形成的利得或损失以及与此类金融资产相关的股利和利息收入计入当期损益。

本公司对此类金融资产根据其流动性在交易性金融资产、其他非流动金融资产项目列报。

5) 指定为以公允价值计量且其变动计入当期损益的金融资产

在初始确认时，本公司为了消除或显著减少会计错配，可以单项金融资产为基础不可撤销地将金融资产指定为以公允价值计量且其变动计入当期损益的金融资产。

混合合同包含一项或多项嵌入衍生工具，且其主合同不属于以上金融资产的，本公司可以将其整体指定为以公允价值计量且其变动计入当期损益的金融工具。但下列情况除外：

a 嵌入衍生工具不会对混合合同的现金流量产生重大改变。

b 在初次确定类似的混合合同是否需要分拆时，几乎不需分析就能明确其包含的嵌入衍生工具不应分拆。如嵌入贷款的提前还款权，允许持有人以接近摊余成本的金额提前偿还贷款，该提前还款权不需要分拆。

本公司对此类金融资产采用公允价值进行后续计量，将公允价值变动形成的利得或损失以及与此类金融资产相关的股利和利息收入计入当期损益。

本公司对此类金融资产根据其流动性在交易性金融资产、其他非流动金融资产项目列报。

(2) 金融负债分类和计量

本公司根据所发行金融工具的合同条款及其所反映的经济实质而非仅以法律形式，结合金融负债和权益工具的定义，在初始确认时将该金融工具或其组成部分分类为金融负债或权益工具。金融负债在初始确认时分类为：以公允价值计量且其变动计入当期损益的金融负债、其他金融负债、被指定为有效套期工具的衍生工具。

金融负债在初始确认时以公允价值计量。对于以公允价值计量且其变动计入当期损益的金融负债，相关的交易费用直接计入当期损益；对于其他类别的金融负债，相关交易费用计入初始确认金额。

金融负债的后续计量取决于其分类：

1) 以公允价值计量且其变动计入当期损益的金融负债

此类金融负债包括交易性金融负债（含属于金融负债的衍生工具）和初始确认时指定为以公允价值计量且其变动计入当期损益的金融负债。

满足下列条件之一的，属于交易性金融负债：承担相关金融负债的目的主要是为了在近期内出售或回购；属于集中管理的可辨认金融工具组合的一部分，且有客观证据表明企业近期采用短期获利方式模式；属于衍生工具，但是，被指定且为有效套期工具的衍生工具、符合财务担保合同的衍生工具除外。交易性金融负债（含属于金融负债的衍生工具），按照公允价值进行后续计量，除与套期会计有关外，所有公允价值变动均计入当期损益。

在初始确认时，为了提供更相关的会计信息，本公司将满足下列条件之一的金融负债不可撤销地指定为以公允价值计量且其变动计入当期损益的金融负债：

a 能够消除或显著减少会计错配。

b 根据正式书面文件载明的企业风险管理或投资策略，以公允价值为基础对金融负债组合或金融资产和金融负债组合进行管理和业绩评价，并在企业内部以此为基础向关键管理人员报告。

本公司对此类金融负债采用公允价值进行后续计量，除由本公司自身信用风险变动引起的公允价值变动计入其他综合收益之外，其他公允价值变动计入当期损益。除非由本公司自身信用风险变动引起的公允价值变动计入其他综合收益会造成或扩大损益中的会计错配，本公司将所有公允价值变动（包括自身信用风险变动的影响金额）计入当期损益。

2) 其他金融负债

除下列各项外，公司将金融负债分类为以摊余成本计量的金融负债，对此类金融负债采用实际利率法，按照摊余成本进行后续计量，终止确认或摊销产生的利得或损失计入当期损益：

a 以公允价值计量且其变动计入当期损益的金融负债。

b 金融资产转移不符合终止确认条件或继续涉入被转移金融资产所形成的金融负债。

c 不属于本条前两类情形的财务担保合同，以及不属于本条第 1) 类情形的以低于市场利率贷款的贷款承诺。

财务担保合同是指当特定债务人到期不能按照最初或修改后的债务工具条款偿付债务时，要求发行方向蒙受损失的合同持有人赔付特定金额的合同。不属于指定为以公允价值计量且其变动计入当期损益的金融负债的财务担保合同，在初始确认后按照损失准备金额以及初始确认金额扣除担保期内的累计摊销额后的余额孰高进行计量。

(3) 金融资产和金融负债的终止确认

1) 金融资产满足下列条件之一的，终止确认金融资产，即从其账户和资产负债表内予以转销：

a 收取该金融资产现金流量的合同权利终止。

b 该金融资产已转移，且该转移满足金融资产终止确认的规定。

2) 金融负债终止确认条件

金融负债（或其一部分）的现时义务已经解除的，则终止确认该金融负债（或该部分金融负债）。

本公司与借出方之间签订协议，以承担新金融负债方式替换原金融负债，且新金融负债与原金融负债的合同条款实质上不同的，或对原金融负债（或其一部分）的合同条款做出实质性修改的，则终止确认原金融负债，同时确认一项新金融负债，账面价值与支付的对价（包括转出的非现金资产或承担的负债）之间的差额，计入当期损益。

本公司回购金融负债一部分的，按照继续确认部分和终止确认部分在回购日各自的公允价值占整体公允价值的比例，对该金融负债整体的账面价值进行分配。分配给终止确认部分的账面价值与支付的对价（包括转出的非现金资产或承担的负债）之间的差额，应当计入当期损益。

(4) 金融资产转移的确认依据和计量方法

本公司在发生金融资产转移时，评估其保留金融资产所有权上的风险和报酬的程度，并分别下列情形处理：

1) 转移了金融资产所有权上几乎所有风险和报酬的，则终止确认该金融资产，并将转移中产生或保留的权利和义务单独确认为资产或负债。

2) 保留了金融资产所有权上几乎所有风险和报酬的，则继续确认该金融资产。

3) 既没有转移也没有保留金融资产所有权上几乎所有风险和报酬的（即除本条 1）、2）之外的其他情形），则根据其是否保留了对金融资产的控制，分别下列情形处理：

a 未保留对该金融资产控制的，则终止确认该金融资产，并将转移中产生或保留的权利和义务单独确认为资产或负债。

b 保留了对该金融资产控制的，则按照其继续涉入被转移金融资产的程度继续确认有关金融资产，并相应确认相关负债。继续涉入被转移金融资产的程度，是指本公司承担的被转移金融资产价值变动风险或报酬的程度。

在判断金融资产转移是否满足上述金融资产终止确认条件时，采用实质重于形式的原则。公司将金融资产转移区分为金融资产整体转移和部分转移。

1) 金融资产整体转移满足终止确认条件的，将下列两项金额的差额计入当期损益：

a 被转移金融资产在终止确认日的账面价值。

b 因转移金融资产而收到的对价，与原直接计入其他综合收益的公允价值变动累计额中对应终止确认部分的金额（涉及转移的金融资产为以公允价值计量且其变动计入其他综合收益的金融资产）之和。

2) 金融资产部分转移且该被转移部分整体满足终止确认条件的，将转移前金融资产整体的账面价值，在终止确认部分和继续确认部分（在此种情形下，所保留的服务资产应当视同继续确认金融资产的一部分）之间，按照转移日各自的相对公允价值进行分摊，并将下列两项金额的差额计入当期损益：

a 终止确认部分在终止确认日的账面价值。

b 终止确认部分收到的对价，与原计入其他综合收益的公允价值变动累计额中对应终止确认部分的金额（涉及转移的金融资产为以公允价值计量且其变动计入其他综合收益的金融资产）之和。

金融资产转移不满足终止确认条件的，继续确认该金融资产，所收到的对价确认为一项金融负债。

(5) 金融资产和金融负债公允价值的确定方法

存在活跃市场的金融资产或金融负债，以活跃市场的报价确定其公允价值，除非该项金融资产存在针对资产本身的限售期。对于针对资产本身的限售的金融资产，按照活跃市场的报价扣除市场参与者因承担指定期间内无法在公开市场上出售该金融资产的风险而要求获得的补偿金额后

确定。活跃市场的报价包括易于且可定期从交易所、交易商、经纪人、行业集团、定价机构或监管机构等获得相关资产或负债的报价，且能代表在公平交易基础上实际并经常发生的市场交易。

初始取得或衍生的金融资产或承担的金融负债，以市场交易价格作为确定其公允价值的基础。

不存在活跃市场的金融资产或金融负债，采用估值技术确定其公允价值。在估值时，本公司采用在当前情况下适用并且有足够可利用数据和其他信息支持的估值技术，选择与市场参与者在相关资产或负债的交易中所考虑的资产或负债特征相一致的输入值，并尽可能优先使用相关可观察输入值。在相关可观察输入值无法取得或取得不切实可行的情况下，使用不可观察输入值。

(6) 金融工具减值

本公司以预期信用损失为基础，对分类为以摊余成本计量的金融资产、分类为以公允价值计量且其变动计入其他综合收益的金融资产以及财务担保合同，进行减值会计处理并确认损失准备。

预期信用损失，是指以发生违约的风险为权重的金融工具信用损失的加权平均值。信用损失，是指本公司按照原实际利率折现的、根据合同应收的所有合同现金流量与预期收取的所有现金流量之间的差额，即全部现金短缺的现值。其中，对于本公司购买或源生的已发生信用减值的金融资产，应按照该金融资产经信用调整的实际利率折现。

对由收入准则规范的交易形成的应收款项，本公司运用简化计量方法，按照相当于整个存续期内预期信用损失的金额计量损失准备。

对于购买或源生的已发生信用减值的金融资产，在资产负债表日仅将自初始确认后整个存续期内预期信用损失的累计变动确认为损失准备。在每个资产负债表日，将整个存续期内预期信用损失的变动金额作为减值损失或利得计入当期损益。即使该资产负债表日确定的整个存续期内预期信用损失小于初始确认时估计现金流量所反映的预期信用损失的金额，也将预期信用损失的可利得变动确认为减值利得。

除上述采用简化计量方法和购买或源生的已发生信用减值以外的其他金融资产，本公司在每个资产负债表日评估相关金融工具的信用风险自初始确认后是否已显著增加，并按照下列情形分别计量其损失准备、确认预期信用损失及其变动：

1) 如果该金融工具的信用风险自初始确认后并未显著增加，处于第一阶段，则按照相当于该金融工具未来 12 个月内预期信用损失的金额计量其损失准备，并按照账面余额和实际利率计算利息收入。

2) 如果该金融工具的信用风险自初始确认后已显著增加但尚未发生信用减值的，处于第二阶段，则按照相当于该金融工具整个存续期内预期信用损失的金额计量其损失准备，并按照账面余额和实际利率计算利息收入。

3) 如果该金融工具自初始确认后已经发生信用减值的，处于第三阶段，本公司按照相当于该金融工具整个存续期内预期信用损失的金额计量其损失准备，并按照摊余成本和实际利率计算利息收入。

金融工具信用损失准备的增加或转回金额，作为减值损失或利得计入当期损益。除分类为以公允价值计量且其变动计入其他综合收益的金融资产外，信用损失准备抵减金融资产的账面余额。对于分类为以公允价值计量且其变动计入其他综合收益的金融资产，本公司在其他综合收益中确认其信用损失准备，不减少该金融资产在资产负债表中列示的账面价值。

本公司在前一会计期间已经按照相当于金融工具整个存续期内预期信用损失的金额计量了损失准备，但在当期资产负债表日，该金融工具已不再属于自初始确认后信用风险显著增加的情形的，本公司在当期资产负债表日按照相当于未来 12 个月内预期信用损失的金额计量该金融工具的损失准备，由此形成的损失准备的转回金额作为减值利得计入当期损益。

1) 信用风险显著增加

本公司利用可获得的合理且有依据的前瞻性信息，通过比较金融工具在资产负债表日发生违约的风险与在初始确认日发生违约的风险，以确定金融工具的信用风险自初始确认后是否已显著增加。对于财务担保合同，本公司在应用金融工具减值规定时，将本公司成为做出不可撤销承诺的一方之日作为初始确认日。

a 本公司在评估信用风险是否显著增加时会考虑如下因素：

b 债务人经营成果实际或预期是否发生显著变化；

c 债务人所处的监管、经济或技术环境是否发生显著不利变化；

d 作为债务抵押的担保物价值或第三方提供的担保或信用增级质量是否发生显著变化，这些变化预期将降低债务人按合同规定期限还款的经济动机或者影响违约概率；

e 债务人预期表现和还款行为是否发生显著变化；

f 本公司对金融工具信用管理方法是否发生变化等。

于资产负债表日，若本公司判断金融工具只具有较低的信用风险，则本公司假定该金融工具的信用风险自初始确认后并未显著增加。如果金融工具的违约风险较低，借款人在短期内履行其合同现金流量义务的能力很强，并且即使较长时期内经济形势和经营环境存在不利变化，但未必一定降低借款人履行其合同现金流量义务的能力，则该金融工具被视为具有较低的信用风险。

2) 已发生信用减值的金融资产

a 当对金融资产预期未来现金流量具有不利影响的一项或多项事件发生时，该金融资产成为已发生信用减值的金融资产。金融资产已发生信用减值的证据包括下列可观察信息：

b 发行方或债务人发生重大财务困难；

c 债务人违反合同，如偿付利息或本金违约或逾期等；

d 债权人出于与债务人财务困难有关的经济或合同考虑，给予债务人在任何其他情况下都不会做出的让步；

e 债务人很可能破产或进行其他财务重组；

f 发行方或债务人财务困难导致该金融资产的活跃市场消失；

g 以大幅折扣购买或源生一项金融资产，该折扣反映了发生信用损失的事实。

金融资产发生信用减值，有可能是多个事件的共同作用所致，未必是可单独识别的事件所致。

3) 预期信用损失的确定

本公司基于单项和组合评估金融工具的预期信用损失，在评估预期信用损失时，考虑有关过去事项、当前状况以及未来经济状况预测的合理且有依据的信息。

本公司以共同信用风险特征为依据，将金融工具分为不同组合。本公司采用的共同信用风险特征包括：金融工具类型、信用风险评级、账龄组合、逾期账龄组合、合同结算周期、债务人所处行业等。相关金融工具的单项评估标准和组合信用风险特征详见相关金融工具的会计政策。

本公司按照下列方法确定相关金融工具的预期信用损失：

a 对于金融资产，信用损失为本公司应收取的合同现金流量与预期收取的现金流量之间差额的现值。

b 对于财务担保合同，信用损失为本公司就该合同持有人发生的信用损失向其做出赔付的预计付款额，减去本公司预期向该合同持有人、债务人或任何其他方收取的金额之间差额的现值。

c 对于资产负债表日已发生信用减值但并非购买或源生已发生信用减值的金融资产，信用损失为该金融资产账面余额与按原实际利率折现的估计未来现金流量的现值之间的差额。

本公司计量金融工具预期信用损失的方法反映的因素包括：通过评价一系列可能的结果而确定的无偏概率加权平均金额；货币时间价值；在资产负债表日无须付出不必要的额外成本或努力即可获得的有关过去事项、当前状况以及未来经济状况预测的合理且有依据的信息。

4) 减记金融资产

当本公司不再合理预期金融资产合同现金流量能够全部或部分收回的，直接减记该金融资产的账面余额。这种减记构成相关金融资产的终止确认。

(7) 金融资产及金融负债的抵销

金融资产和金融负债在资产负债表内分别列示，没有相互抵销。但是，同时满足下列条件的，以相互抵销后的净额在资产负债表内列示：

- 1) 本公司具有抵销已确认金额的法定权利，且该种法定权利是当前可执行的；
- 2) 本公司计划以净额结算，或同时变现该金融资产和清偿该金融负债。

11. 应收票据

应收票据的预期信用损失的确定方法及会计处理方法

√适用 □不适用

本公司对应收票据的预期信用损失的确定方法及会计处理方法详见本章节五、“重要会计政策及会计估计”中 10.“金融工具”的相关描述。

本公司对存在客观证据表明将无法按原有条款收回的应收票据单独确定其信用损失。

当在单项工具层面无法以合理成本评估预期信用损失的充分证据时，本公司参考历史信用损失经验，结合当前状况以及对未来经济状况的判断，依据信用风险特征将 应收票据划分为若干组合，在组合基础上计算预期信用损失。

确定组合的依据如下：

组合名称	确定组合的依据	计提方法
银行承兑票据组合	承兑机构	参考历史信用损失经验，结合当前状况以及对未来经济状况的预期计量坏账准备
商业承兑汇票组合	承兑机构	按应收票据账龄与整个存续期逾期信用损失率对照表，计算预期信用损失。

12. 应收账款

应收账款的预期信用损失的确定方法及会计处理方法

√适用 □不适用

本公司对应收账款的预期信用损失的确定方法及会计处理方法详见本章节五、“重要会计政策

及会计估计”中 10. “金融工具”的相关描述。

本公司对存在客观证据表明将无法按原有条款收回的应收账款单独确定其信用损失。

当在单项工具层面无法以合理成本评估预期信用损失的充分证据时，本公司参考历史信用损失经验，结合当前状况以及对未来经济状况的判断，依据信用风险特征将应收账款划分为若干组合，在组合基础上计算预期信用损失。

确定组合的依据如下：

组合名称	确定组合的依据	计提方法
账龄组合	相同账龄的应收款具有类似信用风险特征	按账龄与整个存续期预期信用损失率对照表计提
合并范围内关联方组合	合并范围内关联方的应收款具有类似信用风险特征	单独测试无特别风险不计提

13. 应收款项融资

√适用 □不适用

本公司对应收款项融资的预期信用损失的确定方法及会计处理方法详见本章节五、“重要会计政策及会计估计”中 10. “金融工具”的相关描述。

14. 其他应收款

其他应收款预期信用损失的确定方法及会计处理方法

√适用 □不适用

本公司对其他应收款的预期信用损失的确定方法及会计处理方法详见本章节五、“重要会计政策及会计估计”中 10. “金融工具”的相关描述。

本公司对存在客观证据表明将无法按原有条款收回的其他应收款单独确定其信用损失。

当在单项工具层面无法以合理成本评估预期信用损失的充分证据时，本公司参考历史信用损失经验，结合当前状况以及对未来经济状况的判断，依据信用风险特征将其他应收款划分为若干组合，在组合基础上计算预期信用损失。

确定组合的依据如下：

组合名称	确定组合的依据	计提方法
账龄组合	相同账龄的应收款具有类似信用风险特征	按账龄与整个存续期预期信用损失率对照表计提
押金保证金组合	涉及押金及保证金的其他应收款	单独测试无特别风险不计提
合并范围内关联方组合	合并范围内关联方的应收款具有类似信用风险特征	单独测试无特别风险不计提

15. 存货

√适用 □不适用

(1) 存货的分类

存货是指本公司在日常活动中持有以备出售的产成品或商品、处在生产过程中的在产品、在生产过程或提供劳务过程中耗用的材料和物料等。主要包括原材料、在产品、产成品、其他材料等。

(2) 存货的计价方法

存货在取得时，按实际成本进行初始计量，包括采购成本、加工成本和其他成本。存货领用和发出时按加权平均法计价。

(3) 存货可变现净值的确定依据及存货跌价准备的计提方法

期末对存货进行全面清查后，按存货的成本与可变现净值孰低提取或调整存货跌价准备。产成品、库存商品和用于出售的材料等直接用于出售的商品存货，在正常生产经营过程中，以该存货的估计售价减去估计的销售费用和相关税费后的金额，确定其可变现净值；需要经过加工的材料存货，在正常生产经营过程中，以所生产的产成品的估计售价减去至完工时估计将要发生的成本、估计的销售费用和相关税费后的金额，确定其可变现净值；为执行销售合同或者劳务合同而持有的存货，其可变现净值以合同价格为基础计算，若持有存货的数量多于销售合同订购数量的，超出部分的存货的可变现净值以一般销售价格为基础计算。

期末按照单个存货项目计提存货跌价准备；但对于数量繁多、单价较低的存货，按照存货类别计提存货跌价准备；与在同一地区生产和销售的产品系列相关、具有相同或类似最终用途或目的，且难以与其他项目分开计量的存货，则合并计提存货跌价准备。

以前减记存货价值的影响因素已经消失的，减记的金额予以恢复，并在原已计提的存货跌价准备金额内转回，转回的金额计入当期损益。

(4) 存货的盘存制度

采用永续盘存制。

(5) 低值易耗品和包装物的摊销方法

低值易耗品、包装物及其他周转材料均于领用时按一次转销法摊销。

16. 合同资产

(1). 合同资产的确认方法及标准

适用 不适用

(2). 合同资产预期信用损失的确定方法及会计处理方法

适用 不适用

17. 持有待售资产

适用 不适用

18. 债权投资

(1). 债权投资预期信用损失的确定方法及会计处理方法

适用 不适用

19. 其他债权投资

(1). 其他债权投资预期信用损失的确定方法及会计处理方法

适用 不适用

20. 长期应收款

(1). 长期应收款预期信用损失的确定方法及会计处理方法

适用 不适用

21. 长期股权投资

适用 不适用

(1) 初始投资成本的确定

1) 企业合并形成的长期股权投资，具体会计政策详见本章节同一控制下和非同一控制下企业合并的会计处理方法。

2) 其他方式取得的长期股权投资

以支付现金方式取得的长期股权投资，按照实际支付的购买价款作为初始投资成本。初始投资成本包括与取得长期股权投资直接相关的费用、税金及其他必要支出。

以发行权益性证券取得的长期股权投资，按照发行权益性证券的公允价值作为初始投资成本；发行或取得自身权益工具时发生的交易费用，可直接归属于权益性交易的从权益中扣减。

在非货币性资产交换具备商业实质和换入资产或换出资产的公允价值能够可靠计量的前提下，非货币性资产交换换入的长期股权投资以换出资产的公允价值为基础确定其初始投资成本，除非有确凿证据表明换入资产的公允价值更加可靠；不满足上述前提的非货币性资产交换，以换出资产的账面价值和应支付的相关税费作为换入长期股权投资的初始投资成本。

通过债务重组取得的长期股权投资，其初始投资成本按照公允价值为基础确定。

(2) 后续计量及损益确认

1) 成本法

本公司能够对被投资单位实施控制的长期股权投资采用成本法核算，并按照初始投资成本计价，追加或收回投资调整长期股权投资的成本。

除取得投资时实际支付的价款或对价中包含的已宣告但尚未发放的现金股利或利润外，本公司按照享有被投资单位宣告分派的现金股利或利润确认为当期投资收益。

2) 权益法

本公司对联营企业和合营企业的长期股权投资采用权益法核算；对于其中一部分通过风险投资机构、共同基金、信托公司或包括投连险基金在内的类似主体间接持有的联营企业的权益性投资，采用公允价值计量且其变动计入损益。

长期股权投资的初始投资成本大于投资时应享有被投资单位可辨认净资产公允价值份额的差额，不调整长期股权投资的初始投资成本；初始投资成本小于投资时应享有被投资单位可辨认净资产公允价值份额的差额，计入当期损益。

本公司取得长期股权投资后，按照应享有或应分担的被投资单位实现的净损益和其他综合收益的份额，分别确认投资收益和其他综合收益，同时调整长期股权投资的账面价值；并按照被投资单位宣告分派的利润或现金股利计算应享有的部分，相应减少长期股权投资的账面价值；对于被投资单位除净损益、其他综合收益和利润分配以外所有者权益的其他变动，调整长期股权投资的账面价值并计入所有者权益。

本公司在确认应享有被投资单位净损益的份额时，以取得投资时被投资单位各项可辨认资产等的公允价值为基础，对被投资单位的净利润进行调整后确认。本公司与联营企业、合营企业之间发生的未实现内部交易损益按照应享有的比例计算归属于本公司的部分予以抵销，在此基础上确认投资损益。

本公司确认应分担被投资单位发生的亏损时，按照以下顺序进行处理：首先，冲减长期股权投资的账面价值。其次，长期股权投资的账面价值不足以冲减的，以其他实质上构成对被投资单位净投资的长期权益账面价值为限继续确认投资损失，冲减长期应收项目等的账面价值。最后，经过上述处理，按照投资合同或协议约定企业仍承担额外义务的，按预计承担的义务确认预计负债，计入当期投资损失。

被投资单位以后期间实现盈利的，公司在扣除未确认的亏损分担额后，按与上述相反的顺序处理，减记已确认预计负债的账面余额、恢复其他实质上构成对被投资单位净投资的长期权益及长期股权投资的账面价值后，恢复确认投资收益。

(3) 长期股权投资核算方法的转换

1) 公允价值计量转权益法核算

本公司原持有的对被投资单位不具有控制、共同控制或重大影响的按金融工具确认和计量准则进行会计处理的权益性投资，因追加投资等原因能够对被投资单位施加重大影响或实施共同控制但不构成控制的，按照《企业会计准则第 22 号——金融工具确认和计量》确定的原持有的股权投资的公允价值加上新增投资成本之和，作为改按权益法核算的初始投资成本。

原持有的股权投资分类为可供出售金融资产的，其公允价值与账面价值之间的差额，以及原计入其他综合收益的累计公允价值变动转入改按权益法核算的当期损益。

按权益法核算的初始投资成本小于按照追加投资后全新的持股比例计算确定的应享有被投资单位在追加投资日可辨认净资产公允价值份额之间的差额，调整长期股权投资的账面价值，并计入当期营业外收入。

2) 公允价值计量或权益法核算转成本法核算

本公司原持有的对被投资单位不具有控制、共同控制或重大影响的按金融工具确认和计量准则进行会计处理的权益性投资，或原持有对联营企业、合营企业的长期股权投资，因追加投资等原因能够对非同一控制下的被投资单位实施控制的，在编制个别财务报表时，按照原持有的股权投资账面价值加上新增投资成本之和，作为改按成本法核算的初始投资成本。

购买日之前持有的股权投资因采用权益法核算而确认的其他综合收益，在处置该项投资时采用与被投资单位直接处置相关资产或负债相同的基础进行会计处理。

购买日之前持有的股权投资按照《企业会计准则第 22 号——金融工具确认和计量》的有关规定进行会计处理的，原计入其他综合收益的累计公允价值变动在改按成本法核算时转入当期损益。

3) 权益法核算转公允价值计量

本公司因处置部分股权投资等原因丧失了对被投资单位的共同控制或重大影响的，处置后的剩余股权改按《企业会计准则第 22 号——金融工具确认和计量》核算，其在丧失共同控制或重大影响之日的公允价值与账面价值之间的差额计入当期损益。

原股权投资因采用权益法核算而确认的其他综合收益，在终止采用权益法核算时采用与被投资单位直接处置相关资产或负债相同的基础进行会计处理。

4) 成本法转权益法

本公司因处置部分权益性投资等原因丧失了对被投资单位的控制的，在编制个别财务报表时，处置后的剩余股权能够对被投资单位实施共同控制或施加重大影响的，改按权益法核算，并对该剩余股权视同自取得时即采用权益法核算进行调整。

5) 成本法转公允价值计量

本公司因处置部分权益性投资等原因丧失了对被投资单位的控制的，在编制个别财务报表时，处置后的剩余股权不能对被投资单位实施共同控制或施加重大影响的，改按《企业会计准则第 22 号——金融工具确认和计量》的有关规定进行会计处理，其在丧失控制之日的公允价值与账面价值间的差额计入当期损益。

(4) 长期股权投资的处置

处置长期股权投资，其账面价值与实际取得价款之间的差额，应当计入当期损益。采用权益法核算的长期股权投资，在处置该项投资时，采用与被投资单位直接处置相关资产或负债相同的基础，按相应比例对原计入其他综合收益的部分进行会计处理。

处置对子公司股权投资的各项交易的条款、条件以及经济影响符合以下一种或多种情况，将多次交易事项作为一揽子交易进行会计处理：

- 1) 这些交易是同时或者在考虑了彼此影响的情况下订立的；
- 2) 这些交易整体才能达成一项完整的商业结果；
- 3) 一项交易的发生取决于其他至少一项交易的发生；
- 4) 一项交易单独看是不经济的，但是和其他交易一并考虑时是经济的。

因处置部分股权投资或其他原因丧失了对原有子公司控制权的，不属于一揽子交易的，区分个别财务报表和合并财务报表进行相关会计处理：

a 在个别财务报表中，对于处置的股权，其账面价值与实际取得价款之间的差额计入当期损益。处置后的剩余股权能够对被投资单位实施共同控制或施加重大影响的，改按权益法核算，并对该剩余股权视同自取得时即采用权益法核算进行调整；处置后的剩余股权不能对被投资单位实施共同控制或施加重大影响的，改按《企业会计准则第 22 号——金融工具确认和计量》的有关规定进行会计处理，其在丧失控制之日的公允价值与账面价值间的差额计入当期损益。

b 在合并财务报表中，对于在丧失对子公司控制权以前的各项交易，处置价款与处置长期股权投资相对应享有子公司自购买日或合并日开始持续计算的净资产份额之间的差额，调整资本公积（股本溢价），资本公积不足冲减的，调整留存收益；在丧失对子公司控制权时，对于剩余股权，按照其在丧失控制权日的公允价值进行重新计量。处置股权取得的对价与剩余股权公允价值之和，减去按原持股比例计算应享有原有子公司自购买日开始持续计算的净资产的份额之间的差额，计入丧失控制权当期的投资收益，同时冲减商誉。与原有子公司股权投资相关的其他综合收益等，在丧失控制权时转为当期投资收益。

处置对子公司股权投资直至丧失控制权的各项交易属于一揽子交易的，将各项交易作为一项处置子公司股权投资并丧失控制权的交易进行会计处理，区分个别财务报表和合并财务报表进行相关会计处理：

1) 在个别财务报表中，在丧失控制权之前每一次处置价款与处置的股权对应的长期股权投资账面价值之间的差额，确认为其他综合收益，在丧失控制权时一并转入丧失控制权当期的损益。

2) 在合并财务报表中，在丧失控制权之前每一次处置价款与处置投资对应的享有该子公司净资产份额的差额，确认为其他综合收益，在丧失控制权时一并转入丧失控制权当期的损益。

(5) 共同控制、重大影响的判断标准

如果本公司按照相关约定与其他参与方集体控制某项安排，并且对该安排回报具有重大影响的活动决策，需要经过分享控制权的参与方一致同意时才存在，则视为本公司与其他参与方共同控制某项安排，该安排即属于合营安排。

合营安排通过单独主体达成的，根据相关约定判断本公司对该单独主体的净资产享有权利时，将该单独主体作为合营企业，采用权益法核算。若根据相关约定判断本公司并非对该单独主体的净资产享有权利时，该单独主体作为共同经营，本公司确认与共同经营利益份额相关的项目，并按照相关企业会计准则的规定进行会计处理。

重大影响，是指投资方对被投资单位的财务和经营政策有参与决策的权力，但并不能够控制或者与其他方一起共同控制这些政策的制定。本公司通过以下一种或多种情形，并综合考虑所有事实和情况后，判断对被投资单位具有重大影响：1) 在被投资单位的董事会或类似权力机构中派有代表；2) 参与被投资单位财务和经营政策制定过程；3) 与被投资单位之间发生重要交易；4) 向被投资单位派出管理人员；5) 向被投资单位提供关键技术资料。

22. 投资性房地产

不适用

23. 固定资产

(1). 确认条件

√适用 □不适用

固定资产指为生产商品、提供劳务、出租或经营管理而持有，并且使用寿命超过一个会计年度的有形资产。固定资产在同时满足下列条件时予以确认：

- (1) 与该固定资产有关的经济利益很可能流入企业；
- (2) 该固定资产的成本能够可靠地计量。

(2). 折旧方法

√适用 □不适用

类别	折旧方法	折旧年限（年）	残值率	年折旧率
房屋及建筑物	年限平均法	20	5.00	4.75
机器设备	年限平均法	5-10	5.00	9.50-19.00
运输设备	年限平均法	4-5	5.00	19.00-23.75
其他设备	年限平均法	3-5	5.00	19.00-31.67

(3). 融资租入固定资产的认定依据、计价和折旧方法

适用 不适用

24. 在建工程

适用 不适用

(1) 在建工程初始计量

本公司自行建造的在建工程按实际成本计价，实际成本由建造该项资产达到预定可使用状态前所发生的必要支出构成，包括工程用物资成本、人工成本、交纳的相关税费、应予资本化的借款费用以及应分摊的间接费用等。

(2) 在建工程结转为固定资产的标准和时点

在建工程项目按建造该项资产达到预定可使用状态前所发生的全部支出，作为固定资产的入账价值。所建造的在建工程已达到预定可使用状态，但尚未办理竣工决算的，自达到预定可使用状态之日起，根据工程预算、造价或者工程实际成本等，按估计的价值转入固定资产，并按本公司固定资产折旧政策计提固定资产的折旧，待办理竣工决算后，再按实际成本调整原来的暂估价值，但不调整原已计提的折旧额。

25. 借款费用

适用 不适用

(1) 借款费用资本化的确认原则

本公司发生的借款费用，可直接归属于符合资本化条件的资产的购建或者生产的，予以资本化，计入相关资产成本；其他借款费用，在发生时根据其发生额确认为费用，计入当期损益。

符合资本化条件的资产，是指需要经过相当长时间的购建或者生产活动才能达到预定可使用或者可销售状态的固定资产、投资性房地产和存货等资产。

借款费用同时满足下列条件时开始资本化：

- 1) 资产支出已经发生，资产支出包括为购建或者生产符合资本化条件的资产而以支付现金、转移非现金资产或者承担带息债务形式发生的支出；
- 2) 借款费用已经发生；
- 3) 为使资产达到预定可使用或者可销售状态所必要的购建或者生产活动已经开始。

(2) 借款费用资本化期间

资本化期间，指从借款费用开始资本化时点到停止资本化时点的期间，借款费用暂停资本化的期间不包括在内。

当购建或者生产符合资本化条件的资产达到预定可使用或者可销售状态时，借款费用停止资本化。

当购建或者生产符合资本化条件的资产中部分项目分别完工且可单独使用时，该部分资产借款费用停止资本化。

购建或者生产的资产的各部分分别完工，但必须等到整体完工后才可使用或可对外销售的，在该资产整体完工时停止借款费用资本化。

(3) 暂停资本化期间

符合资本化条件的资产在购建或生产过程中发生的非正常中断、且中断时间连续超过 3 个月的，则借款费用暂停资本化；该项中断如是所购建或生产的符合资本化条件的资产达到预定可使用状态或者可销售状态必要的程序，则借款费用继续资本化。在中断期间发生的借款费用确认为当期损益，直至资产的购建或者生产活动重新开始后借款费用继续资本化。

(4) 借款费用资本化金额的计算方法

专门借款的利息费用（扣除尚未动用的借款资金存入银行取得的利息收入或者进行暂时性投资取得的投资收益）及其辅助费用在所购建或者生产的符合资本化条件的资产达到预定可使用或者可销售状态前，予以资本化。

根据累计资产支出超过专门借款部分的资产支出加权平均数乘以所占用一般借款的资本化率，计算确定一般借款应予资本化的利息金额。资本化率根据一般借款加权平均利率计算确定。

借款存在折价或者溢价的，按照实际利率法确定每一会计期间应摊销的折价或者溢价金额，调整每期利息金额。

26. 生物资产

适用 不适用

27. 油气资产

适用 不适用

28. 使用权资产

适用 不适用

29. 无形资产

(1). 计价方法、使用寿命、减值测试

适用 不适用

1) 无形资产的初始计量

外购无形资产的成本，包括购买价款、相关税费以及直接归属于使该项资产达到预定用途所发生的其他支出。购买无形资产的价款超过正常信用条件延期支付，实质上具有融资性质的，无形资产的成本以购买价款的现值为基础确定。

债务重组取得债务人用以抵债的无形资产，以该无形资产的公允价值为基础确定其入账价值，并将重组债务的账面价值与该用以抵债的无形资产公允价值之间的差额，计入当期损益。

在非货币性资产交换具备商业实质且换入资产或换出资产的公允价值能够可靠计量的前提下，非货币性资产交换换入的无形资产以换出资产的公允价值为基础确定其入账价值，除非有确凿证据表明换入资产的公允价值更加可靠；不满足上述前提的非货币性资产交换，以换出资产的账面价值和应支付的相关税费作为换入无形资产的成本，不确认损益。

以同一控制下的企业吸收合并方式取得的无形资产按被合并方的账面价值确定其入账价值；以非同一控制下的企业吸收合并方式取得的无形资产按公允价值确定其入账价值。

内部自行开发的无形资产，其成本包括：开发该无形资产时耗用的材料、劳务成本、注册费、在开发过程中使用的其他专利权和特许权的摊销以及满足资本化条件的利息费用，以及为使该无形资产达到预定用途前所发生的其他直接费用。

2) 无形资产的后续计量

本公司在取得无形资产时分析判断其使用寿命，划分为使用寿命有限和使用寿命不确定的无形资产。

a 使用寿命有限的无形资产

对于使用寿命有限的无形资产，在为企业带来经济利益的期限内按直线法摊销。使用寿命有限的无形资产预计寿命及依据如下：

项目	预计使用寿命	依据
软件	1-5 年	受益年限
土地使用权	出让合同约定	土地权证规定的可使用年限

每期末，对使用寿命有限的无形资产的使用寿命及摊销方法进行复核，如与原先估计数存在差异的，进行相应的调整。

经复核，本期期末无形资产的使用寿命及摊销方法与以前估计未有不同。

b 使用寿命不确定的无形资产

无法预见无形资产为企业带来经济利益期限的，视为使用寿命不确定的无形资产。

对于使用寿命不确定的无形资产，在持有期间内不摊销，每期末对无形资产的寿命进行复核。如果期末重新复核后仍为不确定的，在每个会计期间继续进行减值测试。

经复核，该类无形资产的使用寿命仍为不确定。

3) 划分公司内部研究开发项目的研究阶段和开发阶段具体标准

研究阶段：为获取并理解新的科学或技术知识等而进行的独创性的有计划调查、研究活动的阶段。

开发阶段：在进行商业性生产或使用前，将研究成果或其他知识应用于某项计划或设计，以生产出新的或具有实质性改进的材料、装置、产品等活动的阶段。

内部研究开发项目研究阶段的支出，在发生时计入当期损益。

(2). 内部研究开发支出会计政策

适用 不适用

内部研究开发项目研究阶段的支出，在发生时计入当期损益。

开发阶段支出符合资本化的具体标准

内部研究开发项目开发阶段的支出，同时满足下列条件时确认为无形资产：

- 1) 完成该无形资产以使其能够使用或出售在技术上具有可行性；
- 2) 具有完成该无形资产并使用或出售的意图；

3) 无形资产产生经济利益的方式, 包括能够证明运用该无形资产生产的产品存在市场或无形资产自身存在市场, 无形资产将在内部使用的, 能够证明其有用性;

4) 有足够的技术、财务资源和其他资源支持, 以完成该无形资产的开发, 并有能力使用或出售该无形资产;

5) 归属于该无形资产开发阶段的支出能够可靠地计量。

不满足上述条件的开发阶段的支出, 于发生时计入当期损益。以前期间已计入损益的开发支出不在以后期间重新确认为资产。已资本化的开发阶段的支出在资产负债表上列示为开发支出, 自该项目达到预定用途之日起转为无形资产。

30. 长期资产减值

适用 不适用

本公司在资产负债表日判断长期资产是否存在可能发生减值的迹象。如果长期资产存在减值迹象的, 以单项资产为基础估计其可收回金额; 难以对单项资产的可收回金额进行估计的, 以该资产所属的资产组为基础确定资产组的可收回金额。

资产可收回金额的估计, 根据其公允价值减去处置费用后的净额与资产预计未来现金流量的现值两者之间较高者确定。

可收回金额的计量结果表明, 长期资产的可收回金额低于其账面价值的, 将长期资产的账面价值减记至可收回金额, 减记的金额确认为资产减值损失, 计入当期损益, 同时计提相应的资产减值准备。资产减值损失一经确认, 在以后会计期间不得转回。

资产减值损失确认后, 减值资产的折旧或者摊销费用在未来期间作相应调整, 以使该资产在剩余使用寿命内, 系统地分摊调整后的资产账面价值 (扣除预计净残值)。

因企业合并所形成的商誉和使用寿命不确定的无形资产, 无论是否存在减值迹象, 每年都进行减值测试。

在对商誉进行减值测试时, 将商誉的账面价值分摊至预期从企业合并的协同效应中受益的资产组或资产组组合。在对包含商誉的相关资产组或者资产组组合进行减值测试时, 如与商誉相关的资产组或者资产组组合存在减值迹象的, 先对不包含商誉的资产组或者资产组组合进行减值测试, 计算可收回金额, 并与相关账面价值相比较, 确认相应的减值损失。再对包含商誉的资产组或者资产组组合进行减值测试, 比较这些相关资产组或者资产组组合的账面价值 (包括所分摊的商誉的账面价值部分) 与其可收回金额, 如相关资产组或者资产组组合的可收回金额低于其账面价值的, 确认商誉的减值损失。

31. 长期待摊费用

适用 不适用

长期待摊费用, 是指本公司已经发生但应由本期和以后各期负担的分摊期限在 1 年以上的各项费用。公司长期待摊费用主要有装修费、农药登记证相关支出等。长期待摊费用在受益期内按直线法分期摊销, 摊销年限均为 5 年。

32. 合同负债

(1). 合同负债的确认方法

√适用 不适用

公司将已收或应收客户对价而应向客户转让商品的义务部分确认为合同负债。

33. 职工薪酬

(1). 短期薪酬的会计处理方法

√适用 不适用

短期薪酬是指本公司在职工提供相关服务的年度报告期间结束后十二个月内需要全部予以支付的职工薪酬，离职后福利和辞退福利除外。本公司在职工提供服务的会计期间，将应付的短期薪酬确认为负债，并根据职工提供服务的受益对象计入相关资产成本和费用。

(2). 离职后福利的会计处理方法

√适用 不适用

离职后福利是指本公司为获得职工提供的服务而在职工退休或与企业解除劳动关系后，提供的各种形式的报酬和福利，短期薪酬和辞退福利除外。

本公司的离职后福利计划全部为设定提存计划。

离职后福利设定提存计划主要为参加由各地劳动及社会保障机构组织实施的社会基本养老保险、失业保险等；在职工为本公司提供服务的会计期间，将根据设定提存计划计算的应缴存金额确认为负债，并计入当期损益或相关资产成本。

本公司按照国家规定的标准定期缴付上述款项后，不再有其他的支付义务。

(3). 辞退福利的会计处理方法

√适用 不适用

辞退福利是指本公司在职工劳动合同到期之前解除与职工的劳动关系，或者为鼓励职工自愿接受裁减而给予职工的补偿，在本公司不能单方面撤回解除劳动关系计划或裁减建议时和确认与涉及支付辞退福利的重组相关的成本费用时两者孰早日，确认因解除与职工的劳动关系给予补偿而产生的负债，同时计入当期损益。

本公司向接受内部退休安排的职工提供内退福利。内退福利是指，向未达到国家规定的退休年龄、经本公司管理层批准自愿退出工作岗位的职工支付的工资及为其缴纳的社会保险费等。本公司自内部退休安排开始之日起至职工达到正常退休年龄止，向内退职工支付内部退养福利。对于内退福利，本公司比照辞退福利进行会计处理，在符合辞退福利相关确认条件时，将自职工停止提供服务日至正常退休日期间拟支付的内退职工工资和缴纳的社会保险费等，确认为负债，一次性计入当期损益。内退福利的精算假设变化及福利标准调整引起的差异于发生时计入当期损益。

(4). 其他长期职工福利的会计处理方法

√适用 不适用

其他长期职工福利是指除短期薪酬、离职后福利、辞退福利之外的其他所有职工福利。

对符合设定提存计划条件的其他长期职工福利，在职工为本公司提供服务的会计期间，将应缴存金额确认为负债，并计入当期损益或相关资产成本。

34. 租赁负债

适用 不适用

35. 预计负债

适用 不适用

36. 股份支付

适用 不适用

(1) 股份支付的种类

本公司的股份支付分为以权益结算的股份支付和以现金结算的股份支付。

(2) 权益工具公允价值的确定方法

对于授予的存在活跃市场的期权等权益工具，按照活跃市场中的报价确定其公允价值。对于授予的不存在活跃市场的期权等权益工具，采用期权定价模型等确定其公允价值，选用的期权定价模型考虑以下因素：（1）期权的行权价格；（2）期权的有效期；（3）标的股份的现行价格；（4）股价预计波动率；（5）股份的预计股利；（6）期权有效期内的无风险利率。

在确定权益工具授予日的公允价值时，考虑股份支付协议规定的可行权条件中的市场条件和非可行权条件的影响。股份支付存在非可行权条件的，只要职工或其他方满足了所有可行权条件中的非市场条件（如服务期限等），即确认已得到服务相对应的成本费用。

(3) 确定可行权权益工具最佳估计的依据

等待期内每个资产负债表日，根据最新取得的可行权职工人数变动等后续信息作出最佳估计，修正预计可行权的权益工具数量。在可行权日，最终预计可行权权益工具的数量与实际可行权数量一致。

(4) 会计处理方法

以权益结算的股份支付，按授予职工权益工具的公允价值计量。授予后立即可行权的，在授予日按照权益工具的公允价值计入相关成本或费用，相应增加资本公积。在完成等待期内的服务或达到规定业绩条件才可行权的，在等待期内的每个资产负债表日，以对可行权权益工具数量的最佳估计为基础，按照权益工具授予日的公允价值，将当期取得的服务计入相关成本或费用和资本公积。在可行权日之后不再对已确认的相关成本或费用和所有者权益总额进行调整。

以现金结算的股份支付，按照本公司承担的以股份或其他权益工具为基础计算确定的负债的公允价值计量。授予后立即可行权的，在授予日以本公司承担负债的公允价值计入相关成本或费用，相应增加负债。在完成等待期内的服务或达到规定业绩条件以后才可行权的以现金结算的股份支付，在等待期内的每个资产负债表日，以对可行权情况的最佳估计为基础，按照本公司承担

负债的公允价值金额，将当期取得的服务计入成本或费用和相应的负债。在相关负债结算前的每个资产负债表日以及结算日，对负债的公允价值重新计量，其变动计入当期损益。

若在等待期内取消了授予的权益工具，本公司对取消所授予的权益性工具作为加速行权处理，将剩余等待期内应确认的金额立即计入当期损益，同时确认资本公积。职工或其他方能够选择满足非可行权条件但在等待期内未满足的，本公司将其作为授予权益工具的取消处理。

37. 优先股、永续债等其他金融工具

适用 不适用

38. 收入

(1). 收入确认和计量所采用的会计政策

适用 不适用

1) 收入确认的一般原则

公司在履行了合同中的履约义务，即在客户取得相关商品或服务控制权时，按照分摊至该项履约义务的交易价格确认收入。

履约义务，是指合同中公司向客户转让可明确区分商品或服务的承诺。

取得相关商品控制权，是指能够主导该商品的使用并从中获得几乎全部的经济利益。

公司在合同开始日即对合同进行评估，识别该合同所包含的各单项履约义务，并确定各单项履约义务是在某一时段内履行，还是某一时点履行。满足下列条件之一的，属于在某一时间段内履行的履约义务，公司按照履约进度，在一段时间内确认收入：(1) 客户在公司履约的同时即取得并消耗公司履约所带来的经济利益；(2) 客户能够控制公司履约过程中在建的商品；(3) 公司履约过程中所产出的商品具有不可替代用途，且公司在整个合同期间内有权就累计至今已完成的履约部分收取款项。否则，公司在客户取得相关商品或服务控制权的时点确认收入。

对于在某一时段内履行的履约义务，公司根据商品和劳务的性质，采用产出法确定恰当的履约进度。产出法是根据已转移给客户的商品对于客户的价值确定履约进度。当履约进度不能合理确定时，公司已经发生的成本预计能够得到补偿的，按照已经发生的成本金额确认收入，直到履约进度能够合理确定为止。

2) 收入确认的具体方法

a 收入确认具体政策

a) 国内销售业务

境内销售以产品经客户签收作为收入确认时点。

b) 出口销售业务

公司将货物运至出口口岸报关装运，以海关核准出口提单的出口日期作为出口销售收入的确认时点。

(2). 同类业务采用不同经营模式导致收入确认会计政策存在差异的情况

适用 不适用

39. 合同成本

适用 不适用

40. 政府补助

适用 不适用

(1) 类型

政府补助，是本公司从政府无偿取得的货币性资产与非货币性资产。根据相关政府文件规定的补助对象，将政府补助划分为与资产相关的政府补助和与收益相关的政府补助。

与资产相关的政府补助，是指本公司取得的、用于购建或以其他方式形成长期资产的政府补助。与收益相关的政府补助，是指除与资产相关的政府补助之外的政府补助。

(2) 政府补助的确认

对期末有证据表明公司能够符合财政扶持政策规定的相关条件且预计能够收到财政扶持资金的，按应收金额确认政府补助。除此之外，政府补助均在实际收到时确认。

政府补助为货币性资产的，按照收到或应收的金额计量。政府补助为非货币性资产的，按照公允价值计量；公允价值不能够可靠取得的，按照名义金额（人民币 1 元）计量。按照名义金额计量的政府补助，直接计入当期损益。

(3) 会计处理方法

本公司根据经济业务的实质，确定某一类政府补助业务应当采用总额法还是净额法进行会计处理。通常情况下，本公司对于同类或类似政府补助业务只选用一种方法，且对该业务一贯地运用该方法。

与资产相关的政府补助，应当冲减相关资产的账面价值或确认为递延收益。与资产相关的政府补助确认为递延收益的，在所建造或购买资产使用寿命内按照合理、系统的方法分期计入损益。

与收益相关的政府补助，用于补偿企业以后期间的相关费用或损失的，确认为递延收益，在确认相关费用或损失的期间计入当期损益或冲减相关成本；用于补偿企业已发生的相关费用或损失的，取得时直接计入当期损益或冲减相关成本。

与企业日常活动相关的政府补助计入其他收益或冲减相关成本费用；与企业日常活动无关的政府补助计入营业外收支。

已确认的政府补助需要返还时，初始确认时冲减相关资产账面价值的，调整资产账面价值；存在相关递延收益余额的，冲减相关递延收益账面余额，超出部分计入当期损益；不存在相关递延收益的，直接计入当期损益。

41. 递延所得税资产/递延所得税负债

适用 不适用

递延所得税资产和递延所得税负债根据资产和负债的计税基础与其账面价值的差额（暂时性差异）计算确认。于资产负债表日，递延所得税资产和递延所得税负债，按照预期收回该资产或清偿该负债期间的适用税率计量。

(1) 确认递延所得税资产的依据

本公司以很可能取得用来抵扣可抵扣暂时性差异、能够结转以后年度的可抵扣亏损和税款抵减的应纳税所得额为限，确认由可抵扣暂时性差异产生的递延所得税资产。但是，同时具有下列特征的交易中因资产或负债的初始确认所产生的递延所得税资产不予确认：（1）该交易不是企业合并；（2）交易发生时既不影响会计利润也不影响应纳税所得额或可抵扣亏损。

对于与联营企业投资相关的可抵扣暂时性差异，同时满足下列条件的，确认相应的递延所得税资产：暂时性差异在可预见的未来很可能转回，且未来很可能获得用来抵扣可抵扣暂时性差异的应纳税所得额。

(2) 确认递延所得税负债的依据

公司将当期与以前期间应交未交的应纳税暂时性差异确认为递延所得税负债。但不包括：

a 商誉的初始确认所形成的暂时性差异；

b 非企业合并形成的交易或事项，且该交易或事项发生时既不影响会计利润，也不影响应纳税所得额（或可抵扣亏损）所形成的暂时性差异；

c 对于与子公司、联营企业投资相关的应纳税暂时性差异，该暂时性差异转回的时间能够控制并且该暂时性差异在可预见的未来很可能不会转回。

42. 租赁

(1). 经营租赁的会计处理方法

适用 不适用

1) 经营租入资产

公司租入资产所支付的租赁费，在不扣除免租期的整个租赁期内，按直线法进行分摊，计入当期费用。公司支付的与租赁交易相关的初始直接费用，计入当期费用。

资产出租方承担了应由公司承担的与租赁相关的费用时，公司将该部分费用从租金总额中扣除，按扣除后的租金费用在租赁期内分摊，计入当期费用。

2) 经营租出资产

公司出租资产所收取的租赁费，在不扣除免租期的整个租赁期内，按直线法进行分摊，确认为租赁收入。公司支付的与租赁交易相关的初始直接费用，计入当期费用；如金额较大的，则予以资本化，在整个租赁期间内按照与租赁收入确认相同的基础分期计入当期收益。

公司承担了应由承租方承担的与租赁相关的费用时，公司将该部分费用从租金收入总额中扣除，按扣除后的租金费用在租赁期内分配。

(2). 融资租赁的会计处理方法

适用 不适用

(3). 新租赁准则下租赁的确定方法及会计处理方法

适用 不适用

43. 其他重要的会计政策和会计估计

适用 不适用

44. 重要会计政策和会计估计的变更

(1). 重要会计政策变更

适用 不适用

会计政策变更的内容和原因	审批程序	备注(受重要影响的报表项目名称和金额)
本公司自 2020 年 1 月 1 日起执行财政部 2017 年修订的《企业会计准则第 14 号-收入》	第三届董事会第八次会议、第三届监事会第七次会议	

其他说明

本公司自 2020 年 1 月 1 日起执行财政部 2017 年修订的《企业会计准则第 14 号-收入》，变更后的会计政策详见本章节“五、重要的会计政策及会计估计”之 38. 收入的相关描述。根据新收入准则的衔接规定，首次执行该准则的累计影响数调整首次执行当期期初（2020 年 1 月 1 日）留存收益及财务报表其他相关项目金额，对可比期间信息不予调整。

在执行新收入准则时，本公司仅对首次执行日尚未执行完成的合同的累计影响数进行调整；对于最早可比期间期初之前或 2020 年年初之前发生的合同变更未进行追溯调整，而是根据合同变更的最终安排，识别已履行的和尚未履行的履约义务、确定交易价格以及在已履行的和尚未履行的履约义务之间分摊交易价格。

执行新收入准则对本期期初资产负债表相关项目的影响列示如下：

项目	2019 年 12 月 31 日	累积影响金额			2020 年 1 月 1 日
		重分类	重新计量	小计	
预收款项	20,680,334.19	-20,680,334.19		-20,680,334.19	
其他流动负债		689,701.90		689,701.90	689,701.90
合同负债		19,990,632.29		19,990,632.29	19,990,632.29

执行新收入准则对 2020 年 12 月 31 日合并资产负债表的影响如下：

项目	报表数	假设按原准则	影响
预收款项		23,317,618.73	-23,317,618.73
合同负债	21,481,692.37		21,481,692.37
其他流动负债	1,835,926.36		1,835,926.36
负债合计	23,317,618.73	23,317,618.73	

执行新收入准则对 2020 年度合并利润表的影响如下：

项目	报表数	假设按原准则	影响
营业收入	1,558,610,029.48	1,558,610,029.48	
营业成本	1,138,721,917.34	1,119,604,107.61	19,117,809.73
销售费用	8,657,953.63	27,775,763.36	-19,117,809.73

项目	报表数	假设按原准则	影响
所得税费用	39,426,527.50	39,426,527.50	
净利润	219,015,619.76	219,015,619.76	

注：上表仅呈列受影响的财务报表项目，不受影响的财务报表项目不包括在内。

(2). 重要会计估计变更

适用 不适用

(3). 2020 年起首次执行新收入准则、新租赁准则调整首次执行当年年初财务报表相关情况

适用 不适用

合并资产负债表

单位：元币种：人民币

项目	2019 年 12 月 31 日	2020 年 1 月 1 日	调整数
流动资产：			
货币资金	1,258,558,437.69	1,258,558,437.69	
结算备付金			
拆出资金			
交易性金融资产	118,422.00	118,422.00	
衍生金融资产			
应收票据			
应收账款	273,972,696.07	273,972,696.07	
应收款项融资	52,181,882.56	52,181,882.56	
预付款项	19,176,150.44	19,176,150.44	
应收保费			
应收分保账款			
应收分保合同准备金			
其他应收款	1,276,948.02	1,276,948.02	
其中：应收利息			
应收股利			
买入返售金融资产			
存货	212,328,371.63	212,328,371.63	
合同资产			
持有待售资产			
一年内到期的非流动资产			
其他流动资产	25,508,513.25	25,508,513.25	
流动资产合计	1,843,121,421.66	1,843,121,421.66	
非流动资产：			
发放贷款和垫款			
债权投资			
其他债权投资			
长期应收款			

长期股权投资	49,750,012.66	49,750,012.66	
其他权益工具投资			
其他非流动金融资产			
投资性房地产			
固定资产	379,048,743.98	379,048,743.98	
在建工程	306,750,786.72	306,750,786.72	
生产性生物资产			
油气资产			
使用权资产			
无形资产	71,610,908.33	71,610,908.33	
开发支出			
商誉			
长期待摊费用	25,014,822.24	25,014,822.24	
递延所得税资产	5,434,119.19	5,434,119.19	
其他非流动资产	173,515,532.62	173,515,532.62	
非流动资产合计	1,011,124,925.74	1,011,124,925.74	
资产总计	2,854,246,347.40	2,854,246,347.40	
流动负债：			
短期借款			
向中央银行借款			
拆入资金			
交易性金融负债			
衍生金融负债			
应付票据	61,903,854.18	61,903,854.18	
应付账款	168,560,669.27	168,560,669.27	
预收款项	20,680,334.19		-20,680,334.19
合同负债		19,990,632.29	19,990,632.29
卖出回购金融资产款			
吸收存款及同业存放			
代理买卖证券款			
代理承销证券款			
应付职工薪酬	30,658,546.15	30,658,546.15	
应交税费	13,189,396.98	13,189,396.98	
其他应付款	12,802,000.47	12,802,000.47	
其中：应付利息			
应付股利			
应付手续费及佣金			
应付分保账款			
持有待售负债			
一年内到期的非流动负债			
其他流动负债		689,701.90	689,701.90
流动负债合计	307,794,801.24	307,794,801.24	
非流动负债：			

保险合同准备金			
长期借款			
应付债券			
其中：优先股			
永续债			
租赁负债			
长期应付款			
长期应付职工薪酬			
预计负债			
递延收益	9,202,412.13	9,202,412.13	
递延所得税负债	17,763.30	17,763.30	
其他非流动负债			
非流动负债合计	9,220,175.43	9,220,175.43	
负债合计	317,014,976.67	317,014,976.67	
所有者权益（或股东权益）：			
实收资本（或股本）	180,000,000.00	180,000,000.00	
其他权益工具			
其中：优先股			
永续债			
资本公积	690,290,641.85	690,290,641.85	
减：库存股			
其他综合收益			
专项储备	61,038,684.89	61,038,684.89	
盈余公积	61,759,031.20	61,759,031.20	
一般风险准备			
未分配利润	967,053,831.29	967,053,831.29	
归属于母公司所有者权益（或 股东权益）合计	1,960,142,189.23	1,960,142,189.23	
少数股东权益	577,089,181.50	577,089,181.50	
所有者权益（或股东权益） 合计	2,537,231,370.73	2,537,231,370.73	
负债和所有者权益（或股 东权益）总计	2,854,246,347.40	2,854,246,347.40	

各项目调整情况的说明：

适用 不适用

母公司资产负债表

单位：元币种：人民币

项目	2019年12月31日	2020年1月1日	调整数
流动资产：			
货币资金	363,857,350.44	363,857,350.44	
交易性金融资产			

衍生金融资产			
应收票据			
应收账款	10,144,192.31	10,144,192.31	
应收款项融资	9,210,000.00	9,210,000.00	
预付款项	124,383.33	124,383.33	
其他应收款	79,583,669.14	79,583,669.14	
其中：应收利息			
应收股利			
存货	6,849,569.75	6,849,569.75	
合同资产			
持有待售资产			
一年内到期的非流动资产			
其他流动资产			
流动资产合计	469,769,164.97	469,769,164.97	
非流动资产：			
债权投资			
其他债权投资			
长期应收款			
长期股权投资	575,815,049.36	575,815,049.36	
其他权益工具投资			
其他非流动金融资产			
投资性房地产			
固定资产	83,755,689.49	83,755,689.49	
在建工程	1,069,380.71	1,069,380.71	
生产性生物资产			
油气资产			
使用权资产			
无形资产	11,817,946.98	11,817,946.98	
开发支出			
商誉			
长期待摊费用	6,638,682.00	6,638,682.00	
递延所得税资产	10,844,348.09	10,844,348.09	
其他非流动资产	3,645,546.00	3,645,546.00	
非流动资产合计	693,586,642.63	693,586,642.63	
资产总计	1,163,355,807.60	1,163,355,807.60	
流动负债：			
短期借款			
交易性金融负债			
衍生金融负债			
应付票据			
应付账款	14,828,263.76	14,828,263.76	
预收款项	255,040.00		-255,040.00
合同负债		255,040.00	255,040.00

应付职工薪酬	2,709,933.92	2,709,933.92	
应交税费	4,737,024.54	4,737,024.54	
其他应付款	174,671.71	174,671.71	
其中：应付利息			
应付股利			
持有待售负债			
一年内到期的非流动负债			
其他流动负债			
流动负债合计	22,704,933.93	22,704,933.93	
非流动负债：			
长期借款			
应付债券			
其中：优先股			
永续债			
租赁负债			
长期应付款			
长期应付职工薪酬			
预计负债			
递延收益	8,062,185.67	8,062,185.67	
递延所得税负债			
其他非流动负债			
非流动负债合计	8,062,185.67	8,062,185.67	
负债合计	30,767,119.60	30,767,119.60	
所有者权益（或股东权益）：			
实收资本（或股本）	180,000,000.00	180,000,000.00	
其他权益工具			
其中：优先股			
永续债			
资本公积	564,605,873.28	564,605,873.28	
减：库存股			
其他综合收益			
专项储备	13,392,502.82	13,392,502.82	
盈余公积	61,759,031.20	61,759,031.20	
未分配利润	312,831,280.70	312,831,280.70	
所有者权益（或股东权益）合计	1,132,588,688.00	1,132,588,688.00	
负债和所有者权益（或股东权益）总计	1,163,355,807.60	1,163,355,807.60	

各项目调整情况的说明：

适用 不适用

(4). 2020 年起首次执行新收入准则、新租赁准则追溯调整前期比较数据的说明

√适用 □不适用

财政部于 2017 年 7 月 5 日发布了《企业会计准则第 14 号—收入》（财会【2017】22 号），要求在境内外同时上市的企业以及在境外上市并采用国际财务报告准则或企业会计准则编制财务报表的企业，自 2018 年 1 月 1 日起施行；其他境内上市企业，自 2020 年 1 月 1 日起施行。本公司作为境内上市企业，于 2020 年 1 月 1 日执行新收入准则，按照新收入准则的要求，公司将根据首次执行新收入准则的累积影响数，调整 2020 年年初财务报表相关项目金额，对可比期间数据不予调整。按照财政部相关规定，公司 2020 年尚未开始执行新租赁准则。

45. 其他

□适用 √不适用

六、税项

1. 主要税种及税率

主要税种及税率情况

√适用 □不适用

税种	计税依据	税率
增值税	应纳增值税税额	5%、6%、9%、10%、13%
消费税		
营业税		
城市维护建设税	实缴流转税税额	7%
企业所得税	应纳税所得额	25%、20%、15%
教育费附加	实缴流转税税额	5%

存在不同企业所得税税率纳税主体的，披露情况说明

√适用 □不适用

纳税主体名称	所得税税率（%）
苏利股份	25%
百力化学	15%
苏利化学	15%
苏利农业	25%
苏利制药	25%
苏利宁夏	25%
苏利菲律宾	20%

2. 税收优惠

√适用 □不适用

本公司之子公司百力化学于 2018 年 10 月 24 日取得高新技术企业证书，证书编号为 GR201832000464，有效期为 3 年，2020 年实际执行的企业所得税税率为 15%。

本公司之子公司苏利化学于 2019 年 11 月 7 日取得高新技术企业证书，证书编号为 GR202032000012，有效期为 3 年，2020 年实际执行的企业所得税税率为 15%。

3. 其他

适用 不适用

七、合并财务报表项目注释

1、货币资金

适用 不适用

单位：元币种：人民币

项目	期末余额	期初余额
库存现金	8,050.06	10,262.27
银行存款	1,066,641,227.06	1,231,836,578.45
其他货币资金	15,898,956.09	26,711,596.97
合计	1,082,548,233.21	1,258,558,437.69
其中：存放在境外的 款项总额		

其他说明

截至 2020 年 12 月 31 日止，本公司不存在质押、冻结，或有潜在收回风险的款项。

其中受限制的货币资金明细如下：

项目	期末余额	期初余额
银行承兑汇票保证金	15,898,956.09	26,711,596.97
合计	15,898,956.09	26,711,596.97

2、交易性金融资产

适用 不适用

单位：元币种：人民币

项目	期末余额	期初余额
以公允价值计量且其变动计入当期损益的金融资产		118,422.00
其中：		
衍生金融资产		118,422.00
指定以公允价值计量且其变动计入当期损益的金融资产		
其中：		
合计		118,422.00

其他说明：

适用 不适用

3、 衍生金融资产

适用 不适用

4、 应收票据

(1). 应收票据分类列示

适用 不适用

说明：于 2020 年 1 月 1 日，账面价值 52,181,882.56 元的以前年度被分类为摊余成本计量的应收票据，本公司管理该金融资产的业务模式是收取合同现金流量和出售两者兼有，应分类为“以公允价值计量且其变动计入其他综合收益的金融资产”，因此该部分金额从应收票据重分类至应收账款融资。

(2). 期末公司已质押的应收票据

适用 不适用

(3). 期末公司已背书或贴现且在资产负债表日尚未到期的应收票据

适用 不适用

(4). 期末公司因出票人未履约而将其转应收账款的票据

适用 不适用

(5). 按坏账计提方法分类披露

适用 不适用

按单项计提坏账准备：

适用 不适用

按组合计提坏账准备：

适用 不适用

如按预期信用损失一般模型计提坏账准备，请参照其他应收款披露：

适用 不适用

(6). 坏账准备的情况

适用 不适用

(7). 本期实际核销的应收票据情况

适用 不适用

其他说明

适用 不适用

5、 应收账款

(1). 按账龄披露

适用 不适用

单位：元币种：人民币

账龄	期末账面余额
1 年以内	
其中：1 年以内分项	
6 个月以内（含 6 个月）	250,969,600.55
7—12 个月（含 12 个月）	18,273,094.56
1 年以内小计	269,242,695.11
合计	269,242,695.11

(2). 按坏账计提方法分类披露

适用 不适用

单位：元币种：人民币

类别	期末余额					期初余额				
	账面余额		坏账准备		账面价值	账面余额		坏账准备		账面价值
	金额	比例 (%)	金额	计提比例 (%)		金额	比例 (%)	金额	计提比例 (%)	
按单项计提坏账准备										
其中：										
按组合计提坏账准备	269,242,695.11	100.00	4,337,005.45	1.61	264,905,689.66	277,268,190.07	100.00	3,295,494.00	1.19	273,972,696.07
其中：										
账龄组合	269,242,695.11	100.00	4,337,005.45	1.61	264,905,689.66	277,268,190.07	100.00	3,295,494.00	1.19	273,972,696.07
合计	269,242,695.11	/	4,337,005.45	/	264,905,689.66	277,268,190.07	/	3,295,494.00	/	273,972,696.07

按单项计提坏账准备：

适用 不适用

按组合计提坏账准备:

适用 不适用

组合计提项目: 账龄组合

单位: 元币种: 人民币

名称	期末余额		
	应收账款	坏账准备	计提比例 (%)
6 个月以内 (含 6 个月)	250,969,600.55	2,509,696.00	1.00
7—12 个月 (含 12 个月)	18,273,094.56	1,827,309.45	10.00
合计	269,242,695.11	4,337,005.45	1.61

按组合计提坏账的确认标准及说明:

适用 不适用

如按预期信用损失一般模型计提坏账准备, 请参照其他应收款披露:

适用 不适用

(3). 坏账准备的情况

适用 不适用

单位: 元 币种: 人民币

类别	期初余额	本期变动金额				期末余额
		计提	收回或转回	转销或核销	其他变动	
单项计提预期信用损失的应收账款						
按组合计提预期信用损失的应收账款	3,295,494.00	1,041,511.45				4,337,005.45
合计	3,295,494.00	1,041,511.45				4,337,005.45

其中本期坏账准备收回或转回金额重要的:

适用 不适用

(4). 本期实际核销的应收账款情况

适用 不适用

(5). 按欠款方归集的期末余额前五名的应收账款情况

适用 不适用

本年按欠款方归集的年末余额前五名应收账款汇总金额 83,640,710.46 元，占应收账款年末余额合计数的比例 31.07%，计提坏账准备 2,076,857.17 元。

(6). 因金融资产转移而终止确认的应收账款

适用 不适用

(7). 转移应收账款且继续涉入形成的资产、负债金额

适用 不适用

其他说明：

适用 不适用

6、 应收款项融资

适用 不适用

单位：元币种：人民币

项目	期末余额	期初余额
应收票据	205,724,273.25	52,181,882.56
合计	205,724,273.25	52,181,882.56

应收款项融资本期增减变动及公允价值变动情况：

适用 不适用

项目	上期期末余额	期初余额	应计利息	本期公允价值变动	期末余额	累计公允价值变动	累计在其他综合收益中确认的损失准备	备注
应收票据	52,181,882.56	52,181,882.56			205,724,273.25			

如按预期信用损失一般模型计提坏账准备，请参照其他应收款披露：

适用 不适用

截至 2020 年 12 月 31 日止，公司无应收款项融资计提预期信用减值准备情况。

其他说明：

适用 不适用

7、 预付款项

(1). 预付款项按账龄列示

适用 不适用

单位：元币种：人民币

账龄	期末余额		期初余额	
	金额	比例 (%)	金额	比例 (%)
1 年以内	19,735,665.87	99.70	19,147,368.76	99.85
1 至 2 年	49,488.86	0.25	17,296.14	0.09
2 至 3 年	9,654.29	0.05		
3 年以上	200.00	0.00	11,485.54	0.06
合计	19,795,009.02	100.00	19,176,150.44	100.00

账龄超过 1 年且金额重要的预付款项未及时结算原因的说明：

无

(2). 按预付对象归集的期末余额前五名的预付款情况

适用 不适用

本年按欠款方归集的年末余额前五名预付账款汇总金额 11,640,783.87 元，占预付账款年末余额合计数的比例 58.81%。

其他说明

适用 不适用

8、其他应收款

项目列示

适用 不适用

单位：元币种：人民币

项目	期末余额	期初余额
应收利息		
应收股利		
其他应收款	2,535,845.44	1,276,948.02
合计	2,535,845.44	1,276,948.02

其他说明：

适用 不适用

应收利息

(1). 应收利息分类

适用 不适用

(2). 重要逾期利息

适用 不适用

(3). 坏账准备计提情况

适用 不适用

其他说明：

适用 不适用

应收股利

(1). 应收股利

适用 不适用

(2). 重要的账龄超过 1 年的应收股利

适用 不适用

(3). 坏账准备计提情况

适用 不适用

其他说明：

适用 不适用

其他应收款

(1). 按账龄披露

适用 不适用

单位：元币种：人民币

账龄	期末账面余额
1 年以内	
其中：1 年以内分项	
1 年以内小计	2,054,639.15
1 至 2 年	48,519.35
2 至 3 年	460,645.00
3 年以上	
3 至 4 年	61,220.00
4 至 5 年	100,000.00
5 年以上	10,400.00
合计	2,735,423.50

(2). 按款项性质分类情况

适用 不适用

单位：元币种：人民币

款项性质	期末账面余额	期初账面余额
押金保证金	768,019.83	817,724.85
其他	1,967,403.67	513,177.56
合计	2,735,423.50	1,330,902.41

(3). 坏账准备计提情况

适用 不适用

单位：元币种：人民币

坏账准备	第一阶段	第二阶段	第三阶段	合计
	未来12个月预期信用损失	整个存续期预期信用损失(未发生信用减值)	整个存续期预期信用损失(已发生信用减值)	
2020年1月1日余额	53,954.39			53,954.39
2020年1月1日余额在本期				
--转入第二阶段				
--转入第三阶段				
--转回第二阶段				
--转回第一阶段				
本期计提	145,623.67			145,623.67
本期转回				
本期转销				
本期核销				
其他变动				
2020年12月31日余额	199,578.06			199,578.06

对本期发生损失准备变动的其他应收款账面余额显著变动的情况说明：

适用 不适用

本期坏账准备计提金额以及评估金融工具的信用风险是否显著增加的采用依据：

适用 不适用

(4). 坏账准备的情况

适用 不适用

单位：元 币种：人民币

类别	期初余额	本期变动金额				期末余额
		计提	收回或转回	转销或核销	其他变动	
单项计提预期						

信用损失的应收账款						
按组合计提预期信用损失的应收账款	53,954.39	145,623.67				199,578.06
合计	53,954.39	145,623.67				199,578.06

其中本期坏账准备转回或收回金额重要的：

适用 不适用

(5). 本期实际核销的其他应收款情况

适用 不适用

(6). 按欠款方归集的期末余额前五名的其他应收款情况

适用 不适用

单位：元币种：人民币

单位名称	款项的性质	期末余额	账龄	占其他应收款期末余额合计数的比例(%)	坏账准备期末余额
国家税务总局出口退税处	应收出口退税	1,702,090.14	1 年以内	62.22	170,209.01
夏日升	押金保证金	447,645.00	2-3 年	16.36	
江阴临港街道投资有限公司	押金	100,000.00	4 至 5 年	3.66	
王孝林	备用金	67,700.00	1 年以内	2.47	6,770.00
JUNASLAKANA. PADUA	备用金	60,916.47	1 年以内	2.23	6,091.65
合计	/	2,378,351.61	/	86.94	183,070.66

(7). 涉及政府补助的应收款项

适用 不适用

(8). 因金融资产转移而终止确认的其他应收款

适用 不适用

(9). 转移其他应收款且继续涉入形成的资产、负债的金额

适用 不适用

其他说明：

适用 不适用

9、 存货

(1). 存货分类

√适用 □不适用

单位：元币种：人民币

项目	期末余额			期初余额		
	账面余额	存货跌价准备/合同履约成本减值准备	账面价值	账面余额	存货跌价准备/合同履约成本减值准备	账面价值
原材料	84,701,840.24	119,561.48	84,582,278.76	94,987,344.25	460,104.70	94,527,239.55
在产品	21,361,955.19		21,361,955.19	20,710,460.91		20,710,460.91
库存商品	107,794,216.38	1,181,168.35	106,613,048.03	86,807,850.05	848,104.78	85,959,745.27
发出商品	656,477.62		656,477.62	747,477.71		747,477.71
委托加工物资				54,632.82		54,632.82
其他材料	7,478,298.77		7,478,298.77	10,328,815.37		10,328,815.37
合计	221,992,788.20	1,300,729.83	220,692,058.37	213,636,581.11	1,308,209.48	212,328,371.63

(2). 存货跌价准备及合同履约成本减值准备

√适用 □不适用

单位：元币种：人民币

项目	期初余额	本期增加金额		本期减少金额		期末余额
		计提	其他	转回或转销	其他	
原材料	460,104.70	20,553.39		361,096.61		119,561.48
库存商品	848,104.78	1,470,358.34		1,137,294.77		1,181,168.35
合计	1,308,209.48	1,490,911.73		1,498,391.38		1,300,729.83

注：本年存货跌价准备转回的原因因为存货价值回升，转销的原因因为出售。

(3). 存货期末余额含有借款费用资本化金额的说明

□适用 √不适用

(4). 合同履行成本本期摊销金额的说明

适用 不适用

其他说明

适用 不适用

确定可变现净值的具体依据详见本报告之五、“重要的会计政策及会计估计”中 15.“存货”的相关描述。

本年存货跌价准备转回的原因为存货价值回升，转销的原因为出售。

10、 合同资产

(1). 合同资产情况

适用 不适用

(2). 报告期内账面价值发生重大变动的金额和原因

适用 不适用

(3). 本期合同资产计提减值准备情况

适用 不适用

如按预期信用损失一般模型计提坏账准备，请参照其他应收款披露：

适用 不适用

其他说明：

适用 不适用

11、 持有待售资产

适用 不适用

12、 一年内到期的非流动资产

适用 不适用

期末重要的债权投资和其他债权投资：

适用 不适用

其他说明

无

13、 其他流动资产

适用 不适用

单位：元币种：人民币

项目	期末余额	期初余额
待抵扣增值税进项税额	22,972,452.13	25,278,469.83

预缴增值税		230,043.42
预缴所得税	1,367,834.06	
合计	24,340,286.19	25,508,513.25

其他说明

无

14、 债权投资

(1). 债权投资情况

适用 不适用

(2). 期末重要的债权投资

适用 不适用

(3). 减值准备计提情况

适用 不适用

本期减值准备计提金额以及评估金融工具的信用风险是否显著增加的采用依据

适用 不适用

其他说明

适用 不适用

15、 其他债权投资

(1). 其他债权投资情况

适用 不适用

(2). 期末重要的其他债权投资

适用 不适用

(3). 减值准备计提情况

适用 不适用

本期减值准备计提金额以及评估金融工具的信用风险是否显著增加的采用依据

适用 不适用

其他说明：

适用 不适用

16、 长期应收款

(1). 长期应收款情况

适用 不适用

(2). 坏账准备计提情况

适用 不适用

本期坏账准备计提金额以及评估金融工具的信用风险是否显著增加的采用依据

适用 不适用

(3). 因金融资产转移而终止确认的长期应收款

适用 不适用

(4). 转移长期应收款且继续涉入形成的资产、负债金额

适用 不适用

其他说明

适用 不适用

17、长期股权投资

适用 不适用

单位：元币种：人民币

被投资单位	期初余额	本期增减变动							期末余额	减值准备期末余额	
		追加投资	减少投资	权益法下确认的投资损益	其他综合收益调整	其他权益变动	宣告发放现金股利或利润	计提减值准备			其他
一、合营企业											
世科姆无锡	49,750,012.66			6,308,139.20			15,000,000.00		461,165.46	41,519,317.32	
小计	49,750,012.66			6,308,139.20			15,000,000.00		461,165.46	41,519,317.32	
二、联营企业											
大连永达苏利											
小计											
合计	49,750,012.66			6,308,139.20			15,000,000.00		461,165.46	41,519,317.32	

	.66		20		.00		.32	
--	-----	--	----	--	-----	--	-----	--

其他说明
无

18、其他权益工具投资

(1). 其他权益工具投资情况

适用 不适用

(2). 非交易性权益工具投资的情况

适用 不适用

其他说明:

适用 不适用

19、其他非流动金融资产

适用 不适用

其他说明:

适用 不适用

20、投资性房地产

投资性房地产计量模式

不适用

21、固定资产

项目列示

适用 不适用

单位：元币种：人民币

项目	期末余额	期初余额
固定资产	823,608,408.90	378,936,881.87
固定资产清理	137,012.82	111,862.11
合计	823,745,421.72	379,048,743.98

其他说明:

适用 不适用

固定资产

(1). 固定资产情况

适用 不适用

单位：元币种：人民币

项目	房屋及建筑物	机器设备	运输工具	电子设备	合计
一、账面原值:					
1. 期初余	237,397,075.	437,023,823.	9,541,161.66	35,420,319.	719,382,380

额	63	66		88	.83
2. 本期增加金额	124,664,864.28	387,202,218.68	1,122,944.67	8,208,278.42	521,198,306.05
(1) 购置		10,035,134.97	1,122,944.67	1,375,478.77	12,533,558.41
(2) 在建工程转入	124,664,864.28	377,167,083.71		6,832,799.65	508,664,747.64
(3) 企业合并增加					
(4) 其他转入					
3. 本期减少金额	8,070.83	9,876,569.47	280,889.85	122,008.54	10,287,538.69
(1) 处置或报废	8,070.83	9,876,569.47	280,889.85	122,008.54	10,287,538.69
4. 期末余额	362,053,869.08	814,349,472.87	10,383,216.48	43,506,589.76	1,230,293,148.19
二、累计折旧					
1. 期初余额	83,789,431.68	223,353,832.99	6,035,486.79	20,675,326.58	333,854,078.04
2. 本期增加金额	14,336,302.48	55,009,520.44	1,361,149.26	4,896,656.55	75,603,628.73
(1) 计提	14,336,302.48	55,009,520.44	1,361,149.26	4,896,656.55	75,603,628.73
3. 本期减少金额	766.80	8,721,736.85	266,845.36	115,908.10	9,105,257.11
(1) 处置或报废	766.80	8,721,736.85	266,845.36	115,908.10	9,105,257.11
4. 期末余额	98,124,967.36	269,641,616.58	7,129,790.69	25,456,075.03	400,352,449.66
三、减值准备					
1. 期初余额	298,860.82	6,263,518.98		29,041.12	6,591,420.92
2. 本期增加金额					
(1) 计					

提					
3. 本期减少金额		258,370.60		760.69	259,131.29
(1) 处置或报废		258,370.60		760.69	259,131.29
4. 期末余额	298,860.82	6,005,148.38		28,280.43	6,332,289.63
四、账面价值					
1. 期末账面价值	263,630,040.90	538,702,707.91	3,253,425.79	18,022,234.30	823,608,408.90
2. 期初账面价值	153,308,783.13	207,406,471.69	3,505,674.87	14,715,952.18	378,936,881.87

(2). 暂时闲置的固定资产情况

适用 不适用

(3). 通过融资租赁租入的固定资产情况

适用 不适用

(4). 通过经营租赁租出的固定资产

适用 不适用

(5). 未办妥产权证书的固定资产情况

适用 不适用

单位：元 币种：人民币

项目	账面价值	未办妥产权证书的原因
房屋及建筑物	140,902,532.59	办理中

其他说明：

适用 不适用

固定资产清理

适用 不适用

单位：元 币种：人民币

项目	期末余额	期初余额
待处置设备	137,012.82	111,862.11

合计	137,012.82	111,862.11

其他说明：
无

22、在建工程

项目列示

√适用 □不适用

单位：元币种：人民币

项目	期末余额	期初余额
在建工程	152,289,607.78	306,750,786.72
工程物资		
合计	152,289,607.78	306,750,786.72

其他说明：
□适用 √不适用

在建工程

(1). 在建工程情况

√适用 □不适用

单位：元币种：人民币

项目	期末余额			期初余额		
	账面余额	减值准备	账面价值	账面余额	减值准备	账面价值
年产 15000 吨十溴二苯乙烷及相关配套工程				128,363,555.41		128,363,555.41
三废装置及公用工程	226,415.09		226,415.09	78,554,790.99		78,554,790.99
年产 9000 吨农药制剂类产品技改项目				24,761,457.17		24,761,457.17
综合楼、库房				20,113,417.09		20,113,417.09
年产 5000 吨溴化聚苯乙烯项目	94,756,376.69		94,756,376.69	18,404,218.16		18,404,218.16
年产 1000 吨噁酰菌胺项目	13,839,766.77		13,839,766.77	13,160,773.11		13,160,773.11
宁夏精细化工产品投资项目	31,311,137.43		31,311,137.43	68,355.06		68,355.06

其他零星项目	12,155,9 11.80		12,155,9 11.80	23,324,21 9.73		23,324,21 9.73
合计	152,289,6 07.78		152,289,6 07.78	306,750,7 86.72		306,750,7 86.72

(2). 重要在建工程项目本期变动情况

√适用 □不适用

单位：元币种：人民币

项目名称	预算数	期初余额	本期增加金额	本期转入固定资产金额	本期其他减少金额	期末余额	工程累计投入占预算比例 (%)	工程进度	利息资本化累计金额	其中：本期利息资本化金额	本期利息资本化率 (%)	资金来源
年产 15000 吨十溴二苯乙烷及相关配套工程	167,089,500.00	128,363,555.41	55,432,543.08	183,796,098.49			100.00	100.00%				募集及自筹资金
三废装置及公用工程	181,200,000.00	78,554,790.99	93,679,230.69	172,007,606.59		226,415.09	94.93	100.00%				自筹资金
年产 9000 吨农药制剂类产品技改项目	84,246,000.00	24,761,457.17	11,647,921.11	36,409,378.28			52.81	100.00%				募集及自筹资金
综合楼、库房	52,899,800.00	20,113,417.09	32,207,713.14	52,321,130.23			98.91	100.00%				自筹资金
年产 5000 吨溴化聚苯乙烯项目	118,740,000.00	18,404,218.16	76,352,158.53			94,756,376.69	79.80	80.00%				自筹资金
年产 1000 吨啶酰菌胺项目	55,274,400.00	13,160,773.11	678,993.66			13,839,766.77	25.04	40.00%				自筹资金
宁夏精细化工产品投资项目		68,355.06	31,242,782.37			31,311,137.43						自筹资金
其他零星项目		23,324,219.73	52,962,226.12	64,130,534.05		12,155,911.80						自筹资金
合计	659,449,700.00	306,750,786.72	354,203,568.70	508,664,747.64		152,289,607.78	/	/			/	/

(3). 本期计提在建工程减值准备情况

适用 不适用

其他说明

适用 不适用

工程物资

(1). 工程物资情况

适用 不适用

23、 生产性生物资产

(1). 采用成本计量模式的生产性生物资产

适用 不适用

(2). 采用公允价值计量模式的生产性生物资产

适用 不适用

其他说明

适用 不适用

24、 油气资产

适用 不适用

25、 使用权资产

适用 不适用

26、 无形资产

(1). 无形资产情况

适用 不适用

单位：元币种：人民币

项目	土地使用权	专利权	非专利技术	软件	合计
一、账面原值					
1. 期初余额	79,912,570.04			3,294,463.13	83,207,033.17
2. 本期增加金额	63,885,132.00			727,012.43	64,612,144.43
(1) 购置	63,885,132.00			727,012.43	64,612,144.43
(2) 内部研发					
(3) 企业合并增加					
3. 本期减少金额					

(1) 处置					
4. 期末余额	143,797,702.04			4,021,475.56	147,819,177.60
二、累计摊销					
1. 期初余额	10,438,272.57			1,157,852.27	11,596,124.84
2. 本期增加 金额	2,477,906.04			934,085.96	3,411,992.00
(1) 计提	2,477,906.04			934,085.96	3,411,992.00
3. 本期减少 金额					
(1) 处置					
4. 期末余额	12,916,178.61			2,091,938.23	15,008,116.84
三、减值准备					
1. 期初余额					
2. 本期增加 金额					
(1) 计提					
3. 本期减少 金额					
(1) 处置					
4. 期末余额					
四、账面价值					
1. 期末账面价值	130,881,523.43			1,929,537.33	132,811,060.76
2. 期初账面价值	69,474,297.47			2,136,610.86	71,610,908.33

本期末通过公司内部研发形成的无形资产占无形资产余额的比例 0

(2). 未办妥产权证书的土地使用权情况

适用 不适用

其他说明：

适用 不适用

27、开发支出

适用 不适用

28、商誉

(1). 商誉账面原值

适用 不适用

(2). 商誉减值准备

适用 不适用

(3). 商誉所在资产组或资产组组合的相关信息

适用 不适用

(4). 说明商誉减值测试过程、关键参数（例如预计未来现金流量现值时的预测期增长率、稳定期增长率、利润率、折现率、预测期等，如适用）及商誉减值损失的确认方法

适用 不适用

(5). 商誉减值测试的影响

适用 不适用

其他说明

适用 不适用

29、长期待摊费用

适用 不适用

单位：元币种：人民币

项目	期初余额	本期增加金额	本期摊销金额	其他减少金额	期末余额
装修费	19,513,797.93	1,472,882.77	5,297,299.18		15,689,381.52
农药登记相关支出	5,501,024.31	5,391,204.89	4,120,076.80		6,772,152.40
合计	25,014,822.24	6,864,087.66	9,417,375.98		22,461,533.92

其他说明：

无

30、递延所得税资产/递延所得税负债

(1). 未经抵销的递延所得税资产

适用 不适用

单位：元币种：人民币

项目	期末余额		期初余额	
	可抵扣暂时性差异	递延所得税资产	可抵扣暂时性差异	递延所得税资产
资产减值准备	5,914,567.13	916,439.36	5,277,958.25	779,081.30
内部交易未实现利润				
可抵扣亏损				
政府补助	8,516,778.21	1,925,535.71	9,202,412.13	2,186,580.39
未实现内部交易损益	9,413,382.73	1,605,820.59	7,634,358.61	1,906,082.50
权益结算的股份支付权益工具公允价值	2,249,500.00	562,375.00	2,249,500.00	562,375.00
合计	26,094,228.07	5,010,170.66	24,364,228.99	5,434,119.19

(2). 未经抵销的递延所得税负债

√适用 □不适用

单位：元币种：人民币

项目	期末余额		期初余额	
	应纳税暂时性差异	递延所得税负债	应纳税暂时性差异	递延所得税负债
公允价值变动			118,422.00	17,763.30
合计			118,422.00	17,763.30

(3). 以抵销后净额列示的递延所得税资产或负债

□适用 √不适用

(4). 未确认递延所得税资产明细

√适用 □不适用

单位：元币种：人民币

项目	期末余额	期初余额
可抵扣暂时性差异	6,255,035.84	5,971,120.54
可抵扣亏损	7,347,257.09	23,305,205.47
合计	13,602,292.93	29,276,326.01

(5). 未确认递延所得税资产的可抵扣亏损将于以下年度到期

√适用 □不适用

单位：元币种：人民币

年份	期末金额	期初金额	备注
2021 年		7,022,397.61	
2022 年	986,140.68	11,281,729.09	
2023 年	1,436,445.61	1,436,445.61	
2024 年	3,455,868.55	3,564,633.16	
2025 年	1,468,802.25		
合计	7,347,257.09	23,305,205.47	/

其他说明：

□适用 √不适用

31、其他非流动资产

√适用 □不适用

单位：元币种：人民币

项目	期末余额			期初余额		
	账面余额	减值准备	账面价值	账面余额	减值准备	账面价值
暂未取得证书的农药登记相关支出	16,140,008.88		16,140,008.88	16,392,549.73		16,392,549.73
预付工程及设备 及购房款	53,727,866.74		53,727,866.74	96,442,982.89		96,442,982.89
预付土地出让金				60,680,000		60,680,000

				.00		00
合计	69,867,875.62		69,867,875.62	173,515,532.62		173,515,532.62

其他说明：
无

32、短期借款

(1). 短期借款分类

适用 不适用

(2). 已逾期未偿还的短期借款情况

适用 不适用

其中重要的已逾期未偿还的短期借款情况如下：

适用 不适用

其他说明

适用 不适用

33、交易性金融负债

适用 不适用

34、衍生金融负债

适用 不适用

35、应付票据

(1). 应付票据列示

适用 不适用

单位：元币种：人民币

种类	期末余额	期初余额
商业承兑汇票		
银行承兑汇票	85,742,868.44	61,903,854.18
合计	85,742,868.44	61,903,854.18

本期末已到期未支付的应付票据总额为 0 元。

36、应付账款

(1). 应付账款列示

适用 不适用

单位：元币种：人民币

项目	期末余额	期初余额
货款及其他	245,942,841.62	168,560,669.27
合计	245,942,841.62	168,560,669.27

(2). 账龄超过 1 年的重要应付账款

适用 不适用

其他说明

适用 不适用

37、预收款项

(1). 预收账款项列示

适用 不适用

(2). 账龄超过 1 年的重要预收款项

适用 不适用

其他说明

适用 不适用

38、合同负债

(1). 合同负债情况

适用 不适用

单位：元币种：人民币

项目	期末余额	期初余额
货款	21,481,692.37	19,990,632.29
合计	21,481,692.37	19,990,632.29

(2). 报告期内账面价值发生重大变动的金额和原因

适用 不适用

其他说明：

适用 不适用

39、应付职工薪酬

(1). 应付职工薪酬列示

适用 不适用

单位：元币种：人民币

项目	期初余额	本期增加	本期减少	期末余额
一、短期薪酬	30,275,987.58	139,871,631.24	138,036,764.91	32,110,853.91
二、离职后福利-设定提存计划	382,558.57	663,581.27	1,012,862.60	33,277.24
合计	30,658,546.15	140,535,212.51	139,049,627.51	32,144,131.15

(2). 短期薪酬列示

适用 不适用

单位：元币种：人民币

项目	期初余额	本期增加	本期减少	期末余额
一、工资、奖金、津贴和补贴	24,598,537.93	118,876,899.76	118,427,996.46	25,047,441.23
二、职工福利费	7,200.00	11,330,813.41	9,977,963.41	1,360,050.00
三、社会保险费	119,032.49	3,676,938.02	3,584,690.63	211,279.88
其中：医疗保险费	61,650.65	3,459,957.67	3,361,479.16	160,129.16
工伤保险费	39,687.78	41,175.50	49,766.25	31,097.03
生育保险费	17,694.06	175,804.85	173,445.22	20,053.69
四、住房公积金	126,772.00	3,555,380.98	3,524,775.98	157,377.00
五、工会经费和职工教育经费	774,599.42	2,431,599.07	2,521,338.43	684,860.06
六、短期带薪缺勤				
七、短期利润分享计划				
八、职工奖励及福利基金	4,649,845.74			4,649,845.74
合计	30,275,987.58	139,871,631.24	138,036,764.91	32,110,853.91

(3). 设定提存计划列示

√适用 □不适用

单位：元币种：人民币

项目	期初余额	本期增加	本期减少	期末余额
1、基本养老保险	367,640.64	645,001.20	980,099.72	32,542.12
2、失业保险费	14,917.93	18,580.07	32,762.88	735.12
合计	382,558.57	663,581.27	1,012,862.60	33,277.24

其他说明：

√适用 □不适用

本公司按规定参加由政府机构设立的养老保险、失业保险计划。除上述缴存费用外，本公司不再承担进一步支付义务。相应的支出于发生时计入当期损益或相关资产的成本。

40、 应交税费

√适用 □不适用

单位：元币种：人民币

项目	期末余额	期初余额
增值税	937,927.19	233,666.13
消费税		
营业税		
企业所得税	8,044,280.43	11,314,936.93
个人所得税	306,791.99	296,311.05
城市维护建设税	85,754.98	52,768.48
土地使用税	479,031.69	430,251.70
房产税	828,314.58	517,394.95
教育费附加	61,253.56	37,691.79
其他	413,130.33	306,375.95
合计	11,156,484.75	13,189,396.98

其他说明：
无

41、其他应付款

项目列示

适用 不适用

单位：元币种：人民币

项目	期末余额	期初余额
应付利息		
应付股利		
其他应付款	138,849,799.88	12,802,000.47
合计	138,849,799.88	12,802,000.47

其他说明：

适用 不适用

说明：其中应付其他往来款中购买少数股东权款 125,074,980.00 元。

应付利息

(1). 分类列示

适用 不适用

应付股利

(1). 分类列示

适用 不适用

其他应付款

(1). 按款项性质列示其他应付款

适用 不适用

单位：元币种：人民币

项目	期末余额	期初余额
应付股权收购款	125,074,980.00	
应付其他往来款	11,171,466.66	11,170,666.66
应付零星费用	2,603,353.22	1,631,333.81
合计	138,849,799.88	12,802,000.47

(2). 账龄超过 1 年的重要其他应付款

适用 不适用

其他说明：

适用 不适用

42、持有待售负债

适用 不适用

43、1 年内到期的非流动负债

适用 不适用

44、其他流动负债

其他流动负债情况

适用 不适用

单位：元币种：人民币

项目	期末余额	期初余额
短期应付债券		
应付退货款		
待转销项税	1,835,926.36	689,701.90
合计	1,835,926.36	689,701.90

短期应付债券的增减变动：

适用 不适用

其他说明：

适用 不适用

45、长期借款

(1). 长期借款分类

适用 不适用

其他说明，包括利率区间：

适用 不适用

46、应付债券

(1). 应付债券

适用 不适用

(2). 应付债券的增减变动：（不包括划分为金融负债的优先股、永续债等其他金融工具）

适用 不适用

(3). 可转换公司债券的转股条件、转股时间说明

适用 不适用

(4). 划分为金融负债的其他金融工具说明

期末发行在外的优先股、永续债等其他金融工具基本情况

适用 不适用

期末发行在外的优先股、永续债等金融工具变动情况表

适用 不适用

其他金融工具划分为金融负债的依据说明：

适用 不适用

其他说明：

适用 不适用

47、 租赁负债

适用 不适用

48、 长期应付款

项目列示

适用 不适用

其他说明：

适用 不适用

长期应付款

(1). 按款项性质列示长期应付款

适用 不适用

专项应付款

(1). 按款项性质列示专项应付款

适用 不适用

49、 长期应付职工薪酬

适用 不适用

50、 预计负债

适用 不适用

51、 递延收益

递延收益情况

适用 不适用

单位：元币种：人民币

项目	期初余额	本期增加	本期减少	期末余额	形成原因
政府补助	9,202,412.13	3,514,900.00	1,900,533.92	10,816,778.21	
合计	9,202,412.13	3,514,900.00	1,900,533.92	10,816,778.21	/

涉及政府补助的项目：

适用 不适用

单位：元币种：人民币

负债项目	期初余额	本期新增补助金额	本期计入营业外收入金额	本期计入其他收益金额	其他变动	期末余额	与资产相关/与收益相关
四氯-2-氰基吡啶的生产扶持专项基金	5,516,685.67			999,996.00		4,516,689.67	与资产相关
基础设施补贴	2,305,500.00			522,000.00		1,783,500.00	与资产相关
环保引导资金（大气污染防治）	583,333.40			69,999.96		513,333.44	与资产相关
江阴市企业技术改造专项资金	285,286.42			40,275.73		245,010.69	与资产相关
四氯-2-氰基吡啶的前瞻性研究专项基金	240,000.00			60,000.00		180,000.00	与资产相关
省级工业和信息产业转型升级专项资金	200,000.00			200,000.00			与资产相关
江阴市工业和信息化专项资金	71,606.64			8,262.23		63,344.41	与资产相关
2020 年新型工业化（技术改造综合奖补）资金		2,000,000.00				2,000,000.00	与资产相关
项目开工奖励金		300,000.00				300,000.00	与资产相关
2019 年度江阴临港开发区产业强区政策奖励		222,200.00				222,200.00	与资产相关
无锡市江阴生态环境局专项资金		690,000.00				690,000.00	与资产相关
生态环保专项资金-天然气		302,700.00				302,700.00	与资产相关
合计	9,202,412.13	3,514,900.00		1,900,533.92		10,816,778.21	

其他说明：

适用 不适用

52、其他非流动负债

适用 不适用

53、股本

适用 不适用

单位：元币种：人民币

	期初余额	本次变动增减(+、-)					期末余额
		发行新股	送股	公积金转股	其他	小计	
股份总数	180,000,000.00						180,000,000.00

其他说明：

无

54、其他权益工具

(1). 期末发行在外的优先股、永续债等其他金融工具基本情况

适用 不适用

(2). 期末发行在外的优先股、永续债等金融工具变动情况表

适用 不适用

其他权益工具本期增减变动情况、变动原因说明，以及相关会计处理的依据：

适用 不适用

其他说明：

适用 不适用

55、资本公积

适用 不适用

单位：元币种：人民币

项目	期初余额	本期增加	本期减少	期末余额
资本溢价（股本溢价）	566,259,390.69			566,259,390.69
其他资本公积	124,031,251.16		2,107,655.65	121,923,595.51
合计	690,290,641.85		2,107,655.65	688,182,986.20

其他说明，包括本期增减变动情况、变动原因说明：

无

56、库存股

适用 不适用

57、其他综合收益

适用 不适用

单位：元 币种：人民币

项目	期初余额	本期发生金额						期末余额
		本期所得税前发生额	减：前期计入其他综合收益当期转入损益	减：前期计入其他综合收益当期转入留存	减：所得税费用	税后归属于母公司	税后归属于少数股东	

				收益				
一、不能重分类进损益的其他综合收益								
其中：重新计量设定受益计划变动额								
权益法下不能转损益的其他综合收益								
其他权益工具投资公允价值变动								
企业自身信用风险公允价值变动								
二、将重分类进损益的其他综合收益		-9,487.01					-9,487.01	-9,487.01
其中：权益法下可转损益的其他综合收益								
其他债权投资公允价值变动								
金融资产重分类计入其他综合收益的金额								
其他债权投资信用减值准备								
现金流量套期储备								
外币财务报表折算差额		-9,487.01					-9,487.01	-9,487.01
其他综合收益合计		-9,487.01					-9,487.01	-9,487.01

其他说明，包括对现金流量套期损益的有效部分转为被套期项目初始确认金额调整：

无

58、专项储备

√适用 □不适用

单位：元币种：人民币

项目	期初余额	本期增加	本期减少	期末余额
安全生产费	61,038,684.89	18,213,331.44	14,578,935.07	64,673,081.26
合计	61,038,684.89	18,213,331.44	14,578,935.07	64,673,081.26

其他说明，包括本期增减变动情况、变动原因说明：

本期安全生产费增加数系以营业收入为基数计提，具体计提标准详见《审计报告》附注四/（三十二）安全生产费；减少数系本期使用金额。

59、 盈余公积

√适用 □不适用

单位：元币种：人民币

项目	期初余额	本期增加	本期减少	期末余额
法定盈余公积	61,759,031.20	13,555,638.61		75,314,669.81
任意盈余公积				
储备基金				
企业发展基金				
其他				
合计	61,759,031.20	13,555,638.61		75,314,669.81

盈余公积说明，包括本期增减变动情况、变动原因说明：

根据《公司法》、公司章程的规定，本公司按净利润的 10%提取法定盈余公积。

60、 未分配利润

√适用 □不适用

单位：元币种：人民币

项目	本期	上期
调整前上期末未分配利润	967,053,831.29	785,917,329.13
调整期初未分配利润合计数(调增+, 调减-)		
调整后期初未分配利润	967,053,831.29	785,917,329.13
加: 本期归属于母公司所有者的净利润	174,747,119.82	303,187,370.14
减: 提取法定盈余公积	13,555,638.61	14,050,867.98
提取任意盈余公积		
提取一般风险准备		
应付普通股股利	108,000,000.00	108,000,000.00
转作股本的普通股股利		
期末未分配利润	1,020,245,312.50	967,053,831.29

调整期初未分配利润明细：

- 1、由于《企业会计准则》及其相关新规定进行追溯调整，影响期初未分配利润 0 元。
- 2、由于会计政策变更，影响期初未分配利润 0 元。
- 3、由于重大会计差错更正，影响期初未分配利润 0 元。
- 4、由于同一控制导致的合并范围变更，影响期初未分配利润 0 元。
- 5、其他调整合计影响期初未分配利润 0 元。

61、营业收入和营业成本

(1). 营业收入和营业成本情况

√适用 □不适用

单位：元币种：人民币

项目	本期发生额		上期发生额	
	收入	成本	收入	成本
主营业务	1,511,365,360.83	1,095,655,827.94	1,771,428,495.11	1,112,734,162.39
其他业务	47,244,668.65	43,066,089.40	41,177,060.35	36,435,830.19
合计	1,558,610,029.48	1,138,721,917.34	1,812,605,555.46	1,149,169,992.58

(2). 合同产生的收入的情况

√适用 □不适用

单位：元 币种：人民币

合同分类	合计
商品类型	1,511,365,360.83
农药及农药中间体	934,415,942.10
阻燃剂及中间体	363,252,789.28
其他精细化工产品	213,696,629.45
按经营地区分类	1,511,365,360.83
境内	1,094,346,046.34
境外	417,019,314.49
市场或客户类型	
合同类型	
按商品转让的时间分类	1,511,365,360.83
在某一时间点转让	1,511,365,360.83
按合同期限分类	
按销售渠道分类	
合计	

合同产生的收入说明：

□适用 √不适用

(3). 履约义务的说明

□适用 √不适用

(4). 分摊至剩余履约义务的说明

□适用 √不适用

其他说明：

无

62、税金及附加

√适用 □不适用

单位：元币种：人民币

项目	本期发生额	上期发生额
消费税		
营业税		
城市维护建设税	1,570,668.55	3,607,877.10
教育费附加	1,129,684.54	2,580,522.25
资源税		
房产税	2,609,245.26	2,743,678.89
土地使用税	1,683,121.29	1,725,892.15
车船使用税		
印花税	704,605.68	529,341.21
环境保护税	276,725.74	704,707.37
其他	683,902.57	651,742.47
合计	8,657,953.63	12,543,761.44

其他说明：

无

63、销售费用

√适用 □不适用

单位：元币种：人民币

项目	本期发生额	上期发生额
运输费		23,940,795.59
职工薪酬及社保福利费	6,984,695.54	6,749,250.41
差旅费	1,620,504.87	2,106,850.46
广告费	1,023,416.39	1,010,635.54
办公费	1,151,796.85	896,861.73
业务招待费	640,209.13	584,423.26
其他	1,621,442.11	2,107,381.48
合计	13,042,064.89	37,396,198.47

其他说明：

本期适用新收入会计准则，将运输费重分类至主营业务成本。

64、管理费用

√适用 □不适用

单位：元币种：人民币

项目	本期发生额	上期发生额
职工薪酬及社保福利费	32,696,961.79	33,146,639.56
折旧及摊销	21,382,732.71	15,530,623.69
物料能耗	3,635,716.91	7,105,416.75
业务招待费	3,654,203.78	4,551,341.37
中介服务费	2,764,367.55	3,318,584.14

办公费	3,151,263.63	2,697,552.48
差旅费	548,744.65	933,216.28
汽车费用	671,838.69	803,725.89
保险费	1,053,387.95	730,476.98
修理费	1,953,698.03	657,794.86
其他	2,879,175.63	3,603,600.21
合计	74,392,091.32	73,078,972.21

其他说明：

无

65、研发费用

√适用 □不适用

单位：元币种：人民币

项目	本期发生额	上期发生额
职工薪酬及社保福利费	33,094,319.15	34,482,940.46
材料消耗	36,394,607.80	41,243,082.43
折旧及摊销	5,965,640.32	6,369,120.30
能耗	2,574,326.94	1,990,998.70
其他	7,946,223.73	7,971,077.90
合计	85,975,117.94	92,057,219.79

其他说明：

无

66、财务费用

√适用 □不适用

单位：元币种：人民币

项目	本期发生额	上期发生额
利息支出		
减：利息收入	-26,169,153.58	-15,504,332.57
汇兑损益	13,544,117.14	-7,933,647.28
其他	277,204.25	296,836.30
合计	-12,347,832.19	-23,141,143.55

其他说明：

无

67、其他收益

√适用 □不适用

单位：元币种：人民币

项目	本期发生额	上期发生额
中共江阴市委组织部暨阳英才计划领军型团队资助资金	1,500,000.00	1,500,000.00
四氯-2-氰基吡啶的生产扶持专项基金	999,996.00	999,996.00
省级工业和信息产业转型升级专项资金	700,000.00	300,000.00
年度科技创新奖励	537,500.00	639,000.00
基础设施补助	522,000.00	522,000.00

人才引进资金	435,000.00	500,000.00
用工补贴	284,533.00	
开放型经济奖	100,000.00	80,000.00
特别贡献奖	100,000.00	
上海市青浦区财政局扶持资金	70,800.00	
江阴市商务局专项资金	70,400.00	139,000.00
环保引导资金（大气污染防治）	69,999.96	69,999.96
江阴市商务发展专项资金	69,100.00	20,000.00
四氯-2-氰基吡啶的前瞻性研究专项基金	60,000.00	60,000.00
江阴市企业技术改造专项资金	40,275.72	40,275.72
商务发展 2019 专项资金	35,000.00	73,900.00
高新技术企业奖	20,000.00	
绿色能源补贴款	16,800.00	20,000.00
知识产权专项经费	15,000.00	53,300.00
江阴市工业和信息化专项资金	8,262.24	8,262.24
中小微企业发展专项资金		357,500.00
企业目标管理考核奖		410,000.00
其他科学技术支出		100,000.00
能源审计补助资金		20,000.00
临港经济开发区产业强区政策奖励资金		200,600.00
江阴市商务局机关 2018 年下半年中小开项目		15,700.00
江阴市人力资源和社会保障局机关博士后站经费		100,000.00
江阴市技术转移奖补资金		100,000.00
江阴临港经济开发区党群工作部省双创计划奖励资金		300,000.00
高新技术企业培训资金		100,000.00
超历史峰值奖		1,000,000.00
财政补助江阴市商务发展专项资金		200,000.00
江苏省高层次创新创业人才引进计划		490,000.00
合计	5,654,666.92	8,419,533.92

其他说明：

无

68、投资收益

√适用 □不适用

单位：元币种：人民币

项目	本期发生额	上期发生额
权益法核算的长期股权投资收益	6,308,139.20	6,687,076.82
处置长期股权投资产生的投资收益		
交易性金融资产在持有期间的投资收益		
其他权益工具投资在持有期间取得的股利收入		
债权投资在持有期间取得的利息收入		
其他债权投资在持有期间取得的利息收入		
处置交易性金融资产取得的投资收益		
处置其他权益工具投资取得的投资收益		
处置债权投资取得的投资收益		

处置其他债权投资取得的投资收益		
处置理财产品投资取得的收益	675,628.93	6,966,711.53
处置以公允价值计量且变动计入当期损益的金融资产取得的投资收益	102,081.60	-5,034,482.00
合计	7,085,849.73	8,619,306.35

其他说明：

无

69、净敞口套期收益

适用 不适用

70、公允价值变动收益

适用 不适用

单位：元币种：人民币

产生公允价值变动收益的来源	本期发生额	上期发生额
交易性金融资产		
其中：衍生金融工具产生的公允价值变动收益		
交易性金融负债		
按公允价值计量的投资性房地产		
以公允价值计量且其变动计入当期损益的金融资产		118,422.00
合计		118,422.00

其他说明：

无

71、信用减值损失

适用 不适用

单位：元币种：人民币

项目	本期发生额	上期发生额
应收票据坏账损失		
应收账款坏账损失		
其他应收款坏账损失		
债权投资减值损失		
其他债权投资减值损失		
长期应收款坏账损失		
合同资产减值损失		
坏账损失	-1,187,135.12	-437,019.66
合计	-1,187,135.12	-437,019.66

其他说明：

无

72、资产减值损失

√适用 □不适用

单位：元币种：人民币

项目	本期发生额	上期发生额
一、坏账损失		
二、存货跌价损失及合同履约成本减值损失	-839,677.48	-911,012.33
三、长期股权投资减值损失		
四、投资性房地产减值损失		
五、固定资产减值损失		-1,458,556.04
六、工程物资减值损失		
七、在建工程减值损失		
八、生产性生物资产减值损失		
九、油气资产减值损失		
十、无形资产减值损失		
十一、商誉减值损失		
十二、其他		
合计	-839,677.48	-2,369,568.37

其他说明：

无

73、资产处置收益

√适用 □不适用

单位：元币种：人民币

项目	本期发生额	上期发生额
固定资产处置利得或损失	76,891.25	74,767.83
合计	76,891.25	74,767.83

其他说明：

无

74、营业外收入

营业外收入情况

√适用 □不适用

单位：元币种：人民币

项目	本期发生额	上期发生额	计入当期非经常性损益的金额
非流动资产处置利得合计	21,105.65	184,096.98	21,105.65
其中：固定资产处置利得	21,105.65	184,096.98	21,105.65
无形资产处置利得			
债务重组利得			
非货币性资产交换利得			
接受捐赠			
政府补助			
与日常活动无关的政府补助	50,000.00	79,401.18	50,000.00

违约赔偿收入	65,230.00	78,300.00	65,230.00
其他	19,193.67	53,048.44	19,193.67
合计	155,529.32	394,846.60	155,529.32

计入当期损益的政府补助

√适用 □不适用

单位：元币种：人民币

补助项目	本期发生金额	上期发生金额	与资产相关/与收益相关
稳岗补贴		79,401.18	与收益相关
企业争先创优奖	50,000.00		与收益相关
合计	50,000.00	79,401.18	

其他说明：

□适用 √不适用

75、营业外支出

√适用 □不适用

单位：元币种：人民币

项目	本期发生额	上期发生额	计入当期非经常性损益的金额
非流动资产处置损失合计	61,826.57	1,015,301.10	61,826.57
其中：固定资产处置损失	61,826.57	1,015,301.10	61,826.57
无形资产处置损失			
债务重组损失			
非货币性资产交换损失			
对外捐赠	2,475,000.00	191,600.00	2,475,000.00
其他	135,867.34	185,775.08	135,867.34
合计	2,672,693.91	1,392,676.18	2,672,693.91

其他说明：

无

76、所得税费用

(1). 所得税费用表

√适用 □不适用

单位：元币种：人民币

项目	本期发生额	上期发生额
当期所得税费用	39,020,342.27	77,608,255.34
递延所得税费用	406,185.23	-629,642.04
合计	39,426,527.50	76,978,613.30

(2). 会计利润与所得税费用调整过程

√适用 □不适用

单位：元币种：人民币

项目	本期发生额
利润总额	258,442,147.26
按法定/适用税率计算的所得税费用	64,610,536.82
子公司适用不同税率的影响	-17,007,718.31
调整以前期间所得税的影响	-2,556,375.48
非应税收入的影响	-1,577,034.80
不可抵扣的成本、费用和损失的影响	1,208,672.12
使用前期未确认递延所得税资产的可抵扣亏损的影响	-5,358,718.77
本期未确认递延所得税资产的可抵扣暂时性差异或可抵扣亏损的影响	107,165.92
所得税费用	39,426,527.50

其他说明：

□适用 √不适用

77、其他综合收益

□适用 √不适用

78、现金流量表项目

(1). 收到的其他与经营活动有关的现金

√适用 □不适用

单位：元币种：人民币

项目	本期发生额	上期发生额
财务费用-利息收入	26,169,153.58	15,504,332.57
政府补助及营业外收入等款项	7,403,456.67	7,367,198.54
票据保证金收回及其他	12,778,280.31	25,659,322.20
合计	46,350,890.56	48,530,853.31

收到的其他与经营活动有关的现金说明：

无

(2). 支付的其他与经营活动有关的现金

√适用 □不适用

单位：元币种：人民币

项目	本期发生额	上期发生额
期间费用及其他	80,088,337.69	66,067,323.21
支付的票据保证金及其他	4,180,049.08	20,732,400.99
合计	84,268,386.77	86,799,724.20

支付的其他与经营活动有关的现金说明：

无

(3). 收到的其他与投资活动有关的现金

√适用 □不适用

单位：元币种：人民币

项目	本期发生额	上期发生额
试生产收入	29,269,577.98	
合计	29,269,577.98	

收到的其他与投资活动有关的现金说明：

无

(4). 支付的其他与投资活动有关的现金

√适用 □不适用

单位：元币种：人民币

项目	本期发生额	上期发生额
远期结售汇		5,034,482.00
试生产支出	37,068,055.12	
合计	37,068,055.12	5,034,482.00

支付的其他与投资活动有关的现金说明：

无

(5). 收到的其他与筹资活动有关的现金

□适用 √不适用

(6). 支付的其他与筹资活动有关的现金

□适用 √不适用

79、现金流量表补充资料

(1). 现金流量表补充资料

√适用 □不适用

单位：元币种：人民币

补充资料	本期金额	上期金额
1. 将净利润调节为经营活动现金流量：		
净利润	219,015,619.76	407,949,553.71
加：资产减值准备	839,677.48	2,369,568.37
信用减值损失	1,187,135.12	437,019.66
固定资产折旧、油气资产折耗、生产性生物资产折旧	75,603,628.73	50,558,377.06
使用权资产摊销		
无形资产摊销	3,411,992.00	1,821,042.09
长期待摊费用摊销	9,417,375.98	8,463,629.88
处置固定资产、无形资产和其他长期资产的损失（收益以“-”号填列）	-76,891.25	-74,767.83
固定资产报废损失（收益以“-”号	40,720.92	831,204.12

填列)		
公允价值变动损失(收益以“-”号填列)		-118,422.00
财务费用(收益以“-”号填列)	12,270,553.34	2,136,546.00
投资损失(收益以“-”号填列)	-7,085,849.73	-8,619,306.35
递延所得税资产减少(增加以“-”号填列)	423,948.53	-647,405.34
递延所得税负债增加(减少以“-”号填列)	-17,763.30	17,763.30
存货的减少(增加以“-”号填列)	-8,356,207.09	-9,435,514.53
经营性应收项目的减少(增加以“-”号填列)	-134,205,062.07	-19,017,928.60
经营性应付项目的增加(减少以“-”号填列)	-3,411,090.81	49,661,033.47
其他		
经营活动产生的现金流量净额	169,057,787.61	486,332,393.01
2. 不涉及现金收支的重大投资和筹资活动:		
债务转为资本		
一年内到期的可转换公司债券		
融资租入固定资产		
3. 现金及现金等价物净变动情况:		
现金的期末余额	1,066,649,277.12	1,231,846,840.72
减: 现金的期初余额	1,231,846,840.72	1,242,034,838.87
加: 现金等价物的期末余额		
减: 现金等价物的期初余额		
现金及现金等价物净增加额	-165,197,563.60	-10,187,998.15

(2). 本期支付的取得子公司的现金净额

适用 不适用

(3). 本期收到的处置子公司的现金净额

适用 不适用

(4). 现金和现金等价物的构成

适用 不适用

单位: 元币种: 人民币

项目	期末余额	期初余额
一、现金	1,066,649,277.12	1,231,846,840.72
其中: 库存现金	8,050.06	10,262.27
可随时用于支付的银行存款	1,066,641,227.06	1,231,836,578.45
可随时用于支付的其他货币资金		
可用于支付的存放中央银行款项		

存放同业款项		
拆放同业款项		
二、现金等价物		
其中：三个月内到期的债券投资		
三、期末现金及现金等价物余额	1,066,649,277.12	1,231,846,840.72
其中：母公司或集团内子公司使用受限制的现金和现金等价物		

其他说明：

适用 不适用

80、所有者权益变动表项目注释

说明对上年期末余额进行调整的“其他”项目名称及调整金额等事项：

适用 不适用

81、所有权或使用权受到限制的资产

适用 不适用

单位：元币种：人民币

项目	期末账面价值	受限原因
货币资金	15,898,956.09	银行汇票保证金
应收票据	73,016,925.76	为公司开具银行承兑汇票提供质押担保
合计	88,915,881.85	/

其他说明：

无

82、外币货币性项目

(1). 外币货币性项目

适用 不适用

单位：元

项目	期末外币余额	折算汇率	期末折算人民币余额
货币资金		-	113,818,111.35
其中：美元	17,230,004.47	6.5249	112,424,056.17
欧元			
比索	10,265,502.03	0.1358	1,394,055.18
应收账款	-	-	62,575,276.54
其中：美元	9,590,227.67	6.5249	62,575,276.54
欧元			
港币			
应付账款	-	-	15,290,998.75
其中：美元	2,343,484.00	6.5249	15,290,998.75
欧元			

港币			
----	--	--	--

其他说明：

无

(2). 境外经营实体说明，包括对于重要的境外经营实体，应披露其境外主要经营地、记账本位币及选择依据，记账本位币发生变化的还应披露原因

适用 不适用

83、套期

适用 不适用

84、政府补助

(1). 政府补助基本情况

适用 不适用

单位：元币种：人民币

种类	金额	列报项目	计入当期损益的金额
计入递延收益的政府补助	3,514,900.00	递延收益	1,900,533.92
计入其他收益的政府补助	3,754,133.00	其他收益	3,754,133.00
计入营业外收入的政府补助	50,000.00	营业外收入	50,000.00
合计	7,319,033.00		5,704,666.92

(2). 政府补助退回情况

适用 不适用

其他说明：

无

85、其他

适用 不适用

八、合并范围的变更

1、非同一控制下企业合并

适用 不适用

2、同一控制下企业合并

适用 不适用

3、反向购买

适用 不适用

4、 处置子公司

是否存在单次处置对子公司投资即丧失控制权的情形

适用 不适用

其他说明：

适用 不适用

5、 其他原因的合并范围变动

说明其他原因导致的合并范围变动（如，新设子公司、清算子公司等）及其相关情况：

适用 不适用

6、 其他

适用 不适用

九、在其他主体中的权益

1、 在子公司中的权益

(1). 企业集团的构成

适用 不适用

子公司名称	主要经营地	注册地	业务性质	持股比例(%)		取得方式
				直接	间接	
百力化学	泰州	泰州	化工	76.00		投资设立
苏利化学	江阴	江阴	化工	76.00		投资设立
苏利制药	江阴	江阴	化工	100.00		同一控制下企业合并
苏利农业	上海	上海	化工		76.00	投资设立
苏利宁夏	宁夏	宁夏	化工	100.00		投资设立
苏利菲律宾	菲律宾	菲律宾	化工	99.95		投资设立

在子公司的持股比例不同于表决权比例的说明：

无

持有半数或以下表决权但仍控制被投资单位、以及持有半数以上表决权但不控制被投资单位的依据：

无

对于纳入合并范围的重要的结构化主体，控制的依据：

无

确定公司是代理人还是委托人的依据：

无

其他说明：

无

(2). 重要的非全资子公司

适用 不适用

单位:元币种:人民币

子公司名称	少数股东持股比例	本期归属于少数股东的损益	本期向少数股东宣告分派的股利	期末少数股东权益余额
百力化学	24.00%	24,471,550.19		274,956,227.38
苏利化学	24.00%	18,682,649.13	36,000,000.00	216,913,070.00

子公司少数股东的持股比例不同于表决权比例的说明:

适用 不适用

其他说明:

适用 不适用

(3). 重要非全资子公司的主要财务信息

适用 不适用

单位:元币种:人民币

子公司名称	期末余额						期初余额					
	流动资产	非流动资产	资产合计	流动负债	非流动负债	负债合计	流动资产	非流动资产	资产合计	流动负债	非流动负债	负债合计
百力化学	601,899,577.95	771,952,779.90	1,373,852,357.85	229,521,714.76	513,333,444	230,035,048.20	542,718,075.37	590,799,917.54	1,133,517,992.91	169,108,961.05	583,333,404	169,692,294.45
苏利化学	840,514,175.44	201,848,497.85	1,042,362,673.29	137,496,125.31	1,523,255.10	139,019,380.41	922,950,372.62	177,902,842.40	1,100,853,215.02	139,509,535.89	574,656,366	140,084,192.25

子公司名称	本期发生额				上期发生额			
	营业收入	净利润	综合收益总额	经营活动现金流量	营业收入	净利润	综合收益总额	经营活动现金流量
百力化学	984,822,245.58	83,405,471.83	83,405,471.83	-40,295,676.57	1,040,032,564.82	109,965,195.05	109,965,195.05	148,672,004.47
苏利化学	542,236,864.93	60,897,275.14	60,897,275.14	114,981,235.95	769,913,257.16	237,229,079.94	237,229,079.94	249,275,123.22

其他说明:

无

(4). 使用企业集团资产和清偿企业集团债务的重大限制

适用 不适用

(5). 向纳入合并财务报表范围的结构化主体提供的财务支持或其他支持

适用 不适用

其他说明:

适用 不适用

2、在子公司的所有者权益份额发生变化且仍控制子公司的交易

适用 不适用

3、在合营企业或联营企业中的权益

适用 不适用

(1). 重要的合营企业或联营企业

适用 不适用

单位:元 币种:人民币

合营企业或联营企业名称	主要经营地	注册地	业务性质	持股比例(%)		对合营企业或联营企业投资的会计处理方法
				直接	间接	
世科姆无锡	无锡	无锡	贸易	50		权益法
大连永达苏利	大连	大连	化工	40		权益法

在合营企业或联营企业的持股比例不同于表决权比例的说明:

无

持有 20%以下表决权但具有重大影响, 或者持有 20%或以上表决权但不具有重大影响的依据:

无

(2). 重要合营企业的主要财务信息

适用 不适用

单位:元 币种:人民币

	期末余额/ 本期发生额		期初余额/ 上期发生额	
	世科姆无锡	XX 公司	世科姆无锡	XX 公司
流动资产	123,380,856.70		117,126,740.81	
其中: 现金和现金等价物	51,224,620.07		70,823,187.26	
非流动资产	9,663,730.11		11,733,117.54	
资产合计	133,044,586.81		128,859,858.35	
流动负债	48,481,018.95		26,912,568.89	
非流动负债				
负债合计	48,481,018.95		26,912,568.89	
少数股东权益				
归属于母公司股东权益	84,563,567.86		101,947,289.46	
按持股比例计算的净资产份额	42,281,783.93		50,973,644.73	
调整事项	-762,466.62		-1,223,632.07	
--商誉	766,103.69		766,103.69	
--内部交易未实现利润	-1,528,570.31		-1,989,735.76	
--其他				

对合营企业权益投资的账面价值	41,519,317.32		49,750,012.66	
存在公开报价的合营企业权益投资的公允价值				
营业收入	163,283,839.17		173,052,730.18	
财务费用	-1,772,668.38		-1,694,022.13	
所得税费用	4,289,644.65		4,114,444.56	
净利润	12,616,278.40		13,374,153.64	
终止经营的净利润				
其他综合收益				
综合收益总额	12,616,278.40		13,374,153.64	
本年度收到的来自合营企业的股利				

其他说明
无

(3). 重要联营企业的主要财务信息

适用 不适用

(4). 不重要的合营企业和联营企业的汇总财务信息

适用 不适用

(5). 合营企业或联营企业向本公司转移资金的能力存在重大限制的说明

适用 不适用

(6). 合营企业或联营企业发生的超额亏损

适用 不适用

(7). 与合营企业投资相关的未确认承诺

适用 不适用

(8). 与合营企业或联营企业投资相关的或有负债

适用 不适用

4、重要的共同经营

适用 不适用

5、在未纳入合并财务报表范围的结构化主体中的权益

未纳入合并财务报表范围的结构化主体的相关说明：

适用 不适用

6、其他

适用 不适用

十、与金融工具相关的风险

适用 不适用

本公司的主要金融工具包括包括货币资金、股权投资、应收款项、应付款项等等。在日常活动中面临各种金融工具的风险，主要包括信用风险、流动性风险、市场风险。与这些金融工具相关的风险，以及本公司为降低这些风险所采取的风险管理政策如下所述：

本公司管理层对这些风险敞口进行管理和监控以确保将上述风险控制在限定的范围之内。董事会负责规划并建立本公司的风险管理架构，制定本公司的风险管理政策和相关指引并监督风险管理措施的执行情况。本公司已制定风险管理政策以识别和分析本公司所面临的风险，这些风险管理政策对特定风险进行了明确规定，涵盖了市场风险、信用风险和流动性风险管理等诸多方面。本公司定期评估市场环境及本公司经营活动的变化以决定是否对风险管理政策及系统进行更新。本公司的风险管理由风险管理委员会按照董事会批准的政策开展。风险管理委员会通过与本公司其他业务部门的紧密合作来识别、评价和规避相关风险。本公司内部审计部门就风险管理控制及程序进行定期的审核，并将审核结果上报本公司的审计委员会。

本公司采用敏感性分析技术分析风险变量的合理、可能变化对当期损益或股东权益可能产生的影响。由于任何风险变量很少孤立地发生变化，而变量之间存在的相关性对某一风险变量的变化的最终影响金额将产生重大作用，因此下述内容是在假设每一变量的变化是在独立的情况下进行的。

(1) 信用风险

信用风险是指交易对手未能履行合同义务而导致本公司产生财务损失的风险，管理层已制定适当的信用政策，并且不断监察信用风险的敞口。

本公司已采取政策只与信用良好的交易对手进行交易。另外，本公司基于对客户的财务状况、从第三方获取担保的可能性、信用记录及其它因素诸如目前市场状况等评估客户的信用资质并设置相应信用期。本公司对应收票据、应收账款余额及收回情况进行持续监控，对于信用记录不良的客户，本公司会采用书面催款、缩短信用期或取消信用期等方式，以确保本公司不致面临重大信用损失。此外，本公司于每个资产负债表日审核金融资产的回收情况，以确保相关金融资产计提了充分的预期信用损失准备。

本公司其他金融资产包括货币资金、其他应收款等，这些金融资产的信用风险源自于交易对手违约，最大信用风险敞口为资产负债表中每项金融资产的账面金额。本公司没有提供任何其他可能令本公司承受信用风险的担保。

本公司持有的货币资金主要存放于国有控股银行和其他大中型商业银行等金融机构，管理层认为这些商业银行具备较高信誉和资产状况，不存在重大的信用风险，不会产生因对方单位违约

而导致的任何重大损失。本公司的政策是根据各知名金融机构的市场信誉、经营规模及财务背景来控制存放当中的存款金额，以限制对任何单个金融机构的信用风险金额。

作为本公司信用风险资产管理的一部分，本公司利用账龄来评估应收账款和其他应收款的减值损失。本公司的应收账款和其他应收款涉及大量客户，账龄信息可以反映这些客户对于应收账款和其他应收款的偿付能力和坏账风险。本公司根据历史数据计算不同账龄期间的历史实际坏账率，并考虑了当前及未来经济状况的预测，如国家 GDP 增速、基建投资总额、国家货币政策等前瞻性信息进行调整得出预期损失率。对于长期应收款，本公司综合考虑结算期、合同约定付款期、债务人的财务状况和债务人所处行业的经济形势，并考虑上述前瞻性信息进行调整后对于预期信用损失进行合理评估。

截至 2020 年 12 月 31 日止，相关资产的账面余额与预期信用减值损失情况如下：

账龄	账面余额	减值准备
应收账款	269,242,695.11	4,337,005.45
其他应收款	2,735,423.50	199,578.06
合计	271,978,118.61	4,536,583.51

本公司的主要客户具有可靠及良好的信誉，因此，本公司认为该等客户并无重大信用风险。由于本公司的客户广泛，因此没有重大的信用集中风险。

(2) 流动性风险

流动性风险是指本公司在履行以交付现金或其他金融资产的方式结算的义务时发生资金短缺的风险。本公司下属成员企业各自负责其现金流量预测。公司下属财务部门基于各成员企业的现金流量预测结果，在公司层面持续监控公司短期和长期的资金需求，以确保维持充裕的现金储备；同时持续监控是否符合借款协议的规定，从主要金融机构获得提供足够备用资金的承诺，以满足短期和长期的资金需求。此外，公司与主要业务往来银行订立融资额度授信协议，为公司履行与商业票据相关的义务提供支持。

十一、公允价值的披露

1、以公允价值计量的资产和负债的期末公允价值

√适用 □不适用

单位：元币种：人民币

项目	期末公允价值			合计
	第一层次公允价值计量	第二层次公允价值计量	第三层次公允价值计量	
一、持续的公允价值计量				
(一) 交易性金融资产				
1. 以公允价值计量且变动计入当期损益的金融资产				
(1) 债务工具投资				
(2) 权益工具投资				
(3) 衍生金融资产				
(4) 应收款项融资			205,724,273.25	205,724,273.25

2. 指定以公允价值计量且其变动计入当期损益的金融资产				
(1) 债务工具投资				
(2) 权益工具投资				
(二) 其他债权投资				
(三) 其他权益工具投资				
(四) 投资性房地产				
1. 出租用的土地使用权				
2. 出租的建筑物				
3. 持有并准备增值后转让的土地使用权				
(五) 生物资产				
1. 消耗性生物资产				
2. 生产性生物资产				
持续以公允价值计量的资产总额			205,724,273.25	205,724,273.25
(六) 交易性金融负债				
1. 以公允价值计量且变动计入当期损益的金融负债				
其中：发行的交易性债券				
衍生金融负债				
其他				
2. 指定为以公允价值计量且变动计入当期损益的金融负债				
持续以公允价值计量的负债总额				
二、非持续的公允价值计量				
(一) 持有待售资产				
非持续以公允价值计量的资产总额				
非持续以公允价值计量的负债总额				

2、持续和非持续第一层次公允价值计量项目市价的确定依据

适用 不适用

3、持续和非持续第二层次公允价值计量项目，采用的估值技术和重要参数的定性及定量信息

适用 不适用

公司按照计量日能够取得的活跃市场中类似资产或负债的报价确定公允价值变动。

4、持续和非持续第三层次公允价值计量项目，采用的估值技术和重要参数的定性及定量信息

适用 不适用

公司应收款项融资主要为拟用于背书或贴现的银行承兑汇票，公司使用了任何非基于可观察市场数据的输入值（不可观察输入值）。

5、持续的第三层次公允价值计量项目，期初与期末账面价值间的调节信息及不可观察参数敏感性分析

适用 不适用

6、持续的公允价值计量项目，本期内发生各层级之间转换的，转换的原因及确定转换时点的政策

适用 不适用

7、本期内发生的估值技术变更及变更原因

适用 不适用

8、不以公允价值计量的金融资产和金融负债的公允价值情况

适用 不适用

不以公允价值计量的金融资产主要包括：应收票据、应收账款、其他应收款、其他流动资产等，金融负债主要包括：应付票据、应付账款、其他应付款、其他流动负债等。上述金融资产、金融负债的账面价值与公允价值相差很小。

9、其他

适用 不适用

十二、关联方及关联交易

1、本企业的母公司情况

适用 不适用

2、本企业的子公司情况

适用 不适用

详见本报告“第十一节 财务报告”之九、1“在子公司中的权益”。

3、本企业合营和联营企业情况

本企业重要的合营或联营企业详见附注

适用 不适用

合营或联营企业名称	与本企业关系
世科姆无锡	本公司的合营企业

大连永达苏利	本公司的联营企业
--------	----------

本期与本公司发生关联方交易，或前期与本公司发生关联方交易形成余额的其他合营或联营企业情况如下

√适用 □不适用

合营或联营企业名称	与本企业关系
世科姆无锡	本公司的合营企业

其他说明

□适用 √不适用

4、其他关联方情况

√适用 □不适用

其他关联方名称	其他关联方与本企业关系
沽盛投资	参股股东
江阴金普投资有限公司	其他

其他说明

名称	关联关系	备注
缪金凤	公司实际控制人	直接持有公司 40% 股权；间接持有公司 5.5% 股权
汪焕兴	持有公司 5% 以上股份的股东；实际控制人关系密切的家庭成员	直接持有公司 5% 股权；间接持有公司 1.00% 股权；缪金凤女士之配偶
汪静莉		直接持有公司 5% 股权，董事、副总经理、董事会秘书；缪金凤女士之女
汪静娇		直接持有公司 5% 股权；缪金凤女士之女
汪静娟		直接持有公司 5% 股权；缪金凤女士之女
刘志平		关键管理人员
孙海峰	董事；间接持有公司 0.50% 股权	
焦德荣	董事、总工程师；间接持有公司 0.50% 股权	
孙涛	独立董事	
崔咪芬	独立董事	
花荣军	独立董事	
徐荔军	董事	
蔡万旭	董事，离职未满 1 年	
夏烽	独立董事，离职未满 1 年	
张晨曦	监事会主席	
王立民	监事	
缪朝春	职工监事	
黄岳兴	副总经理；间接持有公司 0.60% 股权	

李刚		财务总监
海得汇金创业投资江阴有限公司	关联自然人施加重大影响的公司	汪静莉女士持有其 5.00% 股权，且为其董事
意大利世科姆奥克松	子公司参股股东的母公司	奥克松亚洲的母公司
奥克松亚洲	子公司参股股东	直接持有苏利化学和百力化学各 24% 的股权
捷丰新能源	其他与实际控制人关系密切的家庭成员所控制的企业	缪金凤女士配偶之弟持有其 100.00% 股权
盐城国发投资管理有限公司	关联自然人施加重大影响的公司	蔡万旭先生担任其董事长、总经理，目前蔡万旭董事已离职未满 1 年
苏州骏创汽车科技股份有限公司	关联自然人施加重大影响的公司	蔡万旭先生担任其董事，目前蔡万旭董事已离职未满 1 年
苏州国发股权投资基金管理有限公司	关联自然人施加重大影响的公司	蔡万旭先生担任其董事，目前蔡万旭董事已离职未满 1 年
江苏曾凤飞服饰设计有限公司	关联自然人施加重大影响的公司	蔡万旭先生担任其董事，目前蔡万旭董事已离职未满 1 年

5、关联交易情况

(1). 购销商品、提供和接受劳务的关联交易

采购商品/接受劳务情况表

√适用 □不适用

单位：元币种：人民币

关联方	关联交易内容	本期发生额	上期发生额
捷丰新能源	采购电	614,659.59	636,543.06
世科姆无锡	采购原材料		1,890,000.00
合计		614,659.59	2,526,543.06

出售商品/提供劳务情况表

√适用 □不适用

单位：元币种：人民币

关联方	关联交易内容	本期发生额	上期发生额
意大利世科姆奥克松	销售农药类产品	165,061,068.57	262,141,107.96
世科姆无锡	销售农药类产品	43,371,918.28	44,970,493.37
合计		208,432,986.85	307,111,601.33

购销商品、提供和接受劳务的关联交易说明

√适用 □不适用

。

(2). 关联受托管理/承包及委托管理/出包情况

本公司受托管理/承包情况表：

□适用 √不适用

关联托管/承包情况说明
适用 不适用

本公司委托管理/出包情况表
适用 不适用
 关联管理/出包情况说明
适用 不适用

(3). 关联租赁情况

本公司作为出租方：
适用 不适用
 本公司作为承租方：
适用 不适用
 关联租赁情况说明
适用 不适用

(4). 关联担保情况

本公司作为担保方
适用 不适用
 本公司作为被担保方
适用 不适用
 关联担保情况说明
适用 不适用

(5). 关联方资金拆借

适用 不适用

(6). 关联方资产转让、债务重组情况

适用 不适用

(7). 关键管理人员报酬

适用 不适用

单位：万元币种：人民币

项目	本期发生额	上期发生额
关键管理人员报酬	539.17	532.51

(8). 其他关联交易

适用 不适用

6、 关联方应收应付款项

(1). 应收项目

适用 不适用

单位：元币种：人民币

项目名称	关联方	期末余额		期初余额	
		账面余额	坏账准备	账面余额	坏账准备
应收账款	意大利世科姆奥克松	30,506,386.96	305,063.87	48,300,069.51	483,000.70

(2). 应付项目

适用 不适用

单位:元 币种:人民币

项目名称	关联方	期末账面余额	期初账面余额
其他应付款	奥克松亚洲	125,074,980.00	

注：奥克松亚洲是意大利世科姆奥克松的子公司。

7、 关联方承诺

适用 不适用

8、 其他

适用 不适用

十三、 股份支付

1、 股份支付总体情况

适用 不适用

2、 以权益结算的股份支付情况

适用 不适用

3、 以现金结算的股份支付情况

适用 不适用

4、 股份支付的修改、终止情况

适用 不适用

5、 其他

适用 不适用

十四、 承诺及或有事项

1、 重要承诺事项

适用 不适用

2、 或有事项

(1). 资产负债表日存在的重要或有事项

适用 不适用

(2). 公司没有需要披露的重要或有事项，也应予以说明：

适用 不适用

3、 其他

适用 不适用

十五、 资产负债表日后事项

1、 重要的非调整事项

适用 不适用

2、 利润分配情况

适用 不适用

单位：元币种：人民币

拟分配的利润或股利	54,000,000.00
经审议批准宣告发放的利润或股利	54,000,000.00

3、 销售退回

适用 不适用

4、 其他资产负债表日后事项说明

适用 不适用

十六、 其他重要事项

1、 前期会计差错更正

(1). 追溯重述法

适用 不适用

(2). 未来适用法

适用 不适用

2、 债务重组

适用 不适用

3、 资产置换

(1). 非货币性资产交换

适用 不适用

(2). 其他资产置换

适用 不适用

4、 年金计划

适用 不适用

5、 终止经营

适用 不适用

6、 分部信息

(1). 报告分部的确定依据与会计政策

适用 不适用

本公司以内部组织结构、管理要求、内部报告制度为依据确定经营分部。本公司的经营分部

是指同时满足下列条件的组成部分：

- a 该组成部分能够在日常活动中产生收入、发生费用；
- b 管理层能够定期评价该组成部分的经营成果，以决定向其配置资源、评价其业绩；
- c 能够取得该组成部分的财务状况、经营成果和现金流量等有关会计信息。

本公司以经营分部为基础确定报告分部，满足下列条件之一的经营分部确定为报告分部：

- a 该经营分部的分部收入占所有分部收入合计的 10%或者以上；
- b 该分部的分部利润（亏损）的绝对额，占所有盈利分部利润合计额或者所有亏损分部亏损合计额的绝对额两者中较大者的 10%或者以上。

按上述会计政策确定的报告分部的经营分部的对外交易收入合计额占合并总收入的比重未达到 75%时，增加报告分部的数量，按下述规定将其他未作为报告分部的经营分部纳入报告分部的范围，直到该比重达到 75%：

- a 将管理层认为披露该经营分部信息对会计信息使用者有用的经营分部确定为报告分部；
- b 将该经营分部与一个或一个以上的具有相似经济特征、满足经营分部合并条件的其他经营分部合并，作为一个报告分部。

分部间转移价格参照市场价格确定，与各分部共同使用的资产、相关的费用按照收入比例在不同的分部之间分配。

(2). 报告分部的财务信息

适用 不适用

单位：元币种：人民币

项目	农药类产品	阻燃剂类产品	其他精细化工产品	分部间抵销	合计
主营业务收入	934,415,942.10	363,252,789.28	213,696,629.45		1,511,365,360.83
主营业务成本	643,489,362.27	276,047,763.73	176,118,701.94		1,095,655,827.94
资产总额	3,069,131,338.67				3,069,131,338.67
负债总额	423,780,498.53				423,780,498.53

(3). 公司无报告分部的，或者不能披露各报告分部的资产总额和负债总额的，应说明原因

适用 不适用

(4). 其他说明

适用 不适用

7、其他对投资者决策有影响的重要交易和事项

适用 不适用

8、其他

适用 不适用

十七、 母公司财务报表主要项目注释

1、 应收账款

(1). 按账龄披露

√适用 □不适用

单位：元币种：人民币

账龄	期末账面余额
1 年以内	
其中：1 年以内分项	
6 个月以内（含 6 个月）	28,420,408.44
7—12 个月（含 12 个月）	
1 年以内小计	28,420,408.44
合计	28,420,408.44

(2). 按坏账计提方法分类披露

√适用 □不适用

单位：元币种：人民币

类别	期末余额					期初余额				
	账面余额		坏账准备		账面价值	账面余额		坏账准备		账面价值
	金额	比例 (%)	金额	计提比例 (%)		金额	比例 (%)	金额	计提比例 (%)	
按单项计提坏账准备										
其中：										
按组合计提坏账准备	28,420,408.44	100.00	284,204.08	1.00	28,136,204.36	10,246,658.89	100.00	102,466.58	1.00	10,144,192.31
其中：										
账龄组合	28,420,408.44	100.00	284,204.08	1.00	28,136,204.36	10,246,658.89	100.00	102,466.58	1.00	10,144,192.31
合计	28,420,408.44	/	284,204.08	/	28,136,204.36	10,246,658.89	/	102,466.58	/	10,144,192.31

按单项计提坏账准备：

□适用 √不适用

按组合计提坏账准备：

√适用 □不适用

组合计提项目：账龄组合

单位：元币种：人民币

名称	期末余额		
	应收账款	坏账准备	计提比例 (%)
6 个月以内	28,420,408.44	284,204.08	1.00
合计	28,420,408.44	284,204.08	1.00

按组合计提坏账的确认标准及说明：

适用 不适用

如按预期信用损失一般模型计提坏账准备，请参照其他应收款披露：

适用 不适用

(3). 坏账准备的情况

适用 不适用

单位：元币种：人民币

类别	期初余额	本期变动金额				期末余额
		计提	收回或转回	转销或核销	其他变动	
单项计提预期信用损失的应收账款						
按组合计提预期信用损失的应收账款	102,466.58	181,737.50				284,204.08
合计	102,466.58	181,737.50				284,204.08

其中本期坏账准备收回或转回金额重要的：

适用 不适用

(4). 本期实际核销的应收账款情况

适用 不适用

其中重要的应收账款核销情况

适用 不适用

(5). 按欠款方归集的期末余额前五名的应收账款情况

适用 不适用

单位名称	期末余额	占应收账款期末余额的比例 (%)	已计提坏账准
客户 1	14,195,545.00	49.95	141,955.45
客户 2	6,219,000.00	21.88	62,190.00
客户 3	5,233,000.00	18.41	52,330.00
客户 4	627,500.00	2.21	6,275.00
客户 5	541,000.00	1.90	5,410.00
合计	26,816,045.00	94.35	268,160.45

(6). 因金融资产转移而终止确认的应收账款

适用 不适用

(7). 转移应收账款且继续涉入形成的资产、负债金额

适用 不适用

其他说明：

适用 不适用

2、其他应收款

项目列示

适用 不适用

单位：元币种：人民币

项目	期末余额	期初余额
应收利息		
应收股利		
其他应收款	12,758,105.22	79,583,669.14
合计	12,758,105.22	79,583,669.14

其他说明：

适用 不适用

应收利息

(1). 应收利息分类

适用 不适用

(2). 重要逾期利息

适用 不适用

(3). 坏账准备计提情况

适用 不适用

其他说明：

适用 不适用

应收股利

(4). 应收股利

适用 不适用

(5). 重要的账龄超过 1 年的应收股利

适用 不适用

(6). 坏账准备计提情况

适用 不适用

其他说明：

□适用 √不适用

其他应收款

(1). 按账龄披露

√适用 □不适用

单位：元币种：人民币

账龄	期末账面余额
1 年以内	
其中：1 年以内分项	
1 年以内小计	12,290,520.08
1 至 2 年	19,940.14
2 至 3 年	447,645.00
3 年以上	
3 至 4 年	2,320.00
合计	12,760,425.22

(2). 按款项性质分类情况

√适用 □不适用

单位：元币种：人民币

款项性质	期末账面余额	期初账面余额
合并范围内关联方往来	12,292,133.14	79,116,055.14
押金保证金	465,972.08	466,454.00
其他	2,320.00	2,320.00
合计	12,760,425.22	79,584,829.14

(3). 坏账准备计提情况

√适用 □不适用

单位：元 币种：人民币

坏账准备	第一阶段	第二阶段	第三阶段	合计
	未来12个月预期信用损失	整个存续期预期信用损失(未发生信用减值)	整个存续期预期信用损失(已发生信用减值)	
2020年1月1日余额	1,160.00			1,160.00
2020年1月1日余额在本期				
--转入第二阶段				
--转入第三阶段				
--转回第二阶段				
--转回第一阶段				
本期计提	1,160.00			1,160.00
本期转回				
本期转销				
本期核销				
其他变动				
2020年12月31日余额	2,320.00			2320.00

对本期发生损失准备变动的其他应收款账面余额显著变动的情况说明：

适用 不适用

本期坏账准备计提金额以及评估金融工具的信用风险是否显著增加的采用依据：

适用 不适用

(4). 坏账准备的情况

适用 不适用

单位：元币种：人民币

类别	期初余额	本期变动金额				期末余额
		计提	收回或转回	转销或核销	其他变动	
单项计提预期信用损失的应收账款						
按组合计提预期信用损失的应收账款	1,160.00	1,160.00				2,320.00
合计	1,160.00	1,160.00				2,320.00

其中本期坏账准备转回或收回金额重要的：

适用 不适用

(5). 本期实际核销的其他应收款情况

适用 不适用

(6). 按欠款方归集的期末余额前五名的其他应收款情况

适用 不适用

单位：元币种：人民币

单位名称	款项的性质	期末余额	账龄	占其他应收款期末余额合计数的比例(%)	坏账准备期末余额
苏利制药科技江阴有限公司	内部往来	12,292,133.14	1 年以内	96.33	
夏日升	押金	447,645.00	2-3 年	3.51	
中国石化销售有限公司江苏江阴石油分公司	预付油费	14,927.08	1 年以内	0.12	
上海研发钢瓶押金	押金	3,400.00	1-2 年	0.03	
王立民	备用金	2,320.00	3 年以上	0.01	2320.00
合计	/	12,760,425.22	/	100.00	2,320.00

(7). 涉及政府补助的应收款项

适用 不适用

(8). 因金融资产转移而终止确认的其他应收款

适用 不适用

(9). 转移其他应收款且继续涉入形成的资产、负债金额

适用 不适用

其他说明:

适用 不适用

3、长期股权投资

适用 不适用

单位：元币种：人民币

项目	期末余额			期初余额		
	账面余额	减值准备	账面价值	账面余额	减值准备	账面价值
对子公司投资	840,707,129.89	32,956,061.20	807,751,068.69	557,031,362.13	32,956,061.20	524,075,300.93
对联营、合营企业投资	43,047,887.63		43,047,887.63	51,739,748.43		51,739,748.43
合计	883,755,017.52	32,956,061.20	850,798,956.32	608,771,110.56	32,956,061.20	575,815,049.36

(1). 对子公司投资

适用 不适用

单位：元币种：人民币

被投资单位	期初余额	本期增加	本期减少	期末余额	本期计提减值准备	减值准备期末余额
百力化学	279,755,973.91	136,779,510.00		416,535,483.91		
苏利化学	225,774,784.28	55,495,470.00		281,270,254.28		
苏利制药	41,500,603.94			41,500,603.94		32,956,061.20
苏利宁夏	10,000,000.00	90,000,000.00		100,000,000.00		
苏利菲律宾		1,400,787.76		1,400,787.76		
合计	557,031,362.13	283,675,767.76		840,707,129.89		32,956,061.20

(2). 对联营、合营企业投资

适用 不适用

单位：元币种：人民币

投资单位	期初余额	本期增减变动								期末余额	减值准备期末余额
		追加投资	减少投资	权益法下确认的投资损益	其他综合收益调整	其他权益变动	宣告发放现金股利或利	计提减值准备	其他		

				益		润			
一、合营企业									
世科姆 无锡	51,73 9,748 .43			6,308 ,139. 20		15,00 0,000 .00			43,04 7,887 .63
小计	51,73 9,748 .43			6,308 ,139. 20		15,00 0,000 .00			43,04 7,887 .63
二、联营企业									
大连永 达苏利									
小计									
合计	51,73 9,748 .43			6,308 ,139. 20		15,00 0,000 .00			43,04 7,887 .63

其他说明：
无

4、营业收入和营业成本

(1). 营业收入和营业成本情况

√适用 □不适用

单位：元币种：人民币

项目	本期发生额		上期发生额	
	收入	成本	收入	成本
主营业务	148,239,827.09	81,947,789.65	141,330,197.95	78,087,806.27
其他业务	12,970,021.08	7,014,329.39	9,881,006.75	6,758,920.85
合计	161,209,848.17	88,962,119.04	151,211,204.70	84,846,727.12

(2). 合同产生的收入的情况

□适用 √不适用

(3). 履约义务的说明

□适用 √不适用

(4). 分摊至剩余履约义务的说明

□适用 √不适用

其他说明：

无

5、投资收益

√适用 □不适用

单位：元币种：人民币

项目	本期发生额	上期发生额
成本法核算的长期股权投资收益	84,000,000.00	87,500,000.00

权益法核算的长期股权投资收益	6,308,139.20	6,687,076.82
处置长期股权投资产生的投资收益		
交易性金融资产在持有期间的投资收益		
其他权益工具投资在持有期间取得的股利收入		
债权投资在持有期间取得的利息收入		
其他债权投资在持有期间取得的利息收入		
处置交易性金融资产取得的投资收益		
处置其他权益工具投资取得的投资收益		
处置债权投资取得的投资收益		
处置其他债权投资取得的投资收益		
理财产品投资收益	675,628.93	6,633,292.04
合计	90,983,768.13	100,820,368.86

其他说明：

无

6、其他

适用 不适用

十八、补充资料

1、当期非经常性损益明细表

适用 不适用

单位：元币种：人民币

项目	金额	说明
非流动资产处置损益	36,170.33	
越权审批或无正式批准文件的税收返还、减免		
计入当期损益的政府补助（与企业业务密切相关，按照国家统一标准定额或定量享受的政府补助除外）	5,704,666.92	
计入当期损益的对非金融企业收取的资金占用费		
企业取得子公司、联营企业及合营企业的投资成本小于取得投资时应享有被投资单位可辨认净资产公允价值产生的收益		
非货币性资产交换损益		
委托他人投资或管理资产的损益	675,628.93	
因不可抗力因素，如遭受自然灾害而计提的各项资产减值准备		
债务重组损益		
企业重组费用，如安置职工的支出、整合费用等		
交易价格显失公允的交易产生的超过公允价值部分的损益		

同一控制下企业合并产生的子公司期初至合并日的当期净损益		
与公司正常经营业务无关的或有事项产生的损益		
除同公司正常经营业务相关的有效套期保值业务外，持有交易性金融资产、衍生金融资产、交易性金融负债、衍生金融负债产生的公允价值变动损益，以及处置交易性金融资产、衍生金融资产、交易性金融负债、衍生金融负债和其他债权投资取得的投资收益	102,081.60	
单独进行减值测试的应收款项、合同资产减值准备转回		
对外委托贷款取得的损益		
采用公允价值模式进行后续计量的投资性房地产公允价值变动产生的损益		
根据税收、会计等法律、法规的要求对当期损益进行一次性调整对当期损益的影响		
受托经营取得的托管费收入		
除上述各项之外的其他营业外收入和支出	-2,526,443.67	
其他符合非经常性损益定义的损益项目		
所得税影响额	-752,925.68	
少数股东权益影响额	-624,828.00	
合计	2,614,350.43	

对公司根据《公开发行证券的公司信息披露解释性公告第 1 号——非经常性损益》定义界定的非经常性损益项目，以及把《公开发行证券的公司信息披露解释性公告第 1 号——非经常性损益》中列举的非经常性损益项目界定为经常性损益的项目，应说明原因。

适用 不适用

2、净资产收益率及每股收益

适用 不适用

报告期利润	加权平均净资产收益率 (%)	每股收益	
		基本每股收益	稀释每股收益
归属于公司普通股股东的净利润	8.75	0.97	0.97
扣除非经常性损益后归属于公司普通股股东的净利润	8.62	0.96	0.96

3、境内外会计准则下会计数据差异

适用 不适用

4、其他

适用 不适用

第十二节 备查文件目录

备查文件目录	载有公司负责人、主管会计工作负责人、会计机构负责人签名并盖章的财务报表；载有公司法定代表人签名的公司年度报告文本
备查文件目录	载有会计师事务所盖章、注册会计师签名并盖章的审计报告原件
备查文件目录	报告期内在中国证监会指定网站上公开披露过的所有公司文件的正本及公告的原稿

董事长：缪金凤

董事会批准报送日期：2021 年 3 月 22 日

修订信息

适用 不适用