



**广汽集团**  
**GAC GROUP**

匠于心 品于行  
CRAFTED BY THE DRIVEN

**Guangzhou Automobile Group Company Limited**

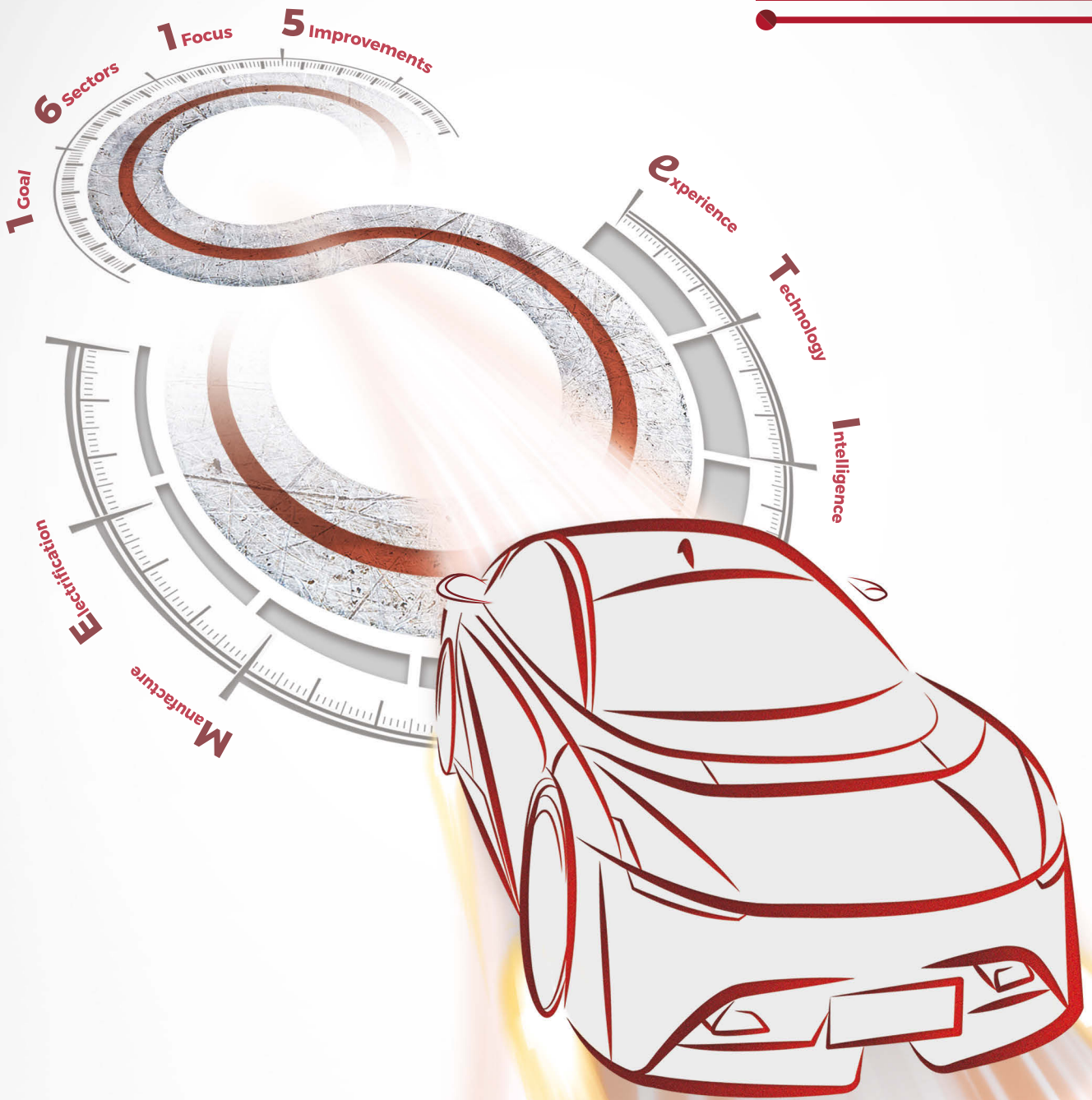
**广州汽车集团股份有限公司**

(于中华人民共和国注册成立的股份有限公司)

H股股份代号:2238

A股股份代号:601238


# 2020 年报



# 目录

第一节 公司简介及业务概要	3	第九节 公司治理	105
第二节 董事长致辞	9	第十节 公司债券相关情况	112
第三节 经营情况讨论与分析	15	第十一节 财务报告	115
第四节 重要事项	47	释义	
第五节 普通股股份变动及股东情况	76	荣誉和奖项	
第六节 优先股相关情况	84	公司信息	
第七节 董事、监事、高级管理人员和员工情况	85	备查文件目录	
第八节 监事会报告	102		





## 重要提示

一、本公司董事会、监事会及董事、监事、高级管理人员保证年度报告内容的真实、准确、完整，不存在虚假记载、误导性陈述或重大遗漏，并承担个别和连带的法律责任。

二、公司全体董事出席董事会会议。

三、立信会计师事务所(特殊普通合伙)为本公司出具了标准无保留意见的审计报告。

四、公司负责人曾庆洪及总经理冯兴亚、主管会计工作负责人王丹及会计机构负责人(会计主管人员)郑超声明：保证年度报告中财务报告的真实、准确、完整。

五、经董事会审议的报告期利润分配预案或公积金转增股本预案

董事会建议向全体股东派发每10股1.5元(含税)的末期现金股利，加上本年度中期已派发的每10股0.3元(含税)的现金股利，全年累计派发现金股利占全年归属于上市公司股东的净利润的比例约为31.17%。

六、前瞻性陈述的风险声明

适用 不适用

本报告涉及的未来计划、发展战略等前瞻性陈述，不构成公司对投资者的实质性承诺，请投资者注意投资风险。

七、是否存在被控股股东及其关联方非经营性占用资金情况

否

八、是否存在违反规定决策程序对外提供担保的情况？

否

九、是否存在半数以上董事无法保证公司所披露年度报告的真实性、准确性和完整性

否


十、重大风险提示


不适用

十一、其他

适用 不适用

# 公司简介及 业务概要





## 公司简介及业务概要



“广汽集团致力成为移动生活价值创造者。将通过科技创新能力的提升，推动广汽向科技型企业转型。”

### 集团简介

广州汽车集团股份有限公司(简称广汽集团)成立于2005年6月28日,前身为成立于1997年6月的广州汽车集团有限公司。

总部广汽中心位于广州市天河区珠江新城,是一家A+H股上市的国有控股股份制企业集团(601238.SH, 02238.HK)。

### 品牌文化

#### 创无止境,心有未来

广汽集团以广汽哲学为核心,打造具有广汽特色、凝聚共识、激励奋进的企业文化,凝聚每一位广汽人的价值和力量形成“事业共同体”,向著世界一流企业的目标和基业长青的愿景不断迈进。

#### 匠于心,品于行

广汽集团秉承至精·志广的品牌核心,不忘匠心,追求卓越,致力成为移动生活价值创造者,为用户移动生活、推动产业进步和社会发展提供创新价值。



### 企业文化口号

创无止境 心有未来



### 企业理念

人为本、信为道、创为先



### 企业愿景

成为客户信赖、员工幸福、社会期待的世界一流企业,为人类美好移动生活持续创造价值。



### 品牌口号

匠于心 品于行



### 品牌定位

移动生活价值创造者



### 品牌主张

以匠心之道,精心尽力地为消费者与员工,合作与投资伙伴、行业与整个社会,用心创造价值。

## 一、报告期内公司所从事的主要业务、经营模式及行业情况说明

### (一) 业务概要

本集团现有主要业务包括研发、整车(汽车、摩托车)、零部件、商贸服务、金融五大业务板块，构成了完整的汽车产业链闭环。




### 研发板块

本集团研发以广汽研究院为主体，是本公司直接投资、管理，并在授权范围内相对独立运营的分公司和战略事业部，主要负责集团新产品、新技术的总体发展规划并具体实施重大的研发工作。



### 整车板块

(1) 乘用车主要通过子公司广汽乘用车和合营公司广汽本田、广汽丰田、广汽菲克、广汽三菱生产。



➤ 产品：

本集团乘用车产品包括12个系列的轿车、30个系列的SUV及3个系列的MPV。

### 本集团燃油车产品主要包括：

- 广汽传祺Trumpchi(GA4、GA6、GA8、GS3、GS4、GS4 COUPE、GS5、GS8、GS8S、M6、M8等)；
- 广汽本田Accord(雅阁)、Cruider(凌派)、Vezel(缤智)、Odyssey(奥德赛)、Fit(飞度)、Avancier(冠道)、Breeze(皓影)、Acura CDX、Acura TLX-L、Acura RDX等；
- 广汽丰田Camry(凯美瑞)、Highlander(汉兰达)、Wildlander(威兰达)、Yaris L(致炫、致享)、Levin(雷凌)、C-HR等；
- 广汽菲克JEEP自由光、JEEP自由侠、JEEP指南者、JEEP大指挥官等；
- 广汽三菱ASX(劲炫)、Outlander(欧蓝德)、Eclipse Cross(奕歌)等；

### 集团节能与新能源产品包括：

- 广汽传祺GS4 • PHEV、GE3、广汽埃安AION S、AION LX、AION V；
- 广汽本田雅阁锐·混动、奥德赛锐·混动、皓影锐·混动、凌派锐·混动、Acura CDX混动、世锐、VE-1；
- 广汽丰田凯美瑞双擎、威兰达双擎、雷凌双擎、雷凌双擎E+、iA5、C-HR EV；
- 广汽菲克JEEP大指挥官·PHEV；
- 广汽三菱祺智 • PHEV、祺智 • EV；
- 广汽蔚来HYCAN(合创)007

商用车主要通过合营公司广汽日野和联营公司广汽比亚迪生产。主要产品为轻、重型卡车、工程车、大中型客车等。

### (2) 摩托车

摩托车主要通过合营公司五羊本田生产，主要的产品包括跨骑式摩托车、弯梁式摩托车以及踏板式摩托车等。截至本报告期末，本集团摩托车总产能为125万辆/年。

**销售渠道：**本集团通过销售门店及互联网渠道开展汽车销售，截至本报告期末，本公司连同合营联营企业拥有覆盖全国31个省、市、自治区和直辖市的乘用车**4S店2,525家**。

## 零部件

本集团主要通过子公司广汽部件的控股、共同控制、参股公司及本集团联营公司广丰发动机、上海日野生产汽车零部件，主要包括发动机、变速器、座椅、微电机、换挡器、电控、内外饰等，产品76%左右为本集团整车配套。



广汽丰田发动机有限公司  
GAC TOYOTA ENGINE CO., LTD.




## 商贸服务

本集团主要通过子公司广汽商贸(及其控股、参股公司)、大圣科技及联营公司如祺出行等围绕汽车行业上下游产业链，开展汽车销售、物流、国际贸易、二手车、废旧汽车拆解、资源再生、配套服务、数字化、移动出行等业务。



## 金融服务

本集团主要通过子公司广汽财务、中隆投资、广汽资本、众诚保险及合营公司广汽汇理等企业开展金融投资、保险、保险经纪、融资租赁、汽车信贷等相关业务。





## 二、报告期内公司主要资产发生重大变化情况的说明

适用 不适用

## 三、报告期内核心竞争力分析

适用 不适用

报告期内，本集团的核心竞争力主要体现在：

### 1、具有完整的产业链和结构优化的产业布局

本集团已经形成了立足华南，辐射华中、华东、西北地区的产业布局和以整车制造为中心，涵盖上游的汽车研发、零部件以及下游的汽车商贸、汽车金融、移动出行的产业链闭环，是国内产业链最为完整、产业布局最为优化的汽车集团之一。产业链上下游的协同效应逐步发挥，新的利润增长点正日益呈现，集团综合竞争力不断增强。

### 2、具有先进的制造、工艺、品质以及流程管理

本集团在制造、工艺、品质以及流程管理等方面具有综合优势。主要包括：(1)国际领先的品质优势；(2)「持续改善」的创新优势；(3)精益求精的成本优势。

### 3、持续丰富产品线和优化产品结构

本集团拥有包括轿车及SUV、MPV在内的全系列产品，并通过持续研发、导入新车型和产品迭代，保持产品的市场竞争力，以适应消费者的需求变化，始终保持客户忠诚度和广泛认可的品牌美誉度。

### 4、开创了自主品牌研发和生产体系的「广汽模式」

通过多年的引进、消化、吸收和创新，积累了资金、技术、人才和经验，形成了世界级水平的生产体系，构建了「广州总院+北美三地研发中心+上海前瞻设计工作室」的全球研发网；在研发方面，通过整合全球优势资源，形成跨平台、模块化架构的正向开发体系，具备集成创新优势，在2019年国家发改委组织的国家认定企业技术中心评定中名列全国第六名、汽车行业第一名。

### 5、搭建新能源及智能网联技术体系


本集团拥有全球领先的纯电汽车专属平台GEP及首先应用的深度集成「三合一」电驱系统，自主研发了集自动驾驶系统、物联系统、云平台及大数据于一身的ADiGO智驾互联生态系统，打造了基于全新纯电专属平台的Aion系列新能源汽车产品体系，同时已成功向合资企业导入了多款广汽新能源产品。

### 6、拥有连接国际的资本运营平台

本集团成功构建了A+H资本运营平台，有利于充分利用境内外资本市场多种形式的投融资工具，通过内生性增长和外延式扩张相结合的方式，实现资源有效配置，创造资本增值和企业价值最大化。公司探索治理结构改革，持续完善中长期激励机制，不断拓宽投融资领域，优化融资结构，金融支撑主业的作用显著增强。

# 董事长致辞





## 董事长致辞



曾庆洪  
董事长

### 尊敬的各位股东：

2020年是极不平凡的一年，新冠肺炎疫情给全球经济社会发展带来了空前挑战，汽车行业遭受疫情重创一度按下「暂停键」。本集团直面疫情冲击和行业持续下行双重挑战，主动投身疫情防控和生产经营的双线战役，落实「六稳」「六保」，有序推进复工复产补产增产，深自砥砺，笃定前行，实现生产经营保持平稳。我谨代表董事会向各位股东、客户、全体员工、合作伙伴以及各界人士表示衷心的感谢。

## 奋战抗疫全力复产，成功夺取「双胜利」。

面对突如其来的疫情，我们主动担当抓疫情防控，第一时间成立疫情防控领导小组，建立防疫应急响应机制，并坚持常态化疫情防控，确保近十万员工未发生群体性疫情，率先捐款捐物支援防疫抗疫，迅速调动资源跨界攻坚口罩机和口罩生产，累计生产口罩超1亿只，积极为本集团及上下游产业链企业的复工复产创造条件。面对严峻的疫情挑战，我们主动出击，率先推动复工复产，并建立零部件应急预警机制，保障供应链稳定；千方百计挖掘产能，补产增产，全力促进销量提升，保障全年整体经营平稳运行，取得了难能可贵的成绩。

2020年，产销增速跑赢行业大势，创集团近十年以来的最高排名：



2020年，本集团共实现汇总口径营业总收入约3,954.98亿元,同比增长约5.87%；合并口径营业总收入约631.57亿元,同比增长约5.78%;归属于上市公司股东的净利润约59.66亿元,同比减少约9.85%。



为激励公司业绩提升，我们实施了A股股票期权与限制性股票激励计划，充分调动员工积极性，将股东、公司和核心团队等多方利益结合，促进公司长期稳定发展；我们依然心系股东，坚持长期持续稳定的分红政策和每年两次派息，董事会建议向全体股东派发每10股1.5元(含税)的末期股息，加上中期已派发的每10股0.3元(含税)的股息，全年累计派发股息总额约18.6亿元。

## 董事长致辞

### 全面推动数字化转型，打造智能运营体系。

数字化已成为汽车产业发展的重要驱动力，疫情期间的特殊需求和挑战，更是为传统产业数字化转型按下了「加速键」。本集团顺势而为，继2019年完成数字化转型体制机制顶层设计后，将2020年作为集团全面系统推进数字化转型元年，4月正式启动广汽数字化加速器(GDA)项目，构筑大数据平台和运营平台，实现营销个性化、大供应链智能化、产品开发协同化、管控透明化，建成全价值链的智能运营体系，打造「数字广汽」。聚焦市场竞争力提升，数字化营销聚焦客、店、厂黄金三角，强化厂店协同效应，激活厂客生态。数字化门店、智能邀约平台、e祺购小程序、直播数字营销等项目陆续落地；广汽传祺推出「Fun Car+e」数字化特色服务体系，提供超过60项线上服务，已累计为超过240万车主提供超过1000万次的优质服务。面向内部管理提质增效，数字化管控围绕财务、人力、合规风控三大领域展开，已落地财务合并报表及大数据分析平台、人力资源数据集中分析、全面风险及审计管理信息平台、法务管理平台等项目，推进数据透明化、过程自动化、管理智能化。全面加速业务数字化，启动大数据平台建设和数据治理体系等项目，以统一数



据平台和治理机制助力广汽「数」战略的落地，打造集团数据驱动新发展引擎。继续探索数字业务化，如祺出行推出自主研发的一站式数据管理及应用开发平台一祺立方，通过平台管理、车联网、地图等多端口数据协作，实现精准匹配出行供需、高效派单和安全出行。

### 深化科技企业转型，构建创新生态体系。

本集团全年研发投入超51亿元，新增专利申请1961件，其中发明专利823件，累计专利申请8040件，其中发明专利2753件，科技创新成果不断涌现。完成面向全球的平台化模块化架构GPMA平台设计，发布广汽全新动力总成平台品牌—「钜浪动力」，并发布最高热效率达42.1%的第四代2.0ATK发动机，刷新中汽中心公开认证记录，自研七速湿式双离合自动变速器7WF35获「世界十佳变速器」称号。新能源领域，石墨烯超级快充电池结合高功率超充设备最快8分钟可充电80%，硅负极电池最高可实现1000公里的综合续航能力(NEDC)，均预计于2021年搭载现有车型。智能网联领域，ADiGO 3.0智驾互联生态系统在自动驾驶系统、智能物联系统、人工智能三大方面全新升级，自主研发的全球首个5G V-BOX车载智能通讯系统已搭载AION V量产。积极构建开放合作、融合创新的生态体系，与百度、华为在智能驾驶、智能网联等领域全面合作，外部通过广汽资本投资地平线、中航锂电等战略项目，内部则推动巨湾技研、星河智联等技术创新公司孵化，在核心技术产业化应用领域迈出新步伐，不断完善智能网联新能源领域的布局。

### 创新特色扶贫模式，深度高效回馈社会。


本集团坚决贯彻中央打赢脱贫攻坚战部署要求，先后对口帮扶20个贫困村，共帮助1259贫困户5676人实现脱贫，2020年在扶贫等公益事业上累计投入达1.46亿元，连续六年荣获「广东扶贫济困红棉杯」金杯。本集团充分发挥制造业企业优势，将现代化科技创新技术引入农村，形成了具有特色的「广汽扶贫模式」，建设智慧农业基地，成立祺连农产品有限公司并建立「祺连生鲜生活馆」电商平台，倾力打造「公司+基地+农户」的扶贫产业链；积极开展「就业扶贫」，共建毕节「广汽班」，建设广汽品牌4S店带动当地就业，实现精准脱贫、长效脱贫。与祖国共命运，与时代共发展，本集团将坚定不移地成为社会进步的推动者。

## 「十三五」规划圆满收官，综合实力全面提升。

「十三五」时期，本集团坚持以质量和效益为中心，坚持自主创新和合资合作不动摇，推动制造向创造、速度向质量、产品向品牌的转变，全面实施「1513」总体发展战略，基本实现「十三五」规划各项目标。汽车销量从「十二五」期末的130万辆增至「十三五」期末的204万辆，连续四年超200万辆，年均复合增长率9.5%，市场占有率由5.3%提升至8.1%；汇总口径营业总收入连续四年突破3000亿元，归属于上市公司股东的净利润累计总额约405.6亿元，比「十二五」期间增长近1.6倍，连续入围世界500强，最高排名达189位；大力打造各细分市场明星车型，累计推出GS8、冠道、威兰达、欧蓝德、大指挥官等31款(含换代)传统燃油汽车，Aion S、GE3、Aion V等16款新能源车；积极推进全产业链布局，累计完成项目总投资近千亿元，广汽智联新能源汽车产业园、广汽新能源智能生态工厂等一批具有重大战略意义的项目相继启动和建成。「十三五」期间本集团企业规模、综合实力、发展质量实现全面跨越式发展，为「十四五」发展奠定了坚实基础。



欲应天下之务，需先审天下之势。「十四五」时期，新技术、新产品、新业态、新模式持续涌现，我国经济进入高质量发展新阶段和以国内大循环为主体、国内国际双循环相互促进的新发展格局，汽车产业将经历一轮转型升级的爬坡过坎期。汽车电动化、智联化、数字化和共享化趋势将重塑汽车产业格局，汽车市场从「增量时代」进入「存量时代」。面对新的发展机遇和挑战，本集团已擘画「十四五」发展蓝图，全面实施「1615」发展战略，「十四五」期末挑战汽车产销量达350万辆，做强做实研发、整车、零部件、商贸服务、金融服务和出行服务六大板块，全面提升自主创新能力，实现电气化、智联化、数字化、共享化、国际化五大方面的提升，实现集团高质量发展，打造创新引领、持续创造价值的科技广汽。



## 董事长致辞

2021年是「十四五」规划开局之年，也是本集团实现大发展、大提升的起步之年。我们将推动「稳增长、提业绩、严对标、保供应、强自主、谋发展、育品牌」七大行动，在危机中育先机，于变局中开新局。统筹推进



常态化疫情防控和生产经营，挑战年度产销增长10%的目标，推动「十四五」取得良好开局；扎实推进对标世界一流管理提升行动方案和国企改革三年行动方案落实，持续完善公司治理，加快混合所有制改革，强化激励机制，焕发企业活力；加速实现关键核心零件国产化、现地化，补强核心技术短板，形成自主可控、安全可靠的供应链；贯彻践行「高颜值、科技领先、PVA（感知价值）领先、品牌向上、特色服务」5大举措，聚焦资源打造消费者喜爱的明星车型，高效落实「金三角」营销战略，提升销售体系能力，塑强特色服务品牌，为自主品牌再上新台阶蓄能；强化攻坚电气化、智联化核心技术，深入推进数字化转型，探索共享化发展模式，加强业内合作、跨界合作，形成共荣共生的生态体系，抢占全球新一轮产业创新高地。

百舸争流，奋楫者先；千帆竞发，勇进者胜。2021年是中国共产党百年华诞，全面建设社会主义现代化国家新征程已开启。站在「两个一百年」的历史交汇点，我们将把握时代机遇，坚持创新驱动，科技赋能，以改革创新为引领，以智能网联新能源汽车为载体，加快推动「电动化、智联化、国际化、共享化和数字化」，加速向科技型企业转型，向移动出行价值创造者转型，为「十四五」高点起步良好开局，为我国汽车工业新一轮跨越式发展而努力奋斗！

董事长 曾庆洪

# 经营情况讨论 与分析





# e-TIME

面临汽车行业转型升级，广汽集团不断追求科技创新，向科技型企业转型。

为落实广汽集团“十三五规划”和中长期发展战略，本集团推出e-TIME行动计划。

- e**xperience 顾客体验
- T**echnology 科技创新
- I**ntelligence 智能网联
- M**anufacture 智能制造
- E**lectrification 电气化

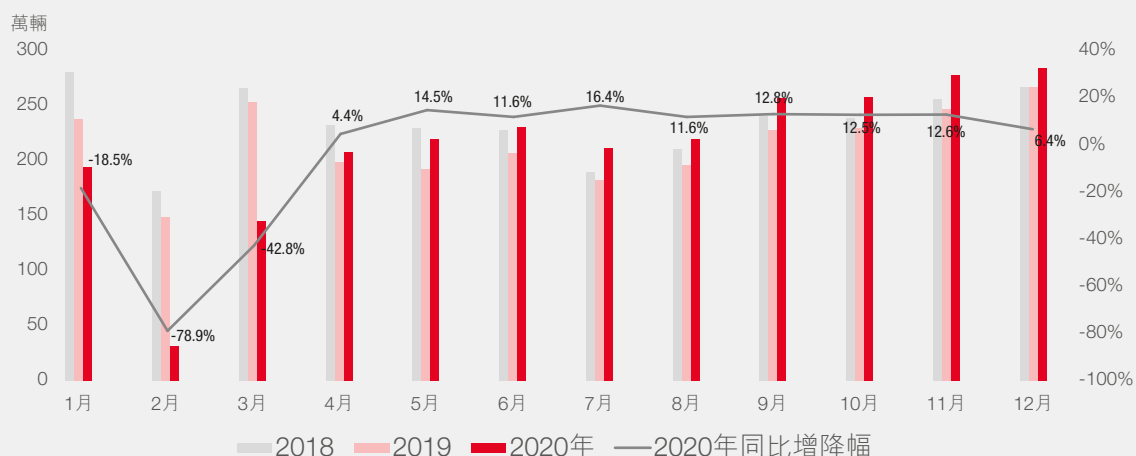


## 一、经营情况讨论与分析

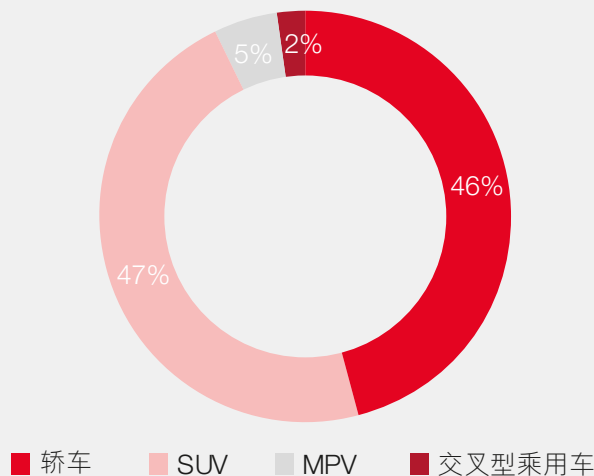
### (一) 行业情况分析


2020年，世界经济衰退的形势持续严峻，国内经济正处在转变发展方式、优化经济结构、转换增长动力的攻关期，迭加突如其来的新冠肺炎疫情影响，全球汽车产业链受到严重冲击，一季度国内汽车销量急剧下滑，一度处于休克状态。随著国内疫情逐步得到遏制，复工复产扎实推进，加上国家和地方政府及时推出一系列刺激汽车消费政策，市场需求逐步恢复，产业循环持续改善，消费市场稳定复苏，国内汽车行业从4月份开始逐步回暖，月度销量同比持续保持增长，销量累计同比降幅持续收窄。全年汽车产销2,522.52万辆和2,531.11万辆，同比下降2.04%和1.88%，与上年相比，分别收窄约5.5个百分点和6.3个百分点，产销量继续蝉联全球第一。

#### 2018-2020年我国汽车月销量情况



#### 2020年我国乘用车各车型市场份额



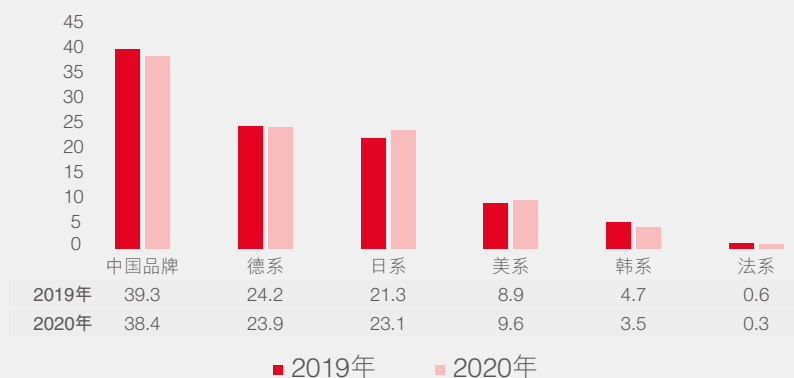


## 经营情况讨论与分析

从细分市场来看，2020年，乘用车产销1,999.41万辆和2,017.77万辆，同比下降6.53%和6.03%，降幅比上年收窄约2.7个百分点和3.6个百分点。其中，豪华车的需求复苏势头强劲，自4月起月度销量同比保持20%以上的高速增长。在乘用车主要品种中，SUV年度产销规模首次超过轿车，产销同比分别增长0.06%和0.66%；轿车产销同比分别下降10.04%和9.87%；MPV产销同比分别下降26.75%和23.82%；交叉型乘用车产销同比分别下降1.69%和2.88%。

其中，中国品牌乘用车共销售774.90万辆，同比下降8.10%，占乘用车销售总量的38.40%，占有率比上年同期下降约0.9个百分点。在主要外国品牌中，与上年相比，日系、美系品牌的市场份额呈小幅增长，德系、韩系和法系品牌的市场份额均有所下降。

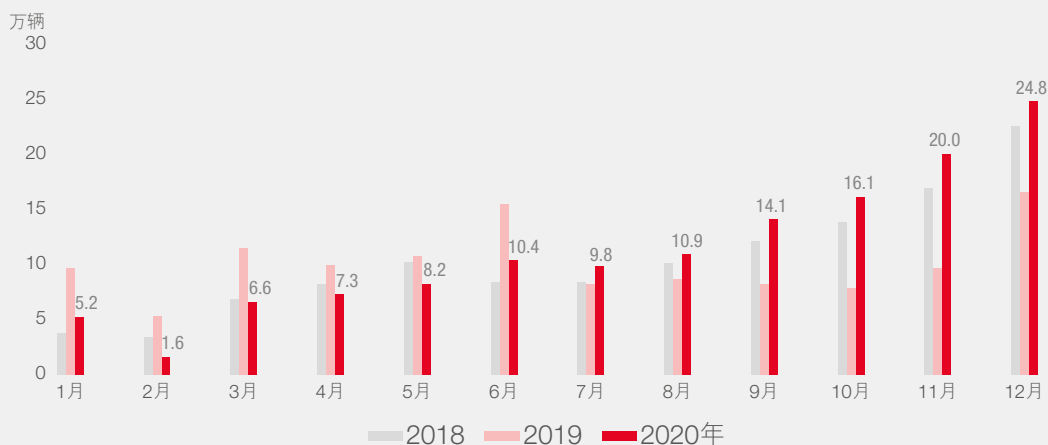
### 2020年我国乘用车各系别市场份额



受国III汽车淘汰以及基建投资等因素的拉动，商用车全年产销呈现大幅增长。2020年商用车产销分别完成523.12万辆和513.33万辆，同比分别增长19.96%和18.69%。

新能源汽车从7月份起月销量同比增幅逐步加大，且每个月产销均刷新了当月历史记录，12月更是创下历史新高。2020年，新能源汽车产销分别完成136.60万辆和136.70万辆，同比分别增长7.50%和10.90%，增速较上年实现了由负转正。

### 2018-2020年我国新能源车月销量情况

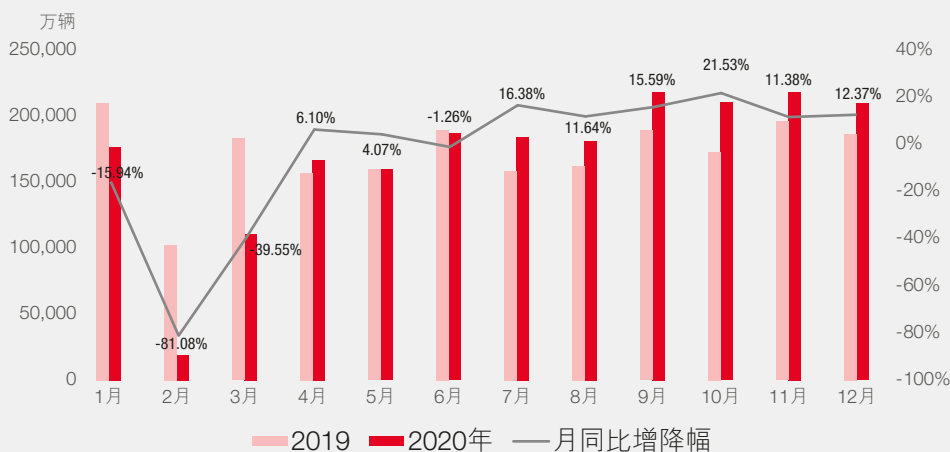


## (二)公司经营情况分析

### 1、汽车产销逆势前行


面对前所未有的严峻形势，本集团在做好疫情防控的前提下，积极推动复工复产，千方百计补产增产追回损失，4月起汽车产销量实现反弹，且自7月起连续6个月销量增速保持在10%以上。2020年，本集团实现汽车产销分别为203.48万辆和204.38万辆，同比分别增长0.54%和下降0.89%，不仅产销增速跑赢行业大势，更在复杂严峻的形势下实现了产量正增长。本集团在全国各大汽车集团的年度产销规模排名提升至行业第四位。本集团在国内的市场占有率进一步提升至8.07%。

#### 广汽集团汽车月销量情况



#### 按车型类别

车型类别	销量(辆)			产量(辆)		
	本年累计	去年累计	累计同比增减	本年累计	去年累计	累计同比增减
<b>乘用车</b>	2,040,313	2,058,500	-0.88%	2,031,206	2,020,161	0.55%
轿车	979,099	1,108,722	-11.69%	976,355	1,090,750	-10.49%
MPV	115,751	103,241	12.12%	114,945	100,623	14.23%
SUV	945,463	846,537	11.69%	939,906	828,788	13.41%
<b>商用车</b>	3,443	3,660	-5.93%	3,628	3,653	-0.68%
客车	438	142	208.45%	438	137	219.71%
货车	3,005	3,518	-14.58%	3,190	3,516	-9.27%
<b>汽车合计</b>	<b>2,043,756</b>	<b>2,062,160</b>	<b>-0.89%</b>	<b>2,034,834</b>	<b>2,023,814</b>	<b>0.54%</b>



## 经营情况讨论与分析

### 按地区

车型类别	境内销量(辆)			境外销量(辆)		
	本年累计	去年累计	累计同比增减	本年累计	去年累计	累计同比增减
<b>乘用车</b>	2,023,964	2,033,824	-0.48%	16,349	24,676	-33.75%
轿车	973,742	1,092,933	-10.91%	5,357	15,789	-66.07%
MPV	115,318	102,901	12.07%	433	340	27.35%
SUV	934,904	837,990	11.57%	10,559	8,547	23.54%
<b>商用车</b>	3,443	3,660	-5.93%	-	-	-
客车	438	142	208.45%	-	-	-
货车	3,005	3,518	-14.58%	-	-	-
<b>合计</b>	<b>2,027,407</b>	<b>2,037,484</b>	<b>-0.49%</b>	<b>16,349</b>	<b>24,676</b>	<b>-33.75%</b>

注：上述产销数据含合营、联营企业。

2020年本集团乘用车产销分别为203.12万辆和204.03万辆，同比分别增长0.55%和下降0.88%，大幅优于行业约5个百分点，国内市场占有率进一步提升至10.11%。从车型类别看，SUV和MPV车型销量分别逆势大幅增长11.69%和12.12%，轿车销量同比下降11.69%。本集团自主品牌新能源车产销量继续保持高速增长态势，全年产销分别为7.71万辆和7.77万辆，同比分别增长30.3%和36.2%。商用车产销分别下降0.68%和5.93%。

本集团旗下各整车企业克服疫情等不利因素影响，逆势前行。其中，广汽本田、广汽丰田实现了产销大幅优于行业的优异成绩，广汽本田实现产销80.56万辆和80.58万辆，同比增长3.73%和2.65%；广汽丰田实现产销76.50万辆和76.50万辆，同比增长14.08%和12.17%。自主品牌连续5个月实现销量同比正增长，全年实现产销34.59万辆和35.40万辆，同比下降8.81%和7.95%。

本集团旗下的明星车型持续热销，雅阁、凯美瑞终端销量占据中高级轿车细分市场前两位；雷凌、缤智、皓影、传祺GS4、YARiS L家族、凌派、汉兰达、飞度、冠道、Aion S、奥德赛等明星车型均名列各细分市场前茅。

**雅阁**  
2020年终端销量位列  
国内中高级轿车**第一位**




**凯美瑞**  
2020年终端销量位列  
国内中高级轿车**第二位**

**AION S**  
2020年终端销量位列  
国内新能源A级轿车**第一位**



注：以上数据来源于中国乘用车市场信息联席会。



## 经营情况讨论与分析

报告期内，本集团新上市的传祺M8大师版、GS4 PHEV、GS4 COUPE、Aion V、威兰达(含双擎)、冠道中改款、皓影锐·混动、凌派锐·混动、第四代飞度等车型受到市场好评。



传祺M8大师版



威兰达



AION V



第四代飞度

## 2、自主品牌止跌企稳

**优化机制，提升一体化经营效率。**公司成立了自主品牌经管会作为自主板块的经营决策机构，建立一体化经营决策体制机制，并持续优化产品委员会等协同机制。全面实施车型大总监体制，强化成本及收益委员会功能，深挖车型降本空间，推动平台化模块化降本，推进全领域成本控制。

**品牌焕新，赋能全新营销战略。**广汽埃安实现品牌独立运营，全面打造成为高端科技的电动车品牌。广汽传祺以「趣、质、亲」为核心价值，提出「一祺智行更美好」的全新品牌口号，加速向智能化科技型企业转型。发布「金三角」品牌营销战略，聚焦产品、科技、服务三大增值，实现为消费者增值、为经销商增益、为广汽传祺赋能。强化终端销售能力，注重提升客户粘性。以数字化和特色服务为抓手，全面提升数字化营销服务能力。广汽埃安出台免费义诊、代客充电等服务，推出埃安合伙人项目。广汽传祺发布服务品牌「Fun Car+e」，打造「十大服务承诺」特色服务体系。广汽传祺2020年蝉联J.D.Power 2020中国汽车售后服务满意度研究(CSI)中国自主品牌第一。


**市场导向，持续提升产品力。**践行「颜值+PVA」领先策略，进一步聚焦资源，满足消费者求新求变的需求。报告期内推出了广汽传祺M8大师版、GS4 PHEV、GS4 COUPE、GS8S、全新GA8、广汽埃安Aion V等多款全新、中改、年款车型，均得到市场高度认可。全面推进QDR(品质、耐久性与可靠性)工程和新产品的品培改革，搭建传祺CQO首席质量官体系，实现传祺各项品质指标全面大幅提升。传祺连续八年蝉联J.D.Power新车质量研究(IQS)中国品牌第一，且荣获J.D.Power2020中国汽车性能、运行和设计研究(APEAL)中国品牌第一。

## 3、项目投资稳步推进

持续推进广汽智联新能源汽车产业园项目投资建设，其中，广汽乘用车动力总成二工厂发动机一期、广汽爱信变速箱两大动力总成项目竣工投产，时代广汽动力电池项目主厂房正式封顶，广州尼得科汽车驱动系统有限公司项目进入量产爬坡阶段，广汽智联新能源汽车零部件产业园、广州中新延锋彼欧汽车外饰系统等项目均按计划稳步推进。广汽研究院化龙研发基地二期项目交付使用，三期计划2021年12月建成，将建成国内领先、国际先进的综合性研发基地。广汽丰田发动机TNGA系列发动机建设项目4线、M15C型发动机建设项目正式开始生产。此外，广汽丰田新能源车产能扩建(一期、二期)、南方智能网联新能源汽车试验中心等项目有序推进中。

广汽本田增城工厂产能扩大建设项目二期产能12万辆/年于2020年2月投产。截至本报告期末，汽车总产能为273.3万辆/年。





## 经营情况讨论与分析

### 产能状况

#### 现有产能

##### 主要工厂名称

主要工厂名称	设计产能	报告期内产能	产能利用率 (%)
广汽本田	77	80.56	107.41
广汽丰田	60	76.50	127.50
广汽乘用车(含广汽埃安)	82	34.59	42.18
广汽三菱	20	7.61	38.05
广汽菲克	32.8	3.86	11.77
广汽日野	1	0.32	32.00
广汽比亚迪	0.5	0.04	8.00
合计	273.3	203.48	75.00

1、 报告期产能指报告期产量；

2、 广汽本田增城工厂产能扩大(新增24万辆/年)建设项目二期12万辆/年产能于2020年2月底投产，产能利用率按实际投产进度折算。

3、 广汽埃安智能生态工厂一期设计产能为10万辆/年，报告期内产能为61,717辆，产能利用率为61.72%。

### 在建产能

单位：万元 币种：人民币

在建产能工厂名称	计划投资金额	报告期内投资金额	累积投资金额	预计投产日期	预计产能
广汽丰田新能源车扩建项目(一期、二期)	1,132,988.6	293,314	399,402	2022年	40万辆

### 产能计算标准

以标准产能按两班制进行计算。

#### 4、 自主创新赋能发展

2020年，本集团自主研发取得了一系列的成果：发布全新一代动力总成平台品牌「钜浪动力」，1.5TG、2.0TM、2.0ATK发动机获中汽中心「能效之星」认证，其中2.0ATK发动机热效率达42.1%，刷新中汽中心公开认证记录；G-MC2.0机电耦合系统首创双电机多挡串并联技术，获得超百项专利，可全面覆盖广汽传祺全系平台车型PHEV/HEV的搭载需求；新能源领域，完成电芯开发，掌握硅负极等优势技术自主开发、试制等能力，并推进集成电驱动IDU、燃料电池车、新能源集成控制器等项目取得阶段性进展；智能网联领域，ADiGO 3.0智驾互联生态系统全新升级，可实现HWA Hands off(高速公路脱手驾驶辅助)、遥控泊车等功能，广汽车联网云平台系统实现对接入车辆超过1000项数据信号进行全方位监控，5G V-BOX车载智能通讯系统与V2X应用技术搭载Aion V量产，G-OS系统、EEA3.0电子电器架构平台、数字座舱、自动驾驶等取得阶段性进展；造型前瞻设计领域，概念车ENO.146获中国优秀工业设计奖金奖。


#### 5、 板块协同提质增效

零部件板块，广汽零部件着力在新能源汽车核心部件及其产业链上开展投资布局，搭建梯级零部件研发体系，围绕座椅、微电机、换挡器、电控、内外饰等产品重点推进项目35项。

商贸服务板块，广汽商贸稳步推进渠道建设，2020年完成19家销售店建设，创新营销方式全力促进销量；大圣科技作为广汽数字化转型核心团队，2020年以营销赋能为核心，数字营销、数字管控、大数据、智能网联、基础架构五大领域项目群齐头并进，全力推进广汽数字化转型实施落地。

金融服务板块，广汽汇理积极促进主机厂销售，利润总额持续保持增长；众诚保险针对广汽传祺和广汽本田客户推出专属品牌保险服务，增强客户黏度；广汽资本加速新四化领域投资布局，加快科技创新企业内部孵化；广汽财务为成员企业融资需求开通授信快速通道，有效缓解企业资金紧张压力。

出行板块，如祺出行在深耕广州市场的基础上，顺利完成佛山开城，新上线顺风车业务。报告期内市场份额稳步提升，稳居广州市场占有率第二位。



## 经营情况讨论与分析

### 6、 体制改革纵深推进

**打好「双百改革」收官战。**在职业经理人试点、组织机构改革、强化激励约束机制等多个方面取得显著成效，在国务院国资委「双百企业」三项制度改革专项评估中获得最高A类评级，并实施进一步深化「双百行动」综合改革方案，促进集团改革创新纵深发展。探索多种方式相结合的激励机制，创新采用复合型激励工具，实施A股股票期权与限制性股票激励计划，覆盖激励对象2,872人，强化了对激励对象的绑定，增强了激励效果；建立健全创新创业企业核心团队激励分配机制，激发内生动力，加速科技成果转化。大力推进混合所有制改革，推动广汽蔚来引入战略投资者，通过增资扩股方式实现跨产业合作。

**打好对标世界一流、国企改革三年行动冲锋战。**实施对标世界一流管理提升行动方案，从战略、组织、运营等八大领域提出对标世界一流37条核心目标和对标举措，找差距补短板，全面提升集团整体的核心竞争能力。持续完善公司治理及内控体系，制定及修订公司规章制度112项，完成独立董事届满换聘，开展合规管理体系建设，推动审计机构模式改革，强化风险管控。

## 二、报告期内主要经营情况

本报告期内，本集团的营业总收入约为631.57亿元，较上年同期增加约5.78%；归属于母公司股东的净利润约为59.66亿元，较上年同期减少约9.85%。基本每股收益约为0.58元，较上年同期减少约10.77%。

本报告期业绩变动主要影响因素是：

- 1、 尽管经受经济下行压力及新冠肺炎疫情影响，国内汽车行业的产销曾出现大幅下滑，但随著国内抗疫形势持续向好，一系列利好政策相继出台实施，国内汽车产销形势逐渐回暖，行业表现大大好于预期。面对复杂多变的形势，本集团积极采取措施开展经营挽回，主要指标持续改善，全年汽车销量同比降幅收窄至0.89%，优于国内行业平均水平。本集团始终坚持正向研发、自主创新，加快推出新产品，不断增强产品力。本报告期内推出了广汽传祺M8大师版、GS4 PHEV、GS4 COUPE、GS8S、全新GA8、广汽埃安Aion V等多款全新、中改、年款车型，进一步丰富自主品牌明星产品组合。其中，自主品牌新能源车逆势上涨，全年销量超过6万辆，同比增长超40%。
- 2、 日系合资企业产品技术推陈出新，综合竞争力不断提升，其中广汽丰田持续逆势上扬态势，主力车型供不应求，新推出威兰达和C-HR EV，TNGA车型不断丰富，新能源和节能产品的结构比例持续提高；广汽本田皓影持续热销，新推出冠道中改款、讴歌CDX中改款、凌派锐·混动、第四代飞度、纯电动SUV VE-1+等。
- 3、 产业链上下游的金融服务、汽车部件及商贸服务等配套业务紧密围绕集团战略深入推进，各业务板块协同效应持续显现，助力主业发展。其中金融企业间合作不断加深、业务拓展创新，有力支持集团汽车销售；如祺出行不断丰富产品业务，延伸服务范围，报告期内市场份额稳步提升。

## 主要财务指标

### (一) 近三年主要会计数据和财务指标

#### 1. 主要会计数据

单位：元 币种：人民币

主要会计数据	2020年	2019年	本期比上年 同期增减	
			(%)	2018年
营业收入	62,717,111,384	59,233,684,226	5.88	71,514,518,876
归属于上市公司股东的净利润	5,965,826,997	6,617,537,435	-9.85	10,902,645,368
归属于上市公司股东的扣除非经常性 损益的净利润	4,807,358,415	3,840,520,528	25.17	9,803,106,009
经营活动产生的现金流量净额	-2,887,231,594	-380,571,401	-658.66	-1,268,116,293


	2020年末	2019年末	本期末比 上年同期末 增减(%)	
			2018年末	
归属于上市公司股东的净资产	84,321,007,368	80,134,086,002	5.22	76,549,828,708
总资产	142,806,662,917	137,409,527,863	3.93	132,119,734,666

#### 2. 主要财务指标

主要财务指标	2020年	2019年	本期比上年 同期增减(%)	
			2018年	
基本每股收益(元/股)	0.58	0.65	-10.77	1.07
稀释每股收益(元/股)	0.58	0.64	-9.38	1.06
扣除非经常性损益后的基本 每股收益(元/股)	0.47	0.38	23.68	0.96
			减少1.19个 百分点	
加权平均净资产收益率(%)	7.27	8.46		14.97
			增加0.94个 百分点	
扣除非经常性损益后的 加权平均净资产收益率(%)	5.85	4.91		13.46

#### 报告期末公司前三年主要会计数据和财务指标的说明

适用 不适用



## 经营情况讨论与分析

### (二) 境内外会计准则下会计数据差异

1. 同时按照国际会计准则与按中国会计准则披露的财务报告中净利润和归属于上市公司股东的净资产差异情况

适用 不适用

2. 同时按照境外会计准则与按中国会计准则披露的财务报告中净利润和归属于上市公司股东的净资产差异情况

适用 不适用

单位：万元 币种：人民币

	归属于上市公司股东的净利润		归属于上市公司股东的净资产	
	本期数	上期数	期末数	期初数
按中国会计准则	596,583	661,754	8,432,101	8,013,409
按境外会计准则调整的项目及金额：				
(1) 股权投资差额摊销	0	0	4,501	4,501
(2) 非流动资产减值准备转回的会计处理差异	0	0	901	901
(3) 将计入利润分配的职工奖励及福利基金作为当期成本费用项目	-177	-127	0	0
按境外会计准则	596,406	661,627	8,437,503	8,018,811

3. 境内外会计准则差异的说明：

适用 不适用

**(三) 2020年分季度主要财务数据**


单位：元 币种：人民币

	第一季度 (1-3月份)	第二季度 (4-6月份)	第三季度 (7-9月份)	第四季度 (10-12月份)
营业收入	10,765,458,808	14,673,618,282	17,407,027,850	19,871,006,444
归属于上市公司股东的净利润	118,493,097	2,199,622,899	2,683,802,325	963,908,676
归属于上市公司股东的扣除非经常性损益后的 净利润	-79,595,179	2,103,820,452	2,339,929,815	443,203,327
经营活动产生的现金流量净额	-6,473,241,577	107,037,156	-1,003,867,543	4,482,840,370

**季度数据与已披露定期报告数据差异说明**□适用 不适用**(四) 非经常性损益项目和金额**适用 □不适用

单位：元 币种：人民币

非经常性损益项目	2020年金额	2019年金额	2018年金额
非流动资产处置损益	-27,955,558	39,369,468	-13,802,613
计入当期损益的政府补助，但与公司正常经营业务密切相关，符合国家政策规定、按照一定标准定额或定量持续享受的政府补助除外	1,281,323,758	2,901,521,248	1,169,673,613
企业取得子公司、联营企业及合营企业的投资成本小于取得投资时应享有被投资单位可辨认净资产公允价值产生的收益	0	0	1,758,162
债务重组损益	0	0	63,897,073
除同公司正常经营业务相关的有效套期保值业务外，持有交易性金融资产、衍生金融资产、交易性金融负债、衍生金融负债产生的公允价值变动损益，以及处置交易性金融资产、衍生金融资产、交易性金融负债、衍生金融负债和其他债权投资取得的投资收益	16,988,290	24,033,088	7,428,934



## 经营情况讨论与分析

非经常性损益项目	2020年金额	2019年金额	2018年金额
对外委托贷款取得的损益	13,023,265	11,732,074	11,933,332
受托经营取得的托管费收入	23,809,214	22,249,865	16,424,889
除上述各项之外的其他营业外收入和支出	26,386,357	22,334,277	-18,325,779
其他符合非经常性损益定义的损益项目	0	0	17,622,144
少数股东权益影响额	-12,234,195	-1,007,739	-2,426,232
所得税影响额	-162,872,549	-243,215,374	-154,644,164
合计	1,158,468,582	2,777,016,907	1,099,539,359

**(五) 采用公允价值计量的项目**

✓适用 □不适用

单位：元 币种：人民币

项目名称	期初余额	期末余额	当期变动	对当期利润的影响金额
交易性金融资产	842,845,452	1,595,011,473	752,166,021	-3,346,864
应收款项融资	6,948,421	310,689,889	303,741,468	0
其他权益工具投资	1,224,217,623	630,703,201	-593,514,422	0
其他非流动金融资产	3,137,472,390	4,375,256,001	1,237,783,611	296,038,781
合计	5,211,483,886	6,911,660,564	1,700,176,678	292,691,917

**(六) 其他**


□适用 ✓不适用

**报告期内主要经营情况****(一) 主营业务分析****1. 利润表及现金流量表相关科目变动分析表**

单位：亿元 币种：人民币

科目	本期数	上年同期数	变动比例(%)
营业收入	627.17	592.34	5.88
营业成本	586.59	551.48	6.37
销售费用	36.41	45.53	-20.03
管理费用	33.56	32.44	3.45
研发费用	9.76	10.02	-2.59
财务费用	0.35	0.26	34.62
经营活动产生的现金流量净额	-28.87	-3.81	-657.74
投资活动产生的现金流量净额	4.69	-48.26	109.72
筹资活动产生的现金流量净额	-17.94	-23.25	22.84
研发支出	51.25	50.41	1.67
投资收益	99.11	96.26	2.96





## 经营情况讨论与分析

### 2. 收入和成本分析

✓适用 □不适用

本报告期内，本集团的营业总收入约为631.57亿元，较上年同期增加约5.78%，主要是国内汽车市场销量增长逐步恢复，本集团自主品牌「传祺」车型产销结构优化、「埃安」新能源车销量逆势增长等综合所致。

本报告期内，本集团营业成本及税金总额约为601.46亿元，较上年同期增加约6.21%；毛利总额为30.11亿元，较上年同期减少约2.14%，毛利率较上年同期减少0.38个百分点，主要是受新冠肺炎疫情影响，本集团自主品牌整体产销量同比减少，规模效益相应减少等综合所致。

#### (1). 主营业务分行业、分产品、分地区情况

单位：亿元 币种：人民币


分行业	主营业务分行业情况					
	营业收入	营业成本及税金	毛利率 (%)	营业收入比上年增减 (%)	营业成本及税金比上年增减 (%)	毛利率比上年增减 (%)
整车制造业	379.59	369.82	2.57	5.27	5.77	减少0.47个百分点
零部件制造业	29.99	29.11	2.93	21.22	24.40	减少2.49个百分点
商贸服务	196.90	186.29	5.39	4.45	3.74	增加0.65个百分点
金融及其他	25.09	16.24	35.27	8.19	18.80	减少5.78个百分点
合计	631.57	601.46	4.77	5.78	6.21	减少0.38个百分点

## 主营业务分产品情况

分产品	营业收入	营业成本 及税金	毛利率 (%)	营业收入比 上年增减 (%)	营业成本 及税金比 上年增减 (%)	毛利率比 上年增减 (%)
乘用车	379.38	369.66	2.56	5.27	5.77	减少0.46个 百分点
汽车相关贸易	226.89	215.40	5.06	6.40	6.12	增加0.24个 百分点
金融及其他	25.30	16.40	35.18	8.12	18.84	减少5.85个 百分点
合计	631.57	601.46	4.77	5.78	6.21	减少0.38个 百分点

## 主营业务分地区情况

分地区	营业收入	营业成本 及税金	毛利率 (%)	营业收入比 上年增减 (%)	营业成本 及税金比 上年增减 (%)	毛利率比 上年增减 (%)
中国大陆	620.97	591.36	4.77	4.30	4.44	减少0.13个 百分点
香港地区	10.60	10.10	4.72	538.55	14,328.57	减少91.06 个百分点
合计	631.57	601.46	4.77	5.78	6.21	减少0.38个 百分点



## 经营情况讨论与分析

### (2). 产销量情况分析表

✓适用 □不适用

主要产品	单位	生产量	销售量	库存量	生产量比	销售量比	库存量比
					上年增减 (%)	上年增减 (%)	上年增减 (%)
轿车	辆	56,261	56,052	1,884	4.73	-3.96	9.79
SUV	辆	217,415	224,470	12,089	-18.92	-16.07	-36.34
MPV	辆	72,236	73,483	2,184	25.77	25.06	-36.46

产销量情况说明

主要为合并报告范围内广汽乘用车产销数据。

### (3). 成本分析表

单位：亿元

分行业	成本构成项目	分行业情况				
		本期金额	本期占总成本比例 (%)	上年同期金额	上年同期占总成本比例 (%)	本期金额较上年同期变动比例 (%)
整车制造业	直接材料、直接人工及制造费用等	357.45	60.81	337.35	61.04	5.96
零部件制造业	直接材料、直接人工及制造费用等	28.83	4.91	23.18	4.19	24.37
商贸服务	原材料及外购产品、人工成本、仓储物流成本等	185.66	31.58	178.91	32.37	3.77
小计	小计	571.94	97.30	539.44	97.60	6.02
金融及其他	其他	15.89	2.70	13.27	2.40	19.74
合计	合计	587.83	100.00	552.71	100.00	6.35

## 分产品情况


分产品	成本构成项目	本期金额	本期占总成本比例 (%)	上年同期金额	上年同期	本期
					占总成本比例 (%)	金额较上年同期变动比例 (%)
乘用车	直接材料、直接人工及制造费用等	357.33	60.79	337.27	61.02	5.95
汽车相关贸易	原材料及外购产品、人工成本、仓储物流成本等	214.48	36.49	202.09	36.56	6.13
金融及其他		16.02	2.72	13.35	2.42	20.00
合计		587.83	100.00	552.71	100.00	6.35

## (4). 主要销售客户及主要供应商情况

✓适用 □不适用

前五名客户销售额32.91亿元，占年度销售总额5.25%；其中前五名客户销售额中关联方销售额32.91亿元，占年度销售总额5.25%。

前五名供应商采购额145.13亿元，占年度采购总额24.74%；其中前五名供应商采购额中关联方采购额98.90亿元，占年度采购总额16.86%。



## 经营情况讨论与分析

### 3. 费用

适用 不适用

- (1) 销售费用较上年同期减少约9.12亿元，主要是本报告期广告宣传及市场费、售后服务及销售奖励同比减少等综合所致；
- (2) 管理费用较上年同期增加约1.12亿元，主要是本报告期无形资产摊销增加，设定受益计划带来离职后福利增加等综合所致；
- (3) 研发费用较上年同期减少0.26亿元，主要是本报告期研发支出费用化同比减少等综合所致；
- (4) 财务费用较上年同期增加约0.09亿元，主要是本报告期受汇兑损益变动影响导致财务费用同比有所增加等综合所致。

### 4. 研发投入

#### (1). 研发投入情况表

适用 不适用

单位：亿元

本期费用化研发投入	8.88
本期资本化研发投入	42.37
研发投入合计	51.25
研发投入总额占营业收入比例(%)	8.17
公司研发人员的数量	5,832
研发人员数量占公司总人数的比例(%)	17.39
研发投入资本化的比重(%)	82.67

#### (2). 情况说明

适用 不适用

本报告期内研发投入51.25亿元，较上年同期增加0.84亿元，主要是本报告期内继续加强自主研发和创新能力建设，完善质量体系，并同步推进常规动力车型、新能源车型开发项目及核心部件开发。

**5. 现金流**

适用 不适用

- (1) 本报告期内经营活动产生的现金流量净额为流出约28.87亿元，较上年同期的现金净流出约3.81亿元增加净流出25.06亿元，主要是本报告期内收到应收票据贴现款减少，用于融资租赁业务的购买商品支出增加，以及广汽财务存放央行和同业款项同比增加等综合所致；
- (2) 本报告期内投资活动产生的现金流量净额为流入约4.69亿元，较上年同期的现金净流出约48.26亿元减少净流出约52.95亿元，主要是本报告期内购建固定资产、无形资产等投资同比减少，以及收到投资企业分利增加等综合所致；
- (3) 本报告期内筹资活动产生的现金流量净额为流出约17.94亿元，较上年同期的现金净流出约23.25亿元减少净流出约5.31亿元，主要是本报告期内股利分配及利息支出同比减少等综合所致；
- (4) 于2020年12月31日，本集团的现金和现金等价物约人民币262.91亿元，比较2019年12月31日的约305.65亿元，减少约42.74亿元。

**6. 投资收益**

本报告期内投资收益约为99.11亿元，较上年同期增加约2.85亿元，主要是日系合资企业盈利增加等综合所致。


**7. 其它**

本报告期内所得税费用约为-3.56亿元，较上年同期增加约0.61亿元，主要是本报告期部分企业盈利变化等综合所致。

综上所述，本集团本报告期归属于母公司股东的净利润约为59.66亿元，较上年同期减少约9.85%；基本每股收益约为0.58元，较上年同期减少约10.77%。

**(二) 非主营业务导致利润重大变化的说明**

适用 不适用



## 经营情况讨论与分析

### (三) 资产、负债情况分析

✓适用 □不适用

#### 1. 资产及负债状况

单位：亿元

项目名称	本期期末数		上期期末数		本期期末金额较上期期末变动比例 (%)
	本期期末数	占总资产的比例 (%)	上期期末数	占总资产的比例 (%)	
交易性金融资产	15.95	1.12	8.43	0.61	89.21
其他流动资产	49.50	3.47	40.36	2.94	22.65
长期应收款	19.23	1.35	9.90	0.72	94.24
其他非流动金融资产	43.75	3.06	31.37	2.28	39.46
短期借款	35.56	2.49	18.84	1.37	88.75
一年内到期的非流动负债	30.20	2.11	41.06	2.99	-26.45
长期借款	28.79	2.02	18.54	1.35	55.29

其他说明

变动情况说明

- (1) 交易性金融资产较上期期末数增加89.21%，主要是本报告期投资金融产品同比增加等综合所致；
- (2) 其他流动资产较上期期末数增加22.65%，主要是本报告期发放委托贷款增加等综合所致；
- (3) 长期应收款较上期期末数增加94.24%，主要是本报告期融资租赁业务增加等综合所致；
- (4) 其他非流动金融资产较上期期末数增加39.46%，主要是本报告期增加非上市公司股权和基金投资等综合所致；
- (5) 短期借款较上期期末数增加88.75%，主要是本报告期部分企业业务发展对资金的需求增加等综合所致；
- (6) 一年内到期的非流动负债较上期期末数减少26.45%，主要是本报告期偿还面值20亿元的公司债等综合所致；
- (7) 长期借款较上期期末数增加55.29%，主要是本报告期部分企业业务发展对资金的需求增加等综合所致。

**2. 截至报告期末主要资产受限情况**□适用  不适用**3. 其他说明** 适用  不适用**(1) 财务指标**

于2020年12月31日，本集团的流动比率约为1.34倍，比2019年12月31日的约1.37倍有所下降；速动比率约为1.18倍，比2019年12月31日的约1.20倍有所下降，均处于正常水平。

**(2) 财政资源及资本架构**

于2020年12月31日，本集团的流动资产约为566.43亿元，流动负债约为423.85亿元，流动比率约为1.34倍。于2020年12月31日的总借款约为149.77亿元，主要为本集团发行的面值分别为30亿元的公司债、面值为3亿元的中期票据、期末余额约26.03亿元的可转债、期末余额约4亿元的短期融资券、期末余额约85.35亿元的银行及金融机构等借款，资产负债比率约为14.74%，上述借款及债券将于到期时偿还。本集团一般以自有经营性现金流量应付其业务运作所需资金。(资产负债比率计算方法：(非流动负债中的借款+流动负债中的借款) / (总权益+非流动负债中的借款+流动负债中的借款))。

**(3) 外汇风险**


本集团的业务主要在中国境内展开，国内销售及采购均以人民币结算。本报告期内，外汇的变动对本集团的经营成果和现金流量并无重大影响。

**(4) 或有负债**

于2020年12月31日，本集团承担对第三方担保责任为0元，2019年12月31日承担对第三方担保责任为0元；于2020年12月31日，本公司提供的对子公司的财务担保金额为0元，2019年12月31日对子公司担保为0元。

**(四) 行业经营性信息分析** 适用  不适用**1. 新能源汽车业务** 适用  不适用





## 经营情况讨论与分析

### 2. 新能源汽车收入及补贴

适用 不适用

单位：万元 币种：人民币

车型类别	收入	新能源汽车 补贴金额	补贴占比 (%)
乘用车	709,626	122,800	17.30

### (五) 投资状况分析

#### 1、 对外股权投资总体分析

适用 不适用

本报告期内，本集团对外股权投资为人民币333.81亿元，较上年增加人民币13.99亿元，变化原因主要为本集团内对合营、联营企业增资，合营、联营企业利润增加以及利润分配综合所致。

#### (1) 重大的股权投资

适用 不适用

#### (2) 重大的非股权投资

适用 不适用

#### (3) 以公允价值计量的金融资产

适用 不适用 详见报告第十一节第十一项。

### (六) 重大资产和股权出售

适用 不适用

**(七) 主要控股参股公司分析**✓适用 不适用


广汽本田、广汽丰田及广汽乘用车为本集团重要合营公司和子公司，本报告期内三家公司在严格做好防控防疫的基础上，积极采取有效措施落实复工、复产和补产、增产，实现了稳步发展。其中：

广汽本田实现产销805,563辆和805,786辆，同比增长3.73%和2.65%；实现营业收入11,842,718万元，同比增长约12.03%；

广汽丰田实现产销764,999辆和765,008辆，同比增长14.08%和12.17%；实现营业收入11,075,850万元，同比增长约12.96%；

广汽乘用车实现产销345,912辆和354,005辆，同比下降8.81%和7.95%；实现营业收入4,196,483万元，同比增长约3.05%。

**(八) 公司控制的结构化主体情况**适用 不适用



## 经营情况讨论与分析

### 三、公司关于公司未来发展的讨论与分析

#### (一) 行业格局和趋势

适用 不适用

2020年，突如其来的新冠肺炎疫情对汽车产业链造成严重冲击。随著国内疫情逐步得到遏制，复工复产扎实推进，加上国家和地方政府及时推出一系列刺激汽车消费政策，市场需求逐步恢复，产业循环持续改善，消费市场稳定复苏，总体来看，2020年汽车行业表现大大好于预期。伴随国民经济稳定回升，国内汽车消费需求在2021年有望继续加快恢复，但是，当前海外疫情依旧严峻复杂，迭加全球宏观经济环境恶化等影响，预计2021年汽车行业仍会受疫情、产能过剩、技术更迭等影响，特别是供应链的稳定和安全(如芯片供应)可能会对汽车行业的发展带来较大的不确定性。根据中汽协预测，2021年我国汽车总销量预计将达2,630万辆，同比增长4%左右。

「十四五」期间，电动化、网联化、智能化将成为汽车产业发展的新机遇，中国汽车市场将迎来更好的发展期。「十四五」期间，汽车行业发展格局和趋势将呈现以下特点：

从政策层面看，规范化、法治化的政策环境更加成熟。国内汽车产业政策将从节能减排、互联网+、自主创新、全面开放、服务型制造等维度，引领倒逼汽车企业快速转型升级。行业管理方式进一步从「事前监管」向「事中事后监管」转变。

从市场层面看，从「增量时代」进入「存量时代」，品牌竞争更加激烈，新的产业格局加速形成。据预测，2025年国内汽车产销量将达到3,000万辆，「十四五」期间年均复合增长率约为3.6%，产业结构将发生根本变化，优势资源持续向头部聚拢。新能源汽车将在市场分化、结构调整中迎来高质量增长，预计2025年销量占比将达20%。此外，随著数字化变革的不断深化，汽车价值链将整体后移，后市场消费潜力不断释放。

从技术层面看，智能网联汽车商业化发展将在「十四五」期间取得重大突破，以车联网、5G为代表的汽车互联化成为未来汽车技术的发展重点，软件价值将大幅提升。根据波士顿咨询公司的预测，2025年全球自动驾驶汽车(L4/L5)在新车销量中所占的市场份额将达到3%。

从企业层面看，企业间的合作和竞争并存成为主流。当前传统汽车产业的合作、上下游之间的合作和跨界合作已经成为行业发展的重要趋势，这种合作不仅体现在研发、采购、制造、销售等业务领域，也体现在资本联合、战略联盟等方面，具有多领域、深层次、多方位等特点。

## （二）公司发展战略

适用 不适用

「十四五」期间，本集团将秉承「内部协同创新、外部开放合作」的发展原则，全面实施「1615」发展战略，即完成1个目标，「十四五」期末挑战汽车产销量达350万辆，新能源汽车产品占整车产销规模超20%，成为行业先进的移动出行服务商；夯实6大板块，做强做实研发、整车、零部件、商贸服务、金融服务和出行服务六大板块；突出1个重点，全面提升自主创新能力，实现集团高质量发展；实现5大提升，全面实现电气化、智能化、数字化、共享化、国际化五大方面的提升。


面向2035年的远景目标，广汽集团要努力成为客户信赖、员工幸福、社会期待，具有全球竞争力的世界一流企业，为人类美好移动生活持续创造价值。

## （三）经营计划

适用 不适用

2021年本集团的工作方针是：坚持以习近平新时代中国特色社会主义思想为指引，深入学习贯彻党的十九大及二中、三中、四中、五中全会和中央经济工作会议精神，全面贯彻习近平总书记对广东重要讲话和重要指示批示精神，深入贯彻落实新发展理念和省委「1+1+9」工作部署与市委「1+1+4」工作举措，以「一个中心、两个不动摇、三个转变、四个变革」为主线，全面推动质量、效率、动力和体制机制变革，围绕集团二零三五年远景目标和「十四五」发展规划，积极构建新发展格局，坚持稳中求进工作总基调，以加强党的建设为引领，统筹推动集团「稳增长、提业绩、严对标、保供应、强自主、谋发展、育品牌」七大行动，努力在危机中育先机，于变局中开新局，确保「十四五」顺利开局，努力开创集团高质量发展新局面。

2021年，本集团将围绕二零三五年远景目标和「十四五」发展规划，挑战全年汽车销量同比增长10%的目标。本集团计划推出十多款全新及改款车型，进一步完善产品结构，提升综合竞争力，主要包括广汽传祺EMP0W55、GS4中改款、GS8换代、GA4中改款，广汽埃安AION Y，广汽本田雅阁中改款、凌派中改款、皓影插电混动版、奥德赛混动版中改款、EA6，广汽丰田凯美瑞中改款、汉兰达换代、C-HR中改款、威兰达PHEV，广汽菲克Jeep指南者PHEV，广汽三菱纯电动A级SUV LE等。



## 经营情况讨论与分析

主要工作措施如下：

- 1、 开好局起好步，实施稳增长行动。统筹推进常态化疫情防控和生产经营，瞄准全年经营计划目标，持续开展源节流，强化激励机制，全力以赴稳增长，推动「十四五」取得良好开局。
- 2、 扭亏损增效益，实施业绩提升行动。加快新车型导入，加大统筹协调力度，支持盈利企业增盈，帮助困难企业脱困，引导新创企业探路。
- 3、 严对标补短板，实施战略布局行动。扎实推进对标世界一流管理提升行动方案落实，统筹制定集团国企改革三年行动方案，持续完善公司治理，深化组织机构改革，加快混合所有制改革，推进多种方式相结合的中长期激励方案实施，建立灵活高效的市场化经营机制。
- 4、 保供应促合作，实施补链强链行动。推进关键核心零件国产化、现地化，加快补齐关键核心技术短板，形成自主可控、安全可靠的供应链；积极推进重点项目落成投产，加大开放合作力度，探索新业务、新业态的合作新模式。
- 5、 抓自主强执行，实施腾飞蓄能行动。完善自主品牌经营管理委员会及各专业委员会的运作机制和车型大总监机制，发挥一体化决策优势；优化GPMA架构，提升成本控制能力；聚焦资源打造明星爆款车型，高效落实「金三角」营销战略，提升销售体系能力，塑强特色服务品牌。
- 6、 谋创新推四化，实施科技转型行动。攻坚电气化、智联化核心技术，深入推进数字化转型，探索共享化发展模式，大力发展高端服务，做精、做强汽车经销商、物流、后市场等业务，深化金融板块业务协同，更好支撑主业发展。
- 7、 育品牌兴文化，实施软实力提升行动。围绕「移动生活价值创造者」品牌定位，进一步完善品牌价值体系，塑造科技广汽形象。持之以恒投身公益慈善工作，勇担社会责任。

## （四）可能面对的风险

### 1、行业风险

汽车行业受整体经济发展水平的影响较大，经济增长速度的高低将刺激或抑制汽车消费；近年来中美贸易摩擦、经济逆全球化、全球性新冠肺炎疫情都极大加剧了国内外宏观经济环境的不确定性和不稳定性，也进一步加剧汽车行业发展的风险。

同时，随著经济下行和汽车保有量的逐步增大及行业增速的放缓，中国汽车市场已步入由增量市场向存量市场转变的新阶段；此外，行业产能的结构性过剩逐渐显现、豪华品牌及合资品牌价格的不断下探，持续挤压自主品牌的市场空间，也进一步加剧了行业竞争。

### 2、经营风险

本集团与本田、丰田、菲克集团、三菱、日野等国际合作伙伴建立了紧密的合作关系，与之合资成立的合营企业对公司的经营业绩影响较大。虽然公司持续进行自主研发能力的培养和核心技术的积累，并经过多年的发展，已逐渐打造了自主传祺品牌，产品涵盖从轿车、SUV和MPV等全系列车型，也成功推出了多款明星车型，获得消费者的广泛认可。但从目前的情况看，合营企业对本集团经营业绩的影响仍较大。如果合营企业的财务状况及经营业绩出现波动，则本集团的财务状况及经营业绩可能会受到不利影响。

### 3、政策风险


为适应越来越严格的排放标准和符合「双积分」政策要求，各汽车生产企业必须对产品结构进行合理调整；同时受补贴不断退坡、配套基础设施需持续完善的不利影响，汽车企业面临更多的经营风险。另外随著越来越多的城市因为交通压力出台调控汽车总量的政策，对当地的汽车消费也带来了负面影响。尽管疫情发生以来，中央和各地政府相继出台了一些促进汽车消费的政策和措施，但未来随著疫情得到全面控制，这些政策和措施的退出也可能对汽车消费市场产生一定的影响。

### 4、供应链风险

延续至今的全球性新冠肺炎疫情及自然灾害等原因，导致芯片等关键电子零部件企业开工不足，迭加2020年中国汽车行业发展速度超出国际预期及家电和手机等消费电子领域需求增加，全球芯片供应出现短缺，严重影响了中国汽车行业的发展；同时，也暴露了中国汽车行业关键零部件供应链安全的突出问题，未来能否尽快建立安全、自主可控的关键零部件供应链体系将成为制约行业发展的重要因素。

## （五）其他

适用 不适用



## 经营情况讨论与分析

---

### 四、公司因不适用准则规定或国家秘密、商业秘密等特殊原因，未按准则披露的情况和原因说明

适用 不适用



## 重要事项

### 一、普通股利润分配或资本公积金转增预案

#### (一) 现金分红政策的制定、执行或调整情况

适用 不适用

报告期内，本集团严格按照《公司章程》及《广州汽车集团股份有限公司股东分红回报规划(2018-2020)》的规定执行，并于报告期内已完成2019年年度及2020年中期利润分配方案的实施，其中现金分红标准和比例明确、清晰，相关决策程序和机制完备、合规，独立董事履职尽责并发表独立意见。

#### (二) 公司近三年(含报告期)的普通股股利分配方案或预案、资本公积金转增股本方案或预案

单位：元 币种：人民币

分红年度	每10股			现金分红的数额 (含税)	分红年度	占合并报表中
	送红股数 (股)	每10股派息数 (元)(含税)	每10股转增数 (股)		合并报表中 归属于上市公司 普通股股东的 净利润	归属于上市公司 普通股股东的 净利润的比率 (%)
2020年	0	1.8	0	1,859,786,806.44	5,965,826,997	31.17
2019年	0	2.0	0	2,047,541,508.20	6,617,537,435	30.94
2018年	0	3.8	0	3,886,912,879.36	10,902,645,368	35.66

注：公司拟向股权登记日登记在册的股东派发2020年末期股息，每股派发现金股息人民币0.15元(含税)。由于公司可转债转股及股权激励行权影响，实际派息总额需以派息股权登记日总股本确定。上表派息总额暂按公司2021年2月28日的总股本10,350,992,882计算，末期股息总额为人民币1,552,648,932.30元；2020年中期共派发股息为人民币307,137,874.14元，故2020年度合计派息总额为人民币1,859,786,806.44元。





## 重要事项

---

**(三) 以现金方式回购股份计入现金分红的情况**

适用 不适用

**(四) 报告期内盈利且母公司可供普通股股东分配利润为正，但未提出普通股现金利润分配方案预案的，公司应当详细披露原因以及未分配利润的用途和使用计划**

适用 不适用

## 二、承诺事项履行情况

### (一) 公司实际控制人、股东、关联方、收购人以及公司等承诺相关方在报告期内或持续到报告期内的承诺事项

适用 不适用

承诺背景	承诺类型	承诺方	承诺内容	承诺时间及期限	是否有履行期限	是否及时严格履行	如未能及时履行应说明未完履行的具体原因及下一步计划	
							说明未完履行的具体原因	说明下一步计划
与再融资相关的承诺	股份限售	广州汇垠天粤股权投资基金管理有限公司、广州国资发展控股有限公司、广州金控资产管理有限公司、广金资产财富管理优选3号私募投资基金、广州轻工工贸集团有限公司、穗甬控股有限公司	认购的公司非公开发行的A股股票，以及发行结束后基于本次认购的A股股票因公司派发股票股利、转增股本而持有的公司股份，自发行结束日起36个月内不得直接或间接转让。	2017年11月17日至2020年11月16日	是	是	不适用	不适用
其他对公司中小股东所作承诺	分红	本集团	在公司盈利且现金能够满足公司持续经营和长期发展的前提下，2018-2020年每年以现金方式分配的利润应不低于当年实现的可分配利润的10%，且连续三年内以现金方式累计分配的利润不少于该三年实现的年均可分配利润的30%。 《公司章程》：公司每年以现金方式分配的利润不少于当年实现的可供分配利润的10%。	2018-2020年	是	是	不适用	不适用



## 重要事项

承诺背景	承诺类型	承诺方	承诺内容	承诺时间及期限	是否有	是否及	如未能及	如未能及
					履行	时严格	说明未完	时履行应
				期限	履行	履行	具体原因	说明下一
								步计划
解决同业竞争		广汽工业集团	(1)在中国境内和境外,单独与他人,以任何形式(包括但不限于投资、并购、联营、合资、合作、合伙、托管、承包或租赁经营、购买股份或参股)直接或间接从事或参与或协助从事或参与任何与广州汽车集团股份有限公司(以下简称「发行人」)主营业务构成或可能构成直接或间接竞争的业务或活动;(2)在中国境内和境外,以任何形式支持发行人或发行人子公司以外的他人从事或参与与发行人主营业务构成竞争或可能构成竞争的业务;(3)以其他方式介入(不论直接或间接)任何与发行人主营业务构成竞争或可能构成竞争的业务或活动。但本公司或本公司子公司(发行人及其子公司除外)出于投资目的而购买、持有与发行人主营业务构成或可能构成竞争的其他于国际认可的证券交易所上市的上市公司不超过5%以上的权益;或因第三方的债权债务重组原因使本公司或本公司的子公司、参股公司持有与主营业务构成或可能构成竞争的第三方不超过5%以上的权益的情形不适用于本公司的上述承诺。(4)如果广汽工业集团或所属子公司(发行人及其子公司除外)发现任何与发行人主营业务构成或可能构成直接或间接竞争的新业务机会,将立即书面通知发行人,并尽力促使该业务机会按合理和公平的条款和条件首先提供给发行人或其子公司。发行人应自收到该通知之日起30日内,以书面形式通知本公司或本公司子公司,发行人或发行人的子公司是否有意从事或参与上述业务机会。一经收到发行人确定的通知,本公司或本公司子公司即应将该新业务机会转让予发行人或发行人子公司。(5)如果发行人或发行人子公司因任何原因决定不从事和参与该等新业务,一经收到发行人确定不从事和参与该等新业务的通知,或发行人未在其收到本公司或本公司子公司的通知之日起30日内予以书面回覆,则广汽工业集团或所属子公司(发行人及其子公司除外)依据本协议可以自行经营有关的新业务。(6)将来广汽工业集团或所属子公司(发行人及其子公司除外)依照上述第5项可能获得的与发行人主营业务构成或可能构成直接或间接相竞争的新业务,或因国家政策调整等不可抗力或意外事件的发生,致使同业竞争可能构成或不可避免时,广汽工业集团或所属子公司(发行人及其子公司除外)将给予发行人或发行人子公司选择权,即在中国有关法律、法规及相关证券市场现行有效的上市规则允许的前提下,发行人或发行人子公司有权按照法定程序一次性或多次向广汽工业集团或所属子公司(发行人及其子公司除外)收购在上述竞争性业务中的任何股权、资产及其他权益,或由发行人或发行人子公司依照法定程序选择委托经营、租赁或承包经营广汽工业集团或所属子公司(发行人及其子公司除外)在上述竞争性业务中的资产或业务。	长期	是	是	不适用	不适用

**(二) 公司资产或项目存在盈利预测，且报告期仍处在盈利预测期间，公司就资产或项目是否达到原盈利预测及其原因作出说明**

已达到  未达到  不适用

**(三) 业绩承诺的完成情况及其对商誉减值测试的影响**

适用  不适用

### **三、报告期内资金被占用情况及清欠进展情况**

适用  不适用

### **四、公司对会计师事务所「非标准意见审计报告」的说明**

适用  不适用

### **五、公司对会计政策、会计估计变更或重大会计差错更正原因和影响的分析说明**

**(一) 公司对会计政策、会计估计变更原因及影响的分析说明**

适用  不适用

**(二) 公司对重大会计差错更正原因及影响的分析说明**

适用  不适用

**(三) 与前任会计师事务所进行的沟通情况**

适用  不适用

**(四) 其他说明**

适用  不适用



## 重要事项

### 六、聘任、解聘会计师事务所情况

单位：元 币种：人民币

#### 现聘任

境内会计师事务所名称	立信会计师事务所(特殊普通合伙)	
境内会计师事务所报酬		830,000
境内会计师事务所审计年限	12	
境外会计师事务所名称	罗兵咸永道会计师事务所	
境外会计师事务所报酬		3,100,000
境外会计师事务所审计年限	10	

#### 名称

#### 报酬

内部控制审计会计师事务所 财务顾问 保荐人	立信会计师事务所(特殊普通合伙)	370,000
-----------------------------	------------------	---------

#### 聘任、解聘会计师事务所的情况说明

适用 不适用

经公司第五届董事会第41次会议、第五届监事会第14次会议及2019年年度股东大会审议通过，续聘立信会计师事务所(特殊普通合伙)及罗兵咸永道会计师事务所为公司2020年度审计机构。

#### 审计期间改聘会计师事务所的情况说明

适用 不适用

### 七、面临暂停上市风险的情况

#### (一) 导致暂停上市的原因

适用 不适用

#### (二) 公司拟采取的应对措施

适用 不适用

## 八、面临终止上市的情况和原因

适用 不适用

## 九、破产重整相关事项

适用 不适用

## 十、重大诉讼、仲裁事项

本年度公司有重大诉讼、仲裁事项

本年度公司无重大诉讼、仲裁事项

## 十一、上市公司及其董事、监事、高级管理人员、控股股东、实际控制人、收购人处罚及整改情况

适用 不适用

## 十二、报告期内公司及其控股股东、实际控制人诚信状况的说明

适用 不适用



## 重要事项

### 十三、公司股权激励计划、员工持股计划或其他员工激励措施的情况及其影响

#### (一) 相关激励事项已在临时公告披露且后续实施无进展或变化的

适用 不适用

#### (二) 临时公告未披露或有后续进展的激励情况

##### 股权激励情况

适用 不适用

##### 2017年第2期股权激励计划

激励方式：股票期权

标的股票来源：向激励对象发行股份

权益工具公允价值的计量方法、参数的选取标准及结果

计量方法 采用Black-Scholes模型

参数名称 授予日收盘价S：24.06元/股；期权的行权价K：28.4元/股；无风险利率r：3.8%；期权有效期t：4年；股票波动率 $\sigma$ ：24.43%；股息率i：1.24%

计量结果 单份期权的公允价值：3.85元/股

##### 2017年第2期股权激励计划预留期权

激励方式：股票期权

标的股票来源：向激励对象发行股份

权益工具公允价值的计量方法、参数的选取标准及结果

计量方法 采用Black-Scholes模型

参数名称 授予日收盘价S：10.49元/股；期权的行权价K：10.61元/股；无风险利率r：3.0%；期权有效期t：4年；股票波动率 $\sigma$ ：25.01%；股息率i：1.64%

计量结果 单份期权的公允价值：2.11元/股

**2020年A股股票期权与限制性股票激励计划**

激励方式：股票期权及限制性股票

标的股票来源：向激励对象发行股份

权益工具公允价值的计量方法、参数的选取标准及结果

计量方法	采用Black-Scholes模型
参数名称	授予日收盘价S：13.29元/股；期权的行权价K：9.98元/股；无风险利率r：3.0%；期权有效期t：3.4年；股票波动率 $\sigma$ ：27.33%；股息率i：1.64%
计量结果	单份期权的公允价值：4.98元/股

**其他说明**

适用 不适用

公司2017年第2期股票期权激励计划首次授予期权第一个行权期为2019年12月18日至2020年12月17日；在整个行权期内，未发生行权。

2017年第2期股票期权激励计划首次授予期权第二个行权期授予期权，因未达业绩条件，已按规定注销。

2017年第2期股票期权激励计划预留期权第一个行权期开始行权，行权期间为2020年12月17日至2021年12月16日，报告期内累计行权9,665,087股。

2020年A股股票期权与限制性股票激励计划，已于2020年12月11日完成期权和限制性股票授予登记。分别授予A股股票期权102,101,330股和限制性股票102,101,330股

**员工持股计划情况**

适用 不适用

**其他激励措施**

适用 不适用





## 重要事项

### 十四、重大关联交易

#### (一) 与日常经营相关的关联交易

##### 1、已在临时公告披露且后续实施无进展或变化的事项

适用 不适用

事项概述	查询索引
广汽工业集团为本公司60亿元公司债券提供担保	2012年10月30日《广州汽车集团股份有限公司关于广州汽车工业集团有限公司为本公司发行的不超过人民币60亿元境内公司债券提供担保的关联交易公告》(临2012-34)
本公司及子公司骏威汽车将部分物业出租给广汽工业集团子公司	2015年10月19日，在上交所及联交所网站披露《第四届董事会第9次会议决议公告》，审议通过了关于将部分物业出租给广州摩托集团有限公司的议案。(公告编号：临2015-079)
子公司广汽商贸租赁控股股东广汽工业集团部分物业	2016年7月22日，在上交所及联交所网站披露《第四届董事会第27次会议决议公告》，审议通过了关于子公司广汽商贸承租广汽工业集团部分物业的议案。(公告编号：临2016-053)
广汽客车将现有厂房、物业出租给出租给广汽工业集团子公司	2017年1月18日，在上交所及联交所网站披露《第四届董事会第39次会议决议公告》，审议通过了关于广汽客车物业整体出租的议案。(公告编号：临2017-008)
子公司广汽商贸子公司租赁广汽工业集团子公司部分物业	2017年6月5日，在上交所及联交所网站披露《第四届董事会第47次会议决议公告》，审议通过了关于广汽商贸子公司租赁广摩公司部分物业的议案。(公告编号：临2017-045)
子公司广州骏威将部分物业出租给广汽工业集团子公司	2017年6月27日，在上交所及联交所网站披露《第四届董事会第48次会议决议公告》，审议通过了关于子公司广州骏威将部分物业出租予广摩公司的议案。(公告编号：临2017-055)
广汽工业集团子公司广州智诚物业管理有限公司为广汽中心提供物业服务	2019年7月12日，在上交所及联交所网站披露《第五届董事会第21次会议决议公告》，审议通过了关于广汽中心专属区物业服务方变更的议案。(公告编号：临2019-049)
子公司广汽商贸受托管理广汽工业集团子公司环保设备公司	2020年9月21日，在上交所及联交所网站披露《第五届董事会第51次会议决议公告》，审议通过了关于广汽商贸受托管理广州市环境保护技术设备公司的议案。(公告编号：临2020-074)
受托管理广汽工业集团部分子公司股权资产	2020年1月5日，在上交所及联交所网站披露《第五届董事会第59次会议决议公告》，审议通过了关于受托管理控股股东部分股权资产暨关联交易的议案。(公告编号：临2021-002)

##### 2、已在临时公告披露，但有后续实施的进展或变化的事项

适用 不适用

##### 3、临时公告未披露的事项

适用 不适用

单位：元 币种：人民币

关联交易方	关联关系	关联交易类型	关联交易内容	关联交易定价原则	关联交易价格	关联交易金额	占同类交易金额的比例(%)	关联交易结算方式	交易价格与市场参考价格差异较大的原因
广州广悦资产管理有限公司	股东的子公司	接受劳务	受托管理广汽客车现有厂房、土地	依据管理成本定价	500,000	2,500,000		现金支付	
广州广悦资产管理有限公司	股东的子公司	接受劳务	协助处理广汽日野(沈阳)清算事宜	依据管理成本定价	300,000	1,100,000		现金支付	
广州广悦资产管理有限公司	股东的子公司	接受劳务	协助处理广汽长丰及其投资企业清算事宜	依据管理成本定价	500,000	500,000		现金支付	
合计				/	/	4,100,000	/	/	/
大额销货退回的详细情况									
关联交易的说明									

## (二) 资产或股权收购、出售发生的关联交易

### 1、已在临时公告披露且后续实施无进展或变化的事项

适用 不适用

### 2、已在临时公告披露，但有后续实施的进展或变化的事项

适用 不适用

### 3、临时公告未披露的事项

适用 不适用

### 4、涉及业绩约定的，应当披露报告期内的业绩实现情况

适用 不适用



## 重要事项

### (三) 共同对外投资的重大关联交易

- 1、 已在临时公告披露且后续实施无进展或变化的事项  
适用 不适用
- 2、 已在临时公告披露，但有后续实施的进展或变化的事项  
适用 不适用
- 3、 临时公告未披露的事项  
适用 不适用

### (四) 关联债权债务往来

- 1、 已在临时公告披露且后续实施无进展或变化的事项  
适用 不适用
- 2、 已在临时公告披露，但有后续实施的进展或变化的事项  
适用 不适用
- 3、 临时公告未披露的事项  
适用 不适用

### (五) 其他

- 适用 不适用

## 十五、 重大合同及其履行情况

### (一) 托管、承包、租赁事项

#### 1、 托管情况

适用 不适用

#### 2、 承包情况

适用 不适用

#### 3、 租赁情况

适用 不适用

### (二) 担保情况

适用 不适用

单位：元 币种：人民币

担保方与上市		公司对外担保情况(不包括对子公司的担保)											
担保方	公司的关系	被担保方	担保金额	担保发生日期 (协议签署日)	担保起始日	担保到期日	担保类型	担保是否已 经履行完毕	担保 是否逾期	担保 逾期金额	是否 存在反担保	是否 为关联方担保	是否为 关联关系
报告期内担保发生额合计(不包括对子公司的担保)					0								
报告期末担保余额合计(A)(不包括对子公司的担保)					0								
公司及其子公司对子公司的担保情况													
报告期内对子公司担保发生额合计					691,000,000								
报告期末对子公司担保余额合计(B)					240,000,000								
公司担保总额情况(包括对子公司的担保)													
担保总额(A+B)					240,000,000								
担保总额占公司净资产的比例(%)					0.28								
其中：													
为股东、实际控制人及其关联方提供担保的金额(C)					0								
直接或间接为资产负债率超过70%的被担保对象提供的债务担保金额(D)					0								
担保总额超过净资产50%部分的金额(E)					0								
上述三项担保金额合计(C+D+E)					0								
未到期担保可能承担连带清偿责任说明					不适用								
担保情况说明					报告期内对子公司担保，主要是指广汽财务为广汽乘用车出具的关税保函。								



## 重要事项

### (三) 委托他人进行现金资产管理的情况

#### 1. 委托理财情况

##### (1) 委托理财总体情况

适用 不适用

##### 其他情况

适用 不适用

##### (2) 单项委托理财情况

适用 不适用

##### 其他情况

适用 不适用

##### (3) 委托理财减值准备

适用 不适用

#### 2. 委托贷款情况

##### (1) 委托贷款总体情况

适用 不适用

截止2020年12月31日未到期委托贷款为84,054万元，详细情况见下表。

##### 其他情况

适用 不适用

**(2) 单项委托贷款情况**

适用 不适用

单位：万元 币种：人民币

借款人	委托贷款 金额	委托贷款起 始日期	委托贷款终 止日期	实际收回 年化收益率 情况	减值准备计 提金额 (如有)
广汽丰田物流有限公司	7,000	2019-04-10	2020-04-10	2.25% 已归还	
广汽丰田物流有限公司	7,000	2020-04-23	2021-04-23	2.25% 未到期	
广汽菲亚特克莱斯勒汽车有限公司	25,000	2020-03-27	2020-12-23	3.85% 已归还	
广汽菲亚特克莱斯勒汽车有限公司	25,000	2020-06-19	2020-12-23	3.85% 已归还	
广汽菲亚特克莱斯勒汽车有限公司	50,000	2020-12-24	2021-12-24	3.85% 未到期	
广汽蔚来新能源汽车科技有限公司	246.12	2020-12-24	2021-12-23	3.85% 未到期	
广汽蔚来新能源汽车科技有限公司	583.27	2020-12-29	2021-12-23	3.85% 未到期	
杭州依维柯汽车传动技术有限公司	8,500	2019-04-12	2021-04-09	4.35% 未到期	
杭州依维柯汽车传动技术有限公司	7,500	2019-10-25	2021-04-09	4.35% 未到期	
杭州依维柯汽车传动技术有限公司	8,000	2019-11-15	2021-11-14	4.35% 未到期	
哈尔滨博实信达汽车销售有限公司	2,225	2016-10-20	2021-3-15	6.18% 未到期	11

**其他情况**

适用 不适用

**(3) 委托贷款减值准备**

适用 不适用

**3. 其他情况**

适用 不适用

**(四) 其他重大合同**

适用 不适用



## 重要事项

### 十六、 其他重大事项的说明

适用 不适用

### 十七、 积极履行社会责任的工作情况

#### (一) 上市公司扶贫工作情况

适用 不适用

##### 1. 精准扶贫规划

适用 不适用

根据统一部署，2016-2020年，本集团定点精准扶贫清远连州市九陂镇联一村、白石村和四联村。秉承「真扶贫、扶真贫，让群众满意」的帮扶理念，坚持规划到户、责任到人，着力提高贫困人口收入，改变贫困地区落后面貌，确保到2020年底，实现被帮扶村「两不愁三保障一相当」目标，不断增强脱贫奔康内生动力、高质量完成脱贫攻坚任务。

##### 2. 年度精准扶贫概要

适用 不适用

本集团定点帮扶贫困村，共有贫困户229户，贫困人口581人。经过近五年的帮扶，帮扶村贫困户收入稳定增加，农村民生显著改善，乡村面貌焕然一新。至本报告期末，累计投入帮扶资金6,000万馀元，229户已全部脱贫，人均可支配收入超过2万元，村集体收入均达到30万元。

一是坚持党建引领。本集团高度重视脱贫攻坚相关工作，成立了脱贫攻坚工作领导小组。集团主要领导先后27次带队赴帮扶村调研，组织召开24次专题会议，研判分析风险点，部署推进脱贫攻坚工作；各投资企业基层党组织共组织党员赴连州开展新时期精准扶贫帮扶工作101次，参与党员近1,712人次。

二是坚持责任到人。实行帮扶主体「1+1+1+2」的模式，即每个贫困村明确1名挂村责任领导、1个总部责任部门、1家责任企业和2家支持企业定点帮扶，确保每村每年不少于350万元的资金投入，夯实脱贫攻坚的基础。各帮扶企业成立专项工作小组开展调查，实现一户一档、一户一策，切实做到精准帮扶每一户。

三是坚持精准施策。产业扶贫拔穷根。本集团投入资金52万元，建设联一村智慧农业基地，实现集水肥一体化自动灌溉和远程监测。为当地村民增加土地租赁收入9.5万元，为村民、贫困户增加务工收入42.5万元，为187名贫困户增加投资收入19.2万元，为村集体增加收入45万元；消费扶贫稳增长。结合对口帮扶连州市当地条件，成立祺连农产品有限公司，打造「公司+基地+农户」的扶贫产业链，共引入扶贫资金600万元，2020年实现销售收入1,961万元，税前利润277万。累计为贫困村分红140万元，为贫困户增加务工收入90万元，为贫困户分红49.5万元；教育扶贫阻断贫困代际传递。大力发展乡村教育，创造均衡教育条件，构建幼儿园—小学—中学—大学全线关爱体系，让贫困学生在各个教育阶段有学上、上得起。

### 3. 精准扶贫成效

✓适用 □不适用

单位：万元 币种：人民币

指标	数量及开展情况
一、总体情况	
其中：1. 资金	1,348
2. 物资折款	59.3
3. 帮助建档立卡贫困人口脱贫数(人)	581
二、分项投入	
1. 产业发展脱贫	
其中：1.1 产业扶贫项目类型	<input checked="" type="checkbox"/> 农林产业扶贫 <input type="checkbox"/> 旅游扶贫 <input checked="" type="checkbox"/> 电商扶贫 <input checked="" type="checkbox"/> 资产收益扶贫 <input type="checkbox"/> 科技扶贫 <input type="checkbox"/> 其他
1.2 产业扶贫项目个数(个)	7
1.3 产业扶贫项目投入金额	110.32
1.4 帮助建档立卡贫困人口脱贫数(人)	504
2. 转移就业脱贫	
其中：2.1 职业技能培训投入金额	0
2.2 职业技能培训人数(人/次)	185
2.3 帮助建档立卡贫困户实现就业人数(人)	19
3. 易地搬迁脱贫	
其中：3.1 帮助搬迁户就业人数(人)	0
4. 教育脱贫	
其中：4.1 资助贫困学生投入金额	6.19
4.2 资助贫困学生人数(人)	25





## 重要事项

指标	数量及开展情况
4.3 改善贫困地区教育资源投入金额	10
5. 健康扶贫	
其中：5.1 贫困地区医疗卫生资源投入金额	22.85
6. 生态保护扶贫	
7. 兜底保障	
其中：7.1 帮助「三留守」人员投入金额	6.7
7.2 帮助「三留守」人员数(人)	74
7.3 帮助贫困残疾人投入金额	11.5
7.4 帮助贫困残疾人数(人)	135
8. 社会扶贫	
其中：8.1 东西部扶贫协作投入金额	645
8.2 定点扶贫工作投入金额	0
8.3 扶贫公益基金	0
9. 其他项目	
其中：9.1 项目个数(个)	34
9.2 投入金额	311.4
9.3 帮助建档立卡贫困人口脱贫数(人)	574
9.4 其他项目说明	帮助村内修建村道、排洪沟、文化室、安全教育基地、文化舞台等
三、所获奖项(内容、级别)	
2020年度中国全面小康特别贡献企业奖	

#### 4. 后续精准扶贫计划

适用 不适用

面向2021年，本集团将坚决守住脱贫攻坚成果，做好巩固拓展脱贫攻坚成果同乡村振兴有效衔接。严格落实「四个不摘」要求，保持现有帮扶政策、资金支持、帮扶力量总体稳定；健全防止返贫监测帮扶机制，继续对脱贫村、脱贫人口开展监测，持续跟踪收入变化和「两不愁三保障」巩固情况，定期核查，及时发现，及时帮扶，动态清零；继续推进产业帮扶补上技术、设施、营销等短板，促进产业提档升级；做好扶贫档案整理工作，要按照相关文件要求，做好扶贫档案整理、归类工作，确保档案齐全、工作不留空白。

## （二）社会责任工作情况

✓适用 □不适用

报告期内社会责任工作情况，请见同日在上交所及联交所网站披露的《2020年度社会责任报告》。

## （三）环境信息情况

### 1. 属于环境保护部门公布的重点排污单位的公司及其重要子公司的环保情况说明

✓适用 □不适用

#### （1）排污信息

✓适用 □不适用

报告期内，本公司全资子公司广汽乘用车及其子公司广汽乘用车(杭州)公司、全资子公司广汽部件子公司长沙广汽东阳汽车零部件有限公司为相关环境保护部门公布的重点排污单位，上述公司各类污染物排放浓度、标准和总量均未超过国家或当地环保相关执行标准及总量控制标准。

表1：广汽乘用车

污染物类别	主要污染物种类	污染物 排放标准	实际排放浓度	执行标准	总量指标 (t)	实际排放 总量(t)
大气污染物	二氧化硫	500mg/m <sup>3</sup>	0.31mg/m <sup>3</sup>	《大气污染物排放限值》 (DB44/27-2001)第二 时段二级标准《表面涂 装<汽车制造业>挥发 性有机化合物排放标 准(DB44/816-2010)》 表2排放限值	3.94	1.24
	颗粒物	120mg/m <sup>3</sup>	3.564mg/m <sup>3</sup>		36.06	22.06
	氮氧化物	120mg/m <sup>3</sup>	45.27mg/m <sup>3</sup>		57.4	22.89
	苯系物	60 mg/m <sup>3</sup>	2.484mg/m <sup>3</sup>		52.05	1.45
	总VOCs	90 mg/m <sup>3</sup>	11.17mg/m <sup>3</sup>		391.97	78.84
	甲苯与二甲苯合计	18 mg/m <sup>3</sup>	1.590mg/m <sup>3</sup>		14.12	1.15
水污染物	化学需氧量	500 mg/L	52mg/L	广东省《水污染物排放 限值标准》DB44/26- 2001表4第二时段三级 标准	281.75	19.25
	镍	1 mg/L	0.02mg/L		0.0787	0.013
	氨氮	45mg/L	15.8mg/L		25.36	6.14
固体污染物	有害废弃物	-	-	《中华人民共和国固体废 物污染环境防治法》	-	1,169.17
	无害废弃物	-	-		-	24,626



## 重要事项

表2：广汽乘用车(杭州)公司

污染物类别	主要污染物种类	污染物 排放标准	实际排放浓度	执行标准	总量指标 (t)	实际排放 总量(t)
大气污染物	二氧化硫	500mg/m <sup>3</sup>	3mg/m <sup>3</sup>	《浙江省涂装行业挥发性	5.25	0.99
	颗粒物	120mg/m <sup>3</sup>	20mg/m <sup>3</sup>	有机物污染治理规范》	35	6.52
	氮氧化物	120mg/m <sup>3</sup>	20mg/m <sup>3</sup>	《大气污染物综合排	24.54	6.1
	总VOCs	90 mg/m <sup>3</sup>	12 mg/m <sup>3</sup>	放标准》(GB16297-	42	2.26
	甲苯与二甲苯合计	18 mg/m <sup>3</sup>	0.005mg/m <sup>3</sup>	1996)中的二级标准	1.06	0.14
水污染物	化学需氧量	500 mg/L	38mg/L	《污水综合排放标准》	172.5t	2.718
	氨氮	45 mg/L	2.5mg/L	(GB8978-1996)三级	12.075	0.3486
	总磷	8mg/L	1.5mg/L	标准	-	0.21
固体污染物	有害废弃物	-	-	《中华人民共和国固体废	-	628.61
	无害废弃物	-	-	物污染环境防治法》	-	4962.23

表3：长沙广汽东阳汽车零部件有限公司

污染物类别	主要污染物总种类	污染物 排放标准	实际排放浓度	执行标准	总量指标 (t)	实际排放 总量(t)
大气污染物	二氧化硫	50mg/m <sup>3</sup>	7 mg/m <sup>3</sup>	1、《锅炉大气污染物排	1.31	0.69
	颗粒物	60mg/m <sup>3</sup>	32.1mg/m <sup>3</sup>	放标准》(GB13271-	-	5.15
	氮氧化物	120mg/m <sup>3</sup>	63mg/m <sup>3</sup>	2014)中表2二级标准	2.81	2.48
	苯系物	25mg/m <sup>3</sup>	6.21mg/m <sup>3</sup>	2、《表面涂装<汽车制造	-	1.58
	总VOCs	50mg/m <sup>3</sup>	11.2mg/m <sup>3</sup>	及维修>挥发性有机	-	3.70
	非甲烷总烃	40mg/m <sup>3</sup>	4.56mg/m <sup>3</sup>	化合物、镍排放标准	-	2.83
	苯	1mg/m <sup>3</sup>	0.27mg/m <sup>3</sup>	(DB43/1356-2017)》表	-	0.03
	甲苯	3mg/m <sup>3</sup>	1.93mg/m <sup>3</sup>	1汽车制造标准	-	0.28
	二甲苯	17mg/m <sup>3</sup>	2.16mg/m <sup>3</sup>	3、《大气污染物综合排	-	1.06
水污染	悬浮物	400mg/L	11mg/L	放标准》(GB 16297-	-	-
	化学需氧量	500mg/L	120mg/L	1996)表2二级标准再严	-	-
	五日生化需氧量	300mg/L	42.7mg/L	格50%	-	-
	苯	0.5mg/L	未检出	1、《污水综合排放标准	-	0.26
	甲苯	0.5mg/L	未检出	(GB8978-1996)表4	1.03	0.95
	氨氮	45mg/L	5.27mg/L	2、氨氮执行城镇下水道	-	0.42
	石油类	20mg/L	未检出	水质标准GB/T 31962-	-	-

**(2) 防治污染设施的建设和运行情况**✓适用 不适用

始终坚持绿色发展、节能减排的发展理念，将环境保护作为企业一项重要工作，认真贯彻落实各项环保法律、法规，坚持以科学发展观为指导，强化环保目标责任制。同时加大节能减排投入力度，公司从技改技革、生产组织、日常管理等方面积极推进节能减排工作，环保设施正常稳定持续运转，且处理效果良好，未曾发生重大环境污染事件。



## 重要事项

### ① 广汽乘用车

#### 废气治理

厂区有废气排放口94个，分布在涂装、焊装、总装、冲压及发动机车间等，各车间产生的废气均严格规定经净化处理后排放。涂装车间面涂色漆、罩光漆喷涂采用文丘里喷漆室工艺，循环水对过喷漆雾进行吸附收集。没有喷到部件上的漆雾被来自喷漆室上方经过净化后的强风压入带有漆雾净化剂的旋流水中，漆雾与水充分接触后净化。净化后的色漆喷漆废气经高55m高的集中排气筒高空排放。而除漆雾后的罩光漆喷漆废气再经转轮吸附装置吸附VOCs净化后经55m高集中排气筒达标排放。转轮吸附装置吸附的VOCs污染物采用热空气吹脱形成高浓度废气，再采用废气焚烧装置RTO炉焚烧处理，焚烧废气经排气筒达标排放。电泳漆、密封胶、罩光漆烘干作业产生的有机废气，分别采用废气焚烧炉(RTO装置)进行焚烧净化处理，可达到广东省《表面涂装(汽车制造业)挥发性有机化合物排放标准》(DB44/816-2010)的要求。

在总装车间设有返修工段，返修涂装段喷涂废气经设备自带的过滤棉过滤后达标排放。整车返修喷漆室采用上部送风下部排风方式进行控制，使喷漆废气经过滤棉过滤后经返修废气排气筒达标直排。打磨工段产生的含尘废气，经设备自带的除尘器处理后，经55米高集中排气筒达标排放。

焊装车间设置CO<sub>2</sub>保护焊焊房，采用集烟罩收集焊烟废气，经焊烟除尘器进行除尘处理后经高度为15米的排气筒排放。

总装车间内整车机能检测线、尾气检测线、整车完成线上汽车尾气经车载尾气净化装置(三元催化装置)处理后经排气筒达标排放。

发动机车间，排放的废气经试验台架配设的三元催化器处理。

职工食堂厨房产生的油烟采用除油烟装置处理。

#### 废水治理

厂区有3个污水排放口及1座污水处理站，分布在厂区东一门和污水处理站附近。厂区污水处理分质分流，根据进水浓度和种类，分别设置调节池进行储存，采用物化和生化法相结合处理工艺，磷化废水、磷化槽废水除镍处理系统出水镍的浓度可达到广东省《水污染物排放限值》(DB44/26-2001)第一类污染物浓度限值；厂区污水处理站出水的COD、BOD<sub>5</sub>、SS、石油类、磷酸盐、总锌、氨氮等，均可达到广东省《水污染物排放限值》(DB44/26-2001)三级标准的要求。

#### 噪声治理

优先选用低噪声机械设备，并采取减振、隔音降噪等综合防治措施，确保厂界噪声均达到《工业企业厂界环境噪声排放标准》(GB12348-2008)2类标准。

#### 固体废物综合治理

厂区内各类固体废物分类存放，危险废物委托有资质单位进行处理，并严格实行转移联单制度和申报登记制度。

### ② 广汽乘用车(杭州)公司

#### 废气治理

厂区有废气排放口34个，分布在涂装、焊装、总装、冲压等，各车间产生的废气均严格规定经净化处理后排放。涂装电泳烘乾废气采用RTO燃烧处理后高空排放，面漆喷漆室废气经水旋式净化装置除漆雾后采用沸石转轮废气浓缩系统+RTO燃烧处理后高空排放，烘乾室废气采用RTO燃烧处理后高空排放。上述有机废气经处理后满足《浙江省涂装行业挥发性有机物污染整治规范》及环评报告中提出的去除效率等相关要求，并达到《大气污染物综合排放标准》(GB16297-1996)中的二级标准。焊装焊接废气、打磨粉尘等经过袋式除尘处理后达到《大气污染物综合排放标准》(GB16297-1996)中的二级标准后高空排放。

总装车间内整车机能检测线、尾气检测线、整车完成线上汽车尾气经车载尾气净化装置(三元催化装置)处理后经排气筒达标排放。

职工食堂厨房产生的油烟采用除油烟装置处理。

#### 废水治理

厂区有1个污水排放口及1座污水处理站，设置在厂区北门。厂区污水处理分质分流，根据进水浓度和种类，分别设置调节池进行储存，采用物化和生化法相结合处理工艺，磷化废水、磷化槽废水除镍处理系统出水镍的浓度可达到《污水综合排放标准》(GB8978-1996)第一类污染物浓度限值；厂区污水处理站出水的COD、BOD5、SS、石油类、磷酸盐、总锌、氨氮等，均可达到《污水综合排放标准》(GB8978-1996)三级标准的要求。

#### 噪声治理

优先选用低噪声机械设备，并采取减振、隔音降噪等综合防治措施，确保厂界噪声均达到《工业企业厂界环境噪声排放标准》(GB12348-2008)3类标准。

#### 固体废物综合治理

厂区内各类固体废物分类存放，危险废物委托有资质单位进行处理，并严格实行转移联单制度和申报登记制度。



## 重要事项

### ③ 长沙广汽东阳

#### 废气治理

厂区共有11个废气排放口，主要分布在厂区涂装车间。污染源主要是涂装车间的喷漆废气、流平废气、烘乾废气、返修废气、燃烧废气。主要采用水旋处理除雾、室体密闭，采用上送风、下抽风的方式控制漆雾的扩散，排气筒高度28m，废水回收循环利用；烘乾室有机废气采用废气处理装置(RTO)进行处理，经700~800℃高温燃烧将有机废气分解成水和二氧化碳后经高空28m排气筒外排；调漆间和涂料库采用防爆轴流风机换气，换气次数为15次/h；小物线和消光黑手工喷涂废气采用水帘+活性炭吸附+催化燃烧的改善工艺治理设施进行处理。

#### 废水治理

厂区共有1个污水排放口并设立污水处理站1座，采用混凝沉淀+微电解+混凝沉淀处理工艺，处理后排入市政污水管网进榔梨污水处理厂，符合《污水综合排放标准》三级标准。

#### 噪声治理

车间内无强噪声源，一般都是车间的综合性噪声，通过优先选用低噪声机械设备，站房设隔声门窗，设备四周墙壁做吸声墙体，顶板悬吊吸声材料等减振、隔音降噪等综合防治措施，确保厂界噪声均达到派发标准。

#### 固体废物综合治理

厂区内建设有符合《危险废物贮存污染控制标准》(GB18597-2001)的固体废物分类暂存设施和场所。一般固体废物委托有资质单位综合利用，未能综合利用的废物进行无害化处置；危险废物委托有资质单位进行无害化处置，并严格实行转移联单制度和申报登记制度，按照危废分类标准化作业。

### (3) 建设项目环境影响评价及其他环境保护行政许可情况

适用 不适用

严格遵守国家规定的各项环保法律法规，对产生的各类污染物进行严格管控。在项目建设时严格执行环境影响评价制度和「三同时」制度(建设项目与环境保护设施同时设计、同时施工、同时投产使用)。上述各公司在项目建设时均获得了国家相关环保部门的环保审批，并在项目竣工时获得国家相关环保部门的环保验收。

**(4) 突发环境事件应急预案**✓适用 不适用

认真贯彻执行国家环保、安全法律法规，确保在突发环境事件发生后能及时予以控制，防止重大事故的蔓延及污染，有效地组织抢险和救助，保障员工人身安全及公司财产安全，依据《国家突发环境事件应急预案》等相关文件，并结合企业实际情况，本着「预防为主、自救为主、统一指挥、分工负责」的原则，编制了相应的突发环境事件应急预案，并向相关环保部门备案；同时，在企业内部定期组织宣贯、培训，年度组织应急演练、评审，提高企业应对突发环境污染事故的能力，有效预防和控制环境污染事故的发生。

**(5) 环境自行监测方案**✓适用 不适用

自觉履行保护环境的义务，主动接受社会监督，按照国建相关法规以及标准等要求，制定自行监测方案，监测结果全部达标。

**(6) 其他应当公开的环境信息**适用 ✓不适用**2. 重点排污单位之外的公司的环保情况说明**✓适用 不适用

本集团各企业在日常经营和项目建设过程中均严格遵守环境保护法规，严格执行各类环境排放标准。持续深化节能环保管理，在绿色工厂、绿色采购、绿色销售、绿色产品等各个领域持续实施各项节能环保措施，并充分利用汽车产业链较长的基础，携手供应商共同积极践行节能减排与环保理念，共筑绿色、低碳、环保的环境。

**3. 重点排污单位之外的公司未披露环境信息的原因说明**适用 ✓不适用**4. 报告期内披露环境信息内容的后续进展或变化情况的说明**适用 ✓不适用**(四) 其他说明**适用 ✓不适用





## 重要事项

### 十八、可转换公司债券情况

✓适用 □不适用

#### (一) 转债发行情况

✓适用 □不适用

公司于2016年1月22日完成410,558万元A股可转换公司债券发行，自2016年7月22日进入转股期。

#### (二) 报告期转债持有人及担保人情况

✓适用 □不适用

可转换公司债券名称		2016年广州汽车集团股份有限公司可转换公司债券	
期末转债持有人数			2,779
本公司转债的担保人			无
前十名转债持有人情况如下：			
可转换公司债券持有人名称	期末持债数量 (元)	持有比例 (%)	
登记结算系统债券回购质押专用账户(中国工商银行)	217,371,000	8.53	
登记结算系统债券回购质押专用账户(中国银行)	164,743,000	6.46	
登记结算系统债券回购质押专用账户(招商银行股份有限公司)	118,971,000	4.67	
登记结算系统债券回购质押专用账户(中国建设银行)	109,101,000	4.28	
齐鲁资管-工行-华夏资本管理有限公司	81,606,000	3.20	
招商银行股份有限公司-泓德致远混合型证券投资基金	75,803,000	2.97	
登记结算系统债券回购质押专用账户(中国农业银行)	70,187,000	2.75	
登记结算系统债券回购质押专用账户(上海浦东发展银行)	60,532,000	2.37	
华夏人寿保险股份有限公司-自有资金	51,185,000	2.01	
登记结算系统债券回购质押专用账户(中国民生银行股份有限公司)	45,507,000	1.79	

**(三) 报告期转债变动情况**

✓适用 □不适用

单位：元 币种：人民币

可转换公司债券名称	本次变动前	本次变动增减		回售	本次变动后
		转股	赎回		
2016年广州汽车集团股份有限公司可转换公司债券	2,552,276,000	3,178,000		3000	2,549,095,000

报告期转债累计转股情况

✓适用 □不适用

可转换公司债券名称	2016年广州汽车集团股份有限公司可转换公司债券
报告期转股额(元)	3,178,000
报告期转股数(股)	222,859
累计转股数(股)	72,076,682
累计转股数占转股前公司已发行股份总数(%)	1.12
尚未转股额(元)	2,549,095,000
未转股转债占转债发行总量比例(%)	62.09%

**(四) 转股价格历次调整情况**

✓适用 □不适用

## 重要事项

单位：元 币种：人民币

可转换公司债券名称	调整后 转股价格	披露时间	披露媒体	转股价格 调整说明
转股价格调整日				
2017年9月14日	21.43	2017年9月6日	上交所及联交所网站、中国证券报、上海证券报、证券时报、证券日报	根据2017年中期每10股派发1元(含税)的利润分配实施方案，将转股价格由21.53元/股相应调整为21.43元/股。
2017年11月21日	21.27	2017年11月20日	上交所及联交所网站、中国证券报、上海证券报、证券时报、证券日报	因非公开发行新增753,390,254股A股股份，将转股价格由21.43元/股相应调整为21.27元/股。
2017年12月21日	21.24	2017年12月20日	上交所及联交所网站、中国证券报、上海证券报、证券时报、证券日报	因报告期内，公司首期股票期权激励计划第一个行权期开始自主行权，根据行权导致股本增加的股份数，相应调整转股价格。
2018年6月12日	14.86	2018年6月5日	上交所及联交所网站、中国证券报、上海证券报、证券时报、证券日报	因2017年度分红调整，向全体股东每10股派发现金股利4.3元(含税)，同时以资本公积向全体股东每10股转增4股，相应调整转股价格。
2018年9月17日	14.76	2018年9月6日	上交所及联交所网站、中国证券报、上海证券报、证券时报、证券日报	根据2018年中期每10股派发1元(含税)的利润分配实施方案，将转股价格由14.86元/股相应调整为14.76元/股。
2018年11月7日	14.74	2018年11月5日	上交所及联交所网站、中国证券报、上海证券报、证券时报、证券日报	因报告期内，公司股票期权激励计划自主行权，根据行权导致股本增加的股份数，相应调整转股价格。
2019年6月25日	14.46	2019年6月17日	上交所及联交所网站、中国证券报、上海证券报、证券时报、证券日报	因2018年度分红调整，向全体股东每10股派发现金股利2.8元(含税)，相应调整转股价格。

2019年9月24日	14.41	2019年9月17日	上交所及联交所网站、中国证券报、上海证券报、证券时报、证券日报	根据2019年中期每10股派发0.5元(含税)的利润分配实施方案,将转股价格由14.46元/股相应调整为14.41元/股。
2020年6月22日	14.26	2020年6月15日	上交所及联交所网站、中国证券报、上海证券报、证券时报、证券日报	根据2019年末期每10股派发1.5元(含税)的利润分配实施方案,将转股价格由14.41元/股相应调整为14.26元/股。
2020年9月22日	14.23	2020年9月11日	上交所及联交所网站、中国证券报、上海证券报、证券时报、证券日报	根据2020年中期每10股派发3元(含税)的利润分配实施方案,将转股价格由14.26元/股相应调整为14.23元/股。
截止本报告期末最新 转股价格				14.23

### (五) 公司的负债情况、资信变化情况及在未来年度还债的现金安排

适用 不适用

截止2020年12月31日,总资产142,806,662,917元,资产负债率39.32%。报告期内,公司的资信评级为AAA,没有发生变化。公司未来年度还债的现金来源主要包括公司的经营性现金流及对外投资收益。

### (六) 转债其他情况说明

适用 不适用



# 普通股股份变动及股东情况

## 一、普通股股本变动情况

### (一) 普通股股份变动情况表

#### 1、普通股股份变动情况表

单位：股

	本次变动前		发行新股	本次变动增减(+,-)			小计	本次变动后	
	数量	比例(%)		送股	公积金转股	其他		数量	比例(%)
一、有限售条件股份	1,054,746,356	10.30			-952,645,026	-952,645,026	102,101,330	0.99	
1、国家持股									
2、国有法人持股	1,054,746,356	10.30			-1,054,746,356	-1,054,746,356	0		
3、其他内资持股					102,101,330	102,101,330	102,101,330		
其中：境内非国有法人持股									
境内自然人持股					102,101,330	102,101,330	102,101,330		
4、外资持股									
其中：境外法人持股									
境外自然人持股									
二、无限售条件流通股	9,182,961,185	89.70			1,064,634,302	1,064,634,302	10,247,595,487	99.01	
1、人民币普通股	6,084,340,880	59.43			1,064,634,302	1,064,634,302	7,148,975,182	69.07	
2、境内上市的外资股									
3、境外上市的外资股	3,098,620,305	30.27					3,098,620,305	29.94	
4、其他									
三、普通股股份总数	10,237,707,541	100			111,989,276	111,989,276	10,349,696,817	100	

#### 2、普通股股份变动情况说明

✓适用 □不适用

报告期内，因股票期权激励计划行权及可转换公司债券转股，合计新增9,887,946股A股股份；另外，报告期内向激励对象授予102,101,330股A股限制性股票。

2020年11月16日，公司2017年非公开发行的1,054,746,356股A股限售流通股因限售期满上市流通。

## 3、普通股股份变动对最近一年和最近一期每股收益、每股净资产等财务指标的影响(如有)

□适用 不适用

## 4、公司认为必要或证券监管机构要求披露的其他内容

□适用 不适用

## (二) 限售股份变动情况

适用 不适用

单位：股

股东名称	年初限售股数	本年解除限售股数	本年增加限售股数	年末限售股数	限售原因	解除限售日期
广州汇垠天粤股权投资基金管理有限公司	421,898,543	421,898,543	0	0	非公开发行限售期满解除限售	2020年11月16日
广州国资发展控股有限公司	210,949,272	210,949,272	0	0	非公开发行限售期满解除限售	2020年11月16日
广州金控资产管理有限公司—广金资产财富管理优选3号私募投资基金	210,949,271	210,949,271	0	0	非公开发行限售期满解除限售	2020年11月16日
广州轻工工贸集团有限公司	105,474,635	105,474,635	0	0	非公开发行限售期满解除限售	2020年11月16日
穗甬控股有限公司	105,474,635	105,474,635	0	0	非公开发行限售期满解除限售	2020年11月16日
合计	1,054,746,356	1,054,746,356	0	0	/	/



## 普通股股份变动及股东情况

### 二、证券发行与上市情况

#### (一) 截至报告期内证券发行情况

适用 不适用

#### (二) 公司普通股股份总数及股东结构变动及公司资产和负债结构的变动情况

适用 不适用

报告期内，因股票期权激励计划行权、可转换公司债券转股新增9,887,946股A股股份；同时根据2020年A股股票期权与限制性股票激励计划，向激励对象授予102,101,330股A股限制性股票。

#### (三) 现存的内部职工股情况

适用 不适用

### 三、股东和实际控制人情况

#### (一) 股东总数

截止报告期末普通股股东总数(户) <sup>注1</sup>	85,664
年度报告披露日前上一月末的普通股股东总数(户)	121,217

#### (二) 截止报告期末前十名股东、前十名流通股股东(或无限售条件股东)持股情况表

单位：股

股东名称(全称)	报告期内增减	期末持股数量	比例(%)	前十名股东持股情况		数量	股东性质
				持有有限售条件股份数量	质押或冻结情况 股份状态		
广州汽车工业集团有限公司 <sup>注2</sup>	0	5,499,140,069	53.13	0	无		国有法人
HKSCC NOMINEES LIMITED <sup>注3</sup>	169,080	3,095,304,266	29.91	0	未知		境外法人
广州汇垠天粤股权投资基金管理 有限公司	0	421,898,543	4.08	0	质押	210,949,271	国有法人
广州国资发展控股有限公司	0	210,949,272	2.04	0	无		国有法人
广州金控资产管理有限公司—广 金资产财富管理优选3号私募 投资基金	-49,000	210,900,271	2.04	0	无		其他
广州轻工工贸集团有限公司	0	105,474,635	1.02	0	无		国有法人
普星聚能股份公司	-9,104,253	100,060,000	0.97	0	无		境内非国有法人
穗甬控股有限公司	-32,517,261	72,957,374	0.70	0	质押	52,737,317	国有法人
宁波梅山保税港区锦程沙洲股权 投资有限公司	0	41,852,306	0.40	0	无		境内非国有法人
魏兆琪	21,200,702	31,131,900	0.30	0	无		境内自然人





## 普通股股份变动及股东情况

### 前十名无限售条件股东持股情况

股东名称	持有无限售条件流通		股份种类及数量	数量
	股的数量	种类		
广州汽车工业集团有限公司	5,499,140,069	A、H股		5,499,140,069
HKSCC NOMINEES LIMITED	3,095,304,266	境外上市外资股		3,095,304,266
广州汇垠天粤股权投资基金管理有限公司	421,898,543	人民币普通股		421,898,543
广州国资发展控股有限公司	210,949,272	人民币普通股		210,949,272
广州金控资产管理有限公司—广金资产财富管理 优选3号私募投资基金	210,900,271	人民币普通股		210,900,271
广州轻工工贸集团有限公司	105,474,635	人民币普通股		105,474,635
普星聚能股份公司	100,060,000	人民币普通股		100,060,000
穗甬控股有限公司	72,957,374	人民币普通股		72,957,374
宁波梅山保税港区锦程沙洲股权投资有限公司	41,852,306	人民币普通股		41,852,306
魏兆琪	31,131,900	人民币普通股		31,131,900
上述股东关联关系或一致行动的说明	公司第一大股东广汽工业集团与上述各股东之间不存在关联关系或一致行动人情形，公司未知其他股东之间是否存在关联关系或为一致行动人。			

注1：报告期末，股东总数为85,664户，其中A股为85,406户，H股为258户；截止年度报告披露日前上一月末的普通股股东总数为121,217户，其中A股为120,959户，H股为258户。

注2：广州汽车工业集团有限公司持有本公司A股5,206,932,069股，约占本公司A股股本的71.81%；同时，通过港股通及其香港全资子公司广汽集团(香港)有限公司持有本公司H股292,208,000股，约占本公司H股股本的9.43%；故其持有本公司A、H股合计共为5,499,140,069股，约占本公司总股本的53.13%；

注3：HKSCC NOMINEES LIMITED即香港中央结算(代理人)有限公司，其持有的H股股份为代表多个客户持有，广汽集团(香港)有限公司持有的公司H股股份也委托登记在香港中央结算(代理人)有限公司处。

### 前十名有限售条件股东持股数量及限售条件

适用 不适用

### (三) 战略投资者或一般法人因配售新股成为前10名股东

适用 不适用

## 四、控股股东及实际控制人情况

### (一) 控股股东情况

#### 1 法人

适用 不适用

名称	广州汽车工业集团有限公司
单位负责人或法定代表人	曾庆洪
成立日期	2000年10月18日
主要经营业务	投资汽车、摩托车整车及零部件研发、制造、销售、汽车服务贸易等相关行业；投资汽车金融及其他金融业；投资自有地块开发项目及相关地产项目，以及物业经营管理。

报告期内控股和参股的其他境内外上市公司的

股权情况	无
其他情况说明	无

#### 2 自然人

适用 不适用

#### 3 公司不存在控股股东情况的特别说明

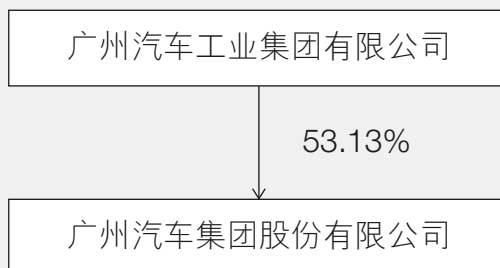
适用 不适用

#### 4 报告期内控股股东变更情况索引及日期

适用 不适用

#### 5 公司与控股股东之间的产权及控制关系的方框图

适用 不适用





## 普通股股份变动及股东情况

### (二) 实际控制人情况

**1 法人**

适用 不适用

公司实际控制人为广州市人民政府国有资产监督管理委员会，是广州市人民政府直属机构，经广州市人民政府授权，代表广州市人民政府履行出资人职责，负责监管实属国有资产。

**2 自然人**

适用 不适用

**3 公司不存在实际控制人情况的特别说明**

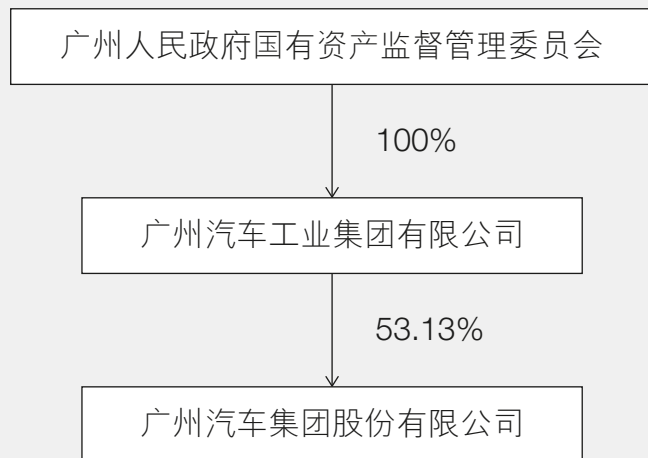
适用 不适用

**4 报告期内实际控制人变更情况索引及日期**

适用 不适用

**5 公司与实际控制人之间的产权及控制关系的方框图**

适用 不适用



**6 实际控制人通过信托或其他资产管理方式控制公司**

适用 不适用

**(三) 控股股东及实际控制人其他情况介绍**

适用 不适用

**五、其他持股在百分之十以上的法人股东**

适用 不适用

**六、股份限制减持情况说明**

适用 不适用



## 优先股相关情况

---

适用 不适用



# 董事、监事、高级管理人员和员工情况

## 一、持股变动情况及报酬情况

### (一) 现任及报告期内离任董事、监事和高级管理人员持股变动及报酬情况

✓适用 □不适用

单位：股

姓名	职务(注)	性别	年龄	任期起始日期	任期终止日期	年初持股数	年末持股数	年度内股份增减变动		报告期内从公司获得的税前报酬总额(万元)	是否在公司关联方获取报酬
								动量	增减变动原因		
曾庆洪	董事长、党委书记	男	59	2018年8月23日	2021年8月22日	867,000	707,000	-160,000	股权激励计划	104.86	否
冯兴亚	董事、总经理	男	51	2018年8月23日	2021年8月22日	731,533	1,021,533	290,000	股权激励计划	239.29	否
赵福全	独立董事	男	57	2020年5月29日	2021年8月22日	0	0	-	-	8.75	否
肖胜方	独立董事	男	51	2020年5月29日	2021年8月22日	0	0	-	-	8.75	否
王克勤	独立董事	男	54	2020年5月29日	2021年8月22日	0	0	-	-	8.75	否
宋铁波	独立董事	男	55	2020年5月29日	2021年8月22日	0	0	-	-	8.75	否
付于武	独立董事	男	76	2018年8月23日	2020年5月29日	0	-	-	-	6.25	否
蓝海林	独立董事	男	61	2018年8月23日	2020年5月29日	0	-	-	-	6.25	否
梁年昌	独立董事	男	67	2018年8月23日	2020年5月29日	0	-	-	-	6.25	否
王苏生	独立董事	男	52	2018年8月23日	2020年5月29日	0	-	-	-	6.25	否
陈小沐	董事、党委副书记	男	45	2020年3月20日	2021年8月22日	98,467(A股) 98,000(H股)	98,467(A股) 98,000(H股)	0	-	88.64	否
陈茂善	董事、工会主席	男	56	2018年8月23日	2021年8月22日	716,368(A股) 111,274(H股)	782,368(A股) 111,274(H股)	66,000	股权激励计划	200.26	否
陈军	董事	男	45	2018年8月23日	2021年8月22日	0	0	-	-	0	否
丁宏祥	董事	男	54	2018年8月23日	2021年8月22日	0	0	-	-	0	否
韩颖	董事	男	42	2018年8月23日	2021年8月22日	0	0	-	-	0	否
吉力	监事会主席	男	55	2018年8月23日	2020年9月28日	0	-	-	-	0	否
陈恬	监事	女	43	2018年8月23日	2021年8月22日	0	0	-	-	0	否
龙勇	监事	男	46	2018年8月23日	2021年8月22日	0	0	-	-	0	否
王君扬	监事	男	42	2018年8月23日	2021年8月22日	0	0	-	-	0	否
江秀云	职工监事	女	53	2018年8月23日	2021年2月3日	0	0	0	-	98.48	否
何锦培	职工监事	男	57	2018年8月23日	2020年9月21日	92,400(H股)	-	-	-	72.73	否
石磊	职工监事	男	47	2020年9月21日	2021年8月22日	160,395	120,395	-40,000	股权激励计划	30.64	否
王路	职工监事	女	52	2018年8月23日	2021年8月22日	0	0	0	-	77.05	否
黄卓	职工监事	男	40	2021年2月3日	2021年8月22日	0	0	-	-	-	否
吴松	常务副总经理	男	57	2018年8月23日	2021年8月22日	712,300	794,300	82,000	股权激励计划	202.05	否



## 董事、监事、高级管理人员和员工情况

姓名	职务(注)	性别	年龄	任期起始日期	任期终止日期	年初持股数	年末持股数	年度内股份增减变动量	增减变动原因	报告期内从公	是否在公司关联方获取报酬
										司获得的税前报酬总额 (万元)	
李少	副总经理	男	58	2018年8月23日	2021年8月22日	712,267	794,267	82,000	股权激励计划	201.15	否
严壮立	副总经理	男	52	2019年12月24日	2021年8月22日	0	260,000	260,000	股权激励计划	197.81	否
王丹	副总经理、财务负责人	女	50	2018年8月23日	2021年8月22日	713,668	953,668	240,000	股权激励计划	199.47	否
高锐	副总经理	男	41	2019年12月24日	2021年8月22日	0	160,000	160,000	股权激励计划	204.19	否
陈汉君	副总经理	男	58	2018年8月23日	2021年8月22日	139,220	365,220	226,000	股权激励计划	198.57	否
睦立	董事会秘书、公司秘书	女	52	2018年8月23日	2021年8月22日	80,353	325,353	245,000	股权激励计划	191.58	否
江秀云	总会计师	女	53	2021年2月10日	2021年8月22日	0	0	-	-	0	否
合计	/	/	/	/	/				/	2,366.78	/

姓名	主要工作经历
曾庆洪	<p>现任本公司董事长、党委书记，兼任广汽工业集团董事长、党委书记。正高级工程师，管理科学与工程专业博士研究生。于1997年加入本公司，自2005年6月起至2016年10月任本公司副董事长、自2005年6月起至2016年11月任本公司总经理、自2013年6月起至2016年11月任本公司执行委员会主任，自2008年8月至2016年10月兼任广汽工业集团副董事长，自2013年7月至2016年10月兼任广汽工业集团总经理。2016年10月至今任现职。曾于2013年6月至2016年12月兼任广汽丰田董事长及广丰发动机副董事长，2008年8月至2013年6月兼任广汽乘用车董事长，并于2011年1月至2013年6月兼任广汽吉奥汽车有限公司董事长、2010年1月至2013年6月兼任广汽菲克董事长；此前还曾任广汽商贸董事长、广汽部件董事长、广汽日野董事长、广汽本田董事及执行副总经理、广汽工业集团及广汽集团副总经理等职。为第十届、第十一届及第十三届全国人大代表，为第五届、第六届广东省汽车行业协会会长。</p>
冯兴亚	<p>现任本公司董事、总经理、执行委员会主任，兼任广汽工业集团董事、广汽乘用车董事长、广汽埃安董事长。2004年起在本集团任职，先后任广汽丰田销售部副部长、副总经理、执行副总经理、董事，广汽三菱董事、同方环球副董事长，2008年起任本公司副总经理、2015年3月25日起任本公司董事。曾任广汽菲克董事长、广汽菲克销售董事长、广爱经纪董事长、众诚保险董事长、大圣科技董事长。1998年6月至2004年6月曾任郑州日产汽车有限公司的副总经理。1988年7月毕业于西安交通大学，获得工学学士学位，并于2001年7月取得工商管理硕士学位。</p>
赵福全	<p>现任公司独立董事、董事会战略委员会委员，清华大学车辆与运载学院教授、博导，汽车产业与技术战略研究院(TASRI)院长，世界汽车工程师学会联合会主席(2018-2020)，北京汽车股份有限公司独立董事。历任美国戴姆勒-克莱斯勒公司研究总监、沈阳华晨金杯汽车有限公司副总裁兼研发中心总经理、浙江吉利控股集团副总裁及吉利汽车控股有限公司执行董事、华晨宝马公司董事、澳大利亚DSI控股公司董事长、以及英国锰铜公司董事等职。1985年7月，毕业于吉林工业大学内燃机专业，获本科学历、学士学位；1989年3月，毕业于日本广岛大学机械工程系，获研究生学历、硕士学位；1992年3月，毕业于日本广岛大学机械工程系，获研究生学历、博士学位。</p>





## 董事、监事、高级管理人员和员工情况

姓名	主要工作经历
肖胜方	现任公司独立董事、薪酬与考核委员会主任委员、提名委员会主任委员、审计委员会委员，广东胜伦律师事务所主任、复杂民事争议解决专家，全国人大代表、广东省律师协会会长、最高人民法院特约监督员、最高人民检察院特约监督员、广东省法官检察官惩戒委员会委员、华南国际经济贸易仲裁委员会仲裁员、广州仲裁委员会仲裁员、广州市法学会副会长；兼任广州岭南国际企业集团有限公司、广州市建筑集团有限公司、广东风华高新科技股份有限公司及广州珠江实业集团有限公司独立董事。曾任广州市律师协会副会长、全国律师协会劳动法专业委员会副主任等职务。2002年获暨南大学工商管理硕士学位。
王克勤	现任本公司独立董事、审计委员会主任委员，香港会计师公会、英国特许公认会计师公会、英国特许管理会计师公会及英国特许秘书及行政人员公会会员，海尔智家股份有限公司独立董事、裕元工业(集团)有限公司独立非执行董事、审计委员会主席，浙江苍南仪表集团股份有限公司独立非执行董事、审计委员会主席，龙记(百慕达)集团有限公司独立非执行董事、审核委员会主席。曾于1992年至2013年为德勤中国审计合伙人，于2013年至2017年担任德勤中国全国审计及鉴证领导合伙人、管理领导班子成员，在审计、鉴证和管理方面具广泛经验。1980年5月毕业于香港大学社会科学院经济及管理专业，获得本科学历、社会科学学士学位。
宋铁波	现任本公司独立董事、战略委员会委员、薪酬与考核委员会委员、提名委员会委员、审计委员会委员、华南理工大学中国企业战略管理研究中心教授、博士生导师，长期专注于企业战略管理领域的教学与研究，近期重点研究中国企业战略与制度环境的协同演化。现任广东新宝电器股份有限公司、广州珠江啤酒股份有限公司、广东天龙科技集团股份有限公司独立董事。1988年6月毕业于华南理工大学无机非金属材料科学与工程专业，获得本科学历、学士学位；1993年12月毕业于华南理工大学管理科学与工程专业，获得研究生学历、硕士学位，2005年7月毕业于华南理工大学企业管理专业，获得研究生学历、博士学位。
陈小沐	现任公司董事、党委副书记、党群工作本部本部长，兼任广汽工业集团董事。曾任本公司人力资源部部长，广汽三菱汽车有限公司党委书记、纪委书记、工会主席、董事，广汽三菱汽车销售有限公司董事；1999年毕业于吉林工业大学国际贸易专业，获大学学历、工学学士学位；2011年毕业于华南理工大学工商管理学院工商管理专业，获研究生学历、工商管理硕士学位；2018年毕业于吉林大学工商管理专业，获研究生学历、管理学博士学位。

姓名	主要工作经历
陈茂善	现任本公司董事(职工代表)、工会主席,兼任广汽工业集团董事(职工代表)、总经理、工会主席,广汽三菱董事长、广汽三菱销售董事长、五羊本田董事长。自2011年3月至2013年6月曾任本公司副总经理,2013年6月至2015年2月曾任本公司执行委员会副主任;此前曾任广汽本田总务部部长、本田(中国)副总经理、广州摩托集团公司副总经理、五羊本田常务董事及常务副总经理、广汽部件董事长。
陈军	现任本公司董事、董事会战略委员会委员,万向集团公司副总裁,万向一二三股份公司总裁。曾任万向集团公司研究院总裁、万向电动汽车开发中心总经理助理、万向电动汽车有限公司总经理、上万新能源客车有限公司总经理。1997年毕业于西安交通大学工程力学专业,2000年获武汉汽车工业大学工程和车辆专业硕士学位,2003年获武汉理工大学车辆工程专业博士学位。
丁宏祥	现任公司董事、董事会战略委员会委员、薪酬与考核委员会委员、提名委员会委员、中国机械工业集团有限公司副总经理,并兼任中国汽车工业协会副会长,中国汽车工程学会副理事长。1986年毕业于华中工学院物资管理专业(大学本科),1989年获华中工学院西方经济学专业硕士学位,2011年获华中科技大学经济学院西方经济学专业博士学位。
韩颖	现任本公司董事、广州产业投资基金管理有限公司董事长、党委书记。2006年8月至2007年7月曾任职于广东粤港供水有限公司,2007年8月至2011年7月历任锦州银行股份有限公司上市办公室副主任、副行长、副行长兼北京分行副行长,2011年8月至2013年3月曾任深圳大富配天投资有限公司副董事长,2013年3月以来先后担任广州产业投资基金管理有限公司总经理、董事长、党委书记。2006年7月毕业于北京大学光华管理学院,获得工商管理硕士。
陈恬	现任公司监事,曾任广州交通投资集团有限公司专职监事、广州市商务委(广州市外经贸局)监察室、办公室、法规处主任科员。2002年毕业于中山大学法学专业(本科),2008年获中山大学经济法硕士研究生。
龙勇	现任公司监事、广州工业投资控股集团有限公司规划发展部部长。历任广州有色金属集团办公室副主任、主任,广州钢铁企业集团董事会秘书、董事会办公室主任、公司办公室主任。1995年毕业于湖南大学衡阳分校,2011年在中共中央党校研究生院在职研究生经济学专业毕业。



## 董事、监事、高级管理人员和员工情况

姓名	主要工作经历
王君扬	现任本公司监事，广州长隆集团有限公司财务总监。2011年3月起在广州长隆集团有限公司任职，先后任财务副经理、管理会计经理、集团财务副总监。曾任立信大华会计师事务所高级审计经理、上市公司签字注册会计师。2006年1月毕业于中南财经政法大学，获管理学学士学位。
石磊	现任公司监事、纪委委员、副书记，纪委、监察专员办公室综合室主任。此前曾任广汽乘用车(杭州)有限公司党委副书记、纪委书记、工会主席，广汽乘用车有限公司总经理助理、党委办公室主任、办公室主任。于1996年7月毕业于华中理工大学工商管理系工业管理工程专业，获工学学士学位，并于2002年7月获中山大学工商管理硕士学位。
王路	现任公司职工代表监事、工会副主席、经审主任、工会办主任。本科学历，1992年起在本集团任职，先后任广州标致汽车有限公司总经办公关科科员、广州轿车有限公司总经办公关科科员、广汽本田工会干事、分会委员、分会主席、党支部委员、党支部书记、女职委主任、本公司工会办公室副主任、总部工会主席。
黄卓	现任公司监事、审计部副部长、风险控制部副部长，兼任广州汽车集团财务有限公司监事长、广汽资本有限公司监事、广汽本田汽车销售有限公司监事、广州广汽比亚迪新能源客车有限公司监事、广汽汇理汽车金融有限公司审计委员会委员。此前曾任广州汽车集团股份有限公司汽车工程研究院财务总监、毕马威华振会计师事务所(特殊普通合伙)广州分所审计经理。2007年毕业于University of Wollongong(澳大利亚卧龙岗大学)会计学专业，获研究生学历、会计学硕士学位。
吴松	现任公司常务副总经理、执行委员会委员，兼任广汽丰田董事长、广汽丰田销售董事长、广汽丰田发动机副董事长、广汽乘用车董事、广汽埃安董事、广汽蔚来联席董事长。于2002年8月加入本公司，2007年至2013年6月任本公司的副总经理，2015年2月至2017年8月任本公司董事，历任广州五羊-本田有限公司董事、副总经理、广汽丰田董事、广汽丰田发动机董事及副总经理、广汽乘用车董事长及总经理、广汽菲克董事、广汽乘用车(杭州)公司董事长、同方环球副董事长等职务；曾任冶钢集团有限公司董事及总经理。1984年7月获华中工学院(现华中科技大学)机械一系工学学士学位，1989年于西安交通大学管理工程专业研究生班管理工程专业毕业，高级经济师。

姓名	主要工作经历
李少	现任公司副总经理、执行委员会委员，兼任广汽本田董事长、广汽本田销售董事长、广汽乘用车董事、广汽埃安董事。1997年6月加入广州汽车集团，自2007年出任本公司的副总经理；此前历任广州市政府汽车办计划处长，广州汽车集团投资处长兼外经处长、办公室主任、总经理助理及副总经理，广州骏威客车党委书记，广汽工业总经理助理和副总经理，广汽丰田董事，广汽日野董事、执行副总经理及广汽部件董事长、五羊本田董事长等职位。于1985年7月毕业于华南理工大学并获金属材料及热处理专业工程学士学位，并于2002年6月获香港公开大学工商管理硕士学位。
严壮立	现任公司副总经理、执行委员会委员，兼任广汽菲克董事长、智诚实业董事长、广汽乘用车董事、广汽埃安董事。曾任本公司董事、党委副书记，广汽工业集团董事，广汽商贸董事长，广汽丰田党委书记、广汽本田董事、广汽部件董事长、广汽日野董事。曾先后在中南工业大学社会科学系和中山大学管理学院工商管理硕士专业学习，分别获大学学历、法学学士学位和工商管理硕士学位，正高级经济师职称。
王丹	现任公司副总经理、财务负责人、执行委员会委员，兼任广汽汇理董事长、广汽财务公司董事长、广悦资产董事长、广汽乘用车董事、广汽埃安董事。于1999年3月加入广州汽车集团，自2005年出任本公司的财务负责人及财务部部长。曾任广州骏达汽车企业集团财审处科员、广州汽车集团有限公司财审处副处长、广汽乘用车监事会主席、广汽长丰监事会主席、广汽新能源监事会主席。1992年7月毕业于中山大学，获学士学位及于2005年6月毕业于中山大学管理学院，获颁授高级工商管理硕士学位。为高级会计师，非执业注册会计师。
高锐	现任公司副总经理、公关宣传本部本部长，兼任广州宸祺出行科技有限公司董事长、广州宸祺汽车服务有限公司董事长。曾任本公司资产管理部部长，中隆投资有限公司董事长、总经理，广汽集团(香港)有限公司董事长、总经理，骏威汽车有限公司董事、总经理，广汽零部件有限公司董事。曾在澳大利亚国立南澳大学工商管理专业学习，获工商管理硕士学位。



## 董事、监事、高级管理人员和员工情况

姓名	主要工作经历
陈汉君	现任公司副总经理、执行委员会委员；兼任广汽日野汽车有限公司董事长、广汽丰田汽车有限公司董事。曾任广州骏达汽车集团总经理助理、投资管理处处长，广州华德汽车弹簧有限公司董事长，广州汽车技术中心总经理，广汽日野汽车有限公司党委书记、董事、执行副总经理，广汽日野(沈阳)汽车有限公司董事长，上海日野发动机有限公司董事长，广汽比亚迪新能源客车有限公司董事长。1984年毕业于华南理工大学机械工程系锻压专业，获工学学士；1989年毕业于华南理工大学工业管理工程专业，获研究生学历、工学硕士学位；于2000年赴英国考文垂(Conventry)大学进修先进制造管理技术；正高级经济师职称。
睦立	现任公司董事会秘书(公司秘书)，兼任金融业务本部本部长、广汽资本董事长。曾任广州汽车集团股份有限公司证券本部部长、投资部部长、董事会办公室主任(总助级)，广汽长丰董事，广发证券股份有限公司投行部广州区域总经理，曾在广州市人民政府办公厅秘书处工作、任职。2001年3月毕业于暨南大学，获工商管理硕士学位；2011年6月毕业于澳门科技大学，研究生学历，获工商管理博士学位。高级经济师职称。广州高层次金融人才(高级管理人才)。
江秀云	现任公司总会计师，曾任本公司职工代表监事、合规本部副本部长、风险控制部部长、审计部部长(总助级)，广州智诚实业有限公司监事会主席、广州广悦资产管理有限公司监事会主席、广州市审计局财政税务审计处处长。1988年毕业于广东商学院会计系审计专业，获大专学历；2002年毕业于厦门大学经济学专业，获大学学历。

### 其它情况说明

适用 不适用

## (二) 董事、高级管理人员报告期内被授予的股权激励情况

✓适用 □不适用

单位：股

姓名	职务	年初持有 股票期权 数量	报告期	报告期内 可行权 股份	报告期股 票期权行 权股份	股票期权 行权价格 (元)	期末持有 股票期权 数量	报告期末市价 (元)
			新授予 股票期 权数量					
曾庆洪	董事长	1,120,000	0	373,332	0	见备注	373,336	4,961,635.44
冯兴亚	董事、总经理	1,064,000	290,000	354,666	0	见备注	644,668	8,567,637.72
陈小沐	董事、党委副书记	784,000	0	261,332	0	见备注	261,336	3,473,155.44
陈茂善	董事、工会主席	1,008,000	245,000	336,000	0	见备注	581,000	7,721,490.00
吴松	常务副总经理	1,008,000	260,000	336,000	0	见备注	596,000	7,920,840.00
李少	副总经理	1,008,000	260,000	336,000	0	见备注	596,000	7,920,840.00
严壮立	副总经理	1,064,000	260,000	354,666	0	见备注	614,668	8,168,937.72
王丹	副总经理、财务负责人	1,008,000	260,000	336,000	0	见备注	596,000	7,920,840.00
高锐	副总经理	1,008,000	160,000	336,000	0	见备注	496,000	6,591,840.00
陈汉君	副总经理	1,008,000	260,000	336,000	0	见备注	596,000	7,920,840.00
睦立	董事会秘书	1,008,000	245,000	336,000	0	见备注	581,000	7,721,490.00
合计	/	11,088,000	2,240,000	3,695,996	0	/	5,936,008	/

注：因在报告期内实施了2019年末利润分配及2020年中期利润分配，行权价格根据利润分配方案对应调整。其中，2020年1月1日至6月21日行权价格为19.55元/股，2020年6月22日至9月20日为19.40元/股，2020年9月21日至2020年12月17日行权价格为19.37元/股。



## 董事、监事、高级管理人员和员工情况

✓适用 □不适用

单位：股

姓名	职务	年初持有 限制性 股票数量	报告期 新授予 限制性 股票数量	限制性 股票的 授予价格 (元)	已解锁 股份	未解锁 股份	期末持有 限制性 股票数量	报告期末市价 (元)
冯兴亚	董事、总经理	0	290,000	4.99	0	290,000	290,000	3,854,100.00
陈茂善	董事、工会主席	0	245,000	4.99	0	245,000	245,000	3,256,050.00
吴松	常务副总经理	0	260,000	4.99	0	260,000	260,000	3,455,400.00
李少	副总经理	0	260,000	4.99	0	260,000	260,000	3,455,400.00
严壮立	副总经理	0	260,000	4.99	0	260,000	260,000	3,455,400.00
王丹	副总经理、财务负责人	0	260,000	4.99	0	260,000	260,000	3,455,400.00
高锐	副总经理	0	160,000	4.99	0	160,000	160,000	2,126,400.00
陈汉君	副总经理	0	260,000	4.99	0	260,000	260,000	3,455,400.00
睦立	董事会秘书	0	245,000	4.99	0	245,000	245,000	3,256,050.00
合计	/	0	2,240,000	/	0	2,240,000	2,240,000	/

## 二、现任及报告期内离任董事、监事和高级管理人员的任职情况

### (一) 在股东单位任职情况

适用 不适用

任职人员姓名	股东单位名称	在股东单位担任的职务	任期起始日期	任期终止日期
曾庆洪	广汽工业集团	董事长	2016年10月	
冯兴亚	广汽工业集团	董事	2017年8月	
陈小沐	广汽工业集团	董事	2020年3月	
陈茂善	广汽工业集团	董事、工会主席	2015年3月	
陈茂善	广汽工业集团	总经理	2019年6月	
严壮立	广汽工业集团	董事	2017年8月	2020年3月
严壮立	广汽工业集团	党委副书记	2017年10月	2020年3月
丁宏祥	中国机械工业集团有限公司	副总经理	2011年8月	
韩颖	广州产业投资基金管理有限公司	董事长、党委书记	2016年1月	
王君扬	广州长隆集团有限公司	财务总监	2018年8月	
吴松	广汽工业集团	董事	2019年6月	

在股东单位任职情况的说明 任职终止日期一列未写明，表示其任期将持续，任期终止时间不确定。





## 董事、监事、高级管理人员和员工情况

### (二) 在其他单位任职情况

适用 不适用

任职人员姓名	其他单位名称	在其他单位担任的职务	任期起始日期	任期终止日期
曾庆洪	广东省汽车行业协会	会长	2009年03月	2020年09月
曾庆洪	节能与新能源汽车技术路线图指导委员会	委员	2016年11月	
曾庆洪	广州市总部经济协会	会长	2016年11月	
曾庆洪	中国汽车工业协会	副会长	2015年03月	
曾庆洪	广东省汽车工程学会	荣誉理事长	2015年02月	
曾庆洪	中国招标投标协会	常务理事	2015年02月	
冯兴亚	广东省汽车行业协会	会长	2020年09月	
赵福全	北京汽车股份有限公司	独立董事	2014年12月	
肖胜方	广东省律师协会	会长	2016年12月	
肖胜方	广州岭南国际企业集团有限公司	独立董事	2015年3月	
肖胜方	广州市建筑集团有限公司	独立董事	2020年1月	
肖胜方	广东风华高新科技股份有限公司	独立董事	2020年11月	
肖胜方	金发科技股份有限公司	独立董事	2021年1月	
王克勤	海尔智家股份有限公司	独立董事	2020年6月	
王克勤	裕元工业(集团)有限公司	独立董事	2018年6月	
王克勤	龙记(百慕达)集团有限公司	独立董事	2018年6月	
王克勤	浙江苍南仪表集团股份有限公司	独立董事	2018年6月	
宋铁波	广州珠江啤酒股份有限公司	独立董事	2016年10月	
宋铁波	广东天龙科技集团股份有限公司	独立董事	2019年7月	
宋铁波	广东新宝电器股份有限公司	独立董事	2020年8月	
陈军	万向集团公司	副总裁	2017年11月	
陈军	万向一二三股份公司	总裁	2019年12月	
丁宏祥	中国汽车工业协会	副会长	2015年5月	
丁宏祥	中国汽车工程协会	副理事长	2017年11月	

在其他单位任职情况的说明

任职终止日期一列未写明，表示其任期将持续，任期终止时间不确定。

### 三、董事、监事、高级管理人员报酬情况

适用 不适用

董事、监事、高级管理人员报酬的决策程序	公司高级管理人员薪酬由董事会薪酬与考核委员会进行考核并拟定奖励方案，报董事会批准后实施。独立董事津贴由董事会及股东大会批准后实施，其他董事、监事的薪酬根据公司相关薪酬制度确定。
董事、监事、高级管理人员报酬确定依据	公司独立董事薪酬根据股东大会批准方案发放；其他董事、监事的薪酬根据公司制订的薪酬制度并结合年度考核结果确定。公司高级管理人员薪酬根据公司高级管理人员薪酬考核方案，结合每年公司业绩完成情况 & 高管个人绩效情况确定。
董事、监事和高级管理人员报酬的实际支付情况	公司独立董事薪酬按照股东大会批准方案发放；其他董事、监事未存在仅以董事、监事单一身份从上市公司领取报酬；高管人员薪酬经董事会审议后兼顾有关监管政策进行发放。
报告期末全体董事、监事和高级管理人员实际获得的报酬合计	2,366.78万元



## 董事、监事、高级管理人员和员工情况

### 四、公司董事、监事、高级管理人员变动情况

适用 不适用

姓名	担任的职务	变动情形	变动原因
陈小沐	董事	选举	补选
付于武	独立董事	离任	任期满6年不再任独立董事
蓝海林	独立董事	离任	任期满6年不再任独立董事
梁年昌	独立董事	离任	任期满6年不再任独立董事
王苏生	独立董事	离任	任期满6年不再任独立董事
赵福全	独立董事	选举	经股东大会选举为独立董事
肖胜方	独立董事	选举	经股东大会选举为独立董事
王克勤	独立董事	选举	经股东大会选举为独立董事
宋铁波	独立董事	选举	经股东大会选举为独立董事
何锦培	监事	离任	职务变动不再任职工代表监事
石磊	监事	选举	经职代会选举为职工代表监事
吉力	监事会主席	离任	职务变动不再任监事会主席
江秀云	监事	离任	职务变动不再任职工代表监事
江秀云	总会计师	聘任	经董事会聘任为总会计师
黄卓	监事	选举	经职代会选举为职工代表监事

### 五、近三年受证券监管机构处罚的情况说明

适用 不适用

## 六、母公司和主要子公司的员工情况

### (一) 员工情况

母公司在职员工的数量	267
主要子公司在职员工的数量 <sup>注</sup>	93,478
在职员工的数量合计	93,745
母公司及主要子公司需承担费用的离退休职工人数	1,545

专业构成	专业构成人数
专业构成类别	
生产人员	55,360
销售人员	5,665
技术人员	14,592
财务人员	1,810
行政人员	4,293
金融保险	1,785
其他	10,240
合计	93,745

教育程度	数量(人)
教育程度类别	
博士研究生	147
硕士研究生	4,399
本科(含双学士)	22,028
大专	18,544
中专(中技)及以下	48,627
合计	93,745

注：含合营、联营企业员工人数。



## 董事、监事、高级管理人员和员工情况

### (二) 薪酬政策

适用 不适用

根据本集团发展规划，加强薪酬宏观管理，注重保持薪酬水平的市场竞争力。通过研究分析市场薪酬数据、CPI增幅和行业对标，对薪酬水平实行检讨，普及工资集体协商机制，确保薪酬在人才保留中发挥激励性作用。

按照上级部门有关工资决定机制的文件要求，对工资总额预算实施备案与清算管理，实现工资总额与经济效益指标、劳动效率指标的联动挂钩。

倡导薪酬与绩效挂钩，不断完善企业业绩考核机制、个人绩效考核办法、员工晋级晋升制度等，制定既有激励性又有约束性的薪酬绩效政策。

按照国家、省市有关劳动保障法律法规要求，按时足额为员工缴交各类社会保险，及时保障员工权益，在政策法规要求之外，为员工购买了补充医疗、团体健康等商业保险，进一步维护和保障员工权益和身体健康。

本集团将进一步加强薪酬制度在人才激励与保留中发挥积极作用，按照国家法规缴纳养老保险、医疗保险、工伤保险、失业保险、生育保险、住房公积金等法定福利，鼓励旗下投资企业进一步加强员工福利体系的灵活性与保障性。

### (三) 培训计划

适用 不适用

报告期内，本集团员工培训工作以「应对疫情、紧盯重点、持续挖潜、提质增效」为工作方针，以「持续为集团战略目标的实现，培养和输送高质量的人才」为目标，积极应对新冠肺炎疫情对人才培养工作带来的不利影响，深入挖掘内训资源，创新丰富培训方式，用好用足政府扶持政策，助力企业复工复产，全年实现员工培训人次为84.61万人次。

2021年，本集团员工培训工作将继续按照事业计划方针，对标世界一流企业，以集团「十四五规划」和广汽大学(党校)规划蓝图为指引，广搭平台、专业引领，为集团战略落地提供强有力的人才支撑。

#### (四) 劳务外包情况

适用 不适用

劳务外包的工时总数	18,868,000
劳务外包支付的报酬总额	892,736,447

注：含合营、联营企业。

### 七、其他

适用 不适用

#### 1、安全生产

2020年，本集团坚持以习近平新时代中国特色社会主义思想为指导，贯彻落实习近平总书记「党政同责、一岗双责、齐抓共管、失职追责」的指示精神，秉承「以人为本，安全发展」的理念，按照董事会批准通过的年度安全生产目标控制指标计划，紧紧围绕安全生产与疫情防控工作重点，严格落实企业安全生产主体责任。不断深化安全管理体制建设，深入开展安全生产目标管理考核，强化风险管控和隐患治理，推动各投资企业落实安全生产主体责任。

报告期内，本集团没有发生较大及以上生产安全事故，安全生产总体有序运行。

2021年，本集团将继续推动各投资企业深入落实企业安全生产主体责任，完善安全生产责任体系和制度体系；继续推行安全生产责任目标管理，不断完善企业安全生产责任体系；深化企业安全生产标准化工作；加大力度开展安全信息化工作，推动集团安全信息化管理系统平台建设；抓好企业安全风险分级管控和隐患排查治理双重预防机制建设，严格事故处理和责任追究，防止重特大安全事故的发生。



## 监事会报告

2020年度内，监事会根据《公司法》、《证券法》及香港、上海证券交易所上市规则等法律、法规及本公司章程的规定，本着对股东负责的精神，全体监事通过召开监事会会议、参加股东大会、董事会会议等方式，认真履行各项职责和义务，参与公司重大经营决策的讨论，并对公司财务状况、合规经营及董事、高级管理人员依法履行职责情况进行了监督，促进了公司内控管理及规范运作。

监事会认为：报告期内，公司能严格按照上市规则等相关法律法规及公司章程等内控管理制度的要求规范运作，公司董事、高级管理人员在履行职责时，能勤勉尽职，遵守国家法律、法规和公司章程、制度，有效维护了公司和股东的利益。现将本年度监事会工作开展情况报告如下：

### (一) 监事会构成及变动情况

2020年9月21日，因原职工代表监事何锦培工作变动，经职工代表大会选举石磊为新任职工代表监事；2020年9月28日，原监事会主席吉力因个人工作变动辞去监事会主席职务。2021年2月3日，因原职工代表监事江秀云工作变动，经职工代表大会选举黄卓为新任职工代表监事；经上述调整后本公司第五届监事会现由陈恬、龙勇、王君扬、黄卓(职工代表监事)、石磊(职工代表监事)、王路(职工代表监事)6名监事组成，尚空缺一名监事；本届监事会任期至2021年8月22日届满。

### (二) 对2020年董事会、经理层经营行为的基本评价

监事会认为：本报告期公司董事会能够严格按照《公司法》、《公司章程》以及两地交易所上市规则等相关法律、法规的要求，依法经营。报告期内，公司全体直面新冠肺炎疫情和行业持续下行双重挑战，迎难而上、多措并举，统筹推进疫情防控和复工复产补产增产，扎实做好「六稳」工作、落实「六保」任务，实现了高质量发展。

本报告期内，公司重大经营决策的程序合法有效，本公司董事、高级管理人员在执行公司职务时，能认真遵守国家法律、法规、《公司章程》和股东大会、董事会决议，兢兢业业、开拓进取；监事会未发现本公司董事、高级管理人员在执行公司职务时违反法律、法规、公司章程或损害公司股东、公司利益的行为。

### (三) 监事会会议召开情况

报告期内，公司监事会共召集、召开了9次监事会会议，具体如下：

- 1、2020年3月31日召开了第五届监事会第14次会议，会议审议通过以下议题：
  - (1) 关于2019年年度报告及摘要的议案；
  - (2) 关于2019年度监事会工作报告的议案；
  - (3) 关于2019年度财务报告的议案；
  - (4) 关于2019年度利润分配方案的议案；

- (5) 关于2019年度内部控制评价报告的议案；
- (6) 关于2019年度内部控制审计报告的议案；
- (7) 关于募集资金存放与实际使用情况专项报告的议案；
- (8) 关于聘任2020年度审计机构的议案；
- (9) 关于聘任2020年度内部控制审计机构的议案。
- (10) 关于非公开发行股票部分募投项目节余募集资金永久性补充流动资金的议案
- 2、2020年4月28日召开了第五届监事会第15次会议，会议审议通过了《关于2020年第一季度报告的议案》。
- 3、2020年6月12日召开了第五届监事会第16次会议，会议审议通过了《关于调整第二期股票期权激励计划首次授予期权及预留期权行权价格的议案》。
- 4、2020年8月28日召开了第五届监事会第17次会议，会议审议通过了以下议案：
- (1) 关于2020年半年度报告的议案；
- (2) 关于2020年中期利润分配方案的议案；
- (3) 关于2020年上半年募集资金存放与使用情况专项报告的议案。
- 5、2020年9月10日召开了第五届监事会第18次会议，会议审议通过了《关于调整第二期股票期权激励计划首次授予期权及预留期权行权价格的议案》。
- 6、2020年9月24日召开了第五届监事会第19次会议，会议审议通过了以下议案：
- (1) 关于2020年A股股票期权与限制性股票激励计划(草案)及摘要的议案；
- (2) 关于2020年A股股票期权与限制性股票激励计划实施考核管理办法的议案。
- 7、2020年10月29日召开第五届监事会第20次会议，会议审议《关于2020年第三季度报告的议案》。
- 8、2020年11月6日召开第五届监事会第21次会议，会议审议《关于2020年A股股票期权与限制性股票激励计划授予名单公示情况及审核意见的议案》。
- 9、2020年12月4日召开了第五届监事会第22次会议，会议审议通过了以下议案：
- (1) 关于《2020年A股股票期权与限制性股票激励计划》授予相关事项的议案；
- (2) 关于第二期股票期权激励计划首次授予期权第2个行权期注销和预留期权第1个行权期行权有关事项的议案。





## 监事会报告

### (四) 监事会对公司运作的独立意见

#### 1、 公司依法运作情况

报告期，公司董事会、高级管理人员的各项工作遵循了《公司法》、《证券法》、香港及上海证券交易所上市规则、本公司章程与三会议事规则及各项内部控制制度等的有关规定，决策程序合法有效；公司董事、高级管理人员能够勤勉尽职，忠实地执行股东大会和董事会的决议，未发现违反法律、法规、公司章程及损害公司利益的行为的情形；同时，本公司已严格按照香港及上海证券交易所上市规则的要求及时履行信息披露责任。报告期内监事会对股权激励事项进行了审阅及发表意见。

#### 2、 内部控制与风险管理

本公司已根据《企业内部控制基本规范》及配套指引的要求，持续开展全面风险管理及内部控制评价，报告期内公司继续加强内部控制执行力度，强化内审团队对内部控制的监督检查，对经营管理的高风险环节和领域进行针对性的内控诊断和改进；同时，通过开展风险访谈、风险调研、行业对标等方式密切跟踪风险热点，提高风险评估的精准度，制定有针对性的风险管理措施，提升防范应对各类风险挑战的水平，为企业目标的实现保驾护航。

监事会对董事会关于公司2020年度内部控制评价报告、公司内部控制制度的建设和运行情况进行了审核，同意董事会编制的《公司2020年度内部控制评价报告》。

### 3、 公司财务情况

报告期，公司监事会对公司的财务状况进行了认真、细致的检查，并审阅2019年度财务报告以及2020年第一季度、半年度、第三季度财务报告；审阅了报告期内公司实施的利润分配方案。

监事会认为：公司财务报告全面、真实、客观反映了本公司的经营成果和财务状况；未发现参与年度报告编制和审议的人员有违反保密规定的行为；审计机构出具的无保留意见财务报告客观公正。

### 4、 关联交易

监事会审阅了年度关联交易报告，监事会认为：关联交易行为严格遵守了A、H股上市规则及《公司章程》的相关规定，履行了法定的批准程序，交易价格公平合理，不存在损害公司和中小股东利益的行为。

### (五) 工作计划

2021年，监事会将继续积极主动履行法律法规、两地上市规则和《公司章程》赋予的职责，并将以法人治理为基础，以财务监督、风险防范为核心，通过定期及不定期对投资企业开展专项考察调研等工作措施，强化对重点项目的跟踪，持续关注公司经营发展，推进公司内部控制及全面风险体系建设工作，落实监事会的监督职能；严格执行《监事会议事规则》，定期组织召开监事会工作会议，依法参加公司股东大会、董事会等重要会议，及时了解并督促公司重大决策事项和各项决策程序的合法性，以维护股东、职工和公司的合法利益，忠实、勤勉地履行监督职责，努力做好各项工作，进一步促进公司治理水平的全面提升，推进公司高质量可持续发展。



# 公司治理

## 一、公司治理相关情况说明

✓适用 □不适用

本集团严格遵守《公司法》、《证券法》、《上市公司治理准则》、《上海证券交易所股票上市规则》及《香港联合交易所有限公司证券上市规则》及其附录《企业管治守则》等相关公司治理的要求，本集团已制订《内幕信息管理制度》等一系列内控管理制度，具有相对完善的治理结构。

本报告期，为适应公司可持续发展需要，并结合监管要求对《公司章程》、《股东大会议事规则》、《投资企业管理制度》、《董事、监事和高级管理人员等买卖本公司股票及其变动管理办法》及《派出董事、监事管理制度》等62项规则制度进行了修订，同时新增《经营目标责任管理办法》、《经营业绩考核方案实施细则》、《全面风险管理办法》等29项制度，进一步完善治理结构。报告期内，公司治理情况与《公司法》、中国证监会相关规定、两地上市规则的要求不存在差异。

本公司的治理是以股东大会、董事会及董事会专门委员会、监事会、经理层及员工组成，各自在公司治理结构中发挥作用，具体如下：

### (一) 股东大会

股东大会是公司的权力机构，依法行使职权，决定公司重大事项。本公司奉行坦诚沟通和公平披露信息的政策，公司能够确保所有股东，特别是中小股东享有平等地位和权利。根据本公司章程第68条，单独或者合计持有公司发行在外的有表决权的股份10%以上的股东以书面形式要求召开临时股东大会时，应当在该书面要求日期起2个月内召开临时股东大会。

根据本公司章程第70条，单独或者合计持有公司3%以上股份的股东，可以在股东大会召开10日前提出临时提案并书面提交召集人。股东大会召集人应当在收到提案后2日内发出股东大会补充通知，公告临时提案的内容。建立了与股东沟通的有效渠道，全体股东对公司重大事项享有知情权和参与权；股东可于任何时间以书面方式向董事会提出查询及表达意见(联系地址：广州市天河区珠江新城兴国路23号广汽中心2202(邮编：510623)广汽集团董事会办公室，联系电话：020-83151139，传真：020-83150319，ir@gac.com.cn)。

公司制订了《股东大会议事规则》，严格按照相关监管要求召集、召开股东大会，使股东能够充分行使自己的权力；公司召开年度股东大会，应当于会议召开20个工作日前以书面方式通知各股东；召开临时股东大会，应当于会议召开10个工作日或15日前(以较长者为准)以书面方式通知各股东；股东大会会议议程、议案及投票表格均按规定要求及时公告及/或向H股登记股东(其持有股份登记于股东名册上的H股股东)邮递。公司鼓励所有股东出席股东大会，所有股权登记日的股东均有权出席股东大会，未能出席股东大会的股东也可通过委任其代表或大会主席代表该股东出席股东大会(H股股东需将委任表格签署后交回本公司或本公司H股股份过户处)；本公司要求董事、监事、管理层尽量参加会议；股东大会决议(或投票结果)也按上市规则的要求及时公告；每次股东大会均有律师见证并出具法律意见书。



## 公司治理

本公司控股股东、实际控制人认真履行诚信义务，未出现超越股东大会直接或间接干预公司决策和经营的行为，也无损害公司及其他股东权益的情形。公司发生的关联交易公平合理，没有损害公司利益的行为，对关联交易定价已予以充分披露。

报告期内，公司共召开了1次年度股东大会、2次临时股东大会会议和2次类别股东会，会议的各项程序均符合《公司法》以及公司章程的规定。

### (二) 董事与董事会

#### 1、 董事及董事会构成

本公司董事由股东大会选举或更换，第五届董事会由11名董事组成，其中独立董事4名，分别为赵福全、肖胜方、王克勤、宋铁波。

#### 2、 董事培训

本报告期，本公司董事积极参加公司治理、董事责任及经营管理等方面的相关培训，本公司董事会秘书、公司秘书睦立及公司联席秘书梁创顺于本年度已符合香港上市规则第3.29条有关专业培训的要求；全体董事也已提供了本报告期内的相关培训记录，现任董事培训具体情况如下：

董事	曾庆洪	冯兴亚	赵福全	肖胜方	王克勤	宋铁波	陈小沐	陈茂善	陈军	丁宏祥	韩颖
参加培训情况	ABC	BC	BC	BC	ABC	BC	BC	BC	BC	BC	BC

注：

A：交易所或证券监管部门等组织的上市公司治理、董事职责及相关培训；

B：经济、财务、经营管理等方面的专题培训、讲座、会议；

C：阅读有关公司治理、董事责任、内控风险管理等规定及参加讲座、论坛、会议等。

董事会成员具有不同的专业及工作背景，董事会构成符合法律法规、公司章程及董事会成员多元化的要求。独立董事人数超公司董事会总人数的三分之一，符合监管规则的要求。

全体董事能够以认真负责的态度出席会议，熟悉有关法律、法规，了解作为董事的权利、责任与义务；董事认为本公司在可预期之将来有足够资源以继续业务，未发现重大不明朗事件可能会严重影响本公司持续经营之能力。

本报告期内，本公司共召开了24次董事会会议，会议的召集、召开和议事程序符合《公司法》、《公司章程》及《董事会议事规则》的规定。

本公司全体董事能通过董事会秘书与董事会办公室及时获得董事必须遵守的相关法律、法规及其他持续责任的相关资料，公司通过材料提供、会议、专题报告会等形式，使所有董事，能够及时了解公司的业务发展、竞争和监管环境以及行业发展趋势，有利于董事了解其应尽的责任，有利于董事作出正确的决策和有效的监督。本公司已采纳标准守则作为董事进行证券交易的行为准则。本公司董事间并无任何财务、业务、家属或任何其他重大或相关关系。

经本公司作出特定查询后，全体董事已确认，于2020年度内已遵守该标准守则所规定之准则。

### 3、 董事的独立性

本公司独立董事知悉上市公司董事、独立董事的权利与义务。根据香港《上市规则》第3.13条，已收到全部独立董事就其独立性而作出的年度确认函，全体独立董事仍具有独立性。

本报告期，独立董事均能按照相关法律、法规的要求，忠实履行诚信与勤勉义务。独立董事参与公司董事会、董事会各专门委员会讨论决策有关重大事项，以其专业知识和经验，对公司的规范运作提出意见，对关联交易的公平、公正性情况进行认真审核，独立发表意见，履行独立职责，其行为不受公司控股股东或者其它与公司存在利害关系的单位和个人的影响。

本公司已遵照中国证监会及上交所有关年度报告工作的相关规定，向独立董事汇报了公司生产经营情况及重大事项的进展情况，提交了年报报告与审计工作安排表等，独立董事也与公司审计师就审计过程中的相关问题进行了沟通。

报告期内，本公司独立董事未对董事会议案及其他非董事会审议事项提出异议。

### 4、 董事会各专门委员会

本公司已设立董事会战略委员会、审计委员会、薪酬与考核委员会、提名委员会等董事会专门委员会，目前董事会各委员会构成情况如下：

- (1) 战略委员会由6名董事(曾庆洪、冯兴亚、赵福全、宋铁波、陈军、丁宏祥)组成，其中赵福全、宋铁波二人为独立董事，曾庆洪为主任委员。其主要职责是对公司长期发展战略和重大投资决策进行研究并提出建议。本报告期共召开1次战略委员会会议，各委员对审议事项发表意见。



## 公司治理

- (2) 董事会审计委员会由三名独立董事(王克勤、肖胜方、宋铁波)组成,其中王克勤为主任委员。其主要职责为监督检查公司年度审计工作及内部审计制度、公司财务信息及披露等。本年度共召开6次审计委员会会议,各委员均出席会议;会议主要审阅了定期报告及业绩、利润分配、审计机构聘请等事项,并及时检讨内部监控系统等。
- (3) 薪酬与考核委员会由三名董事(肖胜方、宋铁波、丁宏祥)组成,其中肖胜方、宋铁波为独立董事,肖胜方为主任委员。其主要职责为制定公司董事及高级管理人员的考核标准并进行考核,制定、审查公司董事及高级管理人员的薪酬政策与方案。本报告期共召开3次会议,各委员均出席会议,分别对高级管理人员2019年度薪酬与考核方案、公司股票期权激励计划相关考核方案等进行了审阅,并向董事会提出建议。
- (4) 董事会提名委员会由三名董事(肖胜方、宋铁波、丁宏祥)组成,其中肖胜方、宋铁波为独立董事,肖胜方为主任委员。其职责包括是对公司高级管理人员的人选、选择标准及程序提供建议,肩负检讨在董事提名方面应用多元化甄选原则之责任,协助并维持董事具备多元化视野及不同教育背景及专业知识。本年度共召开1次提名委员会,各委员均出席会议,分别对高级管理人员的任免等事项进行了审议并提出建议。

### (三) 监事与监事会

本公司监事会按照有关法律法规及《公司章程》的相关规定勤勉尽责的履行监督职能。

目前监事会共有监事6名(陈恬、龙勇、王君扬、石磊、王路、黄卓),其中石磊、王路、黄卓为职工代表监事。

本公司监事会构成符合法律法规和《公司章程》的要求。

本报告期内,监事会共召开9次会议,会议的召集召开和议事程序符合《公司章程》、《监事会议事规则》的相关规定;全体监事出席本年度召开的监事会会议,认真履行了监事的职责。

#### (四) 经理层

公司高级管理人员的任免与奖惩严格按照有关法律、法规和公司章程的规定进行；本公司章程已明确界定董事会、经理层的职能分工以及董事长与总经理的职责，保证了董事会决策的独立性，亦保证了经理层日常经营管理活动的独立性，公司经理层在董事会授权下，行使日常经营权。

公司治理与中国证监会相关规定的要求是否存在重大差异；如有重大差异，应当说明原因  
适用 不适用

## 二、股东大会情况简介

会议届次	召开日期	决议刊登的指定网站的 查询索引	决议刊登的披露日期
2020年第一次临时股东大会	2020年3月20日	上交所、联交所网站	2020年3月20日
2019年年度股东大会	2020年5月29日	上交所、联交所网站	2020年5月29日
2020年第二次临时股东大会及 2020年第一次A、H股类别股 东会	2020年11月13日	上交所、联交所网站	2020年11月13日

#### 股东大会情况说明

适用 不适用

本公司严格依照《公司章程》及《股东大会议事规则》的规定，召集、召开股东大会；股东大会提案提出、表决程序符合法律法规的有关规定，报告期内召开的股东大会均经律师现场见证并出具股东大会法律意见书，且均在股东大会后及时、准确、完整的披露了股东大会决议公告。



## 公司治理

### 三、董事履行职责情况

#### (一) 董事参加董事会和股东大会的情况

董事姓名	是否独立董事	本年应参加董事会次数	亲自出席次数	参加董事会情况		缺席次数	是否连续两次未亲自参加会议	参加股东大会情况 出席股东大会的次数
				以通讯方式参加次数	委托出席次数			
曾庆洪	否	24	24	20	0	0	否	3
冯兴亚	否	24	24	20	0	0	否	3
赵福全	是	14	14	12	0	0	否	1
肖胜方	是	14	14	11	0	0	否	1
王克勤	是	14	14	14	0	0	否	1
宋铁波	是	14	14	12	0	0	否	2
付于武	是	10	10	10	0	0	否	2
蓝海林	是	10	10	10	0	0	否	2
梁年昌	是	10	10	10	0	0	否	2
王苏生	是	10	10	10	0	0	否	2
陈小沐	否	19	19	16	0	0	否	3
陈茂善	否	24	24	20	0	0	否	3
陈军	否	24	24	20	0	0	否	2
丁宏祥	否	24	24	20	0	0	否	2
韩颖	否	24	24	20	0	0	否	0

连续两次未亲自出席董事会会议的说明

适用 不适用

年内召开董事会会议次数	24
其中：现场会议次数	4
通讯方式召开会议次数	20
现场结合通讯方式召开会议次数	4

**(二) 独立董事对公司有关事项提出异议的情况**

适用 不适用

**(三) 其他**

适用 不适用

**四、董事会下设专门委员会在报告期内履行职责时所提出的重要意见和建议，存在异议事项的，应当披露具体情况**

适用 不适用

**五、监事会发现公司存在风险的说明**

适用 不适用

**六、公司就其与控股股东在业务、人员、资产、机构、财务等方面存在的不能保证独立性、不能保持自主经营能力的情况说明**

适用 不适用

存在同业竞争的，公司相应的解决措施、工作进度及后续工作计划

适用 不适用

**七、报告期内对高级管理人员的考评机制，以及激励机制的建立、实施情况**

适用 不适用

根据已制定的《高级管理人员薪酬与绩效管理方案》，建立考评机制与中长期激励机制。报告期内，根据与高级管理人员签署的年度绩效合约

执行情况，由董事会薪酬与考核委员会对高级管理人员薪酬进行考核，并由董事会审议通过了考核结果。

**八、是否披露内部控制自我评价报告**

适用 不适用

内部控制自我评价报告全文，请见同日披露在上交所网站的公告。

报告期内内部控制存在重大缺陷情况的说明

适用 不适用

**九、内部控制审计报告的相关情况说明**

适用 不适用

本公司聘请的立信会计师事务所(特殊普通合伙)对公司2020年度内部控制有效性进行了独立审计，认为「本公司于2020年12月31日按照《企业内部控制基本规范》和相关规定在所有重大方面保持了有效的财务报告内部控制」。《内部控制审计报告》全文请见同日披露在上交所网站的公告。

是否披露内部控制审计报告：是

内部控制审计报告意见类型：标准的无保留意见

**十、其他**

适用 不适用





## 公司债券相关情况

适用 不适用

### 一、公司债券基本情况

单位：元 币种：人民币

债券名称	简称	代码	发行日	到期日	债券余额	利率(%)	还本付息方式	交易场所
2012年广州汽车集团股份有限公司 债券(第一期)(10年期)	12广汽02	122243	2013-03-20	2023-03-20	3,000,000,000	5.09%	单利按年计息	上海证券交易所

### 公司债券付息兑付情况

适用 不适用

报告期内,「12广汽02」按照募集说明书约定按时完成了付息事宜,票面利率为5.09%,每手「12广汽02」面值1,000元派发利息50.90元(含税)。

### 公司债券其他情况的说明

适用 不适用

### 二、公司债券受托管理联系人、联系方式及资信评级机构联系方式

债券受托管理人	名称	中国国际金融股份有限公司
	办公地址	北京市朝阳区建国门外大街1号国贸大厦2座27层及28层
	联系人	程达明、王超
	联系电话	010-65051166

资信评级机构	名称	联合信用评级有限公司
	办公地址	北京市朝阳区建国门外大街2号PICC大厦12层

其他说明：  
适用 不适用

### 三、公司债券募集资金使用情况

适用 不适用

本公司按照募集说明书约定，全部用于补充流动资金

### 四、公司债券评级情况

适用 不适用

2020年5月14日，联合信用评级有限公司对公司于2013年发行的2012年公司债券进行了跟踪

评级，跟踪评级结果为：维持本公司主体长期信用等级为AAA，评级展望为稳定；同时维持「12广汽02」债项AAA的信用等级。

### 五、报告期内公司债券增信机制、偿债计划及其他相关情况

适用 不适用

报告期内，公司债券增信机制未发生变更。广州汽车工业集团有限公司为本公司于2013年发行的2012年公司债券进行了担保，担保人报告期末情况如下：

单位：元 币种：人民币

主要指标	本报告期末(未经审计)	本期比上年同期增减(%)
净资产	48,640,031,463.79	7.84
资产负债率	39.56%	-1.10
净资产收益率	8.22%	-0.45
流动比率	1.36	0
速动比率	1.21	0
累计对外担保余额	3,000,000,000	-40
累计对外担保余额占净资产的比例	6.17%	-4.92

#### 偿债计划及偿债保障措施：

报告期内，本公司偿债计划及偿债保障措施未发生变更。本公司严格按照募集说明书约定的还本付息安排向债券持有人支付债券利息及兑付债券本金。

### 六、公司债券持有人会议召开情况

适用 不适用

### 七、公司债券受托管理人履职情况

适用 不适用

公司债券存续期内，债券受托管理人严格按照《债券受托管理协议》中的约定，对公司资信状况、募集资金管理运用情况、公司债券本息偿付情况等进行了持续跟踪，并督促公司履行公司债券募集说明书中所约定义务，积极行使了债券受托管理人职责，维护债券持有人的合法权益。



## 公司债券相关情况

### 八、截至报告期末公司近2年的会计数据和财务指标

适用 不适用

单位：元 币种：人民币

主要指标	2020年	2019年	本期比上年 同期增减(%)
息税折旧摊销前利润	11,999,845,004	11,299,892,019	6.19
流动比率	1.34	1.37	-2.27
速动比率	1.18	1.20	-1.72
资产负债率(%)	39.32%	39.99%	-1.69
EBITDA全部债务比	0.75	0.75	0
利息保障倍数	10.05	10.20	-1.44
现金利息保障倍数	-3.00	0.81	-468.11
EBITDA利息保障倍数	19.32	16.66	15.95
贷款偿还率(%)	100%	100%	0
利息偿付率(%)	100%	100%	0

### 九、公司其他债券和债务融资工具的付息兑付情况

适用 不适用

### 十二、公司发生的重大事项及对公司经营情况和偿债能力的影响

适用 不适用

### 十、公司报告期内的银行授信情况

适用 不适用


本公司报告期内获得的银行授信总额为357亿元。

### 十一、公司报告期内执行公司债券募集说明书相关约定或承诺的情况

适用 不适用

报告期内，本公司严格遵守并执行了募集说明书中约定及承诺，未对债券持有人利益造成不利影响。

# 财务报告



## 财务报告

### 一、审计报告

√适用 □不适用

#### 审计报告

信会师报字[2021]第 ZC10094 号

广州汽车集团股份有限公司全体股东：

#### 审计意见

我们审计了广州汽车集团股份有限公司（以下简称广汽集团）财务报表，包括 2020 年 12 月 31 日的合并及母公司资产负债表，2020 年度的合并及母公司利润表、合并及母公司现金流量表、合并及母公司股东权益变动表以及相关财务报表附注。

我们认为，后附的财务报表在所有重大方面按照企业会计准则的规定编制，公允反映了广汽集团 2020 年 12 月 31 日的合并及母公司财务状况以及 2020 年度的合并及母公司经营成果和现金流量。

#### 形成审计意见的基础

我们按照中国注册会计师审计准则的规定执行了审计工作。审计报告的“注册会计师对财务报表审计的责任”部分进一步阐述了我们在这些准则下的责任。按照中国注册会计师职业道德守则，我们独立于广汽集团，并履行了职业道德方面的其他责任。我们相信，我们获取的审计证据是充分、适当的，为发表审计意见提供了基础。

#### 关键审计事项

关键审计事项是我们根据职业判断，认为对本期财务报表审计最为重要的事项。这些事项的应对以对财务报表整体进行审计并形成审计意见为背景，我们不对这些事项单独发表意见。我们确定下列事项是需要在审计报告中沟通的关键审计事项。

关键审计事项	该事项在审计中是如何应对的
<b>（一）车型相关长期资产的减值评估</b>	
<p>我们识别车型相关长期资产的减值评估为关键审计事项，主要是由于在估计相关资产的可收回金额时涉及广汽集团管理层（以下简称管理层）重大估计。</p> <p>管理层在确定未来现金流量预测时需要运用大量判断，这其中包括用于未来现金流预测的收入、毛利、长期销售增长率和折现率等。</p>	<p>我们对车型相关长期资产的减值评估执行的主要程序包括：</p> <p>我们了解与车型相关长期资产的减值评估的关键内部控制的设计，并测试了相关控制的运行有效性；</p> <p>评估管理层对资产可收回金额的计算方法；</p>

关键审计事项	该事项在审计中是如何应对的
<p>如财务报表附注五32（1）附注七21、22所述在2020年合并利润表中，广汽集团已对特定车型确认了6.62亿元的无形资产及开发支出减值准备。</p>	<p>分析并复核管理层在减值测试中预计未来现金流量现值时运用的重大估计及判断的合理性，其中包括：将减值测试中的基础数据与支持性证据（包括已批准的预算、历史财务数据）进行比较，并考虑预算的合理性；分析并复核了减值测试中的关键假设（包括长期销售增长率、折现率）的合理性；评估管理层的敏感性分析；将2020年度实际业绩与预算业绩进行比较。</p> <p>检查财务报表附注中相关披露的充分性和完整性。</p>
<p>（二）包含在对一合营企业投资中的商誉的账面价值发生减值评估</p>	
<p>如财务报表附注五32（2）所述由于管理层需要作出重大判断，且商誉金额重大，因此对一合营企业投资中的商誉的账面价值发生减值的风险增加。</p> <p>管理层在确定未来现金流量预测时需要运用大量判断，这其中包括用于未来现金流预测的收入、毛利、长期销售增长率和折现率等。</p> <p>如财务报表附注九3（2）所述，于2020年12月31日，广汽集团对合营企业广汽三菱汽车有限公司（以下简称广汽三菱）的长期股权投资余额为43.21亿元，其中包含已计入长期股权投资的商誉28.95亿元。</p> <p>管理层已执行减值测试，外部评估机构对管理层的减值测试结果进行复核，管理层认为广汽集团对广汽三菱的长期股权投资无需减值。</p>	<p>我们针对包含在对一合营企业投资中的商誉的账面价值发生减值评估的主要程序包括：</p> <p>我们评估管理层进行减值测试的方法的适当性；</p> <p>评价外部评估机构的独立性、资质以及专业胜任能力；</p> <p>检查减值测试中所使用的基础数据；</p> <p>分析并复核了减值测试中的关键假设（包括长期销售增长率、折现率）的合理性，并将收入增长率与历史结果进行比较；</p> <p>评估管理层的敏感性分析。</p>
<p>（三）产品质量保证金</p>	
<p>根据财务报表附注五32（3）所述，我们识别产品质量保证金为关键审计事项，主要是由于相关成本的预计需要管理层重大估计和判断。</p>	<p>我们了解并测试了与确认产品质量保证金相关的内部控制。</p> <p>我们复核了产品质量保证金的计算过程。</p>

关键审计事项	该事项在审计中是如何应对的
<p>广汽集团根据已销售乘用车的数量和以往维修支出的经验预提已出售整车的产品质量保证金。如财务报表附注七43所述，广汽集团于2020年12月31日预提产品质量保证金余额为8.58亿元。</p>	<p>我们对计算过程中所使用的关键假设进行了评估，其中包括：评价合同条款与关键假设的一致性；将2020年实际发生的产品质量保证金与以往的预计进行比较；分析每款汽车的维修成本以及在保修期内的返修情况；将不同车型的销售数量与支持性文件进行对比。</p> <p>我们与管理层讨论了当前或期后是否存在重大产品缺陷，可能对已经确认的产品质量保证金产生重大影响。</p>

#### 其他信息

广汽集团管理层（以下简称管理层）对其他信息负责。其他信息包括广汽集团2020年年度报告中涵盖的信息，但不包括财务报表和我们的审计报告。

我们对财务报表发表的审计意见不涵盖其他信息，我们也不对其他信息发表任何形式的鉴证结论。

结合我们对财务报表的审计，我们的责任是阅读其他信息，在此过程中，考虑其他信息是否与财务报表或我们在审计过程中了解到的情况存在重大不一致或者似乎存在重大错报。

基于我们已执行的工作，如果我们确定其他信息存在重大错报，我们应当报告该事实。在这方面，我们无任何事项需要报告。

#### 管理层和治理层对财务报表的责任

管理层负责按照企业会计准则的规定编制财务报表，使其实现公允反映，并设计、执行和维护必要的内部控制，以使财务报表不存在由于舞弊或错误导致的重大错报。

在编制财务报表时，管理层负责评估广汽集团的持续经营能力，披露与持续经营相关的事项（如适用），并运用持续经营假设，除非计划进行清算、终止运营或别无其他现实的选择。

治理层负责监督广汽集团的财务报告过程。

#### 注册会计师对财务报表审计的责任

我们的目标是对财务报表整体是否不存在由于舞弊或错误导致的重大错报获取合理保证，并出具包含审计意见的审计报告。合理保证是高水平的保证，但并不能保证按照审计准则执行的审计在某一重大错报存在时总能发现。错报可能由于舞弊或错误导致，如果合理预期错报单独或汇总起来可能影响财务报表使用者依据财务报表作出的经济决策，则通常认为错报是重大的。

在按照审计准则执行审计工作的过程中，我们运用职业判断，并保持职业怀疑。同时，我们也执行以下工作：

(1) 识别和评估由于舞弊或错误导致的财务报表重大错报风险，设计和实施审计程序以应对这些风险，并获取充分、适当的审计证据，作为发表审计意见的基础。由于舞弊可能涉及串通、伪造、故意遗漏、虚假陈述或凌驾于内部控制之上，未能发现由于舞弊导致的重大错报的风险高于未能发现由于错误导致的重大错报的风险。

(2) 了解与审计相关的内部控制，以设计恰当的审计程序。

(3) 评价管理层选用会计政策的恰当性和作出会计估计及相关披露的合理性。

(4) 对管理层使用持续经营假设的恰当性得出结论。同时，根据获取的审计证据，就可能导致对广汽集团持续经营能力产生重大疑虑的事项或情况是否存在重大不确定性得出结论。如果我们得出结论认为存在重大不确定性，审计准则要求我们在审计报告中提请报表使用者注意财务报表中的相关披露；如果披露不充分，我们应当发表非无保留意见。我们的结论基于截至审计报告日可获得的信息。然而，未来的事项或情况可能导致广汽集团不能持续经营。

(5) 评价财务报表的总体列报（包括披露）、结构和内容，并评价财务报表是否公允反映相关交易和事项。

(6) 就广汽集团中实体或业务活动的财务信息获取充分、适当的审计证据，以对财务报表发表审计意见。我们负责指导、监督和执行集团审计，并对审计意见承担全部责任。

我们与治理层就计划的审计范围、时间安排和重大审计发现等事项进行沟通，包括沟通我们在审计中识别出的值得关注的内部控制缺陷。

我们还就已遵守与独立性相关的职业道德要求向治理层提供声明，并与治理层沟通可能被合理认为影响我们独立性的所有关系和其他事项，以及相关的防范措施（如适用）。

从与治理层沟通过的事项中，我们确定哪些事项对本期财务报表审计最为重要，因而构成关键审计事项。我们在审计报告中描述这些事项，除非法律法规禁止公开披露这些事项，或在极少数情形下，如果合理预期在审计报告中沟通某事项造成的负面后果超过在公众利益方面产生的益处，我们确定不应在审计报告中沟通该事项。

（此页无正文）

立信会计师事务所

（特殊普通合伙）

中国·上海

中国注册会计师（项目合伙人）

徐 聘

中国注册会计师

李家俊

二〇二一年三月二十五日



## 二、财务报表

## 合并资产负债表

2020 年 12 月 31 日

编制单位：广州汽车集团股份有限公司

单位：元 币种：人民币

项目	附注	2020 年 12 月 31 日	2019 年 12 月 31 日
<b>流动资产</b>			
货币资金	七、1	28,500,073,385	32,242,927,079
交易性金融资产	七、2	1,595,011,473	842,845,452
应收票据	七、3	1,884,927,753	2,241,120,833
应收账款	七、4	4,317,202,521	3,466,349,324
应收款项融资	七、5	310,689,889	6,948,421
预付款项	七、6	1,158,327,818	1,284,439,155
其他应收款	七、7	4,919,256,719	4,675,075,096
其中：应收利息		0	0
应收股利		3,752,145,299	3,614,415,105
存货	七、8	6,621,579,731	6,927,830,012
合同资产		0	0
持有待售资产		0	0
一年内到期的非流动资产	七、9	2,385,821,958	1,140,652,908
其他流动资产	七、10	4,950,017,895	4,036,312,920
流动资产合计		56,642,909,142	56,864,501,200
<b>非流动资产：</b>			
发放贷款和垫款	七、11	1,453,872,939	918,003,513
债权投资	七、12	511,626,261	529,987,879
长期应收款	七、13	1,923,277,497	990,406,663
长期股权投资	七、14	33,381,141,720	31,982,364,926
其他权益工具投资	七、15	630,703,201	1,224,217,623
其他非流动金融资产	七、16	4,375,256,001	3,137,472,390
投资性房地产	七、17	1,387,544,913	1,334,486,947
固定资产	七、18	18,359,877,096	17,474,418,983
在建工程	七、19	1,451,675,595	1,653,117,934
使用权资产	七、20	1,430,051,223	1,384,011,302
无形资产	七、21	13,887,259,125	11,667,072,620
开发支出	七、22	3,716,537,135	4,471,257,417
商誉	七、23	104,504,775	104,504,775
长期待摊费用	七、24	353,303,956	422,213,341
递延所得税资产	七、25	2,123,603,919	1,705,313,070
其他非流动资产	七、26	1,073,518,419	1,546,177,280
非流动资产合计		86,163,753,775	80,545,026,663
资产总计		142,806,662,917	137,409,527,863
<b>流动负债：</b>			
短期借款	七、27	3,555,512,515	1,884,058,685
交易性金融负债		0	0
应付票据	七、28	1,077,553,711	1,122,302,556
应付账款	七、29	11,802,324,993	12,142,923,360
预收款项		0	0

项目	附注	2020 年 12 月 31 日	2019 年 12 月 31 日
合同负债	七、30	1,492,858,502	1,528,757,284
吸收存款及同业存放	七、31	7,770,011,413	8,596,262,620
应付职工薪酬	七、32	2,413,050,946	2,179,517,583
应交税费	七、33	778,824,892	701,550,757
其他应付款	七、34	8,948,709,209	7,797,691,030
其中：应付利息		0	0
应付股利		7,234,428	13,023,973
持有待售负债	七、35	0	0
一年内到期的非流动负债	七、36	3,020,246,601	4,106,019,725
其他流动负债	七、37	1,525,456,631	1,526,262,867
流动负债合计		42,384,549,413	41,585,346,467
<b>非流动负债：</b>			
长期借款	七、38	2,878,882,393	1,853,577,690
应付债券	七、39	5,594,290,335	5,838,044,463
其中：优先股		0	0
永续债		0	0
租赁负债	七、40	1,303,479,427	1,232,041,827
长期应付款	七、41	0	0
长期应付职工薪酬	七、42	83,840,000	0
预计负债	七、43	602,579,289	1,014,775,988
递延收益	七、44	2,714,460,250	2,985,508,737
递延所得税负债	七、25	138,031,841	183,135,994
其他非流动负债	七、45	446,945,975	262,875,852
非流动负债合计		13,762,509,510	13,369,960,551
负债合计		56,147,058,923	54,955,307,018
<b>所有者权益（或股东权益）：</b>			
实收资本（或股本）	七、46	10,349,696,817	10,237,707,541
其他权益工具	七、47	240,641,814	240,942,110
其中：优先股		0	0
永续债		0	0
资本公积	七、48	23,029,972,713	22,704,371,350
减：库存股	七、49	509,485,637	0
其他综合收益	七、50	406,221,000	277,861,074
专项储备	七、51	41,595,734	32,099,814
盈余公积	七、52	5,498,401,539	4,740,742,001
一般风险准备		413,798,316	341,631,173
未分配利润	七、53	44,850,165,072	41,558,730,939
归属于母公司所有者权益（或股东权益）合计		84,321,007,368	80,134,086,002
少数股东权益		2,338,596,626	2,320,134,843
所有者权益（或股东权益）合计		86,659,603,994	82,454,220,845
负债和所有者权益（或股东权益）总计		142,806,662,917	137,409,527,863

法定代表人：曾庆洪

主管会计工作负责人：王丹

会计机构负责人：郑超

## 母公司资产负债表

2020 年 12 月 31 日

编制单位:广州汽车集团股份有限公司

单位:元 币种:人民币

项目	附注	2020 年 12 月 31 日	2019 年 12 月 31 日
<b>流动资产:</b>			
货币资金		11,478,993,645	9,734,366,397
应收票据		0	0
应收账款	十七、1	962,986,389	692,532,926
预付款项		0	0
其他应收款	十七、2	3,776,194,270	5,638,331,196
其中: 应收利息		0	0
应收股利		3,710,000,000	5,480,774,361
存货		29,420,494	61,791,477
合同资产		0	0
持有待售资产		0	0
一年内到期的非流动资产		0	0
其他流动资产		937,833,720	664,390,363
流动资产合计		17,185,428,518	16,791,412,359
<b>非流动资产:</b>			
债权投资		0	0
其他债权投资		0	0
长期应收款		0	0
长期股权投资	十七、3	59,834,091,694	57,940,935,082
其他权益工具投资		0	0
其他非流动金融资产		997,005,669	980,423,500
投资性房地产		466,216,332	481,545,199
固定资产		2,774,834,649	2,374,616,715
在建工程		428,583,413	481,748,567
使用权资产		9,486,557	22,834,294
无形资产		5,041,119,792	3,531,759,029
开发支出		2,269,487,553	2,384,170,526
商誉		0	0
长期待摊费用		4,367,629	5,817,806
递延所得税资产		0	0
其他非流动资产		258,089,672	122,751,939
非流动资产合计		72,083,282,960	68,326,602,657
资产总计		89,268,711,478	85,118,015,016
<b>流动负债:</b>			
短期借款		0	0
应付票据		0	0
应付账款		230,371,069	287,699,552
预收款项		0	0
合同负债		28,888,976	36,169,140
应付职工薪酬		903,849,676	841,108,138
应交税费		46,766,722	101,226,239
其他应付款		4,945,344,800	4,305,539,954
其中: 应付利息		0	0

项目	附注	2020 年 12 月 31 日	2019 年 12 月 31 日
应付股利		0	0
持有待售负债		0	0
一年内到期的非流动负债		157,933,624	2,256,096,360
其他流动负债		46,745,260	39,114,786
流动负债合计		6,359,900,127	7,866,954,169
<b>非流动负债：</b>			
长期借款		0	0
应付债券		5,594,290,335	5,538,362,500
其中：优先股		0	0
永续债		0	0
租赁负债		2,873,450	4,240,170
长期应付款		0	0
长期应付职工薪酬		47,270,000	0
预计负债		0	0
递延收益		567,970,707	651,100,586
递延所得税负债		0	0
其他非流动负债		0	0
非流动负债合计		6,212,404,492	6,193,703,256
负债合计		12,572,304,619	14,060,657,425
<b>所有者权益（或股东权益）：</b>			
实收资本（或股本）		10,349,696,817	10,237,707,541
其他权益工具		240,641,814	240,942,110
其中：优先股		0	0
永续债		0	0
资本公积		31,713,875,362	31,410,808,383
减：库存股		509,485,637	0
其他综合收益		-32,326	-9,913
专项储备		0	0
盈余公积		5,498,401,539	4,740,742,001
未分配利润		29,403,309,290	24,427,167,469
所有者权益（或股东权益）合计		76,696,406,859	71,057,357,591
负债和所有者权益（或股东权益）总计		89,268,711,478	85,118,015,016

法定代表人：曾庆洪

主管会计工作负责人：王丹

会计机构负责人：郑超

## 合并利润表

2020 年 1—12 月

单位:元 币种:人民币

项目	附注	2020 年度	2019 年度
一、营业总收入		63,156,985,260	59,704,321,649
其中:营业收入	七、54	62,717,111,384	59,233,684,226
利息收入	七、55	439,873,876	470,637,423
二、营业总成本		68,155,219,896	65,452,687,855
其中:营业成本	七、54	58,658,786,430	55,148,022,098
利息支出	七、55	123,757,023	123,228,066
税金及附加	七、56	1,363,862,306	1,355,522,908
销售费用	七、57	3,641,480,213	4,553,401,795
管理费用	七、58	3,356,107,394	3,243,766,082
研发费用	七、59	976,384,049	1,002,451,985
财务费用	七、60	34,842,481	26,294,921
其中:利息费用		423,985,671	498,754,415
利息收入		418,761,205	450,114,672
加:其他收益	七、61	1,249,971,856	2,308,166,559
投资收益(损失以“-”号填列)	七、62	9,910,784,366	9,625,856,642
其中:对联营企业和合营企业的投资收益		9,570,978,002	9,399,343,298
以摊余成本计量的金融资产终止确认收益		-21,332,043	-18,030,303
汇兑收益(损失以“-”号填列)		0	0
净敞口套期收益(损失以“-”号填列)		0	0
公允价值变动收益(损失以“-”号填列)	七、63	292,691,917	95,354,065
信用减值损失(损失以“-”号填列)	七、64	-55,110,151	-53,831,124
资产减值损失(损失以“-”号填列)	七、65	-714,586,558	-554,589,862
资产处置收益(损失以“-”号填列)	七、66	-47,596,733	9,120,377
三、营业利润(亏损以“-”号填列)		5,637,920,061	5,681,710,451
加:营业外收入	七、67	108,987,556	661,483,103
减:营业外支出	七、68	51,828,854	49,234,228
四、利润总额(亏损总额以“-”号填列)		5,695,078,763	6,293,959,326
减:所得税费用	七、69	-355,989,690	-417,186,243
五、净利润(净亏损以“-”号填列)		6,051,068,453	6,711,145,569
(一)按经营持续性分类			
1.持续经营净利润(净亏损以“-”号填列)		6,051,068,453	6,711,145,569

项目	附注	2020 年度	2019 年度
2. 终止经营净利润（净亏损以“-”号填列）		0	0
（二）按所有权归属分类			
1. 归属于母公司股东的净利润（净亏损以“-”号填列）		5,965,826,997	6,617,537,435
2. 少数股东损益（净亏损以“-”号填列）		85,241,456	93,608,134
六、其他综合收益的税后净额		128,359,926	9,705,637
（一）归属母公司所有者的其他综合收益的税后净额		128,359,926	9,705,637
1. 不能重分类进损益的其他综合收益		133,153,325	8,973,791
（1）重新计量设定受益计划变动额		0	0
（2）权益法下不能转损益的其他综合收益		0	0
（3）其他权益工具投资公允价值变动		133,153,325	8,973,791
（4）企业自身信用风险公允价值变动		0	0
2. 将重分类进损益的其他综合收益		-4,793,399	731,846
（1）权益法下可转损益的其他综合收益		334,607	-419,619
（2）其他债权投资公允价值变动		0	0
（3）金融资产重分类计入其他综合收益的金额		0	0
（4）其他债权投资信用减值准备		0	0
（5）现金流量套期储备		0	0
（6）外币财务报表折算差额		-5,128,006	1,151,465
（7）其他		0	0
（二）归属于少数股东的其他综合收益的税后净额		0	0
七、综合收益总额		6,179,428,379	6,720,851,206
（一）归属于母公司所有者的综合收益总额		6,094,186,923	6,627,243,072
（二）归属于少数股东的综合收益总额		85,241,456	93,608,134
八、每股收益：			
（一）基本每股收益(元/股)	七、70	0.58	0.65
（二）稀释每股收益(元/股)	七、70	0.58	0.64

法定代表人：曾庆洪

主管会计工作负责人：王丹

会计机构负责人：郑超

**母公司利润表**  
2020 年 1—12 月

单位:元 币种:人民币

项目	附注	2020 年度	2019 年度
一、营业收入	十七、4	1,265,199,912	1,000,240,748
减: 营业成本	十七、4	970,665,053	826,693,761
税金及附加		20,036,884	25,648,478
销售费用		0	0
管理费用		259,706,789	570,254,850
研发费用		1,859,101,680	1,643,435,521
财务费用		-161,777,162	-67,395,581
其中: 利息费用		138,326,087	226,671,575
利息收入		356,473,690	361,514,076
加: 其他收益		205,159,494	160,261,082
投资收益(损失以“-”号填列)	十七、5	9,102,933,276	10,584,332,500
其中: 对联营企业和合营企业的投资收益		8,561,452,231	8,428,826,320
以摊余成本计量的金融资产终止确认收益		0	0
净敞口套期收益(损失以“-”号填列)		0	0
公允价值变动收益(损失以“-”号填列)		11,254,500	18,080,000
信用减值损失(损失以“-”号填列)		0	0
资产减值损失(损失以“-”号填列)		-72,868,844	-61,355,462
资产处置收益(损失以“-”号填列)		0	369,125
二、营业利润(亏损以“-”号填列)		7,563,945,094	8,703,290,964
加: 营业外收入		37,115,554	544,299,425
减: 营业外支出		24,276,318	12,897,026
三、利润总额(亏损总额以“-”号填列)		7,576,784,330	9,234,693,363
减: 所得税费用		188,955	267,007
四、净利润(净亏损以“-”号填列)		7,576,595,375	9,234,426,356
(一) 持续经营净利润(净亏损以“-”号填列)		7,576,595,375	9,234,426,356
(二) 终止经营净利润(净亏损以“-”号填列)		0	0
五、其他综合收益的税后净额		-22,413	-9,913
(一) 不能重分类进损益的其他综合收益		0	0
(二) 将重分类进损益的其他综合收益		-22,413	-9,913

项目	附注	2020 年度	2019 年度
1. 权益法下可转损益的其他综合收益		-22,413	-9,913
2. 其他债权投资公允价值变动		0	0
3. 金融资产重分类计入其他综合收益的金额		0	0
六、综合收益总额		7,576,572,962	9,234,416,443

法定代表人：曾庆洪

主管会计工作负责人：王丹

会计机构负责人：郑超



**合并现金流量表**  
2020 年 1—12 月

单位：元 币种：人民币

项目	附注	2020年度	2019年度
<b>一、经营活动产生的现金流量：</b>			
销售商品、提供劳务收到的现金		71,166,783,829	67,298,077,982
客户存款和同业存放款项净增加额		-830,967,207	-1,159,566,382
向中央银行借款净增加额		4,100,000	0
收取利息、手续费及佣金的现金		417,592,301	606,414,464
收到的税费返还		867,057,229	809,832,836
收到其他与经营活动有关的现金	七、72	5,593,636,437	7,741,696,860
经营活动现金流入小计		77,218,202,589	75,296,455,760
购买商品、接受劳务支付的现金		63,216,895,624	54,739,766,961
客户贷款及垫款净增加额		2,031,322,603	1,998,116,803
存放中央银行和同业款项净增加额		232,720,000	-395,760,000
支付利息、手续费及佣金的现金		119,048,994	154,131,597
支付给职工及为职工支付的现金		6,358,251,774	6,505,466,252
支付的各项税费		2,062,440,780	2,926,064,246
支付其他与经营活动有关的现金	七、72	6,084,754,408	9,749,241,302
经营活动现金流出小计		80,105,434,183	75,677,027,161
经营活动产生的现金流量净额		-2,887,231,594	-380,571,401
<b>二、投资活动产生的现金流量：</b>			
收回投资收到的现金		4,258,458,268	5,299,879,840
取得投资收益收到的现金		9,911,282,017	8,083,834,242
处置固定资产、无形资产和其他长期资产收回的现金净额		102,865,133	43,187,372
处置子公司及其他营业单位收到的现金净额			0
收到其他与投资活动有关的现金	七、72	502,380,869	907,780,383
投资活动现金流入小计		14,774,986,287	14,334,681,837
购建固定资产、无形资产和其他长期资产支付的现金		6,585,556,715	10,100,641,169
投资支付的现金		6,683,859,381	8,705,366,061
取得子公司及其他营业单位支付的现金净额			0
支付其他与投资活动有关的现金	七、72	1,036,756,404	354,356,366
投资活动现金流出小计		14,306,172,500	19,160,363,596
投资活动产生的现金流量净额		468,813,787	-4,825,681,759
<b>三、筹资活动产生的现金流量：</b>			
吸收投资收到的现金		624,773,016	1,116,301,768
其中：子公司吸收少数股东投资收到的现金		17,670,000	1,093,525,000
取得借款收到的现金		8,526,522,563	4,445,470,261
发行债券收到的现金		399,910,000	399,820,000
收到其他与筹资活动有关的现金	七、72	103,834,084	36,868,671
筹资活动现金流入小计		9,655,039,663	5,998,460,700
偿还债务支付的现金		8,428,430,043	3,872,507,080

项目	附注	2020年度	2019年度
分配股利、利润或偿付利息支付的现金		2,552,212,610	4,078,418,422
其中：子公司支付给少数股东的股利、利润		73,577,683	85,624,940
支付其他与筹资活动有关的现金	七、72	468,667,723	372,985,262
筹资活动现金流出小计		11,449,310,376	8,323,910,764
筹资活动产生的现金流量净额		-1,794,270,713	-2,325,450,064
四、汇率变动对现金及现金等价物的影响		-60,936,286	30,346,145
五、现金及现金等价物净增加额		-4,273,624,806	-7,501,357,079
加：期初现金及现金等价物余额		30,564,910,372	38,066,267,451
六、期末现金及现金等价物余额		26,291,285,566	30,564,910,372

法定代表人：曾庆洪

主管会计工作负责人：王丹

会计机构负责人：郑超

母公司现金流量表  
2020 年 1—12 月

单位:元 币种:人民币

项目	附注	2020年度	2019年度
<b>一、经营活动产生的现金流量:</b>			
销售商品、提供劳务收到的现金		1,115,285,238	2,029,212,855
收到的税费返还		105,894,527	31,832,705
收到其他与经营活动有关的现金		709,893,034	1,031,875,963
经营活动现金流入小计		1,931,072,799	3,092,921,523
购买商品、接受劳务支付的现金		73,417,437	26,799,710
支付给职工及为职工支付的现金		805,360,465	703,438,135
支付的各项税费		27,991,385	75,410,374
支付其他与经营活动有关的现金		648,880,703	660,642,494
经营活动现金流出小计		1,555,649,990	1,466,290,713
经营活动产生的现金流量净额		375,422,809	1,626,630,810
<b>二、投资活动产生的现金流量:</b>			
收回投资收到的现金		0	55,134,961
取得投资收益收到的现金		11,150,908,744	7,143,769,224
处置固定资产、无形资产和其他长期资产收回的现金净额		1,312,402	697,300
处置子公司及其他营业单位收到的现金净额		0	0
收到其他与投资活动有关的现金		503,200,000	498,350,000
投资活动现金流入小计		11,655,421,146	7,697,951,485
购建固定资产、无形资产和其他长期资产支付的现金		3,661,985,274	3,784,233,005
投资支付的现金		2,058,682,699	4,459,627,335
取得子公司及其他营业单位支付的现金净额		0	0
支付其他与投资活动有关的现金		1,008,293,861	392,350,000
投资活动现金流出小计		6,728,961,834	8,636,210,340
投资活动产生的现金流量净额		4,926,459,312	-938,258,855
<b>三、筹资活动产生的现金流量:</b>			
吸收投资收到的现金		607,103,016	22,776,768
取得借款收到的现金		1,000,000,000	0
发行债券收到的现金		0	0
收到其他与筹资活动有关的现金		0	0
筹资活动现金流入小计		1,607,103,016	22,776,768
偿还债务支付的现金		3,000,003,000	0
分配股利、利润或偿付利息支付的现金		2,153,986,790	3,661,204,130
支付其他与筹资活动有关的现金		11,570,724	15,047,209
筹资活动现金流出小计		5,165,560,514	3,676,251,339
筹资活动产生的现金流量净额		-3,558,457,498	-3,653,474,571
<b>四、汇率变动对现金及现金等价物的影响</b>		0	0

项目	附注	2020年度	2019年度
五、现金及现金等价物净增加额		1,743,424,623	-2,965,102,616
加：期初现金及现金等价物余额		9,734,366,397	12,699,469,013
六、期末现金及现金等价物余额		11,477,791,020	9,734,366,397

法定代表人：曾庆洪

主管会计工作负责人：王丹

会计机构负责人：郑超

合并所有者权益变动表  
2020 年 1—12 月

单位:元 币种:人民币

项目	2020 年度														少数股东权益	所有者权益合计
	归属于母公司所有者权益												小计			
	实收资本 (或股本)	其他权益工具			资本公积	减:库 存股	其他综 合收益	专项储 备	盈余公积	一般风 险准备	未分配利润	其他				
	优 先 股	永 续 债	其他													
一、上年年末 余额	10,237,707,541	0	0	240,942,110	22,704,371,350	0	277,861,074	32,099,814	4,740,742,001	341,631,173	41,558,730,939	0	80,134,086,002	2,320,134,843	82,454,220,845	
加:会计政策 变更							0		0		0		0		0	
前期差错 更正													0		0	
同一控制 下企业合并													0		0	
其他													0		0	
二、本年期初 余额	10,237,707,541	0	0	240,942,110	22,704,371,350	0	277,861,074	32,099,814	4,740,742,001	341,631,173	41,558,730,939	0	80,134,086,002	2,320,134,843	82,454,220,845	
三、本期增减 变动金额(减 少以“-”号 填列)	111,989,276	0	0	-300,296	325,601,363	509,485,637	128,359,926	9,495,920	757,659,538	72,167,143	3,291,434,133	0	4,186,921,366	18,461,783	4,205,383,149	
(一)综合收 益总额							128,359,926				5,965,826,997		6,094,186,923	85,241,456	6,179,428,379	
(二)所有者 投入和减少资 本	111,989,276	0	0	-300,296	325,601,363	509,485,637	0	0	0	0	0	0	-72,195,294	1,070,509	-71,124,785	
1.所有者投入 的普通股	102,101,330				407,384,307	509,485,637							0	17,670,000	17,670,000	

2020 年年度报告

2. 其他权益工具持有者投入资本	222,859			-300,296	3,257,232							3,179,795		3,179,795
3. 股份支付计入所有者权益的金额	9,665,087				-107,575,740							-97,910,653		-97,910,653
4. 其他					22,535,564							22,535,564	-16,599,491	5,936,073
(三) 利润分配	0	0	0	0	0	0	0	757,659,538	72,167,143	-2,674,392,864	0	-1,844,566,183	-69,133,715	-1,913,699,898
1. 提取盈余公积								757,659,538		-757,659,538		0		0
2. 提取一般风险准备									72,167,143	-72,167,143		0		0
3. 对所有者(或股东)的分配										-1,842,794,016		-1,842,794,016	-67,788,138	-1,910,582,154
4. 其他										-1,772,167		-1,772,167	-1,345,577	-3,117,744
(四) 所有者权益内部结转	0	0	0	0	0	0	0	0	0	0	0	0	0	0
1. 资本公积转增资本(或股本)												0		0
2. 盈余公积转增资本(或股本)												0		0
3. 盈余公积弥补亏损												0		0
4. 设定受益计划变动额结转留存收益												0		0
5. 其他综合收益结转留存收益												0		0
6. 其他												0		0
(五) 专项储备	0	0	0	0	0	0	9,495,920	0	0	0	0	9,495,920	1,283,533	10,779,453
1. 本期提取							19,514,431					19,514,431	2,017,459	21,531,890

2020 年年度报告

2. 本期使用								10,018,511					10,018,511	733,926	10,752,437
(六) 其他													0		0
四、本期期末余额	10,349,696,817	0	0	240,641,814	23,029,972,713	509,485,637	406,221,000	41,595,734	5,498,401,539	413,798,316	44,850,165,072	0	84,321,007,368	2,338,596,626	86,659,603,994

项目	2019 年度														
	归属于母公司所有者权益													少数股东权益	所有者权益合计
	实收资本 (或股本)	其他权益工具			资本公积	减： 库存股	其他综合收益	专项储备	盈余公积	一般风险准备	未分配利润	其他	小计		
	优先股	永续债	其他												
一、上年年末余额	10,232,497,472	0	0	240,942,393	22,382,799,762	0	268,155,437	22,713,034	3,817,299,366	341,631,173	39,243,790,071	0	76,549,828,708	1,370,853,139	77,920,681,847
加：会计政策变更							0		0		0		0		0
前期差错更正													0		0
同一控制下企业合并													0		0
其他													0		0
二、本年期初余额	10,232,497,472	0	0	240,942,393	22,382,799,762	0	268,155,437	22,713,034	3,817,299,366	341,631,173	39,243,790,071	0	76,549,828,708	1,370,853,139	77,920,681,847
三、本期增减变动金额（减少以“-”号填列）	5,210,069	0	0	-283	321,571,588	0	9,705,637	9,386,780	923,442,635	0	2,314,940,868	0	3,584,257,294	949,281,704	4,533,538,998
（一）综合收益总额							9,705,637				6,617,537,435		6,627,243,072	93,608,134	6,720,851,206
（二）所有者投入和减少资本	5,210,069	0	0	-283	321,571,588	0	0	0	0	0	0	0	326,781,374	954,661,503	1,281,442,877
1. 所有者投入的普通股	0				0								0	1,093,525,000	1,093,525,000

2020 年年度报告

2. 其他权益工具持有者投入资本	202			-283	2,997							2,916		2,916	
3. 股份支付计入所有者权益的金额	5,209,867				176,546,901							181,756,768		181,756,768	
4. 其他					145,021,690							145,021,690	-138,863,497	6,158,193	
(三) 利润分配	0	0	0	0	0	0	0	0	923,442,635	0	-4,302,596,567	0	-3,379,153,932	-99,665,103	-3,478,819,035
1. 提取盈余公积									923,442,635		-923,442,635		0		0
2. 提取一般风险准备										0	0		0		0
3. 对所有者(或股东)的分配											-3,377,880,052		-3,377,880,052	-98,648,913	-3,476,528,965
4. 其他											-1,273,880		-1,273,880	-1,016,190	-2,290,070
(四) 所有者权益内部结转	0	0	0	0	0	0	0	0	0	0	0	0	0	0	0
1. 资本公积转增资本(或股本)													0		0
2. 盈余公积转增资本(或股本)													0		0
3. 盈余公积弥补亏损													0		0
4. 设定受益计划变动额结转留存收益													0		0
5. 其他综合收益结转留存收益													0		0
6. 其他													0		0
(五) 专项储备	0	0	0	0	0	0	0	9,386,780	0	0	0	0	9,386,780	677,170	10,063,950
1. 本期提取								23,839,576					23,839,576	1,907,380	25,746,956



2020 年年度报告

2. 本期使用								14,452,796					14,452,796	1,230,210	15,683,006
(六) 其他													0		0
四、本期期末余额	10,237,707,541	0	0	240,942,110	22,704,371,350	0	277,861,074	32,099,814	4,740,742,001	341,631,173	41,558,730,939	0	80,134,086,002	2,320,134,843	82,454,220,845

法定代表人：曾庆洪

主管会计工作负责人：王丹

会计机构负责人：郑超

母公司所有者权益变动表  
2020 年 1—12 月

单位:元 币种:人民币

项目	2020 年度										
	实收资本 (或股本)	其他权益工具			资本公积	减:库存 股	其他综合 收益	专项储备	盈余公积	未分配利润	所有者权益 合计
		优先股	永续债	其他							
一、上年年末余额	10,237,707,541	0	0	240,942,110	31,410,808,383	0	-9,913	0	4,740,742,001	24,427,167,469	71,057,357,591
加:会计政策变更											0
前期差错更正											0
其他											0
二、本年期初余额	10,237,707,541	0	0	240,942,110	31,410,808,383	0	-9,913	0	4,740,742,001	24,427,167,469	71,057,357,591
三、本期增减变动金额(减少以“-”号填列)	111,989,276	0	0	-300,296	303,066,979	509,485,637	-22,413	0	757,659,538	4,976,141,821	5,639,049,268
(一)综合收益总额							-22,413			7,576,595,375	7,576,572,962
(二)所有者投入和减少资本	111,989,276	0	0	-300,296	303,066,979	509,485,637	0	0	0	0	-94,729,678
1.所有者投入的普通股	102,101,330				407,384,307	509,485,637					0
2.其他权益工具持有者投入资本	222,859			-300,296	3,257,232						3,179,795
3.股份支付计入所有者权益的金额	9,665,087				-107,575,740						-97,910,653
4.其他					1,180						1,180
(三)利润分配	0	0	0	0		0	0	0	757,659,538	-2,600,453,554	-1,842,794,016
1.提取盈余公积									757,659,538	-757,659,538	0
2.对所有者(或股东)的分配										-1,842,794,016	-1,842,794,016
3.其他											0
(四)所有者权益内部结转	0	0	0	0		0	0	0	0	0	0
1.资本公积转增资本(或股本)											0
2.盈余公积转增资本(或股本)											0
3.盈余公积弥补亏损											0

2020 年年度报告

4. 设定受益计划变动额结转留存收益											0
5. 其他综合收益结转留存收益											0
6. 其他											0
（五）专项储备	0	0	0	0	0	0	0	0	0	0	0
1. 本期提取											0
2. 本期使用											0
（六）其他											0
四、本期期末余额	10,349,696,817	0	0	240,641,814	31,713,875,362	509,485,637	-32,326	0	5,498,401,539	29,403,309,290	76,696,406,859

项目	2019 年度										
	实收资本 (或股本)	其他权益工具			资本公积	减：库存股	其他综合收益	专项储备	盈余公积	未分配利润	所有者权益合计
		优先股	永续债	其他							
一、上年年末余额	10,232,497,472	0	0	240,942,393	31,234,258,485	0	0	0	3,817,299,366	19,494,063,800	65,019,061,516
加：会计政策变更											0
前期差错更正											0
其他											0
二、本年期初余额	10,232,497,472	0	0	240,942,393	31,234,258,485	0	0	0	3,817,299,366	19,494,063,800	65,019,061,516
三、本期增减变动金额（减少以“-”号填列）	5,210,069	0	0	-283	176,549,898	0	-9,913	0	923,442,635	4,933,103,669	6,038,296,075
（一）综合收益总额							-9,913			9,234,426,356	9,234,416,443
（二）所有者投入和减少资本	5,210,069	0	0	-283	176,549,898	0	0	0	0	0	181,759,684
1. 所有者投入的普通股											0
2. 其他权益工具持有者投入资本	202			-283	2,997						2,916
3. 股份支付计入所有者权益的金额	5,209,867				176,546,901						181,756,768
4. 其他											0
（三）利润分配	0	0	0	0	0	0	0	0	923,442,635	-4,301,322,687	-3,377,880,052
1. 提取盈余公积									923,442,635	-923,442,635	0
2. 对所有者（或股东）的分配										-3,377,880,052	-3,377,880,052

2020 年年度报告

3. 其他											0
(四) 所有者权益内部结转	0	0	0	0	0	0	0	0	0	0	0
1. 资本公积转增资本(或股本)											0
2. 盈余公积转增资本(或股本)											0
3. 盈余公积弥补亏损											0
4. 设定受益计划变动额结转留存收益											0
5. 其他综合收益结转留存收益											0
6. 其他											0
(五) 专项储备	0	0	0	0	0	0		0	0	0	0
1. 本期提取											0
2. 本期使用											0
(六) 其他											0
四、本期期末余额	10,237,707,541	0	0	240,942,110	31,410,808,383	0	-9,913	0	4,740,742,001	24,427,167,469	71,057,357,591

法定代表人：曾庆洪

主管会计工作负责人：王丹

会计机构负责人：郑超

### 三、公司基本情况

#### 1. 公司概况

√适用 □不适用

广州汽车集团股份有限公司(以下简称“本公司”或“公司”)前身为广州汽车集团有限公司。经广州市人民政府办公厅穗府办函[2005]103号及广州市经济贸易委员会穗经贸函[2005]233号文批复同意,并根据广州汽车集团有限公司2005年第一次临时股东大会及《广州汽车集团股份有限公司发起人协议》,由广州汽车工业集团有限公司、万向集团公司、中国机械装备(集团)公司(现更名为“中国机械工业集团有限公司”)、广州钢铁企业集团有限公司、广州市长隆酒店有限公司(已于2010年12月被“广州长隆集团有限公司”吸收合并)作为发起人,依法将广州汽车集团有限公司整体变更为股份有限公司,并于2005年6月28日取得广州市工商行政管理局核发的《企业法人营业执照》。本公司成立时的股份总数为3,499,665,555股,注册资本为人民币3,499,665,555.00元。

根据2009年度第1次临时股东大会和2009年度第5次临时股东大会批准及修改后的章程,本公司股东按原持股比例分别以现金增资人民币326,318,926.00元和108,772,976.00元(累计435,091,902股),增资后本公司股份总数为3,934,757,457股,注册资本变更为人民币3,934,757,457.00元。公司于2010年1月18日换发注册号为440101000009080的《企业法人营业执照》,公司类型为“股份有限公司(非上市、国有控股)”。

根据2009年度第4次临时股东大会和2010年度第4次临时股东大会批准及修改后章程,及中国证券监督管理委员会(以下简称“中国证监会”)证监许可[2010]1123号文批复同意,本公司发行2,213,300,218股境外上市外资股H股,用于换取本公司间接持有的在香港联合交易所有限公司上市的子公司-骏威汽车有限公司(以下简称“香港骏威”。在本次发行境外上市外资股H股前,本公司通过一全资子公司持有香港骏威37.9%的股权,其他股东(以下简称“公众股东”)持有其62.1%股权)公众股东所持有的全部4,669,153,630股股份并撤销其上市公司地位,同时将该等新发行股票在香港联交所主板上市。本次增资后本公司注册资本变更为人民币6,148,057,675.00元。股份总数为6,148,057,675股(面值为每股人民币1元),其中境内法人股3,934,757,457股,境外上市外资股H股2,213,300,218股。公司已办理工商变更登记。

本公司原持有广汽长丰汽车股份有限公司(已更名为广汽长丰汽车有限公司,以下简称“广汽长丰”,广汽长丰原在上海证券交易所(以下简称“上交所”)上市)29%的股权,为广汽长丰第一大股东。经本公司2011年第1次临时股东大会及中国证券监督管理委员会证监许可[2012]137号文的批准,本公司于2012年向广汽长丰第二大股东长丰集团有限责任公司及第三大股东日本三菱自动车工业株式会社以现金方式收购该两公司持有的广汽长丰约36.57%股份;同时本公司通过发行286,962,422股人民币普通股,换取广汽长丰其余股东持有的广汽长丰约

34.43%股份并撤销广汽长丰在上交所的上市公司地位。上述安排生效后，广汽长丰成为本公司的全资子公司。于2012年3月29日，本公司上述新发行的286,962,422股股票在上交所上市。A股股票代码为“601238”。上市后本公司注册资本变更为人民币6,435,020,097.00元，股份总数为6,435,020,097股（面值为每股人民币1元）。该次增资本公司已办理工商变更登记。

于2015年12月30日，中国证监会以证监许可[2015]3131号文《关于核准广州汽车集团股份有限公司公开发行可转换公司债券的批复》核准本公司向社会公开发行面值总额410,558万元可转换公司债券（以下简称“广汽转债”）。“广汽转债”于2016年2月4日起在上海证券交易所挂牌交易，自2016年7月22日起进入转股期。截至2020年12月31日，累计共有面值为1,556,482,000元“广汽转债”已转换成本公司股票，累计转股数为72,076,682股。“广汽转债”转股情况详见附注七（三十九）。

于2014年9月19日，本公司召开2014年第1次临时股东大会审议批准公司股票期权激励计划，并授权公司董事会负责股票期权激励计划的实施和管理。2016年8月30日经本公司第四届董事会第30次会议审议通过《关于广汽集团股票期权激励计划调整激励对象人员名单、股票期权数量以及第一个行权期可行权的议案》：本公司股票期权激励计划首次授予的541名激励对象在第一个行权期内可行权的期权数量为18,674,402份，每份股票期权拥有在有效期内以行权价格购买1股公司股权的权利。本公司采用自主行权方式，第一个行权期限有效期为2016年9月19日至2017年9月18日，第一个行权期累计行权且完成股份过户登记的共18,674,402份，占第一个行权期可行权股票期权总量的100%。

经本公司第四届董事会第53次会议审议通过了《关于股票期权激励计划第二个行权期可行权相关事项的议案》：调整后激励对象由541人调整为520人。第二个行权期（有效期为2017年9月19日至2018年9月18日）的可行权的期权数量为17,399,629份。经本公司第四届董事会第75次会议审议通过《关于调整首期股票期权激励计划及第二期股票期权激励计划行权价格和期权数量的议案》，首期股票期权激励计划自2018年6月12日起第二个行权期内尚未行权的期权数量调整后为1,447,038份，调整后行权价格为人民币4.58元/股。自2017年9月19日至2018年9月18日止，本公司首期股票期权激励计划第二个行权期实际行权的期权数量为17,639,735份，相应增加本公司股本人民币17,639,735元。

根据本公司2017年年度股东大会决议审议通过的2017年度利润分配方案：以资本公积金向全体股东每股转增0.4股，本公司新增股本人民币2,918,121,757元。

经本公司第五届董事会第3次会议审议通过《关于首期及第二期股票期权激励计划行权价格调整及首期股票期权激励计划第3次行权条件相关事宜的议案》：经考核，本公司首期股票期权激励计划第三个可行权期公司业绩指标和激励对象绩效考核指标均满足行权条件。第三个行权期

的行权价格为人民币 4.48 元/股，激励对象由 520 人调整为 508 人，可行权的期权数量为 23,007,473 份。自 2018 年 9 月 19 日至 2019 年 9 月 18 日止，本公司首期股票期权激励计划第三个行权期实际行权的期权数量为 23,007,473 份，相应增加本公司股本人民币 23,007,473 元。

2017 年 10 月 11 日，经证监会证监许可[2017]1801 号《关于核准广州汽车集团股份有限公司非公开发行股票的批复》核准，本公司向 5 名特定投资者非公开发行不超过 753,390,254 股新股。截至 2017 年 11 月 10 日止，本公司本次非公开实际发行人民币普通股（A 股）753,390,254 股，每股面值人民币 1.00 元，发行价格为人民币 19.91 元/股。公司于 2017 年 11 月 16 日于中国证券登记结算有限责任公司上海分公司办理本次非公开发行股份的登记托管手续。

经本公司第五届董事会第 56 次会议审议通过《关于第二期股票期权激励计划首次授予期权第 2 个行权期注销和预留期权第 1 个行权期行权有关事项的议案》：第二期股票期权激励计划预留期权的第 1 个行权期行权条件达成，该行权期的股票期权可行权。本次可行权人数为 391 人，可行权数量为 17,848,850 股，行权价格为人民币 10.10 元/股，行权有效期为 2020 年 12 月 17 日-2021 年 12 月 16 日。自 2020 年 12 月 17 日至 2020 年 12 月 31 日止，本公司公司第二期股票期权激励计划预留期权的第 1 个行权期实际行权数量为 9,665,087 份，相应增加本公司股本 9,665,087 元。

经公司第五届董事会第 52 次会议决议和 2020 年第二次临时股东大会决议，拟对总人数不超过 3,200 人的激励对象授予数量不超过 11,000 万股的限制性股票（A 股普通股），授予价格为人民币 4.99 元/股，由公司授予的限制性股票激励对象一次缴足。上述激励对象实际认购公司限制性股票 102,101,330 股，公司相应增加贵公司注册资本人民币 102,101,330 元。

截至 2020 年 12 月 31 日，本公司股权结构如下：

股份类别	股数（股）	持股比例（%）
有限售条件流通股（A 股）	102,101,330	0.99
无限售条件流通股（A 股）	7,148,975,182	69.07
无限售条件流通股（H 股）	3,098,620,305	29.94
股份总数	10,349,696,817	100

本公司统一社会信用代码为：91440101633203772F。本公司的注册地址为中国广东省广州市越秀区东风中路第 448-458 号成悦大厦 23 楼。

本公司及子公司（以下合称“本集团”）主要经营汽车工业及配套业务的投资业务；汽车工业技术开发、技术转让及技术咨询与服务、批发、零售汽车（含小汽车）及零配件；货物进出口、技术进出口；开展成员企业进料加工和“三来一补”等业务；从事汽车整车制造、销售及服务业、汽车商贸业务、汽车零部件业务、各种机动车辆保险业务及相关服务业务。

本财务报表业经公司董事会于 2021 年 3 月 25 日批准报出。

## 2. 合并财务报表范围

√适用 不适用

本公司子公司的相关信息详见本附注“九、在其他主体中的权益”。

本报告期合并范围变化情况详见本附注“八、合并范围的变更”。

## 四、财务报表的编制基础

### 1. 编制基础

本财务报表按照财政部颁布的《企业会计准则—基本准则》和各项具体会计准则、企业会计准则应用指南、企业会计准则解释及其他相关规定（以下合称“企业会计准则”），以及中国证券监督管理委员会《公开发行证券的公司信息披露编报规则第 15 号—财务报告的一般规定》的相关规定编制。

### 2. 持续经营

√适用 不适用

本财务报表以持续经营为基础编制。

## 五、重要会计政策及会计估计

具体会计政策和会计估计提示：

√适用 不适用

本集团根据实际生产经营特点制定的具体会计政策和会计估计，包括存货的计价方法、投资性房地产的计量模式、固定资产折旧和无形资产摊销、开发支出资本化的判断标准、收入的确认时点，详见附注五“11、15、16、19、26”。

### 1. 遵循企业会计准则的声明

本财务报表符合财政部颁布的企业会计准则的要求，真实、完整地反映了本公司 2020 年 12 月 31 日的合并及母公司财务状况以及 2020 年度的合并及母公司经营成果和现金流量。

### 2. 会计期间

本公司会计年度自公历 1 月 1 日起至 12 月 31 日止。

### 3. 营业周期

√适用 不适用

本公司营业周期为 12 个月。



#### 4. 记账本位币

本公司的记账本位币为人民币。本公司下属子公司根据其经营所处的主要经济环境确定其记账本位币。本财务报表以人民币列示。

#### 5. 同一控制下和非同一控制下企业合并的会计处理方法

√适用 不适用

同一控制下企业合并：合并方在企业合并中取得的资产和负债（包括最终控制方收购被合并方而形成的商誉），按照合并日被合并方资产、负债在最终控制方合并财务报表中的账面价值为基础计量。在合并中取得的净资产账面价值与支付的合并对价账面价值（或发行股份面值总额）的差额，调整资本公积中的股本溢价，资本公积中的股本溢价不足冲减的，调整留存收益。

非同一控制下企业合并：合并成本为购买方在购买日为取得被购买方的控制权而付出的资产、发生或承担的负债以及发行的权益性证券的公允价值。合并成本大于合并中取得的被购买方可辨认净资产公允价值份额的差额，确认为商誉；合并成本小于合并中取得的被购买方可辨认净资产公允价值份额的差额，计入当期损益。在合并中取得的被购买方符合确认条件的各项可辨认资产、负债及或有负债在购买日按公允价值计量。

为企业合并发生的直接相关费用于发生时计入当期损益；为企业合并而发行权益性证券或债务性证券的交易费用，计入权益性证券或债务性证券的初始确认金额。

#### 6. 合并财务报表的编制方法

√适用 不适用

##### 1、合并范围

合并财务报表的合并范围以控制为基础确定，合并范围包括本公司及全部子公司。控制，是指公司拥有对被投资方的权力，通过参与被投资方的相关活动而享有可变回报，并且有能力运用对被投资方的权力影响其回报金额。

##### 2、合并程序

本公司将整个企业集团视为一个会计主体，按照统一的会计政策编制合并财务报表，反映本企业集团整体财务状况、经营成果和现金流量。本公司与子公司、子公司相互之间发生的内部交易的影响予以抵销。内部交易表明相关资产发生减值损失的，全额确认该部分损失。如子公司采用的会计政策、会计期间与本公司不一致的，在编制合并财务报表时，按本公司的会计政策、会计期间进行必要的调整。

子公司所有者权益、当期净损益和当期综合收益中属于少数股东的份额分别在合并资产负债表中所有者权益项目下、合并利润表中净利润项目下和综合收益总额项目下单独列示。子公司少

数股东分担的当期亏损超过了少数股东在该子公司期初所有者权益中所享有份额而形成的余额，冲减少数股东权益。

#### (1) 增加子公司或业务

在报告期内，因同一控制下企业合并增加子公司或业务的，将子公司或业务合并当期期初至报告期末的经营成果和现金流量纳入合并财务报表，同时对合并财务报表的期初数和比较报表的相关项目进行调整，视同合并后的报告主体自最终控制方开始控制时点起一直存在。

因追加投资等原因能够对同一控制下的被投资方实施控制的，在取得被合并方控制权之前持有的股权投资，在取得原股权之日与合并方和被合并方同处于同一控制之日孰晚日起至合并日之间已确认有关损益、其他综合收益以及其他净资产变动，分别冲减比较报表期间的期初留存收益或当期损益。

在报告期内，因非同一控制下企业合并增加子公司或业务的，以购买日确定的各项可辨认资产、负债及或有负债的公允价值为基础自购买日起纳入合并财务报表。

因追加投资等原因能够对非同一控制下的被投资方实施控制的，对于购买日之前持有的被购买方的股权，按照该股权在购买日的公允价值进行重新计量，公允价值与其账面价值的差额计入当期投资收益。购买日之前持有的被购买方的股权涉及的以后可重分类进损益的其他综合收益、权益法核算下的其他所有者权益变动转为购买日所属当期投资收益。

#### (2) 处置子公司

##### ①一般处理方法

因处置部分股权投资或其他原因丧失了对被投资方控制权时，对于处置后的剩余股权投资，按照其在丧失控制权日的公允价值进行重新计量。处置股权取得的对价与剩余股权公允价值之和，减去按原持股比例计算应享有原有子公司自购买日或合并日开始持续计算的净资产的份额与商誉之和的差额，计入丧失控制权当期的投资收益。与原有子公司股权投资相关的以后可重分类进损益的其他综合收益、权益法核算下的其他所有者权益变动，在丧失控制权时转为当期投资收益。

##### ②分步处置子公司

通过多次交易分步处置对子公司股权投资直至丧失控制权的，处置对子公司股权投资的各项交易的条款、条件以及经济影响符合以下一种或多种情况，通常表明该多次交易事项为一揽子交易：

- i. 这些交易是同时或者在考虑了彼此影响的情况下订立的；
- ii. 这些交易整体才能达成一项完整的商业结果；
- iii. 一项交易的发生取决于其他至少一项交易的发生；

iv. 一项交易单独看是不经济的，但是和其他交易一并考虑时是经济的。

各项交易属于一揽子交易的，将各项交易作为一项处置子公司并丧失控制权的交易进行会计处理；在丧失控制权之前每一次处置价款与处置投资对应的享有该子公司净资产份额的差额，在合并财务报表中确认为其他综合收益，在丧失控制权时一并转入丧失控制权当期的损益。

各项交易不属于一揽子交易的，在丧失控制权之前，按不丧失控制权的情况下部分处置对子公司的股权投资进行会计处理；在丧失控制权时，按处置子公司一般处理方法进行会计处理。

### (3) 购买子公司少数股权

因购买少数股权新取得的长期股权投资与按照新增持股比例计算应享有子公司自购买日或合并日开始持续计算的净资产份额之间的差额，调整合并资产负债表中的资本公积中的股本溢价，资本公积中的股本溢价不足冲减的，调整留存收益。

### (4) 不丧失控制权的情况下部分处置对子公司的股权投资

处置价款与处置长期股权投资相对应享有子公司自购买日或合并日开始持续计算的净资产份额之间的差额，调整合并资产负债表中的资本公积中的股本溢价，资本公积中的股本溢价不足冲减的，调整留存收益。

## 7. 合营安排分类及共同经营会计处理方法

适用 不适用

合营安排分为共同经营和合营企业。

共同经营，是指合营方享有该安排相关资产且承担该安排相关负债的合营安排。

本公司确认与共同经营中利益份额相关的下列项目：

- (1) 确认本公司单独所持有的资产，以及按本公司份额确认共同持有的资产；
- (2) 确认本公司单独所承担的负债，以及按本公司份额确认共同承担的负债；
- (3) 确认出售本公司享有的共同经营产出份额所产生的收入；
- (4) 按本公司份额确认共同经营因出售产出所产生的收入；
- (5) 确认单独所发生的费用，以及按本公司份额确认共同经营发生的费用。

本公司对合营企业的投资采用权益法核算，详见本附注五“14、长期股权投资”。

## 8. 现金及现金等价物的确定标准

现金，是指本公司的库存现金以及可以随时用于支付的存款。现金等价物，是指本公司持有的期限短、流动性强、易于转换为已知金额的现金、价值变动风险很小的投资。

## 9. 外币业务和外币报表折算

适用 不适用

## 1、 外币业务

外币业务采用交易发生日的即期汇率作为折算汇率将外币金额折合成人民币记账。

资产负债表日外币货币性项目余额按资产负债表日即期汇率折算，由此产生的汇兑差额，除属于与购建符合资本化条件的资产相关的外币专门借款产生的汇兑差额按照借款费用资本化的原则处理外，均计入当期损益。

## 2、 外币财务报表的折算

资产负债表中的资产和负债项目，采用资产负债表日的即期汇率折算；所有者权益项目除“未分配利润”项目外，其他项目采用发生时的即期汇率折算。利润表中的收入和费用项目，采用交易发生日的即期汇率折算。

处置境外经营时，将与该境外经营相关的外币财务报表折算差额，自所有者权益项目转入处置当期损益。

## 10. 金融工具

√适用 □不适用

本集团在成为金融工具合同的一方时，确认一项金融资产、金融负债或权益工具。

### 1、 金融工具的分类

根据本公司管理金融资产的业务模式和金融资产的合同现金流量特征，金融资产于初始确认时分类为：以摊余成本计量的金融资产、以公允价值计量且其变动计入其他综合收益的金融资产和以公允价值计量且其变动计入当期损益的金融资产。

本公司将同时符合下列条件且未被指定为以公允价值计量且其变动计入当期损益的金融资产，分类为以摊余成本计量的金融资产：

- 业务模式是以收取合同现金流量为目标；
- 合同现金流量仅为对本金和以未偿付本金金额为基础的利息的支付。

本公司将同时符合下列条件且未被指定为以公允价值计量且其变动计入当期损益的金融资产，分类为以公允价值计量且其变动计入其他综合收益的金融资产（债务工具）：

- 业务模式既以收取合同现金流量又以出售该金融资产为目标；
- 合同现金流量仅为对本金和以未偿付本金金额为基础的利息的支付。

对于非交易性权益工具投资，本公司可以在初始确认时将其不可撤销地指定为以公允价值计量且其变动计入其他综合收益的金融资产（权益工具）。该指定在单项投资的基础上作出，且相关投资从发行者的角度符合权益工具的定义。

除上述以摊余成本计量和以公允价值计量且其变动计入其他综合收益的金融资产外，本公司将其余所有的金融资产分类为以公允价值计量且其变动计入当期损益的金融资产。

在初始确认时，如果能够消除或显著减少会计错配，本公司可以将本应分类为摊余成本计量或以公允价值计量且其变动计入其他综合收益的金融资产不可撤销地指定为以公允价值计量且其变动计入当期损益的金融资产。

金融负债于初始确认时分类为：以公允价值计量且其变动计入当期损益的金融负债和以摊余成本计量的金融负债。

## 2、金融工具的确认依据和计量方法

### (1) 以摊余成本计量的金融资产

以摊余成本计量的金融资产包括应收票据、应收账款、其他应收款、长期应收款、债权投资等，按公允价值进行初始计量，相关交易费用计入初始确认金额；不包含重大融资成分的应收账款以及本公司决定不考虑不超过一年的融资成分的应收账款，以合同交易价格进行初始计量。

持有期间采用实际利率法计算的利息计入当期损益。

收回或处置时，将取得的价款与该金融资产账面价值之间的差额计入当期损益。

### (2) 以公允价值计量且其变动计入其他综合收益的金融资产（债务工具）

以公允价值计量且其变动计入其他综合收益的金融资产（债务工具）包括应收款项融资、其他债权投资等，按公允价值进行初始计量，相关交易费用计入初始确认金额。该金融资产按公允价值进行后续计量，公允价值变动除采用实际利率法计算的利息、减值损失或利得和汇兑损益之外，均计入其他综合收益。

终止确认时，之前计入其他综合收益的累计利得或损失从其他综合收益中转出，计入当期损益。

### (3) 以公允价值计量且其变动计入其他综合收益的金融资产（权益工具）

以公允价值计量且其变动计入其他综合收益的金融资产（权益工具）包括其他权益工具投资等，按公允价值进行初始计量，相关交易费用计入初始确认金额。该金融资产按公允价值进行后续计量，公允价值变动计入其他综合收益。取得的股利计入当期损益。

终止确认时，之前计入其他综合收益的累计利得或损失从其他综合收益中转出，计入留存收益。

### (4) 以公允价值计量且其变动计入当期损益的金融资产

以公允价值计量且其变动计入当期损益的金融资产包括交易性金融资产、衍生金融资产、其他非流动金融资产等，按公允价值进行初始计量，相关交易费用计入当期损益。该金融资产按公允价值进行后续计量，公允价值变动计入当期损益。

(5) 以公允价值计量且其变动计入当期损益的金融负债

以公允价值计量且其变动计入当期损益的金融负债包括交易性金融负债、衍生金融负债等，按公允价值进行初始计量，相关交易费用计入当期损益。该金融负债按公允价值进行后续计量，公允价值变动计入当期损益。

终止确认时，其账面价值与支付的对价之间的差额计入当期损益。

(6) 以摊余成本计量的金融负债

以摊余成本计量的金融负债包括短期借款、应付票据、应付账款、其他应付款、长期借款、应付债券、长期应付款，按公允价值进行初始计量，相关交易费用计入初始确认金额。

持有期间采用实际利率法计算的利息计入当期损益。

终止确认时，将支付的对价与该金融负债账面价值之间的差额计入当期损益。

### 3、金融资产终止确认和金融资产转移

满足下列条件之一时，本公司终止确认金融资产：

- 收取金融资产现金流量的合同权利终止；
- 金融资产已转移，且已将金融资产所有权上几乎所有的风险和报酬转移给转入方；
- 金融资产已转移，虽然本公司既没有转移也没有保留金融资产所有权上几乎所有的风险和报酬，但是未保留对金融资产的控制。

发生金融资产转移时，如保留了金融资产所有权上几乎所有的风险和报酬的，则不终止确认该金融资产。

在判断金融资产转移是否满足上述金融资产终止确认条件时，采用实质重于形式的原则。

公司将金融资产转移区分为金融资产整体转移和部分转移。金融资产整体转移满足终止确认条件的，将下列两项金额的差额计入当期损益：

- (1) 所转移金融资产的账面价值；
- (2) 因转移而收到的对价，与原直接计入所有者权益的公允价值变动累计额（涉及转移的金融资产为以公允价值计量且其变动计入其他综合收益的金融资产（债务工具）的情形）之和。

金融资产部分转移满足终止确认条件的，将所转移金融资产整体的账面价值，在终止确认部分和未终止确认部分之间，按照各自的相对公允价值进行分摊，并将下列两项金额的差额计入当期损益：

- (1) 终止确认部分的账面价值；

(2) 终止确认部分的对价，与原直接计入所有者权益的公允价值变动累计额中对应终止确认部分的金额（涉及转移的金融资产为以公允价值计量且其变动计入其他综合收益的金融资产（债务工具）的情形）之和。

金融资产转移不满足终止确认条件的，继续确认该金融资产，所收到的对价确认为一项金融负债。

#### 4、金融负债终止确认

金融负债的现时义务全部或部分已经解除的，则终止确认该金融负债或其一部分；本公司若与债权人签定协议，以承担新金融负债方式替换现存金融负债，且新金融负债与现存金融负债的合同条款实质上不同的，则终止确认现存金融负债，并同时确认新金融负债。

对现存金融负债全部或部分合同条款作出实质性修改的，则终止确认现存金融负债或其一部分，同时将修改条款后的金融负债确认为一项新金融负债。

金融负债全部或部分终止确认时，终止确认的金融负债账面价值与支付对价（包括转出的非现金资产或承担的新金融负债）之间的差额，计入当期损益。

本公司若回购部分金融负债的，在回购日按照继续确认部分与终止确认部分的相对公允价值，将该金融负债整体的账面价值进行分配。分配给终止确认部分的账面价值与支付的对价（包括转出的非现金资产或承担的新金融负债）之间的差额，计入当期损益。

#### 5、金融资产和金融负债的公允价值的确定方法

存在活跃市场的金融工具，以活跃市场中的报价确定其公允价值。不存在活跃市场的金融工具，采用估值技术确定其公允价值。在估值时，本公司采用在当前情况下适用并且有足够可利用数据和其他信息支持的估值技术，选择与市场参与者在相关资产或负债的交易中所考虑的资产或负债特征相一致的输入值，并优先使用相关可观察输入值。只有在相关可观察输入值无法取得或取得不切实可行的情况下，才使用不可观察输入值。

#### 6、金融资产减值的测试方法及会计处理方法

本公司以单项或组合的方式对以摊余成本计量的金融资产、以公允价值计量且其变动计入其他综合收益的金融资产（债务工具）和财务担保合同等的预期信用损失进行估计。

本公司考虑有关过去事项、当前状况以及对未来经济状况的预测等合理且有依据的信息，以发生违约的风险为权重，计算合同应收的现金流量与预期能收到的现金流量之间差额的现值的概率加权金额，确认预期信用损失。

如果该金融工具的信用风险自初始确认后已显著增加，本公司按照相当于该金融工具整个存续期内预期信用损失的金额计量其损失准备；如果该金融工具的信用风险自初始确认后并未显著

增加，本公司按照相当于该金融工具未来 12 个月内预期信用损失的金额计量其损失准备。由此形成的损失准备的增加或转回金额，作为减值损失或利得计入当期损益。

本公司通过比较金融工具在资产负债表日发生违约的风险与在初始确认日发生违约的风险，以确定金融工具预计存续期内发生违约风险的相对变化，以评估金融工具的信用风险自初始确认后是否已显著增加。通常逾期超过 30 日，本公司即认为该金融工具的信用风险已显著增加，除非有确凿证据证明该金融工具的信用风险自初始确认后并未显著增加。

如果金融工具于资产负债表日的信用风险较低，本公司即认为该金融工具的信用风险自初始确认后并未显著增加。

如果有客观证据表明某项金融资产已经发生信用减值，则本公司在单项基础上对该金融资产计提减值准备。

本集团考虑了不同客户的信用风险特征，以账龄组合为基础评估应收账款/合同资产的预期信用损失，其中：

按信用风险特征组合计提坏账准备的计提方法：

组合一 应收除组合二之外的其他第三方	账龄分析法
组合二 应收新能源补贴及应收关联方	其他方法

对于由《企业会计准则第 14 号——收入》(2017)规范的交易形成的应收款项和合同资产，无论是否包含重大融资成分，本公司始终按照相当于整个存续期内预期信用损失的金额计量其损失准备。

对于租赁应收款，本公司选择始终按照相当于整个存续期内预期信用损失的金额计量其损失准备。

本公司不再合理预期金融资产合同现金流量能够全部或部分收回的，直接减记该金融资产的账面余额。

## 11. 存货

√适用 □不适用

### 1、 存货的分类和成本

存货分类为：在途物资、原材料、周转材料、产成品（库存商品）、在产品、发出商品、委托加工物资等。

存货按成本进行初始计量，存货成本包括采购成本、加工成本和其他使存货达到目前场所和状态所发生的支出。



## 2、发出存货的计价方法

存货发出时按加权平均法计价。

## 3、不同类别存货可变现净值的确定依据

资产负债表日，存货应当按照成本与可变现净值孰低计量。当存货成本高于其可变现净值的，应当计提存货跌价准备。可变现净值，是指在日常活动中，存货的估计售价减去至完工时估计将要发生的成本、估计的销售费用以及相关税费后的金额。

产成品、库存商品和用于出售的材料等直接用于出售的商品存货，在正常生产经营过程中，以该存货的估计售价减去估计的销售费用和相关税费后的金额，确定其可变现净值；需要经过加工的材料存货，在正常生产经营过程中，以所生产的产成品的估计售价减去至完工时估计将要发生的成本、估计的销售费用和相关税费后的金额，确定其可变现净值；为执行销售合同或者劳务合同而持有的存货，其可变现净值以合同价格为基础计算，若持有存货的数量多于销售合同订购数量的，超出部分的存货的可变现净值以一般销售价格为基础计算。

计提存货跌价准备后，如果以前减记存货价值的影响因素已经消失，导致存货的可变现净值高于其账面价值的，在原已计提的存货跌价准备金额内予以转回，转回的金额计入当期损益。

## 4、存货的盘存制度

采用永续盘存制。

## 5、低值易耗品和包装物的摊销方法

- (1) 低值易耗品采用一次转销法；
- (2) 包装物采用一次转销法。

## 12. 合同资产

### (1). 合同资产的确认方法及标准

√适用 □不适用

本公司根据履行履约义务与客户付款之间的关系在资产负债表中列示合同资产或合同负债。本公司已向客户转让商品或提供服务而有权收取对价的权利（且该权利取决于时间流逝之外的其他因素）列示为合同资产。同一合同下的合同资产和合同负债以净额列示。本公司拥有的、无条件（仅取决于时间流逝）向客户收取对价的权利作为应收款项单独列示。

### (2). 合同资产预期信用损失的确定方法及会计处理方法

√适用 □不适用

合同资产的预期信用损失的确定方法及会计处理方法详见本附注五、（十）6. 金融资产减值的测试方法及会计处理方法。

### 13. 持有待售资产

√适用 □不适用

主要通过出售（包括具有商业实质的非货币性资产交换）而非持续使用一项非流动资产或处置组收回其账面价值的，划分为持有待售类别。

本公司将同时满足下列条件的非流动资产或处置组划分为持有待售类别：

- （1）根据类似交易中出售此类资产或处置组的惯例，在当前状况下即可立即出售；
- （2）出售极可能发生，即本公司已经就一项出售计划作出决议且获得确定的购买承诺，预计出售将在一年内完成。有关规定要求本公司相关权力机构或者监管部门批准后方可出售的，已经获得批准。

划分为持有待售的非流动资产（不包括金融资产、递延所得税资产、职工薪酬形成的资产）或处置组，其账面价值高于公允价值减去出售费用后的净额的，账面价值减记至公允价值减去出售费用后的净额，减记的金额确认为资产减值损失，计入当期损益，同时计提持有待售资产减值准备。

### 14. 长期股权投资

√适用 □不适用

#### 1、 共同控制、重大影响的判断标准

共同控制，是指按照相关约定对某项安排所共有的控制，并且该安排的相关活动必须经过分享控制权的参与方一致同意后才能决策。本公司与其他合营方一同对被投资单位实施共同控制且对被投资单位净资产享有权利的，被投资单位为本公司的合营企业。

重大影响，是指对被投资单位的财务和经营决策有参与决策的权力，但并不能够控制或者与其他方一起共同控制这些政策的制定。本公司能够对被投资单位施加重大影响的，被投资单位为本公司联营企业。

#### 2、 初始投资成本的确定

##### （1）企业合并形成的长期股权投资

对于同一控制下的企业合并形成的对子公司的长期股权投资，在合并日按照取得被合并方所有者权益在最终控制方合并财务报表中的账面价值的份额作为长期股权投资的初始投资成本。长期股权投资初始投资成本与支付对价账面价值之间的差额，调整资本公积中的股本溢价；资本公积中的股本溢价不足冲减时，调整留存收益。因追加投资等原因能够对同一控制下的被投资单位实施控制的，按上述原则确认的长期股权投资的初始投资成本与达到合并前的长期股权投资账面价值加上合并日进一步取得股份新支付对价的账面价值之和的差额，调整股本溢价，股本溢价不足冲减的，冲减留存收益。

对于非同一控制下的企业合并形成的对子公司的长期股权投资，按照购买日确定的合并成本作为长期股权投资的初始投资成本。因追加投资等原因能够对非同一控制下的被投资单位实施控制的，按照原持有的股权投资账面价值加上新增投资成本之和作为初始投资成本。

(2) 通过企业合并以外的其他方式取得的长期股权投资

以支付现金方式取得的长期股权投资，按照实际支付的购买价款作为初始投资成本。

以发行权益性证券取得的长期股权投资，按照发行权益性证券的公允价值作为初始投资成本。

3、 后续计量及损益确认方法

(1) 成本法核算的长期股权投资

公司对子公司的长期股权投资，采用成本法核算，除非投资符合持有待售的条件。除取得投资时实际支付的价款或对价中包含的已宣告但尚未发放的现金股利或利润外，公司按照享有被投资单位宣告发放的现金股利或利润确认当期投资收益。

(2) 权益法核算的长期股权投资

对联营企业和合营企业的长期股权投资，采用权益法核算。初始投资成本大于投资时应享有被投资单位可辨认净资产公允价值份额的差额，不调整长期股权投资的初始投资成本；初始投资成本小于投资时应享有被投资单位可辨认净资产公允价值份额的差额，计入当期损益，同时调整长期股权投资的成本。

公司按照应享有或应分担的被投资单位实现的净损益和其他综合收益的份额，分别确认投资收益和其他综合收益，同时调整长期股权投资的账面价值；按照被投资单位宣告分派的利润或现金股利计算应享有的部分，相应减少长期股权投资的账面价值；对于被投资单位除净损益、其他综合收益和利润分配以外所有者权益的其他变动（简称“其他所有者权益变动”），调整长期股权投资的账面价值并计入所有者权益。

在确认应享有被投资单位净损益、其他综合收益及其他所有者权益变动的份额时，以取得投资时被投资单位可辨认净资产的公允价值为基础，并按照公司的会计政策及会计期间，对被投资单位的净利润和其他综合收益等进行调整后确认。

公司与联营企业、合营企业之间发生的未实现内部交易损益按照应享有的比例计算归属于公司的部分，予以抵销，在此基础上确认投资收益，但投出或出售的资产构成业务的除外。与被投资单位发生的未实现内部交易损失，属于资产减值损失的，全额确认。

公司对合营企业或联营企业发生的净亏损，除负有承担额外损失义务外，以长期股权投资的账面价值以及其他实质上构成对合营企业或联营企业净投资的长期权益减记至零为限。合营企业

或联营企业以后实现净利润的，公司在收益分享额弥补未确认的亏损分担额后，恢复确认收益分享额。

### (3) 长期股权投资的处置

处置长期股权投资，其账面价值与实际取得价款的差额，计入当期损益。

部分处置权益法核算的长期股权投资，剩余股权仍采用权益法核算的，原权益法核算确认的其他综合收益采用与被投资单位直接处置相关资产或负债相同的基础按相应比例结转，其他所有者权益变动按比例结转入当期损益。

因处置股权投资等原因丧失了对被投资单位的共同控制或重大影响的，原股权投资因采用权益法核算而确认的其他综合收益，在终止采用权益法核算时采用与被投资单位直接处置相关资产或负债相同的基础进行会计处理，其他所有者权益变动在终止采用权益法核算时全部转入当期损益。

因处置部分股权投资等原因丧失了对被投资单位控制权的，在编制个别财务报表时，剩余股权能够对被投资单位实施共同控制或重大影响的，改按权益法核算，并对该剩余股权视同自取得时即采用权益法核算进行调整，对于取得被投资单位控制权之前确认的其他综合收益采用与被投资单位直接处置相关资产或负债相同的基础按比例结转，因采用权益法核算确认的其他所有者权益变动按比例结转入当期损益；剩余股权不能对被投资单位实施共同控制或施加重大影响的，确认为金融资产，其在丧失控制之日的公允价值与账面价值间的差额计入当期损益，对于取得被投资单位控制权之前确认的其他综合收益和其他所有者权益变动全部结转。

通过多次交易分步处置对子公司股权投资直至丧失控制权，属于一揽子交易的，各项交易作为一项处置子公司股权投资并丧失控制权的交易进行会计处理；在丧失控制权之前每一次处置价款与所处置的股权对应得长期股权投资账面价值之间的差额，在个别财务报表中，先确认为其他综合收益，到丧失控制权时再一并转入丧失控制权的当期损益。不属于一揽子交易的，对每一项交易分别进行会计处理。

## 15. 投资性房地产

### (1). 如果采用成本计量模式的：

投资性房地产是指为赚取租金或资本增值，或两者兼有而持有的房地产，包括已出租的土地使用权、持有并准备增值后转让的土地使用权、已出租的建筑物（含自行建造或开发活动完成后用于出租的建筑物以及正在建造或开发过程中将来用于出租的建筑物）。

与投资性房地产有关的后续支出，在相关的经济利益很可能流入且其成本能够可靠的计量时，计入投资性房地产成本；否则，于发生时计入当期损益。

本公司对现有投资性房地产采用成本模式计量。对按照成本模式计量的投资性房地产—出租用建筑物采用与本公司固定资产相同的折旧政策，出租用土地使用权按与无形资产相同的摊销政策执行。

## 16. 固定资产

### (1). 确认条件

适用 不适用

固定资产指为生产商品、提供劳务、出租或经营管理而持有，并且使用寿命超过一个会计年度的有形资产。固定资产在同时满足下列条件时予以确认：

- (1) 与该固定资产有关的经济利益很可能流入企业；
- (2) 该固定资产的成本能够可靠地计量。

固定资产按成本（并考虑预计弃置费用因素的影响）进行初始计量。

与固定资产有关的后续支出，在与其有关的经济利益很可能流入且其成本能够可靠计量时，计入固定资产成本；对于被替换的部分，终止确认其账面价值；所有其他后续支出于发生时计入当期损益。

### (2). 折旧方法

固定资产折旧采用年限平均法分类计提，根据固定资产类别、预计使用寿命和预计净残值率确定折旧率。对计提了减值准备的固定资产，则在未来期间按扣除减值准备后的账面价值及依据尚可使用年限确定折旧额。如固定资产各组成部分的使用寿命不同或者以不同方式为企业提供经济利益，则选择不同折旧率或折旧方法，分别计提折旧。

各类固定资产折旧方法、折旧年限、残值率和年折旧率如下：

适用 不适用

类别	折旧方法	折旧年限（年）	残值率	年折旧率
房屋及建筑物	年限平均法	20 年以上	0-10%	≤5%
机器设备	年限平均法	5-15 年	0-10%	6-20%
运输工具	年限平均法	4-12 年	0-10%	7.5-25%
办公设备	年限平均法	3-8 年	0-12%	11-33.33%
模具	年限平均法	3-5 年	0-10%	18-33.33%
其他设备	年限平均法	3-20 年	0-10%	4.5-33.33%

### 固定资产处置

当固定资产被处置、或者预期通过使用或处置不能产生经济利益时，终止确认该固定资产。固定资产出售、转让、报废或毁损的处置收入扣除其账面价值和相关税费后的金额计入当期损益。

**(3). 融资租入固定资产的认定依据、计价和折旧方法**

适用 不适用

**17. 在建工程**

适用 不适用

在建工程按实际发生的成本计量。实际成本包括建筑成本、安装成本、符合资本化条件的借款费用以及其他为使在建工程达到预定可使用状态前所发生的必要支出。在建工程在达到预定可使用状态时，转入固定资产并自次月起开始计提折旧。

**18. 借款费用**

适用 不适用

**1、 借款费用资本化的确认原则**

公司发生的借款费用，可直接归属于符合资本化条件的资产的购建或者生产的，予以资本化，计入相关资产成本；其他借款费用，在发生时根据其发生额确认为费用，计入当期损益。

符合资本化条件的资产，是指需要经过相当长时间的购建或者生产活动才能达到预定可使用或者可销售状态的固定资产、投资性房地产和存货等资产。

**2、 借款费用资本化期间**

资本化期间，指从借款费用开始资本化时点到停止资本化时点的期间，借款费用暂停资本化的期间不包括在内。

借款费用同时满足下列条件时开始资本化：

(1) 资产支出已经发生，资产支出包括为购建或者生产符合资本化条件的资产而以支付现金、转移非现金资产或者承担带息债务形式发生的支出；

(2) 借款费用已经发生；

(3) 为使资产达到预定可使用或者可销售状态所必要的购建或者生产活动已经开始。

当购建或者生产符合资本化条件的资产达到预定可使用或者可销售状态时，借款费用停止资本化。

**3、 暂停资本化期间**

符合资本化条件的资产在购建或生产过程中发生的非正常中断、且中断时间连续超过 3 个月的，则借款费用暂停资本化；该项中断如是所购建或生产的符合资本化条件的资产达到预定可使用状态或者可销售状态必要的程序，则借款费用继续资本化。在中断期间发生的借款费用确认为当期损益，直至资产的购建或者生产活动重新开始后借款费用继续资本化。

**4、 借款费用资本化率、资本化金额的计算方法**

对于为购建或者生产符合资本化条件的资产而借入的专门借款，以专门借款当期实际发生的借款费用，减去尚未动用的借款资金存入银行取得的利息收入或进行暂时性投资取得的投资收益后的金额，来确定借款费用的资本化金额。

对于为购建或者生产符合资本化条件的资产而占用的一般借款，根据累计资产支出超过专门借款部分的资产支出加权平均数乘以所占用一般借款的资本化率，计算确定一般借款应予资本化的借款费用金额。资本化率根据一般借款加权平均实际利率计算确定。

在资本化期间内，外币专门借款本金及利息的汇兑差额，予以资本化，计入符合资本化条件的资产的成本。除外币专门借款之外的其他外币借款本金及其利息所产生的汇兑差额计入当期损益。

## 19. 无形资产

### (1). 计价方法、使用寿命、减值测试

√适用 □不适用

#### 1、无形资产的计价方法

(1) 公司取得无形资产时按成本进行初始计量：

外购无形资产的成本，包括购买价款、相关税费以及直接归属于使该项资产达到预定用途所发生的其他支出。

(2) 后续计量

在取得无形资产时分析判断其使用寿命。

对于使用寿命有限的无形资产，在为企业带来经济利益的期限内摊销；无法预见无形资产为企业带来经济利益期限的，视为使用寿命不确定的无形资产，不予摊销。

#### 2、使用寿命有限的无形资产的使用寿命估计情况

项目	预计使用寿命	摊销方法	依据
土地使用权	15-50 年	直线法	按照土地使用权证期限
专有及非专利技术	5-10 年	直线法	按预计使用年限平均摊销
软件	2-10 年	直线法	按预计使用年限平均摊销
商标使用权	10 年	直线法	按商标使用权期限摊销
出租车经营权	5 年	直线法	按预计使用年限平均摊销

#### 3、使用寿命不确定的无形资产的判断依据以及对其使用寿命进行复核的程序

于资产负债表日，本集团拥有一批永久性出租车经营权，该批出租车经营权为企业带来未来经济利益的期限无法可靠估计，所以本集团将其视为使用寿命不确定的无形资产。本集团于每个会计期间对使用寿命不确定的无形资产的使用寿命进行复核。

**(2). 内部研究开发支出会计政策**

√适用 □不适用

**1、 划分研究阶段和开发阶段的具体标准**

公司内部研究开发项目的支出分为研究阶段支出和开发阶段支出。

**研究阶段：**为获取并理解新的科学或技术知识等而进行的独创性的有计划调查、研究活动的阶段。

**开发阶段：**在进行商业性生产或使用前，将研究成果或其他知识应用于某项计划或设计，以生产出新的或具有实质性改进的材料、装置、产品等活动的阶段。

**2、 开发阶段支出资本化的具体条件**

研究阶段的支出，于发生时计入当期损益。开发阶段的支出同时满足下列条件的，确认为无形资产，不能满足下述条件的开发阶段的支出计入当期损益：

- (1) 完成该无形资产以使其能够使用或出售在技术上具有可行性；
- (2) 具有完成该无形资产并使用或出售的意图；
- (3) 无形资产产生经济利益的方式，包括能够证明运用该无形资产生产的产品存在市场或无形资产自身存在市场，无形资产将在内部使用的，能够证明其有用性；
- (4) 有足够的技术、财务资源和其他资源支持，以完成该无形资产的开发，并有能力使用或出售该无形资产；
- (5) 归属于该无形资产开发阶段的支出能够可靠地计量。

无法区分研究阶段支出和开发阶段支出的，将发生的研发支出全部计入当期损益。

**20. 长期资产减值**

√适用 □不适用

长期股权投资、采用成本模式计量的投资性房地产、固定资产、在建工程、使用权资产、使用寿命有限的无形资产、油气资产等长期资产，于资产负债表日存在减值迹象的，进行减值测试。减值测试结果表明资产的可收回金额低于其账面价值的，按其差额计提减值准备并计入减值损失。可收回金额为资产的公允价值减去处置费用后的净额与资产预计未来现金流量的现值两者之间的较高者。资产减值准备按单项资产为基础计算并确认，如果难以对单项资产的可收回金额进行估计的，以该资产所属的资产组确定资产组的可收回金额。资产组是能够独立产生现金流入的最小资产组合。

对于因企业合并形成的商誉、使用寿命不确定的无形资产、尚未达到可使用状态的无形资产，无论是否存在减值迹象，至少在每年年度终了进行减值测试。



本公司进行商誉减值测试，对于因企业合并形成的商誉的账面价值，自购买日起按照合理的方法分摊至相关的资产组；难以分摊至相关的资产组的，将其分摊至相关的资产组组合。相关的资产组或者资产组组合，是能够从企业合并的协同效应中受益的资产组或者资产组组合。

在对包含商誉的相关资产组或者资产组组合进行减值测试时，如与商誉相关的资产组或者资产组组合存在减值迹象的，先对不包含商誉的资产组或者资产组组合进行减值测试，计算可收回金额，并与相关账面价值相比较，确认相应的减值损失。然后对包含商誉的资产组或者资产组组合进行减值测试，比较其账面价值与可收回金额，如可收回金额低于账面价值的，减值损失金额首先抵减分摊至资产组或者资产组组合中商誉的账面价值，再根据资产组或者资产组组合中除商誉之外的其他各项资产的账面价值所占比重，按比例抵减其他各项资产的账面价值。上述资产减值损失一经确认，在以后会计期间不予转回。

## 21. 长期待摊费用

√适用 □不适用

长期待摊费用为已经发生但应由本期和以后各期负担的分摊期限在一年以上的各项费用。本集团长期待摊费用包括租入固定资产改良支出、模具使用费等。长期待摊费用在预计受益期内平均摊销。

## 22. 合同负债

### (1). 合同负债的确认方法

√适用 □不适用

本公司根据履行履约义务与客户付款之间的关系在资产负债表中列示合同资产或合同负债。本公司已收或应收客户对价而应向客户转让商品或提供服务的义务列示为合同负债。同一合同下的合同资产和合同负债以净额列示。

## 23. 职工薪酬

### (1). 短期薪酬的会计处理方法

√适用 □不适用

本公司在职工为本公司提供服务的会计期间，将实际发生的短期薪酬确认为负债，并计入当期损益或相关资产成本。

本公司为职工缴纳的社会保险费和住房公积金，以及按规定提取的工会经费和职工教育经费，在职工为本公司提供服务的会计期间，根据规定的计提基础和计提比例计算确定相应的职工薪酬金额。

本公司发生的职工福利费，在实际发生时根据实际发生额计入当期损益或相关资产成本，其中，非货币性福利按照公允价值计量。

## (2). 离职后福利的会计处理方法

适用 不适用

### (1) 设定提存计划

本公司按当地政府的相关规定为职工缴纳基本养老保险和失业保险，在职工为本公司提供服务的会计期间，按以当地规定的缴纳基数和比例计算应缴纳金额，确认为负债，并计入当期损益或相关资产成本。

此外，本公司还参与了由国家相关部门批准的企业年金计划。本公司按职工工资总额的一定比例向年金计划缴费，相应支出计入当期损益或相关资产成本。

### (2) 设定受益计划

本公司根据预期累计福利单位法确定的公式将设定受益计划产生的福利义务归属于职工提供服务的期间，并计入当期损益或相关资产成本。

设定受益计划义务现值减去设定受益计划资产公允价值所形成的赤字或盈余确认为一项设定受益计划净负债或净资产。设定受益计划存在盈余的，本公司以设定受益计划的盈余和资产上限两项的孰低者计量设定受益计划净资产。

所有设定受益计划义务，包括预期在职工提供服务的年度报告期间结束后的十二个月内支付的义务，根据资产负债表日与设定受益计划义务期限和币种相匹配的国债或活跃市场上的高质量公司债券的市场收益率予以折现。

设定受益计划产生的服务成本和设定受益计划净负债或净资产的利息净额计入当期损益或相关资产成本；重新计量设定受益计划净负债或净资产所产生的变动计入其他综合收益，并且在后续会计期间不转回至损益，在原设定受益计划终止时在权益范围内将原计入其他综合收益的部分全部结转至未分配利润。

在设定受益计划结算时，按在结算日确定的设定受益计划义务现值和结算价格两者的差额，确认结算利得或损失。

## (3). 辞退福利的会计处理方法

适用 不适用

本公司向职工提供辞退福利的，在下列两者孰早日确认辞退福利产生的职工薪酬负债，并计入当期损益：公司不能单方面撤回因解除劳动关系计划或裁减建议所提供的辞退福利时；公司确认与涉及支付辞退福利的重组相关的成本或费用时。

## (4). 其他长期职工福利的会计处理方法

适用 不适用

## 24. 预计负债

√适用 □不适用

当与产品质量保证等或有事项相关的义务同时满足下列条件时，本公司将其确认为预计负债：

- (1) 该义务是本公司承担的现时义务；
- (2) 履行该义务很可能导致经济利益流出本公司；
- (3) 该义务的金额能够可靠地计量。

预计负债按履行相关现时义务所需的支出的最佳估计数进行初始计量。

在确定最佳估计数时，综合考虑与或有事项有关的风险、不确定性和货币时间价值等因素。对于货币时间价值影响重大的，通过对相关未来现金流出进行折现后确定最佳估计数。

清偿预计负债所需支出全部或部分预期由第三方补偿的，补偿金额在基本确定能够收到时，作为资产单独确认，确认的补偿金额不超过预计负债的账面价值。

本公司在资产负债表日对预计负债的账面价值进行复核，有确凿证据表明该账面价值不能反映当前最佳估计数的，按照当前最佳估计数对该账面价值进行调整。

## 25. 股份支付

√适用 □不适用

本公司的股份支付是为了获取职工或其他方提供服务而授予权益工具或者承担以权益工具为基础确定的负债的交易。本公司的股份支付分为以权益结算的股份支付和以现金结算的股份支付。

以权益结算的股份支付及权益工具

以权益结算的股份支付换取职工提供服务的，以授予职工权益工具的公允价值计量。对于授予后立即可行权的股份支付交易，在授予日按照权益工具的公允价值计入相关成本或费用，相应增加资本公积。对于授予后完成等待期内的服务或达到规定业绩条件才可行权的股份支付交易，在等待期内每个资产负债表日，本公司根据对可行权权益工具数量的最佳估计，按照授予日公允价值，将当期取得的服务计入相关成本或费用，相应增加资本公积。

在等待期内，如果取消了授予的权益工具，则本公司对取消所授予的权益性工具作为加速行权处理，将剩余等待期内应确认的金额立即计入当期损益，同时确认资本公积。但是，如果授予新的权益工具，并在新权益工具授予日认定所授予的新权益工具是用于替代被取消的权益工具的，则以与处理原权益工具条款和条件修改相同的方式，对所授予的替代权益工具进行处理。

## 26. 收入

### (1). 收入确认和计量所采用的会计政策

适用 不适用

本集团在履行了合同中的履约义务，即在客户取得相关商品或服务的控制权时确认收入。合同中包含两项或多项履约义务的，本集团在合同开始日，按照各单项履约义务所承诺商品的单独售价的相对比例，将交易价格分摊至各单项履约义务，按照分摊至各单项履约义务的交易价格计量收入。

交易价格是本集团因向客户转让商品而预期有权收取的对价金额。在确定交易价格时，如果存在可变对价，本集团按照期望值或最可能发生金额确定可变对价的最佳估计数，并以不超过在相关不确定性消除时累计已确认收入极可能不会发生重大转回的金额计入交易价格。合同中如果存在重大融资成分，本集团将根据合同中的融资成分调整交易价格；对于控制权转移与客户支付价款间隔未超过一年的，本集团不考虑其中的融资成分。

本集团满足下列条件之一的，属于在某一时段内履行履约义务，否则，属于在某一时点履行履约义务：

- 1、客户在本集团履约的同时即取得并消耗本公司履约所带来的经济利益。
- 2、客户能够控制本集团履约过程中在建的商品。

3、本集团履约过程中所产出的商品具有不可替代用途，且本集团在整个合同期内有权就累计至今已完成的履约部分收取款项。

如果履约义务是在某一时段内履行的，则本集团按照履约进度确认收入。否则，本集团于客户取得相关商品控制权的某一时点确认收入。

本集团制造及销售一系列乘用车、商用车及汽车零部件。当产品控制权已转移，产品已交付给客户本集团确认销售收入。

乘用车通常按销售折扣出售。本集团根据商务政策确定折扣金额，按照合同对价扣除定期计算的销售折扣的净额确认收入。

劳务收入（主要包括运输服务、维修及保养服务及可选保修等）根据劳务服务提供期间确认收入。

### (2). 同类业务采用不同经营模式导致收入确认会计政策存在差异的情况

适用 不适用

## 27. 保险业务

### (1) 保险合同分类

保险合同是指保险人与投保人约定保险权利义务关系，并承担源于被保险人的重大保险风险的协议。承担重大保险风险是指如果未来发生保险合同约定的对被保险人不利的事件（保险事

故），保险人承担补偿投保人的赔付或给付保险金责任。保险合同包括原保险合同和再保险合同。本集团厘定的保险风险的大小取决于保险事故潜在影响的大小。

#### （2）重大保险风险测试

对于本集团与投保人签订的需要进行重大保险风险测试的合同（以下简称“保单”），本集团以保险风险同质的合同组合为基础进行重大保险风险测试。在进行重大保险风险测试时，本集团需要对保单是否转移保险风险，保单的保险风险转移是否具有商业实质，以及保单转移的保险风险是否重大依次进行判断。

#### （3）保险业务收入

保费收入及分保费收入于保险合同成立并承担相应保险责任，与保险合同相关的经济利益很可能流入，并与保险合同相关的净收入能够可靠计量时予以确认。分入业务根据相关再保险合同的约定，计算确定分保费收入金额。

#### （4）再保险业务收入

本集团于日常业务过程中进行分入和分出再保险业务。

#### （5）分出业务

已分出的再保险安排并不能使本集团免除对保单持有人的责任。在确认原保险合同保费收入的当期，本集团按照相关再保险合同的约定，计算确定分出保费及应向再保险接受人摊回的分保费用，计入当期损益。在提取原保险合同未到期责任准备金及未决赔款准备金的当期，本集团按照相关再保险合同的约定，估计再保险合同相关的现金流量，并考虑相关风险边际计算确定应向再保险接受人摊回的保险合同准备金，确认为相应的应收分保准备金资产。在确定支付赔付款项金额或实际发生理赔费用而冲减原保险合同相应准备金余额的当期，本集团冲减相应的应收分保准备金余额；同时，本集团按照相关再保险合同的约定，计算确定应向再保险接受人摊回的赔付成本，计入当期损益。在原保险合同提前解除的当期，本集团按照相关再保险合同的约定，计算确定分出保费、摊回分保费用的调整金额，计入当期损益；同时，转销相关应收分保准备金余额。

#### （6）分入业务

本集团在确认分保费收入的当期，根据相关再保险合同的约定，计算确定分保费用，计入当期损益。

本集团在收到分保业务账单时，按照账单标明的金额对相关分保费收入、分保费用进行调整，调整金额计入当期损益。

**28. 合同成本**

√适用 □不适用

合同成本包括合同履约成本与合同取得成本。

本公司为履行合同而发生的成本，不属于存货、固定资产或无形资产等相关准则规范范围的，在满足下列条件时作为合同履约成本确认为一项资产：

- 该成本与一份当前或预期取得的合同直接相关。
- 该成本增加了本公司未来用于履行履约义务的资源。
- 该成本预期能够收回。

本公司为取得合同发生的增量成本预期能够收回的，作为合同取得成本确认为一项资产。

与合同成本有关的资产采用与该资产相关的商品或服务收入确认相同的基础进行摊销；但是对于合同取得成本摊销期限未超过一年的，本公司在发生时将其计入当期损益。

与合同成本有关的资产，其账面价值高于下列两项的差额的，本公司对超出部分计提减值准备，并确认为资产减值损失：

- 1、因转让与该资产相关的商品或服务预期能够取得的剩余对价；
- 2、为转让该相关商品或服务估计将要发生的成本。

以前期间减值的因素之后发生变化，使得前述差额高于该资产账面价值的，本公司转回原已计提的减值准备，并计入当期损益，但转回后的资产账面价值不超过假定不计提减值准备情况下该资产在转回日的账面价值。

**29. 政府补助**

√适用 □不适用

**1、 类型**

政府补助，是本公司从政府无偿取得的货币性资产或非货币性资产，分为与资产相关的政府补助和与收益相关的政府补助。

与资产相关的政府补助，是指本公司取得的、用于购建或以其他方式形成长期资产的政府补助。与收益相关的政府补助，是指除与资产相关的政府补助之外的政府补助。

对于政府文件未明确规定补助对象的，本集团按照被补助项目是否可以形成长期资产作为划分的依据，如难以区分的，将政府补助归类为与收益相关的政府补助。

**2、 确认时点**

政府补助在本公司能够满足其所附的条件并且能够收到时，予以确认。

**3、 会计处理**

与资产相关的政府补助，冲减相关资产账面价值或确认为递延收益。确认为递延收益的，在相关资产使用寿命内按照合理、系统的方法分期计入当期损益（与本公司日常活动相关的，计入其他收益；与本公司日常活动无关的，计入营业外收入）；

与收益相关的政府补助，用于补偿本公司以后期间的相关成本费用或损失的，确认为递延收益，并在确认相关成本费用或损失的期间，计入当期损益（与本公司日常活动相关的，计入其他收益；与本公司日常活动无关的，计入营业外收入）或冲减相关成本费用或损失；用于补偿本公司已发生的相关成本费用或损失的，直接计入当期损益（与本公司日常活动相关的，计入其他收益；与本公司日常活动无关的，计入营业外收入）或冲减相关成本费用或损失。

本公司取得的政策性优惠贷款贴息，区分以下两种情况，分别进行会计处理：

（1）财政将贴息资金拨付给贷款银行，由贷款银行以政策性优惠利率向本公司提供贷款的，本公司以实际收到的借款金额作为借款的入账价值，按照借款本金和该政策性优惠利率计算相关借款费用。

（2）财政将贴息资金直接拨付给本公司的，本公司将对应的贴息冲减相关借款费用。

### 30. 递延所得税资产/递延所得税负债

√适用 □不适用

所得税包括当期所得税和递延所得税。除因企业合并和直接计入所有者权益(包括其他综合收益)的交易或者事项产生的所得税外，本公司将当期所得税和递延所得税计入当期损益。

递延所得税资产和递延所得税负债根据资产和负债的计税基础与其账面价值的差额(暂时性差异)计算确认。

对于可抵扣暂时性差异确认递延所得税资产，以未来期间很可能取得的用来抵扣可抵扣暂时性差异的应纳税所得额为限。对于能够结转以后年度的可抵扣亏损和税款抵减，以很可能获得用来抵扣可抵扣亏损和税款抵减的未来应纳税所得额为限，确认相应的递延所得税资产。

对于应纳税暂时性差异，除特殊情况外，确认递延所得税负债。

不确认递延所得税资产或递延所得税负债的特殊情况包括：

- 商誉的初始确认；
- 既不是企业合并、发生时也不影响会计利润和应纳税所得额(或可抵扣亏损)的交易或事项。

对于与子公司、联营企业及合营企业投资相关的应纳税暂时性差异，确认递延所得税负债，除非本公司能够控制该暂时性差异转回的时间且该暂时性差异在可预见的未来很可能不会转回。对于与子公司、联营企业及合营企业投资相关的可抵扣暂时性差异，当该暂时性差异在可预见的未来

很可能转回且未来很可能获得用来抵扣可抵扣暂时性差异的应纳税所得额时，确认递延所得税资产。

资产负债表日，对于递延所得税资产和递延所得税负债，根据税法规定，按照预期收回相关资产或清偿相关负债期间的适用税率计量。

资产负债表日，本公司对递延所得税资产的账面价值进行复核。如果未来期间很可能无法获得足够的应纳税所得额用以抵扣递延所得税资产的利益，则减记递延所得税资产的账面价值。在很可能获得足够的应纳税所得额时，减记的金额予以转回。

当拥有以净额结算的法定权利，且意图以净额结算或取得资产、清偿负债同时进行，当期所得税资产及当期所得税负债以抵销后的净额列报。

资产负债表日，递延所得税资产及递延所得税负债在同时满足以下条件时以抵销后的净额列示：

- 纳税主体拥有以净额结算当期所得税资产及当期所得税负债的法定权利；
- 递延所得税资产及递延所得税负债是与同一税收征管部门对同一纳税主体征收的所得税相关或者是对不同的纳税主体相关，但在未来每一具有重要性的递延所得税资产及负债转回的期间内，涉及的纳税主体意图以净额结算当期所得税资产和负债或是同时取得资产、清偿负债。

### 31. 租赁

#### (1). 经营租赁的会计处理方法

适用 不适用

#### (2). 融资租赁的会计处理方法

适用 不适用

#### (3). 新租赁准则下租赁的确定方法及会计处理方法

适用 不适用

租赁，是指在一定期间内，出租人将资产的使用权让与承租人以获取对价的合同。

在合同开始日，本公司评估合同是否为租赁或者包含租赁。如果合同中一方让渡了在一定期间内控制一项或多项已识别资产使用的权利以换取对价，则该合同为租赁或者包含租赁。

合同中同时包含多项单独租赁的，本公司将合同予以分拆，并分别各项单独租赁进行会计处理。合同中同时包含租赁和非租赁部分的，承租人和出租人将租赁和非租赁部分进行分拆。

##### 1、 本公司作为承租人

###### (1) 使用权资产

在租赁期开始日，本公司对除短期租赁和低价值资产租赁以外的租赁确认使用权资产。使用权资产按照成本进行初始计量。该成本包括：



租赁负债的初始计量金额；

在租赁期开始日或之前支付的租赁付款额，存在租赁激励的，扣除已享受的租赁激励相关金额；

本公司发生的初始直接费用；

本公司为拆卸及移除租赁资产、复原租赁资产所在场地或将租赁资产恢复至租赁条款约定状态预计将发生的成本，但不包括属于为生产存货而发生的成本。

本公司参照本附注五、16 固定资产有关折旧政策，对使用权资产计提折旧。对能够合理确定租赁期届满时取得租赁资产所有权的，本公司在租赁资产剩余使用寿命内计提折旧；否则，租赁资产在租赁期与租赁资产剩余使用寿命两者孰短的期间内计提折旧。

本公司按照本附注五、20 长期资产减值所述原则来确定使用权资产是否已发生减值，并对已识别的减值损失进行会计处理。

## （2）租赁负债

在租赁期开始日，本公司对除短期租赁和低价值资产租赁以外的租赁确认租赁负债。租赁负债按照尚未支付的租赁付款额的现值进行初始计量。租赁付款额包括：

- 1) 固定付款额（包括实质固定付款额），存在租赁激励的，扣除租赁激励相关金额；
- 2) 取决于指数或比率的可变租赁付款额；
- 3) 根据公司提供的担保余值预计应支付的款项；
- 4) 购买选择权的行权价格，前提是公司合理确定将行使该选择权；
- 5) 行使终止租赁选择权需支付的款项，前提是租赁期反映出公司将行使终止租赁选择权；

本公司采用租赁内含利率作为折现率，但如果无法合理确定租赁内含利率的，则采用本公司的增量借款利率作为折现率。

本公司按照固定的周期性利率计算租赁负债在租赁期内各期间的利息费用，并计入当期损益或相关资产成本。

未纳入租赁负债计量的可变租赁付款额在实际发生时计入当期损益或相关资产成本。

在租赁期开始日后，发生下列情形的，本公司重新计量租赁负债，并调整相应的使用权资产，若使用权资产的账面价值已调减至零，但租赁负债仍需进一步调减的，将差额计入当期损益：

- 当购买选择权、续租选择权或终止选择权的评估结果或实际行权情况发生变化，本公司按变动后租赁付款额和修订后的折现率计算的现值重新计量租赁负债；

• 当实质固定付款额发生变动、担保余值预计的应付金额发生变动或用于确定租赁付款额的指数或比率发生变动，本公司按照变动后的租赁付款额和原折现率计算的现值重新计量租赁负债。但是，租赁付款额的变动源自浮动利率变动的，使用修订后的折现率计算现值。

#### （3）短期租赁和低价值资产租赁

本公司选择对短期租赁和低价值资产租赁不确认使用权资产和租赁负债，并将相关的租赁付款额在租赁期内各个期间按照直线法计入当期损益或相关资产成本。短期租赁，是指在租赁期开始日，租赁期不超过 12 个月且不包含购买选择权的租赁。低价值资产租赁，是指单项租赁资产为全新资产时价值较低的租赁。公司转租或预期转租租赁资产的，原租赁不属于低价值资产租赁。

#### （4）租赁变更

租赁发生变更且同时符合下列条件的，公司将该租赁变更作为一项单独租赁进行会计处理：

该租赁变更通过增加一项或多项租赁资产的使用权而扩大了租赁范围；

增加的对价与租赁范围扩大部分的单独价格按该合同情况调整后的金额相当。

租赁变更未作为一项单独租赁进行会计处理的，在租赁变更生效日，公司重新分摊变更后合同的对价，重新确定租赁期，并按照变更后租赁付款额和修订后的折现率计算的现值重新计量租赁负债。

租赁变更导致租赁范围缩小或租赁期缩短的，本公司相应调减使用权资产的账面价值，并将部分终止或完全终止租赁的相关利得或损失计入当期损益。其他租赁变更导致租赁负债重新计量的，本公司相应调整使用权资产的账面价值。

## 2、 本公司作为出租人

在租赁开始日，本公司将租赁分为融资租赁和经营租赁。融资租赁，是指无论所有权最终是否转移，但实质上转移了与租赁资产所有权有关的几乎全部风险和报酬的租赁。经营租赁，是指除融资租赁以外的其他租赁。本公司作为转租出租人时，基于原租赁产生的使用权资产对转租赁进行分类。

#### （1）经营租赁会计处理

经营租赁的租赁收款额在租赁期内各个期间按照直线法确认为租金收入。本公司将发生的与经营租赁有关的初始直接费用予以资本化，在租赁期内按照与租金收入确认相同的基础分摊计入当期损益。未计入租赁收款额的可变租赁付款额在实际发生时计入当期损益。

#### （2）融资租赁会计处理

在租赁开始日，本公司对融资租赁确认应收融资租赁款，并终止确认融资租赁资产。本公司对应收融资租赁款进行初始计量时，将租赁投资净额作为应收融资租赁款的入账价值。租赁投资净额为未担保余值和租赁期开始日尚未收到的租赁收款额按照租赁内含利率折现的现值之和。

本公司按照固定的周期性利率计算并确认租赁期内各个期间的利息收入。应收融资租赁款的终止确认和减值按照本附注五、10 金融工具”进行会计处理。

未纳入租赁投资净额计量的可变租赁付款额在实际发生时计入当期损益。

融资租赁发生变更且同时符合下列条件的，本公司将该变更作为一项单独租赁进行会计处理：

- 该变更通过增加一项或多项租赁资产的使用权而扩大了租赁范围；
- 增加的对价与租赁范围扩大部分的单独价格按该合同情况调整后的金额相当。

融资租赁的变更未作为一项单独租赁进行会计处理的，本公司分别下列情形对变更后的租赁进行处理：

- 假如变更在租赁开始日生效，该租赁会被分类为经营租赁的，本公司自租赁变更生效日开始将其作为一项新租赁进行会计处理，并以租赁变更生效日前的租赁投资净额作为租赁资产的账面价值；

- 假如变更在租赁开始日生效，该租赁会被分类为融资租赁的，本公司按照本附注五、10 金融工具”关于修改或重新议定合同的政策进行会计处理。

### 3、 售后租回交易

公司按照本附注五、26 收入所述原则评估确定售后租回交易中的资产转让是否属于销售。

#### (1) 作为承租人

售后租回交易中的资产转让属于销售的，公司作为承租人按原资产账面价值中与租回获得的使用权有关的部分，计量售后租回所形成的使用权资产，并仅就转让至出租人的权利确认相关利得或损失；售后租回交易中的资产转让不属于销售的，公司作为承租人继续确认被转让资产，同时确认一项与转让收入等额的金融负债。金融负债的会计处理详见本附注五、10 金融工具”。

#### (2) 作为出租人

售后租回交易中的资产转让属于销售的，公司作为出租人对资产购买进行会计处理，并根据前述“2、本公司作为出租人”的政策对资产出租进行会计处理；售后租回交易中的资产转让不属于销售的，公司作为出租人不确认被转让资产，但确认一项与转让收入等额的金融资产。金融资产的会计处理详见本附注五、10 金融工具。

### 32. 其他重要的会计政策和会计估计

√适用 □不适用

#### 1、车型相关长期资产的减值评估

本年度，部分车型销售情况未达预期，管理层识别部分车型相关长期资产存在减值迹象。管理层将单一车型相关长期资产作为一个资产组，通过预计资产未来产生的现金流量现值的方式确定可回收金额，对上述资产进行了减值测试。

管理层考虑产品生命周期对车型相关长期资产进行减值测试。本年度根据管理层评估的减值测试结果部分车型相关长期资产的账面价值高于可回收金额，本集团对相关长期资产计提了

6.62 亿元无形资产减值准备。

#### 2、于合营企业及联营企业的投资减值

本集团于每个资产负债表日复核对合营企业及联营企业的长期股权投资是否存在减值迹象。若存在减值迹象，本集团按照对合营企业及联营企业的长期股权投资可收回金额低于账面净值的部分计算减值准备。可收回金额以未来现金流量折现确定，是根据管理层批准的未来五年财务预算和 12.90%的折现率预计。此等计算需要利用估计。

经测试，本集团于 2012 年度收购的一投资成本中包含金额重大的商誉的合营企业没有发生减值。

#### 3、产品质量保证金

本集团会向购车客户提供一定次数免费保养服务，并提供一定的整车保修期限。于整车保修期限内，购车客户可获得本集团提供的免费维修服务。本集团根据已销售乘用车的数量和以往维修支出的经验对产品质量保证金进行预提。于 2020 年 12 月 31 日，本集团预提产品质量保证金余额为 8.58 亿元。产品质量保证金的计提需依赖于管理层的重大判断和估计。如果实际发生的产品质量保证金大于或小于预计数，将会影响发生期的损益。

#### 4、所得税

本集团在中国各地区及海外缴纳企业所得税。在正常的经营活动中，部分交易和事项的最终税务处理存在不确定性。在计提各个地区的所得税费用时，本集团需要作出重大判断。如果这些税务事项的最终认定结果与最初入账的金额存在差异，该差异将对作出上述最终认定期间的所得税费用和递延所得税的金额产生影响。

### 33. 重要会计政策和会计估计的变更

#### (1). 重要会计政策变更

√适用 □不适用

(1) 执行《企业会计准则解释第 13 号》

财政部于 2019 年 12 月 10 日发布了《企业会计准则解释第 13 号》（财会〔2019〕21 号，以下简称“解释第 13 号”），自 2020 年 1 月 1 日起施行，不要求追溯调整。

#### ①关联方的认定

解释第 13 号明确了以下情形构成关联方：企业与其所属企业集团的其他成员单位（包括母公司和子公司）的合营企业或联营企业；企业的合营企业与企业其他合营企业或联营企业。此外，解释第 13 号也明确了仅仅同受一方重大影响的两方或两方以上的企业不构成关联方，并补充说明了联营企业包括联营企业及其子公司，合营企业包括合营企业及其子公司。

#### ②业务的定义

解释第 13 号完善了业务构成的三个要素，细化了构成业务的判断条件，同时引入“集中度测试”选择，以在一定程度上简化非同一控制下取得组合是否构成业务的判断等问题。

本公司自 2020 年 1 月 1 日起执行解释第 13 号，比较财务报表不做调整，执行解释第 13 号未对本公司财务状况和经营成果产生重大影响。

#### (2) 执行《新冠肺炎疫情相关租金减让会计处理规定》

财政部于 2020 年 6 月 19 日发布了《新冠肺炎疫情相关租金减让会计处理规定》（财会〔2020〕10 号），自 2020 年 6 月 19 日起施行，允许企业对 2020 年 1 月 1 日至该规定施行日之间发生的相关租金减让进行调整。按照该规定，对于满足条件的由新冠肺炎疫情直接引发的租金减免、延期支付租金等租金减让，企业可以选择采用简化方法进行会计处理。

本公司对于属于该规定适用范围的租金减让全部选择采用简化方法进行会计处理，并对 2020 年 1 月 1 日至该规定施行日之间发生的相关租金减让根据该规定进行相应调整。

本公司作为承租人采用简化方法处理相关租金减让冲减本期营业成本、管理费用和销售费用合计人民币 4,828,792 元。

#### (2). 重要会计估计变更

适用 不适用

#### (3). 2020 年起首次执行新收入准则、新租赁准则调整首次执行当年年初财务报表相关情况

适用 不适用

#### (4). 2020 年起首次执行新收入准则、新租赁准则追溯调整前期比较数据的说明

适用 不适用

#### 34. 其他

适用 不适用

## 六、税项

### 1. 主要税种及税率

主要税种及税率情况

适用 不适用

税种	计税依据	税率
增值税	按税法规定计算的销售货物和应税劳务收入为基础计算销项税额，在扣除当期允许抵扣的进项税额后，差额部分为应交增值税	3%-13%
消费税	按应税销售收入计缴	1%、3%、5%
城市维护建设税	按实际缴纳的增值税及消费税计缴	3%、5%、7%
企业所得税	按应纳税所得额计缴	15%、25%

存在不同企业所得税税率纳税主体的，披露情况说明

适用 不适用

### 2. 税收优惠

适用 不适用

公司名称	优惠项目	国家文件依据	具体优惠政策规定
广汽乘用车有限公司	所得税	高新技术企业认定管理办法	高新技术企业按 15%实际税率
广州华德汽车弹簧有限公司	所得税	高新技术企业认定管理办法	高新技术企业按 15%实际税率
广州广汽荻原模具冲压有限公司	所得税	高新技术企业认定管理办法	高新技术企业按 15%实际税率
广州华智汽车部件有限公司	所得税	高新技术企业认定管理办法	高新技术企业按 15%实际税率
大圣科技股份有限公司	所得税	高新技术企业认定管理办法	高新技术企业按 15%实际税率
重庆广汽长冠汽车销售有限公司	所得税	国家发改委第 40 号令	国家鼓励类产业按 15%实际税率
重庆长捷汽车销售服务有限公司	所得税	国家发改委第 40 号令	西部开发优惠按 15%实际税率
重庆长俊汽车销售服务有限公司	所得税	国家发改委第 40 号令	西部开发优惠按 15%实际税率
成都广新物流有限公司	所得税	国家发改委第 40 号令	西部开发优惠按 15%实际税率
成都广久物流有限公司	所得税	国家发改委第 40 号令	西部开发优惠按 15%实际税率
重庆广汽长渝汽车销售有限公司	所得税	国家发改委第 40 号令	西部开发优惠按 15%实际税率
广州帕卡汽车零部件有限公司	所得税	高新技术企业认定管理办法	高新技术企业按 15%实际税率
广州华望汽车电子有限公司	所得税	高新技术企业认定管理办法	高新技术企业按 15%实际税率

注 1、本集团于香港注册的子公司中隆投资有限公司及骏威汽车有限公司分别被广州

市越秀区地方税务局以“穗地税越函[2011]7号”批复及“越地税居告[2011]001”号文件认定该公司为中国居民企业，根据《中华人民共和国企业所得税法》缴纳企业所得税。

注 2、本集团境外子公司本年度适用的企业所得税税率执行当地的税务政策。

### 3. 其他

适用 不适用

## 七、合并财务报表项目注释

## 1、货币资金

√适用 □不适用

单位：元 币种：人民币

项目	期末余额	期初余额
库存现金	240,145	337,314
银行存款	26,291,045,421	30,564,573,058
其他货币资金	2,083,664,221	1,678,016,707
应收存款利息	125,123,598	0
合计	28,500,073,385	32,242,927,079
其中：存放在境外的款项总额	852,891,256	777,893,772

## 其他说明

注1：截至2020年12月31日，本集团受限制货币资金折合人民币2,083,664,221元（2019年12月31日：折合人民币1,678,016,707元），主要是用作借款、信用证及承兑汇票的保证金、存出证券投资款以及子公司广州汽车集团财务有限公司按照规定存放在中央银行的法定存款准备金。

注2：截至2020年12月31日，本集团存放于境外的资金均无汇回限制。

## 2、交易性金融资产

√适用 □不适用

单位：元 币种：人民币

项目	期末余额	期初余额
以公允价值计量且其变动计入当期损益的金融资产		
其中：		
理财产品	661,391,500	212,674,979
基金	712,459,529	411,180,209
债券	126,996,644	70,119,417
信托产品	94,163,800	148,870,847
合计	1,595,011,473	842,845,452

## 其他说明：

□适用 √不适用

## 3、应收票据

## (1). 应收票据分类列示

√适用 □不适用

单位：元 币种：人民币

项目	期末余额	期初余额
银行承兑票据	1,883,798,142	2,241,120,833
商业承兑票据	1,129,611	0
合计	1,884,927,753	2,241,120,833



**(2). 期末公司已质押的应收票据**

√适用 □不适用

单位：元 币种：人民币

项目	期末已质押金额
银行承兑票据	14,242,389
商业承兑票据	1,129,611
合计	15,372,000

**(3). 期末公司已背书或贴现且在资产负债表日尚未到期的应收票据**

√适用 □不适用

单位：元 币种：人民币

项目	期末终止确认金额	期末未终止确认金额
银行承兑票据	0	14,242,389
商业承兑票据	0	1,129,611
合计	0	15,372,000

按组合计提坏账准备：

□适用 √不适用

**4、 应收账款****(1). 按账龄披露**

√适用 □不适用

单位：元 币种：人民币

账龄	期末账面余额
1 年以内小计	3,374,378,451
1 至 2 年	845,759,505
2 至 3 年	117,222,964
3 至 4 年	76,087,469
4 至 5 年	5,288,546
5 年以上	164,361,218
合计	4,583,098,153

## (2). 按坏账计提方法分类披露

√适用 □不适用

单位：元 币种：人民币

类别	期末余额					期初余额				
	账面余额		坏账准备		账面价值	账面余额		坏账准备		账面价值
	金额	比例 (%)	金额	计提比例 (%)		金额	比例 (%)	金额	计提比例 (%)	
按单项计提坏账准备	93,787,139	2.05	93,787,139	100	0	89,878,748	2.42	89,878,748	100	0
按组合计提坏账准备	4,489,311,014	97.95	172,108,493	3.83	4,317,202,521	3,630,797,627	97.58	164,448,303	4.53	3,466,349,324
其中：										
账龄组合	1,309,974,917	28.58	166,156,416	12.68	1,143,818,501	1,498,970,655	40.29	163,120,647	10.88	1,335,850,008
应收政府及应收关联方	3,179,336,097	69.37	5,952,077	0.19	3,173,384,020	2,131,826,972	57.3	1,327,656	0.06	2,130,499,316
合计	4,583,098,153	/	265,895,632	/	4,317,202,521	3,720,676,375	/	254,327,051	/	3,466,349,324

按单项计提坏账准备:

√适用 □不适用

单位: 元 币种: 人民币

名称	期末余额			
	账面余额	坏账准备	计提比例 (%)	计提理由
单位一	74,899,182	74,899,182	100	对方存在财务困难, 款项无法收回
单位二	6,573,300	6,573,300	100	对方存在财务困难, 款项无法收回
其他 (单位三至单位二十)	12,314,657	12,314,657	100	对方存在财务困难, 款项无法收回
合计	93,787,139	93,787,139	100	/

按单项计提坏账准备的说明:

□适用 √不适用

按组合计提坏账准备:

√适用 □不适用

组合计提项目: 其他

单位: 元 币种: 人民币

名称	期末余额		
	应收账款	坏账准备	计提比例 (%)
组合一	1,309,974,917	166,156,416	12.68
组合二	3,179,336,097	5,952,077	0.19
合计	4,489,311,014	172,108,493	/

按组合计提坏账的确认标准及说明:

□适用 √不适用

如按预期信用损失一般模型计提坏账准备, 请参照其他应收款披露:

□适用 √不适用

**(3). 坏账准备的情况**

√适用 □不适用

单位: 元 币种: 人民币

类别	期初余额	本期变动金额				期末余额
		计提	收回或转回	转销或核销	其他变动	
单项计提坏账准备	89,878,748	6,436,946	2,528,555	0		93,787,139
按信用风险特征组合计提坏账准备	164,448,303	7,660,190	0	0		172,108,493
合计	254,327,051	14,097,136	2,528,555	0		265,895,632

本期计提坏账准备金额 14,097,136 元。

其中本期坏账准备收回或转回金额重要的:

√适用 □不适用

单位：元 币种：人民币

单位名称	收回或转回金额	收回方式
单位一	1,528,555	现金
单位二	1,000,000	现金
合计	2,528,555	/

## (4). 本期实际核销的应收账款情况

适用 不适用

## (5). 按欠款方归集的期末余额前五名的应收账款情况

适用 不适用

按欠款方归集的期末余额前五名应收账款汇总金额 2,809,595,219 元，占应收账款期末余额合计数的比例 61.30%，相应计提的坏账准备期末余额汇总金额 5,952,077 元。

## (6). 因金融资产转移而终止确认的应收账款

适用 不适用

## (7). 转移应收账款且继续涉入形成的资产、负债金额

适用 不适用

其他说明：

适用 不适用

## 5、 应收款项融资

适用 不适用

单位：元 币种：人民币

项目	期末余额	期初余额
应收票据	310,689,889	6,948,421
合计	310,689,889	6,948,421

应收款项融资本期增减变动及公允价值变动情况：

适用 不适用

项目	上年年末余额	本期新增	本期终止确认	其他变动	期末余额	累计在其他综合收益中确认的损失准备
银行承兑汇票	3,770,075	2,983,402,191	2,676,482,377	0	310,689,889	0
商业承兑汇票	3,178,346	0	3,178,346	0	0	0
合计	6,948,421	2,983,402,191	2,679,660,723	0	310,689,889	0

如按预期信用损失一般模型计提坏账准备，请参照其他应收款披露：

适用 不适用

其他说明：

√适用 □不适用

期末公司已背书或贴现且在资产负债表日尚未到期的应收款项融资：

项目	期末终止确认金额	期末未终止确认金额
银行承兑汇票	1,289,105,831	0
合计	1,289,105,831	0

## 6、预付款项

### (1). 预付款项按账龄列示

√适用 □不适用

单位：元 币种：人民币

账龄	期末余额		期初余额	
	金额	比例(%)	金额	比例(%)
1年以内	1,143,741,309	98.74	1,263,370,346	98.36
1至2年	11,572,135	1	5,181,687	0.4
2至3年	1,271,016	0.11	13,318,428	1.04
3年以上	1,743,358	0.15	2,568,694	0.2
合计	1,158,327,818	100	1,284,439,155	100.00

### (2). 按预付对象归集的期末余额前五名的预付款情况

√适用 □不适用

按预付对象集中度归集的期末余额前五名预付款项汇总金额 453,874,537 元，占预付款项期末余额合计数的比例 39.18%。

其他说明

□适用 √不适用

## 7、其他应收款

### 项目列示

√适用 □不适用

单位：元 币种：人民币

项目	期末余额	期初余额
应收股利	3,752,145,299	3,614,415,105
其他应收款	1,167,111,420	1,060,659,991
合计	4,919,256,719	4,675,075,096

其他说明：

□适用 √不适用

### 应收股利

#### (1). 应收股利

√适用 □不适用

单位：元 币种：人民币

项目(或被投资单位)	期末余额	期初余额
合营企业	3,752,145,299	3,588,956,393
联营企业	0	25,458,712
合计	3,752,145,299	3,614,415,105

## (2). 重要的账龄超过 1 年的应收股利

□适用 √不适用

## (3). 坏账准备计提情况

□适用 √不适用

其他说明：

□适用 √不适用

## 其他应收款

## (4). 按账龄披露

√适用 □不适用

单位：元 币种：人民币

账龄	期末账面余额
1 年以内小计	946,049,621
1 至 2 年	183,140,871
2 至 3 年	13,770,803
3 至 4 年	13,378,666
4 至 5 年	5,886,401
5 年以上	320,311,210
合计	1,482,537,572

## (5). 按款项性质分类情况

√适用 □不适用

单位：元 币种：人民币

款项性质	期末账面余额	期初账面余额
往来款	947,299,776	1,016,602,077
保证金、押金、备用金	535,237,796	363,713,894
合计	1,482,537,572	1,380,315,971

## (6). 坏账准备计提情况

√适用 □不适用

单位：元 币种：人民币

坏账准备	第一阶段	第二阶段	第三阶段	合计
	未来12个月预期信用损失	整个存续期预期信用损失(未发生信用减值)	整个存续期预期信用损失(已发生信用减值)	
2020年1月1日余额	319,655,980	0	0	319,655,980
2020年1月1日余额在本期	0	0	0	0
—转入第二阶段	0	0	0	0
—转入第三阶段	0	0	0	0
—转回第二阶段	0	0	0	0
—转回第一阶段	0	0	0	0
本期计提	-4,229,828	0	0	-4,229,828

本期转回	0	0	0	0
本期转销	0	0	0	0
本期核销	0	0	0	0
其他变动	0	0	0	0
2020年12月31日 余额	315,426,152	0	0	315,426,152

对本期发生损失准备变动的其他应收款账面余额显著变动的情况说明：

适用 不适用

本期坏账准备计提金额以及评估金融工具的信用风险是否显著增加的采用依据：

适用 不适用

#### (7). 坏账准备的情况

适用 不适用

单位：元 币种：人民币

类别	期初余额	本期变动金额				期末余额
		计提	收回或转回	转销或核销	其他变动	
其他应收款 坏账准备	319,655,980	-4,229,828	0	0	0	315,426,152
合计	319,655,980	-4,229,828	0	0	0	315,426,152

其中本期坏账准备转回或收回金额重要的：

适用 不适用

#### (8). 本期实际核销的其他应收款情况

适用 不适用

#### (9). 按欠款方归集的期末余额前五名的其他应收款情况

适用 不适用

单位：元 币种：人民币

单位名称	款项的性质	期末余额	账龄	占其他应收款期末余额合计数的比例(%)	坏账准备期末余额
单位一	往来款	105,290,623	其中：往来款1年以内	7.10	0
单位二	往来款	89,852,735	5年以上	6.06	89,852,735
单位三	往来款	87,221,453	1年以内	5.88	0
单位四	往来款及保证金	51,384,771	1年以内	3.47	0
单位五	往来款及保证金	31,796,229	其中：往来款1年以内	2.14	0
合计	/	365,545,811	/	24.65	89,852,735

## (10). 涉及政府补助的应收款项

□适用 √不适用

## (11). 因金融资产转移而终止确认的其他应收款

□适用 √不适用

## (12). 转移其他应收款且继续涉入形成的资产、负债的金额

□适用 √不适用

## 8、存货

## (1). 存货分类

√适用 □不适用

单位：元 币种：人民币

项目	期末余额			期初余额		
	账面余额	存货跌价准备/合同履约成本减值准备	账面价值	账面余额	存货跌价准备/合同履约成本减值准备	账面价值
原材料	2,511,996,263	81,761,228	2,430,235,035	1,752,600,502	73,773,705	1,678,826,797
在产品	129,220,998	10,886,274	118,334,724	101,592,770	11,133,330	90,459,440
库存商品	3,956,032,573	74,027,254	3,882,005,319	5,032,157,442	67,554,743	4,964,602,699
周转材料	191,004,653	0	191,004,653	193,941,076	0	193,941,076
合计	6,788,254,487	166,674,756	6,621,579,731	7,080,291,790	152,461,778	6,927,830,012

## (2). 存货跌价准备及合同履约成本减值准备

√适用 □不适用

单位：元 币种：人民币

项目	期初余额	本期增加金额		本期减少金额		期末余额
		计提	其他	转回或转销	其他	
原材料	73,773,705	22,951,997	0	14,964,474	0	81,761,228
在产品	11,133,330	228,522	0	475,578	0	10,886,274
库存商品	67,554,743	24,757,788	0	18,285,277	0	74,027,254
合计	152,461,778	47,938,307	0	33,725,329	0	166,674,756

## 9、一年内到期的非流动资产

√适用 □不适用

单位：元 币种：人民币

项目	期末余额	期初余额
一年内到期的长期应收租赁款	2,283,632,675	1,127,572,585
一年内到期的信托产品（注）	79,500,000	10,000,000
一年内到期的委托贷款	22,142,357	2,108,414
其他	546,926	971,909
合计	2,385,821,958	1,140,652,908

其他说明

信托产品期末以摊余成本计量。



## 10、其他流动资产

√适用 □不适用

单位：元 币种：人民币

项目	期末余额	期初余额
委托贷款（注）	596,916,146	240,000,000
财务公司发放短期贷款（注）	3,118,803,914	1,645,655,209
待抵扣进项税	1,039,178,987	1,883,637,979
买入返售金融资产（注）	146,000,000	143,700,602
其他	49,118,848	123,319,130
合计	4,950,017,895	4,036,312,920

注：委托贷款、财务公司发放短期贷款及买入返售金融资产期末均以摊余成本计量。

## 11、发放贷款和垫款

单位：元 币种：人民币

项目	期末余额	年初余额
财务公司发放长期贷款	1,472,464,883	950,000,000
减：贷款损失准备	18,591,944	31,996,487
发放贷款净额	1,453,872,939	918,003,513

## 12、债权投资

## (1). 债权投资情况

√适用 □不适用

单位：元 币种：人民币

项目	期末余额			期初余额		
	账面余额	减值准备	账面价值	账面余额	减值准备	账面价值
信托产品	590,223,758	0	590,223,758	539,987,879	0	539,987,879
应收信托产品利息	902,503	0	902,503	0	0	0
减：一年内到期的信托产品	-79,500,000	0	-79,500,000	-10,000,000	0	-10,000,000
合计	511,626,261	0	511,626,261	529,987,879	0	529,987,879

## 13、长期应收款

## (1). 长期应收款情况

√适用 □不适用

单位：元 币种：人民币

项目	期末余额			期初余额		
	账面余额	坏账准备	账面价值	账面余额	坏账准备	账面价值
融资租赁款	4,262,864,775	55,954,603	4,206,910,172	2,150,995,480	33,016,232	2,117,979,248
减：一年内到期的长期应收款	2,293,728,981	10,096,306	2,283,632,675	1,133,238,779	5,666,194	1,127,572,585
合计	1,969,135,794	45,858,297	1,923,277,497	1,017,756,701	27,350,038	990,406,663

## (2). 坏账准备计提情况

√适用 □不适用

单位：元 币种：人民币

类别	上年年末余额	本期变动金额			期末余额
		计提	收回或转回	转销或核销	
融资租赁款	33,016,232	22,938,371	0	0	55,954,603
合计	33,016,232	22,938,371	0	0	55,954,603

对本期发生损失准备变动的长期应收款账面余额显著变动的情况说明：

□适用 √不适用

## 14、长期股权投资

√适用 □不适用

单位：元 币种：人民币

被投资单位	期初余额	本期增减变动	期末余额	本期计提减值准备	减值准备期末余额	本期宣告发放现金股利或利润	本集团年末在被投资单位持股比例(%)
一、合营企业							
广汽本田汽车有限公司	4,743,960,420	368,026,410	5,111,986,830	0	0	3,710,000,000	50
广汽丰田汽车有限公司	7,840,080,712	1,211,750,471	9,051,831,183	0	0	4,802,616,190	50
广汽日野汽车有限公司	259,286,825	100,504	259,387,329	0	0	0	50
广汽汇理汽车金融有限公司	3,003,223,225	212,102,473	3,215,325,698	0	0	200,000,000	50
五羊-本田摩托（广州）有限公司	672,857,818	50,842,458	723,700,276	0	0	44,054,827	50
广汽三菱汽车有限公司	4,758,237,917	-437,390,062	4,320,847,855	0	0	0	50
广州广汽优利得汽车内饰系统研发有限公司	72,910,315	5,810,733	78,721,048	0	0	0	50
杭州依维柯汽车传动技术有限公司	314,972,988	-98,859,130	216,113,858	0	0	0	50
长沙卡斯马汽车系统有限公司	184,070,434	-8,227,117	175,843,317	0	0	0	49
梅州圣戈班汽车玻璃系统有限公司	0	53,208,173	53,208,173	0	0	0	49
湖南广汽商贸日邮物流有限公司	150,749,445	-31,464,049	119,285,396	0	0	46,854,800	75
鞍钢广州汽车钢有限公司	239,614,238	4,963,639	244,577,877	0	0	0	35
Chenqi Technology Limited	300,002,391	-97,445,706	202,556,685	0	0	0	38.8889
广州盈越创业投资合伙企业（有限合伙）	112,170,912	12,242,750	124,413,662	0	0	0	33.44
广东广祺辰途叁号股权投资合伙企业（有限合伙）	24,982,047	33,178,548	58,160,595	0	0	0	31.24
其他合营企业	1,190,087,426	-491,727,314	698,360,112	0	0	136,228,170	
小计	23,867,207,113	787,112,781	24,654,319,894	0	0	8,939,753,987	
二、联营企业							
广汽丰田发动机有限公司	1,177,061,296	384,917,303	1,561,978,599	0	0	58,076,296	30

被投资单位	期初余额	本期增减变动	期末余额	本期计提减值准备	减值准备期末余额	本期宣告发放现金股利或利润	本集团年末在被投资单位持股比例(%)
上海日野发动机有限公司	199,018,628	4,953,124	203,971,752	0	0	10,256,171	30
时代广汽动力电池有限公司	489,364,916	11,097,295	500,462,211	0	0	0	49
广汽爱信自动变速器有限公司	308,732,551	-46,141,188	262,591,363	0	0	0	40
广州广爱兴汽车零部件有限公司	91,370,074	13,811,491	105,181,565	0	0	26,175,897	32
广州提爱思汽车内饰系统有限公司	559,932,096	18,797,740	578,729,836	0	0	175,478,568	48
广州斯坦雷电气有限公司	766,613,671	32,121,910	798,735,581	0	0	23,634,093	30
广州电装有限公司	626,299,983	133,708,515	760,008,498	0	0	50,954,085	40
广州林骏汽车内饰件有限公司	204,407,155	-7,697,858	196,709,297	0	0	46,770,468	49
广州普利司通化工制品有限公司	65,318,193	1,310,169	66,628,362	0	0	13,068,756	48
广州樱泰汽车饰件有限公司	200,923,271	20,804,941	221,728,212	0	0	77,074,043	25
广州中精汽车部件有限公司	169,791,649	-6,803,263	162,988,386	0	0	16,718,979	40
广州德爱康纺织内饰制品有限公司	75,172,949	-5,268,113	69,904,836	0	0	37,138,814	48
广州三叶电机有限公司	222,904,199	23,260,659	246,164,858	0	0	0	26
广州昭和汽车零部件有限公司	302,689,369	26,085,083	328,774,452	0	0	73,324,606	31.45
广州安道拓汽车座椅有限公司	253,370,032	-84,781,541	168,588,491	0	0	141,124,791	48
申雅密封件(广州)有限公司	67,987,905	1,523,643	69,511,548	0	0	0	49
武汉斯坦雷电气有限公司	126,711,038	17,441,487	144,152,525	0	0	12,254,459	15
惠州市住广汽车电装有限公司	54,864,228	1,499,274	56,363,502	0	0	0	47
广州卡斯马汽车系统有限公司	94,401,153	-5,754,563	88,646,590	0	0	0	49
广州尼得科汽车驱动系统有限公司	87,915,896	62,260,529	150,176,425	0	0	0	49
富田-日捆储运(广州)有限公司	41,393,551	25,158,643	66,552,194	0	0	0	40
广汽丰通钢业有限公司	219,090,713	32,181,352	251,272,065	0	0	0	30
广州港南沙汽车码头有限公司	120,790,116	-10,347,492	110,442,624	0	0	41,250,000	27.5
广州广汽丰绿资源再生有限公司	47,204,614	12,932,513	60,137,127	0	0	22,649,237	40
广州广汽木村进和仓储有限公司	73,494,566	2,754,462	76,249,028	0	0	8,401,858	40
广州招商滚装运输有限公司	382,989,160	18,481,911	401,471,071	0	0	0	30

被投资单位	期初 余额	本期增减变动	期末余额	本期计 提减值 准备	减值准备 期末余额	本期宣告发放现 金股利或利润	本集团年 末在被投 资单位持 股比例(%)
		其他					
广州德福股权投资基金合伙企业（有 限合伙）	490,111,251	-49,675,765	440,435,486	0	0	30,583,647	52.45
广州智造创业投资企业（有限合伙）	51,007,121	34,936,150	85,943,271	0	0	6,720,231	29.5833
其他联营企业	544,226,469	-51,904,398	492,322,071	0	0	60,611,554	
小计	8,115,157,813	611,664,013	8,726,821,826	0	0	932,266,553	
合计	31,982,364,926	1,398,776,794	33,381,141,720	0	0	9,872,020,540	

## 15、其他权益工具投资

## (1). 其他权益工具投资情况

√适用 □不适用

单位：元 币种：人民币

项目	期末余额	期初余额
股权投资	630,703,201	1,224,217,623
合计	630,703,201	1,224,217,623

## (2). 非交易性权益工具投资的情况

√适用 □不适用

单位：元 币种：人民币

项目	本期确认的股利收入	累计利得	累计损失	其他综合收益转入留存收益的金额	指定为以公允价值计量且其变动计入其他综合收益的原因	其他综合收益转入留存收益的原因
股权投资	18,251,103	501,225,950	0	0	注	/

注：本集团的权益工具投资是本集团出于战略目的而计划长期持有的投资，因此本集团将其指定为以公允价值计量且其变动计入其他综合收益的金融资产。

其他说明：

□适用 √不适用

## 16、其他非流动金融资产

√适用 □不适用

单位：元 币种：人民币

项目	期末余额	期初余额
以公允价值计量且其变动计入当期损益的金融资产		
其中：优先股	598,678,000	587,423,500
债券	590,402,688	662,117,076
非上市公司股权	1,440,165,559	543,952,492
基金	1,131,388,766	656,391,138
理财产品	419,613,474	572,864,080
公开交易市场的公司股权	195,007,514	114,724,104
合计	4,375,256,001	3,137,472,390

其他说明：

□适用 √不适用

## 17、投资性房地产

投资性房地产计量模式

## (1). 采用成本计量模式的投资性房地产

单位：元 币种：人民币

项目	房屋、建筑物	土地使用权	合计
一、账面原值			
1. 期初余额	1,409,971,482	226,214,570	1,636,186,052
2. 本期增加金额	87,032,922	85,415,136	172,448,058
(1) 外购	590,727	1,544,802	2,135,529
(2) 存货\固定资产\在建工程转入	86,442,195	83,870,334	170,312,529
3. 本期减少金额	16,042,970	4,235,425	20,278,395
(1) 转出到固定资产、无形资产	16,042,970	4,235,425	20,278,395
4. 期末余额	1,480,961,434	307,394,281	1,788,355,715
二、累计折旧和累计摊销			
1. 期初余额	274,350,766	27,348,339	301,699,105
2. 本期增加金额	77,735,936	27,181,698	104,917,634
(1) 计提或摊销	68,997,062	14,879,542	83,876,604
(2) 固定资产、无形资产转入	8,738,874	12,302,156	21,041,030
3. 本期减少金额	5,191,800	614,137	5,805,937
(1) 转出到固定资产、无形资产	5,191,800	614,137	5,805,937
4. 期末余额	346,894,902	53,915,900	400,810,802
三、减值准备			
1. 期初余额	0	0	0
2. 本期增加金额	0	0	0
3. 本期减少金额	0	0	0
4. 期末余额	0	0	0
四、账面价值			
1. 期末账面价值	1,134,066,532	253,478,381	1,387,544,913
2. 期初账面价值	1,135,620,716	198,866,231	1,334,486,947

## (2). 未办妥产权证书的投资性房地产情况

√适用 □不适用

单位：元 币种：人民币

项目	账面价值	未办妥产权证书原因
房屋建筑物	52,157,456	手续尚未完成

其他说明

□适用 √不适用

## 18、固定资产

## 项目列示

√适用 □不适用

单位：元 币种：人民币

项目	期末余额	期初余额
固定资产	18,359,877,096	17,474,418,983
合计	18,359,877,096	17,474,418,983

其他说明：

□适用 √不适用

## 固定资产

## (1). 固定资产情况

√适用 □不适用

单位：元 币种：人民币

项目	房屋及建筑物	机器设备	运输工具	办公设备	模具	其他设备	合计
一、账面原值：							
1. 期初余额	9,940,640,047	10,362,909,392	1,680,587,386	478,373,553	2,764,900,879	266,643,305	25,494,054,562
2. 本期增加金额	1,385,719,187	980,083,581	295,875,783	99,818,146	245,891,327	292,748,254	3,300,136,278
(1) 购置	312,007,567	98,426,947	217,115,031	87,816,907	65,954,037	283,287,877	1,064,608,366
(2) 在建工程转入	1,057,668,650	881,656,634	78,760,752	12,001,239	179,937,290	9,460,377	2,219,484,942
(3) 投资性房地产转入	16,042,970	0	0	0	0	0	16,042,970
3. 本期减少金额	87,121,614	112,014,294	225,167,254	13,859,553	5,829,275	3,445,366	447,437,356



## 2020 年年度报告

项目	房屋及建筑物	机器设备	运输工具	办公设备	模具	其他设备	合计
(1) 处置或报废	679,419	112,014,294	225,167,254	13,859,553	5,829,275	3,445,366	360,995,161
(2) 转出到投资性房地 产	86,442,195	0	0	0	0	0	86,442,195
4. 期末余额	11,239,237,620	11,230,978,679	1,751,295,915	564,332,146	3,004,962,931	555,946,193	28,346,753,484
二、累计折旧							
1. 期初余额	1,846,183,084	3,399,321,206	549,554,951	248,597,607	1,399,339,473	118,237,634	7,561,233,955
2. 本期增加金额	478,342,296	919,027,689	281,553,943	77,111,412	331,121,320	74,215,639	2,161,372,299
(1) 计提	473,150,496	919,027,689	281,553,943	77,111,412	331,121,320	74,215,639	2,156,180,499
(2) 投资性房地产转入	5,191,800	0	0	0	0	0	5,191,800
3. 本期减少金额	9,099,793	42,280,251	120,369,702	10,566,173	2,534,198	2,072,821	186,922,938
(1) 处置或报废	360,919	42,280,251	120,369,702	10,566,173	2,534,198	2,072,821	178,184,064
(2) 转出到投资性房地 产	8,738,874	0	0	0	0	0	8,738,874
4. 期末余额	2,315,425,587	4,276,068,644	710,739,192	315,142,846	1,727,926,595	190,380,452	9,535,683,316
三、减值准备							
1. 期初余额	15,758,487	113,785,827	13,396,655	2,445,209	312,787,751	227,695	458,401,624
2. 本期增加金额	0	931,894	4,653,846	7,408	13,534	2,011	5,608,693
(1) 计提	0	931,894	4,653,846	7,408	13,534	2,011	5,608,693
3. 本期减少金额	0	990,455	10,702,085	405,248	707,778	11,679	12,817,245
(1) 处置或报废	0	990,455	10,702,085	405,248	707,778	11,679	12,817,245
4. 期末余额	15,758,487	113,727,266	7,348,416	2,047,369	312,093,507	218,027	451,193,072
四、账面价值							
1. 期末账面价值	8,908,053,546	6,841,182,769	1,033,208,307	247,141,931	964,942,829	365,347,714	18,359,877,096
2. 期初账面价值	8,078,698,476	6,849,802,359	1,117,635,780	227,330,737	1,052,773,655	148,177,976	17,474,418,983

## (2). 暂时闲置的固定资产情况

□适用 √不适用

## (3). 通过融资租赁租入的固定资产情况

□适用 √不适用

## (4). 通过经营租赁租出的固定资产

□适用 √不适用

## (5). 未办妥产权证书的固定资产情况

√适用 □不适用

单位：元 币种：人民币

项目	账面价值	未办妥产权证书的原因
房屋建筑物	2,105,776,527	手续尚未完成

## 固定资产清理

□适用 √不适用

## 19、在建工程

## 项目列示

√适用 □不适用

单位：元 币种：人民币

项目	期末余额	期初余额
在建工程	1,451,675,595	1,653,117,934
合计	1,451,675,595	1,653,117,934

其他说明：

□适用 √不适用

## 在建工程

## (1). 在建工程情况

√适用 □不适用

单位：元 币种：人民币

项目	期末余额			期初余额		
	账面余额	减值准备	账面价值	账面余额	减值准备	账面价值
土建工程	934,401,195	0	934,401,195	959,051,597	0	959,051,597
机械设备安装工程	484,638,319	0	484,638,319	687,441,727	0	687,441,727
其他	33,659,416	1,023,335	32,636,081	7,647,945	1,023,335	6,624,610
合计	1,452,698,930	1,023,335	1,451,675,595	1,654,141,269	1,023,335	1,653,117,934

## (2). 重要在建工程项目本期变动情况

√适用 □不适用

单位：元 币种：人民币

项目名称	预算数	期初余额	本期增加金额	本期转入固定资产金额	本期其他减少金额	期末余额	工程累计投入占预算比例 (%)	工程进度	利息资本化累计金额	其中：本期利息资本化金额	本期利息资本化率 (%)	资金来源
广汽研究院化龙基地三期	825,650,000	125,712,217	159,416,325	0	0	285,128,542	35	未完工	0	0	/	自有资金
广汽商贸物流零件仓库及停车场一期项目	29,814,000	80,715,637	85,565,640	19,901,346	0	146,379,931	56	未完工	0	0	/	自有资金
广汽乘用车宜昌整车工厂项目	3,695,260,000	269,203,249	102,463,816	238,844,997	0	132,822,068	81	未完工	0	0	/	自有资金
广汽产业园一期工程	337,079,400	0	122,690,089	0	0	122,690,089	36	未完工	0	0	/	自有资金
南方试验场一期建设项目	1,724,350,000	1,931,345	79,688,160	0	0	81,619,505	5	未完工	0	0	/	自有资金
广汽研究院化龙基地扩建	266,050,200	129,149,598	8,017,796	78,014,435	0	59,152,959	22	未完工	0	0	/	自有资金
广汽乘用车自主品牌新车型项目	521,699,000	115,893,082	118,268,199	178,153,459	0	56,007,822	63	未完工	0	0	/	自有资金
沈阳环沈广汽商贸零部件园区项目一期工程	72,420,000	649,972	45,092,719	0	0	45,742,691	63	未完工	0	0	/	自有资金
梅州产业在建房屋及建筑物	281,962,584	91,604,126	76,010,703	124,808,255	0	42,806,574	87	未完工	0	0	/	自有资金
广汽荻原二期能扩建设项目	718,880,000	27,109,966	56,696,519	50,076,111	0	33,730,374	25	未完工	0	0	/	自有资金

项目名称	预算数	期初余额	本期增加金额	本期转入固定资产金额	本期其他减少金额	期末余额	工程累计投入占预算比例(%)	工程进度	利息资本化累计金额	其中：本期利息资本化金额	本期利息资本化率(%)	资金来源
广汽乘用车一厂三期 15 万产能建设项目	2,605,110,000	25,916,989	3,102,525	5,486,473	0	23,533,041	97	未完工	0	0	/	自有资金
广汽研究院寒区试验场建设项目	94,810,000	10,003,248	32,071,467	22,719,919	0	19,354,796	20	未完工	0	0	/	自有资金
广汽研究院化龙基地二期	479,346,080	177,226,432	116,459,975	280,622,582	0	13,063,825	3	未完工	0	0	/	自有资金
广汽乘用车动力总成二工厂发动机一期项目	1,044,480,000	133,186,598	463,103,190	588,892,172	0	7,397,616	70	未完工	0	0	/	自有资金
广汽乘用车新能源工厂一期项目	3,242,269,800	82,508,467	0	82,508,467	0	0	100	已完工	0	0	/	自有资金
合计	15,939,181,064	1,270,810,926	1,468,647,123	1,670,028,216	0	1,069,429,833	/	/	0	0	/	/

## (3). 本期计提在建工程减值准备情况

□适用 √不适用

其他说明

□适用 √不适用

## 工程物资

## (4). 工程物资情况

□适用 √不适用

## 20、使用权资产

√适用 □不适用

单位：元 币种：人民币

项目	房屋及建筑物	运输设备	其他	合计
一、账面原值				
1. 期初余额	1,541,904,310	32,083,151	28,847,587	1,602,835,048
2. 本期增加 金额	327,702,819	15,299,825	44,622	343,047,266
新增租赁	327,702,819	15,299,825	44,622	343,047,266
3. 本期减少 金额	11,265,843	680,083	0	11,945,926
4. 期末余额	1,858,341,286	46,702,893	28,892,209	1,933,936,388
二、累计折旧				
1. 期初余额	203,096,549	10,282,762	5,444,435	218,823,746
2. 本期增加 金额	266,841,876	15,918,359	6,534,887	289,295,122
计提	266,841,876	15,918,359	6,534,887	289,295,122
3. 本期减少 金额	3,876,382	357,321	0	4,233,703
4. 期末余额	466,062,043	25,843,800	11,979,322	503,885,165
三、减值准备				
1. 期初余额	0	0	0	0
2. 本期增加 金额	0	0	0	0
3. 本期减少 金额	0	0	0	0
4. 期末余额	0	0	0	0
四、账面价值				
1. 期末账面 价值	1,392,279,243	20,859,093	16,912,887	1,430,051,223
2. 期初账面 价值	1,338,807,761	21,800,389	23,403,152	1,384,011,302

## 21、无形资产

## (1). 无形资产情况

√适用 □不适用

单位：元 币种：人民币

项目	土地使用权	专有及非专利技术	软件	商标权	出租车经营权	其他	合计
一、账面原值							
1. 期初余额	5,953,728,575	14,712,752,000	792,290,072	61,261,899	48,556,000	14,887,005	21,583,475,551
2. 本期增加金额	214,782,093	4,870,306,985	263,076,071	1,607,889	0	1,676,262	5,351,449,300
(1) 购置	210,546,668	68,162,124	263,076,071	1,607,889	0	1,676,262	545,069,014
(2) 内部研发	0	4,802,144,861	0	0	0	0	4,802,144,861
(3) 投资性房地产转入	4,235,425	0	0	0	0	0	4,235,425
3. 本期减少金额	83,870,334	7,365,870	4,883,885	0	0	0	96,120,089
(1) 处置	0	7,365,870	4,883,885	0	0	0	12,249,755
(2) 投资性房地产转出	83,870,334	0	0	0	0	0	83,870,334
4. 期末余额	6,084,640,334	19,575,693,115	1,050,482,258	62,869,788	48,556,000	16,563,267	26,838,804,762
二、累计摊销							
1. 期初余额	474,722,593	6,954,986,850	310,328,746	55,617,315	1,046,018	9,288,690	7,805,990,212
2. 本期增加金额	126,616,881	2,230,564,509	128,023,409	3,451,903	0	4,561,565	2,493,218,267
(1) 计提	126,002,744	2,230,564,509	128,023,409	3,451,903	0	4,561,565	2,492,604,130
(2) 投资性房地产转入	614,137	0	0	0	0	0	614,137
3. 本期减少金额	12,302,156	532,144	983,135	0	0	0	13,817,435
(1) 处置	0	532,144	983,135	0	0	0	1,515,279
(2) 投资性房地产转出	12,302,156	0	0	0	0	0	12,302,156
4. 期末余额	589,037,318	9,185,019,215	437,369,020	59,069,218	1,046,018	13,850,255	10,285,391,044
三、减值准备							

项目	土地使用权	专有及非专利技术	软件	商标权	出租车经营权	其他	合计
1. 期初余额	23,320,774	2,086,479,097	412,500	0	200,348	0	2,110,412,719
2. 本期增加金额	0	555,741,874	0	0	0	0	555,741,874
(1) 计提	0	555,741,874	0	0	0	0	555,741,874
3. 本期减少金额	0	0	0	0	0	0	0
4. 期末余额	23,320,774	2,642,220,971	412,500	0	200,348	0	2,666,154,593
四、账面价值							
1. 期末账面价值	5,472,282,242	7,748,452,929	612,700,738	3,800,570	47,309,634	2,713,012	13,887,259,125
2. 期初账面价值	5,455,685,208	5,671,286,053	481,548,826	5,644,584	47,309,634	5,598,315	11,667,072,620

## (2). 未办妥产权证书的土地使用权情况

√适用 □不适用

单位：元 币种：人民币

项目	账面价值	未办妥产权证书的原因
土地使用权	688,459,164	手续尚未完成

其他说明：

□适用 √不适用

**22、开发支出**

√适用 □不适用

单位：元 币种：人民币

项目	期初余额	本期增加金额	本期减少金额				期末余额
		内部开发支出	确认为无形资产	转入当期损益	计提的减值准备	当期出售	
开发阶段支出	4,471,257,417	4,237,783,132	4,802,144,861	0	106,422,260	83,936,293	3,716,537,135
研究阶段支出	0	887,635,094	0	887,635,094	0	0	0
合计	4,471,257,417	5,125,418,226	4,802,144,861	887,635,094	106,422,260	83,936,293	3,716,537,135

**23、商誉****(1). 商誉账面原值**

√适用 □不适用

单位：元 币种：人民币

被投资单位名称或形成商誉的事项	期初余额	本期增加	本期减少	期末余额
骏威汽车有限公司(注1)	72,239,180	0	0	72,239,180
广汽零部件有限公司(注2)	19,183,806	0	0	19,183,806
广汽商贸有限公司(注3)	11,757,804	0	0	11,757,804
长沙广汽长耀汽车销售有限公司(注4)	1,323,985	0	0	1,323,985
合计	104,504,775	0	0	104,504,775

注1：于2005年度，骏威汽车有限公司向其股东中隆投资有限公司单方面增发股份7,380万股，约占骏威汽车有限公司当时股本比例的1%，使得本集团对骏威汽车有限公司间接持股比例上升为37.91%。中隆投资有限公司支付的骏威汽车有限公司所增发股票并以其交易日市价为基础确定的对价，与新增的应享有骏威汽车有限公司净资产份额之间的差额，在原会计准则和制度下确认为合并价差并按10年摊销。自2007年1月1日起按照企业会计准则规定，停止摊销并以其摊余价值列示为商誉。



注 2：于 2005 年度，本集团向广汽零部件有限公司的少数股东收购了广汽零部件有限公司 5% 的股权，所支付的对价与新增的应享有其净资产份额之间的差额，在原会计准则和制度下确认为合并价差并按 10 年摊销。自 2007 年 1 月 1 日起按照企业会计准则规定，停止摊销并以其摊余价值列示为商誉。

注 3：于 2008 年 5 月，本集团向广汽商贸有限公司的少数股东收购了广汽商贸有限公司 5% 的股权，所支付的对价与新增的应享有其账面净资产份额之间的差额列示为商誉。

注 4：本集团于 2012 年收购了长沙广汽长耀汽车销售有限公司 50% 的权益。合并成本超过按比例获得的长沙广汽长耀汽车销售有限公司可辨认净资产公允价值的差额，确认为与长沙广汽长耀汽车销售有限公司相关的商誉。

于 2020 年 12 月 31 日，本集团对上述商誉执行了减值测试，并未发现减值。

**(2). 商誉减值准备**

适用  不适用

**(3). 商誉所在资产组或资产组组合的相关信息**

适用  不适用

**(4). 说明商誉减值测试过程、关键参数（例如预计未来现金流量现值时的预测期增长率、稳定期增长率、利润率、折现率、预测期等，如适用）及商誉减值损失的确认方法**

适用  不适用

**(5). 商誉减值测试的影响**

适用  不适用

其他说明

适用  不适用

## 24、长期待摊费用

√适用 □不适用

单位：元 币种：人民币

项目	期初余额	本期增加金额	本期摊销金额	其他减少金额	期末余额
租入固定资产改良工程	265,409,697	68,781,053	74,909,364	6,189,846	253,091,540
模具使用费	126,043,228	3,344,143	66,587,898	285,466	62,514,007
其他	30,760,416	71,349,719	63,267,728	1,143,998	37,698,409
合计	422,213,341	143,474,915	204,764,990	7,619,310	353,303,956

## 25、递延所得税资产/递延所得税负债

## (1). 未经抵销的递延所得税资产

√适用 □不适用

单位：元 币种：人民币

项目	期末余额		期初余额	
	可抵扣暂时性差异	递延所得税资产	可抵扣暂时性差异	递延所得税资产
资产减值准备	1,827,951,545	285,345,637	1,248,567,682	199,815,710
可抵扣亏损	3,567,889,127	711,386,954	3,263,264,454	597,871,418
预计负债	827,901,275	184,101,795	1,008,153,106	231,968,091
无形资产摊销年限差异	1,332,536,607	202,374,617	819,453,287	123,734,056
开办费	5,589,864	1,397,466	8,338,945	2,084,736
预提费用等	4,094,334,638	852,167,346	2,839,403,949	549,839,059
合计	11,656,203,056	2,236,773,815	9,187,181,423	1,705,313,070

## (2). 未经抵销的递延所得税负债

√适用 □不适用

单位：元 币种：人民币

项目	期末余额		期初余额	
	应纳税暂时性差异	递延所得税负债	应纳税暂时性差异	递延所得税负债
投资企业合并基准日可辨认资产公允价值与账面价值不同形成的递延所得税负债	82,972,551	20,743,138	78,583,484	19,645,871
按权益法核算的长期股权投资持有期间的投资损益	215,845,732	53,961,433	177,443,957	44,360,989
固定资产折旧年限差异	739,680,993	115,857,118	647,716,218	105,044,942
交易性金融资产产生的公允价值变动	235,743,364	58,935,841	56,211,994	14,052,998
其他	6,820,073	1,704,207	124,772	31,194
合计	1,281,062,713	251,201,737	960,080,425	183,135,994

## (3). 以抵销后净额列示的递延所得税资产或负债

√适用 □不适用

单位：元 币种：人民币

项目	递延所得税资产和负债期末互抵金额	抵销后递延所得税资产或负债期末余额
递延所得税资产	113,169,896	2,123,603,919
递延所得税负债	113,169,896	138,031,841

## (4). 未确认递延所得税资产明细

√适用 □不适用

单位：元 币种：人民币

项目	期末余额	期初余额
可抵扣暂时性差异	891,839,523	1,027,092,187
可抵扣亏损	8,676,572,388	7,460,746,321
合计	9,568,411,911	8,487,838,508

## (5). 未确认递延所得税资产的可抵扣亏损将于以下年度到期

√适用 □不适用

单位：元 币种：人民币

年份	期末金额
2021	1,796,150,909
2022	2,167,277,903
2023	504,046,566
2024	1,950,988,029
2025	2,258,108,981
合计	8,676,572,388

其他说明：

□适用 √不适用

## 26、其他非流动资产

√适用 □不适用

单位：元 币种：人民币

项目	期末余额			期初余额		
	账面余额	减值准备	账面价值	账面余额	减值准备	账面价值
预付土建工程款及设备款项	371,101,082	0	371,101,082	667,276,546	0	667,276,546
存出资本保证金	453,750,000	0	453,750,000	453,750,000	0	453,750,000
待出租资产	132,574,382	0	132,574,382	196,851,116	0	196,851,116
预付土地款	0	0	0	164,896,400	0	164,896,400
预付专有技术及软件款	61,349,627	0	61,349,627	17,094,762	0	17,094,762
预付股权投资款	50,968,610	0	50,968,610	0	0	0
长期委托贷款	0	0	0	22,253,625	111,268	22,142,357
其他	3,774,718	0	3,774,718	24,166,099	0	24,166,099
合计	1,073,518,419	0	1,073,518,419	1,546,288,548	111,268	1,546,177,280

**27、短期借款****(1). 短期借款分类**

√适用 □不适用

单位：元 币种：人民币

项目	期末余额	期初余额
质押借款	911,035,932	125,777,710
抵押借款	310,264,791	357,151,060
信用借款	2,331,132,431	1,398,299,177
应付利息	3,079,361	2,830,738
合计	3,555,512,515	1,884,058,685

注 1：期末账面价值为 362,360,776 元的存货已作为取得短期借款的抵押物，参见附注七、75。

注 2：于 2020 年 12 月 31 日及 2019 年 12 月 31 日，本集团无已到期但尚未偿还的短期借款。

**28、应付票据****(1). 应付票据列示**

√适用 □不适用

单位：元 币种：人民币

种类	期末余额	期初余额
银行承兑汇票	947,831,136	794,483,463
信用证	129,722,575	327,819,093
合计	1,077,553,711	1,122,302,556

注 1：于 2020 年 12 月 31 日，本集团应付票据均为一年内到期。

注 2：期末账面价值为 604,913,290 元的存货已作为开立应付票据的抵押物，参见附注七、75。

**29、应付账款****(1). 应付账款列示**

√适用 □不适用

单位：元 币种：人民币

项目	期末余额	期初余额
应付货款	11,802,324,993	12,142,923,360
合计	11,802,324,993	12,142,923,360

**(2). 账龄超过 1 年的重要应付账款**

□适用 √不适用

其他说明

□适用 √不适用

**30、合同负债****(1). 合同负债情况**

√适用 □不适用

单位：元 币种：人民币

项目	期末余额	期初余额
预收款项	1,394,120,655	1,445,746,405
预收保费	40,591,159	43,071,404
保养服务款	58,146,688	39,939,475
合计	1,492,858,502	1,528,757,284

注1：本集团的合同负债的增加主要是由于客户预付款增加所致。该合同的相关收入将在本集团履行履约义务后确认。

注2：合同负债年初账面价值中有1,528,757,284元在本年度确认收入。

## (2). 报告期内账面价值发生重大变动的金额和原因

适用 不适用

其他说明：

适用 不适用

## 31、吸收存款及同业存放

单位：元 币种：人民币

项目	期末余额	年初余额
财务公司吸收企业存款	7,755,494,713	8,586,461,920
应付利息	14,516,700	9,800,700
合计	7,770,011,413	8,596,262,620

## 32、应付职工薪酬

### (1). 应付职工薪酬列示

适用 不适用

单位：元 币种：人民币

项目	期初余额	本期增加	本期减少	期末余额
一、短期薪酬	2,172,721,225	8,021,181,232	7,785,778,783	2,408,123,674
二、离职后福利-设定提存计划	1,747,281	362,434,603	362,411,469	1,770,415
三、辞退福利	5,049,077	8,798,358	10,690,578	3,156,857
合计	2,179,517,583	8,392,414,193	8,158,880,830	2,413,050,946

### (2). 短期薪酬列示

适用 不适用

单位：元 币种：人民币

项目	期初余额	本期增加	本期减少	期末余额
一、工资、奖金、津贴和补贴	2,071,678,678	6,674,331,755	6,442,565,939	2,303,444,494
二、职工福利费	49,041,836	358,470,830	359,028,353	48,484,313
三、社会保险费	1,607,933	297,858,051	297,764,802	1,701,182
其中：医疗保险费	1,404,033	259,891,016	259,641,406	1,653,643
工伤保险费	56,174	5,964,446	5,973,391	47,229
生育保险费	147,726	32,002,589	32,150,005	310
四、住房公积金	2,786,084	521,696,751	522,063,158	2,419,677
五、工会经费和职工教育经费	44,954,567	144,020,005	142,308,972	46,665,600
六、短期带薪缺勤	1,622,783	2,952,139	37,019	4,537,903

项目	期初余额	本期增加	本期减少	期末余额
七、其他	1,029,344	21,851,701	22,010,540	870,505
合计	2,172,721,225	8,021,181,232	7,785,778,783	2,408,123,674

**(3). 设定提存计划列示**

√适用 □不适用

单位：元 币种：人民币

项目	期初余额	本期增加	本期减少	期末余额
1、基本养老保险	1,449,132	268,047,810	268,058,001	1,438,941
2、失业保险费	298,149	6,625,405	6,592,080	331,474
3、企业年金缴费	0	87,761,388	87,761,388	0
合计	1,747,281	362,434,603	362,411,469	1,770,415

其他说明：

□适用 √不适用

**33、 应交税费**

√适用 □不适用

单位：元 币种：人民币

项目	期末余额	期初余额
增值税	220,380,599	198,577,960
消费税	364,935,231	126,886,244
企业所得税	103,049,006	284,123,881
个人所得税	15,020,600	12,589,490
城市维护建设税	15,300,314	12,940,813
房产税	12,892,683	12,187,416
其他税种	47,246,459	54,244,953
合计	778,824,892	701,550,757

**34、 其他应付款**

项目列示

√适用 □不适用

单位：元 币种：人民币

项目	期末余额	期初余额
应付股利	7,234,428	13,023,973
其他应付款	8,941,474,781	7,784,667,057
合计	8,948,709,209	7,797,691,030

其他说明：

□适用 √不适用

**应付利息**

(1). 分类列示

□适用 √不适用

**应付股利****(2). 分类列示**

√适用 □不适用

单位：元 币种：人民币

项目	期末余额	期初余额
应付子公司少数股东	7,234,428	13,023,973
合计	7,234,428	13,023,973

**其他应付款****(1). 按款项性质列示其他应付款**

√适用 □不适用

单位：元 币种：人民币

项目	期末余额	期初余额
应付合同款	2,238,476,017	2,118,959,425
应付经销商费用	1,912,505,059	1,548,213,273
应付往来款	1,233,811,021	1,272,563,174
应付广告费	299,275,491	659,699,494
应付工程款	466,382,609	718,207,784
应付技术提成费及指导费	1,249,695,977	825,801,641
应付保险未决赔款准备金	415,391,346	221,815,815
应付保证金	232,876,023	178,609,040
限制性股票回购业务	509,485,637	0
其他	383,575,601	240,797,411
合计	8,941,474,781	7,784,667,057

**(2). 账龄超过 1 年的重要其他应付款**

□适用 √不适用

其他说明：

□适用 √不适用

**35、持有待售负债**

□适用 √不适用

**36、一年内到期的非流动负债**

√适用 □不适用

单位：元 币种：人民币

项目	期末余额	期初余额
一年内到期的应付债券	299,846,805	2,299,661,326
一年内到期的长期借款	2,100,242,021	1,326,150,234
一年内到期的租赁负债	209,061,611	176,601,439
产品质量保证	262,467,042	0
应付债券及借款利息	148,629,122	259,204,908
其他	0	44,401,818
合计	3,020,246,601	4,106,019,725

**37、其他流动负债**

其他流动负债情况

√适用 □不适用

单位：元 币种：人民币

项目	期末余额	期初余额
保险合同未到期责任准备金	814,966,225	702,432,484
短期应付债券（注）	399,980,229	399,854,181
卖出回购金融资产款	102,092,028	252,235,000
其他	208,418,149	171,741,202
合计	1,525,456,631	1,526,262,867

注：2020年5月25日，本公司全资子公司广汽商贸有限公司发行了规模为人民币4亿元的超短期融资券，期限为270天，票面利率为2.16%，无担保，到期一次还本付息。

短期应付债券的增减变动：

□适用 √不适用

其他说明：

□适用 √不适用

**38、长期借款****(1). 长期借款分类**

√适用 □不适用

单位：元 币种：人民币

项目	期末余额	期初余额
质押借款	1,225,204,884	846,020,507
抵押借款	973,586	33,248,568
信用借款	3,752,945,944	2,300,458,849
减：一年内到期的长期借款	2,100,242,021	1,326,150,234
合计	2,878,882,393	1,853,577,690

其他说明，包括利率区间：

√适用 □不适用

注1：于2020年12月31日，长期借款的年利率范围在3.56%-6.18%之间。

注2：于2020年12月31日及2019年12月31日，本集团无已到期但尚未偿还的长期借款。

注3：期末账面价值为1,617,311,050元的长期应收款已作为取得长期借款的质押物，参见附注七、75。

**39、应付债券****(1). 应付债券**

√适用 □不适用

单位：元 币种：人民币

项目	期末余额	期初余额
公司债券	2,991,308,945	4,987,455,487
可转换公司债	2,602,981,390	2,550,676,500
中期票据	299,846,805	599,573,802
减：一年内到期的应付债券	-299,846,805	-2,299,661,326
合计	5,594,290,335	5,838,044,463



## (2). 应付债券的增减变动：（不包括划分为金融负债的优先股、永续债等其他金融工具）

√适用 □不适用

单位：元 币种：人民币

债券名称	面值	发行日期	债券期限	发行金额	期初余额	本期发行	按面值计提利息	溢折价摊销	本期行使转股权	本期偿还	期末余额
公司债券（12广汽02）（注1）	100	2013/3/20	10年	2,967,417,962	2,987,686,000	0	152,700,000	3,622,945	0	0	2,991,308,945
公司债券（12广汽03）（注2）	100	2015/1/19	5年	1,978,729,774	1,999,769,487	0	94,000,000	230,513	0	2,000,000,000	0
可转换公司债（广汽转债）	100	2016/1/22	6年	3,672,417,351	2,550,676,500	0	37,549,925	55,485,890	3,178,000	3,000	2,602,981,390
广汽商贸有限公司2017年度第一期中期票据（注3）	100	2017/8/18	3年	299,507,547	299,891,839	0	15,150,000	108,161	0	300,000,000	0
广汽商贸有限公司2018年度MTN001中期票据（注4）	100	2018/11/23	3年	299,507,547	299,681,963	0	13,500,000	164,842	0	0	299,846,805
合计	/	/	/	9,217,580,181	8,137,705,789	0	312,899,925	59,612,351	3,178,000	2,300,003,000	5,894,137,140

注1：本公司于2013年3月20日发行了面值为人民币3,000,000,000元的公司债券，票面年利率为5.09%，利息按年支付，期限为10年，由本公司母公司广州汽车工业集团有限公司提供全额无条件不可撤销的连带责任保证担保。

注2：本公司于2015年1月19日发行了面值为人民币2,000,000,000元的公司债券，票面年利率为4.70%，利息按年支付，期限为5年，由本公司母公司广州汽车工业集团有限公司提供全额无条件不可撤销的连带责任保证担保。

注 3：本公司全资子公司广汽商贸有限公司于 2017 年 8 月 18 日发行了面值为人民币 300,000,000 元的中期票据，票面年利率为 5.05%，利息按年支付，期限为 3 年。

注 4：本公司全资子公司广汽商贸有限公司于 2018 年 11 月 23 日发行了面值为人民币 300,000,000 元的中期票据，票面年利率为 4.5%，利息按年支付，期限为 3 年。

### (3). 可转换公司债券的转股条件、转股时间说明

适用  不适用

本公司于 2016 年向社会公开发行面值总额 410,558 万元可转换公司债券，每张面值为 100 元，按面值发行，期限 6 年。公司可转换公司债券于 2016 年 2 月 4 日起在上海证券交易所挂牌交易，债券简称“广汽转债”，债券代码 113009。

上述可转换公司债券票面利率为第一年 0.2%、第二年 0.5%、第三年 1.0%、第四年 1.5%、第五年 1.5%、第六年 1.6%。每年的付息日为本次发行的可转债发行首日起每满一年的当日，到期一次还本。在本次发行的可转债期满后五个交易日内，公司将以本次发行的 A 股可转债的票面面值的 106%（含最后一期年度利息）的价格向投资者赎回全部未转股的可转债。

公司本次公开发行的“广汽转债”自 2016 年 7 月 22 日起可转换为本公司股份，初始转股价格为人民币 21.99 元/股，由于本公司实施历次利润分配、非公开发行 A 股股份以及实施股票期权自主行权导致股本发生变动，截至 2020 年 12 月 31 日转股价格为人民币 14.23 元/股。

公司本次公开发行的“广汽转债”转股期为自 2016 年 7 月 22 日至 2022 年 1 月 21 日。截至 2020 年 12 月 31 日，累计共有 1,556,482,000 元“广汽转债”已转换成公司股票，累计转股数为 72,076,682 股，尚未转股的可转债金额为 2,549,095,000 元，占可转债发行总量的 62.088548%。

**40、租赁负债**

√适用 □不适用

单位：元 币种：人民币

项目	期末余额	期初余额
租赁付款额	1,872,170,627	1,744,585,166
减：未确认融资费用	-359,629,589	-335,941,900
减：一年内到期的租赁负债	-209,061,611	-176,601,439
合计	1,303,479,427	1,232,041,827

**41、长期应付款**

项目列示

□适用 √不适用

其他说明：

□适用 √不适用

**长期应付款**

(1). 按款项性质列示长期应付款

□适用 √不适用

**专项应付款**

(2). 按款项性质列示专项应付款

□适用 √不适用

**42、长期应付职工薪酬**

√适用 □不适用

(1). 长期应付职工薪酬表

√适用 □不适用

单位：元 币种：人民币

项目	期末余额	期初余额
一、离职后福利-设定受益计划净负债	83,840,000	0
合计	83,840,000	0

(2). 设定受益计划变动情况

设定受益计划义务现值：

√适用 □不适用

单位：元 币种：人民币

项目	本期发生额	上期发生额
一、期初余额	0	0
二、计入当期损益的设定受益成本	83,840,000	0
1. 当期服务成本	83,840,000	0
2. 过去服务成本	0	0
3. 结算利得（损失以“-”表示）	0	0
4. 利息净额	0	0
三、计入其他综合收益的设定收益成本	0	0

1. 精算利得（损失以“—”表示）	0	0
四、其他变动	0	0
1. 结算时支付的对价	0	0
2. 已支付的福利	0	0
五、期末余额	83,840,000	0

计划资产：

适用 不适用

设定受益计划净负债（净资产）

适用 不适用

单位：元 币种：人民币

项目	本期发生额	上期发生额
一、期初余额	0	0
二、计入当期损益的设定受益成本	83,840,000	0
三、计入其他综合收益的设定收益成本	0	0
四、其他变动	0	0
五、期末余额	83,840,000	0

设定受益计划的内容及与之相关风险、对公司未来现金流量、时间和不确定性的影响说明：

适用 不适用

设定受益计划重大精算假设及敏感性分析结果说明

适用 不适用

项目	本期金额
年折现率	3.25%
补充医疗保险年增长率	2.00%
体检费年增长率	2.00%
统筹外养老福利的年增长率	0.00%
死亡率	中国人寿保险业经验生命表（2010-2013）-养老类业务男表及女表

其他说明：

适用 不适用

注：如果折现率增加（减少）25个基点，则设定受益计划义务现值将减少219万元（增加229万元）。上述敏感性分析是基于一个假设发生变动而其他假设均保持不变，但实际上各种假设通常是相互关联的。在上述敏感性分析中，报告期末设定受益计划净负债的计算方法与资产负债表中确认相关负债的计算方法相同。

#### 43、预计负债

适用 不适用

单位：元 币种：人民币

项目	期初余额	期末余额	形成原因
产品质量保证	1,013,135,962	595,513,925	与产品质量保证等或有事项有关
其他	1,640,026	7,065,364	
合计	1,014,775,988	602,579,289	—

**44、递延收益**

递延收益情况

√适用 □不适用

单位：元 币种：人民币

项目	期初余额	本期增加	本期减少	期末余额
政府补助	2,985,508,737	748,143,212	1,019,191,699	2,714,460,250
合计	2,985,508,737	748,143,212	1,019,191,699	2,714,460,250

涉及政府补助的项目：

√适用 □不适用

单位：元 币种：人民币

负债项目	期初余额	本期新增补助金额	本期计入其他收益金额	其他变动	期末余额	与资产相关/与收益相关
与资产相关的政府补助：						
研发获得的资金支持	661,480,387	99,891,011	190,107,373	0	571,264,025	与资产相关
中央预算内投资资金	408,574,195	0	80,863,819	0	327,710,376	与资产相关
整车项目获得的资金支持	1,537,915,715	53,333,800	198,260,758	0	1,392,988,757	与资产相关
汽车上下游企业获得的资金支持	188,004,327	91,907,749	16,050,570	0	263,861,506	与资产相关
与收益相关的政府补助：						
研发获得的资金支持	94,910,951	16,627,588	28,241,509	0	83,297,030	与收益相关
整车项目获得的资金支持	93,623,162	486,383,064	505,000,970	0	75,005,256	与收益相关
汽车上下游企业获得的资金支持	1,000,000	0	666,700	0	333,300	与收益相关
合计	2,985,508,737	748,143,212	1,019,191,699	0	2,714,460,250	

其他说明：

□适用 √不适用

**45、其他非流动负债**

√适用 □不适用

单位：元 币种：人民币

项目	期末余额	期初余额
保险合同未到期责任准备金（1年以上）	211,274,770	123,247,479
保险合同未决赔款准备金（1年以上）	106,124,549	102,968,726
其他	129,546,656	36,659,647
合计	446,945,975	262,875,852

**46、股本**

√适用 □不适用

单位：元 币种：人民币

	期初余额	本次变动增减(+、-)				期末余额
		发行新股	可转债转股	股权激励行权	小计	
股份总数	10,237,707,541	102,101,330	222,859	9,665,087	111,989,276	10,349,696,817

其他说明：

注 1：2020 年度本公司面值为人民币 3,178,000 元“广汽转债”已转换成 222,859 股 A 股股票。

注 2：2020 年度，本公司股权激励对象累计行权且完成股份过户登记的共 9,665,087 股。

注 3：2020 年度，本公司向职工发行限制性股票 102,101,330 股。

**47、其他权益工具****(1). 期末发行在外的优先股、永续债等其他金融工具基本情况**

□适用 √不适用

**(2). 期末发行在外的优先股、永续债等金融工具变动情况表**

√适用 □不适用

发行在外的金融工具	期初		本期增加		本期减少		期末	
	数量	账面价值	数量	账面价值	数量	账面价值	数量	账面价值
可转换公司债券	25,522,760	240,942,110	0	0	31,810	300,296	25,490,950	240,641,814
合计	25,522,760	240,942,110	0	0	31,810	300,296	25,490,950	240,641,814

其他权益工具本期增减变动情况、变动原因说明，以及相关会计处理的依据：

√适用 □不适用

注 1：2020 年度本公司面值为人民币 3,178,000 元“广汽转债”已转换成 31,780 股 A 股股票。相应将已确认为权益部分的转股权的账面价值转入资本公积-资本溢价。

注 2：2020 年度本公司共有面值为人民币 3,000 元“广汽转债”进行回售。

其他说明：

□适用 √不适用

## 48、资本公积

√适用 □不适用

单位：元 币种：人民币

项目	期初余额	本期增加	本期减少	期末余额
资本溢价（股本溢价）	21,648,436,152	514,547,741	0	22,162,983,893
其他资本公积				
（1）被投资单位除净损益和其他综合收益、利润分配以外的股东权益的其他变动	295,329,024	26,974,988	0	322,304,012
（2）原制度资本公积转入	19,267,200	0	0	19,267,200
（3）股份支付计入股东权益的金额（注2）	741,338,974	57,382,452	273,303,818	525,417,608
合计	22,704,371,350	598,905,181	273,303,818	23,029,972,713

其他说明，包括本期增减变动情况、变动原因说明：

注1：本期资本公积-资本溢价增加主要为本期可转债转股及股权激励行权影响，其中：

（1）2020年度，累计共有人民币3,178,000元“广汽转债”已转换成222,859股公司股票。相应增加资本公积-资本溢价3,256,949元。

（2）2020年度，本公司股权激励对象累计行权且完成股份过户登记的共9,665,087股，相应增加资本公积-资本溢价108,345,625元。

（3）2020年度，本公司因向职工发行限制性股票，相应增加资本公积-资本溢价407,384,307元。

注2：（1）本公司分别于2014年9月、2017年12月、2018年12月实施了第一期、第二期及第二期预留股票股权激励计划，详见附注十一。本期增加为应确认的2020年度股权激励费用15,010,400元，本期减少为因行权期业绩考核条件未全部完成，冲回以前年度确认的股权激励费用，以及第二期预留股票期权激励计划激励对象第一个行权期行权后转入资本公积-资本溢价。

（2）本公司于2020年11月向职工授予股票期权及限制性股票，本期增加为应确认的2020年度股权激励及限制性股票费用42,372,052元。

**49、库存股**

√适用 □不适用

单位：元 币种：人民币

项目	期初余额	本期增加	本期减少	期末余额
限制性股票	0	509,485,637	0	509,485,637
合计	0	509,485,637	0	509,485,637



## 50、其他综合收益

√适用 □不适用

单位：元 币种：人民币

项目	期初余额	本期发生金额						期末余额
		本期所得税前发生额	减：前期计入其他综合收益当期转入损益	减：前期计入其他综合收益当期转入留存收益	减：所得税费用	税后归属于母公司	税后归属于少数股东	
一、不能重分类进损益的其他综合收益	277,593,422	133,153,325	0	0	0	133,153,325	0	410,746,747
其他权益工具投资公允价值变动	277,593,422	133,153,325	0	0	0	133,153,325	0	410,746,747
二、将重分类进损益的其他综合收益	267,652	-4,793,399	0	0	0	-4,793,399	0	-4,525,747
其中：权益法下可转损益的其他综合收益	-419,619	334,607	0	0	0	334,607	0	-85,012
外币财务报表折算差额	687,271	-5,128,006	0	0	0	-5,128,006	0	-4,440,735
其他综合收益合计	277,861,074	128,359,926	0	0	0	128,359,926	0	406,221,000

**51、专项储备**

√适用 □不适用

单位：元 币种：人民币

项目	期初余额	本期增加	本期减少	期末余额
安全生产费	32,099,814	19,514,431	10,018,511	41,595,734
合计	32,099,814	19,514,431	10,018,511	41,595,734

**52、盈余公积**

√适用 □不适用

单位：元 币种：人民币

项目	期初余额	本期增加	本期减少	期末余额
法定盈余公积	4,740,742,001	757,659,538	0	5,498,401,539
合计	4,740,742,001	757,659,538	0	5,498,401,539

注：根据《中华人民共和国公司法》及本公司《公司章程》，本公司于年度决算时按年度净利润的10%提取法定盈余公积金。

**53、未分配利润**

√适用 □不适用

单位：元 币种：人民币

项目	本期	上期
调整前上期末未分配利润	41,558,730,939	39,243,790,071
调整期初未分配利润合计数（调增+，调减-）	0	0
调整后期初未分配利润	41,558,730,939	39,243,790,071
加：本期归属于母公司所有者的净利润	5,965,826,997	6,617,537,435
减：提取法定盈余公积	757,659,538	923,442,635
子公司提取职工奖励及福利基金	1,772,167	1,273,880
财务公司提取一般风险准备	72,167,143	0
应付普通股股利（注1、2）	1,842,794,016	3,377,880,052
期末未分配利润	44,850,165,072	41,558,730,939

注1：2020年5月29日，公司召开2019年年度股东大会审议通过2019年度利润分配方案：以方案实施前的总股本10,237,707,610股为基数，每股派发现金红利0.15元（含税）。共计派发现金红利1,535,656,142元，上述股利已分配完毕。

注2：2020年8月28日，公司召开第五届董事会第49次会议审议通过2020年度中期利润分配方案：以方案实施前的总股本10,237,929,138股为基数，每股派发现金红利0.03元（含税），共计派发现金红利307,137,874元。上述股利已分配完毕。

## 54、营业收入和营业成本

## (1). 营业收入和营业成本情况

√适用 □不适用

单位：元 币种：人民币

项目	本期发生额		上期发生额	
	收入	成本	收入	成本
主营业务	61,308,269,163	57,532,173,296	58,484,448,772	54,721,880,125
其他业务	1,408,842,221	1,126,613,134	749,235,454	426,141,973
合计	62,717,111,384	58,658,786,430	59,233,684,226	55,148,022,098

## (2). 收入分类

单位：元 币种：人民币

商品类型	本期发生额	上期发生额
汽车业务及相关贸易	60,648,482,529	57,385,487,407
其他	2,068,628,855	1,848,196,819
合计	62,717,111,384	59,233,684,226

单位：元 币种：人民币

分类	本期发生额	上期发生额
在某一时点确认的收入：		
销售汽车及相关产品	56,832,098,419	53,955,055,418
在某一时段内确认：		
保养、运输及其他服务收入	3,091,150,131	2,768,327,037
其他来源收入（注）	2,793,862,834	2,510,301,771
合计	62,717,111,384	59,233,684,226

注：其他来源收入包括保险收入以及租赁收入等。

## 55、利息收入和利息支出

单位：元 币种：人民币

项目	本期发生额		上期发生额	
	收入	支出	收入	支出
金融企业利息收入/利息支出	439,873,876	123,757,023	470,637,423	123,228,066

## 56、税金及附加

√适用 □不适用

单位：元 币种：人民币

项目	本期发生额	上期发生额
消费税	989,989,358	962,382,503
城市维护建设税	101,304,586	105,054,929
教育费附加	72,807,196	75,360,449
房产税	90,353,498	100,701,403
土地使用税	25,149,408	27,777,624
印花税	77,469,816	77,136,730
其他税种	6,788,444	7,109,270
合计	1,363,862,306	1,355,522,908

**57、销售费用**

√适用 □不适用

单位：元 币种：人民币

项目	本期发生额	上期发生额
工资及员工福利	784,517,812	732,276,797
广告费用	1,659,989,426	2,006,166,321
物流仓储费	123,423,690	156,336,546
售后服务及销售奖励	830,308,194	1,384,674,251
其他	243,241,091	273,947,880
合计	3,641,480,213	4,553,401,795

**58、管理费用**

√适用 □不适用

单位：元 币种：人民币

项目	本期发生额	上期发生额
工资及员工福利	2,016,787,432	1,976,915,406
事务经费	724,591,870	714,295,772
折旧及摊销	489,120,284	422,061,843
其他	125,607,808	130,493,061
合计	3,356,107,394	3,243,766,082

**59、研发费用**

√适用 □不适用

单位：元 币种：人民币

项目	本期发生额	上期发生额
研发费用-无形资产摊销（自行研发）	88,748,955	43,090,316
研发费用-费用化	887,635,094	959,361,669
合计	976,384,049	1,002,451,985

**60、财务费用**

√适用 □不适用

单位：元 币种：人民币

项目	本期发生额	上期发生额
利息费用	423,985,671	498,754,415
减：利息收入	-418,761,205	-450,114,672
汇兑损益	14,036,818	-40,070,997
其他	15,581,197	17,726,175
合计	34,842,481	26,294,921

**61、其他收益**

√适用 □不适用

单位：元 币种：人民币

项目	本期发生额	上期发生额	与资产相关/与收益相关
与资产相关的政府补助：			
研发获得的资金支持	190,107,373	160,390,007	与资产相关
中央预算内投资资金	80,863,819	45,838,754	与资产相关
整车项目获得的资金支持	198,260,758	445,274,345	与资产相关
汽车上下游企业获得的资金支持	16,050,570	7,486,488	与资产相关
与收益相关的政府补助：			
研发获得的资金支持	28,241,509	12,619,199	与收益相关
整车项目获得的资金支持	540,309,593	1,575,281,898	与收益相关
汽车上下游企业获得的资金支持	22,145,836	18,901,768	与收益相关
其他	173,992,398	42,374,100	与收益相关
合计	1,249,971,856	2,308,166,559	

**62、投资收益**

√适用 □不适用

单位：元 币种：人民币

项目	本期发生额	上期发生额
权益法核算的长期股权投资收益	9,570,978,002	9,399,343,298
处置长期股权投资产生的投资收益	7,403,486	22,493,627
交易性金融资产在持有期间的投资收益	28,176,796	6,582,872
处置交易性金融资产取得的投资收益	27,191,342	29,474,225
债权投资持有期间取得的利息收入	31,123,166	24,219,606
其他权益工具投资持有期间取得的股利收入	18,251,103	19,039,577
其他非流动金融资产在持有期间的投资收益	90,749,154	97,277,700
处置其他非流动金融资产取得的投资收益	142,483,000	28,263,909
以摊余成本计量的金融资产终止确认收益	-21,332,043	-18,030,303
其他	15,760,360	17,192,131
合计	9,910,784,366	9,625,856,642

**63、公允价值变动收益**

√适用 □不适用

单位：元 币种：人民币

产生公允价值变动收益的来源	本期发生额	上期发生额
交易性金融资产	-3,346,864	-2,869,522
其他非流动金融资产	296,038,781	98,223,587
合计	292,691,917	95,354,065

**64、信用减值损失**

√适用 □不适用

单位：元 币种：人民币

项目	本期发生额	上期发生额
应收账款坏账损失	14,097,136	5,421,843

其他应收款坏账损失	-4,229,828	-320,141
长期应收款坏账损失	22,938,371	10,848,834
贷款减值损失	22,304,472	37,880,588
合计	55,110,151	53,831,124

**65、资产减值损失**

√适用 □不适用

单位：元 币种：人民币

项目	本期发生额	上期发生额
一、存货跌价损失	47,938,307	30,183,198
二、固定资产减值损失	5,608,693	81,998,282
三、无形资产减值损失	555,741,874	443,217,363
四、开发支出减值损失	106,422,260	0
五、其他流动资产减值损失	-1,124,576	-808,981
合计	714,586,558	554,589,862

**66、资产处置收益**

√适用 □不适用

单位：元 币种：人民币

项目	本期发生额	上期发生额
处置未划分为持有待售的非流动资产处置利得或损失	-47,596,733	9,120,377
合计	-47,596,733	9,120,377

**67、营业外收入**

营业外收入情况

√适用 □不适用

单位：元 币种：人民币

项目	本期发生额	上期发生额
非流动资产处置利得合计	120,755	155,803
政府补助	31,351,902	590,140,000
其他	77,514,899	71,187,300
合计	108,987,556	661,483,103

**68、营业外支出**

√适用 □不适用

单位：元 币种：人民币

项目	本期发生额	上期发生额
非流动资产处置损失合计	700,312	381,205
对外捐赠	29,578,835	14,127,239
其他	21,549,707	34,725,784
合计	51,828,854	49,234,228

**69、所得税费用****(1). 所得税费用表**

√适用 □不适用

单位：元 币种：人民币

项目	本期发生额	上期发生额
当期所得税费用	107,405,312	203,893,614
递延所得税费用	-463,395,002	-621,079,857
合计	-355,989,690	-417,186,243

**(2). 会计利润与所得税费用调整过程**

√适用 □不适用

单位：元 币种：人民币

项目	本期发生额
利润总额	5,695,078,763
按法定/适用税率计算的所得税费用	1,423,769,691
子公司适用不同税率的影响	127,397,242
调整以前期间所得税的影响	-13,990,111
非应税收入的影响	
不可抵扣的成本、费用和损失的影响	66,060,783
使用前期未确认递延所得税资产的可抵扣亏损的影响	-21,899,299
本期未确认递延所得税资产的可抵扣暂时性差异或可抵扣亏损的影响	585,871,117
归属于合营企业和联营企业的损益	-2,392,744,501
收到境内被投资单位分回的股利	-15,315,680
公允价值变动净损益	-32,757,088
加计扣除的纳税影响	-82,381,844
所得税费用	-355,989,690

其他说明：

□适用 √不适用

**70、每股收益****(1) 基本每股收益**

基本每股收益以归属于母公司普通股股东的合并净利润除以本公司发行在外普通股的加权平均数计算：

项目	本期金额	上期金额
归属于母公司普通股股东的合并净利润	5,965,826,997	6,617,537,435
本公司发行在外普通股的加权平均数	10,238,230,185	10,235,610,175
基本每股收益	0.58	0.65
其中：持续经营基本每股收益	0.58	0.65
终止经营基本每股收益	—	—

## (2) 稀释每股收益

稀释每股收益以归属于母公司普通股股东的合并净利润（稀释）除以本公司发行在外普通股的加权平均数（稀释）计算：

项目	本期金额	上期金额
归属于母公司普通股股东的合并净利润（稀释）	6,059,559,987	6,709,369,112
本公司发行在外普通股的加权平均数（稀释）	10,419,552,583	10,414,579,990
稀释每股收益	0.58	0.64
其中：持续经营稀释每股收益	0.58	0.64
终止经营稀释每股收益		

## 71、其他综合收益

√适用 □不适用

参见附注七、50。

## 72、现金流量表项目

## (1). 收到的其他与经营活动有关的现金

√适用 □不适用

单位：元 币种：人民币

项目	本期发生额	上期发生额
利息收入	356,667,544	473,938,315
政府补助	1,010,275,271	2,154,932,649
其他	4,226,693,622	5,112,825,896
合计	5,593,636,437	7,741,696,860

## (2). 支付的其他与经营活动有关的现金

√适用 □不适用

单位：元 币种：人民币

项目	本期发生额	上期发生额
研发费用	830,049,414	902,288,252
广告费用	2,218,143,343	2,495,814,976
捐赠	29,578,835	14,127,239
事务经费	575,259,987	494,070,655
其他	2,431,722,829	5,842,940,180
合计	6,084,754,408	9,749,241,302

## (3). 收到的其他与投资活动有关的现金

√适用 □不适用

单位：元 币种：人民币

项目	本期发生额	上期发生额
收到委托贷款本金	502,119,009	191,392,434
受到限制的投资款转回	0	636,300,000
其他	261,860	80,087,949
合计	502,380,869	907,780,383



## (4). 支付的其他与投资活动有关的现金

√适用 □不适用

单位：元 币种：人民币

项目	本期发生额	上期发生额
支付委托贷款本金	1,029,960,638	240,000,000
买入返售金融资产支付的现金净额	6,795,766	114,334,205
其他	0	22,161
合计	1,036,756,404	354,356,366

## (5). 收到的其他与筹资活动有关的现金

√适用 □不适用

单位：元 币种：人民币

项目	本期发生额	上期发生额
借款保证金	11,172,747	26,466,940
其他	92,661,337	10,401,731
合计	103,834,084	36,868,671

## (6). 支付的其他与筹资活动有关的现金

√适用 □不适用

单位：元 币种：人民币

项目	本期发生额	上期发生额
买入回购金融资产收到的现金	157,298,986	138,588,155
偿还租赁负债本金	238,952,452	194,191,782
其他	72,416,285	40,205,325
合计	468,667,723	372,985,262

## 73. 现金流量表补充资料

## (1). 现金流量表补充资料

√适用 □不适用

单位：元 币种：人民币

补充资料	本期金额	上期金额
<b>1. 将净利润调节为经营活动现金流量：</b>		
净利润	6,051,068,453	6,711,145,569
加：资产减值准备	714,586,558	554,589,862
信用减值损失	55,110,151	53,831,124
固定资产折旧、油气资产折耗、生产性生物资产折旧	2,240,057,103	1,969,906,963
使用权资产摊销	289,295,122	218,823,746
无形资产摊销	2,492,604,130	2,012,659,822
长期待摊费用摊销	204,764,990	182,559,681
处置固定资产、无形资产和其他长期资产的损失（收益以“-”号填列）	47,596,733	-9,120,377
固定资产报废损失（收益以“-”号填列）	579,557	225,402

公允价值变动损失（收益以“-”号填列）	-292,691,917	-95,354,065
财务费用（收益以“-”号填列）	423,985,671	498,754,415
投资损失（收益以“-”号填列）	-9,910,784,366	-9,625,856,642
递延所得税资产减少（增加以“-”号填列）	-418,290,849	-643,238,362
递延所得税负债增加（减少以“-”号填列）	-45,104,153	10,964,664
存货的减少（增加以“-”号填列）	292,037,303	-106,895,045
经营性应收项目的减少（增加以“-”号填列）	-4,145,782,422	-1,139,530,096
经营性应付项目的增加（减少以“-”号填列）	-886,263,658	-974,038,062
其他	0	0
经营活动产生的现金流量净额	-2,887,231,594	-380,571,401
<b>2. 不涉及现金收支的重大投资和筹资活动：</b>		
债务转为资本	3,178,000	3,000
一年内到期的可转换公司债券	0	0
融资租入固定资产	0	0
<b>3. 现金及现金等价物净变动情况：</b>		
现金的期末余额	26,291,285,566	30,564,910,372
减：现金的期初余额	30,564,910,372	38,066,267,451
加：现金等价物的期末余额	0	0
减：现金等价物的期初余额	0	0
现金及现金等价物净增加额	-4,273,624,806	-7,501,357,079

**(2). 现金和现金等价物的构成**

√适用 □不适用

单位：元 币种：人民币

项目	期末余额	期初余额
一、现金	26,291,285,566	30,564,910,372
其中：库存现金	240,145	337,314
可随时用于支付的银行存款	26,291,045,421	30,564,573,058
二、现金等价物	0	0
其中：三个月内到期的债券投资	0	0
三、期末现金及现金等价物余额	26,291,285,566	30,564,910,372

其他说明：

□适用 √不适用

**74、所有者权益变动表项目注释**

说明对上年期末余额进行调整的“其他”项目名称及调整金额等事项：

□适用 √不适用

## 75、所有权或使用权受到限制的资产

√适用 □不适用

单位：元 币种：人民币

项目	期末账面价值	受限原因
货币资金	2,083,664,221	借款、信用证及承兑汇票的保证金、存出证券投资款以及子公司广州汽车集团财务有限公司按照规定存放在中央银行的法定存款准备金
应收票据	15,372,000	已贴现未到期的承兑汇票
应收账款	20,000,000	借款
存货	967,274,066	借款，开立汇票、信用证
长期应收款	1,617,311,050	借款，融资租赁
固定资产	216,428	借款
其他非流动资产	453,750,000	根据中国银保监会要求实施托管的存出保证金
其他非流动金融资产	47,800,000	质押
合计	5,205,387,765	

## 76、外币货币性项目

## (1). 外币货币性项目

√适用 □不适用

单位：元

项目	期末外币余额	折算汇率	期末折算人民币余额
货币资金	-	-	799,746,662
其中：美元	117,300,738	6.5249	765,375,585
港币	35,817,221	0.8416	30,145,206
日元	66,679,980	0.0632	4,216,575
其他币种 种	其他币		9,296
应收账款	-	-	57,576,361
其中：港币	68,409,725	0.8416	57,576,361
其他应收款			46,867,630
其中：港币	48,938,585	0.8416	41,188,671
美元	870,352	6.5249	5,678,959
其他应付款	-	-	42,110,184
其中：美元	489,001	6.5249	3,190,682
港币	46,242,458	0.8416	38,919,502

其他说明：

## (2). 境外经营实体说明，包括对于重要的境外经营实体，应披露其境外主要经营地、记账本位币及选择依据，记账本位币发生变化的还应披露原因

□适用 √不适用

## 77、套期

□适用 √不适用

**78、政府补助****(1). 政府补助基本情况**

√适用 □不适用

与资产相关的政府补助

单位：元 币种：人民币

种类	年初余额	本期新增补助金额	计入当期损益的金额	期末余额	资产负债表列报项目
研发获得的资金支持	661,480,387	99,891,011	190,107,373	571,264,025	递延收益
中央预算内投资资金	408,574,195	0	80,863,819	327,710,376	递延收益
整车项目获得的资金支持	1,537,915,715	53,333,800	198,260,758	1,392,988,757	递延收益
汽车上下游企业获得的资金支持	188,004,327	91,907,749	16,050,570	263,861,506	递延收益
合计	2,795,974,624	245,132,560	485,282,520	2,555,824,664	

与收益相关的政府补助

单位：元 币种：人民币

种类	计入当期损益或冲减相关成本费用损失的金额		计入当期损益或冲减相关成本费用损失的项目
	本期发生额	上期发生额	
研发获得的资金支持	28,241,509	12,619,199	其他收益、营业外收入
整车项目获得的资金支持	570,309,593	2,113,281,898	其他收益、营业外收入
汽车上下游企业获得的资金支持	22,173,136	68,901,768	其他收益、营业外收入
其他	175,317,000	47,728,789	其他收益、营业外收入
合计：	796,041,238	2,242,531,654	

**(2). 政府补助退回情况**

□适用 √不适用

**79、其他**

□适用 √不适用

**八、合并范围的变更****1、非同一控制下企业合并**

□适用 √不适用

**2、同一控制下企业合并**

□适用 √不适用

**3、 反向购买**

适用 不适用

**4、 处置子公司**

是否存在单次处置对子公司投资即丧失控制权的情形

适用 不适用

其他说明：

适用 不适用

**5、 其他原因的合并范围变动**

说明其他原因导致的合并范围变动（如，新设子公司、清算子公司等）及其相关情况：

适用 不适用

1、与上期相比本期新增合并单位 14 家，原因为：本期新设 14 家子公司。

2、与上期相比本期减少合并单位 4 家，原因为：本期失去控制权 1 家，清算关闭 3 家子公司。

**6、 其他**

适用 不适用

## 九、在其他主体中的权益

## 1、在子公司中的权益

## (1). 企业集团的构成

√适用 □不适用

子公司名称	主要经营地	注册地	业务性质	持股比例 (%)	
				直接	间接
中隆投资有限公司	中国香港	中国香港	本公司投资项目的管理	100	0
广州骏威企业发展有限公司	广东省广州市	广东省广州市	投资及管理企业	0	100
广州汽车集团客车有限公司	广东省广州市	广东省广州市	制造、销售汽车整车及汽车零配件	50	50
广汽乘用车有限公司	广东省广州市	广东省广州市	制造、销售汽车整车及汽车零配件	100	0
广汽商贸有限公司	广东省广州市	广东省广州市	贸易代理, 货物及技术进出口, 商品批发及零售, 汽车及汽车零配件销售, 汽车、房屋及场地租赁, 展览服务, 投资管理, 货物运输、包装、仓储等	100	0
广州本田汽车第一销售有限公司	广东省广州市	广东省广州市	销售汽车及汽车零配件、汽车售后服务	0	100
广州长力汽车销售有限公司	广东省广州市	广东省广州市	销售汽车及汽车零配件、汽车售后服务	0	100
广州汽车集团进出口贸易有限公司	广东省广州市	广东省广州市	进出口贸易, 商品批发及零售	0	100
广州广汽租赁有限公司	广东省广州市	广东省广州市	汽车及设备租赁、二手车销售、融资租赁服务	0	100
广州市广汽商贸汽车用品有限公司	广东省广州市	广东省广州市	汽车用品零售与批发	0	100
广州广汽商贸长润汽车销售有限公司	广东省广州市	广东省广州市	销售汽车及汽车零配件、汽车售后服务	0	100
广州广汽商贸长凯汽车销售有限公司	广东省广州市	广东省广州市	销售汽车及汽车零配件、汽车售后服务	0	60
广州广汽商贸长宁汽车销售有限公司	广东省广州市	广东省广州市	销售汽车及汽车零配件、汽车售后服务	0	100
北京长京行汽车销售服务有限公司	北京市	北京市	销售汽车及汽车零配件、汽车售后服务	0	60
重庆长俊汽车销售服务有限公司	重庆市	重庆市	销售汽车及汽车零配件、汽车售后服务	0	60
广汽丰通物流有限公司	广东省广州市	广东省广州市	物流运输、仓储服务	0	55
广州广汽产业发展有限公司	广东省广州市	广东省广州市	房地产开发经营、房屋租赁、物业管理	0	100
成都广新物流有限公司	四川省成都市	四川省成都市	物流运输、仓储服务	0	55
广州广汽商贸长昕汽车销售有限公司	广东省广州市	广东省广州市	销售汽车及汽车零配件、汽车售后服务	0	100

子公司名称	主要经营地	注册地	业务性质	持股比例 (%)	
				直接	间接
北京长怡汽车销售服务有限公司	北京市	北京市	销售汽车及汽车零配件、汽车售后服务	0	100
新疆广汽商贸长信汽车销售有限公司	新疆乌鲁木齐市	新疆乌鲁木齐市	销售汽车及汽车零配件、汽车售后服务	0	60
广州长盛汽车销售服务有限公司	广东省广州市	广东省广州市	销售汽车及汽车零配件、汽车售后服务	0	100
南京长昊汽车销售服务有限公司	江苏省南京市	江苏省南京市	销售汽车及汽车零配件、汽车售后服务	0	100
郑州保中仓储有限公司	河南省郑州市	河南省郑州市	物流运输、仓储服务	0	100
沈阳环沈物流有限公司	辽宁省沈阳市	辽宁省沈阳市	物流运输、仓储服务	0	100
广州长悦雷克萨斯汽车销售服务有限公司	广东省广州市	广东省广州市	销售汽车及汽车零配件、汽车售后服务	0	100
重庆长捷汽车销售服务有限公司	重庆市	重庆市	销售汽车及汽车零配件、汽车售后服务	0	100
广汽零部件有限公司	广东省广州市	广东省广州市	制造、销售汽车及摩托车零配件	51	49
广州华德汽车弹簧有限公司	广东省广州市	广东省广州市	生产、加工、销售各类弹簧	0	100
广州广汽荻原模具冲压有限公司	广东省广州市	广东省广州市	汽车车身冲压焊接零部件生产及销售	0	94.8675
广爱保险经纪有限公司	广东省广州市	广东省广州市	保险经纪	0	75.1
骏威汽车有限公司	中国香港	中国香港	本公司投资项目的管理	0	100
骏国有限公司	中国香港	中国香港	本公司投资项目的管理	0	100
启城发展有限公司	中国香港	中国香港	本公司投资项目的管理	0	100
广州广汽商贸物流有限公司	广东省广州市	广东省广州市	物流运输、仓储服务	0	100
重庆广汽长冠汽车销售有限公司	重庆市	重庆市	销售汽车及汽车零配件、汽车售后服务	0	60
北京广汽长瑞汽车销售有限公司	北京市	北京市	销售汽车及汽车零配件	0	60
广州广汽商贸长宏汽车科技服务有限公司	广东省广州市	广东省广州市	销售汽车及汽车零配件	0	100
广州广汽商贸再生资源有限公司	广东省广州市	广东省广州市	回收、销售：废钢、废金属屑、废塑料、废纸	0	100
湖南广汽长坤汽车销售有限公司	湖南省长沙市	湖南省长沙市	销售汽车及汽车零配件、汽车售后服务	0	60
南京长益汽车销售有限公司	江苏省南京市	江苏省南京市	销售汽车及汽车零配件、汽车售后服务	0	100
广汽乘用车（杭州）有限公司	浙江省杭州市	浙江省杭州市	各类乘用车及底盘制造及销售；汽车零部件及配件制造、批发及零售	0	100
杭州广杭汽车销售服务有限公司	浙江省杭州市	浙江省杭州市	销售汽车及汽车零配件	0	100

子公司名称	主要经营地	注册地	业务性质	持股比例 (%)	
				直接	间接
广汽吉奥（东营）汽车销售有限公司	山东省东营市	山东省东营市	销售：商用车及九座以上乘用车，汽车配件	0	100
众诚汽车保险股份有限公司	广东省广州市	广东省广州市	财产保险；健康和意外保险；再保险	27.1074	26.4462
长沙广汽东阳汽车零部件有限公司	湖南省长沙市	湖南省长沙市	交通工具之塑料类零部件产品的设计、开发、制造；销售	0	51
长沙长威汽车销售有限公司	湖南省长沙市	湖南省长沙市	销售汽车及汽车零配件、汽车售后服务	0	100
成都广久物流有限公司	四川省成都市	四川省成都市	物流运输、仓储服务	0	60
武汉广裕物流有限公司	湖北省武汉市	湖北省武汉市	物流运输、仓储服务	0	100
广汽资本有限公司	广东省广州市	广东省广州市	利用自有资金进行对外投资；投资管理；投资咨询	100	0
天津长津祥汽车销售服务有限公司	天津市	天津市	销售汽车及汽车零配件、汽车售后服务	0	100
济南广浩物流有限公司	山东省济南市	山东省济南市	物流运输、仓储服务	0	100
长沙广汽长辉汽车销售有限公司	湖南省长沙市	湖南省长沙市	销售汽车及汽车零配件、汽车售后服务	0	100
梅州广汽部件汽车系统有限公司	广东省梅州市	广东省梅州市	研发、制造、销售：汽车、摩托车弹性部件和汽车动力传输部件	0	100
广州广爱汽车咨询服务有限公司	广东省广州市	广东省广州市	商品信息服务等	0	75.1
梅州广汽华德汽车零部件有限公司	广东省梅州市	广东省梅州市	制造、销售汽车及摩托车零配件，提供售后服务	0	100
怀化长顺汽车销售有限公司	湖南省怀化市	湖南省怀化市	销售汽车及汽车零配件	0	100
重庆广汽长渝汽车销售有限公司	重庆市	重庆市	销售汽车及汽车零配件、汽车售后服务	0	100
梅州广汽商贸广达物流有限公司	广东省梅州市	广东省梅州市	物流运输、仓储服务	0	100
广汽传祺汽车销售有限公司	广东省广州市	广东省广州市	销售汽车及汽车零配件	0	100
广州盈需投资管理有限公司	广东省广州市	广东省广州市	投资咨询服务；投资管理服务	0	70
成都长缘汽车销售服务有限公司	四川省成都市	四川省成都市	销售汽车及汽车零配件、汽车售后服务	0	55
广州汽车集团乘用车俄罗斯有限责任公司	俄罗斯莫斯科市	俄罗斯莫斯科市	汽车、汽车零配件和设备制造和销售；乘用车租赁；其他机动车辆和设备租赁	0	100



子公司名称	主要经营地	注册地	业务性质	持股比例 (%)	
				直接	间接
哈尔滨长青博实汽车销售服务有限公司	黑龙江省哈尔滨市	黑龙江省哈尔滨市	销售汽车及汽车零配件、汽车售后服务	0	60
云南广汽长汇汽车销售服务有限公司	云南省昆明市	云南省昆明市	销售汽车及汽车零配件、汽车售后服务	0	100
广州华智汽车部件有限公司	广东省广州市	广东省广州市	汽车零配件制造及销售	0	60
株洲长远汽车销售服务有限公司	湖南省株洲市	湖南省株洲市	销售汽车及汽车零配件、汽车售后服务	0	70
湘潭长霖汽车销售服务有限公司	湖南省湘潭市	湖南省湘潭市	销售汽车及汽车零配件、汽车售后服务	0	70
广汽传祺汽车（新疆）销售有限公司	新疆乌鲁木齐市	新疆乌鲁木齐市	销售汽车及汽车零配件	0	100
大圣科技股份有限公司	广东省广州市	广东省广州市	二手车及汽车销售；汽车零配件批发及零售；汽车租赁；物联网服务	45	15
重庆长翰汽车销售有限公司	重庆市	重庆市	销售汽车及汽车零配件、汽车售后服务	0	100
重庆长祺汽车销售有限公司	重庆市	重庆市	销售汽车及汽车零配件、汽车售后服务	0	100
湖南长贸实业发展有限公司	湖南省长沙县	湖南省长沙县	汽车租赁；汽车产业园的招商、开发、建设；物业管理；房屋及场地租赁	0	100
扬州广汽长钰汽车销售服务有限公司	江苏省扬州市	江苏省扬州市	销售汽车及汽车零配件、汽车售后服务	0	100
无锡长旺汽车销售服务有限公司	江苏省无锡市	江苏省无锡市	销售汽车及汽车零配件、汽车售后服务	0	100
秦皇岛长溱汽车销售有限公司	河北省秦皇岛市	河北省秦皇岛市	销售汽车及汽车零配件、汽车售后服务	0	100
深圳广汽传祺新能源汽车销售有限公司	广东省深圳市	广东省深圳市	销售汽车及汽车零配件	0	100
昆明广汽长盈汽车销售服务有限公司	云南省昆明市	云南省昆明市	销售汽车及汽车零配件、汽车售后服务	0	100
广州广祐物流发展有限公司	广东省广州市	广东省广州市	物流运输、仓储服务	0	100
绥化长昇博实汽车销售服务有限公司	黑龙江省哈尔滨市	黑龙江省哈尔滨市	销售汽车及汽车零配件、汽车售后服务	0	60
楚雄长通汽车销售服务有限公司	云南省楚雄彝族自治州楚雄市	云南省楚雄彝族自治州楚雄市	销售汽车及汽车零配件、汽车售后服务	0	100
大理长升汽车销售服务有限公司	云南省大理	云南省大理	销售汽车及汽车零配件	0	100
乌鲁木齐长友利群汽车销售服务有限公司	新疆乌鲁木齐市	新疆乌鲁木齐市	销售汽车及汽车零配件、汽车售后服务	0	60

子公司名称	主要经营地	注册地	业务性质	持股比例 (%)	
				直接	间接
广汽埃安新能源汽车有限公司	广东省广州市	广东省广州市	汽车整车制造; 电车制造; 汽车车身、挂车制造及汽车销售	100	0
广州汽车集团财务有限公司	广东省广州市	广东省广州市	对成员单位办理财务和融资顾问、信用鉴证及相关的咨询、代理业务; 协助成员单位实现交易款项的收付	90	10
广州汽车集团科技有限公司	广东省广州市	广东省广州市	发动机热管理系统技术研究、开发; 发动机热平衡系统技术研究、开发; 太阳能技术研究、开发、技术服务	100	0
GAC R&D Center Silicon Valley Inc.	美国	美国	汽车工程技术开发	0	100
GAC R&D CENTER DETROIT, LLC.	美国	美国	汽车工程技术开发	0	100
广州盈蓬投资管理有限公司	广东省广州市	广东省广州市	投资管理服务; 企业自有资金投资; 投资咨询服务	0	100
广州商铁物流有限责任公司	广东省广州市	广东省广州市	物流运输、仓储服务	0	70
北京长申汽车销售有限公司	北京市	北京市	销售汽车及汽车零配件、汽车售后服务	0	100
大连长旭汽车销售有限公司	辽宁省大连市	辽宁省大连市	销售汽车及汽车零配件、汽车售后服务	0	100
泰安广汽商贸长泰汽车销售有限公司	山东省泰安市	山东省泰安市	销售汽车及汽车零配件、汽车售后服务	0	67
霸州市长行汽车销售有限公司	河北省廊坊市霸州市	河北省廊坊市霸州市	销售汽车及汽车零配件、汽车售后服务	0	60
哈尔滨长尊博实汽车销售服务有限公司	黑龙江省哈尔滨市	黑龙江省哈尔滨市	销售汽车及汽车零配件、汽车售后服务	0	60
攀枝花长禧汽车销售服务有限公司	四川省攀枝花市	四川省攀枝花市	销售汽车及汽车零配件、汽车售后服务	0	100
株洲长运汽车销售服务有限公司	湖南省株洲市	湖南省株洲市	销售汽车及汽车零配件、汽车售后服务	0	100
唐山长冀汽车销售服务有限公司	河北省唐山市	河北省唐山市	销售汽车及汽车零配件、汽车售后服务	0	100
楚雄长轩汽车销售服务有限公司	云南省楚雄彝族自治州楚雄市	云南省楚雄彝族自治州楚雄市	销售汽车及汽车零配件	0	100
广汽传祺汽车(陕西)销售有限公司	陕西省渭南市	陕西省渭南市	汽车及汽车零配件的销售	0	100
广汽传祺汽车(湖北)销售有限公司	湖北省宜昌市	湖北省宜昌市	汽车及汽车零配件的销售	0	100
梅州广汽零部件产业有限公司	广东省梅州市	广东省梅州市	汽车零部件及配件研发、制造	0	100

子公司名称	主要经营地	注册地	业务性质	持股比例 (%)	
				直接	间接
梅州广汽汽车弹簧有限公司	广东省梅州市	广东省梅州市	汽车零部件及配件制造	0	70
宜昌广汽零部件车身系统有限公司	湖北省宜昌市	湖北省宜昌市	汽车零部件及配件制造、销售	0	100
陕西广汉物流有限公司	陕西省渭南市	陕西省渭南市	物流运输、仓储服务	0	100
广州广汽商贸长蔚新能源汽车销售有限公司	广东省广州市	广东省广州市	销售汽车及汽车零配件、汽车售后服务	0	100
沈阳好车芝麻科技有限公司	辽宁省沈阳市	辽宁省沈阳市	软件开发；信息系统集成服务；信息技术咨询服务；数据处理和存储服务	0	100
文山长利汽车销售服务有限公司	云南省文山市	云南省文山市	销售汽车及汽车零配件、汽车售后服务	0	100
北京长澜汽车销售有限公司	北京市	北京市	销售汽车及汽车零配件、汽车售后服务	0	100
广汽时代动力电池系统有限公司	广东省广州市	广东省广州市	锂离子电池制造	0	51
南方（韶关）智能网联新能源汽车试验检测中心有限公司	广东省韶关市	广东省韶关市	汽车试验与检测服务及相关的技术服务	0	77.52
广东省智能网联汽车创新中心有限公司	广东省广州市	广东省广州市	汽车标准及相关技术研究；智能网联汽车相关技术研究	0	75
广汽乘用车北美销售有限公司	美国	美国	销售汽车及汽车零配件	0	100
广州祺盛动力总成有限公司	广东省广州市	广东省广州市	发动机热管理系统制造	0	100
广汽乘用车国际有限公司	中国香港	中国香港	汽车、汽车零配件和设备制造和销售	0	100
广汽零部件（广州）产业园有限公司	广东省广州市	广东省广州市	汽车产业园的招商、开发、建设	0	100
衡阳长湘汽车销售服务有限公司	湖南衡阳	湖南衡阳	销售汽车及汽车零配件、汽车售后服务	0	70
株洲长泽汽车销售服务有限公司	湖南株洲	湖南株洲	销售汽车及汽车零配件、汽车售后服务	0	100
沧州长沧汽车销售服务有限公司	河北沧州	河北沧州	销售汽车及汽车零配件、汽车售后服务	0	100
广州祺宸汽车服务有限公司	广东省广州市	广东省广州市	租赁财产的残值处理及维修、汽车租赁	0	100
佛山长翔汽车销售服务有限公司	广东省佛山市	广东省佛山市	销售汽车及汽车零配件、汽车售后服务	0	80
保定长振汽车销售有限公司	河北保定	河北保定	销售汽车及汽车零配件、汽车售后服务	0	100
成都广汽长奕汽车销售有限公司	四川成都	四川成都	销售汽车及汽车零配件、汽车售后服务	0	100
沧州长裕汽车销售服务有限公司	河北沧州	河北沧州	销售汽车及汽车零配件、汽车售后服务	0	100

子公司名称	主要经营地	注册地	业务性质	持股比例 (%)	
				直接	间接
哈尔滨长琛汽车销售服务有限公司	黑龙江省哈尔滨市	黑龙江省哈尔滨市	销售汽车及汽车零配件、汽车售后服务	0	99
珠海长硕汽车销售服务有限公司	广东珠海	广东珠海	销售汽车及汽车零配件、汽车售后服务	0	100
上海长岚汽车销售有限公司	上海	上海	销售汽车及汽车零配件、汽车售后服务	0	100
杭州长定汽车销售有限公司	浙江杭州	浙江杭州	销售汽车及汽车零配件、汽车售后服务	0	100
绥化长展汽车销售服务有限公司	黑龙江绥化	黑龙江绥化	销售汽车及汽车零配件、汽车售后服务	0	99
广州长晴汽车销售服务有限公司	广东省广州市	广东省广州市	销售汽车及汽车零配件、汽车售后服务	0	100
广州长誉汽车销售服务有限公司	广东省广州市	广东省广州市	销售汽车及汽车零配件、汽车售后服务	0	100
广州长溢汽车销售服务有限公司	广东省广州市	广东省广州市	销售汽车及汽车零配件、汽车售后服务	0	95
福州广茂物流有限公司	福建福州	福建福州	物流运输、仓储服务	0	100
常德长齐汽车销售服务有限公司	湖南省常德市	湖南省常德市	销售汽车及汽车零配件、汽车售后服务	0	60
成都广汽长昱汽车销售有限公司	四川省成都市	四川省成都市	销售汽车及汽车零配件、汽车售后服务	0	100
岳阳长仁汽车销售服务有限公司	湖南省岳阳市	湖南省岳阳市	销售汽车及汽车零配件、汽车售后服务	0	100
上海长雅汽车销售服务有限公司	上海市	上海市	销售汽车及汽车零配件、汽车售后服务	0	100
渭南长源新能源汽车销售有限公司	陕西省渭南市	陕西省渭南市	销售汽车及汽车零配件、汽车售后服务	0	100
埃安科技有限公司	广东省广州市	广东省广州市	新能源汽车相关技术服务	0	100
广州长匠汽车服务有限公司	广东省广州市	广东省广州市	汽车修理与维护	0	100
东莞长麒汽车销售服务有限公司	广东省东莞市	广东省东莞市	销售汽车及汽车零配件、汽车售后服务	0	80
衡阳长珺汽车销售服务有限公司	湖南省衡阳市	湖南省衡阳市	销售汽车及汽车零配件、汽车售后服务	0	100
柳州长融汽车销售服务有限公司	广西柳州市	广西柳州市	销售汽车及汽车零配件、汽车售后服务	0	100
武汉长启汽车销售服务有限公司	湖北省武汉市	湖北省武汉市	销售汽车及汽车零配件、汽车售后服务	0	100
宜昌广迅物流有限公司	湖北省宜昌市	湖北省宜昌市	物流运输、仓储服务	0	100
深圳长合汽车销售服务有限公司	深圳	深圳	销售汽车及汽车零配件、汽车售后服务	0	100
昌吉长鹏汽车销售服务有限公司	新疆昌吉	新疆昌吉	销售汽车及汽车零配件、汽车售后服务	0	100

子公司名称	主要经营地	注册地	业务性质	持股比例 (%)	
				直接	间接
渭南长睿博雅汽车销售服务有限公司	陕西省渭南市	陕西省渭南市	销售汽车及汽车零配件、汽车售后服务	0	100
重庆长嘉卓越汽车销售服务有限公司	重庆市	重庆市	销售汽车及汽车零配件、汽车售后服务	0	100
沈阳长恒汽车销售服务有限公司	辽宁沈阳	辽宁沈阳	销售汽车及汽车零配件、汽车售后服务	0	100
广州祺航汽车科技有限公司	广东省广州市	广东省广州市	汽车零部件研发	0	100
广汽资本国际有限公司	英属维尔京群岛	英属维尔京群岛	投资管理	0	100
广汽长丰汽车有限公司	湖南省长沙市	湖南省长沙市	汽车及其零部件销售；提供与上述产品有关的技术咨询服务	100	0
长沙广汽长耀汽车销售有限公司	湖南省长沙市	湖南省长沙市	销售汽车及汽车零配件、汽车售后服务	0	100
湖南顺捷物流有限公司	湖南省长沙市	湖南省长沙市	物流运输、仓储服务	0	100
广汽日野（沈阳）汽车有限公司	辽宁省沈阳市	辽宁省沈阳市	开发、设计、制造商用车及其底盘和零配件；销售自产产品并提供售后服务及相关服务、培训服务	100	0
广州帕卡汽车零部件有限公司	广东省广州市	广东省广州市	研究开发、生产、加工防音材料，工程塑料及相关产品，销售公司产品，并提供售后服务	0	75.947
广州广汽宝商钢材加工有限公司（注）	广东省广州市	广东省广州市	钢压延加工；货物进出口；钢材批发；材料科学研究、技术开发	0	40
长沙安道拓汽车部件有限公司	湖南省长沙市	湖南省长沙市	汽车座椅和汽车内饰产品及其零部件的设计、生产，销售	0	52
广州丽新汽车服务有限公司	广东省广州市	广东省广州市	汽车租赁；出租车客运；汽车及汽车零配件销售；二手车销售	0	100

其他说明：

注：根据该公司的公司章程约定，本集团对该公司实施控制。

### (2). 重要的非全资子公司

适用  不适用

### (3). 重要非全资子公司的主要财务信息

适用  不适用

## (4). 使用企业集团资产和清偿企业集团债务的重大限制

适用 不适用

## (5). 向纳入合并财务报表范围的结构化主体提供的财务支持或其他支持

适用 不适用

其他说明:

适用 不适用

## 2、在子公司的所有者权益份额发生变化且仍控制子公司的交易

适用 不适用

## (1). 在子公司所有者权益份额的变化情况的说明

适用 不适用

## 1、在子公司所有者权益份额的变化情况的说明

## (1) 成都长缘本年完成收购股权

本集团与成都捷龙悦和汽车销售有限公司签署股权转让协议，收购对方持有成都长缘汽车销售服务有限公司（以下简称成都长缘）45%股权，并于2020年6月完成交易并办理工商登记变更。交易完成后，本集团对成都长缘的持股比例由55%上升到100%，该项交易导致合并报表少数股东权益减少15,020,634元，资本公积减少4,554,366元。

## (2). 交易对于少数股东权益及归属于母公司所有者权益的影响

适用 不适用

## 3、在合营企业或联营企业中的权益

适用 不适用

## (1). 重要的合营企业或联营企业

适用 不适用

以下企业为于2020年12月31日集团的合营企业，且董事会认为其对集团的影响重大。下列合营企业为本公司直接持有；注册成立的地点也是其主要的经营场所

单位:元 币种:人民币

合营企业或联营企业名称	主要经营地	业务性质	持股比例(%)	对合营企业或联营企业投资的会计处理方法
			直接	
广汽本田汽车有限公司（“广汽本田”）	中国内地	注1	50	权益法
广汽丰田汽车有限公司（“广汽丰田”）	中国内地	注1	50	权益法
广汽菲亚特克莱斯勒汽车有限公司（“广汽菲克”）	中国内地	注1	50	权益法
广汽三菱汽车有限公司（“广汽三菱”）	中国内地	注1	50	权益法
广汽日野汽车有限公司（“广汽日野”）	中国内地	注1	50	权益法
广汽汇理汽车金融有限公司（“广汽汇理”）	中国内地	注1	50	权益法

五羊一本田摩托（广州）有限公司（“五羊本田”）	中国内地	注 1	50	权益法
-------------------------	------	-----	----	-----

注 1：广汽本田、广汽丰田、广汽菲克、广汽三菱、广汽日野为中国内地生产及销售汽车及汽车零部件的公司，广汽汇理为从事汽车金融的公司，五羊本田为生产及销售摩托车及摩托车零部件的公司，均为非上市公司。

## (2). 重要合营企业的主要财务信息

√适用 □不适用

以下为本集团所有合营企业的汇总财务信息摘要（不含商誉）。基于与部分合营企业其他股东签署的保密协议，本集团不单独披露重要合营企业的部分财务数据。董事会认为重要的七家合营企业下列主要财务信息的汇总数占本集团所有合营企业汇总财务信息的比例超过 90%。

单位：元 币种：人民币

	期末余额/ 本期发生额	期初余额/ 上期发生额
流动资产	107,014,596,594	98,915,199,527
其中：现金和现金等价物	71,904,856,411	61,627,726,345
非流动资产	80,634,952,014	74,621,991,958
资产合计	187,649,548,608	173,537,191,485
流动负债	119,355,154,601	103,260,994,537
非流动负债	24,236,871,558	27,674,559,759
负债合计	143,592,026,159	130,935,554,296
少数股东权益	18,881,658	17,205,821
归属于母公司股东权益	44,038,640,791	42,584,431,368
营业收入	261,646,208,978	248,545,510,203
净利润	17,048,797,625	16,806,508,699
其他综合收益	-44,826	-19,827
综合收益总额	17,048,752,799	16,806,488,873
本年度收到的来自合营企业的股利	8,776,565,081	6,522,443,516

### 其他说明

注：本集团以合营企业合并财务报表中归属于母公司的金额为基础，按持股比例计算资产份额。合营企业合并财务报表中的金额考虑了取得投资时合营企业可辨认资产和负债的公允价值以及统一会计政策的影响。

重大合营 企业名称	资产总额		负债总额		收入总额		收到的来自合营企业的股利	
	期末余额	年初余额	期末余额	年初余额	本期发生数	上期发生数	本期发生数	上期发生数
广汽本田	49,364,407,813	44,697,439,751	39,121,552,496	35,192,313,090	118,427,183,651	105,711,442,922	3,570,027,225	3,170,452,647
广汽丰田	51,126,056,715	42,413,232,913	33,022,394,349	26,733,071,488	110,758,495,567	98,054,269,839	4,802,616,190	3,222,566,701
广汽菲克	11,670,376,206	13,813,233,472	12,001,765,189	12,477,306,830	6,329,036,744	11,660,579,087	0	0
广汽三菱	10,544,438,655	10,648,200,739	7,688,140,870	6,922,309,998	9,708,132,064	17,861,884,299	0	0
广汽日野	1,915,405,294	1,992,311,222	1,396,630,636	1,473,737,573	1,120,090,258	1,320,691,499	0	0
广汽汇理	48,937,544,852	47,115,277,859	42,506,893,457	41,108,831,410	3,998,038,958	3,802,501,489	200,000,000	50,000,000
五羊本田	2,980,875,446	3,032,838,181	1,575,992,945	1,729,640,595	4,780,814,085	5,109,056,510	44,054,827	12,659,841
合计	176,539,104,981	163,712,534,137	137,313,369,942	125,637,210,984	255,121,791,327	243,520,425,645	8,616,698,242	6,455,679,189

上述重要合营企业中需要进行账面净资产与本集团对其长期股权投资的调节如下表所示，其余可直接按持股比例计算得出长期股权投资账面价值：

重大合营 企业名称	期末余额				年初余额			
	归属于母公司 股东权益	按持股比例计 算的净资产份 额	商誉	对合营企业权 益投资的账面 价值	归属于母公司 股东权益	按持股比例计 算的净资产份 额	商誉	对合营企业权 益投资的账面 价值
广汽三菱	2,856,297,785	1,425,555,309	2,895,292,546	4,320,847,855	3,725,890,741	1,862,945,371	2,895,292,546	4,758,237,917
五羊本田	1,404,882,501	702,441,251	21,259,025	723,700,276	1,303,197,586	651,598,793	21,259,025	672,857,818



**(3). 重要联营企业的主要财务信息**

董事会认为无个别对本集团重大的联营企业。

**(4). 不重要的合营企业和联营企业的汇总财务信息**

√适用 □不适用

单位：元 币种：人民币

	期末余额/ 本期发生额	期初余额/ 上期发生额
投资账面价值合计	8,726,821,826	8,115,157,813
下列各项按持股比例计算的合计数		
—净利润	1,236,753,951	1,214,894,559
—其他综合收益	0	-409,705
—综合收益总额	1,236,753,951	1,214,484,854

**(5). 合营企业或联营企业向本公司转移资金的能力存在重大限制的说明**

□适用 √不适用

**(6). 合营企业或联营企业发生的超额亏损**

□适用 √不适用

**(7). 与合营企业投资相关的未确认承诺**

√适用 □不适用

项目	期末余额	年初余额
对外投资承诺（注 1 至 5）	1,107,075,000	1,402,920,000

注 1：根据本公司第四届董事会第 20 次会议决议，同意本公司按持股比例对广汽菲克增资人民币 36,000 万元，截止 2020 年 12 月 31 日尚未支付。

注 2：根据本公司第四届董事会第 42 次会议决议，同意本公司按持股比例对合营公司广汽三菱增资不超过人民币 26,660.50 万元，截止 2020 年 12 月 31 日尚未支付。

注 3：根据本公司第四届董事会第 62 次会议决议，同意本公司按持股比例对合营公司广汽三菱增资人民币 7,947 万元。截止 2020 年 12 月 31 日尚未支付。

注 4：根据本公司第五届董事会第 17 次会议决议，同意本公司按持股比例对广汽丰田增资 2,033 万美元（折合 14,011 万元人民币）。截止 2020 年 12 月 31 日尚未支付。

注 5：根据本公司第五届董事会第 29 次会议决议，同意本公司按持股比例对广汽丰田增资 3,785.5 万美元（折合 26,089 万元人民币）。截止 2020 年 12 月 31 日尚未支付。

**(8). 与合营企业或联营企业投资相关的或有负债**

□适用 √不适用

**4、重要的共同经营**

□适用 √不适用

**5、在未纳入合并财务报表范围的结构化主体中的权益**

未纳入合并财务报表范围的结构化主体的相关说明：

□适用 √不适用

**6、其他**

□适用 √不适用

**十、与金融工具相关的风险**

√适用 □不适用

本集团在经营过程中面临各种金融风险：信用风险、市场风险和流动性风险。本集团的整体风险管理计划专注于财务市场的难预测性，并寻求尽量减低对本集团财务表现的潜在不利影响。

根据高级管理层批准的政策，风险管理乃由本集团的财务部（“集团财务部”）负责。集团财务部与本集团的经营单位密切合作，确认及评估金融风险。

**（一）信用风险**

信用风险源于银行存款、以摊余成本计量的债务工具合同现金流量、以公允价值计量且其变动计入其他综合收益的金融资产（债务工具）合同现金流量、以公允价值计量且其变动计入当期损益的债务工具合同现金流量以及应收款项和其他应收款在内（不包括预付账款和可抵扣进项税）的信用风险。

本集团持有的如下两种金融资产在预期信用损失模型的适用范围内：

应收账款，及

其他以摊余成本计量的金融资产。

银行存款亦需遵循金融工具准则的减值要求，但相关的减值损失并不重大。

**（1）应收账款**

对于应收账款，本集团始终按照相当于整个存续期内预期信用损失的金额计量其损失准备。

于2020年12月31日，本集团评估应收新能源汽车补贴和应收关联方的款项的预期信用损失率，并确认坏账准备5,952,077元。

于2020年12月31日，针对某些与本集团存在争议或陷入财务困难的第三方客户特别计提其预期信用损失率如下：

类别	期末余额		
	应收账款	坏账准备	预期信用损失率
单项计提坏账准备	93,787,139	93,787,139	100%

于 2020 年 12 月 31 日，对其他第三方应收账款的减值准备确定如下表所示。以下预期信用损失已考虑前瞻性的信息。

账龄	期末余额		
	应收账款	坏账准备	预期信用损失率
1 年以内	1,124,516,248	7,185,209	0.64%
1-2 年	27,294,945	3,092,638	11.33%
2-3 年	2,661,435	1,186,681	44.59%
3-4 年	690,309	428,823	62.12%
4-5 年	5,288,546	4,739,901	89.63%
5 年以上	149,523,434	149,523,434	100%
合计	1,309,974,917	166,156,416	

(2) 以摊余成本计量的债务工具和以公允价值计量且其变动计入当期损益的债务工具

本集团按摊销成本计算的所有债务工具均被视为信用风险较低，因此在报告期内仅按未来 12 个月内预期信用损失的金额计量其损失准备。

本集团亦面临与债务工具有关的信用风险，这些投资以公允价值计量且其变动计入当期损益。于 2020 年 12 月 31 日的最大风险承担为这些投资的账面值人民币 1,892,568,106 元。

由于本集团向商业银行，信托公司及资产管理公司购买金融产品，本集团预期以摊销成本计量的债务工具和以公允价值计量且其变动计入当期损益的债务工具并无重大信用风险。本集团投资具有高市场信用评级，流动性和稳定回报的金融产品。管理层预计这些投资不会因交易对手不履约而遭受重大损失。

(3) 其他以摊余成本计量的金融资产

自 2018 年 1 月 1 日起，本集团采用一般方法提供按摊余成本计量的其他金融资产的预期信用损失，包括应收票据、委托贷款、其他应收款、应收股利等。

如果该金融工具的信用风险自初始确认后已显著增加，本集团按照相当于该金融工具整个存续期内预期信用损失的金额计量其损失准备；如果该金融工具的信用风险自初始确认后并未显著增加，本集团按照相当于该金融工具未来 12 个月内预期信用损失的金额计量其损失准备。在计算预期信用损失率时，本集团考虑各类应收款项的历史损失率，并调整前瞻性宏观经济数据。于 2019 年 12 月 31 日和 2020 年 12 月 31 日，除若干违约应收款项外，管理层认为预期信用损失并不重大。

本集团在资产初始确认时评估坏账的可能性，并于各资产存续的报告期间评估信用风险是否显著增加。在评估信用风险是否显著增加时，本集团将资产负债表日资产发生坏账的可能性与初始确认日发生坏账的可能性进行比较，同时亦考虑可获取的公开且合理的前瞻信息。以下指标需要重点考虑：

内部信用评级

外部信用评级

实际发生的或预期的业务、财务或经济状况中的中大不利变化预期导致借款人按期偿还到期债务的能力产生重大变化

贷款人的经营业绩实际发生或者预期发生重大变化

同一债务人的其他金融工具的信用风险大幅增加

支持第三方担保或信用增强的义务或质量的抵押品价值的重大变化

借款人预期表现或者行为变化发生重大变化，包括本集团借款人付款情况的变化和经营成果变化。

宏观经济信息（例如市场利率水平或增长水平）内嵌在内部评价模型之中。

## （二）、市场风险

金融工具的市场风险，是指金融工具的公允价值或未来现金流量因市场价格变动而发生波动的风险，包括汇率风险、利率风险和其他价格风险。

### （1）利率风险

利率风险，是指金融工具的公允价值或未来现金流量因市场利率变动而发生波动的风险。

除委托贷款、受限制现金、现金及现金等价物以外，本集团并无重大计息资产。该等资产连同本集团短期借款及短期应付债券的届满期限均为 12 个月以内，因此这部分金融资产及负债并无重大利率风险。

本集团的利率风险来自长期借款和应付债券（统称“借款”）。按浮动利率发行的借款使本集团承受现金流量利率风险，部份为按浮动利率持有的现金所抵消。按固定利率发行的借款令本集团承受公允价值利率风险。

于 2020 年内，本集团的浮动利率借款乃以人民币为单位。于 2020 年 12 月 31 日，倘若银行借款的利率分别上调/下调 100 个基点而所有其他变量保持不变，则截至 2020 年 12 月 31 日止年度的税后利润可能减少/增加人民币 40,592,000 元，主要是由于浮动利率借款的开支有所增加/减少。

## (2) 汇率风险

汇率风险，是指金融工具的公允价值或未来现金流量因外汇汇率变动而发生波动的风险。本集团的业务主要于中国经营，大部分交易乃以人民币为单位及结算，仅面临若干外币换算风险的若干货币资金、应收款项、其他应收款、应付款项及其他应付款是主要以美元及港元为单位。本集团并无采用任何金融工具对冲外汇风险。

于 2020 年 12 月 31 日，倘人民币兑美元的汇率上扬/下跌 5% 而其他所有变量保持不变，则本集团截至 2020 年 12 月 31 日止年度的税后利润可能已分别减少/增加人民币 28,794,895 元（2019 年：减少/增加人民币 36,614,461 元），主要是因换算以美元为单位的货币资金、其他应收款而产生的外汇亏损/收益所致。

于 2020 年 12 月 31 日，倘人民币兑港币的汇率上扬/下跌 5% 而其他所有变量保持不变，则本集团截至 2020 年 12 月 31 日止年度的税后利润可能已分别减少/增加人民币 3,374,653 元（2019 年：减少/增加人民币 2,601,315 元），主要是因换算以港币为单位的货币资金、应收账款、其他应收款、其他应付款而产生的外汇亏损/收益所致。

## (3) 其他价格风险

于 2020 年 12 月 31 日，本集团持有的以期末按公允价值计量的交易性金融资产、其他权益工具投资及其他非流动金融资产主要为股票、基金、债券、理财产品、信托产品等投资，因此，本集团承担着证券市场价格波动的风险。如果本集团于 2020 年 12 月 31 日持有的以期末按公允价值计量的交易性金融资产、其他权益工具投资及其他非流动金融资产的证券市场价格增加或减少 1% 而其他所有变量维持不变，本集团于 2020 年 12 月 31 日之所有者权益会增加或减少人民币 69,116,606 元（未考虑递延所得税影响）。

管理层认为 1% 合理反映了下一年度以期末按公允价值计量的交易性金融资产、其他权益工具投资及其他非流动金融资产价值可能发生变动的合理范围。

## (三) 流动性风险

流动风险，是指企业在履行以交付现金或其他金融资产的方式结算的义务时发生资金短缺的风险。审慎的流动资金风险管理包括维持充足的现金及现金等价物、透过款额充足的已承诺信贷融资以维持可供动用资金，及结算市场持仓的能力。由于相关业务的多变性质，集团财务部致力透过维持已承诺的可用信贷额度维持资金的灵活性。

管理层根据预期现金流量，监控本集团的现金及现金等价物。

下表显示本集团的非衍生金融负债，按照相关的到期组别，根据由资产负债表日至合同到期日的剩余期间进行分析。在表内披露的金额为未经折现的合同现金流量。

于 2020 年 12 月 31 日明细如下：

项目	期末余额				
	1 年以内	1 至 2 年	2 至 5 年	5 年以上	合计
长、短期借款	5,948,587,042	2,041,227,336	972,816,858	4,583,166	8,967,214,402
应付债券	597,355,602	2,858,112,560	3,152,700,000	0	6,608,168,162
中期票据	313,500,000	0	0	0	313,500,000
应付票据及应付账款	12,879,878,704	0	0	0	12,879,878,704
应付股利及其他应付款	8,948,709,209	0	0	0	8,948,709,209
吸收存款及同业存放	7,770,011,413	0	0	0	7,770,011,413
租赁负债	275,862,576	234,360,418	532,972,340	828,975,293	1,872,170,627
其他	927,844,341	446,945,975	0	0	1,374,790,316
合计	37,661,748,887	5,580,646,289	4,658,489,198	833,558,459	48,734,442,833

## 十一、公允价值的披露

公允价值计量所使用的输入值划分为三个层次：

第一层次输入值是在计量日能够取得的相同资产或负债在活跃市场上未经调整的报价。

第二层次输入值是除第一层次输入值外相关资产或负债直接或间接可观察的输入值。

第三层次输入值是相关资产或负债的不可观察输入值。

公允价值计量结果所属的层次，由对公允价值计量整体而言具有重要意义的输入值所属的最低层次决定。

### 1、以公允价值计量的资产和负债的期末公允价值

√适用 □不适用

单位：元 币种：人民币

项目	期末公允价值			
	第一层次公允价值计量	第二层次公允价值计量	第三层次公允价值计量	合计
<b>一、持续的公允价值计量</b>				
(一) 交易性金融资产				
(1) 理财产品	0	0	661,391,500	661,391,500
(2) 基金	51,431,641	661,027,888	0	712,459,529
(3) 债券	126,996,644	0	0	126,996,644

(4) 信托产品	0	0	94,163,800	94,163,800
(二) 应收款项融资				
(1) 应收票据	0	0	310,689,889	310,689,889
(三) 其他权益工具投资				
(1) 股权投资	630,703,201	0	0	630,703,201
(四) 其他非流动金融资产				
(1) 优先股	0	598,678,000	0	598,678,000
(2) 债券	590,402,688	0	0	590,402,688
(3) 非上市公司股权	0	0	1,440,165,559	1,440,165,559
(4) 基金	0	1,131,388,766	0	1,131,388,766
(5) 理财产品	0	0	419,613,474	419,613,474
(6) 公开交易市场的公司股权	195,007,514	0	0	195,007,514
<b>持续以公允价值计量的资产总额</b>	<b>1,594,541,688</b>	<b>2,391,094,654</b>	<b>2,926,024,222</b>	<b>6,911,660,564</b>

## 2、持续和非持续第一层次公允价值计量项目市价的确定依据

√适用 □不适用

存在活跃市场的金融工具，其公允价值依据资产负债表日活跃市场的报价确定。若金融工具的报价能够定期且频繁地从交易所、经销商、经纪人、行业协会、定价服务机构等处获得，且该报价代表了在公平交易中实际发生的市场价格，则视为该金融工具存在活跃市场。本集团持有的划分为公允价值第一层级的金融工具均以当前交易价格作为市场报价。在第一层级的工具主要包括债券、基金及股票。

## 3、持续和非持续第二层次公允价值计量项目，采用的估值技术和重要参数的定性及定量信息

□适用 √不适用

## 4、持续和非持续第三层次公允价值计量项目，采用的估值技术和重要参数的定性及定量信息

√适用 □不适用

项目	期末公允价值	估值技术	不可观察输入值	范围区间 (加权平均值)
非上市股权	848,526,281	可比公司法	市销率	10.18
非上市股权	591,639,278	现金流量折现法	折现率	1%-3%
理财产品	1,081,004,974	现金流量折现法	预计年化股息率	2.4%-5.3%
信托产品	94,163,800	现金流量折现法	预计年化收益率	4.55%-5%
应收票据	310,689,889	现金流量折现法	折现率	2.5%-3.3%

## 5、持续的第三层次公允价值计量项目，期初与期末账面价值间的调节信息及不可观察参数敏感性分析

√适用 □不适用

项目	上年年末余额	当期利得或损失总额		购买、发行、出售和结算				期末余额	对于在报告期末持有的资产，计入损益的当期未实现利得或变动
		计入损益	计入其他综合收益	购买	发行	出售	结算		
交易性金融资产									
-理财产品	212,674,979	31,183,588	0	2,949,900,000	0	2,532,367,067	0	661,391,500	261,500
-信托产品	148,870,847	15,550,774	0	236,000,000	0	306,257,821	0	94,163,800	1,163,800
应收款项融资									
应收票据	6,948,421	-21,332,043	0	2,983,402,191	0	2,658,328,680	0	310,689,889	0
其他权益工具投资									
-非上市公司股权	726,667,747	0	0	0	0	726,667,747	0	0	0
其他非流动金融资产									
-非上市公司股权	543,952,492	146,309,160	0	761,788,762	0	11,884,855	0	1,440,165,559	134,424,305
-理财产品	572,864,080	29,615,858	0	144,105,690	0	326,972,154	0	419,613,474	18,359,292
合计	2,211,978,566	201,327,337	0	7,075,196,643	0	6,562,478,324	0	2,926,024,222	154,208,897
其中：与金融资产有关的损益	—	201,327,337	—	—	—	—	—	—	0
与非金融资产有关的损益	—	0	—	—	—	—	—	—	0



**6、持续的公允价值计量项目，本期内发生各层级之间转换的，转换的原因及确定转换时点的政策**

适用 不适用

**7、本期内发生的估值技术变更及变更原因**

适用 不适用

**8、不以公允价值计量的金融资产和金融负债的公允价值情况**

适用 不适用

**9、其他**

适用 不适用

**十二、关联方及关联交易**

**1、本企业的母公司情况**

适用 不适用

单位：万元 币种：人民币

母公司名称	注册地	业务性质	注册资本 (万元)	母公司对本企业的持股比例 (%)	母公司对本企业的表决权比例 (%)
广州汽车工业集团有限公司	广州	经营管理授权范围内的国有资产	303,134.46	53.13	53.13

**本企业的母公司情况的说明**

注 1：广州汽车工业集团有限公司（以下简称“广汽工业集团”）共持有本公司 A 股股份 5,206,932,069 股，约占本公司 A 股股本的 71.81%；同时，广汽工业集团及其香港全资子公司广汽集团（香港）有限公司及港股通持有本公司 H 股 292,208,000 股，约占本公司 H 股股本的 9.43%；故其持有本公司 A、H 股票合计共为 5,499,140,069 股，约占本公司总股本的 53.13%。

注 2：本公司的实际控制人为广州市人民政府国有资产监督管理委员会（以下简称“广州市国资委”），广州市国资委受广州市人民政府委托行使出资人权利，持有本公司控股股东广汽工业集团 100% 股权，并通过广汽工业集团持有本公司 53.13 % 股份。本企业最终控制方是广州市人民政府。

**2、本企业的子公司情况**

本企业子公司的情况详见附注

适用 不适用

本公司子公司的情况详见本附注“九、在其他主体中的权益”。

**3、本企业合营和联营企业情况**

本企业重要的合营或联营企业详见附注

适用 不适用

本期与本公司发生关联方交易，或前期与本公司发生关联方交易形成余额的其他合营或联营企业情况如下

适用 不适用

合营或联营企业名称	与本企业关系
广汽丰田汽车有限公司	合营企业
广汽日野汽车有限公司	合营企业
广汽汇理汽车金融有限公司	合营企业
广汽菲亚特克莱斯勒汽车有限公司	合营企业
广汽本田汽车有限公司	合营企业
广州市达康经济发展有限公司（注3）	合营企业
广汽本田汽车研究开发有限公司（注4）	合营企业
广州广汽优利得汽车内饰系统研发有限公司	合营企业
杭州依维柯汽车传动技术有限公司	合营企业
上海永达长荣汽车销售服务有限公司	合营企业
五羊-本田摩托（广州）有限公司	合营企业
长沙卡斯马汽车系统有限公司（注1）	合营企业
广汽三菱汽车有限公司	合营企业
湖南广汽商贸日邮物流有限公司（注1）	合营企业
广州广汽商贸长和汽车科技有限公司（注1）	合营企业
长沙宝钢钢材加工配送有限公司（注1）	合营企业
广州广汽比亚迪新能源客车有限公司（注1）	合营企业
广汽丰田汽车销售有限公司（注4）	合营企业
广州盈锭股权投资基金管理有限公司	合营企业
广汽菲亚特克莱斯勒汽车销售有限公司（注4）	合营企业
深圳广证盈乾投资管理有限公司（注1）	合营企业
深圳广证盈乾创新技术产业壹号投资基金（有限合伙）（注1）	合营企业
广州盈锭产业投资基金合伙企业（有限合伙）（注1）	合营企业
三菱汽车销售（中国）有限公司（注4）	合营企业
广汽本田汽车销售有限公司（注4）	合营企业
上海盈饶创业投资管理有限公司	合营企业
广州广汽商贸长峻汽车技术有限公司（注1）	合营企业
伊犁长永汽车销售服务有限公司（注1）	合营企业
鞍钢广州汽车钢有限公司（注1）	合营企业
广汽三菱汽车销售有限公司（注4）	合营企业
上海星巢创业投资中心（有限合伙）（注1）	合营企业
广州博研汽车一号创业投资合伙企业（有限合伙）（注1）	合营企业
广州广祺壹号创业投资合伙企业（有限合伙）（注1）	合营企业
台州银祺股权投资基金合伙企业（有限合伙）（注1）	合营企业
新余新广瑞文壹号汽车产业投资合伙企业（有限合伙）（注1）	合营企业
广州盈越创业投资合伙企业（有限合伙）（注1）	合营企业
深圳前海合鑫广盈壹号汽车产业投资合伙企业（有限合伙）（注1）	合营企业
广州亚太汽车底盘系统有限公司（注1）	合营企业
广州广汽商贸长时汽车销售有限公司	合营企业
南充长兴西物汽车销售服务有限公司（注1）	合营企业
绵阳长业西物汽车销售服务有限公司（注1）	合营企业
深圳祺智新能源汽车销售有限公司（注4）	合营企业
本田汽车（中国）有限公司（注4）	合营企业
广州祺智新能源汽车销售有限公司（注4）	合营企业
厦门祺智新能源汽车销售有限公司（注4）	合营企业
广汽蔚来新能源汽车科技有限公司（注1）	合营企业
广祺辰途贰号股权投资（佛山）合伙企业（有限合伙）	合营企业
广东广祺辰途叁号股权投资合伙企业（有限合伙）	合营企业

合营或联营企业名称	与本企业关系
长沙林骏汽车内饰系统有限公司	合营企业
Chenqi Technology Limited	合营企业
Chenqi On Time Technology Limited	合营企业
宸祺（香港）科技有限公司	合营企业
广州宸祺出行科技有限公司	合营企业
广州宸祺汽车服务有限公司	合营企业
广州祺宸科技有限公司	合营企业
广汽丰田物流有限公司	合营企业
广州长信科技有限公司	合营企业
广州李尔汽车部件有限公司	合营企业
肇庆市新广瑞文贰号汽车产业投资合伙企业（有限合伙）	合营企业
新余广新创电股权投资咨询中心（有限合伙）	合营企业
广州福沃德投资管理有限公司	合营企业
广东广祺辰途肆号股权投资合伙企业（有限合伙）	合营企业
星河智联汽车科技有限公司	合营企业
广州中新延锋彼欧汽车外饰系统有限公司	合营企业
梅州圣戈班汽车玻璃系统有限公司	合营企业
福沃德投资控股有限公司	合营企业
广汽丰田发动机有限公司	联营企业
同方环球（天津）物流有限公司	联营企业
上海日野发动机有限公司	联营企业
申雅密封件（广州）有限公司	联营企业
广州广爱兴汽车零部件有限公司	联营企业
广州提爱思汽车内饰系统有限公司	联营企业
广州斯坦雷电气有限公司	联营企业
广州电装有限公司	联营企业
广州林骏汽车内饰件有限公司	联营企业
广州普利司通化工制品有限公司	联营企业
广州樱泰汽车饰件有限公司	联营企业
广州捷士多铝合金有限公司	联营企业
广州中精汽车部件有限公司	联营企业
广州德爱康纺织内饰制品有限公司	联营企业
广州三叶电机有限公司	联营企业
广州昭和汽车零部件有限公司	联营企业
武汉林骏汽车饰件有限公司	联营企业
广州安道拓汽车座椅有限公司	联营企业
北京广汽航天汽车销售服务有限责任公司	联营企业
富田-日捆储运（广州）有限公司	联营企业
广汽丰通钢业有限公司	联营企业
北京广安物流有限公司	联营企业
广州港南沙汽车码头有限公司	联营企业
新疆瑞天汽车销售服务有限公司	联营企业
广州广汽丰绿资源再生有限公司	联营企业
广州广汽木村进和仓储有限公司	联营企业
广汽本田物流有限公司	联营企业
上海广汽汽车销售服务有限公司	联营企业
新疆今世纪汽车销售有限公司	联营企业
武汉斯坦雷电气有限公司	联营企业

合营或联营企业名称	与本企业关系
惠州市住广汽车电装有限公司（注2）	联营企业
河源丰田纺织汽车部件有限公司	联营企业
广州德福股权投资基金合伙企业（有限合伙）（注2）	联营企业
广州卡斯马汽车系统有限公司	联营企业
广州木桥汽车部件有限公司	联营企业
广州智造创业投资企业（有限合伙）	联营企业
忠泰（厦门）融资租赁有限公司	联营企业
广州华峰汽车部件有限公司	联营企业
长沙麦格纳汽车外饰有限公司	联营企业
广汽爱信自动变速器有限公司	联营企业
时代广汽动力电池有限公司	联营企业
广州尼得科汽车驱动系统有限公司	联营企业
广州招商滚装运输有限公司	联营企业
广州银轮热交换系统有限公司	联营企业
广州广汽交通运输服务有限公司	联营企业
骏乔科技有限公司	联营企业
广祺贰号股权投资（佛山市）合伙企业（有限合伙）	联营企业
广州巨湾技研有限公司	联营企业
广东广祺瑞电股权投资合伙企业（有限合伙）	联营企业
广州新捷新能源汽车销售服务有限公司	联营企业
广州市智慧城市投资运营有限公司	联营企业

## 其他说明

√适用 □不适用

注1：根据该公司/合伙企业的章程、合伙协议，该公司/合伙企业的各投资方共同控制该公司，该公司/合伙企业是本集团的合营企业。

注2：根据该公司/合伙企业的章程、合伙协议，本集团对该公司/合伙企业仅有重大影响。

注3：本集团通过一合营企业间接持有该公司70%的股权，本集团对其持股比例为35%。

注4：本集团通过一合营企业间接持有该公司100%的股权，本集团对其持股比例为50%。

## 4、其他关联方情况

√适用 □不适用

其他关联方名称	其他关联方与本企业关系
广州智诚实业有限公司	母公司的全资子公司
广州摩托集团物业管理有限公司	母公司的全资子公司
广州精诚不动产经营有限公司	母公司的全资子公司
广州自缝资产管理有限公司	母公司的全资子公司
广州广悦资产管理有限公司	母公司的全资子公司
广州骏达汽车企业集团	母公司的全资子公司

## 5、关联交易情况

## (1). 购销商品、提供和接受劳务的关联交易

采购商品/接受劳务情况表

√适用 □不适用

单位：万元 币种：人民币

关联方	关联交易内容	本期发生额	上期发生额
合营企业	采购乘用车	1,053,806.61	907,742.93
合营企业	采购零部件及原材料	75,471.17	119,935.29
联营企业	采购乘用车	360.52	0
联营企业	采购零部件及原材料	97,426.91	68,999.94
控股股东	采购零部件及原材料	0	0.34
合营企业	物流、仓储、后勤等劳务及保险理赔	4,357.24	5,286.01
联营企业	物流、仓储、后勤等劳务及保险理赔	4,162.79	8,579.80
受同一控股股东控制之公司	物流、仓储、后勤等劳务及保险理赔	4,735.92	5,237.26

## 出售商品/提供劳务情况表

√适用 □不适用

单位：万元 币种：人民币

关联方	关联交易内容	本期发生额	上期发生额
合营企业	销售乘用车	28,331.81	13,572.50
联营企业	销售乘用车	1,159.38	29.71
受同一控股股东控制之公司	销售乘用车	0	44.13
合营企业	销售零部件及原材料	286,790.68	261,882.77
联营企业	销售零部件及原材料	11,833.78	6,514.07
受同一控股股东控制之公司	销售零部件及原材料	30.33	0
合营企业	销售生产设备	0	6,935.14
合营企业	运输、后勤、人员委派等劳务及保险收入	102,275.82	135,473.71
联营企业	运输、后勤、人员委派等劳务及保险收入	67,063.77	56,040.15
受同一控股股东控制之公司	运输、后勤、人员委派等劳务及保险收入	36.47	35.38
控股股东	运输、后勤、人员委派等劳务及保险收入	8.96	9.93

## 购销商品、提供和接受劳务的关联交易说明

□适用 √不适用

## (2). 关联受托管理/承包及委托管理/出包情况

本公司受托管理/承包情况表：

√适用 □不适用

单位：万元 币种：人民币

委托方/出包方名称	受托方/承包方名称	受托/承包资产类型	受托/承包起始日	受托/承包终止日	托管收益/承包收益定价依据	本期确认的托管收益/承包收益
控股股东	本公司	股权托管	2017/11/13	2020/11/12	协议价	2,380.92

## 关联托管/承包情况说明

√适用 □不适用

注：经 2017 年 11 月 11 日第四届董事会第 59 次会议决议通过，同意本公司根据广州市国资国企改革总体部署，接受控股股东广汽工业集团委托，受托管理控股股东对广州摩托集团有限公司（已更名为广州智诚实业有限公司）、广州广悦资产管理有限公司、广州自缝资产管理有限公司所持有的股权资产。委托经营的期限为 3 年，委托期限内，每一管理年度（即每年的 1 月 1 日起至 12 月 31 日止）委托管理费计算原则为：年度委托管理费=基础管理费+浮动管理费，且每年委托管理费不超过 4,900 万元。

本公司委托管理/出包情况表

适用 不适用

关联管理/出包情况说明

适用 不适用

### (3). 关联租赁情况

本公司作为出租方：

适用 不适用

单位：万元 币种：人民币

出租方名称	承租方名称	租赁资产种类	本期确认的租赁收入	上期确认的租赁收入
本公司	受同一控股股东控制之公司	办公场地	15.74	15.71
	合营企业	商铺、办公场地、车位	1,266.72	1,242.34
全资子公司	受同一控股股东控制之公司	办公场地、车位	1,193.77	1,492.46
	合营企业	办公场地、员工宿舍、厂房等	24,484.18	22,531.12
	联营企业	厂房、员工宿舍、办公楼	80.66	65.95

本公司作为承租方（短期租赁和低价值资产租赁）：

适用 不适用

单位：万元 币种：人民币

出租方名称	承租方名称	租赁资产种类	本期确认的租赁费	上期确认的租赁费
控股股东	全资子公司	办公场地	0	25.7
受同一控股股东控制之公司	全资子公司	土地、办公场地、车位	13.21	70.98
合营企业	全资子公司	厂房及办公场地	55.91	5.73
联营企业	全资子公司	办公场地	0	1.65

本集团作为承租方（除短期租赁和低价值资产租赁以外的租赁）：

出租方名称	承租方名称	租赁资产种类	2020 年 12 月 31 日确认的使用权资产余额	2020 年计提的租赁负债利息费用
控股股东	全资子公司	办公场地	3,178.64	84.30
受同一控股股东控制之公司	全资子公司	土地、办公场地、车位	1,373.76	51.01

合营企业	全资子公司	厂房及办公场地	2,127.60	61.39
------	-------	---------	----------	-------

关联租赁情况说明

适用 不适用

#### (4). 关联担保情况

本公司作为担保方

适用 不适用

公司作为被担保方

适用 不适用

单位：万元 币种：人民币

担保方	担保金额	担保起始日	担保到期日	担保是否已经履行完毕
控股股东	300,000.00	2013-3-20	2025-3-20	否
控股股东	200,000.00	2015-1-21	2020-1-15	是

关联担保情况说明

适用 不适用

注 1：中国证监会于 2013 年 1 月 21 日以“证监许可[2013]42 号”文核准本公司公开发行总额不超过 60 亿元（含 60 亿元）的公司债券。本公司控股股东广汽工业集团为本公司拟发行的上述公司债券提供全额无条件不可撤销的连带责任保证担保。担保期为本公司发行的公司债券发行首日至公司债券到期日后 2 年止。广汽工业集团将以担保的本次公司债券余额（本金及未按时支付利息、违约金等（如有））为计价基础按年收取 1‰的担保费用，2020 年本公司向广汽工业集团支付担保费（含税）为人民币 300 万元（2019 年：500 万元）。

注 2：由于本公司已于 2020 年 1 月完成该笔应付债券的兑付，广汽工业集团不再承担该笔债券的担保责任。

集团内关联担保情况：

单位：万元 币种：人民币

担保方	被担保方	担保金额	担保起始日	担保到期日	担保是否已经履行完毕
广州汽车集团财务有限公司	广汽乘用车有限公司	200.00	2019-7-19	2020-1-19	是
广州汽车集团财务有限公司	广汽乘用车有限公司	2,500.00	2019-12-14	2020-6-14	是
广州汽车集团财务有限公司	广汽乘用车有限公司	2,000.00	2019-12-14	2020-6-14	是
广州汽车集团财务有限公司	广汽乘用车有限公司	200.00	2020-1-20	2020-7-20	是
广州汽车集团财务有限公司	广汽乘用车有限公司	1,800.00	2020-5-13	2020-11-13	是
广州汽车集团财务有限公司	广汽乘用车有限公司	2,500.00	2020-5-13	2020-11-13	是
广州汽车集团财务有限公司	广汽乘用车有限公司	2,500.00	2020-11-14	2021-11-14	否
广州汽车集团财务有限公司	广汽乘用车（杭州）有限公司	500.00	2019-6-11	2020-6-11	是
广州汽车集团财务有限公司	广汽乘用车（杭州）有限公司	100.00	2019-10-22	2020-10-22	是
广州汽车集团财务有限公司	广汽乘用车（杭州）有限公司	500.00	2019-10-22	2020-10-22	是

广州汽车集团财务有限公司	广州祺盛动力总成有限公司	1,900.00	2019-10-18	2020-4-18	是
广州汽车集团财务有限公司	广州祺盛动力总成有限公司	600.00	2019-10-18	2020-4-18	是
广州汽车集团财务有限公司	广州祺盛动力总成有限公司	4,000.00	2019-10-18	2020-4-18	是
广州汽车集团财务有限公司	广州祺盛动力总成有限公司	10,200.00	2019-10-18	2020-4-18	是
广州汽车集团财务有限公司	广州祺盛动力总成有限公司	1,900.00	2020-4-19	2020-10-19	是
广州汽车集团财务有限公司	广州祺盛动力总成有限公司	11,000.00	2020-4-19	2020-10-19	是
广州汽车集团财务有限公司	广州祺盛动力总成有限公司	4,600.00	2020-4-19	2020-10-19	是
广州汽车集团财务有限公司	广州祺盛动力总成有限公司	600.00	2020-4-19	2020-10-19	是
广州汽车集团财务有限公司	广州祺盛动力总成有限公司	6,500.00	2020-10-20	2021-10-20	否
广州汽车集团财务有限公司	广州祺盛动力总成有限公司	11,000.00	2020-10-20	2021-10-20	否
广州汽车集团财务有限公司	广州祺盛动力总成有限公司	2,000.00	2020-10-20	2021-10-20	否
广州汽车集团财务有限公司	广州祺盛动力总成有限公司	2,000.00	2020-10-20	2021-10-20	否

## (5). 关联方资金拆借

√适用 □不适用

单位：万元 币种：人民币

关联方	拆借金额	起始日	到期日	说明
拆入				
合营企业	7,000.00	2019-04-10	2020-04-10	委托广州汽车集团财务有限公司
合营企业	7,000.00	2020-04-23	2021-04-23	委托广州汽车集团财务有限公司
合营企业	212,836.30	/	/	向金融企业借款
合营企业	209,090.13	/	/	还金融企业借款

关联方	拆借金额	起始日	到期日	说明
拆出				
合营企业	25,000.00	2020-03-27	2020-12-23	委托广州汽车集团财务有限公司
联营企业	735.00	2020-10-16	2021-10-16	委托广州汽车集团财务有限公司
合营企业	340,822.53	/	/	收回贷款
联营企业	3,850.05	/	/	发放贷款
联营企业	2,663.07	/	/	收回贷款
合营企业	25,000.00	2020-06-19	2020-12-23	委托广州汽车集团财务有限公司
合营企业	50,000.00	2020-12-24	2021-12-24	委托广州汽车集团财务有限公司
合营企业	246.12	2020-12-24	2021-12-23	委托广州汽车集团财务有限公司
合营企业	583.27	2020-12-29	2021-12-23	委托广州汽车集团财务有限公司
合营企业	463,746.16	/	/	发放贷款



## 利息支出

关联方	本期发生额	上期发生额
合营企业	11,759.18	12,163.29
联营企业	1,622.64	1,626.60

## 利息收入

关联方	本期发生额	上期发生额
合营企业	17,127.39	5,215.20
联营企业	168.37	220.47

## (6). 关联方资产转让、债务重组情况

√适用 □不适用

单位：万元 币种：人民币

关联方	关联交易内容	本期发生额	上期发生额
合营企业	销售无形资产	18,938.86	2,227.12

## (7). 关键管理人员报酬

√适用 □不适用

单位：万元 币种：人民币

项目	本期发生额	上期发生额
关键管理人员报酬	2,366.78	1,837.33

注：此外，2020 年度关键管理人员按授予 A 股股权激励股份数及限制性股票应分摊的费用为-387.56 万元（2019 年度为 366.05 万元），详见“附注十三、股份支付”披露。

## (8). 其他关联交易

□适用 √不适用

## 6、 关联方应收应付款项

## (1). 应收项目

√适用 □不适用

单位：万元 币种：人民币

项目名称	关联方	期末余额		期初余额	
		账面余额	坏账准备	账面余额	坏账准备
应收票据					
	合营企业	5,008.02	0	1,425.86	0
应收账款					
	合营企业	93,722.44	0	65,294.74	0
	联营企业	13,899.30	0	2,410.16	0
	受同一控股股东控制之公司	0	0	0.07	0
	控股股东	0.01	0	0.68	0
应收股利					
	合营企业	375,214.53	0	358,895.64	0
	联营企业	0	0	2,545.87	0
预付款项					

	合营企业	26,387.40	0	26,612.27	0
	联营企业	19.85	0	56.95	0
其他应收款					
	合营企业	30,581.35	0	24,305.91	0
	联营企业	272.08	0	3.37	0
	受同一控股股东控制之公司	130.01	0	168.56	0
	控股股东	2,682.37	0	2,123.29	0
委托贷款(账列其他流动资产)					
	合营企业	58,680.35	0	24,377.24	0
财务公司发放长、短期贷款					
	合营企业	384,499.32	6,416.42	260,156.82	5,899.80
	联营企业	3,677.17	53.49	2,488.92	70.71
长期应收款					
	合营企业	0	0	359.03	0
	联营企业	7,211.54	0	11.5	0

## (2). 应付项目

√适用 □不适用

单位:万元 币种:人民币

项目名称	关联方	期末账面余额	期初账面余额
短期借款			
	合营企业	41,289.02	30,622.07
	联营企业	0	7,018.38
应付票据			
	合营企业	88,023.15	42,101.47
应付账款			
	合营企业	13,921.60	21,121.02
	联营企业	39,526.39	40,192.67
	受同一控股股东控制之公司	0.8	0.8
合同负债			
	合营企业	4,581.70	6,010.60
	联营企业	1,278.78	601.24
	受同一控股股东控制之公司	0	3.79
	控股股东	0	0.2
其他应付款			
	合营企业	2,802.05	3,195.05
	联营企业	1,178.62	807.64
	受同一控股股东控制之公司	344.35	69.61
	控股股东(注)	50,473.13	50,473.13
长期借款			
	合营企业	97.36	0
财务公司吸收存款			
	合营企业	615,644.03	745,287.79
	联营企业	147,311.99	108,273.77

注：于2020年12月31日，本集团应付控股股东广汽工业集团约5.047亿元，为收到广州市国资委拨付给广汽工业集团“广汽智能网联新能源汽车生态产业园项目发展”资金（含前期产生的银行存款利息），专项用于广汽新能源汽车工厂建设项目。

## 7、关联方承诺

适用 不适用

单位：万元 币种：人民

币

以下为本公司于资产负债表日，已签约而尚不必在资产负债表上列示的与关联方有关的承诺事项：

项目名称	关联方	期末余额	上年年末余额
票据承兑	合营企业	5,060.32	2,435.77

## 8、其他

适用 不适用

## 十三、股份支付

### 1、股份支付总体情况

适用 不适用

### 2、以权益结算的股份支付情况

适用 不适用

其他说明

#### 1、首次授予

经本公司于2017年12月18日举行的2017年第2次临时股东大会及2017年第1次A、H类别股东大会通过，批准本公司第二期股票期权激励计划(以下简称“第二期激励计划”)，正式向符合条件的2,358名董事、高级管理人员及对公司经营业绩发展有直接影响的其他管理人员、核心技术(业务)骨干人员(以下简称“第二期期权激励对象”)授予403,335,400份股票期权，授予日为2017年12月18日。

所授予的第二期期权的行权价格按第二期激励计划草案摘要公布前1交易日本公司标的股票收盘价与第二期股票期权激励计划草案摘要公布前30个交易日内本公司标的股票平均收盘价格中的较高者确定，若在行权前公司有资本公积转增股本、派送股票红利、股票拆细、配股或缩股等事项，应对行权价格进行相应调整。

已授予第二期期权激励对象的403,335,400份股票期权可自授予日满2年后开始行权，每年可行权数量为第二期期权激励对象所获授股票期权总额的三分之一，但需满足第二期激励计划中约定的行权条件。

第二期激励计划的有效期为自股票期权授权日起六年。本公司并无法定或推定债务，

以现金购回或偿付期权。

本公司采用期权定价模型估计第二期股票期权的公允价值。所授予第二期期权的加权平均公允价值利用布莱克-斯科尔斯(Black-Scholes)估值模式厘定为每份期权人民币 3.85 元。本公司评估师提供的供参考的定价模型的主要参数包括第二期期权的行权价格、第二期期权的有效期、标的股份的现行价格(即授予日 2017 年 12 月 18 日的收盘价)、股价预计波动率、预计股息率及第二期期权有效期内的无风险利率, 参数列示如下:

授权日所定的期权行权价格	28.40 元
期权的有效期	4 年
标的股份的现行价格	24.06 元
股价预计波动率	24.43%
预计股息率	1.24%
期权有效期内的无风险利率	3.80%

股价预计波动率是根据 2013 年 12 月 19 日至 2017 年 12 月 18 日四年间沪主板综指历史波动率而计算的。

本公司 2020 年以权益结算的股份支付确认的第二期股权激励首次授予费用金额为人民币-24,154 万元(2019 年: 12,665 万元)。

2018 年 6 月 4 日, 本公司召开第四届董事会第 75 次会议和第四届监事会第 27 次会议, 审议通过《关于调整首期股票期权激励计划及第二期股票期权激励计划行权价格和期权数量的议案》。根据 2017 年末利润分配方案, 自 2018 年 6 月 12 日起第二期股票期权激励计划股票期权数量调整为 564,669,560 份。

2019 年 12 月 6 日, 本公司召开第五届董事会第 30 次会议和第五届监事会第 13 次会议, 审议通过了《关于第二期股票期权激励计划第 1 个行权期行权及预留期权行权价格调整相关事项议案》。因激励对象离职、退休、考核等原因, 共有 282 名激励对象(含注销部分期权的激励对象)共计注销期权 50,124,650 份, 注销后第二期股票期权激励计划首次授予期权剩余总数为 514,544,910 份。

2020 年 12 月 4 日, 本公司第五届董事会第 56 次会议和第五届监事会第 22 次会议审议通过了《关于第二期股票期权激励计划首次授予期权第 2 个行权期注销和预留期权第 1 个行权期行权有关事项的议案》。按规定注销本计划首次授予期权第 2 个行权期所有激励对象(2,141 名)的股票期权 172,640,244 份。

第二期股票期权激励计划首次授予期权第 1 个行权期行自 2019 年 12 月 18 日起进入行权期, 截至 2020 年 12 月 17 日止行权有效期满, 所有激励对象均未行权。

## 2、预留期权

经本公司于 2018 年 12 月 17 日召开的第五届董事会第 10 次会议审议，同意根据《广州汽车集团股份有限公司第二期股票期权激励计划（草案）》规定，向符合预留期权授予条件的 457 名激励对象授予 6,233.69 万份股票期权，授予日为 2018 年 12 月 17 日，行权价格：10.61 元/股，如后续在行权前有派息、资本公积转增股本、派送股票红利、股票拆细、配股或缩股等情形，按照《计划》的相关规定调整行权价格。

本次预留期权在授予日起满 24 个月后分三期行权，每期行权的比例分别为 1/3、1/3、1/3，实际可行权数量应与激励对象上一年度绩效评价结果挂钩。

第二期激励计划预留期权的有效期为自股票期权授权日起六年。本公司并无法定或推定债务，以现金购回或偿付期权。

本公司采用期权定价模型估计第二期期权预留期权的公允价值。所授予第二期期权预留期权的加权平均公允价值利用布莱克-斯科尔斯(Black-Scholes)估值模式厘定为每份期权人民币 2.11 元。本公司评估师提供的供参考的定价模型的主要参数包括第二期期权预留期权的行权价格、第二期期权预留期权的有效期限、标的股份的现行价格(即授予日 2018 年 12 月 17 日的收盘价)、股价预计波动率、预计股息率及第二期期权预留期权有效期内的无风险利率，参数列示如下：

授权日所定的期权行权价格	10.61 元
期权的有效期限	4 年
标的股份的现行价格	10.49 元
股价历史波动率	25.01%
预计股息率	1.64%
期权有效期内的无风险利率	3.00%

股价预计波动率是根据 2014 年 12 月 18 日至 2018 年 12 月 17 日四年间沪主板综指历史波动率而计算的。

本公司 2020 年以权益结算的股份支付确认的第二期股权激励预留期权费用金额为人民币 364 万元（2019 年：3,233 万元）。

2020 年 12 月 4 日，本公司第五届董事会第 56 次会议和第五届监事会第 22 次会议审议通过了《关于第二期股票期权激励计划首次授予期权第 2 个行权期注销和预留期权第 1 个行权期行权有关事项的议案》。按规定注销本计划预留期权 70 名激励对象（含部分期权注销人员）的股票期权 8,653,640 股。同时，本计划预留期权第 1 个行权期的行权条件已达成，激励对象可以行权。

第二期股票期权激励计划预留期权第 1 个行权期自 2020 年 12 月 17 日起进入行权期，截至 2020 年 12 月 31 日，累计行权且完成股份过户登记的共 9,665,087 股，占第 1 个行权期可行权股票期权总量的 54.15%。

### (一) 2020 年 A 股股票期权与限制性股票激励计划

本公司于 2020 年 12 月 4 日召开了第五届董事会第 56 次会议和第五届监事会第 22 次会议审议通过了《关于<2020 年 A 股股票期权与限制性股票激励计划>授予相关事项的议案》，向 2,872 名激励对象授予股票期权与限制性股票。

授予数量为限制性股票为 102,101,330 股，股票期权按 1:1 等额配置为 102,101,330 股，合计 204,202,660 股。授予日为 2020 年 12 月 4 日，登记日为 2020 年 12 月 11 日。

本计划授予股票期权和限制性股票分别分 3 批次行权和解除限售，股票期权等待期和限制性股票限售期分别为自相应授予登记日起 24 个月、36 个月、48 个月。

#### 1、股票期权

股票期权的行权价格不得低于股票票面金额，且不得低于下列价格较高者：

(1) 2020 年 A 股股票期权与限制性股票激励计划（草案）公告前 1 个交易日公司 A 股股票交易均价；

(2) 2020 年 A 股股票期权与限制性股票激励计划（草案）公告前 20 个交易日、60 个交易日或者 120 个交易日的公司股票交易均价之一。

股票期权行权价格：9.98 元/股。如公司发生派息、资本公积转增股本、派送股票红利、股票拆细、配股或缩股等情形，按照本计划的相关规定调整。

本公司采用期权定价模型估计 2020 年 A 股股票期权的公允价值。所授予 2020 年 A 股股票期权的加权平均公允价值利用布莱克-斯科尔斯(Black-Scholes)估值模式厘定为每份期权人民币 4.98 元。具体参数选取如下：

授权日所定的期权行权价格	9.98 元
期权的有效期	3.4 年
标的股份的现行价格	13.29 元
股价预计波动率	27.3308%
预计股息率	0%
期权有效期内的无风险利率	3.0629%

本公司 2020 年以权益结算的股份支付确认的 2020 年 A 股股票期权费用金额为人民币 1,589 万元。

#### 2、限制性股票

限制性股票授予价格不得低于股票票面金额，且按以下价格的较高者确定：

(1) 2020 年 A 股股票期权与限制性股票激励计划（草案）公告前 1 个交易日公司 A 股股票交易均价的 50%；

(2) 2020 年 A 股股票期权与限制性股票激励计划（草案）公告前 20 个交易日、60 个交易日或者 120 个交易日的公司股票交易均价之一的 50%。

限制性股票授予价格：4.99 元/股。如公司发生派息、资本公积转增股本、派送股票红利、股票拆细、配股或缩股等情形，按照本计划的相关规定调整。

本公司以授予日收盘价 13.29 元/股与授予价格 4.99 元/股之间的差额作为每股限制性股票的股份支付费用的公允价值，为 8.30 元/股。

本公司 2020 年以权益结算的股份支付确认的 2020 年 A 股限制性股票费用金额为人民币 2,648 万元。

### 3、以现金结算的股份支付情况

适用 不适用

### 4、股份支付的修改、终止情况

适用 不适用

### 5、其他

适用 不适用

## 十四、承诺及或有事项

### 1、重要承诺事项

适用 不适用

#### 1. 资产负债表日存在的对外重要承诺、性质、金额

(1) 与关联方相关的未确认承诺事项详见本附注“十二、关联方及关联交易”部分相应内容；

(2) 与合营企业投资相关的未确认承诺详见本附注“九、在其他主体中的权益”部分相应内容；

(3) 与租赁相关的承诺详见本附注“十六、5 租赁”。

#### 2. 已签订的尚未履行或尚未完全履行的对外投资合同及有关财务支出

项目	期末余额	年初余额
购置土地、厂房及设备等长期资产投入	1,882,652,634	1,067,245,089
合计	1,882,652,634	1,067,245,089

## 2、或有事项

### (1). 资产负债表日存在的重要或有事项

√适用 □不适用

为其他单位提供债务担保形成的或有负债及其财务影响

截止 2020 年 12 月 31 日，本公司提供的对集团控股及全资子公司的财务担保金额为 0 元 (2019 年 12 月 31 日：0 元)。

截止 2020 年 12 月 31 日，本集团提供的对独立第三方的财务担保金额为 0 元 (2019 年 12 月 31 日：0 元)。

截止 2020 年 12 月 31 日，本集团提供的对合并范围外关联方的财务担保金额为 0 元 (2019 年 12 月 31 日：0 元)。

### (2). 公司没有需要披露的重要或有事项，也应予以说明：

□适用 √不适用

## 3、其他

□适用 √不适用

## 十五、 资产负债表日后事项

### 1、重要的非调整事项

√适用 □不适用

单位：元 币种：人民币

项目	内容	对财务状况和经营成果的影响数
广汽蔚来增资扩股	根据 2021 年 1 月 5 日第五届董事会第 59 次会议决议，同意合营公司广汽蔚来新能源汽车科技有限公司通过引入战略投资者实施增资扩股方案并签署增资扩股相关的协议，本次共计增资约 24.05 亿元，其中本公司通过全资子公司广汽埃安新能源汽车有限公司增资约 4.82 亿元；完成增资后本公司及全资子公司广汽埃安新能源汽车有限公司合计持有广汽蔚来新能源汽车科技有限公司 25% 股权。	预计完成增资后，本集团长期股权投资余额将增加约 4.82 亿元。
受托管理控股股东部分股权资产	根据 2021 年 1 月 5 日第五届董事会第 59 次会议决议，同意本公司及全资子公司广汽商贸有限公司根据广州市国资国企改革总体部署，继续接受控股股东广州汽车工业集团有限公司受托管理其全资子公司广州智诚实业有限公司、广州自缝资产管理有限公司、广州广悦资产管理有限公司及持股 25% 的参股公司广州广交天源出租汽车有限公司股权资产，委托管理期限截至 2022 年 12 月 31 日。	
超短期融资券兑付	于 2021 年 2 月 19 日，本公司的全资子公司广汽商贸有限公司完成完成超短期融资券（债券简称：20 广汽商贸 SCP001 债券代码：012001901）的付息兑付手续，利息到期随本金的兑付一起支付。	预计超短期融资券后，本公司资产总计减少 4 亿元，负债减少 4 亿元。



**2、利润分配情况**

√适用 □不适用

于 2021 年 3 月 25 日，本公司召开第五届董事会第 61 次会议审议通过关于 2020 年度利润分配方案：拟议利润分配股权登记日公司的总股本为基数，向全体股东派发每 10 股 1.5 元人民币（含税）现金股息。由于公司可转债转股及股权激励行权影响，实际派息总额需以派息股权登记日总股本确定。现按公司 2020 年 12 月 31 日的总股本 10,349,696,817 股计算，末期现金股息总额计约 15.5 亿元人民币。

本利润分配方案还需提交本公司 2020 年度股东大会审议通过。

**3、销售退回**

□适用 √不适用

**4、其他资产负债表日后事项说明**

□适用 √不适用

**十六、其他重要事项****1、前期会计差错更正****(1). 追溯重述法**

□适用 √不适用

**(2). 未来适用法**

□适用 √不适用

**2、债务重组**

□适用 √不适用

**3、资产置换****(1). 非货币性资产交换**

□适用 √不适用

**(2). 其他资产置换**

□适用 √不适用

**4、年金计划**

□适用 √不适用

**5、租赁****1、作为承租人**

单位：元

项目	本期金额	上期金额
----	------	------

租赁负债的利息费用	76,153,935	59,503,285
计入当期损益的简化处理的短期租赁费用	163,638,510	28,917,809
计入当期损益的简化处理的低价值资产租赁费用（低价值资产的短期租赁费用除外）	336,892	88,301
未纳入租赁负债计量的可变租赁付款额	0	0
其中：售后租回交易产生部分	0	0
转租使用权资产取得的收入	0	0
与租赁相关的总现金流出	331,811,789	282,701,177
售后租回交易产生的相关损益	0	0
售后租回交易现金流入	0	0
售后租回交易现金流出	0	0

## 2、作为出租人

### (1) 经营租赁

单位：元

	本期金额	上期金额
经营租赁收入	195,690,053	432,729,361
其中：与未计入租赁收款额的可变租赁付款额相关的收入	0	0

于资产负债表日后将收到的未折现的租赁收款额如下：

剩余租赁期	未折现租赁收款额
1 年以内	267,906,532
1 至 2 年	224,473,124
2 至 3 年	196,716,812
3 至 4 年	178,593,924
4 至 5 年	3,683,584
5 年以上	1,365,430
合计	872,739,406

### (2) 融资租赁

	本期金额	上期金额
销售损益	0	0
租赁投资净额的融资收益	331,428,214	295,313,276
与未纳入租赁投资净额的可变租赁付款额相关的收入	0	0

于资产负债表日后将收到的租赁收款额如下：

剩余租赁期	租赁收款额
1 年以内	2,293,728,981
1 至 2 年	1,346,744,608
2 至 3 年	894,904,177
3 至 4 年	316,078,480

4 至 5 年	108,648,643
5 年以上	0
未折现的租赁收款额小计	4,960,104,889
减：未实现融资收益	697,240,114
租赁投资净额	4,262,864,775

## 6、终止经营

√适用 □不适用

单位：元 币种：人民币

项目	本期金额	上期金额
归属于母公司所有者的持续经营净利润	5,965,826,997	6,617,537,435
归属于母公司所有者的终止经营净利润	0	0

## 7、分部信息

### (1). 报告分部的确定依据与会计政策

√适用 □不适用

董事会是本公司的主要营运决策者，董事会审阅本集团的内部报告，以评估表现及分配资源。董事会考虑本集团的业务性质，决定本集团有以下 2 个可报告经营分部：

汽车业务及相关贸易分部—生产及销售各种乘用车、商用车、汽车零部件及相关贸易。

其他主要包括生产及销售摩托车、汽车金融保险、其他金融服务及投资业务等。

由于若干的经营业务具有相似的预期增长率，因此合并计算为一个可报告分部。

### (2). 报告分部的财务信息

√适用 □不适用

单位：元 币种：人民币

项目	乘用车业务及相关贸易分部	其他	未分配的金额	分部间抵销	合计
对外交易收入	60,648,482,529	2,508,502,731	0	0	63,156,985,260
分部间交易收入	157,474,405	246,030,142	0	403,504,547	0
对联营和合营企业的投资收益	9,061,940,532	509,037,470	0	0	9,570,978,002
信用减值损失	44,194,174	10,915,977	0	0	55,110,151
资产减值损失	714,586,558	0	0	0	714,586,558
折旧费和摊销费	5,117,671,227	64,477,610	44,572,509	0	5,226,721,346

利润总额 (亏损总额)	5,515,961,560	394,665,904	40,789,626	256,338,327	5,695,078,763
所得税费用	-498,471,664	141,293,063	1,188,911	0	-355,989,690
净利润(净亏损)	6,014,433,224	253,372,841	39,600,715	256,338,327	6,051,068,453
资产总额	106,286,915,590	38,893,282,035	39,237,612,551	41,611,147,259	142,806,662,917
负债总额	58,667,698,918	28,884,062,190	8,909,052,105	40,313,754,290	56,147,058,923
其他重要的非现金项目					0
折旧费和摊销费以外的其他非现金费用	8,921,513,610	37,700,825	15,749,028	0	8,974,963,463
对联营和合营企业的长期股权投资	29,396,813,326	3,984,328,394	0	0	33,381,141,720
长期股权投资以外的其他非流动资产增加额	9,756,154,614	5,451,812,915	638,774,823	0	15,846,742,352

(3). 公司无报告分部的，或者不能披露各报告分部的资产总额和负债总额的，应说明原因

适用 不适用

(4). 其他说明

适用 不适用

分部按产品或业务划分的对外交易收入

项目	本期发生额
汽车业务及相关贸易	60,648,482,529
其他	2,508,502,731
小计	63,156,985,260

按收入来源地划分的对外交易收入和资产所在地划分的非流动资产总额

本集团来源于本国及其他国家或地区的对外交易收入总额，以及本集团位于本国及其他国家或地区的非流动资产总额（不包括可供出售金融资产、持有至到期投资、其他权益工具投资、其他非流动金融资产、递延所得税资产）列示如下：

项目	本期发生额
来源于本国的对外交易收入	62,097,146,946
来源于其他国家或地区的对外交易收入	1,059,838,314
小计	63,156,985,260
项目	期末余额
位于本国的非流动资产	78,896,676,236
位于其他国家或地区的非流动资产	137,514,418
小计	79,034,190,654

对主要客户的依赖程度

本集团没有单一客户的营业收入占本集团营业收入的 10%或以上的情形。

**8、 其他对投资者决策有影响的重要交易和事项**

适用 不适用

**9、 其他**

适用 不适用

## 十七、 母公司财务报表主要项目注释

## 1、 应收账款

## (1). 按账龄披露

√适用 □不适用

单位：元 币种：人民币

账龄	期末账面余额
1 年以内小计	962,986,389
1 至 2 年	0
2 至 3 年	0
3 年以上	0
3 至 4 年	0
4 至 5 年	0
5 年以上	70,322,338
合计	1,033,308,727

## (2). 按坏账计提方法分类披露

√适用 □不适用

单位：元 币种：人民币

类别	期末余额					期初余额				
	账面余额		坏账准备		账面价值	账面余额		坏账准备		账面价值
	金额	比例 (%)	金额	计提比例 (%)		金额	比例 (%)	金额	计提比例 (%)	
按单项计提坏账准备	0	0	0	0	0	0	0	0	0	
按组合计提坏账准备	1,033,308,727	100	70,322,338	6.81	962,986,389	762,855,264	100	70,322,338	9.22	692,532,926
其中：										
其中：按信用风险特征组合计提坏账准备	1,033,308,727	100	70,322,338	6.81	962,986,389	762,855,264	100	70,322,338	9.22	692,532,926
合计	1,033,308,727	/	70,322,338	/	962,986,389	762,855,264	/	70,322,338	/	692,532,926

按单项计提坏账准备:

适用 不适用

按组合计提坏账准备:

适用 不适用

组合计提项目: 其他

单位: 元 币种: 人民币

名称	期末余额		
	应收账款	坏账准备	计提比例 (%)
组合一	70,322,338	70,322,338	100
组合二	962,986,389	0	0
合计	1,033,308,727	70,322,338	6.81

按组合计提坏账的确认标准及说明:

适用 不适用

如按预期信用损失一般模型计提坏账准备, 请参照其他应收款披露:

适用 不适用

### (3). 坏账准备的情况

适用 不适用

其中本期坏账准备收回或转回金额重要的:

适用 不适用

### (4). 本期实际核销的应收账款情况

适用 不适用

其中重要的应收账款核销情况

适用 不适用

### (5). 按欠款方归集的期末余额前五名的应收账款情况

适用 不适用

按欠款方归集的期末余额前五名应收账款汇总金额 964,818,325 元, 占应收账款期末余额合计数的比例 93.37%, 相应计提的坏账准备期末余额汇总金额 36,298,226 元。

### (6). 因金融资产转移而终止确认的应收账款

适用 不适用

### (7). 转移应收账款且继续涉入形成的资产、负债金额

适用 不适用

其他说明:

适用 不适用

## 2、其他应收款

项目列示

适用 不适用

单位：元 币种：人民币

项目	期末余额	期初余额
应收股利	3,710,000,000	5,480,774,361
其他应收款	66,194,270	157,556,835
合计	3,776,194,270	5,638,331,196

其他说明：

适用 不适用**应收利息****(1). 应收利息分类**适用 不适用**(2). 重要逾期利息**适用 不适用**(3). 坏账准备计提情况**适用 不适用

其他说明：

适用 不适用**应收股利****(4). 应收股利**适用 不适用**(5). 重要的账龄超过 1 年的应收股利**适用 不适用**(6). 坏账准备计提情况**适用 不适用

其他说明：

适用 不适用**其他应收款****(1). 按账龄披露**适用 不适用

单位：元 币种：人民币

账龄	期末账面余额
1 年以内小计	48,814,173
1 至 2 年	5,684,844
2 至 3 年	974,181
3 至 4 年	1,236,758
4 至 5 年	1,700,409
5 年以上	184,465,437
合计	242,875,802



## (2). 按款项性质分类情况

√适用 □不适用

单位：元 币种：人民币

款项性质	期末账面余额	期初账面余额
往来款	235,647,199	323,845,043
保证金、押金、备用金	7,228,603	10,393,324
合计	242,875,802	334,238,367

## (3). 坏账准备计提情况

√适用 □不适用

单位：元 币种：人民币

坏账准备	第一阶段	第二阶段	第三阶段	合计
	未来12个月预期信用损失	整个存续期预期信用损失(未发生信用减值)	整个存续期预期信用损失(已发生信用减值)	
2020年1月1日余额	176,681,532	0	0	176,681,532
2020年1月1日余额 在本期	0	0	0	0
—转入第二阶段	0	0	0	0
—转入第三阶段	0	0	0	0
—转回第二阶段	0	0	0	0
—转回第一阶段	0	0	0	0
本期计提	0	0	0	0
本期转回	0	0	0	0
本期转销	0	0	0	0
本期核销	0	0	0	0
其他变动	0	0	0	0
2020年12月31日余额	176,681,532	0	0	176,681,532

对本期发生损失准备变动的其他应收款账面余额显著变动的情况说明：

□适用 √不适用

本期坏账准备计提金额以及评估金融工具的信用风险是否显著增加的采用依据：

□适用 √不适用

## (4). 坏账准备的情况

□适用 √不适用

## (5). 本期实际核销的其他应收款情况

□适用 √不适用

## (6). 按欠款方归集的期末余额前五名的其他应收款情况

√适用 □不适用

单位：元 币种：人民币

单位名称	款项的性质	期末余额	账龄	占其他应收款期末余额合计数的比例(%)	坏账准备期末余额
单位一	汽车基金本金	89,852,735	5年以上	37.00	89,852,735
单位二	托管费	26,740,590	1年以内	11.01	0
单位三	汽车基金本金	13,300,000	5年以上	5.48	13,300,000
单位四	汽车基金本金	12,600,000	5年以上	5.19	12,600,000
单位五	汽车基金本金	12,000,000	5年以上	4.94	12,000,000
合计		154,493,325		63.62	127,752,735

## (7). 涉及政府补助的应收款项

□适用 √不适用

## (8). 因金融资产转移而终止确认的其他应收款

□适用 √不适用

## (9). 转移其他应收款且继续涉入形成的资产、负债金额

□适用 √不适用

其他说明:

□适用 √不适用

## 3、长期股权投资

√适用 □不适用

单位：元 币种：人民币

项目	期末余额			期初余额		
	账面余额	减值准备	账面价值	账面余额	减值准备	账面价值
对子公司投资	35,553,602,170	695,961,769	34,857,640,401	34,717,340,832	695,961,769	34,021,379,063
对联营、合营企业投资	24,976,451,293	0	24,976,451,293	23,919,556,019	0	23,919,556,019
合计	60,530,053,463	695,961,769	59,834,091,694	58,636,896,851	695,961,769	57,940,935,082

## (1). 对子公司投资

√适用 □不适用

单位：元 币种：人民币

被投资单位	期初余额	本期增加	本期减少	期末余额	本期计提减值准备	减值准备期末余额
中隆投资有限公司	7,380,801,637	0	0	7,380,801,637	0	0
广汽零部件有限公司	781,932,370	0	0	781,932,370	0	0
广汽商贸有限公司	3,407,629,125	0	0	3,407,629,125	0	0
广州汽车集团客车有限公司	127,395,370	0	0	127,395,370	0	101,510,833
广汽乘用车有限公司	15,516,834,365	449,901,338	0	15,966,735,703	0	0
众诚汽车保险股份有限公司	936,300,000	0	0	936,300,000	0	0
广汽长丰汽车有限公司	2,696,037,961	0	0	2,696,037,961	0	588,950,932
广汽资本有限公司	1,500,000,000	0	0	1,500,000,000	0	0
广汽日野（沈阳）汽车有限公司	5,500,004	0	0	5,500,004	0	5,500,004
大圣科技股份有限公司	337,500,000	0	0	337,500,000	0	0
广州汽车集团财务有限公司	900,000,000	0	0	900,000,000	0	0
广汽埃安新能源汽车有限公司	952,730,000	343,480,000	0	1,296,210,000	0	0
广州汽车集团科技有限公司	74,500,000	0	0	74,500,000	0	0
南方（韶关）智能网联新能源汽车试验检测中心有限公司	50,130,000	42,880,000	0	93,010,000	0	0
广东省智能网联汽车创新中心有限公司	25,050,000	0	0	25,050,000	0	0
广汽时代动力电池系统有限公司	25,000,000	0	0	25,000,000	0	0
合计	34,717,340,832	836,261,338	0	35,553,602,170	0	695,961,769

注1：于2012年3月29日本公司以首次公开发行A股股票吸收合并广汽长丰汽车股份有限公司（已更名为广汽长丰汽车有限公司，以下简称“广汽长丰”）实现A股上市。广汽长丰已于2012年3月20日起终止上市。本公司根据广汽长丰经营状况对其计提了长期股权投资减值。

## (2). 对联营、合营企业投资

√适用 □不适用

单位：元 币种：人民币

投资单位	期初余额	本期增减变动	期末余额	本期计提减值准备	减值准备期末余额	本期宣告发放现金股利或利润	本公司年末在被投资单位持股比例(%)
一、合营企业							
广汽本田汽车有限公司	4,743,960,420	368,026,410	5,111,986,830	0	0	3,710,000,000	50
广汽丰田汽车有限公司	7,840,080,712	1,211,750,471	9,051,831,183	0	0	4,802,616,190	50
广汽日野汽车有限公司	259,286,825	100,504	259,387,329	0	0	0	50
广汽汇理汽车金融有限公司	3,003,223,225	212,102,473	3,215,325,698	0	0	200,000,000	50
广汽菲亚特克莱斯勒汽车有限公司	667,963,321	-667,963,321	0	0	0	0	50
五羊-本田摩托(广州)有限公司	672,857,818	50,842,458	723,700,276	0	0	44,054,827	50
广汽三菱汽车有限公司	4,758,237,917	-437,390,062	4,320,847,855	0	0	0	50
广州广汽比亚迪新能源客车有限公司	70,542,838	-42,113,105	28,429,733	0	0	0	49
广汽蔚来新能源汽车科技有限公司	75,338,201	-55,619,400	19,718,801	0	0	0	22.5
小计	22,091,491,277	639,736,428	22,731,227,705	0	0	8,756,671,017	—
二、联营企业							
广汽丰田发动机有限公司	1,177,061,296	384,917,303	1,561,978,599	0	0	58,076,296	30
同方环球(天津)物流有限公司	22,542,137	4,855,437	27,397,574	0	0	11,350,634	25
上海日野发动机有限公司	199,018,628	4,953,124	203,971,752	0	0	10,256,171	30
时代广汽动力电池有限公司	429,442,681	9,738,442	439,181,123	0	0	0	43
广州巨湾技研有限公司	0	12,694,540	12,694,540	0	0	0	22.52
小计	1,828,064,742	417,158,846	2,245,223,588	0	0	79,683,101	—
合计	23,919,556,019	1,056,895,274	24,976,451,293	0	0	8,836,354,118	—

## 4、营业收入和营业成本

## (1). 营业收入和营业成本情况

√适用 □不适用

单位：元 币种：人民币

项目	本期发生额		上期发生额	
	收入	成本	收入	成本
主营业务	1,187,367,269	955,335,770	707,957,735	557,079,471
其他业务	77,832,643	15,329,283	292,283,013	269,614,290
合计	1,265,199,912	970,665,053	1,000,240,748	826,693,761

## 5、投资收益

√适用 □不适用

单位：元 币种：人民币

项目	本期发生额	上期发生额
成本法核算的长期股权投资收益	478,357,027	2,072,492,871
权益法核算的长期股权投资收益	8,561,452,231	8,428,826,320
处置长期股权投资产生的投资收益	0	30,034,961
其他非流动金融资产在持有期间的投资收益	34,711,723	32,005,314
其他	28,412,295	20,973,034
合计	9,102,933,276	10,584,332,500

## 6、其他

□适用 √不适用

## 十八、 补充资料

## 1、 当期非经常性损益明细表

√适用 □不适用

单位：元 币种：人民币

项目	金额
非流动资产处置损益	-27,955,558
计入当期损益的政府补助（与企业业务密切相关，按照国家统一标准定额或定量享受的政府补助除外）	1,281,323,758
除同公司正常经营业务相关的有效套期保值业务外，持有交易性金融资产、衍生金融资产、交易性金融负债、衍生金融负债产生的公允价值变动损益，以及处置交易性金融资产、衍生金融资产、交易性金融负债、衍生金融负债和其他债权投资取得的投资收益	16,988,290
对外委托贷款取得的损益	13,023,265
受托经营取得的托管费收入	23,809,214
除上述各项之外的其他营业外收入和支出	26,386,357
所得税影响额	-162,872,549
少数股东权益影响额	-12,234,195
合计	1,158,468,582

注：本集团之子公司众诚汽车保险股份有限公司、广汽资本有限公司、广州汽车集团财务有限公司、中隆投资有限公司以及广州广汽租赁有限公司持有交易性金融资产、交易性金融负债产生的公允价值变动损益，以及处置交易性金融资产、交易性金融负债、其他债权投资取得的投资收益不作为非经常性损益项目，而界定为经常性损益项目，原因为：众诚汽车保险股份有限公司和广州汽车集团财务有限公司所属金融行业，广汽资本有限公司和中隆投资有限公司的经营范围主要包括股权投资，各类金融理财、信托产品投资，广州广汽租赁有限公司从事融资租赁等类金融业务，上述业务均属于这五家公司的正常经营业务。

适用 不适用

## 2、净资产收益率及每股收益

适用 不适用

报告期利润	加权平均净资产收益率 (%)	每股收益	
		基本每股收益	稀释每股收益
归属于公司普通股股东的净利润	7.27	0.58	0.58
扣除非经常性损益后归属于公司普通股股东的净利润	5.85	0.47	0.47

## 3、境内外会计准则下会计数据差异

适用 不适用

(1). 同时按照国际会计准则与按中国会计准则披露的财务报告中净利润和净资产差异情况

适用 不适用

(2). 同时按照境外会计准则与按中国会计准则披露的财务报告中净利润和净资产差异情况

适用 不适用

单位：万元 币种：人民币

	归属于上市公司股东的净利润		归属于上市公司股东的净资产	
	本期发生额	上期发生额	期末余额	期初余额
按中国会计准则	596,583	661,754	8,432,101	8,013,409
按境外会计准则调整的项目及金额：				
(1) 股权投资差额摊销	0	0	4,501	4,501
(2) 非流动资产减值准备转回的会计处理差异	0	0	901	901
(3) 将计入利润分配的职工奖励及福利基金作为当期成本费用项目	-177	-127	0	0
按境外会计准则	596,406	661,627	8,437,503	8,018,811

本集团 2020 年度按照香港财务报告准则编制的财务报表业经香港罗兵咸永道会计师事务所审计。

(3). 境内外会计准则下会计数据差异说明,对已经境外审计机构审计的数据进行差异调节的,应注明该境外机构的名称

适用 不适用

4、其他

适用 不适用



## 释义

在本报告书中，除非文义另有所指，下列词语具有如下含义：

### 常用词语释义

公司、本公司	指	广州汽车集团股份有限公司
本集团	指	指本公司及其附属公司
共同控制实体	指	受直接或间接的共同控制的合营公司，而直接或间接的共同控制导致所有参与方对该共同控制实体的经济活动均无单方面的控制权
联营公司	指	本公司对其有重大影响但不拥有控制权的所有实体，一般伴随附带有有关实体20%至50%的表决权的股权
公司法	指	中华人民共和国公司法
证券法	指	中华人民共和国证券法
上市规则	指	经不时修订的香港联合交易所有限公司证券上市规则及上海证券交易所股票上市规则
证券及期货条例	指	香港法例第571章《证券及期货条例》
中国证监会	指	中国证券监督管理委员会
联交所	指	香港联合交易所有限公司
上交所	指	上海证券交易所
广汽工业集团	指	广州汽车工业集团有限公司，为根据中国法律于2000年10月注册成立的国有企业，本公司控股股东
广汽研究院	指	广州汽车集团股份有限公司汽车工程研究院，本公司于2006年6月成立以研发本公司自主品牌产品及自有技术的分公司
广汽本田	指	广汽本田汽车有限公司(前称广州本田汽车有限公司)，为根据中国法律由本公司及本田技研工业株式会社于1998年5月注册成立的共同控制实体



广汽丰田	指	广汽丰田汽车有限公司(前称广州丰田汽车有限公司)，为根据中国法律由本公司及丰田汽车公司于2004年9月注册成立的共同控制实体
广汽乘用车	指	广汽乘用车有限公司(前称广州汽车集团乘用车有限公司)，为根据中国法律由本公司于2008年7月注册成立的全资附属公司
广汽菲克	指	广汽菲亚特克莱斯勒汽车有限公司(前称广汽菲亚特汽车有限公司)，为根据中国法律由本公司和菲亚特克莱斯勒公司于2010年3月注册成立的共同控制实体
广汽三菱	指	广汽三菱汽车有限公司，为根据中国法律由本公司和日本三菱汽车公司、三菱商事公司于2012年9月注册成立的共同控制实体
广汽乘用车(杭州)公司	指	前身为广汽吉奥汽车有限公司，为根据中国法律由本公司和吉奥汽车公司于2010年12月注册成立的附属公司，本公司持有其51%的股权；2016年3月，本公司全资子公司广汽乘用车收购其剩余49%股权，并于2016年5月更名为广州汽车集团乘用车(杭州)有限公司，于2019年6月更名为广汽乘用车(杭州)有限公司
广汽日野	指	广汽日野汽车有限公司，为根据中国法律由本公司与日野自动车株式会社于2007年11月注册成立的共同控制实体
广汽客车	指	广州汽车集团客车有限公司(前称广州骏威客车有限公司)，为根据中国法律由本公司和下属公司于1993年1月注册成立的全资附属公司
广汽比亚迪	指	广州广汽比亚迪新能源客车有限公司，为根据中国法律由本公司和比亚迪股份有限公司于2014年8月注册成立的共同控制实体，本公司持有其49%股权
广汽长丰	指	广汽长丰汽车有限公司(前称为湖南长丰汽车制造股份有限公司)，为根据中国法律于1996年11月注册成立的公司，本公司现持有100%的股权
广汽商贸	指	广汽商贸有限公司(前称广州汽车集团商贸有限公司)，为根据中国法律由本公司于2000年3月注册成立的全资附属公司
广汽部件	指	广汽零部件有限公司(前称广州汽车集团零部件有限公司)，为根据中国法律由本公司和下属公司于2000年8月注册成立的全资附属公司



## 释义

广丰发动机	指	广汽丰田发动机有限公司，为根据中国法律由本公司和丰田汽车公司于2004年2月注册成立的联营公司，本公司持有其30%股权
广汽资本	指	广汽资本有限公司，为根据中国法律由本公司于2013年4月成立的全资附属公司
广汽汇理	指	广汽汇理汽车金融有限公司，为根据中国法律由本公司与东方汇理个人金融股份有限公司于2010年5月注册成立的共同控制实体
众诚保险	指	众诚汽车保险股份有限公司，为根据中国法律由本公司发起于2011年6月注册成立的附属公司，本公司直接及间接合计持有其53.55%股权
中隆投资	指	中隆投资有限公司，为本公司在香港注册成立的全资附属公司
骏威汽车	指	骏威汽车有限公司，为本公司于1992年6月在香港注册成立的全资附属公司
上海日野	指	上海日野发动机有限公司，为根据中国法律由公司和日野自动车株式会社于2003年10月注册成立的联营公司,本公司持有30%股权
五羊本田	指	五羊一本田摩托(广州)有限公司，为根据中国法律由本公司、日本本田技研工业株式会社和本田技研工业(中国)投资有限公司于1992年7月注册成立的共同控制实体
同方物流	指	同方环球(天津)物流有限公司，为根据中国法律由本公司与中国第一汽车集团公司、丰田汽车株式会社于2007年7月注册成立的联营公司，本公司持有其25%股权
大圣科技	指	大圣科技股份有限公司，为根据中国法律由本公司于2016年6月成立的附属公司，本公司与众诚保险共计持有其约74.30%股权
广汽财务	指	广州汽车集团财务有限公司，为根据中国法律由本公司于2017年1月注册成立的全资附属公司
广汽埃安	指	广汽埃安新能源汽车有限公司(前称广汽新能源汽车有限公司)，为根据中国法律由本公司于2017年7月注册成立的全资附属公司

广汽蔚来	指	广汽蔚来新能源汽车科技有限公司，为根据中国法律由本公司与蔚来汽车于2018年4月共同出资成立；2021年1月完成增资扩股后，本公司及附属公司共持有其25%股权
时代广汽	指	时代广汽动力电池有限公司，为根据中国法律由本公司、广汽埃安及宁德时代新能源科技股份有限公司于2018年12月共同出资成立的联营公司，本公司及广汽埃安共持有其49%股权
广汽爱信	指	广汽爱信自动变速器有限公司，为根据中国法律由广汽乘用车、爱信AW株式会社及爱达(中国)投资有限公司于2018年12月共同出资成立的联营公司，本公司间接持有其40%股权
如祺出行	指	成立于2019年4月，是本公司通过中隆投资联合腾讯等成立的Chenqi Technology Limited(含其下属公司)及其控制公司设立的移动出行平台，本集团间接合计持有35%股权
独立董事	指	与独立非执行董事含义相同
MPV	指	多用途乘用车
SUV	指	运动型多功能用途车



## 荣誉及奖项

### 一、荣誉

#### (一) 本公司及主要投资企业部分荣誉

主体	本集团及主要投资企业荣誉	主办单位/活动主题
本公司	广东省科学技术奖一等奖「A级纯电动乘用车关键技术自主研发与产业化」	广东省人民政府
	中国汽车工业科学技术奖二等奖「中型SUV关键技术开发与产业化」	中国汽车工程学会
	中国汽车工业科学技术奖特等奖「智能网联汽车云控系统关键技术及应用」	中国汽车工程学会
	广东省机械工程学会科学技术奖二等奖「GPMA车身高性能平台化开发关键技术及应用」	广东省机械工程学会
	广东省机械工程学会科学技术奖三等奖「新能源汽车电控系统关键技术研发及应用」	广东省机械工程学会
	第二十一届中国外观设计金奖汽车	国家知识产权局、世界知识产权组织
	第二十一届中国专利优秀奖	国家知识产权局
	发明专利「一种进气歧管及汽车发动机」	
	第七届广东专利金奖汽车	广东省人民政府
	第七届广东专利银奖	广东省人民政府
	发明专利「一种发动机设计方法」	
	主板最佳董事会	证券时报
	最佳投关公司	证券时报
新财富最佳IR港股公司	新财富	
广汽研究院	中国优秀工业设计金奖	中华人民共和国工业和信息化部
广汽乘用车	J.D.Power新车质量研究(IQS)中国品牌NO.1	J.D.POWER
	J.D.Power 2020中国汽车售后服务满意度研究(CSI)中国自主品牌第一	J.D.POWER
	抗疫积极贡献奖	湖北省商业联合会
广汽本田	IQS(新车质量研究)调研主流车市场第一名	J.D.Power
	2020年中国汽车主流车细分市场销售满意度SSI第二名	J.D.Power

主体	本集团及主要投资企业荣誉	主办单位/活动主题
广汽本田	2020年汽车企业绿色发展指数(GDI)第二名 广东省环境教育基地 中国汽车行业绿色环保行动VOCs治理标杆企业 2020年汽车用户售后满意度测评(CACSI)合资品牌第一名	汽车工业节能与绿色发展评价中心 广东省生态环境厅 中汽数据公司 中国质量协会
广汽丰田	[丰田全球卓越服务表彰]金奖 汽车用户满意度测评(CACSI)售后满意度合资品牌第一 汽车用户满意度测评(CACSI)销售满意度合资品牌第一 中国汽车售后服务客户满意度项目(CAACS)卡思调查售后满意度合资品牌第一 卓越疫情应对奖 年度绿色发展企业奖 责任典范奖	丰田汽车有限公司 中国质量协会 中国质量协会 中国汽车维修行业协会 人民网 南方周末 第一财经
广汽菲克	2020年度长沙市危险废物规范化管理标准单位 全国产品和服务诚信示范企业—Jeep汽车	长沙市生态环境局 中国质量检验协会
广汽三菱	年度社会责任公益企业 年度创新营销奖	中国汽车电视总评榜 网易
广汽埃安	最佳新能源汽车制造商 中国车联网技术应用奖 2020世界智能汽车大会—智造大奖 最值得期待新能源品牌	搜狐汽车 证券日报 世界智能汽车大会组委会 车市红点
广汽汇理	2020最佳汽车金融公司	21世纪经济报道
广汽部件	2020年中国机械500强第36位 2020年全球汽车零部件百强企业第68位、中国汽车零部件百强企业第7位 中国汽车工业零部件三十强第八位	中国机械工业企业管理协会 中国汽车报 中国汽车工业协会



## 荣誉及奖项

主体	本集团及主要投资企业荣誉	主办单位/活动主题
广汽商贸	中国汽车经销商集团百强榜第22名、 中国百强卓越经销商 行业杰出管理精英奖	中国汽车流通行业协会 广东省汽车流通协会
广汽资本	2020中国最佳私募股权投资基金 TOP30、2020中国最佳硬科技领 域投资机构TOP30]、2020中国最 受母基金欢迎的PE基金创始合伙人 TOP20	母基金联盟

**(二) 車型或其他獲獎情況**

项目名称	荣誉名称	颁奖单位
广汽7WDCT变速箱	世界十佳变速器	汽车评价研究院
广汽2.0ATK发动机	能效之星(最高有效热效率42.1%)	中汽研
广汽传祺GS3	J.D.Power新车质量研究(IQS)微型SUV NO.1	J.D.Power
广汽传祺GS4	2020年年度十佳SUV	易车
广汽传祺M8	年度商务车	网易
广汽传祺M8	年度风云MPV	太平洋汽车
广汽传祺EMPOW55	2020年度最值得期待轿车	网上车市
广汽本田雅阁	《2020中国汽车风云盛典》年度最佳畅销车	CCTV
广汽本田雅阁	中国汽车保值率研究报告中型车第一名	58汽车、优信二手车
广汽本田雅阁	新车质量研究(IQS)中型高端轿车第一名	J.D.Power
广汽本田冠道	新车质量研究(IQS)大型SUV第一名	J.D.Power
广汽本田皓影	2020年年度车	12缸
广汽本田奥德赛	中国汽车保值率研究报告MPV第二名	58汽车、优信二手车
广汽本田飞度	年度小型车	网易
广汽本田缤智	年度SUV	易车
广汽讴歌NEW CDX	2020年度运动型格SUV	太平洋汽车
广汽丰田凯美瑞	中型车保值率第一名	J.D.Power
广汽丰田汉兰达	中型SUV保值率第一名	J.D.Power
广汽丰田威兰达	年度SUV	网易
广汽丰田威兰达	2020最受关注精英座驾	21世纪经济报道
广汽丰田凯美瑞双擎	年度最佳混动轿车	功夫汽车
广汽埃安AION LX	2020 TTA年度新能源车	腾讯汽车
广汽埃安AION LX	SUV挑战组综合冠军、年度推荐车型	中国新能源汽车大赛组委会
广汽埃安AION LX	年度智能座舱创新	盖世汽车
广汽埃安AION V	最佳智能电动SUV	每日经济新闻
广汽埃安AION V	2020最受关注新能源精英座驾	21世纪经济报道
广汽埃安AION V	年度新能源智能SUV	网易
广汽埃安AION Y	最佳首发新能源车型奖	搜狐汽车
广汽埃安AION Y	十大偶像新车	环球汽车网



## 公司信息

### 一、公司信息

公司的中文名称	广州汽车集团股份有限公司
公司的中文简称	广汽集团
公司的外文名称	Guangzhou Automobile Group Co.,Ltd.
公司的外文名称缩写	GAC Group
公司的法定代表人	曾庆洪

### 二、聯繫人和聯繫方式

	董事会秘书	证券事务代表
姓名	睦立	刘东灵
联系地址	广州市天河区珠江新城 兴国路23号广汽中心	广州市天河区珠江新城兴国路23号广汽中心
电话	020-83151139	020-83151139
传真	020-83150319	020-83150319
电子信箱	ir@gac.com.cn	ir@gac.com.cn

### 三、基本情况簡介

公司注册地址	广州市越秀区东风中路448号—458号成悦大厦23楼
公司注册地址的邮政编码	510030
公司办公地址	广州市天河区珠江新城兴国路23号广汽中心
公司办公地址的邮政编码	510623
公司网址	www.gac.com.cn
电子信箱	ir@gac.com.cn
投资者热线	020-83151139转3

### 四、信息披露及備置地點

公司选定的信息披露媒体名称	中国证券报、上海证券报、证券时报、证券日报
登载年度报告的中国证监会指定网站的网址	www.sse.com.cn
登载年度报告的香港联交所指定网站的网址	www.hkex.com.hk
公司年度报告备置地点	广州市天河区珠江新城兴国路23号广汽中心22楼



## 五、公司股票簡况

股票种类	公司股票簡况			
	股票上市交易所	股票简称	股票代码	变更前股票简称
A股	上海证券交易所	广汽集团	601238	
H股	香港联合交易所	广汽集团	02238	

## 六、其他相關資料

公司聘请的会计师事务所(境内)	名称 办公地址 签字会计师姓名	立信会计师事务所(特殊普通合伙) 上海市黄浦区南京东路61号楼四楼 徐聃、李家俊
公司聘请的会计师事务所(境外)	名称 办公地址 签字会计师姓名	罗兵咸永道会计师事务所 香港中环太子大厦二十二楼 彭浩贤
报告期内履行持续督导职责的保荐机构	名称 办公地址 签字的保荐代表人姓名 持续督导的期间	中国国际金融股份有限公司 北京市朝阳区建国门外大街1号国贸大厦2座27层及28层 周家祺、龙亮 公司2016年2月完成A股可转换公司债券的发行，对应的持续督导期间为2016年2月4日至2017年12月31日，在可转换公司债券转股完成前，保荐机构继续履行相关持续督导义务
报告期内履行持续督导职责的保荐机构	名称 办公地址 签字的保荐代表人姓名 持续督导的期间	中国国际金融股份有限公司 北京市朝阳区建国门外大街1号国贸大厦2座27层及28层 周家祺、龙亮 公司2017年11月完成A股非公开发行股票发行，对应的持续督导期间为2017年11月17日至2018年12月31日，在募集资金全部使用完毕前，保荐机构继续履行相关持续督导义务



## 备查文件目录

备查文件目录  
备查文件目录  
备查文件目录

经法定代表人签字和盖章的年度报告全文及摘要  
载有法定代表人、主管会计工作负责人、会计机构负责人签名并盖章的财务报表  
董事、监事及高管人员签署的年度报告书面确认意见

董事长：曾庆洪  
董事会批准报送日期：2021年3月25日

修订信息

适用 不适用

