



江苏博俊工业科技股份有限公司

2020 年年度报告

2021-029

2021 年 03 月

第一节 重要提示、目录和释义

公司董事会、监事会及董事、监事、高级管理人员保证年度报告内容的真实、准确、完整，不存在虚假记载、误导性陈述或者重大遗漏，并承担个别和连带的法律责任。

公司负责人伍亚林、主管会计工作负责人李晶及会计机构负责人(会计主管人员)李晶声明：保证本年度报告中财务报告的真实、准确、完整。

所有董事均已出席了审议本报告的董事会会议。

本年度报告涉及未来计划等前瞻性陈述，不构成公司对投资者的实质承诺，投资者及相关人士均应对此保持足够的风险认识，并且应当理解计划、预测与承诺之间的差异。

公司已在本报告中详细描述公司可能面临的风险，敬请查阅本报告“第四节 经营情况讨论与分析”之“九、公司未来发展的展望”之“（四）可能面对的风险”，敬请投资者予以关注。

公司经本次董事会审议通过的利润分配预案为：以截止 2020 年 12 月 31 日公司总股本 142,133,400 股为基数，向全体股东每 10 股派发现金红利 0.50 元（含税），送红股 0 股（含税），以资本公积金向全体股东每 10 股转增 0 股。

目录

第一节 重要提示、目录和释义.....	2
第二节 公司简介和主要财务指标.....	6
第三节 公司业务概要.....	10
第四节 经营情况讨论与分析.....	15
第五节 重要事项.....	34
第六节 股份变动及股东情况.....	48
第七节 优先股相关情况.....	56
第八节 可转换公司债券相关情况.....	57
第九节 董事、监事、高级管理人员和员工情况.....	58
第十节 公司治理.....	64
第十一节 公司债券相关情况.....	70
第十二节 财务报告.....	71
第十三节 备查文件目录.....	204

释义

释义项	指	释义内容
公司、本公司、博俊科技	指	江苏博俊工业科技股份有限公司
重庆博俊	指	重庆博俊工业科技有限公司，系公司全资子公司
成都博俊	指	成都博俊科技有限公司，系公司全资子公司
西安博俊	指	西安博俊科技有限公司，系公司全资子公司
常州博俊	指	常州博俊科技有限公司，系公司全资子公司
富智投资	指	上海富智投资有限公司
嘉恒投资	指	昆山嘉恒投资管理咨询中心（有限合伙）
宁波马扎罗	指	宁波马扎罗投资管理有限责任公司
报告期	指	2020 年 1 月-12 月
元、万元	指	人民币元、万元
中国证监会	指	中国证券监督管理委员会
昆山博俊	指	博俊精密部件（昆山）有限公司，原系公司全资子公司，已于 2020 年 2 月注销
金属冲压件	指	靠压力机和模具对金属板材、带材、管材和型材等施加外力，使之产生塑性变形或分离，从而获得的所需形状和尺寸的金属工件
模具	指	一种装在压力机上的生产工具，通过压力机能把金属或非金属材料制出所需形状和尺寸的零件或制品
注塑	指	也称注射模塑成型，是一种塑料制品成型工艺。颗粒状或粉末状塑料粒子原料在注塑机内通过加热和机械剪切变成熔融状态，随后经柱塞或螺杆的推动快速进入温度较低的模具内，冷却固化成型
IATF16949	指	由国际汽车工作组（IATF）于 2016 年 10 月正式发布的汽车行业新版质量管理标准 IATF16949:2016。该标准取代了 ISO/TS16949 标准。IATF 16949:2016 不再是一个可独立实施的质量管理体系的 ISO 标准，但它依据并参考了 ISO 9001:2015，将作为对 ISO 9001:2015 的补充与其一起共同实施。
蒂森克虏伯	指	Thyssenkrupp AG 及其子公司
伟巴斯特	指	Webasto SE 及其子公司
科德	指	CIE Automotive SA 及其子公司
麦格纳	指	Magna International Inc.及其子公司
耐世特	指	Nexteer Automotive Group Limited 及其子公司
凯毅德	指	Kiekert AG 及其子公司

德尔福	指	Delphi Automotive PLC
福益	指	First Engineering Limited 及其子公司
CAD	指	Computer Aided Design，计算机辅助设计的简称
CAE	指	Computer Aided Engineering，计算机辅助工程的简称
CAM	指	Computer Aided Manufacturing，计算机辅助制造的简称

第二节 公司简介和主要财务指标

一、公司信息

股票简称	博俊科技	股票代码	300926
公司的中文名称	江苏博俊工业科技股份有限公司		
公司的中文简称	博俊科技		
公司的外文名称（如有）	Jiangsu Bojun Industrial Technology Co., Ltd		
公司的法定代表人	伍亚林		
注册地址	昆山开发区龙江路 88 号		
注册地址的邮政编码	215300		
办公地址	昆山开发区龙江路 88 号		
办公地址的邮政编码	215300		
公司国际互联网网址	http://www.sh-bojun.com/		
电子信箱	ir@sh-bojun.com		

二、联系人和联系方式

	董事会秘书	证券事务代表
姓名	李晶	
联系地址	昆山开发区龙江路 88 号	
电话	0512-3668 9825	
传真	0512-5513 3966	
电子信箱	ir@sh-bojun.com	

三、信息披露及备置地点

公司选定的信息披露媒体的名称	《中国证券报》、《上海证券报》、《证券时报》、《证券日报》
登载年度报告的中国证监会指定网站的网址	巨潮资讯网（ http://www.cninfo.com.cn ）
公司年度报告备置地点	昆山开发区龙江路 88 号公司董事会办公室

四、其他有关资料

公司聘请的会计师事务所

会计师事务所名称	容诚会计师事务所（特殊普通合伙）
会计师事务所办公地址	北京市西城区阜外大街 22 号 1 幢外经贸大厦 901-22 至 901-26
签字会计师姓名	毛伟、谢中西、李波

公司聘请的报告期内履行持续督导职责的保荐机构

适用 不适用

保荐机构名称	保荐机构办公地址	保荐代表人姓名	持续督导期间
东方证券承销保荐有限公司	上海市黄浦区中山南路 318 号 东方国际金融广场 2 号楼 24 层	郁建、孙帅鲲	2021 年 1 月 7 日至 2024 年 12 月 31 日

公司聘请的报告期内履行持续督导职责的财务顾问

适用 不适用

五、主要会计数据和财务指标

公司是否需追溯调整或重述以前年度会计数据

是 否

	2020 年	2019 年	本年比上年增减	2018 年
营业收入（元）	548,766,672.57	521,879,336.87	5.15%	476,040,189.23
归属于上市公司股东的净利润（元）	67,298,503.67	63,706,876.31	5.64%	61,389,804.23
归属于上市公司股东的扣除非经常性损益的净利润（元）	66,433,779.89	60,492,835.17	9.82%	60,245,706.13
经营活动产生的现金流量净额（元）	39,526,246.45	113,869,989.28	-65.29%	78,810,194.35
基本每股收益（元/股）	0.63	0.60	5.00%	0.58
稀释每股收益（元/股）	0.63	0.60	5.00%	0.58
加权平均净资产收益率	13.21%	14.35%	-1.14%	16.09%
	2020 年末	2019 年末	本年末比上年末增减	2018 年末
资产总额（元）	1,493,994,955.09	1,127,624,639.56	32.49%	882,972,506.62
归属于上市公司股东的净资产（元）	869,659,763.15	475,904,186.97	82.74%	412,197,310.66

公司最近三个会计年度扣除非经常性损益前后净利润孰低者均为负值，且最近一年审计报告显示公司持续经营能力存在不确定性

是 否

扣除非经常损益前后的净利润孰低者为负值

是 否

六、分季度主要财务指标

单位：元

	第一季度	第二季度	第三季度	第四季度
营业收入	81,002,108.79	126,601,626.45	178,705,638.44	162,457,298.89
归属于上市公司股东的净利润	5,953,504.89	12,904,749.64	28,919,089.27	19,521,159.87
归属于上市公司股东的扣除非经常性损益的净利润	5,465,161.61	12,784,053.15	28,744,572.45	19,439,992.68
经营活动产生的现金流量净额	2,497,091.21	3,422,892.94	17,979,166.92	15,627,095.38

上述财务指标或其加总数是否与公司已披露季度报告、半年度报告相关财务指标存在重大差异

是 否

七、境内外会计准则下会计数据差异

1、同时按照国际会计准则与按照中国会计准则披露的财务报告中净利润和净资产差异情况

适用 不适用

公司报告期不存在按照国际会计准则与按照中国会计准则披露的财务报告中净利润和净资产差异情况。

2、同时按照境外会计准则与按照中国会计准则披露的财务报告中净利润和净资产差异情况

适用 不适用

公司报告期不存在按照境外会计准则与按照中国会计准则披露的财务报告中净利润和净资产差异情况。

八、非经常性损益项目及金额

适用 不适用

单位：元

项目	2020 年金额	2019 年金额	2018 年金额	说明
非流动资产处置损益（包括已计提资产减值准备的冲销部分）	-237,312.43	-86,905.84	-8,189.29	
计入当期损益的政府补助（与企业业务密切相关，按照国家统一标准定额或定量享受的政府补助除外）	1,119,006.75	3,617,530.15	1,550,825.35	
委托他人投资或管理资产的损益	170,423.89	255,335.86	210,228.26	
除上述各项之外的其他营业外收入和支出		-1,262.66	-406,080.19	
减：所得税影响额	187,394.43	570,656.37	202,686.03	
合计	864,723.78	3,214,041.14	1,144,098.10	--

对公司根据《公开发行证券的公司信息披露解释性公告第 1 号——非经常性损益》定义界定的非经常性损益项目，以及把《公开发行证券的公司信息披露解释性公告第 1 号——非经常性损益》中列举的非经常性损益项目界定为经常性损益的项目，应说明原因

适用 不适用

公司报告期不存在将根据《公开发行证券的公司信息披露解释性公告第 1 号——非经常性损益》定义、列举的非经常性损益项目界定为经常性损益的项目的情形。

第三节 公司业务概要

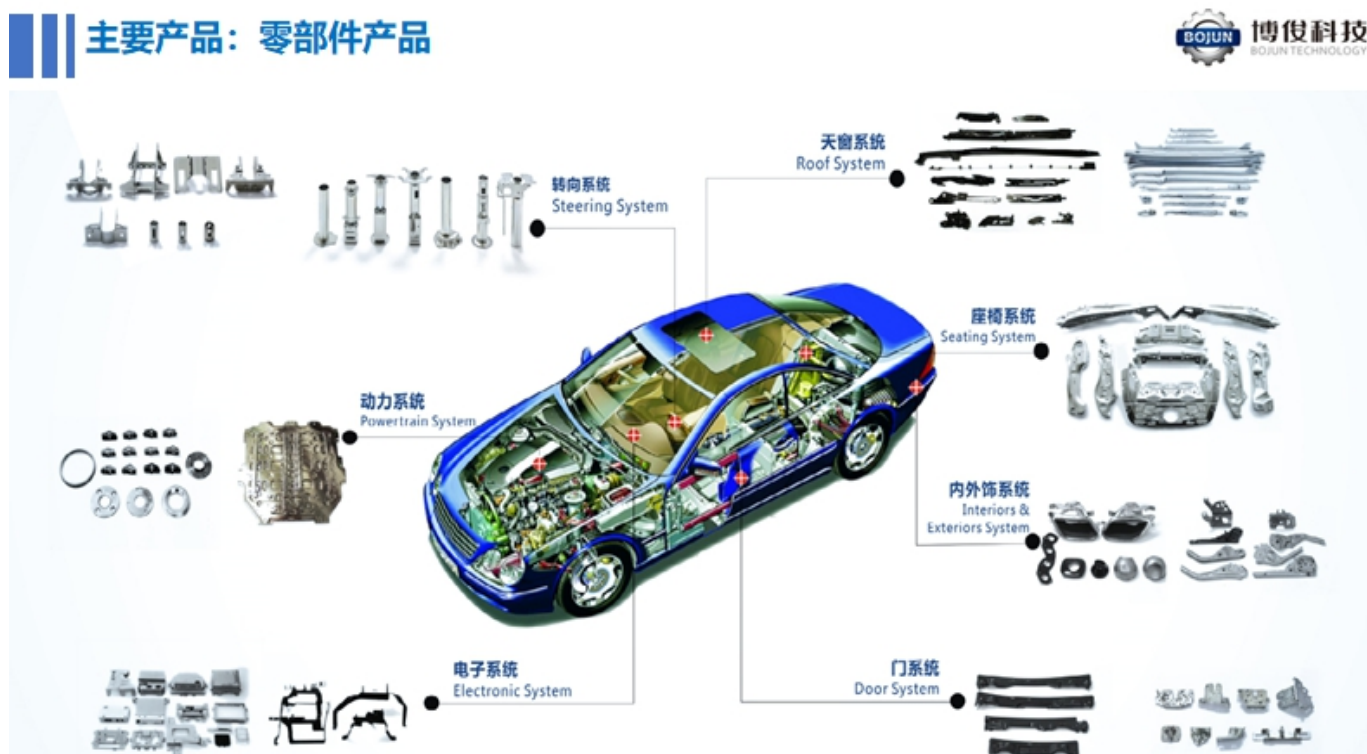
一、报告期内公司从事的主要业务

公司需遵守《深圳证券交易所行业信息披露指引第 16 号——上市公司从事汽车制造相关业务》的披露要求

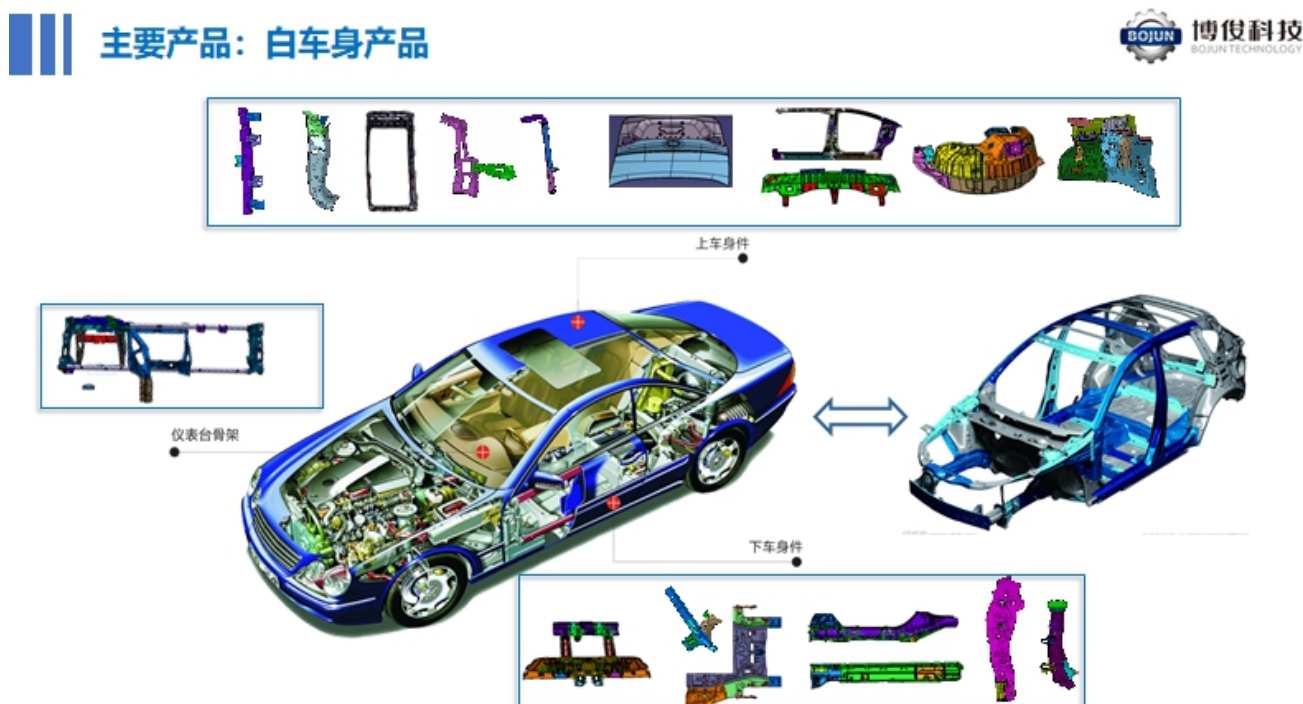
(一) 主要业务与产品

公司是汽车精密零部件和精密模具的专业制造企业，主要从事汽车精密零部件和精密模具的研发、设计、生产和销售。公司注重技术研发与创新，掌握了模具设计与制造、冲压、激光焊接、注塑及装配等关键生产工艺和环节的技术；零部件产品种类覆盖面广，向客户提供一站式的汽车零部件解决方案。主要业务与产品包括：

(1) 零部件业务：转向系统、动力系统、车门系统、天窗系统、电子系统、内饰系统、座椅系统及其他系统；



(2) 白车身业务：车身模块化及仪表台骨架等总成；



(3) 商品模具业务：对外销售定制化的模具产品；

同时，报告期内，公司加大在新能源汽车零部件的产品布局，积极开发新能源电池结构件、热成型冲压、激光焊接技术、多种材料的轻量化复合结构件产品等，广泛应用到汽车轻量化领域。

公司是国家高新技术企业，通过了IATF16949:2016质量管理体系认证（认证范围：金属冲压件、金属焊接件和注塑件的制造，除8.3产品设计）、GB/T24001-2016/IOS14001:2015环境管理体系认证（认证范围：汽车零件的冲压、焊接、注塑生产）以及邓白氏注册认证。公司被认定为“江苏省认定企业技术中心”、“江苏省民营科技企业”、“昆山市科技研发机构”和“苏州市博俊高精密汽车冲压模具工程技术研究中心”、“江苏省企业研究生工作站”，获评“江苏省示范智能车间-汽车转向系统激光焊接车间”。

公司拥有严格的质量控制体系、完整的研发设计体系，致力于为客户提供高性能、专业化的精密零部件和精密模具，持续提升在冲压技术、模具技术、焊接技术、注塑技术方面的创新能力。经过多年的发展和积累，公司在精密零部件和精密模具行业形成了一定的竞争优势。

公司长期供货国际优秀汽车零部件制造厂商，主要客户为蒂森克虏伯、伟巴斯特、麦格纳、耐世特、凯毅德、德尔福、福益等国际优秀汽车零部件制造企业，产品已被广泛应用到特斯拉、比亚迪、理想、大众、福特、通用、上汽、吉利、长城等知名汽车企业所生产的车型中。公司募投项目实施主体之一全资子公司重庆博俊拥有众多整车厂客户：福特、长安、吉利、理想、东风小康、金康赛力斯、潍柴等。目前公司产品远销北美、欧洲、南美、东南亚等地，未来公司将加大国际市场开拓

和全球布局，继续深耕汽车零部件相关行业，在细分行业领域不断强化公司的主导地位。

（二）经营模式

公司通过自主研发和生产，实行“以产定采”的采购模式和“以销定产”的生产模式、直接销售的销售模式。

（三）业绩驱动因素

面对2020年度经济下行的压力，公司坚持创新驱动、自主研发，严格控制成本、优化工艺、提升自动化水平和运营效率、积极拓展市场客户，实现了营业收入与盈利双增长。

（四）行业发展状况及公司所处行业地位

本公司为汽车零部件行业，根据中国证监会发布的《上市公司行业分类指引》（2012年修订），公司所属行业为汽车制造业（C36）；汽车零部件行业是汽车产业中的重要组成部分，在整个汽车产业链中占据重要位置。

近年来，在汽车工业快速发展的带动下，汽车零部件制造在产业规模、技术水平、产业链协同等方面取得了显著成绩；市场规模不断扩大，形成了多品种、全系列各类整车和零部件生产及配套体系。目前国内汽车行业整车与零部件规模比例与成熟汽车市场有一定的差距，随着经济发展、国民收入增加、消费能力的提升，汽车零部件行业仍有较大的潜在市场空间。报告期内，国内汽车零部件行业呈现以下发展趋势：

- ①汽车零部件产业潜在规模大，市场集中度进一步提高；
- ②汽车零部件产业逐步实现结构优化和产品升级；
- ③我国汽车零部件产业对外扩张步伐加快。

同时，随着我国汽车零部件制造企业的研发创新能力、海外市场开拓能力逐步增强，产品国际竞争力逐步提升，随着内资零部件企业在国际市场上的布局拓展和技术提升，我国零部件企业在出口整车配套市场上具有广阔的发展前景，将迎来新一轮的发展期。

经过多年的发展和积累，公司在精密零部件和精密模具行业形成了一定的竞争优势，在所属的行业中占据重要位置。

二、主要资产重大变化情况

1、主要资产重大变化情况

主要资产	重大变化说明
股权资产	无重大变化
固定资产	本年增长比例达 12.48%，系报告期在建工程转固定资产及当年购入固定资产所致
无形资产	无重大变化
在建工程	在建工程同比减少比例达 54.03%，系报告期在建工程转固定资产所致
货币资金	期末货币资金余额较期初增长 468.76%，主要由于 2020 年 12 月 31 日首发募集资金

	到账所致
应收票据	期末应收票据余额较上期末下降 38.35%，主要系公司本期票据背书金额增加所致
预付款项	期末预付款项余额较上期末增长 48.19%，主要系由于重庆博俊本期业务规模增加，预付材料款、工装款等金额增加所致
其他应收款	期末其他应收账款余额较上期末下降 65.15%，主要系由于本期收回保证金所致

2、主要境外资产情况

适用 不适用

三、核心竞争力分析

公司需遵守《深圳证券交易所行业信息披露指引第 16 号——上市公司从事汽车制造相关业务》的披露要求

从行业发展趋势来看，技术研发水平与产品工艺经验是重要的竞争因素之一，公司所能开发的产品技术的复杂程度，新材料、新工艺的应用水平、自动化应用能力等均可以体现其行业内的竞争地位。公司始终致力于汽车精密零部件和精密模具的研发、设计、生产与销售。公司经过多年的积累与突破形成了独有的核心竞争优势，具体如下：

（1）技术研发和模具开发优势

公司拥有经验丰富的专业技术团队，以国内外先进的冲压、焊接技术工艺、注塑工艺为基础，结合自身的技术积累，通过自主研发设计，形成了公司自有的冲压工艺、焊接工艺、嵌件注塑等核心技术，具有较强的技术研发优势。

模具开发能力是影响产品质量的重要因素之一。是否具有独立开发或者同步开发模具的能力是整车厂商、一级汽车零部件厂商选择供应商的重要评审标准。公司拥有一批专业的模具开发和设计人才，形成了一套契合公司工艺、设备的模具开发体系，具备较强的模具自主开发能力。

（2）生产管理和成本控制优势

公司零部件产品具有种类多、批量大、应用标准各异等特点，生产管理难度较大。公司多年来致力于精密零部件和精密模具的研发、生产，积累了丰富的开发、生产和管理经验，具有较高的生产和管理效率。公司实施精细化管理模式，将管理责任具体化、明确化，不断精进生产管理系统和改善管理流程，提高生产人员的工作效率、产品合格率，有效地控制生产成本，保证公司的成本优势，为公司的长期持续发展奠定了坚实的基础。

（3）生产线流畅和工序覆盖面广

公司具备冲压件生产能力的同时积极发展注塑技术，使得公司可以在一个组织框架下结合多种工艺完成冲压、焊接、机加工、注塑和装配等工艺。这不仅拓展了生产线，还节约了成本，简化了客户对产品的管理流程。将冲压和注塑在一个组织框架下二合一的生产模式在行业内具备较强竞争力。

公司目前生产线流畅，工序覆盖面广。数控切割、冲压、激光焊接、嵌件注塑、组装等多道关键工序的掌握为公司搭建了更为流畅的一体化生产线，客户对产品的多种要求均可以在公司生产线上的某个工序环节得到实现，这为公司业务发展带

来了更多的机会。

(4) 质量控制和试验检测优势

公司通过了IATF16949:2016等国际质量体系的认证，是蒂森克虏伯、麦格纳、福益、耐世特、凯毅德、德尔福、伟巴斯特、科德等国际优秀汽车零部件生产企业的供应商。公司严格实施以产品质量控制为导向、以过程质量控制为手段的质量控制制度，在原材料采购、模具设计、产品制造、全检包装、出货等各个环节实施相应的质量控制手段，最大程度地确保产品质量的合格与稳定。

在产品制造过程中，公司需要对原材料、半成品、产成品、模具等进行试验或检测。公司的试验检测实验室拥有先进的质量检测设备，试验检测技术能力较强，为公司产品质量提供了有力保障。

(5) 市场开拓和客户资源优势

公司主要客户为蒂森克虏伯、麦格纳、福益、耐世特、凯毅德、德尔福、伟巴斯特、科德等国际优秀汽车零部件制造企业，具有很高的国内外知名度、产品开发能力和市场开拓能力。公司与上述客户建立了紧密的合作关系，通过客户的全球采购平台，为整车厂商各个车型配套。此外，公司在多年的生产经营中，积累了丰富的市场开拓经验。公司在国际市场开拓方面取得了一定的成果，产品远销北美、欧洲、南美、东南亚等地。

(6) 区位布局和快速响应优势

公司的生产基地位于江苏省昆山市，位于六大汽车产业集群之一的长三角产业集群内，能够实现与客户的近距离对接，积极快速地响应客户的需求，为客户提供高效、优质的配套服务。此外，公司在重庆、成都筹建生产基地，配套西南汽车产业集群。公司良好的区位布局和快速响应的优势，将进一步增强公司产品的市场竞争力。

公司具备模具开发技术、冲压技术、机器人自动化焊接技术及注塑技术，广大客户在任何可能的环节发现问题可以及时和公司沟通交流，公司相比行业内其他竞争对手能够更快做出响应，找到问题来源，积极处理和解决问题，帮助客户节约了时间成本，提高了问题解决的效率。

(7) 生产设计信息化、规范化、协同化优势

在冲压、模具设计、焊接工艺、注塑等环节，公司精准运用CAE、CAD、CAM等计算机辅助分析软件进行预先模拟分析，采集数据分析数据，并严格按照生产规范协同多个部门进行高效高质的生产。

第四节 经营情况讨论与分析

一、概述

（一）报告期总体经营情况

2020年，对整个全球来讲是及其不平凡的一年，突如其来的新冠肺炎疫情对国内外市场造成了严重影响，汽车行业也受到一定程度上的冲击，随着国内疫情快速得到控制，以及政府部门出台相关鼓励性政策，有效地带动汽车产业链恢复运转，2020年4月份之后，汽车市场逐步复苏，全年产销稳中略降，汽车行业总体表现出了强大的发展韧性和内生动力，全年汽车产销分别为2,522.5万辆和2,531.1万辆，同比分别下降2%和1.9%。其中，商用车产销分别为523.1万辆和513.3万辆，同比增长20.0%和18.7%。（数据来源：中汽协会行业信息部）

报告期内，全体员工在公司董事会的正确决策和管理层的高效领导下，从新型冠状病毒肺炎病毒疫情的不良影响中寻求突围。在做好防疫工作的同时，积极开展复工复产工作，不断开发新产品，持续研发新技术，拓展客户渠道，保障了公司稳健经营。

报告期内，公司实现营业收入54,876.67万元，较上年同期增长5.15%；归属于上市公司股东的净利润6,729.85万元，较上年同期增长5.64%。报告期末，公司总资产149,399.50万元，较上年同期增长32.49%。

（二）报告期内公司重点工作

1、完善公司业务布局，巩固公司行业地位

优质的客户群体、广阔的市场前景，为博俊科技带来了业务的快速发展。随着公司订单的日益增加，为满足更多的客户需求，公司计划扩大产能，以保证业务规模持续扩张，更好地实现业务规模和经营业绩的加速发展。2019年，经公司第三届董事会第七次会议、2019年第二次临时股东大会审议通过了《关于首次公开发行人民币普通股股票并在创业板上市的议案》。2020年9月9日，本次发行经创业板上市委员会2020年第23次会议审议通过，2020年12月4日，公司收到中国证券监督管理委员会《关于同意江苏博俊工业科技股份有限公司首次公开发行股票注册的批复》（证监许可〔2020〕3326号）同意注册，募集资金于2020年12月31日划至公司指定账户。

2、搭建流畅生产线、打造柔性智能制造

公司已成熟运用数控切割、冲压、激光焊接、嵌件注塑、组装等多道关键工序的工艺技术，搭建起更为流畅的一体化生产线，可充分满足客户对产品的个性化需求；满足多层次需求，公司新建由多台独立设备组成的柔性化生产线，可快速地对客户和市场需求的变化，实现产品制造的批量化转换；公司紧跟行业发展趋势，满足市场轻量化需求结合汽车行业发展趋势，对轻量化材料的应用进行大量分析与研究，同时已导入热成型、激光焊接等先进工艺技术，满足市场轻量化需求。

3、加强研发创新，推动公司技术进步

公司高度重视技术研发在企业发展中的重要性，保持较强的产品和技术创新，使公司技术始终保持行业领先地位。公司建立了完善的研究开发管理制度，项目从开发计划、工程审核、模具开发、工艺设计、样件试制、客户认可到批量生产都有章可循；并对关键技术和核心产品申请专利，对相关技术进行保护。截至报告期末，公司拥有5项注册商标、11项发明专利、24项实用新型专利。

4、加强品质管控与品牌建设，提高自动化水平、加强降本增效工作

公司在产品研发上的大力投入、对产品品质的严格管控和不懈追求、以及对国内外市场的渠道建设和推广力度，使得公司在市场上建立了良好的品牌声誉。公司全力提高智能化、自动化管控水平，提高公司的生产运营效率；同时积极通过加强生产、采购、物流等环节的成本控制，提升公司的盈利水平。

5、完善内部治理和团队建设

公司进一步推进内部管理变革，不断完善内部治理和规范运作；公司不断完善人才引进、培养、选拔、激励机制，鼓励员工发挥积极性与创造性，为公司可持续发展提供有力的保障。

公司围绕企业战略发展目标，秉持“创新、求变、务实、精干”的经营理念，一切以客户需求为导向，力求以精进的自主研发技术、以不懈追求之工匠精神，打造优质产品，不断提高自身为客户创造价值的的能力。

公司需遵守《深圳证券交易所行业信息披露指引第16号——上市公司从事汽车制造相关业务》的披露要求

公司通过自主研发和生产，致力于为客户提供高性能、专业化的精密零部件和精密模具。公司具备较好的研发能力、严格的质量控制制度、持续稳定的客户资源，实行“以产定采”的采购模式和“以销定产”的生产模式、直接销售的销售模式。

1、采购模式

公司采用“以产定采”的采购模式，采购管理及程序严格执行IATF16949:2016质量管理体系。公司将原材料采购过程和产品生产过程有效地结合，降低库存风险的同时，亦有助于公司从采购环节实施成本和质量控制，保证产品交付要求。

公司主要原材料为汽车用钢材。公司与主要供应商建立了长期合作关系，通常与供应商签订年度价格协议，协议约定价格的定价方式。采购中心以运营中心下属计划部门提供的客户的交货计划为基础，经审核后编制详细的采购计划，经审批后，由采购中心组织执行。

公司建立了较为严格和完善的供应商遴选制度，多渠道、多途径遴选合格供应商，严格按照供应商筛选制度对供应商的产品质量、服务、价格、资信、供货期等多方面因素进行较为全面的考核和认证，通过评审的供应商才可进入公司合格供应商名单，具体采购时综合考虑需求情况、采购价格、供货能力等因素，从合格供应商名单中选择具体供应商。

2、生产模式

公司采用“以销定产”的生产经营模式，按照实际订单和生产的饱和度制定生产计划，安排生产。针对零部件产品，生产部门以根据客户订单交付时间编制的销售预测为基础，经审核后制定详细的生产计划。针对模具产品，生产部门实行按单

生产的模式，根据客户的实际订单编制详细的生产计划，下达生产任务。生产部门根据日常进度计划，组织生产，确保生产计划顺利完成。

公司拥有完整的生产工序链，部分需要表面处理、热处理等的工序采用外协方式加工。公司实行按单生产、按需生产。为确保产品质量，公司设有质保部，负责全面把控产品的质量，对入库产品、在制品、产成品进行抽样检查，落实质量检验标准，全程把控产品质量，以及出货前的产品检验、全面检查和质量把控。

3、外协加工模式

公司因生产所需存在外协加工现象，主要原因系部分工序由公司生产不具有经济性或者公司不具备表面处理、热处理等工艺的生产资质。公司外协加工涉及的主要生产工序为电镀、电泳、涂覆、机加工、清洗、热处理等。外协加工的各工序均不涉及公司核心工艺环节和产品技术。

为确保外协加工产品的质量，公司制定了严格的外协管理制度，对产品质量进行全过程的控制。公司对外协供应商的入选标准进行了严格限定和考评，对外协供应商的生产资质进行持续追踪，最大程度保证外协加工的产品质量。

4、销售模式

公司采用直接销售的销售模式。针对冲压件和注塑组件产品，公司的客户主要为汽车零部件一级供应商。公司通过客户对技术、设备、研发能力、生产和质量管理体系的相关评审后，进入客户的合格供应商名录。客户需要开发零部件时，与公司签订相应的项目合同，规定需要的零部件产品的品种、型号、数量及价格，并签订相应的模具合同。模具开发完毕、通过客户验收、达到预定可使用状态后，由客户向公司下达零部件订单。对于部分直接销售的模具产品，公司则与客户签订模具合同，模具开发完毕、通过客户验收后，模具直接销售给客户。公司十分注重大客户的维护和新客户的开发培养，通过参加展会、网络平台推介等方式，推广公司产品，获取广大客户。

报告期内整车制造生产经营情况

适用 不适用

报告期内汽车零部件生产经营情况

适用 不适用

单位：万件

	产量			销售量		
	本报告期	上年同期	与上年同比增减	本报告期	上年同期	与上年同比增减
按零部件类别						
汽车零部件	10,800.54	12,408.97	-12.96%	10,619.28	11,103.85	-4.36%

同比变化 30%以上的原因说明

适用 不适用

零部件销售模式

公司采用直接销售的销售模式。针对冲压件和注塑组件产品，公司的客户主要为汽车零部件一级供应商。公司通过客户对技术、设备、研发能力、生产和质量管理体系的相关评审后，进入客户的合格供应商名录。客户需要开发零部件时，与公司签订相应的项目合同，规定需要的零部件产品的品种、型号、数量及价格，并签订相应的模具合同。模具开发完毕、通过客户验收、达到预定可使用状态后，由客户向公司下达零部件订单。对于部分直接销售的模具产品，公司则与客户签订模具合同，模具开发完毕、通过客户验收后，模具直接销售给客户。公司十分注重大客户的维护和新客户的开发培养，通过参加展会、网络平台推介等方式，推广公司产品，获取广大客户。

公司开展汽车金融业务

适用 不适用

公司开展新能源汽车相关业务

适用 不适用

新能源汽车整车及零部件的生产经营情况

单位：元

产品类别	产能状况	产量（万件）	销量（万件）	销售收入
汽车零部件	86.83%	243	211	51,223,720.80

新能源汽车补贴收入情况

不适用

二、主营业务分析

1、概述

参见“经营情况讨论与分析”中的“一、概述”相关内容。

2、收入与成本

（1）营业收入构成

营业收入整体情况

单位：元

	2020 年		2019 年		同比增减
	金额	占营业收入比重	金额	占营业收入比重	
营业收入合计	548,766,672.57	100%	521,879,336.87	100%	5.15%
分行业					
汽车行业	516,281,948.05	94.08%	496,375,316.42	95.11%	4.01%
非汽车行业	32,484,724.52	5.92%	25,504,020.45	4.89%	27.37%
分产品					

冲压业务	416,627,253.92	75.92%	386,554,225.16	74.07%	7.78%
注塑业务	97,021,901.16	17.68%	99,666,738.11	19.10%	-2.65%
商品模业务	5,815,593.77	1.06%	12,949,708.91	2.48%	-55.09%
其他业务	29,301,923.72	5.34%	22,708,664.69	4.35%	29.03%
分地区					
国内	491,930,323.34	89.64%	479,640,744.45	91.91%	2.56%
国外	56,836,349.23	10.36%	42,238,592.42	8.09%	34.56%

(2) 占公司营业收入或营业利润 10%以上的行业、产品或地区情况

适用 不适用

单位：元

	营业收入	营业成本	毛利率	营业收入比上年同期增减	营业成本比上年同期增减	毛利率比上年同期增减
分行业						
汽车行业	516,281,948.05	385,141,294.27	25.40%	4.01%	4.74%	-0.52%
分产品						
冲压业务	416,627,253.92	322,804,848.98	22.52%	7.78%	7.35%	0.31%
注塑业务	97,021,901.16	61,188,065.95	36.93%	-2.65%	3.54%	-3.77%
分地区						
国内	491,930,323.34	354,493,668.98	27.94%	2.56%	1.93%	0.45%
国外	56,836,349.23	35,046,182.12	38.34%	34.56%	58.70%	-9.38%

公司主营业务数据统计口径在报告期发生调整的情况下，公司最近 1 年按报告期末口径调整后的主营业务数据

适用 不适用

(3) 公司实物销售收入是否大于劳务收入

是 否

行业分类	项目	单位	2020 年	2019 年	同比增减
汽车行业	销售量	万个	10,619.28	11,103.85	-4.36%
	生产量	万个	10,800.54	12,408.97	-12.96%
	库存量	万个	1,426.26	1,245.01	14.56%

相关数据同比发生变动 30%以上的原因说明

适用 不适用

(4) 公司已签订的重大销售合同截至本报告期的履行情况

适用 不适用

(5) 营业成本构成

行业和产品分类

单位：元

行业分类	项目	2020 年		2019 年		同比增减
		金额	占营业成本比重	金额	占营业成本比重	
汽车行业	直接材料	213,055,718.49	55.32%	203,761,215.94	55.42%	-0.10%
	直接人工	35,612,963.78	9.25%	38,197,847.38	10.39%	-1.14%
	外协加工	68,716,981.34	17.84%	66,181,961.80	18.00%	-0.16%
	制造费用	67,755,630.65	17.59%	59,554,910.42	16.20%	1.40%

单位：元

产品分类	项目	2020 年		2019 年		同比增减
		金额	占营业成本比重	金额	占营业成本比重	
冲压业务	直接材料	175,410,424.70	54.34%	163,861,828.43	54.49%	-0.15%
	直接人工	27,709,696.44	8.58%	30,947,382.89	10.29%	-1.71%
	外协加工	61,908,082.57	19.18%	57,121,975.19	19.00%	0.18%
	制造费用	57,776,645.26	17.90%	48,776,074.39	16.22%	1.68%
注塑业务	直接材料	36,831,255.91	60.19%	36,700,248.03	62.10%	-1.91%
	直接人工	7,519,837.29	12.29%	4,946,816.28	8.37%	3.92%
	外协加工	6,585,722.81	10.76%	7,537,388.49	12.75%	-1.99%
	制造费用	10,251,249.94	16.75%	9,909,762.37	16.77%	-0.02%

说明

不适用

(6) 报告期内合并范围是否发生变动

√ 是 □ 否

报告期内新设立全资子公司西安博俊，纳入合并财务报表；注销原全资子公司昆山博俊，不再纳入合并财务报表

(7) 公司报告期内业务、产品或服务发生重大变化或调整有关情况

□ 适用 √ 不适用

(8) 主要销售客户和主要供应商情况

公司主要销售客户情况

前五名客户合计销售金额（元）	279,852,350.70
前五名客户合计销售金额占年度销售总额比例	53.87%
前五名客户销售额中关联方销售额占年度销售总额比例	0.00%

公司前 5 大客户资料

序号	客户名称	销售额（元）	占年度销售总额比例
1	客户一	94,649,494.67	18.22%
2	客户二	65,429,216.33	12.60%
3	客户三	46,497,474.89	8.95%
4	客户四	37,342,938.50	7.19%
5	客户五	35,933,226.30	6.92%
合计	--	279,852,350.70	53.87%

主要客户其他情况说明

适用 不适用

公司主要供应商情况

前五名供应商合计采购金额（元）	133,920,418.57
前五名供应商合计采购金额占年度采购总额比例	36.25%
前五名供应商采购额中关联方采购额占年度采购总额比例	0.00%

公司前 5 名供应商资料

序号	供应商名称	采购额（元）	占年度采购总额比例
1	供应商一	76,965,782.63	20.83%
2	供应商二	17,239,154.17	4.67%
3	供应商三	14,938,810.97	4.04%
4	供应商四	14,273,990.83	3.86%
5	供应商五	10,502,679.97	2.84%
合计	--	133,920,418.57	36.25%

主要供应商其他情况说明

适用 不适用

3、费用

单位：元

	2020 年	2019 年	同比增减	重大变动说明
销售费用	4,452,839.32	10,610,387.08	-58.03%	本年度发生运输费 528.99 万元，按照新的会计准则计入成本
管理费用	26,999,757.71	27,896,285.24	-3.21%	
财务费用	12,968,371.44	8,860,425.29	46.36%	系本年度借款金额增加，利息支出增加所致
研发费用	25,993,647.50	19,849,029.71	30.96%	系本年度子公司研发投入增大所致

4、研发投入

√ 适用 □ 不适用

研发与技术创新是企业发展的动能。报告期内，公司研发投入金额为2,599.36万元，同比增长30.96%。公司重视自主研发创新、持续加大研发投入力度，不断夯实研发队伍，提升自身设计研发能力，以保障企业长期可持续发展。

近三年公司研发投入金额及占营业收入的比例

	2020 年	2019 年	2018 年
研发人员数量（人）	123	123	121
研发人员数量占比	13.03%	12.29%	14.07%
研发投入金额（元）	25,993,647.50	19,849,029.71	18,409,225.68
研发投入占营业收入比例	4.74%	3.80%	3.87%
研发支出资本化的金额（元）	0.00	0.00	0.00
资本化研发支出占研发投入的比例	0.00%	0.00%	0.00%
资本化研发支出占当期净利润的比重	0.00%	0.00%	0.00%

研发投入总额占营业收入的比重较上年发生显著变化的原因

□ 适用 √ 不适用

研发投入资本化率大幅变动的原因及其合理性说明

□ 适用 √ 不适用

5、现金流

单位：元

项目	2020 年	2019 年	同比增减
经营活动现金流入小计	450,631,159.40	472,883,225.11	-4.71%
经营活动现金流出小计	411,104,912.95	359,013,235.83	14.51%
经营活动产生的现金流量净额	39,526,246.45	113,869,989.28	-65.29%

投资活动现金流入小计	294,157,423.89	410,875,335.86	-28.41%
投资活动现金流出小计	327,564,563.04	451,667,577.36	-27.48%
投资活动产生的现金流量净额	-33,407,139.15	-40,792,241.50	18.10%
筹资活动现金流入小计	627,300,638.45	194,100,586.30	223.18%
筹资活动现金流出小计	301,373,100.92	235,944,551.45	27.73%
筹资活动产生的现金流量净额	325,927,537.53	-41,843,965.15	878.91%
现金及现金等价物净增加额	331,858,587.00	31,343,932.44	958.77%

相关数据同比发生重大变动的主要影响因素说明

√ 适用 □ 不适用

- 1、经营活动产生的现金流量净额减少主要系由于本年度购买商品、接受劳务支付的现金增加所致；
- 2、筹资活动现金流入增加系由于首次公开募集资金到账所致；
- 3、筹资活动产生的现金流量净额增加系由于首次公开募集资金到账所致；
- 4、现金及现金等价物净增加额增加首次公开募集资金到账所致；

报告期内公司经营活动产生的现金净流量与本年度净利润存在重大差异的原因说明

√ 适用 □ 不适用

经营活动产生的现金流量与本年度净利润差异系本年度购买商品、接受劳务支付规模增加所致。

三、非主营业务情况

√ 适用 □ 不适用

单位：元

	金额	占利润总额比例	形成原因说明	是否具有可持续性
投资收益	170,423.89	0.22%	理财产品投资收益	否
资产减值	-5,468,941.42	-6.93%	1、存货跌价损失及合同履约成本减值损失 2、合同资产减值损失	是
营业外收入	332,477.00	0.42%	与企业日常活动无关的政府补助	否
营业外支出	266,864.37	0.34%	非流动资产毁损报废损失	否
信用减值损失	-400,158.69	-0.51%	1、应收票据坏账损失 2、应收账款坏账损失 3、其他应收款坏账损失 4、长期应收款坏账损失	是
其他收益	803,999.38	1.02%	1、计入其他收益的政府补助 2、其他与日常活动相关且计入其他收益的项目	否

四、资产及负债状况分析

1、资产构成重大变动情况

公司 2020 年起首次执行新收入准则或新租赁准则且调整执行当年年初财务报表相关项目适用

单位：元

	2020 年末		2020 年初		比重增减	重大变动说明
	金额	占总资产比例	金额	占总资产比例		
货币资金	396,819,760.50	26.56%	69,769,230.52	6.19%	20.37%	货币资金增加主要由于 2020 年 12 月 31 日首发募集资金到账所致。
应收账款	243,703,569.57	16.31%	248,725,013.48	22.06%	-5.75%	
存货	205,632,247.54	13.76%	182,905,356.78	16.22%	-2.46%	
固定资产	414,746,393.69	27.76%	368,721,890.60	32.70%	-4.94%	系本年度在建工程转为固定资产金额增加较大所致
在建工程	28,548,043.34	1.91%	62,104,978.94	5.51%	-3.60%	
短期借款	149,182,993.19	9.99%	153,600,000.00	13.62%	-3.63%	
长期借款	30,043,541.67	2.01%	27,024,540.00	2.40%	-0.39%	

2、以公允价值计量的资产和负债

适用 不适用

3、截至报告期末的资产权利受限情况

项 目	2020年12月31日账面价值（元）	受限原因
货币资金	31,912,598.89	票据保证金等
固定资产	166,451,043.75	融资租赁、设定抵押担保等
无形资产	28,396,067.50	抵押银行
合计	226,759,710.14	—

五、投资状况分析

1、总体情况

适用 不适用

2、报告期内获取的重大的股权投资情况

适用 不适用

3、报告期内正在进行的重大的非股权投资情况

□ 适用 √ 不适用

4、以公允价值计量的金融资产

□ 适用 √ 不适用

5、募集资金使用情况

√ 适用 □ 不适用

(1) 募集资金总体使用情况

√ 适用 □ 不适用

单位：万元

募集年份	募集方式	募集资金总额	本期已使用募集资金总额	已累计使用募集资金总额	报告期内变更用途的募集资金总额	累计变更用途的募集资金总额	累计变更用途的募集资金总额比例	尚未使用募集资金总额	尚未使用募集资金用途及去向	闲置两年以上募集资金金额
2020 年	首次公开发行	38,233.94	0	17,813.57	0	0	0.00%	20,420.37	存放于募集资金专户	0
合计	--	38,233.94	0	17,813.57	0	0	0.00%	20,420.37	--	0
募集资金总体使用情况说明										
<p>报告期内，公司募集资金总额为人民币 38,233.94 万元，扣除各类发行费用后实际募集资金净额为人民币 32,645.71 万元(注：截至 2020 年 12 月 31 日募集资金专户余额 35,348.36 万元，差额部分系尚未支付的发行费用)，公司已累计投入相关项目的募集资金款项共计人民币 17,813.57 万元，报告期内，公司尚未使用募集资金均存放于募集资金专户。具体情况详见《募集资金承诺项目情况表》。</p>										

(2) 募集资金承诺项目情况

√ 适用 □ 不适用

单位：万元

承诺投资项目和超募资金投向	是否已变更项目(含部分变更)	募集资金承诺投资总额	调整后投资总额(1)	本报告期投入金额	截至期末累计投入金额(2)	截至期末投资进度(3)=(2)/(1)	项目达到预定可使用状态日期	本报告期实现的效益	截止报告期末累计实现的效益	是否达到预计效益	项目可行性是否发生重大变化
承诺投资项目											
1.汽车零部件、模具生产线建设项目	否	21,609.53	19,527.48	0	11,151.66	57.11%	2019年06月30日	7,548.99	7,548.99	是	否
2.汽车零部件及模具生产基地项目	否	10,477.21	9,492.53	0	333.56	3.51%	2023年04月30日	0	0	不适用	否
3.补充流动资金	否	7,000	6,328.35	0	6,328.35	100%	不适用	0	0	不适用	否
承诺投资项目小计	--	39,086.74	35,348.36	0	17,813.57	--	--	7,548.99	7,548.99	--	--
超募资金投向											
无											
合计	--	39,086.74	35,348.36	0	17,813.57	--	--	7,548.99	7,548.99	--	--
未达到计划进度或预计收益的情况和原因(分具体项目)	不适用										
项目可行性发生重大变化的情况说明	不适用										
超募资金	不适用										

金的金额、用途及使用进展情况	
募集资金投资项目实施地点变更情况	不适用
募集资金投资项目实施方式调整情况	不适用
募集资金投资项目先期投入及置换情况	不适用
用闲置募集资金暂时补充流动资金情况	不适用
项目实施出现募集资金结余的金额及原因	不适用
尚未使用的募集资金用途及去向	截至 2020 年 12 月 31 日，尚未使用的募集资金 35,348.36 万元存放于募集资金监管账户中。
募集资金使用	不适用

及披露中存在的问题或其他情况	
----------------	--

(3) 募集资金变更项目情况

适用 不适用

公司报告期不存在募集资金变更项目情况。

六、重大资产和股权出售

1、出售重大资产情况

适用 不适用

公司报告期末未出售重大资产。

2、出售重大股权情况

适用 不适用

七、主要控股参股公司分析

适用 不适用

主要子公司及对公司净利润影响达 10%以上的参股公司情况

单位：元

公司名称	公司类型	主要业务	注册资本	总资产	净资产	营业收入	营业利润	净利润
重庆博俊	子公司	汽车零部件	150,000,000	518,953,913.70	118,193,155.51	75,489,906.77	-12,665,241.06	-12,805,220.07
成都博俊	子公司	汽车零部件	20,000,000	19,415,370.70	17,907,761.90	0.00	-630,069.46	-630,069.46

报告期内取得和处置子公司的情况

适用 不适用

公司名称	报告期内取得和处置子公司方式	对整体生产经营和业绩的影响
西安博俊科技有限公司	设立	未产生重大影响
博俊精密部件（昆山）有限公司	注销	未产生重大影响

主要控股参股公司情况说明

报告期内，子公司重庆博俊投资项目处于投入期，尚未达产，在建工程已转固，固定成本较高。

八、公司控制的结构化主体情况

适用 不适用

九、公司未来发展的展望

（一）行业发展趋势和格局

中国汽车工业经过多年持续快速发展，产业规模稳居世界首位，整车及零部件综合竞争能力得以快速提升。我国汽车零部件产业的区域集中度较高，且与整车制造产业形成周边配套体系。我国目前已形成六大汽车产业集群。公司车身零部件业务的供应商主要为内资本土企业，属于竞争较为充分、市场化程度较高的行业，不同的整车制造商均拥有车身零部件供应商体系，但合格供应商评审壁垒、技术研发水平壁垒、资金壁垒以及人力资源壁垒等多重因素，制约了新的供应商进入。

未来汽车行业发展趋势：

1、汽车需求量增加带动行业发展

近年来，中国经济的持续增长和社会快速发展推动了汽车需求量增加，2020年，汽车全年销量完成2531.1万辆，销量继续蝉联全球第一。从汽车行业发展趋势来看，随着国内新冠疫情得到有效控制，宏观经济趋于平稳增长态势，政府采取切实举措积极提振国内消费信心。居民的购车需求依旧十分旺盛，尤其是三四线及农村汽车市场容量提升空间很大，预计未来中长期我国汽车工业仍将呈现较好的发展态势，根据中国汽车工业协会预测，目前乘用车销量年增速将在5%左右。在我国汽车工业保持稳定发展的背景下，汽车零部件的市场需求将会持续增长。伴随国民经济稳定回升，消费需求还将加快恢复，加之中国汽车市场总体来看潜力依然巨大。

2、技术变革带来新发展机会

随着全球汽车产业电动化、智能化、网联化等变革趋势的显现，汽车行业在“智能、环保”两大主题的推动下，正在进入产品及产业形态的转型升级阶段，汽车电子电器架构、软件架构、供应链生态等正在发生重大变化。智能互联、信息技术等高新技术在新能源汽车、智能汽车上的应用，以及新的产品理念、新的组织运营模式和商业模式的跨界进入，对整车及零部件产业链准确把握趋势、实现升级发展带来巨大挑战，同时这些新业务领域为汽车零部件企业带来全新的发展机会。

3、产业政策扶持促进发展

近年来，国家出台多项汽车产业政策，为汽车产业发展创造良好的政策环境。2020年4月，国家发改委等部门发布《关于稳定和扩大汽车消费若干措施的通知》，为稳定和扩大汽车消费，提出调整国六排放标准实施有关要求、完善新能源汽车购置相关财税支持政策、畅通二手车流通交易、用好汽车消费金融等。各地政府和有关部门制定了切实有力的措施鼓励汽车零部件企业进行产品研发和技术改造，以提升自主创新和参与国内、国际市场竞争的能力。在“十三五”汽车工业重点任务中，将大力发展中国品牌、坚持国际化发展及打造国际水平供应链均涉及汽车零部件。相关政策的出台有利于汽车零部件行业健康、稳定和有序发展，有利于进一步促进行业市场增长，为企业进一步发展带来良好契机。

（二）公司发展规划及目标

1、公司发展战略

公司以市场需求为导向，立足于现有主业，紧抓汽车工业转型升级和结构调整的历史机遇，通过持续的研发创新、生产工艺的改进，不断提升公司的研发创新能力、技术水平和核心竞争力，丰富产品结构，巩固和提高公司的市场占有率，致力于将公司打造成为具有全球竞争力的汽车零部件制造企业。

2、公司业务发展目标

2021年公司将推行“全面管理、质创非凡”的运营管理目标，深挖老客户，开发新客户，力求在销售中取得重大突破，推动公司继续高质量发展，稳中求进，狠抓公司生产管理和品质管理，严抓成本控制，降低成本。用心服务客户，向广大客户提供具有竞争力的产品。同时，公司将不断完善经营管理体系，引入优秀的技术人才和管理人才，不断提升公司的研发创新能力和管理水平，全面推行和完善精益化生产管理模式，提高生产和管理效率，同时，公司将合理选择直接融资、间接融资等多种形式，为企业可持续发展、扩大生产经营规模、优化生产工艺等提供充足的资金保障，实现经营业绩的持续、稳定增长，为股东创造最大价值。

（三）公司发展计划

公司及主要子公司分别处于以上海为代表的长三角产业集群和以重庆为代表的西南产业集群，公司凭借良好的区位优势、产品质量优势、市场及快速响应服务优势，公司企业核心竞争力不断提升。未来，公司拟在研发创新、生产技术改造升级、市场开发、人才建设发展等方面继续加大投入，具体如下：

（1）研发和创新计划

公司将进一步加大研发投入，在充分发挥现有技术积累的基础上，积极加强与国内知名院校的产学研合作，加快建设科技研发平台。通过自主研发、合作开发等方式提升公司的技术能力，通过实施产品平台化战略将积累的技术能力进行产品化应用，加大平台化产品的综合开发与前端应用。

（2）生产技术工艺改造升级

公司将全面加快技术改造升级步伐，使生产技术工艺达到国内领先水平。

①公司将全面推行和完善精益化生产管理模式的全面推广，全面推进复杂汽车零部件的自动化生产线的技术升级改造，开发适用于汽车轻量化激光焊接的生产技术，利用铝合金、镁合金等轻质材料取代钢，打造异种材料的轻量化复合结构件激光焊接生产基地。

②公司将在学习、引进国外先进的汽车用新型轻质材料生产工艺的基础上，全力进行技术工艺创新，做好冲压产品技术

升级。

③拓展汽车零部件的供应市场和供应渠道，不断择优产品形成先进、完善的汽车模块化供货模式。

④公司将进一步提升模具设计制造能力，力争使模具加工手段达到国内外先进水平。

(3) 市场开发计划

①公司通过重庆、成都生产基地，大幅提升公司的生产能力，积极拓展新客户，进一步加深对西南产业集群的汽车零部件配套能力。

②国外市场计划

公司拟利用客户的全球采购体系积极拓展国外市场，提高产品质量，提高产品交付能力，增加客户订单采购量，进一步加深国外市场汽车零部件配套生产能力。

(4) 人才建设发展计划

人才是不断提升创新能力和公司竞争力的关键。公司将以战略目标为导向，加强人力资源体系的建设，加快人才储备，适应未来公司迅速发展的需要。公司将不断完善人才引进与培养、人才激励计划等提升公司研发实力与管理水平。

(5) 筹资计划

本次股票发行使公司的资本实力和资产规模得到进一步提升。公司将根据本次募投项目完成情况、产品经营效益情况和市场发展情况，在确保股东利益的前提下，合理选择资本市场、银行贷款等多种形式，为实现公司持续、快速发展提供资金保障。

(6) 收购兼并计划

公司将根据业务发展战略，围绕核心业务，在合适时机，谨慎选择收购兼并等资本运作方式，以达到扩大生产规模、提高市场占有率、完善上下游产业链、降低生产成本等效果，促进公司主营业务进一步发展壮大。

(四) 公司可能面对的风险

(1) 宏观经济波动和经济增速放缓致使汽车行业产销量下滑的风险

汽车生产和销售受宏观经济影响较大，汽车产业与宏观经济波动的相关性明显，全球经济和国内宏观经济的周期性波动都将对我国汽车生产和消费带来影响。当宏观经济处于上升阶段时，汽车产业迅速发展，汽车消费活跃；反之当宏观经济处于下降阶段时，汽车产业发展放缓，汽车消费增长缓慢。

近年来，我国经济增速有所放缓，汽车产销量有所下滑。2020年初的新型冠状病毒疫情对汽车行业造成较大不利影响，而后随着政府刺激政策和厂商促销活动的陆续出台，前期被抑制的需求正在逐步释放，汽车消费市场有望在2020年保持持续改善的态势。但是如果未来受经济增速放缓的影响，致使汽车产销量回暖趋势不尽如预期，甚至出现进一步下滑的情形，将造成公司的订单减少、存货积压、货款回收困难等风险。

(2) 客户相对集中的风险

公司的客户集中度较高。报告期内，公司前五大客户的销售收入占营业收入的比例为53.87%。公司的主要客户为大型零部件一级供应商，包括蒂森克虏伯、麦格纳、福益、耐世特、凯毅德、德尔福、伟巴斯特、科德等。公司与主要客户建立了长期稳定的合作关系，但如果这些客户的经营环境发生改变或因其它原因与本公司终止业务关系，可能会对公司的经营及财务状况带来不利影响。

(3) 原材料价格波动的风险

公司主要原材料为钢材，原材料成本占生产成本的比重较大。钢材的供应情况和价格波动情况会对公司的生产成本产生一定的影响。虽然公司采用“以销定产”的模式，生产部门根据客户的销售预测制定详细的备货及生产计划，但当主要原材料价格持续快速上涨时，公司产品价格无法迅速调整，将会对公司的盈利能力造成不利影响。

(4) 产品价格波动的风险

公司的产品为汽车精密零部件和精密模具，均为非标定制产品。一般而言，客户会采用前高后低的定价策略，约定零部件产品的年降价率，即新产品开发时定价较高，以后逐年降低。如公司不能及时提高新产品的开发能力，则将面临产品售价下浮风险。

(5) 控制权集中的风险

伍亚林、伍阿凤夫妇的合计持股比例为70.65%。如伍亚林、伍阿凤夫妇利用其控股比例优势，通过投票表决的方式对公司重大经营决策施加影响或者实施其他控制，将会对公司和其他投资者的利益产生不利影响。

(6) 应收账款规模较大、集中度较高的风险

报告期内公司应收账款账面金额较高，应收账款账面价值占流动资产的比例较高；应收账款账面余额占报告期内对应营业收入的比例较高。虽然报告期内，公司应收账款的账龄大多在1年以内，且主要客户均为信誉良好的大型零部件一级供应商，但由于本公司应收账款金额较大，且比较集中，若行业发展趋势发生变化或欠款不能及时收回，本公司财务状况将受到较大影响。

十、接待调研、沟通、采访等活动登记表

1、报告期内接待调研、沟通、采访等活动登记表

适用 不适用

公司报告期内未发生接待调研、沟通、采访等活动。

第五节 重要事项

一、公司普通股利润分配及资本公积金转增股本情况

报告期内普通股利润分配政策，特别是现金分红政策的制定、执行或调整情况

适用 不适用

公司报告期利润分配预案及资本公积金转增股本预案与公司章程和分红管理办法等的相关规定一致

是 否 不适用

公司报告期利润分配预案及资本公积金转增股本预案符合公司章程等的相关规定。

本年度利润分配及资本公积金转增股本情况

每 10 股送红股数（股）	0
每 10 股派息数（元）（含税）	0.50
每 10 股转增数（股）	0
分配预案的股本基数（股）	142,133,400
现金分红金额（元）（含税）	7,106,670.00
以其他方式（如回购股份）现金分红金额（元）	0.00
现金分红总额（含其他方式）（元）	7,106,670.00
可分配利润（元）	349,616,581.05
现金分红总额（含其他方式）占利润分配总额的比例	100.00%
本次现金分红情况	
其他	
利润分配或资本公积金转增预案的详细情况说明	
<p>在符合利润分配原则、保证公司正常经营和长远发展的前提下，为了进一步优化公司股本结构、满足经营发展需要，同时更好地兼顾股东利益，公司 2020 年度利润分配预案为：</p> <p>拟以公司现有总股本 142,133,400 股为基数，每 10 股派发现金红利 0.50 元（含税），预计分配现金股利 7,106,670.00 元（含税），不送红股，不以资本公积转增股本。</p>	

公司近 3 年（包括本报告期）的普通股股利分配方案（预案）、资本公积金转增股本方案（预案）情况

2018年度和2019年度，公司不存在分配股利的情况。2020年度，公司拟以公司现有总股本142,133,400股为基数，每10股派发现金红利0.50元（含税），预计分配现金股利7,106,670.00元（含税），尚须提交公司2020年度股东大会审议。

公司近三年（包括本报告期）普通股现金分红情况表

单位：元

分红年度	现金分红金额 (含税)	分红年度合并 报表中归属于 上市公司普通 股股东的净利 润	现金分红金额 占合并报表中 归属于上市公司 普通股股东的 净利润的比 率	以其他方式 (如回购股 份)现金分红 的金额	以其他方式现 金分红金额占 合并报表中归 属于上市公司 普通股股东的 净利润的比例	现金分红总额 (含其他方 式)	现金分红总额 (含其他方 式)占合并报 表中归属于上 市公司普通股 股东的净利润 的比率
2020 年	7,106,670.00	67,298,503.67	10.56%	0.00	0.00%	7,106,670.00	10.56%
2019 年	0.00	63,706,876.31	0.00%	0.00	0.00%	0.00	0.00%
2018 年	0.00	61,389,804.23	0.00%	0.00	0.00%	0.00	0.00%

公司报告期内盈利且母公司可供普通股股东分配利润为正但未提出普通股现金红利分配预案

适用 不适用

二、承诺事项履行情况

1、公司实际控制人、股东、关联方、收购人以及公司等承诺相关方在报告期内履行完毕及截至报告期末尚未履行完毕的承诺事项

适用 不适用

承诺来源	承诺方	承诺类型	承诺内容	承诺时间	承诺期限	履行 情况
收购报告书 或权益变动 报告书中所 作承诺						
资产重组时 所作承诺						
首次公开发 行或再融资 时所作承诺	股份限 售承诺	蔡燕清;侯琰春;金秀铭;昆 山嘉恒投资管理咨询中心 (有限合伙);李晶;李文信; 上海富智投资有限公司;伍 阿凤;伍亚林;姚金阳	自公司股票上市交易之日起三十六个月 内,不转让或者委托他人管理本人直接 或间接持有的公司公开发行股票前已发 行股份,也不由公司回购本人直接或间 接持有的该部分股份	2021-01-07	2024-01-06	正常履 行中
	股份限 售承诺	宁波马扎罗投资管理有限 责任公司	自公司股票上市交易之日起十二个月 内,不转让或者委托他人管理本公司直 接或间接持有的公司公开发行股票前已 发行股份,也不由公司回购本公司直接 或间接持有的该部分股份	2021-01-07	2022-01-06	正常履 行中
	股份限 售承诺	蔡燕清;侯琰春;金秀铭;李 晶;李文信;伍亚林;姚金阳	在本人担任公司董事、监事、高级管理 人员期间,每年转让的股份不超过直接 或间接持有的公司股份总数的百分之二	2021-01-07	2024-01-06	正常履 行中

			十五, 在本人离职后半年内, 不转让直接或间接持有的公司股份。如本人在任期届满前离职的, 本人在就任时确定的任期内和任期届满后 6 个月内, 遵守以上限制性规定。上述承诺不因其职务变更、离职等原因而失效。			
股份限售承诺	金秀铭;李晶;李文信;上海富智投资有限公司;伍阿凤;伍亚林		公司股票上市后六个月内, 若公司股票价格连续二十个交易日的收盘价均低于公司首次公开发行价格(如公司发生分红、派息、送股、转增股本、配股等除权除息事项, 则为按照相应比例进行除权除息调整后用于比较的发行价格, 下同), 或者上市后六个月期末收盘价低于发行价的, 本人持有公司股份锁定期自动延长六个月。	2021-01-07	2024-01-06	正常履行中
股份减持承诺	上海富智投资有限公司;伍阿凤;伍亚林		<p>(1) 本人拟长期持有公司股票;</p> <p>(2) 在锁定期满后, 如果拟减持股票, 将遵守中国证监会、交易所关于股份减持的相关规定, 结合公司稳定股价的需要, 审慎制定股票减持计划, 在股票锁定期满后逐步减持;</p> <p>(3) 减持股份应符合相关规定, 具体方式包括但不限于交易所集中竞价交易方式、大宗交易方式、协议转让方式等;</p> <p>(4) 减持股份前, 应按照《上市公司股东、董监高减持股份的若干规定》、《深圳证券交易所创业板股票上市规则》、《深圳证券交易所上市公司股东及董事、监事、高级管理人员减持股份实施细则》等相关规定及时、准确地履行信息披露义务;</p> <p>(5) 在锁定期满后两年内减持股票的, 减持价格不低于发行价(如公司发生分红、派息、送股、转增股本、配股等除权除息事项, 则相应调整发行价);</p> <p>(6) 如果未履行上述减持意向声明, 本人将在股东大会及中国证监会指定的披露媒体上公开说明未履行承诺的具体原因并向公司股东和社会公众投资者道歉;</p> <p>(7) 如果未履行上述减持意向声明, 本人持有的公司股份自本人未履行上述减持意向声明之日起 6 个月内不得减持。</p>	2021-01-07	长期有效	正常履行中

		(8)若法律、法规及中国证监会相关规则另有规定的,从其规定。			
股份减持承诺	昆山嘉恒投资管理咨询中心(有限合伙)	<p>(1)在锁定期满后,如果拟减持股票,将遵守中国证监会、交易所关于股份减持的相关规定,结合公司稳定股价的需要,审慎制定股票减持计划,在股票锁定期满后逐步减持;</p> <p>(2)减持股份应符合相关规定,具体方式包括但不限于交易所集中竞价交易方式、大宗交易方式、协议转让方式等;</p> <p>(3)减持股份前,应按照《上市公司股东、董监高减持股份的若干规定》、《深圳证券交易所创业板股票上市规则》、《深圳证券交易所上市公司股东及董事、监事、高级管理人员减持股份实施细则》等相关规定及时、准确地履行信息披露义务。</p> <p>(4)在锁定期满后两年内减持股票的,减持价格不低于发行价(如公司发生分红、派息、送股、转增股本、配股等除权除息事项,则相应调整发行价);</p> <p>(5)如果未履行上述减持意向声明,本公司将在股东大会及中国证监会指定的披露媒体上公开说明未履行承诺的具体原因并向公司股东和社会公众投资者道歉;</p> <p>(6)如果未履行上述减持意向声明,本公司持有的公司股份自本公司未履行上述减持意向声明之日起6个月内不得减持。</p> <p>(7)若法律、法规及中国证监会相关规则另有规定的,从其规定。</p>	2021-01-07	长期有效	正常履行中
股份回购承诺	公司	如发行人违反承诺,发行人将在股东大会及信息披露指定媒体上公开说明未采取上述股份回购措施的具体原因并向股东和社会公众投资者道歉,并按中国证监会及有关司法机关认定的实际损失向投资者进行赔偿。	2021-01-07	长期有效	正常履行中
股份回购承诺	伍阿凤;伍亚林	如控股股东、实际控制人违反承诺,则将在发行人股东大会及信息披露指定媒体上公开说明未采取上述股份回购措施的具体原因并向股东和社会公众投资者道歉,并在违反上述承诺之日起5个工	2021-01-07	长期有效	正常履行中

			作日内停止在发行人处领取分红，同时本人持有的发行人股份将不得转让，直至本人按照上述承诺采取相应的股份回购或赔偿措施实施完毕时为止。			
股份回购承诺	蔡燕清;侯琰春;金秀铭;李晶;李文信;伍亚林;姚金阳		如董事、监事和高级管理人员违反承诺，则将在发行人股东大会及信息披露指定媒体上公开说明未采取上述股份回购措施的具体原因并向股东和社会公众投资者道歉，并在违反上述承诺之日起5个工作日内停止在发行人处领薪及分红（如有），同时本人持有的发行人股份将不得转让，直至本人按照上述承诺采取相应的赔偿措施并实施完毕时为止。针对上述公开承诺事项，如在实际执行过程中，上述责任主体违反所作出的公开承诺的，自愿接受证券交易所、证券监管部门依据相关规定给予的监管措施；同时公司董事会将发布声明予以谴责。	2021-01-07	长期有效	正常履行中
关于同业竞争、关联交易、资金占用方面的承诺	伍阿凤;伍亚林		（1）本人及本人实际控制的企业（除博俊科技及其子公司外），今后不会以任何理由、任何形式占用博俊科技及其子公司资金。（2）本人严格遵守《公司法》及中国证监会关于上市公司法人治理的有关规定，维护博俊科技的独立性，绝不损害博俊科技及其他中小股东利益。（3）本承诺具有法律效力，如有违反，本人除按照有关法律规定承担相应的法律责任外，还将按照发生资金占用当年博俊科技的净资产收益率和同期银行贷款利率孰高原则，向博俊科技承担民事赔偿责任。报告期内，除实际控制人占用边角料回款的情况外，公司不存在其他被实际控制人、主要股东及其他关联方违规占用资金的情况，不存在为合并报表范围以外的公司提供担保的情形。	2021-01-07	长期有效	正常履行中
关于同业竞争、关联交易、资金占用方面的承诺	伍阿凤;伍亚林		1、在本承诺函签署之日，本人及本人拥有权益的附属公司及参股公司（不包括股份公司及其控股子公司，下同）均未生产、开发任何与股份公司生产的产品构成竞争或可能竞争的产品，未直接或间接经营任何与股份公司经营的业务构成竞争或可能竞争的业务，也未投资于	2021-01-07	长期有效	正常履行中

		<p>任何与股份公司生产的产品或经营的业务构成竞争或可能构成竞争的其他企业；</p> <p>2、自本承诺函签署之日起，本人及本人拥有权益的附属公司及参股公司将不生产、开发任何与股份公司生产的产品构成竞争或可能构成竞争的产品，不直接或间接经营任何与股份公司经营的业务构成竞争或可能竞争的业务，也不投资于任何与股份公司生产的产品或经营的业务构成竞争或可能构成竞争的其他企业；</p> <p>3、自本承诺函签署之日起，若本人及本人拥有权益的附属公司及参股公司将来面临或可能取得任何与竞争业务有关的投资机会或其他商业机会，本人及本人拥有权益的附属公司及参股公司将在同等条件下赋予股份公司该等投资机会或其他商业机会；</p> <p>4、自本承诺函签署之日起，如股份公司及其控股子公司进一步拓展其业务范围，本人及本人拥有权益的附属公司及参股公司将不与股份公司及其控股子公司拓展后的业务相竞争；若与股份公司及其控股子公司拓展后业务产生竞争，本人及本人拥有权益的附属公司及参股公司将以停止经营相竞争业务或产品的方式、或者将相竞争的业务纳入到股份公司及其控股子公司经营的方式、或将相竞争的业务转让给无关联关系第三方等合理可行的方式避免同业竞争；</p> <p>5、如本承诺函被证明是不真实或未被遵守，本人将向股份公司及其控股子公司赔偿一切直接和间接损失。</p>			
关于同业竞争、关联交易、资金占用方面的承诺	伍阿凤;伍亚林	<p>1、本人不会利用对博俊科技的控制地位操纵、指示博俊科技或者博俊科技的董事、监事、高级管理人员，使得博俊科技以不公平的条件，提供或者接受资金、商品、服务或者其他资产，或者从事任何损害股份公司利益的行为；</p> <p>2、本人及本人现在及以后控制的下属企业（博俊科技及其控股子公司除外，下同）将尽量避免与博俊科技之间产生关</p>	2021-01-07	长期有效	正常履行中

		<p>关联交易事项，对于不可避免发生的关联业务往来或交易，将在平等、自愿的基础上，按照公平、合理及正常的商业交易条件进行，交易价格将按照市场公认的合理价格确定；</p> <p>3、本人将遵守法律、行政法规、中国证券监督管理委员会、证券交易所及股份公司章程中关于关联交易事项的回避规定，所涉及的关联交易均将按照股份公司关联交易决策程序进行，履行合法程序，并及时督促股份公司对关联交易事项进行信息披露；</p> <p>4、自该承诺出具之日起，本人及本人现在及以后控制的下属企业亦将不会以任何理由和方式占用股份公司的资金或其他资产；</p> <p>5、本人愿意承担因违反上述承诺而给股份公司造成的全部经济损失。</p>			
其他承诺	公司	本公司将严格履行本公司就首次公开发行股票并上市所作出的所有公开承诺事项，积极接受社会监督	2021-01-07	长期有效	正常履行中
其他承诺	伍阿凤;伍亚林	本人将严格履行本人就江苏博俊工业科技股份有限公司首次公开发行股票并上市所作出的所有公开承诺事项，积极接受社会监督	2021-01-07	长期有效	正常履行中
其他承诺	蔡燕清;侯琰春;金秀铭;李晶;李文信;伍丹丹;伍亚林;姚金阳	本人将严格履行本人就江苏博俊工业科技股份有限公司首次公开发行股票并上市所作出的所有公开承诺事项，积极接受社会监督。	2021-01-07	长期有效	正常履行中
其他承诺	金秀铭;李晶;李文信;伍丹丹;伍亚林	<p>(1) 承诺不无偿或以不公平条件向其他单位或者个人输送利益，也不采用其他方式损害公司利益；(2) 承诺对董事和高级管理人员的职务消费行为进行约束；(3) 承诺不动用公司资产从事与其履行职责无关的投资、消费活动；(4) 承诺由董事会或薪酬委员会制定的薪酬制度与公司填补回报措施的执行情况相挂钩；(5) 承诺拟公布的公司股权激励的行权条件与公司填补回报措施的执行情况相挂钩。</p>	2021-01-07	长期有效	正常履行中
其他承诺	伍阿凤;伍亚林	不越权干预公司经营管理活动，不侵占公司利益。	2021-01-07	长期有效	正常履行中

股权激励承诺						
其他对公司中小股东所作承诺						
承诺是否按时履行	是					
如承诺超期未履行完毕的，应当详细说明未完成履行的具体原因及下一步的工作计划	不适用					

公司报告期不存在由公司实际控制人、股东、关联方、收购人以及公司等承诺相关方在报告期内履行完毕及截至报告期末尚未履行完毕的承诺事项。

2、公司资产或项目存在盈利预测，且报告期仍处在盈利预测期间，公司就资产或项目达到原盈利预测及其原因做出说明

适用 不适用

三、控股股东及其关联方对上市公司的非经营性占用资金情况

适用 不适用

公司报告期不存在控股股东及其关联方对上市公司的非经营性占用资金。

四、董事会对最近一期“非标准审计报告”相关情况的说明

适用 不适用

五、董事会、监事会、独立董事（如有）对会计师事务所本报告期“非标准审计报告”的说明

适用 不适用

六、董事会关于报告期会计政策、会计估计变更或重大会计差错更正的说明

适用 不适用

（1）重要会计政策变更

2017年7月5日，财政部发布了《企业会计准则第14号—收入》（财会【2017】22号）（以下简称“新收入准则”）。要求境内上市企业自2020年1月1日起执行新收入准则。本公司于2020年1月1日执行新收入准则，对会计政策的相关内容进行调整，

详见“第十二节财务报告”之五、39。

新收入准则要求首次执行该准则的累积影响数调整首次执行当年年初(即2020年1月1日)留存收益及财务报表其他相关项目金额,对可比期间信息不予调整。在执行新收入准则时,本公司仅对首次执行日尚未完成的合同的累积影响数进行调整。

2019年12月10日,财政部发布了《企业会计准则解释第13号》。本公司于2020年1月1日执行该解释,对以前年度不进行追溯。

上述会计政策的累积影响数如下:

因执行新收入准则,本公司合并财务报表相应调整2020年1月1日合同负债25,342,706.15元、预收款项-25,342,706.15元、应收账款-936,340.40元、合同资产936,340.40元。

(2) 重要会计估计变更

本报告期内,本公司无重大会计估计变更。

(3) 首次执行新收入准则调整首次执行当年年初财务报表相关项目情况

合并资产负债表

单位:元 币种:人民币

项 目	2019年12月31日	2020年1月1日	调整数
应收账款	248,725,013.48	247,788,673.08	-936,340.40
合同资产	不适用	936,340.40	936,340.40
预收款项	25,342,706.15	-	-25,342,706.15
合同负债	不适用	25,342,706.15	25,342,706.15

各项目调整情况说明:

合同资产、应收账款:于2020年1月1日,本公司将尚未完成的合同中不满足无条件收款权的应收账款936,340.40元重分类为合同资产。

合同负债、预收账款:于2020年1月1日,本公司将与商品销售和提供劳务相关的预收账款25,342,706.15元重分类至合同负债。

母公司资产负债表

单位:元 币种:人民币

项 目	2019年12月31日	2020年01月01日	调整数
应收账款	232,547,426.91	231,611,086.51	-936,340.40
合同资产	不适用	936,340.40	936,340.40

项 目	2019 年 12 月 31 日	2020 年 01 月 01 日	调整数
预收款项	2,840,022.10	-	-2,840,022.10
合同负债	不适用	2,840,022.10	2,840,022.10

各项目调整情况说明：

合同资产、应收账款：于 2020 年 1 月 1 日，本公司将尚未完成的合同中不满足无条件收款权的应收 936,340.40 元重分类为合同资产。

合同负债、预收账款：于 2020 年 1 月 1 日，本公司将与商品销售和提供劳务相关的预收账款 2,840,022.10 元重分类至合同负债。

七、与上年度财务报告相比，合并报表范围发生变化的情况说明

适用 不适用

1. 新设子公司

新设子公司	成立日期	注册资本（元）	实缴出资	持股比例（%）
西安博俊	2020/5/9	20,000,000.00	-	100.00

2. 注销子公司

昆山博俊于2020年2月26日办理工商注销。

综上，报告期内新设立全资子公司西安博俊，纳入合并财务报表；注销原全资子公司昆山博俊，不再纳入合并财务报表

八、聘任、解聘会计师事务所情况

现聘任的会计事务所

境内会计师事务所名称	容诚会计师事务所（特殊普通合伙）
境内会计师事务所报酬（万元）	75
境内会计师事务所审计服务的连续年限	3 年
境内会计师事务所注册会计师姓名	毛伟、谢中西、李波
境内会计师事务所注册会计师审计服务的连续年限	3 年
境外会计师事务所名称（如有）	无
境外会计师事务所审计服务的连续年限（如有）	无
境外会计师事务所注册会计师姓名（如有）	无
境外会计师事务所注册会计师审计服务的连续年限（如有）	无

是否改聘会计师事务所

是 否

聘请内部控制审计会计师事务所、财务顾问或保荐人情况

适用 不适用

九、年度报告披露后面临退市情况

适用 不适用

十、破产重整相关事项

适用 不适用

公司报告期末未发生破产重整相关事项。

十一、重大诉讼、仲裁事项

适用 不适用

本年度公司无重大诉讼、仲裁事项。

十二、处罚及整改情况

适用 不适用

公司报告期不存在处罚及整改情况。

十三、公司及其控股股东、实际控制人的诚信状况

适用 不适用

十四、公司股权激励计划、员工持股计划或其他员工激励措施的实施情况

适用 不适用

公司报告期无股权激励计划、员工持股计划或其他员工激励措施及其实施情况。

十五、重大关联交易

1、与日常经营相关的关联交易

适用 不适用

公司报告期末未发生与日常经营相关的关联交易。

2、资产或股权收购、出售发生的关联交易

适用 不适用

公司报告期末未发生资产或股权收购、出售的关联交易。

3、共同对外投资的关联交易

适用 不适用

公司报告期末未发生共同对外投资的关联交易。

4、关联债权债务往来

适用 不适用

公司报告期不存在关联债权债务往来。

5、其他重大关联交易

适用 不适用

公司报告期无其他重大关联交易。

十六、重大合同及其履行情况

1、托管、承包、租赁事项情况

(1) 托管情况

适用 不适用

公司报告期不存在托管情况。

(2) 承包情况

适用 不适用

公司报告期不存在承包情况。

(3) 租赁情况

适用 不适用

公司报告期不存在租赁情况。

2、重大担保

适用 不适用

公司报告期不存在担保情况。

3、日常经营重大合同

不适用

4、委托他人进行现金资产管理情况

(1) 委托理财情况

适用 不适用

报告期内委托理财概况

单位：万元

具体类型	委托理财的资金来源	委托理财发生额	未到期余额	逾期未收回的金额
银行理财产品	自有资金	29,395	0	0
合计		29,395	0	0

单项金额重大或安全性较低、流动性较差、不保本的高风险委托理财具体情况

适用 不适用

委托理财出现预期无法收回本金或存在其他可能导致减值的情形

适用 不适用

(2) 委托贷款情况

适用 不适用

公司报告期不存在委托贷款。

5、其他重大合同

适用 不适用

公司报告期不存在其他重大合同。

十七、社会责任情况

1、履行社会责任情况

(1) 完善公司治理结构

公司严格按照《公司法》、《证券法》、《上市公司治理准则》、《深圳证券交易所创业板股票上市规则》、《深圳证券交易所创业板上市公司规范运作指引》和中国证监会有关法律法规的要求，及时制定和完善各项规章制度；积极推进内控体系建设，完善公司法人治理结构，明确公司股东大会、董事会、监事会等各自应履行的职责和议事规则，为公司的规范运作提供了完善的制度保障，并有效地增加了公司决策的公正性。充分尊重和维护所有股东特别是中小股东的权益。

(2) 股东及投资者权益保护

公司严格按照法律法规的要求，规范地召集、召开股东大会，平等对待所有股东，股东大会采用现场会议与网络投票相结合的方式，确保所有股东特别是中小股东能够充分行使自己的权利。公司通过中国证监会指定的创业板信息披露网站，真实、准确、完整、及时地披露有关信息，并确保所有投资者都能够公平地获取公司信息。通过投资者电话专线、业绩说明会、互动易平台等多种渠道和方式，积极与投资者互动交流，增进投资者对公司的了解。

公司高度重视对股东的回报，根据中国证监会关于上市公司现金分红的有关规定，制定了公司股东分红回报规划并严格执行。在兼顾公司可持续发展的情况下，制定并实施了合理的利润分配方案，坚持与股东共同分享公司的生产经营成果，保证了利润分配的连续性和稳定性。

(3) 员工权益保护

公司致力于培育员工的认同感和归属感，为员工提供安全的工作环境；尊重和保护员工权益，切实关注员工健康、安全和满意度，通过知识技能的理论培训及实操技能培训等方式，使员工得到切实的提高和发展。

(4) 供应商、客户权益保护

公司将诚实守信作为企业发展之基，与供应商和客户建立并保持长期良好的战略合作关系。充分尊重并保护供应商、客户的合法权益。

(5) 热心承担社会公益事业，积极参与国家、地方政府产学研项目，推动产业发展

公司在追求经济效益的同时，最大化地履行社会责任，公司始终注重环境保护、节能减排，促进公司进步与社会、环境的协调发展，公司一如既往地提供高质量的产品与服务，实现企业经济价值与社会价值之间的良性互动，推动企业与社会的可持续发展，努力成为值得尊重的企业公民。

2、履行精准扶贫社会责任情况

公司报告年度暂未开展精准扶贫工作，也暂无后续精准扶贫计划

3、环境保护相关的情况

上市公司及其子公司是否属于环境保护部门公布的重点排污单位

是 否

不适用

公司及子公司不属于环境保护部门公布的重点排污单位，并且在日常生产经营中认真执行国家有关环境保护方面的法律法规。报告期内，公司及子公司均不存在因违反环境保护相关法律法规而受到处罚的情况。

十八、其他重大事项的说明

适用 不适用

2020年9月9日，公司首次公开发行经创业板上市委员会2020年第23次会议审议通过，2020年12月4日，公司收到中国证券监督管理委员会《关于同意江苏博俊工业科技股份有限公司首次公开发行股票注册的批复》（证监许可〔2020〕3326号）同意注册，募集资金于2020年12月31日划至公司指定账户。

十九、公司子公司重大事项

适用 不适用

第六节 股份变动及股东情况

一、股份变动情况

1、股份变动情况

单位：股

	本次变动前		本次变动增减（+，-）					本次变动后	
	数量	比例	发行新股	送股	公积金 转股	其他	小计	数量	比例
一、有限售条件股份	106,600,000	100.00%	1,834,738	0	0	0	1,834,738	108,434,738	76.29%
1、国家持股	0	0.00%	0	0	0	0	0	0	0.00%
2、国有法人持股	0	0.00%	11,479	0	0	0	11,479	11,479	0.01%
3、其他内资持股	106,600,000	100.00%	1,821,269	0	0	0	1,821,269	108,421,269	76.28%
其中：境内法人持股	44,100,000	41.37%	7,779	0	0	0	7,779	44,107,779	31.03%
境内自然人持股	62,500,000	58.63%	11,227	0	0	0	11,227	62,511,227	43.98%
基金、理财产品等	0	0.00%	1,802,263				1,802,263	1,802,263	1.27%
4、外资持股	0	0.00%	1,990	0	0	0	1,990	1,990	0.00%
其中：境外法人持股	0	0.00%	1,834	0	0	0	1,834	1,834	0.00%
境外自然人持股	0	0.00%	156	0	0	0	156	156	0.00%
二、无限售条件股份	0	0.00%	33,698,662	0	0	0	33,698,662	33,698,662	23.71%
1、人民币普通股	0	0.00%	33,698,662	0	0	0	33,698,662	33,698,662	23.71%
2、境内上市的外资股	0	0.00%	0	0	0	0	0	0	0.00%
3、境外上市的外资股	0	0.00%	0	0	0	0	0	0	0.00%
4、其他	0	0.00%	0	0	0	0	0	0	0.00%
三、股份总数	106,600,000	100.00%	35,533,400	0	0	0	35,533,400	142,133,400	100.00%

股份变动的原因

√ 适用 □ 不适用

经中国证券监督管理委员会《关于同意江苏博俊工业科技股份有限公司首次公开发行股票注册的批复》（证监许可[2020]3326号）文件批复，本公司2020年度首次向社会公开发行人民币普通股（A股）股票3,553.34万股，每股面值1元，公司总股本由10,660万股增加至14,213.34万股。

股份变动的批准情况

√ 适用 □ 不适用

博俊科技首次公开发行不超过3,553.34万股人民币普通股（A股）并在创业板上市的申请已经深交所创业板上市委员会审议通过，并已经中国证券监督管理委员会证监许可〔2020〕3326号文予以注册决定。2021年1月7日，公司发行A股股票在深圳证券交易所上市交易，股票简称“博俊科技”，证券代码“300926”。

股份变动的过户情况

适用 不适用

公司上述首次公开发行的股份已全部在中国证券登记结算有限责任公司深圳分公司办理了证券登记手续。

股份回购的实施进展情况

适用 不适用

采用集中竞价方式减持回购股份的实施进展情况

适用 不适用

股份变动对最近一年和最近一期基本每股收益和稀释每股收益、归属于公司普通股股东的每股净资产等财务指标的影响

适用 不适用

首次公开发行前，2020年度的基本每股收益为0.63元/股，每股净资产为8.16元/股；公司按最新股本全面摊薄后计算，2020年度的基本每股收益0.47元/股，每股净资产为6.12元/股。

公司认为必要或证券监管机构要求披露的其他内容

适用 不适用

2、限售股份变动情况

适用 不适用

单位：股

股东名称	期初限售股数	本期增加限售股数	本期解除限售股数	期末限售股数	限售原因	拟解除限售日期
伍亚林	56,875,000	0	0	56,875,000	IPO 限售	2024 年 1 月 7 日
上海富智投资有限公司	27,500,000	0	0	27,500,000	IPO 限售	2024 年 1 月 7 日
昆山嘉恒投资管理咨询中心（有限合伙）	13,100,000	0	0	13,100,000	IPO 限售	2024 年 1 月 7 日
伍阿凤	5,625,000	0	0	5,625,000	IPO 限售	2024 年 1 月 7 日
宁波马扎罗投资管理有限责任公司	3,500,000	0	0	3,500,000	IPO 限售	2022 年 1 月 7 日
中国建设银行股份有限公司企业年金计划	0	4,667	0	4,667	新股配售限售	首次公开发行并上市之日起满 6 个

—中国工商银行股份有限公司							月之日
中国工商银行股份有限公司企业年金计划—中国建设银行股份有限公司	0	4,308	0	4,308	新股配售限售		首次公开发行并上市之日起满6个月之日
中国石油化工集团公司企业年金计划—中国工商银行股份有限公司	0	3,949	0	3,949	新股配售限售		首次公开发行并上市之日起满6个月之日
东方证券承销保荐有限公司	0	107	0	107	新股配售限售		首次公开发行并上市之日起满6个月之日
中国银行股份有限公司企业年金计划—中国农业银行	0	3,231	0	3,231	新股配售限售		首次公开发行并上市之日起满6个月之日
其他新股配售股东	0	1,818,476	0	1,818,476	新股配售限售		首次公开发行并上市之日起满6个月之日
合计	106,600,000	1,834,738	0	108,434,738	--	--	--

二、证券发行与上市情况

1、报告期内证券发行（不含优先股）情况

√ 适用 □ 不适用

股票及其衍生证券名称	发行日期	发行价格（或利率）	发行数量（股）	上市日期	获准上市交易数量（股）	交易终止日期	披露索引	披露日期
股票类								
300926	2020年12月24日	10.76元/股	35,533,400	2021年1月7日	33,698,662	--	巨潮资讯网 www.cninfo.com.cn	2021年1月6日

报告期内证券发行（不含优先股）情况的说明

经中国证券监督管理委员会《关于同意江苏博俊工业科技股份有限公司首次公开发行股票注册的批复》（证监许可[2020]3326号）文件批复，本公司2020年度首次向社会公开发行人民币普通股（A股）股票3,553.34万股，每股面值1元，公司总股本由10,660万股增加至14,213.34万股。2021年1月7日，公司发行A股股票在深圳交易所上市交易，股票简称“博俊科技”，证券代码“300926”。

2、公司股份总数及股东结构的变动、公司资产和负债结构的变动情况说明

√ 适用 □ 不适用

首次公开发行后，公司总股本由10,660万股增加至14,213.34万股

3、现存的内部职工股情况

□ 适用 √ 不适用

三、股东和实际控制人情况

1、公司股东数量及持股情况

单位：股

报告期末普通股股东总数	40,486	年度报告披露日前上一月末普通股股东总数	26,574	报告期末表决权恢复的优先股股东总数（如有）（参见注9）	0	年度报告披露日前上一月末表决权恢复的优先股股东总数（如有）（参见注9）	0	
持股 5%以上的股东或前 10 名股东持股情况								
股东名称	股东性质	持股比例	报告期末持股数量	报告期内增减变动情况	持有有限售条件的股份数量	持有无限售条件的股份数量	质押或冻结情况	
							股份状态	数量
伍亚林	境内自然人	40.02%	56,875,000	0	56,875,000	0		
上海富智投资有限公司	境内非国有法人	19.35%	27,500,000	0	27,500,000	0		
昆山嘉恒投资管理咨询中心（有限合伙）	境内非国有法人	9.22%	13,100,000	0	13,100,000	0		
伍阿凤	境内自然人	3.96%	5,625,000	0	5,625,000	0		

宁波马扎罗投资管理有限责任公司	境内非国有法人	2.46%	3,500,000	0	3,500,000	0		
中国建设银行股份有限公司企业年金计划—中国工商银行股份有限公司	其他	0.03%	46,592	46,592	4,667	41,925		
中国工商银行股份有限公司企业年金计划—中国建设银行股份有限公司	境外自然人	0.03%	43,008	43,008	4,308	38,700		
中国石油化工集团公司企业年金计划—中国工商银行股份有限公司	其他	0.03%	39,424	39,424	3,949	35,475		
东方证券承销保荐有限公司	境内非国有法人	0.02%	33,652	33,652	107	33,545		
中国银行股份有限公司企业年金计划—中国农业银行	其他	0.02%	32,256	32,256	3,231	29,025		
战略投资者或一般法人因配售新股成为前 10 名股东的情况(如有)	因配售新股成为前 10 名股东的一般法人：东方证券承销保荐有限公司，其持有有限售条件股份限售期限为自公司首次公开发行并上市之日起 6 个月							
上述股东关联关系或一致行动的说明	伍亚林与伍阿凤为夫妻关系，为一致行动人；富智投资、嘉恒投资系伍亚林控制的企业							
上述股东涉及委托/受托表决权、放弃表决权情况的说明	不适用							
前 10 名无限售条件股东持股情况								
股东名称	报告期末持有无限售条件股份数量	股份种类						
		股份种类	数量					
中国建设银行股份有限公司企业年金计划—中国工商银行股份有限公司	41,925	人民币普通股	41,925					
中国工商银行股份有限公司企	38,700	人民币普通股	38,700					

业年金计划—中国建设银行股份有限公司			
中国石油化工集团公司企业年金计划—中国工商银行股份有限公司	35,475	人民币普通股	35,475
东方证券承销保荐有限公司	33,545	人民币普通股	33,545
中国银行股份有限公司企业年金计划—中国农业银行	29,025	人民币普通股	29,025
中国移动通信集团有限公司企业年金计划—中国工商银行股份有限公司	29,025	人民币普通股	29,025
中国联合网络通信集团有限公司企业年金计划—招商银行股份有限公司	29,025	人民币普通股	29,025
上海市肆号职业年金计划—浦发银行	29,025	人民币普通股	29,025
中国石油天然气集团公司企业年金计划—中国工商银行股份有限公司	25,800	人民币普通股	25,800
中国铁路沈阳局集团有限公司企业年金计划—中国建设银行股份有限公司	25,800	人民币普通股	25,800
前 10 名无限售流通股股东之间，以及前 10 名无限售流通股股东和前 10 名股东之间关联关系或一致行动的说明	截至目前，未知上述股东之间、以及上述股东与前 10 名股东之间存在关联关系或一致行动关系。		
参与融资融券业务股东情况说明（如有）（参见注 5）	不适用		

公司前 10 名普通股股东、前 10 名无限售条件普通股股东在报告期内是否进行约定购回交易

是 否

公司前 10 名普通股股东、前 10 名无限售条件普通股股东在报告期内未进行约定购回交易。

2、公司控股股东情况

控股股东性质：自然人控股

控股股东类型：自然人

控股股东姓名	国籍	是否取得其他国家或地区居留权
伍亚林	中国	否
主要职业及职务	现任博俊科技董事长、总经理；重庆博俊执行董事兼总经理；成都博俊执行董事兼总经理；西安博俊执行董事；嘉恒投资执行事务合伙人；富智投资执行董	

	事；中胜投资监事；
报告期内控股和参股的其他境内外上市公司的股权情况	无

控股股东报告期内变更

适用 不适用

公司报告期控股股东未发生变更。

3、公司实际控制人及其一致行动人

实际控制人性质：境内自然人

实际控制人类型：自然人

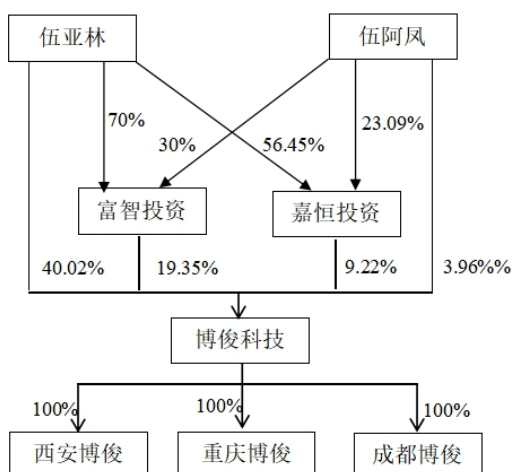
实际控制人姓名	与实际控制人关系	国籍	是否取得其他国家或地区居留权
伍亚林、伍阿凤	一致行动（含协议、亲属、同一控制）	中国	否
主要职业及职务	伍亚林先生，现任博俊科技董事长、总经理；重庆博俊执行董事兼总经理；成都博俊执行董事兼总经理；西安博俊执行董事；嘉恒投资执行事务合伙人；富智投资执行董事；中胜投资监事；2015年3月至2020年2月任昆山博俊执行董事兼总经理 伍阿凤女士，现任博俊科技人事助理；富智投资监事；2015年3月至2020年2月任昆山博俊监事		
过去10年曾控股的境内外上市公司情况	无		

实际控制人报告期内变更

适用 不适用

公司报告期实际控制人未发生变更。

公司与实际控制人之间的产权及控制关系的方框图



实际控制人通过信托或其他资产管理方式控制公司

适用 不适用

4、其他持股在 10%以上的法人股东

适用 不适用

法人股东名称	法定代表人/单位负责人	成立日期	注册资本	主要经营业务或管理活动
富智投资	伍亚林	2014 年 11 月 13 日	100 万元	实业投资

5、控股股东、实际控制人、重组方及其他承诺主体股份限制减持情况

适用 不适用

第七节 优先股相关情况

适用 不适用

报告期公司不存在优先股。

第八节 可转换公司债券相关情况

适用 不适用

报告期公司不存在可转换公司债券。

第九节 董事、监事、高级管理人员和员工情况

一、董事、监事和高级管理人员持股变动

姓名	职务	任职状态	性别	年龄	任期起始日期	任期终止日期	期初持股数 (股)	本期增 持股份 数量 (股)	本期减 持股份 数量 (股)	其他 增减 变动 (股)	期末持股数 (股)
伍亚林	董事长、 总经理	现任	男	53	2011年03月07日	2023年12月14日	56,875,000	0	0	0	56,875,000
伍丹丹	董事	现任	女	30	2013年03月07日	2023年12月14日	0	0	0	0	0
金秀铭	董事、副 总经理	现任	男	52	2014年11月10日	2023年12月14日	0	0	0	0	0
李文信	董事、副 总经理	现任	男	51	2014年11月10日	2023年12月14日	0	0	0	0	0
李秉成	独立 董事	现任	男	56	2018年12月20日	2023年12月14日	0	0	0	0	0
钱大治	独立 董事	现任	男	43	2016年12月14日	2023年12月14日	0	0	0	0	0
朱西产	独立 董事	现任	男	58	2016年12月14日	2023年12月14日	0	0	0	0	0
蔡燕清	职工监 事、监事 会主席	现任	女	44	2013年03月07日	2021年12月22日	0	0	0	0	0
侯琰春	监事	现任	男	42	2015年12月23日	2021年12月22日	0	0	0	0	0
姚金阳	监事	现任	女	38	2015年12月23日	2021年12月22日	0	0	0	0	0
李晶	财务负 责人、董 事会秘 书	现任	女	43	2014年11月10日	2023年12月14日	0	0	0	0	0
合计	--	--	--	--	--	--	56,875,000	0	0	0	56,875,000

二、公司董事、监事、高级管理人员变动情况

适用 不适用

三、任职情况

公司现任董事、监事、高级管理人员专业背景、主要工作经历以及目前在公司的主要职责

伍亚林先生，中国国籍，无境外永久居留权，1967年生。2003年1月至2013年9月任万行达国际物流有限公司执行董事兼总经理；2004年5月至2015年7月任博俊模具执行董事兼总经理；2006年11月至2018年9月任博俊部件执行董事；2010年8月至今任上海中胜投资有限公司监事；2011年3月至2013年3月任博俊科技的前身博俊有限执行董事；2013年4月至今任博俊科技董事长、总经理；2014年8月至今任嘉恒投资执行事务合伙人；2014年11月至今任富智投资执行董事；2015年3月至2020年2月任昆山博俊执行董事兼总经理；2015年11月至2017年12月期间任江苏中民金服股份有限公司董事；2017年1月至今任重庆博俊执行董事兼总经理；2017年6月至今任成都博俊执行董事兼总经理；2020年5月至今任西安博俊执行董事。

伍丹丹女士，中国国籍，无境外永久居留权，1990年生，本科学历。2013年3月至今任公司董事；2016年7月至2018年11月任上海和芳货运代理有限公司总经理助理；2018年12月至今任博俊科技上海分公司销售经理；2020年5月至今任西安博俊总经理。

金秀铭先生，中国国籍，无境外永久居留权，1968年生，中专学历。1987年7月至1997年6月历任上海市金山电子设备厂线切割操作员，模具设计、模具车间主任；1997年7月至2005年10月历任上海新锐实业有限公司模具部主管、模具部经理；2005年10月至2007年7月任雅科国际（上海）有限公司高级运作经理；2007年7月至2013年3月任博俊模具总经理；2013年4月至2015年11月任博俊科技模具事业部总经理；2015年12月至2016年12月任博俊科技部件事业部总经理，现任公司副总经理。2014年11月至今，任公司董事。

李文信先生，中国国籍，无境外永久居留权，1969年生，大专学历。1990年9月至1993年6月任安徽工贸五金厂计划员；1993年6月至1995年1月任惠信精密部件（中国）有限公司模具班长；1995年1月至1997年6月任安特（惠州）工业有限公司生产部经理；1997年6月至2006年12月历任上海安特精密机械有限公司模具部经理、生产部经理；2006年12月至2013年4月任博俊部件副总经理；2013年4月至2015年11月任博俊科技副总经理；2015年12月至今任博俊科技模具事业部总经理、董事。

李秉成先生，1964年出生，中国国籍，无境外永久居留权，管理学博士学位，教授。1986年7月至1988年8月，任中国第一冶金建设公司机械动力公司助理工程师；1991年至2005年历任武汉科技大学管理学院讲师、副教授、教授；2004年至2007年进入武汉钢铁集团公司博士后科研工作站开展博士后研究工作；2005年至今任中南财经政法大学会计学院教授、博士生导师，现任武汉金运激光股份有限公司、武汉当代明诚文化体育集团股份有限公司、武汉中科水生环境工程股份有限公司独立董事。2018年12月至今任公司独立董事。

钱大治先生，1977年出生，中国国籍，无永久境外居留权，硕士研究生。曾任上海市大公律师事务所律师，国浩律师（上海）事务所律师，现任国浩律师（上海）事务所合伙人，上海市律师协会公司法律研究委员会委员。2016年12月至今，任公司独立董事。

朱西产先生，1962年出生，中国国籍，无永久境外居留权，博士研究生。1993年7月至1996年1月，任太原重型机械学院工程机械系讲师；1996年1月至2005年11月，任中国汽车技术研究中心高级工程师、国家轿车质量监督检验中心副总工程

师；2005年11月至今，任同济大学汽车学院教授、博士生导师、汽车安全技术研究所所长。现任浙江松原汽车安全系统股份有限公司独立董事、江苏易行车业有限公司董事。2016年12月至今，任公司独立董事。

蔡燕清女士，1976年出生，中国国籍，无境外永久居留权，大专学历。1998年2月至2000年2月任上海南翔速冻食品有限公司行政文员；2000年3月至2002年2月任上海锐建电子科技有限公司人事主管；2002年4月至2008年7月任上海钇微电子科技有限公司人事经理；2008年8月至2013年2月任博俊部件人事经理；2013年3月至今任博俊科技上海分公司人事行政部经理；2013年3月至今任博俊科技人事行政部经理；2018年11月至今，任上海安琦投资咨询有限公司监事；现任博俊科技监事会主席，重庆博俊、成都博俊和西安博俊的监事。

侯琰春先生，1978年出生，中国国籍，无境外永久居留权，本科学历。2000年7月至2001年9月任上海日美五金科技有限公司区域营业主管；2001年10月至2005年2月任安特精密机械（上海）有限公司项目工程师、营业主管；2005年3月至2007年1月任麦格纳-英提尔汽车座椅系统亚洲采购中心高级采购工程师；2007年1月至2009年5月任博格华纳中国采购中心采购经理；2010年3月至2013年9月任博俊部件销售经理；2013年10月至今任博俊科技销售经理。2015年12月至今，任博俊科技监事。

姚金阳女士，1982年出生，中国国籍，无境外永久居留权，大专学历。2002年7月至2008年8月任昆山上艺电子有限公司线切割程序员和模具设计员；2008年9月至2014年8月任伟速达（中国）汽车安全系统有限公司采购部供应商质量管理主管；2014年9月至2017年12月任博俊科技项目部主管；2017年12月至2018年2月任博俊科技质保部经理；2018年3月至今任博俊科技董事长助理。2016年12月至今，任博俊科技监事。

李晶女士，1977年出生，中国国籍，无境外永久居留权，本科学历，高级国际财务管理师、税务会计师。1997年9月至2002年9月任永信药品（昆山）有限公司总账会计；2002年9月至2008年5月历任汇侨电子（上海）有限公司、汇侨电子（昆山）有限公司财务课长；2008年6月至2009年4月任伟创力电子制造（上海）有限公司财务副经理；2009年6月至2011年10月任昆山正日电子有限公司财务副经理；2011年10月至2014年11月任公司财务经理；现任博俊科技财务负责人、董事会秘书，重庆博俊、成都博俊和西安博俊的财务负责人。

在股东单位任职情况

适用 不适用

任职人员姓名	股东单位名称	在股东单位担任的职务	任期起始日期	任期终止日期	在股东单位是否领取报酬津贴
伍亚林	富智投资	执行董事	2014年11月13日	至今	否
伍亚林	嘉恒投资	执行事务合伙人	2014年08月14日	至今	否
在股东单位任职情况的说明	无				

在其他单位任职情况

适用 不适用

任职人员姓名	其他单位名称	在其他单位担任的职务	任期起始日期	任期终止日期	在其他单位是否领取报酬津贴
伍亚林	重庆博俊	执行董事兼总经理	2017年01月01日	至今	否
伍亚林	成都博俊	执行董事兼总经理	2017年06月01日	至今	否
伍亚林	西安博俊	执行董事	2020年05月01日	至今	否
伍亚林	上海中胜投资有限公司	监事	2010年08月01日	至今	否
伍丹丹	西安博俊	总经理	2020年05月01日	至今	否
蔡燕清	上海安琦投资咨询有限公司	监事	2018年11月01日	至今	否
蔡燕清	成都博俊	监事	2017年06月01日	至今	否
蔡燕清	重庆博俊	监事	2017年01月01日	至今	否
蔡燕清	西安博俊	监事	2020年05月01日	至今	否
李晶	成都博俊	财务负责人	2017年06月01日	至今	否
李晶	重庆博俊	财务负责人	2017年01月01日	至今	否
李晶	西安博俊	财务负责人	2020年05月01日	至今	否
李秉成	中南财经政法大学	会计学院教授、博士生导师	2005年01月01日	至今	是
李秉成	武汉金运激光股份有限公司	独立董事	2015年04月20日	2021年05月04日	是
李秉成	武汉当代明诚文化体育集团股份有限公司	独立董事	2016年08月12日	2023年01月15日	是
李秉成	武汉中科水生环境工程股份有限公司	独立董事	2017年05月09日	2023年11月27日	是
李秉成	湖北绿色家园材料技术股份有限公司	独立董事	2015年01月28日	2021年1月26日	是
朱西产	浙江松原汽车安全系统股份有限公司	独立董事	2017年06月23日	至今	是
朱西产	江苏易行车业有限公司	董事	2017年02月01日	至今	是
朱西产	同济大学汽车学院	教授、博士生导师、汽车安全技术研究所所长	2005年11月01日	至今	是
钱大治	国浩律师（上海）事务所	合伙人	2003年01月01日	至今	是
在其他单位任职情况的说明	无				

公司现任及报告期内离任董事、监事和高级管理人员近三年证券监管机构处罚的情况

适用 不适用

四、董事、监事、高级管理人员报酬情况

董事、监事、高级管理人员报酬的决策程序、确定依据、实际支付情况

为提高公司经营管理水平，促进公司稳健、有效长远健康发展，根据《公司章程》、《公司董事会薪酬与考核委员会议事规则》等相关制度，薪酬方案与公司经营业绩及经营目标的完成情况挂钩，经综合考虑公司担任职务及绩效完成情况、工作年限、对公司的忠诚度等各方面因素，结合公司经营规模等实际情况并参考行业薪酬水平，确定了公司董事、监事、高级管理人员薪酬。

公司报告期内董事、监事和高级管理人员报酬情况

单位：万元

姓名	职务	性别	年龄	任职状态	从公司获得的税前报酬总额	是否在公司关联方获取报酬
伍亚林	董事长、总经理	男	53	现任	24.65	否
伍丹丹	董事	女	30	现任	21.74	否
金秀铭	董事、副总经理	男	52	现任	36.26	否
李文信	董事、副总经理	男	51	现任	34.75	否
李秉成	独立董事	男	56	现任	5.02	是
钱大治	独立董事	男	43	现任	5.02	是
朱西产	独立董事	男	58	现任	5.02	是
蔡燕清	职工监事、监事会主席	女	44	现任	19.02	否
侯琰春	监事	男	42	现任	30.16	否
姚金阳	监事	女	38	现任	14.27	否
李晶	财务负责人、董事会秘书	女	43	现任	25.34	否
合计	--	--	--	--	221.25	--

公司董事、高级管理人员报告期内被授予的股权激励情况

适用 不适用

五、公司员工情况

1、员工数量、专业构成及教育程度

母公司在职员工的数量（人）	741
主要子公司在职员工的数量（人）	203
在职员工的数量合计（人）	944
当期领取薪酬员工总人数（人）	944

母公司及主要子公司需承担费用的离退休职工人数（人）	0
专业构成	
专业构成类别	专业构成人数（人）
生产和质量人员	660
研发技术人员	123
管理及行政人员	135
市场营销人员	26
合计	944
教育程度	
教育程度类别	数量（人）
本科及研究生	67
大专和中专	319
其他	558
合计	944

2、薪酬政策

公司建立了完善的薪酬管理制度，对员工通过薪酬、绩效、福利、晋升等多种方式予以激励，积极探索中长期股权激励计划，建立有序的竞争、激励和淘汰机制，使公司能够不断吸引具有丰富行业经验的优秀人才。公司薪酬由基本薪酬和绩效薪酬两部分构成，其中基本薪酬参考市场同类薪酬标准，综合考虑职位、责任、能力等因素确定；绩效薪酬主要与公司经营目标完成情况、相关人员工作的成效等多方面相关，有效达到激励员工的作用。

3、培训计划

公司不断完善人力资源的培训体系，组织开展经营管理、安全质量、后备干部等多层次、多角度全方位的培训，不断提升员工的知识结构及实际业务技能；此外，与国内知名院校组建校企联盟，推行专业化人才培养计划。通过健全员工培训机制，全面提升公司员工的职业素养：一是对中层管理人员进行经常性的管理培训，提升公司整体管理水平；二是对普通员工进行业务技能培训，提高其操作技能。公司通过以上措施，努力培养出一支高素质、高效率、高水平的人才队伍，提升公司核心竞争力，保证公司持续快速健康发展。

4、劳务外包情况

适用 不适用

第十节 公司治理

一、公司治理的基本状况

公司严格按照《公司法》、《证券法》、《上市公司治理准则》、《深圳证券交易所创业板股票上市规则》、《深圳证券交易所创业板上市公司规范运作指引》等法律、法规和中国证监会有关法律法规的要求，确定了股东大会、董事会、监事会及经营管理层的分层治理结构，不断完善公司法人治理结构，建立健全公司内部控制制度，进一步规范公司运作，提高公司治理水平。公司治理各方面基本符合《上市公司治理准则》和《深圳证券交易所创业板上市公司规范运作指引》的要求。

（一）关于股东与股东大会

股东大会是公司的最高权力机构，决定公司的经营方针和投资计划，审批董事会、监事会报告，审批公司的年度财务预算方案、决算方案等。公司均严格按照《上市公司股东大会规则》、《公司章程》、《股东大会议事规则》等规定召集、召开股东大会，公司历次股东大会严格遵守表决事项和表决程序的有关规定，并为股东大会创造有利的条件，对每一项需要审议的事项均设定足够的时间给股东发表意见，确保所有股东充分行使自己的权利，维护了公司和股东的合法权益。报告期内共召开股东大会4次。股东可在工作时间内通过股东热线电话与本公司联络，亦可通过指定电子信箱及深圳证券交易所投资者关系互动平台与本公司联络及沟通。

（二）关于公司控股股东

公司治理结构日趋完善，内部控制体系建设不断加强，并且拥有独立完整的主营业务和自主经营能力，在人员、资产、业务、管理机构、财务核算体系独立于控股股东和实际控制人。公司董事会、监事会和内部机构独立运作，保证了公司的独立运转、独立经营、独立承担责任和风险。公司控股股东和实际控制人严格规范自己的行为，未发生超越股东大会和董事会的授权权限，直接或间接干预公司决策和经营活动及利用其控制地位侵害其他股东利益的行为出现，对公司治理结构、独立性等均没有产生不利的影响，不存在控股股东占用资金以及公司为控股股东提供担保的情形。

（三）关于董事和董事会

根据《公司章程》及《董事会议事规则》的规定，公司董事会由7名董事组成，其中独立董事3名。公司董事不存在《公司法》第一百四十七条规定的不得担任公司董事的情形，其任免均严格履行董事会、股东大会批准程序，不存在与《公司章程》及相关法律、法规相抵触的情形。公司选聘董事、董事会人数、构成及资格均符合法律、法规和公司规章的规定。公司董事会均严格按照《公司章程》及《董事会议事规则》的程序召集、召开。公司董事能够依据《董事会议事规则》、《独立董事工作制度》、《深圳证券交易所创业板上市公司规范运作指引》等工作开展，出席董事会和股东大会，依法行使职权，勤勉尽责地履行职责和义务，能够持续关注公司运营状况，积极参加董事会会议，充分发挥各自的专业特长，谨慎决策，维护了公司和广大股东的利益。同时董事积极参加相关培训，熟悉相关法律法规。公司制定了《董事会议事规则》，严格规范

董事会的议事方式和决策水平，促使董事和董事会有效地履行其职责，提高董事会规范运作和科学决策水平。报告期内，公司共召开董事会会议8次。

（四）监事和监事会

公司监事会有3名监事，其中职工监事1名，公司监事会人数和人员构成符合法律、法规的要求。公司监事不存在《公司法》第一百四十七条规定的不得担任公司监事的情形，其任免均严格履行《公司章程》和监事会、股东大会批准程序及相关法律、法规在会批准程序，不存在与《公司章程》及相关法律、法规相抵触的情形。公司已制定《监事会议事规则》等制度确保监事会向全体股东负责，对公司财务以及公司董事、经理及其他高级管理人员履行职责的合法、合规性进行有效监督，维护了公司及股东的合法权益。公司采取了有效措施保障监事的知情权，能够使其独立有效地行使对董事、经理和其他高级管理人员进行监督。报告期内，公司共召开监事会会议4次。

公司治理的实际状况与中国证监会发布的有关上市公司治理的规范性文件是否存在重大差异

是 否

公司治理的实际状况与中国证监会发布的有关上市公司治理的规范性文件不存在重大差异。

二、公司相对于控股股东在业务、人员、资产、机构、财务等方面的独立情况

公司严格按照《公司法》和《公司章程》的有关规定规范运作，建立了健全的公司法人治理结构，在业务、人员、资产、机构、财务等方面均独立于控股股东、实际控制人及其控制的其他企业，公司具有完整的业务体系及面向市场独立经营的能力。

三、同业竞争情况

适用 不适用

四、报告期内召开的年度股东大会和临时股东大会的有关情况

1、本报告期股东大会情况

会议届次	会议类型	投资者参与比例	召开日期	披露日期	披露索引
2020年第一次临时股东大会	临时股东大会	100.00%	2020年01月21日		
2019年度股东大会	年度股东大会	100.00%	2020年04月14日		
2020年第二次临时股东大会	临时股东大会	100.00%	2020年06月18日		
2020年第三次临时股东大会	临时股东大会	100.00%	2020年12月10日		

2、表决权恢复的优先股股东请求召开临时股东大会

适用 不适用

五、报告期内独立董事履行职责的情况

1、独立董事出席董事会及股东大会的情况

独立董事出席董事会及股东大会的情况							
独立董事姓名	本报告期应参加董事会次数	现场出席董事会次数	以通讯方式参加董事会次数	委托出席董事会次数	缺席董事会次数	是否连续两次未亲自参加董事会会议	出席股东大会次数
李秉成	8	2	6	0	0	否	4
钱大治	8	2	6	0	0	否	4
朱西产	8	2	6	0	0	否	4

连续两次未亲自出席董事会的说明：无

2、独立董事对公司有关事项提出异议的情况

独立董事对公司有关事项是否提出异议

是 否

报告期内独立董事对公司有关事项未提出异议。

3、独立董事履行职责的其他说明

独立董事对公司有关建议是否被采纳

是 否

独立董事对公司有关建议被采纳或未被采纳的说明

报告期内，公司独立董事根据《关于在上市公司建立独立董事制度的指导意见》《深圳证券交易所创业板股票上市规则》及《公司章程》等有关规定，勤勉尽责，独立认真履行职责，出席公司董事会和股东大会及董事会下属各专门委员会，会前主动了解并获取做出决策所需要的资料，会上认真审议每项议案，积极参与讨论并提出合理化建议。对报告期内公司重要事项，发表了独立、公正客观的意见，为维护全体股东特别是中小股东的合法权益发挥了应有的作用。报告期内，独立董事提出的合理建议均被采纳。

六、董事会下设专门委员会在报告期内履行职责情况

董事会下设战略委员会、审计委员会、薪酬与考核委员会及提名委员会，进一步完善了公司治理结构，有助于更好地发挥独立董事作用。公司制定有《战略委员会工作细则》、《审计委员会工作细则》、《薪酬与考核委员会工作细则》、《提

名委员会工作细则》等制度，各专门委员会成员全部由董事和独立董事组成，除战略委员会主任委员由董事长担任外，其余各专门委员会的主任委员均由独立董事担任，且独立董事人数超过1/2。报告期内，各委员恪尽职守，诚实守信地履行职责，积极参加董事会和股东大会会议，发挥各自的专业特长、技能和经验，积极地履行职责，切实维护公司及股东的权益。

报告期内，审计委员会、提名委员会、薪酬与考核委员会、战略委员会均履行了专门委员会的职责，发挥了专门委员会的作用，促进了公司持续发展。

1、审计委员会

2020年，公司董事会审计委员会严格按照相关法律法规及《公司章程》、《审计委员会工作细则》的有关规定，履行相关监督和核查职责，认真听取内部审计部门的工作汇报，对内部审计工作进行业务指导和监督。2020年，董事会审计委员会共召开了3次会议，全体委员在任期间均亲自出席了会议，审议了公司2019年度财务预决算报告、2019年度审计报告、续聘会计师事务所等相关事项。

2、提名委员会

2020年，公司董事会提名委员会严格按照相关法律法规及《公司章程》、《提名委员会工作细则》的有关规定积极开展工作。2020年，董事会提名委员会共召开了1次会议，审议了《关于公司第三届董事会换届选举及提名第四届董事会董事候选人的议案》。

3、战略委员会

2020年，公司董事会战略委员会严格按照相关法律法规及《公司章程》、《战略委员会工作细则》的有关规定积极开展相关工作。2020年，董事会战略委员会共召开了1次会议，审议通过了《关于调整首次公开发行人民币普通股股票并在创业板上市方案的议案》。

七、监事会工作情况

监事会在报告期内的监督活动中发现公司是否存在风险

是 否

公司监事会对报告期内的监督事项无异议。

八、高级管理人员的考评及激励情况

报告期内，公司高级管理人员能够严格按照相关法律法规和公司的规章制度认真履行职责，公司董事会下设薪酬与考核委员会，根据高级管理人员管理岗位的主要范围、职责、重要性以及其他相关企业相关岗位的薪酬水平制定薪酬计划或方案，审查高级管理人员的履行职责情况并对其进行年度绩效考评。

九、内部控制评价报告

1、报告期内发现的内部控制重大缺陷的具体情况

是 否

2、内控自我评价报告

内部控制评价报告全文披露日期	2021 年 03 月 29 日	
内部控制评价报告全文披露索引	http://www.cninfo.com.cn	
纳入评价范围单位资产总额占公司合并财务报表资产总额的比例	100.00%	
纳入评价范围单位营业收入占公司合并财务报表营业收入的比例	100.00%	
缺陷认定标准		
类别	财务报告	非财务报告
定性标准	<p>1、重大缺陷： 董事、监事和高级管理人员舞弊； 注册会计师发现的却未被公司内部控制识别的当期财务报告中的重大错报； 公司审计委员会和内部审计机构对内部控制的监督无效。</p> <p>2、重要缺陷： 未按照公认的会计准则选择和应用会计政策； 未建立反舞弊程序和控制措施； 对于期末财务报告过程的控制，存在一项或多项缺陷且不能合理保证编制的财务报表达到真实、准确的目标； 审计委员会和内部审计机构对内部控制的监督存在重要缺陷。</p> <p>3、一般缺陷； 不构成重大缺陷、重要缺陷的其他内部控制缺陷</p>	<p>1、重大缺陷： 公司经营活动严重违反国家法律法规； 决策程序出现重大失误，公司持续经营受到严重挑战； 高级管理人员、关键技术人员流失严重； 重要业务缺乏制度控制或系统失效，且缺乏有效的补偿措施； 内部控制评价结果是重要缺陷但长期未整改</p> <p>2、重要缺陷： 决策程序一般性失误，对公司经营造成一定影响； 关键业务岗位人员流失严重； 重要业务制度控制或系统存在重要缺陷，且缺乏补充控制措施。</p> <p>3、一般缺陷： 不属于重大缺陷和重要缺陷范畴的其他内部控制缺陷。</p>
定量标准	<p>1、重大缺陷 资产负债表错报金额\geq资产总额的 5% 利润表错报金额\geq利润总额的 5%</p> <p>2、重要缺陷</p>	<p>1、重大缺陷 资产负债表错报金额\geq资产总额的 5% 利润表错报金额\geq利润总额的 5%</p>

	资产总额的 3% ≤ 资产负债表错报金额 < 资产总额的 5% 利润总额的 3% ≤ 利润表错报金额 < 利润总额的 5% 3、一般缺陷 资产负债表错报金额 < 资产总额的 3% 利润表错报金额 < 利润总额的 3%	2、重要缺陷 资产总额的 3% ≤ 资产负债表错报金额 < 资产总额的 5% 利润总额的 3% ≤ 利润表错报金额 < 利润总额的 5% 3、一般缺陷 资产负债表错报金额 < 资产总额的 3% 利润表错报金额 < 利润总额的 3%
财务报告重大缺陷数量（个）		0
非财务报告重大缺陷数量（个）		0
财务报告重要缺陷数量（个）		0
非财务报告重要缺陷数量（个）		0

十、内部控制审计报告或鉴证报告

内部控制鉴证报告

内部控制鉴证报告中的审议意见段	
我们认为，博俊科技于 2020 年 12 月 31 日按照《企业内部控制基本规范》和相关规定在所有重大方面保持了有效的财务报告内部控制。	
内控鉴证报告披露情况	披露
内部控制鉴证报告全文披露日期	2021 年 03 月 29 日
内部控制鉴证报告全文披露索引	巨潮资讯网（ http://www.cninfo.com.cn ）
内控鉴证报告意见类型	标准无保留意见
非财务报告是否存在重大缺陷	否

会计师事务所是否出具非标准意见的内部控制鉴证报告

是 否

会计师事务所出具的内部控制鉴证报告与董事会的自我评价报告意见是否一致

是 否

第十一节 公司债券相关情况

公司是否存在公开发行并在证券交易所上市，且在年度报告批准报出日未到期或到期未能全额兑付的公司债券
否

第十二节 财务报告

一、审计报告

审计意见类型	标准的无保留意见
审计报告签署日期	2021 年 03 月 25 日
审计机构名称	容诚会计师事务所（特殊普通合伙）
审计报告文号	容诚审字[2021]230Z0782 号
注册会计师姓名	毛伟、谢中西、李波

审计报告正文

江苏博俊工业科技股份有限公司全体股东：

一、审计意见

我们审计了江苏博俊工业科技股份有限公司（以下简称博俊科技）财务报表，包括2020年12月31日的合并及母公司资产负债表，2020年度的合并及母公司利润表、合并及母公司现金流量表、合并及母公司所有者权益变动表以及相关财务报表附注。

我们认为，后附的财务报表在所有重大方面按照企业会计准则的规定编制，公允反映了博俊科技2020年12月31日的合并及母公司财务状况以及2020年度的合并及母公司经营成果和现金流量。

二、形成审计意见的基础

我们按照中国注册会计师审计准则的规定执行了审计工作。审计报告的“注册会计师对财务报表审计的责任”部分进一步阐述了我们在这些准则下的责任。按照中国注册会计师职业道德守则，我们独立于博俊科技，并履行了职业道德方面的其他责任。我们相信，我们获取的审计证据是充分、适当的，为发表审计意见提供了基础。

三、关键审计事项

关键审计事项是我们根据职业判断，认为对本期财务报表审计最为重要的事项。这些事项的应对以对财务报表整体进行审计并形成审计意见为背景，我们不对这些事项单独发表意见。

（一）收入确认

1、事项描述

如财务报表附注五、33所述，博俊科技合并财务报表中2020年度营业收入发生额为548,766,672.57元。博俊科技在履行

了合同中的履约义务即在客户取得相关商品的控制权时确认收入。通常以取得与客户的对账材料、报关单、验收材料等作为收入的确认时点。由于营业收入是博俊科技关键业务指标之一，且存在可能操纵收入确认时点以达到特定目标或预期的固有风险，因此，我们将营业收入的确认识别为关键审计事项。会计政策和相关数据见财务报表附注“三、重要的会计政策和会计估计26.收入确认原则和计量方法”和“五、33.营业收入和营业成本”。

2、审计应对

我们对营业收入确认实施的主要审计程序包括：

- (1)了解和评价管理层与收入确认相关的关键内部控制的设计和运行有效性；
- (2)获取博俊科技与客户签订的合同或协议，并对合同关键条款进行检查；
- (3)查询主要客户的工商资料，询问博俊科技相关人员，以确认主要客户与博俊科技是否存在关联关系；
- (4)获取博俊科技ERP系统中退换货的记录并进行检查，确认是否存在影响收入确认的重大异常退换货情况；
- (5)根据企业会计准则关于收入确认的原则，了解同行业上市公司收入确认方法，判断博俊科技的收入确认政策是否合理；
- (6)结合其他收入审计程序确认收入的真实性和完整性，如①检查与客户对账资料、报关单、验收材料等；②向客户函证款项余额及销售额；③对资产负债表日前后确认的营业收入执行截止性测试。

通过执行如上程序，我们未发现博俊科技收入确认存在异常情况。

（二）存货减值

1、事项描述

如财务报表附注五、6所述，2020年12月31日，博俊科技合并财务报表中存货账面余额为212,954,235.72元，已计提的存货跌价准备为7,321,988.18元。博俊科技管理层（以下简称管理层）于每个资产负债表日将每个存货项目的成本与其可变现净值逐一进行比较，按较低者计量存货，并且按成本高于可变现净值的差额计提存货跌价准备。由于减值测试涉及关键判断和估计，在确定存货减值时管理层需要作出重大判断，因此我们确定存货跌价准备为关键审计事项。会计政策和相关数据见财务报表附注“三、重要的会计政策和会计估计12.存货”和“五、6.存货”。

2、审计应对

我们对存货跌价准备实施的主要审计程序包括：

- (1)了解和评价管理层与存货减值相关的关键内部控制的设计和运行有效性；
- (2)执行存货监盘程序，检查存货的数量、状况等情况，以评估存货滞销和跌价的可能性；

(3)评价管理层在计算可变现净值时使用的假设数据，如未来售价、至完工时估计将要发生的成本及相关销售费用和税费率等，考虑存在错误或管理层偏向的可能性；

(4)获取存货跌价准备测试表，复核存货跌价准备的计算是否正确；

(5)检查本期计提或转销的会计处理是否正确，以前年度计提的存货跌价准备在本期的变化情况等，分析存货跌价准备计提是否充分。

通过执行如上程序，我们认为博俊科技管理层在存货减值方面所做的判断是恰当的。

四、其他信息

管理层对其他信息负责。其他信息包括博俊科技2020年度报告中涵盖的信息，但不包括财务报表和我们的审计报告。

我们对财务报表发表的审计意见不涵盖其他信息，我们也不对其他信息发表任何形式的鉴证结论。

结合我们对财务报表的审计，我们的责任是阅读其他信息，在此过程中，考虑其他信息是否与财务报表或我们在审计过程中了解到的情况存在重大不一致或者似乎存在重大错报。

基于我们已执行的工作，如果我们确定其他信息存在重大错报，我们应当报告该事实。在这方面，我们无任何事项需要报告。

五、管理层和治理层对财务报表的责任

博俊科技管理层负责按照企业会计准则的规定编制财务报表，使其实现公允反映，并设计、执行和维护必要的内部控制，以使财务报表不存在由于舞弊或错误导致的重大错报。

在编制财务报表时，管理层负责评估博俊科技的持续经营能力，披露与持续经营相关的事项（如适用），并运用持续经营假设，除非管理层计划清算博俊科技、终止运营或别无其他现实的选择。

治理层负责监督博俊科技的财务报告过程。

六、注册会计师对财务报表审计的责任

我们的目标是对财务报表整体是否不存在由于舞弊或错误导致的重大错报获取合理保证，并出具包含审计意见的审计报告。合理保证是高水平的保证，但并不能保证按照审计准则执行的审计在某一重大错报存在时总能发现。错报可能由于舞弊或错误导致，如果合理预期错报单独或汇总起来可能影响财务报表使用者依据财务报表作出的经济决策，则通常认为错报是重大的。

在按照审计准则执行审计工作的过程中，我们运用职业判断，并保持职业怀疑。同时，我们也执行以下工作：

(1)识别和评估由于舞弊或错误导致的财务报表重大错报风险，设计和实施审计程序以应对这些风险，并获取充分、适当的审计证据，作为发表审计意见的基础。由于舞弊可能涉及串通、伪造、故意遗漏、虚假陈述或凌驾于内部控制之上，未能发现由于舞弊导致的重大错报的风险高于未能发现由于错误导致的重大错报的风险。

(2)了解与审计相关的内部控制，以设计恰当的审计程序，但目的并非对内部控制的有效性发表意见。

(3)评价管理层选用会计政策的恰当性和作出会计估计及相关披露的合理性。

(4)对管理层使用持续经营假设的恰当性得出结论。同时，根据获取的审计证据，就可能对博俊科技持续经营能力产生重大疑虑的事项或情况是否存在重大不确定性得出结论。如果我们得出结论认为存在重大不确定性，审计准则要求我们在审计报告中提请报表使用者注意财务报表中的相关披露；如果披露不充分，我们应当发表非无保留意见。我们的结论基于截至审计报告日可获得的信息。然而，未来的事项或情况可能导致博俊科技不能持续经营。

(5)评价财务报表的总体列报、结构和内容，并评价财务报表是否公允反映相关交易和事项。

(6)就博俊科技中实体或业务活动的财务信息获取充分、适当的审计证据，以对财务报表发表审计意见。我们负责指导、监督和执行集团审计，并对审计意见承担全部责任。

我们与治理层就计划的审计范围、时间安排和重大审计发现等事项进行沟通，包括沟通我们在审计中识别出的值得关注的内部控制缺陷。

我们还就已遵守与独立性相关的职业道德要求向治理层提供声明，并与治理层沟通可能被合理认为影响我们独立性的所有关系和其他事项，以及相关的防范措施。

从与治理层沟通过的事项中，我们确定哪些事项对本期财务报表审计最为重要，因而构成关键审计事项。我们在审计报告中描述这些事项，除非法律法规禁止公开披露这些事项，或在极少数情形下，如果合理预期在审计报告中沟通某事项造成的负面后果超过在公众利益方面产生的益处，我们确定不应在审计报告中沟通该事项。

二、财务报表

财务附注中报表的单位为：元

1、合并资产负债表

编制单位：江苏博俊工业科技股份有限公司

2021 年 03 月 25 日

单位：元

项目	2020 年 12 月 31 日	2019 年 12 月 31 日
流动资产：		
货币资金	396,819,760.50	69,769,230.52
结算备付金		
拆出资金		
交易性金融资产		
衍生金融资产		
应收票据	13,633,615.58	22,195,109.80
应收账款	243,703,569.57	248,725,013.48
应收款项融资		
预付款项	17,509,942.80	11,816,185.00
应收保费		
应收分保账款		
应收分保合同准备金		
其他应收款	880,406.98	2,812,064.88
其中：应收利息		
应收股利		
买入返售金融资产		
存货	205,632,247.54	182,905,356.78
合同资产	1,142,241.97	0.00
持有待售资产		
一年内到期的非流动资产	8,958,975.00	0.00
其他流动资产	33,524,087.66	33,080,140.92
流动资产合计	921,804,847.60	571,303,101.38
非流动资产：		
发放贷款和垫款		

债权投资		
其他债权投资		
长期应收款	0.00	8,958,975.00
长期股权投资		
其他权益工具投资		
其他非流动金融资产		
投资性房地产		
固定资产	414,746,393.69	368,721,890.60
在建工程	28,548,043.34	62,104,978.94
生产性生物资产		
油气资产		
使用权资产		
无形资产	44,684,916.39	45,749,478.92
开发支出		
商誉		
长期待摊费用	58,743,047.78	39,343,516.12
递延所得税资产	2,916,248.01	2,633,515.75
其他非流动资产	22,551,458.28	28,809,182.85
非流动资产合计	572,190,107.49	556,321,538.18
资产总计	1,493,994,955.09	1,127,624,639.56
流动负债：		
短期借款	149,182,993.19	153,600,000.00
向中央银行借款		
拆入资金		
交易性金融负债		
衍生金融负债		
应付票据	106,219,401.23	114,977,027.73
应付账款	226,931,163.50	225,863,377.82
预收款项	0.00	25,342,706.15
合同负债	6,876,436.83	0.00
卖出回购金融资产款		
吸收存款及同业存放		
代理买卖证券款		
代理承销证券款		

应付职工薪酬	10,352,622.44	11,585,625.26
应交税费	7,152,230.64	9,686,228.34
其他应付款	22,502,231.46	1,688,551.87
其中：应付利息	0.00	239,458.51
应付股利		
应付手续费及佣金		
应付分保账款		
持有待售负债		
一年内到期的非流动负债	52,895,100.86	41,277,564.00
其他流动负债		
流动负债合计	582,112,180.15	584,021,081.17
非流动负债：		
保险合同准备金		
长期借款	30,043,541.67	27,024,540.00
应付债券		
其中：优先股		
永续债		
租赁负债		
长期应付款	0.00	29,758,090.87
长期应付职工薪酬		
预计负债		
递延收益	9,107,082.59	7,701,764.49
递延所得税负债	3,072,387.53	3,214,976.06
其他非流动负债		
非流动负债合计	42,223,011.79	67,699,371.42
负债合计	624,335,191.94	651,720,452.59
所有者权益：		
股本	142,133,400.00	106,600,000.00
其他权益工具		
其中：优先股		
永续债		
资本公积	333,635,581.38	42,711,908.87
减：库存股		
其他综合收益		

专项储备		
盈余公积	44,274,200.72	36,273,951.60
一般风险准备		
未分配利润	349,616,581.05	290,318,326.50
归属于母公司所有者权益合计	869,659,763.15	475,904,186.97
少数股东权益		
所有者权益合计	869,659,763.15	475,904,186.97
负债和所有者权益总计	1,493,994,955.09	1,127,624,639.56

法定代表人：伍亚林

主管会计工作负责人：李晶

会计机构负责人：李晶

2、母公司资产负债表

单位：元

项目	2020年12月31日	2019年12月31日
流动资产：		
货币资金	393,908,352.68	61,608,157.73
交易性金融资产		
衍生金融资产		
应收票据	10,885,376.10	16,806,556.83
应收账款	248,345,724.13	232,547,426.91
应收款项融资		
预付款项	1,206,655.40	1,261,792.74
其他应收款	298,979,794.81	279,972,509.61
其中：应收利息		
应收股利		
存货	142,324,764.94	137,229,359.97
合同资产	150,147.50	0.00
持有待售资产		
一年内到期的非流动资产		
其他流动资产	78,049.95	0.00
流动资产合计	1,095,878,865.51	729,425,803.79
非流动资产：		
债权投资		
其他债权投资		
长期应收款		

长期股权投资	170,000,000.00	49,850,000.00
其他权益工具投资		
其他非流动金融资产		
投资性房地产		
固定资产	129,541,109.13	150,004,112.05
在建工程	6,539,372.89	0.00
生产性生物资产		
油气资产		
使用权资产		
无形资产	14,860,992.08	14,912,311.33
开发支出		
商誉		
长期待摊费用	13,866,476.07	10,961,305.51
递延所得税资产	2,916,248.01	2,633,515.75
其他非流动资产	19,163,146.33	25,931,228.28
非流动资产合计	356,887,344.51	254,292,472.92
资产总计	1,452,766,210.02	983,718,276.71
流动负债：		
短期借款	149,182,993.19	153,600,000.00
交易性金融负债		
衍生金融负债		
应付票据	106,219,401.23	102,898,150.89
应付账款	183,484,128.21	175,261,603.05
预收款项	0.00	2,840,022.10
合同负债	2,251,351.83	0.00
应付职工薪酬	8,385,984.23	9,806,383.56
应交税费	7,135,503.29	9,576,219.62
其他应付款	22,342,231.46	1,502,851.74
其中：应付利息		192,948.88
应付股利		
持有待售负债		
一年内到期的非流动负债	35,854,759.03	14,076,799.70
其他流动负债		
流动负债合计	514,856,352.47	469,562,030.66

非流动负债：		
长期借款	30,043,541.67	0.00
应付债券		
其中：优先股		
永续债		
租赁负债		
长期应付款	0.00	12,750,223.51
长期应付职工薪酬		
预计负债		
递延收益	1,235,082.61	1,091,764.49
递延所得税负债	3,072,387.53	3,214,976.06
其他非流动负债		
非流动负债合计	34,351,011.81	17,056,964.06
负债合计	549,207,364.28	486,618,994.72
所有者权益：		
股本	142,133,400.00	106,600,000.00
其他权益工具		
其中：优先股		
永续债		
资本公积	333,635,581.38	42,711,908.87
减：库存股		
其他综合收益		
专项储备		
盈余公积	44,274,200.72	36,273,951.60
未分配利润	383,515,663.64	311,513,421.52
所有者权益合计	903,558,845.74	497,099,281.99
负债和所有者权益总计	1,452,766,210.02	983,718,276.71

3、合并利润表

单位：元

项目	2020 年度	2019 年度
一、营业总收入	548,766,672.57	521,879,336.87
其中：营业收入	548,766,672.57	521,879,336.87
利息收入		

已赚保费		
手续费及佣金收入		
二、营业总成本	465,056,851.37	442,368,949.44
其中：营业成本	389,539,851.10	369,860,254.07
利息支出		
手续费及佣金支出		
退保金		
赔付支出净额		
提取保险责任合同准备金净额		
保单红利支出		
分保费用		
税金及附加	5,102,384.30	5,292,568.05
销售费用	4,452,839.32	10,610,387.08
管理费用	26,999,757.71	27,896,285.24
研发费用	25,993,647.50	19,849,029.71
财务费用	12,968,371.44	8,860,425.29
其中：利息费用	12,294,393.28	9,325,082.64
利息收入	311,165.16	288,991.51
加：其他收益	803,999.38	567,214.15
投资收益（损失以“-”号填列）	170,423.89	255,335.86
其中：对联营企业和合营企业的投资收益		
以摊余成本计量的金融资产终止确认收益		
汇兑收益（损失以“-”号填列）		
净敞口套期收益（损失以“-”号填列）		
公允价值变动收益（损失以“-”号填列）		
信用减值损失（损失以“-”号填列）	-400,158.69	-3,347,076.68
资产减值损失（损失以“-”号填列）	-5,468,941.42	-5,585,090.98
资产处置收益（损失以“-”号填列）	29,551.94	
三、营业利润（亏损以“-”号填列）	78,844,696.30	71,400,769.78
加：营业外收入	332,477.00	3,050,316.00
减：营业外支出	266,864.37	88,168.50
四、利润总额（亏损总额以“-”号填列）	78,910,308.93	74,362,917.28
减：所得税费用	11,611,805.26	10,656,040.97
五、净利润（净亏损以“-”号填列）	67,298,503.67	63,706,876.31

(一) 按经营持续性分类		
1.持续经营净利润（净亏损以“-”号填列）	67,298,503.67	63,706,876.31
2.终止经营净利润（净亏损以“-”号填列）		
(二) 按所有权归属分类		
1.归属于母公司股东的净利润	67,298,503.67	63,706,876.31
2.少数股东损益		
六、其他综合收益的税后净额		
归属母公司所有者的其他综合收益的税后净额		
(一) 不能重分类进损益的其他综合收益		
1.重新计量设定受益计划变动额		
2.权益法下不能转损益的其他综合收益		
3.其他权益工具投资公允价值变动		
4.企业自身信用风险公允价值变动		
5.其他		
(二) 将重分类进损益的其他综合收益		
1.权益法下可转损益的其他综合收益		
2.其他债权投资公允价值变动		
3.金融资产重分类计入其他综合收益的金额		
4.其他债权投资信用减值准备		
5.现金流量套期储备		
6.外币财务报表折算差额		
7.其他		
归属于少数股东的其他综合收益的税后净额		
七、综合收益总额	67,298,503.67	63,706,876.31
归属于母公司所有者的综合收益总额	67,298,503.67	63,706,876.31
归属于少数股东的综合收益总额		
八、每股收益：		
(一) 基本每股收益	0.63	0.60
(二) 稀释每股收益	0.63	0.60

本期发生同一控制下企业合并的，被合并方在合并前实现的净利润为：-12,703,987.57 元，上期被合并方实现的净利润为：-12,404,483.02 元。

法定代表人： 伍亚林

主管会计工作负责人：李晶

会计机构负责人：李晶

4、母公司利润表

单位：元

项目	2020 年度	2019 年度
一、营业收入	498,870,618.08	508,834,853.93
减：营业成本	346,519,722.83	357,924,629.73
税金及附加	3,531,651.47	4,297,091.71
销售费用	3,446,134.01	9,745,992.68
管理费用	21,939,562.64	22,007,114.14
研发费用	18,055,535.09	19,849,029.71
财务费用	10,973,483.15	7,269,868.80
其中：利息费用	10,262,549.13	7,777,159.83
利息收入	300,660.02	277,344.13
加：其他收益	382,513.50	560,088.24
投资收益（损失以“-”号填列）	-576,842.21	232,944.37
其中：对联营企业和合营企业的投资收益		
以摊余成本计量的金融资产终止确认收益 （损失以“-”号填列）		
净敞口套期收益（损失以“-”号填列）		
公允价值变动收益（损失以“-”号填列）		
信用减值损失（损失以“-”号填列）	92,723.63	-2,689,619.63
资产减值损失（损失以“-”号填列）	-2,923,770.89	-2,039,287.34
资产处置收益（损失以“-”号填列）	29,551.94	
二、营业利润（亏损以“-”号填列）	91,408,704.86	83,805,252.80
加：营业外收入	312,477.00	3,050,316.00
减：营业外支出	106,885.36	88,168.50
三、利润总额（亏损总额以“-”号填列）	91,614,296.50	86,767,400.30
减：所得税费用	11,611,805.26	10,656,040.97
四、净利润（净亏损以“-”号填列）	80,002,491.24	76,111,359.33
（一）持续经营净利润（净亏损以“-”号填列）	80,002,491.24	76,111,359.33
（二）终止经营净利润（净亏损以“-”号填列）		
五、其他综合收益的税后净额		
（一）不能重分类进损益的其他综合收益		
1.重新计量设定受益计划变动额		
2.权益法下不能转损益的其他综合收益		

3.其他权益工具投资公允价值变动		
4.企业自身信用风险公允价值变动		
5.其他		
(二) 将重分类进损益的其他综合收益		
1.权益法下可转损益的其他综合收益		
2.其他债权投资公允价值变动		
3.金融资产重分类计入其他综合收益的金额		
4.其他债权投资信用减值准备		
5.现金流量套期储备		
6.外币财务报表折算差额		
7.其他		
六、综合收益总额	80,002,491.24	76,111,359.33
七、每股收益：		
(一) 基本每股收益		
(二) 稀释每股收益		

5、合并现金流量表

单位：元

项目	2020 年度	2019 年度
一、经营活动产生的现金流量：		
销售商品、提供劳务收到的现金	436,792,329.63	451,693,419.71
客户存款和同业存放款项净增加额		
向中央银行借款净增加额		
向其他金融机构拆入资金净增加额		
收到原保险合同保费取得的现金		
收到再保业务现金净额		
保户储金及投资款净增加额		
收取利息、手续费及佣金的现金		
拆入资金净增加额		
回购业务资金净增加额		
代理买卖证券收到的现金净额		
收到的税费返还	7,955,958.93	7,231,943.73
收到其他与经营活动有关的现金	5,882,870.84	13,957,861.67
经营活动现金流入小计	450,631,159.40	472,883,225.11

购买商品、接受劳务支付的现金	267,870,938.75	207,057,227.66
客户贷款及垫款净增加额		
存放中央银行和同业款项净增加额		
支付原保险合同赔付款项的现金		
拆出资金净增加额		
支付利息、手续费及佣金的现金		
支付保单红利的现金		
支付给职工以及为职工支付的现金	96,470,661.94	100,644,671.29
支付的各项税费	36,459,207.01	36,959,550.03
支付其他与经营活动有关的现金	10,304,105.25	14,351,786.85
经营活动现金流出小计	411,104,912.95	359,013,235.83
经营活动产生的现金流量净额	39,526,246.45	113,869,989.28
二、投资活动产生的现金流量：		
收回投资收到的现金	293,950,000.00	410,620,000.00
取得投资收益收到的现金	170,423.89	255,335.86
处置固定资产、无形资产和其他长期资产收回的现金净额	37,000.00	
处置子公司及其他营业单位收到的现金净额		
收到其他与投资活动有关的现金		
投资活动现金流入小计	294,157,423.89	410,875,335.86
购建固定资产、无形资产和其他长期资产支付的现金	33,614,563.04	64,047,577.36
投资支付的现金	293,950,000.00	387,620,000.00
质押贷款净增加额		
取得子公司及其他营业单位支付的现金净额		
支付其他与投资活动有关的现金		
投资活动现金流出小计	327,564,563.04	451,667,577.36
投资活动产生的现金流量净额	-33,407,139.15	-40,792,241.50
三、筹资活动产生的现金流量：		
吸收投资收到的现金	353,483,581.43	
其中：子公司吸收少数股东投资收到的现金		
取得借款收到的现金	269,000,000.00	192,974,500.00
收到其他与筹资活动有关的现金	4,817,057.02	1,126,086.30
筹资活动现金流入小计	627,300,638.45	194,100,586.30
偿还债务支付的现金	249,974,500.00	174,320,000.00
分配股利、利润或偿付利息支付的现金	8,851,600.87	8,516,456.59

其中：子公司支付给少数股东的股利、利润		
支付其他与筹资活动有关的现金	42,547,000.05	53,108,094.86
筹资活动现金流出小计	301,373,100.92	235,944,551.45
筹资活动产生的现金流量净额	325,927,537.53	-41,843,965.15
四、汇率变动对现金及现金等价物的影响	-188,057.83	110,149.81
五、现金及现金等价物净增加额	331,858,587.00	31,343,932.44
加：期初现金及现金等价物余额	33,048,574.61	1,704,642.17
六、期末现金及现金等价物余额	364,907,161.61	33,048,574.61

6、母公司现金流量表

单位：元

项目	2020 年度	2019 年度
一、经营活动产生的现金流量：		
销售商品、提供劳务收到的现金	423,386,411.65	409,168,920.77
收到的税费返还		
收到其他与经营活动有关的现金	1,739,712.22	4,143,136.41
经营活动现金流入小计	425,126,123.87	413,312,057.18
购买商品、接受劳务支付的现金	246,473,462.19	189,948,667.56
支付给职工以及为职工支付的现金	79,070,737.97	89,367,556.08
支付的各项税费	34,802,180.98	35,576,575.81
支付其他与经营活动有关的现金	8,549,847.30	9,383,071.71
经营活动现金流出小计	368,896,228.44	324,275,871.16
经营活动产生的现金流量净额	56,229,895.43	89,036,186.02
二、投资活动产生的现金流量：		
收回投资收到的现金	261,000,000.00	375,600,000.00
取得投资收益收到的现金	154,459.75	232,944.37
处置固定资产、无形资产和其他长期资产收回的现金净额	37,000.00	
处置子公司及其他营业单位收到的现金净额	1,268,698.04	
收到其他与投资活动有关的现金		
投资活动现金流入小计	262,460,157.79	375,832,944.37
购建固定资产、无形资产和其他长期资产支付的现金	7,235,119.63	6,512,945.68
投资支付的现金	263,150,000.00	353,700,000.00
取得子公司及其他营业单位支付的现金净额		
支付其他与投资活动有关的现金	93,499,034.91	38,011,792.43

投资活动现金流出小计	363,884,154.54	398,224,738.11
投资活动产生的现金流量净额	-101,423,996.75	-22,391,793.74
三、筹资活动产生的现金流量：		
吸收投资收到的现金	353,483,581.43	
取得借款收到的现金	269,000,000.00	163,600,000.00
收到其他与筹资活动有关的现金		
筹资活动现金流入小计	622,483,581.43	163,600,000.00
偿还债务支付的现金	220,600,000.00	174,320,000.00
分配股利、利润或偿付利息支付的现金	8,093,493.98	7,015,043.41
支付其他与筹资活动有关的现金	17,981,072.17	19,011,211.64
筹资活动现金流出小计	246,674,566.15	200,346,255.05
筹资活动产生的现金流量净额	375,809,015.28	-36,746,255.05
四、汇率变动对现金及现金等价物的影响	-188,057.83	114,396.31
五、现金及现金等价物净增加额	330,426,856.13	30,012,533.54
加：期初现金及现金等价物余额	31,577,897.71	1,565,364.17
六、期末现金及现金等价物余额	362,004,753.84	31,577,897.71

7、合并所有者权益变动表

本期金额

单位：元

项目	2020 年度													
	归属于母公司所有者权益											少数 股 东 权 益	所有者权 益合 计	
	股本	其他权益 工具			资本公积	减： 库存 股	其他 综合 收益	专项 储备	盈余公积	一般 风险 准备	未分配利润			其他
优 先 股		永 续 债	其 他											
一、上年 期末余额	106,600,000.00			42,711,908.87				36,273,951.60		290,318,326.50		475,904,186.97		475,904,186.97
加：会计 政策变更														
前期差错 更正														
同一控制 下企业														

合并																			
其他																			
二、本年期初余额	106,600,000.00			42,711,908.87			36,273,951.60		290,318,326.50		475,904,186.97		475,904,186.97						
三、本期增减变动金额（减少以“－”号填列）	35,533,400.00			290,923,672.51			8,000,249.12		59,298,254.55		393,755,576.18		393,755,576.18						
（一）综合收益总额									67,298,503.67		67,298,503.67		67,298,503.67						
（二）所有者投入和减少资本	35,533,400.00			290,923,672.51							326,457,072.51		326,457,072.51						
1. 所有者投入的普通股	35,533,400.00			290,923,672.51							326,457,072.51		326,457,072.51						
2. 其他权益工具持有者投入资本																			
3. 股份支付计入所有者权益的金额																			
4. 其他																			
（三）利润分配							8,000,249.12		-8,000,249.12										
1. 提取盈余公积							8,000,249.12		-8,000,249.12										
2. 提取一般风险准备																			
3. 对所有（或股东）的分配																			
4. 其他																			

(四) 所有者权益内部结转														
1. 资本公积转增资本(或股本)														
2. 盈余公积转增资本(或股本)														
3. 盈余公积弥补亏损														
4. 设定受益计划变动额结转留存收益														
5. 其他综合收益结转留存收益														
6. 其他														
(五) 专项储备														
1. 本期提取														
2. 本期使用														
(六) 其他														
四、本期期末余额	142,133,400.00			333,635,581.38			44,274,200.72		349,616,581.05		869,659,763.15			869,659,763.15

上期金额

单位：元

项目	2019 年年度													
	归属于母公司所有者权益											少数 股东 权益	所有者权益合 计	
	股本	其他权益 工具			资本公积	减： 库存 股	其他 综合 收益	专项 储备	盈余公积	一 般 风 险 准 备	未分配利润			其他
优 先 股		永 续 债	其 他											
一、上年 期末余额	106,600,000.00			42,711,908.87				28,662,815.67		234,222,586.12		412,197,310.66		412,197,310.66
加：会计 政策变更														
前期差错 更正														
同一控制 下企业合 并														
其他														
二、本年 期初余额	106,600,000.00			42,711,908.87				28,662,815.67		234,222,586.12		412,197,310.66		412,197,310.66
三、本期 增减变动 金额（减 少以“一” 号填列）								7,611,135.93		56,095,740.38		63,706,876.31		63,706,876.31
（一）综 合收益总 额										63,706,876.31		63,706,876.31		63,706,876.31
（二）所 有者投入 和减少资 本														
1. 所有者 投入的普 通股														
2. 其他权 益工具持 有者投入														

资本																			
3. 股份支付计入所有者权益的金额																			
4. 其他																			
(三) 利润分配									7,611,135.93	-7,611,135.93									
1. 提取盈余公积									7,611,135.93	-7,611,135.93									
2. 提取一般风险准备																			
3. 对所有者（或股东）的分配																			
4. 其他																			
(四) 所有者权益内部结转																			
1. 资本公积转增资本（或股本）																			
2. 盈余公积转增资本（或股本）																			
3. 盈余公积弥补亏损																			
4. 设定受益计划变动额结转留存收益																			
5. 其他综合收益结转留存收益																			

6. 其他													
(五) 专项储备													
1. 本期提取													
2. 本期使用													
(六) 其他													
四、本期期末余额	106,600,000.00			42,711,908.87			36,273,951.60		290,318,326.50		475,904,186.97		475,904,186.97

8、母公司所有者权益变动表

本期金额

单位：元

项目	2020 年度											
	股本	其他权益工具			资本公积	减：库存股	其他综合收益	专项储备	盈余公积	未分配利润	其他	所有者权益合计
		优先股	永续债	其他								
一、上年期末余额	106,600,000.00				42,711,908.87				36,273,951.60	311,513,421.52		497,099,281.99
加：会计政策变更												
前期差错更正												
其他												
二、本年期初余额	106,600,000.00				42,711,908.87				36,273,951.60	311,513,421.52		497,099,281.99
三、本期增减变动金额（减少以“－”号填列）	35,533,400.00				290,923,672.51				8,000,249.12	72,002,242.12		406,459,563.75
（一）综合收益总额										80,002,491.24		80,002,491.24
（二）所有者投入和减少	35,533,400.00				290,923,672.51							326,457,072.51

资本													
1. 所有者投入的普通股	35,533,400.00				290,923,672.51								326,457,072.51
2. 其他权益工具持有者投入资本													
3. 股份支付计入所有者权益的金额													
4. 其他													
(三) 利润分配								8,000,249.12	-8,000,249.12				
1. 提取盈余公积								8,000,249.12	-8,000,249.12				
2. 对所有者(或股东)的分配													
3. 其他													
(四) 所有者权益内部结转													
1. 资本公积转增资本(或股本)													
2. 盈余公积转增资本(或股本)													
3. 盈余公积弥补亏损													
4. 设定受益计划变动额结转留存收益													
5. 其他综合收益结转留存收益													
6. 其他													
(五) 专项储备													

1. 本期提取												
2. 本期使用												
(六) 其他												
四、本期期末余额	142,133,400.00				333,635,581.38				44,274,200.72	383,515,663.64		903,558,845.74

上期金额

单位：元

项目	2019 年年度											
	股本	其他权益工具			资本公积	减：库存股	其他综合收益	专项储备	盈余公积	未分配利润	其他	所有者权益合计
		优先股	永续债	其他								
一、上年期末余额	106,600,000.00				42,711,908.87				28,662,815.67	243,013,198.12		420,987,922.66
加：会计政策变更												
前期差错更正												
其他												
二、本年期初余额	106,600,000.00				42,711,908.87				28,662,815.67	243,013,198.12		420,987,922.66
三、本期增减变动金额(减少以“—”号填列)									7,611,135.93	68,500,223.40		76,111,359.33
(一)综合收益总额										76,111,359.33		76,111,359.33
(二)所有者投入和减少资本												
1. 所有者投入的普通股												
2. 其他权益工具持有者投入资本												
3. 股份支付计入所有者权益的金额												

4. 其他													
(三)利润分配									7,611,135.93	-7,611,135.93			
1. 提取盈余公 积									7,611,135.93	-7,611,135.93			
2. 对所有者(或 股东)的分配													
3. 其他													
(四)所有者权 益内部结转													
1. 资本公积转 增资本(或股 本)													
2. 盈余公积转 增资本(或股 本)													
3. 盈余公积弥 补亏损													
4. 设定受益计 划变动额结转 留存收益													
5. 其他综合收 益结转留存收 益													
6. 其他													
(五)专项储备													
1. 本期提取													
2. 本期使用													
(六)其他													
四、本期期末余 额	106,600,000.00					42,711,908.87			36,273,951.60	311,513,421.52			497,099,281.99

三、公司基本情况

1、公司注册地、组织形式和总部地址

江苏博俊工业科技股份有限公司（原名“博俊精密部件（昆山）有限公司”，以下简称“本公司”或“公司”）成立于2011年3月29日，注册资本500.00万元，由自然人伍亚林、伍阿凤共同投资设立，公司股权结构如下：

股东名称	实收资本	占注册资本比例（%）
伍亚林	4,750,000.00	95.00

伍阿凤	250,000.00	5.00
合计	5,000,000.00	100.00

2011年4月17日，经公司股东会决议，新增注册资本14,500.00万元，注册资本变更为15,000.00万元。其中，股东伍亚林增加货币出资13,775.00万元，股东伍阿凤增加货币出资725.00万元。本次增资完成后公司股东结构如下：

股东名称	实收资本	占注册资本比例（%）
伍亚林	142,500,000.00	95.00
伍阿凤	7,500,000.00	5.00
合计	150,000,000.00	100.00

2013年3月，经公司股东会决议，本公司整体变更为江苏博俊工业科技股份有限公司，以公司截至2013年2月28日止经审计的净资产15,025.32万元为基础，按1.0017:1的比例折成15,000.00万股，由原有限责任公司整体变更设立股份公司，变更后各股东出资比例不变。2013年3月17日，上海浪腾会计师事务所（特殊普通合伙）对此次变更进行了验资并出具了“浪腾沪验[2013]第0100号”《验资报告》。变更完成后，公司股权结构如下：

股东名称	股本	占注册资本比例（%）
伍亚林	142,500,000.00	95.00
伍阿凤	7,500,000.00	5.00
合计	150,000,000.00	100.00

2014年12月28日，股东伍亚林分别与昆山嘉恒投资管理咨询中心（有限合伙）、上海富智投资有限公司签署《股权转让协议书》，将其持有本公司的1,000.00万股和2,562.50万股分别转让给昆山嘉恒投资管理咨询中心（有限合伙）和上海富智投资有限公司；2014年12月29日，股东伍阿凤与上海富智投资有限公司签署《股权转让协议书》，将其持有本公司的187.50万股转让给上海富智投资有限公司。本次股权转让后，本公司的股权结构如下：

股东名称	股本	占注册资本比例（%）
伍亚林	106,875,000.00	71.25
上海富智投资有限公司	27,500,000.00	18.33
昆山嘉恒投资管理咨询中心（有限合伙）	10,000,000.00	6.67
伍阿凤	5,625,000.00	3.75
合计	150,000,000.00	100.00

2014年12月14日，经公司股东大会决议，本公司注册资本由15,000.00万元减少到10,000.00万元，其中股东伍亚林将其出资金额由10,687.50万元减少至5,687.50万元，2015年2月15日，本公司换领了新的《企业法人营业执照》。此次减资完成后，公司股权结构如下：

股东名称	股本	占注册资本比例（%）
伍亚林	56,875,000.00	56.88
上海富智投资有限公司	27,500,000.00	27.50
昆山嘉恒投资管理咨询中心（有限合伙）	10,000,000.00	10.00
伍阿凤	5,625,000.00	5.62
合计	100,000,000.00	100.00

2015年7月6日，经公司股东大会决议，股东伍亚林将其持有的公司30万股股份转让给江苏中民证资产管理有限公司（2016年10月31日更名为“江苏中民金服股份有限公司”）。本次股权转让后，本公司的股权结构如下：

股东名称	股本	占注册资本比例（%）
伍亚林	56,575,000.00	56.58
上海富智投资有限公司	27,500,000.00	27.50
昆山嘉恒投资管理咨询中心（有限合伙）	10,000,000.00	10.00
伍阿凤	5,625,000.00	5.62
江苏中民证资产管理有限公司	300,000.00	0.30
合计	100,000,000.00	100.00

2016年11月23日江苏中民金服股份有限公司与股东伍亚林签订《股权转让协议》将其持有的30万股权转让给股东伍亚林。本次股权转让后，本公司的股权结构如下：

股东名称	股本	占注册资本比例（%）
伍亚林	56,875,000.00	56.88
上海富智投资有限公司	27,500,000.00	27.50
昆山嘉恒投资管理咨询中心（有限合伙）	10,000,000.00	10.00
伍阿凤	5,625,000.00	5.62
合计	100,000,000.00	100.00

2016年12月14日，经公司股东大会决议，昆山嘉恒投资管理咨询中心（有限合伙）向本公司增资310.00万元，公司注册资本由10,000.00万元增加至10,310.00万元。此次增资后，本公司股权结构如下：

股东名称	股本	占注册资本比例（%）
伍亚林	56,875,000.00	55.16
上海富智投资有限公司	27,500,000.00	26.67
昆山嘉恒投资管理咨询中心（有限合伙）	13,100,000.00	12.71
伍阿凤	5,625,000.00	5.46
合计	103,100,000.00	100.00

2017年11月28日，经公司股东大会决议，宁波马扎罗投资管理有限责任公司向本公司增资350.00万元，公司注册资本由10,310.00万元增加至10,660.00万元。此次增资后，本公司股权结构如下：

股东名称	股本	占注册资本比例（%）
伍亚林	56,875,000.00	53.35
上海富智投资有限公司	27,500,000.00	25.80
昆山嘉恒投资管理咨询中心（有限合伙）	13,100,000.00	12.29
伍阿凤	5,625,000.00	5.28
宁波马扎罗投资管理有限责任公司	3,500,000.00	3.28
合计	106,600,000.00	100.00

根据本公司2019年第二次临时股东大会决议、2020年第二次临时股东大会决议和修改后的章程规定，并经中国证券监督管理委员会《关于同意江苏博俊工业科技股份有限公司首次公开发行股票注册的批复》（证监许可[2020]3326号）文件批复，本公司2020年度首次向社会公开发行人民币普通股（A股）股票35,533,400.00股，每股面值1元，申请增加注册资本人民币35,533,400.00元。变更后的注册资本为人民币142,133,400.00元。2021年1月7日，公司发行A股股票在深圳证券交易所上市交易，股票简称“博俊科技”，证券代码“300926”。该股本业经容诚会计师事务所（特殊普通合伙）容诚验字[2020]230Z0322号《验资报告》验证。此次公开发行后，本公司股权结构如下：

股东名称	股本	占注册资本比例 (%)
伍亚林	56,875,000.00	40.015
上海富智投资有限公司	27,500,000.00	19.348
昆山嘉恒投资管理咨询中心 (有限合伙)	13,100,000.00	9.217
伍阿凤	5,625,000.00	3.958
宁波马扎罗投资管理有限责任公司	3,500,000.00	2.462
社会公众A股股东	35,533,400.00	25.000
合计	142,133,400.00	100.000

公司注册地址：昆山开发区龙江路88号。

公司总部经营地址：昆山开发区龙江路88号。

2、公司业务性质和主要经营活动

本公司属汽车零配件制造业，主要从事汽车用精密模具及高精密零部件等相关产品的研发、生产和销售。

公司主要的经营活动为汽车用精密模具及高精密零部件等相关产品的研发、生产、销售；模具制造；冲压零部件、金属材料、五金交电、电子产品、塑料制品的销售；激光拼焊汽车转向支架、落料件、汽车天窗用包塑件、汽车门锁用包塑件的生产、销售，并提供售后技术支持和服务；道路普通货物运输（按许可证核定内容经营）；从事货物及技术的进出口业务。（前述经营项目中法律、行政法规规定前置许可经营、限制经营、禁止经营的除外）（依法须经批准的项目，经相关部门批准后方可开展经营活动）。

3、财务报表的批准报出

财务报表批准报出日：本财务报表业经本公司董事会于2021年3月25日决议批准报出。

4、合并财务报表范围及变化

(1) 本报告期末纳入合并范围的子公司

序号	子公司全称	子公司简称	持股比例 (%)	
			直接	间接
1	重庆博俊工业科技有限公司	重庆博俊	100.00	-
2	成都博俊科技有限公司	成都博俊	100.00	-
3	西安博俊科技有限公司	西安博俊	100.00	-

上述子公司具体情况详见本章节九“在其他主体中的权益”；

(2) 本报告期内合并财务报表范围变化

本报告期内新增子公司：

序号	子公司全称	子公司简称	纳入合并范围原因
1	西安博俊科技有限公司	西安博俊	设立

本报告期内减少子公司：

序号	子公司全称	子公司简称	未纳入合并范围原因
1	博俊精密部件 (昆山) 有限公司	昆山博俊	注销

*1：西安博俊公司截止2020年12月31日尚未出资，尚未开展经营。

四、财务报表的编制基础

1、编制基础

本公司以持续经营为基础，根据实际发生的交易和事项，按照企业会计准则及其应用指南和准则解释的规定进行确认和计量，在此基础上编制财务报表。此外，本公司还按照中国证监会《公开发行证券的公司信息披露编报规则第15号——财务报告的一般规定》（2014年修订）披露有关财务信息。

2、持续经营

本公司对自报告期末起12个月的持续经营能力进行了评估，未发现影响本公司持续经营能力的事项，本公司以持续经营为基础编制财务报表是合理的。

五、重要会计政策及会计估计

具体会计政策和会计估计提示：

本公司下列重要会计政策、会计估计根据企业会计准则制定。未提及的业务按企业会计准则中相关会计政策执行。

1、遵循企业会计准则的声明

本公司所编制的财务报表符合企业会计准则的要求，真实、完整地反映了公司的财务状况、经营成果、所有者权益变动和现金流量等有关信息。

2、会计期间

本公司会计年度自公历1月1日起至12月31日止。

3、营业周期

本公司正常营业周期为一年。

4、记账本位币

本公司的记账本位币为人民币。

5、同一控制下和非同一控制下企业合并的会计处理方法

（1）同一控制下的企业合并

本公司在企业合并中取得的资产和负债，在合并日按取得被合并方在最终控制方合并财务报表中的账面价值计量。其中，对于被合并方与本公司在企业合并前采用的会计政策不同的，基于重要性原则统一会计政策，即按照本公司的会计政策对被合并方资产、负债的账面价值进行调整。本公司在企业合并中取得的净资产账面价值与所支付对价的账面价值之间存在差额的，首先调整资本公积（资本溢价或股本溢价），资本公积（资本溢价或股本溢价）的余额不足冲减的，依次冲减盈余公积和未分配利润。

（2）非同一控制下的企业合并

本公司在企业合并中取得的被购买方各项可辨认资产和负债，在购买日按其公允价值计量。其中，对于被购买方与本公司在企业合并前采用的会计政策不同的，基于重要性原则统一会计政策，即按照本公司的会计政策对被购买方资产、负债的账面价值进行调整。本公司在购买日的合并成本大于企业合并中取得的被购买方可辨认资产、负债公允价值的差额，确认为商誉；如果合并成本小于企业合并中取得的被购买方可辨认资产、负债公允价值的差额，首先对合并成本以及在企业合并中取得的被购买方可辨认资产、负债的公允价值进行复核，经复核后合并成本仍小于取得的被购买方可辨认资产、负债公允价值的，其差额确认为合并当期损益。

（3）企业合并中有关交易费用的处理

为进行企业合并发生的审计、法律服务、评估咨询等中介费用以及其他相关管理费用，于发生时计入当期损益。作为合并对价发行的权益性证券或债务性证券的交易费用，计入权益性证券或债务性证券的初始确认金额。

6、合并财务报表的编制方法

（1）合并范围的确定

合并财务报表的合并范围以控制为基础予以确定，不仅包括根据表决权（或类似表决权）本身或者结合其他安排确定的子公司，也包括基于一项或多项合同安排决定的结构化主体。

控制是指本公司拥有对被投资方的权力，通过参与被投资方的相关活动而享有可变回报，并且有能力运用对被投资方的权力影响其回报金额。子公司是指被本公司控制的主体（含企业、被投资单位中可分割的部分，以及企业所控制的结构化主体等），结构化主体是指在确定其控制方时没有将表决权或类似权利作为决定性因素而设计的主体（注：有时也称为特殊目的主体）。

（2）合并财务报表的编制方法

本公司以自身和子公司的财务报表为基础，根据其他有关资料，编制合并财务报表。

本公司编制合并财务报表，将整个企业集团视为一个会计主体，依据相关企业会计准则的确认、计量和列报要求，按照统一的会计政策和会计期间，反映企业集团整体财务状况、经营成果和现金流量。

①合并母公司与子公司的资产、负债、所有者权益、收入、费用和现金流等项目。

②抵销母公司对子公司的长期股权投资与母公司在子公司所有者权益中所享有的份额。

③抵销母公司与子公司、子公司相互之间发生的内部交易的影响。内部交易表明相关资产发生减值损失的，应当全额确认该部分损失。

④站在企业集团角度对特殊交易事项予以调整。

（3）报告期内增减子公司的处理

①增加子公司或业务

A. 同一控制下企业合并增加的子公司或业务

（a）编制合并资产负债表时，调整合并资产负债表的期初数，同时对比较报表的相关项目进行调整，视同合并后的报告主体自最终控制方开始控制时点起一直存在。

（b）编制合并利润表时，将该子公司以及业务合并当期期初至报告期末的收入、费用、利润纳入合并利润表，同时对比较报表的相关项目进行调整，视同合并后的报告主体自最终控制方开始控制时点起一直存在。

（c）编制合并现金流量表时，将该子公司以及业务合并当期期初至报告期末的现金流量纳入合并现金流量表，同时对比较报表的相关项目进行调整，视同合并后的报告主体自最终控制方开始控制时点起一直存在。

B. 非同一控制下企业合并增加的子公司或业务

- (a) 编制合并资产负债表时，不调整合并资产负债表的期初数。
- (b) 编制合并利润表时，将该子公司以及业务购买日至报告期末的收入、费用、利润纳入合并利润表。
- (c) 编制合并现金流量表时，将该子公司购买日至报告期末的现金流量纳入合并现金流量表。

②处置子公司或业务

- A. 编制合并资产负债表时，不调整合并资产负债表的期初数。
- B. 编制合并利润表时，将该子公司以及业务期初至处置日的收入、费用、利润纳入合并利润表。
- C. 编制合并现金流量表时将该子公司以及业务期初至处置日的现金流量纳入合并现金流量表。

(4) 合并抵销中的特殊考虑

①子公司持有本公司的长期股权投资，应当视为本公司的库存股，作为所有者权益的减项，在合并资产负债表中所有者权益项目下以“减：库存股”项目列示。

子公司相互之间持有的长期股权投资，比照本公司对子公司的股权投资的抵销方法，将长期股权投资与其对应的子公司所有者权益中所享有的份额相互抵销。

②“专项储备”和“一般风险准备”项目由于既不属于实收资本（或股本）、资本公积，也与留存收益、未分配利润不同，在长期股权投资与子公司所有者权益相互抵销后，按归属于母公司所有者的份额予以恢复。

③因抵销未实现内部销售损益导致合并资产负债表中资产、负债的账面价值与其在所属纳税主体的计税基础之间产生暂时性差异的，在合并资产负债表中确认递延所得税资产或递延所得税负债，同时调整合并利润表中的所得税费用，但与直接计入所有者权益的交易或事项及企业合并相关的递延所得税除外。

④本公司向子公司出售资产所发生的未实现内部交易损益，应当全额抵销“归属于母公司所有者的净利润”。子公司向本公司出售资产所发生的未实现内部交易损益，应当按照本公司对该子公司的分配比例在“归属于母公司所有者的净利润”和“少数股东损益”之间分配抵销。子公司之间出售资产所发生的未实现内部交易损益，应当按照本公司对出售方子公司的分配比例在“归属于母公司所有者的净利润”和“少数股东损益”之间分配抵销。

⑤子公司少数股东分担的当期亏损超过了少数股东在该子公司期初所有者权益中所享有的份额的，其余额仍应当冲减少数股东权益。

(5) 特殊交易的会计处理

①购买少数股东股权

本公司购买子公司少数股东拥有的子公司股权，在个别财务报表中，购买少数股权新取得的长期股权投资的投资成本按照所支付对价的公允价值计量。在合并财务报表中，因购买少数股权新取得的长期股权投资与按照新增持股比例计算应享有子公司自购买日或合并日开始持续计算的净资产份额之间的差额，应当调整资本公积（资本溢价或股本溢价），资本公积不足冲减的，依次冲减盈余公积和未分配利润。

②通过多次交易分步取得子公司控制权的

A. 通过多次交易分步实现同一控制下企业合并

在合并日，本公司在个别财务报表中，根据合并后应享有的子公司净资产在最终控制方合并财务报表中的账面价值的份额，确定长期股权投资的初始投资成本；初始投资成本与达到合并前的长期股权投资账面价值加上合并日取得进一步股份新支付对价的账面价值之和的差额，调整资本公积（资本溢价或股本溢价），资本公积（资本溢价或股本溢价）不足冲减的，依次冲减盈余公积和未分配利润。

在合并财务报表中，合并方在合并中取得的被合并方的资产、负债，除因会计政策不同而进行的调整以外，按合并日在最终控制方合并财务报表中的账面价值计量；合并前持有投资的账面价值加上合并日新支付对价的账面价值之和，与合并中

取得的净资产账面价值的差额，调整资本公积（股本溢价/资本溢价），资本公积不足冲减的，调整留存收益。

合并方在取得被合并方控制权之前持有的股权投资且按权益法核算的，在取得原股权之日与合并方和被合并方同处于同一方最终控制之日孰晚日起至合并日之间已确认有关损益、其他综合收益以及其他所有者权益变动，应分别冲减比较报表期间的期初留存收益。

B. 通过多次交易分步实现非同一控制下企业合并

在合并日，在个别财务报表中，按照原持有的长期股权投资的账面价值加上合并日新增投资成本之和，作为合并日长期股权投资的初始投资成本。

在合并财务报表中，对于购买日之前持有的被购买方的股权，按照该股权在购买日的公允价值进行重新计量，公允价值与其账面价值的差额计入当期投资收益；购买日之前持有的被购买方的股权涉及权益法核算下的其他综合收益等的，与其相关的其他综合收益等转为购买日所属当期收益，但由于被合并方重新计量设定受益计划净资产或净负债变动而产生的其他综合收益除外。本公司在附注中披露其在购买日之前持有的被购买方的股权在购买日的公允价值、按照公允价值重新计量产生的相关利得或损失的金额。

③ 本公司处置对子公司长期股权投资但未丧失控制权

母公司在不丧失控制权的情况下部分处置对子公司的长期股权投资，在合并财务报表中，处置价款与处置长期股权投资相对应享有子公司自购买日或合并日开始持续计算的净资产份额之间的差额，调整资本公积（资本溢价或股本溢价），资本公积不足冲减的，调整留存收益。

④ 本公司处置对子公司长期股权投资且丧失控制权

A. 一次交易处置

本公司因处置部分股权投资等原因丧失了对被投资方的控制权的，在编制合并财务报表时，对于剩余股权，按照其在丧失控制权日的公允价值进行重新计量。处置股权取得的对价与剩余股权公允价值之和，减去按原持股比例计算应享有原有子公司自购买日或合并日开始持续计算的净资产的份额之间的差额，计入丧失控制权当期的投资收益。

与原子公司的股权投资相关的其他综合收益、其他所有者权益变动，在丧失控制权时转入当期损益，由于被投资方重新计量设定受益计划净负债或净资产变动而产生的其他综合收益除外。

B. 多次交易分步处置

在合并财务报表中，应首先判断分步交易是否属于“一揽子交易”。

如果分步交易不属于“一揽子交易”的，在个别财务报表中，对丧失子公司控制权之前的各项交易，结转每一次处置股权相对应的长期股权投资的账面价值，所得价款与处置长期股权投资账面价值之间的差额计入当期投资收益；在合并财务报表中，应按照“母公司处置对子公司长期股权投资但未丧失控制权”的有关规定处理。

如果分步交易属于“一揽子交易”的，应当将各项交易作为一项处置子公司并丧失控制权的交易进行会计处理；在个别财务报表中，在丧失控制权之前的每一次处置价款与所处置的股权对应的长期股权投资账面价值之间的差额，先确认为其他综合收益，到丧失控制权时再一并转入丧失控制权的当期损益；在合并财务报表中，对于丧失控制权之前的每一次交易，处置价款与处置投资对应的享有该子公司净资产份额的差额应当确认为其他综合收益，在丧失控制权时一并转入丧失控制权当期的损益。

各项交易的条款、条件以及经济影响符合下列一种或多种情况的，通常将多次交易作为“一揽子交易”进行会计处理：

- (a) 这些交易是同时或者在考虑了彼此影响的情况下订立的。
- (b) 这些交易整体才能达成一项完整的商业结果。
- (c) 一项交易的发生取决于其他至少一项交易的发生。

(d) 一项交易单独考虑时是不经济的，但是和其他交易一并考虑时是经济的。

⑤ 因子公司的少数股东增资而稀释母公司拥有的股权比例

子公司的其他股东（少数股东）对子公司进行增资，由此稀释了母公司对子公司的股权比例。在合并财务报表中，按照增资前的母公司股权比例计算其在增资前子公司账面净资产中的份额，该份额与增资后按照母公司持股比例计算的在增资后子公司账面净资产份额之间的差额调整资本公积（资本溢价或股本溢价），资本公积（资本溢价或股本溢价）不足冲减的，调整留存收益。

7、合营安排分类及共同经营会计处理方法

合营安排，是指一项由两个或两个以上的参与方共同控制的安排。本公司合营安排分为共同经营和合营企业。

（1）共同经营

共同经营是指本公司享有该安排相关资产且承担该安排相关负债的合营安排。

本公司确认其与共同经营中利益份额相关的下列项目，并按照相关企业会计准则的规定进行会计处理：

- ① 确认单独所持有的资产，以及按其份额确认共同持有的资产；
- ② 确认单独所承担的负债，以及按其份额确认共同承担的负债；
- ③ 确认出售其享有的共同经营产出份额所产生的收入；
- ④ 按其份额确认共同经营因出售产出所产生的收入；
- ⑤ 确认单独所发生的费用，以及按其份额确认共同经营发生的费用。

（2）合营企业

合营企业是指本公司仅对该安排的净资产享有权利的合营安排。

本公司按照长期股权投资有关权益法核算的规定对合营企业的投资进行会计处理。

8、现金及现金等价物的确定标准

现金指企业库存现金及可以随时用于支付的存款。现金等价物指持有的期限短（一般是指从购买日起三个月内到期）、流动性强、易于转换为已知金额现金、价值变动风险很小的投资。

9、外币业务和外币报表折算

（1）外币交易时折算汇率的确定方法

本公司外币交易初始确认时采用交易发生日的即期汇率或采用按照系统合理的方法确定的、与交易发生日即期汇率近似的汇率（以下简称即期汇率的近似汇率）折算为记账本位币。

（2）资产负债表日外币货币性项目的折算方法

在资产负债表日，对于外币货币性项目，采用资产负债表日的即期汇率折算。因资产负债表日即期汇率与初始确认时或前一资产负债表日即期汇率不同而产生的汇兑差额，计入当期损益。对以历史成本计量的外币非货币性项目，仍采用交易发生日的即期汇率折算；对以公允价值计量的外币非货币性项目，采用公允价值确定日的即期汇率折算，折算后的记账本位币金额与原记账本位币金额的差额，计入当期损益。

（3）外币报表折算方法

对企业境外经营财务报表进行折算前先调整境外经营的会计期间和会计政策，使之与企业会计期间和会计政策相一致，再根据调整后会计政策及会计期间编制相应货币（记账本位币以外的货币）的财务报表，再按照以下方法对境外经营财务报表进行折算：

①资产负债表中的资产和负债项目，采用资产负债表日的即期汇率折算，所有者权益项目除“未分配利润”项目外，其他项目采用发生时的即期汇率折算。

②利润表中的收入和费用项目，采用交易发生日的即期汇率或即期汇率的近似汇率折算。

③外币现金流量以及境外子公司的现金流量，采用现金流量发生日的即期汇率或即期汇率的近似汇率折算。汇率变动对现金的影响额应当作为调节项目，在现金流量表中单独列报。

④产生的外币财务报表折算差额，在编制合并财务报表时，在合并资产负债表中所有者权益项目下单独列示“其他综合收益”。

处置境外经营并丧失控制权时，将资产负债表中所有者权益项目下列示的、与该境外经营相关的外币报表折算差额，全部或按处置该境外经营的比例转入处置当期损益。

10、金融工具

金融工具，是指形成一方的金融资产并形成其他方的金融负债或权益工具的合同。

（1）金融工具的确认和终止确认

当本公司成为金融工具合同的一方时，确认相关的金融资产或金融负债。

金融资产满足下列条件之一的，终止确认：

- ①收取该金融资产现金流量的合同权利终止；
- ②该金融资产已转移，且符合下述金融资产转移的终止确认条件。

金融负债（或其一部分）的现时义务已经解除的，终止确认该金融负债（或该部分金融负债）。本公司（借入方）与借出方之间签订协议，以承担新金融负债方式替换原金融负债，且新金融负债与原金融负债的合同条款实质上不同的，终止确认原金融负债，并同时确认新金融负债。本公司对原金融负债（或其一部分）的合同条款作出实质性修改的，应当终止原金融负债，同时按照修改后的条款确认一项新的金融负债。

以常规方式买卖金融资产，按交易日进行会计确认和终止确认。常规方式买卖金融资产，是指按照合同条款规定，在法规或市场惯例所确定的时间安排来交付金融资产。交易日，是指本公司承诺买入或卖出金融资产的日期。

（2）金融资产的分类与计量

本公司在初始确认时根据管理金融资产的业务模式和金融资产的合同现金流量特征，将金融资产分类为：以摊余成本计量的金融资产、以公允价值计量且其变动计入当期损益的金融资产、以公允价值计量且其变动计入其他综合收益的金融资产。除非本公司改变管理金融资产的业务模式，在此情形下，所有受影响的相关金融资产在业务模式发生变更后的首个报告期间的第一天进行重分类，否则金融资产在初始确认后不得进行重分类。

金融资产在初始确认时以公允价值计量。对于以公允价值计量且其变动计入当期损益的金融资产，相关交易费用直接计入当期损益，其他类别的金融资产相关交易费用计入其初始确认金额。因销售商品或提供劳务而产生的、未包含或不考虑重大融资成分的应收票据及应收账款，本公司则按照收入准则定义的交易价格进行初始计量。

金融资产的后续计量取决于其分类：

- ①以摊余成本计量的金融资产

金融资产同时符合下列条件的，分类为以摊余成本计量的金融资产：本公司管理该金融资产的业务模式是以收取合同现金流量为目标；该金融资产的合同条款规定，在特定日期产生的现金流量，仅为对本金和以未偿付本金金额为基础的利息的支付。对于此类金融资产，采用实际利率法，按照摊余成本进行后续计量，其终止确认、按实际利率法摊销或减值产生的利得或损失，均计入当期损益。

②以公允价值计量且其变动计入其他综合收益的金融资产

金融资产同时符合下列条件的，分类为以公允价值计量且其变动计入其他综合收益的金融资产：本公司管理该金融资产的业务模式是既以收取合同现金流量为目标又以出售金融资产为目标；该金融资产的合同条款规定，在特定日期产生的现金流量，仅为对本金和以未偿付本金金额为基础的利息的支付。对于此类金融资产，采用公允价值进行后续计量。除减值损失或利得及汇兑损益确认为当期损益外，此类金融资产的公允价值变动作为其他综合收益确认，直到该金融资产终止确认时，其累计利得或损失转入当期损益。但是采用实际利率法计算的该金融资产的相关利息收入计入当期损益。

本公司不可撤销地选择将部分非交易性权益工具投资指定为以公允价值计量且其变动计入其他综合收益的金融资产，仅将相关股利收入计入当期损益，公允价值变动作为其他综合收益确认，直到该金融资产终止确认时，其累计利得或损失转入留存收益。

③以公允价值计量且其变动计入当期损益的金融资产

上述以摊余成本计量的金融资产和以公允价值计量且其变动计入其他综合收益的金融资产之外的金融资产，分类为以公允价值计量且其变动计入当期损益的金融资产。对于此类金融资产，采用公允价值进行后续计量，所有公允价值变动计入当期损益。

(3) 金融负债的分类与计量

本公司将金融负债分类为以公允价值计量且其变动计入当期损益的金融负债、低于市场利率贷款的贷款承诺及财务担保合同负债及以摊余成本计量的金融负债。

金融负债的后续计量取决于其分类：

①以公允价值计量且其变动计入当期损益的金融负债

该类金融负债包括交易性金融负债（含属于金融负债的衍生工具）和指定为以公允价值计量且其变动计入当期损益的金融负债。初始确认后，对于该类金融负债以公允价值进行后续计量，除与套期会计有关外，产生的利得或损失（包括利息费用）计入当期损益。但本公司对指定为以公允价值计量且其变动计入当期损益的金融负债，由其自身信用风险变动引起的该金融负债公允价值的变动金额计入其他综合收益，当该金融负债终止确认时，之前计入其他综合收益的累计利得和损失应当从其他综合收益中转出，计入留存收益。

②贷款承诺及财务担保合同负债

贷款承诺是本公司向客户提供的一项在承诺期间内以既定的合同条款向客户发放贷款的承诺。贷款承诺按照预期信用损失模型计提减值损失。

财务担保合同指，当特定债务人到期不能按照最初或修改后的债务工具条款偿付债务时，要求本公司向蒙受损失的合同持有人赔付特定金额的合同。财务担保合同负债以按照依据金融工具的减值原则所确定的损失准备金额以及初始确认金额扣除按收入确认原则确定的累计摊销额后的余额孰高进行后续计量。

③以摊余成本计量的金融负债

初始确认后，对其他金融负债采用实际利率法以摊余成本计量。

除特殊情况外，金融负债与权益工具按照下列原则进行区分：

①如果本公司不能无条件地避免以交付现金或其他金融资产来履行一项合同义务，则该合同义务符合金融负债的定义。有些金融工具虽然没有明确地包含交付现金或其他金融资产义务的条款和条件，但有可能通过其他条款和条件间接地形成合

同义务。

②如果一项金融工具须用或可用本公司自身权益工具进行结算，需要考虑用于结算该工具的本公司自身权益工具，是作为现金或其他金融资产的替代品，还是为了使该工具持有方享有在发行方扣除所有负债后的资产中的剩余权益。如果是前者，该工具是发行方的金融负债；如果是后者，该工具是发行方的权益工具。在某些情况下，一项金融工具合同规定本公司须用或可用自身权益工具结算该金融工具，其中合同权利或合同义务的金额等于可获取或需交付的自身权益工具的数量乘以其结算时的公允价值，则无论该合同权利或合同义务的金额是固定的，还是完全或部分地基于除本公司自身权益工具的市场价格以外变量（例如利率、某种商品的价格或某项金融工具的价格）的变动而变动，该合同分类为金融负债。

（4）衍生金融工具及嵌入衍生工具

衍生金融工具以衍生交易合同签订当日的公允价值进行初始计量，并以其公允价值进行后续计量。公允价值为正数的衍生金融工具确认为一项资产，公允价值为负数的确认为一项负债。

除现金流量套期中属于套期有效的部分计入其他综合收益并于被套期项目影响损益时转出计入当期损益之外，衍生工具公允价值变动而产生的利得或损失，直接计入当期损益。

对包含嵌入衍生工具的混合工具，如主合同为金融资产的，混合工具作为一个整体适用金融资产分类的相关规定。如主合同并非金融资产，且该混合工具不是以公允价值计量且其变动计入当期损益进行会计处理，嵌入衍生工具与该主合同在经济特征及风险方面不存在紧密关系，且与嵌入衍生工具条件相同、单独存在的工具符合衍生工具定义的，嵌入衍生工具从混合工具中分拆，作为单独的衍生金融工具处理。如果该嵌入衍生工具在取得日或后续资产负债表日的公允价值无法单独计量，则将混合工具整体指定为以公允价值计量且其变动计入当期损益的金融资产或金融负债。

（5）金融工具减值

本公司对于以摊余成本计量的金融资产、以公允价值计量且其变动计入其他综合收益的债权投资、合同资产、贷款承诺及财务担保合同等，以预期信用损失为基础确认损失准备。

①预期信用损失的计量

预期信用损失，是指以发生违约的风险为权重的金融工具信用损失的加权平均值。信用损失，是指本公司按照原实际利率折现的、根据合同应收的所有合同现金流量与预期收取的所有现金流量之间的差额，即全部现金短缺的现值。其中，对于本公司购买或源生的已发生信用减值的金融资产，应按照该金融资产经信用调整的实际利率折现。

整个存续期预期信用损失，是指因金融工具整个预计存续期内所有可能发生的违约事件而导致的预期信用损失。

未来12个月内预期信用损失，是指因资产负债表日后12个月内（若金融工具的预计存续期少于12个月，则为预计存续期）可能发生的金融工具违约事件而导致的预期信用损失，是整个存续期预期信用损失的一部分。

于每个资产负债表日，本公司对于处于不同阶段的金融工具的预期信用损失分别进行计量。金融工具自初始确认后信用风险未显著增加的，处于第一阶段，本公司按照未来12个月内的预期信用损失计量损失准备；金融工具自初始确认后信用风险已显著增加但尚未发生信用减值的，处于第二阶段，本公司按照该工具整个存续期的预期信用损失计量损失准备；金融工具自初始确认后已经发生信用减值的，处于第三阶段，本公司按照该工具整个存续期的预期信用损失计量损失准备。

对于在资产负债表日具有较低信用风险的金融工具，本公司假设其信用风险自初始确认后并未显著增加，按照未来12个月内的预期信用损失计量损失准备。

本公司对于处于第一阶段和第二阶段、以及较低信用风险的金融工具，按照其未扣除减值准备的账面余额和实际利率计算利息收入。对于处于第三阶段的金融工具，按照其账面余额减已计提减值准备后的摊余成本和实际利率计算利息收入。

对于应收票据、应收账款、应收款项融资及合同资产，无论是否存在重大融资成分，本公司均按照整个存续期的预期信用损失计量损失准备。

A. 应收款项/合同资产

对于存在客观证据表明存在减值，以及其他适用于单项评估的应收票据、应收账款，其他应收款、应收款项融资、合同资产及长期应收款等单独进行减值测试，确认预期信用损失，计提单项减值准备。对于不存在减值客观证据的应收票据、应收账款、其他应收款、应收款项融资、合同资产及长期应收款或当单项金融资产无法以合理成本评估预期信用损失的信息时，本公司依据信用风险特征将应收票据、应收账款、其他应收款、应收款项融资、合同资产及长期应收款等划分为若干组合，在组合基础上计算预期信用损失，确定组合的依据如下：

(a) 应收票据确定组合的依据如下：

组合1 商业承兑汇票

组合2 银行承兑汇票

本公司评估银行承兑汇票无收回风险，不计算预期信用损失。本公司对商业承兑汇票预期信用损失的计算参照应收账款、其他应收款执行。

(b) 应收账款、其他应收款、长期应收款确定组合的依据如下：

组合1：账龄组合。

组合2：有还款保证款项、员工备用金、应收出口退税等。

对于划分为组合1的应收账款以及其他应收款，本公司以账龄组合作为信用风险特征组合，按信用风险特征组合对应收账款、其他应收款计算预期信用损失。确定组合的依据为账龄组合。计量预计信用损失的方法为参考历史信用损失经验，结合当前状况以及对未来经济状况的预测，编制应收账款、其他应收款账龄与整个存续期预期信用损失率对照表，计算预期信用损失。

对于划分为组合2的应收账款和其他应收款，不计提预期信用损失。

(c) 合同资产确定组合的依据如下：

组合1：未到期质保金

组合2：应收本公司合并范围内关联方款项

对于划分为组合1的合同资产，本公司参考历史信用损失经验，结合当前状况以及对未来经济状况的预测，编制合同资产账龄与整个存续期预期信用损失率对照表，计算预期信用损失。

对于划分为组合2的合同资产，本公司不计提信用损失准备。

B. 债权投资、其他债权投资

对于债权投资和其他债权投资，本公司按照投资的性质，根据交易对手和风险敞口的各种类型，通过违约风险敞口和未来 12 个月内或整个存续期预期信用损失率，计算预期信用损失。

②具有较低的信用风险

如果金融工具的违约风险较低，借款人在短期内履行其合同现金流量义务的能力很强，并且即便较长时期内经济形势和经营环境存在不利变化但未必一定降低借款人履行其合同现金流量义务的能力，该金融工具被视为具有较低的信用风险。

③信用风险显著增加

本公司通过比较金融工具在资产负债表日所确定的预计存续期内的违约概率与在初始确认时所确定的预计存续期内的违约概率，以确定金融工具预计存续期内发生违约概率的相对变化，以评估金融工具的信用风险自初始确认后是否已显著增加。

在确定信用风险自初始确认后是否显著增加时，本公司考虑无须付出不必要的额外成本或努力即可获得的合理且有依据的信息，包括前瞻性信息。本公司考虑的信息包括：

A. 信用风险变化所导致的内部价格指标是否发生显著变化；

B. 预期将导致债务人履行其偿债义务的能力是否发生显著变化的业务、财务或经济状况的不利变化；

C. 债务人经营成果实际或预期是否发生显著变化；债务人所处的监管、经济或技术环境是否发生显著不利变化；

D. 作为债务抵押的担保物价值或第三方提供的担保或信用增级质量是否发生显著变化。这些变化预期将降低债务人按合同规定期限还款的经济动机或者影响违约概率；

E. 预期将降低债务人按合同约定期限还款的经济动机是否发生显著变化；

F. 借款合同的预期变更，包括预计违反合同的行为是否可能导致的合同义务的免除或修订、给予免息期、利率跳升、要求追加抵押品或担保或者对金融工具的合同框架做出其他变更；

G. 债务人预期表现和还款行为是否发生显著变化；

H. 合同付款是否发生逾期超过（含）30日。

根据金融工具的性质，本公司以单项金融工具或金融工具组合为基础评估信用风险是否显著增加。以金融工具组合为基础进行评估时，本公司可基于共同信用风险特征对金融工具进行分类，例如逾期信息和信用风险评级。

通常情况下，如果逾期超过30日，本公司确定金融工具的信用风险已经显著增加。除非本公司无需付出过多成本或努力即可获得合理且有依据的信息，证明虽然超过合同约定的付款期限30天，但信用风险自初始确认以来并未显著增加。

④已发生信用减值的金融资产

本公司在资产负债表日评估以摊余成本计量的金融资产和以公允价值计量且其变动计入其他综合收益的债权投资是否已发生信用减值。当对金融资产预期未来现金流量具有不利影响的一项或多项事件发生时，该金融资产成为已发生信用减值的金融资产。金融资产已发生信用减值的证据包括下列可观察信息：

发行方或债务人发生重大财务困难；债务人违反合同，如偿付利息或本金违约或逾期等；债权人出于与债务人财务困难有关的经济或合同考虑，给予债务人在任何其他情况下都不会做出的让步；债务人很可能破产或进行其他财务重组；发行方或债务人财务困难导致该金融资产的活跃市场消失；以大幅折扣购买或源生一项金融资产，该折扣反映了发生信用损失的事实。

⑤预期信用损失准备的列报

为反映金融工具的信用风险自初始确认后的变化，本公司在每个资产负债表日重新计量预期信用损失，由此形成的损失准备的增加或转回金额，应当作为减值损失或利得计入当期损益。对于以摊余成本计量的金融资产，损失准备抵减该金融资产在资产负债表中列示的账面价值；对于以公允价值计量且其变动计入其他综合收益的债权投资，本公司在其他综合收益中确认其损失准备，不抵减该金融资产的账面价值。

⑥核销

如果本公司不再合理预期金融资产合同现金流量能够全部或部分收回，则直接减记该金融资产的账面余额。这种减记构成相关金融资产的终止确认。这种情况通常发生在本公司确定债务人没有资产或收入来源可产生足够的现金流量以偿还将被减记的金额。

已减记的金融资产以后又收回的，作为减值损失的转回计入收回当期的损益。

(6) 金融资产转移

金融资产转移是指下列两种情形：

A. 将收取金融资产现金流量的合同权利转移给另一方；

B. 将金融资产整体或部分转移给另一方，但保留收取金融资产现金流量的合同权利，并承担将收取的现金流量支付给一

个或多个收款方的合同义务。

①终止确认所转移的金融资产

已将金融资产所有权上几乎所有的风险和报酬转移给转入方的，或既没有转移也没有保留金融资产所有权上几乎所有的风险和报酬的，但放弃了对该金融资产控制的，终止确认该金融资产。

在判断是否已放弃对所转移金融资产的控制时，根据转入方出售该金融资产的实际能力。转入方能够单方面将转移的金融资产整体出售给不相关的第三方，且没有额外条件对此项出售加以限制的，则公司已放弃对该金融资产的控制。

本公司在判断金融资产转移是否满足金融资产终止确认条件时，注重金融资产转移的实质。

金融资产整体转移满足终止确认条件的，将下列两项金额的差额计入当期损益：

A. 所转移金融资产的账面价值；

B. 因转移而收到的对价，与原直接计入其他综合收益的公允价值变动累计额中对于终止确认部分的金额（涉及转移的金融资产为根据《企业会计准则第22号-金融工具确认和计量》第十八条分类为以公允价值计量且其变动计入其他综合收益的金融资产的情形）之和。

金融资产部分转移满足终止确认条件的，将所转移金融资产整体的账面价值，在终止确认部分和未终止确认部分（在此种情况下，所保留的服务资产视同继续确认金融资产的一部分）之间，按照转移日各自的相对公允价值进行分摊，并将下列两项金额的差额计入当期损益：

A. 终止确认部分在终止确认日的账面价值；

B. 终止确认部分的对价，与原计入其他综合收益的公允价值变动累计额中对应终止确认部分的金额（涉及转移的金融资产为根据《企业会计准则第22号-金融工具确认和计量》第十八条分类为以公允价值计量且其变动计入其他综合收益的金融资产的情形）之和。

②继续涉入所转移的金融资产

既没有转移也没有保留金融资产所有权上几乎所有的风险和报酬的，且未放弃对该金融资产控制的，应当按照其继续涉入所转移金融资产的程度确认有关金融资产，并相应确认有关负债。

继续涉入所转移金融资产的程度，是指企业承担的被转移金融资产价值变动风险或报酬的程度。

③继续确认所转移的金融资产

仍保留与所转移金融资产所有权上几乎所有的风险和报酬的，应当继续确认所转移金融资产整体，并将收到的对价确认为一项金融负债。

该金融资产与确认的相关金融负债不得相互抵销。在随后的会计期间，企业应当继续确认该金融资产产生的收入（或利得）和该金融负债产生的费用（或损失）。

（7）金融资产和金融负债的抵销

金融资产和金融负债应当在资产负债表内分别列示，不得相互抵销。但同时满足下列条件的，以相互抵销后的净额在资产负债表内列示：

本公司具有抵销已确认金额的法定权利，且该种法定权利是当前可执行的；

本公司计划以净额结算，或同时变现该金融资产和清偿该金融负债。

不满足终止确认条件的金融资产转移，转出方不得将已转移的金融资产和相关负债进行抵销。

11、应收票据

应收票据的预期信用损失的确定方法及会计处理方法：

应收票据确定组合的依据如下：

组合1 商业承兑汇票

组合2 银行承兑汇票

本公司评估银行承兑汇票无收回风险，不计算预期信用损失。本公司对商业承兑汇票预期信用损失的计算参照应收账款、其他应收款执行。

12、应收账款

应收账款的预期信用损失的确定方法及会计处理方法：

应收账款确定组合的依据如下：

1. 账龄组合。

2. 有还款保证款项、员工备用金、应收出口退税等组合（不计提坏账）

本公司以账龄组合作为信用风险特征组合，按信用风险特征组合对应收账款计算预期信用损失。确定组合的依据为账龄组合。计量预计信用损失的方法为参考历史信用损失经验，结合当前状况以及对未来经济状况的预测，编制应收账款与整个存续期预期信用损失率对照表，计算预期信用损失。

13、应收款项融资

14、其他应收款

15、存货

（1）存货的分类

存货是指本公司在日常活动中持有以备出售的产成品或商品、处在生产过程中的在产品、在生产过程或提供劳务过程中耗用的材料和物料等，包括原材料、周转材料、半成品、库存商品、委托加工物资、发出商品、生产成本等。

（2）发出存货的计价方法

除模具按个别认定法计价外，本公司其他存货发出时采用加权平均法计价。

（3）存货的盘存制度

本公司存货采用永续盘存制，每年至少盘点一次，盘盈及盘亏金额计入当年度损益。

（4）存货跌价准备的计提方法

资产负债表日按成本与可变现净值孰低计量，存货成本高于其可变现净值的，计提存货跌价准备，计入当期损益。

在确定存货的可变现净值时，以取得的可靠证据为基础，并且考虑持有存货的目的、资产负债表日后事项的影响等因素。

- ① 产成品、商品和用于出售的材料等直接用于出售的存货，在正常生产经营过程中，以该存货的估计售价减去估计的销售费用和相关税费后的金额确定其可变现净值。为执行销售合同或者劳务合同而持有的存货，以合同价格作为其可变现净值的计量基础；如果持有存货的数量多于销售合同订购数量，超出部分的存货可变现净值以一般销售价格作为计量基础。用于出售的材料等，以市场价格作为其可变现净值的计量基础。
- ② 需要经过加工的材料存货，在正常生产经营过程中，以所生产的产成品的估计售价减去至完工时估计将要发生的成本、估计的销售费用和相关税费后的金额确定其可变现净值。如果用其生产的产成品的可变现净值高于成本，则该材料按成本计量；如果材料价格的下降表明产成品的可变现净值低于成本，则该材料按可变现净值计量，按其差额计提存货跌价准备。
- ③ 存货跌价准备一般按单个存货项目计提；对于数量繁多、单价较低的存货，按存货类别计提。
- ④ 资产负债表日如果以前减记存货价值的影响因素已经消失，则减记的金额予以恢复，并在原已计提的存货跌价准备

的金额内转回，转回的金额计入当期损益。

(5) 周转材料的摊销方法

- ① 低值易耗品摊销方法：除胶箱在领用后的一年内采用分期摊销法外，其他低值易耗品均在领用时采用一次摊销法。
- ② 包装物的摊销方法：在领用时采用一次摊销法。

16、合同资产

自2020年1月1日起适用

本公司根据履行履约义务与客户付款之间的关系在资产负债表中列示合同资产或合同负债。本公司已向客户转让商品或提供服务而有权收取的对价（且该权利取决于时间流逝之外的其他因素）列示为合同资产。本公司已收或应收客户对价而应向客户转让商品或提供服务的义务列示为合同负债。

合同资产和合同负债在资产负债表中单独列示。同一合同下的合同资产和合同负债以净额列示，净额为借方余额的，根据其流动性在“合同资产”或“其他非流动资产”项目中列示；净额为贷方余额的，根据其流动性在“合同负债”或“其他非流动负债”项目中列示。不同合同下的合同资产和合同负债不能相互抵销。

17、合同成本

自2020年1月1日起适用

合同成本分为合同履约成本与合同取得成本。

本公司为履行合同而发生的成本，在同时满足下列条件时作为合同履约成本确认为一项资产：

- ①该成本与一份当前或预期取得的合同直接相关，包括直接人工、直接材料、制造费用（或类似费用）、明确由客户承担的成本以及仅因该合同而发生的其他成本。
- ②该成本增加了本公司未来用于履行履约义务的资源。
- ③该成本预期能够收回。

本公司为取得合同发生的增量成本预期能够收回的，作为合同取得成本确认为一项资产。

与合同成本有关的资产采用与该资产相关的商品或服务收入确认相同的基础进行摊销；但是对于合同取得成本摊销期限未超过一年的，本公司将其在发生时计入当期损益。

与合同成本有关的资产，其账面价值高于下列两项的差额的，本公司将对于超出部分计提减值准备，并确认为资产减值损失，并进一步考虑是否应计提亏损合同有关的预计负债：

- ①因转让与该资产相关的商品或服务预期能够取得的剩余对价；
- ②为转让该相关商品或服务估计将要发生的成本。

上述资产减值准备后续发生转回的，转回后的资产账面价值不超过假定不计提减值准备情况下该资产在转回日的账面价值。

确认为资产的合同履约成本，初始确认时摊销期限不超过一年或一个正常营业周期，在“存货”项目中列示，初始确认时摊销期限超过一年或一个正常营业周期，在“其他非流动资产”项目中列示。

确认为资产的合同取得成本，初始确认时摊销期限不超过一年或一个正常营业周期，在“其他流动资产”项目中列示，初始确认时摊销期限超过一年或一个正常营业周期，在“其他非流动资产”项目中列示。

18、持有待售资产

(1) 持有待售的非流动资产或处置组的分类

本公司将同时满足下列条件的非流动资产或处置组划分为持有待售类别：

①根据类似交易中出售此类资产或处置组的惯例，在当前状况下即可立即出售；

②出售极可能发生，即本公司已经就一项出售计划作出决议且获得确定的购买承诺，预计出售将在一年内完成。有关规定要求本公司相关权力机构或者监管部门批准后方可出售的，已经获得批准。

本公司专为转售而取得的非流动资产或处置组，在取得日满足“预计出售将在一年内完成”的规定条件，且短期（通常为3个月）内很可能满足持有待售类别的其他划分条件的，本公司在取得日将其划分为持有待售类别。

本公司因出售对子公司的投资等原因导致其丧失对子公司控制权的，无论出售后本公司是否保留部分权益性投资，在拟出售的对子公司投资满足持有待售类别划分条件时，在母公司个别财务报表中将对子公司投资整体划分为持有待售类别，在合并财务报表中将子公司所有资产和负债划分为持有待售类别。

(2) 持有待售的非流动资产或处置组的计量

采用公允价值模式进行后续计量的投资性房地产、采用公允价值减去出售费用后的净额计量的生物资产、职工薪酬形成的资产、递延所得税资产、由金融工具相关会计准则规范的金融资产及由保险合同相关会计准则规范的保险合同所产生的权利的计量分别适用于其他相关会计准则。

初始计量或在资产负债表日重新计量持有待售的非流动资产或处置组时，其账面价值高于公允价值减去出售费用后的净额的，将账面价值减记至公允价值减去出售费用后的净额，减记的金额确认为资产减值损失，计入当期损益，同时计提持有待售资产减值准备。后续资产负债表日持有待售的非流动资产或处置组公允价值减去出售费用后的净额增加的，以前减记的金额予以恢复，并在划分为持有待售类别后确认的资产减值损失金额内转回，转回金额计入当期损益。已抵减的商誉账面价值不得转回。

非流动资产或处置组因不再满足持有待售类别的划分条件而不再继续划分为持有待售类别或非流动资产从持有待售的处置组中移除时，按照以下两者孰低计量：

①划分为持有待售类别前的账面价值，按照假定不划分为持有待售类别情况下本应确认的折旧、摊销或减值等进行调整后的金额；

②可收回金额。

(3) 列报

本公司在资产负债表中区别于其他资产单独列示持有待售的非流动资产或持有待售的处置组中的资产，区别于其他负债单独列示持有待售的处置组中的负债。持有待售的非流动资产或持有待售的处置组中的资产与持有待售的处置组中的负债不予相互抵销，分别作为流动资产和流动负债列示。

19、债权投资

20、其他债权投资

21、长期应收款

22、长期股权投资

本公司长期股权投资包括对被投资单位实施控制、重大影响的权益性投资，以及对合营企业的权益性投资。本公司能够对被投资单位施加重大影响的，为本公司的联营企业。

（1）确定对被投资单位具有共同控制、重大影响的依据

共同控制，是指按照相关约定对某项安排所共有的控制，并且该安排的相关活动必须经过分享控制权的参与方一致同意后才能决策。在判断是否存在共同控制时，首先判断所有参与方或参与方组合是否集体控制该安排，如果所有参与方或一组参与方必须一致行动才能决定某项安排的相关活动，则认为所有参与方或一组参与方集体控制该安排。其次再判断该安排相关活动的决策是否必须经过这些集体控制该安排的参与方一致同意。如果存在两个或两个以上的参与方组合能够集体控制某项安排的，不构成共同控制。判断是否存在共同控制时，不考虑享有的保护性权利。

重大影响，是指投资方对被投资单位的财务和经营政策有参与决策的权力，但并不能够控制或者与其他方一起共同控制这些政策的制定。在确定能否对被投资单位施加重大影响时，考虑投资方直接或间接持有被投资单位的表决权股份以及投资方及其他方持有的当期可执行潜在表决权在假定转换为对被投资方单位的股权后产生的影响，包括被投资单位发行的当期可转换的认股权证、股份期权及可转换公司债券等的影响。

当本公司直接或通过子公司间接拥有被投资单位20%（含20%）以上但低于50%的表决权股份时，一般认为对被投资单位具有重大影响，除非有明确证据表明该种情况下不能参与被投资单位的生产经营决策，不形成重大影响。

（2）初始投资成本确定

① 企业合并形成的长期股权投资，按照下列规定确定其投资成本：

A. 同一控制下的企业合并，合并方以支付现金、转让非现金资产或承担债务方式作为合并对价的，在合并日按照被合并方所有者权益在最终控制方合并财务报表中的账面价值的份额作为长期股权投资的初始投资成本。长期股权投资初始投资成本与支付的现金、转让的非现金资产以及所承担债务账面价值之间的差额，调整资本公积；资本公积不足冲减的，调整留存收益；

B. 同一控制下的企业合并，合并方以发行权益性证券作为合并对价的，在合并日按照被合并方所有者权益在最终控制方合并财务报表中的账面价值的份额作为长期股权投资的初始投资成本。按照发行股份的面值总额作为股本，长期股权投资初始投资成本与所发行股份面值总额之间的差额，调整资本公积；资本公积不足冲减的，调整留存收益；

C. 非同一控制下的企业合并，以购买日为取得对被购买方的控制权而付出的资产、发生或承担的负债以及发行的权益性证券的公允价值确定为合并成本作为长期股权投资的初始投资成本。合并方为企业合并发生的审计、法律服务、评估咨询等中介费用以及其他相关管理费用，于发生时计入当期损益。

② 除企业合并形成的长期股权投资以外，其他方式取得的长期股权投资，按照下列规定确定其投资成本：

A. 以支付现金取得的长期股权投资，按照实际支付的购买价款作为投资成本。初始投资成本包括与取得长期股权投资直接相关的费用、税金及其他必要支出；

B. 以发行权益性证券取得的长期股权投资，按照发行权益性证券的公允价值作为初始投资成本；

C. 通过非货币性资产交换取得的长期股权投资，如果该项交换具有商业实质且换入资产或换出资产的公允价值能可靠计量，则以换出资产的公允价值和相关税费作为初始投资成本，换出资产的公允价值与账面价值之间的差额计入当期损益；若

非货币资产交换不同时具备上述两个条件，则按换出资产的账面价值和相关税费作为初始投资成本。

D. 通过债务重组取得的长期股权投资，以所放弃债权的公允价值和可直接归属于该资产的税金等其他成本确定其入账价值，并将所放弃债权的公允价值与账面价值之间的差额，计入当期损益。

(3) 后续计量及损益确认方法

本公司能够对被投资单位实施控制的长期股权投资采用成本法核算；对联营企业和合营企业的长期股权投资采用权益法核算。

① 成本法

采用成本法核算的长期股权投资，追加或收回投资时调整长期股权投资的成本；被投资单位宣告分派的现金股利或利润，确认为当期投资收益。

② 权益法

按照权益法核算的长期股权投资，一般会计处理为：

本公司长期股权投资的投资成本大于投资时应享有被投资单位可辨认净资产公允价值份额的，不调整长期股权投资的初始投资成本；长期股权投资的初始投资成本小于投资时应享有被投资单位可辨认净资产公允价值份额的，其差额计入当期损益，同时调整长期股权投资的成本。

本公司按照应享有或应分担的被投资单位实现的净损益和其他综合收益的份额，分别确认投资收益和其他综合收益，同时调整长期股权投资的账面价值；本公司按照被投资单位宣告分派的利润或现金股利计算应享有的部分，相应减少长期股权投资的账面价值；被投资单位除净损益、其他综合收益和利润分配以外所有者权益的其他变动，调整长期股权投资的账面价值并计入所有者权益。在确认应享有被投资单位净损益的份额时，以取得投资时被投资单位可辨认净资产的公允价值为基础，对被投资单位的净利润进行调整后确认。被投资单位采用的会计政策及会计期间与本公司不一致的，应按照本公司的会计政策及会计期间对被投资单位的财务报表进行调整，并据以确认投资收益和其他综合收益等。本公司与联营企业及合营企业之间发生的未实现内部交易损益按照享有的比例计算归属于本公司的部分予以抵销，在此基础上确认投资损益。本公司与被投资单位发生的未实现内部交易损失属于资产减值损失的，应全额确认。

因追加投资等原因能够对被投资单位施加重大影响或实施共同控制但不构成控制的，按照原持有的股权投资的公允价值加上新增投资成本之和，作为改按权益法核算的初始投资成本。原持有的股权投资分类为其他权益工具投资的，其公允价值与账面价值之间的差额，以及原计入其他综合收益的累计利得或损失应当在改按权益法核算的当期从其他综合收益中转出，计入留存收益。

因处置部分股权投资等原因丧失了对被投资单位的共同控制或重大影响的，处置后的剩余股权改按公允价值计量，其在丧失共同控制或重大影响之日的公允价值与账面价值之间的差额计入当期损益。原股权投资因采用权益法核算而确认的其他综合收益，在终止采用权益法核算时采用与被投资单位直接处置相关资产或负债相同的基础进行会计处理。

23、投资性房地产

投资性房地产计量模式

不适用

24、固定资产

(1) 确认条件

固定资产是指为生产商品、提供劳务、出租或经营管理而持有的使用寿命超过一年的单位价值较高的有形资产。（1）

确认条件 固定资产在同时满足下列条件时，按取得时的实际成本予以确认：①与该固定资产有关的经济利益很可能流入企业。②该固定资产的成本能够可靠地计量。 固定资产发生的后续支出，符合固定资产确认条件的计入固定资产成本；不符合固定资产确认条件的在发生时计入当期损益。

（2）折旧方法

类别	折旧方法	折旧年限	残值率	年折旧率
房屋建筑物	年限平均法	20	5%	4.75%
机器设备	年限平均法	6-10	5%	9.50%-15.83%
电子设备	年限平均法	3	5%	31.67%
运输设备	年限平均法	4	5%	23.75
办公设备及其他	年限平均法	5	5%	19.00

（3）融资租入固定资产的认定依据、计价和折旧方法

本公司将实质上转移了与资产所有权有关的全部风险和报酬的租赁为融资租赁，除此之外的均为经营租赁。（1）经营租赁的会计处理方法 ①本公司作为经营租赁承租人时，将经营租赁的租金支出，在租赁期内各个期间按照直线法或根据租赁资产的使用量计入当期损益。出租人提供免租期的，本公司将租金总额在不扣除免租期的整个租赁期内，按直线法或其他合理的方法进行分摊，免租期内确认租金费用及相应的负债。出租人承担了承租人某些费用的，本公司按该费用从租金费用总额中扣除后的租金费用余额在租赁期内进行分摊。 初始直接费用，计入当期损益。如协议约定或有租金的在实际发生时计入当期损益。②本公司作为经营租赁出租人时，采用直线法将收到的租金在租赁期内确认为收益。出租人提供免租期的，出租人将租金总额在不扣除免租期的整个租赁期内，按直线法或其他合理的方法进行分配，免租期内出租人也确认租金收入。承担了承租人某些费用的，本公司按该费用自租金收入总额中扣除后的租金收入余额在租赁期内进行分配。 初始直接费用，计入当期损益。金额较大的予以资本化，在整个经营租赁期内按照与确认租金收入相同的基础分期计入当期损益。如协议约定或有租金的在实际发生时计入当期收益。（2）融资租赁的会计处理方法 ①本公司作为融资租赁承租人时，在租赁期开始日，将租赁开始日租赁资产公允价值与最低租赁付款额现值两者中较低者作为租入资产的入账价值，将最低租赁付款额作为长期应付款的入账价值，其差额作为未确认融资费用。在租赁期内各个期间采用实际利率法进行分摊，确认为当期融资费用，计入财务费用。 发生的初始直接费用，计入租入资产价值。 在计提融资租赁资产折旧时，本公司采用与自有应折旧资产相一致的折旧政策，折旧期间以租赁合同而定。如果能够合理确定租赁期届满时本公司将会取得租赁资产所有权，以租赁期开始日租赁资产的寿命作为折旧期间；如果无法合理确定租赁期届满后本公司是否能够取得租赁资产的所有权，以租赁期与租赁资产寿命两者中较短者作为折旧期间。②本公司作为融资租赁出租人时，于租赁期开始日将租赁开始日最低租赁应收款额与初始直接费用之和作为应收融资租赁款的入账价值，计入资产负债表的长期应收款，同时记录未担保余值；将最低租赁应收款额、初始直接费用及未担保余值之和与其现值之和的差额作为未实现融资收益，在租赁期内各个期间采用实际利率法确认为租赁收入。

25、在建工程

- （1）在建工程以立项项目分类核算。
- （2）在建工程结转为固定资产的标准和时点

在建工程项目按建造该项资产达到预定可使用状态前所发生的全部支出，作为固定资产的入账价值。包括建筑费用、机器设备原价、其他为使在建工程达到预定可使用状态所发生的必要支出以及在资产达到预定可使用状态之前为该项目专门借款所发生的借款费用及占用的一般借款发生的借款费用。本公司在工程安装或建设完成达到预定可使用状态时将在建工程

转入固定资产。所建造的已达到预定可使用状态、但尚未办理竣工决算的固定资产，自达到预定可使用状态之日起，根据工程预算、造价或者工程实际成本等，按估计的价值转入固定资产，并按本公司固定资产折旧政策计提固定资产的折旧，待办理竣工决算后，再按实际成本调整原来的暂估价值，但不调整原已计提的折旧额。

26、借款费用

(1) 借款费用资本化的确认原则和资本化期间

本公司发生的可直接归属于符合资本化条件的资产的购建或生产的借款费用在同时满足下列条件时予以资本化计入相关资产成本：

- ①资产支出已经发生；
- ②借款费用已经发生；
- ③为使资产达到预定可使用状态所必要的购建或者生产活动已经开始。

其他的借款利息、折价或溢价和汇兑差额，计入发生当期的损益。

符合资本化条件的资产在购建或者生产过程中发生非正常中断，且中断时间连续超过3个月的，暂停借款费用的资本化。

当购建或者生产符合资本化条件的资产达到预定可使用或者可销售状态时，停止其借款费用的资本化；以后发生的借款费用于发生当期确认为费用。

(2) 借款费用资本化率以及资本化金额的计算方法

为购建或者生产符合资本化条件的资产而借入专门借款的，以专门借款当期实际发生的利息费用，减去将尚未动用的借款资金存入银行取得的利息收入或者进行暂时性投资取得的投资收益后的金额，确定为专门借款利息费用的资本化金额。

购建或者生产符合资本化条件的资产占用了一般借款的，一般借款应予资本化的利息金额按累计资产支出超过专门借款部分的资产支出加权平均数乘以所占用一般借款的资本化率，计算确定一般借款应予资本化的利息金额。资本化率根据一般借款加权平均利率计算确定。

27、生物资产

28、油气资产

29、使用权资产

30、无形资产

(1) 计价方法、使用寿命、减值测试

(1) 无形资产的计价方法

按取得时的实际成本入账。

(2) 无形资产使用寿命及摊销

①使用寿命有限的无形资产的使用寿命估计情况：

项 目	预计使用寿命	依据
土地使用权	50	法定使用权

软件	3	参考能带来经济利益的期限确定使用寿命
----	---	--------------------

每年年度终了，公司对使用寿命有限的无形资产的使用寿命及摊销方法进行复核。经复核，本期末无形资产的使用寿命及摊销方法与以前估计未有不同。

②无法预见无形资产为企业带来经济利益期限的，视为使用寿命不确定的无形资产。对于使用寿命不确定的无形资产，公司在每年年度终了对使用寿命不确定的无形资产的使用寿命进行复核，如果重新复核后仍为不确定的，于资产负债表日进行减值测试。

③无形资产的摊销

对于使用寿命有限的无形资产，本公司在取得时确定其使用寿命，在使用寿命内采用直线法系统合理摊销，摊销金额按受益项目计入当期损益。具体应摊销金额为其成本扣除预计残值后的金额。已计提减值准备的无形资产，还应扣除已计提的无形资产减值准备累计金额。使用寿命有限的无形资产，其残值视为零，但下列情况除外：有第三方承诺在无形资产使用寿命结束时购买该无形资产或可以根据活跃市场得到预计残值信息，并且该市场在无形资产使用寿命结束时很可能存在。

对使用寿命不确定的无形资产，不予摊销。每年年度终了对使用寿命不确定的无形资产的使用寿命进行复核，如果有证据表明无形资产的使用寿命是有限的，估计其使用寿命并在预计使用年限内系统合理摊销。

(2) 内部研究开发支出会计政策

(1) 划分内部研究开发项目的研究阶段和开发阶段具体标准

①本公司将为进一步开发活动进行的资料及相关方面的准备活动作为研究阶段，无形资产研究阶段的支出在发生时计入当期损益。

②在本公司已完成研究阶段的工作后再进行的开发活动作为开发阶段。

(2) 开发阶段支出资本化的具体条件

开发阶段的支出同时满足下列条件时，才能确认为无形资产：

- A. 完成该无形资产以使其能够使用或出售在技术上具有可行性；
- B. 具有完成该无形资产并使用或出售的意图；
- C. 无形资产产生经济利益的方式，包括能够证明运用该无形资产生产的产品存在市场或无形资产自身存在市场，无形资产将在内部使用的，能够证明其有用性；
- D. 有足够的技术、财务资源和其他资源支持，以完成该无形资产的开发，并有能力使用或出售该无形资产；
- E. 归属于该无形资产开发阶段的支出能够可靠地计量。

31、长期资产减值

对子公司的长期股权投资、固定资产、在建工程、无形资产、商誉等（存货、递延所得税资产、金融资产除外）的资产减值，按以下方法确定：

于资产负债表日判断资产是否存在可能发生减值的迹象，存在减值迹象的，本公司将估计其可收回金额，进行减值测试。对因企业合并所形成的商誉、使用寿命不确定的无形资产和尚未达到可使用状态的无形资产无论是否存在减值迹象，每年都进行减值测试。

可收回金额根据资产的公允价值减去处置费用后的净额与资产预计未来现金流量的现值两者之间较高者确定。本公司以单项资产为基础估计其可收回金额；难以对单项资产的可收回金额进行估计的，以该资产所属的资产组为基础确定资产组

的可收回金额。资产组的认定，以资产组产生的主要现金流入是否独立于其他资产或者资产组的现金流入为依据。

当资产或资产组的可收回金额低于其账面价值时，本公司将其账面价值减记至可收回金额，减记的金额计入当期损益，同时计提相应的资产减值准备。

就商誉的减值测试而言，对于因企业合并形成的商誉的账面价值，自购买日起按照合理的方法分摊至相关的资产组；难以分摊至相关的资产组的，将其分摊至相关的资产组组合。相关的资产组或资产组组合，是能够从企业合并的协同效应中受益的资产组或者资产组组合，且不大于本公司确定的报告分部。

减值测试时，如与商誉相关的资产组或者资产组组合存在减值迹象的，首先对不包含商誉的资产组或者资产组组合进行减值测试，计算可收回金额，确认相应的减值损失。然后对包含商誉的资产组或者资产组组合进行减值测试，比较其账面价值与可收回金额，如可收回金额低于账面价值的，确认商誉的减值损失。

资产减值损失一经确认，在以后会计期间不再转回。

32、长期待摊费用

长期待摊费用核算本公司已经发生但应由本期和以后各期负担的分摊期限在一年以上的各项费用。长期待摊费用按费用项目的受益期限分期摊销。如果长期待摊的费用项目不能使以后会计期间受益则将尚未摊销的该项目的摊余价值全部转入当期损益。

33、合同负债

自2020年1月1日起适用

本公司根据履行履约义务与客户付款之间的关系在资产负债表中列示合同资产或合同负债。本公司已向客户转让商品或提供服务而有权收取的对价（且该权利取决于时间流逝之外的其他因素）列示为合同资产。本公司已收或应收客户对价而应向客户转让商品或提供服务的义务列示为合同负债。

合同资产和合同负债在资产负债表中单独列示。同一合同下的合同资产和合同负债以净额列示，净额为借方余额的，根据其流动性在“合同资产”或“其他非流动资产”项目中列示；净额为贷方余额的，根据其流动性在“合同负债”或“其他非流动负债”项目中列示。不同合同下的合同资产和合同负债不能相互抵销。

34、职工薪酬

（1）短期薪酬的会计处理方法

①职工基本薪酬（工资、奖金、津贴、补贴）

本公司在职工为其提供服务的会计期间，将实际发生的短期薪酬确认为负债，并计入当期损益，其他会计准则要求或允许计入资产成本的除外。

②职工福利费

本公司发生的职工福利费，在实际发生时根据实际发生额计入当期损益或相关资产成本。职工福利费为非货币性福利的，按照公允价值计量。

③医疗保险费、工伤保险费、生育保险费等社会保险费和住房公积金，以及工会经费和职工教育经费

本公司为职工缴纳的医疗保险费、工伤保险费、生育保险费等社会保险费和住房公积金，以及按规定提取的工会经费和职工教育经费，在职工为其提供服务的会计期间，根据规定的计提基础和计提比例计算确定相应的职工薪酬金额，并确认

相应负债，计入当期损益或相关资产成本。

④短期带薪缺勤

本公司在职工提供服务从而增加了其未来享有的带薪缺勤权利时，确认与累积带薪缺勤相关的职工薪酬，并以累积未行使权利而增加的预期支付金额计量。本公司在职工实际发生缺勤的会计期间确认与非累积带薪缺勤相关的职工薪酬。

⑤短期利润分享计划

利润分享计划同时满足下列条件的，本公司确认相关的应付职工薪酬：

- A. 企业因过去事项导致现在具有支付职工薪酬的法定义务或推定义务；
- B. 因利润分享计划所产生的应付职工薪酬义务金额能够可靠估计。

(2) 离职后福利的会计处理方法

①设定提存计划

本公司在职工为其提供服务的会计期间，将根据设定提存计划计算的应缴存金额确认为负债，并计入当期损益或相关资产成本。

根据设定提存计划，预期不会在职工提供相关服务的年度报告期结束后十二个月内支付全部应缴存金额的，本公司参照相应的折现率（根据资产负债表日与设定提存计划义务期限和币种相匹配的国债或活跃市场上的高质量公司债券的市场收益率确定），将全部应缴存金额以折现后的金额计量应付职工薪酬。

②设定受益计划

A. 确定设定受益计划义务的现值和当期服务成本

根据预期累计福利单位法，采用无偏且相互一致的精算假设对有关人口统计变量和财务变量等做出估计，计量设定受益计划所产生的义务，并确定相关义务的归属期间。本公司按照相应的折现率（根据资产负债表日与设定受益计划义务期限和币种相匹配的国债或活跃市场上的高质量公司债券的市场收益率确定）将设定受益计划所产生的义务予以折现，以确定设定受益计划义务的现值和当期服务成本。

B. 确认设定受益计划净负债或净资产

设定受益计划存在资产的，本公司将设定受益计划义务现值减去设定受益计划资产公允价值所形成的赤字或盈余确认为一项设定受益计划净负债或净资产。

设定受益计划存在盈余的，本公司以设定受益计划的盈余和资产上限两项的孰低者计量设定受益计划净资产。

C. 确定应计入资产成本或当期损益的金额

服务成本，包括当期服务成本、过去服务成本和结算利得或损失。其中，除了其他会计准则要求或允许计入资产成本的当期服务成本之外，其他服务成本均计入当期损益。

设定受益计划净负债或净资产的利息净额，包括计划资产的利息收益、设定受益计划义务的利息费用以及资产上限影响的利息，均计入当期损益。

D. 确定应计入其他综合收益的金额

重新计量设定受益计划净负债或净资产所产生的变动，包括：

- (a) 精算利得或损失，即由于精算假设和经验调整导致之前所计量的设定受益计划义务现值的增加或减少；
- (b) 计划资产回报，扣除包括在设定受益计划净负债或净资产的利息净额中的金额；

(c) 资产上限影响的变动，扣除包括在设定受益计划净负债或净资产的利息净额中的金额。

上述重新计量设定受益计划净负债或净资产所产生的变动直接计入其他综合收益，并且在后续会计期间不允许转回至损益，但本公司可以在权益范围内转移这些在其他综合收益中确认的金额。

(3) 辞退福利的会计处理方法

(3) 辞退福利的会计处理方法

本公司向职工提供辞退福利的，在下列两者孰早日确认辞退福利产生的职工薪酬负债，并计入当期损益：

- ①企业不能单方面撤回因解除劳动关系计划或裁减建议所提供的辞退福利时；
- ②企业确认与涉及支付辞退福利的重组相关的成本或费用时。

辞退福利预期在年度报告期结束后十二个月内不能完全支付的，参照相应的折现率（根据资产负债表日与设定受益计划义务期限和币种相匹配的国债或活跃市场上的高质量公司债券的市场收益率确定）将辞退福利金额予以折现，以折现后的金额计量应付职工薪酬。

(4) 其他长期职工福利的会计处理方法

①符合设定提存计划条件的

本公司向职工提供的其他长期职工福利，符合设定提存计划条件的，将全部应缴存金额以折现后的金额计量应付职工薪酬。

②符合设定受益计划条件的

在报告期末，本公司将其他长期职工福利产生的职工薪酬成本确认为下列组成部分：

- A. 服务成本；
- B. 其他长期职工福利净负债或净资产的利息净额；
- C. 重新计量其他长期职工福利净负债或净资产所产生的变动。

为简化相关会计处理，上述项目的总净额计入当期损益或相关资产成本。

35、租赁负债

36、预计负债

(1) 预计负债的确认标准

如果与或有事项相关的义务同时符合以下条件，本公司将其确认为预计负债：

- ①该义务是本公司承担的现时义务；
- ②该义务的履行很可能导致经济利益流出本公司；
- ③该义务的金额能够可靠地计量。

(2) 预计负债的计量方法

预计负债按照履行相关现时义务所需支出的最佳估计数进行初始计量，并综合考虑与或有事项有关的风险、不确定性和货币时间价值等因素。每个资产负债表日对预计负债的账面价值进行复核。有确凿证据表明该账面价值不能反映当前最佳

估计数的，按照当前最佳估计数对该账面价值进行调整。

37、股份支付

(1) 股份支付的种类

本公司股份支付包括以现金结算的股份支付和以权益结算的股份支付。

(2) 权益工具公允价值的确定方法

①对于授予职工的股份，其公允价值按公司股份的市场价格计量，同时考虑授予股份所依据的条款和条件（不包括市场条件之外的可行权条件）进行调整。②对于授予职工的股票期权，在许多情况下难以获得其市场价格。如果不存在条款和条件相似的交易期权，公司选择适用的期权定价模型估计所授予的期权的公允价值。

(3) 确认可行权权益工具最佳估计的依据

在等待期内每个资产负债表日，公司根据最新取得的可行权职工人数变动等后续信息作出最佳估计，修正预计可行权的权益工具数量，以作出可行权权益工具的最佳估计。

(4) 股份支付计划实施的会计处理

以现金结算的股份支付

①授予后立即可行权的以现金结算的股份支付，在授予日以本公司承担负债的公允价值计入相关成本或费用，相应增加负债。并在结算前的每个资产负债表日和结算日对负债的公允价值重新计量，将其变动计入损益。

②完成等待期内的服务或达到规定业绩条件以后才可行权的以现金结算的股份支付，在等待期内的每个资产负债表日以对可行权情况的最佳估计为基础，按本公司承担负债的公允价值金额，将当期取得的服务计入成本或费用和相应的负债。

以权益结算的股份支付

①授予后立即可行权的换取职工服务的以权益结算的股份支付，在授予日以权益工具的公允价值计入相关成本或费用，相应增加资本公积。

②完成等待期内的服务或达到规定业绩条件以后才可行权换取职工服务的以权益结算的股份支付，在等待期内的每个资产负债表日，以对可行权权益工具数量的最佳估计为基础，按权益工具授予日的公允价值，将当期取得的服务计入成本或费用和资本公积。

(5) 股份支付计划修改的会计处理

本公司对股份支付计划进行修改时，若修改增加了所授予权益工具的公允价值，按照权益工具公允价值的增加相应地确认取得服务的增加；若修改增加了所授予权益工具的数量，则将增加的权益工具的公允价值相应地确认为取得服务的增加。权益工具公允价值的增加是指修改前后的权益工具在修改日的公允价值之间的差额。若修改减少了股份支付公允价值总额或采用了其他不利于职工的方式修改股份支付计划的条款和条件，则仍继续对取得的服务进行会计处理，视同该变更从未发生，除非本公司取消了部分或全部已授予的权益工具。

(6) 股份支付计划终止的会计处理

如果在等待期内取消了所授予的权益工具或结算了所授予的权益工具（因未满足可行权条件而被取消的除外），本公司：

①将取消或结算作为加速可行权处理，立即确认原本应在剩余等待期内确认的金额；

②在取消或结算时支付给职工的所有款项均作为权益的回购处理，回购支付的金额高于该权益工具在回购日公允价值的部分，计入当期费用。

本公司如果回购其职工已可行权的权益工具，冲减企业的所有者权益；回购支付的款项高于该权益工具在回购日公允价

值的部分，计入当期损益。

38、优先股、永续债等其他金融工具

39、收入

收入确认和计量所采用的会计政策

自2020年1月1日起适用

(1) 一般原则

收入是本公司在日常活动中形成的、会导致股东权益增加且与股东投入资本无关的经济利益的总流入。

本公司在履行了合同中的履约义务，即在客户取得相关商品控制权时确认收入。取得相关商品控制权，是指能够主导该商品的使用并从中获得几乎全部的经济利益。

合同中包含两项或多项履约义务的，本公司在合同开始日，按照各单项履约义务所承诺商品或服务的单独售价的相对比例，将交易价格分摊至各单项履约义务，按照分摊至各单项履约义务的交易价格计量收入。

交易价格是本公司因向客户转让商品或服务而预期有权收取的对价金额，不包括代第三方收取的款项。在确定合同交易价格时，如果存在可变对价，本公司按照期望值或最可能发生金额确定可变对价的最佳估计数，并以不超过在相关不确定性消除时累计已确认收入极可能不会发生重大转回的金额计入交易价格。合同中如果存在重大融资成分，本公司将根据客户在取得商品控制权时即以现金支付的应付金额确定交易价格，该交易价格与合同对价之间的差额，在合同期间内采用实际利率法摊销，对于控制权转移与客户支付价款间隔未超过一年的，本公司不考虑其中的融资成分。

满足下列条件之一的，属于在某一时间段内履行履约义务；否则，属于在某一时点履行履约义务：

①客户在本公司履约的同时即取得并消耗本公司履约所带来的经济利益；

②客户能够控制本公司履约过程中在建的商品；

③本公司履约过程中所产出的商品具有不可替代用途，且本公司在整个合同期间内有权就累计至今已完成的履约部分收取款项。

对于在某一时间段内履行的履约义务，本公司在该段时间内按照履约进度确认收入，但是，履约进度不能合理确定的除外。本公司按照投入法（或产出法）确定提供服务的履约进度。当履约进度不能合理确定时，本公司已经发生的成本预计能够得到补偿的，按照已经发生的成本金额确认收入，直到履约进度能够合理确定为止。

对于在某一时点履行的履约义务，本公司在客户取得相关商品控制权时点确认收入。在判断客户是否已取得商品或服务控制权时，本公司会考虑下列迹象：

①本公司就该商品或服务享有现时收款权利，即客户就该商品负有现时付款义务；

②本公司已将该商品的法定所有权转移给客户，即客户已拥有了该商品的法定所有权；

③本公司已将该商品的实物转移给客户，即客户已实物占有该商品；

④本公司已将该商品所有权上的主要风险和报酬转移给客户，即客户已取得该商品所有权上的主要风险和报酬；

⑤客户已接受该商品。

同类业务采用不同经营模式导致收入确认会计政策存在差异的情况

本公司收入确认的具体方法如下：

A、汽车冲压零部件、注塑件

本公司销售汽车冲压零部件产品、注塑件属于某一时点履行的履约义务，在符合以下条件时确认收入：

内销：客户取得商品控制权的时点，通常为根据收到的客户生产计划，完成相关产品生产，产品送货后经客户验收合格并取得与客户的对账材料。

外销：客户取得商品控制权的时点，通常为根据收到的客户生产计划，完成相关产品生产，产品已报关出口并取得出口报关单。

B、商品模具

本公司销售商品模具属于某一时点履行的履约义务，在符合以下条件时确认收入：

内销：客户取得商品控制权的时点，通常为根据收到的模具订单，完成相关产品生产，产品送货后经客户验收合格。

外销：客户取得商品控制权的时点，通常为根据收到的模具订单，完成相关产品生产，并经客户验收合格，产品已报关出口并取得出口报关单。

C、生产模

模具生产周期较长，其付款或结算模式一般分不同阶段，收款与开票按双方约定的比例进行，但模具至客户验收合格或达到批量生产条件时才满足客户最终的生产需求。出于谨慎性原则，公司在模具完工并经客户验收合格达到批量生产条件后确认收入。根据合同约定，在模具未经验收之前，收到客户的预付款、无论是否开具发票，均作为合同负债核算。在成本核算方面，根据与客户的开发合同约定条款，分为以下几类：

I、全部销售模式：公司按照客户要求完成模具开发，公司将生产模具直接销售给客户，客户拥有该生产模具的控制权，公司依照约定使用该模具生产产品销售给客户，产品价格中不含模具费用。这种模式下，属于在某一时点履行履约义务，控制权转移的时点通常为公司于模具经验收合格或达到批量生产条件。

II、部分摊销、部分销售：公司按照客户要求完成模具开发，客户按照双方约定的模具价值的一定比例向公司付款。这种模式下，属于在某一时段内履行履约义务，公司用产出法确定履约进度，在整个履约义务期间按照履约进度逐步确认模具收入。

III、全额摊销：公司按照客户要求完成模具开发，开发成本全部由公司承担。这种模式下，属于在某一时段内履行履约义务。公司用产出法确定履约进度，在履约义务期间按照履约进度逐步确认模具收入。

以下收入会计政策适用于2019年度及以前

(1) 收入确认的一般原则

①销售商品收入

本公司已将商品所有权上的主要风险和报酬转移给购买方；本公司既没有保留与所有权相联系的继续管理权，也没有对已售出的商品实施有效控制；收入的金额能够可靠地计量；相关的经济利益很可能流入企业；相关的已发生或将发生的成本能够可靠地计量时，确认商品销售收入实现。

②提供劳务收入

在资产负债表日提供劳务交易的结果能够可靠估计的，采用完工百分比法确认提供劳务收入。提供劳务交易的完工进度，依据已完工作的测量（或已经提供的劳务占应提供劳务总量的比例，或已经发生的成本占估计总成本的比例）确定。

提供劳务交易的结果能够可靠估计是指同时满足：A、收入的金额能够可靠地计量；B、相关的经济利益很可能流入企业；C、交易的完工程度能够可靠地确定；D、交易中已发生和将发生的成本能够可靠地计量。

本公司按照已收或应收的合同或协议价款确定提供劳务收入总额，但已收或应收的合同或协议价款不公允的除外。资产负债表日按照提供劳务收入总额乘以完工进度扣除以前会计期间累计已确认提供劳务收入后的金额，确认当期提供劳务收

入；同时，按照提供劳务估计总成本乘以完工进度扣除以前会计期间累计已确认劳务成本后的金额，结转当期劳务成本。

在资产负债表日提供劳务交易结果不能够可靠估计的，分别下列情况处理：

A. 已经发生的劳务成本预计能够得到补偿的，按照已经发生的劳务成本金额确认

提供劳务收入，并按相同金额结转劳务成本。

B. 已经发生的劳务成本预计不能够得到补偿的，将已经发生的劳务成本计入当期损益，不确认提供劳务收入。

③让渡资产使用权收入

与交易相关的经济利益很可能流入企业，收入的金额能够可靠地计量时，分别下列情况确定让渡资产使用权收入金额：

A. 利息收入金额，按照他人使用本企业货币资金的时间和实际利率计算确定。

B. 使用费收入金额，按照有关合同或协议约定的收费时间和方法计算确定

④建造合同收入

在建造合同的结果能够可靠估计的情况下，于资产负债表日根据完工百分比法确认合同收入和合同费用。完工百分比法根据合同完工进度确认收入与费用。合同完工进度按累计实际发生的合同成本占合同预计总成本的比例（或已经完成的合同工作量占合同预计总工作量的比例；或实际测定的完工进度）确定。

如果建造合同的结果不能可靠地估计，但预计合同成本能够收回时，合同收入根据能够收回的实际合同成本予以确认，合同成本在其发生的当期确认为合同费用；预计合同成本不可能收回时，在发生时立即确认为合同费用，不确认合同收入。

如果预计合同总成本超过合同总收入的，则将预计损失确认为当期费用。

40、政府补助

（1）政府补助的确认

政府补助同时满足下列条件的，才能予以确认：

①本公司能够满足政府补助所附条件；

②本公司能够收到政府补助。

（2）政府补助的计量

政府补助为货币性资产的，按照收到或应收的金额计量。政府补助为非货币性资产的，按照公允价值计量；公允价值不能可靠取得的，按照名义金额1元计量。

（3）政府补助的会计处理

①与资产相关的政府补助

公司取得的、用于购建或以其他方式形成长期资产的政府补助划分为与资产相关的政府补助。与资产相关的政府补助确认为递延收益，在相关资产使用期限内按照合理、系统的方法分期计入损益。按照名义金额计量的政府补助，直接计入当期损益。相关资产在使用寿命结束前被出售、转让、报废或发生毁损的，将尚未分配的相关递延收益余额转入资产处置当期的损益。

②与收益相关的政府补助

除与资产相关的政府补助之外的政府补助划分为与收益相关的政府补助。与收益相关的政府补助，分情况按照以下规定进行会计处理：

用于补偿本公司以后期间的相关成本费用或损失的，确认为递延收益，并在确认相关成本费用或损失的期间，计入当期

损益：

用于补偿本公司已发生的相关成本费用或损失的，直接计入当期损益。

对于同时包含与资产相关部分和与收益相关部分的政府补助，区分不同部分分别进行会计处理；难以区分的，整体归类为与收益相关的政府补助。

与本公司日常活动相关的政府补助，按照经济业务实质，计入其他收益。与本公司日常活动无关的政府补助，计入营业外收支。

③政策性优惠贷款贴息

财政将贴息资金拨付给贷款银行，由贷款银行以政策性优惠利率向本公司提供贷款的，以实际收到的借款金额作为借款的入账价值，按照借款本金和该政策性优惠利率计算相关借款费用。

财政将贴息资金直接拨付给本公司，本公司将对应的贴息冲减相关借款费用。

④政府补助退回

已确认的政府补助需要返还时，初始确认时冲减相关资产账面价值的，调整资产账面价值；存在相关递延收益余额的，冲减相关递延收益账面余额，超出部分计入当期损益；属于其他情况的，直接计入当期损益。

41、递延所得税资产/递延所得税负债

本公司通常根据资产与负债在资产负债表日的账面价值与计税基础之间的暂时性差异，采用资产负债表债务法将应纳税暂时性差异或可抵扣暂时性差异对所得税的影响额确认和计量为递延所得税负债或递延所得税资产。本公司不对递延所得税资产和递延所得税负债进行折现。

(1) 递延所得税资产的确认

对于可抵扣暂时性差异、能够结转以后年度的可抵扣亏损和税款抵减，其对所得税的影响额按预计转回期间的所得税税率计算，并将该影响额确认为递延所得税资产，但是以本公司很可能取得用来抵扣可抵扣暂时性差异、可抵扣亏损和税款抵减的未来应纳税所得额为限。

同时具有下列特征的交易或事项中因资产或负债的初始确认所产生的可抵扣暂时性差异对所得税的影响额不确认为递延所得税资产：

- A. 该项交易不是企业合并；
- B. 交易发生时既不影响会计利润也不影响应纳税所得额（或可抵扣亏损）。

本公司对与子公司、联营公司及合营企业投资相关的可抵扣暂时性差异，同时满足下列两项条件的，其对所得税的影响额（才能）确认为递延所得税资产：

- A. 暂时性差异在可预见的未来很可能转回；
- B. 未来很可能获得用来抵扣可抵扣暂时性差异的应纳税所得额；

资产负债表日，有确凿证据表明未来期间很可能获得足够的应纳税所得额用来抵扣可抵扣暂时性差异的，确认以前期间未确认的递延所得税资产。

在资产负债表日，本公司对递延所得税资产的账面价值进行复核。如果未来期间很可能无法获得足够的应纳税所得额用以抵扣递延所得税资产的利益，减记递延所得税资产的账面价值。在很可能获得足够的应纳税所得额时，减记的金额予以转回。

(2) 递延所得税负债的确认

本公司所有应纳税暂时性差异均按预计转回期间的所得税税率计量对所得税的影响，并将该影响额确认为递延所得税负债，但下列情况的除外：

①因下列交易或事项中产生的应纳税暂时性差异对所得税的影响不确认为递延所得税负债：

A. 商誉的初始确认；

B. 具有以下特征的交易中产生的资产或负债的初始确认：该交易不是企业合并，并且交易发生时既不影响会计利润也不影响应纳税所得额或可抵扣亏损。

②本公司对与子公司、合营企业及联营企业投资相关的应纳税暂时性差异，其对所得税的影响额一般确认为递延所得税负债，但同时满足以下两项条件的除外：

A. 本公司能够控制暂时性差异转回的时间；

B. 该暂时性差异在可预见的未来很可能不会转回。

(3) 特定交易或事项所涉及的递延所得税负债或资产的确认

①与企业合并相关的递延所得税负债或资产

非同一控制下企业合并产生的应纳税暂时性差异或可抵扣暂时性差异，在确认递延所得税负债或递延所得税资产的同时，相关的递延所得税费用（或收益），通常调整企业合并中所确认的商誉。

②直接计入所有者权益的项目

与直接计入所有者权益的交易或者事项相关的当期所得税和递延所得税，计入所有者权益。暂时性差异对所得税的影响计入所有者权益的交易或事项包括：其他债权投资公允价值变动等形成的其他综合收益、会计政策变更采用追溯调整法或对前期（重要）会计差错更正差异追溯重述法调整期初留存收益、同时包含负债成份及权益成份的混合金融工具在初始确认时计入所有者权益等。

③可弥补亏损和税款抵减

A. 本公司自身经营产生的可弥补亏损以及税款抵减

可抵扣亏损是指按照税法规定计算确定的准予用以后年度的应纳税所得额弥补的亏损。对于按照税法规定可以结转以后年度的未弥补亏损（可抵扣亏损）和税款抵减，视同可抵扣暂时性差异处理。在预计可利用可弥补亏损或税款抵减的未来期间内很可能取得足够的应纳税所得额时，以很可能取得的应纳税所得额为限，确认相应的递延所得税资产，同时减少当期利润表中的所得税费用。

B. 因企业合并而形成的可弥补的被合并企业的未弥补亏损

在企业合并中，本公司取得被购买方的可抵扣暂时性差异，在购买日不符合递延所得税资产确认条件的，不予以确认。购买日后12个月内，如取得新的或进一步的信息表明购买日的相关情况已经存在，预期被购买方在购买日可抵扣暂时性差异带来的经济利益能够实现的，确认相关的递延所得税资产，同时减少商誉，商誉不足冲减的，差额部分确认为当期损益；除上述情况以外，确认与企业合并相关的递延所得税资产，计入当期损益。

④合并抵销形成的暂时性差异

本公司在编制合并财务报表时，因抵销未实现内部销售损益导致合并资产负债表中资产、负债的账面价值与其在所属纳税主体的计税基础之间产生暂时性差异的，在合并资产负债表中确认递延所得税资产或递延所得税负债，同时调整合并利润表中的所得税费用，但与直接计入所有者权益的交易或事项及企业合并相关的递延所得税除外。

⑤以权益结算的股份支付

如果税法规定与股份支付相关的支出允许税前扣除，在按照会计准则规定确认成本费用的期间内，本公司根据会计期末取得信息估计可税前扣除的金额计算确定其计税基础及由此产生的暂时性差异，符合确认条件的情况下确认相关的递延所得

税。其中预计未来期间可税前扣除的金额超过按照会计准则规定确认的与股份支付相关的成本费用，超过部分的所得税影响应直接计入所有者权益。

42、租赁

(1) 经营租赁的会计处理方法

本公司将实质上转移了与资产所有权有关的全部风险和报酬的租赁为融资租赁，除此之外的均为经营租赁。

经营租赁的会计处理方法

①本公司作为经营租赁承租人时，将经营租赁的租金支出，在租赁期内各个期间按照直线法或根据租赁资产的使用量计入当期损益。出租人提供免租期的，本公司将租金总额在不扣除免租期的整个租赁期内，按直线法或其他合理的方法进行分摊，免租期内确认租金费用及相应的负债。出租人承担了承租人某些费用的，本公司按该费用从租金费用总额中扣除后的租金费用余额在租赁期内进行分摊。

初始直接费用，计入当期损益。如协议约定或有租金的在实际发生时计入当期损益。

②本公司作为经营租赁出租人时，采用直线法将收到的租金在租赁期内确认为收益。出租人提供免租期的，出租人将租金总额在不扣除免租期的整个租赁期内，按直线法或其他合理的方法进行分配，免租期内出租人也确认租金收入。承担了承租人某些费用的，本公司按该费用自租金收入总额中扣除后的租金收入余额在租赁期内进行分配。

初始直接费用，计入当期损益。金额较大的予以资本化，在整个经营租赁期内按照与确认租金收入相同的基础分期计入当期损益。如协议约定或有租金的在实际发生时计入当期收益。

(2) 融资租赁的会计处理方法

①本公司作为融资租赁承租人时，在租赁期开始日，将租赁开始日租赁资产公允价值与最低租赁付款额现值两者中较低者作为租入资产的入账价值，将最低租赁付款额作为长期应付款的入账价值，其差额作为未确认融资费用。在租赁期内各个期间采用实际利率法进行分摊，确认为当期融资费用，计入财务费用。

发生的初始直接费用，计入租入资产价值。

在计提融资租赁资产折旧时，本公司采用与自有应折旧资产相一致的折旧政策，折旧期间以租赁合同而定。如果能够合理确定租赁期届满时本公司将会取得租赁资产所有权，以租赁期开始日租赁资产的寿命作为折旧期间；如果无法合理确定租赁期届满后本公司是否能够取得租赁资产的所有权，以租赁期与租赁资产寿命两者中较短者作为折旧期间。

②本公司作为融资租赁出租人时，于租赁期开始日将租赁开始日最低租赁应收款额与初始直接费用之和作为应收融资租赁款的入账价值，计入资产负债表的长期应收款，同时记录未担保余值；将最低租赁应收款额、初始直接费用及未担保余值之和与其现值之和的差额作为未实现融资收益，在租赁期内各个期间采用实际利率法确认为租赁收入。

43、其他重要的会计政策和会计估计

本公司根据历史经验和其它因素，包括对未来事项的合理预期，对所采用的重要会计估计和关键假设进行持续的评价。很可能导致下一会计年度资产和负债的账面价值出现重大调整风险的重要会计估计和关键假设列示如下：

(1) 金融资产的分类

本公司在确定金融资产的分类时涉及的重大判断包括业务模式及合同现金流量特征的分析等。

本公司在金融资产组合的层次上确定管理金融资产的业务模式，考虑的因素包括评价和向关键管理人员报告金融资产业

绩的方式、影响金融资产业绩的风险及其管理方式、以及相关业务管理人员获得报酬的方式等。

本公司在评估金融资产的合同现金流量是否与基本借贷安排相一致时，存在以下主要判断：本金是否可能因提前还款等原因导致在存续期内的时间分布或者金额发生变动；利息是否仅包括货币时间价值、信用风险、其他基本借贷风险以及与成本和利润的对价。例如，提前偿付的金额是否仅反映了尚未支付的本金及以未偿付本金为基础的利息，以及因提前终止合同而支付的合理补偿。

(2) 应收账款预期信用损失的计量

本公司通过应收账款违约风险敞口和预期信用损失率计算应收账款预期信用损失，并基于违约概率和违约损失率确定预期信用损失率。在确定预期信用损失率时，本公司使用内部历史信用损失经验等数据，并结合当前状况和前瞻性信息对历史数据进行调整。在考虑前瞻性信息时，本公司使用的指标包括经济下滑的风险、外部市场环境、技术环境和客户情况的变化等。本公司定期监控并复核与预期信用损失计算相关的假设。

(3) 递延所得税资产

在很可能有足够的应纳税利润来抵扣亏损的限度内，应就所有未利用的税务亏损确认递延所得税资产。这需要管理层运用大量的判断来估计未来应纳税利润发生的时间和金额，结合纳税筹划策略，以决定应确认的递延所得税资产的金额。

44、重要会计政策和会计估计变更

(1) 重要会计政策变更

适用 不适用

2017年7月5日，财政部发布了《企业会计准则第14号—收入》（财会【2017】22号）（以下简称“新收入准则”）。要求境内上市企业自2020年1月1日起执行新收入准则。本公司于2020年1月1日执行新收入准则，对会计政策的相关内容进行调整，详见本章节五、39。

新收入准则要求首次执行该准则的累积影响数调整首次执行当年年初（即2020年1月1日）留存收益及财务报表其他相关项目金额，对可比期间信息不予调整。在执行新收入准则时，本公司仅对首次执行日尚未完成的合同的累积影响数进行调整。

2019年12月10日，财政部发布了《企业会计准则解释第13号》。本公司于2020年1月1日执行该解释，对以前年度不进行追溯。

上述会计政策的累积影响数如下：

因执行新收入准则，本公司合并财务报表相应调整2020年1月1日合同负债25,342,706.15元、预收款项-25,342,706.15元、应收账款-936,340.40元、合同资产936,340.40元。

(2) 重要会计估计变更

适用 不适用

(3) 2020年起首次执行新收入准则、新租赁准则调整执行当年年初财务报表相关项目情况

适用

是否需要调整年初资产负债表科目

是 否

不需要调整年初资产负债表科目的原因说明

首次执行新收入准则调整首次执行当年年初财务报表相关项目情况

合并资产负债表

单位：元 币种：人民币

项目	2019年12月31日	2020年1月1日	调整数
应收账款	248,725,013.48	247,788,673.08	-936,340.40
合同资产	不适用	936,340.40	936,340.40
预收款项	25,342,706.15	-	-25,342,706.15
合同负债	不适用	25,342,706.15	25,342,706.15

各项目调整情况说明：

合同资产、应收账款：于2020年1月1日，本公司将尚未完成的合同中不满足无条件收款权的应收账款936,340.40元重分类为合同资产。

合同负债、预收账款：于2020年1月1日，本公司将与商品销售和提供劳务相关的预收账款25,342,706.15元重分类至合同负债。

母公司资产负债表

单位：元 币种：人民币

项目	2019年12月31日	2020年01月01日	调整数
应收账款	232,547,426.91	231,611,086.51	-936,340.40
合同资产	不适用	936,340.40	936,340.40
预收款项	2,840,022.10	-	-2,840,022.10
合同负债	不适用	2,840,022.10	2,840,022.10

各项目调整情况说明：

合同资产、应收账款：于2020年1月1日，本公司将尚未完成的合同中不满足无条件收款权的应收936,340.40元重分类为合同资产。

合同负债、预收账款：于2020年1月1日，本公司将与商品销售和提供劳务相关的预收账款2,840,022.10元重分类至合同负债。

(4) 2020年起首次执行新收入准则、新租赁准则追溯调整前期比较数据说明

□ 适用 √ 不适用

45、其他

六、税项

1、主要税种及税率

税种	计税依据	税率
----	------	----

增值税	国内销售收入；出口销售收入	13%、9%；免、抵、退
城市维护建设税	应缴纳的流转税额	5%
企业所得税	应纳税所得额	15%，25%
教育费附加	应缴纳的流转税额	3%
地方教育费附加	应缴纳的流转税额	2%

存在不同企业所得税税率纳税主体的，披露情况说明

纳税主体名称	所得税税率
江苏博俊工业科技股份有限公司	15%
重庆博俊工业科技有限公司	25%
成都博俊科技有限公司	25%
西安博俊科技有限公司	25%

2、税收优惠

根据《国家税务总局重庆市长寿区税务局税务事项通知书》长寿税通【2020】560号、长寿税通【2020】557号，公司的子公司重庆博俊工业科技有限公司在2020年01月01日至2020年03月31日期间免征房产税、城镇土地使用税。

根据《国家税务总局成都市龙泉驿区税务局税务事项通知书》文书号：D2004280003788647，公司的子公司成都博俊科技有限公司在2020年02月01日至2020年04月30日期间免征城镇土地使用税。

根据《关于江苏省2020年第一批高新技术企业备案的复函》（国科火字[2021]39号）文件，本公司成为江苏省2020年第一批高新技术企业，取得江苏省科学技术厅、江苏省财政厅、江苏省国家税务局、江苏省地方税务局颁发的编号为GR202032007175的高新技术企业证书，根据《中华人民共和国企业所得税法》及有关规定，本公司自2020年1月1日起三年内可享受按15%的所得税税率缴纳企业所得税的优惠政策。

3、其他

按照国家或地方有关规定计算缴纳。

七、合并财务报表项目注释

1、货币资金

单位：元

项目	期末余额	期初余额
库存现金	37,699.62	56,808.68
银行存款	364,878,461.99	32,991,765.93
其他货币资金	31,903,598.89	36,720,655.91
合计	396,819,760.50	69,769,230.52

其他说明

(1) 期末其他货币资金余额系银行承兑汇票保证金。期末银行存款余额中9,000.00元被冻结用于办理货车ETC。除此之外，期末货币资金中无其他因抵押、质押或冻结等对使用有限制、有潜在回收风险的款项；

(2) 期末货币资金余额较期初增长468.76%，主要由于2020年12月31日首发募集资金到账所致。

2、交易性金融资产

单位：元

项目	期末余额	期初余额
其中：		
其中：		

其他说明：无

3、衍生金融资产

单位：元

项目	期末余额	期初余额

其他说明：无

4、应收票据

(1) 应收票据分类列示

单位：元

项目	期末余额	期初余额
银行承兑票据	12,683,615.58	22,195,109.80
商业承兑票据	950,000.00	
合计	13,633,615.58	22,195,109.80

单位：元

类别	期末余额					期初余额				
	账面余额		坏账准备		账面价值	账面余额		坏账准备		账面价值
	金额	比例	金额	计提比例		金额	比例	金额	计提比例	
其中：										
按组合计提坏账准备的应收票据	13,683,615.58	100.00%	50,000.00	0.37%	13,633,615.58	22,195,109.80	100.00%	0.00	0.00%	22,195,109.80
其中：										

1.商业承兑汇票	1,000,000.00	7.31%	50,000.00	5.00%	950,000.00					
2.银行承兑汇票	12,683,615.58	92.69%			12,683,615.58	22,195,109.80	100.00%	0.00	0.00%	22,195,109.80
合计	13,683,615.58	100.00%	50,000.00	0.37%	13,633,615.58	22,195,109.80	100.00%	0.00	0.00%	22,195,109.80

按单项计提坏账准备：0.00

单位：元

名称	期末余额			
	账面余额	坏账准备	计提比例	计提理由

按单项计提坏账准备：

单位：元

名称	期末余额			
	账面余额	坏账准备	计提比例	计提理由

按组合计提坏账准备：50,000.00

单位：元

名称	期末余额		
	账面余额	坏账准备	计提比例
商业承兑汇票	1,000,000.00	50,000.00	5.00%

确定该组合依据的说明：

2020年12月31日、2019年12月31日，按商业承兑汇票计提坏账准备

按组合计提坏账准备：

单位：元

名称	期末余额		
	账面余额	坏账准备	计提比例

确定该组合依据的说明：

如是按照预期信用损失一般模型计提应收票据坏账准备，请参照其他应收款的披露方式披露坏账准备的相关信息：

 适用 不适用**(2) 本期计提、收回或转回的坏账准备情况**

本期计提坏账准备情况：

单位：元

类别	期初余额	本期变动金额				期末余额
		计提	收回或转回	核销	其他	
商业承兑汇票	0.00	50,000.00				50,000.00
合计		50,000.00				50,000.00

其中本期坏账准备收回或转回金额重要的：

 适用 不适用

(3) 期末公司已质押的应收票据

单位：元

项目	期末已质押金额
银行承兑票据	0.00
商业承兑票据	0.00

(5) 期末公司因出票人未履约而将其转应收账款的票据

单位：元

项目	期末转应收账款金额
商业承兑票据	0.00

其他说明：无

(6) 本期实际核销的应收票据情况

单位：元

项目	核销金额

其中重要的应收票据核销情况：

单位：元

单位名称	应收票据性质	核销金额	核销原因	履行的核销程序	款项是否由关联交易产生

应收票据核销说明：

本期无实际核销的应收票据。

5、应收账款

(1) 应收账款分类披露

单位：元

类别	期末余额					期初余额				
	账面余额		坏账准备		账面价值	账面余额		坏账准备		账面价值
	金额	比例	金额	计提比例		金额	比例	金额	计提比例	
其中：										
按组合计提坏账准备的应收账款	258,907,424.10	100.00%	15,203,854.53	5.87%	243,703,569.57	263,459,906.89	100.00%	14,734,893.41	5.59%	248,725,013.48

其中：										
1.账龄组合	258,907,424.10	100.00%	15,203,854.53	5.87%	243,703,569.57	263,459,906.89	100.00%	14,734,893.41	5.59%	248,725,013.48
2.有还款保证款项、员工备用金、应收出口退税等组合										
合计	258,907,424.10	100.00%	15,203,854.53	5.87%	243,703,569.57	263,459,906.89	100.00%	14,734,893.41	5.59%	248,725,013.48

按单项计提坏账准备：0.00

单位：元

名称	期末余额			
	账面余额	坏账准备	计提比例	计提理由

按单项计提坏账准备：

单位：元

名称	期末余额			
	账面余额	坏账准备	计提比例	计提理由

按组合计提坏账准备：15,203,854.53

单位：元

名称	期末余额		
	账面余额	坏账准备	计提比例
1年以内	240,097,909.65	12,004,895.48	5.00%
1-2年	13,675,319.85	1,367,531.99	10.00%
2-3年	4,718,239.35	1,415,471.81	30.00%
3年以上	415,955.25	415,955.25	100.00%
合计	258,907,424.10	15,203,854.53	--

确定该组合依据的说明：

按组合计提坏账准备：

单位：元

名称	期末余额		
	账面余额	坏账准备	计提比例

确定该组合依据的说明：

如是按照预期信用损失一般模型计提应收账款坏账准备，请参照其他应收款的披露方式披露坏账准备的相关信息：

□ 适用 √ 不适用

按账龄披露

单位：元

账龄	账面余额
1 年以内（含 1 年）	240,097,909.65
1 至 2 年	13,675,319.85
2 至 3 年	4,718,239.35
3 年以上	415,955.25
3 至 4 年	415,955.25
4 至 5 年	0.00
5 年以上	0.00
合计	258,907,424.10

(2) 本期计提、收回或转回的坏账准备情况

本期计提坏账准备情况：

单位：元

类别	期初余额	本期变动金额				期末余额
		计提	收回或转回	核销	其他	
账龄组合	14,734,893.41	468,961.12	0.00	0.00	0.00	15,203,854.53
合计	14,734,893.41	468,961.12				15,203,854.53

其中本期坏账准备收回或转回金额重要的：

单位：元

单位名称	收回或转回金额	收回方式

(3) 本期实际核销的应收账款情况

单位：元

项目	核销金额

其中重要的应收账款核销情况：

单位：元

单位名称	应收账款性质	核销金额	核销原因	履行的核销程序	款项是否由关联交易产生

应收账款核销说明：

本期无实际核销的应收账款。

(4) 按欠款方归集的期末余额前五名的应收账款情况

单位：元

单位名称	应收账款期末余额	占应收账款期末余额合计数的比例	坏账准备期末余额
客户一	30,450,275.28	11.76%	1,522,513.76
客户二	16,711,817.64	6.45%	835,590.88
客户三	10,830,897.09	4.18%	541,544.85
客户四	10,728,762.49	4.14%	536,438.12
客户五	9,798,266.41	3.78%	489,913.32
合计	78,520,018.91	30.31%	

(5) 因金融资产转移而终止确认的应收账款

(6) 转移应收账款且继续涉入形成的资产、负债金额

本期无因金融资产转移而终止确认的应收账款

其他说明：

本期无因转移应收账款且继续涉入形成的资产、负债。

6、应收款项融资

单位：元

项目	期末余额	期初余额
----	------	------

应收款项融资本期增减变动及公允价值变动情况

适用 不适用

如是按照预期信用损失一般模型计提应收款项融资减值准备，请参照其他应收款的披露方式披露减值准备的相关信息：

适用 不适用

其他说明：无

7、预付款项

(1) 预付款项按账龄列示

单位：元

账龄	期末余额		期初余额	
	金额	比例	金额	比例
1 年以内	12,775,002.84	72.96%	11,816,185.00	100.00%

1至2年	4,734,939.96	27.04%		
合计	17,509,942.80	--	11,816,185.00	--

账龄超过1年且金额重要的预付款项未及时结算原因的说明:

本公司账龄超过1年且金额重要的预付款项,主要系重庆博俊预付模具款项尚未到厂验收所致。

(2) 按预付对象归集的期末余额前五名的预付款情况

单位名称	2020年12月31日余额(元)	占预付款项期末余额合计数的比例(%)
供应商一	7,188,600.00	41.05
供应商二	3,173,476.21	18.12
供应商三	1,823,109.21	10.41
供应商四	1,377,703.17	7.87
供应商五	981,869.74	5.61
合计	14,544,758.33	83.06

其他说明:

期末预付款项余额较上期末增长48.19%,主要系由于重庆博俊本期业务规模增加,预付材料款、工装款等金额增加所致。

8、其他应收款

单位:元

项目	期末余额	期初余额
其他应收款	880,406.98	2,812,064.88
合计	880,406.98	2,812,064.88

(1) 应收利息

1) 应收利息分类

单位:元

项目	期末余额	期初余额
----	------	------

2) 重要逾期利息

单位:元

借款单位	期末余额	逾期时间	逾期原因	是否发生减值及其判断依据
------	------	------	------	--------------

其他说明:无

3) 坏账准备计提情况

□ 适用 √ 不适用

(2) 应收股利

1) 应收股利分类

单位：元

项目(或被投资单位)	期末余额	期初余额
------------	------	------

2) 重要的账龄超过 1 年的应收股利

单位：元

项目(或被投资单位)	期末余额	账龄	未收回的原因	是否发生减值及其判断依据
------------	------	----	--------	--------------

3) 坏账准备计提情况

□ 适用 √ 不适用

其他说明：无

(3) 其他应收款

1) 其他应收款按款项性质分类情况

单位：元

款项性质	期末账面余额	期初账面余额
海关退税保证金	0.00	1,124,279.50
保证金及押金	475,850.00	1,280,850.00
备用金	120,552.30	308,500.00
员工借款	102,000.00	80,000.00
其他往来款	398,417.03	353,650.16
合计	1,096,819.33	3,147,279.66

2) 坏账准备计提情况

单位：元

坏账准备	第一阶段	第二阶段	第三阶段	合计
	未来 12 个月预期信用损失	整个存续期预期信用损失 (未发生信用减值)	整个存续期预期信用损失 (已发生信用减值)	

2020年1月1日余额	335,214.78	0.00	0.00	335,214.78
2020年1月1日余额在本期	——	——	——	——
本期计提	-118,802.43	0.00	0.00	-118,802.43
2020年12月31日余额	216,412.35	0.00	0.00	216,412.35

损失准备本期变动金额重大的账面余额变动情况

适用 不适用

按账龄披露

单位：元

账龄	账面余额
1年以内（含1年）	457,051.03
1至2年	427,552.30
2至3年	70,366.00
3年以上	141,850.00
3至4年	141,850.00
4至5年	0.00
5年以上	0.00
合计	1,096,819.33

3) 本期计提、收回或转回的坏账准备情况

本期计提坏账准备情况：

单位：元

类别	期初余额	本期变动金额				期末余额
		计提	收回或转回	核销	其他	
坏账损失	335,214.78	-118,802.43	0.00	0.00	0.00	216,412.35
合计	335,214.78	-118,802.43	0.00	0.00	0.00	216,412.35

其中本期坏账准备转回或收回金额重要的：

单位：元

单位名称	转回或收回金额	收回方式

4) 本期实际核销的其他应收款情况

单位：元

项目	核销金额

其中重要的其他应收款核销情况：

单位：元

单位名称	其他应收款性质	核销金额	核销原因	履行的核销程序	款项是否由关联交易产生
------	---------	------	------	---------	-------------

其他应收款核销说明：

本期无实际核销的其他应收款情况

5) 按欠款方归集的期末余额前五名的其他应收款情况

单位：元

单位名称	款项的性质	期末余额	账龄	占其他应收款期末余额合计数的比例	坏账准备期末余额
供应商一	保证金及押金	300,000.00	1 年以内	27.35%	15,000.00
供应商二	其他往来款	280,000.00	1-2 年	25.53%	28,000.00
员工一	备用金	88,961.00	1-2 年	8.11%	8,896.10
员工二	员工借款	80,000.00	3 年以上	7.29%	80,000.00
供应商三	其他	70,000.00	1 年以内	6.38%	3,500.00
合计	--	818,961.00	--	74.66%	135,396.10

6) 涉及政府补助的应收款项

单位：元

单位名称	政府补助项目名称	期末余额	期末账龄	预计收取的时间、金额及依据
------	----------	------	------	---------------

本期无涉及政府补助的其他应收款

7) 因金融资产转移而终止确认的其他应收款

本期无因金融资产转移而终止确认的其他应收款

8) 转移其他应收款且继续涉入形成的资产、负债金额

其他说明：

本期无因转移其他应收款且继续涉入形成的资产、负债。

9、存货

公司是否需要遵守房地产行业的披露要求

否

(1) 存货分类

单位：元

项目	期末余额			期初余额		
	账面余额	存货跌价准备或 合同履约成本减 值准备	账面价值	账面余额	存货跌价准备或 合同履约成本减 值准备	账面价值
原材料	20,955,078.46	878,925.50	20,076,152.96	16,820,777.67	463,532.37	16,357,245.30
库存商品	11,571,834.52	767,393.50	10,804,441.02	9,604,133.75	302,352.41	9,301,781.34
周转材料	1,263,956.75		1,263,956.75	2,519,275.66		2,519,275.66
发出商品	31,316,535.26	2,946,576.80	28,369,958.46	27,037,789.71	3,574,310.87	23,463,478.84
半成品	30,751,574.48	2,525,872.98	28,225,701.50	25,430,306.42	1,557,816.86	23,872,489.56
委托加工物资	3,834,693.21	203,219.40	3,631,473.81	3,085,859.72	77,099.39	3,008,760.33
在制模具	113,260,563.04	0.00	113,260,563.04	104,382,325.75	0.00	104,382,325.75
合计	212,954,235.72	7,321,988.18	205,632,247.54	188,880,468.68	5,975,111.90	182,905,356.78

(2) 存货跌价准备和合同履约成本减值准备

单位：元

项目	期初余额	本期增加金额		本期减少金额		期末余额
		计提	其他	转回或转销	其他	
原材料	463,532.37	675,961.04	0.00	260,567.91	0.00	878,925.50
库存商品	302,352.41	665,967.37	0.00	200,926.28	0.00	767,393.50
半成品	1,557,816.86	1,843,593.91	0.00	875,537.79	0.00	2,525,872.98
委托加工物资	77,099.39	187,433.66	0.00	61,313.65	0.00	203,219.40
发出商品	3,574,310.87	2,035,867.44	0.00	2,663,601.51	0.00	2,946,576.80
合计	5,975,111.90	5,408,823.42	0.00	4,061,947.14	0.00	7,321,988.18

(3) 存货期末余额含有借款费用资本化金额的说明

期末存货余额中不含借款费用资本化金额。

(4) 合同履约成本本期摊销金额的说明

10、合同资产

单位：元

项目	期末余额			期初余额		
	账面余额	减值准备	账面价值	账面余额	减值准备	账面价值
未到期的质保金	1,202,359.97	60,118.00	1,142,241.97	0.00	0.00	0.00

合计	1,202,359.97	60,118.00	1,142,241.97	0.00	0.00	0.00
----	--------------	-----------	--------------	------	------	------

合同资产的账面价值在本期内发生的重大变动金额和原因：

单位：元

项目	变动金额	变动原因
----	------	------

如是按照预期信用损失一般模型计提合同资产坏账准备，请参照其他应收款的披露方式披露坏账准备的相关信息：

适用 不适用

本期合同资产计提减值准备情况

单位：元

项目	本期计提	本期转回	本期转销/核销	原因
未到期质保金	10,836.93	0.00	0.00	
合计	10,836.93	0.00	0.00	--

其他说明：无

11、持有待售资产

单位：元

项目	期末账面余额	减值准备	期末账面价值	公允价值	预计处置费用	预计处置时间
----	--------	------	--------	------	--------	--------

其他说明：无

12、一年内到期的非流动资产

单位：元

项目	期末余额	期初余额
一年内到期的长期应收款	8,958,975.00	0.00
合计	8,958,975.00	0.00

重要的债权投资/其他债权投资

单位：元

债权项目	期末余额				期初余额			
	面值	票面利率	实际利率	到期日	面值	票面利率	实际利率	到期日

其他说明：无

13、其他流动资产

单位：元

项目	期末余额	期初余额
增值税借方余额重分类	33,524,087.66	33,080,140.92
合计	33,524,087.66	33,080,140.92

其他说明：无

14、债权投资

单位：元

项目	期末余额			期初余额		
	账面余额	减值准备	账面价值	账面余额	减值准备	账面价值

重要的债权投资

单位：元

债权项目	期末余额				期初余额			
	面值	票面利率	实际利率	到期日	面值	票面利率	实际利率	到期日

减值准备计提情况

单位：元

坏账准备	第一阶段	第二阶段	第三阶段	合计
	未来 12 个月预期信用损失	整个存续期预期信用损失 (未发生信用减值)	整个存续期预期信用损失 (已发生信用减值)	
2020 年 1 月 1 日余额在 本期	—	—	—	—

损失准备本期变动金额重大的账面余额变动情况

 适用 不适用

其他说明：无

15、其他债权投资

单位：元

项目	期初余额	应计利息	本期公允价值变动	期末余额	成本	累计公允价值变动	累计在其他综合收益中确认的损失准备	备注
----	------	------	----------	------	----	----------	-------------------	----

重要的其他债权投资

单位：元

其他债权项目	期末余额				期初余额			
	面值	票面利率	实际利率	到期日	面值	票面利率	实际利率	到期日

减值准备计提情况

单位：元

坏账准备	第一阶段	第二阶段	第三阶段	合计
	未来 12 个月预期信用损失	整个存续期预期信用损失 (未发生信用减值)	整个存续期预期信用损失 (已发生信用减值)	
2020 年 1 月 1 日余额在 本期	—	—	—	—

损失准备本期变动金额重大的账面余额变动情况

适用 不适用

其他说明：无

16、长期应收款

(1) 长期应收款情况

单位：元

项目	期末余额			期初余额			折现率区间
	账面余额	坏账准备	账面价值	账面余额	坏账准备	账面价值	
保证金	9,430,500.00	471,525.00	8,958,975.00	9,430,500.00	471,525.00	8,958,975.00	
减：一年内到期的长期应收款	9,430,500.00	471,525.00	8,958,975.00				
合计	0.00	0.00	0.00	9,430,500.00	471,525.00	8,958,975.00	--

坏账准备减值情况

单位：元

坏账准备	第一阶段	第二阶段	第三阶段	合计
	未来 12 个月预期信用损失	整个存续期预期信用损失 (未发生信用减值)	整个存续期预期信用损失 (已发生信用减值)	
2020 年 1 月 1 日余额在 本期	—	—	—	—

损失准备本期变动金额重大的账面余额变动情况

适用 不适用

(2) 因金融资产转移而终止确认的长期应收款

(3) 转移长期应收款且继续涉入形成的资产、负债金额

其他说明：无

17、长期股权投资

单位：元

被投资单位	期初余额 (账面价值)	本期增减变动							期末余额 (账面价值)	减值准备 期末余额
		追加投资	减少投资	权益法下 确认的投资 损益	其他综合 收益调整	其他权益 变动	宣告发放 现金股利 或利润	计提减值 准备		
一、合营企业										
二、联营企业										

其他说明：无

18、其他权益工具投资

单位：元

项目	期末余额	期初余额
----	------	------

分项披露本期非交易性权益工具投资

单位：元

项目名称	确认的股利收入	累计利得	累计损失	其他综合收益转入留存收益的金额	指定为以公允价值计量且其变动计入其他综合收益的原因	其他综合收益转入留存收益的原因
------	---------	------	------	-----------------	---------------------------	-----------------

其他说明：无

19、其他非流动金融资产

单位：元

项目	期末余额	期初余额
----	------	------

其他说明：无

(4) 期末公司已背书或贴现且在资产负债表日尚未到期的应收票据

单位：元

项目	期末终止确认金额	期末未终止确认金额
银行承兑票据	72,835,960.35	0.00
商业承兑票据	0.00	0.00
合计	72,835,960.35	0.00

20、投资性房地产

(1) 采用成本计量模式的投资性房地产

适用 不适用

(2) 采用公允价值计量模式的投资性房地产

适用 不适用

(3) 未办妥产权证书的投资性房地产情况

单位：元

项目	账面价值	未办妥产权证书原因
----	------	-----------

其他说明：无

21、固定资产

单位：元

项目	期末余额	期初余额
固定资产	414,746,393.69	368,721,890.60
固定资产清理	0.00	0.00
合计	414,746,393.69	368,721,890.60

(1) 固定资产情况

单位：元

项目	房屋及建筑物	机器设备	运输设备	办公设备及其他	电子设备	合计
一、账面原值：						
1.期初余额	229,831,139.10	234,673,953.47	6,890,360.43	14,076,828.53	7,781,692.75	493,253,974.28
2.本期增加金额	2,299,280.73	82,520,728.78	1,286,334.37	104,802.65	248,505.05	86,459,651.58
(1) 购置		2,749,555.29	1,286,334.37	104,802.65	248,505.05	4,389,197.36
(2) 在建工程转入	2,299,280.73	79,771,173.49				82,070,454.22
(3) 企业合并增加						
3.本期减少金额		337,438.37	50,000.00	7,179.49		394,617.86
(1) 处置或报废		337,438.37	50,000.00	7,179.49		394,617.86
4.期末余额	232,130,419.83	316,857,243.88	8,126,694.80	14,174,451.69	8,030,197.80	579,319,008.00
二、累计折旧						
1.期初余额	24,587,332.67	77,127,768.99	4,895,415.37	11,107,460.58	6,814,106.07	124,532,083.68
2.本期增加金额	10,803,711.27	26,149,900.44	1,019,234.73	1,850,358.23	497,610.40	40,320,815.07
(1) 计提	10,803,711.27	26,149,900.44	1,019,234.73	1,850,358.23	497,610.40	40,320,815.07

3.本期减少金额		230,911.98	42,551.94	6,820.52		280,284.44
(1) 处置或报废		230,911.98	42,551.94	6,820.52		280,284.44
4.期末余额	35,391,043.94	103,046,757.45	5,872,098.16	12,950,998.29	7,311,716.47	164,572,614.31
三、减值准备						
1.期初余额						
2.本期增加金额						
(1) 计提						
3.本期减少金额						
(1) 处置或报废						
4.期末余额						
四、账面价值						
1.期末账面价值	196,739,375.89	213,810,486.43	2,254,596.64	1,223,453.40	718,481.33	414,746,393.69
2.期初账面价值	205,243,806.43	157,546,184.48	1,994,945.06	2,969,367.95	967,586.68	368,721,890.60

(2) 暂时闲置的固定资产情况

单位：元

项目	账面原值	累计折旧	减值准备	账面价值	备注

(3) 通过融资租赁租入的固定资产情况

单位：元

项目	账面原值	累计折旧	减值准备	账面价值
设备 1	52,861,853.50	5,021,876.08		47,839,977.42
设备 2	18,751,129.24	1,781,357.27		16,969,771.97
设备 3	2,071,624.77	32,731.68		2,038,893.09

设备 4	6,627,331.23	105,017.40		6,522,313.83
合计	80,311,938.74	6,940,982.43		73,370,956.31

(4) 通过经营租赁租出的固定资产

单位：元

项目	期末账面价值
----	--------

(5) 未办妥产权证书的固定资产情况

单位：元

项目	账面价值	未办妥产权证书的原因
----	------	------------

其他说明

(6) 固定资产清理

单位：元

项目	期末余额	期初余额
合计	0.00	0.00

其他说明

22、在建工程

单位：元

项目	期末余额	期初余额
在建工程	28,548,043.34	62,104,978.94
合计	28,548,043.34	62,104,978.94

(1) 在建工程情况

单位：元

项目	期末余额			期初余额		
	账面余额	减值准备	账面价值	账面余额	减值准备	账面价值
在建工程	28,548,043.34		28,548,043.34	62,104,978.94		62,104,978.94
合计	28,548,043.34		28,548,043.34	62,104,978.94		62,104,978.94

(2) 重要在建工程项目本期变动情况

单位：元

项目名称	预算数	期初余额	本期增加金额	本期转入固定资产金额	本期其他减少金额	期末余额	工程累计投入占预算比例	工程进度	利息资本化累计金额	其中：本期利息资本化金额	本期利息资本化率	资金来源
成都博俊厂房	75,000,000.00	448,566.68	2,947,330.53			3,395,897.21	4.53%	4.53%				其他
合计	75,000,000.00	448,566.68	2,947,330.53			3,395,897.21	--	--				--

(3) 本期计提在建工程减值准备情况

单位：元

项目	本期计提金额	计提原因
----	--------	------

其他说明：无

(4) 工程物资

单位：元

项目	期末余额			期初余额		
	账面余额	减值准备	账面价值	账面余额	减值准备	账面价值

其他说明：无

23、生产性生物资产**(1) 采用成本计量模式的生产性生物资产** 适用 不适用**(2) 采用公允价值计量模式的生产性生物资产** 适用 不适用**24、油气资产** 适用 不适用**25、使用权资产**

单位：元

项目	合计
----	----

其他说明：无

26、无形资产

(1) 无形资产情况

单位：元

项目	土地使用权	专利权	非专利技术	软件	合计
一、账面原值					
1.期初余额	47,598,344.18			6,763,474.50	54,361,818.68
2.本期增加金额				1,491,599.81	1,491,599.81
(1) 购置				1,491,599.81	1,491,599.81
(2) 内部研发					
(3) 企业合并增加					
3.本期减少金额				435,849.04	435,849.04
(1) 处置				435,849.04	435,849.04
4.期末余额	47,598,344.18			7,819,225.27	55,417,569.45
二、累计摊销					
1.期初余额	3,935,402.77			4,676,936.99	8,612,339.76
2.本期增加金额	951,966.96			1,351,574.86	2,303,541.82
(1) 计提	951,966.96			1,351,574.86	2,303,541.82
3.本期减少金额				183,228.52	183,228.52
(1) 处置				183,228.52	183,228.52
4.期末余额	4,887,369.73			5,845,283.33	10,732,653.06
三、减值准备					
1.期初余额					
2.本期增加金额					
(1) 计提					
3.本期减少金额					
(1) 处置					

4.期末余额					
四、账面价值					
1.期末账面价值	42,710,974.45			1,973,941.94	44,684,916.39
2.期初账面价值	43,662,941.41			2,086,537.51	45,749,478.92

本期末通过公司内部研发形成的无形资产占无形资产余额的比例 0.00%。

(2) 未办妥产权证书的土地使用权情况

单位：元

项目	账面价值	未办妥产权证书的原因
----	------	------------

其他说明：无

27、开发支出

单位：元

项目	期初余额	本期增加金额			本期减少金额			期末余额
		内部开发支出	其他		确认为无形资产	转入当期损益		
合计								

其他说明：无

28、商誉

(1) 商誉账面原值

单位：元

被投资单位名称 或形成商誉的事 项	期初余额	本期增加		本期减少		期末余额
		企业合并形成的		处置		
合计						

(2) 商誉减值准备

单位：元

被投资单位名称 或形成商誉的事 项	期初余额	本期增加		本期减少		期末余额
		计提		处置		

合计						

商誉所在资产组或资产组组合的相关信息

说明商誉减值测试过程、关键参数（如预计未来现金流量现值时的预测期增长率、稳定期增长率、利润率、折现率、预测期等）及商誉减值损失的确认方法：

商誉减值测试的影响

其他说明：无

29、长期待摊费用

单位：元

项目	期初余额	本期增加金额	本期摊销金额	其他减少金额	期末余额
模具开发支出	39,281,784.73	21,545,549.61	3,620,176.85		57,207,157.49
装修费	61,731.39		35,275.08		26,456.31
技术服务费		1,886,792.46	377,358.48		1,509,433.98
合计	39,343,516.12	23,432,342.07	4,032,810.41		58,743,047.78

其他说明：无

30、递延所得税资产/递延所得税负债

（1）未经抵销的递延所得税资产

单位：元

项目	期末余额		期初余额	
	可抵扣暂时性差异	递延所得税资产	可抵扣暂时性差异	递延所得税资产
资产减值准备	4,263,595.49	639,539.33	2,429,308.26	364,396.24
信用减值准备	13,942,975.29	2,091,446.29	14,035,698.92	2,105,354.84
政府补助	1,235,082.61	185,262.39	1,091,764.49	163,764.67
合计	19,441,653.39	2,916,248.01	17,556,771.67	2,633,515.75

（2）未经抵销的递延所得税负债

单位：元

项目	期末余额		期初余额	
	应纳税暂时性差异	递延所得税负债	应纳税暂时性差异	递延所得税负债
新购进单位价值低于500万元固定资产一次性税前扣除	20,482,583.47	3,072,387.53	21,433,173.73	3,214,976.06

合计	20,482,583.47	3,072,387.53	21,433,173.73	3,214,976.06
----	---------------	--------------	---------------	--------------

(3) 以抵销后净额列示的递延所得税资产或负债

单位：元

项目	递延所得税资产和负债 期末互抵金额	抵销后递延所得税资产 或负债期末余额	递延所得税资产和负债 期初互抵金额	抵销后递延所得税资产 或负债期初余额
递延所得税资产		2,916,248.01		2,633,515.75
递延所得税负债		3,072,387.53		3,214,976.06

(4) 未确认递延所得税资产明细

单位：元

项目	期末余额	期初余额
可抵扣暂时性差异	12,989,327.26	5,051,737.91
可抵扣亏损	20,404,997.20	8,415,489.72
合计	33,394,324.46	13,467,227.63

(5) 未确认递延所得税资产的可抵扣亏损将于以下年度到期

单位：元

年份	期末金额	期初金额	备注
2022 年	1,342,261.13	1,342,261.13	
2023 年	5,523,435.63	5,523,435.63	
2024 年	1,549,792.96	1,549,792.96	
2025 年	11,989,507.48		
合计	20,404,997.20	8,415,489.72	--

其他说明：无

31、其他非流动资产

单位：元

项目	期末余额			期初余额		
	账面余额	减值准备	账面价值	账面余额	减值准备	账面价值
预付工程设备款	22,551,458.28		22,551,458.28	18,817,483.71		18,817,483.71
上市中介机构费用				8,924,528.28		8,924,528.28
增值税借方余额重分类				1,067,170.86		1,067,170.86
合计	22,551,458.28		22,551,458.28	28,809,182.85		28,809,182.85

其他说明：无

32、短期借款

(1) 短期借款分类

单位：元

项目	期末余额	期初余额
抵押借款		79,600,000.00
保证借款		54,000,000.00
信用借款	50,000,000.00	20,000,000.00
保证+抵押借款	99,000,000.00	
应计利息	182,993.19	
合计	149,182,993.19	153,600,000.00

短期借款分类的说明：无

(2) 已逾期未偿还的短期借款情况

本期末已逾期未偿还的短期借款总额为 0.00 元，其中重要的已逾期未偿还的短期借款情况如下：

单位：元

借款单位	期末余额	借款利率	逾期时间	逾期利率

其他说明：无

33、交易性金融负债

单位：元

项目	期末余额	期初余额
其中：		
其中：		

其他说明：无

34、衍生金融负债

单位：元

项目	期末余额	期初余额

其他说明：无

35、应付票据

单位：元

种类	期末余额	期初余额
银行承兑汇票	106,219,401.23	114,977,027.73
合计	106,219,401.23	114,977,027.73

本期末已到期未支付的应付票据总额为 0.00 元。

36、应付账款

(1) 应付账款列示

单位：元

项目	期末余额	期初余额
应付材料款	139,057,476.29	136,983,718.54
应付加工费	58,992,020.47	58,201,942.76
应付工程设备款	19,647,234.58	23,841,746.74
应付运费及其他	9,234,432.16	6,835,969.78
合计	226,931,163.50	225,863,377.82

(2) 账龄超过 1 年的重要应付账款

单位：元

项目	期末余额	未偿还或结转的原因
其他说明：无		

37、预收款项

(1) 预收款项列示

单位：元

项目	期末余额	期初余额
预收货款	0.00	25,342,706.15
合计	0.00	25,342,706.15

(2) 账龄超过 1 年的重要预收款项

单位：元

项目	期末余额	未偿还或结转的原因
----	------	-----------

38、合同负债

单位：元

项目	期末余额	期初余额
预收货款	6,876,436.83	0.00
合计	6,876,436.83	0.00

报告期内账面价值发生重大变动的金额和原因

单位：元

项目	变动金额	变动原因
----	------	------

39、应付职工薪酬

(1) 应付职工薪酬列示

单位：元

项目	期初余额	本期增加	本期减少	期末余额
一、短期薪酬	11,159,123.48	94,686,693.38	95,493,194.42	10,352,622.44
二、离职后福利-设定提存计划	426,501.78	510,162.67	936,664.45	
三、辞退福利		4,900.00	4,900.00	
合计	11,585,625.26	95,201,756.05	96,434,758.87	10,352,622.44

(2) 短期薪酬列示

单位：元

项目	期初余额	本期增加	本期减少	期末余额
1、工资、奖金、津贴和补贴	10,894,500.71	85,718,967.91	86,480,514.80	10,132,953.82
2、职工福利费		2,822,556.73	2,822,556.73	
3、社会保险费	230,888.77	2,699,176.09	2,713,313.24	216,751.62
其中：医疗保险费	185,924.23	2,440,382.95	2,431,393.10	194,914.08
工伤保险费	23,886.95	28,393.39	52,280.34	
生育保险费	21,077.59	230,399.75	229,639.80	21,837.54
4、住房公积金	33,734.00	3,413,765.00	3,444,582.00	2,917.00
5、工会经费和职工教育经费		32,227.65	32,227.65	
合计	11,159,123.48	94,686,693.38	95,493,194.42	10,352,622.44

(3) 设定提存计划列示

单位：元

项目	期初余额	本期增加	本期减少	期末余额
1、基本养老保险	413,577.48	494,656.68	908,234.16	
2、失业保险费	12,924.30	15,505.99	28,430.29	
合计	426,501.78	510,162.67	936,664.45	

其他说明：无

40、应交税费

单位：元

项目	期末余额	期初余额
增值税	1,965,204.73	4,598,993.42
企业所得税	4,345,069.52	3,924,104.47
个人所得税	243,468.82	279,371.89
城市维护建设税	144,191.79	244,860.05
教育费附加	154,363.08	255,031.34
土地使用税	13,540.80	13,540.80
房产税	259,860.17	353,415.97
印花税	26,531.73	16,910.40
合计	7,152,230.64	9,686,228.34

其他说明：无

41、其他应付款

单位：元

项目	期末余额	期初余额
应付利息	0.00	239,458.51
其他应付款	22,502,231.46	1,449,093.36
合计	22,502,231.46	1,688,551.87

(1) 应付利息

单位：元

项目	期末余额	期初余额
分期付息到期还本的长期借款利息		46,509.63
短期借款应付利息		192,948.88

合计	0.00	239,458.51
----	------	------------

重要的已逾期未支付的利息情况：

单位：元

借款单位	逾期金额	逾期原因
------	------	------

其他说明：无

(2) 应付股利

单位：元

项目	期末余额	期初余额
----	------	------

其他说明，包括重要的超过 1 年未支付的应付股利，应披露未支付原因：

(3) 其他应付款

1) 按款项性质列示其他应付款

单位：元

项目	期末余额	期初余额
其他	2,485,650.24	1,166,074.49
上市中介机构费	20,016,581.22	283,018.87
合计	22,502,231.46	1,449,093.36

2) 账龄超过 1 年的重要其他应付款

单位：元

项目	期末余额	未偿还或结转的原因
----	------	-----------

其他说明：无

42、持有待售负债

单位：元

项目	期末余额	期初余额
----	------	------

其他说明：无

43、一年内到期的非流动负债

单位：元

项目	期末余额	期初余额
一年内到期的长期借款	23,000,000.00	2,349,960.00

一年内到期的长期应付款	29,862,941.14	38,927,604.00
一年内到期的长期借款应计利息	32,159.72	
合计	52,895,100.86	41,277,564.00

其他说明：无

44、其他流动负债

单位：元

项目	期末余额	期初余额
----	------	------

短期应付债券的增减变动：

单位：元

债券名称	面值	发行日期	债券期限	发行金额	期初余额	本期发行	按面值计提利息	溢折价摊销	本期偿还	期末余额
------	----	------	------	------	------	------	---------	-------	------	------

其他说明：无

45、长期借款

(1) 长期借款分类

单位：元

项目	期末余额	期初余额
抵押借款		29,374,500.00
保证借款	8,000,000.00	
保证+抵押借款	45,000,000.00	
应计利息	75,701.39	
减：一年内到期的长期借款	23,000,000.00	2,349,960.00
减：一年内到期的长期借款应计利息	32,159.72	
合计	30,043,541.67	27,024,540.00

长期借款分类的说明：

按照授信担保方式进行分类

其他说明，包括利率区间：

保证借款：利率区间 4.25%；保证+抵押：利率区间 4.75%。

46、应付债券

(1) 应付债券

单位：元

项目	期末余额	期初余额
----	------	------

(2) 应付债券的增减变动（不包括划分为金融负债的优先股、永续债等其他金融工具）

单位：元

债券名称	面值	发行日期	债券期限	发行金额	期初余额	本期发行	按面值计提利息	溢折价摊销	本期偿还		期末余额
合计	--	--	--								

(3) 可转换公司债券的转股条件、转股时间说明**(4) 划分为金融负债的其他金融工具说明**

期末发行在外的优先股、永续债等其他金融工具基本情况

期末发行在外的优先股、永续债等金融工具变动情况表

单位：元

发行在外的金融工具	期初		本期增加		本期减少		期末	
	数量	账面价值	数量	账面价值	数量	账面价值	数量	账面价值

其他金融工具划分为金融负债的依据说明

其他说明：无

47、租赁负债

单位：元

项目	期末余额	期初余额
----	------	------

其他说明：无

48、长期应付款

单位：元

项目	期末余额	期初余额
长期应付款	0.00	29,758,090.87
合计	0.00	29,758,090.87

(1) 按款项性质列示长期应付款

单位：元

项目	期末余额	期初余额
----	------	------

应付融资租赁款	17,040,341.83	41,858,671.66
应付售后回租款	12,822,599.31	26,827,023.21
减：一年内到期的长期应付款	29,862,941.14	-38,927,604.00
合计	0.00	29,758,090.87

其他说明：无

(2) 专项应付款

单位：元

项目	期初余额	本期增加	本期减少	期末余额	形成原因
----	------	------	------	------	------

其他说明：无

49、长期应付职工薪酬

(1) 长期应付职工薪酬表

单位：元

项目	期末余额	期初余额
----	------	------

(2) 设定受益计划变动情况

设定受益计划义务现值：

单位：元

项目	本期发生额	上期发生额
----	-------	-------

计划资产：

单位：元

项目	本期发生额	上期发生额
----	-------	-------

设定受益计划净负债（净资产）

单位：元

项目	本期发生额	上期发生额
----	-------	-------

设定受益计划的内容及与之相关风险、对公司未来现金流量、时间和不确定性的影响说明：无

设定受益计划重大精算假设及敏感性分析结果说明：无

其他说明：无

50、预计负债

单位：元

项目	期末余额	期初余额	形成原因
----	------	------	------

其他说明，包括重要预计负债的相关重要假设、估计说明：无

51、递延收益

单位：元

项目	期初余额	本期增加	本期减少	期末余额	形成原因
政府补助	7,701,764.49	2,154,000.00	748,681.90	9,107,082.59	
合计	7,701,764.49	2,154,000.00	748,681.90	9,107,082.59	--

涉及政府补助的项目：

单位：元

负债项目	期初余额	本期新增补助金额	本期计入营业外收入金额	本期计入其他收益金额	本期冲减成本费用金额	其他变动	期末余额	与资产相关/与收益相关
自动化设备专项补助款	439,264.49			219,632.25			219,632.24	与资产相关
昆山技改综合奖补	652,500.00			122,343.75			530,156.25	与资产相关
年产 200 万套超高强度钢板热成形冲压件自动化生产线改造项目政府补助	2,690,000.00						2,690,000.00	与资产相关
汽车零部件、模具生产线建设项目（一期）政府补助	3,920,000.00			392,000.02			3,527,999.98	与资产相关
2020 年外贸进口贴息项目财政资金		177,000.00					177,000.00	与资产相关
2019 年外贸稳增长专项补助资金		7,000.00					7,000.00	与资产相关
2020 年第二批重庆市工业和信息化专项资金		1,470,000.00					1,470,000.00	与资产相关
昆山市工业和信息化局		500,000.00		14,705.88			485,294.12	与资产相关

智能车间补贴								
合计	7,701,764.49	2,154,000.00		748,681.90			9,107,082.59	与资产相关

其他说明：

52、其他非流动负债

单位：元

项目	期末余额	期初余额
----	------	------

其他说明：无

53、股本

单位：元

	期初余额	本次变动增减（+、-）					期末余额
		发行新股	送股	公积金转股	其他	小计	
股份总数	106,600,000.00	35,533,400.00				35,533,400.00	142,133,400.00

其他说明：

根据本公司2019年第二次临时股东大会决议、2020年第二次临时股东大会决议和修改后的章程规定，并经中国证券监督管理委员会《关于同意江苏博俊工业科技股份有限公司首次公开发行股票注册的批复》（证监许可[2020]3326号）文件批复，本公司2020年度首次向社会公开发行人民币普通股（A股）股票35,533,400.00股，每股面值1元，申请增加注册资本人民币35,533,400.00元。变更后的注册资本为人民币142,133,400.00元。

54、其他权益工具

（1）期末发行在外的优先股、永续债等其他金融工具基本情况

（2）期末发行在外的优先股、永续债等金融工具变动情况表

单位：元

发行在外的金融工具	期初		本期增加		本期减少		期末	
	数量	账面价值	数量	账面价值	数量	账面价值	数量	账面价值

其他权益工具本期增减变动情况、变动原因说明，以及相关会计处理的依据：

其他说明：无

55、资本公积

单位：元

项目	期初余额	本期增加	本期减少	期末余额
资本溢价（股本溢价）	42,711,908.87	290,923,672.51		333,635,581.38

合计	42,711,908.87	290,923,672.51		333,635,581.38
----	---------------	----------------	--	----------------

其他说明，包括本期增减变动情况、变动原因说明：

资本公积本期增加系2020年度首次向社会公开发行人民币普通股（A股）股票，募集资金净额为人民币326,457,072.51元超过股本增加部分确认为股本溢价。

56、库存股

单位：元

项目	期初余额	本期增加	本期减少	期末余额
----	------	------	------	------

其他说明，包括本期增减变动情况、变动原因说明：无

57、其他综合收益

单位：元

项目	期初余额	本期发生额					期末余额
		本期所得税前发生额	减：前期计入其他综合收益当期转入损益	减：前期计入其他综合收益当期转入留存收益	减：所得税费用	税后归属于母公司	

其他说明，包括对现金流量套期损益的有效部分转为被套期项目初始确认金额调整：无

58、专项储备

单位：元

项目	期初余额	本期增加	本期减少	期末余额
----	------	------	------	------

其他说明，包括本期增减变动情况、变动原因说明：无

59、盈余公积

单位：元

项目	期初余额	本期增加	本期减少	期末余额
法定盈余公积	36,273,951.60	8,000,249.12		44,274,200.72
合计	36,273,951.60	8,000,249.12		44,274,200.72

盈余公积说明，包括本期增减变动情况、变动原因说明：

本期盈余公积增加系本公司按《公司法》及本公司章程有关规定，按本期净利润10%提取法定盈余公积金

60、未分配利润

单位：元

项目	本期	上期
调整前上期末未分配利润	290,318,326.50	234,222,586.12
调整后期初未分配利润	290,318,326.50	234,222,586.12
加：本期归属于母公司所有者的净利润	67,298,503.67	63,706,876.31
减：提取法定盈余公积	8,000,249.12	7,611,135.93
期末未分配利润	349,616,581.05	290,318,326.50

调整期初未分配利润明细：

- 1)、由于《企业会计准则》及其相关新规定进行追溯调整，影响期初未分配利润 0.00 元。
- 2)、由于会计政策变更，影响期初未分配利润 0.00 元。
- 3)、由于重大会计差错更正，影响期初未分配利润 0.00 元。
- 4)、由于同一控制导致的合并范围变更，影响期初未分配利润 0.00 元。
- 5)、其他调整合计影响期初未分配利润 0.00 元。

61、营业收入和营业成本

单位：元

项目	本期发生额		上期发生额	
	收入	成本	收入	成本
主营业务	519,464,748.85	387,282,724.75	499,170,672.18	369,240,043.65
其他业务	29,301,923.72	2,257,126.35	22,708,664.69	620,210.42
合计	548,766,672.57	389,539,851.10	521,879,336.87	369,860,254.07

经审计扣除非经常损益前后净利润孰低是否为负值

□ 是 √ 否

收入相关信息：

单位：元

合同分类	分部 1	分部 2	合计
其中：			
冲压业务	416,627,253.92		416,627,253.92
商品模业务	5,815,593.77		5,815,593.77
注塑业务	97,021,901.16		97,021,901.16
合计	519,464,748.85		519,464,748.85
其中：			
国内	462,630,022.81		462,630,022.81
国外	56,834,726.04		56,834,726.04
合计	519,464,748.85		519,464,748.85

履约义务的说明：

对于销售商品类交易，本公司在客户取得相关商品的控制权时完成履约义务；对于需摊销的生产性模具，公司用产出法确定履约进度，在整个履约义务期间按照履约进度逐步确认模具收入。

其他说明

不适用

62、税金及附加

单位：元

项目	本期发生额	上期发生额
城市维护建设税	1,160,120.67	1,456,978.03
教育费附加	1,160,120.68	1,456,978.05
房产税	1,881,442.88	1,132,996.48
车船使用税	13,377.11	13,315.25
印花税	171,793.83	127,700.50
城镇土地使用税	715,529.13	935,984.44
残疾人就业保障金		168,615.30
合计	5,102,384.30	5,292,568.05

其他说明：无

63、销售费用

单位：元

项目	本期发生额	上期发生额
职工薪酬	2,154,497.16	3,235,972.12
办公差旅费	147,626.61	376,581.46
业务招待费	759,102.78	760,446.71
运输费		4,781,053.27
销售服务费	273,426.62	1,135,648.42
折旧与摊销	196,720.48	130,546.15
其他	921,465.67	190,138.95
合计	4,452,839.32	10,610,387.08

其他说明：无

64、管理费用

单位：元

项目	本期发生额	上期发生额
职工薪酬	15,456,020.10	16,043,569.14
业务招待费	769,303.78	761,119.53
办公差旅费	3,286,798.01	4,196,400.44
修理费	138,292.23	42,364.51
折旧与摊销	3,445,793.05	4,863,821.20
租赁费	172,526.85	226,107.20
咨询服务费	2,830,360.61	1,315,203.57
残疾人就业保障金	265,725.81	
其他	634,937.27	447,699.65
合计	26,999,757.71	27,896,285.24

其他说明：无

65、研发费用

单位：元

项目	本期发生额	上期发生额
职工薪酬	12,718,701.45	10,771,135.18
折旧与摊销	2,964,467.90	3,436,339.95
直接材料	9,327,295.32	4,234,275.95
其他	983,182.83	1,407,278.63
合计	25,993,647.50	19,849,029.71

其他说明：无

66、财务费用

单位：元

项目	本期发生额	上期发生额
利息支出	12,294,393.28	9,325,082.64
减：利息收入	311,165.16	288,991.51
加：汇兑净损失	906,826.52	-556,593.69
减：供应商现金折扣	239,638.36	
银行手续费及其他	317,955.16	380,927.85
合计	12,968,371.44	8,860,425.29

其他说明：无

67、其他收益

单位：元

产生其他收益的来源	本期发生额	上期发生额
一、计入其他收益的政府补助	786,529.75	513,534.48
其中：与递延收益相关的政府补助	748,681.90	399,632.26
与递延收益相关的政府补助		
直接计入当期损益的政府补助	37,847.85	113,902.22
二、其他与日常活动相关且计入其他收益的项目	17,469.63	53,679.67
其中：个税扣缴税款手续费	17,469.63	53,679.67
合计	803,999.38	567,214.15

68、投资收益

单位：元

项目	本期发生额	上期发生额
理财产品投资收益	170,423.89	255,335.86
合计	170,423.89	255,335.86

其他说明：无

69、净敞口套期收益

单位：元

项目	本期发生额	上期发生额

其他说明：无

70、公允价值变动收益

单位：元

产生公允价值变动收益的来源	本期发生额	上期发生额

其他说明：无

71、信用减值损失

单位：元

项目	本期发生额	上期发生额
其他应收款坏账损失	118,802.43	176,531.40
长期应收款坏账损失		-29,700.00

应收票据坏账损失	-50,000.00	
应收账款坏账损失	-468,961.12	-3,493,908.08
合计	-400,158.69	-3,347,076.68

其他说明：无

72、资产减值损失

单位：元

项目	本期发生额	上期发生额
二、存货跌价损失及合同履约成本减值损失	-5,408,823.42	-5,585,090.98
十二、合同资产减值损失	-60,118.00	
合计	-5,468,941.42	-5,585,090.98

其他说明：无

73、资产处置收益

单位：元

资产处置收益的来源	本期发生额	上期发生额
处置未划分为持有待售的固定资产、在建工程、生产性生物资产及无形资产的处置利得或损失	29,551.94	
其中：固定资产	29,551.94	
无形资产		
合计	29,551.94	

74、营业外收入

单位：元

项目	本期发生额	上期发生额	计入当期非经常性损益的金额
与企业日常活动无关的政府补助	332,477.00	3,050,316.00	332,477.00
合计	332,477.00	3,050,316.00	332,477.00

计入当期损益的政府补助：

单位：元

补助项目	发放主体	发放原因	性质类型	补贴是否影响当年盈亏	是否特殊补贴	本期发生金额	上期发生金额	与资产相关/与收益相关
上市奖励专项资金		补助	奖励上市而给予的政府补助	否	否		3,000,000.00	与收益相关

其他		奖励		否	否		50,316.00	与收益相关
2019 年省级工业和信息产业转型升级奖励		奖励	因研究开发、技术更新及改造等获得的补助	否	否	20,000.00		与收益相关
2019 年省级专项工业企业技术改造综合奖励		奖励	因研究开发、技术更新及改造等获得的补助	否	否	210,000.00		与收益相关
人社局企业结构调整奖补资金		奖励		否	否	56,937.00		与收益相关
工业投资现金企业奖励		奖励		否	否	20,000.00		与收益相关
2020 年江苏省绿色金融奖补资金			因承担国家为保障某种公用事业或社会必要产品供应或价格控制职能而获得的补助			12,300.00		与收益相关
安环局三级标准化评审费用补贴						3,000.00		与收益相关
一般企业一次性就业补贴						1,000.00		与收益相关
昆山开发区安环局环境污染责任保险奖励资金						9,240.00		与收益相关
合计						332,477.00	3,050,316.00	

其他说明：无

75、营业外支出

单位：元

项目	本期发生额	上期发生额	计入当期非经常性损益的金额
债务重组损失	266,864.37	86,905.84	266,864.37

税收滞纳金		1,262.66	
合计	266,864.37	88,168.50	266,864.37

其他说明：无

76、所得税费用

(1) 所得税费用表

单位：元

项目	本期发生额	上期发生额
当期所得税费用	12,037,126.05	9,581,215.38
递延所得税费用	-425,320.79	1,074,825.59
合计	11,611,805.26	10,656,040.97

(2) 会计利润与所得税费用调整过程

单位：元

项目	本期发生额
利润总额	78,910,308.93
按法定/适用税率计算的所得税费用	11,836,546.34
子公司适用不同税率的影响	-1,343,528.96
不可抵扣的成本、费用和损失的影响	-970.40
本期未确认递延所得税资产的可抵扣暂时性差异或可抵扣亏损的影响	3,329,274.21
研发费用加计扣除	-1,909,573.01
其他	-299,942.92
所得税费用	11,611,805.26

其他说明：无

77、其他综合收益

详见附注。

78、现金流量表项目

(1) 收到的其他与经营活动有关的现金

单位：元

项目	本期发生额	上期发生额
----	-------	-------

政府补助	2,524,324.85	10,480,397.89
往来款	2,409,164.22	3,172,000.00
利息收入	311,165.16	288,920.53
收到保险理赔		14,022.95
其他	638,216.61	2,520.30
合计	5,882,870.84	13,957,861.67

收到的其他与经营活动有关的现金说明：

(2) 支付的其他与经营活动有关的现金

单位：元

项目	本期发生额	上期发生额
办公差旅费	3,434,424.62	4,572,981.90
业务招待费	1,528,406.56	1,521,566.24
咨询服务费	2,830,360.61	1,315,203.57
研发费	983,182.83	1,407,278.63
销售服务费	273,426.62	1,135,648.42
租赁费	172,526.85	226,107.20
修理费	138,292.23	42,364.51
手续费	317,955.16	320,265.54
往来款	320,000.00	3,104,054.82
税收滞纳金		1,262.66
其他	305,529.77	705,053.36
合计	10,304,105.25	14,351,786.85

支付的其他与经营活动有关的现金说明：

(3) 收到的其他与投资活动有关的现金

单位：元

项目	本期发生额	上期发生额
----	-------	-------

收到的其他与投资活动有关的现金说明：

(4) 支付的其他与投资活动有关的现金

单位：元

项目	本期发生额	上期发生额
----	-------	-------

支付的其他与投资活动有关的现金说明：

(5) 收到的其他与筹资活动有关的现金

单位：元

项目	本期发生额	上期发生额
收回票据保证金	4,817,054.75	
收回的信用证保证金	2.27	1,126,086.30
合计	4,817,057.02	1,126,086.30

收到的其他与筹资活动有关的现金说明：

(6) 支付的其他与筹资活动有关的现金

单位：元

项目	本期发生额	上期发生额
支付的票据保证金		21,734,938.60
融资租赁款	42,547,000.05	31,373,156.26
合计	42,547,000.05	53,108,094.86

支付的其他与筹资活动有关的现金说明：

79、现金流量表补充资料**(1) 现金流量表补充资料**

单位：元

补充资料	本期金额	上期金额
1. 将净利润调节为经营活动现金流量：	--	--
净利润	67,298,503.67	63,706,876.31
加：资产减值准备	5,869,100.11	8,932,167.66
固定资产折旧、油气资产折耗、生产性生物资产折旧	40,320,815.07	29,776,829.00
使用权资产折旧		
无形资产摊销	2,303,541.82	1,903,862.17
长期待摊费用摊销	412,633.56	35,275.08
处置固定资产、无形资产和其他长期资产的损失（收益以“-”号填列）	-29,551.94	
固定资产报废损失（收益以“-”号填列）	266,864.37	86,905.84
公允价值变动损失（收益以“-”号填列）		

财务费用（收益以“－”号填列）	12,482,451.11	9,214,932.83
投资损失（收益以“－”号填列）	-170,423.89	-255,335.86
递延所得税资产减少（增加以“－”号填列）	-282,732.26	-468,946.50
递延所得税负债增加（减少以“－”号填列）	-142,588.53	1,543,772.09
存货的减少（增加以“－”号填列）	-28,135,714.18	-41,493,139.76
经营性应收项目的减少（增加以“－”号填列）	-44,662,782.16	-125,223,347.90
经营性应付项目的增加（减少以“－”号填列）	-15,994,870.30	166,110,138.32
其他	-9,000.00	
经营活动产生的现金流量净额	39,526,246.45	113,869,989.28
2. 不涉及现金收支的重大投资和筹资活动：	--	--
债务转为资本		
一年内到期的可转换公司债券		
融资租入固定资产	8,698,956.00	71,612,982.74
3. 现金及现金等价物净变动情况：	--	--
现金的期末余额	364,907,161.61	33,048,574.61
减：现金的期初余额	33,048,574.61	1,704,642.17
加：现金等价物的期末余额		
减：现金等价物的期初余额		
现金及现金等价物净增加额	331,858,587.00	31,343,932.44

（2）本期支付的取得子公司的现金净额

单位：元

	金额
其中：	--
其中：	--
其中：	--

其他说明：无

（3）本期收到的处置子公司的现金净额

单位：元

	金额
其中：	--
其中：	--
其中：	--

其他说明：无

(4) 现金和现金等价物的构成

单位：元

项目	期末余额	期初余额
一、现金	364,907,161.61	33,048,574.61
其中：库存现金	37,699.62	56,808.68
可随时用于支付的银行存款	364,869,461.99	32,991,765.93
三、期末现金及现金等价物余额	364,907,161.61	33,048,574.61

其他说明：无

80、所有者权益变动表项目注释

说明对上年期末余额进行调整的“其他”项目名称及调整金额等事项：

81、所有权或使用权受到限制的资产

单位：元

项目	期末账面价值	受限原因
货币资金	31,912,598.89	票据保证金等
固定资产	166,451,043.75	融资租赁、设定抵押担保等
无形资产	28,396,067.50	抵押银行
合计	226,759,710.14	--

其他说明：无

82、外币货币性项目**(1) 外币货币性项目**

单位：元

项目	期末外币余额	折算汇率	期末折算人民币余额
货币资金	--	--	
其中：美元	1,679.11	6.5249	10,956.02

欧元	18,806.70	8.0250	150,923.77
港币			
应收账款	--	--	
其中：美元	3,384,252.92	6.5249	22,081,911.88
欧元	1,204,944.38	8.0250	9,675,703.37
港币			
英镑	16,796.40	8.8903	149,325.03
长期借款	--	--	
其中：美元			
欧元			
港币			

其他说明：无

(2) 境外经营实体说明，包括对于重要的境外经营实体，应披露其境外主要经营地、记账本位币及选择依据，记账本位币发生变化的还应披露原因。

适用 不适用

83、套期

按照套期类别披露套期项目及相关套期工具、被套期风险的定性和定量信息：

84、政府补助

(1) 政府补助基本情况

单位：元

种类	金额	列报项目	计入当期损益的金额
与资产相关的政府补助	10,895,029.00	递延收益	748,681.90
与收益相关的政府补助	3,588,222.74	营业外收入、其他收益	370,324.85

(2) 政府补助退回情况

适用 不适用

其他说明：无

85、其他

八、合并范围的变更

1、非同一控制下企业合并

(1) 本期发生的非同一控制下企业合并

单位：元

被购买方名称	股权取得时点	股权取得成本	股权取得比例	股权取得方式	购买日	购买日的确定依据	购买日至期末被购买方的收入	购买日至期末被购买方的净利润

其他说明：无

(2) 合并成本及商誉

单位：元

合并成本

合并成本公允价值的确定方法、或有对价及其变动的说明：

大额商誉形成的主要原因：

其他说明：无

(3) 被购买方于购买日可辨认资产、负债

单位：元

	购买日公允价值	购买日账面价值

可辨认资产、负债公允价值的确定方法：

企业合并中承担的被购买方的或有负债：

其他说明：无

(4) 购买日之前持有的股权按照公允价值重新计量产生的利得或损失

是否存在通过多次交易分步实现企业合并并且在报告期内取得控制权的交易

□ 是 √ 否

(5) 购买日或合并当期期末无法合理确定合并对价或被购买方可辨认资产、负债公允价值的相关说明

(6) 其他说明

2、同一控制下企业合并

(1) 本期发生的同一控制下企业合并

单位：元

被合并方名称	企业合并中取得的权益比例	构成同一控制下企业合并的依据	合并日	合并日的确定依据	合并当期期初至合并日被合并方的收入	合并当期期初至合并日被合并方的净利润	比较期间被合并方的收入	比较期间被合并方的净利润

其他说明：无

(2) 合并成本

单位：元

合并成本

或有对价及其变动的说明：

其他说明：无

(3) 合并日被合并方资产、负债的账面价值

单位：元

	合并日	上期期末

企业合并中承担的被合并方的或有负债：

其他说明：无

3、反向购买

交易基本信息、交易构成反向购买的依据、上市公司保留的资产、负债是否构成业务及其依据、合并成本的确定、按照权益性交易处理时调整权益的金额及其计算：

4、处置子公司

是否存在单次处置对子公司投资即丧失控制权的情形

是 否

是否存在通过多次交易分步处置对子公司投资且在本期丧失控制权的情形

是 否

5、其他原因的合并范围变动

说明其他原因导致的合并范围变动（如，新设子公司、清算子公司等）及其相关情况：

1.新设子公司

新设子公司	成立日期	注册资本（元）	实缴出资	持股比例（%）
西安博俊	2020/5/9	20,000,000.00	-	100.00

2.注销子公司

昆山博俊于2020年2月26日办理工商注销。

6、其他

九、在其他主体中的权益

1、在子公司中的权益

（1）企业集团的构成

子公司名称	主要经营地	注册地	业务性质	持股比例		取得方式
				直接	间接	
重庆博俊	重庆	重庆	汽车零部件	100.00%		设立
成都博俊	四川成都	四川成都	汽车零部件	100.00%		设立
西安博俊	陕西西安	陕西西安	汽车零部件	100.00%		设立

在子公司的持股比例不同于表决权比例的说明：无

持有半数或以下表决权但仍控制被投资单位、以及持有半数以上表决权但不控制被投资单位的依据：无

对于纳入合并范围的重要的结构化主体，控制的依据：无

确定公司是代理人还是委托人的依据：无

其他说明：无

（2）重要的非全资子公司

单位：元

子公司名称	少数股东持股比例	本期归属于少数股东的损益	本期向少数股东宣告分派的股利	期末少数股东权益余额

子公司少数股东的持股比例不同于表决权比例的说明：

其他说明：无

（3）重要非全资子公司的主要财务信息

单位：元

子公司名称	期末余额						期初余额					
	流动资产	非流动资产	资产合计	流动负债	非流动负债	负债合计	流动资产	非流动资产	资产合计	流动负债	非流动负债	负债合计

单位：元

子公司名称	本期发生额				上期发生额			
	营业收入	净利润	综合收益总额	经营活动现金流量	营业收入	净利润	综合收益总额	经营活动现金流量

其他说明：无

(4) 使用企业集团资产和清偿企业集团债务的重大限制**(5) 向纳入合并财务报表范围的结构化主体提供的财务支持或其他支持**

其他说明：无

2、在子公司的所有者权益份额发生变化且仍控制子公司的交易**(1) 在子公司所有者权益份额发生变化的情况说明****(2) 交易对于少数股东权益及归属于母公司所有者权益的影响**

单位：元

--	--

其他说明：无

3、在合营安排或联营企业中的权益**(1) 重要的合营企业或联营企业**

合营企业或联营企业名称	主要经营地	注册地	业务性质	持股比例		对合营企业或联营企业投资的会计处理方法
				直接	间接	

在合营企业或联营企业的持股比例不同于表决权比例的说明：

持有 20%以下表决权但具有重大影响，或者持有 20%或以上表决权但不具有重大影响的依据：

(2) 重要合营企业的主要财务信息

单位：元

	期末余额/本期发生额	期初余额/上期发生额
--	------------	------------

其他说明：无

(3) 重要联营企业的主要财务信息

单位：元

	期末余额/本期发生额	期初余额/上期发生额

其他说明：无

(4) 不重要的合营企业和联营企业的汇总财务信息

单位：元

	期末余额/本期发生额	期初余额/上期发生额
合营企业：	--	--
下列各项按持股比例计算的合计数	--	--
联营企业：	--	--
下列各项按持股比例计算的合计数	--	--

其他说明：无

(5) 合营企业或联营企业向本公司转移资金的能力存在重大限制的说明

(6) 合营企业或联营企业发生的超额亏损

单位：元

合营企业或联营企业名称	累积未确认前期累计的损失	本期未确认的损失（或本期分享的净利润）	本期末累积未确认的损失

其他说明：无

(7) 与合营企业投资相关的未确认承诺

(8) 与合营企业或联营企业投资相关的或有负债

4、重要的共同经营

共同经营名称	主要经营地	注册地	业务性质	持股比例/享有的份额	
				直接	间接

在共同经营中的持股比例或享有的份额不同于表决权比例的说明：

共同经营为单独主体的，分类为共同经营的依据：

其他说明：无

5、在未纳入合并财务报表范围的结构化主体中的权益

未纳入合并财务报表范围的结构化主体的相关说明：

6、其他

十、与金融工具相关的风险

本公司与金融工具相关的风险源于本公司在经营过程中所确认的各类金融资产和金融负债，包括：信用风险、流动性风险和市场风险。

本公司与金融工具相关的各类风险的管理目标和政策的制度由本公司管理层负责。经营管理层通过职能部门负责日常的风险管理（例如本公司信用管理部对公司发生的赊销业务进行逐笔进行审核）。本公司内部审计部门对公司风险管理的政策和程序的执行情况进行日常监督，并且将有关发现及时报告给本公司审计委员会。

本公司风险管理的总体目标是在不过度影响公司竞争力和应变力的情况下，制定尽可能降低各类与金融工具相关风险的风险管理政策。

1. 信用风险

信用风险，是指金融工具的一方未能履行义务从而导致另一方发生财务损失的风险。本公司的信用风险主要产生于货币资金、应收票据、应收账款、应收款项融资、其他应收款、合同资产、债权投资以及长期应收款等，这些金融资产的信用风险源自交易对手违约，最大的风险敞口等于这些工具的账面金额。

本公司货币资金主要存放于商业银行等金融机构，本公司认为这些商业银行具备较高信誉和资产状况，存在较低的信用风险。

对于应收票据、应收账款、应收款项融资、其他应收款、合同资产、债权投资及长期应收款，本公司设定相关政策以控制信用风险敞口。本公司基于对客户的财务状况、从第三方获取担保的可能性、信用记录及其他因素诸如目前市场状况等评估客户的信用资质并设置相应信用期。本公司会定期对客户信用记录进行监控，对于信用记录不良的客户，本公司会采用书面催款、缩短信用期或取消信用期等方式，以确保本公司的整体信用风险在可控的范围内。

（1）信用风险显著增加判断标准

本公司在每个资产负债表日评估相关金融工具的信用风险自初始确认后是否已显著增加。在确定信用风险自初始确认后是否显著增加时，本公司考虑在无须付出不必要的额外成本或努力即可获得合理且有依据的信息，包括基于本公司历史数据的定性和定量分析、外部信用风险评级以及前瞻性信息。本公司以单项金融工具或者具有相似信用风险特征的金融工具组合为基础，通过比较金融工具在资产负债表日发生违约的风险与在初始确认日发生违约的风险，以确定金融工具预计存续期内发生违约风险的变化情况。

当触发以下一个或多个定量、定性标准时，本公司认为金融工具的信用风险已发生显著增加：定量标准主要为报告日剩余存续期违约概率较初始确认时上升超过一定比例；定性标准为主要债务人经营或财务情况出现重大不利变化、预警客户清单等。

（2）已发生信用减值资产的定义

为确定是否发生信用减值，本公司所采用的界定标准，与内部针对相关金融工具的信用风险管理目标保持一致，同时考虑定量、定性指标。

本公司评估债务人是否发生信用减值时，主要考虑以下因素：发行方或债务人发生重大财务困难；债务人违反合同，如偿付利息或本金违约或逾期等；债权人出于与债务人财务困难有关的经济或合同考虑，给予债务人在任何其他情况下都不会做出的让步；债务人很可能破产或进行其他财务重组；发行方或债务人财务困难导致该金融资产的活跃市场消失；以大幅折

扣购买或源生一项金融资产，该折扣反映了发生信用损失的事实。

金融资产发生信用减值，有可能是多个事件的共同作用所致，未必是可单独识别的事件所致。

(3) 预期信用损失计量的参数

根据信用风险是否发生显著增加以及是否已发生信用减值，本公司对不同的资产分别以12个月或整个存续期的预期信用损失计量减值准备。预期信用损失计量的关键参数包括违约概率、违约损失率和违约风险敞口。本公司考虑历史统计数据(如交易对手评级、担保方式及抵质押物类别、还款方式等)的定量分析及前瞻性信息，建立违约概率、违约损失率及违约风险敞口模型。

相关定义如下：

违约概率是指债务人在未来12个月或在整个剩余存续期，无法履行其偿付义务的可能性。

违约损失率是指本公司对违约风险暴露发生损失程度作出的预期。根据交易对手的类型、追索的方式和优先级，以及担保品的不同，违约损失率也有所不同。违约损失率为违约发生时风险敞口损失的百分比，以未来12个月内或整个存续期为基准进行计算；

违约风险敞口是指，在未来12个月或在整个剩余存续期中，在违约发生时，本公司应被偿付的金额。前瞻性信息信用风险显著增加的评估及预期信用损失的计算均涉及前瞻性信息。本公司通过进行历史数据分析，识别出影响各业务类型信用风险及预期信用损失的关键经济指标。

本公司所承受的最大信用风险敞口为资产负债表中每项金融资产的账面金额。本公司没有提供任何其他可能令本公司承受信用风险的担保。

本公司应收账款中，前五大客户的应收账款占本公司应收账款总额的30.31%（比较期：35.45%）；本公司其他应收款中，欠款金额前五大公司的其他应收款占本公司其他应收款总额的74.66%（比较：85.23%）。

2. 流动性风险

流动性风险，是指企业在履行以交付现金或其他金融资产的方式结算的义务时发生资金短缺的风险。本公司统筹负责公司内各子公司的现金管理工作，包括现金盈余的短期投资和筹措贷款以应付预计现金需求。本公司的政策是定期监控短期和长期的流动资金需求，以及是否符合借款协议的规定，以确保维持充裕的现金储备和可供随时变现的有价证券。

截止2020年12月31日，本公司金融负债到期期限如下：

单位：元

项目名称	2020年12月31日				
	1年以内	1至2年	2至3年	3年以上	合计
短期借款	149,182,993.19	-	-	-	149,182,993.19
应付票据	106,219,401.23	-	-	-	106,219,401.23
应付账款	226,931,163.50	-	-	-	226,931,163.50
其他应付款	22,502,231.46	-	-	-	22,502,231.46
一年内到期的非流动负债	52,895,100.86	-	-	-	52,895,100.86
长期借款	-	20,043,541.67	10,000,000.00	-	30,043,541.67
合计	557,730,890.24	20,043,541.67	10,000,000.00	-	587,774,431.91

(续上表)

项目名称	2019.12.31				
	1年以内	1至2年	2至3年	3年以上	合计
短期借款	153,600,000.00	-	-	-	153,600,000.00
应付票据	114,977,027.73	-	-	-	114,977,027.73
应付账款	225,863,377.82	-	-	-	225,863,377.82
其他应付款	1,688,551.87	-	-	-	1,688,551.87
一年内到期的非流动负债	41,277,564.00	-	-	-	41,277,564.00
长期借款	-	2,349,960.00	24,674,580.00	-	27,024,540.00
长期应付款	-	29,758,090.87	-	-	29,758,090.87
合计	537,406,521.42	32,108,050.87	24,674,580.00	-	594,189,152.29

3.市场风险

(1) 外汇风险

本公司的汇率风险主要来自本公司及下属子公司持有的不以其记账本位币计价的外币资产和负债。本公司承受汇率风险主要与以美元、欧元、英镑计价的应收货款及应付设备采购款有关，本公司的其他主要业务以人民币计价结算。

①截止2020年12月31日，本公司各外币资产负债项目的主要外汇风险敞口如下（出于列报考虑，风险敞口金额以人民币列示，以资产负债表日即期汇率折算）：

项目名称	2020年12月31日					
	美元		欧元		英镑	
	外币	人民币	外币	人民币	外币	人民币
货币资金	1,679.11	10,956.02	18,806.70	150,923.77	-	-
应收账款	3,384,252.92	22,081,911.88	1,204,944.38	9,675,703.37	16,796.40	149,325.03
应付账款	10,124.05	66,058.42	46,678.00	374,590.95	-	-

(续上表)

项目名称	2019.12.31					
	美元		欧元		英镑	
	外币	人民币	外币	人民币	外币	人民币
货币资金	-	-	0.29	2.27	-	-
应收账款	3,165,670.50	22,084,350.54	528,184.20	4,128,023.62	-	-
应付账款	37.05	258.47	28,284.81	221,059.93	-	-

本公司密切关注汇率变动对本公司汇率风险的影响。本公司目前并未采取任何措施规避汇率风险。但管理层负责监控汇率风险，并将于需要时考虑对冲重大汇率风险。

②敏感性分析

于2020年12月31日，在其他风险变量不变的情况下，如果当日人民币对于美元升值或贬值10%，那么本公司当年的净利润将减少或增加220.27万元。

(2) 利率风险

本公司的利率风险主要产生于长期银行借款、应付债券等长期带息债务。浮动利率的金融负债使本公司面临现金流量利率风险，固定利率的金融负债使本公司面临公允价值利率风险。本公司根据当时的市场环境来决定固定利率及浮动利率合

同的相对比例。

本公司总部财务部门持续监控集团利率水平。利率上升会增加新增带息债务的成本以及本公司尚未付清的以浮动利率计息的带息债务的利息支出，并对本公司的财务业绩产生重大的不利影响，管理层会依据最新的市场状况及时做出调整。

截止2020年12月31日为止期间，本公司无以浮动利率计息的金融负债，不存在利率风险。

十一、公允价值的披露

1、以公允价值计量的资产和负债的期末公允价值

单位：元

项目	期末公允价值			
	第一层次公允价值计量	第二层次公允价值计量	第三层次公允价值计量	合计
一、持续的公允价值计量	--	--	--	--
二、非持续的公允价值计量	--	--	--	--

2、持续和非持续第一层次公允价值计量项目市价的确定依据

3、持续和非持续第二层次公允价值计量项目，采用的估值技术和重要参数的定性及定量信息

4、持续和非持续第三层次公允价值计量项目，采用的估值技术和重要参数的定性及定量信息

5、持续的第三层次公允价值计量项目，期初与期末账面价值间的调节信息及不可观察参数敏感性分析

6、持续的公允价值计量项目，本期内发生各层级之间转换的，转换的原因及确定转换时点的政策

7、本期内发生的估值技术变更及变更原因

8、不以公允价值计量的金融资产和金融负债的公允价值情况

9、其他

十二、关联方及关联交易

1、本企业的母公司情况

母公司名称	注册地	业务性质	注册资本	母公司对本企业的持股比例	母公司对本企业的表决权比例

本企业的母公司情况的说明

本企业最终控制方是伍亚林、伍阿凤。

其他说明：无

2、本企业的子公司情况

本企业子公司的情况详见本章节之“九、在其他主体中的权益”。

3、本企业合营和联营企业情况

本企业重要的合营或联营企业详见附注。

本期与本公司发生关联方交易，或前期与本公司发生关联方交易形成余额的其他合营或联营企业情况如下：

合营或联营企业名称	与本企业关系
-----------	--------

其他说明：无

4、其他关联方情况

其他关联方名称	其他关联方与本企业关系
姚金阳	本公司监事
伍春梅	伍阿凤之妹
伍少奇	伍亚林之子

其他说明：无

5、关联交易情况

(1) 购销商品、提供和接受劳务的关联交易

采购商品/接受劳务情况表

单位：元

关联方	关联交易内容	本期发生额	获批的交易额度	是否超过交易额度	上期发生额
-----	--------	-------	---------	----------	-------

出售商品/提供劳务情况表

单位：元

关联方	关联交易内容	本期发生额	上期发生额
-----	--------	-------	-------

购销商品、提供和接受劳务的关联交易说明

(2) 关联受托管理/承包及委托管理/出包情况

本公司受托管理/承包情况表：

单位：元

委托方/出包方名称	受托方/承包方名称	受托/承包资产类型	受托/承包起始日	受托/承包终止日	托管收益/承包收益定价依据	本期确认的托管收益/承包收益
-----------	-----------	-----------	----------	----------	---------------	----------------

关联托管/承包情况说明

本公司委托管理/出包情况表：

单位：元

委托方/出包方名称	受托方/承包方名称	委托/出包资产类型	委托/出包起始日	委托/出包终止日	托管费/出包费定价依据	本期确认的托管费/出包费
-----------	-----------	-----------	----------	----------	-------------	--------------

关联管理/出包情况说明

(3) 关联租赁情况

本公司作为出租方：

单位：元

承租方名称	租赁资产种类	本期确认的租赁收入	上期确认的租赁收入
-------	--------	-----------	-----------

本公司作为承租方：

单位：元

出租方名称	租赁资产种类	本期确认的租赁费	上期确认的租赁费
-------	--------	----------	----------

关联租赁情况说明

(4) 关联担保情况

本公司作为担保方

单位：元

被担保方	担保金额	担保起始日	担保到期日	担保是否已经履行完毕
------	------	-------	-------	------------

本公司作为被担保方

单位：元

担保方	担保金额	担保起始日	担保到期日	担保是否已经履行完毕
伍亚林、伍阿凤	16,724,500.00	2019年01月24日	2022年01月08日	是
伍亚林、伍阿凤	10,000,000.00	2019年01月28日	2020年01月23日	是
伍亚林、伍阿凤	12,650,000.00	2019年02月12日	2022年01月08日	是
伍亚林、伍阿凤	5,600,000.00	2019年03月12日	2020年03月10日	是
伍亚林、伍阿凤	10,000,000.00	2019年04月01日	2020年03月25日	是
伍亚林、伍阿凤	5,000,000.00	2019年04月01日	2020年03月25日	是
伍亚林、伍阿凤	15,000,000.00	2019年05月10日	2020年05月10日	是
伍亚林、伍阿凤	6,500,000.00	2019年05月23日	2020年05月21日	是
伍亚林、伍阿凤	18,374,373.59	2019年06月25日	2020年02月28日	是
伍亚林、伍阿凤	19,000,000.00	2019年06月06日	2020年06月10日	是
伍亚林、伍阿凤	10,000,000.00	2019年06月13日	2020年06月11日	是
伍亚林、伍阿凤	10,000,000.00	2019年07月04日	2020年01月16日	是
伍亚林、伍阿凤	10,000,000.00	2019年08月02日	2020年01月16日	是
伍亚林、伍阿凤	5,000,000.00	2019年08月02日	2020年01月16日	是

伍亚林、伍阿凤	2,500,000.00	2019年09月12日	2020年01月16日	是
伍亚林、伍阿凤	5,000,000.00	2019年09月30日	2020年01月16日	是
伍亚林	10,000,000.00	2019年10月16日	2020年04月14日	是
伍亚林、伍阿凤	6,216,587.37	2019年07月22日	2020年01月22日	是
伍亚林、伍阿凤	9,435,090.57	2019年08月02日	2020年02月02日	是
伍亚林、伍阿凤	1,442,376.39	2019年08月05日	2020年02月05日	是
伍亚林、伍阿凤	2,000,000.00	2019年09月04日	2020年03月04日	是
伍亚林、伍阿凤	4,999,999.96	2019年09月19日	2020年03月19日	是
伍亚林、伍阿凤	8,415,550.06	2019年09月26日	2020年04月15日	是
伍亚林、伍阿凤	910,000.00	2019年10月17日	2020年04月17日	是
伍亚林、伍阿凤	9,963,460.29	2019年10月29日	2020年04月29日	是
伍亚林、伍阿凤	4,322,223.86	2019年10月29日	2020年04月30日	是
伍亚林、伍阿凤	9,930,849.29	2019年12月03日	2020年06月03日	是
伍亚林、伍阿凤	4,949,743.03	2019年12月05日	2020年06月05日	是
伍亚林、伍阿凤	4,956,926.54	2019年12月06日	2020年06月06日	是
伍亚林、伍阿凤	3,971,172.36	2019年12月09日	2020年06月09日	是
伍亚林、伍阿凤	5,000,000.00	2020年01月15日	2021年01月14日	是
伍亚林、伍阿凤	10,000,000.00	2020年01月15日	2021年01月14日	是
伍亚林、伍阿凤	10,000,000.00	2020年02月19日	2021年02月18日	是
伍亚林、伍阿凤	10,000,000.00	2020年02月20日	2021年02月19日	否
伍亚林、伍阿凤	10,000,000.00	2020年03月13日	2021年03月12日	否
伍亚林、伍阿凤	10,000,000.00	2020年04月02日	2021年04月01日	否
伍亚林、伍阿凤	10,000,000.00	2020年04月10日	2021年04月08日	否
伍亚林、伍阿凤	10,000,000.00	2020年05月13日	2021年05月12日	否
伍亚林、伍阿凤	9,000,000.00	2020年06月09日	2021年06月04日	否
伍亚林、伍阿凤	45,000,000.00	2020年05月19日	2023年05月19日	否
伍亚林	20,000,000.00	2020年06月23日	2021年07月23日	否
伍亚林、伍阿凤	2,801,081.05	2020年01月16日	2020年07月16日	是
伍亚林、伍阿凤	5,589,276.62	2020年04月01日	2020年10月01日	是
伍亚林、伍阿凤	2,491,641.81	2020年05月08日	2020年11月08日	是
伍亚林、伍阿凤	11,173,550.46	2020年05月14日	2020年11月14日	是
伍亚林、伍阿凤	11,336,248.52	2020年05月25日	2020年11月25日	是
伍亚林、伍阿凤	18,019,834.41	2020年01月10日	2020年07月10日	是
伍亚林、伍阿凤	3,048,076.40	2020年03月04日	2020年09月04日	是

伍亚林、伍阿凤	11,137,023.73	2020年06月28日	2020年12月28日	是
伍亚林、伍阿凤	9,515,451.85	2020年06月30日	2020年12月30日	是
伍亚林、伍阿凤	5,413,398.09	2020年07月03日	2021年01月03日	否
伍亚林、伍阿凤	21,958,167.74	2020年07月28日	2021年01月28日	否
伍亚林、伍阿凤	1,999,770.78	2020年09月01日	2021年02月28日	否
伍亚林、伍阿凤	15,655,829.14	2020年09月01日	2021年03月28日	否
伍亚林、伍阿凤	10,000,000.00	2020年07月07日	2021年07月03日	否
伍亚林、伍阿凤	5,000,000.00	2020年09月15日	2021年07月14日	否
伍亚林、伍阿凤	20,000,000.00	2020年07月06日	2021年07月06日	是
伍亚林、伍阿凤	9,000,000.00	2020年09月23日	2021年09月23日	否
伍亚林、伍阿凤	9,000,000.00	2020年09月24日	2021年09月01日	否
伍亚林、伍阿凤	9,000,000.00	2020年09月28日	2021年08月25日	否
伍亚林、伍阿凤	3,000,000.00	2020年10月13日	2021年10月13日	否
伍亚林、伍阿凤	10,000,000.00	2020年10月13日	2021年07月14日	否
伍亚林、伍阿凤	5,000,000.00	2020年10月27日	2021年10月27日	否
伍亚林、伍阿凤	5,000,000.00	2020年10月27日	2021年10月27日	否
伍亚林、伍阿凤	3,000,000.00	2020年11月04日	2021年10月25日	否
伍亚林、伍阿凤	7,000,000.00	2020年11月04日	2021年11月04日	否
伍亚林、伍阿凤	10,000,000.00	2020年12月10日	2021年07月14日	否
伍亚林、伍阿凤	10,000,000.00	2020年12月23日	2021年07月14日	否
伍亚林、伍阿凤	3,753,908.44	2020年10月14日	2021年04月25日	否
伍亚林、伍阿凤	17,075,013.73	2020年10月15日	2021年05月20日	否
伍亚林、伍阿凤	5,703,990.02	2020年11月13日	2021年06月19日	否
伍亚林、伍阿凤	10,478,906.41	2020年11月27日	2021年06月28日	否
伍亚林、伍阿凤	7,778,314.63	2020年12月30日	2021年06月30日	否
伍亚林、伍阿凤	10,483,465.90	2020年12月30日	2021年07月15日	否
伍亚林、伍阿凤	5,989,701.35	2020年12月30日	2021年07月30日	否

关联担保情况说明

A、伍亚林、伍阿凤与平安国际融资租赁有限公司签署编号为2018PAZL0100881-BZH-01的《保证函》。根据前述《保证函》，伍亚林、伍阿凤为重庆博俊与平安国际融资租赁有限公司签署的《融资租赁合同》(编号: 2018PAZL0100881-ZL-01)及相关合同、协议(包括但不限于《服务协议》)和书面文件项下之全部和任何义务承担连带责任保证。

B伍亚林、伍阿凤与苏州金融租赁股份有限公司于2018年7月6日分别签署了苏州租赁(2018)保字第1820027-01号、苏州租赁(2018)保字第1820027-02号《保证合同》，伍亚林、伍阿凤为重庆博俊与苏州金融租赁股份有限公司签署的《融资租赁合同》(编号: 苏州租赁(2018)直字第1820027号)项下的租金、租前息、违约金、名义货价、其他应付款项以及实现债权的费用等承担连带责任保证。

C、伍亚林、伍阿凤分别与远东宏信融资租赁有限公司于2019年8月2日签署了《售后回租赁合同之保证》的保证函。根据前述保证函，伍亚林、伍阿凤分别为本公司与远东宏信融资租赁有限公司于2019年8月2日签署的编号为FEHPT19D038AUP-L-01的租赁合同项下的全部和任何义务承担连带保证责任。

D、伍亚林、伍阿凤分别与远东国际租赁有限公司于2019年10月24日签署了《售后回租赁合同之保证》的保证函。根据前述保证函，伍亚林、伍阿凤分别为本公司与远东国际租赁有限公司于2019年10月24日签署的编号为IFELC19D03Z5B5-L-01的租赁合同项下的全部和任何义务承担连带保证责任。

(5) 关联方资金拆借

单位：元

关联方	拆借金额	起始日	到期日	说明
拆入				
拆出				

(6) 关联方资产转让、债务重组情况

单位：元

关联方	关联交易内容	本期发生额	上期发生额

(7) 关键管理人员报酬

单位：元

项目	本期发生额	上期发生额
关键管理人员报酬	2,864,808.53	3,500,416.69

(8) 其他关联交易

6、关联方应收应付款项

(1) 应收项目

单位：元

项目名称	关联方	期末余额		期初余额	
		账面余额	坏账准备	账面余额	坏账准备

(2) 应付项目

单位：元

项目名称	关联方	期末账面余额	期初账面余额
其他应付款	伍春梅	19,078.39	14,785.03
其他应付款	姚金阳		3,719.84
其他应付款	伍少奇		1,910.92

7、关联方承诺

8、其他

十三、股份支付

1、股份支付总体情况

适用 不适用

2、以权益结算的股份支付情况

适用 不适用

单位：元

以权益结算的股份支付计入资本公积的累计金额	13,683,750.00
本期以权益结算的股份支付确认的费用总额	0.00

其他说明

3、以现金结算的股份支付情况

适用 不适用

4、股份支付的修改、终止情况

5、其他

十四、承诺及或有事项

1、重要承诺事项

资产负债表日存在的重要承诺

截至2020年12月31日，本公司无需要披露的重大承诺事项。

2、或有事项

(1) 资产负债表日存在的重要或有事项

截至2020年12月31日，本公司无需要披露的其他重大或有事项。

(2) 公司没有需要披露的重要或有事项，也应予以说明

公司不存在需要披露的重要或有事项。

(3) 汽车制造相关行业信息披露指引要求的其他信息

采用按揭销售、融资租赁等模式的销售金额占营业收入比重达到 10%以上

适用 不适用

公司对经销商的担保情况

适用 不适用

3、其他

十五、资产负债表日后事项

1、重要的非调整事项

单位：元

项目	内容	对财务状况和经营成果的影响数	无法估计影响数的原因

2、利润分配情况

单位：元

拟分配的利润或股利	7,106,670.00
经审议批准宣告发放的利润或股利	7,106,670.00

3、销售退回

4、其他资产负债表日后事项说明

公司于2021年3月25日召开第四届董事会第四次会议，审议通过了《关于申请注销全资子公司西安博俊科技有限公司的议案》，同意公司对全资子公司西安博俊进行注销。由于公司全资子公司西安博俊自成立至今未实际运营，基于进一步提升集团化管控效率的考虑，为整合和优化现有资源配置及资产结构，提高公司整体经营效率，降低管理成本，公司拟注销全资子公司西安博俊。

除上述资产负债表日后事项外，截至本报告出具日，本公司无其他重大资产负债表日后事项。

十六、其他重要事项

1、前期会计差错更正

(1) 追溯重述法

单位：元

会计差错更正的内容	处理程序	受影响的各个比较期间报表项目名称	累积影响数

(2) 未来适用法

会计差错更正的内容	批准程序	采用未来适用法的原因

2、债务重组

3、资产置换

(1) 非货币性资产交换

(2) 其他资产置换

4、年金计划

5、终止经营

单位：元

项目	收入	费用	利润总额	所得税费用	净利润	归属于母公司所有者的终止经营利润

其他说明

6、分部信息

(1) 报告分部的确定依据与会计政策

本公司以内部组织结构、管理要求、内部报告制度为依据确定经营分部，以经营分部为基础确定报告分部。

经营分部，是指本公司内同时满足下列条件的组成部分：（1）该组成部分能够在日常活动中产生收入、发生费用；（2）本公司管理层能够定期评价该组成部分的经营成果，以决定向其配置资源、评价其业绩；（3）本公司能够取得该组成部分的财务状况、经营成果和现金流量等有关会计信息。

本公司报告分部包括：

①博俊科技；

②重庆博俊；

③成都博俊；

④西安博俊。

本公司经营分部的会计政策与本公司主要会计政策相同

(2) 报告分部的财务信息

单位：元

项目	博俊科技	重庆博俊	成都博俊	西安博俊	分部间抵销	合计
主营业务收入	474,384,614.26	70,673,986.87			25,593,852.28	519,464,748.85
主营业务成本	346,477,632.88	66,398,944.15			25,593,852.28	387,282,724.75
资产总额	1,452,766,210.02	518,953,913.70	19,415,370.70		497,140,539.33	1,493,994,955.09
负债总额	549,207,364.28	400,760,758.19	1,507,608.80		327,140,539.33	624,335,191.94

(3) 公司无报告分部的，或者不能披露各报告分部的资产总额和负债总额的，应说明原因

(4) 其他说明

7、其他对投资者决策有影响的重要交易和事项

8、其他

十七、母公司财务报表主要项目注释

1、应收账款

(1) 应收账款分类披露

单位：元

类别	期末余额					期初余额				
	账面余额		坏账准备		账面价值	账面余额		坏账准备		账面价值
	金额	比例	金额	计提比例		金额	比例	金额	计提比例	
其中：										
按组合计提坏账准备的应收	262,081,239.62	100.00%	13,735,515.49	5.24%	248,345,724.13	246,419,054.36	100.00%	13,871,627.45	5.63%	232,547,426.91

账款										
其中：										
1.账龄组合	233,160,186.60	88.96%	13,735,515.49	5.89%	219,424,671.11	246,419,054.36	100.00%	13,871,627.45	5.63%	232,547,426.91
2.有还款保证款项、员工备用金、应收出口退税等组合	28,921,053.02	11.04%			28,921,053.02					
合计	262,081,239.62	100.00%	13,735,515.49	5.24%	248,345,724.13	246,419,054.36	100.00%	13,871,627.45	5.63%	232,547,426.91

按单项计提坏账准备：0.00

单位：元

名称	期末余额			
	账面余额	坏账准备	计提比例	计提理由

按单项计提坏账准备：

单位：元

名称	期末余额			
	账面余额	坏账准备	计提比例	计提理由

按组合计提坏账准备：13,735,515.49

单位：元

名称	期末余额		
	账面余额	坏账准备	计提比例
1年以内	217,970,215.40	10,898,510.77	5.00%
1至2年	10,055,776.60	1,005,577.66	10.00%
2至3年	4,718,239.35	1,415,471.81	30.00%
3年以上	415,955.25	415,955.25	100.00%
合计	233,160,186.60	13,735,515.49	--

确定该组合依据的说明：无

按组合计提坏账准备：

单位：元

名称	期末余额		
	账面余额	坏账准备	计提比例

确定该组合依据的说明：

如是按照预期信用损失一般模型计提应收账款坏账准备，请参照其他应收款的披露方式披露坏账准备的相关信息：

□ 适用 √ 不适用

按账龄披露

单位：元

账龄	账面余额
1 年以内（含 1 年）	246,891,268.42
1 至 2 年	10,055,776.60
2 至 3 年	4,718,239.35
3 年以上	415,955.25
3 至 4 年	415,955.25
合计	262,081,239.62

(2) 本期计提、收回或转回的坏账准备情况

本期计提坏账准备情况：

单位：元

类别	期初余额	本期变动金额				期末余额
		计提	收回或转回	核销	其他	
应收账款坏账准备	13,871,627.45	-136,111.96				13,735,515.49
合计	13,871,627.45	-136,111.96				13,735,515.49

其中本期坏账准备收回或转回金额重要的：

单位：元

单位名称	收回或转回金额	收回方式
------	---------	------

(3) 本期实际核销的应收账款情况

单位：元

项目	核销金额
----	------

其中重要的应收账款核销情况：

单位：元

单位名称	应收账款性质	核销金额	核销原因	履行的核销程序	款项是否由关联交易产生
------	--------	------	------	---------	-------------

应收账款核销说明：无

(4) 按欠款方归集的期末余额前五名的应收账款情况

单位：元

单位名称	应收账款期末余额	占应收账款期末余额合计数的比例	坏账准备期末余额
客户一	30,450,275.28	11.62%	1,522,513.76
客户二	28,921,053.02	11.04%	0.00
客户三	16,711,817.64	6.38%	835,590.88
客户四	10,830,897.09	4.13%	541,544.85
客户五	10,728,762.49	4.09%	536,438.12
合计	97,642,805.52	37.26%	

(5) 因金融资产转移而终止确认的应收账款

本期无因金融资产转移而终止确认的应收账款。

(6) 转移应收账款且继续涉入形成的资产、负债金额

本期无因转移应收账款且继续涉入形成的资产、负债。

其他说明：无

2、其他应收款

单位：元

项目	期末余额	期初余额
其他应收款	298,979,794.81	279,972,509.61
合计	298,979,794.81	279,972,509.61

(1) 应收利息

1) 应收利息分类

单位：元

项目	期末余额	期初余额

2) 重要逾期利息

借款单位	期末余额	逾期时间	逾期原因	是否发生减值及其判断依据

其他说明：无

3) 坏账准备计提情况

□ 适用 √ 不适用

(2) 应收股利

1) 应收股利分类

单位：元

项目(或被投资单位)	期末余额	期初余额
------------	------	------

2) 重要的账龄超过 1 年的应收股利

单位：元

项目(或被投资单位)	期末余额	账龄	未收回的原因	是否发生减值及其判断依据
------------	------	----	--------	--------------

3) 坏账准备计提情况

□ 适用 √ 不适用

其他说明：无

(3) 其他应收款

1) 其他应收款按款项性质分类情况

单位：元

款项性质	期末账面余额	期初账面余额
保证金及押金	465,850.00	165,850.00
备用金	120,552.30	308,500.00
员工借款	100,000.00	80,000.00
其他往来款	281,366.00	285,063.39
关联方往来款	298,219,486.31	279,297,167.69
减：坏账准备	207,459.80	164,071.47
合计	298,979,794.81	279,972,509.61

2) 坏账准备计提情况

单位：元

坏账准备	第一阶段	第二阶段	第三阶段	合计
	未来 12 个月预期信	整个存续期预期信用损失	整个存续期预期信用损失	

	用损失	(未发生信用减值)	(已发生信用减值)	
2020年1月1日余额	164,071.47			164,071.47
2020年1月1日余额在 本期	——	——	——	——
本期计提	43,388.33			43,388.33
2020年12月31日余额	207,459.80			207,459.80

损失准备本期变动金额重大的账面余额变动情况

适用 不适用

按账龄披露

单位：元

账龄	账面余额
1年以内（含1年）	143,199,113.74
1至2年	130,756,941.06
2至3年	25,089,349.81
3年以上	141,850.00
3至4年	141,850.00
合计	299,187,254.61

3) 本期计提、收回或转回的坏账准备情况

本期计提坏账准备情况：

单位：元

类别	期初余额	本期变动金额				期末余额
		计提	收回或转回	核销	其他	
坏账损失	164,071.47	43,388.33				207,459.80
合计	164,071.47	43,388.33				207,459.80

其中本期坏账准备转回或收回金额重要的：

单位：元

单位名称	转回或收回金额	收回方式

4) 本期实际核销的其他应收款情况

单位：元

项目	核销金额

其中重要的其他应收款核销情况：

单位：元

单位名称	其他应收款性质	核销金额	核销原因	履行的核销程序	款项是否由关联交易产生
------	---------	------	------	---------	-------------

其他应收款核销说明：

本期无实际核销的其他应收款情况

5) 按欠款方归集的期末余额前五名的其他应收款情况

单位：元

单位名称	款项的性质	期末余额	账龄	占其他应收款期末余额合计数的比例	坏账准备期末余额
关联方一	关联方往来款	296,719,486.31	1 年以内、1-2 年	99.18%	
关联方二	关联方往来款	1,500,000.00	1 年以内	0.50%	
其他一	其他往来款	280,000.00	1-2 年	0.09%	28,000.00
员工一	备用金	88,961.00	1-2 年	0.03%	8,896.10
员工二	借款	80,000.00	5 年以上	0.03%	80,000.00
合计	--	298,668,447.31	--	99.83%	116,896.10

6) 涉及政府补助的应收款项

单位：元

单位名称	政府补助项目名称	期末余额	期末账龄	预计收取的时间、金额及依据
------	----------	------	------	---------------

7) 因金融资产转移而终止确认的其他应收款

8) 转移其他应收款且继续涉入形成的资产、负债金额

其他说明：无

3、长期股权投资

单位：元

项目	期末余额			期初余额		
	账面余额	减值准备	账面价值	账面余额	减值准备	账面价值
对子公司投资	170,000,000.00		170,000,000.00	49,850,000.00		49,850,000.00
合计	170,000,000.00		170,000,000.00	49,850,000.00		49,850,000.00

(1) 对子公司投资

单位：元

被投资单位	期初余额(账面价值)	本期增减变动				期末余额(账面价值)	减值准备期末余额
		追加投资	减少投资	计提减值准备	其他		
昆山博俊	2,000,000.00		2,000,000.00			0.00	
重庆博俊	30,000,000.00	120,000,000.00				150,000,000.00	
成都博俊	17,850,000.00	2,150,000.00				20,000,000.00	
西安博俊							
合计	49,850,000.00	122,150,000.00	2,000,000.00			170,000,000.00	

(2) 对联营、合营企业投资

单位：元

投资单位	期初余额(账面价值)	本期增减变动								期末余额(账面价值)	减值准备期末余额
		追加投资	减少投资	权益法下确认的投资损益	其他综合收益调整	其他权益变动	宣告发放现金股利或利润	计提减值准备	其他		
一、合营企业											
二、联营企业											

(3) 其他说明

无 4、营业收入和营业成本

单位：元

项目	本期发生额		上期发生额	
	收入	成本	收入	成本
主营业务	474,384,614.26	346,477,632.88	486,654,296.92	357,304,419.31
其他业务	24,486,003.82	42,089.95	22,180,557.01	620,210.42
合计	498,870,618.08	346,519,722.83	508,834,853.93	357,924,629.73

收入相关信息：

单位：元

合同分类	分部 1	分部 2		合计
其中：				
冲压业务	371,547,119.33			
商品模业务	5,815,593.77			
注塑业务	97,021,901.16			

其中：				
国内	417,549,888.22			
国外	56,834,726.04			

与履约义务相关的信息：

对于销售商品类交易，本公司在客户取得相关商品的控制权时完成履约义务；对于需摊销的生产性模具，公司用产出法确定履约进度，在整个履约义务期间按照履约进度逐步确认模具收入。

5、投资收益

单位：元

项目	本期发生额	上期发生额
处置长期股权投资产生的投资收益	-731,301.96	
理财产品投资收益	154,459.75	232,944.37
合计	-576,842.21	232,944.37

6、其他

不适用

十八、补充资料

1、当期非经常性损益明细表

适用 不适用

单位：元

项目	金额	说明
非流动资产处置损益	-237,312.43	
计入当期损益的政府补助（与企业业务密切相关，按照国家统一标准定额或定量享受的政府补助除外）	1,119,006.75	
委托他人投资或管理资产的损益	170,423.89	
减：所得税影响额	187,394.43	
合计	864,723.78	--

对公司根据《公开发行证券的公司信息披露解释性公告第 1 号——非经常性损益》定义界定的非经常性损益项目，以及把《公开发行证券的公司信息披露解释性公告第 1 号——非经常性损益》中列举的非经常性损益项目界定为经常性损益的项目，应说明原因。

适用 不适用

2、净资产收益率及每股收益

报告期利润	加权平均净资产收益率	每股收益	
		基本每股收益（元/股）	稀释每股收益（元/股）
归属于公司普通股股东的净利润	13.21%	0.63	0.63
扣除非经常性损益后归属于公司普通股股东的净利润	13.04%	0.62	0.62

3、境内外会计准则下会计数据差异

(1) 同时按照国际会计准则与按中国会计准则披露的财务报告中净利润和净资产差异情况

适用 不适用

(2) 同时按照境外会计准则与按中国会计准则披露的财务报告中净利润和净资产差异情况

适用 不适用

(3) 境内外会计准则下会计数据差异原因说明，对已经境外审计机构审计的数据进行差异调节的，应注明该境外机构的名称

4、其他

第十三节 备查文件目录

- 1、载有公司法定代表人签名的2020年度报告全文的原件；
- 2、载有公司负责人、主管会计工作负责人、会计机构负责人签名并盖章的财务报表；
- 3、载有会计师事务所盖章、注册会计师签名并盖章的审计报告原件；
- 4、报告期内在中国证监会指定网站上公开披露过的所有文件的正本及公告原稿；
- 5、其他备查文件。

以上备查文件的备置地点：昆山开发区龙江路88号董事会办公室