

公司代码：603609

公司简称：禾丰股份

禾丰食品股份有限公司

2020 年年度报告



禾豐股份

2020 年 3 月

重要提示

一、本公司董事会、监事会及董事、监事、高级管理人员保证年度报告内容的真实、准确、完整，不存在虚假记载、误导性陈述或重大遗漏，并承担个别和连带的法律责任。

二、公司全体董事出席董事会会议。

三、苏亚金诚会计师事务所（特殊普通合伙）为本公司出具了标准无保留意见的审计报告。

四、公司负责人金卫东、主管会计工作负责人张文良及会计机构负责人（会计主管人员）张文良声明：保证年度报告中财务报告的真实、准确、完整。

五、经董事会审议的报告期利润分配预案或公积金转增股本预案

本公司2020年度利润分配预案为：以公司实施权益分派股权登记日登记的总股本为基数，向全体股东每10股派发现金股利2.20元（含税）。该预案已经公司第七届董事会第二次会议审议通过，尚需提交公司股东大会审议批准。

六、前瞻性陈述的风险声明

适用 不适用

本报告中所涉及未来计划、发展战略等前瞻性描述不构成公司对投资者的实质承诺，敬请投资者注意投资风险。

七、是否存在被控股股东及其关联方非经营性占用资金情况

否

八、是否存在违反规定决策程序对外提供担保的情况？

否

九、是否存在半数以上董事无法保证公司所披露年度报告的真实性、准确性和完整性

否

十、重大风险提示

公司已在本报告中详细描述可能存在的相关风险，敬请查阅第四节“经营情况讨论与分析”中“可能面对的风险”部分的内容。

十一、其他

适用 不适用

目录

第一节	释义.....	4
第二节	公司简介和主要财务指标.....	5
第三节	公司业务概要.....	8
第四节	经营情况讨论与分析.....	16
第五节	重要事项.....	43
第六节	普通股股份变动及股东情况.....	67
第七节	优先股相关情况.....	73
第八节	董事、监事、高级管理人员和员工情况.....	74
第九节	公司治理.....	81
第十节	公司债券相关情况.....	84
第十一节	财务报告.....	85
第十二节	备查文件目录.....	242

第一节 释义

一、 释义

在本报告书中，除非文义另有所指，下列词语具有如下含义：

常用词语释义		
中国证监会	指	中国证券监督管理委员会
上交所	指	上海证券交易所
禾丰股份、禾丰、公司、本公司	指	禾丰食品股份有限公司
报告期	指	2020年1月1日-2020年12月31日
报告期末	指	2020年12月31日
皇家 De Heus 公司	指	Koninklijke De Heus B.V.，皇家德赫斯公司，荷兰最大的私人饲料企业，系本公司法人股东 DE HEUS MAURITIUS 的母公司
《公司章程》	指	禾丰食品股份有限公司章程
股东大会	指	禾丰食品股份有限公司股东大会
董事会	指	禾丰食品股份有限公司董事会
监事会	指	禾丰食品股份有限公司监事会
《公司法》	指	《中华人民共和国公司法》
《证券法》	指	《中华人民共和国证券法》
元、万元、亿元	指	人民币元、万元、亿元

第二节 公司简介和主要财务指标

一、 公司信息

公司的中文名称	禾丰食品股份有限公司
公司的中文简称	禾丰股份
公司的外文名称	Wellhope Foods Co., Ltd.
公司的外文名称缩写	Wellhope
公司的法定代表人	金卫东

二、 联系人和联系方式

	董事会秘书	证券事务代表
姓名	赵馨	赵长清
联系地址	辽宁省沈阳市沈北新区辉山大街169号 禾丰食品股份有限公司	辽宁省沈阳市沈北新区辉山大街169号 禾丰食品股份有限公司
电话	024-88081409	024-88081409
传真	024-88082333	024-88082333
电子信箱	hfmy@wellhope.co	hfmy@wellhope.co

三、 基本情况简介

公司注册地址	辽宁省沈阳市沈北新区辉山大街169号
公司注册地址的邮政编码	110164
公司办公地址	辽宁省沈阳市沈北新区辉山大街169号
公司办公地址的邮政编码	110164
公司网址	www.wellhope-ag.com
电子信箱	hfmy@wellhope.co

四、 信息披露及备置地点

公司选定的信息披露媒体名称	中国证券报、上海证券报、证券时报
登载年度报告的中国证监会指定网站的网址	www.sse.com.cn
公司年度报告备置地点	公司证券部

五、 公司股票简况

公司股票简况				
股票种类	股票上市交易所	股票简称	股票代码	变更前股票简称
A股	上海证券交易所	禾丰股份	603609	禾丰牧业

六、 其他相关资料

公司聘请的会计师事务所（境内）	名称	苏亚金诚会计师事务所（特殊普通合伙）
	办公地址	南京市中山北路 105-6 号中环国际广场 22-23 层
	签字会计师姓名	周家文、王磊
报告期内履行持续督导职责的保荐机构	名称	广发证券股份有限公司
	办公地址	广东省广州市天河区马场路 26 号广发证券大厦
	签字的保荐代表人姓名	徐海林、何宇
	持续督导的期间	2020 年

七、近三年主要会计数据和财务指标

(一) 主要会计数据

单位：元 币种：人民币

主要会计数据	2020年	2019年	本期比上年同期增减(%)	2018年
营业收入	23,817,600,766.26	17,792,091,973.58	33.87	15,750,798,120.67
归属于上市公司股东的净利润	1,235,162,151.48	1,199,347,355.96	2.99	551,928,618.35
归属于上市公司股东的扣除非经常性损益的净利润	1,230,677,435.86	1,190,975,760.51	3.33	542,459,604.74
经营活动产生的现金流量净额	765,945,453.03	1,111,605,966.58	-31.10	501,404,915.59
	2020年末	2019年末	本期末比上年同期末增减(%)	2018年末
归属于上市公司股东的净资产	6,752,397,489.35	5,698,139,557.54	18.50	3,851,915,758.64
总资产	11,646,508,203.99	9,149,772,043.85	27.29	6,930,694,562.43

(二) 主要财务指标

主要财务指标	2020年	2019年	本期比上年同期增减(%)	2018年
基本每股收益(元/股)	1.34	1.34	0.00	0.66
稀释每股收益(元/股)	1.34	1.34	0.00	0.66
扣除非经常性损益后的基本每股收益(元/股)	1.33	1.33	0.00	0.65
加权平均净资产收益率(%)	19.93	24.57	减少4.64个百分点	15.30
扣除非经常性损益后的加权平均净资产收益率(%)	19.86	24.40	减少4.54个百分点	15.04

报告期末公司前三年主要会计数据和财务指标的说明

适用 不适用

八、境内外会计准则下会计数据差异

(一) 同时按照国际会计准则与按中国会计准则披露的财务报告中净利润和归属于上市公司股东的净资产差异情况

适用 不适用

(二) 同时按照境外会计准则与按中国会计准则披露的财务报告中净利润和归属于上市公司股东的净资产差异情况

适用 不适用

(三) 境内外会计准则差异的说明：

适用 不适用

九、2020年分季度主要财务数据

单位：元 币种：人民币

主要会计数据	第一季度 (1-3月份)	第二季度 (4-6月份)	第三季度 (7-9月份)	第四季度 (10-12月份)
营业收入	4,457,455,800.34	5,390,924,051.94	7,009,559,518.56	6,959,661,395.42
归属于上市公司股东的净利润	303,680,389.66	302,335,346.35	322,168,482.30	306,977,933.17
归属于上市公司股东的扣除非经常性损益后的净利润	303,734,949.01	298,855,270.78	317,160,086.57	310,927,129.50
经营活动产生的现金流量净额	-40,329,752.04	491,725,779.82	-168,590,314.05	483,139,739.30

季度数据与已披露定期报告数据差异说明

适用 不适用

十、非经常性损益项目和金额

适用 不适用

单位：元 币种：人民币

非经常性损益项目	2020 年金额	2019 年金额	2018 年金额
非流动资产处置损益	3,169,342.06	-3,146,106.63	-3,713,387.32
计入当期损益的政府补助，但与公司正常经营业务密切相关，符合国家政策规定、按照一定标准定额或定量持续享受的政府补助除外	33,102,019.89	22,363,695.79	19,471,241.10
企业取得子公司、联营企业及合营企业的投资成本小于取得投资时应享有被投资单位可辨认净资产公允价值产生的收益		1,844.71	
债务重组损益			-1,147,367.47
除同公司正常经营业务相关的有效套期保值业务外，持有交易性金融资产、衍生金融资产、交易性金融负债、衍生金融负债产生的公允价值变动损益，以及处置交易性金融资产、衍生金融资产、交易性金融负债、衍生金融负债和其他债权投资取得的投资收益	-148,741.92	4,418,219.50	2,821,414.45
除上述各项之外的其他营业外收入和支出	-24,964,468.42	-15,858,496.27	-3,208,527.84
其他符合非经常性损益定义的损益项目		820,378.27	
少数股东权益影响额	-3,449,600.51	3,972,264.26	-590,792.81
所得税影响额	-3,223,835.48	-4,200,204.18	-4,163,566.50
合计	4,484,715.62	8,371,595.45	9,469,013.61

十一、采用公允价值计量的项目

适用 不适用

单位：元 币种：人民币

项目名称	期初余额	期末余额	当期变动	对当期利润的影响金额
衍生金融资产	3,912,584.30	4,725,552.30	812,968.00	-1,397,309.00
合计	3,912,584.30	4,725,552.30	812,968.00	-1,397,309.00

十二、其他

适用 不适用

第三节 公司业务概要

一、报告期内公司所从事的主要业务、经营模式及行业情况说明

禾丰是国内知名的大型农牧企业，主要业务包括饲料及饲料原料贸易、肉禽产业化、生猪养殖，同时涉猎动物药品、养殖设备、宠物医疗等领域，2018 年公司将食品业务确定为战略业务，目前正全力推进中。创立至今，禾丰始终坚持“以先进的技术、完善的服务、优秀的产品，促进中国畜牧业的发展，节省资源，保护环境，实现食品安全，造福人类社会”的企业宗旨，上下同心、产业协同，致力于成为世界顶级农牧食品企业。



报告期内公司主营业务未发生重大变化，具体如下：

主要业务	饲料	肉禽产业化	生猪养殖
主要产品	猪、禽、反刍、水产饲料	肉鸡分割品、毛鸡	肥猪、仔猪、种猪
经营模式	销售模式： 经销+直销 整体运营模式： 研发+采购+生产+销售+服务	产业链模式： 涵盖“肉种鸡养殖、孵化、饲料生产、商品代肉鸡养殖、肉鸡屠宰与加工、调理品与熟食深加工”等业务环节 商品代肉鸡养殖模式： 公司+大农场	产业链模式： 涵盖“原种猪、种猪、仔猪、商品猪”完整的生猪繁育体系 育肥猪养殖模式： 自养+放养
布局区域	全国 29 个省级行政区	辽宁、吉林、河南、河北、山东	东北三省、安徽、河北、河南

（一）饲料及饲料原料贸易业务

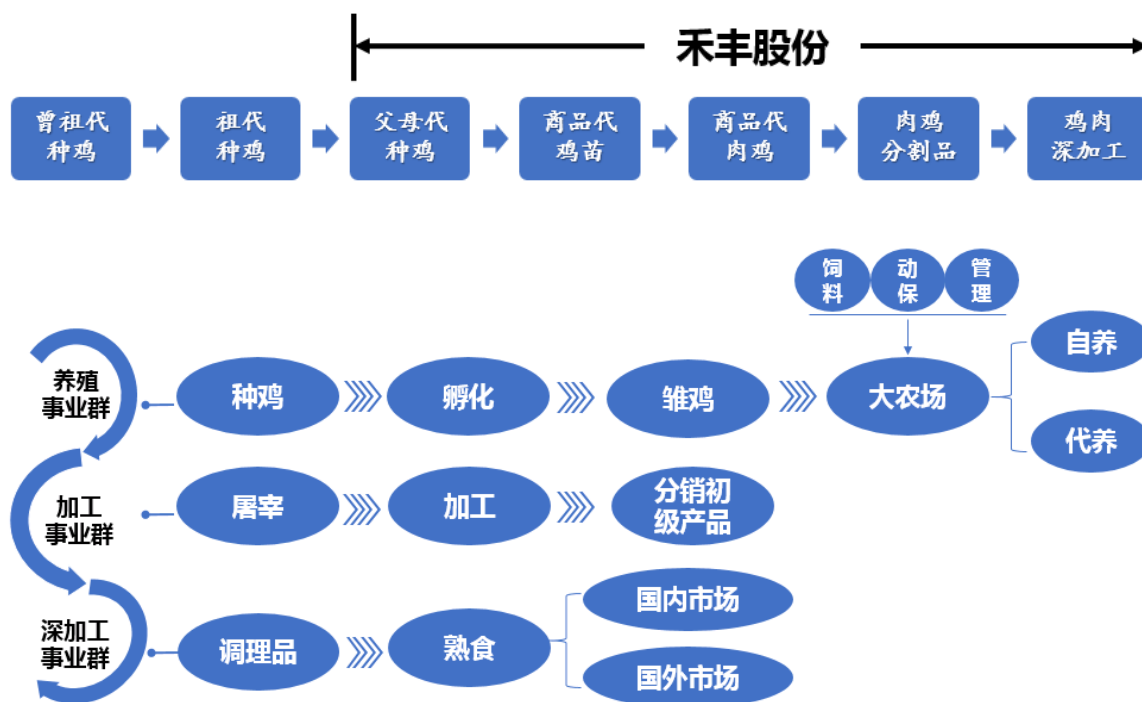
公司饲料产品包括猪、禽、反刍、水产和毛皮动物五大动物饲料，产品覆盖全国 29 个省级行政区，并在尼泊尔、印尼、菲律宾等国家建有饲料工厂。公司遵循“不断开发新产品，绝不因循守旧”的理念，精准定位、规划不同阶段的饲料产品，同时为养殖户提供养殖、疫病防治、运营管理等一体化综合服务及系统解决方案，帮助养殖户实现最佳经济效益。

公司饲料原料贸易业务主要销售鱼粉、豆粕、玉米副产品等大宗饲料原料及氨基酸、抗氧化

剂、防霉剂、维生素等饲料添加剂产品，同时公司与多家知名跨国动保企业结成战略联盟，代理销售疫苗、兽药等动保产品。公司饲料原料业务分布于东北、华北、华东、华南、西南等地，部分产品出口至尼泊尔、蒙古等国家。

（二）肉禽产业化业务

公司肉禽产业化板块拥有 50 余家控股及参股公司，主要分布于辽宁、河北、河南、吉林、山东等地，业务划分为养殖、加工、深加工三大事业群，一条龙的产业链涵盖肉种鸡养殖、孵化、饲料生产、商品代肉鸡养殖、肉鸡屠宰与加工、调理品与熟食深加工等业务环节。一体化的运营模式保证了各环节原料的充足供应，并且从源头开始对饲料生产、肉鸡养殖、屠宰、肉品及食品加工全过程严格把控，通过标准化管理与流程化作业将生物安全、药残控制和加工过程的卫生保障有机整合，最终实现食品安全可追溯。按照控股和参股公司的屠宰总量计算，目前公司的白羽肉鸡业务在规模上已经跻身行业第一梯队，成为国内白羽肉鸡产品的主要供应商之一。



1、养殖事业群

公司养殖事业群业务涵盖肉种鸡养殖、孵化、商品代肉鸡养殖及饲料生产加工。公司对父母代种鸡群制定了科学合理的饲喂程序、光照模式和综合防疫制度，为孵化场提供优质种蛋；公司在孵化环节建立完善的生产管理制度，引进可分批孵化的智能孵化设备、高效节能出雏器及先进的环控系统，为商品代肉鸡养殖环节提供健康的鸡雏；公司商品代肉鸡养殖主要采取“公司+大农场”的经营模式，对大农场实施“九统一”的标准化管理，100%采用三层笼养模式，上料、给水、温度及湿度控制等环节全程自动化。公司商品代肉鸡的出栏均重可达 3 公斤，平均成活率 96%以上，欧洲效益指数超过 390，得到了合作大农场的广泛认可。

2、加工事业群

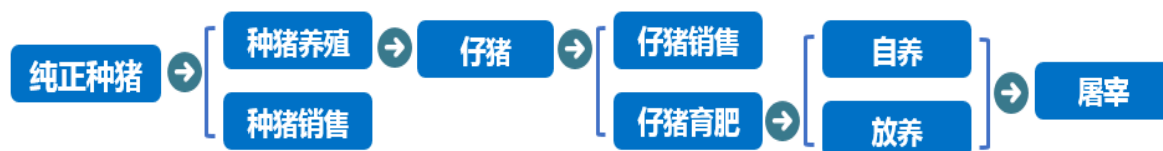
公司拥有 17 家控股、参股屠宰企业，年屠宰能力达到 8 亿羽，采用国内先进的禽类自动化专业生产流水线，严格执行出入检验检疫和药残检测，层层监管，从而建立起完善的质量保障体系与可追溯系统。公司不断精进屠宰加工技术，实施系统化员工岗前培训、屠宰技术培训，结合 6S 精益管理模式不断提升屠宰加工水平，同等规模企业中，公司的屠宰出成率和人均屠宰效率均位居行业前列。公司肉鸡分割品的主要客户有双汇集团、金锣集团、雨润集团、麦当劳、肯德基、吉野家、华莱士、地利生鲜、永辉超市、大润发超市以及各区域大型配餐公司、生鲜市场、食品加工工厂等，同时出口蒙古、巴林、阿富汗等国家及我国香港、澳门等地区。

3、深加工事业群

公司充分发挥“产业链一体化”的布局优势，以产业链中屠宰企业的优质鸡肉为原料，引进高效、节能的现代化生产设备对其进行深加工，最终形成熟食及调理品，目前拥有深加工产品百余种。公司熟食及调理品线下主要销往餐饮连锁中央厨房、企业及学校食堂、商超便利店等；线上方面，禾丰品牌官方店已登陆淘宝与京东，禾丰旗下各公司独立品牌产品也已入驻部分社区电商平台。此外，在消费需求不断升级的宏观形势下，公司积极拓展熟食出口业务，熟食产品已进入日本、韩国市场，反响良好。

（三）生猪养殖业务

公司综合考虑行业发展趋势及自身优势，于 2016 年开始启动生猪产业，通过自建、合资等方式在东北三省、河南、河北、安徽等生猪养殖优势区域积极进行产业布局，其中河北、黑龙江项目是公司与全国生猪养殖领域排名前十五位的湖南佳和农牧公司合作建设，安徽项目由公司与安徽省农业产业化龙头企业、全国猪联合育种协作组成员安徽浩翔农牧公司共同打造，其他项目为公司自有及自建。目前公司生猪养殖业务主要采用种猪养殖与销售、商品仔猪销售、育肥猪自养及放养（租赁、代建、合作养殖基地等）的运营模式，同时各区域配套公猪站选用优秀公猪，以保持种源优势。通过建立全面且严格的生物安全体系、先进的育种体系、科学的养殖管理体系，禾丰致力于打造包含育种、养殖、屠宰及加工一体化的生猪产业链条。



1、高标准项目建设：公司坚持单场规模适度原则进行猪场建设，猪场生物安全体系按照以终为始的原则，严格设计生物安全防控体系。所有新建、在建项目全部采用行业先进的生产工艺和养殖设备，运用智能饲喂系统与环控设备、生产管理软件等多种方式提高生产效率，为生猪打造舒适生长环境。

2、全方位系统运营：

（1）品系选择与育种方面，公司引入高品质法系、美系、丹系种猪匹配不同业务区域，以培

育提供血统纯正、系谱清晰的父母代种猪。同时通过建立科学的选种选配方案，系统进行平台化选育工作，不断优化种群结构，确保自身的种源优势，提升公司在生猪养殖领域的竞争力。

(2) 饲养管理方面，公司建立了生猪全程饲养高效动态管理系统，此系统涵盖饲料营养与原料数据库、饲料生产和产品质量数据库以及养殖生产成绩数据库，并与动态配方营养技术、规模化猪场饲养管理技术和生物安全防控技术相结合，为猪场提供系统性营养管理方案，同时通过持续数据收集与分析、效果跟踪等方式实现营养方案的准确优化、内部精益管理和风险预警，提升饲养成绩。

(3) 生物安全防控方面，公司经过两年多的探索与经验积累，建立了小单元饲养、四区管控、三级消毒、精准检测、监控预警相结合的生物安全管理体系。针对猪场外围防控设立服务区、场外消毒区等不同层级的安全体系，由专业人员逐级对人、车、物进行彻底消毒。在猪场内划分不同安全等级区域匹配相应的隔离阻断方案，对生物安全关键环节和点位加装 AI 识别和摄像监控，通过可视化管理确保生物安全措施执行到位。各区域均设有专业非瘟检测实验室，利用荧光定量 PCR 等多种技术手段实现精准检测、精准发现、精准剔除，保障猪场安全。

(四) 公司行业地位

公司拥有“国家农业产业化重点龙头企业、国家认定企业技术中心、高新技术企业”等荣誉称号，2014 年上市以来四次当选“中国主板上市公司价值百强”，四次荣登《财富》中国 500 强榜单。公司在东北地区居于行业龙头地位，在华北、华东、华中、西北等地也拥有较高的品牌影响力。饲料业务方面，禾丰是“中国饲料工业协会副会长单位”，曾被评为“全国十大领军饲料企业”，商品饲料销量居于全国前列；肉禽业务方面，禾丰的白羽肉鸡业务近几年发展势头迅猛，产能配套能力与总体规模都在迅速提升，按照控股和参股公司的屠宰总量计算，目前公司已经跻身中国白羽肉鸡行业第一梯队。

(五) 行业发展情况

针对报告期内饲料、肉禽、生猪行业发展情况，公司进行了分析论述，详见本报告第四节“经营情况讨论与分析”。

二、报告期内公司主要资产发生重大变化情况的说明

适用 不适用

三、报告期内核心竞争力分析

适用 不适用

公司的核心竞争力在于高素质且忠诚进取的管理团队，理性规划、矢志发展的经营战略，日渐完善、颇具优势的产业布局，系统科学、持续创新的研发体系，不断成长、日益成熟的品牌影响力，引领发展、凝聚赋能的企业文化。

(一) 高素质且忠诚进取的管理团队

人才是禾丰第一资源，也是公司最重要的核心竞争力。以创业股东为核心的管理团队均具有

较高学历和资深专业背景，拥有丰富的管理经验和行业实践，能够精准把握产业运营环境、科学制定企业发展战略，对公司核心价值观与经营文化有着深刻的理解和高度的认同。七位创始人被誉为“行业七君子”，他们团结、稳定，一直奋战在经营管理一线，同心协力、砥砺互进。公司中高层管理者基本为内部选拔与培养，核心成员享受公司多种形式激励政策，与公司同呼吸、共命运，具有极强的主人翁精神。26年来，中高层管理团队高度稳定，总监、总经理除个别因考核不达标而被调整外，鲜有主动离开者。不断充盈管理团队的80后、90后由公司从“禾苗”、“向日葵”等重要人才培养项目严格筛选，他们热爱公司、锐意进取，已成为公司管理团队的中坚力量。公司高度重视管理人员的持续学习与能力提升，设有EDP、领导力训练营等中高层培训项目，同时定期组织管理者到国内外优秀企业考察学习，开拓视野，反思改进。“管理层不稳定，高管不团结”是国内一些企业失败的重要原因，与之相比，高素质且忠诚进取的管理团队则是禾丰当下以及未来最重要的核心竞争力之一，也是公司对未来充满信心、步履铿锵的主要原因。

持续不断的人才成长与供应源于公司人力资源政策。人才引进方面，公司始终坚持高标准的人才选用，秉持“知识就是力量、团结就是力量”；在人才培养方面，公司根据组织目标和员工个人发展需要制定专业与管理双通道的进阶式人才培养体系；在激励方面，不断完善和优化薪酬政策，按绩取酬、公平公正，充分利用“双考核机制”、“效能分析”、“九宫格分析”等方法进行团队成员的考核评估，能上能下。与此同时，公司坚持“成果共享”的分配原则，分别通过集团持股、子公司持股、利润分享、弹性福利等多种方式与管理者共享发展成果；2018年公司实施了限制性股票激励计划，372名核心骨干、关键岗位人才被授予限制性股票，从而将股东利益、公司利益与核心团队成员的个人利益有机结合，多方共赢。基于战略匹配的人才梯队建设项目正在公司如火如荼开展，旨在构建更有竞争力和持久性的人力资源队伍，保证企业长期目标得以顺利实现。

（二）理性规划、矢志发展的经营战略

在充分了解国内外政治、经济及行业动态的前提下，公司始终关注企业长期发展和风险把控，聚焦于企业及新项目的运营质量与投资回报，本着稳健负责、健康发展的投资理念，合理布局、步步为营，不贸然投入、不冲动投资，始终保持产业结构的合理性与安全性，设法规避企业经营面临的各类风险，把基业长青作为企业的重要发展目标。

禾丰理性规划、矢志发展的经营战略主要表现在：

1、业务领域：公司从饲料预混料起家，多年来围绕饲料产业深耕细作，已成为中国前十名的商品化饲料生产销售企业，2008年经过审慎思考，进入肉禽产业化领域，历经十三年摸索与奋斗，禾丰控股和参股公司白羽肉鸡生产量已居于国内前列，且管理及关键技术指标已达到国内乃至国际一流水平。2018年，为抓住发展机遇、平抑行业风险，公司决定将生猪养殖业务作为公司战略业务，通过合作、独资等方式，培养人才、锻炼队伍、积累经验，快速建立公司在生猪养殖业务的核心竞争力。2018年公司进一步明确未来十年发展战略，做强做大饲料业务的同时，大力发展肉禽产业化和生猪养殖业务，最终实现肉禽与生猪产业链双轮驱动的互补型经营模式。这种具有一定风险对冲性的业务选择不会因某一产业遭受重大打击或者陷入低谷而使公司业绩大起大落，

互为支撑，抗风险能力较强。

2、经营模式：公司已经逐步形成一条颇具竞争力和风险控制能力的产业链条，包括饲料、养殖、屠宰及食品深加工业务，产业化经营模式使链条上各业务紧密衔接，互相支撑，减少中间环节、降低交易风险、提升利润空间、保证食品安全，是当下更是日渐复杂多变的经济及行业形势下农牧企业的发展方向。

3、市场拓展：拥有丰富市场拓展经验的禾丰股份并没有因在东北的饲料及肉禽产业化业务的成功而快速地覆盖全国，而是充分论证、稳扎稳打，东北、西北、华北、河南、山东……一步一个脚印，减少重资产投入，追求轻资产运作，始终关注经营效率与投资回报。

4、产品结构：公司饲料产品品类齐全，猪、禽、反刍、水产等饲料销量及发展各有建树，有效避免因某种动物发生疾病或其他特殊情况而对公司整体运营产生重大影响。

5、财务风险管控：公司高度重视财务风险管控，上市以来更是逐步完善了公司内部风险管控体系，规范公司治理结构，提高风险控制意识。公司采取财务垂直化事业线管理，集中融资信贷管理，集中资金管理，集中担保决策管理。结合社会经济环境、行业发展状况、公司经营状况，有效控制负债规模及财务成本，报告期末公司资产负债率为32.15%。因各项发展与风险管控指标突出，2020年公司被证券时报·数据宝评为“中国主板上市公司财务健康50强”，农牧企业只有3家入选。

（三）日渐完善、颇具优势的产业布局

公司的产业布局优势主要体现在地理位置和产业结构两方面。

1、地理位置：公司总部坐落于辽宁省沈阳市，主要业务布局于北方，尤以东北居多。东北是国家确定的畜牧养殖潜力增长区域，具有原料优质、气候适宜、养殖密度小、人力成本相对较低的特点，非常适合农牧企业的发展，比如东北玉米具有“容重高、毒素小、水分少”的特点，能使公司在确保饲料产品质量的同时有效地降低能量类原料的采购成本。公司白羽肉鸡事业主要布局于辽宁、吉林、河南、河北和山东，这些地区白羽肉鸡生产量约占全国白羽肉鸡总量的75%以上，是中国最主要的几个白羽肉鸡产业发展区域，具有良好的白羽肉鸡养殖基础和较为成熟的市场销售体系。此外，公司积极布局拓展海外市场，在具有较大畜牧业发展潜力的国家，如菲律宾、印度尼西亚、尼泊尔等国家建有工厂，未来发展，较为可期。

2、产业结构：公司立足于农牧领域，采取“横向多元化、纵向一体化”的布局策略，不断优化产业结构，综合抗风险能力与持续盈利能力日益增强。横向布局方面，公司在做强做大饲料业务的同时，大力推进肉禽产业化和生猪养殖业务，努力打造肉禽与生猪产业链双轮驱动的互补型经营模式，肉禽与生猪行业一定程度的错峰波动可以有效地削减行业周期波动带来的风险。纵向精深方面，一体化经营模式是中国农牧企业发展的必然方向，公司在原料贸易、饲料、养殖、屠宰等领域发展多年，已经形成了一条颇具竞争力和风险控制能力的产业链，公司将持续完善链条各业务的匹配度，大胆探索食品深加工领域，加快完整产业链条的构建，且不断规范、优化分工与协作系统，进一步增强彼此间的协同效应。

（四）系统科学、持续创新的研发体系

公司技术研发系统始终秉持“以先进的技术、完善的服务、优秀的产品，促进中国畜牧业的发展，节省资源，保护环境，实现食品安全，造福人类社会”的企业宗旨，坚持以客户为中心，以市场为导向，以“产品安全、质量稳定、营养精准、服务客户”为目标，不断进行技术创新与新产品研发。

1、优秀领先的技术研发团队：公司依靠较为完整的产业链条，在饲料、禽产业、猪产业、生物饲料添加剂技术等领域已建立了集产业养殖技术、饲料产品技术、生产加工技术等“多位一体”的技术研发团队。公司拥有由数百名硕士、博士、教授、资深专家组成的技术研发队伍，既有理论深厚的专家高屋建瓴把前沿科技推广于现场，又有资深技术人员结合实际情况现场论证与选择应用。公司是国家认定企业技术中心、新型生物饲料研发与应用国家地方联合工程研究中心、国家农产品加工饲料加工专业分中心、国家生猪产业体系综合试验站单位、辽宁省农产品精深加工及生物制药产业集群生物技术研发中心、辽宁省饲料技术与安全创新团队。

2、独具竞争力的技术研发合作：2006年，公司与有百年历史的荷兰皇家De Heus公司合作，全面借鉴其所拥有的全球先进技术资源、领先技术和百年管理经验，在饲料的“安全优质”、“精准高效”、“无抗环保”等方面取得了明显的突破与进展。公司技术研发团队与荷兰皇家De Heus公司一直保持高频率的技术沟通和交流，这种互通有无使公司始终了解和掌握世界最新技术动态、研发成果，并结合公司26年自有技术及养殖现状，持续提高改进以为客户提供更优质的产品与服务。公司还建立了独特的对外技术合作交流窗口，“院士工作站”和“民营企业博士后科研基地”等合作项目。

3、国内一流的研发检测能力及数据库：公司的研发检测中心是国内饲料企业中为数不多的通过CNAS认证的实验室，检测结果可被全球60个国家/地区所承认。公司拥有国内一流的检测设备，设有理化、微生物、精密仪器三大类检测室，从微观到宏观，保证公司产品质量，将安全生产的观念落实到每一个环节，公司是最早有能力检测三聚氰胺等违禁添加物的企业之一。公司建有自己的原料数据库并共享荷兰合作伙伴的数据资源，采用回归方程计算原料的能量动态数据，按照生产性能和采食量分级别精准配制动物营养，以获得最低成本配方，达到最佳性价比。

4、硕果累累的研发成果：研发是企业永续发展的不竭动力，禾丰在研发之路上，已经结下累累硕果。截止报告期末公司累计获得授权专利117项，其中发明专利49项，并获得2项国家科技进步奖、1项国家技术发明奖、近20项省部级科技奖励。凭借在饲料无抗领域取得的丰硕成果，公司荣获2020畜牧饲料行业“十大无抗替抗技术创新企业”、中国猪产业链生态圈“先进无抗饲料企业”、第九届教槽料发展高峰论坛“无抗教槽料先锋奖”，禾丰“WIN+（禾丰免疫营养升级版）保育料系列产品”荣获“中国好饲料2020-无抗先锋饲料品牌”优胜奖，此产品是无抗时期重要的阶段性产品，推出市场后，获得了广大养殖从业者的高度认可。（公司具体研发进展详见第四节-研发投入之情况说明）

（五）不断成长、日益成熟的品牌影响力

26年的发展，禾丰已经在中国农牧领域较为成功地树立了产品品牌和企业品牌，随着畜牧养殖行业的转型与升级，禾丰品牌效应将进一步得以彰显。

1、产品品牌：多年来，凭借领先技术、优质产品和不断完善的服务体系，禾丰品牌在市场所覆盖区域已经广为客户接受和信赖，尤其在中国北方地区更为突出，从2020年禾丰饲料销量增速、肉禽产业化的快速发展也可以看到禾丰头部企业品牌效应。“禾丰”商标先后获得辽宁省名牌、辽宁省著名商标、中国驰名商标、中国最有价值商标500强、全国畜牧业最具影响力品牌、中国饲料行业信得过产品、辽宁省省长质量奖等多项荣誉。

2、企业品牌：公司多年来一直坚持“诚信、责任、共赢”的核心价值观，公司旗下多项业务为与合作伙伴的合资业务，很多已经合作十余年甚至二十余年，包括与荷兰皇家De Heus公司长达15年的友好合作，这些成功的合作案例能够较为充分地说明“禾丰”这个企业品牌被合作伙伴的认可与接受度。禾丰企业品牌还表现在与多家跨国及国内供应商保持长期、友好的战略伙伴关系，数年来金融机构因禾丰良好信誉而提供的所有贷款均为信用贷款……作为雇主品牌，“禾丰”是员工认可、热爱的企业，是求职者的向往与追求。公司两次获得由智联招聘第三方评定的“最佳雇主”称号。2020年，公司获得中国企业文化建设峰会“企业文化建设优秀企业”荣誉称号，“空中招聘”、“禾丰杯”优秀论文大赛等活动的成功举办都是禾丰雇主品牌实力的彰显。

（六）引领发展、凝聚赋能的企业文化

公司经过26年的发展，已经形成了日渐完善、引领发展、上下认同的企业文化，“诚信、责任、共赢”的核心价值观与“创新、高效、自律”的经营文化已深入禾丰人内心，充分影响员工行为，全面体现于日常管理、战略选择与经营决策。共同的价值观对于组织效率提升、组织凝聚力加持、组织赋能均起到至关重要的作用，企业文化是公司管理运营的基本原则和保证公司长久发展的源动力。

2020年公司举办3期“讲述禾丰故事”线上直播活动，40余位禾丰人讲述他们身边的故事，共吸引22万人次观看，公司文化得以进一步宣贯。公司管理者每年一次的企业文化宣讲，日常工作中的身体力行、率先垂范成为企业文化在基层传播的主要途径。借助公司成立25周年契机，开展多项员工文化活动，包括品牌与营销宣传大赛、全民健身活动、员工技能大赛、征文、摄影、书画活动等，丰富员工业余文化生活，展现员工风采。新冠疫情面前，禾丰是最早复工的农牧企业之一，禾丰人克服多重困难，主动积极返回工作岗位，全力以赴组织生产、保证供应，爱岗敬业精神令人感动。公司与管理者及员工共为疫情捐赠物资和钱款1200余万元。这些皆源于禾丰文化的力量，源于禾丰人身上的使命感、责任感和对公司高度的热爱。禾丰发展历史充分证明，在每一次面对考验企业的重大事件面前，禾丰文化都起到了至关重要的作用，帮助禾丰人战胜一个又一个困难，实现一次又一次飞跃。

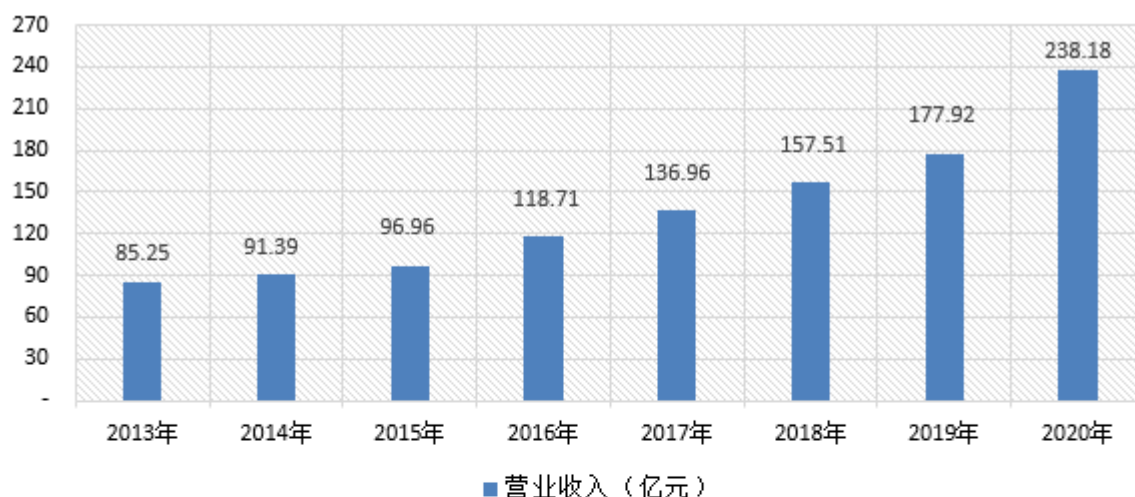
第四节 经营情况讨论与分析

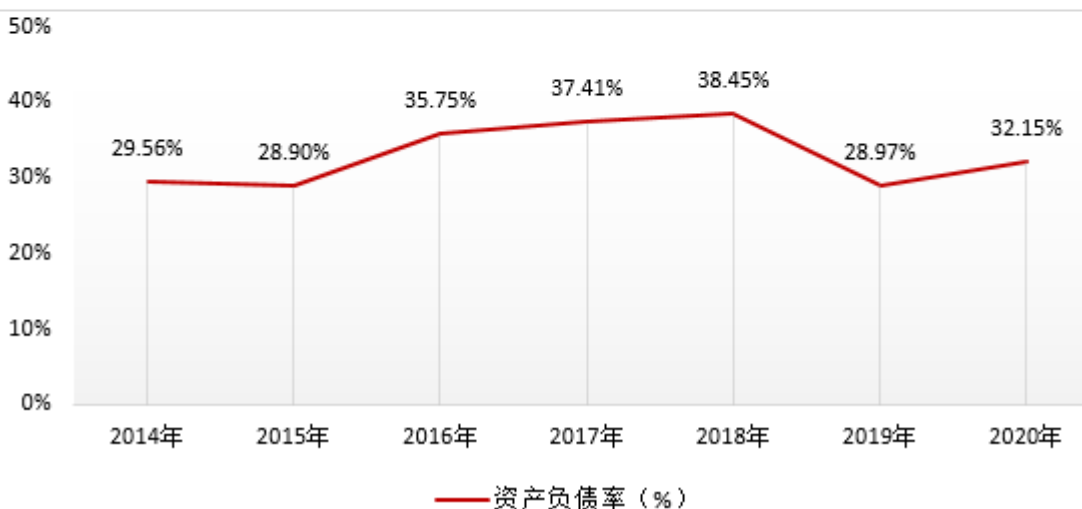
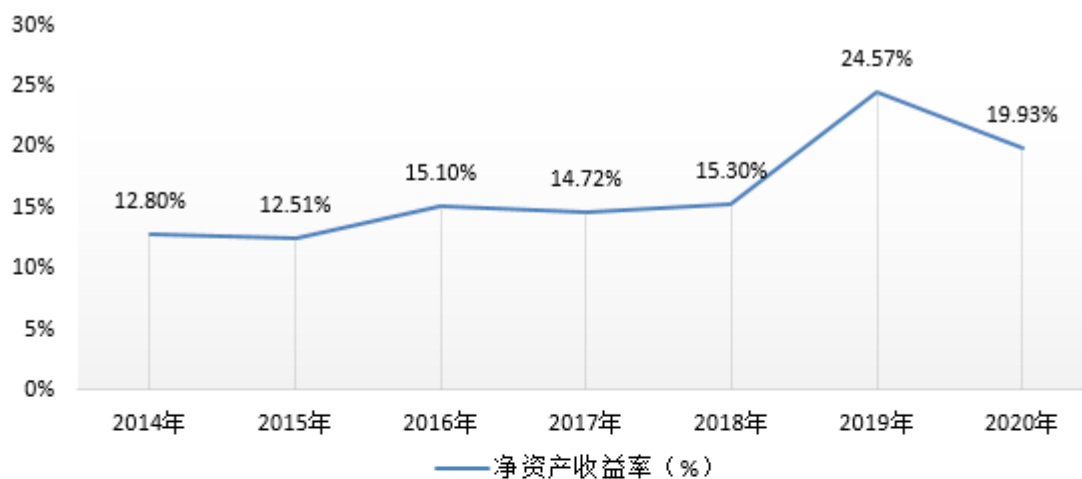
一、经营情况讨论与分析

2020 年，新冠肺炎疫情全球肆虐，世界经济衰退下行，国内外政治经济形势错综复杂。面对新冠、经济倒退、非洲猪瘟等多重压力，全体禾丰人同心聚力、众志成城，在做好防疫工作的同时，坚定执行 2020 年经营战略，聚焦饲料、肉禽、生猪三大主业，充分把握市场环境变化和行业发展契机，发挥公司在品牌、技术、研发、团队等方面优势，在做强做大饲料业务的同时，大力发展肉禽产业化和生猪养殖业务。2020 年，公司饲料销量同比增长 47%，白羽鸡控参股合计养殖量同比增长 33%、屠宰量同比增长 22%，生猪控参股合计出栏同比增长 152%，三大主业均超额完成年初制定的生产销售目标。

2014 年上市以来，公司已连续 7 年实现营业收入、归母净利润双增长，复合增长率分别达到 16%、32%，净资产收益率稳中求进（2020 年虽因肉禽行业景气度下行而有所下降，但依然接近 20%），展现出公司较强的盈利能力和良好的成长性；2020 年末，公司资产负债率为 32.15%，七年来始终保持在 40% 以下，显著优于行业平均水平，体现了公司较强的抗风险能力。

公司上市以来主要会计数据、财务指标





（一）2020 年整体业绩概述

2020 年，受肉禽市场低迷、行业景气度大幅下行影响，公司肉禽业务利润有所下降，但饲料、生猪、饲料原料贸易业务经营业绩均实现较大突破，创造历史新高。报告期内，公司营业收入首次突破 200 亿元，达到 238.18 亿元，同比增长 33.87%；实现归属于上市公司股东的净利润 12.35 亿元，同比增长 2.99%；实现归属于上市公司股东的扣除非经常性损益后的净利润 12.31 亿元，同比增长 3.33%；加权平均净资产收益率为 19.93%，同比下降 4.64 个百分点。报告期末，公司总资产达到 116.47 亿元，较上年末增长 27.29%；归属于母公司所有者权益达到 67.52 万元，较上年末增长 18.50%。

（二）行业发展情况及公司主要业务发展情况回顾

1、饲料业务

（1）行业发展情况

我国饲料工业起步于 20 世纪 70 年代中后期，仅用十几年就走过了发达国家数十年的发展历程，2011 年中国饲料产量首次超越美国，成为全球第一大饲料生产国。相比于高速发展的前期，近几年我国饲料产量整体增速放缓，但总体市场规模仍然巨大。在供给侧改革不断深化的大背景下，产业转型升级加速，行业内部分化之势愈发显著，大型企业凭借其技术、成本、品牌、管理、

资金、物流等各方面优势快速抢占市场份额，中小企业逐步退出市场，行业集中度持续提升。

2020 年度，随着“禁抗令”的正式施行与“散装料”的不断推广，行业门槛再次抬高，客户对于饲料供应商综合实力的要求显著提升，落后产能加速淘汰。

供给方面，2020 年度，全国饲料总产量 25,276.1 万吨，同比增长 10.4%。其中，猪饲料产量同比增长 16.4%，达到 2018 年历史最高产量的 86%；蛋禽饲料产量同比增长 7.5%，肉禽饲料产量同比增长 8.4%，反刍动物饲料产量同比增长 18.9%，均创历史新高。从销售方式来看，散装饲料总量 5,897.6 万吨，同比增长 33.6%，占配合饲料总产量的 25.6%，比上年提高 4.6 个百分点。从行业集中度来看，全国 10 万吨以上规模饲料生产厂 749 家，比上年增加 128 家；饲料产量 13,352 万吨，同比增长 19.8%，占全国饲料总产量的 52.8%，较上年增长 6.2 个百分点，行业进一步向规模化与集约化转型。

需求方面，2020 年度，生猪产能处于恢复期，存栏量触底回升，出栏体重居高不下，料肉比与往年相比显著增大；在产蛋鸡存栏创历史新高，肉鸡存栏亦全年维持高位，产能充分释放；反刍养殖效益良好，牛羊产品产销两旺，养殖户积极补栏，产能扩增迅速。受上述因素拉动，2020 年全国国内饲料需求旺盛，且客户对于产品的品质要求显著提高。

总体来看，目前我国饲料行业市场规模巨大，呈供需两旺之势，行业整体增速虽有所放缓，但集中度不断提高，大型集团销量增长迅速，市占率持续增大，头部企业优势日益凸显。

注：上文行业数据来源于中国饲料工业协会统计报告。

(2) 公司本年度饲料经营进展

2020 年，受益于生猪产能持续恢复、家禽存栏高位运行、牛羊产品产销两旺等因素拉动，商品饲料需求呈现良好增长态势。公司作为国内饲料龙头企业之一，紧抓行业发展机会，充分发挥头部企业品牌、技术、营销、服务、采购优势，快速响应市场需求，加大市场开拓力度，饲料销量达到历史最高水平并实现自公司上市以来最高增速，市场份额进一步提升。

报告期内，公司饲料板块控股及参股企业合计生产饲料 698 万吨，同比增长 41%，拥有年产 20 万吨以上饲料企业共计 11 家（控股 6 家，参股 5 家），其中子公司大连禾源饲料产量突破 52 万吨。公司合并范围内企业饲料外销量创历史新高，达到 384.83 万吨，同比增长 47.02%，饲料业务实现销售收入 121.10 亿元，同比增长 55.54%。分区域来看，东北区域饲料销量同比增长 49%，销量占比 60%；东北以外区域饲料销量同比增长 44%，销量占比 40%。分类别来看，配合料销量同比增长 51.18%，浓缩料销量同比增长 36.19%，预混料销量同比增长 20.45%。分品种来看，猪料销量同比增长 71.59%，其中前端料和仔猪料销量占比达到 75%；禽料销量同比增长 35.64%；反刍料销量同比增长 40.85%，其中肉用反刍料销量继续保持高速增长（同比增长 77%）；其他品种饲料销量同比增长 8.62%。总体来看，公司 2020 年饲料业务高速增长，猪、禽、反刍三大主要饲料业务各有建树，增速明显领先行业平均水平。

2020 年公司合并范围内饲料销量情况:

按品种分	本期销量 (万吨)	占比	上年同期 (万吨)	同比增长	全国产量同比
猪料	155.99	40.53%	90.91	71.59%	16.40%
禽料	144.69	37.60%	106.67	35.64%	8.16%
反刍料	63.10	16.40%	44.80	40.85%	18.90%
其他	21.05	5.47%	19.38	8.62%	-
合计	384.83	100.00%	261.76	47.02%	10.40%
按类别分	本期销量 (万吨)	占比	上年同期 (万吨)	同比增长	全国产量同比
浓缩料	81.62	21.21%	59.93	36.19%	22.00%
配合料	295.67	76.83%	195.57	51.18%	9.80%
预混料	7.54	1.96%	6.26	20.45%	9.60%
合计	384.83	100.00%	261.76	47.02%	10.40%

报告期内，公司饲料业务主要举措和进展如下：

A. 加速产品研发，抢占市场先机

面对市场格局变化，公司依托强大的产品研发平台和20余年的技术沉淀，坚持以市场需求为导向，加快新产品、功能型产品的研发以及现有产品的迭代升级工作，抢占市场先机，助力前方营销推进。例如：针对客户抗非瘟需要，公司成功开发“禾丰免疫营养”系列饲料产品，有效增强猪只免疫力；针对部分客户饲养120kg以上大猪需求，公司快速研发出超大猪料，帮助养殖户抢抓行业红利；以及高产、快长型猪料系列产品的研发推出等。

饲料无抗方面，早在2013-2019年，公司已累计进行了100余项抗生素替代的研究和试验，储备了多种完全替代饲料抗生素综合方案，在国家发布饲料禁抗令前，公司就已经实现多种饲料产品无抗。截至2020年6月30日，公司所有饲料产品均顺利过渡到无抗阶段，替抗方案效果稳定，客户反馈良好，市场认可度高。公司荣获2020畜牧饲料行业“十大无抗替抗技术创新企业”，禾丰“WIN+（禾丰免疫营养升级版）保育料系列产品”荣获“中国好饲料2020-无抗先锋饲料品牌”优胜奖。

B. 实施精准营销，创新服务模式

2020年公司密切关注市场变化，多管齐下实施精准营销。一是深入调研市场，精准定位产品需求。二是精准对接客户服务，通过与种苗场、生物公司、设备公司、金融机构、保险公司等第三方开展深度合作，为客户提供“一站式”解决方案，提升客户黏性。三是加大新产品和明星产品推广力度，深化品牌形象，提升盈利能力。四是积极开拓新区域、新市场、新客户，培育新的盈利增长点。五是扩充销售队伍，提高市场开发密度，进一步挖掘市场空间。

面对疫情及市场环境的变化，公司积极创新线上、远程服务模式，通过视频连线、网络直播、短视频、微信平台等媒体工具为客户提供高效精准服务。面对疫情影响，公司快速开展疑难问题“远程问”、养殖方案“远程教”等线上指导和培训，通过视频连线等远程互动方式快速解决问题，

全力保障养殖户生产经营有序开展；同时持续通过自媒体服务平台向客户推送“行情分析、养殖技巧、防疫常识”等内容，帮助养殖户不断扩充养殖知识、及时了解市场情况。专业化、系统化的服务体系，得到了更多客户的好评和高度信赖。

C. 后方持续发力，高质高效协同

2020年初新冠疫情发生后，公司以“保安全、保生产、保供应、保销售、保发展”为核心指导思想，积极响应三部委下发的“疫情期间保障菜篮子”的文件精神，下属饲料企业第一时间复工复产，克服用工不足、原料紧张、订单剧增、交通管制等多重压力，充分发挥公司强大的系统执行力、战略化与规模化采购、精益化生产等优势，全力保障生产供应。此外，公司持续提升生产经营管理水平，不断完善组织架构，各职能部门规范、有序、高效运转，确保公司管理体系能够满足业务规模不断扩张的需求。

D. 加快市场布局，不断扩充产能

报告期内，公司加快新市场产能布局，通过自建、并购、租赁、代工等方式在辽宁、海南、陕西、山东、江西、湖南、四川、福建等地区布局了多个饲料项目，为未来公司饲料业务快速扩张奠定基础。另一方面，公司持续升级、改造现有饲料生产设备、库房，扩产增效，提升产能利用率。随着行业内散装料的不断推广，公司加大散装仓设施投入力度，2020年散装料销量增长至40万吨，同比增长124%。

2、肉禽业务

(1) 行业发展情况

2020年度，新冠疫情对于白羽肉鸡供需两端均造成较大冲击，供给增幅被压缩，鸡肉消费需求亦被显著抑制，与2019年相比产业链整体利润大幅下降，落后产能加速淘汰，头部企业趁势逢低布局抢占市场。

供给方面，2020年上半年，新冠疫情导致销售受阻，市场被迫去产能，强制换羽及大周龄种鸡加速淘汰，换羽种鸡存栏量明显回落；下半年，肉鸡出栏量逐步恢复至高位，供应量增幅迅速扩大，9-10月出栏量达到5年来最高峰，致使鸡价过度低迷，11-12月份肉鸡供应量有所下降。全年来看，在产祖代鸡与父母代鸡存栏量维持高位，商品鸡苗销量同比增长8.1%，毛鸡出栏量同比增长8.4%。由于上半年新冠疫情对于生产造成一定阻碍，进而拉低全年产量，致使2020年度白羽肉鸡整体供应量虽有所增长，但增长幅度不及预期。

需求方面，2020年上半年，新冠疫情对国内消费造成剧烈冲击，鸡肉消费量出现较大萎缩，一季度表现尤为明显：一季度，我国鸡肉总体消费量同比下降约10%，其中餐饮、团膳需求下降30%以上。5-6月份，鸡肉消费逐渐恢复，但中间及终端环节库存极高，加之下半年鸡肉供应量增长迅速、居民整体消费能力显著下降等因素，致使全年鸡肉产品销售均价与去年相比下降19%，产业链整体利润同比大幅下降。

总体来看，2020年度，新冠疫情打破了原本对于白羽肉鸡行业“供需两旺、产销同增”的判断，供需两端皆不及预期。短期内，鸡肉对于猪肉的替代性犹在，随着经济回暖、疫情稳定，鸡

肉消费有望增长，但是鉴于供给量目前仍在高位运行，行业景气度在一段时间内或难以恢复，落后产能将加速退出市场，头部企业继续逢低布局。中长期来看，鸡肉“高蛋白、低脂肪、低固醇”的健康属性正越来越为人们所青睐，在生长速度、养殖成本、安全环保等方面，白羽肉鸡相比于生猪也具备较大优势，从发达国家的经验可知，我国人均鸡肉消费量仍存在较大增长潜力，市场空间广阔。

注：上文行业数据来源于博亚和讯行业分析报告。

(2) 公司本年度肉禽业务经营进展

2020 年度，白羽肉鸡行业步入下行周期，加之新冠疫情对于国民经济造成较大冲击，终端消费被显著抑制，行业景气度降至相对低位。为应对此不利局面，公司肉禽板块聚焦市场、深耕细作、逢低布局，凭借多年形成的成本效率优势，在激烈的竞争中不断夯实竞争壁垒、反复打磨核心能力、持续扩大市场份额，市场地位进一步提升。受行情影响，公司肉禽板块利润与上年度相比有所下降，但仍为公司利润的重要来源。2020 全年，公司控参股企业合计养殖白羽肉鸡 5.61 亿羽，同比增长 33%；合计屠宰白羽肉鸡 6.39 亿羽，同比增长 22%；合计生产肉鸡分割品 168.25 万吨，同比增长 26%；合计生产调理品及熟食 2.61 万吨，同比增长 20%，其中熟食出口 3,010 吨，同比增长 50%。

A. 把控节奏、顺势而为，稳健规划产能布局

2020 年度，国内白羽鸡祖代、父母代存栏量升至高位，产业链前端产能扩张迅速，商品鸡雏供应量充足。鉴于此，种鸡业务，本年度公司主动放缓新项目建设速度，着力强化现有种鸡场生产管理，自供鸡雏占商品鸡养殖比例与去年相比虽有所降低，但鸡雏质量显著提高；商品鸡养殖业务，本年度公司依托屠宰事业的区位优势，充分发挥放养模式的轻资产优势，在精准把控资金投入的基础上，按计划稳步扩大商品鸡养殖规模，养殖与屠宰的产能配比显著提高，鸡肉产品食品安全的可追溯性进一步增强；屠宰及深加工业务，本年度，公司在现有产能的基础上，适度扩大了屠宰产能，新投入的屠宰项目皆规划配套食品工厂，肉禽板块资源更多地向深加工业务倾斜。

B. 深耕细作、储备人才，持续提高运营能力

在行业景气度下行的情况下，公司肉禽业务持续深化精益管理，合理压缩期间费用，各环节运营保持高效流畅。养殖方面，公司从鸡雏、饲料、动保、设备等多方面入手，不断提升养殖成绩，提高养殖自动化程度；屠宰方面，公司继续狠抓生产效率、降低运营成本、强化品质管理，新项目投产后迅速扩大生产销售规模、最快速度实现盈利；财务方面，公司严格管理应收账款，合理安排资本支出，不断加快存货周转速度，时刻保证充足的现金流。在强化内部管理的同时，公司充分发挥企业文化优势，积极吸纳高质量人才、优化选培机制、丰富人才储备、开展梯队建设、完善激励政策，努力为实现公司长远规划打下坚实基础。

C. 聚焦市场、勇于开拓，坚定推进食品战略

新冠疫情爆发后，国内消费受到显著抑制。公司迅速反应、迎难而上，大力拓展新的销售渠

道，深入挖掘门庭市场，不断优化产品结构、开发新的高性价比产品组合，坚持培养优秀的经销商并不断提高其忠诚度。与此同时，公司继续坚定不移地推进食品业务战略，借助原料优势，利用多品牌经营模式快速开拓国内外销售渠道，打造拳头产品、培养销售团队、扩大基础销量，努力提升肉品深加工转化率、高价值产品转化率以及熟食出口产品占比，持续提高生态位。本年度，受新冠疫情影响，国外居民消费同样大幅萎缩，我国出口至日本、欧洲等地的鸡肉深加工产品总量显著下降。在此不利环境下，公司熟食业务严抓产品质量，加快国外市场的开发速度，针对客户新的需求，快速开发小包装产品，灵活调整产能结构，迅速切入，抢占份额，公司 2020 年熟食出口量同比增长 50%，食品战略初见成效。

3、生猪业务

(1) 行业发展情况

2020 年，我国生猪行业产能在新冠肺炎和非洲猪瘟的双重阻扰下艰难恢复，全年猪价高于预期，生猪养殖业获得超长红利期。

供给方面，受益于三元猪留种及二元猪回交，我国能繁母猪存栏量得到较快恢复，2020 年底同比增长 43%，从数量上看已基本接近 2017 年水平。但是，能繁母猪中三元猪占比较高，全年各月份三元猪占比高达 40%-70%，加之非洲猪瘟疫情的长期干扰，致使母猪整体生产能力大幅下降。从生猪出栏数量来看，2020 年度我国生猪出栏同比仍呈下降态势，与 2019 年相比下降 35%，但由于生猪出栏体重偏大，故猪肉产量降幅低于生猪出栏降幅，同比下降 22%。为了稳定生猪产量、保障猪肉供应，一系列政策陆续出台，规模企业在资金、技术、人才等优势支撑下不断加速布局、抢占市场。

需求方面，受新冠疫情影响，餐饮、团膳等户外消费受阻，家庭消费占比增大，屠宰企业销售渠道发生转变，食品深加工企业开始拓展新的销售模式，电商直播渠道快速发展。除消费场景外，居民肉类消费结构也在发生改变。高价猪肉本就销售困难，新冠疫情又对经济造成较大冲击，居民消费能力显著减弱，致使猪肉消费再降，食品加工企业迫于成本压力，也纷纷开始调整配方中的猪肉占比，猪肉替代品需求量一定程度增大，居民整体消费习惯开始发生改变。

总体来看，我国生猪行业目前仍呈现供应偏紧态势，行业红利期得以延长，而非洲猪瘟的常态化将使得产能恢复变得更加困难，“非瘟”防疫仍是目前行业需要面临的首要问题。随着生猪养殖密度的提高，中小养殖户的防疫压力不断增大，大型集团公司则利用其资本、人才、技术等各方面资源优势借此契机积极进行战略扩张，快速抢占市场份额。此外，现阶段，生猪养殖企业与屠宰企业皆表现出纵向扩张的战略意图，行业规模化整合或将进一步加速。

注：上文行业数据来源于博亚和讯行业分析报告。

(2) 公司本年度生猪业务经营进展

2020 年生猪供应偏紧叠加非瘟环伺影响，生猪价格仍处于历史高位，公司在全力保障生产安全的基础上，快速推进仔猪、种猪销售业务，深入拓展育肥猪自养及放养业务，超额完成年度销

售目标。

A. 大力推动产能释放，把握行业红利机遇

生猪养殖行业迎来超长红利期，公司紧抓机遇，全力推进现有生猪养殖项目产能释放，加速在建项目建设，力争快速扩大公司在华北、华东、东北等区域的生产规模，同时通过租赁、代建、合作养殖基地等方式积极布局，扩大可用栏舍面积，快速增加生猪产能。公司亦紧随市场形势迅速调整销售结构，抓住仔猪价格高企的机会增加仔猪出栏，加速放养业务贡献肥猪出栏，以充分享受行业红利，增厚公司利润。报告期内公司控股及参股企业销售生猪 68.2 万头，其中肥猪 21.6 万头，仔猪 36.9 万头（内销 20.2 万头、外销 16.7 万头），种猪 9.7 万头。

B. 闭环生物安全防控体系，全力确保猪场生产安全

在非瘟疫情背景下，生物安全成为影响猪场存亡的重要因素。报告期内公司将生产安全作为第一要素，全面审视饲料厂、猪场、合作养殖场的生物安全防控体系，以外防输入、内防感染为管理要点，建立多层管控体系，闭环整个猪场内外生物安全防控体系。公司各区域建设物资消毒配送中心、车辆洗消中心和人员隔离中心，控制车辆、物资、人员带入非瘟的风险；在猪场内部升级生物安全管理制度，通过红、橙、黄、绿四级防控体系的严防严控，隔离阻断非瘟病毒，并利用专业生物安全防控队伍的高频次巡检确保及时监察与处理；同时报告期内公司加大非瘟等疫病检测力度与频次，建立区域中心检测实验室与“卫星”检测实验室，加强疫病防御性监测与预警，全方位闭环管理猪场，保障生产安全。

C. 扩充优势种猪存量，助力业务快速发展

种猪资源是生猪产能快速扩大的基础，报告期内公司通过加强内部育种、外购等方式，同时结合种猪场“建育分离、同步推进”的管理方式，快速增加种猪存量，为公司扩大出栏规模、最大限度把握行业机遇提供坚实保障。公司亦持续进行种群结构优化调整，保持母猪存栏结构优势，确保生产性能的稳定性与连续性，截至报告期末公司三元母猪占比仅为 6.5%，公司育肥猪出栏时间及料肉比等饲养成绩达到国内先进水平。公司现已建立包括曾祖代、祖代在内的完整生猪育种和扩繁体系。截至 2020 年底，公司母猪存栏 6.5 万头。

D. 探索屠宰业务，平抑产业风险

除已运行的赤峰屠宰项目外，公司积极推动安徽生猪屠宰及肉制品深加工与冷链物流项目建设，预计 2021 年建成投产。公司持续探索屠宰、食品加工等下游业务机会，不断完善生猪产业版图，提高养殖板块抵御市场风险的能力。

4、饲料原料贸易业务

报告期内，公司饲料原料贸易业务营收、净利实现双增，为公司业绩贡献增量。外因方面，受新冠疫情影响，大宗商品通胀加剧，饲料原料供给偏紧、价格上行，给公司贸易业务带来市场博弈机会；下游饲料产业景气度较高，饲料原料需求旺盛；猪、牛价格高企，养殖户对高端动保产品需求大增，公司代理动保产品均为国内外顶级品牌，市场需求旺盛。内因方面，贸易团队紧抓行业机会，充分发挥专业化团队、信息化平台等优势，大胆决策，研判市场行情，实施精准营

销管理，业务运营更加安全高效，盈利能力进一步增强。

（三）其他工作情况

1、加大研发力度，巩固技术领先优势

2020 年面对非瘟环伺、饲料禁抗、原料价格波动等诸多市场变化与竞争压力，公司加大研发投入，聚焦免疫营养、无抗日粮、原料组合替代、养殖技术方案迭代等方向展开研发工作。饲料研制方向，公司紧抓市场趋势持续开发、升级适销产品，如免疫营养产品、快长型大猪料、肉禽新料型产品、奶牛精补料产品等，不断提升产品竞争力；无抗日粮方向，公司持续升级优化无抗产品并提供定制化的精准饲喂方案，以保持无抗日粮技术的领先性与市场竞争力，同时指导养殖户在生物安全、现场管理等方面不断改进；原料替代方向，公司挖掘了多元化原料资源，开展多种原料替代技术，以平抑原料价格波动带来的影响；养殖技术方案迭代方向，公司紧贴客户需求制定一体化饲养方案助力养殖成绩提升，如三元母猪与超大育肥猪营养配套方案、肉禽三层笼养饲喂技术等。同时公司进一步强化直销模式，技术研发团队通过产品优化、方案定制等方式提供专业化方案，与业务队伍共同拓展规模化养殖场和大型产业链企业。（具体研发进展详见“研发投入情况说明”）

2、完善激励机制，充实人才储备

公司始终秉持“诚信、责任、共赢”的核心价值观和“创新、高效、自律”的经营文化，充分发挥企业文化优势，致力于打造一支高素质、能创新、有潜力的团队，为公司的长远健康发展做好人才储备。报告期内，公司持续完善人才选培与激励机制，修订推广《任命管理办法》；在饲料板块、生猪养殖板块进行薪酬优化、特殊激励创新等尝试，以更好选拔人才、激励人才。报告期内，公司 2018 年限制性股权激励计划第一期（2019 年）业绩考核结果已兑现，367 名激励对象完成解锁；公司 2020 年度业绩又创新高，第二期（2020 年）业绩考核目标得以达成，公司将与员工再次实现共赢。公司着力开展人才梯队建设，通过人才盘点和人才池管理，重点关注核心骨干人员的选育用留，精准实施关键人才培养计划；通过各种渠道、多种形式招聘大量专业技术、生产品管、营销财经等专业人员，他们均为国内外优秀院校毕业生（生产一线工人除外），或经验丰富、或潜力巨大，优秀、充足的人才储备是公司中长期战略目标达成的最关键因素。

3、加速信息化建设，提升公司管理效能

2020 年度，公司继续深化信息化建设，全力加速企业数字化转型，对总部、饲料、肉禽、生猪、贸易等模块进行信息资源规划梳理，为数据治理夯实基础。报告期内，公司饲料板块完成精益数字化管理与系统升级，肉禽、生猪、贸易板块完成系统优化与新系统搭建，各板块在饲料业务信息化经验的基础上，加快推进公司数字化转型，助力公司各项业务发展。2020 年 7 月，公司收到了来自中国信息通信研究院发来的二级节点建设能力评估结论报告，认定禾丰股份具备建设工业互联网标识解析饲料加工行业二级节点的能力，并在本年度入选国家数字商务企业。

（四）2020 年公司获得主要荣誉

◆继 2015 年、2016 年、2017 年后第四次入围 2020 年《财富》中国 500 强；

- ◆继2016年、2017年、2019年后第四次当选“中国主板上市公司价值百强企业”；
- ◆继2016年、2017年、2018年后再次当选“2019年度中国轻工业百强企业”，排名第23位；
- ◆荣膺“中国轻工业科技百强”，排名第22位；
- ◆荣膺“中国轻工食品行业50强”，排名第8位；
- ◆荣膺2020年“全国农业产业化龙头企业100强”、“全国农业产业化龙头企业产业融合发展10强”；
- ◆入围2020中国食品绿色信用指数TOP50，位列榜单第7名；
- ◆获得上海证券交易所2019-2020年度信息披露工作A级评价，已连续三年获得此荣誉；
- ◆荣获中国“抗击新冠肺炎疫情先进民营企业”称号；
- ◆荣获2020中国畜牧饲料行业“十大无抗替抗技术创新企业”
- ◆荣获2020年中国企业文化建设峰会“企业文化建设优秀企业”；
- ◆荣膺2019年“辽宁省省长质量奖”。

二、报告期内主要经营情况

截至2020年12月31日，公司总资产达1,164,650.82万元，较上年末增长27.29%；归属于母公司所有者权益达675,239.75万元，较上年末增长18.50%。报告期内，公司实现营业收入2,381,760.08万元，同比增长33.87%；实现归属于上市公司股东的净利润123,516.22万元，同比增长2.99%。

(一) 主营业务分析

1. 利润表及现金流量表相关科目变动分析表

单位:元 币种:人民币

科目	本期数	上年同期数	变动比例(%)
营业收入	23,817,600,766.26	17,792,091,973.58	33.87
营业成本	21,683,591,011.74	15,792,020,015.55	37.31
销售费用	465,307,995.89	487,217,524.04	-4.50
管理费用	310,275,697.03	275,560,691.30	12.60
研发费用	83,587,106.40	65,209,116.65	28.18
财务费用	64,680,213.72	76,392,967.30	-15.33
经营活动产生的现金流量净额	765,945,453.03	1,111,605,966.58	-31.10
投资活动产生的现金流量净额	-1,506,349,447.57	-874,207,823.29	不适用
筹资活动产生的现金流量净额	419,432,876.57	378,955,170.80	10.68

2. 收入和成本分析

√适用 □不适用

报告期内，公司实现营业收入2,381,760.08万元，较上年同期增长33.87%，主要是公司饲料销售收入大幅增长所致；公司营业成本为2,168,359.10万元，较上年同期增长37.31%，主要原因是饲料销量增长及原材料成本上涨。

(1). 主营业务分行业、分产品、分地区情况

单位:元 币种:人民币

主营业务分行业情况						
分行业	营业收入	营业成本	毛利率 (%)	营业收入比上年增减 (%)	营业成本比上年增减 (%)	毛利率比上年增减 (%)
饲料业务	12,110,346,481.97	10,864,934,182.33	10.28	55.54	59.52	减少 2.24 个百分点
禽产业	7,169,209,939.86	6,802,940,554.47	5.11	8.64	17.07	减少 6.84 个百分点
原料贸易	3,150,947,600.99	2,981,290,348.81	5.38	14.58	12.67	增加 1.60 个百分点
猪产业	756,825,624.60	523,742,330.29	30.80	274.16	235.27	增加 8.03 个百分点
相关业务	608,332,089.69	496,133,721.46	18.44	36.46	36.23	增加 0.13 个百分点
主营业务分产品情况						
分产品	营业收入	营业成本	毛利率 (%)	营业收入比上年增减 (%)	营业成本比上年增减 (%)	毛利率比上年增减 (%)
饲料业务	12,110,346,481.97	10,864,934,182.33	10.28	55.54	59.52	减少 2.24 个百分点
禽产业	7,169,209,939.86	6,802,940,554.47	5.11	8.64	17.07	减少 6.84 个百分点
原料贸易	3,150,947,600.99	2,981,290,348.81	5.38	14.58	12.67	增加 1.60 个百分点
猪产业	756,825,624.60	523,742,330.29	30.80	274.16	235.27	增加 8.03 个百分点
相关业务	608,332,089.69	496,133,721.46	18.44	36.46	36.23	增加 0.13 个百分点
主营业务分地区情况						
分地区	营业收入	营业成本	毛利率 (%)	营业收入比上年增减 (%)	营业成本比上年增减 (%)	毛利率比上年增减 (%)
1 华东	2,806,351,236.21	2,549,423,561.09	9.16	21.05	20.59	增加 0.35 个百分点
2 华北	3,049,155,844.64	2,748,831,450.23	9.85	39.72	40.38	减少 0.42 个百分点
3 东北	11,305,489,966.51	10,294,015,962.44	8.95	31.18	38.69	减少 4.92 个百分点
4 华中华南	3,897,682,448.62	3,567,141,817.59	8.48	41.78	40.02	增加 1.15 个百分点
5 西南	847,874,337.66	796,841,735.78	6.02	24.96	21.77	增加 2.46 个百分点
6 西北	1,573,502,084.13	1,437,031,048.43	8.67	69.86	80.76	减少 5.51 个百分点
7 国外	315,605,819.34	275,755,561.81	12.63	1.65	-6.94	增加 8.08 个百分点

主营业务分行业、分产品、分地区情况的说明

A. 主营业务分行业和产品的情况说明:

报告期内, 应对新冠疫情及饲料市场变化, 公司不断加强饲料产品研发、市场开发与服务, 进一步提升产品性能与市场竞争力, 饲料业务收入同比增长55.54%; 公司生猪养殖业务进一步加快布局和产能释放, 生猪出栏量同比大幅增长, 猪产业收入同比增长274.16%。

B. 主营业务分地区情况的说明:

报告期内, 公司在华东、华北、东北、华中华南、西南、西北地区的销售额同比增长均超过20%, 主要系2020年公司以上各区域饲料业务快速增长, 整体销量同比增长47.02%。

(2). 产销量情况分析表

√适用 □不适用

主要产品	单位	生产量	销售量	库存量	生产量比上年增减 (%)	销售量比上年增减 (%)	库存量比上年增减 (%)
饲料产品	万吨	385.77	384.83	6.30	46.24	47.02	17.54

产销量情况说明

产销量不包括内销量及自用量

(3). 成本分析表

单位：元

分行业情况						
分行业	成本构成项目	本期金额	本期占总成本比例 (%)	上年同期金额	上年同期占总成本比例 (%)	本期金额较上年同期变动比例 (%)
饲料	原材料	10,104,260,157.10	96.27	6,249,372,402.87	95.14	61.68
饲料	人工成本	108,916,427.66	1.04	74,966,723.16	1.14	45.29
饲料	折旧	88,079,837.94	0.84	79,197,047.98	1.21	11.22
饲料	能源（电、煤、蒸气）	103,360,428.22	0.98	79,658,096.87	1.21	29.76
饲料	其他制造费用（除能源和折旧外）	91,210,812.76	0.87	85,185,696.24	1.30	7.07
饲料	生产成本合计	10,495,827,663.68	100.00	6,568,379,967.12	100.00	59.79
禽产业	原材料	5,926,656,581.31	82.36	5,063,037,156.10	85.28	17.06
禽产业	人工成本	333,817,293.68	4.64	229,677,924.71	3.87	45.34
禽产业	折旧	49,577,201.22	0.69	27,153,097.83	0.46	82.58
禽产业	能源（电、煤、蒸气）	79,688,980.83	1.11	48,744,698.51	0.82	63.48
禽产业	其他制造费用（除能源和折旧外）	806,179,181.09	11.20	568,606,302.57	9.58	41.78
禽产业	生产成本合计	7,195,919,238.13	100.00	5,937,219,179.72	100.00	21.20
分产品情况						
分产品	成本构成项目	本期金额	本期占总成本比例 (%)	上年同期金额	上年同期占总成本比例 (%)	本期金额较上年同期变动比例 (%)
饲料	原材料	10,104,260,157.10	96.27	6,249,372,402.87	95.14	61.68
饲料	人工成本	108,916,427.66	1.04	74,966,723.16	1.14	45.29
饲料	折旧	88,079,837.94	0.84	79,197,047.98	1.21	11.22
饲料	能源（电、煤、蒸气）	103,360,428.22	0.98	79,658,096.87	1.21	29.76
饲料	其他制造费用（除能源和折旧外）	91,210,812.76	0.87	85,185,696.24	1.30	7.07
饲料	生产成本合计	10,495,827,663.68	100.00	6,568,379,967.12	100.00	59.79
禽产业	原材料	5,926,656,581.31	82.36	5,063,037,156.10	85.28	17.06
禽产业	人工成本	333,817,293.68	4.64	229,677,924.71	3.87	45.34
禽产业	折旧	49,577,201.22	0.69	27,153,097.83	0.46	82.58
禽产业	能源（电、煤、蒸气）	79,688,980.83	1.11	48,744,698.51	0.82	63.48
禽产业	其他制造费用（除能源和折旧外）	806,179,181.09	11.20	568,606,302.57	9.58	41.78
禽产业	生产成本合计	7,195,919,238.13	100.00	5,937,219,179.72	100.00	21.20

成本分析其他情况说明

无

(4). 主要销售客户及主要供应商情况

√适用 □不适用

前五名客户销售额 100,257.66 万元，占年度销售总额 4.21%；其中前五名客户销售额中关联方销售额 46,518.75 万元，占年度销售总额 1.95%。

前五名供应商采购额 415,435.53 万元，占年度采购总额 19.78%；其中前五名供应商采购额中关联方采购额 0 万元，占年度采购总额 0%。

其他说明

公司前五名客户的销售情况如下：

客户名称	业务内容	销售金额（元）	占营业收入的比例（%）
第一名	禽产业	252,267,573.09	1.06
第二名	禽产业	229,597,833.61	0.96
第三名	禽产业	212,919,976.02	0.89
第四名	饲料产品	177,506,015.60	0.75
第五名	饲料原料	130,285,220.51	0.55
合计	/	1,002,576,618.83	4.21

公司前五名供应商采购情况如下：

供应商名称	业务内容	采购金额（元）	占采购总额的比例（%）
第一名	豆粕、大豆油等	2,201,021,737.74	10.48
第二名	豆粕、大豆油、菜粕等	779,245,067.38	3.71
第三名	玉米	458,833,832.62	2.18
第四名	豆粕	412,593,246.04	1.96
第五名	豆粕	302,661,448.56	1.44
合计	/	4,154,355,332.34	19.78

3. 费用

√适用 □不适用

单位：元

项目	2020 年	2019 年	增减比例（%）
销售费用	465,307,995.89	487,217,524.04	-4.50
管理费用	310,275,697.03	275,560,691.30	12.60
研发费用	83,587,106.40	65,209,116.65	28.18
财务费用	64,680,213.72	76,392,967.30	-15.33

4. 研发投入

(1). 研发投入情况表

√适用 □不适用

单位：元

本期费用化研发投入	83,587,106.40
本期资本化研发投入	0
研发投入合计	83,587,106.40
研发投入总额占营业收入比例（%）	0.35
公司研发人员的数量	199
研发人员数量占公司总人数的比例（%）	2.76
研发投入资本化的比重（%）	0

(2). 情况说明

√适用 □不适用

报告期内，公司加大研发投入，持续在免疫营养技术、无抗日粮配制技术、生物发酵技术、肉鸡高出成率屠宰技术等方面不断积累与突破，研发费用较上年同期增长 28.18%，主要研发成果及进展如下：

A. 加强饲料适销产品研发，不断提升产品竞争力

a. 猪料：面对非瘟环伺、饲料禁抗、原料价格波动、生猪价格高企等境况，公司继续着力于免疫营养、母仔猪一体化营养、低蛋白平衡氨基酸技术等方向的产品开发与升级，包括加强免疫营养饲料产品研发、加速快长型大猪料开发与推广、加大促进乳猪采食量与生长产品研发投入、推进快速生长高端猪产品线的开发与推广等，进一步适应市场变化，全面提升产品竞争力。

b. 肉禽料：公司继续聚焦肉禽产业链整体效益最大化的产品研发，通过非常规原料的使用，结合肉禽数据库的调整、不断优化的日粮设计与饲喂方案，进一步提升白羽肉鸡生产成绩；同时研发出新料型肉禽饲料，解决了传统料型在散装运输过程中容易粉化等问题。

c. 反刍料：公司深耕反刍料领域多年，报告期内继续优化奶牛、肉牛、肉羊饲料产品的研发升级与养殖户一体化解决方案，如针对性的推出奶牛精补料系列产品，采用瘤胃能氮平衡技术、平衡全混合日粮，提高奶牛泌乳高峰期产奶量 1.0-1.8 kg/天，降低单公斤牛奶生产成本 0.1-0.3 元/公斤，有效助力提升牧场的经济效益。

d. 蛋禽料：针对双疫情及原料价格大幅上涨带来的市场竞争压力，公司积极开展蛋禽新产品开发，推出性价比更高的新型蛋鸡产蛋期配合料；完善蛋鸡预混料产品线，优化升级蛋鸭、种鹅等特禽饲料产品，进一步提高了产品竞争力与市占率。

e. 水产料：公司继续升级优势区域重点品种鲤鱼、鲮鱼、泥鳅、南美白对虾等产品，饵料系数较上年度整体下降 0.05-0.10；同时，增加特种水产饲料的研发投入，升级小龙虾、罗氏沼虾、黄颡鱼等高价产品。

B. 完善饲料无抗营养体系，深入开展养殖端减抗工作

经过不断的研究探索和百余次的试验验证，截至 2020 年 6 月底，公司所有饲料产品均已顺利过渡到无抗阶段，产品现场表现平稳，动物机体健康，市场无应激。为保持领先性与市场竞争力，公司不断升级优化无抗产品，并为养殖户提供定制化的精准饲喂方案。与此同时，公司进一步开展养殖现场减抗工作，指导养殖户在生物安全、现场管理、饲养模式等方面不断改进，保障养殖安全。

C. 应对原料价格波动，挖掘多元化原料资源

2020 年玉米、豆粕等原料价格波动剧烈，公司结合自身积累及合作伙伴皇家 De Heus 公司在原料替代方面的经验，挖掘多元化原料资源，采取原料替代等方式优化配方，以平抑原料价格波动影响。如进行非常规原料应用评估；加大低蛋白环保日粮的研发投入，并利用部分地产原料，减少对豆粕的依赖，控制成本；开展小麦、糙米等多种原料替代玉米的应用技术，并在个别区域

率先研发推广无玉米生长育肥猪料技术及相关产品，为公司未来储备多种谷物日粮技术。

D. 升级迭代养殖技术方案，助力规模化养殖场发展

a. 生猪养殖技术方案：2020 年公司总结建立了猪场引种健康监测技术与多品系集中育种技术，完善了丹系母猪一体化高标营养体系，持续提高丹系母猪的繁殖性能和断奶仔猪成活率及断奶重；同时建立了“后非瘟时代”三元母猪和超大育肥猪的营养配套方案与落地措施，成功解决了三元母猪哺乳期采食量低、仔猪断奶体重小、断奶后掉膘严重以及不易发情等行业难题。

b. 肉牛羊养殖技术方案：公司继续实施营养师联合产品经理给予养殖客户现场技术指导，为客户制定合理的日粮配方以及与饲喂模式相匹配的饲喂方案，助力养殖户提升效益。

c. 肉禽养殖与屠宰技术：公司进一步发挥肉鸡三层笼养方面的优势，结合不同类型和组合的饲喂养殖模式，提高饲料转化率、降低死淘率、促进生长潜能充分发挥；同时大力提升肉鸡屠宰技术，致力于提高出成率及肉品品质，如降低断翅率，增加皮肤保鲜力等，助力整体产业链盈利能力。

E. 引进储备优秀人才，提升研发系统战斗力

公司坚持通过多种方式引进与储备关键技术人才，2020 年引入近 50 名专业人才充实到公司生猪、肉禽、反刍等不同领域从事市场调研、产品研发、技术支持等不同方向的工作，其中包括多名来自中国农业大学、南京农业大学、荷兰瓦赫宁根大学及澳大利亚昆士兰大学等国内外知名农业院校的博士、博士后人员，技术研发队伍越发壮大，公司研发力量不断增强。

荣誉与专利

2020 年公司获得专利情况							
本年度获得授权专利数量 (个)	48	其中： 发明专利	4	报告期末累计获得授权专利数量 (个)	117	其中： 发明专利	49
		实用新型专利	44			实用新型专利	68
2020 年公司参与制定的国家或团体标准、承担科技项目							
参与制定的国家标准	《仔猪、生长育肥猪饲养标准》(2020 年 9 月 29 日发布, 2021 年 4 月 1 日执行)						
	《蛋鸡和肉鸡的配合饲料》(2020 年 9 月 29 日发布, 2021 年 4 月 1 日执行)						
主导参与的团体标准	北京生物饲料产业技术创新战略联盟组织的《泌乳牛用菌酶协同发酵精料补充料》等 7 项团体标准(已实施)						
承担、主持的科技项目	2020 年沈阳市科技计划项目“母猪精准营养及配套饲喂技术攻关”						
	辽宁省 2021“辽宁特色优势畜禽品种选育及全产业链生产关键技术研究与示范”项目						
2020 年公司技术研发获得奖项							
获得奖项	中国猪产业链生态圈“先进无抗饲料企业”						
	2020 年畜牧饲料行业“十大无抗替代技术创新企业”						
	2020 年第九届全国教槽料发展高峰论坛“无抗教槽料先锋奖”						
	禾丰“WIN+ (禾丰免疫营养升级版) 保育料系列产品”荣获“中国好饲料 2020-无抗先锋饲料品牌”优胜奖						
	与吉林农业大学的联合项目“仔猪肠道稳态营养技术体系创建与应用”获得吉林省科学技术进步一等奖						

5. 现金流

√适用 □不适用

项目	2020 年	2019 年	增减比例 (%)
经营活动产生的现金流入量	24,607,049,169.74	18,665,159,099.25	31.83
经营活动产生的现金流出量	23,841,103,716.71	17,553,553,132.67	35.82
经营活动产生的现金流量净额	765,945,453.03	1,111,605,966.58	-31.10
投资活动产生的现金流入量	504,590,930.16	348,000,132.83	45.00
投资活动产生的现金流出量	2,010,940,377.73	1,222,207,956.12	64.53
投资活动产生的现金流量净额	-1,506,349,447.57	-874,207,823.29	不适用
筹资活动产生的现金流入量	2,555,443,020.39	2,365,290,378.12	8.04
筹资活动产生的现金流出量	2,136,010,143.82	1,986,335,207.32	7.54
筹资活动产生的现金流量净额	419,432,876.57	378,955,170.80	10.68
现金流量净额	-322,192,838.64	619,185,607.71	-152.03

(二) 非主营业务导致利润重大变化的说明

□适用 √不适用

(三) 资产、负债情况分析

√适用 □不适用

1. 资产及负债状况

单位：元

项目名称	本期期末数	本期期末数占总资产的比例 (%)	上期期末数	上期期末数占总资产的比例 (%)	本期期末金额较上期期末变动比例 (%)	情况说明
应收票据	14,200,547.87	0.12	3,696,180.25	0.04	284.20	应收银行承兑汇票增加
预付款项	364,401,520.23	3.13	222,064,368.55	2.43	64.10	公司本年度采购业务预付款项增加
其他应收款	121,043,476.45	1.04	85,600,811.75	0.94	41.40	本期应收押金保证金等款项增加
存货	2,473,827,570.38	21.24	1,568,373,133.15	17.14	57.73	采购增加及出于价格波动考虑囤货增加所致
合同资产	4,301,418.29	0.04			-	本期执行新收入准则合同质保金增加
其他权益工具投资	20,847,697.96	0.18	5,760,839.23	0.06	261.89	公司本期新增其他权益工具投资
固定资产	2,860,162,059.91	24.56	2,023,113,939.02	22.11	41.37	主要为公司本期禽产业、猪产业企业厂房、设备等固定资产投资增加
在建工程	322,895,206.90	2.77	240,012,874.86	2.62	34.53	主要为公司增加对禽产业和猪产业等项目投资
生产性生物资产	221,654,027.17	1.9	94,826,312.88	1.04	133.75	主要为种猪较上年期末增加
其他非流动资产	531,140,679.24	4.56	337,463,267.56	3.69	57.39	公司本年度合作养殖户规模扩大，预付饲养费增加所致
应付票据	4,000,000.00	0.03			-	应付银行承兑汇票增加
应付账款	1,068,968,589.85	9.18	659,216,483.84	7.20	62.16	公司本期产销业务增长，采购应付款增加
预收款项	15,522,362.13	0.13	209,529,248.68	2.29	-92.59	执行新收入准则，合同负债性质的预收账款本期在合同负债中列报
合同负债	365,124,817.02	3.14			-	执行新收入准则，本期合同负债性质的预收账款增加
应付职工薪酬	92,456,475.56	0.79	62,549,364.12	0.68	47.81	主要为本期职工工资增加
一年内到期的非流动负债	121,896,906.66	1.05	70,593,717.62	0.77	72.67	本期一年内到期的长期借款增加
其他流动负债	3,386,523.00	0.03			-	本期执行新收入准则，待转销项税增加
长期借款	574,880,271.67	4.94	174,330,000.00	1.91	229.77	本期长期借款融资增加
长期应付款	15,458,230.92	0.13	11,025,000.09	0.12	40.21	本期融资租赁款增加
递延收益	42,238,872.75	0.36	31,841,250.00	0.35	32.65	本期收到与资产相关政府补助产生的递延收益增加
递延所得税负债	1,936,853.23	0.02	396,995.58	0.00	387.88	按应纳税暂时性差异确认的递延所得税负债增加

其他说明

无

2. 截至报告期末主要资产受限情况

适用 不适用

3. 其他说明

适用 不适用

(四) 行业经营性信息分析

适用 不适用

(五) 投资状况分析

1、 对外股权投资总体分析

适用 不适用

截止本报告期末，公司长期股权投资余额 242,490.30 万元，比上年末增长 17.14%。具体情况详见报告附注“七、合并财务报表项目注释”之“17、长期股权投资”。

(1) 重大的股权投资

适用 不适用

(2) 重大的非股权投资

适用 不适用

(3) 以公允价值计量的金融资产

适用 不适用

(六) 重大资产和股权出售

适用 不适用

(七) 主要控股参股公司分析

√适用 □不适用

单位：万元

公司名称	主要业务	注册资本	总资产	净资产	净利润
西安禾丰饲料科技有限公司	饲料生产及销售	500.00	21,705.60	16,858.58	5,245.17
北京三元禾丰牧业有限公司	饲料生产及销售	1,000.00	26,925.89	22,753.59	2,850.09
沈阳禾丰牧业有限公司	饲料生产及销售	8,210.00	26,823.22	16,751.45	3,598.78
台安县九股河农业发展有限公司	肉鸡养殖、饲料	1,060.00	47,640.93	22,578.66	-4,206.71
葫芦岛九股河饲料有限公司	肉鸡养殖、饲料	1,085.00	25,650.36	3,138.64	-4,417.99
鞍山市九股河食品有限责任公司	肉鸡屠宰、加工、销售	4,320.00	71,420.94	43,428.53	15,344.57
葫芦岛九股河食品有限公司	肉鸡屠宰、加工、销售	7,370.00	30,552.66	22,306.21	7,195.25
北票市宏发食品有限公司	饲料、种鸡、孵化、肉鸡养殖、肉鸡屠宰	3,000.00	209,838.54	144,635.40	22,928.36
大连禾源牧业有限公司	饲料、种鸡、孵化、肉鸡养殖	10,000.00	152,874.84	86,706.58	7,367.84
大连成三畜牧业有限公司	肉鸡养殖、饲料	1,008.61	194,200.43	157,571.42	14,274.68
辽宁禾丰农牧发展有限公司	生猪养殖	5,000.00	69,019.75	15,913.59	11,839.60
安徽禾丰牧业有限公司	饲料生产及销售、生猪养殖	16,000.00	52,938.23	24,997.23	9,407.67

(八) 公司控制的结构化主体情况

适用 不适用

三、公司关于公司未来发展的讨论与分析

(一) 行业格局和趋势

适用 不适用

中国是一个拥有 14 亿人口的农业生产大国，农业在中国历来被认为是安天下、稳民心的战略性产业，是国民经济的基础；这不仅仅因为农业是人类的衣食之源、生存之本，更因为农业是其他产业得以独立和发展的基石。

我国对农业的发展一直高度重视，随着近年来国际贸易、资源环境、技术条件、产业结构、政策法规等因素的不断变化，农业的发展也迎来了一个新的阶段。2019 年的“中央一号文件”指出，在经济下行压力加大、外部环境发生深刻变化的复杂形势下，做好“三农”工作具有特殊的重要性；2020 年的“中央一号文件”则对“三农”工作作出了全面部署，以确保脱贫攻坚战圆满收官，确保农村同步全面建成小康社会；2021 年的“中央一号文件”进一步强调，民族要复兴，乡村必振兴，文件立足当下的同时兼顾长远，针对全面推进乡村振兴，加快农业农村现代化提出明确要求。

在供给侧改革不断深化、产业逐步转型升级的大背景下，公司所处的畜牧行业在重重挑战之下也迎来了新的发展契机。

1、落后产能加速淘汰，饲料行业集中度提高。随着饲料行业竞争的加剧，龙头规模不断扩张，中型企业寻求发展，小企业份额被逐渐挤出。大企业利用其技术、成本、品牌、管理、资金、物流等各方面优势，不断提高自身的全要素生产率，通过并购与新建的方式迅速扩大生产规模、抢占市场份额；而中小饲料企业由于其技术水平较低、综合成本较高、品牌美誉度较弱、管理能力不足、资金压力较大，在愈发激烈的竞争中逐步退出市场。随着“禁抗令”的正式施行与“散装料”的不断推广，行业门槛再次抬高，客户对于饲料供应商综合实力的要求显著提升，落后产能加速淘汰。2020 年度，全国 10 万吨以上规模饲料生产厂 749 家，比上年增加 128 家；饲料产量 13,352 万吨，同比增长 19.8%，占全国饲料总产量的 52.8%，较上年增长 6.2 个百分点，行业进一步向规模化与集约化转型。

2、资源纵向整合，产业链不断延伸。畜牧行业由饲料生产、动保药品、畜禽养殖、屠宰加工等多个产业构成，其上游连接着种植业，下游服务于农副食品加工行业，多种关联产业组成了一个有机的整体。随着行业内部产能的优胜劣汰，大型畜牧企业的规模不断扩大；出于风险控制、利润增长及食品安全等方面的需要，农牧巨头在兼并收购的同时逐步整合资源，不断向上下游进

行延伸，纷纷纵向拓展，力争打穿产业链，建立较强的竞争优势和抗风险能力。在“产业链一体化”的发展趋势下，大型农牧企业的产业分工逐渐弱化，抢占全产业链资源成为了现如今畜牧业发展的主题。

3、环保力度不断加大，绿色发展理念践行。近年来，国家推出了一系列环保法规，如《环境保护法》的修订、《环境保护税法》的出台、《畜禽规模养殖污染防治条例》与《农业农村污染治理攻坚战行动计划》的发布等等。相关环保政策的相继推出彰显了国家加大畜牧业环保监管的决心，全国各地都有对养殖场拆迁、禁养、限养的新规落地，这将进一步推进畜牧业产能的优胜劣汰，催化行业重新洗牌的新局面。

4、食品安全监管日趋严格，大型集团公司优势凸显。近年来，我国食品安全状况不断好转，但现阶段食品产业以“小、散、低”为主的格局还没有根本改观，食品产业“从农田到餐桌”的链条长、体量大、风险触点多。2019年10月，国务院总理李克强签署国务院令，公布修订后的《中华人民共和国食品安全法实施条例》（以下简称《条例》）。《条例》不仅针对具体问题提出了明确的监管举措，而且强化了对违法违规行为的惩罚力度，把“落实处罚到个人”作为基本要求。《条例》自2019年12月1日起正式施行，市场自此迎来最为严格的监管。未来，食品安全和产业体系的规范性会愈发引起重视，严格的食品安全监管会对产能完成进一步的筛选，大型一条龙企业的优势会更加明显。

5、生物安全成为关键因素，非洲猪瘟防控进入常态化。畜禽疫病一直是养殖行业面临的主要风险之一。2018年8月，非洲猪瘟在我国首次被发现，半年时间疫情扩散至20余个省级行政区，使我国生猪行业遭受重创。2019年度，我国生猪行业产能严重削减，“生物安全”因素提高了生猪养殖业的准入门槛，优胜劣汰之下，中小散户的生存空间被不断压缩，大型集团公司利用其资本、人才、技术等各方面资源优势借此契机积极进行战略扩张，快速抢占市场份额。2020年度，非洲猪瘟防控进入常态化，行业红利期得以延长，“非瘟”防疫仍是目前行业需要面临的首要问题。非洲猪瘟限制了国内生猪养殖密度，在安全可靠的非瘟疫苗研发成功之前，我国生猪产能的恢复速度将长期受到阻碍。

6、高价猪肉抑制终端需求，肉类消费结构加速调整。2019年度，非洲猪瘟使得我国生猪行业遭受重创，产能严重削减，生猪及猪肉价格大幅上涨，带动畜禽产品价格整体升至高位。2020年，新冠疫情爆发，国民经济遭受较大打击，居民消费能力显著减弱，高价猪肉本就销售困难，新冠疫情致使猪肉消费再降，团膳渠道的猪肉采购量显著下降，食品加工厂迫于成本压力原材料也向禽肉、素食等方向转变，国内肉品消费结构加速调整，居民整体消费习惯开始发生改变。此

外，鸡肉自身“高蛋白、低脂肪、低固醇”的健康属性越来越为人们所青睐，在生长速度、养殖成本、安全环保等方面，白羽肉鸡相比于生猪也具备较大优势。从发达国家的经验可知，我国人均鸡肉消费量仍存在较大增长潜力，市场空间广阔。

（二） 公司发展战略

√适用 □不适用

公司长期发展目标是成为世界顶级农牧食品企业。未来三年要“做强做大饲料业务，加速向产业化一条龙经营模式迈进，完成食品业务阶段性布局，形成区域性食品品牌，最终成为‘质量效率引领型’的农牧食品企业（2021-2023）”。

根据公司三年规划并结合对 2021 年经济及行业发展态势的分析与判断，公司确定了 2021 年经营战略：秉持“诚信、责任、共赢”的核心价值观和“创新、高效、自律”的经营文化，不断提升系统管理能力及企业核心竞争力，健全协同管理机制，强化品牌建设与风控管理，创新激励机制，加强人才梯队、技术研发、信息资源平台建设，着力打造竞争侵略型前台、成本效率型中台、赋能分享型后台。在进一步做强做大饲料业务的同时，大力发展肉禽产业化和生猪养殖业务，形成具有禾丰特色的肉禽、生猪双轮驱动的一体化经营模式，加快食品产业的布局与发展，为成为“质量效率引领型”的农牧食品企业奠定坚实基础。

（三） 经营计划

√适用 □不适用

2020 年度，公司发展面临诸多挑战——饲料原料价格大幅上涨，肉禽行业进入下行周期，新冠疫情抑制终端消费，非洲猪瘟阻碍产能恢复。在此情况下，公司全体员工攻坚克难、奋发进取，2020 年度，公司营业收入同比增长 33.87%，归母净利润同比增长 2.99%，实现了继 2014-2019 年之后，连续第 7 年收入利润双增长。

2021 年是公司新一轮战略变革的起始之年，公司将继续秉承“创新、高效、自律”的经营文化，深耕三大主业、夯实竞争壁垒，力争再创佳绩。公司将以“强化核心竞争力、拓宽公司护城河”为目标，着力打造“竞争侵略型前台”、“成本效率型中台”、“赋能分享型后台”；与此同时，公司将继续深化市场研究、把握行业趋势，按计划、有节奏地推进产能布局与后备人才储备，为实现公司长远规划打下坚实基础。

（1） 饲料业务

2021 年度，公司将充分发挥技术优势，以打造产品力为核心，同时不断提升服务力、金融力、

营销力，“四力”协同筑建“竞争侵略型前台”。与此同时，进一步发挥中台的协调管控作用，强化采购、研发、营销、生产的联动机制，进一步深化对标管理体系，以完善的数据分析与比较为依托，从成本与效率两方面入手，深入挖掘各品种、各工厂、各环节的潜在利润空间，持续提高公司饲料业务的核心系统能力。此外，公司将顺应饲料行业发展趋势，迎接“散装料时代”的到来，充分发挥头部企业的技术优势、资金优势、规模优势、品牌优势、物流优势，快速推进散装料相关设备的投入与改造，完善散装料制粒工艺，抓住产业变革带来的机遇，在行业内落后产能快速淘汰之时迅速布局抢占市场。2021 年度，公司饲料业务在东北三省将继续深化体系与品牌优势，稳步提高市占率，深入挖掘潜在空间；东北以外地区努力开疆拓土，迅速扩大市场份额。饲料板块整体来看，2021 年度公司计划实现 20%以上的销量增幅。

(2) 肉禽业务

2021 年度，白羽鸡祖代、父母代存栏量继续维持高位，产能将进一步得到释放，行业景气度预计仍将处于相对低位。在此不利局面下，公司白羽鸡业务将以“保安全、控节奏、调结构、升生态、压成本、提效率、增效益”为核心指导思想，进一步提升内部运营能力、保障安全边际，在此基础上，按计划、有节奏的扩张产能，逢低布局抢占市场，以便在未来行业景气度高企之时获得更大超额收益。2021 年度，种鸡端，公司将放缓产能扩张速度，自产鸡雏强化生产管理、优化生产指标，外购鸡雏加强种源选择，最大程度保障鸡雏质量；养殖端，公司将充分发挥放养模式的轻资产优势，在精准把控资金投入的基础上，按计划稳步扩大商品鸡养殖规模，与此同时持续提升养殖成绩；屠宰端，公司将适度扩大生产规模，不断提升内部运营水平，强化销售系统建设及渠道开发；食品端，公司将加速推进新项目的建设进度，迅速扩大基础产销规模、提升大订单的承接能力，与此同时加强研发能力、打造拳头产品、拓宽销售渠道、培养营销团队，持续增强核心能力与品牌影响力，公司资源在未来将更多地向食品业务倾斜。此外，公司将进一步加快肉禽业务后备人才的选培与储备，充分发挥企业文化优势，加速推进人才梯队建设。2021 年度，公司计划实现控参股企业合计养殖白羽鸡 6.1 亿羽，合计屠宰白羽鸡 7.2 亿羽的经营目标。

(3) 生猪业务

非洲猪瘟防控进入常态化，受疫情持续影响，生猪价格整体来看高于预期，生猪养殖红利期有望延长；与此同时，随着生猪产能恢复，养殖密度不断增大，“非瘟”防疫压力水涨船高。鉴于上述情况，2021 年度，“非瘟”防疫仍是第一要务，公司将继续把生物安全工作摆在首位，持续提高团队技术素养，创新防疫手段，进一步完善奖惩机制，落实各环节具体责任人，确保团队始终保持高度的责任心与警惕性。在充分保障生物安全的前提下，在此行业红利期，一方面，公司

将充分发挥母猪存栏结构优势，迅速扩大出栏规模、最大限度把握行业机遇，另一方面，公司将着力打造生猪业务核心能力，快速提高养殖成绩、强化运营质量、降低完全成本，努力拓宽公司生猪业务护城河。2021 年度，公司计划实现控参股企业合计生猪出栏 120-150 万头的经营目标。

该经营计划并不构成公司对投资者的业绩承诺，请投资者对此保持足够的风险意识。

(四) 可能面对的风险

√适用 □不适用

1、原材料价格波动的风险

饲料业务的成本绝大部分来源于原料，原料主产区的产量变化、进口政策、收储及补贴情况、汇率波动、物流成本等因素都有可能引发原料行情的波动，进而影响公司饲料业务的成本及毛利率。随着近年来农产品贸易国际化程度的深化，原料的供需关系及交易价格受到国内外现货、期货等多个维度市场行情的影响，价格走势日趋复杂、波动幅度日益剧烈，这进一步增加了公司成本管理的难度。此外，新冠疫情、中美关系、国际政治、经济环境等因素的复杂变化也使原料采购平添变数。

风险应对措施：

(1) 公司与国内外多家顶级原料供应商建立了战略合作伙伴关系，通过集团集中采购、区域性比价采购与本地分品种采购相结合的三级采购模式，从战略上明确采购分工；

(2) 公司将原料贸易业务与采购管理工作相结合，由专业成熟的原料采购团队对市场行情进行有针对性的前瞻研究、实时跟踪，利用贸易与采购业务的合理搭配、分品种统一管理、期货与现货相结合的方式，从战术上降低采购价格；

(3) 公司采购部门与技术研发团队紧密结合、实现优势互补，积极开发各种主要原料的低成本同质替代品，从技术上改进配方，以进一步优化采购成本；

(4) 公司与荷兰皇家 De Heus 公司搭建了原料信息共享通道，双方能够就大宗原料、添加剂等小料的行情及时地互通有无，未来双方或将开展联合采购合作，进而大幅增强采购端的整体议价能力。

2、畜禽价格波动的风险

养殖业是典型的周期性行业，供给规模调整的滞后性致使畜禽价格总是呈周期性波动。我国畜禽养殖行业目前仍以散户和小型养殖场为主，其行为决策具有一定的非理性，“羊群效应”尤为明显，这也进一步加剧了畜禽养殖业市场价格的周期性波动。

风险应对措施：

(1) 战略方面，公司始终对上下游产品价格波动情况保持高度关注，多年来持续深化市场研

究、精准预判行业趋势、灵活调整经营策略，三大主业资源共享、优势互补，各业务板块按计划推进产能布局，力争从战略层面有效控制畜禽价格波动的风险；

(2) 业务方面，公司肉禽业务涵盖了肉种鸡养殖、孵化、饲料生产、商品代肉鸡养殖、肉鸡屠宰与加工、调理品与熟食深加工等多个模块，并已形成产业链；公司生猪业务也逐步向下游延伸，生猪屠宰业务布局顺利。不断完善的产业链使得链条中各环节的价格波动充分对冲，进而最大限度地熨平产业链整体的价格波动；

(3) 管理方面，公司始终致力于完善各个环节的生产规范，不断创新各类业务的实操技术与管理模式，通过优化生产运营指标、提高人均效率的方式间接地降低板块整体的运营成本。运营成本优势可以减轻行业低谷时对公司的不利影响，并提高行业景气时公司的整体盈利水平。

3、重大疫情的风险

饲料和养殖是公司的两大主要业务。畜禽疫病是养殖行业经营过程中面临的主要风险之一，一旦发生疫病，必将引起市场消费心理的恐慌，进而需求下降、产量下降、收入缩减、成本上升；而饲料行业主要服务于下游养殖业，下游养殖业的景气与否将直接影响饲料业务的业绩情况。作为不可预测的突发事件，爆发式的疫情无疑会给公司的经营带来重大影响。

风险应对措施：

(1) 公司十分注重区域和结构的布局，这是分散疫情风险最直接的方式；

(2) 防治疫情须以“防”为主、“治”为辅，公司持续提高重大疫病的预防技术、完善重大疫病预警机制，力争在疫情爆发之前就将其遏制；

(3) 疫情来临之时，反应速度尤为关键，应对越快、损失越小，公司为此专门建立了重大疫情应急指挥系统，努力将疫情的冲击降至最小；

(4) 公司一直没有间断过对疫情的事后分析和研究整理，始终坚持从动物营养、兽医服务等多个维度不断强化对于畜禽疫病的防控能力；

(5) 针对非洲猪瘟，公司从研发端至养殖端形成了一套较为完善的防控体系，具体的防控措施详见“第四节经营讨论与分析”，生猪养殖业务部分。

4、环保政策引起的产业格局调整风险

近年来，国家推出了一系列环保法规，如《环境保护法》的修订、《环境保护税法》的出台、《畜禽规模养殖污染防治条例》与《农业农村污染治理攻坚战行动计划》的发布等等。相关环保政策的相继推出彰显了国家加大畜牧行业环保监管的决心，全国各地都有对养殖场拆迁、禁养、限养的新规落地；由此可见，环保力度持续加大乃是行业大势所趋，是整个畜牧行业都无法规避

的现实，这引发了产能优胜劣汰、行业重新洗牌的新局面。

风险应对措施：

早在创业之初，公司就把“节省资源，保护环境”写入《禾丰宗旨》。25年来，公司全体始终将节省资源、保护环境当作公司重要使命，把严格遵守法律法规、落实好各项环保要求作为企业及管理者的重要考核指标。

（1）养殖屠宰方面

面对日益严格的环保要求，公司所属各生产单位对存在的环保风险点进行了全面识别，结合本单位的实际情况及各级地方政府的要求制定了突发环境事件应急预案，以保持企业生产经营的稳定运行；针对重点排污单位，公司制定了完备的自行监测方案，发现问题及时修复、消除隐患，并且不断加大人员、资金方面的环保投入，以确保重点排污单位始终符合国家标准。

（2）饲料生产方面

公司始终以最严谨的态度执行国家各项环保标准，对于生产过程中产生的废气、噪声、废水、固体废弃物等污染均制定了完备的防控措施，同时公司在饲料配方中应用环保型原料和添加剂，持续研发安全环保型日粮，以减少重金属、氮、磷的排放。

5、汇率波动的风险

公司国际化业务起步较早且发展迅速，在原材料采购、产品出口及海外投资等方面受到汇率波动影响较大，具体表现在以下几个方面：首先，国际化发展使得饲料行业原材料全球化采购成为常态，因此，汇率波动风险在以国外供应为主的原材料上体现的尤为明显；其次，公司肉禽产品出口业务快速增长，客户遍布全球多个国家和地区，涉及多种货币的结算，汇率波动在所难免；最后，公司海外投资和海外经营业务规模较大，跨境资金往来和结算也会受到汇率波动的影响。

风险应对措施：

（1）密切关注和研究国际外汇市场的发展动态，增强外汇风险防范意识，提高对外汇市场的研究和预测能力；

（2）通过增强自身产品的竞争力进而提高在外贸交易中的议价能力，利用人民币结算、在合同中增加保值条款及汇率风险分摊条款等方式降低汇率风险；

（3）充分利用外汇远期、掉期及期权（组合）等多种工具对外汇敞口进行汇率保值；

（4）根据不同国家的具体情况，以“外来外用”为原则，对收入和债务进行合理匹配，控制汇率风险。

6、食品安全的风险

近年来，国内发生了多起食品安全事件，消费者对食品安全的信心受到较大冲击，国家也不断对食品安全及食品来源的立法进行完善，加大了对食品违法行为的处理力度。一旦因为质量监管不力而引发食品安全事件，将直接引发消费者的恐慌心里，进而致使下游需求遭受巨大冲击，品牌与业绩都会受到极大的不利影响。

风险应对措施：

公司自创立以来，一直对食品与质量安全问题保持着高度重视，始终坚持以最严谨的工作态度切实执行禾丰“六个永远不”的质量方针——永远不采用不合格原料、永远不使用不正常设备、永远不允许不规范操作、永远不生产不达标产品、永远不忽视不满意顾客、永远不容忍不完善服务。公司总部设有“食品与质量安全管理委员会”，各相关板块、相关公司均成立“食品与质量安全管理小组”，落实各环节具体责任人，确保团队始终保持高度的责任心与警惕性。

（1）饲料业务

公司建立了总部、区域、子公司三级管理的品质管理机制和检测体系，采用 ISO9001、ISO22000、ISO-IEC17025 等国际标准，深入贯彻执行农业农村部《饲料质量安全管理规范》、《兽药生产质量管理规范》等一系列质量标准及公司各项规范，实现产品全程管控，并建立了追溯系统。公司大力普及近红外检测技术，提高检测效率，及时共享数据，迅速实现风险预警，对重金属、有害微生物、霉菌毒素重点检测监控，为饲料产品安全性提供了重要保障。此外，公司借鉴欧洲无抗饲料的技术经验，立足于中国的养殖现状，在饲料“无抗”方面已经取得领先优势，目前公司所有饲料产品都已顺利过渡到“无抗”阶段。

（2）养殖及屠宰加工业务

生产管理方面，公司在肉禽与生猪养殖环节对于用药选择与药残控制等环节层层监控、严格把关，屠宰加工环节不断强化质量管理，切实执行出入检验检疫与药残检测。业务模式方面，公司肉禽业务涵盖了肉种鸡养殖、孵化、饲料生产、商品代肉鸡养殖、肉鸡屠宰与加工、调理品与熟食深加工等多个模块，并形成产业链，一体化的运营模式保证了各环节原料的充足供应，并且从源头开始对食品与质量安全问题施行全过程严格把控，通过标准化管理与流程化作业将生物安全、药残控制和加工过程的卫生保障有机整合，最终实现食品安全的可追溯。

（五）其他

适用 不适用

四、公司因不适用准则规定或国家秘密、商业秘密等特殊原因，未按准则披露的情况和原因说明

适用 不适用

第五节 重要事项

一、普通股利润分配或资本公积金转增预案

(一) 现金分红政策的制定、执行或调整情况

适用 不适用

公司着眼于自身长远和可持续发展，在综合分析企业经营发展实际、股东要求和意愿、社会资金成本、外部融资环境等因素的基础上，充分考虑公司目前及未来的盈利规模、现金流量状况、发展所处阶段、项目投资资金需求、发行融资、银行信贷及债权融资环境等情况，建立对投资者持续、稳定、科学的回报机制，从而对股利分配做出制度性安排，以保证股利分配政策的连续性和稳定性。

公司于 2021 年 3 月 29 日召开第七届董事会第二次会议制定并审议通过了《禾丰食品股份有限公司未来三年（2020 年-2022 年）股东分红回报规划》，该议案将提交公司 2020 年年度股东大会审议。公司至少每三年重新审阅一次公司《未来三年股东分红回报规划》，根据股东（特别是中小股东）、独立董事和监事的意见，对公司正在实施的利润分配政策进行评估及必要的修改，确定该时段的公司股东分红回报规划。

报告期内，根据 2020 年 4 月 20 日公司 2019 年年度股东大会审议通过的《关于 2019 年度利润分配方案的议案》：以公司实施权益分派股权登记日登记的总股本为基数，向全体股东每 10 股派发现金股利 2.20 元（含税），共计 202,853,177.12 元。公司在 2020 年 6 月实施了上述分配方案。

公司 2020 年度的利润分配预案为：以公司实施权益分派股权登记日登记的总股本为基数，向全体股东每 10 股派发现金股利 2.20 元（含税）。该预案将提交公司 2020 年年度股东大会审议。

报告期内，公司拟分配的现金股利占本年度归属于上市公司股东的净利润比例低于 30%，具体原因如下：

饲料、肉禽、生猪系公司三项主要业务。饲料行业总体市场规模巨大，行业集中度不断提升，头部企业扩张迅速；肉禽行业现阶段景气度处于相对低位，龙头公司逢低布局、稳步扩张；生猪行业目前处于产能恢复阶段，大型集团积极扩产，抢占市场份额。2020 年度，公司三大主业均超额完成了年初制定的生产销售目标，连续第 7 年实现营业收入、归母净利润双增长，复合增长率分别达到 16%、32%，公司目前处在快速发展扩张阶段。

公司始终高度重视股东回报，利润分配方案的制定，是基于自身可持续发展的目标，充分考虑了行业发展阶段、公司成长周期、未来战略规划及资金使用计划等多个因素而做出的合理安排，

以确保未来对投资者利润分配的连续性和稳定性。公司留存未分配利润将主要用于主营业务的扩大再生产，同时兼顾应对外部风险的必要资金需求，为实现公司长远规划提供坚实保障。

(二) 公司近三年（含报告期）的普通股股利分配方案或预案、资本公积金转增股本方案或预案

单位：元 币种：人民币

分红年度	每 10 股送红股数 (股)	每 10 股派息数 (元) (含税)	每 10 股转增数 (股)	现金分红的数额 (含税)	分红年度合并报表中归属于上市公司普通股股东的净利润	占合并报表中归属于上市公司普通股股东的净利润的比率 (%)
2020 年	0	2.20	0	202,853,177.12	1,235,162,151.48	16.42
2019 年	0	2.20	0	202,853,177.12	1,199,347,355.96	16.91
2018 年	0	1.80	0	166,014,791.28	551,928,618.35	30.08

(三) 以现金方式回购股份计入现金分红的情况

适用 不适用

(四) 报告期内盈利且母公司可供普通股股东分配利润为正，但未提出普通股现金利润分配方案预案的，公司应当详细披露原因以及未分配利润的用途和使用计划

适用 不适用

二、承诺事项履行情况

(一) 公司实际控制人、股东、关联方、收购人以及公司等承诺相关方在报告期内或持续到报告期内的承诺事项

√适用 □不适用

承诺背景	承诺类型	承诺方	承诺内容	承诺时间及期限	是否有履行期限	是否及时严格履行
与首次公开发行的承诺	解决同业竞争	持股 5%以上的自然人股东	本人保证及承诺不会直接、间接发展、经营或协助经营或参与或从事与禾丰股份业务相竞争的任何活动；如禾丰股份在本承诺签署日后增加任何经营范围事项，本人均承诺放弃从事该业务。	2011年3月2日，长期有效	是	是
	解决同业竞争	持股 5%以上的法人股东——五莲禾力	本公司保证及承诺不会直接、间接发展、经营或协助经营或参与或从事与禾丰股份业务相竞争的任何活动；如禾丰股份在本承诺签署日后增加任何经营范围事项，本公司承诺放弃从事该业务。	2011年3月2日，长期有效	是	是
	其他	金卫东、王凤久、邵彩梅、王仲涛、丁云峰	控股股东金卫东及其一致行动人邵彩梅、王凤久、王仲涛、丁云峰承诺招股说明书及其摘要不存在虚假记载、误导性陈述或重大遗漏，并对其真实性、准确性、完整性承担个别和连带的法律责任。若控股股东金卫东及其一致行动人邵彩梅、王凤久、王仲涛、丁云峰违反上述承诺，将在本公司股东大会及中国证监会指定报刊上公开说明未履行的具体原因并向本公司股东和社会公众投资者道歉。上述人员将依法购回已转让的原限售股份。在证券监管部门依法对上述事实作出认定或处罚决定后 10 个工作日内，将制定回购计划，并提请本公司予以公告；同时将敦促本公司依法回购首次公开发行的全部新股。如因招股说明书有虚假记载、误导性陈述或者重大遗漏，致使投资者在证券交易中遭受损失，上述人员将依法赔偿投资者损失。	长期有效	是	是
	其他	禾丰股份	本公司承诺招股说明书及其摘要不存在虚假记载、误导性陈述或重大遗漏，并对其真实性、准确性、完整性承担个别和连带的法律责任。本公司违反上述承诺，本公司将在股东大会及中国证监会指定报刊上公开说明未履行的具体原因并向股东和社会公众投资者道歉。本公司将按届时二级市场交易价格和发行价格的孰高价格回购首次公开发行的全部新股。在证券监管部门依法对上述事实作出认定或处罚决定后 10 个工作日内，本公司董事会应制定并公告回购计划，并提交股东大会审议。如因招股说明书有虚假记载、误导性陈述或者重大遗漏，致使投资者在证券交易中遭受损失，本公司将依法赔偿投资者损失。	长期有效	是	是
与再融资相关的承诺	分红	禾丰股份	禾丰食品股份有限公司未来三年（2017 年-2019 年）股东分红回报规划	2017 年 12 月 15 日，3 年	是	是

(二) 公司资产或项目存在盈利预测，且报告期仍处在盈利预测期间，公司就资产或项目是否达到原盈利预测及其原因作出说明

已达到 未达到 不适用

(三) 业绩承诺的完成情况及其对商誉减值测试的影响

适用 不适用

三、报告期内资金被占用情况及清欠进展情况

适用 不适用

四、公司对会计师事务所“非标准意见审计报告”的说明

适用 不适用

五、公司对会计政策、会计估计变更或重大会计差错更正原因和影响的分析说明**(一) 公司对会计政策、会计估计变更原因及影响的分析说明**

适用 不适用

详见本报告“第十节 财务报告 五、重要会计政策及会计估计 44. 重要会计政策和会计估计的变更”

(二) 公司对重大会计差错更正原因及影响的分析说明

适用 不适用

(三) 与前任会计师事务所进行的沟通情况

适用 不适用

(四) 其他说明

适用 不适用

六、聘任、解聘会计师事务所情况

单位：万元 币种：人民币

	现聘任
境内会计师事务所名称	苏亚金诚会计师事务所（特殊普通合伙）
境内会计师事务所报酬	110
境内会计师事务所审计年限	10

	名称	报酬
内部控制审计会计师事务所	苏亚金诚会计师事务所（特殊普通合伙）	35
保荐人	徐海林、何宇	

聘任、解聘会计师事务所的情况说明

适用 不适用

审计期间改聘会计师事务所的情况说明

适用 不适用

七、面临暂停上市风险的情况

(一) 导致暂停上市的原因

适用 不适用

(二) 公司拟采取的应对措施

适用 不适用

八、面临终止上市的情况和原因

适用 不适用

九、破产重整相关事项

适用 不适用

十、重大诉讼、仲裁事项

本年度公司有重大诉讼、仲裁事项 本年度公司无重大诉讼、仲裁事项

十一、上市公司及其董事、监事、高级管理人员、控股股东、实际控制人、收购人处罚及整改情况

适用 不适用

十二、报告期内公司及其控股股东、实际控制人诚信状况的说明

适用 不适用

报告期内，公司及控股股东、实际控制人不存在未履行法院生效判决、所负数额较大的债务到期未清偿等情况。

十三、公司股权激励计划、员工持股计划或其他员工激励措施的情况及其影响

(一) 相关激励事项已在临时公告披露且后续实施无进展或变化的

适用 不适用

事项概述	查询索引
2020年3月27日，公司第六届董事会第十四次会议和第六届监事会第十二次会议审议通过了《关于2018年限制性股票激励计划第一个解除限售期解除限售条件成就的议案》、《关于调整限制性股票回购价格的议案》、《关于回购注销部分已授予但尚未解除限售的限制性股票的议案》。(1) 本次符合解除限售条件的激励对象共计367人，可申请解除限售的	详情请参见公司于2020年3月31日在上海证券交易所网站(www.sse.com.cn)及指定信息披露媒体披露的公告(公告编号:2020-011、2020-017、2020-018、2020-019、2020-023)

<p>限制性股票数量共计 423.30 万股。(2) 鉴于公司 2018 年年度权益分派已于 2019 年 6 月 13 日实施完毕, 根据公司《2018 年限制性股票激励计划(草案)》相关规定及公司 2018 年第二次临时股东大会的授权, 公司董事会对 2018 年限制性股票激励计划已授予但尚未解除限售的限制性股票的回购价格进行调整, 回购价格调整为 4.67 元/股。(3) 鉴于公司 2018 年限制性股票激励计划激励对象虞红兵、姜华、马冬梅、张鹏、王海滨因离职已不再符合激励条件, 公司 2018 年限制性股票激励计划第一个解除限售期 31 名激励对象因个人绩效考核不符合全部解锁要求, 根据公司《2018 年限制性股票激励计划(草案)》相关规定, 公司拟回购注销上述 36 人已获授但尚未解除限售的限制性股票共计 24.45 万股。</p>	
<p>2020 年 4 月 3 日公司发布《禾丰股份关于 2018 年限制性股票激励计划第一期解除限售暨上市的公告》, 423.30 万股限制性股票于 2020 年 4 月 9 日上市流通。</p>	<p>详情请参见公司于 2020 年 4 月 3 日在上海证券交易所网站(www.sse.com.cn)及指定信息披露媒体披露的公告(公告编号: 2020-026)</p>
<p>2020 年 5 月 15 日公司发布《禾丰股份关于部分限制性股票回购注销实施公告》, 本次回购注销限制性股票涉及 36 人共计 24.45 万股, 2020 年 5 月 19 日公司注销上述股权激励股票。</p>	<p>详情请参见公司于 2020 年 5 月 15 日在上海证券交易所网站(www.sse.com.cn)及指定信息披露媒体披露的公告(公告编号: 2020-040)</p>

(二) 临时公告未披露或有后续进展的激励情况

股权激励情况

适用 不适用

其他说明

适用 不适用

员工持股计划情况

适用 不适用

其他激励措施

适用 不适用

十四、重大关联交易

(一) 与日常经营相关的关联交易

1、已在临时公告披露且后续实施无进展或变化的事项

适用 不适用

2、已在临时公告披露, 但有后续实施的进展或变化的事项

适用 不适用

3、临时公告未披露的事项

√适用 □不适用

单位:万元 币种:人民币

关联交易方	关联关系	关联交易类型	关联交易内容	关联交易定价原则	关联交易金额	关联交易结算方式
鞍山丰盛食品有限公司	联营公司	销售商品	毛鸡	可比非受控价格	21,292.00	转账结算
鞍山市九股河食品有限责任公司	联营公司	销售商品	毛鸡	可比非受控价格	9,081.05	转账结算
北票市宏发食品有限公司	联营公司	销售商品	饲料原料	可比非受控价格	468.53	转账结算
大连成三畜牧业有限公司	联营公司	销售商品	饲料原料	可比非受控价格	639.11	转账结算
丹东禾丰成三牧业有限公司	联营公司	销售商品	饲料原料	可比非受控价格	666.75	转账结算
广州亿琨贸易有限公司	联营公司	销售商品	饲料原料	可比非受控价格	284.64	转账结算
葫芦岛九股河食品有限公司	联营公司	销售商品	饲料产品	可比非受控价格	1,032.72	转账结算
凌海市九股河饲料有限责任公司	联营公司	销售商品	饲料原料	可比非受控价格	5,026.09	转账结算
尼泊尔禾丰饲料有限公司	合营公司	销售商品	饲料产品	可比非受控价格	256.35	转账结算
青岛神丰牧业有限公司	联营公司	销售商品	饲料原料	可比非受控价格	5,621.83	转账结算
施海普(北京)科贸有限公司	联营公司	销售商品	其他产品	可比非受控价格	128.63	转账结算
台安县九股河农业发展有限公司	联营公司	销售商品	饲料原料	可比非受控价格	7,828.30	转账结算
大连四达食品有限公司	联营公司	销售商品	毛鸡	可比非受控价格	25,226.76	转账结算
山东凤康食品有限公司	联营公司	销售商品	毛鸡	可比非受控价格	595.42	转账结算
鞍山市九股河食品有限责任公司	联营公司	购买商品	禽产品	可比非受控价格	2,184.86	转账结算
大连成三畜牧业有限公司	联营公司	购买商品	毛鸡	可比非受控价格	18,601.81	转账结算
公主岭禾丰玉米收储有限公司	联营公司	购买商品	饲料原料	可比非受控价格	247.28	转账结算
葫芦岛九股河食品有限公司	联营公司	购买商品	禽产品	可比非受控价格	25.58	转账结算
锦州九丰食品有限公司	联营公司	购买商品	禽产品	可比非受控价格	1,397.27	转账结算
凌海市九股河饲料有限责任公司	联营公司	购买商品	其他	可比非受控价格	2,725.27	转账结算
青岛神丰牧业有限公司	联营公司	购买商品	饲料产品	可比非受控价格	2,863.80	转账结算
沈阳众文捷生物科技有限公司	联营公司	购买商品	兽药疫苗	可比非受控价格	0.30	转账结算

施海普（北京）科贸有限公司	联营公司	购买商品	其他	可比非受控价格	228.25	转账结算
台安县九股河农业发展有限公司	联营公司	购买商品	饲料产品	可比非受控价格	20,835.70	转账结算
合计				/	127,258.30	/
大额销货退回的详细情况					无	
关联交易的说明					<p>本公司与参股公司之间相互熟悉及了解，长期的合作关系增强对合作方产品的信任，不仅降低交易成本，提高效率，并且不易发生买卖纠纷。向关联人采购生产所需原材料，质量比较有保证。同时通过参与管理、施加影响，保证原料的质量和长期稳定供应，同时促进其安心生产减少销售压力。公司发生的关联交易为公司正常经营所需，采购或销售定价按照同类产品市场价格确定。该等交易未违反相关法律、《公司章程》和公司《关联交易管理制度》，无损害任何股东权益的情形。</p>	

(二) 资产或股权收购、出售发生的关联交易

1、 已在临时公告披露且后续实施无进展或变化的事项

适用 不适用

2、 已在临时公告披露，但有后续实施的进展或变化的事项

适用 不适用

3、 临时公告未披露的事项

适用 不适用

4、 涉及业绩约定的，应当披露报告期内的业绩实现情况

适用 不适用

(三) 共同对外投资的重大关联交易

1、 已在临时公告披露且后续实施无进展或变化的事项

适用 不适用

2、 已在临时公告披露，但有后续实施的进展或变化的事项

适用 不适用

3、 临时公告未披露的事项

适用 不适用

(四) 关联债权债务往来

1、 已在临时公告披露且后续实施无进展或变化的事项

适用 不适用

2、 已在临时公告披露，但有后续实施的进展或变化的事项

适用 不适用

3、 临时公告未披露的事项

适用 不适用

(五) 其他

适用 不适用

十五、 重大合同及其履行情况

(一) 托管、承包、租赁事项

1、 托管情况

适用 不适用

2、 承包情况适用 不适用**3、 租赁情况**适用 不适用**(二) 担保情况**适用 不适用**(三) 委托他人进行现金资产管理的情况****1. 委托理财情况****(1) 委托理财总体情况**适用 不适用

单位：万元 币种：人民币

类型	资金来源	发生额	未到期余额	逾期未收回金额
银行理财产品	暂时闲置募集资金	36,000	10,000	0

其他情况适用 不适用

(2) 单项委托理财情况

√适用 □不适用

单位：万元 币种：人民币

受托人	委托理财类型	委托理财金额	委托理财起始日期	委托理财终止日期	资金来源	报酬确定方式	年化收益率	实际收益或损失	实际收回情况	是否经过法定程序	未来是否有委托理财计划
民生银行	结构性存款	4,000	2019年10月9日	2020年1月9日	暂时闲置募集资金	保本浮动收益	1.5%-3.7%	37.30	已收回	是	是
工商银行	结构性存款	10,000	2020年1月2日	2020年4月3日	暂时闲置募集资金	保本浮动收益	1.3%-4.2%	102.65	已收回	是	是
上海浦发银行	结构性存款	6,000	2020年1年3日	2020年4月3日	暂时闲置募集资金	保本浮动收益	1.4%-3.5%	52.50	已收回	是	是
盛京银行	结构性存款	5,000	2020年5月11日	2020年8月11日	暂时闲置募集资金	保本浮动收益	1.65%-3.7%	47.28	已收回	是	是
上海浦发银行	结构性存款	5,000	2020年5月11日	2020年8月9日	暂时闲置募集资金	保本浮动收益	1.4%-3.45%	43.13	已收回	是	是
盛京银行	大额存单	5,000	2020年8月11日	2021年2月8日	暂时闲置募集资金	固定收益	3.8%	95.53	2021年2月8日收回	是	是
工商银行	结构性存款	5,000	2020年9月29日	2021年4月1日	暂时闲置募集资金	保本浮动收益	1.5%-3.2%		未收回	是	是

其他情况

□适用 √不适用

(3) 委托理财减值准备

适用 不适用

2. 委托贷款情况

(1) 委托贷款总体情况

适用 不适用

其他情况

适用 不适用

(2) 单项委托贷款情况

适用 不适用

其他情况

适用 不适用

(3) 委托贷款减值准备

适用 不适用

3. 其他情况

适用 不适用

(四) 其他重大合同

适用 不适用

十六、其他重大事项的说明

适用 不适用

十七、积极履行社会责任的工作情况

(一) 上市公司扶贫工作情况

适用 不适用

1. 精准扶贫规划

适用 不适用

党的十九大明确把精准脱贫作为决胜全面建成小康社会必须打好的三大攻坚战之一，并做出全面部署。2020 年是打赢脱贫攻坚战、全面建成小康社会的决胜之年，习近平总书记在扶贫工作中提出“坚决克服新冠肺炎疫情影响，坚决夺取脱贫攻坚战全面胜利”的重要论述。公司积极响应党中央与各级政府针对精准扶贫的倡导与要求，以“服务社会的企业宗旨”为原则，以“精准扶贫精准脱贫”为方略，制定产业扶贫方案及工作规划，助力精准扶贫工作。

2. 年度精准扶贫概要

√适用 □不适用

产业扶贫方面，公司与辽宁省阜新市彰武县东六镇卧牛山村签订《产业精准扶贫帮扶协议》，实施产业扶贫工作。公司投入扶贫资金 11.76 万元作为村集体资产入股到黄牛养殖合作社，建档立卡贫困户按其持股比例进行分红。公司下属子公司焦作禾丰饲料有限公司积极参与沁阳市崇义镇的“资本到户、权益到户”精准扶贫新模式，2020 年为贫困户、村集体支付扶贫资金（产业项目保底收益）5 万元。社会扶贫方面，公司下属子公司辽宁禾丰食品有限公司积极响应当地扶贫倡议，捐款 10 万元助力北票市扶贫攻坚工作。

参股企业扶贫方面，公司参股公司兰考鸭业积极响应兰考县委县政府“三年脱贫、七年小康”号召，投资兴建了兰考肉鸭一条龙产业化扶贫项目，实行“公司+农户”的经营模式。公司与养殖户本着互利共赢，平等自愿的原则，签订保底合同，采取“五统一”管理模式，即统一供应鸭苗，统一供应饲料，统一供应药品，统一技术服务，统一保利回收，以上供应均由公司给养殖户垫付，不需要养殖户准备流动资金。公司为养殖户统一提供兽药补助、冬季煤补以及夏季降温补助等政策。2020 年，兰考鸭业共回购养殖户肉鸭 1,897.94 万只，共计向养殖户发放兽药补助 379.59 万元，其他补助 89.72 万元。

3. 精准扶贫成效

√适用 □不适用

单位：万元 币种：人民币

指 标	数量及开展情况
一、总体情况	
其中：1. 资金	26.76
二、分项投入	
1. 产业发展脱贫	
其中：1.1 产业扶贫项目类型	<input checked="" type="checkbox"/> 农林产业扶贫 <input type="checkbox"/> 旅游扶贫 <input type="checkbox"/> 电商扶贫 <input type="checkbox"/> 资产收益扶贫 <input type="checkbox"/> 科技扶贫 <input type="checkbox"/> 其他
1.2 产业扶贫项目个数（个）	2
1.3 产业扶贫项目投入金额	16.76
2. 社会扶贫	
2.1 定点扶贫工作投入金额	10.00

4. 后续精准扶贫计划

√适用 □不适用

公司将积极响应国家关于开展精准扶贫工作的号召，在继续做好现有扶贫项目的基础上，不断深化扶贫工作效率，做到项目安排精准、资金使用精准、措施到户精准。发挥自身产业、资源等优势，创新扶贫方式，优化扶贫渠道，加大扶贫力度，助力全面建成小康社会目标的实现。

(二) 社会责任工作情况

√适用 □不适用

畜牧养殖业上接农作物及饲料产业、下连屠宰食品加工产业，关系食品供应与农牧民收入等国计民生，是农业产业链中重要的中间环节。公司成立之初就撰写并向业内外发布了《禾丰宣言》和《禾丰宗旨》，表明并告诫全体员工，公司在自我进步发展的同时应肩负的社会责任与使命。多年来公司始终严格履行承诺，践行企业责任。公司于 2018 年进一步精炼明确的公司核心价值观——“诚信、责任、共赢”，再一次强调了责任的重要性。

1、对社会与行业

(1) 践行《禾丰宗旨》。“以先进的技术、完善的服务、优秀的产品，促进中国畜牧业发展，节省资源，保护环境，实现食品安全，造福人类社会”是公司的企业宗旨，公司自成立以来即以此为公司使命及终极目标。

节省资源：我国需用只占世界 7%的土地养活世界 22%的人口，随着社会的发展自然资源逐步紧缺，公司立足于节省粮食与资源的初衷，在饲料无抗和食品安全的大背景下，利用已有的技术优势开发新产品并优化现有产品，通过玉米豆粕简单型日粮技术向复合多元化日粮技术过渡的方式减少日粮对玉米、豆粕等粮食类原料的依赖，并充分挖掘多元化原料资源的应用价值；在养殖技术方面，公司帮助养殖户不断提升节约型养殖理念，应用相关节能技术提高资源利用率；在肉鸡屠宰方面，公司引进高效、节能的生产设备并不断精进技术，通过精细化管理提升整体屠宰水平，实现高效的屠宰肉品出成率，节省能源。

保护环境：由于畜牧业对环境有一定污染，公司始终坚持通过技术创新与设备投入等多种方式保护环境，实现可持续发展。公司持续研发安全环保型日粮，通过酶制剂的应用、低磷与低蛋白日粮设计，实现了畜禽日粮中氮、磷的大幅减排；在养殖与屠宰项目中，公司引入先进的自动化专业生产流水线，强化废弃物循环再利用，同时通过种养结合的方式进行环境保护，实现可持续发展。

食品安全：公司成立至今，时刻牢记企业社会责任，并于 2018 年将企业长期发展目标定位为“致力于成为世界顶级农牧食品企业，成为安全、优质肉类食品制造者”，矢志不渝追求饲料生

产与食品生产过程中的质量安全。公司研发检测中心配备了国内外先进的检测设备，通过严格的品控管理对原料与饲料产品层层把关，保障饲料产品的安全性；肉鸡养殖与食品加工环节从源头开始对“料、药、雏”的供应及生产销售过程进行全方位把控，并通过“九统一”的管理模式，实现通过标准化管理与流程化作业将生物安全、药残控制和加工过程的卫生控制有机整合，最终实现食品安全可追溯；同时，公司始终重视无抗技术的研发，公司所有饲料产品均已顺利过渡到无抗阶段，替抗方案效果稳定，反馈良好，产品力也得到进一步增强。凭借多年对产品质量的高度重视及高质量、稳定安全的产品，在 2020 年由中国投资协会、华盛绿色工业基金会、中国国际绿色食品产业创新联盟和欧洲对华关系促进协会中国委员会主办，“标准排名”承办的以“绿色食品与绿色金融共生共荣”为主题的首届中国国际绿色食品与绿色金融论坛中，公司以“绿色信用指数”86.3 的成绩位列《2020 中国食品绿色信用指数 TOP50 报告》榜单第 7 名。未来，禾丰将一如既往地重视食品安全，以全球化视野，提供安全、优质产品。

(2) 热心公益事业。公司始终坚持实业兴邦，回馈社会的创业初衷，多年来，直接或通过红十字会等公益机构向突发灾害地区、残疾人援助工程、相关教育机构等进行多次捐赠。自新冠疫情发生以来，公司控、参股企业和部分管理者与员工已募集并捐赠了 1200 余万元用于支持国家和地方补充医疗资源，抗击新冠疫情，其中包含捐赠 18 辆救护车到多个地区。公司亦积极投身于教育公益事业，近年来坚持与供应商携手举行“世界鸡蛋日”捐赠活动，为贫困小学生捐赠优质蛋品，关爱儿童健康成长；同时，公司持续向全国多所高校提供教育基金、奖学金、助学金等支持，并定期举办“禾丰杯”全国研究生科技论文竞赛，旨在鼓励相关专业研究生在所属领域的科研与创新，为高校学生提供公司考察、假期实习等机会；公司下属子公司西安禾丰、安徽禾丰、大连禾源牧业等公司亦积极捐款参与当地慈善公益活动，公司众多管理者也以不同形式积极献身公益，奖学助困，奉献爱心。

(3) 积极促进就业。人才是企业发展的根本，根据公司发展需要，每年按需进行社会与校园招聘，在自身发展同时为社会创造就业机会。2020 年，经济下行压力增大，就业形势严峻，公司迅速开展“空中招聘”，通过线上直播方式广招人才，保障求职人员的就业选岗。2020 年公司通过不同渠道从社会中招聘大量中基层工作人员；校园招聘近 500 余名本科、硕士、博士并给予系统培养，促进毕业生就业与职业发展。

2、对股东

(1) 合规信息披露。公司始终坚持诚实守信的行为准则，完善公司治理，保障公司守法、合规经营。2020 年公司严格按照中国证监会、上交所的规定以及公司章程等内部制度，持续自觉规

范履行信息披露义务，确保信息披露的真实、准确、完整、及时。2020 年，公司在指定信息披露媒体上规范地完成了 65 份临时公告和 4 份定期报告的信息披露工作，公司年度信息披露工作获得上海证券交易所 A 级评价。公司将持续践行诚实经营的准则，保护广大投资者的合法权益。

(2) 全力回报股东。本着“成果共享”的原则，公司在认真落实发展战略、不断提升经营管理水平的基础上，全力回报股东，分享公司发展的经营结果。自 2014 年上市以来平均股利支付率为 20%，累计现金分红 6.46 亿元，首发募集资金已全部以现金分红的方式回馈给投资者。

3、对员工

(1) 坚持成果共享。公司内部始终坚持“成果共享”的原则，通过优化薪酬体系及多元化激励方式与员工共享企业发展成果。372 名核心骨干人才、关键岗位人才于 2018 年被授予限制性股票，报告期内，已完成第一期激励兑现工作，从 2020 年公司业绩及评估指标来看，此次激励计划效果较为显著，公司与员工实现双赢。

(2) 助力员工发展。公司严格按照国家法律规定，依法为员工提供五险一金等社会保障，并在此基础上提供商业保险福利，惠及员工家属，并通过内部资源共享、试点弹性福利等多种方式为员工扩充福利保障，提高员工幸福指数。同时，公司持续加强三级培训体系建设，充分开发并运用禾丰网络学院及外部渠道，为员工提供更具时效性、更适应岗位实践需求的课程及学习资源，引领员工成长与价值提升。在职业发展方向，公司为员工打造了“H 型”的双通道发展规划，每位员工可以根据个人专业和未来规划选择管理路线或岗位技术路线，在发展过程中亦有通道间转换的机会，以求人尽其才，帮助员工实现职业发展。

(3) 关爱员工生活。公司于 2007 年成立的内部公益组织“爱之翼”基金会持续发挥关爱员工的作用，14 年间坚持对员工子女考入国家高校给予奖励，鼓励员工为国家和社会培养人才；坚持资助遇到困难员工，帮助员工家庭渡过难关。成立至今“爱之翼”已累计捐赠 416 万余元。此外，公司每年组织安排不同形式的企业文化活动，丰富员工的工作生活。

4、对客户

(1) 持续提供优质产品。公司依法诚信经营，严把产品质量关，通过一体化运作、高品质原料采购、科学配方设计、专业质量管理、智能化生产等，向社会提供优质稳定产品，并不断研发新产品，以满足客户对安全、绿色产品的需求。

(2) 不断完善技术服务。公司秉持与客户共同发展的理念，积极为养殖户提供全面的技术服务。为养殖户提供养殖方法、饲喂流程、疾病诊疗、行情信息等系统性服务的同时提供农场管理、数据管理等系统解决方案，不断提升养殖户养殖技术水平与管理理念。针对非瘟，公司积极组建

专业团队、匹配综合资源为客户提供非瘟预防、非瘟控制和非瘟复产等相关服务，同时依托互联网平台，大力开展线上技术服务与管理指导，并多次举行线上直播，邀请国内外专家授课，帮助客户防非瘟、控损失，以实现公司与客户的多赢。

(三) 环境信息情况

1. 属于环境保护部门公布的重点排污单位的公司及其重要子公司的环保情况说明

√适用□不适用

(1) 排污信息

√适用□不适用

2020年，公司子公司濮阳禾丰食品有限公司（以下简称“濮阳禾丰”）被列入濮阳市重点排污单位；子公司大连中佳食品有限公司（以下简称“中佳食品”）、大连华康新新食品有限公司（以下简称“大连华康”）被列入大连市重点排污单位；子公司开封禾丰肉类食品有限公司（以下简称“开封禾丰”）被列入开封市重点排污单位；子公司沈阳华康肉禽有限公司（以下简称“沈阳华康”）被列入沈阳市重点排污单位；子公司平原禾丰食品加工有限公司（以下简称“平原禾丰”）被列入邯郸市重点排污单位；子公司长春禾丰食品有限公司（以下简称“长春禾丰”）被列入长春市重点排污单位；子公司赤峰禾丰阜信源食品有限公司（以下简称“赤峰禾丰”）被列入赤峰市重点排污单位；子公司山东禾源食品有限公司（以下简称“山东禾源”）被列入威海市重点排污单位。具体情况如下：

公司或子公司名称	主要污染物及特征污染物的名称	排放方式	排放口数量	排放口分布情况	排放浓度	执行的污染物排放标准	排放总量	核定的排放总量	超标排放情况
濮阳禾丰食品有限公司	废水（COD、氨氮、总磷、PH、悬浮物、生化需氧量、动植物油、总大肠菌群、总氮）；废气（SO ₂ 、氮氧化物、颗粒物）	废气：经处理后直接排放； 废水：间接排放	废气1个， 废水1个	废水排放口分布在公司污水监控基站站房东南角； 废气排放口分布在公司院内东北角锅炉房处	COD：45mg/L 氨氮：4.19mg/L 总磷：1.74mg/L 总氮：7.97mg/L SO ₂ ：0mg/m ³ 氮氧化物：19mg/m ³ 颗粒物：2.8mg/m ³	废水排放执行《肉类加工工业水污染物排放标准》（GB 13457-1992）； 废气排放执行《锅炉大气污染物排放标准》（GB 13271-2014）	COD：5.358t/a 氨氮：0.218t/a	COD：15.58t/a 氨氮：2.95t/a	无
大连中佳食品有限公司	废水（COD、氨氮、总磷、PH、悬浮物、生化需氧量、总氮）； 废气（SO ₂ 、氮氧化物、颗粒物）	废气：经处理后直接排放； 废水：进入	废气1个， 废水1个	废水通过水泵进入污水厂； 废气排放口分布在公司院内北侧锅炉	COD：41.35mg/L 氨氮：1.98mg/L 总氮：21.46mg/L	废水排放执行《辽宁省污水综合排放标准》（GB 21/1627-2008）； 废气排放执行《锅炉大气污染物	简化管理无排放量	无	无

	颗粒物)	污水厂		房处	总磷 2.64mg/L PH 值: 7.27 颗粒物: 22.9mg/m ³ 二氧化硫 209mg/m ³ 氮氧化物 132mg/m ³	排放标准》(GB 13271-2014)			
大连华康新新食品有限公司	废水 (COD、氨氮、总磷、PH、悬浮物、总氮); 废气 (SO ₂ 、氮氧化物、颗粒物)	废水: 经处理后排放到管网; 废气: 直接排放	废气 1 个, 废水 1 个	废水排放口分布在公司污水处理车间东南角; 废气排放口分布在公司锅炉房屋顶	COD: 112mg/L 氨氮: 2.26mg/L 烟尘: 30.5mg/m ³ 二氧化硫: 113 mg/ ³ 氮氧化物: 147 mg/ ³	废水排放执行《辽宁省污水综合排放标准》(GB 21/1627-2008); 废气排放执行《锅炉大气污染物排放标准》(GB 13271-2014)	废水统一进入管网, 无排放 烟尘: 531KG 二氧化硫: 1976KG 氮氧化物: 2570KG	无	无
开封禾丰肉类食品有限公司	废水 (COD、氨氮、总磷、PH、悬浮物、生化需氧量、动植物油、总大肠菌群、总氮)	废水: 间接排放	废水 1 个	废水排放口分布在公司污水监控基建站站房东北角	COD: 43mg/L 氨氮: 6.5mg/L	废水排放执行《肉类加工工业水污染物排放标准》(GB 13457-1992) 中的二级标准	COD: 3.43t/a 氨氮: 0.77t/a	COD: 3.6t/a 氨氮: 0.79t/a	无
沈阳华康肉禽有限公司	废水 (大肠菌群、五日生化需氧量、悬浮物、动植物油、氨氮、PH 值、化学需氧量、总磷); 废气 (颗粒物、二氧化硫、氮氧化物、烟气黑度、汞及其化合物)	废气: 经处理后直接排放; 废水: 经处理后排到市政管网	废气 1 个, 废水 1 个	废水排放口分布在公司污水监控基建站站房东南角; 废气排放口分布在公司院内东北角锅炉房处	化学需氧量: 40mg/m ³ 悬浮物: 8mg/m ³ 氨氮: 25.915mg/m ³ 五日生化需氧量: 4.3mg/m ³ 总磷: 4.05mg/m ³ 动植物油: 5.33mg/m ³ 大肠菌群: <20MPN/L 颗粒物: 26.9mg/m ³ 二氧化硫: 9mg/m ³ 氮氧化物: 133mg/m ³ 汞及其化合物: <0.003ug/m ³ 林格曼黑度: <1 级	废水排放执行《肉类加工工业水污染物排放标准》(GB 13457-1992)、污水综合排放标准 (DB 21/1627-2008); 废气排放执行《锅炉大气污染物排放标准》(GB 13271-2014)、《大气污染物综合排放标准》(GB 16297-1996)、《恶臭污染物排放标准》(GB 14554-92)	COD: 6.5556t/a 氨氮: 0.984t/a	COD: 84t/a 氨氮: 13.44t/a	无
平原禾丰食品加工有	废水 (COD、氨氮、总磷、PH、悬浮物、生化需氧量、动植物油、总	废气: 天然气锅炉直排;	废气 2 个, 废水 1 个	废水排放口分布在公司污水监控基建站站房北侧;	COD: 100mg/L 氨氮: 20mg/L	废水排放执行《肉类加工工业水污染物排放标准》(GB 13457-	COD: 13t/a 氨氮: 2.6t/a	COD: 39.45t/a 氨氮: 2.724t/a	无

限公司	大肠菌群、总氮)；废气 (SO2、氮氧化物、颗粒物)	废水：间接排放		废气排放口分布在公司院内东侧锅炉房处	PH 值：6-9 悬浮物：200mg/L 生化需氧量：60 动植物油：20mg/L SO2：0mg/Lm ³ 氮氧化物：21mg/Lm ³ 颗粒物：2.8mg/Lm ³	1992) 中的二级排放标准及临漳县进水水质要求，废气排放执行《锅炉大气污染物排放标准》(GB 13271-2014)	SO2：0t/a 氮氧化物：0.8t/a	SO2：2.31t/a 氮氧化物：2.36t/a	
长春禾丰食品有限公司	废水 (COD、氨氮、总磷、PH、悬浮物、生化需氧量、总氮)	废水：进入污水处理站处理后达标排放	废水 1 个	废水排放口分布在公司污水监测站站房内	化学需氧量：14mg/L 悬浮物：8mg/L 大肠菌群数：未检出 PH：7.96mg/L 氨氮：0.587mg/L 五日生化需氧量：2.7mg/L 动植物油：0.17mg/L	废水排放执行《肉类加工工业水污染物排放标准》(GB 13457-1992) 中的二级标准	COD：3.487t/a 氨氮：0.104t/a	COD：12.619t/a 氨氮 2.524t/a	无
赤峰禾丰阜信源食品有限公司	废水 (COD、氨氮、总磷、PH、悬浮物、生化需氧量、动植物油、总大肠菌群、总氮)；废气 (SO2、氮氧化物、颗粒物)	废气：经处理后直接排放； 废水：间接排放	废气 1 个， 废水 1 个	废水排放口分布在公司污水监控基站站房东侧厂界；废气排放口分布在公司院内锅炉房北侧	化学需氧量：100mg/L 氨氮：20mg/L PH 值：6-8.5	废水排放执行《肉类加工工业水污染物排放标准》(GB 13457-1992)；废气排放执行《大气污染物综合排放标准》(GB 16297-1996)、《恶臭污染物排放标准》(GB 14554-93)、《锅炉大气污染物排放标准》(GB 13271-2014)	COD：0.92t/a 氨氮：0.034t/a	COD：40.6t/a 氨氮：6.28t/a	无
山东禾源食品有限公司	废水 (化学需氧量、悬浮物、大肠菌群数、阴离子表面活性剂、氨氮、总氮、总磷、pH 值、五日生化需氧量)；废气 (颗粒物、二氧化硫、氮氧化物)	废水：进入污水处理厂后排放	废气 1 个， 废水 1 个	废水排放口分布在公司污水处理站的污水池东南侧；废气排放口分布在公司西北侧锅炉房处	化学需氧量：32mg/L 氨氮：1mg/L 总氮：12mg/L 总磷：0.2mg/L PH 值：6-8.5	废水排放执行《山东省半岛流域水污染物综合排放标准》(DB37/676-2007)；废气排放执行《锅炉大气污染物排放标准》(DB 37/2374-2018)	化学需氧量：0.048t/a 氨氮：0.002t/a 总氮：0.018t/a 总磷：0.0003t/a	无	无

(2) 防治污染设施的建设和运行情况

√适用 □不适用

濮阳禾丰：

1、污水处理：濮阳禾丰现有 2000T/D 污水处理站，采用“预处理+隔油+A2O+消毒”的处理工艺对公司产生的废水实施处理。公司环保设施运行正常，污染物排放指标均达到《肉类加工工业水污染物排放标准》（GB 13457-1992）中的三级标准、排污许可证（9141092367412881xt001p）、环评批复及南乐县城污水处理有限公司进水协议中的间接排放限值。

2、废气治理：对污水处理站废水池产生的气体，经收集、碱洗塔+活性炭吸附净化两级处理后通过 21 米高烟囱达标排放，待宰棚及挂鸡台废气经收集、碱洗塔+活性炭吸附净化两级处理后通过 15 米高烟囱达标排放；锅炉由传统的燃煤锅炉更换为燃气锅炉，并进行了低氮改造，各种污染物均达到《锅炉大气污染物排放标准》（GB 13271-2014）中的燃气锅炉排放浓度限值、排污许可证（9141092367412881xt001p）及濮环攻坚办【2019】154 号《濮阳市 2019 年夏季臭氧污染防控行动方案》要求，通过 8 米高烟囱达标排放。

开封禾丰：

污水处理：开封禾丰现有 1500T/D 污水处理站，采用“气浮+A2O”的处理工艺对公司产生的废水实施处理。公司环保设施运行正常，污染物排放指标均达到《肉类加工工业水污染物排放标准》（GB 13457-1992）中的二级标准、排污许可证（91410212MA4057G88A001R）国环评乙字第 2501 号环评标准污水排放限值。

中佳食品：

1、污水处理：中佳食品现有 1200T/D 污水处理站，采用“机械格栅-隔油池-调节池-水解池-接触氧化池-沉淀池-砂虑”的处理工艺对公司产生的废水实施处理达到 DB 21.1627-2008 辽宁省地方标准——污水综合排放标准。

2、废气治理：公司生产用 4T 燃煤锅炉产生的烟尘通过湿法除尘、氧化镁脱硫，各种污染物均达到《锅炉大气污染物排放标准》（GB 13271-2014）中的燃煤锅炉排放浓度限值要求，通过 25 米高烟囱达标排放。

沈阳华康：

污水处理：沈阳华康现有 2220T/D 污水处理站，采用“格栅-隔油池-气浮机-AO 工艺-二沉池-絮凝除磷沉淀池（深度处理工艺）”的处理工艺对公司产生的废水实施处理。公司环保设施运行正常，污染物排放指标均达到《辽宁省污水综合排放标准》中的三级排放标准。

大连华康：

1、污水处理：大连华康现有 300T/D 污水处理站，采用“机械格栅-隔油池-调节池-气浮-水解池-A20-沉淀池-深度处理池-清水池”的处理工艺对公司产生的废水实施处理达到 DB 21.1627-2008 辽宁省地方标准——污水综合排放标准，排放到政府统一污水处理站。

2、废气治理：公司生产用燃煤锅炉产生的烟尘通过湿法除尘、氧化镁脱硫，各种污染物均达到《锅炉大气污染物排放标准》（GB 13271-2014）中的燃煤锅炉排放浓度限值要求，通过 16 米高烟囱达标排放。

平原禾丰：

1、污水处理：平原禾丰现有 1000T/D 污水处理站，采用 A0 处理工艺对公司产生的废水实施处理。公司环保设施运行正常，污染物排放指标均达到《肉类加工工业水污染物排放标准》（GB 13457-1992）表 3（畜禽屠宰加工）二级排放标准、排污许可证（91130423MA07LFUD6B001Q）及临漳县进水水质要求。

2、废气治理：对污水处理站废水池产生的气体，经收集活性炭吸附光氧净化后通过 15 米高烟囱达标排放；锅炉由传统的燃煤锅炉更换为燃气锅炉并改为低碳燃烧，各种污染物均达到《锅炉大气污染物排放标准》（GB 13271-2014）中的燃气锅炉排放浓度限值要求，通过 12 米高烟囱达标排放。

长春禾丰：

污水处理：长春禾丰现有 1000T/D 污水处理站，采用“气浮+A20”的处理工艺对公司产生的废水实施处理。公司环保设施运行正常，污染物排放指标均达到《肉类加工工业水污染物排放标准》（GB 13457-1992）中的二级标准、排污许可证（91220183MA13WF2K34001Y）国环评乙字第 1632 号环评标准污水排放限值。

赤峰禾丰：

1、废水治理：赤峰禾丰现有日处理 2400 吨污水处理厂一座，采用 A²/O 处理工艺，设备设施运转正常。排放废水 COD、氨氮、pH、流量采用自动监测，且与市自然环境保护局联网运行。建设日产 8000m³ 沼气工程，可对厂区产生的废水、畜禽胃肠溶物、粪便、无害化处理剩余固态物质进行发酵，产生沼气用于锅炉生产，沼渣、沼液作为肥料还田。

2、废气治理：畜禽进厂后禁止喂食，畜禽进厂当天宰杀，圈棚及时冲洗。及时清理待宰圈及屠宰车间产生的牲畜粪便、胃肠溶物、碎肉和碎骨等废物。建设封闭待宰圈，每天定期清扫，清扫完毕及时冲洗，消毒灭菌，喷洒除臭剂。在待宰圈及屠宰车间等所有产生臭味气体部位安装排

风扇排风，加强通风。

山东禾源：

1、废气治理：现有 2000T/D 污水处理站，采用 A0 处理工艺对公司产生的废水进行处理。公司环保设施运行正常，污染物排放指标均达到《山东省半岛流域水污染物综合排放标准 DB37/676-2007》，排污许可证（91371081MA3QW0YB73001R）污水排放标准限值。

2、废气治理：对污水处理站废水池产生的气体，经收集活性炭吸附净化后通过 15 米高烟囱达标排放；锅炉由传统的燃煤锅炉更换为燃气锅炉，各种污染物均达到《锅炉大气污染物排放标准 DB37 2374-2018》中的燃气锅炉排放浓度限值和排污许可证（91371081MA3QW0YB73001R）要求，通过 10 米高的烟囱达标排放。

(3) 建设项目环境影响评价及其他环境保护行政许可情况

适用 不适用

报告期内，公司所有建设项目均符合环境影响评价及其他环境保护行政许可相关要求。公司严格执行环保“三同时”制度。

(4) 突发环境事件应急预案

适用 不适用

根据环保部门和相关法律法规的要求，公司所属各生产单位对存在环境风险点进行识别，结合本单位的实际情况及各级地方政府要求制定了突发环境事件应急预案，并开展应急预案演练，提高了企业自防自救能力，持续开展隐患排查，发现问题及时修复，消除隐患，确保企业生产经营正常运行。

(5) 环境自行监测方案

适用 不适用

严格落实国家重点监控企业自行监测和信息公开办法等有关法律规章的要求，公司重点排污单位按照办法要求制定企业环境自行监测方案，明确自行监测项目、监测频次和监测点位等内容，明确自行监测实施单位，并按照自行监测方案如期开展监测和信息公开工作。

(6) 其他应当公开的环境信息

适用 不适用

2. 重点排污单位之外的公司的环保情况说明

适用 不适用

公司重点排污单位之外的企业主要包括饲料生产企业、肉禽屠宰企业及畜禽养殖企业。

1、饲料生产企业主要污染为粉尘污染和噪声污染。针对粉尘污染成分，《大气污染物综合排放标准》(GB 16297-1996)规定了排放高度和排放标准，公司通过脉冲除尘等方法，使其排放粉尘污染低于国家标准值。针对噪声污染，《工业企业厂界环境噪声排放标准》(GB 12348-2008)规定了工业企业厂界环境噪声排放标准值、测试方法，公司通过对关键设备建设隔音室，风机出口加装消音器等办法，使其排放噪音低于国家标准值。

2、肉禽屠宰企业主要污染成分：废水主要含COD、氨氮、PH、悬浮物、生化需氧量、动植物油、总大肠菌群；废气主要含SO₂、氮氧化物、颗粒物、汞及其化合物、烟气黑度。各屠宰企业污染物排放指标严格执行《肉类加工工业水污染物排放标准》(GB 13457-1992)中的排放标准及《锅炉大气污染物排放标准》(GB 13271-2014)中的燃气锅炉排放浓度限值。

3、畜禽养殖企业主要污染成分：废水主要含COD、氨氮、悬浮物、生化需氧量、总大肠菌群；废气主要含SO₂、氮氧化物、颗粒物、臭气浓度；废料主要含污粪、总大肠杆菌群、蛔虫卵、臭气浓度。各养殖企业污染物排放指标严格执行《畜禽养殖业污染物排放标准》(GB 18596-2001)中的排放标准及《锅炉大气污染物排放标准》(GB 13271-2014)中的燃气锅炉排放浓度限值。

报告期内，公司及控股子公司严格执行国家环保法律法规、标准和其它要求，严格落实企业主体责任，认真贯彻落实各项污染治理减排措施，强化日常管理和环保设备设施的维护保养，确保公司环保设施运行正常，废水、废气、废固等经政府环保部门监督性监测，主要污染物实现稳定达标排放，污染物排放总量控制在政府环保部门核定的排放总量指标以内。

3. 重点排污单位之外的公司未披露环境信息的原因说明

适用 不适用

4. 报告期内披露环境信息内容的后续进展或变化情况的说明

适用 不适用

(四) 其他说明

适用 不适用

十八、可转换公司债券情况

适用 不适用

第六节 普通股股份变动及股东情况

一、普通股股本变动情况

(一) 普通股股份变动情况表

1、普通股股份变动情况表

单位：股

	本次变动前		本次变动增减（+，-）		本次变动后	
	数量	比例（%）	其他	小计	数量	比例（%）
一、有限售条件股份	91,127,927	9.88	-73,375,136	-73,375,136	17,752,791	1.93
1、国家持股						
2、国有法人持股						
3、其他内资持股	88,831,340	9.63	-73,375,136	-73,375,136	15,456,204	1.68
其中：境内非国有法人持股	54,133,857	5.87	-54,133,857	-54,133,857		
境内自然人持股	34,697,483	3.76	-19,241,279	-19,241,279	15,456,204	1.68
4、外资持股	2,296,587	0.25			2,296,587	0.25
其中：境外法人持股	2,296,587	0.25			2,296,587	0.25
境外自然人持股						
二、无限售条件流通股份	831,176,469	90.12	73,130,636	73,130,636	904,307,105	98.07
1、人民币普通股	831,176,469	90.12	73,130,636	73,130,636	904,307,105	98.07
2、境内上市的外资股						
3、境外上市的外资股						
4、其他						
三、普通股股份总数	922,304,396	100.00	-244,500	-244,500	922,059,896	100.00

2、普通股股份变动情况说明

适用 不适用

公司分别于 2020 年 3 月 27 日召开第六届董事会第十四次会议，2020 年 4 月 20 日召开 2019 年年度股东大会，审议通过《关于回购注销部分已授予但尚未解除限售的限制性股票的议案》。公司于 2020 年 5 月 19 日对 36 名激励对象已获授但尚未解除限售的 24.45 万股限制性股票回购注销，公司股份总数由 922,304,396 股减少至 922,059,896 股。

3、普通股股份变动对最近一年和最近一期每股收益、每股净资产等财务指标的影响（如有）

适用 不适用

4、公司认为必要或证券监管机构要求披露的其他内容

适用 不适用

(二) 限售股份变动情况

√适用 □不适用

单位：股

股东名称	年初限售股数	本年解除限售股数	本年减少限售股数	本年增加限售股数	年末限售股数	限售原因	解除限售日期
华安财保资管－工商银行－华安财保资管稳定增利 12 号集合资产管理产品	29,527,559	29,527,559			0	非公开发行	2020/4/24
深圳市星河投资有限公司	4,921,259	4,921,259			0	非公开发行	2020/4/24
中意资管－民生银行－中意资产－定增精选 103 号资产管理产品	19,685,039	19,685,039			0	非公开发行	2020/4/24
吴英	14,763,779	14,763,779			0	非公开发行	2020/4/24
限制性股票计划激励对象（合并）	14,575,000	4,233,000	244,500		10,097,500	股权激励限售	自授予的限制性股票登记完成之日起 12 个月、24 个月、36 个月
金卫东	3,062,117				3,062,117	非公开发行	2022/4/25
DE HEUS MAURITIUS	2,296,587				2,296,587	非公开发行	2022/4/25
丁云峰	1,531,058				1,531,058	非公开发行	2022/4/25
王仲涛	765,529				765,529	非公开发行	2022/4/25
合计	91,127,927	73,130,636	244,500		17,752,791	/	/

二、证券发行与上市情况**(一) 截至报告期内证券发行情况**

□适用 √不适用

截至报告期内证券发行情况的说明（存续期内利率不同的债券，请分别说明）：

□适用 √不适用

(二) 公司普通股股份总数及股东结构变动及公司资产和负债结构的变动情况

□适用 √不适用

(三) 现存的内部职工股情况

□适用 √不适用

三、股东和实际控制人情况**(一) 股东总数**

截止报告期末普通股股东总数(户)	39,757
------------------	--------

年度报告披露日前上一月末的普通股股东总数(户)	41,574
-------------------------	--------

(二) 截止报告期末前十名股东、前十名流通股东（或无限售条件股东）持股情况表

单位：股

前十名股东持股情况							
股东名称 (全称)	报告期内增 减	期末持股数 量	比例(%)	持有有限售 条件股份数 量	质押或冻结情况		股东 性质
					股份 状态	数量	
金卫东		149,549,498	16.22	3,062,117	质押	55,375,000	境内自然人
DE HEUS MAURITIUS		82,303,939	8.93	2,296,587	无		境外法人
丁云峰		81,929,558	8.89	1,531,058	质押	47,620,000	境内自然人
邵彩梅		49,773,878	5.40		无		境内自然人
张铁生		48,360,000	5.24		质押	6,600,000	境内自然人
五莲禾力股权投资合伙企业 (有限合伙)		48,360,000	5.24		无		其他
王凤久	-1,181,600	47,964,602	5.20		质押	5,190,000	境内自然人
王仲涛		46,625,229	5.06	765,529	无		境内自然人
华安财保资管—工商银行—华安财保资管 稳定增利 12 号集合资产管理产品	-11,877,413	17,650,146	1.91		未知		其他
中意资管—民生银行—中意 资产—定增精选 103 号资产 管理产品	-5,268,500	14,416,539	1.56		未知		其他
前十名无限售条件股东持股情况							
股东名称	持有无限售条件流通股的 数量		股份种类及数量				
	种类	数量	种类	数量			
金卫东		146,487,381	人民币普通股	146,487,381			
丁云峰		80,398,500	人民币普通股	80,398,500			
DE HEUS MAURITIUS		80,007,352	人民币普通股	80,007,352			
邵彩梅		49,773,878	人民币普通股	49,773,878			
张铁生		48,360,000	人民币普通股	48,360,000			
五莲禾力股权投资合伙企业(有限合伙)		48,360,000	人民币普通股	48,360,000			
王凤久		47,964,602	人民币普通股	47,964,602			
王仲涛		45,859,700	人民币普通股	45,859,700			
华安财保资管—工商银行—华安财保资 管稳定增利 12 号集合资产管理产品		17,650,146	人民币普通股	17,650,146			

中意资管—民生银行—中意资产—定增精选 103 号资产管理产品	14,416,539	人民币普通股	14,416,539
上述股东关联关系或一致行动的说明	1. 金卫东、丁云峰、王凤久、邵彩梅、王仲涛为一致行动人；2. 金卫东为五莲禾力股权投资合伙企业（有限合伙）实际控制人；3. 未发现其他股东存在关联关系或一致行动情况。		

前十名有限售条件股东持股数量及限售条件

√适用 □不适用

单位：股

序号	有限售条件股东名称	持有的有限售条件股份数量	有限售条件股份可上市交易情况		限售条件
			可上市交易时间	新增可上市交易股份数量	
1	金卫东	3,062,117	2022/4/25		限售期 36 个月
2	DE HEUS MAURITIUS	2,296,587	2022/4/25		限售期 36 个月
3	丁云峰	1,531,058	2022/4/25		限售期 36 个月
4	王仲涛	765,529	2022/4/25		限售期 36 个月
上述股东关联关系或一致行动的说明		1. 金卫东、丁云峰、王仲涛为一致行动人；2. 未发现其他股东存在关联关系或一致行动情况。			

(三) 战略投资者或一般法人因配售新股成为前 10 名股东

□适用 √不适用

四、控股股东及实际控制人情况

(一) 控股股东情况

1 法人

□适用 √不适用

2 自然人

√适用 □不适用

姓名	金卫东
国籍	中国
是否取得其他国家或地区居留权	否
主要职业及职务	禾丰食品股份有限公司董事长

3 公司不存在控股股东情况的特别说明

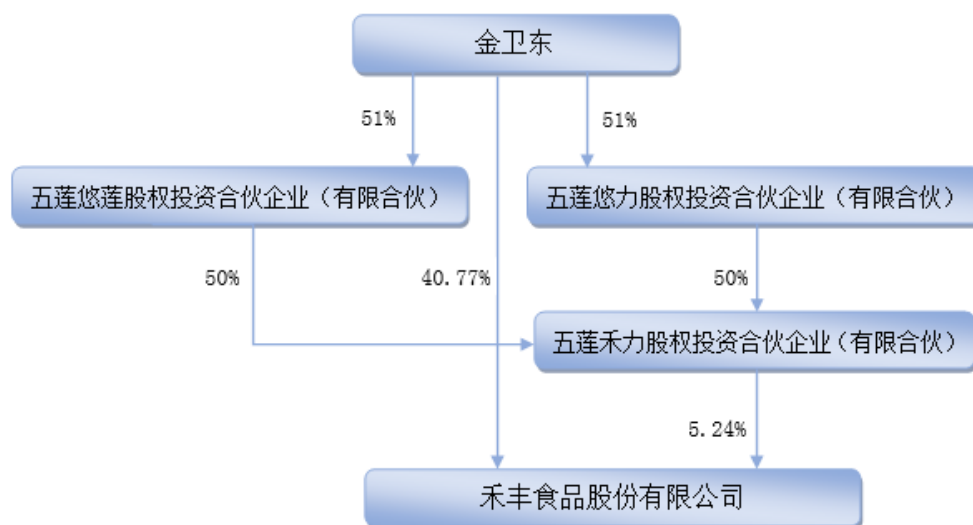
□适用 √不适用

4 报告期内控股股东变更情况索引及日期

□适用 √不适用

5 公司与控股股东之间的产权及控制关系的方框图

√适用 □不适用



注：本报告期末，金卫东直接持有公司股票 149,549,498 股，占总股本的 16.22%；通过控股五莲禾力股权投资合伙企业（有限合伙）控制本公司 5.24% 的表决权；并通过《一致行动确认和承诺函》联合丁云峰（持股 8.89%）、王凤久（持股 5.20%）、邵彩梅（持股 5.40%）、王仲涛（持股 5.06%）四名股东控制本公司 24.55% 的表决权。金卫东合计控制公司 46.01% 的股份表决权，为公司控股股东。

(二) 实际控制人情况

1 法人

□适用 √不适用

2 自然人

√适用 □不适用

姓名	金卫东
国籍	中国
是否取得其他国家或地区居留权	否
主要职业及职务	禾丰食品股份有限公司董事长
过去10年曾控股的境内外上市公司情况	无

3 公司不存在实际控制人情况的特别说明

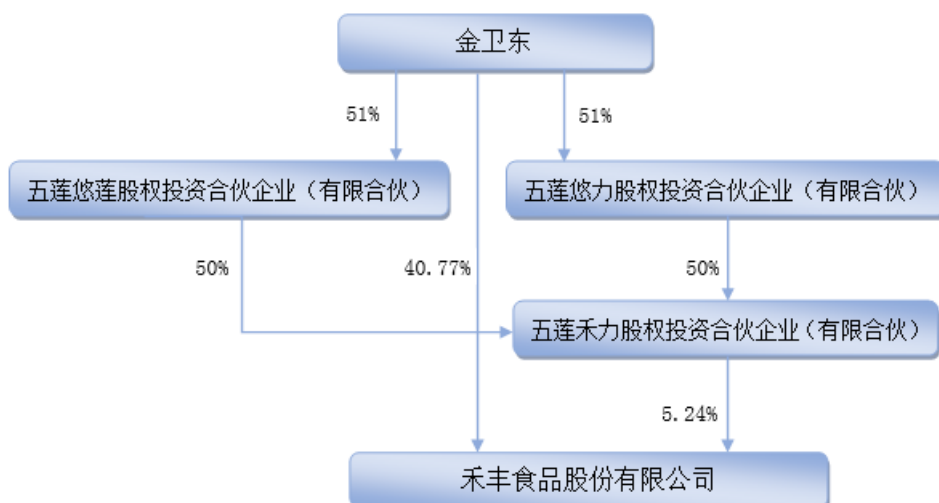
□适用 √不适用

4 报告期内实际控制人变更情况索引及日期

□适用 √不适用

5 公司与实际控制人之间的产权及控制关系的方框图

√适用 □不适用



注：本报告期末，金卫东直接持有公司股票 149,549,498 股，占总股本的 16.22%；通过控股五莲禾力股权投资合伙企业（有限合伙）控制本公司 5.24%的表决权；并通过《一致行动确认和承诺函》联合丁云峰（持股 8.89%）、王凤久（持股 5.20%）、邵彩梅（持股 5.40%）、王仲涛（持股 5.06%）四名股东控制本公司 24.55%的表决权。金卫东合计控制公司 46.01%的股份表决权，为公司控股股东。

6 实际控制人通过信托或其他资产管理方式控制公司

适用 不适用

(三) 控股股东及实际控制人其他情况介绍

适用 不适用

五、其他持股在百分之十以上的法人股东

适用 不适用

六、股份限制减持情况说明

适用 不适用

第七节 优先股相关情况

适用 不适用

第八节 董事、监事、高级管理人员和员工情况

一、持股变动情况及报酬情况

(一) 现任及报告期内离任董事、监事和高级管理人员持股变动及报酬情况

√适用 □不适用

单位：股

姓名	职务(注)	性别	年龄	任期起始日期	任期终止日期	年初持股数	年末持股数	年度内股份增减变动量	增减变动原因	报告期内从公司获得的税前报酬总额(万元)	是否在公司关联方获取报酬
金卫东	董事长	男	58	2015/2/3	2021/2/1	149,549,498	149,549,498			75.05	否
丁云峰	董事、总裁	男	58	2015/2/3	2021/2/1	81,929,558	81,929,558			70.00	否
王凤久	副总裁	男	52	2015/2/3	2021/2/1	49,146,202	47,964,602	-1,181,600	二级市场出售	70.00	否
邵彩梅	董事、首席技术官	女	55	2015/2/3	2021/2/1	49,773,878	49,773,878			70.31	否
王仲涛	监事长	男	57	2015/2/3	2021/2/1	46,625,229	46,625,229			70.00	否
王振勇	副总裁	男	55	2015/2/3	2021/2/1	9,800,000	9,800,000			70.00	否
张文良	董事、首席财务官	男	61	2015/2/3	2021/2/1	8,565,100	8,565,100			39.60	否
赵馨	董事、董事会秘书、首席人力资源官	女	49	2015/2/3	2021/2/1	4,470,160	4,420,160	-50,000	二级市场出售	70.00	否
邱嘉辉	副总裁	男	49	2015/2/3	2021/2/1					70.00	否
胡建民	独立董事	男	62	2015/2/3	2021/2/1					6.00	否
刘桓	独立董事	男	66	2015/2/3	2021/2/1					6.00	否
王喆	独立董事	女	41	2018/2/2	2021/2/1					6.00	否
Jacobus Johannes de Heus	董事	男	52	2015/2/3	2021/2/1						否
Marcus	监事	男	52	2015/2/3	2021/2/1						否

Leonardus van der Kwaak											
院铭娥	监事	女	51	2015/2/3	2021/2/1						否
李俊	监事	男	49	2016/4/27	2021/2/1						否
任秉鑫	监事	男	58	2019/3/27	2021/2/1	5,429,500	5,429,500				否
合计	/	/	/	/	/	405,289,125	404,057,525	-1,231,600	/	622.96	/

姓名	主要工作经历
金卫东	男，1963 年出生，中国国籍，沈阳农业大学兽医专业本科，吉林大学（原解放军兽医大学）生理生化专业硕士，正高级畜牧师，博士生导师，首批国家自然科学基金项目执行人，禾丰股份核心创始人，1995 年创业至今任禾丰股份董事长。研究生毕业后留校工作两年，1991 年下海经商，曾任美国大陆谷物公司东北区销售经理、全国销售经理、亚洲区副总裁助理。现任中国饲料工业协会副会长、中国畜牧业协会副会长、辽宁省饲料协会会长、沈阳市总商会海城商会会长，多年担任北京大学、清华大学 MBA 面试官和 MBA 班班主任，中国人民大学、中国海洋大学、东北农业大学等多所高等院校客座教授。相继获得“中国优秀民营科技企业家”、“全国优秀社会主义事业建设者”、“中国饲料行业改革开放 30 年十大经济人物”、沈阳市“五一劳动奖章”、“辽宁省劳动模范”等荣誉称号。2015 年获得 CCTV 十大三农创业致富榜样，2017 年获评“辽宁省优秀企业家”，2018 年获评国家科技部“科技创新创业人才”，2019 年入选第四批“国家万人计划科技创业领军人才”，2020 年荣获“全国劳动模范”荣誉称号。
丁云峰	男，1963 年出生，中国国籍，学士学位。禾丰股份创始人之一。曾任辽河饲料集团副总经理、美国大陆谷物公司东北地区经理、全国企业咨询经理，创立禾丰后，先后担任公主岭禾丰、辽宁禾丰、上海禾丰等多家子公司总经理，禾丰股份第三届、第四届监事会监事长；现任禾丰股份董事、总裁。
王凤久	男，1969 年出生，中国国籍，中国农科院动物营养与饲料科学硕士，禾丰股份创始人之一。大学毕业后在沈阳农业大学教务处工作，后就职于美国大陆谷物公司任东北区销售经理。创立禾丰后，历任辽宁禾丰业务经理、副总经理，公主岭禾丰、沈阳禾丰、大庆禾丰、辽宁禾丰食品总经理，曾任禾丰股份董事、总裁职务多年。现任禾丰股份副总裁，负责禾丰股份食品板块经营管理工作。兼任政协沈阳市第十五届委员会常务委员、辽宁省农业产业化协会副会长、沈阳市食品协会副会长等社会职务。
邵彩梅	女，1966 年出生，中国国籍，25 岁获得国家重点大学南京农业大学动物生理生化学博士，正高级畜牧师，禾丰股份创始人之一。曾任农业部中国牧工商华牧家禽育种中心技术员、美国大陆谷物公司技术配方经理。创立禾丰后，始终担任禾丰股份技术第一负责人，历任董事、副总裁。现任禾丰股份董事、首席技术官。兼任中国畜牧兽医学动物营养学分会常务理事、中国饲料工业标准化技术委员会委员、国家现代产业技术体系生猪产业综合试验站站长、中国畜牧业协会猪业分会常务理事。先后担任中国农业大学动物营养专业企业硕士生导师、沈阳农业大学动物营养与饲料加工专业硕士生导师，获得多项省级科技进步一等奖和二等奖，近 30 项技术发明专利。
王仲涛	男，1964 年出生，中国国籍，沈阳农业大学畜牧专业学士，禾丰股份创始人之一。曾就职于大型国有企业天津华津公司担任技术负责人，美国大陆谷物公司担任华北六省销售经理。创立禾丰后，历任辽宁禾丰采购经理、财务经理，哈尔滨禾丰总经理，大连禾丰总经理，

	禾丰股份财务总监、副总裁。现任禾丰股份监事会监事长。王仲涛先生是禾丰贸易事业壮大壮大的最重要贡献者，20 年来禾丰贸易事业蓬勃发展，业务规模居于国内前列。
王振勇	男，1966 年出生，中国国籍，博士学位。1996 年加盟禾丰，历任技术经理、总经理、东北区技术总监等职务；现任禾丰股份副总裁，负责国际事业市场的开拓和农产品深加工等项目。
张文良	男，1960 年出生，中国国籍，东北大学质量成本管理硕士，高级审计师、国家首批注册会计师。曾就职于国家审计署驻沈阳特派员办事处，主要从事财政、国税、海关及大型企业审计工作。1996 年加盟禾丰，历任沈阳禾丰财务经理、禾丰股份审计经理、北京三元禾丰财务经理、禾丰股份财务总监。现任禾丰股份董事、首席财务官。张文良先生主导参与了禾丰股份制改造、IPO 上市、非公开发行股票等多个资本运作项目。
赵馨	女，1972 年出生，中国国籍，沈阳农业大学经济学学士。1995 年大学毕业后即加盟禾丰，历任公司行政助理、市场部主任、人事部主任、人力资源经理、人力资源总监、董事长助理等职。现任董事、首席人力资源官、董事会秘书。赵馨女士具有 20 余年的人力资源和企业管理经验，是禾丰人力资源管理体系构建者之一。2020 年荣获第 14 届中国上市公司价值评选“优秀董秘”。
邱嘉辉	男，1972 年出生，中国国籍，沈阳农业大学兽医专业学士。大学毕业后就职于国有核心育种企业大连种鸡场，从事技术与现场管理工作。2000 年加盟禾丰，从业务代表做起，因能力出众获得快速晋升，历任海城禾丰、海城新众鑫总经理，华康集团副总裁，禾丰股份市场总监，禾丰股份肉禽产业化板块总裁，禾丰股份副总裁。因业绩突出、勤奋敬业，2021 年 2 月 1 日被推举担任禾丰股份董事、总裁。邱嘉辉先生是禾丰肉禽产业化事业的开拓者，带领团队用 10 余年时间实现了禾丰肉禽业务的后来居上、腾飞发展，使禾丰肉禽业务综合实力在行业内名列前茅。
王喆	女，1980 年出生，中国国籍，博士学位。曾在美国耶鲁大学，生态与进化生物学中心进修博士后，后就职于华东师范大学，在科学与技术跨学科高等研究院担任研究员；现任沈阳农业大学畜牧兽医学院教授，博士生导师、禾丰股份独立董事。
胡建民	男，1959 年出生，中国国籍，博士学位。现任沈阳农业大学畜牧兽医学院教授、禾丰股份独立董事，兼任中国畜牧兽医学会动物生理生化分会副理事长、国家自然科学基金二审评审专家。
刘桓	男，1955 年出生，中国国籍，注册会计师。曾任浙江海亮股份有限公司、中欧基金公司、首创证券公司独立董事；现任中央财经大学税务学院副院长、禾丰股份独立董事。
Jacobus Johannes de Heus	男，1969 年出生，荷兰国籍，荷兰格罗宁根大学经济学硕士。1992 年至今任职于皇家 De Heus 公司，现任皇家 De Heus 公司首席执行官、禾丰股份董事。
Marcus Leonardus van der Kwaak	男，1969 年出生，荷兰国籍，荷兰格罗宁根大学经济学硕士。毕业后就职于荷兰皇家 De Heus 公司，现任 De Heus 公司首席财务官、禾丰股份监事。
院铭娥	女，1970 年出生，中国国籍，东北财经大学管理学学士，高级会计师。曾就职于沈阳铝制品厂、沈阳证券登记公司、沈阳华伦会计师事务所。2004 年加盟禾丰，历任辽宁禾丰财务副经理、禾丰水产饲料公司财务经理。现任禾丰股份审计经理、职工代表监事。
李俊	男，1972 年出生，中国国籍，东北大学工商管理硕士。曾任沈阳粮油食品进出口公司外销员、沈阳彤风贸易有限公司销售经理。2004 年

	加盟禾丰，历任禾丰采贸分公司、沈阳爱普特、沈阳普丰商贸总经理。现任禾丰股份贸易板块总监、辽宁爱普特贸易有限公司总经理、禾丰股份监事。李俊先生从事国际贸易多年，具有丰富的饲料原料贸易经验，为禾丰贸易事业的发展做出了重要贡献。
任秉鑫	男，1963 年出生，中国国籍，中国海洋大学细胞工程专业博士。曾就职于辽宁省畜牧兽医科学研究所，从事技术研发工作。1998 年加盟禾丰，历任公主岭禾丰生产经理、辽宁禾丰技术经理、辽宁禾丰 ISO 质量体系管理者代表、青岛神丰副总经理等职。现任禾丰股份肉禽饲料技术总监、职工代表监事。任秉鑫先生是禾丰肉禽料首席专家，具有丰富的饲料生产管理及技术研发经验，是禾丰肉禽事业快速发展的重要参与者、贡献者，任职期间共获得授权发明专利 2 项，实用新型专利 3 项。

其它情况说明

适用 不适用**(二) 董事、高级管理人员报告期内被授予的股权激励情况**适用 不适用**二、现任及报告期内离任董事、监事和高级管理人员的任职情况****(一) 在股东单位任职情况**适用 不适用**(二) 在其他单位任职情况**适用 不适用

任职人员姓名	其他单位名称	在其他单位担任的职务	任期起始日期	任期终止日期
王喆	沈阳农业大学	畜牧兽医学院教授	2015 年	
胡建民	沈阳农业大学	畜牧兽医学院教授	2000 年	
胡建民	辽宁沈农禾丰生物技术有限公司	董事	2016 年	
刘桓	中央财经大学税务学院	税务学院副院长、教授	2010 年	
Jacobus Johannes de Heus	皇家 De Heus 公司	皇家 De Heus 公司 CEO	2002 年	
Marcus Leonardus van der Kwaak	皇家 De Heus 公司	皇家 De Heus 公司 CFO	2001 年	
金卫东	北京博亚和讯农牧技术有限公司	监事	2010 年	
金卫东	北京汇科众达信息咨询有限公司	董事	2020 年	
金卫东	沈阳盛京资产管理集团有限公司	董事	2019 年	

三、董事、监事、高级管理人员报酬情况

√适用 □不适用

董事、监事、高级管理人员报酬的决策程序	根据公司绩效考核管理办法、董事会薪酬与考核委员会相关制度和规定进行决策。
董事、监事、高级管理人员报酬确定依据	根据行业薪酬水平、公司经营业绩、岗位职责要求等，并按照年初董事会制定的工作计划结合个人工作业绩完成情况等定性、定量指标为确定依据。
董事、监事和高级管理人员报酬的实际支付情况	根据公司年度业绩完成情况、管理者履责情况、管理能力等进行综合考核后合理支付。
报告期末全体董事、监事和高级管理人员实际获得的报酬合计	报告期末全体董事、监事和高级管理人员实际获得的报酬合计 622.96 万元。

四、公司董事、监事、高级管理人员变动情况

□适用 √不适用

五、近三年受证券监管机构处罚的情况说明

□适用 √不适用

六、母公司和主要子公司的员工情况

(一) 员工情况

母公司在职员工的数量	224
主要子公司在职员工的数量	6,981
在职员工的数量合计	7,205
母公司及主要子公司需承担费用的离退休职工人数	12
专业构成	
专业构成类别	专业构成人数
生产人员	2,829
销售人员	2,445
技术人员	811
财务人员	403
行政人员	717
合计	7,205
教育程度	
教育程度类别	数量（人）
硕士及以上	408
本科	2,412
大专	2,186
大专及以下	2,199
合计	7,205

(二) 薪酬政策

适用 不适用

公司持续遵循按绩取酬、优胜劣下、公平公正的人力资源政策，从薪酬管理、绩效管理、任命管理、人才梯队建设等多维度不断完善和创新激励方式。

2020 年加速宽带薪酬项目在部分板块、区域推动，持续优化集团薪酬管控模式，修正岗位价值排序，加强标杆企业薪酬调研，最大程度调动员工积极性并保证内部公平性。大胆尝试生猪养殖业务的创新激励模式，在生猪业务蓬勃发展的形势下实现快速吸引人才，激励人才的目的。2020 年重新修订集团《任命管理办法》，进一步推动人才梯队建设，通过科学的人才选拔体系筛选出更优秀的年轻管理者，并提供快速发展通道。

公司非常关注绩优员工的长期激励，2018 年授予 372 名核心骨干人才、关键岗位人才限制性股票，签订绩效责任状，并根据经营绩效结果实施行权，充分调动关键核心人才的工作热情及主人翁意识，推动公司各领域业务快速发展。2020 年被激励人员已经成功地进行了第一次股票行权。

公司严格按照国家法律规定，依法为员工提供五险一金等保障，并在此基础上提供商业保险福利，惠及员工家属；也通过内部资源共享、25 周年福利包、“爱之翼”等多种方式丰富员工福利，提高满意度。

(三) 培训计划

√适用 □不适用

在总体战略目标牵引及人力资源发展战略指导下，公司持续建设和不断更新完善人才培养体系，帮助员工成长进步与价值提升。2020年在双疫情叠加影响下，着力打造线上培训学习方式，加大课程设计与开发，重点关注员工基础技能与专业知识提升，夯实内功。

1、持续完善培训体系，不断优化选培机制。公司总部、板块区域、子公司事业线三层级培训管理模式日益明确，在新员工培养、中层主管培训、高级管理者进修等多领域中，各司其职、默契协作。公司通过线上平台等工具，创新新员工培训组织形式，持续关注新员工成长，助力其快速适应工作岗位；通过直播、在线学习、线下培训与实操班等形式，三维立体的开展中层管理者岗位培训，持续提升公司中坚力量业务能力；通过“向日葵”培训班等管理者培训项目，不断提高公司管理者整体业务素养；此外通过外部合作与内部翻转课程等形式，积极组织面向全体员工的视频与直播培训，为公司长远发展打下坚实基础。

2、深化课程开发建设，加快知识更新迭代。公司利用基于工作场景、任务模块的课程体系设计和经验萃取方法，积极推进新课程的开发工作。报告期内，公司各业务线共计开发新课程 140 余门，内部课程体系更新率超 20%，整体学习参与率达 95%以上，员工学习积极性显著提高。为应对新冠疫情带来的不利影响，公司快速更新相关课程，广泛引入外部培训资源，利用直播、网络学院等多种方式，积极组织有针对性的员工培训，显著增强了公司对于疫情的整体应对能力。

(四) 劳务外包情况

√适用 □不适用

劳务外包的工时总数	3,878,967
劳务外包支付的报酬总额	80,568,060

七、其他

□适用 √不适用

第九节 公司治理

一、公司治理相关情况说明

√适用 □不适用

公司严格按照《公司法》、《证券法》、《上市公司治理准则》等法律法规和中国证监会发布的有关上市公司治理的规范性文件的要求，不断完善股东大会、董事会、监事会等公司治理结构和内部控制制度。2020年公司分别召开了1次股东大会、6次董事会和5次监事会，公司治理的实际情况基本符合中国证监会发布的有关上市公司治理的规范性文件要求。公司在股东与股东大会、董事与董事会、监事与监事会、信息披露、利益相关者等主要治理方面均符合监管部门有关文件的要求。基本情况如下：

1、股东与股东大会：公司严格按照《公司法》、《公司章程》、《股东大会》等法律规定程序召集、召开股东大会，采取现场结合网络投票的方式进行表决，确保所有股东，尤其是中小股东充分行使表决权。公司控股股东（实际控制人）认真履行诚信义务，未发生损害公司及中小股东权益的情形。

2、董事与董事会：公司董事会的召集召开程序符合法律、法规的要求。公司董事积极出席公司召开的董事会和股东大会，熟悉有关法律、法规，了解作为董事的权利、义务和责任，维护公司全体股东的合法权益。

3、监事和监事会：公司监事按照《公司章程》以及相关法律法规的规定，认真履行职责，对公司财务状况、关联交易事项、定期报告以及公司董事、高级管理人员履行职责的合法合规性进行监督，维护公司及股东的合法权益。

4、信息披露：公司制定并严格执行《信息披露事务管理制度》，明确信息披露责任人，信息披露真实、准确、完整、及时、公平。公司指定董事会秘书负责信息披露工作和投资者关系管理工作，严格执行公司制定的《内幕信息知情人登记管理制度》等信息披露管理制度，真实、准确、完整、及时地披露有关信息，并确保所有股东平等享有公司信息的知情权。公司严格按照《公司法》、《证券法》和中国证监会有关法律法规的要求，不断完善公司法人治理结构，规范公司运作。

5、利益相关者：公司充分尊重和维护利益相关者的合法权益，努力实现股东、员工、社会等各方利益的协调平衡，共同推动公司持续、健康、稳定的发展。

公司治理与中国证监会相关规定的要求是否存在重大差异；如有重大差异，应当说明原因
□适用 √不适用

二、股东大会情况简介

会议届次	召开日期	决议刊登的指定网站的查询索引	决议刊登的披露日期
2019年年度股东大会	2020-04-20	www.sse.com.cn	2020-04-21

股东大会情况说明

√适用 □不适用

本年度，本公司共召开1次股东大会，审议事项包括公司2019年年度报告、2019年财务决算报告及2020年财务预算报告、利润分配方案、续聘会计师事务所、董事会报告、监事会报告、修订《公司章程》等。上述各审议事项均获通过，相关会议决议详见公司于上交所网站发布的编号为2020-031的临时公告。

公司股东大会的召集、召开、表决等相关程序符合法律法规及本公司《公司章程》《股东大会议事规则》等有关规定，确保全体股东尤其是中小股东享有平等地位、充分行使权利。

三、董事履行职责情况

(一) 董事参加董事会和股东大会的情况

董事姓名	是否独立董事	参加董事会情况						参加股东大会情况
		本年应参加董事会次数	亲自出席次数	以通讯方式参加次数	委托出席次数	缺席次数	是否连续两次未亲自参加会议	出席股东大会的次数
金卫东	否	6	6	3	0	0	否	0
丁云峰	否	6	6	3	0	0	否	0
Jacobus Johannes de Heus	否	6	6	6	0	0	否	0
邵彩梅	否	6	6	3	0	0	否	0
张文良	否	6	6	6	0	0	否	1
赵馨	否	6	6	2	0	0	否	1
胡建民	是	6	6	5	0	0	否	1
刘桓	是	6	6	6	0	0	否	0
王喆	是	6	6	6	0	0	否	1

连续两次未亲自出席董事会会议的说明

适用 不适用

年内召开董事会会议次数	6
其中：现场会议次数	0
通讯方式召开会议次数	2
现场结合通讯方式召开会议次数	4

(二) 独立董事对公司有关事项提出异议的情况

适用 不适用

(三) 其他

适用 不适用

四、董事会下设专门委员会在报告期内履行职责时所提出的重要意见和建议，存在异议事项的，应当披露具体情况

适用 不适用

五、监事会发现公司存在风险的说明

适用 不适用

六、公司就其与控股股东在业务、人员、资产、机构、财务等方面存在的不能保证独立性、不能保持自主经营能力的情况说明

适用 不适用

存在同业竞争的，公司相应的解决措施、工作进度及后续工作计划

适用 不适用

七、报告期内对高级管理人员的考评机制，以及激励机制的建立、实施情况

适用 不适用

八、是否披露内部控制自我评价报告

适用 不适用

公司将在披露 2020 年年度报告的同时披露公司内部控制评价报告，内容请查阅上海证券交易所网站（<http://www.sse.com.cn>）。

报告期内内部控制存在重大缺陷情况的说明

适用 不适用

九、内部控制审计报告的相关情况说明

适用 不适用

公司内控审计机构苏亚金诚会计师事务所（特殊普通合伙）出具了《内部控制审计报告》，认为公司于 2020 年 12 月 31 日按照《企业内部控制基本规范》和相关规定在所有重大方面保持了有效的财务报告内部控制。内容请查阅上海证券交易所网站（<http://www.sse.com.cn>）。

是否披露内部控制审计报告：是

内部控制审计报告意见类型：标准的无保留意见

十、其他

适用 不适用

第十节 公司债券相关情况

适用 不适用

第十一节 财务报告

一、审计报告

√适用 □不适用

苏亚金诚会计师事务所(特殊普通合伙)

苏亚审[2021]248号

审计报告

禾丰食品股份有限公司全体股东：

一、审计意见

我们审计了禾丰食品股份有限公司（以下简称禾丰股份）财务报表，包括 2020 年 12 月 31 日的合并资产负债表及资产负债表，2020 年度的合并利润表及利润表、合并现金流量表及现金流量表、合并所有者权益变动表及所有者权益变动表以及相关财务报表附注。

我们认为，后附的财务报表在所有重大方面按照企业会计准则的规定编制，公允反映了禾丰股份 2020 年 12 月 31 日的财务状况以及 2020 年度的经营成果和现金流量。

二、形成审计意见的基础

我们按照中国注册会计师审计准则的规定执行了审计工作。审计报告的“注册会计师对财务报表审计的责任”部分进一步阐述了我们在这些准则下的责任。按照中国注册会计师职业道德守则，我们独立于禾丰股份，并履行了职业道德方面的其他责任。我们相信，我们获取的审计证据是充分、适当的，为发表审计意见提供了基础。

三、关键审计事项

关键审计事项是我们根据职业判断，认为对本期财务报表审计最为重要的事项。这些事项的应对以对财务报表整体进行审计并形成审计意见为背景，我们不对这些事项单独发表意见。

1. 营业收入的确认

请参阅财务报表附注五“重要会计政策、会计估计”注释38所述的会计政策及附注七“合并财务报表项目附注”注释61。

关键审计事项	在审计中如何应对该事项
--------	-------------

<p>禾丰股份 2020 年营业收入 2,381,760.08 万元，比上年增加 602,550.88 万元，增长 33.87%，其中饲料产品销售收入比上年增加 432,447.46 万元，增长 55.54%。由于营业收入是禾丰股份关键业绩指标之一，因此，我们将营业收入的确认作为关键审计事项。</p>	<p>我们实施的审计程序主要包括：</p> <p>1: 了解、评估禾丰股份销售流程中的内部控制的设计，并测试关键控制执行的有效性。</p> <p>2: 通过抽样检查销售合同及与管理层的访谈，识别合同权利义务，对履约义务的时点进行评价，评价与收入确认有关控制权转移的判断是否符合公司会计政策及企业会计准则的规定。</p> <p>3: 执行分析性复核程序，识别是否存在重大或异常波动，并查明波动原因；判断营业收入和毛利变动的合理性。</p> <p>4: 采用抽样方式对营业收入执行以下程序，主要证实营业收入的发生和截止认定：(1) 检查与收入确认相关的销售合同、销售订单、发票、客户提货单等支持性文件；(2) 执行函证程序，以确认应收账款余额和营业收入金额；(3) 对资产负债表日前后确认的营业收入实施截止测试，评价收入是否在恰当期间确认。</p>
---	--

2. 权益法核算确认的长期股权投资收益

请参阅财务报表附注三“重要会计政策、会计估计”注释21所述的会计政策及附注五“合并财务报表主要项目注释”注释68。

关键审计事项	在审计中如何应对该事项
<p>禾丰股份本期权益法核算的长期股权投资收益为 36,131.51 万元，对当期损益影响较大，我们将其作为关键审计事项。</p>	<p>我们实施的审计程序主要包括：</p> <p>1: 了解并评估禾丰股份与确认权益法核算投资收益相关的内部控制。</p> <p>2: 获取被投资单位章程、投资协议等资料，判断是否对其具有重大影响，确定核算方法是否正确。</p> <p>3: 获取被投资单位的审计报告或财务报表并审阅，复核关联交易未实现利润调整、投资收益计算是否准确以及净资产变动的份额是否正确。</p> <p>4: 向管理层询问投资收益重大或者异常波动的原因，分析判断是否合理。</p> <p>5: 对当期投资收益较大的被投资单位的营业收入及成本、存货等执行分析程序；获取并检查被投资单</p>

位提供的明细表及相关资料。

四、其他信息

禾丰股份管理层（以下简称管理层）对其他信息负责。其他信息包括禾丰股份 2020 年度报告中涵盖的信息，但不包括财务报表和我们的审计报告。

我们对财务报表发表的审计意见不涵盖其他信息，我们也不对其他信息发表任何形式的鉴证结论。

结合我们对财务报表的审计，我们的责任是阅读其他信息，在此过程中，考虑其他信息是否与财务报表或我们在审计过程中了解到的情况存在重大不一致或者似乎存在重大错报。

基于我们已执行的工作，如果我们确定其他信息存在重大错报，我们应当报告该事实。在这方面，我们无任何事项需要报告。

五、管理层和治理层对财务报表的责任

管理层负责按照企业会计准则的规定编制财务报表，使其实现公允反映，并设计、执行和维护必要的内部控制，以使财务报表不存在由于舞弊或错误导致的重大错报。

在编制财务报表时，管理层负责评估禾丰股份的持续经营能力，披露与持续经营相关的事项（如适用），并运用持续经营假设，除非管理层计划清算禾丰股份、终止运营或别无其他现实的选择。

治理层负责监督禾丰股份的财务报告过程。

六、注册会计师对财务报表审计的责任

我们的目标是对财务报表整体是否不存在由于舞弊或错误导致的重大错报获取合理保证，并出具包含审计意见的审计报告。合理保证是高水平的保证，但并不能保证按照审计准则执行的审计在某一重大错报存在时总能发现。错报可能由于舞弊或错误导致，如果合理预期错报单独或汇总起来可能影响财务报表使用者依据财务报表作出的经济决策，则通常认为错报是重大的。

在按照审计准则执行审计工作的过程中，我们运用职业判断，并保持职业怀疑。同时，我们也执行以下工作：

（1）识别和评估由于舞弊或错误导致的财务报表重大错报风险，设计和实施审计程序以应对这些风险，并获取充分、适当的审计证据，作为发表审计意见的基础。由于舞弊可能涉及串通、伪造、故意遗漏、虚假陈述或凌驾于内部控制之上，未能发现由于舞弊导致的重大错报的风险高于未能发现由于错误导致的重大错报的风险。

（2）了解与审计相关的内部控制，以设计恰当的审计程序。

（3）评价管理层选用会计政策的恰当性和作出会计估计及相关披露的合理性。

（4）对管理层使用持续经营假设的恰当性得出结论。同时，根据获取的审计证据，就可能导致对禾丰股份持续经营能力产生重大疑虑的事项或情况是否存在重大不确定性得出结论。如果我们得出结论认为存在重大不确定性，审计准则要求我们在审计报告中提请报表使用者注意财务报

表中的相关披露；如果披露不充分，我们应当发表非无保留意见。我们的结论基于截至审计报告日可获得的信息。然而，未来的事项或情况可能导致禾丰股份不能持续经营。

(5) 评价财务报表的总体列报、结构和内容（包括披露），并评价财务报表是否公允反映相关交易和事项。

(6) 就禾丰股份中实体或业务活动的财务信息获取充分、适当的审计证据，以对财务报表发表审计意见。我们负责指导、监督和执行集团审计，并对审计意见承担全部责任。

我们与治理层就计划的审计范围、时间安排和重大审计发现等事项进行沟通，包括沟通我们在审计中识别出的值得关注的内部控制缺陷。

我们还就已遵守与独立性相关的职业道德要求向治理层提供声明，并与治理层沟通可能被合理认为影响我们独立性的所有关系和其他事项，以及相关的防范措施。

从与治理层沟通过的事项中，我们确定哪些事项对本期财务报表审计最为重要，因而构成关键审计事项。我们在审计报告中描述这些事项，除非法律法规禁止公开披露这些事项，或在极少数情形下，如果合理预期在审计报告中沟通某事项造成的负面后果超过在公众利益方面产生的益处，我们确定不应在审计报告中沟通该事项。

苏亚金诚会计师事务所
(特殊普通合伙)

中国注册会计师：周家文
(项目合伙人)

中国注册会计师：王磊

中国 南京市

二〇二一年三月二十九日

二、财务报表

合并资产负债表

2020 年 12 月 31 日

编制单位：禾丰食品股份有限公司

单位：元 币种：人民币

项目	附注	2020 年 12 月 31 日	2019 年 12 月 31 日
流动资产：			
货币资金		1,197,722,799.16	1,554,781,324.13
交易性金融资产		50,000,000.00	40,000,000.00
衍生金融资产		4,725,552.30	3,912,584.30
应收票据		14,200,547.87	3,696,180.25
应收账款		450,170,744.45	362,060,802.38
预付款项		364,401,520.23	222,064,368.55
其他应收款		121,043,476.45	85,600,811.75
其中：应收利息			
应收股利		49,123,722.11	25,353,722.11
存货		2,473,827,570.38	1,568,373,133.15
合同资产		4,301,418.29	
其他流动资产		109,698,865.94	121,711,175.93
流动资产合计		4,790,092,495.07	3,962,200,380.44
非流动资产：			
长期股权投资		2,424,902,965.26	2,070,047,882.51
其他权益工具投资		20,847,697.96	5,760,839.23
固定资产		2,860,162,059.91	2,023,113,939.02
在建工程		322,895,206.90	240,012,874.86
生产性生物资产		221,654,027.17	94,826,312.88
无形资产		291,785,453.15	245,564,167.39
商誉		290,425.67	290,425.67
长期待摊费用		143,945,562.29	134,504,217.80
递延所得税资产		38,791,631.37	35,987,736.49
其他非流动资产		531,140,679.24	337,463,267.56
非流动资产合计		6,856,415,708.92	5,187,571,663.41
资产总计		11,646,508,203.99	9,149,772,043.85
流动负债：			
短期借款		1,110,672,869.40	1,050,878,205.81
应付票据		4,000,000.00	
应付账款		1,068,968,589.85	659,216,483.84
预收款项		15,522,362.13	209,529,248.68
合同负债		365,124,817.02	
应付职工薪酬		92,456,475.56	62,549,364.12
应交税费		47,590,795.53	37,680,953.84
其他应付款		280,673,085.07	342,239,361.28
其中：应付利息			1,528,201.39
应付股利		1,500,000.00	1,434,027.14
一年内到期的非流动负债		121,896,906.66	70,593,717.62
其他流动负债		3,386,523.00	
流动负债合计		3,110,292,424.22	2,432,687,335.19

非流动负债:			
长期借款		574,880,271.67	174,330,000.00
长期应付款		15,458,230.92	11,025,000.09
递延收益		42,238,872.75	31,841,250.00
递延所得税负债		1,936,853.23	396,995.58
非流动负债合计		634,514,228.57	217,593,245.67
负债合计		3,744,806,652.79	2,650,280,580.86
所有者权益(或股东权益):			
实收资本(或股本)		922,059,896.00	922,304,396.00
资本公积		888,159,916.65	882,723,066.29
减:库存股		45,695,815.00	70,688,750.00
其他综合收益		-2,157,502.61	6,122,835.30
盈余公积		417,370,506.33	352,059,456.90
一般风险准备			
未分配利润		4,572,660,487.98	3,605,618,553.05
归属于母公司所有者权益(或股东权益)合计		6,752,397,489.35	5,698,139,557.54
少数股东权益		1,149,304,061.85	801,351,905.45
所有者权益(或股东权益)合计		7,901,701,551.20	6,499,491,462.99
负债和所有者权益(或股东权益)总计		11,646,508,203.99	9,149,772,043.85

法定代表人: 金卫东

主管会计工作负责人: 张文良

会计机构负责人: 张文良

母公司资产负债表

2020 年 12 月 31 日

编制单位: 禾丰食品股份有限公司

单位: 元 币种: 人民币

项目	附注	2020 年 12 月 31 日	2019 年 12 月 31 日
流动资产:			
货币资金		882,265,252.26	1,039,575,222.99
交易性金融资产		50,000,000.00	40,000,000.00
衍生金融资产		4,725,552.30	2,285,934.30
应收账款		20,085,558.13	13,631,690.45
预付款项		9,917,656.22	7,560,408.95
其他应收款		1,371,365,317.28	1,020,785,676.46
其中: 应收利息			
应收股利		57,747,209.35	33,977,209.35
存货		51,828,244.25	49,839,754.57
流动资产合计		2,390,187,580.44	2,173,678,687.72
非流动资产:			
长期股权投资		4,984,232,967.75	4,117,315,830.10
其他权益工具投资		20,151,707.44	5,539,369.92
固定资产		137,920,401.73	132,106,337.38
在建工程		9,937,098.75	5,163,075.76
无形资产		14,556,983.41	15,425,425.33
长期待摊费用		1,997,913.51	797,929.30

递延所得税资产		7,805,635.89	10,699,738.59
其他非流动资产		1,800,000.00	
非流动资产合计		5,178,402,708.48	4,287,047,706.38
资产总计		7,568,590,288.92	6,460,726,394.10
流动负债：			
短期借款		680,000,000.00	770,000,000.00
应付账款		38,179,034.66	34,960,859.00
预收款项			5,019,752.33
合同负债		5,446,528.15	
应付职工薪酬		7,302,711.24	4,611,910.56
应交税费		4,129,417.63	4,624,045.02
其他应付款		1,472,651,727.41	1,109,464,926.75
其中：应付利息			1,261,159.72
应付股利			
一年内到期的非流动负债		78,000,000.00	52,000,000.00
流动负债合计		2,285,709,419.09	1,980,681,493.66
非流动负债：			
长期借款		494,500,000.00	174,000,000.00
递延收益		25,056,500.00	21,520,000.00
递延所得税负债			8,972.25
非流动负债合计		519,556,500.00	195,528,972.25
负债合计		2,805,265,919.09	2,176,210,465.91
所有者权益（或股东权益）：			
实收资本（或股本）		922,059,896.00	922,304,396.00
资本公积		885,579,203.34	875,861,339.55
减：库存股		45,695,815.00	70,688,750.00
其他综合收益		-337,193.02	5,621,991.32
盈余公积		417,370,506.33	352,059,456.90
未分配利润		2,584,347,772.18	2,199,357,494.42
所有者权益（或股东权益）合计		4,763,324,369.83	4,284,515,928.19
负债和所有者权益（或股东权益）总计		7,568,590,288.92	6,460,726,394.10

法定代表人：金卫东

主管会计工作负责人：张文良

会计机构负责人：张文良

合并利润表

2020 年 1—12 月

单位：元 币种：人民币

项目	附注	2020 年度	2019 年度
一、营业总收入		23,817,600,766.26	17,792,091,973.58
其中：营业收入		23,817,600,766.26	17,792,091,973.58
二、营业总成本		22,638,742,889.31	16,722,910,797.89
其中：营业成本		21,683,591,011.74	15,792,020,015.55
税金及附加		31,300,864.53	26,510,483.05
销售费用		465,307,995.89	487,217,524.04
管理费用		310,275,697.03	275,560,691.30
研发费用		83,587,106.40	65,209,116.65

财务费用		64,680,213.72	76,392,967.30
其中：利息费用		75,771,816.48	77,508,278.78
利息收入		14,953,268.10	9,696,477.31
加：其他收益		23,500,036.20	11,495,398.41
投资收益（损失以“-”号填列）		362,563,704.83	637,479,444.82
其中：对联营企业和合营企业的投资收益		361,315,137.75	629,093,604.62
公允价值变动收益（损失以“-”号填列）		-1,397,309.00	577,449.00
信用减值损失（损失以“-”号填列）		-6,184,987.84	-26,344,201.05
资产减值损失（损失以“-”号填列）		-35,172,892.83	-98,459,269.89
资产处置收益（损失以“-”号填列）		3,169,342.06	572,151.35
三、营业利润（亏损以“-”号填列）		1,525,335,770.37	1,594,502,148.33
加：营业外收入		12,873,829.17	13,406,536.26
减：营业外支出		28,976,468.62	25,737,839.85
四、利润总额（亏损总额以“-”号填列）		1,509,233,130.92	1,582,170,844.74
减：所得税费用		151,654,167.45	84,706,528.93
五、净利润（净亏损以“-”号填列）		1,357,578,963.47	1,497,464,315.81
（一）按经营持续性分类			
1. 持续经营净利润（净亏损以“-”号填列）		1,357,578,963.47	1,497,464,315.81
2. 终止经营净利润（净亏损以“-”号填列）			
（二）按所有权归属分类			
1. 归属于母公司股东的净利润（净亏损以“-”号填列）		1,235,162,151.48	1,199,347,355.96
2. 少数股东损益（净亏损以“-”号填列）		122,416,811.99	298,116,959.85
六、其他综合收益的税后净额		-10,236,917.41	8,699,609.38
（一）归属母公司所有者的其他综合收益的税后净额		-8,280,337.91	7,921,322.05
1. 不能重分类进损益的其他综合收益		1,240,959.08	-278,647.43
（1）重新计量设定受益计划变动额			
（2）权益法下不能转损益的其他综合收益			
（3）其他权益工具投资公允价值变动		1,240,959.08	-278,647.43
（4）企业自身信用风险公允价值变动			
2. 将重分类进损益的其他综合收益		-9,521,296.99	8,199,969.48
（1）权益法下可转损益的其他综合收益		-7,100,475.65	7,238,557.02
（2）其他债权投资公允价值变动			
（3）金融资产重分类计入其他综合收益的金额			
（4）其他债权投资信用减值准备			
（5）现金流量套期储备			

(6) 外币财务报表折算差额		-2,420,821.34	961,412.46
(二) 归属于少数股东的其他综合收益的税后净额		-1,956,579.50	778,287.33
七、综合收益总额		1,347,342,046.06	1,506,163,925.19
(一) 归属于母公司所有者的综合收益总额		1,226,881,813.57	1,207,268,678.01
(二) 归属于少数股东的综合收益总额		120,460,232.49	298,895,247.18
八、每股收益：			
(一) 基本每股收益(元/股)		1.34	1.34
(二) 稀释每股收益(元/股)		1.34	1.34

本期发生同一控制下企业合并的，被合并方在合并前实现的净利润为：0 元，上期被合并方实现的净利润为：0 元。

法定代表人：金卫东

主管会计工作负责人：张文良

会计机构负责人：张文良

母公司利润表

2020 年 1—12 月

单位：元 币种：人民币

项目	附注	2020 年度	2019 年度
一、营业收入		969,102,637.82	653,173,744.91
减：营业成本		668,625,276.01	440,528,615.18
税金及附加		1,466,963.13	1,565,707.59
销售费用		12,812,998.32	15,499,507.05
管理费用		31,515,779.33	35,606,213.46
研发费用		30,983,694.34	19,801,103.17
财务费用		18,445,842.72	25,764,751.95
其中：利息费用		54,535,663.77	56,712,261.00
利息收入		36,300,491.74	31,126,902.17
加：其他收益		6,458,638.63	2,446,851.22
投资收益（损失以“-”号填列）		451,034,585.06	699,355,097.82
其中：对联营企业和合营企业的投资收益		364,045,983.90	625,627,992.53
公允价值变动收益（损失以“-”号填列）		-1,397,425.00	689,565.00
信用减值损失（损失以“-”号填列）		19,002,016.21	-15,937,167.84
资产减值损失（损失以“-”号填列）			
资产处置收益（损失以“-”号填列）		44,255.41	-22,077.70
二、营业利润（亏损以“-”号填列）		680,394,154.28	800,940,115.01
加：营业外收入		3,171,550.00	8,319,590.00
减：营业外支出		1,419,521.13	3,435,681.90
三、利润总额（亏损总额以“-”号填列）		682,146,183.15	805,824,023.11
减：所得税费用		29,035,688.84	16,371,114.85
四、净利润（净亏损以“-”号填列）		653,110,494.31	789,452,908.26
(一) 持续经营净利润（净亏损以“-”号填列）		653,110,494.31	789,452,908.26
(二) 终止经营净利润（净亏损以“-”号填列）			
五、其他综合收益的税后净额		-5,959,184.34	7,238,557.02
(一) 不能重分类进损益的其他综合收益		1,112,337.52	
1. 重新计量设定受益计划变动额			
2. 权益法下不能转损益的其他综合收益			

3. 其他权益工具投资公允价值变动		1,112,337.52	
4. 企业自身信用风险公允价值变动			
(二) 将重分类进损益的其他综合收益		-7,071,521.86	7,238,557.02
1. 权益法下可转损益的其他综合收益		-7,071,521.86	7,238,557.02
2. 其他债权投资公允价值变动			
3. 金融资产重分类计入其他综合收益的金额			
4. 其他债权投资信用减值准备			
5. 现金流量套期储备			
6. 外币财务报表折算差额			
7. 其他			
六、综合收益总额		647,151,309.97	796,691,465.28

法定代表人：金卫东

主管会计工作负责人：张文良

会计机构负责人：张文良

合并现金流量表

2020 年 1—12 月

单位：元 币种：人民币

项目	附注	2020年度	2019年度
一、经营活动产生的现金流量：			
销售商品、提供劳务收到的现金		24,482,275,075.02	18,515,520,875.71
收到的税费返还		25,001,167.43	31,713,272.85
收到其他与经营活动有关的现金		99,772,927.29	117,924,950.69
经营活动现金流入小计		24,607,049,169.74	18,665,159,099.25
购买商品、接受劳务支付的现金		22,505,368,996.49	16,331,792,562.75
支付给职工及为职工支付的现金		746,684,020.36	664,160,201.72
支付的各项税费		206,928,395.54	126,114,944.41
支付其他与经营活动有关的现金		382,122,304.32	431,485,423.79
经营活动现金流出小计		23,841,103,716.71	17,553,553,132.67
经营活动产生的现金流量净额		765,945,453.03	1,111,605,966.58
二、投资活动产生的现金流量：			
收回投资收到的现金		325,807,581.05	267,623,915.25
取得投资收益收到的现金		75,296,262.02	39,407,633.67
处置固定资产、无形资产和其他长期资产收回的现金净额		57,631,307.35	5,272,664.08
处置子公司及其他营业单位收到的现金净额			344,858.74
收到其他与投资活动有关的现金		45,855,779.74	35,351,061.09
投资活动现金流入小计		504,590,930.16	348,000,132.83
购建固定资产、无形资产和其他长期资产支付的现金		1,400,466,040.74	752,328,478.91
投资支付的现金		490,847,437.70	431,091,352.29
取得子公司及其他营业单位支付的现金净额		115,039,491.85	753,128.13
支付其他与投资活动有关的现金		4,587,407.44	38,034,996.79
投资活动现金流出小计		2,010,940,377.73	1,222,207,956.12
投资活动产生的现金流量净额		-1,506,349,447.57	-874,207,823.29

三、筹资活动产生的现金流量：			
吸收投资收到的现金		208,487,520.00	833,019,100.67
其中：子公司吸收少数股东投资收到的现金		208,487,520.00	77,295,000.00
取得借款收到的现金		2,340,899,248.82	1,512,771,597.45
收到其他与筹资活动有关的现金		6,056,251.57	19,499,680.00
筹资活动现金流入小计		2,555,443,020.39	2,365,290,378.12
偿还债务支付的现金		1,826,910,664.27	1,723,732,178.39
分配股利、利润或偿付利息支付的现金		307,059,194.55	256,169,043.57
其中：子公司支付给少数股东的股利、利润		28,463,213.00	3,804,074.08
支付其他与筹资活动有关的现金		2,040,285.00	6,433,985.36
筹资活动现金流出小计		2,136,010,143.82	1,986,335,207.32
筹资活动产生的现金流量净额		419,432,876.57	378,955,170.80
四、汇率变动对现金及现金等价物的影响		-1,221,720.67	2,832,293.62
五、现金及现金等价物净增加额		-322,192,838.64	619,185,607.71
加：期初现金及现金等价物余额		1,508,390,481.68	889,204,873.97
六、期末现金及现金等价物余额		1,186,197,643.04	1,508,390,481.68

法定代表人：金卫东

主管会计工作负责人：张文良

会计机构负责人：张文良

母公司现金流量表

2020年1—12月

单位：元 币种：人民币

项目	附注	2020年度	2019年度
一、经营活动产生的现金流量：			
销售商品、提供劳务收到的现金		965,432,917.07	657,717,981.13
收到的税费返还			
收到其他与经营活动有关的现金		44,593,997.18	48,571,846.31
经营活动现金流入小计		1,010,026,914.25	706,289,827.44
购买商品、接受劳务支付的现金		663,825,841.93	413,396,277.57
支付给职工及为职工支付的现金		33,388,862.93	28,770,817.79
支付的各项税费		28,959,107.21	19,458,354.60
支付其他与经营活动有关的现金		45,247,262.37	35,097,588.50
经营活动现金流出小计		771,421,074.44	496,723,038.46
经营活动产生的现金流量净额		238,605,839.81	209,566,788.98
二、投资活动产生的现金流量：			
收回投资收到的现金		326,865,784.65	242,076,974.20
取得投资收益收到的现金		163,698,097.56	83,541,669.81
处置固定资产、无形资产和其他长期资产收回的现金净额		58,834.95	54,912.63
处置子公司及其他营业单位收到的现金净额			
收到其他与投资活动有关的现金		10,373,911.25	
投资活动现金流入小计		500,996,628.41	325,673,556.64
购建固定资产、无形资产和其他长期资产支付的现金		24,815,741.58	12,973,326.66
投资支付的现金		949,351,043.00	486,919,077.89

取得子公司及其他营业单位支付的现金净额		8,543,248.66	
支付其他与投资活动有关的现金		111,555,196.70	174,207,415.01
投资活动现金流出小计		1,094,265,229.94	674,099,819.56
投资活动产生的现金流量净额		-593,268,601.53	-348,426,262.92
三、筹资活动产生的现金流量：			
吸收投资收到的现金			769,777,738.50
取得借款收到的现金		1,430,000,000.00	940,000,000.00
收到其他与筹资活动有关的现金		204,715,710.21	87,172,401.90
筹资活动现金流入小计		1,634,715,710.21	1,796,950,140.40
偿还债务支付的现金		1,173,500,000.00	1,157,000,000.00
分配股利、利润或偿付利息支付的现金		257,346,854.76	218,297,464.88
支付其他与筹资活动有关的现金		1,141,815.00	
筹资活动现金流出小计		1,431,988,669.76	1,375,297,464.88
筹资活动产生的现金流量净额		202,727,040.45	421,652,675.52
四、汇率变动对现金及现金等价物的影响		-338.21	86.36
五、现金及现金等价物净增加额		-151,936,059.48	282,793,287.94
加：期初现金及现金等价物余额		1,023,685,161.19	740,891,873.25
六、期末现金及现金等价物余额		871,749,101.71	1,023,685,161.19

法定代表人：金卫东

主管会计工作负责人：张文良

会计机构负责人：张文良

合并所有者权益变动表
2020 年 1—12 月

单位:元 币种:人民币

项目	2020 年度								
	归属于母公司所有者权益							少数股东权益	所有者权益合计
	实收资本(或股本)	资本公积	减:库存股	其他综合收益	盈余公积	未分配利润	小计		
一、上年年末余额	922,304,396.00	882,723,066.29	70,688,750.00	6,122,835.30	352,059,456.90	3,605,618,553.05	5,698,139,557.54	801,351,905.45	6,499,491,462.99
加:会计政策变更									
前期差错更正									
同一控制下企业合并									
其他									
二、本年期初余额	922,304,396.00	882,723,066.29	70,688,750.00	6,122,835.30	352,059,456.90	3,605,618,553.05	5,698,139,557.54	801,351,905.45	6,499,491,462.99
三、本期增减变动金额(减少以“—”号填列)	-244,500.00	5,436,850.36	-24,992,935.00	-8,280,337.91	65,311,049.43	967,041,934.93	1,054,257,931.81	347,952,156.40	1,402,210,088.21
(一)综合收益总额				-8,346,872.91		1,235,162,151.48	1,226,815,278.57	120,460,232.49	1,347,275,511.06
(二)所有者投入和减少资本	-244,500.00	5,436,850.36	-24,992,935.00				30,185,285.36	257,455,136.91	287,640,422.27
1.所有者投入的普								247,921,446.89	247,921,446.89

禾丰食品股份有限公司 2020 年年度报告

普通股									
2. 其他权益工具持有者投入资本									
3. 股份支付计入所有者权益的金额	-244,500.00	5,330,798.53	-24,992,935.00				30,079,233.53	4,429,445.04	34,508,678.57
4. 其他		106,051.83					106,051.83	5,104,244.98	5,210,296.81
(三) 利润分配					65,311,049.43	-268,120,216.55	-202,809,167.12	-29,963,213.00	-232,772,380.12
1. 提取盈余公积					65,311,049.43	-65,311,049.43			
2. 提取一般风险准备									
3. 对所有者(或股东)的分配						-202,809,167.12	-202,809,167.12	-29,963,213.00	-232,772,380.12
4. 其他									
(四) 所有者权益内部结转				66,535.00			66,535.00		66,535.00
1. 资本公积转增资本(或股本)									
2. 盈余公积转增资本(或股本)									
3. 盈余公积弥补亏损									
4. 设定受									

禾丰食品股份有限公司 2020 年年度报告

益计划变动额结转留存收益									
5. 其他综合收益结转留存收益			66,535.00			66,535.00		66,535.00	
6. 其他									
(五) 专项储备									
1. 本期提取									
2. 本期使用									
四、本期末余额	922,059,896.00	888,159,916.65	45,695,815.00	-2,157,502.61	417,370,506.33	4,572,660,487.98	6,752,397,489.35	1,149,304,061.85	7,901,701,551.20

项目	2019 年度								
	归属于母公司所有者权益							少数股东权益	所有者权益合计
	实收资本(或股本)	资本公积	减: 库存股	其他综合收益	盈余公积	未分配利润	小计		
一、上年年末余额	845,751,469.00	153,824,536.37	70,688,750.00	-1,316,942.00	272,882,920.19	2,651,462,525.08	3,851,915,758.64	414,072,220.38	4,265,987,979.02
加: 会计政策变更				-481,544.75			-481,544.75	-645.73	-482,190.48
前期差错更正									
同一控制下企业合并									
其他					-91,554.12	91,554.12			
二、本年期初余额	845,751,469.00	153,824,536.37	70,688,750.00	-1,798,486.75	272,791,366.07	2,651,554,079.20	3,851,434,213.89	414,071,574.65	4,265,505,788.54
三、本期增减变动金额(减少以“—”号填列)	76,552,927.00	728,898,529.92		7,921,322.05	79,268,090.83	954,064,473.85	1,846,705,343.65	387,280,330.80	2,233,985,674.45
(一) 综合收益总额				7,921,322.05		1,199,347,355.96	1,207,268,678.01	298,895,247.18	1,506,163,925.19
(二) 所有者投入和减少资本	76,552,927.00	728,898,529.92					805,451,456.92	92,189,157.70	897,640,614.62

禾丰食品股份有限公司 2020 年年度报告

1. 所有者投入的普通股	76,552,927.00	709,853,069.86					786,405,996.86	94,885,588.06	881,291,584.92
2. 其他权益工具持有者投入资本									
3. 股份支付计入所有者权益的金额		22,783,015.06					22,783,015.06		22,783,015.06
4. 其他		-3,737,555.00					-3,737,555.00	-2,696,430.36	-6,433,985.36
(三) 利润分配					79,268,090.83	-245,282,882.11	-166,014,791.28	-3,804,074.08	-169,818,865.36
1. 提取盈余公积					79,268,090.83	-79,268,090.83			
2. 提取一般风险准备									
3. 对所有者(或股东)的分配						-166,014,791.28	-166,014,791.28	-3,804,074.08	-169,818,865.36
4. 其他									
(四) 所有者权益内部结转									
1. 资本公积转增资本(或股本)									
2. 盈余公积转增资本(或股本)									
3. 盈余公积弥补亏损									
4. 设定受益计划变动额结转留存收益									
5. 其他综合收益结转留存收益									
6. 其他									
(五) 专项储备									
1. 本期提取									
2. 本期使用									
四、本期期末余额	922,304,396.00	882,723,066.29	70,688,750.00	6,122,835.30	352,059,456.90	3,605,618,553.05	5,698,139,557.54	801,351,905.45	6,499,491,462.99

法定代表人：金卫东

主管会计工作负责人：张文良

会计机构负责人：张文良

母公司所有者权益变动表

2020 年 1—12 月

单位:元 币种:人民币

项目	2020 年度						
	实收资本 (或股本)	资本公积	减: 库存股	其他综合收益	盈余公积	未分配利润	所有者权益合计
一、上年年末余额	922,304,396.00	875,861,339.55	70,688,750.00	5,621,991.32	352,059,456.90	2,199,357,494.42	4,284,515,928.19
加: 会计政策变更							
前期差错更正							
其他							
二、本年期初余额	922,304,396.00	875,861,339.55	70,688,750.00	5,621,991.32	352,059,456.90	2,199,357,494.42	4,284,515,928.19
三、本期增减变动金额 (减少以“—”号填列)	-244,500.00	9,717,863.79	-24,992,935.00	-5,959,184.34	65,311,049.43	384,990,277.76	478,808,441.64
(一) 综合收益总额				-5,959,184.34		653,110,494.31	647,151,309.97
(二) 所有者投入和减少资本	-244,500.00	9,717,863.79	-24,992,935.00				34,466,298.79
1. 所有者投入的普通股							
2. 其他权益工具持有者投入资本							
3. 股份支付计入所有者权益的金额	-244,500.00	9,717,863.79	-24,992,935.00				34,466,298.79
4. 其他							
(三) 利润分配					65,311,049.43	-268,120,216.55	-202,809,167.12
1. 提取盈余公积					65,311,049.43	-65,311,049.43	
2. 对所有者 (或股东) 的分配						-202,809,167.12	-202,809,167.12
3. 其他							
(四) 所有者权益内部结转							
1. 资本公积转增资本 (或股本)							
2. 盈余公积转增资本 (或股本)							
3. 盈余公积弥补亏损							
4. 设定受益计划变动额结转留存收益							
5. 其他综合收益结转留存收益							
6. 其他							
(五) 专项储备							
1. 本期提取							
2. 本期使用							
四、本期期末余额	922,059,896.00	885,579,203.34	45,695,815.00	-337,193.02	417,370,506.33	2,584,347,772.18	4,763,324,369.83

禾丰食品股份有限公司 2020 年年度报告

项目	2019 年度						
	实收资本 (或股本)	资本公积	减: 库存股	其他综合收益	盈余公积	未分配利润	所有者权益合计
一、上年年末余额	845,751,469.00	160,705,065.92	70,688,750.00	-1,305,935.62	272,882,920.19	1,656,011,455.34	2,863,356,224.83
加: 会计政策变更				-310,630.08			-310,630.08
前期差错更正							
其他					-91,554.12	-823,987.07	-915,541.19
二、本年期初余额	845,751,469.00	160,705,065.92	70,688,750.00	-1,616,565.70	272,791,366.07	1,655,187,468.27	2,862,130,053.56
三、本期增减变动金额 (减少以“-”号填列)	76,552,927.00	715,156,273.63		7,238,557.02	79,268,090.83	544,170,026.15	1,422,385,874.63
(一) 综合收益总额				7,238,557.02		789,452,908.26	796,691,465.28
(二) 所有者投入和减少资本	76,552,927.00	715,156,273.63					791,709,200.63
1. 所有者投入的普通股	76,552,927.00	692,373,258.57					768,926,185.57
2. 其他权益工具持有者投入资本							
3. 股份支付计入所有者权益的金额		22,783,015.06					22,783,015.06
4. 其他							
(三) 利润分配					79,268,090.83	-245,282,882.11	-166,014,791.28
1. 提取盈余公积					79,268,090.83	-79,268,090.83	
2. 对所有者 (或股东) 的分配						-166,014,791.28	-166,014,791.28
3. 其他							
(四) 所有者权益内部结转							
1. 资本公积转增资本 (或股本)							
2. 盈余公积转增资本 (或股本)							
3. 盈余公积弥补亏损							
4. 设定受益计划变动额结转留存收益							
5. 其他综合收益结转留存收益							
6. 其他							
(五) 专项储备							
1. 本期提取							
2. 本期使用							
(六) 其他							
四、本期末余额	922,304,396.00	875,861,339.55	70,688,750.00	5,621,991.32	352,059,456.90	2,199,357,494.42	4,284,515,928.19

法定代表人: 金卫东

主管会计工作负责人: 张文良

会计机构负责人: 张文良

三、公司基本情况

1. 公司概况

√适用 □不适用

禾丰食品股份有限公司（原名辽宁禾丰牧业股份有限公司，以下简称公司或本公司）系经辽宁省人民政府批准，由金卫东、丁云峰等 23 名自然人共同发起设立的股份有限公司，于 2003 年 3 月 27 日在辽宁省工商行政管理局登记注册，总部位于辽宁省沈阳市。公司现持有统一社会信用代码号为 9121000074712989XU 的营业执照，注册资本为人民币 92,205.9896 万元，公司注册地址（总部地址）：辽宁省沈阳市沈北新区辉山大街 169 号，法定代表人：金卫东。

公司主营业务包括饲料及饲料原料贸易、肉禽产业化、生猪养殖等。母公司经营范围：饲料及饲料添加剂加工、生产、销售；粮食收购（自用）；饲料原料销售；家禽、牲畜饲养，海、淡水养殖；农副土特产品加工；企业管理服务；供应链管理服务，信息服务业务（仅限互联网信息服务）；道路普通货运（依法须经批准的项目，经相关部门批准后方可开展经营活动）。

本财务报表经公司 2021 年 3 月 29 日第七届董事会第二次会议批准对外报出。

2. 合并财务报表范围

√适用 □不适用

公司合并财务报表的合并范围以控制为基础确定，所有受控制的子公司均纳入合并财务报表的合并范围。

合并财务报表范围变化情况如下表所列示如下：

（一）本期新纳入合并范围的子公司

名称	取得方式
杨凌禾丰牧业有限公司	非同一控制下合并
易县鼎力和胜畜禽饲养有限公司	非同一控制下合并
易县围京畜禽饲养有限公司	非同一控制下合并
河北合泰畜禽养殖有限公司	非同一控制下合并
易县禾康牧业有限公司	非同一控制下合并
敦化市禾丰牧业有限责任公司	非同一控制下合并
敦化市丰达农牧业开发有限公司	非同一控制下合并
安徽禾丰浩翔种猪育种有限责任公司	投资设立
安徽禾丰食品有限责任公司	投资设立
安阳禾丰农牧有限公司	投资设立
河北太行禾丰食品有限公司	投资设立
河北太行禾丰牧业有限公司	投资设立

名称	取得方式
沈阳享买电子商务有限公司	投资设立
赤峰禾丰阜信源食品有限公司	投资设立
香港爱普特贸易有限公司	投资设立
海南爱普特贸易有限公司	投资设立
辽宁清源禾丰农牧有限公司	投资设立
南阳禾丰牛业科技有限公司	投资设立
福州禾丰星源牧业发展有限公司	投资设立
天津丰运达供应链有限公司	投资设立
大庆禾丰食品有限公司	投资设立
驻马店禾丰农业发展有限公司	投资设立
大同禾佳农牧有限公司	投资设立
石家庄禾佳农牧有限公司	投资设立
阜新禾丰农牧有限公司	投资设立
大连鸿途牧业有限公司	投资设立
山东禾源牧业有限公司	投资设立
瓦房店市蕙农禽业有限公司	投资设立
洛阳市禾丰农牧有限公司	投资设立
通许禾丰农牧有限公司	投资设立
公主岭禾丰生猪养殖有限公司	投资设立
梨树县禾丰生态养殖有限公司	投资设立
开封九丰农牧有限公司	投资设立

(二) 本期不再纳入合并范围的子公司

名称	不纳入合并范围原因
沈阳天旌德商贸有限公司	注销
昌图禾丰饲料有限公司	注销
西安临丰升益商贸有限公司	转让

纳入合并财务报表范围的子公司情况详见“附注九之1在子公司中的权益”；合并范围的变化情况详见“附注八、合并范围的变更”。

四、财务报表的编制基础

1. 编制基础

公司以持续经营为基础，根据实际发生的交易和事项，按照《企业会计准则——基本准则》和各项具体会计准则及其他相关规定进行确认和计量，并在此基础上编制财务报表。

2. 持续经营

√适用 □不适用

公司管理层认为，公司自报告期末起至少 12 个月内具有持续经营能力。

五、重要会计政策及会计估计

具体会计政策和会计估计提示：

√适用 □不适用

本公司下列重要会计政策、会计估计根据企业会计准则制定。未提及的业务按企业会计准则中相关会计政策执行。

1. 遵循企业会计准则的声明

公司所编制的财务报表符合企业会计准则的要求，真实、完整地反映了报告期公司的财务状况、经营成果、所有者（股东）权益变动和现金流量等有关信息。

2. 会计期间

本公司会计年度自公历 1 月 1 日起至 12 月 31 日止。

3. 营业周期

√适用 □不适用

本公司以 12 个月作为一个营业周期。

4. 记账本位币

本公司的记账本位币为人民币。

5. 同一控制下和非同一控制下企业合并的会计处理方法

√适用 □不适用

（1）同一控制下企业合并的会计处理方法

公司对同一控制下的企业合并采用权益结合法进行会计处理。

在合并日，公司对同一控制下的企业合并中取得的资产和负债，按照在被合并方资产与负债在最终控制方合并财务报表中的账面价值计量；根据合并后享有被合并方所有者权益在最终控制方合并财务报表中的账面价值的份额作为个别财务报表中长期股权投资的初始投资成本。长期股权投资的初始投资成本与支付合并对价（包括支付的现金、转让的非现金资产、所发生或承担的债务账面价值或发行股份的面值总额）之间的差额，调整资本公积（股本溢价或资本溢价）；资本

公积（股本溢价或资本溢价）的余额不足冲减的，依次冲减盈余公积和未分配利润。

(2) 非同一控制下企业合并的会计处理方法

公司对非同一控制下的企业合并采用购买法进行会计处理。

①公司对非同一控制下的企业合并中取得的各项可辨认资产、负债及或有负债以公允价值计量。以公司在购买日作为合并对价付出的资产、发生或承担的负债以及发行的权益性证券的公允价值为计量基础，其公允价值与账面价值的差额计入当期损益。

②合并成本分别以下情况确定：

(A) 一次交易实现的企业合并，合并成本以公司在购买日为取得对被购买方的控制权而付出的资产、发生或承担的负债以及发行的权益性证券的公允价值与符合确认条件的或有对价之和确定。合并成本为该项长期股权投资的初始投资成本。

(B) 通过多次交换交易分步实现的企业合并，合并成本为购买日之前持有股权投资在购买日按照公允价值重新计量的金额与购买日新增投资成本之和。个别财务报表的长期股权投资为购买日之前持有股权投资的账面价值与购买日新增投资成本之和。一揽子交易除外。

③公司在购买日对合并成本在取得的可辨认资产和负债之间进行分配。

(A) 公司在企业合并中取得的被购买方除无形资产以外的其他各项资产（不仅限于被购买方原已确认的资产），其所带来的未来经济利益预期能够流入公司且公允价值能够可靠计量的，单独确认并按公允价值计量。

(B) 公司在企业合并中取得的被购买方的无形资产，其公允价值能够可靠计量的，单独确认并按公允价值计量。

(C) 公司在企业合并中取得的被购买方除或有负债以外的其他各项负债，履行有关的义务预期会导致经济利益流出公司且公允价值能够可靠计量的，单独确认并按公允价值计量。

(D) 公司在企业合并中取得的被购买方的或有负债，其公允价值能够可靠计量的，单独确认为负债并按公允价值计量。

(E) 公司在对企业合并成本进行分配、确认合并中取得可辨认资产和负债时，不予考虑被购买方在企业合并之前已经确认的商誉和递延所得税项目。

④企业合并成本与合并中取得的被购买方可辨认净资产公允价值份额之间差额的处理

(A) 公司对合并成本大于合并中取得的被购买方可辨认净资产公允价值份额的差额，确认为商誉。

(B) 公司对合并成本小于合并中取得的被购买方可辨认净资产公允价值份额的差额，按照下列

规定处理：

(a)对取得的被购买方各项可辨认资产、负债及或有负债的公允价值以及合并成本的计量进行复核；

(b)经复核后合并成本仍小于合并中取得的被购买方可辨认净资产公允价值份额的，其差额计入当期损益。

(3) 公司为进行企业合并而发生的有关费用的处理

①公司为进行企业合并而发生的各项直接相关费用(包括为企业合并发生的审计、法律服务、评估咨询等中介费用以及其他相关管理费用等)，于发生时计入当期损益。

②公司为企业合并而发行债务性证券支付的佣金、手续费等交易费用，计入债务性证券的初始计量金额。

(A) 债券如为折价或面值发行的，该部分费用增加折价的金额；

(B) 债券如为溢价发行的，该部分费用减少溢价的金额。

③公司在合并中作为合并对价发行的权益性证券发生的佣金、手续费等交易费用，计入权益性证券的初始计量金额。

(A)在溢价发行权益性证券的情况下，该部分费用从资本公积（股本溢价）中扣除；

(B)在面值或折价发行权益性证券的情况下，该部分费用冲减留存收益。

6. 合并财务报表的编制方法

适用 不适用

(1) 统一会计政策和会计期间

所有纳入合并财务报表合并范围的子公司所采用的会计政策、会计期间与公司一致，如子公司采用的会计政策、会计期间与公司不一致的，在编制合并财务报表时，按照公司的会计政策、会计期间进行必要的调整。

(2) 合并财务报表的编制方法

合并财务报表以公司及其子公司的财务报表为基础，根据其他有关资料，按照权益法调整对子公司的长期股权投资，抵销公司与子公司、子公司相互之间发生的内部交易对合并财务报表的影响后，由母公司编制。

(3) 子公司发生超额亏损在合并财务报表中的反映

在合并财务报表中，母公司分担的当期亏损超过了其在该子公司期初所有者权益中所享有的份额的，其余额冲减归属于母公司的所有者权益（未分配利润）；子公司少数股东分担的当期亏损

超过了少数股东在该子公司期初所有者权益中所享有的份额的，其余额继续冲减少数股东权益。

(4) 报告期内增减子公司的处理

① 报告期内增加子公司的处理

(A) 报告期内因同一控制下企业合并增加子公司的处理

在报告期内，因同一控制下的企业合并而增加子公司的，调整合并资产负债表的期初数，将该子公司合并当期期初至报告期末的收入、费用、利润纳入合并利润表，将该子公司合并当期期初至报告期末的现金流量纳入合并现金流量表。

(B) 报告期内因非同一控制下企业合并增加子公司的处理

在报告期内，因非同一控制下的企业合并而增加子公司的，不调整合并资产负债表的期初数，将该子公司自购买日至报告期末的收入、费用、利润纳入合并利润表，将该子公司自购买日至报告期末的现金流量纳入合并现金流量表。

② 报告期内处置子公司的处理

公司在报告期内处置子公司的，不调整合并资产负债表的期初数，将该子公司期初至处置日的收入、费用、利润纳入合并利润表，将该子公司期初至处置日的现金流量纳入合并现金流量表。

7. 合营安排分类及共同经营会计处理方法

适用 不适用

8. 现金及现金等价物的确定标准

现金包括公司库存现金以及可以随时用于支付的银行存款和其他货币资金。

公司将持有的期限短（自购买日起三个月内到期）、流动性强、易于转换为已知金额现金、价值变动风险很小的投资，确定为现金等价物。

9. 外币业务和外币报表折算

适用 不适用

(1) 外币业务的核算方法

① 外币交易的初始确认

对于发生的外币交易，公司均按照交易发生日中国人民银行公布的即期汇率(中间价)将外币金额折算为记账本位币金额。其中，对发生的外币兑换或涉及外币兑换的交易，公司按照交易发生日实际采用的汇率进行折算。

② 资产负债表日或结算日的调整或结算

资产负债表日或结算日，公司按照下列方法对外币货币性项目和外币非货币性项目分别进行处理：

(A) 外币货币性项目的会计处理原则

对于外币货币性项目，在资产负债表日或结算日，公司采用资产负债表日或结算日的即期汇率(中间价)折算，对因汇率波动而产生的差额调整外币货币性项目的记账本位币金额，同时作为汇兑差额处理。其中，与购建或生产符合资本化条件的资产有关的外币借款产生的汇兑差额，计入符合资本化条件的资产的成本；其他汇兑差额，计入当期财务费用。

(B) 外币非货币性项目的会计处理原则

(a) 对于以历史成本计量的外币非货币性项目，公司仍按照交易发生日的即期汇率(中间价)折算，不改变其记账本位币金额，不产生汇兑差额。

(b) 对于以成本与可变现净值孰低计量的存货，如果其可变现净值以外币确定，则公司在确定存货的期末价值时，先将可变现净值按期末汇率折算为记账本位币金额，再与以记账本位币反映的存货成本进行比较。

(c) 对于以公允价值计量的非货币性项目，如果期末的公允价值以外币反映，则公司先将该外币按照公允价值确定当日的即期汇率折算为记账本位币金额，再与原记账本位币金额进行比较，其差额作为公允价值变动(含汇率变动)损益，计入当期损益。

(2) 外币报表折算的会计处理方法

① 公司按照下列方法对境外经营的财务报表进行折算：

(A) 资产负债表中的资产和负债项目，采用资产负债表日的即期汇率折算，所有者权益项目除“未分配利润”项目外，其他项目采用发生时的即期汇率折算。

(B) 利润表中的收入和费用项目，采用交易发生日的即期汇率折算或者采用按照系统合理的方法确定的、与交易发生日即期汇率近似的汇率折算。

按照上述方法折算产生的外币财务报表折算差额，在合并资产负债表中所有者权益项目的“其他综合收益”项目列示。

② 公司按照下列方法对处于恶性通货膨胀经济中的境外经营的财务报表进行折算：

(A) 公司对资产负债表项目运用一般物价指数予以重述，对利润表项目运用一般物价指数变动予以重述，再按照最近资产负债表日的即期汇率进行折算。

(B) 在境外经营不再处于恶性通货膨胀经济中时，公司对财务报表停止重述，按照停止之日的价格水平重述的财务报表进行折算。

③公司在处置境外经营时，将合并资产负债表中所有者权益项目下列示的、与该境外经营相关的外币财务报表折算差额，自其他综合收益转入处置当期损益；部分处置境外经营的，按照处置的比例计算处置部分的外币财务报表折算差额，转入处置当期损益。

10. 金融工具

√适用 □不适用

金融工具，是指形成一方的金融资产并形成其他方的金融负债或权益工具的合同。

(1) 金融工具的分类

①金融资产的分类

公司根据管理金融资产的业务模式和金融资产的合同现金流量特征，将金融资产分为以下三类：(A) 以摊余成本计量的金融资产；(B) 以公允价值计量且其变动计入其他综合收益的金融资产（包括指定为以公允价值计量且其变动计入其他综合收益的金融资产）；(C) 以公允价值计量且其变动计入当期损益的金融资产。

②金融负债的分类

公司将金融负债分为以下两类：(A) 以公允价值计量且其变动计入当期损益的金融负债（包括交易性金融负债和指定为以公允价值计量且其变动计入当期损益的金融负债）；(B) 以摊余成本计量的金融负债。

(2) 金融工具的确认依据和计量方法

①金融工具的确认依据

公司在成为金融工具合同的一方时，确认一项金融资产或金融负债。

②金融工具的计量方法

(A) 金融资产

金融资产在初始确认时以公允价值计量。对于以公允价值计量且其变动计入当期损益的金融资产，相关交易费用直接计入当期损益；对于其他类别的金融资产，相关交易费用计入初始确认金额。因销售产品或提供劳务而产生的应收账款或应收票据，且其未包含重大融资成分或不考虑不超过一年的合同中的融资成分的，按照预期有权收取的对价金额作为初始确认金额。

(a) 以摊余成本计量的金融资产

初始确认后，对于该类金融资产采用实际利率法以摊余成本进行后续计量。以摊余成本计量且不属于任何套期关系一部分的金融资产所产生的利得或损失，在终止确认、重分类、按照实际利率法摊销或确认减值时，计入当期损益。

(b) 以公允价值计量且其变动计入其他综合收益的金融资产

初始确认后，对于该类金融资产以公允价值进行后续计量。除减值损失或利得、汇兑损益及采用实际利率法计算的利息计入当期损益外，其他利得或损失均计入其他综合收益。终止确认时，

将之前计入其他综合收益的累计利得或损失从其他综合收益中转出，计入当期损益。

公司将部分非交易性权益工具投资指定为以公允价值计量且其变动计入其他综合收益的金融资产的，将该类金融资产的相关股利收入计入当期损益，公允价值变动计入其他综合收益。当该金融资产终止确认时，之前计入其他综合收益的累计利得或损失将从其他综合收益转入留存收益，不计入当期损益。

(c) 以公允价值计量且其变动计入损益的金融资产

公司将上述以摊余成本计量的金融资产和以公允价值计量且其变动计入其他综合收益的金融资产之外的金融资产，分类为以公允价值计量且其变动计入当期损益的金融资产。此外，在初始确认时，公司为了消除或显著减少会计错配，将部分金融资产指定为以公允价值计量且其变动计入当期损益的金融资产。对于此类金融资产，公司采用公允价值进行后续计量，公允价值变动计入当期损益。

(B) 金融负债

金融负债于初始确认时分类为以公允价值计量且其变动计入当期损益的金融负债和其他金融负债。对于以公允价值计量且其变动计入当期损益的金融负债，相关交易费用直接计入当期损益，其他金融负债的相关交易费用计入其初始确认金额。

(a) 以公允价值计量且其变动计入当期损益的金融负债

交易性金融负债（含属于金融负债的衍生工具），按照公允价值进行后续计量，除与套期会计有关外，公允价值变动计入当期损益。被指定为以公允价值计量且其变动计入当期损益的金融负债，该负债由公司自身信用风险变动引起的公允价值变动计入其他综合收益，且终止确认该负债时，计入其他综合收益的自身信用风险变动引起的其公允价值累计变动额转入留存收益。其余公允价值变动计入当期损益。若按上述方式对该等金融负债的自身信用风险变动的影响进行处理会造成或扩大损益中的会计错配的，公司将该金融负债的全部利得或损失（包括企业自身信用风险变动的影响金额）计入当期损益。

(b) 以摊余成本计量的金融负债

除金融资产转移不符合终止确认条件或继续涉入被转移金融资产所形成的金融负债、财务担保合同外的其他金融负债分类为以摊余成本计量的金融负债，按摊余成本进行后续计量，终止确认或摊销产生的利得或损失计入当期损益。

(3) 金融资产转移的确认依据和计量方法

公司转移了金融资产所有权上几乎所有的风险和报酬的，终止确认该金融资产，并将转移中产生或保留的权利和义务单独确认为资产或负债；保留了金融资产所有权上几乎所有的风险和报酬的，继续确认所转移的金融资产。公司既没有转移也没有保留金融资产所有权上几乎所有的风险和报酬的，分别下列情况处理：①未保留对该金融资产控制的，终止确认该金融资产，并将转移中产生或保留的权利和义务单独确认为资产或负债；②保留了对该金融资产控制的，按照继续涉入所转移金融资产的程度确认有关金融资产，并相应确认有关负债。

金融资产整体转移满足终止确认条件的，将下列两项金额的差额计入当期损益：①所转移金融资产在终止确认日的账面价值；②因转移金融资产而收到的对价，与原直接计入其他综合收益的公允价值变动累计额中对应终止确认部分的金额（涉及转移的金融资产为以公允价值计量且其变动计入其他综合收益的债务工具投资）之和。转移了金融资产的一部分，且该被转移部分整体满足终止确认条件的，将转移前金融资产整体的账面价值，在终止确认部分和继续确认部分之间，按照转移日各自的相对公允价值进行分摊。

（4）金融负债终止确认

当金融负债（或其一部分）的现时义务已经解除时，公司终止确认该金融负债（或该部分金融负债），将其账面价值与支付的对价（包括转出的非现金资产或承担的负债）之间的差额，计入当期损益。

（5）金融资产和金融负债的抵销

金融资产和金融负债在资产负债表内分别列示，不得相互抵销。但同时满足下列条件的，以相互抵销后的净额在资产负债表内列示：

- ①公司具有抵销已确认金额的法定权利，且该种法定权利是当前可执行的；
- ②公司计划以净额结算，或同时变现该金融资产和清偿该金融负债。

不满足终止确认条件的金融资产转移，转出方不得将已转移的金融资产和相关负债进行抵销。

（6）权益工具

权益工具是指能证明拥有公司在扣除所有负债后的资产中的剩余权益的合同。公司发行（含再融资）、回购、出售或注销权益工具作为权益的变动处理。公司不确认权益工具的公允价值变动。与权益性交易相关的交易费用从权益中扣减。公司对权益工具持有方的分配作为利润分配处理，发放的股票股利不影响股东权益总额。

公司控制的主体发行的满足金融负债定义，但满足准则规定条件分类为权益工具的特殊金融工具，在公司合并财务报表中对应的少数股东权益部分，分类为金融负债。

（7）金融工具公允价值的确定方法

存在活跃市场的金融工具，以活跃市场中的报价确定其公允价值。不存在活跃市场的金融工具，采用估值技术确定其公允价值。在估值时，公司采用在当前情况下适用并且有足够可利用数据和其他信息支持的估值技术，选择与市场参与者在相关资产或负债的交易中所考虑的资产或负债特征相一致的输入值，并尽可能优先使用相关可观察输入值。在相关可观察输入值无法取得或取得不切实可行的情况下，使用不可观察输入值。

在初始确认时，金融资产或金融负债的公允价值以相同资产或负债在活跃市场上的报价或者以仅使用可观察市场数据的估值技术之外的其他方式确定的，公司将该公允价值与交易价格之间的差额递延。初始确认后，公司根据某一因素在相应会计期间的变动程度将该递延差额确认为相应会计期间的利得或损失。

（8）金融资产减值

公司对于以摊余成本计量的金融资产、以公允价值计量且其变动计入其他综合收益的债务工具投资等，以预期信用损失为基础确认损失准备。

①减值准备的确认方法

公司在考虑有关过去事项、当前状况以及对未来经济状况的预测等合理且有依据的信息的基础上，以发生违约的风险为权重，计算合同应收的现金流量与预期能收到的现金流量之间差额的现值的概率加权金额，确认预期信用损失。

(A) 一般处理方法

每个资产负债表日，公司对于处于不同阶段的金融工具的预期信用损失分别进行计量。金融工具自初始确认后信用风险未显著增加的，处于第一阶段，公司按照未来12个月内的预期信用损失计量损失准备；金融工具自初始确认后信用风险已显著增加但尚未发生信用减值的，处于第二阶段，公司按照该工具整个存续期的预期信用损失计量损失准备；金融工具自初始确认后已经发生信用减值的，处于第三阶段，公司按照该工具整个存续期的预期信用损失计量损失准备。对于在资产负债表日具有较低信用风险的金融工具（如在具有较高信用评级的商业银行的定期存款、具有“投资级”以上外部信用评级的金融工具），公司假设其信用风险自初始确认后并未显著增加，按照未来12个月内的预期信用损失计量损失准备。

(B) 简化处理方法

对于应收账款及与收入相关的应收票据，未包含重大融资成分或不考虑未超过一年的合同中的融资成分的，公司均按照整个存续期的预期信用损失计量损失准备。

②信用风险自初始确认后是否显著增加的判断标准

如果某项金融资产在资产负债表日确定的预计存续期内的违约概率显著高于在初始确认时确定的预计存续期内的违约概率，则表明该项金融资产的信用风险显著增加。

无论公司采用何种方式评估信用风险是否显著增加，如果合同付款逾期超过（含）30日，则通常可以推定金融资产的信用风险显著增加，除非公司以合理成本即可获得合理且有依据的信息，证明即使逾期超过30日，信用风险仍未显著增加。

除特殊情况外，公司采用未来12个月内发生的违约风险的变化作为整个存续期内发生违约风险变化的合理估计，来确定自初始确认后信用风险是否显著增加。

③以组合为基础评估信用风险的组合方法和确定依据

公司对于信用风险显著不同具备以下特征的应收票据、应收账款和其他应收款单项评价信用风险。如：与对方存在争议或涉及诉讼、仲裁的应收款项；已有明显迹象表明债务人很可能无法履行还款义务的应收款项等。

当无法以合理成本评估单项金融资产预期信用损失的信息时，公司依据信用风险特征将应收款项划分为若干组合，在组合基础上计算预期信用损失。

组合名称	计提方法
银行承兑汇票组合、商业承兑汇票组合	对于划分为组合的应收票据，参考历史信用损失经验，结合当前状况以及对未来经济状况的预测，通过违约风险敞口和整个存续期预期信用损失率，计算预期信用损失；银行承兑汇票不计提坏账准备。
账龄组合	对于划分为账龄组合的应收账款，公司参考历史信用损失经验，结合当前状况以及对未来经济状况的预测，编制应收账款账龄与整个存续期预期信用损失率对照表，计算预期信用损失。
其他组合	对应收合并范围内子公司款项，公司参考历史信用损失经验，结合当前状况以及对未来经济状况的预测，编制应收账款账龄与整个存续期预期信用损失率对照表，计算预期信用损失。

公司将计提或转回的损失准备计入当期损益。对于持有的以公允价值计量且其变动计入其他综合收益的债务工具，公司在将减值损失或利得计入当期损益的同时调整其他综合收益。

11. 应收票据

应收票据的预期信用损失的确定方法及会计处理方法

适用 不适用

本公司应收款项的预期信用损失的确定方法及会计处理方法详见附注五、10“金融工具”。

应收款项包括应收票据、应收账款、其他应收款和长期应收款。

12. 应收账款

应收账款的预期信用损失的确定方法及会计处理方法

适用 不适用

本公司应收款项的预期信用损失的确定方法及会计处理方法详见附注五、10“金融工具”。

应收款项包括应收票据、应收账款、其他应收款和长期应收款。

13. 应收款项融资

适用 不适用

14. 其他应收款

其他应收款预期信用损失的确定方法及会计处理方法

适用 不适用

本公司应收款项的预期信用损失的确定方法及会计处理方法详见附注五、10“金融工具”。

应收款项包括应收票据、应收账款、其他应收款和长期应收款。

15. 存货

√适用 □不适用

(1) 存货的分类

公司存货分为在途物资、原材料、周转材料（包括包装物和低值易耗品）、委托加工物资、在产品、库存商品（产成品）、发出商品、消耗性生物资产、工程施工成本等。消耗性生物资产包括肉鸡、仔猪、育肥猪等。

工程施工成本的具体核算方法为：按照单个项目为核算对象，分别核算工程施工成本。项目未完工前，按单个项目归集所发生的实际成本。

(2) 发出存货的计价方法

发出材料采用加权平均法核算，发出库存商品采用加权平均法核算，发出消耗性生物资产采用加权平均法核算。

(3) 存货可变现净值的确定依据及存货跌价准备的计提方法

① 存货可变现净值的确定依据

(A) 库存商品(产成品)和用于出售的材料等直接用于出售的商品存货，在正常生产经营过程中，以该存货的估计售价减去估计的销售费用和相关税费后的金额，确定其可变现净值。

(B) 需要经过加工的材料存货，在正常生产经营过程中，以所生产的产成品的估计售价减去至完工时估计将要发生的成本、估计的销售费用和相关税费后的金额，确定其可变现净值。

(C) 为执行销售合同或者劳务合同而持有的存货，其可变现净值以合同价格为基础计算；公司持有存货的数量多于销售合同订购数量的，超出部分的存货的可变现净值以一般销售价格为基础计算。

(D) 为生产而持有的材料等，用其生产的产成品的可变现净值高于成本的，该材料仍然按照成本计量；材料价格的下降表明产成品的可变现净值低于成本的，该材料按照可变现净值计量。

(E) 消耗性生物资产，资产负债表日，消耗性生物资产按照成本与可变现净值孰低计量，并采用与确认存货跌价准备一致的方法计算确认消耗性生物资产的跌价准备。如果减值的影响因素已经消失的，减记的金额应当予以恢复，并在原已计提的跌价准备金额内转回，转回金额计入当期损益。如果消耗性生物资产改变用途，作为生产性生物资产，改变用途后的成本按改变用途时的账面价值确定。

② 存货跌价准备的计提方法

公司按照单个存货项目的成本与可变现净值孰低计提存货跌价准备；对于数量繁多、单价较低的存货，公司按照存货类别计提存货跌价准备。

(4) 存货的盘存制度

公司存货盘存采用永续盘存制，并定期进行实地盘点。

(5) 周转材料的摊销方法

① 低值易耗品的摊销方法

公司领用环模、木托盘使用五五摊销法，其他低值易耗品采用一次转销法进行摊销。

② 包装物的摊销方法

公司领用包装物采用一次转销法进行摊销。

16. 合同资产

(1). 合同资产的确认方法及标准

适用 不适用

合同资产，指公司已向客户转让商品而有权收取对价的权利，且该权利取决于时间流逝之外的其他因素。公司的合同资产主要包括已完工未结算资产和质保金。同一合同下的合同资产和合同负债以净额列示，不同合同下的合同资产和合同负债不予抵销。

(2). 合同资产预期信用损失的确定方法及会计处理方法

适用 不适用

17. 持有待售资产

适用 不适用

(1) 持有待售

① 持有待售的非流动资产、处置组的范围

公司主要通过出售（包括具有商业实质的非货币性资产交换）而非持续使用一项非流动资产或处置组收回其账面价值时，将该非流动资产或处置组划分为持有待售类别。

处置组，是指在一项交易中作为整体通过出售或其他方式一并处置的一组资产，以及在该交易中转让的与这些资产直接相关的负债。

② 持有待售的非流动资产、处置组的确认条件

公司将同时满足下列条件的非流动资产或处置组划分为持有待售类别：

(A) 根据类似交易中出售此类资产或处置组的惯例，在当前状况下即可立即出售；

(B) 出售极可能发生，即公司已经就一项出售计划作出决议且获得确定的购买承诺，预计出售将在一年内完成。有关规定要求公司相关权力机构或者监管部门批准后方可出售的，需已经获得批准。

③持有待售的非流动资产、处置组的会计处理方法和列报

公司将非流动资产或处置组首次划分为持有待售类别前，按照相关会计准则规定计量非流动资产或处置组中各项资产和负债的账面价值。

公司初始计量或在资产负债表日重新计量持有待售的非流动资产或处置组时，其账面价值高于公允价值减去出售费用后的净额的，将账面价值减记至公允价值减去出售费用后的净额，减记的金额确认为资产减值损失，计入当期损益，同时计提持有待售资产减值准备。对于持有待售的处置组确认的资产减值损失金额，先抵减处置组中商誉的账面价值，再根据处置组中各项非流动资产账面价值所占比重，按比例抵减其账面价值。对于持有待售的非流动资产不计提折旧或进行摊销。

持有待售的非流动资产或持有待售的处置组中的资产与持有待售的处置组中的负债不予相互抵销，分别作为流动资产和流动负债列示。

公司因出售对子公司的投资等原因导致其丧失对子公司控制权的，无论出售后企业是否保留部分权益性投资，在拟出售的对子公司投资满足持有待售类别划分条件时，在母公司个别财务报表中将子公司投资整体划分为持有待售类别，在合并财务报表中将子公司所有资产和负债划分为持有待售类别。

(2) 终止经营

终止经营，是指公司满足下列条件之一的、能够单独区分的组成部分，且该组成部分已经处置或划分为持有待售类别：

- ①该组成部分代表一项独立的主要业务或一个单独的主要经营地区；
- ②该组成部分是拟对一项独立的主要业务或一个单独的主要经营地区进行处置的一项相关联计划的一部分；
- ③该组成部分是专为转售而取得的子公司。

18. 债权投资

(1). 债权投资预期信用损失的确定方法及会计处理方法

适用 不适用

19. 其他债权投资

(1). 其他债权投资预期信用损失的确定方法及会计处理方法

适用 不适用

20. 长期应收款

(1). 长期应收款预期信用损失的确定方法及会计处理方法

适用 不适用

21. 长期股权投资

适用 不适用

(1) 长期股权投资初始投资成本的确定

①企业合并形成的长期股权投资，其初始投资成本的确认详见本附注五之 5 同一控制下和非同一控制下企业合并的会计处理方法。

②除企业合并形成的长期股权投资以外，其他方式取得的长期股权投资，按照下列规定确定其初始投资成本：

(A)通过支付现金取得的长期股权投资，按照实际支付的购买价款作为初始投资成本。初始投资成本包括与取得长期股权投资直接相关的费用、税金及其他必要支出。

(B)通过发行的权益性证券（权益性工具）等方式取得的长期股权投资，按照所发行权益性证券（权益性工具）公允价值作为其初始投资成本。如有确凿证据表明，取得的长期股权投资的公允价值比所发行权益性证券（权益性工具）的公允价值更加可靠的，以投资者投入的长期股权投资的公允价值为基础确定其初始投资成本。与发行权益性证券（权益性工具）直接相关费用，包括手续费、佣金等，冲减发行溢价，溢价不足冲减的，依次冲减盈余公积和未分配利润。通过发行债务性证券（债务性工具）取得的长期股权投资，比照通过发行权益性证券（权益性工具）处理。

(C)通过债务重组方式取得的长期股权投资，公司以放弃债权的公允价值和可直接归属于该资产的税金等其他成本作为其初始投资成本。

(D)通过非货币性资产交换方式取得的长期股权投资，在非货币性资产交换具有商业实质和换入资产或换出资产的公允价值能够可靠计量的情况下，公司以换出资产的公允价值为基础确定其初始投资成本，除非有确凿证据表明换入资产的公允价值更加可靠；不满足上述条件的，公司以换出资产的账面价值和应支付的相关税费作为换入长期股权投资的初始投资成本。

公司发生的与取得长期股权投资直接相关的费用、税金及其他必要支出，计入长期股权投资的初始投资成本。

公司无论以何种方式取得长期股权投资，实际支付的价款或对价中包含的已宣告但尚未发放的现金股利或利润，作为应收股利单独核算，不构成长期股权投资的成本。

(2) 长期股权投资的后续计量及损益确认方法

①采用成本法核算的长期股权投资

(A) 公司对被投资单位能够实施控制的长期股权投资，即对子公司投资，采用成本法核算。

(B) 采用成本法核算的长期股权投资，除取得投资时实际支付的价款或对价中包含的已宣告但尚未发放的现金股利或利润外，公司不分是否属于投资前和投资后被投资单位实现的净利润，均按照应享有被投资单位宣告发放的现金股利或利润确认投资收益。

②采用权益法核算的长期股权投资

(A) 公司对被投资单位具有共同控制的合营企业或重大影响的联营企业，采用权益法核算。

(B) 采用权益法核算的长期股权投资，对于初始投资成本大于投资时应享有被投资单位可辨认净资产公允价值份额的，不调整长期股权投资的初始投资成本；初始投资成本小于投资时应享有被投资单位可辨认净资产公允价值份额的，其差额计入当期损益，同时调整长期股权投资的初始投资成本。

(C) 取得长期股权投资后，公司按照应享有或应分担的被投资单位实现的净损益和其他综合收益的份额，分别确认投资损益和其他综合收益，同时调整长期股权投资的账面价值。在确认应享有或应分担被投资单位的净损益时，以取得投资时被投资单位可辨认净资产的公允价值为基础，对被投资单位账面净利润经过调整后计算确定。但是，公司对无法合理确定取得投资时被投资单位各项可辨认资产公允价值的、投资时被投资单位可辨认资产的公允价值与其账面价值之间的差额较小的或是其他原因导致无法取得被投资单位有关资料的，直接以被投资单位的账面净损益为基础计算确认投资损益。公司按照被投资单位宣告分派的现金股利或利润计算应享有的部分，相应减少长期股权投资的账面价值。公司对被投资单位除净损益、其他综合收益以及利润分配以外的所有者权益的其他变动，调整长期股权投资的账面价值并计入所有者权益。

公司在确认由联营企业及合营企业投资产生的投资收益时，对公司与联营企业及合营企业之间发生的未实现内部交易收益按照持股比例计算归属于公司的部分予以抵销，并在此基础上确认投资损益。公司与被投资单位发生的内部交易损失属于资产减值损失的，全额予以确认。公司对于纳入合并范围的子公司与其联营企业及合营企业之间发生的未实现内部交易损益，也按照上述原则进行抵销，并在此基础上确认投资损益。

在确认应分担被投资单位发生的净亏损时，按照下列顺序进行处理：首先冲减长期股权投资的账面价值；如果长期股权投资的账面价值不足以冲减的，则以其他实质上构成对被投资单位净投资的长期权益的账面价值为限继续确认投资损失，冲减长期应收款的账面价值；经过上述处理，按照投资合同或协议约定公司仍承担额外损失义务的，按照预计承担的义务确认预计负债，计入

当期投资损失。被投资单位以后期间实现盈利的，公司扣除未确认的亏损分担额后，按照与上述相反的顺序处理，减记已确认预计负债的账面金额、恢复其他实质上构成对被投资单位净投资的长期权益和长期股权投资的账面价值，同时确认投资收益。

(3) 确定对被投资单位具有共同控制、重大影响的依据

① 确定对被投资单位具有共同控制的依据

共同控制，是指按照相关约定对某项安排所共有的控制，并且该安排的相关活动必须经过分享控制权的参与方一致同意后才能决策。某项安排的相关活动通常包括商品或劳务的销售和购买、金融资产的管理、资产的购买和处置、研究开发活动以及融资活动等。合营企业，是公司仅对某项安排的净资产享有权利的合营安排。合营方享有某项安排相关资产且承担相关债务的合营安排是共同经营，而不是合营企业。

② 确定对被投资单位具有重大影响的依据

重大影响，是指对被投资单位的财务和经营政策有参与决策的权力，但并不能够控制或者与其他方一起共同控制这些政策的制定。公司能够对被投资单位施加重大影响的，被投资单位为其联营企业。

22. 投资性房地产

不适用

23. 固定资产

(1). 确认条件

适用 不适用

固定资产是指为生产商品、提供劳务、出租或经营管理而持有的，使用寿命超过一个会计年度的有形资产。固定资产在同时满足下列条件时予以确认：

① 与该固定资产有关的经济利益很可能流入公司；

② 该固定资产的成本能够可靠地计量。

(2). 折旧方法

适用 不适用

类别	折旧方法	折旧年限（年）	残值率	年折旧率
房屋及建筑物	年限平均法	10-40	3%	2.43%-9.70%
机器设备	年限平均法	10	3%	9.70%
运输设备	年限平均法	4	3%	24.25%
其他设备	年限平均法	5	3%	19.40%

(3). 融资租入固定资产的认定依据、计价和折旧方法

√适用 □不适用

①融资租入固定资产的认定依据

在租赁期开始日，公司将满足融资租赁标准的租入固定资产确认为融资租入固定资产。

②融资租入固定资产的计价方法

在租赁期开始日，公司将租赁开始日租赁资产公允价值与最低租赁付款额现值两者中较低者和发生的初始直接费用作为融资租入资产的入账价值，将最低租赁付款额作为长期应付款的入账价值，将租赁开始日租赁资产公允价值与最低租赁付款额现值两者中较低者与最低租赁付款额之间的差额作为未确认融资费用。未确认融资费用在租赁期的各个期间内采用实际利率法进行分摊。

③融资租入固定资产的折旧方法

采用与自有固定资产相一致的折旧政策计提租赁资产折旧。能够合理确定租赁期届满时取得租赁资产所有权的，在租赁资产使用寿命内计提折旧；无法合理确定租赁期届满时能够取得租赁资产所有权的，在租赁期与租赁资产使用寿命两者中较短的期间内计提折旧。

24. 在建工程

√适用 □不适用

(1) 在建工程的类别

在建工程以立项项目分类核算。

(2) 在建工程结转为固定资产的标准和时点

在建工程项目按照建造该项资产达到预定可使用状态前所发生的全部支出，作为固定资产的入账价值。自营工程，按照直接材料、直接人工、直接机械施工费等计量；出包工程，按照应支付的工程价款等计量。在以借款进行的工程达到预定可使用状态前发生的、符合资本化条件的借款费用，予以资本化，计入在建工程成本。

公司对于所建造的固定资产已达到预定可使用状态但尚未办理竣工决算的，自达到预定可使用状态之日起，根据工程预算、造价或者工程实际成本等，按照估计价值确定其成本，转入固定资产，并按照公司固定资产折旧政策计提固定资产的折旧；待办理竣工决算后，再按照实际成本调整原来的暂估价值，但不调整原已计提的折旧额。

25. 借款费用

√适用 □不适用

(1) 借款费用的范围

公司的借款费用包括因借款而发生的借款利息、折价或者溢价的摊销、辅助费用以及因外币借款而发生的汇兑差额等。

(2) 借款费用的确认原则

公司发生的借款费用,可直接归属于符合资本化条件的资产的购建或者生产的,予以资本化,计入相关资产成本;其他借款费用,在发生时根据其发生额确认为费用,计入当期损益。

符合资本化条件的资产,包括需要经过相当长时间的购建或者生产活动才能达到预定可使用或者可销售状态的固定资产、投资性房地产和存货等资产。

(3) 借款费用资本化期间的确定

① 借款费用开始资本化时点的确定

当资产支出已经发生、借款费用已经发生且为使资产达到预定可使用或者可销售状态所必要的购建或者生产活动已经开始时,借款费用开始资本化。其中,资产支出包括为购建或者生产符合资本化条件的资产而以支付现金、转移非现金资产或者承担带息债务形式发生的支出。

② 借款费用暂停资本化时点的确定

符合资本化条件的资产在购建或者生产过程中发生非正常中断且中断时间连续超过 3 个月的,暂停借款费用的资本化。公司将在中断期间发生的借款费用确认为当期损益,直至资产的购建或者生产活动重新开始后借款费用继续资本化。如果中断是所购建或者生产的符合资本化条件的资产达到预定可使用或者可销售状态必要的程序,则借款费用的资本化继续进行。

③ 借款费用停止资本化时点的确定

当购建或者生产符合资本化条件的资产达到预定可使用或者可销售状态时,停止借款费用的资本化。在符合资本化条件的资产达到预定可使用或者可销售状态之后所发生的借款费用,在发生时根据其发生额确认为当期损益。

购建或者生产的符合资本化条件的资产各部分分别完工,且每部分在其他部分继续建造过程中可供使用或者可对外销售,且为使该部分资产达到预定可使用或可销售状态所必要的购建或者生产活动实质上已经完成的,停止与该部分资产相关的借款费用的资本化;购建或者生产的资产各部分分别完工,但必须等到整体完工后才可使用或者可对外销售的,在该资产整体完工时停止借款费用的资本化。

(4) 借款费用资本化金额的确定

①借款利息资本化金额的确定

在资本化期间内，每一会计期间的利息(包括折价或溢价的摊销)资本化金额，按照下列规定确定：

(A)为购建或者生产符合资本化条件的资产而借入专门借款的，公司以专门借款当期实际发生的利息费用，减去将尚未动用的借款资金存入银行取得的利息收入或进行暂时性投资取得的投资收益后的金额确定。

(B)为购建或者生产符合资本化条件的资产而占用了一般借款的，公司根据累计资产支出超过专门借款部分的资产支出加权平均数乘以所占用一般借款的资本化率，计算确定一般借款应予资本化的利息金额。资本化率根据一般借款加权平均利率计算确定。

(C)借款存在折价或者溢价的，公司按照实际利率法确定每一会计期间应摊销的折价或者溢价金额，调整每期利息金额。

(D)在资本化期间内，每一会计期间的利息资本化金额，不能超过当期相关借款实际发生的利息金额。

②借款辅助费用资本化金额的确定

(A)专门借款发生的辅助费用，在所购建或者生产的符合资本化条件的资产达到预定可使用或者可销售状态之前发生的，在发生时根据其发生额予以资本化，计入符合资本化条件的资产的成本；在所购建或者生产的符合资本化条件的资产达到预定可使用或者可销售状态之后发生的，在发生时根据其发生额确认为费用，计入当期损益。

(B)一般借款发生的辅助费用，在发生时根据其发生额确认为费用，计入当期损益。

③汇兑差额资本化金额的确定

在资本化期间内，外币专门借款本金及利息的汇兑差额，予以资本化，计入符合资本化条件的资产的成本。

26. 生物资产

√适用 □不适用

(1) 生物资产的分类

生物资产，是指有生命的动物和植物。公司的生物资产分为消耗性生物资产、生产性生物资产。

(2) 生物资产的确认条件

公司对于同时满足下列条件的生物资产，才能予以确认：

- ①公司因过去的交易或者事项而拥有或者控制该生物资产；
- ②与该生物资产有关的经济利益或服务潜能很可能流入公司；
- ③该生物资产的成本能够可靠的计量。

(3) 生产性生物资产的折旧

公司对达到预定生产经营目的的生产性生物资产计提折旧，并根据其性质、使用情况和所包含经济利益的预期实现方式，合理确定其使用寿命、预计净残值和折旧方法。

生产性生物资产的类别、预计使用寿命、预计净残值率和年折旧率列示如下：

类别	使用寿命(月)	预计净残值	折旧方法
种猪	36月	20.00%	平均年限法
种鸡	30周	22.50元/只	工作量法

已计提减值准备的生产性生物资产在计提折旧时，公司按照该项生产性生物资产的账面价值、预计净残值和尚可使用寿命重新计算确定折旧率和折旧额。

公司定期对生产性生物资产的使用寿命、预计净残值和折旧方法进行复核。使用寿命或预计净残值的预期数与原先估计数有差异的，或者包含的经济利益预期实现方式有重大改变的，作为会计估计变更处理。

27. 油气资产

适用 不适用

28. 使用权资产

适用 不适用

29. 无形资产

(1). 计价方法、使用寿命、减值测试

适用 不适用

①无形资产的初始计量

(A) 外购无形资产的初始计量

外购无形资产的成本，包括购买价款、相关税费以及直接归属于使该项资产达到预定用途所发生的其他支出。购买无形资产的价款超过正常信用条件延期支付，实质上具有融资性质的，无形资产的成本以购买价款的现值为基础确定。实际支付的价款与购买价款的现值之间的差额，除应予资本化的以外，在信用期间内计入当期损益。

(B) 自行研究开发无形资产的初始计量

自行研究开发的无形资产的成本，按照自满足资本化条件后至达到预定用途前所发生的支出总额确定，对于以前期间已经费用化的支出不再调整。

公司自行研究开发的无形资产，其研究阶段的支出，于发生时计入当期损益；其开发阶段的支出，不符合资本化条件的，于发生时计入当期损益；符合资本化条件的，确认为无形资产。如果确实无法区分研究阶段支出和开发阶段支出，则将其所发生的研发支出全部计入当期损益。

②无形资产的后继计量

公司在取得无形资产时分析判断其使用寿命。公司将取得的无形资产分为使用寿命有限的无形资产和使用寿命不确定的无形资产。

(A)使用寿命有限的无形资产的后继计量

公司对使用寿命有限的无形资产，自达到预定用途时起在其使用寿命内采用直线法分期摊销，不预留残值。无形资产的摊销金额通常计入当期损益；某项无形资产包含的经济利益通过所生产的产品或其他资产实现的，其摊销金额计入相关资产的成本。

无形资产类别、预计使用寿命、预计净残值率和年摊销率列示如下：

无形资产类别	预计使用寿命(年)	预计净残值率(%)	年摊销率(%)
土地使用权	按土地证使用年限	0	-
计算机软件及其他	5-10	0	10-20

资产负债表日，对使用寿命有限的无形资产的使用寿命和摊销方法进行复核。

(B)使用寿命不确定的无形资产的后继计量

公司对使用寿命不确定的无形资产，在持有期间内不进行摊销。

③无形资产使用寿命的估计

(A)来源于合同性权利或其他法定权利的无形资产，其使用寿命按照不超过合同性权利或其他法定权利的期限确定；合同性权利或其他法定权利在到期时因续约等延续且有证据表明公司续约不需要付出大额成本的，续约期计入使用寿命。

(B)合同或法律没有规定使用寿命的，公司综合各方面的情况，通过聘请相关专家进行论证或者与同行业的情况进行比较以及参考公司的历史经验等方法来确定无形资产能为公司带来经济利益的期限。

(C)按照上述方法仍无法合理确定无形资产为公司带来经济利益期限的，该项无形资产作为使用寿命不确定的无形资产。

④土地使用权的处理

(A)公司取得的土地使用权通常确认为无形资产，但改变土地使用权用途，用于赚取租金或资

本增值的，将其转为投资性房地产。

(B) 公司自行开发建造厂房等建筑物，相关的土地使用权与建筑物分别进行处理。

(C) 外购土地及建筑物支付的价款在建筑物与土地使用权之间进行分配；难以合理分配的，全部作为固定资产。

(2). 内部研究开发支出会计政策

√适用 □不适用

①划分公司内部研究开发项目的研究阶段与开发阶段的具体标准

根据研究与开发的实际情况，公司将研究开发项目区分为研究阶段与开发阶段。

(A) 研究阶段

研究阶段是指为获取并理解新的科学或技术知识等而进行的独创性的有计划调查、研究活动的阶段。

(B) 开发阶段

开发阶段是指在进行商业性生产或使用前，将研究成果或其他知识应用于某项计划或设计，以生产出新的或具有实质性改进的材料、装置、产品等活动的阶段。

内部研究开发项目研究阶段的支出，在发生时计入当期损益。

②开发阶段支出符合资本化的具体标准

内部研究开发项目开发阶段的支出，同时满足下列条件时确认为无形资产：

(A) 完成该无形资产以使其能够使用或出售在技术上具有可行性；

(B) 具有完成该无形资产并使用或出售的意图；

(C) 无形资产产生经济利益的方式，包括能够证明运用该无形资产生产的产品存在市场或无形资产自身存在市场，无形资产将在内部使用的，能够证明其有用性；

(D) 有足够的技术、财务资源和其他资源支持，以完成该无形资产的开发，并有能力使用或出售该无形资产；

(E) 归属于该无形资产开发阶段的支出能够可靠地计量。

30. 长期资产减值

√适用 □不适用

长期股权投资、采用成本模式计量的投资性房地产、固定资产、在建工程、使用寿命有限的无形资产等长期资产，于资产负债表日存在减值迹象的，进行减值测试。减值测试结果表明资产

的可收回金额低于其账面价值的，按其差额计提减值准备并计入减值损失。可收回金额为资产的公允价值减去处置费用后的净额与资产预计未来现金流量的现值两者之间的较高者。资产减值准备按单项资产为基础计算并确认，如果难以对单项资产的可收回金额进行估计的，以该资产所属的资产组确定资产组的可收回金额。资产组是能够独立产生现金流入的最小资产组合。

公司对商誉和使用寿命不确定的无形资产，无论是否存在减值迹象，至少在每年年度终了进行减值测试。

公司进行资产减值测试时，对于因企业合并形成的商誉的账面价值，自购买日起按照合理的方法分摊至相关的资产组；难以分摊至相关的资产组的，将其分摊至相关的资产组组合。在将商誉的账面价值分摊至相关的资产组或者资产组组合时，按照各资产组或者资产组组合的公允价值占相关资产组或者资产组组合公允价值总额的比例进行分摊。公允价值难以可靠计量的，按照各资产组或者资产组组合的账面价值占相关资产组或者资产组组合账面价值总额的比例进行分摊。在对包含商誉的相关资产组或者资产组组合进行减值测试时，如与商誉相关的资产组或者资产组组合存在减值迹象的，先对不包含商誉的资产组或者资产组组合进行减值测试，计算可收回金额，并与相关账面价值相比较，确认相应的减值损失；再对包含商誉的资产组或者资产组组合进行减值测试，比较这些相关资产组或者资产组组合的账面价值（包括所分摊的商誉的账面价值部分）与其可收回金额，如相关资产组或者资产组组合的可收回金额低于其账面价值的，确认商誉的减值损失。

上述资产减值损失一经确认，在以后会计期间不予转回。

31. 长期待摊费用

适用 不适用

(1) 长期待摊费用的范围

长期待摊费用是指公司已经发生但应由本期和以后各期负担的分摊期限在 1 年以上(不含 1 年)的各项费用，包括以经营租赁方式租入的固定资产发生的改良支出等。

(2) 长期待摊费用的初始计量

长期待摊费用按照实际发生的支出进行初始计量。

(3) 长期待摊费用的摊销

长期待摊费用按照受益期限采用直线法分期摊销。

32. 合同负债

(1). 合同负债的确认方法

√适用 □不适用

合同负债，是指公司已收或应收客户对价而应向客户转让商品的义务。如果公司在向客户转让商品之前，客户已经支付了合同对价或公司已经取得了无条件收款权，公司在客户实际支付款项和到期应支付款项孰早时点，将该已收或应收款项列示为合同负债。同一合同下的合同资产和合同负债以净额列示，不同合同下的合同资产和合同负债不予抵销。

33. 职工薪酬

(1). 短期薪酬的会计处理方法

√适用 □不适用

短期薪酬，是指企业预期在职工提供相关服务的年度报告期间结束后十二个月内将全部予以支付的职工薪酬，因解除与职工的劳动关系给予的补偿除外。

短期薪酬具体包括：职工工资、奖金、津贴和补贴，职工福利费，医疗保险费、工伤保险费和生育保险费等社会保险费，住房公积金，工会经费和职工教育经费，短期带薪缺勤，短期利润分享计划，非货币性福利以及其他短期薪酬。

公司在职工为其提供服务的会计期间，将实际发生的短期薪酬确认为负债，并计入当期损益或相关资产成本。

(2). 离职后福利的会计处理方法

√适用 □不适用

公司参与的设定提存计划是按照有关规定为职工缴纳的基本养老保险费、失业保险费、企业年金缴费等。公司根据在资产负债表日为换取职工在会计期间提供的服务而应缴存的金額，确认为职工薪酬负债，并计入当期损益或相关资产成本。

(3). 辞退福利的会计处理方法

√适用 □不适用

辞退福利，是指公司在职工劳动合同到期之前解除与职工的劳动关系，或者为鼓励职工自愿接受裁减而给予职工的补偿。在下列两者孰早日确认辞退福利产生的职工薪酬负债，并计入当期损益：

- ①企业不能单方面撤回因解除劳动关系计划或裁减建议所提供的辞退福利时。
- ②企业确认与涉及支付辞退福利的重组相关的成本或费用时。

(4). 其他长期职工福利的会计处理方法

√适用 □不适用

其他长期职工福利，是指除短期薪酬、离职后福利和辞退福利以外的其他所有职工福利。在报告期末，公司将其他长期职工福利产生的职工薪酬成本确认为下列组成部分：

- ①服务成本。
- ②其他长期职工福利净负债或净资产的利息净额。
- ③重新计量其他长期职工福利净负债或净资产所产生的变动。

为简化相关会计处理，上述项目的总净额计入当期损益或相关资产成本。

34. 租赁负债

□适用 √不适用

35. 预计负债

√适用 □不适用

(1) 预计负债的确认原则

当与对外担保、未决诉讼或仲裁、产品质量保证、亏损合同、重组等或有事项相关的义务同时符合以下三个条件时，确认为预计负债：

- ①该义务是公司承担的现时义务；
- ②该项义务的履行很可能导致经济利益流出公司；
- ③该义务的金额能够可靠地计量。

(2) 预计负债的计量方法

预计负债的金额按照该或有事项所需支出的最佳估计数计量。

①所需支出存在一个连续范围且该范围内各种结果发生的可能性相同的，最佳估计数按照该范围内的中间值确定。

②在其他情况下，最佳估计数分别下列情况处理：

- (A) 或有事项涉及单个项目的，按照最可能发生金额确定。
- (B) 或有事项涉及多个项目的，按照各种可能结果及相关概率计算确定。

36. 股份支付

√适用 □不适用

股份支付分为以权益结算的股份支付和以现金结算的股份支付。

(1) 授予日的会计处理

除了立即可行权的股份支付外，无论权益结算的股份支付还是现金结算的股份支付，公司在授予日均不做会计处理。

(2) 等待期内每个资产负债表日的会计处理

在等待期内的每个资产负债表日，公司将取得职工或其他方提供的服务计入成本费用，同时确认所有者权益或负债。

对于附有市场条件的股份支付，只要职工满足了其他所有非市场条件，就确认已取得的服务。业绩条件为非市场条件的，等待期限确定后，后续信息表明需要调整对可行权情况的估计的，则对前期估计进行修改。

对于权益结算的涉及职工的股份支付，按照授予日权益工具的公允价值计入成本费用和资本公积(其他资本公积)，不确认其后续公允价值变动；对于现金结算的涉及职工的股份支付，按照每个资产负债表日权益工具的公允价值重新计量，确定成本费用和应付职工薪酬。

在等待期内每个资产负债表日，公司根据最新取得的可行权职工人数变动等后续信息做出最佳估计，修正预计可行权的权益工具数量。

根据上述权益工具的公允价值和预计可行权的权益工具数量，计算截至当期累计应确认的成本费用金额，再减去前期累计已确认金额，作为当期应确认的成本费用金额。

(3) 可行权日之后的会计处理

①对于权益结算的股份支付，在可行权日之后不再对已确认的成本费用和所有者权益总额进行调整。公司在行权日根据行权情况，确认股本和股本溢价，同时结转等待期内确认的资本公积(其他资本公积)。

②对于现金结算的股份支付，企业在可行权日之后不再确认成本费用，负债(应付职工薪酬)公允价值的变动计入当期损益(公允价值变动损益)。

(4) 回购股份进行职工期权激励的会计处理

公司以回购股份形式奖励公司职工的，在回购股份时，按照回购股份的全部支出作为库存股处理，同时进行备查登记。在等待期内每个资产负债表日，按照权益工具在授予日的公允价值，将取得的职工服务计入成本费用，同时增加资本公积(其他资本公积)。在职工行权购买公司股份收到价款时，转销交付职工的库存股成本和等待期内资本公积(其他资本公积)累计金额，同时，按照其差额调整资本公积(股本溢价)。

37. 优先股、永续债等其他金融工具

□适用 √不适用

38. 收入**(1). 收入确认和计量所采用的会计政策**

√适用 □不适用

收入确认的原则和计量方法**①收入的确认**

公司在履行了合同中的履约义务，即在客户取得相关商品控制权时确认收入。合同开始日，公司对合同进行评估，识别该合同所包含的各单项履约义务，并确定各单项履约义务是在某一时段内履行，还是在某一时点履行，然后，在履行了各单项履约义务时分别确认收入。

依据收入准则相关规定判断相关履约义务性质属于“在某一时段内履行的履约义务”或“某一时点履行的履约义务”，分别按以下原则进行收入确认。

满足下列条件之一的，属于在某一时段内履行履约义务：

(A) 客户在公司履约的同时即取得并消耗公司履约所带来的经济利益。

(B) 客户能够控制公司履约过程中在建的资产。

(C) 公司履约过程中所产出的资产具有不可替代用途，且公司在整个合同期内有权就累计至今已完成的履约部分收取款项。

对于在某一时段内履行的履约义务，公司在该段时间内按照履约进度确认收入，但是履约进度不能合理确定的除外。公司考虑商品的性质，采用产出法或投入法确定恰当的履约进度。

对于不属于在某一时段内履行的履约义务，属于在某一时点履行的履约义务，公司在客户取得相关商品控制权时点确认收入。

在判断客户是否已取得商品控制权时，公司考虑下列迹象：

(A) 公司就该商品享有现时收款权利，即客户就该商品负有现时付款义务。

(B) 公司已将该商品的法定所有权转移给客户，即客户已拥有该商品的法定所有权。

(C) 公司已将该商品实物转移给客户，即客户已实物占有该商品。

(D) 公司已将该商品所有权上的主要风险和报酬转移给客户，即客户已取得该商品所有权上的主要风险和报酬。

(E) 客户已接受该商品。

②收入的计量

合同包含两项或多项履约义务的，公司在合同开始日，按照各单项履约义务所承诺商品或服

务的单独售价的相对比例，将交易价格分摊至各单项履约义务，按照分摊至各单项履约义务的交易价格计量收入。在确定交易价格时，公司将考虑可变对价、合同中存在的重大融资成分、非现金对价以及应付客户对价等因素的影响，并假定将按照现有合同的约定向客户转移商品，且该合同不会被取消、续约或变更。

(A) 可变对价

公司按照期望值或最可能发生金额确定可变对价的最佳估计数，但包含可变对价的交易价格，应当不超过在相关不确定性消除时累计已确认收入极可能不会发生重大转回的金额。在评估累计已确认收入是否极可能不会发生重大转回时，应当同时考虑收入转回的可能性及其比重。

(B) 重大融资成分

合同中存在重大融资成分的，公司应当按照假定客户在取得商品控制权时即以现金支付的应付金额确定交易价格。该交易价格与合同对价之间的差额，应当在合同期间内采用实际利率法摊销。

(C) 非现金对价

客户支付非现金对价的，公司按照非现金对价的公允价值确定交易价格。非现金对价的公允价值不能合理估计的，公司参照其承诺向客户转让商品的单独售价间接确定交易价格。

(D) 应付客户对价

针对应付客户对价的，应当将该应付对价冲减交易价格，并在确认相关收入与支付（或承诺支付）客户对价二者孰晚的时点冲减当期收入，但应付客户对价是为了向客户取得其他可明确区分商品的除外。

公司应付客户对价是为了向客户取得其他可明确区分商品的，应当采用与本公司其他采购相一致的方式确认所购买的商品。公司应付客户对价超过向客户取得可明确区分商品公允价值的，超过金额冲减交易价格。向客户取得的可明确区分商品公允价值不能合理估计的，应当将应付客户对价全额冲减交易价格。

具体的收入确认政策

公司的销售收入主要为饲料产品、饲料原料、肉禽产品、商品猪等商品的销售收入。本公司于已收讫货款（现销方式或预收货款方式）或预计可收回货款（赊销方式），且按照合同约定方式交付商品给客户并由客户验收确认，客户取得相关商品控制权后确认收入。

公司不存在同类业务采用不同经营模式导致收入确认会计政策存在差异的情况。

(2). 同类业务采用不同经营模式导致收入确认会计政策存在差异的情况

适用 不适用

39. 合同成本

适用 不适用

合同成本分为合同履约成本与合同取得成本。

公司为履行合同而发生的成本，在满足下列条件时作为合同履约成本确认为一项资产：

- (1)该成本与一份当前或预期取得的合同直接相关。
- (2)该成本增加了本公司未来用于履行履约义务的资源。
- (3)该成本预期能够收回。

公司为取得合同发生的增量成本预期能够收回的，作为合同取得成本确认为一项资产。

与合同成本有关的资产采用与该资产相关的商品或服务收入确认相同的基础进行摊销；但是对于合同取得成本摊销期限未超过一年的，本公司将其在发生时计入当期损益。

与合同成本有关的资产，其账面价值高于下列两项的差额的，本公司将对于超出部分计提减值准备，并确认为资产减值损失：

- (1)因转让与该资产相关的商品或服务预期能够取得的剩余对价；
- (2)为转让该相关商品或服务估计将要发生的成本。

上述资产减值准备后续发生转回的，转回后的资产账面价值不超过假定不计提减值准备情况下该资产在转回日的账面价值。

40. 政府补助

适用 不适用

(1) 政府补助的类型

政府补助，是指公司从政府无偿取得的货币性资产或非货币性资产，包括与资产相关的政府补助和与收益相关的政府补助。

与资产相关的政府补助，是指企业取得的、用于购建或以其他方式形成长期资产的政府补助。

与收益相关的政府补助，是指除与资产相关的政府补助之外的政府补助。

(2) 政府补助的确认原则和确认时点

政府补助的确认原则：

- ①公司能够满足政府补助所附条件；
- ②公司能够收到政府补助。

政府补助同时满足上述条件时才能予以确认。

(3) 政府补助的计量

①政府补助为货币性资产的，公司按照收到或应收的金额计量。

②政府补助为非货币性资产的，公司按照公允价值计量；公允价值不能可靠取得的，按照名义金额计量（名义金额为人民币1元）。

(4) 政府补助的会计处理方法

①与资产相关的政府补助，在取得时冲减相关资产的账面价值或确认为递延收益。确认为递延收益的，在相关资产使用寿命内按照合理、系统的方法分期计入损益。按照名义金额计量的政府补助，直接计入当期损益。

②与收益相关的政府补助，分别下列情况处理：

(A)用于补偿公司以后期间的相关成本费用或损失的，在取得时确认为递延收益，并在确认相关成本费用或损失的期间，计入当期损益或冲减相关成本。

(B)用于补偿公司已发生的相关成本费用或损失的，在取得时直接计入当期损益或冲减相关成本。

③对于同时包含与资产相关部分和与收益相关部分的政府补助，可以区分的，则分不同部分分别进行会计处理；难以区分的，则整体归类为与收益相关的政府补助。

④与公司日常经营相关的政府补助，按照经济业务实质，计入其他收益或冲减相关成本费用。与企业日常活动无关的政府补助，计入营业外收支。财政将贴息资金直接拨付给公司的，公司将对应的贴息冲减相关借款费用。

⑤已确认的政府补助需要退回的，分别下列情况处理：

(A)初始确认时冲减相关资产账面价值的，调整资产账面价值。

(B)存在相关递延收益的，冲减相关递延收益账面金额，超出部分计入当期损益。

(C)属于其他情况的，直接计入当期损益。

41. 递延所得税资产/递延所得税负债

√适用 □不适用

公司采用资产负债表债务法核算所得税。

(1) 递延所得税资产或递延所得税负债的确认

①公司在取得资产、负债时确定其计税基础。公司于资产负债表日，分析比较资产、负债的账面价值与其计税基础，资产、负债的账面价值与其计税基础存在暂时性差异的，在有关暂时性差异发生当期且符合确认条件的情况下，公司对应纳税暂时性差异或可抵扣暂时性差异分别确认递延所得税负债或递延所得税资产。

②递延所得税资产的确认依据

(A) 公司以未来期间很可能取得用以抵扣可抵扣暂时性差异的应纳税所得额为限，确认由可抵扣暂时性差异产生的递延所得税资产。在确定未来期间很可能取得的应纳税所得额时，包括未来期间正常生产经营活动实现的应纳税所得额，以及在可抵扣暂时性差异转回期间因应纳税暂时性差异的转回而增加的应纳税所得额。

(B) 对于能够结转以后年度的可抵扣亏损和税款抵减，公司以很可能获得用来抵扣可抵扣亏损和税款抵减的未来应纳税所得额为限，确认相应的递延所得税资产。

(C) 资产负债表日，公司对递延所得税资产的账面价值进行复核。如果未来期间很可能无法获得足够的应纳税所得额用以抵扣递延所得税资产的利益，则减记递延所得税资产的账面价值；在很可能获得足够的应纳税所得额时，减记的金额予以转回。

③ 递延所得税负债的确认依据

公司将当期和以前期间应交未交的应纳税暂时性差异确认为递延所得税负债。但不包括商誉、非企业合并形成的交易且该交易发生时既不影响会计利润也不影响应纳税所得额所形成的暂时性差异。

(2) 递延所得税资产或递延所得税负债的计量

① 资产负债表日，对于递延所得税资产和递延所得税负债，公司根据税法规定按照预期收回该资产或清偿该负债期间的适用税率计量。

② 适用税率发生变化的，公司对已确认的递延所得税资产和递延所得税负债进行重新计量，除直接在所有者权益中确认的交易或者事项产生的递延所得税资产和递延所得税负债以外，将其影响数计入税率变化当期的所得税费用。

③ 公司在计量递延所得税资产和递延所得税负债时，采用与收回资产或清偿债务的预期方式相一致的税率和计税基础。

④ 公司对递延所得税资产和递延所得税负债不进行折现。

42. 租赁

(1). 经营租赁的会计处理方法

√ 适用 □ 不适用

作为承租人，对于经营租赁的租金，在租赁期内各个期间按照直线法计入相关资产成本或当期损益；发生的初始直接费用，计入当期损益；或有租金在实际发生时计入当期损益。

作为出租人，按资产的性质将用作经营租赁的资产包括在资产负债表中的相关项目内；对于经营租赁的租金，在租赁期内各个期间按照直线法确认为当期损益；发生的初始直接费用，计入

当期损益；对于经营租赁资产中的固定资产，采用类似资产的折旧政策计提折旧；对于其他经营租赁资产，采用系统合理的方法进行摊销；或有租金在实际发生时计入当期损益。

(2). 融资租赁的会计处理方法

适用 不适用

作为承租人，在租赁期开始日将租赁开始日租赁资产公允价值与最低租赁付款额现值两者中较低者作为租入资产的入账价值，将最低租赁付款额作为长期应付款的入账价值，其差额作为未确认融资费用；在租赁谈判和签订租赁合同过程中发生的，可归属于租赁项目的手续费、律师费、差旅费、印花税等初始直接费用，计入租入资产价值；未确认融资费用在租赁期内各个期间进行分摊，采用实际利率法计算确认当期的融资费用；或有租金在实际发生时计入当期损益。

作为出租人，在租赁期开始日将租赁开始日最低租赁收款额与初始直接费用之和作为应收融资租赁款的入账价值，同时记录未担保余值；将最低租赁收款额、初始直接费用及未担保余值之和与其现值之和的差额确认为未实现融资收益；未实现融资收益在租赁期内各个期间进行分配；采用实际利率法计算确认当期的融资收入；或有租金在实际发生时计入当期损益。

(3). 新租赁准则下租赁的确定方法及会计处理方法

适用 不适用

43. 其他重要的会计政策和会计估计

适用 不适用

44. 重要会计政策和会计估计的变更

(1). 重要会计政策变更

适用 不适用

会计政策变更的内容和原因	审批程序	备注(受重要影响的报表项目名称和金额)
2017年7月5日，财政部发布修订的《企业会计准则第14号—收入》（财会【2017】22号）（以下简称“新收入准则”）。修订后的准则规定，首次执行该准则应当根据累积影响数调整当年年初留存收益及财务报表其他相关项目金额，对可比期间信息不予调整。公司自2020年1月1日起实施，并按照有关衔接规定进行了处理。	公司于2020年7月17日召开了第六届董事会第十六次会议，审议通过了《关于公司会计政策变更的议案》。	无

其他说明

无

(2). 重要会计估计变更

□适用 √不适用

(3). 2020 年起首次执行新收入准则、新租赁准则调整首次执行当年年初财务报表相关情况

√适用□不适用

合并资产负债表

单位:元 币种:人民币

项目	2019 年 12 月 31 日	2020 年 1 月 1 日	调整数
流动资产:			
货币资金	1,554,781,324.13	1,554,781,324.13	
交易性金融资产	40,000,000.00	40,000,000.00	
衍生金融资产	3,912,584.30	3,912,584.30	
应收票据	3,696,180.25	3,696,180.25	
应收账款	362,060,802.38	362,060,802.38	
预付款项	222,064,368.55	222,064,368.55	
其他应收款	85,600,811.75	85,600,811.75	
其中: 应收利息			
应收股利	25,353,722.11	25,353,722.11	
存货	1,568,373,133.15	1,568,373,133.15	
其他流动资产	121,711,175.93	121,711,175.93	
流动资产合计	3,962,200,380.44	3,962,200,380.44	
非流动资产:			
长期股权投资	2,070,047,882.51	2,070,047,882.51	
其他权益工具投资	5,760,839.23	5,760,839.23	
固定资产	2,023,113,939.02	2,023,113,939.02	
在建工程	240,012,874.86	240,012,874.86	
生产性生物资产	94,826,312.88	94,826,312.88	
无形资产	245,564,167.39	245,564,167.39	
商誉	290,425.67	290,425.67	
长期待摊费用	134,504,217.80	134,504,217.80	
递延所得税资产	35,987,736.49	35,987,736.49	
其他非流动资产	337,463,267.56	337,463,267.56	
非流动资产合计	5,187,571,663.41	5,187,571,663.41	
资产总计	9,149,772,043.85	9,149,772,043.85	
流动负债:			
短期借款	1,050,878,205.81	1,050,878,205.81	
应付账款	659,216,483.84	659,216,483.84	
预收款项	209,529,248.68	4,879,960.48	-204,649,288.20
合同负债		203,523,445.03	203,523,445.03
应付职工薪酬	62,549,364.12	62,549,364.12	

应交税费	37,680,953.84	37,680,953.84	
其他应付款	342,239,361.28	342,239,361.28	
其中：应付利息	1,528,201.39	1,528,201.39	
应付股利	1,434,027.14	1,434,027.14	
一年内到期的非流动负债	70,593,717.62	70,593,717.62	
其他流动负债		1,125,843.17	1,125,843.17
流动负债合计	2,432,687,335.19	2,432,687,335.19	
非流动负债：			
保险合同准备金			
长期借款	174,330,000.00	174,330,000.00	
长期应付款	11,025,000.09	11,025,000.09	
递延收益	31,841,250.00	31,841,250.00	
递延所得税负债	396,995.58	396,995.58	
非流动负债合计	217,593,245.67	217,593,245.67	
负债合计	2,650,280,580.86	2,650,280,580.86	
所有者权益（或股东权益）：			
实收资本（或股本）	922,304,396.00	922,304,396.00	
资本公积	882,723,066.29	882,723,066.29	
减：库存股	70,688,750.00	70,688,750.00	
其他综合收益	6,122,835.30	6,122,835.30	
盈余公积	352,059,456.90	352,059,456.90	
未分配利润	3,605,618,553.05	3,605,618,553.05	
归属于母公司所有者权益（或股东权益）合计	5,698,139,557.54	5,698,139,557.54	
少数股东权益	801,351,905.45	801,351,905.45	
所有者权益（或股东权益）合计	6,499,491,462.99	6,499,491,462.99	
负债和所有者权益（或股东权益）总计	9,149,772,043.85	9,149,772,043.85	

各项目调整情况的说明：

适用 不适用

母公司资产负债表

单位：元 币种：人民币

项目	2019年12月31日	2020年1月1日	调整数
流动资产：			
货币资金	1,039,575,222.99	1,039,575,222.99	
交易性金融资产	40,000,000.00	40,000,000.00	
衍生金融资产	2,285,934.30	2,285,934.30	
应收账款	13,631,690.45	13,631,690.45	
预付款项	7,560,408.95	7,560,408.95	
其他应收款	1,020,785,676.46	1,020,785,676.46	

其中：应收利息			
应收股利	33,977,209.35	33,977,209.35	
存货	49,839,754.57	49,839,754.57	
流动资产合计	2,173,678,687.72	2,173,678,687.72	
非流动资产：			
长期股权投资	4,117,315,830.10	4,117,315,830.10	
其他权益工具投资	5,539,369.92	5,539,369.92	
固定资产	132,106,337.38	132,106,337.38	
在建工程	5,163,075.76	5,163,075.76	
无形资产	15,425,425.33	15,425,425.33	
长期待摊费用	797,929.30	797,929.30	
递延所得税资产	10,699,738.59	10,699,738.59	
非流动资产合计	4,287,047,706.38	4,287,047,706.38	
资产总计	6,460,726,394.10	6,460,726,394.10	
流动负债：			
短期借款	770,000,000.00	770,000,000.00	
应付账款	34,960,859.00	34,960,859.00	
预收款项	5,019,752.33		-5,019,752.33
合同负债		5,019,752.33	5,019,752.33
应付职工薪酬	4,611,910.56	4,611,910.56	
应交税费	4,624,045.02	4,624,045.02	
其他应付款	1,109,464,926.75	1,109,464,926.75	
其中：应付利息	1,261,159.72	1,261,159.72	
一年内到期的非流动负债	52,000,000.00	52,000,000.00	
流动负债合计	1,980,681,493.66	1,980,681,493.66	
非流动负债：			
长期借款	174,000,000.00	174,000,000.00	
递延收益	21,520,000.00	21,520,000.00	
递延所得税负债	8,972.25	8,972.25	
非流动负债合计	195,528,972.25	195,528,972.25	
负债合计	2,176,210,465.91	2,176,210,465.91	
所有者权益（或股东权益）：			
实收资本（或股本）	922,304,396.00	922,304,396.00	
资本公积	875,861,339.55	875,861,339.55	
减：库存股	70,688,750.00	70,688,750.00	
其他综合收益	5,621,991.32	5,621,991.32	
盈余公积	352,059,456.90	352,059,456.90	
未分配利润	2,199,357,494.42	2,199,357,494.42	
所有者权益（或股东权益）合计	4,284,515,928.19	4,284,515,928.19	
负债和所有者权益（或股东权益）总计	6,460,726,394.10	6,460,726,394.10	

各项目调整情况的说明：

适用 不适用

公司自2020年1月1日起执行财会[2017]22号文发布的《企业会计准则第14号——收入》，根据新收入准则的要求，公司将首次执行新收入准则的累积影响数，调整2020年年初财务报表相关项目，将满足合同负债核算要求的金额由“预收款项”项目调整至“合同负债”项目列报，待转销项税调整至“其他流动负债”项目列报。

(4). 2020年起首次执行新收入准则、新租赁准则追溯调整前期比较数据的说明

适用 不适用

公司自2020年1月1日起执行财会[2017]22号文发布的《企业会计准则第14号——收入》，根据新收入准则的要求，公司将首次执行新收入准则的累积影响数，调整2020年年初财务报表相关项目，将满足合同负债核算要求的金额由“预收款项”项目调整至“合同负债”项目列报，待转销项税调整至“其他流动负债”项目列报。

45. 其他

适用 不适用

六、税项

1. 主要税种及税率

主要税种及税率情况

适用 不适用

税种	计税依据	税率
增值税	销项税-可抵扣进项税额	1%、9%、13%(销项税额)
城市维护建设税	应缴流转税税额	1%、5%、7%
企业所得税	应纳税所得额	15%、20%、25%
教育费附加	应缴流转税税额	3%
地方教育费附加	应缴流转税税额	2%

存在不同企业所得税税率纳税主体的，披露情况说明

适用 不适用

纳税主体名称	所得税税率(%)
禾丰食品股份有限公司、北京三元禾丰牧业有限公司、北京鹤来科技有限公司、西安禾丰饲料科技有限公司、甘肃禾丰牧业有限公司、广州市翔顺畜牧设备有限公司、重庆大鸿农牧机械有限公司、沈阳丰美生物科技有限公司、杨凌禾丰农牧有限公司、云南禾丰饲料有限公司	15
大连华康新新食品有限公司、开封禾丰肉类食品有限公司、濮阳禾丰食品有限公司、大连禾源牧业有限公司、瓦房店市溢丰牧业有限公司、山东禾源食品有限公	农产品初加工，牲

司、山东禾源牧业有限公司、平原禾丰食品加工有限公司、扶余禾丰陶赖昭禽业养殖有限公司、濮阳禾丰牧业有限公司、长春禾丰食品有限公司、德惠禾丰牧业有限公司、通辽市禾丰天弈草业有限公司、开封禾丰农牧科技有限公司、沈阳华康肉禽有限公司、沈阳华康农牧有限公司、唐山禾佳农牧有限公司、沈阳禾丰禽业有限公司、抚顺禾丰农牧有限公司、安徽禾丰浩翔农业发展有限公司、绥中县人和渔业有限公司、利辛翔丰农牧有限公司、利辛宏丰农牧有限公司、舒兰丰泰农牧有限公司、舒兰丰泰养殖有限公司、河北德恒养殖有限公司、大连鸿途牧业有限公司、辽宁禾丰农牧发展有限公司、洛阳市禾丰农牧有限公司、通许禾丰农牧有限公司、公主岭禾丰生猪养殖有限公司、梨树县禾丰生态养殖有限公司、安阳禾丰农牧有限公司、河北太行禾丰食品有限公司、河北太行禾丰牧业有限公司、易县鼎力和胜畜禽饲养有限公司、易县围京畜禽饲养有限公司、易县禾康牧业有限公司、河北合泰畜禽养殖有限公司、安徽禾丰浩翔种猪育种有限责任公司、南阳禾丰牛业科技有限公司、大庆禾丰食品有限公司、驻马店禾丰农业发展有限公司、大同禾佳农牧有限公司、石家庄禾佳农牧有限公司、阜新禾丰农牧有限公司、大连中佳食品有限公司、瓦房店市惠农禽业有限公司、沈阳禾丰膨化饲料有限公司、舒兰丰泰农牧有限公司、吉林省荷风种猪繁育有限公司、敦化市丰达农牧业开发有限公司	畜、家禽 饲养业务 免征企业 所得税
俄罗斯禾丰牧业有限公司	20
其他公司	25

2. 税收优惠

√适用 □不适用

(1) 增值税

根据《关于饲料产品免征增值税问题的通知》（财税〔2001〕121号等文件的规定，公司及相关子公司销售饲料免征增值税。

根据《财政部 税务总局 海关总署关于深化增值税改革有关政策的公告》（财政部 税务总局 海关总署公告 2019 年第 39 号）规定，从 2019 年 4 月 1 日起，纳税人发生增值税应税销售行为，原适用 16%和 10%税率的，税率分别调整为 13%、9%。

根据《财政部税务总局关于支持个体工商户复工复产增值税政策的公告》（财政部 税务总局公告 2020 年第 13 号）规定，疫情期间对于小规模纳税人减按 1%的征收率征收增值税。

(2) 所得税

根据财政部、国家税务总局《关于发布享受免征企业所得税的优惠政策的农产品初加工范围（试行）的通知》（财税〔2008〕149号）以及《中华人民共和国企业所得税法》及《中华人民共和国企业所得税法实施条例》规定，公司及子公司从事享受免征企业所得税的优惠政策的农产品初加工以及牲畜、家禽的饲养所得，免征企业所得税。免征企业所得税的主体见附注四之一主要税种及税率：“执行不同企业所得税税率的纳税主体及适用税率情况”。

2018 年 7 月 19 日，北京市科学技术委员会、北京市财政局、北京市税务局联合认定本公司之子公司北京三元禾丰牧业有限公司为高新技术企业(证书号 GR201811000318)，企业所得税的适用税率为 15%，有效期三年。报告期内北京三元禾丰牧业有限公司企业所得税适用税率为 15%。

2018 年 7 月 19 日，北京市科学技术委员会、北京市财政局、北京市税务局联合认定本公司之子公司北京鹤来科技有限公司为高新技术企业(证书号 GR201811000891)，企业所得税适用税率为 15%，有效期三年。报告期内北京鹤来科技有限公司企业所得税适用税率为 15%。

广东省科学技术厅、广东省财政厅、国家税务总局广东省税务局联合认定本公司之子公司广州市翔顺畜牧设备有限公司为高新技术企业(证书号 GR202044003375)，企业所得税适用税率为 15%，有效期：2020 年 12 月至 2023 年 12 月。报告期内广州市翔顺畜牧设备有限公司企业所得税适用税率为 15%。

2018 年 11 月 12 日，重庆市科学技术局、重庆市财政局、国家税务总局重庆市税务局联合认定本公司之子公司重庆大鸿农牧机械有限公司为高新技术企业(证书号 GR201851100286)，企业所得税税率为 15%，有效期：三年。

根据《国务院办公厅转发国务院西部开发办关于西部大开发若干政策措施实施意见的通知》(国办发[2001]73 号)、《财政部、国家税务总局、海关总署关于落实西部大开发税收优惠政策问题的通知》(财税[2001]202 号)和《国家税务总局关于落实西部大开发税收政策具体实施意见的通知》(国税发[2002]47 号)的规定，西安禾丰饲料科技有限公司、甘肃禾丰牧业有限公司、杨凌禾丰农牧有限公司、云南禾丰饲料有限公司享受 15%的企业所得税优惠税率。

2019 年 7 月 22 日，辽宁省科学技术厅、辽宁省财政厅、国家税务总局辽宁省税务局联合认定本公司之子公司沈阳丰美生物技术有限公司为高新技术企业(证书号 GR201921000131)，企业所得税适用税率为 15%，有效期三年。报告期内沈阳丰美生物技术有限公司企业所得税适用税率为 15%。

根据《财政部 税务总局关于实施小微企业普惠性税收减免政策的通知》(财税〔2019〕13 号)、《国家税务总局关于实施小型微利企业普惠性所得税减免政策有关问题的公告》(国家税务总局公告 2019 年第 2 号)规定：自 2019 年 1 月 1 日至 2021 年 12 月 31 日，对小型微利企业年应纳税所得额不超过 100 万元的部分，减按 25%计入应纳税所得额，按 20%的税率缴纳企业所得税；对年应纳税所得额超过 100 万元但不超过 300 万元的部分，减按 50%计入应纳税所得额，按 20%的税率缴纳企业所得税。

辽宁省科学技术厅、辽宁省财政厅、辽宁省国家税务局联合认定本公司为高新技术企业(证书号 GR202021000859)，企业所得税适用税率为 15%，有效期：2020 年至 2022 年。

3. 其他

□适用 √不适用

七、合并财务报表项目注释**1、货币资金**

√适用 □不适用

单位：元 币种：人民币

项目	期末余额	期初余额
库存现金	401,767.96	693,912.75
银行存款	1,185,795,875.08	1,507,696,568.93
其他货币资金	11,525,156.12	46,390,842.45
合计	1,197,722,799.16	1,554,781,324.13
其中：存放在境外的款项总额	1,192,917.73	719,833.99

其他说明

期末其他货币资金中信用证保证金 1,144.57 元，期货保证金 11,524,011.55 元。

2、交易性金融资产

√适用 □不适用

单位：元 币种：人民币

项目	期末余额	期初余额
以公允价值计量且其变动计入当期损益的金融资产	50,000,000.00	40,000,000.00
其中：		
理财产品	50,000,000.00	40,000,000.00
合计	50,000,000.00	40,000,000.00

其他说明：

√适用 □不适用

公司于 2020 年 9 月 29 日购买了工商银行挂钩汇率区间累计型法人人民币结构性存款产品-专户型 2020 年第 165 期 S 款。该现金管理产品本金 5,000 万元，于 2021 年 4 月 7 日到期，预期年化收益 1.50%-3.20%。

3、衍生金融资产

√适用 □不适用

单位：元 币种：人民币

项目	期末余额	期初余额
期货	4,725,552.30	3,912,584.30
合计	4,725,552.30	3,912,584.30

其他说明：

期货核算方法参见附注十一、公允价值披露。

4、 应收票据

(1). 应收票据分类列示

适用 不适用

单位：元 币种：人民币

项目	期末余额	期初余额
银行承兑票据	12,601,548.00	3,696,180.25
商业承兑票据	1,598,999.87	
合计	14,200,547.87	3,696,180.25

(2). 期末公司已质押的应收票据

适用 不适用

(3). 期末公司已背书或贴现且在资产负债表日尚未到期的应收票据

适用 不适用

(4). 期末公司因出票人未履约而将其转应收账款的票据

适用 不适用

(5). 按坏账计提方法分类披露

适用 不适用

按单项计提坏账准备：

适用 不适用

按组合计提坏账准备：

适用 不适用

如按预期信用损失一般模型计提坏账准备，请参照其他应收款披露：

适用 不适用

(6). 坏账准备的情况

适用 不适用

单位：元 币种：人民币

类别	期初余额	本期变动金额			期末余额
		计提	收回或转回	转销或核销	
商业承兑汇票		32,632.65			32,632.65
合计		32,632.65			32,632.65

其中本期坏账准备收回或转回金额重要的：

适用 不适用

其他说明：

无

(7). 本期实际核销的应收票据情况

适用 不适用

其他说明

适用 不适用

5、 应收账款

(1). 按账龄披露

适用 不适用

单位：元 币种：人民币

账龄	期末账面余额
1 年以内	
1 年以内小计	417,907,003.42
1 至 2 年	38,203,816.82
2 至 3 年	27,862,300.81
3 年以上	93,507,385.47
合计	577,480,506.52

(2). 按坏账计提方法分类披露

√适用 □不适用

单位：元币种：人民币

类别	期末余额					期初余额				
	账面余额		坏账准备		账面价值	账面余额		坏账准备		账面价值
	金额	比例 (%)	金额	计提比例 (%)		金额	比例 (%)	金额	计提比例 (%)	
按单项计提坏账准备	39,061,704.31	6.76	39,061,704.31	100.00		38,365,146.19	8.12	35,941,019.04	93.68	2,424,127.15
按组合计提坏账准备	538,418,802.21	93.24	88,248,057.76	16.39	450,170,744.45	434,053,298.76	91.88	74,416,623.53	17.14	359,636,675.23
其中：										
账龄组合	538,418,802.21	93.24	88,248,057.76	16.39	450,170,744.45	434,053,298.76	91.88	74,416,623.53	17.14	359,636,675.23
合计	577,480,506.52	/	127,309,762.07	/	450,170,744.45	472,418,444.95	/	110,357,642.57	/	362,060,802.38

按单项计提坏账准备:

√适用 □不适用

单位: 元 币种: 人民币

名称	期末余额			
	账面余额	坏账准备	计提比例 (%)	计提理由
客户 1	23,998,355.83	23,998,355.83	100.00	预计无法收回
客户 2	4,734,285.00	4,734,285.00	100.00	预计无法收回
客户 3	2,942,919.70	2,942,919.70	100.00	预计无法收回
客户 4	927,022.22	927,022.22	100.00	预计无法收回
客户 5	807,150.00	807,150.00	100.00	预计无法收回
其他单项计提客户	5,651,971.56	5,651,971.56	100.00	预计无法收回
合计	39,061,704.31	39,061,704.31	100.00	/

按单项计提坏账准备的说明:

□适用 √不适用

按组合计提坏账准备:

√适用 □不适用

组合计提项目: 账龄组合

单位: 元 币种: 人民币

名称	期末余额		
	应收账款	坏账准备	计提比例 (%)
1 年以内	417,904,828.42	13,652,486.00	3.27
1-2 年	37,632,060.73	5,644,809.11	15.00
2-3 年	27,862,300.81	13,931,150.40	50.00
3 年以上	55,019,612.25	55,019,612.25	100.00
合计	538,418,802.21	88,248,057.76	/

按组合计提坏账的确认标准及说明:

□适用 √不适用

如按预期信用损失一般模型计提坏账准备, 请参照其他应收款披露:

□适用 √不适用

(3). 坏账准备的情况

√适用 □不适用

单位: 元币种: 人民币

类别	期初余额	本期变动金额			期末余额
		计提	转销或核销	其他变动	
应收账款	110,357,642.57	20,584,815.87	3,693,968.37	61,272.00	127,309,762.07
合计	110,357,642.57	20,584,815.87	3,693,968.37	61,272.00	127,309,762.07

其中本期坏账准备收回或转回金额重要的：

适用 不适用

(4). 本期实际核销的应收账款情况

适用 不适用

单位：元 币种：人民币

项目	核销金额
实际核销的应收账款	3,693,968.37

其中重要的应收账款核销情况

适用 不适用

单位：元 币种：人民币

单位名称	应收账款性质	核销金额	核销原因	履行的核销程序	款项是否由关联交易产生
客户 1	货款	790,882.40	起诉后不能收回	内部程序	否
客户 2	货款	453,168.40	经双方协商免除	内部程序	否
客户 3	货款	360,000.00	起诉后不能收回	内部程序	否
客户 4	货款	285,720.30	起诉后不能收回	内部程序	否
客户 5	货款	234,878.95	企业已不存在	内部程序	否
合计	/	2,124,650.05	/	/	/

应收账款核销说明：

适用 不适用

(5). 按欠款方归集的期末余额前五名的应收账款情况

适用 不适用

单位：元

债务人名称	期末余额	占应收账款期末余额合计数的比例(%)	坏账准备金额
第 1 名	28,795,589.27	4.99	1,279,558.93
第 2 名	24,051,313.84	4.16	481,026.28
第 3 名	23,998,355.83	4.16	23,998,355.83
第 4 名	14,904,096.71	2.58	298,081.93
第 5 名	12,590,379.98	2.18	251,807.60
合计	104,339,735.63	18.07	26,308,830.57

(6). 因金融资产转移而终止确认的应收账款

适用 不适用

(7). 转移应收账款且继续涉入形成的资产、负债金额

适用 不适用

其他说明：

适用 不适用**6、应收款项融资**适用 不适用**7、预付款项****(1). 预付款项按账龄列示**适用 不适用

单位：元 币种：人民币

账龄	期末余额		期初余额	
	金额	比例(%)	金额	比例(%)
1年以内	355,432,049.57	97.54	217,146,116.15	97.79
1年以上	8,969,470.66	2.46	4,918,252.40	2.21
合计	364,401,520.23	100.00	222,064,368.55	100.00

账龄超过1年且金额重要的预付款项未及时结算原因的说明：

无

(2). 按预付对象归集的期末余额前五名的预付款情况适用 不适用

单位：元

单位名称	期末余额	占预付款项期末余额合计数的比例(%)
第1名	56,847,157.50	15.60
第2名	22,425,145.75	6.15
第3名	19,365,551.87	5.31
第4名	11,891,198.32	3.26
第5名	11,129,128.31	3.05
合计	121,658,181.75	33.37

其他说明

适用 不适用**8、其他应收款****项目列示**适用 不适用

单位：元 币种：人民币

项目	期末余额	期初余额
应收利息		

应收股利	49,123,722.11	25,353,722.11
其他应收款	71,919,754.34	60,247,089.64
合计	121,043,476.45	85,600,811.75

其他说明：

适用 不适用

应收利息

(1). 应收利息分类

适用 不适用

(2). 重要逾期利息

适用 不适用

(3). 坏账准备计提情况

适用 不适用

其他说明：

适用 不适用

应收股利

(1). 应收股利

适用 不适用

单位：元 币种：人民币

项目(或被投资单位)	期末余额	期初余额
权益法核算的长期投资股利	49,123,722.11	25,353,722.11
合计	49,123,722.11	25,353,722.11

(2). 重要的账龄超过 1 年的应收股利

适用 不适用

(3). 坏账准备计提情况

适用 不适用

其他说明：

适用 不适用

其他应收款

(1). 按账龄披露

适用 不适用

单位：元 币种：人民币

账龄	期末账面余额
1 年以内	
1 年以内小计	44,269,894.64
1 至 2 年	5,143,511.56
2 至 3 年	1,767,472.00
3 年以上	37,214,088.10
合计	88,394,966.30

(2). 按款项性质分类情况

√适用 □不适用

单位：元 币种：人民币

款项性质	期末账面余额	期初账面余额
一般经营性应收	24,394,151.68	18,445,739.40
押金及保证金	24,067,394.92	14,096,016.42
处置投资应收款	2,764,218.95	28,471,800.00
其他	37,169,200.75	30,141,206.46
合计	88,394,966.30	91,154,762.28

(3). 坏账准备计提情况

√适用 □不适用

单位：元 币种：人民币

坏账准备	第一阶段	第二阶段	第三阶段	合计
	未来12个月预期信用损失	整个存续期预期信用损失(未发生信用减值)	整个存续期预期信用损失(已发生信用减值)	
2020年1月1日余额	26,950,938.36		3,956,734.28	30,907,672.64
2020年1月1日余额在本期				
--转入第二阶段				
--转入第三阶段	-2,462,387.69		2,462,387.69	
--转回第二阶段				
--转回第一阶段				
本期计提	-15,709,121.54		1,276,660.86	-14,432,460.68
本期转回				
本期转销				
本期核销				
2020年12月31日余额	8,779,429.13		7,695,782.83	16,475,211.96

对本期发生损失准备变动的其他应收款账面余额显著变动的情况说明：

适用 不适用

本期坏账准备计提金额以及评估金融工具的信用风险是否显著增加的采用依据:

适用 不适用

(4). 坏账准备的情况

适用 不适用

单位: 元 币种: 人民币

类别	期初余额	本期变动金额		期末余额
		计提	收回或转回	
其他应收款	30,907,672.64	-14,432,460.68		16,475,211.96
合计	30,907,672.64	-14,432,460.68		16,475,211.96

其中本期坏账准备转回或收回金额重要的:

适用 不适用

(5). 本期实际核销的其他应收款情况

适用 不适用

(6). 按欠款方归集的期末余额前五名的其他应收款情况

适用 不适用

单位: 元 币种: 人民币

单位名称	款项的性质	期末余额	账龄	占其他应收款期末余额合计数的比例(%)	坏账准备期末余额
第1名	暂借款	27,300,253.00	3年以上	30.88	5,441,847.95
第2名	政府补助	5,000,000.00	1年以内	5.66	
第3名	押金	4,920,000.00	1-2年	5.57	231,000.00
第4名	保证金	4,400,000.00	1年以内	4.98	88,000.00
第5名	暂借款	4,350,000.00	1年以内	4.92	87,000.00
合计	/	45,970,253.00	/	52.01	5,847,847.95

(7). 涉及政府补助的应收款项

适用 不适用

单位: 元 币种: 人民币

单位名称	政府补助项目名称	期末余额	期末账龄	预计收取的时间、金额及依据
沈阳市大数据管理局	工业互联网标识解析二级节点	5,000,000.00	1年以内	2021年1月29日已收取

其他说明

无

(8). 因金融资产转移而终止确认的其他应收款

□适用 √不适用

(9). 转移其他应收款且继续涉入形成的资产、负债的金额

□适用 √不适用

其他说明：

□适用 √不适用

9、存货

(1). 存货分类

√适用 □不适用

单位：元 币种：人民币

项目	期末余额			期初余额		
	账面余额	存货跌价准备/ 合同履约成本减 值准备	账面价值	账面余额	存货跌价准备/ 合同履约成本 减值准备	账面价值
原材料	1,067,170,395.01	2,756,874.79	1,064,413,520.22	651,999,952.04	2,852,699.42	649,147,252.62
低值易耗品	20,586,560.21		20,586,560.21	13,182,022.60		13,182,022.60
在产品	36,745,830.86	653,313.59	36,092,517.27	55,837,226.60	653,313.59	55,183,913.01
库存商品	627,279,262.38	5,323,922.07	621,955,340.31	585,118,896.60	9,725,789.76	575,393,106.84
消耗性生物资产	713,091,097.93	12,069,247.10	701,021,850.83	274,774,516.57	19,595,499.74	255,179,016.83
包装物	18,861,661.78		18,861,661.78	15,557,821.25		15,557,821.25
工程施工	6,428,157.96		6,428,157.96	4,730,000.00		4,730,000.00
发出商品	4,467,961.80		4,467,961.80			
合计	2,494,630,927.93	20,803,357.55	2,473,827,570.38	1,601,200,435.66	32,827,302.51	1,568,373,133.15

(2). 存货跌价准备及合同履约成本减值准备

√适用 □不适用

单位：元 币种：人民币

项目	期初余额	本期增加金额	本期减少金额	期末余额
		计提	转回或转销	
原材料	2,852,699.42		95,824.63	2,756,874.79
在产品	653,313.59			653,313.59
库存商品	9,725,789.76	24,379,358.14	28,781,225.83	5,323,922.07
消耗性生物资产	19,595,499.74	10,705,750.65	18,232,003.29	12,069,247.10
合计	32,827,302.51	35,085,108.79	47,109,053.75	20,803,357.55

(3). 存货期末余额含有借款费用资本化金额的说明

适用 不适用

(4). 合同履约成本本期摊销金额的说明

适用 不适用

其他说明

适用 不适用

10、合同资产

(1). 合同资产情况

适用 不适用

单位：元 币种：人民币

项目	期末余额			期初余额		
	账面余额	减值准备	账面价值	账面余额	减值准备	账面价值
保证金	4,389,202.33	87,784.04	4,301,418.29			
合计	4,389,202.33	87,784.04	4,301,418.29			

(2). 报告期内账面价值发生重大变动的金额和原因

适用 不适用

(3). 本期合同资产计提减值准备情况

适用 不适用

单位：元 币种：人民币

项目	本期计提	本期转回	本期转销/核销	原因
保证金	87,784.04			
合计	87,784.04			/

如按预期信用损失一般模型计提坏账准备，请参照其他应收款披露：

适用 不适用

其他说明：

适用 不适用

11、持有待售资产

适用 不适用

12、一年内到期的非流动资产

适用 不适用

期末重要的债权投资和其他债权投资：

适用 不适用

其他说明

无

13、其他流动资产

适用 不适用

单位：元 币种：人民币

项目	期末余额	期初余额
可抵扣增值税及预交税金	109,698,865.94	121,711,175.93
合计	109,698,865.94	121,711,175.93

其他说明

无

14、债权投资

(1). 债权投资情况

适用 不适用

(2). 期末重要的债权投资

适用 不适用

(3). 减值准备计提情况

适用 不适用

本期减值准备计提金额以及评估金融工具的信用风险是否显著增加的采用依据

适用 不适用

其他说明

适用 不适用

15、其他债权投资

(1). 其他债权投资情况

适用 不适用

(2). 期末重要的其他债权投资

适用 不适用

(3). 减值准备计提情况

适用 不适用

本期减值准备计提金额以及评估金融工具的信用风险是否显著增加的采用依据

适用 不适用

其他说明：

适用 不适用

16、长期应收款

(1). 长期应收款情况

适用 不适用

(2). 坏账准备计提情况

适用 不适用

本期坏账准备计提金额以及评估金融工具的信用风险是否显著增加的采用依据

适用 不适用

(3). 因金融资产转移而终止确认的长期应收款

适用 不适用

(4). 转移长期应收款且继续涉入形成的资产、负债金额

适用 不适用

其他说明

适用 不适用

17、长期股权投资

√适用 □不适用

单位：元 币种：人民币

被投资单位	期初余额	本期增减变动					期末余额	减值准备期末余额
		追加投资	权益法下确认的投资损益	其他综合收益调整	宣告发放现金股利或利润	其他		
一、合营企业								
朝鲜银丰合营会社	4,167,616.44						4,167,616.44	
尼泊尔禾丰饲料有限公司	7,501,575.10						7,501,575.10	
印度联合禾丰国际牧业有限公司								17,900,000.00
小计	11,669,191.54						11,669,191.54	17,900,000.00
二、联营企业								
青岛神丰牧业有限公司	13,573,648.97		2,135,792.71		3,000,000.00		12,709,441.68	
鞍山市九股河食品有限责任公司	152,438,428.77		65,128,535.91		37,397,700.00		180,169,264.68	
台安县九股河农业发展有限公司	111,292,888.94		-17,857,734.59				93,435,154.35	
凌海市九股河饲料有限责任公司	62,403,210.81		-6,876,608.46				55,526,602.35	
葫芦岛九股河食品有限公司	70,721,671.34		27,341,931.42		13,300,000.00		84,763,602.76	
丹东禾丰成三食品有限公司	52,614,814.23		17,615,422.86		2,000,000.00		68,230,237.09	
丹东禾丰成三牧业有限公司	112,253,275.58		3,669,492.40		2,000,000.00		113,922,767.98	
海城新鸿尊达牧业有限公司	12,850,037.83		2,203,643.38		1,470,000.00		13,583,681.21	
北票市宏发食品有限公司	442,144,638.08		80,249,254.71		16,170,000.00		506,223,892.79	
北京大鸿恒丰牧业科技有限公司	20,087,982.12		5,243,999.15				25,331,981.27	
台安九丰牧业有限公司	5,951,804.50	309,724.00	-3,185,467.28				3,076,061.22	
施海普（北京）科贸有限公司	1,270,877.77		300,450.44				1,571,328.21	
沈阳文捷生物科技有限公司	12,442,904.99		565,381.10				13,008,286.09	
葫芦岛九股河饲料有限公司	42,015,223.35		-16,788,373.83		13,300,000.00		11,926,849.52	
锦州九丰食品有限公司	48,476,492.49		29,991,524.63				78,468,017.12	

禾丰食品股份有限公司 2020 年年度报告

张家口佳和农牧有限公司	68,145,308.99		44,466,778.68				112,612,087.67	
台安丰九牧业有限公司	37,837,537.89		9,763,110.34		7,600,000.00		40,000,648.23	
鞍山丰盛食品有限公司	30,430,304.76	4,177,778.00	18,716,829.02				53,324,911.78	
大连成三畜牧业有限公司	353,954,231.89		21,924,264.83				375,878,496.72	
泰来县佳和农牧有限公司	27,134,553.62		60,174,013.06				87,308,566.68	
公主岭禾丰玉米收储有限公司	61,494,603.43		122,491.94				61,617,095.37	
兰考天地鸭业有限公司	49,841,895.84		-6,166,074.01				43,675,821.83	
海南农垦文丰文昌鸡产业(集团)有限公司	1,071,542.40	4,900,000.00	-353,962.52				5,617,579.88	
敦化市禾丰牧业有限公司	4,178,671.25		322,972.85			-4,501,644.10		
敦化市丰达农牧业开发有限公司	2,986,597.14		4,716,399.70			-7,702,996.84		
PT SEKAR GOLDEN HARVESTA INDONESIA	38,998,739.72		678,021.37	-2,475,988.86			37,200,772.23	
GOLDEN HARVESTA INC.	104,931,225.82		1,119,949.36	-1,328,489.14			104,722,686.04	
印尼辉煌禾丰农业科技有限公司	47,617,462.51		2,413,279.66	-3,267,043.86			46,763,698.31	
舒兰丰泰有机肥有限公司	1,500,000.00		772,206.00				2,272,206.00	
沈阳众文捷生物科技有限公司	4,060,534.77		1,162,002.17				5,222,536.94	
辽宁牧邦畜牧设备制造有限公司	1,791,476.38	1,520,000.00	7,785,460.14				11,096,936.52	
鞍山裕丰饲料有限公司	-193,154.81	5,700,000.00	-2,160,121.26				3,346,723.93	
潍坊禾丰新和盛饲料有限公司	5,337,855.68		169,208.08				5,507,063.76	
敦化丰达种鸡繁育有限公司		6,000,000.00	-215,914.95				5,784,085.05	
台安汇君生物质能源有限公司		3,257,800.00	-460,920.67				2,796,879.33	
达州禾丰生物科技有限公司		5,000,000.00	-28,918.10				4,971,081.90	
鞍山九股河纸业包装有限公司		2,516,209.00	488,253.97				3,004,462.97	
鞍山安泰塑料制品有限公司		1,824,000.00	340,615.90				2,164,615.90	
北安农垦晟达牧场专业合作社		7,830,000.00	590,847.40				8,420,847.40	
大连禾丰鱼粉有限公司	5,724,448.41		3,225,410.74				8,949,859.15	

辽宁派美特生物技术有限 公司	5,576,080.92		-841,671.82				4,734,409.10	
广州亿琨贸易有限公司	108,257.73		1,245,288.49				1,353,546.22	
吉林省恒丰动物保健品有限公司	1,832,880.70		881,022.35				2,713,903.05	
沈阳万里天农牧有限公司	2,247,702.24	2,000,000.00	1,737,906.72				5,985,608.96	
大庆供销禾丰牧业有限公司	3,527,190.48		1,018,859.02				4,546,049.50	
黑龙江中以牧场信息技术服务有 限公司	442,305.46		8,024.79				450,330.25	
印尼麦克斯畜牧科技有限公司	1,460,475.96			-51,703.20			1,408,772.76	
大连四达食品有限公司	35,802,062.02		5,462,556.70				41,264,618.72	
山东凤康食品有限公司		64,000,000.00	-7,493,887.15				56,506,112.85	
河南省金禾众牛产业有限公司		70,000.00	-6,409.60				63,590.40	
小计	2,058,378,690.97	109,105,511.00	361,315,137.75	-7,123,225.06	96,237,700.00	-12,204,640.94	2,413,233,773.72	
合计	2,070,047,882.51	109,105,511.00	361,315,137.75	-7,123,225.06	96,237,700.00	-12,204,640.94	2,424,902,965.26	17,900,000.00

其他说明

鉴于朝鲜银丰合营会社、尼泊尔禾丰饲料有限公司、印度联合禾丰国际牧业有限公司所在地市场及监管环境的特殊性，以及公司对其能够施加影响的程度，公司对上述 3 家公司的投资采用成本法核算。

18、其他权益工具投资

(1). 其他权益工具投资情况

√适用 □不适用

单位：元 币种：人民币

项目	期末余额	期初余额
辽宁省中俄友好协会	10,000.00	10,000.00
衡水禾佳农牧有限公司	1,454,281.94	1,454,281.94
西安微猴电子商务有限责任公司		175,087.98
辛集市佳佑农牧有限公司	900,000.00	900,000.00
深泽县佳和农牧有限公司	3,020,978.16	1,500,000.00
大连雪龙禾牛进出口有限公司	14,766,447.34	1,500,000.00
河南商汇饲料发展有限公司	140,621.00	127,230.32
沈阳博农威特动物保健有限公司	155,369.52	61,696.77
北京浩邦猪人工授精服务有限责任公司		32,542.22
甘肃聚顶禾农牧有限责任公司	400,000.00	
合计	20,847,697.96	5,760,839.23

(2). 非交易性权益工具投资的情况

√适用 □不适用

单位：元 币种：人民币

项目	本期确认的股利收入	累计利得	累计损失	其他综合收益转入留存收益的金额	指定为以公允价值计量且其变动计入其他综合收益的原因	其他综合收益转入留存收益的原因
辽宁省中俄友好协会						
衡水禾佳农牧有限公司			145,718.06			
西安微猴电子商务有限责任公司			340,000.00			
辛集市佳佑农牧有限公司						
深泽县佳和农牧有限公司		1,520,978.16				
大连雪龙禾牛进出口有限公司			233,552.66			
河南商汇饲料发展有限公司			359,379.00			
沈阳博农威特动物保健有限公司		75,369.52				
北京浩邦猪人工			66,535.00	66,535.00		

授精服务有限责任公司						
甘肃聚顶禾农牧有限责任公司						
合计		1,596,347.68	1,145,184.72	66,535.00		

其他说明：

适用 不适用

公司根据管理金融资产的业务模式和金融资产的合同现金流量特征，将非交易性权益工具投资指定为以公允价值计量且其变动计入其他综合收益的金融资产，公司的非交易性权益工具投资不准备短期出售、也不存在短期获利模式。

19、其他非流动金融资产

适用 不适用

其他说明：

适用 不适用

20、投资性房地产

投资性房地产计量模式
不适用

21、固定资产

项目列示

适用 不适用

单位：元 币种：人民币

项目	期末余额	期初余额
固定资产	2,860,162,059.91	2,023,113,939.02
固定资产清理		
合计	2,860,162,059.91	2,023,113,939.02

其他说明：

适用 不适用

固定资产

(1). 固定资产情况

适用 不适用

单位：元 币种：人民币

项目	房屋及建筑物	机器设备	运输设备	其他设备	合计
一、账面原值：					
1. 期初余额	1,717,146,763.14	1,231,747,402.79	107,927,235.19	73,745,481.56	3,130,566,882.68
2. 本期增加金额	554,194,283.26	471,192,352.98	32,908,452.02	27,292,622.46	1,085,587,710.72
(1) 购置	234,075,404.05	235,685,225.99	28,437,592.23	21,431,564.09	519,629,786.36
(2) 在建工程转入	238,935,701.37	182,075,762.58	3,715,229.27	4,676,476.34	429,403,169.56
(3) 企业合并增加	81,183,177.84	53,431,364.41	755,630.52	1,184,582.03	136,554,754.80
3. 本期减少金额	6,972,813.38	13,325,312.92	5,444,693.34	927,446.46	26,670,266.10
(1) 处置或报废	6,972,813.38	13,325,312.92	5,444,693.34	927,446.46	26,670,266.10
4. 期末余额	2,264,368,233.02	1,689,614,442.85	135,390,993.87	100,110,657.56	4,189,484,327.30
二、累计折旧					
1. 期初余额	370,740,456.95	501,199,843.43	80,296,331.86	51,738,432.70	1,003,975,064.94
2. 本期增加金额	61,978,531.66	148,565,911.20	20,875,151.91	12,384,224.87	243,803,819.64
(1) 计提	49,383,347.96	136,000,553.88	20,709,035.09	11,778,301.54	217,871,238.47
(2) 企业合并增加	12,595,183.70	12,565,357.32	166,116.82	605,923.33	25,932,581.17
3. 本期减少金额	4,086,044.94	9,672,415.08	4,761,441.20	850,512.48	19,370,413.70
(1) 处置或报废	4,086,044.94	9,672,415.08	4,761,441.20	850,512.48	19,370,413.70
4. 期末余额	428,632,943.67	640,093,339.55	96,410,042.57	63,272,145.09	1,228,408,470.88
三、减值准备					
1. 期初余额	59,961,322.75	42,904,539.70	204,388.73	407,627.54	103,477,878.72
2. 本期增加金额					
3. 本期减少金额	1,525,673.82	1,025,837.04	12,558.00	13.35	2,564,082.21
(1) 处置或报废	1,525,673.82	1,025,837.04	12,558.00	13.35	2,564,082.21
4. 期末余额	58,435,648.93	41,878,702.66	191,830.73	407,614.19	100,913,796.51
四、账面价值					
1. 期末账面价值	1,777,299,640.42	1,007,642,400.64	38,789,120.57	36,430,898.28	2,860,162,059.91
2. 期初账面价值	1,286,444,983.44	687,643,019.66	27,426,514.60	21,599,421.32	2,023,113,939.02

(2). 暂时闲置的固定资产情况

适用 不适用

(3). 通过融资租赁租入的固定资产情况

适用 不适用

(4). 通过经营租赁租出的固定资产

适用 不适用

(5). 未办妥产权证书的固定资产情况

适用 不适用

其他说明：

适用 不适用

固定资产清理

适用 不适用

22、在建工程

项目列示

适用 不适用

单位：元 币种：人民币

项目	期末余额	期初余额
在建工程	322,895,206.90	240,012,874.86
工程物资		
合计	322,895,206.90	240,012,874.86

其他说明：

适用 不适用

在建工程

在建工程情况

适用 不适用

单位：元 币种：人民币

项目	期末余额		期初余额	
	账面余额	账面价值	账面余额	账面价值
河北太行禾丰-肉鸡屠宰加工项目	87,767,632.25	87,767,632.25		
海南禾丰-20万吨饲料生产线项目	51,058,543.76	51,058,543.76	13,326,858.52	13,326,858.52
凌源禾丰-猪场建设	49,003,226.94	49,003,226.94	2,119,531.03	2,119,531.03
杨凌禾丰-厂区建设及改造	13,336,130.05	13,336,130.05		
大连中佳-二期鸡肉加工及屠宰项目	12,688,431.38	12,688,431.38	2,226,208.39	2,226,208.39
沈阳禾丰禽业-蛋鸡厂一期工程	12,147,049.98	12,147,049.98		
大庆禾丰食品-生产车间建设	11,723,775.64	11,723,775.64		
辽宁禾丰-原料库房建设	9,457,098.75	9,457,098.75		
利辛翔丰-猪场建设	9,425,339.00	9,425,339.00		
清源禾丰-40万吨饲料生产项目	9,143,447.15	9,143,447.15		

长春禾丰食品-厂区改造工程	4,726,334.17	4,726,334.17		
抚顺农牧-猪场建设	890,360.00	890,360.00	81,582,306.27	81,582,306.27
大连禾源-大窑孵化场			25,304,688.50	25,304,688.50
吉林荷风-猪场建设项目			4,607,316.99	4,607,316.99
舒兰丰泰农牧-鸡舍建设项目			55,672,411.04	55,672,411.04
濮阳禾丰牧业-鸡舍建设工程			6,345,004.05	6,345,004.05
沈阳华康肉禽-车间改造工程			8,929,925.91	8,929,925.91
兰考禾丰-预混料项目			8,510,622.36	8,510,622.36
其他零星工程	51,527,837.83	51,527,837.83	31,388,001.80	31,388,001.80
合计	322,895,206.90	322,895,206.90	240,012,874.86	240,012,874.86

重要在建工程项目本期变动情况

√适用 □不适用

单位：元 币种：人民币

项目名称	预算数	期初余额	本期增加金额	本期转入固定资产金额	期末余额	工程累计投入占预算比例 (%)	工程进度	利息资本化累计金额	其中：本期利息资本化金额	本期利息资本化率 (%)	资金来源
河北太行禾丰-肉鸡屠宰加工项目	400,000,000.00		87,767,632.25		87,767,632.25	21.00	16%				自筹
海南禾丰-20万吨饲料生产线项目	85,000,000.00	13,326,858.52	53,690,582.03	15,958,896.79	51,058,543.76	78.84	79%				自筹
凌源禾丰-猪场建设	70,000,000.00	2,119,531.03	46,883,695.91		49,003,226.94	70.00	70%				自筹
杨凌禾丰-厂区建设及改造	23,000,000.00		13,336,130.05		13,336,130.05	57.98	58%				自筹
大连中佳-二期鸡肉加工及屠宰项目	250,000,000.00	2,226,208.39	15,564,929.32	5,102,706.33	12,688,431.38	7.12	8%				自筹
沈阳禾丰禽业-蛋鸡厂一期工程	15,000,000.00		12,147,049.98		12,147,049.98	80.98	81%				自筹

大庆禾丰食品-生产车间建设	12,000,000.00		11,723,775.64		11,723,775.64	97.70	100%				自筹
辽宁禾丰-原料库房建设	30,000,000.00		9,457,098.75		9,457,098.75	31.52	32%				自筹
利辛翔丰-猪场建设	30,000,000.00		9,425,339.00		9,425,339.00	31.42	32%				自筹
清源禾丰-40万吨饲料生产项目	70,000,000.00		9,143,447.15		9,143,447.15	13.06	10%				自筹
长春禾丰食品-厂区改造工程	97,300,000.00		4,726,334.17		4,726,334.17	4.86	10%				自筹
抚顺农牧-猪场建设	300,300,000.00	81,582,306.27	58,099,549.97	138,791,496.24	890,360.00	98.12	98%				募集
大连禾源-大窑孵化场	50,000,000.00	25,304,688.50	23,466,469.50	48,771,158.00		97.54	100%				自筹
吉林荷风-猪场建设项目	54,000,000.00	4,607,316.99	6,799,693.49	11,407,010.48		96.00	100%				募集
舒兰丰泰农牧-鸡舍建设项目	67,256,185.00	55,672,411.04	13,975,985.86	69,648,396.90		100.00	100%				自筹
濮阳禾丰牧业-鸡舍建设工程	21,000,000.00	6,345,004.05	2,209,097.00	8,554,101.05		100.00	100%				自筹

沈阳华康肉禽-车间改造工程	12,741,491.00	8,929,925.91	3,088,993.08	12,018,918.99		94.33	100%				自筹
兰考禾丰-预混料项目	29,870,000.00	8,510,622.36	19,290,705.20	27,801,327.56		93.06	100%				自筹
合计	1,617,467,676.00	208,624,873.06	400,796,508.35	338,054,012.34	271,367,369.07	/	/				/

(1). 本期计提在建工程减值准备情况

□适用 √不适用

其他说明

□适用 √不适用

工程物资

(1). 工程物资情况

□适用 √不适用

23、生产性生物资产

(1). 采用成本计量模式的生产性生物资产

√适用 □不适用

单位：元 币种：人民币

项目	畜牧养殖业		合计
	种鸡	种猪	
一、账面原值			
1. 期初余额	52,264,742.77	67,953,454.22	120,218,196.99
2. 本期增加金额	61,150,663.85	195,455,652.41	256,606,316.26
(1) 外购	22,601,238.14	95,939,394.62	118,540,632.76
(2) 自行培育	38,549,425.71	99,516,257.79	138,065,683.50
3. 本期减少金额	55,042,535.39	58,327,405.14	113,369,940.53
(1) 处置	55,042,535.39	58,327,405.14	113,369,940.53
4. 期末余额	58,372,871.23	205,081,701.49	263,454,572.72
二、累计折旧			
1. 期初余额	22,090,264.89	3,301,619.22	25,391,884.11
2. 本期增加金额	42,020,630.00	23,918,175.89	65,938,805.89
(1) 计提	42,020,630.00	23,918,175.89	65,938,805.89
3. 本期减少金额	41,981,506.81	7,904,160.60	49,885,667.41
(1) 处置	41,981,506.81	7,904,160.60	49,885,667.41
4. 期末余额	22,129,388.08	19,315,634.51	41,445,022.59
三、减值准备			
1. 期初余额			
2. 本期增加金额			
3. 本期减少金额			
4. 期末余额			
四、账面价值			
1. 期末账面价值	36,243,483.15	185,410,544.02	221,654,027.17
2. 期初账面价值	30,174,477.88	64,651,835.00	94,826,312.88

(2). 采用公允价值计量模式的生产性生物资产

适用 不适用

其他说明

适用 不适用

24、油气资产

适用 不适用

25、使用权资产

适用 不适用

26、无形资产

(1). 无形资产情况

适用 不适用

单位：元 币种：人民币

项目	土地使用权	计算机软件及其他	合计
一、账面原值			
1. 期初余额	283,885,270.01	12,795,928.14	296,681,198.15
2. 本期增加金额	54,877,628.75	337,213.42	55,214,842.17
(1) 购置	44,262,441.04	337,213.42	44,599,654.46
(2) 内部研发			
(3) 企业合并增加	10,615,187.71		10,615,187.71
3. 本期减少金额	25,700.00	83,660.29	109,360.29
(1) 处置	25,700.00	83,660.29	109,360.29
(2) 企业合并减少			
4. 期末余额	338,737,198.76	13,049,481.27	351,786,680.03
二、累计摊销			
1. 期初余额	45,817,866.76	5,299,164.00	51,117,030.76
2. 本期增加金额	7,501,178.60	1,462,162.25	8,963,340.85
(1) 计提	6,423,665.41	1,462,162.25	7,885,827.66
(2) 企业合并增加	1,077,513.19		1,077,513.19
3. 本期减少金额		79,144.73	79,144.73
(1) 处置		79,144.73	79,144.73
(2) 企业合并减少			
4. 期末余额	53,319,045.36	6,682,181.52	60,001,226.88
三、减值准备			
1. 期初余额			
2. 本期增加金额			
3. 本期减少金额			
4. 期末余额			

四、账面价值			
1. 期末账面价值	285,418,153.40	6,367,299.75	291,785,453.15
2. 期初账面价值	238,067,403.25	7,496,764.14	245,564,167.39

本期末通过公司内部研发形成的无形资产占无形资产余额的比例 0

(2). 未办妥产权证书的土地使用权情况

适用 不适用

其他说明：

适用 不适用

27、开发支出

适用 不适用

28、商誉

(1). 商誉账面原值

适用 不适用

单位：元 币种：人民币

被投资单位名称或形成商誉的事项	期初余额	本期增加	本期减少	期末余额
		企业合并形成的	处置	
大连中佳食品有限公司	290,425.67			290,425.67
合计	290,425.67			290,425.67

(2). 商誉减值准备

适用 不适用

(3). 商誉所在资产组或资产组组合的相关信息

适用 不适用

(4). 说明商誉减值测试过程、关键参数（例如预计未来现金流量现值时的预测期增长率、稳定期增长率、利润率、折现率、预测期等，如适用）及商誉减值损失的确认方法

适用 不适用

(5). 商誉减值测试的影响

适用 不适用

其他说明

适用 不适用

29、长期待摊费用

适用 不适用

单位：元 币种：人民币

项目	期初余额	本期增加金额	本期摊销金额	期末余额
鸡笼设备	82,161,315.11		55,649,585.76	26,511,729.35
土地租赁费	30,526,112.57	62,453,539.61	7,141,321.20	85,838,330.98
固定资产改良	16,377,506.34	11,657,431.82	6,099,381.47	21,935,556.69
其他	5,439,283.78	7,783,564.99	3,562,903.50	9,659,945.27
合计	134,504,217.80	81,894,536.42	72,453,191.93	143,945,562.29

其他说明：

无

30、递延所得税资产/递延所得税负债

(1). 未经抵销的递延所得税资产

适用 不适用

单位：元 币种：人民币

项目	期末余额		期初余额	
	可抵扣暂时性差异	递延所得税资产	可抵扣暂时性差异	递延所得税资产
资产减值准备	153,343,633.52	31,735,760.20	156,147,402.07	30,646,841.04
内部交易未实现利润	33,006,690.27	6,521,452.04	23,895,127.90	4,804,391.92
股权激励费用	1,331,842.67	199,776.40	3,243,114.20	508,474.55
递延收益	500,000.00	125,000.00		
公允价值变动	1,397,540.92	209,642.73	112,115.92	28,028.98
合计	189,579,707.38	38,791,631.37	183,397,760.09	35,987,736.49

(2). 未经抵销的递延所得税负债

适用 不适用

单位：元 币种：人民币

项目	期末余额		期初余额	
	应纳税暂时性差异	递延所得税负债	应纳税暂时性差异	递延所得税负债
资产账面价值大于计税基础	9,692,077.59	1,936,853.23	1,611,908.32	396,995.58
合计	9,692,077.59	1,936,853.23	1,611,908.32	396,995.58

(3). 以抵销后净额列示的递延所得税资产或负债

适用 不适用

(4). 未确认递延所得税资产明细

适用 不适用

单位：元 币种：人民币

项目	期末余额	期初余额
可抵扣暂时性差异	56,201,873.58	51,189,855.72

可抵扣亏损	224,930,527.78	207,837,022.11
合计	281,132,401.36	259,026,877.83

(5). 未确认递延所得税资产的可抵扣亏损将于以下年度到期

√适用 □不适用

单位：元 币种：人民币

年份	期末金额	期初金额
2021 年	31,438,117.74	37,833,545.02
2022 年	30,172,825.95	38,752,564.40
2023 年	31,966,243.00	40,585,903.64
2024 年	64,133,240.00	77,825,369.67
2025 年	49,578,245.70	
2026 年	611,959.34	
2027 年	4,420,084.90	2,082,969.89
2028 年	8,255,571.42	6,715,140.33
2029 年	4,278,584.70	4,041,529.16
2030 年	75,655.03	
合计	224,930,527.78	207,837,022.11

其他说明：

□适用 √不适用

31、其他非流动资产

√适用 □不适用

单位：元 币种：人民币

项目	期末余额		期初余额	
	账面余额	账面价值	账面余额	账面价值
预付长期资产款	51,380,357.44	51,380,357.44	44,490,695.92	44,490,695.92
预付合作养户饲养费	474,836,821.82	474,836,821.82	277,650,038.27	277,650,038.27
预付房租款	4,923,499.98	4,923,499.98	15,322,533.37	15,322,533.37
合计	531,140,679.24	531,140,679.24	337,463,267.56	337,463,267.56

其他说明：

无

32、短期借款

(1). 短期借款分类

√适用 □不适用

单位：元 币种：人民币

项目	期末余额	期初余额
保证借款	220,517,679.61	109,638,205.81

信用借款	889,153,690.88	941,240,000.00
计提利息	1,001,498.91	
合计	1,110,672,869.40	1,050,878,205.81

短期借款分类的说明：

期末保证借款系公司为子公司凌源禾丰牧业有限责任公司、重庆大鸿农牧机械有限公司、辽宁爱普特贸易有限公司、利辛翔丰农牧有限公司、濮阳禾丰食品有限公司、开封禾丰肉类食品有限公司提供担保的银行借款。

(2). 已逾期未偿还的短期借款情况

适用 不适用

其中重要的已逾期未偿还的短期借款情况如下：

适用 不适用

其他说明

适用 不适用

33、交易性金融负债

适用 不适用

34、衍生金融负债

适用 不适用

35、应付票据

(1). 应付票据列示

适用 不适用

单位：元 币种：人民币

种类	期末余额	期初余额
银行承兑汇票	4,000,000.00	
合计	4,000,000.00	

本期末已到期未支付的应付票据总额为 0 元。

36、应付账款

(1). 应付账款列示

适用 不适用

单位：元 币种：人民币

项目	期末余额	期初余额
与购货及费用相关的应付账款	934,645,438.88	613,009,029.34

与长期资产相关的应付账款	134,323,150.97	46,207,454.50
合计	1,068,968,589.85	659,216,483.84

(2). 账龄超过 1 年的重要应付账款

□适用 √不适用

其他说明

□适用 √不适用

37、预收款项

(1). 预收账款项列示

√适用 □不适用

单位：元 币种：人民币

项目	期末余额	期初余额
预收销货款	15,522,362.13	4,879,960.48
合计	15,522,362.13	4,879,960.48

(2). 账龄超过 1 年的重要预收款项

□适用 √不适用

其他说明

□适用 √不适用

38、合同负债

(1). 合同负债情况

√适用 □不适用

单位：元 币种：人民币

项目	期末余额	期初余额
预收销货款	365,124,817.02	203,523,445.03
合计	365,124,817.02	203,523,445.03

(2). 报告期内账面价值发生重大变动的金额和原因

□适用 √不适用

其他说明：

□适用 √不适用

39、应付职工薪酬

(1). 应付职工薪酬列示

√适用 □不适用

单位：元 币种：人民币

项目	期初余额	本期增加	本期减少	期末余额
一、短期薪酬	61,001,277.97	769,318,440.11	738,934,262.02	91,385,456.06
二、离职后福利-设定提存计划	1,548,086.15	9,886,142.79	10,363,209.44	1,071,019.50
三、辞退福利		366,124.79	366,124.79	
四、一年内到期的其他福利				
合计	62,549,364.12	779,570,707.69	749,663,596.25	92,456,475.56

(2). 短期薪酬列示

√适用 □不适用

单位：元 币种：人民币

项目	期初余额	本期增加	本期减少	期末余额
一、工资、奖金、津贴和补贴	59,658,147.63	675,333,006.96	645,101,381.20	89,889,773.39
二、职工福利费		56,009,173.15	56,009,173.15	
三、社会保险费	454,499.01	23,692,331.55	23,558,640.76	588,189.80
其中：医疗保险费	375,466.19	21,924,774.30	21,786,402.25	513,838.24
工伤保险费	52,072.13	647,288.74	658,251.96	41,108.91
生育保险费	26,960.69	1,120,268.51	1,113,986.55	33,242.65
四、住房公积金	139,516.00	9,849,159.89	9,782,246.21	206,429.68
五、工会经费和职工教育经费	749,115.33	4,434,768.56	4,482,820.70	701,063.19
六、短期带薪缺勤				
七、短期利润分享计划				
合计	61,001,277.97	769,318,440.11	738,934,262.02	91,385,456.06

(3). 设定提存计划列示

√适用 □不适用

单位：元 币种：人民币

项目	期初余额	本期增加	本期减少	期末余额
1、基本养老保险	1,499,516.44	9,559,614.82	10,021,631.51	1,037,499.75
2、失业保险费	48,569.71	326,527.97	341,577.93	33,519.75
3、企业年金缴费				
合计	1,548,086.15	9,886,142.79	10,363,209.44	1,071,019.50

其他说明：

□适用 √不适用

40、 应交税费

√适用 □不适用

单位：元 币种：人民币

项目	期末余额	期初余额
增值税	1,562,198.72	1,351,995.42
企业所得税	40,452,996.63	32,731,646.44
个人所得税	2,172,312.75	729,362.56
城市维护建设税	117,653.05	109,286.49
教育费附加	87,641.61	74,513.94
房产税	802,901.94	697,937.54
城镇土地使用税	1,289,546.55	1,343,282.00
印花税	811,721.16	462,741.13
其他	293,823.12	180,188.32
合计	47,590,795.53	37,680,953.84

其他说明：

无

41、 其他应付款

项目列示

√适用 □不适用

单位：元 币种：人民币

项目	期末余额	期初余额
应付利息		1,528,201.39
应付股利	1,500,000.00	1,434,027.14
其他应付款	279,173,085.07	339,277,132.75
合计	280,673,085.07	342,239,361.28

其他说明：

□适用 √不适用

应付利息

(1). 分类列示

√适用 □不适用

单位：元 币种：人民币

项目	期末余额	期初余额
分期付息到期还本的长期借款利息		237,583.33
短期借款应付利息		1,290,618.06
合计		1,528,201.39

重要的已逾期未支付的利息情况：

□适用 √不适用

其他说明：

适用 不适用

应付股利

(1). 分类列示

适用 不适用

单位：元 币种：人民币

项目	期末余额	期初余额
普通股股利	1,500,000.00	1,434,027.14
合计	1,500,000.00	1,434,027.14

其他说明，包括重要的超过 1 年未支付的应付股利，应披露未支付原因：

无

其他应付款

(1). 按款项性质列示其他应付款

适用 不适用

单位：元 币种：人民币

项目	期末余额	期初余额
与费用、往来相关的经营性应付款	227,177,270.07	204,082,682.75
投资相关应付款	6,300,000.00	64,505,700.00
非限制性股票回购义务	45,695,815.00	70,688,750.00
合计	279,173,085.07	339,277,132.75

(2). 账龄超过 1 年的重要其他应付款

适用 不适用

其他说明：

适用 不适用

42、持有待售负债

适用 不适用

43、1 年内到期的非流动负债

适用 不适用

单位：元 币种：人民币

项目	期末余额	期初余额
1 年内到期的长期借款	102,845,470.70	52,000,000.00
1 年内到期的长期应付款	19,051,435.96	18,593,717.62
合计	121,896,906.66	70,593,717.62

其他说明：

无

44、其他流动负债

其他流动负债情况

适用 不适用

单位：元 币种：人民币

项目	期末余额	期初余额
短期应付债券		
应付退货款		
待转销项税额	3,386,523.00	1,125,843.17
合计	3,386,523.00	1,125,843.17

短期应付债券的增减变动：

适用 不适用

其他说明：

适用 不适用

45、长期借款

(1). 长期借款分类

适用 不适用

单位：元 币种：人民币

项目	期末余额	期初余额
信用借款	573,789,000.00	174,330,000.00
应付利息	1,091,271.67	
合计	574,880,271.67	174,330,000.00

长期借款分类的说明：

无

其他说明，包括利率区间：

适用 不适用

46、应付债券

(1). 应付债券

适用 不适用

(2). 应付债券的增减变动：（不包括划分为金融负债的优先股、永续债等其他金融工具）

适用 不适用

(3). 可转换公司债券的转股条件、转股时间说明

适用 不适用

(4). 划分为金融负债的其他金融工具说明

期末发行在外的优先股、永续债等其他金融工具基本情况

适用 不适用

期末发行在外的优先股、永续债等金融工具变动情况表

适用 不适用

其他金融工具划分为金融负债的依据说明：

适用 不适用

其他说明：

适用 不适用

47、 租赁负债

适用 不适用

48、 长期应付款

项目列示

适用 不适用

单位：元 币种：人民币

项目	期末余额	期初余额
长期应付款	15,458,230.92	11,025,000.09
专项应付款		
合计	15,458,230.92	11,025,000.09

其他说明：

适用 不适用

长期应付款

(1). 按款项性质列示长期应付款

适用 不适用

单位：元 币种：人民币

项目	期初余额	期末余额
应付融资租赁款	15,458,230.92	11,025,000.09

其他说明：

无

专项应付款**(1). 按款项性质列示专项应付款**

□适用 √不适用

49、长期应付职工薪酬

□适用 √不适用

50、预计负债

□适用 √不适用

51、递延收益

递延收益情况

√适用 □不适用

单位：元 币种：人民币

项目	期初余额	本期增加	本期减少	期末余额	形成原因
政府补助	31,841,250.00	17,461,277.47	7,063,654.72	42,238,872.75	
合计	31,841,250.00	17,461,277.47	7,063,654.72	42,238,872.75	/

涉及政府补助的项目：

√适用 □不适用

单位：元 币种：人民币

负债项目	期初余额	本期新增补助金额	本期计入其他收益金额	其他变动	期末余额	与资产相关/与收益相关
凌源禾丰 10 万吨反刍饲料项目补贴	3,500,000.00		500,000.00		3,000,000.00	与资产相关
凌源禾丰玉米收储仓补贴	2,400,000.00		300,000.00		2,100,000.00	与资产相关
沈阳市中央工业转型升级资金	8,651,250.00	1,620,000.00	1,282,500.00		8,988,750.00	与资产相关
凌源禾丰 5 万吨有机肥建设项目资金	2,700,000.00		300,000.00		2,400,000.00	与资产相关
2019 年省科技重大专项项目资金	2,180,000.00	3,220,000.00	2,700,000.00		2,700,000.00	与资产相关
惠农政策项	4,310,000.00		431,000.00		3,879,000.00	与资产相关

目资金						
2019 年中央制造业高质量发展资金（绿色制造部分）	8,100,000.00		810,000.00		7,290,000.00	与资产相关
2020 年辽宁省工业互联网创新发展专项资金项目		5,000,000.00			5,000,000.00	与资产相关
玉米重大专项合作单位省级科研经费		1,000,000.00			1,000,000.00	与收益相关
白羽鸡绿色平台建设项目		945,000.00			945,000.00	与资产相关
疫情低息贷款政府贴息		1,076,277.47		740,154.72	336,122.75	与收益相关
吉林省科技助力经济 2020 重点专项资金		500,000.00			500,000.00	与收益相关
荷包猪项目资金		4,100,000.00			4,100,000.00	与资产相关
合计	31,841,250.00	17,461,277.47	6,323,500.00	740,154.72	42,238,872.75	/

其他说明：

适用 不适用

52、其他非流动负债

适用 不适用

53、股本

适用 不适用

单位：元 币种：人民币

	期初余额	本次变动增减（+、-）			期末余额
		发行新股	其他	小计	
股份总数	922,304,396.00		-244,500.00	-244,500.00	922,059,896.00

其他说明：

根据公司第六届董事会第十四次会议及第六届监事会第十二次会议审议通过的《关于回购注销部分已授予但尚未解除限售的限制性股票的议案》，公司对已获授尚未解除限售的 24.45 万股限制性股票进行回购注销。

54、其他权益工具

(1). 期末发行在外的优先股、永续债等其他金融工具基本情况

适用 不适用

(2). 期末发行在外的优先股、永续债等金融工具变动情况表

适用 不适用

其他权益工具本期增减变动情况、变动原因说明，以及相关会计处理的依据：

适用 不适用

其他说明：

适用 不适用

55、资本公积

适用 不适用

单位：元 币种：人民币

项目	期初余额	本期增加	本期减少	期末余额
资本溢价（股本溢价）	853,610,605.56			853,610,605.56
其他资本公积	29,112,460.73	5,436,850.36		34,549,311.09
合计	882,723,066.29	5,436,850.36		888,159,916.65

其他说明，包括本期增减变动情况、变动原因说明：

其他资本公积本期变动系限制性股票以权益结算的股份支付金额中归属于母公司的部分与未满足解锁条件回购注销限制性股票增加 5,330,798.53 元；公司在子公司权益份额变化引起的变动增加 106,051.83 元。

56、库存股

适用 不适用

单位：元 币种：人民币

项目	期初余额	本期增加	本期减少	期末余额
限制性股票回购	70,688,750.00		24,992,935.00	45,695,815.00
合计	70,688,750.00		24,992,935.00	45,695,815.00

其他说明，包括本期增减变动情况、变动原因说明：

公司于 2018 年 12 月向 372 名限制性股票激励对象授予限制性股票，确认有回购义务的限制性股票库存股。有回购义务的限制性股票库存股本年减少系公司限制性股票激励计划第一个解锁期满足条件解除限售股份减少库存股 19,768,110.00 元，未满足解锁条件回购注销减少库存股 1,185,825.00 元，可解锁的限制性股票在等待期内发放的可撤销的现金股利 4,039,000.00 元。股份支付相关信息，见本附注“十三、股份支付”。

57、其他综合收益

√适用 □不适用

单位：元 币种：人民币

项目	期初余额	本期发生金额				期末余额
		本期所得税前发生额	减：前期计入其他综合收益当期转入留存收益	税后归属于母公司	税后归属于少数股东	
一、不能重分类进损益的其他综合收益	-760,192.18	1,220,323.73	-66,535.00	1,240,959.08	45,899.65	480,766.90
其他权益工具投资公允价值变动	-760,192.18	1,220,323.73	-66,535.00	1,240,959.08	45,899.65	480,766.90
二、将重分类进损益的其他综合收益	6,883,027.48	-11,523,776.14		-9,521,296.99	-2,002,479.15	-2,638,269.51
其中：权益法下可转损益的其他综合收益	5,932,621.40	-7,123,225.06		-7,100,475.65	-22,749.41	-1,167,854.25
外币财务报表折算差额	950,406.08	-4,400,551.08		-2,420,821.34	-1,979,729.74	-1,470,415.26
其他综合收益合计	6,122,835.30	-10,303,452.41	-66,535.00	-8,280,337.91	-1,956,579.50	-2,157,502.61

其他说明，包括对现金流量套期损益的有效部分转为被套期项目初始确认金额调整：

无

58、专项储备

□适用 √不适用

59、 盈余公积

√适用 □不适用

单位：元 币种：人民币

项目	期初余额	本期增加	本期减少	期末余额
法定盈余公积	352,059,456.90	65,311,049.43		417,370,506.33
合计	352,059,456.90	65,311,049.43		417,370,506.33

盈余公积说明，包括本期增减变动情况、变动原因说明：

无

60、 未分配利润

√适用 □不适用

单位：元 币种：人民币

项目	本期	上期
调整前上期末未分配利润	3,605,618,553.05	2,651,462,525.08
调整期初未分配利润合计数(调增+,调减-)		91,554.12
调整后期初未分配利润	3,605,618,553.05	2,651,554,079.20
加：本期归属于母公司所有者的净利润	1,235,162,151.48	1,199,347,355.96
减：提取法定盈余公积	65,311,049.43	79,268,090.83
提取任意盈余公积		
提取一般风险准备		
应付普通股股利	202,809,167.12	166,014,791.28
转作股本的普通股股利		
期末未分配利润	4,572,660,487.98	3,605,618,553.05

调整期初未分配利润明细：

- 1、由于《企业会计准则》及其相关新规定进行追溯调整，影响期初未分配利润 0 元。
- 2、由于会计政策变更，影响期初未分配利润 0 元。
- 3、由于重大会计差错更正，影响期初未分配利润 0 元。
- 4、由于同一控制导致的合并范围变更，影响期初未分配利润 0 元。
- 5、其他调整合计影响期初未分配利润 0 元。

61、 营业收入和营业成本**(1). 营业收入和营业成本情况**

√适用 □不适用

单位：元 币种：人民币

项目	本期发生额		上期发生额	
	收入	成本	收入	成本
主营业务	23,795,661,737.11	21,669,041,137.36	17,783,082,417.36	15,788,139,269.90
其他业务	21,939,029.15	14,549,874.38	9,009,556.22	3,880,745.65
合计	23,817,600,766.26	21,683,591,011.74	17,792,091,973.58	15,792,020,015.55

(2). 合同产生的收入的情况

□适用 √不适用

合同产生的收入说明：

□适用 √不适用

(3). 履约义务的说明

□适用 √不适用

(4). 分摊至剩余履约义务的说明

□适用 √不适用

其他说明：

无

62、税金及附加

√适用 □不适用

单位：元 币种：人民币

项目	本期发生额	上期发生额
城市维护建设税	1,224,844.77	1,137,929.68
教育费附加	897,418.84	807,658.13
房产税	8,012,204.63	6,831,387.45
土地使用税	11,188,806.30	10,819,153.17
印花税	8,325,020.40	5,826,905.19
其他	1,652,569.59	1,087,449.43
合计	31,300,864.53	26,510,483.05

其他说明：

无

63、销售费用

√适用 □不适用

单位：元 币种：人民币

项目	本期发生额	上期发生额
职工薪酬	230,455,048.50	205,619,077.91
差旅费	118,203,610.39	114,195,701.76
运输装卸费及汽车费用	14,268,844.17	79,208,314.37
劳务费	18,440,888.50	15,968,067.70
业务招待费	21,382,773.93	20,982,184.66
业务宣传费	17,886,211.01	13,494,317.66
租赁费	5,224,564.43	6,181,904.43
会议经费	4,749,542.89	4,368,050.10

销售服务费	10,265,689.03	4,927,406.41
办公费及通讯费	5,887,049.55	5,134,153.70
其他项目小计	18,543,773.49	17,138,345.34
合计	465,307,995.89	487,217,524.04

其他说明：

公司自2020年1月1日起实施“新收入准则”，本年度公司将为履行合同所发生的相关产品运输费用作为合同履约成本计入营业成本。

64、管理费用

√适用 □不适用

单位：元 币种：人民币

项目	本期发生额	上期发生额
职工薪酬	141,131,861.94	112,439,535.70
折旧	35,401,179.38	40,847,499.96
办公费及通讯费	18,549,111.05	16,797,136.59
差旅费	8,412,870.03	9,014,660.58
修理费	14,761,977.62	11,342,686.18
租赁费	6,254,489.04	5,146,925.10
无形资产摊销	8,617,015.70	7,683,509.63
业务招待费	8,907,262.28	7,482,966.92
水电费	5,143,990.72	4,299,424.06
劳务费	16,921,076.32	9,642,037.71
采暖费	4,750,298.48	6,817,865.20
其他项目小计	41,424,564.47	44,046,443.67
合计	310,275,697.03	275,560,691.30

其他说明：

无

65、研发费用

√适用 □不适用

单位：元币种：人民币

项目	本期发生额	上期发生额
职工薪酬	24,857,318.54	25,431,025.81
设计实验费	36,616,357.05	17,512,053.59
材料器具费	14,439,616.57	10,743,283.02
差旅费	2,130,998.14	3,941,624.57
折旧摊销费	3,253,286.96	3,058,470.18
其他项目小计	2,289,529.14	4,522,659.48
合计	83,587,106.40	65,209,116.65

其他说明：

无

66、财务费用

√适用 □不适用

单位：元 币种：人民币

项目	本期发生额	上期发生额
利息支出	75,771,816.48	77,508,278.78
减：利息收入	-14,953,268.10	-9,696,477.31
加：汇兑损失	413,230.21	5,689,613.00
加：手续费支出	3,448,435.13	2,891,552.83
合计	64,680,213.72	76,392,967.30

其他说明：

无

67、其他收益

√适用 □不适用

单位：元币种：人民币

项目	本期发生额	上期发生额
政府补助计入	23,500,036.20	11,495,398.41
合计	23,500,036.20	11,495,398.41

其他说明：

明细情况详见附注七-84. 政府补助。

68、投资收益

√适用 □不适用

单位：元 币种：人民币

项目	本期发生额	上期发生额
权益法核算的长期股权投资收益	361,315,137.75	629,093,604.62
处置长期股权投资产生的投资收益		3,624,691.43
交易性金融资产在持有期间的投资收益	2,828,562.02	3,545,198.63
其他权益工具投资在持有期间取得的股利收入		100,000.00
处置交易性金融资产取得的投资收益	-1,579,994.94	195,571.87
处置其他权益工具投资取得的投资收益		100,000.00
丧失控制权后，剩余股权按公允价值重新计量产生的利得或损失		820,378.27
合计	362,563,704.83	637,479,444.82

其他说明：

无

69、净敞口套期收益

□适用 √不适用

70、公允价值变动收益

√适用 □不适用

单位：元 币种：人民币

产生公允价值变动收益的来源	本期发生额	上期发生额
交易性金融资产	-1,397,309.00	577,449.00
其中：衍生金融工具产生的公允价值变动收益	-1,397,309.00	577,449.00
合计	-1,397,309.00	577,449.00

其他说明：

无

71、信用减值损失

√适用 □不适用

单位：元币种：人民币

项目	本期发生额	上期发生额
应收票据坏账损失	-32,632.65	
应收账款坏账损失	-20,584,815.87	-9,898,584.12
其他应收款坏账损失	14,432,460.68	-16,445,616.93
合计	-6,184,987.84	-26,344,201.05

其他说明：

无

72、资产减值损失

√适用 □不适用

单位：元 币种：人民币

项目	本期发生额	上期发生额
一、坏账损失		
二、存货跌价损失及合同履约成本减值损失	-35,085,108.79	-40,242,301.07
三、长期股权投资减值损失		
四、投资性房地产减值损失		
五、固定资产减值损失		-58,216,968.82
六、工程物资减值损失		

七、在建工程减值损失		
八、生产性生物资产减值损失		
九、油气资产减值损失		
十、无形资产减值损失		
十一、商誉减值损失		
十二、其他		
十三、合同资产减值损失	-87,784.04	
合计	-35,172,892.83	-98,459,269.89

其他说明：

无

73、资产处置收益

√适用 □不适用

单位：元币种：人民币

项目	本期发生额	上期发生额
固定资产处置利得或损失	624,443.26	1,177,420.87
生产性生物资产处置利得或损失	2,544,898.80	-605,269.52
合计	3,169,342.06	572,151.35

其他说明：

无

74、营业外收入

营业外收入情况

√适用 □不适用

单位：元 币种：人民币

项目	本期发生额	上期发生额	计入当期非经常性损益的金额
非流动资产处置利得合计	317,175.57	54,984.56	317,175.57
政府补助	8,861,828.97	10,868,297.38	8,861,828.97
其他	3,694,824.63	2,483,254.32	3,694,824.63
合计	12,873,829.17	13,406,536.26	12,873,829.17

计入当期损益的政府补助

√适用 □不适用

单位：元 币种：人民币

补助项目	本期发生金额	上期发生金额	与资产相关/与收益相关
食药办禾丰税收补贴	3,000,000.00		与收益相关
适度规模经营项目	1,925,960.00		与收益相关

新冠肺炎疫情期间复工复产经营奖励	720,000.00		与收益相关
收到北京市大兴区财政局产量增量奖励	500,000.00		与收益相关
其他 50 万元以下的项目小计	2,715,868.97	2,433,497.38	与收益相关
外经贸产业发展专项资金		3,884,800.00	与收益相关
中国民营企业 500 强奖励资金		2,000,000.00	与收益相关
2019 年金融发展专项资金		2,000,000.00	与收益相关
企业发展扶持资金		550,000.00	与收益相关
合计	8,861,828.97	10,868,297.38	/

其他说明：

适用 不适用

75、营业外支出

适用 不适用

单位：元 币种：人民币

项目	本期发生额	上期发生额	计入当期非经常性损益的金额
非流动资产处置损失合计	14,460,992.11	7,397,933.97	14,460,992.11
对外捐赠	3,281,079.38	3,782,783.00	3,281,079.38
非常损失	9,972,261.57	13,449,568.40	9,972,261.57
罚款支出	1,203,665.89	924,253.69	1,203,665.89
其他	58,469.67	183,300.79	58,469.67
合计	28,976,468.62	25,737,839.85	28,976,468.62

其他说明：

无

76、所得税费用

(1). 所得税费用表

适用 不适用

单位：元 币种：人民币

项目	本期发生额	上期发生额
当期所得税费用	152,918,204.68	90,037,145.50
递延所得税费用	-1,264,037.23	-5,330,616.57
合计	151,654,167.45	84,706,528.93

(2). 会计利润与所得税费用调整过程

适用 不适用

单位：元 币种：人民币

项目	本期发生额
利润总额	1,509,233,130.92
按法定/适用税率计算的所得税费用	226,384,969.64
子公司适用不同税率的影响	27,672,741.86
调整以前期间所得税的影响	-2,874,146.23
非应税收入的影响	-97,051,440.04
不可抵扣的成本、费用和损失的影响	4,558,827.90
使用前期未确认递延所得税资产的可抵扣亏损的影响	-8,278,079.94
本期未确认递延所得税资产的可抵扣暂时性差异或可抵扣亏损的影响	12,169,821.68
研发费用加计扣除	-5,930,394.68
其他	-4,998,132.74
所得税费用	151,654,167.45

其他说明：

√适用 □不适用

无

77、其他综合收益

√适用 □不适用

详见附注

78、现金流量表项目

(1). 收到的其他与经营活动有关的现金

√适用 □不适用

单位：元 币种：人民币

项目	本期发生额	上期发生额
政府补助	38,499,642.64	33,951,978.38
利息收入	14,953,268.10	9,696,477.31
往来及其他小计	46,320,016.55	74,276,495.00
合计	99,772,927.29	117,924,950.69

收到的其他与经营活动有关的现金说明：

无

(2). 支付的其他与经营活动有关的现金

√适用 □不适用

单位：元 币种：人民币

项目	本期发生额	上期发生额
差旅费	128,747,478.56	127,151,986.91
运输费及装卸费	14,268,844.17	79,208,314.37
研发支出	51,055,973.62	32,777,996.09

业务招待费	21,382,773.93	28,465,151.58
办公费及通讯费	24,436,160.60	21,931,290.29
劳务费	35,361,964.82	22,863,995.41
支付的其他经营性费用	60,209,885.08	76,106,845.41
支付的往来及其他	46,659,223.54	42,979,843.73
合计	382,122,304.32	431,485,423.79

支付的其他与经营活动有关的现金说明：

无

(3). 收到的其他与投资活动有关的现金

√适用 □不适用

单位：元 币种：人民币

项目	本期发生额	上期发生额
信用证保证金减少	1,778,735.87	28,220,000.81
期货保证金减少	33,086,950.46	
收购子公司收到的现金净额	10,990,093.41	7,131,060.28
合计	45,855,779.74	35,351,061.09

收到的其他与投资活动有关的现金说明：

无

(4). 支付的其他与投资活动有关的现金

√适用 □不适用

单位：元 币种：人民币

项目	本期发生额	上期发生额
期货交易金保证增加		34,912,964.17
处置子公司支付的现金净额	237,407.44	3,122,032.62
提供资金支付的现金	4,350,000.00	
合计	4,587,407.44	38,034,996.79

支付的其他与投资活动有关的现金说明：

无

(5). 收到的其他与筹资活动有关的现金

√适用 □不适用

单位：元 币种：人民币

项目	本期发生额	上期发生额
子公司预收少数股东增资款		19,499,680.00
处置子公司股权收到的现金	6,056,251.57	
合计	6,056,251.57	19,499,680.00

收到的其他与筹资活动有关的现金说明：

无

(6). 支付的其他与筹资活动有关的现金

√适用 □不适用

单位：元 币种：人民币

项目	本期发生额	上期发生额
集团回购未行权股票	1,185,825.00	
融资租赁手续费	854,460.00	
购买子公司少数股东权益支付的现金		6,433,985.36
合计	2,040,285.00	6,433,985.36

支付的其他与筹资活动有关的现金说明：

无

79、现金流量表补充资料

(1). 现金流量表补充资料

√适用 □不适用

单位：元 币种：人民币

补充资料	本期金额	上期金额
1. 将净利润调节为经营活动现金流量：		
净利润	1,357,578,963.47	1,497,464,315.81
加：资产减值准备	35,172,892.83	98,459,269.89
信用减值损失	6,184,987.84	26,344,201.05
固定资产折旧、油气资产折耗、生产性生物资产折旧	283,705,778.71	208,991,452.47
无形资产摊销	7,883,410.95	6,977,214.30
长期待摊费用摊销	71,796,049.07	61,409,487.93
处置固定资产、无形资产和其他长期资产的损失（收益以“-”号填列）	-3,169,342.06	-572,151.35
固定资产报废损失（收益以“-”号填列）	14,143,816.54	20,792,517.81
公允价值变动损失（收益以“-”号填列）	1,397,309.00	-577,449.00
财务费用（收益以“-”号填列）	76,993,537.15	82,145,120.02
投资损失（收益以“-”号填列）	-362,563,704.83	-637,479,444.82
递延所得税资产减少（增加以“-”号填列）	-2,803,894.88	-5,727,612.15
递延所得税负债增加（减少以“-”号填列）	1,539,857.65	396,995.58
存货的减少（增加以“-”号填列）	-923,577,752.02	-200,278,163.60
经营性应收项目的减少（增加以“-”号填列）	-460,716,561.45	-223,764,950.58
经营性应付项目的增加（减少以“-”号填列）	688,456,892.10	195,376,635.14
其他	-26,076,787.04	-18,351,471.92

经营活动产生的现金流量净额	765,945,453.03	1,111,605,966.58
2. 不涉及现金收支的重大投资和筹资活动:		
债务转为资本		
一年内到期的可转换公司债券		
融资租入固定资产		
3. 现金及现金等价物净变动情况:		
现金的期末余额	1,186,197,643.04	1,508,390,481.68
减: 现金的期初余额	1,508,390,481.68	889,204,873.97
加: 现金等价物的期末余额		
减: 现金等价物的期初余额		
现金及现金等价物净增加额	-322,192,838.64	619,185,607.71

(2). 本期支付的取得子公司的现金净额

√适用 □不适用

单位: 元 币种: 人民币

	金额
本期发生的企业合并于本期支付的现金或现金等价物	115,107,050.87
其中: 杨凌禾丰牧业有限公司	42,000,000.00
易县鼎力和胜畜禽饲养有限公司	20,526,500.00
易县围京畜禽饲养有限公司	8,250,200.00
易县合康牧业有限公司	26,020,000.00
河北合泰畜禽养殖有限公司	15,159,200.00
敦化市禾丰牧业有限责任公司	3,151,150.87
减: 购买日子公司持有的现金及现金等价物	67,559.02
其中: 杨凌禾丰牧业有限公司	
易县鼎力和胜畜禽饲养有限公司	
易县围京畜禽饲养有限公司	2,967.79
易县合康牧业有限公司	2,008.44
河北合泰畜禽养殖有限公司	792.32
敦化市禾丰牧业有限责任公司	61,790.47
加: 以前期间发生的企业合并于本期支付的现金或现金等价物	
取得子公司支付的现金净额	115,039,491.85

其他说明:

无

(3). 本期收到的处置子公司的现金净额

□适用 √不适用

(4). 现金和现金等价物的构成

√适用 □不适用

单位：元 币种：人民币

项目	期末余额	期初余额
一、现金	1,186,197,643.04	1,508,390,481.68
其中：库存现金	401,767.96	693,912.75
可随时用于支付的银行存款	1,185,795,875.08	1,507,696,568.93
可随时用于支付的其他货币资金		
二、现金等价物		
其中：三个月内到期的债券投资		
三、期末现金及现金等价物余额	1,186,197,643.04	1,508,390,481.68
其中：母公司或集团内子公司使用受限制的现金和现金等价物		

其他说明：

□适用 √不适用

80、所有者权益变动表项目注释

说明对上年期末余额进行调整的“其他”项目名称及调整金额等事项：

√适用 □不适用

无

81、所有权或使用权受到限制的资产

√适用 □不适用

单位：元 币种：人民币

项目	期末账面价值	受限原因
货币资金	11,524,011.55	期货保证金
货币资金	1,144.57	信用证保证金
合计	11,525,156.12	/

其他说明：

无

82、外币货币性项目**(1). 外币货币性项目**

√适用 □不适用

单位：元

项目	期末外币余额	折算汇率	期末折算人民币余额
货币资金	-	-	5,515,874.94

其中：美元	418,763.54	6.5249	2,732,390.22
欧元	82.90	8.0250	665.27
港币	1,889,051.99	0.8416	1,589,901.72
卢布	13,602,254.62	0.0877	1,192,917.73
应收账款	-	-	8,676,049.58
其中：美元	994,755.99	6.5249	6,490,683.34
港币	2,596,557.01	0.8416	2,185,366.24
短期借款	-	-	89,517,679.61
其中：美元	13,719,394.87	6.5249	89,517,679.61
应付账款	-	-	2,571,424.38
其中：美元	1,609.22	6.5249	10,500.00
卢布	29,200,962.14	0.0877	2,560,924.38
预收款项	-	-	165,954.31
其中：美元	25,434.00	6.5249	165,954.31
其他应付款	-	-	2,508,003.06
其中：卢布	28,597,526.34	0.0877	2,508,003.06

其他说明：

无

(2). 境外经营实体说明，包括对于重要的境外经营实体，应披露其境外主要经营地、记账本位币及选择依据，记账本位币发生变化的还应披露原因

适用 不适用

境外经营实体单位名称	境外主要经营地	记账本位币	记账本位币选择依据
俄罗斯禾丰牧业有限公司	俄罗斯	卢布	经营主要货币

83、套期

适用 不适用

84、政府补助

(1). 政府补助基本情况

适用 不适用

单位：元 币种：人民币

种类	金额	列报项目	计入当期损益的金额
食药办禾丰税收补贴	3,000,000.00	营业外收入	3,000,000.00
稳岗补贴	2,335,393.68	其他收益	2,335,393.68
畜禽项目补贴	2,200,000.00	其他收益	2,200,000.00

农业农村局补贴	2,000,000.00	其他收益	2,000,000.00
适度规模经营项目	1,925,960.00	营业外收入	1,925,960.00
农业发展专项资金	1,430,000.00	其他收益	1,430,000.00
新冠肺炎疫情期间复工复产经营奖励	720,000.00	营业外收入	720,000.00
广州市科技创新委员会 2017 年度高企补助	600,000.00	其他收益	600,000.00
以工代劳补贴款	524,400.00	其他收益	524,400.00
2020 年科技计划第二批项目拨款	500,000.00	其他收益	500,000.00
沈阳市工业和信息化局关于拨付国家和省级绿色制造体系示范企业奖励资金	500,000.00	其他收益	500,000.00
收到北京市大兴区财政局产量增量奖励	500,000.00	营业外收入	500,000.00
其他 50 万元以下的项目小计	7,086,742.52	其他收益	7,086,742.52
其他 50 万元以下的项目小计	2,715,868.97	营业外收入	2,715,868.97
本期递延收益转入	6,323,500.00	其他收益	6,323,500.00
本期递延收益转入	740,154.72	财务费用	740,154.72
合计	33,102,019.89	/	33,102,019.89

(2). 政府补助退回情况

□适用 √不适用

其他说明：

无

85、其他

□适用 √不适用

八、合并范围的变更**1、非同一控制下企业合并**

√适用 □不适用

(1). 本期发生的非同一控制下企业合并

√适用 □不适用

单位：元 币种：人民币

被购买方名称	股权取得时点	股权取得成本	股权取得比例 (%)	股权取得方式	购买日	购买日的确定依据	购买日至期末被购买方的收入	购买日至期末被购买方的净利润
杨凌禾丰牧业有限公司	2020/5/12	42,000,000.00	100.00	现金出资	2020/5/12	控制权转移	6,789,720.16	-2,675,110.82
易县鼎力和胜畜禽饲养有限公司	2020/8/24	20,526,500.00	100.00	现金出资	2020/8/24	控制权转移	3,548,120.65	-1,478,497.51
易县围京畜禽饲养	2020/8/24	8,250,200.00	100.00	现金出资	2020/8/24	控制权转移	5,223,513.22	-401,914.26

有限公司								
敦化市禾丰牧业有限责任公司	2020/7/3	3,151,150.87	21.00	现金出资	2020/7/3	控制权转移	105,495,162.01	1,116,755.75
敦化市丰达农牧业开发有限公司	2020/7/2	5,392,097.79	21.00	现金出资	2020/7/2	控制权转移	183,846,473.86	1,624,092.27
易县合康牧业有限公司	2020/9/22	26,020,000.00	100.00	现金出资	2020/9/22	控制权转移	5,613,540.58	-339,115.81
河北合泰畜禽养殖有限公司	2020/12/29	15,159,200.00	100.00	现金出资	2020/12/29	控制权转移		-3,200.56

其他说明：

无

(2). 合并成本及商誉

√适用 □不适用

单位：元 币种：人民币

合并成本	杨凌禾丰牧业有限公司	易县鼎力和胜畜禽饲养有限公司	易县围京畜禽饲养有限公司	敦化市禾丰牧业有限责任公司	敦化市丰达农牧业开发有限公司	易县合康牧业有限公司	河北合泰畜禽养殖有限公司
—现金	42,000,000.00	20,526,500.00	8,250,200.00	3,151,150.87	5,392,097.79	26,020,000.00	15,159,200.00
—购买日之前持有的股权于购买日的公允价值				4,501,644.10	7,702,996.84		
合并成本合计	42,000,000.00	20,526,500.00	8,250,200.00	7,652,794.97	13,095,094.63	26,020,000.00	15,159,200.00
减：取得的可辨认净资产公允价值份额	42,000,000.00	20,526,500.00	8,250,200.00	7,652,794.97	13,095,094.63	26,020,000.00	15,159,200.00
商誉/合并成本小于取得的可辨认净资产公允价值份额的金额							

合并成本公允价值的确定方法、或有对价及其变动的说明：

无

大额商誉形成的主要原因：

无

其他说明：

无

(3). 被购买方于购买日可辨认资产、负债

√适用 □不适用

单位：万元 币种：人民币

	杨凌禾丰牧业有限公司		易县鼎力和胜畜禽饲养有限公司		易县围京畜禽饲养有限公司		敦化市禾丰牧业有限责任公司		敦化市丰达农牧业开发有限公司		易县合康牧业有限公司		河北合泰畜禽养殖有限公司	
	购买日公允价值	购买日账面价值	购买日公允价值	购买日账面价值	购买日公允价值	购买日账面价值	购买日公允价值	购买日账面价值	购买日公允价值	购买日账面价值	购买日公允价值	购买日账面价值	购买日公允价值	购买日账面价值
资产：	4,200.00	3,705.59	2,052.65	2,049.58	826.35	824.91	2,068.03	2,068.03	3,728.01	3,728.01	2,607.00	2,604.23	2,042.92	2,039.90
货币资金					0.30	0.30	6.18	6.18	1,638.22	1,638.22	0.20	0.20	0.08	0.08
应收款项							1,104.33	1,104.33	82.29	82.29				
预付款项					0.23	0.23			868.95	868.95				
其他应收款			11.62	11.62			4.81	4.81	52.64	52.64				
存货			5.08	5.08			838.98	838.98	498.34	498.34	2.92	2.92		
其他流动资产									105.50	105.50				
固定资产	3,246.23	3,246.23	2,035.95	2,032.88	825.82	824.38	37.72	37.72	280.08	280.08	2,603.88	2,601.11	2,042.84	2,039.82
在建工程									19.96	19.96				
无形资产	953.77	459.36												
长期待摊费用							76.01	76.01	182.03	182.03				
负债：					1.33	1.33	567.48	567.48	1,160.34	1,160.34	5.00	5.00	527.00	527.00
应付款项					1.33	1.33	541.14	541.14	489.18	489.18				
预收款项									553.65	553.65				
应付职工薪酬							3.83	3.83	5.63	5.63				
应交税费							11.68	11.68	0.76	0.76				

其他应付款							10.83	10.83	111.12	111.12	5.00	5.00	527.00	527.00
净资产	4,200.00	3,705.59	2,052.65	2,049.58	825.02	823.58	1,500.55	1,500.55	2,567.67	2,567.67	2,602.00	2,599.23	1,515.92	1,512.90
减：少数股东权益							735.27	735.27	1,258.16	1,258.16				
取得的净资产	4,200.00	3,705.59	2,052.65	2,049.58	825.02	823.58	765.28	765.28	1,309.51	1,309.51	2,602.00	2,599.23	1,515.92	1,512.90

可辨认资产、负债公允价值的确定方法：

无

企业合并中承担的被购买方的或有负债：

无

其他说明：

无

(4). 购买日之前持有的股权按照公允价值重新计量产生的利得或损失

是否存在通过多次交易分步实现企业合并并且在报告期内取得控制权的交易

√适用 □不适用

单位：元 币种：人民币

被购买方名称	购买日之前原持有股权在购买日的账面价值	购买日之前原持有股权在购买日的公允价值	购买日之前原持有股权按照公允价值重新计量产生的利得或损失	购买日之前原持有股权在购买日的公允价值的确定方法及主要假设	购买日之前与原持有股权相关的其他综合收益转入投资收益的金额
敦化市禾丰牧业有限责任公司	4,501,644.10	4,501,644.10		参考交易价格	
敦化市丰达农牧业开发有限公司	7,702,996.84	7,702,996.84		参考交易价格	

其他说明：

无

(5). 购买日或合并当期期末无法合理确定合并对价或被购买方可辨认资产、负债公允价值的相关说明

□适用 √不适用

(6). 其他说明

□适用 √不适用

2、 同一控制下企业合并

□适用 √不适用

3、 反向购买

□适用 √不适用

4、 处置子公司

是否存在单次处置对子公司投资即丧失控制权的情形

√适用 □不适用

单位:元 币种:人民币

子公司名称	股权处置价款	股权处置比例 (%)	股权处置方式	丧失控制权的时点	丧失控制权时点的确定依据	处置价款与处置投资对应的合并财务报表层面享有该子公司净资产份额的差额	丧失控制权之日剩余股权的比例 (%)	丧失控制权之日剩余股权的账面价值	丧失控制权之日剩余股权的公允价值	按照公允价值重新计量剩余股权产生的利得或损失	丧失控制权之日剩余股权公允价值的确定方法及主要假设	与原子公司股权投资相关的其他综合收益转入投资损益的金额
西安丰升益商贸有限公司	2,000,000.00	100.00	转让	2020/11/24	丧失控制权							

其他说明:

□适用 √不适用

5、 其他原因的合并范围变动

说明其他原因导致的合并范围变动（如，新设子公司、清算子公司等）及其相关情况:

√适用 □不适用

本年度新设增加子公司26家；注销减少子公司2家。新设及注销子公司情况见附注三之2。

6、 其他

□适用 √不适用

九、在其他主体中的权益

1、在子公司中的权益

(1). 企业集团的构成

√适用 □不适用

子公司名称	主要经营地	注册地	业务性质	持股比例(%)		取得方式
				直接	间接	
海城新众鑫饲料有限公司	海城市	海城市	生产	51.00		投资设立
大连华康新新食品有限公司	大连市	大连市	生产	65.00		投资设立
长春恒丰农牧有限公司	长春市	长春市	贸易		51.00	投资设立
济南新维他科贸有限公司	济南市	济南市	贸易		76.00	投资设立
河南禾丰牧业有限公司	开封市	开封市	生产	100.00		投资设立
郑州禾丰牧业有限公司	郑州市	郑州市	生产	70.00		投资设立
驻马店禾丰牧业有限公司	驻马店市	驻马店市	生产	90.00		投资设立
焦作禾丰饲料有限公司	焦作市	焦作市	生产	98.30		投资设立
南阳禾丰饲料有限公司	南阳市	南阳市	生产	70.00		投资设立
彰武禾丰农业发展有限责任公司	彰武县	彰武县	生产	60.00		投资设立
西丰潜跃种植有限公司	西丰县	西丰县	生产		100.00	投资设立
黑龙江省三江禾丰牧业有限公司	集贤县	集贤县	生产	100.00		投资设立
集贤爱普特贸易有限公司	集贤县	集贤县	贸易		65.00	投资设立
公主岭禾丰牧业有限责任公司	公主岭市	公主岭市	生产	100.00		投资设立
沈阳爱普特贸易有限公司	沈阳市	沈阳市	贸易	100.00		投资设立
辽宁天地养殖设备有限公司	沈阳市	沈阳市	生产	100.00		投资设立
沈阳禾丰反刍动物饲料有限公司	沈阳市	沈阳市	生产	100.00		投资设立
沈阳禾丰膨化饲料有限公司	沈阳市	沈阳市	生产	100.00		投资设立
沈阳禾丰水产饲料有限公司	沈阳市	沈阳市	生产	100.00		投资设立
沈阳嘉合天丰商贸有限公司	沈阳市	沈阳市	贸易	100.00		投资设立
辽宁禾丰食品有限公司	北票市	北票市	生产	60.00		投资设立
海城市禾丰牧业饲	海城市	海城市	生产	100.00		投资设立

料有限责任公司						
台安禾丰饲料有限责任公司	台安县	台安县	生产	100.00		投资设立
凌源禾丰牧业有限责任公司	凌源市	凌源市	生产	90.50		投资设立
北京鹤来科技有限公司	北京市	北京市	生产	100.00		投资设立
北京禾丰牧业科技有限公司	北京市	北京市	贸易	100.00		投资设立
北京三元禾丰牧业有限公司	北京市	北京市	生产	70.00		投资设立
吉林市禾丰牧业有限责任公司	吉林市	吉林市	生产	100.00		投资设立
吉林省荷风种猪繁育有限公司	公主岭市	公主岭市	生产	100.00		投资设立
哈尔滨维尔好贸易有限公司	哈尔滨市	哈尔滨市	贸易	51.00		投资设立
大庆禾丰八一农大动物科技有限公司	大庆市	大庆市	生产	70.00		投资设立
牡丹江禾丰牧业有限公司	牡丹江市	牡丹江市	生产	100.00		投资设立
锦州禾丰牧业有限公司	锦州市	锦州市	生产	100.00		投资设立
公主岭禾丰反刍饲料有限责任公司	公主岭市	公主岭市	生产	100.00		投资设立
黑龙江禾丰牧业有限公司	哈尔滨市	哈尔滨市	生产	100.00		投资设立
唐山禾丰饲料有限公司	唐山市	唐山市	生产	85.00		投资设立
沧州鹤来科技有限公司	沧州市	沧州市	生产	70.00		投资设立
西安禾丰饲料科技有限公司	西安市	西安市	生产	80.00		投资设立
甘肃禾丰牧业有限公司	武威市	武威市	生产	100.00		投资设立
济宁禾丰牧业有限公司	济宁市	济宁市	生产	70.00		投资设立
上海禾丰饲料有限公司	上海市	上海市	生产	65.00		投资设立
上海禾虹贸易有限公司	上海市	上海市	贸易	32.00	42.00	投资设立
浙江平湖禾丰牧业有限公司	平湖市	平湖市	生产	85.00		投资设立
淮安禾丰饲料有限公司	淮安市	淮安市	生产	100.00		投资设立
青岛禾丰牧业有限公司	平度市	平度市	生产	95.00		投资设立
广州市翔顺畜牧设备有限公司	广州市	广州市	生产	56.00		投资设立

海南禾丰牧业有限公司	澄迈县	澄迈县	生产	60.00		投资设立
扶余禾丰牧业有限公司	扶余市	扶余市	生产	97.00		投资设立
扶余禾丰陶赖昭禽业养殖有限公司	扶余市	扶余市	生产	97.00		投资设立
长春禾丰饲料有限责任公司	农安县	农安县	生产	98.00		投资设立
兰考禾丰牧业有限公司	兰考县	兰考县	生产	100.00		投资设立
通辽市禾丰天奔草业有限公司	通辽市	通辽市	生产	51.00		投资设立
辽宁禾丰采贸贸易有限公司	沈阳市	沈阳市	贸易	100.00		投资设立
沈阳禾丰牧业有限公司	沈阳市	沈阳市	生产	100.00		投资设立
辽宁爱普特贸易有限公司	沈阳市	沈阳市	贸易	100.00		同一控制下合并
沈阳丰美生物技术有限公司	沈阳市	沈阳市	生产	100.00		同一控制下合并
沈阳普丰商贸有限公司	沈阳市	沈阳市	贸易	100.00		同一控制下合并
沈阳华威药业有限公司	沈阳市	沈阳市	生产		51.00	同一控制下合并
辽宁禾丰农牧发展有限公司	沈阳市	沈阳市	生产	100.00		非同一控制下合并
濮阳禾丰食品有限公司	濮阳	濮阳	生产	49.81		非同一控制下合并
荆州禾丰农业科技有限公司	荆州市	荆州市	生产	86.00		投资设立
大连禾源牧业有限公司	大连市	大连市	生产	51.00		投资设立
沈阳农大禾丰饲料有限公司	沈阳市	沈阳市	生产	100.00		投资设立
大连禾丰饲料有限公司	大连市	大连市	生产	100.00		投资设立
兴城禾丰饲料有限公司	兴城	兴城	生产	100.00		投资设立
云南禾丰饲料有限公司	昆明市	昆明市	生产	97.00		投资设立
辽宁逛大集电子商务有限公司	沈阳市	沈阳市	贸易	100.00		投资设立
安徽禾丰牧业有限公司	亳州市	亳州市	生产	70.00		投资设立
山西禾丰牧业有限公司	原平市	原平市	生产	100.00		投资设立
平原禾丰食品加工有限公司	邯郸市	邯郸市	生产	100.00		投资设立
沈阳华威达动物保	沈阳市	沈阳市	贸易		100.00	投资设立

健品有限公司						
大连中佳食品有限公司	大连市	大连市	生产		100.00	非同一控制下合并
禾丰食品(沈阳)有限公司	沈阳市	沈阳市	生产	100.00		投资设立
长春禾丰食品有限公司	长春市	长春市	生产	85.00		投资设立
平原禾丰牧业有限公司	邯郸市	邯郸市	生产		100.00	投资设立
濮阳禾丰牧业有限公司	濮阳市	濮阳市	生产		100.00	投资设立
重庆大鸿农牧机械有限公司	重庆市	重庆市	生产		50.00	非同一控制下合并
北京卓龙动保商贸有限公司	北京市	北京市	贸易		51.00	投资设立
唐山禾佳农牧有限公司	唐山市	唐山市	生产	65.00		投资设立
唐山禾丰科技有限公司	唐山市	唐山市	生产	70.00		非同一控制下合并
沈阳华康新新食品有限公司	沈阳市	沈阳市	生产	85.00		投资设立
开封禾丰肉类食品有限公司	开封市	开封市	生产		100.00	投资设立
沈阳华康肉禽有限公司	沈阳市	沈阳市	生产	85.00		投资设立
开封禾丰农牧科技有限公司	开封市	开封市	生产		100.00	投资设立
抚顺禾丰农牧有限公司	抚顺市	抚顺市	生产		100.00	投资设立
沈阳禾丰禽业有限公司	沈阳市	沈阳市	生产		100.00	投资设立
沈阳华康农牧有限公司	沈阳市	沈阳市	生产		100.00	投资设立
德惠禾丰牧业有限公司	德惠市	德惠市	生产		100.00	投资设立
重庆禾丰牧业有限公司	重庆市	重庆市	生产	65.00		投资设立
大鸿农牧科技研究院重庆有限公司	重庆市	重庆市	生产		100.00	投资设立
俄罗斯禾丰牧业有限公司	境外	境外	生产	55.00		投资设立
绥中县人和渔业有限公司	绥中县	绥中县	生产		95.00	非同一控制下合并
哈尔滨保维康生物科技有限公司	哈尔滨市	哈尔滨市	生产		100.00	非同一控制下合并
舒兰丰泰农牧有限公司	舒兰市	舒兰市	生产	70.00		投资设立
舒兰丰泰养殖有限公司	舒兰市	舒兰市	生产	51.00		投资设立

临沂鹤来牧业有限公司	临沂市	临沂市	生产	100.00		投资设立
南昌禾丰牧业有限公司	南昌市	南昌市	生产	65.00		投资设立
衡阳禾丰农业科技有限公司	衡阳市	衡阳市	生产	78.50		投资设立
安徽禾丰浩翔农业发展有限公司	利辛县	利辛县	生产		100.00	投资设立
利辛翔丰农牧有限公司	利辛县	利辛县	生产		100.00	投资设立
利辛宏丰农牧有限公司	利辛县	利辛县	生产		100.00	投资设立
广州大上贸易有限公司	广州市	广州市	贸易		51.00	投资设立
山东禾源食品有限公司	威海市	威海市	生产		65.00	投资设立
瓦房店市溢丰牧业有限公司	瓦房店市	瓦房店市	生产		51.00	投资设立
河北德恒养殖有限公司	邯郸市	邯郸市	生产		100.00	非同一控制下合并
大鸿大建筑工程重庆有限公司	重庆市	重庆市	生产		100.00	投资设立
彰武玖丰贸易有限公司	彰武市	彰武市	贸易		100.00	投资设立
杨凌禾丰农牧有限公司	咸阳市	咸阳市	生产		100.00	非同一控制下合并
易县鼎力和胜畜禽饲养有限公司	易县	易县	生产		100.00	非同一控制下合并
易县围京畜禽饲养有限公司	易县	易县	生产		100.00	非同一控制下合并
河北合泰畜禽养殖有限公司	元氏县	元氏县	生产		100.00	非同一控制下合并
易县禾康牧业有限公司	易县	易县	生产		100.00	非同一控制下合并
敦化市禾丰牧业有限责任公司	敦化市	敦化市	生产	51.00		非同一控制下合并
敦化市丰达农牧业开发有限公司	敦化市	敦化市	生产	51.00		非同一控制下合并
安徽禾丰浩翔种猪育种有限责任公司	利辛县	利辛县	生产		100.00	投资设立
安徽禾丰食品有限责任公司	利辛县	利辛县	生产		100.00	投资设立
安阳禾丰农牧有限公司	安阳市	安阳市	生产	100.00		投资设立
河北太行禾丰食品有限公司	保定市	保定市	生产	62.00		投资设立
河北太行禾丰牧业有限公司	保定市	保定市	生产	62.00		投资设立
沈阳享买电子商务	沈阳市	沈阳市	贸易	65.00		投资设立

有限公司						
赤峰禾丰阜信源食品有限公司	赤峰市	赤峰市	生产	70.00		投资设立
香港爱普特贸易有限公司	香港	香港	贸易		100.00	投资设立
海南爱普特贸易有限公司	澄迈县	澄迈县	贸易	100.00		投资设立
辽宁清源禾丰农牧有限公司	抚顺市	抚顺市	生产	95.00		投资设立
南阳禾丰牛业科技有限公司	南阳市	南阳市	生产	100.00		投资设立
福州禾丰星源牧业发展有限公司	福州市	福州市	生产	60.00		投资设立
天津丰运达供应链有限公司	天津市	天津市	其他	100.00		投资设立
大庆禾丰食品有限公司	大庆市	大庆市	生产	51.00		投资设立
驻马店禾丰农业发展有限公司	驻马店市	驻马店市	生产	100.00		投资设立
大同禾佳农牧有限公司	大同市	大同市	生产	65.00		投资设立
石家庄禾佳农牧有限公司	石家庄市	石家庄市	生产	65.00		投资设立
阜新禾丰农牧有限公司	阜新市	阜新市	生产		94.00	投资设立
大连鸿途牧业有限公司	大连市	大连市	生产		51.00	投资设立
山东禾源牧业有限公司	威海市	威海市	生产		51.00	投资设立
瓦房店市惠农禽业有限公司	瓦房店市	瓦房店市	生产		52.94	投资设立
洛阳市禾丰农牧有限公司	洛阳市	洛阳市	生产	100.00		投资设立
通许禾丰农牧有限公司	通许县	通许县	生产		100.00	投资设立
公主岭禾丰生猪养殖有限公司	公主岭市	公主岭市	生产		65.00	投资设立
梨树县禾丰生态养殖有限公司	四平市	四平市	生产		65.00	投资设立
开封九丰农牧有限公司	开封市	开封市	生产		100.00	投资设立

在子公司的持股比例不同于表决权比例的说明：

无

持有半数或以下表决权但仍控制被投资单位、以及持有半数以上表决权但不控制被投资单位的依据：

无

对于纳入合并范围的重要的结构化主体，控制的依据：

无

确定公司是代理人还是委托人的依据：

无

其他说明：

无

(2). 重要的非全资子公司

适用 不适用

单位：元 币种：人民币

子公司名称	少数股东持股比例	本期归属于少数股东的损益	本期向少数股东宣告分派的股利	期末少数股东权益余额
大连禾源牧业有限公司	49.00	30,310,693.02	14,700,000.00	443,860,747.65
西安禾丰饲料科技有限公司	20.00	10,490,331.28	3,000,000.00	33,717,168.90
北京三元禾丰牧业有限公司	30.00	8,550,259.84		68,260,772.50
唐山禾丰饲料有限公司	15.00	327,517.44		10,810,026.90

子公司少数股东的持股比例不同于表决权比例的说明：

适用 不适用

其他说明：

适用 不适用

(3). 重要非全资子公司的主要财务信息

√适用 □不适用

单位:元 币种:人民币

子公司名称	期末余额						期初余额					
	流动资产	非流动资产	资产合计	流动负债	非流动负债	负债合计	流动资产	非流动资产	资产合计	流动负债	非流动负债	负债合计
大连禾源牧业有限公司	546,490,938.69	982,257,433.76	1,528,748,372.45	640,206,189.94	21,476,424.14	661,682,614.08	647,431,144.31	566,852,586.60	1,214,283,730.91	406,157,814.72	24,986,023.48	431,143,838.20
西安禾丰饲料科技有限公司	120,322,073.99	96,733,892.61	217,055,966.60	47,740,872.83	729,249.25	48,470,122.08	120,990,215.88	40,503,567.21	161,493,783.09	25,655,577.75		25,655,577.75
北京三元禾丰牧业有限公司	246,088,391.98	23,170,506.34	269,258,898.32	41,722,989.99		41,722,989.99	203,102,041.98	25,669,497.12	228,771,539.10	30,470,419.37		30,470,419.37
唐山禾丰饲料有限公司	49,796,904.64	70,971,898.77	120,768,803.41	48,701,957.40		48,701,957.40	50,349,221.33	73,444,222.46	123,793,443.79	53,986,003.46		53,986,003.46

子公司名称	本期发生额				上期发生额			
	营业收入	净利润	综合收益总额	经营活动现金流量	营业收入	净利润	综合收益总额	经营活动现金流量
大连禾源牧业有限公司	3,009,916,643.94	73,678,408.86	73,678,408.86	250,624,697.64	2,558,885,564.63	422,116,992.52	422,116,992.52	546,194,647.16
西安禾丰饲料科技有限公司	813,590,370.97	52,451,656.41	52,451,656.41	39,790,872.05	507,204,197.17	36,885,419.43	36,885,419.43	49,487,674.37
北京三元禾丰牧业有限公司	622,849,853.79	28,500,866.12	28,500,866.12	24,049,956.56	372,855,922.14	11,032,817.68	11,032,817.68	27,252,191.23
唐山禾丰饲料有限公司	239,765,031.08	2,183,449.58	2,183,449.58	7,615,415.84	161,847,154.96	-1,522,374.99	-1,522,374.99	15,383,862.25

其他说明:
无

(4). 使用企业集团资产和清偿企业集团债务的重大限制

□适用 √不适用

(5). 向纳入合并财务报表范围的结构化主体提供的财务支持或其他支持

□适用 √不适用

其他说明：

□适用 √不适用

2、 在子公司的所有者权益份额发生变化且仍控制子公司的交易

√适用 □不适用

(1). 在子公司所有者权益份额的变化情况的说明

√适用 □不适用

公司本期分别转让子公司西安禾丰饲料科技有限公司5.00%的股权、子公司沈阳享买电子商务有限公司15.00%的股权。

(2). 交易对于少数股东权益及归属于母公司所有者权益的影响

√适用 □不适用

单位：元 币种：人民币

	西安禾丰饲料科技有限公司	沈阳享买电子商务有限公司
购买成本/处置对价		
— 现金	5,897,962.10	158,289.47
— 非现金资产的公允价值		
购买成本/处置对价合计	5,897,962.10	158,289.47
减：按取得/处置的股权比例计算的子公司净资产份额	5,791,910.27	158,289.47
差额	106,051.83	
其中：调整资本公积	106,051.83	
调整盈余公积		
调整未分配利润		

其他说明

□适用 √不适用

3、 在合营企业或联营企业中的权益

√适用 □不适用

(1). 重要的合营企业或联营企业

√适用 □不适用

单位：元 币种：人民币

合营企业或联营企业名称	主要经营地	注册地	业务性质	持股比例 (%)		对合营企业或联营企业投资的会计处理方法
				直接	间接	
北票市宏发食品有限公司	北票	北票	生产	35.00		权益法

鞍山市九股河食品有限责任公司	台安	台安	生产	41.55		权益法
台安县九股河农业发展有限公司	台安	台安	生产	41.55		权益法
大连成三畜牧业有限公司	大连	大连	生产	20.00		权益法

在合营企业或联营企业的持股比例不同于表决权比例的说明：

无

持有 20%以下表决权但具有重大影响，或者持有 20%或以上表决权但不具有重大影响的依据：

无

(2). 重要合营企业的主要财务信息

适用 不适用

(3). 重要联营企业的主要财务信息

√适用 □不适用

单位：元 币种：人民币

	期末余额/ 本期发生额				期初余额/ 上期发生额			
	北票市宏发食品有 限公司	鞍山市九股河食品 有限责任公司	台安县九股河农业 发展有限公司	大连成三畜牧业有 限公司	北票市宏发食品有 限公司	鞍山市九股河食品 有限责任公司	台安县九股河农业 发展有限公司	大连成三畜牧业有 限公司
流动资产	1,168,043,370.14	609,389,600.57	431,665,980.03	1,428,082,960.71	808,320,727.52	433,236,440.94	225,516,906.39	1,467,906,023.75
非流动资产	930,342,071.44	104,819,843.90	44,743,283.32	513,921,361.13	720,803,998.40	102,408,547.67	191,500,344.01	448,345,020.68
资产合计	2,098,385,441.58	714,209,444.47	476,409,263.35	1,942,004,321.84	1,529,124,725.92	535,644,988.61	417,017,250.40	1,916,251,044.43
流动负债	554,891,462.18	279,627,361.90	250,447,113.47	360,773,992.52	242,424,331.42	162,491,901.70	148,906,962.33	498,609,123.11
非流动负债	97,140,000.00	296,802.00	175,500.00	5,516,103.07	23,430,000.00	2,313,480.78	256,500.00	5,851,807.11
负债合计	652,031,462.18	279,924,163.90	250,622,613.47	366,290,095.59	265,854,331.42	164,805,382.48	149,163,462.33	504,460,930.22
少数股东权益				278,638,348.12				224,864,512.85
归属于母公司股东权益	1,446,353,979.40	434,285,280.57	225,786,649.88	1,297,075,878.13	1,263,270,394.50	370,839,606.13	267,853,788.07	1,186,925,601.36
按持股比例计算的净资产份额	506,223,892.79	180,445,534.08	93,814,353.03	259,415,175.62	442,144,638.08	154,083,856.35	111,293,248.94	237,385,120.27
调整事项		-276,269.40	-379,198.68	116,463,321.10		-1,645,427.58	-360.00	116,569,111.62
--商誉				116,569,111.62				116,569,111.62
--内部交易未实现利润		-276,269.40	-379,198.68	-105,790.52		-1,645,427.58		
--其他							-360.00	
对联营企业权益投资的账面价值	506,223,892.79	180,169,264.68	93,435,154.35	375,878,496.72	442,144,638.08	152,438,428.77	111,292,888.94	353,954,231.89
营业收入	2,292,683,638.44	1,911,611,455.64	1,927,678,342.45	3,326,764,958.59	3,147,988,768.25	2,268,540,275.94	1,962,268,400.56	3,203,777,482.74
净利润	229,283,584.90	153,445,674.44	-42,067,138.19	142,746,792.02	574,147,650.00	140,590,100.91	124,064,948.67	604,777,510.19
综合收益总额	229,283,584.90	153,445,674.44	-42,067,138.19	142,746,792.02	574,147,650.00	140,590,100.91	124,064,948.67	604,777,510.19
本年度收到的来自联营企业的股利	16,170,000.00	37,397,700.00			10,780,000.00	4,986,360.00	4,986,360.00	10,780,000.00

其他说明
无

(4). 不重要的合营企业和联营企业的汇总财务信息

√适用 □不适用

单位：元 币种：人民币

	期末余额/ 本期发生额	期初余额/ 上期发生额
合营企业：		
投资账面价值合计	11,669,191.54	11,669,191.54
下列各项按持股比例计算的合计数		
--净利润	7,622,329.52	7,181,908.21
--其他综合收益	-3,301,098.09	53,833.62
--综合收益总额	4,321,231.43	7,235,741.84
联营企业：		
投资账面价值合计	1,257,526,965.18	998,548,503.29
下列各项按持股比例计算的合计数		
--净利润	211,870,816.89	216,479,052.22
--其他综合收益	-7,123,225.06	7,238,557.02
--综合收益总额	204,747,591.83	223,717,609.24

其他说明

公司对朝鲜银丰合营会社、尼泊尔禾丰饲料有限公司、印度联合禾丰国际牧业有限公司投资采用成本法核算。

(5). 合营企业或联营企业向本公司转移资金的能力存在重大限制的说明

□适用 √不适用

(6). 合营企业或联营企业发生的超额亏损

□适用 √不适用

(7). 与合营企业投资相关的未确认承诺

□适用 √不适用

(8). 与合营企业或联营企业投资相关的或有负债

□适用 √不适用

4、重要的共同经营

□适用 √不适用

5、在未纳入合并财务报表范围的结构化主体中的权益

未纳入合并财务报表范围的结构化主体的相关说明：

□适用 √不适用

6、其他

适用 不适用

十、与金融工具相关的风险

适用 不适用

本公司的主要金融工具包括股权投资、借款、应收账款、应付账款，各项金融工具的详细情况说明见本附注五相关项目。本公司管理层对这些风险敞口进行管理和监控以确保将上述风险控制在限定的范围之内。

本公司从事风险管理的目标是在风险和收益之间取得适当的平衡，将风险对本公司经营业绩的负面影响降低到最低水平，使股东及其其他权益投资者的利益最大化。基于该风险管理目标，本公司风险管理的基本策略是确定和分析本公司所面临的各种风险，建立适当的风险承受底线和进行风险管理，并及时可靠地对各种风险进行监督，将风险控制在限定的范围之内。

1、市场风险

(1) 利率风险

本公司因利率变动引起金融工具现金流量变动的风险主要与浮动利率银行借款有关，本公司的政策是保持这些借款的浮动利率。

(2) 外汇风险

外汇风险指因汇率变动产生损失的风险。本公司的主要业务活动以人民币计价结算，存在小额的进出口业务，汇率变动对本公司的影响较小。

2、信用风险

可能引起本公司财务损失的最大信用风险敞口主要来自于合同另一方未能履行义务而导致本公司金融资产产生的损失。

为降低信用风险，本公司不断强化应收账款的风险管理意识，仅与经认可的、信誉良好的第三方进行交易。按照本公司的政策需进行信用审核和审批，审慎确定信用额度，并执行其他监控程序以确保采取必要的措施回收过期债权。

3、流动风险

管理流动风险时，本公司对现金及现金等价物进行监控，以满足本公司经营需要，并降低现金流量波动的影响。本公司管理层对银行借款的使用情况进行监控并确保遵守借款协议。

十一、公允价值的披露

1、以公允价值计量的资产和负债的期末公允价值

适用 不适用

单位:元 币种:人民币

项目	期末公允价值			合计
	第一层次公允价值计量	第二层次公允价值计量	第三层次公允价值计量	
一、持续的公允价值计				

量				
(一) 交易性金融资产			50,000,000.00	50,000,000.00
1. 以公允价值计量且变动计入当期损益的金融资产			50,000,000.00	50,000,000.00
(二) 衍生金融资产	4,725,552.30			4,725,552.30
(三) 其他权益工具投资			20,847,697.96	20,847,697.96
持续以公允价值计量的资产总额	4,725,552.30		70,847,697.96	75,573,250.26
持续以公允价值计量的负债总额				
二、非持续的公允价值计量				
非持续以公允价值计量的资产总额				
非持续以公允价值计量的负债总额				

2、持续和非持续第一层次公允价值计量项目市价的确定依据

适用 不适用

公司衍生金融资产为期货，以资产负债表日相同资产或负债在活跃市场上未经调整的报价计量。

3、持续和非持续第二层次公允价值计量项目，采用的估值技术和重要参数的定性及定量信息

适用 不适用

4、持续和非持续第三层次公允价值计量项目，采用的估值技术和重要参数的定性及定量信息

适用 不适用

公司持有的其他权益工具投资、系不够成控制、共同控制、重大影响、无活跃市场报价的股权投资，公司按照投资成本结合被投资企业经营状况合理估计进行计量。

公司持有的交易性金融资产系理财产品，以预期收益率测算未来现金流，不可观察输入值是预期收益率。

5、持续的第三层次公允价值计量项目，期初与期末账面价值间的调节信息及不可观察参数敏感性分析

适用 不适用

6、持续的公允价值计量项目，本期内发生各层级之间转换的，转换的原因及确定转换时点的政策

适用 不适用

7、 本期内发生的估值技术变更及变更原因

□适用 √不适用

8、 不以公允价值计量的金融资产和金融负债的公允价值情况

□适用 √不适用

9、 其他

□适用 √不适用

十二、 关联方及关联交易**1、 本企业的母公司情况**

□适用 √不适用

2、 本企业的子公司情况

本企业子公司的情况详见附注

√适用 □不适用

本公司子公司的情况详见附注

3、 本企业合营和联营企业情况

本企业重要的合营或联营企业详见附注

√适用 □不适用

本企业重要的合营或联营企业详见附注

本期与本公司发生关联方交易，或前期与本公司发生关联方交易形成余额的其他合营或联营企业情况如下

√适用 □不适用

合营或联营企业名称	与本企业关系
朝鲜银丰合营会社	合营企业
尼泊尔禾丰饲料有限公司	合营企业
鞍山丰盛食品有限公司	联营企业
鞍山市九股河食品有限责任公司	联营企业
北票市宏发食品有限公司	联营企业
大连成三畜牧业有限公司	联营企业
大连禾丰鱼粉有限公司	联营企业
大庆供销禾丰牧业有限公司	联营企业
丹东禾丰成三牧业有限公司	联营企业
公主岭禾丰玉米收储有限公司	联营企业
广州亿琨贸易有限公司	联营企业
海城新鸿尊达牧业有限公司	联营企业
葫芦岛九股河食品有限公司	联营企业
葫芦岛九股河饲料有限公司	联营企业
锦州九丰食品有限公司	联营企业
兰考天地饲料有限公司	联营企业
兰考天地鸭业有限公司	联营企业
凌海市九股河饲料有限责任公司	联营企业
青岛神丰牧业有限公司	联营企业
沈阳文捷生物科技有限公司	联营企业

施海普（北京）科贸有限公司	联营企业
台安丰九牧业有限公司	联营企业
台安九丰牧业有限公司	联营企业
台安县九股河农业发展有限公司	联营企业
泰来县佳和农牧有限公司	联营企业
张家口佳和农牧有限公司	联营企业
北京大鸿恒丰牧业科技有限公司	联营企业
沈阳众文捷生物科技有限公司	联营企业
辽宁牧邦畜牧设备制造有限公司	联营企业
敦化市丰达农牧业开发有限责任公司	子公司
敦化市禾丰牧业有限责任公司	子公司
黑龙江中以牧场信息技术服务有限公司	联营企业
大连四达食品有限公司	联营企业
舒兰丰泰有机肥有限公司	联营企业
北安农垦晟达牧场专业合作社	联营企业
山东凤康食品有限公司	联营企业
鞍山九股河纸业包装有限公司	联营企业
鞍山安泰塑料制品有限公司	联营企业

其他说明

适用 不适用

2020年7月公司追加投资分别取得敦化市禾丰牧业有限责任公司、敦化市丰达农牧业开发有限责任公司31.00%的股权，持股比例均由20.00%变为51.00%，由联营企业变为合并范围内的子公司。

4、其他关联方情况

适用 不适用

其他关联方名称	其他关联方与本企业关系
关联自然人	公司控股股东、5%以上自然人股东、董事、监事、高级管理人员及其亲属
五莲禾力股权投资合伙企业（有限合伙）	5%以上股东

其他说明

无

5、关联交易情况

(1). 购销商品、提供和接受劳务的关联交易

采购商品/接受劳务情况表

适用 不适用

单位：元 币种：人民币

关联方	关联交易内容	本期发生额	上期发生额
大连禾丰鱼粉有限公司	饲料原料	114,840,387.56	74,187,322.55
鞍山市九股河食品有限责任公司	禽产品	21,848,636.14	19,156,542.50
大连成三畜牧业有限公司	毛鸡	186,018,137.63	186,973,531.46
葫芦岛九股河食品有限公司	禽产品	255,807.60	3,516,670.71
施海普（北京）科贸有限公司	其他	2,282,511.69	1,959,646.55

广州亿琨贸易有限公司	饲料原料		12,029,615.50
台安丰九牧业有限公司	鸡雏	23,206,491.02	21,997,336.14
张家口佳和农牧有限公司	仔猪	64,133,190.90	9,975,239.60
台安县九股河农业发展有限公司	饲料产品、毛鸡	208,356,995.30	98,668,970.35
海城新鸿尊达牧业有限公司	饲料产品		658,306.00
沈阳文捷生物科技有限公司	其他	6,435,070.50	13,150,075.20
锦州九丰食品有限公司	禽产品	13,972,659.17	6,513,833.00
大庆供销禾丰牧业有限公司	饲料原料	41,483,415.84	36,588,085.03
凌海市九股河饲料有限责任公司	饲料产品、毛鸡	27,252,715.36	
公主岭禾丰玉米收储有限公司	饲料原料	2,472,800.71	360,872.66
青岛神丰牧业有限公司	饲料产品	28,638,011.49	11,539,082.78
丹东禾丰成三牧业有限公司	毛鸡		1,230,045.91
兰考天地鸭业有限公司	饲料产品	6,060,071.37	301,315.88
辽宁牧邦畜牧设备制造有限公司	养殖设备		14,861,627.35
沈阳众文捷生物科技有限公司	兽药疫苗	3,000.00	18,000.00
鞍山裕丰饲料有限公司	饲料原料	71,923.00	
鞍山九股河纸业包装有限公司	其他（包装材料）	4,854,918.60	
鞍山安泰塑料制品有限公司	其他（包装材料）	1,249,245.12	
敦化丰达种鸡繁育有限公司	鸡雏	750,730.00	
吉林省恒丰动物保健品有限公司	兽药疫苗	1,451,194.85	
沈阳万里天农牧有限公司	兽药疫苗	2,644,678.27	
合计		758,282,592.12	513,686,119.17

出售商品/提供劳务情况表

√适用 □不适用

单位：元 币种：人民币

关联方	关联交易内容	本期发生额	上期发生额
尼泊尔禾丰饲料有限公司	饲料产品	2,563,464.22	
凌海市九股河饲料有限责任公司	饲料原料	50,260,931.83	52,588,895.71
台安县九股河农业发展有限公司	饲料原料	78,282,971.50	98,035,082.01
鞍山市九股河食品有限责任公司	毛鸡	90,810,505.77	189,619,141.00
青岛神丰牧业有限公司	饲料原料	56,218,315.02	29,083,613.37
北票市宏发食品有限公司	饲料原料	4,685,260.00	5,593,402.11
葫芦岛九股河食品有限公司	饲料产品	10,327,169.62	481,301.83
海城新鸿尊达牧业有限公司	饲料原料	97,778,241.34	38,303,436.30
丹东禾丰成三牧业有限公司	饲料原料	6,667,470.38	7,160,969.75
台安九丰牧业有限公司	饲料原料	1,460,623.81	1,248,972.58
葫芦岛九股河饲料有限公司	饲料原料	25,323,351.66	30,081,192.14
施海普（北京）科贸有限公司	其他产品	1,286,272.58	705,596.51
张家口佳和农牧有限公司	饲料产品	22,521,186.33	23,746,562.54
大连禾丰鱼粉有限公司	饲料原料	301,061.95	165,589.72
广州亿琨贸易有限公司	饲料原料	2,846,401.98	198,682,941.12
锦州九丰食品有限公司	毛鸡		3,002,040.00
鞍山丰盛食品有限公司	毛鸡	212,919,976.02	204,582,154.82
大连成三畜牧业有限公司	饲料原料	6,391,128.72	3,777,282.46
泰来县佳和农牧有限公司	饲料产品	29,224,805.65	14,596,398.75
大庆供销禾丰牧业有限公司	饲料原料	51,521,554.90	34,314,134.88

兰考天地鸭业有限公司	饲料原料	5,707,315.21	
敦化市禾丰牧业有限责任公司	饲料原料		4,759,518.19
敦化市丰达农牧业开发有限公司	毛鸡		857,264.00
黑龙江中以牧场信息技术服务有限公司	饲料产品		113,959.73
鞍山裕丰饲料有限公司	禽产品	781,937.43	
敦化丰达种鸡繁育有限公司	饲料产品	4,093,061.21	
山东凤康食品有限公司	毛鸡	5,954,219.87	
大连四达食品有限公司	毛鸡	252,267,573.09	
合计		1,020,194,800.09	941,499,449.52

购销商品、提供和接受劳务的关联交易说明

适用 不适用

(2). 关联受托管理/承包及委托管理/出包情况

本公司受托管理/承包情况表:

适用 不适用

关联托管/承包情况说明

适用 不适用

本公司委托管理/出包情况表

适用 不适用

关联管理/出包情况说明

适用 不适用

(3). 关联租赁情况

本公司作为出租方:

适用 不适用

本公司作为承租方:

适用 不适用

关联租赁情况说明

适用 不适用

(4). 关联担保情况

本公司作为担保方

适用 不适用

单位: 元币种: 人民币

被担保方	担保金额	担保起始日	担保到期日	担保是否已经履行完毕
重庆大鸿农牧机械有限公司	15,000,000.00	2020.10.07	2023.10.06	否
利辛翔丰农牧有限公司	25,000,000.00	2020.05.21	2021.05.20	否
凌源禾丰牧业有限责任公司	20,000,000.00	2020.05.25	2021.05.25	否
濮阳禾丰食品有限公司	49,000,000.00	2020.03.21	2021.03.21	否
开封禾丰肉类食品有限公司	30,000,000.00	2020.03.24	2021.03.24	否
辽宁爱普特贸易有限公司	250,000,000.00	2020.04.24	2021.02.23	否
辽宁爱普特贸易有限公司	200,000,000.00	2020.04.24	2021.02.21	否
辽宁爱普特贸易有限公司	248,710,000.00	2020.05.21	2021.05.20	否

本公司作为被担保方

适用 不适用

关联担保情况说明

□适用 √不适用

(5). 关联方资金拆借

√适用 □不适用

单位：元币种：人民币

关联方	拆借金额	起始日	到期日	说明
拆出				
兰考天地鸭业有限公司	27,300,253.00			系原子公司兰考天地鸭业有限公司向公司的借款，丧失控制权后兰考天地鸭业有限公司变为公司的联营企业。
北安农垦晟达牧场专业合作社	4,350,000.00			北安农垦晟达牧场专业合作社为公司联营企业，合作社各成员根据协议按所持份额比例对合作社提供资金。

(6). 关联方资产转让、债务重组情况

□适用 √不适用

(7). 关键管理人员报酬

√适用 □不适用

单位：万元币种：人民币

项目	本期发生额	上期发生额
关键管理人员报酬	622.96	563.64

(8). 其他关联交易

□适用 √不适用

6、 关联方应收应付款项

(1). 应收项目

√适用 □不适用

单位：元 币种：人民币

项目名称	关联方	期末余额		期初余额	
		账面余额	坏账准备	账面余额	坏账准备
应收账款	凌海市九股河饲料有限责任公司	4,530,820.00	90,616.40		
应收账款	台安县九股河农业发展有限公司	4,797,382.00	424,247.64		
应收账款	鞍山市九股河食品有限责任公司	24,051,313.84	481,026.28	21,356,822.76	1,067,841.14
应收账款	张家口佳和农牧有限公司	3,905,319.96	390,532.00	3,618,629.61	180,931.48
应收账款	北票市宏发食品有	416,558.00	8,331.16		

	限公司				
应收账款	葫芦岛九股河饲料有限公司	2,942,700.00	58,854.00		
应收账款	鞍山丰盛食品有限公司	10,460,846.84	209,216.94	6,249,082.04	312,454.10
应收账款	大连成三畜牧业有限公司	1,163,071.00	26,551.42	523,200.00	26,160.00
应收账款	泰来县佳和农牧有限公司	2,334,516.84	46,690.34	2,695,169.64	134,758.48
应收账款	兰考天地鸭业有限公司	78,000.00	1,560.00		
应收账款	尼泊尔禾丰饲料有限公司	92,310.95	1,846.22		
应收账款	大庆供销禾丰牧业有限公司	1,296,750.34	25,935.01	525,195.44	26,259.77
应收账款	广州亿琨贸易有限公司			24,042,357.79	1,202,117.89
应收账款	海城新鸿尊达牧业有限公司			234,200.00	11,710.00
应收账款	台安九丰牧业有限公司			218,159.00	10,907.95
应收账款	黑龙江中以牧场信息技术服务有限公司			43,174.50	2,158.73
应收账款	大连四达食品有限公司	2,316,560.24	46,331.20		
其他应收款	兰考天地鸭业有限公司	27,300,253.00	5,441,847.95	27,067,493.00	10,826,997.20
其他应收款	北安农垦晟达牧场专业合作社	4,350,000.00	87,000.00		
其他应收款	潍坊禾丰新和盛饲料有限公司			3,035,880.00	151,794.00
预付款项	凌海市九股河饲料有限责任公司	138,554.00		0.00	
预付款项	辽宁牧邦畜牧设备制造有限公司	514,333.00		7,624,669.60	
预付款项	敦化市丰达农牧业开发有限公司			5,000,000.00	
预付款项	广州亿琨贸易有限公司			4,997,400.00	
预付款项	大连禾丰鱼粉有限公司			914,705.00	

(2). 应付项目

√适用 □不适用

单位:元 币种:人民币

项目名称	关联方	期末账面余额	期初账面余额
应付账款	台安县九股河农业发展有限公司	23,002,101.15	7,077,312.65

应付账款	青岛神丰牧业有限公司	5,776,665.31	
应付账款	张家口佳和农牧有限公司	15,100,000.00	
应付账款	沈阳文捷生物科技有限公司	854,324.00	2,593,516.64
应付账款	大连成三畜牧业有限公司	3,447,455.47	4,749,094.21
应付账款	鞍山九股河纸业包装有限公司	230,852.87	
应付账款	鞍山安泰塑料制品有限公司	823,525.36	
应付账款	大连禾丰鱼粉有限公司	9,137,325.56	2,716,351.95
应付账款	吉林省恒丰动物保健品有限公司	323,205.00	
应付账款	沈阳万里天农牧有限公司	1,055,021.00	
应付账款	大庆供销禾丰牧业有限公司	594,676.70	457,060.50
应付账款	鞍山市九股河食品有限责任公司		1,049,646.00
应付账款	台安丰九牧业有限公司		138,708.74
应付账款	锦州九丰食品有限公司		1,617,740.00
应付账款	辽宁牧邦畜牧设备制造有限公司		11,284,184.00
应付账款	沈阳众文捷生物科技有限公司		18,000.00
预收款项	敦化丰达种鸡繁育有限公司	348,450.06	
合同负债	凌海市九股河饲料有限责任公司	1,317,500.00	7,860.00
合同负债	台安县九股河农业发展有限公司	4,421,611.30	281,300.00
合同负债	青岛神丰牧业有限公司	77,911.69	
合同负债	海城新鸿尊达牧业有限公司	708,806.00	
合同负债	葫芦岛九股河饲料有限公司	771,500.00	564,892.50
合同负债	尼泊尔禾丰饲料有限公司	38,700.00	38,700.00
合同负债	敦化市禾丰牧业有限责任公司		323,000.00
其他应付款	尼泊尔禾丰饲料有限公司	2,999.41	2,999.41
其他应付款	朝鲜银丰合营会社	71,682.43	71,682.43
其他应付款	辽宁牧邦畜牧设备制造有限公司		5,932,500.00

7、关联方承诺

适用 不适用

8、其他

适用 不适用

十三、股份支付

1、股份支付总体情况

适用 不适用

单位：股 币种：人民币

公司本期授予的各项权益工具总额	0
公司本期行权的各项权益工具总额	4,233,000
公司本期失效的各项权益工具总额	244,500
公司期末发行在外的股票期权行权价格的范围和合同剩余期限	注
公司期末发行在外的其他权益工具行权价格的范围和合同剩余期限	注

其他说明

注：根据公司2018年11月21日第六届董事会第七次会议、2018年12月7日第二次临时股东大会决议通过的《禾丰食品股份有限公司2018年限制性股票激励计划（草案）及其摘要的议案》、2018

年12月7日第六届董事会第八次会议通过的《关于调整公司2018年限制性股票激励计划相关事项的议案》规定，公司本期新增注册资本人民币1,457.50万元，按每股4.85元向高安军等372位出资人定向发行限制性股票1,457.50万股。

激励计划有效期自限制性股票授予日起至激励对象获授的限制性股票全部解除限售或回购注销之日止，最长不超过48个月。激励对象根据激励计划获授的限制性股票在解除限售前不得转让、用于担保或偿还债务，因获授的尚未解除限售的限制性股票而取得的资本公积转增股本、派发股票红利、股票拆细等股份和红利同时按激励计划进行锁定。限售期满后，公司为满足解除限售条件的激励对象办理解除限售事宜，未满足解除限售条件的激励对象持有的限制性股票由公司回购注销，限制性股票解除限售条件未成就时，相关权益不得递延至下期。

激励计划授予的限制性股票的解除限售期及各期解除限售时间安排如下表所示：

解除限售安排	解除限售时间	解除限售比例
第一个解除限售期	自授予登记完成之日起 12 个月后的首个交易日起至授予登记完成之日起 24 个月内的最后一个交易日当日止	30.00%
第二个解除限售期	自授予登记完成之日起 24 个月后的首个交易日起至授予登记完成之日起 36 个月内的最后一个交易日当日止	30.00%
第三个解除限售期	自授予登记完成之日起 36 个月后的首个交易日起至授予登记完成之日起 48 个月内的最后一个交易日当日止	40.00%

2020年3月27日，公司第六届董事会第十四次会议和第六届监事会第十二次会议审议通过了《关于2018年限制性股票激励计划第一个解除限售期解除限售条件成就的议案》。公司367名激励对象解除限售资格合法、有效，满足公司2018年限制性股票激励计划第一期解除限售条件。2020年4月9日，解除限售的限制性股票上市流通数量为423.30万股。

2、以权益结算的股份支付情况

适用 不适用

单位：元 币种：人民币

授予日权益工具公允价值的确定方法	
可行权权益工具数量的确定依据	预计可以达到行权条件，被授予对象均可行权
本期估计与上期估计有重大差异的原因	无
以权益结算的股份支付计入资本公积的累计金额	35,440,193.42
本期以权益结算的股份支付确认的费用总额	10,659,188.79

其他说明

无

3、以现金结算的股份支付情况

适用 不适用

4、 股份支付的修改、终止情况适用 不适用**5、 其他**适用 不适用**十四、 承诺及或有事项****1、 重要承诺事项**适用 不适用

资产负债表日存在的对外重要承诺、性质、金额

截止2020年12月31日，公司已签订的正在或准备履行的经营租赁合同主要为经营场地及房屋租赁，情况如下：

期间	按合同统计应付租金（万元）
资产负债表日后第 1 年	2,720.44
资产负债表日后第 2 年	2,507.25
资产负债表日后第 3 年	2,150.98
资产负债表日后第 3 年以后	11,657.06

2、 或有事项**(1). 资产负债表日存在的重要或有事项**适用 不适用**(2). 公司没有需要披露的重要或有事项，也应予以说明：**适用 不适用

公司不存在需要披露的重要或有事项。

3、 其他适用 不适用**十五、 资产负债表日后事项****1、 重要的非调整事项**适用 不适用**2、 利润分配情况**适用 不适用

单位：元 币种：人民币

拟分配的利润或股利	202,853,177.12
经审议批准宣告发放的利润或股利	202,853,177.12

3、 销售退回适用 不适用

4、其他资产负债表日后事项说明

适用 不适用

十六、其他重要事项

1、前期会计差错更正

(1). 追溯重述法

适用 不适用

(2). 未来适用法

适用 不适用

2、债务重组

适用 不适用

3、资产置换

(1). 非货币性资产交换

适用 不适用

(2). 其他资产置换

适用 不适用

4、年金计划

适用 不适用

5、终止经营

适用 不适用

6、分部信息

(1). 报告分部的确定依据与会计政策

适用 不适用

(2). 报告分部的财务信息

适用 不适用

(3). 公司无报告分部的，或者不能披露各报告分部的资产总额和负债总额的，应说明原因

适用 不适用

公司未确定经营分部，未以经营分部为基础确定报告分部并编制分部报告信息。

(4). 其他说明

适用 不适用

7、其他对投资者决策有影响的重要交易和事项

适用 不适用

8、其他

适用 不适用

十七、母公司财务报表主要项目注释

1、应收账款

(1). 按账龄披露

适用 不适用

单位：元 币种：人民币

账龄	期末账面余额
1 年以内	
1 年以内小计	17,159,415.70
1 至 2 年	2,788,762.98
2 至 3 年	2,256,147.70
3 年以上	25,206,660.47
合计	47,410,986.85

(2). 按坏账计提方法分类披露

√适用 □不适用

单位：元 币种：人民币

类别	期末余额					期初余额				
	账面余额		坏账准备		账面价值	账面余额		坏账准备		账面价值
	金额	比例 (%)	金额	计提比例 (%)		金额	比例 (%)	金额	计提比例 (%)	
按单项计提坏账准备	686,300.00	1.45	686,300.00	100.00						
按组合计提坏账准备	46,724,686.85	98.55	26,639,128.72	57.01	20,085,558.13	43,173,647.52	100.00	29,541,957.07	68.43	13,631,690.45
其中：										
账龄组合	46,724,686.85	98.55	26,639,128.72	57.01	20,085,558.13	43,173,647.52	100.00	29,541,957.07	68.43	13,631,690.45
合计	47,410,986.85	/	27,325,428.72	/	20,085,558.13	43,173,647.52	/	29,541,957.07	/	13,631,690.45

按单项计提坏账准备:

适用 不适用

单位: 元 币种: 人民币

名称	期末余额			
	账面余额	坏账准备	计提比例 (%)	计提理由
客户 1	312,000.00	312,000.00	100.00	预计无法收回
客户 2	200,000.00	200,000.00	100.00	预计无法收回
客户 3	174,300.00	174,300.00	100.00	预计无法收回
合计	686,300.00	686,300.00	100.00	/

按单项计提坏账准备的说明:

适用 不适用

无

按组合计提坏账准备:

适用 不适用

组合计提项目: 账龄组合

单位: 元 币种: 人民币

名称	期末余额		
	应收账款	坏账准备	计提比例 (%)
1 年以内	17,159,415.70	572,379.95	3.34
1-2 年	2,788,762.98	418,314.45	15.00
2-3 年	2,256,147.70	1,128,073.85	50.00
3 年以上	24,520,360.47	24,520,360.47	100.00
合计	46,724,686.85	26,639,128.72	/

按组合计提坏账的确认标准及说明:

适用 不适用

如按预期信用损失一般模型计提坏账准备, 请参照其他应收款披露:

适用 不适用**(3). 坏账准备的情况**适用 不适用

单位: 元币种: 人民币

类别	期初余额	本期变动金额			期末余额
		计提	收回或转回	转销或核销	
账龄组合	29,541,957.07	-2,216,528.35			27,325,428.72
合计	29,541,957.07	-2,216,528.35			27,325,428.72

其中本期坏账准备收回或转回金额重要的:

适用 不适用

(4). 本期实际核销的应收账款情况

□适用 √不适用

其中重要的应收账款核销情况

□适用 √不适用

(5). 按欠款方归集的期末余额前五名的应收账款情况

√适用 □不适用

债务人名称	期末余额	占应收账款期末余额合计数的比例(%)	坏账准备金额
第 1 名	7,350,239.71	15.50	7,350,239.71
第 2 名	7,053,335.00	14.88	7,053,335.00
第 3 名	6,530,783.00	13.77	4,681,532.20
第 4 名	2,997,425.00	6.32	866,447.10
第 5 名	2,349,365.50	4.96	2,171,487.00
合计	26,281,148.21	55.43	22,123,041.01

(6). 因金融资产转移而终止确认的应收账款

□适用 √不适用

(7). 转移应收账款且继续涉入形成的资产、负债金额

□适用 √不适用

其他说明:

□适用 √不适用

2、其他应收款

项目列示

√适用 □不适用

单位：元 币种：人民币

项目	期末余额	期初余额
应收利息		
应收股利	57,747,209.35	33,977,209.35
其他应收款	1,313,618,107.93	986,808,467.11
合计	1,371,365,317.28	1,020,785,676.46

其他说明:

□适用 √不适用

应收利息

(1). 应收利息分类

□适用 √不适用

(2). 重要逾期利息

□适用 √不适用

(3). 坏账准备计提情况

□适用 √不适用

其他说明：

□适用 √不适用

应收股利**(1). 应收股利**

√适用 □不适用

单位：元 币种：人民币

项目(或被投资单位)	期末余额	期初余额
成本法核算的长期投资股利	8,623,487.24	8,623,487.24
权益法核算的长期投资股利	49,123,722.11	25,353,722.11
合计	57,747,209.35	33,977,209.35

(2). 重要的账龄超过 1 年的应收股利

□适用 √不适用

(3). 坏账准备计提情况

□适用 √不适用

其他说明：

□适用 √不适用

其他应收款**(1). 按账龄披露**

√适用 □不适用

单位：元 币种：人民币

账龄	期末账面余额
1 年以内	
1 年以内小计	565,870,306.87
1 至 2 年	724,476,680.79
2 至 3 年	95,372.00
3 年以上	29,312,256.07
合计	1,319,754,615.73

(2). 按款项性质分类情况

√适用 □不适用

单位：元 币种：人民币

款项性质	期末账面余额	期初账面余额
------	--------	--------

一般经营性应收	539,013.85	665,830.66
押金及保证金	457,900.00	259,200.00
关联方-资金往来	1,279,343,229.93	950,230,259.11
处置投资应收款	2,764,218.95	28,471,800.00
其他	36,650,253.00	30,103,373.00
合计	1,319,754,615.73	1,009,730,462.77

(3). 坏账准备计提情况

√适用 □不适用

单位：元 币种：人民币

坏账准备	第一阶段	第二阶段	第三阶段	合计
	未来12个月预期信用损失	整个存续期预期信用损失(未发生信用减值)	整个存续期预期信用损失(已发生信用减值)	
2020年1月1日余额	22,921,995.66			22,921,995.66
2020年1月1日余额在本期				
--转入第二阶段				
--转入第三阶段	-259,254.66		259,254.66	
--转回第二阶段				
--转回第一阶段				
本期计提	-16,783,717.32		-1,770.54	-16,785,487.86
本期转回				
本期转销				
本期核销				
其他变动				
2020年12月31日余额	5,879,023.68		257,484.12	6,136,507.80

对本期发生损失准备变动的其他应收款账面余额显著变动的情况说明：

□适用 √不适用

本期坏账准备计提金额以及评估金融工具的信用风险是否显著增加的采用依据：

□适用 √不适用

(4). 坏账准备的情况

√适用 □不适用

单位：元 币种：人民币

类别	期初余额	本期变动金额			期末余额
		计提	收回或转回	转销或核销	
账龄组合	22,921,995.66	-16,785,487.86			6,136,507.80
合计	22,921,995.66	-16,785,487.86			6,136,507.80

其中本期坏账准备转回或收回金额重要的：

适用 不适用

(5). 本期实际核销的其他应收款情况

适用 不适用

(6). 按欠款方归集的期末余额前五名的其他应收款情况

适用 不适用

单位：元 币种：人民币

单位名称	款项的性质	期末余额	账龄	占其他应收款期末余额合计数的比例(%)	坏账准备期末余额
第 1 名	往来款	289,577,149.62	1 年以内	21.94	
第 2 名	往来款	113,042,339.25	1 年以内	8.57	
第 3 名	往来款	82,223,563.56	1 年以内	6.23	
第 4 名	往来款	81,468,740.37	1 年以内	6.17	
第 5 名	往来款	71,637,365.51	1 年以内	5.43	
合计	/	637,949,158.31	/	48.34	

(7). 涉及政府补助的应收款项

适用 不适用

(8). 因金融资产转移而终止确认的其他应收款

适用 不适用

(9). 转移其他应收款且继续涉入形成的资产、负债金额

适用 不适用

其他说明：

适用 不适用

3、长期股权投资

适用 不适用

单位：元 币种：人民币

项目	期末余额			期初余额		
	账面余额	减值准备	账面价值	账面余额	减值准备	账面价值
对子公司投资	2,689,274,041.59		2,689,274,041.59	2,113,924,536.04		2,113,924,536.04
对联营、合营企业投资	2,312,858,926.16	17,900,000.00	2,294,958,926.16	2,021,291,294.06	17,900,000.00	2,003,391,294.06
合计	5,002,132,967.75	17,900,000.00	4,984,232,967.75	4,135,215,830.10	17,900,000.00	4,117,315,830.10

(1). 对子公司投资

√适用 □不适用

单位：元 币种：人民币

被投资单位	期初余额	本期增加	本期减少	期末余额
海城市禾丰牧业饲料有限责任公司	12,620,515.83	46,127.19		12,666,643.02
台安禾丰饲料有限责任公司	33,059,905.41	19,219.66		33,079,125.07
沈阳禾丰反刍动物饲料有限公司	6,050,115.42	242,167.72		6,292,283.14
辽宁禾丰农牧发展有限公司	47,541,089.95	335,959.67		47,877,049.62
沈阳农大禾丰饲料有限公司	44,593,664.17	126,387.15		44,720,051.32
兴城禾丰饲料有限公司	82,799,527.09	134,537.62		82,934,064.71
大连禾丰饲料有限公司	42,390,969.16	130,693.69		42,521,662.85
锦州禾丰牧业有限公司	17,265,295.42	119,161.90		17,384,457.32
昌图禾丰饲料有限公司	3,000,000.00		3,000,000.00	-
沈阳禾丰膨化饲料有限公司	33,042,789.58	19,219.66		33,062,009.24
沈阳禾丰水产饲料有限公司	15,290,969.17	130,693.69		15,421,662.86
沈阳禾丰牧业有限公司	83,036,592.50	353,641.75		83,390,234.25
沈阳禾丰禽业有限公司	68,463.33	30,751.46		99,214.79
公主岭禾丰牧业有限责任公司	35,513,807.92	250,469.28		35,764,277.20
吉林市禾丰牧业有限责任公司	16,248,947.92	88,561.85		16,337,509.77
公主岭禾丰反刍饲料有限责任公司	5,085,579.17	38,439.32		5,124,018.49
黑龙江省三江禾丰牧业有限公司	21,214,420.81	8,301.89		21,222,722.70
牡丹江禾丰牧业有限公司	23,286,612.96	15,375.73		23,301,988.69
黑龙江禾丰牧业有限公司	120,876,334.58	392,081.07		121,268,415.65
北京鹤来科技有限公司	25,473,427.09	226,791.99		25,700,219.08
北京禾丰牧业科技有限公司	5,094,470.00			5,094,470.00
淮安禾丰饲料有限公司	30,265,295.42	57,648.26		30,322,943.68
甘肃禾丰牧业有限公司	40,117,754.58	38,439.32		40,156,193.90
河南禾丰牧业有限公司	52,849,621.66	158,215.24		53,007,836.90
兰考禾丰牧业有限公司	43,085,579.17	38,439.32		43,124,018.49
河南禾丰牧业有限公司开封分公司	193,757.50	108,858.15		302,615.65
沈阳华威达动物保健品有限公司	77,021.25	-46,269.78		30,751.47
吉林省荷风种猪繁育有限公司	15,000,000.00			15,000,000.00
沈阳爱普特贸易有限公司	30,000,000.00	21,679.78		30,021,679.78
沈阳嘉合天丰商贸有限公司	10,146,170.00	65,346.85		10,211,516.85
辽宁爱普特贸易有限公司	73,899,932.50	173,012.81		74,072,945.31
沈阳普丰商贸有限公司	15,499,788.72			15,499,788.72
辽宁禾丰采贸贸易有限公司	30,282,411.25	128,057.71		30,410,468.96
辽宁天地养殖设备有限公司	28,669,810.83	54,117.87		28,723,928.70

沈阳丰美生物技术有限公司	20,500,521.85	169,133.01		20,669,654.86
平原禾丰食品加工有限公司	147,540,969.17	130,693.69		147,671,662.86
平原禾丰牧业有限公司	273,853.33	123,005.83		396,859.16
开封禾丰肉类食品有限公司	100,000,000.00			100,000,000.00
禾丰食品(沈阳)有限公司	5,160,191.67			5,160,191.67
辽宁逛大集电子商务有限公司	10,497,690.83	238,323.79		10,736,014.62
临沂鹤来牧业有限公司	9,023,617.50	11,042,283.25		20,065,900.75
西安临丰升益商贸有限公司	2,000,000.00		2,000,000.00	-
凌源禾丰牧业有限责任公司	16,915,295.41	119,161.90		17,034,457.31
海城新众鑫饲料有限公司	6,004,151.48	49,971.12		6,054,122.60
扶余禾丰牧业有限公司	46,602,789.58	19,219.66		46,622,009.24
长春禾丰饲料有限责任公司	84,604,867.91	142,225.49		84,747,093.40
大庆禾丰八一农大动物科技有限公司	13,896,289.17	9,880,722.57		23,777,011.74
北京三元禾丰牧业有限公司	8,808,814.58	733,922.48		9,542,737.06
唐山禾丰饲料有限公司	43,441,837.54	69,830.40		43,511,667.94
沧州鹤来科技有限公司	3,533,898.75	11,531.80		3,545,430.55
山西禾丰牧业有限公司	40,042,789.58	19,219.66		40,062,009.24
唐山禾佳农牧有限公司	19,636,926.67	61,502.91		19,698,429.58
唐山禾丰科技有限公司	21,034,231.67	15,375.73		21,049,607.40
上海禾丰饲料有限公司	2,302,930.84	176,146.43		2,479,077.27
浙江平湖禾丰牧业有限公司	1,029,716.25	80,722.57		1,110,438.82
安徽禾丰牧业有限公司	70,165,675.08	42,046,127.19		112,211,802.27
西安禾丰饲料科技有限公司	4,962,363.33	295,982.77	250,000.00	5,008,346.10
郑州禾丰牧业有限公司	4,044,926.67	69,804.80		4,114,731.47
驻马店禾丰牧业有限公司	9,061,961.67	11,531.80		9,073,493.47
南阳禾丰饲料有限公司	11,125,637.39	42,283.25		11,167,920.64
焦作禾丰饲料有限公司	49,209,905.42	30,751.46		49,240,656.88
荆州禾丰农业科技有限公司	21,443,959.42	127,152.59		21,571,112.01
青岛禾丰牧业有限公司	28,893,664.16	176,820.88		29,070,485.04
济宁禾丰牧业有限公司	19,751,300.83	23,063.59		19,774,364.42
云南禾丰饲料有限公司	24,284,231.67	38,439.32		24,322,670.99
扶余禾丰陶赖昭禽业养殖有限公司	5,660,231.67	11,069.18		5,671,300.85
哈尔滨维尔好贸易有限公司	3,970,817.50	62,730.96		4,033,548.46
长春恒丰农牧有限公司	239,621.66	107,630.10		347,251.76
北京卓龙动保商贸有限公司	222,505.83	71,949.70		294,455.53
上海禾虹贸易有限公司	1,191,063.75	55,337.55		1,246,401.30
济南新维他科贸有限公司	171,158.33	55,345.92		226,504.25
彰武禾丰农业发展有限责任公司	1,800,000.00			1,800,000.00
通辽市禾丰天弈草业有限公司	10,200,000.00			10,200,000.00
重庆大鸿农牧机械有限公司	119,810.83	53,815.05		173,625.88
广州市翔顺畜牧设备有限公司	3,001,347.50	23,063.59		3,024,411.09
大连华康新新食品有限公司	11,709,361.25	588,121.61		12,297,482.86
大连禾源牧业有限公司	51,710,307.08	319,046.36		52,029,353.44

大连中佳食品有限公司	196,832.08	11,531.80		208,363.88
沈阳华康肉禽有限公司	2,152,531.67	230,635.93		2,383,167.60
沈阳华康新新食品有限公司	1,973,853.33	123,005.83		2,096,859.16
沈阳华康农牧有限公司	770,212.50	345,953.89		1,116,166.39
长春禾丰食品有限公司	8,671,158.33	76,878.64		8,748,036.97
德惠禾丰牧业有限公司	51,347.50	23,063.59		74,411.09
濮阳禾丰食品有限公司	20,213,947.92	96,098.30		20,310,046.22
濮阳禾丰牧业有限公司	51,347.50	23,063.59		74,411.09
开封禾丰农牧科技有限公司	51,347.50	23,063.59		74,411.09
辽宁禾丰食品有限公司	30,045,198.33	92,254.37		30,137,452.70
重庆禾丰牧业有限公司	1,500,000.00	730,000.00		2,230,000.00
南昌禾丰牧业有限公司	3,250,000.00			3,250,000.00
衡阳禾丰农业科技有限公司	4,600,000.00			4,600,000.00
舒兰丰泰农牧有限公司	6,000,000.00	50,000,000.00		56,000,000.00
舒兰丰泰养殖有限公司	5,100,000.00			5,100,000.00
海南禾丰牧业有限公司	38,164,884.20	9,000,000.00		47,164,884.20
俄罗斯禾丰牧业有限公司	11,700,000.00			11,700,000.00
洛阳市禾丰农牧有限公司		50,000,000.00		50,000,000.00
安阳禾丰农牧有限公司		48,000,000.00		48,000,000.00
海南爱普特贸易有限公司		1,000,000.00		1,000,000.00
天津丰运达供应链有限公司		4,500,000.00		4,500,000.00
驻马店禾丰农牧发展有限公司		10,000,000.00		10,000,000.00
赤峰禾丰阜信源食品有限公司		125,000,000.00		125,000,000.00
沈阳亨买电子商务有限公司		800,000.00	150,000.00	650,000.00
河北太行禾丰食品有限公司		74,400,000.00		74,400,000.00
敦化市禾丰牧业有限公司		7,652,794.97		7,652,794.97
敦化市丰达农牧业开发有限公司		13,095,094.63		13,095,094.63
河北太行禾丰牧业有限公司		74,400,000.00		74,400,000.00
南阳禾丰牛业科技有限公司		10,000,000.00		10,000,000.00
辽宁清源禾丰农牧有限公司		19,000,000.00		19,000,000.00
福州禾丰星源牧业发展有限公司		3,600,000.00		3,600,000.00
大庆禾丰食品有限公司		7,650,000.00		7,650,000.00
山东禾源食品有限公司		76,878.64		76,878.64
合计	2,113,924,536.04	580,749,505.55	5,400,000.00	2,689,274,041.59

(2). 对联营、合营企业投资

√适用 □不适用

单位：元 币种：人民币

投资单位	期初余额	本期增减变动				期末余额	减值准备期末余额
		追加投资	权益法下确认的投资损益	其他综合收益调整	宣告发放现金股利或利润		
一、合营企业							
朝鲜银丰合营会社	4,167,616.44					4,167,616.44	
尼泊尔禾丰饲料有限公司	7,501,575.10					7,501,575.10	
印度联合禾丰国际牧业有限公司							17,900,000.00
小计	11,669,191.54					11,669,191.54	17,900,000.00
二、联营企业							
敦化市禾丰牧业有限公司	4,178,671.25		322,972.85			-4,501,644.10	
敦化市丰达农牧业开发有限公司	2,986,597.14		4,716,399.70			-7,702,996.84	
青岛神丰牧业有限公司	13,573,648.97		2,280,790.09		3,000,000.00	12,854,439.06	
张家口佳和农牧有限公司	68,145,308.99		50,730,981.24			118,876,290.23	
泰来县佳和农牧有限公司	27,134,553.62		60,174,013.06			87,308,566.68	
公主岭禾丰玉米收储有限公司	49,602,919.46		122,491.94			49,725,411.40	
北京大鸿恒丰牧业科技有限公司	20,087,982.12		5,243,999.15			25,331,981.27	
施海普（北京）科贸有限公司	1,270,877.77		300,450.44			1,571,328.21	
GOLDEN HARVESTA INC.	104,931,225.82		1,119,949.36	-1,328,489.14		104,722,686.04	
PT SEKAR GOLDEN HARVESTA INDONESIA	38,998,739.72		678,021.37	-2,475,988.86		37,200,772.23	
海南农垦文昌文昌鸡产业（集团）有限公司	1,071,542.40	4,900,000.00	-353,962.52			5,617,579.88	
台安县九股河农业发展有限公司	111,292,888.94		-17,478,535.91			93,814,353.03	
凌海市九股河饲料有限责任公司	62,403,210.81		-6,586,977.85			55,816,232.96	
丹东禾丰成三食品有限公司	52,614,814.23		17,615,422.86		2,000,000.00	68,230,237.09	

鞍山市九股河食品有限责任公司	152,438,428.77		65,404,805.31		37,397,700.00		180,445,534.08	
北票市宏发食品有限公司	442,144,638.08		80,249,254.71		16,170,000.00		506,223,892.79	
海城新鸿尊达牧业有限公司	12,850,037.83		2,203,643.38		1,470,000.00		13,583,681.21	
葫芦岛九股河食品有限公司	70,721,671.34		27,341,931.42		13,300,000.00		84,763,602.76	
丹东禾丰成三牧业有限公司	112,253,275.58		3,669,492.40		2,000,000.00		113,922,767.98	
台安九丰牧业有限公司	5,951,804.50	309,724.00	-3,185,467.28				3,076,061.22	
沈阳文捷生物科技有限公司	12,442,904.99		565,381.10				13,008,286.09	
沈阳众文捷生物科技有限公司	4,060,534.77		1,162,002.17				5,222,536.94	
葫芦岛九股河饲料有限公司	42,015,223.35		-16,788,373.83		13,300,000.00		11,926,849.52	
锦州九丰食品有限公司	48,476,492.49		29,991,524.63				78,468,017.12	
大连成三畜牧业有限公司	353,954,231.89		22,030,055.35				375,984,287.24	
台安丰九牧业有限公司	37,837,537.89		9,763,110.34		7,600,000.00		40,000,648.23	
鞍山丰盛食品有限公司	30,430,304.76	4,177,778.00	19,224,686.26				53,832,769.02	
兰考天地鸭业有限公司	52,618,773.55		-6,166,074.01				46,452,699.54	
印尼辉煌禾丰农业科技有限公司	47,617,462.51		2,413,279.66	-3,267,043.86			46,763,698.31	
舒兰丰泰有机肥有限公司	1,500,000.00		772,206.00				2,272,206.00	
潍坊禾丰新和盛饲料有限公司	4,517,477.41		169,208.08				4,686,685.49	
辽宁牧邦畜牧设备制造有限公司	1,791,476.38	1,520,000.00	7,785,460.14				11,096,936.52	
鞍山裕丰饲料有限公司	-193,154.81	5,700,000.00	-2,160,121.26				3,346,723.93	
敦化丰达种鸡繁育有限公司		6,000,000.00	-215,914.95				5,784,085.05	
达州禾丰生物科技有限公司		5,000,000.00	-28,918.10				4,971,081.90	
台安汇君生物质能源有限公司		3,257,800.00	-460,920.67				2,796,879.33	
鞍山九股河纸业包装有限公司		2,516,209.00	488,253.97				3,004,462.97	
鞍山安泰塑料制品有限公司		1,824,000.00	340,615.90				2,164,615.90	
北安农垦晟达牧场专业合作社		7,830,000.00	590,847.40				8,420,847.40	
小计	1,991,722,102.52	43,035,511.00	364,045,983.90	-7,071,521.86	96,237,700.00	-12,204,640.94	2,283,289,734.62	
合计	2,003,391,294.06	43,035,511.00	364,045,983.90	-7,071,521.86	96,237,700.00	-12,204,640.94	2,294,958,926.16	17,900,000.00

其他说明：

无

4、营业收入和营业成本**(1). 营业收入和营业成本情况**

√适用 □不适用

单位：元 币种：人民币

项目	本期发生额		上期发生额	
	收入	成本	收入	成本
主营业务	965,806,575.48	668,088,252.26	649,240,507.19	439,956,536.80
其他业务	3,296,062.34	537,023.75	3,933,237.72	572,078.38
合计	969,102,637.82	668,625,276.01	653,173,744.91	440,528,615.18

(2). 合同产生的收入的情况

□适用 √不适用

(3). 履约义务的说明

□适用 √不适用

(4). 分摊至剩余履约义务的说明

□适用 √不适用

其他说明：

无

5、投资收益

√适用 □不适用

单位：元 币种：人民币

项目	本期发生额	上期发生额
成本法核算的长期股权投资收益	82,745,583.97	71,426,000.00
权益法核算的长期股权投资收益	364,045,983.90	625,627,992.53
处置长期股权投资产生的投资收益	3,451,323.42	-4,079,999.00
处置交易性金融资产取得的投资收益	-2,036,868.25	2,735,905.66
处置其他权益工具投资取得的投资收益		100,000.00
交易性金融资产在持有期间的投资收益	2,828,562.02	3,545,198.63
合计	451,034,585.06	699,355,097.82

其他说明：

无

6、其他

□适用 √不适用

十八、 补充资料

1、 当期非经常性损益明细表

适用 不适用

单位：元 币种：人民币

项目	金额	说明
非流动资产处置损益	3,169,342.06	
计入当期损益的政府补助（与企业业务密切相关，按照国家统一标准定额或定量享受的政府补助除外）	33,102,019.89	
除同公司正常经营业务相关的有效套期保值业务外，持有交易性金融资产、衍生金融资产、交易性金融负债、衍生金融负债产生的公允价值变动损益，以及处置交易性金融资产、衍生金融资产、交易性金融负债、衍生金融负债和其他债权投资取得的投资收益	-148,741.92	
除上述各项之外的其他营业外收入和支出	-24,964,468.42	
所得税影响额	-3,223,835.48	
少数股东权益影响额	-3,449,600.51	
合计	4,484,715.62	

对公司根据《公开发行证券的公司信息披露解释性公告第 1 号——非经常性损益》定义界定的非经常性损益项目，以及把《公开发行证券的公司信息披露解释性公告第 1 号——非经常性损益》中列举的非经常性损益项目界定为经常性损益的项目，应说明原因。

适用 不适用

2、 净资产收益率及每股收益

适用 不适用

报告期利润	加权平均净资产收益率（%）	每股收益	
		基本每股收益	稀释每股收益
归属于公司普通股股东的净利润	19.93	1.34	1.34
扣除非经常性损益后归属于公司普通股股东的净利润	19.86	1.33	1.33

3、 境内外会计准则下会计数据差异

适用 不适用

4、 其他

适用 不适用

第十二节 备查文件目录

备查文件目录	载有法定代表人、主管会计工作负责人和会计机构负责人签名并盖章的会计报表
备查文件目录	载有会计师事务所盖章、注册会计师签名并盖章的审计报告原件
备查文件目录	报告期内在中国证监会指定网站上公开披露过的所有公司文件的正文及公告的原稿

董事长：金卫东

董事会批准报送日期：2021 年 3 月 31 日

修订信息

适用 不适用