

长城中证 500 指数增强型证券投资基金 2020 年年度报告

2020 年 12 月 31 日

基金管理人：长城基金管理有限公司

基金托管人：中国建设银行股份有限公司

送出日期：2021 年 3 月 31 日

§1 重要提示及目录

1.1 重要提示

基金管理人的董事会、董事保证本报告所载资料不存在虚假记载、误导性陈述或重大遗漏，并对其内容的真实性、准确性和完整性承担个别及连带的法律责任。本年度报告已经三分之二以上独立董事签字同意，并由董事长签发。

基金托管人中国建设银行股份有限公司根据本基金合同规定，于 2021 年 03 月 29 日复核了本报告中的财务指标、净值表现、利润分配情况、财务会计报告、投资组合报告等内容，保证复核内容不存在虚假记载、误导性陈述或者重大遗漏。

基金管理人承诺以诚实信用、勤勉尽责的原则管理和运用基金资产，但不保证基金一定盈利。

基金的过往业绩并不代表其未来表现。投资有风险，投资者在作出投资决策前应仔细阅读本基金的招募说明书及其更新。

本报告期自 2020 年 01 月 01 日起至 12 月 31 日止。

1.2 目录

§1 重要提示及目录	2
1.1 重要提示.....	2
1.2 目录.....	3
§2 基金简介	5
2.1 基金基本情况.....	5
2.2 基金产品说明.....	5
2.3 基金管理人和基金托管人.....	6
2.4 信息披露方式.....	6
2.5 其他相关资料.....	7
§3 主要财务指标、基金净值表现及利润分配情况	8
3.1 主要会计数据和财务指标.....	8
3.2 基金净值表现.....	9
3.3 其他指标.....	12
3.4 过去三年基金的利润分配情况.....	12
§4 管理人报告	13
4.1 基金管理人及基金经理情况.....	13
4.2 管理人对报告期内本基金运作合规守信情况的说明.....	15
4.3 管理人对报告期内公平交易情况的专项说明.....	15
4.4 管理人对报告期内基金的投资策略和业绩表现的说明.....	16
4.5 管理人对宏观经济、证券市场及行业走势的简要展望.....	16
4.6 管理人内部有关本基金的监察稽核工作情况.....	17
4.7 管理人对报告期内基金估值程序等事项的说明.....	17
4.8 管理人对报告期内基金利润分配情况的说明.....	18
4.9 报告期内管理人对本基金持有人数或基金资产净值预警情形的说明.....	18
§5 托管人报告	19
5.1 报告期内本基金托管人合规守信情况声明.....	19
5.2 托管人对报告期内本基金投资运作合规守信、净值计算、利润分配等情况的说明.....	19
5.3 托管人对本年度报告中财务信息等内容的真实、准确和完整发表意见.....	19
§6 审计报告	20
6.1 审计报告基本信息.....	20
6.2 审计报告的基本内容.....	20
§7 年度财务报表	23
7.1 资产负债表.....	23
7.2 利润表.....	24
7.3 所有者权益（基金净值）变动表.....	26
7.4 报表附注.....	28
§8 投资组合报告	59
8.1 期末基金资产组合情况.....	59
8.2 期末按行业分类的股票投资组合.....	59
8.3 期末按公允价值占基金资产净值比例大小排序的所有股票投资明细.....	61
8.4 报告期内股票投资组合的重大变动.....	65
8.5 期末按债券品种分类的债券投资组合.....	74
8.6 期末按公允价值占基金资产净值比例大小排序的前五名债券投资明细.....	74

8.7 期末按公允价值占基金资产净值比例大小排序的所有资产支持证券投资明细.....	74
8.8 报告期末按公允价值占基金资产净值比例大小排序的前五名贵金属投资明细.....	75
8.9 期末按公允价值占基金资产净值比例大小排序的前五名权证投资明细.....	75
8.10 报告期末本基金投资的股指期货交易情况说明.....	75
8.11 报告期末本基金投资的国债期货交易情况说明.....	76
8.12 投资组合报告附注.....	76
§9 基金份额持有人信息.....	78
9.1 期末基金份额持有人户数及持有人结构.....	78
9.2 期末基金管理人的从业人员持有本基金的情况.....	78
9.3 期末基金管理人的从业人员持有本开放式基金份额总量区间的情况.....	79
9.4 期末兼任私募资产管理计划投资经理的基金经理本人及其直系亲属持有本人管理的产品情况.....	79
§10 开放式基金份额变动.....	80
§11 重大事件揭示.....	81
11.1 基金份额持有人大会决议.....	81
11.2 基金管理人、基金托管人的专门基金托管部门的重大人事变动.....	81
11.3 涉及基金管理人、基金财产、基金托管业务的诉讼.....	81
11.4 基金投资策略的改变.....	81
11.5 为基金进行审计的会计师事务所情况.....	81
11.6 管理人、托管人及其高级管理人员受稽查或处罚等情况.....	82
11.7 基金租用证券公司交易单元的有关情况.....	82
11.8 其他重大事件.....	85
§12 影响投资者决策的其他重要信息.....	87
12.1 报告期内单一投资者持有基金份额比例达到或超过 20%的情况.....	87
12.2 影响投资者决策的其他重要信息.....	87
§13 备查文件目录.....	88
13.1 备查文件目录.....	88
13.2 存放地点.....	88
13.3 查阅方式.....	88

§2 基金简介

2.1 基金基本情况

基金名称	长城中证 500 指数增强型证券投资基金	
基金简称	长城中证 500 指数增强	
基金主代码	006048	
基金运作方式	契约型开放式	
基金合同生效日	2018 年 8 月 13 日	
基金管理人	长城基金管理有限公司	
基金托管人	中国建设银行股份有限公司	
报告期末基金份额总额	48,768,561.69 份	
基金合同存续期	不定期	
下属分级基金的基金简称:	长城中证 500 指数增强 A	长城中证 500 指数增强 C
下属分级基金的交易代码:	006048	007413
报告期末下属分级基金的份额总额	42,142,233.84 份	6,626,327.85 份

2.2 基金产品说明

投资目标	以增强指数化投资方法跟踪目标指数，分享中国经济的长期增长，在严格控制与目标指数偏离风险的前提下，力争获得超越目标指数的投资收益，谋求基金资产的长期增值。本基金力争使日均跟踪偏离度的绝对值不超过 0.5%，年化跟踪误差不超过 7.75%。
投资策略	本基金为增强型指数基金，股票投资以中证 500 指数作为目标指数。除非因为分红或基金持有人赎回或申购等原因，本基金将保持相对稳定的股票投资比例，通过运用深入的基本面研究及先进的数量化投资技术，控制与目标指数的跟踪误差，追求适度超越目标指数的收益。
业绩比较基准	中证 500 指数收益率×95%+银行活期存款利率(税后)×5%
风险收益特征	本基金为股票型基金，属于较高风险、较高预期收益的基金品种，其预期风险和预期收益水平高于混合型基金、债券型基金及货币市场基金。

2.3 基金管理人和基金托管人

项目		基金管理人	基金托管人
名称		长城基金管理有限公司	中国建设银行股份有限公司
信息披露负责人	姓名	车君	李申
	联系电话	0755-23982338	021-60637102
	电子邮箱	chejun@ccfund.com.cn	lishen.zh@ccb.com
客户服务电话		400-8868-666	021-60637111
传真		0755-23982328	021-60635778
注册地址		深圳市福田区益田路 6009 号新世界商务中心 41 层	北京市西城区金融大街 25 号
办公地址		深圳市福田区益田路 6009 号新世界商务中心 40、41 层	北京市西城区闹市口大街 1 号院 1 号楼
邮政编码		518026	100033
法定代表人		王军	田国立

2.4 信息披露方式

本基金选定的信息披露报纸名称	中国证券报
登载基金年度报告正文的管理人互联网网址	www.ccfund.com.cn
基金年度报告备置地点	深圳市福田区益田路 6009 号新世界商务中心 41 层

2.5 其他相关资料

项目	名称	办公地址
会计师事务所	安永华明会计师事务所（特殊普通合伙）	中国北京市东城区东长安街 1 号东方广场经贸城安永大楼（即东三办公楼）16 层
注册登记机构	长城基金管理有限公司	深圳市福田区益田路 6009 号新世界商务中心 41 层

§3 主要财务指标、基金净值表现及利润分配情况

3.1 主要会计数据和财务指标

金额单位：人民币元

3.1.1 期间 数据 和指 标	2020 年		2019 年		2018 年 8 月 13 日(基 金合同生效日)-2018 年 12 月 31 日	
	长城中证 500 指数增强 A	长城中证 500 指数增强 C	长城中证 500 指数增强 A	长城中证 500 指数增强 C	长城中证 500 指数增强 A	长 城 中 证 500 指 数 增 强 C
本期 已实 现收 益	11,966,039.27	1,319,333.47	5,830,254.51	162,225.49	-2,464,415.48	-
本期 利润	11,557,908.67	999,492.85	9,075,176.21	374,479.72	-2,929,606.99	-
加权 平均 基金 份额 本期 利润	0.2825	0.2047	0.2175	0.1931	-0.1451	-
本期	22.36%	15.83%	22.20%	19.33%	-16.64%	-

加权平均净利润率						
本期基金份额净值增长率	30.30%	29.88%	35.60%	13.49%	-20.47%	-
3.1.2 期末数据和指标	2020 年末		2019 年末		2018 年末	
期末可供分配利润	5,864,274.64	2,076,041.52	-6,073,114.17	48,055.20	-6,392,084.86	-
期末可供分配基金份额利润	0.1392	0.3133	-0.1604	0.0203	-0.3413	-
期末基金资产净值	59,082,130.64	9,190,887.92	40,742,744.16	2,521,783.85	14,860,686.92	-

期末 基金 份额 净值	1.4020	1.3870	1.0760	1.0679	0.7935	-
3.1.3 累计 期末 指标	2020 年末		2019 年末		2018 年末	
基金 份额 累计 净值 增长 率	40.51%	47.40%	7.84%	13.49%	-20.47%	-

注：①本期已实现收益指基金本期利息收入、投资收益、其他收入（不含公允价值变动收益）扣除相关费用后的余额，本期利润为本期已实现收益加上本期公允价值变动收益。

②上述基金业绩指标不包括持有人交易基金的各项费用，计入费用后实际收益水平要低于所列数字。

③“期末可供分配利润”的计算方法采用期末资产负债表中未分配利润与未分配利润中已实现部分的孰低数。

3.2 基金净值表现

3.2.1 基金份额净值增长率及其与同期业绩比较基准收益率的比较

长城中证 500 指数增强 A

阶段	份额净值增长率①	份额净值增长率标准差②	业绩比较基准收益率③	业绩比较基准收益率标准差④	①-③	②-④
过去三个月	1.56%	1.14%	2.70%	1.10%	-1.14%	0.04%
过去六个月	13.82%	1.47%	8.20%	1.38%	5.62%	0.09%
过去一年	30.30%	1.55%	19.94%	1.54%	10.36%	0.01%

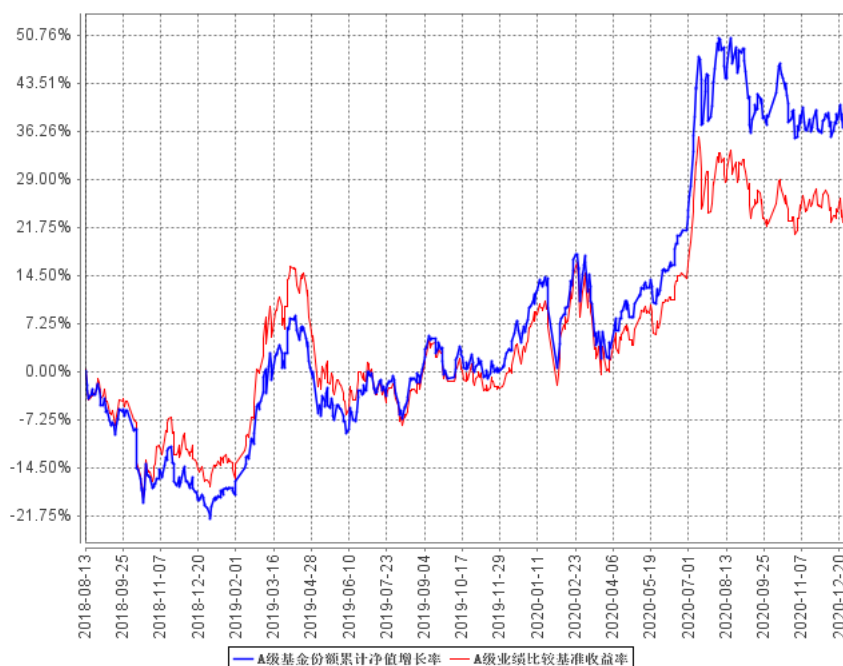
过去三年	-	-	-	-	-	-
过去五年	-	-	-	-	-	-
自基金合同生效起至今	40.51%	1.43%	25.57%	1.48%	14.94%	-0.05%

长城中证 500 指数增强 C

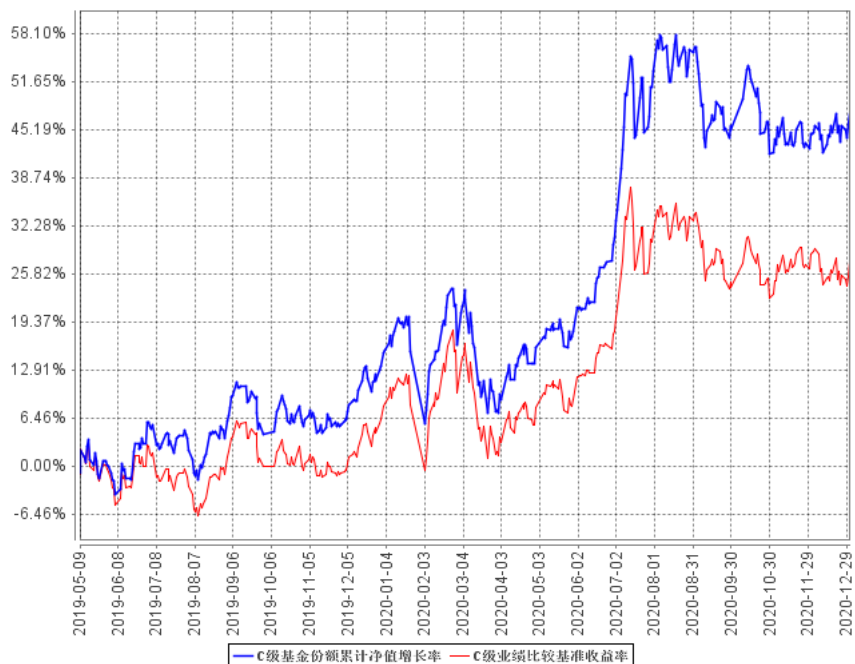
阶段	份额净值增长率①	份额净值增长率标准差②	业绩比较基准收益率③	业绩比较基准收益率标准差④	①-③	②-④
过去三个月	1.48%	1.14%	2.70%	1.10%	-1.22%	0.04%
过去六个月	13.64%	1.47%	8.20%	1.38%	5.44%	0.09%
过去一年	29.88%	1.55%	19.94%	1.54%	9.94%	0.01%
过去三年	-	-	-	-	-	-
过去五年	-	-	-	-	-	-
自基金合同生效起至今	47.40%	1.38%	27.38%	1.39%	20.02%	-0.01%

3.2.2 自基金合同生效以来基金份额累计净值增长率变动及其与同期业绩比较基准收益率变动的比较

A级基金份额累计净值增长率与同期业绩比较基准收益率的历史走势对比图



C级基金份额累计净值增长率与同期业绩比较基准收益率的历史走势对比图

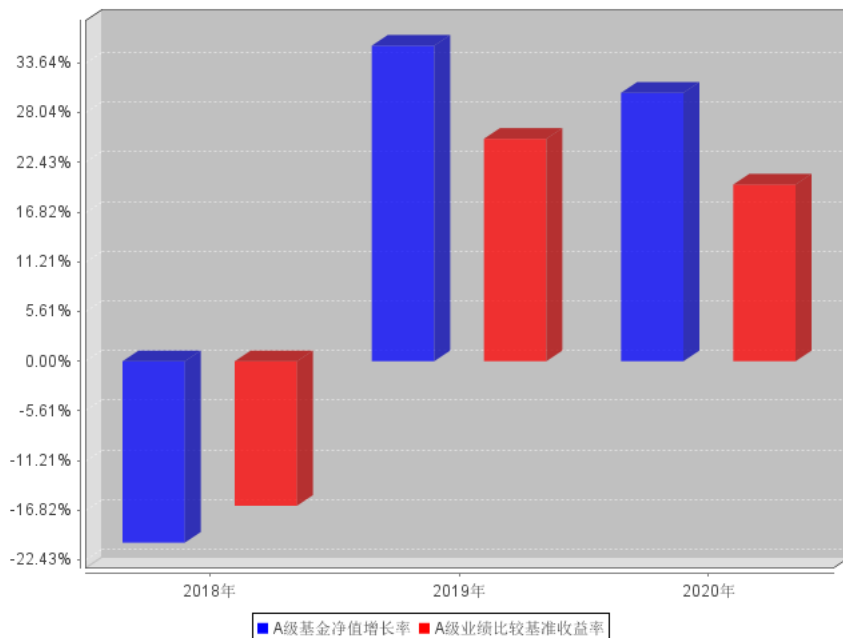


注：①本基金合同规定基金的投资组合比例为：本基金的股票资产投资比例不低于基金资产的 90%，其中投资于中证 500 指数成份股和备选成份股的资产不低于非现金基金资产的 80%；每个交易日日终在扣除股指期货合约需缴纳的交易保证金后，现金或到期日在一年以内的政府债券的投资比例合计不低于基金资产净值的 5%，本基金所指的现金范围不包括结算备付金、存出保证金、应收申购款等资金类别。

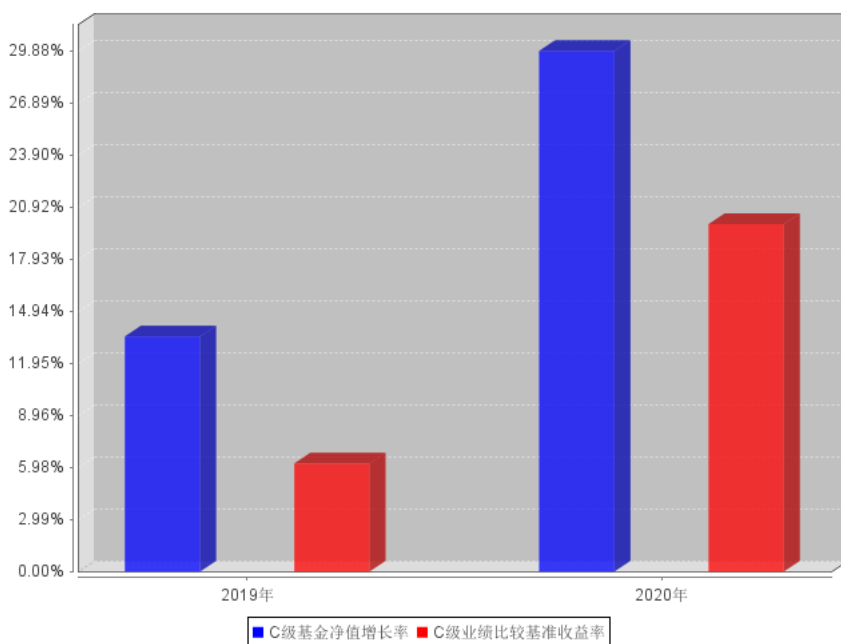
②本基金的建仓期为自本基金基金合同生效日起 6 个月，建仓期满时，各项资产配置比例符合基金合同约定。

3.2.3 自基金合同生效以来基金每年净值增长率及其与同期业绩比较基准收益率的比较

A级自基金合同生效以来基金每年净值增长率及其与同期业绩比较基准收益率的对比图



C级自基金合同生效以来基金每年净值增长率及其与同期业绩比较基准收益率的对比图



注：合同生效当年按实际存续期计算，不按整个自然年度进行折算。

3.3 过去三年基金的利润分配情况

注：本基金过去三年未进行利润分配。

§4 管理人报告

4.1 基金管理人及基金经理情况

4.1.1 基金管理人及其管理基金的经验

长城基金管理有限公司是经中国证监会批准设立的第 15 家基金管理公司，由长城证券股份有限公司（40%）、东方证券股份有限公司（15%）、西北证券有限责任公司（15%）、北方国际信托股份有限公司（15%）、中原信托有限公司（15%）于 2001 年 12 月 27 日共同出资设立，当时注册资本为壹亿元人民币。2007 年 5 月 21 日，经中国证监会批准，公司完成股权结构调整，现有股东为长城证券股份有限公司（47.059%）、东方证券股份有限公司（17.647%）、北方国际信托股份有限公司（17.647%）和中原信托有限公司（17.647%）。2007 年 10 月 12 日，经中国证监会批准，将注册资本增加至壹亿伍仟万元人民币。公司经营范围是基金募集、基金销售、资产管理和中国证监会许可的其他业务。截至本报告期末，公司管理的基金有：长城久恒灵活配置混合型证券投资基金、长城久泰沪深 300 指数证券投资基金、长城货币市场证券投资基金、长城消费增值混合型证券投资基金、长城安心回报混合型证券投资基金、长城久富核心成长混合型证券投资基金 (LOF)、长城品牌优选混合型证券投资基金、长城稳健增利债券型证券投资基金、长城双动力混合型证券投资基金、长城景气行业龙头灵活配置混合型证券投资基金、长城中小盘成长混合型证券投资基金、长城积极增利债券型证券投资基金、长城优化升级混合型证券投资基金、长城稳健成长灵活配置混合型证券投资基金、长城核心优选灵活配置混合型证券投资基金、长城增强收益定期开放债券型证券投资基金、长城医疗保健混合型证券投资基金、长城工资宝货币市场基金、长城稳固收益债券型证券投资基金、长城新兴产业灵活配置混合型证券投资基金、长城环保主题灵活配置混合型证券投资基金、长城改革红利灵活配置混合型证券投资基金、长城久祥灵活配置混合型证券投资基金、长城行业轮动灵活配置混合型证券投资基金、长城新优选混合型证券投资基金、长城久润灵活配置混合型证券投资基金、长城久益灵活配置混合型证券投资基金、长城久源灵活配置混合型证券投资基金、长城久鼎灵活配置混合型证券投资基金、长城久稳债券型证券投资基金、长城中国智造灵活配置混合型证券投资基金、长城转型成长灵活配置混合型证券投资基金、长城创业板指数增强型发起式证券投资基金、长城久嘉创新成长灵活配置混合型证券投资基金、长城收益宝货币市场基金、长城智能产业灵活配置混合型证券投资基金、长城久鑫灵活配置混合型证券投资基金、长城久荣纯债定期开放债券型发起式证券投资基金、长城中证 500 指数增强型证券投资基金、长城久惠灵活配置混合型证券投资基金、长城久悦债券型证券投资基金、长城核心优势混合型证券投资基金、长城量化精选股票型证券投资基金、长城港股通价值精选多策略混合型证券投资基金、长城研究精选混合型证券投资基金、长城短债债券型证券投资基金、

长城久瑞三个月定期开放债券型发起式证券投资基金、长城嘉鑫两年定期开放债券型证券投资基金、长城嘉裕六个月定期开放债券型证券投资基金、长城量化小盘股票型证券投资基金、长城泰利纯债债券型证券投资基金、长城价值优选混合型证券投资基金、长城恒康稳健养老目标一年持有期混合型发起式基金中基金（FOF）、长城创新驱动混合型证券投资基金、长城泰丰纯债债券型证券投资基金、长城中债 1-3 年政策性金融债指数证券投资基金、长城健康生活灵活配置混合型证券投资基金、长城成长先锋混合型证券投资基金、长城恒泰养老目标日期 2040 三年持有期混合型发起式基金中基金（FOF）、长城优选增强六个月持有期混合型证券投资基金、长城中债 3-5 年国开行债券指数证券投资基金、长城均衡优选混合型证券投资基金、长城品质成长混合型证券投资基金。

4.1.2 基金经理（或基金经理小组）及基金经理助理简介

姓名	职务	任本基金的基金经理（助理）期限		证券从业年限	说明
		任职日期	离任日期		
雷俊	量化与指数投资部总经理， 长城中证 500 指数增强型、 长城久泰沪深 300 指数、 长城创业板指数、 长城核心优选混合、 长城量化精选股票、 长城量化小盘股票、	2018 年 11 月 30 日	-	12 年	男，北京大学理学学士、工学硕士。曾就职于南方基金管理有限公司，2017 年 11 月进入长城基金管理有限公司。

	长城中国 智造混合 的基金经 理			
--	---------------------------	--	--	--

注：①上述任职日期、离任日期根据公司做出决定的任免日期填写。

②证券从业年限的计算方式遵从证券业协会《证券业从业人员资格管理办法》的相关规定。

4.1.3 期末兼任私募资产管理计划投资经理的基金经理同时管理的产品情况

注：本报告期，无基金经理兼任投资经理情况。

4.2 管理人对报告期内本基金运作遵规守信情况的说明

本报告期内，本基金管理人严格遵守了《证券投资基金法》、《长城中证 500 指数增强型证券投资基金基金合同》和其他有关法律法规的规定，以诚实信用、勤勉尽责的原则管理和运用基金资产，在控制和防范风险的前提下，为基金份额持有人谋求最大的利益，未出现投资违反法律法规、基金合同约定和相关规定的情况，无因公司未勤勉尽责或操作不当而导致基金财产损失的情况，不存在损害基金份额持有人利益的行为。

4.3 管理人对报告期内公平交易情况的专项说明

4.3.1 公平交易制度和控制方法

根据《中华人民共和国证券投资基金法》、《证券投资基金管理公司管理办法》和《证券投资基金管理公司公平交易制度指导意见》的规定，本基金管理人制定并实施了《长城基金管理有限公司公平交易管理制度》。

本基金管理人通过信息系统以及人工控制等方法，严格保证公平交易制度的执行。在投资决策环节，本基金管理人制定和完善投资授权制度、投资对象库和交易对手库管理制度、投资信息保密措施，保证各投资组合投资决策的独立性。在交易执行环节，本基金管理人建立和完善公平的交易分配制度，按照价格优先、时间优先、综合平衡、比例分配的原则，保证了交易在各投资组合间的公平。在风险监控环节，本基金管理人内控等相关部门进行事前、事中、事后的监控。

4.3.2 公平交易制度的执行情况

报告期内，本基金管理人严格执行了《证券投资基金管理公司公平交易制度指导意见》和《长城基金管理有限公司公平交易管理制度》的规定，不同投资者的利益得到了公平对待。

本基金管理人严格控制不同投资组合之间的同日反向交易，对同向交易的价差进行事后分析，定期出具公平交易稽核报告。本报告期报告认为，本基金管理人旗下投资组合的同向交易价差均在合理范围内，结果符合相关政策法规和公司制度的规定。

4.3.3 异常交易行为的专项说明

报告期内未发现本基金存在异常交易行为，没有出现基金参与的交易所公开竞价同日反向交易成交较少的单边交易量超过该证券当日成交量的 5% 的现象。

4.4 管理人对报告期内基金的投资策略和业绩表现的说明

4.4.1 报告期内基金投资策略和运作分析

2020 年 A 股市场“欲扬先抑”，年初突如其来的“新冠疫情”极大扰动了全球资本市场，美股罕见地连续出现熔断，原油期货价格出现负数，各种极端事件不断刷新投资者对市场的认知，但是二季度以后，A 股市场强势反转，半导体、生物医药、白酒、光伏等板块轮番阶段性地领涨市场，A 股全年“动量”效应显著，呈现强者恒强特征，公募基金收益率高企，爆款基金频现。本基金产品运作区间逐渐加大了对于盈利质量和动量成长风格的投资，持股集中度有所增加，从风险和收益角度平衡考虑优化行业和个股配置，力争获取相对较高的长期超额回报。报告期内，本基金根据股指期货的升贴水情况，采用部分股指期货替代现货策略，追求确定性的超额收益，优化流动性管理，提高资金使用效率。

本基金基于长城基金量化投资研究平台的研究成果，采用量化多因子模型，基于上市公司的历史数据，借助数量化的技术手段，寻找对股票收益有预测性的指标作为因子；在组合层面上，根据基准指数的特点严格控制行业偏离以及个股偏离，并在综合考虑预期风险和收益水平基础上进行组合权重优化，力争有效跟踪基准指数的同时获取超额收益。

4.4.2 报告期内基金的业绩表现

本报告期内，本基金份额净值增长率 A 级为 30.30%，比较基准收益率为 19.94%，C 级为 29.88%，比较基准收益率为 19.94%。

4.5 管理人对宏观经济、证券市场及行业走势的简要展望

对于后市，我们认为应该要乐观一点。各项宏观数据和经济预测数据均表明，宏观经济表现正在变好。我们对“新冠”疫情的处理也积累了一定的经验，疫情对经济活动的边际影响正在减弱。随着美国总统的顺利换届，国外环境的不确定性也在逐渐消失。因此虽大盘指数在高位震荡，但整体上我们认为对 A 股可以相对乐观一点。

以白酒、光伏为代表的高成长行业虽然估值水平相对较高，但是行业景气度很好。以金融地产为代表低估值的行业，股价表现虽然相对较弱，但是估值优势愈加明显。我们预计今年的行业分化不会那么严重，行业表现会更加均衡，每个行业都有阶段性的行情。我们的量化模型会根据产品的风险偏好特征，在行业偏离上会做适度地约束调整。

4.6 管理人内部有关本基金的监察稽核工作情况

本报告期内，本基金管理人根据健全、独立、有效、相互制约和成本效益原则，进一步完善了各项基本管理制度、业务规则和工作流程，认真执行了各项管理制度，有效实施了三层风险防范和控制措施，建立了比较完善的内部控制体系。

本报告期内公司督察长、监察稽核人员根据法律法规和公司相关制度的规定，认真履行了工作职责，结合公司实际运作需要，进一步完善了监察稽核程序、方法和制度。督察长、监察稽核部独立地开展日常工作，实时监察关键业务风险点，每季进行定期稽核，监察稽核内容涵盖了基金投资、基金交易、研究策划、产品创新、基金销售等各项业务的每个环节和公司信息技术、运作保障、综合管理等工作。监察稽核人员在历次监察稽核工作中，认真、有效地提出了各部门工作中存在的问题及改进意见，督促各部门及时进行了整改，防范和化解了业务风险。

监察稽核和内部控制的重点是确保公司经营及所管理基金运作的合法合规，保障基金份额持有人的利益，建立健全投资监控体系和风险评价体系，加强投资决策流程的内部控制和风险管理，严格防范操纵市场行为、内幕交易行为和其他有损基金持有人利益的关联交易，严格防范基金销售业务中的违规行为，严格履行信息披露义务，保证履行基金合同的承诺。本报告期内，本基金运作合法合规，无操纵市场、内幕交易和不当关联交易行为，维护了基金持有人的利益。

本基金管理人将坚持“诚信、稳健、规范、创新”的经营理念，继续完善法人治理结构和内部控制制度，不断提高公司员工的守法意识和风险防范意识，加强实时监督和控制，完善电子监控手段，使内部控制的全面性、及时性和有效性不断得到提高。本基金管理人将本着“取信于市场，取信于社会”的宗旨，诚实信用，勤勉尽责，为基金持有人谋求最佳利益并使本基金管理公司稳步健康发展。

4.7 管理人对报告期内基金估值程序等事项的说明

本基金管理人按照企业会计准则、中国证监会相关规定和基金合同关于估值的约定，对基金所持有的投资品种进行估值。本基金托管人根据法律法规要求履行估值及净值计算的复核责任。本基金管理人改变估值技术，导致基金资产净值的变化在 0.25%以上的，则及时就所采用的相关估值技术、假设及输入值的适当性等咨询会计师事务所的专业意见。

本基金管理人成立了受托资产估值委员会，为基金估值业务的最高决策机构，由公司总经理、分管估值业务副总经理、督察长、投资总监、研究部总经理、运行保障部总经理、基金会计、基金经理和行业研究员、金融工程研究员等组成，公司监察稽核人员列席受托资产估值委员会。受托资产估值委员会负责制定、修订和完善基金估值政策和程序，定期对估值政策和程序进行评价，

在发生了影响估值政策和程序的有效性及其适用性的情况后及时修订估值方法，以保证其持续适用。受托资产估值委员会的相关人员均具有一定年限的专业从业经验，具有良好的专业能力，并能在相关工作中保持独立性。基金经理作为估值委员会成员，凭借其丰富的专业技能和对市场产品的长期深入的跟踪研究，向受托资产估值委员会建议应采用的估值方法及合理的估值区间。基金经理有权出席估值委员会会议，但不得干涉估值委员会作出的决定及估值政策的执行。

本报告期内，参与估值流程各方之间无重大利益冲突。

本基金管理人已与中央国债登记结算有限责任公司及中证指数有限公司签署债券估值数据服务协议、流通受限股票流动性折扣委托计算协议，由其按约定提供债券品种的估值数据及流通受限股票流动性折扣数据。

4.8 管理人对报告期内基金利润分配情况的说明

本基金本报告期未进行利润分配，符合相关法规及基金合同的规定。

4.9 报告期内管理人对本基金持有人数或基金资产净值预警情形的说明

本报告期内，本基金自 2020 年 01 月 02 日起至 2020 年 02 月 26 日止连续 34 个工作日基金资产净值低于人民币五千万元，自 2020 年 06 月 02 日起至 2020 年 07 月 03 日止连续 22 个工作日基金资产净值低于人民币五千万元。

§5 托管人报告

5.1 报告期内本基金托管人遵规守信情况声明

本报告期，中国建设银行股份有限公司在本基金的托管过程中，严格遵守了《证券投资基金法》、基金合同、托管协议和其他有关规定，不存在损害基金份额持有人利益的行为，完全尽职尽责地履行了基金托管人应尽的义务。

5.2 托管人对报告期内本基金投资运作遵规守信、净值计算、利润分配等情况的说明

本报告期，本托管人按照国家有关规定、基金合同、托管协议和其他有关规定，对本基金的基金资产净值计算、基金费用开支等方面进行了认真的复核，对本基金的投资运作方面进行了监督，未发现基金管理人有关损害基金份额持有人利益的行为。

报告期内，本基金未实施利润分配。

5.3 托管人对本年度报告中财务信息等内容的真实、准确和完整发表意见

本托管人复核审查了本报告中的财务指标、净值表现、利润分配情况、财务会计报告、投资组合报告等内容，保证复核内容不存在虚假记载、误导性陈述或者重大遗漏。

§6 审计报告

6.1 审计报告基本信息

财务报表是否经过审计	是
审计意见类型	标准无保留意见
审计报告编号	安永华明（2021）审字第 60737541_H34 号

6.2 审计报告的基本内容

审计报告标题	审计报告
审计报告收件人	长城中证 500 指数增强型证券投资基金全体基金份额持有人
审计意见	<p>我们审计了长城中证 500 指数增强型证券投资基金财务报表, 包括 2020 年 12 月 31 日的资产负债表, 2020 年度的利润表及所有者权益 (基金净值) 变动表以及相关财务报表附注。</p> <p>我们认为, 后附的长城中证 500 指数增强型证券投资基金的财务报表在所有重大方面按照企业会计准则的规定编制, 公允反映了长城中证 500 指数增强型证券投资基金 2020 年 12 月 31 日的财务状况以及 2020 年度的经营成果和净值变动情况。</p>
形成审计意见的基础	<p>我们按照中国注册会计师审计准则的规定执行了审计工作。审计报告的“注册会计师对财务报表审计的责任”部分进一步阐述了我们在这些准则下的责任。按照中国注册会计师职业道德守则, 我们独立于长城中证 500 指数增强型证券投资基金, 并履行了职业道德方面的其他责任。我们相信, 我们获取的审计证据是充分、适当的, 为发表审计意见提供了基础。</p>
强调事项	不适用
其他事项	不适用
其他信息	<p>长城中证 500 指数增强型证券投资基金管理层对其他信息负责。其他信息包括年度报告中涵盖的信息, 但不包括财务报表和我们的审计报告。</p> <p>我们对财务报表发表的审计意见不涵盖其他信息, 我们也不对其他信息发表任何形式的鉴证结论。</p> <p>结合我们对财务报表的审计, 我们的责任是阅读其他信息, 在此过程中, 考虑其他信息是否与财务报表或我们在审计过程中了解到的情况存在重大不一致或者似乎存在重大错报。</p> <p>基于我们已执行的工作, 如果我们确定其他信息存在重大错报, 我们应当报告该事实。在这方面, 我们无任何事项需要报告。</p>

<p>管理层和治理层对财务报表的责任</p>	<p>管理层负责按照企业会计准则的规定编制财务报表,使其实现公允反映,并设计、执行和维护必要的内部控制,以使财务报表不存在由于舞弊或错误导致的重大错报。</p> <p>在编制财务报表时,管理层负责评估长城中证 500 指数增强型证券投资基金的持续经营能力,披露与持续经营相关的事项(如适用),并运用持续经营假设,除非计划进行清算、终止运营或别无其他现实的选择。</p> <p>治理层负责监督长城中证 500 指数增强型证券投资基金的财务报告过程。</p>
<p>注册会计师对财务报表审计的责任</p>	<p>我们的目标是对财务报表整体是否不存在由于舞弊或错误导致的重大错报获取合理保证,并出具包含审计意见的审计报告。合理保证是高水平的保证,但并不能保证按照审计准则执行的审计在某一重大错报存在时总能发现。错报可能由于舞弊或错误导致,如果合理预期错报单独或汇总起来可能影响财务报表使用者依据财务报表作出的经济决策,则通常认为错报是重大的。</p> <p>在按照审计准则执行审计工作的过程中,我们运用职业判断,并保持职业怀疑。同时,我们也执行以下工作:</p> <p>(1) 识别和评估由于舞弊或错误导致的财务报表重大错报风险,设计和实施审计程序以应对这些风险,并获取充分、适当的审计证据,作为发表审计意见的基础。由于舞弊可能涉及串通、伪造、故意遗漏、虚假陈述或凌驾于内部控制之上,未能发现由于舞弊导致的重大错报的风险高于未能发现由于错误导致的重大错报的风险。</p> <p>(2) 了解与审计相关的内部控制,以设计恰当的审计程序,但目的并非对内部控制的有效性发表意见。</p> <p>(3) 评价管理层选用会计政策的恰当性和作出会计估计及相关披露的合理性。</p>

	<p>(4) 对管理层使用持续经营假设的恰当性得出结论。同时，根据获取的审计证据，就可能导致对长城中证 500 指数增强型证券投资基金持续经营能力产生重大疑虑的事项或情况是否存在重大不确定性得出结论。如果我们得出结论认为存在重大不确定性，审计准则要求我们在审计报告中提请报表使用者注意财务报表中的相关披露，如果披露不充分，我们应当发表非无保留意见。我们的结论基于截至审计报告日可获得的信息。然而，未来的事项或情况可能导致长城中证 500 指数增强型证券投资基金不能持续经营。</p> <p>(5) 评价财务报表的总体列报(包括披露)、结构和内容，并评价财务报表是否公允反映相关交易和事项。</p> <p>我们与治理层就计划的审计范围、时间安排和重大审计发现等事项进行沟通，包括沟通我们在审计中识别出的值得关注的内部控制缺陷。</p>
会计师事务所的名称	安永华明会计师事务所(特殊普通合伙)
注册会计师的姓名	吴翠蓉 陈小青
会计师事务所的地址	中国 北京
审计报告日期	2021 年 3 月 29 日

§7 年度财务报表

7.1 资产负债表

会计主体：长城中证 500 指数增强型证券投资基金

报告截止日：2020 年 12 月 31 日

单位：人民币元

资产	附注号	本期末 2020 年 12 月 31 日	上年度末 2019 年 12 月 31 日
资产：			
银行存款	7.4.7.1	5,197,645.30	1,213,102.14
结算备付金		1,558,210.74	247,415.94
存出保证金		203,199.24	26,526.86
交易性金融资产	7.4.7.2	62,212,733.49	41,972,760.02
其中：股票投资		62,153,701.69	40,476,626.62
基金投资		-	-
债券投资		59,031.80	1,496,133.40
资产支持证券投资		-	-
贵金属投资		-	-
衍生金融资产	7.4.7.3	-	-
买入返售金融资产	7.4.7.4	-	-
应收证券清算款		527,630.63	634,653.80
应收利息	7.4.7.5	5,062.28	41,121.91
应收股利		-	-
应收申购款		586,187.69	91,112.05
递延所得税资产		-	-
其他资产	7.4.7.6	-	-
资产总计		70,290,669.37	44,226,692.72
负债和所有者权益	附注号	本期末 2020 年 12 月 31 日	上年度末 2019 年 12 月 31 日
负 债：			

短期借款		-	-
交易性金融负债		-	-
衍生金融负债	7.4.7.3	-	-
卖出回购金融资产款		-	-
应付证券清算款		1,196,443.35	73,828.21
应付赎回款		518,708.75	734,133.28
应付管理人报酬		56,815.91	40,075.23
应付托管费		8,522.37	6,011.29
应付销售服务费		2,363.67	898.71
应付交易费用	7.4.7.7	53,048.23	24,988.46
应交税费		1,233.52	755.08
应付利息		-	-
应付利润		-	-
递延所得税负债		-	-
其他负债	7.4.7.8	180,515.01	81,474.45
负债合计		2,017,650.81	962,164.71
所有者权益：			
实收基金	7.4.7.9	41,450,641.44	33,650,841.96
未分配利润	7.4.7.10	26,822,377.12	9,613,686.05
所有者权益合计		68,273,018.56	43,264,528.01
负债和所有者权益总计		70,290,669.37	44,226,692.72

注：报告截止日 2020 年 12 月 31 日，长城中证 500 指数增强 A 基金份额净值 1.4020 元，基金份额总额 42,142,233.84 份；长城中证 500 指数增强 C 基金份额净值 1.3870 元，基金份额总额 6,626,327.85 份。长城中证 500 指数增强份额总额合计为 48,768,561.69 份。

7.2 利润表

会计主体：长城中证 500 指数增强型证券投资基金

本报告期：2020 年 1 月 1 日至 2020 年 12 月 31 日

单位：人民币元

项目	附注号	本期	上年度可比期间
----	-----	----	---------

		2020 年 1 月 1 日至 2020 年 12 月 31 日	2019 年 1 月 1 日至 2019 年 12 月 31 日
一、收入		13,996,306.12	10,566,356.95
1.利息收入		52,532.90	73,922.26
其中：存款利息收入	7.4.7.11	35,588.15	33,224.05
债券利息收入		16,944.75	33,001.02
资产支持证券利息收入		-	-
买入返售金融资产收入		-	7,697.19
证券出借利息收入		-	-
其他利息收入		-	-
2.投资收益（损失以“-”填列）		14,499,477.94	6,348,584.86
其中：股票投资收益	7.4.7.12	13,119,685.54	5,383,036.25
基金投资收益		-	-
债券投资收益	7.4.7.13	82,859.57	-2,715.56
资产支持证券投资收益	7.4.7.13.1	-	-
贵金属投资收益	7.4.7.14	-	-
衍生工具收益	7.4.7.15	580,640.77	258,990.28
股利收益	7.4.7.16	716,292.06	709,273.89
3.公允价值变动收益（损失以“-”号填列）	7.4.7.17	-727,913.41	3,457,175.93
4.汇兑收益（损失以“-”号填列）		-	-
5.其他收入（损失以“-”号填列）	7.4.7.18	172,208.69	686,673.90
减：二、费用		1,438,904.60	1,116,701.02
1. 管理人报酬	7.4.10.2.1	576,964.85	414,359.84
2. 托管费	7.4.10.2.2	86,544.80	62,153.94
3. 销售服务费	7.4.10.2.3	18,775.47	3,792.63
4. 交易费用	7.4.7.19	472,299.93	402,732.30

5. 利息支出		-	-
其中：卖出回购金融资产支出		-	-
6. 税金及附加		2,148.38	932.36
7. 其他费用	7.4.7.20	282,171.17	232,729.95
三、利润总额（亏损总额以“-”号填列）		12,557,401.52	9,449,655.93
减：所得税费用		-	-
四、净利润（净亏损以“-”号填列）		12,557,401.52	9,449,655.93

7.3 所有者权益（基金净值）变动表

会计主体：长城中证 500 指数增强型证券投资基金

本报告期：2020 年 1 月 1 日至 2020 年 12 月 31 日

单位：人民币元

项目	本期 2020 年 1 月 1 日至 2020 年 12 月 31 日		
	实收基金	未分配利润	所有者权益合计
一、期初所有者权益（基金净值）	33,650,841.96	9,613,686.05	43,264,528.01
二、本期经营活动产生的基金净值变动数（本期利润）	-	12,557,401.52	12,557,401.52
三、本期基金份额交易产生的基金净值变动数（净值减少以“-”号填列）	7,799,799.48	4,651,289.55	12,451,089.03
其中：1. 基金申购款	76,015,122.97	34,498,284.19	110,513,407.16
2. 基金赎回款	-68,215,323.49	-29,846,994.64	-98,062,318.13

四、本期向基金份额持有人分配利润产生的基金净值变动（净值减少以“-”号填列）	-	-	-
五、期末所有者权益（基金净值）	41,450,641.44	26,822,377.12	68,273,018.56
项目	上年度可比期间		
	2019年1月1日至2019年12月31日		
	实收基金	未分配利润	所有者权益合计
一、期初所有者权益（基金净值）	15,475,892.60	-615,205.68	14,860,686.92
二、本期经营活动产生的基金净值变动数（本期利润）	-	9,449,655.93	9,449,655.93
三、本期基金份额交易产生的基金净值变动数（净值减少以“-”号填列）	18,174,949.36	779,235.80	18,954,185.16
其中：1. 基金申购款	154,217,453.02	21,761,649.21	175,979,102.23
2. 基金赎回款	-136,042,503.66	-20,982,413.41	-157,024,917.07
四、本期向基金份额持有人分配利润产生的基金净值变动（净值减少以“-”号填列）	-	-	-
五、期末所有者权益（基金净值）	33,650,841.96	9,613,686.05	43,264,528.01

注：附注为本财务报表的组成部分。

报表附注为财务报表的组成部分。

本报告 7.1 至 7.4 财务报表由下列负责人签署：

<u>王军</u>	<u>邱春杨</u>	<u>赵永强</u>
基金管理人负责人	主管会计工作负责人	会计机构负责人

7.4 报表附注

7.4.1 基金基本情况

长城中证 500 指数增强型证券投资基金(以下简称“本基金”),是根据中国证券监督管理委员会(简称“中国证监会”)2018 年 5 月 15 日证监许可[2018]820 号文“关于准予长城久兆中小板 300 指数分级证券投资基金变更注册的批复”及原长城久兆中小板 300 指数分级证券投资基金(以下简称“久兆中小板基金”)基金份额持有人大会 2018 年 7 月 5 日决议通过的《关于长城久兆中小板 300 指数分级证券投资基金转型有关事项的议案》,由原久兆中小板基金转型而来。原久兆中小板基金为契约型开放式基金,于深圳证券交易所(以下简称“深交所”)交易上市,存续期限不定,首次募集规模为 965,942,785.13 份基金份额。根据深交所深证上[2018]346 号《终止上市通知书》,自 2018 年 8 月 6 日起,久兆中小板基金之中小 300A 份额、中小 300B 份额终止上市。根据久兆中小板基金基金份额持有人大会的授权,管理人自 2018 年 8 月 6 日至 2018 年 8 月 13 日对久兆中小板基金实施转型与基金份额转换。基金份额转换于 2018 年 8 月 13 日完成,久兆中小板基金正式转型成为“长城中证 500 指数增强型证券投资基金”,原《长城久兆中小板 300 指数分级证券投资基金基金合同》终止,《长城中证 500 指数增强型证券投资基金基金合同》于同一日生效。本基金为契约型开放式基金,存续期限不定。本基金的基金管理人为长城基金管理有限公司,注册登记机构为长城基金管理有限公司,基金托管人为中国建设银行股份有限公司(以下简称“中国建设银行”)。

久兆中小板基金之中小 300A 份额、中小 300B 份额终止上市后,基金管理人于 2018 年 8 月 6 日(份额转换起始日)将中小 300A 份额与中小 300B 份额转换为久兆 300 份额的场内份额;于 2018 年 8 月 13 日(份额转换基准日)将久兆 300 份额的场内份额、久兆 300 份额的场外份额转换为份额净值为 1.0000 元的本基金基金份额。基金份额转换后,本基金份额数保留到小数点后 2 位,小数点后第 3 位截位,由此产生的计算误差归入基金财产。

根据基金管理人长城基金管理有限公司于 2019 年 5 月 9 日发布的《关于长城中证 500 指数增强型证券投资基金增设 C 类基金份额并相应修改基金合同部分条款的公告》,本基金于 2019 年 5 月 9 日起增加 C 类基金份额类别,原份额转为 A 类基金份额。两类份额根据申购费用、赎回费用、销售服务费用收取方式的不同将本基金基金份额分为不同的类别。其中在投资人申购时收取申购

费用但不从本类别基金资产中计提销售服务费、赎回时根据持有期限收取赎回费用的基金份额类别，称为 A 类基金份额；从本类别基金资产中计提销售服务费而不收取申购费用、赎回时根据持有期限收取赎回费用的基金份额类别，称为 C 类基金份额。增加基金份额类别后，A 类基金份额、C 类基金份额分别设置基金代码，分别计算和公告基金份额净值。A 类基金份额基金代码为 006048，C 类基金份额基金代码为 007413。

本基金的投资范围包括国内依法发行上市的股票（包括主板、创业板、中小板、存托凭证以及其他经中国证监会允许基金投资的股票）、债券（包括国债、央行票据、地方政府债、金融债、企业债、公司债、中小企业私募债、次级债、中期票据、短期融资券、超短期融资券、可转换债券（含可分离交易可转换债）、可交换债券等）、资产支持证券、债券回购、银行存款（包括协议存款、定期存款及其他银行存款）、同业存单、权证、股指期货及法律法规或中国证监会允许基金投资的其他金融工具（但须符合中国证监会相关规定）。

本基金的股票资产投资比例不低于基金资产的 90%，其中投资于中证 500 指数成份股和备选成份股的资产不低于非现金基金资产的 80%；每个交易日日终在扣除股指期货合约需缴纳的交易保证金后，现金或到期日在一年以内的政府债券的投资比例合计不低于基金资产净值的 5%，本基金所指的现金范围不包括结算备付金、存出保证金、应收申购款等资金类别。如法律法规或监管机构以后允许基金投资其他品种，基金管理人在履行适当程序后，可以将其纳入投资范围。

本基金的业绩比较基准为：中证 500 指数收益率 \times 95% + 银行活期存款利率（税后） \times 5%。

7.4.2 会计报表的编制基础

本财务报表系按照财政部颁布的《企业会计准则—基本准则》以及其后颁布及修订的具体会计准则、应用指南、解释以及其他相关规定（以下合称“企业会计准则”）编制，同时，对于在具体会计核算和信息披露方面，也参考了中国证券投资基金业协会修订并发布的《证券投资基金会计核算业务指引》、中国证监会制定的《中国证券监督管理委员会关于证券投资基金估值业务的指导意见》、《公开募集证券投资基金信息披露管理办法》、《证券投资基金信息披露内容与格式准则》第 2 号《年度报告的内容与格式》、《证券投资基金信息披露编报规则》第 3 号《会计报表附注的编制及披露》、《证券投资基金信息披露 XBRL 模板第 3 号〈年度报告和中期报告〉》及其他中国证监会及中国证券投资基金业协会颁布的相关规定。

本财务报表以本基金持续经营为基础列报。

7.4.3 遵循企业会计准则及其他有关规定的声明

本财务报表符合企业会计准则的要求，真实、完整地反映了本基金于 2020 年 12 月 31 日的财务状况以及 2020 年度的经营成果和净值变动情况。

7.4.4 重要会计政策和会计估计

本基金财务报表所载财务信息根据下列依照企业会计准则、《证券投资基金会计核算业务指引》和其他相关规定所厘定的主要会计政策和会计估计编制。

7.4.4.1 会计年度

本基金会计年度采用公历年度，即每年 1 月 1 日起至 12 月 31 日止。

7.4.4.2 记账本位币

本基金记账本位币和编制本财务报表所采用的货币均为人民币。除有特别说明外，均以人民币元为单位表示。

7.4.4.3 金融资产和金融负债的分类

金融工具是指形成本基金的金融资产(或负债)，并形成其他单位的金融负债(或资产)或权益工具的合同。

(1) 金融资产分类

本基金的金融资产于初始确认时分为以下两类：以公允价值计量且其变动计入当期损益的金融资产及贷款和应收款项；

本基金持有的以公允价值计量且其变动计入当期损益的金融资产主要包括股票、债券、基金和衍生工具等投资。

本基金持有的其他金融资产分类为应收款项，包括银行存款、结算备付金、买入返售金融资产和各类应收款项等。

(2) 金融负债分类

本基金的金融负债于初始确认时归类为以公允价值计量且其变动计入当期损益的金融负债和其他金融负债。

本基金持有的金融负债均划分为其他金融负债，主要包括卖出回购金融资产款和各类应付款项等。

7.4.4.4 金融资产和金融负债的初始确认、后续计量和终止确认

初始确认

本基金于成为金融工具合同的一方时确认一项金融资产或金融负债，按照取得时的公允价值

作为初始确认金额。划分为以公允价值计量且其变动计入当期损益的金融资产取得时发生的相关交易费用计入当期损益；应收款项及其他金融负债的相关交易费用计入初始确认金额。

后续计量

以公允价值计量且其变动计入当期损益的金融资产采用公允价值进行后续计量。在持有该类金融资产期间取得的利息或现金股利，应当确认为当期收益。每日，本基金将以公允价值计量且其变动计入当期损益的金融资产或金融负债的公允价值变动计入当期损益；应收款项及其他金融负债采用实际利率法，按照摊余成本进行后续计量，其摊销或减值产生的利得或损失，均计入当期损益。

终止确认

当收取该金融资产现金流量的合同权利终止，或该金融资产已转移，且符合金融资产转移的终止确认条件的，金融资产将终止确认；

当金融负债的现时义务全部或部分已经解除的，该金融负债或其一部分将终止确认；

处置该金融资产或金融负债时，其公允价值与初始入账金额之间的差额应确认为投资收益，同时调整公允价值变动收益。

金融资产转移

本基金已将金融资产所有权上几乎所有的风险和报酬转移给转入方的，终止确认该金融资产；保留了金融资产所有权上几乎所有的风险和报酬的，不终止确认该金融资产；本基金既没有转移也没有保留金融资产所有权上几乎所有的风险和报酬的，分别下列情况处理：放弃了对该金融资产控制的，终止确认该金融资产并确认产生的资产和负债；未放弃对该金融资产控制的，按照其继续涉入所转移金融资产的程度确认有关金融资产，并相应确认有关负债。

7.4.4.5 金融资产和金融负债的估值原则

公允价值，是指市场参与者在计量日发生的有序交易中，出售一项资产所能收到或者转移一项负债所需支付的价格。本基金以公允价值计量相关资产或负债，假定出售资产或者转移负债的有序交易在相关资产或负债的主要市场进行；不存在主要市场的，本基金假定该交易在相关资产或负债的最有利市场进行。主要市场(或最有利市场)是本基金在计量日能够进入的交易市场。本基金采用市场参与者在对该资产或负债定价时为实现其经济利益最大化所使用的假设。

在财务报表中以公允价值计量或披露的资产和负债，根据对公允价值计量整体而言具有重要意义的最低层次输入值，确定所属的公允价值层次：第一层次输入值，在计量日能够取得的相同资产或负债在活跃市场上未经调整的报价；第二层次输入值，除第一层次输入值外相关资产或负债直接或间接可观察的输入值；第三层次输入值，相关资产或负债的不可观察输入值。

每个资产负债表日，本基金对在财务报表中确认的持续以公允价值计量的资产和负债进行重新评估，以确定是否在公允价值计量层次之间发生转换。

本基金持有的股票、债券、基金和衍生工具等投资按如下原则确定公允价值并进行估值：

(1) 存在活跃市场的金融工具按照估值日能够取得的相同资产或负债在活跃市场上未经调整的报价作为公允价值；估值日无报价且最近交易日后未发生影响公允价值计量的重大事件的，应采用最近交易日的报价确定公允价值。有充足证据表明估值日或最近交易日的报价不能真实反映公允价值的，应对报价进行调整，确定公允价值。

与上述投资品种相同，但具有不同特征的，应以相同资产或负债的公允价值为基础，并在估值技术中考虑不同特征因素的影响。特征是指对资产出售或使用的限制等，如果该限制是针对资产持有者的，那么在估值技术中不应将该限制作为特征考虑。此外，基金管理人不应考虑因大量持有相关资产或负债所产生的溢价或折价。

(2) 不存在活跃市场的金融工具，应采用在当前情况下适用并且有足够可利用数据和其他信息支持的估值技术确定公允价值。采用估值技术确定公允价值时，应优先使用可观察输入值，只有在无法取得相关资产或负债可观察输入值或取得不切实可行的情况下，才使用不可观察输入值。

(3) 如有确凿证据表明按上述方法进行估值不能客观反映其公允价值的，基金管理人可根据具体情况与基金托管人商定后，按最能反映公允价值的方法估值。

(4) 如有新增事项，按国家最新规定估值。

7.4.4.6 金融资产和金融负债的抵销

当本基金同时满足下列条件时，金融资产和金融负债以相互抵销后的净额在资产负债表内列示：具有抵销已确认金额的法定权利，且该种法定权利是当前可执行的；计划以净额结算，或同时变现该金融资产和清偿该金融负债。

7.4.4.7 实收基金

实收基金为对外发行的基金份额总额所对应的金额。由于申购和赎回引起的实收基金份额变动分别于基金申购确认日及基金赎回确认日确认。上述申购和赎回分别包括基金转换所引起的转入基金的实收基金增加和转出基金的实收基金减少。

7.4.4.8 损益平准金

损益平准金包括已实现损益平准金和未实现损益平准金。已实现损益平准金指在申购或赎回基金份额时，申购或赎回款项中包含的按累计未分配的已实现收益/（损失）占基金净值比例计算的金额。未实现损益平准金指在申购或赎回基金份额时，申购或赎回款项中包含的按累计未实现利

得/(损失)占基金净值比例计算的金额。损益平准金于基金申购确认日或基金赎回确认日确认。

未实现损益平准金与已实现损益平准金均在“损益平准金”科目中核算,并于期末全额转入“未分配利润/(累计亏损)”。

7.4.4.9 收入/(损失)的确认和计量

(1) 存款利息收入按存款的本金与适用的利率逐日计提的金额入账。若提前支取定期存款,按协议规定的利率及持有期重新计算存款利息收入,并根据提前支取所实际收到的利息收入与账面已确认的利息收入的差额确认利息损失,列入利息收入减项,存款利息收入以净额列示;

(2) 债券利息收入按债券票面价值与票面利率或内含票面利率计算的金额扣除应由债券发行企业代扣代缴的个人所得税及应由基金管理人缴纳的增值税后的净额确认,在债券实际持有期内逐日计提;

(3) 资产支持证券利息收入按证券票面价值与票面利率计算的金额,扣除应由资产支持证券发行企业代扣代缴的个人所得税及应由基金管理人缴纳的增值税后的净额确认,在证券实际持有期内逐日计提;

(4) 买入返售金融资产收入,按买入返售金融资产的摊余成本及实际利率(当实际利率与合同利率差异较小时,也可以用合同利率),在回购期内逐日计提;

(5) 股票投资收益/(损失)于卖出股票成交日确认,并按卖出股票成交金额与其成本的差额入账;

(6) 债券投资收益/(损失)于卖出债券成交日确认,并按成交总额与其成本、应收利息的差额入账;

(7) 衍生工具收益/(损失)于卖出权证成交日确认,并按卖出权证成交金额与其成本的差额扣除应由基金管理人缴纳的增值税后的净额入账;

(8) 股利收益于除息日确认,并按上市公司宣告的分红派息比例计算的金额扣除应由上市公司代扣代缴的个人所得税后的净额入账;

(9) 公允价值变动收益/(损失)系本基金持有的采用公允价值模式计量的交易性金融资产、交易性金融负债等公允价值变动形成的应计入当期损益的利得或损失;

(10) 其他收入在主要风险和报酬已经转移给对方,经济利益很可能流入且金额可以可靠计量的时候确认。

7.4.4.10 费用的确认和计量

(1) 基金管理费按前一日基金资产净值的 1.00%的年费率逐日计提;

(2) 基金托管费按前一日基金资产净值的 0.15% 的年费率逐日计提；

(3) 基金销售服务费，本基金 A 类基金份额不收取销售服务费，C 类基金份额的销售服务费按前一日 C 类基金资产净值的 0.30% 年费率逐日计提；

(4) 卖出回购金融资产支出，按卖出回购金融资产的摊余成本及实际利率（当实际利率与合同利率差异较小时，也可以用合同利率）在回购期内逐日计提；

(5) 其他费用系根据有关法规及相应协议规定，按实际支出金额，列入当期基金费用。如果影响基金份额净值小数点后第四位的，则采用待摊或预提的方法。

7.4.4.11 基金的收益分配政策

(1) 在符合有关基金分红条件的前提下，具体分红方案见基金管理人根据基金运作情况届时不定期发布的相关分红公告，若《基金合同》生效不满 3 个月可不进行收益分配；

(2) 本基金收益分配方式分两种：现金分红与红利再投资，投资人可选择现金红利或将现金红利自动转为基金份额进行再投资；若投资人不选择，本基金默认的收益分配方式是现金分红；同一基金账户的不同基金交易账户对本基金各类别份额设置的分红方式相互独立、互不影响；

(3) 基金收益分配后各类基金份额净值不能低于面值，即基金收益分配基准日的各类基金份额净值减去每单位该类基金份额收益分配金额后不能低于面值；

(4) 本基金各类基金份额在费用收取上不同，其对应的可分配收益可能有所不同。本基金同一类别的每一基金份额享有同等分配权；

(5) 法律法规或监管机关另有规定的，从其规定。

7.4.4.12 分部报告

本基金以内部组织结构、管理要求、内部报告制度为依据确定经营分部，以经营分部为基础确定报告分部并披露分部信息。经营分部是指本基金内同时满足下列条件的组成部分：(1) 该组成部分能够在日常活动中产生收入、发生费用；(2) 本基金的基金管理人能够定期评价该组成部分的经营成果，以决定向其配置资源、评价其业绩；(3) 本基金能够取得该组成部分的财务状况、经营成果和现金流量等有关会计信息。如果两个或多个经营分部具有相似的经济特征，并且满足一定条件的，则合并为一个经营分部。

本基金目前以一个单一的经营分部运作，不需要披露分部信息。

7.4.4.13 其他重要的会计政策和会计估计

本基金本报告期无需要说明的其他重要会计政策和会计估计事项。

7.4.5 会计政策和会计估计变更以及差错更正的说明

7.4.5.1 会计政策变更的说明

本基金本报告期无需要说明的会计政策变更。

7.4.5.2 会计估计变更的说明

本基金本报告期无需要说明的会计估计变更。

7.4.5.3 差错更正的说明

本基金本报告期无需要说明的重大会计差错更正。

7.4.6 税项

1. 印花税

经国务院批准，财政部、国家税务总局研究决定，证券（股票）交易印花税税率为 1‰，由出让方缴纳。

股权分置改革过程中因非流通股股东向流通股股东支付对价而发生的股权转让，暂免征收印花税。

2. 增值税、企业所得税

根据财政部、国家税务总局财税[2016]36 号文《关于全面推开营业税改增值税试点的通知》的规定，经国务院批准，自 2016 年 5 月 1 日起在全国范围内全面推开营业税改征增值税试点，金融业纳入试点范围，由缴纳营业税改为缴纳增值税。对证券投资基金（封闭式证券投资基金，开放式证券投资基金）管理人运用基金买卖股票、债券的转让收入免征增值税；国债、地方政府债利息收入以及金融同业往来利息收入免征增值税；存款利息收入不征收增值税。

根据财政部、国家税务总局财税[2016]46 号文《关于进一步明确全面推开营改增试点金融业有关政策的通知》的规定，金融机构开展的质押式买入返售金融商品业务及持有政策性金融债券取得的利息收入属于金融同业往来利息收入。

根据财政部、国家税务总局财税[2016]70 号文《关于金融机构同业往来等增值税政策的补充通知》的规定，金融机构开展的买断式买入返售金融商品业务、同业存款、同业存单以及持有金融债券取得的利息收入属于金融同业往来利息收入。

根据财政部、国家税务总局财税[2016]140 号文《关于明确金融、房地产开发、教育辅助服务等增值税政策的通知》的规定，资管产品运营过程中发生的增值税应税行为，以资管产品管理人为增值税纳税人。

根据财政部、国家税务总局财税[2017]56 号文《关于资管产品增值税有关问题的通知》的规

定，自 2018 年 1 月 1 日起，资管产品管理人运营资管产品过程中发生的增值税应税行为（以下简称“资管产品运营业务”），暂适用简易计税方法，按照 3% 的征收率缴纳增值税，资管产品管理人未分别核算资管产品运营业务和其他业务的销售额和增值税应纳税额的除外。资管产品管理人可选择分别或汇总核算资管产品运营业务销售额和增值税应纳税额。对资管产品在 2018 年 1 月 1 日前运营过程中发生的增值税应税行为，未缴纳增值税的，不再缴纳；已缴纳增值税的，已纳税额从资管产品管理人以后月份的增值税应纳税额中抵减。

根据财政部、国家税务总局财税[2017]90 号文《关于租入固定资产进项税额抵扣等增值税政策的通知》，自 2018 年 1 月 1 日起，资管产品管理人运营资管产品提供贷款服务，以 2018 年 1 月 1 日起产生的利息及利息性质的收入为销售额；转让 2017 年 12 月 31 日前取得的股票（不包括限售股）、债券、基金、非货物期货，可以选择按照实际买入价计算销售额，或者以 2017 年最后一个交易日的股票收盘价（2017 年最后一个交易日处于停牌期间的股票，为停牌前最后一个交易日收盘价）、债券估值（中债金融估值中心有限公司或中证指数有限公司提供的债券估值）、基金份额净值、非货物期货结算价格作为买入价计算销售额。

根据财政部、国家税务总局财税[2008]1 号文《关于企业所得税若干优惠政策的通知》的规定，对证券投资基金从证券市场中取得的收入，包括买卖股票、债券的差价收入，股权的股息、红利收入，债券的利息收入及其他收入，暂不征收企业所得税。

股权分置改革中非流通股股东通过对价方式向流通股股东支付的股份、现金等收入，暂免征收流通股股东应缴纳的企业所得税。

3. 个人所得税

根据财政部、国家税务总局财税[2008]132 号《财政部国家税务总局关于储蓄存款利息所得有关个人所得税政策的通知》，自 2008 年 10 月 9 日起暂免征收储蓄存款利息所得个人所得税。

根据财政部、国家税务总局、中国证监会财税[2012]85 号文《关于实施上市公司股息红利差别化个人所得税政策有关问题的通知》的规定，自 2013 年 1 月 1 日起，证券投资基金从公开发行和转让市场取得的上市公司股票，持股期限在 1 个月以内（含 1 个月）的，其股息红利所得全额计入应纳税所得额；持股期限在 1 个月以上至 1 年（含 1 年）的，暂减按 50% 计入应纳税所得额；持股期限超过 1 年的，暂减按 25% 计入应纳税所得额。上述所得统一适用 20% 的税率计征个人所得税。

根据财政部、国家税务总局、中国证监会财税[2015]101 号文《关于上市公司股息红利差别化个人所得税政策有关问题的通知》的规定，自 2015 年 9 月 8 日起，证券投资基金从公开发行和转让市场取得的上市公司股票，持股期限超过 1 年的，股息红利所得暂免征收个人所得税。

股权分置改革中非流通股股东通过对价方式向流通股股东支付的股份、现金等收入，暂免征收流通股股东应缴纳的个人所得税。

7.4.7 重要财务报表项目的说明

7.4.7.1 银行存款

单位：人民币元

项目	本期末 2020 年 12 月 31 日	上年度末 2019 年 12 月 31 日
活期存款	5,197,645.30	1,213,102.14
定期存款	-	-
其他存款	-	-
合计：	5,197,645.30	1,213,102.14

7.4.7.2 交易性金融资产

单位：人民币元

项目	本期末 2020 年 12 月 31 日		
	成本	公允价值	公允价值变动
股票	60,372,830.02	62,153,701.69	1,780,871.67
贵金属投资-金交所 黄金合约	-	-	-
债券	交易所市场	41,000.00	59,031.80
	银行间市场	-	-
	合计	41,000.00	59,031.80
资产支持证券	-	-	-
基金	-	-	-
其他	-	-	-
合计	60,413,830.02	62,212,733.49	1,798,903.47
项目	上年度末 2019 年 12 月 31 日		
	成本	公允价值	公允价值变动
股票	37,925,563.37	40,476,626.62	2,551,063.25

贵金属投资-金交所黄金合约		-	-	-
债券	交易所市场	1,504,321.52	1,496,133.40	-8,188.12
	银行间市场	-	-	-
	合计	1,504,321.52	1,496,133.40	-8,188.12
资产支持证券		-	-	-
基金		-	-	-
其他		-	-	-
合计		39,429,884.89	41,972,760.02	2,542,875.13

7.4.7.3 衍生金融资产/负债

单位：人民币元

项目	本期末 2020年12月31日			
	合同/名义金额	公允价值		备注
		资产	负债	
利率衍生工具	-	-	-	
货币衍生工具	-	-	-	
权益衍生工具	1,242,900.00	-	-	
其他衍生工具	-	-	-	
合计	1,242,900.00	-	-	
合计	-	-	-	

衍生金融资产项下的权益衍生工具为股指期货投资，净额为 0。在当日无负债结算制度下，结算准备金已包括所持股指期货合约产生的持仓损益，则衍生金融资产项下的股指期货投资与相关的期货暂收款(结算所得的持仓损益)之间按抵销后的净额为 0

7.4.7.4 买入返售金融资产

7.4.7.4.1 各项买入返售金融资产期末余额

注：本基金于本期末及上年度末均未持有买入返售金融资产。

7.4.7.4.2 期末买断式逆回购交易中取得的债券

注：本基金于本期末及上年度末均未持有买断式回购交易中取得的债券。

7.4.7.5 应收利息

单位：人民币元

项目	本期末 2020 年 12 月 31 日	上年度末 2019 年 12 月 31 日
应收活期存款利息	511.07	346.17
应收定期存款利息	-	-
应收其他存款利息	-	-
应收结算备付金利息	4,537.21	122.37
应收债券利息	6.96	40,640.28
应收资产支持证券利息	-	-
应收买入返售证券利息	-	-
应收申购款利息	-	-
应收黄金合约拆借孳息	-	-
应收出借证券利息	-	-
其他	7.04	13.09
合计	5,062.28	41,121.91

其他为应收结算保证金利息。

7.4.7.6 其他资产

注：本基金于本期末及上年度末均未持有其他资产。

7.4.7.7 应付交易费用

单位：人民币元

项目	本期末 2020 年 12 月 31 日	上年度末 2019 年 12 月 31 日
交易所市场应付交易费用	53,048.23	24,988.46
银行间市场应付交易费用	-	-
合计	53,048.23	24,988.46

注：交易所市场应付交易费用均为应付佣金。

7.4.7.8 其他负债

单位：人民币元

项目	本期末 2020 年 12 月 31 日	上年度末 2019 年 12 月 31 日
应付券商交易单元保证金	-	-
应付赎回费	515.01	1,474.45
应付证券出借违约金	-	-
应付指数使用费	100,000.00	50,000.00
预提审计费用	30,000.00	30,000.00
预提信息披露费用	50,000.00	-
合计	180,515.01	81,474.45

7.4.7.9 实收基金

金额单位：人民币元

长城中证 500 指数增强 A		
项目	本期 2020 年 1 月 1 日至 2020 年 12 月 31 日	
	基金份额（份）	账面金额
上年度末	37,864,733.85	31,289,311.48
本期申购	52,093,841.64	43,047,760.22
本期赎回（以“-”号填列）	-47,816,341.65	-39,512,758.11
本期末	42,142,233.84	34,824,313.59

金额单位：人民币元

长城中证 500 指数增强 C		
项目	本期 2020 年 1 月 1 日至 2020 年 12 月 31 日	
	基金份额（份）	账面金额
上年度末	2,361,530.48	2,361,530.48
本期申购	32,967,362.75	32,967,362.75

本期赎回（以“-”号填列）	-28,702,565.38	-28,702,565.38
- 基金拆分/份额折算前	-	-
基金拆分/份额折算变动份额	-	-
本期申购	-	-
本期赎回（以“-”号填列）	-	-
本期末	6,626,327.85	6,626,327.85

本期申购包含基金转入份额及金额，本期赎回包含基金转出份额及金额。

7.4.7.10 未分配利润

单位：人民币元

长城中证 500 指数增强 A			
项目	已实现部分	未实现部分	未分配利润合计
上年度末	-6,073,114.17	15,526,546.85	9,453,432.68
本期利润	11,966,039.27	-408,130.60	11,557,908.67
本期基金份额交易产生的变动数	-28,650.46	3,275,126.16	3,246,475.70
其中：基金申购款	-1,780,743.42	25,394,541.35	23,613,797.93
基金赎回款	1,752,092.96	-22,119,415.19	-20,367,322.23
本期已分配利润	-	-	-
本期末	5,864,274.64	18,393,542.41	24,257,817.05

单位：人民币元

长城中证 500 指数增强 C			
项目	已实现部分	未实现部分	未分配利润合计
上年度末	48,055.20	112,198.17	160,253.37
本期利润	1,319,333.47	-319,840.62	999,492.85
本期基金份额交易产生的变动数	708,652.85	696,161.00	1,404,813.85
其中：基金申购款	7,592,822.61	3,291,663.65	10,884,486.26
基金赎回款	-6,884,169.76	-2,595,502.65	-9,479,672.41
本期已分配利润	-	-	-

本期末	2,076,041.52	488,518.55	2,564,560.07
-----	--------------	------------	--------------

7.4.7.11 存款利息收入

单位：人民币元

项目	本期	上年度可比期间
	2020年1月1日至2020年12月31日	2019年1月1日至2019年12月31日
活期存款利息收入	19,576.62	24,790.90
定期存款利息收入	-	-
其他存款利息收入	-	-
结算备付金利息收入	15,756.90	8,024.03
其他	254.63	409.12
合计	35,588.15	33,224.05

注：其他为交易所结算保证金利息收入。

7.4.7.12 股票投资收益—买卖股票差价收入

单位：人民币元

项目	本期	上年度可比期间
	2020年1月1日至2020年12月31日	2019年1月1日至2019年12月31日
卖出股票成交总额	284,927,690.23	241,452,331.97
减：卖出股票成本总额	271,808,004.69	236,069,295.72
买卖股票差价收入	13,119,685.54	5,383,036.25

7.4.7.13 债券投资收益—买卖债券差价收入

单位：人民币元

项目	本期	上年度可比期间
	2020年1月1日至2020年12月31日	2019年1月1日至2019年12月31日
卖出债券（、债转股及债券到期兑	1,983,461.32	525,351.27

付)成交总额		
减: 卖出债券(、债转股及债券到期兑付)成本总额	1,843,021.52	518,420.00
减: 应收利息总额	57,580.23	9,646.83
买卖债券差价收入	82,859.57	-2,715.56

7.4.7.13.1 资产支持证券投资收益

注: 本基金于本期及上年度可比期间均无资产支持证券投资产生的收益/损失。

7.4.7.14 贵金属投资收益

注: 本基金本报告期及上年度可比期间均未进行贵金属投资, 未发生贵金属投资收益/损失。

7.4.7.15 衍生工具收益

注: 本基金于本期及上年度可比期间均无衍生工具收益/损失。

7.4.7.15.1 衍生工具收益 ——其他投资收益

单位: 人民币元

项目	本期收益金额	上年度可比期间收益金额
	2020年1月1日至2020年12月31日	2019年1月1日至2019年12月31日
国债期货投资收益	-	-
股指期货-投资收益	580,640.77	258,990.28

7.4.7.16 股利收益

单位: 人民币元

项目	本期	上年度可比期间
	2020年1月1日至2020年12月31日	2019年1月1日至2019年12月31日
股票投资产生的股利收益	716,292.06	709,273.89
其中: 证券出借权益补偿收入	-	-
基金投资产生的股利收益	-	-

合计	716,292.06	709,273.89
----	------------	------------

7.4.7.17 公允价值变动收益

单位：人民币元

项目名称	本期 2020年1月1日至2020 年12月31日	上年度可比期间 2019年1月1日至2019年12 月31日
1. 交易性金融资产	-743,971.66	3,457,175.93
——股票投资	-770,191.58	3,465,364.05
——债券投资	26,219.92	-8,188.12
——资产支持证券投资	-	-
——贵金属投资	-	-
——其他	-	-
2. 衍生工具	16,540.00	-
——股指期货	16,540.00	-
3. 其他	-	-
减：应税金融商品公允价值变动产生的预估增值税	481.75	-
合计	-727,913.41	3,457,175.93

7.4.7.18 其他收入

单位：人民币元

项目	本期 2020年1月1日至2020年 12月31日	上年度可比期间 2019年1月1日至2019年12 月31日
基金赎回费收入	168,102.66	655,713.74
其他	4.01	-
转出基金补偿收入 A006048	4,055.24	-
转出基金补偿收入 C007413	46.78	-

转出基金补偿收入	-	30,960.16
合计	172,208.69	686,673.90

7.4.7.19 交易费用

单位：人民币元

项目	本期	上年度可比期间
	2020年1月1日至2020年12月31日	2019年1月1日至2019年12月31日
交易所市场交易费用	472,299.93	402,732.30
银行间市场交易费用	-	-
交易基金产生的费用	-	-
其中：申购费	-	-
赎回费	-	-
合计	472,299.93	402,732.30

7.4.7.20 其他费用

单位：人民币元

项目	本期	上年度可比期间
	2020年1月1日至2020年12月31日	2019年1月1日至2019年12月31日
审计费用	30,000.00	30,000.00
信息披露费	50,000.00	-
证券出借违约金	-	-
银行费用	2,171.17	2,729.95
指数使用费	200,000.00	200,000.00
合计	282,171.17	232,729.95

注：其他为账户维护费。

7.4.7.21 分部报告

本基金以内部组织结构、管理要求、内部报告制度为依据确定经营分部，以经营分部为基础确定报告分部并披露分部信息。经营分部是指本基金内同时满足下列条件的组成部分：（1）该组

成部分能够在日常活动中产生收入、发生费用；(2) 本基金的基金管理人能够定期评价该组成部分的经营成果，以决定向其配置资源、评价其业绩；(3) 本基金能够取得该组成部分的财务状况、经营成果和现金流量等有关会计信息。如果两个或多个经营分部具有相似的经济特征，并且满足一定条件的，则合并为一个经营分部。

本基金目前以一个单一的经营分部运作，不需要披露分部信息。

7.4.8 或有事项、资产负债表日后事项的说明

7.4.8.1 或有事项

截至资产负债表日，本基金无需要说明的重大或有事项。

7.4.8.2 资产负债表日后事项

截至财务报表批准日，本基金无其他需要披露的资产负债表日后事项。

7.4.9 关联方关系

注：于本期，并无与本基金存在控制关系或其他重大影响关系的关联方发生变化的情况。

7.4.10 本报告期及上年度可比期间的关联方交易

关联方名称	与本基金的关系
长城基金管理有限公司	基金管理人、注册登记机构、基金销售机构
中国建设银行	基金托管人、基金销售机构
长城证券股份有限公司（“长城证券”）	基金管理人股东、基金销售机构
东方证券股份有限公司（“东方证券”）	基金管理人股东
中原信托有限公司	基金管理人股东
北方国际信托股份有限公司	基金管理人股东
长城嘉信资产管理有限公司	基金管理人控股子公司

以下关联交易均在正常业务范围内按一般商业条款订立。

7.4.10.1 通过关联方交易单元进行的交易

7.4.10.1.1 股票交易

金额单位：人民币元

关联方名称	本期		上年度可比期间	
	2020年1月1日至2020年12月31日		2019年1月1日至2019年12月31日	
	成交金额	占当期股票成交总额的比例	成交金额	占当期股票成交总额的比例
长城证券	577,419,119.48	100.00%	499,609,405.25	100.00%

7.4.10.1.2 债券交易

金额单位：人民币元

关联方名称	本期 2020年1月1日至2020年12月31日		上年度可比期间 2019年1月1日至2019年12月31日	
	成交金额	占当期债券 成交总额的 比例	成交金额	占当期债券 成交总额的 比例
长城证券	447,967.12	100.00%	2,515,147.72	100.00%

7.4.10.1.3 债券回购交易

金额单位：人民币元

关联方名称	本期 2020年1月1日至2020年12月31日		上年度可比期间 2019年1月1日至2019年12月31日	
	回购成交金额	占当期债券 回购 成交总额的 比例	回购成交金额	占当期债券 回购 成交总额的 比例
长城证券	-	-	21,000,000.00	100.00%

注：本基金于本年度及上年度可比期间均未通过关联方交易单元进行债券回购交易。

7.4.10.1.4 权证交易

注：本基金于本期及上年度可比期间，均未通过关联方交易单元进行权证交易。

7.4.10.1.5 应支付关联方的佣金

金额单位：人民币元

关联方名称	本期 2020年1月1日至2020年12月31日			
	当期 佣金	占当期佣金 总量的比例	期末应付佣金余额	占期末应付 佣金总额的 比例

长城证券	133,552.99	100.00%	53,048.23	100.00%
关联方名称	上年度可比期间 2019年1月1日至2019年12月31日			
	当期 佣金	占当期佣金 总量的比例	期末应付佣金余额	占期末应付 佣金总额的 比例
长城证券	115,558.28	100.00%	24,988.46	100.00%

注：上述佣金按市场佣金率计算，扣除券商需承担的费用（包括但不限于买（卖）经手费、证券结算风险基金和证券交易所买（卖）证管费等）。

管理人因此从关联方获取的其他服务主要包括：为本基金提供的证券投资研究成果和市场信息服务。

7.4.10.2 关联方报酬

7.4.10.2.1 基金管理费

单位：人民币元

项目	本期	上年度可比期间
	2020年1月1日至2020年12月31日	2019年1月1日至2019年12月31日
当期发生的基金应支付的管理费	576,964.85	414,359.84
其中：支付销售机构的客户维护费	207,525.28	125,548.17

注：基金管理费每日计提，按月支付。基金管理费按前一日的基金资产净值的 1.00% 的年费率计提。计算方法如下：

$$H = E \times 1.00\% / \text{当年天数}$$

H 为每日应计提的基金管理费

E 为前一日的基金资产净值

7.4.10.2.2 基金托管费

单位：人民币元

项目	本期	上年度可比期间
----	----	---------

	2020 年 1 月 1 日至 2020 年 12 月 31 日	2019 年 1 月 1 日至 2019 年 12 月 31 日
当期发生的基金应支付的托管费	86,544.80	62,153.94

注：基金托管费每日计提，按月支付。基金托管费按前一日的基金资产净值的 0.15% 的年费率计提。计算方法如下：

$$H = E \times 0.15\% / \text{当年天数}$$

H 为每日应计提的基金托管费

E 为前一日的基金资产净值

7.4.10.2.3 销售服务费

单位：人民币元

获得销售服务费的各关联方名称	本期 2020 年 1 月 1 日至 2020 年 12 月 31 日		
	当期发生的基金应支付的销售服务费		
	长城中证 500 指数 增强 A	长城中证 500 指数 增强 C	合计
中国建设银行	-	-	-
长城基金管理有限公司	-	22.93	22.93
长城证券	-	-	-
东方证券	-	-	-
合计	-	22.93	22.93
获得销售服务费的各关联方名称	上年度可比期间 2019 年 1 月 1 日至 2019 年 12 月 31 日		
	当期发生的基金应支付的销售服务费		
	长城中证 500 指数 增强 A	长城中证 500 指数 增强 C	合计
中国建设银行	-	-	-
长城基金管理有限公司	-	251.48	251.48
长城证券	-	-	-

东方证券	-	-	-
合计	-	251.48	251.48

注：基金销售服务费每日计提，按月支付。本基金 A 类基金份额不收取销售服务费，C 类基金份额的销售服务费年费率为 0.3%。C 类基金份额的销售服务费按前一日 C 类基金份额基金资产净值的 0.3% 年费率计提。计算方法如下：

$$H = E \times 0.3\% \div \text{当年天数}$$

H 为 C 类基金份额每日应计提的销售服务费

E 为前一日 C 类基金份额的基金资产净值

7.4.10.3 与关联方进行银行间同业市场的债券(含回购)交易

注：本基金于本期及上年度可比期间均未与关联方进行银行间同业市场的债券（含回购）交易。

7.4.10.4 报告期内转融通证券出借业务发生重大关联交易事项的说明

7.4.10.4.1 与关联方通过约定申报方式进行的适用固定期限费率的证券出借业务的情况

注：本基金于本期及上年度可比期间均未与关联方进行银行间同业市场的债券（含回购）交易。

7.4.10.4.2 与关联方通过约定申报方式进行的适用市场化期限费率的证券出借业务的情况

注：本基金本期无与关联方通过约定申报方式进行的适用市场化期限费率的证券出借业务的情况。

7.4.10.5 各关联方投资本基金的情况

7.4.10.5.1 报告期内基金管理人运用固有资金投资本基金的情况

注：本基金的基金管理人于本期及上年度可比期间均未运用固有资金投资于本基金，于本期末及上年度末亦均未持有本基金份额。

7.4.10.5.2 报告期末除基金管理人之外的其他关联方投资本基金的情况

注：除基金管理人之外的本基金其他关联方于本期末及上年度末均未持有本基金份额。

7.4.10.6 由关联方保管的银行存款余额及当期产生的利息收入

单位：人民币元

关联方名称	本期		上年度可比期间	
	2020 年 1 月 1 日至 2020 年 12 月 31 日		2019 年 1 月 1 日至 2019 年 12 月 31 日	
	期末余额	当期利息收入	期末余额	当期利息收入

中国建设银行	5,197,645.30	19,576.62	1,213,102.14	24,790.90
--------	--------------	-----------	--------------	-----------

注：本基金的活期银行存款由基金托管人中国建设银行保管，按银行间同业利率计息。

7.4.10.7 本基金在承销期内参与关联方承销证券的情况

注：本基金于本期及上年度可比期间均未在承销期内直接购入关联方承销证券。

7.4.10.8 其他关联交易事项的说明

本基金于本期及上年度可比期间均无需要说明的其他关联交易事项。

7.4.11 利润分配情况

注：本基金于本期未进行利润分配。

7.4.12 期末（2020 年 12 月 31 日）本基金持有的流通受限证券

7.4.12.1 因认购新发/增发证券而于期末持有的流通受限证券

金额单位：人民币元

7.4.12.1.1 受限证券类别：股票										
证券代码	证券名称	成功认购日	可流通日	流通受限类型	认购价格	期末估值单价	数量 (单位:股)	期末成本总额	期末估值总额	备注
605277	新亚电子	2020年12月25日	2021年1月6日	新股未上市	16.95	16.95	469	7,949.55	7,949.55	-
003030	祖名股份	2020年12月25日	2021年1月6日	新股未上市	15.18	15.18	480	7,286.40	7,286.40	-
003031	中瓷电子	2020年12月24日	2021年1月4日	新股未上市	15.27	15.27	387	5,909.49	5,909.49	-

7.4.12.2 期末持有的暂时停牌等流通受限股票

注：本基金于本期末未持有暂时停牌等流通受限股票。

7.4.12.3 期末债券正回购交易中作为抵押的债券

7.4.12.3.1 银行间市场债券正回购

截至本报告期末 2020 年 12 月 31 日止，本基金从事银行间市场债券正回购交易形成的卖出回购证券款余额为 0.00 元，无质押债券。

7.4.12.3.2 交易所市场债券正回购

截至本报告期末 2020 年 12 月 31 日止，本基金从事证券交易所债券正回购交易形成的卖出回购证券款余额为 0.00 元，无质押债券。

7.4.12.4 期末参与转融通证券出借业务的证券

本基金于本期末未持有参与转融通证券出借业务的证券。

7.4.13 金融工具风险及管理

7.4.13.1 风险管理政策和组织架构

本基金在日常经营活动中由金融工具产生的风险主要包括信用风险、流动性风险及市场风险。本基金管理人制定了政策和程序来识别及分析这些风险，并设定适当的风险限额及内部控制流程，通过可靠的管理及信息系统持续监控上述各类风险。

本基金管理人建立了以风险控制委员会为核心的，由风险控制委员会，投资决策委员会、监察稽核部和风险管理部，以及相关职能部门构成的三级风险管理架构体系。

7.4.13.2 信用风险

信用风险是指基金在交易过程中因交易对手未履行合约责任，或者基金所投资证券之发行人出现违约、拒绝支付到期本息，导致基金资产损失和收益变化的风险。本基金均投资于具有良好信用等级的证券，且通过分散化投资以分散信用风险。本基金投资于一家公司发行的证券市值不超过基金资产净值的 10%，且本基金与由本基金管理人管理的其他基金共同持有一家发行的证券，不得超过该证券市值的 10%。

本基金在交易所进行的交易均与中国证券登记结算有限责任公司完成证券交收和款项清算，因此违约风险发生的可能性很小；基金在进行银行间同业市场交易前均对交易对手进行信用评估，以控制相应的信用风险。

7.4.13.3 流动性风险

流动性风险是指基金管理人未能以合理价格及时变现基金资产以支付投资者赎回款项的风险。本基金的流动性风险一方面来自于基金份额持有人可随时要求赎回其持有的基金份额，另一方面来自于投资品种所处的交易市场不活跃而带来的变现困难。

7.4.13.3.1 报告期内本基金组合资产的流动性风险分析

本基金的基金管理人严格按照《公开募集证券投资基金运作管理办法》及《公开募集开放式证券投资基金流动性风险管理规定》等有关法规的要求建立健全开放式基金流动性风险管理的内部控制体系，审慎评估各类资产的流动性，针对性制定流动性风险管理措施，对本基金组合资产的流动性风险进行管理。本基金的基金管理人采用监控基金组合资产持仓集中度指标、逆回购交易的到期日与交易对手的集中度、流动性受限资产比例、基金组合资产中 7 个工作日可变现资产的可变现价值以及压力测试等方式防范流动性风险，并于开放日对本基金的申购赎回情况进行监控，保持基金投资组合中的可用现金头寸与之相匹配，确保本基金资产的变现能力与投资者赎回需求的匹配与平衡。本基金的基金管理人在基金合同中设计了巨额赎回条款，约定在非常情况下赎回申请的处理方式，控制因开放申购赎回模式带来的流动性风险，有效保障基金持有人利益。

本基金所持有证券均在证券交易所上市交易，或在银行间同业市场交易，除在附注 7.4.12 中列示的部分基金资产流通暂时受限制外(如有)，其余均能及时变现。此外，本基金可通过卖出回购金融资产方式借入短期资金应对流动性需求，其上限一般不超过基金持有的债券资产的公允价值。除附注 7.4.12.3 中列示的卖出回购金融资产款余额(如有)将在 1 个月内到期且计息外，本基金于资产负债表日所持有的金融负债的合同约定剩余到期日均为一年以内且一般不计息，可赎回基金份额净值无固定到期日且不计息，因此账面余额一般即为未折现的合约到期现金流量。本报告期内，本基金未发生重大流动性风险事件。

7.4.13.4 市场风险

市场风险是指基金所持金融工具的公允价值或未来现金流量因所处市场各类价格因素的变动而发生波动的风险，包括利率风险、外汇风险和其他价格风险。

7.4.13.4.1 利率风险

利率风险是指基金的财务状况和现金流量因市场利率变动而发生波动的风险。本基金的生息资产主要为银行存款、结算备付金、存出保证金等。本基金管理人每日对本基金面临的利率敏感性缺口进行监控。

下表统计了本基金的利率风险敞口。表中所示为本基金资产及负债的公允价值，并按照合约

规定的重新定价日或到期日孰早者进行了分类。

7.4.13.4.1.1 利率风险敞口

单位：人民币元

本期末 2020 年 12 月 31 日	1 个月以内	1-3 个月	3 个月-1 年	1-5 年	5 年以上	不计息	合计
资产							
银行存款	5,197,645.30	-	-	-	-	-	5,197,645.30
结算备付金	1,558,210.74	-	-	-	-	-	1,558,210.74
存出保证金	203,199.24	-	-	-	-	-	203,199.24
交易性金融资产	-	-	-	-	59,031.80	62,153,701.69	62,212,733.49
应收证券清算款	-	-	-	-	-	527,630.63	527,630.63
应收利息	-	-	-	-	-	5,062.28	5,062.28
应收申购款	-	-	-	-	-	586,187.69	586,187.69
资产总计	6,959,055.28	-	-	-	59,031.80	63,272,582.29	70,290,669.37
负债							
应付证券清算款	-	-	-	-	-	1,196,443.35	1,196,443.35
应付赎回款	-	-	-	-	-	518,708.75	518,708.75
应付管理人报酬	-	-	-	-	-	56,815.91	56,815.91
应付托管费	-	-	-	-	-	8,522.37	8,522.37
应付销售服务费	-	-	-	-	-	2,363.67	2,363.67
应付交易费用	-	-	-	-	-	53,048.23	53,048.23
应交税费	-	-	-	-	-	1,233.52	1,233.52
其他负债	-	-	-	-	-	180,515.01	180,515.01
负债总计	-	-	-	-	-	2,017,650.81	2,017,650.81
利率敏感度缺口	6,959,055.28	-	-	-	59,031.80		
上年度末 2019 年 12 月 31 日	1 个月以内	1-3 个月	3 个月-1 年	1-5 年	5 年以上	不计息	合计
资产							
银行存款	1,213,102.14	-	-	-	-	-	1,213,102.14
结算备付金	247,415.94	-	-	-	-	-	247,415.94
存出保证金	26,526.86	-	-	-	-	-	26,526.86
交易性金融资产	-	-	-1,485,833.40	-	10,300.00	40,476,626.62	41,972,760.02
应收证券清算款	-	-	-	-	-	634,653.80	634,653.80
应收利息	-	-	-	-	-	41,121.91	41,121.91
应收申购款	-	-	-	-	-	91,112.05	91,112.05
其他资产	-	-	-	-	-	-	-
资产总计	1,487,044.94	-	-1,485,833.40	-	10,300.00	41,243,514.38	44,226,692.72
负债							
应付证券清算款	-	-	-	-	-	73,828.21	73,828.21

应付赎回款	-	-	-	-	734,133.28	734,133.28
应付管理人报酬	-	-	-	-	40,075.23	40,075.23
应付托管费	-	-	-	-	6,011.29	6,011.29
应付销售服务费	-	-	-	-	898.71	898.71
应付交易费用	-	-	-	-	24,988.46	24,988.46
应交税费	-	-	-	-	755.08	755.08
其他负债	-	-	-	-	81,474.45	81,474.45
负债总计	-	-	-	-	962,164.71	962,164.71
利率敏感度缺口	1,487,044.94	-1,485,833.40	-	10,300.00		

7.4.13.4.1.2 利率风险的敏感性分析

假设	在其他变量不变的假设下，利率发生合理、可能的变动时		
分析	相关风险变量的变动	对资产负债表日基金资产净值的 影响金额（单位：人民币元）	
		本期末（2020年12月31日）	上年度末（2019年12月31日）
	利率上升 25 个基点	-	-1,098.84
	利率下降 25 个基点	-	1,100.47

7.4.13.4.2 外汇风险

外汇风险是指金融工具的公允价值或未来现金流量因外汇汇率变动而发生波动的风险。本基金持有的金融工具以人民币计价，因此无重大外汇风险。

7.4.13.4.3 其他价格风险

其他价格风险是指基金所持金融工具的公允价值或未来现金流量因除市场利率和外汇汇率以外的市场价格因素变动而发生波动的风险。本基金主要投资于证券交易所上市或银行间同业市场交易的股票和债券，所面临的最大其他价格风险由所持有的金融工具的公允价值决定。本基金通过投资组合的分散化降低其他价格风险，并且本基金管理人每日对本基金所持有的证券价格实施监控。

本基金投资组合的资产配置为：投资于股票的资产占基金资产净值的比例不低于 90%，其中投资于中证 500 指数成份股和备选成份股的资产不低于非现金基金资产的 80%，每个交易日日终在扣除股指期货合约需缴纳的交易保证金后，现金或者到期日在一年以内的政府债券的投资比例合计不低于基金资产净值的 5%，本基金所指的现金范围不包括结算备付金、存出保证金、应收申

购款等资金类别。权证及其他金融工具的投资比例依照法律法规或监管机构的规定执行。

本基金本报告期末面临的整体其他价格风险列示如下：

7.4.13.4.3.1 其他价格风险敞口

金额单位：人民币元

项目	本期末 2020 年 12 月 31 日		上年度末 2019 年 12 月 31 日	
	公允价值	占基金 资产净 值比例 (%)	公允价值	占基金资 产净值比 例 (%)
交易性金融资产-股票投资	62,153,701.69	91.04	40,476,626.62	93.56
交易性金融资产-基金投资	-	-	-	-
交易性金融资产-债券投资	59,031.80	0.09	1,496,133.40	3.46
交易性金融资产-贵金属投资	-	-	-	-
衍生金融资产-权证投资	-	-	-	-
其他	-	-	-	-
合计	62,212,733.49	91.12	41,972,760.02	97.02

7.4.13.4.3.2 其他价格风险的敏感性分析

假设	在其他变量不变的假设下，证券投资价格发生合理、可能的变动时		
分析	相关风险变量的变动	对资产负债表日基金资产净值的 影响金额（单位：人民币元）	
		本期末（2020 年 12 月 31 日）	上年度末（2019 年 12 月 31 日）
	沪深 300 指数上升 5%	2,973,433.09	2,134,939.67
沪深 300 指数下降 5%	-2,973,433.09	-2,134,939.67	

7.4.14 有助于理解和分析会计报表需要说明的其他事项

7.4.14.1 承诺事项

截至资产负债表日，本基金无需要说明的承诺事项。

7.4.14.2 其他事项

(1) 公允价值

本基金管理人已经评估了银行存款、结算备付金、存出保证金、其他应收款项类投资以及其他金融负债因剩余期限不长，公允价值与账面价值相若。

各层次金融工具公允价值

于 2020 年 12 月 31 日，本基金持有的以公允价值计量且其变动计入当期损益的金融资产中划分为第一层次的余额为人民币 62,191,588.05 元，划分为第二层次的余额为人民币 21,145.44 元，无划分为第三层次的余额。

于 2019 年 12 月 31 日，本基金持有的以公允价值计量且其变动计入当期损益的金融资产中划分为第一层次的余额为人民币 40,470,048.58 元，划分为第二层次的余额为人民币 1,502,711.44 元，无划分为第三层次的余额。

公允价值所属层次间重大变动

对于证券交易所上市的股票和债券，若出现重大事项停牌或交易不活跃等情况，本基金不会于停牌日至交易恢复活跃日期间及交易不活跃期间将相关股票和债券的公允价值列入第一层次；并根据估值调整中采用的不可观察输入值对于公允价值的影响程度，确定相关股票和债券公允价值应属第二层次还是第三层次。

第三层次公允价值期初金额和本期变动金额

本基金于本报告期初未持有公允价值划分为第三层次的金融工具，本基金本报告期未发生第三层次公允价值转入转出情况。

(2) 除公允价值外，截至资产负债表日本基金无需要说明的其他重要事项。

§8 投资组合报告

8.1 期末基金资产组合情况

金额单位：人民币元

序号	项目	金额	占基金总资产的比例 (%)
1	权益投资	62,153,701.69	88.42
	其中：股票	62,153,701.69	88.42
2	基金投资	-	-
3	固定收益投资	59,031.80	0.08
	其中：债券	59,031.80	0.08
	资产支持证券	-	-
4	贵金属投资	-	-
5	金融衍生品投资	-	-
6	买入返售金融资产	-	-
	其中：买断式回购的买入返售金融资产	-	-
7	银行存款和结算备付金合计	6,755,856.04	9.61
8	其他各项资产	1,322,079.84	1.88
9	合计	70,290,669.37	100.00

8.2 期末按行业分类的股票投资组合

8.2.1 期末指数投资按行业分类的境内股票投资组合

金额单位：人民币元

代码	行业类别	公允价值	占基金资产净值比例 (%)
A	农、林、牧、渔业	-	-
B	采矿业	337,225.50	0.49
C	制造业	46,802,502.55	68.55
D	电力、热力、燃气及水生产和供应业	1,224.93	0.00
E	建筑业	243.54	0.00
F	批发和零售业	-	-
G	交通运输、仓储和邮政业	908,604.00	1.33
H	住宿和餐饮业	-	-
I	信息传输、软件和信息技术服务	1,151,488.89	1.69

	业		
J	金融业	639.86	0.00
K	房地产业	199,090.00	0.29
L	租赁和商务服务业	989.10	0.00
M	科学研究和技术服务业	-	-
N	水利、环境和公共设施管理业	5,038,562.40	7.38
O	居民服务、修理和其他服务业	-	-
P	教育	-	-
Q	卫生和社会工作	5,606,676.00	8.21
R	文化、体育和娱乐业	-	-
S	综合	-	-
	合计	60,047,246.77	87.95

8.2.2 期末积极投资按行业分类的境内股票投资组合

金额单位：人民币元

代码	行业类别	公允价值	占基金资产净值比例 (%)
A	农、林、牧、渔业	-	-
B	采矿业	-	-
C	制造业	1,750,722.70	2.56
D	电力、热力、燃气及水生产和供应业	658.00	0.00
E	建筑业	-	-
F	批发和零售业	39,175.00	0.06
G	交通运输、仓储和邮政业	134,673.18	0.20
H	住宿和餐饮业	-	-
I	信息传输、软件和信息技术服务业	21,796.24	0.03
J	金融业	153,243.20	0.22

K	房地产业	-	-
L	租赁和商务服务业	-	0.00
M	科学研究和技术服务业	6,186.60	0.01
N	水利、环境和公共设施管理业	-	-
O	居民服务、修理和其他服务业	-	-
P	教育	-	-
Q	卫生和社会工作	-	-
R	文化、体育和娱乐业	-	-
S	综合	-	-
	合计	2,106,454.92	3.09

8.3 期末按公允价值占基金资产净值比例大小排序的所有股票投资明细

8.3.1 期末指数投资按公允价值占基金资产净值比例大小排序的所有股票投资明细

金额单位：人民币元

序号	股票代码	股票名称	数量（股）	公允价值	占基金资产净值比例（%）
1	002709	天赐材料	32,800	3,404,640.00	4.99
2	002030	达安基因	87,800	3,011,540.00	4.41
3	002266	浙富控股	667,400	3,003,300.00	4.40
4	002382	蓝帆医疗	142,100	2,996,889.00	4.39
5	600507	方大特钢	430,138	2,985,157.72	4.37
6	603866	桃李面包	49,500	2,925,450.00	4.28
7	300244	迪安诊断	83,200	2,852,096.00	4.18
8	002557	洽洽食品	52,700	2,837,895.00	4.16
9	603882	金域医学	21,500	2,754,580.00	4.03
10	603650	彤程新材	85,400	2,647,400.00	3.88
11	601799	星宇股份	12,100	2,426,050.00	3.55
12	002925	盈趣科技	35,100	2,257,983.00	3.31

13	300463	迈克生物	47,500	2,213,500.00	3.24
14	603486	科沃斯	24,100	2,132,609.00	3.12
15	300274	阳光电源	28,500	2,059,980.00	3.02
16	603568	伟明环保	107,510	2,035,164.30	2.98
17	601865	福莱特	51,000	2,034,900.00	2.98
18	300146	汤臣倍健	83,600	2,018,940.00	2.96
19	603816	顾家家居	28,500	2,009,535.00	2.94
20	688002	睿创微纳	16,658	1,849,038.00	2.71
21	603444	吉比特	2,500	1,065,000.00	1.56
22	002507	涪陵榨菜	21,600	913,680.00	1.34
23	603056	德邦股份	71,600	908,604.00	1.33
24	603605	珀莱雅	5,100	907,800.00	1.33
25	601966	玲珑轮胎	25,700	903,869.00	1.32
26	002444	巨星科技	28,400	883,524.00	1.29
27	002901	大博医疗	11,500	847,895.00	1.24
28	002372	伟星新材	41,300	772,310.00	1.13
29	002705	新宝股份	14,400	608,400.00	0.89
30	600985	淮北矿业	30,000	335,700.00	0.49
31	002028	思源电气	15,024	301,381.44	0.44
32	002124	天邦股份	20,500	299,300.00	0.44
33	603806	福斯特	3,380	288,652.00	0.42
34	600466	蓝光发展	43,000	199,090.00	0.29
35	002791	坚朗五金	1,000	144,000.00	0.21
36	603317	天味食品	1,300	106,912.00	0.16
37	688088	虹软科技	1,200	83,904.00	0.12
38	600132	重庆啤酒	42	4,997.58	0.01
39	002368	太极股份	99	2,584.89	0.00
40	300115	长盈精密	100	2,465.00	0.00

41	603737	三棵树	12	1,818.00	0.00
42	002223	鱼跃医疗	50	1,410.50	0.00
43	600801	华新水泥	60	1,237.80	0.00
44	000975	银泰黄金	120	1,033.20	0.00
45	002818	富森美	70	989.10	0.00
46	601139	深圳燃气	94	680.56	0.00
47	000750	国海证券	90	527.40	0.00
48	002128	露天煤业	45	492.30	0.00
49	002080	中材科技	20	483.60	0.00
50	002273	水晶光电	30	347.70	0.00
51	002353	杰瑞股份	7	245.00	0.00
52	000090	天健集团	41	243.54	0.00
53	002249	大洋电机	54	243.00	0.00
54	000598	兴蓉环境	50	240.00	0.00
55	000543	皖能电力	50	209.00	0.00
56	601200	上海环境	9	98.10	0.00
57	000600	建投能源	17	95.37	0.00
58	000563	陕国投 A	18	67.86	0.00
59	002936	郑州银行	10	44.60	0.00
60	600195	中牧股份	1	12.81	0.00
61	002387	维信诺	1	11.40	0.00

8.3.2 期末积极投资按公允价值占基金资产净值比例大小排序的所有股票投资明细

金额单位：人民币元

序号	股票代码	股票名称	数量（股）	公允价值	占基金资产净值比例（%）
1	300558	贝达药业	7,800	837,486.00	1.23
2	300726	宏达电子	3,000	217,050.00	0.32

3	688122	西部超导	2,105	167,368.55	0.25
4	300059	东方财富	4,900	151,900.00	0.22
5	603208	江山欧派	1,370	144,192.50	0.21
6	002930	宏川智慧	6,900	134,619.00	0.20
7	300394	天孚通信	1,900	101,327.00	0.15
8	603378	亚士创能	2,200	93,962.00	0.14
9	688015	交控科技	1,200	45,048.00	0.07
10	603233	大参林	500	39,175.00	0.06
11	603583	捷昌驱动	500	38,625.00	0.06
12	003029	吉大正元	716	18,716.24	0.03
13	003028	振邦智能	432	18,010.08	0.03
14	688139	海尔生物	239	15,604.31	0.02
15	605179	一鸣食品	709	12,520.94	0.02
16	605277	新亚电子	469	7,949.55	0.01
17	003030	祖名股份	480	7,286.40	0.01
18	300853	申昊科技	99	6,434.01	0.01
19	603127	昭衍新药	60	6,186.60	0.01
20	003031	中瓷电子	387	5,909.49	0.01
21	300014	亿纬锂能	70	5,705.00	0.01
22	300638	广和通	80	4,788.00	0.01
23	300529	健帆生物	50	3,391.00	0.00
24	002801	微光股份	90	3,205.80	0.00
25	300770	新媒股份	40	2,812.00	0.00
26	603520	司太立	40	2,633.20	0.00
27	603700	宁水集团	80	2,333.60	0.00
28	002851	麦格米特	50	1,703.00	0.00
29	300572	安车检测	40	1,635.20	0.00
30	002324	普利特	80	1,355.20	0.00

31	603596	伯特利	28	958.16	0.00
32	300487	蓝晓科技	21	934.50	0.00
33	600926	杭州银行	60	895.20	0.00
34	002414	高德红外	20	835.00	0.00
35	300607	拓斯达	20	695.00	0.00
36	600452	涪陵电力	40	658.00	0.00
37	000848	承德露露	90	639.00	0.00
38	603218	日月股份	20	605.00	0.00
39	000728	国元证券	50	448.00	0.00
40	002832	比音勒芬	19	308.56	0.00
41	300559	佳发教育	20	268.00	0.00
42	300259	新天科技	45	223.65	0.00
43	600125	铁龙物流	9	54.18	0.00

8.4 报告期内股票投资组合的重大变动

8.4.1 累计买入金额超出期初基金资产净值 2%或前 20 名的股票明细

金额单位：人民币元

序号	股票代码	股票名称	本期累计买入金额	占期初基金资产净值比例 (%)
1	002382	蓝帆医疗	3,601,538.00	8.32
2	002709	天赐材料	3,545,645.00	8.20
3	600507	方大特钢	3,409,958.89	7.88
4	002557	洽洽食品	3,402,036.96	7.86
5	300244	迪安诊断	3,269,071.00	7.56
6	002030	达安基因	3,188,196.19	7.37
7	002266	浙富控股	3,077,111.00	7.11
8	603866	桃李面包	3,042,113.00	7.03
9	603568	伟明环保	3,038,808.00	7.02

10	002925	盈趣科技	2,938,808.00	6.79
11	603650	彤程新材	2,823,318.00	6.53
12	002028	思源电气	2,678,065.66	6.19
13	603233	大参林	2,659,405.00	6.15
14	002414	高德红外	2,596,087.60	6.00
15	601966	玲珑轮胎	2,593,943.78	6.00
16	603338	浙江鼎力	2,516,674.21	5.82
17	603882	金域医学	2,504,970.00	5.79
18	603816	顾家家居	2,463,879.10	5.69
19	601799	星宇股份	2,402,224.98	5.55
20	002233	塔牌集团	2,364,454.61	5.47
21	300207	欣旺达	2,260,788.00	5.23
22	002434	万里扬	2,187,758.99	5.06
23	000807	云铝股份	2,187,021.00	5.05
24	300463	迈克生物	2,182,021.00	5.04
25	002507	涪陵榨菜	2,179,048.09	5.04
26	601865	福莱特	2,162,314.00	5.00
27	002124	天邦股份	2,159,997.00	4.99
28	002372	伟星新材	2,146,059.00	4.96
29	600060	海信视像	2,099,585.00	4.85
30	603444	吉比特	2,098,118.00	4.85
31	002242	九阳股份	2,049,143.24	4.74
32	300146	汤臣倍健	2,039,055.59	4.71
33	603486	科沃斯	2,005,202.00	4.63
34	603806	福斯特	1,979,735.00	4.58
35	603056	德邦股份	1,940,012.80	4.48
36	688002	睿创微纳	1,902,370.43	4.40
37	601975	招商南油	1,869,711.00	4.32

38	300418	昆仑万维	1,852,944.00	4.28
39	000090	天健集团	1,707,588.00	3.95
40	002174	游族网络	1,694,177.00	3.92
41	600862	中航高科	1,688,362.00	3.90
42	002511	中顺洁柔	1,665,266.00	3.85
43	002353	杰瑞股份	1,664,309.00	3.85
44	300482	万孚生物	1,616,807.94	3.74
45	300558	贝达药业	1,615,793.00	3.73
46	300274	阳光电源	1,611,054.00	3.72
47	000690	宝新能源	1,593,272.00	3.68
48	000975	银泰黄金	1,572,691.20	3.64
49	300058	蓝色光标	1,533,897.00	3.55
50	002128	露天煤业	1,499,709.00	3.47
51	600373	中文传媒	1,494,731.00	3.45
52	000581	威孚高科	1,477,119.00	3.41
53	002223	鱼跃医疗	1,471,582.50	3.40
54	600845	宝信软件	1,420,960.00	3.28
55	000488	晨鸣纸业	1,419,654.00	3.28
56	600298	安琪酵母	1,412,154.00	3.26
57	603712	七一二	1,390,154.00	3.21
58	002244	滨江集团	1,386,960.00	3.21
59	000712	锦龙股份	1,384,189.04	3.20
60	600064	南京高科	1,378,182.00	3.19
61	000513	丽珠集团	1,371,180.50	3.17
62	600985	淮北矿业	1,342,373.00	3.10
63	300496	中科创达	1,342,131.00	3.10
64	002080	中材科技	1,337,895.80	3.09
65	600195	中牧股份	1,302,481.04	3.01

66	000401	冀东水泥	1,298,690.00	3.00
67	300088	长信科技	1,282,658.00	2.96
68	601928	凤凰传媒	1,237,934.00	2.86
69	601098	中南传媒	1,226,627.00	2.84
70	002152	广电运通	1,225,463.00	2.83
71	000400	许继电气	1,225,413.00	2.83
72	000988	华工科技	1,219,595.00	2.82
73	600970	中材国际	1,196,281.00	2.77
74	002019	亿帆医药	1,191,659.00	2.75
75	300012	华测检测	1,186,522.00	2.74
76	600153	建发股份	1,129,935.00	2.61
77	002583	海能达	1,129,469.00	2.61
78	000987	越秀金控	1,121,178.00	2.59
79	300775	三角防务	1,094,307.00	2.53
80	600325	华发股份	1,084,718.00	2.51
81	000717	韶钢松山	1,072,748.00	2.48
82	600466	蓝光发展	1,064,407.00	2.46
83	600598	北大荒	1,063,757.00	2.46
84	600777	新潮能源	1,060,947.00	2.45
85	600575	淮河能源	1,045,441.00	2.42
86	603317	天味食品	1,009,476.00	2.33
87	600549	厦门钨业	1,000,676.00	2.31
88	000547	航天发展	999,233.08	2.31
89	002185	华天科技	997,884.63	2.31
90	002429	兆驰股份	994,805.00	2.30
91	600053	九鼎投资	984,518.00	2.28
92	000878	云南铜业	983,596.00	2.27
93	688369	致远互联	980,933.22	2.27

94	002603	以岭药业	971,586.00	2.25
95	601200	上海环境	966,049.56	2.23
96	002444	巨星科技	948,040.00	2.19
97	600125	铁龙物流	936,114.63	2.16
98	000930	中粮科技	925,193.00	2.14
99	002249	大洋电机	920,861.00	2.13
100	603605	珀莱雅	913,727.00	2.11
101	002368	太极股份	913,618.00	2.11
102	002250	联化科技	912,790.00	2.11
103	600132	重庆啤酒	903,946.84	2.09
104	000061	农产品	899,300.00	2.08
105	002635	安洁科技	898,564.00	2.08
106	300257	开山股份	898,234.00	2.08
107	601326	秦港股份	894,794.00	2.07
108	000027	深圳能源	889,108.00	2.06
109	002901	大博医疗	875,303.00	2.02
110	002440	闰土股份	868,406.00	2.01

注：买入金额按买卖成交金额（成交单价乘以成交数量）填列，不考虑相关交易费用。

8.4.2 累计卖出金额超出期初基金资产净值 2%或前 20 名的股票明细

金额单位：人民币元

序号	股票代码	股票名称	本期累计卖出金额	占期初基金资产净值比例（%）
1	002414	高德红外	5,833,623.28	13.48
2	002028	思源电气	4,582,570.00	10.59
3	000807	云铝股份	4,343,306.00	10.04
4	603233	大参林	2,759,991.60	6.38
5	603338	浙江鼎力	2,743,564.40	6.34
6	002233	塔牌集团	2,535,006.91	5.86

7	000987	越秀金控	2,530,625.00	5.85
8	603806	福斯特	2,520,678.00	5.83
9	300207	欣旺达	2,377,117.00	5.49
10	002416	爱施德	2,371,142.19	5.48
11	002242	九阳股份	2,275,751.58	5.26
12	002353	杰瑞股份	2,257,125.16	5.22
13	601966	玲珑轮胎	2,240,361.50	5.18
14	600862	中航高科	2,135,058.00	4.93
15	002434	万里扬	2,070,240.00	4.79
16	603444	吉比特	2,025,859.00	4.68
17	600060	海信视像	2,025,098.00	4.68
18	000988	华工科技	1,988,305.00	4.60
19	300058	蓝色光标	1,957,664.00	4.52
20	000090	天健集团	1,943,449.00	4.49
21	601975	招商南油	1,888,544.00	4.37
22	300418	昆仑万维	1,830,017.00	4.23
23	600466	蓝光发展	1,809,720.00	4.18
24	600970	中材国际	1,760,287.69	4.07
25	002709	天赐材料	1,739,792.04	4.02
26	000563	陕国投 A	1,737,336.00	4.02
27	000690	宝新能源	1,721,511.71	3.98
28	002124	天邦股份	1,712,993.00	3.96
29	000488	晨鸣纸业	1,639,895.00	3.79
30	002511	中顺洁柔	1,622,578.00	3.75
31	000547	航天发展	1,621,108.00	3.75
32	300012	华测检测	1,618,182.00	3.74
33	002174	游族网络	1,614,944.00	3.73
34	000400	许继电气	1,604,352.76	3.71

35	002128	露天煤业	1,599,406.66	3.70
36	600298	安琪酵母	1,586,331.47	3.67
37	000581	威孚高科	1,566,401.00	3.62
38	002249	大洋电机	1,550,957.00	3.58
39	002080	中材科技	1,530,210.00	3.54
40	600486	扬农化工	1,520,210.53	3.51
41	600143	金发科技	1,506,182.00	3.48
42	000027	深圳能源	1,498,275.00	3.46
43	600845	宝信软件	1,468,709.00	3.39
44	600132	重庆啤酒	1,437,605.00	3.32
45	000401	冀东水泥	1,437,367.00	3.32
46	002244	滨江集团	1,422,607.50	3.29
47	002019	亿帆医药	1,422,054.17	3.29
48	300482	万孚生物	1,412,170.65	3.26
49	600373	中文传媒	1,411,028.00	3.26
50	603712	七一二	1,410,360.00	3.26
51	000543	皖能电力	1,401,332.00	3.24
52	600521	华海药业	1,378,935.84	3.19
53	300026	红日药业	1,378,550.00	3.19
54	300496	中科创达	1,371,532.00	3.17
55	002507	涪陵榨菜	1,358,371.00	3.14
56	000975	银泰黄金	1,310,866.20	3.03
57	000600	建投能源	1,310,018.00	3.03
58	600985	淮北矿业	1,304,176.00	3.01
59	002368	太极股份	1,296,993.47	3.00
60	600064	南京高科	1,293,163.00	2.99
61	000877	天山股份	1,292,568.99	2.99
62	002049	紫光国微	1,277,143.00	2.95

63	000712	锦龙股份	1,275,457.00	2.95
64	000513	丽珠集团	1,262,267.00	2.92
65	601928	凤凰传媒	1,243,276.00	2.87
66	002223	鱼跃医疗	1,243,140.00	2.87
67	002372	伟星新材	1,217,832.70	2.81
68	002152	广电运通	1,170,121.00	2.70
69	300088	长信科技	1,158,466.00	2.68
70	600745	闻泰科技	1,148,720.00	2.66
71	002583	海能达	1,132,145.00	2.62
72	600195	中牧股份	1,128,933.70	2.61
73	600598	北大荒	1,122,209.00	2.59
74	000717	韶钢松山	1,114,400.00	2.58
75	002690	美亚光电	1,110,366.00	2.57
76	000878	云南铜业	1,100,977.00	2.54
77	300775	三角防务	1,100,722.00	2.54
78	600325	华发股份	1,091,706.00	2.52
79	600643	爱建集团	1,089,310.46	2.52
80	600777	新潮能源	1,087,229.00	2.51
81	600779	水井坊	1,076,205.00	2.49
82	601098	中南传媒	1,066,440.40	2.46
83	600575	淮河能源	1,055,925.00	2.44
84	601615	明阳智能	1,045,196.00	2.42
85	600153	建发股份	1,030,526.00	2.38
86	002185	华天科技	1,026,789.00	2.37
87	000930	中粮科技	1,026,256.00	2.37
88	601958	金钼股份	1,008,277.00	2.33
89	002463	沪电股份	1,000,333.00	2.31
90	600549	厦门钨业	995,933.70	2.30

91	002273	水晶光电	982,857.00	2.27
92	002603	以岭药业	974,256.00	2.25
93	002429	兆驰股份	972,536.00	2.25
94	601200	上海环境	969,012.57	2.24
95	600125	铁龙物流	960,116.55	2.22
96	603568	伟明环保	959,769.17	2.22
97	300115	长盈精密	958,520.00	2.22
98	688369	致远互联	957,906.81	2.21
99	000997	新大陆	956,382.00	2.21
100	603659	璞泰来	935,459.00	2.16
101	300257	开山股份	929,792.00	2.15
102	600053	九鼎投资	924,427.00	2.14
103	000932	华菱钢铁	923,612.00	2.13
104	000006	深振业 A	903,004.00	2.09
105	600728	佳都科技	892,395.00	2.06
106	002064	华峰氨纶	878,750.00	2.03
107	300253	卫宁健康	877,202.70	2.03
108	603317	天味食品	874,634.84	2.02
109	002250	联化科技	872,475.00	2.02
110	601326	秦港股份	867,327.00	2.00
111	002382	蓝帆医疗	865,812.00	2.00

注：卖出金额按买卖成交金额（成交单价乘以成交数量）填列，不考虑相关交易费用。

8.4.3 买入股票的成本总额及卖出股票的收入总额

单位：人民币元

买入股票成本（成交）总额	294,255,271.34
卖出股票收入（成交）总额	284,927,690.23

注：买入股票成本和卖出股票收入均按买卖成交金额（成交单价乘以成交数量）填列，不考虑相关交易费用。

8.5 期末按债券品种分类的债券投资组合

金额单位：人民币元

序号	债券品种	公允价值	占基金资产净值比例 (%)
1	国家债券	-	-
2	央行票据	-	-
3	金融债券	-	-
	其中：政策性金融债	-	-
4	企业债券	-	-
5	企业短期融资券	-	-
6	中期票据	-	-
7	可转债（可交换债）	59,031.80	0.09
8	同业存单	-	-
9	其他	-	-
10	合计	59,031.80	0.09

8.6 期末按公允价值占基金资产净值比例大小排序的前五名债券投资明细

金额单位：人民币元

序号	债券代码	债券名称	数量（张）	公允价值	占基金资产净值比例 (%)
1	113611	福 20 转债	410	59,031.80	0.09
2	-	-	-	-	-
3	-	-	-	-	-
4	-	-	-	-	-
5	-	-	-	-	-

8.7 期末按公允价值占基金资产净值比例大小排序的所有资产支持证券投资明细

注：本基金本报告期末未持有资产支持证券。

8.8 报告期末按公允价值占基金资产净值比例大小排序的前五名贵金属投资明细

注：本基金本报告期末未持有贵金属。

8.9 期末按公允价值占基金资产净值比例大小排序的前五名权证投资明细

注：本基金本报告期末未持有权证。

8.10 报告期末本基金投资的股指期货交易情况说明

8.10.1 报告期末本基金投资的股指期货持仓和损益明细

代码	名称	持仓量（买/卖）	合约市值(元)	公允价值变动（元）	风险说明
IC2102	IC2102	1	1,259,440.00	16,540.00	本基金在进行股指期货投资时，遵守法律法规的规定和基金合同的约定，符合既定的投资策略和投资目标。采用流动性好、交易活跃的期货合约，对现货资产进行部分对冲，以增厚整个组合的风险调整后的收益。基金管理人将充分考虑股指期货的收益特征、流动性以及

					风险特征, 运用股指期货对冲系统性风险、对冲特殊情况下的流动性风险, 如大额申购赎回等
公允价值变动总额合计 (元)					16,540.00
股指期货投资本期收益 (元)					580,640.77
股指期货投资本期公允价值变动 (元)					16,540.00

注: 本基金本报告期末投资股指期货, 本期末未持有股指期货。

8.10.2 本基金投资股指期货的投资政策

本基金在进行股指期货投资时, 将根据风险管理原则, 以套期保值为主要目的, 采用流动性好、交易活跃的期货合约, 通过对证券市场和期货市场运行趋势的研究, 结合股指期货的定价模型寻求其合理的估值水平, 与现货资产进行匹配, 通过多头或空头套期保值等策略进行套期保值操作。

本基金在进行股指期货投资时, 遵守法律法规的规定和基金合同的约定, 符合既定的投资策略和投资目标。采用流动性好、交易活跃的期货合约, 对现货资产进行部分对冲, 以增厚整个组合的风险调整后的收益。

8.11 报告期末本基金投资的国债期货交易情况说明

8.11.1 本期国债期货投资政策

本基金尚未在基金合同中明确国债期货的投资策略、比例限制、信息披露方式等, 暂不参与国债期货交易。

8.11.2 报告期末本基金投资的国债期货持仓和损益明细

注: 本基金本报告期末进行国债期货投资, 本期末未持有国债期货。

8.11.3 本期国债期货投资评价

本基金本报告期内未投资国债期货。

8.12 投资组合报告附注

8.12.1 本基金投资的前十名证券的发行主体本期受到调查以及处罚的情况的说明

本报告期本基金投资的前十名证券发行主体未出现被监管部门立案调查、或在报告编制日前一年内受到公开谴责、处罚的情形。

8.12.2 基金投资的前十名股票超出基金合同规定的备选股票库情况的说明

基金投资的前十名股票中，未有投资于超出基金合同规定备选股票库之外股票。

8.12.3 期末其他各项资产构成

单位：人民币元

序号	名称	金额
1	存出保证金	203,199.24
2	应收证券清算款	527,630.63
3	应收股利	-
4	应收利息	5,062.28
5	应收申购款	586,187.69
6	其他应收款	-
7	待摊费用	-
8	其他	-
9	合计	1,322,079.84

8.12.4 期末持有的处于转股期的可转换债券明细

注：本基金本报告期末未持有处于转股期的可转换债券。

8.12.5 期末前十名股票中存在流通受限情况的说明

8.12.5.1 期末指数投资前十名股票中存在流通受限情况的说明

注：本基金本期末指数投资前十名股票中不存在流通受限情况。

8.12.5.2 期末积极投资前五名股票中存在流通受限情况的说明

注：本基金本期末积极投资前五名股票中不存在流通受限情况。

8.12.6 投资组合报告附注的其他文字描述部分

由于四舍五入的原因，分项之和与合计项之间可能存在尾差。

§9 基金份额持有人信息

9.1 期末基金份额持有人户数及持有人结构

份额单位：份

份额 级别	持有人 户数(户)	户均持有的 基金份额	持有人结构			
			机构投资者		个人投资者	
			持有份额	占总份额比 例	持有份额	占总份 额比例
长 城 中 证 500 指 数 增 强 A	3,491	12,071.68	3,800,014.73	9.02%	38,342,219.11	90.98%
长 城 中 证 500 指 数 增 强 C	3,534	1,875.02	-	-	6,626,327.85	100.00%
合计	7,025	6,942.14	3,800,014.73	7.79%	44,968,546.96	92.21%

注：上述机构/个人投资者持有份额占总份额比例的计算中，对下属分级基金，比例的分母采用各自级别的份额，对合计数，比例的分母采用下属分级基金份额的合计数（即期末基金份额总额）。

9.2 期末基金管理人的从业人员持有本基金的情况

项目	份额级别	持有份额总数（份）	占基金总份额 比例
基金管理人所有从业人员 持有本基金	长城中证 500 指数 增强 A	9,561.67	0.0227%
	长城中证	9.77	0.0001%

	500 指数 增强 C		
	合计	9,571.44	0.0196%

注：上述基金管理人的从业人员持有基金占基金总份额比例的计算中，对下属分级基金，比例的分母采用各自级别的份额，对合计数，比例的分母采用下属分级基金份额的合计数（即期末基金份额总额）。

9.3 期末基金管理人的从业人员持有本开放式基金份额总量区间的情况

项目	份额级别	持有基金份额总量的数量区间（万份）
本公司高级管理人员、基金 投资和研究部门负责人持 有本开放式基金	长城中证 500 指数增 强 A	0
	长城中证 500 指数增 强 C	0
	合计	0
本基金基金经理持有本开 放式基金	长城中证 500 指数增 强 A	0
	长城中证 500 指数增 强 C	0
	合计	0

注：同时为基金管理人高级管理人员和基金经理的，分别计算在内。

9.4 期末兼任私募资产管理计划投资经理的基金经理本人及其直系亲属持有本人管理的产品情况

注：本报告期无基金经理兼任投资经理的情况。

§10 开放式基金份额变动

单位：份

项目	长城中证 500 指数 增强 A	长城中证 500 指数 增强 C
基金合同生效日（2018 年 8 月 13 日）基金 份额总额	19,420,400.59	-
本报告期期初基金份额总额	37,864,733.85	2,361,530.48
本报告期基金总申购份额	52,093,841.64	32,967,362.75
减：本报告期基金总赎回份额	47,816,341.65	28,702,565.38
本报告期基金拆分变动份额(份额减少以“-” 填列)	-	-
本报告期期末基金份额总额	42,142,233.84	6,626,327.85

§11 重大事件揭示

11.1 基金份额持有人大会决议

本基金本报告期内无基金份额持有人大会决议。

11.2 基金管理人、基金托管人的专门基金托管部门的重大人事变动

1、基金管理人重大人事变动

自 2020 年 6 月 19 日起，熊科金先生不再担任长城基金管理有限公司总经理，由董事长王军先生代为履职。

自 2020 年 6 月 19 日起，彭洪波先生不再担任长城基金管理有限公司副总经理。

自 2020 年 6 月 19 日起，熊科金先生、金树良先生、杨玉成先生、杨超先生不再担任公司董事，由张文栋先生、朱静女士、韩飞先生担任公司董事。

自 2020 年 6 月 19 日起，鄢维民先生不再担任公司独立董事。

自 2020 年 7 月 14 日起，邱春杨先生担任长城基金管理有限公司总经理，董事长王军先生不再代任。

自 2020 年 7 月 14 日起，邱春杨先生担任公司董事。

自 2020 年 8 月 24 日起，温子健先生担任公司董事。

2、基金托管人的专门基金托管部门的重大人事变动

本报告期内基金托管人的专门基金托管部门无重大人事变动。

11.3 涉及基金管理人、基金财产、基金托管业务的诉讼

本基金本报告期内无涉及本基金管理人、基金财产、基金托管业务的诉讼事项。

11.4 基金投资策略的改变

本基金本报告期投资策略无改变。

11.5 为基金进行审计的会计师事务所情况

1、本期未有改聘会计师事务所。

2、本基金本报告期应支付给会计师事务所的报酬为人民币叁万元。

3、目前为本基金提供审计服务的会计师事务所为安永华明会计师事务所（特殊普通合伙），为本基金提供审计服务自本基金合同生效日持续至本报告期。

11.6 管理人、托管人及其高级管理人员受稽查或处罚等情况

本基金本报告期基金管理人、基金托管人涉及托管业务机构及其高级管理人员未受到任何稽查或处罚。

11.7 基金租用证券公司交易单元的有关情况

11.7.1 基金租用证券公司交易单元进行股票投资及佣金支付情况

金额单位：人民币元

券商名称	交易单元数量	股票交易		应支付该券商的佣金		备注
		成交金额	占当期股票成交总额的比例	佣金	占当期佣金总量的比例	
长城证券	7	577,419,119.48	100.00%	133,552.99	100.00%	-
西部证券	1	-	-	-	-	-
方正证券	2	-	-	-	-	-
华融证券	1	-	-	-	-	-
华泰证券	1	-	-	-	-	-
中泰证券	2	-	-	-	-	-
兴业证券	1	-	-	-	-	-
国金证券	2	-	-	-	-	-
海通证券	2	-	-	-	-	-
国泰君安	2	-	-	-	-	-
首创证券	1	-	-	-	-	-
华西证券	2	-	-	-	-	-
银河证券	2	-	-	-	-	-
民生证券	1	-	-	-	-	-
财通证券	2	-	-	-	-	-
国信证券	2	-	-	-	-	-
东吴证券	1	-	-	-	-	-
渤海证券	1	-	-	-	-	-
安信证券	2	-	-	-	-	-

太平洋证券	2	-	-	-	-	-
东兴证券	1	-	-	-	-	-
东方证券	2	-	-	-	-	-
中信建投	3	-	-	-	-	-
广发证券	1	-	-	-	-	-
中金公司	1	-	-	-	-	-
长江证券	1	-	-	-	-	-
平安证券	2	-	-	-	-	-
中信证券	1	-	-	-	-	-
申万宏源	1	-	-	-	-	-
宏信证券	1	-	-	-	-	-
天风证券	2	-	-	-	-	-
华创证券	1	-	-	-	-	-
招商证券	2	-	-	-	-	-
联讯证券	2	-	-	-	-	-
中金财富证 券	1	-	-	-	-	-
广州证券	2	-	-	-	-	-

注：1、报告期内租用证券公司席位的变更情况：

本报告期内新增 3 个专用交易单元（长城证券增 2 个交易单元、西部证券新增 1 个交易单元），截止本报告期末共计 61 个交易单元。

2、专用席位的选择标准和程序 本基金管理人负责选择代理本基金证券买卖的证券经营机构，使用其席位作为基金的专用交易席位，选择的标准是：

- (1) 实力雄厚，信誉良好，注册资本不少于 3 亿元人民币；
- (2) 财务状况良好，各项财务指标显示公司经营状况稳定；
- (3) 经营行为规范，能满足基金运作的合法、合规需求；
- (4) 内部管理规范、严格，具备健全的内控制度，并能满足基金运作高度保密的要求；
- (5) 具备基金运作所需的高效、安全的通讯条件，交易设施符合代理本基金进行证券交易的需，并能为本基金提供全面的信息服；

(6) 研究实力较强,有固定的研究机构和专门的研究人员,能及时为本基金提供高质量的咨询服务,包括宏观经济报告、行业报告、市场走向分析、个股分析报告及其他专门报告。

根据上述标准考察确定后,基金管理人和被选中的证券经营机构签订委托协议,并通知托管人。

基金管理人应根据有关规定,在基金的中期报告和年度报告中将所选证券经营机构的有关情况、基金通过该证券经营机构买卖证券的成交量、支付的佣金等予以披露。

11.7.2 基金租用证券公司交易单元进行其他证券投资的情况

金额单位:人民币元

券商名称	债券交易		债券回购交易		权证交易	
	成交金额	占当期债券成交总额的比例	成交金额	占当期债券回购成交总额的比例	成交金额	占当期权证成交总额的比例
长城证券	447,967.12	100.00%	-	-	-	-
西部证券	-	-	-	-	-	-
方正证券	-	-	-	-	-	-
华融证券	-	-	-	-	-	-
华泰证券	-	-	-	-	-	-
中泰证券	-	-	-	-	-	-
兴业证券	-	-	-	-	-	-
国金证券	-	-	-	-	-	-
海通证券	-	-	-	-	-	-
国泰君安	-	-	-	-	-	-
首创证券	-	-	-	-	-	-
华西证券	-	-	-	-	-	-
银河证券	-	-	-	-	-	-
民生证券	-	-	-	-	-	-
财通证券	-	-	-	-	-	-
国信证券	-	-	-	-	-	-
东吴证券	-	-	-	-	-	-
渤海证券	-	-	-	-	-	-

安信证券	-	-	-	-	-	-
太平洋证券	-	-	-	-	-	-
东兴证券	-	-	-	-	-	-
东方证券	-	-	-	-	-	-
中信建投	-	-	-	-	-	-
广发证券	-	-	-	-	-	-
中金公司	-	-	-	-	-	-
长江证券	-	-	-	-	-	-
平安证券	-	-	-	-	-	-
中信证券	-	-	-	-	-	-
申万宏源	-	-	-	-	-	-
宏信证券	-	-	-	-	-	-
天风证券	-	-	-	-	-	-
华创证券	-	-	-	-	-	-
招商证券	-	-	-	-	-	-
联讯证券	-	-	-	-	-	-
中金财富证 券	-	-	-	-	-	-
广州证券	-	-	-	-	-	-

本基金本报告期未发生租用证券公司交易单元进行其它证券投资的情况。

11.8 其他重大事件

序号	公告事项	法定披露方式	法定披露日期
1	长城基金关于旗下基金 2020 年春节假期期间交易确认、清算交收、开放时间等相关安排调整的公告	本基金管理人网站	2020 年 1 月 31 日
2	长城基金管理有限公司关于调整旗下基金所持停牌股票估值方法的公告(闻泰科技)	中国证券报、上海证券报、证券时报、证券日报及本基金管	2020 年 3 月 17 日

		理人网站	
3	长城基金管理有限公司关于延期披露旗下公募基金 2019 年年度报告的公告	中国证券报及本基金管理人网站	2020 年 3 月 26 日
4	长城基金管理有限公司关于取消纸质对账单的公告	中国证券报、上海证券报、证券时报、证券日报及本基金管理人网站	2020 年 5 月 27 日
5	长城基金关于旗下部分开放式基金参与交通银行开展的手机银行申购及定期定额投资基金费率优惠活动的公告	中国证券报、上海证券报、证券时报、证券日报及本基金管理人网站	2020 年 7 月 1 日
6	长城基金管理有限公司关于提醒网上直销个人投资者及时上传有效身份证件照片并更新、完善身份信息以免影响业务办理的公告	中国证券报、上海证券报、证券时报、证券日报及本基金管理人网站	2020 年 7 月 3 日
7	关于根据《公开募集证券投资基金信息披露管理办法》修改长城中证 500 基金合同及托管协议的公告	中国证券报及本基金管理人网站	2020 年 7 月 8 日
8	长城基金管理有限公司关于修订公司旗下部分公开募集证券投资基金基金合同有关条款的公告	中国证券报、上海证券报、证券时报、证券日报及本基金管理人网站	2020 年 10 月 30 日
9	长城基金关于旗下部分开放式基金参与交通银行开展的手机银行申购及定期定额投资基金费率优惠活动的公告	中国证券报、上海证券报、证券时报、证券日报及本基金管理人网站	2020 年 12 月 31 日

§12 影响投资者决策的其他重要信息

12.1 报告期内单一投资者持有基金份额比例达到或超过 20%的情况

注：本报告期内无单一投资者持有基金份额比例达到或超过 20%的情况。

12.2 影响投资者决策的其他重要信息

注：本报告期内无影响投资者决策的其他重要信息。

§13 备查文件目录

13.1 备查文件目录

- (一) 中国证监会准予长城久兆中小板 300 指数分级证券投资基金变更注册的文件
- (二) 《长城中证 500 指数增强型证券投资基金基金合同》
- (三) 《长城中证 500 指数增强型证券投资基金托管协议》
- (四) 法律意见书
- (五) 基金管理人业务资格批件、营业执照
- (六) 基金托管人业务资格批件、营业执照
- (七) 中国证监会规定的其他文件

13.2 存放地点

广东省深圳市福田区益田路 6009 号新世界商务中心 41 层

13.3 查阅方式

投资者可在办公时间亲临上述存放地点免费查阅，如有疑问，可向本基金管理人长城基金管理有限公司咨询。

咨询电话：0755-23982338

客户服务电话：400-8868-666

网站：www.ccfund.com.cn