



**同益股份**  
TONGYI INDUSTRY

**深圳市同益实业股份有限公司**

**2020 年年度报告**

**2021-024**

**2021 年 04 月**

## 第一节 重要提示、目录和释义

公司董事会、监事会及董事、监事、高级管理人员保证年度报告内容的真实、准确、完整，不存在虚假记载、误导性陈述或者重大遗漏，并承担个别和连带的法律责任。

公司负责人邵羽南、主管会计工作负责人郑金莹及会计机构负责人(会计主管人员)郑金莹声明：保证本年度报告中财务报告的真实、准确、完整。

所有董事均已出席了审议本报告的董事会会议。

本报告如涉及公司战略规划及未来计划等前瞻性陈述，不构成公司对投资者的实质承诺。投资者及相关人士均应当对此保持足够的风险认识，并且应当理解计划、预测与承诺之间的差异。

公司近期不存在可能对公司生产经营状况、财务状况和持续盈利能力有严重不利影响需作特别提示的风险因素。公司可能面临的风险详见本报告“第四节 经营情况讨论与分析”之“九、（四）公司可能面临的主要风险和应对措施”，敬请投资者予以关注。

公司经本次董事会审议通过的利润分配预案为：以 151,598,811 股为基数，向全体股东每 10 股派发现金红利 0.8 元（含税），送红股 0 股（含税），以资本公积金向全体股东每 10 股转增 0 股。

## 目 录

第一节 重要提示、目录和释义 .....	2
第二节 公司简介和主要财务指标 .....	6
第三节 公司业务概要 .....	10
第四节 经营情况讨论与分析 .....	15
第五节 重要事项.....	39
第六节 股份变动及股东情况 .....	54
第七节 优先股相关情况 .....	60
第八节 可转换公司债券相关情况 .....	61
第九节 董事、监事、高级管理人员和员工情况 .....	62
第十节 公司治理.....	69
第十一节 公司债券相关情况 .....	74
第十二节 财务报告.....	75
第十三节 备查文件目录 .....	202

## 释义

释义项	指	释义内容
公司、本公司、同益股份	指	深圳市同益实业股份有限公司
会计师事务所、审计机构	指	天职国际会计师事务所（特殊普通合伙）
中国证监会	指	中国证券监督管理委员会
深交所	指	深圳证券交易所
元	指	人民币元
《公司法》	指	《中华人民共和国公司法》
《证券法》	指	《中华人民共和国证券法》
《公司章程》	指	《深圳市同益实业股份有限公司章程》
报告期	指	2020 年 1 月-12 月的会计区间
偏光片	指	全称偏振光片。液晶显示器的成像必须依靠偏振光，有前后两片偏振光片紧贴在液晶玻璃，组成总厚度 1mm 左右的液晶片。
电子墨水屏	指	一种使用电子墨水的屏幕，又被称为电子纸显示技术。是一种革新信息显示的新方法和技术。像多数传统墨水一样，电子墨水和改变它颜色的线路是可以打印到许多表面的，从弯曲塑料、聚脂膜、纸到布。和传统纸差异是电子墨水在通电时改变颜色，并且可以显示变化的图象，像计算器或手机那样的显示。
ERP	指	Enterprise Resource Planning 企业信息管理系统
CRM	指	Customer Relationship Management 客户关系管理系统
BPM	指	Business Process Management 业务流程管理，流程管理的信息化系统，以流程驱动为核心，实现端到端全流程信息化管理。
BI	指	Business Intelligence 可视化报表系统
FCCL	指	挠性覆铜板（Flexible Copper Clad Laminate），是挠性印制电路板的加工基板材料，由挠性绝缘基膜与金属箔组成
OLED	指	有机发光二极管技术（Organic Light Emitting Diode）
TN	指	扭曲向列型液晶显示屏（Twisted Nematic）
TFT	指	薄膜晶体管型液晶显示屏（Thin Film Transistor）
PP 片	指	半固化片，是多层板生产中的主要材料之一，主要由树脂和增强材料组成。
PPS	指	聚苯硫醚（简称 PPS），是分子主链上含有苯硫基的热塑性工程塑料，属聚醚类塑料，是一种新型高性能热塑性树脂，具有机械强度高、耐高温、耐化学药品性、难燃、热稳定性好、电性能优良等优点。在电

		子、汽车、机械及化工领域均有广泛应用。
PC	指	聚碳酸酯（简称 PC），是分子链中含有碳酸酯基的高分子聚合物。
POM	指	聚甲醛学名聚氧化聚甲醛（简称 POM），又称赛钢、特钢，是以甲醛等为原料聚合所得，POM-H（聚甲醛均聚物），POM-C（聚甲醛共聚物）是高密度、高结晶度的热塑性工程塑料。具有良好的物理、机械和化学性能，尤其是有优异的耐摩擦性能。
MPPO	指	改性聚苯醚，MPPO 为 PPO 与 HIPS 共混制得的改性材料

## 第二节 公司简介和主要财务指标

### 一、公司信息

股票简称	同益股份	股票代码	300538
公司的中文名称	深圳市同益实业股份有限公司		
公司的中文简称	同益股份		
公司的外文名称（如有）	Shenzhen Tongyi Industry Co., Ltd.		
公司的外文名称缩写（如有）	无		
公司的法定代表人	邵羽南		
注册地址	广东省深圳市宝安区新安街道海旺社区 N12 区新湖路 99 号壹方中心北区三期 A 塔 1001		
注册地址的邮政编码	518101		
办公地址	广东省深圳市宝安区新安街道海旺社区 N12 区新湖路 99 号壹方中心北区三期 A 塔 1001		
办公地址的邮政编码	518101		
公司国际互联网网址	www.tongyiplastic.com		
电子信箱	tongyizq@tongyiplastic.com		

### 二、联系人和联系方式

	董事会秘书	证券事务代表
姓名	李涛	朱慧芬
联系地址	广东省深圳市宝安区新安街道海旺社区 N12 区新湖路 99 号壹方中心北区三期 A 塔 1001	广东省深圳市宝安区新安街道海旺社区 N12 区新湖路 99 号壹方中心北区三期 A 塔 1001
电话	0755-21638277	0755-21638277
传真	0755-27780676	0755-27780676
电子信箱	tongyizq@tongyiplastic.com	tongyizq@tongyiplastic.com

### 三、信息披露及备置地点

公司选定的信息披露媒体的名称	《证券时报》、《证券日报》、《上海证券报》
登载年度报告的中国证监会指定网站的网址	巨潮资讯网（www.cninfo.com.cn）
公司年度报告备置地点	公司证券部

#### 四、其他有关资料

公司聘请的会计师事务所

会计师事务所名称	天职国际会计师事务所（特殊普通合伙）
会计师事务所办公地址	北京市海淀区车公庄西路 19 号 68 号楼 A-1 和 A-5 区域
签字会计师姓名	黎明、王合丽

公司聘请的报告期内履行持续督导职责的保荐机构

适用  不适用

公司聘请的报告期内履行持续督导职责的财务顾问

适用  不适用

#### 五、主要会计数据和财务指标

公司是否需追溯调整或重述以前年度会计数据

是  否

	2020 年	2019 年	本年比上年增减	2018 年
营业收入（元）	2,216,513,161.18	1,787,353,342.15	24.01%	1,295,612,052.52
归属于上市公司股东的净利润（元）	22,349,344.29	39,416,598.55	-43.30%	30,426,821.12
归属于上市公司股东的扣除非经常性损益的净利润（元）	23,002,149.53	39,515,624.44	-41.79%	25,256,655.39
经营活动产生的现金流量净额（元）	-103,646,960.39	25,202,864.34	-511.25%	17,883,873.84
基本每股收益（元/股）	0.15	0.26	-42.31%	0.20
稀释每股收益（元/股）	0.15	0.26	-42.31%	0.20
加权平均净资产收益率	4.88%	8.99%	-4.11%	7.37%
	2020 年末	2019 年末	本年末比上年末增减	2018 年末
资产总额（元）	848,009,926.73	913,936,629.23	-7.21%	619,908,318.86
归属于上市公司股东的净资产（元）	461,266,690.85	454,128,115.24	1.57%	424,829,661.31

公司最近三个会计年度扣除非经常性损益前后净利润孰低者均为负值，且最近一年审计报告显示公司持续经营能力存在不确定性

是  否

扣除非经常损益前后的净利润孰低者为负值

是  否

#### 六、分季度主要财务指标

单位：元

	第一季度	第二季度	第三季度	第四季度
营业收入	511,504,058.47	637,379,558.16	536,904,908.87	530,724,635.68
归属于上市公司股东的净利润	9,585,627.65	4,917,046.26	6,227,086.57	1,619,583.81
归属于上市公司股东的扣除非经常性损益的净利润	9,758,541.43	4,881,805.41	6,542,266.76	1,819,535.93
经营活动产生的现金流量净额	-25,828,290.47	3,495,939.99	53,022,345.19	-134,336,955.10

上述财务指标或其加总数是否与公司已披露季度报告、半年度报告相关财务指标存在重大差异

是  否

## 七、境内外会计准则下会计数据差异

### 1、同时按照国际会计准则与按照中国会计准则披露的财务报告中净利润和净资产差异情况

适用  不适用

公司报告期不存在按照国际会计准则与按照中国会计准则披露的财务报告中净利润和净资产差异情况。

### 2、同时按照境外会计准则与按照中国会计准则披露的财务报告中净利润和净资产差异情况

适用  不适用

公司报告期不存在按照境外会计准则与按照中国会计准则披露的财务报告中净利润和净资产差异情况。

## 八、非经常性损益项目及金额

适用  不适用

单位：元

项目	2020 年金额	2019 年金额	2018 年金额	说明
非流动资产处置损益（包括已计提资产减值准备的冲销部分）	-4,828.22	-53,480.79		
计入当期损益的政府补助（与企业业务密切相关，按照国家统一标准定额或定量享受的政府补助除外）	1,833,631.76	202,610.69	3,725,747.08	
委托他人投资或管理资产的损益		913,958.44	1,755,148.84	
债务重组损益		-1,402,755.92		
与公司正常经营业务无关的或有事项产生的损益		-500,000.00		
除同公司正常经营业务相关的有效套期保值业务外，持有交易性金融资产、衍生金融资产、交易性金融负债、衍生金融负债产生的公允价值变动损益，以及处置交易	169,781.73			

性金融资产、衍生金融资产、交易性金融负债、衍生金融负债和其他债权投资取得的投资收益				
除上述各项之外的其他营业外收入和支出	-3,031,760.27	592,302.92	1,642,444.54	
减：所得税影响额	-342,570.51	-131,631.98	1,953,178.78	
少数股东权益影响额（税后）	-37,799.25	-16,706.79	-4.05	
合计	-652,805.24	-99,025.89	5,170,165.73	--

对公司根据《公开发行证券的公司信息披露解释性公告第 1 号——非经常性损益》定义界定的非经常性损益项目，以及把《公开发行证券的公司信息披露解释性公告第 1 号——非经常性损益》中列举的非经常性损益项目界定为经常性损益的项目，应说明原因

适用  不适用

公司报告期不存在将根据《公开发行证券的公司信息披露解释性公告第 1 号——非经常性损益》定义、列举的非经常性损益项目界定为经常性损益的项目的情形。

## 第三节 公司业务概要

### 一、报告期内公司从事的主要业务

#### （一）公司所从事的主要业务、主要产品及其用途

报告期内，公司所从事的主要业务、主要产品及其用途没有发生变化。作为中高端化工及电子材料一体化解决方案提供商，公司通过提供专业技术服务满足客户对材料应用品质、速度、成本、结构设计和创新的需求，从而实现产品销售。公司销售的产品为中高端化工及电子材料，主要应用于手机及移动终端、消费类电子、智能家电、汽车、新能源、5G行业、芯片以及显示面板等领域品牌客户产品的零部件、功能件、结构件或外观件。

#### （二）公司的经营模式

公司秉承“让材料使用更简单”的使命，致力于为十个行业、五十家优秀品牌、五百家大型加工企业提供材料解决方案，满足其对材料应用的需求，从而实现材料销售。

公司以提高材料的使用效率、降低供应链端综合成本、保障供给安全为出发点，采用“品模贯通”模式，即通过自身的专业服务团队及整合原材料厂商的技术资源，建立共同服务全产业链的战略合作关系，为客户提供新材料推介、材料选型引导、结构设计、加工工艺优化创新、开模试料服务、设备改造及推荐、检测认证服务、技术培训、量产供料等全过程技术支持与服务。在下游品牌商的材料采购与加工环节中，协助其缩短新品开发及试料周期、及时响应处理技术问题、提高产品直通率和产品良率、降低综合制造成本，并提高其生产交付的快速反应力。同时，公司通过自身的专业化库存管理、上下游信息服务及整合原材料厂商资源，满足客户原料采购品种、数量和时效的柔性化供应需求，协助客户优化库存管理，降低材料存货成本。

公司的业务模式在下游细分市场具有可复制性，即借助日益积累的上下游产业链端资源网络，发掘新的细分市场服务机会。公司依托现有资源的网络协同效应，将业务模式向新的细分市场进行复制，进而形成多个细分市场相互支持、相互促进的综合竞争力，促进经营业务与价值空间不断拓展提升。此外，公司的业务模式还具有新产品可延伸性，即通过下游品牌商对公司专业服务的认可，在其产品项目中由提供某一种材料，延伸至提供多种相关材料组合、配套组件或半成品集成等，形成材料应用的局部或整体解决方案，进一步深化满足下游品牌商对直通率、供货效率、综合成本等方面的服务需求，从而提升单个应用项目的材料销售额和附加价值。

在不断扩大原有业务的同时，基于对新材料产业的深度洞察、对行业发展方向的及时掌握以及对终端品牌商需求的深入了解，公司于报告期内通过向特定对象发行股份的方式募集资金，拓展产业链至板棒材（特种工程塑料挤出成型项目）及改性塑料（特种工程塑料改性及精密注塑项目）研发、生产领域，以研发+生产+销售的模式对现有业务进行延伸和拓展，进一步夯实公司的核心竞争力。



图1：公司业务模式

### （三）公司所属行业的发展阶段、周期性特点和公司行业地位

目前国内化工和电子材料销售商类型多样、数量众多、规模不一，市场集中度较低，原材料厂商及拥有原材料厂商资源的国际大型销售商在中高端材料市场占据主导地位，但其在服务、速度等方面缺乏优势，国内应用服务型方案商因而在该市场占据一定的份额。

近年来，国内化工和电子材料分销市场竞争呈现日益精细化的特点，终端品牌商对材料的应用提出了更高的要求，应用服务型方案商成为连接原材料供应商与下游品牌商及其代工厂的重要纽带。同时，伴随着科技发展和社会进步，手机及移动终端、消费类电子、智能家电、汽车、新能源、5G行业、芯片以及显示面板等领域对工程塑料和电子材料的需求日益增长，对材料性能的要求也越来越高，这也为应用服务型公司带来了更多的发展机会。

材料分销行业的下游品牌商主要为制造企业，部分细分领域与宏观经济周期有一定关联。在消费产品制造业中，如手机及移动终端、消费类电子、智能家电等属于大众消费产品，与宏观经济周期的关联程度较小，无明显周期性。但是，新能源、汽车、5G行业的市场则受宏观周期以及国家投入影响较大。另外，受中美贸易战的影响，国产替代趋势加强，从而引发电子材料行业上下游市场体系整合，具备国内客户资源优势且具有整合优质产品资源能力的企业将更具竞争优势。

公司主要与普通分销商或代理商以及材料厂商存在竞争关系：材料厂商虽然规模较大，但其仅销售自身产品；普通分销商或代理商销售的原料品类较多，但其涉及的细分市场较杂，未能形成重点领域的核心竞争力。因此，上述各类竞争对象的细分市场、产品品类相互重合程度较低，竞争对手之间进行全方位竞争的情况较少。作为中高端化工及电子材料一体化方案商，公司深耕该领域近20年，通过提供专业技术应用服务实现材料销售，在技术服务、信息整合、柔性供应以及市场响应速度等方面形成了独特的竞争优势。公司与多家世界知名企业建立了长期合作关系，合作的供应商包括美国塞拉尼斯、乐天恺美科材料、韩国三星SDI、万华化学、日本帝人、韩国斗山、华星光电、台湾元太、台湾奕力等；服务的下游终端客户包括华为、VIVO、小米、比亚迪、富士康、中兴、联想、飞利浦、信利光电、华显光电、科大讯飞、广汽等众多行业影响力较强的品牌商或代工厂。在各细分市场快速发展的背景下，随着国产替代的加速以及中国消费品牌的崛起，行业的头部聚集效应将逐步体现，公司的市场占有率及行业地位也将逐渐提升。

### （四）主要业绩驱动因素

报告期内，公司实现营业收入221,651.32万元，同比增长24.01%；实现归属于上市公司股东的净利润2,234.93万元，同比下降43.30%。业绩驱动因素如下：

1、2020年，受新冠疫情及中美贸易摩擦带来的不利影响，公司代理销售的韩国乐天、美国赛拉尼斯等国外品牌的工程塑料需求降低；同时，根据市场发展及战略布局方向，公司调整了工程塑料销售产品的结构，主动放弃部分电池隔膜等业务，上述因素导致2020年工程塑料销售收入较上年同期下滑了36.87%。

2、近年随着5G商用化、物联网的兴起，各细分市场对显示屏、偏光片以及芯片等电子材料需求也大幅增加。公司根据下游市场需求现状以及未来发展趋势，及时调整战略布局，充分利用现有优势平台资源，积极开拓显示模组、偏光片以及芯片等电子材料的销售。2020年，公司电子材料销售收入较上年同期增长195.68%，增速较快。同时，公司为抢占市场先机、占领市场份额，在进入电子材料市场初期通过适度让利来增加客户粘性，导致部分业务毛利率偏低，从而拉低了公司整体的毛利率水平。

3、报告期内，公司已经开始落地实施向特定对象发行A股股份之募投项目——“特种工程塑料挤出成型项目”及“特种工程塑料改性及精密注塑项目”，其厂房租赁已完成、核心团队已到位、部分设备已购入并进入安装调试阶段。目前，“特种工程塑料挤出成型项目”已开始小批量试生产。项目前期投资均为公司自有资金。

## 二、主要资产重大变化情况

### 1、主要资产重大变化情况

主要资产	重大变化说明
股权资产	无重大变化；
固定资产	无重大变化；
无形资产	无形资产期末余额 668 万元，较期初增加 526 万元，增幅 369%，主要系公司加大了信息化建设投入所致；
在建工程	在建工程期末余额 788 万元，期初为 0 万元，主要系期末机械设备未完成安装及调试所致；
其他权益工具投资	其他权益工具投资期末余额 908 万元，较期初增加 499 万元，增幅 122%，主要系报告期投资共青城中航凯晟肆号创业投资合伙企业（有限合伙）500 万元所致；
其他非流动资产	其他非流动资产期末余额 1,490 万元，较期初增加 1,237 万元，增幅 491%，主要系公司研发设备投入增加所致；
货币资金	货币资金期末余额 7,991 万元，较期初减少 7,156 万元，降幅 47%，主要系年底备货增加预付货款所致；
交易性金融资产	交易性金融资产期末余额为 0 万元，较期初减少 2,447 万元，主要系理财产品到期赎回所致；
应收票据	应收票据期末余额 1,446 万元，期初为 0 万元，主要系年末持有未到期应收票据所致；
应收款项融资	应收款项融资期末余额 492 万元，较期初减少 9,713 万元，降幅 95%，主要系公司根据融资市场和贴现利率情况，增加票据贴现，控制财务费用所致；
预付款项	预付款项期末余额 9,988 万元，较期初增加 8,477 万元，增幅 561%，主要系本期年底备货、增加预付货款所致；
其他应收款	其他应收款期末余额 527 万元，较期初增加 211 万元，增幅 67%，主要系本期支付厂房租赁押金、保证金增加所致；
其他流动资产	其他流动资产期末余额 2,144 万元，较期初增加 1,007 万元，增幅 89%，主要系增值税留抵税增加所致。

### 2、主要境外资产情况

√ 适用 □ 不适用

资产的具体内容	形成原因	资产规模	所在地	运营模式	保障资产安全性的控制措施	收益状况	境外资产占公司净资产的比重	是否存在重大减值风险
ADVANCED MATERIALS RESEARCH INC	设立	34,324,186.94	美国纽约州	全资子公司	不适用	净利润为：1,493,277.20	7.22%	否
香港同益实业有限公司	收购	196,658,006.12	香港	全资子公司	不适用	净利润为：-664,636.02	41.34%	否

香港同益智联科技有限公司	设立	4,256,335.86	香港	间接控股公司	不适用	净利润为： 264,670.46	0.89%	否
同益盈喜科技（香港）有限公司	设立	30,368,903.22	香港	间接控股公司	不适用	净利润为： -94,808.63	6.38%	否

### 三、核心竞争力分析

#### 1、技术与服务优势

作为中高端化工及电子材料一体化方案商，公司深耕塑化行业近20年，积累了上千的案例库，技术服务经验丰富，可为客户提供前期研发支持、模具设计和制造、小试、量产及售后等贯穿全流程的专业技术解决方案，有效地为客户降低相关技术投入成本，从而拥有较强的客户粘性。

公司建立了研发中心，不断提升公司对新产品和新工艺的研发能力，推出了多个具有更高技术水平的综合解决方案。另外，公司实验室具有较强的检测能力，可整合业界知名供应商资源，如注塑成型设备供应商、材料供应商、模具供应商、自动化装配供应商等，共同为客户提供解决方案，提高了产品良率与直通率，降低了客户综合成本。

公司自主研发能力较强，管理层及技术团队具有多年中高端材料领域经营经验，能够精准把握市场需求以及未来发展趋势，在免喷涂、轻量化、耐磨材料、5G天线以及特殊功能等改性材料与特种工程塑料注塑等领域具有成功经验，并得到业界高度认可。其中“免喷涂美学材料”与“物理发泡轻量化材料”分别获得2019年度与2020年度“荣格技术创新奖”。同时，公司已获得2项发明专利和1项实用新型专利。

公司建立了完善、及时的服务体系，由销售工程师、技术工程师、产品工程师组成的专业服务团队，深入了解产业链各端需求并及时响应，解决综合方案中的各种技术问题，并及时与国际原厂供应商沟通优化方案，在服务本土终端品牌商方面具有较强优势。同时，公司提供了技术支持、库存缓冲、物流配套等整体解决方案服务，构建了差异化的服务壁垒。

#### 2、细分市场先发优势

公司立足于中高端化工及电子材料市场，以提高产业链各端运营效率以及降低综合成本为出发点，以解决细分市场材料应用中的难点、痛点为宗旨，通过自身专业技术团队及对材料供应商技术资源的整合，与合作伙伴建立共同服务下游品牌商的战略合作关系，从而实现中高端化工及电子材料的销售。公司在手机及移动终端、消费类电子、智能家电、新能源等细分领域形成了独特的竞争优势。

基于公司与下游品牌商长期、稳定的供应关系以及对行业趋势的深刻理解，依托丰富的技术服务经验与市场开拓经验，公司深入挖掘下游品牌商需求，从其项目开发的早期就积极介入，占据竞争的有利位置。例如，在进入5G天线、可穿戴设备、智慧教育等领域时，公司提前布局、及时切入，从而在相关领域获得了先发优势。

#### 3、客户与供应商资源优势

公司服务的下游终端品牌商包括华为、VIVO、小米、比亚迪、富士康、中兴、联想、飞利浦、信利光电、华显光电、科大讯飞、广汽等众多行业影响力较强的企业；公司合作的原材料厂商主要为全球知名企业，包括美国塞拉尼斯、乐天恺美科材料、韩国三星SDI、万华化学、日本帝人、韩国斗山、华星光电、台湾元太、台湾奕力等。优质、丰富的上下游资源，奠定了公司发展的基础。公司通过持续挖掘供应商产品新的应用市场以及下游品牌商新的产品布局，寻找各种业务机会，推动公司业绩不断增长。

#### 4、柔性供应链优势

经过多年细分市场深耕，依托产业链信息处理优势，公司建立了服务于下游品牌商群的柔性供应链优势，为其实现实时原料供应和降低库存成本提供了便利。

一方面，公司提前从品牌商获取订单信息；另一方面，基于产业链信息处理能力，依靠供应链管理专业服务团队，公司

以品牌商产品上市规划为终点，制定了跨越9个阶段、约50-80个时间点的供应排程方案。公司可及时掌握从品牌商到合作代工厂的订单需求运行全景，对整个代工厂客户群的库存进行集中协调优化和柔性供应，在大大缩短供货周期的基础上，协助下游品牌商实现零库存，促进整个客户群库存总水平有效下降，降低了客户库存成本。

## 第四节 经营情况讨论与分析

### 一、概述

2020年，面对全球疫情风波和复杂严峻的内外部发展环境，公司及时调整经营策略，以大客户、大供应商战略为方向，加大细分市场开拓力度，布局上下游产业链，积极应对危机。2020年实现营业收入221,651.32万元，同比增长24.01%；实现归属于上市公司股东的净利润2,234.93万元，同比下降43.30%。

#### （一）聚焦主业，“双轮驱动”占领市场

报告期内，电子材料业务实现销售收入131,163.25万元，占比59.18%，较去年同期增长195.68%。主要是公司结合国产材料发展机遇，深入贯彻大客户、大供应商发展战略，快速布局新兴产业，积极开拓显示模组、偏光片以及芯片等电子材料销售业务，销售收入增长较快。特别是显示面板领域，报告期内实现销售收入11亿元，同比增长迅速。同时，公司为抢占市场先机、占领市场份额，在进入电子材料市场初期通过适度让利来增加客户粘性，导致部分业务毛利率偏低，从而拉低了公司整体的毛利率水平。但未来随着公司在新兴细分市场的占有率逐步加大、客户粘性逐步增强，公司销售战略也将随之调整，盈利能力将逐步提升。

在工程塑料业务方面，2020年，受新冠疫情及中美贸易摩擦带来的不利影响，公司代理销售的韩国乐天、美国赛拉尼斯等国外品牌的工程塑料需求降低；同时，根据市场发展及战略布局方向，公司调整了工程塑料销售产品的结构，主动放弃部分电池隔膜等业务。报告期内，工程塑料业务实现销售收入79,367.03万元，占比35.81%，较上年同期下降36.87%。但与此同时，公司深挖大客户需求、全力攻克重点项目，在复杂的供需市场环境中保证了工程塑料业务平稳的毛利率，报告期内，工程塑料毛利率较上年增长0.30%。

#### （二）加大研发力度，加强技术创新

报告期内，公司积极组织资源，重点针对免喷涂、微发泡、5G、耐磨、生物可降解材料等方向进行深度开发。在免喷涂材料方向，研发团队整合国内外优质金属粉、珠光粉等资源，通过特殊加工工艺开发出了高亮白银色和大理石纹效果的免喷涂材料，在行业内极具竞争优势，同时结合法国Roctool电磁加热技术实现了免喷涂材料“艳丽的质感”和“接近完美的无流痕无夹水痕的外观”；在汽车轻量化材料方面，针对微发泡减重技术，并致力于满足客户轻质高强的要求，公司推动国内外材料供应商共同开发微发泡专用材料，并结合克劳斯玛菲设备厂商在物理发泡等工艺方面进行测试验证，配合客户开发整体解决方案，其中“物理发泡轻量化材料”解决方案荣获2020塑料行业“荣格技术创新奖”；在5G材料方面，公司整合国内外低介电树脂、金属粉体等资源，初步具备开发可调介电5G材料的能力，在自主5G介电材料开发上迈出了坚实的一步；在耐磨材料方面，公司通过配方及工艺路径设计，自主开发了一系列PA/POM耐磨材料，对进口材料，在性能、成本方面具有很大优势；在生物可降解材料方面，公司积极布局可降解材料和抗菌材料。公司还加大了研发平台投入，布局专利体系，已取得发明专利2项，实用新型专利1项；另外有4项发明专利在受理中。同时，公司积极开展对外合作，与高校、企业、科研机构等进行技术交流，以掌握市场前沿信息。

#### （三）加快信息化及人才队伍建设，提升运营效率

报告期内，公司IPO募投项目——信息系统建设项目已实施完成，建立了集团化IT组织，通过搭建ERP、BPM、CRM等业务系统、BI可视化报表系统等推动了IT职能由技术型向应用型和合作伙伴型演进，进一步推进了公司管理效率提升及战略目标落地实施。为了积极进行企业数字化转型，公司正在努力实现业务场景数字化支撑、经营要素网络化连接、经营决策智能化运转。公司自主开发的同塑云远程试模平台首创基于互联网云平台的在线模具测试服务，大幅降低公司模具测试、特别是异国异地试模成本，大幅提升了产品开发效率，缩减了开发周期，其已取得实用新型专利。同时，公司不断提高信息化开发水平，积极申请软件著作权，目前已拥有18项软件著作权；此外，公司加大对专业人才的引进力度、加强人才队伍建设及内外部培训体系建设，为增强公司整体核心竞争力提供保障。

#### （四）布局外延式发展路径，拓宽战略布局

##### 1、产业基金进展

公司参与设立的共青城中航凯晟肆号创业投资合伙企业（有限合伙）（以下简称“肆号基金”）于2020年3月2日成立，基金规模1580万元，公司认缴出资额为500万元。截至报告期末，公司已完成实缴出资500万元。报告期内，肆号基金共投资1个项目，投资金额1500万元，该投资标的主要从事高性能改性工程塑料的研发、生产及销售，其产品性能以增强、阻燃系列为主，广泛应用于低压电器、汽车配件、电子电气等多个行业领域，在低压电器中高端改性塑料行业中的市场份额较为领先，与公司业务具有一定协同效应。该投资标的已于2020年5月IPO辅导备案。

公司参与设立的深圳中航宝安新材料天使创业投资合伙企业（有限合伙）（以下简称“天使基金”）于2019年11月25日成立，基金规模2亿元，公司认缴出资额为6000万元人民币，已于2019年12月实缴出资3000万元。报告期内，天使基金共投资5个项目，投资金额6410万元，投资标的主要为航空、半导体、显示、新能源、改性塑料等各类新材料领域，主要聚焦解决“卡脖子”问题的进口替代项目，且重点关注各项目与公司在行业研发、市场开拓、产品架构等方面的协同性以实现在持续发展各方共赢的合作模式。

上述基金投资项目，短期内不会对公司的财务及经营状况产生重大影响。

##### 2、合资公司设立

为进一步开拓业务范围，推动公司战略落地，报告期内，公司分别以自有资金275万元、1650万元、510万元、260万元人民币与其他合作方合资设立控股子公司深圳市同益智显科技有限公司（代理销售电子墨水屏等产品，主要应用于智慧交通、智慧教育市场）、深圳市同益盈喜科技有限公司（主要代理销售电子元器件和存储器件等产品，广泛应用于消费类电子产品及工业类电子产品，涉及家电、手机、工业网关、移动终端、汽车、无人机等市场）、深圳市同益创盈实业有限公司（主要代理销售电子胶粘剂、光刻胶、油墨以及光学膜材料，主要应用于消费类电子、3D玻璃、屏模组、摄像头模组、芯片半导体等领域）、深圳市同益软硬科技有限公司（主要代理销售PP片、FCCL等电路板材料，主要应用于手机及移动终端市场）。

#### （五）向特定对象发行股份，助力公司核心竞争力提升

为了打造公司自有产品、进一步拓展产业链上下游业务，持续提升公司核心竞争力，公司启动了向特定对象发行股份计划，拟向不超过35名特定对象发行A股股票，合计募集资金不超过6.5亿元，用于特种工程塑料挤出成型项目、特种工程塑料改性及精密注塑项目、中高端工程塑料研发中心建设项目等。截至目前，公司该计划已分别获得深交所审核通过、中国证监会注册批复。

报告期内，公司积极推进上述募投项目的实施。目前，公司已完成厂房租赁、核心团队组建、部分设备购入等工作。其中，“特种工程塑料挤出成型项目”（板棒材项目）首批设备正在安装调试中，部分已进入试生产阶段，该项目已与深圳大疆、蓝思科技、普联技术等建立合作关系，并在报告期内累计实现销售收入996.13万元，为项目顺利实施开创了良好的开端。板棒材产品下游应用领域广阔，可用于无人机、新能源汽车、智能自动化设备、半导体、高铁、医疗器械、军工装备、光伏、桥梁基建等多个场景。未来，随着“新基建”加快建设，板棒材业务将具有较好的发展前景。



图2：板棒材图片

## 二、主营业务分析

### 1、概述

参见“经营情况讨论与分析”中的“一、概述”相关内容。

### 2、收入与成本

#### (1) 营业收入构成

营业收入整体情况

单位：元

	2020 年		2019 年		同比增减
	金额	占营业收入比重	金额	占营业收入比重	
营业收入合计	2,216,513,161.18	100%	1,787,353,342.15	100%	24.01%
分行业					
批发业（化工材料）	904,880,624.15	40.82%	1,343,760,058.57	75.18%	-32.66%
批发业（电子材料）	1,311,632,537.03	59.18%	443,593,283.58	24.82%	195.68%
分产品					
工程塑料	793,670,330.69	35.81%	1,257,287,569.24	70.34%	-36.87%
通用塑料	93,072,479.77	4.20%	67,794,880.11	3.79%	37.29%
电子材料	1,311,632,537.03	59.18%	443,593,283.58	24.82%	195.68%
其他材料	18,137,813.69	0.82%	18,677,609.22	1.04%	-2.89%
分地区					
华南地区	1,575,679,201.42	71.09%	1,115,172,956.87	62.39%	41.29%

华东地区	280,457,703.87	12.65%	377,569,443.25	21.12%	-25.72%
大陆其他地区	222,026,467.60	10.02%	192,104,326.94	10.75%	15.58%
中国香港及境外地区	138,349,788.29	6.24%	102,506,615.09	5.74%	34.97%

## (2) 占公司营业收入或营业利润 10%以上的行业、产品或地区情况

√ 适用 □ 不适用

单位：元

	营业收入	营业成本	毛利率	营业收入比上年同期增减	营业成本比上年同期增减	毛利率比上年同期增减
分行业						
批发业（化工材料）	904,880,624.15	809,340,532.93	10.56%	-32.66%	-32.18%	-0.64%
批发业（电子材料）	1,311,632,537.03	1,263,194,442.66	3.69%	195.68%	208.80%	-4.09%
分产品						
工程塑料	793,670,330.69	702,016,788.02	11.55%	-36.87%	-37.09%	0.30%
电子材料	1,311,632,537.03	1,263,194,442.66	3.69%	195.68%	208.80%	-4.09%
分地区						
华南地区	1,575,679,201.42	1,490,037,624.84	5.44%	41.29%	49.46%	-5.16%
华东地区	280,457,703.87	249,034,562.03	11.20%	-25.72%	-27.00%	1.56%
大陆其他地区	222,026,467.60	203,570,593.76	8.31%	15.58%	22.19%	-4.96%

公司主营业务数据统计口径在报告期发生调整的情况下，公司最近 1 年按报告期末口径调整后的主营业务数据

□ 适用 √ 不适用

## (3) 公司实物销售收入是否大于劳务收入

√ 是 □ 否

行业分类	项目	单位	2020 年	2019 年	同比增减
批发业（化工材料）	销售量	吨	51,724.77	99,668.37	-48.10%
	生产量	-	-	-	-
	库存量	吨	1,954.76	3,357.16	-41.77%
批发业（电子材料）	销售量	吨	5.09	38.59	-86.82%
	生产量	-	-	-	-
	库存量	吨	0	0.63	-100.00%
	销售量	PCS	1,157,198,355	686,145,888	68.65%

	库存量	PCS	58,090,082	398,469	14,478.32%
	销售量	粒	41,183,841	7,422,696	454.84%
	库存量	粒	0	0	0.00%

相关数据同比发生变动 30% 以上的原因说明

适用  不适用

1) 化工材料销售量同比下降48.10%，主要系受新冠疫情及中美贸易摩擦带来的不利影响，公司代理销售的韩国乐天、美国赛拉尼斯等国外品牌的工程塑料需求降低；同时，根据市场发展及战略布局方向，公司调整了工程塑料销售产品的结构，主动放弃部分电池隔膜等业务。

2) 电子材料销售量同比平均增长72.78%，主要系公司结合国产材料发展机遇，深入贯彻大客户、大供应商发展战略，快速布局新兴产业，积极开拓显示模组、偏光片以及芯片等电子材料销售业务。

#### (4) 公司已签订的重大销售合同截至本报告期的履行情况

适用  不适用

公司向信利集团子公司销售IC、显示面板及配件材料，报告期内累计确认销售收入850,698,099.97元，订单正常履行中。前期已披露情况详见公司于2020年6月29日在巨潮资讯网披露的《关于日常经营重大销售合同的公告》(2020-063)。

#### (5) 营业成本构成

行业和产品分类

单位：元

行业分类	项目	2020 年		2019 年		同比增减
		金额	占营业成本比重	金额	占营业成本比重	
批发业(化工材料)	原材料	809,340,532.93	39.05%	1,193,317,651.97	74.47%	-32.18%
批发业(电子材料)	原材料	1,263,194,442.66	60.95%	409,064,802.76	25.53%	208.80%

单位：元

产品分类	项目	2020 年		2019 年		同比增减
		金额	占营业成本比重	金额	占营业成本比重	
工程塑料	原材料	702,016,788.02	33.87%	1,115,871,961.58	69.64%	-37.09%
通用塑料	原材料	89,758,440.86	4.33%	64,584,645.79	4.03%	38.98%
电子材料	原材料	1,263,194,442.66	60.95%	409,064,802.76	25.53%	208.80%
其他材料	原材料	17,565,304.05	0.85%	12,861,044.60	0.80%	36.58%

说明：无

#### (6) 报告期内合并范围是否发生变动

是  否

报告期内，深圳市同益智显科技有限公司、深圳市同益创盈实业有限公司、东莞市同益特种材料科技有限公司、东莞市同益新材料科技有限公司、深圳市同益盈喜科技有限公司、惠州市同益高分子材料科技有限公司、惠州市同益尖端新材料科

技有限公司、同益盈喜科技（香港）有限公司、深圳市同益智和科技有限公司、深圳市同益软硬科技有限公司纳入合并财务报表范围。具体内容详见本财务报表附注：八、合并范围的变更 5、其他原因的合并范围变动。

### （7）公司报告期内业务、产品或服务发生重大变化或调整有关情况

适用  不适用

### （8）主要销售客户和主要供应商情况

公司主要销售客户情况

前五名客户合计销售金额（元）	1,275,843,410.20
前五名客户合计销售金额占年度销售总额比例	57.56%
前五名客户销售额中关联方销售额占年度销售总额比例	0.00%

公司前 5 大客户资料

序号	客户名称	销售额（元）	占年度销售总额比例
1	客户一	850,698,099.97	38.38%
2	客户二	176,054,130.59	7.94%
3	客户三	99,923,142.85	4.51%
4	客户四	76,555,517.91	3.45%
5	客户五	72,612,518.88	3.28%
合计	--	1,275,843,410.20	57.56%

主要客户其他情况说明

适用  不适用

公司主要供应商情况

前五名供应商合计采购金额（元）	1,310,278,434.92
前五名供应商合计采购金额占年度采购总额比例	63.59%
前五名供应商采购额中关联方采购额占年度采购总额比例	0.00%

公司前 5 名供应商资料

序号	供应商名称	采购额（元）	占年度采购总额比例
1	供应商一	744,693,685.61	36.14%
2	供应商二	291,297,437.41	14.14%
3	供应商三	132,869,020.03	6.45%
4	供应商四	80,855,251.65	3.92%
5	供应商五	60,563,040.22	2.94%
合计	--	1,310,278,434.92	63.59%

主要供应商其他情况说明

□ 适用 √ 不适用

### 3、费用

单位：元

	2020 年	2019 年	同比增减	重大变动说明
销售费用	44,716,845.96	58,544,095.53	-23.62%	根据新收入准则，将本期运输费列示于“营业成本”项目所致；
管理费用	41,487,578.09	38,027,730.23	9.10%	无重大变化；
财务费用	10,650,765.82	10,157,414.09	4.86%	无重大变化；
研发费用	11,292,401.19	12,037,484.75	-6.19%	无重大变化。

### 4、研发投入

√ 适用 □ 不适用

序号	项目名称	研发目标	2020年进展	预计未来对公司的影响
1	免喷涂材料	开发高亮白银色、大理石纹、仿木纹等高品质免喷材料，并实现在家电、化妆品等行业推广应用	完成高亮白银色、大理石纹、仿木纹等高品质免喷材料开发，并在小家电水壶盖、化妆品瓶盖、酒具等产品开发成功并实现批量销售	进一步丰富了公司免喷涂产品系列，开拓了免喷涂产品在家电、化妆品、酒具等行业的应用，为公司拓展新的业务领域打下基础。
2	5G材料	1、高介电低损耗材料开发； 2、低介电低损耗手机材料开发。	掌握介电复合材料粉体与树脂复合加工工艺，制备出高介电常数低损耗、低介电常数低损耗以及介电性能稳定的复合材料。	公司涉足5G通讯相关材料的开发，将进一步增强公司在5G领域的拓展力度。
3	耐磨材料	1、开发POM、PA、PBT耐磨材料，材料具有低摩擦、低磨损优异性能； 2、开发适合滚动、滑动、摆动等摩擦工况的耐磨产品。	1、开发系列POM、PA、PBT耐磨材料，与行业内相比，具有优异的性价比； 2、在门窗滑轮、体育器材、齿轮行业进行了应用开发，开发的滑轮、齿轮、衬套具有优异的摩擦性能。	丰富了公司自主材料种类，随着应用开发的深入，会为公司塑胶材料带来很好的利润点。
4	物理发泡工艺及模具	1、引入物理微细发泡设备及工艺； 2、开展换挡器支架轻量化的开发工作。	1、成功引入物理微细发泡设备及工艺； 2、配合知名汽车企业研究院开展换挡器支架轻量化开发工作，并实现15%减重。	公司成为国内少数掌握微细物理发泡技术能力的企业之一，为汽车轻量化市场的进一步深入做好技术储备。
5	电磁加热技术	引入电磁加热技术和设备。	电磁加热设备调试到位，成功的制作了电磁加热模具并进行各种免喷材料的试做，取得了良好的外观效果，制做的电磁加热模具参加了KM开业展，免喷电磁加热产品在主力品牌做了展示。参观人员对电磁加热技术改善免喷流痕效果，防伪LOGO效果表示了很大的兴趣。2021	使公司具备了电磁加热技术，大大改善了免喷涂行业流痕、夹水痕的问题，满足了客户对产品美好外观、高光面等需求。此技术使得公司在免喷流痕解决的外观上，处于行业领先水平。

			年将再深入的探讨此技术，力争有更大程度的突破	
--	--	--	------------------------	--

近三年公司研发投入金额及占营业收入的比例

	2020 年	2019 年	2018 年
研发人员数量（人）	21	16	14
研发人员数量占比	6.56%	6.37%	6.96%
研发投入金额（元）	11,292,401.19	12,037,484.75	7,415,808.48
研发投入占营业收入比例	0.51%	0.67%	0.57%
研发支出资本化的金额（元）	0.00	0.00	0.00
资本化研发支出占研发投入的比例	0.00%	0.00%	0.00%
资本化研发支出占当期净利润的比重	0.00%	0.00%	0.00%

研发投入总额占营业收入的比重较上年发生显著变化的原因

适用  不适用

研发投入资本化率大幅变动的原因及其合理性说明

适用  不适用

## 5、现金流

单位：元

项目	2020 年	2019 年	同比增减
经营活动现金流入小计	2,257,160,642.13	1,629,380,261.12	38.53%
经营活动现金流出小计	2,360,807,602.52	1,604,177,396.78	47.17%
经营活动产生的现金流量净额	-103,646,960.39	25,202,864.34	-511.25%
投资活动现金流入小计	114,389,321.26	152,264,706.31	-24.87%
投资活动现金流出小计	128,760,376.25	188,114,000.97	-31.55%
投资活动产生的现金流量净额	-14,371,054.99	-35,849,294.66	-59.91%
筹资活动现金流入小计	270,919,878.31	136,856,583.14	97.96%
筹资活动现金流出小计	209,892,240.51	70,025,604.80	199.74%
筹资活动产生的现金流量净额	61,027,637.80	66,830,978.34	-8.68%
现金及现金等价物净增加额	-56,894,248.11	54,876,454.05	-203.68%

相关数据同比发生重大变动的主要影响因素说明

适用  不适用

- (1) 经营活动现金流入小计同比增加38.53%，主要系本期销售收入增长收到客户回款以及票据贴现增加所致；
- (2) 经营活动现金流出小计同比增加47.17%，主要系本期采购商品及年末库存备货增加对供应商支付款项所致；
- (3) 经营活动产生的现金流量净额同比减少511.25%，主要系公司根据现有的业务结构、细分市场采取不同的备货策略所致；
- (4) 投资活动现金流入小计同比减少24.87%，主要系本期赎回理财产品金额减少所致；
- (5) 投资活动现金流出小计同比减少31.55%，主要系本期减少购买理财产品、增加购置机械设备和研发设备所致；
- (6) 投资活动现金流量净额同比减少59.91%，主要系本期公司减少购买理财产品、增加购置机械设备和研发设备所致；
- (7) 筹资活动现金流入小计同比增加97.96%，主要系本期增加短期借款、调整短期借款结构所致；
- (8) 筹资活动现金流出小计同比增加199.74%，主要系本期归还短期借款、调整短期借款结构所致。

报告期内公司经营活动产生的现金净流量与本年度净利润存在重大差异的原因说明

适用  不适用

### 三、非主营业务情况

适用  不适用

单位：元

	金额	占利润总额比例	形成原因说明	是否具有可持续性
投资收益	3,012,075.38	9.87%	主要是本期权益法核算的长期股权投资收益；	是
公允价值变动损益	0.00	0.00%	不适用；	不适用
资产减值	-4,052,732.12	-13.27%	主要系本期应收账款、其他应收款坏账准备及存货跌价准备计提所致；	是
营业外收入	60,247.22	0.20%	主要系本期收到赔偿收入及废料处理收入所致；	否
营业外支出	3,096,835.71	10.14%	主要系本期设立深圳市同益慈善基金会原始基金的捐赠和新冠疫情捐赠支出所致。	否

### 四、资产及负债状况分析

#### 1、资产构成重大变动情况

公司 2020 年起首次执行新收入准则或新租赁准则且调整执行当年年初财务报表相关项目

适用

单位：元

	2020 年末		2020 年初		比重增减	重大变动说明
	金额	占总资产比例	金额	占总资产比例		
货币资金	79,910,491.39	9.42%	151,470,023.90	16.57%	-7.15%	主要系年底备货增加预付货款所致；

应收账款	447,386,311.20	52.76%	464,370,688.08	50.81%	1.95%	-
存货	58,661,466.26	6.92%	55,406,160.10	6.06%	0.86%	-
投资性房地产		0.00%	0.00	0.00%	0.00%	-
长期股权投资	52,106,980.44	6.14%	50,035,978.78	5.47%	0.67%	-
固定资产	14,606,921.81	1.72%	16,552,990.71	1.81%	-0.09%	-
在建工程	7,876,134.47	0.93%	0.00	0.00%	0.93%	主要系期末机械设备未完成安装及调试所致；
短期借款	185,967,638.34	21.93%	109,039,253.68	11.93%	10.00%	主要系本期新增银行贷款所致；
长期借款		0.00%	0.00	0.00%	0.00%	-
交易性金融资产	0.00	0.00%	24,470,233.33	2.68%	-2.68%	主要系理财产品到期赎回所致；
应收票据	14,456,582.58	1.70%	0.00	0.00%	1.70%	主要系年末持有未到期应收票据所致；
应收款项融资	4,918,541.46	0.58%	102,046,430.28	11.17%	-10.59%	主要系公司根据融资市场和贴现利率情况，增加票据贴现，控制财务费用所致；
预付款项	99,884,197.17	11.78%	15,115,584.88	1.65%	10.13%	主要系本期年底备货、增加预付货款所致；
其他应收款	5,270,349.83	0.62%	3,157,097.31	0.35%	0.27%	主要系本期支付厂房租赁押金、保证金增加所致；
其他流动资产	21,443,318.60	2.53%	11,373,008.40	1.24%	1.29%	主要系增值税留抵税增加所致；
其他权益工具投资	9,081,458.78	1.07%	4,090,335.78	0.45%	0.62%	主要系本期投资共青城中航凯晟肆号创业投资合伙企业（有限合伙）500 万元所致；
无形资产	6,679,066.05	0.79%	1,423,225.38	0.16%	0.63%	主要系公司加大了信息化建设投入所致；
其他非流动资产	14,895,144.64	1.76%	2,521,590.57	0.28%	1.48%	主要系公司研发设备投入增加所致；
应付票据	5,000,000.00	0.59%	62,805,610.08	6.87%	-6.28%	主要系本期支付供应商承兑汇票到期兑付所致；
应付账款	144,667,964.46	17.06%	247,739,940.44	27.11%	-10.05%	主要系本期支付供应商货款所致；
应交税费	5,357,048.99	0.63%	12,634,662.36	1.38%	-0.75%	主要系本期企业所得税减少所致；
其他应付款	3,676,506.74	0.43%	5,591,759.30	0.61%	-0.18%	主要系本期回购限制性股票所致；
合同负债	18,485,930.59	2.18%	2,471,060.61	0.27%	1.91%	主要系本期收到客户预付金额增加所致；
库存股	0.00	0.00%	2,583,299.93	0.28%	-0.28%	主要系本期回购限制性股票所致；
其他综合收益	-828,420.39	-0.10%	1,532,884.66	0.17%	-0.27%	主要系本期境外子公司外币报表折算差异增加所致；
少数股东权益	14,396,723.02	1.70%	11,067,287.61	1.21%	0.49%	主要系本期收到少数股东投入所致。

## 2、以公允价值计量的资产和负债

√ 适用 □ 不适用

单位：元

项目	期初数	本期公允价值变动损益	计入权益的累计公允价值变动	本期计提的减值	本期购买金额	本期出售金额	其他变动	期末数
金融资产								
1.交易性金融资产（不含衍生金融资产）	24,470,233.33				89,000,000.00	113,430,000.00	-40,233.33	0.00
4.其他权益工具投资	4,090,335.78		-8,877.00		5,000,000.00			9,081,458.78
金融资产小计	28,560,569.11		-8,877.00		94,000,000.00	113,430,000.00	-40,233.33	9,081,458.78
上述合计	28,560,569.11		-8,877.00		94,000,000.00	113,430,000.00	-40,233.33	9,081,458.78
金融负债	0.00							0.00

其他变动的内容

（1）交易性金融资产期末为零，主要系本期赎回理财产品所致；

（2）其他权益工具投资同比增长122.02%，主要系本期投资共青城中航凯晟肆号创业投资合伙企业（有限合伙）500万元所致；

报告期内公司主要资产计量属性是否发生重大变化

□ 是 √ 否

## 3、截至报告期末的资产权利受限情况

项目	期末账面价值	受限原因
货币资金	10,946,689.92	信用证、保函、银行汇票保证金
固定资产	4,379,719.12	企业人才公共租赁住房
合计	15,326,409.04	--

## 五、投资状况分析

### 1、总体情况

√ 适用 □ 不适用

报告期投资额（元）	上年同期投资额（元）	变动幅度
31,671,001.66	41,809,469.96	-24.25%

## 2、报告期内获取的重大的股权投资情况

适用  不适用

## 3、报告期内正在进行的重大的非股权投资情况

适用  不适用

单位：元

项目名称	投资方式	是否为固定资产投资	投资项目涉及行业	本报告期投入金额	截至报告期末累计实际投入金额	资金来源	项目进度	预计收益	截止报告期末累计实现的收益	未达到计划进度和预计收益的原因	披露日期（如有）	披露索引（如有）
特种工程塑料挤出成型项目	自建	是	化工材料行业	36,065,894.72	36,065,894.72	自有资金	15.03%	-	-353,179.46	建设中	2020-06-29	巨潮资讯网
合计	--	--	--	36,065,894.72	36,065,894.72	--	--	-	-353,179.46	--	--	--

注：本项目预计内部收益率（所得税后）为 20.03%。

## 4、以公允价值计量的金融资产

适用  不适用

## 5、募集资金使用情况

适用  不适用

### （1）募集资金总体使用情况

适用  不适用

单位：万元

募集年份	募集方式	募集资金总额	本期已使用募集资金总额	已累计使用募集资金总额	报告期内变更用途的募集资金总额	累计变更用途的募集资金总额	累计变更用途的募集资金总额比例	尚未使用募集资金总额	尚未使用募集资金用途及去向	闲置两年以上募集资金金额
2016	首次公开发行	18,187.14	1,472.2	17,854.88	0	0	0.00%	0	不适用	0
合计	--	18,187.14	1,472.2	17,854.88	0	0	0.00%	0	--	0

#### 募集资金总体使用情况说明

经中国证券监督管理委员会“证监许可[2016]1758号”文《关于核准深圳市同益实业股份有限公司首次公开发行股票批复》的核准，深圳市同益实业股份有限公司（以下简称“公司”）向社会公众公开发行人民币普通股（A股）14,000,000股，每股面值

1.00 元，每股发行价格 15.85 元，募集资金总额为 221,900,000.00 元人民币，扣除发行费用人民币 38,157,279.25 元（不含可抵扣进项税人民币 1,871,320.75 元），实际募集资金净额为人民币 183,742,720.75 元。该募集资金已于 2016 年 8 月 18 日全部到账，业经广东正中珠江会计师事务所（特殊普通合伙）验证并出具“广会验字[2016]G14000920485 号”《验资报告》。截至 2020 年 12 月 31 日，募集资金累计使用人民币 178,548,781.23 元，其中本报告期使用人民币 14,721,981.23 元，募集资金利息收入扣除手续费净额人民币 6,704,955.66 元。募集资金余额为人民币 0 元。

## （2）募集资金承诺项目情况

√ 适用 □ 不适用

单位：万元

承诺投资项目和超募资金投向	是否已变更项目(含部分变更)	募集资金承诺投资总额	调整后投资总额(1)	本报告期投入金额	截至期末累计投入金额(2)	截至期末投资进度(3)=(2)/(1)	项目达到预定可使用状态日期	本报告期实现的效益	截止报告期末累计实现的效益	是否达到预计效益	项目可行性是否发生重大变化
承诺投资项目											
营销运营平台建设项目	否	13,763.14	13,763.14		14,040.12	102.01%	2018-08-18	0	0	不适用	否
技术中心建设项目	否	2,534	2,534	997.41	2,523.46	99.58%	2020-06-30	0	0	不适用	否
信息系统建设项目	否	1,890	1,890	474.79	1,291.3	68.32%	2020-06-30	0	0	不适用	否
承诺投资项目小计	--	18,187.14	18,187.14	1,472.2	17,854.88	--	--	0	0	--	--
超募资金投向											
无											
合计	--	18,187.14	18,187.14	1,472.2	17,854.88	--	--	0	0	--	--
未达到计划进度或预计收益的情况和原因(分具体项目)	<p>1、技术中心建设项目：公司技术中心已投入使用，目前已开展部分产品应用技术、方案的开发研究及技术支持工作。基于公司业务模式及业务开展实际情况，为确保募集资金使用效益，公司适时审慎进行研发和测试设备购置等项目投入，严格规范采购流程、在保证项目质量和控制风险的前提下，加强项目各项支出的控制、监督和管理，因此，前期在供应商遴选、评估、考察等环节时间较长。根据项目原推进计划，相关设备采购及安装调试、投入使用可于 2020 年 3 月 31 日前完成，但因受新冠肺炎疫情影响，部分供应商面临人员流失、资金链紧张等问题，引发产能紧缩，导致公司该项目暂时无法按期推进。公司于 2020 年 3 月 9 日召开的第三届董事会第十四次会议通过《关于部分募集资金投资项目延期的议案》，同意将本项目实施时间延期至 2020 年 6 月 30 日，本事项同时经公司监事会审议通过，独立董事、保荐机构发表了同意意见。截止 2020 年 6 月 30 日该项目已建设完成。</p> <p>2、信息系统建设项目：公司作为中高端化工及电子材料一体化解决方案提供商，根据公司经营模式并结合目前业务发展的实际情况建设信息系统。由于本项目建设的系统集成化、平台化、定制化程度较高，而信息化技术更新迭代较快，公司本着业务发展优先的原则，审慎使用募集资金，工作重点集中在前期系统供应商遴选、评估、沟通、系统测试等环节。按照原计划相关系统上线运行时间在 2020 年 1-3 月间完成，但因受新冠肺炎疫情影响，公司及合作厂商相关人员返工受阻，实施团队及开发团队未能准时复工，导致系统上线延迟。除此之外，多个系统存在前后依存和关联关系，形成延期叠加效应，预计项目无法按期完成。公司于 2020 年 3 月 9 日召开的第三届董事会第十四次会议通过《关于部分募集资金投资项目延期的议案》，同意将本项目实施时间延期至 2020 年 6 月 30 日，本事项同时经公司监事会审议通过，独立董事、保荐机构发表了同意意见。截止 2020 年 6 月 30 日该项目已建设完成。</p>										

项目可行性发生重大变化的情况说明	无
超募资金的金额、用途及使用进展情况	不适用
募集资金投资项目实施地点变更情况	不适用
募集资金投资项目实施方式调整情况	不适用
募集资金投资项目先期投入及置换情况	不适用
用闲置募集资金暂时补充流动资金情况	不适用
项目实施出现募集资金结余的金额及原因	适用 公司于 2020 年 6 月 24 日召开的第三届董事会第十八次会议、第三届监事会第十三次会议审议通过《关于部分募投项目结项并将节余募集资金永久补充流动资金的议案》。鉴于技术中心建设项目和信息系统建设项目已完成建设投入，达到预定可使用状态，同意公司将上述项目节余募集资金（含利息净收入）981.83 万元（最终金额以资金转出当日银行余额为准）全部用于永久补充流动资金，同时注销对应的募集资金账户。截至 2020 年 12 月 31 日，募集资金实际节余金额为 1,002.76 万元（含利息净收入），全部资金已转出用于永久补充流动资金。
尚未使用的募集资金用途及去向	无
募集资金使用及披露中存在的问题或其他情况	无

### （3）募集资金变更项目情况

适用  不适用

公司报告期不存在募集资金变更项目情况。

## 六、重大资产和股权出售

### 1、出售重大资产情况

适用  不适用

公司报告期未出售重大资产。

### 2、出售重大股权情况

适用  不适用

## 七、主要控股参股公司分析

适用  不适用

主要子公司及对公司净利润影响达 10%以上的参股公司情况

单位：元

公司名称	公司类型	主要业务	注册资本	总资产	净资产	营业收入	营业利润	净利润
苏州创益塑料有限公司	子公司	塑料及其制品、化工原料及其产品、电子材料、电子辅料、金属材料、五金配件、清洗剂、硅片、光伏组件及配件；	40,000,000.00	85,521,822.54	56,385,703.52	196,968,706.97	9,968,090.36	7,574,745.64
深圳市同益智联科技有限公司	子公司	计算机软硬件开发与销售;3G无线模块、4G无线模块、5G无线模块的开发与销售;医疗设备、美容设备的开发与销售;电子配件、手机电池的技术开发与销售及相关信息咨询;;自有设备租赁;经济信息咨询(不含限制项	10,000,000.00	106,697,565.54	17,037,408.27	116,451,121.16	2,552,562.05	1,855,074.10

		目);供应链管理及相关配套服务;国内贸易,货物及技术进出口。						
青岛同益新材料有限公司	子公司	高分子聚合材料、塑胶材料及制品、橡胶材料及制品、机械设备、电子材料及制品、导热导电材料的研发与销售。	5,000,000.00	19,415,401.20	13,940,359.15	182,865,613.66	9,630,637.14	7,195,829.68
深圳市前海同益技术研发有限公司	子公司	化工及电子材料等领域内的技术开发、技术咨询、技术支持。	5,000,000.00	15,899,926.14	14,968,666.08	8,847,419.80	4,135,912.06	3,327,448.73

报告期内取得和处置子公司的情况

√ 适用 □ 不适用

公司名称	报告期内取得和处置子公司方式	对整体生产经营和业绩的影响
深圳市同益智显科技有限公司	新设	增加净利润 300,163.71 元;
深圳市同益创盈实业有限公司	新设	减少净利润 285,289.83 元;
东莞市同益特种材料科技有限公司	新设	尚未开展业务;
东莞市同益新材料科技有限公司	新设	尚未开展业务;
深圳市同益盈喜科技有限公司	新设	减少净利润 348,980.15 元;
惠州市同益高分子材料科技有限公司	新设	减少净利润 353,179.46 元;
惠州市同益尖端新材料科技有限公司	新设	减少净利润 54,464.20 元;
同益盈喜科技(香港)有限公司	新设	减少净利润 94,808.63 元;
深圳市同益智和科技有限公司	新设	减少净利润 212,303.29 元;
深圳市同益软硬科技有限公司	新设	尚未开展业务。

主要控股参股公司情况说明: 无

## 八、公司控制的结构化主体情况

□ 适用 √ 不适用

## 九、公司未来发展的展望

(一) 行业格局和趋势

作为中高端化工及电子材料一体化解决方案提供商，公司主要销售产品为中高端工程塑料及电子材料。

### 1、工程塑料

工程塑料是能长期作为结构材料承受机械应力，并在较宽的温度范围内和较为苛刻的化学物理环境中使用的塑料材料，被广泛用于电子电器、建筑、汽车、机械、航空航天等工业部门。伴随着塑胶原料下游产品市场个性化、时尚化、轻薄化消费需求快速增长，产品制造企业越来越重视产品外观件、结构件与功能件的设计与材料选用。工程塑料作为结构件产品轻量化的首选材料，这一趋势在消费电子、智能家电、汽车等领域尤为明显。根据英国咨询机构弗诺斯特沙利文(Frost & Sullivan)2018年预测，受汽车、电子和建筑行业需求大幅增长的驱动，2024年全球工程塑料产值将达1,043.2亿美元(约合7,265亿元人民币)。

我国中高端工程塑料消费处于快速增长期，国内自供能力明显不足。国内工程塑料的应用市场空间较大，德国经济发展中塑料和钢铁应用比例为63:37，美国为70:30，世界平均水平也达到50:50，中国目前的塑钢应用比只有30:70，远低于发达国家和世界平均水平。为促进我国工程塑料产业发展，提高国产工程塑料的供给率，国务院发布《国务院关于加快培育和发展战略性新兴产业的决定》以及“十四五”规划，明确支持新材料的发展。

### 2、电子材料

电子材料是电子信息技术的基础和先导，是21世纪最重要和最具发展潜力的领域，其具有品种多、生产工艺复杂、个性化强等特点，下游主要涉及通讯、电脑、消费电子、工业医疗、汽车电子等领域。随着互联网、大数据、人工智能等新技术兴起，以及5G等新基建项目加速推进，我国半导体材料、覆铜板材料、显示封装等产业发展迅速。据悉，2019年国内电子材料全行业营收超过7000亿元。其中，半导体材料市场规模达565亿人民币，年均复合增长率超过7%（数据来源：2020中国电子材料产业技术发展大会）；另据国际电子商情数据，我国电子元器件交易分销比例约占行业整体销售总额的56%。未来电子材料的主要发展方向是高功能化、超高性能化、精细化、复合化和智能化等五个方面，相信电子材料会在促进现代科学技术进步方面产生重大作用，并在各个相关领域产生广泛和深刻的影响。

### 3、下游主要细分市场发展趋势

目前公司服务的主要细分市场包括手机及移动终端、新能源、智能家电、消费类电子等，并重点关注以下行业及发展机遇：

#### (1) 新能源汽车市场空间广阔

我国“十四五”规划提出，将于2030年前实现“碳达峰”、2060年实现“碳中和”，同时提出要发展战略性新兴产业、加快壮大新能源汽车产业等，新能源将步入“量”、“质”齐升阶段。根据国务院办公厅发布的《新能源汽车产业发展规划（2021-2035年）》，要求2025年新能源汽车销量要达到20%，预计需达到约480万辆，而“节能与新能源汽车技术路线图2.0”更是对2035年提出节能汽车与新能源汽车销量约各占50%、汽车产业基本实现电动化转型的目标。

公司在新能源汽车市场销售的主要产品为汽车内外饰用工程塑料、车载显示屏、显示屏用背光模组、光刻胶、偏光片以及新能源动力电池隔膜材料、工程塑料等。未来随着新能源汽车行业快速发展，将为公司带来发展机遇。

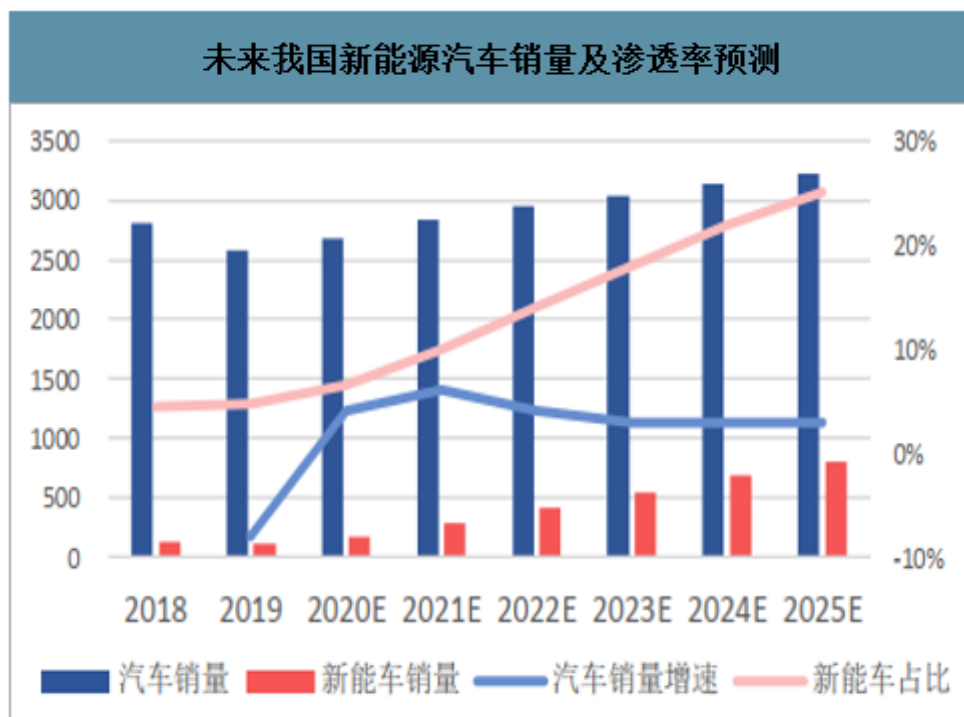


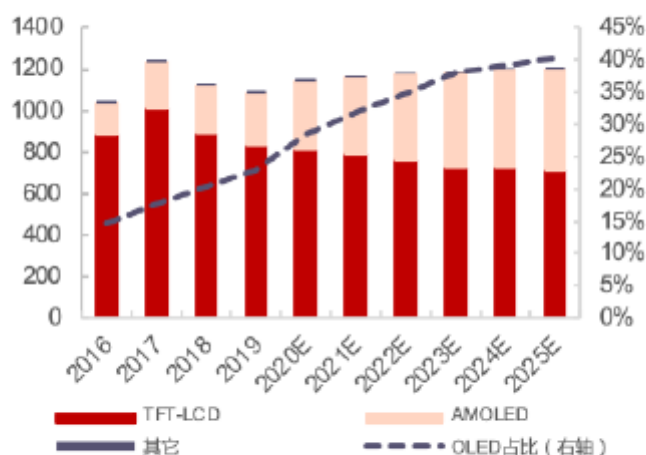
图3：未来我国新能源汽车销量及渗透率预测

（图表来源：智研咨询发布的《2020-2026年中国新能源汽车行业投资潜力分析及市场规模预测报告》）

## （2）显示屏需求旺盛

显示屏下游应用领域主要包括智能手机、智能手表、车载设备、家用电器、办公设备等。在移动终端方面，5G显示器将成为未来趋势，使用者将能够无缝享受高容量、高分辨率的多媒体内容，预计“5G+柔性屏”会成为未来高端手机的主流。（引用光大证券行业研究报告：《厚积薄发，国内OLED材料核心技术突破蓄势待发》）根据群智咨询披露和预测的数据，在智能手机领域，2019年全球OLED智能手机面板出货量4.65亿片，2020年全球OLED智能手机面板出货量将达到7亿片，市场需求迎来整体上升期。同时，以车载、工控和医疗为代表的专业显示产品市场也呈现较快增长。据IHS预测，2020全球平板显示器市场规模可达1151亿美元，其中AMOLED约327亿美元，占比28%，全球AMOLED合计产能预计将会达到3350万平方米。

公司代理销售的显示模组相关产品增速较快，其覆盖了TN、TFT、OLED等各类产品，下游应用领域包括手机、平板、笔记本电脑、显示器、TV、智能穿戴、智能家居、车载、工控、医疗等领域。未来公司将关注该行业发展，并制订战略计划进一步提升毛利率、增加客户粘性、增强核心竞争力。



资料来源：IHS，光大证券研究所整理

注：现有及预测数据均来自于IHS

图4：全球平板显示器市场规模（亿美元）

### （3）芯片资源短缺

“十四五”规划明确提出要掌握关键核心技术、解决关键领域“卡脖子”问题，进而实现建设科技强国的目标。自中美贸易战爆发以来，以芯片为代表的集成电路产业引起了广泛关注。根据Gartner发布数据，2020年全球芯片采购支出达4498亿美元，较2019年增长7.3%，全球整体半导体需求仍然维持较大增幅。目前，集成电路产业受到国家高度重视。受益于逆周期投资和国家战略支持，随着国家集成电路产业投资基金和配套地方资本的投入，预计未来几年集成电路产业将迎来高速发展阶段。

公司在芯片领域，主要代理销售驱动IC材料，未来将持续关注芯片领域发展机遇，积极拓展业务发展。

### （4）5G产业发展前景巨大

作为新基建的核心，5G是行业和产业连接的枢纽，发展5G也成为新基建建设的关键基础和首要任务。5G不仅为大数据、人工智能、工业互联网等提供最基础的网络支撑，更是产业实现智能化、物联网化、数字化变革转型的重要技术依托。根据艾瑞咨询《2020年中国5G新基建研究报告》，2020年国内三大电信运营商5G设备招标规模近千亿，其中基站规模最高，累计约698亿。根据赛迪顾问的预测，5G建设的投资预计将会超过一万亿元，其中基站天线投入将达到885亿元。另据中国信通院预测，预计到2025年我国5G网络建设投资累计将达到1.2万亿元，将带动产业链上下游以及各行业应用投资超过3.5万亿元。

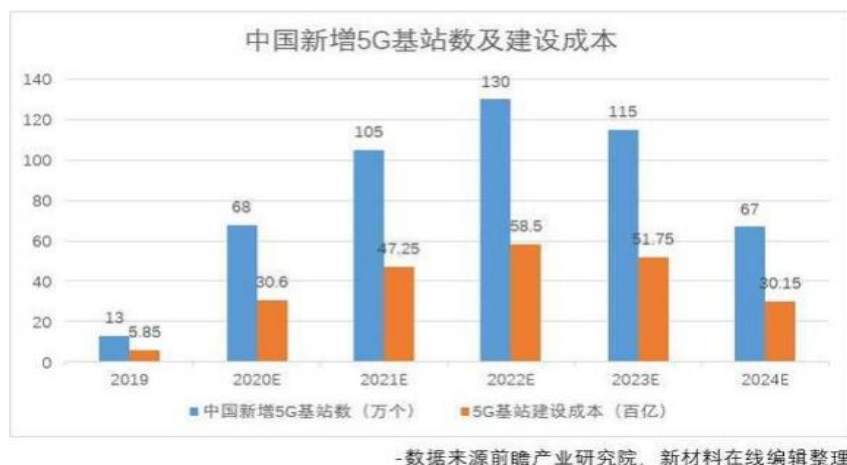


图5：中国新增5G基站数及建设成本

除此之外，5G网络的建设将推动电子产业的革新。从历史发展来看，每一轮电子产业创新周期主要由通信代际升级驱动，历时5至8年，并带来电子终端产品的巨大需求，进而带动电子材料的增长。2021年，随着运营商加速投入5G网络建设，电子终端产品在人工智能、车联网、物联网等推动下快速增长，对中高端电子材料如IC、传感器、面板、集成电路以及线路板等需求增加。

在5G领域，公司向终端品牌商销售的工程塑料主要为PPS、PC、POM、MPPO等，主要用于5G天线，如天线振子、介质片、天线保护罩、传动组件等。目前，公司在5G市场销售收入持续增长，未来随着5G投资加大，具有一定增长空间。

#### （5）智慧交通、智慧教育产业方兴未艾

作为“新基建”的重要建设内容，工业互联网、大数据中心、人工智能、5G、城际高速铁路和城市轨道交通、新能源汽车充电桩将推动智慧交通、智慧教育领域快速发展。

根据《交通强国建设纲要》中规划目标，到21世纪中叶，中国将全面建成交通强国。交通运输信息的数字化、网络化、智能化水平位居世界前列，同时计算机、互联网、大数据、人工智能等技术的快速发展，将能为智慧交通建设提供强大技术支撑。据前瞻产业研究院预测，未来五年我国智慧交通市场将保持高速增长趋势。2019年，中国智慧交通IT技术支出为432亿元左右，2024年将达到840亿元左右。

2020年疫情期间停课不停学，让在线教育飞速发展，在今年两会上，“教育新基建”成为热词，“新基建”将对教育行业产生更加深远的影响，无论是教育教学设备的升级，解决信息化装备落后的痛点，还是将人工智能、大数据等技术与教育行业深度融合，新基建为校园数字化和智慧化带来广阔的想象空间。据中金企信国际咨询预测数据，2020年我国智慧教育行业市场将达7230.6亿元，到2022年我国智慧教育市场规模将突破万亿元大关，智慧教育行业市场前景十分广阔。

公司在智慧交通、智慧教育行业销售的材料主要有电子墨水屏等，近两年增长较快。未来，随着公司板棒材项目的建成达产，以及新基建建设的逐步实施，板棒材产品将被广泛运用于高铁、新能源汽车等，该产业将面临较好发展机遇。

#### （6）智能家居市场规模庞大

“十四五规划”明确提出要加快数字化发展。数字化推动产业体系全面升级，将在生产端、消费端全面改造现有生产及生活方式。智能家居行业是其中的典型代表，智能家居是数字化转型背景下，对传统生活方式进行升级改造的特色行业。目前智能家居行业已经进入发展快车道，场景化特征突出，品类不断丰富，市场迅速扩大，未来发展有丰富的想象空间。据Statista数据测算，中国智能家居2019年市场规模约为3728亿元，预计2025年突破8000亿元。

公司在智能家居行业销售的材料主要有抗静电、抗菌、免喷涂等工程塑料，以及显示屏等电子材料，未来随着智能家居行业迅速发展，将为公司带来发展机遇。

## （二）公司未来发展战略

公司秉承“让材料使用更简单”的使命，为十个行业，五十个优秀品牌，五百家大型加工厂，提供材料解决方案，努力成为国内领先的中高端化工及电子材料研发、生产以及技术服务一体化解决方案提供商。

公司深入贯彻创新成长战略方针，构建“一体两翼”循环发展生态链，即以自有产品的研发、生产、销售为主体；以“中高端化工材料与电子材料销售”和“赋能新材料企业发展”为两翼，深耕现有细分市场，坚持中高端化工材料与电子材料双轮驱动发展，及时了解前沿研发方向，掌控市场发展趋势，投资、培育新材料行业企业，助力国产替代，通过持续赋能新材料企业，培育、绑定更多优质的上下游企业，从而为自有产品发展注入更多的供应、销售资源，最终形成自主、良性循环生态链，实现公司战略目标。

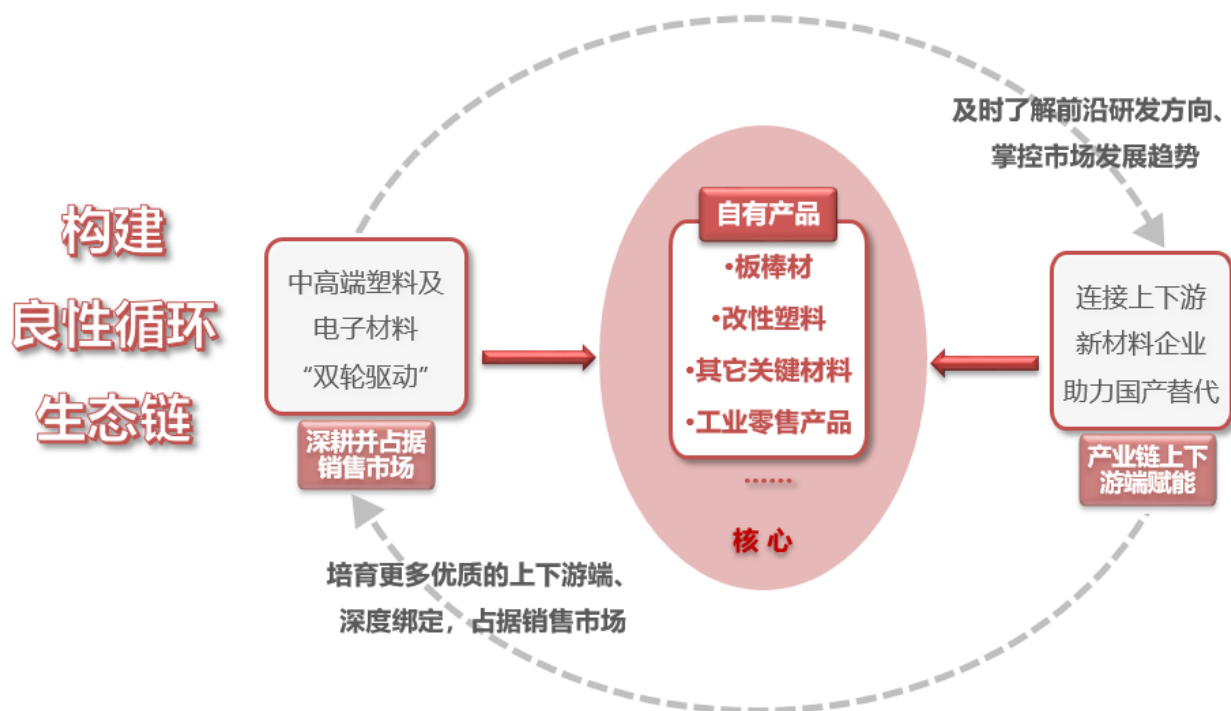


图6：公司未来发展战略

### （三）公司经营计划

#### 1、顺利实施募投项目，扩展以及延伸业务链条

公司2020年向特定对象发行股份计划已获证监会注册批复，其募集资金投资项目均为在主业基础上向上下游产业链的延伸：其中特种工程塑料挤出成型项目是为满足客户对特种工程塑料板棒材需求，向公司供应链下游延伸的产品；特种工程塑料改性及精密注塑项目不仅拓展了现有业务，而且延伸至生产精密注塑产品，可满足客户对各种不同类型产品的需求；研发中心建设项目则为公司未来的业务发展奠定了根基。

公司将推动本次募集资金投资项目的实施，加大对中高端工程塑料板棒材、特种工程塑料以及注塑零部件的研发及生产投入，扩充公司的产品线、扩展公司的产业链、增加与客户的粘性，为客户提供材料、半成品、型材、零部件等多种选择，并提供产品定制、材料选型、材料测试、工艺设计、模具设计及分析、设备推荐选型等多重服务，在全产业链积极拓展公司的业务。

#### 2、深耕细分市场，构建双轮驱动发展模式

公司将聚焦细分市场，坚持大客户策略，深耕手机及移动终端、消费电子、智能家电、新能源、汽车、显示面板、5G、芯片等细分市场，并依托现有上下游产业链资源，通过深挖行业大客户以及引入优质供应商、优质产品等方式，构建化工与电子材料双轮驱动发展模式，更全面把握行业动态、提供更完善的解决方案，使材料的使用更强、更快、更容易，并不断延伸业务的深度与广度，拓展行业发展空间。

#### 3、建设高水平研发中心，建设行业材料创新共享平台

研发中心未来将围绕3C、5G、汽车、家电等行业，以轻量化、免喷涂、特殊功能性材料为核心，搭建对全产业链开放

的共享服务平台，承接上游材料厂、下游注塑厂、品牌终端、设备厂、模具厂等关于新材料、新工艺预研验证等工作，提供从0到1的服务。同时，提供新材料工业化生产试验，与设备商、软件商一同开发符合“工业4.0”的新材料生产线，打造科学注塑+注塑工业4.0应用开发中心，成为注塑行业快速实现4.0的孵化器、加速器及共享平台。

#### 4、提高组织运营效率，打造优秀的人才队伍

随着业务规模不断扩大，公司将进一步扩充专业人才队伍、优化员工结构，提升组织运营效率、提高人均绩效。公司将通过有效控制应收账款和库存来提高资产运营效率；通过梳理和改进流程及项目管理体系、推进信息化建设来提升管理效率；通过进一步完善考核激励机制、设立长效激励计划来提高人均绩效；通过深化企业文化建设，推广“同心致远、同德聚力、坚毅智慧、成就客户”的价值理念，打造一支高素质、团结的人才队伍！

#### 5、立足主业，战略聚焦，内生增长与外延发展相结合

公司将立足主业，战略聚焦，坚持内生增长与外延发展相结合的发展路径。公司将基于宏观经济形势、投融资环境和公司实际情况，通过直接和间接投资的方式，积极探索新材料的研发、生产、服务以及应用等多个领域，重点投资进口替代材料以及高技术含量新材料，在增强主营业务协同效应的同时，为公司持续发展注入新动力。



图7：公司未来5年战略目标

### （四）公司可能面临的主要风险及应对措施

#### 1、市场需求波动风险

公司下游细分市场（例如手机及移动终端、智能家电、汽车市场等）如果产生需求波动或市场竞争加剧，将会对公司业绩增长产生一定影响。

针对上述风险，公司将一方面立足主业，通过加大研发力度、提升柔性供应链等服务来增加客户粘性；另一方面通过深耕细分市场、拓展产业链上下游，增强聚集规模来提升公司市场竞争力。

#### 2、原材料采购风险

公司供应商大多为全球知名企业，且集中度相对较高，如供应商不能足量、及时供货，按期排产，或者提高产品价格，抑或发生不利于国际贸易的政策变动等，将会影响货运周期、采购成本，对公司经营产生不利影响。

针对上述风险，公司将一方面积极进入其他新材料领域，加大国际一线供应商开拓力度；另一方面大力开发国产替代材料，在国内拓展储备供应商，以此保证材料供应的充足性。

#### 3、本次向特定对象发行股份项目相关风险

##### （1）募集资金投资项目实施风险

本次再融资募集资金投资项目是基于当前产业政策、市场环境、行业发展趋势以及公司战略等因素做出的。募集资金投资项目虽然经过了慎重、充分的可行性研究论证，但是项目的成功实施有赖于市场环境、资金、技术、管理等各种内外部因素的配合。若出现市场环境偏离预期、管理不当、生产经验不足、市场环境变化以及项目实施过程中其他不可预见因素，可

能造成募投项目无法实施、延期或者无法产生预期收益的风险。

针对上述风险，基于公司在中高端工程塑料领域多年经营经验，已掌握实施募集资金投资项目产品的生产工艺、配方等技术，已组建实施募投项目的团队，并开拓了部分销售市场，公司具备实施募投项目的能力，将按计划推进募投项目实施。

#### **(2) 募投项目新增折旧摊销导致业绩下滑或亏损的风险**

由于本次募集资金投资项目投资规模较大，且主要为资本性支出，项目建成后将产生较高金额的非流动资产，并产生较高的折旧摊销费用，形成公司利润下滑或亏损的风险。

针对上述风险，公司将进一步加大市场开拓力度，确保募投项目实现预定销售收入与利润，从而抵消募投项目新增折旧摊销费用对公司利润的影响。

#### **(3) 本次向特定对象发行摊薄即期回报的风险**

随着募集资金的到位，公司的总股本及净资产均将大幅增长，由于募集资金投资项目需要一定的建设期和达产期，募集资金产生预期收益也需要一定的时间，在此期间内公司净利润的增长不能与净资产增长保持同步，这将导致在可预见短期内净资产收益率较以前年度下降的风险。

针对上述风险，公司将进一步加大市场开拓力度，确保募投项目实现预定销售收入与利润，提升公司整体盈利能力。

### **4、财务风险**

#### **(1) 坏账风险**

随着公司业务增长，应收账款随之增加，公司主要客户虽然拥有良好的商业信誉，但如果主要债务人的财务状况发生重大不利变化，导致应收账款不能及时收回，将会对公司资金周转和经营活动的现金流量产生较大影响。

针对上述风险，公司持续完善客户授信政策，严格执行应收账款管理制度和风险管理制度，对应收账款实行全流程规范化管理，加快货款回笼，同时通过加大信用保险等管控措施进一步降低应收账款风险。此外，公司将结合大数据系统，建立客户风险监测预警机制，全方位管控应收账款风险。

#### **(2) 汇率风险**

公司的外汇交易主要基于实际跨境外币业务需求。鉴于国际金融环境及人民币汇率波动的不确定性，公司的外币资产、外币负债，以及未来的外币交易均将面临汇率波动风险，对公司经营业绩或报表带来一定的影响。

针对上述风险，为规避、防范汇率及利率波动风险，更好地管理公司的外币头寸，提升竞争力，公司将通过对外币头寸实行集中管理、自然对冲，尽可能的在事前规避外汇风险。同时，公司也将加强对国际金融市场汇率、利率研究分析，跟踪并关注国际市场环境变化，合理预计、运用汇率走势，灵活使用国际贸易结算方式、规避汇率波动带来的风险，及时预警并采取应对风险防范措施。

### **5、国际贸易风险**

国际疫情形势仍严峻，并深刻影响着国际政治格局、世界经济秩序和全球治理体系，未来的发展仍然面临较为复杂的局面，将对上游供应商及下游客户的业务造成一定程度的影响。

针对上述风险，面对复杂多变的全球贸易环境，公司将建立全面风险管控体系，密切监控和研究宏观经济、行业发展趋势以及市场竞争格局情况，前瞻性规划和调整战略方向、业务布局、工作重点等，最大程度降低外部市场环境变化对公司业务和未来发展的影响。

### **6、新冠肺炎疫情对生产经营的影响风险**

虽然我国疫情已经总体得到控制，但进入冬季以来，新冠肺炎疫情在我国呈现多点散发态势局部地区集中爆发。在疫苗得到全面接种前，我国仍存在一定的疫情风险。新型冠状病毒疫情尽管暂时未对公司经营状况造成重大影响，若本次新型冠状病毒疫情的影响在短期内不能得到有效控制，可能会对公司经营业绩造成不利影响。

针对上述风险，公司将积极调整经营策略，降低公司运营成本，提升运营效率；大力开发国产替代材料，在国内拓展储备供应商，以此保证材料供应的充足性，应对疫情影响。

## 十、接待调研、沟通、采访等活动登记表

### 1、报告期内接待调研、沟通、采访等活动登记表

适用  不适用

公司报告期内未发生接待调研、沟通、采访等活动。

## 第五节 重要事项

### 一、公司普通股利润分配及资本公积金转增股本情况

报告期内普通股利润分配政策，特别是现金分红政策的制定、执行或调整情况

适用  不适用

公司于2014年5月18日召开的2014年第一次临时股东大会审议通过的《公司章程（草案）》及《关于深圳市同益实业股份有限公司上市后三年分红规划的议案》；分别于2020年6月24日、2020年7月15日召开的第三届董事会第十八次会议、2020年第一次临时股东大会，审议通过《未来三年（2020年—2022年）股东回报规划》，对分红标准、比例及利润分配政策的决策程序进行了明确规定，从制度上保护了利润分配政策的连续性和稳定性，能够充分保护中小投资者的合法权益。具体内容可查阅于2016年8月10日、2020年6月29日、2020年7月16日在巨潮资讯网（www.cninfo.com.cn）披露的《首次公开发行股票并在创业板上市招股说明书》、《未来三年（2020年—2022年）股东回报规划》等相关文件。

报告期内，公司现金分红政策未发生变化。

现金分红政策的专项说明	
是否符合公司章程的规定或股东大会决议的要求：	是
分红标准和比例是否明确和清晰：	是
相关的决策程序和机制是否完备：	是
独立董事是否履职尽责并发挥了应有的作用：	是
中小股东是否有充分表达意见和诉求的机会，其合法权益是否得到了充分保护：	是
现金分红政策进行调整或变更的，条件及程序是否合规、透明：	报告期内，公司现金分红政策未进行调整或变更。

公司报告期利润分配预案及资本公积金转增股本预案与公司章程和分红管理办法等的相关规定一致

是  否  不适用

公司报告期利润分配预案及资本公积金转增股本预案符合公司章程等的相关规定。

本年度利润分配及资本公积金转增股本情况

每 10 股送红股数（股）	0
每 10 股派息数（元）（含税）	0.8
每 10 股转增数（股）	0
分配预案的股本基数（股）	151,598,811
现金分红金额（元）（含税）	12,127,904.88
以其他方式（如回购股份）现金分红金额（元）	0.00
现金分红总额（含其他方式）（元）	12,127,904.88
可分配利润（元）	44,622,492.63
现金分红总额（含其他方式）占利润分配总额	27.18%

的比例	
本次现金分红情况	
其他	
利润分配或资本公积金转增预案的详细情况说明	
以截至 2020 年 12 月 31 日公司总股本 151,598,811 股为基数，向全体股东每 10 股派发现金股利人民币 0.8 元（含税），合计派发现金 12,127,904.88 元，剩余未分配利润结转以后年度。不以资本公积金转增股本，不送红股。	

公司近 3 年（包括本报告期）的普通股股利分配方案（预案）、资本公积金转增股本方案（预案）情况

2018年度利润分配方案：以公司总股本84,292,230股，扣除部分已不符合激励条件的激励对象已获授但未解除限售的限制性股票96,246股后的总股本84,195,984股为基数，向全体股东每10股派发现金股利1.501715元（含税），同时以资本公积金向全体股东每10股转增8.009145股。共分配现金股利1264.38万元，转增股本67,433,784股。

2019年度利润分配方案：以截至2019年12月31日公司总股本151,629,768股，扣除部分已不符合激励条件的激励对象已获授但未解除限售的限制性股票30,957股后的总股本151,598,811股为基数，向全体股东每10股派发现金股利人民币1.0元（含税），合计派发现金15,159,881.10元，剩余未分配利润结转以后年度。不以资本公积金转增股本，不送红股。

2020年度利润分配预案：以截至2020年12月31日公司总股本151,598,811股为基数，向全体股东每10股派发现金股利人民币0.8元（含税），合计派发现金12,127,904.88元，剩余未分配利润结转以后年度。不以资本公积金转增股本，不送红股。

公司近三年（包括本报告期）普通股现金分红情况表

单位：元

分红年度	现金分红金额（含税）	分红年度合并报表中归属于上市公司普通股股东的净利润	现金分红金额占合并报表中归属于上市公司普通股股东的净利润的比率	以其他方式（如回购股份）现金分红的金额	以其他方式现金分红金额占合并报表中归属于上市公司普通股股东的净利润的比例	现金分红总额（含其他方式）	现金分红总额（含其他方式）占合并报表中归属于上市公司普通股股东的净利润的比率
2020年	12,127,904.88	22,349,344.29	54.27%	0.00	0.00%	12,127,904.88	54.27%
2019年	15,159,881.10	39,416,598.55	38.46%	0.00	0.00%	15,159,881.10	38.46%
2018年	12,643,834.50	30,426,821.12	41.55%	0.00	0.00%	12,643,834.50	41.55%

公司报告期内盈利且母公司可供普通股股东分配利润为正但未提出普通股现金红利分配预案

适用  不适用

## 二、承诺事项履行情况

### 1、公司实际控制人、股东、关联方、收购人以及公司等承诺相关方在报告期内履行完毕及截至报告期末尚未履行完毕的承诺事项

适用  不适用

承诺来源	承诺方	承诺类型	承诺内容	承诺时间	承诺期限	履行情况
	华青春;马远;吴	股份减	其所持股票在锁定期满（上市后 36 个月）	2019-08-26	2021-08-25	正常履

首次公开发 行或再融资 时所作承诺	书勇	持承诺	后两年内减持的，减持价格不低于公司股票首次公开发行的价格。			行中
	华青翠;邵羽南	股份减持承诺	"所持股票在锁定期满（上市 36 个月）后两年内减持的，第一年减持数量不超过其持股数量的 6%，第二年减持数量不超过其持股数量的 6%，减持价格不低于公司股票首次公开发行的价格。若违反上述承诺，本人将采取向公司股东和社会公众投资者说明原因并道歉、购回违规卖出的股票并自动延长全部股份的锁定期 3 个月、将违规卖出股票的收益支付给公司、赔偿公司及投资者的损失等约束措施。"	2019-08-25	2021-08-24	正常履行中
	华青春	股份减持承诺	"锁定期满（上市后 36 个月）后第一年减持数量不超过其持股数量的 10%；第二年减持数量不超过其持股数量的 10%。若违反上述承诺，本人将采取向公司股东和社会公众投资者说明原因并道歉、购回违规卖出的股票并自动延长全部股份的锁定期 3 个月、将违规卖出股票的收益支付给公司、赔偿公司及投资者的损失等约束措施。"	2019-08-25	2021-08-24	正常履行中
	华青翠;邵羽南;华青春	关于同业竞争、关联交易、资金占用方面的承诺	"为避免与公司之间出现同业竞争，维护公司全体股东的利益和保证公司的长期稳定发展，公司控股股东及实际控制人邵羽南、华青翠、公司持股 5% 以上股东华青春承诺：（1）本人目前不存在自营、与他人共同经营或为他人经营与公司相同、相似业务的情形；（2）在本人直接或间接持有公司股份期间，本人将不会采取参股、控股、联营、合营、合作或者其他任何方式直接或间接从事与公司现在和将来业务范围相同、相似或构成实质竞争的业务，也不会协助、促使或代表任何第三方以任何方式直接或间接从事与公司现在和将来业务范围相同、相似或构成实质竞争的业务；（3）如本人违反上述承诺，则公司有权根据本承诺函依法要求本人履行上述承诺，并赔偿因此给公司造成的全部损失；本人因违反上述承诺所取得的利益归公司所有。"	2016-08-26	9999-12-31	正常履行中
	陈佐兴;华青春;华青翠;黄反之;李居全;马英;马	其他承诺	"为维护公司和全体股东的合法权益，公司的董事、高级管理人员出具《关于填补被摊薄即期回报事项的承诺》。具体内容	2016-08-26	9999-12-31	正常履行中

首次公开发行或再融资时所作承诺	远;邵羽南;吴书勇;周康		为：“鉴于本人担任深圳市同益实业股份有限公司的董事/高级管理人员，为降低公司本次公开发行股票摊薄即期回报的影响，本人将忠实、勤勉地履行职责，维护公司和全体股东的合法权益并承诺： （1）承诺不无偿或以不公平条件向其他单位或者个人输送利益，也不采用其他方式损害公司利益；（2）承诺对本人的职务消费行为进行约束；（3）承诺不动用公司资产从事与本人履行职责无关的投资、消费活动；（4）承诺由董事会或薪酬委员会制定的薪酬制度与公司填补回报措施的执行情况相挂钩；（5）承诺如公司未来进行股权激励，则拟公布的公司股权激励的行权条件与公司填补回报措施的执行情况相挂钩。如违反上述承诺，本人愿承担相应的法律责任。””			
	深圳市同益实业股份有限公司	其他承诺	"公司承诺如未依据有关招股说明书及其他信息披露资料所载内容真实、准确、完整、及时的承诺，履行回购股份及赔偿投资者损失的义务，则：（1）公司将就未能履行公开承诺事项的原因、具体情况和相关约束性措施予以及时披露；（2）公司将立即停止制定或实施现金分红计划，直至公司履行相关承诺；同时，公司将立即停止制定或实施重大资产购买、出售等行为，以及增发股份、发行公司债券以及重大资产重组等资本运作行为，直至公司履行相关承诺；（3）公司将在 5 个工作日内自动冻结以下金额的货币资金：发行新股股份数乘以股票发行价加算股票发行后至回购时相关期间银行同期存款利息，以用于本公司履行回购股份及赔偿投资者损失的承诺。如公司上市后利润分配或送配股份等除权、除息行为，上述发行价为除权除息后的价格；（4）依法赔偿投资者遭受的实际损失。”	2016-08-26	9999-12-31	正常履行中
	华青翠;邵羽南	其他承诺	本人作为公司的控股股东、实际控制人，若违反有关招股说明书及其他信息披露资料所载内容真实、准确、完整、及时的承诺，将在公司股东大会及中国证监会指定报刊上，公开说明未履行的具体原因，向公司股东和社会公众投资者道歉，并停止在公司获得股东分红，同时本人持有的	2016-08-26	9999-12-31	正常履行中

首次公开发 行或再融资 时所作承诺			公司股份将不得转让，直至本人按承诺采取相应的购回或赔偿措施并实施完毕时为止。			
	陈佐兴;丁海田; 高春敏;龚艳平; 华青春;华青翠; 黄反之;李居全; 马英;马远;邵羽 南;吴书勇;周康	其他承 诺	作为公司的董事、监事、高级管理人员，若违反有关招股说明书及其他信息披露资料所载内容真实、准确、完整、及时的承诺，本人将在公司股东大会及中国证监会指定报刊上，公开说明未履行的具体原因，向股东和社会公众投资者说明原因并道歉，并在违反赔偿措施发生之日，停止在公司领取薪酬、津贴及股东分红，同时本人持有的公司股份将不得转让，直至按承诺采取相应的赔偿措施并实施完毕时为止。	2016-08-26	9999-12-31	正常履 行中
	华青翠;邵羽南	其他承 诺	"本人作为公司控股股东、实际控制人承诺：(1) 发行人首次公开发行股票并上市的招股说明书及其他信息披露资料不存在虚假记载、误导性陈述或者重大遗漏。(2) 如果发行人招股说明书及其他信息披露资料有虚假记载、误导性陈述或者重大遗漏，对判断发行人是否符合法律规定的发行条件构成重大、实质性影响的，本人将依法购回已转让的股份。(3) 在证券监督管理部门或其他有权部门认定发行人招股说明书及其他信息披露资料存在上述情形后 10 个工作日内，本人将采用二级市场集中竞价交易、大宗交易、协议转让或要约收购等方式购回已转让的股份。购回价格依据协商价格或二级市场价格确定，但是不低于原转让价格及依据相关法律法规及监管规则确定的价格。若本人购回已转让的股份触发要约收购条件的，本人将依法履行要约收购程序，并履行相应信息披露义务。(4) 如发行人招股说明书及其他信息披露资料有虚假记载、误导性陈述或者重大遗漏，致使投资者在证券交易中遭受损失的，本人将依法赔偿投资者损失。"	2016-08-26	9999-12-31	正常履 行中
陈佐兴;丁海田; 高春敏;龚艳平; 华青春;华青翠; 黄反之;李居全; 马英;马远;邵羽	其他承 诺	公司全体董事、监事、高级管理人员承诺：公司招股说明书及其他信息披露资料不存在虚假记载、误导性陈述或重大遗漏，公司董事、监事、高级管理人员对其真实性、准确性、完整性承担法律责任；如公	2016-08-26	9999-12-31	正常履 行中	

	南;吴书勇;周康		司招股说明书及其他信息披露资料有虚假记载、误导性陈述或者重大遗漏，致使投资者在证券交易中遭受损失的，公司董事、监事、高级管理人员将依法赔偿投资者损失。			
	深圳市同益实业股份有限公司	其他承诺	公司承诺：本次发行上市的招股说明书及其他信息披露资料不存在虚假记载、误导性陈述或重大遗漏；如公司招股说明书及其他信息披露资料有虚假记载、误导性陈述或者重大遗漏，对判断公司是否符合法律规定的发行条件构成重大、实质影响的，公司将依法回购首次公开发行的全部新股；如公司招股说明书及其他信息披露资料有虚假记载、误导性陈述或者重大遗漏，致使投资者在证券交易中遭受损失的，公司将依法赔偿投资者损失。	2016-08-26	9999-12-31	正常履行中
股权激励承诺	深圳市同益实业股份有限公司	其他承诺	公司承诺不为《2017年限制性股票激励计划（草案）》中的激励对象获取有关限制性股票提供贷款以及其他任何形式的财务资助，包括为其贷款提供担保。	2017-03-08	2021-03-07	正常履行中
承诺是否按时履行	是					
如承诺超期未履行完毕的，应当详细说明未完成履行的具体原因及下一步的工作计划	公司不存在承诺超期未履行的情况。					

## 2、公司资产或项目存在盈利预测，且报告期仍处在盈利预测期间，公司就资产或项目达到原盈利预测及其原因做出说明

适用  不适用

## 三、控股股东及其关联方对上市公司的非经营性占用资金情况

适用  不适用

公司报告期不存在控股股东及其关联方对上市公司的非经营性占用资金。

#### 四、董事会对最近一期“非标准审计报告”相关情况的说明

适用  不适用

#### 五、董事会、监事会、独立董事（如有）对会计师事务所本报告期“非标准审计报告”的说明

适用  不适用

#### 六、董事会关于报告期会计政策、会计估计变更或重大会计差错更正的说明

适用  不适用

##### （一）会计政策变更

1、财政部于2019年5月发布了关于印发修订《企业会计准则第7号——非货币性资产交换》的通知（财会[2019]8号）（以下简称“非货币性资产交换准则”），要求所有执行企业会计准则的企业施行。根据规定，非货币性资产交换准则自2019年6月10日起施行，企业对2019年1月1日至该准则施行日之间发生的非货币性资产交换应根据该准则进行调整，对2019年1月1日之前发生的非货币性资产交换不需要按照该准则进行追溯调整。

2、财政部于2019年5月发布了关于印发修订《企业会计准则第12号——债务重组》的通知（财会[2019]9号）（以下简称“债务重组准则”），要求所有执行企业会计准则的企业施行。根据规定，债务重组准则自2019年6月17日起施行，企业对2019年1月1日至该准则施行日之间发生的债务重组应根据该准则进行调整，对2019年1月1日之前发生的债务重组不需要按照该准则进行追溯调整。

3、财政部于2017年7月发布了《企业会计准则第14号——收入》（财会[2017]22号）（以下简称“新收入准则”），新准则规定境内外同时上市的企业以及在境外上市并采用国际财务报告准则或企业会计准则编制财务报告的企业自2018年1月1日起施行新收入准则，其他境内上市企业自2020年1月1日起施行新收入准则，非上市企业自2021年1月1日起施行新收入准则。根据上述会计准则的相关要求，公司对会计政策予以相应变更。

根据财政部上述会计准则变更要求，公司于2020年4月15日召开的第三届董事会第十五次会议、第三届监事会第十一次会议审议通过了《关于会计政策变更的议案》，公司将执行财会[2019]8号、财会[2019]9号、财会[2017]22号的有关规定。独立董事对本次变更会计政策事项发表了同意意见。

##### （二）会计估计变更

公司于2020年8月25日召开的第三届董事会第二十次会议、第三届监事会第十五次会议，审议通过《关于会计估计变更的议案》，根据公司业务发展的需要，为更加客观、公允的反映公司的财务状况和经营成果，提供更加可靠、准确的会计信息，公司依照企业会计准则的相关规定，对应收款项坏账准备的计提、固定资产的折旧年限、无形资产的摊销年限进行会计估计变更。独立董事对本次变更会计政策事项发表了同意意见。

#### 七、与上年度财务报告相比，合并报表范围发生变化的情况说明

适用  不适用

##### （一）新设控股子公司引起的合并范围变动

序号	公司名称	成立时间	注册资本	持股比例	变更原因
1	深圳市同益智显科技有限公司	2020年3月20日	500万人民币	55.00%	2020年3月设立
2	深圳市同益创盈实业有限公司	2020年5月22日	1,000万人民币	51.00%	2020年5月设立
3	东莞市同益特种材料科技有限公司	2020年5月28日	3,000万人民币	100.00%	2020年5月设立
4	东莞市同益新材料科技有限公司	2020年5月28日	3,000万人民币	100.00%	2020年5月设立
5	深圳市同益盈喜科技有限公司	2020年6月15日	3,000万人民币	55.00%	2020年6月设立

6	惠州市同益高分子材料科技有限公司	2020年7月22日	3,000万人民币	100.00%	2020年7月设立
7	惠州市同益尖端新材料科技有限公司	2020年7月22日	3,000万人民币	100.00%	2020年7月设立
8	同益盈喜科技（香港）有限公司	2020年8月5日	50万港币	55.00%	2020年8月设立
9	深圳市同益智和科技有限公司	2020年8月19日	300万人民币	51.00%	2020年8月设立
10	深圳市同益软硬科技有限公司	2020年11月18日	500万人民币	52.00%	2020年11月设立

## 八、聘任、解聘会计师事务所情况

现聘任的会计事务所

境内会计师事务所名称	天职国际会计师事务所（特殊普通合伙）
境内会计师事务所报酬（万元）	58
境内会计师事务所审计服务的连续年限	2
境内会计师事务所注册会计师姓名	黎明、王合丽
境内会计师事务所注册会计师审计服务的连续年限	2
境外会计师事务所名称（如有）	无
境外会计师事务所报酬（万元）（如有）	0
境外会计师事务所审计服务的连续年限（如有）	无
境外会计师事务所注册会计师姓名（如有）	无
境外会计师事务所注册会计师审计服务的连续年限（如有）	无

是否改聘会计师事务所

是  否

聘请内部控制审计会计师事务所、财务顾问或保荐人情况

适用  不适用

## 九、年度报告披露后面临退市情况

适用  不适用

## 十、破产重整相关事项

适用  不适用

公司报告期末未发生破产重整相关事项。

## 十一、重大诉讼、仲裁事项

适用  不适用

报告期内，公司未达到重大诉讼披露标准的诉讼金额合计 1,919.56 万元，均为买卖合同纠纷诉讼，公司为原告方。其中，已结案诉讼金额为 114.82 万元。

## 十二、处罚及整改情况

适用  不适用

公司报告期不存在处罚及整改情况。

## 十三、公司及其控股股东、实际控制人的诚信状况

适用  不适用

## 十四、公司股权激励计划、员工持股计划或其他员工激励措施的实施情况

适用  不适用

为了进一步建立、健全公司长效激励机制，吸引和留住优秀人才，充分调动公司中高层管理人员、核心技术（业务）人员的积极性，有效地将股东利益、公司利益和核心团队个人利益结合在一起，公司于2017年实施了限制性股票激励计划。

### 1、股权激励计划简述

2017年1月16日，公司分别召开第二届董事会第十二次会议、第二届监事会第九次会议，审议通过了《关于〈2017年限制性股票激励计划（草案）〉及其摘要的议案》等股权激励相关议案，并经2017年3月8日召开的公司2017年第一次临时股东大会审议通过。本次激励计划采用限制性股票作为激励工具，股票来源为公司向激励对象定向发行股票，拟授予的限制性股票数量52.04万股，约占激励计划草案公告时公司股本总额5600万股的0.93%，涉及的激励对象共计60人，激励对象包括公司高级管理人员、中层管理人员及核心技术（业务）人员。

### 2、限制性股票授予情况

2017年3月8日，公司分别召开第二届董事会第十四次会议、第二届监事会第十一次会议，审议通过了《关于向激励对象授予限制性股票的议案》，向60名激励对象授予限制性股票52.04万股，激励对象包括公司高级管理人员、中层管理人员及核心技术（业务）人员，授予日为2017年3月8日，授予价格为37.43元/股。

在确定授予日后的资金缴纳、股份登记过程中，7名激励对象因个人原因放弃认购所授予的限制性股票，共计4.35万股。因此公司本次限制性股票激励计划实际授予对象人数由60名变更为53名，授予限制性股票数量由52.04万股变更为47.69万股。

经深圳证券交易所、中国证券登记结算有限责任公司深圳分公司审核确认，公司于2017年5月5日完成了2017年限制性股票激励计划涉及的53名激励对象获授47.69万股限制性股票的授予登记工作（7名激励对象因个人原因放弃认购其所获授的限制性股票合计4.35万股不予以办理登记手续）。

### 3、限制性股票实施进展

（1）2018年4月2日，公司分别召开第二届董事会第二十一次会议、第二届监事会第十六次会议，并于2018年5月7日召开2017年年度股东大会审议通过了《关于调整2017年限制性股票激励计划回购价格并回购注销部分限制性股票的议案》，根据2016年度利润分配实施情况及《2017年限制性股票激励计划（草案）》规定，限制性股票回购价格调整为37.2316889元；由于9名激励对象因个人原因离职，已不再满足成为激励对象的条件，公司回购注销该9名激励对象已获授但尚未解除限售的限制性股票152,200股；且因公司2017年业绩未达到公司第一个解锁期的解除限售条件，回购注销激励对象第一个解锁期未达到解除限售条件的限制性股票129,880股；综上所述，回购注销的限制性股票总计282,080股。本次回购注销后，公司2017年限制性股票激励计划的激励对象调整为44人，限制性股票数量调整为194,820股。

（2）公司于2018年5月29日在中国证券登记结算有限责任公司深圳分公司办理完成上述限制性股票回购注销事宜。

（3）2019年3月29日，公司分别召开第三届董事会第六次会议、第三届监事会第五次会议，审议通过了《关于2017年度限制性股票激励计划第二个解除限售期解除限售条件成就的议案》，公司2017年限制性股票第二个解除限售期解除限售条件已成就，符合解除限售条件的股权激励对象共计35名，合计解除限售限制性股票数量为90,639股；审议通过《关于调整2017年限制性股票激励计划回购价格并回购注销部分限制性股票的议案》，根据2017年度利润分配及资本公积金转增股本实施情况及《2017年限制性股票激励计划（草案）》规定，限制性股票回购价格调整为24.741元；因7名激励对象离职，该7名激励

对象已不符合激励条件，由公司对其已获授但尚未解除限售的限制性股票62,190股进行回购注销；1名激励对象当选为公司监事，其所持有的限制性股票19,350股由公司回购注销；6名激励对象业绩考核未完全达标，该6名激励对象解除限售额度为其计划解除限售数量的80%，剩余不能解除限售的限制性股票共计3,501股由公司回购注销；1名激励对象业绩考核不合格，其所持该年度计划解除限售的11,205股限制性股票由公司回购注销。综上，拟回购注销的限制性股票数量合计96,246股。本次回购注销后，公司2017年限制性股票激励计划的激励对象调整为36人，剩余未解除限售的限制性股票数量调整为105,345股(因实施2018年度权益分派，以资本公积金每10股转增8.009145股，剩余未解除限售的限制性股票数量由105,345股增至189,717股)。上述事项已经公司于2019年4月22日召开的2018年年度股东大会审议通过。

(4) 经向深圳证券交易所、中国证券登记结算有限责任公司深圳分公司提交申请，对符合解除限售条件的股权激励对象共计35名，合计90,639股限制性股票解除限售并于2019年4月11日上市流通。

(5) 公司于2019年5月24日在中国证券登记结算有限责任公司深圳分公司办理完成96,246股限制性股票的回购注销事宜。

(6) 公司于2020年4月15日召开的第三届董事会第十五次会议、第三届监事会第十一次会议审议通过《关于2017年度限制性股票激励计划第三个解除限售期解除限售条件成就的议案》，公司2017年限制性股票第三个解除限售期解除限售条件已成就，符合解除限售条件的股权激励对象共计31名，合计解除限售限制性股票数量为158,760股；审议通过《关于调整2017年限制性股票激励计划回购价格并回购注销部分限制性股票的议案》，根据2018年度利润分配及资本公积金转增股本实施情况及《2017年限制性股票激励计划（草案）》规定，限制性股票回购价格调整为13.655元；因4名激励对象离职，已不符合激励条件，由公司对其已获授但尚未解除限售的限制性股票21,800股进行回购注销；2名激励对象业绩考核为合格，其解除限售数量为其计划解除限售数量的80%，剩余不能解除限售的4,457股由公司回购注销；1名激励对象业绩考核不合格，其所持4,700股限制性股票由公司回购注销。综上，拟回购注销限制性股票数量为30,957股。本次解除限售和回购注销事项完成后，公司2017年股权激励计划实施完成，剩余未解除限售限制性股票数量0股。

(7) 经向深圳证券交易所、中国证券登记结算有限责任公司深圳分公司提交申请，对符合解除限售条件的股权激励对象共计31名，合计158,760股限制性股票解除限售并于2020年5月6日上市流通。

(8) 公司于2020年6月5日在中国证券登记结算有限责任公司深圳分公司办理完成30,957股限制性股票的回购注销事宜。

#### 4、实施股权激励计划对公司本报告期及以后年度财务状况和经营成果的影响

根据《企业会计准则第11号——股份支付》的规定，公司2017年限制性股票激励计划的实施对公司相关年度的财务状况和经营成果将产生一定的影响。本期由于公司回购注销部分股权激励对象不能解除限售的限制性股票共30,957股，回购注销后，公司2017年限制性股票激励计划的激励对象调整为31人，限制性股票数量调整为158,760股。经测算，公司本次限制性股票激励成本合计为412.27万元，2017年-2020年限制性股票成本摊销情况如下：

限制性股票（万股）	限制性股票成本（万元）	2017年摊销 （万元）	2018年摊销 （万元）	2019年摊销 （万元）	2020年摊销 （万元）
18.9717	412.27	195.71	122.53	34.51	9.94

## 十五、重大关联交易

### 1、与日常经营相关的关联交易

适用  不适用

公司报告期未发生与日常经营相关的关联交易。

### 2、资产或股权收购、出售发生的关联交易

适用  不适用

公司报告期未发生资产或股权收购、出售的关联交易。

### 3、共同对外投资的关联交易

适用  不适用

公司报告期未发生共同对外投资的关联交易。

### 4、关联债权债务往来

适用  不适用

公司报告期不存在关联债权债务往来。

### 5、其他重大关联交易

适用  不适用

公司报告期无其他重大关联交易。

## 十六、重大合同及其履行情况

### 1、托管、承包、租赁事项情况

#### (1) 托管情况

适用  不适用

公司报告期不存在托管情况。

#### (2) 承包情况

适用  不适用

公司报告期不存在承包情况。

#### (3) 租赁情况

适用  不适用

公司报告期不存在租赁情况。

### 2、重大担保

适用  不适用

#### (1) 担保情况

单位：万元

公司及其子公司对外担保情况（不包括对子公司的担保）								
担保对象名称	担保额度相	担保额	实际发生日期	实际担保	担保类型	担保期	是否履	是否为关

	关公告披露日期	度		金额			行完毕	联方担保
公司对子公司的担保情况								
担保对象名称	担保额度相关公告披露日期	担保额度	实际发生日期	实际担保金额	担保类型	担保期	是否履行完毕	是否为关联方担保
香港同益实业有限公司	2019年04月23日	5,000	2019年06月20日	5,000	连带责任保证	2019年6月20日-2020年6月20日	是	否
深圳市前海同益科技服务有限公司	2019年04月23日	1,000	2019年06月26日	1,000	连带责任保证	2019年6月26日-2020年6月26日	是	否
深圳市前海同益技术研发有限公司	2019年04月23日	980	2019年06月17日	980	连带责任保证	2019年6月17日-2020年6月17日	是	否
香港同益实业有限公司	2020年04月17日	5,000	2020年05月08日	5,000	连带责任保证	2020年5月8日-2021年5月8日	否	否
深圳市前海同益科技服务有限公司	2020年04月17日	3,000	2020年04月29日	3,000	连带责任保证	2020年4月29日-2024年4月29日	否	否
深圳市同益智联科技有限公司	2020年04月17日	1,000	2020年06月30日	1,000	连带责任保证	2020年6月30日至2023年6月30日	否	否
苏州创益塑料有限公司	2020年04月17日	1,000	2020年09月30日	1,000	连带责任保证	2020年9月30日至2024年9月17日	否	否
报告期内审批对子公司担保额度合计 (B1)			40,000	报告期内对子公司担保实际发生额合计 (B2)				16,471.38
报告期末已审批的对子公司担保额度合计 (B3)			40,000	报告期末对子公司实际担保余额合计 (B4)				4,843.86
子公司对子公司的担保情况								
担保对象名称	担保额度相关公告披露日期	担保额度	实际发生日期	实际担保金额	担保类型	担保期	是否履行完毕	是否为关联方担保
公司担保总额 (即前三大项的合计)								
报告期内审批担保额度合计 (A1+B1+C1)			40,000	报告期内担保实际发生额合计 (A2+B2+C2)				16,471.38

报告期末已审批的担保额度合计 (A3+B3+C3)	40,000	报告期末实际担保余额合计 (A4+B4+C4)	4,843.86
实际担保总额 (即 A4+B4+C4) 占公司净资产的比例	10.50%		
其中:			

采用复合方式担保的具体情况说明

## (2) 违规对外担保情况

适用  不适用

公司报告期无违规对外担保情况。

## 3、日常经营重大合同

单位：元

合同订立公司方名称	合同订立对方名称	合同总金额 <sup>注</sup>	合同履行的进度	本期确认的销售收入金额	累计确认的销售收入金额	应收账款回款情况	影响重大合同履行的各项条件是否发生重大变化	是否存在合同无法履行的重大风险
公司及子公司	信利集团子公司	-	订单已履行完成	850,698,099.97	850,698,099.97	正常回款	否	否

注：框架协议，具体以订单为准。

## 4、委托他人进行现金资产管理情况

### (1) 委托理财情况

适用  不适用

报告期内委托理财概况

单位：万元

具体类型	委托理财的资金来源	委托理财发生额	未到期余额	逾期未收回的金额
银行理财产品	募集资金	7,543	0	0
银行理财产品	自有资金	3,800	0	0
合计		11,343	0	0

单项金额重大或安全性较低、流动性较差、不保本的高风险委托理财具体情况

适用  不适用

委托理财出现预期无法收回本金或存在其他可能导致减值的情形

适用  不适用

## (2) 委托贷款情况

适用  不适用

公司报告期不存在委托贷款。

## 5、其他重大合同

适用  不适用

公司报告期不存在其他重大合同。

## 十七、社会责任情况

### 1、履行社会责任情况

报告期内公司较好的履行了社会责任。

#### (1) 股东权益保护

公司自上市以来严格按照《公司法》、《证券法》、《上市公司治理准则》等法律法规，持续完善公司法人治理结构，不断健全内控制度，切实保障股东特别是中小股东的合法权益。同时，本着为股东创造价值的理念，公司通过《公司章程》、《未来三年（2020年—2022年）股东回报规划》等对分红标准、比例及利润分配政策的决策程序进行了明确规定，从制度上保护了利润分配政策的连续性和稳定性。报告期内，公司实施了2019年度利润分配方案，共分配现金股利15,159,881.10元。另外，公司严格按照《上市公司信息披露管理办法》、《投资者关系管理制度》等法律法规的要求，及时、真实、准确、完整地履行信息披露义务，同时秉承公平、公正、公开的原则对待全体股东，通过业绩说明会、电话、电子邮箱、深交所互动易平台等多种方式积极与股东进行沟通交流，有效地保障广大投资者的知情权。

#### (2) 职工权益保护

公司始终坚持以人为本的价值理念，严格遵照《劳动法》、《劳动合同法》等法律法规的规定，依法保障职工的合法权益。同时，公司通过申请人才公租房、组建文娱活动俱乐部等多种形式，确保员工的个人权益和身心健康得到全面保障。公司实行岗位工资和绩效奖励相结合的薪酬体系，并建立了年度调薪、晋升通道设立、专项激励等各种激励方式，同时为骨干员工和核心管理团队设立了股权激励等长效激励机制，充分调动员工积极性、提升员工满意度。另外，公司注重人才培养，不断完善培训体系，积极开展各种培训，为员工的自我提升和发展提供更多机会，实现员工与企业共同成长。

#### (3) 环境保护与可持续发展

公司高度重视环境保护工作，持续加强对环境保护的宣传工作，不断提高全体员工的环保意识，公司经营符合环保及可持续发展要求。报告期内，公司在业务和研发方向上以节能环保理念为导向，深入研发免喷涂、轻量化等项目，并积极开拓新材料市场。

#### (4) 公共关系及社会公益事业

公司积极支持国家财政税收和地方经济建设，依法缴纳各项税款，为地方经济发展做出重要贡献。在努力发展自身经济的同时，热心公益事业，努力践行社会主义核心价值观，副董事长华青翠女士是“深圳十大杰出女企业家”、宝安区首届慈善人士及狮子会成员，带领公司多次参加街道社区慈善帮扶活动、社区慈善爱心活动、困难员工帮扶活动、福利院捐助活动以及捐资助学活动；2020年为支援一线医务工作者抗击新冠疫情，公司向深圳市第三人民医院捐赠价值50万元医用防护服；苏州子公司2020年启动“爱心企业公益助残”活动，向残疾人福利基金会捐款人民币20000元。为更好地履行社会责任，将公益事业运作常态化、机制化，公司设立深圳市同益慈善基金会，基金会的原始基金为200万元，由公司一次性捐赠。慈善基金会将致力于关爱和扶持弱势群体、资助贫困地区发展、捐资助学助教、环境保护等公益事业。

#### (5) 其他利益相关者权益保护

公司充分尊重债权人、供应商、客户、政府组织及非政府组织等其他利益相关者的合法权益。

2021年，公司会继续将企业的社会责任融入到企业发展中去，从而达到企业与社会和谐发展，为国家持续繁荣发展和社

会和谐做出应有的贡献。

## 2、履行精准扶贫社会责任情况

公司报告期内暂未开展精准扶贫工作，也暂无后续精准扶贫计划。

## 3、环境保护相关的情况

上市公司及其子公司是否属于环境保护部门公布的重点排污单位

是  否

公司及子公司不属于环境保护部分公布的重点排污单位。

## 十八、其他重大事项的说明

适用  不适用

### 1、向特定对象发行A股股票事项

(1) 公司分别于2020年6月24日、7月15日召开的第三届董事会第十八次会议、第三届监事会第十三次会议及2020年第一次临时股东大会审议通过向特定对象发行A股股票预案，公司拟向不超过35名特定对象发行A股股票，合计募集资金不超过68,239.89万元，用于特种工程塑料挤出成型项目、特种工程塑料改性及精密注塑项目、中高端工程塑料研发中心建设项目等。

(2) 公司于2020年8月19日召开的第三届董事会第十九次会议、第三届监事会第十四次会议对向特定对象发行A股股票预案进行修订。

(3) 2020年9月8日，公司收到深交所《关于受理深圳市同益实业股份有限公司向特定对象发行股票申请文件的通知》（深证上审〔2020〕555号）。

(4) 2020年11月18日，公司收到深交所《关于深圳市同益实业股份有限公司申请向特定对象发行股票的审核中心意见告知函》。

(5) 2021年2月2日召开的第三届董事会第二十三次会议、第三届监事会第十八次会议对向特定对象发行A股股票预案进行二次修订。

(6) 2021年3月5日，公司收到中国证监会《关于同意深圳市同益实业股份有限公司向特定对象发行股票注册的批复》（证监许可[2021]598号）。

具体内容详见公司于2020年6月29日、2020年8月20日、2020年9月9日、2020年11月19日、2021年2月3日、2021年3月8日在巨潮资讯网（<http://www.cninfo.com.cn>）披露的相关公告。

## 十九、公司子公司重大事项

适用  不适用

1、控股子公司深圳市同益盈喜科技有限公司出资50万港币设立同益盈喜科技（香港）有限公司，业务性质：贸易和投资、货物及技术进出口。

2、全资子公司深圳市前海同益技术研发有限公司变更公司名称为“深圳市前海同益科技研发有限公司”，变更经营范围为：一般经营项目是：防护材料的技术开发；化工及电子材料等领域内的技术开发、技术咨询、技术支持；从事化工产品、高分子材料、纤维材料及工艺和设备的研发和销售；涂料、防火材料的销售。计算机软硬件及辅助设备批发；计算机系统服务；软件开发；信息系统运行维护服务；信息技术咨询服务；信息系统集成服务；技术服务、技术开发、技术咨询、技术交流、技术转让、技术推广；知识产权服务。（除依法须经批准的项目外，凭营业执照依法自主开展经营活动），许可经营项目是：检验检测服务。（依法须经批准的项目，经相关部门批准后方可开展经营活动，具体经营项目以相关部门批准文件或许可证件为准）

## 第六节 股份变动及股东情况

### 一、股份变动情况

#### 1、股份变动情况

单位：股

	本次变动前		本次变动增减（+，-）					本次变动后	
	数量	比例	发行新股	送股	公积金转股	其他	小计	数量	比例
一、有限售条件股份	75,271,800	49.64%	0	0	0	-1,128,663	-1,128,663	74,143,137	48.91%
1、国家持股	0	0.00%	0	0	0			0	0.00%
2、国有法人持股	0	0.00%	0	0	0			0	0.00%
3、其他内资持股	75,271,800	49.64%	0	0	0	-1,128,663	-1,128,663	74,143,137	48.91%
其中：境内法人持股	0	0.00%	0	0	0			0	
境内自然人持股	75,271,800	49.64%	0	0	0	-1,128,663	-1,128,663	74,143,137	48.91%
4、外资持股	0	0.00%	0	0	0			0	0.00%
其中：境外法人持股	0	0.00%	0	0	0			0	0.00%
境外自然人持股	0	0.00%	0	0	0			0	0.00%
二、无限售条件股份	76,357,968	50.36%	0	0	0	1,097,706	1,097,706	77,455,674	51.09%
1、人民币普通股	76,357,968	50.36%	0	0	0	1,097,706	1,097,706	77,455,674	51.09%
2、境内上市的外资股	0	0.00%	0	0	0			0	0.00%
3、境外上市的外资股	0	0.00%	0	0	0			0	0.00%
4、其他	0	0.00%	0	0	0			0	0.00%
三、股份总数	151,629,768	100.00%	0	0	0	-30,957	-30,957	151,598,811	100.00%

股份变动的原因

√ 适用 □ 不适用

（1）限售股份解除限售：公司2017年限制性股票激励计划规定的第三个解除限售期解除限售条件已经成就，共计158,760股限制性股票解除限售并于2020年5月6日上市流通。

（2）股权激励部分限制性股票回购注销：因4名股权激励对象离职、2名股权激励对象绩效考核结果为合格及1名股权激励对象绩效考核不合格，对其已获授不能解除限售的部分限制性股票合计30,957股进行回购注销。回购注销完成后公司总股本由151,629,768股减少为151,598,811股。

（3）张亚玲女士于2019年10月25日辞去公司董事、总经理职务，其所持162,082股股份于离职后半年内锁定，截至2020年4月25日，在原定任期届满前，每年解锁数量为其持股数的25%。

（4）部分股东、高管年初可转让额度重新计算引起的股份数量变动。

## 股份变动的批准情况

√ 适用 □ 不适用

## (1) 限制性股票解除限售事项:

公司分别于2020年4月15日召开的第三届董事会第十五次会议、第三届监事会第十一次会议审议通过《关于2017年限制性股票激励计划第三个解除限售期解除限售条件成就的议案》。

## (2) 限制性股票回购注销事项:

公司分别于2020年4月15日召开的第三届董事会第十五次会议、第三届监事会第十一次会议，2020年5月7日召开的2019年年度股东大会审议通过《关于调整2017年限制性股票激励计划回购价格并回购注销部分限制性股票的议案》。

## 股份变动的过户情况

□ 适用 √ 不适用

## 股份回购的实施进展情况

□ 适用 √ 不适用

## 采用集中竞价方式减持回购股份的实施进展情况

□ 适用 √ 不适用

股份变动对最近一年和最近一期基本每股收益和稀释每股收益、归属于公司普通股股东的每股净资产等财务指标的影响

√ 适用 □ 不适用

公司本次限制性股票回购注销后，对公司2020年度每股收益、稀释每股收益、归属公司普通股股东的每股净资产基本无影响。

公司认为必要或证券监管机构要求披露的其他内容

□ 适用 √ 不适用

## 2、限售股份变动情况

√ 适用 □ 不适用

单位：股

股东名称	期初限售股数	本期增加限售股数	本期解除限售股数	期末限售股数	限售原因	拟解除限售日期
华青翠	29,225,068	0	0	29,225,068	高管锁定股	在高管身份存续期间，每年解锁数量为其所持股份的 25%
邵羽南	28,295,445	0	898,424	27,397,021	高管锁定股	在高管身份存续期间，每年解锁数量为其所持股份的 25%
华青春	6,735,239	0	1	6,735,238	高管锁定股	在高管身份存续期间，每年解锁数量为其所持股份的 25%
陈佐兴	3,929,017	0	0	3,929,017	高管锁定股	在高管身份存续期间，每年解锁数量为其所持股份的 25%
马远	3,367,616	0	0	3,367,616	高管锁定股	在高管身份存续期间，每年解锁数量为其所持股份的 25%
吴书勇	3,367,616	0	0	3,367,616	高管锁定股	在高管身份存续期间，每年解锁数量为其所持股份的 25%
张亚玲	162,082	0	40,521	121,561	高管锁定股	张亚玲女士于 2019 年 10 月 25 日

						离职。在原定任期内和任期届满后 6 个月内，每年解锁数量不超过其持股数量的 25%，离职后半年内不得减持股份。
股权激励对象	189,717	0	158,760	0	高管锁定股	2017 年股权激励计划第三个解除限售条件成就，2020 年 5 月 6 日 158,760 股解除限售上市流通，剩余未达标准的 30,957 股回购注销。
合计	75,271,800	0	1,097,706	74,143,137	--	--

## 二、证券发行与上市情况

### 1、报告期内证券发行（不含优先股）情况

适用  不适用

### 2、公司股份总数及股东结构的变动、公司资产和负债结构的变动情况说明

适用  不适用

股份变动情况详见本章节“一、股份变动情况”之“1、股份变动情况”之“股份变动的原因”。

### 3、现存的内部职工股情况

适用  不适用

## 三、股东和实际控制人情况

### 1、公司股东数量及持股情况

单位：股

报告期末普通股 股东总数	20,442	年度报 告披露 日前上 一月末 普通股 股东总 数	16,817	报告期末表 决权恢复的 优先股股东 总数（如有）	0	年度报 告披露日 前上一 月末表决 权恢复的 优先股股 东总数（ 如有）	0	
持股 5% 以上的股东或前 10 名股东持股情况								
股东名称	股东性质	持股比 例	报告期末持 股数量	报告期内增 减变动情况	持有有限售 条件的股份 数量	持有无限 售条件的 股份数量	质押或冻结情况	
							股份状态	数量

华青翠	境内自然人	25.70%	38,966,758	0.00	29,225,068	9,741,690	质押	17,197,650
邵羽南	境内自然人	23.89%	36,211,265	-318,097	27,397,021	8,814,244	质押	21,189,018
华青春	境内自然人	5.33%	8,082,369	-897,949	6,735,238	1,347,131		
马远	境内自然人	2.96%	4,490,155	0.00	3,367,616	1,122,539	质押	1,638,993
陈佐兴	境内自然人	2.89%	4,377,189	-861,500	3,929,017	448,172		
华青柏	境内自然人	2.63%	3,980,155	-510,000	0	3,980,155	质押	2,138,216
吴书勇	境内自然人	2.22%	3,368,555	-1,121,600	3,367,616	939		
邵秋影	境内自然人	1.55%	2,357,156	-1,523,000	0	2,357,156		
广州市玄元投资管理有限公司一玄元科新 101 号私募证券投资基金"	其他	1.02%	1,552,500	1,552,500	0	1,552,500		
JPMORGAN CHASEBANK,NATIONALASSOCIATION	境外法人	0.36%	553,220	553,099	0	553,220		
战略投资者或一般法人因配售新股成为前 10 名股东的情况(如有)(参见注 4)	无							
上述股东关联关系或一致行动的说明	上述股东中,华青翠与邵羽南系夫妻关系,马远与华青柏系夫妻关系,吴书勇与邵秋影系夫妻关系,华青春、华青翠与华青柏系兄妹关系,邵羽南与邵秋影系兄妹关系。							
上述股东涉及委托/受托表决权、放弃表决权情况的说明	不适用							
前 10 名无限售条件股东持股情况								
股东名称	报告期末持有无限售条件股份数量		股份种类					
			股份种类	数量				
华青翠			9,741,690	人民币普通股				9,741,690
邵羽南			8,814,244	人民币普通股				8,814,244
华青柏			3,980,155	人民币普通股				3,980,155
邵秋影			2,357,156	人民币普通股				2,357,156
广州市玄元投资管理有限公司一玄元科新 101 号私募证券投资基金			1,552,500	人民币普通股				1,552,500
华青春			1,347,131	人民币普通股				1,347,131
马远			1,122,539	人民币普通股				1,122,539
JPMORGAN CHASE			553,220	人民币普通股				553,220

BANK,NATIONAL ASSOCIATION			
陈佐兴		448,172	人民币普通股 448,172
#刘晓丹		323,100	人民币普通股 323,100
前 10 名无限售流通股股东之间,以及前 10 名无限售流通股股东和前 10 名股东之间关联关系或一致行动的说明	上述股东中,华青翠与邵羽南系夫妻关系,马远与华青柏系夫妻关系,吴书勇与邵秋影系夫妻关系,华青春、华青翠与华青柏系兄妹关系,邵羽南与邵秋影系兄妹关系。除此之外,公司未知前 10 名无限售流通股股东之间,以及前 10 名无限售流通股股东和前 10 名股东之间关联关系或一致行动关系。		
参与融资融券业务股东情况说明(如有)(参见注 5)	股东刘晓丹通过世纪证券有限责任公司客户信用交易担保证券账户持有股份 323,100 股,通过普通证券账户持有股份 0 股,合计持有股份 323,100 股。		

公司前 10 名普通股股东、前 10 名无限售条件普通股股东在报告期内是否进行约定购回交易

是  否

公司前 10 名普通股股东、前 10 名无限售条件普通股股东在报告期内未进行约定购回交易。

## 2、公司控股股东情况

控股股东性质：自然人控股

控股股东类型：自然人

控股股东姓名	国籍	是否取得其他国家或地区居留权
邵羽南	中国	否
华青翠	中国	否
主要职业及职务	邵羽南先生担任公司董事长；华青翠女士担任公司副董事长、总经理。	
报告期内控股和参股的其他境内外上市公司的股权情况	无	

控股股东报告期内变更

适用  不适用

公司报告期控股股东未发生变更。

## 3、公司实际控制人及其一致行动人

实际控制人性质：境内自然人

实际控制人类型：自然人

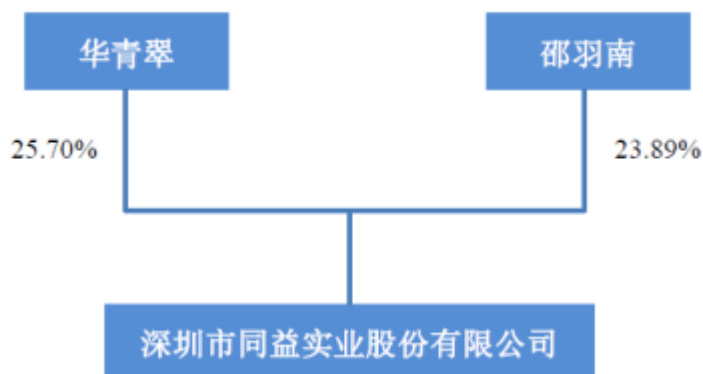
实际控制人姓名	与实际控制人关系	国籍	是否取得其他国家或地区居留权
邵羽南	本人	中国	否
华青翠	本人	中国	否
主要职业及职务	邵羽南先生担任公司董事长；华青翠女士担任公司副董事长、总经理。		
过去 10 年曾控股的境内外上市公司情况	无		

实际控制人报告期内变更

适用  不适用

公司报告期实际控制人未发生变更。

公司与实际控制人之间的产权及控制关系的方框图



实际控制人通过信托或其他资产管理方式控制公司

适用  不适用

#### 4、其他持股在 10%以上的法人股东

适用  不适用

#### 5、控股股东、实际控制人、重组方及其他承诺主体股份限制减持情况

适用  不适用

## 第七节 优先股相关情况

适用  不适用

报告期公司不存在优先股。

## 第八节 可转换公司债券相关情况

适用  不适用

报告期公司不存在可转换公司债券。

## 第九节 董事、监事、高级管理人员和员工情况

### 一、董事、监事和高级管理人员持股变动

姓名	职务	任职状态	性别	年龄	任期起始日期	任期终止日期	期初持股数 (股)	本期 增持 股份 数量 (股)	本期减持 股份数量 (股)	其他增 减变动 (股)	期末持股数 (股)
邵羽南	董事长、 董事	现任	男	48	2012年10月 14日	2021年10 月10日	36,529,362	0	318,097	0	36,211,265
华青翠	副董事 长、董事	现任	女	48	2012年10月 14日	2021年10 月10日	38,966,758	0	0	0	38,966,758
华青翠	总经理	现任	女	48	2019年10月 28日	2021年10 月10日					
陈佐兴	董事	现任	男	50	2017年03月 08日	2021年10 月10日	5,238,689	0	861,500	0	4,377,189
陈佐兴	副总经理	现任	男	50	2012年10月 14日	2021年10 月10日					
吴书勇	董事	现任	男	46	2019年12月 06日	2021年10 月10日	4,490,155	0	1,121,600	0	3,368,555
吴书勇	副总经理	现任	男	46	2012年10月 14日	2021年10 月10日					
张志	独立董事	现任	男	52	2018年10月 11日	2021年10 月10日	0	0	0	0	0
何祚文	独立董事	现任	男	58	2018年10月 11日	2021年10 月10日	0	0	0	0	0
罗小华	独立董事	现任	男	54	2018年10月 11日	2021年10 月10日	0	0	0	0	0
黄雪海	监事会主 席	现任	男	43	2018年10月 11日	2021年10 月10日	0	0	0	0	0
李黎明	职工监事	现任	女	36	2019年03月 29日	2021年10 月10日	0	0	0	0	0
姜金婷	监事	现任	女	30	2017年03月 08日	2021年10 月10日	0	0	0	0	0
华青春	副总经理	现任	男	48	2012年10月 14日	2021年10 月10日	8,980,318	0	897,949	0	8,082,369

马远	副总经理	现任	男	44	2012年10月14日	2021年10月10日	4,490,155	0	0	0	4,490,155
周郑彬	副总经理	现任	男	45	2020年04月15日	2021年10月10日	0	0	0	0	0
董平海	副总经理	现任	男	44	2020年04月15日	2021年10月10日	0	0	0	0	0
李涛	董事会秘书	现任	女	45	2019年06月27日	2021年10月10日	0	0	0	0	0
郑金莹	财务总监	现任	女	42	2020年08月25日	2021年10月10日	0	0	0	0	0
刘春苗	财务总监	离任	女	44	2019年02月20日	2020年11月13日	0	0	0	0	0
合计	--	--	--	--	--	--	98,695,437	0	3,199,146	0	95,496,291

## 二、公司董事、监事、高级管理人员变动情况

√ 适用 □ 不适用

姓名	担任的职务	类型	日期	原因
周郑彬	副总经理	聘任	2020年4月15日	公司于2020年4月15日召开的第三届董事会第十五次会议审议通过，聘任周郑彬先生为公司副总经理
董平海	副总经理	聘任	2020年4月15日	公司于2020年4月15日召开的第三届董事会第十五次会议审议通过，聘任董平海先生为公司副总经理
刘春苗	财务总监	任免	2020年08月25日	因工作调整原因，公司于2020年8月25日召开的第三届董事会第二十次会议审议通过，同意聘任刘春苗女士为公司副总经理，不再担任财务总监
刘春苗	副总经理	离任	2020年11月13日	个人原因离职
郑金莹	财务总监	聘任	2020年08月25日	公司于2020年8月25日召开的第三届董事会第二十次会议审议通过，聘任郑金莹女士担任公司财务总监

## 三、任职情况

公司现任董事、监事、高级管理人员专业背景、主要工作经历以及目前在公司的主要职责

### 1、董事会成员

**邵羽南**，男，1972年出生，中国国籍，硕士研究生学历，专业背景为化学、工商管理。曾任职于香港东江贸易有限公司、深圳市永益祥贸易有限公司、深圳市汇同创贸易有限公司、深圳市同益实业有限公司。现任公司董事长、北京市世纪豪科贸有限公司董事长、香港同益实业有限公司董事、深圳市前海同益科技服务有限公司执行董事、深圳市前海同益科技研发有限公司执行董事、龙岩沉缸酒业运营管理有限公司监事、龙岩沉缸酒业有限公司监事、江西鼎福实业有限公司董事、创宏集团有限公司董事、创宏科技（苏州）有限公司副董事长。

**华青翠**，女，1972年出生，中国国籍，硕士研究生学历，专业背景为制造工艺与设备、工商管理。曾任职于大庆油田采油二厂、深圳市公明镇恒兴制衣厂、香港东江贸易有限公司、深圳市永益祥贸易有限公司、深圳市汇同创贸易有限公司、深

圳市同益实业有限公司。现任公司副董事长、总经理，北京市世纪豪科贸有限公司副董事长、香港同益实业有限公司董事、深圳市前海同益科技研发有限公司总经理、深圳市前海同益技术研发有限公司总经理、美国子公司ADVANCED MATERIALS RESEARCH INC 总经理、青岛同益新材料有限公司总经理。

**陈佐兴**，男，1970年出生，中国国籍。曾任职于香港东江贸易有限公司深圳代表处、深圳市永益祥贸易有限公司、深圳市汇同创贸易有限公司、深圳市同益实业有限公司。现任公司第三届董事会董事、副总经理，深圳市同益智联科技有限公司执行董事，深圳市鹿鸣同益科技有限公司执行董事、深圳市智联互通科技有限公司执行董事、香港同益智联科技有限公司董事、深圳市同益软硬科技有限公司执行董事、总经理。

**吴书勇**，男，1974年出生，中国国籍，本科学历，专业背景工业与民用建筑；中欧国际工商学院EMBA。曾任职于大庆油田安装公司预制厂、深圳市永益祥贸易有限公司、深圳市汇同创贸易有限公司、深圳市同益实业有限公司。现任公司董事、副总经理、广州市聚赛龙工程塑料股份有限公司董事、深圳市同益伟创科技有限公司执行董事。

**张志**，男，1968年出生，中国国籍，毕业于中国政法大学，国际经济法专业，本科学历，中欧国际工商管理学院EMBA，香港城市大学法学LLM，律师。曾任职于国务院侨务办公室、华侨城集团公司。现任公司第三届董事会独立董事、万商天勤律师事务所管理委员会主任、深圳市投资控股有限公司董事。

**何祚文**，男，1962年出生，中国国籍，硕士研究生学历，会计学副教授，注册会计师，注册税务师。曾任职于长沙电力学院、深圳华鹏会计师事务所、大华会计师事务所、立信会计师事务所。现任公司第三届董事会独立董事、大华会计师事务所合伙人、深圳分所党总支书记，广东省高级会计师评审委员会评审专家、深圳大学会计专业硕士（MPAcc）导师、中共深圳市社会组织纪委委员、中共深圳市注册会计师行业委员会副书记兼纪委书记、深圳市注册税务师协会理事、深圳市天业税务师事务所有限公司董事长、深圳市杰普特光电股份有限公司独立董事、深圳市纺织（集团）股份有限公司独立董事、深圳市易瑞生物技术股份有限公司独立董事、深圳经济特区房地产（集团）股份有限公司独立董事。

**罗小华**，男，1966年出生，中国国籍，硕士研究生学历，注册会计师。曾任职于江西省工商行政管理局、江西省国际信托投资公司、中国建设银行深圳市分行、深圳中科创融资担保有限公司、深圳市客商汇小额贷款有限公司。现任公司第三届董事会独立董事、深圳市德晟会计师事务所高级经理，深圳市众贷通供应链有限公司总经理、执行董事，深圳市畅通华贸易有限公司执行董事，深圳市汇畅通贸易有限公司总经理、执行董事，深圳市沁通科技有限公司总经理、执行董事。

## 2、监事会成员

**黄雪海**，男，1977年出生，中国国籍，专科学历。2005年10月-2012年10月，历任深圳市同益实业有限公司业务代表、业务主任、业务经理；2012年12月至今，任事业部总监。2018年10月11日至今任公司监事会主席。

**姜金婷**，女，1990年出生，中国国籍，本科学历。2014年加入公司，现任公司第三届监事会非职工代表监事、电子材料行业中心职员。

**李黎明**，女，1984年出生，中国国籍。2008年加入公司，现任公司职工代表监事、产品中心职员。

## 3、高级管理人员成员

**华青翠**，现任公司总经理，详见“本节之董事会成员”

**陈佐兴**，现任公司副总经理，详见“本节之董事会成员”。

**吴书勇**，现任公司副总经理，详见“本节之董事会成员”。

**华青春**，男，1972年出生，中国国籍。曾任职于大庆石油管理局采油二厂、深圳市汇同创贸易有限公司、余姚日东工程塑料有限公司、昆山日东工程塑料有限公司、苏州创益塑料有限公司。现任公司副总经理。

**马远**，男，1976年出生，中国国籍，大专学历，专业背景经济法。曾任职于深圳市永益祥贸易有限公司、深圳市汇同创贸易有限公司、深圳市同益实业有限公司。现任公司副总经理、深圳市同益盈喜科技有限公司执行董事、深圳市同益智和科技有限公司执行董事。

**周郑彬**，男，1975年出生，中国国籍。北京理工大学高分子材料与工程，本科；上海财经大学，EMBA。曾任深圳市恩欣龙特种工程塑料股份有限公司董事、副总经理、董事会秘书。现任公司副总经理、惠州市同益尖端新材料科技有限公司执行董事、总经理，惠州市同益高分子材料科技有限公司执行董事、总经理。

**董平海**，男，1976年出生，中国国籍。厦门大学工商管理硕士。曾任深圳市光汇云油电商有限公司首席运营官、深圳市宜保通金融服务（集团）有限公司常务副总裁。现任公司副总经理，深圳市同益云商科技有限公司执行董事、总经理，深圳市同益智显科技有限公司执行董事。

**李涛**，女，1975年出生，中国国籍。西北大学经济学学士，本科学历，中级经济师。曾任中国南玻集团股份有限公司证券事务代表、股证事务部主任，深圳南玻显示器件科技有限公司董事会秘书。现任公司董事会秘书。

**郑金莹**，女，1978年出生，中国国籍。北京交通大学工商管理硕士学位，硕士学历，会计师。曾任职于顺丰控股股份有限公司、香港联合出版集团有限公司。现任公司财务总监。

在股东单位任职情况

适用  不适用

在其他单位任职情况

适用  不适用

任职人员姓名	其他单位名称	在其他单位担任的职务	任期起始日期	任期终止日期	在其他单位是否领取报酬津贴
邵羽南	龙岩沉缸酒业运营管理有限公司	监事	2008年11月03日		否
邵羽南	江西鼎福实业发展有限公司	董事			否
邵羽南	龙岩沉缸酒业有限公司	监事	2008年09月16日		否
邵羽南	创宏集团有限公司	董事			否
邵羽南	创宏科技（苏州）有限公司	副董事长	2014年12月15日		否
张志	万商天勤律师事务所	管理委员会主任	1996年05月26日		是
张志	深圳前海鼎颂投资有限公司	董事长,总经理	2016年07月04日	2020年08月04日	否
张志	深圳市中美银投资有限公司	执行董事	2007年07月02日	2020年08月06日	否
张志	深圳前海万商天勤管理顾问有限公司	董事长	2017年04月27日	2020年08月05日	否
张志	深圳市投资控股有限公司	董事	2014年05月01日		否
张志	萍乡市御国咨询顾问有限公司	执行董事、总经理	2017年09月21日	2020年10月07日	否
张志	深圳万商天勤知识产权运营管理有限公司	执行董事	2018年03月01日	2020年08月18日	否
张志	深圳市莫尼特仪器设备有限公司	董事长	2002年09月20日	2020年08月24日	否
张志	深圳市九道彩虹实业有限公司	执行董事、总经理	2014年12月17日	2020年10月15日	否
张志	深圳前海鼎颂商事贰号投资企业（有限合伙）	执行事务合伙人	2016年07月15日		否
张志	深圳万商天勤鼎颂投资企业(有限合伙)	执行事务合伙人	2016年08月16日		否
张志	万商天勤（深圳）置业合伙企业（有限合伙）	执行事务合伙人	2015年09月23日		否
何祚文	大华会计师事务所（特殊普通合伙）	合伙人、深圳分所党总支书记	2011年12月01日		是
何祚文	深圳大学	硕士生导师	2011年11月10日		否

何祚文	深圳市天业税务师事务所有限公司	董事长	2007年09月03日		是
何祚文	深圳市杰普特光电股份有限公司	独立董事	2017年06月09日		是
何祚文	深圳市纺织(集团)股份有限公司	独立董事	2017年07月01日		是
何祚文	深圳市易瑞生物技术股份有限公司	独立董事	2017年10月03日		是
何祚文	深圳经济特区房地产(集团)股份有限公司	独立董事	2020年6月		是
罗小华	深圳市德晟会计师事务所	高级经理	2014年09月01日		否
罗小华	深圳市众贷通供应链有限公司	总经理、执行董事	2014年01月13日		否
罗小华	深圳市畅通华贸易有限公司	执行董事	2016年11月22日		否
罗小华	深圳市汇畅通贸易有限公司	总经理、执行董事	2016年12月02日		否
罗小华	深圳市沁通科技有限公司	总经理、执行董事	2016年10月31日		否
吴书勇	广州市聚赛龙工程塑料股份有限公司	董事	2018年07月02日		否
在其他单位任职情况的说明					

公司现任及报告期内离任董事、监事和高级管理人员近三年证券监管机构处罚的情况

适用  不适用

#### 四、董事、监事、高级管理人员报酬情况

董事、监事、高级管理人员报酬的决策程序、确定依据、实际支付情况

报告期内，公司董事、高级管理人员薪酬标准经由第二届董事会第十五次会议、2016年年度股东大会、第三届董事会第十五次会议、2019年度股东大会审议通过。薪酬标准根据薪酬与考核委员会对其进行履职情况的考核，同时也参照本地区同行业的薪酬水平、人力资源绩效考核等情况进行核定。报告期内，独立董事津贴、董事长薪酬由股东大会审议通过后发放，除独立董事外的其他董事及监事不领取董、监事津贴，按其担任的高级管理人员或行政职务按月发放薪酬。

公司报告期内董事、监事和高级管理人员报酬情况

单位：元

姓名	职务	性别	年龄	任职状态	从公司获得的税前报酬总额	是否在公司关联方获取报酬
邵羽南	董事长	男	48	现任	782,333	否
华青翠	副董事长、总经理	女	48	现任	1,035,467.78	否
吴书勇	董事、副总经理	男	46	现任	858,962.71	否
陈佐兴	董事、副总经理	男	50	现任	912,346.82	否
何祚文	独立董事	男	58	现任	80,000	否
张志	独立董事	男	52	现任	80,000	否
罗小华	独立董事	男	54	现任	80,000	否

黄雪海	监事会主席	男	43	现任	372,524.39	否
姜金婷	监事	女	30	现任	138,351.29	否
李黎明	职工监事	女	36	现任	102,064.5	否
华青春	副总经理	男	48	现任	913,007.54	否
马远	副总经理	男	44	现任	911,486.74	否
周郑彬	副总经理	男	45	现任	923,127.27	否
董平海	副总经理	男	44	现任	821,837.08	否
刘春苗	财务总监、副总经理	女	44	离任	674,854.53	否
李涛	董事会秘书	女	45	现任	325,687.39	否
郑金莹	财务总监	女	42	现任	447,611.16	否
合计	--	--	--	--	9,459,662.2	--

公司董事、高级管理人员报告期内被授予的股权激励情况

适用  不适用

## 五、公司员工情况

### 1、员工数量、专业构成及教育程度

母公司在职员工的数量（人）	160
主要子公司在职员工的数量（人）	145
在职员工的数量合计（人）	305
当期领取薪酬员工总人数（人）	320
母公司及主要子公司需承担费用的离退休职工人数（人）	0
专业构成	
专业构成类别	专业构成人数（人）
生产人员	35
销售人员	13
技术人员	151
财务人员	28
行政人员	78
合计	305
教育程度	
教育程度类别	数量（人）
硕士及以上	28
本科	142

大专	79
大专以下	56
合计	305

备注：上表中，技术人员包括技术服务人员 130 人、技术研发人员 21 人。

## 2、薪酬政策

公司着眼于长期战略发展，结合实际情况和未来发展的需求，制定了薪酬管理制度，并通过建立具有内部公平性、外部竞争力的薪酬体系，采取在同行业有竞争力的薪酬吸引、保留并激励公司的优秀人才，以保证公司获得持续的发展动力和形成稳定的核心队伍。除此之外，公司建立一套有效促进公司战略的薪酬激励体系，配合公司的整体发展战略，将公司、部门、团队和个人绩效有机联系起来，保持业务目标的一致性，体现公司战略及个人贡献的密切联系。

## 3、培训计划

公司积极倡导“人人接受培训，人人参与培训”，通过建立务实的学习机制和培训体系，引导员工提升岗位核心竞争力，实现人力资源的最大增值。同时，人力资源部将结合公司的发展战略，采取不同的培养方式，有目的地开发和提升人力资源潜能，为公司创造最大化价值。培训内容上，以领导力培训为牵引，以通用素质培训和分职系的专业知识技能培训为主动，同时加强新员工基础技能和素养培训。培训方式上，以内部培训为主，外部培训为辅，以讲授、主题分享、工作坊、读书会等多种形式为补充。公司将采用内训与外训相结合、线上与线下培训相结合的方式，以针对性培训—训后考核—训后跟踪评估—年终培训考核的方式推进培训，持续提升员工综合能力，最大化助力提升公司核心竞争力。

## 4、劳务外包情况

适用  不适用

## 第十节 公司治理

### 一、公司治理的基本状况

报告期内，公司严格按照《公司法》、《证券法》、《上市公司治理准则》、《深圳证券交易所创业板股票上市规则（2020）》、《深圳证券交易所创业板上市公司规范运作指引（2020）》等相关法律法规、规范性文件的要求，结合公司实际情况，不断完善公司法人治理结构，建立健全内部管理和控制制度，加强规范运作，进一步提高公司治理水平。

报告期内，公司共修订制度13项，包括《公司章程》、《重大信息内部报告制度》、《信息披露事务管理制度》、《投资者关系管理制度》、《内幕信息知情人登记管理制度》、《内部审计制度》、《募集资金管理制度》、《关联交易管理制度》、《股东大会议事规则》、《对外投资管理制度》、《对外担保管理制度》、《董事会审计委员会工作细则》、《董事、监事和高级管理人员所持本公司股份变动管理制度》等，为公司进一步完善法人治理结构奠定了坚实的基础。截至报告期末，公司治理的主要情况如下：

#### （一）关于股东和股东大会

公司严格按照《上市公司股东大会规则》和《公司章程》、《股东大会议事规则》的最新规定和要求，召集、召开股东大会，平等对待所有股东，确保股东特别是中小股东的权利。报告期内，公司严格按照相关规定召集、召开股东大会，聘请律师进行股东大会现场见证工作，保证了会议召集、召开和表决程序的合法、合规性。

#### （二）关于董事与董事会

公司董事会由七名董事组成，其中独立董事三名，董事会的人数、人员构成及选聘程序均符合法律、法规和《公司章程》的规定。董事会下设战略、薪酬与考核、审计、提名四个专门委员会，各专门委员会的人员构成均符合有关法律、法规及各专门委员会工作细则的规定；公司全体董事严格按照《公司章程》、《董事会议事规则》和《独立董事工作制度》等有关规定勤勉尽责地履行职责，出席董事会和股东大会，积极参加相关培训，熟悉有关法律法规。

#### （三）监事和监事会

公司监事会由三名监事组成，其中一名职工代表监事，监事会人数、人员构成及选聘程序均符合法律、法规和《公司章程》、《监事会议事规则》的规定。公司监事能认真履行职责，诚信、勤勉、尽责地对公司财务以及董事、高级管理人员履行职责的合法、合规性进行监督，维护公司及股东的合法权益。

#### （四）关于公司与控股股东

公司严格按照《深圳证券交易所创业板上市规则》、《上市公司治理准则》等相关法律、法规及《公司章程》的规定规范控股股东行为。公司在业务、人员、资产、机构、财务等方面与控股股东相互独立，公司具有独立完整的业务及自主经营能力。控股股东依法行使其权利，并承担相应义务，不存在违规占用公司资金的情况，未发生超越股东大会直接或间接干预公司经营和决策的行为。

#### （五）关于公司和相关利益者

公司充分尊重和维护相关利益者的合法权益，实现股东、员工、社会等各方利益的协调平衡，重视公司的社会责任，加强与各方的沟通和交流，共同推动公司持续、稳定、健康地发展。

#### （六）关于公司与投资者

公司制定了《投资者关系管理制度》，明确投资者关系管理工作的各项规定和要求，指定董事会秘书作为投资者关系管理的负责人，负责投资者来访接待工作，合理、妥善地安排个人投资者、机构投资者、行业分析师等相关人员到公司进行调研，做好调研会议记录和相关信息的保密工作，并将《投资者关系活动记录表》及调研会议记录上传深交所进行备案，公司做好归档保存工作。同时，通过互动易平台、公司网站、投资者关系电话、电子信箱等多种渠道与投资者加强沟通，认真解答投资者的疑问。

#### （七）关于信息披露与透明度

公司严格按照《上市公司信息披露管理办法》、深圳证券交易所创业板上市公司的信息披露格式指引等规定以及公司制定的《信息披露事务管理制度》、《内幕信息知情人登记管理制度》等相关法律法规、规章制度的要求，真实、准确、完整、及时地履行信息披露义务。公司指定的信息披露媒体为《证券时报》、《上海证券报》、《证券日报》和巨潮资讯网，确保所有投资者公平获知公司信息。

#### （八）关于内部审计

公司审计部是公司内部控制的主要部门，在董事会审计委员会的领导下对公司及子公司的经济运行质量、内控的制度和执行、各项费用的使用以及资产情况进行审计和监督。审计部依据相关的法律法规及《公司章程》、《内部审计制度》对公司日常运行进行内部审计，实施有效内部控制，加强了公司内部监督和风险控制，保障了公司财务管理、会计核算和生产经营等符合国家各项法律法规要求。

公司治理的实际状况与中国证监会发布的有关上市公司治理的规范性文件是否存在重大差异

是  否

公司治理的实际状况与中国证监会发布的有关上市公司治理的规范性文件不存在重大差异。

## 二、公司相对于控股股东在业务、人员、资产、机构、财务等方面的独立情况

公司自成立以来，严格按照《公司法》、《证券法》和《公司章程》及其他法律、法规和规章制度的要求规范运作，建立、健全了公司法人治理结构。公司在业务、人员、资产、机构、财务等方面与控股股东相互独立，公司具有独立完整的业务及自主经营能力。

#### （一）业务独立情况

公司的业务独立于控股股东、实际控制人及其控制的其他企业，与控股股东、实际控制人及其控制的其他企业间不存在同业竞争或者关联交易。

#### （二）人员独立情况

公司的总经理、副总经理、财务负责人和董事会秘书等高级管理人员不在控股股东、实际控制人及其控制的其他企业中担任除董事、监事以外的其他职务，不在控股股东、实际控制人及其控制的其他企业领薪；公司的财务人员不在控股股东、实际控制人及其控制的其他企业中兼职。

#### （三）资产独立情况

公司拥有独立完整的业务体系和自主经营能力，具有与经营有关的主要相关资产。公司不存在为股东和其他个人提供担保的情形，亦不存在控股股东占用公司资金、资产及其他资源的情形。

#### （四）机构独立情况

公司依照《公司法》和《公司章程》设置了股东大会、董事会、监事会等决策及监督机构，建立了符合自身经营特点、独立完整的组织机构，建立了完整、独立的法人治理结构，各机构依照《公司章程》和各项规章制度行使职权。公司不存在混合经营、合署办公的情况。

#### （五）财务独立情况

公司已建立独立的财务核算体系、能够独立作出财务决策、具有规范的财务会计制度和对分公司、子公司的财务管理制度；公司作为独立的纳税人，依法独立进行纳税申报和履行纳税义务，与股东单位无混合纳税现象；公司未与控股股东、实际控制人及其控制的其他企业共用银行账户，公司独立支配自有资金和资产，不存在控股股东任意干预公司资金运用及占用公司资金的情况。

## 三、同业竞争情况

适用  不适用

#### 四、报告期内召开的年度股东大会和临时股东大会的有关情况

##### 1、本报告期股东大会情况

会议届次	会议类型	投资者参与比例	召开日期	披露日期	披露索引
2020 年第一次临时股东大会	临时股东大会	68.78%	2020 年 07 月 15 日	2020 年 07 月 16 日	巨潮资讯网 www.cninfo.com.cn 《2020 年第一次临时股东大会决议公告》（公告编号：2020-067）
2020 年第二次临时股东大会	临时股东大会	68.20%	2020 年 11 月 30 日	2020 年 12 月 01 日	巨潮资讯网 www.cninfo.com.cn 《2020 年第二次临时股东大会决议公告》（公告编号：2020-110）
2019 年年度股东大会	年度股东大会	69.25%	2020 年 05 月 07 日	2020 年 05 月 08 日	巨潮资讯网 www.cninfo.com.cn 《2019 年年度股东大会决议公告》（公告编号：2020-044）

##### 2、表决权恢复的优先股股东请求召开临时股东大会

适用  不适用

#### 五、报告期内独立董事履行职责的情况

##### 1、独立董事出席董事会及股东大会的情况

独立董事出席董事会及股东大会的情况							
独立董事姓名	本报告期应参加董事会次数	现场出席董事会次数	以通讯方式参加董事会次数	委托出席董事会次数	缺席董事会次数	是否连续两次未亲自参加董事会会议	出席股东大会次数
张志	10	0	10	0	0	否	1
何祚文	10	1	9	0	0	否	3
罗小华	10	1	9	0	0	否	3

连续两次未亲自出席董事会的说明：不适用

##### 2、独立董事对公司有关事项提出异议的情况

独立董事对公司有关事项是否提出异议

是  否

报告期内独立董事对公司有关事项未提出异议。

### 3、独立董事履行职责的其他说明

独立董事对公司有关建议是否被采纳

是  否

独立董事对公司有关建议被采纳或未被采纳的说明

报告期内，独立董事积极出席公司董事会和股东大会，勤勉尽责、独立公正的履行职责，积极主动的了解公司经营及规范运作情况，定期审阅公司提供的报告，积极参与及探讨公司在经营发展过程中存在的挑战，及时提示风险。本报告期内，独立董事就公司利润分配、聘任高级管理人员、对外担保、募集资金管理、自有资金进行现金管理、限制性股票解除限售及部分限制性股票回购注销、调整董事及高级管理人员薪酬、对外投资等事项提出了意见并发表了独立意见，对董事会议案和其他事项没有提出异议，公司董事会及管理层充分听取并采纳了独立董事的有关建议。

### 六、董事会下设专门委员会在报告期内履行职责情况

董事会下设战略委员会、薪酬与考核委员会、审计委员会和提名委员会四个专门委员会。并分别制定了《董事会战略委员会工作细则》、《董事会薪酬与考核委员会工作细则》、《董事会审计委员会工作细则》、《董事会提名委员会工作细则》，各专门委员会依据《公司章程》和各专门委员会工作细则的规定积极履行职责，为董事会的决策提供了科学和专业的意见和参考，在促进公司规范运作、持续健康发展等方面发挥了重要的作用。

#### （一）董事会审计委员会履职情况

报告期内，董事会审计委员会严格按照《创业板股票上市规则》等相关法律、法规及《公司章程》、《董事会审计委员会工作细则》的有关规定积极开展相关工作，认真履行职责。审计委员会每季度召开会议审议公司审计部提交的工作计划、工作报告，定期向董事会报告审计工作进展和执行的相关情况。报告期内，审计委员会共召开了4次会议，对公司定期财务报告、内部控制建设、募集资金存放与使用及内部专项审计等进行了审议，并审议了审计部提交的工作总结及工作计划。

#### （二）董事会提名委员会履职情况

公司提名委员会严格按照相关法律法规及《公司章程》、《董事会提名委员会工作细则》的有关规定积极开展相关工作，认真履行职责。报告期内，提名委员会召开了2次会议，公司提名委员会对董事、高级管理人员任职资格和条件进行了审查，提请董事会进行审议。

#### （三）董事会薪酬与考核委员会履职情况

公司薪酬与考核委员会严格按照相关法律法规及《公司章程》、《董事会薪酬与考核委员会议事规则》的有关规定积极开展相关工作，认真履行职责。报告期内，薪酬与考核委员会召开了1次会议，对公司调整2017年限制性股票激励计划回购价格并回购注销部分限制性股票议案、调整董事长、副董事长及高级管理人员薪酬议案进行审阅，提出建议，履行了薪酬与考核委员会的专业职责。

#### （四）董事会战略委员会履职情况

公司战略委员会根据《公司法》、《上市公司治理准则》、《公司章程》、《战略委员会工作细则》及其他有关规定，积极履行职责。报告期内，战略委员会召开了4次会议，就公司2020年战略规划及对外投融资事项进行充分分析和讨论，结合公司战略发展要求，提出意见及建议，加强决策科学性，对提高决策效益和质量发挥了重要作用。

### 七、监事会工作情况

监事会在报告期内的监督活动中发现公司是否存在风险

是  否

公司监事会对报告期内的监督事项无异议。

## 八、高级管理人员的考评及激励情况

公司建立了高级管理人员平衡计分卡（BSC）制度，围绕企业战略目标，从财务、顾客、内部程序、学习与创新四个方面对高级管理人员进行全面的考评。公司高级管理人员均由董事会聘任，直接对董事会负责，承担董事会下达的经营指标。董事会下设的薪酬与考核委员会负责对高级管理人员的工作能力、履职情况、责任目标完成情况等进行年终考评，制定薪酬方案并报董事会审批。报告期内，高级管理人员能够严格按照《公司法》等相关法律法规及《公司章程》的规定，认真履行职责，在董事会的指导下积极调整经营思路，优化公司结构及内部管理，努力完成本年度的各项任务。

## 九、内部控制评价报告

### 1、报告期内发现的内部控制重大缺陷的具体情况

是  否

### 2、内控自我评价报告

内部控制评价报告全文披露日期	2021 年 04 月 02 日	
内部控制评价报告全文披露索引	<a href="http://www.cninfo.com.cn">http://www.cninfo.com.cn</a>	
纳入评价范围单位资产总额占公司合并财务报表资产总额的比例	100.00%	
纳入评价范围单位营业收入占公司合并财务报表营业收入的比例	100.00%	
缺陷认定标准		
类别	财务报告	非财务报告
定性标准	重大缺陷、重要缺陷、一般缺陷	重大缺陷、重要缺陷、一般缺陷
定量标准	错报影响 $\geq$ 合并营业收入（或利润总额）的 1%、合并营业收入（或利润总额）的 0.5% $\leq$ 错报影响 $<$ 合并营业收入（或利润总额）的 1%、错报影响 $<$ 合并营业收入（或利润总额）的 0.5%	损失 $\geq$ 合并资产总额的 1%、合并资产总额的 0.5% $\leq$ 损失金额 $<$ 合并资产总额的 1%、损失 $<$ 合并资产总额的 0.5%
财务报告重大缺陷数量（个）	0	
非财务报告重大缺陷数量（个）	0	
财务报告重要缺陷数量（个）	0	
非财务报告重要缺陷数量（个）	0	

## 十、内部控制审计报告或鉴证报告

不适用

## 第十一节 公司债券相关情况

公司是否存在公开发行并在证券交易所上市，且在年度报告批准报出日未到期或到期未能全额兑付的公司债券  
否

## 第十二节 财务报告

### 一、审计报告

审计意见类型	标准的无保留意见
审计报告签署日期	2021年3月31日
审计机构名称	天职国际会计师事务所（特殊普通合伙）
审计报告文号	天职业字[2021]10202号
注册会计师姓名	黎明、王合丽

审计报告正文

天职业字[2021]10202号

深圳市同益实业股份有限公司全体股东：

#### 一、审计意见

我们审计了深圳市同益实业股份有限公司（以下简称“同益股份”）财务报表，包括2020年12月31日的合并及母公司资产负债表，2020年度的合并及母公司利润表、合并及母公司现金流量表、合并及母公司股东权益变动表，以及财务报表附注。

我们认为，后附的财务报表在所有重大方面按照企业会计准则的规定编制，公允反映了同益股份2020年12月31日的合并及母公司财务状况以及2020年度的合并及母公司经营成果和现金流量。

#### 二、形成审计意见的基础

我们按照中国注册会计师审计准则的规定执行了审计工作。审计报告的“注册会计师对财务报表审计的责任”部分进一步阐述了我们在这些准则下的责任。按照中国注册会计师职业道德守则，我们独立于同益股份，并履行了职业道德方面的其他责任。我们相信，我们获取的审计证据是充分、适当的，为发表审计意见提供了基础。

#### 三、关键审计事项

关键审计事项是我们根据职业判断，认为对本期财务报表审计最为重要的事项。这些事项的应对以对财务报表整体进行审计并形成审计意见为背景，我们不对这些事项单独发表意见。

天职业字[2021]10202号

关键审计事项	该事项在审计中是如何应对的
<b>1、收入确认</b>	
同益股份主要从事工程塑料、电子材料等销售。2020年度同益股份的合并营业收入为221,651.32万元。由于收入是同益股份的关键业绩指标且金额重大，收入的真实性、收入是否计入	1、了解、评价和测试销售与收款相关内部控制设计和运行的有效性。 2、检查主要客户合同相关条款，关注定价方式、验收方式、交货地点及期限、结算方式等是否发生变化，并评价

<p>恰当的会计期间对同益股份的经营成果有重大影响，可能存在潜在的错报。因此，我们将同益股份的营业收入确认作为关键审计事项。</p> <p>请参阅财务报表附注“三、（二十九）收入”所述的会计政策、“六、（三十三）营业收入、营业成本”。</p>	<p>收入确认是否符合企业会计准则的规定，是否与披露的会计政策一致。</p> <p>3、对主要客户的交易额和应收账款余额进行函证。</p> <p>4、检查主要客户的合同、送货单、签收记录等，核实同益股份收入确认的真实性和完整性。</p> <p>5、结合同行业公司毛利率，对收入和成本执行分析程序；关注收入与应收账款之间的勾稽关系，关注收入成本与存货的勾稽关系，分析毛利率变动趋势的合理性。</p> <p>6、针对资产负债表日前后确认的产品销售收入，选取样本核对送货单、签收记录等相关支持性文件，关注收入确认时点，评价收入确认是否记录在恰当的会计期间。</p>
---	---

关键审计事项	该事项在审计中是如何应对的
<b>2、应收账款减值</b>	
<p>2020年12月31日，同益股份合并财务报表应收账款账面余额为45,486.54万元，坏账准备余额为747.90万元。</p> <p>请参阅财务报表附注“三、（十二）应收款项”所述的会计政策、“六、（四）应收账款”。</p>	<p>1、对应收账款管理内控相关内部控制的设计及运行有效性进行了解和测试。</p> <p>2、分析主要客户的应收账款信用期，对超出信用期的应收账款了解原因，以识别是否存在影响同益股份应收账款坏账准备评估结果的情形。</p> <p>3、获取应收账款账龄分析表和坏账准备计提表，分析检查应收账款账龄划分及坏账计提的合理性和准确性。</p> <p>4、对应收账款期末余额选取样本，检查其期后回款情况，评价管理层对坏账准备计提的合理性。</p> <p>5、结合同行业公司应收账款周转率，对应收账款执行分析程序，分析其合理性。</p> <p>6、对应收账款期末余额选取样本进行函证。</p>

#### 四、其他信息

同益股份管理层（以下简称“管理层”）对其他信息负责。其他信息包括同益股份2020年度报告中涵盖的信息，但不包括财务报表和我们的审计报告。

我们对财务报表发表的审计意见不涵盖其他信息，我们也不对其他信息发表任何形式的鉴证结论。

结合我们对财务报表的审计，我们的责任是阅读其他信息，在此过程中，考虑其他信息是否与财务报表或我们在审计过程中了解到的情况存在重大不一致或者似乎存在重大错报。

基于我们已执行的工作，如果我们确定其他信息存在重大错报，我们应当报告该事实。在这方面，我们无任何事项需要报告。

## 五、管理层和治理层对财务报表的责任

管理层负责按照企业会计准则的规定编制财务报表，使其实现公允反映，并设计、执行和维护必要的内部控制，以使财务报表不存在由于舞弊或错误导致的重大错报。

在编制财务报表时，管理层负责评估同益股份的持续经营能力，披露与持续经营相关的事项（如适用），并运用持续经营假设，除非计划进行清算、终止运营或别无其他现实的选择。

治理层负责监督同益股份的财务报告过程。

## 六、注册会计师对财务报表审计的责任

我们的目标是对财务报表整体是否不存在由于舞弊或错误导致的重大错报获取合理保证，并出具包含审计意见的审计报告。合理保证是高水平的保证，但并不能保证按照审计准则执行的审计在某一重大错报存在时总能发现。错报可能由于舞弊或错误导致，如果合理预期错报单独或汇总起来可能影响财务报表使用者依据财务报表作出的经济决策，则通常认为错报是重大的。

在按照审计准则执行审计工作的过程中，我们运用职业判断，并保持职业怀疑。同时，我们也执行以下工作：

（1）识别和评估由于舞弊或错误导致的财务报表重大错报风险，设计和实施审计程序以应对这些风险，并获取充分、适当的审计证据，作为发表审计意见的基础。由于舞弊可能涉及串通、伪造、故意遗漏、虚假陈述或凌驾于内部控制之上，未能发现由于舞弊导致的重大错报的风险高于未能发现由于错误导致的重大错报的风险。

（2）了解与审计相关的内部控制，以设计恰当的审计程序，但目的并非对内部控制的有效性发表意见。

（3）评价管理层选用会计政策的恰当性和作出会计估计及相关披露的合理性。

（4）对管理层使用持续经营假设的恰当性得出结论。同时，根据获取的审计证据，就可能对同益股份持续经营能力产生重大疑虑的事项或情况是否存在重大不确定性得出结论。如果我们得出结论认为存在重大不确定性，审计准则要求我们在审计报告中提请报表使用者注意财务报表中的相关披露；如果披露不充分，我们应当发表非无保留意见。我们的结论基于截至审计报告日可获得的信息。然而，未来的事项或情况可能导致同益股份不能持续经营。

（5）评价财务报表的总体列报、结构和内容，并评价财务报表是否公允反映相关交易和事项。

（6）就同益股份中实体或业务活动的财务信息获取充分、适当的审计证据，以对财务报表发表审计意见。我们负责指导、监督和执行集团审计，并对审计意见承担全部责任。

我们与治理层就计划的审计范围、时间安排和重大审计发现等事项进行沟通，包括沟通

我们在审计中识别出的值得关注的内部控制缺陷。

我们还就已遵守与独立性相关的职业道德要求向治理层提供声明，并与治理层沟通可能被合理认为影响我们独立性的所有关系和其他事项，以及相关的防范措施。

在与治理层沟通过的事项中，我们确定哪些事项对本期财务报表审计最为重要，因而构成关键审计事项。我们在审计报告中描述这些事项，除非法律法规禁止公开披露这些事项，或在极少数情形下，如果合理预期在审计报告中沟通某事项造成的负面后果超过在公众利益方面产生的益处，我们确定不应在审计报告中沟通该事项。

中国 北京  
二〇二一年三月三十一日

中国注册会计师  
(项目合伙人)：黎明

中国注册会计师：王合丽

## 二、财务报表

财务附注中报表的单位为：元

### 1、合并资产负债表

编制单位：深圳市同益实业股份有限公司

2020 年 12 月 31 日

单位：元

项目	2020 年 12 月 31 日	2019 年 12 月 31 日
流动资产：		
货币资金	79,910,491.39	151,470,023.90
结算备付金		
拆出资金		
交易性金融资产		24,470,233.33
衍生金融资产		
应收票据	14,456,582.58	
应收账款	447,386,311.20	464,370,688.08
应收款项融资	4,918,541.46	102,046,430.28
预付款项	99,884,197.17	15,115,584.88
应收保费		
应收分保账款		
应收分保合同准备金		
其他应收款	5,270,349.83	3,157,097.31
其中：应收利息		
应收股利		
买入返售金融资产		
存货	58,661,466.26	55,406,160.10
合同资产		
持有待售资产		
一年内到期的非流动资产		
其他流动资产	21,443,318.60	11,373,008.40
流动资产合计	731,931,258.49	827,409,226.28

非流动资产：		
发放贷款和垫款		
债权投资		
其他债权投资		
长期应收款		
长期股权投资	52,106,980.44	50,035,978.78
其他权益工具投资	9,081,458.78	4,090,335.78
其他非流动金融资产		
投资性房地产		
固定资产	14,606,921.81	16,552,990.71
在建工程	7,876,134.47	
生产性生物资产		
油气资产		
使用权资产		
无形资产	6,679,066.05	1,423,225.38
开发支出		
商誉		
长期待摊费用	4,251,798.13	5,162,993.59
递延所得税资产	6,581,163.92	6,740,288.14
其他非流动资产	14,895,144.64	2,521,590.57
非流动资产合计	116,078,668.24	86,527,402.95
资产总计	848,009,926.73	913,936,629.23
流动负债：		
短期借款	185,967,638.34	109,039,253.68
向中央银行借款		
拆入资金		
交易性金融负债		
衍生金融负债		
应付票据	5,000,000.00	62,805,610.08
应付账款	144,667,964.46	247,739,940.44
预收款项	39,204.28	2,626,133.96
合同负债	18,485,930.59	
卖出回购金融资产款		
吸收存款及同业存放		

代理买卖证券款		
代理承销证券款		
应付职工薪酬	6,756,996.19	8,303,866.56
应交税费	5,357,048.99	12,634,662.36
其他应付款	3,676,506.74	5,591,759.30
其中：应付利息	433,523.89	339,023.71
应付股利		
应付手续费及佣金		
应付分保账款		
持有待售负债		
一年内到期的非流动负债		
其他流动负债	2,395,223.27	
流动负债合计	372,346,512.86	448,741,226.38
非流动负债：		
保险合同准备金		
长期借款		
应付债券		
其中：优先股		
永续债		
租赁负债		
长期应付款		
长期应付职工薪酬		
预计负债		
递延收益		
递延所得税负债		
其他非流动负债		
非流动负债合计		
负债合计	372,346,512.86	448,741,226.38
股东权益：		
股本	151,598,811.00	151,629,768.00
其他权益工具		
其中：优先股		
永续债		
资本公积	113,513,283.36	113,801,838.22

减：库存股		2,583,299.93
其他综合收益	-828,420.39	1,532,884.66
专项储备		
盈余公积	14,466,333.31	14,093,626.99
一般风险准备		
未分配利润	182,516,683.57	175,653,297.30
归属于母公司股东权益合计	461,266,690.85	454,128,115.24
少数股东权益	14,396,723.02	11,067,287.61
股东权益合计	475,663,413.87	465,195,402.85
负债和股东权益总计	848,009,926.73	913,936,629.23

法定代表人：邵羽南

主管会计工作负责人：郑金莹

会计机构负责人：郑金莹

## 2、母公司资产负债表

单位：元

项目	2020年12月31日	2019年12月31日
流动资产：		
货币资金	42,628,877.43	77,120,760.82
交易性金融资产		24,470,233.33
衍生金融资产		
应收票据	14,456,582.58	
应收账款	202,858,520.83	334,090,966.74
应收款项融资	4,730,038.75	83,016,785.93
预付款项	48,955,633.63	52,079,558.77
其他应收款	53,885,411.43	18,659,773.05
其中：应收利息		
应收股利		15,000,000.00
存货	31,245,276.10	40,380,784.13
合同资产		
持有待售资产		
一年内到期的非流动资产		
其他流动资产	15,443,926.22	6,082,415.79
流动资产合计	414,204,266.97	635,901,278.56
非流动资产：		
债权投资		

其他债权投资		
长期应收款		
长期股权投资	214,500,894.01	182,829,892.35
其他权益工具投资	9,081,458.78	4,090,335.78
其他非流动金融资产		
投资性房地产		
固定资产	9,517,520.25	10,818,903.97
在建工程		
生产性生物资产		
油气资产		
使用权资产		
无形资产	6,679,066.05	1,421,766.46
开发支出		
商誉		
长期待摊费用	3,955,304.12	4,916,811.50
递延所得税资产	3,619,729.64	4,778,753.49
其他非流动资产	10,093,498.04	2,447,350.57
非流动资产合计	257,447,470.89	211,303,814.12
资产总计	671,651,737.86	847,205,092.68
流动负债：		
短期借款	160,976,020.34	78,222,583.33
交易性金融负债		
衍生金融负债		
应付票据	5,000,000.00	62,805,610.08
应付账款	127,031,014.23	258,162,189.68
预收款项		48,885,306.59
合同负债	27,659,994.04	
应付职工薪酬	3,869,736.57	4,664,237.59
应交税费	164,512.79	2,344,800.44
其他应付款	19,793,272.30	59,361,303.22
其中：应付利息	382,973.59	292,921.65
应付股利		
持有待售负债		
一年内到期的非流动负债		

其他流动负债	3,595,799.23	
流动负债合计	348,090,349.50	514,446,030.93
非流动负债：		
长期借款		
应付债券		
其中：优先股		
永续债		
租赁负债		
长期应付款		
长期应付职工薪酬		
预计负债		
递延收益		
递延所得税负债		
其他非流动负债		
非流动负债合计		
负债合计	348,090,349.50	514,446,030.93
股东权益：		
股本	151,598,811.00	151,629,768.00
其他权益工具		
其中：优先股		
永续债		
资本公积	113,547,143.12	113,835,697.98
减：库存股		2,583,299.93
其他综合收益	-673,391.70	-644,748.16
专项储备		
盈余公积	14,466,333.31	14,093,626.99
未分配利润	44,622,492.63	56,428,016.87
股东权益合计	323,561,388.36	332,759,061.75
负债和股东权益总计	671,651,737.86	847,205,092.68

### 3、合并利润表

单位：元

项目	2020 年度	2019 年度
一、营业总收入	2,216,513,161.18	1,787,353,342.15

其中：营业收入	2,216,513,161.18	1,787,353,342.15
利息收入		
已赚保费		
手续费及佣金收入		
二、营业总成本	2,183,736,762.43	1,723,799,671.08
其中：营业成本	2,072,534,975.59	1,602,382,454.73
利息支出		
手续费及佣金支出		
退保金		
赔付支出净额		
提取保险责任合同准备金 净额		
保单红利支出		
分保费用		
税金及附加	3,054,195.78	2,650,491.75
销售费用	44,716,845.96	58,544,095.53
管理费用	41,487,578.09	38,027,730.23
研发费用	11,292,401.19	12,037,484.75
财务费用	10,650,765.82	10,157,414.09
其中：利息费用	8,673,598.74	7,758,554.24
利息收入	606,228.66	615,863.67
加：其他收益	1,833,631.76	203,768.80
投资收益（损失以“-”号填 列）	3,012,075.38	3,079,286.49
其中：对联营企业和合营企业 的投资收益	2,842,293.65	2,205,561.38
以摊余成本计量的金融 资产终止确认收益		
汇兑收益（损失以“-”号填列）		
净敞口套期收益（损失以“-” 号填列）		
公允价值变动收益（损失以 “-”号填列）		40,233.33
信用减值损失（损失以“-”号填 列）	-3,419,829.58	-7,905,252.49
资产减值损失（损失以“-”号填 列）	-632,902.54	-2,060,904.91

列)		
资产处置收益(损失以“-”号填列)		-53,480.79
三、营业利润(亏损以“-”号填列)	33,569,373.77	56,857,321.50
加:营业外收入	60,247.22	846,477.04
减:营业外支出	3,096,835.71	754,174.12
四、利润总额(亏损总额以“-”号填列)	30,532,785.28	56,949,624.42
减:所得税费用	7,888,789.33	15,058,908.82
五、净利润(净亏损以“-”号填列)	22,643,995.95	41,890,715.60
(一)按经营持续性分类		
1.持续经营净利润(净亏损以“-”号填列)	22,643,995.95	41,890,715.60
2.终止经营净利润(净亏损以“-”号填列)		
(二)按所有权归属分类		
1.归属于母公司股东的净利润	22,349,344.29	39,416,598.55
2.少数股东损益	294,651.66	2,474,117.05
六、其他综合收益的税后净额	-2,361,305.05	-81,208.98
归属母公司所有者的其他综合收益的税后净额	-2,361,305.05	-81,208.98
(一)不能重分类进损益的其他综合收益	-6,657.75	-644,748.16
1.重新计量设定受益计划变动额		
2.权益法下不能转损益的其他综合收益		
3.其他权益工具投资公允价值变动	-6,657.75	-644,748.16
4.企业自身信用风险公允价值变动		
5.其他		
(二)将重分类进损益的其他综合收益	-2,354,647.30	563,539.18
1.权益法下可转损益的其他综合收益	-21,985.79	
2.其他债权投资公允价值变动		

3.金融资产重分类计入其他综合收益的金额		
4.其他债权投资信用减值准备		
5.现金流量套期储备		
6.外币财务报表折算差额	-2,332,661.51	563,539.18
7.其他		
归属于少数股东的其他综合收益的税后净额		
七、综合收益总额	20,282,690.90	41,809,506.62
归属于母公司所有者的综合收益总额	19,988,039.24	39,335,389.57
归属于少数股东的综合收益总额	294,651.66	2,474,117.05
八、每股收益：		
（一）基本每股收益	0.15	0.26
（二）稀释每股收益	0.15	0.26

本期发生同一控制下企业合并的，被合并方在合并前实现的净利润为：元，上期被合并方实现的净利润为：元。

法定代表人：邵羽南

主管会计工作负责人：郑金莹

会计机构负责人：郑金莹

#### 4、母公司利润表

单位：元

项目	2020 年度	2019 年度
一、营业收入	1,577,970,351.01	1,279,265,105.90
减：营业成本	1,497,798,817.51	1,159,551,335.61
税金及附加	1,554,172.18	1,667,674.97
销售费用	26,199,215.97	37,744,337.53
管理费用	28,987,488.80	26,271,621.99
研发费用	16,646,465.82	25,770,437.47
财务费用	509,653.51	10,545,909.63
其中：利息费用	6,560,711.54	6,254,451.09
利息收入	334,778.77	181,212.61
加：其他收益	1,143,478.71	
投资收益（损失以“－”号填列）	3,012,075.38	18,079,286.49
其中：对联营企业和合营企	2,842,293.65	2,205,561.38

业的投资收益		
以摊余成本计量的金融资产终止确认收益（损失以“-”号填列）		
净敞口套期收益（损失以“-”号填列）		
公允价值变动收益（损失以“-”号填列）		40,233.33
信用减值损失（损失以“-”号填列）	226,504.88	-6,839,411.24
资产减值损失（损失以“-”号填列）	-2,166,101.94	-843,596.61
资产处置收益（损失以“-”号填列）		
二、营业利润（亏损以“-”号填列）	8,490,494.25	28,150,300.67
加：营业外收入	29,534.43	1,738.71
减：营业外支出	2,874,326.56	629,158.77
三、利润总额（亏损总额以“-”号填列）	5,645,702.12	27,522,880.61
减：所得税费用	1,918,638.94	3,752,804.97
四、净利润（净亏损以“-”号填列）	3,727,063.18	23,770,075.64
（一）持续经营净利润（净亏损以“-”号填列）	3,727,063.18	23,770,075.64
（二）终止经营净利润（净亏损以“-”号填列）		
五、其他综合收益的税后净额	-28,643.54	-644,748.16
（一）不能重分类进损益的其他综合收益	-6,657.75	-644,748.16
1.重新计量设定受益计划变动额		
2.权益法下不能转损益的其他综合收益		
3.其他权益工具投资公允价值变动	-6,657.75	-644,748.16
4.企业自身信用风险公允价值变动		
5.其他		
（二）将重分类进损益的其他综	-21,985.79	

合收益		
1.权益法下可转损益的其他综合收益	-21,985.79	
2.其他债权投资公允价值变动		
3.金融资产重分类计入其他综合收益的金额		
4.其他债权投资信用减值准备		
5.现金流量套期储备		
6.外币财务报表折算差额		
7.其他		
六、综合收益总额	3,698,419.64	23,125,327.48
七、每股收益：		
（一）基本每股收益		
（二）稀释每股收益		

## 5、合并现金流量表

单位：元

项目	2020 年度	2019 年度
一、经营活动产生的现金流量：		
销售商品、提供劳务收到的现金	2,238,284,786.65	1,626,097,977.24
客户存款和同业存放款项净增加额		
向中央银行借款净增加额		
向其他金融机构拆入资金净增加额		
收到原保险合同保费取得的现金		
收到再保业务现金净额		
保户储金及投资款净增加额		
收取利息、手续费及佣金的现金		
拆入资金净增加额		
回购业务资金净增加额		
代理买卖证券收到的现金净额		
收到的税费返还		

收到其他与经营活动有关的现金	18,875,855.48	3,282,283.88
经营活动现金流入小计	2,257,160,642.13	1,629,380,261.12
购买商品、接受劳务支付的现金	2,216,308,184.48	1,458,296,917.12
客户贷款及垫款净增加额		
存放中央银行和同业款项净增加额		
支付原保险合同赔付款项的现金		
拆出资金净增加额		
支付利息、手续费及佣金的现金		
支付保单红利的现金		
支付给职工以及为职工支付的现金	56,286,710.52	47,688,954.10
支付的各项税费	37,777,517.87	29,881,407.67
支付其他与经营活动有关的现金	50,435,189.65	68,310,117.89
经营活动现金流出小计	2,360,807,602.52	1,604,177,396.78
经营活动产生的现金流量净额	-103,646,960.39	25,202,864.34
二、投资活动产生的现金流量：		
收回投资收到的现金	113,640,015.06	150,686,553.95
取得投资收益收到的现金	749,306.20	1,549,493.06
处置固定资产、无形资产和其他长期资产收回的现金净额		28,659.30
处置子公司及其他营业单位收到的现金净额		
收到其他与投资活动有关的现金		
投资活动现金流入小计	114,389,321.26	152,264,706.31
购建固定资产、无形资产和其他长期资产支付的现金	34,550,361.19	7,914,000.97
投资支付的现金	94,210,015.06	180,200,000.00
质押贷款净增加额		
取得子公司及其他营业单位支付的现金净额		
支付其他与投资活动有关的现金		
投资活动现金流出小计	128,760,376.25	188,114,000.97
投资活动产生的现金流量净额	-14,371,054.99	-35,849,294.66
三、筹资活动产生的现金流量：		
吸收投资收到的现金	7,663,682.53	

其中：子公司吸收少数股东投资收到的现金	7,663,682.53	
取得借款收到的现金	263,256,195.78	136,856,583.14
收到其他与筹资活动有关的现金		
筹资活动现金流入小计	270,919,878.31	136,856,583.14
偿还债务支付的现金	182,576,913.18	52,761,206.73
分配股利、利润或偿付利息支付的现金	20,813,125.55	14,174,290.57
其中：子公司支付给少数股东的股利、利润		
支付其他与筹资活动有关的现金	6,502,201.78	3,090,107.50
筹资活动现金流出小计	209,892,240.51	70,025,604.80
筹资活动产生的现金流量净额	61,027,637.80	66,830,978.34
四、汇率变动对现金及现金等价物的影响	96,129.47	-1,308,093.97
五、现金及现金等价物净增加额	-56,894,248.11	54,876,454.05
加：期初现金及现金等价物余额	125,858,049.58	70,981,595.53
六、期末现金及现金等价物余额	68,963,801.47	125,858,049.58

## 6、母公司现金流量表

单位：元

项目	2020 年度	2019 年度
一、经营活动产生的现金流量：		
销售商品、提供劳务收到的现金	1,795,987,401.25	1,169,467,095.32
收到的税费返还		
收到其他与经营活动有关的现金	47,489,449.77	16,485,052.95
经营活动现金流入小计	1,843,476,851.02	1,185,952,148.27
购买商品、接受劳务支付的现金	1,728,688,392.83	1,040,827,921.34
支付给职工以及为职工支付的现金	35,810,016.77	29,365,148.87
支付的各项税费	16,280,112.95	16,097,921.98
支付其他与经营活动有关的现金	104,522,371.17	50,947,910.94
经营活动现金流出小计	1,885,300,893.72	1,137,238,903.13
经营活动产生的现金流量净额	-41,824,042.70	48,713,245.14
二、投资活动产生的现金流量：		

收回投资收到的现金	122,493,386.08	150,686,553.95
取得投资收益收到的现金	15,749,306.20	18,549,493.06
处置固定资产、无形资产和其他长期资产收回的现金净额		
处置子公司及其他营业单位收到的现金净额		
收到其他与投资活动有关的现金		
投资活动现金流入小计	138,242,692.28	169,236,047.01
购建固定资产、无形资产和其他长期资产支付的现金	16,525,392.83	4,253,921.44
投资支付的现金	144,030,015.06	190,400,000.00
取得子公司及其他营业单位支付的现金净额		
支付其他与投资活动有关的现金	100,000.00	
投资活动现金流出小计	160,655,407.89	194,653,921.44
投资活动产生的现金流量净额	-22,412,715.61	-25,417,874.43
三、筹资活动产生的现金流量：		
吸收投资收到的现金		
取得借款收到的现金	171,743,768.19	80,722,583.33
收到其他与筹资活动有关的现金		
筹资活动现金流入小计	171,743,768.19	80,722,583.33
偿还债务支付的现金	86,100,762.33	27,333,673.80
分配股利、利润或偿付利息支付的现金	19,022,421.43	13,625,179.80
支付其他与筹资活动有关的现金	27,096,070.95	32,228,525.59
筹资活动现金流出小计	132,219,254.71	73,187,379.19
筹资活动产生的现金流量净额	39,524,513.48	7,535,204.14
四、汇率变动对现金及现金等价物的影响	-19,858.24	-1,251,838.72
五、现金及现金等价物净增加额	-24,732,103.07	29,578,736.13
加：期初现金及现金等价物余额	59,319,033.62	29,740,297.49
六、期末现金及现金等价物余额	34,586,930.55	59,319,033.62

## 7、合并股东权益变动表

本期金额

单位：元

项目	2020 年度													少数股东权益	股东权益合计
	归属于母公司股东权益														
	股本	其他权益工具			资本公积	减：库存股	其他综合收益	专项储备	盈余公积	一般风险准备	未分配利润	其他	小计		
优先股		永续债	其他												
一、上年期末余额	151,629,768.00				113,801,838.22	2,583,299.93	1,532,884.66		14,093,626.99		175,653,297.30		454,128,115.24	11,067,287.61	465,195,402.85
加：会计政策变更															
前期差错更正															
同一控制下企业合并															
其他															
二、本年期初余额	151,629,768.00				113,801,838.22	2,583,299.93	1,532,884.66		14,093,626.99		175,653,297.30		454,128,115.24	11,067,287.61	465,195,402.85
三、本期增减变动金额（减少以“－”号填列）	-30,957.00				-288,554.86	-2,583,299.93	-2,361,305.05		372,706.32		6,863,386.27		7,138,575.61	3,329,435.41	10,468,011.02



股本														
2. 盈余公积 转增资本（或 股本）														
3. 盈余公积 弥补亏损														
4. 设定受益 计划变动额 结转留存收 益														
5. 其他综合 收益结转留 存收益														
6. 其他														
（五）专项储 备														
1. 本期提取														
2. 本期使用														
（六）其他														
四、本期期末 余额	151,598,811.00			113,513,283.36		-828,420.39	14,466,333.31		182,516,683.57		461,266,690.85	14,396,723.02	475,663,413.87	

上期金额

单位：元

项目	2019 年年度													少数股东权益	股东权益合计
	归属于母公司股东权益											小计			
	股本	其他权益	资本公积	减：库存股	其他综合收益	专	盈余公积	一般	未分配利润	其他					

		工具						项 储 备	风 险 准 备				
		优 先 股	永 续 债	其 他									
一、上年期末 余额	84,292,230.00				183,195,924.02	7,246,703.63	1,614,093.64	11,716,619.43	151,257,497.85		424,829,661.31	8,593,170.56	433,422,831.87
加：会计 政策变更													
前期差错 更正													
同一控制 下企业合并													
其他													
二、本年期初 余额	84,292,230.00				183,195,924.02	7,246,703.63	1,614,093.64	11,716,619.43	151,257,497.85		424,829,661.31	8,593,170.56	433,422,831.87
三、本期增减 变动金额（减 少以“-”号填 列）	67,337,538.00				-69,394,085.80	-4,663,403.70	-81,208.98	2,377,007.56	24,395,799.45		29,298,453.93	2,474,117.05	31,772,570.98
（一）综合收 益总额							-81,208.98		39,416,598.55		39,335,389.57	2,474,117.05	41,809,506.62
（二）股东投 入和减少资本	-96,246.00				-1,960,301.80	-4,663,403.70					2,606,855.90		2,606,855.90
1. 股东投入的 普通股	-96,246.00				-2,305,412.52	-2,401,658.52							
2. 其他权益工 具持有者投入													

资本														
3. 股份支付计入股东权益的金额				345,110.72	-2,261,745.18							2,606,855.90		2,606,855.90
4. 其他														
(三) 利润分配								2,377,007.56	-15,020,799.10			-12,643,791.54		-12,643,791.54
1. 提取盈余公积								2,377,007.56	-2,377,007.56					
2. 提取一般风险准备														
3. 对股东（或股东）的分配										-12,643,791.54		-12,643,791.54		-12,643,791.54
4. 其他														
(四) 股东权益内部结转	67,433,784.00			-67,433,784.00										
1. 资本公积转增资本（或股本）	67,433,784.00			-67,433,784.00										
2. 盈余公积转增资本（或股本）														
3. 盈余公积弥补亏损														
4. 设定受益计划变动额结转留存收益														

5. 其他综合收益结转留存收益													
6. 其他													
（五）专项储备													
1. 本期提取													
2. 本期使用													
（六）其他													
四、本期期末余额	151,629,768.00			113,801,838.22	2,583,299.93	1,532,884.66	14,093,626.99	175,653,297.30	454,128,115.24	11,067,287.61	465,195,402.85		

8、母公司股东权益变动表

本期金额

单位：元

项目	2020 年度											
	股本	其他权益工具			资本公积	减：库存股	其他综合收益	专项储备	盈余公积	未分配利润	其他	股东权益合计
		优先股	永续债	其他								
一、上年期末余额	151,629,768.00				113,835,697.98	2,583,299.93	-644,748.16		14,093,626.99	56,428,016.87		332,759,061.75
加：会计政策变更												
前期差错更正												

其他											
二、本年期初余额	151,629,768.00			113,835,697.98	2,583,299.93	-644,748.16		14,093,626.99	56,428,016.87		332,759,061.75
三、本期增减变动金额（减少以“－”号填列）	-30,957.00			-288,554.86	-2,583,299.93	-28,643.54		372,706.32	-11,805,524.24		-9,197,673.39
（一）综合收益总额						-28,643.54			3,727,063.18		3,698,419.64
（二）股东投入和减少资本	-30,957.00			-288,554.86	-2,583,299.93						2,263,788.07
1. 股东投入的普通股	-30,957.00			-391,760.84	-422,717.84						
2. 其他权益工具持有者投入资本											
3. 股份支付计入股东权益的金额				103,205.98	-2,160,582.09						2,263,788.07
4. 其他											
（三）利润分配								372,706.32	-15,532,587.42		-15,159,881.10
1. 提取盈余公积								372,706.32	-372,706.32		
2. 对股东的分配									-15,159,881.10		-15,159,881.10
3. 其他											
（四）股东权益											

内部结转												
1. 资本公积转增资本（或股本）												
2. 盈余公积转增资本（或股本）												
3. 盈余公积弥补亏损												
4. 设定受益计划变动额结转留存收益												
5. 其他综合收益结转留存收益												
6. 其他												
（五）专项储备												
1. 本期提取												
2. 本期使用												
（六）其他												
四、本期期末余额	151,598,811.00				113,547,143.12		-673,391.70		14,466,333.31	44,622,492.63		323,561,388.36

上期金额

单位：元

项目	2019 年年度											
	股本	其他权益工具	资本公积	减：库存股	其他综合收	专项储备	盈余公积	未分配利润	其他	股东权益合计		

		优 先 股	永 续 债	其 他			益					
一、上年期末余额	84,292,230.00				183,229,783.78	7,246,703.63			11,716,619.43	47,678,740.33		319,670,669.91
加：会计政策变更												
前期差错更正												
其他												
二、本年期初余额	84,292,230.00				183,229,783.78	7,246,703.63			11,716,619.43	47,678,740.33		319,670,669.91
三、本期增减变动金额(减少以“－”号填列)	67,337,538.00				-69,394,085.80	-4,663,403.70	-644,748.16		2,377,007.56	8,749,276.54		13,088,391.84
(一)综合收益总额							-644,748.16			23,770,075.64		23,125,327.48
(二)股东投入和减少资本	-96,246.00				-1,960,301.80	-4,663,403.70						2,606,855.90
1. 股东投入的普通股	-96,246.00				-2,305,412.52	-2,401,658.52						
2. 其他权益工具持有者投入资本												
3. 股份支付计入股东权益的金额					345,110.72	-2,261,745.18						2,606,855.90

4. 其他												
(三)利润分配									2,377,007.56	-15,020,799.10		-12,643,791.54
1. 提取盈余公 积									2,377,007.56	-2,377,007.56		
2. 对股东的分 配										-12,643,791.54		-12,643,791.54
3. 其他												
(四)股东权益 内部结转	67,433,784.00				-67,433,784.00							
1. 资本公积转 增资本(或股 本)	67,433,784.00				-67,433,784.00							
2. 盈余公积转 增资本(或股 本)												
3. 盈余公积弥 补亏损												
4. 设定受益计 划变动额结转 留存收益												
5. 其他综合收 益结转留存收 益												
6. 其他												
(五)专项储备												
1. 本期提取												

2. 本期使用											
(六) 其他											
四、本期期末余额	151,629,768.00			113,835,697.98	2,583,299.93	-644,748.16		14,093,626.99	56,428,016.87		332,759,061.75

### 三、公司基本情况

#### (一) 历史沿革及改制情况

深圳市同益实业股份有限公司（以下简称“公司”或“本公司”）原为深圳市同益实业有限公司，法定代表人为邵羽南，于2002年12月25日在深圳市工商行政管理局登记成立，取得深圳市工商行政管理局颁发的注册号为4403012103246号企业法人营业执照（2016年11月7日三证合一，统一社会信用代码为91440300745194612K）。设立时注册资本为人民币100.00万元，经过数次股权转让及增资等，公司注册资本增加至人民币15,159.88万元。

2012年9月28日，根据深圳市同益实业有限公司股东会决议、深圳市同益实业有限公司发起人协议，深圳市同益实业有限公司全体股东作为发起人，依法将深圳市同益实业有限公司整体变更为股份有限公司。各发起人根据各自在深圳市同益实业有限公司的出资比例，以公司截至2012年7月31日止经审计的净资产额73,304,810.38元折合为深圳市同益实业股份有限公司股份42,000,000股，每股面值1元。2012年10月30日，公司在深圳市市场监督管理局完成上述工商变更登记手续。

2016年8月26日，经中国证券监督管理委员会“证监许可[2016]1758号”文核准，公司向社会公众公开发行人民币普通股（A股）1,400万股，每股面值1.00元，每股发行价格15.85元，变更后的股本为人民币5,600万元。

2017年3月8日，根据公司2017年第一次临时股东大会决议规定，公司拟通过定向增发的方式向罗英等53名激励对象授予限制性人民币普通股（A股）476,900股，每股面值1元，每股授予价格为人民币37.43元。变更后注册资本为人民币56,476,900.00元。截至2017年4月20日止，贵公司已收到罗英等53名激励对象以货币资金缴纳的17,850,367.00元，其中476,900.00元作为新增注册资本（股本），17,373,467.00元作为资本公积（股本溢价）。2017年6月15日，公司在深圳市市场监督管理局完成上述工商变更登记手续。

2018年5月7日，根据公司2017年年度股东大会决议通过议案，依据2016年度利润分配实施情况调整限制性股票回购价格，对9名已不符合激励条件的激励对象已获授但未解除限售的限制性股票以及第一个解除限售期由于公司业绩考核未达标导致不能解除限售的44名激励对象所持有的限制性股票进行回购注销，本次回购注销限制性股票282,080股，回购价格为37.2316889元/股，回购完成后减少资本公积（股本溢价）10,276,174.40元，并且以回购注销部分限制性股票后的总股本56,194,820股计算，共分配现金股利6,743,378.40元，以资本公积转增股本28,097,410股，转增后公司股本增加至84,292,230股。2018年8月2日，公司在深圳市市场监督管理局完成上述工商变更登记手续。

2019年4月22日，根据公司2018年年度股东大会决议通过议案，根据2017年度利润分配及资本公积金转增股本实施情况调整限制性股票回购价格，对部分不符合激励条件的激励对象已获授但未解除限售的限制性股票合计96,246股拟进行回购注销，回购价格为24.741元/股，2019年5月24日完成回购注销完成，公司总股本变更为84,195,984股。

2019年4月22日召开的2018年年度股东大会审议通过了《关于2018年度利润分配预案的议案》。2018年权益分派方案为：公司以84,195,984股为基数，向全体股东每10股派1.501710元人民币现金，共分配现金股利12,643,791.54元，以资本公积金向全体股东每10股转增8.009145股。分红前本公司总股本为84,195,984股，分红后总股本增至151,629,768股。2019年8月6日，公司在深圳市市场监督管理局完成上述工商变更登记手续。

2020年5月7日召开的2019年年度股东大会审议通过《关于调整2017年限制性股票激励计划回购价格并回购注销部分限制性股票的议案》，根据2018年度利润分配及资本公积金转增股本实施情况调整限制性股票回购价格，并对部分不能解除限售的限制性股票合计30,957股进行回购注销，回购价格为13.655元，2020年6月5日完成回购注销，公司总股本变更为151,598,811股。

#### (二) 经营范围、注册地址

一般经营项目：兴办实业(具体项目另行审批)；塑胶材料及制品的研发及销售；机械设备的研发及销售；电子元器件、组件及制品的研发与销售；金属制品的研发与销售；导热导电材料的研发与销售；软件产品的销售；国内商业、物资供销业，货物及技术出口(不含法律、行政法规、国务院规定禁止及决需前置审批的项目)。许可经营项目：技术服务(材料性能测试，金属、塑胶、无机非金属的物理、化学性能的测试服务；产品及半成品模流分析、制作模具、成型验证、表面处理、检测、失效问题定位分析服务；硬件设计服务；工业设计，整机设计服务；软件设计服务)；普通货运；油漆销售(凭《危险化学品

品经营许可证》经营)。

公司法定代表人：邵羽南

公司注册地、总部地址：深圳市宝安区新安街道海旺社区N12区新湖路99号壹方中心北区三期A塔1001

### （三）合并财务报表范围

本公司纳入合并报表范围的详见附注“八、在其他主体中的权益”；本年度新增合并范围详见附注“七、合并范围的变更”。

### （四）财务报告的批准报出机构和财务报告批准报出日

本公司财务报表已于2021年3月31日经公司董事会批准报出。

## 四、财务报表的编制基础

### 1、编制基础

本财务报表以公司持续经营假设为基础，根据实际发生的交易事项，按照企业会计准则的有关规定，并基于以下所述重要会计政策、会计估计进行编制。

### 2、持续经营

公司本报告期内及报告期末起至少12个月内具备持续经营能力，无影响持续经营能力的重大事项及可预计的潜在风险。

## 五、重要会计政策及会计估计

具体会计政策和会计估计提示：

公司编制的财务报表符合企业会计准则的要求，真实、完整地反映了公司财务状况、经营成果和现金流量等有关信息。

### 1、遵循企业会计准则的声明

本公司基于上述编制基础编制的财务报表符合财政部已颁布的最新企业会计准则及其应用指南、解释以及其他相关规定（统称“企业会计准则”）的要求，真实完整地反映了公司的财务状况、经营成果和现金流量等有关信息。

此外，本财务报告编制参照了证监会发布的《公开发行证券的公司信息披露编报规则第15号——财务报告的一般规定》（2014年修订）以及《关于上市公司执行新企业会计准则有关事项的通知》（会计部函〔2018〕453号）的列报和披露要求。

### 2、会计期间

本公司的会计年度从公历1月1日至12月31日止。

### 3、营业周期

本公司的会计年度从公历1月1日至12月31日止。

### 4、记账本位币

本公司采用人民币作为记账本位币。

## 5、同一控制下和非同一控制下企业合并的会计处理方法

### （1）同一控制下企业合并的会计处理方法

本公司在一次交易取得或通过多次交易分步实现同一控制下企业合并，企业合并中取得的资产和负债，按照合并日被合并方在最终控制方合并财务报表中的的账面价值计量。本公司取得的净资产账面价值与支付的合并对价账面价值（或发行股份面值总额）的差额，调整资本公积；资本公积不足冲减的，调整留存收益。

### （2）非同一控制下企业合并的会计处理方法

本公司在购买日对合并成本大于合并中取得的被购买方可辨认净资产公允价值份额的差额，确认为商誉；如果合并成本小于合并中取得的被购买方可辨认净资产公允价值份额，首先对取得的被购买方各项可辨认资产、负债及或有负债的公允价值以及合并成本的计量进行复核，经复核后合并成本仍小于合并中取得的被购买方可辨认净资产公允价值份额的，其差额计入当期损益。

通过多次交易分步实现非同一控制下企业合并，应按以下顺序处理：

1) 调整长期股权投资初始投资成本。购买日之前持有股权采用权益法核算的，按照该股权在购买日的公允价值进行重新计量，公允价值与其账面价值的差额计入当期投资收益；购买日之前持有的被购买方的股权涉及权益法核算下的其他综合收益、其他所有者权益变动的，转为购买日所属当期收益，由于被投资方重新计量设定受益计划净负债或净资产变动而产生的其他综合收益除外。

2) 确认商誉（或计入当期损益的金额）。将第一步调整后长期股权投资初始投资成本与购买日应享有子公司可辨认净资产公允价值份额比较，前者大于后者，差额确认为商誉；前者小于后者，差额计入当期损益。

通过多次交易分步处置股权至丧失对子公司控制权的情形

#### 1) 判断分步处置股权至丧失对子公司控制权过程中的各项交易是否属于“一揽子交易”的原则

处置对子公司股权投资的各项交易的条款、条件以及经济影响符合以下一种或多种情况，通常表明应将多次交易事项作为一揽子交易进行会计处理：

- ① 这些交易是同时或者在考虑了彼此影响的情况下订立的；
- ② 这些交易整体才能达成一项完整的商业结果；
- ③ 一项交易的发生取决于其他至少一项交易的发生；
- ④ 一项交易单独看是不经济的，但是和其他交易一并考虑时是经济的。

#### 2) 分步处置股权至丧失对子公司控制权过程中的各项交易属于“一揽子交易”的会计处理方法

处置对子公司股权投资直至丧失控制权的各项交易属于一揽子交易的，应当将各项交易作为一项处置子公司并丧失控制权的交易进行会计处理；但是，在丧失控制权之前每一次处置价款与处置投资对应的享有该子公司净资产份额的差额，在合并财务报表中应当确认为其他综合收益，在丧失控制权时一并转入丧失控制权当期的损益。

在合并财务报表中，对于剩余股权，应当按照其在丧失控制权日的公允价值进行重新计量。处置股权取得的对价与剩余股权公允价值之和，减去按原持股比例计算应享有原子公司自购买日开始持续计算的净资产的份额之间的差额，计入丧失控制权当期的投资收益。与原子公司股权投资相关的其他综合收益，应当在丧失控制权时转为当期投资收益。

#### 3) 分步处置股权至丧失对子公司控制权过程中的各项交易不属于“一揽子交易”的会计处理方法

处置对子公司的投资未丧失控制权的，合并财务报表中处置价款与处置投资对应的享有该子公司净资产份额的差额计入资本公积（资本溢价或股本溢价），资本溢价不足冲减的，应当调整留存收益。

处置对子公司的投资丧失控制权的，在合并财务报表中，对于剩余股权，应当按照其在丧失控制权日的公允价值进行

重新计量。处置股权取得的对价与剩余股权公允价值之和，减去按原持股比例计算应享有原有子公司自购买日开始持续计算的净资产的份额之间的差额，计入丧失控制权当期的投资收益。与原有子公司股权投资相关的其他综合收益，应当在丧失控制权时转为当期投资收益。

## 6、合并财务报表的编制方法

合并财务报表以母公司及其子公司的财务报表为基础，根据其他有关资料，由本公司按照《企业会计准则第33号——合并财务报表》编制。

合并时对内部权益性投资与子公司所有者权益、内部投资收益与子公司利润分配、内部交易事项、内部债权债务进行抵消。子公司所采用的会计政策与母公司保持一致。

## 7、合营安排分类及共同经营会计处理方法

### （1）合营安排的认定和分类

合营安排，是指一项由两个或两个以上的参与方共同控制的安排。合营安排具有下列特征：1）各参与方均受到该安排的约束；2）两个或两个以上的参与方对该安排实施共同控制。任何一个参与方都不能够单独控制该安排，对该安排具有共同控制的任何一个参与方均能够阻止其他参与方或参与方组合单独控制该安排。

共同控制，是指按照相关约定对某项安排所共有的控制，并且该安排的相关活动必须经过分享控制权的参与方一致同意后才能决策。

合营安排分为共同经营和合营企业。共同经营，是指合营方享有该安排相关资产且承担该安排相关负债的合营安排。合营企业，是指合营方仅对该安排的净资产享有权利的合营安排。

### （2）合营安排的会计处理

共同经营参与方应当确认其与共同经营中利益份额相关的下列项目，并按照相关企业会计准则的规定进行会计处理：

- 1）确认单独所持有的资产，以及按其份额确认共同持有的资产；
- 2）确认单独所承担的负债，以及按其份额确认共同承担的负债；
- 3）确认出售其享有的共同经营产出份额所产生的收入；
- 4）按其份额确认共同经营因出售产出所产生的收入；
- 5）确认单独所发生的费用，以及按其份额确认共同经营发生的费用。

合营企业参与方应当按照《企业会计准则第2号——长期股权投资》的规定对合营企业的投资进行会计处理。

## 8、现金及现金等价物的确定标准

现金流量表的现金指企业库存现金及可以随时用于支付的存款。现金等价物指持有的期限短（一般是指从购买日起三个月内到期）、流动性强、易于转换为已知金额现金、价值变动风险很小的投资。

## 9、外币业务和外币报表折算

### （1）外币业务折算

外币交易在初始确认时，采用交易发生日的即期汇率折算为人民币金额。资产负债表日，外币货币性项目采用资产负债表日即期汇率折算，因汇率不同而产生的汇兑差额，除与购建符合资本化条件资产有关的外币专门借款本金及利息的汇兑差额外，计入当期损益；以历史成本计量的外币非货币性项目仍采用交易发生日的即期汇率折算，不改变其人民币金额；以公允价值计量的外币非货币性项目，采用公允价值确定日的即期汇率折算，差额计入当期损益或其他综合收益。

### （2）外币财务报表折算

资产负债表中的资产和负债项目，采用资产负债表日的即期汇率折算；所有者权益项目除“未分配利润”项目外，其他项目采用交易发生日的即期汇率折算；利润表中的收入和费用项目，采用交易发生日的即期汇率或即期汇率的近似汇率折算。按照上述折算产生的外币财务报表折算差额，确认为其他综合收益。

## 10、金融工具

### （1）金融工具的确认和终止确认

本公司于成为金融工具合同的一方时确认一项金融资产或金融负债。

以常规方式买卖金融资产，按交易日会计进行确认和终止确认。常规方式买卖金融资产，是指按照合同条款的约定，在法规或通行惯例规定的期限内收取或交付金融资产。交易日，是指本公司承诺买入或卖出金融资产的日期。

满足下列条件的，终止确认金融资产(或金融资产的一部分，或一组类似金融资产的一部分)，即从其账户和资产负债表内予以转销：

1) 收取金融资产现金流量的权利届满；

2) 转移了收取金融资产现金流量的权利，或在“过手协议”下承担了及时将收取的现金流量全额支付给第三方的义务；并且①实质上转让了金融资产所有权上几乎所有的风险和报酬，或②虽然实质上既没有转移也没有保留金融资产所有权上几乎所有的风险和报酬，但放弃了对该金融资产的控制。

### （2）金融资产分类和计量

本公司的金融资产于初始确认时根据本公司管理金融资产的业务模式和金融资产的合同现金流量特征分类为：以摊余成本计量的金融资产、以公允价值计量且其变动计入其他综合收益的金融资产以及以公允价值计量且其变动计入当期损益的金融资产。金融资产的后续计量取决于其分类。

本公司对金融资产的分类，依据本公司管理金融资产的业务模式和金融资产的现金流量特征进行分类。

#### 1) 以摊余成本计量的金融资产

金融资产同时符合下列条件的，分类为以摊余成本计量的金融资产：本公司管理该金融资产的业务模式是以收取合同现金流量为目标；该金融资产的合同条款规定，在特定日期产生的现金流量，仅为对本金和以未偿付本金金额为基础的利息的支付。对于此类金融资产，采用实际利率法，按照摊余成本进行后续计量，其摊销或减值产生的利得或损失，均计入当期损益。

#### 2) 以公允价值计量且其变动计入其他综合收益的债务工具投资

金融资产同时符合下列条件的，分类为以公允价值计量且其变动计入其他综合收益的金融资产：本公司管理该金融资产的业务模式是既以收取合同现金流量为目标又以出售金融资产为目标；该金融资产的合同条款规定，在特定日期产生的现金流量，仅为对本金和以未偿付本金金额为基础的利息的支付。对于此类金融资产，采用公允价值进行后续计量。其折价或溢价采用实际利率法进行摊销并确认为利息收入或费用。除减值损失及外币货币性金融资产的汇兑差额确认为当期损益外，此类金融资产的公允价值变动作为其他综合收益确认，直到该金融资产终止确认时，其累计利得或损失转入当期损益。与此类金融资产相关利息收入，计入当期损益。

#### 3) 以公允价值计量且其变动计入其他综合收益的权益工具投资

本公司不可撤销地选择将部分非交易性权益工具投资指定为以公允价值计量且其变动计入其他综合收益的金融资产，仅将相关股利收入计入当期损益，公允价值变动作为其他综合收益确认，直到该金融资产终止确认时，其累计利得或损失转入留存收益。

#### 4) 以公允价值计量且其变动计入当期损益的金融资产

上述以摊余成本计量的金融资产和以公允价值计量且其变动计入其他综合收益的金融资产之外的金融资产，分类为以公允价值计量且其变动计入当期损益的金融资产。在初始确认时，为了能够消除或显著减少会计错配，可以将金融资产指定为以公允价值计量且其变动计入当期损益的金融资产。对于此类金融资产，采用公允价值进行后续计量，所有公允价值变动计入当期损益。

当且仅当本公司改变管理金融资产的业务模式时，才对所有受影响的相关金融资产进行重分类。

对于以公允价值计量且其变动计入当期损益的金融资产，相关交易费用直接计入当期损益，其他类别的金融资产相关交易费用计入其初始确认金额。

### （3）金融负债分类和计量

本公司的金融负债于初始确认时分类为：以摊余成本计量的金融负债与以公允价值计量且其变动计入当期损益的金融负债。

符合以下条件之一的金融负债可在初始计量时指定为以公允价值计量且其变动计入当期损益的金融负债：1) 该项指定能够消除或显著减少会计错配；2) 根据正式书面文件载明的公司风险管理或投资策略，以公允价值为基础对金融负债组合或金融资产和金融负债组合进行管理和业绩评价，并在公司内部以此为基础向关键管理人员报告；3) 该金融负债包含需单独分拆的嵌入衍生工具。

本公司在初始确认时确定金融负债的分类。对于以公允价值计量且其变动计入当期损益的金融负债，相关交易费用直接计入当期损益，其他金融负债的相关交易费用计入其初始确认金额。

金融负债的后续计量取决于其分类：

#### 1) 以摊余成本计量的金融负债

对于此类金融负债，采用实际利率法，按照摊余成本进行后续计量。

#### 2) 以公允价值计量且其变动计入当期损益的金融负债

以公允价值计量且其变动计入当期损益的金融负债，包括交易性金融负债(含属于金融负债的衍生工具)和初始确认时指定为以公允价值计量且其变动计入当期损益的金融负债。

### （4）金融工具抵销

同时满足下列条件的，金融资产和金融负债以相互抵销后的净额在资产负债表内列示：具有抵销已确认金额的法定权利，且该种法定权利是当前可执行的；计划以净额结算，或同时变现该金融资产和清偿该金融负债。

### （5）金融资产减值

本公司对于以摊余成本计量的金融资产、以公允价值计量且其变动计入其他综合收益的债务工具投资和财务担保合同等，以预期信用损失为基础确认损失准备。信用损失，是指本公司按照原实际利率折现的、根据合同应收的所有合同现金流量与预期收取的所有现金流量之间的差额，即全部现金短缺的现值。

本公司考虑所有合理且有依据的信息，包括前瞻性信息，以单项或组合的方式对以摊余成本计量的金融资产和以公允价值计量且其变动计入其他综合收益的金融资产（债务工具）的预期信用损失进行估计。

#### 1) 预期信用损失一般模型

如果该金融工具的信用风险自初始确认后已显著增加，本公司按照相当于该金融工具整个存续期内预期信用损失的金额计量其损失准备；如果该金融工具的信用风险自初始确认后并未显著增加，本公司按照相当于该金融工具未来12个月内预期信用损失的金额计量其损失准备。由此形成的损失准备的增加或转回金额，作为减值损失或利得计入当期损益。本公司对信用风险的具体评估，详见附注“九、与金融工具相关的风险”。

通常逾期超过30日，本公司即认为该金融工具的信用风险已显著增加，除非有确凿证据证明该金融工具的信用风险自

初始确认后并未显著增加。

具体来说，本公司将购买或源生时未发生信用减值的金融工具发生信用减值的过程分为三个阶段，对于不同阶段的金融工具的减值有不同的会计处理方法：

第一阶段：信用风险自初始确认后未显著增加

对于处于该阶段的金融工具，企业应当按照未来12个月的预期信用损失计量损失准备，并按其账面余额（即未扣除减值准备）和实际利率计算利息收入（若该工具为金融资产，下同）。

第二阶段：信用风险自初始确认后已显著增加但尚未发生信用减值

对于处于该阶段的金融工具，企业应当按照该工具整个存续期的预期信用损失计量损失准备，并按其账面余额和实际利率计算利息收入。

第三阶段：初始确认后发生信用减值

对于处于该阶段的金融工具，企业应当按照该工具整个存续期的预期信用损失计量损失准备，但对利息收入的计算不同于处于前两阶段的金融资产。对于已发生信用减值的金融资产，企业应当按其摊余成本（账面余额减已计提减值准备，也即账面价值）和实际利率计算利息收入。

对于购买或源生时已发生信用减值的金融资产，企业应当仅将初始确认后整个存续期内预期信用损失的变动确认为损失准备，并按其摊余成本和经信用调整的实际利率计算利息收入。

2) 本公司对在资产负债表日具有较低信用风险的金融工具，选择不与其初始确认时的信用风险进行比较，而直接做出该工具的信用风险自初始确认后未显著增加的假定。

如果企业确定金融工具的违约风险较低，借款人在短期内履行其支付合同现金流量义务的能力很强，并且即使较长时期内经济形势和经营环境存在不利变化，也不一定会降低借款人履行其支付合同现金流量义务的能力，那么该金融工具可被视为具有较低的信用风险。

3) 应收款项及租赁应收款

本公司对于《企业会计准则第14号——收入》所规定的、不含重大融资成分（包括根据该准则不考虑不超过一年的合同中融资成分的情况）的应收款项，采用预期信用损失的简化模型，始终按照整个存续期内预期信用损失的金额计量其损失准备。

本公司对包含重大融资成分的应收款项和《企业会计准则第21号——租赁》规范的租赁应收款，本公司作出会计政策选择，选择采用预期信用损失的简化模型，即按照相当于整个存续期内预期信用损失的金额计量损失准备。

（6）金融资产转移

本公司已将金融资产所有权上几乎所有的风险和报酬转移给转入方的，终止确认该金融资产；保留了金融资产所有权上几乎所有的风险和报酬的，不终止确认该金融资产。

本公司既没有转移也没有保留金融资产所有权上几乎所有的风险和报酬的，分别下列情况处理：放弃了对该金融资产控制的，终止确认该金融资产并确认产生的资产和负债；未放弃对该金融资产控制的，按照其继续涉入所转移金融资产的程度确认有关金融资产，并相应确认有关负债。

通过对所转移金融资产提供财务担保方式继续涉入的，按照金融资产的账面价值和财务担保金额两者之中的较低者，确认继续涉入形成的资产。财务担保金额，是指所收到的对价中，将被要求偿还的最高金额。

## 11、应收票据

本公司对于《企业会计准则第14号——收入》所规定的、不含重大融资成分（包括根据该准则不考虑不超过一年的合

同中融资成分的情况)的应收票据在每个资产负债表日评估应收票据的信用风险自初始确认后是否已经显著增加,如果某项应收票据在资产负债表日确定的预计存续期内的违约概率显著高于在初始确认时确定的预计存续对其他类别的应收票据,本公司在每个资产负债表日评估应收票据的信用风险自初始确认后是否已经显著增加,如果某项应收票据在资产负债表日确定的预计存续期内的违约概率显著高于在初始确认时确定的预计存续期内的违约概率,则表明该项应收票据的信用风险显著增加。

如果信用风险自初始确认后未显著增加,处于第一阶段,本公司按照未来 12 个月内预期信用损失的金额计量损失准备;如果信用风险自初始确认后已显著增加但尚未发生信用减值,处于第二阶段,本公司按照相当于整个存续期内预期信用损失的金额计量损失准备;应收票据自初始确认后已发生信用减值的,处于第三阶段,本公司按照整个存续期的预期信用损失计量损失准备。

(1) 对于在资产负债表日具有较低信用风险的金融工具,本公司假设其信用风险自初始确认后并未显著增加,不计提坏账准备。

(2) 除单独评估信用风险的应收款项外,本公司根据信用风险特征将应收票据划分为若干组合,在组合基础上计算预期信用损失。

(3) 单独评估信用风险的应收票据,如:与对方存在争议或涉及诉讼、仲裁的应收款项;已有明显迹象表明债务人很可能无法履行还款义务的应收款项。

对于包含重大融资成分的应收款项,本公司选择采用预期信用损失的简化模型,即始终按照整个存续期内预期信用损失的金额计量其损失准备。

除了单独评估信用风险的应收票据外,本公司基于共同风险特征将应收票据划分为不同的组别,在组合的基础上评估信用风险。不同组合的确定依据:

项目	确定组合的依据
组合1: 银行承兑汇票	出票人具有较高的信用评级,历史上未发生票据违约,信用损失风险极低,在短期内履行其支付合同现金流量义务的能力很强
组合2: 商业承兑汇票	主要由信誉良好的大型国有企业和上市公司或其他公司出具,且根据历史经验,未出现过重大违约情况

对于划分为组合1的应收票据,参考历史信用损失经验,结合当前状以及对未来经济状况的预测,通过违约风险敞口和整个存续期预期信用损失率,该组合预期信用损失率为0.00%。

对于划分为组合2的应收票据,参考历史信用损失经验,结合当前状况以及对未来经济状况的预测,通过违约风险敞口和整个存续期预期信用损失率,计算预期信用损失。

## 12、应收账款

本公司对于《企业会计准则第14号——收入》所规定的、不含重大融资成分(包括根据该准则不考虑不超过一年的合同中融资成分的情况)的应收款项,采用预期信用损失的简化模型,即始终按照整个存续期内预期信用损失的金额计量其损失准备,由此形成的损失准备的增加或转回金额,作为减值损失或利得计入当期损益。

对于包含重大融资成分的应收款项,本公司选择采用预期信用损失的简化模型,即始终按照整个存续期内预期信用损失的金额计量其损失准备。

预期信用损失的简化模型:始终按照整个存续期内预期信用损失的金额计量其损失准备。

本公司考虑所有合理且有依据的信息,包括前瞻性信息,以单项或组合的方式对应收账款预期信用损失进行估计。

(1) 当在单项工具层面能以合理成本评估预期信用损失的充分证据的应收账款单独确定其信用损失。

(2) 当在单项工具层面无法以合理成本评估预期信用损失的充分证据时, 本公司参考历史信用损失经验, 结合当前状况以及对未来经济状况的判断, 依据信用风险特征将应收账款划分为若干组合, 在组合基础上计算预期信用损失。不同组合的确定依据:

项目	确定组合的依据
组合1: 信用风险特征组合-非保理类	账龄组合
组合2: 信用风险特征组合-保理类	已购买保险并在保险额度内
组合3: 合并范围内关联方往来组合	合并范围内关联方

对于划分为组合1的应收账款, 参考历史信用损失经验, 结合当前状况以及对未来经济状况的预测, 编制应收账款账龄与整个存续期预期信用损失率对照表, 计算预期信用损失。

对于划分为组合2的应收账款, 参考历史信用损失经验, 结合当前状况以及对未来经济状况的预测, 通过违约风险敞口和整个存续期预期信用损失率, 该组合预期信用损失率为0.00%。

对于划分为组合3的应收账款, 参考历史信用损失经验, 结合当前状况以及对未来经济状况的预测, 通过违约风险敞口和整个存续期预期信用损失率, 该组合预期信用损失率为0.00%。

按账龄信用风险特征组合-非保理类预计信用损失计提减值比例:

账龄	塑胶料中非保理类预计信用损失率(%)	电子材料中非保理类预计信用损失率(%)
1 年以内 (含 1 年)		
其中: 信用期以内	1.00	2.00
信用期期末至1年	5.00	5.00
1-2年 (含2年)	10.00	20.00
2-3年 (含3年)	30.00	50.00
3-4年 (含4年)	50.00	100.00
4-5年 (含5年)	80.00	100.00
5年以上	100.00	100.00

### 13、应收款项融资

金融资产同时符合下列条件的, 分类为以公允价值计量且其变动计入其他综合收益的金融资产: 本公司管理该金融资产的业务模式是既以收取合同现金流量为目标又以出售金融资产为目标; 该金融资产的合同条款规定, 在特定日期产生的现金流量, 仅为对本金和以未偿付本金金额为基础的利息的支付。

本公司将持有的应收款项, 以贴现或背书等形式转让, 且该类业务较为频繁、涉及金额也较大的, 其管理业务模式实质为既收取合同现金流量又出售, 按照金融工具准则的相关规定, 将其分类至以公允价值计量变动且其变动计入其他综合收益的金融资产。

### 14、其他应收款

当单项其他应收款无法以合理成本取得评估预期信用损失的信息时, 本公司依据信用风险特征将其他应收款划分为若干组合, 在组合基础上计算预期信用损失。不同组合的确定依据:

项目	确定组合的依据
组合1: 保证金备用金、内部往来款组合	款项性质
组合2: 其他往来款组合	账龄

本公司在每个资产负债表日综合评估其信用风险，并划分为三个阶段，计算预期信用损失。

组合1的其他应收款因信用风险较低，可以不用与其初始确认的信用风险进行比较，而直接做出该工具的信用风险自初始确认后未显著增加的假定。

组合2的其他应收款应当通过比较金融工具在初始确认时所确认的预计存续期内的违约概率和该工具在资产负债表日所确定的预计存续期内的违约概率，来判断金融工具信用风险是否显著增加。

按账龄信用风险特征组合预计信用损失计提减值比例：

账龄	预计信用损失率(%)
1 年以内 (含 1 年)	5.00
1-2年 (含2年)	10.00
2-3年 (含3年)	30.00
3-4年 (含4年)	50.00
4-5年 (含5年)	80.00
5年以上	100.00

## 15、存货

### (1) 存货的分类

存货，是指企业在日常活动中持有以备出售的产成品或商品、处在生产过程中的在产品以及处于委托加工过程中的在产品、在生产过程或提供劳务过程中耗用的材料和物料等。

公司的存货分为原材料、在产品、库存商品、委托加工物资、发出商品等。

### (2) 发出存货的计价方法

发出存货采用移动加权平均。

### (3) 存货可变现净值的确定依据及存货跌价准备的计提方法

资产负债表日，存货采用成本与可变现净值孰低计量，按照存货类别成本高于可变现净值的差额计提存货跌价准备。直接用于出售的存货，在正常生产经营过程中以该存货的估计售价减去估计的销售费用和相关税费后的金额确定其可变现净值；需要经过加工的存货，在正常生产经营过程中以所生产的产成品的估计售价减去至完工时估计将要发生的成本、估计的销售费用和相关税费后的金额确定其可变现净值；资产负债表日，同一项存货中一部分有合同价格约定、其他部分不存在合同价格的，分别确定其可变现净值，并与其对应的成本进行比较，分别确定存货跌价准备的计提或转回的金额。

可变现净值，是指在日常活动中，存货的估计售价减去至完工时估计将要发生的成本、估计的销售费用以及相关税费后的金额。计提存货跌价准备时，各项存货按照单个存货项目计提存货跌价准备；与在同一地区生产和销售的产品系列相关、具有相同或类似最终用途或目的，且难以与其他项目分开计量的存货，合并计提存货跌价准备。

### (4) 存货的盘存制度

存货的盘存制度采用永续盘存制。

### (5) 低值易耗品和包装物的摊销方法

按照一次转销法进行摊销。

## 16、合同资产

### (1) 合同资产的确认方法及标准

本公司根据履行履约义务与客户付款之间的关系在资产负债表中列示合同资产或合同负债。本公司已向客户转让商品或提供服务而有权收取的对价（除应收款项）列示为合同资产。

### (2) 合同资产预期信用损失的确定方法及会计处理方法

对于不包含重大融资成分的合同资产，本公司采用预期信用损失的简化模型，即始终按照相当于整个存续期内预期信用损失的金额计量其损失准备，由此形成的损失准备的增加或转回金额，作为减值损失或利得计入当期损益。

对于包含重大融资成分的合同资产，本公司选择采用预期信用损失的简化模型，即始终按照相当于整个存续期内预期信用损失的金额计量其损失准备，由此形成的损失准备的增加或转回金额，作为减值损失或利得计入当期损益。

## 17、合同成本

不适用

## 18、持有待售资产

本公司将同时满足下列条件的企业组成部分（或非流动资产）划分为持有待售：(1)根据类似交易中出售此类资产或处置组的惯例，在当前状况下即可立即出售；(2)出售极可能发生，已经就一项出售计划作出决议且获得确定的购买承诺（确定的购买承诺，是指企业与其他方签订的具有法律约束力的购买协议，该协议包含交易价格、时间和足够严厉的违约惩罚等重要条款，使协议出现重大调整或者撤销的可能性极小。），预计出售将在一年内完成。已经获得按照有关规定需得到相关权力机构或者监管部门的批准。

本公司将持有待售的预计净残值调整为反映其公允价值减去出售费用后的净额（但不得超过该项持有待售的原账面价值），原账面价值高于调整后预计净残值的差额，作为资产减值损失计入当期损益，同时计提持有待售资产减值准备。对于持有待售的处置组确认的资产减值损失金额，应当先抵减处置组中商誉的账面价值，再根据处置组中适用本准则计量规定的各项非流动资产账面价值所占比重，按比例抵减其账面价值。

后续资产负债表日持有待售的非流动资产公允价值减去出售费用后的净额增加的，以前减记的金额应当予以恢复，并在划分为持有待售类别后确认的资产减值损失金额内转回，转回金额计入当期损益。划分为持有待售类别前确认的资产减值损失不得转回。后续资产负债表日持有待售的处置组公允价值减去出售费用后的净额增加的，以前减记的金额应当予以恢复，并在划分为持有待售类别后适用本准则计量规定的非流动资产确认的资产减值损失金额内转回，转回金额计入当期损益。已抵减的商誉账面价值，以及适用本准则计量规定的非流动资产在划分为持有待售类别前确认的资产减值损失不得转回。持有待售的处置组确认的资产减值损失后续转回金额，应当根据处置组中除商誉外适用本准则计量规定的各项非流动资产账面价值所占比重，按比例增加其账面价值。

企业因出售对子公司的投资等原因导致其丧失对子公司控制权的，无论出售后企业是否保留部分权益性投资，应当在拟出售的对子公司投资满足持有待售类别划分条件时，在母公司个别财务报表中将对子公司投资整体划分为持有待售类别，在合并财务报表中将子公司所有资产和负债划分为持有待售类别。

## 19、债权投资

不适用

## 20、其他债权投资

不适用

## 21、长期应收款

不适用

## 22、长期股权投资

### （1）投资成本的确定

1) 同一控制下的企业合并形成的，合并方以支付现金、转让非现金资产、承担债务或发行权益性证券作为合并对价的，在合并日按照被合并方所有者权益在最终控制方合并财务报表中的账面价值的份额作为其初始投资成本。长期股权投资初始投资成本与支付的合并对价的账面价值或发行股份的面值总额之间的差额调整资本公积(资本溢价或股本溢价)；资本公积不足冲减的，调整留存收益。

分步实现同一控制下企业合并的，应当以持股比例计算的合并日应享有被合并方账面所有者权益份额作为该项投资的初始投资成本。初始投资成本与其原长期股权投资账面价值加上合并日取得进一步股份新支付对价的账面价值之和的差额，调整资本公积（资本溢价或股本溢价），资本公积不足冲减的，冲减留存收益。

2) 非同一控制下的企业合并形成的，在购买日按照支付的合并对价的公允价值作为其初始投资成本。

3) 除企业合并形成以外的：以支付现金取得的，按照实际支付的购买价款作为其初始投资成本；以发行权益性证券取得的，按照发行权益性证券的公允价值作为其初始投资成本；投资者投入的，按照投资合同或协议约定的价值作为其初始投资成本（合同或协议约定价值不公允的除外）。

### （2）后续计量及损益确认方法

本公司能够对被投资单位实施控制的长期股权投资,在本公司个别财务报表中采用成本法核算；对具有共同控制或重大影响的长期股权投资，采用权益法核算。

采用成本法时,长期股权投资按初始投资成本计价,除取得投资时实际支付的价款或对价中包含的已宣告但尚未发放的现金股利或利润外,按享有被投资单位宣告分派的现金股利或利润,确认为当期投资收益,并同时根据有关资产减值政策考虑长期投资是否减值。

采用权益法时,长期股权投资的初始投资成本大于投资时应享有被投资单位可辨认净资产公允价值份额的,归入长期股权投资的初始投资成本；长期股权投资的初始投资成本小于投资时应享有被投资单位可辨认净资产公允价值份额的,其差额计入当期损益,同时调整长期股权投资的成本。

采用权益法时,取得长期股权投资后,按照应享有或应分担的被投资单位实现的净损益的份额,确认投资损益并调整长期股权投资的账面价值。在确认应享有被投资单位净损益的份额时,以取得投资时被投资单位各项可辨认资产等的公允价值为基础,按照本公司的会计政策及会计期间,并抵销与联营企业及合营企业之间发生的内部交易损益按照持股比例计算归属于投资企业的部分(但内部交易损失属于资产减值损失的,应全额确认),对被投资单位的净利润进行调整后确认。按照被投资单位宣告分派的利润或现金股利计算应分得的部分,相应减少长期股权投资的账面价值。本公司确认被投资单位发生的净亏损,以长期股权投资的账面价值以及其他实质上构成对被投资单位净投资的长期权益减记至零为限,本公司负有承担额外损失义务的除外。对于被投资单位除净损益以外所有者权益的其他变动,调整长期股权投资的账面价值并计入所有者权益。

### （3）确定对被投资单位具有控制、重大影响的依据

控制，是指拥有对被投资方的权力，通过参与被投资方的相关活动而享有可变回报，并且有能力运用对被投资方的权

力影响回报金额；重大影响，是指投资方对被投资单位的财务和经营政策有参与决策的权力，但并不能够控制或者与其他方一起共同控制这些政策的制定。

#### （4）长期股权投资的处置

##### 1) 部分处置对子公司的长期股权投资，但不丧失控制权的情形

部分处置对子公司的长期股权投资，但不丧失控制权时，应当将处置价款与处置投资对应的账面价值的差额确认为当期投资收益。

##### 2) 部分处置股权投资或其他原因丧失了对子公司控制权的情形

部分处置股权投资或其他原因丧失了对子公司控制权的，对于处置的股权，应结转与所售股权相对应的长期股权投资的账面价值，出售所得价款与处置长期股权投资账面价值之间差额，确认为投资收益（损失）；同时，对于剩余股权，应当按其账面价值确认为长期股权投资或其它相关金融资产。处置后的剩余股权能够对子公司实施共同控制或重大影响的，应按有关成本法转为权益法的相关规定进行会计处理。

#### （5）减值测试方法及减值准备计提方法

对子公司、联营企业及合营企业的投资，在资产负债表日有客观证据表明其发生减值的，按照账面价值与可收回金额的差额计提相应的减值准备。

## 23、投资性房地产

不适用

## 24、固定资产

### （1）确认条件

固定资产是指为生产商品、提供劳务、出租或经营管理而持有的，使用年限超过一个会计年度的有形资产。固定资产以取得时的实际成本入账，并从其达到预定可使用状态的次月起采用年限平均法计提折旧。

### （2）折旧方法

类别	折旧方法	折旧年限	残值率	年折旧率
房屋及建筑物	年限平均法	20-40 年	10.00	2.25-4.50
机器设备	年限平均法	3-10 年	10.00	9.00-30.00
运输工具	年限平均法	4-5 年	10.00	18.00-22.50
办公设备	年限平均法	3-5 年	10.00	18.00-30.00
其他设备	年限平均法	3-5 年	10.00	18.00-30.00

### （3）融资租入固定资产的认定依据、计价和折旧方法

符合下列一项或数项标准的，认定为融资租赁：1) 在租赁期届满时，租赁资产的所有权转移给承租人；2) 承租人有购买租赁资产的选择权，所订立的购买价款预计将远低于行使选择权时租赁资产的公允价值，因而在租赁开始日就可以合理确定承租人将会行使这种选择权；3) 即使资产的所有权不转移，但租赁期占租赁资产使用寿命的大部分[通常占租赁资产使用

寿命的 75%以上(含 75%)]；4)承租人在租赁开始日的最低租赁付款额现值，几乎相当于租赁开始日租赁资产公允价值[90%以上(含 90%)]；出租人在租赁开始日的最低租赁收款额现值，几乎相当于租赁开始日租赁资产公允价值[90%以上(含 90%)]；5)租赁资产性质特殊，如果不作较大改造，只有承租人才能使用。融资租入的固定资产，按租赁开始日租赁资产的公允价值与最低租赁付款额的现值中较低者入账，按自有固定资产的折旧政策计提折旧。

## 25、在建工程

(1) 在建工程达到预定可使用状态时，按工程实际成本转入固定资产。已达到预定可使用状态但尚未办理竣工决算的，先按估计价值转入固定资产，待办理竣工决算后再按实际成本调整原暂估价值，但不再调整原已计提的折旧。

(2) 资产负债表日，有迹象表明在建工程发生减值的，按照账面价值与可收回金额的差额计提相应的减值准备。

## 26、借款费用

(1) 借款费用资本化的确认原则

本公司发生的借款费用，可直接归属于符合资本化条件的资产的购建或者生产的，予以资本化，计入相关资产成本；其他借款费用，在发生时确认为费用，计入当期损益。

(2) 借款费用资本化期间

1) 当借款费用同时满足下列条件时，开始资本化：1) 资产支出已经发生；2) 借款费用已经发生；3) 为使资产达到预定可使用或可销售状态所必要的购建或者生产活动已经开始。

2) 若符合资本化条件的资产在购建或者生产过程中发生非正常中断，并且中断时间连续超过3个月，暂停借款费用的资本化；中断期间发生的借款费用确认为当期费用，直至资产的购建或者生产活动重新开始。

3) 当所购建或者生产符合资本化条件的资产达到预定可使用或可销售状态时，借款费用停止资本化。

(3) 借款费用资本化金额

为购建或者生产符合资本化条件的资产而借入专门借款的，以专门借款当期实际发生的利息费用（包括按照实际利率法确定的折价或溢价的摊销），减去将尚未动用的借款资金存入银行取得的利息收入或进行暂时性投资取得的投资收益后的金额，确定应予资本化的利息金额；为购建或者生产符合资本化条件的资产占用了一般借款的，根据累计资产支出超过专门借款的资产支出加权平均数乘以占用一般借款的资本化率，计算确定一般借款应予资本化的利息金额。

## 27、生物资产

不适用

## 28、油气资产

不适用

## 29、使用权资产

不适用

### 30、无形资产

#### (1) 计价方法、使用寿命、减值测试

1) 无形资产包括土地使用权、专利权及非专利技术等，按成本进行初始计量。

2) 使用寿命有限的无形资产，在使用寿命内按照与该项无形资产有关的经济利益的预期实现方式系统合理地摊销，无法可靠确定预期实现方式的，采用直线法摊销。具体年限如下：

项 目	摊销年限（年）
土地使用权	30-50
商标权	10
专利权	10
非专利技术	10
软件	3-10

3) 使用寿命确定的无形资产，在资产负债表日有迹象表明发生减值的，按照账面价值与可收回金额的差额计提相应的减值准备；使用寿命不确定的无形资产和尚未达到可使用状态的无形资产，无论是否存在减值迹象，每年均进行减值测试。

#### (2) 内部研究开发支出会计政策

内部研究开发项目研究阶段的支出，于发生时计入当期损益。内部研究开发项目开发阶段的支出，同时满足下列条件的，确认为无形资产：1) 完成该无形资产以使其能够使用或出售在技术上具有可行性；2) 具有完成该无形资产并使用或出售的意图；3) 无形资产产生经济利益的方式，包括能够证明运用该无形资产生产的产品存在市场或无形资产自身存在市场，无形资产将在内部使用的，能证明其有用性；4) 有足够的技术、财务资源和其他资源支持，以完成该无形资产的开发，并有能力使用或出售该无形资产；5) 归属于该无形资产开发阶段的支出能够可靠地计量。

### 31、长期资产减值

企业应当在资产负债表日判断资产是否存在可能发生减值的迹象。

因企业合并所形成的商誉和使用寿命不确定的无形资产，无论是否存在减值迹象，每年都应当进行减值测试。

存在下列迹象的，表明资产可能发生了减值：

(1) 资产的市价当期大幅度下跌，其跌幅明显高于因时间的推移或者正常使用而预计的下跌；(2) 企业经营所处的经济、技术或者法律等环境以及资产所处的市场在当期或者将在近期发生重大变化，从而对企业产生不利影响；(3) 市场利率或者其他市场投资报酬率在当期已经提高，从而影响企业计算资产预计未来现金流量现值的折现率，导致资产可收回金额大幅度降低；(4) 有证据表明资产已经陈旧过时或者其实体已经损坏；(5) 资产已经或者将被闲置、终止使用或者计划提前处置；(6) 企业内部报告的证据表明资产的经济绩效已经低于或者将低于预期，如资产所创造的净现金流量或者实现的营业利润（或者亏损）远远低于（或者高于）预计金额等；(7) 其他表明资产可能已经发生减值的迹象。

资产存在减值迹象的，应当估计其可收回金额。

可收回金额应当根据资产的公允价值减去处置费用后的净额与资产预计未来现金流量的现值两者之间较高者确定。

处置费用包括与资产处置有关的法律费用、相关税费、搬运费以及为使资产达到可销售状态所发生的直接费用等。

资产预计未来现金流量的现值，应当按照资产在持续使用过程中和最终处置时所产生的预计未来现金流量，选择恰当的折现率对其进行折现后的金额加以确定。预计资产未来现金流量的现值，应当综合考虑资产的预计未来现金流量、使用寿命和折现率等因素。

可收回金额的计量结果表明，资产的可收回金额低于其账面价值的，应当将资产的账面价值减记至可收回金额，减记的金额确认为资产减值损失，计入当期损益，同时计提相应的资产减值准备。

### 32、长期待摊费用

长期待摊费用按实际发生额入账，在受益期或规定的期限内分期平均摊销。如果长期待摊的费用项目不能使以后会计期间受益则将尚未摊销的该项目的摊余价值全部转入当期损益。

### 33、合同负债

本公司根据履行履约义务与客户付款之间的关系在资产负债表中列示合同资产或合同负债。本公司已收或应收客户对价而应向客户转让商品或提供服务的义务列示为合同负债。

### 34、职工薪酬

职工薪酬，是指本公司为获得职工提供的服务或解除劳动关系而给予的以外各种形式的报酬或补偿。职工薪酬包括短期薪酬、离职后福利、辞退福利和其他长期职工福利。本公司提供给职工配偶、子女、受赡养人、已故员工遗属及其他受益人等的福利，也属于职工薪酬。

企业向其职工发放的以股份为基础支付，属于职工薪酬范畴，应当按照《企业会计准则第 11 号——股份支付》的相关规定进行会计处理。

#### （1）短期薪酬的会计处理方法

本公司在职工提供服务的会计期间，将实际发生的短期薪酬确认为负债，并计入当期损益或相关资产成本。其中，非货币性福利按照公允价值计量。

#### （2）离职后福利的会计处理方法

不适用

#### （3）辞退福利的会计处理方法

本公司在职工劳动合同到期之前解除与职工的劳动关系、或者为鼓励职工自愿接受裁减而提出给予补偿，在本公司不能单方面撤回解除劳动关系计划或裁减建议时和确认与涉及支付辞退福利的重组相关的成本费用时两者孰早日，确认因解除与职工的劳动关系给予补偿而产生的负债，同时计入当期损益。

#### （4）其他长期职工福利的会计处理方法

不适用

#### （5）设定提存计划

本公司职工参加了由当地劳动和社会保障部门组织实施的社会基本养老保险。本公司以当地规定的社会基本养老保险缴纳基数和比例，按月向当地社会基本养老保险经办机构缴纳养老保险费。职工退休后，当地劳动及社会保障部门有责任向

已退休员工支付社会基本养老金。本公司在职工提供服务的会计期间，将根据上述社保规定计算应缴纳的金额确认为负债，并计入当期损益或相关资产成本。

### 35、租赁负债

不适用

### 36、预计负债

(1) 因对外提供担保、诉讼事项、产品质量保证、亏损合同等或有事项形成的义务成为本公司承担的现时义务，履行该义务很可能导致经济利益流出本公司，且该义务的金额能够可靠的计量时，本公司将该项义务确认为预计负债。

(2) 本公司按照履行相关现时义务所需支出的最佳估计数对预计负债进行初始计量，并在资产负债表日对预计负债的账面价值进行复核。

### 37、股份支付

#### (1) 股份支付的种类

包括以权益结算的股份支付和以现金结算的股份支付。

#### (2) 权益工具公允价值的确定方法

1) 存在活跃市场的，按照活跃市场中的报价确定。

2) 不存在活跃市场的，采用估值技术确定，包括参考熟悉情况并自愿交易的各方最近进行的市场交易中使用的价格、参照实质上相同的其他金融工具的当前公允价值、现金流量折现法和期权定价模型等。

#### (3) 确认可行权权益工具最佳估计的依据

根据最新取得的可行权职工数变动等后续信息进行估计。

#### (4) 实施、修改、终止股份支付计划的相关会计处理

##### 1) 以权益结算的股份支付

授予后立即可行权的换取职工服务的以权益结算的股份支付，在授予日按照权益工具的公允价值计入相关成本或费用，相应调整资本公积。完成等待期内的服务或达到规定业绩条件才可行权的换取职工服务的以权益结算的股份支付，在等待期内的每个资产负债表日，以对可行权权益工具数量的最佳估计为基础，按权益工具授予日的公允价值，将当期取得的服务计入相关成本或费用，相应调整资本公积。

换取其他方服务的权益结算的股份支付，如果其他方服务的公允价值能够可靠计量的，按照其他方服务在取得日的公允价值计量；如果其他方服务的公允价值不能可靠计量，但权益工具的公允价值能够可靠计量的，按照权益工具在服务取得日的公允价值计量，计入相关成本或费用，相应增加所有者权益。

##### 2) 以现金结算的股份支付

授予后立即可行权的换取职工服务的以现金结算的股份支付，在授予日按本公司承担负债的公允价值计入相关成本或费用，相应增加负债。完成等待期内的服务或达到规定业绩条件才可行权的换取职工服务的以现金结算的股份支付，在等待期内的每个资产负债表日，以对可行权情况的最佳估计为基础，按本公司承担负债的公允价值，将当期取得的服务计入相关成本或费用和相应的负债。

##### 3) 修改、终止股份支付计划

如果修改增加了所授予的权益工具的公允价值，本公司按照权益工具公允价值的增加相应地确认取得服务的增加；如果修改增加了所授予的权益工具的数量，本公司将增加的权益工具的公允价值相应地确认为取得服务的增加；如果本公司按照有利于职工的方式修改可行权条件，公司在处理可行权条件时，考虑修改后的可行权条件。

如果修改减少了授予的权益工具的公允价值，本公司继续以权益工具在授予日的公允价值为基础，确认取得服务的金额，而不考虑权益工具公允价值的减少；如果修改减少了授予的权益工具的数量，本公司将减少部分作为已授予的权益工具的取消来进行处理；如果以不利于职工的方式修改了可行权条件，在处理可行权条件时，不考虑修改后的可行权条件。

如果本公司在等待期内取消了所授予的权益工具或结算了所授予的权益工具（因未满足可行权条件而被取消的除外），则将取消或结算作为加速可行权处理，立即确认原本在剩余等待期内确认的金额。

### 38、优先股、永续债等其他金融工具

不适用

### 39、收入

收入确认和计量所采用的会计政策

#### （1）收入的确认

本公司在履行了合同中的履约义务，即在客户取得相关商品控制权时确认收入。取得相关商品控制权是指能够主导该商品的使用并从中获得几乎全部的经济利益。

本公司依据收入准则相关规定判断相关履约义务性质属于“在某一时段内履行的履约义务”或“某一时点履行的履约义务”，分别按以下原则进行收入确认。

1) 本公司满足下列条件之一的，属于在某一时段内履行履约义务：

- ①客户在本公司履约的同时即取得并消耗本公司履约所带来的经济利益。
- ②客户能够控制本公司履约过程中在建的资产。

③本公司履约过程中所产出的资产具有不可替代用途，且本公司在整个合同期内有权就累计至今已完成的履约部分收取款项。

对于在某一时段内履行的履约义务，本公司在该段时间内按照履约进度确认收入，但是，履约进度不能合理确定的除外。本公司考虑商品的性质，采用产出法或投入法确定恰当的履约进度。

2) 对于不属于在某一时段内履行的履约义务，属于在某一时点履行的履约义务，本公司在客户取得相关商品控制权时点确认收入。

在判断客户是否已取得商品控制权时，本公司考虑下列迹象：

- ①本公司就该商品享有现时收款权利，即客户就该商品负有现时付款义务。
- ②本公司已将该商品的法定所有权转移给客户，即客户已拥有该商品的法定所有权。
- ③本公司已将该商品实物转移给客户，即客户已实物占有该商品。
- ④本公司已将该商品所有权上的主要风险和报酬转移给客户，即客户已取得该商品所有权上的主要风险和报酬。
- ⑤客户已接受该商品。
- ⑥其他表明客户已取得商品控制权的迹象。

本公司收入确认的具体政策：

公司按照产品销售区域进行分类，分为境内销售和境外销售。具体销售收入确认如下：

#### A、境内销售收入具体确认原则

报告期内，公司境内销售以货物送达指定地点并得到客户确认作为收入确认的依据；寄售商品以取得客户领用确认作为收入确认的依据；技术服务以客户确认取得服务控制权作为确认收入的依据。

#### B、境外销售收入具体确认原则

报告期内，公司按《国际贸易术语解释通则》中对各种贸易方式的主要风险转移时点的规定确认。公司主要以FOB、CIF等形式出口，在装船后产品对应的风险和报酬即发生转移，公司根据合同约定将产品报关，在取得装箱单、报关单和提单后确认收入。

### （2）收入的计量

本公司应当按照分摊至各单项履约义务的交易价格计量收入。在确定交易价格时，本公司考虑可变对价、合同中存在的重大融资成分、非现金对价、应付客户对价等因素的影响。

#### 1) 可变对价

本公司按照期望值或最可能发生金额确定可变对价的最佳估计数，但包含可变对价的交易价格，应当不超过在相关不确定性消除时累计已确认收入极可能不会发生重大转回的金额。企业在评估累计已确认收入是否极可能不会发生重大转回时，应当同时考虑收入转回的可能性及其比重。

#### 2) 重大融资成分

合同中存在重大融资成分的，本公司应当按照假定客户在取得商品控制权时即以现金支付的应付金额确定交易价格。该交易价格与合同对价之间的差额，应当在合同期间内采用实际利率法摊销。

#### 3) 非现金对价

客户支付非现金对价的，本公司按照非现金对价的公允价值确定交易价格。非现金对价的公允价值不能合理估计的，本公司参照其承诺向客户转让商品的单独售价间接确定交易价格。

#### 4) 应付客户对价

针对应付客户对价的，应当将该应付对价冲减交易价格，并在确认相关收入与支付（或承诺支付）客户对价二者孰晚的时点冲减当期收入，但应付客户对价是为了向客户取得其他可明确区分商品的除外。

企业应付客户对价是为了向客户取得其他可明确区分商品的，应当采用与本企业其他采购相一致的方式确认所购买的商品。企业应付客户对价超过向客户取得可明确区分商品公允价值的，超过金额冲减交易价格。向客户取得的可明确区分商品公允价值不能合理估计的，企业应当将应付客户对价全额冲减交易价格。

## 40、政府补助

（1）政府补助包括与资产相关的政府补助和与收益相关的政府补助。

（2）政府补助为货币性资产的，按照收到或应收的金额计量；政府补助为非货币性资产的，按照公允价值计量，公允价值不能可靠取得的，按照名义金额计量。

（3）政府补助采用总额法：

1) 与资产相关的政府补助，确认为递延收益，在相关资产使用寿命内按照合理、系统的方法分期计入损益。相关资产在使用寿命结束前被出售、转让、报废或发生毁损的，将尚未分配的相关递延收益余额转入资产处置当期的损益。

2) 与收益相关的政府补助, 用于补偿以后期间的相关费用或损失的, 确认为递延收益, 在确认相关费用的期间, 计入当期损益; 用于补偿已发生的相关费用或损失的, 直接计入当期损益。

(4) 政府补助采用净额法:

1) 与资产相关的政府补助, 冲减相关资产的账面价值;

2) 与收益相关的政府补助, 用于补偿以后期间的相关费用或损失的, 确认为递延收益, 在确认相关费用的期间, 冲减相关成本; 用于补偿已发生的相关费用或损失的, 直接冲减相关成本。

(5) 对于同时包含与资产相关部分和与收益相关部分的政府补助, 区分不同部分分别进行会计处理; 难以区分的, 整体归类为与收益相关的政府补助。

(6) 本公司将与本公司日常活动相关的政府补助按照经济业务实质计入其他收益或冲减相关成本费用; 将与本公司日常活动无关的政府补助, 应当计入营业外收支。

(7) 本公司将取得的政策性优惠贷款贴息按照财政将贴息资金拨付给贷款银行和财政将贴息资金直接拨付给本公司两种情况处理:

1) 财政将贴息资金拨付给贷款银行, 由贷款银行以政策性优惠利率向本公司提供贷款的, 本公司选择按照下列方法进行会计处理:

①以实际收到的借款金额作为借款的入账价值, 按照借款本金和该政策性优惠利率计算相关借款费用。

②以借款的公允价值作为借款的入账价值并按照实际利率法计算借款费用, 实际收到的金额与借款公允价值之间的差额确认为递延收益。递延收益在借款存续期内采用实际利率法摊销, 冲减相关借款费用。

2) 财政将贴息资金直接拨付给本公司的, 本公司将对应的贴息冲减相关借款费用。

#### 41、递延所得税资产/递延所得税负债

(1) 根据资产、负债的账面价值与其计税基础之间的差额(未作为资产和负债确认的项目按照税法规定可以确定其计税基础的, 该计税基础与其账面数之间的差额), 按照预期收回该资产或清偿该负债期间的适用税率计算确认递延所得税资产或递延所得税负债。

(2) 确认递延所得税资产以很可能取得用来抵扣可抵扣暂时性差异的应纳税所得额为限。资产负债表日, 有确凿证据表明未来期间很可能获得足够的应纳税所得额用来抵扣可抵扣暂时性差异的, 确认以前会计期间未确认的递延所得税资产。

(3) 资产负债表日, 对递延所得税资产的账面价值进行复核, 如果未来期间很可能无法获得足够的应纳税所得额用以抵扣递延所得税资产的利益, 则减记递延所得税资产的账面价值。在很可能获得足够的应纳税所得额时, 转回减记的金额。

(4) 本公司当期所得税和递延所得税作为所得税费用或收益计入当期损益, 但不包括下列情况产生的所得税: 1) 企业合并; 2) 直接在所有者权益中确认的交易或者事项。

#### 42、租赁

##### (1) 经营租赁的会计处理方法

本公司为承租人时, 在租赁期内各个期间按照直线法将租金计入相关资产成本或确认为当期损益, 发生的初始直接费用, 直接计入当期损益。或有租金在实际发生时计入当期损益。

本公司为出租人时, 在租赁期内各个期间按照直线法将租金确认为当期损益, 发生的初始直接费用, 除金额较大的予以资本化并分期计入损益外, 均直接计入当期损益。或有租金在实际发生时计入当期损益。

## (2) 融资租赁的会计处理方法

本公司为承租人时，在租赁期开始日，本公司以租赁开始日租赁资产公允价值与最低租赁付款额现值中两者较低者作为租入资产的入账价值，将最低租赁付款额作为长期应付款的入账价值，其差额为未确认融资费用，发生的初始直接费用，计入租赁资产价值。在租赁期各个期间，采用实际利率法计算确认当期的融资费用。

本公司为出租人时，在租赁期开始日，本公司以租赁开始日最低租赁收款额与初始直接费用之和作为应收融资租赁款的入账价值，同时记录未担保余值；将最低租赁收款额、初始直接费用及未担保余值之和与其现值之和的差额确认为未实现融资收益。在租赁期各个期间，采用实际利率法计算确认当期的融资收入。

## 43、其他重要的会计政策和会计估计

### (1) 合同成本

合同成本分为合同履约成本与合同取得成本。

本公司企业为履行合同发生的成本同时满足下列条件的，作为合同履约成本确认为一项资产：

1) 该成本与一份当前或预期取得的合同直接相关，包括直接人工、直接材料、制造费用（或类似费用）、明确由客户承担的成本以及仅因该合同而发生的其他成本；

2) 该成本增加了企业未来用于履行履约义务的资源；

3) 该成本预期能够收回。

本公司为取得合同发生的增量成本预期能够收回的，作为合同取得成本确认为一项资产；但是，该资产摊销不超过一年的可以在发生时计入当期损益。

与合同成本有关的资产采用与该资产相关的商品或服务收入确认相同的基础进行摊销。

与合同成本有关的资产，其账面价值高于下列两项的差额的，本公司将对于超出部分计提减值准备，并确认为资产减值损失：

1) 因转让与该资产相关的商品或服务预期能够取得的剩余对价；

2) 为转让该相关商品或服务估计将要发生的成本。

上述资产减值准备后续发生转回的，转回后的资产账面价值不超过假定不计提减值准备情况下该资产在转回日的账面价值。

### (2) 回购股份

因减少注册资本或奖励职工等原因收购本公司所属于子公司股份的，按实际支付的金额作为库存股处理，同时进行备查登记。如果将回购的股份注销，则将按注销股票面值和注销股数计算的股票面值总额与实际回购所支付的金额之间的差额冲减资本公积，资本公积不足冲减的，冲减留存收益；如果将回购的股份奖励给本公司职工属于以权益结算的股份支付，于职工行权购买本公司所属于子公司股份收到价款时，转销交付职工的库存股成本和等待期内资本公积（其他资本公积）累计金额，同时，按照其差额调整资本公积（资本溢价或股本溢价）。

### (3) 计量属性在本期发生变化的报表项目及其本期采用的计量属性

本公司以权责发生制为记账基础。在对会计要素进行计量时，一般采用历史成本，在能保证所确定的会计要素金额能够取得并可靠计量的情况下，根据企业会计准则的要求采用重置成本、可变现净值、现值、公允价值等计量。

#### 44、重要会计政策和会计估计变更

##### (1) 重要会计政策变更

√ 适用 □ 不适用

会计政策变更的内容和原因	审批程序	备注
按照新收入准则，将商品交付之前客户已经支付的合同对价作为“合同负债”列示，其中税金作为“其他流动负债”列示。	第三届董事会第二十次会议、第三届监事会第十五次会议	受影响的报表项目名称和金额：合并资产负债表 2020 年 12 月 31 日“预收款项”列示金额 39,204.28 元，“合同负债”列示金额 18,485,930.59 元，“其他流动负债”列示金额 2,395,223.27 元；母公司资产负债表 2020 年 12 月 31 日“预收款项”列示金额 0.00 元，“合同负债”列示金额 27,659,994.04 元，“其他流动负债”列示金额 3,595,799.23 元。

本公司自 2020 年 1 月 1 日采用《企业会计准则第 14 号——收入》（财会〔2017〕22 号）相关规定，根据累积影响数，调整年初留存收益及财务报表其他相关项目金额，对可比期间信息不予调整。

##### (2) 重要会计估计变更

√ 适用 □ 不适用

会计估计变更的内容和原因	审批程序	开始适用的时点	备注
根据本公司业务发展需要，为更加客观、公允的反映本公司的财务状况和经营成果，提供更加可靠、准确的会计信息，本公司依照企业会计准则的相关规定，于 2020 年 8 月 25 日召开第三届董事会第二十次会议、第三届监事会第十五次会议，审议通过《关于会计估计变更的议案》，对应收款项坏账准备的计提、固定资产的折旧年限、无形资产的摊销年限进行会计估计变更，本次会计估计变更采用未来适用法，自 2020 年 8 月 25 日通过之日起执行。	第三届董事会第二十次会议、第三届监事会第十五次会议	2020 年 08 月 25 日	

###### 1) 变更内容

###### ① 应收款项

变更前公司应收款项坏账准备的计提：

(a) 当在单项工具层面能以合理成本评估预期信用损失的充分证据的应收账款单独确定其信用损失。

(b) 当在单项工具层面无法以合理成本评估预期信用损失的充分证据时，本公司参考历史信用损失经验，结合当前状况以及对未来经济状况的判断，依据信用风险特征将应收账款划分为若干组合，在组合基础上计算预期信用损失。不同组合的确定依据：

项目	确定组合的依据
组合1: 信用风险特征组合	账龄组合
组合2: 合并范围内关联方往来组合	合并范围内关联方

对于划分为组合1的应收账款，参考历史信用损失经验，结合当前状况以及对未来经济状况的预测，编制应收账款账龄与整个存续期预期信用损失率对照表，计算预期信用损失。

对于划分为组合2的应收账款，参考历史信用损失经验，结合当前状况以及对未来经济状况的预测，通过违约风险敞口和整个存续期预期信用损失率，该组合预期信用损失率为0.00%。

按账龄信用风险特征组合预计信用损失计提减值比例：

账龄	预计信用损失率(%)
1 年以内 (含 1 年)	
信用期以内	1.00
信用期期末至1 年	5.00
1-2年 (含2年)	10.00
2-3年 (含3年)	30.00
3-4年 (含4年)	50.00
4-5年 (含5年)	80.00
5年以上	100.00

变更后公司应收款项坏账准备的计提：

(a) 当在单项工具层面能以合理成本评估预期信用损失的充分证据的应收账款单独确定其信用损失。

(b) 当在单项工具层面无法以合理成本评估预期信用损失的充分证据时，本公司参考历史信用损失经验，结合当前状况以及对未来经济状况的判断，依据信用风险特征将应收账款划分为若干组合，在组合基础上计算预期信用损失。不同组合的确定依据：

项目	确定组合的依据
组合1: 信用风险特征组合-非保理类	账龄组合
组合2: 信用风险特征组合-保理类	已购买保险并在保险额度内
组合3: 合并范围内关联方往来组合	合并范围内关联方

对于划分为组合1的应收账款，参考历史信用损失经验，结合当前状况以及对未来经济状况的预测，编制应收账款账龄与整个存续期预期信用损失率对照表，计算预期信用损失。

对于划分为组合2的应收账款，参考历史信用损失经验，结合当前状况以及对未来经济状况的预测，通过违约风险敞口和整个存续期预期信用损失率，该组合预期信用损失率为0.00%。

对于划分为组合3的应收账款，参考历史信用损失经验，结合当前状况以及对未来经济状况的预测，通过违约风险敞口和整个存续期预期信用损失率，该组合预期信用损失率为0.00%。

按账龄信用风险特征组合-非保理类预计信用损失计提减值比例：

账龄	塑胶料中非保理类预计信用损失率(%)	电子材料中非保理类预计信用损失率(%)
1 年以内 (含1年)		
其中：信用期以内	1.00	2.00
信用期期末至1 年	5.00	5.00
1-2年 (含2年)	10.00	20.00
2-3年 (含3年)	30.00	50.00

3-4年（含4年）	50.00	100.00
4-5年（含5年）	80.00	100.00
5年以上	100.00	100.00

注：公司主要接受大型企业的商业承兑汇票，同时考虑商业承兑汇票的信用风险特征，从取得汇票后比照应收账款坏账计提方法做坏账准备计提。

## ②固定资产

变更前公司固定资产折旧年限：

类别	折旧方法	折旧年限（年）	净残值率（%）	年折旧率（%）
房屋及建筑物	年限平均法	20年	10.00	4.50
机器设备	年限平均法	3-5年	10.00	18.00-30.00
运输工具	年限平均法	4-5年	10.00	18.00-22.50
其他设备	年限平均法	5年	10.00	18.00

变更后公司固定资产折旧年限：

类别	折旧方法	折旧年限（年）	净残值率（%）	年折旧率（%）
房屋及建筑物	年限平均法	20-40年	10.00	2.25-4.50
机器设备	年限平均法	3-10年	10.00	9.00-30.00
运输工具	年限平均法	4-5年	10.00	18.00-22.50
办公设备	年限平均法	3-5年	10.00	18.00-30.00
其他设备	年限平均法	3-5年	10.00	18.00-30.00

## ③无形资产

变更前公司无形资产摊销年限：

使用寿命有限的无形资产，在使用寿命内按照与该项无形资产有关的经济利益的预期实现方式系统合理地摊销，无法可靠确定预期实现方式的，采用直线法摊销。具体年限如下：

项目	摊销年限（年）
软件	5

变更后公司无形资产摊销年限：

使用寿命有限的无形资产，在使用寿命内按照与该项无形资产有关的经济利益的预期实现方式系统合理地摊销，无法可靠确定预期实现方式的，采用直线法摊销。具体年限如下：

项目	摊销年限（年）
土地使用权	30-50
商标权	10
专利权	10
非专利技术	10
软件	3-10

## 2) 对当期和未来期间的影响数

### ①应收款项

受重要影响的报表项目	合并影响金额	母公司影响金额
2020年12月31日资产负债表项目		

应收账款	-1,965,956.34	-171,755.76
未分配利润	-1,663,747.96	-128,816.82
2020年度利润表项目		
信用减值损失	-1,965,956.34	-171,755.76
利润总额	-1,965,956.34	-171,755.76
净利润	-1,663,747.96	-128,816.82

本公司对上述会计估计变更采用未来适用法，应收款项会计估计变更对未来影响数不能确定。

## ②固定资产与无形资产

本公司对上述会计估计变更采用未来适用法，固定资产与无形资产会计估计变更对 2020 年度财务状况和经营成果未产生影响，对未来影响数不能确定。

### (3) 2020 年起首次执行新收入准则、新租赁准则调整执行当年年初财务报表相关项目情况

适用

是否需要调整年初资产负债表科目

√ 是 □ 否

合并资产负债表

单位：元

项目	2019 年 12 月 31 日	2020 年 01 月 01 日	调整数
流动资产：			
货币资金	151,470,023.90	151,470,023.90	
结算备付金			
拆出资金			
交易性金融资产	24,470,233.33	24,470,233.33	
衍生金融资产			
应收票据			
应收账款	464,370,688.08	464,370,688.08	
应收款项融资	102,046,430.28	102,046,430.28	
预付款项	15,115,584.88	15,115,584.88	
应收保费			
应收分保账款			
应收分保合同准备金			
其他应收款	3,157,097.31	3,157,097.31	
其中：应收利息			
应收股利			
买入返售金融资产			

存货	55,406,160.10	55,406,160.10	
合同资产			
持有待售资产			
一年内到期的非流动资产			
其他流动资产	11,373,008.40	11,373,008.40	
流动资产合计	827,409,226.28	827,409,226.28	
非流动资产：			
发放贷款和垫款			
债权投资			
其他债权投资			
长期应收款			
长期股权投资	50,035,978.78	50,035,978.78	
其他权益工具投资	4,090,335.78	4,090,335.78	
其他非流动金融资产			
投资性房地产			
固定资产	16,552,990.71	16,552,990.71	
在建工程			
生产性生物资产			
油气资产			
使用权资产			
无形资产	1,423,225.38	1,423,225.38	
开发支出			
商誉			
长期待摊费用	5,162,993.59	5,162,993.59	
递延所得税资产	6,740,288.14	6,740,288.14	
其他非流动资产	2,521,590.57	2,521,590.57	
非流动资产合计	86,527,402.95	86,527,402.95	
资产总计	913,936,629.23	913,936,629.23	
流动负债：			
短期借款	109,039,253.68	109,039,253.68	
向中央银行借款			
拆入资金			
交易性金融负债			

衍生金融负债			
应付票据	62,805,610.08	62,805,610.08	
应付账款	247,739,940.44	247,739,940.44	
预收款项	2,626,133.96		-2,626,133.96
合同负债		2,471,060.61	2,471,060.61
卖出回购金融资产款			
吸收存款及同业存放			
代理买卖证券款			
代理承销证券款			
应付职工薪酬	8,303,866.56	8,303,866.56	
应交税费	12,634,662.36	12,634,662.36	
其他应付款	5,591,759.30	5,591,759.30	
其中：应付利息	339,023.71	339,023.71	
应付股利			
应付手续费及佣金			
应付分保账款			
持有待售负债			
一年内到期的非流动负债			
其他流动负债		155,073.35	155,073.35
流动负债合计	448,741,226.38	448,741,226.38	
非流动负债：			
保险合同准备金			
长期借款			
应付债券			
其中：优先股			
永续债			
租赁负债			
长期应付款			
长期应付职工薪酬			
预计负债			
递延收益			
递延所得税负债			
其他非流动负债			

非流动负债合计			
负债合计	448,741,226.38	448,741,226.38	
股东权益：			
股本	151,629,768.00	151,629,768.00	
其他权益工具			
其中：优先股			
永续债			
资本公积	113,801,838.22	113,801,838.22	
减：库存股	2,583,299.93	2,583,299.93	
其他综合收益	1,532,884.66	1,532,884.66	
专项储备			
盈余公积	14,093,626.99	14,093,626.99	
一般风险准备			
未分配利润	175,653,297.30	175,653,297.30	
归属于母公司股东权益合计	454,128,115.24	454,128,115.24	
少数股东权益	11,067,287.61	11,067,287.61	
股东权益合计	465,195,402.85	465,195,402.85	
负债和股东权益总计	913,936,629.23	913,936,629.23	

调整情况说明：

本公司 2020 年 1 月 1 日执行新收入准则之后，将预收客户款项中不含税金额部分列入合同负债项目列示，将税额部分列入其他流动负债项目列示。

母公司资产负债表

单位：元

项目	2019 年 12 月 31 日	2020 年 01 月 01 日	调整数
流动资产：			
货币资金	77,120,760.82	77,120,760.82	
交易性金融资产	24,470,233.33	24,470,233.33	
衍生金融资产			
应收票据			
应收账款	334,090,966.74	334,090,966.74	
应收款项融资	83,016,785.93	83,016,785.93	
预付款项	52,079,558.77	52,079,558.77	
其他应收款	18,659,773.05	18,659,773.05	
其中：应收利息			

应收股利	15,000,000.00	15,000,000.00	
存货	40,380,784.13	40,380,784.13	
合同资产			
持有待售资产			
一年内到期的非流动资产			
其他流动资产	6,082,415.79	6,082,415.79	
流动资产合计	635,901,278.56	635,901,278.56	
非流动资产：			
债权投资			
其他债权投资			
长期应收款			
长期股权投资	182,829,892.35	182,829,892.35	
其他权益工具投资	4,090,335.78	4,090,335.78	
其他非流动金融资产			
投资性房地产			
固定资产	10,818,903.97	10,818,903.97	
在建工程			
生产性生物资产			
油气资产			
使用权资产			
无形资产	1,421,766.46	1,421,766.46	
开发支出			
商誉			
长期待摊费用	4,916,811.50	4,916,811.50	
递延所得税资产	4,778,753.49	4,778,753.49	
其他非流动资产	2,447,350.57	2,447,350.57	
非流动资产合计	211,303,814.12	211,303,814.12	
资产总计	847,205,092.68	847,205,092.68	
流动负债：			
短期借款	78,222,583.33	78,222,583.33	
交易性金融负债			
衍生金融负债			
应付票据	62,805,610.08	62,805,610.08	

应付账款	258,162,189.68	258,162,189.68	
预收款项	48,885,306.59		-48,885,306.59
合同负债		43,261,333.27	43,261,333.27
应付职工薪酬	4,664,237.59	4,664,237.59	
应交税费	2,344,800.44	2,344,800.44	
其他应付款	59,361,303.22	59,361,303.22	
其中：应付利息	292,921.65	292,921.65	
应付股利			
持有待售负债			
一年内到期的非流动 负债			
其他流动负债		5,623,973.32	5,623,973.32
流动负债合计	514,446,030.93	514,446,030.93	
非流动负债：			
长期借款			
应付债券			
其中：优先股			
永续债			
租赁负债			
长期应付款			
长期应付职工薪酬			
预计负债			
递延收益			
递延所得税负债			
其他非流动负债			
非流动负债合计			
负债合计	514,446,030.93	514,446,030.93	
股东权益：			
股本	151,629,768.00	151,629,768.00	
其他权益工具			
其中：优先股			
永续债			
资本公积	113,835,697.98	113,835,697.98	
减：库存股	2,583,299.93	2,583,299.93	

其他综合收益	-644,748.16	-644,748.16	
专项储备			
盈余公积	14,093,626.99	14,093,626.99	
未分配利润	56,428,016.87	56,428,016.87	
股东权益合计	332,759,061.75	332,759,061.75	
负债和股东权益总计	847,205,092.68	847,205,092.68	

## 调整情况说明

本公司 2020 年 1 月 1 日执行新收入准则之后，将预收客户款项中不含税金额部分列入合同负债项目列示，将税额部分列入其他 流动负债项目列示。

**(4) 2020 年起首次执行新收入准则、新租赁准则追溯调整前期比较数据说明**

适用  不适用

**45、其他****六、税项****1、主要税种及税率**

税种	计税依据	税率
增值税	销售收入	13.00%、9.00%、6.00%
城市维护建设税	应缴流转税额	7.00%
企业所得税	应纳税所得额	25.00%、20.00%、16.50%、21.00%
教育费附加	应缴流转税额	3.00%
地方教育附加	应缴流转税额	2.00%

存在不同企业所得税税率纳税主体的，披露情况说明

纳税主体名称	所得税税率
深圳市同益实业股份有限公司	25.00%
苏州创益塑料有限公司	25.00%
北京市世纪豪科贸有限公司	20.00%
香港同益实业有限公司	16.50%
深圳市前海同益科技服务有限公司	20.00%
深圳市前海同益科技研发有限公司	25.00%
深圳市同益智和科技有限公司	20.00%
ADVANCED MATERIALS RESEARCH INC	21.00%
西安同益科创新材料有限公司	20.00%

千链(深圳)化工供应链服务有限公司	20.00%
深圳市同益智联科技有限公司	25.00%
香港同益智联科技有限公司	16.50%
深圳市智联互通科技有限公司	20.00%
深圳市鹿鸣同益科技有限公司	20.00%
青岛同益新材料有限公司	25.00%
东莞同益新材料有限公司	20.00%
深圳市同益智显科技有限公司	20.00%
深圳市同益创盈实业有限公司	20.00%
东莞市同益特种材料科技有限公司	20.00%
东莞市同益新材料科技有限公司	20.00%
深圳市同益盈喜科技有限公司	20.00%
同益盈喜科技（香港）有限公司	16.50%
惠州市同益高分子材料科技有限公司	25.00%
惠州市同益尖端新材料科技有限公司	20.00%
深圳市同益软硬科技有限公司	20.00%

## 2、税收优惠

（1）本公司之子公司香港同益实业有限公司、香港同益智联科技有限公司和同益盈喜科技（香港）有限公司在中国香港特别行政区注册成立，根据中国香港特别行政区的相关规定按会计利润在200.00万港币及以内适用税率8.25%，超过200.00万港币部分适用税率16.50%计缴利得税。根据香港财政预算案，对2020-2021财政年度需要缴纳企业利得税的，将一次性给予100%的利得税减免额度，最高减免2.00万港币。

（2）本公司之子公司ADVANCED MATERIALS RESEARCH INC为2016年度在美国纽约州成立的公司，企业所得税税率为21.00%。

（3）根据“财税〔2019〕13号”《关于实施小微企业普惠性税收减免政策的通知》，2019年1月1日至2021年12月31日，对小型微利企业年应纳税所得额不超过100.00万元的部分，减按25.00%计入应纳税所得额，按20.00%的税率缴纳企业所得税；对年应纳税所得额超过100.00万元但不超过300.00万元的部分，减按50.00%计入应纳税所得额，按20.00%的税率缴纳企业所得税。本公司之子公司北京市世纪豪科贸有限公司、深圳市前海同益科技服务有限公司、深圳市同益智和科技有限公司、西安同益科创新材料有限公司、千链(深圳)化工供应链服务有限公司、深圳市智联互通科技有限公司、深圳市鹿鸣同益科技有限公司、东莞同益新材料有限公司、深圳市同益智显科技有限公司、深圳市同益创盈实业有限公司、东莞市同益特种材料科技有限公司、东莞市同益新材料科技有限公司、深圳市同益盈喜科技有限公司、惠州市同益尖端新材料科技有限公司、深圳市同益软硬科技有限公司2020年度适用该税收优惠政策。

## 3、其他

无

## 七、合并财务报表项目注释

### 1、货币资金

单位：元

项目	期末余额	期初余额
库存现金	14,282.29	18,226.90
银行存款	68,949,519.18	125,839,822.68
其他货币资金	10,946,689.92	25,611,974.32
合计	79,910,491.39	151,470,023.90
其中：存放在境外的款项总额	16,610,878.51	17,999,917.37

其他说明

(1) 期末存在抵押、质押、冻结等对使用有限制款项10,946,689.92元，其中开具信用证保证金9,866,689.92元，开具银行汇票保证金1,000,000.00元，开具保函保证金80,000.00元。

(2) 除信用证保证金、银行承兑汇票保证金及保函保证金外，期末货币资金无变现有限制、潜在回收风险的款项。

### 2、交易性金融资产

单位：元

项目	期末余额	期初余额
以公允价值计量且其变动计入当期损益的金融资产		24,470,233.33
其中：		
其他		24,470,233.33
其中：		
合计		24,470,233.33

其他说明：

期初以公允价值计量且其变动计入当期损益的金融资产为公司向银行购买的保本浮动收益的理财产品。

### 3、衍生金融资产

无

### 4、应收票据

#### (1) 应收票据分类列示

单位：元

项目	期末余额	期初余额
----	------	------

商业承兑票据	14,456,582.58	
合计	14,456,582.58	

单位：元

类别	期末余额					期初余额				
	账面余额		坏账准备		账面价值	账面余额		坏账准备		账面价值
	金额	比例	金额	计提比例		金额	比例	金额	计提比例	
其中：										
按组合计提坏账准备的应收票据	14,602,608.67	100.00%	146,026.09	1.00%	14,456,582.58					
其中：										
商业承兑汇票	14,602,608.67	100.00%	146,026.09	1.00%	14,456,582.58					
合计	14,602,608.67	100.00%	146,026.09	1.00%	14,456,582.58					

按单项计提坏账准备：

单位：元

名称	期末余额			
	账面余额	坏账准备	计提比例	计提理由

按组合计提坏账准备：

单位：元

名称	期末余额		
	账面余额	坏账准备	计提比例
1 年以内（含 1 年）	14,602,608.67	146,026.09	1.00%
其中：信用期以内	14,602,608.67	146,026.09	1.00%
合计	14,602,608.67	146,026.09	--

确定该组合依据的说明：

如是按照预期信用损失一般模型计提应收票据坏账准备，请参照其他应收款的披露方式披露坏账准备的相关信息：

 适用  不适用**(2) 本期计提、收回或转回的坏账准备情况**

本期计提坏账准备情况：

单位：元

类别	期初余额	本期变动金额				期末余额
		计提	收回或转回	核销	其他	

按组合计提坏账准备		146,026.09				146,026.09
合计		146,026.09				146,026.09

其中本期坏账准备收回或转回金额重要的：

适用  不适用

### (3) 期末公司已质押的应收票据

无

### (4) 期末公司已背书或贴现且在资产负债表日尚未到期的应收票据

无

### (5) 期末公司因出票人未履约而将其转应收账款的票据

无

### (6) 本期实际核销的应收票据情况

无

## 5、应收账款

### (1) 应收账款分类披露

单位：元

类别	期末余额					期初余额				
	账面余额		坏账准备		账面价值	账面余额		坏账准备		账面价值
	金额	比例	金额	计提比例		金额	比例	金额	计提比例	
按单项计提坏账准备的应收账款	404,506.10	0.09%	134,506.10	33.25%	270,000.00	4,320,000.00	0.91%	4,320,000.00	100.00%	
其中：										
单项金额不重大并单项计提坏账准备的应收账款	404,506.10	0.09%	134,506.10	33.25%	270,000.00	4,320,000.00	0.91%	4,320,000.00	100.00%	
按组合计提坏账准备的应收账款	454,460,854.84	99.91%	7,344,543.64	1.62%	447,116,311.20	470,087,850.50	99.09%	5,717,162.42	1.22%	464,370,688.08

其中:										
按信用风险特征组合计提坏账准备的应收账款	454,460,854.84	99.91%	7,344,543.64	1.62%	447,116,311.20	470,087,850.50	99.09%	5,717,162.42	1.22%	464,370,688.08
组合 1: 非保理类应收款项依据账龄组合	362,688,968.58	79.73%	7,344,543.64	2.03%	355,344,424.94					
(1) 账龄组合-塑胶料	164,812,308.89	36.23%	2,894,019.60	1.76%	161,918,289.29					
(2) 账龄组合-电子材料	197,876,659.69	43.50%	4,450,524.04	2.25%	193,426,135.65					
组合 2: 保理类应收款项依据风险类型	91,771,886.26	20.18%			91,771,886.26					
合计	454,865,360.94	100.00%	7,479,049.74	1.64%	447,386,311.20	474,407,850.50	100.00%	10,037,162.42	2.12%	464,370,688.08

按单项计提坏账准备:

单位: 元

名称	期末余额			
	账面余额	坏账准备	计提比例	计提理由
重庆晶潼电子有限公司	404,506.10	134,506.10	33.25%	保险额度外预计无法收回
合计	404,506.10	134,506.10	--	--

按组合计提坏账准备:

单位: 元

名称	期末余额		
	账面余额	坏账准备	计提比例
1 年以内 (含 1 年)			
其中: 信用期以内	428,924,739.32	5,316,725.47	1.24%
信用期末至 1 年	21,291,252.03	952,792.10	4.48%
1 年以内小计	450,215,991.35	6,269,517.57	1.39%
1 至 2 年	1,267,897.13	181,936.16	14.35%
2-3 年	2,976,966.36	893,089.91	30.00%
合计	454,460,854.84	7,344,543.64	--

确定该组合依据的说明: 无

如是按照预期信用损失一般模型计提应收账款坏账准备, 请参照其他应收款的披露方式披露坏账准备的相关信息:

□ 适用 √ 不适用

按账龄披露

单位：元

账龄	账面余额
1 年以内（含 1 年）	450,620,497.45
其中：信用期以内	428,924,739.32
信用期末至 1 年	21,695,758.13
1 至 2 年	1,267,897.13
2 至 3 年	2,976,966.36
合计	454,865,360.94

**(2) 本期计提、收回或转回的坏账准备情况**

本期计提坏账准备情况：

单位：元

类别	期初余额	本期变动金额				期末余额
		计提	收回或转回	核销	其他	
单项金额重大并单独计提坏账准备的应收账款						
单项金额不重大并单项计提坏账准备的应收账款	4,320,000.00	134,506.10		4,320,000.00		134,506.10
按信用风险特征组合计提坏账准备的应收账款	5,717,162.42	3,205,125.89	71,000.00	1,506,744.67		7,344,543.64
合计	10,037,162.42	3,339,631.99	71,000.00	5,826,744.67		7,479,049.74

其中本期坏账准备收回或转回金额重要的：

单位：元

单位名称	收回或转回金额	收回方式
深圳市亚优特科技有限公司	71,000.00	银行转账
合计	71,000.00	--

**(3) 本期实际核销的应收账款情况**

单位：元

项目	核销金额
实际核销的应收账款	5,826,744.67

其中重要的应收账款核销情况:

单位: 元

单位名称	应收账款性质	核销金额	核销原因	履行的核销程序	款项是否由关联交易产生
深圳市中晟创新科技股份有限公司苏州分公司	货款	4,320,000.00	已向法院提起诉讼并胜诉, 并申请强制执行, 但因其财务状况不佳, 预计无法收回。	坏账核销程序	否
重庆普斯德电子有限公司	货款	539,431.28	已向法院提起诉讼并胜诉, 并申请强制执行, 但因其财务状况不佳, 预计无法收回。	坏账核销程序	否
福建省石狮市通达电器有限公司	货款	360,450.00	历史账务清理, 预计无法收回。	坏账核销程序	否
深圳市欣迪盟新能源科技股份有限公司	货款	265,244.00	已向法院提起诉讼并胜诉, 并申请强制执行, 但因其财务状况不佳, 预计无法收回。	坏账核销程序	否
深圳市亚优特科技有限公司	货款	106,500.00	已向法院提起诉讼并胜诉, 并申请强制执行, 但因其财务状况不佳, 预计无法收回。	坏账核销程序	否
潮安发展有限公司	货款	107,536.90	保险已理赔 90%, 剩余的 10% 预计无法收回。	坏账核销程序	否
深圳市中显微电子有限公司	货款	72,590.00	已向法院提起诉讼并胜诉, 并申请强制执行, 但因其财务状况不佳, 预计无法收回。	坏账核销程序	否
东莞市京驰塑胶科技有限公司	货款	21,340.00	保险已理赔 90%, 剩余的 10% 预计无法收回。	坏账核销程序	否
其他	货款	33,652.49	历史账务清理, 预计无法收回。	坏账核销程序	否
合计	--	5,826,744.67	--	--	--

应收账款核销说明:

## (4) 按欠款方归集的期末余额前五名的应收账款情况

单位: 元

单位名称	应收账款期末余额	占应收账款期末余额合计数的比例	坏账准备期末余额
第一名	44,180,526.90	9.71%	883,610.54
第二名	35,438,743.46	7.79%	708,774.87
第三名	28,120,618.10	6.18%	313,103.04
第四名	20,182,341.11	4.44%	319,482.82
第五名	19,249,407.05	4.23%	384,988.14

合计	147,171,636.62	32.35%	
----	----------------	--------	--

**(5) 因金融资产转移而终止确认的应收账款**

无

**(6) 转移应收账款且继续涉入形成的资产、负债金额**

无

其他说明：

无

**6、应收款项融资**

单位：元

项目	期末余额	期初余额
银行承兑汇票	4,918,541.46	99,924,609.28
商业承兑汇票		2,121,821.00
合计	4,918,541.46	102,046,430.28

应收款项融资本期增减变动及公允价值变动情况

适用  不适用

如是按照预期信用损失一般模型计提应收款项融资减值准备，请参照其他应收款的披露方式披露减值准备的相关信息：

适用  不适用

其他说明：

1. 期末不存在已质押的应收票据。
2. 期末已背书或贴现且在资产负债表日但尚未到期的应收票据

项目	期末终止确认金额	期末未终止确认金额	备注
银行承兑汇票	216,634,568.88	-	-
商业承兑汇票	-	-	-
合计	216,634,568.88	≡	≡

注 1：银行承兑汇票的承兑人均为商业银行，因为具有较高的信用，票据到期不获支付的可能性较低，故本公司将已背书或贴现的票据予以终止确认。但如果该等票据到期不获支付，依据《票据法》之规定，公司仍将对持票人承担连带责任。

注 2：根据我国票据法对追索权的规定，商业承兑汇票在背书转让合同未明确约定无追索权的情况下，该类金融资产所有权相关的主要风险并没有转移，背书不终止确认相关资产。

3. 期末不存在因出票人无力履约而将票据转为应收账款的情况。

## 7、预付款项

### (1) 预付款项按账龄列示

单位：元

账龄	期末余额		期初余额	
	金额	比例	金额	比例
1 年以内	98,375,091.07	98.49%	15,112,775.74	99.98%
1 至 2 年	1,509,106.10	1.51%	230.77	0.00%
3 年以上			2,578.37	0.02%
合计	99,884,197.17	--	15,115,584.88	--

账龄超过 1 年且金额重要的预付款项未及时结算原因的说明：

### (2) 按预付对象归集的期末余额前五名的预付款情况

单位名称	余额	占预付款项总额的比例 (%)
第一名	25,839,792.00	25.87
第二名	14,000,000.00	14.01
第三名	12,507,244.12	12.52
第四名	7,250,698.05	7.26
第五名	5,980,000.00	5.99
合计	65,577,734.17	65.65

其他说明：无

## 8、其他应收款

单位：元

项目	期末余额	期初余额
其他应收款	5,270,349.83	3,157,097.31
合计	5,270,349.83	3,157,097.31

### (1) 应收利息

无

### (2) 应收股利

无

## (3) 其他应收款

## 1) 其他应收款按款项性质分类情况

单位：元

款项性质	期末账面余额	期初账面余额
应收赔偿款	8,248,803.47	8,248,803.47
保证金、押金	4,242,375.73	2,520,413.40
备用金	610,935.85	328,146.57
代垫款	431,899.71	297,071.08
其他	7,087.92	28,244.14
合计	13,541,102.68	11,422,678.66

## 2) 坏账准备计提情况

单位：元

坏账准备	第一阶段	第二阶段	第三阶段	合计
	未来 12 个月预期信用损失	整个存续期预期信用损失 (未发生信用减值)	整个存续期预期信用损失 (已发生信用减值)	
2020 年 1 月 1 日余额	16,777.88		8,248,803.47	8,265,581.35
2020 年 1 月 1 日余额在本期	—	—	—	—
本期计提	5,171.50			5,171.50
2020 年 12 月 31 日余额	21,949.38		8,248,803.47	8,270,752.85

损失准备本期变动金额重大的账面余额变动情况

□ 适用 √ 不适用

按账龄披露

单位：元

账龄	账面余额
1 年以内（含 1 年）	3,778,894.99
1 至 2 年	417,102.52
2 至 3 年	9,339,205.17
3 年以上	5,900.00
3 至 4 年	4,500.00
5 年以上	1,400.00
合计	13,541,102.68

**3) 本期计提、收回或转回的坏账准备情况**

本期计提坏账准备情况：

单位：元

类别	期初余额	本期变动金额				期末余额
		计提	收回或转回	核销	其他	
其他应收款坏账准备-第一阶段	16,777.88	5,171.50				21,949.38
其他应收款坏账准备-第三阶段	8,248,803.47					8,248,803.47
合计	8,265,581.35	5,171.50				8,270,752.85

其中本期坏账准备转回或收回金额重要的：无

**4) 本期实际核销的其他应收款情况**

无

**5) 按欠款方归集的期末余额前五名的其他应收款情况**

单位：元

单位名称	款项的性质	期末余额	账龄	占其他应收款期末余额合计数的比例	坏账准备期末余额
第一名	应收赔偿款	8,248,803.47	2至3年	60.92%	8,248,803.47
第二名	保证金、押金	1,688,868.00	1年以内	12.47%	
第三名	保证金、押金	1,056,166.80	2至3年	7.80%	
第四名	保证金、押金	584,100.00	1年以内	4.31%	
第五名	备用金	500,000.00	1年以内	3.69%	
合计	--	12,077,938.27	--	89.19%	8,248,803.47

**6) 涉及政府补助的应收款项**

无

**7) 因金融资产转移而终止确认的其他应收款**

无

**8) 转移其他应收款且继续涉入形成的资产、负债金额**

无

## 9、存货

公司是否需要遵守房地产行业的披露要求

否

### (1) 存货分类

单位：元

项目	期末余额			期初余额		
	账面余额	存货跌价准备或 合同履约成本减 值准备	账面价值	账面余额	存货跌价准备或 合同履约成本减 值准备	账面价值
原材料	1,870,997.78		1,870,997.78			
库存商品	52,558,049.53	1,367,671.83	51,190,377.70	58,215,892.94	3,078,397.72	55,137,495.22
周转材料	88,389.72		88,389.72			
发出商品	3,963,963.68		3,963,963.68	151,234.86		151,234.86
委托加工物资	8,761.02		8,761.02	117,430.02		117,430.02
生产成本	1,538,976.36		1,538,976.36			
合计	60,029,138.09	1,367,671.83	58,661,466.26	58,484,557.82	3,078,397.72	55,406,160.10

### (2) 存货跌价准备和合同履约成本减值准备

单位：元

项目	期初余额	本期增加金额		本期减少金额		期末余额
		计提	其他	转回或转销	其他	
库存商品	3,078,397.72	936,076.30		2,646,802.19		1,367,671.83
合计	3,078,397.72	936,076.30		2,646,802.19		1,367,671.83

### (3) 存货期末余额含有借款费用资本化金额的说明

无

### (4) 合同履约成本本期摊销金额的说明

无

## 10、合同资产

无

**11、持有待售资产**

无

**12、一年内到期的非流动资产**

无

**13、其他流动资产**

单位：元

项目	期末余额	期初余额
增值税留抵税额	18,932,056.03	11,318,526.47
预缴所得税	1,281,262.57	14,904.54
其他预缴税金		39,577.39
其他	1,230,000.00	
合计	21,443,318.60	11,373,008.40

其他说明：

**14、债权投资**

无

**15、其他债权投资**

无

**16、长期应收款**

无

**17、长期股权投资**

单位：元

被投资单位	期初余额(账面价值)	本期增减变动								期末余额(账面价值)	减值准备期末余额
		追加投资	减少投资	权益法下确认的投资损益	其他综合收益调整	其他权益变动	宣告发放现金股利或利润	计提减值准备	其他		
一、合营企业											
二、联营企业											
广州市聚赛	20,035,978.78			3,577,526.35	-21,985.79		749,306.20			22,842,213.14	

龙工程塑料股份有限公司										
深圳中航宝安新材料天使创业投资合伙企业（有限合伙）	30,000,000.00		-735,232.70						29,264,767.30	
小计	50,035,978.78		2,842,293.65	-21,985.79		749,306.20			52,106,980.44	
合计	50,035,978.78		2,842,293.65	-21,985.79		749,306.20			52,106,980.44	

其他说明

### 18、其他权益工具投资

单位：元

项目	期末余额	期初余额
深圳市同益创美塑胶科技有限公司	949,886.42	950,000.00
广州民营投资股份有限公司	142,227.77	140,335.78
共青城中航凯晟贰号创业投资合伙企业（有限合伙）	2,993,744.40	3,000,000.00
共青城中航凯晟肆号创业投资合伙企业（有限合伙）	4,995,600.19	
合计	9,081,458.78	4,090,335.78

分项披露本期非交易性权益工具投资

单位：元

项目名称	确认的股利收入	累计利得	累计损失	其他综合收益转入留存收益的金额	指定为以公允价值计量且其变动计入其他综合收益的原因	其他综合收益转入留存收益的原因
深圳市同益创美塑胶科技有限公司			113.58		对被投资单位不控制或不具有重大影响，且属于非交易性权益工具投资	
广州民营投资股份有限公司			857,772.23		对被投资单位不控制或不具有重大影响，且属于非交易性权益工具投资	
共青城中航凯晟贰号创业投资合伙企业（有限合伙）			6,255.60		对被投资单位不控制或不具有重大影响，且属于非交易性权益工具投资	

共青城中航凯晟肆号创业投资合伙企业（有限合伙）			4,399.81		对被投资单位不控制或不具有重大影响，且属于非交易性权益工具投资	
合计			868,541.22		-	

其他说明：

## 19、其他非流动金融资产

无

## 20、投资性房地产

无

## 21、固定资产

单位：元

项目	期末余额	期初余额
固定资产	14,606,921.81	16,552,990.71
合计	14,606,921.81	16,552,990.71

### （1）固定资产情况

单位：元

项目	房屋及建筑物	机器设备	运输工具	办公设备及其他	合计
一、账面原值：					
1.期初余额	5,712,534.94		5,051,404.83	14,481,007.71	25,244,947.48
2.本期增加金额		682,248.83		1,026,051.08	1,708,299.91
（1）购置		682,248.83		1,026,051.08	1,708,299.91
（2）在建工程转入					
（3）企业合并增加					
3.本期减少金额				53,207.29	53,207.29
（1）处置或报废				53,207.29	53,207.29
4.期末余额	5,712,534.94	682,248.83	5,051,404.83	15,453,851.50	26,900,040.10
二、累计折旧					

1.期初余额	1,135,514.79		3,268,505.98	4,287,936.00	8,691,956.77
2.本期增加金额	259,045.40	6,983.36	722,273.76	2,661,238.07	3,649,540.59
(1) 计提	259,045.40	6,983.36	696,008.45	2,661,238.07	3,623,275.28
(2)其他转入			26,265.31		26,265.31
3.本期减少金额				48,379.07	48,379.07
(1) 处置或报废				48,379.07	48,379.07
4.期末余额	1,394,560.19	6,983.36	3,990,779.74	6,900,795.00	12,293,118.29
三、减值准备					
1.期初余额					
2.本期增加金额					
(1) 计提					
3.本期减少金额					
(1) 处置或报废					
4.期末余额					
四、账面价值					
1.期末账面价值	4,317,974.75	675,265.47	1,060,625.09	8,553,056.50	14,606,921.81
2.期初账面价值	4,577,020.15		1,782,898.85	10,193,071.71	16,552,990.71

## (2) 暂时闲置的固定资产情况

无

## (3) 通过融资租赁租入的固定资产情况

无

## (4) 通过经营租赁租出的固定资产

无

## (5) 未办妥产权证书的固定资产情况

单位：元

项目	账面价值	未办妥产权证书的原因
中洲华府（6套）	1,197,007.10	深圳市企业人才公共租赁住房尚无法办理产权登记

中闽苑（9套）	3,182,712.02	深圳市企业人才公共租赁住房尚无法办理产权登记
---------	--------------	------------------------

其他说明

## （6）固定资产清理

无

## 22、在建工程

单位：元

项目	期末余额	期初余额
在建工程	7,876,134.47	
合计	7,876,134.47	

### （1）在建工程情况

单位：元

项目	期末余额			期初余额		
	账面余额	减值准备	账面价值	账面余额	减值准备	账面价值
设备安装工程	7,876,134.47		7,876,134.47			
合计	7,876,134.47		7,876,134.47			

### （2）重要在建工程项目本期变动情况

单位：元

项目名称	预算数	期初余额	本期增加金额	本期转入固定资产金额	本期其他减少金额	期末余额	工程累计投入占预算比例	工程进度	利息资本化累计金额	其中：本期利息资本化金额	本期利息资本化率	资金来源
设备安装工程	17,413,700.00		7,876,134.47			7,876,134.47	45.23%	尚未完工				自有资金
合计	17,413,700.00		7,876,134.47			7,876,134.47	--	--				--

### （3）本期计提在建工程减值准备情况

无

**(4) 工程物资**

无

**23、生产性生物资产**

□ 适用 √ 不适用

**24、油气资产**

□ 适用 √ 不适用

**25、使用权资产**

无

**26、无形资产****(1) 无形资产情况**

单位：元

项目	土地使用权	专利权	非专利技术	办公软件	合计
一、账面原值					
1.期初余额				5,988,295.08	5,988,295.08
2.本期增加金额				6,497,018.24	6,497,018.24
(1) 购置				6,497,018.24	6,497,018.24
(2) 内部研发					
(3) 企业合并增加					
3.本期减少金额					
(1) 处置					
4.期末余额				12,485,313.32	12,485,313.32
二、累计摊销					
1.期初余额				4,565,069.70	4,565,069.70
2.本期增加金额				1,241,177.57	1,241,177.57
(1) 计提				1,241,177.57	1,241,177.57
3.本期减少金额					
(1) 处置					
4.期末余额				5,806,247.27	5,806,247.27
三、减值准备					

1.期初余额					
2.本期增加金额					
(1) 计提					
3.本期减少金额					
(1) 处置					
4.期末余额					
四、账面价值					
1.期末账面价值				6,679,066.05	6,679,066.05
2.期初账面价值				1,423,225.38	1,423,225.38

本期末通过公司内部研发形成的无形资产占无形资产余额的比例 0.00%。

## (2) 未办妥产权证书的土地使用权情况

无

## 27、开发支出

无

## 28、商誉

无

## 29、长期待摊费用

单位：元

项目	期初余额	本期增加金额	本期摊销金额	其他减少金额	期末余额
装修费	5,080,555.85	990,895.32	1,859,393.77	35,621.56	4,176,435.84
租赁费	82,437.74		7,075.45		75,362.29
合计	5,162,993.59	990,895.32	1,866,469.22	35,621.56	4,251,798.13

其他说明

## 30、递延所得税资产/递延所得税负债

### (1) 未经抵销的递延所得税资产

单位：元

项目	期末余额		期初余额	
	可抵扣暂时性差异	递延所得税资产	可抵扣暂时性差异	递延所得税资产

资产减值准备	17,263,500.51	4,041,714.49	21,319,695.52	5,287,034.06
可抵扣亏损	9,378,585.54	2,149,101.01	3,850,065.78	960,569.75
应付职工薪酬	590,119.40	147,529.85	508,352.34	127,088.09
未实现内部交易损益	130,668.54	25,683.26	827,266.76	150,680.18
其他	868,541.22	217,135.31	859,664.24	214,916.06
合计	28,231,415.21	6,581,163.92	27,365,044.64	6,740,288.14

## (2) 未经抵销的递延所得税负债

无

## (3) 以抵销后净额列示的递延所得税资产或负债

单位：元

项目	递延所得税资产和负债 期末互抵金额	抵销后递延所得税资产 或负债期末余额	递延所得税资产和负债 期初互抵金额	抵销后递延所得税资产 或负债期初余额
递延所得税资产		6,581,163.92		6,740,288.14

## (4) 未确认递延所得税资产明细

单位：元

项目	期末余额	期初余额
可抵扣暂时性差异		61,445.97
可抵扣亏损	2,722,822.91	3,905,042.26
合计	2,722,822.91	3,966,488.23

## (5) 未确认递延所得税资产的可抵扣亏损将于以下年度到期

单位：元

年份	期末金额	期初金额	备注
2023 年	827,561.24	2,803,839.28	
2024 年	1,268,142.50	1,101,202.98	
2025 年	627,119.17		
合计	2,722,822.91	3,905,042.26	--

## 31、其他非流动资产

单位：元

项目	期末余额	期初余额
----	------	------

	账面余额	减值准备	账面价值	账面余额	减值准备	账面价值
预付模具款				74,240.00		74,240.00
预付软件款	110,900.00		110,900.00	1,800,295.00		1,800,295.00
ERP 项目支出	961,598.04		961,598.04	647,055.57		647,055.57
预付设备款	13,822,646.60		13,822,646.60			
合计	14,895,144.64		14,895,144.64	2,521,590.57		2,521,590.57

### 32、短期借款

#### (1) 短期借款分类

单位：元

项目	期末余额	期初余额
质押借款		2,121,821.00
保证借款	17,600,000.00	19,800,000.00
信用借款	160,976,020.34	52,785,520.33
保证质押借款	7,391,618.00	34,331,912.35
合计	185,967,638.34	109,039,253.68

短期借款分类的说明：无

#### (2) 已逾期未偿还的短期借款情况

本期末已逾期未偿还的短期借款总额为 0.00 元，

### 33、交易性金融负债

无

### 34、衍生金融负债

无

### 35、应付票据

单位：元

种类	期末余额	期初余额
银行承兑汇票	5,000,000.00	62,805,610.08
合计	5,000,000.00	62,805,610.08

本期末已到期未支付的应付票据总额为 0.00 元。

### 36、应付账款

#### (1) 应付账款列示

单位：元

项目	期末余额	期初余额
材料款	144,662,654.72	247,739,940.44
设备尾款	5,309.74	
合计	144,667,964.46	247,739,940.44

#### (2) 账龄超过 1 年的重要应付账款

无

### 37、预收款项

#### (1) 预收款项列示

单位：元

项目	期末余额	期初余额
预收货款	39,204.28	
合计	39,204.28	

#### (2) 账龄超过 1 年的重要预收款项

无

### 38、合同负债

单位：元

项目	期末余额	期初余额
预收货款	18,485,930.59	2,471,060.61
合计	18,485,930.59	2,471,060.61

报告期内账面价值发生重大变动的金额和原因：无

### 39、应付职工薪酬

#### (1) 应付职工薪酬列示

单位：元

项目	期初余额	本期增加	本期减少	期末余额
----	------	------	------	------

一、短期薪酬	8,303,866.56	53,477,989.18	55,024,859.55	6,756,996.19
二、离职后福利-设定提存计划		537,332.57	537,332.57	
三、辞退福利		929,764.89	929,764.89	
合计	8,303,866.56	54,945,086.64	56,491,957.01	6,756,996.19

## (2) 短期薪酬列示

单位：元

项目	期初余额	本期增加	本期减少	期末余额
1、工资、奖金、津贴和补贴	8,303,838.94	48,795,653.83	50,342,496.58	6,756,996.19
2、职工福利费		797,538.18	797,538.18	
3、社会保险费	27.62	1,246,667.17	1,246,694.79	
其中：医疗保险费		1,089,332.99	1,089,332.99	
工伤保险费	27.62	3,888.32	3,915.94	
生育保险费		153,445.86	153,445.86	
4、住房公积金		1,889,959.36	1,889,959.36	
5、工会经费和职工教育经费		747,612.85	747,612.85	
6、其他短期薪酬		557.79	557.79	
合计	8,303,866.56	53,477,989.18	55,024,859.55	6,756,996.19

## (3) 设定提存计划列示

单位：元

项目	期初余额	本期增加	本期减少	期末余额
1、基本养老保险		529,062.50	529,062.50	
2、失业保险费		8,270.07	8,270.07	
合计		537,332.57	537,332.57	

其他说明：

## (4) 辞退福利

项目	本期缴费金额	期末应付未付金额
1) 因解除劳动关系给予的补偿	929,764.89	-
合计	929,764.89	=

**40、应交税费**

单位：元

项目	期末余额	期初余额
增值税	1,537,598.64	2,377,101.65
企业所得税	3,525,728.63	9,744,159.26
个人所得税	121,469.38	150,261.23
城市维护建设税	59,359.40	139,943.52
教育费附加	42,394.39	99,959.64
其他	70,498.55	123,237.06
合计	5,357,048.99	12,634,662.36

其他说明：无

**41、其他应付款**

单位：元

项目	期末余额	期初余额
应付利息	433,523.89	339,023.71
其他应付款	3,242,982.85	5,252,735.59
合计	3,676,506.74	5,591,759.30

**(1) 应付利息**

单位：元

项目	期末余额	期初余额
短期借款应付利息	433,523.89	339,023.71
合计	433,523.89	339,023.71

重要的已逾期未支付的利息情况：无

**(2) 应付股利**

无

**(3) 其他应付款****1) 按款项性质列示其他应付款**

单位：元

项目	期末余额	期初余额
----	------	------

仓储物流费	2,618,316.86	2,112,858.64
限制性股票回购		2,289,284.18
其他	624,665.99	850,592.77
合计	3,242,982.85	5,252,735.59

## 2) 账龄超过 1 年的重要其他应付款

单位：元

项目	期末余额	未偿还或结转的原因
沛达捷运（香港）货运有限公司	204,112.03	物流费未结算
合计	204,112.03	--

其他说明：无

## 42、持有待售负债

无

## 43、一年内到期的非流动负债

无

## 44、其他流动负债

单位：元

项目	期末余额	期初余额
待转销项税	2,395,223.27	155,073.35
合计	2,395,223.27	155,073.35

短期应付债券的增减变动：无

## 45、长期借款

无

## 46、应付债券

无

**47、租赁负债**

无

**48、长期应付款**

无

**49、长期应付职工薪酬**

无

**50、预计负债**

无

**51、递延收益**

无

**52、其他非流动负债**

无

**53、股本**

单位：元

	期初余额	本次变动增减（+、-）					期末余额
		发行新股	送股	公积金转股	其他	小计	
股份总数	151,629,768.00				-30,957.00	-30,957.00	151,598,811.00

其他说明：

注 1：本公司 2020 年 4 月 15 日召开第三届董事会第十五次会议、第三届监事会第十一次会议，审议通过《关于调整 2017 年限制性股票激励计划回购价格并回购注销部分限制性股票的议案》，根据 2018 年度利润分配及资本公积金转增股本实施情况调整限制性股票回购价格，并对部分不能解除限售的限制性股票合计 30,957 股进行回购注销，回购价格为 13.655 元/股，共减少股本溢价 391,760.84 元。

**54、其他权益工具**

无

**55、资本公积**

单位：元

项目	期初余额	本期增加	本期减少	期末余额
资本溢价（股本溢价）	110,274,357.45		391,760.84	109,882,596.61
其他资本公积	3,527,480.77	103,205.98		3,630,686.75
合计	113,801,838.22	103,205.98	391,760.84	113,513,283.36

其他说明，包括本期增减变动情况、变动原因说明：

注1：本公司2020年4月15日召开第三届董事会第十五次会议、第三届监事会第十一次会议，审议通过《关于调整2017年限制性股票激励计划回购价格并回购注销部分限制性股票的议案》，根据2018年度利润分配及资本公积金转增股本实施情况调整限制性股票回购价格，并对部分不能解除限售的限制性股票合计30,957股进行回购注销，回购价格为13.655元/股，共减少股本溢价391,760.84元。

## 56、库存股

单位：元

项目	期初余额	本期增加	本期减少	期末余额
限制性股票回购义务	2,583,299.93		2,583,299.93	
合计	2,583,299.93		2,583,299.93	

其他说明，包括本期增减变动情况、变动原因说明：

本公司于2020年5月7日召开的2019年年度股东大会审议通过《关于调整2017年限制性股票激励计划回购价格并回购注销部分限制性股票的议案》，根据2018年度利润分配及资本公积金转增股本实施情况调整限制性股票回购价格，并对部分不能解除限售的限制性股票合计30,957股进行回购注销；本次回购注销限制性股票30,957股，占回购注销前公司总股本的比例为0.02%，回购价格为13.655元/股，回购完成后减少库存股422,717.84元。

本公司于2020年4月15日召开的第三届董事会第十五次会议、第三届监事会第十一次会议审议通过《关于2017年度限制性股票激励计划第三个解除限售期解除限售条件成就的议案》，符合解除限售条件的股权激励对象共计31名，合计解除限售限制性股票158,760股，公司解除对应的回购义务，按回购价格13.655元/股同时调减其他应付款-限制性股票回购义务2,164,413.94元，调增资本公积—其他资本公积3,831.85元；调减库存股2,160,582.09元。

## 57、其他综合收益

单位：元

项目	期初余额	本期发生额					期末余额
		本期所得税前发生额	减：前期计入其他综合收益当期转入损益	减：前期计入其他综合收益当期转入留存收益	减：所得税费用	税后归属于母公司	
一、不能重分类进损益的其他综合收益	-644,748.16	-8,877.00			-2,219.25	-6,657.75	-651,405.91
其他权益工具投资公允价值变动	-644,748.16	-8,877.00			-2,219.25	-6,657.75	-651,405.91

二、将重分类进损益的其他综合收益	2,177,632.82	-2,354,647.30				-2,354,647.30		-177,014.48
其中：权益法下可转损益的其他综合收益		-21,985.79				-21,985.79		-21,985.79
外币财务报表折算差额	2,177,632.82	-2,332,661.51				-2,332,661.51		-155,028.69
其他综合收益合计	1,532,884.66	-2,363,524.30			-2,219.25	-2,361,305.05		-828,420.39

其他说明：无

## 58、专项储备

无

## 59、盈余公积

单位：元

项目	期初余额	本期增加	本期减少	期末余额
法定盈余公积	14,093,626.99	372,706.32	-	14,466,333.31
合计	14,093,626.99	372,706.32	-	14,466,333.31

盈余公积说明，包括本期增减变动情况、变动原因说明：无

## 60、未分配利润

单位：元

项目	本期	上期
调整前上期末未分配利润	175,653,297.30	151,257,497.85
调整后期初未分配利润	175,653,297.30	151,257,497.85
加：本期归属于母公司所有者的净利润	22,349,344.29	39,416,598.55
减：提取法定盈余公积	372,706.32	2,377,007.56
应付普通股股利	15,159,881.10	12,643,791.54
其他	-46,629.40	
期末未分配利润	182,516,683.57	175,653,297.30

调整期初未分配利润明细：

- (1) 由于《企业会计准则》及其相关新规定进行追溯调整，影响期初未分配利润 0.00 元。
- (2) 由于会计政策变更，影响期初未分配利润 0.00 元。
- (3) 由于重大会计差错更正，影响期初未分配利润 0.00 元。
- (4) 由于同一控制导致的合并范围变更，影响期初未分配利润 0.00 元。
- (5) 其他调整合计影响期初未分配利润 0.00 元。

## 61、营业收入和营业成本

单位：元

项目	本期发生额		上期发生额	
	收入	成本	收入	成本
主营业务	2,216,107,618.04	2,072,534,975.59	1,786,982,381.20	1,602,382,454.73
其他业务	405,543.14		370,960.95	
合计	2,216,513,161.18	2,072,534,975.59	1,787,353,342.15	1,602,382,454.73

经审计扣除非经常损益前后净利润孰低是否为负值

□ 是 √ 否

收入相关信息：

单位：元

合同分类	分部 1	合计
其中：		
工程塑料	793,670,330.69	793,670,330.69
通用塑料	93,072,479.77	93,072,479.77
电子材料	1,311,632,537.03	1,311,632,537.03
其他材料等	18,137,813.69	18,137,813.69
其中：		
华南地区	1,575,679,201.42	1,575,679,201.42
华东地区	280,457,703.87	280,457,703.87
大陆其他地区	222,026,467.60	222,026,467.60
中国香港及境外地区	138,349,788.29	138,349,788.29
按商品转让的时间分类		
其中：		
在某一时点履约	2,216,513,161.18	2,216,513,161.18

与履约义务相关的信息：

本公司在履行了合同中的履约义务，即在客户取得相关商品控制权时确认收入。取得相关商品控制权是指能够主导该商品的使用并从中获得几乎全部的经济利益。

与分摊至剩余履约义务的交易价格相关的信息：

本报告期末已签订合同、但尚未履行或尚未履行完毕的履约义务所对应的收入金额为 0.00 元，其中，元预计将于年度确认收入，元预计将于年度确认收入，元预计将于年度确认收入。

其他说明：无

**62、税金及附加**

单位：元

项目	本期发生额	上期发生额
城市维护建设税	1,100,969.68	1,247,282.68
教育费附加	781,618.05	889,298.08
印花税	667,874.36	503,669.84
其他	503,733.69	10,241.15
合计	3,054,195.78	2,650,491.75

其他说明：无

**63、销售费用**

单位：元

项目	本期发生额	上期发生额
职工薪酬	25,044,970.89	22,222,211.98
运输及车辆费		16,850,149.41
租赁费	7,075,419.27	6,896,216.10
业务招待费	4,745,917.48	4,660,172.93
办公及差旅费	3,977,620.82	4,111,182.65
试料费用	922,620.06	1,528,572.62
展会费	27,924.53	478,220.38
中介咨询费	1,604,581.59	421,335.47
折旧与摊销	222,030.80	78,208.93
其他	1,095,760.52	1,297,825.06
合计	44,716,845.96	58,544,095.53

其他说明：无

**64、管理费用**

单位：元

项目	本期发生额	上期发生额
职工薪酬	20,626,922.78	19,756,202.25
租赁费用	5,532,746.00	4,453,435.91

折旧与摊销	3,692,429.69	2,767,644.10
办公及差旅费	3,186,186.10	2,507,906.17
保险费	1,870,651.35	1,587,442.43
中介咨询费	3,023,588.65	1,583,368.81
装修费用	1,250,283.60	1,295,453.26
招聘费	751,713.87	986,895.17
业务招待费	327,400.36	870,520.08
培训费	143,338.25	815,370.01
限制性股票摊销	99,374.13	345,110.72
其他	982,943.31	1,058,381.32
合计	41,487,578.09	38,027,730.23

其他说明：无

## 65、研发费用

单位：元

项目	本期发生额	上期发生额
职工薪酬	6,929,953.02	5,835,331.00
试料费用	737,805.27	2,098,298.74
租赁费用	1,189,275.44	1,532,406.62
折旧与摊销	848,810.28	707,493.71
办公及差旅费	355,394.05	658,617.40
装修费用	555,312.96	560,833.92
业务招待费	79,436.56	192,998.64
技术服务费用	12,389.38	108,600.93
其他费用	584,024.23	342,903.79
合计	11,292,401.19	12,037,484.75

其他说明：无

## 66、财务费用

单位：元

项目	本期发生额	上期发生额
利息费用	8,673,598.74	7,758,554.24

其中：贴现利息	2,608,119.27	5,890,660.61
减：利息收入	606,228.66	615,863.67
汇兑损益	1,501,567.40	1,507,567.98
其他	1,081,828.34	1,507,155.54
合计	10,650,765.82	10,157,414.09

其他说明：无

## 67、其他收益

单位：元

产生其他收益的来源	本期发生额	上期发生额
与企业日常活动相关的政府补助	1,777,628.16	202,610.69
其他与日常活动相关的项目	56,003.60	1,158.11
合计	1,833,631.76	203,768.80

## 68、投资收益

单位：元

项目	本期发生额	上期发生额
权益法核算的长期股权投资收益	2,842,293.65	2,205,561.38
处置交易性金融资产取得的投资收益	169,781.73	873,725.11
合计	3,012,075.38	3,079,286.49

其他说明：无

## 69、净敞口套期收益

无

## 70、公允价值变动收益

单位：元

产生公允价值变动收益的来源	本期发生额	上期发生额
交易性金融资产		40,233.33
合计		40,233.33

其他说明：无

## 71、信用减值损失

单位：元

项目	本期发生额	上期发生额
其他应收款坏账损失	-5,171.50	-4,137,824.39
应收票据坏账损失	-146,026.09	
应收账款坏账损失	-3,268,631.99	-3,767,428.10
合计	-3,419,829.58	-7,905,252.49

其他说明：无

## 72、资产减值损失

单位：元

项目	本期发生额	上期发生额
二、存货跌价损失及合同履约成本减值损失	-632,902.54	-2,060,904.91
合计	-632,902.54	-2,060,904.91

其他说明：无

## 73、资产处置收益

单位：元

资产处置收益的来源	本期发生额	上期发生额
非流动资产处置损失		-53,480.79
其中：固定资产处置损失		-53,480.79
合计		-53,480.79

## 74、营业外收入

单位：元

项目	本期发生额	上期发生额	计入当期非经常性损益的金额
其他	60,247.22	846,477.04	60,247.22
合计	60,247.22	846,477.04	60,247.22

计入当期损益的政府补助：无

## 75、营业外支出

单位：元

项目	本期发生额	上期发生额	计入当期非经常性损益的金

			额
对外捐赠	2,520,000.00	500,000.00	2,520,000.00
非流动资产处置损失合计：	4,828.22	83,831.77	4,828.22
其中：固定资产处置损失	4,828.22	83,831.77	4,828.22
滞纳金	11,420.32	154,932.09	11,420.32
其他	560,587.17	15,410.26	560,587.17
合计	3,096,835.71	754,174.12	3,096,835.71

其他说明：无

## 76、所得税费用

### (1) 所得税费用表

单位：元

项目	本期发生额	上期发生额
当期所得税费用	7,727,445.86	17,103,757.06
递延所得税费用	161,343.47	-2,044,848.24
合计	7,888,789.33	15,058,908.82

### (2) 会计利润与所得税费用调整过程

单位：元

项目	本期发生额
利润总额	30,532,785.28
按法定/适用税率计算的所得税费用	7,633,196.32
子公司适用不同税率的影响	1,008,723.89
调整以前期间所得税的影响	484,647.04
非应税收入的影响	-710,573.41
不可抵扣的成本、费用和损失的影响	1,211,936.52
使用前期未确认递延所得税资产的可抵扣亏损的影响	-21,896.29
本期未确认递延所得税资产的可抵扣暂时性差异或可抵扣亏损的影响	30,995.01
研发费加计扣除的影响	-434,781.38
免当期应纳税额	-24,650.96
预计未来适用税率变化对递延所得税的影响	-1,138,095.62
其他调整影响	-150,711.79

所得税费用	7,888,789.33
-------	--------------

其他说明：无

## 77、其他综合收益

详见附注详见“七、合并财务报表项目注释（57）其他综合收益”。

## 78、现金流量表项目

### （1）收到的其他与经营活动有关的现金

单位：元

项目	本期发生额	上期发生额
政府补助	1,833,631.76	86,267.29
利息收入	606,228.66	646,667.42
往来款	1,645,980.93	2,511,153.70
收回汇票、信用证等保证金	14,665,284.40	
其他款项	124,729.73	38,195.47
合计	18,875,855.48	3,282,283.88

收到的其他与经营活动有关的现金说明：无

### （2）支付的其他与经营活动有关的现金

单位：元

项目	本期发生额	上期发生额
付现的管理费用、销售费用和研发费用	37,382,085.73	57,844,449.29
手续费支出	356,411.92	448,153.73
支付银票、信用证保证金		7,304,097.92
往来款	9,519,135.99	1,932,793.08
其他	3,177,556.01	780,623.87
合计	50,435,189.65	68,310,117.89

支付的其他与经营活动有关的现金说明：

注：其他含向深圳市妇女儿童发展基金会捐赠防护服500,000.00元及向深圳市同益慈善基金会捐赠2,000,000.00元。

### （3）收到的其他与投资活动有关的现金

无

## (4) 支付的其他与投资活动有关的现金

无

## (5) 收到的其他与筹资活动有关的现金

无

## (6) 支付的其他与筹资活动有关的现金

单位：元

项目	本期发生额	上期发生额
退少数股东注册资本	4,582,269.38	
信用证费用	689,932.40	1,059,001.81
限制性股票回购		2,031,105.69
非公开发行股票中介费用	1,230,000.00	
合计	6,502,201.78	3,090,107.50

支付的其他与筹资活动有关的现金说明：无

## 79、现金流量表补充资料

## (1) 现金流量表补充资料

单位：元

补充资料	本期金额	上期金额
1. 将净利润调节为经营活动现金流量：	--	--
净利润	22,643,995.95	41,890,715.60
加：资产减值准备	4,052,732.12	9,966,157.40
固定资产折旧、油气资产折耗、 生产性生物资产折旧	3,623,275.28	2,984,070.41
使用权资产折旧		
无形资产摊销	1,241,177.57	673,116.53
长期待摊费用摊销	1,866,469.22	1,914,940.31
处置固定资产、无形资产和其他 长期资产的损失（收益以“-”号填列）		53,480.79
固定资产报废损失（收益以“-” 号填列）	4,828.22	83,831.77
公允价值变动损失（收益以“-” 号填列）		-40,233.33

财务费用（收益以“-”号填列）	5,480,218.47	3,799,726.98
投资损失（收益以“-”号填列）	-3,012,075.38	-3,079,286.49
递延所得税资产减少（增加以“-”号填列）	161,343.47	-2,259,766.23
递延所得税负债增加（减少以“-”号填列）	-	
存货的减少（增加以“-”号填列）	-3,888,208.70	13,740,063.68
经营性应收项目的减少（增加以“-”号填列）	6,618,015.44	-222,576,601.73
经营性应付项目的增加（减少以“-”号填列）	-142,538,106.18	177,707,535.17
其他	99,374.13	345,113.48
经营活动产生的现金流量净额	-103,646,960.39	25,202,864.34
2. 不涉及现金收支的重大投资和筹资活动：	--	--
债务转为资本		
一年内到期的可转换公司债券		
融资租入固定资产		
3. 现金及现金等价物净变动情况：	--	--
现金的期末余额	68,963,801.47	125,858,049.58
减：现金的期初余额	125,858,049.58	70,981,595.53
加：现金等价物的期末余额		
减：现金等价物的期初余额		
现金及现金等价物净增加额	-56,894,248.11	54,876,454.05

## （2）本期支付的取得子公司的现金净额

无

## （3）本期收到的处置子公司的现金净额

无

## （4）现金和现金等价物的构成

单位：元

项目	期末余额	期初余额
一、现金	68,963,801.47	125,858,049.58

其中：库存现金	14,282.29	18,226.90
可随时用于支付的银行存款	68,949,519.18	125,839,822.68
三、期末现金及现金等价物余额	68,963,801.47	125,858,049.58

其他说明：无

## 80、所有者权益变动表项目注释

说明对上年期末余额进行调整的“其他”项目名称及调整金额等事项：

无

## 81、所有权或使用权受到限制的资产

单位：元

项目	期末账面价值	受限原因
货币资金	10,946,689.92	信用证、保函、银行汇票保证金
固定资产	4,379,719.12	企业人才公共租赁住房
合计	15,326,409.04	--

其他说明：无

## 82、外币货币性项目

### (1) 外币货币性项目

单位：元

项目	期末外币余额	折算汇率	期末折算人民币余额
货币资金	--	--	23,705,973.54
其中：美元	3,580,236.15	6.5249	23,360,682.86
欧元			
港币	410,232.45	0.84164	345,268.04
日元	358.00	0.06324	22.64
应收账款	--	--	151,186,830.61
其中：美元	23,152,111.70	6.5249	151,065,213.63
欧元			
港币	144,500.00	0.84164	121,616.98
长期借款	--	--	
其中：美元			
欧元			

港币			
其他应收款			112,478.51
其中: 美元	17,238.35	6.5249	112,478.51
应付账款			32,644,221.84
其中: 美元	5,003,022.55	6.5249	32,644,221.84
短期借款			41,578,251.03
其中: 美元	6,372,243.41	6.5249	41,578,251.03
其他应付款			292,912.40
其中: 美元	865.02	6.5249	5,644.17
港币	341,319.60	0.84164	287,268.23

其他说明: 无

(2) 境外经营实体说明, 包括对于重要的境外经营实体, 应披露其境外主要经营地、记账本位币及选择依据, 记账本位币发生变化的还应披露原因。

√ 适用 □ 不适用

境外经营实体	境外主要经营地	记账本位币	选择依据
ADVANCED MATERIALS RESEARCH INC	美国纽约州	美元	主要经营活动以美元结算
香港同益实业有限公司	香港	人民币	境外经营活动中与母公司的交易在境外经营活动中占有较大比重

### 83、套期

按照套期类别披露套期项目及相关套期工具、被套期风险的定性和定量信息:

无

### 84、政府补助

#### (1) 政府补助基本情况

单位: 元

种类	金额	列报项目	计入当期损益的金额
商业企业规模成长奖励	1,000,000.00	其他收益	1,000,000.00
贷款利息补贴	507,940.00	其他收益	507,940.00
"四上"企业复工防控补贴	115,800.00	其他收益	115,800.00
稳岗补贴	79,839.16	其他收益	79,839.16
以工代训	51,000.00	其他收益	51,000.00
培训补贴	10,800.00	其他收益	10,800.00

湖北籍复工补贴	8,000.00	其他收益	8,000.00
增值税加计扣除 10%	4,249.00	其他收益	4,249.00
合计	1,777,628.16	-	1,777,628.16

## (2) 政府补助退回情况

适用  不适用

其他说明：无

## 85、其他

无

## 八、合并范围的变更

### 1、非同一控制下企业合并

#### (1) 本期发生的非同一控制下企业合并

无

#### (2) 合并成本及商誉

无

#### (3) 被购买方于购买日可辨认资产、负债

无

#### (4) 购买日之前持有的股权按照公允价值重新计量产生的利得或损失

是否存在通过多次交易分步实现企业合并并且在报告期内取得控制权的交易

是  否

#### (5) 购买日或合并当期期末无法合理确定合并对价或被购买方可辨认资产、负债公允价值的相关说明

无

#### (6) 其他说明

无

## 2、同一控制下企业合并

无

## 3、反向购买

交易基本信息、交易构成反向购买的依据、上市公司保留的资产、负债是否构成业务及其依据、合并成本的确定、按照权益性交易处理时调整权益的金额及其计算：无

## 4、处置子公司

是否存在单次处置对子公司投资即丧失控制权的情形

是  否

是否存在通过多次交易分步处置对子公司投资且在本期丧失控制权的情形

是  否

## 5、其他原因的合并范围变动

说明其他原因导致的合并范围变动（如，新设子公司、清算子公司等）及其相关情况：

### （1）新设引起的合并范围变动

序号	公司名称	成立时间	注册资本	持股比例	变更原因
1	深圳市同益智显科技有限公司	2020年3月20日	500万人民币	55.00%	2020年3月设立
2	深圳市同益创盈实业有限公司	2020年5月22日	1,000万人民币	51.00%	2020年5月设立
3	东莞市同益特种材料科技有限公司	2020年5月28日	3,000万人民币	100.00%	2020年5月设立
4	东莞市同益新材料科技有限公司	2020年5月28日	3,000万人民币	100.00%	2020年5月设立
5	深圳市同益盈喜科技有限公司	2020年6月15日	3,000万人民币	55.00%	2020年6月设立
6	惠州市同益高分子材料科技有限公司	2020年7月22日	3,000万人民币	100.00%	2020年7月设立
7	惠州市同益尖端新材料科技有限公司	2020年7月22日	3,000万人民币	100.00%	2020年7月设立
8	同益盈喜科技（香港）有限公司	2020年8月5日	50万港币	55.00%	2020年8月设立
9	深圳市同益智和科技有限公司	2020年8月19日	300万人民币	51.00%	2020年8月设立
10	深圳市同益软硬科技有限公司	2020年11月18日	500万人民币	52.00%	2020年11月设立

注：持股比例系最终控制方持股比例。

## 6、其他

无

## 九、在其他主体中的权益

### 1、在子公司中的权益

#### (1) 企业集团的构成

子公司名称	主要经营地	注册地	业务性质	持股比例		取得方式
				直接	间接	
苏州创益塑料有限公司	苏州	苏州	贸易与零售业	100.00%		非同一控制下合并
北京市世纪豪科贸有限公司	北京	北京	科学研究和技术服务业	100.00%		同一控制下合并
香港同益实业有限公司	香港	香港	贸易与投资业	100.00%		非同一控制下合并
深圳市前海同益科技服务有限公司	深圳	深圳	零售业	100.00%		出资设立
深圳市前海同益科技研发有限公司	深圳	深圳	研究和试验发展	100.00%		出资设立
深圳市同益智和科技有限公司	深圳	深圳	科技推广和应用服务业		51.00%	出资设立
西安同益科创新材料有限公司	西安	西安	零售业	100.00%		出资设立
ADVANCED MATERIALS RESEARCH INC	美国纽约州	美国纽约州	贸易与投资业	100.00%		出资设立
千链(深圳)化工供应链服务有限公司	深圳	深圳	研究和试验发展	64.03%		出资设立
深圳市同益智联科技有限公司	深圳	深圳	零售业	51.00%		出资设立
香港同益智联科技有限公司	香港	香港	贸易		51.00%	出资设立
深圳市智联互通科技有限公司	深圳	深圳	软件和信息技术服务业		51.00%	出资设立
深圳市鹿鸣同益科技有限公司	深圳	深圳	电气设备批发	51.00%		出资设立
青岛同益新材料有限公司	青岛	青岛	工程技术研究和实验发展服务	100.00%		出资设立

东莞同益新材料有限公司	东莞	东莞	其他化工产品批发	100.00%		出资设立
深圳市同益智显科技有限公司	深圳	深圳	软件和信息技术服务业	55.00%		出资设立
深圳市同益创盈实业有限公司	深圳	深圳	其他机械设备及电子产品批发	51.00%		出资设立
东莞市同益特种材料科技有限公司	东莞	东莞	塑料零件及其他塑料制品制造	100.00%		出资设立
东莞市同益新材料科技有限公司	东莞	东莞	塑料零件及其他塑料制品制造	100.00%		出资设立
深圳市同益盈喜科技有限公司	深圳	深圳	批发业	55.00%		出资设立
同益盈喜科技（香港）有限公司	香港	香港	贸易和投资、货物及技术进出口		55.00%	出资设立
惠州市同益高分子材料科技有限公司	惠州	惠州	制造业	100.00%		出资设立
惠州市同益尖端新材料科技有限公司	惠州	惠州	制造业	100.00%		出资设立
深圳市同益软硬科技有限公司	深圳	深圳	贸易与零售业	52.00%		出资设立

在子公司的持股比例不同于表决权比例的说明：不适用

持有半数或以下表决权但仍控制被投资单位、以及持有半数以上表决权但不控制被投资单位的依据：不适用

对于纳入合并范围的重要的结构化主体，控制的依据：不适用

确定公司是代理人还是委托人的依据：不适用

其他说明：无

## （2）重要的非全资子公司

单位：元

子公司名称	少数股东持股比例	本期归属于少数股东的损益	本期向少数股东宣告分派的股利	期末少数股东权益余额
深圳市同益智联科技有限公司	44.11%	818,265.56		7,515,130.77

子公司少数股东的持股比例不同于表决权比例的说明：

其他说明：注 1：深圳市同益智联科技有限公司少数股东认缴比例为 49.00%，实缴比例为 44.11%，合并报表少数股东损益、少数股东权益按实缴比例核算；

## (3) 重要非全资子公司的主要财务信息

单位：元

子公司名称	期末余额						期初余额					
	流动资产	非流动资产	资产合计	流动负债	非流动 负债	负债合计	流动资产	非流动资产	资产合计	流动负债	非流动 负债	负债合计
深圳市同益智联科技有限公司	105,848,071.60	849,493.94	106,697,565.54	89,660,157.27		89,660,157.27	47,985,621.51	778,289.74	48,763,911.25	33,581,577.08		33,581,577.08

单位：元

子公司名称	本期发生额				上期发生额			
	营业收入	净利润	综合收益总额	经营活动现金流量	营业收入	净利润	综合收益总额	经营活动现金流量
深圳市同益智联科技有限公司	116,451,121.16	1,855,074.10	1,855,074.10	-10,450,164.01	114,806,164.60	7,309,958.69	7,309,958.69	3,309,596.97

其他说明：不适用

**(4) 使用企业集团资产和清偿企业集团债务的重大限制**

不适用

**(5) 向纳入合并财务报表范围的结构化主体提供的财务支持或其他支持**

其他说明：无

**2、在子公司的所有者权益份额发生变化且仍控制子公司的交易****(1) 在子公司所有者权益份额发生变化的情况说明**

不适用

**(2) 交易对于少数股东权益及归属于母公司所有者权益的影响**

不适用

**3、在合营安排或联营企业中的权益****(1) 重要的合营企业或联营企业**

合营企业或联营企业名称	主要经营地	注册地	业务性质	持股比例		对合营企业或联营企业投资的会计处理方法
				直接	间接	
一、联营企业						
1.广州市聚赛龙工程塑料股份有限公司	广州	广州	制造业	4.65%		权益法
2.深圳中航宝安新材料天使创业投资合伙企业（有限合伙）	深圳	深圳	商务服务业	30.00%		权益法

在合营企业或联营企业的持股比例不同于表决权比例的说明：不适用

持有 20% 以下表决权但具有重大影响，或者持有 20% 或以上表决权但不具有重大影响的依据：不适用

**(2) 重要合营企业的主要财务信息**

无

**(3) 重要联营企业的主要财务信息**

单位：元

	期末余额/本期发生额		期初余额/上期发生额	
	广州市聚赛龙工程塑料股份有限公司	深圳中航宝安新材料天使创业投资合伙企业	广州市聚赛龙工程塑料股份有限公司	深圳中航宝安新材料天使创业投资合伙企业

		(有限合伙)		(有限合伙)
流动资产	876,635,472.58	33,471,469.33	742,705,346.62	100,009,725.00
非流动资产	193,062,572.45	64,100,000.00	124,141,408.40	
资产合计	1,069,698,045.03	97,571,469.33	866,846,755.02	100,009,725.00
流动负债	621,170,756.89	12,520.00	523,119,318.62	
非流动负债	56,515,115.17		16,239,609.83	
负债合计	677,685,872.06	12,520.00	539,358,928.45	
归属于母公司股东权益	392,012,172.97	97,558,949.33	327,487,826.57	100,009,725.00
按持股比例计算的净资产 份额	18,219,157.75	29,267,684.80	15,220,324.23	30,002,917.50
营业收入	1,108,162,028.53		999,054,493.45	
净利润	76,975,780.08	-2,450,775.67	47,526,113.21	9,725.00
其他综合收益	-473,056.83		481,071.27	
综合收益总额	76,502,723.25	-2,450,775.67	48,007,184.48	9,725.00

其他说明

注1：广州市聚赛龙工程塑料股份有限公司：公司持股 4.6476%，并在其董事会中派有一名董事，可以通过该董事参与财务和经营政策的制定。

注2：深圳中航宝安新材料天使创业投资合伙企业（有限合伙）：公司持股30.00%，并在其投资委员会派有一名委员，可以通过该委员参与财务和经营政策的制定。

#### (4) 不重要的合营企业和联营企业的汇总财务信息

无

#### (5) 合营企业或联营企业向本公司转移资金的能力存在重大限制的说明

无

#### (6) 合营企业或联营企业发生的超额亏损

无

#### (7) 无与合营企业投资相关的未确认承诺

无

#### (8) 与合营企业或联营企业投资相关的或有负债

无

#### 4、重要的共同经营

在共同经营中的持股比例或享有的份额不同于表决权比例的说明：无

共同经营为单独主体的，分类为共同经营的依据：无

其他说明：无

#### 5、在未纳入合并财务报表范围的结构化主体中的权益

未纳入合并财务报表范围的结构化主体的相关说明：无

#### 6、其他

无

### 十、与金融工具相关的风险

本公司的主要金融工具，包括银行借款、货币资金等。这些金融工具的主要目的在于为本公司的运营融资。本公司具有多种因经营而直接产生的其他金融资产和负债，如应收账款和应付账款等。

本公司的金融工具导致的主要风险是信用风险、流动性风险及市场风险。

#### （一）金融工具分类

##### 1.资产负债表日的各类金融资产的账面价值

##### （1）2020年12月31日

金融资产项目	以摊余成本计量的金融资产	以公允价值计量且其变动计入当期损益的金融资产	以公允价值计量且其变动计入其他综合收益的金融资产	合计
货币资金	79,910,491.39	-	-	<u>79,910,491.39</u>
应收账款	447,386,311.20	-	-	<u>447,386,311.20</u>
应收票据	14,456,582.58	-	-	<u>14,456,582.58</u>
应收款项融资	-	-	4,918,541.46	<u>4,918,541.46</u>
其他应收款	5,270,349.83	-	-	<u>5,270,349.83</u>
其他权益工具投资	-	-	9,081,458.78	<u>9,081,458.78</u>

##### （2）2019年12月31日

金融资产项目	以摊余成本计量的金融资产	以公允价值计量且其变动计入当期损益的金融资产	以公允价值计量且其变动计入其他综合收益的金融资产	合计
货币资金	151,470,023.90	-	-	<u>151,470,023.90</u>
交易性金融资产	-	24,470,233.33	-	<u>24,470,233.33</u>
应收账款	464,370,688.08	-	-	<u>464,370,688.08</u>
应收款项融资	-	-	102,046,430.28	<u>102,046,430.28</u>
其他应收款	3,157,097.31	-	-	<u>3,157,097.31</u>

其他权益工具投资	-	-	4,090,335.78	4,090,335.78
----------	---	---	--------------	--------------

## 2.资产负债表日的各类金融负债的账面价值

## (1) 2020年12月31日

金融负债项目	以公允价值计量且其变动计入当期损益的金融负债	其他金融负债	合计
短期借款	-	185,967,638.34	185,967,638.34
应付票据	-	5,000,000.00	5,000,000.00
应付账款	-	144,667,964.46	144,667,964.46
其他应付款	-	3,676,506.74	3,676,506.74

## (2) 2019年12月31日

金融负债项目	以公允价值计量且其变动计入当期损益的金融负债	其他金融负债	合计
短期借款	-	109,039,253.68	109,039,253.68
应付票据	-	62,805,610.08	62,805,610.08
应付账款	-	247,739,940.44	247,739,940.44
其他应付款	-	5,591,759.30	5,591,759.30

## (二) 信用风险

本公司仅与经公司授信评审通过的、信誉良好的客户进行交易。按照本公司的客户授信管理制度，需对所有要求采用信用方式进行交易的客户进行信用审核并授予一定的授信额度。另外，本公司对应收账款进行全过程管理，建立风险预警机制，确保本公司不致面临重大坏账风险。

本公司其他金融资产包括其他应收款，这些金融资产的信用风险源自交易对手违约，最大风险敞口等于这些工具的账面金额。

由于本公司仅与经认可的且信誉良好的公司进行交易，所以信用风险按照客户进行管理。另外，由于本公司的应收账款客户群广泛地分散于不同的事业部中，公司成立专门的风险管理部门持续对应收账款进行管控，因此在本公司内部不存在重大的信用风险。

## (三) 流动性风险

流动性风险，是指本公司在履行以交付现金或其他金融资产的方式结算的义务时发生资金短缺的风险。管理流动风险时，本公司保持管理层认为充分的现金及现金等价物并对其进行监控，以满足本公司经营需要，并降低现金流量波动的影响。

## (四) 市场风险

市场风险，是指金融工具的公允价值或未来现金流量因市场价格变动而发生波动的风险。市场风险主要包括汇率风险等。

本公司面临交易性的汇率风险。此类风险由于本公司以人民币以外的货币进行的销售收入小于以人民币以外的货币进行的采购，造成需储备外币。公司董事会2019年10月29日通过开展外汇套期保值业务的议案，控制外汇风险，提高外汇资金使用效率，2020年本公司还未开始做外汇套期保值业务。

## 十一、公允价值的披露

### 1、以公允价值计量的资产和负债的期末公允价值

单位：元

项目	期末公允价值			
	第一层次公允价值计量	第二层次公允价值计量	第三层次公允价值计量	合计
一、持续的公允价值计量	--	--	--	--
（三）其他权益工具投资			9,081,458.78	9,081,458.78
（八）应收款项融资			4,918,541.46	4,918,541.46
持续以公允价值计量的资产总额			14,000,000.24	14,000,000.24
二、非持续的公允价值计量	--	--	--	--

### 2、持续和非持续第一层次公允价值计量项目市价的确定依据

不适用

### 3、持续和非持续第二层次公允价值计量项目，采用的估值技术和重要参数的定性及定量信息

不适用

### 4、持续和非持续第三层次公允价值计量项目，采用的估值技术和重要参数的定性及定量信息

（1）应收款项融资主要为银行承兑汇票，票面期限较短，票面价值与公允价值相近，按票面金额确定公允价值；

（2）其他权益工具投资为公司持有的非交易性权益工具投资，主要采用市场法、资产基础法及收益法进行估值计量。深圳市同益创美塑胶科技有限公司、广州民营投资股份有限公司、共青城中航凯晟贰号创业投资合伙企业（有限合伙）、共青城中航凯晟肆号创业投资合伙企业（有限合伙）净资产账面价值与其公允价值差异较小，故以净资产账面价值作为公允价值的合理估计。

### 5、持续的第三层次公允价值计量项目，期初与期末账面价值间的调节信息及不可观察参数敏感性分析

不适用

### 6、持续的公允价值计量项目，本期内发生各层级之间转换的，转换的原因及确定转换时点的政策

不适用

### 7、本期内发生的估值技术变更及变更原因

不适用

## 8、不以公允价值计量的金融资产和金融负债的公允价值情况

不适用

## 9、其他

不适用

## 十二、关联方及关联交易

### 1、本企业的母公司情况

控股股东	期末余额		期初余额	
	金额	比例	金额	比例
邵羽南	36,211,265.00	23.89%	36,529,362.00	24.09%
华青翠	38,966,758.00	25.70%	38,966,758.00	25.70%

本企业最终控制方是邵羽南、华青翠。

其他说明：邵羽南、华青翠为夫妻关系，2020年12月31日、2019年12月31日分别合计持有公司49.59%、49.79%的股权，同为公司实际控制人。

### 2、本企业的子公司情况

本企业子公司的情况详见附注。

### 3、本企业合营和联营企业情况

本企业重要的合营或联营企业详见附注。

本期与本公司发生关联方交易，或前期与本公司发生关联方交易形成余额的其他合营或联营企业情况如下：

合营或联营企业名称	与本企业关系
广州市聚赛龙工程塑料股份有限公司	联营企业

其他说明

无

### 4、其他关联方情况

其他关联方名称	其他关联方与本企业关系
创宏科技（苏州）有限公司	公司实际控制人对其有重大影响
创宏集团有限公司	公司实际控制人对其有重大影响
龙岩沉缸酒业有限公司	公司实际控制人对其有重大影响
福建沉缸酒酿造有限公司	公司实际控制人对其有重大影响
龙岩沉缸酒业运营管理有限公司	公司实际控制人对其有重大影响

龙岩沉缸商贸有限公司	公司实际控制人对其有重大影响
龙岩沉缸网络科技有限公司	公司实际控制人对其有重大影响
沉缸酒业（深圳）有限公司	公司实际控制人对其有重大影响
沉缸（青岛）酒业有限公司	公司实际控制人对其有重大影响
邵羽南	公司实际控制人、董事长
华青翠	公司实际控制人、副董事长
吴书勇	董事、副总经理
陈佐兴	董事、副总经理
何祚文	独立董事
张志	独立董事
罗小华	独立董事
黄雪海	监事会主席
姜金婷	监事
李黎明	职工监事
华青春	副总经理
马远	副总经理
周郑彬	副总经理
董平海	副总经理
刘春苗	副总经理（已于 2020 年 11 月 13 日离职）
郑金莹	财务总监
李涛	董事会秘书

其他说明

上述自然人的关系密切的家庭成员，以及上述自然人及其关系密切的家庭成员直接或者间接控制的，或者担任董事、高级管理人员的法人或者其他组织也属于关联方。

## 5、关联交易情况

### （1）购销商品、提供和接受劳务的关联交易

采购商品/接受劳务情况表

单位：元

关联方	关联交易内容	本期发生额	获批的交易额度	是否超过交易额度	上期发生额
广州市聚赛龙工程塑料股份有限公司	购买商品	0.00			55,376.10

出售商品/提供劳务情况表

无

购销商品、提供和接受劳务的关联交易说明

无

## (2) 关联受托管理/承包及委托管理/出包情况

无

## (3) 关联租赁情况

本公司作为出租方：无

本公司作为承租方：

单位：元

出租方名称	租赁资产种类	本期确认的租赁费	上期确认的租赁费
创宏科技（苏州）有限公司	办公楼及厂房	284,610.18	224,640.00

关联租赁情况说明

注：本公司之子公司苏州创益塑料有限公司向关联方创宏科技（苏州）有限公司租赁其位于苏州工业园区通园路35号的物业用于日常办公使用，2017年4月20日至2020年6月19日租金为人民币18,720.00元/月，2020年6月20日至2025年6月19日租金为人民币31,200.00元/月。

## (4) 关联担保情况

本公司作为担保方

无

本公司作为被担保方

单位：元

担保方	担保金额	担保起始日	担保到期日	担保是否已经履行完毕
邵羽南、华青翠	10,000,000.00	2020年12月25日	2021年12月24日	否

关联担保情况说明

注：香港同益向大新银行香港分行申请授信港币1,000.00万元，截至2020年12月31日，担保余额为791,724.25美元，折合人民币为5,165,921.56元，由公司实际控制人邵羽南、华青翠提供连带责任担保。

## (5) 关联方资金拆借

无

## (6) 关联方资产转让、债务重组情况

无

## (7) 关键管理人员报酬

单位：元

项目	本期发生额	上期发生额

关键管理人员报酬	9,885,697.81	6,271,346.59
----------	--------------	--------------

备注：公司 2020 年度、2019 年度关键管理人员人数均为 17 人。

## (8) 其他关联交易

### ①关联捐赠情况

关联方	关联交易内容	本期发生额	上期发生额
深圳市同益慈善基金会	捐赠支出	2,000,000.00	-

## 6、关联方应收应付款项

### (1) 应收项目

单位：元

项目名称	关联方	期末余额		期初余额	
		账面余额	坏账准备	账面余额	坏账准备
其他应收款	创宏科技（苏州）有限公司	18,720.00		18,720.00	
预付款项	创宏科技（苏州）有限公司	88,819.42		53,485.71	

### (2) 应付项目

无

## 7、关联方承诺

无

## 8、其他

无

## 十三、股份支付

### 1、股份支付总体情况

√ 适用 □ 不适用

单位：元

公司本期授予的各项权益工具总额	476,900.00
公司本期行权的各项权益工具总额	158,760.00

公司本期失效的各项权益工具总额	30,957.00
公司期末发行在外的其他权益工具行权价格的范围和合同剩余期限	合同剩余期限：0 个月

其他说明

股份支付情况的说明：

经本公司2020年4月15日召开的第三届董事会第十五次会议、第三届监事会第十一次会议审议通过《关于2017年限制性股票激励计划第三个解除限售期解除限售条件成就的议案》，公司2017年限制性股票激励计划规定的第三个解除限售期解除限售条件已经成就，符合解除限售条件的股权激励对象共计31名，合计解除限售限制性股票数量为158,760股；审议通过《关于调整2017年限制性股票激励计划回购价格并回购注销部分限制性股票的公告》，根据2018年度利润分配及资本公积金转增股本实施情况及《2017年限制性股票激励计划（草案）》规定，限制性股票回购价格调整为13.655元；因部分激励对象不再符合激励条件，回购注销限制性股票30,957股，回购总金额为422,717.84元，回购完成后减少资本公积（股本溢价）391,760.84元。本次解除限售和回购注销事项完成后，公司2017年股权激励计划实施完成，剩余未解除限售限制性股票数量0股。

本激励计划限制性股票的解除限售期及各期解除限售时间安排如下表所示：

解除限售安排	解除限售时间	解除限售比例
第一个解除限售期	自授予日起12个月后的首个交易日起至授予日起24个月内的最后一个交易日当日止；	40%
第二个解除限售期	自授予日起24个月后的首个交易日起至授予日起36个月内的最后一个交易日当日止；	30%
第三个解除限售期	自授予日起36个月后的首个交易日起至授予日起48个月内的最后一个交易日当日止；	30%

限制性股票解除限售条件：

（1）公司层面业绩考核要求

本激励计划的解除限售考核年度为 2017-2019 年三个会计年度，每个会计年度考核一次，各年度业绩考核目标如下表所示：

解除限售期	业绩考核目标
第一个解除限售期	相比2015年，2017年度营业收入增长率不低于20%；
第二个解除限售期	相比2015年，2018年度营业收入增长率不低于40%；
第三个解除限售期	相比2015年，2019年度营业收入增长率不低于70%；

公司未满足上述业绩考核目标的，所有激励对象对应考核当年可解除限售的限制性股票均不得解除限售，由公司回购注销。公司按本激励计划规定回购注销限制性股票的，除另有约定外，回购价格为授予价格。

（2）个人层面绩效考核要求

激励对象的个人层面的考核按照公司现行薪酬与考核的相关规定实施。

个人层面上一年度考核结果	个人层面系数
优秀/良好	100.00%
合格	80.00%
不合格	0.00%

若各年度公司层面业绩考核达标，激励对象个人当年实际解除限售额度=个人层面系数×个人当年计划解除限售额度。激励对象考核当年不能解除限售的限制性股票，由公司回购注销。公司按本激励计划规定回购注销限制性股票的，除另有约

定外，回购价格为授予价格。

截至2020年12月31日，本公司回购离职人员以及由于公司业绩考核、个人业绩未达标导致不能解除的限制性股票409,283.00股。

## 2、以权益结算的股份支付情况

适用  不适用

单位：元

授予日权益工具公允价值的确定方法	市价法
可行权权益工具数量的确定依据	公司根据在职激励对象对应的权益工具、以及对未来年度公司业绩的预测进行确定
本期估计与上期估计有重大差异的原因	无
以权益结算的股份支付计入资本公积的累计金额	3,626,854.90
本期以权益结算的股份支付确认的费用总额	99,374.13

其他说明：无

## 3、以现金结算的股份支付情况

适用  不适用

## 4、股份支付的修改、终止情况

无

## 5、其他

无

## 十四、承诺及或有事项

### 1、重要承诺事项

资产负债表日存在的重要承诺

截至资产负债表日止，本公司无需披露的承诺事项

### 2、或有事项

#### (1) 资产负债表日存在的重要或有事项

截至资产负债表日止，本公司无需披露的或有事项

**(2) 公司没有需要披露的重要或有事项，也应予以说明**

公司不存在需要披露的重要或有事项。

**3、其他**

无

**十五、资产负债表日后事项****1、重要的非调整事项**

无

**2、利润分配情况**

单位：元

拟分配的利润或股利	12,127,904.88
经审议批准宣告发放的利润或股利	12,127,904.88

**3、销售退回**

无

**4、其他资产负债表日后事项说明**

无

**十六、其他重要事项****1、前期会计差错更正**

无

**2、债务重组**

无

**3、资产置换**

无

#### 4、年金计划

无

#### 5、终止经营

无

#### 6、分部信息

##### (1) 报告分部的确定依据与会计政策

公司内部不存在独立承担不同于其他组成部分风险和报酬、可区分的业务分部或地区分部。

##### (2) 报告分部的财务信息

无

##### (3) 公司无报告分部的，或者不能披露各报告分部的资产总额和负债总额的，应说明原因

无

##### (4) 其他说明

无

#### 7、其他对投资者决策有影响的重要交易和事项

无

#### 8、其他

截至2020年12月31日止，本公司无需要披露的其他重要事项。

### 十七、母公司财务报表主要项目注释

#### 1、应收账款

##### (1) 应收账款分类披露

单位：元

类别	期末余额					期初余额				
	账面余额		坏账准备		账面价值	账面余额		坏账准备		账面价值
	金额	比例	金额	计提比例		金额	比例	金额	计提比例	
按单项计提坏账准备的应收账款						4,320,000.00	1.26%	4,320,000.00	100.00%	
其中：										
单项金额不重大并单项计提坏账准备的应收账款						4,320,000.00	1.26%	4,320,000.00	100.00%	
按组合计提坏账准备的应收账款	205,274,042.88	100.00%	2,415,522.05	1.18%	202,858,520.83	337,738,271.02	98.74%	3,647,304.28	1.08%	334,090,966.74
其中：										
其中：按信用风险特征组合计提坏账准备的应收账款	205,274,042.88	100.00%	2,415,522.05	1.18%	202,858,520.83					
组合 1：非保理类应收款项依据账龄组合	155,902,145.85	75.95%	2,415,522.05	1.55%	153,486,623.80					
（1）账龄组合-塑胶料	128,445,489.39	62.57%	1,555,456.80	1.21%	126,890,032.59					
（2）账龄组合-电子材料	27,456,656.46	13.38%	860,065.25	3.13%	26,596,591.21					
组合 2：保理类应收款项依据风险类型	43,875,487.60	21.37%			43,875,487.60					

组合 3: 内部业务组合	5,496,409.43	2.68%			5,496,409.43					
合计	205,274,042.88	100.00%	2,415,522.05	1.18%	202,858,520.83	342,058,271.02	100.00%	7,967,304.28	2.33%	334,090,966.74

按单项计提坏账准备:

单位: 元

名称	期末余额			
	账面余额	坏账准备	计提比例	计提理由

按组合计提坏账准备:

单位: 元

名称	期末余额		
	账面余额	坏账准备	计提比例
1 年以内 (含 1 年)			
其中: 信用期以内	184,672,262.21	1,567,166.09	0.85%
信用期末至 1 年	19,571,526.97	779,423.19	3.98%
1 年以内小计	204,243,789.18	2,346,589.28	1.15%
1 至 2 年	1,030,253.70	68,932.77	6.69%
合计	205,274,042.88	2,415,522.05	--

确定该组合依据的说明: 无

如是按照预期信用损失一般模型计提应收账款坏账准备, 请参照其他应收款的披露方式披露坏账准备的相关信息:

适用  不适用

按账龄披露

单位：元

账龄	账面余额
1 年以内（含 1 年）	204,243,789.18
其中：信用期以内	184,672,262.21
信用期末至 1 年	19,571,526.97
1 至 2 年	1,030,253.70
合计	205,274,042.88

**(2) 本期计提、收回或转回的坏账准备情况**

本期计提坏账准备情况：

单位：元

类别	期初余额	本期变动金额				期末余额
		计提	收回或转回	核销	其他	
单项金额不重大并单项计提坏账准备的应收账款	4,320,000.00			4,320,000.00		
按信用风险特征组合计提坏账准备的应收账款	3,647,304.28	-301,005.74	71,000.00	859,776.49		2,415,522.05
合计	7,967,304.28	-301,005.74	71,000.00	5,179,776.49		2,415,522.05

其中本期坏账准备收回或转回金额重要的：

单位：元

单位名称	收回或转回金额	收回方式
深圳市亚优特科技有限公司	71,000.00	银行转账
合计	71,000.00	--

**(3) 本期实际核销的应收账款情况**

单位：元

项目	核销金额
实际核销的应收账款	5,179,776.49

其中重要的应收账款核销情况：

单位：元

单位名称	应收账款性质	核销金额	核销原因	履行的核销程序	款项是否由关联交易产生
深圳市中晟创新科技股份有限公司苏	货款	4,320,000.00	已向法院提起诉讼并胜诉，并申请强制执行，但因其财务状况不佳，预计无法收回。	坏账核销程序	否

州分公司					
福建省石狮市通达电器有限公司	货款	360,450.00	历史账务清理，预计无法收回。	坏账核销程序	否
深圳市欣迪盟新能源科技股份有限公司	货款	265,244.00	已向法院提起诉讼并胜诉，并申请强制执行，但因其财务状况不佳，预计无法收回。	坏账核销程序	否
深圳市亚优特科技有限公司	货款	106,500.00	已向法院提起诉讼并胜诉，并申请强制执行，但因其财务状况不佳，预计无法收回。	坏账核销程序	否
深圳市中显微电子有限公司	货款	72,590.00	已向法院提起诉讼并胜诉，并申请强制执行，但因其财务状况不佳，预计无法收回。	坏账核销程序	否
东莞市京驰塑胶科技有限公司	货款	21,340.00	保险已理赔 90%，剩余的 10% 预计无法收回。	坏账核销程序	否
其他	货款	33,652.49	历史账务清理，预计无法收回。	坏账核销程序	否
合计	--	5,179,776.49	--	--	--

应收账款核销说明：

#### (4) 按欠款方归集的期末余额前五名的应收账款情况

单位：元

单位名称	应收账款期末余额	占应收账款期末余额合计数的比例	坏账准备期末余额
第一名	28,120,618.10	13.70%	313,103.04
第二名	18,602,693.10	9.06%	186,026.93
第三名	15,137,137.93	7.37%	151,371.38
第四名	11,474,647.50	5.59%	76,246.48
第五名	11,039,430.64	5.38%	455,821.29
合计	84,374,527.27	41.10%	

#### (5) 因金融资产转移而终止确认的应收账款

无

#### (6) 转移应收账款且继续涉入形成的资产、负债金额

无

## 2、其他应收款

单位：元

项目	期末余额	期初余额
应收股利		15,000,000.00
其他应收款	53,885,411.43	3,659,773.05
合计	53,885,411.43	18,659,773.05

**(1) 应收利息**

无

**(2) 应收股利****1) 应收股利分类**

单位：元

项目(或被投资单位)	期末余额	期初余额
应收子公司股利		15,000,000.00
合计		15,000,000.00

**2) 重要的账龄超过 1 年的应收股利**

无

**3) 坏账准备计提情况** 适用  不适用

其他说明：

无

**(3) 其他应收款****1) 其他应收款按款项性质分类情况**

单位：元

款项性质	期末账面余额	期初账面余额
内部往来	51,647,355.93	1,342,394.14
应收赔偿款	8,248,803.47	8,248,803.47
保证金、押金	1,970,762.22	1,796,142.22
备用金	60,000.00	314,206.07
代垫款	212,118.45	218,466.02

其他	6,085.00	
合计	62,145,125.07	11,920,011.92

## 2) 坏账准备计提情况

单位：元

坏账准备	第一阶段	第二阶段	第三阶段	合计
	未来 12 个月预期信用损失	整个存续期预期信用损失 (未发生信用减值)	整个存续期预期信用损失 (已发生信用减值)	
2020 年 1 月 1 日余额	11,435.40		8,248,803.47	8,260,238.87
2020 年 1 月 1 日余额在本期	—	—	—	—
本期计提	-525.23			-525.23
2020 年 12 月 31 日余额	10,910.17		8,248,803.47	8,259,713.64

损失准备本期变动金额重大的账面余额变动情况

□ 适用 √ 不适用

按账龄披露

单位：元

账龄	账面余额
1 年以内（含 1 年）	52,201,985.90
1 至 2 年	315,098.02
2 至 3 年	9,626,221.15
3 年以上	1,820.00
4 至 5 年	420.00
5 年以上	1,400.00
合计	62,145,125.07

## 3) 本期计提、收回或转回的坏账准备情况

本期计提坏账准备情况：

单位：元

类别	期初余额	本期变动金额				期末余额
		计提	收回或转回	核销	其他	
其他应收款坏账准备-第一阶段	11,435.40	-525.23				10,910.17
其他应收款坏账准备-第三阶段	8,248,803.47					8,248,803.47

合计	8,260,238.87	-525.23			8,259,713.64
----	--------------	---------	--	--	--------------

其中本期坏账准备转回或收回金额重要的：

无

#### 4) 本期实际核销的其他应收款情况

无

#### 5) 按欠款方归集的期末余额前五名的其他应收款情况

单位：元

单位名称	款项的性质	期末余额	账龄	占其他应收款期末余额合计数的比例	坏账准备期末余额
第一名	内部往来	28,612,454.73	1 年以内	46.04%	
第二名	内部往来	17,650,000.00	1 年以内	28.40%	
第三名	赔偿款	8,248,803.47	2 至 3 年	13.28%	8,248,803.47
第四名	内部往来	4,709,704.00	1 年以内	7.58%	
第五名	保证金、押金	853,348.52	2 至 3 年	1.37%	
合计	--	60,074,310.72	--	96.67%	8,248,803.47

#### 6) 涉及政府补助的应收款项

无

#### 7) 因金融资产转移而终止确认的其他应收款

无

#### 8) 转移其他应收款且继续涉入形成的资产、负债金额

无

### 3、长期股权投资

单位：元

项目	期末余额			期初余额		
	账面余额	减值准备	账面价值	账面余额	减值准备	账面价值
对子公司投资	164,140,542.55	1,746,628.98	162,393,913.57	132,793,913.57		132,793,913.57
对联营、合营企业投资	52,106,980.44		52,106,980.44	50,035,978.78		50,035,978.78

合计	216,247,522.99	1,746,628.98	214,500,894.01	182,829,892.35		182,829,892.35
----	----------------	--------------	----------------	----------------	--	----------------

## (1) 对子公司投资

单位：元

被投资单位	期初余额(账面价值)	本期增减变动				期末余额(账面价值)	减值准备期末余额
		追加投资	减少投资	计提减值准备	其他		
北京市世纪豪科贸有限公司	2,525,813.57					2,525,813.57	
苏州创益塑料有限公司	40,000,000.00					40,000,000.00	
香港同益实业有限公司	6,665,200.00					6,665,200.00	
深圳市前海同益科技服务有限公司	5,000,000.00					5,000,000.00	
深圳市前海同益科技研发有限公司	5,000,000.00					5,000,000.00	
西安同益科创新材料有限公司	15,000,000.00					15,000,000.00	
ADVANCED MATERIALS RESEARCH INC	32,702,900.00					32,702,900.00	
千链(深圳)化工供应链服务有限公司	10,600,000.00		8,853,371.02	1,746,628.98		0.00	1,746,628.98
深圳市同益智联科技有限公司	5,100,000.00					5,100,000.00	
青岛同益新材料有限公司	5,000,000.00					5,000,000.00	
东莞同益新材料有限公司	100,000.00	900,000.00				1,000,000.00	
深圳市鹿鸣同益科技有限公司	5,100,000.00					5,100,000.00	
深圳市同益智显科技有限公司		550,000.00				550,000.00	
深圳市同益创盈实业有限公司		500,000.00				500,000.00	
深圳市同益盈喜科技有限公司		8,250,000.00				8,250,000.00	
惠州市同益高分子材料科技有限公司		30,000,000.00				30,000,000.00	
合计	132,793,913.57	40,200,000.00	8,853,371.02	1,746,628.98		162,393,913.57	1,746,628.98

## (2) 对联营、合营企业投资

单位：元

投资单位	期初余额(账面价值)	本期增减变动								期末余额(账面价值)	减值准备期末余额
		追加投资	减少投资	权益法下确认的投资损益	其他综合收益调整	其他权益变动	宣告发放现金股利或利润	计提减值准备	其他		
一、合营企业											
二、联营企业											
广州市聚赛龙工程塑料股份有限公司	20,035,978.78			3,577,526.35	-21,985.79		749,306.20			22,842,213.14	
深圳中航宝安新材料天使创业投资合伙企业(有限合伙)	30,000,000.00			-735,232.70						29,264,767.30	
小计	50,035,978.78			2,842,293.65	-21,985.79		749,306.20			52,106,980.44	
合计	50,035,978.78			2,842,293.65	-21,985.79		749,306.20			52,106,980.44	

## (3) 其他说明

无

## 4、营业收入和营业成本

单位：元

项目	本期发生额		上期发生额	
	收入	成本	收入	成本
主营业务	1,577,964,320.58	1,497,798,817.51	1,279,164,005.66	1,159,551,335.61
其他业务	6,030.43		101,100.24	
合计	1,577,970,351.01	1,497,798,817.51	1,279,265,105.90	1,159,551,335.61

与履约义务相关的信息：

本公司在履行了合同中的履约义务，即在客户取得相关商品控制权时确认收入。取得相关商品控制权是指能够主导该商品的使用并从中获得几乎全部的经济利益。

与分摊至剩余履约义务的交易价格相关的信息：

本报告期末已签订合同、但尚未履行或尚未履行完毕的履约义务所对应的收入金额为 0.00 元，其中，0.00 元预计将于年度确认收入，0.00 元预计将于年度确认收入，0.00 元预计将于年度确认收入。

其他说明：无

## 5、投资收益

单位：元

项目	本期发生额	上期发生额
成本法核算的长期股权投资收益		15,000,000.00
权益法核算的长期股权投资收益	2,842,293.65	2,205,561.38
处置交易性金融资产取得的投资收益	169,781.73	873,725.11
合计	3,012,075.38	18,079,286.49

## 6、其他

无

## 十八、补充资料

### 1、当期非经常性损益明细表

√ 适用 □ 不适用

单位：元

项目	金额	说明
非流动资产处置损益	-4,828.22	
计入当期损益的政府补助（与企业业务密切相关，按照国家统一标准定额或定量享受的政府补助除外）	1,833,631.76	
除同公司正常经营业务相关的有效套期保值业务外，持有交易性金融资产、衍生金融资产、交易性金融负债、衍生金融负债产生的公允价值变动损益，以及处置交易性金融资产、衍生金融资产、交易性金融负债、衍生金融负债和其他债权投资取得的投资收益	169,781.73	
除上述各项之外的其他营业外收入和支出	-3,031,760.27	
减：所得税影响额	-342,570.51	
少数股东权益影响额	-37,799.25	
合计	-652,805.24	--

对公司根据《公开发行证券的公司信息披露解释性公告第 1 号——非经常性损益》定义界定的非经常性损益项目，以及把《公

开发行证券的公司信息披露解释性公告第 1 号——非经常性损益》中列举的非经常性损益项目界定为经常性损益的项目，应说明原因。

适用  不适用

## 2、净资产收益率及每股收益

报告期利润	加权平均净资产收益率	每股收益	
		基本每股收益（元/股）	稀释每股收益（元/股）
归属于公司普通股股东的净利润	4.88%	0.15	0.15
扣除非经常性损益后归属于公司普通股股东的净利润	4.74%	0.14	0.14

## 3、境内外会计准则下会计数据差异

(1) 同时按照国际会计准则与按中国会计准则披露的财务报告中净利润和净资产差异情况

适用  不适用

(2) 同时按照境外会计准则与按中国会计准则披露的财务报告中净利润和净资产差异情况

适用  不适用

(3) 境内外会计准则下会计数据差异原因说明，对已经境外审计机构审计的数据进行差异调节的，应注明该境外机构的名称

## 4、其他

无

## 第十三节 备查文件目录

- 一、载有法定代表人邵羽南先生签名并盖公章的《2020年年度报告》文件原件；
- 二、载有法定代表人邵羽南先生、主管会计工作负责人和会计机构负责人郑金莹女士签名，并盖有公章的财务报表；
- 三、载有天职国际会计师事务所（特殊普通合伙）会计师黎明先生、王合丽女士签署的《2020年审计报告》文件原件；
- 四、报告期内在中国证监会指定网站巨潮资讯网上公开披露过的所有公司文件的正本及公告的原稿；
- 五、其他相关资料。

以上备查文件的备置地点：公司证券部办公室