

公司代码：603298

公司简称：杭叉集团

杭叉集团股份有限公司

2020 年年度报告



杭叉的世界·世界的杭叉
THE WORLD OF HANGCHA
HANGCHA GROUP CO., LTD.



杭叉集团股份有限公司
HANGCHA GROUP CO., LTD.

重要提示

一、本公司董事会、监事会及董事、监事、高级管理人员保证年度报告内容的真实、准确、完整，不存在虚假记载、误导性陈述或重大遗漏，并承担个别和连带的法律责任。

二、公司全体董事出席董事会会议。

三、天健会计师事务所（特殊普通合伙）为本公司出具了标准无保留意见的审计报告。

四、公司负责人赵礼敏、主管会计工作负责人章淑通及会计机构负责人（会计主管人员）袁光辉声明：保证年度报告中财务报告的真实、准确、完整。

五、经董事会审议的报告期利润分配预案或公积金转增股本预案

经天健会计师事务所（特殊普通合伙）“天健审（2021）2278号”审计，截至2020年12月31日，杭叉集团股份有限公司（以下简称“杭叉集团”、“公司”）合并财务报表实现营业收入11,451,668,968.68元，归属于母公司所有者的净利润837,925,179.76元。根据《公司章程》规定，2020年度公司计提法定盈余公积金76,522,489.45元，不计提任意盈余公积。其中母公司期末可供分配利润为人民币2,340,053,550.96元。经董事会决议，公司2020年年度拟以权益分派股权登记日登记的总股本866,395,852股为基数实施利润分配。本次利润分配方案如下：

1、公司拟向全体股东每10股派发现金红利4元（含税）。截至2020年12月31日，公司总股本866,395,852股，以此计算合计拟派发现金红利346,558,340.80元（含税）。本年度公司现金分红比例为41.36%。母公司剩余未分配利润1,993,495,210.16元转至下一年度。

2、本年度不实施送股和资本公积金转增股本。

本预案尚需提交公司2020年度股东大会审议通过。

六、前瞻性陈述的风险声明

适用 不适用

本报告涉及的未来计划等前瞻性陈述，不构成公司对投资者的实质承诺，请投资者注意投资风险。

七、是否存在被控股股东及其关联方非经营性占用资金情况

否

八、是否存在违反规定决策程序对外提供担保的情况？

否

九、 是否存在半数以上董事无法保证公司所披露年度报告的真实性、准确性和完整性

否

十、 重大风险提示

在本报告第四节“经营情况讨论与分析”中详细阐述了可能对公司未来发展战略和经营目标产生不利影响的重大风险因素，除此之外，公司无其他需要单独提示的重大风险。

十一、 其他

适用 不适用

目录

第一节	释义.....	5
第二节	公司简介和主要财务指标.....	7
第三节	公司业务概要.....	10
第四节	经营情况讨论与分析.....	16
第五节	重要事项.....	29
第六节	普通股股份变动及股东情况.....	48
第七节	优先股相关情况.....	52
第八节	董事、监事、高级管理人员和员工情况.....	53
第九节	公司治理.....	64
第十节	公司债券相关情况.....	66
第十一节	财务报告.....	67
第十二节	备查文件目录.....	195

第一节 释义

一、 释义

在本报告书中，除非文义另有所指，下列词语具有如下含义：

常用词语释义		
中国证监会、证监会	指	中国证券监督管理委员会
上交所、证券交易所	指	上海证券交易所
《公司法》	指	《中华人民共和国公司法》
《证券法》	指	《中华人民共和国证券法》
《公司章程》	指	《杭叉集团股份有限公司章程》
杭叉集团、本公司、公司	指	杭叉集团股份有限公司
杭叉控股	指	浙江杭叉控股股份有限公司，系公司控股股东
杭实集团	指	杭州市实业投资集团有限公司，系公司国有法人股东
杭叉钣焊	指	杭州叉车钣焊有限公司，系公司子公司
杭叉门架	指	杭州叉车门架有限公司，系公司子公司
杭叉桥箱	指	杭州杭叉桥箱有限公司，系公司子公司
康力属具	指	杭州杭叉康力叉车属具有限公司，系公司子公司
杭叉电器	指	杭州杭叉电器有限公司，系公司子公司
杭叉机械	指	杭州杭叉机械加工有限公司，系公司子公司
杭叉铸造	指	杭州杭叉铸造有限公司，系公司子公司
杭叉物资	指	杭州杭叉物资贸易有限公司，系公司全资子公司
杭叉驾驶室	指	杭州杭叉驾驶室有限公司，系公司子公司
杭叉高空设备	指	杭州杭叉高空设备有限公司，系公司子公司
杭叉机械设备	指	杭州杭叉机械设备制造有限公司，系公司子公司
杭重机械	指	杭州杭重工程机械有限公司，系公司子公司
杭叉智能	指	浙江杭叉智能科技有限公司，系公司子公司
宝鸡杭叉	指	宝鸡杭叉工程机械有限责任公司，系公司子公司
汉和智能	指	合肥汉和智能物流科技有限公司，系公司子公司
杭叉天津新能源	指	杭叉集团（天津）新能源叉车有限公司，系公司全资子公司
杭叉进出口	指	浙江杭叉进出口有限公司，系公司子公司
杭叉租赁	指	杭叉集团租赁有限公司，系公司子公司
杭叉天津融资租赁	指	杭叉集团（天津）融资租赁有限公司，系公司全资子公司
浙江小行星	指	浙江小行星投资管理有限公司，系公司全资子公司
上海杭叉	指	上海杭叉叉车销售有限公司，系公司子公司
太原杭叉	指	太原杭叉叉车有限公司，系公司子公司
无锡杭叉	指	无锡杭叉叉车销售有限公司，系公司子公司
苏州杭叉	指	苏州杭叉叉车销售有限公司，系公司子公司
武汉杭叉	指	武汉杭叉叉车销售有限公司，系公司子公司
南通杭叉	指	南通杭叉叉车销售有限公司，系公司子公司
昆山杭叉	指	昆山杭叉叉车销售有限公司，系公司子公司
台州杭叉	指	台州杭叉叉车销售有限公司，系公司子公司
石家庄杭叉	指	石家庄杭叉叉车销售有限公司，系公司子公司
徐州杭叉	指	徐州杭叉叉车销售有限公司，系公司子公司
南昌杭叉	指	南昌杭叉叉车有限公司，系公司子公司
北京杭叉	指	北京杭叉叉车有限公司，系公司子公司
天津浙杭	指	天津浙杭叉车销售有限公司，系公司子公司
长沙杭叉	指	长沙杭叉叉车销售有限公司，系公司子公司
盐城杭叉	指	盐城杭叉叉车销售有限公司，系公司子公司

甘肃杭叉	指	甘肃杭叉叉车有限责任公司，系公司子公司
福建杭叉	指	福建省杭叉叉车有限公司，系公司子公司
泰兴杭叉	指	泰兴杭叉叉车销售有限公司，系公司子公司
烟台杭叉	指	烟台杭叉叉车销售有限公司，系公司子公司
济南杭叉	指	济南杭叉叉车销售有限公司，系公司子公司
青岛杭叉	指	青岛杭叉叉车销售有限公司，系公司子公司
长春杭叉	指	长春市杭叉叉车销售有限公司，系公司子公司
南宁杭叉	指	南宁杭叉叉车销售有限公司，系公司子公司
云南杭叉	指	云南杭叉叉车有限公司，系公司子公司
重庆杭叉	指	重庆杭叉叉车销售有限公司，系公司子公司
贵阳杭叉	指	贵阳杭叉叉车销售有限公司，系公司子公司
唐山杭叉	指	唐山杭叉叉车销售有限公司，系公司子公司
沈阳杭叉	指	沈阳杭叉叉车销售有限公司，系公司子公司
襄阳杭叉	指	襄阳杭叉叉车销售有限公司，系公司子公司
东莞杭叉	指	东莞市杭叉叉车有限公司，系公司子公司
河南浙杭	指	河南浙杭叉车销售有限公司，系公司子公司
黑龙江杭叉	指	黑龙江杭叉叉车销售有限公司，系公司子公司
西安杭叉	指	西安杭叉叉车有限公司，系公司子公司
广州浙杭	指	广州浙杭叉车有限公司，系公司子公司
深圳杭叉	指	深圳杭叉叉车有限公司，系公司子公司
佛山杭叉	指	佛山市杭叉叉车销售有限公司，系公司子公司
惠州杭叉	指	惠州杭叉叉车有限公司，系公司子公司
内蒙古杭叉	指	内蒙古杭叉叉车销售有限公司，系公司子公司
中山杭叉	指	中山杭叉叉车有限公司，系公司子公司
荆州杭叉	指	荆州杭叉叉车销售有限公司，系公司子公司
湛江杭叉	指	湛江杭叉叉车有限公司，系公司子公司
日照杭叉	指	日照杭叉叉车销售有限公司，系公司子公司
清远杭叉	指	清远杭叉叉车有限公司，系公司子公司
宁夏杭叉	指	宁夏杭叉叉车销售有限公司，系公司子公司
连云港杭叉	指	连云港杭叉叉车销售有限公司，系公司子公司
张家港杭叉	指	张家港杭叉叉车销售有限公司，系公司子公司
义乌杭叉	指	义乌杭叉叉车销售有限公司，系公司子公司
南京杭叉	指	南京杭叉物流设备有限公司，系公司子公司
安徽杭叉	指	安徽杭叉叉车销售有限公司，系公司子公司
大连浙杭	指	大连浙杭叉车销售有限公司,系公司子公司
贵港杭叉	指	贵港市杭叉叉车销售有限公司,系公司子公司
芜湖杭叉	指	芜湖杭叉叉车销售有限公司,系公司子公司
淄博杭叉	指	淄博杭叉叉车销售有限公司，系公司子公司
杭叉（天津）销售	指	杭叉集团（天津）叉车销售有限公司，系公司子公司
欧洲杭叉	指	HANGCHA EUROPE GMBH,系公司全资子公司
美国杭叉	指	HC Forklift America Corporation，系公司全资子公司
加拿大杭叉	指	Hangcha Forklift Canada Inc.，系公司全资子公司
杭叉东南亚	指	HANGCHA SOUTHEAST ASIA CO.,LTD, 系公司参股公司
华昌液压	指	浙江华昌液压机械有限公司，系公司参股公司
冈村传动	指	杭州冈村传动有限公司，系公司参股公司
中传变速箱	指	长沙中传变速箱有限公司，系公司参股公司
郑州嘉晨	指	郑州嘉晨电器有限公司，系公司参股公司
鹏成新能源	指	杭州鹏成新能源科技有限公司，系公司参股公司
深国际融资租赁	指	深圳市深国际融资租赁有限公司，系公司参股公司

中策橡胶	指	中策橡胶集团有限公司，系公司间接参股公司
中策海潮	指	杭州中策海潮企业管理有限公司，系公司参股公司
元/万元	指	人民币元/人民币万元
报告期	指	2020年1月1日至2020年12月31日
工业车辆	指	用来搬运、推顶、牵引、起升、堆垛或码放各种货物的动力驱动的机动车辆，包括叉车、牵引车、堆高机、正面吊运机等
叉车	指	对成件托盘类货物进行装卸、堆垛和短距离运输、重物搬运作业的各种轮式搬运车辆，国际标准化组织 ISO/TC110 称其为工业车辆
内燃叉车	指	使用柴油，汽油或者液化石油气为燃料，由发动机提供动力的叉车
电动叉车	指	以蓄电池为源动力，驱动行驶电机和液压系统电机，从而实现行驶与装卸作业的叉车
平衡重式叉车	指	具有承载货物（有托盘或无托盘）的货叉（亦可用其他装置替换），载荷相对于前轮呈悬臂状态，并且依靠车辆的质量来进行平衡的堆垛用起升车辆
牵引车	指	装有牵引连接装置，专门用来在地面上牵引其他车辆的工业车辆
属具	指	在叉车的货叉架上增设或替代货叉进行多种作业的承载装置

第二节 公司简介和主要财务指标

一、公司信息

公司的中文名称	杭叉集团股份有限公司
公司的中文简称	杭叉集团
公司的外文名称	HANGCHA GROUP CO.,LTD
公司的外文名称缩写	无
公司的法定代表人	赵礼敏

二、联系人和联系方式

	董事会秘书	证券事务代表
姓名	陈赛民	黄明汉
联系地址	浙江省杭州市临安区相府路666号	浙江省杭州市临安区相府路666号
电话	0571-88141328	0571-88926713
传真	0571-88141328	0571-88926713
电子信箱	csm@zjhc.cn	hmh@zjhc.cn

三、基本情况简介

公司注册地址	浙江省杭州市临安区相府路666号
公司注册地址的邮政编码	311305
公司办公地址	浙江省杭州市临安区相府路666号
公司办公地址的邮政编码	311305
公司网址	www.zjhc.cn
电子信箱	hcjt@zjhc.cn

四、信息披露及备置地点

公司选定的信息披露媒体名称	《证券时报》
登载年度报告的中国证监会指定网站的网址	http://www.sse.com.cn
公司年度报告备置地点	杭叉集团办公楼证券法务部

五、公司股票简况

公司股票简况				
股票种类	股票上市交易所	股票简称	股票代码	变更前股票简称
A股	上海证券交易所	杭叉集团	603298	无

六、其他相关资料

公司聘请的会计师事务所 (境内)	名称	天健会计师事务所(特殊普通合伙)
	办公地址	浙江省杭州市钱江路 1366 号华润大厦 B 座
	签字会计师姓名	徐晋波、能计伟
报告期内履行持续督导职责的 保荐机构	名称	中信建投证券股份有限公司
	办公地址	上海市浦东新区浦东南路 528 号上海证券大厦北塔 2203 室
	签字的保荐代表人姓名	邵宪宝、周伟、赵小敏
	持续督导的期间	中策橡胶集团有限公司项目收购完成至 2021 年 12 月 31 日

七、近三年主要会计数据和财务指标

(一) 主要会计数据

单位：元 币种：人民币

主要会计数据	2020年	2019年	本期比上年同期 增减(%)	2018年
营业收入	11,451,668,968.68	8,854,106,704.84	29.34	8,442,621,588.89
归属于上市公司股东的净利润	837,925,179.76	644,604,877.90	29.99	546,548,526.90
归属于上市公司股东的扣除非经常性损益的净利润	782,073,887.91	542,952,027.92	44.04	457,229,681.11
经营活动产生的现金流量净额	913,508,545.35	914,891,129.14	-0.15	431,733,461.94
	2020年末	2019年末	本期末比上年同 期末增减(%)	2018年末
归属于上市公司股东的净资产	4,922,291,369.78	4,311,079,260.33	14.18	3,851,530,110.37
总资产	8,106,680,027.85	6,279,383,018.63	29.10	5,625,635,365.20

(二) 主要财务指标

主要财务指标	2020年	2019年	本期比上年同期增	2018年
--------	-------	-------	----------	-------

			减(%)	
基本每股收益(元/股)	0.97	0.74	31.08	0.63
稀释每股收益(元/股)	0.97	0.74	31.08	0.63
扣除非经常性损益后的基本每股收益(元/股)	0.90	0.63	42.86	0.53
加权平均净资产收益率(%)	18.21	15.85	增加2.36个百分点	14.95
扣除非经常性损益后的加权平均净资产收益率(%)	17.00	13.35	增加3.65个百分点	12.50

报告期末公司前三年主要会计数据和财务指标的说明

适用 不适用

每股收益数据已按2020年12月31日的最新股本重算。

八、境内外会计准则下会计数据差异

(一)同时按照国际会计准则与按中国会计准则披露的财务报告中净利润和归属于上市公司股东的净资产差异情况

适用 不适用

(二)同时按照境外会计准则与按中国会计准则披露的财务报告中净利润和归属于上市公司股东的净资产差异情况

适用 不适用

(三)境内外会计准则差异的说明:

适用 不适用

九、2020年分季度主要财务数据

单位:元 币种:人民币

	第一季度 (1-3月份)	第二季度 (4-6月份)	第三季度 (7-9月份)	第四季度 (10-12月份)
营业收入	2,044,840,285.70	3,078,542,393.55	3,085,109,752.52	3,243,176,536.91
归属于上市公司股东的净利润	152,296,392.78	257,935,915.89	216,361,007.29	211,331,863.80
归属于上市公司股东的扣除非经常性损益后的净利润	134,865,756.49	247,870,532.74	209,481,646.54	189,855,952.14
经营活动产生的现金流量净额	-14,937,272.44	856,450,572.14	252,245,025.33	-180,249,779.68

季度数据与已披露定期报告数据差异说明

适用 不适用

十、非经常性损益项目和金额

适用 不适用

单位:元 币种:人民币

非经常性损益项目	2020 年金额	2019 年金额	2018 年金额
非流动资产处置损益	4,827,284.71	-170,995.42	1,481,452.58
越权审批,或无正式批准文件,或偶发性的税收返还、减免	19,521.48	801,129.31	312,565.06
计入当期损益的政府补助,但与公司正常经营业务密切相关,符合国家政策规定、按照一定标准定额或定量持续享受的政府补助除外	37,870,933.92	31,985,649.24	9,447,079.18
企业取得子公司、联营企业及合营企业的投资成本小于取得投资时应享有被投资单位可辨认净资产公允价值产生的收益			7,089,973.75
委托他人投资或管理资产的损益	26,445,202.72	89,633,121.86	81,299,716.37
债务重组损益	-131,055.92	-332,509.73	
除同公司正常经营业务相关的有效套期保值业务外,持有交易性金融资产、衍生金融资产、交易性金融负债、衍生金融负债产生的公允价值变动损益,以及处置交易性金融资产、衍生金融资产、交易性金融负债、衍生金融负债和其他债权投资取得的投资收益	6,926,527.27		
单独进行减值测试的应收款项、合同资产减值准备转回	2,363,737.37	3,732,403.81	7,522,148.33
除上述各项之外的其他营业外收入和支出	143,964.33	2,054,618.36	353,714.96
少数股东权益影响额	-9,318,900.84	-5,506,364.61	-1,470,376.13
所得税影响额	-13,295,923.19	-20,544,202.84	-16,717,428.31
合计	55,851,291.85	101,652,849.98	89,318,845.79

十一、 采用公允价值计量的项目

√适用□不适用

单位:元 币种:人民币

项目名称	期初余额	期末余额	当期变动	对当期利润的影响金额
交易性金融资产	784,530,250.00	6,926,527.27	-777,603,722.73	33,371,729.99
应收款项融资	84,057,614.88	194,977,276.70	110,919,661.82	
其他非流动金融资产	25,500,000.00	40,500,000.00	15,000,000.00	
合计	894,087,864.88	242,403,803.97	-651,684,060.91	33,371,729.99

十二、 其他

□适用√不适用

第三节 公司业务概要

一、报告期内公司所从事的主要业务、经营模式及行业情况说明

公司主要从事工业车辆、高空作业车辆、强夯机整机及其关键零部件的研发、生产及销售,同时提供配件销售、车辆修理、租赁、再制造等工业车辆后市场业务。主要产品包括内燃叉车、

电动叉车、新能源叉车、仓储车、特种车辆、港口车辆、高空作业车辆、强夯机、无人驾驶叉车 (AGV) 及智能工业车辆。

公司拥有完整的研发、采购、制造、营销及服务体系。以自主创新为主，合作开发为辅，聚焦关键技术及零部件的创新和应用，建立完善的供应链体系，基于行业领先的智能制造及品控能力向客户提供高品质的整车产品及智能工业车辆。组建全球营销服务网络，采用控股销售分、子公司的直销和授权经销商、特许经销商的经销相结合的营销模式，服务于全球用户。

报告期内，既是中国工业车辆行业刷新历史记录的一年，同时也是电动叉车销售量首次超过内燃叉车的年份；中国境内生产销售量在世界总销售量、亚洲总销售量中的占比继续提升；在“十三五”收官之年，除了市场销售量提升以外，整机车型进一步丰富，主要零部件替代进口进程加快；电动叉车、新能源叉车、智能化叉车占比继续增加，除了传统的内燃叉车外，电动叉车、仓储叉车、大吨位叉车的技术、制造能力正在加速追赶世界领先企业，工业车辆行业交上了一份令人鼓舞的答卷。

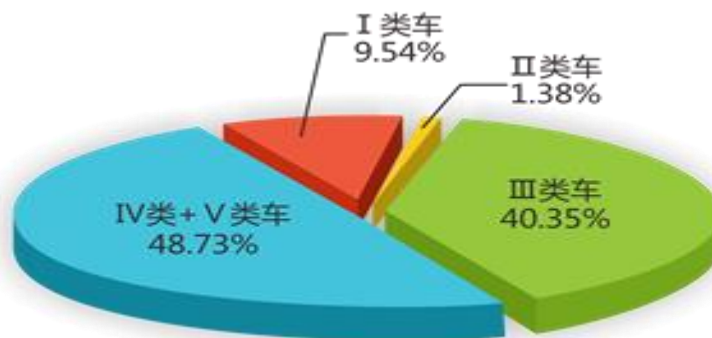


中国工业车辆行业年度总销量趋势图（台）

2020 年中国工业车辆行业全年实现整车销售量 80.02 万台，同比增长 31.54%；其中国内实现销量 61.86 万台，同比增长 35.80%；出口实现销量 18.17 万台，同比增长 18.87%。2020 年行业出现的主要特点：一是国内市场继续强劲增长，占到了总销量的 77.30%；二是电动叉车达到了 41.03 万台，占市场总销量的 51.27%，首次超过了内燃叉车。

从车型结构来看，电动平衡重乘驾式叉车（I 类车）实现销量 7.63 万台，同比增长 20.16%；电动乘驾式仓储叉车（II 类车）实现销量 1.11 万台，同比增长 18.81%；电动步行式仓储叉车（III 类车）实现销量 32.29 万台，同比增长 42.98%；内燃平衡重式叉车（IV+V 类车）实现销量 39.01 万台，同比增长 25.92%。

（注：数据来源中国工程机械协会车辆分会，尾数四舍五入保留两位）



2020 年行业销售车型结构

二、报告期内公司主要资产发生重大变化情况的说明

√适用□不适用

报告期内，公司货币资金余额为 211,203.68 万元，较年初增长 214.73%，主要系本期销售回款增加及理财规模减少所致。预付账款余额为 28,420.90 万元，较年初增长 247.07%，主要系本期预付货款增加所致。

其中：境外资产 16,654.48（单位：万元币种：人民币），占总资产的比例为 2.05%。

三、报告期内核心竞争力分析

√适用□不适用

公司牢记“让搬运更轻松”的企业使命，坚持以创新驱动产品技术提升，以精细化管理助推企业转型升级。报告期内，公司以“做世界最强叉车企业”为愿景，通过研发创新的持续高强度投入，营销服务网络的深度优化布局，以信息化、智能化、数字化为核心的智慧工厂建设，产业链优势资源的高效整合等多项经营举措的实施，技术创新能力持续增强，专业化制造能力进一步提升，强化了公司的核心竞争力。公司的核心竞争力主要体现在以下几个方面：

1、自主研发创新优势

公司构建了“一核两翼、全面统筹”的技术创新体系，“一核两翼”就是以前沿关键技术等为核心，以智能制造工艺和试验检测技术为两翼，形成全覆盖、多层次的技术和产品体系；“全面统筹”就是在研发组织上形成以各整车和零部件研究所为核心，以技术委员会各专业组、与国内外著名科研院所共建研发中心为补充的多层次组织机构；在体制机制上形成以制度管理为基础，以资源整合为目标，具有杭叉特色的高强度人才激励机制、多样化立体式合作机制、多层次分类化人才培养机制，支撑企业的可持续发展。公司建成了行业领先的国家企业技术中心、国家认可实验室、国家级博士后科研工作站、浙江省工业车辆工程技术研究中心、杭叉智能工业车辆省级重点企业研究院、工业车辆省级工业设计中心、浙江省院士专家工作站等省级以上技术创新平台。同时布局全球研发网络，成立北美研发中心，充分利用全球研发资源，与国内研发机构形成优势互补，研发更多符合北美市场需求的系列工业车辆。

报告期内，公司以“一轻、二低、三智”为产品开发方向，持续加大研发投入，贴合市场，推出具有国际先进水平的 25 个系列、130 多个全新车型，满足不同领域客户的多层次需求。其中，AE 系列电动叉车产品采用了领先的双永磁同步电机系统与创新型后置式配重结构，动力强劲、效率高、能耗低、可靠性好，产品投放市场以后，以其优异的性能赢得了众多客户的青睐，迅速成为市场主导产品。同时新能源叉车的开发和推广进入快速道，X 系列燃料电池叉车、X 系列轻型三支点锂电池叉车、中吨位 XC 系列锂电专用叉车及高压锂电牵引车等新能源车辆惊艳亮相 2020 年上海亚洲国际物流技术与运输系统展览会，展示了公司在新能源应用技术领域超前的布局能力和超强的研发制造能力，随着系列新能源车辆的不断推出，进一步夯实了公司在新能源车辆方面的领先优势，为公司下一步转型升级及新能源车辆的市场开拓奠定了坚实的基础。



2020 年部分新产品和关键零部件开发

公司开发出多款无人驾驶工业车辆，其中基于 5G 技术和 AI 技术开发的全向迷你堆垛车 (AGV)，采用激光导航、视觉检测技术，拥有负载反馈液压系统、双差速轮同步控制等多项核心技术，适用于狭窄巷道作业，有效提高了仓库利用率，可 24 小时不间断工作，满足了客户的自动化搬运需

求。公司无人驾驶叉车（AGV）产品已获得无人驾驶叉车（AGV）最新国际标准的 CE 证书，标志着公司无人驾驶叉车（AGV）的制造和设计已达到国际先进水平。

2、持续布局营销服务优势

公司拥有行业最为完备的全球化营销服务网络，在国内市场设立了 70 余家直属销售分、子公司及 600 余家授权经销商和特许经销店，并建立了以集团为核心，内销外销共发展，销售服务、经销直销、线上线下相结合的营销模式，产品成功进入美国、欧洲等高端主流市场，为全球 200 余个国家和地区的客户优质的产品专业的全方位服务。在行业中首家推出三包内主动强制保养服务，部分主导产品在行业中率先实行超长质保期。营销服务网络布局方面，公司坚持既定的升级打造区域性营销服务中心的发展战略，在 2019 年济南、重庆 4S 旗舰店基础上，投入运行上海、苏州、南京、天津、南昌、无锡、南通、惠州等地新的营销服务中心，合肥、银川、驻马店等地新营销服务中心在装修中，其它地区也在陆续升级布局中，进一步加大对核心市场的渗透力度，为客户提供快捷、周到的售前、售中、售后及技术咨询培训等服务。海外市场，在欧洲、美国、泰国销售子公司的基础上，新成立加拿大公司、欧洲配件中心，初步形成了以国内总部核心为支撑，服务欧、美、亚三大洲客户的国际化营销服务中心。



销售网络

3、资源集聚整合优势

公司持续加强与行业各方优势资源的合作力度，延伸产业链、整合价值链，走专业化发展之路。报告期内，公司立足叉车研发制造主业，通过整合产业链上下游优势资源来延伸产业价值链，聚焦关键零部件，与发动机、电机电控、传动等主要供应商达成战略合作，实施产业链协同创新与国际技术合作，研发一批具有竞争力的关键核心技术和零部件，提升产品的核心竞争力和市场影响力；公司形成了适应企业发展的“柔性引才”机制，成立企业大学，加强人才自主培养，同时与各科研院所、高校开展合作，开展人才联合培养，增强了公司对人才资源的整合能力；公司建立了完善的供应商甄选、管理及淘汰机制，对优秀供应商加大培育力度，增强与供应商的合作力度，实现与供应商共同成长，构建完善的供应链体系；公司充分利用自身完备的营销服务网络与合作方、客户以及社会各方建立了有效的沟通联络机制，同时设置专职机构加强对产业政策、宏观经济和社会热点等信息的收集和研判，从而准确把握市场脉搏，增强信息整合能力。

4、智能化生产优势

公司有着近 50 年的叉车研发制造经验积淀，是中国目前最大的专业叉车研发制造基地之一。近年来，公司持续加大技改投入，深入实施智能制造，基于 5G 应用技术、工业互联网、智能焊接、自动涂装等智能制造工艺技术，建成行业领先的基于 5G 网络、工业互联网、大数据于一体的叉车智能工厂，实现自动化组装、焊接、涂装、物流。报告期内公司拥有各类智能机器人近 500 台、智能化集成生产线 20 余条、喷涂流水线 10 余条、配送物流 AGV 智能物流车 20 余台、智能化立体库 5 套，形成了年产 25 万台工业车辆和其他物流设备的生产能力。引入精益生产模式，推行 MES 生产流程控制系统，融合焊接、涂装、搬运等各类机器人、自动物料输送系统、智能拧紧机系统、数控加工设备等，大幅提高了自动化和智能化水平，提升了生产效率和产品可靠性，实现由“传统制造”向“现代制造”、“中国制造”向“中国智造”的华丽转变。



车架焊接自动化流水线

5、精准高效决策优势

公司有一支专业素质高、敬业精神强、具有开拓创新能力的管理团队，管理团队均具有多年的行业技术和企业管理经验，对管理运营具有较好的掌控能力，能敏锐地洞悉行业及市场的发展方向，制定并实施适宜的企业发展战略。在符合上市公司各项管理制度的框架下，建立一套完善且具有自身特色的经营管理制度和内部控制制度，公司管理团队充分发挥混合所有制企业运行机制灵活、高效的优势，就公司运营的重大事项能精准、快速决策，有效降低风险和运营成本，保障企业持续健康经营和发展。

6、品牌价值优势

公司有着 60 余年的发展历程以及近 50 年的叉车制造经验，凭借优质的产品品质、高效的产品服务、清晰的发展目标以及良好的经营信誉，公司品牌市场影响力大幅提升，在行业内以及客户群中形成了良好的品牌价值优势。作为我国高端装备制造品牌企业，公司的“HC”、“HANGCHA”牌叉车被中国机械工业联合会评为中国机械工业优质品牌，“杭叉”企业商号被浙江省工商行政管理局认定为浙江省知名商号，在国内实施了“杭叉”、“HC”、“HANGCHA”46 个商标类别的全类注册，已在美国、欧洲等 70 余个国家和地区注册商标 120 余件，荣获浙江省商标品牌战略示范企业、

中国物流知名品牌(叉车)、行业物流经理网叉车十大品牌、中国工业车辆用户品牌关注度十强，在行业内享有较高的知名度和美誉度。

7、规模及成本优势

根据中国工程机械工业协会工业车辆分会的统计，报告期内公司叉车产品销量、销售收入和利润总额居于行业前列。2020 年公司合并资产规模为 81.07 亿元，实现合并营业收入 114.52 亿元。公司的规模优势使得公司在原材料采购、零部件采购等环节具有较强的议价能力，同时规模化生产有利于提高生产装置运行及产品质量的稳定性，提高生产效率，降低产品的单位生产成本，从而使公司的产品更具市场竞争力。

8、文化引领优势

公司持续传承和发扬凝聚了 60 余年的杭叉“家”文化，深入践行杭叉使命、愿景、核心价值观和杭叉精神，加强文化软实力建设，打造载体多样、内容丰富的杭叉特色文化体系，营造勇于担当、锐意创新、团结协作的工作氛围，充分发挥文化的凝聚力、推动力、辐射力、向心力。积极开展内容丰富的文化活动，如员工春秋游、体检、职业培训、技术比武、文体活动、帮扶送温暖、科技项目奖励等，营造“杭叉是我家、家要靠大家、家要为大家、我们都爱他”的杭叉“家”文化氛围，培育员工对企业的忠诚度，提高员工的满意度和归属感，形成助力公司高质量发展的向心力。



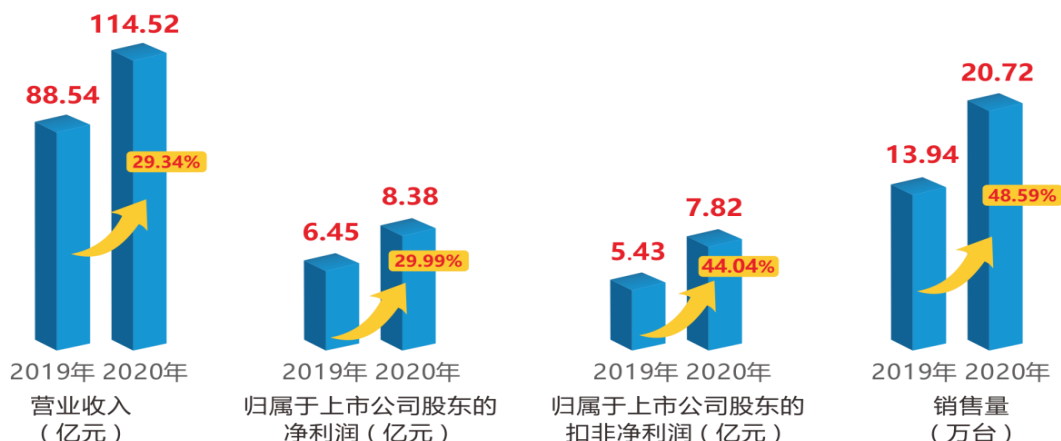
企业文化

第四节 经营情况讨论与分析

一、经营情况讨论与分析

2020 年，公司在疫情面前迎难而上、稳中求进，持之以恒做好疫情防控，精准施策助力复工复产，高质高效履行企业责任，保持了稳中求进的良好发展态势。公司从业绩到荣誉，从市场占有率、品牌宣传、科研能力到管理提升等各项工作均取得了显著成效，管理水平和品牌形象进一步提升，综合实力和市場影响力进一步增强。2020 年公司实现了叉车销售 20.72 万台的佳绩，同比增长 48.59%。公司营业收入、净利润等各项经营指标均为历史最好水平，圆满完成了年度工作目

标，树立了公司发展史上一座新的里程碑，奏响了高质量发展的凯歌！



2020 年公司经营数据

2020 年，公司获得了中国机械工业百强、浙江省制造业百强、第 14 届证券时报中国上市公司价值评选主板价值百强、浙江省高新技术企业创新能力百强等荣誉；成功获批国家级博士后科研工作站；成功入选工业和信息化部制造业单项冠军示范企业、浙江省第二批“雄鹰行动”培育企业、浙江省商标品牌战略示范企业、浙江省制造业与互联网融合发展试点示范企业、浙江省装备制造行业数字化领军企业；获中国机械工业科学技术奖三等奖 1 项、浙江机械工业科学技术奖一等奖和三等奖各 1 项；“绿色智能大举力新能源叉车”项目获浙江省装备制造业重点领域首台套；杭叉智能激光导引全向迷你堆垛车获中国移动机器人（AGV/AMR）产业联盟 2019-2020 双年度创新应用奖；“工业车辆主动安全技术及其应用”项目获 2020 年度中国发明协会“发明创业成果奖”一等奖，“高安全高性能城内作业车辆关键技术自主创新及产业化”项目获 2020 年中国产学研合作创新与促进奖“产学研合作创新成果奖”一等奖；公司“中德合作工业车辆智能工厂示范”项目入选工业和信息化部制造业与互联网融合发展试点示范名单，公司成功上榜浙江省“未来工厂”培育企业名单，公司被评为“2020 中国标杆智能工厂”、“2020 年度长三角 G60 科创走廊工业互联网标杆工厂”等等，公司深入实施智能制造、引领行业发展的典型案例两次登上央视新闻，这是上级政府对我公司近几年“数字化工厂”、“智慧工厂”建设方面取得成绩的充分肯定，也标志着公司的发展迈上了一个崭新的台阶！同时在确保快速平稳发展、积极开拓市场、加强技术开发、严格控制成本、强化内部管理、提高服务质量等方面亮点突出、成绩喜人。



科学控疫情，统筹谋发展——央视和浙江新闻报道公司

报告期内，公司主要在以下几个方面开展了工作并获得较大提升：

（一）攻坚克难，疫情防控卓有成效。疫情期间，公司第一时间成立以总经理为总指挥的疫情防控领导小组，制定一系列疫情防控相关制度，有序做好防控及复工复产准备。推进复工复产以来，公司严格贯彻中央及各级政府决策部署，在落实疫情防控和安全生产措施的前提下，杭叉人第一时间站到了“战壕”，2020年2月12日在行业内率先启动复工，2天内即恢复向国内外市场发货，在后面的经营战斗中，公司月月无淡季、屡屡获佳绩。公司通过数字化建设，在研发设计协同创新、智能化流程再造、多渠道拓展销售等方面不断提升和优化，实现销售逆势上扬。公司在抗击疫情、推动复工复产以及实现经营同比增长等方面取得的成绩得到上级政府和媒体的关注，杭州市市长、副市长以及海关领导等专题调研公司，《人民日报》等也对公司抗疫方面取得的成效进行了深度报道。抗疫成功，彰显杭叉担当。

（二）主动作为，市场营销逆势稳增。面对新冠肺炎疫情影响、市场持续下行、竞争日益激烈的严峻局面，我们不等不靠，主动作为，逆势鏖战，在严峻的市场形势面前顶住了困难、压力和挑战，创新营销方式，线上线下同时发力，全方位收购与聚拢各类网点为我所用，充分发挥营销渠道的积极性、主动性，加快营销4S店建设，积极拓展销售领域，销售总体目标圆满实现。客户结构持续优化、区域协调能力不断增强、专业化运作能力大幅提升，行业龙头地位进一步巩固。2020年内销销售台量同比增长53.83%，国内市场占有率提高4.00%；外销销售台量同比增长25.92%，国际市场销售位列行业前茅。公司品牌宣传、市场策略、销售模式、技术服务能力不断增强。



国内外旗舰店

（三）砥砺前行，生产、技术多元竞进。我们在降本提质、增产增效方面又谱新篇，内生动力全面激发。技改投入和产线规划不断优化，创新驱动不断升级，智能制造、数字化制造水平不

断提升，生产设备继续保持稳定、高效、安全运行，干部员工不辞辛劳，高强度连续作战，产能达到 25 万台，再创历史新高。技术创新取得显著成效，深耕核心关键技术，产品不断升级迭代，一大批行业领先的新产品陆续开发完成并推向市场，为销售提供充足的武器弹药。质量控制、工艺管理和试验手段日益完善，产品质量改进与提升取得显著成效。科学优化采购策略，稳定零部件供应，采购成本大幅降低。安环防控管理手段不断推陈出新，风险管控和隐患治理再上新台阶。

（四）改革创新，综合管理稳步迈进。报告期内，管理创新能力不断提升，高质量发展的“续航”能力显著增强。现场管理职能定位更加清晰，文化宣传品牌形象不断提升，安全环境管理深入人心。人力资源自主评价体系深入推进，员工培训活动多样化开展，人才队伍结构不断优化，高层次人才队伍稳定增长。五家子公司通过高新技术企业认定，其核心竞争力大大提升。政策研究深度不断加强，对外投资渠道大幅拓宽，外投收益稳步提升。资金管控能力日益增强，全年理财全部履行合同，应收账款控制在合理安全范围内。

二、报告期内主要经营情况

报告期内，公司实现营业收入 114.52 亿元，同比增长 29.34%；实现归属于上市公司股东的净利润 8.38 亿元，同比增长 29.99%；实现归属于上市公司股东的扣除非经常性损益的净利润 7.82 亿元，同比增长 44.04%。

（一）主营业务分析

1. 利润表及现金流量表相关科目变动分析表

单位:元 币种:人民币

科目	本期数	上年同期数	变动比例 (%)
营业收入	11,451,668,968.68	8,854,106,704.84	29.34
营业成本	9,121,705,536.67	6,966,892,110.58	30.93
销售费用	656,833,997.67	526,920,861.11	24.66
管理费用	300,225,943.05	297,560,141.86	0.90
研发费用	537,501,849.18	358,708,288.33	49.84
财务费用	-376,116.46	-19,226,327.02	不适用
经营活动产生的现金流量净额	913,508,545.35	914,891,129.14	-0.15
投资活动产生的现金流量净额	645,359,741.50	-744,291,096.71	不适用
筹资活动产生的现金流量净额	-79,731,602.46	-230,967,059.79	不适用

2. 收入和成本分析

√适用□不适用

报告期内，公司实现营业收入 114.52 亿元，同比增长 29.34%；营业成本 91.22 亿元，同比增长 30.93%。

（1）主营业务分行业、分产品、分地区情况

单位:万元 币种:人民币

主营业务分行业情况						
分行业	营业收入	营业成本	毛利率 (%)	营业收入比上年增减 (%)	营业成本比上年增减 (%)	毛利率比上年增减 (%)

主营业务分产品情况						
分产品	营业收入	营业成本	毛利率(%)	营业收入比上年增减(%)	营业成本比上年增减(%)	毛利率比上年增减(%)
叉车等及配件	1,125,322.38	895,024.83	20.47	29.65	31.21	减少 1.04 个百分点
主营业务分地区情况						
分地区	营业收入	营业成本	毛利率(%)	营业收入比上年增减(%)	营业成本比上年增减(%)	毛利率比上年增减(%)
国内	950,958.20	761,691.03	19.90	35.51	36.74	减少 0.72 个百分点
国外	174,364.18	133,333.80	23.53	7.30	9.82	减少 1.76 个百分点

主营业务分行业、分产品、分地区情况的说明
无

(2). 产销量情况分析表

√适用□不适用

主要产品	单位	生产量	销售量	库存量	生产量比上年增减(%)	销售量比上年增减(%)	库存量比上年增减(%)
叉车等	台	208,778	207,189	8,579	49.56	48.59	22.73

产销量情况说明
无

(3). 成本分析表

单位：万元 币种：人民币

分行业情况							
分行业	成本构成项目	本期金额	本期占总成本比例(%)	上年同期金额	上年同期占总成本比例(%)	本期金额较上年同期变动比例(%)	情况说明
分产品情况							
分产品	成本构成项目	本期金额	本期占总成本比例(%)	上年同期金额	上年同期占总成本比例(%)	本期金额较上年同期变动比例(%)	情况说明
叉车等及配件	原材料	830,412.34	92.89	608,916.43	91.27	36.38	主要系公司产销规模扩大所致。
叉车等及配件	人工工资	19,298.93	2.16	16,885.24	2.53	14.29	
叉车等及配件	折旧	5,971.57	0.67	6,023.22	0.90	-0.86	
叉车等及配件	能源	4,358.96	0.49	4,237.26	0.64	2.87	
叉车等及配件	其他	33,930.89	3.80	31,102.10	4.66	9.10	

成本分析其他情况说明

无

(4). 主要销售客户及主要供应商情况

适用 不适用

前五名客户销售额 95,820.53 万元，占年度销售总额 8.37%；其中前五名客户销售额中关联方销售额 0 万元，占年度销售总额 0 %。

前五名供应商采购额 219,792.19 万元，占年度采购总额 24.34%；其中前五名供应商采购额中关联方采购额 92,882.5 万元，占年度采购总额 10.29%。

其他说明

无

3. 费用

适用 不适用

单位：万元 币种：人民币

项目	本期金额	上期金额	变动比例(%)	变动原因
研发费用	53,750.19	35,870.83	49.84	主要系本期研发费持续投入增加所致。
财务费用	-37.61	-19,22.63	不适用	主要系本期汇兑损益变动所致。

4. 研发投入

(1). 研发投入情况表

适用 不适用

单位：元

本期费用化研发投入	537,501,849.18
本期资本化研发投入	
研发投入合计	537,501,849.18
研发投入总额占营业收入比例(%)	4.69
公司研发人员的数量	924
研发人员数量占公司总人数的比例(%)	19.49
研发投入资本化的比重(%)	0

(2). 情况说明

适用 不适用

5. 现金流

适用 不适用

单位：万元 币种：人民币

项目	本期金额	上期金额	变动比例(%)	情况说明
销售商品、提供劳务收到的现金	887,184.83	659,193.78	34.59	主要系本期销售规模扩大所致。
收到其他与经营活动有关的现金	21,343.74	16,309.13	30.87	主要系本期收到的利息收入及其他货币资金增加所致
购买商品、接受劳务支付的	659,849.63	453,473.58	45.51	主要系本期销量提升生产规模扩大所

现金				致。
收回投资收到的现金	137,512.71	318,800.00	-56.87	主要系本期购买的理财产品规模减少所致。
取得投资收益收到的现金	2,951.70	9,385.72	-68.55	主要系本期购买的理财产品规模减少所致。
处置固定资产、无形资产和其他长期资产收回的现金净额	1,725.38	1,041.43	65.67	主要系本期收到处置固定资产的现金增加所致。
购建固定资产、无形资产和其他长期资产支付的现金	16,944.99	26,090.32	-35.05	主要系本期购建固定资产减少所致。
投资支付的现金	60,559.68	377,200.00	-83.94	主要系本期购买的理财产品规模减少所致。
取得子公司及其他营业单位支付的现金净额	149.15		不适用	主要系本期非同一控制企业合并增加所致。
支付其他与投资活动有关的现金		365.94	-100.00	主要系本期支付的收购联营企业中介费减少所致。
吸收投资收到的现金	1,763.50	3,048.85	-42.16	主要系本期子公司吸收少数股东投资减少所致。
取得借款收到的现金	23,320.46	43,286.91	-46.13	主要系本期借款减少所致。
收到其他与筹资活动有关的现金		1,800.00	-100.00%	主要系本期未发生融资租赁所致。
偿还债务支付的现金	3,343.22	43,096.15	-92.24	主要系本期新增借款减少所致。
支付其他与筹资活动有关的现金	1,994.50	3,488.13	-42.82	主要系本期支付融资性售后回租租金减少所致。

(二) 非主营业务导致利润重大变化的说明

适用 不适用

(三) 资产、负债情况分析

适用 不适用

1. 资产及负债状况

单位：万元 币种：人民币

项目名称	本期期末数	本期期末数 占总资产的 比例 (%)	上期期末数	上期期末数 占总资产的 比例 (%)	本期期末金 额较上期期 末变动比例 (%)	情况说明
货币资金	211,203.68	26.05	67,106.74	10.69	214.73	主要系本期销售回款增加及理财到期赎回所致。
交易性金融资产	692.65	0.09	78,453.03	12.49	-99.12	主要系本期理财规模减少所致。
应收款项融资	19,497.73	2.41	8,405.76	1.34	131.96	主要系本期以银行承兑汇票结算的货款增加所致。
预付账款	28,420.90	3.51	8,188.90	1.30	247.07	主要系本期预付货款增加所致。
合同资产	3,266.61	0.40			不适用	主要系本期执行新收入准则重分类影响所致。
长期应收款	3,472.25	0.43			不适用	主要系本期新发展融资租赁业务所致。
其他非流动金融资产	4,050.00	0.50	2,550.00	0.41	58.82	主要系战略投资浙江杭力鼎盛机械有限公司所致。
长期待摊费用	379.84	0.05	94.85	0.02	300.47	主要系本期装修费摊销增加所致。
短期借款	23,137.67	2.85	2,801.06	0.45	726.03	主要系本期期末借款增加所致。
应付票据	46,224.25	5.70	3,123.75	0.50	1,379.77	主要系本期以银行承兑汇票

						结算的材料款增加所致。
应付账款	153,360.39	18.92	114,207.41	18.19	32.28	主要系本期应付货款增加所致。
预收款项	128.73	0.02	16,557.56	2.64	-99.22	主要系本期执行新收入准则重分类影响所致。
合同负债	25,132.85	3.11			不适用	主要系本期执行新收入准则重分类影响所致。
应付职工薪酬	7,155.79	0.88	5,392.95	0.86	32.69%	主要系本期工资及教育经费增加所致。
应交税费	9,666.05	1.19	6,437.70	1.03	50.15	主要系本期未交增值税及企业所得税增加所致。
一年内到期的非流动负债	435.89	0.05	1,262.66	0.20	-65.48	主要系本期融资性售后回租减少所致。
其他流动负债	2,030.56	0.25			不适用	主要系本期执行新收入准则重分类影响所致。
长期借款			262.56	0.04	-100.00	主要系将一年内到期的长期借款重分类至一年内到期的非流动负债科目所致。
预计负债			38.68	0.01	-100.00	主要系本期子公司计提的预计负债减少所致。
实收资本(或股本)	86,639.59	10.69	61,885.42	9.86	40.00	主要系本期资本公积转增资本所致。
其他综合收益	-2,539.87	-0.31	-159.20	-0.03	不适用	主要系权益法下可转损益的其他综合收益变化所致。

其他说明
无

2. 截至报告期末主要资产受限情况

√适用□不适用

单位：元 币种：人民币

项目	期末账面价值	受限原因
货币资金	21,988,035.95	保函保证金、信用证保证金、银行承兑汇票保证金
应收账款	2,625,648.75	应收账款定向保理
固定资产	8,836,868.87	融资租入固定资产
合计	33,450,553.57	

3. 其他说明

□适用√不适用

(四) 行业经营性信息分析

√适用□不适用

详见年报第三节“公司业务概要”之“一、报告期内公司所从事的主要业务、经营模式及行业情况说明”

(五) 投资状况分析

1、 对外股权投资总体分析

√适用□不适用

公司始终紧紧围绕主业进行产业链资源整合，2020 年公司股权投资达 2.79 亿元，包括基础市场的精细化布局、重点市场的升级改造、后市场的延伸布局，比如在天津港设立新能源叉车生产基地、设立融资租赁公司服务于主业产品的营销等。通过上述对外投资进一步提升了产能，丰富了产品品类，拓展了产业链空间，使主业更稳更强。

(1) 重大的股权投资

适用 不适用

(2) 重大的非股权投资

适用 不适用

(3) 以公允价值计量的金融资产

适用 不适用

单位：元 币种：人民币

项目	期末数	年初数
交易性金融资产	6,926,527.27	784,530,250.00
应收款项融资	194,977,276.70	84,057,614.88
其他非流动金融资产	40,500,000.00	25,500,000.00
合计	242,403,803.97	894,087,864.88

(六) 重大资产和股权出售

适用 不适用

(七) 主要控股参股公司分析

适用 不适用

单位：万元 币种：人民币

公司名称	注册资本	本公司持股比例(%)	2020 年末总资产	2020 年度净利润
杭叉门架	5,040.00	65.00	61,211.27	3,714.30
杭叉钣焊	4,000.00	71.37	28,276.05	2,625.64
杭叉桥箱	3,000.00	62.33	17,107.65	1,441.82
济南杭叉	850.00	57.81	3,704.96	731.93
广州浙杭	900.00	51.00	3,068.20	543.88
上海杭叉	1,300.00	53.08	10,006.50	524.22
杭叉进出口	1,500.00	51.07	63,977.08	611.10
杭叉铸造	4,500.00	77.78	16,184.75	406.61
杭叉电器	900.00	51.00	5,827.58	343.51
杭叉物资	6,000.00	100.00	30,124.23	415.58

(八) 公司控制的结构化主体情况

适用 不适用

三、公司关于公司未来发展的讨论与分析

(一) 行业格局和趋势

适用 不适用

1、行业竞争格局

中国叉车行业市场集中度将进一步提高,大者恒大、强者恒强的格局在短期内不会轻易改变。企业的综合竞争力优势越来越显得重要,单一优势已经不能支撑,需要整个产业链的提升与配合。近年来,电动叉车,特别是电动仓储车保持快速增长,AGV 需求不断涌现。因此,在目前叉车市场充分竞争的格局下,在技术、成本、渠道、品质、服务等方面具备明显优势的行业领军企业将依然保持其核心竞争力,规模效益进一步显现,行业集中度快速提升,市场逐渐向规模大、实力强的企业集中。

2、行业趋势

随着国家对环境保护越来越重视,伴随着供给侧结构性改革的持续推进,工业车辆的产品结构不断优化,传统内燃叉车的产能逐步缩减,朝向细分化、场外化、无人智能化、新能源化迈进,技术创新引领生产要素向中高端集聚,叉车的油电占比结构发生了积极的变化,2020 年电动叉车销量占比首次超过内燃叉车,未来我国电动叉车比例将持续提升。电动叉车、新能源叉车、仓储叉车、智能工业车辆及叉车租赁、再制造等后市场拓展等已成为行业新的发展方向。同时在智能制造、智慧物流需要全面、专业、优质、高效的服务背景下,行业内具备先进技术系统集成能力的企业逐渐从产品供应商向整体解决方案提供商转型。

(二) 公司发展战略

适用 不适用

公司未来将坚持走以创新驱动企业高质量发展之路,充分利用自身的优势,以世界的眼光、国际的标准加快迈向智能化、集成化、国际化叉车龙头企业的步伐。公司将坚持“品牌化经营、集团化运作、专业化生产、全球化整合”的长期发展战略,传承创新发展杭叉品牌,专业专心专注叉车主业,以资本为纽带规划集团化发展格局,以合作为基础对接全球性优势资源,力争早日实现“做世界最强叉车企业”的企业愿景。

(三) 经营计划

适用 不适用


随着后疫情时期国内经济的逐步复苏,我们欣喜的看到国内工程机械行业迎来了爆发式的增长,以叉车为主的物料搬运设备的需求也将在今后的时间内保持持续的增长。根据近几年叉车市场增速与国内 GDP 增速对比研判,国内 2021 年的叉车市场需求也将继续保持稳步增长。

公司下一阶段将始终围绕公司发展目标,深化改革创新,加速转型升级,在市场营销、技术研发、生产管理、经营管理方面进行创新,实现高质量发展。

1、市场营销创新

围绕市场推广、品牌建设、新产品推广、技术支持服务等方面共同发力,争取更好成绩。针对新能源叉车开展销售激励措施,加强对 II、III 类仓储产品销售力度。采取积极的价格策略,针对不同市场、客户采取不同的销售政策,应对市场变化。完善线上服务模式、加强直播等电商推广,不断探索新业务模式。积极参加行业展会,尝试在线展会、直播营销、新媒体运营推广等不

断加强品牌建设。在质保、技术支持、大客户管理、后市场服务等方面持续提高服务标准。加强各驻外子公司管理，强化风险管控，以保证公司持续、健康发展。



参加上海 CeMAT 展会

2、技术研发创新

围绕“研发世界最好叉车”的目标，将“瞄准标杆，超越竞品”落到实处，进一步提高新产品综合竞争力。以可转债项目为契机，高标准实施研发中心升级建设，强化研发能力，优化研发资源，以“智能化、绿色化、服务化”为重点发展方向，聚焦工业车辆锂电池应用技术、燃料电池应用技术、混合动力技术、新型电动技术、自动驾驶技术、智慧安全技术、可靠性技术等研发方向，加大技术开发投入，研发一批绿色、环保的新能源动力工业车辆，逐步替代柴油动力工业车辆，有效降低碳排放量，引领行业为国家早日实现“碳达峰、碳中和”目标作出自己的贡献和展现龙头企业的责任担当。

3、生产管理创新

提升公司产能到 30 万辆。落实好现有的交货能力，依托信息化手段，运用大数据分析更细致分解销售订单，统筹生产资源，更快的满足销售，确保市场需求；围绕公司从“高产量”向“高质量”发展的新思路，持之以恒推行精益化生产，继续推进全员性的 DANTOTSU 质量管理活动，全面推进卓越绩效管理，稳步提升公司综合竞争力，加快转型升级步伐，追求一流绩效，向市场提供更优质的产品；继续采用新工艺、新技术降低零部件的生产制造成本；继续做好新老产品的比价工作；继续挖潜现有优秀供应商，积极开发新的供应商，加强战略合作伙伴关系，突出杭叉的行业领先优势。

4、经营管理创新

持续加强品牌宣传建设。进一步在国家级、省级电视媒体平台进行宣传，扩大公司影响力，提升公司知名度和社会公信力；争创中国驰名商标，提升公司品牌核心竞争力；进一步加强接待和文化宣传、网上直播厅以及数字化展厅建设，全面提升公司品牌形象。公司每月在抖音、天猫和 facebook 平台进行网上专场直播，参与线上直播互动，拥有抖音账号“杭叉集团”、天猫“杭叉工具旗舰店”以及 Facebook 的 Hangcha Forklift 平台主页。**继续加强人才队伍建设。**依托国家级博士后科研工作站、杭叉企业大学等平台，加强高层次人才的引进力度，进一步完善员工培训体系、人才职业发展通道、自主评价考核体系，努力构建“学习型、专业型、创新型”的专业化团队，为公司持续发展储备充足的管理和技术人才。**持续推进信息化建设。**SAP 项目已经正式启动实施，通过引入 SAP 最佳业务实践，着力实现全产业链集成创新应用管理平台，深入优化业务流程，显著提升集团管控能力和业务效率，赋能企业转型升级。**继续加强资本运营管理。**继续着力公司主业产业链的整合，寻找优质标的进行对外投资，加强投后管理和项目进展跟踪等工作；组织实施公司发行可转债相关工作；深入做好公司规范治理结构和运行，坚持主业发展，维护好上市公司的良好形象。



抖音直播

(四) 可能面对的风险

√适用□不适用

1、成本上升风险

原材料成本的波动与公司产品盈利具有较大相关性。特别是 2020 年 11 月份以来钢材、塑料件、化工材料、铜铝材等原材料价格上涨明显。国际经济形势不确定等因素，导致零部件价格波动及用工成本的增加。

应对措施：加大供应链整合力度，同重要供应商建立长期合作伙伴关系；优化设计和工艺，提高材料利用率和工艺水平；加大原材料成本的控制力度，提升供应链的成本竞争力；加大新产品开发力度，提升产品附加值和盈利能力；加强全面预算管理，严控成本费用；杭叉智能制造科技园投产，实施机器换人，减少人工同时提高生产效率，提高产品品质。

2、行业竞争风险

叉车行业为高度竞争的行业，产品同质化现象较为严重，同时还有其他工程机械品牌新进入者。产品结构不断优化，电动类车辆及仓储车辆销量比重增加迅速。公司必须在优势产品上持续保持核心竞争力，并及时调整产品结构和营销策略，否则公司有面临市场份额下降的风险。

应对措施：公司将充分发挥在营销服务、研发创新、智能生产、品牌等方面的核心优势，贴合市场需求，整合资源，重点加强绿色节能工业车辆、无人驾驶叉车 (AGV) 及智能工业车辆的研发，加快主导产品转型升级，同时进一步丰富公司产品型谱。提供差异化产品和服务，提升公司产品竞争力和品牌价值。以客户和市场为导向，加大对经销商的支持力度，进一步拓展市场，为客户创造价值，逐步在国际高端市场形成较为明显的市场竞争优势。

3、汇率变化的风险

公司国际化发展步伐加快，产品海外市场销售规模逐年提升，使得公司国际收支将受到汇率波动的影响。未来海外市场及人民币汇率的走势不确定性较高，从而将对公司的收益产生较大的影响。

应对措施：积极关注全球金融市场和国家相关汇率政策，强化风险防范意识，合理利用金融工具对汇率风险实施主动管理，分散汇率波动风险；对于可以用人民币进行结算交易的地区，在签订合同时约定以人民币计价，以此来规避汇率波动风险。公司也将继续加快国际营销网络优化布局，建立覆盖主要市场的多层级配件供应及售后服务体系，提高产品市场服务能力，降低因汇率变化可能带来的收益下降的影响。

4、核心部件供应风险

公司部分关键重点零部件和进口部套件采购周期较长，公司产品营销大幅增长的情况下，面临保供风险。

应对措施：加强与国内相关关键零部件的技术开发合作力度，加快关键零部件的国产化。运用已经有效运行的统一智能的供应商管理 SCM 系统，与 ERP 管理系统形成联动，准确制定采购计划，并按照需求及时进行调整。同时发挥集团规模优势，构建长期稳定供应商体系，建立战略合作伙伴关系，保证供应链安全的同时降低采购成本。对于受疫情影响关键零部件供应商交货延长的情况，做好售前沟通说明，避免不必要的法律风险。

(五) 其他

适用 不适用

四、公司因不适用准则规定或国家秘密、商业秘密等特殊原因，未按准则披露的情况和原因说明

适用 不适用

第五节 重要事项

一、普通股利润分配或资本公积金转增预案

(一) 现金分红政策的制定、执行或调整情况

适用 不适用

2021年4月8日，公司第六届董事会第十七次会议审议通过了《关于公司2020年度利润分配预案》。公司制定的2020年度利润分配预案综合考虑了公司目前所处的发展阶段和资金需求，统筹兼顾了公司的可持续发展和对股东的合理回报，方案及审议程序符合《公司法》、中国证监会《上市公司监管指引第3号—上市公司现金分红》、上海证券交易所《上市公司现金分红指引》、《公司章程》等相关法律、法规的规定。

(二) 公司近三年（含报告期）的普通股股利分配方案或预案、资本公积金转增股本方案或预案

单位：元 币种：人民币

分红年度	每10股送红股数（股）	每10股派息数（元）（含税）	每10股转增数（股）	现金分红的数额（含税）	分红年度合并报表中归属于上市公司普通股股东的净利润	占合并报表中归属于上市公司普通股股东的净利润的比率（%）
2020年	0	4.00	0	346,558,340.80	837,925,179.76	41.36
2019年	0	3.50	4	216,598,963.00	644,604,877.90	33.60
2018年	0	3.00	0	185,656,254.00	546,548,526.90	33.97

(三) 以现金方式回购股份计入现金分红的情况

适用 不适用

(四) 报告期内盈利且母公司可供普通股股东分配利润为正，但未提出普通股现金利润分配方案预案的，公司应当详细披露原因以及未分配利润的用途和使用计划

适用 不适用

二、承诺事项履行情况

(一) 公司实际控制人、股东、关联方、收购人以及公司等承诺相关方在报告期内或持续到报告期内的承诺事项

√适用 □不适用

承诺背景	承诺类型	承诺方	承诺内容	承诺时间及期限	是否有履行期限	是否及时严格履行	如未能及时履行应说明未完成履行的具体原因	如未能及时履行应说明下一步计划
与重大资产重组相关的承诺	盈利预测及补偿	巨星控股集团有限公司	<p>甲方：杭叉集团股份有限公司乙方：巨星控股集团有限公司</p> <p>第一条 盈利补偿期间各方同意，乙方对甲方的盈利补偿期间为本次交易完成日当年及之后连续两个会计年度，即 2019 年、2020 年及 2021 年（以下简称“盈利补偿期”）。</p> <p>第二条 承诺净利润数额 2.1 乙方承诺在盈利补偿期内因本次交易协同效应而增厚上市公司的净利润合计不低于 11,507.34 万元（以下简称“协同效应承诺净利润数”）。</p> <p>第三条 盈利预测补偿的确定 3.1 各方一致确认，盈利补偿测算基准日为 2021 年 12 月 31 日。3.2 甲方应自盈利补偿测算基准日之日起 30 个工作日内，聘请具有相关证券期货业务资格的会计师事务所对甲方在盈利补偿期内各个年度实现的协同效应新增净利润进行专项审计，并以此确定甲方在盈利补偿期内实际合计协同效应新增净利润与协同效应承诺净利润数之间的差额。3.3 根据会计师事务所对盈利补偿期间协同效益盈利预测差异出具的专项审核意见，若实际合计协同效应新增净利润小于协同效应承诺净利润数的，则乙方以现金方式向甲方进行补偿，应补偿金额=协同效应承诺净利润数-盈利补偿期内实际合计协同效应新增净利润数。第四条 盈利补偿的计算及实施 4.1 根</p>	2019 年度、2020 年度及 2021 年度	是	是	不适用	不适用

			据会计师事务所对盈利补偿期间盈利预测差异出具的专项审核意见，若中策橡胶在盈利补偿期内实际合计净利润数小于承诺净利润数的，则乙方以现金方式向甲方进行补偿，应补偿金额=（承诺净利润数-盈利补偿期内实际合计净利润数）×11.4438%4.2 乙方根据前款之规定需承担盈利补偿责任的，在专项审核意见出具后且甲方发出书面补偿通知之日起30个工作日内向甲方指定的银行账户支付现金补偿款。第五条 税费承担各方因履行本协议而应缴纳的有关税费，由各方依法各自承担及缴纳。第六条违约责任如乙方未能在本协议约定的期限内及时给予甲方足额补偿的，则从逾期之日起，每逾期一日，乙方以现金方式向甲方支付应补偿金额万分之二的补偿迟延履行违约金，直至乙方足额付清补偿金额为止。					
与重大资产重组相关的承诺	解决同业竞争	杭叉控股	1、本公司不以直接或间接的方式从事、参与与上市公司及其下属企业经营业务构成潜在的直接或间接竞争的业务；保证将采取合法及有效的措施，促使本公司控制的其他企业不从事、参与上市公司及其下属企业的经营运作相竞争的任何业务。 2、如上市公司进一步拓展其业务范围，本公司及本公司控制的其他企业将不与上市公司拓展后的业务相竞争；可能与上市公司拓展后的业务产生竞争的，本公司及本公司控制的其他企业将按照如下方式退出与上市公司的竞争：A、停止与上市公司构成竞争或可能构成竞争的业务；B、将相竞争的业务纳入到上市公司来经营；C、将相竞争的业务转让给无关联的第三方。 3、如本公司及本公司控制的其他企业有任何商业机会可从事、参与任何可能与上市公司的经营运作构成竞争的活动，则立即将上述商业机会通知上市公司，在通知中所指定的合理期间内，上市公司作出愿意利用该商业机会的肯定答复的，则尽力将该商业机会给予上市公司。4、如违反以上承诺，本公司愿意承担由此产生的全部责任，充分赔偿或补偿由此给上市公司造成的所有直接或间接损失。	长期	否	是	不适用	不适用

与重大资产重组相关的承诺	解决同业竞争	仇建平	<p>1、本人不以直接或间接的方式从事、参与与上市公司及其下属企业经营业务构成潜在的直接或间接竞争的业务；保证将采取合法及有效的措施，促使本人控制的其他企业不从事、参与与上市公司及其下属企业的经营运作相竞争的任何业务。 2、如上市公司进一步拓展其业务范围，本人及本人控制的其他企业将不与上市公司拓展后的业务相竞争；可能与上市公司拓展后的业务产生竞争的，本人及本人控制的其他企业将按照如下方式退出与上市公司的竞争：A、停止与上市公司构成竞争或可能构成竞争的业务；B、将相竞争的业务纳入到上市公司来经营；C、将相竞争的业务转让给无关联的第三方。 3、如本人及本人控制的其他企业有任何商业机会可从事、参与任何可能与上市公司的经营运作构成竞争的活动，则立即将上述商业机会通知上市公司，在通知中所指定的合理期间内，上市公司作出愿意利用该商业机会的肯定答复的，则尽力将该商业机会给予上市公司。 4、如违反以上承诺，本人愿意承担由此产生的全部责任，充分赔偿或补偿由此给上市公司造成的所有直接或间接损失。</p>	长期	否	是	不适用	不适用
与重大资产重组相关的承诺	解决关联交易	杭叉控股	<p>1、本公司及本公司控制的企业将尽可能减少与上市公司的关联交易，不会利用自身作为上市公司控股股东之地位谋求与上市公司在业务合作等方面给予优于其他第三方的权利。 2、本公司不会利用自身作为上市公司控股股东之地位谋求与上市公司优先达成交易的权利。 3、若存在确有必要且不可避免的关联交易，本公司及本公司控制的企业将与上市公司按照公平、公允、等价有偿等原则依法签订协议，履行合法程序，并将按照有关法律、法规规范性文件的要求和《公司章程》的规定，依法履行信息披露义务并履行相关内部决策、报批程序，保证不以与市场价格相比显失公允的条件与上市公司进行交易，亦不利用该类交易从事任何损害上市公司及其他股东的合法权益的行为。</p>	长期	否	是	不适用	不适用

与重大资产重组相关的承诺	解决关联交易	仇建平	1、本人及本人控制的企业将尽可能减少与上市公司的关联交易，不会利用自身作为上市公司实际控制人之地位谋求与上市公司在业务合作等方面给予优于其他第三方的权利。2、本人不会利用自身作为上市公司实际控制人之地位谋求与上市公司优先达成交易的权利。3、若存在确有必要且不可避免的关联交易，本人及本人控制的企业将与上市公司按照公平、公允、等价有偿等原则依法签订协议，履行合法程序，并将按照有关法律、法规规范性文件的要求和《公司章程》的规定，依法履行信息披露义务并履行相关内部决策、报批程序，保证不以与市场价格相比显失公允的条件与上市公司进行交易，亦不利用该类交易从事任何损害上市公司及其他股东的合法权益的行为。	长期	否	是	不适用	不适用
与重大资产重组相关的承诺	其他	杭叉控股	本公司承诺，在本次交易完成后，将确保上市公司依据相关法律法规和《公司章程》的要求，继续完善公司法人治理结构及独立运营的公司管理体制，继续保持上市公司在业务、资产、财务、机构、人员等方面的独立性，切实保护全体股东的利益。	长期	否	是	不适用	不适用
与重大资产重组相关的承诺	其他	仇建平	本人承诺，在本次交易完成后，将确保上市公司依据相关法律法规和《公司章程》的要求，继续完善公司法人治理结构及独立运营的公司管理体制，继续保持上市公司在业务、资产、财务、机构、人员等方面的独立性，切实保护全体股东的利益。	长期	否	是	不适用	不适用
与首次公开发行相关的承诺	股份限售	(曾)担任公司董事、监事、高级管理人员的仇建平、赵礼敏、王益平、徐利达、陈赛民、王阜西、王国强、陈伟强、	A、在本人担任公司董事、监事、高级管理人员期间，每年转让的股份不超过其直接或间接持有公司股份总数的25%；离任后半年内，不转让直接或间接持有的公司股份。申报离任6个月后的12个月内通过证券交易所挂牌交易出售本公司股票数量占所持本公司股票总数的比例不超过50%。B、若公司上市后6个月内发生公司股票连续20个交易日的收盘价均低于发行价，或者上市后6个月期末收盘价低于发行价的情形，本人所持公司股票的锁定期自动延长6个月，且不因职务变更或离职等原因而终止履行。C、	2016年12月27日至2021年12月26日	是	是	不适用	不适用

		金志号、徐征宇、金华曙、任海华	所持公司股票在锁定期限届满后两年内减持的，减持价格不低于发行价。					
	其他	公司	若本次公开发行股票招股说明书有虚假记载、误导性陈述或者重大遗漏，导致对判断公司是否符合法律规定的发行条件构成重大、实质影响的，公司将及时提出股份回购预案，并提交董事会、股东大会讨论，依法回购首次公开发行的新股（不含原股东公开发售的股份），公司已发行尚未上市的，回购价格按照发行价并加算银行同期存款利息确定；公司已上市的，回购价格按照公司股票发行价并加算银行同期存款利息和上述事项被认定之日前二十个交易日的收盘价平均值孰高确定。并根据相关法律、法规及公司章程等规定的程序实施，在实施上述股份回购时，如法律法规、公司章程等另有规定的从其规定。若公司股票在此期间发生派息、送股、资本公积转增股本等除权除息事项的，发行价应相应调整。如公司招股说明书有虚假记载、误导性陈述或者重大遗漏，致使投资者在证券交易中遭受损失的，将依法赔偿投资者损失。在该等违法事实被中国证监会、证券交易所或司法机关认定后，将本着简化程序、积极协商、先行赔付、切实保障投资者特别是中小投资者利益的原则，按照投资者直接遭受的可测算的经济损失选择与投资者和解、通过第三方与投资者调解及设立投资者赔偿基金等方式积极赔偿投资者由此遭受的直接经济损失。	长期	否	是	不适用	不适用
	其他	公司董事、监事、高级管理人员	如公司招股说明书有虚假记载、误导性陈述或者重大遗漏，致使投资者在证券交易中遭受损失的，本人将依法赔偿投资者损失。在该等违法事实被中国证监会、证券交易所或司法机关认定后，将本着简化程序、积极协商、先行赔付、切实保障投资者特别是中小投资者利益的原则，按照投资者直接遭受的可测算的经济损失选择与投资者和解、通过第三方与投资者调解及设立投资者赔偿基金等方式积极赔	长期有效	否	是	不适用	不适用

			偿投资者由此遭受的直接经济损失。					
	股份限售	控股股东杭叉控股	(1) 除因杭叉集团首次公开发行需要本公司公开发售部分本公司持有的杭叉集团的股份外, 自公司股票上市之日起 36 个月内, 不转让或者委托他人管理本公司已直接或间接持有的公司股份, 也不由公司回购该部分股份; (2) 本公司所持公司股票在锁定期限届满后两年内减持的, 减持价格不低于发行价 (若发行人股份在该期间内发生派息、送股、资本公积转增股本等除权除息事项的, 发行价应相应调整); 且该两年内每年减持股份数量不超过公司股本总额的 5%。	2016 年 12 月 27 日至 2021 年 12 月 26 日	是	是	不适用	不适用
	股份限售	5%以上股东杭实集团	(1) 杭叉集团首次公开发行股票时本公司持有的符合公开发售条件的老股不予发售。自公司股票上市之日起 36 个月内, 不转让或者委托他人管理本公司已直接或间接持有的公司股份, 也不由公司回购该部分股份; (2) 本公司所持公司股票在锁定期限届满后两年内减持的, 减持价格不低于发行价 (若发行人股份在该期间内发生派息、送股、资本公积转增股本等除权除息事项的, 发行价应相应调整) 的 80%; 且该两年内每年减持股份数量不超过公司股本总额的 5%。	2016 年 12 月 27 日至 2021 年 12 月 26 日	是	是	不适用	不适用
	解决同业竞争	控股股东杭叉控股、实际控制人仇建平	(1) 本公司/本人目前未从事与杭叉集团相同的经营业务, 与杭叉集团不会发生直接或间接的同业竞争。今后亦将不以任何形式从事与杭叉集团的现有业务及相关产品相同或相似的经营活动, 包括不会以投资、收购、兼并与杭叉集团现有业务及相关产品相同或相似的公司或者其他经济组织的形式与杭叉集团发生任何形式的同业竞争。(2) 本公司/本人目前或将来投资控股的企业也不从事与杭叉集团相同的经营业务, 与杭叉集团不进行直接或间接的同业竞争。(3) 如有在杭叉集团经营范围内相关业务的商业机会, 本公司/本人将优先让与或介绍给杭叉集团。	长期有效	否	是	不适用	不适用
与再融资相关的承诺	其他	控股股东杭叉控股、实际	(1) 本公司/本人不越权干预公司经营管理活动, 不侵占公司利益; 不无偿或以不公平条件向其他单位或者个人输	长期有效	否	是	不适用	不适用

		<p>控制人仇建平</p>	<p>送利益，也不采用其他方式损害公司利益。 (2) 本承诺出具日后，如中国证监会作出关于填补回报措施及承诺的新的监管规定的，且上述承诺不能满足中国证监会该等规定的，本公司/本人承诺届时将按照中国证监会的最新规定出具补充承诺。 (3) 若违反该等承诺或拒不履行承诺，本公司/本人自愿接受中国证监会、上海证券交易所等证券监管机构对本公司/本人依法作出相关处罚或采取相关管理措施；若违反该等承诺并给公司或者股东造成损失的，愿意依法承担赔偿责任。</p>					
其他		<p>董事、高级管理人员</p>	<p>(1) 本人不会无偿或以不公平条件向其他单位或者个人输送利益，也不采用其他方式损害公司利益。 (2) 本人将严格遵守公司的预算管理，本人的任何职务消费行为均将在为履行本人职责之必须的范围内发生，并严格接受公司监督管理，避免浪费或超前消费。 (3) 本人不会动用公司资产从事与履行本人职责无关的投资、消费活动。 (4) 本人将尽最大努力促使公司填补即期回报的措施实现。本人将尽责促使由董事会或薪酬委员会制定的薪酬制度与公司填补回报措施的执行情况相挂钩。 (5) 本人将尽责促使公司未来拟公布的公司股权激励的行权条件（如有）与公司填补回报措施的执行情况相挂钩。本人将支持与公司填补回报措施的执行情况相挂钩的相关议案，并愿意投赞成票（如有投票权）。 (7) 本承诺出具日后，如监管机构作出关于填补回报措施及其承诺的相关规定有其他要求的，且上述承诺不能满足监管机构的相关要求时，本人承诺届时将按照相关规定出具补充承诺。 (8) 如违反或拒不履行上述承诺，本人愿意根据中国证监会和上海证券交易所等监管机构的有关规定和规则承担相应责任。</p>	<p>长期有效</p>	<p>否</p>	<p>是</p>	<p>不适用</p>	<p>不适用</p>

	其他	公司	<p>1、公司承诺自本承诺出具日起 6 个月内完成对深圳市深国际融资租赁有限公司的股权退出工作，在办理完毕深圳市深国际融资租赁有限公司股权退出前，公司不再新增对深圳市深国际融资租赁有限公司的资金投入（包含增资、借款等各种形式的资金投入）；</p> <p>2、公司承诺在本次募集资金使用完毕前或募集资金到位 36 个月内，不再新增对类金融业务的资金投入（包含增资、借款、担保等各种形式的资金投入）。</p>	36 个月	否	是	不适用	不适用
--	----	----	--	-------	---	---	-----	-----

(二) 公司资产或项目存在盈利预测，且报告期仍处在盈利预测期间，公司就资产或项目是否达到原盈利预测及其原因作出说明

□已达到□未达到√不适用

(三) 业绩承诺的完成情况及其对商誉减值测试的影响

□适用√不适用

三、报告期内资金被占用情况及清欠进展情况

□适用√不适用

四、公司对会计师事务所“非标准意见审计报告”的说明

□适用√不适用

五、公司对会计政策、会计估计变更或重大会计差错更正原因和影响的分析说明**(一) 公司对会计政策、会计估计变更原因及影响的分析说明**

√适用□不适用

重要会计政策变更

企业会计准则变化引起的会计政策变更

1. 公司自 2020 年 1 月 1 日起执行财政部修订后的《企业会计准则第 14 号——收入》(以下简称新收入准则)。根据相关新旧准则衔接规定，对可比期间信息不予调整，首次执行日执行新准则的累积影响数追溯调整本报告期期初留存收益及财务报表其他相关项目金额。

执行新收入准则对公司 2020 年 1 月 1 日财务报表的主要影响如下：

单位：元 币种：人民币

项目	资产负债表		
	2019 年 12 月 31 日	新收入准则调整影响	2020 年 1 月 1 日
应收账款	651,980,424.67	-28,245,924.89	623,734,499.78
合同资产		28,245,924.89	28,245,924.89
预收款项	165,575,587.48	-162,830,125.06	2,745,462.42
合同负债		148,556,717.44	148,556,717.44
其他流动负债		14,273,407.62	14,273,407.62

2. 公司自 2020 年 1 月 1 日起执行财政部于 2019 年度颁布的《企业会计准则解释第 13 号》，该项会计政策变更采用未来适用法处理。

(二) 公司对重大会计差错更正原因及影响的分析说明

□适用√不适用

(三) 与前任会计师事务所进行的沟通情况

□适用√不适用

(四) 其他说明

□适用 √ 不适用

六、聘任、解聘会计师事务所情况

单位：万元 币种：人民币

	现聘任
境内会计师事务所名称	天健会计师事务所（特殊普通合伙）
境内会计师事务所报酬	170
境内会计师事务所审计年限	20 年
境外会计师事务所名称	
境外会计师事务所报酬	
境外会计师事务所审计年限	

	名称	报酬
内部控制审计会计师事务所	天健会计师事务所（特殊普通合伙）	30
财务顾问	中信建投证券股份有限公司	0
财务顾问	国信证券股份有限公司	0
保荐人	国信证券股份有限公司	0

聘任、解聘会计师事务所的情况说明

√ 适用 □ 不适用

2021 年 4 月 8 日，公司第六届董事会第十七次会议审议通过《关于续聘公司 2021 年度审计机构的议案》，决议续聘天健会计师事务所（特殊普通合伙）担任公司 2021 年度的审计机构。

审计期间改聘会计师事务所的情况说明

□ 适用 √ 不适用

七、面临暂停上市风险的情况**(一) 导致暂停上市的原因**

□ 适用 √ 不适用

(二) 公司拟采取的应对措施

□ 适用 √ 不适用

八、面临终止上市的情况和原因

□ 适用 √ 不适用

九、破产重整相关事项

□ 适用 √ 不适用

十、重大诉讼、仲裁事项

□ 本年度公司有重大诉讼、仲裁事项 √ 本年度公司无重大诉讼、仲裁事项

十一、上市公司及其董事、监事、高级管理人员、控股股东、实际控制人、收购人处罚及整改情况

□ 适用 √ 不适用

十二、报告期内公司及其控股股东、实际控制人诚信状况的说明

√适用□不适用

报告期内，公司及其控股股东、实际控制人诚信状况良好。

十三、公司股权激励计划、员工持股计划或其他员工激励措施的情况及其影响**(一) 相关激励事项已在临时公告披露且后续实施无进展或变化的**

□适用√不适用

(二) 临时公告未披露或有后续进展的激励情况

股权激励情况

□适用√不适用

其他说明

□适用√不适用

员工持股计划情况

□适用√不适用

其他激励措施

□适用√不适用

十四、重大关联交易**(一) 与日常经营相关的关联交易****1、 已在临时公告披露且后续实施无进展或变化的事项**

√适用□不适用

事项概述	查询索引
2020 年度日常关联交易预计事项	http://www.sse.com.cn (公告编号: 2020-008)
调整公司 2020 年度部分日常关联交易预计的事项	http://www.sse.com.cn (公告编号: 2020-037)

2、 已在临时公告披露，但有后续实施的进展或变化的事项

□适用√不适用

3、 临时公告未披露的事项

□适用√不适用

(二) 资产或股权收购、出售发生的关联交易**1、 已在临时公告披露且后续实施无进展或变化的事项**

□适用√不适用

2、 已在临时公告披露，但有后续实施的进展或变化的事项

□适用√不适用

3、 临时公告未披露的事项

适用 不适用

4、 涉及业绩约定的，应当披露报告期内的业绩实现情况

适用 不适用

(三) 共同对外投资的重大关联交易

1、 已在临时公告披露且后续实施无进展或变化的事项

适用 不适用

2、 已在临时公告披露，但有后续实施的进展或变化的事项

适用 不适用

3、 临时公告未披露的事项

适用 不适用

(四) 关联债权债务往来

1、 已在临时公告披露且后续实施无进展或变化的事项

适用 不适用

2、 已在临时公告披露，但有后续实施的进展或变化的事项

适用 不适用

3、 临时公告未披露的事项

适用 不适用

(五) 其他

适用 不适用

十五、重大合同及其履行情况

(一) 托管、承包、租赁事项

1、 托管情况

适用 不适用

2、 承包情况

适用 不适用

3、 租赁情况

适用 不适用

(二) 担保情况

√适用□不适用

单位：亿元 币种：人民币

公司对外担保情况（不包括对子公司的担保）													
担保方	担保方与上市公司的关系	被担保方	担保金额	担保发生日期(协议签署日)	担保起始日	担保到期日	担保类型	担保是否已经履行完毕	担保是否逾期	担保逾期金额	是否存在反担保	是否为关联方担保	关联关系
报告期内担保发生额合计（不包括对子公司的担保）													0
报告期末担保余额合计（A）（不包括对子公司的担保）													0
公司及其子公司对子公司的担保情况													
报告期内对子公司担保发生额合计													3.21
报告期末对子公司担保余额合计（B）													3.21
公司担保总额情况（包括对子公司的担保）													
担保总额（A+B）													3.21
担保总额占公司净资产的比例(%)													6.52
其中：													
为股东、实际控制人及其关联方提供担保的金额（C）													0
直接或间接为资产负债率超过70%的被担保对象提供的债务担保金额（D）													2.72
担保总额超过净资产50%部分的金额（E）													0
上述三项担保金额合计（C+D+E）													2.72
未到期担保可能承担连带清偿责任说明						无。							
担保情况说明						公司分别于2020年4月21日、5月12日经第六届董事会第七次会议、2019年度股东大会审议通过《关于公司2020年度对外担保预计的议案》，同意自2019年年度股东大会审议通过之日起至2021年年度股东大会召开之日止，授权公司董事长在授权担保范围内与银行等金融机构签署相关《担保合同》等法律文书。							

(三) 委托他人进行现金资产管理的情况**1. 委托理财情况****(1) 委托理财总体情况**

√适用 □不适用

单位：万元 币种：人民币

类型	资金来源	发生额	未到期余额	逾期未收回金额
银行理财产品	自有资金	52,000.00	0	0

其他情况

□适用 √不适用

(2) 单项委托理财情况

□适用 √不适用

其他情况

□适用 √不适用

(3) 委托理财减值准备

□适用 √不适用

2. 委托贷款情况**(1) 委托贷款总体情况**

□适用 √不适用

其他情况

□适用 √不适用

(2) 单项委托贷款情况

□适用 √不适用

其他情况

□适用 √不适用

(3) 委托贷款减值准备

□适用 √不适用

3. 其他情况

□适用 √不适用

(四) 其他重大合同

□适用 √不适用

十六、其他重大事项的说明

□适用 √不适用

十七、积极履行社会责任的工作情况**(一) 上市公司扶贫工作情况**

□适用 √不适用

（二）社会责任工作情况

√适用□不适用

公司秉承“诚信为本，效益优先；持续发展，回报社会”的核心价值观，在实现快速发展同时，积极履行社会责任，维护股东利益；实现与客户、供应商合作共赢；公司在不断提升经营业绩和质量的同时，始终注重关爱职工，维护职工权益；倡导绿色环保，实现可持续发展；关注社会弱势群体，积极投身公益工作，切实做到公司经济效益与社会效益、短期利益与长期利益、自身发展与社会发展的相互协调，实现了公司与股东、公司与员工、公司与环境、公司与社会的健康和谐发展，并以此作为可持续发展的基石，社会责任各项工作持续登上新台阶。

报告期内公司积极参与社会公益及慈善事业。积极响应上级号召，深入开展上级党委倡导的“走亲连心三服务”活动，与公司长期帮扶对象签订合作协议，开展蹲点调研活动，通过文化扶贫、物质扶贫、思想扶贫等多种方式贯彻落实党中央精准扶贫战略。同时公司在报告期内成立企业大学，开展一系列培训活动，并通过技术改造等，不断提高员工的个人素质，改善员工的工作环境、工作条件，为员工创造、提供广阔的发展平台和个人施展才华的机会。

公司所有产品均取得特种设备制造许可证，所有出口产品均通过欧盟 CE 认证。公司将安全、环保、职业卫生设施建设纳入整个规划体系，加强生产生活中产生的废水、废气、噪声、固废和危险源的治理。公司每年年初制定环境、职业健康安全目标、指标和管理方案，逐年完善安全、环境条件，各类事故得到有效控制。公司始终将安全生产放在首位，坚持以风险为导向，以绩效为驱动，以流程为基础，认真贯彻执行国家相关法律法规及公司各项规章制度，对公司整个生产运作过程中的安全、职业健康、消防管理等活动进行全面的监督和管理。对风险较高的作业大范围采用机器换人，焊接采用焊接机器人和流水线作业，涂装部分采用喷涂机器人，组装作业大量采用机械化程度高的装配流水线，在装配生产线采用 AGV 无人小车进行零件配送。公司也一直致力于通过“四新”技术的引用，从源头控制员工对危险有害因素的接触。

公司建设数字化制造体系，打造智能工厂，实现节能减排。在制造工艺环节，实施生产工艺改进，涂装工艺由喷漆改成喷粉，采用“通过式抛丸+陶化+喷粉”的环保工艺，实现无 VOC 排放，有效控制了喷漆废水、废渣的污染排放，从源头上实现节能减排。前处理采用陶化处理，无磷排放，替代传统磷化工艺，更加环保；喷粉采用光栅自动调距，往复机自动喷涂，漆膜质量稳定；粉末固化采用红外+热风循环组合加热方式，大大缩短固化时间和能耗。

未来，公司将始终把承担相应的社会责任视为企业经营管理的重要组成部分，积极利用公司自身能力和社会影响力，在利益相关者的权益保护、环境保护和可持续发展、公益和扶贫等方面努力回馈社会，促进公司与社会、环境以及相关利益群体的和谐发展，努力将公司打造为享誉全球、具有核心竞争力和创造力的世界级物料搬运设备制造企业。

（三）环境信息情况

1. 属于环境保护部门公布的重点排污单位的公司及其重要子公司的环保情况说明

√适用□不适用

(1) 排污信息

√适用 □不适用

单位名称	污染物名称	控制级别	排放方式	排放口数量及分布	主要污染物排放浓度和总量	执行排放标准	实际排放量	超标排放情况
杭叉集团股份有限公司	废水	市控重点排污单位	经污水管网收集至厂区污水处理站，经处理后集中经市政污水管网排放至杭州青山湖科技城排水有限公司	1	主要水污染物为 COD 与氨氮，COD 纳管浓度为 346mg/L，纳管排放总量为 20.858 吨/年；氨氮纳管浓度为 12.8mg/L，纳管排放总量为 0.772 吨/年。	国家《污水综合排放标准》三级标准。	60284.49 吨	不存在
	废气	市控重点排污单位	经处理后有组织排放。	7	经处理后有组织排放。主要污染物：粉尘：7.124175 吨/年，最高允许浓度：≤120mg/m ³ ；苯系物实际排放量：0.051 吨/年，最高允许浓度：≤20mg/m ³ ；非甲烷总烃：2.306 吨/年，最高允许浓度：≤120mg/m ³ 。	《大气污染物综合排放标准》（GB16297-1996）二级标准	/	不存在
	噪声	/	/	/	/	《工业企业厂界噪声标准》III类相关标准	/	不存在
	土壤	省重点管单位	符合相关排放标准	/	/	《土壤环境质量建设用土壤污染风险管控标准（试行）》（GB36600-2018）及《地下水质量标准》（GB/T14848-2017）III类	/	不存在
	危险废物	市控重点排污单位	危险废物与有相应资质公司签订委托处置合同，建立	/	/	一般工业固体废物贮存、处置场污染控制标准》（GB18599-2001）及修改单和《危险废物贮存污染控制	1130.16 吨	不存在

			了危险废物管理台账与电子转运联单。			标准》(GB18597-2001)及修改单。		
杭州叉车门架有限公司	废水	/	经污水管网收集至厂区污水处理站,经处理后集中经市政污水管网排放至杭州青湖科技城排水有限公司	1	主要水污染物为COD与氨氮, COD纳管浓度为346mg/L, 纳管排放总量为9.86吨/年; 氨氮纳管浓度为12.8mg/L, 纳管排放总量为0.365吨/年。	国家《污水综合排放标准》三级标准。	28500吨	不存在
	废气	/	经处理后有组织排放。	6	经处理后有组织排放。主要污染物: 粉尘: 7.21853吨/年, 最高允许浓度: ≤120mg/m ³ ; 甲苯实际排放量: 0.027吨/年, 最高允许浓度: ≤40mg/m ³ ; 二甲苯实际排放量0.114吨/年, 最高允许浓度: ≤70mg/m ³ ; 非甲烷总烃: 6.439吨/年, 最高允许浓度: ≤120mg/m ³ 。	《大气污染物综合排放标准》(GB16297-1996)	/	不存在
	危险废物	市控重点排污单位	危险废物与有相应资质公司签订委托处置合同,建立了危废管理台账与电子转运联单。	/	/	《一般工业固体废物贮存、处置场污染控制标准》(GB18599-2001)及修改单和《危险废物贮存污染控制标准》(GB18597-2001)及修改单	油漆渣油漆桶、油回丝、水污泥、废活性炭228.44吨	不存在
	土壤	省重点管控单位	符合相关排放标准	/	/	《土壤环境质量建设用地土壤污染风险管控标准(试行)》(GB36600-2018)及《地下水质量标准》(GB/T14848-2017) III类)	/	不存在

	噪 音	/	/	/	/	《工业企业厂界噪声标准》Ⅲ类相关标准	/	不 存 在
--	--------	---	---	---	---	--------------------	---	-------------

注：其他一般控制单位污染物排放情况不在上表之列。

(2) 防治污染设施的建设和运行情况

适用 不适用

近年来，公司及所涉及的分子公司不断加大环保设备、设施的投入，使环境保护设施设备的配置与生产能力相适应，通过建立污水处理站，安装过滤、水旋、吸附等环保设施和污水、废气在线检测设备，实现废水、废气达标排放。报告期内环保设施运行正常。

(3) 建设项目环境影响评价及其他环境保护行政许可情况

适用 不适用

公司建设项目均经环境影响评价，自查无违反其他环境保护行政许可情况。

(4) 突发环境事件应急预案

适用 不适用

公司已编制了《突发环境事件应急预案》，预案通过专家评审并在属地环保局备案。预案对突发环境事件的应急措施进行了详细的表述，同时公司进行不定期的（每年不少于一次）应急预案演练，有效的提升了公司应对突发环境事件的应急能力及措施。

(5) 环境自行监测方案

适用 不适用

公司对污水处理后的 PH 值、COD 等指标进行定期检测及在线监测，未发现指标超标现象。

(6) 其他应当公开的环境信息

适用 不适用

2. 重点排污单位之外的公司的环保情况说明

适用 不适用

3. 重点排污单位之外的公司未披露环境信息的原因说明

适用 不适用

4. 报告期内披露环境信息内容的后续进展或变化情况的说明

适用 不适用

(四) 其他说明

适用 不适用

十八、可转换公司债券情况

适用 不适用

第六节 普通股股份变动及股东情况

一、普通股股本变动情况

(一) 普通股股份变动情况表

1、普通股股份变动情况表

单位：股

	本次变动前		本次变动增减（+，-）					本次变动后	
	数量	比例（%）	发行新股	送股	公积金转股	其他	小计	数量	比例（%）
一、有限售条件股份									
1、国家持股									
2、国有法人持股									
3、其他内资持股									
其中：境内非国有法人持股									
境内自然人持股									
4、外资持股									
其中：境外法人持股									
境外自然人持股									
二、无限售条件流通股	618,854,180	100			247,541,672		247,541,672	866,395,852	100
1、人民币普通股	618,854,180	100			247,541,672		247,541,672	866,395,852	100
2、境内上市的外资股									
3、境外上市的外资股									
4、其他									
三、普通股股份总数	618,854,180	100			247,541,672		247,541,672	866,395,852	100

2、普通股股份变动情况说明

√适用□不适用

公司分别于 2020 年 4 月 21 日及 5 月 12 日经第六届董事会第七次会议、2019 年度股东大会审议通过《关于公司 2019 年度利润分配及资本公积转增股本的议案》，向全体股东每 10 股以资本公积金转增 4 股。本次送转股后，公司的总股本由 618,854,180 股变为 866,395,852 股。

3、普通股股份变动对最近一年和最近一期每股收益、每股净资产等财务指标的影响（如有）

√适用□不适用

由于在报告期内实施 2019 年度利润分配方案，完成以资本公积向全体股东每 10 股转增 4 股的方案，转增股本完成后致使公司 2020 年度的每股收益及每股净资产等指标被摊薄。

4、公司认为必要或证券监管机构要求披露的其他内容

□适用√不适用

(二) 限售股份变动情况

□适用 √ 不适用

二、证券发行与上市情况

(一) 截至报告期内证券发行情况

□适用 √ 不适用

截至报告期内证券发行情况的说明（存续期内利率不同的债券，请分别说明）：

□适用 √ 不适用

(二) 公司普通股股份总数及股东结构变动及公司资产和负债结构的变动情况

□适用 √ 不适用

(三) 现存的内部职工股情况

□适用 √ 不适用

三、股东和实际控制人情况

(一) 股东总数

截止报告期末普通股股东总数(户)	18,897
年度报告披露日前上一月末的普通股股东总数(户)	17,676

(二) 截止报告期末前十名股东、前十名流通股股东（或无限售条件股东）持股情况表

单位:股

前十名股东持股情况							
股东名称 (全称)	报告期内增减	期末持股数量	比例 (%)	持有有 限售条 件股 份 数 量	质押或 冻结情 况		股东 性质
					股 份 状 态	数 量	
浙江杭叉控股股份有限公司	110,698,560	387,444,960	44.72	0	无	0	境内非国有法人
杭州市实业投资集团有限公司	49,751,080	174,128,780	20.10	0	无	0	国有法人
赵礼敏	5,721,004	20,023,513	2.31	0	无	0	境内自然人
香港中央结算有限公司	11,028,270	14,488,295	1.67	0	无	0	其他
全国社保基金四一四组合	10,336,541	10,336,541	1.19	0	无	0	国有法人
中国建设银行股份有限公司－东方红启东三年持有期混合型证券投资基金	10,253,640	10,253,640	1.18	0	无	0	其他
王益平	2,371,492	8,300,222	0.96	0	无	0	境内自然人
戴晶晶	2,020,000	6,700,000	0.77	0	无	0	境内自然人
招商银行股份有限公司－睿远成长价值混合型证券投资基金	6,210,982	6,210,982	0.72	0	无	0	其他
章亚英	1,674,385	5,880,000	0.68	0	无	0	境内自然人
前十名无限售条件股东持股情况							
股东名称	持有无限售条件流通 股的数量	股份种类及数量					
		种类	数量				

浙江杭叉控股股份有限公司	387,444,960	人民币普通股	387,444,960
杭州市实业投资集团有限公司	174,128,780	人民币普通股	174,128,780
赵礼敏	20,023,513	人民币普通股	20,023,513
香港中央结算有限公司	14,488,295	人民币普通股	14,488,295
全国社保基金四一四组合	10,336,541	人民币普通股	10,336,541
中国建设银行股份有限公司－东方红启东三年持有期混合型证券投资基金	10,253,640	人民币普通股	10,253,640
王益平	8,300,222	人民币普通股	8,300,222
戴晶晶	6,700,000	人民币普通股	6,700,000
招商银行股份有限公司－睿远成长价值混合型证券投资基金	6,210,982	人民币普通股	6,210,982
章亚英	5,880,000	人民币普通股	5,880,000
上述股东关联关系或一致行动的说明	公司未知上述股东之间是否存在关联关系或一致行动关系。		
表决权恢复的优先股股东及持股数量的说明	无		

前十名有限售条件股东持股数量及限售条件

适用 不适用

(三) 战略投资者或一般法人因配售新股成为前 10 名股东

适用 不适用

四、控股股东及实际控制人情况

(一) 控股股东情况

1 法人

适用 不适用

名称	浙江杭叉控股股份有限公司
单位负责人或法定代表人	仇建平
成立日期	2003 年 1 月 23 日
主要经营业务	实业投资、开发、物业管理、房屋租赁
报告期内控股和参股的其他境内外上市公司的股权情况	无
其他情况说明	无

2 自然人

适用 不适用

3 公司不存在控股股东情况的特别说明

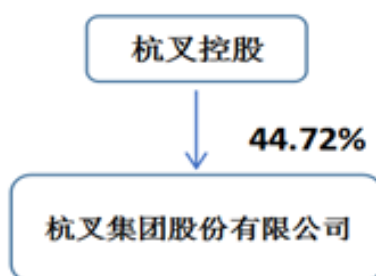
适用 不适用

4 报告期内控股股东变更情况索引及日期

适用 不适用

5 公司与控股股东之间的产权及控制关系的方框图

适用 不适用



(二) 实际控制人情况

1 法人

适用 不适用

2 自然人

适用 不适用

姓名	仇建平
国籍	中国
是否取得其他国家或地区居留权	否
主要职业及职务	浙江杭叉控股股份有限公司的董事长、实际控制人；公司董事
过去 10 年曾控股的境内外上市公司情况	杭州巨星科技股份有限公司，股票代码：002444，股票简称：巨星科技，该公司于 2010 年 7 月 13 日在深交所上市。主要经营手工工具、手持式电动工具、智能工具等。

3 公司不存在实际控制人情况的特别说明

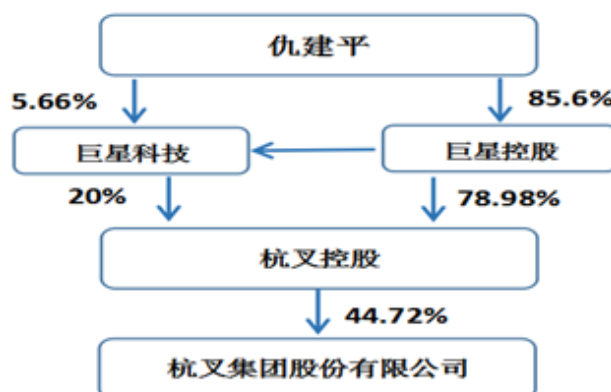
适用 不适用

4 报告期内实际控制人变更情况索引及日期

适用 不适用

5 公司与实际控制人之间的产权及控制关系的方框图

适用 不适用



6 实际控制人通过信托或其他资产管理方式控制公司

适用 不适用

(三) 控股股东及实际控制人其他情况介绍

适用 不适用

五、其他持股在百分之十以上的法人股东

适用 不适用

单位：万元 币种：人民币

法人股东名称	单位负责人或法定代表人	成立日期	组织机构代码	注册资本	主要经营业务或管理活动等情况
杭州市实业投资集团有限公司	沈立	2001年11月13日	91330100730327291G	600,000.00	实业投资等
情况说明	无				

六、股份限制减持情况说明

适用 不适用

第七节 优先股相关情况

适用 不适用

第八节 董事、监事、高级管理人员和员工情况

一、持股变动情况及报酬情况

(一) 现任及报告期内离任董事、监事和高级管理人员持股变动及报酬情况

√适用□不适用

单位：股

姓名	职务(注)	性别	年龄	任期起始日期	任期终止日期	年初持股数	年末持股数	年度内股份增减变动量	增减变动原因	报告期内从公司获得的税前报酬总额(万元)	是否在公司关联方获取报酬
赵礼敏	董事长兼总经理	男	64	2019-9-26	2022-9-25	14,302,509	20,023,513	5,721,004	资本公积转增	170.00	否
仇建平	董事	男	59	2019-9-26	2022-9-25					0	是
卢洪波	副董事长	女	45	2020-9-7	2022-9-25					0	是
徐利达	董事	男	58	2019-9-26	2022-9-25	3,903,907	5,465,470	1,561,563	资本公积转增	36.3	是
徐箏	董事	女	37	2019-9-26	2022-9-25					0	是
徐征宇	董事、总工程师	男	51	2019-9-26	2022-9-25	1,776,758	2,487,461	710,703	资本公积转增	115.00	否
邹蔓莉	独立董事	女	69	2019-9-26	2022-9-25					6.5	否
寿健	独立董事	男	50	2019-9-26	2022-9-25					6.5	否
蔡云峰	独立董事	男	43	2019-9-26	2022-9-25					6.5	否
洪艺	监事会主席	女	51	2019-9-26	2022-9-25					0	是
程欣	监事	男	32	2019-9-26	2022-9-25					0	是
王晓明	监事	男	39	2019-9-26	2022-9-25					0	是
傅开华	职工监事	男	50	2019-9-26	2022-9-25					27.50	否
陈渊源	职工监事	女	37	2019-9-26	2022-9-25					18.50	否
陈赛民	总经理助理、董秘	男	55	2019-9-26	2022-9-25	2,573,664	3,603,130	1,029,466	资本公积转增	105.00	否
王国强	总经理助理、营销总监	男	56	2019-9-26	2022-9-25	511,632	716,285	204,653	资本公积转增	125.00	否

陈伟强	技术总监	男	62	2019-9-26	2022-9-25	3,289,949	3,520,649	230,700	资本公积转增及二级市场减持	105.00	否
金华曙	生产总监	男	43	2019-9-26	2022-9-25	409,306	573,028	163,722	资本公积转增	110.00	否
金志号	总设计师	男	57	2019-9-26	2022-9-25	2,982,970	4,176,158	1,193,188	资本公积转增	105.00	否
章淑通	财务负责人	男	56	2020-6-28	2022-9-25					65.00	否
任海华	副总经济师	男	42	2019-9-26	2022-9-25	409,306	433,028	23,722	资本公积转增及二级市场减持	105.00	否
李元松	副总工程师	男	44	2019-9-26	2022-9-25	204,653	286,514	81,861	资本公积转增	95.00	否
周素华	副总工程师	女	57	2019-9-26	2022-9-25	409,306	573,028	163,722	资本公积转增	95.00	否
陈伟玲	副董事长(工作调整离职)	女	47	2019-9-26	2020-8-21					0	是
合计	/	/	/	/	/	30,773,960	41,858,264	11,084,304	/	1,296.8	/

姓名	主要工作经历
赵礼敏	历任杭州叉车总厂调度室副主任、分厂厂长、制造部部长、副总经理；2000年4月至2003年5月，任杭州叉车有限公司总经理；2003年6月至2008年12月，任公司总经理；2008年12月至今，任公司董事长兼总经理,2018年5月起任公司党委书记；现任公司党委书记、董事长兼总经理。
卢洪波	1999年8月至2000年3月，任上海三晶光电医疗器械有限公司行政人事部行政助理；2000年4月至2005年11月，任上海飞乐股份有限公司总经理秘书、团委书记；2005年12月至2016年8月，历任杭州城投资产管理集团有限公司综合部副经理、综合部经理、副总经理、董事总经理、党支部委员、党总支副书记，兼任杭州和景置业有限公司总经理、杭州城联实业有限公司董事长；2016年9月至2018年6月，任杭州市居住区发展中心有限公司党委副书记、董事总经理；2018年9月至今，任杭实资产管理（杭州）有限公司党支部书记、董事长、总经理；2020年9月至今，任公司副董事长。
仇建平	仇建平，男，1962年1月出生，中国国籍，研究生学历，工学硕士。2008年7月至2011年3月任巨星科技股份有限公司董事长兼总裁、巨星控股集团有限公司董事长；2011年3月至2017年9月，巨星科技股份有限公司董事长兼总裁、巨星控股集团有限公司董事长、浙江杭叉控股股份有限公司董事长、杭叉集团股份有限公司董事。2017年9月2021年1月，任杭州巨星科技股份有限公司董事长兼总裁、巨星控股集团有限公司董事长、浙江杭叉控股股份有限公司董事长、杭叉集团股份有限公司董事、浙江国自机器人技术有限公司董事；2021年1月至今，任杭州巨星科技股份有限公司董事长、巨星控股集团有限公司董事长、浙江杭叉控股股份有限公司董事长、杭叉集团股份有限公司董事、浙江国自机器人技术有限公司董事等。2011年3月起至今任公司董事。
徐利达	历任杭州叉车总厂质量管理员、团委负责人、生产调度室计划员、综合计划科副科长、制造部副部长、财务计划部副部长、销售部副总经理；2000年4月至2003年5月，任杭州叉车有限公司销售部副总经理、制造部部长；2003年6月至2008年12月，任公司制造部部

	长、财务负责人、财务总监兼财务计划部部长、董事；2008 年 12 月至 2020 年 6 月任公司董事、财务负责人、财务总监，兼任杭州杭叉桥箱有限公司等公司董事、执行董事、董事长； 现任公司董事。
徐 箬	2011 年 3 月至 2017 年 9 月，任巨星控股集团有限公司董事长秘书、巨星科技股份有限公司董事、杭叉集团股份有限公司董事。2017 年 9 月至 2018 年 4 月，任巨星控股集团有限公司董事长秘书、巨星科技股份有限公司董事、杭叉集团股份有限公司董事、浙江国自机器人技术有限公司董事。2018 年 4 月至今，任巨星控股集团有限公司董事长办公室主任、巨星科技股份有限公司董事、杭叉集团股份有限公司董事、浙江国自机器人技术有限公司董事。2011 年 3 月起任公司董事。
徐征宇	1992 年 7 月至 2000 年 2 月，历任杭州叉车总厂技术员、研究所设计师、副主任设计师；2000 年 3 月至 2003 年 5 月，任杭州叉车有限公司研究所主任设计师；2003 年 6 月至今，历任公司研究所副所长、所长、副总设计师、副总工程师、总工程师，兼任郑州嘉晨电器有限公司董事；现任公司总工程师。
邹蔓莉	2002 年 1 月至今任杭州宁波经促会副秘书长兼办公室主任；2011 年 3 月至今，任杭州宁波商会秘书长；杭州杭州湾广告传媒有限公司执行董事；2021 年 2 月起任合盛硅业股份有限公司独立董事；2016 年 9 月起任公司独立董事。
寿 健	1995 年获国家司法部颁发律师资格，中共党员。曾供职于杭州市公安局，历任法制科长、派出所长等职；2012 年 2 月起，任阿里集团廉正部总监，负责企业执纪督查及廉洁文化建设，现任阿里集团安全部资深总监，负责重大风险控制。
蔡云峰	2002 年 12 月至 2013 年 5 月任杭州江南税务师事务所部门经理副所长；2013 年 6 月至今任杭州中铭税务师事务所副所长、所长；2018 年 12 月起至今，同时担任杭州中寅会计师事务所主任会计师。
洪 艺	2011 年 5 月至今，任巨星控股集团有限公司副总经理、杭州西湖天地开发有限公司副总经理等；2013 年 3 月起任本公司监事会主席。
王晓明	2006 年 7 月至 2018 年 12 月，历任巨星科技股份有限公司会计、财务经理；2018 年 12 月至今，任浙江国自机器人技术有限公司财务经理；2011 年 3 月起任本公司监事。
程 欣	2012 年 8 月参加工作，历任金鱼集团风控法务部科员、杭实集团审计部干事、杭实集团审计部副部长。现任杭州市实业投资集团有限公司审计部副部长。2017 年 5 月起任公司监事。
傅开华	1996 年 7 月至 2000 年 2 月，任杭州叉车总厂装配钳工；2000 年 3 月至 2003 年 5 月，历任杭州叉车有限公司装配钳工、特种组长；2003 年 6 月至 2016 年 8 月，历任公司总装二分厂厂长助理、副厂长、厂长；2016 年 9 月至 2019 年 9 月任公司总装二分厂厂长；2019 年 9 月至 2020 年 11 月担任公司横坂厂区综合管理办公室主任；2020 年 11 月起任公司安全保卫部部长。2016 年 9 月起担任公司职工代表监事。
陈渊源	2008 年 12 月至 2011 年 11 月起任公司人力资源部管理员；2016 年 9 月至 2019 年 7 月任公司团委负责人、党群办主任助理、党委组织员、公司职工代表监事。2019 年 7 月至今任公司团委负责人、人力资源部副部长、公司职工代表监事。
陈赛民	1987 年 7 月至 2000 年 3 月，历任杭州叉车总厂销售部销售员、研究所研发设计员、助理工程师、康力属具销售经理；2000 年 10 月至 2003 年 5 月，先后担任康力属具销售经理、总经理、执行董事；2003 年 6 月至今历任杭州杭叉康力叉车属具有限公司执行董事兼总经理、公司总经理助理、总工程师、董事会秘书，兼任杭州杭叉康力叉车属具有限公司等子公司执行董事、董事；现任公司总经理助理、董事会秘书。
王国强	1983 年 12 月至 2000 年 2 月，历任杭州叉车总厂装配车间工人、调度科调度员；2000 年 3 月至 2003 年 5 月，历任杭州叉车有限公司调度科调度员、市场营销处副处长、广州分公司经理；2003 年 6 月至 2014 年 11 月，历任公司广州分公司经理兼深圳分公司经理、广州杭

	叉车有限公司、广州浙杭叉车有限公司总经理兼公司广东大区经理；2014 年 12 月起任公司总经理助理、营销总监，兼任广州浙杭叉车有限公司等子公司执行董事；现任公司总经理助理、营销总监。
陈伟强	1982 年 2 月至 1984 年 10 月，任航空部株洲 331 厂助理工程师；1984 年 11 月至 2000 年 3 月，历任杭州叉车总厂助理工程师、质技办副主任、总装分厂副厂长、检验处处长；2000 年 4 月至 2003 年 5 月，历任杭州叉车有限公司制造部长、技术中心主任；2003 年 6 月至今，历任公司技术中心主任、技术质量办公室主任、技术总监；兼任杭州叉车钣焊有限公司等子公司董事、杭州冈村传动有限公司副董事长等；现任公司技术总监。
金华曙	2001 年 8 月至 2003 年 5 月，任杭州叉车有限公司制造部技术员、计划员；2003 年 6 月至今，历任公司制造部技术员、计划员、制造部部长助理、制造部副部长、部长、生产总监，兼任杭州叉车钣焊有限公司等子公司董事长、执行董事；现任公司生产总监。
金志号	1985 年 8 月至 2000 年 2 月，历任杭州叉车总厂设计师、主任设计师、研究所副所长；2000 年 3 月至 2003 年 5 月，任杭州叉车有限公司研究所副所长；2003 年 6 月至今，历任公司研究所副所长、所长、总设计师；现任公司总设计师。
任海华	2002 年 8 月至 2003 年 5 月，历任杭州叉车有限公司质量管理部技术员；2003 年 6 月至今，历任公司质量管理技术员、分厂厂长助理、综合管理部副部长、部长、公司副总经济师，兼任信息化管理办公室主任及人力资源部部长、浙江杭叉智能科技有限公司董事长兼总经理、合肥汉和智能物流科技有限公司执行董事等职；现任公司副总经济师。
李元松	2000 年 8 月至今，历任担（兼）任公司研究所设计师、内燃叉车研究所副所长、重装车辆研究所所长、强夯机械研究所所长；现任公司副总工程师。
周素华	1985 年 8 月至 2000 年 3 月，历任杭州叉车总厂技术员、热处理车间主任助理；2000 年 4 月至 2003 年 5 月，任杭州叉车有限公司热处理分厂厂长，2003 年 6 月至今，历任公司热处理分厂厂长、工艺研究所所长、产品检验部部长、副总工程师；现任公司副总工程师。
章淑通	1985 年 8 月至 1995 年 4 月，历任杭州量具厂计划、统计、会计、财务科长；1995 年 5 月至 2000 年 3 月，历任杭州叉车总厂会计、财务处副处长；2000 年 4 月至 2007 年 10 月，任公司财务部副部长；2007 年 11 月至 2020 年 6 月，任公司财务部部长；2020 年 7 月至今，任公司副总会计师、财务负责人。
陈伟玲	2013 年至 2016 年 10 月，任杭州市实业投资集团有限公司产权管理部部长助理，2016 年 10 月至今，任杭州市实业投资集团有限公司资产管理部副部长（其间：2017 年 10 月至 2018 年 9 月任杭实资产管理（杭州）有限公司副总经理）。2019 年 5 月至 2020 年 8 月任公司副董事长。

其它情况说明

适用 不适用

(二) 董事、高级管理人员报告期内被授予的股权激励情况

适用 不适用

二、现任及报告期内离任董事、监事和高级管理人员的任职情况

(一) 在股东单位任职情况

√适用□不适用

任职人员姓名	股东单位名称	在股东单位担任的职务	任期起始日期	任期终止日期
仇建平	浙江杭叉控股股份有限公司	董事长	2011年1月	
徐箐	浙江杭叉控股股份有限公司	监事	2011年1月	
程欣	杭州市实业投资集团有限公司	审计部副部长	2016年10月	
在股东单位任职情况的说明	无			

(二) 在其他单位任职情况

√适用□不适用

任职人员姓名	其他单位名称	在其他单位担任的职务	任期起始日期	任期终止日期
赵礼敏	宝鸡杭叉工程机械有限责任公司	董事	2018年5月3日	
	浙江华昌液压机械有限公司	董事	2018年4月27日	
	杭州叉车钣焊有限公司	董事	2018年4月20日	
	杭州叉车门架有限公司	董事	2018年4月20日	
	中策橡胶集团有限公司	董事	2019年10月25日	
	杭州中策海潮企业管理有限公司	董事	2020年2月24日	
	浙江杭叉进出口有限公司	执行董事	2020年8月	
仇建平	浙江杭叉控股股份有限公司	董事长	2011年1月	
	巨星控股集团有限公司	董事长	2009年8月	
	杭州巨星科技股份有限公司	董事长兼总裁	2010年8月	
	浙江新柴股份有限公司	董事	2019年12月26日	
	浙江祐邦小额贷款有限公司	董事	2009年12月	
	浙江中泰巨星置业有限公司	董事	2005年5月	
	浙江浙商五洲投资管理有限公司	董事	2015年3月25日	2020年8月3日
	浙江股权服务集团有限公司	董事	2018年2月7日	
	浙江国自机器人技术股份有限公司	董事	2014年10月24日	

	浙江民营企业联合投资股份有限公司	董事	2015年4月13日	
	浙江小行星投资管理有限公司	董事	2016年6月23日	
	中策橡胶集团有限公司	董事	2019年10月25日	
	杭州中策海潮企业管理有限公司	董事长	2020年3月5日	
	杭州巨星联胜贸易有限公司	执行董事	2011年3月23日	
	杭州巨星精密机械有限公司	董事长	2018年12月26日	
	杭州联和机械有限公司	董事长	2013年1月22日	
	杭州西湖天地开发有限公司	董事	2012年11月20日	
	杭州庐境文化创意有限公司	执行董事	2015年11月26日	
	杭州新安江温泉度假村开发有限公司	董事	2011年11月28日	
	杭州欧镭激光技术有限公司	董事	2016年3月4日	
	常州华达科捷光电仪器有限公司	董事	2015年8月17日	
	杭州昆霞投资管理合伙企业（有限合伙）	执行事务合伙人	2018年1月18日	
	杭州海潮企业管理合伙企业（有限合伙）	执行事务合伙人	2019年4月17日	
	杭州信赢投资管理合伙企业（有限合伙）	执行事务合伙人	2017年12月20日	
	东莞欧达电子有限公司	董事长/非法人	2017年3月17日	
	新疆联和投资有限合伙企业	执行事务合伙人	2001年11月2日	
	杭州海潮勇进企业管理合伙企业（有限合伙）	执行事务合伙人	2021年1月7日	
	杭州海潮威狮企业管理合伙企业（有限合伙）	执行事务合伙人	2021年1月7日	
	太丰有限公司	董事		
	香港巨星国际有限公司	董事		
	SMARTSILVER	董事		
	香港金鹿	董事		
	瑞安兆威	董事		
	瑞安启豪	董事		
	瑞安君业	董事		
	巨星工业	执行董事		
	金稻投资	董事		
卢洪波	中策橡胶集团有限公司	董事	2019年10月25日	
	杭实资产管理（杭州）有限公司	董事长兼总经理	2019年3月	
徐征宇	郑州嘉晨电器有限公司	董事	2018年4月19日	

徐利达	宝鸡杭叉工程机械有限责任公司	董事	2018年5月	
	杭州叉车门架有限公司	董事	2018年4月	2020年8月
	杭州叉车钣焊有限公司	董事	2018年4月	2020年8月
	杭州杭叉桥箱有限公司	董事	2019年4月	2020年8月
	杭州杭叉高空设备有限公司	执行董事	2019年4月	2020年8月
	杭州杭叉铸造有限公司	董事	2018年5月	2020年8月
	浙江华昌液压机械有限公司	监事	2018年4月	2020年8月
	长沙中传变速箱有限公司	董事	2019年11月	2020年8月
	杭州杭重工程机械有限公司	执行董事	2018年1月	2020年9月
	浙江小行星投资管理有限公司	董事长	2018年6月	2020年12月
	浙江杭叉进出口有限公司	执行董事	2018年5月	2020年8月
徐箬	浙江杭叉控股股份有限公司	监事	2011年1月28日	
	巨星科技股份有限公司	董事	2010年8月6日	
	杭州星鹿贸易有限公司	执行董事兼总经理	2011年1月7日	2020年4月1日
	杭州巨星联胜贸易有限公司	总经理	2011年3月23日	
	浙江国自机器人技术有限公司	董事	2017年9月21日	2020年5月25日
	巨星控股集团有限公司	总经理	2016年2月1日	
	中易和科技有限公司	董事长兼总经理	2018年1月10日	
	杭州伟明投资管理有限公司	董事长兼总经理	2017年9月1日	
	中策橡胶集团有限公司	监事会主席	2019年10月25日	
	杭州中策海潮企业管理有限公司	监事	2020年3月5日	
浙江浙商五洲投资管理有限公司	董事	2020年8月3日		
邹蔓莉	杭州杭州湾广告传媒有限公司	执行董事	2011年3月	
	杭州宁波商会	秘书长	2011年3月	
	杭州宁波经促会	副秘书长兼办公室主任	2002年1月	
寿健	阿里巴巴集团	资深总监	2012年	
蔡云峰	杭州中铭税务师事务所有限公司	所长（总经理）		
	杭州中寅会计师事务所有限公司	主任会计师（总经理）		
洪艺	杭州西湖天地经营管理有限公司	董事兼总经理	2014年7月23日	
	浙江国自机器人技术股份有限公司	监事	2020年5月25	
程欣	杭州橡胶集团有限公司	监事		

	中策橡胶集团有限公司	监事	2019年10月	
王晓明	浙江国自机器人技术有限公司	财务经理	2019年1月	
陈赛民	杭州杭叉康力叉车属具有限公司	执行董事	2007年1月26日	
	杭州杭叉叉车驾驶室有限公司	执行董事	2012年12月20日	
	宝鸡杭叉工程机械有限责任公司	董事	2018年5月3日	
	中策橡胶集团有限公司	董事	2019年10月25日	
	杭州中策海潮企业管理有限公司	董事	2020年2月24日	
	浙江小行星投资管理有限公司	董事长	2020年12月	
王国强	广州浙杭叉车有限公司	执行董事	2011年10月17日	
	东莞市杭叉叉车有限公司	执行董事	2008年1月28日	
	无锡杭叉叉车销售有限公司	执行董事	2015年7月20日	
	北京杭叉叉车有限公司	执行董事	2015年5月15日	
	石家庄杭叉叉车销售有限公司	执行董事	2015年5月22日	
	南昌杭叉叉车有限公司	执行董事	2015年6月26日	
	甘肃杭叉叉车有限责任公司	执行董事	2015年5月29日	
	长沙杭叉叉车销售有限公司	执行董事	2015年5月25日	
	南京杭叉物流设备有限公司	执行董事	2015年4月22日	
	济南杭叉叉车销售有限公司	执行董事	2015年5月15日	
	云南杭叉叉车有限公司	执行董事	2015年4月23日	
	重庆杭叉叉车销售有限公司	执行董事	2015年4月29日	
	沈阳浙杭叉车销售有限公司	执行董事	2015年5月11日	
	河南浙杭叉车销售有限公司	执行董事	2015年5月15日	
	西安杭叉叉车有限公司	执行董事	2015年5月21日	
	宁夏杭叉叉车销售有限公司	执行董事	2015年5月18日	
	上海杭叉叉车销售有限公司	执行董事	2018年5月29日	
	杭叉集团租赁有限公司	执行董事	2015年5月13日	
	杭叉集团(天津)叉车销售有限公司	执行董事	2020年5月	
	杭叉(上海)叉车有限公司	执行董事	2020年7月	
陈伟强	杭州叉车门架有限公司	董事	2013年1月10日	
	杭州叉车钣焊有限公司	董事	2006年12月14日	
	杭州冈村传动有限公司	副董事长	2015年3月31日	

任海华	合肥汉和智能物流科技有限公司	执行董事	2020年5月	
	浙江杭叉智能科技有限公司	董事长	2018年2月9日	
金华曙	杭州叉车门架有限公司	董事长	2018年4月20日	
	杭州叉车钣焊有限公司	董事长	2018年4月20日	
	杭州叉车桥箱有限公司	董事长	2018年4月20日	
	杭州杭叉铸造有限公司	董事长	2018年5月8日	
	杭州杭叉电器有限公司	执行董事	2018年4月23日	
	杭州杭叉机械加工有限公司	执行董事	2018年4月20日	
	杭州杭叉物资贸易有限公司	执行董事	2018年4月23日	
	杭州杭叉机械设备制造有限公司	董事长	2018年5月	
	杭州鹏成新能源科技有限公司	董事	2020年3月5日	
	杭州杭叉高空设备有限公司	执行董事	2020年8月	
	杭州杭叉精密制造有限公司	执行董事	2021年2月	
	长沙中传变速箱有限公司	董事	2020年8月	
章淑通	杭州叉车门架有限公司	董事	2020年8月	
	杭州叉车钣焊有限公司	董事	2020年8月	
	杭州杭叉桥箱有限公司	董事	2020年8月	
	杭州杭叉铸造有限公司	董事	2020年10月	
	浙江华昌液压机械有限公司	监事	2020年8月	
	杭州杭重工程机械有限公司	执行董事	2020年9月	
	浙江杭叉进出口有限公司	监事	2020年8月	
	杭叉集团（天津）融资租赁有限公司	董事长	2020年8月	
李元松	杭叉集团（天津）新能源叉车有限公司	执行董事	2020年9月	
在其他单位任职情况的说明	无			

三、董事、监事、高级管理人员报酬情况

√适用□不适用

董事、监事、高级管理人员报酬的决策程序	公司独立董事的报酬标准由董事会、股东大会审议批准执行，职工代表监事人员按照其在公司任职岗位薪酬标准执行，其他董、监事不另行发放岗位津贴；高级管理人员薪酬按照董事会审议标准执行。
---------------------	--

董事、监事、高级管理人员报酬确定依据	报告期内，按照公司已制定的董事、监事及高级管理人员薪酬标准，结合年初确定的经营指标及绩效考核发放金额。
董事、监事和高级管理人员报酬的实际支付情况	本年度公司董事、监事及高级管理人员从公司获得的应付报酬合计：1296.80 万元（税前）。
报告期末全体董事、监事和高级管理人员实际获得的报酬合计	本年度公司董事、监事及高级管理人员从公司获得的应付报酬合计：1296.80 万元（税前）。

四、公司董事、监事、高级管理人员变动情况

√适用□不适用

姓名	担任的职务	变动情形	变动原因
卢洪波	副董事长	选举	聘任为公司副董事长
章淑通	副总会计师兼财务负责人	聘任	聘任为公司副总会计师兼财务负责人
陈伟玲	副董事长	离任	工作安排原因，辞任公司董事等职务
徐利达	财务总监兼财务负责人	离任	工作调动，辞任公司财务总监等职务

五、近三年受证券监管机构处罚的情况说明

□适用√不适用

六、母公司和主要子公司的员工情况

(一) 员工情况

母公司在职员工的数量	1,661
主要子公司在职员工的数量	3,079
在职员工的数量合计	4,740
母公司及主要子公司需承担费用的离退休职工人数	0
专业构成	
专业构成类别	专业构成人数
生产人员	2,146
销售人员	1,264
技术人员	1,083
财务人员	165
行政人员	82
合计	4,740
教育程度	
教育程度类别	数量（人）
本科及以上学历	927
大专	1,112
高中及以下	2,701
合计	4,740

(二) 薪酬政策

适用 不适用

公司严格按国家劳动合同法等相关政策规定进行员工薪酬管理，建立了完善的薪酬管理制度。实行以岗定薪，以劳动力市场价格为指导，为员工提供了极具外部竞争性和内部公平性的薪酬政策，并设有职称津贴、职业资格津贴等形式多样的奖励措施。

(三) 培训计划

适用 不适用

紧紧围绕公司生产经营发展战略，结合年度教育培训计划，切实做好人才培养工作。通过与高校合作办学、内训、外训、讲座等形式多样的线上与线下相结合的培训方式，努力营造学习型的企业文化，为公司的可持续发展提供人才保障。

(四) 劳务外包情况

适用 不适用

七、其他

适用 不适用

第九节 公司治理

一、公司治理相关情况说明

√适用 □不适用

报告期内，公司根据《公司法》、《证券法》、《上海证券交易所股票上市规则》《上市公司治理准则》等相关法律、法规等规定并结合公司实际情况，不断制定、完善和有效执行董事会及所属各专业委员会的各项规章制度和相关工作流程。

报告期内，公司符合监管要求，严格遵守公司对外公告的《信息披露暂缓与豁免业务管理制度》及相关内控《内幕信息知情人登记管理制度》等内控制度，进一步完善了公司治理的制度体系，加大了对内部信息披露责任人的管理力度，强化了本公司定期报告信息的保密工作。报告期内，上述制度得到了公司管理层的有效执行，未发现内幕信息知情人违规现象。

报告期内，公司自觉履行信息披露义务，做好投资者关系管理，公司治理的实际情况符合中国证监会、上海证券交易所及浙江证监局等的有关上市公司治理的规范性文件要求。公司通过股东大会、董事会、监事会和董事会下设的专门委员会制定了相应的议事规则，明确了各级机构在决策、监督、执行等方面的职责权限、程序以及应履行的义务，形成了科学有效、权责明确、相互制衡、相互协调的治理结构，加之实施有效的内部控制管理体系，使公司内部管理运作进一步规范，管理水平不断提升。

公司治理与中国证监会相关规定的要求是否存在重大差异；如有重大差异，应当说明原因
□适用 √不适用

二、股东大会情况简介

会议届次	召开日期	决议刊登的指定网站的查询索引	决议刊登的披露日期
2019 年年度股东大会	2020-5-1	http://www.sse.com.cn	2020-5-13
2020 年第一次临时股东大会	2020-9-7	http://www.sse.com.cn	2020-9-8
2020 年第二次临时股东大会	2020-11-4	http://www.sse.com.cn	2020-11-5

股东大会情况说明

□适用 √不适用

三、董事履行职责情况

(一) 董事参加董事会和股东大会的情况

董事姓名	是否独立董事	参加董事会情况						参加股东大会情况 出席股东大会的次数
		本年应参加董事会次数	亲自出席次数	以通讯方式参加次数	委托出席次数	缺席次数	是否连续两次未亲自参加会议	
赵礼敏	否	11	11	0	0	0	否	
卢洪波	否	4	4	0	0	0	否	
仇建平	否	11	5	6	0	0	否	
徐利达	否	11	9	2	0	0	否	

徐箬	否	11	5	6	0	0	否	
徐征宇	否	11	11	0	0	0	否	
邹蔓莉	是	11	4	7	0	0	否	
蔡云峰	是	11	4	7	0	0	否	
寿健	是	11	8	3	0	0	否	
陈伟玲	否	7	3	4	0	0	否	

连续两次未亲自出席董事会会议的说明

适用 不适用

年内召开董事会会议次数	11
其中：现场会议次数	1
通讯方式召开会议次数	0
现场结合通讯方式召开会议次数	10

(二) 独立董事对公司有关事项提出异议的情况

适用 不适用

(三) 其他

适用 不适用

四、董事会下设专门委员会在报告期内履行职责时所提出的重要意见和建议，存在异议事项的，应当披露具体情况

适用 不适用

五、监事会发现公司存在风险的说明

适用 不适用

六、公司就其与控股股东在业务、人员、资产、机构、财务等方面存在的不能保证独立性、不能保持自主经营能力的情况说明

适用 不适用

存在同业竞争的，公司相应的解决措施、工作进度及后续工作计划

适用 不适用

七、报告期内对高级管理人员的考评机制，以及激励机制的建立、实施情况

适用 不适用

报告期内，公司总经理及其他高级管理人员按照公司绩效指标要求进行考评，年度绩效薪酬由董事会薪酬与考核委员会提交董事会审议。

八、是否披露内部控制自我评价报告

适用 不适用

公司内部控制自我评价报告详见公司同日于上海证券交易所网站（www.sse.com.cn）发布的《内部控制自我评价报告》。

报告期内内部控制存在重大缺陷情况的说明

适用 不适用

九、内部控制审计报告的相关情况说明

适用 不适用

天健出具了《内部控制审计报告》天健审【2021】2280号，我们认为：杭叉集团公司于2020年12月31日按照《企业内部控制基本规范》和相关规定在所有重大方面保持了有效的财务报告内部控制。

是否披露内部控制审计报告：是

内部控制审计报告意见类型：标准的无保留意见

十、其他

适用 不适用

第十节 公司债券相关情况

适用 不适用

第十一节 财务报告

一、审计报告

√适用□不适用

审 计 报 告

天健审〔2021〕2278 号

杭叉集团股份有限公司全体股东：

一、审计意见

我们审计了杭叉集团股份有限公司（以下简称杭叉集团公司）财务报表，包括 2020 年 12 月 31 日的合并及母公司资产负债表，2020 年度的合并及母公司利润表、合并及母公司现金流量表、合并及母公司所有者权益变动表，以及相关财务报表附注。

我们认为，后附的财务报表在所有重大方面按照企业会计准则的规定编制，公允反映了杭叉集团公司 2020 年 12 月 31 日的合并及母公司财务状况，以及 2020 年度的合并及母公司经营成果和现金流量。

二、形成审计意见的基础

我们按照中国注册会计师审计准则的规定执行了审计工作。审计报告的“注册会计师对财务报表审计的责任”部分进一步阐述了我们在这些准则下的责任。按照中国注册会计师职业道德守则，我们独立于杭叉集团公司，并履行了职业道德方面的其他责任。我们相信，我们获取的审计证据是充分、适当的，为发表审计意见提供了基础。

三、关键审计事项

关键审计事项是我们根据职业判断，认为对本期财务报表审计最为重要的事项。这些事项的应对以对财务报表整体进行审计并形成审计意见为背景，我们不对这些事项单独发表意见。

（一）收入确认

1. 事项描述

相关信息披露详见财务报表附注三（二十三）及五（二）1。

杭叉集团公司的营业收入主要来自于销售叉车及配件。2020 年度，杭叉集团公司营业收入金额为人民币 1,145,166.90 万元，其中叉车及配件销售业务的营业收入为人民币 1,125,322.38 万元，占营业收入的 98.27%。

公司主要销售叉车及配件等产品，属于在某一时刻履行的履约义务，内销收入在公司根据合同约定将产品交付给购货方、已收取价款或取得收款权利且相关的经济利益很可能流入时确认。外销收入在公司已根据合同约定将产品报关，取得提单，已收取货款或取得了收款权力且相关的经济利益很可能流入时确认。

由于营业收入是杭叉集团公司关键业绩指标之一，可能存在杭叉集团公司管理层（以下简称管理层）通过不恰当的收入确认以达到特定目标或预期的固有风险。因此，我们将收入确认确定为关键审计事项。

2. 审计应对

针对收入确认，我们实施的审计程序主要包括：

(1) 了解与收入确认相关的关键内部控制，评价这些控制的设计，确定其是否得到执行，并测试相关内部控制的运行有效性；

(2) 对营业收入按年度、月度、产品、客户等实施分析程序，识别是否存在重大或异常波动，并查明波动原因；

(3) 检查销售合同，了解主要合同条款或条件，评价收入确认方法是否适当；

(4) 对于内销收入，以抽样方式检查与收入确认相关的支持性文件，包括销售合同、出库单、货运单、销售发票及验收单等；对于出口收入以抽样方式检查销售合同、出口报关单、货运提单、销售发票等支持性文件；

(5) 结合应收账款函证，抽选主要客户函证本期销售额；

(6) 对资产负债表日前后确认的营业收入实施截止测试，评价营业收入是否在恰当期间确认；

(7) 检查与营业收入相关的信息是否已在财务报表中作出恰当列报。

(二) 应收账款减值

1. 事项描述

相关信息披露详见财务报表附注三（十）及五（一）4。

截至 2020 年 12 月 31 日，杭叉集团公司应收账款账面余额为人民币 90,373.19 万元，坏账准备为人民币 10,385.82 万元，账面价值为人民币 79,987.38 万元。

管理层根据各项应收账款的信用风险特征，以单项应收账款或应收账款组合为基础，按照相当于整个存续期内的预期信用损失金额计量其损失准备。对于以单项为基础计量预期信用损失的应收账款，管理层综合考虑有关过去事项、当前状况以及未来经济状况预测的合理且有依据的信息，估计预期收取的现金流量，据此确定应计提的坏账准备；对于以组合为基础计量预期信用损失的应收账款，管理层以账龄为依据划分组合，参照历史信用损失经验，并根据前瞻性估计予以调整，编制应收账款账龄与预期信用损失率对照表，据此确定应计提的坏账准备。

由于应收账款金额重大，且应收账款减值涉及重大管理层判断，我们将应收账款减值确定为关键审计事项。

2. 审计应对

针对应收账款减值，我们实施的审计程序主要包括：

(1) 了解与应收账款减值相关的关键内部控制，评价这些控制的设计，确定其是否得到执行，并测试相关内部控制的运行有效性；

(2) 复核以前年度已计提坏账准备的应收账款的后续实际核销或转回情况，评价管理层过往预测的准确性；

(3) 复核管理层对应收账款进行信用风险评估的相关考虑和客观证据，评价管理层是否恰当识别各项应收账款的信用风险特征；

(4) 对于以单项为基础计量预期信用损失的应收账款，获取并检查管理层对预期收取现金流量的预测，评价在预测中使用的关键假设的合理性和数据的准确性，并与获取的外部证据进行核对；

(5) 对于以组合为基础计量预期信用损失的应收账款，评价管理层按信用风险特征划分组合的合理性；评价管理层根据历史信用损失经验及前瞻性估计确定的应收账款账龄与预期信用损失率对照表的合理性；测试管理层使用数据（包括应收账款账龄、历史损失率等）的准确性和完整性以及对坏账准备的计算是否准确；

(6) 抽样检查应收账款坏账评估所依据资料的相关性和准确性，对重要应收账款与管理层讨论其可收回性，并实施函证程序；

(7) 检查与应收账款减值相关的信息是否已在财务报表中作出恰当列报。

四、其他信息

管理层对其他信息负责。其他信息包括年度报告中涵盖的信息，但不包括财务报表和我们的审计报告。

我们对财务报表发表的审计意见不涵盖其他信息，我们也不对其他信息发表任何形式的鉴证结论。

结合我们对财务报表的审计，我们的责任是阅读其他信息，在此过程中，考虑其他信息是否与财务报表或我们在审计过程中了解到的情况存在重大不一致或者似乎存在重大错报。

基于我们已执行的工作，如果我们确定其他信息存在重大错报，我们应当报告该事实。在这方面，我们无任何事项需要报告。

五、管理层和治理层对财务报表的责任

管理层负责按照企业会计准则的规定编制财务报表，使其实现公允反映，并设计、执行和维护必要的内部控制，以使财务报表不存在由于舞弊或错误导致的重大错报。

在编制财务报表时，管理层负责评估杭叉集团公司的持续经营能力，披露与持续经营相关的事项（如适用），并运用持续经营假设，除非计划进行清算、终止运营或别无其他现实的选择。

杭叉集团公司治理层（以下简称治理层）负责监督杭叉集团公司的财务报告过程。

六、注册会计师对财务报表审计的责任

我们的目标是对财务报表整体是否不存在由于舞弊或错误导致的重大错报获取合理保证，并出具包含审计意见的审计报告。合理保证是高水平的保证，但并不能保证按照审计准则执行的审计在某一重大错报存在时总能发现。错报可能由于舞弊或错误导致，如果合理预期错报单独或汇总起来可能影响财务报表使用者依据财务报表作出的经济决策，则通常认为错报是重大的。

在按照审计准则执行审计工作的过程中，我们运用职业判断，并保持职业怀疑。同时，我们也执行以下工作：

(一) 识别和评估由于舞弊或错误导致的财务报表重大错报风险，设计和实施审计程序以应对这些风险，并获取充分、适当的审计证据，作为发表审计意见的基础。由于舞弊可能涉及串通、伪造、故意遗漏、虚假陈述或凌驾于内部控制之上，未能发现由于舞弊导致的重大错报的风险高于未能发现由于错误导致的重大错报的风险。

(二) 了解与审计相关的内部控制，以设计恰当的审计程序。

(三) 评价管理层选用会计政策的恰当性和作出会计估计及相关披露的合理性。

(四) 对管理层使用持续经营假设的恰当性得出结论。同时，根据获取的审计证据，就可能导致对杭叉集团公司持续经营能力产生重大疑虑的事项或情况是否存在重大不确定性得出结论。如果我们得出结论认为存在重大不确定性，审计准则要求我们在审计报告中提请报表使用者注意财务报表中的相关披露；如果披露不充分，我们应当发表非无保留意见。我们的结论基于截至审计报告日可获得的信息。然而，未来的事项或情况可能导致杭叉集团公司不能持续经营。

(五) 评价财务报表的总体列报、结构和内容，并评价财务报表是否公允反映相关交易和事项。

(六) 就杭叉集团公司中实体或业务活动的财务信息获取充分、适当的审计证据，以对财务报表发表审计意见。我们负责指导、监督和执行集团审计，并对审计意见承担全部责任。

我们与治理层就计划的审计范围、时间安排和重大审计发现等事项进行沟通，包括沟通我们在审计中识别出的值得关注的内部控制缺陷。

我们还就已遵守与独立性相关的职业道德要求向治理层提供声明，并与治理层沟通可能被合理认为影响我们独立性的所有关系和其他事项，以及相关的防范措施（如适用）。

在与治理层沟通过的事项中，我们确定哪些事项对本期财务报表审计最为重要，因而构成关键审计事项。我们在审计报告中描述这些事项，除非法律法规禁止公开披露这些事项，或在极少数情形下，如果合理预期在审计报告中沟通某事项造成的负面后果超过在公众利益方面产生的益处，我们确定不应在审计报告中沟通该事项。

天健会计师事务所（特殊普通合伙）

中国·杭州

中国注册会计师：徐晋波
（项目合伙人）

中国注册会计师：能计伟

二〇二一年四月八日

二、财务报表

合并资产负债表

2020 年 12 月 31 日

编制单位: 杭叉集团股份有限公司

单位:元 币种:人民币

项目	附注	2020 年 12 月 31 日	2019 年 12 月 31 日
流动资产:			
货币资金	七、1	2,112,036,784.40	671,067,440.49
结算备付金			
拆出资金			
交易性金融资产	七、2	6,926,527.27	784,530,250.00
衍生金融资产			
应收票据	七、4	18,309,647.77	16,945,406.81
应收账款	七、5	799,873,787.96	651,980,424.67
应收款项融资	七、6	194,977,276.70	84,057,614.88
预付款项	七、7	284,209,008.59	81,888,989.91
应收保费			
应收分保账款			
应收分保合同准备金			
其他应收款	七、8	63,848,790.82	68,419,576.48
其中: 应收利息			
应收股利			
买入返售金融资产			
存货	七、9	1,248,366,144.62	961,169,766.39
合同资产	七、10	32,666,128.19	
持有待售资产			
一年内到期的非流动资产			
其他流动资产	七、13	45,215,594.78	43,059,064.12
流动资产合计		4,806,429,691.10	3,363,118,533.75
非流动资产:			
发放贷款和垫款			
债权投资			
其他债权投资			
长期应收款	七、16	34,722,484.78	
长期股权投资	七、17	1,383,287,931.78	1,189,223,209.70
其他权益工具投资			
其他非流动金融资产	七、19	40,500,000.00	25,500,000.00
投资性房地产	七、20	51,091,224.14	69,607,912.04
固定资产	七、21	1,386,080,060.44	1,239,188,911.81
在建工程	七、22	71,849,291.45	75,233,337.79
生产性生物资产			
油气资产			
使用权资产			
无形资产	七、26	275,989,180.97	273,663,094.36
开发支出			
商誉	七、28	3,380,389.76	2,767,705.74
长期待摊费用	七、29	3,798,416.12	948,499.10
递延所得税资产	七、30	49,551,357.31	40,131,814.34

其他非流动资产			
非流动资产合计		3,300,250,336.75	2,916,264,484.88
资产总计		8,106,680,027.85	6,279,383,018.63
流动负债:			
短期借款	七、32	231,376,696.80	28,010,633.35
向中央银行借款			
拆入资金			
交易性金融负债			
衍生金融负债			
应付票据	七、35	462,242,548.95	31,237,459.27
应付账款	七、36	1,533,603,858.66	1,142,074,057.11
预收款项	七、37	1,287,324.57	165,575,587.48
合同负债	七、38	251,328,539.27	
卖出回购金融资产款			
吸收存款及同业存放			
代理买卖证券款			
代理承销证券款			
应付职工薪酬	七、39	71,557,941.29	53,929,518.81
应交税费	七、40	96,660,509.80	64,376,990.16
其他应付款	七、41	24,422,317.92	31,900,924.91
其中：应付利息			
应付股利			
应付手续费及佣金			
应付分保账款			
持有待售负债			
一年内到期的非流动负债	七、43	4,358,936.06	12,626,640.22
其他流动负债	七、44	20,305,620.18	
流动负债合计		2,697,144,293.50	1,529,731,811.31
非流动负债:			
保险合同准备金			
长期借款			2,625,648.75
应付债券			
其中：优先股			
永续债			
租赁负债			
长期应付款	七、48	4,578,954.00	6,535,842.64
长期应付职工薪酬			
预计负债			386,846.34
递延收益	七、51	49,801,745.23	44,211,152.32
递延所得税负债		11,936,771.72	11,687,921.61
其他非流动负债			
非流动负债合计		66,317,470.95	65,447,411.66
负债合计		2,763,461,764.45	1,595,179,222.97
所有者权益（或股东权益）:			
实收资本（或股本）	七、53	866,395,852.00	618,854,180.00
其他权益工具			
其中：优先股			
永续债			

资本公积	七、55	727,209,531.40	961,058,649.87
减：库存股			
其他综合收益	七、57	-25,398,685.63	-1,592,024.79
专项储备			
盈余公积	七、59	470,527,095.44	394,004,605.99
一般风险准备			
未分配利润	七、60	2,883,557,576.57	2,338,753,849.26
归属于母公司所有者权益 (或股东权益)合计		4,922,291,369.78	4,311,079,260.33
少数股东权益		420,926,893.62	373,124,535.33
所有者权益(或股东权益) 合计		5,343,218,263.40	4,684,203,795.66
负债和所有者权益(或 股东权益)总计		8,106,680,027.85	6,279,383,018.63

法定代表人：赵礼敏

主管会计工作负责人：章淑通

会计机构负责人：袁光辉

母公司资产负债表

2020年12月31日

编制单位：杭叉集团股份有限公司

单位：元 币种：人民币

项目	附注	2020年12月31日	2019年12月31日
流动资产：			
货币资金		1,536,051,048.51	525,460,517.78
交易性金融资产			760,530,250.00
衍生金融资产			
应收票据		3,262,541.53	842,530.93
应收账款	十七、1	947,808,388.85	504,526,223.85
应收款项融资		151,444,860.27	61,026,619.45
预付款项		34,523,282.37	14,345,971.97
其他应收款	十七、2	11,860,918.76	52,556,252.15
其中：应收利息			
应收股利			
存货		850,244,264.18	666,312,771.32
合同资产		7,261,471.74	
持有待售资产			
一年内到期的非流动资产			
其他流动资产		14,046,938.71	15,513,214.88
流动资产合计		3,556,503,714.92	2,601,114,352.33
非流动资产：			
债权投资			
其他债权投资			
长期应收款			
长期股权投资	十七、3	1,954,729,873.42	1,522,884,275.75
其他权益工具投资			
其他非流动金融资产		40,500,000.00	25,500,000.00
投资性房地产		100,827,608.46	96,357,382.96

固定资产		864,492,974.79	865,677,730.75
在建工程		65,354,151.30	21,521,529.29
生产性生物资产			
油气资产			
使用权资产			
无形资产		230,937,401.23	231,800,239.93
开发支出			
商誉			
长期待摊费用			
递延所得税资产		19,231,905.65	15,012,821.30
其他非流动资产			
非流动资产合计		3,276,073,914.85	2,778,753,979.98
资产总计		6,832,577,629.77	5,379,868,332.31
流动负债：			
短期借款		220,158,333.33	20,000,000.00
交易性金融负债			
衍生金融负债			
应付票据		405,500,000.00	
应付账款		1,351,136,065.31	1,124,929,606.11
预收款项			142,145,388.23
合同负债		179,238,875.28	
应付职工薪酬		33,387,248.63	25,129,933.73
应交税费		45,452,442.42	33,576,580.98
其他应付款		4,241,582.99	17,385,699.38
其中：应付利息			
应付股利			
持有待售负债			
一年内到期的非流动负债			
其他流动负债		26,782,820.44	
流动负债合计		2,265,897,368.40	1,363,167,208.43
非流动负债：			
长期借款			
应付债券			
其中：优先股			
永续债			
租赁负债			
长期应付款		4,578,954.00	4,578,954.00
长期应付职工薪酬			
预计负债			
递延收益		47,724,436.28	42,624,072.04
递延所得税负债		9,187,989.25	11,039,096.11
其他非流动负债			
非流动负债合计		61,491,379.53	58,242,122.15
负债合计		2,327,388,747.93	1,421,409,330.58
所有者权益（或股东权益）：			
实收资本（或股本）		866,395,852.00	618,854,180.00
其他权益工具			
其中：优先股			

永续债			
资本公积		852,844,658.23	1,080,350,635.02
减：库存股			
其他综合收益		-24,632,274.79	-2,700,528.24
专项储备			
盈余公积		470,527,095.44	394,004,605.99
未分配利润		2,340,053,550.96	1,867,950,108.96
所有者权益（或股东权益）合计		4,505,188,881.84	3,958,459,001.73
负债和所有者权益（或股东权益）总计		6,832,577,629.77	5,379,868,332.31

法定代表人：赵礼敏

主管会计工作负责人：章淑通

会计机构负责人：袁光辉

合并利润表

2020 年 1—12 月

单位：元 币种：人民币

项目	附注	2020 年度	2019 年度
一、营业总收入		11,451,668,968.68	8,854,106,704.84
其中：营业收入	七、61	11,451,668,968.68	8,854,106,704.84
利息收入			
已赚保费			
手续费及佣金收入			
二、营业总成本		10,670,622,781.39	8,166,600,243.41
其中：营业成本	七、61	9,121,705,536.67	6,966,892,110.58
利息支出			
手续费及佣金支出			
退保金			
赔付支出净额			
提取保险责任准备金净额			
保单红利支出			
分保费用			
税金及附加	七、62	54,731,571.28	35,745,168.55
销售费用	七、63	656,833,997.67	526,920,861.11
管理费用	七、64	300,225,943.05	297,560,141.86
研发费用	七、65	537,501,849.18	358,708,288.33
财务费用	七、66	-376,116.46	-19,226,327.02
其中：利息费用		4,349,167.73	5,874,005.93
利息收入		42,886,831.22	19,815,555.13
加：其他收益	七、67	39,155,976.50	30,110,470.96
投资收益（损失以“-”号填列）	七、68	227,515,677.32	128,201,497.69
其中：对联营企业和合营企业的投资收益		201,070,474.6	38,472,306.29
以摊余成本计量的金融资产终止确认收益			
汇兑收益（损失以“-”号填列）			

净敞口套期收益(损失以“-”号填列)			
公允价值变动收益(损失以“-”号填列)	七、70	6,926,527.27	530,250.00
信用减值损失(损失以“-”号填列)	七、71	-15,370,652.32	-9,719,563.35
资产减值损失(损失以“-”号填列)	七、72	-18,146,068.02	-18,775,434.95
资产处置收益(损失以“-”号填列)	七、73	4,962,948.15	97,058.70
三、营业利润(亏损以“-”号填列)		1,026,090,596.19	817,950,740.48
加:营业外收入	七、74	1,590,834.56	6,900,656.14
减:营业外支出	七、75	1,303,114.16	2,056,868.23
四、利润总额(亏损总额以“-”号填列)		1,026,378,316.59	822,794,528.39
减:所得税费用	七、76	98,575,803.83	108,414,849.89
五、净利润(净亏损以“-”号填列)		927,802,512.76	714,379,678.50
(一)按经营持续性分类			
1.持续经营净利润(净亏损以“-”号填列)		927,802,512.76	714,379,678.50
2.终止经营净利润(净亏损以“-”号填列)			
(二)按所有权归属分类			
1.归属于母公司股东的净利润(净亏损以“-”号填列)		837,925,179.76	644,604,877.90
2.少数股东损益(净亏损以“-”号填列)		89,877,333.00	69,774,800.60
六、其他综合收益的税后净额	七、77	-23,806,660.84	-2,269,856.87
(一)归属母公司所有者的其他综合收益的税后净额		-23,806,660.84	-2,060,003.03
1.不能重分类进损益的其他综合收益			
(1)重新计量设定受益计划变动额			
(2)权益法下不能转损益的其他综合收益			
(3)其他权益工具投资公允价值变动			
(4)企业自身信用风险公允价值变动			
2.将重分类进损益的其他综合收益		-23,806,660.84	-2,060,003.03
(1)权益法下可转损益的其他综合收益		-21,931,746.55	-2,700,528.24
(2)其他债权投资公允价值变动			
(3)金融资产重分类计入其他综合收益的金额			
(4)其他债权投资信用减值准备			
(5)现金流量套期储备			

(6) 外币财务报表折算差额		-1,874,914.29	640,525.21
(7) 其他			
(二) 归属于少数股东的其他综合收益的税后净额			-209,853.84
七、综合收益总额		903,995,851.92	712,109,821.63
(一) 归属于母公司所有者的综合收益总额		814,118,518.92	642,544,874.87
(二) 归属于少数股东的综合收益总额		89,877,333.00	69,564,946.76
八、每股收益：			
(一) 基本每股收益(元/股)		0.97	0.74
(二) 稀释每股收益(元/股)		0.97	0.74

本期发生同一控制下企业合并的，被合并方在合并前实现的净利润为：0 元，上期被合并方实现的净利润为：0 元。

法定代表人：赵礼敏

主管会计工作负责人：章淑通

会计机构负责人：袁光辉

母公司利润表

2020 年 1—12 月

单位：元 币种：人民币

项目	附注	2020 年度	2019 年度
一、营业收入	十七、4	10,616,834,857.43	8,340,636,855.10
减：营业成本	十七、4	9,242,512,973.76	7,170,137,158.62
税金及附加		32,722,147.49	16,842,307.47
销售费用		317,872,162.51	221,286,853.46
管理费用		147,334,613.19	155,304,589.23
研发费用		385,939,634.00	330,898,393.41
财务费用		-34,471,585.28	-14,250,459.56
其中：利息费用		2,216,666.66	4,170,427.17
利息收入		37,892,141.16	18,693,819.79
加：其他收益		20,431,195.45	17,525,975.74
投资收益（损失以“-”号填列）	十七、5	316,610,585.90	222,958,387.54
其中：对联营企业和合营企业的投资收益		201,070,474.60	38,472,306.29
以摊余成本计量的金融资产终止确认收益			
净敞口套期收益（损失以“-”号填列）			
公允价值变动收益（损失以“-”号填列）			530,250.00
信用减值损失（损失以“-”号填列）		-25,674,795.88	-4,328,870.23
资产减值损失（损失以“-”号填列）		-16,452,823.18	-11,991,711.95
资产处置收益（损失以“-”号填列）		3,075,939.26	156,903.55

二、营业利润（亏损以“-”号填列）		822,915,013.31	685,268,947.12
加：营业外收入		224,555.75	3,179,612.31
减：营业外支出		173,400.10	451,517.33
三、利润总额（亏损总额以“-”号填列）		822,966,168.96	687,997,042.10
减：所得税费用		57,741,274.51	63,621,809.75
四、净利润（净亏损以“-”号填列）		765,224,894.45	624,375,232.35
（一）持续经营净利润（净亏损以“-”号填列）		765,224,894.45	624,375,232.35
（二）终止经营净利润（净亏损以“-”号填列）			
五、其他综合收益的税后净额		-21,931,746.55	-2,700,528.24
（一）不能重分类进损益的其他综合收益			
1. 重新计量设定受益计划变动额			
2. 权益法下不能转损益的其他综合收益			
3. 其他权益工具投资公允价值变动			
4. 企业自身信用风险公允价值变动			
（二）将重分类进损益的其他综合收益		-21,931,746.55	-2,700,528.24
1. 权益法下可转损益的其他综合收益		-21,931,746.55	-2,700,528.24
2. 其他债权投资公允价值变动			
3. 金融资产重分类计入其他综合收益的金额			
4. 其他债权投资信用减值准备			
5. 现金流量套期储备			
6. 外币财务报表折算差额			
7. 其他			
六、综合收益总额		743,293,147.90	621,674,704.11
七、每股收益：			
（一）基本每股收益（元/股）			
（二）稀释每股收益（元/股）			

法定代表人：赵礼敏

主管会计工作负责人：章淑通

会计机构负责人：袁光辉

合并现金流量表
2020 年 1—12 月

单位：元 币种：人民币

项目	附注	2020年度	2019年度
一、经营活动产生的现金流量：			
销售商品、提供劳务收到的现金		8,871,848,287.56	6,591,937,807.61
客户存款和同业存放款项净增加额			
向中央银行借款净增加额			

向其他金融机构拆入资金净增加额			
收到原保险合同保费取得的现金			
收到再保业务现金净额			
保户储金及投资款净增加额			
收取利息、手续费及佣金的现金			
拆入资金净增加额			
回购业务资金净增加额			
代理买卖证券收到的现金净额			
收到的税费返还		211,292,164.93	228,050,726.63
收到其他与经营活动有关的现金	七、78	213,437,448.22	163,091,280.04
经营活动现金流入小计		9,296,577,900.71	6,983,079,814.28
购买商品、接受劳务支付的现金		6,598,496,282.27	4,534,735,801.06
客户贷款及垫款净增加额			
存放中央银行和同业款项净增加额			
支付原保险合同赔付款项的现金			
拆出资金净增加额			
支付利息、手续费及佣金的现金			
支付保单红利的现金			
支付给职工及为职工支付的现金		655,449,697.52	579,108,631.16
支付的各项税费		371,902,010.82	340,389,040.09
支付其他与经营活动有关的现金	七、78	757,221,364.75	613,955,212.83
经营活动现金流出小计		8,383,069,355.36	6,068,188,685.14
经营活动产生的现金流量净额		913,508,545.35	914,891,129.14
二、投资活动产生的现金流量：			
收回投资收到的现金		1,375,127,050.00	3,188,000,000.00
取得投资收益收到的现金		29,517,017.72	93,857,191.40
处置固定资产、无形资产和其他长期资产收回的现金净额		17,253,842.78	10,414,348.66
处置子公司及其他营业单位收到的现金净额			
收到其他与投资活动有关的现金	七、78		
投资活动现金流入小计		1,421,897,910.50	3,292,271,540.06
购建固定资产、无形资产和其他长期资产支付的现金		169,449,865.25	260,903,212.24
投资支付的现金		605,596,800.00	3,772,000,000.00
质押贷款净增加额			
取得子公司及其他营业单位支付的现金净额		1,491,503.75	
支付其他与投资活动有关的现金	七、78		3,659,424.53
投资活动现金流出小计		776,538,169.00	4,036,562,636.77
投资活动产生的现金流量净额		645,359,741.50	-744,291,096.71
三、筹资活动产生的现金流量：			
吸收投资收到的现金		17,635,000.00	30,488,530.00
其中：子公司吸收少数股东投资收到的现金		17,635,000.00	23,346,040.00

取得借款收到的现金		233,204,644.00	432,869,141.97
收到其他与筹资活动有关的现金	七、78		18,000,000.00
筹资活动现金流入小计		250,839,644.00	481,357,671.97
偿还债务支付的现金		33,432,153.05	430,961,539.35
分配股利、利润或偿付利息支付的现金		277,194,093.41	246,481,934.21
其中：子公司支付给少数股东的股利、利润		56,408,237.68	56,207,559.40
支付其他与筹资活动有关的现金	七、78	19,945,000.00	34,881,258.20
筹资活动现金流出小计		330,571,246.46	712,324,731.76
筹资活动产生的现金流量净额		-79,731,602.46	-230,967,059.79
四、汇率变动对现金及现金等价物的影响		-37,150,852.99	8,418,181.72
五、现金及现金等价物净增加额		1,441,985,831.40	-51,948,845.64
加：期初现金及现金等价物余额		648,062,917.05	700,011,762.69
六、期末现金及现金等价物余额		2,090,048,748.45	648,062,917.05

法定代表人：赵礼敏

主管会计工作负责人：章淑通

会计机构负责人：袁光辉

母公司现金流量表
2020 年 1—12 月

单位：元 币种：人民币

项目	附注	2020年度	2019年度
一、经营活动产生的现金流量：			
销售商品、提供劳务收到的现金		7,909,385,714.80	5,644,441,645.14
收到的税费返还		90.48	696,904.97
收到其他与经营活动有关的现金		200,606,506.83	165,701,967.59
经营活动现金流入小计		8,109,992,312.11	5,810,840,517.70
购买商品、接受劳务支付的现金		6,654,090,035.02	4,331,309,664.07
支付给职工及为职工支付的现金		257,948,041.03	228,915,974.44
支付的各项税费		203,794,876.86	140,597,107.38
支付其他与经营活动有关的现金		449,174,436.18	344,767,628.08
经营活动现金流出小计		7,565,007,389.09	5,045,590,373.97
经营活动产生的现金流量净额		544,984,923.02	765,250,143.73
二、投资活动产生的现金流量：			
收回投资收到的现金		1,222,715,250.00	3,120,142,490.00
取得投资收益收到的现金		114,655,886.89	186,774,191.25
处置固定资产、无形资产和其他长期资产收回的现金净额		7,405,151.32	264,145.33
处置子公司及其他营业单位收到的现金净额			
收到其他与投资活动有关的现金			
投资活动现金流入小计		1,344,776,288.21	3,307,180,826.58
购建固定资产、无形资产和其他长期资产支付的现金		141,270,971.10	189,729,500.23
投资支付的现金		708,971,950.00	3,728,468,357.98
取得子公司及其他营业单位支付			

的现金净额			
支付其他与投资活动有关的现金			3,659,424.53
投资活动现金流出小计		850,242,921.10	3,921,857,282.74
投资活动产生的现金流量净额		494,533,367.11	-614,676,456.16
三、筹资活动产生的现金流量：			
吸收投资收到的现金			
取得借款收到的现金		200,000,000.00	416,200,000.00
收到其他与筹资活动有关的现金			
筹资活动现金流入小计		200,000,000.00	416,200,000.00
偿还债务支付的现金		4,480.04	396,200,000.00
分配股利、利润或偿付利息支付的现金		218,652,816.29	189,826,681.17
支付其他与筹资活动有关的现金			
筹资活动现金流出小计		218,657,296.33	586,026,681.17
筹资活动产生的现金流量净额		-18,657,296.33	-169,826,681.17
四、汇率变动对现金及现金等价物的影响		60,920.78	
五、现金及现金等价物净增加额		1,020,921,914.58	-19,252,993.60
加：期初现金及现金等价物余额		514,418,257.19	533,671,250.79
六、期末现金及现金等价物余额		1,535,340,171.77	514,418,257.19

法定代表人：赵礼敏

主管会计工作负责人：章淑通

会计机构负责人：袁光辉

合并所有者权益变动表 2020 年 1—12 月

单位:元 币种:人民币

项目	2020 年度													少数股东权益	所有者权益合计
	归属于母公司所有者权益														
	实收资本(或股本)	其他权益工具			资本公积	减：库存股	其他综合收益	专项储备	盈余公积	一般风险准备	未分配利润	其他	小计		
	优先股	永续债	其他												
一、上年年末余额	618,854,180.00				961,058,649.87		-1,592,024.79		394,004,605.99		2,338,753,849.26		4,311,079,260.33	373,124,535.33	4,684,203,795.66
加：会计政策变更															
前期差错更正															
同一控制下企业合并															
其他															
二、本年期初余额	618,854,180.00				961,058,649.87		-1,592,024.79		394,004,605.99		2,338,753,849.26		4,311,079,260.33	373,124,535.33	4,684,203,795.66
三、本期增减变动金额（减少以“－”号填列）	247,541,672.00				-233,849,118.47		-23,806,660.84		76,522,489.45		544,803,727.31		611,212,109.45	47,802,358.29	659,014,467.74
（一）综合收益总额							-23,806,660.84				837,925,179.76		814,118,518.92	89,877,333.00	903,995,851.92
（二）所有者投入和减少资本					-6,343,141.68								-6,343,141.68	14,333,262.97	7,990,121.29
1.所有者投入的普通股														7,635,000.00	7,635,000.00
2.其他权益工具持有者投入资本															
3.股份支付计入所有者权益的金额															
4.其他					-6,343,141.68								-6,343,141.68	6,698,262.97	355,121.29
（三）利润分配								76,522,489.45		-293,121,452.45		-216,598,963.00	-56,408,237.68	-273,007,200.68	
1.提取盈余公积								76,522,489.45		-76,522,489.45					
2.提取一般风险准备															
3.对所有者（或股东）的分配										-216,598,963.00		-216,598,963.00	-56,408,237.68	-273,007,200.68	

杭叉集团 2020 年年度报告

4. 其他															
(四) 所有者权益内部结转	247,541,672.00				-247,541,672.00										
1. 资本公积转增资本(或股本)	247,541,672.00				-247,541,672.00										
2. 盈余公积转增资本(或股本)															
3. 盈余公积弥补亏损															
4. 设定受益计划变动额结转留存收益															
5. 其他综合收益结转留存收益															
6. 其他															
(五) 专项储备															
1. 本期提取								8,570,318.43				8,570,318.43			8,570,318.43
2. 本期使用								8,570,318.43				8,570,318.43			8,570,318.43
(六) 其他					20,035,695.21							20,035,695.21			20,035,695.21
四、本期期末余额	866,395,852.00				727,209,531.40		-25,398,685.63		470,527,095.44		2,883,557,576.57		4,922,291,369.78	420,926,893.62	5,343,218,263.40

项目	2019 年度													少数股东权益	所有者权益合计
	归属于母公司所有者权益														
	实收资本(或股本)	其他权益工具			资本公积	减：库存股	其他综合收益	专项储备	盈余公积	一般风险准备	未分配利润	其他	小计		
	优先股	永续债	其他												
一、上年年末余额	618,854,180.00				957,666,511.59		467,978.24		331,567,082.75		1,942,974,357.79		3,851,530,110.37	349,464,522.73	4,200,994,633.10
加：会计政策变更											-731,609.19		-731,609.19	-171,516.27	-903,125.46
前期差错更正															
同一控制下企业合并															
其他															
二、本年期初余额	618,854,180.00				957,666,511.59		467,978.24		331,567,082.75		1,942,242,748.60		3,850,798,501.18	349,293,006.46	4,200,091,507.64
三、本期增减变动金额(减少以“-”号填列)					3,392,138.28		-2,060,003.03		62,437,523.24		396,511,100.66		460,280,759.15	23,831,528.87	484,112,288.02
(一) 综合收益总额							-2,060,003.03				644,604,877.90		642,544,874.87	69,564,946.76	712,109,821.63

杭叉集团 2020 年年度报告

(二)所有者投入和减少资本				3,392,138.28						3,392,138.28	10,474,141.52	13,866,279.80
1. 所有者投入的普通股											13,866,279.80	13,866,279.80
2. 其他权益工具持有者投入资本												
3. 股份支付计入所有者权益的金额												
4. 其他				3,392,138.28						3,392,138.28	-3,392,138.28	
(三)利润分配							62,437,523.24	-248,093,777.24	-185,656,254.00		-56,207,559.41	-241,863,813.41
1. 提取盈余公积							62,437,523.24	-62,437,523.24				
2. 提取一般风险准备												
3. 对所有者(或股东)的分配									-185,656,254.00	-185,656,254.00	-56,207,559.41	-241,863,813.41
4. 其他												
(四)所有者权益内部结转												
1. 资本公积转增资本(或股本)												
2. 盈余公积转增资本(或股本)												
3. 盈余公积弥补亏损												
4. 设定受益计划变动额结转留存收益												
5. 其他综合收益结转留存收益												
6. 其他												
(五)专项储备												
1. 本期提取							8,323,752.93			8,323,752.93		8,323,752.93
2. 本期使用							8,323,752.93			8,323,752.93		8,323,752.93
(六)其他												
四、本期期末余额	618,854,180.00			961,058,649.87		-1,592,024.79	394,004,605.99	2,338,753,849.26		4,311,079,260.33	373,124,535.33	4,684,203,795.66

法定代表人：赵礼敏

主管会计工作负责人：章淑通

会计机构负责人：袁光辉

母公司所有者权益变动表
2020 年 1—12 月

单位:元 币种:人民币

项目	2020 年度										
	实收资本 (或股本)	其他权益工具			资本公积	减：库存股	其他综合收益	专项储备	盈余公积	未分配利润	所有者权益合计
		优先股	永续债	其他							
一、上年年末余额	618,854,180.00				1,080,350,635.02		-2,700,528.24		394,004,605.99	1,867,950,108.96	3,958,459,001.73
加：会计政策变更											
前期差错更正											
其他											
二、本年期初余额	618,854,180.00				1,080,350,635.02		-2,700,528.24		394,004,605.99	1,867,950,108.96	3,958,459,001.73
三、本期增减变动金额（减少以“－”号填列）	247,541,672.00				-227,505,976.79		-21,931,746.55		76,522,489.45	472,103,442.00	546,729,880.11
（一）综合收益总额							-21,931,746.55			765,224,894.45	743,293,147.90
（二）所有者投入和减少资本											
1. 所有者投入的普通股											
2. 其他权益工具持有者投入资本											
3. 股份支付计入所有者权益的金额											
4. 其他											
（三）利润分配									76,522,489.45	-293,121,452.45	-216,598,963.00
1. 提取盈余公积									76,522,489.45	-76,522,489.45	
2. 对所有者（或股东）的分配										-216,598,963.00	-216,598,963.00
3. 其他											
（四）所有者权益内部结转	247,541,672.00				-247,541,672.00						
1. 资本公积转增资本（或股本）	247,541,672.00				-247,541,672.00						
2. 盈余公积转增资本（或股本）											
3. 盈余公积弥补亏损											
4. 设定受益计划变动额结转留存收益											
5. 其他综合收益结转留存收益											
6. 其他											
（五）专项储备											
1. 本期提取								8,570,318.43			8,570,318.43
2. 本期使用								8,570,318.43			8,570,318.43
（六）其他					20,035,695.21						20,035,695.21
四、本期末余额	866,395,852.00				852,844,658.23		-24,632,274.79		470,527,095.44	2,340,053,550.96	4,505,188,881.84

杭叉集团 2020 年年度报告

项目	2019 年度										
	实收资本 (或股本)	其他权益工具			资本公积	减：库存股	其他综合收益	专项储备	盈余公积	未分配利润	所有者权益合计
		优先股	永续债	其他							
一、上年年末余额	618,854,180.00				1,080,350,635.02				331,567,082.75	1,491,781,117.89	3,522,553,015.66
加：会计政策变更										-112,464.04	-112,464.04
前期差错更正											
其他											
二、本年期初余额	618,854,180.00				1,080,350,635.02				331,567,082.75	1,491,668,653.85	3,522,440,551.62
三、本期增减变动金额 (减少以“-”号填列)							-2,700,528.24		62,437,523.24	376,281,455.11	436,018,450.11
(一) 综合收益总额							-2,700,528.24			624,375,232.35	621,674,704.11
(二) 所有者投入和减少资本											
1. 所有者投入的普通股											
2. 其他权益工具持有者投入资本											
3. 股份支付计入所有者权益的金额											
4. 其他											
(三) 利润分配									62,437,523.24	-248,093,777.24	-185,656,254.00
1. 提取盈余公积									62,437,523.24	-62,437,523.24	
2. 对所有者 (或股东) 的分配										-185,656,254.00	-185,656,254.00
3. 其他											
(四) 所有者权益内部结转											
1. 资本公积转增资本 (或股本)											
2. 盈余公积转增资本 (或股本)											
3. 盈余公积弥补亏损											
4. 设定受益计划变动额结转留存收益											
5. 其他综合收益结转留存收益											
6. 其他											
(五) 专项储备											
1. 本期提取								8,323,752.93			8,323,752.93
2. 本期使用								8,323,752.93			8,323,752.93
(六) 其他											
四、本期末余额	618,854,180.00				1,080,350,635.02		-2,700,528.24		394,004,605.99	1,867,950,108.96	3,958,459,001.73

法定代表人：赵礼敏

主管会计工作负责人：章淑通

会计机构负责人：袁光辉

三、公司基本情况

1. 公司概况

√适用□不适用

杭叉集团股份有限公司（以下简称公司或本公司）系经浙江省人民政府企业上市工作领导小组浙上市（2003）25号文批准，由浙江杭叉控股股份有限公司（原浙江杭叉集团股份有限公司）、杭州市实业投资集团有限公司（原杭州市工业资产经营有限公司）、杭州市高科技投资有限公司及赵礼敏等7名自然人股东发起设立，于2003年5月6日在浙江省工商行政管理局登记注册，总部位于浙江省杭州市。公司现持有统一社会信用代码为9133000014304182XR的营业执照，注册资本86,639.5852万元，股份总数86,639.5852万股（每股面值1元），均为无限售条件的流通股份A股。公司股票已于2016年12月27日在上海证券交易所挂牌交易。

本公司属通用设备制造行业。主要经营活动为叉车等工业车辆的研发、生产和销售。产品主要有：内燃叉车、电动叉车及其他工业车辆。

本财务报表业经公司2021年4月8日第六届董事会第十七次会议批准对外报出。

本公司将杭州叉车门架有限公司、杭州叉车钣焊有限公司和浙江杭叉进出口有限公司等77家子公司纳入本期合并财务报表范围，情况详见本财务报表附注六之说明。

2. 合并财务报表范围

√适用□不适用

序号	子公司名称	子公司简称	持股比例(%)	
			直接	间接
1	杭州叉车钣焊有限公司	杭叉钣焊	71.37	
2	杭州叉车门架有限公司	杭叉门架	65.00	
3	宝鸡杭叉工程机械有限责任公司	宝鸡杭叉	69.91	
4	杭州杭叉电器有限公司	杭叉电器	51.00	
5	杭州杭叉机械加工有限公司	杭叉机械	51.00	
6	杭州杭叉康力叉车属具有限公司	康力属具	74.81	
7	杭州杭叉桥箱有限公司	杭叉桥箱	62.33	
8	杭州杭叉高空设备有限公司	高空设备	51.00	
9	杭州杭叉铸造有限公司	杭叉铸造	77.78	
10	杭州杭叉物资贸易有限公司	杭叉物资	100.00	
11	杭州杭叉驾驶室有限公司	杭叉驾驶室	51.92	
12	杭叉集团租赁有限公司	杭叉租赁	73.84	
13	上海杭叉叉车销售有限公司	上海杭叉	53.08	
14	浙江杭叉进出口有限公司	杭叉进出口	51.07	
15	太原杭叉叉车有限公司	太原杭叉	51.00	
16	无锡杭叉叉车销售有限公司	无锡杭叉	52.83	
17	苏州杭叉叉车销售有限公司	苏州杭叉	54.00	
18	武汉杭叉叉车销售有限公司	武汉杭叉	52.00	
19	南通杭叉叉车销售有限公司	南通杭叉	50.20	
20	昆山杭叉叉车销售有限公司	昆山杭叉	54.38	
21	台州杭叉叉车销售有限公司	台州杭叉	51.25	

22	石家庄杭叉叉车销售有限公司	石家庄杭叉	51.00	
23	徐州杭叉叉车销售有限公司	徐州杭叉	50.79	
24	南昌杭叉叉车有限公司	南昌杭叉	50.50	
25	北京杭叉叉车有限公司	北京杭叉	51.00	
26	天津浙杭叉车销售有限公司	天津浙杭	51.50	
27	长沙杭叉叉车销售有限公司	长沙杭叉	50.43	
28	盐城杭叉叉车销售有限公司	盐城杭叉	53.00	
29	甘肃杭叉叉车有限责任公司	甘肃杭叉	51.54	
30	福建省杭叉叉车有限公司	福建杭叉	54.69	
31	泰兴杭叉叉车销售有限公司	泰兴杭叉	51.00	
32	烟台杭叉叉车销售有限公司	烟台杭叉	51.00	
33	济南杭叉叉车销售有限公司	济南杭叉	57.81	
34	青岛杭叉叉车销售有限公司	青岛杭叉	51.43	
35	长春市杭叉叉车销售有限公司	长春杭叉	51.00	
36	南宁杭叉叉车销售有限公司	南宁杭叉	50.83	
37	云南杭叉叉车有限公司	云南杭叉	51.00	
38	重庆杭叉叉车销售有限公司	重庆杭叉	51.15	
39	贵阳杭叉叉车销售有限公司	贵阳杭叉	51.00	
40	唐山杭叉叉车销售有限公司	唐山杭叉	51.00	
41	沈阳杭叉叉车销售有限公司	沈阳杭叉	51.00	
42	襄阳杭叉叉车销售有限公司	襄阳杭叉	50.67	
43	东莞市杭叉叉车有限公司	东莞杭叉	50.31	
44	河南浙杭叉车销售有限公司	河南浙杭	50.50	
45	黑龙江杭叉叉车销售有限公司	黑龙江杭叉	58.82	
46	西安杭叉叉车有限公司	西安杭叉	52.50	
47	广州浙杭叉车有限公司	广州浙杭	51.00	
48	深圳杭叉叉车有限公司	深圳杭叉	51.05	
49	佛山市杭叉叉车销售有限公司	佛山杭叉	50.91	
50	惠州杭叉叉车有限公司	惠州杭叉	51.00	
51	内蒙古杭叉叉车销售有限公司	内蒙古杭叉	66.67	
52	中山杭叉叉车有限公司	中山杭叉	51.00	
53	荆州杭叉叉车销售有限公司	荆州杭叉	55.00	
54	湛江杭叉叉车有限公司	湛江杭叉	51.00	
55	日照杭叉叉车销售有限公司	日照杭叉	51.00	
56	清远杭叉叉车有限公司	清远杭叉	51.11	
57	宁夏杭叉叉车销售有限公司	宁夏杭叉	51.00	
58	连云港杭叉叉车销售有限公司	连云港杭叉	53.33	
59	张家港杭叉叉车销售有限公司	张家港杭叉	53.33	
60	义乌杭叉叉车销售有限公司	义乌杭叉	52.00	
61	南京杭叉物流设备有限公司	南京物流	51.50	
62	安徽杭叉叉车销售有限公司	安徽杭叉	51.00	
63	大连浙杭叉车销售有限公司	大连浙杭	66.67	
64	HANGCHA EUROPE GMBH	欧洲杭叉	100.00	
65	浙江小行星投资管理有限公司	小行星投资	100.00	
66	HCFORKLIFTAMERICACORPORATION	美国杭叉	100.00	
67	杭州杭重工程机械有限公司	杭重机械	81.18	
68	芜湖杭叉叉车销售有限公司	芜湖杭叉	55.00	
69	贵港市杭叉叉车销售有限公司	贵港杭叉	51.00	
70	淄博杭叉叉车销售有限公司	淄博杭叉	51.00	

71	浙江杭叉智能科技有限公司	杭叉智能	81.00	
72	杭州杭叉机械设备制造有限公司	杭叉机械设备	45.00	25.00
73	杭叉集团（天津）融资租赁有限公司	杭叉天津租赁	100.00	
74	合肥汉和智能物流科技有限公司	汉和智能	62.50	
75	杭叉集团（天津）叉车销售有限公司	天津杭叉	51.00	
76	杭叉集团(天津)新能源叉车有限公司	天津新能源	100.00	
77	Hangcha Forklift Canada inc.	加拿大杭叉	100.00	

四、财务报表的编制基础

1. 编制基础

本公司财务报表以持续经营为编制基础。

2. 持续经营

√适用□不适用

本公司不存在导致对报告期末起 12 个月内的持续经营能力产生重大疑虑的事项或情况。

五、重要会计政策及会计估计

具体会计政策和会计估计提示：

√适用□不适用

重要提示：本公司根据实际生产经营特点针对金融工具减值、固定资产折旧、无形资产摊销、收入确认等交易或事项制定了具体会计政策和会计估计。

1. 遵循企业会计准则的声明

本公司所编制的财务报表符合企业会计准则的要求，真实、完整地反映了公司的财务状况、经营成果、股东权益变动和现金流量等有关信息。

2. 会计期间

本公司会计年度自公历 1 月 1 日起至 12 月 31 日止。

3. 营业周期

√适用□不适用

公司经营业务的营业周期较短，以 12 个月作为资产和负债的流动性划分标准。

4. 记账本位币

本公司的记账本位币为人民币。

5. 同一控制下和非同一控制下企业合并的会计处理方法

√适用□不适用

1. 同一控制下企业合并的会计处理方法

公司在企业合并中取得的资产和负债，按照合并日被合并方在最终控制方合并财务报表中的账面价值计量。公司按照被合并方所有者权益在最终控制方合并财务报表中的账面价值份额与支付的合并对价账面价值或发行股份面值总额的差额，调整资本公积；资本公积不足冲减的，调整留存收益。

2. 非同一控制下企业合并的会计处理方法

公司在购买日对合并成本大于合并中取得的被购买方可辨认净资产公允价值份额的差额，确认为商誉；如果合并成本小于合并中取得的被购买方可辨认净资产公允价值份额，首先对取得的被购买方各项可辨认资产、负债及或有负债的公允价值以及合并成本的计量进行复核，经复核后合并成本仍小于合并中取得的被购买方可辨认净资产公允价值份额的，其差额计入当期损益。

6. 合并财务报表的编制方法

√适用□不适用

母公司将其控制的所有子公司纳入合并财务报表的合并范围。合并财务报表以母公司及其子公司的财务报表为基础，根据其他有关资料，由母公司按照《企业会计准则第 33 号——合并财务报表》编制。

7. 合营安排分类及共同经营会计处理方法

√适用□不适用

1. 合营安排分为共同经营和合营企业。
2. 当公司为共同经营的合营方时，确认与共同经营中利益份额相关的下列项目：
 - (1) 确认单独所持有的资产，以及按持有份额确认共同持有的资产；
 - (2) 确认单独所承担的负债，以及按持有份额确认共同承担的负债；
 - (3) 确认出售公司享有的共同经营产出份额所产生的收入；
 - (4) 按公司持有份额确认共同经营因出售资产所产生的收入；
 - (5) 确认单独所发生的费用，以及按公司持有份额确认共同经营发生的费用。

8. 现金及现金等价物的确定标准

现金等价物是指企业持有的期限短（一般指从购买日起三个月内到期）、流动性强、易于转换为已知金额现金、价值变动风险很小的投资。

9. 外币业务和外币报表折算

√适用□不适用

1. 外币业务折算

外币交易在初始确认时，采用交易发生日的即期汇率折算为人民币金额。资产负债表日，外币货币性项目采用资产负债表日即期汇率折算，因汇率不同而产生的汇兑差额，除与购建符合资本化条件资产有关的外币专门借款本金及利息的汇兑差额外，计入当期损益；以历史成本计量的外币非货币性项目仍采用交易发生日的即期汇率折算，不改变其人民币金额；以公允价值计量的外币非货币性项目，采用公允价值确定日的即期汇率折算，差额计入当期损益或其他综合收益。

2. 外币财务报表折算

资产负债表中的资产和负债项目，采用资产负债表日的即期汇率折算；所有者权益项目除“未分配利润”项目外，其他项目采用交易发生日的即期汇率折算；利润表中的收入和费用项目，采用交易发生日的即期汇率折算。按照上述折算产生的外币财务报表折算差额，计入其他综合收益。

10. 金融工具

√适用□不适用

1. 金融资产和金融负债的分类

金融资产在初始确认时划分为以下三类：(1) 以摊余成本计量的金融资产；(2) 以公允价值计量且其变动计入其他综合收益的金融资产；(3) 以公允价值计量且其变动计入当期损益的金融资产。

金融负债在初始确认时划分为以下四类：(1) 以公允价值计量且其变动计入当期损益的金融负债；(2) 金融资产转移不符合终止确认条件或继续涉入被转移金融资产所形成的金融负债；(3) 不属于上述(1)或(2)的财务担保合同，以及不属于上述(1)并以低于市场利率贷款的贷款承诺；(4) 以摊余成本计量的金融负债。

2. 金融资产和金融负债的确认依据、计量方法和终止确认条件

(1) 金融资产和金融负债的确认依据和初始计量方法

公司成为金融工具合同的一方时，确认一项金融资产或金融负债。初始确认金融资产或金融负债时，按照公允价值计量；对于以公允价值计量且其变动计入当期损益的金融资产和金融负债，相关交易费用直接计入当期损益；对于其他类别的金融资产或金融负债，相关交易费用计入初始确认金额。但是，公司初始确认的应收账款未包含重大融资成分或公司不考虑未超过一年的合同中的融资成分的，按照《企业会计准则第14号——收入》所定义的交易价格进行初始计量。

(2) 金融资产的后续计量方法

1) 以摊余成本计量的金融资产

采用实际利率法，按照摊余成本进行后续计量。以摊余成本计量且不属于任何套期关系的一部分的金融资产所产生的利得或损失，在终止确认、重分类、按照实际利率法摊销或确认减值时，计入当期损益。

2) 以公允价值计量且其变动计入其他综合收益的债务工具投资

采用公允价值进行后续计量。采用实际利率法计算的利息、减值损失或利得及汇兑损益计入当期损益，其他利得或损失计入其他综合收益。终止确认时，将之前计入其他综合收益的累计利得或损失从其他综合收益中转出，计入当期损益。

3) 以公允价值计量且其变动计入其他综合收益的权益工具投资

采用公允价值进行后续计量。获得的股利（属于投资成本收回部分的除外）计入当期损益，其他利得或损失计入其他综合收益。终止确认时，将之前计入其他综合收益的累计利得或损失从其他综合收益中转出，计入留存收益。

4) 以公允价值计量且其变动计入当期损益的金融资产

采用公允价值进行后续计量，产生的利得或损失（包括利息和股利收入）计入当期损益，除非该金融资产属于套期关系的一部分。

(3) 金融负债的后续计量方法

1) 以公允价值计量且其变动计入当期损益的金融负债

此类金融负债包括交易性金融负债（含属于金融负债的衍生工具）和指定为以公允价值计量且其变动计入当期损益的金融负债。对于此类金融负债以公允价值进行后续计量。因公司自身信用风险变动引起的指定为以公允价值计量且其变动计入当期损益的金融负债的公允价值变动金额计入其他综合收益，除非该处理会造成或扩大损益中的会计错配。此类金融负债产生的其他利得或损失（包括利息费用、除因公司自身信用风险变动引起的公允价值变动）计入当期损益，除非该金融负债属于套期关系的一部分。终止确认时，将之前计入其他综合收益的累计利得或损失从其他综合收益中转出，计入留存收益。

2) 金融资产转移不符合终止确认条件或继续涉入被转移金融资产所形成的金融负债

按照《企业会计准则第 23 号——金融资产转移》相关规定进行计量。

3) 不属于上述 1) 或 2) 的财务担保合同，以及不属于上述 1) 并以低于市场利率贷款的贷款承诺

在初始确认后按照下列两项金额之中的较高者进行后续计量：① 按照金融工具的减值规定确定的损失准备金额；② 初始确认金额扣除按照《企业会计准则第 14 号——收入》相关规定所确定的累计摊销额后的余额。

4) 以摊余成本计量的金融负债

采用实际利率法以摊余成本计量。以摊余成本计量且不属于任何套期关系的一部分的金融负债所产生的利得或损失，在终止确认、按照实际利率法摊销时计入当期损益。

(4) 金融资产和金融负债的终止确认

1) 当满足下列条件之一时，终止确认金融资产：

① 收取金融资产现金流量的合同权利已终止；

② 金融资产已转移，且该转移满足《企业会计准则第 23 号——金融资产转移》关于金融资产终止确认的规定。

2) 当金融负债（或其一部分）的现时义务已经解除时，相应终止确认该金融负债（或该部分金融负债）。

3. 金融资产转移的确认依据和计量方法

公司转移了金融资产所有权上几乎所有的风险和报酬的，终止确认该金融资产，并将转移中产生或保留的权利和义务单独确认为资产或负债；保留了金融资产所有权上几乎所有的风险和报酬的，继续确认所转移的金融资产。公司既没有转移也没有保留金融资产所有权上几乎所有的风险和报酬的，分别下列情况处理：(1) 未保留对该金融资产控制的，终止确认该金融资产，并将

转移中产生或保留的权利和义务单独确认为资产或负债；(2) 保留了对该金融资产控制的，按照继续涉入所转移金融资产的程度确认有关金融资产，并相应确认有关负债。

金融资产整体转移满足终止确认条件的，将下列两项金额的差额计入当期损益：(1) 所转移金融资产在终止确认日的账面价值；(2) 因转移金融资产而收到的对价，与原直接计入其他综合收益的公允价值变动累计额中对应终止确认部分的金额（涉及转移的金融资产为以公允价值计量且其变动计入其他综合收益的债务工具投资）之和。转移了金融资产的一部分，且该被转移部分整体满足终止确认条件的，将转移前金融资产整体的账面价值，在终止确认部分和继续确认部分之间，按照转移日各自的相对公允价值进行分摊，并将下列两项金额的差额计入当期损益：(1) 终止确认部分的账面价值；(2) 终止确认部分的对价，与原直接计入其他综合收益的公允价值变动累计额中对应终止确认部分的金额（涉及转移的金融资产为以公允价值计量且其变动计入其他综合收益的债务工具投资）之和。

4. 金融资产和金融负债的公允价值确定方法

公司采用在当前情况下适用并且有足够可利用数据和其他信息支持的估值技术确定相关金融资产和金融负债的公允价值。公司将估值技术使用的输入值分以下层级，并依次使用：

(1) 第一层次输入值是在计量日能够取得的相同资产或负债在活跃市场上未经调整的报价；
(2) 第二层次输入值是除第一层次输入值外相关资产或负债直接或间接可观察的输入值，包括：活跃市场中类似资产或负债的报价；非活跃市场中相同或类似资产或负债的报价；除报价以外的其他可观察输入值，如在正常报价间隔期间可观察的利率和收益率曲线等；市场验证的输入值等；

(3) 第三层次输入值是相关资产或负债的不可观察输入值，包括不能直接观察或无法由可观察市场数据验证的利率、股票波动率、企业合并中承担的弃置义务的未来现金流量、使用自身数据作出的财务预测等。

5. 金融工具减值

(1) 金融工具减值计量和会计处理

公司以预期信用损失为基础，对以摊余成本计量的金融资产、以公允价值计量且其变动计入其他综合收益的债务工具投资、合同资产、租赁应收款、分类为以公允价值计量且其变动计入当期损益的金融负债以外的贷款承诺、不属于以公允价值计量且其变动计入当期损益的金融负债或不属于金融资产转移不符合终止确认条件或继续涉入被转移金融资产所形成的金融负债的财务担保合同进行减值处理并确认损失准备。

预期信用损失，是指以发生违约的风险为权重的金融工具信用损失的加权平均值。信用损失，是指公司按照原实际利率折现的、根据合同应收的所有合同现金流量与预期收取的所有现金流量之间的差额，即全部现金短缺的现值。其中，对于公司购买或源生的已发生信用减值的金融资产，按照该金融资产经信用调整的实际利率折现。

对于购买或源生的已发生信用减值的金融资产，公司在资产负债表日仅将自初始确认后整个存续期内预期信用损失的累计变动确认为损失准备。

对于由《企业会计准则第14号——收入》规范的交易形成，且不含重大融资成分或者公司不考虑不超过一年的合同中的融资成分的应收款项及合同资产，公司运用简化计量方法，按照相当于整个存续期内的预期信用损失金额计量损失准备。

对于租赁应收款、由《企业会计准则第14号——收入》规范的交易形成且包含重大融资成分的应收款项及合同资产，公司运用简化计量方法，按照相当于整个存续期内的预期信用损失金额计量损失准备。

除上述计量方法以外的金融资产，公司在每个资产负债表日评估其信用风险自初始确认后是否已经显著增加。如果信用风险自初始确认后已显著增加，公司按照整个存续期内预期信用损失的金额计量损失准备；如果信用风险自初始确认后未显著增加，公司按照该金融工具未来12个月内预期信用损失的金额计量损失准备。

公司利用可获得的合理且有依据的信息，包括前瞻性信息，通过比较金融工具在资产负债表日发生违约的风险与在初始确认日发生违约的风险，以确定金融工具的信用风险自初始确认后是否已显著增加。

于资产负债表日，若公司判断金融工具只具有较低的信用风险，则假定该金融工具的信用风险自初始确认后并未显著增加。

公司以单项金融工具或金融工具组合为基础评估预期信用风险和计量预期信用损失。当以金融工具组合为基础时，公司以共同风险特征为依据，将金融工具划分为不同组合。

公司在每个资产负债表日重新计量预期信用损失，由此形成的损失准备的增加或转回金额，作为减值损失或利得计入当期损益。对于以摊余成本计量的金融资产，损失准备抵减该金融资产在资产负债表中列示的账面价值；对于以公允价值计量且其变动计入其他综合收益的债权投资，公司在其他综合收益中确认其损失准备，不抵减该金融资产的账面价值。

(2) 按组合评估预期信用风险和计量预期信用损失的金融工具

项 目	确定组合的依据	计量预期信用损失的方法
其他应收款——信用风险特征组合	账龄组合	参考历史信用损失经验，结合当前状况以及对未来经济状况的预测，通过违约风险敞口和未来12个月内或整个存续期预期信用损失率，计算预期信用损失

(3) 按组合计量预期信用损失的应收款项及合同资产

1) 具体组合及计量预期信用损失的方法

项 目	确定组合的依据	计量预期信用损失的方法
应收银行承兑汇票	承兑票据出票人	参考历史信用损失经验,结合当前状况以及对未来经济状况的预测,通过违约风险敞口和整个存续期预期信用损失率,计算预期信用损失
应收商业承兑汇票	账龄组合	参考历史信用损失经验,结合当前状况以及对未来经济状况的预测,编制应收账款、应收商业承兑汇票和合同资产账龄与整个存续期预期信用损失率对照表,计算预期信用损失
应收账款——信用风险特征组合		
合同资产——信用风险特征组合		
应收账款——合并范围内关联往来组合	合并范围内关联方	参考历史信用损失经验,结合当前状况以及对未来经济状况的预测,编制应收账款账龄与整个存续期预期信用损失率对照表,计算预期信用损失
长期应收款——融资租赁组合	逾期账龄	参考历史信用损失经验,结合当前状况以及对未来经济状况的预测,编制逾期账龄与整个存续期预期信用损失率对照表,计算预期信用损失

2) 应收账款——账龄组合的账龄与整个存续期预期信用损失率对照表

账 龄	应收账款 预期信用损失率(%)
1 年以内 (含, 下同)	5
1-2 年	10
2-3 年	30
3-5 年	50
5 年以上	100

6. 金融资产和金融负债的抵销

金融资产和金融负债在资产负债表内分别列示,不相互抵销。但同时满足下列条件的,公司以相互抵销后的净额在资产负债表内列示:(1)公司具有抵销已确认金额的法定权利,且该种法定权利是当前可执行的;(2)公司计划以净额结算,或同时变现该金融资产和清偿该金融负债。

不满足终止确认条件的金融资产转移,公司不对已转移的金融资产和相关负债进行抵销。

11. 应收票据

应收票据的预期信用损失的确定方法及会计处理方法

适用 不适用

12. 应收账款

应收账款的预期信用损失的确定方法及会计处理方法

适用 不适用

13. 应收款项融资

适用 不适用

14. 其他应收款

其他应收款预期信用损失的确定方法及会计处理方法

适用 不适用

15. 存货

适用 不适用

1. 存货的分类

存货包括在日常活动中持有以备出售的产成品或商品、处在生产过程中的在产品、在生产过程或提供劳务过程中耗用的材料和物料等。

2. 发出存货的计价方法

发出存货采用月末一次加权平均法。

3. 存货可变现净值的确定依据

资产负债表日，存货采用成本与可变现净值孰低计量，按照单个存货成本高于可变现净值的差额计提存货跌价准备。直接用于出售的存货，在正常生产经营过程中以该存货的估计售价减去估计的销售费用和相关税费后的金额确定其可变现净值；需要经过加工的存货，在正常生产经营过程中以所生产的产成品的估计售价减去至完工时估计将要发生的成本、估计的销售费用和相关税费后的金额确定其可变现净值；资产负债表日，同一项存货中一部分有合同价格约定、其他部分不存在合同价格的，分别确定其可变现净值，并与其对应的成本进行比较，分别确定存货跌价准备的计提或转回的金额。

4. 存货的盘存制度

存货的盘存制度为永续盘存制。

5. 低值易耗品和包装物的摊销方法

(1) 低值易耗品

按照一次转销法进行摊销。

(2) 包装物

按照一次转销法进行摊销。

16. 合同资产

(1). 合同资产的确认方法及标准

适用 不适用

公司根据履行履约义务与客户付款之间的关系在资产负债表中列示合同资产或合同负债。公

司将同一合同下的合同资产和合同负债相互抵销后以净额列示。

公司将拥有的、无条件(即,仅取决于时间流逝)向客户收取对价的权利作为应收款项列示,将已向客户转让商品而有权收取对价的权利(该权利取决于时间流逝之外的其他因素)作为合同资产列示。

公司将已收或应收客户对价而应向客户转让商品的义务作为合同负债列示。

(2). 合同资产预期信用损失的确定方法及会计处理方法

适用 不适用

17. 持有待售资产

适用 不适用

1. 持有待售的非流动资产或处置组的分类

公司将同时满足下列条件的非流动资产或处置组划分为持有待售类别:(1)根据类似交易中出售此类资产或处置组的惯例,在当前状况下即可立即出售;(2)出售极可能发生,即公司已经就出售计划作出决议且获得确定的购买承诺,预计出售将在一年内完成。

公司专为转售而取得的非流动资产或处置组,在取得日满足“预计出售将在一年内完成”的条件,且短期(通常为3个月)内很可能满足持有待售类别的其他划分条件的,在取得日将其划分为持有待售类别。

因公司无法控制的下列原因之一,导致非关联方之间的交易未能在一年内完成,且公司仍然承诺出售非流动资产或处置组的,继续将非流动资产或处置组划分为持有待售类别:(1)买方或其他方意外设定导致出售延期的条件,公司针对这些条件已经及时采取行动,且预计能够自设定导致出售延期的条件起一年内顺利化解延期因素;(2)因发生罕见情况,导致持有待售的非流动资产或处置组未能在一年内完成出售,公司在最初一年内已经针对这些新情况采取必要措施且重新满足了持有待售类别的划分条件。

2. 持有待售的非流动资产或处置组的计量

(1) 初始计量和后续计量

初始计量和在资产负债表日重新计量持有待售的非流动资产或处置组时,其账面价值高于公允价值减去出售费用后的净额的,将账面价值减记至公允价值减去出售费用后的净额,减记的金额确认为资产减值损失,计入当期损益,同时计提持有待售资产减值准备。

对于取得日划分为持有待售类别的非流动资产或处置组,在初始计量时比较假定其不划分为持有待售类别情况下的初始计量金额和公允价值减去出售费用后的净额,以两者孰低计量。除企业合并中取得的非流动资产或处置组外,由非流动资产或处置组以公允价值减去出售费用后的净额作为初始计量金额而产生的差额,计入当期损益。

对于持有待售的处置组确认的资产减值损失金额,先抵减处置组中商誉的账面价值,再根据处置组中的各项非流动资产账面价值所占比重,按比例抵减其账面价值。

持有待售的非流动资产或处置组中的非流动资产不计提折旧或摊销，持有待售的处置组中负债的利息和其他费用继续予以确认。

(2) 资产减值损失转回的会计处理

后续资产负债表日持有待售的非流动资产公允价值减去出售费用后的净额增加的，以前减记的金额予以恢复，并在划分为持有待售类别后确认的资产减值损失金额内转回，转回金额计入当期损益。划分为持有待售类别前确认的资产减值损失不转回。

后续资产负债表日持有待售的处置组公允价值减去出售费用后的净额增加的，以前减记的金额予以恢复，并在划分为持有待售类别后非流动资产确认的资产减值损失金额内转回，转回金额计入当期损益。已抵减的商誉账面价值，以及非流动资产在划分为持有待售类别前确认的资产减值损失不转回。

持有待售的处置组确认的资产减值损失后续转回金额，根据处置组中除商誉外各项非流动资产账面价值所占比重，按比例增加其账面价值。

(3) 不再继续划分为持有待售类别以及终止确认的会计处理

非流动资产或处置组因不再满足持有待售类别的划分条件而不再继续划分为持有待售类别或非流动资产从持有待售的处置组中移除时，按照以下两者孰低计量：1) 划分为持有待售类别前的账面价值，按照假定不划分为持有待售类别情况下本应确认的折旧、摊销或减值等进行调整后的金额；2) 可收回金额。

终止确认持有待售的非流动资产或处置组时，将尚未确认的利得或损失计入当期损益。

18. 债权投资

(1). 债权投资预期信用损失的确定方法及会计处理方法

适用 不适用

19. 其他债权投资

(1). 其他债权投资预期信用损失的确定方法及会计处理方法

适用 不适用

20. 长期应收款

(1). 长期应收款预期信用损失的确定方法及会计处理方法

适用 不适用

21. 长期股权投资

适用 不适用

1. 共同控制、重大影响的判断

按照相关约定对某项安排存在共有的控制，并且该安排的相关活动必须经过分享控制权的参与方一致同意后才能决策，认定为共同控制。对被投资单位的财务和经营政策有参与决策的权力，但并不能够控制或者与其他方一起共同控制这些政策的制定，认定为重大影响。

2. 投资成本的确定

(1) 同一控制下的企业合并形成的，合并方以支付现金、转让非现金资产、承担债务或发行权益性证券作为合并对价的，在合并日按照取得被合并方所有者权益在最终控制方合并财务报表中的账面价值的份额作为其初始投资成本。长期股权投资初始投资成本与支付的合并对价的账面价值或发行股份的面值总额之间的差额调整资本公积；资本公积不足冲减的，调整留存收益。

公司通过多次交易分步实现同一控制下企业合并形成的长期股权投资，判断是否属于“一揽子交易”。属于“一揽子交易”的，把各项交易作为一项取得控制权的交易进行会计处理。不属于“一揽子交易”的，在合并日，根据合并后应享有被合并方净资产在最终控制方合并财务报表中的账面价值的份额确定初始投资成本。合并日长期股权投资的初始投资成本，与达到合并前的长期股权投资账面价值加上合并日进一步取得股份新支付对价的账面价值之和的差额，调整资本公积；资本公积不足冲减的，调整留存收益。

(2) 非同一控制下的企业合并形成的，在购买日按照支付的合并对价的公允价值作为其初始投资成本。

公司通过多次交易分步实现非同一控制下企业合并形成的长期股权投资，区分个别财务报表和合并财务报表进行相关会计处理：

1) 在个别财务报表中，按照原持有的股权投资的账面价值加上新增投资成本之和，作为改按成本法核算的初始投资成本。

2) 在合并财务报表中，判断是否属于“一揽子交易”。属于“一揽子交易”的，把各项交易作为一项取得控制权的交易进行会计处理。不属于“一揽子交易”的，对于购买日之前持有的被购买方的股权，按照该股权在购买日的公允价值进行重新计量，公允价值与其账面价值的差额计入当期投资收益；购买日之前持有的被购买方的股权涉及权益法核算下的其他综合收益等的，与其相关的其他综合收益等转为购买日所属当期收益。但由于被投资方重新计量设定受益计划净负债或净资产变动而产生的其他综合收益除外。

(3) 除企业合并形成以外的：以支付现金取得的，按照实际支付的购买价款作为其初始投资成本；以发行权益性证券取得的，按照发行权益性证券的公允价值作为其初始投资成本；以债务重组方式取得的，按《企业会计准则第 12 号——债务重组》确定其初始投资成本；以非货币性资产交换取得的，按《企业会计准则第 7 号——非货币性资产交换》确定其初始投资成本。

3. 后续计量及损益确认方法

对被投资单位实施控制的长期股权投资采用成本法核算；对联营企业和合营企业的长期股权投资，采用权益法核算。

4. 通过多次交易分步处置对子公司投资至丧失控制权的处理方法

(1) 个别财务报表

对处置的股权，其账面价值与实际取得价款之间的差额，计入当期损益。对于剩余股权，对被投资单位仍具有重大影响或者与其他方一起实施共同控制的，转为权益法核算；不能再对被投

资单位实施控制、共同控制或重大影响的,按照《企业会计准则第 22 号——金融工具确认和计量》的相关规定进行核算。

(2) 合并财务报表

1) 通过多次交易分步处置对子公司投资至丧失控制权,且不属于“一揽子交易”的

在丧失控制权之前,处置价款与处置长期股权投资相对应享有子公司自购买日或合并日开始持续计算的净资产份额之间的差额,调整资本公积(资本溢价),资本溢价不足冲减的,冲减留存收益。

丧失对原子公司控制权时,对于剩余股权,按照其在丧失控制权日的公允价值进行重新计量。处置股权取得的对价与剩余股权公允价值之和,减去按原持股比例计算应享有原有子公司自购买日或合并日开始持续计算的净资产的份额之间的差额,计入丧失控制权当期的投资收益,同时冲减商誉。与原有子公司股权投资相关的其他综合收益等,应当在丧失控制权时转为当期投资收益。

2) 通过多次交易分步处置对子公司投资至丧失控制权,且属于“一揽子交易”的

将各项交易作为一项处置子公司并丧失控制权的交易进行会计处理。但是,在丧失控制权之前每一次处置价款与处置投资对应的享有该子公司净资产份额的差额,在合并财务报表中确认为其他综合收益,在丧失控制权时一并转入丧失控制权当期的损益。

22. 投资性房地产

(1). 如果采用成本计量模式的:

折旧或摊销方法

1. 投资性房地产包括已出租的土地使用权、持有并准备增值后转让的土地使用权和已出租的建筑物。

2. 投资性房地产按照成本进行初始计量,采用成本模式进行后续计量,并采用与固定资产和无形资产相同的方法计提折旧或进行摊销。

23. 固定资产

(1). 确认条件

√适用□不适用

固定资产是指为生产商品、提供劳务、出租或经营管理而持有的,使用年限超过一个会计年度的有形资产。固定资产在同时满足经济利益很可能流入、成本能够可靠计量时予以确认。

(2). 折旧方法

√适用□不适用

类别	折旧方法	折旧年限(年)	残值率	年折旧率
房屋及建筑物	年限平均法	20	5	4.75
机器设备	年限平均法	3-10	5	31.67-9.50
运输工具	年限平均法	5	5	19.00
其他设备	年限平均法	3-10	5	31.67-9.50

(3). 融资租入固定资产的认定依据、计价和折旧方法

√适用□不适用

符合下列一项或数项标准的，认定为融资租赁：(1) 在租赁期届满时，租赁资产的所有权转移给承租人；(2) 承租人有购买租赁资产的选择权，所订立的购买价款预计将远低于行使选择权时租赁资产的公允价值，因而在租赁开始日就可以合理确定承租人将会行使这种选择权；(3) 即使资产的所有权不转移，但租赁期占租赁资产使用寿命的大部分 [通常占租赁资产使用寿命的 75%以上 (含 75%)]；(4) 承租人在租赁开始日的最低租赁付款额现值，几乎相当于租赁开始日租赁资产公允价值 [90%以上 (含 90%)]；出租人在租赁开始日的最低租赁收款额现值，几乎相当于租赁开始日租赁资产公允价值 [90%以上 (含 90%)]；(5) 租赁资产性质特殊，如果不作较大改造，只有承租人才能使用。

融资租入的固定资产，按租赁开始日租赁资产的公允价值与最低租赁付款额的现值中较低者入账，按自有固定资产的折旧政策计提折旧。

24. 在建工程

√适用□不适用

1. 在建工程同时满足经济利益很可能流入、成本能够可靠计量则予以确认。在建工程按建造该项资产达到预定可使用状态前所发生的实际成本计量。

2. 在建工程达到预定可使用状态时，按工程实际成本转入固定资产。已达到预定可使用状态但尚未办理竣工决算的，先按估计价值转入固定资产，待办理竣工决算后再按实际成本调整原暂估价值，但不再调整原已计提的折旧。

25. 借款费用

√适用□不适用

1. 借款费用资本化的确认原则

公司发生的借款费用，可直接归属于符合资本化条件的资产的购建或者生产的，予以资本化，计入相关资产成本；其他借款费用，在发生时确认为费用，计入当期损益。

2. 借款费用资本化期间

(1) 当借款费用同时满足下列条件时，开始资本化：1) 资产支出已经发生；2) 借款费用已经发生；3) 为使资产达到预定可使用或可销售状态所必要的购建或者生产活动已经开始。

(2) 若符合资本化条件的资产在购建或者生产过程中发生非正常中断，并且中断时间连续超过 3 个月，暂停借款费用的资本化；中断期间发生的借款费用确认为当期费用，直至资产的购建或者生产活动重新开始。

(3) 当所购建或者生产符合资本化条件的资产达到预定可使用或可销售状态时，借款费用停止资本化。

3. 借款费用资本化率以及资本化金额

为购建或者生产符合资本化条件的资产而借入专门借款的，以专门借款当期实际发生的利息

费用（包括按照实际利率法确定的折价或溢价的摊销），减去将尚未动用的借款资金存入银行取得的利息收入或进行暂时性投资取得的投资收益后的金额，确定应予资本化的利息金额；为购建或者生产符合资本化条件的资产占用了一般借款的，根据累计资产支出超过专门借款的资产支出加权平均数乘以占用一般借款的资本化率，计算确定一般借款应予资本化的利息金额。

26. 生物资产

适用 不适用

27. 油气资产

适用 不适用

28. 使用权资产

适用 不适用

29. 无形资产

(1). 计价方法、使用寿命、减值测试

适用 不适用

1. 无形资产包括土地使用权、专利权及非专利技术等，按成本进行初始计量。

2. 使用寿命有限的无形资产，在使用寿命内按照与该项无形资产有关的经济利益的预期实现方式系统合理地摊销，无法可靠确定预期实现方式的，采用直线法摊销。具体年限如下：

项目	摊销年限(年)
土地使用权	50
软件	2-10
专有技术	10
排污特许权	20

使用寿命不确定的无形资产不摊销，公司在每个会计期间均对该无形资产的使用寿命进行复核。对使用寿命不确定的无形资产，使用寿命不确定的判断依据是：

(2). 内部研究开发支出会计政策

适用 不适用

内部研究开发项目研究阶段的支出，于发生时计入当期损益。内部研究开发项目开发阶段的支出，同时满足下列条件的，确认为无形资产：(1) 完成该无形资产以使其能够使用或出售在技术上具有可行性；(2) 具有完成该无形资产并使用或出售的意图；(3) 无形资产产生经济利益的方式，包括能够证明运用该无形资产生产的产品存在市场或无形资产自身存在市场，无形资产将在内部使用的，能证明其有用性；(4) 有足够的技术、财务资源和其他资源支持，以完成该无形资产的开发，并有能力使用或出售该无形资产；(5) 归属于该无形资产开发阶段的支出能够可靠地计量。

30. 长期资产减值

√适用□不适用

对长期股权投资、采用成本模式计量的投资性房地产、固定资产、在建工程、采用成本模式计量的生产性生物资产、油气资产、使用寿命有限的无形资产等长期资产，在资产负债表日有迹象表明发生减值的，估计其可收回金额。对因企业合并所形成的商誉和使用寿命不确定的无形资产，无论是否存在减值迹象，每年都进行减值测试。商誉结合与其相关的资产组或者资产组组合进行减值测试。

若上述长期资产的可收回金额低于其账面价值的，按其差额确认资产减值准备并计入当期损益。

31. 长期待摊费用

√适用□不适用

长期待摊费用核算已经支出，摊销期限在 1 年以上（不含 1 年）的各项费用。长期待摊费用按实际发生额入账，在受益期或规定的期限内分期平均摊销。如果长期待摊的费用项目不能使以后会计期间受益则将尚未摊销的该项目的摊余价值全部转入当期损益。

32. 合同负债

(1). 合同负债的确认方法

√适用□不适用

公司根据履行履约义务与客户付款之间的关系在资产负债表中列示合同资产或合同负债。公司将同一合同下的合同资产和合同负债相互抵销后以净额列示。

公司将拥有的、无条件（即，仅取决于时间流逝）向客户收取对价的权利作为应收款项列示，将已向客户转让商品而有权收取对价的权利（该权利取决于时间流逝之外的其他因素）作为合同资产列示。

公司将已收或应收客户对价而应向客户转让商品的义务作为合同负债列示。

33. 职工薪酬

(1). 短期薪酬的会计处理方法

√适用□不适用

在职工为公司提供服务的会计期间，将实际发生的短期薪酬确认为负债，并计入当期损益或相关资产成本。

(2). 离职后福利的会计处理方法

√适用□不适用

离职后福利分为设定提存计划和设定受益计划。

(1) 在职工为公司提供服务的会计期间，根据设定提存计划计算的应缴存金额确认为负债，并计入当期损益或相关资产成本。

(2) 对设定受益计划的会计处理通常包括下列步骤：

1) 根据预期累计福利单位法,采用无偏且相互一致的精算假设对有关人口统计变量和财务变量等作出估计,计量设定受益计划所产生的义务,并确定相关义务的所属期间。同时,对设定受益计划所产生的义务予以折现,以确定设定受益计划义务的现值和当期服务成本;

2) 设定受益计划存在资产的,将设定受益计划义务现值减去设定受益计划资产公允价值所形成的赤字或盈余确认为一项设定受益计划净负债或净资产。设定受益计划存在盈余的,以设定受益计划的盈余和资产上限两项的孰低者计量设定受益计划净资产;

3) 期末,将设定受益计划产生的职工薪酬成本确认为服务成本、设定受益计划净负债或净资产的利息净额以及重新计量设定受益计划净负债或净资产所产生的变动等三部分,其中服务成本和设定受益计划净负债或净资产的利息净额计入当期损益或相关资产成本,重新计量设定受益计划净负债或净资产所产生的变动计入其他综合收益,并且在后续会计期间不允许转回至损益,但可以在权益范围内转移这些在其他综合收益确认的金额。

(3). 辞退福利的会计处理方法

适用 不适用

向职工提供的辞退福利,在下列两者孰早日确认辞退福利产生的职工薪酬负债,并计入当期损益:(1)公司不能单方面撤回因解除劳动关系计划或裁减建议所提供的辞退福利时;(2)公司确认与涉及支付辞退福利的重组相关的成本或费用时。

(4). 其他长期职工福利的会计处理方法

适用 不适用

向职工提供的其他长期福利,符合设定提存计划条件的,按照设定提存计划的有关规定进行会计处理;除此之外的其他长期福利,按照设定受益计划的有关规定进行会计处理,为简化相关会计处理,将其产生的职工薪酬成本确认为服务成本、其他长期职工福利净负债或净资产的利息净额以及重新计量其他长期职工福利净负债或净资产所产生的变动等组成项目的总净额计入当期损益或相关资产成本。

34. 租赁负债

适用 不适用

35. 预计负债

适用 不适用

1. 因对外提供担保、诉讼事项、产品质量保证、亏损合同等或有事项形成的义务成为公司承担的现时义务,履行该义务很可能导致经济利益流出公司,且该义务的金额能够可靠的计量时,公司将该项义务确认为预计负债。

2. 公司按照履行相关现时义务所需支出的最佳估计数对预计负债进行初始计量,并在资产负债表日对预计负债的账面价值进行复核。

36. 股份支付

√适用□不适用

1. 股份支付的种类

包括以权益结算的股份支付和以现金结算的股份支付。

2. 实施、修改、终止股份支付计划的相关会计处理

(1) 以权益结算的股份支付

授予后立即可行权的换取职工服务的以权益结算的股份支付，在授予日按照权益工具的公允价值计入相关成本或费用，相应调整资本公积。完成等待期内的服务或达到规定业绩条件才可行权的换取职工服务的以权益结算的股份支付，在等待期内的每个资产负债表日，以对可行权权益工具数量的最佳估计为基础，按权益工具授予日的公允价值，将当期取得的服务计入相关成本或费用，相应调整资本公积。

换取其他方服务的权益结算的股份支付，如果其他方服务的公允价值能够可靠计量的，按照其他方服务在取得日的公允价值计量；如果其他方服务的公允价值不能可靠计量，但权益工具的公允价值能够可靠计量的，按照权益工具在服务取得日的公允价值计量，计入相关成本或费用，相应增加所有者权益。

(2) 以现金结算的股份支付

授予后立即可行权的换取职工服务的以现金结算的股份支付，在授予日按公司承担负债的公允价值计入相关成本或费用，相应增加负债。完成等待期内的服务或达到规定业绩条件才可行权的换取职工服务的以现金结算的股份支付，在等待期内的每个资产负债表日，以对可行权情况的最佳估计为基础，按公司承担负债的公允价值，将当期取得的服务计入相关成本或费用和相应的负债。

(3) 修改、终止股份支付计划

如果修改增加了所授予的权益工具的公允价值，公司按照权益工具公允价值的增加相应地确认取得服务的增加；如果修改增加了所授予的权益工具的数量，公司将增加的权益工具的公允价值相应地确认为取得服务的增加；如果公司按照有利于职工的方式修改可行权条件，公司在处理可行权条件时，考虑修改后的可行权条件。

如果修改减少了授予的权益工具的公允价值，公司继续以权益工具在授予日的公允价值为基础，确认取得服务的金额，而不考虑权益工具公允价值的减少；如果修改减少了授予的权益工具的数量，公司将减少部分作为已授予的权益工具的取消来进行处理；如果以不利于职工的方式修改了可行权条件，在处理可行权条件时，不考虑修改后的可行权条件。

如果公司在等待期内取消了所授予的权益工具或结算了所授予的权益工具（因未满足可行权条件而被取消的除外），则将取消或结算作为加速可行权处理，立即确认原本在剩余等待期内确认的金额。

37. 优先股、永续债等其他金融工具

适用 不适用

38. 收入

(1). 收入确认和计量所采用的会计政策

适用 不适用

1. 收入确认原则

于合同开始日，公司对合同进行评估，识别合同所包含的各单项履约义务，并确定各单项履约义务是在某一时段内履行，还是在某一时点履行。

满足下列条件之一时，属于在某一时段内履行履约义务，否则，属于在某一时点履行履约义务：(1) 客户在公司履约的同时即取得并消耗公司履约所带来的经济利益；(2) 客户能够控制公司履约过程中在建商品；(3) 公司履约过程中所产出的商品具有不可替代用途，且公司在整个合同期间内有权就累计至今已完成的履约部分收取款项。

对于在某一时段内履行的履约义务，公司在该段时间内按照履约进度确认收入。履约进度不能合理确定时，已经发生的成本预计能够得到补偿的，按照已经发生的成本金额确认收入，直到履约进度能够合理确定为止。对于在某一时点履行的履约义务，在客户取得相关商品或服务控制权时点确认收入。在判断客户是否已取得商品控制权时，公司考虑下列迹象：(1) 公司就该商品享有现时收款权利，即客户就该商品负有现时付款义务；(2) 公司已将该商品的法定所有权转移给客户，即客户已拥有该商品的法定所有权；(3) 公司已将该商品实物转移给客户，即客户已实物占有该商品；(4) 公司已将该商品所有权上的主要风险和报酬转移给客户，即客户已取得该商品所有权上的主要风险和报酬；(5) 客户已接受该商品；(6) 其他表明客户已取得商品控制权的迹象。

2. 收入计量原则

(1) 公司按照分摊至各单项履约义务的交易价格计量收入。交易价格是公司因向客户转让商品或服务而预期有权收取的对价金额，不包括代第三方收取的款项以及预期将退还给客户的款项。

(2) 合同中存在可变对价的，公司按照期望值或最可能发生金额确定可变对价的最佳估计数，但包含可变对价的交易价格，不超过在相关不确定性消除时累计已确认收入极可能不会发生重大转回的金额。

(3) 合同中存在重大融资成分的，公司按照假定客户在取得商品或服务控制权时即以现金支付的应付金额确定交易价格。该交易价格与合同对价之间的差额，在合同期间内采用实际利率法摊销。合同开始日，公司预计客户取得商品或服务控制权与客户支付价款间隔不超过一年的，不考虑合同中存在的重大融资成分。

(4) 合同中包含两项或多项履约义务的，公司于合同开始日，按照各单项履约义务所承诺商品的单独售价的相对比例，将交易价格分摊至各单项履约义务。

3. 收入确认的具体方法

公司主要销售叉车及配件等产品，属于在某一时刻履行的履约义务，内销收入在公司根据合同约定将产品交付给购货方、已收取价款或取得收款权利且相关的经济利益很可能流入时确认。外销收入在公司已根据合同约定将产品报关，取得提单，已收取货款或取得了收款权力且相关的经济利益很可能流入时确认。

(2). 同类业务采用不同经营模式导致收入确认会计政策存在差异的情况

适用 不适用

39. 合同成本

适用 不适用

40. 政府补助

适用 不适用

1. 政府补助在同时满足下列条件时予以确认：(1) 公司能够满足政府补助所附的条件；(2) 公司能够收到政府补助。政府补助为货币性资产的，按照收到或应收的金额计量。政府补助为非货币性资产的，按照公允价值计量；公允价值不能可靠取得的，按照名义金额计量。

2. 与资产相关的政府补助判断依据及会计处理方法

政府文件规定用于购建或以其他方式形成长期资产的政府补助划分为与资产相关的政府补助。政府文件不明确的，以取得该补助必须具备的基本条件为基础进行判断，以购建或以其他方式形成长期资产为基本条件的作为与资产相关的政府补助。与资产相关的政府补助，冲减相关资产的账面价值或确认为递延收益。与资产相关的政府补助确认为递延收益的，在相关资产使用寿命内按照合理、系统的方法分期计入损益。按照名义金额计量的政府补助，直接计入当期损益。相关资产在使用寿命结束前被出售、转让、报废或发生毁损的，将尚未分配的相关递延收益余额转入资产处置当期的损益。

3. 与收益相关的政府补助判断依据及会计处理方法

除与资产相关的政府补助之外的政府补助划分为与收益相关的政府补助。对于同时包含与资产相关部分和与收益相关部分的政府补助，难以区分与资产相关或与收益相关的，整体归类为与收益相关的政府补助。与收益相关的政府补助，用于补偿以后期间的相关成本费用或损失的，确认为递延收益，在确认相关成本费用或损失的期间，计入当期损益或冲减相关成本；用于补偿已发生的相关成本费用或损失的，直接计入当期损益或冲减相关成本。

4. 与公司日常经营活动相关的政府补助，按照经济业务实质，计入其他收益或冲减相关成本费用。与公司日常活动无关的政府补助，计入营业外收支。

5. 政策性优惠贷款贴息的会计处理方法

(1) 财政将贴息资金拨付给贷款银行，由贷款银行以政策性优惠利率向公司提供贷款的，以实际收到的借款金额作为借款的入账价值，按照借款本金和该政策性优惠利率计算相关借款费用。/以借款的公允价值作为借款的入账价值并按照实际利率法计算借款费用，实际收到的金额与借款

公允价值之间的差额确认为递延收益。递延收益在借款存续期内采用实际利率法摊销，冲减相关借款费用。

(2) 财政将贴息资金直接拨付给公司的，将对应的贴息冲减相关借款费用。

41. 递延所得税资产/递延所得税负债

√适用□不适用

1. 根据资产、负债的账面价值与其计税基础之间的差额（未作为资产和负债确认的项目按照税法规定可以确定其计税基础的，该计税基础与其账面数之间的差额），按照预期收回该资产或清偿该负债期间的适用税率计算确认递延所得税资产或递延所得税负债。

2. 确认递延所得税资产以很可能取得用来抵扣可抵扣暂时性差异的应纳税所得额为限。资产负债表日，有确凿证据表明未来期间很可能获得足够的应纳税所得额用来抵扣可抵扣暂时性差异的，确认以前会计期间未确认的递延所得税资产。

3. 资产负债表日，对递延所得税资产的账面价值进行复核，如果未来期间很可能无法获得足够的应纳税所得额用以抵扣递延所得税资产的利益，则减记递延所得税资产的账面价值。在很可能获得足够的应纳税所得额时，转回减记的金额。

4. 公司当期所得税和递延所得税作为所得税费用或收益计入当期损益，但不包括下列情况产生的所得税：(1) 企业合并；(2) 直接在所有者权益中确认的交易或者事项。

42. 租赁

(1). 经营租赁的会计处理方法

√适用□不适用

公司为承租人时，在租赁期内各个期间按照直线法将租金计入相关资产成本或确认为当期损益，发生的初始直接费用，直接计入当期损益。或有租金在实际发生时计入当期损益。

公司为出租人时，在租赁期内各个期间按照直线法将租金确认为当期损益，发生的初始直接费用，除金额较大的予以资本化并分期计入损益外，均直接计入当期损益。或有租金在实际发生时计入当期损益。

(2). 融资租赁的会计处理方法

√适用□不适用

公司为承租人时，在租赁期开始日，公司以租赁开始日租赁资产公允价值与最低租赁付款额现值中两者较低者作为租入资产的入账价值，将最低租赁付款额作为长期应付款的入账价值，其差额为未确认融资费用，发生的初始直接费用，计入租赁资产价值。在租赁期各个期间，采用实际利率法计算确认当期的融资费用。

公司为出租人时，在租赁期开始日，公司以租赁开始日最低租赁收款额与初始直接费用之和作为应收融资租赁款的入账价值，同时记录未担保余值；将最低租赁收款额、初始直接费用及未担保余值之和与其现值之和的差额确认为未实现融资收益。在租赁期各个期间，采用实际利率法

计算确认当期的融资收入。

(3). 新租赁准则下租赁的确定方法及会计处理方法

适用 不适用

43. 其他重要的会计政策和会计估计

适用 不适用

1. 终止经营的确认标准、会计处理方法

满足下列条件之一的、已经被处置或划分为持有待售类别且能够单独区分的组成部分确认为终止经营：

(1) 该组成部分代表一项独立的主要业务或一个单独的主要经营地区；

(2) 该组成部分是拟对一项独立的主要业务或一个单独的主要经营地区进行处置的一项相关联计划的一部分；

(3) 该组成部分是专为转售而取得的子公司。

本公司终止经营的情况详见本财务报表附注其他重要事项之终止经营之说明。

2. 采用套期会计的依据、会计处理方法

(1) 套期包括公允价值套期/现金流量套期/境外经营净投资套期。

(2) 对于满足下列条件的套期，运用套期会计方法进行处理：1) 套期关系仅由符合条件的套期工具和被套期工具组成；2) 在套期开始时，公司正式指定了套期工具和被套期项目，并准备了关于套期关系和公司从事套期的风险管理策略和风险管理目标的书面文件；3) 该套期关系符合套期有效性要求。

套期同时满足下列条件时，公司认定套期关系符合套期有效性要求：1) 被套期项目和套期工具之间存在经济关系；2) 被套期项目和套期工具经济关系产生的价值变动中，信用风险的影响不占主导地位；3) 套期关系的套期比率等于公司实际套期的被套期项目数量与对其进行套期的套期工具实际数量之比，但不反映被套期项目和套期工具相对权重的失衡。

公司在套期开始日及以后期间持续地对套期关系是否符合套期有效性要求进行评估。套期关系由于套期比率的原因而不再符合套期有效性要求，但指定该套期关系的风险管理目标没有改变的，公司进行套期关系再平衡。

(3) 套期会计处理

1) 公允价值套期

① 套期工具产生的利得或损失计入当期损益。如果套期工具是对选择以公允价值计量且其变动计入其他综合收益的非交易性权益工具（或其组成部分）进行套期的，套期工具产生的利得或损失计入其他综合收益。

② 被套期项目因风险敞口形成的利得或损失计当期损益，同时调整未以公允价值计量的已确认被套期项目的账面价值。被套期项目为按照《企业会计准则第22号——金融工具确认和计量》

第十八条分类为以公允价值计量且其变动计入其他综合收益的金融资产（或其组成部分）的，其因被套期风险敞口形成的利得或损失计入当期损益，其账面价值已经按公允价值计量，不再调整；被套期项目为公司选择以公允价值计量且其变动计入其他综合收益的非交易性权益工具投资（或其组成部分）的，其因被套期风险敞口形成的利得或损失计入其他综合收益，其账面价值已经按公允价值计量，不再调整。

被套期项目为尚未确认的确定承诺（或其组成部分）的，其在套期关系指定后因被套期风险引起的公允价值累计变动额确认为一项资产或负债，相关的利得或损失计入各相关期间损益。当履行确定承诺而取得资产或承担负债时，调整该资产或负债的初始确认金额，以包括已确认的被套期项目的公允价值累计变动额。

被套期项目为以摊余成本计量的金融工具（或其组成部分）的，公司对被套期项目账面价值所作的调整按照开始摊销日重新计算的利率进行摊销，并计入当期损益。被套期项目为按照《企业会计准则第22号——金融工具确认和计量》第十八条分类为以公允价值计量且其变动计入其他综合收益的金融资产（或其组成部分）的，按照相同的方式对累计已确认的套期利得或损失进行摊销，并计入当期损益，但不调整金融资产（或其组成部分）的账面价值。

2) 现金流量套期

① 套期工具利得或损失中属于有效套期的部分，作为现金流量套期储备，计入其他综合收益，无效部分计入当期损益。现金流量套期储备的金额按照以下两项的绝对额中较低者确认：A.套期工具自套期开始的累计利得或损失；B.被套期项目自套期开始的预计未来现金流量现值的累计变动额。

② 被套期项目为预期交易，且该预期交易使公司随后确认一项非金融资产或非金融负债的，或者非金融资产和非金融负债的预期交易形成一项适用于公允价值套期会计的确定承诺时，将原在其他综合收益中确认的现金流量套期储备金额转出，计入该资产或负债的初始确认金额。

③ 其他现金流量套期，原计入其他综合收益的现金流量套期储备金额，在被套期预期交易影响损益的相同期间转出，计入当期损益。

3) 境外经营净投资套期

套期工具形成的利得或损失中属于有效套期的部分，确认为其他综合收益，并在处置境外经营时，将其转出计入当期损益；套期工具形成的利得或损失中属于无效套期的部分，计入当期损益。

3. 与回购公司股份相关的会计处理方法

因减少注册资本或奖励职工等原因收购本公司股份的，按实际支付的金额作为库存股处理，同时进行备查登记。如果将回购的股份注销，则将按注销股票面值和注销股数计算的股票面值总额与实际回购所支付的金额之间的差额冲减资本公积，资本公积不足冲减的，冲减留存收益；如果将回购的股份奖励给本公司职工属于以权益结算的股份支付，于职工行权购买本公司股份收到价款时，转销交付职工的库存股成本和等待期内资本公积（其他资本公积）累计金额，同时，按

照其差额调整资本公积（股本溢价）。

44. 重要会计政策和会计估计的变更

(1). 重要会计政策变更

适用 不适用

会计政策变更的内容和原因	审批程序	备注(受重要影响的报表项目名称和金额)
《企业会计准则第 14 号——收入》	公司第六届董事会第七次会议	详见“其他说明”

其他说明

1. 公司自 2020 年 1 月 1 日起执行财政部修订后的《企业会计准则第 14 号——收入》（以下简称新收入准则）。根据相关新旧准则衔接规定，对可比期间信息不予调整，首次执行日执行新准则的累积影响数追溯调整本报告期期初留存收益及财务报表其他相关项目金额。

执行新收入准则对公司 2020 年 1 月 1 日财务报表的主要影响如下：

单位：元 币种：人民币

项目	资产负债表		
	2019 年 12 月 31 日	新收入准则调整影响	2020 年 1 月 1 日
应收账款	651,980,424.67	-28,245,924.89	623,734,499.78
合同资产		28,245,924.89	28,245,924.89
预收款项	165,575,587.48	-162,830,125.06	2,745,462.42
合同负债		148,556,717.44	148,556,717.44
其他流动负债		14,273,407.62	14,273,407.62

2. 公司自 2020 年 1 月 1 日起执行财政部于 2019 年度颁布的《企业会计准则解释第 13 号》，该项会计政策变更采用未来适用法处理。

(2). 重要会计估计变更

适用 不适用

(3). 2020 年起首次执行新收入准则、新租赁准则调整首次执行当年年初财务报表相关情况

适用 不适用

合并资产负债表

单位：元 币种：人民币

项目	2019 年 12 月 31 日	2020 年 1 月 1 日	调整数
流动资产：			
货币资金	671,067,440.49	671,067,440.49	
结算备付金			
拆出资金			
交易性金融资产	784,530,250.00	784,530,250.00	
衍生金融资产			
应收票据	16,945,406.81	16,945,406.81	
应收账款	651,980,424.67	623,734,499.78	-28,245,924.89

应收款项融资	84,057,614.88	84,057,614.88	
预付款项	81,888,989.91	81,888,989.91	
应收保费			
应收分保账款			
应收分保合同准备金			
其他应收款	68,419,576.48	68,419,576.48	
其中：应收利息			
应收股利			
买入返售金融资产			
存货	961,169,766.39	961,169,766.39	
合同资产		28,245,924.89	28,245,924.89
持有待售资产			
一年内到期的非流动资产			
其他流动资产	43,059,064.12	43,059,064.12	
流动资产合计	3,363,118,533.75	3,363,118,533.75	
非流动资产：			
发放贷款和垫款			
债权投资			
其他债权投资			
长期应收款			
长期股权投资	1,189,223,209.70	1,189,223,209.70	
其他权益工具投资			
其他非流动金融资产	25,500,000.00	25,500,000.00	
投资性房地产	69,607,912.04	69,607,912.04	
固定资产	1,239,188,911.81	1,239,188,911.81	
在建工程	75,233,337.79	75,233,337.79	
生产性生物资产			
油气资产			
使用权资产			
无形资产	273,663,094.36	273,663,094.36	
开发支出			
商誉	2,767,705.74	2,767,705.74	
长期待摊费用	948,499.10	948,499.10	
递延所得税资产	40,131,814.34	40,131,814.34	
其他非流动资产			
非流动资产合计	2,916,264,484.88	2,916,264,484.88	
资产总计	6,279,383,018.63	6,279,383,018.63	
流动负债：			
短期借款	28,010,633.35	28,010,633.35	
向中央银行借款			
拆入资金			
交易性金融负债			
衍生金融负债			
应付票据	31,237,459.27	31,237,459.27	
应付账款	1,142,074,057.11	1,142,074,057.11	
预收款项	165,575,587.48	2,745,462.42	-162,830,125.06
合同负债		148,556,717.44	148,556,717.44
卖出回购金融资产款			
吸收存款及同业存放			

代理买卖证券款			
代理承销证券款			
应付职工薪酬	53,929,518.81	53,929,518.81	
应交税费	64,376,990.16	64,376,990.16	
其他应付款	31,900,924.91	31,900,924.91	
其中：应付利息			
应付股利			
应付手续费及佣金			
应付分保账款			
持有待售负债			
一年内到期的非流动负债	12,626,640.22	12,626,640.22	
其他流动负债		14,273,407.62	14,273,407.62
流动负债合计	1,529,731,811.31	1,529,731,811.31	
非流动负债：			
保险合同准备金			
长期借款	2,625,648.75	2,625,648.75	
应付债券			
其中：优先股			
永续债			
租赁负债			
长期应付款	6,535,842.64	6,535,842.64	
长期应付职工薪酬			
预计负债	386,846.34	386,846.34	
递延收益	44,211,152.32	44,211,152.32	
递延所得税负债	11,687,921.61	11,687,921.61	
其他非流动负债			
非流动负债合计	65,447,411.66	65,447,411.66	
负债合计	1,595,179,222.97	1,595,179,222.97	
所有者权益（或股东权益）：			
实收资本（或股本）	618,854,180.00	618,854,180.00	
其他权益工具			
其中：优先股			
永续债			
资本公积	961,058,649.87	961,058,649.87	
减：库存股			
其他综合收益	-1,592,024.79	-1,592,024.79	
专项储备			
盈余公积	394,004,605.99	394,004,605.99	
一般风险准备			
未分配利润	2,338,753,849.26	2,338,753,849.26	
归属于母公司所有者权益（或 股东权益）合计	4,311,079,260.33	4,311,079,260.33	
少数股东权益	373,124,535.33	373,124,535.33	
所有者权益（或股东权益） 合计	4,684,203,795.66	4,684,203,795.66	
负债和所有者权益（或股 东权益）总计	6,279,383,018.63	6,279,383,018.63	

各项目调整情况的说明：

√适用□不适用

详见 44（1）“重要会计政策变更”。

母公司资产负债表

单位:元 币种:人民币

项目	2019年12月31日	2020年1月1日	调整数
流动资产:			
货币资金	525,460,517.78	525,460,517.78	
交易性金融资产	760,530,250.00	760,530,250.00	
衍生金融资产			
应收票据	842,530.93	842,530.93	
应收账款	504,526,223.85	498,529,576.90	-5,996,646.95
应收款项融资	61,026,619.45	61,026,619.45	
预付款项	14,345,971.97	14,345,971.97	
其他应收款	52,556,252.15	52,556,252.15	
其中: 应收利息			
应收股利			
存货	666,312,771.32	666,312,771.32	
合同资产		5,996,646.95	5,996,646.95
持有待售资产			
一年内到期的非流动资产			
其他流动资产	15,513,214.88	15,513,214.88	
流动资产合计	2,601,114,352.33	2,601,114,352.33	
非流动资产:			
债权投资			
其他债权投资			
长期应收款			
长期股权投资	1,522,884,275.75	1,522,884,275.75	
其他权益工具投资			
其他非流动金融资产	25,500,000.00	25,500,000.00	
投资性房地产	96,357,382.96	96,357,382.96	
固定资产	865,677,730.75	865,677,730.75	
在建工程	21,521,529.29	21,521,529.29	
生产性生物资产			
油气资产			
使用权资产			
无形资产	231,800,239.93	231,800,239.93	
开发支出			
商誉			
长期待摊费用			
递延所得税资产	15,012,821.30	15,012,821.30	
其他非流动资产			
非流动资产合计	2,778,753,979.98	2,778,753,979.98	
资产总计	5,379,868,332.31	5,379,868,332.31	
流动负债:			
短期借款	20,000,000.00	20,000,000.00	
交易性金融负债			
衍生金融负债			

应付票据			
应付账款	1,124,929,606.11	1,124,929,606.11	
预收款项	142,145,388.23		-142,145,388.23
合同负债		123,666,487.76	123,666,487.76
应付职工薪酬	25,129,933.73	25,129,933.73	
应交税费	33,576,580.98	33,576,580.98	
其他应付款	17,385,699.38	17,385,699.38	
其中：应付利息			
应付股利			
持有待售负债			
一年内到期的非流动负债			
其他流动负债		18,478,900.47	18,478,900.47
流动负债合计	1,363,167,208.43	1,363,167,208.43	
非流动负债：			
长期借款			
应付债券			
其中：优先股			
永续债			
租赁负债			
长期应付款	4,578,954.00	4,578,954.00	
长期应付职工薪酬			
预计负债			
递延收益	42,624,072.04	42,624,072.04	
递延所得税负债	11,039,096.11	11,039,096.11	
其他非流动负债			
非流动负债合计	58,242,122.15	58,242,122.15	
负债合计	1,421,409,330.58	1,421,409,330.58	
所有者权益（或股东权益）：			
实收资本（或股本）	618,854,180.00	618,854,180.00	
其他权益工具			
其中：优先股			
永续债			
资本公积	1,080,350,635.02	1,080,350,635.02	
减：库存股			
其他综合收益	-2,700,528.24	-2,700,528.24	
专项储备			
盈余公积	394,004,605.99	394,004,605.99	
未分配利润	1,867,950,108.96	1,867,950,108.96	
所有者权益（或股东权益）合计	3,958,459,001.73	3,958,459,001.73	
负债和所有者权益（或股东权益）总计	5,379,868,332.31	5,379,868,332.31	

各项目调整情况的说明：

√适用□不适用

详见 44（1）“重要会计政策变更”。

(4). 2020 年起首次执行新收入准则、新租赁准则追溯调整前期比较数据的说明

√适用□不适用

详见 44（1）“重要会计政策变更”。

45. 其他

适用 不适用

六、税项

1. 主要税种及税率

主要税种及税率情况

适用 不适用

税种	计税依据	税率
增值税	销售货物或提供应税劳务	5%、9%、10%、11%、13%、16%、19%
城市维护建设税	应缴流转税税额	5%、7%
企业所得税	应纳税所得额	15%、20%、25%
房产税	从价计征的，按房产原值一次减除 30%后余值的 1.2%计缴；从租计征的，按租金收入的 12%计缴	1.2%、12%
教育费附加	应缴流转税税额	3%
地方教育费附加	应缴流转税税额	2%

[注 1]: 子公司 HANGCHA EUROPE GMBH 按 19%税率计缴，公司及其余子公司销售货物、提供应税劳务收入均按 13%税率计缴。不动产租赁收入按 9%税率计缴（公司出租 2016 年 4 月 30 日前取得的不动产，按简易计税方法 5%的征收率计缴）；出口货物享受“免、抵、退”政策，整车退税率为 13%。主要配件退税率为 13%，部分电瓶及轮胎退税率为 0。

[注 2]: 除子公司上海杭叉叉车销售有限公司、苏州杭叉叉车销售有限公司、中山杭叉叉车有限公司、宁夏杭叉叉车销售有限公司、清远杭叉叉车有限公司、湛江杭叉叉车有限公司、张家港杭叉叉车销售有限公司、安徽杭叉叉车销售有限公司、内蒙古杭叉叉车销售有限公司按应缴流转税税额的 5%计缴外，公司及其余子公司均按应缴流转税税额的 7%计缴。

存在不同企业所得税税率纳税主体的，披露情况说明

适用 不适用

纳税主体名称	所得税税率（%）
本公司	15%
杭州杭叉驾驶室有限公司	15%
宝鸡杭叉工程机械有限责任公司	15%
杭州叉车钣焊有限公司	15%
杭州叉车门架有限公司	15%
杭州杭叉电器有限公司	15%
杭州杭叉机械设备制造有限公司	15%
浙江杭叉智能科技有限公司	15%
沈阳杭叉叉车销售有限公司等 50 家子公司	20%
除上述以外的其他纳税主体	25%

2. 税收优惠

适用 不适用

(1) 企业所得税税负减免相关依据及说明

1) 根据全国高新技术企业认定管理工作领导小组办公室 2020 年 12 月 29 日下发的《关于浙江省 2020 年高新技术企业备案的复函》(国科火字〔2020〕251 号), 本公司通过高新企业复审(有效期 2020 年-2023 年), 故本期所得税减按 15% 的税率计缴。子公司杭州叉车钣焊有限公司、杭州叉车门架有限公司、杭州杭叉电器有限公司、杭州杭叉机械设备制造有限公司、浙江杭叉智能科技有限公司被认定为高新技术企业(有效期 2020 年-2023 年), 故本期所得税减按 15% 的税率计缴

2) 根据全国高新技术企业认定管理工作领导小组办公室 2020 年 1 月 20 日下发的《关于浙江省 2019 年高新技术企业备案的复函》(国科火字〔2020〕32 号), 子公司杭州杭叉驾驶室有限公司通过高新企业复审(有效期 2019 年-2021 年), 故本期所得税减按 15% 的税率计缴。

3) 根据财政部、国家税务总局、海关总署《关于深入实施西部大开发战略有关税收政策问题的通知》(财税〔2011〕58 号)文件精神, 子公司宝鸡杭叉工程机械有限责任公司符合享受西部大开发企业所得税优惠政策的相关规定, 故本期企业所得税减按 15% 的税率计缴。

4) 根据财政部、税务总局《关于实施小微企业普惠性税收减免政策的通知》(财税〔2019〕13 号), 沈阳杭叉叉车销售有限公司等 50 家子公司符合小微企业条件, 对年应纳税所得额不超过 100 万元的部分, 减按 25% 计入应纳税所得额, 按 20% 的税率缴纳企业所得税(实际征收率为 5%); 对年应纳税所得额超过 100 万元但不超过 300 万元的部分, 减按 50% 计入应纳税所得额, 按 20% 的税率缴纳企业所得税(实际征收率为 10%)。

3. 其他

适用 不适用

七、合并财务报表项目注释

1、货币资金

适用 不适用

单位: 元 币种: 人民币

项目	期末余额	期初余额
库存现金	846,280.73	1,131,910.49
银行存款	2,088,860,188.74	642,441,212.13
其他货币资金	22,330,314.93	27,494,317.87
合计	2,112,036,784.40	671,067,440.49
其中: 存放在境外的款项总额	33,674,168.67	15,869,877.40

其他说明

其他货币资金期末数系保函保证金 3,257,097.16 元, 信用证保证金 1,697,514.96 元, 银行承兑汇票保证金 17,033,423.83 元以及第三方支付账户金额 342,278.98 元。

2、交易性金融资产

√适用 □不适用

单位：元 币种：人民币

项目	期末余额	期初余额
以公允价值计量且其变动计入当期损益的金融资产	6,926,527.27	784,530,250.00
其中：		
债务工具投资		784,530,250.00
衍生金融资产	6,926,527.27	
合计	6,926,527.27	784,530,250.00

其他说明：

□适用 √不适用

3、衍生金融资产

□适用 √不适用

4、应收票据**(1). 应收票据分类列示**

√适用 □不适用

单位：元 币种：人民币

项目	期末余额	期初余额
银行承兑票据		
商业承兑票据	18,309,647.77	16,945,406.81
合计	18,309,647.77	16,945,406.81

(2). 期末公司已质押的应收票据

□适用 √不适用

(3). 期末公司已背书或贴现且在资产负债表日尚未到期的应收票据

□适用 √不适用

(4). 期末公司因出票人未履约而将其转应收账款的票据

□适用 √不适用

(5). 按坏账计提方法分类披露

√适用 □不适用

单位：元 币种：人民币

类别	期末余额					期初余额				
	账面余额		坏账准备		账面价值	账面余额		坏账准备		账面价值
	金额	比例(%)	金额	计提比例(%)		金额	比例(%)	金额	计提比例(%)	
按单项计提坏账准备										
其中：										
按组合计提坏账准备										
其中：										

商业承兑 票据	20,117,993.75	100.00	1,808,345.98	8.99	18,309,647.77	18,533,597.98	100.00	1,588,191.17	8.57	16,945,406.81
合计	20,117,993.75	/	1,808,345.98	/	18,309,647.77	18,533,597.98	/	1,588,191.17	/	16,945,406.81

按单项计提坏账准备:

适用 不适用

按组合计提坏账准备:

适用 不适用

组合计提项目: 商业承兑票据

单位: 元 币种: 人民币

名称	期末余额		
	应收票据	坏账准备	计提比例 (%)
商业承兑汇票组合	20,117,993.75	1,808,345.98	8.99
合计	20,117,993.75	1,808,345.98	8.99

按组合计提坏账的确认标准及说明

适用 不适用

如按预期信用损失一般模型计提坏账准备, 请参照其他应收款披露:

适用 不适用

(6). 坏账准备的情况

适用 不适用

单位: 元 币种: 人民币

类别	期初余额	本期变动金额			期末余额
		计提	收回或转回	转销或核销	
商业承兑汇票	1,588,191.17	220,154.81			1,808,345.98
合计	1,588,191.17	220,154.81			1,808,345.98

其中本期坏账准备收回或转回金额重要的:

适用 不适用

其他说明:

无

(7). 本期实际核销的应收票据情况

适用 不适用

其他说明

适用 不适用

5、应收账款

(1). 按账龄披露

适用 不适用

单位: 元 币种: 人民币

账龄	期末账面余额
1 年以内	
其中: 1 年以内分项	
1 年以内小计	769,844,078.82

1 至 2 年	55,960,692.53
2 至 3 年	26,558,109.47
3 年以上	
3 至 4 年	5,019,693.15
4 至 5 年	7,181,112.83
5 年以上	39,168,253.09
合计	903,731,939.89

(2). 按坏账计提方法分类披露

√适用 □不适用

单位：元 币种：人民币

类别	期末余额					期初余额				
	账面余额		坏账准备		账面价值	账面余额		坏账准备		账面价值
	金额	比例 (%)	金额	计提比例 (%)		金额	比例 (%)	金额	计提比例 (%)	
按单项计提坏账准备	48,717,689.22	5.39	48,717,689.22	100.00		43,692,142.71	6.15	43,692,142.71	100.00	
其中：										
按组合计提坏账准备	855,014,250.67	94.61	55,140,462.71	6.45	799,873,787.96	666,463,963.68	93.85	42,729,463.90	6.41	623,734,499.78
其中：										
合计	903,731,939.89	/	103,858,151.93	/	799,873,787.96	710,156,106.39	/	86,421,606.61	/	623,734,499.78

按单项计提坏账准备：

√适用□不适用

单位：元 币种：人民币

名称	期末余额			
	账面余额	坏账准备	计提比例 (%)	计提理由
客户一	35,456,314.97	35,456,314.97	100.00	预计无法收回
其他客户	13,261,374.25	13,261,374.25	100.00	预计无法收回
合计	48,717,689.22	48,717,689.22	100.00	/

按单项计提坏账准备的说明：

□适用√不适用

按组合计提坏账准备：

√适用□不适用

组合计提项目：组合一

单位：元 币种：人民币

名称	期末余额		
	应收账款	坏账准备	计提比例 (%)
信用风险特征组合	855,014,250.67	55,140,462.71	6.45
合计	855,014,250.67	55,140,462.71	6.45

按组合计提坏账的确认标准及说明：

□适用√不适用

如按预期信用损失一般模型计提坏账准备，请参照其他应收款披露：

□适用√不适用

(3). 坏账准备的情况

√适用 □不适用

单位：元 币种：人民币

类别	期初余额	本期变动金额				期末余额
		计提	收回或转回	转销或核销	其他变动	
单项计提坏账准备	43,692,142.71	5,198,546.51	220,080.44	384,000.00		48,717,689.22
按组合计提坏账准备	42,729,463.90	13,266,639.39	704,274.86	1,898,808.27	338,892.83	55,140,462.71
合计	86,421,606.61	18,465,185.90	924,355.30	2,282,808.27	338,892.83	103,858,151.93

其中本期坏账准备收回或转回金额重要的：

□适用 √不适用

(4). 本期实际核销的应收账款情况

√适用 □不适用

单位：元 币种：人民币

项目	核销金额
实际核销的应收账款	2,282,808.27

其中重要的应收账款核销情况

√适用 □不适用

单位：元 币种：人民币

单位名称	应收账款性质	核销金额	核销原因	履行的核销程序	款项是否由关联交易产生
客户一	货款	471,224.14	无法收回	经子公司股东会决议批准核销	否
客户二	货款	374,000.00	无法收回	经子公司股东会决议批准核销	否
合计	/	845,224.14	/	/	/

应收账款核销说明：

□适用 √不适用

(5). 按欠款方归集的期末余额前五名的应收账款情况

√适用 □不适用

单位：元 币种：人民币

单位名称	账面余额	占应收账款余额的比例(%)	坏账准备
客户一	40,831,923.88	4.52	2,041,596.19
客户二	37,532,337.50	4.15	1,876,616.88
客户三	35,456,314.97	3.92	35,456,314.97
客户四	25,376,160.49	2.81	1,268,808.02
客户五	19,929,525.00	2.21	996,476.25

小 计	159,126,261.84	17.61	41,639,812.31
-----	----------------	-------	---------------

(6). 因金融资产转移而终止确认的应收账款

□适用√不适用

(7). 转移应收账款且继续涉入形成的资产、负债金额

□适用√不适用

其他说明：

□适用√不适用

6、 应收款项融资

√适用□不适用

单位：元 币种：人民币

项目	期末余额	期初余额
应收票据	194,977,276.70	84,057,614.88
合计	194,977,276.70	84,057,614.88

应收款项融资本期增减变动及公允价值变动情况：

□适用√不适用

如按预期信用损失一般模型计提坏账准备，请参照其他应收款披露：

□适用√不适用

其他说明：

□适用√不适用

7、 预付款项**(1). 预付款项按账龄列示**

√适用□不适用

单位：元 币种：人民币

账龄	期末余额		期初余额	
	金额	比例(%)	金额	比例(%)
1年以内	281,943,237.66	99.20	80,751,667.80	98.61
1至2年	1,903,492.86	0.67	815,687.29	1.00
2至3年	175,744.63	0.06	266,206.99	0.32
3年以上	186,533.44	0.07	55,427.83	0.07
合计	284,209,008.59	100.00	81,888,989.91	100.00

账龄超过1年且金额重要的预付款项未及时结算原因的说明：

无

(2). 按预付对象归集的期末余额前五名的预付款情况

√适用□不适用

单位：元 币种：人民币

单位名称	账面余额	占预付款项余额的比例(%)
------	------	---------------

供应商一	51,475,476.96	18.11
供应商二	40,613,905.91	14.29
供应商三	30,254,547.12	10.65
供应商四	27,341,440.76	9.62
供应商五	16,019,864.49	5.64
小计	165,705,235.24	58.31

其他说明

适用 不适用

8、其他应收款

项目列示

适用 不适用

单位：元 币种：人民币

项目	期末余额	期初余额
应收利息		
应收股利		
其他应收款	63,848,790.82	68,419,576.48
合计	63,848,790.82	68,419,576.48

其他说明：

适用 不适用

应收利息

(1). 应收利息分类

适用 不适用

(2). 重要逾期利息

适用 不适用

(3). 坏账准备计提情况

适用 不适用

其他说明：

适用 不适用

应收股利

(4). 应收股利

适用 不适用

(5). 重要的账龄超过1年的应收股利

适用 不适用

(6). 坏账准备计提情况

适用 不适用

其他说明：

□适用√不适用

其他应收款**(7). 按账龄披露**

√适用□不适用

单位：元 币种：人民币

账龄	期末账面余额
1 年以内	
其中：1 年以内分项	
1 年以内小计	56,173,436.83
1 至 2 年	7,015,372.59
2 至 3 年	3,832,306.95
3 年以上	
3 至 4 年	990,797.42
4 至 5 年	2,915,641.88
5 年以上	4,267,732.10
合计	75,195,287.77

(8). 按款项性质分类情况

√适用□不适用

单位：元 币种：人民币

款项性质	期末账面余额	期初账面余额
应收押金保证金	18,346,924.59	35,539,700.42
出口退税	39,141,356.72	28,542,355.49
职工暂借款	8,530,000.00	10,125,792.47
应收暂付款	8,279,481.94	7,682,059.79
其他	897,524.52	1,491,722.75
合计	75,195,287.77	83,381,630.92

(9). 坏账准备计提情况

√适用□不适用

单位：元 币种：人民币

坏账准备	第一阶段	第二阶段	第三阶段	合计
	未来12个月预期信用损失	整个存续期预期信用损失(未发生信用减值)	整个存续期预期信用损失(已发生信用减值)	
2020年1月1日余额	1,249,322.03	1,298,502.14	12,414,230.27	14,962,054.44
2020年1月1日余额在本期				
--转入第二阶段	-291,111.85	291,111.85		
--转入第三阶段		-255,177.14	255,177.14	
--转回第二阶段				
--转回第一阶段				
本期计提	-154,790.09	-787,213.16	-373,908.33	-1,315,911.58
本期转回			2,359,197.15	2,359,197.15

本期转销				
本期核销			3,700.00	3,700.00
其他变动	28,251.24	35,000.00		63,251.24
2020年12月31日 余额	831,671.33	582,223.69	9,932,601.93	11,346,496.95

对本期发生损失准备变动的其他应收款账面余额显著变动的情况说明：
适用 不适用

本期坏账准备计提金额以及评估金融工具的信用风险是否显著增加的采用依据：
适用 不适用

(10). 坏账准备的情况

适用 不适用

单位：元 币种：人民币

类别	期初余额	本期变动金额				期末余额
		计提	收回或转回	转销或核销	其他变动	
按单项 计提坏账 准备	8,111,761.08	398,653.88	2,359,197.15			6,151,217.81
按组合 计提坏账 准备	6,850,293.36	-1,714,565.46		3,700.00	63,251.24	5,195,279.14
合计	14,962,054.44	-1,315,911.58	2,359,197.15	3,700.00	63,251.24	11,346,496.95

其中本期坏账准备转回或收回金额重要的：
适用 不适用

单位：元 币种：人民币

单位名称	转回或收回金额	收回方式
单位一	700,000.00	押金退回
合计	700,000.00	/

(11). 本期实际核销的其他应收款情况

适用 不适用

单位：元 币种：人民币

项目	核销金额
实际核销的其他应收款	3,700.00

其中重要的其他应收款核销情况：
适用 不适用

其他应收款核销说明：
适用 不适用

(12). 按欠款方归集的期末余额前五名的其他应收款情况

适用 不适用

单位：元 币种：人民币

单位名称	款项的性质	期末余额	账龄	占其他应收款期末余额合计数的比例(%)	坏账准备期末余额
单位一	出口退税	39,141,356.72	1年以内	52.05	
单位二	应收暂付款	1,690,184.38	5年以上	2.25	1,690,184.38
单位三	押金保证金	1,440,000.00	1年以内	1.92	72,000.00
单位四	应收暂付款	836,375.48	[注]	1.11	836,375.48
单位五	押金保证金	800,000.00	1年以内	1.06	40,000.00
合计	/	43,907,916.58	/	58.39	2,638,559.86

[注]账龄 1 年以内 100,152.72 元，账龄 1-2 年 367,226.64 元，账龄 2-3 年 368,996.12 元。

(13). 涉及政府补助的应收款项

□适用 √ 不适用

(14). 因金融资产转移而终止确认的其他应收款

□适用 √ 不适用

(15). 转移其他应收款且继续涉入形成的资产、负债的金额

□适用 √ 不适用

其他说明：

□适用 √ 不适用

9、存货

(1). 存货分类

√适用 □ 不适用

单位：元 币种：人民币

项目	期末余额			期初余额		
	账面余额	存货跌价准备/ 合同履约成本 减值准备	账面价值	账面余额	存货跌价准备/ 合同履约成本 减值准备	账面价值
原材料	396,329,247.99	15,523,658.74	380,805,589.25	324,187,827.76	9,035,781.64	315,152,046.12
在产品	288,124,270.81	1,764,084.99	286,360,185.82	243,219,431.07	2,834,264.83	240,385,166.24
产成品	553,044,760.46	9,029,760.65	544,014,999.81	391,423,125.28	19,865,590.47	371,557,534.81
委托加工物资	36,670,971.81		36,670,971.81	33,423,642.97		33,423,642.97
低值易耗品	514,397.93		514,397.93	651,376.25		651,376.25
合计	1,274,683,649.00	26,317,504.38	1,248,366,144.62	992,905,403.33	31,735,636.94	961,169,766.39

(2). 存货跌价准备及合同履约成本减值准备

√适用 □ 不适用

单位：元 币种：人民币

项目	期初余额	本期增加金额		本期减少金额		期末余额
		计提	其他	转回或转销	其他	
原材料	9,035,781.64	7,988,401.02		1,500,523.92		15,523,658.74
在产品	2,834,264.83	1,807,169.29		2,877,349.13		1,764,084.99

产成品	19,865,590.47	7,474,106.97		18,309,936.79		9,029,760.65
合计	31,735,636.94	17,269,677.28		22,687,809.84		26,317,504.38

(3). 存货期末余额含有借款费用资本化金额的说明

□适用√不适用

(4). 合同履约成本本期摊销金额的说明

□适用√不适用

其他说明

□适用√不适用

10、合同资产

(1). 合同资产情况

√适用□不适用

单位：元 币种：人民币

项目	期末余额			期初余额		
	账面余额	减值准备	账面价值	账面余额	减值准备	账面价值
应收质保金	35,642,641.84	2,976,513.65	32,666,128.19	30,346,047.80	2,100,122.91	28,245,924.89
合计	35,642,641.84	2,976,513.65	32,666,128.19	30,346,047.80	2,100,122.91	28,245,924.89

(2). 报告期内账面价值发生重大变动的金额和原因

□适用√不适用

(3). 本期合同资产计提减值准备情况

√适用□不适用

单位：元 币种：人民币

项目	本期计提	本期转回	本期转销/核销	原因
按组合计提	876,390.74			
合计	876,390.74			/

如按预期信用损失一般模型计提坏账准备，请参照其他应收款披露：

□适用√不适用

其他说明：

□适用√不适用

11、持有待售资产

□适用√不适用

12、一年内到期的非流动资产

□适用√不适用

期末重要的债权投资和其他债权投资：

□适用√不适用

其他说明

无

13、其他流动资产

√适用□不适用

单位：元 币种：人民币

项目	期末余额	期初余额
待抵扣增值税	44,582,564.47	42,500,058.30
预缴企业所得税	633,030.31	559,005.82
合计	45,215,594.78	43,059,064.12

其他说明

无

14、债权投资**(1). 债权投资情况**

□适用√不适用

(2). 期末重要的债权投资

□适用√不适用

(3). 减值准备计提情况

□适用√不适用

本期减值准备计提金额以及评估金融工具的信用风险是否显著增加的采用依据

□适用√不适用

其他说明

□适用√不适用

15、其他债权投资**(1). 其他债权投资情况**

□适用√不适用

(2). 期末重要的其他债权投资

□适用√不适用

(3). 减值准备计提情况

□适用√不适用

本期减值准备计提金额以及评估金融工具的信用风险是否显著增加的采用依据

□适用√不适用

其他说明：

□适用√不适用

16、长期应收款**(1). 长期应收款情况**

√适用□不适用

单位：元 币种：人民币

项目	期末余额			期初余额			折现率区间
	账面余额	坏账准备	账面价值	账面余额	坏账准备	账面价值	
融资租赁款	35,087,445.34	364,960.56	34,722,484.78				7.24%-11.64%
其中：未实现融资收益	-1,408,610.44		-1,408,610.44				
合计	35,087,445.34	364,960.56	34,722,484.78				

(2). 坏账准备计提情况

□适用√不适用

本期坏账准备计提金额以及评估金融工具的信用风险是否显著增加的采用依据

□适用√不适用

(3). 因金融资产转移而终止确认的长期应收款

□适用√不适用

(4). 转移长期应收款且继续涉入形成的资产、负债金额

□适用√不适用

其他说明

□适用√不适用

17、长期股权投资

√适用□不适用

单位：元 币种：人民币

被投资单位	期初余额	本期增减变动							期末余额	减值准备期末余额
		追加投资	减少投资	权益法下确认的投资损益	其他综合收益调整	其他权益变动	宣告发放现金股利或利润	计提减值准备		
一、合营企业										
小计										
二、联营企业										
华昌液压	58,619,441.91			11,811,722.54			1,224,000.00			69,207,164.45
冈村传动	12,198,443.54			1,109,005.73						13,307,449.27
中传变速箱	6,840,189.67			2,026,672.18						8,866,861.85
杭叉东南亚	388,390.82			547,184.82	152,504.50					1,088,080.14
汉和智能	3,217,981.56			-1,180,095.38				-2,037,886.18		
鹏成新能源	25,152,858.30			5,345,337.59						30,498,195.89
郑州嘉晨	85,836,513.16			5,718,413.63		680,662.08	1,847,815.00			90,387,773.87
中策海潮	996,969,390.74			175,692,233.49	-22,084,251.05	19,355,033.13				1,169,932,406.31
小计	1,189,223,209.70			201,070,474.60	-21,931,746.55	20,035,695.21	3,071,815.00	-2,037,886.18		1,383,287,931.78
合计	1,189,223,209.70			201,070,474.60	-21,931,746.55	20,035,695.21	3,071,815.00	-2,037,886.18		1,383,287,931.78

其他说明

无

18、其他权益工具投资

(1). 其他权益工具投资情况

□适用√不适用

(2). 非交易性权益工具投资的情况

□适用√不适用

其他说明：

□适用√不适用

19、其他非流动金融资产

√适用□不适用

单位：元 币种：人民币

项目	期末余额	期初余额
分类为以公允价值计量且其变动计入当期损益的金融资产		
其中：权益工具投资	40,500,000.00	25,500,000.00
合计	40,500,000.00	25,500,000.00

其他说明：

□适用√不适用

20、投资性房地产

投资性房地产计量模式

(1). 采用成本计量模式的投资性房地产

单位：元 币种：人民币

项目	房屋、建筑物	土地使用权	合计
一、账面原值			
1. 期初余额	114,110,141.48	16,882,564.00	130,992,705.48
2. 本期增加金额	1,575,740.92		1,575,740.92
(1) 外购			
(2) 存货\固定资产\在建工程转入	1,575,740.92		1,575,740.92
(3) 企业合并增加			
3. 本期减少金额	41,391,433.38	13,163,720.01	54,555,153.39
(1) 处置			
(2) 其他转出			
1) 转回固定资产	41,391,433.38		41,391,433.38
2) 转回无形资产		13,163,720.01	13,163,720.01
4. 期末余额	74,294,449.02	3,718,843.99	78,013,293.01
二、累计折旧和累计摊销			
1. 期初余额	56,016,140.12	5,368,653.32	61,384,793.44
2. 本期增加金额	4,277,118.63	216,421.35	4,493,539.98
(1) 计提或摊销	4,277,118.63	216,421.35	4,493,539.98
3. 本期减少金额	34,372,047.39	4,584,217.16	38,956,264.55
(1) 处置			
(2) 其他转出			
1) 转回固定资产	34,372,047.39		34,372,047.39
2) 转回无形资产		4,584,217.16	4,584,217.16
4. 期末余额	25,921,211.36	1,000,857.51	26,922,068.87
三、减值准备			
1. 期初余额			
2. 本期增加金额			

(1) 计提			
3、本期减少金额			
(1) 处置			
(2) 其他转出			
4. 期末余额			
四、账面价值			
1. 期末账面价值	48,373,237.66	2,717,986.48	51,091,224.14
2. 期初账面价值	58,094,001.36	11,513,910.68	69,607,912.04

(2). 未办妥产权证书的投资性房地产情况

□适用√不适用

其他说明

□适用√不适用

21、 固定资产**项目列示**

√适用□不适用

单位：元 币种：人民币

项目	期末余额	期初余额
固定资产	1,386,080,060.44	1,239,188,911.81
固定资产清理		
合计	1,386,080,060.44	1,239,188,911.81

其他说明：

□适用√不适用

固定资产**(1). 固定资产情况**

√适用□不适用

单位：元 币种：人民币

项目	房屋及建筑物	机器设备	运输工具	其他设备	合计
一、账面原值：					
1. 期初余额	906,377,696.02	621,673,800.22	325,057,870.20	58,504,778.24	1,911,614,144.68
2. 本期增加金额	179,416,458.47	56,535,875.22	113,070,777.36	5,392,571.25	354,415,682.30
(1) 购置	5,714,302.65	36,127,619.48	12,594,762.58	4,829,231.59	59,265,916.30
(2) 在建工程转入	132,310,722.44	20,408,255.74		519,469.01	153,238,447.19
(3) 企业合并增加				43,870.65	43,870.65
(4) 产成品转入			100,476,014.78		100,476,014.78
(5) 投资性房地产转入	41,391,433.38				41,391,433.38
3. 本期减少金额	6,800,046.16	9,622,266.12	16,601,570.95	2,207,620.39	35,231,503.62
(1) 处置或报废	6,800,046.16	9,622,266.12	16,601,570.95	2,207,620.39	35,231,503.62
4. 期末余额	1,078,994,108.33	668,587,409.32	421,527,076.61	61,689,729.10	2,230,798,323.36
二、累计折旧					
1. 期初余额	263,690,942.00	235,675,327.83	131,443,006.09	30,118,363.43	660,927,639.35

2. 本期增加金额	79,247,616.78	45,681,863.43	60,649,008.60	10,865,974.29	196,444,463.10
(1) 计提	44,875,569.39	45,681,863.43	60,649,008.60	10,840,952.12	162,047,393.54
(2) 投资性房地产转入	34,372,047.39				34,372,047.39
(3) 合并增加				25,022.17	25,022.17
3. 本期减少金额	2,387,490.90	5,836,600.31	12,995,184.60	2,064,343.91	23,283,619.72
(1) 处置或报废	2,387,490.90	5,836,600.31	12,995,184.60	2,064,343.91	23,283,619.72
4. 期末余额	340,551,067.88	275,520,590.95	179,096,830.09	38,919,993.81	834,088,482.73
三、减值准备					
1. 期初余额	285,118.34	10,470,007.10	239,224.51	503,243.57	11,497,593.52
2. 本期增加金额					
(1) 计提					
3. 本期减少金额		838,471.84		29,341.49	867,813.33
(1) 处置或报废		838,471.84		29,341.49	867,813.33
4. 期末余额	285,118.34	9,631,535.26	239,224.51	473,902.08	10,629,780.19
四、账面价值					
1. 期末账面价值	738,157,922.11	383,435,283.11	242,191,022.01	22,295,833.21	1,386,080,060.44
2. 期初账面价值	642,401,635.68	375,528,465.29	193,375,639.60	27,883,171.24	1,239,188,911.81

(2). 暂时闲置的固定资产情况

√适用□不适用

单位：元 币种：人民币

项目	账面原值	累计折旧	减值准备	账面价值	备注
房屋及建筑物	2,957,094.13	1,501,963.52	1,307,275.91	147,854.70	
机器设备	13,755,715.81	6,417,161.86	6,251,576.38	1,086,977.57	
运输工具	276,316.56	165,819.61	96,680.19	13,816.76	
其他设备	21,244.56	15,967.69	3,671.12	1,605.75	
小 计	17,010,371.06	8,100,912.68	7,659,203.60	1,250,254.78	

(3). 通过融资租赁租入的固定资产情况

√适用□不适用

单位：元 币种：人民币

项目	账面原值	累计折旧	减值准备	账面价值
运输工具	15,481,567.43	6,644,698.56		8,836,868.87
合 计	15,481,567.43	6,644,698.56		8,836,868.87

(4). 通过经营租赁租出的固定资产

√适用□不适用

单位：元 币种：人民币

项目	期末账面价值
机器设备	59,398,650.39
运输工具	224,208,693.99
合 计	283,607,344.38

(5). 未办妥产权证书的固定资产情况

√适用□不适用

单位：元 币种：人民币

项目	账面价值	未办妥产权证书的原因
横畝二期厂房	106,482,282.49	按流程办理中
中德（济南）产业园房屋	13,463,967.83	按流程办理中
横畝生产辅助用房	5,416,434.50	按流程办理中
小计	125,362,684.82	

其他说明：

□适用√不适用

固定资产清理

□适用√不适用

22、在建工程

项目列示

√适用□不适用

单位：元 币种：人民币

项目	期末余额	期初余额
在建工程	71,849,291.45	75,233,337.79
工程物资		
合计	71,849,291.45	75,233,337.79

其他说明：

□适用√不适用

在建工程

(1). 在建工程情况

√适用□不适用

单位：元 币种：人民币

项目	期末余额			期初余额		
	账面余额	减值准备	账面价值	账面余额	减值准备	账面价值
年产 6 万台新能源叉车建设投资项目	52,717,613.92		52,717,613.92			
集团信息化升级建设项目	2,003,992.29		2,003,992.29			
在安装设备及预付设备、工程款	12,754,255.65		15,027,407.12	10,761,368.41		10,761,368.41
横畝科技园二期	4,373,429.59		2,100,278.12	64,471,969.38		64,471,969.38
合计	71,849,291.45		71,849,291.45	75,233,337.79		75,233,337.79

(2). 重要在建工程项目本期变动情况

√适用□不适用

单位：万元 币种：人民币

项目名称	预算数	期初余额	本期增加金额	本期转入固定资产金额	本期其他减少金额	期末余额	工程累计投入占预算比例(%)	工程进度	利息资本化累计金额	其中：本期利息资本化金额	本期利息资本化率(%)	资金来源
年产 6 万台新能源叉车建设投资项目	84,247.33		7,556.87	2,285.11		5,271.76	8.97	在建				自有资金
集团信息化升级建设项目	8,439.90		200.40			200.40	2.37	在建				自有资金
横畈科技园二期	36,800.00	6,447.20	6,251.71	12,261.56		437.34	34.51	在建				自有资金
合计	129,487.23	6,447.20	14,008.98	14,546.67		5,909.50	/	/			/	/

(3). 本期计提在建工程减值准备情况

适用 不适用

其他说明

适用 不适用

工程物资

(4). 工程物资情况

适用 不适用

23、生产性生物资产

(1). 采用成本计量模式的生产性生物资产

适用 不适用

(2). 采用公允价值计量模式的生产性生物资产

适用 不适用

其他说明

适用 不适用

24、油气资产

适用 不适用

25、使用权资产

适用 不适用

26、无形资产

(1). 无形资产情况

适用 不适用

单位：元 币种：人民币

项目	土地使用权	软件	专有技术	排污特许 权	合计
一、账面原值					
1. 期初余额	287,421,772.55	28,584,712.18	1,504,558.00	339,150.00	317,850,192.73
2. 本期增加金额	13,163,720.01	3,458,317.35		129,441.66	16,751,479.02
(1) 购置				129,441.66	129,441.66
(2) 内部研发					
(3) 企业合并增加		1,350,693.83			1,350,693.83
(4) 在建工程转入		2,107,623.52			2,107,623.52
(5) 投资性房地产 转入	13,163,720.01				13,163,720.01
3. 本期减少金额					
(1) 处置					
4. 期末余额	300,585,492.56	32,043,029.53	1,504,558.00	468,591.66	334,601,671.75
二、累计摊销					

1. 期初余额	35,404,746.10	6,861,926.10	1,276,357.20	77,721.62	43,620,751.02
2. 本期增加金额	10,925,025.36	3,329,178.47	150,455.76	20,732.82	14,425,392.41
(1) 计提	6,340,808.20	2,882,366.48	150,455.76	20,732.82	9,394,363.26
(2) 投资性房地产转入	4,584,217.16				4,584,217.16
(3) 合并增加		446,811.99			446,811.99
3. 本期减少金额					
(1) 处置					
4. 期末余额	46,329,771.46	10,191,104.57	1,426,812.96	98,454.44	58,046,143.43
三、减值准备					
1. 期初余额		566,347.35			566,347.35
2. 本期增加金额					
(1) 计提					
3. 本期减少金额					
(1) 处置					
4. 期末余额		566,347.35			566,347.35
四、账面价值					
1. 期末账面价值	254,255,721.10	21,285,577.61	77,745.04	370,137.22	275,989,180.97
2. 期初账面价值	252,017,026.45	21,156,438.73	228,200.80	261,428.38	273,663,094.36

本期末通过公司内部研发形成的无形资产占无形资产余额的比例 0

(2). 未办妥产权证书的土地使用权情况

适用 不适用

其他说明：

适用 不适用

27、开发支出

适用 不适用

28、商誉

(1). 商誉账面原值

适用 不适用

单位：元 币种：人民币

被投资单位名称或形成商誉的事项	期初余额	本期增加	本期减少	期末余额
		企业合并形成的	处置	
杭州叉车钣焊有限公司	1,099,023.98			1,099,023.98
杭州叉车门架有限公司	1,662,110.47			1,662,110.47
杭州杭叉桥箱有限公司	6,571.29			6,571.29
合肥汉和智能物流科技有限公司		612,684.02		612,684.02
合计	2,767,705.74	612,684.02		3,380,389.76

(2). 商誉减值准备

适用 不适用

(3). 商誉所在资产组或资产组组合的相关信息

适用 不适用

(4). 说明商誉减值测试过程、关键参数（例如预计未来现金流量现值时的预测期增长率、稳定期增长率、利润率、折现率、预测期等，如适用）及商誉减值损失的确认方法

适用 不适用

(5). 商誉减值测试的影响

适用 不适用

其他说明

适用 不适用

29、长期待摊费用

适用 不适用

单位：元 币种：人民币

项目	期初余额	本期增加金额	本期摊销金额	其他减少金额	期末余额
经营租入固定资产改良支出	948,499.10	4,288,862.21	1,438,945.19		3,798,416.12
合计	948,499.10	4,288,862.21	1,438,945.19		3,798,416.12

其他说明：

无

30、递延所得税资产/递延所得税负债

(1). 未经抵销的递延所得税资产

适用 不适用

单位：元 币种：人民币

项目	期末余额		期初余额	
	可抵扣暂时性差异	递延所得税资产	可抵扣暂时性差异	递延所得税资产
资产减值准备	129,503,851.63	27,816,964.40	117,053,571.74	24,181,732.03
内部交易未实现利润	64,639,363.87	14,225,572.92	41,036,012.81	9,159,701.42
可抵扣亏损				
递延收益	49,801,745.23	7,508,819.99	44,211,152.32	6,790,380.89
合计	243,944,960.73	49,551,357.31	202,300,736.87	40,131,814.34

(2). 未经抵销的递延所得税负债

适用 不适用

单位：元 币种：人民币

项目	期末余额		期初余额	
	应纳税暂时性差异	递延所得税负债	应纳税暂时性差异	递延所得税负债
交易性金融资产公允价	6,926,527.27	1,731,631.82	530,250.00	79,537.50

值变动				
加速折旧差异	68,034,266.00	10,205,139.90	75,659,026.02	11,608,384.11
合计	74,960,793.27	11,936,771.72	76,189,276.02	11,687,921.61

(3). 以抵销后净额列示的递延所得税资产或负债

□适用√不适用

(4). 未确认递延所得税资产明细

√适用□不适用

单位：元 币种：人民币

项目	期末余额	期初余额
可抵扣暂时性差异	28,364,249.36	31,817,981.20
可抵扣亏损	43,699,337.65	56,840,385.33
合计	72,063,587.01	88,658,366.53

(5). 未确认递延所得税资产的可抵扣亏损将于以下年度到期

√适用□不适用

单位：元 币种：人民币

年份	期末金额	期初金额	备注
2021 年	34,069,449.23	34,069,449.23	
2022 年	6,814,231.18	6,814,231.18	
2023 年	468,204.55	468,204.55	
2024 年	506,367.34	506,367.34	
2025 年	1,841,085.35		
合计	43,699,337.65	41,858,252.30	/

其他说明：

□适用√不适用

31、其他非流动资产

□适用√不适用

32、短期借款

(1). 短期借款分类

√适用□不适用

单位：元 币种：人民币

项目	期末余额	期初余额
质押借款		
抵押借款		
保证借款	31,013,719.47	28,010,633.35
信用借款	200,362,977.33	
合计	231,376,696.80	28,010,633.35

短期借款分类的说明：

无

(2). 已逾期未偿还的短期借款情况

□适用 √ 不适用

其中重要的已逾期未偿还的短期借款情况如下：

□适用 √ 不适用

其他说明

□适用 √ 不适用

33、交易性金融负债

□适用 √ 不适用

34、衍生金融负债

□适用 √ 不适用

35、应付票据**(1). 应付票据列示**

√适用 □ 不适用

单位：元 币种：人民币

种类	期末余额	期初余额
商业承兑汇票		
银行承兑汇票	462,242,548.95	31,237,459.27
合计	462,242,548.95	31,237,459.27

本期末已到期未支付的应付票据总额为 0 元。

36、应付账款**(1). 应付账款列示**

√适用 □ 不适用

单位：元 币种：人民币

项目	期末余额	期初余额
材料款	1,455,034,873.85	1,096,896,451.19
工程设备款	42,514,888.72	18,277,107.31
其他	36,054,096.09	26,900,498.61
合计	1,533,603,858.66	1,142,074,057.11

(2). 账龄超过 1 年的重要应付账款

□适用 √ 不适用

其他说明

□适用 √ 不适用

37、预收款项**(1). 预收账款项列示**

√适用 □ 不适用

单位：元 币种：人民币

项目	期末余额	期初余额
租金	1,287,324.57	2,745,462.42
合计	1,287,324.57	2,745,462.42

(2). 账龄超过 1 年的重要预收款项

适用 不适用

其他说明

适用 不适用

38、合同负债

(1). 合同负债情况

适用 不适用

单位：元 币种：人民币

项目	期末余额	期初余额
货款	251,140,709.08	146,831,057.06
其他	187,830.19	1,725,660.38
合计	251,328,539.27	148,556,717.44

(2). 报告期内账面价值发生重大变动的金额和原因

适用 不适用

其他说明：

适用 不适用

39、应付职工薪酬

(1). 应付职工薪酬列示

适用 不适用

单位：元 币种：人民币

项目	期初余额	本期增加	本期减少	期末余额
一、短期薪酬	49,402,171.04	649,670,095.30	631,810,697.74	67,261,568.60
二、离职后福利-设定提存计划	4,521,480.74	23,380,189.52	23,605,297.57	4,296,372.69
三、辞退福利	5,867.03	744,055.77	749,922.80	
合计	53,929,518.81	673,794,340.59	656,165,918.11	71,557,941.29

(2). 短期薪酬列示

适用 不适用

单位：元 币种：人民币

项目	期初余额	本期增加	本期减少	期末余额
一、工资、奖金、津贴和补贴	11,693,607.89	539,526,855.55	528,964,598.96	22,255,864.48
二、职工福利费		32,538,073.30	32,538,073.30	
三、社会保险费	3,940,505.50	26,584,823.80	26,642,329.26	3,883,000.04
其中：医疗保险费	3,256,702.01	25,616,365.99	25,457,923.55	3,415,144.45
工伤保险费	306,820.74	732,197.77	768,128.29	270,890.22
生育保险费	376,982.75	236,260.04	416,277.42	196,965.37
四、住房公积金	562,022.24	35,650,415.34	35,021,832.06	1,190,605.52
五、工会经费和职工教育经费	33,206,035.41	15,369,927.31	8,643,864.16	39,932,098.56
六、短期带薪缺勤				
七、短期利润分享计划				
合计	49,402,171.04	649,670,095.30	631,810,697.74	67,261,568.60

(3). 设定提存计划列示

√适用□不适用

单位：元 币种：人民币

项目	期初余额	本期增加	本期减少	期末余额
1、基本养老保险	4,317,318.90	22,340,860.32	22,677,502.74	3,980,676.48
2、失业保险费	204,161.84	1,039,329.20	927,794.83	315,696.21
合计	4,521,480.74	23,380,189.52	23,605,297.57	4,296,372.69

其他说明：

□适用√不适用

40、应交税费

√适用□不适用

单位：元 币种：人民币

项目	期末余额	期初余额
增值税	23,757,699.59	12,915,307.63
企业所得税	46,522,855.15	35,437,988.24
代扣代缴个人所得税	3,299,196.16	2,656,929.49
城市维护建设税	2,358,841.08	1,204,288.15
房产税	9,953,190.71	9,448,152.42
土地使用税	6,978,459.79	112,055.81
教育费附加	1,046,294.98	600,546.40
地方教育附加	658,712.36	279,843.50
地方水利建设基金	37,219.15	30,498.96
印花税	1,454,088.03	1,103,157.03
契税	390,000.00	390,000.00
残保金	203,952.80	198,222.53
合计	96,660,509.80	64,376,990.16

其他说明：

无

41、其他应付款

项目列示

√适用□不适用

单位：元 币种：人民币

项目	期末余额	期初余额
应付利息		
应付股利		
其他应付款	24,422,317.92	31,900,924.91
合计	24,422,317.92	31,900,924.91

其他说明：

□适用√不适用

应付利息**(1). 分类列示**

□适用 √ 不适用

应付股利**(2). 分类列示**

□适用 √ 不适用

其他应付款**(1). 按款项性质列示其他应付款**

√适用 □ 不适用

单位：元 币种：人民币

项目	期末余额	期初余额
押金保证金	17,870,028.31	26,493,472.21
应付暂收款	5,797,413.67	4,125,349.00
其他	754,875.94	1,282,103.70
合计	24,422,317.92	31,900,924.91

(2). 账龄超过 1 年的重要其他应付款

□适用 √ 不适用

其他说明：

□适用 √ 不适用

42、持有待售负债

□适用 √ 不适用

43、1 年内到期的非流动负债

√适用 □ 不适用

单位：元 币种：人民币

项目	期末余额	期初余额
1 年内到期的长期借款	2,625,648.75	3,431,297.50
1 年内到期的长期应付款	1,733,287.31	9,195,342.72
合计	4,358,936.06	12,626,640.22

其他说明：

无

44、其他流动负债

其他流动负债情况

√适用 □ 不适用

单位：元 币种：人民币

项目	期末余额	期初余额
待转销项税额	20,305,620.18	14,273,407.62
合计	20,305,620.18	14,273,407.62

[注] 期初数与上年年末数 (2019 年 12 月 31 日) 差异详见本财务报表附注五 (四十四) (1) 1 之说明
短期应付债券的增减变动：

□适用 √ 不适用

其他说明：

适用 不适用

45、长期借款

(1). 长期借款分类

适用 不适用

其他说明，包括利率区间：

适用 不适用

46、应付债券

(1). 应付债券

适用 不适用

(2). 应付债券的增减变动：（不包括划分为金融负债的优先股、永续债等其他金融工具）

适用 不适用

(3). 可转换公司债券的转股条件、转股时间说明

适用 不适用

(4). 划分为金融负债的其他金融工具说明

期末发行在外的优先股、永续债等其他金融工具基本情况

适用 不适用

期末发行在外的优先股、永续债等金融工具变动情况表

适用 不适用

其他金融工具划分为金融负债的依据说明：

适用 不适用

其他说明：

适用 不适用

47、租赁负债

适用 不适用

48、长期应付款

项目列示

适用 不适用

单位：元 币种：人民币

项目	期末余额	期初余额
长期应付款	4,578,954.00	6,535,842.64

其他说明：

适用 不适用

长期应付款**(1). 按款项性质列示长期应付款**

√适用□不适用

单位：元 币种：人民币

项目	期初余额	期末余额
改制前企业离退休人员医疗提留[注]	4,578,954.00	4,578,954.00
应付融资租赁款	1,956,888.64	
合计	6,535,842.64	4,578,954.00

其他说明：

系公司由原杭州叉车总厂改制为有限责任公司时形成的改制前企业离退休人员医疗费提留款

专项应付款**(2). 按款项性质列示专项应付款**

□适用√不适用

49、长期应付职工薪酬

□适用√不适用

50、预计负债

√适用□不适用

单位：元 币种：人民币

项目	期初余额	期末余额	形成原因
对外提供担保	386,846.34		根据对外提供担保的余额及预计损失率计算确定
未决诉讼			
产品质量保证			
重组义务			
待执行的亏损合同			
应付退货款			
其他			
合计	386,846.34		/

其他说明，包括重要预计负债的相关重要假设、估计说明：

无

51、递延收益

递延收益情况

√适用□不适用

单位：元 币种：人民币

项目	期初余额	本期增加	本期减少	期末余额	形成原因
政府补助	44,211,152.32	15,042,800.00	9,836,932.69	49,417,019.63	与形成资产相关的政府拨付款项
拆迁补偿		659,529.60	274,804.00	384,725.60	与形成资产相关的拆迁补偿款项
合计	44,211,152.32	15,702,329.60	10,111,736.69	49,801,745.23	/

涉及政府补助的项目：

√适用 □不适用

单位：元 币种：人民币

负债项目	期初余额	本期新增补助金额	本期计入营业外收入金额	本期计入其他收益金额	其他变动	期末余额	与资产相关/与收益相关
浙江省工业设计技术创新平台	240,000.00			60,000.00		180,000.00	与资产相关
智能工业车辆机器人及物流优化控制系统的研制与产业化	1,807,461.22			250,000.00		1,557,461.22	与资产相关
喷漆室废气处理改造项目	744,871.67			120,790.00		624,081.67	与资产相关
杭叉数字工厂项目	1,830,600.00			203,400.00		1,627,200.00	与资产相关
智慧叉车产品服务系统	360,000.00			40,000.00		320,000.00	与资产相关
工厂智能化升级改造项目	180,000.00			20,000.00		160,000.00	与资产相关
基于物联网的智慧仓库物流管理系统	180,000.00			20,000.00		160,000.00	与资产相关
云智能叉车平台	180,000.00			20,000.00		160,000.00	与资产相关
叉车驱动桥、转向桥生产线技术改造项目	462,698.19			77,116.36		385,581.83	与资产相关
工厂物联网项目	120,000.00			120,000.00			与资产相关
电机综合加载试验台项目	1,051,520.00			131,440.00		920,080.00	与资产相关
信息化和工厂物联网项目	514,187.50			64,950.00		449,237.50	与资产相关
焊接机器人生产线技术改造项目	64,449.03			10,315.92		54,133.11	与资产相关
年产 12000 台 4-4.5t 系列叉车车架柔性自动化生产线	315,061.39			45,551.16		269,510.23	与资产相关
5 万台电动工业车辆扩产改造项目	17,644,891.89	9,805,300.00		2,309,418.87		25,140,773.02	与资产相关
杭叉部套件智能制造示范项目	2,867,256.64			318,584.08		2,548,672.56	与资产相关
智能工业车辆研发制造	1,065,546.09			117,307.82		948,238.27	与资产相关
年产 5 万台电动工业车辆整机及车架	7,582,608.70			834,782.60		6,747,826.10	与资产相关
制造业数字化改造项目		624,600.00		59,485.72		565,114.28	与资产相关
面向多品种、变批量制造的工业车辆智能工厂集成技术研究及应用		744,000.00				744,000.00	与资产相关
新能源叉车数字化生产执行系统攻关项目		500,000.00		4,166.67		495,833.33	与资产相关
产能 5 万台叉车钣		368,900.00		9,623.49		359,276.51	与资产相关

金结构件生产技术升级改造项目							
绿色制造系统项目	2,000,000.00	3,000,000.00		5,000,000.00			与收益相关
省重点研究院建设项目	5,000,000.00					5,000,000.00	与收益相关
小 计	44,211,152.32	15,042,800.00		9,836,932.69		49,417,019.63	

其他说明：

适用 不适用

52、其他非流动负债

适用 不适用

53、股本

适用 不适用

单位：元 币种：人民币

	期初余额	本次变动增减（+、-）					期末余额
		发行新股	送股	公积金转股	其他	小计	
股份总数	618,854,180.00			247,541,672.00		247,541,672.00	866,395,852.00

其他说明：

根据公司 2019 年年度股东大会决议，公司以 2019 年 12 月 31 日总股本 618,854,180 股为基数，按每 10 股以资本公积金转增 4 股的比例，向全体股东转增股份总额 247,541,672 股，变更后注册资本为人民币 866,395,852.00 元。

54、其他权益工具

(1). 期末发行在外的优先股、永续债等其他金融工具基本情况

适用 不适用

(2). 期末发行在外的优先股、永续债等金融工具变动情况表

适用 不适用

其他权益工具本期增减变动情况、变动原因说明，以及相关会计处理的依据：

适用 不适用

其他说明：

适用 不适用

55、资本公积

适用 不适用

单位：元 币种：人民币

项目	期初余额	本期增加	本期减少	期末余额
资本溢价（股本溢价）	957,302,341.82	4,852.04	253,889,665.72	703,417,528.14
其他资本公积	3,756,308.05	20,035,695.21		23,792,003.26
合计	961,058,649.87	20,040,547.25	253,889,665.72	727,209,531.40

其他说明，包括本期增减变动情况、变动原因说明：

1) 股本溢价本期增加说明

本期公司对子公司宝鸡杭叉工程机械有限责任公司非同比例增资，股份取得价款与享有净资产差额 4,852.04 元，相应增加资本公积 4,852.04 元

2) 股本溢价本期减少说明

①本期公司购买子公司浙江杭叉智能科技有限公司少数股权，处置子公司杭州杭叉高空设备有限公司、杭州杭重工程机械有限公司少数股权，股份取得价款（或处置价款）与享有净资产差额 6,347,993.72 元，相应减少资本公积 6,347,993.72 元。

②因本期公积金转增股本，相应减少资本公积 247,541,672.00 元，详见本财务报表附注七、53 股本之说明

3) 其他资本公积本期增加说明

因权益法核算的联营企业资本公积变动，相应增加资本公积 20,035,695.21 元。

56、 库存股

适用 不适用

57、其他综合收益

√适用□不适用

单位：元 币种：人民币

项目	期初余额	本期发生金额					税后归属于少数股东	期末余额
		本期所得税前发生额	减：前期计入其他综合收益当期转入损益	减：前期计入其他综合收益当期转入留存收益	减：所得税费用	税后归属于母公司		
一、不能重分类进损益的其他综合收益								
其中：重新计量设定受益计划变动额								
权益法下不能转损益的其他综合收益								
其他权益工具投资公允价值变动								
企业自身信用风险公允价值变动								
二、将重分类进损益的其他综合收益	-1,592,024.79	-23,806,660.84				-23,806,660.84		-25,398,685.63
其中：权益法下可转损益的其他综合收益	-2,700,528.24	-21,931,746.55				-21,931,746.55		-24,632,274.79
其他债权投资公允价值变动								
金融资产重分类计入其他综合收益的金额								
其他债权投资信用减值准备								
现金流量套期储备								
外币财务报表折算差额	1,108,503.45	-1,874,914.29				-1,874,914.29		-766,410.84
其他综合收益合计	-1,592,024.79	-23,806,660.84				-23,806,660.84		-25,398,685.63

其他说明，包括对现金流量套期损益的有效部分转为被套期项目初始确认金额调整：

无

58、专项储备

√适用□不适用

单位：元 币种：人民币

项目	期初余额	本期增加	本期减少	期末余额
安全生产费		8,570,318.43	8,570,318.43	
合计		8,570,318.43	8,570,318.43	

其他说明，包括本期增减变动情况、变动原因说明：

本期增加系公司根据生产特性，按《企业安全生产费用提取和使用管理办法》（财企〔2012〕16号）的规定，提取安全生产费，本期减少系按照实际发生使用安全生产费。

59、盈余公积

√适用□不适用

单位：元 币种：人民币

项目	期初余额	本期增加	本期减少	期末余额
法定盈余公积	394,004,605.99	76,522,489.45		470,527,095.44
任意盈余公积				
储备基金				
企业发展基金				
其他				
合计	394,004,605.99	76,522,489.45		470,527,095.44

盈余公积说明，包括本期增减变动情况、变动原因说明：

本期增加系按照2020年度母公司实现净利润的10%提取法定盈余公积76,522,489.45元。

60、未分配利润

√适用□不适用

单位：元 币种：人民币

项目	本期	上期
调整前上期末未分配利润	2,338,753,849.26	1,942,974,357.79
调整期初未分配利润合计数(调增+,调减-)		-731,609.19
调整后期初未分配利润	2,338,753,849.26	1,942,242,748.60
加:本期归属于母公司所有者的净利润	837,925,179.76	644,604,877.90
减:提取法定盈余公积	76,522,489.45	62,437,523.24
提取任意盈余公积		
提取一般风险准备		
应付普通股股利	216,598,963.00	185,656,254.00
转作股本的普通股股利		
期末未分配利润	2,883,557,576.57	2,338,753,849.26

调整期初未分配利润明细：

- 1、由于《企业会计准则》及其相关新规定进行追溯调整，影响期初未分配利润 0 元。
- 2、由于会计政策变更，影响期初未分配利润 0 元。

- 3、由于重大会计差错更正，影响期初未分配利润 0 元。
- 4、由于同一控制导致的合并范围变更，影响期初未分配利润 0 元。
- 5、其他调整合计影响期初未分配利润 0 元。

61、营业收入和营业成本

(1). 营业收入和营业成本情况

√适用 □不适用

单位：元 币种：人民币

项目	本期发生额		上期发生额	
	收入	成本	收入	成本
主营业务	11,253,223,848.87	8,950,248,302.72	8,642,805,583.54	6,784,312,382.15
其他业务	198,445,119.81	171,457,233.95	211,301,121.30	182,579,728.43
合计	11,451,668,968.68	9,121,705,536.67	8,854,106,704.84	6,966,892,110.58

(2). 合同产生的收入的情况

□适用 √不适用

合同产生的收入说明：

□适用 √不适用

(3). 履约义务的说明

□适用 √不适用

(4). 分摊至剩余履约义务的说明

□适用 √不适用

其他说明：

无

62、税金及附加

√适用 □不适用

单位：元 币种：人民币

项目	本期发生额	上期发生额
城市维护建设税	16,948,739.97	13,187,536.01
教育费附加	7,330,880.66	6,133,296.55
房产税	11,296,386.13	9,143,308.05
土地使用税	7,420,023.21	-1,578,142.58
车船使用税	282,527.47	267,964.24
印花税	6,570,311.86	5,226,077.11
地方教育附加	4,882,701.98	3,365,129.17
合计	54,731,571.28	35,745,168.55

其他说明：

无

63、销售费用

√适用□不适用

单位：元 币种：人民币

项目	本期发生额	上期发生额
运输费	342,953,189.92	240,141,713.15
工资、福利及保险	189,423,304.20	170,235,156.43
售后服务费	38,721,444.74	33,597,440.68
汽车费	25,009,590.27	26,654,981.54
广告宣传费	18,259,809.31	13,928,473.95
包装及印刷费	17,889,823.02	11,823,834.52
其他	24,576,836.21	30,539,260.84
合计	656,833,997.67	526,920,861.11

其他说明：

无

64、管理费用

√适用□不适用

单位：元 币种：人民币

项目	本期发生额	上期发生额
工资、福利及保险	140,792,972.59	132,276,496.55
折旧、摊销	40,918,759.67	38,688,402.86
业务招待费	23,882,554.77	24,576,480.43
综合服务费	27,178,004.41	29,044,833.74
房屋租赁费	21,041,017.48	15,874,687.65
修理费	8,086,724.69	13,767,126.10
办公费	7,902,069.42	7,619,902.02
其他	30,423,840.02	35,712,212.51
合计	300,225,943.05	297,560,141.86

其他说明：

无

65、研发费用

√适用□不适用

单位：元 币种：人民币

项目	本期发生额	上期发生额
工资、福利及保险费	165,737,990.55	108,680,288.99
材料费	305,122,712.17	196,164,231.67
折旧、摊销	6,503,765.39	4,573,118.00
其他	60,137,381.07	49,290,649.67
合计	537,501,849.18	358,708,288.33

其他说明：

无

66、财务费用

√适用□不适用

单位：元 币种：人民币

项目	本期发生额	上期发生额
利息支出	4,349,167.73	5,874,005.93
利息收入	-42,886,831.22	-19,815,555.13
汇兑损益	35,965,363.98	-7,987,510.35
手续费	2,196,183.05	2,702,732.53
合计	-376,116.46	-19,226,327.02

其他说明：

无

67、其他收益

√适用□不适用

单位：元 币种：人民币

项目	本期发生额	上期发生额
与资产相关的政府补助	4,836,932.69	2,072,760.03
与收益相关的政府补助	34,319,043.81	28,037,710.93
合计	39,155,976.50	30,110,470.96

其他说明：

无

68、投资收益

√适用□不适用

单位：元 币种：人民币

项目	本期发生额	上期发生额
权益法核算的长期股权投资收益	201,070,474.60	38,472,306.29
处置长期股权投资产生的投资收益		
交易性金融资产在持有期间的投资收益	26,445,202.72	89,729,191.40
其他权益工具投资在持有期间取得的股利收入		
债权投资在持有期间取得的利息收入		
其他债权投资在持有期间取得的利息收入		
处置交易性金融资产取得的投资收益		
处置其他权益工具投资取得的投资收益		
处置债权投资取得的投资收益		
处置其他债权投资取得的投资收益		
合计	227,515,677.32	128,201,497.69

其他说明：

无

69、净敞口套期收益

□适用 √不适用

70、公允价值变动收益

√适用 □不适用

单位：元 币种：人民币

产生公允价值变动收益的来源	本期发生额	上期发生额
交易性金融资产		
其中：衍生金融工具产生的公允价值变动收益		
交易性金融负债		
按公允价值计量的投资性房地产		
交易性金融资产（以公允价值计量且其变动计入当期损益的金融资产）	6,926,527.27	530,250.00
合计	6,926,527.27	530,250.00

其他说明：

无

71、信用减值损失

√适用 □不适用

单位：元 币种：人民币

项目	本期发生额	上期发生额
应收票据坏账损失	-220,154.81	-568,157.35
应收账款坏账损失	-18,460,645.68	-8,366,153.01
其他应收款坏账损失	3,675,108.73	-785,252.99
债权投资减值损失		
其他债权投资减值损失		
长期应收款坏账损失	-364,960.56	
合同资产减值损失		
合计	-15,370,652.32	-9,719,563.35

其他说明：

无

72、资产减值损失

√适用 □不适用

单位：元 币种：人民币

项目	本期发生额	上期发生额
一、坏账损失		
二、存货跌价损失及合同履约成本减值损失	-17,269,677.28	-14,964,317.62
三、长期股权投资减值损失		
四、投资性房地产减值损失		
五、固定资产减值损失		-3,244,769.98
六、工程物资减值损失		
七、在建工程减值损失		
八、生产性生物资产减值损失		

九、油气资产减值损失		
十、无形资产减值损失		-566,347.35
十一、商誉减值损失		
十二、其他	-876,390.74	
合计	-18,146,068.02	-18,775,434.95

其他说明：

无

73、资产处置收益

√适用□不适用

单位：元 币种：人民币

项目	本期发生额	上期发生额
固定资产处置收益	4,962,948.15	-589,740.35
无形资产处置收益		686,799.05
合计	4,962,948.15	97,058.70

其他说明：

无

74、营业外收入

营业外收入情况

√适用□不适用

单位：元 币种：人民币

项目	本期发生额	上期发生额	计入当期非经常性损益的金额
非流动资产处置利得合计	22,963.21	76,353.82	22,963.21
其中：固定资产处置利得	22,963.21	76,353.82	22,963.21
无形资产处置利得			
债务重组利得			
非货币性资产交换利得			
接受捐赠			
政府补助	765,358.00	3,763,957.47	765,358.00
预计担保支出冲回	386,846.34	2,442,388.78	386,846.34
罚没收入	260,858.41	236,769.91	260,858.41
无需支付款项	130,246.98	156,369.58	130,246.98
其他	24,561.62	224,816.58	24,561.62
合计	1,590,834.56	6,900,656.14	1,590,834.56

计入当期损益的政府补助

√适用□不适用

单位：元 币种：人民币

补助项目	本期发生金额	上期发生金额	与资产相关/与收益相关
专项补助		2,000,000.00	与收益相关
递延转入	274,804.00	1,747,410.05	与资产相关
其他	490,554.00	16,547.42	与收益相关
合计	765,358.00	3,763,957.47	

其他说明：

适用 不适用**75、营业外支出**适用 不适用

单位：元 币种：人民币

项目	本期发生额	上期发生额	计入当期非经常性损益的金额
非流动资产处置损失合计	158,626.65	344,407.94	158,626.65
其中：固定资产处置损失	158,626.65	344,407.94	158,626.65
无形资产处置损失			
债务重组损失	131,055.92	332,509.73	131,055.92
非货币性资产交换损失			
对外捐赠	175,000.00	461,000.00	175,000.00
罚款支出	463,276.66	67,502.67	463,276.66
地方水利建设基金	354,882.57	374,224.07	
赔偿支出		338,109.46	
其他	20,272.36	139,114.36	20,272.36
合计	1,303,114.16	2,056,868.23	948,231.59

其他说明：

无

76、所得税费用**(1). 所得税费用表**适用 不适用

单位：元 币种：人民币

项目	本期发生额	上期发生额
当期所得税费用	107,678,718.12	105,073,759.01
递延所得税费用	-9,102,914.29	3,341,090.88
合计	98,575,803.83	108,414,849.89

(2). 会计利润与所得税费用调整过程适用 不适用

单位：元 币种：人民币

项目	本期发生额
利润总额	1,026,378,316.59
按法定/适用税率计算的所得税费用	153,956,747.49
子公司适用不同税率的影响	4,290,094.14
调整以前期间所得税的影响	-29,342,165.28
非应税收入的影响	-30,197,363.55
不可抵扣的成本、费用和损失的影响	2,570,136.38
使用前期未确认递延所得税资产的可抵扣亏损的影响	-2,555,401.74
本期未确认递延所得税资产的可抵扣暂时性差异或可抵扣亏损的影响	-146,243.61
所得税费用	98,575,803.83

其他说明：

适用 不适用

77、其他综合收益

适用 不适用

详见附注

78、现金流量表项目

(1). 收到的其他与经营活动有关的现金

适用 不适用

单位：元 币种：人民币

项目	本期发生额	上期发生额
政府补助	43,140,668.66	61,809,749.90
租赁收入	26,941,210.64	17,447,131.95
利息收入	42,886,831.22	19,815,555.13
收到不属于现金及现金等价物的货币资金及保证金	32,438,393.71	11,154,315.06
收到、收回保证金	52,004,737.42	46,928,365.86
其他	16,025,606.57	5,936,162.14
合计	213,437,448.22	163,091,280.04

收到的其他与经营活动有关的现金说明：

无

(2). 支付的其他与经营活动有关的现金

适用 不适用

单位：元 币种：人民币

项目	本期发生额	上期发生额
运输费	332,462,224.37	235,851,485.21
技术开发费	79,539,349.56	67,508,409.68
支付、归还保证金	42,527,542.93	35,469,773.16
售后服务费	38,721,444.74	30,044,422.13
不属于现金及现金等价物的货币资金及保证金	31,421,906.22	22,881,729.14
综合服务费	27,178,004.41	29,044,833.74
汽车费	25,009,590.27	26,654,981.54
业务招待费	23,882,554.77	24,785,129.83
房屋租赁费	21,041,017.48	15,874,687.65
包装及印刷费	17,889,823.02	11,823,834.52
广告宣传费	17,365,549.91	17,376,539.57
安全生产费	12,498,501.31	12,060,013.34
办公费	11,394,949.88	11,653,897.87
差旅费	9,411,721.89	13,793,172.86
修理费	8,643,611.66	17,352,789.63
其他	58,233,572.33	41,779,512.96
合计	757,221,364.75	613,955,212.83

支付的其他与经营活动有关的现金说明：
无

(3). 收到的其他与投资活动有关的现金

适用 不适用

(4). 支付的其他与投资活动有关的现金

适用 不适用

单位：元 币种：人民币

项目	本期发生额	上期发生额
对外投资中介服务费		3,659,424.53
合计		3,659,424.53

支付的其他与投资活动有关的现金说明：
无

(5). 收到的其他与筹资活动有关的现金

适用 不适用

单位：元 币种：人民币

项目	本期发生额	上期发生额
融资租赁款		18,000,000.00
合计		18,000,000.00

收到的其他与筹资活动有关的现金说明：
无

(6). 支付的其他与筹资活动有关的现金

适用 不适用

单位：元 币种：人民币

项目	本期发生额	上期发生额
支付融资租赁租金	9,945,000.00	18,259,008.00
收购子公司少数股东股权	10,000,000.00	16,622,250.20
合计	19,945,000.00	34,881,258.20

支付的其他与筹资活动有关的现金说明：
无

79. 现金流量表补充资料

(1). 现金流量表补充资料

适用 不适用

单位：元 币种：人民币

补充资料	本期金额	上期金额
1. 将净利润调节为经营活动现金流量：		
净利润	927,802,512.76	714,379,678.50
加：资产减值准备	18,146,068.02	18,775,434.95
信用减值损失	15,370,652.32	9,719,563.35

固定资产折旧、油气资产折耗、生产性生物资产折旧	166,324,512.17	144,633,804.55
使用权资产摊销		
无形资产摊销	9,610,784.61	9,730,939.85
长期待摊费用摊销	1,438,945.19	446,297.64
处置固定资产、无形资产和其他长期资产的损失(收益以“-”号填列)	-4,962,948.15	-97,058.70
固定资产报废损失(收益以“-”号填列)	135,663.44	268,054.12
公允价值变动损失(收益以“-”号填列)	-6,926,527.27	-530,250.00
财务费用(收益以“-”号填列)	40,314,531.71	-2,113,504.42
投资损失(收益以“-”号填列)	-227,515,677.32	-128,201,497.69
递延所得税资产减少(增加以“-”号填列)	-9,351,764.40	-8,463,739.08
递延所得税负债增加(减少以“-”号填列)	248,850.11	11,687,921.61
存货的减少(增加以“-”号填列)	-403,722,604.86	-3,674,436.77
经营性应收项目的减少(增加以“-”号填列)	-539,441,919.28	-31,180,452.47
经营性应付项目的增加(减少以“-”号填列)	926,037,466.30	179,510,373.70
其他		
经营活动产生的现金流量净额	913,508,545.35	914,891,129.14
2. 不涉及现金收支的重大投资和筹资活动:		
债务转为资本		
一年内到期的可转换公司债券		
融资租入固定资产		
3. 现金及现金等价物净变动情况:		
现金的期末余额	2,090,048,748.45	648,062,917.05
减: 现金的期初余额	648,062,917.05	700,011,762.69
加: 现金等价物的期末余额		
减: 现金等价物的期初余额		
现金及现金等价物净增加额	1,441,985,831.40	-51,948,845.64

(2). 本期支付的取得子公司的现金净额

√适用□不适用

单位: 元 币种: 人民币

	金额
本期发生的企业合并于本期支付的现金或现金等价物	1,957,196.00
其中: 合肥汉和智能物流科技有限公司	1,957,196.00
减: 购买日子公司持有的现金及现金等价物	465,692.25
其中: 合肥汉和智能物流科技有限公司	465,692.25
加: 以前期间发生的企业合并于本期支付的现金或现金等价物	
取得子公司支付的现金净额	1,491,503.75

其他说明:

无

(3). 本期收到的处置子公司的现金净额

□适用 √ 不适用

(4). 现金和现金等价物的构成

√适用 □ 不适用

单位：元 币种：人民币

项目	期末余额	期初余额
一、现金	2,090,048,748.45	648,062,917.05
其中：库存现金	846,280.73	1,131,910.49
可随时用于支付的银行存款	2,088,860,188.74	642,441,212.13
可随时用于支付的其他货币资金	342,278.98	4,489,794.43
可用于支付的存放中央银行款项		
存放同业款项		
拆放同业款项		
二、现金等价物		
其中：三个月内到期的债券投资		
三、期末现金及现金等价物余额	2,090,048,748.45	648,062,917.05
其中：母公司或集团内子公司使用受限制的现金和现金等价物		

其他说明：

√适用 □ 不适用

2020 年度合并现金流量表“期末现金及现金等价物余额”为 2,090,048,748.45 元，2020 年 12 月 31 日合并资产负债表“货币资金”期末数为 2,112,036,784.40 元，差异 21,988,035.95 元，系扣除不符合现金及现金等价物标准的保函保证金 3,257,097.16 元、信用证保证金 1,697,514.96 元以及银行承兑汇票保证金 17,033,423.83 元。

80、所有者权益变动表项目注释

说明对上年期末余额进行调整的“其他”项目名称及调整金额等事项：

□适用 √ 不适用

81、所有权或使用权受到限制的资产

√适用 □ 不适用

单位：元 币种：人民币

项目	期末账面价值	受限原因
货币资金	21,988,035.95	保函保证金、信用证保证金、银行承兑汇票保证金
应收票据		
存货		
固定资产	8,836,868.87	融资租入固定资产
无形资产		
应收账款	2,625,648.75	应收账款定向保理
合计	33,450,553.57	/

其他说明：

无

82、 外币货币性项目**(1). 外币货币性项目**

√适用 □不适用

单位：元

项目	期末外币余额	折算汇率	期末折算人民币余额
货币资金			202,616,416.21
其中：美元	29,225,249.29	6.5249	190,691,829.09
加拿大元	1,706,983.00	5.1161	8,733,095.73
欧元	397,660.31	8.0250	3,191,223.99
日元	4,231.00	0.0632	267.40
应收账款			226,431,228.94
其中：美元	33,600,303.87	6.5249	219,238,622.72
加拿大元	316,238.00	5.1161	1,617,905.23
欧元	694,666.79	8.0250	5,574,700.99
其他应收款			1,612,385.11
其中：美元	132,249.96	6.5249	862,917.76
欧元	93,391.57	8.0250	749,467.35
应付账款			11,643,839.93
其中：美元	900,989.64	6.5249	5,878,867.30
欧元	208,500.00	8.0250	1,673,212.50
日元	64,743,040.00	0.0632	4,091,760.13

其他说明：

无

(2). 境外经营实体说明，包括对于重要的境外经营实体，应披露其境外主要经营地、记账本位币及选择依据，记账本位币发生变化的还应披露原因

√适用 □不适用

名称	主要经营地	记账本位币	选择依据
HANGCHAEUROPEGMBH.	德国	欧元	经营地币种
HCFORKLIFTAMERICACORPORATION	美国	美元	经营地币种
HANGCHAFORLLIFTCANADAINC.	加拿大	加元	经营地币种

83、 套期

□适用 √不适用

84、 政府补助**(1). 政府补助基本情况**

√适用 □不适用

单位：元 币种：人民币

种类	金额	列报项目	计入当期损益的金额
拆迁补偿	659,529.60	递延收益	274,804.00

浙江省工业设计技术创新平台	240,000.00	递延收益	60,000.00
智能工业车辆机器人及物流优化控制系统的研制与产业化	1,807,461.22	递延收益	250,000.00
喷漆室废气处理改造项目	744,871.67	递延收益	120,790.00
杭叉数字工厂项目	1,830,600.00	递延收益	203,400.00
智慧叉车产品服务系统	360,000.00	递延收益	40,000.00
工厂智能化升级改造项目	180,000.00	递延收益	20,000.00
基于物联网的智慧仓库物流管理系统	180,000.00	递延收益	20,000.00
云智能叉车平台	180,000.00	递延收益	20,000.00
叉车驱动桥、转向桥生产线技术改造项目	462,698.19	递延收益	77,116.36
工厂物联网项目	120,000.00	递延收益	120,000.00
电机综合加载试验台项目	1,051,520.00	递延收益	131,440.00
信息化和工厂物联网项目	514,187.50	递延收益	64,950.00
焊接机器人生产线技术改造项目	64,449.03	递延收益	10,315.92
年产 12000 台 4-4.5t 系列叉车车架柔性自动化生产线	315,061.39	递延收益	45,551.16
5 万台电动工业车辆扩产改造项目	27,450,191.89	递延收益	2,309,418.87
杭叉部套件智能制造示范项目	2,867,256.64	递延收益	318,584.08
智能工业车辆研发制造	1,065,546.09	递延收益	117,307.82
年产 5 万台电动工业车辆整机及车架	7,582,608.70	递延收益	834,782.60
制造业数字化改造项目	624,600.00	递延收益	59,485.72
面向多品种、变批量制造的工业车辆智能工厂集成技术研究及应用	744,000.00	递延收益	
新能源叉车数字化生产执行系统攻关项目	500,000.00	递延收益	4,166.67
产能 5 万台叉车钣金结构件生产技术升级改造项目	368,900.00	递延收益	9,623.49
绿色制造系统项目	5,000,000.00	递延收益	5,000,000.00
省重点研究院建设项目	5,000,000.00	递延收益	
2019 年度企业采购杭产品奖励资金	9,527,100.00	其他收益	9,527,100.00
软件退税	2,030,879.10	其他收益	2,030,879.10
杭州市临安区财政局智能工厂奖励款	2,000,000.00	其他收益	2,000,000.00
杭州市下城区财政局 2019 年出口信用保险保费补助	1,313,800.00	其他收益	1,313,800.00
临安区社会保险返还	1,033,872.00	其他收益	1,033,872.00
2019 年杭州市第二批商贸发展（外贸）财政专项资金	922,607.56	其他收益	922,607.56
2019 年杭州市下城区外贸出口信用保险保费配套补助资金	922,600.00	其他收益	922,600.00
杭州市就业管理服务局稳岗补贴	817,184.71	其他收益	817,184.71
杭州市临安区科学技术协会省级院士站区级配套补助	800,000.00	其他收益	800,000.00
杭州市临安区经济和信息化局工业互联网平台奖励	750,000.00	其他收益	750,000.00
2019 年能源“双控”目标考核奖励	637,773.00	其他收益	637,773.00
杭州市国高企认定奖励	600,000.00	其他收益	600,000.00
参加 2019 下半年度杭州市主办展及重点展会展位费补助	526,800.00	其他收益	526,800.00
杭州市临安区财政局第十一批省级院士专家工作站扶持资金	500,000.00	其他收益	500,000.00

2020 年杭州市科技型企业研发经费补助	500,000.00	其他收益	500,000.00
2020 年省科技发展专项资金	450,000.00	其他收益	450,000.00
杭州市临安区经济和信息化局首台套配套资金	375,000.00	其他收益	375,000.00
深圳市龙华区批零住餐业新纳统企业资助	350,000.00	其他收益	350,000.00
杭州市下城区商贸局商务发展基金	316,800.00	其他收益	316,800.00
杭州市临安区经济和信息化局首台套配套资金	294,186.00	其他收益	294,186.00
梅陇镇项目化财政扶持	260,000.00	其他收益	260,000.00
退伍军人税收优惠	255,750.00	其他收益	255,750.00
2019 年肥东县促进民营经济高质量发展支持民营企业上台政策	250,000.00	其他收益	250,000.00
其他零星补贴	3,884,691.44	其他收益	3,884,691.44
土地征收补偿	490,554.00	营业外收入	490,554.00

(2). 政府补助退回情况

□适用√不适用

其他说明：

无

85、其他

□适用√不适用

八、合并范围的变更**1、非同一控制下企业合并**

√适用□不适用

(1). 本期发生的非同一控制下企业合并

√适用□不适用

单位：元 币种：人民币

被购买方名称	股权取得时点	股权取得成本	股权取得比例 (%)	股权取得方式	购买日	购买日的确定依据	购买日至期末被购买方的收入	购买日至期末被购买方的净利润
合肥汉和智能物流科技有限公司	2020 年 5 月	2,037,886.18	62.50	其他股东退股	2020 年 5 月	股东会决议	2,754,247.80	1,641,323.49

其他说明：

根据 2020 年 5 月 10 日股东会决议，同意合肥汉和智能物流科技有限公司（以下简称汉和智能）股东陶慧退股，并减少相应注册资本。退股后，公司持有汉和智能股权比例上升至 62.50%，取得对汉和智能的控制权。

(2). 合并成本及商誉

√适用□不适用

单位：元 币种：人民币

合并成本	合肥汉和智能物流科技有限公司
------	----------------

--现金	
--非现金资产的公允价值	
--发行或承担的债务的公允价值	
--发行的权益性证券的公允价值	
--或有对价的公允价值	
--购买日之前持有的股权于购买日的公允价值	2,037,886.18
--其他	
合并成本合计	2,037,886.18
减：取得的可辨认净资产公允价值份额	1,425,202.16
商誉/合并成本小于取得的可辨认净资产公允价值份额的金额	612,684.02

合并成本公允价值的确定方法、或有对价及其变动的说明：

购买日之前持有的长期股权投资账面价值确认

大额商誉形成的主要原因：

无

其他说明：

无

(3). 被购买方于购买日可辨认资产、负债

√适用 □不适用

单位：元 币种：人民币

	合肥汉和智能物流科技有限公司	
	购买日公允价值	购买日账面价值
资产：	8,451,889.96	8,451,889.96
货币资金	465,692.25	465,692.25
应收票据及应收款项	3,050,035.46	3,050,035.46
预付账款	57,045.00	57,045.00
其他应收款	851,773.48	851,773.48
存货	2,114,097.26	2,114,097.26
其他流动资产	422,737.62	422,737.62
长期股权投资	500,000.00	500,000.00
固定资产	18,848.48	18,848.48
无形资产	903,881.84	903,881.84
递延所得税资产	67,778.57	67,778.57
负债：	6,171,566.51	6,171,566.51
应付票据及应付账款	3,260,793.01	3,260,793.01
其他流动负债	2,910,773.50	2,910,773.50
净资产	2,280,323.45	2,280,323.45
减：少数股东权益	855,121.29	855,121.29
取得的净资产	1,425,202.16	1,425,202.16

可辨认资产、负债公允价值的确定方法：

按照被购买方合并日账面价值确认

企业合并中承担的被购买方的或有负债：

无

其他说明：

无

(4). 购买日之前持有的股权按照公允价值重新计量产生的利得或损失

是否存在通过多次交易分步实现企业合并并且在报告期内取得控制权的交易

适用 不适用

(5). 购买日或合并当期期末无法合理确定合并对价或被购买方可辨认资产、负债公允价值的相关说明

适用 不适用

(6). 其他说明

适用 不适用

2、 同一控制下企业合并

适用 不适用

3、 反向购买

适用 不适用

4、 处置子公司

是否存在单次处置对子公司投资即丧失控制权的情形

适用 不适用

其他说明：

适用 不适用

5、 其他原因的合并范围变动

说明其他原因导致的合并范围变动（如，新设子公司、清算子公司等）及其相关情况：

适用 不适用

1. 合并范围增加

公司名称	股权取得方式	股权取得时点	出资额	出资比例
淄博杭叉叉车销售有限公司	设立	2020年1月	102万元	51.00%
杭叉集团（天津）新能源叉车有限公司	设立	2020年9月	500万元	100.00%
杭叉集团（天津）叉车销售有限公司	设立	2020年5月	153万元	51.00%
杭叉集团（天津）融资租赁有限公司	设立	2020年4月	17,000万元	100.00%
Hangcha Forklift Canada Inc	设立	2020年1月	709.01万元	100.00%

6、 其他

适用 不适用

九、在其他主体中的权益

1、在子公司中的权益

(1). 企业集团的构成

√适用□不适用

子公司名称	主要经营地	注册地	业务性质	持股比例(%)		取得方式
				直接	间接	
杭州叉车门架有限公司	浙江临安	浙江临安	制造业	65.00		设立
杭州叉车钣焊有限公司	浙江临安	浙江临安	制造业	71.37		非同一控制下企业合并
杭州杭叉桥箱有限公司	浙江临安	浙江临安	制造业	62.33		非同一控制下企业合并
济南杭叉叉车销售有限公司	山东济南	山东济南	商业	57.81		设立
广州浙杭叉车有限公司	广东广州	广东广州	商业	51.00		设立
上海杭叉叉车销售有限公司	上海	上海	商业	53.08		设立
浙江杭叉进出口有限公司	浙江杭州	浙江杭州	商业	51.07		设立
杭州杭叉铸造有限公司	浙江临安	浙江临安	制造业	77.78		设立
杭州杭叉电器有限公司	浙江临安	浙江临安	制造业	51.00		设立
杭州杭叉物资贸易有限公司	浙江临安	浙江临安	商业	100.00		设立

在子公司的持股比例不同于表决权比例的说明：

无

持有半数或以下表决权但仍控制被投资单位、以及持有半数以上表决权但不控制被投资单位的依据：

无

对于纳入合并范围的重要的结构化主体，控制的依据：

无

确定公司是代理人还是委托人的依据：

无

其他说明：

无

(2). 重要的非全资子公司

√适用 □不适用

单位:元 币种:人民币

子公司名称	少数股东持股比例	本期归属于少数股东的损益	本期向少数股东宣告分派的股利	期末少数股东权益余额
杭州叉车门架有限公司	35.00%	13,000,041.39	4,410,000.00	58,970,371.52
杭州叉车钣焊有限公司	28.63%	7,517,201.49	10,077,637.68	23,113,367.67
杭州杭叉桥箱有限公司	37.67%	5,431,329.13	2,825,000.00	21,777,212.44
济南杭叉叉车销售有限公司	42.19%	3,088,008.66	1,434,400.00	11,655,574.28
广州浙杭叉车有限公司	49.00%	2,665,007.34	1,764,000.00	10,308,046.95
上海杭叉叉车销售有限公司	46.92%	2,459,653.65	1,830,000.00	13,323,435.75
浙江杭叉进出口有限公司	48.93%	2,990,110.51	2,569,000.00	16,528,998.14
杭州杭叉铸造有限公司	22.22%	903,489.68		17,080,913.61
杭州杭叉电器有限公司	49.00%	1,683,223.14	1,323,000.00	10,175,565.94

子公司少数股东的持股比例不同于表决权比例的说明:

□适用 √不适用

其他说明:

□适用 √不适用

(3). 重要非全资子公司的主要财务信息

√适用□不适用

单位:元 币种:人民币

子公司名称	期末余额						期初余额					
	流动资产	非流动资产	资产合计	流动负债	非流动负债	负债合计	流动资产	非流动资产	资产合计	流动负债	非流动负债	负债合计
杭叉门架	473,571,459.90	138,541,277.97	612,112,737.87	441,930,596.68	1,695,365.43	443,625,962.11	355,728,504.64	112,924,708.87	468,653,213.51	323,251,266.95	1,458,146.20	324,709,413.15
杭叉钣焊	235,588,306.30	47,172,151.03	282,760,457.33	200,402,210.65	628,786.74	201,030,997.39	182,307,554.94	51,103,116.25	233,410,671.19	142,422,529.49	315,061.39	142,737,590.88
杭叉桥箱	148,385,812.10	22,690,660.23	171,076,472.33	112,888,309.05	385,581.83	113,273,890.88	89,757,024.17	28,906,331.52	118,663,355.69	67,316,257.96	462,698.19	67,778,956.15
济南杭叉	36,003,063.64	1,046,507.26	37,049,570.90	9,423,837.81		9,423,837.81	28,505,998.28	1,023,974.15	29,529,972.43	5,823,529.83		5,823,529.83
广州浙杭	29,680,946.78	1,001,022.29	30,681,969.07	9,645,138.58		9,645,138.58	24,044,724.97	1,056,184.89	25,100,909.86	5,902,869.85		5,902,869.85
上海杭叉	95,377,523.45	4,687,512.67	100,065,036.12	71,667,867.01		71,667,867.01	44,314,210.73	2,844,233.36	47,158,444.09	17,477,854.81	2,625,648.75	20,103,503.56
杭叉进出口	623,619,890.83	16,150,917.57	639,770,808.40	604,257,648.08	1,731,631.82	605,989,279.90	339,114,244.66	14,499,810.49	353,614,055.15	320,693,523.00		320,693,523.00
杭叉铸造	116,705,975.77	45,141,555.32	161,847,531.09	86,973,129.37		86,973,129.37	79,672,017.61	45,841,391.07	125,513,408.68	54,705,117.12		54,705,117.12
杭叉电器	55,759,949.15	2,515,892.02	58,275,841.17	37,509,380.08		37,509,380.08	34,408,708.79	2,636,897.31	37,045,606.10	17,014,294.27		17,014,294.27

子公司名称	本期发生额				上期发生额			
	营业收入	净利润	综合收益总额	经营活动现金流量	营业收入	净利润	综合收益总额	经营活动现金流量
杭叉门架	1,483,129,656.91	37,142,975.40	37,142,975.40	87,626,579.55	1,105,840,736.97	14,244,722.62	14,244,722.62	48,650,145.97
杭叉钣焊	810,975,378.79	26,256,379.63	26,256,379.63	46,741,184.21	618,877,223.17	18,542,391.05	18,542,391.05	20,734,020.58
杭叉桥箱	798,024,659.51	14,418,181.91	14,418,181.91	3,416,758.25	572,059,297.07	9,045,680.32	9,045,680.32	35,579,620.93
济南杭叉	330,806,044.93	7,319,290.49	7,319,290.49	3,546,730.02	374,391,546.61	6,820,643.73	6,820,643.73	4,229,229.40
广州浙杭	271,353,449.30	5,438,790.48	5,438,790.48	4,111,303.30	267,000,858.73	6,078,772.04	6,078,772.04	-591,678.67
上海杭叉	317,297,562.02	5,242,228.58	5,242,228.58	10,236,471.05	239,535,749.15	5,984,614.88	5,984,614.88	2,937,609.29
杭叉进出口	2,066,892,977.92	6,110,996.35	6,110,996.35	197,486,249.13	1,904,910,348.45	6,093,045.82	6,093,045.82	-23,165,947.58
杭叉铸造	1,143,557,866.16	4,066,110.16	4,066,110.16	-2,837,727.72	752,253,708.80	7,034,537.65	7,034,537.65	14,377,762.28
杭叉电器	261,290,741.37	3,435,149.26	3,435,149.26	5,401,506.77	214,696,860.06	2,358,365.49	2,358,365.49	1,721,917.72

其他说明:

无

(4). 使用企业集团资产和清偿企业集团债务的重大限制

□适用 √不适用

(5). 向纳入合并财务报表范围的结构化主体提供的财务支持或其他支持

□适用 √不适用

其他说明：

□适用 √不适用

2、在子公司的所有者权益份额发生变化且仍控制子公司的交易

√适用 □不适用

(1). 在子公司所有者权益份额的变化情况的说明

√适用 □不适用

子公司名称	变动时间	变动前持股比例	变动后持股比例
杭州杭叉高空设备有限公司	2020年4月	100.00%	51.00%
杭州杭重工程机械有限公司	2020年5月	100.00%	81.18%
宝鸡杭叉工程机械有限责任公司	2020年7月	69.87%	69.91%
浙江杭叉智能科技有限公司	2020年10月	51.00%	81.00%

(2). 交易对于少数股东权益及归属于母公司所有者权益的影响

√适用 □不适用

单位：元 币种：人民币

	杭州杭叉高空设备有限公司	杭州杭重工程机械有限公司	宝鸡杭叉工程机械有限责任公司	浙江杭叉智能科技有限公司
购买成本/处置对价				
—现金	4,185,000.00	8,000,000.00	7,000,000.00	10,000,000.00
—非现金资产的公允价值				
购买成本/处置对价合计	4,185,000.00	8,000,000.00	7,000,000.00	10,000,000.00
减：按取得/处置的股权比例计算的子公司净资产份额	4,806,304.72	8,248,253.69	7,004,852.04	4,521,564.68
差额	-621,304.72	-248,253.69	-4,852.04	5,478,435.32
其中：调整资本公积	621,304.72	248,253.69	4,852.04	-5,478,435.32
调整盈余公积				
调整未分配利润				

其他说明

□适用 √不适用

3、在合营企业或联营企业中的权益

√适用□不适用

(1). 重要的合营企业或联营企业

√适用□不适用

单位:元 币种:人民币

合营企业或联营企业名称	主要经营地	注册地	业务性质	持股比例(%)		对合营企业或联营企业投资的会计处理方法
				直接	间接	
浙江华昌液压机械有限公司	浙江临安	浙江临安	制造业	34.00		权益法核算
郑州嘉晨电器有限公司	河南郑州	河南郑州	制造业	22.22		权益法核算
长沙中传变速箱有限公司	湖南长沙	湖南长沙	制造业	20.20		权益法核算
杭州中策海潮企业管理有限公司	浙江杭州	浙江杭州	商务服务业	24.375		权益法核算

在合营企业或联营企业的持股比例不同于表决权比例的说明:

无

持有 20%以下表决权但具有重大影响,或者持有 20%或以上表决权但不具有重大影响的依据:

无

(2). 重要合营企业的主要财务信息

□适用√不适用

(3). 重要联营企业的主要财务信息

√适用□不适用

单位：元 币种：人民币

	期末余额/ 本期发生额				期初余额/ 上期发生额			
	浙江华昌液压机械有限公司	郑州嘉晨电器有限公司	长沙中传变速箱有限公司	杭州中策海潮企业管理有限公司	浙江华昌液压机械有限公司	郑州嘉晨电器有限公司	长沙中传变速箱有限公司	杭州中策海潮企业管理有限公司
流动资产	247,842,448.62	205,963,615.59	179,205,138.24	11,919,303,863.72	157,809,772.45	183,636,746.43	174,073,305.50	10,902,031,610.68
非流动资产	154,400,046.52	63,536,128.08	26,067,472.16	17,365,495,939.83	97,010,656.00	59,091,150.76	32,963,757.46	16,860,810,381.68
资产合计	402,242,495.14	269,499,743.67	205,272,610.40	29,284,799,803.55	254,820,428.45	242,727,897.19	207,037,062.96	27,762,841,992.36
流动负债	195,926,988.85	40,771,042.08	71,126,455.50	11,153,905,066.11	79,362,942.80	36,627,410.62	71,926,099.08	12,370,915,435.76
非流动负债		2,145,929.19	90,250,799.21	6,656,783,282.56			101,248,638.78	4,935,289,660.24
负债合计	195,926,988.85	42,916,971.27	161,377,254.71	17,810,688,348.67	79,362,942.80	36,627,410.62	173,174,737.86	17,306,205,096.00
少数股东权益				6,674,388,762.33				6,366,506,062.55
归属于母公司股东权益	206,315,506.29	226,582,772.40	43,895,355.69	4,799,722,692.55	175,457,485.65	206,100,486.57	33,862,325.10	4,090,130,833.81
按持股比例计算的净资产份额	70,147,272.14	50,346,692.03	8,866,861.85	1,169,932,406.31	59,655,545.12	45,795,528.12	6,840,189.67	996,969,390.74
调整事项	-940,107.69	40,041,081.84			-1,036,103.21	40,041,081.84		
--商誉		40,041,081.84				40,041,081.84		
--内部交易未实现利润								
--其他	-940,107.69				-1,036,103.21			
对联营企业权益投资的账面价值	69,207,164.45	90,387,773.87	8,866,861.85	1,169,932,406.31	58,619,441.91	85,836,609.96	6,840,189.67	996,969,390.74
存在公开报价的联营企业权益投资的公允价值								
营业收入	482,578,373.76	203,085,811.57	297,354,279.25	28,148,326,923.56	337,225,618.58	155,720,051.57	283,438,871.89	4,327,291,298.32
净利润	34,740,360.42	34,299,716.15	10,033,030.61	1,675,560,997.07	36,676,054.69	23,216,087.85	1,339,916.48	232,879,564.83
终止经营的净利润								
其他综合收益				-192,975,624.31				-23,597,636.23
综合收益总额	34,740,360.42	34,299,716.15	10,033,030.61	1,482,585,372.76	36,676,054.69	23,216,087.85	1,339,916.48	209,281,928.60
本年度收到的来自联营企业的股利	1,224,000.00	1,847,815.00			3,060,000.00	968,000.00		

其他说明

无

(4). 不重要的合营企业和联营企业的汇总财务信息

√适用 □不适用

单位：元 币种：人民币

	期末余额/ 本期发生额	期初余额/ 上期发生额
合营企业：		
投资账面价值合计	44,893,725.30	40,957,674.22
下列各项按持股比例计算的合计数		
--净利润		
--其他综合收益		
--综合收益总额		
联营企业：		
投资账面价值合计		
下列各项按持股比例计算的合计数		
--净利润	26,957,341.69	569,392.82
--其他综合收益	317,717.71	
--综合收益总额	27,275,059.40	569,392.82

其他说明

无

(5). 合营企业或联营企业向本公司转移资金的能力存在重大限制的说明

□适用 √不适用

(6). 合营企业或联营企业发生的超额亏损

□适用 √不适用

(7). 与合营企业投资相关的未确认承诺

□适用 √不适用

(8). 与合营企业或联营企业投资相关的或有负债

□适用 √不适用

4、重要的共同经营

□适用 √不适用

5、在未纳入合并财务报表范围的结构化主体中的权益

未纳入合并财务报表范围的结构化主体的相关说明：

□适用 √不适用

6、其他

□适用 √不适用

十、与金融工具相关的风险

√适用□不适用

本公司从事风险管理的目标是在风险和收益之间取得平衡，将风险对本公司经营业绩的负面影响降至最低水平，使股东和其他权益投资者的利益最大化。基于该风险管理目标，本公司风险管理的基本策略是确认和分析本公司面临的各种风险，建立适当的风险承受底线和进行风险管理，并及时可靠地对各种风险进行监督，将风险控制在限定的范围内。

本公司在日常活动中面临各种与金融工具相关的风险，主要包括信用风险、流动性风险及市场风险。管理层已审议并批准管理这些风险的政策，概括如下。

（一）信用风险

信用风险，是指金融工具的一方不能履行义务，造成另一方发生财务损失的风险。

1. 信用风险管理实务

（1）信用风险的评价方法

公司在每个资产负债表日评估相关金融工具的信用风险自初始确认后是否已显著增加。在确定信用风险自初始确认后是否显著增加时，公司考虑在无须付出不必要的额外成本或努力即可获得合理且有依据的信息，包括基于历史数据的定性和定量分析、外部信用风险评级以及前瞻性信息。公司以单项金融工具或者具有相似信用风险特征的金融工具组合为基础，通过比较金融工具在资产负债表日发生违约的风险与在初始确认日发生违约的风险，以确定金融工具预计存续期内发生违约风险的变化情况。

当触发以下一个或多个定量、定性标准时，公司认为金融工具的信用风险已发生显著增加：

- 1) 定量标准主要为资产负债表日剩余存续期违约概率较初始确认时上升超过一定比例；
- 2) 定性标准主要为债务人经营或财务情况出现重大不利变化、现存的或预期的技术、市场、经济或法律环境变化并将对债务人对公司的还款能力产生重大不利影响等。

（2）违约和已发生信用减值资产的定义

当金融工具符合以下一项或多项条件时，公司将该金融资产界定为已发生违约，其标准与已发生信用减值的定义一致：

- 1) 债务人发生重大财务困难；
- 2) 债务人违反合同中对债务人的约束条款；
- 3) 债务人很可能破产或进行其他财务重组；
- 4) 债权人出于与债务人财务困难有关的经济或合同考虑，给予债务人在任何其他情况下都不会做出的让步。

2. 预期信用损失的计量

预期信用损失计量的关键参数包括违约概率、违约损失率和违约风险敞口。公司考虑历史统计数据(如交易对手评级、担保方式及抵质押物类别、还款方式等)的定量分析及前瞻性信息，建立违约概率、违约损失率及违约风险敞口模型。

3. 金融工具损失准备期初余额与期末余额调节表详见本财务报表附注五（一）3、五（一）4、五（一）5、五（一）7 及五（一）11 之说明。

4. 信用风险敞口及信用风险集中度

本公司的信用风险主要来自货币资金和应收款项。为控制上述相关风险，本公司分别采取了以下措施。

(1) 货币资金

本公司将银行存款和其他货币资金存放于信用评级较高的金融机构，故其信用风险较低。

(2) 应收款项

本公司定期/持续对采用信用方式交易的客户进行信用评估。根据信用评估结果，本公司选择与经认可的且信用良好的客户进行交易，并对其应收款项余额进行监控，以确保本公司不会面临重大坏账风险。

对于国内客户，公司对于不同客户制定不同的信用政策。一般客户以款到发货或者货到验收付款为主，招标、大客户以协商分期付款（一般尾款、质保金不超过一年），网点一般以预收款为主（特殊情况除外），大型外贸公司或大型企业部分业务采用银行承兑汇票方式结算。

对于国外客户，公司主要结算方式包括 L/C（信用证）、T/T（电汇）、O/A（赊销）等。公司根据客户合作关系、客户信用状况等对不同的客户采用不同的结算方式，并分别给予 30-180 天的信用期。1）采用 10%定金+L/C 方式，根据公司的信用政策，公司只接受与公司结算银行有协作关系的银行开出或保兑的 L/C；2）采用 10-30%定金+余款提单日后 T/T 且款到放单的方式，公司对国外客户有内部信用评级，对付款有拖延记录的客户或政治经济局势混乱地区的客户采用款到后发货；3）赊销方式结算的客户，先预收 10%-20%的定金后，基本上选择向中国出口信用保险公司投保出口信用保险，并严格按照中国出口信用保险公司的要求进行管理。因保险条款约定中国出口信用保险公司对因买方破产、拖欠货款、拒绝接受货物或政治原因等不同种类风险给予公司 70%-90%的赔付，不能完全避免坏账。对于与公司有切密合作关系（OEM 合作项目）而未投保的客户，公司外销形成的应收账款存在无法收回或逾期等风险。

由于本公司的应收账款风险点分布于多个合作方和多个客户，截至 2020 年 12 月 31 日，本公司应收账款的 17.61% (2019 年 12 月 31 日：16.07%) 源于余额前五名客户，本公司不存在重大的信用集中风险。

本公司所承受的最大信用风险敞口为资产负债表中每项金融资产的账面价值。

(二) 流动性风险

流动性风险，是指本公司在履行以交付现金或其他金融资产的方式结算的义务时发生资金短缺的风险。流动性风险可能源于无法尽快以公允价值售出金融资产；或者源于对方无法偿还其共同债务；或者源于提前到期的债务；或者源于无法产生预期的现金流量。

为控制该项风险，本公司综合运用票据结算、银行借款等多种融资手段，并采取长、短期融资方式适当结合，优化融资结构的方法，保持融资持续性与灵活性之间的平衡。本公司已从多家商业银行取得银行授信额度以满足营运资金需求和资本开支。

金融负债按剩余到期日分类

单位：元 币种：人民币

项 目	期末数				
	账面价值	未折现合同金额	1 年以内	1-3 年	3 年以上
银行借款	231,376,696.80	234,968,305.11	234,968,305.11		
应付票据	462,242,548.95	462,242,548.95	462,242,548.95		
应付账款	1,533,603,858.66	1,533,603,858.66	1,533,603,858.66		
其他应付款	24,422,317.92	24,422,317.92	24,422,317.92		
长期应付款	4,578,954.00	4,578,954.00	4,578,954.00		
一年内到期的非流动负债	4,358,936.06	4,380,648.75	4,380,648.75		
小 计	2,260,583,312.39	2,264,196,633.39	2,264,196,633.39		

(续上表)

项 目	期初数				
	账面价值	未折现合同金额	1 年以内	1-3 年	3 年以上
银行借款	30,636,282.10	30,789,982.08	28,164,333.33	2,625,648.75	
应付票据	31,237,459.27	31,237,459.27	31,237,459.27		
应付账款	1,142,074,057.11	1,142,074,057.11	1,142,074,057.11		
其他应付款	31,900,924.91	31,900,924.91	31,900,924.91		
长期应付款	6,535,842.64	6,558,954.00	4,578,954.00	1,980,000.00	
一年内到期的非流动负债	12,626,640.22	13,151,297.50	13,151,297.50		
小 计	1,255,011,206.25	1,255,712,674.87	1,251,107,026.12	4,605,648.75	

(三) 市场风险

市场风险，是指金融工具的公允价值或未来现金流量因市场价格变动而发生波动的风险。市场风险主要包括利率风险和外汇风险。

1. 利率风险

利率风险，是指金融工具的公允价值或未来现金流量因市场利率变动而发生波动的风险。固定利率的带息金融工具使本公司面临公允价值利率风险，浮动利率的带息金融工具使本公司面临现金流量利率风险。本公司根据市场环境来决定固定利率与浮动利率金融工具的比例，并通过定期审阅与监控维持适当的金融工具组合。

2. 外汇风险

外汇风险，是指金融工具的公允价值或未来现金流量因外汇汇率变动而发生波动的风险。本公司面临的汇率变动的风险主要与本公司外币货币性资产和负债有关。对于外币资产和负债，如

果出现短期的失衡情况，本公司会在必要时按市场汇率买卖外币，以确保将净风险敞口维持在可接受的水平。

本公司期末外币货币性资产和负债情况详见本财务报表附注七、82（1）之说明。

十一、公允价值的披露

1、以公允价值计量的资产和负债的期末公允价值

√适用□不适用

单位:元 币种:人民币

项目	期末公允价值			
	第一层次公允价值计量	第二层次公允价值计量	第三层次公允价值计量	合计
一、持续的公允价值计量				
（一）交易性金融资产	6,926,527.27			6,926,527.27
1. 以公允价值计量且变动计入当期损益的金融资产	6,926,527.27			6,926,527.27
（1）债务工具投资				
（2）权益工具投资				
（3）衍生金融资产	6,926,527.27			6,926,527.27
2. 指定以公允价值计量且其变动计入当期损益的金融资产				
（1）债务工具投资				
（2）权益工具投资				
（二）其他债权投资				
（三）其他权益工具投资				
（四）投资性房地产				
1. 出租用的土地使用权				
2. 出租的建筑物				
3. 持有并准备增值后转让的土地使用权				
（五）生物资产				
1. 消耗性生物资产				
2. 生产性生物资产				
持续以公允价值计量的资产总额	6,926,527.27			6,926,527.27
（六）交易性金融负债				
1. 以公允价值计量且变动计入当期损益的金融负债				
其中：发行的交易性债券				
衍生金融负债				
其他				
2. 指定为以公允价值计量且变动计入当期损益的金融负债				

持续以公允价值计量的 负债总额				
二、非持续的公允价值 计量				
（一）持有待售资产				
非持续以公允价值计量的 资产总额				
非持续以公允价值计量的 负债总额				

2、持续和非持续第一层次公允价值计量项目市价的确定依据

适用 不适用

公司期末衍生金融资产系未到期的银行远期结汇合约，以剩余交割时限确定的期末金融机构远期汇率报价作为公允价值确定依据。

3、持续和非持续第二层次公允价值计量项目，采用的估值技术和重要参数的定性及定量信息

适用 不适用

4、持续和非持续第三层次公允价值计量项目，采用的估值技术和重要参数的定性及定量信息

适用 不适用

5、持续的第三层次公允价值计量项目，期初与期末账面价值间的调节信息及不可观察参数敏感性分析

适用 不适用

6、持续的公允价值计量项目，本期内发生各层级之间转换的，转换的原因及确定转换时点的政策

适用 不适用

7、本期内发生的估值技术变更及变更原因

适用 不适用

8、不以公允价值计量的金融资产和金融负债的公允价值情况

适用 不适用

9、其他

适用 不适用

十二、关联方及关联交易

1、本企业的母公司情况

适用 不适用

单位：万元 币种：人民币

母公司名称	注册地	业务性质	注册资本	母公司对本企业的 持股比例(%)	母公司对本企业的 表决权比例(%)
浙江杭叉控股股份有限公司	浙江杭州	实业投资	8,908.00	44.7192	44.7192

本企业的母公司情况的说明

浙江杭叉控股股份有限公司（原名为浙江杭叉集团股份有限公司），系由陈旦生、金柏林等 703 位自然人股东共同发起设立，于 2003 年 1 月 23 日在浙江省工商行政管理局登记注册，现持有统一社会信用代码为 91330000747006398M 的营业执照。经过一系列增资及股权转让后，截至 2020 年 12 月 31 日，公司注册资本 89,080,000.00 元，其中巨星控股集团有限公司（以下简称巨星控股公司）出资 70,351,544.00 元，占注册资本的 78.98%；杭州巨星科技股份有限公司（以下简称巨星科技公司）出资 17,816,000.00 元，占注册资本的 20.00%；谢辉等 8 位自然人股东出资 912,456.00 元，占注册资本的 1.02%。

母公司经营范围：实业投资、开发，物业管理，房屋租赁。

本企业最终控制方是仇建平**其他说明：**

巨星控股公司持有浙江杭叉控股股份有限公司 78.98% 股权，因自然人仇建平持有巨星控股公司 85.60% 股权，故仇建平最终控制本公司。

2、本企业的子公司情况

本企业子公司的情况详见附注

√适用□不适用

本公司的子公司情况详见本财务报表附注七之说明。

3、本企业合营和联营企业情况

本企业重要的合营或联营企业详见附注

√适用□不适用

本公司重要的合营或联营企业详见本财务报表附注九之说明。

本期与本公司发生关联方交易，或前期与本公司发生关联方交易形成余额的其他合营或联营企业情况如下

√适用□不适用

合营或联营企业名称	与本企业关系
浙江华昌液压机械有限公司	联营企业
杭州冈村传动有限公司	联营企业
长沙中传变速箱有限公司	联营企业
HANGCHASOUTHEASTASIACO., LTD	联营企业
郑州嘉晨电器有限公司	联营企业
杭州鹏成新能源科技有限公司	联营企业
杭州中策海潮企业管理有限公司	联营企业

其他说明

□适用√不适用

4、其他关联方情况

√适用□不适用

其他关联方名称	其他关联方与本企业关系
杭州巨星科技股份有限公司	同一实际控制人、母公司之股东
杭州巨星钢盾工具有限公司	同一实际控制人

杭州巨星工具有限公司	同一实际控制人
浙江巨星工具有限公司	同一实际控制人
杭州巨星谢菲德贸易有限公司	同一实际控制人
浙江巨星机电制造有限公司	同一实际控制人
杭州联和工具制造有限公司	同一实际控制人
杭州联和电气制造有限公司	同一实际控制人
常州华达科捷光电仪器有限公司	同一实际控制人
常州华达科捷工程机械有限公司	同一实际控制人
浙江新柴股份有限公司	同一实际控制人
浙江国自机器人技术有限公司	同一实际控制人
中策橡胶集团有限公司	同一实际控制人
海宁巨星智能设备有限公司	同一实际控制人
杭州欧镭激光技术有限公司	同一实际控制人

其他说明

无

5、关联交易情况

(1). 购销商品、提供和接受劳务的关联交易

采购商品/接受劳务情况表

√适用□不适用

单位：元 币种：人民币

关联方	关联交易内容	本期发生额	上期发生额
浙江新柴股份有限公司	购买商品	928,825,036.72	597,540,674.52
浙江华昌液压机械有限公司	购买商品	346,477,050.13	312,820,871.11
中策橡胶集团有限公司	购买商品	209,105,981.95	180,931,470.12
长沙中传变速箱有限公司	购买商品	98,219,444.08	74,705,154.35
杭州鹏成新能源科技有限公司	购买商品	180,717,355.29	68,032,856.43
郑州嘉晨电器有限公司	购买商品	123,303,159.02	57,698,207.42
杭州冈村传动有限公司	购买商品	29,318,889.29	32,070,696.10
杭州巨星钢盾工具有限公司	购买商品	14,749,964.58	9,966,439.79
杭州巨星科技股份有限公司	购买商品	1,532,498.49	1,816,472.49
浙江国自机器人技术有限公司	购买商品	1,380,530.97	1,408,000.46
杭州巨星谢菲德贸易有限公司	购买商品	17,345.13	26,017.70
杭州欧镭激光技术有限公司	购买商品	128,654.87	
小 计		1,933,775,910.52	1,337,016,860.49

出售商品/提供劳务情况表

√适用□不适用

单位：元 币种：人民币

关联方	关联交易内容	本期发生额	上期发生额
海宁巨星智能设备有限公司	叉车、配件等	100,000.00	12,649,247.81
浙江华昌液压机械有限公司	水电费、叉车及材料等	9,102,112.40	8,450,559.98
HANGCHASOUTHEAST ASIA CO.,LTD	叉车及配件	15,807,348.82	7,020,434.39
杭州巨星科技股份有限公司	叉车及配件	6,661,257.98	5,783,886.70
浙江国自机器人技术有限公司	叉车、配件及材料等	2,253,919.17	3,227,040.69
杭州冈村传动有限公司	水电费、配件及零星材料等	716,386.39	741,384.28

杭州鹏成新能源科技有限公司	叉车及配件	756,061.24	783,621.49
郑州嘉晨电器有限公司	材料	127,689.12	659,104.38
浙江新柴股份有限公司	叉车、配件及材料等	3,256,413.00	612,189.23
浙江巨星机电制造有限公司	叉车、配件等	87,610.61	466,453.74
常州华达科捷光电仪器有限公司	配件	5,309.74	90,871.69
长沙中传变速箱有限公司	零星材料	339,115.16	52,571.14
常州华达科捷工程机械有限公司	配件	1,185.83	23,274.34
杭州联和电气制造有限公司	配件	126,308.86	7,005.83
杭州联和工具制造有限公司	零星材料	60,615.92	1,353.45
浙江巨星工具有限公司	配件	305,884.96	775.86
杭州巨星钢盾工具有限公司	配件	2,743.36	469.82
小计		39,709,962.56	40,570,244.82

购销商品、提供和接受劳务的关联交易说明

适用 不适用

(2). 关联受托管理/承包及委托管理/出包情况

本公司受托管理/承包情况表:

适用 不适用

关联托管/承包情况说明

适用 不适用

本公司委托管理/出包情况表

适用 不适用

关联管理/出包情况说明

适用 不适用

(3). 关联租赁情况

本公司作为出租方:

适用 不适用

单位: 元 币种: 人民币

承租方名称	租赁资产种类	本期确认的租赁收入	上期确认的租赁收入
杭州冈村传动有限公司	房屋及建筑物	1,935,360.00	1,935,360.00
杭州巨星科技股份有限公司	运输工具	241,057.06	229,263.13
杭州鹏成新能源科技有限公司	房屋及建筑物	1,016,152.39	457,495.23
郑州嘉晨电器有限公司	房屋及建筑物	52,662.86	

本公司作为承租方:

适用 不适用

关联租赁情况说明

适用 不适用

(4). 关联担保情况

本公司作为担保方

适用 不适用

本公司作为被担保方

适用 不适用

关联担保情况说明

适用 不适用

(5). 关联方资金拆借

适用 不适用

(6). 关联方资产转让、债务重组情况

适用 不适用

(7). 关键管理人员报酬

适用 不适用

单位：万元 币种：人民币

项目	本期发生额	上期发生额
关键管理人员报酬	1,296.80	875.89

(8). 其他关联交易

适用 不适用

6、 关联方应收应付款项

(1). 应收项目

适用 不适用

单位：元 币种：人民币

项目名称	关联方	期末余额		期初余额	
		账面余额	坏账准备	账面余额	坏账准备
应收账款					
	HANGCHASOUTHEASTASIACO., LTD	3,336,012.98	166,800.65	6,530,480.90	326,524.05
	浙江国自机器人技术有限公司	2,646,813.66	132,340.68	1,908,785.01	95,439.25
	海宁巨星智能设备有限公司	5,718,760.00	285,938.00	10,005,555.00	500,277.75
	杭州巨星科技股份有限公司	419,150.00	20,957.50		
	浙江巨星工具有限公司	143,384.00	7,169.20		
	杭州联和工具制造有限公司	24,000.00	1,200.00		
小 计		12,288,120.64	614,406.03	18,444,820.91	922,241.05

(2). 应付项目

适用 不适用

单位：元 币种：人民币

项目名称	关联方	期末账面余额	期初账面余额
应付账款			
	浙江华昌液压机械有限公司	1,603,790.96	6,437,220.16
	长沙中传变速箱有限公司	6,191,449.60	2,198,107.53
	杭州冈村传动有限公司	2,127,187.58	3,667,472.74
	郑州嘉晨电器有限公司	22,737,633.03	5,559,730.34
	中策橡胶集团有限公司	19,918,053.94	5,713,340.23
	浙江新柴股份有限公司	28,502,537.87	19,614,710.58
	杭州巨星钢盾工具有限公司	1,903,592.60	1,095,162.30
	杭州鹏成新能源科技有限公司	15,191,056.17	12,490,326.99
小 计		9,8175,301.75	56,776,070.87
其他应付款			

	杭州冈村传动有限公司	155,520.00	155,520.00
小 计		155,520.00	155,520.00

7、关联方承诺

适用 不适用

8、其他

适用 不适用

十三、 股份支付**1、 股份支付总体情况**

适用 不适用

2、 以权益结算的股份支付情况

适用 不适用

3、 以现金结算的股份支付情况

适用 不适用

4、 股份支付的修改、终止情况

适用 不适用

5、 其他

适用 不适用

十四、 承诺及或有事项**1、 重要承诺事项**

适用 不适用

资产负债表日存在的对外重要承诺、性质、金额
至资产负债表日，本公司不存在需要披露的重要承诺事项

2、 或有事项**(1). 资产负债表日存在的重要或有事项**

适用 不适用

截至资产负债表日，本公司不存在需要披露的重要或有事项。

(2). 公司没有需要披露的重要或有事项，也应予以说明：

适用 不适用

3、 其他

适用 不适用

十五、 资产负债表日后事项**1、 重要的非调整事项**

√适用□不适用

单位：元 币种：人民币

项目	内容	对财务状况和经营成果的影响数	无法估计影响数的原因
股票和债券的发行	核准公司向社会公开发行面值总额 115,000 万元可转换公司债券，期限 6 年。		
重要的对外投资			
重要的债务重组			
自然灾害			
外汇汇率重要变动			

2、 利润分配情况

√适用□不适用

单位：元 币种：人民币

拟分配的利润或股利	346,558,340.80
经审议批准宣告发放的利润或股利	

3、 销售退回

□适用√不适用

4、 其他资产负债表日后事项说明

□适用√不适用

十六、 其他重要事项**1、 前期会计差错更正****(1). 追溯重述法**

□适用√不适用

(2). 未来适用法

□适用√不适用

2、 债务重组

□适用√不适用

3、 资产置换**(1). 非货币性资产交换**

□适用√不适用

(2). 其他资产置换

□适用√不适用

4、年金计划

适用 不适用

5、终止经营

适用 不适用

6、分部信息

(1). 报告分部的确定依据与会计政策

适用 不适用

(2). 报告分部的财务信息

适用 不适用

(3). 公司无报告分部的，或者不能披露各报告分部的资产总额和负债总额的，应说明原因

适用 不适用

(4). 其他说明

适用 不适用

7、其他对投资者决策有影响的重要交易和事项

适用 不适用

8、其他

适用 不适用

十七、 母公司财务报表主要项目注释

1、应收账款

(1). 按账龄披露

适用 不适用

单位：元 币种：人民币

账龄	期末账面余额
1 年以内	
其中：1 年以内分项	
1 年以内小计	967,120,828.24
1 至 2 年	27,339,626.71
2 至 3 年	7,636,651.31
3 年以上	
3 至 4 年	933,836.00
4 至 5 年	
5 年以上	3,255,340.88
合计	1,006,286,283.14

(2). 按坏账计提方法分类披露

√适用□不适用

单位：元 币种：人民币

类别	期末余额					期初余额				
	账面余额		坏账准备		账面价值	账面余额		坏账准备		账面价值
	金额	比例 (%)	金额	计提比例 (%)		金额	比例 (%)	金额	计提比例 (%)	
按单项计提坏账准备	4,545,140.14	0.45	4,545,140.14	100.00		2,706,374.52	0.51	2,706,374.52	100.00	
其中：										
按组合计提坏账准备	1,001,741,143.00	99.55	53,932,754.15	5.38	947,808,388.85	526,641,186.74	99.49	27,731,055.67	5.27	498,910,131.07
其中：										
合计	1,006,286,283.14	/	58,477,894.29	/	947,808,388.85	529,347,561.26	/	30,437,430.19	/	498,910,131.07

按单项计提坏账准备：

□适用√不适用

按组合计提坏账准备：

□适用√不适用

如按预期信用损失一般模型计提坏账准备，请参照其他应收款披露：

□适用√不适用

(3). 坏账准备的情况

√适用□不适用

单位：元 币种：人民币

类别	期初余额	本期变动金额				期末余额
		计提	收回或转回	转销或核销	其他变动	
单项计提坏账准备	2,706,374.52	1,838,765.62				4,545,140.14
按组合计提坏账准备	27,731,055.67	26,201,698.48				53,932,754.15
合计	30,437,430.19	28,040,464.10				58,477,894.29

其中本期坏账准备收回或转回金额重要的：

□适用√不适用

(4). 本期实际核销的应收账款情况

□适用√不适用

其中重要的应收账款核销情况

□适用√不适用

(5). 按欠款方归集的期末余额前五名的应收账款情况

√适用□不适用

单位：元 币种：人民币

单位名称	账面余额	占应收账款余额的比例(%)	坏账准备
客户一	476,255,091.94	47.33	23,812,754.60
客户二	159,516,305.52	15.85	8,076,715.08
客户三	61,024,735.79	6.06	3,051,236.79
客户四	37,532,337.50	3.73	1,876,616.88
客户五	19,929,525.00	1.98	996,476.25
小计	754,257,995.75	74.95	37,813,799.60

(6). 因金融资产转移而终止确认的应收账款

□适用√不适用

(7). 转移应收账款且继续涉入形成的资产、负债金额

□适用√不适用

其他说明：

□适用√不适用

2、其他应收款

项目列示

√适用□不适用

单位：元 币种：人民币

项目	期末余额	期初余额
应收利息		
应收股利		
其他应收款	11,860,918.76	52,556,252.15
合计	11,860,918.76	52,556,252.15

其他说明：

适用 不适用**应收利息****(1). 应收利息分类**适用 不适用**(2). 重要逾期利息**适用 不适用**(3). 坏账准备计提情况**适用 不适用

其他说明：

适用 不适用**应收股利****(4). 应收股利**适用 不适用**(5). 重要的账龄超过 1 年的应收股利**适用 不适用**(6). 坏账准备计提情况**适用 不适用

其他说明：

适用 不适用**其他应收款****(1). 按账龄披露**适用 不适用

单位：元 币种：人民币

账龄	期末账面余额
1 年以内	
其中：1 年以内分项	
1 年以内小计	7,348,294.55
1 至 2 年	2,522,801.74
2 至 3 年	1,793,000.00
3 年以上	
3 至 4 年	984,732.00

4至5年	1,724,102.75
5年以上	990,356.13
合计	15,363,287.17

(2). 按款项性质分类情况

√适用□不适用

单位：元 币种：人民币

款项性质	期末账面余额	期初账面余额
押金保证金	7,542,747.62	15,904,053.88
往来款	32,085.00	36,033,685.00
职工暂借款	7,260,000.00	6,470,000.00
其他	528,454.55	128,000.00
合计	15,363,287.17	58,535,738.88

(3). 坏账准备计提情况

√适用□不适用

单位：元 币种：人民币

坏账准备	第一阶段	第二阶段	第三阶段	合计
	未来12个月预期信用损失	整个存续期预期信用损失(未发生信用减值)	整个存续期预期信用损失(已发生信用减值)	
2020年1月1日余额	2,069,290.95	1,216,524.60	2,693,671.18	5,979,486.73
2020年1月1日余额在本期				
--转入第二阶段	-126,140.09	126,140.09		
--转入第三阶段		-179,300.00	179,300.00	
--转回第二阶段				
--转回第一阶段				
本期计提	-1,575,736.13	-911,084.52	9,702.33	-2,477,118.32
本期转回				
本期转销				
本期核销				
其他变动				
2020年12月31日余额	367,414.73	252,280.17	2,882,673.51	3,502,368.41

对本期发生损失准备变动的其他应收款账面余额显著变动的情况说明：

□适用√不适用

本期坏账准备计提金额以及评估金融工具的信用风险是否显著增加的采用依据：

□适用√不适用

(4). 坏账准备的情况

□适用√不适用

(5). 本期实际核销的其他应收款情况

□适用√不适用

(6). 按欠款方归集的期末余额前五名的其他应收款情况

√适用□不适用

单位：元 币种：人民币

单位名称	款项的性质	期末余额	账龄	占其他应收款期末余额合计数的比例(%)	坏账准备期末余额
单位一	押金保证金	1,340,000.00	1年以内	8.72	67,000.00
单位二	押金保证金	800,000.00	1年以内	5.21	40,000.00
单位三	押金保证金	659,459.75	3-5年	4.29	329,729.88
单位四	押金保证金	500,000.00	1年以内	3.25	25,000.00
单位五	押金保证金	500,000.00	1-2年	3.25	50,000.00
合计	/	3,799,459.75	/	24.72	511,729.88

(7). 涉及政府补助的应收款项

□适用√不适用

(8). 因金融资产转移而终止确认的其他应收款

□适用√不适用

(9). 转移其他应收款且继续涉入形成的资产、负债金额

□适用√不适用

其他说明：

□适用√不适用

3、长期股权投资

√适用□不适用

单位：元 币种：人民币

项目	期末余额			期初余额		
	账面余额	减值准备	账面价值	账面余额	减值准备	账面价值
对子公司投资	576,108,083.59		576,108,083.59	338,327,208.00		338,327,208.00
对联营、合营企业投资	1,378,621,789.83		1,378,621,789.83	1,184,557,067.75		1,184,557,067.75
合计	1,954,729,873.42		1,954,729,873.42	1,522,884,275.75		1,522,884,275.75

(1). 对子公司投资

√适用□不适用

单位：元 币种：人民币

被投资单位	期初余额	本期增加	本期减少	期末余额	本期计	减值准

					提 减 值 准 备	备 期 末 余 额
杭州叉车门架有限公司	18,944,100.00			18,944,100.00		
浙江杭叉进出口有限公司	16,592,000.00			16,592,000.00		
上海杭叉叉车销售有限公司	6,900,000.00			6,900,000.00		
太原杭叉叉车有限公司	1,086,800.00			1,086,800.00		
无锡杭叉叉车销售有限公司	4,496,000.00			4,496,000.00		
苏州杭叉叉车销售有限公司	915,000.00			915,000.00		
昆山杭叉叉车销售有限公司	1,155,000.00			1,155,000.00		
南通杭叉叉车销售有限公司	1,019,600.00			1,019,600.00		
台州杭叉叉车销售有限公司	820,000.00			820,000.00		
天津浙杭叉车销售有限公司	1,050,000.00			1,050,000.00		
石家庄杭叉叉车销售有限公司	3,915,800.00			3,915,800.00		
南昌杭叉叉车有限公司	2,799,600.00			2,799,600.00		
徐州杭叉叉车销售有限公司	2,340,400.00			2,340,400.00		
北京杭叉叉车有限公司	2,172,000.00			2,172,000.00		
长沙杭叉叉车销售有限公司	2,233,180.00			2,233,180.00		
盐城杭叉叉车销售有限公司	1,916,500.00			1,916,500.00		
甘肃杭叉叉车有限责任公司	1,486,000.00			1,486,000.00		
杭州杭叉铸造有限公司	35,000,000.00			35,000,000.00		
福建省杭叉叉车有限公司	1,880,000.00			1,880,000.00		
泰兴杭叉叉车销售有限公司	1,430,540.00			1,430,540.00		
青岛杭叉叉车销售有限公司	1,501,500.00			1,501,500.00		
烟台杭叉叉车销售有限公司	1,046,400.00			1,046,400.00		
济南杭叉叉车销售有限公司	3,780,000.00			3,780,000.00		
长春市杭叉叉车销售有限公司	1,024,100.00			1,024,100.00		
南宁杭叉叉车销售有限公司	1,549,400.00			1,549,400.00		
云南杭叉叉车有限公司	1,412,750.00			1,412,750.00		
贵阳杭叉叉车销售有限公司	907,290.00			907,290.00		
重庆杭叉叉车销售有限公司	1,330,000.00			1,330,000.00		
沈阳杭叉叉车销售有限公司	1,518,510.00			1,518,510.00		
唐山杭叉叉车销售有限公司	612,000.00			612,000.00		
襄阳杭叉叉车销售有限公司	900,000.00			900,000.00		
河南浙杭叉车销售有限公司	3,193,800.00			3,193,800.00		
武汉杭叉叉车销售有限公司	1,207,001.85			1,207,001.85		
杭州杭叉机械加工有限公司	1,693,914.95			1,693,914.95		
杭州杭叉电器有限公司	6,029,290.73			6,029,290.73		
杭州杭叉高空设备有限公司	16,994,083.68		8,228,960.59	8,765,123.09		
杭州杭叉康力叉车属具有限公司	5,795,480.34			5,795,480.34		
杭州叉车钣焊有限公司	23,290,211.05			23,290,211.05		
宝鸡杭叉工程机械有限责任公司	13,868,932.61	7,000,000.00		20,868,932.61		
杭州杭叉桥箱有限公司	9,350,000.00			9,350,000.00		
杭州杭叉物资贸易有限公司	30,000,000.00	30,000,000.00		60,000,000.00		
西安杭叉叉车有限公司	1,664,250.00			1,664,250.00		
黑龙江杭叉叉车销售有限公司	1,000,000.00			1,000,000.00		
广州浙杭叉车有限公司	5,242,800.00			5,242,800.00		
佛山市杭叉叉车销售有限公司	3,191,400.00			3,191,400.00		
中山杭叉叉车有限公司	1,999,200.00			1,999,200.00		
惠州杭叉叉车有限公司	816,000.00			816,000.00		
深圳杭叉叉车有限公司	2,536,700.00			2,536,700.00		
东莞市杭叉叉车有限公司	1,780,500.00			1,780,500.00		
湛江杭叉叉车有限公司	1,013,460.00			1,013,460.00		
清远杭叉叉车有限公司	1,148,800.00			1,148,800.00		
内蒙古杭叉叉车销售有限公司	2,000,000.00			2,000,000.00		

荆州杭叉叉车销售有限公司	550,000.00			550,000.00		
日照杭叉叉车销售有限公司	1,688,400.00			1,688,400.00		
宁夏杭叉叉车销售有限公司	510,000.00			510,000.00		
连云港杭叉叉车销售有限公司	800,000.00			800,000.00		
张家港杭叉叉车销售有限公司	800,000.00			800,000.00		
义乌杭叉叉车销售有限公司	1,425,000.00			1,425,000.00		
南京杭叉物流设备有限公司	2,121,200.00			2,121,200.00		
杭州杭叉驾驶室有限公司	2,740,500.00			2,740,500.00		
安徽杭叉叉车销售有限公司	1,048,600.00			1,048,600.00		
杭叉集团租赁有限公司	41,304,547.78			41,304,547.78		
HANGCHAEUROPEGMBH	3,898,774.20			3,898,774.20		
大连浙杭叉车销售有限公司	1,000,000.00			1,000,000.00		
浙江小行星投资管理有限公司	2,000,000.00			2,000,000.00		
HCFORKLIFTAMERICACORPORATION	3,319,889.81	10,331,850.00		13,651,739.81		
芜湖杭叉叉车销售有限公司	1,100,000.00			1,100,000.00		
杭州杭重工程机械有限公司	1.00			1.00		
浙江杭叉智能科技有限公司	5,100,000.00	12,000,000.00		17,100,000.00		
贵港市杭叉叉车销售有限公司	1,020,000.00			1,020,000.00		
杭州杭叉机械设备制造有限公司	10,350,000.00			10,350,000.00		
淄博杭叉叉车销售有限公司		1,020,000.00		1,020,000.00		
杭叉集团(天津)新能源叉车有限公司		5,000,000.00		5,000,000.00		
杭叉集团(天津)叉车销售有限公司		1,530,000.00		1,530,000.00		
杭叉集团(天津)融资租赁有限公司		170,000,000.00		170,000,000.00		
Hangcha Forklift Canada Inc		7,090,100.00		7,090,100.00		
合肥汉和智能物流科技有限公司		2,037,886.18		2,037,886.18		
合计	338,327,208.00	246,009,836.18	8,228,960.59	576,108,083.59		

(2). 对联营、合营企业投资

√适用 □不适用

单位：元 币种：人民币

投资单位	期初余额	本期增减变动							期末余额	减值准备期末余额
		追加投资	减少投资	权益法下确认的投资损益	其他综合收益调整	其他权益变动	宣告发放现金股利或利润	计提减值准备		
一、合营企业										
小计										
二、联营企业										
浙江华昌液压机械有限公司	53,953,299.96			11,811,722.54				1,224,000.00		64,541,022.50
杭州冈村传动有限公司	12,198,443.54			1,109,005.73						13,307,449.27
长沙中传变速箱有限公司	6,840,189.67			2,026,672.18						8,866,861.85
HANGCHASOUTHEASTASIACO., LTD	388,390.82			547,184.82	152,504.50					1,088,080.14
合肥汉和智能物流科技有限公司	3,217,981.56			-1,180,095.38					-2,037,886.18	
杭州鹏成新能源科技有限公司	25,152,858.30			5,345,337.59						30,498,195.89
郑州嘉晨电器有限公司	85,836,513.16			5,718,413.63		680,662.08	1,847,815.00			90,387,773.87
杭州中策海潮企业管理有限公司	996,969,390.74			175,692,233.49	-22,084,251.05	19,355,033.13				1,169,932,406.31
小计	1,184,557,067.75			201,070,474.60	-21,931,746.55	20,035,695.21	3,071,815.00		-2,037,886.18	1,378,621,789.83
合计	1,184,557,067.75			201,070,474.60	-21,931,746.55	20,035,695.21	3,071,815.00		-2,037,886.18	1,378,621,789.83

其他说明：

无

4、营业收入和营业成本

(1). 营业收入和营业成本情况

√适用□不适用

单位：元 币种：人民币

项目	本期发生额		上期发生额	
	收入	成本	收入	成本
主营业务	10,478,316,834.20	9,135,511,406.45	7,882,108,689.63	6,744,309,725.32
其他业务	138,518,023.23	107,001,567.31	458,528,165.47	425,827,433.30
合计	10,616,834,857.43	9,242,512,973.76	8,340,636,855.10	7,170,137,158.62

(2). 合同产生的收入的情况

□适用√不适用

(3). 履约义务的说明

□适用√不适用

(4). 分摊至剩余履约义务的说明

□适用√不适用

其他说明：

无

5、投资收益

√适用□不适用

单位：元 币种：人民币

项目	本期发生额	上期发生额
成本法核算的长期股权投资收益	85,896,762.32	94,221,847.80
权益法核算的长期股权投资收益	201,070,474.60	38,472,306.29
处置长期股权投资产生的投资收益	3,956,039.41	1,839,890.00
交易性金融资产在持有期间的投资收益		
其他权益工具投资在持有期间取得的股利收入		
债权投资在持有期间取得的利息收入		
其他债权投资在持有期间取得的利息收入		
处置交易性金融资产取得的投资收益		
处置其他权益工具投资取得的投资收益		
处置债权投资取得的投资收益		
处置其他债权投资取得的投资收益		
金融工具持有期间的投资收益	25,687,309.57	88,424,343.45
合计	316,610,585.90	222,958,387.54

其他说明：

无

6、其他

□适用√不适用

十八、补充资料

1、当期非经常性损益明细表

√适用□不适用

单位：元 币种：人民币

项目	金额	说明
非流动资产处置损益	4,827,284.71	
越权审批或无正式批准文件的税收返还、减免	19,521.48	
计入当期损益的政府补助（与企业业务密切相关，按照国家统一标准定额或定量享受的政府补助除外）	37,870,933.92	
计入当期损益的对非金融企业收取的资金占用费		
企业取得子公司、联营企业及合营企业的投资成本小于取得投资时应享有被投资单位可辨认净资产公允价值产生的收益		
非货币性资产交换损益		
委托他人投资或管理资产的损益	26,445,202.72	
因不可抗力因素，如遭受自然灾害而计提的各项资产减值准备		
债务重组损益	-131,055.92	
企业重组费用，如安置职工的支出、整合费用等		
交易价格显失公允的交易产生的超过公允价值部分的损益		
同一控制下企业合并产生的子公司期初至合并日的当期净损益		
与公司正常经营业务无关的或有事项产生的损益		
除同公司正常经营业务相关的有效套期保值业务外，持有交易性金融资产、衍生金融资产、交易性金融负债、衍生金融负债产生的公允价值变动损益，以及处置交易性金融资产、衍生金融资产、交易性金融负债、衍生金融负债和其他债权投资取得的投资收益	6,926,527.27	
单独进行减值测试的应收款项、合同资产减值准备转回	2,363,737.37	
对外委托贷款取得的损益		
采用公允价值模式进行后续计量的投资性房地产公允价值变动产生的损益		
根据税收、会计等法律、法规的要求对当期损益进行一次性调整对当期损益的影响		
受托经营取得的托管费收入		
除上述各项之外的其他营业外收入和支出	143,964.33	
其他符合非经常性损益定义的损益项目		
所得税影响额	-13,295,923.19	
少数股东权益影响额	-9,318,900.84	
合计	55,851,291.85	

对公司根据《公开发行证券的公司信息披露解释性公告第1号——非经常性损益》定义界定的非经常性损益项目，以及把《公开发行证券的公司信息披露解释性公告第1号——非经常性损益》中列举的非经常性损益项目界定为经常性损益的项目，应说明原因。

√适用□不适用

单位：元 币种：人民币

项目	涉及金额	原因
地方水利建设基金	354,882.57	因其系国家规定之税费，且其金额与正常经营业务存在直接关系，且不具特殊和偶发性，因此将其界定为经常性损益项目

2、净资产收益率及每股收益

√适用□不适用

报告期利润	加权平均净资产收益率(%)	每股收益	
		基本每股收益	稀释每股收益
归属于公司普通股股东的净利润	18.21	0.97	0.97
扣除非经常性损益后归属于公司普通股股东的净利润	17.00	0.90	0.90

3、境内外会计准则下会计数据差异

□适用√不适用

4、其他

□适用√不适用

第十二节 备查文件目录

备查文件目录	载有法定代表人、主管会计工作负责人、会计机构负责人签名并盖章的财务报表。
备查文件目录	载有会计师事务所盖章、注册会计师签名并盖章的审计报告原件。
备查文件目录	报告期内在中国证监会指定报纸上公开披露过的所有公司文件的正本及公告的原稿

董事长：赵礼敏

董事会批准报送日期：2021年4月8日

修订信息

□适用√不适用