

公司代码：603909

公司简称：合诚股份

合诚工程咨询集团股份有限公司 2020 年年度报告



二零二一年四月

重要提示

一、 本公司董事会、监事会及董事、监事、高级管理人员保证年度报告内容的真实、准确、完整，不存在虚假记载、误导性陈述或重大遗漏，并承担个别和连带的法律责任。

二、 公司全体董事出席董事会会议。

三、 北京兴华会计师事务所（特殊普通合伙）为本公司出具了标准无保留意见的审计报告。

四、 公司负责人黄和宾、主管会计工作负责人郭梅芬及会计机构负责人（会计主管人员）郭梅芬声明：保证年度报告中财务报告的真实、准确、完整。

五、 经董事会审议的报告期利润分配预案或公积金转增股本预案

经北京兴华会计师事务所（特殊普通合伙）（以下简称“兴华会计师”）审计，2020 年合诚工程咨询集团股份有限公司（以下简称“公司”）合并财务报表中归属母公司普通股股东的净利润为 47,196,571.10 元，截至 2020 年 12 月 31 日母公司可供分配利润为 159,636,334.32 元。

拟以实施权益分派股权登记日登记的总股本为基数分配利润及资本公积金转增股本。本次利润分配、公积金转增股本方案如下：

（1） 公司拟向全体股东每 10 股派发现金红利 0.66 元（含税）。以截至 2020 年 12 月 31 日总股本 14,322.7 万股为测算基数，合计拟派发现金红利 9,452,982.00 元（含税）。本年度公司现金分红比例为 20.03%。

（2） 公司拟以资本公积金向全体股东每 10 股转增 4 股（全部以公司股票发行溢价所形成的资本公积金转增）。以截至 2020 年 12 月 31 日总股本 14,322.7 万股为测算基数，共转出资本公积金 57,290,800 元，转增完成后，公司总股本增加至 200,517,800 股。

该预案须提交公司 2020 年年度股东大会审议。

六、 前瞻性陈述的风险声明

适用 不适用

本报告涉及未来计划、发展战略等前瞻性描述，不构成公司对投资者的实质承诺，敬请投资者注意投资风险。

七、 是否存在被控股股东及其关联方非经营性占用资金情况

否

八、 是否存在违反规定决策程序对外提供担保的情况

否

九、 是否存在半数以上董事无法保证公司所披露年度报告的真实性、准确性和完整性

否

十、 重大风险提示

公司已在本报告中详细描述可能存在的相关风险，敬请查阅第四节经营情况讨论与分析中关于公司未来发展的讨论与分析。

十一、 其他

适用 不适用

目录

第一节	释义.....	5
第二节	公司简介和主要财务指标.....	6
第三节	公司业务概要.....	10
第四节	经营情况讨论与分析.....	16
第五节	重要事项.....	38
第六节	普通股股份变动及股东情况.....	56
第七节	优先股相关情况.....	62
第八节	董事、监事、高级管理人员和员工情况.....	63
第九节	公司治理.....	69
第十节	公司债券相关情况.....	72
第十一节	财务报告.....	73
第十二节	备查文件目录.....	226

第一节 释义

一、释义

在本报告书中，除非文义另有所指，下列词语具有如下含义：

常用词语释义		
报告期	指	2020 年 1 月 1 日—2020 年 12 月 31 日
中国证监会	指	中国证券监督管理委员会
合诚股份、合诚咨询、公司、集团	指	合诚工程咨询集团股份有限公司
合诚技术	指	厦门合诚工程技术有限公司
合诚水运	指	厦门合诚水运工程咨询有限公司
合诚设计院	指	厦门合诚工程设计院有限公司
合诚检测	指	厦门合诚工程检测有限公司
合智新材料	指	厦门合智新材料科技有限公司
湖南合友	指	湖南合友工程检测有限公司
福建科胜	指	福建科胜加固材料有限公司
大连市市政院	指	大连市市政设计研究院有限责任公司
福建怡鹭	指	福建怡鹭工程有限公司
PPP	指	Public-Private-Partnership 公私合营模式，即政府部门与私营部门基于某个公共项目结成伙伴关系，明确各自的权利和义务、风险和收益。
EPC	指	EngineeringProcurementConstruction，是指公司受业主委托，按照合同约定对工程建设项目的的设计、采购、施工、试运行等实行全过程或若干阶段的承包。
BIM	指	BuildingInformationModeling，建筑信息模型是以建筑工程项目的各项相关信息数据作为基础，通过数字信息仿真模拟建筑物所具有的真实信息，通过三维建筑模型，实现工程监理、物业管理、设备管理、数字化加工、工程化管理等功能。
元、万元	指	人民币元、万元

第二节 公司简介和主要财务指标

一、公司信息

公司的中文名称	合诚工程咨询集团股份有限公司
公司的中文简称	合诚股份
公司的外文名称	HOLSIN ENGINEERING CONSULTING GROUP CO., LTD.
公司的外文名称缩写	HOLSIN
公司的法定代表人	黄和宾

二、联系人和联系方式

	董事会秘书	证券事务代表
姓名	高玮琳	王庆祝
联系地址	厦门市湖里区枋钟路2368号1101-1104单元	厦门市湖里区枋钟路2368号1101-1104单元
电话	0592-2932989	0592-2932989
传真	0592-2932984	0592-2932984
电子信箱	603909@holsin.cn	603909@holsin.cn

三、基本情况简介

公司注册地址	厦门市湖里区枋钟路2368号1101-1104单元
公司注册地址的邮政编码	361009
公司办公地址	厦门市湖里区枋钟路2368号1101-1104单元
公司办公地址的邮政编码	361009
公司网址	www.holsin.cn
电子信箱	603909@holsin.cn

四、信息披露及备置地点

公司选定的信息披露媒体名称	《中国证券报》、《上海证券报》、《证券时报》、《证券日报》
登载年度报告的中国证监会指定网站的网址	www.sse.com.cn
公司年度报告备置地点	公司董事会办公室

五、公司股票简况

公司股票简况				
股票种类	股票上市交易所	股票简称	股票代码	变更前股票简称
A股	上海证券交易所	合诚股份	603909	无

六、其他相关资料

公司聘请的会计师事务所 (境内)	名称	北京兴华会计师事务所(特殊普通合伙)
	办公地址	北京市西城区裕民路18号北环中心22层
	签字会计师姓名	时彦禄、胡增辉
报告期内履行持续督导职责 的保荐机构	名称	民生证券股份有限公司
	办公地址	北京市东城区建国门内大街28号民生金融中心A座19F
	签字的保荐代表人姓名	姚利民、唐明龙
	持续督导的期间	2016年6月28日至2018年12月31日

七、近三年主要会计数据和财务指标

(一) 主要会计数据

单位：元 币种：人民币

主要会计数据	2020年	2019年	本期比上年 同期增减 (%)	2018年
营业收入	796,744,804.45	762,424,517.06	4.50	630,201,602.73
归属于上市公司股东的 净利润	47,196,571.10	74,173,245.78	-36.37	67,895,774.37
归属于上市公司股东的 扣除非经常性损益的净 利润	40,688,516.66	66,896,675.91	-39.18	60,027,608.50
经营活动产生的现金流 量净额	89,282,003.87	91,782,392.10	-2.72	-748,249.63
	2020年末	2019年末	本期末比上 年同期末增 减(%)	2018年末
归属于上市公司股东的 净资产	853,570,464.75	792,468,735.05	7.71	702,097,020.20
总资产	1,496,113,611.81	1,430,130,634.85	4.61	1,340,665,467.67

(二) 主要财务指标

主要财务指标	2020年	2019年	本期比上年同期增减(%)	2018年
基本每股收益 (元 / 股)	0.3295	0.5216	-36.83	0.4777
稀释每股收益 (元 / 股)	0.3285	0.5216	-37.02	0.4777
扣除非经常性损益后的基本每股收益 (元 / 股)	0.2841	0.4702	-39.58	0.4221
加权平均净资产收益率 (%)	5.81	10.03	减少4.22个百分点	10.23
扣除非经常性损益后的加权平均净资产收益率 (%)	5.01	9.05	减少4.04个百分点	9.05

报告期末公司前三年主要会计数据和财务指标的说明

适用 不适用

归属于上市公司股东的净利润本期比上年同期减少的原因：①本报告期综合管养及工程新材料板块业务规模及毛利率均略有增长，但对净利润贡献较小；②受疫情及人工成本上涨的影响，工程管理和勘察设计板块业务规模及毛利率均下滑，对净利润影响较大；③受人工成本上涨的影响，本报告期销售费用、管理费用增加；④受执行新收入准则的影响，本报告期资产减值损失及信用减值损失增加。

八、 境内外会计准则下会计数据差异

(一) 同时按照国际会计准则与按中国会计准则披露的财务报告中净利润和归属于上市公司股东的净资产差异情况

适用 不适用

(二) 同时按照境外会计准则与按中国会计准则披露的财务报告中净利润和归属于上市公司股东的净资产差异情况

适用 不适用

(三) 境内外会计准则差异的说明：

适用 不适用

九、 2020 年分季度主要财务数据

单位：元 币种：人民币

	第一季度 (1-3 月份)	第二季度 (4-6 月份)	第三季度 (7-9 月份)	第四季度 (10-12 月份)

营业收入	104,325,368.20	178,516,647.31	185,312,977.43	328,589,811.51
归属于上市公司股东的净利润	2,343,556.65	12,742,007.48	18,700,663.08	13,410,343.89
归属于上市公司股东的扣除非经常性损益后的净利润	1,570,572.66	11,660,402.59	17,037,131.43	10,420,409.98
经营活动产生的现金流量净额	-19,683,047.10	-21,704,538.29	12,578,977.11	118,090,612.15

季度数据与已披露定期报告数据差异说明

适用 不适用

十、非经常性损益项目和金额

适用 不适用

单位:元 币种:人民币

非经常性损益项目	2020 年金额	2019 年金额	2018 年金额
非流动资产处置损益	-602,294.88	-595,104.41	-17,092.14
计入当期损益的政府补助,但与公司正常经营业务密切相关,符合国家政策规定、按照一定标准定额或定量持续享受的政府补助除外	5,957,644.87	8,448,743.34	6,848,587.31
除同公司正常经营业务相关的有效套期保值业务外,持有交易性金融资产、衍生金融资产、交易性金融负债、衍生金融负债产生的公允价值变动损益,以及处置交易性金融资产、衍生金融资产、交易性金融负债、衍生金融负债和其他债权投资取得的投资收益		934,584.92	
除上述各项之外的其他营业外收入和支出	-932,125.15	633,918.29	626,734.51
其他符合非经常性损益定义的损益项目	3,061,151.96	797,375.79	2,386,841.11
少数股东权益影响额	-196,076.91	-937,998.51	-485,809.03
所得税影响额	-780,245.45	-2,004,949.55	-1,491,095.89
合计	6,508,054.44	7,276,569.87	7,868,165.87

十一、采用公允价值计量的项目

适用 不适用

十二、其他

适用 不适用

第三节 公司业务概要

一、报告期内公司所从事的主要业务、经营模式及行业情况说明

合诚股份隶属于工程技术服务业，报告期内主要从事勘察设计、工程管理、试验检测、综合管养、工程新材料五大产业板块，服务对象主要集中在公路、桥梁、隧道、市政、房建、水运、城市轨道交通等土木工程领域。

勘察设计资质：拥有工程咨询单位乙级资信证书（公路、水运（港口河海工程））、工程咨询单位甲级资信证书（市政公用工程、建筑）、城乡规划编制资质证书乙级、土地规划乙级、工程设计市政行业（燃气工程、轨道交通工程除外）甲级、工程设计市政行业（轨道交通工程）专业甲级、工程设计市政行业（城镇燃气工程）专业乙级、工程设计建筑行业（建筑工程）甲级、风景园林工程设计专项甲级、工程设计水运行业（港口工程、航道工程）专业乙级、工程设计公路行业（公路、交通工程）专业乙级、特种设备设计压力管道（GB2类-GB2）、劳务类（工程钻探）乙级、工程勘察专业类（岩土工程、工程测量）乙级等资质。建筑行业（人防工程）专业乙级、工程勘察专业类（岩土工程（勘察、设计））甲级、地质灾害治理工程设计丙级。

工程管理资质：拥有公路工程监理甲级、特殊独立大桥专项监理、特殊独立隧道专项监理、公路机电工程专项监理、水运工程监理甲级、市政公用工程监理甲级、房屋建筑监理甲级、机电安装工程监理乙级、港口与航道工程监理乙级、人民防空工程建设监理单位乙级、水利水电工程监理乙级、水利工程施工监理丙级。

试验检测资质：拥有公路工程试验检测综合甲级、水运工程材料试验检测甲级、水运工程结构（地基）甲级试验检测、公路工程桥梁隧道工程专项试验检测；铁路工程质量监督检测机构名录；水利工程混凝土工程乙级；建设工程质量检测机构专项资质；计量认证证书。

综合管养资质：拥有特种工程（结构补强）专业承包不分等级、特种工程（建筑物纠偏和移位）专业承包不分等级、公路路面工程专业承包壹级、公路路基工程专业承包叁级、房屋建筑工程施工总承包叁级、地基基础工程专业承包叁级、城市及道路照明工程专业承包叁级、公路工程施工总承包叁级；公路养护工程施工从业资质一类、公路养护工程施工从业资质二类甲级、公路养护工程施工从业资质二类乙级、公路养护工程施工从业资质三类甲级、公路养护工程施工从业资质三类乙级、市政公用工程施工总承包贰级、公路工程施工总承包叁级、桥梁工程专业承包叁级。

其它资质：工程造价乙级资质、测绘丙级。

公司已具备全过程工程咨询所需的各项资质和能力，并已实质性开展业务。

(一) 主要业务

1.勘察设计：是指根据建设工程的要求，对建设工程所需的技术、经济、资源、环境等条件进行综合分析、论证，编制建设工程设计文件，主要包括：项目建议书、可行性研究、方案设计、初步设计、施工图设计及相关技术咨询服务。公司从事的勘察设计项目主要为市政工程、建筑工程、公路工程、水运工程、轨道交通。

2.工程管理：是指具有相关资质的咨询单位受建设单位（或政府监督部门）委托，依据国家有关法律法规、技术标准规范以及批准的工程建设文件，综合运用多学科知识、工程实践经验、现代科学技术和经济管理方法，采用多种服务方式组合，为委托方在工程项目建设实施阶段提供局部或整体解决方案的智力性服务活动。涵盖工程监理、工程代建、项目管理、招标代理、造价咨询、质量安全监督等，公司目前主要从事的工程管理项目主要为工程监理、项目管理、质量安全监督项目。

3.试验检测：是指根据国家有关法律法规的规定，依据工程建设技术标准、规范、规程，对公路、水运、市政、房建、铁路工程所用材料、构件、工程制品、工程实体的质量和技术指标等进行试验检测活动。公司试验检测业务涵盖的工程领域包括：公路、水运、市政、房建、铁路、城市轨道及水利等行业，开展的检测业务内容主要为：工程材料及构件检测、岩土与地基基础检测及监测、桥梁结构检测、桥梁施工及运营监测、城市桥梁评估、隧道监控量测、隧道主体结构质量检测、隧道超前地质预报、隧道环境工程检测、道路工程及交通安全设施检测、建筑工程钢结构检测、建筑工程主体结构检测、建筑工程可靠性鉴定、建筑装修装饰材料检测，以及高速公路项目及城市轨道交通项目的第三方检测技术服务。

4.综合管养：是指通过现代信息技术获取工程基础设施结构状态参数，用数字化的手段来处理、分析、管理和养护整个基础设施，提供工程全生命周期的管理和维修养护服务，保障基础设施的结构安全及运营顺畅，提高基础设施结构物耐久性，延长结构使用寿命。包括对桥梁、隧道构造物的中修和大修加固维护；公路路基工程的中修和大修维护；公路路面大中修工程及再生改造；港口码头、房建工程的维修加固；建筑结构的病害处理、顶升、平移等综合性业务。公司综合管养业务目前主要集中在道路、桥梁、隧道、地铁、水工码头、房建等土木工程行业病害处治、结构补强、结构顶升、建筑物纠偏平移、综合维养、加固方案设计、监控，以及公路养护、沥青路面施工、园林景观施工等业务。

5.工程新材料：是指具有传统材料所不具备的优异性能和特殊功能的材料，或采用新技术（工艺、装备）使传统材料性能有明显提高或产生新功能的材料。与传统材料相比，建筑结构加固材料、绿色节能建材产业、环保再生材料具有技术密集度高、产品附加值大、应用范围广，发展前景好等特点。公司新材料业务目前主要集中在工程加固、工程新建、工程养护等领域，主要产品为水泥基材料、环氧树脂、沥青混合料再生基材系列。

公司不仅能为建设项目提供规划、投资咨询、勘察、设计、监理、项目管理、质量安全监督、

试验检测、综合管养、工程新材料等综合性、跨阶段、一体化的管理咨询与技术咨询服务，而且能为建设项目提供“上下游”协同增值服务，是一家贯通土木工程全产业链工程技术服务的企业。公司秉持“心护工程，业馈社会”的企业使命，为客户提供可信赖的、高品质的建设项目全生命周期服务。

（二）经营模式


公司主要通过招投标、议标洽谈、客户直接委托获取各项工程技术服务业务，依托“集团化协同增值模式”重点培育发展全过程工程咨询服务，积极参与 EPC、PPP 工程项目，其中公开招标是公司承接业务的主要模式。报告期内，公司主营业务、经营模式未发生重大变化。

（三）行业情况说明

1. 行业业务链

工程技术服务业是指为经济建设和工程建设项目决策、管理与实施提供全过程咨询，是以高层次智力密集型技术为基础的智力服务行业，其服务内容贯穿于建筑业始终。

合诚股份从项目决策、工程建设、项目运营等项目全生命周期角度，协同为建设项目提供综合性、跨阶段、一体化的管理咨询与技术咨询服务。



2. 行业相关性

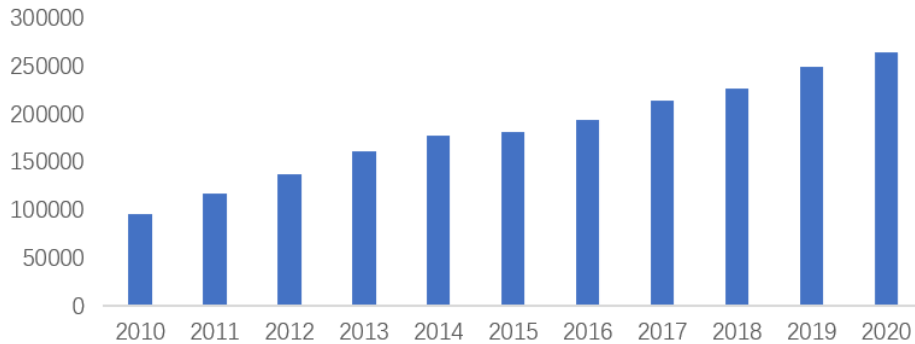
（1）“十四五”建设规划将开启新一轮热潮

“十四五”规划是全面推进交通强国建设的第一个五年规划，对交通运输提出了建设综合交通运输通道、网络、枢纽，推进城市群都市圈交通一体化，继续推进“四好农村路”建设，推进各种运输方式一体化融合发展等要求。2021年3月24日，交通运输部在国新办发布会上指出，我国将在3年内新增城际铁路和市域铁路运营里程3000公里，新改建高速公路里程2.5万公里，新增民用机场30个以上。2021年，随着国内疫情控制和经济持续修复，重大交通建设项目有望加速推进，投资增速有望持续提升，而工程咨询行业作为产业链前端将率先受益。

（2）2020 年全国建筑业总产值稳定恢复

受疫情影响，2020 年上半年建筑业总产值为负，下半年随着疫情的好转，建筑业开始进入快速增长阶段，第三个季度实现由负转正，第四个季度发展迅速。全年全国建筑业总产值 263,947 亿元，同比增长 6.2%。

全国建筑业总产值（亿元）



（3）国家全过程工程咨询服务逐步推进

全过程工程咨询指对工程建设项目前期研究和决策以及工程项目实施和运行（或称运营）的全生命周期提供包含设计和规划在内的涉及组织、管理、经济和技术等各有关方面的工程咨询服务。2019 年 3 月 15 日发改委、住建部联合发布了《关于推进全过程工程咨询服务发展的指导意见》，针对项目决策和建设实施两个阶段，重点培育发展投资决策综合性咨询和工程建设全过程咨询，为推进全过程工程咨询指明了发展方向和实施路径。2020 年 8 月 28 日，九部门联合印发《关于加快新型建筑工业化发展的若干意见》，意见提出：要发展全过程工程咨询，大力发展以市场需求为导向、满足委托方多样化需求的全过程工程咨询服务，培育具备勘察、设计、监理、招标代理、造价等业务能力的的全过程工程咨询企业。截至 2019 年底，共计 29 个省、自治区、直辖市已开展全过程工程咨询的试点工作，其中共 16 个地区公布了相关的试点方案或指导意见。

（4）公路养护行业前景广阔

据交通运输部《2019 年交通运输行业发展统计公报》显示，截止 2019 年年末全国公路总里程 501.25 万公里，比上年增加 16.60 万公里。公路养护里程 495.31 万公里，占公路总里程 98.8%。已建成全国公路桥梁 87.83 万座、6063.46 万米，全国公路隧道 19067 处、1896.66 万米。随着时间的推移和公路里程的不断增长、交通流量的快速增加以及公众出行需求的日益提高，我国公路发展的战略重点正由大规模建设向大规模养护转移，公路养护行业前景广阔。

二、报告期内公司主要资产发生重大变化情况的说明

适用 不适用

1、应收票据增加 251.82 万元，增幅 157.39%，主要是子公司福建怡鹭、合诚检测和大连市政

院收到银行汇票和商业汇票。

2、应收账款减少 10,869.72 万元，减少 13.99%，主要是根据新收入准则的实施要求，将项目履约进度确认的收入金额超过已办理结算价款的重分类至合同资产科目。

3、存货减少 2,989.95 万元，减少 56.31%，主要是根据新收入准则的实施要求，将建造合同形成的已完工未结算资产重分类至合同资产科目。

4、合同资产增加 17,815.59 万元，增幅 100%，主要是根据新收入准则的实施要求，将项目履约进度确认的收入金额超过已办理结算价款的重分类至本科目，将建造合同形成的已完工未结算资产重分类至本科目。

5、其他流动资产减少 30.79 万元，减少 46.83%，主要是待抵扣进项税额减少。

其中：境外资产 0（单位：元币种：人民币），占总资产的比例为 0%。

三、报告期内核心竞争力分析

适用 不适用

公司是一家为工程全生命周期提供技术服务的企业，专业从事勘察设计、工程管理、试验检测、综合管养及工程新材料研发与应用的综合型工程技术服务企业，承接了多项国家重点項目，是我国海峡西岸经济区建设工程咨询行业的龙头企业。公司的核心竞争力主要体现在以下方面：

1. 品牌优势

公司自成立以来，坚持通过技术水平的不断提升、过硬的质量保证和科学的管理体系，树立了公司在工程咨询行业内的良好品牌形象，参与了亚洲第一、世界第二座的三跨连续全漂浮钢箱梁悬索桥——海沧大桥、我国第一座也是世界第一的大断面海底隧道——翔安海底隧道、全国第三座、北方海域第一座沉管隧道——大连湾海底隧道、全国抗震级别最高的跨海桥梁——海南文昌清澜大桥工程、亚洲最大的城市广场——大连市星海湾广场配套市政工程、第 28 届中国金鸡百花电影节暨第 32 届中国电影金鸡奖终评和颁奖典礼馆——海峡大剧院、金砖国家领导人厦门会晤主会场——厦门国际会议中心改建工程等多项国家级或省级重点工程的建设，获得了有关政府主管部门和业主的一致认可。2010 年，公司作为翔安海底隧道的参建单位获得了国家交通运输部、国家安全监管总局联合通报表彰。2016 年公司成功在上交所上市，成为中国交通建设监理行业第一家上市的企业，也是工程行业内第一家以监理为主业的上市公司，从而进一步提升了公司的品牌影响力和市场竞争力。

2. 资质优势

公司在创立至今从业的二十余年时间内，在行业内获取的资质等级逐步提升，种类也不断增加，成为福建省工程咨询行业的领军企业。公司作为全产业工程咨询集团，在设计板块、监理板

块、检测板块均拥有行业内较为全面的甲级资质，其中设计板块拥有市政行业（燃气工程、轨道交通工程除外）甲级、市政行业轨道交通工程专业甲级、建筑行业（建筑工程）甲级、风景园林工程设计专项甲级、工程咨询甲级及岩土工程（勘察、设计）甲级等设计类资质，是拥有东北地区设计类资质最全的民营设计院；监理板块同时拥有交通运输部公路工程甲级监理资质(含特殊独立大桥专项、特殊独立隧道专项、公路机电工程专项)、水运工程甲级监理资质及住房城乡建设部市政公用工程监理甲级、房屋建筑工程监理甲级资质，在全国范围内同时拥有这几项监理资质的企业仅 1 家；检测板块现已取得交通运输部全部检测类甲级资质及桥隧专项资质，在全国范围内同时拥有公路工程综合甲级、公路工程桥梁隧道工程专项、水运工程材料甲级、水运工程结构（地基）甲级资质的企业仅 7 家，已连续四年进入铁路工程质量监督检测机构名录。资质的升级与取得为公司提供综合性、跨阶段、一体化的项目全生命周期管理咨询与技术咨询服务打下坚实的基础。

3. 技术优势

公司在设计、监理、检测、综合管养方面具有较强的技术优势，参与了亚洲第一、世界第二座的三跨连续全漂浮钢箱梁悬索桥以及我国第一座也是世界第一的大断面海底隧道等多项国家重点工程建设。设计方面荣获“市政行业工程科学技术奖”、“市政公路工程二等奖”、“全国优秀工程咨询成果二等奖”等国家级奖项 22 项，“优秀工程勘察设计奖”等省级奖项 64 项，市级奖项 142 项。另有多个项目荣获“百年百项杰出土木工程”及“中国土木工程詹天佑奖”称号，多项工艺被确认为国家级工法。在保持传统技术优势的同时，开拓新兴工艺项目，深挖既有成熟项目，从生产中提炼并提升有关基础工艺及新材料的关键技术，此外，公司还积极探索互联网+工程、大数据、无人机、机器人自动化检测等新兴技术在工程项目中的运用。

4. 全过程服务优势

公司按照“四轮驱动，两翼齐飞”的战略规划，通过内生式增长与外延式发展并举的发展战略，积极开展投资并购活动，通过投资并购及战略布局，整合各成员企业的优质资源，在业务与产业链整合、区域与人才使用等方面实现了优势互补，协同效应凸显。公司已具备为公路、桥梁、隧道、水运、市政、房建和轨道交通等土木工程领域，提供规划咨询、项目建议书、可行性研究、勘察、设计、监理、试验检测、项目管理、综合管养等涵盖项目决策、工程建设、项目运营的项目全生命周期服务的综合能力，能够“菜单式”的满足业主需求，为建设项目提供“综合性、跨阶段、一体化”的工程技术服务。同时集团的工程全产业协同运作优势也更利于拓展新市场与新业务。

5. 创新优势

公司一贯重视对最新工程技术的掌握以及管理的创新，紧跟国内、国际最新行业发展趋势。在我国第一条海底公路隧道翔安海底隧道、国家重点项目集美大桥、海沧大桥等重大项目中，公司在行业内率先掌握了跨海长隧道防排水控制技术、跨海长隧道风化深槽控制技术、跨海长隧道

安全控制技术、跨海长隧道交通智能监控技术、跨海大桥短线匹配法节段预制拼装控制技术及相关监理控制要点。在设计最为复杂的城市道路——遵义市凤新快线建设工程项目中，凤新快线上跨外环路的双层钢桁架桥位于缓和曲线段上，属于特殊桥型，每片桁架单元均有变化，大跨径的曲线桁架受力复杂，复杂多变性在市政工程中首屈一指，该设计在满足三层立体通行线路的交通组织设计前提下，从使用功能上极大程度满足建设方对本工程核心位置重要地位的需求。在海拉尔区泓清污水处理有限公司污水处理厂提标改造工程项目中，通过新建前置缺氧池弥补了原生化处理系统脱氮能力不足的缺陷，通过将原沉淀池改造为好氧池增大了好氧池容积，有力保证在高污染物浓度下保证处理效果，实现在维持原 BIOLAK 生化池土池+防渗膜池体不变基础上改造为 AAO 工艺，相对于 MBBR 和 MBR 等工艺路线，以较低的工程费用实现了提标改造。在道路预养护方面，紧跟国内外行业步伐，掌握了高性能薄层罩面及就地热再生等施工工艺技术。报告期内，获得厦门市科技进步一等奖 1 项，授权发明专利 4 项、实用新型 20 项、外观专利 2 项，发布 CECS 标准 2 项、地方标准 2 项。

6. 人才优势

合诚股份始终践行“人才是公司发展第一资源”的管理理念，通过“精准选才、系统育才、高效用才、多元留才”等一系列举措，建立起合诚股份特有的人才优势。持续拓宽现场、网络、媒体等渠道，借助 STAR 结构化面试、人才测评等科学工具开展全天候人才招聘；通过合诚学院、网络教学、内外部交流与互学等平台开展旨在培养企业管理与工程技术复合型人才的教育模式；通过职业规划、胜任素质模型、职级职等体系实现人岗匹配，充分发挥员工才能；通过股权激励、文化感染、职业平台等多元维度激励措施，使人才能够专注于工作，拼搏争未来。经过二十多年的努力，合诚股份人才建设主要形成了“稳定优势、结构优势和专业优势”等几方面的优势：公司核心经营管理与专业骨干团队稳定，员工年龄比例呈合理的正态分布结构，技术力量方面形成了道路、桥梁、隧道、轨道交通、房屋建筑、水运等领域的专业团队。人才优势不仅支撑了合诚股份过去和现在的快速发展，更为未来合诚股份成为国内领先的交通和市政基础设施全生命周期工程服务商奠定了基础。

第四节 经营情况讨论与分析

一、经营情况讨论与分析

2020 年，面对经济下行压力和疫情影响，合诚股份以“融合创新，价值再造”为主线，持续优化资源整合，加快内生动能转化，矢志不渝推动企业高质量发展，在战略管理、组织变革、激励机制、转型升级等方面取得了阶段性的成果，营业收入、资产规模实现稳步增长，保持了稳健的发展态势，综合实力再上新台阶。

1、科学研判形势，精心规划蓝图。

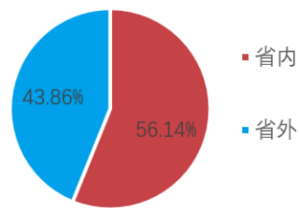
随着中国经济步入“高质量发展”和“双循环”阶段，行业发展机遇与挑战并存。为进一步

打造核心竞争力，实现可持续发展，公司以企业愿景、使命和价值观为指引，通过对国家“十四五”规划以及相关资料的分析，根据上一个五年规划的执行情况，经过走访调研、材料收集、研判分析等，完成了《合诚集团五年战略规划（2021-2025）》的编制工作，通过系统谋划更好地适应中国新常态和产业新变革，优化业务结构、积极推动转型升级，为公司下一个五年发展指明了方向。

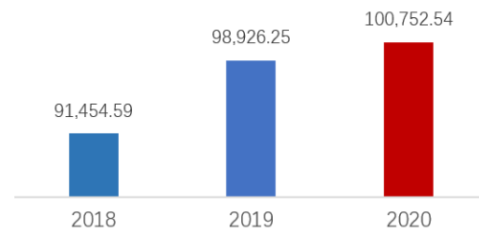
2、延伸市场布局，紧抓重点市场。

报告期内，公司持续延伸产业链全国化布局，推进业务集团化协同增值战略，在稳固华南、东北片区市场基础上，重点开拓中部、西部、西南等区域市场，以设计为引领，在全国布局了 29 家分公司，通过发挥全国各地分公司的桥头堡作用，推进板块业务经营协同，进一步提升集团发展质量、效益和规模。2020 年公司在湖南、湖北、安徽、贵州、江苏、辽宁、新疆、内蒙等地均有新签项目，全年新签合同额 100,752.54 万元，比上年同期增长 1.8%，其中福建省外业务新签合同额 44,191.06 万元，占比 43.86%。

2020年新签合同额省内外占比



近三年新签合同额（万元）

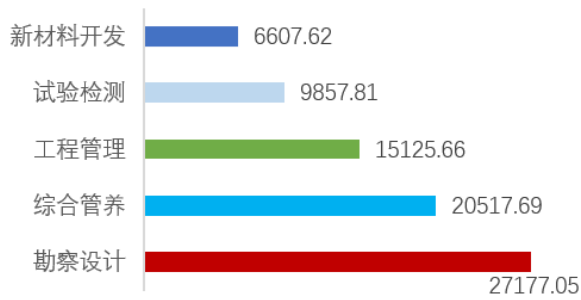


3、推动产业发展，延伸市场深度。

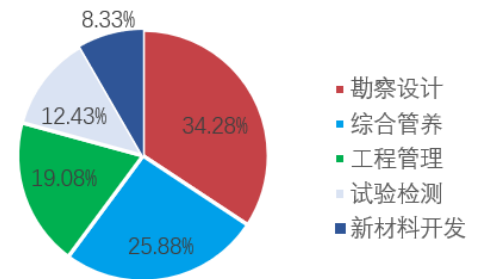
报告期内，公司持续强化法人治理，优化集团管控，增进板块业务协同，不断延伸市场深度。一是积极开展全过程工程咨询，重点拓展 EPC、“代建+监理”和工程质量安全辅助监督业务，2020 年承接了多个以设计牵头的 EPC 项目及营区营房整治工程首个全过程工程咨询项目。二是开拓公路桥隧、水运结构、铁路及房屋鉴定市场，推动检测业务向省外拓展。三是拓展桥梁病害处治专项工程、悬索桥维修加固工程业务，同时发挥自有沥青拌合站优势，全面推广超薄沥青罩面技术。四是强化技术（产品）营销，重点拓展泡沫混凝土、预应力管道压浆料、工程加固材料、路面养护材料市场，同时，加快技术升级，开发钢筋套筒灌浆等产品，积极探索海上风机专用灌浆料应用。

2020 年，公司主营业务收入 79,285.83 万元，较上年同期增长 4.45%，各业务板块营收及占比情况如下：

2020年各业务板块营业收入（万元）



2020年各业务板块营业收入占比



4、 加强人才建设，构筑发展合力。

报告期内，公司以战略推动为指引，以发展需求为导向，统筹推进人才队伍建设。一是以人力资源协同推动集团业务协同机制的塑造，通过五大业务板块经营管理人员的岗位轮换，推动集团人力资源的优化配置和业务资源的无缝对接。二是重点关注关键少数的优先提升，通过开展子公司管理团队专项教练式辅导、项目管理人员赋能研习班等形式，快速提升管理者的管理能力与领导力。三是以技能提升为重点，开展形式多样的专题讲座、技术交流与管理培训，不断提升员工综合素质与业务水平。四是在圆满完成首期员工股权激励后，推进大连市政院员工股权激励实施工作，为员工发展赋能，持续开拓企业、员工双赢局面。

5、 强化内部控制，推动企业发展。

报告期内，公司充分发挥集团职能管控作用，通过目标引导、经营考核，指导下属企业完善考核体系和内控机制，推动管理科学化、精细化发展。一是重新梳理和完善了集团版内控手册，明确各流程工作执行标准及要求，注重执行实效反馈和改进提升。二是加强业务与资源整合，完成福州合诚迁移和管理体制改革，合并公路事业部与机电事业部，打造高效团队，形成发展合力。三是持续完善集团财务管理体系建设，强化回款、资金管控和板块督导工作，通过加强系统财务沟通协作，推进财务集团化管控转型升级。四是强化安全监督和风险防范，开展质安检查、隐患排查、督查考核和信用评价管理，并全面向子公司覆盖，确保企业安全生产、稳健经营。五是推动并购和投资管理，通过股权受让补强了市政施工资质短板。推进与联发集团的战略合作，但因交易条件未成熟而终止。

6、 整合研发资源，提升科研质量。

公司整合五大板块业务资源，推进重点项目研发多板块联动，提升研发整体质量。2020 年完成了《基于导波技术的钢筋混凝土腐蚀检测研究》、《复杂条件下明挖公路隧道上跨运营地铁施工关键技术研究》等课题项目验收工作，并以招投标形式获得《基于机器人技术的公路病害自动化精准检测技术应用研究》横向课题。报告期内，公司参编 2 项地方标准及 2 项协会标准发布实施，其中《城市轨道交通工程施工质量安全管控成套关键技术研究与应用》课题经福建土木建筑学会认定，研究成果达到国际先进水平，获得“2020 年度厦门市科技进步一等奖”。截至 2020 年 12 月

31 日，公司共有发明专利 33 项，实用新型 115 项，外观设计 5 项，软件著作权 21 项、标准 16 项。

7、同心共战疫情，奉献履责担当。

报告期内，全球新冠疫情爆发，公司依照“抗疫情、保安全、稳经营”总体要求，统筹推进系统各公司疫情防控工作，强化疫情跟踪、排查登记、复工调查等基础工作，突出重点疫区人员、密切接触者的管理，采取健康监测、隔离防护、跟进回访等措施，稳步推进企业复工复产，确保“组织领导、物质保障、人员管控、管控措施”四个到位，实现了“零病例”疫情管控目标。同时，合诚股份积极承担社会责任，带领员工力所能及贡献力量，筹集善款 52 万元，全力支持湖北人民抗击疫情，获得“疫情防控先进慈善企业”、“2020 年度爱心慈善企业”称号。

8、突出党建引领，聚焦品牌价值。

报告期内，公司以党建为引领，持续提升合诚品牌知名度及影响力，助力企业转型升级、跨越发展。一是强化基层党建和党员教育管理，通过“两个平台”建设，全面提升党员能力素质。二是打造党建新阵地，完成“党员活动中心”建设，为党员们学习、交流、提升创造良好环境。三是完成“合诚集团全产业链生态系统体验中心”建设，对公司的品牌、产业发展宣传提供良好的平台。四是狠抓项目建设，打造精品工程，2020 年项目建设成果喜人，参建项目获得“中国交建优质工程奖”1 项、“中国钢结构金奖”1 项、“国家优质工程银奖”1 项、“闽江杯”优质工程 3 项。

二、报告期内主要经营情况

2020 年，公司完成营业收入 79,674.48 万元，比 2019 年增长 4.50%；实现归属于母公司股东净利润 4,719.66 万元，比 2019 年减少 36.37%。截至 2020 年 12 月 31 日，公司总资产 149,611.36 万元，比 2019 年同期增长 4.61%；归属于母公司所有者权益为 85,357.05 万元，比 2019 年同期增长 7.71%。

（一）主营业务分析

1. 利润表及现金流量表相关科目变动分析表

单位：元 币种：人民币

科目	本期数	上年同期数	变动比例（%）
营业收入	796,744,804.45	762,424,517.06	4.50
营业成本	532,022,982.95	479,591,559.45	10.93
销售费用	17,316,248.63	16,740,098.88	3.44
管理费用	99,705,408.50	96,172,229.24	3.67
研发费用	28,124,774.75	25,514,945.34	10.23

财务费用	10,040,421.90	12,195,305.13	-17.67
经营活动产生的现金流量净额	89,282,003.87	91,782,392.10	-2.72
投资活动产生的现金流量净额	497,342.88	-2,973,580.89	116.73
筹资活动产生的现金流量净额	-53,739,583.23	-38,786,088.70	-38.55

营业收入变动原因说明：主要是本报告期工程管理受新冠疫情及项目结算的影响业务下滑；综合管养业务因 2020 年是交通运输部五年一期的迎国检年业务量有所增长；2019 年 7 月成立福建怡鹭新材料公司使工程新材料业务增长较大。

营业成本变动原因说明：主要是本报告期试验检测业务、综合管养业务、工程新材料业务增长所致。

销售费用变动原因说明：本报告期大连市政院业务拓展，职工薪酬及扩大办公场地办公费用增加的影响。

管理费用变动原因说明：主要是本报告期职工薪酬增加的影响。

研发费用变动原因说明：主要是本报告期福建怡鹭增加研发费用投入的影响。

财务费用变动原因说明：主要是本报告期贷款利息支出减少的影响。

经营活动产生的现金流量净额变动原因说明：主要是本期购买商品、接受劳务支付的现金增加的影响。

投资活动产生的现金流量净额变动原因说明：主要是 2019 年福建怡鹭新材料公司购买固定资产支付的现金的影响。

筹资活动产生的现金流量净额变动原因说明：主要是本期偿还债务支付的现金的影响。

2. 收入和成本分析

适用 不适用

(1) 报告期内实现营业收入 79,674.48 万元，较上年同期增加 4.50%，本报告期工程管理受新冠疫情及项目结算的影响业务下滑；综合管养业务因 2020 年是交通运输部五年一期的迎国检年业务量有所增长；2019 年 7 月成立福建怡鹭新材料公司使工程新材料业务增长较大。报告期内，公司前五大客户合计的营业收入 14,081.74 万元，占全年营业收入的 17.67%。

(2) 报告期内营业成本 53,202.30 万元，较上年同期增加 10.93%，主要是本报告期试验检测业务、综合管养业务、工程新材料业务增长所致。

(1). 主营业务分行业、分产品、分地区情况

单位：元 币种：人民币

主营业务分行业情况						
分行业	营业收入	营业成本	毛利率 (%)	营业收入比上年增减 (%)	营业成本比上年增减 (%)	毛利率比上年增减 (%)
服务业	521,605,236.28	300,654,511.53	42.36%	-2.52%	6.93%	减少 5.09 个百分点
建筑业	205,176,930.13	173,477,365.42	15.45%	10.10%	5.19%	增加 3.94 个百分点
制造业	66,076,161.27	54,609,073.58	17.35%	75.78%	75.65%	增加 0.06 个百分点
主营业务分产品情况						
分产品	营业收入	营业成本	毛利率 (%)	营业收入比上年增减 (%)	营业成本比上年增减 (%)	毛利率比上年增减 (%)
工程管理	151,256,646.94	98,718,003.03	34.73%	-9.54%	-0.93%	减少 5.67 个百分点
试验检测	98,578,085.51	65,480,408.92	33.58%	9.24%	19.72%	减少 5.82 个百分点
勘察设计	271,770,503.83	136,456,099.58	49.79%	-2.12%	7.58%	减少 4.53 个百分点
综合管养	205,176,930.13	173,477,365.42	15.45%	10.10%	5.19%	增加 3.94 个百分点
工程新材料	66,076,161.27	54,609,073.58	17.35%	75.78%	75.65%	增加 0.06 个百分点
主营业务分地区情况						
分地区	营业收入	营业成本	毛利率 (%)	营业收入比上年增减 (%)	营业成本比上年增减 (%)	毛利率比上年增减 (%)
福建省	452,429,105.66	318,320,533.73	29.64%	0.03%	-0.39%	增加 0.30 个百分点
其他地区	340,429,222.02	210,420,416.80	38.19%	10.98%	33.50%	减少 10.43 个百分点

主营业务分行业、分产品、分地区情况的说明

① 工程管理业务毛利率较去年同期下滑 5.67%，主要是本报告期项目结算收入调减及海沧隧道与龙源山项目变更合同额减少导致。

② 试验检测业务毛利率较去年同期下滑 5.83%，主要是本报告期合诚检测业务结构有所调整，省外项目毛利率偏低，导致整体毛利率下滑。

③ 勘察设计业务毛利率较去年同期下滑 4.53%，主要是本报告期因疫情影响收入减少，及大

连与厦门市外毛利率较低的业务占比增长较多导致。

④ 综合管养业务毛利率较去年同期上浮 3.96%，主要是 2020 年是交通运输部五年一期的迎国检年，承接项目的毛利率较高导致。

⑤ 工程新材料销售业务毛利率较去年同期上浮 0.06%，基本保持稳定。

(2). 产销量情况分析表

√适用 □不适用

主要产品	单位	生产量	销售量	库存量	生产量比上年增减 (%)	销售量比上年增减 (%)	库存量比上年增减 (%)
泡沫混凝土	立方	2,500.00	4,487.00		100.00	100.00	
聚合物砂浆 M30	吨	589.00	600.95	13.65	74.34	86.37	-47.50
聚合物砂浆 I 级	吨	435.94	464.84	5.25	5.49	12.36	-84.67
聚合物砂浆 II 级	吨	180.85	171.65	6.45	428.80	166.33	2,480.00
预应力管道压浆料	吨	3,279.02	3,266.14	15.00	259.94	260.56	514.75
灌浆料	吨	3,358.95	3,336.80	36.60	56.09	55.39	119.16
道路修补料	吨		1.80	0.30	-100.00	-77.22	-85.71
镀锌钢丝绳网片	平方	700.00	661.00	39.00	-41.67	-55.19	100.00
结构胶黏剂	公斤	145,090.50	162,350.50	7,871.00	11.62	30.61	-62.12
碳纤维布	平方		31,798.00	5,418.00		91.67	72.00
支座灌浆料	吨	3.00	3.00	0.95	1.69	50.00	
自密实混凝土	吨	138.55	139.20		-43.55	-43.11	-100.00
套筒灌浆料	吨			0.95	-100.00		
水泥基快速修补料	吨	20.83	15.33	2.47	100.00	100.00	100.00
3%水稳	吨	1,107.85	1,107.85		100.00	100.00	
5%水稳	吨	4,739.34	4,739.34		100.00	100.00	
沥青混凝土	吨	3,739.09	3,739.09		144.00	144.00	

AC-10							
沥青混凝土 AC-13	吨	27,449.57	27,449.57		117.72	117.72	
沥青混凝土 AC-16	吨	9,996.72	9,996.72		406.31	406.31	
沥青混凝土 AC-20	吨	46,923.06	46,923.06		43.03	43.03	
沥青混凝土 AC-25	吨	22,742.24	22,742.24		25.76	25.76	
沥青混凝土 SMA10	吨	253.67	253.67		100.00	100.00	
沥青混凝土 SMA-13	吨	46,168.37	46,168.37		118.95	118.95	
彩色沥青混 凝土 OGFC- 10	吨	176.24	176.24		-44.56	-44.56	
水泥混凝土 C20	立方	4,043.27	4,043.27		100.00	100.00	
水泥混凝土 C25	立方	121.00	121.00		100.00	100.00	
水泥混凝土 C35	立方	1,686.83	1,686.83		100.00	100.00	
水泥混凝土 F5.0	立方	16,605.25	16,605.25		100.00	100.00	
级配碎石	吨	1,659.21	1,659.21		100.00	100.00	
乳化 沥青	吨	115.11	115.11		-44.20	-44.20	
砂浆	立方	13.50	13.50		100.00	100.00	
彩色沥青混 凝土 AC-10	吨	798.96	798.96		100.00	100.00	
沥青混凝土 PAC-10	吨	422.68	422.68		100.00	100.00	
沥青混凝土 OGFC-13	吨	306.61	306.61		100.00	100.00	
沥青混凝土 PAC-13	吨	1,034.24	1,034.24		100.00	100.00	
沥青混凝土 PAC-16	吨	468.08	468.08		100.00	100.00	
沥青混凝土 ATB-25	吨	3,932.79	3,932.79		100.00	100.00	
水泥混凝土 C15	立方	123.00	123.00		100.00	100.00	

水泥混凝土 F4.0	立方	1,801.80	1,801.80		100.00	100.00	
水泥混凝土 F4.5	立方	139.00	139.00		100.00	100.00	
沥青混凝土 超薄面料	吨	254.93	254.93		100.00	100.00	
沥青混凝土 承性生态护 毯	吨	720.00	720.00		100.00	100.00	
沥青混凝土 蓝色沥青 AC-10	吨	216.22	216.22		100.00	100.00	

产销量情况说明

主要产品中沥青混凝土系列产品的生产量及销售增幅较大，主要是 2019 年 7 月成立福建怡鹭新材料公司，路面工程新材料的生产与销售增加导致。

(3). 成本分析表

单位：元

分行业情况						
分行业	成本构成项目	本期金额	本期占总成本比例 (%)	上年同期金额	上年同期占总成本比例 (%)	本期金额较上年同期变动比例 (%)
服务业	主营业务成本	300,654,511.53	56.51%	281,174,162.74	58.69%	6.93%
建筑业	主营业务成本	173,477,365.42	32.61%	164,911,366.26	34.42%	5.19%
制造业	主营业务成本	54,609,073.58	10.26%	31,090,340.90	6.49%	75.65%
房产租赁业	其他业务成本	3,282,032.42	0.62%	1,930,623.76	0.40%	70.00%
分产品情况						
分产品	成本构成项目	本期金额	本期占总成本比例 (%)	上年同期金额	上年同期占总成本比例 (%)	本期金额较上年同期变动比例 (%)
工程管理业务	主营业务成本	98,718,003.03	18.56	99,639,716.63	20.80	-0.93
试验检测	主营业务	65,480,408.92	12.31	54,693,722.06	11.42	19.72

业务	成本					
勘察设计业务	主营业务成本	136,456,099.58	25.65	126,840,724.06	26.47	7.58
综合管养业务	主营业务成本	173,477,365.42	32.61	164,911,366.26	34.42	5.19
工程新材料业务	主营业务成本	54,609,073.58	10.26	31,090,340.90	6.49	75.65
房产租赁业务	其他业务成本	3,282,032.42	0.61	1,930,623.76	0.40	70.00

成本分析其他情况说明

2019年7月成立福建怡鹭新材料公司后，报告期内工程新材料的业务规模逐渐扩大，导致成本占比发生变化。

(4). 主要销售客户及主要供应商情况

√适用 □不适用

前五名客户销售额 14,081.74 万元，占年度销售总额 17.67%；其中前五名客户销售额中关联方销售额 0 万元，占年度销售总额 0%。

单位：元

序号	客户名称	营业收入	占公司全部营业收入的比例
1	厦门地铁快速场站有限公司	42,490,313.59	5.33%
2	厦门市公路事业发展中心（原福建省厦门市公路局）	39,418,224.20	4.95%
3	大连湾海底隧道项目管理有限公司	20,097,709.73	2.52%
4	福建泉厦高速公路管理有限公司	20,071,619.30	2.52%
5	漳州市兴闽交通工程有限公司	18,739,493.21	2.35%
	合计	140,817,360.03	17.67%

前五名供应商采购额 4,803.43 万元，占年度采购总额 39.85%；其中前五名供应商采购额中关联方采购额 0 万元，占年度采购总额 0%。

单位：元

序号	供应商名称	采购内容	采购金额
1	厦门华特集团有限公司	材料	11,743,036.80
2	漳平市浩元建材有限公司	材料	9,593,544.75

3	漳州市路恒祥建材有限公司	材料	9,577,070.09
4	广西交投科技有限公司	劳务	9,035,219.94
5	厦门市致诚道和建设工程有限公司	劳务	8,085,425.50
	合计		48,034,297.08

其他说明

无

3. 费用

适用 不适用

单位：元

科目	本期数	上年同期数	变动比例 (%)	变动原因
销售费用	17,316,248.63	16,740,098.88	3.44%	主要是本报告期大连市政府院业务拓展，职工薪酬及扩大办公场地办公费用增加的影响。
管理费用	99,705,408.50	96,172,229.24	3.67%	主要是本报告期职工薪酬增加的影响。
研发费用	28,124,774.75	25,514,945.34	10.23%	主要是本报告期福建怡鹭增加研发费用投入的影响。
财务费用	10,040,421.90	12,195,305.13	-17.67%	主要是本报告期贷款利息支出减少的影响。
所得税	7,158,878.49	16,254,450.24	-55.96%	主要是本报告期利润额减少导致所得税计提减少的影响。

4. 研发投入

(1). 研发投入情况表

适用 不适用

单位：元

本期费用化研发投入	28,643,780.49
本期资本化研发投入	
研发投入合计	28,643,780.49
研发投入总额占营业收入比例 (%)	3.60
公司研发人员的数量	232

研发人员数量占公司总人数的比例 (%)	11.12
研发投入资本化的比重 (%)	

(2). 情况说明

√适用 □不适用

报告期内，公司共有 51 个研发项目，其中研发投入 50 万元以上的项目共有 28 个，具体情况如下：

单位：元

序号	研发项目名称	2020 年研发投入	研发目的	研发进展	研发拟达到的目标
1	城市道路沥青路面预防性养护与修复技术研究	1,886,977.16	优化城市道路沥青路面预防性养护技术。	已完成	提出适用于城市道路沥青路面预防性养护的评价体系；在费用效益分析的基础上利用经济分析决策确定预防性养护的最佳时期；对未来路面性能指标发展趋势进行预测分析。
2	混凝土中钢筋腐蚀损伤的超声导波监测研究	1,326,625.54	对混凝土中钢筋腐蚀情况进行精准、快速的检测，为腐蚀扩展过程的实时监测及腐蚀防护等耐久性再设计提供准确有效的信息。	已完成	获得一项基于超声导波技术的钢筋混凝土腐蚀监测技术和方案。
3	基于桩锚结构的基坑稳定性影响因素的研究	1,158,403.14	探究桩锚结构的基坑稳定性影响因素，对基坑桩锚支护体系的结构设计优化提供参考依据。	研究中	形成一套高效的基坑桩锚支护体系的结构设计流程。
4	一种隧道洞内套拱	1,009,895.63	简化现有隧道洞内套拱设计方法流程，提高施工效率，节省工期。	研究中	优化形成一种隧道洞内套拱结构。
5	复合注浆工法模型试验及工程应用的研究	998,614.15	为地下注浆工程提供参考和指导，提高工程质量，降低安全风险。	研究中	获得工作性能优异的注浆材料及匹配的注浆工艺技术。

6	塑料管材环刚度试验测量装置	993,615.41	提高塑料波纹管环刚度检测准确性及检测效率。	研究中	获得一种环刚度试验测量装置。
7	一种适用于综合管廊巡检机器人通过防火门的轨道	962,068.82	优化综合管廊工程的巡检方式及流程，提升巡检效率及操作便捷度。	研究中	研发形成一种适用于综合管廊巡检机器人通过防火门的轨道。
8	城市轨道交通工程施工监理规程的研究	941,327.56	填补城市轨道交通工程的监理规范空白，使得监理工作标准化、规范化、程序化。	已完成	形成一项行业协会标准。
9	冲击弹性波法检测混凝土强度技术研究	869,632.32	提出一种满足现场工程需求的混凝土强度计算方法，进一步保证混凝土质量。	研究中	获得一种冲击弹性波检测混凝土强度的方法。
10	特殊工况下的植筋抗拉拔试验方法的研究	835,815.80	通过研究新型抗拉拔夹具装置，能够提高检测效率并保证检测过程更加规范，使结果数据更加真实准确。	研究中	获得一种新型抗拉拔夹具装置。
11	中小型吊桥一种钢混组合式主索鞍	817,105.78	提高钢混组合式主索鞍现场加工、组装的便捷度，节省建设工期。	研发中	开发设计出一种适用于中小型吊桥的钢混组合式主索鞍，简化施工流程，提高施工效率，并进一步节省工期。
12	一种钢制人孔门洞的研发	777,953.44	使施工人员流通更加便捷，并提高施工现场的安全性。	完成	研制开发一种钢制人孔门洞，方便工作人员进出，进一步保障施工安全性。
13	一种污水处理厂曝气沉砂池浮渣斗装置	774,568.15	优化传统曝气沉砂池施工工艺，提升浮渣收集效果。	研究中	研发出一种污水处理厂曝气沉砂池浮渣斗装置。
14	复杂条件下城市异型结构体病害处置关键技术研究	741,065.04	深化研究高架桥站台的异型结构病害处置工艺关键技术，为今后此类异型结构病害处治提供工程借鉴。	研究中	建立出一种新型顶支撑体系及整体同步控制系统。
15	复杂海域长大宽钢箱梁桥施工安全	725,671.26	提升跨海长大宽钢箱梁桥施工的安全管理，降低施工风险。	研究中	形成跨海长大宽钢箱梁桥安全精细化管理实施方案、安全措施施工图设计和安全措施指导投入清单。

	精细化管控研究				
16	一种桥梁分隔带处的绿化带结构设计	722,097.71	在保障桥梁结构体系合理性的情况下,不影响行车安全,进一步提升行车环境的美感。	完成	研发一种桥梁分隔带处的绿化带结构,优化结构构造,使得桥面更加美观大气。
17	暗挖地铁区间衬砌裂缝安全状态分级及治理方法研究	719,069.25	有效评定地铁工程的安全状态,对地铁隧道的安全隐患进行预警,保证地铁的运营安全。	研究中	建立衬砌裂损状态安全等级评价体系,并形成一套暗挖地铁区间衬砌裂缝病害处治指南。
18	道路工程病害自动化检测技术应用的研究	669,037.11	实现道路工程病害自动精准检测,保障道路工程运行安全和效率。	研究中	验证机器人道路检测的有效性,形成机器人公路检测现场作业指南,并开发一项道路病害可视化信息管理软件。
19	一种大口径管材接口的研发	663,475.81	提升大口径管材接口施工的简便性、安全性,扩宽工程应用领域。	完成	研发出一种既便捷又安全的大口径管材接口结构及操作流程。
20	AC-20C、SMA-13 厂拌热再生混合料技术研究	612,029.88	节约资源和发展交通事业出发,将旧沥青路面(包括基层材料)加以再生利用。	已完成	结合再生沥青添加不同的再生添加剂和添加量试验,研究出一套成熟热再生沥青混合料施工技术成果。
21	波纹管拉拔力试验装置	611,702.20	节约成本,简化操作,提高检测工作效率。	研究中	获得一种波纹管抗拔力试验测量装置。
22	复合地层土压平衡盾构施工关键技术的研究	606,471.61	保证盾构穿越复合地层的施工质量安全。	研究中	形成盾构穿越孤石、基岩、软硬不均等地层的施工技术及管理指南。
23	一种钢立体绿雕-海军主题	603,798.99	提高装配率,可按模块尺寸直接生产,根据需求置放,便于施工。	完成	研发出一种钢骨架可现场焊接塑性后直接摆放钢立体绿雕结构。
24	一种透水构筑物隧道结构	569,103.95	提高跨海隧道中近海段隧道的抗渗漏水能力,提升结构整体性。	研究中	研发出适用于跨海隧道中近海段隧道的一种新型透水构筑物隧道结构。
25	一种降低土样分析超差率的方法	521,017.82	保证岩土体的试验参数的准确性,降低项目的造价成本。	研究中	采用动态分析开发设计一种可根据不同的勘察工作和环

					境条件随时调整的新型降低土样分析超差率方法。
26	利用模拟数值计算和现场实测综合分析隧道病害情况	519,920.23	分析带病害的隧道衬砌结构受力及变形规律，为病害治理提供参考依据。	研究中	确定裂损衬砌结构的内力、安全系数以及围岩压力的变化规律，形成隧道结构病害治理参考准则。
27	一种具备清污分流及雨水利用功能的事故水池	511,996.45	提高事故水池的清污分流效率，并提升雨水再利用率。	研究中	研发出一种双功能的具备清污分流功能的事故水池。
28	岩溶地区桩基础施工关键技术研究	505,008.13	保证岩溶地区桩基础施工的质量和安 全，对后续类似地质条件下桩基础施工提供参考。	研究中	建立岩溶地区桩基础施工技术方 案，并建立一套质量事故预防及处理指南。

5. 现金流

√适用 □不适用

单位：元

科目	本期数	上年同期数	变动比率 (%)	变动原因
经营活动产生的现金流量净额	89,282,003.87	91,782,392.10	-2.72%	主要是本期购买商品、接受劳务支付的现金增加的影响。
投资活动产生的现金流量净额	497,342.88	-2,973,580.89	116.73%	主要是 2019 年福建怡鹭新材料公司购买固定资产支付的现金的影响。
筹资活动产生的现金流量净额	-53,739,583.23	-38,786,088.70	-38.55%	主要是本期偿还债务支付的现金的影响。

(二) 非主营业务导致利润重大变化的说明

□适用 √不适用

(三) 资产、负债情况分析

√适用 □不适用

1. 资产及负债状况

单位：元

项目名称	本期期末数	本期期末数占总资产的比例 (%)	上期期末数	上期期末数占总资产的比例 (%)	本期期末金额较上期期末变动比例 (%)	情况说明
应收票据	4,118,176.40	0.28	1,600,000.00	0.11	157.39	主要是子公司福建怡鹭、合诚检测和大连市政府院收到银行汇票和商业汇票
应收账款	668,171,913.17	44.66	776,869,122.14	54.32	-13.99	主要是根据新收入准则的实施要求，将项目履约进度确认的收入金额超过已办理结算价款的重分类至合同资产科目
存货	23,196,737.93	1.55	53,096,285.74	3.71	-56.31	主要是根据新收入准则的实施要求，将建造合同形成的已完工未结算资产重分类至合同资产科目
合同资产	178,155,889.30	11.91	0.00		100.00	主要是根据新收入准则的实施要求，将项目履约进度确认的收入金额超过已办理结算价款的重分类至本科目，将建造合同形成的已完工未结算资产重分类至本科目
其他流动资产	349,661.57	0.02	657,600.14	0.05	-46.83	主要是待抵扣进项税额减少
预收款项	0.00		35,434,761.84	2.48	-100.00	主要是根据新收入准则的实施要求，预收款项重分类至合同负债、其他流动负债科目
合同负债	48,359,723.78	3.23	0.00		100.00	主要是根据新收入准则的实施要求，预收款项重分类至

						本科目
应交税费	15,055,704.09	1.01	22,956,546.87	1.61	-34.42	主要是支付 2019 年度汇算清缴的企业所得税及计提 2020 年企业所得税的影响。
应付股利	0.00		10,293,800.00	0.72	-100.00	主要是支付大连市政府原股东股利款及合诚股份限制性股票第二期解禁人员的股利
一年内到期的非流动负债	0.00		134,726.31	0.01	-100.00	主要是福建怡鹭还清房贷
减：库存股	0.00		18,903,200.00	1.32	-100.00	主要系合诚股份限制性股票第二期解禁的影响

其他说明

无

2. 截至报告期末主要资产受限情况

适用 不适用

项目	期末账面价值（元）	受限原因
货币资金	13,060,584.31	保函保证金、农民工工资保证金
投资性房地产	38,027,080.66	担保抵押
固定资产	15,285,528.36	担保抵押
无形资产	8,289,933.27	担保抵押

3. 其他说明

适用 不适用

（四）行业经营性信息分析

适用 不适用

(五) 投资状况分析

1、 对外股权投资总体分析

√适用 □不适用

截止 2020 年 12 月 31 日，本公司长期股权投资 46,821.22 万元，较期初 45,474.44 万元增加 1,346.77 万元，主要是收购福建怡鹭少数股东股权、合智新材料增资及湖南合友注销导致。

(1) 重大的股权投资

√适用 □不适用

① 2020 年 05 月公司向李文滔购买其持有福建怡鹭工程有限公司的 8.63%股权，交易价格为 10,961,937.12 元。本次收购后公司对福建怡鹭工程有限公司的持股比例由 72.20%增至 80.83%。

② 2020 年 07 月，公司对全资子公司厦门合智新材料科技有限公司增资 5,000,000.00 元。

③ 湖南合友工程检测有限公司注销确认投资损失 3,715,156.06 元。

④ 其他长期股权投资增减变动系本公司实施限制性股票股权激励在当期按公允价值确认的对接受服务企业的长期股权投资。

(2) 重大的非股权投资

□适用 √不适用

(3) 以公允价值计量的金融资产

□适用 √不适用

(六) 重大资产和股权出售

□适用 √不适用

(七) 主要控股参股公司分析

√适用 □不适用

单位：万元

公司名称	业务性质	持股比例	注册资本	本报告期总资产	本报告期净资产	本报告期营业收入	本报告期净利润
合诚检测	工程试验检测	100%	3,000.00	14,145.63	8,529.02	10,287.82	1,260.33
合诚技术	工程维修	100%	1,500.00	14,939.65	5,038.50	6,795.48	116.20

福州合诚	水运工程建设监理	100%	400.00	4,439.02	3,311.15	1,792.93	15.48
合诚设计院	水运工程设计、咨询	100%	500.00	10,920.29	8,418.36	2,103.59	122.71
合智新材料	新材料技术推广	100%	3,000.00	2,051.94	1,353.44	1,311.47	-59.78
湖南合友	工程试验检测	100%	500.00				80.82
大连市政院	设计咨询	100%	2,000.00	46,692.24	27,311.69	25,278.62	2,580.35
福建怡鹭	综合管养	80.83%	8,800.00	25,177.77	15,188.07	20,046.20	1,388.29

注：2020 年 4 月 24 日，公司召开第三届董事会第十五次会议，审议通过了《关于拟清算并注销全资子公司湖南合友的议案》，具体内容详见公司于 2020 年 4 月 25 日在指定信息披露媒体披露的《合诚股份第三届董事会第十五次会议决议公告》（公告编号：2020-007），截止 2020 年 12 月 31 日湖南合友清算注销已完成。

（八）公司控制的结构化主体情况

适用 不适用

三、公司关于公司未来发展的讨论与分析

（一）行业格局和趋势

适用 不适用

2021 年，是国家“十四五规划”的开局之年，在构建“双循环新发展格局”下，新一轮“扩内需”将启动，随着项目储备提升、新投放增加、资金面改善，叠加基建政策加码，基础设施投资增速有望加快，“新老基建”投资、交通强国、新型城镇化等带来市政、公路、铁路、航空、环保等领域机会。随着长三角、粤港澳大湾区、京津冀城市群、成渝城市群等一体化发展，释放出中心城市的城市更新、中小城市市政补短板、城市之间基础设施互联互通等需求。闽西南协同发展区及厦漳泉一体化的基础设施互联互通、厦门城市基础设施提升及城市更新都将为公司未来发展带来新机遇。

（二）公司发展战略

适用 不适用

2021 年，是公司“2021-2025”战略规划开局之年，面对新形势、新机遇、新挑战，公司将以“国内领先的交通和市政基础设施全生命周期工程服务商”为战略定位，聚焦国家新的战略发展方向、新型智慧城市建设、科技创新动能转换等新机会，深化管理体系变革，推动产业结构优化，

稳中求进，持续创造价值。

(三) 经营计划

√适用 □不适用

2021 年，董事会将按照“稳中求进，蓄势突破”的总基调，围绕战略目标，落实规划举措，加快转换发展动力、增强发展活力、提升综合竞争力，进一步提升公司治理水平和经营管理效益，推进企业健康、协调发展。

2021 年经营目标是：实现营业收入与 2020 年基本持平，预计归属于母公司股东的净利润比上年同期增长 0-20%。

（说明：上述数据为公司 2021 年年度经营计划的内部考核指标，不代表公司的盈利预测及承诺，能否实现取决于宏观经济环境、市场情况、行业发展状况及公司经营管理等多种因素，存在较大的不确定性，请投资者特别注意。）

1、抓好基础工作，推动高质量发展。

“2021-2025”战略规划为公司未来五年发展指明了方向，是执行层的行动指南，一要重点做好战略规划的分解，落实战略规划各板块的实施举措。二是要做好董事会、监事会的换届选举工作。三要进一步优化系统内控、审计及考核工作，加强风险管控、提升决策效率。四要做好实控人、控股股东、董监高的学习培训工作，从治理规范和经营质量等方面对标进行自我检视、自我提高，从而推动企业高质量发展。

2、增进产业协同，开拓全国市场。

2021 年，一方面要充分发挥集团“综合性、一体化”优势，加大全国布局，打造以设计为核心的跨区域发展平台，推进板块业务深度融合，逐步做大做强 EPC 及全过程工程咨询业务；另一方面要充分发挥母子公司在管理水平、技术力量、市场资源等优势，进一步巩固福建本地市场，加大长三角、粤港澳、京津冀、华中、西南等重点区域市场拓展力度。同时，积极探索“检测+设计+施工”模式，重点拓展城市改造升级存量市场，积极参与城镇综合开发、水利工程、智慧城市、公共卫生等建设项目。

3、强化技术积累，创新驱动发展。

2021 年公司将围绕五大业务板块发展，建立技术协同创新机制，强化与高等院校、科研机构、协会企业等合作，集中力量优先解决与各子公司业务发展紧密相关的前沿技术需求，为公司未来业务发展蓄能。一要继续推广超薄罩面技术，同时结合 AI 机器人、5G 设备等前沿技术，推进智慧养护、智慧检测的步伐。二要重点提升 BIM 技术应用能力、装配式建筑设计能力和智能化设计能力。三要充分利用坝道工程医院资源，深入挖掘有利于集团发展的优秀科技成果，将先进技术引入集团各大业务板块；四要以项目为核心，坚定走科学的技术管理之路，完善三级技术管控，

夯实以技术管控、技术积累、技术交流为支撑的项目 PDCA 循环，推动技术标准化落地、核心技术积累、关键技术攻坚、技术研发成果转化，提升集团核心竞争力。五将着手与科研机构合作共同探索通过大数据+机器人+云服务+修复治理+新材料等方式进行水下加固工程平台与系统构建的研究。

4、完善人才治理，用好人才战略。

2021 年，公司将围绕“正德利人、正道立业”核心价值观，推动人力资源向精细化管理纵深推进，持续提升管理能效。一要制定集团人力资源五年战略规划，扎实打造战略支撑型的人才结构和体系，注重“人才质优于量”的发展模式，做好新基建、工程数字化、EPC 等领域管理和技术人才储备。二要总结集团人力资源管理上的经验和不足，全面梳理集团人力资源管理体系，有的放矢地实施改进和提升举措。三要契合集团系统各专业公司的行业属性和发展实际，优化经营单位绩效管理新模式，注重绩效目标引导、管理氛围营造和考核过程交流，切实有效地激发经营管理团队持续创业热情。四要用好合诚学院平台，充分发挥其在人才培养输送、技术开发、社会服务等方面的作用，拓展行业专题或专项培训新路子，向行业输出工程智慧。

5、强化财务管控，确保经营稳健。

一是要完善集团财务管理体系建设，发挥财务管控职能，推进集团预算管理、报表升级、合同管理、资金管控等信息化实施，全过程管控项目成本，提升财务工作精细化管理水平。二要紧抓国家政策法规，进一步强化内部收款制度的执行，力争在国家政策的支持下尽可能降低应收账款比例。三要充分用好资本平台，拓宽融资渠道，继续寻求产业链上下游的投资并购机会，挖掘符合公司产业发展战略、具有潜在发展价值的优质标的，培育公司新的利润增长点。

6、党建引领发展，文化凝聚力量。

2021 年结合庆祝中国共产党成立 100 周年和巩固深化“不忘初心、牢记使命”主题教育成果，突出理论引领、典型引领和活动引领，将党史学习纳入基层党组织主题党日、“三会一课”中。要推动企业党建与改革发展的深度融合，把党建工作融入到企业治理各环节，为企业持续发展保驾护航。要推动党建与企业文化的深度整合，激活生产力和创造力，持续开展企业文化宣导，形成合诚集团企业文化关键行为指南，确保企业文化落地见效。要把企业文化建设与发展战略、经营管理和企业形象有机结合起来，引导全体员工明确企业的使命愿景、基本准则和核心价值观，打牢集团上下共同奋斗的道德文化基础。

(四) 可能面对的风险

√适用 □不适用

1. 政策性风险

公司所属的工程技术服务行业的发展主要依托于国家宏观经济形势、相关政策及相应的固定

资产投资规模。因此，公司的生产经营状况将受到未来国家产业政策的影响。

2. 人力资源风险

作为高新技术服务企业，人工成本是公司报告期经营过程中的主要支出，人员薪酬水平的变化对公司经营业绩有着重大影响。同时勘察设计、工程管理、试验检测、综合管养是典型的技术密集型、人力资本密集型行业，如何培养人才、固化人才对公司实现可持续发展将产生影响。

3. 安全生产风险

公司在工程技术服务过程中可能会由于各种原因发生安全事故，相应的公司可能会承担相应的安全生产责任。公司有良好的内部控制程序和措施来尽可能的避免安全事故的发生，但如果公司在工程技术服务过程中发生重大安全事故，且公司被认定需要承担相应的安全生产责任，则可能会对公司未来的经营造成一定的影响。

4. 应收账款风险

公司应收账款金额较高。公司应收账款较高主要原因是：①公司主营业务为工程咨询服务，项目服务期限长，项目完工后还存在较长时间的决算及质保期，故公司应收账款账龄较长；②在实际付款流程中，业主经常是达到付款条件后才启动付款申请审批流程，鉴于审批机关主要是国有企业或相关政府部门，因此流程较长、耗时较多，所以迟于合同约定时间付款属于一个普遍的现象。

5. 商誉减值风险

公司于 2018 年 1 月 20 日披露《合诚股份关于收购大连市市政设计研究院有限责任公司 100%股权的公告》，由于本次股权购买构成非同一控制下的企业合并，根据《企业会计准则》的规定，购买方对合并成本大于合并中取得的被购买方可辨认净资产公允价值份额的差额，应当确认为商誉。该等商誉不作摊销处理，但需要在未来每年会计年末进行减值测试。如果未来由于大连市政院所处行业不景气或者其自身因素导致经营状况远未达到预期，则公司会存在商誉减值的风险，从而对公司当期损益造成不利影响。针对此项风险，公司将在业务、管理及技术等方面进行资源整合，积极发挥各业务板块的优势，从而促使大连市政院达到预期的发展目标。

6. 控制权变动风险

2020 年 6 月 27 日，合诚股份收到 8 名原一致行动人共同签署的《关于一致行动协议到期不再续签的告知函》，决定《一致行动协议》到期后不再续签，一致行动人以及对公司的共同控制关系自《关于一致行动协议到期不再续签的告知函》出具之日起解除。解除一致关系后，公司控股股东、实际控制人由 8 名原一致行动人变更为黄和宾先生单一控股股东、实际控制人。黄和宾先生截至 2020 年 12 月 31 日持股比例为 10.41%，若公司遭受恶意收购导致控股股东控股地位不稳定，将对公司业务与管理层造成影响，对公司未来的经营发展带来一定风险。针对此项风险，

合诚股份原一致行动人刘德全、高玮琳、康明旭、刘志勋、郭梅芬、沈志献共同签署《承诺函》，一致维护黄和宾先生作为公司控股股东及实际控制人的地位。

(五) 其他

适用 不适用

四、公司因不适用准则规定或国家秘密、商业秘密等特殊原因，未按准则披露的情况和原因说明

适用 不适用

第五节 重要事项

一、普通股利润分配或资本公积金转增预案

(一) 现金分红政策的制定、执行或调整情况

适用 不适用

为保障公司利润分配及股东回报的稳定性，在综合考虑公司战略发展目标、经营规划、盈利能力、股东回报、社会资金成本及外部融资环境的基础上，公司制定了《未来三年（2019-2021）股东回报规划》，并已经 2019 年第二次股东大会审议通过。

2021 年 4 月 9 日，经公司第三届董事会第二十五次会议审议通过，同意以实施权益分派股权登记日登记的总股本为基数分配利润及资本公积金转增股本。本次利润分配、公积金转增股本方案如下：

(1) 公司拟向全体股东每 10 股派发现金红利 0.66 元（含税）。以截至 2020 年 12 月 31 日总股本 14,322.7 万股为测算基数，合计拟派发现金红利 9,452,982.00 元（含税）。本年度公司现金分红比例为 20.03%。

(2) 公司拟以资本公积金向全体股东每 10 股转增 4 股(全部以公司股票发行溢价所形成的资本公积金转增)。以截至 2020 年 12 月 31 日总股本 14,322.7 万股为测算基数，共转出资本公积金 57,290,800 元，转增完成后，公司总股本增加至 200,517,800 股。

公司独立董事已对该预案发表同意意见。本议案尚须提交公司 2020 年年度股东大会审议。

报告期内，公司严格执行了有关分红原则及政策，符合《公司章程》及股东大会决议要求，分红标准及比例清晰明确，相关的决策程序和监督机制完备，独立董事尽职履责并发表意见，中小投资者有充分表达意见和诉求的机会，切实维护了中小投资者的合法权益。

(二) 公司近三年（含报告期）的普通股股利分配方案或预案、资本公积金转增股本方案或预案

单位：元 币种：人民币

分红年度	每 10 股送红股数 (股)	每 10 股派息数 (元) (含税)	每 10 股转增数 (股)	现金分红的数额 (含税)	分红年度合并报表中归属于上市公司普通股股东的净利润	占合并报表中归属于上市公司普通股股东的净利润的比率 (%)
2020 年	0	0.66	4	9,452,982.00	47,196,571.10	20.03%
2019 年	0	0	4	0	74,173,245.78	0
2018 年	0	1.35	0	13,837,500.00	67,895,774.37	20.38%

(三) 以现金方式回购股份计入现金分红的情况

适用 不适用

(四) 报告期内盈利且母公司可供普通股股东分配利润为正，但未提出普通股现金利润分配方案预案的，公司应当详细披露原因以及未分配利润的用途和使用计划

适用 不适用

二、承诺事项履行情况

(一) 公司实际控制人、股东、关联方、收购人以及公司等承诺相关方在报告期内或持续到报告期内的承诺事项

适用 不适用

承诺背景	承诺类型	承诺方	承诺内容	承诺时间及期限	是否有履行期限	是否及时严格履行	如未能及时履行应说明未完成履行的具体原因	如未能及时履行应说明下一步计划
收购报告书或权益变动报告书中所作承诺	其他	请详见注 1	请详见注 1	不适用	否	是	不适用	不适用
与首次公开发行相关的承诺	解决同业竞争	请详见注 2	请详见注 2	不适用	否	是	不适用	不适用

	其他	请详见注 3	请详见注 3	锁定期满后 24 个月	是	是	不适用	不适用
	解决关联交易	请详见注 4	请详见注 4	不适用	否	是	不适用	不适用
	其他	请详见注 5	请详见注 5	不适用	否	是	不适用	不适用
	其他	请详见注 6	请详见注 6	不适用	否	是	不适用	不适用
	其他	请详见注 7	请详见注 7	不适用	否	是	不适用	不适用

注 1.公司股东刘德全、高玮琳、康明旭、刘志勋、郭梅芬、沈志献承诺：为维护黄和宾先生作为公司控股股东及实际控制人的地位，在持有合诚股份股票期间，不以任何形式谋求成为公司的控股股东或实际控制人，不以控制为目的增持公司股份，不与除黄和宾先生之外的其他第三方签订与公司控制权相关的任何协议(包括但不限于一致行动协议、表决权委托协议、征集投票权协议等)，且不参与任何可能影响黄和宾先生作为公司控股股东及实际控制人地位的活动，与黄和宾先生共同维护公司及股东的利益最大化。

注 2.公司股东黄和宾、刘德全、何大喜、陈俊平、林东明、黄爱平、高玮琳承诺：1、截至本承诺出具之日，除合诚股份外，本人没有直接或间接投资于其他公司或企业，也不存在以任何方式直接或间接控制其他公司或企业的情形，也不存在所投资的企业经营业务与公司经营的业务构成同业竞争的情形。2、本人与他人(包括本人之近亲属)之间不存在通过章程、协议(股权、资金、业务、技术和市场分割等)或其他安排直接或间接控制与公司存在竞争关系的企业的情形。3、承诺人承诺在担任公司实际控制人期间不在与公司存在竞争关系的企业担任董事、监事或高级管理人员职务，也不与他人通过章程、协议(股权、资金、业务、技术和市场分割等)或其他安排直接或间接控制与公司存在竞争关系的企业。4、在公司公开发行股票并上市后，承诺人将不会通过自己或可控制的其他企业，进行与公司业务相同或相似的业务。5、对承诺人将来出现所投资或持股的全资、控股、参股企业从事的业务与公司构成竞争的情况，承诺人同意将该等资产或业务通过适当的、有效的方式及时进行处理，以避免成为与公司产生竞争关系的企业之实际控制人，确保公司之独立性，处理方式包括但不限于(1)承诺人向第三方转让、出售在该等企业中的股权/股份；(2)在条件允许的情形下，将该等资产及业务纳入公司经营和资产体系；(3)在条件允许的情形下，由公司购买该等资产，并将尽最大努力促使该交易的价格公平合理。6、若违反本承诺，承诺人将赔偿公司因此而产生的任何可具体举证的损失。

注 3.公司股东黄和宾、刘德全、何大喜承诺：对锁定期满后两年内的持股意向及减持意向做出如下承诺：1、持有股份的意向，本人持续看好公司未来以及所处行业的发展前景，愿意长期持有公司股票。因此，本人将较稳定且长期持有合诚咨询的股份。2、减持股份的计划，本人计划在锁定期满后两年内减持本人持有的部分合诚咨询股份，本人承诺所持股份的减持计划如

下：（1）减持满足的条件，自合诚咨询首次公开发行股票并上市之日起，至本人就减持股份发布提示性公告之日，本人能够及时有效地履行首次公开发行股票时公开承诺的各项义务；且在发布减持股份提示性公告前连续 20 个交易日的公司股票交易均价高于发行价。（2）减持数量，锁定期满的两年内，在满足本人在任职期间，本人每年减持合诚咨询股份的总数不超过上一年度末总股本的 3%。（3）减持方式，本人所持合诚咨询股份将通过大宗交易和二级市场集中竞价相结合的方式减持。（4）减持价格，本人在锁定期满后两年内减持的，减持价格不低于合诚咨询首次公开发行股票的股票发行价。

注 4.公司股东黄和宾、刘德全、何大喜、陈俊平、林东明、黄爱平、高玮琳承诺：1、对于与公司之间无法避免或者有合理原因而发生的关联交易，包括但不限于商品交易，相互提供服务或作为代理，本人将促使本人控制下的企业一律严格遵循等价、有偿、公平交易的原则；在一项市场公平交易中不要求公司提供优于任何第三者给予或给予第三者的条件，并依据公司《关联交易实施细则》等有关规范性文件及公司的公司章程，履行合法的内部审批程序并订立相关协议/合同，及时进行信息披露，规范相关交易行为，保证不通过关联交易损害公司及其股东的合法权益。2、本人及本人控制下的企业将不以借款、代偿债务、代垫款项或者其他方式占用公司之资金，且将严格遵守中国证监会关于上市公司法人治理的有关规定，避免与公司发生除正常业务以外的一切资金往来。

注 5.公司股东黄和宾、刘德全、何大喜、陈俊平、林东明、黄爱平、高玮琳承诺：如果社会保险经办机构或住房公积金主管部门要求合诚咨询及其子公司对以前年度的员工社会保险或住房公积金进行补缴，实际控制人将按主管部门核定的金额无偿代其补缴；如果因以前年度未缴纳社会保险或住房公积金而给本公司及子公司带来任何其他费用支出和经济损失，将无偿代其承担。

注 6.公司股东黄和宾、刘德全、何大喜、陈俊平、林东明、黄爱平、高玮琳承诺：招股说明书及其摘要如有虚假记载、误导性陈述或者重大遗漏，对判断公司是否符合法律规定的发行条件构成重大、实质影响，并已由有权部门作出行政处罚或人民法院作出相关判决的，发行人将依法回购首次公开发行的全部新股，控股股东将督促发行人依法回购首次公开发行的全部新股。发行人自最终行政处罚或生效判决作出之日起 10 个工作日内依法启动发行人回购股份的程序。发行人回购股份的价格不低于相关董事会决议公告日前 10 个交易日公司股票交易均价及首次公开发行股票时的发行价格（上市公司发生派发股利、转增股本等除息、除权行为的，上述发行价格亦将作相应调整）。

注 7.公司股东黄和宾、刘德全、何大喜、陈俊平、林东明、黄爱平、高玮琳承诺：1、如本人承诺未能履行、确已无法履行或无法按期履行的（因相关法律法规、政策变化、自然灾害及其他不可抗力等本人无法控制的客观原因导致的除外），本人将采取以下措施：（1）通过合诚咨询及时、充分披露本人承诺未能履行、无法履行或无法按期履行的具体原因；（2）向合诚咨询及其投资者提出补充承诺或替代承诺，以尽可能保护合诚咨询及其投资者的权益；（3）将上述

补充承诺或替代承诺提交合诚咨询董事会及/或股东大会审议；（4）本人违反本人承诺所得收益将归属于合诚咨询，因此给合诚咨询或投资者造成损失的，将依法对合诚咨询或投资者进行赔偿

2、如因相关法律法规、政策变化、自然灾害及其他不可抗力等本人无法控制的客观原因导致本人承诺未能履行、确已无法履行或无法按期履行的，本人将采取以下措施：（1）通过合诚咨询及时、充分披露本人承诺未能履行、无法履行或无法按期履行的具体原因；（2）向合诚咨询及其投资者提出补充承诺或替代承诺，以尽可能保护合诚咨询及其投资者的权益。

(二) 公司资产或项目存在盈利预测，且报告期仍处在盈利预测期间，公司就资产或项目是否达到原盈利预测及其原因作出说明

已达到 未达到 不适用

(三) 业绩承诺的完成情况及其对商誉减值测试的影响

适用 不适用

三、报告期内资金被占用情况及清欠进展情况

适用 不适用

四、公司对会计师事务所“非标准意见审计报告”的说明

适用 不适用

五、公司对会计政策、会计估计变更或重大会计差错更正原因和影响的分析说明

(一) 公司对会计政策、会计估计变更原因及影响的分析说明

适用 不适用

1、重要会计政策变更

会计政策变更的内容和原因	审批程序	备注（受重要影响的报表项目名称和金额）
财政部于 2019 年 12 月 10 日印发《企业会计准则解释第 13 号》（财会[2019]21 号），明确或修订了关于企业与其所属企业集团其他成员企业等相关的关联方判断和关于企业合并中取得的经营资产或资产的组合是否构成业务的判断，并规定自 2020 年 1 月 1 日起施行，不要求追溯调整。	公司经 2020 年 4 月 25 日召开的第三届董事会第十五次会议审议通过。	本会计政策变更未对公司财务状况、经营成果及现金流量产生重大影响。
公司自 2020 年 1 月 1 日起开始执行财政部于 2017 年 7 月 5 日颁布修订的《企业会计准则第 14 号——收入》（财会〔2017〕22 号），不再执行 2006 年 2 月 15 日《财政部关于印发〈企业会计准则第 1 号——存货〉等 38 项具体准则的通知》（财会〔2006〕3 号）中的《企业会计准则第 14 号——收入》和《企业会计准则第 15 号——建造	公司经 2020 年 4 月 25 日召开的第三届董事会第十五次会议审议通过。	详见附注五、（一）、2

会计政策变更的内容和原因	审批程序	备注（受重要影响的报表项目名称和金额）
合同》。根据新收入准则的衔接规定，本公司选择仅对在首次执行日尚未完成的合同的累积影响数调整 2020 年 1 月 1 日的留存收益及财务报表其他相关项目金额，对可比期间信息不予调整。对 2020 年 1 月 1 日之前发生的合同变更，本公司采用简化处理方法，对所有合同根据合同变更的最终安排，识别已履行的和尚未履行的履约义务、确定交易价格以及在已履行的和尚未履行的履约义务之间分摊交易价格。		

2、2020年1月1日执行新收入准则调整执行当年年初财务报表相关项目情况如下：
合并资产负债表

单位：元 币种：人民币

项目	2019 年 12 月 31 日	2020 年 1 月 1 日	调整数
流动资产：			
货币资金	175,719,168.31	175,719,168.31	
结算备付金*			
拆出资金*			
交易性金融资产			
衍生金融资产			
应收票据	1,600,000.00	1,600,000.00	
应收账款	776,869,122.14	628,286,678.56	-148,582,443.58
应收款项融资			
预付款项	5,681,556.34	5,681,556.34	
应收保费*			
应收分保账款*			
应收分保合同准备金*			
其他应收款	32,906,103.68	32,906,103.68	
其中：应收利息			
应收股利			
买入返售金融资产*			
存货	53,096,285.74	12,954,646.30	-40,141,639.44
合同资产		178,780,249.11	178,780,249.11
持有待售资产			
一年内到期的非流动资产			
其他流动资产	657,600.14	3,092,128.45	2,434,528.31
流动资产合计	1,046,529,836.35	1,039,020,530.75	-7,509,305.60
非流动资产：			
发放贷款和垫款*			
债权投资			
其他债权投资			

长期应收款			
长期股权投资			
其他权益工具投资			
其他非流动金融资产	3,600,000.00	3,600,000.00	
投资性房地产	52,442,921.21	52,442,921.21	
固定资产	125,887,924.00	125,887,924.00	
在建工程			
生产性生物资产			
油气资产			
无形资产	25,900,594.72	25,900,594.72	
开发支出			
商誉	109,992,370.56	109,992,370.56	
长期待摊费用	24,551,396.22	24,551,396.22	
递延所得税资产	41,225,591.79	41,302,248.04	76,656.25
其他非流动资产			
非流动资产合计	383,600,798.50	383,677,454.75	76,656.25
资产总计	1,430,130,634.85	1,422,697,985.50	-7,432,649.35
流动负债：			
短期借款	67,982,642.08	67,982,642.08	
向中央银行借款*			
拆入资金*			
交易性金融负债			
衍生金融负债			
应付票据			
应付账款	138,151,855.58	138,151,855.58	
预收款项	35,434,761.84		-35,434,761.84
合同负债		34,541,689.09	34,541,689.09
卖出回购金融资产款*			
吸收存款及同业存放*			
代理买卖证券款*			
代理承销证券款*			
应付职工薪酬	58,588,786.38	58,588,786.38	
应交税费	22,956,546.87	22,956,546.87	
其他应付款	44,781,128.97	44,781,128.97	
其中：应付利息			
应付股利	10,293,800.00	10,293,800.00	
应付手续费及佣金*			
应付分保账款*			
持有待售负债			
一年内到期的非流动负债	134,726.31	134,726.31	
其他流动负债	49,660,036.69	50,701,785.56	1,041,748.87
流动负债合计	417,690,484.72	417,839,160.84	148,676.12

非流动负债：			
保险合同准备金*			
长期借款	169,464,588.20	169,464,588.20	
应付债券			
其中：优先股			
永续债			
长期应付款			
长期应付职工薪酬			
预计负债			
递延收益			
递延所得税负债	3,369,615.75	3,369,615.75	
其他非流动负债			
非流动负债合计	172,834,203.95	172,834,203.95	
负债合计	590,524,688.67	590,673,364.79	148,676.12
所有者权益（或股东权益）：			
实收资本（或股本）	143,318,000.00	143,318,000.00	
其他权益工具			
其中：优先股			
永续债			
资本公积	232,166,031.13	232,166,031.13	
减：库存股	18,903,200.00	18,903,200.00	
其他综合收益			
专项储备	6,820,977.52	6,820,977.52	
盈余公积	24,244,937.00	24,244,937.00	
一般风险准备*			
未分配利润	404,821,989.40	397,789,725.08	-7,032,264.32
归属于母公司所有者权益（或股东权益）合计	792,468,735.05	785,436,470.73	-7,032,264.32
少数股东权益	47,137,211.13	46,588,149.98	-549,061.15
所有者权益（或股东权益）合计	839,605,946.18	832,024,620.71	-7,581,325.47
负债和所有者权益（或股东权益）总计	1,430,130,634.85	1,422,697,985.50	-7,432,649.35

母公司资产负债表

单位：元币种：人民币

项目	2019 年 12 月 31 日	2020 年 1 月 1 日	调整数
流动资产：			
货币资金	28,305,694.29	28,305,694.29	
交易性金融资产			
衍生金融资产			
应收票据			
应收账款	140,160,048.12	30,021,278.44	-110,138,769.68

应收款项融资			
预付款项	1,352,666.07	1,352,666.07	
其他应收款	171,649,144.29	171,649,144.29	
其中：应收利息			
应收股利			
存货			
合同资产		110,138,769.68	110,138,769.68
持有待售资产			
一年内到期的非流动资产			
其他流动资产	129,016.94	129,016.94	
流动资产合计	341,596,569.71	341,596,569.71	
非流动资产：			
债权投资			
其他债权投资			
长期应收款			
长期股权投资	454,744,443.76	454,744,443.76	
其他权益工具投资			
其他非流动金融资产			
投资性房地产	10,827,943.50	10,827,943.50	
固定资产	14,251,020.97	14,251,020.97	
在建工程			
生产性生物资产			
油气资产			
无形资产	1,514,011.21	1,514,011.21	
开发支出			
商誉			
长期待摊费用	3,650,194.12	3,650,194.12	
递延所得税资产	6,999,201.93	6,999,201.93	
其他非流动资产			
非流动资产合计	491,986,815.49	491,986,815.49	
资产总计	833,583,385.20	833,583,385.20	
流动负债：			
短期借款	49,375,996.25	49,375,996.25	
交易性金融负债			
衍生金融负债			
应付票据			
应付账款	6,509,235.40	6,509,235.40	
预收款项	8,619,983.34		-8,619,983.34
合同负债		8,218,498.02	8,218,498.02
应付职工薪酬	12,958,636.34	12,958,636.34	
应交税费	2,717,223.92	2,717,223.92	

其他应付款	25,581,126.32	25,581,126.32	
其中：应付利息			
应付股利	293,800.00	293,800.00	
持有待售负债			
一年内到期的非流动负债			
其他流动负债	13,578,159.55	13,979,644.87	401,485.32
流动负债合计	119,340,361.12	119,340,361.12	
非流动负债：			
长期借款	169,464,588.20	169,464,588.20	
应付债券			
其中：优先股			
永续债			
长期应付款			
长期应付职工薪酬			
预计负债			
递延收益			
递延所得税负债			
其他非流动负债			
非流动负债合计	169,464,588.20	169,464,588.20	
负债合计	288,804,949.32	288,804,949.32	
所有者权益（或股东权益）：			
实收资本（或股本）	143,318,000.00	143,318,000.00	
其他权益工具			
其中：优先股			
永续债			
资本公积	231,594,698.48	231,594,698.48	
减：库存股	18,903,200.00	18,903,200.00	
其他综合收益			
专项储备			
盈余公积	24,297,083.75	24,297,083.75	
未分配利润	164,471,853.65	164,471,853.65	
所有者权益（或股东权益）合计	544,778,435.88	544,778,435.88	
负债和所有者权益（或股东权益）总计	833,583,385.20	833,583,385.20	

（二）公司对重大会计差错更正原因及影响的分析说明

适用 不适用

（三）与前任会计师事务所进行的沟通情况

适用 不适用

(四) 其他说明

适用 不适用

六、聘任、解聘会计师事务所情况

单位：元 币种：人民币

	现聘任
境内会计师事务所名称	北京兴华会计师事务所（特殊普通合伙）
境内会计师事务所报酬	600,000.00
境内会计师事务所审计年限	10

	名称	报酬
内部控制审计会计师事务所	北京兴华会计师事务所（特殊普通合伙）	280,000.00

聘任、解聘会计师事务所的情况说明

适用 不适用

审计期间改聘会计师事务所的情况说明

适用 不适用

七、面临暂停上市风险的情况

(一) 导致暂停上市的原因

适用 不适用

(二) 公司拟采取的应对措施

适用 不适用

八、面临终止上市的情况和原因

适用 不适用

九、破产重整相关事项

适用 不适用

十、重大诉讼、仲裁事项

√本年度公司有重大诉讼、仲裁事项 □本年度公司无重大诉讼、仲裁事项

(一)诉讼、仲裁事项已在临时公告披露且无后续进展的

√适用 □不适用

事项概述及类型	查询索引
合诚股份全资子公司大连市政府院向大连仲裁委员会提交了仲裁申请，要求大连市土地储备中心支付 17,148,572 元工程勘测、设计等应付款项，公司已收到大连仲裁委员会的受理通知书，等待仲裁结果。	详见公司于 2019 年 12 月 24 日披露在上交所网站（www.sse.com.cn）的相关公告

(二)临时公告未披露或有后续进展的诉讼、仲裁情况

□适用 √不适用

(三) 其他说明

□适用 √不适用

十一、上市公司及其董事、监事、高级管理人员、控股股东、实际控制人、收购人处罚及整改情况

□适用 √不适用

十二、报告期内公司及其控股股东、实际控制人诚信状况的说明

□适用 √不适用

十三、公司股权激励计划、员工持股计划或其他员工激励措施的情况及其影响

(一) 相关激励事项已在临时公告披露且后续实施无进展或变化的

√适用 □不适用

事项概述	查询索引
2020 年 4 月 24 日，公司召开第三届董事会第十五次会议及第三届监事会第十一次会议，分别审议通过了《关于回购注销部分激励对象已获授但尚未解除限售的限制性股票及调整回购数量和价格的议案》等议案。鉴于已获授限制性股票的激励对象韩华、许敏、赖连英等 3 人因个人原因已离职，不再具备激励对象资格，根据《2017 年限制性股票激励计划(草案)》的相关规定以及公司股东大会的授权，同意公司回购上述已授予但尚未解除限售的限制性股票合计 77,000 股，并办理回购注销手续。公司独立董事对相	相关内容详见公司 2020 年 4 月 25 日、6 月 19 日刊登在上交所网站 www.sse.com.cn 的相关公告。

<p>关事项发表了独立意见。该次回购注销完成后，公司剩余股权激励限制性股票为 1,582,000股</p>	
<p>2020 年 9 月 17 日，公司召开第三届董事会第十九次会议及第三届监事会第十六次会议，分别审议通过了《关于回购注销部分激励对象已获授但尚未解除限售的限制性股票的议案》，鉴于已获授限制性股票的激励对象郭凤龙因个人原因已离职，不再具备激励对象资格，根据《2017 年限制性股票激励计划(草案)》的相关规定以及公司股东大会的授权，同意公司回购上述已授予但尚未解除限售的限制性股票合计 14,000 股，并办理回购注销手续公司，独立董事对此议案发表了同意的独立意见。该次回购注销完成后，公司剩余股权激励限制性股票为 1,568,000股。</p>	<p>相关内容详见公司 2020 年 9 月 18 日、11 月 11 日刊登在上交所网站 www.sse.com.cn 的相关公告。</p>
<p>2020 年 11 月 19 日，公司召开第三届董事会第二十二次会议及第三届监事会第十九次会议，分别审议通过了《关于公司 2017 年股权激励计划第二期限制性股票符合解锁条件的议案》，认为公司本次激励计划第二个解除限售期解除限售条件已成就，同意为符合解锁条件的激励对象办理解锁手续。公司独立董事对此议案发表了同意的独立意见。本次解锁股票数量为 1,568,000 股。</p>	<p>相关内容详见公司 2020 年 11 月 20 日刊登在上交所网站 www.sse.com.cn 的相关公告。</p>

(二) 临时公告未披露或有后续进展的激励情况

股权激励情况

适用 不适用

其他说明

适用 不适用

员工持股计划情况

适用 不适用

其他激励措施

适用 不适用

2020 年 11 月 19 日,公司召开第三届董事会第二十二次会议决议公告及合诚股份第三届监事会第十九次会议决议公告，分别审议通过了《关于全资子公司实施员工股权激励方案暨关联交易的议案》，大连市政府本次员工股权激励方案授予的激励对象合计 61 人，其中大连市政府总经理徐辉先生及其他 60 名核心员工通过员工持股平台上海展煦企业管理咨询合伙企业（有限合伙）（以下简称“上海展煦”）及大连市政管理合伙企业（有限合伙）（暂定名，最终以市场监督管理部门核准名称为准）（以下简称“大连合伙”）间接持有大连市政府的股权。本次员工股权激励方案将采用股权转让的方式实施，股权转让的定价以 2020 年 6 月 30 日为基准日大连市政府的股东全部权益价值 37,000 万元为基础，并经各方协商一致，激励对象将通过上海展煦以 2,720 万元的价格从合诚股份受让大连市政府 13.60%的股权。本次股权转让完成后，上海展煦将持有大连市政府

13.60%的股权，合诚股份将持有大连市政府 86.40%的股权。截止目前，本次股权转让工作尚未完成。

十四、重大关联交易

(一) 与日常经营相关的关联交易

1、已在临时公告披露且后续实施无进展或变化的事项

适用 不适用

2、已在临时公告披露，但有后续实施的进展或变化的事项

适用 不适用

3、临时公告未披露的事项

适用 不适用

(二) 资产或股权收购、出售发生的关联交易

1、已在临时公告披露且后续实施无进展或变化的事项

适用 不适用

2、已在临时公告披露，但有后续实施的进展或变化的事项

适用 不适用

3、临时公告未披露的事项

适用 不适用

4、涉及业绩约定的，应当披露报告期内的业绩实现情况

适用 不适用

(三) 共同对外投资的重大关联交易

1、已在临时公告披露且后续实施无进展或变化的事项

适用 不适用

2、已在临时公告披露，但有后续实施的进展或变化的事项

适用 不适用

3、临时公告未披露的事项

适用 不适用

(四) 关联债权债务往来

1、 已在临时公告披露且后续实施无进展或变化的事项

适用 不适用

2、 已在临时公告披露，但有后续实施的进展或变化的事项

适用 不适用

3、 临时公告未披露的事项

适用 不适用

(五) 其他

适用 不适用

十五、重大合同及其履行情况

(一) 托管、承包、租赁事项

1、 托管情况

适用 不适用

2、 承包情况

适用 不适用

3、 租赁情况

适用 不适用

(二) 担保情况

适用 不适用

单位：元 币种：人民币

公司对外担保情况（不包括对子公司的担保）													
担保方	担保方与上市公司的关系	被担保方	担保金额	担保发生日期（协议签署日）	担保起始日	担保到期日	担保类型	担保是否已经履行完毕	担保是否逾期	担保逾期金额	是否存在反担保	是否为关联方担保	关联关系
无													

报告期内担保发生额合计（不包括对子公司的担保）	0
报告期末担保余额合计（A）（不包括对子公司的担保）	0
公司及其子公司对子公司的担保情况	
报告期内对子公司担保发生额合计	30,900.21
报告期末对子公司担保余额合计（B）	31,130.27
公司担保总额情况（包括对子公司的担保）	
担保总额（A+B）	31,130.27
担保总额占公司净资产的比例（%）	34.85
其中：	
为股东、实际控制人及其关联方提供担保的金额（C）	0
直接或间接为资产负债率超过70%的被担保对象提供的债务担保金额（D）	0
担保总额超过净资产50%部分的金额（E）	0
上述三项担保金额合计（C+D+E）	0
未到期担保可能承担连带清偿责任说明	无
担保情况说明	见第十一节第十二、关联方及关联交易。

（三）委托他人进行现金资产管理的情况

1. 委托理财情况

（1）委托理财总体情况

适用 不适用

其他情况

适用 不适用

（2）单项委托理财情况

适用 不适用

其他情况

适用 不适用

（3）委托理财减值准备

适用 不适用

2. 委托贷款情况

(1) 委托贷款总体情况

适用 不适用

其他情况

适用 不适用

(2) 单项委托贷款情况

适用 不适用

其他情况

适用 不适用

(3) 委托贷款减值准备

适用 不适用

3. 其他情况

适用 不适用

(四) 其他重大合同

适用 不适用

十六、其他重大事项的说明

适用 不适用

十七、积极履行社会责任的工作情况

(一) 上市公司扶贫工作情况

适用 不适用

1. 精准扶贫规划

适用 不适用

作为公众公司，公司在发展自身，努力追求经济效益回报股东的同时，重视自身作为公众公司的社会责任担当，认真贯彻《国务院关于印发“十三五”脱贫攻坚规划的通知》精神，报告期内，

根据公司实际情况，开展扶贫工作。

2. 年度精准扶贫概要

适用 不适用

报告期内，公司为支持新冠疫情防控、医疗救治及物质保障共捐款 52 万元，同时精准定向扶贫贵州六盘水，积极承担社会责任。

3. 精准扶贫成效

适用 不适用

单位：万元 币种：人民币

指 标	数量及开展情况
一、总体情况	
其中：1. 资金	53.07
二、分项投入	
2. 社会扶贫	
其中：2.1 东西部扶贫协作投入金额	0
2.2 定点扶贫工作投入金额	0.3
2.3 扶贫公益基金	0
3. 其他项目	
其中：3.1 项目个数（个）	1
3.2 投入金额	52.77

4. 后续精准扶贫计划

适用 不适用

公司将积极贯彻落实国家、省、市精准扶贫战略，根据经营实际情况，审慎选择精准扶贫项目，积极履行上市公司社会责任。

(二) 社会责任工作情况

适用 不适用

公司积极履行企业应尽的义务，承担社会责任，在不断为股东创造价值的同时，秉持“心护工程，业馈社会”的企业使命，积极承担对职工、客户、社会等其他利益相关者的责任。

(三) 环境信息情况

1. 属于环境保护部门公布的重点排污单位的公司及其重要子公司的环保情况说明

适用 不适用

2. 重点排污单位之外的公司的环保情况说明

适用 不适用

公司及子公司不属于环境保护部门公布的重点排污单位。

公司积极承担和履行企业环保的责任和义务，严格遵守各项环保政策，有效落实环保措施，加强管理监测。

3. 重点排污单位之外的公司未披露环境信息的原因说明

适用 不适用

4. 报告期内披露环境信息内容的后续进展或变化情况的说明

适用 不适用

(四) 其他说明

适用 不适用

十八、可转换公司债券情况

适用 不适用

第六节 普通股股份变动及股东情况

一、普通股股本变动情况

(一) 普通股股份变动情况表

1、普通股股份变动情况表

单位：股

	本次变动前		本次变动增减（+，-）		本次变动后	
	数量	比例（%）	其他	小计	数量	比例（%）
一、有限售条件股份	1,659,000	1.16	- 1,659,000	- 1,659,000	0	0

1、国家持股						
2、国有法人持股						
3、其他内资持股	1,659,000	1.16	- 1,659,000	- 1,659,000	0	0
其中：境内非国有法人持股						
境内自然人持股	1,659,000	1.16	- 1,659,000	- 1,659,000	0	0
4、外资持股						
其中：境外法人持股						
境外自然人持股						
二、无限售条件流通股份	141,659,000	98.84	1,568,000	1,568,000	143,227,000	100
1、人民币普通股	141,659,000	98.84	1,568,000	1,568,000	143,227,000	100
2、境内上市的外资股						
3、境外上市的外资股						
4、其他						
三、普通股股份总数	143,318,000	100	-9,1000	-9,1000	143,227,000	100

2、普通股股份变动情况说明

√适用 □不适用

2020年4月24日，公司召开第三届董事会第十五次会议及第三届监事会第十一次会议，分别审议通过了《关于回购注销部分激励对象已获授但尚未解除限售的限制性股票及调整回购数量和价格的议案》等议案。鉴于已获授限制性股票的激励对象韩华、许敏、赖连英等3人因个人原因已离职，不再具备激励对象资格，根据《2017年限制性股票激励计划(草案)》的相关规定以及公司股东大会的授权，同意公司回购上述已授予但尚未解除限售的限制性股票合计77,000股，并办理回购注销手续。公司独立董事对相关事项发表了独立意见。该次回购注销完成后，公司剩余股权激励限制性股票为1,582,000股。

2020年9月17日，公司召开第三届董事会第十九次会议及第三届监事会第十六次会议，分别审议通过了《关于回购注销部分激励对象已获授但尚未解除限售的限制性股票的议案》，鉴于已获授限制性股票的激励对象郭凤龙因个人原因已离职，不再具备激励对象资格，根据《2017年限制性股票激励计划(草案)》的相关规定以及公司股东大会的授权，同意公司回购上述已授予但尚

未解除限售的限制性股票合计 14,000 股，并办理回购注销手续公司，独立董事对此议案发表了同意的独立意见。该次回购注销完成后，公司剩余股权激励限制性股票为 1,568,000 股。

2020 年 11 月 19 日，公司召开第三届董事会第二十二次会议及第三届监事会第十九次会议，分别审议通过了《关于公司 2017 年股权激励计划第二期限限制性股票符合解锁条件的议案》，认为公司本次激励计划第二个解除限售期解除限售条件已成就，同意为符合解锁条件的激励对象办理解锁手续。公司独立董事对此议案发表了同意的独立意见。本次解锁股票数量为 1,568,000 股。

3、普通股股份变动对最近一年和最近一期每股收益、每股净资产等财务指标的影响（如有）

适用 不适用

4、公司认为必要或证券监管机构要求披露的其他内容

适用 不适用

(二) 限售股份变动情况

适用 不适用

单位：股

股东名称	年初限售股数	本年解除限售股数	本年增加限售股数	年末限售股数	限售原因	解除限售日期
公司 2017 年限制性股票激励计划授予对象	1,659,000	1,568,000	0	0	限制性股票	2020 年 11 月 25 日
合计	1,659,000	1,568,000	0	0	/	/

二、 证券发行与上市情况

(一) 截至报告期内证券发行情况

不适用

截至报告期内证券发行情况的说明（存续期内利率不同的债券，请分别说明）：

适用 不适用

(二) 公司普通股股份总数及股东结构变动及公司资产和负债结构的变动情况

适用 不适用

(三) 现存的内部职工股情况
 适用 不适用

三、 股东和实际控制人情况
(一) 股东总数

截止报告期末普通股股东总数(户)	6,849
年度报告披露日前上一月末的普通股股东总数(户)	6,274
截止报告期末表决权恢复的优先股股东总数(户)	0
年度报告披露日前上一月末表决权恢复的优先股股东总数(户)	0

(二) 截止报告期末前十名股东、前十名流通股股东(或无限售条件股东)持股情况表

单位:股

前十名股东持股情况							
股东名称 (全称)	报告期内增 减	期末持股数 量	比例 (%)	持有有 限售条 件股份 数量	质押或冻结情况		股东 性质
					股份 状态	数量	
黄和宾	0	14,910,000	10.41	0	质押	5,020,000	境内自 然人
刘德全	0	10,920,000	7.62	0	无	0	境内自 然人
何大喜	-640,400	10,250,100	7.16	0	无	0	境内自 然人
北京天象道 通资产管理 有限公司一 天象 19 号 私募证券投 资基金	7,077,414	7,077,414	4.94	0	无	0	境内非 国有法 人
陈俊平	-93,500	4,894,000	3.42	0	无	0	境内自 然人
陈天培	-1,044,500	4,468,700	3.12	0	冻结	3,110,700	境内自 然人
					质押	1,358,000	
黄爱平	-404,140	4,408,360	3.08	0	质押	2,260,000	境内自 然人

高玮琳	0	4,042,500	2.82	0	质押	1,700,000	境内自然人
林东明	-412,042	3,874,518	2.71	0	无	0	境内自然人
北京天象道通资产管理有限公司一天象18号私募证券投资基金	2,535,420	2,535,420	1.77	0	无	0	境内非国有法人
前十名无限售条件股东持股情况							
股东名称	持有无限售条件流通股的数量		股份种类及数量				
			种类	数量			
黄和宾	14,910,000		人民币普通股	14,910,000			
刘德全	10,920,000		人民币普通股	10,920,000			
何大喜	10,250,100		人民币普通股	10,250,100			
北京天象道通资产管理有限公司一天象19号私募证券投资基金	7,077,414		人民币普通股	7,077,414			
陈俊平	4,894,000		人民币普通股	4,894,000			
陈天培	4,468,700		人民币普通股	4,468,700			
黄爱平	4,408,360		人民币普通股	4,408,360			
高玮琳	4,042,500		人民币普通股	4,042,500			
林东明	3,874,518		人民币普通股	3,874,518			
北京天象道通资产管理有限公司一天象18号私募证券投资基金	2,535,420		人民币普通股	2,535,420			
上述股东关联关系或一致行动的说明	北京天象道通资产管理有限公司一天象19号私募证券投资基金及北京天象道通资产管理有限公司一天象18号私募证券投资基金，基金管理人均为北京天象道通资产管理有限公司。						
表决权恢复的优先股股东及持股数量的说明	无。						

前十名有限售条件股东持股数量及限售条件

适用 不适用

(三)战略投资者或一般法人因配售新股成为前10名股东

适用 不适用

四、 控股股东及实际控制人情况

(一) 控股股东情况

1 法人

适用 不适用

2 自然人

适用 不适用

姓名	黄和宾
国籍	中国
是否取得其他国家或地区居留权	否
主要职业及职务	合诚股份董事长

3 公司不存在控股股东情况的特别说明

适用 不适用

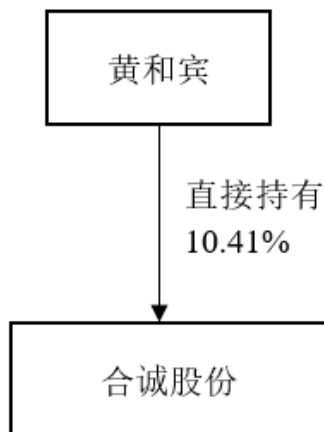
4 报告期内控股股东变更情况索引及日期

适用 不适用

详见公司于 2020 年 6 月 29 日在指定信息披露媒体刊登的《合诚股份关于一致行动协议不再续签暨变更控股股东及实际控制人的提示性公告》（公告编号：2020-027）

5 公司与控股股东之间的产权及控制关系的方框图

适用 不适用



(二) 实际控制人情况**1 法人**

适用 不适用

2 自然人

适用 不适用

请参考第六节 四（一）控股股东情况。

3 实际控制人通过信托或其他资产管理方式控制公司

适用 不适用

(三) 控股股东及实际控制人其他情况介绍

适用 不适用

五、 其他持股在百分之十以上的法人股东

适用 不适用

六、 股份限制减持情况说明

适用 不适用

第七节 优先股相关情况

适用 不适用

第八节 董事、监事、高级管理人员和员工情况

一、持股变动情况及报酬情况

(一) 现任及报告期内离任董事、监事和高级管理人员持股变动及报酬情况

√适用 □不适用

单位：股

姓名	职务(注)	性别	年龄	任期起始日期	任期终止日期	年初持股数	年末持股数	年度内股份增减变动量	增减变动原因	报告期内从公司获得的税前报酬总额(万元)	是否在公司关联方获取报酬
黄和宾	董事长	男	55	2012/3/8	2021/5/31	14,910,000	14,910,000	0	/	58.04	否
刘德全	董事	男	56	2012/3/8	2021/5/31	10,920,000	10,920,000	0	/	55.73	否
	总裁			2012/3/8	2021/5/31						否
康明旭	董事	男	43	2018/6/1	2021/5/31	1,540,000	1,540,000	0	/	48.84	否
	副总裁			2016/9/26	2021/5/31						否
刘志勋	董事	男	49	2019/5/10	2021/5/31	1,207,500	1,207,500	0	/	45.00	否
	副总裁			2020/7/13	2021/5/31						否
郭梅芬	董事	女	42	2020/7/29	2021/5/31	1,050,000	1,050,000	0	/	33.86	否
	财务总监			2020/7/29	2021/5/31						否
刘向东	董事	男	41	2020/7/29	2021/5/31	0	0	0	/	30.57	否
郭小东	独立董事	男	52	2018/6/1	2021/5/31	0	0	0	/	8.00	否

唐炎钊	独立董事	男	53	2019/11/12	2021/5/31	0	0	0	/	9.09	否
林朝南	独立董事	男	46	2021/2/26	2021/5/31	0	0	0	/	0	否
沈志献	监事会主席	男	44	2016/9/8	2021/5/31	1,260,000	1,260,000	0	/	37.22	否
陈汉斌	监事	男	45	2013/5/31	2021/5/31	997,500	997,500	0	/	25.79	否
徐邯	监事	女	34	2020/7/29	2021/5/31	0	0	0	/	21.00	否
高玮琳	董事会秘书	女	44	2016/12/13	2021/5/31	4,042,500	4,042,500	0	/	40.24	否
黄炳艺	离任独立董事	男	43	2018/6/1	2021/2/26	0	0	0	/	8.00	否
黄爱平 (退休)	离任董事	女	56	2012/3/8	2020/6/28	4,812,500	4,408,360	-404,140	二级市场 减持	31.17	否
	离任财务总监			2012/3/8	2020/6/28						否
陈天培 (离世)	离任董事	男	48	2012/3/8	2020/7/3	5,513,200	4,468,700	-1,044,500	二级市场 减持	34.08	否
	离任副总裁			2012/3/8	2020/7/3						否
合计	/	/	/	/	/	46,253,200	44,804,560	-1,448,640	/	486.63	/

姓名	主要工作经历
黄和宾	曾任厦门市路桥建设投资总公司（现更名为厦门路桥建设集团有限公司）工程部经理、厦门路桥股份有限公司董事、副总经理等职务。2000年进入合诚股份历任公司董事、总经理、董事长等职务。现任合诚股份、合诚设计、合智新材料、大连市政院董事长，合诚检测、合诚技术、福建怡鹭、怡鹭新材料、科胜加固董事等职务。
刘德全	曾任厦门市路桥建设投资总公司（现更名为厦门路桥建设集团有限公司）项目负责人、总工办副主任等职务。1995年进入合诚股份历任副总工程师、总工程师、副总经理、总经理、董事等职务。现任合诚股份董事、总裁，合诚技术董事等职务。

康明旭	2001 年进入合诚股份工作，历任项目监理员、计量工程师、监理部经理助理、监理部副经理等职务。现任合诚股份副总裁，合诚技术、合诚检测董事长，合诚设计、合智新材料、大连市政府院、福建怡鹭、科胜加固董事等职务。
刘志勋	1998 年进入合诚工程咨询集团股份有限公司工作，历任项目监理员、专业监理工程师、总监理工程师、机电事业部副总经理等职务。现任合诚股份、合诚检测董事，合诚水运执行董事等职务
郭梅芬	2000 年进入合诚股份工作，历任财务部经理助理、财务部副经理、监事等职务，现任合诚股份董事、财务总监，合诚设计院、合诚检测、大连市政府院、福建怡鹭董事等职务。
刘向东	曾任福建怡鹭工程有限公司副总经理、总经理等职位，现任福建怡鹭董事、总经理，怡鹭新材料董事等职务。
郭小东	曾任福建大道之行律师事务所主任、首席合伙人，福建神州电子股份有限公司(非上市公司)、厦门新泰阳股份有限公司(非上市公司)和鹭燕医药股份有限公司独立董事，现任北京观韬中茂(厦门)律师事务所荣誉主任、高级合伙人，厦门纵横集团股份有限公司(非上市公司)、厦门金龙汽车集团股份有限公司、厦门安妮股份有限公司独立董事。2018 年 6 月至今任本公司独立董事。
唐炎钊	曾于武汉冶金设备制造公司党委组织部及中国科技开发院医药科技开发所从事工作，现任厦门大学管理学院教授、厦门大学埃塞克斯创业教育中心主任、厦门大学企业管理系主任，兼任福建龙马环卫装备股份有限公司、红相股份有限公司、鹭燕医药股份有限公司及厦门光莆电子股份有限公司独立董事，2019 年 11 月至今任本公司独立董事。
林朝南	管理学博士，厦门大学会计系副教授、硕士生导师，哈佛大学商学院(HBS)访问学者。主要从事财务会计、财务管理与公司治理领域的教学与研究。林朝南先生同时兼任深圳市安奈儿股份有限公司、恒锋信息科技股份有限公司独立董事。
沈志献	2004 年进入合诚股份工作，历任人力资源主管、子公司综合部副经理、行政与人力资源部经理助理、副经理。现任合诚股份监事，合诚技术董事，合智新材料董事、总经理，科胜加固董事长、总经理等职务。
陈汉斌	2003 年进入合诚股份工作，历任公司综合部经理助理、监事。现任合诚股份行政中心副总经理、职工监事。
徐邯	2014 年进入合诚股份工作，历任公司内控审计中心审计专员。现任公司内控审计中心总经理助理。
高玮琳	2000 年进入合诚股份工作，历任行政与人力资源部副经理及经理、综合部经理等职务。现任合诚股份董事会秘书、行政管理中心总经理等职务。

其它情况说明

适用 不适用

(二) 董事、高级管理人员报告期内被授予的股权激励情况

适用 不适用

二、现任及报告期内离任董事、监事和高级管理人员的任职情况

(一) 在股东单位任职情况

适用 不适用

(二) 在其他单位任职情况

适用 不适用

任职人员姓名	其他单位名称	在其他单位担任的职务	任期起始日期	任期终止日期
在其他单位任职情况的说明		详见董事、监事、高级管理人员主要工作经历。		

三、董事、监事、高级管理人员报酬情况

适用 不适用

董事、监事、高级管理人员报酬的决策程序	董事、监事的报酬由公司股东大会决定，公司高级管理人员报酬由董事会决定。
董事、监事、高级管理人员报酬确定依据	公司董、监、高人员的薪酬以行业市场薪酬水平为指导、企业经营业绩为基础，结合其岗位价值、承担责任和该任职人员的能力等因素确定薪酬，确保董、监、高人员薪酬兼具外部竞争性与内部公平性。
董事、监事和高级管理人员报酬的实际支付情况	公司所披露的报酬与实际发放情况相符，董事、监事、高级管理人员报酬情况详见董事、监事、高级管理人员情况表。
报告期末全体董事、监事和高级管理人员实际获得的报酬合计	报告期内，公司董事、监事和高级管理人员从公司实际获得的报酬合计 486.63 万元。

四、公司董事、监事、高级管理人员变动情况

适用 不适用

姓名	担任的职务	变动情形	变动原因
刘志勋	副总裁	聘任	工作变动

郭梅芬	董事	选举	工作变动
郭梅芬	财务总监	聘任	工作变动
郭梅芬	监事	离任	工作变动
刘向东	董事	选举	工作变动
黄爱平	董事、财务总监	离任	已达法定退休年龄
陈天培	董事、副总裁	离任	因病离世

五、近三年受证券监管机构处罚的情况说明

适用 不适用

六、母公司和主要子公司的员工情况

(一) 员工情况

母公司在职员工的数量	749
主要子公司在职员工的数量	1,338
在职员工的数量合计	2,087
母公司及主要子公司需承担费用的离退休职工人数	0
专业构成	
专业构成类别	专业构成人数
销售人员	50
技术人员	1320
财务人员	49
行政人员	121
管理人员	138
其他保障人员	409
合计	2087
教育程度	
教育程度类别	数量（人）
大专及以上学历	1599
其他	488
合计	2087

(二) 薪酬政策

适用 不适用

公司结合现有的行业特点和实际情况，建立了混合型的薪酬策略，并结合业务拓展持续进行薪酬激励机制优化，公司已推出了第一期限限制性股票激励计划、子公司员工激励方案，以激励员工提高绩效，未来将继续探索多种激励措施。

(三) 培训计划

适用 不适用

公司将人力资源视为第一资源，重视学习型组织的建设。为践行“工程智慧的领航者”企业愿景，实现员工技能提升、企业内部知识沉淀和后备人才队伍储备，公司成立合诚学院，以“为合诚集团寻找、开发和输送核心人力资源，为土木行业探索、整合和输出前沿工程智慧”为办学

宗旨，针对不同职业阶段的人员，实施人才培养专项计划，不断探索和创新工程咨询行业人才培养模式。同时，加强与专业高校、行业协会等合作，进一步提升办学、教学能力，提高合诚学院品牌知名度。

(四) 劳务外包情况

适用 不适用

单位：元

劳务外包的工时总数	/
劳务外包支付的报酬总额	9,613,447.86

七、其他

适用 不适用

第九节 公司治理

一、 公司治理相关情况说明

适用 不适用

报告期内，公司严格遵守《公司法》、《证券法》等法律法规，遵守中国证监会《上市公司治理准则》及上海证券交易所《股票上市规则》、《上市公司信息披露事务管理制度》等部门规章和业务规则的要求，开展上市公司治理，强化内部控制，规范各项运作，不断完善公司治理结构和提升上市公司内控水准。

（一）三会运作

公司严格依照法律法规和《公司章程》的有关规定，组织召开股东大会、董事会、监事会会议，相关会议的筹备与组织、提案与召集、审议与表决以及后续信息披露等事项均符合相应的法定程序，切实保证了公司的规范运作和公司股东合法权益的实施。报告期内，公司召开了 2019 年年度股东大会、2 次临时股东大会，9 次董事会，10 次监事会。各次会议的召集、召开均符合法定程序和《公司章程》的相关规定，会议议事程序和决议、会议决议的信息披露以及会议决议的执行和反馈等方面均能严格按照公司相关规定进行，维护了公司及全体股东的利益，不存在内幕交易或其他损害公司及股东权益的事项。

（二）独立性

公司严格坚持上市公司独立性原则，与控股股东及一致行动人在人员、财务、机构、业务和决策等方面完全分开，公司具有独立完整的自主经营能力，独立承担责任和风险，各职能部门均独立运作。报告期内，控股股东及一致行动人严格履行各项承诺，充分保障上市公司独立性，未发生转移侵占上市公司权益事件。

（三）独立董事及监事履职情况

报告期内，公司独立董事严格遵守相关法律法规、公司各项规章制度，恪守着诚信勤勉的职业操守，始终关注和维护全体股东，特别是中小股东的合法权益，勤勉、忠实、尽责地履行独立董事的职责，认真负责地参加公司股东大会和董事会。公司监事认真出席、列席相关会议，切实履行监督职责，对全部议案认真审议，利用自身的专业知识，为公司的发展积极出谋划策，对关

关联交易、财务报告、内控评价报告等特定事项充分发表独立意见，并以谨慎的态度公正、客观的行使表决权，切实维护公司的整体利益和中小股东的权益。

（四）信息披露与投资者关系

报告期内，公司努力提升信息披露和投关工作水平。在定期报告编制中，严格按照披露准则，提高报告的信息量和可读性，及时准确规范披露临时公告，为投资者了解公司的运营情况提供信息参考。公司积极维护投资者利益，建立良好的投资者沟通机制，2020 年度继续通过投资者热线、E 互动、业绩说明会，投资者集体见面会等多种方式与投资者进行交流，为资本市场发展建言献策，促进资本市场健康发展。

（五）内幕信息知情人登记管理情况

报告期内，公司严格按照规章制度，开展内幕信息知情人登记管理工作，切实加强内幕信息知情人的保密管理，防范杜绝内幕交易，保证上市信息披露的真实、准确、完整和及时，保护广大中小股东的投资权益。

公司治理与中国证监会相关规定的要求是否存在重大差异；如有重大差异，应当说明原因

适用 不适用

二、 股东大会情况简介

会议届次	召开日期	决议刊登的指定网站的查询索引	决议刊登的披露日期
2019 年年度股东大会	2020 年 5 月 16 日	www.sse.com.cn	2020 年 5 月 15 日
2020 年第一次临时股东大会	2020 年 7 月 30 日	www.sse.com.cn	2020 年 7 月 29 日
2020 年第二次临时股东大会	2020 年 10 月 31 日	www.sse.com.cn	2020 年 10 月 30 日

股东大会情况说明

适用 不适用

三、 董事履行职责情况

（一）董事参加董事会和股东大会的情况

董事姓名	是否独立董事	参加董事会情况						参加股东大会情况
		本年应参加董事会次数	亲自出席次数	以通讯方式参加次数	委托出席次数	缺席次数	是否连续两次未亲自参加会议	出席股东大会的次数
黄和宾	否	9	8	1	0	0	否	3
刘德全	否	9	8	1	0	0	否	3

康明旭	否	9	8	1	0	0	否	3
刘志勋	否	9	8	1	0	0	否	2
郭梅芬	否	7	6	1	0	0	否	3
刘向东	否	7	5	2	0	0	否	0
黄炳艺	是	9	7	2	0	0	否	1
郭小东	是	9	7	2	0	0	否	1
唐炎钊	是	9	7	2	0	0	否	1
黄爱平	否	1	1	0	0	0	否	1
陈天培	否	1	1	0	0	0	否	1

连续两次未亲自出席董事会会议的说明

适用 不适用

年内召开董事会会议次数	9
其中：现场会议次数	7
通讯方式召开会议次数	1
现场结合通讯方式召开会议次数	1

(二) 独立董事对公司有关事项提出异议的情况

适用 不适用

(三) 其他

适用 不适用

四、 董事会下设专门委员会在报告期内履行职责时所提出的重要意见和建议，存在异议事项的，应当披露具体情况

适用 不适用

五、 监事会发现公司存在风险的说明

适用 不适用

六、 公司就其与控股股东在业务、人员、资产、机构、财务等方面存在的不能保证独立性、不能保持自主经营能力的情况说明

适用 不适用

存在同业竞争的，公司相应的解决措施、工作进度及后续工作计划

适用 不适用

七、 报告期内对高级管理人员的考评机制，以及激励机制的建立、实施情况

适用 不适用

报告期内公司严格按照《董事、监事和高级管理人员薪酬与考核制度》、《经营业绩考核办法》对公司高级管理人员实施考评。

八、 是否披露内部控制自我评价报告

适用 不适用

内部控制评价情况详见《合诚股份 2020 年度内部控制评价报告》。

报告期内内部控制存在重大缺陷情况的说明

适用 不适用

九、 内部控制审计报告的相关情况说明

适用 不适用

公司聘请了北京兴华会计师事务所（特殊普通合伙）对公司 2020 年度内部控制情况进行独立审计，会计师事务所出具了标准无保留意见的内部控制审计报告。详细情况参见内部控制审计报告。内部控制审计报告详见上海证券交易所网站。

是否披露内部控制审计报告：是

内部控制审计报告意见类型：标准的无保留意见

十、 其他

适用 不适用

第十节 公司债券相关情况

适用 不适用

第十一节 财务报告

一、 审计报告

√适用 □不适用

审 计 报 告

[2021]京会兴审字第 01000017 号

合诚工程咨询集团股份有限公司全体股东：

一、 审计意见

我们审计了合诚工程咨询集团股份有限公司（以下简称合诚股份）合并及母公司财务报表（以下简称财务报表），包括 2020 年 12 月 31 日的合并及母公司资产负债表，2020 年度的合并及母公司利润表、合并及母公司现金流量表、合并及母公司所有者权益变动表以及相关财务报表附注。

我们认为，后附的财务报表在所有重大方面按照企业会计准则的规定编制，公允反映了合诚股份 2020 年 12 月 31 日的合并及母公司财务状况以及 2020 年度的合并及母公司经营成果和现金流量。

二、 形成审计意见的基础

我们按照中国注册会计师审计准则的规定执行了审计工作。审计报告的“注册会计师对财务报表审计的责任”部分进一步阐述了我们在这些准则下的责任。按照中国注册会计师职业道德守则，我们独立于合诚股份，并履行了职业道德方面的其他责任。我们相信，我们获取的审计证据是充分、适当的，为发表审计意见提供了基础。

三、 关键审计事项

关键审计事项是我们根据职业判断，认为对本期财务报表审计最为重要的事项。这些事项的应对以对财务报表整体进行审计并形成审计意见为背景，我们不对这些事项单独发表意见。

我们在本期财务报表审计中识别出的关键审计事项如下：

1、 应收账款及合同资产的减值	
参阅财务报表附注五 10、12、16 和附注七 5、10 所述。	
关键审计事项	审计中的应对
<p>截至 2020 年 12 月 31 日，合诚股份合并财务报表中应收账款账面余额为 894,060,886.52 元，已计提的坏账准备金额为 225,888,973.35 元；合同资产账面余额为 207,664,074.86 元，已计提的减值准备金额为 29,508,185.56 元，由于减值事项涉及管理层运用重大会计估计和管理层的判断，且管理层的估计和判断具有不确定性，我们将应收账款和合同资产的减值确定为关键审计事项。</p>	<p>对于应收账款、合同资产的减值，我们已执行的主要审计程序包括：</p> <p>评估和测试与应收账款坏账准备、合同资产减值准备计提相关的内部控制设计及执行情况；</p> <p>基于历史损失经验并结合当前状况，参考历史经验及前瞻性信息，对逾期信用损失率合理性进行评估；</p> <p>获取公司应收账款坏账准备和合同资产减值准备计提表，检查计提方法是否按照减值准备计提政策执行；重新计算减值准备计提金额是否准确。</p>

	<p>对期末大额应收账款、合同资产相关项目的情况进行函证，且相关函证程序能够有效控制；</p> <p>检查期后回款情况。</p>
--	--

2、商誉的减值	
参阅财务报表附注五、30 和附注七、28 所述。	
关键审计事项	审计中的应对
<p>截至 2020 年 12 月 31 日，合诚股份合并财务报表中商誉的余额为 109,992,370.56 元。由于商誉金额重大，如商誉发生减值，对财务报表可能产生重大影响，管理层需要作出重大判断，为此，我们将商誉的减值确认为关键审计事项。</p>	<p>对于商誉的减值，我们执行的主要审计程序如下：</p> <p>评价管理层在减值测试中使用方法的合理性和一致性；复核每个资产组的预测未来收入、盈利状况等信息的合理性；复核现金流量预测水平和所采用的折现率是否合理等；</p> <p>复核未来现金流量净现值的计算是否准确；</p> <p>与合诚股份聘请的评估机构沟通，了解商誉减值测试资产评估的基本情况，复核相关的计算是否准确等；</p> <p>检查与商誉减值相关的信息是否已在财务报表中作出恰当列报和披露。</p>

四、其他信息

合诚股份管理层（以下简称管理层）对其他信息负责。其他信息包括合诚股份年度报告中涵盖的信息，但不包括财务报表和我们的审计报告。

我们对财务报表发表的审计意见不涵盖其他信息，我们也不对其他信息发表任何形式的鉴证结论。

结合我们对财务报表的审计，我们的责任是在能够获取上述其他信息时阅读这些信息，在此过程中，考虑其他信息是否与财务报表或我们在审计过程中了解到的情况存在重大不一致或者似乎存在重大错报。

基于我们对审计报告日前获取的其他信息已执行的工作，如果我们确定其他信息存在重大错报，我们应当报告该事实。在这方面，我们无任何事项需要报告。

五、管理层和治理层对财务报表的责任

管理层负责按照企业会计准则的规定编制财务报表，使其实现公允反映，并设计、执行和维护必要的内部控制，以使财务报表不存在由于舞弊或错误导致的重大错报。

在编制财务报表时，管理层负责评估合诚股份的持续经营能力，披露与持续经营相关的事项（如适用），并运用持续经营假设，除非管理层计划清算合诚股份、终止运营或别无其他现实的选择。

治理层负责监督合诚股份的财务报告过程。

六、注册会计师对财务报表审计的责任

我们的目标是对财务报表整体是否不存在由于舞弊或错误导致的重大错报获取合理保证，并出具包含审计意见的审计报告。合理保证是高水平的保证，但并不能保证按照审计准则执行的审计在某一重大错报存在时总能发现。错报可能由于舞弊或错误导致，如果合理预期错报单独或汇总起来可能影响财务报表使用者依据财务报表作出的经济决策，则通常认为错报是重大的。

在按照审计准则执行审计工作的过程中，我们运用职业判断，并保持职业怀疑。同时，我们也执行以下工作：

1、识别和评估由于舞弊或错误导致的财务报表重大错报风险；设计和实施审计程序以应对这些风险；并获取充分、适当的审计证据，作为发表审计意见的基础。由于舞弊可能涉及串通、伪造、故意遗漏、虚假陈述或凌驾于内部控制之上，未能发现由于舞弊导致的重大错报的风险高于未能发现由于错误导致的重大错报的风险。

2、了解与审计相关的内部控制，以设计恰当的审计程序。

3、评价管理层选用会计政策的恰当性和作出会计估计及相关披露的合理性。

4、对管理层使用持续经营假设的恰当性得出结论。同时，根据获取的审计证据，就可能导致对合诚股份持续经营能力产生重大疑虑的事项或情况是否存在重大不确定性得出结论。如果我们得出结论认为存在重大不确定性，审计准则要求我们在审计报告中提请报表使用者注意财务报表中的相关披露；如果披露不充分，我们应当发表非无保留意见。我们的结论基于截至审计报告日可获得的信息。然而，未来的事项或情况可能导致合诚股份不能持续经营。

5、评价财务报表的总体列报、结构和内容，并评价财务报表是否公允反映相关交易和事项。

6、就合诚股份中实体或业务活动的财务信息获取充分、适当的审计证据，以对财务报表发表审计意见。我们负责指导、监督和执行集团审计，并对审计意见承担全部责任。

我们与治理层就计划的审计范围、时间安排和重大审计发现等事项进行沟通，包括沟通我们在审计中识别出的值得关注的内部控制缺陷。

我们还就已遵守与独立性相关的职业道德要求向治理层提供声明，并与治理层沟通可能被合理认为影响我们独立性的所有关系和其他事项，以及相关的防范措施（如适用）。

从与治理层沟通过的事项中，我们确定哪些事项对本期财务报表审计最为重要，因而构成关键审计事项。我们在审计报告中描述这些事项，除非法律法规禁止公开披露这些事项，或在极少数情形下，如果合理预期在审计报告中沟通某事项造成的负面后果超过在公众利益方面产生的益处，我们确定不应在审计报告中沟通该事项。

北京兴华

会计师事务所（特殊普通合伙）

中国注册会计师：

（项目合伙人） 时彦禄

中国·北京

中国注册会计师：

二〇二一年四月九日

胡增辉

二、 财务报表
合并资产负债表

2020 年 12 月 31 日

编制单位：合诚工程咨询集团股份有限公司

单位：元 币种：人民币

项目	附注	2020 年 12 月 31 日	2019 年 12 月 31 日
流动资产：			
货币资金	七、1	213,382,332.06	175,719,168.31
结算备付金			
拆出资金			
交易性金融资产			
衍生金融资产			
应收票据	七、4	4,118,176.40	1,600,000.00
应收账款	七、5	668,171,913.17	776,869,122.14
应收款项融资			
预付款项	七、7	4,874,065.61	5,681,556.34
应收保费			
应收分保账款			
应收分保合同准备金			
其他应收款	七、8	30,539,405.49	32,906,103.68
其中：应收利息			
应收股利			
买入返售金融资产			
存货	七、9	23,196,737.93	53,096,285.74
合同资产	七、10	178,155,889.30	
持有待售资产			
一年内到期的非流动资产			
其他流动资产	七、13	349,661.57	657,600.14
流动资产合计		1,122,788,181.53	1,046,529,836.35
非流动资产：			
发放贷款和垫款			
债权投资			
其他债权投资			
长期应收款			
长期股权投资			
其他权益工具投资			
其他非流动金融资产	七、19	3,600,000.00	3,600,000.00
投资性房地产	七、20	50,383,506.39	52,442,921.21
固定资产	七、21	115,465,902.16	125,887,924
在建工程			
生产性生物资产			
油气资产			

使用权资产			
无形资产	七、26	25,454,416.76	25,900,594.72
开发支出			
商誉	七、28	109,992,370.56	109,992,370.56
长期待摊费用	七、29	17,811,568.56	24,551,396.22
递延所得税资产	七、30	50,617,665.85	41,225,591.79
其他非流动资产			
非流动资产合计		373,325,430.28	383,600,798.50
资产总计		1,496,113,611.81	1,430,130,634.85
流动负债：			
短期借款	七、32	71,836,525.59	67,982,642.08
向中央银行借款			
拆入资金			
交易性金融负债			
衍生金融负债			
应付票据			
应付账款	七、36	158,999,877.38	138,151,855.58
预收款项	七、37		35,434,761.84
合同负债	七、38	48,359,723.78	
卖出回购金融资产款			
吸收存款及同业存放			
代理买卖证券款			
代理承销证券款			
应付职工薪酬	七、39	71,952,287.26	58,588,786.38
应交税费	七、40	15,055,704.09	22,956,546.87
其他应付款	七、41	44,039,659.19	44,781,128.97
其中：应付利息			
应付股利			10,293,800.00
应付手续费及佣金			
应付分保账款			
持有待售负债			
一年内到期的非流动负债	七、43		134,726.31
其他流动负债	七、44	52,518,600.52	49,660,036.69
流动负债合计		462,762,377.81	417,690,484.72
非流动负债：			
保险合同准备金			
长期借款	七、45	136,810,947.92	169,464,588.2
应付债券			
其中：优先股			
永续债			
租赁负债			
长期应付款			
长期应付职工薪酬			
预计负债			
递延收益			
递延所得税负债	七、30	3,240,520.47	3,369,615.75
其他非流动负债			
非流动负债合计		140,051,468.39	172,834,203.95

负债合计		602,813,846.20	590,524,688.67
所有者权益（或股东权益）：			
实收资本（或股本）	七、53	143,227,000.00	143,318,000.00
其他权益工具			
其中：优先股			
永续债			
资本公积	七、55	234,099,188.88	232,166,031.13
减：库存股			18,903,200.00
其他综合收益			
专项储备	七、58	7,010,442.69	6,820,977.52
盈余公积	七、59	24,244,937	24,244,937
一般风险准备			
未分配利润	七、60	444,988,896.18	404,821,989.40
归属于母公司所有者权益（或股东权益）合计		853,570,464.75	792,468,735.05
少数股东权益		39,729,300.86	47,137,211.13
所有者权益（或股东权益）合计		893,299,765.61	839,605,946.18
负债和所有者权益（或股东权益）总计		1,496,113,611.81	1,430,130,634.85

法定代表人：黄和宾 主管会计工作负责人：郭梅芬 会计机构负责人：郭梅芬

母公司资产负债表

2020 年 12 月 31 日

编制单位：合诚工程咨询集团股份有限公司

单位：元 币种：人民币

项目	附注	2020 年 12 月 31 日	2019 年 12 月 31 日
流动资产：			
货币资金		42,884,420.65	28,305,694.29
交易性金融资产			
衍生金融资产			
应收票据			
应收账款	十七、1	31,044,313.28	140,160,048.12
应收款项融资			
预付款项		1,131,636.31	1,352,666.07
其他应收款	十七、2	160,726,039.39	171,649,144.29
其中：应收利息			
应收股利			
存货			
合同资产		112,763,444.45	
持有待售资产			
一年内到期的非流动资产			
其他流动资产		123,563.73	129,016.94
流动资产合计		348,673,417.81	341,596,569.71
非流动资产：			

债权投资			
其他债权投资			
长期应收款			
长期股权投资	十七、3	468,212,172.25	454,744,443.76
其他权益工具投资			
其他非流动金融资产			
投资性房地产		10,254,410.34	10,827,943.5
固定资产		12,903,839.69	14,251,020.97
在建工程			
生产性生物资产			
油气资产			
使用权资产			
无形资产		1,725,281.44	1,514,011.21
开发支出			
商誉			
长期待摊费用		2,834,391.6	3,650,194.12
递延所得税资产		9,189,422.99	6,999,201.93
其他非流动资产			
非流动资产合计		505,119,518.31	491,986,815.49
资产总计		853,792,936.12	833,583,385.20
流动负债：			
短期借款		23,533,756.26	49,375,996.25
交易性金融负债			
衍生金融负债			
应付票据			
应付账款		10,702,296.59	6,509,235.40
预收款项			8,619,983.34
合同负债		9,352,377.72	
应付职工薪酬		15,414,789.08	12,958,636.34
应交税费		1,707,171.89	2,717,223.92
其他应付款		82,453,410.25	25,581,126.32
其中：应付利息			
应付股利			293,800.00
持有待售负债			
一年内到期的非流动负债			
其他流动负债		13,173,604.17	13,578,159.55
流动负债合计		156,337,405.96	119,340,361.12
非流动负债：			
长期借款		136,810,947.92	169,464,588.20
应付债券			
其中：优先股			
永续债			
租赁负债			
长期应付款			
长期应付职工薪酬			
预计负债			
递延收益			
递延所得税负债			

其他非流动负债			
非流动负债合计		136,810,947.92	169,464,588.20
负债合计		293,148,353.88	288,804,949.32
所有者权益（或股东权益）：			
实收资本（或股本）		143,227,000.00	143,318,000.00
其他权益工具			
其中：优先股			
永续债			
资本公积		233,484,164.17	231,594,698.48
减：库存股			18,903,200.00
其他综合收益			
专项储备			
盈余公积		24,297,083.75	24,297,083.75
未分配利润		159,636,334.32	164,471,853.65
所有者权益（或股东权益）合计		560,644,582.24	544,778,435.88
负债和所有者权益（或股东权益）总计		853,792,936.12	833,583,385.20

法定代表人：黄和宾主管会计工作负责人：郭梅芬会计机构负责人：郭梅芬

合并利润表

2020 年 1—12 月

单位：元 币种：人民币

项目	附注	2020 年度	2019 年度
一、营业总收入		796,744,804.45	762,424,517.06
其中：营业收入	七、61	796,744,804.45	762,424,517.06
利息收入			
已赚保费			
手续费及佣金收入			
二、营业总成本		692,763,761.48	635,066,042.91
其中：营业成本	七、61	532,022,982.95	479,591,559.45
利息支出			
手续费及佣金支出			
退保金			
赔付支出净额			
提取保险责任准备金净额			
保单红利支出			
分保费用			
税金及附加	七、62	5,553,924.75	4,851,904.87
销售费用	七、63	17,316,248.63	16,740,098.88
管理费用	七、64	99,705,408.50	96,172,229.24
研发费用	七、65	28,124,774.75	25,514,945.34
财务费用	七、66	10,040,421.90	12,195,305.13
其中：利息费用		10,559,028.15	12,621,147.34
利息收入		797,667.13	660,606.72

加：其他收益	七、67	8,513,396.83	8,509,019.13
投资收益（损失以“-”号填列）	七、68	(334,220.13)	934,584.92
其中：对联营企业和合营企业的投资收益			
以摊余成本计量的金融资产终止确认收益			
汇兑收益（损失以“-”号填列）			
净敞口套期收益（损失以“-”号填列）	七、69		
公允价值变动收益（损失以“-”号填列）	七、70		
信用减值损失（损失以“-”号填列）	七、71	(46,859,195.05)	(45,312,045.00)
资产减值损失（损失以“-”号填列）	七、72	(4,997,602.63)	
资产处置收益（损失以“-”号填列）	七、73	90,425.76	(72,118.24)
三、营业利润（亏损以“-”号填列）		60,393,847.75	91,417,914.96
加：营业外收入	七、74	385,375.13	1,714,619.26
减：营业外支出	七、75	1,670,600.79	866,587.14
四、利润总额（亏损总额以“-”号填列）		59,108,622.09	92,265,947.08
减：所得税费用	七、76	7,158,878.49	16,254,450.24
五、净利润（净亏损以“-”号填列）		51,949,743.60	76,011,496.84
（一）按经营持续性分类			
1. 持续经营净利润（净亏损以“-”号填列）			
2. 终止经营净利润（净亏损以“-”号填列）			
（二）按所有权归属分类			
1. 归属于母公司股东的净利润（净亏损以“-”号填列）		47,196,571.10	74,173,245.78
2. 少数股东损益（净亏损以“-”号填列）		4,753,172.50	1,838,251.06
六、其他综合收益的税后净额			
（一）归属母公司所有者的其他综合收益的税后净额			
1. 不能重分类进损益的其他综合收益			
（1）重新计量设定受益计划变动额			
（2）权益法下不能转损益的其他综合收益			
（3）其他权益工具投资公允价值变动			

(4) 企业自身信用风险公允价值变动			
2. 将重分类进损益的其他综合收益			
(1) 权益法下可转损益的其他综合收益			
(2) 其他债权投资公允价值变动			
(3) 金融资产重分类计入其他综合收益的金额			
(4) 其他债权投资信用减值准备			
(5) 现金流量套期储备			
(6) 外币财务报表折算差额			
(7) 其他			
(二) 归属于少数股东的其他综合收益的税后净额			
七、综合收益总额	七、77	51,949,743.60	76,011,496.84
(一) 归属于母公司所有者的综合收益总额		47,196,571.10	74,173,245.78
(二) 归属于少数股东的综合收益总额		4,753,172.50	1,838,251.06
八、每股收益：			
(一) 基本每股收益(元/股)		0.3295	0.5216
(二) 稀释每股收益(元/股)		0.3285	0.5216

本期发生同一控制下企业合并的，被合并方在合并前实现的净利润为：0 元，上期被合并方实现的净利润为：0 元。

法定代表人：黄和宾 主管会计工作负责人：郭梅芬 会计机构负责人：郭梅芬

母公司利润表

2020 年 1—12 月

单位：元 币种：人民币

项目	附注	2020 年度	2019 年度
一、营业收入	十七、4	134,744,656.50	145,078,685.51
减：营业成本	十七、4	86,124,568.53	87,647,107.83
税金及附加		1,240,242.34	1,209,090.12
销售费用		1,795,226.00	1,875,880.27
管理费用		26,227,379.04	27,725,626.70
研发费用		8,458,132.93	6,395,849.31
财务费用		9,427,305.38	11,250,365.22
其中：利息费用		9,536,094.55	11,416,124.48
利息收入		207,080.66	245,926.88
加：其他收益		2,544,424.51	1,634,665.08
投资收益（损失以“—”号填列）	十七、5	-1,715,156.06	18,934,584.92
其中：对联营企业和合营企业的投资收益			

以摊余成本计量的金融资产终止确认收益			
净敞口套期收益（损失以“-”号填列）			
公允价值变动收益（损失以“-”号填列）			
信用减值损失（损失以“-”号填列）		-6,536,911.67	-6,937,269.57
资产减值损失（损失以“-”号填列）		-898,071.99	
资产处置收益（损失以“-”号填列）		63,730.63	2,586.78
二、营业利润（亏损以“-”号填列）		-5,070,182.30	22,609,333.27
加：营业外收入		158,254.02	161,829.75
减：营业外支出		2,109,113.63	133,534.11
三、利润总额（亏损总额以“-”号填列）		-7,021,041.91	22,637,628.91
减：所得税费用		-2,182,922.58	1,259,140.27
四、净利润（净亏损以“-”号填列）		-4,838,119.33	21,378,488.64
（一）持续经营净利润（净亏损以“-”号填列）			
（二）终止经营净利润（净亏损以“-”号填列）			
五、其他综合收益的税后净额			
（一）不能重分类进损益的其他综合收益			
1. 重新计量设定受益计划变动额			
2. 权益法下不能转损益的其他综合收益			
3. 其他权益工具投资公允价值变动			
4. 企业自身信用风险公允价值变动			
（二）将重分类进损益的其他综合收益			
1. 权益法下可转损益的其他综合收益			
2. 其他债权投资公允价值变动			
3. 金融资产重分类计入其他综合收益的金额			
4. 其他债权投资信用减值准备			
5. 现金流量套期储备			
6. 外币财务报表折算差额			
7. 其他			
六、综合收益总额		-4,838,119.33	21,378,488.64
七、每股收益：			

(一) 基本每股收益(元/股)			
(二) 稀释每股收益(元/股)			

法定代表人：黄和宾 主管会计工作负责人：郭梅芬 会计机构负责人：郭梅芬

合并现金流量表
2020 年 1—12 月

单位：元 币种：人民币

项目	附注	2020年度	2019年度
一、经营活动产生的现金流量：			
销售商品、提供劳务收到的现金		764,163,700.62	724,253,744.29
客户存款和同业存放款项净增加额			
向中央银行借款净增加额			
向其他金融机构拆入资金净增加额			
收到原保险合同保费取得的现金			
收到再保业务现金净额			
保户储金及投资款净增加额			
收取利息、手续费及佣金的现金			
拆入资金净增加额			
回购业务资金净增加额			
代理买卖证券收到的现金净额			
收到的税费返还		257,146.45	119,969.85
收到其他与经营活动有关的现金	七、78	283,722,593.13	123,706,075.89
经营活动现金流入小计		1,048,143,440.20	848,079,790.03
购买商品、接受劳务支付的现金		345,053,713.18	306,971,190.35
客户贷款及垫款净增加额			
存放中央银行和同业款项净增加额			
支付原保险合同赔付款项的现金			
拆出资金净增加额			
支付利息、手续费及佣金的现金			
支付保单红利的现金			
支付给职工及为职工支付的现金		245,939,014.52	243,658,111.41
支付的各项税费		52,636,992.39	51,103,461.89
支付其他与经营活动有关的现金	七、78	315,231,716.24	154,564,634.28
经营活动现金流出小计		958,861,436.33	756,297,397.93

经营活动产生的现金流量净额		89,282,003.87	91,782,392.10
二、投资活动产生的现金流量：			
收回投资收到的现金		27,200,000.00	94,000,000.00
取得投资收益收到的现金			1,041,184.92
处置固定资产、无形资产和其他长期资产收回的现金净额		739,082.65	149,148.16
处置子公司及其他营业单位收到的现金净额			
收到其他与投资活动有关的现金	七、78		
投资活动现金流入小计		27,939,082.65	95,190,333.08
购建固定资产、无形资产和其他长期资产支付的现金		16,148,826.16	21,371,337.01
投资支付的现金		10,961,937.12	76,792,576.96
质押贷款净增加额			
取得子公司及其他营业单位支付的现金净额		330,976.49	
支付其他与投资活动有关的现金	七、78		
投资活动现金流出小计		27,441,739.77	98,163,913.97
投资活动产生的现金流量净额		497,342.88	-2,973,580.89
三、筹资活动产生的现金流量：			
吸收投资收到的现金			11,379,900.00
其中：子公司吸收少数股东投资收到的现金			11,379,900.00
取得借款收到的现金		71,783,196.96	71,900,000.00
收到其他与筹资活动有关的现金	七、78		
筹资活动现金流入小计		71,783,196.96	83,279,900.00
偿还债务支付的现金		100,634,516.22	83,319,763.81
分配股利、利润或偿付利息支付的现金		23,786,485.89	35,940,787.86
其中：子公司支付给少数股东的股利、利润			
支付其他与筹资活动有关的现金	七、78	1,101,778.08	2,805,437.03
筹资活动现金流出小计		125,522,780.19	122,065,988.70
筹资活动产生的现金流量净额		-53,739,583.23	-38,786,088.70
四、汇率变动对现金及现金等价物的影响			
五、现金及现金等价物净增加额		36,039,763.52	50,022,722.51
加：期初现金及现金等价物余额		164,281,984.23	114,259,261.72

六、期末现金及现金等价物余额		200,321,747.75	164,281,984.23
----------------	--	----------------	----------------

法定代表人：黄和宾 主管会计工作负责人：郭梅芬 会计机构负责人：郭梅芬

母公司现金流量表
2020 年 1—12 月

单位：元 币种：人民币

项目	附注	2020年度	2019年度
一、经营活动产生的现金流量：			
销售商品、提供劳务收到的现金		132,086,127.38	146,757,412.48
收到的税费返还			
收到其他与经营活动有关的现金		117,225,575.73	95,774,295.90
经营活动现金流入小计		249,311,703.11	242,531,708.38
购买商品、接受劳务支付的现金		21,129,291.08	24,625,305.15
支付给职工及为职工支付的现金		77,060,963.14	75,532,772.42
支付的各项税费		8,235,663.15	8,165,140.64
支付其他与经营活动有关的现金		70,675,796.59	119,112,588.11
经营活动现金流出小计		177,101,713.96	227,435,806.32
经营活动产生的现金流量净额		72,209,989.15	15,095,902.06
二、投资活动产生的现金流量：			
收回投资收到的现金		27,200,000.00	94,000,000.00
取得投资收益收到的现金		2,000,000.00	19,041,184.92
处置固定资产、无形资产和其他长期资产收回的现金净额		237,039.34	85,300.00
处置子公司及其他营业单位收到的现金净额			
收到其他与投资活动有关的现金			25,742.46
投资活动现金流入小计		29,437,039.34	113,152,227.38
购建固定资产、无形资产和其他长期资产支付的现金		3,653,277.88	4,014,429.59
投资支付的现金		15,961,937.12	100,949,476.96
取得子公司及其他营业单位支付的现金净额			
支付其他与投资活动有关的现金			
投资活动现金流出小计		19,615,215.00	104,963,906.55
投资活动产生的现金流量净额		9,821,824.34	8,188,320.83
三、筹资活动产生的现金流量：			
吸收投资收到的现金			
取得借款收到的现金		23,500,000.00	53,300,000.00
收到其他与筹资活动有关的现金			
筹资活动现金流入小计		23,500,000.00	53,300,000.00
偿还债务支付的现金		81,900,000.00	52,800,000.00
分配股利、利润或偿付利息支付的现金		9,876,268.74	25,142,955.99
支付其他与筹资活动有关的现金		1,101,778.08	2,805,437.03
筹资活动现金流出小计		92,878,046.82	80,748,393.02

筹资活动产生的现金流量净额		-69,378,046.82	-27,448,393.02
四、汇率变动对现金及现金等价物的影响			
五、现金及现金等价物净增加额		12,653,766.67	-4,164,170.13
加：期初现金及现金等价物余额		24,769,144.19	28,933,314.32
六、期末现金及现金等价物余额		37,422,910.86	24,769,144.19

法定代表人：黄和宾主管会计工作负责人：郭梅芬会计机构负责人：郭梅芬

合并所有者权益变动表 2020 年 1—12 月

单位:元 币种:人民币

项目	2020 年度													少数股东权益	所有者权益合计
	归属于母公司所有者权益											小计			
	实收资本(或股本)	其他权益工具			资本公积	减: 库存股	其他综合收益	专项储备	盈余公积	一般风险准备	未分配利润		其他		
	优先股	永续债	其他												
一、上年年末余额	143,318,000.00				232,166,031.13	18,903,200.00		6,820,977.52	24,244,937.00		404,821,989.40		792,468,735.05	47,137,211.13	839,605,946.18
加: 会计政策变更											-7,032,264.32		-7,032,264.32	-549,061.15	-7,581,325.47
前期差错更正															
同一控制下企业合并															
其他															
二、本年期初余额	143,318,000.00				232,166,031.13	18,903,200.00		6,820,977.52	24,244,937.00		397,789,725.08		785,436,470.73	46,588,149.98	832,024,620.71
三、本期增减变动金额(减)	-91,000.00				1,933,157.75	18,903,200.00		189,465.17			47,199,171.10		68,133,994.02	-6,858,849.12	61,275,144.90

少以 “—” 号填 列)														
(一) 综合收 益总额											47,196,571.10	47,196,571.10	4,753,172.50	51,949,743.60
(二) 所有者 投入和 减少资 本	-91,000.00				1,889,465.69	18,905,800.00	-					20,704,265.69		20,704,265.69
1. 所 有者投 入的普 通股	-91,000.00											-91,000.00		-91,000.00
2. 其 他权益 工具持 有者投 入资本														
3. 股 份支付 计入所 有者权 益的金 额					2,851,465.69	17,852,800.00	-					20,704,265.69		20,704,265.69
4. 其 他					-962,000.00	1,053,000.00	-					91,000.00		91,000.00
(三) 利润分 配	-					2,600.00					2,600.00			
1. 提 取盈余 公积														

2. 提取一般风险准备														
3. 对所有者（或股东）的分配						2,600.00					2,600.00			
4. 其他														
（四）所有者权益内部结转														
1. 资本公积转增资本（或股本）														
2. 盈余公积转增资本（或股本）														
3. 盈余公积弥补亏损														
4. 设定受益计划变动额结转留存收益														

5. 其他综合收益结转留存收益														
6. 其他														
(五) 专项储备							-181,571.18					-181,571.18	-235,356.09	-416,927.27
1. 本期提取							2,351,602.88					2,351,602.88	332,888.15	2,684,491.03
2. 本期使用							2,533,174.06					2,533,174.06	568,244.24	3,101,418.30
(六) 其他					43,692.06		371,036.35					414,728.41	11,376,665.53	-10,961,937.12
四、本期末余额	143,227,000.00				234,099,188.88		7,010,442.69	24,244,937.00		444,988,896.18		853,570,464.75	39,729,300.86	893,299,765.61

项目	2019 年度														
	归属于母公司所有者权益												少数股东权益	所有者权益合计	
	实收资本 (或股本)	其他权益工具			资本公积	减：库存股	其他综合收益	专项储备	盈余公积	一般风险准备	未分配利润	其他			小计
优先股		永续债	其他												
一、上年年末余额	102,500,000.00				264,311,042.63	40,187,500.00		6,790,396.95	22,107,088.14		346,575,992.48		702,097,020.20	37,514,106.61	739,611,126.81
加：会计政策变更															

前期差错更正													
同一控制下企业合并													
其他													
二、本年期初余额	102,500,000.00			264,311,042.63	40,187,500.00	6,790,396.95	22,107,088.14		346,575,992.48		702,097,020.20	37,514,106.61	739,611,126.81
三、本期增减变动金额（减少以“－”号填列）	40,818,000.00			32,145,011.50	21,284,300.00	30,580.57	2,137,848.86		58,245,996.92		90,371,714.85	9,623,104.52	99,994,819.37
（一）综合收益总额									74,173,245.78		74,173,245.78	1,838,251.06	76,011,496.84
（二）所有者投入和减少资本	-130,000.00			7,908,405.09	20,994,900.00						28,773,305.09	11,379,900.00	40,153,205.09
1. 所有者投入的普通股												11,379,900.00	11,379,900.00
2. 其他权益工具持													

有者投入资本													
3. 股份支付计入所有者权益的金额				9,884,405.09	18,888,900.00	-					28,773,305.09		28,773,305.09
4. 其他	-130,000.00			-1,976,000.00	2,106,000.00	-							
(三) 利润分配						-289,400.00		2,137,848.86	15,927,248.86		-	13,500,000.00	-
1. 提取盈余公积								2,137,848.86	-2,137,848.86				
2. 提取一般风险准备													
3. 对所有者(或股东)的分配						-289,400.00			13,789,400.00		-	13,500,000.00	-
4. 其他													
(四) 所有者权益内部结转	40,948,000.00			40,948,000.00		-							
1. 资本公积转增资本(或股本)	40,948,000.00			40,948,000.00		-							

2. 盈 余公积 转增资 本（或 股本）														
3. 盈 余公积 弥补亏 损														
4. 设 定受益 计划变 动额结 转留存 收益														
5. 其 他综合 收益结 转留存 收益														
6. 其 他														
（五） 专项储 备														
1. 本 期提取														
2. 本 期使用														
（六） 其他														
四、本 期期末 余额	143,318,000. 00				232,166,031. 13	18,903,200.0 0	6,820,977.5 2	24,244,937.0 0		404,821,989. 40		792,468,735. 05	47,137,211.1 3	839,605,946. 18

法定代表人：黄和宾主管会计工作负责人：郭梅芬会计机构负责人：郭梅芬

母公司所有者权益变动表
2020 年 1—12 月

单位:元 币种:人民币

项目	2020 年度										
	实收资本 (或股本)	其他权益工具			资本公积	减: 库存股	其他综合收益	专项储备	盈余公积	未分配利润	所有者权益合计
		优先股	永续债	其他							
一、上年年末余额	143,318,000.00				231,594,698.48	18,903,200.00			24,297,083.75	164,471,853.65	544,778,435.88
加: 会计政策变更											
前期差错更正											
其他											
二、本年期初余额	143,318,000.00				231,594,698.48	18,903,200.00			24,297,083.75	164,471,853.65	544,778,435.88
三、本期增减变动金额 (减少以“—”号填列)	-91,000.00				1,889,465.69	-18,903,200.00				-4,835,519.33	15,866,146.36
(一) 综合收益总额										-4,838,119.33	-4,838,119.33
(二) 所有者投入和减少资本	-91,000.00				1,889,465.69	-18,905,800.00					20,704,265.69
1. 所有者投入的普通股	-91,000.00										-91,000.00
2. 其他权益工具持有者投入资本											
3. 股份支付计入所有者权益的金额					2,851,465.69	-17,852,800.00					20,704,265.69
4. 其他					-962,000.00	-1,053,000.00					91,000.00
(三) 利润分配						2,600.00				2,600.00	
1. 提取盈余公积											
2. 对所有者 (或股东) 的分配						2,600.00				2,600.00	
3. 其他											
(四) 所有者权益内部结转											
1. 资本公积转增资本 (或股本)											

2. 盈余公积转增资本（或股本）										
3. 盈余公积弥补亏损										
4. 设定受益计划变动额结转留存收益										
5. 其他综合收益结转留存收益										
6. 其他										
（五）专项储备										
1. 本期提取										
2. 本期使用										
（六）其他										
四、本期期末余额	143,227,000.00				233,484,164.17			24,297,083.75	159,636,334.32	560,644,582.24

项目	2019 年度										
	实收资本（或股本）	其他权益工具			资本公积	减：库存股	其他综合收益	专项储备	盈余公积	未分配利润	所有者权益合计
		优先股	永续债	其他							
一、上年年末余额	102,500,000.00				264,634,293.39	40,187,500.00			22,159,234.89	159,020,613.87	508,126,642.15
加：会计政策变更											
前期差错更正											
其他											
二、本年期初余额	102,500,000.00				264,634,293.39	40,187,500.00			22,159,234.89	159,020,613.87	508,126,642.15
三、本期增减变动金额（减少以“-”号填列）	40,818,000.00				-33,039,594.91	-21,284,300.00			2,137,848.86	5,451,239.78	36,651,793.73
（一）综合收益总额										21,378,488.64	21,378,488.64
（二）所有者投入和减少资本	-130,000.00				7,908,405.09	-20,994,900.00					28,773,305.09
1. 所有者投入的普通股											
2. 其他权益工具持有者投入资本											

3. 股份支付计入所有者权益的金额				9,884,405.09	-18,888,900.00					28,773,305.09
4. 其他	-130,000.00			-1,976,000.00	-2,106,000.00					
(三) 利润分配					-289,400.00			2,137,848.86	-15,927,248.86	-13,500,000.00
1. 提取盈余公积								2,137,848.86	-2,137,848.86	
2. 对所有者(或股东)的分配					-289,400.00				-13,789,400.00	-13,500,000.00
3. 其他										
(四) 所有者权益内部结转	40,948,000.00			-40,948,000.00						
1. 资本公积转增资本(或股本)	40,948,000.00			-40,948,000.00						
2. 盈余公积转增资本(或股本)										
3. 盈余公积弥补亏损										
4. 设定受益计划变动额结转留存收益										
5. 其他综合收益结转留存收益										
6. 其他										
(五) 专项储备										
1. 本期提取										
2. 本期使用										
(六) 其他										
四、本期期末余额	143,318,000.00			231,594,698.48	18,903,200.00			24,297,083.75	164,471,853.65	544,778,435.88

法定代表人：黄和宾 主管会计工作负责人：郭梅芬 会计机构负责人：郭梅芬

三、 公司基本情况

1. 公司概况

√适用 □不适用

合诚工程咨询集团股份有限公司（以下简称“公司”或“本公司”）前身为厦门市路桥工程监理有限公司（以下简称“路桥监理”），于 1995 年 9 月 5 日经厦门市交通局(厦交路[1995]29 号)文件批准同意，由厦门市路桥建设投资总公司和厦门市路桥建设投资总公司工会委员会共同发起成立。

2012 年 3 月 16 日，路桥监理整体变更为合诚工程咨询股份有限公司，北京兴华会计师事务所有限责任公司出具了[2012]京会兴验字第 01010027 号《验资报告》，根据该验资报告，公司以截至 2011 年 10 月 31 日经审计的净资产 9,225.49 万元折合为公司股本 7,500 万股，剩余 1,725.49 万元转入资本公积。

2016 年 6 月 16 日，经中国证券监督管理委员会证监许可[2016]1020 号文核准，公司首次公开发行人民币普通股（A 股）2,500 万股，6 月 28 日向社会公众发行的股份 2,500 万股在上海证券交易所上市。

2016 年 9 月，本公司名称由“合诚工程咨询股份有限公司”变更为“合诚工程咨询集团股份有限公司”。

2018 年 1 月，本公司向 60 名激励对象首次授予限制性股票 250 万股，经北京兴华会计师事务所（特殊普通合伙）出具的编号为“[2018]京会兴验字第 01010001 号”《验资报告》验证确认。公司已于 2018 年 1 月 25 日完成本次限制性股票的登记手续，中国证券登记结算有限责任公司上海分公司出具了《证券变更登记证明》。

2019 年 9 月，鉴于已获授限制性股票的 2 名激励对象因个人原因已离职，不再具备激励对象资格，根据公司 2019 年第一次临时股东大会决议和修订后的章程，公司减少注册资本 130,000.00 元，变更后注册资本为人民币 102,370,000.00 元。

2019 年 9 月，根据公司 2019 年第二次临时股东大会决议和修改后的章程规定，公司增加注册资本 40,948,000.00 元，按每 10 股转增 4 股的比例，以资本公积向全体股东转增股份总额 40,948,000 股，每股面值 1 元，增加注册资本 40,948,000.00 元，本次转增股本的资本公积来源为股本溢价发行所形成的资本公积。变更后的累计注册资本为人民币 143,318,000.00 元，累计实收资本（股本）为人民币 143,318,000.00 元。

2020 年 6 月，鉴于已获授限制性股票的 3 名激励对象因个人原因已离职，不再具备激励对象资格，根据 2019 年年度股东大会决议和修订后的章程，公司减少注册资本 77,000.00 元，变更后注册资本为人民币 143,241,000.00 元。

2020 年 11 月，鉴于已获授限制性股票的 1 名激励对象因个人原因已离职，不再具备激励对象资格，根据公司 2020 年第二次临时股东大会决议和修订后的章程，公司减少注册资本 14,000.00 元，变更后注册资本为人民币 143,227,000.00 元。

本公司《企业法人营业执照》统一社会信用代码为 91350200260149960M，法定代表人为黄和宾，本公司目前住所为厦门市湖里区枋枋路 2368 号 1101-1104 号单元。

本公司所属行业为科学研究和技术服务业中的专业技术服务业。本公司及其子公司的营业范围涉及工程管理、试验检测、综合管养、勘察设计、新材料技术及其他技术服务的综合型工程咨询企业。

2. 合并财务报表范围

适用 不适用

本期纳入合并范围的子公司包括 13 家，具体见本附注八、合并范围的变更”以及本附注“九、在其他主体中的权益”。

四、财务报表的编制基础

1. 编制基础

公司根据实际发生的交易和事项，按照财政部发布的《企业会计准则—基本准则》以及其后颁布及修订的具体会计准则、企业会计准则应用指南、企业会计准则解释及其他相关规定（统称“企业会计准则”），以及中国证券监督管理委员会《公开发行证券的公司信息披露编报规则第 15 号——财务报告的一般规定》（2014 年修订）的披露规定编制财务报表。

2. 持续经营

适用 不适用

公司对报告期末起 12 个月的持续经营能力进行了评价，未发现对持续经营能力产生重大怀疑的事项或情况。因此，本财务报表系在持续经营假设的基础上编制。

五、重要会计政策及会计估计

具体会计政策和会计估计提示：

适用 不适用

本公司主要从事工程管理、试验检测、综合管养、勘察设计、工程新材料等业务，根据实际生产经营特点，依据相关企业会计准则的规定，制定的具体会计政策和会计估计包括收入确认和计量、应收款项及合同资产坏账准备的确认和计量等，详见本附注五相关政策描述。

1. 遵循企业会计准则的声明

本公司所编制的财务报表符合企业会计准则的要求，真实、完整地反映了公司的财务状况、经营成果、股东权益变动和现金流量等有关信息。

2. 会计期间

自公历 1 月 1 日至 12 月 31 日止为一个会计年度。本报告期间为 2020 年 1 月 1 日至 2020 年 12 月 31 日。

3. 营业周期

适用 不适用

本公司以 12 个月为一个正常的营业周期，以 12 个月作为资产和负债的流动性划分标准。

4. 记账本位币

本公司的记账本位币为人民币，编制财务报表采用的货币为人民币。本公司及子公司选定记账本位币的依据是主要业务收支的计价和结算币种。

5. 同一控制下和非同一控制下企业合并的会计处理方法

适用 不适用

1) 同一控制下企业合并

参与合并的企业在合并前后均受同一方或相同的多方最终控制且该控制并非暂时性的，为同一控制下的企业合并。合并日为合并方实际取得对被合并方控制权的日期。

在企业合并中取得的资产和负债，按照合并日被合并方在最终控制方合并财务报表中的账面价值计量。被合并各方采用的会计政策与本公司不一致的，合并方在合并日按照本公司会计政策进行调整，在此基础上按照调整后的账面价值确认。

在合并中取得的净资产账面价值与支付的合并对价账面价值(或发行股份面值总额)的差额，调整资本公积中的股本溢价，资本公积中的股本溢价不足冲减的，调整留存收益。

为进行企业合并而发生的各项直接相关费用，包括为进行合并而支付的审计费用、评估费用、法律服务费等，于发生时计入当期损益。

企业合并中发行权益性证券发生的手续费、佣金等，抵减权益性证券溢价收入，溢价收入不足冲减的，冲减留存收益。

通过多次交易分步实现的同一控制下企业合并，属于“一揽子交易”的，本公司将各项交易作为一项取得控制权的交易进行会计处理。不属于“一揽子交易”的，取得控制权日，按照下列步骤进行会计处理：

① 确定同一控制下企业合并形成的长期股权投资的初始投资成本。在合并日，根据合并后应享有被合并方净资产在最终控制方合并财务报表中的账面价值的份额，确定长期股权投资的初始投资成本。

② 长期股权投资初始投资成本与合并对价账面价值之间的差额的处理。合并日长期股权投资的初始投资成本，与达到合并前的长期股权投资账面价值加上合并日进一步取得股份新支付对价的账面价值之和的差额，调整资本公积(资本溢价或股本溢价)，资本公积(资本溢价或股本溢价)不足冲减的，冲减留存收益。

③ 合并日之前持有的股权投资，因采用权益法核算或金融工具确认和计量准则核算而确认的其他综合收益，暂不进行会计处理，直至处置该项投资时采用与被投资单位直接处置相关资产或负债相同的基础进行会计处理；因采用权益法核算而确认的被投资单位净资产中除净损益、其他综合收益和利润分配以外的所有者权益其他变动，暂不进行会计处理，直至处置该项投资时转入当期损益。其中，处置后的剩余股权采用成本法或权益法核算的，其他综合收益和其他所有者权益应按比例结转，处置后的剩余股权改按金融工具确认和计量准则进行会计处理的，其他综合收益和其他所有者权益应全部结转。

④ 在合并财务报表中的会计处理见本附注五、6。

2) 非同一控制下企业合并

参与合并的各方在合并前后不受同一方或相同的多方最终控制的，为非同一控制下的企业合并。

购买方在购买日对作为企业合并对价付出的资产、发生或承担的负债按照公允价值计量。公允价值与其账面价值的差额，计入当期损益。

购买方在购买日对合并成本进行分配，确认所取得的被购买方各项可辨认资产、负债及或有负债的公允价值。

购买方对合并成本大于合并中取得的被购买方可辨认净资产公允价值份额的差额，确认为商誉；合并成本小于合并中取得的被购买方可辨认净资产公允价值份额的差额，经复核后，计入当期损益。

企业合并中取得的被购买方除无形资产外的其他各项资产（不仅限于被购买方原已确认的资产），其所带来的经济利益很可能流入本公司且公允价值能够可靠计量的，单独确认并按公允价值计量；公允价值能够可靠计量的无形资产，单独确认为无形资产并按公允价值计量；取得的被购买方除或有负债以外的其他各项负债，履行有关义务很可能导致经济利益流出本公司且公允价值能够可靠计量的，单独确认并按照公允价值计量；取得的被购买方或有负债，其公允价值能可靠计量的，单独确认为负债并按照公允价值计量。

对合并中取得的被购买方资产进行初始确认时，对被购买方拥有的但在其财务报表中未确认的无形资产进行充分辨认和合理判断，满足以下条件之一的，应确认为无形资产：①源于合同性权利或其他法定权利；②能够从被购买方中分离或者划分出来，并能单独或与相关合同、资产和负债一起，用于出售、转移、授予许可、租赁或交换。

购买方在企业合并中取得的被购买方的可抵扣暂时性差异，在购买日不符合递延所得税资产确认条件的，不予以确认。购买日后 12 个月内，如取得新的或进一步的信息表明购买日的相关情况已经存在，预期被购买方在购买日可抵扣暂时性差异带来的经济利益能够实现的，确认相关的递延所得税资产，同时减少商誉，商誉不足冲减的，差额部分确认为当期损益；除上述情况以外，确认与企业合并相关的递延所得税资产，计入当期损益。

非同一控制下企业合并，购买方为企业合并发生的审计、法律服务、评估咨询等中介费用以及其他相关管理费用，于发生时计入当期损益；购买方作为合并对价发行的权益性证券或债务性证券的交易费用，计入权益性证券或债务性证券的初始确认金额。

购买方通过多次交易分步实现非同一控制下企业合并的，属于“一揽子交易”的，本公司将各项交易作为一项取得控制权的交易进行会计处理。不属于“一揽子交易”的，在个别财务报表中，以购买日之前所持被购买方的股权投资的账面价值与购买日新增投资成本之和，作为改按成本法核算的初始投资成本；购买日之前持有的被购买方的股权投资因采用权益法核算而确认的其他综合收益，在处置该项投资时采用与被投资单位直接处置相关资产或负债相同的基础进行会计处理，因被投资方除净损益、其他综合收益和利润分配以外的其他所有者权益变动而确认的所有者权益，在处置该项投资时转入处置期间的当期损益。其中，处置后的剩余股权根据长期股权投资准则采用成本法或权益法核算的，其他综合收益和其他所有者权益应按比例结转，处置后的剩余股权改按金融工具确认和计量准则进行会计处理的，其他综合收益和其他所有者权益应全部结转。在合并财务报表中的会计处理见本附注五、6。

购买日之前持有的股权投资，采用金融工具确认和计量准则进行会计处理的，将该股权投资的公允价值加上新增投资成本之和，作为改按成本法核算的初始投资成本，原持有股权的公允价值与账面价值的差额与原计入其他综合收益的累计公允价值变动全部转入改按成本法核算的当期

投资损益。

3) 将多次交易事项判断为一揽子交易的判断标准

本公司将多次交易事项判断为一揽子交易的判断标准如下：

- ⑤ 这些交易是同时或者在考虑了彼此影响的情况下订立的；
- ⑥ 这些交易整体才能达成一项完整的商业结果；
- ③ 一项交易的发生取决于其他至少一项交易的发生；
- ④ 一项交易单独考虑时是不经济的，但是和其他交易一并考虑时是经济的。

6. 合并财务报表的编制方法

适用 不适用

本公司合并财务报表的合并范围以控制为基础确定，控制是指投资方拥有被投资方的权力，通过参与被投资方的相关活动而享有可变回报，并且有能力运用对被投资方的权力影响其回报金额。相关活动，是指对被投资方的回报产生重大影响的活动。

被投资方的相关活动根据具体情况进行判断，通常包括商品或劳务的销售和购买、金融资产的管理、资产的购买和处置、研究与开发活动以及融资活动等。

在综合考虑被投资方的设立目的、被投资方的相关活动以及如何对相关活动作出决策、本公司享有的权利是否使其目前有能力主导被投资方的相关活动、是否通过参与被投资方的相关活动而享有可变回报、是否有能力运用对被投资方的权力影响其回报金额以及与其他方的关系等基础上对是否控制被投资方进行判断。一旦相关事实和情况的变化导致控制所涉及的相关要素发生变化的，将进行重新评估。

在判断是否拥有对被投资方的权力时，仅考虑与被投资方相关的实质性权利，包括自身所享有的实质性权利以及其他方所享有的实质性权利。

本公司以自身和子公司的财务报表为基础，根据其他有关资料将整个企业集团视为一个会计主体，依据相关企业会计准则的确认、计量和列报要求，已按照统一的会计政策及会计期间，反映企业集团整体财务状况、经营成果和现金流量。合并程序具体包括：合并母公司与子公司的资产、负债、所有者权益、收入、费用和现金流等项目；抵销母公司对子公司的长期股权投资与母公司在子公司所有者权益中所享有的份额；抵销母公司与子公司、子公司相互之间发生的内部交易的影响，内部交易表明相关资产发生减值损失的，全额确认该部分损失；站在企业集团角度对特殊交易事项予以调整。

子公司所有者权益中不属于母公司的份额，作为少数股东权益，在合并资产负债表中所有者权益项目下以“少数股东权益”项目列示。

子公司当期净损益中属于少数股东权益的份额，在合并利润表中净利润项目下以“少数股东损益”项目列示。子公司当期综合收益中属于少数股东权益的份额，在合并利润表中综合收益总额项目下以“归属于少数股东的综合收益总额”项目列示。

子公司少数股东分担的当期亏损超过了少数股东在该子公司期初所有者权益中所享有的份额的，其余部分仍冲减少数股东权益。

向子公司出售资产所发生的未实现内部交易损益，全额抵销“归属于母公司所有者的净利润”。子公司向母公司出售资产所发生的未实现内部交易损益，按照母公司对该子公司的分配比例在“归属于母公司所有者的净利润”和“少数股东损益”之间分配抵销。子公司之间出售资产所发生的未实现内部交易损益，按照母公司对出售方子公司的分配比例在“归属于母公司所有者的净利润”和“少数股东损益”之间分配抵销。

本公司在报告期内因同一控制下企业合并增加的子公司以及业务，编制合并报表时，调整合并资产负债表的期初数，将该子公司以及业务合并当期期初至报告期末的收入、费用、利润纳入合并利润表，现金流量纳入合并现金流量表，同时对比较报表的相关项目进行调整，视同合并后的报告主体自最终控制方开始控制时点起一直存在。

本公司在报告期内因非同一控制下企业合并或其他方式增加的子公司以及业务，编制合并资产负债表时，不调整合并资产负债表的期初数，将该子公司以及业务购买日至报告期末的收入、费用、利润、现金流量纳入合并利润表和合并现金流量表。

本公司在报告期内处置子公司以及业务，编制合并资产负债表时，不调整合并资产负债表的期初数，该子公司以及业务期初至处置日的收入、费用、利润纳入合并利润表，现金流量纳入合并现金流量表。

母公司购买子公司少数股东拥有的子公司股权，在合并财务报表中，因购买少数股权新取得的长期股权投资与按照新增持股比例计算应享有子公司自购买日或合并日开始持续计算的净资产份额之间的差额，调整资本公积（资本溢价或股本溢价），资本公积不足冲减的，调整留存收益。

通过多次交易分步实现的同一控制下企业合并，不属于“一揽子交易”的，取得控制权日，合并方在达到合并之前持有的长期股权投资，在取得日与合并方与被合并方同处于同一方最终控制之日孰晚日与合并日之间已确认有关损益、其他综合收益和其他所有者权益变动，分别冲减比较报表期间的期初留存收益或当期损益。

通过多次交易分步实现非同一控制下企业合并，不属于“一揽子交易”的，在合并财务报表中，对于购买日之前持有的被购买方的股权，按照该股权在购买日的公允价值进行重新计量，公允价值与其账面价值的差额计入当期投资收益；购买日之前持有的被购买方的股权涉及权益法核算下的其他综合收益等的，与其相关的其他综合收益等转为购买日所属当期收益。由于被投资方重新计量设定收益计划净负债或资产变动而产生的其他综合收益除外。

母公司在不丧失控制权的情况下部分处置对子公司的长期股权投资，在合并财务报表中，处置价款与处置长期股权投资相对应享有子公司自购买日或合并日开始持续计算的净资产份额之间的差额，调整资本公积（资本溢价或股本溢价），资本公积不足冲减的，调整留存收益。

因处置部分股权投资等原因丧失了对被投资方的控制权的，在编制合并财务报表时，对于剩余股权，按照其在丧失控制权日的公允价值进行重新计量。处置股权取得的对价与剩余股权公允价值之和，减去按原持股比例计算应享有原有子公司自购买日或合并日开始持续计算的净资产的份额之间的差额，计入丧失控制权当期的投资收益，同时冲减商誉。与原有子公司股权投资相关的其他综合收益等，在丧失控制权时转为当期投资收益。

通过多次交易分步处置对子公司股权投资直至丧失控制权的，如果处置对子公司股权投资直至丧失控制权的各项交易属于一揽子交易的，将各项交易作为一项处置子公司并丧失控制权的交

易进行会计处理；但是，在丧失控制权之前每一次处置价款与处置投资对应的享有该子公司净资产份额的差额，在合并财务报表中确认为其他综合收益，在丧失控制权时一并转入丧失控制权当期的损益。

合并所有者权益变动表根据合并资产负债表和合并利润表编制。

7. 合营安排分类及共同经营会计处理方法

适用 不适用

合营安排指一项由两个或两个以上的参与方共同控制的安排。共同控制，是指按照相关约定对某项安排所共有的控制，并且该安排的相关活动必须经过分享控制权的参与方一致同意后才能决策。在判断是否存在共同控制时，应该首先判断所有参与方或参与方组合是否集体控制该安排，其次判断该安排相关活动的决策是否必须经过这些集体控制该安排的参与方一致同意。

本公司根据在合营安排中享有的权利和承担的义务确定合营安排的分类。合营安排分为共同经营和合营企业。

共同经营，是指合营方享有该安排相关资产且承担该安排相关负债的合营安排。本公司确认其与共同经营中利益份额相关的下列项目，并按照相关企业会计准则的规定进行会计处理：

- 1) 确认单独所持有的资产，以及按其份额确认共同持有的资产；
- 2) 确认单独所承担的负债，以及按其份额确认共同承担的负债；
- 3) 确认出售其享有的共同经营产出份额所产生的收入；
- 4) 按其份额确认共同经营因出售产出所产生的收入；
- 5) 确认单独所发生的费用，以及按其份额确认共同经营发生的费用。

8. 现金及现金等价物的确定标准

在编制现金流量表时，将库存现金以及可以随时用于支付的存款确认为现金。现金等价物是指持有的期限短（一般是指从购买日起三个月内到期）、流动性强、易于转换为已知金额现金及价值变动风险很小的投资。

9. 外币业务和外币报表折算

适用 不适用

1) 外币业务折算

外币业务采用交易发生日的即期汇率作为折算汇率将外币金额折合成人民币记账。

外币货币性项目余额按资产负债表日即期汇率折算，由此产生的汇兑差额，除属于与购建符合资本化条件的资产相关的外币专门借款产生的汇兑差额按照借款费用资本化的原则处理外，均计入当期损益。以历史成本计量的外币非货币性项目，仍采用交易发生日的即期汇率折算，不改变其记账本位币金额。以公允价值计量的外币非货币性项目，采用公允价值确定日的即期汇率折算，由此产生的汇兑差额计入当期损益或其他综合收益。

2) 外币报表折算

资产负债表中的资产和负债项目,采用资产负债表日的即期汇率折算;所有者权益项目除“未分配利润”项目外,其他项目采用发生时的即期汇率折算。利润表中的收入和费用项目,采用交易发生日的即期汇率折算。按照上述折算产生的外币财务报表折算差额,在其他综合收益项目下单独列示“外币报表折算差额”项目。

处置境外经营时,将资产负债表中其他综合收益项目下列示的、与该境外经营相关的外币财务报表折算差额,自其他综合收益项目转入处置当期损益;部分处置境外经营的,按处置的比例计算处置部分的外币财务报表折算差额,转入处置当期损益。

10. 金融工具

适用 不适用

金融工具,是指形成一个企业的金融资产,并形成其他单位的金融负债或权益工具的合同。

1) 金融工具的确认和终止确认

本公司于成为金融工具合同的一方时确认一项金融资产或金融负债。

满足下列条件的,终止确认金融资产(或金融资产的一部分,或一组类似金融资产的一部分),即从其账户和资产负债表内予以转销:

① 收取金融资产现金流量的权利届满;

② 转移了收取金融资产现金流量的权利,或在“过手协议”下承担了及时将收取的现金流量全额支付给第三方的义务;并且实质上转让了金融资产所有权上几乎所有的风险和报酬,或虽然实质上既没有转移也没有保留金融资产所有权上几乎所有的风险和报酬,但放弃了对该金融资产的控制。

如果金融负债的责任已履行、撤销或届满,则对金融负债进行终止确认。如果现有金融负债被同一债权人以实质上几乎完全不同条款的另一金融负债所取代,或现有负债的条款几乎全部被实质性修改,则此类替换或修改作为终止确认原负债和确认新负债处理,差额计入当期损益。

以常规方式买卖金融资产,按交易日会计进行确认和终止确认。常规方式买卖金融资产,是指按照合同条款的约定,在法规或通行惯例规定的期限内收取或交付金融资产。交易日,是指本公司承诺买入或卖出金融资产的日期。

2) 金融资产分类和计量

本公司的金融资产于初始确认时根据本公司企业管理金融资产的业务模式和金融资产的合同现金流量特征分类为:以摊余成本计量的金融资产、以公允价值计量且其变动计入其他综合收益的金融资产、以公允价值计量且其变动计入当期损益的金融资产。金融资产在初始确认时以公允价值计量,但是因销售商品或提供服务等产生的应收账款或应收票据未包含重大融资成分或不考虑不超过一年的融资成分的,按照交易价格进行初始计量。

对于以公允价值计量且其变动计入当期损益的金融资产,相关交易费用直接计入当期损益,其他类别的金融资产相关交易费用计入其初始确认金额。

金融资产的后续计量取决于其分类:

① 以摊余成本计量的金融资产

金融资产同时符合下列条件的，分类为以摊余成本计量的金融资产：管理该金融资产的业务模式是以收取合同现金流量为目标；该金融资产的合同条款规定，在特定日期产生的现金流量仅为对本金和以未偿付本金金额为基础的利息的支付。此类金融资产采用实际利率法确认利息收入，其终止确认、修改或减值产生的利得或损失，均计入当期损益。此类金融资产主要包含货币资金、应收账款、合同资产、应收票据、其他应收款、债权投资和长期应收款等。本公司将自资产负债表日起一年内到期的债权投资和长期应收款列报为一年内到期的非流动资产，原到期日在一年以内的债权投资列报为其他流动资产。

②以公允价值计量且其变动计入其他综合收益的金融资产

A、以公允价值计量且其变动计入其他综合收益的债务工具投资

金融资产同时符合下列条件的，分类为以公允价值计量且其变动计入其他综合收益的金融资产：本公司管理该金融资产的业务模式是既以收取合同现金流量为目标又以出售金融资产为目标；该金融资产的合同条款规定，在特定日期产生的现金流量仅为对本金和以未偿付本金金额为基础的利息的支付。此类金融资产采用实际利率法确认利息收入。除利息收入、减值损失及汇兑差额确认为当期损益外，其余公允价值变动计入其他综合收益。当金融资产终止确认时，之前计入其他综合收益的累计利得或损失从其他综合收益转出，计入当期损益。此类金融资产包括应收款项融资和其他债权投资。自资产负债表日起一年内到期的其他债权投资列报为一年内到期的非流动资产，原到期日在一年以内的其他债权投资列报为其他流动资产。

B、以公允价值计量且其变动计入其他综合收益的权益工具投资

本公司不可撤销地选择将部分非交易性权益工具投资指定为以公允价值计量且其变动计入其他综合收益的金融资产，仅将相关股利收入（明确作为投资成本部分收回的股利收入除外）计入当期损益，公允价值的后续变动计入其他综合收益，不需计提减值准备。当金融资产终止确认时，之前计入其他综合收益的累计利得或损失从其他综合收益转出，计入留存收益。此类金融资产列报为其他权益工具投资。

③以公允价值计量且其变动计入当期损益的金融资产

上述以摊余成本计量的金融资产和以公允价值计量且其变动计入其他综合收益的金融资产之外的金融资产，分类为以公允价值计量且其变动计入当期损益的金融资产。对于此类金融资产，采用公允价值进行后续计量，所有公允价值变动计入当期损益。此类金融资产列报为交易性金融资产，自资产负债表日起超过一年到期且预期持有超过一年的列报为其他非流动金融资产。在初始确认时，为消除或显著减少会计错配，本公司可将金融资产不可撤销地指定为以公允价值计量且其变动计入当期损益的金融资产，该指定一经作出不得撤销。

3) 金融负债分类和计量

本公司的金融负债于初始确认时分类为：以公允价值计量且其变动计入当期损益的金融负债、其他金融负债、被指定为有效套期工具的衍生工具。对于以公允价值计量且其变动计入当期损益的金融负债，相关交易费用直接计入当期损益，其他金融负债的相关交易费用计入其初始确认金额。

金融负债的后续计量取决于其分类：

①以公允价值计量且其变动计入当期损益的金融负债

以公允价值计量且其变动计入当期损益的金融负债,包括交易性金融负债(含属于金融负债的衍生工具)和初始确认时指定为以公允价值计量且其变动计入当期损益的金融负债。

满足下列条件之一的,属于交易性金融负债:承担相关金融负债的目的主要是为了在近期内出售或回购;属于集中管理的可辨认金融工具组合的一部分,且有客观证据表明企业近期采用短期获利方式模式;属于衍生工具,但是,被指定且为有效套期工具的衍生工具、符合财务担保合同的衍生工具除外。交易性金融负债(含属于金融负债的衍生工具),按照公允价值进行后续计量,除与套期会计有关外,所有公允价值变动均计入当期损益。

②其他金融负债

对于此类金融负债,采用实际利率法,按照摊余成本进行后续计量。

4) 金融资产减值

本公司以预期信用损失为基础,对以摊余成本计量的金融资产、以公允价值计量且其变动计入其他综合收益的债务工具投资、租赁应收款及财务担保合同等进行减值处理并确认损失准备。

信用损失,是指本公司按照原实际利率折现的、根据合同应收的所有合同现金流量与预期收取的所有现金流量之间的差额,即全部现金短缺的现值。其中,对于本公司购买或源生的已发生信用减值的金融资产,应按照该金融资产经信用调整的实际利率折现。

对于租赁应收款、应收款项、合同资产,本公司运用简化计量方法,按照相当于整个存续期内的预期信用损失金额计量损失准备。

除上述采用简化计量方法以外的金融资产及财务担保合同,本公司在每个资产负债表日评估其信用风险自初始确认后是否已经显著增加,如果信用风险自初始确认后未显著增加,处于第一阶段,本公司按照相当于未来 12 个月内预期信用损失的金额计量损失准备,并按照账面余额和实际利率计算利息收入;如果信用风险自初始确认后已显著增加但尚未发生信用减值的,处于第二阶段,本公司按照相当于整个存续期内预期信用损失的金额计量损失准备,并按照账面余额和实际利率计算利息收入;如果初始确认后发生信用减值的,处于第三阶段,本公司按照相当于整个存续期内预期信用损失的金额计量损失准备,并按照摊余成本和实际利率计算利息收入。对于资产负债表日只具有较低信用风险的金融工具,本公司假设其信用风险自初始确认后未显著增加。

本公司基于单项和组合评估金融工具的预期信用损失。本公司考虑了不同客户的信用风险特征,以账龄组合为基础评估以摊余成本计量金融工具的预期信用损失。

本公司在评估预期信用损失时,考虑有关过去事项、当前状况以及未来经济状况预测的合理且有依据的信息。

①信用风险显著增加的判断标准

本公司利用可获得的合理且有依据的前瞻性信息,通过比较金融工具在资产负债表日发生违约的风险与在初始确认日发生违约的风险,以确定金融工具的信用风险自初始确认后是否已显著增加。

本公司在评估信用风险是否显著增加时会考虑如下因素:

预期将导致债务人履行其偿债义务的能力是否发生显著变化的业务、财务或经济状况的不利变化;

债务人经营成果实际或预期是否发生显著变化；

债务人所处的监管、经济或技术环境是否发生显著不利变化；

债务人预期表现和还款行为是否发生显著变化。

②已发生信用减值金融资产的定义

当本公司预期对金融资产未来现金流量具有不利影响的一项或多项事件发生时，该金融资产成为已发生信用减值的金融资产。金融资产已发生信用减值的证据包括下列可观察信息：

- 发行方或债务人发生重大财务困难；
- 债务人违反合同，如偿付利息或本金违约或逾期等；
- 债权人出于与债务人财务困难有关的经济或合同考虑，给予债务人在任何其他情况下都不会做出的让步；
- 债务人很可能破产或进行其他财务重组；
- 发行方或债务人财务困难导致该金融资产的活跃市场消失；
- 以大幅折扣购买或源生一项金融资产，该折扣反映了发生信用损失的事实。

③预期信用损失的确定

本公司按照下列方法确定相关金融工具的预期信用损失：

- 对于金融资产，信用损失为本公司应收取的合同现金流量与预期收取的现金流量之间差额的现值；
- 对于租赁应收款项，信用损失为本公司应收取的合同现金流量与预期收取的现金流量之间差额的现值；
- 对于资产负债表日已发生信用减值但并非购买或源生已发生信用减值的金融资产，信用损失为该金融资产账面余额与按原实际利率折现的估计未来现金流量的现值之间的差额。

本公司计量金融工具预期信用损失的方法反映的因素包括：通过评价一系列可能的结果而确定的无偏概率加权平均金额；货币时间价值；在资产负债表日无须付出不必要的额外成本或努力即可获得的有关过去事项、当前状况以及未来经济状况预测的合理且有依据的信息。

④减记金融资产

当本公司不再合理预期金融资产合同现金流量能够全部或部分收回的，直接减记该金融资产的账面余额。这种减记构成相关金融资产的终止确认。

5) 金融工具抵销

同时满足下列条件的，金融资产和金融负债以相互抵销后的净额在资产负债表内列示：具有抵销已确认金额的法定权利，且该种法定权利是当前可执行的；计划以净额结算，或同时变现该金融资产和清偿该金融负债。

6) 财务担保合同

财务担保合同，是指特定债务人到期不能按照债务工具条款偿付债务时，发行方向蒙受损失

的合同持有人赔付特定金额的合同。财务担保合同在初始确认时按照公允价值计量，除指定为以公允价值计量且其变动计入当期损益的金融负债的财务担保合同外，其余财务担保合同在初始确认后按照资产负债表日确定的预期信用损失准备金额和初始确认金额扣除按照收入确认原则确定的累计摊销额后的余额两者孰高者进行后续计量。

7) 金融资产转移

本公司已将金融资产所有权上几乎所有的风险和报酬转移给转入方的，终止确认该金融资产；保留了金融资产所有权上几乎所有的风险和报酬的，不终止确认该金融资产。

本公司既没有转移也没有保留金融资产所有权上几乎所有的风险和报酬的，分别下列情况处理：放弃了对该金融资产控制的，终止确认该金融资产并确认产生的资产和负债；未放弃对该金融资产控制的，按照其继续涉入所转移金融资产的程度确认有关金融资产，并相应确认有关负债。

通过对所转移金融资产提供财务担保方式继续涉入的，按照金融资产的账面价值和财务担保金额两者之中的较低者，确认继续涉入形成的资产。财务担保金额，是指所收到的对价中，将被要求偿还的最高金额。

11. 应收票据

应收票据的预期信用损失的确定方法及会计处理方法

适用 不适用

对于应收票据，无论是否包含重大融资成分，本公司始终按照相当于整个存续期内预期信用损失的金额计量其损失准备，由此形成的损失准备的增加或转回金额，作为减值损失或利得计入当期损益。

本公司将应收票据分类为银行承兑汇票组合和商业承兑汇票组合。对应收银行承兑汇票，由于票据到期由承兑银行无条件支付确定的金额给收款人或持票人，预期信用损失低且自初始确认后并未显著增加，本公司认为其预期违约概率为 0；对商业承兑汇票，本公司认为其违约概率与账龄存在相关性，参照应收账款预期信用损失的会计估计政策计提坏账准备。

12. 应收账款

应收账款的预期信用损失的确定方法及会计处理方法

适用 不适用

对于应收账款，无论是否包含重大融资成分，本公司始终按照相当于整个存续期内预期信用损失的金额计量其损失准备，由此形成的损失准备的增加或转回金额，作为减值损失或利得计入当期损益。计提方法如下：

1) 如果有客观证据表明某项应收账款已经发生信用减值，则本公司对该应收账款单项计提坏账准备并确认预期信用损失。

2) 本公司在单项工具层面无法以合理成本获得关于信用风险显著增加的充分证据，而在组合的基础上评估信用风险是否显著增加是可行的，则本公司依据不同客户分类、款项账龄等信用风险特征划分应收账款组合，确定预期信用损失率并据此计提坏账准备。

13. 应收款项融资

√适用 □不适用

本公司对应收款项融资的预期信用损失的确定方法及会计处理方法详见本附注五、10。

14. 其他应收款

其他应收款预期信用损失的确定方法及会计处理方法

√适用 □不适用

1) 公司在每个资产负债表日评估其他应收款信用风险自初始确认后是否已经显著增加, 并将发生信用减值的过程分为三个阶段, 对于不同阶段的采用不同的减值会计处理方法:

①如果信用风险自初始确认后未显著增加, 处于第一阶段。对处于该阶段的其他应收款, 公司按照未来 12 个月的预期信用损失计量损失准备, 并按照账面余额和实际利率计算利息收入。

②如果信用风险自初始确认后已显著增加但尚未发生信用减值, 处于第二阶段。对处于该阶段的其他应收款, 公司按照整个存续期的预期信用损失计量损失准备, 并按账面余额和实际利率计算利息收入。

③如果初始确认后发生信用减值, 处于第三阶段。对处于该阶段的其他应收款, 公司按照整个存续期的预期信用损失单项计量损失准备。并按照摊余成本和实际利率计算利息收入。

上述三阶段的划分, 适用于购买或源生时未发生信用减值的其他应收款。对于购买或源生时已发生信用减值的其他应收款, 本公司按照相当于整个存续期内预期信用损失的金额单项计量损失准备, 并按照摊余成本和经信用调整的实际利率计算利息收入。

2) 如果本公司在单项工具层面无法以合理成本获得关于信用风险是否显著增加的充分证据, 而在组合的基础上评估信用风险是否显著增加是可行的, 则本公司依据债务人分类、款项性质、账龄等的共同风险特征划分其他应收款组合, 确定预期信用损失率并据此计提坏账准备。

15. 存货

√适用 □不适用

1) 存货分类

本公司存货包括低值易耗品、劳务成本、工程施工、原材料、周转材料、库存商品、在产品、发出商品等。

2) 存货取得和发出计价方法

①低值易耗品在领用时一次摊销。劳务成本和工程施工采用个别计价法, 按项目结转。原材料、周转材料、库存商品发出时按加权平均法计价。

②建造合同形成的存货

已完工未结算工程施工以实际发生成本计量, 包括从合同签订开始至合同完成止所发生的、

与执行合同有关的直接材料费、直接人工费、机械施工费、其他直接费以及分配计入的施工间接费用。为订立合同而发生的差旅费、投标费等，能够单独区分和可靠计量且合同很可能订立的，在取得合同时计入合同成本；未满足上述条件的，则计入当期损益。

3) 存货的盘存制度

存货的盘存采用永续盘存制。

4) 可变现净值的确认和存货跌价准备的计提方法

期末对存货进行全面清查后，按存货的成本与可变现净值孰低提取或调整存货跌价准备。

可变现净值是指在日常活动中，存货的估计售价减去至完工时估计将要发生的成本、估计的销售费用以及相关税费后的金额。在确定存货的可变现净值时，以取得的确凿证据为基础，同时考虑持有存货的目的以及资产负债表日后事项的影响。

对于工程施工项目若该合同的预计总成本超过合同预计总收入，将预计损失确认为当期费用，同时计提存货跌价准备（合同预计损失准备），合同完工确认工程合同收入、费用时，转销合同预计损失准备。

以前减记存货价值的影响因素已经消失的，减记的金额予以恢复，并在原已计提的存货跌价准备金额内转回，转回的金额计入当期损益。

16. 合同资产

(1). 合同资产的确认方法及标准

适用 不适用

公司将拥有的、无条件(即，仅取决于时间流逝)向客户收取对价的权利作为应收款项列示，将已向客户转让商品或服务而有权收取对价的权利，且该权利取决于时间流逝之外的其他因素作为合同资产列示。

公司将同一合同下的合同资产和合同负债相互抵消后以净额列示，不同合同下的合同资产和合同负债不予抵消。

(2). 合同资产预期信用损失的确定方法及会计处理方法

适用 不适用

公司对合同资产的预期信用损失的确定方法及会计处理方法参考应收账款预期信用损失的确定方法及会计处理。

17. 持有待售资产

适用 不适用

1) 持有待售的非流动资产或处置组的确认标准

公司主要通过出售（包括具有商业实质的非货币性资产交换，下同）而非持续使用一项非流动资产或处置组收回其账面价值的，应当将其划分为持有待售类别。

公司将同时满足下列条件的非流动资产或处置组划分为持有待售类别：

① 根据类似交易中出售此类资产或处置组的惯例，在当前状况下即可立即出售；

② 出售极可能发生，即公司已经就一项出售计划作出决议且获得确定的购买承诺，预计出售将在一年内完成。有关规定要求公司相关权力机构或者监管部门批准后方可出售的，已经获得批准。

确定的购买承诺，是指公司与其他方签订的具有法律约束力的购买协议，该协议包含交易价格、时间和足够严厉的违约惩罚等重要条款，使协议出现重大调整或者撤销的可能性极小。

2) 持有待售的非流动资产或处置组的会计处理方法

公司初始计量或在资产负债表日重新计量持有待售的非流动资产或处置组时，其账面价值高于公允价值减去出售费用后的净额的，将账面价值减记至公允价值减去出售费用后的净额，减记的金额确认为资产减值损失，计入当期损益，同时计提持有待售资产减值准备。

① 对于持有待售的固定资产，应当调整该项固定资产的预计净残值，使该项固定资产的预计净残值能够反映其公允价值减去处置费用后的金额，但不得超过符合持有待售条件时该项固定资产的原账面价值，原账面价值高于调整后预计净残值的差额，应作为资产减值损失计入当期损益。持有待售的固定资产不计提折旧，按照账面价值与公允价值减去处置费用后的净额孰低进行计量。

② 对于持有待售的联营企业或合营企业的权益性投资，自划分至持有待售之日起，停止按权益法核算。

③ 对于出售的对子公司的投资将导致本公司丧失对子公司的控制权的，无论出售后本公司是否保留少数股东权益，本公司在拟出售的对子公司投资满足持有待售类别划分条件时，在母公司个别财务报表中将对子公司投资整体划分为持有待售类别，在合并财务报表中将子公司所有资产和负债划分为持有待售类别。

3) 不再满足持有待售确认条件时的会计处理

① 某项资产或处置组被划归为持有待售，但后来不再满足持有待售固定资产确认条件的，本公司停止将其划归为持有待售，并按照下列两项金额中较低者计量：

A、该资产或处置组被划归为持有待售之前的账面价值，按照其假定在没有被划归为持有待售的情况下原应确认的折旧、摊销或减值进行调整后的金额；

B、决定不再出售之日的再收回金额。

② 已划分为持有待售的对联营企业或合营企业的权益性投资，不再符合持有待售资产分类条件的，本公司从其被分类为持有待售资产之日起采用权益法进行追溯调整。

4) 其他持有待售非流动资产的会计处理

符合持有待售条件的无形资产等其他非流动资产，比照上述原则处理，此处所指其他非流动资产不包括递延所得税资产、职工薪酬形成的资产、《企业会计准则第 22 号——金融工具确认和计量》规范的金融资产、以公允价值计量的投资性房地产和生物资产、保险合同中产生的合同权

利。

18. 债权投资

(1). 债权投资预期信用损失的确定方法及会计处理方法

适用 不适用

19. 其他债权投资

(1). 其他债权投资预期信用损失的确定方法及会计处理方法

适用 不适用

20. 长期应收款

(1). 长期应收款预期信用损失的确定方法及会计处理方法

适用 不适用

21. 长期股权投资

适用 不适用

1、长期股权投资的分类及其判断依据

(1) 长期股权投资的分类

长期股权投资分为三类，即是指投资方对被投资单位实施控制、重大影响的权益性投资，以及对其合营企业的权益性投资。

(2) 长期股权投资类别的判断依据

①确定对被投资单位控制的依据详见本附注五、6；

②确定对被投资单位具有重大影响的依据：

重大影响，是指对一个企业的财务和经营决策有参与决策的权力，但并不能够控制或者与其他方一起共同控制这些政策的制定。

公司通常通过以下一种或几种情形判断是否对被投资单位具有重大影响：

A.在被投资单位的董事会或类似权力机构中派有代表。在这种情况下，由于在被投资单位的董事会或类似权力机构中派有代表，并相应享有实质性的参与决策权，投资方可以通过该代表参与被投资单位财务和经营政策的制定，达到对被投资单位施加重大影响。

B.参与被投资单位财务和经营政策制定过程。这种情况下，在制定政策过程中可以为其自身利益提出建议和意见，从而可以对被投资单位施加重大影响。

C.与被投资单位之间发生重要交易。有关的交易因对被投资单位的日常经营具有重要性，进而一定程度上可以影响到被投资单位的生产经营决策。

D.向被投资单位派出管理人员。在这种情况下，管理人员有权力主导被投资单位的相关活动，从而能够对被投资单位施加重大影响。

E.向被投资单位提供关键技术资料。因被投资单位的生产经营需要依赖投资方的技术或技术资料，表明投资方对被投资单位具有重大影响。

公司在判断是否对被投资方具有重大影响时，不限于是否存在上述一种或多种情形，还需要综合考虑所有事实和情况来做出综合的判断。

投资方对被投资单位具有重大影响的权益性投资，即对联营企业投资。

③确定被投资单位是否为合营企业的依据：

本公司的合营企业是指本公司仅对合营安排的净资产享有权利。

合营安排的定义、分类以及共同控制的判断标准详见本附注五、7。

2、长期股权投资初始成本的确定

(1) 企业合并形成的长期股权投资

同一控制下的企业合并：公司以支付现金、转让非现金资产或承担债务方式以及以发行权益性证券作为合并对价的，在合并日按照取得被合并方所有者权益在最终控制方合并财务报表中的账面价值的份额作为长期股权投资的初始投资成本。长期股权投资初始投资成本与支付合并对价之间的差额，调整资本公积（资本溢价或股本溢价）；资本公积（资本溢价或股本溢价）不足冲减的，调整留存收益。合并方以发行权益性证券作为合并对价的，按照发行股份的面值总额作为股本，长期股权投资初始投资成本与所发行股份面值总额之间的差额，调整资本公（资本溢价或股本溢价）；资本公积（资本溢价或股本溢价）不足冲减的，调整留存收益。

非同一控制下的企业合并：公司按照购买日确定的合并成本作为长期股权投资的初始投资成本。合并成本为购买日购买方为取得对被购买方的控制权而付出的资产、发生或承担的负债以及发行的权益性证券的公允价值。购买方作为合并对价发行的权益性证券或债务性证券的交易费用，计入权益性证券或债务性证券的初始确认金额。通过多次交易分步实现的非同一控制下企业合并，以购买日之前所持被购买方的股权投资的账面价值与购买日新增投资成本之和，作为该项投资的初始投资成本。本公司将合并协议约定的或有对价作为企业合并转移对价的一部分，按照其在购买日的公允价值计入企业合并成本。

合并方或购买方为企业合并而发生的审计、法律服务、评估咨询等中介费用以及其他相关管理费用于发生时计入当期损益。

(2) 其他方式取得的长期股权投资

以支付现金方式取得的长期股权投资，按照实际支付的购买价款作为初始投资成本。初始投资成本包括与取得长期股权投资直接相关的费用、税金及其他必要支出。

以发行权益性证券取得的长期股权投资，按照发行权益性证券的公允价值作为初始投资成本。

在非货币性资产交换具备商业实质和换入资产或换出资产的公允价值能够可靠计量的前提下，

非货币性资产交换换入的长期股权投资以换出资产的公允价值为基础确定其初始投资成本，除非有确凿证据表明换入资产的公允价值更加可靠；不满足上述前提的非货币性资产交换，以换出资产的账面价值和应支付的相关税费作为换入长期股权投资的初始投资成本。

通过债务重组取得的长期股权投资，其初始投资成本按照公允价值为基础确定。

3、长期股权投资的后续计量及损益确认方法

本公司能够对被投资单位实施控制的长期股权投资采用成本法核算。

采用成本法核算的长期股权投资按照初始投资成本计价。追加或收回投资调整长期股权投资的成本。被投资单位宣告分派的现金股利或利润，确认为当期投资收益。

对合营企业和联营企业的长期股权投资，采用权益法核算。初始投资成本大于投资时应享有被投资单位可辨认净资产公允价值份额的差额，不调整长期股权投资的初始投资成本；初始投资成本小于投资时应享有被投资单位可辨认净资产公允价值份额的差额，计入当期损益，同时调整长期股权投资的成本。

本公司取得长期股权投资后，按照应享有或应分担的被投资单位实现的净损益和其他综合收益的份额，分别确认投资收益和其他综合收益，同时调整长期股权投资的账面价值；本公司按照被投资单位宣告分派的利润或现金股利计算应享有的部分，相应减少长期股权投资的账面价值；本公司对于被投资单位除净损益、其他综合收益和利润分配以外所有者权益的其他变动，调整长期股权投资的账面价值并计入所有者权益。

本公司在确认应享有被投资单位净损益的份额时，以取得投资时被投资单位可辨认净资产的公允价值为基础，对被投资单位的净利润进行调整后确认。

被投资单位采用的会计政策及会计期间与本公司不一致的，按照本公司的会计政策及会计期间对被投资单位的财务报表进行调整，并据以确认投资收益和其他综合收益等。

本公司确认被投资单位发生的净亏损，以长期股权投资的账面价值以及其他实质上构成对被投资单位净投资的长期权益减记至零为限，本公司负有承担额外损失义务的除外。

被投资单位以后实现净利润的，本公司在其收益分享额弥补未确认的亏损分担额后，恢复确认收益分享额。

本公司计算确认应享有或应分担被投资单位的净损益时，与联营企业、合营企业之间发生的未实现内部交易损益按照应享有的比例计算归属于本公司的部分，予以抵销，在此基础上确认投资收益。

本公司与被投资单位发生的未实现内部交易损失，按照《企业会计准则第 8 号——资产减值》等的有关规定属于资产减值损失的，全额确认交易损失。

本公司因追加投资等原因能够对被投资单位施加重大影响或实施共同控制但不构成控制的，按照《企业会计准则第 22 号——金融工具确认和计量》确定的原持有的股权投资的公允价值加上新增投资成本之和，作为改按权益法核算的初始投资成本。原持有的股权投资分类为可供出售金融资产的，其公允价值与账面价值之间的差额，以及原计入其他综合收益的累计公允价值变动转入改按权益法核算的当期损益。

本公司因处置部分股权投资等原因丧失了对被投资单位的共同控制或重大影响的，处置后的

剩余股权改按《企业会计准则第 22 号——金融工具确认和计量》核算，其在丧失共同控制或重大影响之日的公允价值与账面价值之间的差额计入当期损益。原股权投资因采用权益法核算而确认的其他综合收益，在终止采用权益法核算时采用与被投资单位直接处置相关资产或负债相同的基础进行会计处理。

本公司因处置部分权益性投资等原因丧失了对被投资单位的控制的，在编制个别财务报表时，处置后的剩余股权能够对被投资单位实施共同控制或施加重大影响的，改按权益法核算，并对该剩余股权视同自取得时即采用权益法核算进行调整；处置后的剩余股权不能对被投资单位实施共同控制或施加重大影响的，改按《企业会计准则第 22 号——金融工具确认和计量》的有关规定进行会计处理。

处置长期股权投资，其账面价值与实际取得价款之间的差额，计入当期损益。采用权益法核算的长期股权投资，在处置该项投资时，采用与被投资单位直接处置相关资产或负债相同的基础，按相应比例对原计入其他综合收益的部分进行会计处理。

22. 投资性房地产

(1). 如果采用成本计量模式的：

折旧或摊销方法

①投资性房地产的初始计量

本公司投资性房地产包括已出租的土地使用权、持有并准备增值后转让的土地使用权和已出租的建筑物。

本公司的投资性房地产按其成本进行初始计量，外购投资性房地产的成本包括购买价款、相关税费和可直接归属于该资产的其他支出；自行建造投资性房地产的成本，由建造该项资产达到预定可使用状态前所发生的必要支出构成。

②投资性房地产的后续计量

本公司采用成本模式对投资性房地产进行后续计量，并按照与房屋建筑物或土地使用权一致的政策进行折旧或摊销。

23. 固定资产

(1). 确认条件

适用 不适用

固定资产指为生产商品、提供劳务、出租或经营管理而持有，并且使用寿命超过一个会计年度的有形资产。固定资产分类为：房屋及建筑物、机器设备、电子设备、运输设备、其他设备。固定资产在同时满足下列条件时予以确认：（1）与该固定资产有关的经济利益很可能流入企业；（2）该固定资产的成本能够可靠地计量。

(2). 折旧方法

√适用 □不适用

类别	折旧方法	折旧年限（年）	残值率	年折旧率
房屋及建筑物	年限平均法	30	5	3.17
机器设备	年限平均法	5-10	5	9.50-19.00
运输设备	年限平均法	5	5	19.00
其他设备	年限平均法	5	5	19.00

(3). 融资租入固定资产的认定依据、计价和折旧方法

√适用 □不适用

公司与租赁方所签订的租赁协议条款中规定了下列条件之一的，确认为融资租入资产：

- ① 租赁期满后租赁资产的所有权归属于本公司；
- ② 公司具有购买资产的选择权，购买价款远低于行使选择权时该资产的公允价值；
- ③ 租赁期占所租赁资产使用寿命的大部分；
- ④ 租赁开始日的最低租赁付款额现值，与该资产的公允价值不存在较大的差异。

在承租开始日，将租赁资产公允价值与最低租赁付款额现值两者中较低者作为租入资产的入账价值，将最低租赁付款额作为长期应付款的入账价值，其差额作为未确认的融资费。

融资租赁方式租入的固定资产，能合理确定租赁期届满时将会取得租赁资产所有权的，在租赁资产尚可使用年限内计提折旧；无法合理确定租赁期届满时能够取得租赁资产所有权的，在租赁期与租赁资产尚可使用年限两者中较短的期间内计提折旧。

24. 在建工程

√适用 □不适用

1) 在建工程的类别

在建工程以立项项目分类核算。

2) 在建工程结转为固定资产的标准和时点

在建工程项目按建造该项资产达到预定可使用状态前所发生的全部支出，作为固定资产的入账价值。所建造的固定资产在建工程已达到预定可使用状态，但尚未办理竣工决算的，自达到预定可使用状态之日起，根据工程预算、造价或者工程实际成本等，按估计的价值转入固定资产，并按本公司固定资产折旧政策计提固定资产的折旧，待办理竣工决算后，再按实际成本调整原来的暂估价值，但不调整原已计提的折旧额。

25. 借款费用

√适用 □不适用

1) 借款费用资本化的确认原则

借款费用，包括借款利息、折价或者溢价的摊销、辅助费用以及因外币借款而发生的汇兑差

额等。

公司发生的借款费用，可直接归属于符合资本化条件的资产的购建或者生产的，予以资本化，计入相关资产成本；其他借款费用，在发生时根据其发生额确认为费用，计入当期损益。

符合资本化条件的资产，是指需要经过相当长时间的购建或者生产活动才能达到预定可使用或者可销售状态的固定资产、投资性房地产和存货等资产。

借款费用同时满足下列条件时开始资本化：

- ①资产支出已经发生，资产支出包括为购建或者生产符合资本化条件的资产而以支付现金、转移非现金资产或者承担带息债务形式发生的支出；
- ②借款费用已经发生；
- ③为使资产达到预定可使用或者可销售状态所必要的购建或者生产活动已经开始。

2) 借款费用资本化期间

资本化期间，指从借款费用开始资本化时点到停止资本化时点的期间，借款费用暂停资本化的期间不包括在内。

当购建或者生产符合资本化条件的资产达到预定可使用或者可销售状态时，借款费用停止资本化。

当购建或者生产符合资本化条件的资产中部分项目分别完工且可单独使用时，该部分资产借款费用停止资本化。

购建或者生产的资产的各部分分别完工，但必须等到整体完工后才可使用或可对外销售的，在该资产整体完工时停止借款费用资本化。

3) 借款费用暂停资本化期间

符合资本化条件的资产在购建或生产过程中发生的非正常中断、且中断时间连续超过 3 个月的，则借款费用暂停资本化；该项中断如是所购建或生产的符合资本化条件的资产达到预定可使用状态或者可销售状态必要的程序，则借款费用继续资本化。在中断期间发生的借款费用确认为当期损益，直至资产的购建或者生产活动重新开始后借款费用继续资本化。

4) 借款费用资本化金额的计算方法

对于为购建或者生产符合资本化条件的资产而借入的专门借款，以专门借款当期实际发生的借款费用及其辅助费，减去尚未动用的借款资金存入银行取得的利息收入或进行暂时性投资取得的投资收益后的金额，来确定借款费用的资本化金额。

对于为购建或者生产符合资本化条件的资产而占用的一般借款，根据累计资产支出超过专门借款部分的资产支出加权平均数乘以所占用一般借款的资本化率，计算确定一般借款应予资本化的利息金额。资本化率根据一般借款加权平均利率计算确定。

借款存在折价或者溢价的，按照实际利率法确定每一会计期间应摊销的折价或者溢价金额，调整每期利息金额。

26. 生物资产

适用 不适用

27. 油气资产

适用 不适用

28. 使用权资产

适用 不适用

29. 无形资产

(1). 计价方法、使用寿命、减值测试

适用 不适用

1) 无形资产的计价方法

①公司取得无形资产时按成本进行初始计量：

外购无形资产的成本，包括购买价款、相关税费以及直接归属于使该项资产达到预定用途所发生的其他支出。购买无形资产的价款超过正常信用条件延期支付，实质上具有融资性质的，无形资产的成本以购买价款的现值为基础确定。

债务重组取得债务人用以抵债的无形资产，以该无形资产的公允价值为基础确定其入账价值，并将重组债务的账面价值与该用以抵债的无形资产公允价值之间的差额，计入当期损益；

在非货币性资产交换具备商业实质且换入资产或换出资产的公允价值能够可靠计量的前提下，非货币性资产交换换入的无形资产以换出资产的公允价值为基础确定其入账价值，除非有确凿证据表明换入资产的公允价值更加可靠；不满足上述前提的非货币性资产交换，以换出资产的账面价值和应支付的相关税费作为换入无形资产的成本，不确认损益。

以同一控制下的企业吸收合并方式取得的无形资产按被合并方的账面价值确定其入账价值；以非同一控制下的企业吸收合并方式取得的无形资产按公允价值确定其入账价值。

内部自行开发的无形资产，其成本包括：开发该无形资产时耗用的材料、劳务成本、注册费、在开发过程中使用的其他专利权和特许权的摊销以及满足资本化条件的利息费用，以及为使该无形资产达到预定用途前所发生的其他直接费用。

②后续计量

在取得无形资产时分析判断其使用寿命。

对于使用寿命有限的无形资产，在为企业带来经济利益的期限内按直线法摊销；无法预见无形资产为企业带来经济利益期限的，视为使用寿命不确定的无形资产，不予摊销。

2) 无形资产使用寿命及摊销：

对于使用寿命有限的无形资产，在为企业带来经济利益的期限内按直线法摊销。土地使用权按使用年限平均摊销。外购土地及建筑物的价款难以在土地使用权与建筑物之间合理分配的，全部作为固定资产。软件使用费按预计使用年限平均摊销。

每期末，对使用寿命有限的无形资产的使用寿命及摊销方法进行复核；如必要，对使用寿命进行调整。

(2). 内部研究开发支出会计政策

√适用 □不适用

公司将内部研究开发项目的支出，区分为研究阶段的支出和开发阶段的支出。研究开发项目通过技术可行性及经济可行性研究等前期工作，形成项目立项后，进入开发阶段。内部研究开发项目研究阶段的支出，于发生时计入当期损益。

内部研究开发项目开发阶段的支出，同时满足下列条件的，确认为无形资产：

①完成该无形资产以使其能够使用或出售在技术上具有可行性；

②具有完成该无形资产并使用 或出售的意图；

③无形资产产生经济利益的方式，包括能够证明运用该无形资产生产的产品存在市场或无形资产自身存在市场，无形资产将在内部使用的，能证明其有用性；

④有足够的技术、财务资源和其他资源支持，以完成该无形资产的开发，并有能力使用或出售该无形资产；

⑤归属于该无形资产开发阶段的支出能够可靠地计量。

无法区分研究阶段的支出和开发阶段的支出的，将发生的研发支出全部计入当期损益。

30. 长期资产减值

√适用 □不适用

在每个资产负债表日判断长期股权投资、采用成本模式计量的投资性房地产、固定资产、在建工程、无形资产等是否存在减值迹象，对存在减值迹象的，估计其可收回金额，可收回金额低于其账面价值的，将资产的账面价值减记至可收回金额，减记的金额确认相应的减值损失，计入当期损益，同时计提相应的减值准备。

资产可收回金额的估计，根据其公允价值减去处置费用后的净额与其预计未来现金流量的现值两者之间较高者确定。企业以单项资产为基础估计其可收回金额，在难以对单项资产可回收金额进行估计的情况下，以资产所属的资产组为基础确定资产组的可收回金额。

资产减值损失确认后，减值资产的折旧或者摊销费用在未来期间做相应调整，使资产在剩余寿命内，系统地分摊调整后的资产账面价值。

对于使用寿命不确定的无形资产、尚未达到使用状态的无形资产以及合并所形成的商誉每年年度终了进行减值测试。

关于商誉减值测试，对于因企业合并形成的商誉的账面价值，自购买日起按照合理的方法分摊至相关的资产组；难以分摊至相关的资产组的，将其分摊至相关的资产组组合。在将商誉的账面价值分摊至相关的资产组或者资产组组合时，按照各资产组或者资产组组合的公允价值占相关资产组或者资产组组合公允价值总额的比例进行分摊。公允价值难以可靠计量的，按照各资产组或者资产组组合的账面价值占相关资产组或者资产组组合账面价值总额的比例进行分摊。

在对包含商誉的相关资产组或者资产组组合进行减值测试时，如与商誉相关的资产组或者资产组组合存在减值迹象的，先对不包含商誉的资产组或者资产组组合进行减值测试，计算可收回

金额，并与相关账面价值相比较，确认相应的减值损失。再对包含商誉的资产组或者资产组组合进行减值测试，比较这些相关资产组或者资产组组合的账面价值（包括所分摊的商誉的账面价值部分）与其可收回金额，如相关资产组或者资产组组合的可收回金额低于其账面价值的，确认商誉的减值损失。

31. 长期待摊费用

适用 不适用

对于已经发生但应由本期和以后各期负担的分摊期限在 1 年以上的各项费用，包括经营租入固定资产改良支出，作为长期待摊费用按预计受益年限分期摊销。如果长期待摊费用项目不能使以后会计期间受益的，则将其尚未摊销的摊余价值全部转入当期损益。

32. 合同负债

(1). 合同负债的确认方法

适用 不适用

公司将已收或应收客户对价而应向客户转让商品或服务的义务作为合同负债列示，如企业在转让承诺的商品或服务之前已收取的款项。

公司将同一合同下的合同资产和合同负债相互抵消后以净额列示，不同合同下的合同资产和合同负债不予抵消。

33. 职工薪酬

(1). 短期薪酬的会计处理方法

适用 不适用

在职工为公司提供服务的会计期间，将实际发生的短期薪酬确认为负债，并计入当期损益或相关资产成本。

(2). 离职后福利的会计处理方法

适用 不适用

离职后福利计划分类为设定提存计划和设定受益计划。

在职工为公司提供服务的会计期间，将根据设定提存计划计算的应缴存金额确认为负债，并计入当期损益或相关资产成本。根据设定提存计划，预期不会在职工提供相关服务的年度报告期结束后十二个月内支付全部应缴存金额的，根据资产负债表日与设定受益计划义务期限和币种相匹配的国债或活跃市场上的高质量公司债券的市场收益率，将全部应缴存金额以折现后的金额计量应付职工薪酬。

公司根据资产负债表日与设定受益计划义务期限和币种相匹配的国债或活跃市场上的高质量公司债券的市场收益率对所有设定受益计划义务予以折现，包括预期在职工提供服务的年度报告期间结束后的十二个月内支付的义务。

设定受益计划存在资产的，将设定受益计划义务现值减去设定受益计划资产公允价值所形成的赤字或盈余确认为一项设定受益计划净负债或净资产。设定受益计划存在盈余的，企业以设定受益计划的盈余和资产上限两项的孰低者计量设定受益计划净资产。其中，资产上限，是指企业可从设定受益计划退款或减少未来对设定受益计划缴存资金而获得的经济利益的现值。

报告期末，将设定受益计划产生的职工薪酬成本中的服务成本和设定受益计划净负债或净资产的利息净额部分计入当期损益或资产成本；重新计量设定受益计划净负债或净资产所产生的变动。计入其他综合收益，并且在后续会计期间不允许转回至损益，可以在权益范围内转移。

在设定受益计划下，在修改设定受益计划与确认相关重组费用或辞退福利孰早日将过去服务成本确认为当期费用。

企业在设定受益计划结算时，确认结算利得或损失。该利得或损失是在结算日确定的设定受益计划义务现值与结算价格的差。

(3). 辞退福利的会计处理方法

适用 不适用

在下列两者孰早日确认辞退福利产生的职工薪酬负债，并计入当期损益：

- ①企业不能单方面撤回因解除劳动关系计划或裁减建议所提供的辞退福利时；
- ②企业确认与涉及支付辞退福利的重组相关的成本或费用时。

辞退福利预期在其确认的年度报告期结束后十二个月内完全支付的，适用短期薪酬的相关规定；辞退福利预期在年度报告期结束后十二个月内不能完全支付的，适用其他长期职工福利的有关规定。

(4). 其他长期职工福利的会计处理方法

适用 不适用

其他长期职工福利，符合设定提存计划条件的，根据上述 2、处理。不符合设定提存计划的，适用关于设定受益计划的有关规定，确认和计量其他长期职工福利净负债或净资产。在报告期末，将其他长期职工福利中的服务成本、净负债或净资产的利息净额、重新计量其他长期职工福利净负债或净资产所产生的变动的总净额计入当期损益或相关资产成本。

34. 租赁负债

适用 不适用

35. 预计负债

适用 不适用

涉及诉讼、债务担保、亏损合同、重组事项时，如该等事项很可能需要未来以交付资产或提供劳务、其金额能够可靠计量的，确认为预计负债。

预计负债按照履行相关现时义务所需支出的最佳估计数进行初始计量，并综合考虑与或有事项有关的风险、不确定性和货币时间价值等因素。货币时间价值影响重大的，通过对相关未来现

金流出进行折现后确定最佳估计数；因随着时间推移所进行的折现还原而导致的预计负债账面价值的增加金额，确认为利息费用。

于资产负债表日，对预计负债的账面价值进行复核并作适当调整，以反映当前的最佳估计数。

(1) 亏损合同

亏损合同是履行合同义务不可避免会发生的成本超过预期经济利益的合同。待执行合同变成亏损合同，且该亏损合同产生的义务满足上述预计负债的确认条件的，将合同预计损失超过合同标的资产已确认的减值损失（如有）的部分，确认为预计负债。

(2) 重组义务

对于有详细、正式并且已经对外公告的重组计划，在满足前述预计负债的确认条件的情况下，按照与重组有关的直接支出确定预计负债金额。对于出售部分业务的重组义务，只有在本公司承诺出售部分业务（即签订了约束性出售协议时），才确认与重组相关的义务。

(3) 质量保证及维修

本公司会就出售、维修及改造所售商品向客户提供的售后质量维修承诺预计负债。预计负债时已考虑本公司近期的维修经验数据，但近期的维修经验可能无法反映将来的维修情况。这项准备的任何增加或减少，均可能影响未来年度的损益。

(4) 回购担保

本公司会为有融资需求的客户向融资机构提供设备回购担保，并根据可能发生的回购担保损失确认预计负债。预计负债时已考虑了本公司历史上实际履行回购担保的比例、履行回购担保后实际发生损失比例等数据、并评估不同客户的支付能力。由于历史数据或评估数据均可能无法反映将来的回购损失情况，这项准备的任何增加或减少，均可能影响未来年度的损益。

36. 股份支付

适用 不适用

1) 股份支付的种类及会计处理

股份支付是公司为了获取职工提供服务而授予权益工具或者承担以权益工具为基础确定的负债的交易。股份支付分为以权益结算的股份支付和以现金结算的股份支付。

①以权益结算的股份支付

股票期权计划为用以换取职工提供服务的权益结算的股份支付，以授予职工的权益工具在授予日的公允价值计量。在完成等待期内的服务或达到规定业绩条件才可行权，在等待期内以对可行权权益工具数量的最佳估计为基础，按照权益工具授予日的公允价值，将当期取得的服务计入相关成本或费用，相应增加资本公积。

②以现金结算的股份支付

股票增值权计划为以现金结算的股份支付，按照公司承担的以本公司股份数量为基础确定的负债的公允价值计量。该以现金结算的股份支付须完成等待期内的服务或达到规定业绩条件以后才可行权，在等待期的每个资产负债表日以对可行权情况的最佳估计为基础，按照公司承担负债的公允价值金额，将当期取得的服务计入成本或费用，相应增加负债。在相关负债结算前的每个

资产负债表日以及结算日，对负债的公允价值重新计量，其变动计入当期损益。

2) 权益工具公允价值的确定方法

对于授予职工的股份，其公允价值按公司股份的市场价格计量，同时考虑授予股份所依据的条款和条件（不包括市场条件之外的可行权条件）进行调整。

对于授予职工的股票期权，通过期权定价模型估计所授予的期权的公允价值。

3) 确认可行权权益工具最佳估计的依据

在等待期内每个资产负债表日，根据最新取得的可行权职工人数变动等后续信息做出最佳估计，修正预计可行权的权益工具数量。

4) 修改和终止股份支付计划的处理

如果股份支付计划的修改增加了所授予的权益工具的公允价值，应按照权益工具公允价值的增加相应地确认取得服务的增加。

如果股份支付计划的修改增加了所授予的权益工具的数量，应将增加的权益工具的公允价值相应地确认为取得服务的增加。

如果按照有利于职工的方式修改可行权条件，如缩短等待期、变更或取消业绩条件（而非市场条件），公司在处理可行权条件时，考虑修改后的可行权条件。

如果以减少股份支付公允价值总额的方式或其他不利于职工的方式修改条款和条件，仍应继续对取得的服务进行会计处理，如同该变更从未发生，除非取消了部分或全部已授予的权益工具。

在等待期内如果取消了授予的权益工具，对取消所授予的权益性工具作为加速行权处理，剩余等待期内应确认的金额立即计入当期损益，同时确认资本公积。职工或其他方能够选择满足非可行权条件但在等待期内未满足的，将其作为授予权益工具的取消处理。

37. 优先股、永续债等其他金融工具

适用 不适用

38. 收入

(1). 收入确认和计量所采用的会计政策

适用 不适用

1) 收入确认具体方法

公司在合同开始日即对合同进行评估，识别该合同所包含的各单项履约义务，并确定各单项履约义务是在某一时段内履行，还是某一时点履行。满足下列条件之一的，属于在某一时间段内履行的履约义务，公司按照履约进度，在一段时间内确认收入：(1)客户在公司履约的同时即取得并消耗公司履约所带来的经济利益；(2)客户能够控制公司履约过程中在建的商品；(3)公司履约过程中所产出的商品具有不可替代用途，且公司在整个合同期间内有权就累计至今已完成的履约部分收取款项。否则，公司在客户取得相关商品或服务控制权的时点确认收入。

(1) 提供劳务

公司与客户之间的提供服务合同主要为监理、检测、咨询、工程设计等履约义务，根据具体业务性质与合同规定，按照履约进度在合同期内确认收入或者在客户取得相关商品或服务控制权时确认收入。

①提供监理、检测履约义务时，按照投入法确定提供劳务的履约进度，即按照累计实际发生的劳务成本占预计总成本的比例确定履约进度，累计实际发生的成本包括公司向客户转移商品服务过程中所发生的直接成本和间接成本。对于履约进度不能合理确定时，公司已经发生的成本预计能够得到补偿的，按照已经发生的成本金额确认收入，直到履约进度能够合理确定为止。按次结算的检测业务在劳务提供完毕时确认收入。

②提供工程设计履约义务时，按照合同约定的进度节点确定提供设计相关服务的履约进度，在资产负债表日处于尚未完工阶段的工程设计劳务，由于公司尚未向客户提交该设计阶段的最终劳务成果，无法表明未完工阶段的工程设计劳务会得到客户的最终认可，劳务成本是否能够得到补偿存在不确定性，且未完工阶段的收入金额难以可靠地计量，因此对尚未完工的设计劳务已发生的项目成本结转营业成本，不确认设计劳务收入。

③其他咨询业务在服务已经提供完毕时确认收入。

（2）建造合同

公司与客户之间的建造合同通常包含基础设施建设履约义务，由于客户能够控制公司履约过程中在建的商品，公司将其作为在某一时段内履行的履约义务，按照履约进度确认收入，履约进度不能合理确定的除外。公司按照投入法确定提供服务的履约进度，即按照累计实际发生的建造成本占预计总成本的比例确定履约进度，累计实际发生的成本包括公司向客户转移商品过程中所发生的直接成本和间接成本。对于履约进度不能合理确定时，公司已经发生的成本预计能够得到补偿的，按照已经发生的成本金额确认收入，直到履约进度能够合理确定为止。

（3）EPC 及项目全过程管理合同

EPC 及项目全过程管理业务包括 EPC 总承包、全过程代建和全过程咨询等建设项目管理业务。EPC 及项目全过程管理业务的具体工程流程一般分为业务接洽、勘察设计、施工和竣工结算等四个阶段。

公司根据 EPC 合同条款和交易实质，判断自身是主要责任人还是代理人。公司综合考虑是否对客户承担主要责任、是否承担存货风险、是否拥有定价权以及其他相关事实和情况进行判断。公司在将特定商品或服务转让给客户之前控制该商品或服务的，即公司能够主导该商品或服务的使用并从中获得几乎全部的经济利益，为主要责任人，否则为代理人。在判断公司为主要责任人时，按照已收或应收的对价总额确认收入；在判断公司为代理人时，公司按照预期有权收取的佣金或手续费（即净额）确认收入。

（4）销售商品合同

公司与客户之间的销售商品合同通常仅包含转让商品的履约义务。公司通常在综合考虑了下列因素的基础上，以控制权转移时点确认收入：取得商品的现时收款权利、商品所有权上的主要风险和报酬的转移、商品的法定所有权的转移、商品实物资产的转移、客户接受该商品。

2) 收入计量相关原则

（1）可变对价

合同中存在可变对价的，公司按照期望值或最有可能发生金额确定可变对价的最佳估计数，但包含可变对价的交易价格不超过在相关不确定性消除时累计已确认收入极可能不会发生重大转

回的金额。每一资产负债表日，公司重新估计应计入交易价格的可变对价金额。

(2) 重大融资成分

对于合同中存在重大融资成分的，公司按照假定客户在取得商品控制权时即以现金支付的应付金额确定交易价格，使用将合同对价的名义金额折现为商品现销价格的折现率，将确定的交易价格与合同承诺的对价金额之间的差额在合同期间内采用实际利率法摊销。

对于预计客户取得商品控制权与客户支付价款间隔未超过一年的，公司未考虑合同中存在的重大融资成分。

(3) 主要责任人/代理人

本公司根据在向客户转让商品或服务前是否拥有对该商品或服务的控制权，来判断从事交易时本公司的身份是主要责任人还是代理人。本公司在向客户转让商品或服务前能够控制该商品或服务的，本公司为主要责任人，按照已收或应收对价总额确认收入；否则，本公司为代理人，按照预期有权收取的佣金或手续费的金额确认收入，该金额应当按照已收或应收对价总额扣除应支付给其他相关方的价款后的净额，或者按照既定的佣金金额或比例等确定。

(4) 合同变更

公司与客户之间的建造、服务合同发生合同变更时：

①如果合同变更增加了可明确区分的建造服务及合同价款，且新增合同价款反映了新增建造、服务单独售价的，公司将该合同变更作为一份单独的合同进行会计处理；

②如果合同变更不属于上述第(1)种情形，且在合同变更日已转让的建造、服务与未转让的建造、服务之间可明确区分的，公司将其视为原合同终止，同时，将原合同未履约部分与合同变更部分合并为新合同进行会计处理；

③如果合同变更不属于上述第(1)种情形，且在合同变更日已转让的建造、服务与未转让的建造、服务之间不可明确区分，公司将该合同变更部分作为原合同的组成部分进行会计处理，由此产生的对已确认收入的影响，在合同变更日调整当期收入。

(2). 同类业务采用不同经营模式导致收入确认会计政策存在差异的情况

适用 不适用

39. 合同成本

适用 不适用

公司与合同成本有关的资产主要为合同履约成本。根据其流动性，列报在存货、其他流动资产和其他非流动资产中。

公司为履行合同发生的成本，不适用存货、固定资产或无形资产等相关准则的规范范围的，且同时满足下列条件的，作为合同履约成本确认为一项资产：

1) 该成本与一份当前或预期取得的合同直接相关，包括直接人工、直接材料、制造费用(或类似费用)、明确由客户承担的成本以及仅因该合同而发生的其他成本；

2) 该成本增加了企业未来用于履行履约义务的资源；

3) 该成本预期能够收回。

公司对与合同成本有关的资产采用与该资产相关的收入确认相同的基础进行摊销，计入当期损益。

与合同成本有关的资产，其账面价值高于下列两项差额的，公司将超出部分计提减值准备，并确认为资产减值损失：

- 1) 企业因转让与该资产相关的商品预期能够取得的剩余对价；
- 2) 为转让该相关商品估计将要发生的成本。

以前期间减值的因素之后发生变化，使得(1)减(2)的差额高于该资产账面价值的，应当转回原已计提的资产减值准备，并计入当期损益，但转回后的资产账面价值不应超过假定不计提减值准备情况下该资产在转回日的账面价值。

40. 政府补助

适用 不适用

政府补助，是公司从政府无偿取得货币性资产或非货币性资产。分为与资产相关的政府补助和与收益相关的政府补助。

1) 与资产相关的政府补助判断依据及会计处理方法

公司取得的、用于购建或以其他方式形成长期资产的政府补助作为与资产相关的政府补助。

与资产相关的政府补助，确认为递延收益，并在相关资产使用寿命内按照合理、系统的方法分期计入损益。按照名义金额计量的政府补助，直接计入当期损益。

相关资产在使用寿命结束前被出售、转让、报废或发生毁损的，将尚未分配的相关递延收益余额转入资产处置当期的损益。

2) 与收益相关的政府补助判断依据及会计处理方法

公司取得的与资产相关之外的其他政府补助作为与收益相关的政府补助。与收益相关的政府补助，分别下列情况处理：

①用于补偿公司以后期间的相关成本费用或损失的，确认为递延收益，并在确认相关成本费用或损失的期间，计入当期损益。

②用于补偿公司已发生的相关成本费用或损失的，直接计入当期损益。

对于同时包含与资产相关部分和与收益相关部分的政府补助，区分不同部分分别进行会计处理；难以区分的，整体归类为与收益相关的政府补助。

与公司日常活动相关的政府补助，按照经济业务实质，计入其他收益。与公司日常活动无关的政府补助，计入营业外收支。

3) 政策性优惠贷款贴息的会计处理

①财政将贴息资金拨付给贷款银行，由贷款银行以政策性优惠利率向公司提供贷款的，以实际收到的借款金额作为借款的入账价值，按照借款本金和该政策性优惠利率计算相关借款费用。

②财政将贴息资金直接拨付给公司，公司将对应的贴息冲减相关借款费用。

政府补助在实际收到款项时按照到账的实际金额确认和计量。只有存在确凿证据表明该项补助是按照固定的定额标准拨付的以及有确凿证据表明能够符合财政扶持政策规定的相关条件且预计能够收到财政扶持资金时，可以按应收金额予以确认和计量。

已确认的政府补助需要退回的，公司在需要退回的当期进行会计处理，即对初始确认时冲减相关资产账面价值的，调整资产账面价值。

41. 递延所得税资产/递延所得税负债

适用 不适用

对于某些资产、负债项目的账面价值与其计税基础之间的差额，以及未作为资产和负债确认但按照税法规定可以确定其计税基础的项目的账面价值与计税基础之间的差额产生的暂时性差异，采用资产负债表债务法确认递延所得税资产及递延所得税负债。

一般情况下所有暂时性差异均确认相关的递延所得税。但对于可抵扣暂时性差异，以很可能取得用来抵扣可抵扣暂时性差异的应纳税所得额为限，确认相关的递延所得税资产。此外，与商誉的初始确认相关的，以及与既不是企业合并、发生时也不影响会计利润和应纳税所得额（或可抵扣亏损）的交易中产生的资产或负债的初始确认有关的暂时性差异，不予确认有关的递延所得税资产或负债。

对于能够结转以后年度的可抵扣亏损及税款抵减，以很可能获得用来抵扣可抵扣亏损和税款抵减的未来应纳税所得额为限，确认相应的递延所得税资产。

确认与子公司、联营企业及合营企业投资相关的应纳税暂时性差异产生的递延所得税负债，除非本公司能够控制暂时性差异转回的时间，而且该暂时性差异在可预见的未来很可能不会转回。对于与子公司、联营企业及合营企业投资相关的可抵扣暂时性差异，只有当暂时性差异在可预见的未来很可能转回，且未来很可能获得用来抵扣可抵扣暂时性差异的应纳税所得额时，才确认递延所得税资产。资产负债表日，对于递延所得税资产和递延所得税负债，根据税法规定，按照预期收回相关资产或清偿相关负债期间的适用税率计量。

除与直接计入其他综合收益或股东权益的交易和事项相关的当期所得税和递延所得税计入其他综合收益或股东权益，以及企业合并产生的递延所得税调整商誉的账面价值外，其余当期所得税和递延所得税费用或收益计入当期损益。

资产负债表日，对递延所得税资产的账面价值进行复核，如果未来很可能无法获得足够的应纳税所得额用以抵扣递延所得税资产的利益，则减记递延所得税资产的账面价值。在很可能获得足够的应纳税所得额时，减记的金额予以转回。

当拥有以净额结算的法定权利，且意图以净额结算或取得资产、清偿负债同时进行，本公司当期所得税资产及当期所得税负债以抵销后的净额列报。

当拥有以净额结算当期所得税资产及当期所得税负债的法定权利，且递延所得税资产及递延所得税负债是与同一税收征管部门对同一纳税主体征收的所得税相关或者是对不同的纳税主体相关，但在未来每一具有重要性的递延所得税资产及负债转回的期间内，涉及的纳税主体意图以净额结算当期所得税资产和负债或是同时取得资产、清偿负债时，递延所得税资产及递延所得税负债以抵销后的净额列报。

42. 租赁

(1). 经营租赁的会计处理方法

适用 不适用

①租入资产所支付的租赁费，在不扣除免租期的整个租赁期内，按直线法进行分摊，计入当期费用。支付的与租赁交易相关的初始直接费用，计入当期费用。

资产出租方承担了应由承租方承担的与租赁相关的费用时，将该部分费用从租金总额中扣除，按扣除后的租金费用在租赁期内分摊，计入当期费用。

②出租资产所收取的租赁费，在不扣除免租期的整个租赁期内，按直线法进行分摊，确认为租赁收入。支付的与租赁交易相关的初始直接费用，计入当期费用；如金额较大的，则予以资本化，在整个租赁期间内按照与租赁收入确认相同的基础分期计入当期收益。

承租方承担了应由出租方承担的与租赁相关的费用时，将该部分费用从租金收入总额中扣除，按扣除后的租金费用在租赁期内分配。

(2). 融资租赁的会计处理方法

适用 不适用

①融资租入资产：公司在承租开始日，将租赁资产公允价值与最低租赁付款额现值两者中较低者作为租入资产的入账价值，将最低租赁付款额作为长期应付款的入账价值，其差额作为未确认的融资费用。

采用实际利率法对未确认的融资费用，在资产租赁期间内摊销，计入财务费用。公司发生的初始直接费用，计入租入资产价值。

②融资租出资产：公司在租赁开始日，将应收融资租赁款，未担保余值之和与其现值的差额确认为未实现融资收益，在将来收到租金的各期间内确认为租赁收入。公司发生的与出租交易相关的初始直接费用，计入应收融资租赁款的初始计量中，并减少租赁期内确认的收益金额。

(3). 新租赁准则下租赁的确定方法及会计处理方法

适用 不适用

43. 其他重要的会计政策和会计估计

适用 不适用

44. 重要会计政策和会计估计的变更

(1). 重要会计政策变更

适用 不适用

会计政策变更的内容和原因	审批程序	备注(受重要影响的报表项目名称和金额)
财政部于 2019 年 12 月 10 日印发《企业会计准则解释第 13 号》(财会[2019]21 号), 明确或修订了关于企业与其所属企业集团其他成员企业等相关的关联方判断和关于企业合并中取得的经营活或资产的组合是否构成业务的判断, 并规定自 2020 年 1 月 1 日起施行, 不要求追溯调整。	公司经 2020 年 4 月 25 日召开的第三届董事会第十五次会议审议通过。	本会计政策变更未对公司财务状况、经营成果及现金流量产生重大影响。
公司自 2020 年 1 月 1 日起开始执行财政部于 2017 年 7 月 5 日颁布修订的《企业会计准则第 14 号——收入》(财会〔2017〕22 号), 不再执行 2006 年 2 月 15 日《财政部关于印发〈企业会计准则第 1 号——存货〉等 38 项具体准则的通知》(财会〔2006〕3 号) 中的《企业会计准则第 14 号——收入》和《企业会计准则第 15 号——建造合同》。根据新收入准则的衔接规定, 本公司选择仅对在首次执行日尚未完成的合同的累积影响数调整 2020 年 1 月 1 日的留存收益及财务报表其他相关项目金额, 对可比期间信息不予调整。对 2020 年 1 月 1 日之前发生的合同变更, 本公司采用简化处理方法, 对所有合同根据合同变更的最终安排, 识别已履行的和尚未履行的履约义务、确定交易价格以及在已履行的和尚未履行的履约义务之间分摊交易价格。	公司经 2020 年 4 月 25 日召开的第三届董事会第十五次会议审议通过。	详见附注五、44、(3)

其他说明

无

(2). 重要会计估计变更

适用 不适用

(3). 2020 年起首次执行新收入准则、新租赁准则调整首次执行当年年初财务报表相关情况

适用 不适用

合并资产负债表

单位:元 币种:人民币

项目	2019 年 12 月 31 日	2020 年 1 月 1 日	调整数
流动资产:			
货币资金	175,719,168.31	175,719,168.31	
结算备付金			
拆出资金			
交易性金融资产			
衍生金融资产			

应收票据	1,600,000.00	1,600,000.00	
应收账款	776,869,122.14	628,286,678.56	-148,582,443.58
应收款项融资			
预付款项	5,681,556.34	5,681,556.34	
应收保费			
应收分保账款			
应收分保合同准备金			
其他应收款	32,906,103.68	32,906,103.68	
其中：应收利息			
应收股利			
买入返售金融资产			
存货	53,096,285.74	12,954,646.30	-40,141,639.44
合同资产		178,780,249.11	178,780,249.11
持有待售资产			
一年内到期的非流动资产			
其他流动资产	657,600.14	3,092,128.45	2,434,528.31
流动资产合计	1,046,529,836.35	1,039,020,530.75	-7,509,305.60
非流动资产：			
发放贷款和垫款			
债权投资			
其他债权投资			
长期应收款			
长期股权投资			
其他权益工具投资			
其他非流动金融资产	3,600,000.00	3,600,000.00	
投资性房地产	52,442,921.21	52,442,921.21	
固定资产	125,887,924.00	125,887,924.00	
在建工程			
生产性生物资产			
油气资产			
使用权资产			
无形资产	25,900,594.72	25,900,594.72	
开发支出			
商誉	109,992,370.56	109,992,370.56	
长期待摊费用	24,551,396.22	24,551,396.22	
递延所得税资产	41,225,591.79	41,302,248.04	76,656.25
其他非流动资产			
非流动资产合计	383,600,798.50	383,677,454.75	76,656.25
资产总计	1,430,130,634.85	1,422,697,985.50	-7,432,649.35
流动负债：			
短期借款	67,982,642.08	67,982,642.08	
向中央银行借款			
拆入资金			
交易性金融负债			
衍生金融负债			
应付票据			
应付账款	138,151,855.58	138,151,855.58	
预收款项	35,434,761.84		-35,434,761.84
合同负债		34,541,689.09	34,541,689.09

卖出回购金融资产款			
吸收存款及同业存放			
代理买卖证券款			
代理承销证券款			
应付职工薪酬	58,588,786.38	58,588,786.38	
应交税费	22,956,546.87	22,956,546.87	
其他应付款	44,781,128.97	44,781,128.97	
其中：应付利息			
应付股利	10,293,800.00	10,293,800.00	
应付手续费及佣金			
应付分保账款			
持有待售负债			
一年内到期的非流动负债	134,726.31	134,726.31	
其他流动负债	49,660,036.69	50,701,785.56	1,041,748.87
流动负债合计	417,690,484.72	417,839,160.84	148,676.12
非流动负债：			
保险合同准备金			
长期借款	169,464,588.20	169,464,588.20	
应付债券			
其中：优先股			
永续债			
租赁负债			
长期应付款			
长期应付职工薪酬			
预计负债			
递延收益			
递延所得税负债	3,369,615.75	3,369,615.75	
其他非流动负债			
非流动负债合计	172,834,203.95	172,834,203.95	
负债合计	590,524,688.67	590,673,364.79	148,676.12
所有者权益（或股东权益）：			
实收资本（或股本）	143,318,000.00	143,318,000.00	
其他权益工具			
其中：优先股			
永续债			
资本公积	232,166,031.13	232,166,031.13	
减：库存股	18,903,200.00	18,903,200.00	
其他综合收益			
专项储备	6,820,977.52	6,820,977.52	
盈余公积	24,244,937.00	24,244,937.00	
一般风险准备			
未分配利润	404,821,989.40	397,789,725.08	-7,032,264.32
归属于母公司所有者权益（或股东权益）合计	792,468,735.05	785,436,470.73	-7,032,264.32
少数股东权益	47,137,211.13	46,588,149.98	-549,061.15
所有者权益（或股东权益）合计	839,605,946.18	832,024,620.71	-7,581,325.47
负债和所有者权益（或股东权益）总计	1,430,130,634.85	1,422,697,985.50	-7,432,649.35

各项目调整情况的说明：

√适用 □不适用

财政部于 2017 年 7 月 5 日发布了《关于修订印发<企业会计准则第 14 号——收入>的通知》（财会[2017]22 号）。公司自 2020 年 1 月 1 日起执行新收入准则。根据衔接规定，首次执行该准则的累积影响数调整首次执行当期期初（即 2020 年 1 月 1 日）留存收益及财务报表其他相关项目金额，对可比期间信息不进行调整。在执行新收入准则时，本公司仅对首次执行日尚未完成的合同的累积影响数进行调整。对于首次执行新收入准则当期期初之前发生的合同变更，本公司予以简化处理，根据合同变更的最终安排，识别已履行的和尚未履行的履约义务、确定交易价格以及在已履行的和尚未履行的履约义务之间分摊交易价格。

1) 合同资产与合同负债

于 2020 年 1 月 1 日，本公司根据项目履约进度确认的收入金额超过已办理结算价款的被重分类为合同资产，将建造合同形成的已完工未结算资产重分类至合同资产。本公司预收款项重分类至合同负债、其他流动负债。

2) 收入重新计量

在新收入准则实施前，本公司在提供与设计相关的咨询劳务时，总收入和总成本能够可靠地计量，与交易相关的经济利益很可能流入公司，劳务的完成程度能够可靠地确定时，按完工百分比法确认收入。其中：如预计发生劳务总成本能够准确估计，完工进度按实际发生的劳务成本占预计劳务总成本的比例确定；如合同约定的履约义务能够按进度节点准确估计，完工进度按进度节点的履约进度占合同整体履约进度的比例确定；在新收入准则实施后，本公司按照合同约定的进度节点确定提供设计相关服务的履约进度，在资产负债表日处于尚未完工阶段的工程设计劳务，由于本公司尚未向客户提交该设计阶段的最终劳务成果，无法表明未完工阶段的工程设计劳务会得到客户的最终认可，劳务成本是否能够得到补偿存在不确定性，且未完工阶段的收入金额难以可靠地计量，因此对尚未完工的设计劳务已发生的项目成本结转营业成本，不确认设计劳务收入。

母公司资产负债表

单位：元 币种：人民币

项目	2019 年 12 月 31 日	2020 年 1 月 1 日	调整数
流动资产：			
货币资金	28,305,694.29	28,305,694.29	
交易性金融资产			
衍生金融资产			
应收票据			
应收账款	140,160,048.12	30,021,278.44	-110,138,769.68
应收款项融资			
预付款项	1,352,666.07	1,352,666.07	
其他应收款	171,649,144.29	171,649,144.29	
其中：应收利息			
应收股利			
存货			
合同资产		110,138,769.68	110,138,769.68

持有待售资产			
一年内到期的非流动资产			
其他流动资产	129,016.94	129,016.94	
流动资产合计	341,596,569.71	341,596,569.71	
非流动资产：			
债权投资			
其他债权投资			
长期应收款			
长期股权投资	454,744,443.76	454,744,443.76	
其他权益工具投资			
其他非流动金融资产			
投资性房地产	10,827,943.50	10,827,943.50	
固定资产	14,251,020.97	14,251,020.97	
在建工程			
生产性生物资产			
油气资产			
使用权资产			
无形资产	1,514,011.21	1,514,011.21	
开发支出			
商誉			
长期待摊费用	3,650,194.12	3,650,194.12	
递延所得税资产	6,999,201.93	6,999,201.93	
其他非流动资产			
非流动资产合计	491,986,815.49	491,986,815.49	
资产总计	833,583,385.20	833,583,385.20	
流动负债：			
短期借款	49,375,996.25	49,375,996.25	
交易性金融负债			
衍生金融负债			
应付票据			
应付账款	6,509,235.40	6,509,235.40	
预收款项	8,619,983.34		-8,619,983.34
合同负债		8,218,498.02	8,218,498.02
应付职工薪酬	12,958,636.34	12,958,636.34	
应交税费	2,717,223.92	2,717,223.92	
其他应付款	25,581,126.32	25,581,126.32	
其中：应付利息			
应付股利	293,800.00	293,800.00	
持有待售负债			
一年内到期的非流动负债			
其他流动负债	13,578,159.55	13,979,644.87	401,485.32
流动负债合计	119,340,361.12	119,340,361.12	
非流动负债：			
长期借款	169,464,588.20	169,464,588.20	
应付债券			
其中：优先股			
永续债			
租赁负债			
长期应付款			

长期应付职工薪酬			
预计负债			
递延收益			
递延所得税负债			
其他非流动负债			
非流动负债合计	169,464,588.20	169,464,588.20	
负债合计	288,804,949.32	288,804,949.32	
所有者权益（或股东权益）：			
实收资本（或股本）	143,318,000.00	143,318,000.00	
其他权益工具			
其中：优先股			
永续债			
资本公积	231,594,698.48	231,594,698.48	
减：库存股	18,903,200.00	18,903,200.00	
其他综合收益			
专项储备			
盈余公积	24,297,083.75	24,297,083.75	
未分配利润	164,471,853.65	164,471,853.65	
所有者权益（或股东权益）合计	544,778,435.88	544,778,435.88	
负债和所有者权益（或股东权益）总计	833,583,385.20	833,583,385.20	

各项目调整情况的说明：

适用 不适用

财政部于 2017 年 7 月 5 日发布了《关于修订印发<企业会计准则第 14 号——收入>的通知》（财会[2017]22 号）。公司自 2020 年 1 月 1 日起执行新收入准则。根据衔接规定，首次执行该准则的累积影响数调整首次执行当期期初（即 2020 年 1 月 1 日）留存收益及财务报表其他相关项目金额，对可比期间信息不进行调整。在执行新收入准则时，本公司仅对首次执行日尚未完成的合同的累积影响数进行调整。对于首次执行新收入准则当期期初之前发生的合同变更，本公司予以简化处理，根据合同变更的最终安排，识别已履行的和尚未履行的履约义务、确定交易价格以及在已履行的和尚未履行的履约义务之间分摊交易价格。

于 2020 年 1 月 1 日，本公司根据项目履约进度确认的收入金额超过已办理结算价款的被重分类为合同资产。本公司预收款项重分类至合同负债、其他流动负债。

(4). 2020 年起首次执行新收入准则、新租赁准则追溯调整前期比较数据的说明

适用 不适用

45. 其他

适用 不适用

六、 税项

1. 主要税种及税率

主要税种及税率情况

√适用 □不适用

税种	计税依据	税率
增值税	按税法规定计算的销售货物或者加工、修理修配劳务，销售服务、无形资产、不动产收入为基础计算的销项税额，在扣除当期允许抵扣的进项税额后，差额部分为应交增值税	3%、5%、6%、9%、13%
消费税		
营业税		
城市维护建设税	实缴增值税	5%、7%
企业所得税	应纳税所得额	15%、20%、25%
教育费附加	实缴增值税	3%
地方教育费附加	实缴增值税	2%
房产税	自用物业的房产税，以房产原值的70%为计税依据	1.2%
房产税	对外租赁物业的房产税，以物业租赁收入为为计税依据	12%
防洪护堤费	应纳税营业额	0.06%、0.09%

(1) 本公司及附属子公司的监理服务收入、设计咨询服务收入、检测服务收入的增值税税率为 6%；销售建筑材料销售收入的增值税税率为 13%。

(2) 本公司及全资子公司厦门合诚工程检测有限公司、全资子公司厦门合诚工程技术有限公司、全资子公司大连市市政设计研究院有限责任公司，自 2016 年 5 月 1 日起，原计缴营业税的不动产租赁业务改为计缴增值税，采用简易计税方法，增值税税率为 5%。

(3) 本公司全资子公司厦门合诚工程技术有限公司及控股子公司福建怡鹭工程有限公司自 2016 年 5 月 1 日起，《建筑工程施工许可证》注明的合同开工日期在 2016 年 4 月 30 日前的建筑工程项目以及未取得《建筑工程施工许可证》但建筑工程承包合同注明的开工日期在 2016 年 4 月 30 日前的建筑工程项目采用简易计税方法，增值税税率为 3%。2016 年 4 月 30 日后的项目，增值税税率为 10%，自 2019 年 4 月 1 日起，税率下调至 9%。

存在不同企业所得税税率纳税主体的，披露情况说明

√适用 □不适用

纳税主体名称	所得税税率 (%)
合诚股份、合诚检测、合诚技术、大连市政院	15%
福州合诚、合诚设计院、湖南合友、福建怡鹭、路面新材料	25%
慧智市政设计、合智新材料、福建科胜	20%

2. 税收优惠

√适用 □不适用

(1) 本公司于 2019 年 11 月 21 日取得厦门市科学技术局、厦门市财政局、国家税务总局厦门市税务局联合颁发的编号为《GR201935100304》的高新技术企业证书，2020 年 1-12 月企业所得税税率为 15%。

(2) 本公司全资子公司厦门合诚工程检测有限公司 2020 年 10 月 21 日取得厦门市科学技术局、厦门市财政局、厦门市国家税务局联合颁发的编号为《GR202035100056》的高新技术企业证书，2020 年 1-12 月企业所得税税率为 15%。

(3) 本公司全资子公司厦门合诚工程技术有限公司于 2018 年 10 月 12 日取得厦门市科学技术局、厦门市财政局、福建省厦门市税务局联合颁发的编号为《GR201835100401》的高新技术企业证书，2020 年 1-12 月企业所得税税率为 15%。

(4) 本公司全资子公司大连市市政设计研究院有限责任公司于 2018 年 11 月 16 日取得由大连市科学技术局、大连市财政局、大连市税务局联合颁发的编号为《GR201821200380》的高新技术企业证书，2020 年 1-12 月企业所得税税率为 15%。

(5) 本公司全资子公司厦门合智新材料科技有限公司、二级全资子公司福建科胜加固材料有限公司、二级全资子公司大连普湾新区慧智市政设计有限公司符合小型微利企业的条件，年应纳税所得额不超过 100 万元的部分，减按 25% 计入应纳税所得额，按 20% 的税率缴纳企业所得税；对年应纳税所得额超过 100 万元但不超过 300 万元的部分，减按 50% 计入应纳税所得额，按 20% 的税率缴纳企业所得税。

3. 其他

适用 不适用

七、合并财务报表项目注释

1、货币资金

适用 不适用

单位：元 币种：人民币

项目	期末余额	期初余额
库存现金	34,749.40	58,002.58
银行存款	200,284,196.37	164,501,897.94
其他货币资金	13,063,386.29	11,159,267.79
合计	213,382,332.06	175,719,168.31
其中：存放在境外的款项总额		

其他说明

其中，受限制的货币资金明细如下：

单位：元 币种：人民币

项目	期末余额	期初余额
保函保证金	13,002,739.32	11,092,313.45

农民工工资保证金	57,844.99	57,712.63
银行存款		287,158.00
合计	13,060,584.31	11,437,184.08

注 1：受限资金情况：

保函保证金系中国农业银行厦门莲前支行、中国建设银行厦门分行、中国建设银行大连西岗支行、兴业银行厦门分行为本公司及所属子公司的各个工程项目出具的履约保函或投标保函而由本公司及所属子公司缴纳的保证金。该保证金在保函约定的期限内由银行冻结，在保函到期后或者由发包方提前终止或解除保函后，该笔款项方可解冻。

农民工工资保证金为中国工商银行厦门鹭江支行为本公司全资子公司厦门合诚工程技术有限公司的工程项目开立农民工工资保证金账户后由本公司缴存的保证金，该笔保证金在工程履约期间内由银行冻结，该保证金在工程最终竣工验收后，该笔款项解冻退回。

本期期末货币资金余额中，除前述保函保证金、农民工工资保证金外，无其他因抵押、质押或冻结等对使用有限制、存放在境外、有潜在回收风险的款项。

其他货币资金除保函保证金、农民工工资保证金外，剩余款项为本公司全资子公司福建科胜加固材料有限公司在微信账户中余额 2,801.98 元。

2、交易性金融资产

适用 不适用

3、衍生金融资产

适用 不适用

4、应收票据

(1). 应收票据分类列示

适用 不适用

单位：元 币种：人民币

项目	期末余额	期初余额
银行承兑票据	840,201.40	1,600,000.00
商业承兑票据	3,277,975.00	
合计	4,118,176.40	1,600,000.00

(2). 期末公司已质押的应收票据

适用 不适用

(3). 期末公司已背书或贴现且在资产负债表日尚未到期的应收票据

适用 不适用

(4). 期末公司因出票人未履约而将其转应收账款的票据

适用 不适用

(5). 按坏账计提方法分类披露

适用 不适用

单位：元币种：人民币

类别	期末余额					期初余额				
	账面余额		坏账准备		账面价值	账面余额		坏账准备		账面价值
	金额	比例 (%)	金额	计提比例 (%)		金额	比例 (%)	金额	计提比例 (%)	
按单项计提坏账准备										
其中：										
按组合计提坏账准备	4,290,701.40	100.00	172,525.00	4.02	4,118,176.40	1,600,000.00	100.00			1,600,000.00
其中：										
银行承兑票据	840,201.40	19.58			840,201.40	1,600,000.00	100.00			1,600,000.00
商业承兑票据	3,450,500.00	80.42	172,525.00	5.00	3,277,975.00					
合计	4,290,701.40	100.00	172,525.00	4.02	4,118,176.40	1,600,000.00	100.00		100.00	1,600,000.00

按单项计提坏账准备：

适用 不适用

按组合计提坏账准备:

适用 不适用

组合计提项目: 以账龄为基础, 按预期信用损失计提坏账准备的应收票据-商业承兑票据

单位: 元 币种: 人民币

名称	期末余额		
	应收票据	坏账准备	计提比例 (%)
银行承兑票据	840,201.40		
商业承兑票据	3,450,500.00	172,525.00	5.00
合计	4,290,701.40	172,525.00	4.02

按组合计提坏账的确认标准及说明

适用 不适用

如按预期信用损失一般模型计提坏账准备, 请参照其他应收款披露:

适用 不适用

(6). 坏账准备的情况

适用 不适用

单位: 元币种: 人民币

类别	期初余额	本期变动金额			期末余额
		计提	收回或转回	转销或核销	
商业承兑票据组合		172,525.00			172,525.00
合计		172,525.00			172,525.00

其中本期坏账准备收回或转回金额重要的:

适用 不适用

其他说明:

无

(7). 本期实际核销的应收票据情况

适用 不适用

其他说明

适用 不适用

5、 应收账款

(1). 按账龄披露

√适用 □不适用

单位：元 币种：人民币

账龄	期末账面余额
1 年以内	
其中：1 年以内分项	
1 年以内小计	341,246,250.18
1 至 2 年	170,881,196.27
2 至 3 年	153,140,611.22
3 年以上	
3 至 4 年	57,881,193.26
4 至 5 年	54,331,149.21
5 年以上	116,580,486.38
合计	894,060,886.52

(2). 按坏账计提方法分类披露

√适用□不适用

单位：元币种：人民币

类别	期末余额					期初余额				
	账面余额		坏账准备		账面价值	账面余额		坏账准备		账面价值
	金额	比例 (%)	金额	计提比例 (%)		金额	比例 (%)	金额	计提比例 (%)	
按单项计提坏账准备										
其中：										

按组合计提坏账准备	894,060,886.52	100.00	225,888,973.35	25.27	668,171,913.17	807,685,747.79	100.00	179,399,069.23	22.21	628,286,678.56
其中:										
合计	894,060,886.52	100.00	225,888,973.35	25.27	668,171,913.17	807,685,747.79	100.00	179,399,069.23	22.21	628,286,678.56

按单项计提坏账准备:

适用 不适用

按组合计提坏账准备:

适用 不适用

组合计提项目: 以账龄为基础, 按预期信用损失计提坏账准备的应收账款

单位: 元 币种: 人民币

名称	期末余额		
	应收账款	坏账准备	计提比例 (%)
一年以内	341,246,250.18	17,062,312.52	5.00
一至二年	170,881,196.27	17,088,119.61	10.00
二至三年	153,140,611.22	30,628,122.25	20.00
三至四年	57,881,193.26	17,364,357.98	30.00
四至五年	54,331,149.21	27,165,574.61	50.00
五年以上	116,580,486.38	116,580,486.38	100.00
合计	894,060,886.52	225,888,973.35	

按组合计提坏账的确认标准及说明:

适用 不适用

如按预期信用损失一般模型计提坏账准备, 请参照其他应收款披露:

适用 不适用

(3). 坏账准备的情况

适用 不适用

单位: 元币种: 人民币

类别	期初余额	本期变动金额	期末余额
----	------	--------	------

		计提	收回或转回	转销或核销	其他变动	
坏账准备	179,399,069.23	53,081,080.55	6,591,176.43			225,888,973.35
合计	179,399,069.23	53,081,080.55	6,591,176.43			225,888,973.35

其中本期坏账准备收回或转回金额重要的：

适用 不适用

(4). 本期实际核销的应收账款情况

适用 不适用

(5). 按欠款方归集的期末余额前五名的应收账款情况

适用 不适用

本报告期按欠款方归集的期末余额前五名应收账款汇总金额 167,455,767.75 元，占应收账款期末余额合计数的比例 18.72%，相应计提的坏账准备期末余额汇总金额 30,637,634.13 元，具体明细如下：

单位：元 币种：人民币

单位名称	与本公司关系	金额	账龄	占应收账款总额的比例	坏账准备
大连湾海底隧道有限公司	非关联方	58,569,569.99	注 1	6.55%	4,920,632.18
中交水运规划设计院有限公司	非关联方	36,944,451.77	注 2	4.13%	7,743,323.73
厦门地铁快速场站有限公司	非关联方	29,706,232.03	注 3	3.32%	1,882,096.29
厦门路桥建设集团有限公司	非关联方	23,282,935.96	注 4	2.60%	13,670,223.98
中铁一局集团厦门建设工程有限公司	非关联方	18,952,578.00	注 5	2.12%	2,421,357.95
合计		167,455,767.75		18.72%	30,637,634.13

注 1：按照不同项目来划分账龄。一年以内金额为 28,049,572.31 元，一至二年金额为 25,866,000.00 元，二至三年金额为 4,646,457.49 元，三至四年金额为 7,540.19 元。

注 2：按照不同项目来划分账龄。一年以内金额为 3,088,649.03 元，一至二年金额为 10,965,525.22 元，二至三年金额为 10,809,842.57 元，三至四年金额为 9,803,575.98 元，四至五年金额为 1,775,123.02 元，五年以上金额为 501,735.95 元。

注 3：按照不同项目来划分账龄。一年以内金额为 22,088,799.81 元，一至二年金额为 7,464,496.44 元，二至三年金额为 150,870.78 元，四至五年金额为 2,065.00 元。

注 4：按照不同项目来划分账龄。一年以内金额为 1,525,639.22 元，一至二年金额为 3,207,650.37 元，二至三年金额为 1,616,049.50 元，三至四年金额为 3,620,768.30 元，四至五年金额为 2,898,183.96 元，五年以上金额为 10,414,644.61 元。

注 5：按照不同项目来划分账龄。一年以内金额为 9,023,996.07 元，一至二年金额为 2,960,238.32 元，二至三年金额为 6,033,458.27 元，四至五年金额为 934,885.34 元。

(6). 因金融资产转移而终止确认的应收账款

适用 不适用

(7). 转移应收账款且继续涉入形成的资产、负债金额

适用 不适用

其他说明：

适用 不适用

6、 应收款项融资

适用 不适用

7、 预付款项

(1). 预付款项按账龄列示

适用 不适用

单位：元 币种：人民币

账龄	期末余额		期初余额	
	金额	比例(%)	金额	比例(%)
1 年以内	4,516,496.89	92.66	4,930,579.65	86.78
1 至 2 年	220,238.48	4.52	530,432.17	9.34
2 至 3 年	27,330.06	0.56	54,544.34	0.96
3 年以上	110,000.18	2.26	166,000.18	2.92
合计	4,874,065.61	100.00	5,681,556.34	100.00

账龄超过 1 年且金额重要的预付款项未及时结算原因的说明：

无

(2). 按预付对象归集的期末余额前五名的预付款情况

适用 不适用

单位：元 币种：人民币

单位名称	与本公司关系	期末余额	占预付款项期末余额合计数的比例 (%)	账龄	未结算原因
大连市沙河口区教育信息大厦管理有限公司	非关联方	655,429.62	13.45	一年以内	预付房租
中石化森美(福建)石油有限公司	非关联方	531,303.76	10.90	一年以内	预付汽油费
厦门金蝶软件有限公司	非关联方	496,927.72	10.20	注 1	预付软件服务款
漳州市芗城区星磊建材经营部	非关联方	187,682.32	3.85	一年以内	预付材料款
上海泛微网络科技有限公司	非关联方	179,881.87	3.69	注 2	预付软件服务款
合计		2,051,225.29	42.09		

注 1：一年以内金额为 436,124.47 元，一至二年金额为 60,803.25 元。

注 2：一年以内金额为 142,774.17 元，一至二年金额为 37,107.70 元。

其他说明

适用 不适用

8、其他应收款

项目列示

适用 不适用

单位：元 币种：人民币

项目	期末余额	期初余额
应收利息		
应收股利		
其他应收款	30,539,405.49	32,906,103.68
合计	30,539,405.49	32,906,103.68

其他说明：

适用 不适用

应收利息

(1). 应收利息分类

适用 不适用

(2). 重要逾期利息

适用 不适用

(3). 坏账准备计提情况

适用 不适用

其他说明：

适用 不适用

(4). 应收股利

适用 不适用

(5). 重要的账龄超过 1 年的应收股利

适用 不适用

(6). 坏账准备计提情况

适用 不适用

其他说明：

适用 不适用

其他应收款

(7). 按账龄披露

适用 不适用

单位：元 币种：人民币

账龄	期末账面余额
1 年以内	
其中：1 年以内分项	
1 年以内小计	15,913,275.43
1 至 2 年	6,173,798.56
2 至 3 年	2,208,553.88
3 年以上	
3 至 4 年	3,569,717.55
4 至 5 年	1,393,655.70
5 年以上	6,790,567.53
合计	36,049,568.65

(8). 按款项性质分类情况

适用 不适用

单位：元 币种：人民币

款项性质	期末账面余额	期初账面余额
往来款	5,562,907.32	5,797,183.93
保证金	28,097,157.90	29,796,589.77
备用金	2,389,503.43	2,625,727.21
合计	36,049,568.65	38,219,500.91

(9). 坏账准备计提情况

适用 不适用

单位：元 币种：人民币

坏账准备	第一阶段	第二阶段	第三阶段	合计

	未来12个月预期信用损失	整个存续期预期信用损失(未发生信用减值)	整个存续期预期信用损失(已发生信用减值)	
2020年1月1日余额	3,144,479.98	2,168,917.25		5,313,397.23
2020年1月1日余额在本期				
—转入第二阶段				
—转入第三阶段				
—转回第二阶段				
—转回第一阶段				
本期计提	288,059.69	53,476.17		341,535.86
本期转回	144,769.93			144,769.93
本期转销				
本期核销				
其他变动				
2020年12月31日余额	3,287,769.74	2,222,393.42	-	5,510,163.16

对本期发生损失准备变动的其他应收款账面余额显著变动的情况说明：

适用 不适用

本期坏账准备计提金额以及评估金融工具的信用风险是否显著增加的采用依据：

适用 不适用

(10). 坏账准备的情况

适用 不适用

单位：元 币种：人民币

类别	期初余额	本期变动金额				期末余额
		计提	收回或转回	转销或核销	其他变动	
坏账准备	5,313,397.23	341,535.86	144,769.93			5,510,163.16
合计	5,313,397.23	341,535.86	144,769.93			5,510,163.16

其中本期坏账准备转回或收回金额重要的：

适用 不适用

(11). 本期实际核销的其他应收款情况

适用 不适用

(12). 按欠款方归集的期末余额前五名的其他应收款情况

适用 不适用

单位：元 币种：人民币

单位名称	款项的性质	期末余额	账龄	占其他应收款期末余额合计数的比例 (%)	坏账准备期末余额
大连中建建设工程有限公司	往来款	2,000,000.00	五年以上	5.55%	2,000,000.00
厦门市公共资源交易中心	保证金	1,785,000.00	一年以内	4.95%	0
厦门路虹建设工程有限公司	保证金	1,588,046.79	注 1	4.41%	0
宁德市蕉城区公共资源交易中心	保证金	800,000.00	一年以内	2.22%	0
大连市沙河口区教育信息大厦管理有限公司	押金	704,580.04	注 2	1.95%	173,644.00
合计		6,877,626.83		19.08%	2,173,644.00

注 1：按照不同项目来划分账龄。四至五年金额为 400,000.00 元，五年以上金额为 1,188,047.00 元。

注 2：按照不同项目来划分账龄。一年以内金额为 150,920.04 元，三至四年金额为 553,660.00 元。

(13). 涉及政府补助的应收款项

适用 不适用

(14). 因金融资产转移而终止确认的其他应收款

适用 不适用

(15). 转移其他应收款且继续涉入形成的资产、负债的金额

适用 不适用

其他说明：

适用 不适用

9、 存货

(1). 存货分类

适用 不适用

单位：元 币种：人民币

项目	期末余额	期初余额
----	------	------

	账面余额	存货跌价准备/ 合同履 约成本 减值准 备	账面价值	账面余额	存货跌 价准备/ 合同履 约成本 减值准 备	账面价值
原材料	6,894,949.34		6,894,949.34	5,922,409.75		5,922,409.75
在产品						
库存商品	324,022.09		324,022.09	492,008.42		492,008.42
周转材料	181,582.63		181,582.63	144,189.82		144,189.82
消耗性生 物资产						
合同履约 成本	10,889,762.15		10,889,762.15	6,396,038.31		6,396,038.31
发出商品	4,906,421.72		4,906,421.72			
合计	23,196,737.93		23,196,737.93	12,954,646.30		12,954,646.30

(2). 存货跌价准备及合同履约成本减值准备

适用 不适用

(3). 存货期末余额含有借款费用资本化金额的说明

适用 不适用

(4). 合同履约成本本期摊销金额的说明

适用 不适用

其他说明

适用 不适用

10、 合同资产

(1). 合同资产情况

适用 不适用

单位：元 币种：人民币

项目	期末余额			期初余额		
	账面余额	减值准备	账面价值	账面余额	减值准备	账面价值
合同资产	207,664,074.86	29,508,185.56	178,155,889.30	203,290,832.04	24,510,582.93	178,780,249.11
合计	207,664,074.86	29,508,185.56	178,155,889.30	203,290,832.04	24,510,582.93	178,780,249.11

(2). 报告期内账面价值发生重大变动的金额和原因

适用 不适用

(3). 本期合同资产计提减值准备情况

√适用 □不适用

单位：元 币种：人民币

项目	本期计提	本期转回	本期转销/核销	原因
减值准备	4,997,602.63			
合计	4,997,602.63			

如按预期信用损失一般模型计提坏账准备，请参照其他应收款披露：

□适用 √不适用

其他说明：

□适用 √不适用

11、 持有待售资产

□适用 √不适用

12、 一年内到期的非流动资产

□适用 √不适用

期末重要的债权投资和其他债权投资：

□适用 √不适用

其他说明

无

13、 其他流动资产

√适用□不适用

单位：元 币种：人民币

项目	期末余额	期初余额
合同取得成本		
应收退货成本		
应交增值税	122,453.83	496,819.47
营业税	120,889.10	121,775.87
预缴企业所得税	105,682.28	2,464,022.24
代扣税金		5,569.31
待抵扣进项税		937.13
待认证进项税	636.36	3,004.43
合计	349,661.57	3,092,128.45

其他说明

无

14、 债权投资

(1). 债权投资情况

适用 不适用

(2). 期末重要的债权投资

适用 不适用

(3). 减值准备计提情况

适用 不适用

本期减值准备计提金额以及评估金融工具的信用风险是否显著增加的采用依据

适用 不适用

其他说明

适用 不适用

15、 其他债权投资

(1). 其他债权投资情况

适用 不适用

(2). 期末重要的其他债权投资

适用 不适用

(3). 减值准备计提情况

适用 不适用

本期减值准备计提金额以及评估金融工具的信用风险是否显著增加的采用依据

适用 不适用

其他说明：

适用 不适用

16、 长期应收款

(1). 长期应收款情况

适用 不适用

(2). 坏账准备计提情况

适用 不适用

本期坏账准备计提金额以及评估金融工具的信用风险是否显著增加的采用依据

适用 不适用

(3). 因金融资产转移而终止确认的长期应收款

适用 不适用

(4). 转移长期应收款且继续涉入形成的资产、负债金额

适用 不适用

其他说明

适用 不适用

17、长期股权投资

适用 不适用

18、其他权益工具投资

(1). 其他权益工具投资情况

适用 不适用

(2). 非交易性权益工具投资的情况

适用 不适用

其他说明:

适用 不适用

19、其他非流动金融资产

适用 不适用

单位: 元币种: 人民币

项目	期末余额	期初余额
指定以公允价值计量且其变动计入当期损益的金融资产		
其中: 权益工具投资	3,600,000.00	3,600,000.00
合计	3,600,000.00	3,600,000.00

其他说明:

适用 不适用

注: 上表中的权益工具投资为本公司子公司大连市市政设计研究院有限责任公司对 PPP 投资项目主体大连湾海底隧道有限公司的投资, 持股比例为 1%。

20、投资性房地产

投资性房地产计量模式

(1). 采用成本计量模式的投资性房地产

单位：元 币种：人民币

项目	房屋、建筑物	土地使用权	在建工程	合计
一、账面原值				
1. 期初余额	72,163,371.11			72,163,371.11
2. 本期增加金额	180,611.87			180,611.87
(1) 外购	180,611.87			180,611.87
(2) 存货\固定资产\在建工程转入				
(3) 企业合并增加				
3. 本期减少金额				
(1) 处置				
(2) 其他转出				
4. 期末余额	72,343,982.98			72,343,982.98
二、累计折旧和累计摊销				
1. 期初余额	19,356,649.50			19,356,649.50
2. 本期增加金额	2,240,026.69			2,240,026.69
(1) 计提或摊销	2,240,026.69			2,240,026.69
3. 本期减少金额				
(1) 处置				
(2) 其他转出				
4. 期末余额	21,596,676.19			21,596,676.19
三、减值准备				
1. 期初余额	363,800.40			363,800.40
2. 本期增加金额				
(1) 计提				
3. 本期减少金额				
(1) 处置				
(2) 其他转出				
4. 期末余额	363,800.40			363,800.40
四、账面价值				
1. 期末账面价值	50,383,506.39			50,383,506.39
2. 期初账面价值	52,442,921.21			52,442,921.21

(2). 未办妥产权证书的投资性房地产情况
 适用 不适用

其他说明

 适用 不适用

本公司以思明区湖滨南路 76 号 1118-1123 室、思明区湖滨南路 76 号 1915 室、思明区湖滨南路 76 号 1919-1923 室、思明区嘉禾路 321 号 901 单元-902 单元房产作抵押取得中国农业银行厦门莲前支行给予本公司最高授信额度人民币 2,609.31 万元,抵押期限自 2020 年 4 月 20 日自 2023 年 4 月 19 日,期末该投资性房地产的原值为 12,958,452.82 元,累计折旧为 5,125,080.25 元,净值为 7,833,372.57 元。

本公司以全资子公司大连市政设计研究院有限责任公司拥有的大连市西岗区红岩街 7 号（产权证编号为辽 2018 大连市内四区不动产权第 00179874 号）、7-B1 号（产权证编号为辽 2018 大连市内四区不动产权第 00179873 号）、5 号 1 层 1 号（产权证编号为辽 2018 大连市内四区不动产权第 00179868 号）、5 号 2 层 1 号（产权证编号为辽 2018 大连市内四区不动产权第 00179867 号）、5 号 3 层 1 号（产权证编号为辽 2018 大连市内四区不动产权第 00179869 号）、5 号 4 层 1 号（产权证编号为辽 2018 大连市内四区不动产权第 00179870 号）、5 号 5 层 1 号（产权证编号为辽 2018 大连市内四区不动产权第 00179871 号）、5 号 6 层 1 号（产权证编号辽 2018 大连市内四区不动产权第 00179872 号）、普兰店市经济开发区海湾社区金海湾小区 7 号 1-2 层 1 号（产权证编号为辽 2018 年大连普兰店区不动产权第 03012558 号）、大连长兴岛经济区景杭路 277 号 1 单元 3 层 1 号至 3 号（产权证编号分别为辽 2018 大连长兴岛不动产权第 06003311 号、第 06003312 号、第 06003309 号）、大连长兴岛经济区长兴路 600 号 1 单元 3 层 4 号（产权证编号为辽 2018 年大连长兴岛不动产权第 06003310 号）等房产作为抵押，用于取得中国工商银行厦门鹭江支行专项并购贷款 16,000.00 万元，期末该投资性房地产的原值为 38,147,958.65 元，累计折旧为 11,160,590.94 元，减值准备 363,800.40 元，净值为 26,623,567.31 元。普兰店市经济开发区海湾社区金海湾小区 7 号 1-2 层 1 号的抵押期限自 2018 年 8 月 24 日至 2023 年 3 月 6 日，其他房产的抵押期限均自 2018 年 3 月 7 日至 2023 年 3 月 6 日。

本公司全资子公司厦门合诚工程技术有限公司以集美区珩田路 456 号（厦国土房证第 01074586 号）作抵押，取得中国建设银行厦门市分行最高额授信额度人民币 764.58 万元，期末该投资性房地产的原值为 4,878,866.30 元，累计折旧为 1,308,725.52 元，净值为 3,570,140.78 元。截止 2020 年 12 月 31 日，尚未办理解押相关手续。

21、 固定资产

项目列示

√适用 □不适用

单位：元 币种：人民币

项目	期末余额	期初余额
固定资产	115,465,902.16	125,887,924.00
固定资产清理		
合计	115,465,902.16	125,887,924.00

其他说明：

□适用 √不适用

固定资产

(1). 固定资产情况

√适用 □不适用

单位：元 币种：人民币

项目	房屋及建筑物	机器设备	运输工具	其他设备	合计
一、账面原值：					

1. 期初 余额	101,951,687.27	50,766,646.52	39,948,674.90	17,320,681.42	209,987,690.11
2. 本期 增加金额	227,890.61	2,299,712.15	1,603,352.33	1,432,654.08	5,563,609.17
(1) 购置	227,890.61	2,299,712.15	1,603,352.33	1,432,654.08	5,563,609.17
(2) 在建工程转 入					
(3) 企业合并增 加					
3. 本期 减少金额		3,300,944.63	2,706,046.84	1,490,030.05	7,497,021.52
(1) 处置或报废		3,300,944.63	2,706,046.84	1,490,030.05	7,497,021.52
4. 期末 余额	102,179,577.88	49,765,414.04	38,845,980.39	17,263,305.45	208,054,277.76
二、累计折旧					
1. 期初 余额	17,166,607.07	26,198,186.14	28,623,872.29	10,722,767.31	82,711,432.81
2. 本期 增加金额	3,281,144.84	5,356,562.08	3,418,616.99	2,390,862.47	14,447,186.38
(1) 计提	3,281,144.84	5,356,562.08	3,418,616.99	2,390,862.47	14,447,186.38
3. 本期 减少金额		2,359,851.68	2,298,126.54	1,300,598.67	5,958,576.89
(1) 处置或报废		2,359,851.68	2,298,126.54	1,300,598.67	5,958,576.89
4. 期末 余额	20,447,751.91	29,194,896.54	29,744,362.74	11,813,031.11	91,200,042.30
三、减值准备					
1. 期初 余额	1,388,333.30				1,388,333.30
2. 本期 增加金额					
(1) 计提					
3. 本期 减少金额					
(1) 处置或报废					
4. 期末 余额	1,388,333.30				1,388,333.30
四、账面价值					
1. 期末 账面价值	80,343,492.67	20,570,517.50	9,101,617.65	5,450,274.34	115,465,902.16
2. 期初 账面价值	83,396,746.90	24,568,460.38	11,324,802.61	6,597,914.11	125,887,924.00

(2). 暂时闲置的固定资产情况

适用 不适用

(3). 通过融资租赁租入的固定资产情况

适用 不适用

(4). 通过经营租赁租出的固定资产

适用 不适用

(5). 未办妥产权证书的固定资产情况

适用 不适用

单位：元 币种：人民币

项目	账面价值	未办妥产权证书的原因
厦门合诚工程技术有限公司位于诗山北路 25 号的房产	50,951,102.54	产权证书正在办理中
大连市政设计研究院有限责任公司位于绥芬河旗苑街 15 号、65 号、67 号的房产	3,205,190.24	产权证书正在办理中

其他说明：

适用 不适用

本公司以湖里区枋钟路 2368 号 1101-1105 室房产作抵押，取得中国建设银行厦门分行给予本公司授信额度敞口人民币 1,488.65 万元，期末该固定资产的原值为 9,431,622.56 元，累计折旧为 3,185,378.81 元，净值为 6,246,243.75 元。截止 2020 年 12 月 31 日，尚未办理解押相关手续。

本公司全资子公司大连市政设计研究院有限责任公司以大连市政院拥有的牡丹江市西安区罗兰斯宝小区 370-475-2/3-8-000703（产权证书编号为牡房权证西安区字第 2121018 号）、文昌市文城镇旅游大道 42 号中南海景花园 D6-2-606 房（产权证书编号为文昌市房权证文房证字第 77449 号）等 2 套房产作为作抵押，用于取得中国工商银行厦门鹭江支行专项并购贷款 16,000.00 万元，期末该固定资产的原值 8,740,554.58 元，累计折旧为 2,014,948.24 元，净值为 6,725,606.34 元。

本公司全资子公司厦门合诚工程检测有限公司以湖里区枋钟路 2368 号 10 层 01、02 单元房产作抵押，与中国农业银行股份有限公司厦门莲前支行签署最高额抵押合同，担保债权 6,080,800.00 元，抵押期限自 2020 年 6 月 8 日至 2023 年 6 月 7 日。期末该固定资产的原值为 3,493,223.18 元，累计折旧为 1,179,544.91 元，净值为 2,313,678.27 元。

固定资产清理

适用 不适用

22、 在建工程

项目列示

适用 不适用

其他说明：

适用 不适用

在建工程**(1). 在建工程情况**

适用 不适用

(2). 重要在建工程项目本期变动情况

适用 不适用

(3). 本期计提在建工程减值准备情况

适用 不适用

其他说明

适用 不适用

工程物资**(4). 工程物资情况**

适用 不适用

23、 生产性生物资产**(1). 采用成本计量模式的生产性生物资产**

适用 不适用

(2). 采用公允价值计量模式的生产性生物资产

适用 不适用

其他说明

适用 不适用

24、 油气资产

适用 不适用

25、 使用权资产

适用 不适用

26、无形资产

(1). 无形资产情况

√适用 □不适用

单位：元 币种：人民币

项目	土地使用权	专利权	非专利技术	商标	合计
一、账面原值					
1. 期初余额	23,760,559.90	1,737,422.57	10,659,263.75	1,198,659.64	37,355,905.86
2. 本期增加金额		41,279.56	1,409,313.06	82,666.46	1,533,259.08
(1) 购置		41,279.56	1,283,213.06	82,666.46	1,407,159.08
(2) 内部研发			126,100.00		126,100.00
(3) 企业合并增加					
3. 本期减少金额		100,000.00	95,919.58		195,919.58
(1) 处置		100,000.00	95,919.58		195,919.58
4. 期末余额	23,760,559.90	1,678,702.13	11,972,657.23	1,281,326.10	38,693,245.36
二、累计摊销					
1. 期初余额	3,298,095.17	508,665.72	7,382,630.19	265,920.06	11,455,311.14
2. 本期增加金额	535,296.96	161,693.44	1,081,593.20	158,627.64	1,937,211.24
(1) 计提	535,296.96	161,693.44	1,081,593.20	158,627.64	1,937,211.24
3. 本期减少金额		100,000.00	53,693.78		153,693.78
(1) 处置		100,000.00	53,693.78		153,693.78
4. 期末余额	3,833,392.13	570,359.16	8,410,529.61	424,547.70	13,238,828.60
三、减值准备					
1. 期初余额					
2. 本期增加金额					
(1) 计提					
3. 本期减少金额					

(1) 处 置					
4. 期末 余额					
四、账面价 值					
1. 期末账面 价值	19,927,167.77	1,108,342.97	3,562,127.62	856,778.40	25,454,416.76
2. 期初账面 价值	20,462,464.73	1,228,756.85	3,276,633.56	932,739.58	25,900,594.72

本期末通过公司内部研发形成的无形资产占无形资产余额的比例 0

(2). 未办妥产权证书的土地使用权情况

适用 不适用

其他说明：

适用 不适用

本公司全资子公司合诚工程技术有限公司 2013 年 5 月取得厦门市房地产交易权籍登记中心颁发的厦国土房证第地 00020310 号厦门市土地房屋权证，占地面积 19,833.25 平方米，使用期限自 2012 年 11 月 21 日起至 2062 年 11 月 20 日止；合诚工程技术有限公司以该土地使用权作抵押，取得中国建设银行厦门市分行最高额授信额度人民币 1,100.75 万元，抵押期限自 2015 年 5 月 6 日至 2018 年 5 月 6 日，期末该无形资产的原值为 9,809,203.79 元，累计摊销为 1,519,270.52 元，净值为 8,289,933.27 元。截止 2020 年 12 月 31 日，尚未办理解押相关手续。

27、 开发支出

适用 不适用

28、 商誉

(1). 商誉账面原值

适用 不适用

单位：元 币种：人民币

被投资单位名称或形成 商誉的事项	期初余额	本期增加	本期减少	期末余额
		企业合并形成 的	处置	
厦门合诚水运工程咨询 有限公司	515,868.27			515,868.27
厦门合诚工程设计院有 限公司	734,088.50			734,088.50

大连市政设计研究院有限责任公司	108,101,564.83			108,101,564.83
福建怡鹭工程有限公司	640,848.96			640,848.96
福建海创明建设工程有限公司		301,082.49	301,082.49	
厦门兴盛和建设工程有限公司		33,137.64	33,137.64	
合计	109,992,370.56	334,220.13	334,220.13	109,992,370.56

1) 商誉本期的增加情况如下:

2020 年 3 月, 公司全资子公司厦门合诚工程技术有限公司收购福建海创明建设工程有限公司 100% 股权, 合并成本与福建海创明建设工程有限公司 100% 股权对应的可辨认净资产公允价值之间的差额 301,082.49 元确定为商誉。

2020 年 10 月, 公司全资子公司厦门合诚工程技术有限公司收购厦门兴盛和建设工程有限公司 100% 股权, 合并成本与厦门兴盛和建设工程有限公司 100% 股权对应的可辨认净资产公允价值之间的差额即 33,137.64 元确定为商誉。

2) 商誉本期的减少情况如下:

本公司全资子公司厦门合诚工程技术有限公司本期处置福建海创明建设工程有限公司, 于 6 月 29 日完成工商注销。

本公司全资子公司厦门合诚工程技术有限公司申请注销厦门兴盛和建设工程有限公司, 截至 2020 年 12 月 31 日, 相关工商注销手续尚未办理完毕。

(2). 商誉减值准备

适用 不适用

(3). 商誉所在资产组或资产组组合的相关信息

适用 不适用

1) 厦门合诚水运工程咨询有限公司、厦门合诚工程设计院有限公司、福建怡鹭工程有限公司、大连市政设计研究院有限责任公司作为单一实体, 独立于公司内其他单位, 独立产生现金流量, 故将四家公司分别作为资产组。

2) 资产组或资产组组合的主要构成及账面价值

单位: 元 币种: 人民币

商誉形成事项	资产组或资产组组合	
	主要构成	账面价值
厦门合诚水运工程咨询有限公司	厦门合诚水运工程咨询有限公司经营性长期资产	1,656,633.78
厦门合诚工程设计院有限公司	厦门合诚工程设计院有限公司经营性长期资产	4,114,147.14
大连市政设计研究院有限责任公司	大连市政设计研究院有限责任公司经营性长期资产	25,915,344.95
福建怡鹭工程有限公司	福建怡鹭工程有限公司经营性长期资产	4,122,844.50

公司将厦门合诚水运工程咨询有限公司、厦门合诚工程设计院有限公司、大连市政设计研究院有限责任公司、福建怡鹭工程有限公司等被投资单位分别作为资产组，把收购形成的商誉分别分摊到相关资产组进行减值测试。

(4). 说明商誉减值测试过程、关键参数（例如预计未来现金流量现值时的预测期增长率、稳定期增长率、利润率、折现率、预测期等，如适用）及商誉减值损失的确认方法

√适用□不适用

1) 重要假设及依据

①持续经营假设：持续经营假设是指假设资产组或资产组组合按基准日的用途和使用的方式等情况正常持续使用，不会出现不可预见的因素导致其无法持续经营，相应确定估值方法、参数和依据；

②国家现行的有关法律法规、国家宏观经济形势无重大变化，利率、汇率、赋税基准及税率、政策性征收费用等外部经济环境不会发生不可预见的重大变化；

③假设公司在现有的管理方式和管理水平的基础上，无其他人力不可抗拒因素及不可预见因素对企业造成重大不利影响；

④假设公司于年度内均匀获得净现金流。

2) 关键参数

表 1

公司	关键参数				
	预测期	预测增长率	稳定增长期	利润率	折现率 (权益资本成本) (%)
厦门合诚水运工程咨询有限公司	2021-2025 年 (后续为稳定期)	39.43%、 5.49%、 4.38%、 3.19%、 2.09%	持平	根据预测的收入、成本、费用等计算	15.32
大连市政设计研究院有限责任公司	2021-2025 年 (后续为稳定期)	4.33%、 3.00%、 1.50%、 1.00%、 0.00%	持平	根据预测的收入、成本、费用等计算	12.81
福建怡鹭工程有限公司	2021-2025 年 (后续为稳定期)	8.95%、 3.95%、 2.36%、 2.04%、 1.33%	持平	根据预测的收入、成本、费用等计算	12.09

表 2

资产组名称	公允价值层次	公允价值获取方式	公允价值	处置费用	公允价值减去处置费用后的净额
厦门合诚工程设计院有限公司经营性长期资产	第二层次	结合不同资产构成采取直接询价、类似资产现行市价调整等多种方法获取	10,239,512.00	40,865.80	10,198,646.20

①厦门合诚水运工程咨询有限公司、大连市政设计研究院有限责任公司、福建怡鹭工程有限公司：对资产组进行现金流量预测时采用的关键参数包括预计营业收入、预计毛利率、预计增长率以及相关费用率等，公司基于以前年度的经营业绩、增长率、行业发展趋势以及管理层对市场发展的预期、宏观经济形势等编制未来五年的财务预算及现金流量预测，五年以后的永续现金流按照预测期最后一年的水平确定。这三家公司主要分别从事工程监理、设计咨询、综合管养等业务，考虑相关资产组的特定风险后，现金流量预测所用的税前折现率分别为 15.32%、12.81%、12.09%。经测试，三家公司的资产组可回收价值均大于账面价值，未发生减值。

②厦门合诚水运工程咨询有限公司、大连市政设计研究院有限责任公司、福建怡鹭工程有限公司：本公司聘请银信资产评估有限公司对并购厦门合诚水运工程咨询有限公司、大连市市政设计研究院有限责任公司、福建怡鹭工程有限公司所形成的商誉进行减值测试，报告采用预计未来现金流量的现值作为含商誉资产组的可收回金额，经测算资产组可回收价值大于账面价值，未发生减值。

③厦门合诚工程设计院有限公司：公司聘请银信资产评估有限公司按照公允价值减去处置费用（市场法）对厦门合诚工程设计院有限公司进行商誉减值测试，经测算，可回收金额大于包含全部商誉的资产组账面价值，厦门合诚工程设计院有限公司的商誉未发生减值。

(5). 商誉减值测试的影响

适用 不适用

商誉系通过非同一控制下企业合并形成，本公司期末商誉不存在减值迹象。

其他说明

适用 不适用

29、长期待摊费用

适用 不适用

单位：元 币种：人民币

项目	期初余额	本期增加金额	本期摊销金额	其他减少金额	期末余额
驻地建设费	7,215,896.65	1,868,422.81	5,052,347.29		4,031,972.17
装修费	17,091,170.44	1,103,157.41	5,232,244.07	76,115.00	12,885,968.78
保函手续费	62,051.49	12,892.81	50,679.73		24,264.57
其他	182,277.64	772,440.44	85,355.04		869,363.04
合计	24,551,396.22	3,756,913.47	10,420,626.13	76,115.00	17,811,568.56

其他说明：

无

30、递延所得税资产/递延所得税负债

(1). 未经抵销的递延所得税资产

√适用□不适用

单位：元 币种：人民币

项目	期末余额		期初余额	
	可抵扣暂时性差异	递延所得税资产	可抵扣暂时性差异	递延所得税资产
资产减值准备	262,831,980.77	47,612,311.57	209,223,049.39	39,248,020.53
内部交易未实现利润	737,990.17	110,698.52	771,835.50	115,775.34
可抵扣亏损	15,963,956.57	2,894,655.76	3,641,124.98	910,281.24
股权激励			6,225,767.94	1,028,170.93
合计	279,533,927.51	50,617,665.85	219,861,777.81	41,302,248.04

(2). 未经抵销的递延所得税负债

√适用□不适用

单位：元 币种：人民币

项目	期末余额		期初余额	
	应纳税暂时性差异	递延所得税负债	应纳税暂时性差异	递延所得税负债
非同一控制企业合并资产评估增值				
其他债权投资公允价值变动				
其他权益工具投资公允价值变动				
其中：固定资产评估增值	5,319,103.34	979,487.40	5,551,577.95	1,021,076.68
存货评估增值			48,644.58	12,161.15
无形资产评估增值	8,375,252.05	1,256,312.62	8,615,895.73	1,292,430.46
投资性房地产评估增值	5,117,895.05	1,004,720.45	5,320,313.45	1,043,947.46
合计	18,812,250.44	3,240,520.47	19,536,431.71	3,369,615.75

(3). 以抵销后净额列示的递延所得税资产或负债

□适用 √不适用

(4). 未确认递延所得税资产明细

√适用□不适用

单位：元 币种：人民币

项目	期末余额	期初余额
可抵扣暂时性差异		
可抵扣亏损	1,484.14	5,123,818.85

股权激励		154,278.43
合计	1,484.14	5,278,097.28

(5). 未确认递延所得税资产的可抵扣亏损将于以下年度到期

√适用□不适用

单位：元 币种：人民币

年份	期末金额	期初金额	备注
2020 年度			
2021 年度			
2022 年度		2,326,770.00	
2023 年度		2,168,161.31	
2024 年度	1,005.21	628,887.54	
2025 年度	478.93		
合计	1,484.14	5,123,818.85	

其他说明：

□适用√不适用

31、其他非流动资产

□适用√不适用

32、短期借款

(1). 短期借款分类

√适用□不适用

单位：元 币种：人民币

项目	期末余额	期初余额
质押借款		
抵押借款	19,600,000.00	29,800,000.00
保证借款	42,683,196.96	38,100,000.00
信用借款	4,500,000.00	
抵押保证借款	5,000,000.00	
应计利息	53,328.63	82,642.08
合计	71,836,525.59	67,982,642.08

短期借款分类的说明：

1)抵押借款明细如下：

借款人	借款银行	抵押物权属	借款期限	借款金额	抵押物产权证书编号
-----	------	-------	------	------	-----------

合诚工程咨询集团股份有限公司	中国农业银行股份有限公司厦门莲前支行	合诚工程咨询集团股份有限公司	2020.4.24-2021.4.23	4,000,000.00	闽(2017)厦门市不动产权第8526号、闽(2017)厦门市不动产权第0007873号、闽(2017)厦门市不动产权第0007872号、闽(2017)厦门市不动产权第0007871号、闽(2017)厦门市不动产权第0008236号、闽(2017)厦门市不动产权第0008696号、闽(2017)厦门市不动产权第0008593号、闽(2017)厦门市不动产权第0008588号、闽(2017)厦门市不动产权第0008592号、闽(2017)厦门市不动产权第0008695号、闽(2017)厦门市不动产权第0008587号、闽(2017)厦门市不动产权第0008694号、闽(2017)厦门市不动产权第0008521号、闽(2017)厦门市不动产权第0008527号、闽(2017)厦门市不动产权第0008528号
合诚工程咨询集团股份有限公司	中国农业银行股份有限公司厦门莲前支行	合诚工程咨询集团股份有限公司	2020.8.25-2021.8.24	4,000,000.00	
合诚工程咨询集团股份有限公司	中国农业银行股份有限公司厦门莲前支行	合诚工程咨询集团股份有限公司	2020.9.24-2021.9.23	4,000,000.00	
合诚工程咨询集团股份有限公司	中国建设银行股份有限公司厦门市分行	合诚工程咨询集团股份有限公司	2020.5.27-2021.5.26	3,000,000.00	闽(2017)厦门市不动产权第0007021号、闽(2017)厦门市不动产权第0008697号、闽(2017)厦门市不动产权第0008699号、闽(2017)厦门市不动产权第0008732号、闽(2017)厦门市不动产权第0008700号
厦门合诚工程技术有限公司	中国建设银行股份有限公司厦门市分行	厦门合诚工程技术有限公司	2020.3.20-2021.3.19	4,600,000.00	厦国土房证010第74586号
合计				19,600,000.00	

2) 保证借款明细如下:

单位: 元 币种: 人民币

借款人	借款期限	借款银行	借款金额	保证人
合诚工程咨询集团股份有限公司	2020.3.23-2021.3.22	兴业银行股份有限公司厦门分行	4,000,000.00	厦门合诚工程技术有限公司
厦门合诚工程设计院有限公司	2020.6.2-2021.6.1	中国农业银行股份有限公司厦门莲前支行	4,900,000.00	合诚工程咨询集团股份有限公司
大连市市政设计研究院有限责任公司	2020.5.27-2021.5.26	中国建设银行股份有限公司厦门市分行	5,400,000.00	合诚工程咨询集团股份有限公司

大连市市政设计研究院有限责任公司	2020. 7. 31- 2021. 7. 30	中国建设银行股份有限公司厦门市分行	6,000,000.00	合诚工程咨询集团股份有限公司
大连市市政设计研究院有限责任公司	2020. 9. 29- 2021. 9. 28	中国农业银行股份有限公司大连奥林匹克支行	774,480.36	合诚工程咨询集团股份有限公司
大连市市政设计研究院有限责任公司	2020. 11. 3- 2021. 11. 2	中国农业银行股份有限公司大连奥林匹克支行	1,538,503.43	合诚工程咨询集团股份有限公司
大连市市政设计研究院有限责任公司	2020. 11. 12- 2021. 11. 11	中国农业银行股份有限公司大连奥林匹克支行	293,275.88	合诚工程咨询集团股份有限公司
大连市市政设计研究院有限责任公司	2020. 11. 25- 2021. 11. 24	中国农业银行股份有限公司大连奥林匹克支行	7,376,937.29	合诚工程咨询集团股份有限公司
福建科胜加固材料有限公司	2020. 10. 30- 2021. 10. 29	中国农业银行股份有限公司厦门莲前支行	2,400,000.00	合诚工程咨询集团股份有限公司
厦门合诚工程技术有限公司	2020. 10. 22- 2021. 10. 21	兴业银行股份有限公司厦门分行	5,000,000.00	合诚工程咨询集团股份有限公司
厦门合诚工程检测有限公司	2020. 6. 17- 2021. 6. 16	兴业银行股份有限公司厦门分行	5,000,000.00	合诚工程咨询集团股份有限公司
合计			42,683,196.96	

3) 信用借款明细如下:

借款人	借款期限	借款银行	借款金额
合诚工程咨询集团股份有限公司	2020. 2. 25- 2021. 2. 25	招商银行股份有限公司 厦门分行	4,500,000.00
合计			4,500,000.00

4) 抵押保证借款明细如下:

借款人	借款期限	借款银行	借款金额 (元)	保证人	抵押物权属	抵押资产权属证书编号
厦门合诚工程检测有限公司	2020. 7. 22- 2021. 7. 21	中国农业银行股份有限公司 厦门莲前支行	3,000,000.00	合诚工程咨询集团股份有限公司	厦门合诚工程检测有限公司	厦国土房证 00797310号、厦国土房证 00797304号
厦门合诚工程检测有限公司	2020. 9. 18- 2021. 9. 17	中国农业银行股份有限公司 厦门莲前支行	2,000,000.00	合诚工程咨询集团股份有限公司	厦门合诚工程检测有限公司	
合计			5,000,000.00			

(2). 已逾期未偿还的短期借款情况

适用 不适用

其中重要的已逾期未偿还的短期借款情况如下:

适用 不适用

其他说明

适用√不适用

33、 交易性金融负债

适用√不适用

34、 衍生金融负债

适用√不适用

35、 应付票据

(1). 应付票据列示

适用√不适用

36、 应付账款

(1). 应付账款列示

√适用不适用

单位：元 币种：人民币

项目	期末余额	期初余额
一年以内	125,328,656.59	102,160,067.38
一至二年	14,904,753.43	22,847,806.92
二至三年	6,170,485.07	7,084,467.48
三年以上	12,595,982.29	6,059,513.80
合计	158,999,877.38	138,151,855.58

(2). 账龄超过 1 年的重要应付账款

√适用不适用

单位：元 币种：人民币

项目	期末余额	未偿还或结转的原因
辽宁省交通规划设计院	4,000,000.00	尚未结算
合计	4,000,000.00	

其他说明

适用 不适用

37、预收款项

(1). 预收账款项列示

适用 不适用

(2). 账龄超过 1 年的重要预收款项

适用 不适用

其他说明

适用 不适用

38、合同负债

(1). 合同负债情况

适用 不适用

单位：元 币种：人民币

项目	期末余额	期初余额
合同负债	48,359,723.78	34,541,689.09
合计	48,359,723.78	34,541,689.09

(2). 报告期内账面价值发生重大变动的金额和原因

适用 不适用

其他说明：

适用 不适用

39、应付职工薪酬

(1). 应付职工薪酬列示

适用 不适用

单位：元 币种：人民币

项目	期初余额	本期增加	本期减少	期末余额
一、短期薪酬	58,587,718.82	258,129,990.58	244,765,422.14	71,952,287.26
二、离职后福利-设定提存计划	1,067.56	3,581,581.34	3,582,648.90	
三、辞退福利		412,682.00	412,682.00	
四、一年内到期的其他福利				
合计	58,588,786.38	262,124,253.92	248,760,753.04	71,952,287.26

(2). 短期薪酬列示

适用 不适用

单位：元 币种：人民币

项目	期初余额	本期增加	本期减少	期末余额
一、工资、奖金、津贴和补贴	57,878,432.91	235,671,945.27	222,764,187.69	70,786,190.49
二、职工福利费	3,000.00	8,728,131.34	8,645,094.91	86,036.43
三、社会保险费	1,875.27	4,662,453.68	4,662,499.67	1,829.28
其中：医疗保险费	1,714.20	4,035,018.89	4,034,903.81	1,829.28
工伤保险费	28.46	84,387.27	84,415.73	
生育保险费	132.61	543,047.52	543,180.13	
四、住房公积金		4,331,458.99	4,329,610.99	1,848.00
五、工会经费和职工教育经费	704,410.64	4,280,900.78	3,908,928.36	1,076,383.06
六、短期带薪缺勤				
七、短期利润分享计划				
八、其他短期薪酬		455,100.52	455,100.52	
合计	58,587,718.82	258,129,990.58	244,765,422.14	71,952,287.26

(3). 设定提存计划列示

 适用 不适用

单位：元 币种：人民币

项目	期初余额	本期增加	本期减少	期末余额
1、基本养老保险	1,035.20	3,249,677.61	3,250,712.81	
2、失业保险费	32.36	168,943.37	168,975.73	
3、企业年金缴费		162,960.36	162,960.36	
合计	1,067.56	3,581,581.34	3,582,648.90	

其他说明：

 适用 不适用

40、 应交税费

 适用 不适用

单位：元 币种：人民币

项目	期末余额	期初余额
增值税	6,392,661.73	5,727,262.91
消费税		
营业税		
企业所得税	7,038,767.23	13,446,606.34
个人所得税	327,478.84	2,687,206.11
城市维护建设税	411,164.29	300,650.27
房产税	543,593.37	542,324.94
教育费附加	176,383.36	119,899.23
地方教育费附加	117,589.66	79,933.56
防洪护堤费/水利基金	2,618.79	5,463.68
印花税	2,703.10	4,403.40
土地使用税	42,446.01	42,445.95

环境保护税	297.71	350.48
合计	15,055,704.09	22,956,546.87

其他说明：
无

41、其他应付款

项目列示

适用 不适用

单位：元 币种：人民币

项目	期末余额	期初余额
应付利息		
应付股利		10,293,800.00
其他应付款	44,039,659.19	34,487,328.97
合计	44,039,659.19	44,781,128.97

其他说明：

适用 不适用

应付利息

(1). 分类列示

适用 不适用

应付股利

(2). 分类列示

适用 不适用

单位：元 币种：人民币

项目	期末余额	期初余额
普通股股利		
划分为权益工具的优先股\永续债股利		
优先股\永续债股利-XXX		
优先股\永续债股利-XXX		
应付股利-谭克俊		9,833,000.00
应付股利-何佳		167,000.00
限制性股票股利		293,800.00
合计		10,293,800.00

其他说明，包括重要的超过 1 年未支付的应付股利，应披露未支付原因：

无

其他应付款

(1). 按款项性质列示其他应付款

√适用□不适用

单位：元 币种：人民币

项目	期末余额	期初余额
往来款	7,038,758.29	6,580,449.87
押金、保证金	2,090,264.90	1,471,894.00
限制性股票回购义务		18,903,200.00
预收股权转让款	27,200,000.00	
其他	7,710,636.00	7,531,785.10
合计	44,039,659.19	34,487,328.97

(2). 账龄超过 1 年的重要其他应付款

□适用√不适用

其他说明：

□适用√不适用

42、 持有待售负债

□适用√不适用

43、 1 年内到期的非流动负债

√适用□不适用

单位：元 币种：人民币

项目	期末余额	期初余额
1 年内到期的长期借款		134,516.22
1 年内到期的应付债券		
1 年内到期的长期应付款		
1 年内到期的租赁负债		
应计利息		210.09
合计		134,726.31

其他说明：

无

44、 其他流动负债

其他流动负债情况

√适用□不适用

单位：元 币种：人民币

项目	期末余额	期初余额
----	------	------

短期应付债券		
应付退货款		
待转销项税额	52,518,600.52	50,701,785.56
合计	52,518,600.52	50,701,785.56

短期应付债券的增减变动：

适用 不适用

其他说明：

适用 不适用

45、长期借款

(1). 长期借款分类

适用 不适用

单位：元 币种：人民币

项目	期末余额	期初余额
质押借款	26,600,000.00	34,200,000.00
抵押借款		
保证借款		
信用借款		
质押抵押保证借款	110,000,000.00	135,000,000.00
应计利息	210,947.92	264,588.20
合计	136,810,947.92	169,464,588.20

长期借款分类的说明：

1) 质押借款明细如下：

借款人	质押物	质押物权属	借款期限	借款银行	借款余额 (元)
合诚工程咨询集团股份有限公司	福建怡鹭工程有限公司 60.72% 股权，对应实缴 4,558.59 万元的股权。	合诚工程咨询集团股份有限公司	2018.8.13-2023.8.13	招商银行股份有限公司厦门分行	26,600,000.00
合计					26,600,000.00

2) 质押抵押保证借款

2018 年 3 月 7 日，本公司自中国工商银行股份有限公司厦门鹭江支行取得并购贷款人民币 160,000,000.00 元，贷款期限为 5 年，主要用于支付公司购买大连市政设计研究院有限责任公司 100.00% 股权的部分现金对价及置换部分已支付的自有资金，公司已与中国工商银行股份有限公司厦门鹭江支行制定具体还款计划，同时公司以大连市政设计研究院有限责任公司 100.00% 股权质押、大连市政设计研究院有限责任公司名下部分房产抵押为上述并购贷款向中国工商银行厦门鹭

江支行提供担保。该笔借款由黄和宾、蔡双花、刘德全、冯青共同提供担保。公司未对其担保提供反担保。

公司已于 2018 年 9 月和 12 月分别还款 5,000,000.00 元，于 2019 年 6 月和 12 月分别还款 7,500,000.00 元，于 2020 年 6 月和 12 月分别还款 12,500,000.00 元，累计已还款 50,000,000.00 元。

其他说明，包括利率区间：

适用 不适用

46、 应付债券

(1). 应付债券

适用 不适用

(2). 应付债券的增减变动：（不包括划分为金融负债的优先股、永续债等其他金融工具）

适用 不适用

(3). 可转换公司债券的转股条件、转股时间说明

适用 不适用

(4). 划分为金融负债的其他金融工具说明

期末发行在外的优先股、永续债等其他金融工具基本情况

适用 不适用

期末发行在外的优先股、永续债等金融工具变动情况表

适用 不适用

其他金融工具划分为金融负债的依据说明：

适用 不适用

其他说明：

适用 不适用

47、 租赁负债

适用 不适用

48、 长期应付款

项目列示

适用 不适用

其他说明：

适用√不适用

长期应付款

(1). 按款项性质列示长期应付款

适用√不适用

专项应付款

(2). 按款项性质列示专项应付款

适用√不适用

49、 长期应付职工薪酬

适用√不适用

50、 预计负债

适用√不适用

51、 递延收益

递延收益情况

适用√不适用

涉及政府补助的项目：

适用√不适用

其他说明：

适用√不适用

52、 其他非流动负债

适用√不适用

53、 股本

√适用□不适用

单位：元 币种：人民币

	期初余额	本次变动增减（+、-）	期末余额
--	------	-------------	------

		发行 新股	送股	公积 金 转股	其他	小计	
限售流 通股股 份	1,659,000.00				- 1,659,000.00	- 1,659,000.00	
流通股 股份	141,659,000.00				1,568,000.00	1,568,000.00	143,227,000.00
股份总 数	143,318,000.00				-91,000.00	-91,000.00	143,227,000.00

其他说明：

注：2020 年 6 月及 11 月，因授予限制性股票的员工离职，相应的限制性股票回购注销，合计减少股本 91,000.00 元。

2020 年 11 月，公司第二期限限制性股票解锁到期，1,568,000.00 元限制性股票转为流通股。

54、其他权益工具

(1). 期末发行在外的优先股、永续债等其他金融工具基本情况

适用 不适用

(2). 期末发行在外的优先股、永续债等金融工具变动情况表

适用 不适用

其他权益工具本期增减变动情况、变动原因说明，以及相关会计处理的依据：

适用 不适用

其他说明：

适用 不适用

55、资本公积

适用 不适用

单位：元 币种：人民币

项目	期初余额	本期增加	本期减少	期末余额
资本溢价（股 本溢价）	225,785,984.76	9,275,204.12	962,000.00	234,099,188.88
其他资本公积	6,380,046.37	2,851,465.69	9,231,512.06	
合计	232,166,031.13	12,126,669.81	10,193,512.06	234,099,188.88

其他说明，包括本期增减变动情况、变动原因说明：

注 1：（1）资本溢价（股本溢价）的本期增加情况如下：

2020 年 5 月本公司购买控股子公司福建怡鹭工程有限公司少数股东权益,持股比例由 72.20% 增至 80.83%, 增加资本公积-股本溢价 43,692.06 元。

2020 年 11 月, 公司授予员工的限制性股票第二期解锁到期, 资本公积-其他资本公积减少转入资本公积-股本溢价 9,231,512.06 元。

(2) 资本溢价(股本溢价)的本期减少的情况如下:

2020 年 6 月、11 月, 因授予限制性股票的员工离职, 相应的限制性股票回购注销, 合计减少注册资本 91,000.00 元, 合计减少资本公积-资本公积溢价 962,000.00 元。

注 2: 其他资本公积本期增加 2,851,465.69 元为公司实施股权激励, 在等待期内按授予日限制性股票的公允价值确认本期取得的服务的金额。

2020 年 11 月, 公司授予员工的限制性股票解锁到期资本公积-其他资本公积减少转入资本公积-股本溢价 9,231,512.06 元。

56、 库存股

适用 不适用

单位: 元 币种: 人民币

项目	期初余额	本期增加	本期减少	期末余额
限制性股票	18,903,200.00		18,903,200.00	
合计	18,903,200.00		18,903,200.00	

其他说明, 包括本期增减变动情况、变动原因说明:

注: 2020 年 6 月及 11 月, 因员工离职, 退回员工限制性股票款 1,053,000.00 元, 减少库存股 1,053,000.00 元。

2020 年 11 月, 公司授予员工的限制性股票第二期解锁, 其中认购款 18,144,000.00 元, 可撤销的股票分红款 293,800.00 元, 合计库存股减少 17,850,200.00 元。

57、 其他综合收益

适用 不适用

58、 专项储备

适用 不适用

单位: 元 币种: 人民币

项目	期初余额	本期增加	本期减少	期末余额
安全生产费	6,820,977.52	2,722,639.23	2,533,174.06	7,010,442.69
合计	6,820,977.52	2,722,639.23	2,533,174.06	7,010,442.69

其他说明, 包括本期增减变动情况、变动原因说明:

本期增加 2,722,639.23 元，其中本期提取 2,351,602.88 元，其他增加 371,036.35 元。其他增加系本公司购买控股子公司福建怡鹭工程有限公司少数股东权益，持股比例增加所致。

59、 盈余公积

√适用□不适用

单位：元 币种：人民币

项目	期初余额	本期增加	本期减少	期末余额
法定盈余公积	24,244,937.00			24,244,937.00
任意盈余公积				
储备基金				
企业发展基金				
其他				
合计	24,244,937.00			24,244,937.00

盈余公积说明，包括本期增减变动情况、变动原因说明：

无

60、 未分配利润

√适用□不适用

单位：元 币种：人民币

项目	本期	上期
调整前上期末未分配利润	404,821,989.40	346,575,992.48
调整期初未分配利润合计数（调增+，调减-）	-7,032,264.32	
调整后期初未分配利润	397,789,725.08	346,575,992.48
加：本期归属于母公司所有者的净利润	47,196,571.10	74,173,245.78
减：提取法定盈余公积		2,137,848.86
提取任意盈余公积		
提取一般风险准备		
应付普通股股利	-2,600.00	13,789,400.00
转作股本的普通股股利		
期末未分配利润	444,988,896.18	404,821,989.40

调整期初未分配利润明细：

- 1、由于《企业会计准则》及其相关新规定进行追溯调整，影响期初未分配利润 0 元。
- 2、由于会计政策变更，影响期初未分配利润-7,032,264.32 元。
- 3、由于重大会计差错更正，影响期初未分配利润 0 元。
- 4、由于同一控制导致的合并范围变更，影响期初未分配利润 0 元。
- 5、其他调整合计影响期初未分配利润 0 元。

61、 营业收入和营业成本

(1). 营业收入和营业成本情况

√适用□不适用

单位：元 币种：人民币

项目	本期发生额		上期发生额	
	收入	成本	收入	成本
主营业务	792,858,327.68	528,740,950.53	759,045,341.04	477,175,869.90
其他业务	3,886,476.77	3,282,032.42	3,379,176.02	2,415,689.55
合计	796,744,804.45	532,022,982.95	762,424,517.06	479,591,559.45

(2). 合同产生的收入的情况

√适用 □不适用

单位：元 币种：人民币

合同分类	主营业务收入	其他业务收入	合计
按经营地区分类			
福建省	452,429,105.66	2,268,437.13	454,697,542.79
其他地区	340,429,222.02	1,618,039.64	342,047,261.66
合计	792,858,327.68	3,886,476.77	796,744,804.45

合同产生的收入说明：

□适用√不适用

(3). 履约义务的说明

□适用√不适用

(4). 分摊至剩余履约义务的说明

□适用√不适用

其他说明：

无

62、 税金及附加

√适用□不适用

单位：元 币种：人民币

项目	本期发生额	上期发生额
消费税		
营业税	6,456.08	
城市维护建设税	1,838,554.49	1,448,669.14
教育费附加	872,762.74	647,643.84

资源税		
地方教育费附加	586,507.82	432,982.41
房产税	1,250,122.94	1,264,531.06
土地使用税	94,580.54	94,976.25
车船使用税	90,718.90	94,812.33
印花税	458,401.87	354,123.92
防洪护堤费/水利基金	15473.59	30,257.67
残保金	337585.24	413,559.57
其他		68,806.32
环境保护税	2,760.54	1,542.36
合计	5,553,924.75	4,851,904.87

其他说明：

无

63、销售费用

适用 不适用

单位：元 币种：人民币

项目	本期发生额	上期发生额
职工薪酬	8,843,528.25	8,530,715.88
折旧摊销	418,161.88	488,216.27
办公费	5,142,875.70	4,511,945.15
业务费	2,252,712.49	2,052,849.01
差旅费	658,970.31	1,156,372.57
合计	17,316,248.63	16,740,098.88

其他说明：

无

64、管理费用

适用 不适用

单位：元 币种：人民币

项目	本期发生额	上期发生额
职工薪酬	63,772,369.51	54,163,451.42
业务费	3,747,450.60	4,283,952.98
差旅费	1,449,097.27	2,303,927.83
办公费	14,510,570.62	13,190,566.19
中介机构费	3,466,357.23	3,515,163.71
折旧摊销	9,656,453.97	8,557,593.12
董事会费	251,643.61	229,333.34
股权激励费	2,851,465.69	9,884,405.09
其他		43,835.56

合计	99,705,408.50	96,172,229.24
----	---------------	---------------

其他说明：

无

65、 研发费用

适用 不适用

单位：元币种：人民币

项目	本期发生额	上期发生额
职工薪酬	24,801,541.39	22,427,945.87
差旅费	26,629.07	242,055.59
办公费	271,469.57	992,754.66
折旧摊销	501,300.94	641,518.50
设备器械及材料费用	1,987,552.68	1,019,243.72
技术咨询费	536,281.10	191,427.00
合计	28,124,774.75	25,514,945.34

其他说明：

无

66、 财务费用

适用 不适用

单位：元 币种：人民币

项目	本期发生额	上期发生额
利息支出	10,559,028.15	12,621,147.34
减：利息收入	797,667.13	660,606.72
手续费支出	279,060.88	234,764.51
合计	10,040,421.90	12,195,305.13

其他说明：

无

67、 其他收益

适用 不适用

单位：元币种：人民币

项目	本期发生额	上期发生额
政府补助	5,452,244.87	7,711,643.34
其他	3,061,151.96	797,375.79
合计	8,513,396.83	8,509,019.13

其他说明：

政府补助情况详见附注七、84。

68、 投资收益

适用 不适用

单位：元 币种：人民币

项目	本期发生额	上期发生额
权益法核算的长期股权投资收益		
处置长期股权投资产生的投资收益	-334,220.13	
交易性金融资产在持有期间的投资收益		
其他权益工具投资在持有期间取得的股利收入		
债权投资在持有期间取得的利息收入		
其他债权投资在持有期间取得的利息收入		
处置交易性金融资产取得的投资收益		934,584.92
处置其他权益工具投资取得的投资收益		
处置债权投资取得的投资收益		
处置其他债权投资取得的投资收益		
合计	-334,220.13	934,584.92

其他说明：

注：处置长期股权投资产生的投资收益为处置福建海创明建设工程有限公司的投资损失。

69、 净敞口套期收益

适用 不适用

70、 公允价值变动收益

适用 不适用

71、 信用减值损失

适用 不适用

单位：元币种：人民币

项目	本期发生额	上期发生额
应收票据坏账损失	-172,525.00	
应收账款坏账损失	-46,489,904.12	-43,328,308.90

其他应收款坏账损失	-196,765.93	-1,983,736.10
债权投资减值损失		
其他债权投资减值损失		
长期应收款坏账损失		
合同资产减值损失		
合计	-46,859,195.05	-45,312,045.00

其他说明：

无

72、资产减值损失

√适用□不适用

单位：元 币种：人民币

项目	本期发生额	上期发生额
一、坏账损失	-4,997,602.63	
二、存货跌价损失及合同履约成本减值损失		
三、长期股权投资减值损失		
四、投资性房地产减值损失		
五、固定资产减值损失		
六、工程物资减值损失		
七、在建工程减值损失		
八、生产性生物资产减值损失		
九、油气资产减值损失		
十、无形资产减值损失		
十一、商誉减值损失		
十二、其他		
合计	-4,997,602.63	

其他说明：

无

73、资产处置收益

√适用 □不适用

单位：元币种：人民币

项目	本期发生额	上期发生额
处置未划分为持有待售的固定资产、在建工程、生产性生物资产及无形资产而产生的处置利得或损失小计		
其中：固定资产处置	90,425.76	-72,118.24
无形资产处置		
合计	90,425.76	-72,118.24

其他说明：

无。

74、 营业外收入

营业外收入情况

适用 不适用

单位：元 币种：人民币

项目	本期发生额	上期发生额	计入当期非经常性损益的金额
非流动资产处置利得合计	10,600.73	641.00	9,305.12
其中：固定资产处置利得	10,600.73	641.00	9,305.12
无形资产处置利得			
债务重组利得			
非货币性资产交换利得			
接受捐赠			
政府补助	5,400.00	737,100.00	5,400.00
违约金	107,806.00	55,442.00	107,806.00
滞纳金罚款		2,092.00	
无需支付的款项		790,441.91	
其他	261,568.40	128,902.35	262,864.01
合计	385,375.13	1,714,619.26	385,375.13

计入当期损益的政府补助

适用 不适用

单位：元 币种：人民币

补助项目	本期发生金额	上期发生金额	与资产相关/与收益相关
2019 年翔安区非公企业、社会组织党建工作经费	5,400.00		与收益相关
	5,400.00		

其他说明：

适用 不适用

75、 营业外支出

适用 不适用

单位：元 币种：人民币

项目	本期发生额	上期发生额	计入当期非经常性损益的金额
非流动资产处置损失合计	369,101.24	523,627.17	369,101.24
其中：固定资产处置损失			
无形资产处置损失			
债务重组损失			
非货币性资产交换损失			
对外捐赠	500,413.71	250,000.00	500,413.71
罚款、违约金	617,701.81	35,130.29	617,701.81
其他	183,384.03	57,829.68	183,384.03
合计	1,670,600.79	866,587.14	1,670,600.79

其他说明：

无。

76、所得税费用

(1). 所得税费用表

适用 不适用

单位：元 币种：人民币

项目	本期发生额	上期发生额
当期所得税费用	16,603,391.58	23,102,523.54
递延所得税费用	-9,444,513.09	-6,848,073.30
合计	7,158,878.49	16,254,450.24

(2). 会计利润与所得税费用调整过程

适用 不适用

单位：元 币种：人民币

项目	本期发生额
利润总额	59,108,622.09
按法定/适用税率计算的所得税费用	8,866,293.34
子公司适用不同税率的影响	1,965,387.49
调整以前期间所得税的影响	1,049,864.22
非应税收入的影响	-3,809,331.02
不可抵扣的成本、费用和损失的影响	1,415,513.10
使用前期未确认递延所得税资产的可抵扣亏损的影响	-202,060.35
本期未确认递延所得税资产的可抵扣暂时性差异或可抵扣亏损的影响	119.73
其他	-2,126,908.02
所得税费用	7,158,878.49

其他说明：

适用 不适用

77、其他综合收益

适用 不适用

78、现金流量表项目

(1). 收到的其他与经营活动有关的现金

适用 不适用

单位：元 币种：人民币

项目	本期发生额	上期发生额
财务费用	797,667.13	660,606.72
营业外收入	291,241.53	1,059,293.12
履约保证金	6,679,239.82	6,917,901.66
往来款项	268,765,088.99	106,988,257.13
其他收益	7,189,355.66	8,080,017.26
合计	283,722,593.13	123,706,075.89

收到的其他与经营活动有关的现金说明：

无

(2). 支付的其他与经营活动有关的现金

适用 不适用

单位：元 币种：人民币

项目	本期发生额	上期发生额
销售费用	5,326,052.67	7,664,751.66
管理费用	16,110,620.62	22,703,815.75
研发费用	1,042,177.05	2,458,476.13
财务费用	279,060.88	234,764.51
营业外支出	583,854.50	233,667.15
履约保证金	8,585,223.37	4,091,560.21
往来款项	283,304,727.15	117,177,598.87
合计	315,231,716.24	154,564,634.28

支付的其他与经营活动有关的现金说明：

无

(3). 收到的其他与投资活动有关的现金

适用√不适用

(4). 支付的其他与投资活动有关的现金

适用√不适用

(5). 收到的其他与筹资活动有关的现金

适用√不适用

(6). 支付的其他与筹资活动有关的现金

√适用不适用

单位：元 币种：人民币

项目	本期发生额	上期发生额
限制性股票回购款、回购款利息及手续费	1,101,778.08	2,205,437.03
并购服务费		600,000.00
合计	1,101,778.08	2,805,437.03

支付的其他与筹资活动有关的现金说明：

无

79、现金流量表补充资料

(1). 现金流量表补充资料

√适用不适用

单位：元 币种：人民币

补充资料	本期金额	上期金额
1. 将净利润调节为经营活动现金流量：		
净利润	51,949,743.60	76,011,496.84
加：资产减值准备	4,997,602.63	
信用减值损失	46,859,195.05	45,312,045.00
固定资产折旧、油气资产折耗、生产性生物资产折旧	16,687,213.07	16,599,304.79
使用权资产摊销		
无形资产摊销	1,937,211.24	1,890,376.65
长期待摊费用摊销	10,420,626.13	9,487,708.88
处置固定资产、无形资产和其他长期资产的损失（收益以“-”号填列）	-90,425.76	72,118.24
固定资产报废损失（收益以“-”号填列）	358,500.51	522,986.17

公允价值变动损失（收益以“-”号填列）		
财务费用（收益以“-”号填列）	11,059,028.15	12,621,147.34
投资损失（收益以“-”号填列）	334,220.13	-934,584.92
递延所得税资产减少（增加以“-”号填列）	-9,315,417.81	-6,680,723.40
递延所得税负债增加（减少以“-”号填列）	-129,095.28	-167,349.90
存货的减少（增加以“-”号填列）	-10,242,091.63	12,350,338.66
经营性应收项目的减少（增加以“-”号填列）	-91,551,235.34	-121,016,093.81
经营性应付项目的增加（减少以“-”号填列）	53,155,463.49	35,829,216.47
其他	2,851,465.69	9,884,405.09
经营活动产生的现金流量净额	89,282,003.87	91,782,392.10
2. 不涉及现金收支的重大投资和筹资活动：		
债务转为资本		
一年内到期的可转换公司债券		
融资租入固定资产		
3. 现金及现金等价物净变动情况：		
现金的期末余额	200,321,747.75	164,281,984.23
减：现金的期初余额	164,281,984.23	114,259,261.72
加：现金等价物的期末余额		
减：现金等价物的期初余额		
现金及现金等价物净增加额	36,039,763.52	50,022,722.51

(2). 本期支付的取得子公司的现金净额

√适用□不适用

单位：元 币种：人民币

	金额
本期发生的企业合并于本期支付的现金或现金等价物	880,000.00
其中：福建海创明建设工程有限公司	800,000.00
厦门兴盛和建设工程有限公司	80,000.00
减：购买日子公司持有的现金及现金等价物	549,023.51
其中：福建海创明建设工程有限公司	500,299.51
厦门兴盛和建设工程有限公司	48,724.00
加：以前期间发生的企业合并于本期支付的现金或现金等价物	
其中：福建海创明建设工程有限公司	
厦门兴盛和建设工程有限公司	
取得子公司支付的现金净额	330,976.49

其他说明：

无

(3). 本期收到的处置子公司的现金净额

适用 不适用

单位：元 币种：人民币

	金额
本期处置子公司于本期收到的现金或现金等价物	541,804.14
其中：福建海创明建设工程有限公司	497,626.03
厦门兴盛和建设工程有限公司	44,178.11
减：丧失控制权日子公司持有的现金及现金等价物	541,804.14
其中：福建海创明建设工程有限公司	497,626.03
厦门兴盛和建设工程有限公司	44,178.11
加：以前期间处置子公司于本期收到的现金或现金等价物	
处置子公司收到的现金净额	

其他说明：

无

(4). 现金和现金等价物的构成

适用 不适用

单位：元 币种：人民币

项目	期末余额	期初余额
一、现金	200,321,747.75	164,281,984.23
其中：库存现金	34,749.40	58,002.58
可随时用于支付的银行存款	200,284,196.37	164,214,739.94
可随时用于支付的其他货币资 金	2,801.98	9,241.71
可用于支付的存放中央银行款 项		
存放同业款项		
拆放同业款项		
二、现金等价物		
其中：三个月内到期的债券投资		
三、期末现金及现金等价物余额	200,321,747.75	164,281,984.23
其中：母公司或集团内子公司使用 受限制的现金和现金等价物		

其他说明：

适用 不适用

80、所有者权益变动表项目注释

说明对上年期末余额进行调整的“其他”项目名称及调整金额等事项：

适用 不适用

81、 所有权或使用权受到限制的资产

√适用□不适用

单位：元 币种：人民币

项目	期末账面价值	受限原因
货币资金	13,060,584.31	见本附注七、1
应收票据		
存货		
固定资产	15,285,528.36	见本附注七、21
无形资产	8,289,933.27	见本附注七、26
投资性房地产	38,027,080.66	见本附注七、20
合计	74,663,126.60	

其他说明：

无

82、 外币货币性项目

(1). 外币货币性项目

□适用√不适用

(2). 境外经营实体说明，包括对于重要的境外经营实体，应披露其境外主要经营地、记账本位币及选择依据，记账本位币发生变化的还应披露原因

□适用√不适用

83、 套期

□适用√不适用

84、 政府补助

(1). 政府补助基本情况

√适用□不适用

单位：元 币种：人民币

种类	金额	列报项目	计入当期损益的金额
大连市就业管理中心失业保险基金稳岗补贴	135,235.35	其他收益	135,235.35
大连市科学技术局创新券补贴	2,160.00	其他收益	2,160.00
大连市市场监督管理局项目奖励	10,000.00	其他收益	10,000.00
大连市西岗区公共事业服务中心培训费补贴	395,780.00	其他收益	395,780.00
大连市西岗区科技和工业信息化局高新技术企业奖励资金	50,000.00	其他收益	50,000.00

大连市西岗区科技和工业信息化局贴息补助	500,000.00	冲减财务费用	500,000.00
大连市西岗区市场监督管理局专利政策奖励	10,000.00	其他收益	10,000.00
厦门市国家级高新技术企业奖励款	250,000.00	其他收益	250,000.00
宁德市劳动就业服务中心的失业保险补贴	2,154.50	其他收益	2,154.50
厦门市企业自主招工招才奖励	4,900.00	其他收益	4,900.00
厦门技师学院的疫情期间企业岗位技能培训补贴	17,600.00	其他收益	17,600.00
厦门市海沧区工业和信息化局的研发费用补助	193,800.00	其他收益	193,800.00
厦门市海沧区劳动就业中心的的劳务协作奖励	2,200.00	其他收益	2,200.00
厦门市海沧区劳动就业中心跨省务工奖励	1,060.00	其他收益	1,060.00
厦门市海沧区总工会的工会经费返还	4,252.85	其他收益	4,252.85
厦门市科学技术局的高新技术企业奖励资金	50,000.00	其他收益	50,000.00
厦门市科学技术局研发费用补助	2,113,700.00	其他收益	2,113,700.00
厦门市劳动就业中心社保补贴	186,556.81	其他收益	186,556.81
厦门市人才服务中心差旅费补贴	2,899.00	其他收益	2,899.00
厦门市人力资源和社会保障局中西部跨省务工奖励	4,240.00	其他收益	4,240.00
厦门市社会保险管理中心的社保补贴	300,349.31	其他收益	300,349.31
厦门市社会保险管理中心的稳岗补贴	412,270.60	其他收益	412,270.60
厦门市翔安区政府税收奖励	923,871.98	其他收益	923,871.98
长泰县工业和信息化局的新增规模奖励	300,000.00	其他收益	300,000.00
资源税退税	16,508.23	其他收益	16,508.23
工程项目退税	5,281.83	其他收益	5,281.83
零星稳岗补贴	57,424.41	其他收益	57,424.41
翔安区非公企业、社会组织党建工作经费	5,400.00	营业外收入	5,400.00

(2). 政府补助退回情况

适用 不适用

其他说明：

无

85、 其他

适用 不适用

八、合并范围的变更

1、非同一控制下企业合并

√适用□不适用

(1). 本期发生的非同一控制下企业合并

√适用 □不适用

单位：元 币种：人民币

被购买方名称	股权取得时点	股权取得成本	股权取得比例(%)	股权取得方式	购买日	购买日的确定依据	购买日至期末被购买方的收入	购买日至期末被购买方的净利润
福建海创明建设工程有限公司	2020年04月09日	800,000.00	100.00%	以现金收购股权	2020年04月09日	注		-1,291.48
厦门兴盛和建设工程有限公司	2020年10月27日	80,000.00	100.00%	以现金收购股权	2020年10月27日	注		-2,684.25

其他说明：

本公司全资子公司厦门合诚工程技术有限公司收购福建海创明建设工程有限公司 100.00%股权，交易金额 800,000.00 元。2020 年 4 月 9 日，福建海创明建设工程有限公司取得工商机关新换发的营业执照，完成工商变更手续。

本公司全资子公司厦门合诚工程技术有限公司收购厦门兴盛和建设工程有限公司 100.00%股权，交易金额 80,000.00 元。2020 年 10 月 27 日，厦门兴盛和建设工程有限公司取得工商机关新换发的营业执照，完成工商变更手续。

(2). 合并成本及商誉

√适用□不适用

单位：元 币种：人民币

合并成本	福建海创明建设工程有限公司	厦门兴盛和建设工程有限公司
—现金	800,000.00	80,000.00
—非现金资产的公允价值		
—发行或承担的债务的公允价值		
—发行的权益性证券的公允价值		
—或有对价的公允价值		

—购买日之前持有的股权于购买日的公允价值		
—其他		
合并成本合计	800,000.00	80,000.00
减：取得的可辨认净资产公允价值份额	498,917.51	46,862.36
商誉/合并成本小于取得的可辨认净资产公允价值份额的金额		
商誉/合并成本大于取得的可辨认净资产公允价值份额的金额	301,082.49	33,137.64

合并成本公允价值的确定方法、或有对价及其变动的说明：

2020 年 3 月 31 日福建海创明建设工程有限公司 100%股权对应的可辨认净资产公允价值为 498,917.51 元。

2020 年 10 月 30 日厦门兴盛和建设工程有限公司 100%股权对应的可辨认净资产公允价值为 46,862.36 元。

大额商誉形成的主要原因：

公司的合并成本 800,000.00 元与 2020 年 3 月 31 日福建海创明建设工程有限公司 100%股权对应的可辨认净资产公允价值 498,917.51 元之间的差额即 301,082.49 元确定为商誉。

公司的合并成本 80,000.00 元与 2020 年 10 月 30 日厦门兴盛和建设工程有限公司 100%股权对应的可辨认净资产公允价值 46,862.36 元之间的差额即 33,137.64 元确定为商誉。

其他说明：

无。

(3). 被购买方于购买日可辨认资产、负债

√适用□不适用

单位：元 币种：人民币

	福建海创明建设工程有限公司		厦门兴盛和建设工程有限公司	
	购买日公允价值	购买日账面价值	购买日公允价值	购买日账面价值
资产：	500,299.51	500,299.51	48,724.00	48,724.00
货币资金	500,299.51	500,299.51	48,724.00	48,724.00
应收款项				
存货				
固定资产				
无形资产				
负债：	1,382.00	1,382.00	1,861.64	1,861.64
借款				
应付款项				
递延所得税负债				
其他应付款	1,382.00	1,382.00	1,861.64	1,861.64
净资产	498,917.51	498,917.51	46,862.36	46,862.36

减：少数股东权益				
取得的净资产	498,917.51	498,917.51	46,862.36	46,862.36

可辨认资产、负债公允价值的确定方法：

账面价值主要是货币资金，故账面价值视为公允价值。

企业合并中承担的被购买方的或有负债：

无。

其他说明：

无。

(4). 购买日之前持有的股权按照公允价值重新计量产生的利得或损失

是否存在通过多次交易分步实现企业合并且在报告期内取得控制权的交易

适用 不适用

(5). 购买日或合并当期期末无法合理确定合并对价或被购买方可辨认资产、负债公允价值的相关说明

适用 不适用

(6). 其他说明

适用 不适用

2、 同一控制下企业合并

适用 不适用

3、 反向购买

适用 不适用

4、 处置子公司

是否存在单次处置对子公司投资即丧失控制权的情形

适用 不适用

其他说明：

适用√不适用

是否存在通过多次交易分步处置对子公司投资且在本期丧失控制权的情形

适用√不适用

5、 其他原因的合并范围变动

说明其他原因导致的合并范围变动（如，新设子公司、清算子公司等）及其相关情况：

√适用不适用

本公司全资子公司厦门合诚工程技术有限公司本期处置福建海创明建设工程有限公司，于 6 月 29 日完成工商注销。

本公司本期注销全资子公司湖南合友工程检测有限公司，于 2020 年 11 月 2 日完成工商注销手续。

2020 年 12 月，本公司全资子公司厦门合诚工程技术有限公司计划处置厦门兴盛和建设工程有限公司，相关注销手续正在办理中。

6、 其他

适用√不适用

九、 在其他主体中的权益

1、 在子公司中的权益

(1). 企业集团的构成

√适用 不适用

子公司名称	主要经营地	注册地	业务性质	持股比例(%)		取得方式
				直接	间接	
厦门合诚工程检测有限公司	一级	厦门	工程试验检测	100.00		设立
厦门合诚工程技术有限公司	一级	厦门	工程维修	100.00		设立
厦门合诚水运工程咨询有限公司	一级	厦门	水运工程建设监理	100.00		购买
厦门合诚工程设计院有限公司	一级	厦门	水运工程设计、咨询	100.00		购买

厦门合智新材料科技有限公司	一级	厦门	其他建筑材料制造	100.00		设立
福建科胜加固材料有限公司	二级	厦门	建筑材料制造及销售		100.00	设立
大连市市政设计研究院有限责任公司	一级	大连	市政设计、咨询、工程总承包	100.00		购买
大连普湾新区慧智市政设计有限公司	二级	大连	市政工程设计		100.00	购买
福建怡鹭工程有限公司	一级	厦门	综合管养、商品混凝土沥青生产	80.83		购买
福建怡鹭路面新材料有限公司	二级	漳州	沥青混合料生产与销售		51.00	设立
厦门兴盛和建设工程有限公司	二级	厦门	工程维修		100.00	购买

在子公司的持股比例不同于表决权比例的说明：

无

持有半数或以下表决权但仍控制被投资单位、以及持有半数以上表决权但不控制被投资单位的依据：

无

对于纳入合并范围的重要的结构化主体，控制的依据：

无

确定公司是代理人还是委托人的依据：

无

其他说明：

1、2020年5月本公司购买福建怡鹭工程有限公司少数股东8.63%股权，购买后本公司对福建怡鹭工程有限公司的持股比例由72.20%增至80.83%。

2、2020年11月本公司全资子公司福州合诚工程咨询管理有限公司更名为厦门合诚水运工程咨询有限公司。

3、2020 年 10 月 27 日，本公司全资子公司厦门合诚工程技术有限公司收购厦门兴盛和建设工程有限公司。

2020 年 12 月，厦门合诚工程技术有限公司计划处置厦门兴盛和建设工程有限公司，相关注销手续正在办理中。

(2). 重要的非全资子公司

√适用 □不适用

单位:元 币种:人民币

子公司名称	少数股东持股比例	本期归属于少数股东的损益	本期向少数股东宣告分派的股利	期末少数股东权益余额
福建怡鹭工程有限公司	19.17	4,753,172.50		39,729,300.86

子公司少数股东的持股比例不同于表决权比例的说明:

□适用 √不适用

其他说明:

□适用 √不适用

(3). 重要非全资子公司的主要财务信息

√适用 □不适用

单位:元 币种:人民币

子公司名称	期末余额						期初余额					
	流动资产	非流动资产	资产合计	流动负债	非流动负债	负债合计	流动资产	非流动资产	资产合计	流动负债	非流动负债	负债合计
福建怡鹭工程有限公司	224,5	27,27	251,7	98,85	1,04	99,89	196,5	28,46	225,0	82,74	1,09	83,84
	01,58	6,117	77,69	0,262	6,70	6,969	61,09	5,191	26,28	7,277	7,87	5,155
	2.06	.21	9.27	.23	7.25	.48	4.67	.42	6.09	.95	7.47	.42

	本期发生额	上期发生额
--	-------	-------

子公司名称	营业收入	净利润	综合收益总额	经营活动现金流量	营业收入	净利润	综合收益总额	经营活动现金流量
福建怡鹭工程有限公司	200,462,046.33	13,882,897.81	13,882,897.81	3,289,574.69	176,425,108.28	3,815,325.38	3,815,325.38	11,707,235.98

其他说明：

无

(4). 使用企业集团资产和清偿企业集团债务的重大限制

适用 不适用

(5). 向纳入合并财务报表范围的结构化主体提供的财务支持或其他支持

适用 不适用

其他说明：

适用 不适用

2、在子公司的所有者权益份额发生变化且仍控制子公司的交易

适用 不适用

(1). 在子公司所有者权益份额的变化情况的说明

适用 不适用

2020年5月27日，公司与李文滔签署《关于福建怡鹭之股权转让协议》，以自有资金1,096.19万元（含税）的价格受让李文滔持有的福建怡鹭8.63%股权，本次收购完成后，公司持有福建怡鹭80.83%股权。2020年6月8日，福建怡鹭完成了股权转让相关的工商变更登记手续，并取得了换发的《营业执照》，因此5月底公司开始享有对应部分的少数股东权益。

(2). 交易对于少数股东权益及归属于母公司所有者权益的影响

适用 不适用

单位:元 币种:人民币

项目	福建怡鹭工程有限公司
购买成本/处置对价	10,961,937.12
—现金	10,961,937.12
—非现金资产的公允价值	
购买成本/处置对价合计	10,961,937.12
减: 按取得/处置的股权比例计算的子公司净资产份额	11,005,629.18
差额	-43,692.06
其中: 调整资本公积	-43,692.06
调整盈余公积	
调整未分配利润	

其他说明

适用√不适用

3、 在合营企业或联营企业中的权益

适用√不适用

4、 重要的共同经营

适用√不适用

5、 在未纳入合并财务报表范围的结构化主体中的权益

未纳入合并财务报表范围的结构化主体的相关说明:

适用√不适用

6、 其他

适用√不适用

十、 与金融工具相关的风险

适用不适用

本公司的主要金融工具包括应收账款、合同资产、交易性金融资产、应付账款、应付票据、其他非流动金融资产等，各项金融工具的详细情况说明见本附注七相关项目。与这些金融工具有关的风险，以及本公司为降低这些风险所采取的风险管理政策如下所述。本公司管理层对这些风

险敞口进行管理和监控以确保将上述风险控制在限定的范围之内。

本公司与金融工具相关的风险主要体现在以下几个方面：

(一) 市场风险

1、外汇风险

公司经营活动均在国内进行，结算货币全部为人民币，因此不存在外汇风险。

2、利率风险

因公司存在银行借款，故在货币政策稳健偏紧和融资供求关系相对偏紧的条件下，推动银行贷款利率水平上升，从而增加公司的融资成本。

(二) 信用风险

可能引起本公司财务损失的最大信用风险敞口主要来自于合同另一方未能履行义务而导致本公司金融资产产生的损失。

为降低信用风险，本公司制定《应收账款管理制度》等一系列内控制度，确定信用额度、进行信用审批，并执行其他监控程序以确保采取必要的措施回收过期债权。此外，本公司于每个资产负债表日审核每一单项应收款的回收情况，以确保就无法回收的款项计提充分的坏账准备。因此，本公司管理层认为本公司所承担的信用风险已经大为降低。

(三) 流动风险

管理流动风险时，本公司保持管理层认为充分的现金及现金等价物并对其进行监控，以满足本公司经营需要，并降低现金流量波动的影响。

十一、公允价值的披露

1、以公允价值计量的资产和负债的期末公允价值

√适用□不适用

单位：元 币种：人民币

项目	期末公允价值			
	第一层次公允价值计量	第二层次公允价值计量	第三层次公允价值计量	合计
一、持续的公允价值计量				
(一) 交易性金融资产				
1. 以公允价值计量且变动计入当期损益的金融资产				
(1) 债务工具投资				
(2) 权益工具投资				
(3) 衍生金融资产				
2. 指定以公允价值计量且其变动计入当期损益的金融资产				

(1) 债务工具投资				
(2) 权益工具投资			3,600,000.00	3,600,000.00
(二) 其他债权投资				
(三) 其他权益工具投资				
(四) 投资性房地产				
1. 出租用的土地使用权				
2. 出租的建筑物				
3. 持有并准备增值后转让的土地使用权				
(五) 生物资产				
1. 消耗性生物资产				
2. 生产性生物资产				
持续以公允价值计量的资产总额			3,600,000.00	3,600,000.00
(六) 交易性金融负债				
1. 以公允价值计量且变动计入当期损益的金融负债				
其中：发行的交易性债券				
衍生金融负债				
其他				
2. 指定为以公允价值计量且变动计入当期损益的金融负债				
持续以公允价值计量的负债总额				
二、非持续的公允价值计量				
(一) 持有待售资产				
非持续以公允价值计量的资产总额				
非持续以公允价值计量的负债总额				

2、持续和非持续第一层次公允价值计量项目市价的确定依据

适用 不适用

3、持续和非持续第二层次公允价值计量项目，采用的估值技术和重要参数的定性及定量信息

适用 不适用

4、持续和非持续第三层次公允价值计量项目，采用的估值技术和重要参数的定性及定量信息

适用 不适用

持续第三层次公允价值计量的权益工具投资为本公司及子公司持有的未上市股权投资，采用市场法估计确定其公允价值，参考初始交易价格，并对因缺乏市场性后因规模差异或因特定风险而进行适当的风险调整。大连湾海底隧道有限公司经营环境和经营情况财务状况未发生重大变化，所以公司按投资成本作为公允价值的合理估计进行计量。

5、持续的第三层次公允价值计量项目，期初与期末账面价值间的调节信息及不可观察参数敏感性分析

适用 不适用

6、持续的公允价值计量项目，本期内发生各层级之间转换的，转换的原因及确定转换时点的政策

适用 不适用

7、本期内发生的估值技术变更及变更原因

适用 不适用

8、不以公允价值计量的金融资产和金融负债的公允价值情况

适用 不适用

9、其他

适用 不适用

十二、关联方及关联交易

1、本企业的母公司情况

适用 不适用

本公司的控股股东、实际控制人为黄和宾先生，报告期末合计持有本公司 10.41%。

2、本企业的子公司情况

本企业子公司的情况详见附注九

适用 不适用

3、本企业合营和联营企业情况

本企业重要的合营或联营企业详见附注

适用 不适用

本期与本公司发生关联方交易，或前期与本公司发生关联方交易形成余额的其他合营或联营企业情况如下

适用√不适用

其他说明

适用√不适用

4、其他关联方情况

√适用□不适用

其他关联方名称	其他关联方与本企业关系
李龙辉、林水兵、吴克顺、张华辉、朱云刚、叶宏伟、李春燕、杨切锋、吴元添、黄赐来、林岩翼、陈振全、黄圣杰、周昕、梁锦平、蔡建红、李莲英、庄宝琼、郑金宝、李辉元	本公司子公司福建怡鹭工程有限公司参股股东
漳州市兴闽交通工程有限公司	本公司二级子公司福建怡鹭路面新材料有限公司参股股东

其他说明

无

5、关联交易情况

(1). 购销商品、提供和接受劳务的关联交易

采购商品/接受劳务情况表

√适用□不适用

单位：元 币种：人民币

关联方	关联交易内容	本期发生额	上期发生额
漳州市兴闽交通工程有限公司	购买资产		6,737,615.55

出售商品/提供劳务情况表

√适用 □不适用

单位：元 币种：人民币

关联方	关联交易内容	本期发生额	上期发生额
漳州市兴闽交通工程有限公司	销售沥青混合料	18,739,493.21	17,615,793.06

购销商品、提供和接受劳务的关联交易说明

√适用 □不适用

2019年7月，本公司控股子公司福建怡鹭工程有限公司与漳州市兴闽交通工程有限公司共同出资设立福建怡鹭路面新材料有限公司，福建怡鹭路面新材料有限公司注册资本为2,500.00万元。福建怡鹭路面新材料有限公司向漳州市兴闽交通工程有限公司销售沥青混合料本期发生额18,739,493.21元。关联交易定价方式为市场价。

(2). 关联受托管理/承包及委托管理/出包情况

本公司受托管理/承包情况表:

适用√不适用

关联托管/承包情况说明

适用√不适用

本公司委托管理/出包情况表

适用√不适用

关联管理/出包情况说明

适用√不适用

(3). 关联租赁情况

本公司作为出租方:

适用√不适用

本公司作为承租方:

适用√不适用

关联租赁情况说明

适用√不适用

(4). 关联担保情况

本公司作为担保方

√适用不适用

单位: 元币种: 人民币

被担保方	担保金额	担保起始日	担保到期日	担保是否已经履行完毕
厦门合诚水运工程咨询有限公司	14,000,000.00	2019/3/14	2020/3/13	是
厦门合诚工程设计院有限公司	6,000,000.00	2019/3/25	2020/3/24	是
厦门合诚工程检测有限公司	18,000,000.00	2019/4/2	2020/4/1	是
福建科胜加固材料有限公司	3,000,000.00	2019/4/2	2020/4/1	是
厦门合诚工程技术有限公司	15,000,000.00	2019/5/27	2020/5/31	是
厦门合诚工程检测有限公司	20,000,000.00	2019/5/27	2020/5/31	是

厦门合诚工程设计院有限公司	5,000,000.00	2019/5/27	2020/5/31	是
厦门合智新材料科技有限公司	10,000,000.00	2019/5/27	2020/5/31	是
厦门合诚水运工程咨询有限公司	20,000,000.00	2019/5/27	2020/5/31	是
福建怡鹭工程有限公司	56,000,000.00	2019/6/28	2020/6/28	是
大连市市政设计研究院有限责任公司	30,000,000.00	2019/5/27	2020/5/31	是
厦门合诚工程设计院有限公司	5,000,000.00	2019/11/8	2020/11/7	是
厦门合诚工程技术有限公司	10,000,000.00	2019/11/8	2020/11/7	是
厦门合诚工程检测有限公司	10,000,000.00	2019/11/8	2020/11/7	是
福建怡鹭工程有限公司	25,000,000.00	2019/11/8	2020/11/7	是
合诚工程咨询集团股份有限公司	99,000,000.00	2019/11/12	2020/11/11	是
合诚工程咨询集团股份有限公司	30,000,000.00	2019/11/12	2020/11/11	是
福建怡鹭工程有限公司	30,000,000.00	2019/11/12	2020/11/11	是
大连市市政设计研究院有限责任公司	10,000,000.00	2020/3/1	2021/12/31	否
厦门合诚水运工程咨询有限公司	4,000,000.00	2020/3/14	2021/3/13	否
厦门合诚工程检测有限公司	12,000,000.00	2020/4/2	2021/4/1	否
厦门合诚工程设计院有限公司	6,000,000.00	2020/5/15	2021/5/14	否
福建科胜加固材料有限公司	3,000,000.00	2020/5/15	2021/5/14	否
厦门合诚工程技术有限公司	9,600,000.00	2020/5/15	2021/5/14	否
福建怡鹭工程有限公司	21,600,000.00	2020/5/15	2021/5/14	否
福建怡鹭工程有限公司	56,000,000.00	2020/6/2	2021/6/2	否
大连市市政设计研究院有限责任公司	30,000,000.00	2020/6/2	2021/6/2	否
厦门合诚工程检测有限公司	10,000,000.00	2020/11/9	2021/10/26	否
厦门合诚工程技术有限公司	10,000,000.00	2020/11/9	2021/10/26	否
厦门合诚工程设计院有限公司	5,000,000.00	2020/11/9	2021/10/26	否
福建怡鹭工程有限公司	15,000,000.00	2020/11/9	2021/10/26	否
厦门合智新材料科技有限公司	10,000,000.00	2020/7/9	2021/7/1	否
厦门合诚水运工程咨询有限公司	20,000,000.00	2020/7/9	2021/7/1	否
厦门合诚工程设计院有限公司	5,000,000.00	2020/7/9	2021/7/1	否
厦门合诚工程检测有限公司	20,000,000.00	2020/7/9	2021/7/1	否
厦门合诚工程技术有限公司	15,000,000.00	2020/7/9	2021/7/1	否
大连市市政设计研究院有限责任公司	12,000,000.00	2020/8/18	2021/8/17	否
福建怡鹭工程有限公司	30,000,000.00	2020/11/13	2021/11/12	否

本公司作为被担保方

√适用 □不适用

单位：元币种：人民币

担保方	担保金额	担保起始日	担保到期日	担保是否已经履行完毕
厦门合诚工程技术有限公司	30,000,000.00	2019/11/8	2020/11/7	是

厦门合诚工程技术有限公司	30,000,000.00	2020/11/9	2021/10/26	否
黄和宾、蔡双花、刘德全、冯青	160,000,000.00	2018/3/7	2023/3/6	否

关联担保情况说明

√适用 □不适用

1: 合诚工程咨询集团股份有限公司为厦门合诚水运工程咨询有限公司向中国农业银行股份有限公司厦门莲前支行申请开立保函和信贷提供担保, 担保金额人民币 14,000,000.00 元, 担保期限为 2019 年 3 月 14 日至 2020 年 3 月 13 日。截至 2020 年 3 月 13 日, 该担保事项已经解除。

2: 合诚工程咨询集团股份有限公司为厦门合诚工程设计院有限公司向中国农业银行股份有限公司厦门莲前支行申请开立保函和信贷提供担保, 担保金额人民币 6,000,000.00 元, 担保期限为 2019 年 3 月 25 日至 2020 年 3 月 24 日。截至 2020 年 3 月 24 日, 该担保事项已经解除。

3: 合诚工程咨询集团股份有限公司为厦门合诚工程检测有限公司向中国农业银行股份有限公司厦门莲前支行申请开立保函和信贷提供担保, 担保金额人民币 18,000,000.00 元, 担保期限为 2019 年 4 月 2 日至 2020 年 4 月 1 日。截至 2020 年 4 月 1 日, 该担保事项已经解除。

4: 合诚工程咨询集团股份有限公司为福建科胜加固材料有限公司向中国农业银行股份有限公司厦门莲前支行申请开立保函和信贷提供担保, 担保金额人民币 3000,000.00 元, 担保期限为 2019 年 4 月 2 日至 2020 年 4 月 1 日。截至 2020 年 4 月 1 日, 该担保事项已经解除。

5: 合诚工程咨询集团股份有限公司为厦门合诚工程技术有限公司向中国建设银行股份有限公司厦门市分行申请开立保函和信贷提供担保, 担保金额人民币 15,000,000.00 元, 担保期限为 2019 年 5 月 27 日至 2020 年 5 月 31 日。截至 2020 年 5 月 31 日, 该担保事项已经解除。

6: 合诚工程咨询集团股份有限公司为厦门合诚工程检测有限公司向中国建设银行股份有限公司厦门市分行申请开立保函和信贷提供担保, 担保金额人民币 20,000,000.00 元, 担保期限为 2019 年 5 月 27 日至 2020 年 5 月 31 日。截至 2020 年 5 月 31 日, 该担保事项已经解除。

7: 合诚工程咨询集团股份有限公司为厦门合诚工程设计院有限公司向中国建设银行股份有限公司厦门市分行申请开立保函和信贷提供担保, 担保金额人民币 5,000,000 元, 担保期限为 2019 年 5 月 27 日至 2020 年 5 月 31 日。截至 2020 年 5 月 31 日, 该担保事项已经解除。

8: 合诚工程咨询集团股份有限公司为厦门合智新材料科技有限公司向中国建设银行股份有限公司厦门市分行申请开立保函和信贷提供担保, 担保金额人民币 10,000,000.00 元, 担保期限为 2019 年 5 月 27 日至 2020 年 5 月 31 日。截至 2020 年 5 月 31 日, 该担保事项已经解除。

9: 合诚工程咨询集团股份有限公司为厦门合诚水运工程咨询有限公司向中国建设银行股份有限公司厦门市分行申请开立保函和信贷提供担保, 担保金额人民币 20,000,000.00 元, 担保期限为 2019 年 5 月 27 日至 2020 年 5 月 31 日。截至 2020 年 5 月 31 日, 该担保事项已经解除。

10: 合诚工程咨询集团股份有限公司为福建怡鹭工程有限公司向中国建设银行股份有限公司厦门市分行申请开立保函和信贷提供担保, 担保金额人民币 56,000,000.00 元, 担保期限为 2019 年 6 月 28 日至 2020 年 6 月 28 日。截至 2020 年 6 月 28 日, 该担保事项已经解除。

11: 合诚工程咨询集团股份有限公司为大连市市政设计研究院有限责任公司向中国建设银行

股份有限公司厦门市分行申请开立保函和信贷提供担保，担保金额人民币 30,000,000.00 元，担保期限为 2019 年 5 月 27 日至 2020 年 5 月 31 日。截至 2020 年 5 月 31 日，该担保事项已经解除。

12: 合诚工程咨询集团股份有限公司为厦门合诚工程设计院有限公司向兴业银行股份有限公司厦门分行申请开立保函和信贷提供担保，担保金额人民币 5000,000.00 元，担保期限为 2019 年 11 月 8 日至 2020 年 11 月 7 日。截至 2020 年 11 月 7 日，该担保事项已经解除。

13: 合诚工程咨询集团股份有限公司为厦门合诚工程技术有限公司向兴业银行股份有限公司厦门分行申请开立保函和信贷提供担保，担保金额人民币 10,000,000.00 元，担保期限为 2019 年 11 月 8 日至 2020 年 11 月 7 日。截至 2020 年 11 月 7 日，该担保事项已经解除。

14: 合诚工程咨询集团股份有限公司为厦门合诚工程检测有限公司向兴业银行股份有限公司厦门分行申请开立保函和信贷提供担保，担保金额人民币 10,000,000.00 元，担保期限为 2019 年 11 月 8 日至 2020 年 11 月 7 日。截至 2020 年 11 月 7 日，该担保事项已经解除。

15: 合诚工程咨询集团股份有限公司为福建怡鹭工程有限公司向兴业银行股份有限公司厦门分行申请开立保函和信贷提供担保，担保金额人民币 25,000,000.00 元，担保期限为 2019 年 11 月 8 日至 2020 年 11 月 7 日。截至 2020 年 11 月 7 日，该担保事项已经解除。

16: 合诚工程咨询集团股份有限公司为自身向招商银行股份有限公司厦门分行申请开立保函和信贷提供担保，担保金额人民币 9,900,000.000 元，担保期限为 2019 年 11 月 12 日至 2020 年 11 月 11 日。截至 2020 年 11 月 11 日，该担保事项已经解除。

17: 合诚工程咨询集团股份有限公司为自身向招商银行股份有限公司厦门分行申请开立保函和信贷提供担保，担保金额人民币 30,000,000.00 元，担保期限为 2019 年 11 月 12 日至 2020 年 11 月 11 日。截至 2020 年 11 月 11 日，该担保事项已经解除。

18: 合诚工程咨询集团股份有限公司为福建怡鹭工程有限公司向招商银行股份有限公司厦门分行申请开立保函和信贷提供担保，担保金额人民币 30,000,000.00 元，担保期限为 2019 年 11 月 12 日至 2020 年 11 月 11 日。截至 2020 年 11 月 11 日，该担保事项已经解除。

19: 合诚工程咨询集团股份有限公司为大连市市政设计研究院有限责任公司向中国建设银行股份有限公司大连西岗支行申请开立保函和信贷提供担保，担保金额人民币 10,000,000.00 元，担保期限为 2020 年 3 月 1 日至 2021 年 12 月 31 日。

20: 合诚工程咨询集团股份有限公司为厦门合诚水运工程咨询有限公司向中国农业银行股份有限公司厦门莲前支行申请开立保函和信贷提供担保，担保金额人民币 4,000,000.00 元，担保期限为 2020 年 3 月 14 日至 2021 年 3 月 13 日。

21: 合诚工程咨询集团股份有限公司为厦门合诚工程检测有限公司向中国农业银行股份有限公司厦门莲前支行申请开立保函和信贷提供担保，担保金额人民币 12,000,000.00 元，担保期限为 2020 年 4 月 2 日至 2021 年 4 月 1 日。

22: 合诚工程咨询集团股份有限公司为厦门合诚工程设计院有限公司向中国农业银行股份有限公司厦门莲前支行申请开立保函和信贷提供担保，担保金额人民币 6,000,000.00 元，担保期限为 2020 年 5 月 15 日至 2021 年 5 月 14 日。

23: 合诚工程咨询集团股份有限公司为福建科胜加固材料有限公司向中国农业银行股份有限

公司厦门莲前支行申请开立保函和信贷提供担保，担保金额人民币 3,000,000.00 元，担保期限为 2020 年 5 月 15 日至 2021 年 5 月 14 日。

24: 合诚工程咨询集团股份有限公司为厦门合诚工程技术有限公司向中国农业银行股份有限公司厦门莲前支行申请开立保函和信贷提供担保，担保金额人民币 9,600,000.00 元，担保期限为 2020 年 5 月 15 日至 2021 年 5 月 14 日。

25: 合诚工程咨询集团股份有限公司为福建怡鹭工程有限公司向中国农业银行股份有限公司厦门莲前支行申请开立保函和信贷提供担保，担保金额人民币 21,600,000.00 元，担保期限为 2020 年 5 月 15 日至 2021 年 5 月 14 日。

26: 合诚工程咨询集团股份有限公司为福建怡鹭工程有限公司向中国建设银行股份有限公司厦门市分行申请开立保函和信贷提供担保，担保金额人民币 56,000,000.00 元，担保期限为 2020 年 6 月 2 日至 2021 年 6 月 2 日。

27: 合诚工程咨询集团股份有限公司为大连市市政设计研究院有限责任公司向中国建设银行股份有限公司厦门市分行申请开立保函和信贷提供担保，担保金额人民币 30,000,000.00 元，担保期限为 2020 年 6 月 2 日至 2021 年 6 月 2 日。

28: 合诚工程咨询集团股份有限公司为厦门合诚工程检测有限公司向兴业银行股份有限公司厦门分行申请开立保函和信贷提供担保，担保金额人民币 10,000,000.00 元，担保期限为 2020 年 11 月 9 日至 2021 年 10 月 26 日。

29: 合诚工程咨询集团股份有限公司为厦门合诚工程技术有限公司向兴业银行股份有限公司厦门分行申请开立保函和信贷提供担保，担保金额人民币 10,000,000.00 元，担保期限为 2020 年 11 月 9 日至 2021 年 10 月 26 日。

30: 合诚工程咨询集团股份有限公司为厦门合诚工程技术有限公司向兴业银行股份有限公司厦门分行申请开立保函和信贷提供担保，担保金额人民币 5,000,000.00 元，担保期限为 2020 年 11 月 9 日至 2021 年 10 月 26 日。

31: 合诚工程咨询集团股份有限公司为福建怡鹭工程有限公司向兴业银行股份有限公司厦门分行申请开立保函和信贷提供担保，担保金额人民币 15,000,000.00 元，担保期限为 2020 年 11 月 9 日至 2021 年 10 月 26 日。

32: 合诚工程咨询集团股份有限公司为厦门合智新材料科技有限公司向中国建设银行股份有限公司厦门市分行申请开立保函和信贷提供担保，担保金额人民币 10,000,000.00 元，担保期限为 2020 年 7 月 9 日至 2021 年 7 月 1 日。

33: 合诚工程咨询集团股份有限公司为厦门合诚水运工程咨询有限公司向中国建设银行股份有限公司厦门市分行申请开立保函和信贷提供担保，担保金额人民币 20,000,000.00 元，担保期限为 2020 年 7 月 9 日至 2021 年 7 月 1 日。

34: 合诚工程咨询集团股份有限公司为厦门合诚工程设计院有限公司向中国建设银行股份有限公司厦门市分行申请开立保函和信贷提供担保，担保金额人民币 5,000,000.00 元，担保期限为 2020 年 7 月 9 日至 2021 年 7 月 1 日。

35: 合诚工程咨询集团股份有限公司为厦门合诚工程检测有限公司向中国建设银行股份有限

公司厦门市分行申请开立保函和信贷提供担保，担保金额人民币 20,000,000.00 元，担保期限为 2020 年 7 月 9 日至 2021 年 7 月 1 日。

36: 合诚工程咨询集团股份有限公司为厦门合诚工程技术有限公司向中国建设银行股份有限公司厦门市分行申请开立保函和信贷提供担保，担保金额人民币 15,000,000.00 元，担保期限为 2020 年 7 月 9 日至 2021 年 7 月 1 日。

37: 合诚工程咨询集团股份有限公司为大连市市政设计研究院责任有限公司向中国农业银行股份有限公司大连奥林匹克支行申请开立保函和信贷提供担保，担保金额人民币 12,000,000.00 元，担保期限为 2020 年 8 月 18 日至 2021 年 8 月 17 日。

38: 合诚工程咨询集团股份有限公司为福建怡鹭工程有限公司向招商银行股份有限公司厦门分行申请开立保函和信贷提供担保，担保金额人民币 30,000,000.00 元，担保期限为 2020 年 11 月 13 日至 2021 年 11 月 12 日。

39: 厦门合诚工程技术有限公司为合诚工程咨询集团股份有限公司向兴业银行股份有限公司厦门分行申请开立保函和信贷提供担保，担保金额人民币 30,000,000.00 元，担保期限为 2019 年 11 月 8 日至 2020 年 11 月 7 日。截至 2020 年 11 月 7 日，该担保事项已经解除。

40: 厦门合诚工程技术有限公司为合诚工程咨询集团股份有限公司向兴业银行股份有限公司厦门分行申请开立保函和信贷提供担保，担保金额人民币 30,000,000.00 元，担保期限为 2020 年 11 月 9 日至 2021 年 10 月 26 日。

41: 黄和宾、蔡双花、刘德全、冯青为合诚工程咨询集团股份有限公司向中国工商银行鹭江支行申请开立保函和信贷提供担保，担保金额为 160,000,000.00 元，担保期限 2018 年 3 月 7 日至 2023 年 3 月 6 日。

42: 厦门合诚工程检测有限公司为厦门合诚工程技术有限公司向福建金海峡融资担保有限公司申请开立美禾园美禾二路（美禾三路—海翔大道）道路工程项目履约保函提供反担保，担保金额 590,150.00 元，担保期限 2018 年 12 月 17 日至 2021 年 7 月 15 日，已解除保函。

43: 厦门合诚工程检测有限公司为厦门合诚工程技术有限公司向福建金海峡融资担保有限公司申请开立观音山国际商务运营中心市政道路工程—E 地块等配套市政道路一期 I 标段项目履约保函提供反担保，担保金额 1,038,464.40 元，担保期限 2018 年 11 月 6 日至 2021 年 11 月 1 日。

44: 厦门合诚工程检测有限公司为厦门合诚工程技术有限公司向福建金海峡融资担保有限公司申请开立厦门市公共资源交易中心管辖范围内所有投招标项目投标保函提供反担保，担保金额 800,000.00 元，担保期限 2019 年 7 月 14 日至 2022 年 7 月 13 日。

45: 厦门合诚工程检测有限公司为厦门合诚工程技术有限公司向福建金海峡融资担保有限公司申请开立古庄二路、古庄中路道路改造工程（施工）项目履约保函提供反担保，担保金额 462,120.00 元，担保期限 2019 年 9 月 9 日至 2022 年 3 月 6 日。

46: 厦门合诚工程检测有限公司为厦门合诚工程技术有限公司向福建金海峡融资担保有限公司申请开立翔安区 2019 年美丽乡村建设项目-新圩镇大帽山埔顶片区美丽乡村（含雨污分流）工程履约保函提供反担保，担保金额 1,022,991.88 元，担保期限 2020 年 3 月 5 日至 2022 年 12 月 30 日。

47: 厦门合诚工程检测有限公司为厦门合诚工程技术有限公司向福建金海峡融资担保有限公司申请开立翔安区 2019 年美丽乡村建设项目-新圩镇大帽山埔顶片区美丽乡村（含雨污分流）工程预付款保函提供反担保，担保金额 1,022,991.88 元，担保期限自 2020 年 3 月 5 日至 2022 年 10 月 1 日。

48: 厦门合诚工程检测有限公司为厦门合诚工程技术有限公司向福建金海峡融资担保有限公司申请开立 BRT 桥梁病害处治专项工程履约保函提供反担保，担保金额 1,143,751.01 元，担保期限 2020 年 6 月 12 日至 2023 年 05 月 11 日。

49: 厦门合诚工程检测有限公司为厦门合诚工程技术有限公司向福建金海峡融资担保有限公司申请开立 BRT 桥梁病害处治专项工程预付款保函提供反担保，担保金额 1,143,751.01 元，担保期限 2020 年 6 月 30 日至 2023 年 02 月 25 日。

50: 厦门合诚工程技术有限公司为福建怡鹭工程有限公司向福建元信融资担保有限公司申请开立的 2020 年公路桥梁护栏提升改造工程（中小桥）项目工资保证金保函提供反担保，担保金额 28,657.00 元，担保期限 2020 年 9 月 11 日至 2023 年 1 月 31 日。

51: 厦门合诚工程技术有限公司为福建怡鹭工程有限公司向福建元信融资担保有限公司申请开立的 2020 年度公路路产迁移及修复项目的工资保证金保函提供反担保，担保金额 440,000.00 元，担保期限 2020 年 8 月 1 日至 2023 年 7 月 31 日。

(5). 关联方资金拆借

适用 不适用

(6). 关联方资产转让、债务重组情况

适用 不适用

(7). 关键管理人员报酬

适用 不适用

单位：万元币种：人民币

项目	本期发生额	上期发生额
关键管理人员报酬	486.63	495.50

(8). 其他关联交易

适用 不适用

6、 关联方应收应付款项

(1). 应收项目

适用 不适用

单位：元 币种：人民币

项目名称	关联方	期末余额		期初余额	
		账面余额	坏账准备	账面余额	坏账准备

应收账款	漳州市兴闽交通工程有限公司	8,319,626.27	415,981.31	9,076,009.23	453,800.46
------	---------------	--------------	------------	--------------	------------

(2). 应付项目

适用 不适用

7、 关联方承诺

适用 不适用

8、 其他

适用 不适用

十三、 股份支付

1、 股份支付总体情况

适用 不适用

单位：股 币种：人民币

公司本期授予的各项权益工具总额	
公司本期行权的各项权益工具总额	1,568,000.00
公司本期失效的各项权益工具总额	91,000.00
公司期末发行在外的股票期权行权价格的范围和合同剩余期限	
公司期末发行在外的其他权益工具行权价格的范围和合同剩余期限	

其他说明

注：2018年1月公司授予员工的限制性股票总数量为2,500,000.00股，2019年因员工离职失效的限制性股票为130,000.00股；2019年9月，公司实施资本公积转增股本（按每10股转增4股的比例），尚存的限制性股票数量因受资本公积转增股本影响限制性股票总数量变为3,318,000.00股，2019年11月公司授予员工的限制性股票第一期解锁，解锁的限制性股票数量为1,659,000.00股；2020年因员工离职失效的限制性股票为91,000.00股；2020年11月公司授予员工的限制性股票第二期解锁，解锁的限制性股票数量为1,568,000.00股。

2、 以权益结算的股份支付情况

适用 不适用

单位：元 币种：人民币

授予日权益工具公允价值的确定方法	Black-Scholes 模型定价
可行权权益工具数量的确定依据	根据最新取得的可行权职工人数变动等后续信息作出最佳估计，修正预计可行权的权益工具数量。
本期估计与上期估计有重大差异的原因	无

以权益结算的股份支付计入资本公积的累计金额	24,330,788.77
本期以权益结算的股份支付确认的费用总额	2,851,465.69

其他说明

无。

3、以现金结算的股份支付情况

适用 不适用

4、股份支付的修改、终止情况

适用 不适用

5、其他

适用 不适用

十四、承诺及或有事项

1、重要承诺事项

适用 不适用

2、或有事项

(1). 资产负债表日存在的重要或有事项

适用 不适用

本公司截至 2020 年 12 月 31 日未到期的履约及投标保函担保金额为 76,097,282.05 元，系中国农业银行莲前支行、中国建设银行厦门分行、中国建设银行大连西岗支行、兴业银行股份有限公司厦门分行、兴业银行大连希望大厦支行、福建金海峡融资担保有限公司、福建元信融资担保有限公司、厦门金原融资担保有限公司为本公司及所属子公司的各工程项目出具的保函，其中中国农业银行莲前支行出具的保函担保金额为 18,527,556.82 元，中国建设银行厦门分行出具的保函担保金额为 44,466,677.19 元，中国建设银行大连西岗支行出具的保函担保金额为 474,000.00 元，兴业银行股份有限公司厦门分行出具的保函担保金额为 930,000.00 元，兴业银行大连希望大厦支行出具的保函担保金额为 4,006,170.86 元，福建金海峡融资担保有限公司为本公司出具的保函担保金额为 7,224,220.18 元，福建元信融资担保有限公司为本公司出具的保函担保金额为 468,657.00 元，厦门金原融资担保有限公司为本公司出具的保函担保金额为 765,327.84 元。

(2). 公司没有需要披露的重要或有事项，也应予以说明：

适用 不适用

3、其他

适用 不适用

十五、资产负债表日后事项

1、重要的非调整事项

适用 不适用

单位：元 币种：人民币

项目	内容	对财务状况和经营成果的影响数	无法估计影响数的原因
股票和债券的发行			
重要的对外投资			
重要的债务重组			
自然灾害			
外汇汇率重要变动			
新增银行贷款	详见说明（1）		
偿还银行贷款	详见说明（2）		
合并范围内的关联担保	详见说明（3）		
其他	详见说明（4）		

（1）新增银行贷款

2021 年 1 月 22 日，本公司自中国农业银行股份有限公司厦门莲前支行取得流动资金借款人民币 4,000,000.00 元，借款期限为 1 年。

2021 年 3 月 22 日，本公司自兴业银行股份有限公司厦门分行取得流动资金借款人民币 4,000,000.00 元，借款期限为 1 年。

（2）偿还银行贷款

2021 年 2 月 18 日，本公司归还招商银行鹭江支行长期借款人民币 4,750,000.00 元。

2021 年 2 月 25 日，本公司归还招商银行鹭江支行流动资金借款人民币 4,500,000.00 元。

2021 年 3 月 22 日，本公司归还兴业银行股份有限公司厦门分行流动资金借款人民币 4,000,000.00 元。

2021 年 3 月 19 日，本公司子公司厦门合诚工程技术有限公司向中国建设银行股份有限公司厦门市分行偿还借款 4,600,000.00 元。

2021 年 3 月 19 日，本公司子公司大连市市政设计研究院有限责任公司归还中国建设银行厦门吕岭支行流动资金贷款 11,400,000.00 元。

（3）合并范围内的关联担保

厦门合诚工程技术有限公司为福建怡鹭工程有限公司向福建省保文工程担保有限公司申请开立的省道 215 线 K330+951—K331+881 段路面改造工程项目的工资支付担保提供反担保，担保金额 705,334.00 元，担保期限 2021 年 1 月 29 日至 2023 年 9 月 19 日。

（4）其他-对全资子公司大连市市政设计研究院有限责任公司员工实施股权激励

2020 年 11 月 19 日，公司召开第三届董事会第二十二次会议决议公告及合诚股份第三届监事会第十九次会议决议公告，分别审议通过了《关于全资子公司实施员工股权激励方案暨关联交易的议案》，大连市政府本次员工股权激励方案授予的激励对象合计 61 人，其中大连市政府总

经理徐辉先生及其他 60 名核心员工通过员工持股平台上海展煦企业管理咨询合伙企业（有限合伙）（以下简称“上海展煦”）及大连市政管理合伙企业（有限合伙）（暂定名，最终以市场监督管理部门核准名称为准）（以下简称“大连合伙”）间接持有大连市政院的股权。

本次员工股权激励方案将采用股权转让的方式实施，股权转让的定价以 2020 年 6 月 30 日为基准日大连市政院的股东全部权益价值 37,000 万元为基础，并经各方协商一致，激励对象将通过上海展煦以 2,720 万元的价格从合诚股份受让大连市政院 13.60% 的股权。本次股权转让完成后，上海展煦将持有大连市政院 13.60% 的股权，合诚股份将持有大连市政院 86.40% 的股权。

截止报告日，本次股权转让的工商办理工作尚未完成，而根据公司与上海展煦签订的股权转让协议的相关内容，自 2021 年 1 月起，上海展煦享有授予股权对应的实际股东权益。

2、 利润分配情况

适用 不适用

3、 销售退回

适用 不适用

4、 其他资产负债表日后事项说明

适用 不适用

十六、 其他重要事项

1、 前期会计差错更正

(1). 追溯重述法

适用 不适用

(2). 未来适用法

适用 不适用

2、 债务重组

适用 不适用

3、 资产置换

(1). 非货币性资产交换

适用 不适用

(2). 其他资产置换

适用√不适用

4、 年金计划

适用√不适用

5、 终止经营

适用√不适用

6、 分部信息

(1). 报告分部的确定依据与会计政策

√适用□不适用

以内部组织结构、管理要求、内部报告制度为依据确定经营分部，以经营分部为基础确定报告分部。经营分部，是指公司内同时满足下列条件的组成部分：

- 1) 该组成部分能够在日常活动中产生收入、发生费用；
- 2) 公司管理层能够定期评价该组成部分的经营成果，以决定向其配置资源、评价其业绩；
- 3) 公司能够取得该组成部分的财务状况、经营成果和现金流量等有关会计信息。

如果两个或多个经营分部存在相似经济特征且同时在以下方面具有相同或相似性的，可以合并为一个经营分部：

- 各单项产品或劳务的性质；
- 生产过程的性质；
- 产品或劳务的客户类型；
- 销售产品或提供劳务的方式；
- 生产产品及提供劳务受法律、行政法规的影响。

(2). 报告分部的财务信息

√适用□不适用

单位：元 币种：人民币

项目	工程管理	试验检测	勘察设计	综合管养	租赁	工程新材料	分部间抵销	合计
营业收入	151,256.6 46.94	102,560.9 65.43	272,204.0 37.88	202,859.1 12.50	12,423.8 07.41	69,601.2 04.28	14,160.96 9.99	796,744.80 4.45
营业	99,269.04 7.16	68,325.22 1.84	137,767.2 45.22	174,959.2 32.69	9,247.47 7.31	55,578.2 78.56	13,123.51 9.83	532,022.98 2.95

成本								
利润	5,290,899.50	13,262,630.92	26,856,904.35	205,448.40	3,176,330.10	9,786,208.63	800,051.80	47,196,571.10
资产总额	886,542,395.33	138,941,926.26	548,101,163.88	364,513,744.73	78,839,704.87	20,519,430.22	541,344,753.48	1,496,113,611.81
负债总额	304,427,041.53	56,166,067.09	218,824,853.51	198,908,465.07		6,985,079.14	182,497,660.14	602,813,846.20

(3). 公司无报告分部的，或者不能披露各报告分部的资产总额和负债总额的，应说明原因

适用 不适用

(4). 其他说明

适用 不适用

7、 其他对投资者决策有影响的重要交易和事项

适用 不适用

8、 其他

适用 不适用

十七、 母公司财务报表主要项目注释

1、 应收账款

(1). 按账龄披露

适用 不适用

单位：元 币种：人民币

账龄	期末账面余额
1 年以内	
1 年以内小计	6,473,588.93
1 至 2 年	4,149,164.53
2 至 3 年	7,506,417.18
3 年以上	
3 至 4 年	15,340,894.08
4 至 5 年	8,832,792.24
5 年以上	22,319,223.05
合计	64,622,080.01

(2). 按坏账计提方法分类披露

√适用□不适用

单位：元币种：人民币

类别	期末余额					期初余额				
	账面余额		坏账准备		账面价值	账面余额		坏账准备		账面价值
	金额	比例 (%)	金额	计提比例 (%)		金额	比例 (%)	金额	计提比例 (%)	
按组合计提坏账准备	64,622,080.01	10.00	33,577,766.73	51.96	31,044,313.28	57,021,340.55	10.00	27,000,062.11	47.35	30,021,278.44
合计	64,622,080.01	10.00	33,577,766.73	51.96	31,044,313.28	57,021,340.55	10.00	27,000,062.11	47.35	30,021,278.44

按单项计提坏账准备：

□适用√不适用

按组合计提坏账准备：

√适用□不适用

组合计提项目：以账龄为基础，按预期信用损失计提坏账准备的应收账款

单位：元 币种：人民币

名称	期末余额		
	应收账款	坏账准备	计提比例 (%)
一年以内	6,473,588.93	323,679.45	5.00
一至二年	4,149,164.53	414,916.45	10.00
二至三年	7,506,417.18	1,501,283.44	20.00
三至四年	15,340,894.08	4,602,268.22	30.00
四至五年	8,832,792.24	4,416,396.12	50.00
五年以上	22,319,223.05	22,319,223.05	100.00
合计	64,622,080.01	33,577,766.73	51.96

按组合计提坏账的确认标准及说明：

√适用□不适用

公司管理层认为应收款相同账龄具有类似信用风险。

如按预期信用损失一般模型计提坏账准备，请参照其他应收款披露：

适用 不适用

(3). 坏账准备的情况

适用 不适用

单位：元 币种：人民币

类别	期初余额	本期变动金额				期末余额
		计提	收回或转回	转销或核销	其他变动	
坏账准备	27,000,062.11	6,577,704.62				33,577,766.73
合计	27,000,062.11	6,577,704.62				33,577,766.73

其中本期坏账准备收回或转回金额重要的：

适用 不适用

(4). 本期实际核销的应收账款情况

适用 不适用

其中重要的应收账款核销情况

适用 不适用

(5). 按欠款方归集的期末余额前五名的应收账款情况

适用 不适用

单位：元 币种：人民币

单位名称	与本公司关系	金额	占应收账款总额比例	坏账准备
厦门路桥建设集团有限公司	非关联方	16,421,078.27	25.41%	11,729,228.25
三明长深高速公路连接线有限公司	非关联方	4,244,394.15	6.57%	4,087,801.18
漳浦县漳东建设有限公司	非关联方	3,202,213.70	4.96%	985,419.65
中煤中原（天津）建设监理咨询有限公司福州分公司	非关联方	2,988,000.00	4.62%	149,400.00
古龙房地产（龙海）有限公司	非关联方	2,875,757.78	4.45%	874,013.27

合计		29,731,443.90	46.01%	17,825,862.35
----	--	---------------	--------	---------------

(6). 因金融资产转移而终止确认的应收账款

适用 不适用

(7). 转移应收账款且继续涉入形成的资产、负债金额

适用 不适用

其他说明:

适用 不适用

2、其他应收款

项目列示

适用 不适用

单位: 元 币种: 人民币

项目	期末余额	期初余额
其他应收款	160,726,039.39	171,649,144.29
合计	160,726,039.39	171,649,144.29

其他说明:

适用 不适用

应收利息

(1). 应收利息分类

适用 不适用

(2). 重要逾期利息

适用 不适用

(3). 坏账准备计提情况

适用 不适用

其他说明:

适用 不适用

(4). 应收股利

适用 不适用

(5). 重要的账龄超过 1 年的应收股利

适用 不适用

(6). 坏账准备计提情况

适用 不适用

其他说明：

适用 不适用

其他应收款

(1). 按账龄披露

适用 不适用

单位：元 币种：人民币

账龄	期末账面余额
1 年以内	
其中：1 年以内分项	
1 年以内小计	15,786,310.30
1 至 2 年	30,910,063.49
2 至 3 年	13,817,021.93
3 年以上	
3 至 4 年	17,602,706.13
4 至 5 年	82,647,885.09
5 年以上	15,300.00
合计	160,779,286.94

(2). 按款项性质分类情况

适用 不适用

单位：元 币种：人民币

款项性质	期末账面余额	期初账面余额
往来款	605,143.31	559,002.31
关联方款项	154,475,959.61	163,782,550.46
保证金	5,231,816.83	6,842,672.00
备用金	466,367.19	558,960.02
合计	160,779,286.94	171,743,184.79

(3). 坏账准备计提情况

√适用□不适用

单位：元 币种：人民币

坏账准备	第一阶段	第二阶段	第三阶段	合计
	未来12个月预期信用损失	整个存续期预期信用损失(未发生信用减值)	整个存续期预期信用损失(已发生信用减值)	
2020年1月1日余额	94,040.5			94,040.50
2020年1月1日余额在本期				
—转入第二阶段				
—转入第三阶段				
—转回第二阶段				
—转回第一阶段				
本期计提				
本期转回	40,792.95			40,792.95
本期转销				
本期核销				
其他变动				
2020年12月31日余额	53,247.55			53,247.55

对本期发生损失准备变动的其他应收款账面余额显著变动的情况说明：

□适用√不适用

本期坏账准备计提金额以及评估金融工具的信用风险是否显著增加的采用依据：

□适用√不适用

(4). 坏账准备的情况

√适用□不适用

单位：元币种：人民币

类别	期初余额	本期变动金额				期末余额
		计提	收回或转回	转销或核销	其他变动	
坏账准备	94,040.50		40,792.95			53,247.55
合计	94,040.50		40,792.95			53,247.55

其中本期坏账准备转回或收回金额重要的：

□适用√不适用

(5). 本期实际核销的其他应收款情况

□适用√不适用

(6). 按欠款方归集的期末余额前五名的其他应收款情况

√适用 □不适用

单位：元 币种：人民币

单位名称	款项的性质	期末余额	账龄	占其他应收款期末余额合计数的比例(%)	坏账准备期末余额
厦门合诚工程技术有限公司	关联方款项	76,267,054.09	注 1	47.44%	0
厦门合诚工程检测有限公司	关联方款项	40,947,477.40	注 2	25.47%	0
大连市市政设计研究院有限责任公司	关联方款项	31,897,631.01	注 3	19.84%	0
厦门合诚工程设计院有限公司	关联方款项	4,005,404.53	一年以内	2.49%	0
厦门市公共资源交易中心	保证金	1,685,000.00	一年以内	1.05%	0
合计		154,802,567.03		96.29%	

注 1：一年以内金额为 138,191.44 元，一至二年金额为 355,099.57 元，二至三年金额为 6,919,412.83 元，三至四年金额为 5,096,309.17 元，四至五年金额为 63,758,041.08 元。

注 2：一年以内金额为 1,787,409.14 元，一至二年金额为 1,782,992.00 元，二至三年金额为 6,023,875.29 元，三至四年金额为 12,470,796.96 元，四至五年金额为 18,882,404.01 元。

注 3：一年以内金额为 5,110,950.95 元，一至二年金额为 26,232,726.26 元，二至三年金额为 553,953.80 元。

(7). 涉及政府补助的应收款项

□适用 √不适用

(8). 因金融资产转移而终止确认的其他应收款

□适用 √不适用

(9). 转移其他应收款且继续涉入形成的资产、负债金额

□适用 √不适用

其他说明：

适用 不适用

3、长期股权投资

适用 不适用

单位：元 币种：人民币

项目	期末余额			期初余额		
	账面余额	减值准备	账面价值	账面余额	减值准备	账面价值
对子公司投资	468,212,172.25		468,212,172.25	454,744,443.76		454,744,443.76
合计	468,212,172.25		468,212,172.25	454,744,443.76		454,744,443.76

(1). 对子公司投资

适用 不适用

单位：元 币种：人民币

被投资单位	期初余额	本期增加	本期减少	期末余额	本期计提减值准备	减值准备期末余额
大连市市政设计研究院有限责任公司	283,000,000.00			283,000,000.00		
厦门合诚水运工程咨询有限公司	6,999,512.52	109,044.74		7,108,557.26		
厦门合诚工程检测有限公司	35,498,334.84	345,975.68		35,844,310.52		
厦门合诚工程设计院有限公司	10,190,853.10	324,545.34		10,515,398.44		
厦门合诚工程技术有限公司	17,482,388.68	331,036.25		17,813,424.93		
厦门合智新材料科技有限公司	11,471,045.14	5,090,872.70		16,561,917.84		
湖南合友工程检测有限公司	3,715,156.06		3,715,156.06			
福建怡鹭工程有限公司	86,387,153.42	10,981,409.84		97,368,563.26		
合计	454,744,443.76	17,182,884.55	3,715,156.06	468,212,172.25		

注 1：2020 年 5 月公司向李文滔购买其持有福建怡鹭工程有限公司的 8.63% 股权，交易价格为 10,961,937.12 元。本次收购后公司对福建怡鹭工程有限公司的持股比例由 72.20% 增至 80.83%。

注 2：2020 年 7 月公司向厦门合智新材料科技有限公司实缴资本 5,000,000.00 元。

注 3：湖南合友工程检测有限公司注销确认投资损失 3,715,156.06 元。

注 4：厦门合诚水运工程咨询有限公司、厦门合诚工程检测有限公司、厦门合诚工程设计院

有限公司、厦门合诚工程技术有限公司、福建怡鹭工程有限公司和厦门合智新材料科技有限公司本期长期股权投资的其他增减变动系本公司实施限制性股票股权激励在当期按公允价值确认的对接受服务企业的长期股权投资。

(2). 对联营、合营企业投资

适用 不适用

其他说明：

无

4、 营业收入和营业成本

(1). 营业收入和营业成本情况

适用 不适用

单位：元 币种：人民币

项目	本期发生额		上期发生额	
	收入	成本	收入	成本
主营业务	133,478,779.75	85,385,431.45	143,651,140.83	86,897,571.76
其他业务	1,265,876.75	739,137.08	1,427,544.68	749,536.07
合计	134,744,656.50	86,124,568.53	145,078,685.51	87,647,107.83

(2). 合同产生的收入的情况

适用 不适用

单位：元 币种：人民币

合同分类	主营业务收入	其他业务收入	合计
按经营地区分类			
福建省	74,148,102.16	1,265,876.75	75,413,978.91
其他地区	59,330,677.59		59,330,677.59
合计	133,478,779.75	1,265,876.75	134,744,656.50

合同产生的收入说明：

适用 不适用

(3). 履约义务的说明

适用 不适用

(4). 分摊至剩余履约义务的说明

适用 不适用

其他说明：

无

5、 投资收益

√适用□不适用

单位：元 币种：人民币

项目	本期发生额	上期发生额
成本法核算的长期股权投资收益	2,000,000.00	18,000,000.00
权益法核算的长期股权投资收益		
处置长期股权投资产生的投资收益	-3,715,156.06	
交易性金融资产在持有期间的投资收益		
其他权益工具投资在持有期间取得的股利收入		
债权投资在持有期间取得的利息收入		
其他债权投资在持有期间取得的利息收入		
处置交易性金融资产取得的投资收益		934,584.92
处置其他权益工具投资取得的投资收益		
处置债权投资取得的投资收益		
处置其他债权投资取得的投资收益		
合计	-1,715,156.06	18,934,584.92

其他说明：

处置长期股权投资产生的投资收益为本公司本期注销全资子公司湖南合友工程检测有限公司产生。

6、 其他

□适用√不适用

十八、 补充资料

1、 当期非经常性损益明细表

√适用□不适用

单位：元 币种：人民币

项目	金额	说明
非流动资产处置损益	-602,294.88	
越权审批或无正式批准文件的税收返还、减免		

计入当期损益的政府补助（与企业业务密切相关，按照国家统一标准定额或定量享受的政府补助除外）	5,957,644.87	
计入当期损益的对非金融企业收取的资金占用费		
企业取得子公司、联营企业及合营企业的投资成本小于取得投资时应享有被投资单位可辨认净资产公允价值产生的收益		
非货币性资产交换损益		
委托他人投资或管理资产的损益		
因不可抗力因素，如遭受自然灾害而计提的各项资产减值准备		
债务重组损益		
企业重组费用，如安置职工的支出、整合费用等		
交易价格显失公允的交易产生的超过公允价值部分的损益		
同一控制下企业合并产生的子公司期初至合并日的当期净损益		
与公司正常经营业务无关的或有事项产生的损益		
除同公司正常经营业务相关的有效套期保值业务外，持有交易性金融资产、衍生金融资产、交易性金融负债、衍生金融负债产生的公允价值变动损益，以及处置交易性金融资产、衍生金融资产、交易性金融负债、衍生金融负债和其他债权投资取得的投资收益		
单独进行减值测试的应收款项、合同资产减值准备转回		
对外委托贷款取得的损益		
采用公允价值模式进行后续计量的投资性房地产公允价值变动产生的损益		
根据税收、会计等法律、法规的要求对当期损益进行一次性调整对当期损益的影响		
受托经营取得的托管费收入		
除上述各项之外的其他营业外收入和支出	-932,125.15	
其他符合非经常性损益定义的损益项目	3,061,151.96	
所得税影响额	-780,245.45	
少数股东权益影响额	-196,076.91	
合计	6,508,054.44	

对公司根据《公开发行证券的公司信息披露解释性公告第 1 号——非经常性损益》定义界定的非经常性损益项目，以及把《公开发行证券的公司信息披露解释性公告第 1 号——非经常性损益》中列举的非经常性损益项目界定为经常性损益的项目，应说明原因。

适用 不适用

2、净资产收益率及每股收益

适用 不适用

报告期利润	加权平均净资产收益率 (%)	每股收益	
		基本每股收益	稀释每股收益
归属于公司普通股股东的净利润	5.81%	0.3295	0.3285
扣除非经常性损益后归属于公司普通股股东的净利润	5.01%	0.2841	0.2832

3、境内外会计准则下会计数据差异

适用 不适用

4、其他

适用 不适用

第十二节 备查文件目录

备查文件目录	载有法定代表人、财务负责人、会计机构负责人签名并盖章的会计报表。
备查文件目录	载有会计师事务所盖章、注册会计师签名并盖章的审计报告原件。
备查文件目录	报告期在《中国证券报》、《上海证券报》、《证券时报》、《证券日报》及上海证券交易所网站披露的所有公告。

董事长：黄和宾

董事会批准报送日期：2021 年 4 月 10 日

修订信息

适用 不适用