

公司代码：605128

公司简称：上海沿浦

# 上海沿浦金属制品股份有限公司 2020 年年度报告



## 重要提示

一、本公司董事会、监事会及董事、监事、高级管理人员保证年度报告内容的真实、准确、完整，不存在虚假记载、误导性陈述或重大遗漏，并承担个别和连带的法律责任。

二、公司全体董事出席董事会会议。

三、立信会计师事务所（特殊普通合伙）为本公司出具了标准无保留意见的审计报告。

四、公司负责人周建清、主管会计工作负责人秦艳芳及会计机构负责人（会计主管人员）周建明声明：保证年度报告中财务报告的真实、准确、完整。

### 五、经董事会审议的报告期利润分配预案或公积金转增股本预案

经立信会计师事务所（特殊普通合伙）审计，本公司2020年度净利润为人民币81,235,233.05元，归属于本公司股东的净利润为人民币81,235,233.05元。经公司第四届董事会第三次会议决议，并经本公司独立董事和监事会发表审核意见，本公司的利润分配方案如下：

(1)以截止2020年12月31日公司总股本80,000,000股为基数，向全体股东每10股派发现金红利6.25元（含税），公司共计派送现金红利人民币5,000万元（含税），公司不进行资本公积金转增股本。

(2)具体实施方式为：以实施分配方案时股权登记日的总股本为基数，向全体股东按每10股派发现金红利人民币6.25元（含税），在实施权益分派的股权登记日前公司总股本发生变动的，拟维持每股分配比例、每股转增比例不变，相应调整分配总额，并将另行公告具体调整情况。

以上利润分配方案尚需提交本公司2020年度股东大会审议。

### 六、前瞻性陈述的风险声明

适用 不适用

本报告中所涉及的未来计划、发展战略等前瞻性描述不构成公司对投资者的实质承诺，敬请投资者注意投资风险。

### 七、是否存在被控股股东及其关联方非经营性占用资金情况

否

### 八、是否存在违反规定决策程序对外提供担保的情况

否

### 九、是否存在半数以上董事无法保证公司所披露年度报告的真实性、准确性和完整性

否

## 十、 重大风险提示

公司已在本报告中详细描述可能存在的相关风险，敬请查阅“第四节经营情况讨论与分析”中“第三点公司关于公司未来发展的讨论与分析”之“（四）可能面对的风险”。

## 十一、 其他

适用 不适用

## 目录

第一节	释义.....	5
第二节	公司简介和主要财务指标.....	7
第三节	公司业务概要.....	11
第四节	经营情况讨论与分析.....	19
第五节	重要事项.....	32
第六节	普通股股份变动及股东情况.....	51
第七节	优先股相关情况.....	57
第八节	董事、监事、高级管理人员和员工情况.....	58
第九节	公司治理.....	64
第十节	公司债券相关情况.....	67
第十一节	财务报告.....	68
第十二节	备查文件目录.....	195

## 第一节 释义

在本报告书中，除非文义另有所指，下列词语具有如下含义：

常用词语释义		
上海沿浦、公司、本公司	指	上海沿浦金属制品股份有限公司
控股股东、实际控制人	指	周建清
实际控制人	指	张思成
武汉沿浦	指	武汉浦江沿浦汽车零件有限公司,系公司全资子公司
常熟沿浦	指	常熟沿浦汽车零部件有限公司,系公司全资子公司
黄山沿浦	指	黄山沿浦金属制品有限公司,系公司全资子公司
郑州沿浦	指	郑州沿浦汽车零部件有限公司,系公司全资子公司
昆山沿浦	指	昆山沿浦汽车零部件有限公司,系公司全资子公司
柳州沿浦	指	柳州沿浦汽车零部件有限公司,系公司全资子公司
东风沿浦	指	东风沿浦(十堰)科技有限公司,系公司参股公司;曾用名:东风(十堰)汽车标准件有限公司。
黄山沿浦弘圣	指	黄山沿浦弘圣汽车科技有限公司,系公司参股公司。
嘉兴李尔	指	李尔汽车系统(嘉兴)有限公司,因原客户上海李尔汽车零件有限公司搬厂至嘉兴后重新注册的公司,是一家汽车零部件及配件制造的公司。
东风李尔(常州)	指	东风李尔汽车座椅有限公司常州分公司(已经注销)
江铃李尔	指	江西江铃李尔内饰系统有限公司,一家设计、生产、销售用于各类汽车、改装车、变形车的全套座椅、零部件和内装饰件的公司。
东风李尔(武汉)	指	武汉东风李尔云鹤汽车座椅有限公司,一家设计、开发和组装汽车座椅总成系统及其他相关零部件,销售自产产品并提供售后服务的公司。
武汉李尔	指	李尔汽车零件(武汉)有限公司,一家研究、开发、设计、生产和销售汽车座椅零部件,提供技术服务和相关售后服务的公司。
东风李尔(襄阳)	指	东风李尔汽车座椅有限公司襄阳分公司,一家开发、生产、加工、组装、销售汽车座椅及其零部件以及其它汽车零部件(不含发动机)的公司。
东风李尔泰极爱思	指	襄阳东风李尔泰极爱思汽车座椅有限公司,一家设计、开发、制造、组装汽车座椅总成;销售自产产品并提供售后服务的公司。
郑州东风李尔泰新	指	郑州东风李尔泰新汽车座椅有限公司,是一家设计、开发、组装汽车座椅总成系统,销售公司产品并提供售后服务的公司。
东风李尔方盛	指	柳州东风李尔方盛汽车座椅有限公司,一家汽车和工程机械座椅及座椅调角器、座椅导轨、合成聚合物、其他汽车关键零部件的研发、制造、销售、信息服务的公司。
大连东风李尔泰极爱思	指	大连东风李尔泰极爱思汽车座椅有限公司,是一家设计、开发、制造和组装汽车座椅总成的公司。
延锋智能	指	延锋汽车智能安全系统有限责任公司,从事智能科技、安全科技、汽车领域内的技术开发、技术咨询、技术转让、技术服务,汽车及零配件的销售,生产制造,从事货物及技术进出口业务,企业管理的公司。
恺博(常熟)	指	恺博(常熟)座椅机械部件有限公司,系一家设计、开发、生产、销售汽车座椅功能件产品及其组件、精密模具、工装、设备,并提供以上产品的技术服务的公司。曾用名:延锋安道拓(常熟)座椅机械部件有限公司,曾用简称:延锋安道拓(常熟)。

临港均胜	指	上海临港均胜汽车安全系统有限公司,设计、开发、检测、制造汽车安全系统产品;汽车配件的批发;从事电子科技领域内的技术服务、技术开发、技术咨询、技术交流、技术转让、技术推广的公司。
泰极爱思	指	浙江泰极爱思汽车部件有限公司,一家设计、开发、生产和加工汽车座椅关键零部件的公司。
飞适动力	指	飞适动力汽车座椅零件(上海)有限公司,是一家汽车座椅部件的设计、工艺设计、制造、装配的公司。
元通座椅	指	浙江元通座椅有限公司,一家从事汽车、列车、航空专业座椅骨架及零部件销售的公司。
马自达	指	长安马自达汽车有限公司,一家生产、销售和出口自产马自达品牌乘用车及其零件的公司。
郑州日产	指	郑州日产汽车有限公司,一家设计、开发、生产日产皮卡车, EQ1060 轻型载货汽车的公司。
上汽通用	指	上汽通用汽车有限公司,由上海汽车集团股份有限公司、通用汽车公司共同出资组建而成,目前已拥有别克、雪佛兰、凯迪拉克三大品牌。
上汽大众	指	上汽大众汽车有限公司,一家中德合资企业,由上汽集团和大众汽车集团合资经营,目前生产与销售大众和斯柯达两个品牌的产品。
长安福特	指	长安福特汽车有限公司,由长安汽车股份有限公司和福特汽车公司共同出资成立,生产销售福特品牌汽车。
长安汽车	指	重庆长安汽车股份有限公司,一家生产销售长安品牌汽车的公司。
江淮汽车	指	安徽江淮汽车集团股份有限公司,一家集全系列商用车、乘用车及动力总成研产销于一体的综合型汽车企业集团。
上汽通用五菱	指	上汽通用五菱汽车股份有限公司,由上海汽车集团股份有限公司、美国通用汽车公司、广西汽车集团有限公司(原柳州五菱汽车有限责任公司)三方共同组建的大型中外合资汽车公司。
东风汽车	指	东风汽车股份有限公司,一家生产销售东风系列轻型商用车、东风康明斯发动机及相关零部件的公司。
东风日产	指	东风汽车有限公司东风日产乘用车公司,从事 NISSAN 品牌乘用车的研发、采购、制造、销售、服务业务。
东风本田	指	东风本田汽车有限公司,一家由东风汽车集团股份有限公司与日本本田技研工业株式会社各出资 50%共同组建的整车生产经营企业。
吉利汽车	指	浙江吉利汽车有限公司,一家生产销售吉利品牌乘用车的企业。
一汽大众	指	一汽大众汽车有限公司,研发、生产、销售大众和奥迪等品牌的汽车。
广汽	指	广汽乘用车有限公司,一家传祺品牌乘用车的生产和销售的公司。
北汽	指	北京汽车集团越野车有限公司,致力于自主品牌越野车的研发和生产制造,旗下有 BJ80 和 BJ40 系列产品。
江铃股份	指	江铃汽车股份有限公司,一家以商用车为核心竞争力的中国汽车制造商。
东风本田	指	东风本田汽车有限公司,一家生产销售本田品牌汽车的公司
广汽菲克	指	广汽菲亚特克莱斯勒汽车有限公司,一家生产销售菲亚特品牌汽车的公司。
北京奔驰	指	北京奔驰汽车有限公司,一家生产销售奔驰品牌的公司。
北京现代	指	北京现代汽车有限公司,一家生产销售现代品牌的公司。

长城汽车	指	长城汽车股份有限公司，一家生产销售哈弗、WEY、长城皮卡欧拉四各品牌汽车的公司。
报告期	指	2020 年度，即 2020 年 1 月 1 日-2020 年 12 月 31 日

## 第二节 公司简介和主要财务指标

### 一、 公司信息

公司的中文名称	上海沿浦金属制品股份有限公司
公司的中文简称	上海沿浦
公司的外文名称	Shanghai Yanpu Metal Products Co., Ltd
公司的外文名称缩写	Shanghai YanPu
公司的法定代表人	周建清

### 二、 联系人和联系方式

	董事会秘书	证券事务代表
姓名	秦艳芳	卫露清
联系地址	上海市闵行区浦江镇江凯路128号	上海市闵行区浦江镇江凯路128号
电话	021-64918973转8101	021-64918973转8101
传真	021-64913170	021-64913170
电子信箱	ypgf@shyanpu.com	ypgf@shyanpu.com

### 三、 基本情况简介

公司注册地址	上海市闵行区浦江镇江凯路128号
公司注册地址的邮政编码	201114
公司办公地址	上海市闵行区浦江镇江凯路128号
公司办公地址的邮政编码	201114
公司网址	www.shyanpu.com
电子信箱	ypgf@shyanpu.com

### 四、 信息披露及备置地点

公司选定的信息披露媒体名称	《上海证券报》、《中国证券报》、《证券时报》、《证券日报》
登载年度报告的中国证监会指定网站的网址	www.sse.com.cn
公司年度报告备置地点	上海市闵行区浦江镇江凯路128号公司证券事务部

### 五、 公司股票简况

公司股票简况				
股票种类	股票上市交易所	股票简称	股票代码	变更前股票简称
A股	上海证券交易所	上海沿浦	605128	-

## 六、其他相关资料

公司聘请的会计师事务所（境内）	名称	立信会计师事务所（特殊普通合伙）
	办公地址	上海市黄浦区南京东路 61 号四楼
	签字会计师姓名	赵勇、胡国仁
公司聘请的会计师事务所（境外）	名称	不适用
	办公地址	不适用
	签字会计师姓名	不适用
报告期内履行持续督导职责的保荐机构	名称	中银国际证券股份有限公司
	办公地址	上海市浦东新区银城中路 200 号中银大厦 39 楼
	签字的保荐代表人姓名	汪洋暘、俞露
	持续督导的期间	2020 年 9 月 15 日至 2022 年 12 月 31 日
报告期内履行持续督导职责的财务顾问	名称	不适用
	办公地址	不适用
	签字的财务顾问主办人姓名	不适用
	持续督导的期间	不适用

## 七、近三年主要会计数据和财务指标

## (一) 主要会计数据

单位：元 币种：人民币

主要会计数据	2020年	2019年	本期比上年同期增减 (%)	2018年
营业收入	791,820,274.34	813,809,443.00	-2.70	834,063,459.09
归属于上市公司股东的净利润	81,235,233.05	88,384,236.30	-8.09	80,466,056.19
归属于上市公司股东的扣除非经常性损益的净利润	78,534,886.49	81,103,603.64	-3.17	73,680,524.37
经营活动产生的现金流量净额	121,013,483.21	127,832,565.78	-5.33	212,790,356.25
	2020年末	2019年末	本期末比上年同期末增减 (%)	2018年末
归属于上市公司股东的净资产	1,007,252,090.20	511,939,523.17	96.75	423,555,286.87
总资产	1,366,285,723.21	879,577,824.29	55.33	813,428,122.11

## (二) 主要财务指标

主要财务指标	2020年	2019年	本期比上年同期增减 (%)	2018年
基本每股收益（元 / 股）	1.25	1.47	-14.97	1.34



稀释每股收益（元/股）	1.25	1.47	-14.97	1.34
扣除非经常性损益后的基本每股收益（元/股）	1.21	1.35	-10.37	1.23
加权平均净资产收益率（%）	12.38	18.90	减少34.50个百分点	20.99
扣除非经常性损益后的加权平均净资产收益率（%）	11.97	17.34	减少30.97个百分点	19.22
每股净资产（元/股）	15.50	8.53	81.71	7.06

报告期末公司前三年主要会计数据和财务指标的说明

适用 不适用

2020 年末净资产比 2019 年增加了 96.75%，金额增加了 4.95 亿元，主要是因为公司 2020 年 9 月 15 日上市收到了募集资金净额 4.14 亿元及 2020 年度新增利润导致的。

#### 八、境内外会计准则下会计数据差异

(一) 同时按照国际会计准则与按中国会计准则披露的财务报告中净利润和归属于上市公司股东的净资产差异情况

适用 不适用

(二) 同时按照境外会计准则与按中国会计准则披露的财务报告中净利润和归属于上市公司股东的净资产差异情况

适用 不适用

(三) 境内外会计准则差异的说明：

适用 不适用

#### 九、2020 年分季度主要财务数据

单位：元 币种：人民币

	第一季度 (1-3 月份)	第二季度 (4-6 月份)	第三季度 (7-9 月份)	第四季度 (10-12 月份)
营业收入	106,948,992.75	201,470,565.56	196,843,005.51	286,557,710.52
归属于上市公司股东的净利润	10,084,710.07	19,235,073.54	22,292,608.75	29,622,840.69
归属于上市公司股东的扣除非经常性损益后的净利润	8,370,833.38	19,449,618.56	22,009,389.69	28,705,044.86
经营活动产生的现金流量净额	35,848,090.57	-30,052,317.05	79,941,202.58	35,276,507.11

季度数据与已披露定期报告数据差异说明

适用 不适用

#### 十、非经常性损益项目和金额

适用 不适用

单位：元 币种：人民币

非经常性损益项目	2020 年金额	附注（如适用）	2019 年金额	2018 年金额
非流动资产处置损益	-836,312.38		-200,260.70	-693,392.96
越权审批，或无正式批准文件，				

或偶发性的税收返还、减免				
计入当期损益的政府补助，但与公司正常经营业务密切相关，符合国家政策规定、按照一定标准定额或定量持续享受的政府补助除外	4,161,393.08		10,036,382.00	8,059,885.81
计入当期损益的对非金融企业收取的资金占用费				
企业取得子公司、联营企业及合营企业的投资成本小于取得投资时应享有被投资单位可辨认净资产公允价值产生的收益				
非货币性资产交换损益				
委托他人投资或管理资产的损益				
因不可抗力因素，如遭受自然灾害而计提的各项资产减值准备				
债务重组损益				
企业重组费用，如安置职工的支出、整合费用等				
交易价格显失公允的交易产生的超过公允价值部分的损益				
同一控制下企业合并产生的子公司期初至合并日的当期净损益				
与公司正常经营业务无关的或有事项产生的损益				
除同公司正常经营业务相关的有效套期保值业务外，持有交易性金融资产、衍生金融资产、交易性金融负债、衍生金融负债产生的公允价值变动损益，以及处置交易性金融资产、衍生金融资产、交易性金融负债、衍生金融负债和其他债权投资取得的投资收益	1,061,095.89			
单独进行减值测试的应收款项、合同资产减值准备转回				
对外委托贷款取得的损益				
采用公允价值模式进行后续计量的投资性房地产公允价值变动产生的损益				
根据税收、会计等法律、法规的要求对当期损益进行一次性调整对当期损益的影响				
受托经营取得的托管费收入				
除上述各项之外的其他营业外收入和支出	-1,258,324.80		-781,004.43	915,742.91
其他符合非经常性损益定义的损益项目				

少数股东权益影响额				
所得税影响额	-427,505.23		-1,774,484.21	-1,496,703.94
合计	2,700,346.56		7,280,632.66	6,785,531.82

## 十一、 采用公允价值计量的项目

√适用 □不适用

单位：元 币种：人民币

项目名称	期初余额	期末余额	当期变动	对当期利润的影响金额
以公允价值计量且其变动计入当期损益的金融资产				
其中：债务工具投资		251,061,095.89		1,061,095.89
应收款项融资		32,130,176.01		
合计		283,191,271.90		1,061,095.89

## 十二、 其他

□适用 √不适用

## 第三节 公司业务概要

### 一、报告期内公司所从事的主要业务、经营模式及行业情况

#### 二、说明

##### （一）报告期内公司所从事的主要业务

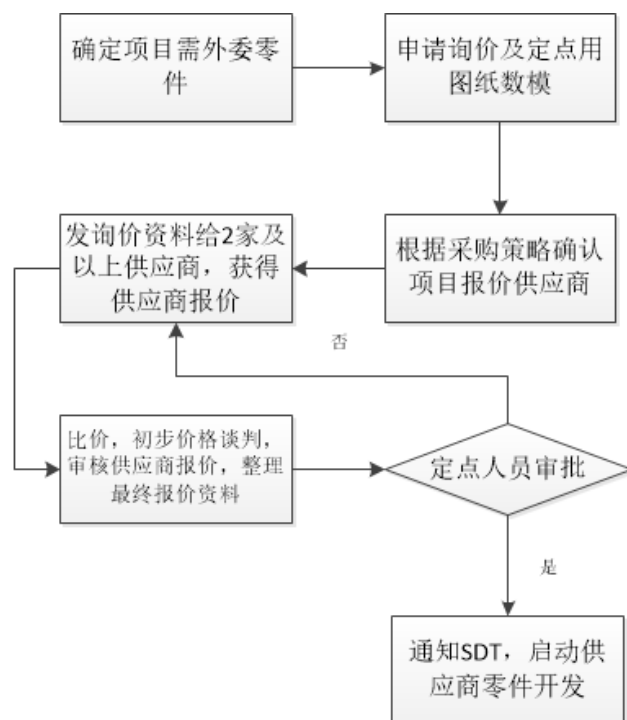
公司主要从事各类汽车座椅骨架总成、座椅滑轨总成及汽车座椅、安全带、闭锁等系统冲压件、注塑零部件的研发、生产和销售，是汽车座椅骨架、座椅功能件和金属、塑料成型的汽车零部件制造商。同时，公司一直专注于汽车冲压模具的技术研发工作，拥有级进模、传递模等模具的设计和制造技术，掌握了设计和制造大型精密和高强度的汽车冲压模具能力。

##### （二）报告期内公司经营模式

汽车零部件供应商需要根据其提供配套的整车制造商或下游客户的定制要求进行模具开发、工序设计并组织生产。根据本行业生产经营特点，公司主要采用行业内普遍的“以销定产”配套经营模式，即在通过客户认证的前提下，由公司商务部获取客户的招标信息，并组织技术中心、财务部等部门共同协作完成标书，在产品成功中标后与客户签订供货合同，再按订单进行批量采购、组织生产，将合格产品直接销售给客户。

##### 1、采购模式

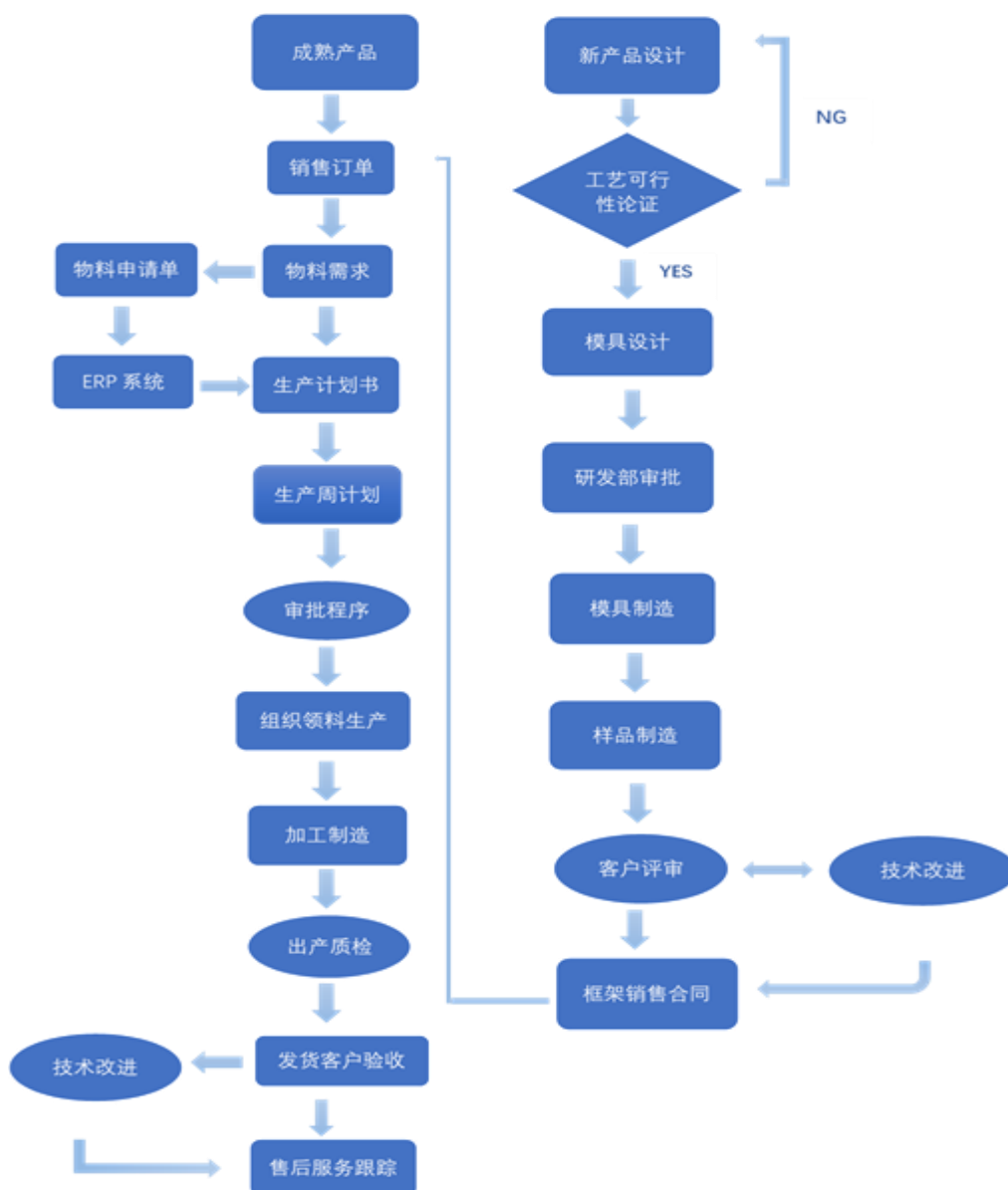
公司采购的原材料主要包括钢板、管件、冲压件、标准件、调角器及核心件、弹簧钢丝六大类原材料，其中钢板为公司生产所需的主要原材料之一。公司主要采取以产定购的采购模式，由公司采购部统一对外进行采购。对于钢板的采购，由物料部根据客户的订单制定每周生产计划，并结合原材料库存、各供应商的实时价格和交货期等情况，采购部制定采购计划，以持续分批量的形式向供应商进行采购。对于标准件的采购，物料部根据客户的订单制定每周生产计划，并结合仓库库存和交货期等情况制定采购计划，采购价格由年度合同决定，向供应商进行采购。质量部负责采购物资的质量检验和异常情况反馈，并对质量情况进行汇总；采购物资通过检验后由仓库管理员对物料进行清点入库。



采购部每月根据物料提供的对账单核对供应商每月开的发票的准确性，按照合同约定的付款周期及时请款并登记。每月质量部组织物料对所有生产合格供应商从质量、交付、服务/反馈、成本等方面进行评分，负责部门将评分结果交质量部汇总，记录于当月《供应商绩效综合评价表(SRS)》。质量部将评审结果及时反馈给供应商及相关部门。质量部根据年度供应商审核计划，组织有关部门对供应商实施过程评审。在供应商例行审核中，审核结果为A级的零件供应商审核周期规定为每两年一次；B级供应商审核周期为每年一次；C级的供应商周期规定为每半年一次。

## 2、生产模式

由于汽车冲压零部件的种类、规格繁多，每个客户的要求也不一样。公司取得订单后，将产品规格以及技术参数提交至设计部，设计部按照客户要求进行相应的模具设计和工装开发；公司实行“以销定产”的生产模式，即接收到销售订单后再安排生产。公司的生产流程如下：



公司物料部根据客户提供的月计划、周订单，结合各类产品加工工序及特点、设备产能差异情况等，制定生产计划，生产部按照物料部的生产计划按不同批量组织生产，确保生产计划按时完成。产品经过质量检测合格后入库。然后物料部按订单要求的日期发货。

### 3、销售模式

根据汽车零部件行业的特有的供应关系，公司必须进入客户的合格供应商名录，才能获取订单，即在“订单式生产”的经营模式下，新产品中标并成功签订合作协议就意味着产品未来的销售已经确定，合作关系较为稳定。公司后续的销售工作主要是签订框架协议获取订单、跟踪订单完成情况、收集客户的反馈信息、维护客户关系等。公司销售模式为面向下游客户直接销售，对国内销售为在客户收货并验收或领用后确认收入，对国外销售为取得出口报关单并开具出口发票后确认收入。

公司的订单以内销为主，存在极少量外销情况。

#### (1)、内销模式

公司的直接客户主要为东风李尔、麦格纳、延锋智能、均胜电子、延锋安道拓、泰极爱思、飞适动力、元通座椅等，客户配套的整车厂主要为东风日产、郑州日产、上汽通用、东风本田、江铃汽车等具有一定市场影响力的整机厂商。沿浦金属作为汽车零部件二级供应商，也会在客户指定的情况下向其他零部件供应商采购如调角器等指定部件。

#### (2)、外销模式

公司外销客户主要为昆山麦格纳、巴西均胜、墨西哥均胜、捷克佛吉亚、捷克李尔、巴西李尔，麦格纳（波兰）、麦格纳（墨西哥）等，但总出口销售金额很小。

### （3）、定价策略

汽车零部件供应商需要根据其提供配套的整车制造商或下游客户的定制要求进行模具开发、工序设计并组织生产。由于汽车零部件的种类、规格繁多，每个客户的要求也不一样。在公司取得订单后，将产品规格以及技术参数提交至设计部，设计部按照客户要求进行相应的模具设计和工装开发。物料部会根据客户的订单及设计部开发计划，结合原材料库存、各供应商的实时价格、各类产品加工工序及特点等情况，制定生产计划，公司根据生产计划再依据不同客户需求特点及在行业内所处地位情况确定合适的对客户报价区间，公司与客户实施的固定价格加浮动价格的定价模式，在保证公司利益的基础上提供有竞争力的价格，获取稳定长期的订单，进而拓展市场。

### （4）、结算方式

公司已根据合同约定将产品交付给购货方并经对方验收或领用，且产品销售收入金额已确定，确认收入实现。

公司销售模式为面向下游客户直接销售，并在客户收货或实际领用时确认收入。针对部分客户在销售业务中公司先将产品运至客户仓库，待客户自仓库提货时才确认收入。

对部分销售量、关系稳定的客户，公司与客户协商实行固定价格加浮动价格的定价模式，一般以上一年度与客户的交易价格加上一定的折扣确定固定价格并进行交易，待到下半年公司与客户视情况协商确定浮动价格、并签订正式的年度合同后再进行剩余款项的结算。浮动价格部分能有效减少原材料价格波动带来的价格风险，把成本波动的风险转移分摊给下游客户。

上线结算模式：在客户（生产型企业）工厂内部或者客户工厂以外的与客户协商一致的地点设立中转库，供应商把货物送至中转库，然后中转库的工作人员按照客户的生产计划配送供应商的货物到客户的生产线上，以每天实际配送上线到客户自己的生产线的货物的数量进行结算。

下线结算模式：在客户（生产型企业）工厂内部或者客户工厂以外的与客户协商一致的地点设立中转库，然后中转库的工作人员按照客户的生产计划配送供应商的货物到客户的生产线上，以客户每天的自己的生产线的产成品入库到客户自己仓库的数量进行结算。

## 4、研发模式

随着汽车零部件市场的竞争加剧，公司的技术研发水平是提升核心竞争力的重要因素。公司自成立以来不断加大研发投入，设立了独立的研发部门，建立了一套完整产品开发体系和模式。公司从客户获取开发意向至开发完成以及最后交付生产部门批量生产，均有严格的控制程序，以保证新产品的开发成功率。新产品研发的主要流程如下：

实施流程	执行部门	作业表
开始立项	商务部门根据市场发展趋势提出新产品的性能要求，研发部门根据商务部门的要求对产品进行创新设计，提交项目建议书和项目可行性评估报告，交由公司领导层审批，通过后即可立项	项目建议书 可行性评估报告
产品设计	技术中心进行初步市场调研并制定方案，报项目评审小组通过后即可进行产品细化设计，包括产品3D制图、工艺说明及产品规范；模具中心、质检等部门配合进行工艺评审，并进行样件制作，验证后冻结设计参数	项目计划表、 设计开发任务书
产品制作	项目部根据设计参数召开新产品试作会议，进行工艺流程图以及模具、检具、夹具的规划；相关部门根据规划制作产品成型所需的工装、模具等，之后进行生产制造或组装，报送质检中心出具检验报告，对产品进行综合评估，通过后即可定型，申请试产	工艺流程图、 模具、检具规 划书、质检报 告
产品小量试产	制造中心受理试产申请、安排生产，质检部门对新产品进行试产分析、跟踪、出具试产结果，制作试产分析报告，技术中心提供技术支持；新产品满足所有要求之后，项目小组对最终结果进行审批	试产通知书 试产分析报告
研发项目结案	研发项目结案后，报公司副总经理审批；项目小组根据量产通知单知会各相关部门，并组织量产转移，制造部根据量产受理通知单即可进行批量生产	量产通知单 项目结案报告

公司现有的产品与工艺技术均由公司自主开发。截止报告期末，母公司共获得 58 项实用新型专利，上海沿浦（仅母公司）自 2012 年起一直被评为国家级的高新技术企业。

### （三）行业情况

汽车零部件行业是汽车行业的重要组成部分，处于整车制造生产企业的上游，其周期性主要受到下游汽车整车厂商的影响。汽车消费受宏观经济影响，其消费情况与宏观经济周期性波动有明显的相关性。当宏观经济处于增长阶段，汽车产销量增长，带动汽车零部件行业产销量的上升；反之随着宏观经济的下滑，汽车消费受到限制，进而阻碍汽车零部件行业的产销。

2020 年，第一季度受疫情影响汽车产销大幅下降，在巨大的冲击下，全行业同舟共济，不畏艰难，坚决落实党中央、国务院的决策部署，扎实推进复工复产，汽车市场逐步复苏，汽车销量自 4 月份持续保持增长，全年销量完成 2531.1 万辆，同比增速收窄至 2% 以内，继续蝉联全球第一。全年汽车产销分别完成 2522.5 万辆和 2531.1 万辆，同比分别下降 2% 和 1.9%，降幅比上年分别收窄 5.5 和 6.3 个百分点；从细分市场情况来看，乘用车产销分别完成 1999.4 万辆和 2017.8 万辆，同比分别下降 6.5% 和 6%，降幅比上年分别收窄 2.7 和 3.6 个百分点，全年市场销量好于预期。（数据来源于中国汽车工业协会 2021 年 1 月 13 日发布的 2020 年汽车工业经济运行情况）。

电动化、智能化、网联化、数字化加速推进汽车产业转型升级，新能源汽车市场也将从政策驱动向市场驱动转变。尤其是在《新能源汽车产业发展规划（2021-2035 年）》大力推动下，新能源汽车未来将有望迎来持续快速增长。但也需要注意的是，近期出现的芯片供应紧张问题也将在未来一段时间内对全球汽车生产造成一定影响，进而影响我国汽车产业运行的稳定性。

根据中国汽车工业协会预测，2021 年是“十四五”开局之年，从经济发展态势看，伴随政府部门持续巩固拓展疫情防控和经济社会发展成果，更好统筹发展和安全，继续做好“六稳”工作、落实“六保”任务，科学精准实施宏观政策，我国经济运行仍将保持在合理区间。但新冠肺炎疫情和外部环境仍存在诸多不确定性，因此经济下行压力依然存在。从汽车行业发展趋势来看，伴随国民经济稳定回升，消费需求还将加快恢复，加之中国汽车市场总体来看潜力依然巨大，因此判

断 2020 年或将是中国汽车市场的峰底年份，2021 年将实现恢复性正增长，其中，汽车销量有望超过 2600 万辆，同比增长 4%；新能源汽车有望达到 180 万辆，同比增长 40%。

### 三、报告期内公司主要资产发生重大变化情况的说明

√适用 □不适用

报告期内主要资产发生重大变化情况请查阅本报告“第四节、经营情况讨论与分析”之“二、报告期内主要经营情况”中的“（三）资产、负债情况分析”。

其中：境外资产 0.00（单位：元 币种：人民币），占总资产的比例为 0.00%。

### 四、报告期内核心竞争力分析

√适用 □不适用

#### （一）产品工业化能力优势

公司自成立以来，坚持将产品工业化能力作为发展的根本，注重与客户共同开发设计新产品并配套模具工装的研发，打造了一支将近 150 个技术人才组成的团队。

公司的技术开发团队，涵盖了五金及塑胶模具设计、各类工装检具设计、模具模流、成型 CAE 分析、模具工装制造等各个方面的专业人才。模具团队组建于 2003 年，只有 10 人，主要开发家电五金模具，2008 年达到 25 人，并开始了汽车产品模具的开发，2014 年达到 45 人。公司于 2016 年在武汉成立了专门的五金模具开发设计团队，2019 年年底在常熟成立了五金及注塑模具中心，目前整个模具开发团队规模已达到 90 人。同时公司拥有一整套精密制造及测量专业设备，优质的专业模具材料供应商，从而具备从产品设计开发、生产制造到产品调试及量产的全产业链，在成本、周期、质量上均形成了强大的产品竞争优势。

在产品工业化能力方面，公司拥有多位工艺工程专家，公司在产品前期开发规划方面、模具工装方面、制造工艺流程方面、成本控制方面具有良好的积累，公司的生产自动化程度每年都在提升。目前公司拥有 58 项实用新型专利，未来仍将持续申请专利。

整体来看，公司在产品同步研发、模具工装开发、检测试验、技术人才等方面形成了一系列较为明显的优势，使公司成为国内具有较强产品工业化能力的汽车座椅骨架总成方案提供商。

#### （二）技术优势

公司自成立以来，一直以技术研发为发展先导，通过自主开发及技术引进的方式，确立了公司在同行业的经验丰富的技术地位。公司的生产技术特点是与客户端共同完成产品设计开发的前提下落实过程开发，主要技术核心是启动配套项目开发，其中包含：模具开发、检具开发、生产线开发、工艺方案的开发、相关实验验证，最终使产品达到量产要求。

公司的技术研发实力通过十几年的积累，在客户严格要求、不断自我完善、供应商的支持下形成了一定的优势，主要体现在以下方面：

##### 1. 具有竞争力的核心技术：

公司自主研发的座椅纵向调节滑轨机构技术、后排电动靠背调节机构技术、座椅座垫升降手/电动调节机构、超高强度钢板模具冲压技术、多工序单机模并道后传递冲压技术、多单机手动冲压设备连线自动冲压技术在提高公司产品适用范围、质量稳定性、生产效率、节约成本、满足轻量化生产等方面具有明显的支撑作用，增强了公司的市场竞争力。同时，公司可以根据客户对座椅骨架的需求，设计符合客户需求的产品，并定制相应的模具，为客户提供相关的技术支持。公司核心技术具体介绍如下：

技术名称	技术描述
座椅纵向调节滑轨机构技术	一种适用于多种汽车座椅的滑轨核心件，上下轨选用了屈服强度 800MPa 以上的 1.6 毫米厚度超高强钢板。通常只需稍稍修改与座椅、车身连接的零件即可满足不同车型的座椅需求。大大的节约了新车型滑轨的开发成本和开发周期。
后排电动靠	一种适用于汽车后排座椅靠背电动调节的核心件。采用了调角器、电机均布置



技术名称	技术描述
背调节机构技术	在后椅靠背侧上方的结构，通过推拉靠背来实现靠背前后调节功能。
座椅座垫升降手/电动调节机构	一种用于汽车座椅手/电动调节的升降机构。采用了四连杆机构原理，由升高泵/电机来驱动后连杆，从而实现座椅上下升降的功能。该结构设计简单、可靠，通用性好。
腰部触发头枕的靠背	一种结构简单、触发时间早、能更好保护驾驶员头部颈的腰部触发头枕的靠背，解决了肩部和头部之间距离小，当肩部受到冲击时，再带动头枕向前迎合头部的时间过短，不能提前使头枕向前移动，起到保护作用不是很好的问题。
座靠联动调节机构	一种结构简单、座靠联动的调节机构，靠背向前倒下时，通过联动杆与座垫连接，使座垫同步下移，从而使座靠真正完全地折叠，这个结构占用空间小，外观也平整。
超高强度钢板模具冲压技术	通过对冲压件成型过程的 CAE 分析，开发了用于超高强度钢板（抗拉强度大于 980MPa）的冲压模具，满足客户等强度要求下产品的轻量化需求。
多工序单机模并道后传递冲压技术	将一个零件原多道单工序模或单工序工作通过巧妙布置并在一副模具上进行加工。解决了中小型机床设备不足的瓶颈，同时提高了成品出件的效率，也解决了漏工序的问题。
多单机手动冲压设备连线自动冲压技术	将多台冲压设备和模具，通过固定位置排列，采用机械手自动搬运零件，实现多工序自动连线冲压。不仅大大提高了生产效率，在减少人员基础上，产品品质稳定性得到了很大提升

## 2. 先进的生产设备

汽车零部件的特点是生产批量大，标准化程度高，质量要求严格，这要求汽车零部件生产厂家的制造装备拥有较高的加工精度和质量稳定性，并能适应快速、连续、满负荷的生产环境。为了保持汽车冲压及焊接零部件高质量的工艺技术水平和大规模的生产能力，公司引进了先进的全自动冲压生产线、焊接机器人生产线。冲压工艺方面，公司引进了先进的冲压自动化生产线和辊边工作站，有效降低了生产成本、提升了生产效率和产品质量；焊接工艺方面，公司通过引进、合作开发等方式，将焊接自动化线、激光拼焊板技术等应用于冲压及焊接零部件生产中，有效提升产品质量。

### （三）合理的战略布局和服务配套优势

随着公司生产工艺技术的日益成熟以及客户资源的逐步积累，公司为了更加贴近国内各整车厂商的配送及服务要求，同时也为了及时跟进客户的生产和设计需要，开始积极进行战略布局。公司以长三角地区、东北地区及华中地区等汽车产业集中区为基础，结合现有客户所在的生产区域，在郑州、大连、昆山、柳州、黄山、襄阳、武汉以及上海总部 8 个城市设立了子公司或分公司，并参股了位于十堰的东风沿浦，同时在这些地区建立了生产制造基地。制造基地的选址主要是根据公司服务的整机厂商或下游直接客户（零部件一级供应商）所在地进行的，同时也参考国家汽车零部件产业六大集中地区来进行的，几乎覆盖了国内大部分汽车产业比较发达的地区。公司各个分厂或子公司所对接的整车与直接客户列表如下：

工厂	直接客户	配套主机厂	供应产品
上海	嘉兴李尔	马自达	座椅冲压件
	东风李尔（常州）	郑州日产	座椅骨架
	延锋智能、均胜电子	上汽通用、上汽大众、长安福特、长安汽车、江淮汽车、上汽通用五菱	冲压件
	泰极爱思	东风日产、东风本田、吉利汽车	座椅冲压件、分总成
	飞适动力	一汽大众、上汽	调角器部件

工厂	直接客户	配套主机厂	供应产品
		通用、长安福特	
	元通座椅	广汽、北汽	座椅骨架
黄山	江铃李尔	江铃股份	座椅骨架
	仕驰汽配	Commercial Vehicle Group, Inc.	座椅骨架
	元通座椅	广汽、北汽	座椅骨架
		东风标致雪铁龙、东风风神、东风本田	座椅骨架
武汉	东风李尔（武汉）	东风标致雪铁龙、东风风神、东风本田	座椅骨架
	武汉李尔	广汽菲克、上汽通用、长安福特、东风本田	座椅冲压件
昆山/常熟	麦格纳、摩帝玛提、玛汀瑞亚、埃维奥、和兴精冲、恺博（常熟）	长安汽车、通用汽车、东风日产、北京奔驰、北京现代、华晨宝马、长城汽车	门锁、玻璃升降器、门模组的注塑件和冲压件/滑轨总成
襄阳	东风李尔（襄阳）	东风汽车	座椅骨架
	东风李尔泰极爱思	东风日产	座椅骨架
郑州	郑州东风李尔泰新	东风日产、郑州日产	座椅骨架、滑轨
柳州	东风李尔方盛	东风柳汽	座椅骨架
大连	大连东风李尔泰极爱思	东风日产	座椅骨架

公司建立上述生产基地,能够为客户提供全方位的服务,并最大程度地满足客户的生产要求,主要体现在:(1)可以实现对客户 JIT 供货,以满足客户对产品质量和成本的要求;(2)便于沟通,可以及时了解客户的最新需求和新车项目开发情况,听取甚至参与客户对新产品、新车型零部件的设计要求及各种反馈意见,并积极进行整改和配合,参与客户的同步开发;(3)快速反应能力,如果客户发生偶发性的应急事件,公司可以派驻工作人员到客户的生产线现场提供及时服务和解决办法,并将客户的要求及时、准确地反馈到生产基地,快速实现产品工艺技术的调整和服务方式的变化。

公司在直接客户周边设立工厂,可以大量节省运输成本、提高双方的沟通效率,充分发挥就近服务的优势,进一步加深双方合作关系,力争成为公司现有客户的战略供应商。另一方面,随着汽车产业集中度逐渐提升,我国几大汽车产业集中区凭借产业规模及先发优势,可以吸引更多的整车制造厂进驻,公司提前在我国汽车主产区布局可以获取更多订单,为公司长期发展奠定了扎实的基础

#### (四) 高效的管理体系优势

公司注重团队建设,积极从行业中知名的企业引进人才,拥有曾在世界五百强企业有工作经验的各类人才近百人,不断总结客户、技术、生产、布局等方面的优秀经验,并将上述优势逐渐形成标准化、流程化、制度化体系运作,以提升公司的管理效率。公司已获得 ISO/TS16949 质量管理体系认证资质。

公司多年来一直从事汽车座椅零部件的生产和经营,积累了大量的生产和管理经验。针对运营过程中的各个工作环节,公司分别制定了供应商管理、采购控制管理、模具管理、设备管理、技术管理、生产管理、客户管理等一系列控制程序,保障原材料及冲压件产品的质量得到有效控制,并不断通过模具及工艺等技术开发提升产品质量,充分满足客户对冲压件产品轻量化、高强度、低成本、环保、安全的多样化需求。

与其他汽车座椅骨架总成整体解决方案提供商比较,公司凭借完善的管理体系和快速反应能力,能够在第一时间对客户需求作出回应,并对客户的产品升级需求,有针对性的组织设计、模

具、生产等环节有效地与配合客户，力求在较短的时间内满足客户提出的各类需求，能够高效而有序的完成客户的各种任务，从而进一步增强公司与客户的合作粘性。

#### （五）优质稳定的客户资源

整车制造厂与汽车零部件企业建立合作关系前，均需亲自或委托有资质的第三方对零部件企业进行全方位的认证。在通过认证并建立合作关系后，还要进行年度审核、过程审核和项目审核，对综合实力较强的供应商，才会入选其合格供应商名录。公司较早地从事并持续专注于汽车冲压及焊接零部件的生产和研发，经过十几年的发展，与下游客户保持了长期稳定的合作关系，积累了一批优质的客户资源，已在国内汽车配套产业链中积累了丰富的行业运作经验，这为公司稳固现有客户及新业务开拓奠定了良好的基础。公司的下游直接客户主要有东风李尔系、泰极爱思系、李尔系、元通系、延锋系、麦格纳系等全球知名汽车零部件总成生产厂商。公司通过与国内外知名客户建立的良好合作关系，推动公司新项目的拓展和产品品质的提升，同时保证了公司销售回款的安全性。此外，凭借多年为客户配套生产汽车冲压及焊接零部件的丰富配套经验，公司在既有客户新项目的投标中具有先发优势，在与行业内企业竞争中，能够获取相对份额较大的订单；并且具备敏锐的行业洞察力和快速的市场反应能力，能够较好的应对市场变化，保持较高的运营效率。

未来几年，公司以现有产品为基础，继续加大研发力度，公司计划研发电动腿托座椅、小型高强度调角器、适用于多种座椅的锁止滑轨，力争在座椅骨架及零部件轻量化、小型化、自动化方面提升产品技术含量。公司还与客户同步研发汽车座椅零部件产品，进一步加深公司与客户的合作关系。随着公司研发实力和技术水平的不断提高，在产品性能和质量上可以满足主机厂商更高的要求，公司可以借助延锋智能、临港均胜、麦格纳等厂商的全球平台有望进入国际汽车巨头的供应链，一方面可以增加公司订单量，保障公司具备持续、稳健发展的动力；另一方面，在合作的过程中不断吸收其先进的生产和管理经验，促进公司的长期发展。

## 第四节 经营情况讨论与分析

### 一、经营情况讨论与分析

在突如其来的新冠肺炎疫情大背景下，2020年，中国市场汽车产销实现2522.5万辆和2531.1万辆，同比下降2.0%和1.9%，与上年相比，分别收窄5.5个百分点和6.3个百分点。其中，乘用车产销1999.4万辆和2017.8万辆，同比下降6.5%和6.0%，降幅比上年收窄2.7个百分点和3.6个百分点。（数据来源于汽车工业协会2021年1月13日发布的汽车工业经济运行情况）

报告期内，公司主营的汽车座椅骨架总成、冲压件、注塑、模具、其他零部件业务受到了一定程度的影响。在乘用车销量同比下降6.0%的情况下，公司实现营业收入791,820,274.34元，较上年同期下降2.70%；实现归属于上市公司股东的净利润81,235,233.05元，同比下降8.09%；实现归属于上市公司股东的扣除非经常性损益的净利润78,534,886.49元，同比下降3.17%。

### 二、报告期内主要经营情况

公司在2020年初新冠疫情严重的情况下取得了现有的业绩实属不易，公司2020年开发的新客户和新项目增多，企业在未来的发展速度将获得明显提升。

2020年主要经营管理工作有以下方面：

1、防疫抗疫取得骄人业绩，整个沿浦公司从疫情爆发以来没有一人感染新冠病毒，包括位于疫情严重的湖北武汉市的武汉沿浦公司也没有1人感染。武汉沿浦公司的优秀的抗疫管理工作及复工复产行动的视频记录片，在2020年被中国中央电视台海外法语频道选中对外宣传播放。

2、2020年尽管沿浦在疫情严重的湖北有1家全资子公司，1家分公司，1家参股公司，2020年第1季度2个半月几乎停工没有生产，整个沿浦公司2020年的销售收入却只比2019年降低了2.7%，扣非后净利润降低了3.17%

3、公司内部的持续改善，特别是对公司设备的智能化、自动化技术改造工作成绩显著。基于公司一直持续进行的优秀技改工作，2021年3月12日在沿浦的全资子公司武汉浦江沿浦公司举办的智能化改造推广活动将是武汉市2021年的第七场，也是总第三十五场，以线上线下相结合的方式进行。

公司的持续改善带来了公司人员数量的节约和成本费用的大幅节约。

4、公司全方位的信息系统建设，特别是 MES 系统在整个集团的推广运用，有力的加强了公司在物料收发及内部管理方面的提升。

5、新客户新业务增加：

上市后，公司依然围绕原有优势，新进入的客户主要为佛吉亚、CVG、本特勒、长城汽车等跨国大型零部件厂商；同时公司正在与多家整车厂商和跨国零部件供应商如伟巴斯特 Webasto、天纳克（TENNECO）等新客户进行业务评审和具体业务洽谈中。

## （一） 主营业务分析

### 1. 利润表及现金流量表相关科目变动分析表

单位：元 币种：人民币

科目	本期数	上年同期数	变动比例 (%)
营业收入	791,820,274.34	813,809,443.00	-2.70
营业成本	603,693,163.05	622,711,928.51	-3.05
销售费用	2,110,343.92	14,580,717.02	-85.53
管理费用	54,071,606.48	47,402,370.35	14.07
研发费用	23,852,637.97	16,249,871.14	46.79
财务费用	117,093.80	3,530,300.34	-96.68
经营活动产生的现金流量净额	121,013,483.21	127,832,565.78	-5.33
投资活动产生的现金流量净额	-391,707,832.17	-86,850,412.93	351.01
筹资活动产生的现金流量净额	380,287,354.77	-39,346,462.19	-1,066.51

### 2. 收入和成本分析

√适用 □不适用

报告期内，公司主营业务收入同比下降 2.86%，主营业务成本同比下降 3.47%，主要系企业受疫情影响，订单量略微有所下降。

#### （1） 主营业务分行业、分产品、分地区情况

单位：元 币种：人民币

主营业务分行业情况						
分行业	营业收入	营业成本	毛利率 (%)	营业收入比上年增减 (%)	营业成本比上年增减 (%)	毛利率比上年增减 (%)
汽车零部件	774,828,848.97	600,070,714.34	22.55	-2.86	-3.47	增加 5.16 个百分点
主营业务分产品情况						
分产品	营业收入	营业成本	毛利率 (%)	营业收入比上年增减 (%)	营业成本比上年增减 (%)	毛利率比上年增减 (%)
骨架总成	417,325,541.03	316,038,873.32	24.27	-16.32	-21.23	增加 19.75 个百分点
冲压件	204,804,923.37	159,877,327.62	21.94	-17.25	-12.51	减少 6.71 个百分点
其他	59,372,754.69	55,330,558.96	6.81	1,470.67	1,693.75	减少 30.10 个百分点

模具	45,639,828.88	24,615,213.30	46.07	190.99	379.16	减少 31.57个 百分点
注塑	47,685,801.00	44,208,741.14	7.29	49.04	50.02	减少8.15 个百分点
合计	774,828,848.97	600,070,714.34	22.55	-2.86	-3.47	增加2.21 个百分点
主营业务分地区情况						
分地区	营业收入	营业成本	毛利率 (%)	营业收入 比上年增 减(%)	营业成本 比上年增 减(%)	毛利率比 上年增减 (%)
华北地区	77,810,185.76	53,010,772.43	31.87	1.68	-4.12	增加 14.85个 百分点
华东地区	260,014,762.43	219,961,873.64	15.40	6.48	17.75	减少 34.45个 百分点
华南地区	76,534,739.19	67,969,750.77	11.19	-20.44	-21.51	增加 12.18个 百分点
华中地区	349,227,342.51	250,450,594.86	28.28	-5.49	-11.89	增加 22.58个 百分点
境外	11,241,819.08	8,677,722.64	22.81	0.16	-0.03	增加0.66 个百分点
合计	774,828,848.97	600,070,714.34	22.55	-2.86	-3.47	增加2.21 个百分点

主营业务分行业、分产品、分地区情况的说明  
无

## (2). 产销量情况分析表

适用 不适用

主要产品	单位	生产量	销售量	库存量	生产量 比上年 增减(%)	销售量 比上年 增减(%)	库存量 比上年 增减(%)
冲压件	万件	10,063.90	7,659.58	1,786.35	4.32	-3.07	43.15
骨架总成	万辆份	110.00	124.16	1.79	-15.35	-15.19	-40.17
注塑	万件	4,350.44	3,912.87	594.45	55.33	56.87	170.70
其他	万件	1,937.76	1,230.15	126.40	-	-	-

产销量情况说明  
无

## (3). 成本分析表

单位：元

分行业情况							
分行业	成本 构成	本期金额	本期占 总成本	上年同期金额	上年同 期占总	本期金额较 上年同期变	情况 说明

	项目		比例 (%)		成本比例 (%)	动比例 (%)	
汽车零部件	材料费用	485,088,768.62	80.84	491,392,999.86	79.05	-1.28	
汽车零部件	制造费用	60,255,201.41	10.04	69,964,246.31	11.25	-13.88	
汽车零部件	直接人工	31,492,849.86	5.25	45,092,322.04	7.25	-30.16	
汽车零部件	模具费用	13,430,718.02	2.24	15,191,087.90	2.44	-11.59	
汽车零部件	运费	9,803,176.43	1.63				
合计		600,070,714.34		621,640,656.11			
分产品情况							
分产品	成本构成项目	本期金额	本期占总成本比例 (%)	上年同期金额	上年同期占总成本比例 (%)	本期金额较上年同期变动比例 (%)	情况说明
骨架总成	材料费用	264,131,656.68	44.02	313,844,791.24	50.49	-15.84	
	制造费用	25,818,341.53	4.30	44,313,680.40	7.13	-41.74	
	直接人工	14,719,480.35	2.45	30,645,069.65	4.93	-51.97	
	模具费用	8,433,380.07	1.41	12,401,385.03	1.99	-32.00	
	运费	2,936,014.68	0.49				
冲压件	材料费用	113,827,758.25	18.97	155,768,375.59	25.06	-26.92	
	制造费用	23,783,202.72	3.96	15,171,436.26	2.44	56.76	
	直接人工	12,948,686.50	2.16	10,188,585.50	1.64	27.09	
	模具费用	4,926,902.71	0.82	1,616,785.62	0.26	204.73	
	运费	4,390,777.44	0.73				
其他	材料费用	49,669,507.98	8.28	17,122.86	0.00	289,977.17	
	制造费用	1,700,226.97	0.28	1,728,053.72	0.28	-1.61	
	直接人工	1,965,277.02	0.33	1,339,449.67	0.22	46.72	
	模具费用	-4,518.91	-0.00				
	运费	2,000,065.89	0.33				
注塑	材料费用	32,861,124.31	5.48	17,548,817.23	2.82	87.26	
	制造费用	8,953,430.19	1.49	8,255,950.64	1.33	8.45	
	直接	1,859,405.99	0.31	2,491,101.43	0.40	-25.36	

	人工						
	模具费用	74,954.15	0.01	1,172,917.25	0.19	-93.61	
	运费	459,826.51	0.08				
模具	材料费用	24,598,721.40	4.10	4,213,892.94	0.68	483.75	
	制造费用			495,125.29	0.08	-100.00	
	直接人工			428,115.79	0.07	-100.00	
	模具费用						
	运费	16,491.91	0.0027			-	
合计		600,070,714.34		621,640,656.11			

成本分析其他情况说明  
无

#### (4). 主要销售客户及主要供应商情况

适用 不适用

前五名（按系别汇总统计）客户销售额 56,533.79 万元，占年度销售总额 71.40%；前五大客户占年度主营业务收入比列为 72.96%；其中前五名客户销售额中关联方销售额 0 万元，占年度销售总额 0%。

客户	销售额（元）	占年度销售总额比例（%）
客户 1	352,575,936.68	44.53
客户 2	66,070,937.09	8.34
客户 3	57,529,699.73	7.27
客户 4	48,407,909.28	6.11
客户 5	40,753,433.86	5.15
合计	565,337,916.64	71.40

前五名供应商采购额 20,703.16 万元，占年度采购总额 36.41%；其中前五名供应商采购额中关联方采购额 0 万元，占年度采购总额 0%。

供应商	采购额（元）	占年度采购总额比例（%）
供应商 1	57,139,696.14	11.58
供应商 2	55,749,050.23	11.30
供应商 3	35,811,685.21	7.26
供应商 4	30,574,466.06	6.20
供应商 5	27,756,691.71	5.63
合计	207,031,589.35	36.41

其他说明  
无

### 3. 费用

适用 不适用

科目	本期数	上年同期数	变动比例（%）
----	-----	-------	---------

销售费用	2,110,343.92	14,580,717.02	-85.53
管理费用	54,071,606.48	47,402,370.35	14.07
研发费用	23,852,637.97	16,249,871.14	46.79
财务费用	117,093.80	3,530,300.34	-96.68

#### 4. 研发投入

##### (1). 研发投入情况表

√适用 □不适用

单位：元

本期费用化研发投入	23,852,637.97
本期资本化研发投入	-
研发投入合计	23,852,637.97
研发投入总额占营业收入比例 (%)	3.01
公司研发人员的数量	106
研发人员数量占公司总人数的比例 (%)	12.21
研发投入资本化的比重 (%)	-

##### (2). 情况说明

□适用 √不适用

#### 5. 现金流

√适用 □不适用

项目	本期期末	上期期末	变动比例 (%)
经营活动产生的现金流量净额	121,013,483.21	127,832,565.78	-5.33
投资活动产生的现金流量净额	-391,707,832.17	-86,850,412.93	351.01
筹资活动产生的现金流量净额	380,287,354.77	-39,346,462.19	-1,066.51

##### (二) 非主营业务导致利润重大变化的说明

□适用 √不适用

##### (三) 资产、负债情况分析

√适用 □不适用

##### 1. 资产及负债状况

单位：元

项目名称	本期期末数	本期期末数占总资产的比例 (%)	上期期末数	上期期末数占总资产的比例 (%)	本期期末金额较上期期末变动比例 (%)	情况说明
货币资金	223,875,999.33	16.39	114,281,664.53	12.99	95.90	注 1
交易性金融资产	251,061,095.89	18.38	-	-	-	注 2
应收账款	357,228,655.46	26.15	279,534,246.98	31.78	27.79	注 3



应收款项融资	32,130,176.01	2.35	19,771,249.84	2.25	62.51	注 4
预付款项	1,874,130.62	0.14	1,898,926.02	0.22	-1.31	
其他应收款	3,444,947.06	0.25	1,487,241.55	0.17	131.63	注 5
存货	69,270,591.76	5.07	73,178,333.90	8.32	-5.34	
其他流动资产	12,129,946.03	0.89	23,400,636.48	2.66	-48.16	注 6
长期股权投资	16,573,565.60	1.21	15,057,631.62	1.71	10.07	
投资性房地产	940,588.73	0.07	-	-	-	注 7
固定资产	224,932,803.31	16.46	186,512,531.68	21.20	20.60	注 8
在建工程	26,988,614.10	1.98	48,599,635.57	5.53	-44.47	注 9
无形资产	41,863,922.51	3.06	42,739,587.70	4.86	-2.05	
长期待摊费用	86,333,602.87	6.32	57,454,184.34	6.53	50.27	注 10
递延所得税资产	9,602,321.31	0.70	7,870,733.83	0.89	22.00	注 11
其他非流动资产	8,034,762.62	0.59	7,791,220.25	0.89	3.13	
资产总计	1,366,285,723.21	100.00	879,577,824.29	100.00	55.33	
短期借款	26,034,558.34	1.91	65,889,573.61	7.49	-60.49	注 12
应付账款	290,681,412.71	21.28	269,942,483.71	30.69	7.68	
预收款项	-	-	1,360,259.36	0.15	-100.00	注 13
应付职工薪酬	21,064,615.14	1.54	20,009,020.11	2.27	5.28	
应交税费	8,672,815.83	0.63	2,924,513.96	0.33	196.56	注 14
其他应付款	5,237,419.55	0.38	1,209,232.95	0.14	333.12	注 15
合同负债	846,803.78	0.06	-	-	-	注 13
递延收益	6,265,103.46	0.46	6,303,217.42	0.72	-0.60	
递延所得税负债	201,969.87	0.01	-	-	-	
实收资本（或股本）	80,000,000.00	5.86	60,000,000.00	6.82	33.33	注 16
资本公积	542,862,159.45	39.73	148,784,825.47	16.92	264.86	注 17
盈余公积	33,213,966.31	2.43	28,691,321.49	3.26	15.76	
未分配利润	351,175,964.44	25.70	274,463,376.21	31.20	27.95	注 18
归属于母公司所有者权益（或股东权益）合计	1,007,252,090.20	73.72	511,939,523.17	58.20	96.75	注 19
负债和所有者权益（或股东权益）总计	1,366,285,723.21	100.00	879,577,824.29	100.00	55.33	

## 其他说明

注 1：主要是 2020 年 9 月 15 日公司上市成功，收到募集资金 4.14 亿元后带来的 2020 年末银行存款余额增加所致。

注 2：主要是公司 2020 年利用闲置募集资金 1.5 亿元和利用闲置自有资金 1 亿元购买理财产品，这些理财产品在 2020 年末均未到期，2020 年末的账面余额为本金 2.5 亿元和 106.11 万元的利息收入。

注 3：主要是常熟沿浦的新客户恺博（常熟）2020 年销售增加导致的应收账款余额增加。

注 4：主要是 2020 年末柳州沿浦的库存银行承兑汇票余额增加所致。

注 5：主要是原来由昆山沿浦与供应商签订的设备智能化改造合同因在 2020 年末改由常熟沿浦与供应商签订合同，原由昆山沿浦支付给供应商的合同预付款 191.21 万元在 2020 年末记账到其他应收款科目所致，该笔款项已经于 2021 年 1 月随着设备在常熟沿浦的安装进展而结算完毕。

注 6：主要是 2020 年 9 月公司上市后上市发行费用全部结转到资本公积导致的其他流动资产科目余额减少及预缴的企业所得税余额在 2020 年末减少所致。

注 7：主要是黄山沿浦出租少量厂房所致。

注 8：主要是黄山沿浦公司募投项目的厂房建造完成和新购设备安装完毕，从在建工程转入固定资产。

注 9：主要是黄山沿浦公司募投项目的厂房建造完成和新购设备安装完毕，从在建工程转入固定资产。

注 10：主要是黄山沿浦募投项目新建厂房的装修费和常熟沿浦租赁厂房的装修费增加所致。

注 11：主要是 2020 年末新增客户的应收账款余额比 2019 年末增加，所以 2020 年的坏账准备计提金额增加导致递延所得税资产余额在 2020 年末增加。

注 12：主要是上海沿浦 2019 年末的短期银行借款 5,700 万元在 2020 年全部还清，黄山沿浦 2019 年末的短期银行借款 880 万元在 2020 年全部还清，武汉沿浦 2020 年因为疫情原因获得了政府提供的纾困贷款 2,600 万元，该笔贷款 2,600 万元已经在 2021 年 3 月到期时全部还清。

注 13：2020 年末预收款项的余额为 0 元，2019 年末余额为 1,360,259.36 元，这个差异是因为执行新会计准则导致的。2017 年 7 月 5 日，财政部修订印发了《企业会计准则第 14 号——收入》（以下简称“新收入准则”），境内上市企业自 2020 年 1 月 1 日起施行新收入准则。根据新准则及相关衔接规定，公司 2020 年 1 月 1 日将原计入“预收款项”调整至“合同负债”列报。

2020 年末预收款项余额的减少主要是因为 2019 年预收的模具款因在 2020 年实现了模具交付，预收款项转账结算完毕导致的。

注 14：主要是 2020 年末预缴的企业所得税余额减少所致。

注 15：主要是 2019 年末成立的子公司常熟沿浦的房租及物业费预提金额。

注 16：公司 2019 年末注册资本为人民币 6000 万元，股本为人民币 6000 万元。根据公司 2017 年第四次临时股东大会决议，并经中国证券监督管理委员会以证监许可[2020]1714 号《关于核准上海沿浦金属制品股份有限公司首次公开发行股票批复》核准，本公司在 2020 年 9 月向社会公开发行了人民币普通股（A 股）2000 万股，增加注册资本人民币 2000 万元，变更后的注册资本为人民币 8000 万元。

注 17：公司 2020 年 9 月因 IPO 发行股票，共募集股款人民币 466,200,000.00 元，扣除各项发行费用（不含增值税）人民币 52,122,666.02 元，募集资金净额为人民币 414,077,333.98 元。其中计入本公司“股本”人民币 20,000,000.00 元，计入“资本公积-股本溢价”394,077,333.98 元。

注 18：主要是公司本年净利润扣除应该计提的盈余公积后的金额增加所致。

注 19：主要是 2020 年收到了 IPO 募集资金及公司 2020 年净利润增加所致。

## 2. 截至报告期末主要资产受限情况

适用  不适用

单位：人民币元

项目	2020 年 12 月 31 日账面价值	受限原因
固定资产	46,136,376.10	抵押借款
无形资产	37,972,167.15	抵押借款
应收账款	20,668,257.03	质押借款
合计	104,776,800.28	

## 3. 其他说明

适用  不适用

### (四) 行业经营性信息分析

适用  不适用

详见“第三节 公司业务概要”中“一、报告期内公司从事的主要业务、经营模式及行业情况说明”

## 汽车制造行业经营性信息分析

## 1. 产能状况

适用 不适用

## 2. 整车产销量

适用 不适用

## 3. 零部件产销量

适用 不适用

## 按零部件类别

适用 不适用

零部件类别	销量			产量		
	本年累计	去年累计	累计同比增减(%)	本年累计	去年累计	累计同比增减(%)
冲压件(单位: 万件)	7,659.58	7,902.24	-3.07	10,063.90	9,646.86	4.32
骨架总成(单位: 万辆份)	124.16	146.39	-15.19	110.00	129.94	-15.35
注塑(单位: 万件)	3,912.87	2,494.38	56.87	4,350.44	2,800.83	55.33
其他(单位: 万件)	1,230.15	-	-	1,937.76	-	-

## 按市场类别

适用 不适用

## 4. 新能源汽车业务

适用 不适用

## 5. 汽车金融业务

适用 不适用

## 6. 其他说明

适用 不适用

## (五) 投资状况分析

## 1、对外股权投资总体分析

适用 不适用

1、报告期内,上海沿浦使用自有资金对常熟沿浦增资 1,500 万元,使用募投项目资金对常熟沿浦增资 4,500 万元,合计对常熟沿浦增资 6,000 万元。

2、报告期内,上海沿浦使用募投项目资金对武汉沿浦增资 10,600 万元。

3、报告期内,上海沿浦使用募投项目资金对黄山沿浦增资 146,225,887.96 元。

## (1) 重大的股权投资

适用 不适用

被投资单位	期初余额	期初持股比例	本期增加	本期减	期末余额	期末持股比例	本期计提减值	减值准备期末

				少			准备	余额
武汉沿浦	48,903,313.93	100%	106,000,000.00		154,903,313.93	100%		
黄山沿浦	36,355,117.39	100%	146,225,887.96		182,581,005.35	100%		
常熟沿浦	25,000,000.00	100%	60,000,000.00		85,000,000.00	100%		
合计	110,258,431.32	/	312,225,887.96		422,484,319.28	/		

## (2) 重大的非股权投资

□适用 √不适用

## (3) 以公允价值计量的金融资产

√适用 □不适用

银行名称	产品名称	产品起息日	产品到息日	预期年化收益率	认购金额(万元)
中国银行上海市南汇支行	中国银行挂钩型结构性存款【CSDP20201483H】	2020/10/26	2021/1/26	1.5%-3.50%	5,000.00
中信建投证券股份有限公司	中信建投收益凭证“固收鑫·稳享”【6210号】	2020/10/30	2021/5/6	3.10%	2,000.00
中信建投证券股份有限公司	中信建投收益凭证“固收鑫·稳享”【6209号】	2020/10/30	2021/5/6	3.10%	8,000.00
中信建投证券股份有限公司	中信建投收益凭证“固收鑫·稳享”【6340号】	2020/12/9	2021/6/21	3.25%	10,000.00
合计					25,000.00

## (六) 重大资产和股权出售

□适用 √不适用

## (七) 主要控股参股公司分析

√适用 □不适用

公司名称	注册资本	总资产(万元)	净资产(万元)	营业收入(万元)	净利润(万元)
武汉沿浦	5500 万元人民币	39,103.82	27,063.97	23,438.90	3,095.20
常熟沿浦	5000 万元人民币	20,726.92	8,195.84	13,168.77	34.94
黄山沿浦	3000 万元人民币	20,153.81	18,504.17	3,533.22	-157.53
郑州沿浦	800 万元人民币	5,538.46	3,547.56	7,233.76	701.96
昆山沿浦	400 万元人民币	4,788.67	881.31	5,273.78	-302.60
柳州沿浦	400 万元人民	5,894.90	798.12	7,085.51	255.27

	币				
东风沿浦	980.392157 万元人民币	4,157.02	-1,801.95	6,309.06	372.45
黄山沿浦弘圣	1000 万元人民币	717.97	324.55	419.06	-114.48

#### (八) 公司控制的结构化主体情况

适用  不适用

### 三、公司关于公司未来发展的讨论与分析

#### (一) 行业格局和趋势

适用  不适用

目前，汽车零部件市场供应体系已形成了多层次的供应商体系和多层次竞争格局。我国汽车零部件行业处于完全开放的环境，在包括乘用车冲压及焊接零部件行业在内的所有细分领域都存在着激烈的竞争，既有本土企业与外资企业间的竞争，也有不同背景的本土企业之间的竞争。在竞争加剧、淘汰加速的大环境中，不同的企业采取了不同的竞争方式，如外资汽车零部件公司力求通过本地化生产来控制成本，而本土企业则力争借助开发能力、技术水平的提升以及低成本优势扩大规模等。

整车制造商与零部件企业的合作模式为：整车制造商通过“质量、技术、价格、服务”等指标选择零部件供应商，零部件企业按其业务功能划分为一级、二级等零部件企业。一级零部件供应商一般具有系统或总成件的研发能力，直接向整车制造厂供应系统化、集成化、模块化的总成产品；二级零部件供应商根据客户要求提供整体解决方案并实现产品的生产销售，向一级零部件企业供货，三级以下零部件企业主要生产通用零部件。通常整车制造商与一级零部件企业维持了一个长期合作的关系，外部零部件企业很难进入其采购体系。整车厂与一级供应商的合作主要体现在资本与业务两个方面，资本方面的合作主要是指整车制造商一般参股或控股零部件生产企业，业务方面的合作主要是指整车制造商会对零部件企业进行技术指导，且对相关产品进行共同开发，同时，零部件企业也可自由与多家整车企业开展合作，有效规避单一供货渠道风险。

在国内汽车座椅市场方面，汽车座椅总成几乎被几家外资和合资企业所掌控。佛吉亚、延锋安道拓、中国李尔三家企业（含其合资公司）约占中国 60% 的市场份额。具体到汽车骨架总成滑轨、调角器等核心冲压件的生产厂家则主要有天津丰爱、延锋江森、李尔、重庆宏立至信、上海沿浦、上海博泽、龙生股份（已更名为光启技术）、常州华阳、中航精机、中精集团等。每家公司均有各自长期合作及配套的一级供应商与整车制造厂，细分领域产业集中度相对较高。

2018 年新的一轮对外开放后，汽车行业将分类型实行过渡期开放。2018 年取消专用车、新能源汽车外资股比限制；2020 年取消商用车外资股比限制；2022 年取消乘用车外资股比限制，同时取消合资企业不超过两家的限制。通过 5 年过渡期，汽车行业将全部取消限制。

外资设厂股比限制在中国已有 24 年历史，当时是为了保护尚属稚嫩的中国汽车工业和自主品牌，才设置了汽车行业外资股比不能超 50% 的限制，这是保护民族汽车工业的必然之举。在此政策的庇护下，伴随着中国汽车工业的高歌猛进，自主品牌也取得了长足的发展。

目前自主品牌无论在研发制造等方面都具备了相应的实力，放开股比之后可以同台竞争，反而可能会促进自主品牌更好地发展。

#### (二) 公司发展战略

适用  不适用

##### 1、总体发展战略

公司自成立以来专注于汽车零部件的研发、生产和销售，始终坚持以产品质量为根本，以市场需求为导向，以技术创新为手段，深耕于商用车、乘用车市场，牢牢把握我国汽车行业飞速发展的历史机遇，不断丰富自身的产品线，优化现有的产品结构，扩大市场规模，为客户提供高质量的产品和服务。经过多年的技术钻研与业务积累，目前公司已经成为了国内经验丰富的汽车零部件制造商，在汽车座椅部件生产环节具有突出的核心竞争力，与包括东风李尔系、泰极爱思系、李尔系、延锋系、元通系、麦格纳系在内的多家国际知名汽车零部件生产厂商建立了稳定的业务

合作关系，市场份额与业内知名度不断提升。公司希望未来通过 3-5 年的努力，全面提升公司的核心竞争力，并力争将公司打造成高质量、高水准、值得信赖的汽车零部件供应商。

## 2、业务发展目标

公司将立足于现有市场，在充分发挥现有优势的基础上不断升级已有技术，优化生产线、装配线，巩固公司现有地位并实现公司的可持续发展；同时公司也将加大研发投入力度，不断研发新技术、新工艺，丰富自身的产品线，提高公司产品的市场占有率，力争在两到三年内成为国内零部件产业链最长、产品最丰富的核心供应商。

## 3、未来三年发展计划

公司将立足于现有市场，在充分发挥现有优势的基础上不断升级已有技术，优化生产线、装配线，巩固公司现有地位并实现公司的可持续发展；同时公司也将加大研发投入力度，不断研发新技术、新工艺，丰富自身的产品线，提高公司产品的市场占有率：

### (1) 市场开拓计划

公司未来仍将以汽车座椅零部件市场为主，不断提升公司在该细分市场中的市场份额，巩固公司的行业领先地位；同时在上海、黄山、武汉等现有厂区，通过募投项目等方式扩张产能，同时积极寻找新的合适设立分子公司的地区。

公司将继续巩固与现有客户的战略合作关系，通过高质量的产品与服务增加客户的粘性和忠诚度，互惠互利，提升行业地位；同时，公司还将高度重视对新客户的开发，在公司原有优势领域继续拓展，目前已经进入多家整车厂商和跨国零部件供应商如伟巴斯特 Webasto、天纳克（TENNECO）等新客户的评审和具体业务洽谈阶段。

### (2) 技术提升计划

公司未来将继续加大企业的技术开发和自主创新力度，在现有技术的基础上进行技术升级，引进优秀的技术人才，同时积极培养和储备高端人才，完善开发管理与创新制度。通过募集项目，公司将资金投入汽车座椅骨架、座椅核心件及安全系统核心零部件技改项目，淘汰落后设备，科学调整产品结构，优化产品生产流程，提升核心产品产能。此外，公司在上海、武汉和黄山等地设立研发中心，组建研发团队进行技术开发，有效转化研发成果，提升公司对市场需求的反应力。同时公司将增加对各公司的设备投入，推动汽车座椅骨架装配线的技术改革，从而提高装配线产量，降低平均人力成本，大幅提升企业的综合效益。公司将始终坚持品质为先，充分发挥技术优势，满足客户需求。

### (3) 业务延伸计划

目前公司在上海、黄山、武汉、襄阳、柳州、郑州、大连、昆山/常熟均已较为成熟生产线，生产、销售布局基本覆盖目前主要客户。在未来，公司将继续完善自身架构，努力开拓新市场，进一步延伸扩展业务：

业务纵向延伸，公司自成立以来主要专注于座椅的零部件制造环节，依托多年根植于生产环节积累的丰富经验，逐步及适时向下游座椅总成等环节延伸整合；

横向拓展，通过自身客户及业务技术方面的优势，向汽车零部件其他领域及其他相关方向进行业务拓展，包括汽车门模、安全系统等，在市场目前较为关注的新能源汽车相关细分领域，目前主要聚焦于塑料电子模块、铜排等细分业务。

### (4) 人才战略与人才扩充计划

人才的质量是公司经营发展的重要推动力。公司未来将加强人力资源的开发和配置，通过建立有效的招聘选拔、薪酬激励、绩效考核制度吸引核心管理与技术人才，建立覆盖汽车零部件开发设计和专业化生产全环节的人才体系。公司计划利用募集资金在黄山设立研发中心，随着研发中心建设的推进将对高素质的科研人才产生巨大的需求，公司将把握此契机建立一支具备较高专业素养和综合能力的员工队伍，最大限度地发挥人才优势。为了构筑坚实的人才基础，一方面公司将采取外聘的方式，通过多渠道引进高端技术人才，尤其是具备研发、生产和管理等方面经验和知识技能的专业人才；另一方面公司将建立科学的激励和约束机制，制定针对各类不同人才薪酬的管理标准，有效激发员工的工作热情，提升员工工作效率。

## (三) 经营计划

√适用 □不适用

2021 年度将根据公司的总体发展战略，紧紧围绕主业，做强做大自身的优势产品。主要工作

有以下几项：

1、公司将继续巩固与现有客户的战略合作关系，通过高质量的产品与服务增加客户的粘性和忠诚度，互惠互利，提升行业地位。同时，公司还将高度重视对新客户的开发，如上汽、广汽等拥有自主品牌的国内一流的汽车整车生产厂商，以及东风李尔、浙江泰极爱思、延锋安道拓、元通等著名汽车座椅总成商，延锋内饰等汽车安全系统领域。

2、公司未来将继续投入新设备，提高产量，降低平均人力成本，大幅提升企业的综合效益。公司将始终坚持品质为先，充分发挥技术优势，满足客户需求。

3、加强研发队伍的建设。公司将采取内部培养、外部引进吸收相结合的方式，进一步培养研发队伍，保证公司在行业中的研发领先地位。

4、加强成本控制，提高基层管理人员及一线员工的积极性主动性，有效控制各项成本。

5、进一步提升中基层管理干部素质。公司将通过培训、教导及优胜劣汰等措施，来提升中基层管理干部的综合能力。

6、优化资金配置和使用，有效提高资金的收益，降低资金成本。

#### **(四) 可能面对的风险**

√适用 □不适用

##### **(1) 直接客户相对集中风险**

2020年、2019年、2018年，公司向前五大系客户（按系分类）的销售额占当期主营业务收入的比例分别为72.96%、84.03%、83.17%存在直接客户相对集中的风险。

目前，汽车工业已经形成了层级化的专业分工，构建了以整车厂为核心、一级零部件供应商为支撑、二级零部件供应商为基础的金字塔结构。由于整车企业和一、二级零部件供应商的合作通常相对固定，汽车座椅制造行业与汽车整车制造行业关系密切，因此汽车座椅制造行业的特性决定了客户集中度较高是一个普遍现象。

公司与现有客户合作关系稳固，客户出现转移订单的可能性不大。公司产品供货的车型覆盖了大量整车品牌，且公司在巩固与现有客户互利合作关系的同时致力于不断拓展新的战略合作，开发多元化客户群，寻求新的业务增长点。但仍存在客户出现经营问题而导致订单量下降或无法继续合作的可能。

##### **(2) 原材料价格波动风险**

报告期内，公司的原材料主要为冲压件、钢板、管件、标准件、调节器及核心件、弹簧钢丝六大类原材料，原材料采购服务主要为电泳。材料分类与公司的产品分类及生产加工工艺密切相关。由于公司的主营产品分为座椅骨架总成、冲压件及注塑件，所以在原材料采购金额中占比较大的为钢板、冲压件，上述原材料的采购价格显著受到钢材价格指数变动的影响。报告期内，钢材价格指数有所上升，2021年原材料价格存在上涨的风险。若原材料市场价格发生大幅波动，且公司不能通过合理安排采购来降低原材料价格波动的影响并及时调整产品销售价格，将对公司的成本控制和利润实现产生不利影响。

##### **(3) 应收账款出现坏账的风险**

2020年末、2019年末及2018年末，公司的应收账款净额分别为35,722.87万元、27,953.42万元及26,227.14万元，占公司营业收入的45.11%、34.35%及31.45%，其中账龄在一年以内的应收账款占总余额比例为92.44%、93.24%及98.98%。在报告期内，公司的应收账款账龄普遍较短，公司与主要客户合作关系较为稳固，且公司主要客户均为具有雄厚实力积累、较高业内地位及较强支付能力的优秀汽车座椅总成商，发生坏账的可能性较小。公司也实行了严格的信用管理政策，有效把控应收账款具体回收情况。但由于公司应收账款金额较多，倘若客户经营出现不利变化，仍有可能出现应收账款无法收回的坏账损失。

##### **(4) 汽车行业周期性风险**

汽车行业与宏观经济周期的波动有较强的相关性，属于强周期性行业。当宏观经济处于繁荣状态，汽车行业发展迅速上升，市场需求增大，整车消费市场活跃；而当宏观经济处于紧缩状态，汽车行业发展也将随之放缓，需求降低，消费相对减少。公司的主营业务为汽车座椅零部件的生产制造，客户基本为国际知名汽车整车生产厂商和汽车座椅总成商，因此公司的业务也间接受到汽车行业周期性波动的风险影响。当宏观经济下行为汽车行业带来不利影响时，公司客户存在收缩生产规模、减少订单量的可能，从而为公司带来宏观经济周期波动导致的不确定性。

**(五) 其他**

适用 不适用

**四、公司因不适用准则规定或国家秘密、商业秘密等特殊原因，未按准则披露的情况和原因说明**

适用 不适用

**第五节 重要事项****一、普通股利润分配或资本公积金转增预案****(一) 现金分红政策的制定、执行或调整情况**

适用 不适用

公司章程第一百六十三条规定：

**1、利润分配政策的基本原则：**

1)、公司的利润分配应重视对社会公众股东的合理投资回报，根据分红规划，每年按当年实现可供分配利润的规定比例向股东进行分配；

2)、公司的利润分配政策尤其是现金分红政策应保持一致性、合理性和稳定性，同时兼顾公司的长远利益、全体股东的整体利益和公司的可持续发展，并符合法律、法规的相关规定。

**2、利润分配具体政策：**

1)、利润分配的形式：公司采用现金、股票、现金与股票相结合或者法律许可的其他方式分配股利。凡具备现金分红条件的，应优先采用现金分红方式进行利润分配；如以现金方式分配利润后，公司仍留有可供分配的利润，并且董事会认为发放股票股利有利于公司全体股东整体利益时，公司可以采用股票股利方式进行利润分配。

2)、公司具备现金分红条件的，应当采用现金分红进行利润分配。现金分红的具体条件为：

A、公司当年盈利且累计未分配利润为正值；

B、审计机构对公司的该年度财务报告出具标准无保留意见的审计报告。

3)、公司未来 12 个月内若无重大资金支出安排的且满足现金分红条件，公司应当首先采用现金方式进行利润分配，每年以现金方式累计分配的利润不少于当年实现的可分配利润的 10%。若有重大资金支出安排的，则公司在进行利润分配时，现金分红在本次利润分配中所占比例最低应达到 20%，且应保证公司最近三年以现金方式累计分配的利润不少于最近三年实现的年均可分配利润的 30%。公司董事会应当综合考虑所处行业特点、发展阶段、自身经营模式、盈利水平以及是否有重大资金支出安排等因素，区分下列情形，在年度利润分配时提出差异化现金分红预案：

A、公司发展阶段属成熟期且无重大资金支出安排的，现金分红在本次利润分配中所占比例最低应达到 80%；

B、公司发展阶段属成熟期且有重大资金支出安排的，现金分红在本次利润分配中所占比例最低应达到 40%；

C、公司发展阶段属成长期且有重大资金支出安排的，或公司发展阶段不易区分但有重大资金支出安排的，现金分红在本次利润分配中所占比例最低应到 20%。

上述重大资金支出安排是指以下任一情形：

C-1、公司未来 12 个月内拟对外投资、收购资产或购买设备累计支出达到或超过公司最近一期经审计净资产的 50%，且超过 5,000 万元； ”

C-2、公司未来 12 个月内拟对外投资、收购资产或购买设备累计支出达到或超过公司最近一期经审计总资产的 30%。

4)、公司发放股票股利的具体条件：若公司经营情况良好，营业收入和净利润持续增长，且董事会认为公司股本规模与净资产规模不匹配时，可以提出股票股利分配方案。

5)、利润分配的期间间隔：在有可供分配的利润的前提下，原则上公司应至少每年进行一次利润分配；公司可以根据生产经营及资金需求状况实施中期现金利润分配。



## (二) 公司近三年（含报告期）的普通股股利分配方案或预案、资本公积金转增股本方案或预案

单位：元 币种：人民币

分红年度	每 10 股送红股数（股）	每 10 股派息数（元）（含税）	每 10 股转增数（股）	现金分红的数额（含税）	分红年度合并报表中归属于上市公司普通股股东的净利润	占合并报表中归属于上市公司普通股股东的净利润的比率（%）
2020 年	0.00	6.25	0.00	50,000,000.00	81,235,233.05	61.55
2019 年	-	-	-	-	-	-
2018 年	-	-	-	-	-	-

## (三) 以现金方式回购股份计入现金分红的情况

适用 不适用

## (四) 报告期内盈利且母公司可供普通股股东分配利润为正，但未提出普通股现金利润分配方案预案的，公司应当详细披露原因以及未分配利润的用途和使用计划

适用 不适用

## 二、承诺事项履行情况

## (一) 公司实际控制人、股东、关联方、收购人以及公司等承诺相关方在报告期内或持续到报告期内的承诺事项

适用 不适用

承诺背景	承诺类型	承诺方	承诺内容	承诺时间及期限	是否有履行期限	是否及时严格履行	如未能及时履行应说明未完成履行的具体原因	如未能及时履行应说明下一步计划
与首次公开发行相关的承诺	股份限售	本公司控股股东、实际控制人周建清	注 1	2020 年 9 月 15 日，2020 年 9 月 15 日-2023 年 9 月 14 日	是	是	不适用	不适用
	股份限售	本公司实际控制人张思成	注 1	2020 年 9 月 15 日，2020 年 9 月 15 日-2023 年 9 月 14 日	是	是	不适用	不适用
	股份限售	担任董事/高级管理人员的股东钱勇、秦艳芳、乔隆顺、顾铭杰、孔文骏、余国泉	注 1	2020 年 9 月 15 日，2020 年 9 月 15 日-2021 年 9 月 14 日	是	是	不适用	不适用
	股份限售	担任监事的股东王晓锋、陆燕青、	注 1	2020 年 9 月 15 日，2020 年 9 月 15 日	是	是	不适用	不适用

	周建明		-2021年9月14日				
股份限售	公司上市前其他股东	注 1	2020年9月15日, 2020年9月15日-2021年9月14日	是	是	不适用	不适用
其他	公司、公司控股股东及董事、高级管理人员	注 2	2020年9月15日, 2020年9月15日-2023年9月14日	是	是	不适用	不适用
其他	本公司控股股东、实际控制人周建清	注 3	2020年9月15日, 2023年9月15日-2025年9月14日	是	是	不适用	不适用
其他	本公司实际控制人张思成	注 3	2020年9月15日, 2023年9月15日-2025年9月14日	是	是	不适用	不适用
其他	钱勇 (持股5%)	注 3	2020年9月15日, 2021年9月15日-2023年9月14日	是	是	不适用	不适用
其他	公司、公司控股股东和实际控制人 (周建清)、实际控制人 (张思成)	注 4	2020年9月15日, 2020年9月15日-2023年9月14日	是	是	不适用	不适用
其他	公司董事 (钱勇、顾铭杰、余国泉、乔隆顺、曹军、邱世梁、张宇)、监事 (王晓锋、陆燕青、周建明)、高级管理人员 (钱勇、顾铭杰、余国泉、孔文骏、秦艳芳) 等责任主体	注 4	2020年9月15日, 2020年9月15日-2021年9月14日	是	是	不适用	不适用
解决同业竞争	持股5%以上股东周建	注 5	2020年9月15日, 2020	是	是	不适用	不适用

		清, 张思成, 钱勇		年9月15日-长期				
	其他	公司	注 6	2020年9月15日, 2020年9月15日-长期	是	是	不适用	不适用
	其他	控股股东、实际控制人周建清、张思成	注 6	2020年9月15日, 2020年9月15日-长期	是	是	不适用	不适用
	其他	董事、监事或高级管理人员周建清、张思成、钱勇、余国泉、顾铭杰、乔隆顺、曹军、邱世梁、张宇、王晓锋、陆燕青、周建明、孔文骏、秦艳芳	注 6	2020年9月15日, 2020年9月15日-长期	是	是	不适用	不适用
	其他	中银国际证券股份有限公司、上海市广发律师事务所、立信会计师事务所(特殊普通合伙)	注 6	2020年9月15日, 2020年9月15日-长期	是	是	不适用	不适用
	其他	公司	注 7	2020年9月15日, 2020年9月15日-长期	是	是	不适用	不适用
	其他	公司控股股东及实际控制人周建清, 张思成	注 7	2020年9月15日, 2020年9月15日-长期	是	是	不适用	不适用
	其他	公司董事、高级管理人员	注 7	2020年9月15日, 2020年9月15日-长期	是	是	不适用	不适用
与再融资相关的承诺		无	无	无			无	无
与股权激励相关的承诺		无	无	无			无	无
其他对公		无	无	无			无	无

司中小股东所作承诺		无	无	无			无	无
其他承诺		无	无	无			无	无
		无	无	无			无	无

**注 1：股份限售、减持意向承诺****(一) 本公司控股股东、实际控制人周建清承诺：**

自公司股票上市之日起 36 个月内，本人不转让或者委托他人管理本人直接或者间接持有的公司首次公开发行股票前已发行的股份，也不由公司回购本人直接或者间接持有的公司首次公开发行股票前已发行的股份；

公司上市后 6 个月内，如公司股票连续 20 个交易日的收盘价均低于首次公开发行价格（期间公司如有分红、派息、送股、资本公积金转增股本、配股等除权除息事项，则作除权除息处理，下同），或者上市后 6 个月期末（如该日不是交易日，则为该日后第一个交易日）收盘价低于首次公开发行价格，则本人持有的公司股票的锁定期限在原有锁定期限基础上自动延长 6 个月；

本人在担任公司董事、高级管理人员期间，每年转让公司股份不超过本人所持有股份总数的 25%（所持股份总数不超过 1,000 股的除外）；在离职后半年内不转让本人所持有的公司股份；

根据法律法规以及上海证券交易所业务规则的规定，出现不得减持股份情形时，本人承诺将不会减持公司股份；

前述锁定期满后，本人将按照法律法规以及上海证券交易所业务规则规定的方式减持，且承诺不会违反相关限制性规定；

本人承诺在实施减持时，将依据法律法规以及上海证券交易所业务规则的规定履行必要的备案、公告程序，未履行法定程序前不得减持；

本人不因其职务变更、离职等原因，而放弃履行上述承诺；

本人直接或间接持有的公司股票在锁定期届满后两年内减持的，减持价格不低于本次发行并上市时公司股票的发行价（如公司发生分红、派息、送股、资本公积金转增股本等除权除息事项，须按照有关规定做复权处理）；

如果本人违反上述承诺内容的，本人将继续承担以下义务和责任：1、在有关监管机关要求的期限内予以纠正；2、给投资者造成直接损失的，依法赔偿损失；3、本人因减持股份而获得的任何收益将上缴给公司；如不上缴，公司有权扣留本人应获得的现金分红；有违法所得的，按相关法律法规处理；4、如违反承诺后可以继续履行的，将继续履行该承诺；5、根据届时规定可以采取的其他措施。

**(二) 本公司实际控制人张思成承诺：**

自公司股票上市之日起 36 个月内，本人不转让或者委托他人管理本人直接或者间接持有的公司首次公开发行股票前已发行的股份，也不由公司回购本人直接或者间接持有的公司首次公开发行股票前已发行的股份；

公司上市后 6 个月内，如公司股票连续 20 个交易日的收盘价均低于首次公开发行价格（期间公司如有分红、派息、送股、资本公积金转增股本、配股等除权除息事项，则作除权除息处理，下同），或者上市后 6 个月期末（如该日不是交易日，则为该日后第一个交易日）收盘价低于首次公开发行价格，则本人持有的公司股票的锁定期限在原有锁定期限基础上自动延长 6 个月；

本人在担任公司董事、高级管理人员期间，每年转让公司股份不超过本人所持有股份总数的 25%（所持股份总数不超过 1,000 股的除外）；在离职后半年内不转让本人所持有的公司股份；

根据法律法规以及上海证券交易所业务规则的规定，出现不得减持股份情形时，本人承诺将不会减持公司股份；

前述锁定期满后，本人将按照法律法规以及上海证券交易所业务规则规定的方式减持，且承诺不会违反相关限制性规定；

本人承诺在实施减持时，将依据法律法规以及上海证券交易所业务规则的规定履行必要的备案、公告程序，未履行法定程序前不得减持；

本人不因其职务变更、离职等原因，而放弃履行上述承诺。

本人直接或间接持有的公司股票在锁定期届满后两年内减持的，减持价格不低于本次发行并上市时公司股票的发行价（如公司发生分红、派息、送股、资本公积金转增股本等除权除息事项，须按照有关规定做复权处理）；

如果本人违反上述承诺内容的，本人将继续承担以下义务和责任：1、在有关监管机关要求的期限内予以纠正；2、给投资者造成直接损失的，依法赔偿损失；3、本人因减持股份而获得的任何收益将上缴给公司；如不上缴，公司有权扣留本人应获得的现金分红；有违法所得的，按相关法律法规处理；4、如违反承诺后可以继续履行的，将继续履行该承诺；5、根据届时规定可以采取的其他措施。

### **（三）担任董事/高级管理人员的股东钱勇、秦艳芳、乔隆顺、顾铭杰、孔文骏、余国泉承诺：**

本人自公司股票上市之日起 12 个月内，不转让或者委托他人管理本次发行前本人直接持有的公司股份，也不由公司回购该部分股份；

公司上市后 6 个月内，如公司股票连续 20 个交易日的收盘价均低于首次公开发行价格（期间公司如有分红、派息、送股、资本公积金转增股本、配股等除权除息事项，则作除权除息处理，下同），或者上市后 6 个月期末（如该日不是交易日，则为该日后第一个交易日）收盘价低于首次公开发行价格，则本人持有的公司股票的锁定期限在原有锁定期限基础上自动延长 6 个月；

本人在担任公司董事、监事、高级管理人员期间，或根据法律法规以及上海证券交易所业务规则规定的期间，每年转让公司股份不超过本人所持有股份总数的 25%；在离职后半年内不转让本人所持有的公司股份；

根据法律法规以及上海证券交易所业务规则的规定，出现不得减持股份情形时，本人承诺将不会减持公司股份；

前述锁定期届满后可以减持股份的，本人承诺将依据法律法规以及上海证券交易所业务规则的规定履行必要的备案、公告程序，未履行法定程序前不得减持；

本人不因其职务变更、离职等原因，而放弃履行上述承诺；

本人直接持有的公司股票在锁定期届满后两年内减持的，减持价格不低于本次发行并上市时公司股票的发行价（如公司发生分红、派息、送股、资本公积金转增股本等除权除息事项，须按照有关规定做复权处理）；

如果本人违反上述承诺内容的，本人将继续承担以下义务和责任：1、在有关监管机关要求的期限内予以纠正；2、给投资者造成直接损失的，依法赔偿损失；3、本人因减持股份而获得的任何收益将上缴给公司；如不上缴，公司有权扣留本人应获得的现金分红；有违法所得的，按相关法律法规处理；4、如违反承诺后可以继续履行的，将继续履行该承诺；5、根据届时规定可以采取的其他措施。

### **（四）担任监事的股东王晓锋、陆燕青、周建明承诺：**

本人自公司股票上市之日起 12 个月内，不转让或者委托他人管理本次发行前本人直接持有的公司股份，也不由公司回购该部分股份；

公司上市后 6 个月内，如公司股票连续 20 个交易日的收盘价均低于首次公开发行价格（期间公司如有分红、派息、送股、资本公积金转增股本、配股等除权除息事项，则作除权除息处理，下同），或者上市后 6 个月期末（如该日不是交易日，则为该日后第一个交易日）收盘价低于首次公开发行价格，则本人持有的公司股票的锁定期限在原有锁定期限基础上自动延长 6 个月；

本人在担任公司董事、监事、高级管理人员期间，或根据法律法规以及上海证券交易所业务规则规定的期间，每年转让公司股份不超过本人所持有股份总数的 25%；在离职后半年内不转让本人所持有的公司股份；

根据法律法规以及上海证券交易所业务规则的规定，出现不得减持股份情形时，本人承诺将不会减持公司股份；

前述锁定期届满后可以减持股份的，本人承诺将依据法律法规以及上海证券交易所业务规则的规定履行必要的备案、公告程序，未履行法定程序前不得减持；

本人不因其职务变更、离职等原因，而放弃履行上述承诺；

本人直接持有的公司股票在锁定期届满后两年内减持的，减持价格不低于本次发行并上市时公司股票的发行价（如公司发生分红、派息、送股、资本公积金转增股本等除权除息事项，须按照有关规定做复权处理）；

如果本人违反上述承诺内容的，本人将继续承担以下义务和责任：1、在有关监管机关要求的期限内予以纠正；2、给投资者造成直接损失的，依法赔偿损失；3、本人因减持股份而获得的任何收益将上缴给公司；如不上缴，公司有权扣留本人应获得的现金分红；有违法所得的，按相关法律法规处理；4、如违反承诺后可以继续履行的，将继续履行该承诺；5、根据届时规定可以采取的其他措施。

**(五) 其他股东承诺：**本人/本企业自公司股票上市之日起十二个月内，不转让或者委托他人管理公司本次公开发行完成后其持有的公司股份，也不由公司回购该部分股份；前述锁定期满后，本人/本企业将按照法律法规以及上海证券交易所业务规则规定的方式减持，且承诺不会违反相关限制性规定。

**(六) 上述全体股东还承诺：**如果本人/本企业违反上述承诺内容的，本人/本企业将继续承担以下义务和责任：1、在有关监管机关要求的期限内予以纠正；2、给投资者造成直接损失的，依法赔偿损失；3、本人/本企业因减持股份而获得的任何收益将上缴给公司；如不上缴，公司有权扣留本人应获得的现金分红；有违法所得的，按相关法律法规处理；4、如违反承诺后可以继续履行的，将继续履行该承诺；5、根据届时规定可以采取的其他措施。

#### **注 2: 公司、公司控股股东及董事、高级管理人员关于稳定公司股价的承诺**

经公司 2017 年第四次临时股东大会、2019 年第一次临时股东大会审议通过，公司、公司控股股东、董事及高级管理人员承诺如下：公司首次公开发行股票并上市后三年内，如公司股票收盘价连续 20 个交易日低于最近一期经审计的每股净资产值（最近一期审计基准日后发生除权除息事项，每股净资产相应进行调整），则依次按照如下方式实施稳定股价措施：

##### **(一) 启动稳定股价措施的条件与终止条件**

###### **1、启动条件**

公司股票自挂牌上市之日起三年内，一旦出现连续二十个交易日公司股票收盘价均低于公司最近一期经审计每股净资产情形时（以下简称“稳定股价措施的启动条件”，如遇除权、除息事项，上述每股净资产作相应调整），非因不可抗力因素所致，公司应当启动稳定股价措施，并提前公告具体方案。

###### **2、终止条件**

公司或有关方采取稳定股价措施后，公司股票若连续二十个交易日收盘价均高于公司最近一期经审计每股净资产，则可中止稳定股价措施。中止实施股价稳定方案后，自上述股价稳定方案通过并公告之日起十二个月内，如再次出现公司股票收盘价格连续二十个交易日均低于公司最近一期经审计每股净资产的情况，则应继续实施上述股价稳定方案。稳定股价方案所涉及的各项措施实施完毕或稳定股价方案实施期限届满且处于中止状态的，则视为本轮稳定股价方案终止。

本轮稳定股价方案终止后，若公司股票自挂牌上市之日起三年内再次触发稳定股价预案启动情形的，将按前款规定启动下一轮稳定股价预案。

##### **(二) 股价稳定的具体措施**

当上述启动股价稳定措施的条件成就时，公司及有关方将根据公司董事会或股东大会审议通过的稳定股价方案按如下优先顺序实施措施稳定公司股价：（1）公司回购股票；（2）公司控股股东、实际控制人增持公司股票；（3）公司董事（独立董事除外）、高级管理人员增持公司股票；（4）其他证券监管部门认可的方式。以上稳定股价措施的具体内容如下：

###### **1、公司回购股票**

稳定股价措施的启动条件成就之日起五个工作日内，召开董事会讨论稳定股价的具体方案，如公司回购股票不会导致公司股权分布不满足法定上市条件，则董事会应当将公司回购股票的议案提交股东大会审议通过后实施。其中股东大会决议须经出席会议的股东所持表决权的三分之二以上通过。公司股票回购预案经公司股东大会审议通过后，由公司授权董事会实施股票回购的相关决议并提前公告具体实施方案。

公司股东大会审议通过包括股票回购方案在内的稳定股价具体方案后 1 个月内，公司将通过证券交易所依法回购股票，公司回购股票的价格不高于公司最近一期经审计的每股净资产（最近一期审计基准日后，如遇除权、除息事项，每股净资产作相应调整）；用于回购股票的资金应为公司自有资金，不得以首次发行上市所募集的资金回购股票。

单一会计年度公司用以稳定股价的回购资金合计不低于最近一个会计年度经审计的归属于母公司股东净利润的 10%，且不低于最近一个会计年度经审计的归属于母公司股东净利润的 50%。（由于稳定股价措施中止导致稳定股价方案终止时实际增持金额低于上述标准的除外）。

超过上述标准的，本项稳定股价措施在当年度不再继续实施。但如下一年度继续出现需启动稳定股价措施的情形时，公司将继续按照上述原则执行稳定股价预案。

股票回购方案实施完毕后，公司应在两个工作日内公告公司股份变动报告，并在十日内依法注销所回购的股票，办理工商变更登记手续。

## 2、控股股东、实际控制人增持公司股票

若公司回购股票方案实施完成后，仍未满足“公司股票连续 20 个交易日收盘价均高于公司最近一期经审计每股净资产”之条件，且控股股东增持公司股票不会致使公司股权分布不满足法定上市条件，则控股股东应依照稳定股价具体方案及承诺的内容在公司回购股票方案实施完成后 1 个月内通过证券交易所以大宗交易方式、集中竞价方式及/或其他合法方式增持公司社会公众股份，并就增持公司股票的具体计划书面通知公司，由公司进行公告。

控股股东增持公司股票的价格不高于公司最近一期经审计的每股净资产（最近一期审计基准日后，如遇除权、除息事项，每股净资产作相应调整）。

单一会计年度控股股东用以稳定股价的增持资金不低于其自公司上一年度领取的现金分红金额的 10%，且不低于其自公司上一年度领取的现金分红金额的 50%。（由于稳定股价措施中止导致稳定股价方案终止时实际增持金额低于上述标准的除外）。

超过上述标准的，本项稳定股价措施在当年度不再继续实施。但如下一年度继续出现需启动稳定股价措施的情形时，公司将继续按照上述原则执行稳定股价预案。

## 3、董事（独立董事除外）、高级管理人员增持公司股票

若控股股东增持公司股票方案实施完成后，仍未满足“公司股票连续 20 个交易日收盘价均高于公司最近一期经审计每股净资产”之条件，且董事（独立董事除外）、高级管理人员增持公司股票不会致使公司股权分布不满足法定上市条件，则董事（独立董事除外）、高级管理人员应依照稳定股价的具体方案及各自承诺的内容在控股股东增持公司股票方案实施完成后 1 个月内通过证券交易所以集中竞价方式及/或其他合法方式增持公司社会公众股份，并就增持公司股票的具体计划书面通知公司，由公司进行公告。

董事（独立董事除外）、高级管理人员增持公司股票的价格不高于公司最近一期经审计的每股净资产（最近一期审计基准日后，如遇除权、除息事项，每股净资产作相应调整）。

单一会计年度董事（独立董事除外）、高级管理人员用以稳定股价的增持资金不低于其自公司上一年度领取的税后薪酬总额的 10%，且不低于其自公司上一年度领取的税后薪酬总额的 50%。（由于稳定股价措施中止导致稳定股价方案终止时实际增持金额低于上述标准的除外）。

超过上述标准的，本项稳定股价措施在当年度不再继续实施。但如下一年度继续出现需启动稳定股价措施的情形时，公司将继续按照上述原则执行稳定股价预案。

如公司在上市后三年内拟新聘任董事（独立董事除外）、高级管理人员的，公司将在聘任同时要求其出具承诺函，承诺履行公司首次公开发行上市时董事（独立董事除外）、高级管理人员已作出的稳定公司股价承诺。

### （三）稳定股价措施的启动程序

#### 1、公司回购

（1）公司董事会应在上述公司回购启动条件触发之日起的 15 个工作日内做出回购股份的决议。

（2）公司董事会应当在做出回购股份决议后的 2 个工作日内公告董事会决议、回购股份预案，并发布召开股东大会的通知。

（3）公司回购应在公司股东大会决议做出之日起次日开始启动回购，并应在履行相关法定手续后的 1 个月内实施完毕；

（4）公司回购方案实施完毕后，应在 2 个工作日内公告公司股份变动报告，并在 10 日内依法注销所回购的股份，办理工商变更登记手续。

#### 2、控股股东、实际控制人、董事（独立董事除外）、高级管理人员增持

（1）公司董事会应在控股股东、实际控制人、董事（独立董事除外）、高级管理人员增持启动条件触发之日起 2 个工作日内做出增持公告。

(2) 控股股东、实际控制人、董事（独立董事除外）、高级管理人员应在增持公告做出之日起次日开始启动增持，并应在履行相关法定手续后的 1 个月内实施完毕。

#### **(四) 未能履行承诺的约束措施**

如在实际执行过程中，公司、公司控股股东及实际控制人和公司董事、监事、高级管理人员等主体违反公司本次发行上市时已作出的公开承诺的，则采取或接受以下措施：(1) 在有关监管机关要求的期限内予以纠正；(2) 给投资者造成直接损失的，依法赔偿损失；(3) 有违法所得的，按相关法律法规处理；(4) 如该违反的承诺属可以继续履行的，将继续履行该承诺；(5) 其他根据届时规定可以采取的其他措施。

公司董事、监事、高级管理人员承诺不因职务变更、离职等原因而放弃履行已作出的承诺。

### **注 3: 关于持股意向及减持意向的承诺**

#### **(一) 控股股东、实际控制人承诺**

公司控股股东、实际控制人周建清承诺：本人承诺根据法律法规以及上海证券交易所业务规则的规定，出现不得减持股份情形时，将不会减持公司股份。锁定期满后，本人将按照法律法规以及上海证券交易所业务规则规定的方式减持，且承诺不会违反相关限制性规定。本人承诺在实施减持时，将依据法律法规以及上海证券交易所业务规则的规定履行必要的备案、公告程序，未履行法定程序前不得减持。本人直接持有的公司股票在锁定期届满后两年内减持的，减持价格不低于本次发行并上市时公司股票的发行价（如公司发生分红、派息、送股、资本公积金转增股本等除权除息事项，须按照有关规定做复权处理）。

公司实际控制人张思成承诺：本人承诺根据法律法规以及上海证券交易所业务规则的规定，出现不得减持股份情形时，将不会减持公司股份。锁定期满后，本人将按照法律法规以及上海证券交易所业务规则规定的方式减持，且承诺不会违反相关限制性规定。本人承诺在实施减持时，将依据法律法规以及上海证券交易所业务规则的规定履行必要的备案、公告程序，未履行法定程序前不得减持。本人直接持有的公司股票在锁定期届满后两年内减持的，减持价格不低于本次发行并上市时公司股票的发行价（如公司发生分红、派息、送股、资本公积金转增股本等除权除息事项，须按照有关规定做复权处理）。

#### **(二) 其他持股 5% 以上的主要股东的承诺**

钱勇（持股 5.00%）承诺：根据法律法规以及上海证券交易所业务规则的规定，出现不得减持股份情形时，本人承诺将不会减持公司股份。前述锁定期满后，本人将按照法律法规以及上海证券交易所业务规则规定的方式减持，且承诺不会违反相关限制性规定。本人承诺在实施减持时，将依据法律法规以及上海证券交易所业务规则的规定履行必要的备案、公告程序，未履行法定程序前不得减持。本人直接持有的公司股票在锁定期届满后两年内减持的，减持价格不低于本次发行并上市时公司股票的发行价（如公司发生分红、派息、送股、资本公积金转增股本等除权除息事项，须按照有关规定做复权处理）。

### **注 4: 关于承诺履行的约束措施**

因公司发行上市，公司、公司控股股东和实际控制人（周建清）、实际控制人张思成及公司董事（周建清、钱勇、张思成、顾铭杰、余国泉、乔隆顺、曹军、邱世梁、张宇）、监事（王晓锋、陆燕青、周建明）、高级管理人员（周建清、钱勇、顾铭杰、余国泉、孔文骏、秦艳芳）等责任主体承诺：

1、公司控股股东及实际控制人、相关股东、持有公司股份的董事和高级管理人员、其他持有公司股份不足 5% 的股东出具《股份锁定及限售承诺函》；

2、公司及其控股股东及实际控制人、董事及高级管理人员出具《上海沿浦金属制品股份有限公司及其控股股东及实际控制人、董事及高级管理人员关于稳定公司股价的预案》；

3、公司出具《上海沿浦金属制品股份有限公司关于回购公司股份的承诺函》，公司实际控制人出具了《公司实际控制人关于回购股份的承诺函》；

4、公司及其控股股东、实际控制人、董事、监事和高级管理人员出具《公司及公司控股股东、实际控制人、公司全体董事、监事、高级管理人员关于赔偿投资者损失的承诺函》；

5、公司控股股东及实际控制人、持有公司股份 5% 以上的股东出具《持股意向及减持意向承诺函》；

如在实际执行过程中，公司、公司控股股东及实际控制人和公司董事、监事、高级管理人员等主体违反公司发行上市时已作出的公开承诺的，则采取或接受以下措施：(1) 在有关监管机关



要求的期限内予以纠正；（2）给投资者造成直接损失的，依法赔偿损失；（3）有违法所得的，按相关法律法规处理；（4）如该违反的承诺属可以继续履行的，将继续履行该承诺；（5）其他根据届时规定可以采取的其他措施。

公司董事、监事、高级管理人员承诺不因职务变更、离职等原因而放弃履行已作出的承诺。

#### **注 5：持股 5%以上股东关于避免同业竞争的承诺**

为避免未来可能的同业竞争，保护公司及投资者利益，公司控股股东、实际控制人周建清、实际控制人张思成以及持股 5%以上股东钱勇已向本公司出具《关于避免同业竞争的承诺函》，具体情况如下：

1、承诺人及所控制的其他公司或组织未以任何形式直接或间接从事与公司及其控股子公司相同、相似或在商业上构成任何竞争的业务。

2、在承诺人作为公司实际控制人/控股股东/持股 5%以上的主要股东/董事、监事或高级管理人员期间，承诺人及所控制的其他公司或组织将不得以任何形式从事与公司及其控股子公司相同、相似或在商业上构成任何竞争的业务。

3、在承诺人作为公司实际控制人/控股股东/持股 5%以上的主要股东/董事、监事或高级管理人员期间，若公司及其控股子公司今后从事新的业务，则承诺人及所控制的其他公司或组织将不以控股或其他拥有实际控制权的方式从事与公司及其控股子公司从事的新业务有直接竞争的业务。若承诺人及承诺人所控制的其他公司或组织已有与公司及其控股子公司所从事的新业务有直接竞争的经营业务时，承诺人将积极促成该经营业务由公司或其控股子公司通过收购或受托经营等方式集中到公司或其控股子公司经营，或承诺人及承诺人控制的其他公司或组织直接终止经营该业务。

4、承诺人及承诺人的近亲属，将不在中国境内外直接或间接从事或参与任何在商业上对公司构成直接竞争的业务；或拥有与公司存在竞争关系的任何经济实体、机构、经济组织的权益；或以其他任何形式取得该经济实体、机构、经济组织的控制权；或在该经济实体、机构、经济组织中担任总经理、副总经理、财务负责人、营销负责人及其他高级管理人员或核心技术人员。

5、承诺人在持有公司股份期间，或担任公司董事、监事或其他高级管理人员期间以及辞去上述职务六个月内，不在中国境内外以任何形式从事与公司现有业务构成直接竞争的业务。

6、承诺人承诺不以公司实际控制人/控股股东/持股 5%以上的主要股东/董事、监事或高级管理人员的地位谋求不正当利益，进而损害公司其他股东的利益，如因承诺人违反上述声明与承诺而导致公司的权益受到损害的，承诺人同意向公司承担相应的损害赔偿责任。

#### **注 6：关于招股说明书真实性的承诺**

##### **（一）发行人承诺**

因发行人拟向证券监督管理部门申请首次公开发行股票并上市，发行人承诺：如本公司招股说明书中存在虚假记载、误导性陈述或者重大遗漏（以下简称“虚假陈述”），对判断本公司是否符合法律规定的发行条件构成重大、实质影响的，本公司将依法回购首次公开发行的全部新股（如本公司上市后发生除权事项的，上述回购数量相应调整）。本公司将在有权部门出具有关违法事实的认定结果后及时进行公告，并根据相关法律法规及公司章程的规定及时召开董事会审议股份回购具体方案，并提交股东大会。本公司将根据股东大会决议及有权部门的审批启动股份回购措施。本公司承诺回购价格将按照市场价格，如本公司启动股份回购措施时已停牌，则股份回购价格不低于停牌前一交易日平均交易价格（平均交易价格=当日总成交额/当日成交总量）。

如因本公司招股说明书中存在的虚假陈述，致使投资者在证券交易中遭受损失的，本公司将依法赔偿因上述虚假陈述行为给投资者造成的直接经济损失，包括但不限于投资差额损失及相关佣金、印花税、资金占用利息等。

如本公司违反上述承诺，本公司将在股东大会及信息披露指定媒体上公开说明未采取上述股份回购措施的具体原因并向股东和社会公众投资者道歉，并按有权部门认定的实际损失向投资者进行赔偿。

##### **（二）控股股东、实际控制人承诺**

因发行人拟向证券监督管理部门申请首次公开发行股票并上市，发行人控股股东、实际控制人周建清、张思成承诺：

如发行人招股说明书中存在虚假记载、误导性陈述或者重大遗漏，对判断发行人是否符合法律规定的发行条件构成重大、实质影响的，本人将督促发行人依法回购首次公开发行的全部新股，

同时本人也将购回发行人首次公开发行股票时本人已公开发售的股份及发行人上市后减持的原限售股份。本人将根据股东大会决议及有权部门审批通过的回购方案启动股份回购措施，本人承诺回购价格按照市场价格，如启动股份回购措施时发行人已停牌，则股份回购价格不低于停牌前一交易日平均交易价格（平均交易价格=当日总成交额/当日成交总量）。

如因发行人招股说明书中存在的虚假记载、误导性陈述或者重大遗漏，致使投资者在证券交易中遭受损失的，本人将对发行人因上述违法行为引起的赔偿义务承担个别及连带责任。

如本人违反上述承诺，则将在发行人股东大会及信息披露指定媒体上公开说明未采取上述股份回购措施的具体原因并向股东和社会公众投资者道歉，并自违反上述承诺之日起停止在发行人处领薪及分红（如有），同时本人持有的发行人股份将不得转让，直至本人按照上述承诺采取的相应股份购回及赔偿措施实施完毕时为止。

### （三）董事、监事及高级管理人员承诺

因发行人拟向证券监督管理部门申请首次公开发行股票并上市，发行人董事、监事或高级管理人员周建清、张思成、钱勇、余国泉、顾铭杰、乔隆顺、曹军、邱世梁、张宇、王晓锋、陆燕青、周建明、孔文骏、秦艳芳承诺：

如发行人招股说明书中存在虚假记载、误导性陈述或者重大遗漏，致使投资者在证券交易中遭受损失的，承诺人将对发行人因上述违法行为引起的赔偿义务承担个别及连带责任，但是能够证明自己无过错的除外。

如承诺人违反上述承诺，则将在发行人股东大会及信息披露指定媒体上公开说明未采取上述承诺措施的具体原因并向股东和社会公众投资者道歉，并在违反上述承诺之日起停止在发行人处领薪及分红（如有），同时承诺人持有的发行人股份将不得转让，直至承诺人按照上述承诺采取相应赔偿措施并实施完毕时为止。

### （四）中介机构承诺

中银国际证券股份有限公司承诺：本公司为发行人首次公开发行制作、出具的文件不存在虚假记载、误导性陈述或者重大遗漏的情形；若因本公司为发行人首次公开发行制作、出具的文件有虚假记载、误导性陈述或者重大遗漏，给投资者造成损失的，本公司将先行赔偿投资者损失。

上海市广发律师事务所承诺：本所为发行人首次公开发行制作、出具的文件不存在虚假记载、误导性陈述或者重大遗漏的情形；若因本所为发行人首次公开发行制作、出具的文件有虚假记载、误导性陈述或者重大遗漏，给投资者造成损失的，本所将依法赔偿投资者损失。如本所已按照律师行业公认的业务标准、道德规范和勤勉尽责精神履行了职责，但因发行人或其股东、董事、监事、高级管理人员向本所提供虚假材料或陈述，提供的材料或信息在真实性、准确性和完整性方面存在缺陷，或者存在虚假记载、误导性陈述或者重大遗漏，本所在依法履行上述对投资者赔偿责任后，保留向发行人及其股东、董事、监事、高级管理人员进行追偿的权利。

立信会计师事务所（特殊普通合伙）承诺：本所为发行人首次公开发行制作、出具的文件不存在虚假记载、误导性陈述或者重大遗漏的情形；若因本所为发行人首次公开发行制作、出具的文件有虚假记载、误导性陈述或者重大遗漏，给投资者造成损失的，本所将依法赔偿投资者损失。

上海东洲资产评估有限公司承诺：本公司为发行人首次公开发行制作、出具的文件不存在虚假记载、误导性陈述或者重大遗漏的情形；若因本公司为发行人首次公开发行制作、出具的文件有虚假记载、误导性陈述或者重大遗漏，给投资者造成损失的，本公司将依法赔偿投资者损失。

## 注 7：对公司 IPO 发行摊薄即期回报采取填补措施的承诺

### （一）公司关于填补回报的相关措施

为有效防范即期回报被摊薄的风险，公司将采取措施，以加快公司主营业务发展，应对行业风险，提高日常运营效率，降低公司运营成本，提升经营业绩，强化投资者回报机制等措施，提升资产质量，实现可持续发展，以填补股东回报。本公司就填补被摊薄即期回报事宜，承诺采取的具体措施如下：

#### 1、加快公司主营业务发展，积极实施公司战略目标

本公司在巩固目前在汽车座椅行业的市场竞争地位的基础上，将通过继续增强创新能力和研发实力推动产品升级，进一步优化产品结构，继续提升客户服务水平，加大市场开拓力度，扩展收入增长空间，进一步巩固和提升本公司的市场竞争地位，实现本公司营业收入的可持续增长。

#### 2、不断提高日常运营效率，降低公司运营成本，提升经营业绩

公司将持续推进内部流程控制和制度建设,不断丰富和完善公司经营模式,夯实优势主业;另外,公司将加强公司的日常经营管理和内部控制,不断完善法人治理结构,推进全面预算管理,加强成本管理和投资管理,全面提升公司的日常经营效率,降低公司运营成本,提升经营业绩。

### 3、加强对募集资金的监管,保证募集资金合理合法使用

为保障公司规范、有效使用募集资金,本次发行募集资金到位后,公司将严格按照《上海证券交易所股票上市规则》和《上海证券交易所上市公司募集资金管理办法》等法规的要求,对募集资金进行专项存储、保证募集资金合理规范使用、积极配合保荐机构和监管银行对募集资金使用的检查和监督、合理防范募集资金使用风险。

### 4、加快募集资金的使用进度,提高资金使用效率

公司董事会已对本次募集资金投资项目的可行性进行了充分论证,募投项目符合行业发展趋势及本公司未来整体战略发展方向。通过本次发行募集资金投资项目的实施,公司将进一步提升品牌影响力,扩大经营规模和市场占有率,巩固公司在市场领域的综合竞争实力,优化资本结构,提升行业地位,从而提高公司经济效益。

### 5、完善利润分配政策,强化投资者回报机制

本公司将建立持续、稳定、科学的投资者回报规划与机制,对利润分配做出制度性安排,以保护公众投资者的合法权益。公司上市后适用的《公司章程(草案)》,制定了《分红回报规划》,规定了公司的利润分配政策、利润分配方案的决策和实施程序、利润分配政策的制定和调整机制以及股东的分红回报规划,明确了公司利润分配尤其是现金分红的具体条件、比例、分配形式和股票股利分配条件等,明确了现金分红优先于股利分红。公司将严格执行相关规定,切实维护投资者合法权益,强化中小投资者权益保障机制。

本公司如违反前述承诺,将及时公告所违反的事实及原因,除因不可抗力或其他非归属于本公司的原因外,将在股东大会及中国证监会指定报刊上公开说明未履行的具体原因并向股东及社会公众投资者道歉。”

## (二) 公司控股股东及实际控制人对公司本次发行摊薄即期回报采取填补措施的承诺

公司控股股东及实际控制人关于摊薄即期回报采取填补措施事宜作出以下承诺:

- 1、作为控股股东及实际控制人,不越权干预公司经营管理活动,不侵占公司利益;
- 2、本人将根据未来中国证监会、证券交易所等监管机构出台的相关规定,积极采取一切必要、合理措施,使公司填补被摊薄即期回报的措施能够得到有效的实施;
- 3、如本人未能履行上述承诺,本人将积极采取措施,使上述承诺能够重新得到履行并使公司填补被摊薄即期回报的措施能够得到有效的实施,并在中国证监会指定网站上公开说明未能履行上述承诺的具体原因,并向股东及公众投资者道歉。

## (三) 公司董事、高级管理人员对公司本次发行摊薄即期回报采取填补措施的承诺

公司董事及高级管理人员关于摊薄即期回报采取填补措施事宜作出以下承诺:

- 1、本人承诺不无偿或以不公平条件向其他单位或者个人输送利益,也不采用其他方式损害公司利益;
- 2、本人承诺对职务消费行为进行约束,本人将严格遵守公司的预算管理,本人的任何职务消费行为均将在为履行本人职责必需的范围内发生,并严格接受公司监督管理,避免浪费或超前消费;
- 3、本人承诺不动用公司资产从事与其履行职责无关的投资、消费活动;
- 4、本人将尽最大努力促使公司填补即期回报的措施实现。
- 5、本人承诺由董事会或薪酬与考核委员会制定的薪酬制度与公司填补回报措施的执行情况相挂钩;
- 6、未来公司如实施股权激励,本人承诺股权激励的行权条件与公司填补回报措施的执行情况相挂钩;
- 7、本人将支持与公司填补回报措施的执行情况相挂钩的相关议案,并愿意投赞成票(如有投票权)。

8、自本承诺出具日至公司首次公开发行实施完毕前,若中国证监会作出关于填补回报措施及其承诺的其他新的监管规定的,且上述承诺不能满足中国证监会该等规定时,本人承诺届时将按照中国证监会的最新规定出具补充承诺;

9、本人承诺切实履行公司制定的有关填补回报措施以及对此作出的任何有关填补回报措施的承诺，若违反该等承诺并给公司或者投资者造成损失的，本人愿意依法承担对公司或者投资者的补偿责任。

如违反上述承诺，将遵守如下约束措施：

1、在监管机构指定媒体上公开说明未履行承诺的原因，并向投资者道歉；

2、如因非不可抗力事件引起违反承诺事项，且无法提供正当且合理的理由的，因此取得收益归发行人所有，发行人有权要求本人于取得收益之日起 10 个工作日内将违反承诺所得支付到发行人指定账户；

3、本人暂不领取现金分红和 50%薪酬，发行人有权将应付本人及本人持股的发行人股东的现金分红归属于本人的部分和 50%薪酬予以暂时扣留，直至本人实际履行承诺或违反承诺事项消除。

**(二) 公司资产或项目存在盈利预测，且报告期仍处在盈利预测期间，公司就资产或项目是否达到原盈利预测及其原因作出说明**

已达到  未达到  不适用

**(三) 业绩承诺的完成情况及其对商誉减值测试的影响**

适用  不适用

**三、报告期内资金被占用情况及清欠进展情况**

适用  不适用

**四、公司对会计师事务所“非标准意见审计报告”的说明**

适用  不适用

**五、公司对会计政策、会计估计变更或重大会计差错更正原因和影响的分析说明**

**(一) 公司对会计政策、会计估计变更原因及影响的分析说明**

适用  不适用

详见“第十一节财务报告”中“四、44、重要会计政策及会计估计”。

**(二) 公司对重大会计差错更正原因及影响的分析说明**

适用  不适用

**(三) 与前任会计师事务所进行的沟通情况**

适用  不适用

**(四) 其他说明**

适用  不适用

**六、聘任、解聘会计师事务所情况**

单位：元 币种：人民币

	现聘任
境内会计师事务所名称	立信会计师事务所（特殊普通合伙）
境内会计师事务所报酬	700,000.00
境内会计师事务所审计年限	10 年
境外会计师事务所名称	不适用
境外会计师事务所报酬	不适用
境外会计师事务所审计年限	不适用

	名称	报酬
内部控制审计会计师事务所	立信会计师事务所（特殊普通合伙）	150,000.00
财务顾问	不适用	不适用
保荐人	不适用	不适用

聘任、解聘会计师事务所的情况说明

适用  不适用

报告期内，经公司第三届董事会第九次会议审议通过，并经 2019 年年度股东大会审议通过，公司续聘立信会计师事务所（特殊普通合伙）为公司 2020 年度审计机构。

审计期间改聘会计师事务所的情况说明

适用  不适用

**七、面临暂停上市风险的情况**

**(一) 导致暂停上市的原因**

适用  不适用

**(二) 公司拟采取的应对措施**

适用  不适用

**八、面临终止上市的情况和原因**

适用  不适用

**九、破产重整相关事项**

适用  不适用

**十、重大诉讼、仲裁事项**

本年度公司有重大诉讼、仲裁事项  本年度公司无重大诉讼、仲裁事项

**十一、上市公司及其董事、监事、高级管理人员、控股股东、实际控制人、收购人处罚及整改情况**

适用  不适用

**十二、报告期内公司及其控股股东、实际控制人诚信状况的说明**

适用  不适用

**十三、公司股权激励计划、员工持股计划或其他员工激励措施的情况及其影响**

**(一) 相关激励事项已在临时公告披露且后续实施无进展或变化的**

适用  不适用

**(二) 临时公告未披露或有后续进展的激励情况**

股权激励情况

适用  不适用

其他说明

适用 不适用

员工持股计划情况

适用 不适用

其他激励措施

适用 不适用

#### 十四、重大关联交易

##### (一) 与日常经营相关的关联交易

###### 1、已在临时公告披露且后续实施无进展或变化的事项

适用 不适用

###### 2、已在临时公告披露，但有后续实施的进展或变化的事项

适用 不适用

###### 3、临时公告未披露的事项

适用 不适用

##### (二) 资产或股权收购、出售发生的关联交易

###### 1、已在临时公告披露且后续实施无进展或变化的事项

适用 不适用

###### 2、已在临时公告披露，但有后续实施的进展或变化的事项

适用 不适用

###### 3、临时公告未披露的事项

适用 不适用

###### 4、涉及业绩约定的，应当披露报告期内的业绩实现情况

适用 不适用

##### (三) 共同对外投资的重大关联交易

###### 1、已在临时公告披露且后续实施无进展或变化的事项

适用 不适用

###### 2、已在临时公告披露，但有后续实施的进展或变化的事项

适用 不适用

###### 3、临时公告未披露的事项

适用 不适用

**(四) 关联债权债务往来****1、已在临时公告披露且后续实施无进展或变化的事项**

□适用 √不适用

**2、已在临时公告披露，但有后续实施的进展或变化的事项**

□适用 √不适用

**3、临时公告未披露的事项**

□适用 √不适用

**(五) 其他**

□适用 √不适用

**十五、重大合同及其履行情况****(一) 托管、承包、租赁事项****1、托管情况**

□适用 √不适用

**2、承包情况**

□适用 √不适用

**3、租赁情况**

□适用 2

**(二) 担保情况**

√适用 □不适用

单位：元 币种：人民币

公司对外担保情况（不包括对子公司的担保）													
担保方	担保方与上市公司的关系	被担保方	担保金额	担保发生日期（协议签署日）	担保起始日	担保到期日	担保类型	担保是否已经履行完毕	担保是否逾期	担保逾期金额	是否存在反担保	是否为关联方担保	关联关系
报告期内担保发生额合计（不包括对子公司的担保）													0.00
报告期末担保余额合计（A）（不包括对子公司的担保）													0.00
公司及其子公司对子公司的担保情况													
报告期内对子公司担保发生额合计													26,000,000.00
报告期末对子公司担保余额合计（B）													26,000,000.00

公司担保总额情况（包括对子公司的担保）	
担保总额（A+B）	26,000,000.00
担保总额占公司净资产的比例（%）	2.58
其中：	
为股东、实际控制人及其关联方提供担保的金额（C）	0.00
直接或间接为资产负债率超过70%的被担保对象提供的债务担保金额（D）	0.00
担保总额超过净资产50%部分的金额（E）	0.00
上述三项担保金额合计（C+D+E）	0.00
未到期担保可能承担连带清偿责任说明	无
担保情况说明	2020年4月15日，本公司召开的2019年年度股东大会审议通过单笔金额在8,700万元（含8,700万元）以下的借款及相应担保，由总经理直接审批，并代表公司签署相应协议及相关文件。2020年5月6日至2021年5月5日，周建清及公司向全资子公司武汉沿浦提供2,600万元的担保，截至2020年12月31日，担保余额为2,600万元。

### （三） 委托他人进行现金资产管理的情况

#### 1. 委托理财情况

##### （1）委托理财总体情况

√适用 □不适用

单位：元 币种：人民币

类型	资金来源	发生额	截至2020年末未到期余额	逾期未收回金额
银行理财产品	闲置募集资金	50,000,000.00	50,000,000.00	-
券商理财产品	闲置募集资金	100,000,000.00	100,000,000.00	-
券商理财产品	闲置自有资金	100,000,000.00	100,000,000.00	-

#### 其他情况

□适用 √不适用



## (2) 单项委托理财情况

√适用 □不适用

单位：元 币种：人民币

受托人	委托理财类型	委托理财金额	委托理财起始日期	委托理财终止日期	资金来源	资金投向	报酬确定方式	年化收益率	预期收益(如有)	实际收益或损失	实际收回情况	是否经过法定程序	未来是否有委托理财计划	减值准备计提金额(如有)
中国银行上海南汇支行	银行理财产品	50,000,000.00	2020.10.26	2021.1.26	募集资金			1.5%-3.5%	189,041.10-441,095.89			是		
中信建投证券股份有限公司	券商理财产品	80,000,000.00	2020.10.30	2021.5.6	募集资金			3.10%	1,277,369.86			是		
中信建投证券股份有限公司	券商理财产品	20,000,000.00	2020.10.30	2021.5.6	募集资金			3.10%	319,342.47			是		
中信建投证券股份有限公司	券商理财产品	100,000,000.00	2020.12.9	2021.6.10	自有资金			3.25%	1,629,452.05			是		

## 其他情况

□适用 √不适用

## (3) 委托理财减值准备

□适用 √不适用

## 2. 委托贷款情况

### (1) 委托贷款总体情况

适用 不适用

#### 其他情况

适用 不适用

### (2) 单项委托贷款情况

适用 不适用

#### 其他情况

适用 不适用

### (3) 委托贷款减值准备

适用 不适用

## 3. 其他情况

适用 不适用

### (四) 其他重大合同

适用 不适用

## 十六、其他重大事项的说明

适用 不适用

## 十七、积极履行社会责任的工作情况

### (一) 上市公司扶贫工作情况

适用 不适用

### (二) 社会责任工作情况

适用 不适用

2020年11月，公司为贯彻落实《闵行区乡村振兴战略规划（2018-2022年）》《闵行区乡村振兴战略实施方案（2018-2022年）》的精神，根据闵行区关于实施乡村振兴战略工作会议的部署及《闵行区工商联参与区乡村振兴实施方案》，实施该项目向上海市闵行区光彩事业促进会捐赠10万元；以帮扶小组为单位，根据实际需求，对村老年活动室和村民小组的活动室空调、桌椅、橱柜、文化体育用品等设施进行配置，对部分村民会所进行修缮，建设“美丽家园”，“绿色家园”和“幸福乐园”。

2020年12月，公司对上海众睿农业科技有限公司捐赠10万元，用于农产品的消费扶贫。

### (三) 环境信息情况

#### 1. 属于环境保护部门公布的重点排污单位的公司及其重要子公司的环保情况说明

适用 不适用

## 2. 重点排污单位之外的公司的环保情况说明

适用 不适用

公司生产中所产生污染物较少，主要为生活污水、噪声和固体废弃物，不存在重污染的情况。生活污水汇同排入市政污水管网。噪声主要是车间的机器设备运转和工作操作时产生的，公司通过选用低噪音设备、安装时采用减振垫、指定专人负责技术设备的维护保养等方式减少噪音，对周围环境影响较小。固体废弃物主要为生产废料、生活垃圾等，生产废料经收集后或回收利用，或委托有资质单位处理，生活垃圾则由当地环卫部门处理。

## 3. 重点排污单位之外的公司未披露环境信息的原因说明

适用 不适用

## 4. 报告期内披露环境信息内容的后续进展或变化情况的说明

适用 不适用

### (四) 其他说明

适用 不适用

## 十八、可转换公司债券情况

适用 不适用

## 第六节 普通股股份变动及股东情况

### 一、普通股股本变动情况

#### (一) 普通股股份变动情况表

##### 1、普通股股份变动情况表

单位：股

	本次变动前		本次变动增减（+，-）					本次变动后	
	数量	比例（%）	发行新股	送股	公积金转股	其他	小计	数量	比例（%）
一、有限售条件股份	60,000,000	100.00						60,000,000	75
1、国家持股									
2、国有法人持股									
3、其他内资持股	60,000,000	100.00						60,000,000	75
其中：境内非国有法人持股	7,000,000	11.67						7,000,000	8.75
境内自然人持股	53,000,000	88.33						53,000,000	66.25
4、外资持股									

其中：境外法人持股									
境外自然人持股									
二、无限售条件流通股			20,000,000				20,000,000	20,000,000	25
1、人民币普通股			20,000,000				20,000,000	20,000,000	25
2、境内上市的外资股									
3、境外上市的外资股									
4、其他									
三、普通股股份总数	60,000,000	100	20,000,000				20,000,000	80,000,000	100

## 2、普通股股份变动情况说明

适用  不适用

报告期内，经中国证券监督管理委员会以证监许可[2020]1714号《关于核准上海沿浦金属制品股份有限公司首次公开发行股票批复》核准，并经上海证券交易所同意，公司首次公开发行人民币普通股（A股）2,000万股，于2020年9月15日在上海证券交易所主板上市。本次发行后公司的总股本变更为8,000万股。

## 3、普通股股份变动对最近一年和最近一期每股收益、每股净资产等财务指标的影响（如有）

适用  不适用

报告期内，公司首次公开发行人民币普通股2,000万股，发行完成后公司总股本由6,000万股增加至8,000万股。本次股份变动，对公司最近一年和最近一期每股收益、每股净资产等财务指标的影响详见本报告“第二节七（二）主要财务指标”。

## 4、公司认为必要或证券监管机构要求披露的其他内容

适用  不适用

### （二）限售股份变动情况

适用  不适用

## 二、证券发行与上市情况

### （一）截至报告期内证券发行情况

适用  不适用

单位：股 币种：人民币

股票及其衍生证券的种类	发行日期	发行价格（或利率）	发行数量	上市日期	获准上市交易数量	交易终止日期
普通股股票类						
A股	2020年9月3日	23.31	20,000,000	2020年9月15日	20,000,000	-

截至报告期内证券发行情况的说明（存续期内利率不同的债券，请分别说明）：

适用  不适用

报告期内，经中国证券监督管理委员会以证监许可[2020]1714号《关于核准上海沿浦金属制品股份有限公司首次公开发行股票批复》核准，并经上海证券交易所同意，公司首次公开发行人民币普通股（A股）2,000万股，于2020年9月15日在上海证券交易所主板上市。本次发行后公司的总股本变更为8,000万股。

## （二）公司普通股股份总数及股东结构变动及公司资产和负债结构的变动情况

√适用 □不适用

报告期内，经中国证券监督管理委员会《关于核准上海沿浦金属制品股份有限公司首次公开发行股票批复》（证监许可[2020]1714号）核准，公司首次公开发行人民币普通股（A股）股票2,000万股，每股面值为人民币1.00元，每股发行价格为人民币23.31元，募集资金总额为人民币466,200,000元，扣除各项发行费用（不含增值税）52,122,666.02元后，募集资金净额为414,077,333.98元。其中，增加股本20,000,000元，增加资本公积394,077,333.98元，公司总股本由60,000,000元增加至80,000,000元。报告期末公司总股本为80,000,000元。

报告期期初，公司资产总额为879,577,824.29元，负债总额为367,638,301.12元，资产负债率为41.80%；报告期末资产总额为1,366,285,723.21元，负债总额为359,033,633.01元，资产负债率为26.28%。

## （三）现存的内部职工股情况

□适用 √不适用

## 三、股东和实际控制人情况

### （一）股东总数

截止报告期末普通股股东总数(户)	9,217
年度报告披露日前上一月末的普通股股东总数(户)	5,887
截止报告期末表决权恢复的优先股股东总数(户)	不适用
年度报告披露日前上一月末表决权恢复的优先股股东总数(户)	不适用

### （二）截止报告期末前十名股东、前十名流通股股东（或无限售条件股东）持股情况表

单位：股

前十名股东持股情况							
股东名称 (全称)	报告期内 增减	期末持股数 量	比例 (%)	持有有限售条件 股份数量	质押或冻结情 况		股东 性质
					股份 状态	数量	
周建清	0	30,715,000	38.39	30,715,000	无	0	境内自然人
张思成	0	7,575,000	9.47	7,575,000	无	0	境内自然人
钱勇	0	4,000,000	5	4,000,000	无	0	境内自然人
秦艳芳	0	2,750,000	3.44	2,750,000	无	0	境内自然人
杭州启悦投资管理合伙企业(有限合伙)	0	2,650,000	3.31	2,650,000	无	0	境内非国有法人

芜湖卓辉盛景投资管理中心(有限合伙)一芜湖卓辉荣瑞投资管理中心(有限合伙)	0	2,350,000	2.94	2,350,000	无	0	境内非国有法人
曲水华简企业管理合伙企业(有限合伙)	0	2,000,000	2.5	2,000,000	无	0	境内非国有法人
王晓锋	0	1,180,000	1.48	1,180,000	无	0	境内自然人
沈建忠	0	1,100,000	1.38	1,100,000	无	0	境内自然人
乔隆顺	0	960,000	1.2	960,000	无	0	境内自然人
前十名无限售条件股东持股情况							
股东名称	持有无限售条件流通股的数量			股份种类及数量			
				种类	数量		
李欣	488,200			人民币普通股	488,200		
胡亚波	437,600			人民币普通股	437,600		
陈淑贤	357,600			人民币普通股	357,600		
吴志武	338,200			人民币普通股	338,200		
黄海生	332,208			人民币普通股	332,208		
胡惠真	295,600			人民币普通股	295,600		
张黎明	270,600			人民币普通股	270,600		
李凡	226,100			人民币普通股	226,100		
罗增庆	205,500			人民币普通股	205,500		
深圳国源信达资本管理有限公司一拾金2号私募投资基金	179,700			人民币普通股	179,700		
上述股东关联关系或一致行动的说明	公司前十名股东中,周建清与张思成是父子关系,为公司的实际控制人。除上述关系外,本公司未知上述其他股东之间是否存在关联关系,也未知其是否属于《上市公司收购管理办法》规定的一致行动人。						
表决权恢复的优先股股东及持股数量的说明	不适用						

前十名有限售条件股东持股数量及限售条件

√适用 □不适用

单位:股

序号	有限售条件股东名称	持有的有限售条件股份数量	有限售条件股份可上市交易情况	限售条件
----	-----------	--------------	----------------	------

			可上市交易时间	新增可上市交易股份数量	
1	周建清	30,715,000	2023.9.15	0	上市之日起 36 个月
2	张思成	7,575,000	2023.9.15	0	上市之日起 36 个月
3	钱勇	4,000,000	2021.9.15	0	上市之日起 12 个月
4	秦艳芳	2,750,000	2021.9.15	0	上市之日起 12 个月
5	杭州启悦投资管理合伙企业（有限合伙）	2,650,000	2021.9.15	0	上市之日起 12 个月
6	芜湖卓辉盛景投资管理中心（有限合伙） — 芜湖卓辉荣瑞投资管理中心（有限合伙）	2,350,000	2021.9.15	0	上市之日起 12 个月
7	曲水华简企业管理合伙企业（有限合伙）	2,000,000	2021.9.15	0	上市之日起 12 个月
8	王晓锋	1,180,000	2021.9.15	0	上市之日起 12 个月
9	沈建忠	1,100,000	2021.9.15	0	上市之日起 12 个月
10	乔隆顺	960,000	2021.9.15	0	上市之日起 12 个月
上述股东关联关系或一致行动的说明		公司前十名股东中，周建清与张思成是父子关系，为公司的实际控制人。除上述关系外，本公司未知上述其他股东之间是否存在关联关系，也未知其是否属于《上市公司收购管理办法》规定的一致行动人。			

### (三) 战略投资者或一般法人因配售新股成为前 10 名股东

适用 不适用

## 四、控股股东及实际控制人情况

### (一) 控股股东情况

#### 1 法人

适用 不适用

#### 2 自然人

适用 不适用

姓名	周建清
国籍	中国
是否取得其他国家或地区居留权	否
主要职业及职务	董事长兼总经理

### 3 公司不存在控股股东情况的特别说明

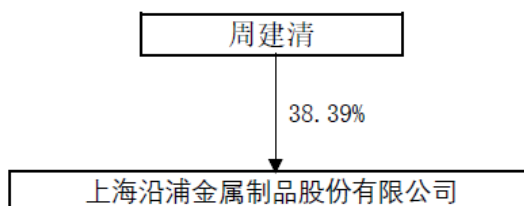
适用 不适用

### 4 报告期内控股股东变更情况索引及日期

适用 不适用

## 5 公司与控股股东之间的产权及控制关系的方框图

√适用 □不适用



## (二) 实际控制人情况

## 1 法人

□适用 √不适用

## 2 自然人

√适用 □不适用

姓名	周建清
国籍	中国
是否取得其他国家或地区居留权	否
主要职业及职务	董事长兼总经理
过去 10 年曾控股的境内外上市公司情况	无
姓名	张思成
国籍	中国
是否取得其他国家或地区居留权	否
主要职业及职务	董事
过去 10 年曾控股的境内外上市公司情况	无

## 3 公司不存在实际控制人情况的特别说明

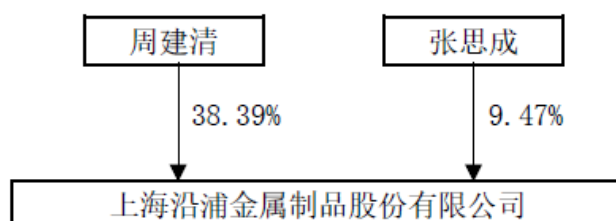
□适用 √不适用

## 4 报告期内实际控制人变更情况索引及日期

□适用 √不适用

## 5 公司与实际控制人之间的产权及控制关系的方框图

√适用 □不适用





6 实际控制人通过信托或其他资产管理方式控制公司

适用 不适用

(三) 控股股东及实际控制人其他情况介绍

适用 不适用

五、其他持股在百分之十以上的法人股东

适用 不适用

六、股份限制减持情况说明

适用 不适用

## 第七节 优先股相关情况

适用 不适用

## 第八节 董事、监事、高级管理人员和员工情况

### 一、持股变动情况及报酬情况

#### (一) 现任及报告期内离任董事、监事和高级管理人员持股变动及报酬情况

√适用 □不适用

单位：股

姓名	职务(注)	性别	年龄	任期起始日期	任期终止日期	年初持股数	年末持股数	年度内股份增减变动量	增减变动原因	报告期内从公司获得的税前报酬总额(万元)	是否在公司关联方获取报酬
周建清	董事长、总经理	男	54	2020年10月30日	2023年10月29日	30,715,000	30,715,000	0	/	165.02	否
钱勇	董事、副总经理	男	50	2020年10月30日	2023年10月29日	4,000,000	4,000,000	0	/	177.14	否
张思成	董事	男	27	2020年10月30日	2023年10月29日	7,575,000	7,575,000	0	/	85.71	否
顾铭杰	董事、副总经理	女	45	2020年10月30日	2023年10月29日	200,000	200,000	0	/	112.15	否
余国泉	董事、副总经理	男	42	2020年10月30日	2023年10月29日	50,000	50,000	0	/	118.36	否
蒋海强	董事	男	54	2020年10月30日	2023年10月29日	0	0	0	/	0.00	否
韩维芳	独立董事	女	34	2020年10月30日	2023年10月29日	0	0	0	/	1.00	否
钱俊	独立董事	男	35	2020年10月30日	2023年10月29日	0	0	0	/	1.00	否
邱世梁	独立董事	男	43	2020年10月30日	2023年10月29日	0	0	0	/	6.00	否
王晓锋	监事会主席	男	40	2020年10月30日	2023年10月29日	1,180,000	1,180,000	0	/	65.10	否
周建明	监事	男	50	2020年10月30日	2023年10月29日	470,000	470,000	0	/	54.15	否
陆燕青	监事	男	54	2020年10月30日	2023年10月29日	600,000	600,000	0	/	0.00	是
孔文骏	副总经理	男	42	2020年10月30日	2023年10月29日	80,000	80,000	0	/	39.00	否
秦艳芳	董事会秘书、财务总监	女	48	2020年10月30日	2023年10月29日	2,750,000	2,750,000	0	/	105.24	否
乔隆顺	董事	男	60	2017年8月19日	2020年10月30日	960,000.00	960,000.00	0	/	0.00	是

2020 年年度报告

曹军	独立董事	男	49	2017年8月19日	2020年10月30日	0	0	0	/	5.00	否
张宇	独立董事	男	43	2017年8月19日	2020年10月30日	0	0	0	/	5.00	否
合计	/	/	/	/	/	48,580,000	48,580,000	0	/	939.87	/

姓名	主要工作经历
周建清	1985年至1992年任上海县工业局东华高压均质机厂技术员助理、工程师，1992年至1994年任上海勤劳箱体制造有限公司技术厂长，1999年至今历任上海沿浦金属制品股份有限公司董事长、执行董事，现任上海沿浦金属制品股份有限公司董事长、总经理。
钱勇	1993年至2001年任无锡明芳汽车部件有限公司设计课长，2001年至2008年任上海延锋江森座椅有限公司高级专家。2011年8月至今任上海沿浦董事；2008年4月至2017年8月任上海沿浦金属制品股份有限公司总经理；2017年8月至今任上海沿浦金属制品股份有限公司副总裁。
张思成	2015年7月至今任上海沿浦金属制品股份有限公司的工程师，2016年7月至今任上海沿浦金属制品股份有限公司董事、现场工程师。
顾铭杰	1995年10月至1999年3月任上海飞乐股份有限公司助理工程师，1999年3月至2007年5月任上海延锋江森座椅有限公司质量工程师，2007年至今任上海沿浦金属制品股份有限公司董事、副总经理。
余国泉	1999年7月至2001年10月任合肥江淮汽车公司生产管理，2001年10月至2005年6月任延锋伟世通汽车饰件系统有限公司项目采购，2005年6月至2014年9月任昆山麦格纳汽车系统有限公司采购总监，2014年10月至今任上海沿浦金属制品股份有限公司副总经理，2017年至今担任公司董事。
蒋海强	1985年7月-1989年3月，至上海嘉定家具厂工作，任技术员。1989年3月至2020年1月，上海市嘉定区人民检察院工作，先后任书记员，助理检察员，检察员，检察官，2020年1月退休。
韩维芳	2012年1月至2012年9月任新加坡南洋理工大学南洋商学院研究助理，2013年7月至2020年5月任上海立信会计金融学院会计学院讲师，2017年6月至2018年6月任香港科技大学商学院访问学者，2020年5月至今任上海财经大学会计学院讲师。
钱俊	2010年7月至2011年7月任上海前和律师事务所律师，2011年7月至2017年3月任上海邦信阳中建中汇律师、合伙人律师，2017年3月至今任北京市环球律师事务所上海分所合伙人。
邱世梁	2004年9月至2005年7月任澳门科技大学管理学院讲师，2005年12月至2006年8月任中国银行澳门分行风险管理部高级主任，2006年8月至2011年5月先后在申银万国、光大证券、广发证券任首席分析师，2011年5月至2014年3月任中国银河证券研究部董事总经理。2019年6月至11月，邱世梁担任国金证券股份有限公司研究所副所长、高端装备制造及新材料中心负责人，不再担任共青城汇赞投资管理合伙企业（有限合伙）执行事务合伙人委派代表。2019年11月至2020年4月担任上海新时代证券研究所所长。2020年4月起至今担任浙商证券研究所副所长。2017年6月至今任上海沿浦金属制品股份有限公司独立董事。
王晓锋	1996年9月至2000年12月曾就职于勤劳洗衣机厂，2000年12月至今任上海沿浦金属制品股份有限公司监事会主席，现任工程部经理。
周建明	1990年9月至1999年9月曾就职于浦江镇光继村村办企业财务部门，1999年10月至今任上海沿浦金属制品股份有限公司财务经理，2011年起担任上海沿浦金属制品股份有限公司监事。

陆燕青	1987 年至 1994 年曾担任闵行苗圃技术员，2011 年起担任上海沿浦金属制品股份有限公司监事。
孔文骏	2003 年至 2007 年任延锋汽车饰件系统有限公司项目经理，2007 年至 2010 年任江森鹤华汽车零部件有限公司项目经理，2011 年 1 月至今历任上海沿浦金属制品股份有限公司项目经理、项目总监、工程技术总监，现任副总经理。
秦艳芳	1993 年 7 月至 1995 年 3 月任中国人民财产保险公司临汾支公司内勤，1995 年 4 月至 1997 年 3 月任中国银行无锡东降支行会计，1997 年 4 月至 2003 年 4 月任住电粉末冶金（无锡）有限公司财务科长，2003 年 5 月至 2004 年 9 月任日本住友电工上海代表处住友集团华东区财务部长助理，2004 年 9 月至 2005 年 6 月任田村电子（上海）有限公司财务经理和人事经理，2005 年 6 月至 2008 年 4 月任上海利士包装有限公司财务经理，2008 年 5 月至 2009 年 7 月任丰亚投资（上海）有限公司工业包装集团财务及行政经理，2009 年 7 月至 2010 年 12 月任上海美迪西生物医药股份有限公司财务经理，2011 年 1 月至今任上海沿浦金属制品股份有限公司财务总监兼董秘。
乔隆顺	1976 年 5 月至 2014 年 4 月曾就职于上海东华高压均浆泵厂，2016 年 9 月至 2020 年 10 月担任上海沿浦金属制品股份有限公司董事。
曹军	1997 年 3 月至 2002 年 2 月任中国工商银行计划财务部主任科员，2002 年 2 月至 2005 年 11 月任中国工商银行牡丹卡中心资金财务部总经理，2005 年 11 月至 2009 年 3 月任渤海银行财务部总经理，2009 年 3 月至 2014 年 9 月任中国保险保障基金有限责任公司财务会计总监，2010 年 10 月至 2014 年 9 月任中华联合财产保险股份有限公司董事，2014 年 9 月至 2018 年 7 月任安邦保险集团股份有限公司授信业务总监、安邦资产管理有限责任公司副总经理、安邦人寿保险股份有限公司副总经理，2018 年 8 月至今任北京金博高德教育科技有限公司副总裁兼财务总监，2017 年 6 月至 2020 年 10 月任上海沿浦金属制品股份有限公司独立董事。
张宇	1999 年至 2000 年任上海中怡律师事务所律师，2000 年至 2003 年任竞天公诚律师事务所上海分所律师，2003 年至今任北京市环球律师事务所上海分所合伙人、上海分所负责人。曾担任美联钢结构建筑系统（上海）股份有限公司独立董事，已于 2018 年 7 月不再担任。2017 年 6 月至 2020 年 10 月任上海沿浦金属制品股份有限公司独立董事。

其它情况说明

适用 不适用

**(二) 董事、高级管理人员报告期内被授予的股权激励情况**

适用 不适用

**二、现任及报告期内离任董事、监事和高级管理人员的任职情况**

**(一) 在股东单位任职情况**

适用 不适用

**(二) 在其他单位任职情况**

适用 不适用

任职人员姓名	其他单位名称	在其他单位担任的职务	任期起始日期	任期终止日期
--------	--------	------------	--------	--------

周建清	武汉沿浦	执行董事兼总经理	2010年7月	至今
周建清	柳州沿浦	执行董事	2015年11月	至今
周建清	黄山沿浦	执行董事	2007年12月	至今
周建清	郑州沿浦	执行董事	2016年12月	至今
周建清	昆山沿浦	执行董事兼总经理	2014年9月	至今
周建清	常熟沿浦	执行董事兼总经理	2019年8月	至今
周建清	黄山沿浦弘圣	董事长	2019年10月	至今
周建清	东风沿浦	董事长	2017年4月	至今
钱勇	武汉沿浦	监事	2010年7月	至今
钱勇	柳州沿浦	监事	2015年11月	至今
钱勇	黄山沿浦	监事	2008年4月	至今
钱勇	郑州沿浦	监事	2016年12月	至今
钱勇	常熟沿浦	监事	2019年8月	至今
张思成	黄山沿浦弘圣	副董事长	2019年10月	至今
张思成	东风沿浦	董事	2017年4月	至今
顾铭杰	上海市浦东新区周浦镇峻杰食品店	负责人	2017年8月	至今
陆燕青	上海莘辛园艺有限公司	总经理	1998年6月	至今
陆燕青	上海名领汇健身服务有限公司	监事	2018年7月	至今
秦艳芳	昆山沿浦	监事	2014年9月	至今
乔隆顺	上海桥昇五金有限公司	执行董事	2014年5月	至今
张宇	北京市环球律师事务所上海分所	合伙人、负责人	2003年1月	至今
曹军	北京金博高德教育科技有限公司	副总裁兼财务总监	2018年8月	至今
钱俊	北京市环球律师事务所上海分所	合伙人	2017年3月	至今
韩维芳	上海财经大学	会计学院讲师	2020年5月	至今
邱世梁	浙商证券研究所	副所长	2020年4月	至今
在其他单位任职情况的说明	无			

### 三、董事、监事、高级管理人员报酬情况

√适用 □不适用

董事、监事、高级管理人员报酬的决策程序	公司董事、监事和高级管理人员薪酬由董事会薪酬与考核委员会按绩效评价标准和程序，对董事及高级管理人员进行绩效考核与评价；根据岗位绩效评价结果及薪酬分配政策提出董事及高级管理人员的报酬数额和奖励方式，经委员会审议表决通过后，报公司董事会审议或批准。
董事、监事、高级管理人员报酬确定依据	根据公司所处行业及地区情况，参照同类上市公司并结合公司实际情况确定。
董事、监事和高级管理人员报酬的额情况	董事、监事和高级管理人员报酬均及时足额支付。
报告期末全体董事、监事和高级管理人员实际获得的报酬合计	939.87 万元

#### 四、公司董事、监事、高级管理人员变动情况

适用  不适用

姓名	担任的职务	变动情形	变动原因
蒋海强	董事	选举	董事会换届选举时新增董事
韩维芳	独立董事	选举	董事会换届选举时新增独立董事
钱俊	独立董事	选举	董事会换届选举时新增独立董事
乔隆顺	董事	离任	董事会换届选举时因上一届任期届满而离任
曹军	独立董事	离任	董事会换届选举时因上一届任期届满而离任
张宇	独立董事	离任	董事会换届选举时因上一届任期届满而离任

#### 五、近三年受证券监管机构处罚的情况说明

适用  不适用

## 六、母公司和主要子公司的员工情况

### (一) 员工情况

母公司在职员工的数量	331
主要子公司在职员工的数量	537
在职员工的数量合计	868
母公司及主要子公司需承担费用的离退休职工人数	1
专业构成	
专业构成类别	专业构成人数
生产人员	659
销售人员	7
研发人员	106
财务人员	17
管理、行政人员	79
合计	868
教育程度	
教育程度类别	数量（人）
大专及以上学历（含大专）	240
大专以下（不含大专）	628
合计	868

### (二) 薪酬政策

√适用 □不适用

#### 1、薪酬政策

为规范公司员工薪酬管理，本着对内公正合理、对外适应市场变化的原则，以市场和业务为导向，公司遵循 3P 薪酬管理理念，即岗位付薪，能力付薪和绩效付薪，定期实施薪资福利市场调研、评估和分析，并结合业务发展需要，公司制定了合理的薪酬激励管理制度，对公司员工薪酬设计和管理原则、基本薪酬策略、福利与年假、薪酬结构、定级和调薪等方面进行了明确规定。明确了公司薪酬系统的管理原则和操作流程，以利于人才吸引和保留，进而满足业务持续发展的需求。同时结合员工的岗位责任、工作能力、贡献、服务年限和学历等因素综合考虑其工资和福利。

#### 2、薪酬结构：

由基本工资，工龄工资，岗位工资，绩效工资四部分构成。其中月基本工资和岗位工资是员工相对固定的收入部分，以出勤工作日为依据。其中绩效工资根据公司绩效管理和薪酬管理制度执行，根据员工任职的岗位和业绩表现进行定期的评估发放，人力资源部负有监督审核权。

#### 3、薪酬调整：

人力资源部根据市场经济发展因素、薪资水平、增资信息，以及公司业务发展需要、经营表现、员工实际薪酬水平、人员留任情况和薪资增长对成本和企业竞争力的影响等信息，向高层提出调资申请和预算。

各岗位均为宽幅等级薪资，根据定期实施薪资福利市场调研、评估和分析，公司常规每一年一次对现有岗位进行岗位评估审核，从影响、沟通、创新、知识和执行力等五个因素对岗位进行等级评估，根据评估结果进行薪酬调整。

### (三) 培训计划

适用 不适用

公司自成立之初，沿浦始终将秉承着正直、诚信、高效、创新经营宗旨，推行客户满意、员工参与、创新及可持续性的价值观，以质量求生存，以产品求发展，在质量、技术、服务和成本上成为客户的第一选择。以打造专业化品牌，和优秀的汽车零部件供应商为目标；公司的发展离不开一支有使命感与责任感的人才队伍，公司始终坚持“以人才为根本”的核心价值观，致力于建设一流的人才机制，为公司不断培养出人才发展阶梯队伍。

通过培训，充实员工的专业知识和岗位技能，提高工作质量和绩效，提升公司全员的素质，适应公司不断向前发展的要求，培训的开展结合员工职业发展计划，实现公司发展和个人成长的结合，构建符合公司策略和发展方向的培训体系，形成“学习型组织”，提升公司整体的绩效及竞争力。

公司坚持按需施教、务求实效的原则，根据公司改革与发展的需要和员工多样化培训需求，对不同岗位，从不同层次、维度分别开展内容丰富、形式灵活的培训，增强教育培训的针对性和实效性，确保培训质量。

培训主要从以下几个方面开展：

1、新员工入职培训；

2、一线操作人员：加强公司一线操作人员的技术等级培训，不断提升操作人员的业务水平和操作技能，增强严格履行岗位职责的能力；

3、专业技术人员：加强公司专业技术人员的培训，提高技术理论水平和专业技能，增强科技研发、技术创新、技术改造能力。

4、特殊岗位从业资格：加强各级管理人员和行业人员执业资格的培训，加快持证上岗工作步伐，进一步规范管理。

5、学历晋升：加强公司员工的学历培训，提升各层次人员的科学文化水平，增强员工队伍的整体文化素质。

6、中层管理人员：加强公司中层管理人员的培训，提高管理者的综合素质，完善知识结构，增强综合管理能力、创新能力和执行能力。

7、高层管理人员：加强公司高管人员的培训，提升经营者的经营理念，开阔思路，增强决策能力、战略开拓能力和现代经营管理能力。

员工参加培训的考核成绩，由人力资源部记入员工培训档案，作为其调职、晋升职务、调整工资的重要依据。

### (四) 劳务外包情况

适用 不适用

### 七、其他

适用 不适用

## 第九节 公司治理

### 一、公司治理相关情况说明

适用 不适用

报告期内，公司严格按照《中华人民共和国公司法》、《上市公司章程指引》及国家有关法律法规的规定，结合公司实际情况制定了公司章程，建立了由股东大会、董事会、监事会、高级管理层组成的法人治理结构。根据《上市公司治理准则》，公司聘请了独立董事3名，达到了董事会人数的三分之一。公司已建立健全了符合上市要求并能够保证中小股东充分行使权利的公司治理结构。

1、股东大会规范运行情况



报告期内，公司共召开 2 次股东大会，会议的召集、召开、表决均符合《公司法》、《公司章程》的规定，议案内容及决议的签署合法、规范、有效。股东大会制度的建立及有效执行对完善公司治理结构发挥了积极的作用。

#### 2、董事会规范运行情况

报告期内，公司共召开 8 次董事会，历次董事会的召集、召开、表决均符合《公司法》、《公司章程》的规定，议案内容及决议的签署合法、规范、有效。

#### 3、监事会规范运行情况

报告期内，公司共召开 8 次监事会会议，历次监事会的召集、召开、表决均符合《公司法》、《公司章程》的规定，议案内容及决议的签署合法、规范、有效。

#### 4、投资者关系

报告期内，公司严格按投资者关系相关制度的相关规定，指定专门人员执行投资者关系处理工作，通过及时回答 E 互动提问，以及接听投资者来电，加强与投资者的沟通，认真听取各方对公司的建议和意见，及时反馈给董事会，切实保证投资者和中小股东的合法权益。

公司治理与中国证监会相关规定的要求是否存在重大差异；如有重大差异，应当说明原因  
适用 不适用

## 二、股东大会情况简介

会议届次	召开日期	决议刊登的指定网站的查询索引	决议刊登的披露日期
2019 年年度股东大会	2020 年 4 月 15 日	不适用	不适用
2020 年第一次临时股东大会	2020 年 10 月 30 日	www.sse.com.cn	2020 年 10 月 31 日

股东大会情况说明

适用 不适用

## 三、董事履行职责情况

### (一) 董事参加董事会和股东大会的情况

董事姓名	是否独立董事	参加董事会情况						参加股东大会情况
		本年应参加董事会次数	亲自出席次数	以通讯方式参加次数	委托出席次数	缺席次数	是否连续两次未亲自参加会议	出席股东大会的次数
周建清	否	8	8	0	0	0	否	2
钱勇	否	8	8	0	0	0	否	2
张思成	否	8	8	0	0	0	否	2
顾铭杰	否	8	8	0	0	0	否	2
余国泉	否	8	8	0	0	0	否	2
蒋海强	否	2	2	2	0	0	否	0
韩维芳	是	2	2	2	0	0	否	0
钱俊	是	2	2	2	0	0	否	0
邱世梁	是	8	8	4	0	0	否	2

连续两次未亲自出席董事会会议的说明

适用 不适用

年内召开董事会会议次数	8
其中：现场会议次数	4

通讯方式召开会议次数	0
现场结合通讯方式召开会议次数	4

**(二) 独立董事对公司有关事项提出异议的情况**

适用 不适用

**(三) 其他**

适用 不适用

**四、董事会下设专门委员会在报告期内履行职责时所提出的重要意见和建议，存在异议事项的，应当披露具体情况**

适用 不适用

**五、监事会发现公司存在风险的说明**

适用 不适用

**六、公司就其与控股股东在业务、人员、资产、机构、财务等方面存在的不能保证独立性、不能保持自主经营能力的情况说明**

适用 不适用

存在同业竞争的，公司相应的解决措施、工作进度及后续工作计划

适用 不适用

**七、报告期内对高级管理人员的考评机制，以及激励机制的建立、实施情况**

适用 不适用

公司董事会下设薪酬与考核委员会，负责薪酬政策的制定、薪酬方案的审定，并依据公司年度经营计划目标，对公司董事、监事和高级管理人员及其所负责的工作进行经营业绩和管理指标的考核。公司根据实际情况不断完善长期激励政策，促使高级管理人员更加勤勉，尽责地履行各项职责。

**八、是否披露内部控制自我评价报告**

适用 不适用

具体内容详见公司于 2021 年 4 月 9 日披露在上海证券交易所网站（www.sse.com.cn）的《上海沿浦金属制品股份有限公司 2020 年度内部控制评价报告》。

报告期内内部控制存在重大缺陷情况的说明

适用 不适用

**九、内部控制审计报告的相关情况说明**

适用 不适用

公司聘请立信会计师事务所（特殊普通合伙）对公司内部控制有效性进行了审计，出具了“信会师报字[2021]第 ZA10837 号”内部控制审计报告，认为公司按照《企业内部控制基本规范》和相关规定在所有重大方面保持了有效的财务报告内部控制。具体内容详见公司于 2021 年 4 月 9 日披露在上海证券交易所网站（www.sse.com.cn）的《上海沿浦金属制品股份有限公司 2020 年度内部控制审计报告》。

是否披露内部控制审计报告：是

内部控制审计报告意见类型：标准的无保留意见

**十、其他**

适用 不适用

**第十节 公司债券相关情况**

适用 不适用

## 第十一节 财务报告

### 审计报告

√适用 □不适用

## 审计报告

信会师报字[2021]第 ZA10835 号

上海沿浦金属制品股份有限公司全体股东：

### 一、 审计意见

我们审计了上海沿浦金属制品股份有限公司（以下简称上海沿浦）财务报表，包括 2020 年 12 月 31 日的合并及母公司资产负债表，2020 年度的合并及母公司利润表、合并及母公司现金流量表、合并及母公司所有者权益变动表以及相关财务报表附注。

我们认为，后附的财务报表在所有重大方面按照企业会计准则的规定编制，公允反映了上海沿浦 2020 年 12 月 31 日的合并及母公司财务状况以及 2020 年度的合并及母公司经营成果和现金流量。

### 二、 形成审计意见的基础

我们按照中国注册会计师审计准则的规定执行了审计工作。审计报告的“注册会计师对财务报表审计的责任”部分进一步阐述了我们在这些准则下的责任。按照中国注册会计师职业道德守则，我们独立于上海沿浦，并履行了职业道德方面的其他责任。我们相信，我们获取的审计证据是充分、适当的，为发表审计意见提供了基础。

### 三、 关键审计事项

关键审计事项是我们根据职业判断，认为对本期财务报表审计最为重要的事项。这些事项的应对以对财务报表整体进行审计并形成审计意见为背景，我们不对这些事项单独发表意见。

我们在审计中识别出的关键审计事项汇总如下：

关键审计事项	该事项在审计中是如何应对的
(一) 收入确认	

<p>上海沿浦销售收入主要来源于销售汽车座椅骨架及配件的产品。如财务报表附注五（三十）所示：2020 年度主营业务收入 77,482.88 万元。</p> <p>上海沿浦公司收入确认主要模式：</p> <p>内销：公司根据合同约定将产品交付给购货方并经对方验收或领用，且产品销售收入金额已确定，确认收入实现。</p> <p>外销：出口销售在办理完出口报关手续，取得报关单，开具出口专用发票，公司据此确认收入。</p> <p>由于收入是公司的关键业绩指标之一，从而存在管理层为了达到特定目标或期望而操纵收入确认时点的固有风险，我们将其作为关键审计事项。</p>	<p>（1）了解和评价管理层与收入确认相关的关键内部控制的设计和运行有效性。</p> <p>（2）从销售收入的会计记录和出库记录中选取样本，与该笔销售相关的合同、发货单、发票等信息进行核对，结合应收账款函证程序，评价收入确认的真实性和完整性。</p> <p>（3）对收入和成本执行分析性程序，包括：本期各月份收入、成本、毛利率波动分析，主要产品本期收入、成本、毛利率与上期比较分析等分析性程序，评价收入确认的准确性。</p> <p>（4）对于出口销售，将销售记录与出口报关单、销售发票等出口销售单据进行核对，核实出口收入的真实性。</p> <p>（5）就资产负债表日前后记录的收入交易，选取样本，核对出库单及其他支持性文件，评价收入是否被记录于恰当的会计期间。</p>
<b>（二）应收账款坏账准备</b>	
<p>如财务报表附注五（三）所述，公司 2020 年末应收账款账面余额为 38,183.53 万元，应收账款坏账准备账面余额为 2,460.66 万元。</p> <p>由于应收账款余额重大且坏账准备的评估涉及复杂且重大的管理层判断，因此我们将其作为关键审计事项。</p>	<p>（1）了解和评价公司信用政策及应收账款管理相关内部控制制度设计合理性，并对运行有效性进行了测试。</p> <p>（2）分析公司应收账款坏账准备会计估计的合理性，包括确定应收账款组合的依据、金额重大的判断、单独计提坏账准备的判断等。</p> <p>（3）分析计算公司资产负债表日坏账准备金额与应收账款余额之间的比率；比较前期坏账准备计提数和实际发生数，分析应收账款坏账准备计提是否充分。</p> <p>（4）获取公司坏账准备计提表，检查计提方法是否按照坏账政策执行；重新计算坏账计提金额是否准确。</p> <p>（5）通过分析公司应收账款的账龄、客户信誉情况和客户的历史回款情况，并执行应收账款函证程序，评价应收账款坏账准备计提的合理性。</p>

## 四、 其他信息

上海沿浦管理层（以下简称管理层）对其他信息负责。其他信息包括上海沿浦 2020 年年度报告中涵盖的信息，但不包括财务报表和我们的审计报告。

我们对财务报表发表的审计意见不涵盖其他信息，我们也不对其他信息发表任何形式的鉴证结论。

结合我们对财务报表的审计，我们的责任是阅读其他信息，在此过程中，考虑其他信息是否与财务报表或我们在审计过程中了解到的情况存在重大不一致或者似乎存在重大错报。

基于我们已执行的工作，如果我们确定其他信息存在重大错报，我们应当报告该事实。在这方面，我们无任何事项需要报告。

## 五、 管理层和治理层对财务报表的责任

管理层负责按照企业会计准则的规定编制财务报表，使其实现公允反映，并设计、执行和维护必要的内部控制，以使财务报表不存在由于舞弊或错误导致的重大错报。

在编制财务报表时，管理层负责评估上海沿浦的持续经营能力，披露与持续经营相关的事项（如适用），并运用持续经营假设，除非计划进行清算、终止运营或别无其他现实的选择。

治理层负责监督上海沿浦的财务报告过程。

## 六、 注册会计师对财务报表审计的责任

我们的目标是对财务报表整体是否不存在由于舞弊或错误导致的重大错报获取合理保证，并出具包含审计意见的审计报告。合理保证是高水平的保证，但并不能保证按照审计准则执行的审计在某一重大错报存在时总能发现。错报可能由于舞弊或错误导致，如果合理预期错报单独或汇总起来可能影响财务报表使用者依据财务报表作出的经济决策，则通常认为错报是重大的。

在按照审计准则执行审计工作的过程中，我们运用职业判断，并保持职业怀疑。同时，我们也执行以下工作：

（一）识别和评估由于舞弊或错误导致的财务报表重大错报风险，设计和实施审计程序以应对这些风险，并获取充分、适当的审计证据，作为发表审计意见的基础。由于舞弊可能涉及串通、伪造、故意遗漏、虚假陈

述或凌驾于内部控制之上，未能发现由于舞弊导致的重大错报的风险高于未能发现由于错误导致的重大错报的风险。

（二）了解与审计相关的内部控制，以设计恰当的审计程序。

（三）评价管理层选用会计政策的恰当性和作出会计估计及相关披露的合理性。

（四）对管理层使用持续经营假设的恰当性得出结论。同时，根据获取的审计证据，就可能对上海沿浦持续经营能力产生重大疑虑的事项或情况是否存在重大不确定性得出结论。如果我们得出结论认为存在重大不确定性，审计准则要求我们在审计报告中提请报表使用者注意财务报表中的相关披露；如果披露不充分，我们应当发表非无保留意见。我们的结论基于截至审计报告日可获得的信息。然而，未来的事项或情况可能导致上海沿浦不能持续经营。

（五）评价财务报表的总体列报（包括披露）、结构和内容，并评价财务报表是否公允反映相关交易和事项。

（六）就上海沿浦中实体或业务活动的财务信息获取充分、适当的审计证据，以对合并财务报表发表审计意见。我们负责指导、监督和执行集团审计，并对审计意见承担全部责任。

我们与治理层就计划的审计范围、时间安排和重大审计发现等事项进行沟通，包括沟通我们在审计中识别出的值得关注的内部控制缺陷。

我们还就已遵守与独立性相关的职业道德要求向治理层提供声明，并与治理层沟通可能被合理认为影响我们独立性的所有关系和其他事项，以及相关的防范措施（如适用）。

从与治理层沟通过的事项中，我们确定哪些事项对本期财务报表审计最为重要，因而构成关键审计事项。我们在审计报告中描述这些事项，除非法律法规禁止公开披露这些事项，或在极少数情形下，如果合理预期在审计报告中沟通某事项造成的负面后果超过在公众利益方面产生的益处，我们确定不应在审计报告中沟通该事项。

立信会计师事务所  
（特殊普通合伙）

中国注册会计师：（项目合伙人）赵勇

中国注册会计师：胡国仁

中国·上海

二〇二一年四月九日

## 一、财务报表

## 合并资产负债表

2020 年 12 月 31 日

编制单位：上海沿浦金属制品股份有限公司

单位：元 币种：人民币

项目	附注	2020 年 12 月 31 日	2019 年 12 月 31 日
<b>流动资产：</b>			
货币资金	七、1	223,875,999.33	114,281,664.53
结算备付金			
拆出资金			
交易性金融资产	七、2	251,061,095.89	
衍生金融资产			
应收票据			
应收账款	七、5	357,228,655.46	279,534,246.98
应收款项融资	七、6	32,130,176.01	19,771,249.84
预付款项	七、7	1,874,130.62	1,898,926.02
应收保费			
应收分保账款			
应收分保合同准备金			
其他应收款	七、8	3,444,947.06	1,487,241.55
其中：应收利息			
应收股利			
买入返售金融资产			
存货	七、9	69,270,591.76	73,178,333.90
合同资产			
持有待售资产			
一年内到期的非流动资产			
其他流动资产	七、13	12,129,946.03	23,400,636.48
流动资产合计		951,015,542.16	513,552,299.30
<b>非流动资产：</b>			
发放贷款和垫款			
债权投资			
其他债权投资			
长期应收款			
长期股权投资	七、17	16,573,565.60	15,057,631.62
其他权益工具投资			
其他非流动金融资产			
投资性房地产	七、20	940,588.73	
固定资产	七、21	224,932,803.31	186,512,531.68
在建工程	七、22	26,988,614.10	48,599,635.57
生产性生物资产			
油气资产			
使用权资产			
无形资产	七、26	41,863,922.51	42,739,587.70
开发支出			



商誉			
长期待摊费用	七、29	86,333,602.87	57,454,184.34
递延所得税资产	七、30	9,602,321.31	7,870,733.83
其他非流动资产	七、31	8,034,762.62	7,791,220.25
非流动资产合计		415,270,181.05	366,025,524.99
资产总计		1,366,285,723.21	879,577,824.29
<b>流动负债：</b>			
短期借款	七、32	26,034,558.34	65,889,573.61
向中央银行借款			
拆入资金			
交易性金融负债			
衍生金融负债			
应付票据			
应付账款	七、36	290,681,412.71	269,942,483.71
预收款项	七、37		1,360,259.36
合同负债	七、38	846,803.78	
卖出回购金融资产款			
吸收存款及同业存放			
代理买卖证券款			
代理承销证券款			
应付职工薪酬	七、39	21,064,615.14	20,009,020.11
应交税费	七、40	8,672,815.83	2,924,513.96
其他应付款	七、41	5,237,419.55	1,209,232.95
其中：应付利息			
应付股利			
应付手续费及佣金			
应付分保账款			
持有待售负债			
一年内到期的非流动负债			
其他流动负债	七、44	28,934.33	
流动负债合计		352,566,559.68	361,335,083.70
<b>非流动负债：</b>			
保险合同准备金			
长期借款			
应付债券			
其中：优先股			
永续债			
租赁负债			
长期应付款			
长期应付职工薪酬			
预计负债			
递延收益	七、51	6,265,103.46	6,303,217.42
递延所得税负债	七、30	201,969.87	
其他非流动负债			
非流动负债合计		6,467,073.33	6,303,217.42
负债合计		359,033,633.01	367,638,301.12
<b>所有者权益（或股东权益）：</b>			
实收资本（或股本）	七、53	80,000,000.00	60,000,000.00

其他权益工具			
其中：优先股			
永续债			
资本公积	七、55	542,862,159.45	148,784,825.47
减：库存股			
其他综合收益			
专项储备			
盈余公积	七、59	33,213,966.31	28,691,321.49
一般风险准备			
未分配利润	七、60	351,175,964.44	274,463,376.21
归属于母公司所有者权益 (或股东权益) 合计		1,007,252,090.20	511,939,523.17
少数股东权益			
所有者权益(或股东权 益) 合计		1,007,252,090.20	511,939,523.17
负债和所有者权益(或 股东权益) 总计		1,366,285,723.21	879,577,824.29

法定代表人：周建清 主管会计工作负责人：秦艳芳 会计机构负责人：周建明

### 母公司资产负债表

2020 年 12 月 31 日

编制单位：上海沿浦金属制品股份有限公司

单位：元 币种：人民币

项目	附注	2020 年 12 月 31 日	2019 年 12 月 31 日
<b>流动资产：</b>			
货币资金		56,520,077.38	54,421,753.35
交易性金融资产		170,633,041.10	
衍生金融资产			
应收票据			
应收账款	十七、1	163,766,175.13	138,996,437.37
应收款项融资		5,903,576.01	7,581,249.84
预付款项		6,146,267.24	2,589,419.74
其他应收款	十七、2	56,714,332.88	55,770,251.30
其中：应收利息			
应收股利			
存货		22,424,889.33	26,338,577.53
合同资产			
持有待售资产			
一年内到期的非流动资产			
其他流动资产		1,773,793.58	14,309,132.19
流动资产合计		483,882,152.65	300,006,821.32
<b>非流动资产：</b>			
债权投资			
其他债权投资			
长期应收款			
长期股权投资	十七、3	452,669,594.80	138,618,687.08

其他权益工具投资			
其他非流动金融资产			
投资性房地产			
固定资产		83,488,833.36	89,145,841.76
在建工程		377,534.29	2,450,320.71
生产性生物资产			
油气资产			
使用权资产			
无形资产		16,645,902.64	17,078,848.17
开发支出			
商誉			
长期待摊费用		15,668,269.54	20,647,663.09
递延所得税资产		4,029,829.06	4,633,673.18
其他非流动资产		908,723.14	1,429,416.17
非流动资产合计		573,788,686.83	274,004,450.16
资产总计		1,057,670,839.48	574,011,271.48
<b>流动负债：</b>			
短期借款			57,074,009.60
交易性金融负债			
衍生金融负债			
应付票据			
应付账款		91,468,809.77	101,303,086.88
预收款项			1,117,000.00
合同负债		139,915.00	-
应付职工薪酬		11,518,977.13	11,223,770.25
应交税费		2,632,523.01	351,383.78
其他应付款		105,221,043.16	15,151,772.85
其中：应付利息			
应付股利			
持有待售负债			
一年内到期的非流动负债			
其他流动负债			
流动负债合计		210,981,268.07	186,221,023.36
<b>非流动负债：</b>			
长期借款			
应付债券			
其中：优先股			
永续债			
租赁负债			
长期应付款			
长期应付职工薪酬			
预计负债			
递延收益		2,478,241.17	2,977,656.18
递延所得税负债		94,956.17	
其他非流动负债			
非流动负债合计		2,573,197.34	2,977,656.18
负债合计		213,554,465.41	189,198,679.54
<b>所有者权益（或股东权益）：</b>			

实收资本（或股本）		80,000,000.00	60,000,000.00
其他权益工具			
其中：优先股			
永续债			
资本公积		544,923,820.05	150,846,486.07
减：库存股			
其他综合收益			
专项储备			
盈余公积		33,061,545.78	28,538,900.96
未分配利润		186,131,008.24	145,427,204.91
所有者权益（或股东权益）合计		844,116,374.07	384,812,591.94
负债和所有者权益（或股东权益）总计		1,057,670,839.48	574,011,271.48

法定代表人：周建清 主管会计工作负责人：秦艳芳 会计机构负责人：周建明

### 合并利润表

2020 年 1—12 月

单位：元 币种：人民币

项目	附注	2020 年度	2019 年度
一、营业总收入	七、61	791,820,274.34	813,809,443.00
其中：营业收入	七、61	791,820,274.34	813,809,443.00
利息收入			
已赚保费			
手续费及佣金收入			
二、营业总成本	七、61	688,934,499.16	709,949,055.09
其中：营业成本	七、61	603,693,163.05	622,711,928.51
利息支出			
手续费及佣金支出			
退保金			
赔付支出净额			
提取保险责任准备金净额			
保单红利支出			
分保费用			
税金及附加	七、62	5,089,653.94	5,473,867.73
销售费用	七、63	2,110,343.92	14,580,717.02
管理费用	七、64	54,071,606.48	47,402,370.35
研发费用	七、65	23,852,637.97	16,249,871.14
财务费用	七、66	117,093.80	3,530,300.34
其中：利息费用		1,752,888.47	4,022,462.63
利息收入		1,789,278.49	510,710.69
加：其他收益	七、67	4,161,393.08	10,036,382.00
投资收益（损失以“—”号填列）	七、68	1,515,933.98	1,639,460.90
其中：对联营企业	七、68	1,515,933.98	1,639,460.90

和合营企业的投资收益			
以摊余成本计量的金融资产终止确认收益			
汇兑收益（损失以“-”号填列）			
净敞口套期收益（损失以“-”号填列）			
公允价值变动收益（损失以“-”号填列）	七、70	1,061,095.89	-
信用减值损失（损失以“-”号填列）	七、71	-6,743,212.23	-2,529,672.45
资产减值损失（损失以“-”号填列）	七、72	-69,214.28	-3,715,226.28
资产处置收益（损失以“-”号填列）	七、73	-836,312.38	-200,260.70
三、营业利润（亏损以“-”号填列）		101,975,459.24	109,091,071.38
加：营业外收入	七、74	577,814.51	777,318.23
减：营业外支出	七、75	1,836,139.31	1,558,322.66
四、利润总额（亏损总额以“-”号填列）		100,717,134.44	108,310,066.95
减：所得税费用	七、76	19,481,901.39	19,925,830.65
五、净利润（净亏损以“-”号填列）		81,235,233.05	88,384,236.30
（一）按经营持续性分类			
1. 持续经营净利润（净亏损以“-”号填列）		81,235,233.05	88,384,236.30
2. 终止经营净利润（净亏损以“-”号填列）			
（二）按所有权归属分类			
1. 归属于母公司股东的净利润（净亏损以“-”号填列）		81,235,233.05	88,384,236.30
2. 少数股东损益（净亏损以“-”号填列）			
六、其他综合收益的税后净额			
（一）归属母公司所有者的其他综合收益的税后净额			
1. 不能重分类进损益的其他综合收益			
（1）重新计量设定受益计划变动额			

(2)权益法下不能转损益的其他综合收益			
(3)其他权益工具投资公允价值变动			
(4)企业自身信用风险公允价值变动			
2. 将重分类进损益的其他综合收益			
(1)权益法下可转损益的其他综合收益			
(2)其他债权投资公允价值变动			
(3)金融资产重分类计入其他综合收益的金额			
(4)其他债权投资信用减值准备			
(5)现金流量套期储备			
(6) wai 财务报表折算差额			
(7) 其他			
(二) 归属于少数股东的其他综合收益的税后净额			
七、综合收益总额		81,235,233.05	88,384,236.30
(一) 归属于母公司所有者的综合收益总额		81,235,233.05	88,384,236.30
(二) 归属于少数股东的综合收益总额			
八、每股收益：			
(一) 基本每股收益(元/股)		1.25	1.47
(二) 稀释每股收益(元/股)		1.25	1.47

本期发生同一控制下企业合并的，被合并方在合并前实现的净利润为：0.00 元，上期被合并方实现的净利润为：0.00 元。

法定代表人：周建清 主管会计工作负责人：秦艳芳 会计机构负责人：周建明

### 母公司利润表

2020 年 1—12 月

单位：元 币种：人民币

项目	附注	2020 年度	2019 年度
一、营业收入	十七、4	359,285,543.78	415,631,334.19
减：营业成本	十七、4	264,742,464.97	296,665,523.38
税金及附加		1,941,096.95	2,568,403.32
销售费用		469,401.20	6,773,981.87
管理费用		30,578,917.67	27,211,714.85
研发费用		16,316,427.73	16,249,871.14
财务费用		279,255.59	2,361,271.60

其中：利息费用		1,445,054.15	2,648,501.84
利息收入		1,278,848.41	290,620.48
加：其他收益		2,240,966.85	5,097,301.09
投资收益（损失以“-”号填列）	十七、5	1,825,019.76	1,642,085.04
其中：对联营企业和合营企业的投资收益		1,825,019.76	1,642,085.04
以摊余成本计量的金融资产终止确认收益			
净敞口套期收益（损失以“-”号填列）			
公允价值变动收益（损失以“-”号填列）		633,041.10	
信用减值损失（损失以“-”号填列）		3,393,375.53	-5,456,243.59
资产减值损失（损失以“-”号填列）		120,912.62	-894,204.34
资产处置收益（损失以“-”号填列）		-795,361.07	-15,025.13
二、营业利润（亏损以“-”号填列）		52,375,934.46	64,174,481.10
加：营业外收入		281,954.48	198,310.07
减：营业外支出		824,750.24	109,940.30
三、利润总额（亏损总额以“-”号填列）		51,833,138.70	64,262,850.87
减：所得税费用		6,606,690.55	7,721,844.02
四、净利润（净亏损以“-”号填列）		45,226,448.15	56,541,006.85
（一）持续经营净利润（净亏损以“-”号填列）		45,226,448.15	56,541,006.85
（二）终止经营净利润（净亏损以“-”号填列）			
五、其他综合收益的税后净额			
（一）不能重分类进损益的其他综合收益			
1. 重新计量设定受益计划变动额			
2. 权益法下不能转损益的其他综合收益			
3. 其他权益工具投资公允价值变动			
4. 企业自身信用风险公允价值变动			
（二）将重分类进损益的其他综合收益			
1. 权益法下可转损益的其他综合收益			
2. 其他债权投资公允价值变动			
3. 金融资产重分类计入其他综合收益的金额			
4. 其他债权投资信用减值准备			

5. 现金流量套期储备			
6. 外币财务报表折算差额			
7. 其他			
六、综合收益总额		45,226,448.15	56,541,006.85
七、每股收益：			
（一）基本每股收益(元/股)			
（二）稀释每股收益(元/股)			

法定代表人：周建清 主管会计工作负责人：秦艳芳 会计机构负责人：周建明

### 合并现金流量表

2020年1—12月

单位：元 币种：人民币

项目	附注	2020年度	2019年度
<b>一、经营活动产生的现金流量：</b>			
销售商品、提供劳务收到的现金		594,671,102.71	662,948,753.64
客户存款和同业存放款项净增加额			
向中央银行借款净增加额			
向其他金融机构拆入资金净增加额			
收到原保险合同保费取得的现金			
收到再保业务现金净额			
保户储金及投资款净增加额			
收取利息、手续费及佣金的现金			
拆入资金净增加额			
回购业务资金净增加额			
代理买卖证券收到的现金净额			
收到的税费返还		510,610.92	184,750.25
收到其他与经营活动有关的现金	七、78	7,130,108.23	12,271,524.05
经营活动现金流入小计		602,311,821.86	675,405,027.94
购买商品、接受劳务支付的现金		302,543,138.31	337,717,769.67
客户贷款及垫款净增加额			
存放中央银行和同业款项净增加额			
支付原保险合同赔付款项的现金			
拆出资金净增加额			
支付利息、手续费及佣金的现金			
支付保单红利的现金			



支付给职工及为职工支付的现金		102,956,893.83	103,843,894.20
支付的各项税费		42,931,305.62	63,906,164.55
支付其他与经营活动有关的现金	七、78	32,867,000.89	42,104,633.74
经营活动现金流出小计		481,298,338.65	547,572,462.16
经营活动产生的现金流量净额		121,013,483.21	127,832,565.78
<b>二、投资活动产生的现金流量：</b>			
收回投资收到的现金			
取得投资收益收到的现金			
处置固定资产、无形资产和其他长期资产收回的现金净额		3,079,539.45	2,468,180.75
处置子公司及其他营业单位收到的现金净额			
收到其他与投资活动有关的现金			
投资活动现金流入小计		3,079,539.45	2,468,180.75
购建固定资产、无形资产和其他长期资产支付的现金		144,787,371.62	86,618,593.68
投资支付的现金		250,000,000.00	2,700,000.00
质押贷款净增加额			
取得子公司及其他营业单位支付的现金净额			
支付其他与投资活动有关的现金			
投资活动现金流出小计		394,787,371.62	89,318,593.68
投资活动产生的现金流量净额		-391,707,832.17	-86,850,412.93
<b>三、筹资活动产生的现金流量：</b>			
吸收投资收到的现金		436,860,188.69	
其中：子公司吸收少数股东投资收到的现金			
取得借款收到的现金		61,000,000.00	90,800,000.00
收到其他与筹资活动有关的现金	七、78		683,046.00
筹资活动现金流入小计		497,860,188.69	91,483,046.00
偿还债务支付的现金		100,800,000.00	122,800,000.00
分配股利、利润或偿付利息支付的现金		1,807,903.74	4,085,912.22
其中：子公司支付给少数股东的股利、利润			
支付其他与筹资活动有关的现金	七、78	14,964,930.18	3,943,595.97
筹资活动现金流出小计		117,572,833.92	130,829,508.19
筹资活动产生的现金流量净额		380,287,354.77	-39,346,462.19
<b>四、汇率变动对现金及现金等价物的影响</b>		1,328.99	718.77

五、现金及现金等价物净增加额		109,594,334.80	1,636,409.43
加：期初现金及现金等价物余额		114,281,664.53	112,645,255.10
六、期末现金及现金等价物余额		223,875,999.33	114,281,664.53

法定代表人：周建清 主管会计工作负责人：秦艳芳 会计机构负责人：周建明

### 母公司现金流量表

2020 年 1—12 月

单位：元 币种：人民币

项目	附注	2020年度	2019年度
<b>一、经营活动产生的现金流量：</b>			
销售商品、提供劳务收到的现金		295,142,547.51	364,432,662.26
收到的税费返还		113,007.03	
收到其他与经营活动有关的现金		3,614,164.16	6,597,519.42
经营活动现金流入小计		298,869,718.70	371,030,181.68
购买商品、接受劳务支付的现金		175,288,284.91	228,712,438.63
支付给职工及为职工支付的现金		45,573,451.89	52,461,212.70
支付的各项税费		11,343,897.66	31,987,849.91
支付其他与经营活动有关的现金		9,626,709.91	21,317,226.35
经营活动现金流出小计		241,832,344.37	334,478,727.59
经营活动产生的现金流量净额		57,037,374.33	36,551,454.09
<b>二、投资活动产生的现金流量：</b>			
收回投资收到的现金			
取得投资收益收到的现金			
处置固定资产、无形资产和其他长期资产收回的现金净额		985,500.00	901,901.98
处置子公司及其他营业单位收到的现金净额			
收到其他与投资活动有关的现金			
投资活动现金流入小计		985,500.00	901,901.98
购建固定资产、无形资产和其他长期资产支付的现金		25,613,472.33	11,563,450.91
投资支付的现金		482,225,887.96	25,000,000.00
取得子公司及其他营业单位支付的现金净额			
支付其他与投资活动有关的现金			
投资活动现金流出小计		507,839,360.29	36,563,450.91
投资活动产生的现金流量净额		-506,853,860.29	-35,661,548.93

<b>三、筹资活动产生的现金流量：</b>			
吸收投资收到的现金		436,860,188.68	
取得借款收到的现金		35,000,000.00	82,000,000.00
收到其他与筹资活动有关的现金		135,792,661.87	21,087,418.70
筹资活动现金流入小计		607,652,850.55	103,087,418.70
偿还债务支付的现金		92,074,009.60	74,000,000.00
分配股利、利润或偿付利息支付的现金		1,445,054.15	2,643,777.94
支付其他与筹资活动有关的现金		62,220,305.80	17,906,286.95
筹资活动现金流出小计		155,739,369.55	94,550,064.89
筹资活动产生的现金流量净额		451,913,481.00	8,537,353.81
<b>四、汇率变动对现金及现金等价物的影响</b>		1,328.99	718.77
<b>五、现金及现金等价物净增加额</b>		2,098,324.03	9,427,977.74
加：期初现金及现金等价物余额		54,421,753.35	44,993,775.61
<b>六、期末现金及现金等价物余额</b>		56,520,077.38	54,421,753.35

法定代表人：周建清 主管会计工作负责人：秦艳芳 会计机构负责人：周建明

**合并所有者权益变动表**  
2020 年 1—12 月

单位:元 币种:人民币

项目	2020 年度												少数 股东 权益	所有者 权益 合计	
	归属于母公司所有者权益														
	实收资本(或股 本)	其他权益工 具			资本公积	减: 库存 股	其他 综合 收益	专 项 储 备	盈 余 公 积	一 般 风 险 准 备	未 分 配 利 润	其 他			小 计
优 先 股		永 续 债	其 他												
一、上年年末 余额	60,000,000.00				148,784,825.47				28,691,321.49		274,463,376.21		511,939,523.17		511,939,523.17
加: 会计政策 变更															
前期差错 更正															
同一控制 下企业合并															
其他															
二、本年期初 余额	60,000,000.00				148,784,825.47				28,691,321.49		274,463,376.21		511,939,523.17		511,939,523.17
三、本期增减 变动金额(减 少以“-”号 填列)	20,000,000.00				394,077,333.98				4,522,644.82		76,712,588.23		495,312,567.03		495,312,567.03
(一) 综合收 益总额											81,235,233.05		81,235,233.05		81,235,233.05
(二) 所有者 投入和减少资 本	20,000,000.00				394,077,333.98								414,077,333.98		414,077,333.98
1. 所有者投入 的普通股	20,000,000.00				394,077,333.98								414,077,333.98		414,077,333.98
2. 其他权益工															

具持有者投入资本															
3. 股份支付计入所有者权益的金额															
4. 其他															
(三) 利润分配								4,522,644.82	-4,522,644.82						
1. 提取盈余公积								4,522,644.82	-4,522,644.82						
2. 提取一般风险准备															
3. 对所有者(或股东)的分配															
4. 其他															
(四) 所有者权益内部结转															
1. 资本公积转增资本(或股本)															
2. 盈余公积转增资本(或股本)															
3. 盈余公积弥补亏损															
4. 设定受益计划变动额结转留存收益															
5. 其他综合收益结转留存收益															
6. 其他															
(五) 专项储备															
1. 本期提取															
2. 本期使用															

(六)其他														
四、本期期末余额	80,000,000.00				542,862,159.45				33,213,966.31		351,175,964.44		1,007,252,090.20	1,007,252,090.20

项目	2019 年度													少数 股东 权益	所有者权益合计
	归属于母公司所有者权益														
	实收资本 (或股本)	其他权益工具			资本公积	减：库存股	其他综合收益	专项储备	盈余公积	一般风险准备	未分配利润	其他	小计		
优先股		永续债	其他												
一、上年年末余额	60,000,000.00				148,784,825.47				23,037,220.80		191,733,240.60		423,555,286.87		423,555,286.87
加：会计政策变更															
前期差错更正															
同一控制下企业合并															
其他															
二、本年期初余额	60,000,000.00				148,784,825.47				23,037,220.80		191,733,240.60		423,555,286.87		423,555,286.87
三、本期增减变动金额（减少以“－”号填列）								5,654,100.69		82,730,135.61		88,384,236.30		88,384,236.30	
（一）综合收益总额															
（二）所有者投入和减少资本										88,384,236.30		88,384,236.30		88,384,236.30	
1. 所有者投入的普通股															
2. 其他权益工具持有者投入资本															

3. 股份支付计入所有者权益的金额														
4. 其他														
(三) 利润分配								5,654,100.69	-5,654,100.69					
1. 提取盈余公积								5,654,100.69	-5,654,100.69					
2. 提取一般风险准备														
3. 对所有者(或股东)的分配														
4. 其他														
(四) 所有者权益内部结转														
1. 资本公积转增资本(或股本)														
2. 盈余公积转增资本(或股本)														
3. 盈余公积弥补亏损														
4. 设定受益计划变动额结转留存收益														
5. 其他综合收益结转留存收益														
6. 其他														
(五) 专项储备														
1. 本期提取														
2. 本期使用														
(六) 其他														
四、本期期末余额	60,000,000.00				148,784,825.47			28,691,321.49	274,463,376.21	511,939,523.17			511,939,523.17	

法定代表人：周建清 主管会计工作负责人：秦艳芳 会计机构负责人：周建明

母公司所有者权益变动表  
2020 年 1—12 月

单位:元 币种:人民币

项目	2020 年度										
	实收资本 (或股本)	其他权益工具			资本公积	减:库存股	其他综合收益	专项储备	盈余公积	未分配利润	所有者权益合计
		优先股	永续债	其他							
一、上年年末余额	60,000,000.00				150,846,486.07				28,538,900.96	145,427,204.91	384,812,591.94
加: 会计政策变更											
前期差错更正											
其他											
二、本年期初余额	60,000,000.00				150,846,486.07				28,538,900.96	145,427,204.91	384,812,591.94
三、本期增减变动金额 (减少以“—”号填列)	20,000,000.00				394,077,333.98				4,522,644.82	40,703,803.33	459,303,782.13
(一) 综合收益总额										45,226,448.15	45,226,448.15
(二) 所有者投入和减少资本	20,000,000.00				394,077,333.98						414,077,333.98
1. 所有者投入的普通股	20,000,000.00				394,077,333.98						414,077,333.98
2. 其他权益工具持有者投入资本											
3. 股份支付计入所有者权益的金额											
4. 其他											
(三) 利润分配									4,522,644.82	-4,522,644.82	
1. 提取盈余公积									4,522,644.82	-4,522,644.82	
2. 对所有者 (或股东) 的分配											
3. 其他											
(四) 所有者权益内部结转											
1. 资本公积转增资本 (或股本)											
2. 盈余公积转增资本 (或股本)											



3. 盈余公积弥补亏损										
4. 设定受益计划变动额结转留存收益										
5. 其他综合收益结转留存收益										
6. 其他										
(五) 专项储备										
1. 本期提取										
2. 本期使用										
(六) 其他										
四、本期期末余额	80,000,000.00				544,923,820.05			33,061,545.78	186,131,008.24	844,116,374.07

项目	2019 年度										
	实收资本 (或股本)	其他权益工具			资本公积	减：库存股	其他综合收益	专项储备	盈余公积	未分配利润	所有者权益合计
		优先股	永续债	其他							
一、上年年末余额	60,000,000.00				150,846,486.07				22,884,800.27	94,540,298.75	328,271,585.09
加：会计政策变更											
前期差错更正											
其他											
二、本年期初余额	60,000,000.00				150,846,486.07				22,884,800.27	94,540,298.75	328,271,585.09
三、本期增减变动金额 (减少以“-”号填列)									5,654,100.69	50,886,906.16	56,541,006.85
(一) 综合收益总额										56,541,006.85	56,541,006.85
(二) 所有者投入和减少资本											
1. 所有者投入的普通股											
2. 其他权益工具持有者投入资本											
3. 股份支付计入所有者权益的金额											
4. 其他											

(三) 利润分配								5,654,100.69	-5,654,100.69	
1. 提取盈余公积								5,654,100.69	-5,654,100.69	
2. 对所有者(或股东)的分配										
3. 其他										
(四) 所有者权益内部结转										
1. 资本公积转增资本(或股本)										
2. 盈余公积转增资本(或股本)										
3. 盈余公积弥补亏损										
4. 设定受益计划变动额结转留存收益										
5. 其他综合收益结转留存收益										
6. 其他										
(五) 专项储备										
1. 本期提取										
2. 本期使用										
(六) 其他										
四、本期期末余额	60,000,000.00				150,846,486.07			28,538,900.96	145,427,204.91	384,812,591.94

法定代表人：周建清 主管会计工作负责人：秦艳芳 会计机构负责人：周建明

## 二、公司基本情况

### 1. 公司概况

√适用 □不适用

上海沿浦金属制品股份有限公司（以下简称“公司”或“本公司”）公司前身为1999年4月设立的上海沿浦金属制品厂，2002年8月公司变更为上海沿浦金属制品有限责任公司。2011年8月公司整体改制为股份有限公司，改制后注册资本和实收资本为4,000万元。经历次增资和股权转让，截至2020年8月公司注册资本和实收资本均为6,000万元。

2020年8月7日，经中国证券监督管理委员会以证监许可[2020]1714号《关于核准上海沿浦金属制品股份有限公司首次公开发行股票的批复》核准，向社会公开发行人民币普通股（A股）20,000,000.00股，每股发行价为人民币23.31元。2020年9月，共募集资金人民币466,200,000.00元，扣除各项发行费用52,122,666.02元，募集资金净额为人民币414,077,333.98元。其中计入公司“股本”人民币20,000,000.00元，计入“资本公积-股本溢价”394,077,333.98元。

公司的企业法人营业执照注册号：91310000631455642X。2020年9月在上海证券交易所上市。所属行业为汽车零部件制造类。

截至2020年12月31日止，本公司累计发行股本总数8,000万股，注册资本为8,000万元，注册地：上海市闵行区浦江镇江凯路128号。本公司主要经营活动为：电动座椅骨架总成、汽车座椅骨架及总成、汽车零部件、五金冲压件、钣金件、模具的加工、生产及销售，从事货物及技术的进出口业务。【依法须经批准的项目，经相关部门批准后方可开展经营活动】。本公司的实际控制人为周建清。

本财务报表业经公司董事会于2021年4月9日批准报出。

### 2. 合并财务报表范围

√适用 □不适用

截至2020年12月31日，本公司合并财务报表范围内子公司如下：

子公司名称
武汉浦江沿浦汽车零件有限公司
常熟沿浦汽车零部件有限公司
黄山沿浦金属制品有限公司
郑州沿浦汽车零部件有限公司
昆山沿浦汽车零部件有限公司
柳州沿浦汽车零部件有限公司

本公司子公司的相关信息详见本附注“七、在其他主体中的权益”。本报告期合并范围变化情况详见本附注“六、合并范围的变更”。

## 三、财务报表的编制基础

### 1. 编制基础

本财务报表按照财政部颁布的《企业会计准则——基本准则》和各项具体会计准则、企业会计准则应用指南、企业会计准则解释及其他相关规定（以下合称“企业会计准则”），以及中国证券监督管理委员会《公开发行证券的公司信息披露编报规则第15号——财务报告的一般规定》的相关规定编制。

### 2. 持续经营

√适用 □不适用

本公司对自报告期末起 12 个月的持续经营能力进行了评估,未发现影响本公司持续经营能力的事项,本公司以持续经营为基础编制财务报表是合理的。

#### 四、重要会计政策及会计估计

具体会计政策和会计估计提示:

适用 不适用

以下披露内容已涵盖了本公司根据实际生产经营特点制定的具体会计政策和会计估计。详见本附注“四、38、收入”、“六、61、营业收入和营业成本”。

##### 1. 遵循企业会计准则的声明

本财务报表符合财政部颁布的企业会计准则的要求,真实、完整地反映了本公司 2020 年 12 月 31 日的合并及母公司财务状况以及 2020 年度的合并及母公司经营成果和现金流量。

##### 2. 会计期间

自公历 1 月 1 日起至 12 月 31 日止为一个会计年度。

##### 3. 营业周期

适用 不适用

本公司营业周期为 12 个月。

##### 4. 记账本位币

本公司的记账本位币为人民币。

##### 5. 同一控制下和非同一控制下企业合并的会计处理方法

适用 不适用

同一控制下企业合并:合并方在企业合并中取得的资产和负债(包括最终控制方收购被合并方而形成的商誉),按照合并日被合并方资产、负债在最终控制方合并财务报表中的账面价值为基础计量。在合并中取得的净资产账面价值与支付的合并对价账面价值(或发行股份面值总额)的差额,调整资本公积中的股本溢价,资本公积中的股本溢价不足冲减的,调整留存收益。

非同一控制下企业合并:合并成本为购买方在购买日为取得被购买方的控制权而付出的资产、发生或承担的负债以及发行的权益性证券的公允价值。合并成本大于合并中取得的被购买方可辨认净资产公允价值份额的差额,确认为商誉;合并成本小于合并中取得的被购买方可辨认净资产公允价值份额的差额,计入当期损益。在合并中取得的被购买方符合确认条件的各项可辨认资产、负债及或有负债在购买日按公允价值计量。

为企业合并发生的直接相关费用于发生时计入当期损益;为企业合并而发行权益性证券或债务性证券的交易费用,计入权益性证券或债务性证券的初始确认金额。

##### 6. 合并财务报表的编制方法

适用 不适用

(1)、合并范围

合并财务报表的合并范围以控制为基础确定，合并范围包括本公司及全部子公司。控制，是指公司拥有对被投资方的权力，通过参与被投资方的相关活动而享有可变回报，并且有能力运用对被投资方的权力影响其回报金额。

## (2)、合并程序

本公司将整个企业集团视为一个会计主体，按照统一的会计政策编制合并财务报表，反映本企业集团整体财务状况、经营成果和现金流量。本公司与子公司、子公司相互之间发生的内部交易的影响予以抵销。内部交易表明相关资产发生减值损失的，全额确认该部分损失。如子公司采用的会计政策、会计期间与本公司不一致的，在编制合并财务报表时，按本公司的会计政策、会计期间进行必要的调整。

子公司所有者权益、当期净损益和当期综合收益中属于少数股东的份额分别在合并资产负债表中所有者权益项目下、合并利润表中净利润项目下和综合收益总额项目下单独列示。子公司少数股东分担的当期亏损超过了少数股东在该子公司期初所有者权益中所享有份额而形成的余额，冲减少数股东权益。

### 1) 增加子公司或业务

在报告期内，因同一控制下企业合并增加子公司或业务的，将子公司或业务合并当期期初至报告期末的经营成果和现金流量纳入合并财务报表，同时对合并财务报表的期初数和比较报表的相关项目进行调整，视同合并后的报告主体自最终控制方开始控制时点起一直存在。

因追加投资等原因能够对同一控制下的被投资方实施控制的，在取得被合并方控制权之前持有的股权投资，在取得原股权之日与合并方和被合并方同处于同一控制之日孰晚日起至合并日之间已确认有关损益、其他综合收益以及其他净资产变动，分别冲减比较报表期间的期初留存收益或当期损益。

在报告期内，因非同一控制下企业合并增加子公司或业务的，以购买日确定的各项可辨认资产、负债及或有负债的公允价值为基础自购买日起纳入合并财务报表。

因追加投资等原因能够对非同一控制下的被投资方实施控制的，对于购买日之前持有的被购买方的股权，按照该股权在购买日的公允价值进行重新计量，公允价值与其账面价值的差额计入当期投资收益。购买日之前持有的被购买方的股权涉及的以后可重分类进损益的其他综合收益、权益法核算下的其他所有者权益变动转为购买日所属当期投资收益。

### 2) 处置子公司

#### ①一般处理方法

因处置部分股权投资或其他原因丧失了对被投资方控制权时，对于处置后的剩余股权投资，按照其在丧失控制权日的公允价值进行重新计量。处置股权取得的对价与剩余股权公允价值之和，减去按原持股比例计算应享有原有子公司自购买日或合并日开始持续计算的净资产的份额与商誉之和的差额，计入丧失控制权当期的投资收益。与原有子公司股权投资相关的以后可重分类进损益的其他综合收益、权益法核算下的其他所有者权益变动，在丧失控制权时转为当期投资收益。

#### ②分步处置子公司

通过多次交易分步处置对子公司股权投资直至丧失控制权的，处置对子公司股权投资的各项交易的条款、条件以及经济影响符合以下一种或多种情况，通常表明该多次交易事项为一揽子交易：

- i. 这些交易是同时或者在考虑了彼此影响的情况下订立的；
- ii. 这些交易整体才能达成一项完整的商业结果；
- iii. 一项交易的发生取决于其他至少一项交易的发生；
- iv. 一项交易单独看是不经济的，但是和其他交易一并考虑时是经济的。

各项交易属于一揽子交易的,将各项交易作为一项处置子公司并丧失控制权的交易进行会计处理;在丧失控制权之前每一次处置价款与处置投资对应的享有该子公司净资产份额的差额,在合并财务报表中确认为其他综合收益,在丧失控制权时一并转入丧失控制权当期的损益。

各项交易不属于一揽子交易的,在丧失控制权之前,按不丧失控制权的情况下部分处置对子公司的股权投资进行会计处理;在丧失控制权时,按处置子公司一般处理方法进行会计处理。

### 3) 购买子公司少数股权

因购买少数股权新取得的长期股权投资与按照新增持股比例计算应享有子公司自购买日或合并日开始持续计算的净资产份额之间的差额,调整合并资产负债表中的资本公积中的股本溢价,资本公积中的股本溢价不足冲减的,调整留存收益。

### 4) 不丧失控制权的情况下部分处置对子公司的股权投资

处置价款与处置长期股权投资相对应享有子公司自购买日或合并日开始持续计算的净资产份额之间的差额,调整合并资产负债表中的资本公积中的股本溢价,资本公积中的股本溢价不足冲减的,调整留存收益。

## 7. 合营安排分类及共同经营会计处理方法

√适用 □不适用

合营安排分为共同经营和合营企业。

共同经营,是指合营方享有该安排相关资产且承担该安排相关负债的合营安排。

本公司确认与共同经营中利益份额相关的下列项目:

- (1) 确认本公司单独所持有的资产,以及按本公司份额确认共同持有的资产;
- (2) 确认本公司单独所承担的负债,以及按本公司份额确认共同承担的负债;
- (3) 确认出售本公司享有的共同经营产出份额所产生的收入;
- (4) 按本公司份额确认共同经营因出售产出所产生的收入;
- (5) 确认单独所发生的费用,以及按本公司份额确认共同经营发生的费用。

本公司对合营企业的投资采用权益法核算,详见本附注“四、21 长期股权投资”。

## 8. 现金及现金等价物的确定标准

现金,是指本公司的库存现金以及可以随时用于支付的存款。现金等价物,是指本公司持有的期限短、流动性强、易于转换为已知金额的现金、价值变动风险很小的投资。

## 9. 外币业务和外币报表折算

√适用 □不适用

### (1)、外币业务

外币业务采用交易发生日的即期汇率作为折算汇率将外币金额折合成人民币记账。

资产负债表日外币货币性项目余额按资产负债表日即期汇率折算,由此产生的汇兑差额,除属于与购建符合资本化条件的资产相关的外币专门借款产生的汇兑差额按照借款费用资本化的原则处理外,均计入当期损益。

### (2)、外币财务报表的折算

资产负债表中的资产和负债项目,采用资产负债表日的即期汇率折算;所有者权益项目除“未分配利润”项目外,其他项目采用发生时的即期汇率折算。利润表中的收入和费用项目,采用交易发生日的即期汇率折算。

处置境外经营时,将与该境外经营相关的外币财务报表折算差额,自所有者权益项目转入处置当期损益。

## 10. 金融工具

√适用 □不适用

本公司在成为金融工具合同的一方时，确认一项金融资产、金融负债或权益工具。

### (1)、金融工具的分类

根据本公司管理金融资产的业务模式和金融资产的合同现金流量特征，金融资产于初始确认时分类为：以摊余成本计量的金融资产、以公允价值计量且其变动计入其他综合收益的金融资产和以公允价值计量且其变动计入当期损益的金融资产。

本公司将同时符合下列条件且未被指定为以公允价值计量且其变动计入当期损益的金融资产，分类为以摊余成本计量的金融资产：

- 业务模式是以收取合同现金流量为目标；
- 合同现金流量仅为对本金和以未偿付本金金额为基础的利息的支付。

本公司将同时符合下列条件且未被指定为以公允价值计量且其变动计入当期损益的金融资产，分类为以公允价值计量且其变动计入其他综合收益的金融资产（债务工具）：

- 业务模式既以收取合同现金流量又以出售该金融资产为目标；
- 合同现金流量仅为对本金和以未偿付本金金额为基础的利息的支付。

对于非交易性权益工具投资，本公司可以在初始确认时将其不可撤销地指定为以公允价值计量且其变动计入其他综合收益的金融资产（权益工具）。该指定在单项投资的基础上作出，且相关投资从发行者的角度符合权益工具的定义。

除上述以摊余成本计量和以公允价值计量且其变动计入其他综合收益的金融资产外，本公司将其余所有的金融资产分类为以公允价值计量且其变动计入当期损益的金融资产。在初始确认时，如果能够消除或显著减少会计错配，本公司可以将本应分类为摊余成本计量或以公允价值计量且其变动计入其他综合收益的金融资产不可撤销地指定为以公允价值计量且其变动计入当期损益的金融资产。

金融负债于初始确认时分类为：以公允价值计量且其变动计入当期损益的金融负债和以摊余成本计量的金融负债。

符合以下条件之一的金融负债可在初始计量时指定为以公允价值计量且其变动计入当期损益的金融负债：

- 1) 该项指定能够消除或显著减少会计错配。
- 2) 根据正式书面文件载明的企业风险管理或投资策略，以公允价值为基础对金融负债组合或金融资产和金融负债组合进行管理和业绩评价，并在企业内部以此为基础向关键管理人员报告。
- 3) 该金融负债包含需单独分拆的嵌入衍生工具

### (2)、金融工具的确认依据和计量方法

#### 1) 以摊余成本计量的金融资产

以摊余成本计量的金融资产包括应收票据、应收账款、其他应收款、长期应收款、债权投资等，按公允价值进行初始计量，相关交易费用计入初始确认金额；不包含重大融资成分的应收账款以及本公司决定不考虑不超过一年的融资成分的应收账款，以合同交易价格进行初始计量。持有期间采用实际利率法计算的利息计入当期损益。

收回或处置时，将取得的价款与该金融资产账面价值之间的差额计入当期损益。

#### 2) 以公允价值计量且其变动计入其他综合收益的金融资产（债务工具）

以公允价值计量且其变动计入其他综合收益的金融资产（债务工具）包括应收款项融资、其他债权投资等，按公允价值进行初始计量，相关交易费用计入初始确认金额。该金融资产按公允价值进行后续计量，公允价值变动除采用实际利率法计算的利息、减值损失或利得和汇兑损益之外，均计入其他综合收益。

终止确认时，之前计入其他综合收益的累计利得或损失从其他综合收益中转出，计入当期损益。

3) 以公允价值计量且其变动计入其他综合收益的金融资产（权益工具）

以公允价值计量且其变动计入其他综合收益的金融资产（权益工具）包括其他权益工具投资等，按公允价值进行初始计量，相关交易费用计入初始确认金额。该金融资产按公允价值进行后续计量，公允价值变动计入其他综合收益。取得的股利计入当期损益。

终止确认时，之前计入其他综合收益的累计利得或损失从其他综合收益中转出，计入留存收益。

4) 以公允价值计量且其变动计入当期损益的金融资产

以公允价值计量且其变动计入当期损益的金融资产包括交易性金融资产、衍生金融资产、其他非流动金融资产等，按公允价值进行初始计量，相关交易费用计入当期损益。该金融资产按公允价值进行后续计量，公允价值变动计入当期损益。

5) 以公允价值计量且其变动计入当期损益的金融负债

以公允价值计量且其变动计入当期损益的金融负债包括交易性金融负债、衍生金融负债等，按公允价值进行初始计量，相关交易费用计入当期损益。该金融负债按公允价值进行后续计量，公允价值变动计入当期损益。

终止确认时，其账面价值与支付的对价之间的差额计入当期损益。

6) 以摊余成本计量的金融负债

以摊余成本计量的金融负债包括短期借款、应付票据、应付账款、其他应付款、长期借款、应付债券、长期应付款，按公允价值进行初始计量，相关交易费用计入初始确认金额。

持有期间采用实际利率法计算的利息计入当期损益。

终止确认时，将支付的对价与该金融负债账面价值之间的差额计入当期损益。

### (3)、金融资产终止确认和金融资产转移

满足下列条件之一时，本公司终止确认金融资产：

- 收取金融资产现金流量的合同权利终止；
- 金融资产已转移，且已将金融资产所有权上几乎所有的风险和报酬转移给转入方；
- 金融资产已转移，虽然本公司既没有转移也没有保留金融资产所有权上几乎所有的风险和报酬，但是未保留对金融资产的控制。

发生金融资产转移时，如保留了金融资产所有权上几乎所有的风险和报酬的，则不终止确认该金融资产。

在判断金融资产转移是否满足上述金融资产终止确认条件时，采用实质重于形式的原则。

公司将金融资产转移区分为金融资产整体转移和部分转移。金融资产整体转移满足终止确认条件的，将下列两项金额的差额计入当期损益：

- 1) 所转移金融资产的账面价值；
- 2) 因转移而收到的对价，与原直接计入所有者权益的公允价值变动累计额（涉及转移的金融资产为以公允价值计量且其变动计入其他综合收益的金融资产（债务工具）的情形）之和。

金融资产部分转移满足终止确认条件的，将所转移金融资产整体的账面价值，在终止确认部分和未终止确认部分之间，按照各自的相对公允价值进行分摊，并将下列两项金额的差额计入当期损益：

- 1) 终止确认部分的账面价值；
- 2) 终止确认部分的对价，与原直接计入所有者权益的公允价值变动累计额中对应终止确认部分的金额（涉及转移的金融资产为以公允价值计量且其变动计入其他综合收益的金融资产（债务工具）的情形）之和。



金融资产转移不满足终止确认条件的，继续确认该金融资产，所收到的对价确认为一项金融负债。

#### **(4)、金融负债终止确认**

金融负债的现时义务全部或部分已经解除的，则终止确认该金融负债或其一部分；本公司若与债权人签定协议，以承担新金融负债方式替换现存金融负债，且新金融负债与现存金融负债的合同条款实质上不同的，则终止确认现存金融负债，并同时确认新金融负债。

对现存金融负债全部或部分合同条款作出实质性修改的，则终止确认现存金融负债或其一部分，同时将修改条款后的金融负债确认为一项新金融负债。

金融负债全部或部分终止确认时，终止确认的金融负债账面价值与支付对价（包括转出的非现金资产或承担的新金融负债）之间的差额，计入当期损益。

本公司若回购部分金融负债的，在回购日按照继续确认部分与终止确认部分的相对公允价值，将该金融负债整体的账面价值进行分配。分配给终止确认部分的账面价值与支付的对价（包括转出的非现金资产或承担的新金融负债）之间的差额，计入当期损益。

#### **(5)、金融资产和金融负债的公允价值的确定方法**

存在活跃市场的金融工具，以活跃市场中的报价确定其公允价值。不存在活跃市场的金融工具，采用估值技术确定其公允价值。在估值时，本公司采用在当前情况下适用并且有足够可利用数据和其他信息支持的估值技术，选择与市场参与者在相关资产或负债的交易中所考虑的资产或负债特征相一致的输入值，并优先使用相关可观察输入值。只有在相关可观察输入值无法取得或取得不切实可行的情况下，才使用不可观察输入值。

#### **(6)、金融资产减值的测试方法及会计处理方法**

本公司以单项或组合的方式对以摊余成本计量的金融资产、以公允价值计量且其变动计入其他综合收益的金融资产（债务工具）和财务担保合同等的预期信用损失进行估计。

本公司考虑有关过去事项、当前状况以及对未来经济状况的预测等合理且有依据的信息，以发生违约的风险为权重，计算合同应收的现金流量与预期能收到的现金流量之间差额的现值的概率加权金额，确认预期信用损失。

如果该金融工具的信用风险自初始确认后已显著增加，本公司按照相当于该金融工具整个存续期内预期信用损失的金额计量其损失准备；如果该金融工具的信用风险自初始确认后并未显著增加，本公司按照相当于该金融工具未来 12 个月内预期信用损失的金额计量其损失准备。由此形成的损失准备的增加或转回金额，作为减值损失或利得计入当期损益。

本公司通过比较金融工具在资产负债表日发生违约的风险与在初始确认日发生违约的风险，以确定金融工具预计存续期内发生违约风险的相对变化，以评估金融工具的信用风险自初始确认后是否已显著增加。通常逾期超过 30 日，本公司即认为该金融工具的信用风险已显著增加，除非有确凿证据证明该金融工具的信用风险自初始确认后并未显著增加。

如果金融工具于资产负债表日的信用风险较低，本公司即认为该金融工具的信用风险自初始确认后并未显著增加。

如果有客观证据表明某项金融资产已经发生信用减值，则本公司在单项基础上对该金融资产计提减值准备。

对于由《企业会计准则第 14 号——收入》(2017)规范的交易形成的应收款项和合同资产，无论是否包含重大融资成分，本公司始终按照相当于整个存续期内预期信用损失的金额计量其损失准备。

对于租赁应收款，本公司选择始终按照相当于整个存续期内预期信用损失的金额计量其损失准备。

本公司不再合理预期金融资产合同现金流量能够全部或部分收回的，直接减记该金融资产的账面余额。

**11. 应收票据****应收票据的预期信用损失的确定方法及会计处理方法**√适用 不适用

详见本附注“四、10. 金融工具”。

**12. 应收账款****应收账款的预期信用损失的确定方法及会计处理方法**√适用 不适用

详见本附注“四、10. 金融工具”。

**13. 应收款项融资**√适用 不适用

详见本附注“四、10. 金融工具”。

**14. 其他应收款****其他应收款预期信用损失的确定方法及会计处理方法**√适用 不适用

详见本附注“四、10. 金融工具”。

**15. 存货**√适用 不适用**(1)、存货的分类和成本**

存货分类为：原材料、周转材料、库存商品、在产品、发出商品、委托加工物资等。

存货按成本进行初始计量，存货成本包括采购成本、加工成本和其他使存货达到目前场所和状态所发生的支出。

**(2)、发出存货的计价方法**

存货发出时按加权平均法计价。

**(3)、不同类别存货可变现净值的确定依据**

资产负债表日，存货应当按照成本与可变现净值孰低计量。当存货成本高于其可变现净值的，应当计提存货跌价准备。可变现净值，是指在日常活动中，存货的估计售价减去至完工时估计将要发生的成本、估计的销售费用以及相关税费后的金额。

产成品、库存商品和用于出售的材料等直接用于出售的商品存货，在正常生产经营过程中，以该存货的估计售价减去估计的销售费用和相关税费后的金额，确定其可变现净值；需要经过加工的材料存货，在正常生产经营过程中，以所生产的产成品的估计售价减去至完工时估计将要发生的成本、估计的销售费用和相关税费后的金额，确定其可变现净值；为执行销售合同或者劳务合同而持有的存货，其可变现净值以合同价格为基础计算，若持有存货的数量多于销售合同订购数量的，超出部分的存货的可变现净值以一般销售价格为基础计算。

计提存货跌价准备后，如果以前减记存货价值的影响因素已经消失，导致存货的可变现净值高于其账面价值的，在原已计提的存货跌价准备金额内予以转回，转回的金额计入当期损益。

**(4)、存货的盘存制度**

采用永续盘存制。

(5)、低值易耗品和包装物的摊销方法

- 1) 低值易耗品采用一次转销法;
- 2) 包装物采用一次转销法。

## 16. 合同资产

### (1). 合同资产的确认方法及标准

适用  不适用

本公司根据履行履约义务与客户付款之间的关系在资产负债表中列示合同资产或合同负债。本公司已向客户转让商品或提供服务而有权收取对价的权利（且该权利取决于时间流逝之外的其他因素）列示为合同资产。同一合同下的合同资产和合同负债以净额列示。本公司拥有的、无条件（仅取决于时间流逝）向客户收取对价的权利作为应收款项单独列示。

### (2). 合同资产预期信用损失的确定方法及会计处理方法

适用  不适用

合同资产的预期信用损失的确定方法及会计处理方法详见本附注“（四）10（6）、金融资产减值的测试方法及会计处理方法”。

## 17. 持有待售资产

适用  不适用

## 18. 债权投资

### (1). 债权投资预期信用损失的确定方法及会计处理方法

适用  不适用

## 19. 其他债权投资

### (1). 其他债权投资预期信用损失的确定方法及会计处理方法

适用  不适用

## 20. 长期应收款

### (1). 长期应收款预期信用损失的确定方法及会计处理方法

适用  不适用

详见本附注“四、10. 金融工具”。

## 21. 长期股权投资

适用  不适用

### (1)、共同控制、重大影响的判断标准

共同控制，是指按照相关约定对某项安排所共有的控制，并且该安排的相关活动必须经过分享控制权的参与方一致同意后才能决策。本公司与其他合营方一同对被投资单位实施共同控制且对被投资单位净资产享有权利的，被投资单位为本公司的合营企业。

重大影响，是指对被投资单位的财务和经营决策有参与决策的权力，但并不能够控制或者与其他方一起共同控制这些政策的制定。本公司能够对被投资单位施加重大影响的，被投资单位为本公司联营企业。

## (2)、初始投资成本的确定

### 1) 企业合并形成的长期股权投资

对于同一控制下的企业合并形成的对子公司的长期股权投资，在合并日按照取得被合并方所有者权益在最终控制方合并财务报表中的账面价值的份额作为长期股权投资的初始投资成本。长期股权投资初始投资成本与支付对价账面价值之间的差额，调整资本公积中的股本溢价；资本公积中的股本溢价不足冲减时，调整留存收益。因追加投资等原因能够对同一控制下的被投资单位实施控制的，按上述原则确认的长期股权投资的初始投资成本与达到合并前的长期股权投资账面价值加上合并日进一步取得股份新支付对价的账面价值之和的差额，调整股本溢价，股本溢价不足冲减的，冲减留存收益。

对于非同一控制下的企业合并形成的对子公司的长期股权投资，按照购买日确定的合并成本作为长期股权投资的初始投资成本。因追加投资等原因能够对非同一控制下的被投资单位实施控制的，按照原持有的股权投资账面价值加上新增投资成本之和作为初始投资成本。

### 2) 通过企业合并以外的其他方式取得的长期股权投资

以支付现金方式取得的长期股权投资，按照实际支付的购买价款作为初始投资成本。

以发行权益性证券取得的长期股权投资，按照发行权益性证券的公允价值作为初始投资成本。

## (3)、后续计量及损益确认方法

### 1) 成本法核算的长期股权投资

公司对子公司的长期股权投资，采用成本法核算，除非投资符合持有待售的条件。除取得投资时实际支付的价款或对价中包含的已宣告但尚未发放的现金股利或利润外，公司按照享有被投资单位宣告发放的现金股利或利润确认当期投资收益。

### 2) 权益法核算的长期股权投资

对联营企业和合营企业的长期股权投资，采用权益法核算。初始投资成本大于投资时应享有被投资单位可辨认净资产公允价值份额的差额，不调整长期股权投资的初始投资成本；初始投资成本小于投资时应享有被投资单位可辨认净资产公允价值份额的差额，计入当期损益，同时调整长期股权投资的成本。

公司按照应享有或应分担的被投资单位实现的净损益和其他综合收益的份额，分别确认投资收益和其他综合收益，同时调整长期股权投资的账面价值；按照被投资单位宣告分派的利润或现金股利计算应享有的部分，相应减少长期股权投资的账面价值；对于被投资单位除净损益、其他综合收益和利润分配以外所有者权益的其他变动（简称“其他所有者权益变动”），调整长期股权投资的账面价值并计入所有者权益。

在确认应享有被投资单位净损益、其他综合收益及其他所有者权益变动的份额时，以取得投资时被投资单位可辨认净资产的公允价值为基础，并按照公司的会计政策及会计期间，对被投资单位的净利润和其他综合收益等进行调整后确认。

公司与联营企业、合营企业之间发生的未实现内部交易损益按照应享有的比例计算归属于公司的部分，予以抵销，在此基础上确认投资收益，但投出或出售的资产构成业务的除外。与被投资单位发生的未实现内部交易损失，属于资产减值损失的，全额确认。

公司对合营企业或联营企业发生的净亏损，除负有承担额外损失义务外，以长期股权投资的账面价值以及其他实质上构成对合营企业或联营企业净投资的长期权益减记至零为限。合营企业或联营企业以后实现净利润的，公司在收益分享额弥补未确认的亏损分担额后，恢复确认收益分享额。

### 3) 长期股权投资的处置

处置长期股权投资，其账面价值与实际取得价款的差额，计入当期损益。

部分处置权益法核算的长期股权投资，剩余股权仍采用权益法核算的，原权益法核算确认的其他综合收益采用与被投资单位直接处置相关资产或负债相同的基础按相应比例结转，其他所有者权益变动按比例结转转入当期损益。

因处置股权投资等原因丧失了对被投资单位的共同控制或重大影响的，原股权投资因采用权益法核算而确认的其他综合收益，在终止采用权益法核算时采用与被投资单位直接处置相关资产或负债相同的基础进行会计处理，其他所有者权益变动在终止采用权益法核算时全部转入当期损益。

因处置部分股权投资等原因丧失了对被投资单位控制权的，在编制个别财务报表时，剩余股权能够对被投资单位实施共同控制或重大影响的，改按权益法核算，并对该剩余股权视同自取得时即采用权益法核算进行调整，对于取得被投资单位控制权之前确认的其他综合收益采用与被投资单位直接处置相关资产或负债相同的基础按比例结转，因采用权益法核算确认的其他所有者权益变动按比例结转转入当期损益；剩余股权不能对被投资单位实施共同控制或施加重大影响的，确认为金融资产，其在丧失控制之日的公允价值与账面价值间的差额计入当期损益，对于取得被投资单位控制权之前确认的其他综合收益和其他所有者权益变动全部结转。

通过多次交易分步处置对子公司股权投资直至丧失控制权，属于一揽子交易的，各项交易作为一项处置子公司股权投资并丧失控制权的交易进行会计处理；在丧失控制权之前每一次处置价款与所处置的股权对应得长期股权投资账面价值之间的差额，在个别财务报表中，先确认为其他综合收益，到丧失控制权时再一并转入丧失控制权的当期损益。不属于一揽子交易的，对每一项交易分别进行会计处理。

## 22. 投资性房地产

### (1). 如果采用成本计量模式的：

折旧或摊销方法

投资性房地产是指为赚取租金或资本增值，或两者兼有而持有的房地产，包括已出租的土地使用权、持有并准备增值后转让的土地使用权、已出租的建筑物（含自行建造或开发活动完成后用于出租的建筑物以及正在建造或开发过程中将来用于出租的建筑物）。

与投资性房地产有关的后续支出，在相关的经济利益很可能流入且其成本能够可靠的计量时，计入投资性房地产成本；否则，于发生时计入当期损益。

本公司对现有投资性房地产采用成本模式计量。对按照成本模式计量的投资性房地产一出租用建筑物采用与本公司固定资产相同的折旧政策，出租用土地使用权按与无形资产相同的摊销政策执行。

## 23. 固定资产

### (1). 确认条件

适用  不适用

固定资产指为生产商品、提供劳务、出租或经营管理而持有，并且使用寿命超过一个会计年度的有形资产。固定资产在同时满足下列条件时予以确认：

- 1) 与该固定资产有关的经济利益很可能流入企业；
- 2) 该固定资产的成本能够可靠地计量。

固定资产按成本（并考虑预计弃置费用因素的影响）进行初始计量。

与固定资产有关的后续支出，在与其有关的经济利益很可能流入且其成本能够可靠计量时，计入固定资产成本；对于被替换的部分，终止确认其账面价值；所有其他后续支出于发生时计入当期损益。

**(2). 折旧方法**

√适用 □不适用

类别	折旧方法	折旧年限（年）	残值率	年折旧率
房屋及建筑物	年限平均法	20	5.00%	4.75%
机器设备	年限平均法	10	5.00%	9.50%
运输设备	年限平均法	5	5.00%	19.00%
电子设备	年限平均法	3	5.00%	31.67%
其他设备	年限平均法	5	5.00%	19.00%

**1) 固定资产折旧方法**

固定资产折旧采用年限平均法分类计提，根据固定资产类别、预计使用寿命和预计净残值率确定折旧率。对计提了减值准备的固定资产，则在未来期间按扣除减值准备后的账面价值及依据尚可使用年限确定折旧额。如固定资产各组成部分的使用寿命不同或者以不同方式为企业提供经济利益，则选择不同折旧率或折旧方法，分别计提折旧。

融资租赁方式租入的固定资产采用与自有固定资产相一致的折旧政策。能合理确定租赁期届满时将会取得租赁资产所有权的，在租赁资产尚可使用年限内计提折旧；无法合理确定租赁期届满时能够取得租赁资产所有权的，在租赁期与租赁资产尚可使用年限两者中较短的期间内计提折旧。

**2)、固定资产处置**

当固定资产被处置、或者预期通过使用或处置不能产生经济利益时，终止确认该固定资产。固定资产出售、转让、报废或毁损的处置收入扣除其账面价值和相关税费后的金额计入当期损益。

**(3). 融资租入固定资产的认定依据、计价和折旧方法**

√适用 □不适用

公司与租赁方所签订的租赁协议条款中规定了下列条件之一的，确认为融资租入资产：

- 1) 租赁期满后租赁资产的所有权归属于本公司；
- 2) 公司具有购买资产的选择权，购买价款远低于行使选择权时该资产的公允价值；
- 3) 租赁期占所租赁资产使用寿命的大部分；
- 4) 租赁开始日的最低租赁付款额现值，与该资产的公允价值不存在较大的差异。
- 5) 租赁资产性质特殊，如果不作较大改造，只有承租人才能使用。

公司在承租开始日，将租赁资产公允价值与最低租赁付款额现值两者中较低者作为租入资产的入账价值，将最低租赁付款额作为长期应付款的入账价值，其差额作为未确认的融资费。

**24. 在建工程**

√适用 □不适用

在建工程按实际发生的成本计量。实际成本包括建筑成本、安装成本、符合资本化条件的借款费用以及其他为使在建工程达到预定可使用状态前所发生的必要支出。在建工程在达到预定可使用状态时，转入固定资产并自次月起开始计提折旧。

**25. 借款费用**

√适用 □不适用

**1)、借款费用资本化的确认原则**

公司发生的借款费用，可直接归属于符合资本化条件的资产的购建或者生产的，予以资本化，计入相关资产成本；其他借款费用，在发生时根据其发生额确认为费用，计入当期损益。

符合资本化条件的资产，是指需要经过相当长时间的购建或者生产活动才能达到预定可使用或者可销售状态的固定资产、投资性房地产和存货等资产。

#### 2)、借款费用资本化期间

资本化期间，指从借款费用开始资本化时点到停止资本化时点的期间，借款费用暂停资本化的期间不包括在内。

借款费用同时满足下列条件时开始资本化：

(I) 资产支出已经发生，资产支出包括为购建或者生产符合资本化条件的资产而以支付现金、转移非现金资产或者承担带息债务形式发生的支出；

(II) 借款费用已经发生；

(III) 为使资产达到预定可使用或者可销售状态所必要的购建或者生产活动已经开始。

当购建或者生产符合资本化条件的资产达到预定可使用或者可销售状态时，借款费用停止资本化。

#### 3)、暂停资本化期间

符合资本化条件的资产在购建或生产过程中发生的非正常中断、且中断时间连续超过 3 个月的，则借款费用暂停资本化；该项中断如是所购建或生产的符合资本化条件的资产达到预定可使用状态或者可销售状态必要的程序，则借款费用继续资本化。在中断期间发生的借款费用确认为当期损益，直至资产的购建或者生产活动重新开始后借款费用继续资本化。

#### 4)、借款费用资本化率、资本化金额的计算方法

对于为购建或者生产符合资本化条件的资产而借入的专门借款，以专门借款当期实际发生的借款费用，减去尚未动用的借款资金存入银行取得的利息收入或进行暂时性投资取得的投资收益后的金额，来确定借款费用的资本化金额。

对于为购建或者生产符合资本化条件的资产而占用的一般借款，根据累计资产支出超过专门借款部分的资产支出加权平均数乘以所占用一般借款的资本化率，计算确定一般借款应予资本化的借款费用金额。资本化率根据一般借款加权平均实际利率计算确定。

在资本化期间内，外币专门借款本金及利息的汇兑差额，予以资本化，计入符合资本化条件的资产的成本。除外币专门借款之外的其他外币借款本金及其利息所产生的汇兑差额计入当期损益。

### 26. 生物资产

适用  不适用

### 27. 油气资产

适用  不适用

### 28. 使用权资产

适用  不适用

### 29. 无形资产

#### (1). 计价方法、使用寿命、减值测试

适用  不适用

##### 1)、无形资产的计价方法

(I) 公司取得无形资产时按成本进行初始计量；

外购无形资产的成本，包括购买价款、相关税费以及直接归属于使该项资产达到预定用途所发生的其他支出。

(II) 后续计量

在取得无形资产时分析判断其使用寿命。

对于使用寿命有限的无形资产，在为企业带来经济利益的期限内摊销；无法预见无形资产为企业带来经济利益期限的，视为使用寿命不确定的无形资产，不予摊销。

2)、使用寿命有限的无形资产的使用寿命估计情况

项目	预计使用寿命	摊销方法
土地使用权	50 年	土地使用年限
软件	5 年	预计使用年限

3)、使用寿命不确定的无形资产的判断依据以及对其使用寿命进行复核的程序

本公司拥有技术和知识产权资产，本公司认为在可预见的将来该专有技术均会使用并带给本公司预期的经济利益流入，故认定其使用寿命为不确定。

每期末，对使用寿命不确定的无形资产的使用寿命进行复核。

4)、划分研究阶段和开发阶段的具体标准

公司内部研究开发项目的支出分为研究阶段支出和开发阶段支出。

研究阶段：为获取并理解新的科学或技术知识等而进行的独创性的有计划调查、研究活动的阶段。

开发阶段：在进行商业性生产或使用前，将研究成果或其他知识应用于某项计划或设计，以生产出新的或具有实质性改进的材料、装置、产品等活动的阶段。

**(2). 内部研究开发支出会计政策**

√适用 □不适用

研究阶段的支出，于发生时计入当期损益。开发阶段的支出同时满足下列条件的，确认为无形资产，不能满足下述条件的开发阶段的支出计入当期损益：

(I) 完成该无形资产以使其能够使用或出售在技术上具有可行性；

(II) 具有完成该无形资产并使用或出售的意图；

(III) 无形资产产生经济利益的方式，包括能够证明运用该无形资产生产的产品存在市场或无形资产自身存在市场，无形资产将在内部使用的，能够证明其有用性；

(IV) 有足够的技术、财务资源和其他资源支持，以完成该无形资产的开发，并有能力使用或出售该无形资产；

(V) 归属于该无形资产开发阶段的支出能够可靠地计量。

无法区分研究阶段支出和开发阶段支出的，将发生的研发支出全部计入当期损益。

**30. 长期资产减值**

√适用 □不适用

长期股权投资、采用成本模式计量的投资性房地产、固定资产、在建工程、使用寿命有限的无形资产、油气资产等长期资产，于资产负债表日存在减值迹象的，进行减值测试。减值测试结果表明资产的可收回金额低于其账面价值的，按其差额计提减值准备并计入减值损失。可收回金额为资产的公允价值减去处置费用后的净额与资产预计未来现金流量的现值两者之间的较高者。资产减值准备按单项资产为基础计算并确认，如果难以对单项资产的可收回金额进行估计的，以该资产所属的资产组确定资产组的可收回金额。资产组是能够独立产生现金流入的最小资产组合。



对于因企业合并形成的商誉、使用寿命不确定的无形资产、尚未达到可使用状态的无形资产，无论是否存在减值迹象，至少在每年年度终了进行减值测试。

本公司进行商誉减值测试，对于因企业合并形成的商誉的账面价值，自购买日起按照合理的方法分摊至相关的资产组；难以分摊至相关的资产组的，将其分摊至相关的资产组组合。相关的资产组或者资产组组合，是能够从企业合并的协同效应中受益的资产组或者资产组组合。

在对包含商誉的相关资产组或者资产组组合进行减值测试时，如与商誉相关的资产组或者资产组组合存在减值迹象的，先对不包含商誉的资产组或者资产组组合进行减值测试，计算可收回金额，并与相关账面价值相比较，确认相应的减值损失。然后对包含商誉的资产组或者资产组组合进行减值测试，比较其账面价值与可收回金额，如可收回金额低于账面价值的，减值损失金额首先抵减分摊至资产组或者资产组组合中商誉的账面价值，再根据资产组或者资产组组合中除商誉之外的其他各项资产的账面价值所占比重，按比例抵减其他各项资产的账面价值。

上述资产减值损失一经确认，在以后会计期间不予转回。

### 31. 长期待摊费用

适用 不适用

长期待摊费用为已经发生但应由本期和以后各期负担的分摊期限在一年以上的各项费用。

各项费用的摊销期限及摊销方法为：

项目	摊销方法	摊销年限
土地租赁费	30-50 年	土地租赁期限
装修费	5 年	预计使用期限
模具	5 年或合同约定摊销数量	预计使用期限

### 32. 合同负债

#### (1). 合同负债的确认方法

适用 不适用

自 2020 年 1 月 1 日起的会计政策

本公司根据履行履约义务与客户付款之间的关系在资产负债表中列示合同资产或合同负债。本公司已收或应收客户对价而应向客户转让商品或提供服务的义务列示为合同负债。同一合同下的合同资产和合同负债以净额列示。

### 33. 职工薪酬

#### (1). 短期薪酬的会计处理方法

适用 不适用

本公司在职工为本公司提供服务的会计期间，将实际发生的短期薪酬确认为负债，并计入当期损益或相关资产成本。

本公司为职工缴纳的社会保险费和住房公积金，以及按规定提取的工会经费和职工教育经费，在职工为本公司提供服务的会计期间，根据规定的计提基础和计提比例计算确定相应的职工薪酬金额。

本公司发生的职工福利费，在实际发生时根据实际发生额计入当期损益或相关资产成本，其中，非货币性福利按照公允价值计量。

#### (2). 离职后福利的会计处理方法

适用 不适用

1) 设定提存计划

本公司按当地政府的相关规定为职工缴纳基本养老保险和失业保险，在职工为本公司提供服务的会计期间，按以当地规定的缴纳基数和比例计算应缴纳金额，确认为负债，并计入当期损益或相关资产成本。

#### 2) 设定受益计划

本公司根据预期累计福利单位法确定的公式将设定受益计划产生的福利义务归属于职工提供服务的期间，并计入当期损益或相关资产成本。

设定受益计划义务现值减去设定受益计划资产公允价值所形成的赤字或盈余确认为一项设定受益计划净负债或净资产。设定受益计划存在盈余的，本公司以设定受益计划的盈余和资产上限两项的孰低者计量设定受益计划净资产。

所有设定受益计划义务，包括预期在职工提供服务的年度报告期间结束后的十二个月内支付的义务，根据资产负债表日与设定受益计划义务期限和币种相匹配的国债或活跃市场上的高质量公司债券的市场收益率予以折现。

设定受益计划产生的服务成本和设定受益计划净负债或净资产的利息净额计入当期损益或相关资产成本；重新计量设定受益计划净负债或净资产所产生的变动计入其他综合收益，并且在后续会计期间不转回至损益，在原设定受益计划终止时在权益范围内将原计入其他综合收益的部分全部结转至未分配利润。

在设定受益计划结算时，按在结算日确定的设定受益计划义务现值和结算价格两者的差额，确认结算利得或损失。

### (3). 辞退福利的会计处理方法

适用 不适用

本公司向职工提供辞退福利的，在下列两者孰早日确认辞退福利产生的职工薪酬负债，并计入当期损益：公司不能单方面撤回因解除劳动关系计划或裁减建议所提供的辞退福利时；公司确认与涉及支付辞退福利的重组相关的成本或费用时。

### (4). 其他长期职工福利的会计处理方法

适用 不适用

### 34. 租赁负债

适用 不适用

### 35. 预计负债

适用 不适用

### 36. 股份支付

适用 不适用

本公司的股份支付是为了获取职工或其他方提供服务而授予权益工具或者承担以权益工具为基础确定的负债的交易。本公司的股份支付分为以权益结算的股份支付和以现金结算的股份支付。

#### (1)、以权益结算的股份支付及权益工具

以权益结算的股份支付换取职工提供服务的，以授予职工权益工具的公允价值计量。对于授予后立即可行权的股份支付交易，在授予日按照权益工具的公允价值计入相关成本或费用，相应增加资本公积。对于授予后完成等待期内的服务或达到规定业绩条件才可行权的股份支付交易，

在等待期内每个资产负债表日，本公司根据对可行权权益工具数量的最佳估计，按照授予日公允价值，将当期取得的服务计入相关成本或费用，相应增加资本公积。

在等待期内，如果取消了授予的权益工具，则本公司对取消所授予的权益性工具作为加速行权处理，将剩余等待期内应确认的金额立即计入当期损益，同时确认资本公积。但是，如果授予新的权益工具，并在新权益工具授予日认定所授予的新权益工具是用于替代被取消的权益工具的，则以与处理原权益工具条款和条件修改相同的方式，对所授予的替代权益工具进行处理。

#### (2)、以现金结算的股份支付及权益工具

以现金结算的股份支付，按照本公司承担的以股份或其他权益工具为基础计算确定的负债的公允价值计量。授予后立即可行权的股份支付交易，本公司在授予日按照承担负债的公允价值计入相关成本或费用，相应增加负债。对于授予后完成等待期内的服务或达到规定业绩条件才可行权的股份支付交易，在等待期内的每个资产负债表日，本公司以对可行权情况的最佳估计为基础，按照本公司承担负债的公允价值，将当期取得的服务计入相关成本或费用，并相应计入负债。在相关负债结算前的每个资产负债表日以及结算日，对负债的公允价值重新计量，其变动计入当期损益。

### 37. 优先股、永续债等其他金融工具

适用 不适用

### 38. 收入

#### (1). 收入确认和计量所采用的会计政策

适用 不适用

自 2020 年 1 月 1 日起的会计政策，

本公司在履行了合同中的履约义务，即在客户取得相关商品或服务控制权时确认收入。取得相关商品或服务控制权，是指能够主导该商品或服务的使用并从中获得几乎全部的经济利益。

合同中包含两项或多项履约义务的，本公司在合同开始日，按照各单项履约义务所承诺商品或服务的单独售价的相对比例，将交易价格分摊至各单项履约义务。本公司按照分摊至各单项履约义务的交易价格计量收入。

交易价格是指本公司因向客户转让商品或服务而预期有权收取的对价金额，不包括代第三方收取的款项以及预期将退还给客户的款项。本公司根据合同条款，结合其以往的习惯做法确定交易价格，并在确定交易价格时，考虑可变对价、合同中存在的重大融资成分、非现金对价、应付客户对价等因素的影响。本公司以不超过在相关不确定性消除时累计已确认收入极可能不会发生重大转回的金额确定包含可变对价的交易价格。合同中存在重大融资成分的，本公司按照假定客户在取得商品或服务控制权时即以现金支付的应付金额确定交易价格，并在合同期间内采用实际利率法摊销该交易价格与合同对价之间的差额。

满足下列条件之一的，属于在某一时段内履行履约义务，否则，属于在某一时刻履行履约义务：

- 客户在本公司履约的同时即取得并消耗本公司履约所带来的经济利益。
- 客户能够控制本公司履约过程中在建的商品。
- 本公司履约过程中所产出的商品具有不可替代用途，且本公司在整个合同期内有权就累计至今已完成的履约部分收取款项。

对于在某一时段内履行的履约义务，本公司在该段时间内按照履约进度确认收入，但是，履约进度不能合理确定的除外。本公司考虑商品或服务的性质，采用产出法或投入法确定履约进度。当履约进度不能合理确定时，已经发生的成本预计能够得到补偿的，本公司按照已经发生的成本金额确认收入，直到履约进度能够合理确定为止。

对于在某一时点履行的履约义务，本公司在客户取得相关商品或服务控制权时点确认收入。在判断客户是否已取得商品或服务控制权时，本公司考虑下列迹象：

- 本公司就该商品或服务享有现时收款权利，即客户就该商品或服务负有现时付款义务。
- 本公司已将该商品的法定所有权转移给客户，即客户已拥有该商品的法定所有权。
- 本公司已将该商品实物转移给客户，即客户已实物占有该商品。
- 本公司已将该商品所有权上的主要风险和报酬转移给客户，即客户已取得该商品所有权上的主要风险和报酬。
- 客户已接受该商品或服务。

具体原则如下：

1)、内销：公司根据合同约定将产品交付给购货方并经对方验收或领用，且产品销售收入金额已确定，确认收入实现。

2)、外销：出口销售在办理完出口报关手续，取得报关单，开具出口专用发票，公司据此确认收入。

2020 年 1 月 1 日前的会计政策

销售商品收入确认的一般原则

1) 本公司已将商品所有权上的主要风险和报酬转移给购货方；  
2) 本公司既没有保留通常与所有权相联系的继续管理权，也没有对已售出的商品实施有效控制；

3) 收入的金额能够可靠地计量；

4) 相关的经济利益很可能流入本公司；

5) 相关的、已发生或将发生的成本能够可靠地计量。

具体原则

1) 内销：公司根据合同约定将产品交付给购货方并经对方验收或领用，且产品销售收入金额已确定，确认收入实现。

2) 外销：出口销售在办理完出口报关手续，取得报关单，开具出口专用发票，公司据此确认收入。

## (2). 同类业务采用不同经营模式导致收入确认会计政策存在差异的情况

适用 不适用

## 39. 合同成本

适用 不适用

自 2020 年 1 月 1 日起的会计政策

合同成本包括合同履约成本与合同取得成本。

本公司为履行合同而发生的成本，不属于存货、固定资产或无形资产等相关准则规范范围的，在满足下列条件时作为合同履约成本确认为一项资产：

- 该成本与一份当前或预期取得的合同直接相关。
- 该成本增加了本公司未来用于履行履约义务的资源。
- 该成本预期能够收回。

本公司为取得合同发生的增量成本预期能够收回的，作为合同取得成本确认为一项资产。

与合同成本有关的资产采用与该资产相关的商品或服务收入确认相同的基础进行摊销；但是对于合同取得成本摊销期限未超过一年的，本公司在发生时将其计入当期损益。

与合同成本有关的资产，其账面价值高于下列两项的差额的，本公司对超出部分计提减值准备，并确认为资产减值损失：

- (1)、因转让与该资产相关的商品或服务预期能够取得的剩余对价；
- (2)、为转让该相关商品或服务估计将要发生的成本。

以前期间减值的因素之后发生变化，使得前述差额高于该资产账面价值的，本公司转回原已计提的减值准备，并计入当期损益，但转回后的资产账面价值不超过假定不计提减值准备情况下该资产在转回日的账面价值。

#### 40. 政府补助

√适用 □不适用

##### (1)、类型

政府补助，是本公司从政府无偿取得的货币性资产或非货币性资产，分为与资产相关的政府补助和与收益相关的政府补助。

与资产相关的政府补助，是指本公司取得的、用于购建或以其他方式形成长期资产的政府补助。与收益相关的政府补助，是指除与资产相关的政府补助之外的政府补助。

本公司将政府补助划分为与资产相关的具体标准为：本公司取得的、用于购建或以其他方式形成长期资产的政府补助；

本公司将政府补助划分为与收益相关的具体标准为：本公司取得的除与资产相关的政府补助之外的政府补助；

对于政府文件未明确规定补助对象的，本公司将该政府补助划分为与资产相关或与收益相关的判断依据为：是否用于购建或以其他方式形成长期资产。

##### (2)、确认时点

政府补助在本公司能够满足其所附的条件并且能够收到时，予以确认。

##### (3)、会计处理

与资产相关的政府补助，冲减相关资产账面价值或确认为递延收益。确认为递延收益的，在相关资产使用寿命内按照合理、系统的方法分期计入当期损益（与本公司日常活动相关的，计入其他收益；与本公司日常活动无关的，计入营业外收入）；

与收益相关的政府补助，用于补偿本公司以后期间的相关成本费用或损失的，确认为递延收益，并在确认相关成本费用或损失的期间，计入当期损益（与本公司日常活动相关的，计入其他收益；与本公司日常活动无关的，计入营业外收入）或冲减相关成本费用或损失；用于补偿本公司已发生的相关成本费用或损失的，直接计入当期损益（与本公司日常活动相关的，计入其他收益；与本公司日常活动无关的，计入营业外收入）或冲减相关成本费用或损失。

本公司取得的政策性优惠贷款贴息，区分以下两种情况，分别进行会计处理：

1) 财政将贴息资金拨付给贷款银行，由贷款银行以政策性优惠利率向本公司提供贷款的，本公司以实际收到的借款金额作为借款的入账价值，按照借款本金和该政策性优惠利率计算相关借款费用。

2) 财政将贴息资金直接拨付给本公司的，本公司将对应的贴息冲减相关借款费用。

#### 41. 递延所得税资产/递延所得税负债

√适用 □不适用

所得税包括当期所得税和递延所得税。除因企业合并和直接计入所有者权益(包括其他综合收益)的交易或者事项产生的所得税外，本公司将当期所得税和递延所得税计入当期损益。

递延所得税资产和递延所得税负债根据资产和负债的计税基础与其账面价值的差额(暂时性差异)计算确认。

对于可抵扣暂时性差异确认递延所得税资产，以未来期间很可能取得的用来抵扣可抵扣暂时性差异的应纳税所得额为限。对于能够结转以后年度的可抵扣亏损和税款抵减，以很可能获得用来抵扣可抵扣亏损和税款抵减的未来应纳税所得额为限，确认相应的递延所得税资产。

对于应纳税暂时性差异，除特殊情况外，确认递延所得税负债。

不确认递延所得税资产或递延所得税负债的特殊情况包括：

- 商誉的初始确认；
- 既不是企业合并、发生时也不影响会计利润和应纳税所得额(或可抵扣亏损)的交易或事项。

对与子公司、联营企业及合营企业投资相关的应纳税暂时性差异，确认递延所得税负债，除非本公司能够控制该暂时性差异转回的时间且该暂时性差异在可预见的未来很可能不会转回。对与子公司、联营企业及合营企业投资相关的可抵扣暂时性差异，当该暂时性差异在可预见的未来很可能转回且未来很可能获得用来抵扣可抵扣暂时性差异的应纳税所得额时，确认递延所得税资产。

资产负债表日，对于递延所得税资产和递延所得税负债，根据税法规定，按照预期收回相关资产或清偿相关负债期间的适用税率计量。

资产负债表日，本公司对递延所得税资产的账面价值进行复核。如果未来期间很可能无法获得足够的应纳税所得额用以抵扣递延所得税资产的利益，则减记递延所得税资产的账面价值。在很可能获得足够的应纳税所得额时，减记的金额予以转回。

当拥有以净额结算的法定权利，且意图以净额结算或取得资产、清偿负债同时进行，当期所得税资产及当期所得税负债以抵销后的净额列报。

资产负债表日，递延所得税资产及递延所得税负债在同时满足以下条件时以抵销后的净额列示：

- 纳税主体拥有以净额结算当期所得税资产及当期所得税负债的法定权利；
- 递延所得税资产及递延所得税负债是与同一税收征管部门对同一纳税主体征收的所得税相关或者是对不同的纳税主体相关，但在未来每一具有重要性的递延所得税资产及负债转回的期间内，涉及的纳税主体意图以净额结算当期所得税资产和负债或是同时取得资产、清偿负债。

## 42. 租赁

### (1). 经营租赁的会计处理方法

√适用 □不适用

1) 公司租入资产所支付的租赁费，在不扣除免租期的整个租赁期内，按直线法进行分摊，计入当期费用。公司支付的与租赁交易相关的初始直接费用，计入当期费用。

资产出租方承担了应由公司承担的与租赁相关的费用时，公司将该部分费用从租金总额中扣除，按扣除后的租金费用在租赁期内分摊，计入当期费用。

2) 公司出租资产所收取的租赁费，在不扣除免租期的整个租赁期内，按直线法进行分摊，确认为租赁相关收入。公司支付的与租赁交易相关的初始直接费用，计入当期费用；如金额较大的，则予以资本化，在整个租赁期间内按照与租赁相关收入确认相同的基础分期计入当期收益。

公司承担了应由承租方承担的与租赁相关的费用时，公司将该部分费用从租金收入总额中扣除，按扣除后的租金费用在租赁期内分配。

### (2). 融资租赁的会计处理方法

√适用 □不适用

1) 融资租入资产：公司在承租开始日，将租赁资产公允价值与最低租赁付款额现值两者中较低者作为租入资产的入账价值，将最低租赁付款额作为长期应付款的入账价值，其差额作为未确

认的融资费用。公司采用实际利率法对未确认的融资费用，在资产租赁期间内摊销，计入财务费用。公司发生的初始直接费用，计入租入资产价值。

2) 融资租出资产：公司在租赁开始日，将应收融资租赁款，未担保余值之和与其现值的差额确认为未实现融资收益，在将来收到租金的各期间内确认为租赁收入。公司发生的与出租交易相关的初始直接费用，计入应收融资租赁款的初始计量中，并减少租赁期内确认的收益金额。

### (3). 新租赁准则下租赁的确定方法及会计处理方法

适用 不适用

### 43. 其他重要的会计政策和会计估计

适用 不适用

### 44. 重要会计政策和会计估计的变更

#### (1). 重要会计政策变更

适用 不适用

会计政策变更的内容和原因	审批程序	备注(受重要影响的报表项目名称和金额)
预收款项重分类至合同负债执行《企业会计准则第 14 号——收入》(2017 年修订)(以下简称“新收入准则”), 本公司自 2020 年 1 月 1 日起执行新收入准则。	第四届董事会第三次会议 第四届监事会第三次会议	本公司自 2020 年 1 月 1 日起执行新收入准则。根据准则的规定, 本公司仅对在首次执行日尚未完成的合同的累积影响数调整 2020 年年初留存收益以及财务报表其他相关项目金额, 比较财务报表不做调整。
执行《企业会计准则解释第 13 号》	第四届董事会第三次会议 第四届监事会第三次会议	本公司自 2020 年 1 月 1 日起执行解释第 13 号, 比较财务报表不做调整, 执行解释第 13 号未对本公司财务状况和经营成果产生重大影响。
执行《碳排放权交易有关会计处理暂行规定》	第四届董事会第三次会议 第四届监事会第三次会议	本公司自 2020 年 1 月 1 日起执行该规定, 比较财务报表不做调整, 执行该规定未对本公司财务状况和经营成果产生重大影响。
执行《新冠肺炎疫情相关租金减让会计处理规定》	第四届董事会第三次会议 第四届监事会第三次会议	本公司对于属于该规定适用范围的租金减让全部选择采用简化方法进行会计处理并对 2020 年 1 月 1 日至该规定施行日之间发生的相关租金减让根据该规定进行相应调整。

无其他说明

#### (2). 重要会计估计变更

适用 不适用

#### (3). 2020 年起首次执行新收入准则、新租赁准则调整首次执行当年年初财务报表相关情况

适用 不适用

## 合并资产负债表

单位:元币种:人民币

项目	2019年12月31日	2020年1月1日	调整数
<b>流动资产:</b>			
货币资金	114,281,664.53	114,281,664.53	
结算备付金			
拆出资金			
交易性金融资产			
衍生金融资产			
应收票据			
应收账款	279,534,246.98	279,534,246.98	
应收款项融资	19,771,249.84	19,771,249.84	
预付款项	1,898,926.02	1,898,926.02	
应收保费			
应收分保账款			
应收分保合同准备金			
其他应收款	1,487,241.55	1,487,241.55	
其中: 应收利息			
应收股利			
买入返售金融资产			
存货	73,178,333.90	73,178,333.90	
合同资产			
持有待售资产			
一年内到期的非流动资产			
其他流动资产	23,400,636.48	23,400,636.48	
流动资产合计	513,552,299.30	513,552,299.30	
<b>非流动资产:</b>			
发放贷款和垫款			
债权投资			
其他债权投资			
长期应收款			
长期股权投资	15,057,631.62	15,057,631.62	
其他权益工具投资			
其他非流动金融资产			
投资性房地产			
固定资产	186,512,531.68	186,512,531.68	
在建工程	48,599,635.57	48,599,635.57	
生产性生物资产			
油气资产			
使用权资产			
无形资产	42,739,587.70	42,739,587.70	
开发支出			
商誉			



长期待摊费用	57,454,184.34	57,454,184.34	
递延所得税资产	7,870,733.83	7,870,733.83	
其他非流动资产	7,791,220.25	7,791,220.25	
非流动资产合计	366,025,524.99	366,025,524.99	
资产总计	879,577,824.29	879,577,824.29	
<b>流动负债：</b>			
短期借款	65,889,573.61	65,889,573.61	
向中央银行借款			
拆入资金			
交易性金融负债			
衍生金融负债			
应付票据			
应付账款	269,942,483.71	269,942,483.71	
预收款项	1,360,259.36		-1,360,259.36
合同负债		1,203,769.35	1,203,769.35
卖出回购金融资产款			
吸收存款及同业存放			
代理买卖证券款			
代理承销证券款			
应付职工薪酬	20,009,020.11	20,009,020.11	
应交税费	2,924,513.96	2,924,513.96	
其他应付款	1,209,232.95	1,209,232.95	
其中：应付利息			
应付股利			
应付手续费及佣金			
应付分保账款			
持有待售负债			
一年内到期的非流动负债			
其他流动负债			
流动负债合计	361,335,083.70	361,335,083.70	
<b>非流动负债：</b>			
保险合同准备金			
长期借款			
应付债券			
其中：优先股			
永续债			
租赁负债			
长期应付款			
长期应付职工薪酬			
预计负债			
递延收益	6,303,217.42	6,303,217.42	
递延所得税负债			
其他非流动负债		156,490.01	156,490.01

非流动负债合计	6,303,217.42	6,303,217.42	
负债合计	367,638,301.12	367,638,301.12	
<b>所有者权益（或股东权益）：</b>			
实收资本（或股本）	60,000,000.00	60,000,000.00	
其他权益工具			
其中：优先股			
永续债			
资本公积	148,784,825.47	148,784,825.47	
减：库存股			
其他综合收益			
专项储备			
盈余公积	28,691,321.49	28,691,321.49	
一般风险准备			
未分配利润	274,463,376.21	274,463,376.21	
归属于母公司所有者权益（或 股东权益）合计	511,939,523.17	511,939,523.17	
少数股东权益			
所有者权益（或股东权益） 合计	511,939,523.17	511,939,523.17	
负债和所有者权益（或股 东权益）总计	879,577,824.29	879,577,824.29	

各项目调整情况的说明：

适用 不适用

#### 母公司资产负债表

单位：元币种：人民币

项目	2019年12月31日	2020年1月1日	调整数
<b>流动资产：</b>			
货币资金	54,421,753.35	54,421,753.35	
交易性金融资产			
衍生金融资产			
应收票据			
应收账款	138,996,437.37	138,996,437.37	
应收款项融资	7,581,249.84	7,581,249.84	
预付款项	2,589,419.74	2,589,419.74	
其他应收款	55,770,251.30	55,770,251.30	
其中：应收利息			
应收股利			
存货	26,338,577.53	26,338,577.53	
合同资产			
持有待售资产			
一年内到期的非流动资产			

其他流动资产	14,309,132.19	14,309,132.19	
流动资产合计	300,006,821.32	300,006,821.32	
<b>非流动资产：</b>			
债权投资			
其他债权投资			
长期应收款			
长期股权投资	138,618,687.08	138,618,687.08	
其他权益工具投资			
其他非流动金融资产			
投资性房地产			
固定资产	89,145,841.76	89,145,841.76	
在建工程	2,450,320.71	2,450,320.71	
生产性生物资产			
油气资产			
使用权资产			
无形资产	17,078,848.17	17,078,848.17	
开发支出			
商誉			
长期待摊费用	20,647,663.09	20,647,663.09	
递延所得税资产	4,633,673.18	4,633,673.18	
其他非流动资产	1,429,416.17	1,429,416.17	
非流动资产合计	274,004,450.16	274,004,450.16	
资产总计	574,011,271.48	574,011,271.48	
<b>流动负债：</b>			
短期借款	57,074,009.60	57,074,009.60	
交易性金融负债			
衍生金融负债			
应付票据			
应付账款	101,303,086.88	101,303,086.88	
预收款项	1,117,000.00		-1,117,000.00
合同负债		988,495.58	988,495.58
应付职工薪酬	11,223,770.25	11,223,770.25	
应交税费	351,383.78	351,383.78	
其他应付款	15,151,772.85	15,151,772.85	
其中：应付利息			
应付股利			
持有待售负债			
一年内到期的非流动负债			
其他流动负债		128,504.42	128,504.42
流动负债合计	186,221,023.36	186,221,023.36	
<b>非流动负债：</b>			
长期借款			
应付债券			

其中：优先股			
永续债			
租赁负债			
长期应付款			
长期应付职工薪酬			
预计负债			
递延收益	2,977,656.18	2,977,656.18	
递延所得税负债			
其他非流动负债			
非流动负债合计	2,977,656.18	2,977,656.18	
负债合计	189,198,679.54	189,198,679.54	
<b>所有者权益（或股东权益）：</b>			
实收资本（或股本）	60,000,000.00	60,000,000.00	
其他权益工具			
其中：优先股			
永续债			
资本公积	150,846,486.07	150,846,486.07	
减：库存股			
其他综合收益			
专项储备			
盈余公积	28,538,900.96	28,538,900.96	
未分配利润	145,427,204.91	145,427,204.91	
所有者权益（或股东权益） 合计	384,812,591.94	384,812,591.94	
负债和所有者权益（或股 东权益）总计	574,011,271.48	574,011,271.48	

各项目调整情况的说明：

适用 不适用

(4). 2020 年起首次执行新收入准则、新租赁准则追溯调整前期比较数据的说明

适用 不适用

45. 其他

适用 不适用

五、税项

1. 主要税种及税率

主要税种及税率情况

适用 不适用

税种	计税依据	税率
增值税	按税法规定计算的销售货物和	13%、9%、6%

	应税劳务收入为基础计算销项税额，在扣除当期允许抵扣的进项税额后，差额部分为应交增值税	
消费税	不适用	不适用
营业税	不适用	不适用
城市维护建设税	按实际缴纳的增值税及消费税计缴	7%、5%
企业所得税	按应纳税所得额计缴	15%、25%

存在不同企业所得税税率纳税主体的，披露情况说明

适用  不适用

纳税主体名称	所得税税率 (%)
上海沿浦金属制品股份有限公司	15%
黄山沿浦金属制品有限公司	25%
武汉浦江沿浦汽车零部件有限公司	25%
昆山沿浦汽车零部件有限公司	25%
柳州沿浦汽车零部件有限公司	25%
郑州沿浦汽车零部件有限公司	25%
常熟沿浦汽车零部件有限公司	25%

## 2. 税收优惠

适用  不适用

公司于 2018 年 11 月 27 日取得上海市科学技术委员会、上海市财政局、国家税务总局上海市税务局联合颁发的《高新技术企业证书》(证书编号为 GR201831001913)，该证书有效期三年。根据《中华人民共和国企业所得税法》第二十八条的有关规定，自 2018 年度到 2020 年度起按 15% 税率缴纳企业所得税。

## 3. 其他

适用  不适用

## 六、合并财务报表项目注释

### 1、货币资金

适用  不适用

单位：元币种：人民币

项目	期末余额	期初余额
库存现金	10,358.74	24,792.23
银行存款	223,865,640.59	114,256,872.30
其他货币资金		
合计	223,875,999.33	114,281,664.53
其中：存放在境外的款项总额		

其他说明

无

**2、交易性金融资产**

√适用 □不适用

单位：元币种：人民币

项目	期末余额	期初余额
以公允价值计量且其变动计入当期损益的金融资产		
其中：		
债务工具投资	251,061,095.89	
指定以公允价值计量且其变动计入当期损益的金融资产		
其中：		
合计	251,061,095.89	

其他说明：

□适用 √不适用

**3、衍生金融资产**

□适用 √不适用

**4、应收票据****(1). 应收票据分类列示**

□适用 √不适用

**(2). 期末公司已质押的应收票据**

□适用 √不适用

**(3). 期末公司已背书或贴现且在资产负债表日尚未到期的应收票据**

√适用 □不适用

单位：元币种：人民币

项目	期末终止确认金额	期末未终止确认金额

银行承兑票据	16,430,000.00	
商业承兑票据		
合计	16,430,000.00	

## (4). 期末公司因出票人未履约而将其转应收账款的票据

适用 不适用

## (5). 按坏账计提方法分类披露

适用 不适用

按单项计提坏账准备:

适用 不适用

按组合计提坏账准备:

适用 不适用

如按预期信用损失一般模型计提坏账准备, 请参照其他应收款披露:

适用 不适用

## (6). 坏账准备的情况

适用 不适用

## (7). 本期实际核销的应收票据情况

适用 不适用

其他说明

适用 不适用

## 5、应收账款

## (1). 按账龄披露

适用 不适用

单位: 元币种: 人民币

账龄	期末账面余额
1 年以内	
其中: 1 年以内分项	
1 年以内小计	352,985,804.38

1 至 2 年	17,191,680.44
2 至 3 年	11,626,852.81
3 年以上	30,969.90
3 至 4 年	
4 至 5 年	
5 年以上	
合计	381,835,307.53

(2). 按坏账计提方法分类披露

适用  不适用

单位：元 币种：人民币



类别	期末余额					期初余额				
	账面余额		坏账准备		账面价值	账面余额		坏账准备		账面价值
	金额	比例 (%)	金额	计提比例 (%)		金额	比例 (%)	金额	计提比例 (%)	
按单项计提坏账准备										
其中:										
按组合计提坏账准备	381,835,307.53	100.00	24,606,652.07	6.44	357,228,655.46	297,448,757.57	100.00	17,914,510.59	6.02	279,534,246.98
其中:										
账龄分析法计提坏账准备组合	381,835,307.53	100.00	24,606,652.07	6.44	357,228,655.46	297,448,757.57	100.00	17,914,510.59	6.02	279,534,246.98
合计	381,835,307.53	/	24,606,652.07	/	357,228,655.46	297,448,757.57	/	17,914,510.59	/	279,534,246.98

按单项计提坏账准备:

适用 不适用

按组合计提坏账准备:

适用 不适用

组合计提项目: 账龄分析法计提坏账准备组合

单位: 元币种: 人民币

名称	期末余额		
	应收账款	坏账准备	计提比例 (%)
1 年以内 (含 1 年)	352,985,804.38	17,649,290.23	5.00
1-2 年 (含 2 年)	17,191,680.44	3,438,336.10	20.00
2-3 年 (含 3 年)	11,626,852.81	3,488,055.84	30.00
5 年以上	30,969.90	30,969.90	100.00
合计	381,835,307.53	24,606,652.07	6.44

按组合计提坏账的确认标准及说明:

适用 不适用

如按预期信用损失一般模型计提坏账准备, 请参照其他应收款披露:

适用 不适用

### (3). 坏账准备的情况

适用 不适用

单位: 元币种: 人民币

类别	期初余额	本期变动金额				期末余额
		计提	收回或转回	转销或核销	其他变动	
账龄分析法计提坏账准备组合	17,914,510.59	6,692,141.48				24,606,652.07
合计	17,914,510.59	6,692,141.48				24,606,652.07

其中本期坏账准备收回或转回金额重要的:

适用 不适用

## (4). 本期实际核销的应收账款情况

□适用 √不适用

## (5). 按欠款方归集的期末余额前五名的应收账款情况

√适用 □不适用

单位名称	与本公司的关系	应收账款	占应收账款合计数的比例(%)	坏账准备
日照国岬汽车零部件有限公司	客户	53,003,569.80	13.88	7,695,153.59
延锋安道拓(常熟)座椅机械部件有限公司	客户	37,480,304.50	9.82	1,874,015.23
柳州东风李尔方盛汽车座椅有限公司	客户	33,964,323.36	8.90	1,698,216.17
郑州东风李尔泰新汽车座椅有限公司	客户	25,558,548.76	6.69	1,277,927.44
李尔汽车零件(武汉)有限公司	客户	24,012,034.87	6.29	1,200,601.74
合计		174,018,781.29	45.58	13,745,914.17

## (6). 因金融资产转移而终止确认的应收账款

□适用 √不适用

## (7). 转移应收账款且继续涉入形成的资产、负债金额

□适用 √不适用

其他说明:

□适用 √不适用

## 6、 应收款项融资

√适用 □不适用

单位: 元 币种: 人民币

项目	期末余额	期初余额
应收票据	32,130,176.01	19,771,249.84
合计	32,130,176.01	19,771,249.84

应收款项融资本期增减变动及公允价值变动情况:

√适用 □不适用

项目	期初余额	本期增加	本期公允价值	本期收回减少	本期背书转让减少(不包括期末未终止确认的票)	本期贴现减少(不包括期末)	期末余额

			变动 增加		据)	未终止确 认的票 据)	
应收款项 融资 - 银 行承 兑汇 票	19,771,249.84	293,094,750.96		77,515,344.18	203,220,480.61		32,130,176.01
合计	19,771,249.84	293,094,750.96		77,515,344.18	203,220,480.61		32,130,176.01

如按预期信用损失一般模型计提坏账准备，请参照其他应收款披露：

适用 不适用

无

其他说明：

适用 不适用

无

## 7、预付款项

### (1). 预付款项按账龄列示

适用 不适用

单位：元币种：人民币

账龄	期末余额		期初余额	
	金额	比例(%)	金额	比例(%)
1年以内	1,873,937.32	99.99	1,843,407.07	97.08
1至2年	193.30	0.01	55,518.95	2.92
2至3年				
3年以上				
合计	1,874,130.62	100.00	1,898,926.02	100.00

账龄超过1年且金额重要的预付款项未及时结算原因的说明：

无

### (2). 按预付对象归集的期末余额前五名的预付款情况

适用 不适用

预付对象	期末余额	占预付款项期末余额合计数的比例(%)
湖北帆达汽车部件有限公司	428,343.80	22.86
闵行供电局	248,407.52	13.25
大连亿锋印象商业有限公司	220,471.88	11.76
国网湖北省电力有限公司武汉市蔡甸区供电公司	118,564.16	6.33
上海桑迪装饰装潢工程有限公司	103,114.71	5.50
合计	1,118,902.07	59.70

其他说明

适用 不适用

## 8、其他应收款

项目列示

适用 不适用

单位：元币种：人民币

项目	期末余额	期初余额
应收利息		
应收股利		
其他应收款	3,444,947.06	1,487,241.55
合计	3,444,947.06	1,487,241.55

其他说明：

适用 不适用

应收利息

(1). 应收利息分类

适用 不适用

(2). 重要逾期利息

适用 不适用

(3). 坏账准备计提情况

适用 不适用

其他说明：

适用 不适用

**应收股利****(1). 应收股利**

□适用 √不适用

**(2). 重要的账龄超过 1 年的应收股利**

□适用 √不适用

**(3). 坏账准备计提情况**

□适用 √不适用

其他说明：

□适用 √不适用

**其他应收款****(1). 按账龄披露**

□适用 □不适用

单位：元币种：人民币

账龄	期末账面余额
1 年以内	
其中：1 年以内分项	
1 年以内小计	2,657,011.29
1 至 2 年	1,141,197.91
2 至 3 年	10,040.00
3 年以上	-
3 至 4 年	-
4 至 5 年	4,000.00
5 年以上	323,000.00
合计	4,135,249.20

**(2). 按款项性质分类情况**

√适用 □不适用

单位：元币种：人民币

款项性质	期末账面余额	期初账面余额
备用金	242,385.93	71,746.87
保证金、押金	584,700.00	613,970.45

往来款	2,936,922.25	1,400,525.23
出口退税	371,241.02	40,230.39
合计	4,135,249.20	2,126,472.94

## (3). 坏账准备计提情况

√适用 □不适用

单位：元币种：人民币

坏账准备	第一阶段	第二阶段	第三阶段	合计
	未来12个月预期信用损失	整个存续期预期信用损失(未发生信用减值)	整个存续期预期信用损失(已发生信用减值)	
2020年1月1日余额	639,231.39			639,231.39
2020年1月1日余额在本期				
--转入第二阶段				
--转入第三阶段				
--转回第二阶段				
--转回第一阶段				
本期计提	51,070.75			51,070.75
本期转回				
本期转销				
本期核销				
其他变动				
2020年12月31日余额	690,302.14			690,302.14

对本期发生损失准备变动的其他应收款账面余额显著变动的情况说明：

√适用 □不适用

账面余额	第一阶段	第二阶段	第三阶段	合计
	未来12个月预期信用损失	整个存续期预期信用损失(未发生信用减值)	整个存续期预期信用损失(已发生信用减值)	
上年年末余额	2,126,472.94			2,126,472.94
上年年末余额在本期				
--转入第二阶段				
--转入第三阶段				
--转回第二阶段				
--转回第一阶段				

本期新增	2,008,776.26			2,008,776.26
本期终止确认				
其他变动				
期末余额	4,135,249.20			4,135,249.20

本期坏账准备计提金额以及评估金融工具的信用风险是否显著增加的采用依据:

适用 不适用

#### (4). 坏账准备的情况

适用 不适用

单位: 元币种: 人民币

类别	期初余额	本期变动金额				期末余额
		计提	收回或转回	转销或核销	其他变动	
其他应收款	639,231.39	51,070.75				690,302.14
合计	639,231.39	51,070.75				690,302.14

其中本期坏账准备转回或收回金额重要的:

适用 不适用

#### (5). 本期实际核销的其他应收款情况

适用 不适用

#### (6). 按欠款方归集的期末余额前五名的其他应收款情况

适用 不适用

单位: 元币种: 人民币

单位名称	款项的性质	期末余额	账龄	占其他应收款期末余额合计数的比例(%)	坏账准备期末余额
昆山艾易得自动化科技有限公司	往来款	1,912,100.00	1 年以内	46.24	95,605.00
顾红	往来款	600,000.00	1-2 年	14.51	120,000.00
常熟嘉禾新型建材有限公司	保证金、押金	406,000.00	1 年以内	9.82	81,200.00
出口退税	出口退税	371,241.02	1 年以内	8.98	18,562.05
顾静飞	往来款	323,000.00	1 年以内	7.81	323,000.00
合计	/	3,612,341.02	/	87.36	638,367.05



## (7). 涉及政府补助的应收款项

□适用 √不适用

## (8). 因金融资产转移而终止确认的其他应收款

□适用 √不适用

## (9). 转移其他应收款且继续涉入形成的资产、负债的金额

□适用 √不适用

其他说明：

□适用 √不适用

## 9、存货

## (1). 存货分类

□适用 □不适用

单位：元币种：人民币

项目	期末余额			期初余额		
	账面余额	存货跌价准备/ 合同履约成本 减值准备	账面价值	账面余额	存货跌价准备/ 合同履约成本 减值准备	账面价值
原材料	25,284,137.24	9,144,380.28	16,139,756.96	22,044,440.68	8,992,150.27	13,052,290.41
在产品	17,922,949.95	630,336.59	17,292,613.36	15,832,786.13	630,365.54	15,202,420.59
库存商品	28,928,751.09	4,513,260.39	24,415,490.70	25,076,172.32	4,596,247.17	20,479,925.15
周转材料						
消耗性生物资产						
合同履约成本						
委托加工物资	2,012,665.25		2,012,665.25	2,227,832.45		2,227,832.45
发出商品	9,410,065.49		9,410,065.49	22,215,865.30		22,215,865.30

合计	83,558,569.02	14,287,977.26	69,270,591.76	87,397,096.88	14,218,762.98	73,178,333.90
----	---------------	---------------	---------------	---------------	---------------	---------------

**(2). 存货跌价准备及合同履约成本减值准备**

√适用 □不适用

单位：元币种：人民币

项目	期初余额	本期增加金额		本期减少金额		期末余额
		计提	其他	转回或转销	其他	
原材料	8,992,150.27	152,230.01				9,144,380.28
在产品	630,365.54	-28.95				630,336.59
库存商品	4,596,247.17	-82,986.78				4,513,260.39
周转材料						
消耗性生物资产						
合同履约成本						
合计	14,218,762.98	69,214.28				14,287,977.26

**(3). 存货期末余额含有借款费用资本化金额的说明**

□适用 √不适用

**(4). 合同履约成本本期摊销金额的说明**

□适用 √不适用

其他说明

□适用 √不适用

**10、合同资产****(1). 合同资产情况**

□适用 √不适用

**(2). 报告期内账面价值发生重大变动的金额和原因**

□适用 √不适用

**(3). 本期合同资产计提减值准备情况**

□适用 √不适用

如按预期信用损失一般模型计提坏账准备，请参照其他应收款披露：

□适用 √不适用

其他说明：

□适用 √不适用

**11、持有待售资产**

□适用 √不适用

**12、一年内到期的非流动资产**

□适用 √不适用

期末重要的债权投资和其他债权投资：

□适用 √不适用

其他说明

无

**13、其他流动资产**

□适用 □不适用

单位：元币种：人民币

项目	期末余额	期初余额
进项税额（留抵税额）	11,721,843.55	11,073,949.74
预缴企业所得税	408,102.48	5,312,355.39
预缴其他税金		186,972.86
与发行相关中介结构费用		6,827,358.49
合计	12,129,946.03	23,400,636.48

其他说明

不适用

**14、债权投资****(1). 债权投资情况**

□适用 √不适用

**(2). 期末重要的债权投资**

□适用 √不适用

**(3). 减值准备计提情况**

□适用 √不适用

本期减值准备计提金额以及评估金融工具的信用风险是否显著增加的采用依据

□适用 √不适用

其他说明

□适用 √不适用

**15、其他债权投资****(1). 其他债权投资情况**

□适用 √不适用

**(2). 期末重要的其他债权投资**

□适用 √不适用

**(3). 减值准备计提情况**

□适用 √不适用

本期减值准备计提金额以及评估金融工具的信用风险是否显著增加的采用依据

□适用 √不适用

其他说明：

□适用 √不适用

**16、长期应收款****(1). 长期应收款情况**

□适用 √不适用

**(2). 坏账准备计提情况**

□适用 √不适用

本期坏账准备计提金额以及评估金融工具的信用风险是否显著增加的采用依据

□适用 √不适用

**(3). 因金融资产转移而终止确认的长期应收款**

□适用 √不适用

**(4). 转移长期应收款且继续涉入形成的资产、负债金额**

□适用 √不适用

其他说明

□适用 √不适用

**17、长期股权投资**

√适用 □不适用

单位：元币种：人民币

被投资单位	期初余额	本期增减变动							期末余额	减值准备期末余额
		追加投	减少投	权益法下确认的投资损益	其他综	其他权	宣告发放现金	计提减		

		资	资		合	益	股	值		
					收	变	利	准		
					益	动	或	备		
					调		利			
					整		润			
一、合营企业										
小计										
二、联营企业										
东风沿 浦（十 堰）科技 有限公司	12,360,255.76			1,825,019.76						14,185,275.52
黄山沿 浦弘圣 汽车科 技有限 公司	2,697,375.86			-309,085.78						2,388,290.08
小计	15,057,631.62			1,515,933.98						16,573,565.60
合计	15,057,631.62			1,515,933.98						16,573,565.60

其他说明  
不适用

## 18、其他权益工具投资

### (1). 其他权益工具投资情况

适用 不适用

### (2). 非交易性权益工具投资的情况

适用 不适用

其他说明：

适用 不适用

## 19、其他非流动金融资产

适用 不适用

其他说明：

适用 不适用

## 20、投资性房地产

投资性房地产计量模式

## (1). 采用成本计量模式的投资性房地产

单位：元 币种：人民币

项目	房屋、建筑物	土地使用权	在建工程	合计
一、账面原值				
1. 期初余额				
2. 本期增加金额	2,130,237.00			2,130,237.00
(1) 外购				
(2) 存货\固定资产\在建工程转入	2,130,237.00			2,130,237.00
(3) 企业合并增加				
3. 本期减少金额				
(1) 处置				
(2) 其他转出				
4. 期末余额	2,130,237.00			2,130,237.00
二、累计折旧和累计摊销				
1. 期初余额				
2. 本期增加金额	1,189,648.27			1,189,648.27
(1) 计提或摊销				
(2) 存货\固定资产\在建工程转入	1,189,648.27			1,189,648.27
3. 本期减少金额				
(1) 处置				
(2) 其他转出				
4. 期末余额	1,189,648.27			1,189,648.27
三、减值准备				
1. 期初余额				
2. 本期增加金额				
(1) 计提				
3. 本期减少金额				
(1) 处置				
(2) 其他转出				

4. 期末余额				
四、账面价值				
1. 期末账面价值	940,588.73			940,588.73
2. 期初账面价值				

## (2). 未办妥产权证书的投资性房地产情况

适用 不适用

其他说明

适用 不适用

## 21、固定资产

## 项目列示

适用 不适用

单位：元币种：人民币

项目	期末余额	期初余额
固定资产	224,932,803.31	186,512,531.68
固定资产清理		
合计	224,932,803.31	186,512,531.68

其他说明：

适用 不适用

## 固定资产

## (1). 固定资产情况

适用 不适用

单位：元币种：人民币

项目	房屋及建筑物	机器设备	运输工具	电子设备	其他	合计
一、账面原值：						
1. 期初余额	72,777,358.48	209,120,573.99	2,555,549.16	3,434,529.58	9,538,791.29	297,426,802.50
2. 本期增加金额	32,684,451.77	34,583,875.91	1,259,954.76	654,452.97	1,465,136.09	70,647,871.50
（1）购置	-	21,246,197.25	1,259,954.76	654,452.97	1,465,136.09	24,625,741.07
（2）在建工程转入	32,684,451.77	13,337,678.66				46,022,130.43
（3）企业合						

并增加						
3. 本期减少金额	3,945,244.94	9,350,700.24	853,747.06	29,376.60	18,025.63	14,197,094.47
（1）处置或报废	1,815,007.94	9,350,700.24	853,747.06	29,376.60	18,025.63	12,066,857.47
（2）转入投资性房地产	2,130,237.00					2,130,237.00
4. 期末余额	101,516,565.31	234,353,749.66	2,961,756.86	4,059,605.95	10,985,901.75	353,877,579.53
二、累计折旧						
1. 期初余额	19,351,508.53	81,816,434.61	1,930,440.94	2,581,955.77	5,233,930.97	110,914,270.82
2. 本期增加金额	3,710,355.03	20,051,388.80	250,964.13	448,313.81	1,525,439.39	25,986,461.16
（1）计提	3,710,355.03	20,051,388.80	250,964.13	448,313.81	1,525,439.39	25,986,461.16
3. 本期减少金额	2,452,332.63	4,667,018.76	791,572.25	27,907.77	17,124.35	7,955,955.76
（1）处置或报废	1,262,684.36	4,667,018.76	791,572.25	27,907.77	17,124.35	6,766,307.49
（2）转入投资性房地产等	1,189,648.27					1,189,648.27
4. 期末余额	20,609,530.93	97,200,804.65	1,389,832.82	3,002,361.81	6,742,246.01	128,944,776.22
三、减值准备						
1. 期初余额						
2. 本期增加金						



额						
( 1) 计提						
3. 本 期减少金 额						
( 1) 处置或 报废						
4. 期 末余额						
四、账面 价值						
1. 期 末账面价 值	80,907,034.38	137,152,945.01	1,571,924.04	1,057,244.14	4,243,655.74	224,932,803.31
2. 期 初账面价 值	53,425,849.95	127,304,139.38	625,108.22	852,573.81	4,304,860.32	186,512,531.68

## (2). 暂时闲置的固定资产情况

适用 不适用

## (3). 通过融资租赁租入的固定资产情况

适用 不适用

## (4). 通过经营租赁租出的固定资产

适用 不适用

## (5). 未办妥产权证书的固定资产情况

适用 不适用

单位：元币种：人民币

项目	账面价值	未办妥产权证书的原因
房屋建筑物	1,931,494.96	集体土地自建
房屋建筑物	32,684,451.77	正在办理之中
合计	34,615,946.73	

其他说明：

适用 不适用

### 固定资产清理

适用 不适用

## 22、在建工程

### 项目列示

适用 不适用

单位：元币种：人民币

项目	期末余额	期初余额
在建工程	26,988,614.10	48,599,635.57
工程物资		
合计	26,988,614.10	48,599,635.57

其他说明：

适用 不适用

## 在建工程

### (1). 在建工程情况

适用 不适用

单位：元币种：人民币

项目	期末余额			期初余额		
	账面余额	减值准备	账面价值	账面余额	减值准备	账面价值
机器设备	18,276,631.81		18,276,631.81	7,727,141.63		7,727,141.63
汽车座椅骨架及核心零部件扩产项目和研发中心建设项目	8,711,982.29		8,711,982.29	34,212,493.94		34,212,493.94
装修工程	-		-	6,660,000.00		6,660,000.00
合计	26,988,614.10		26,988,614.10	48,599,635.57		48,599,635.57

### (2). 重要在建工程项目本期变动情况

适用 不适用

单位：元币种：人民币

项目名称	预算数	期初余额	本期增加金额	本期转入固定资产金额	本期其他减少金额	期末余额	工程累计投入占预算比例(%)	工程进度	利息资本化累计金额	其中：本期利息资本化金额	本期利息资本化率(%)	资金来源
汽车座椅骨架及核心零部件扩产项目和研发中心建设项目	71,949,208.12	34,212,493.94	29,027,976.81	54,528,488.46		8,711,982.29	88.00	0.88				自筹
合计	71,949,208.12	34,212,493.94	29,027,976.81	54,528,488.46		8,711,982.29	/	/			/	/

**(3). 本期计提在建工程减值准备情况**

□适用 √不适用

其他说明

□适用 √不适用

**工程物资****(1). 工程物资情况**

□适用 √不适用

**23、生产性生物资产****(1). 采用成本计量模式的生产性生物资产**

□适用 √不适用

**(2). 采用公允价值计量模式的生产性生物资产**

□适用 √不适用

其他说明

□适用 √不适用

**24、油气资产**

□适用 √不适用

**25、使用权资产**

□适用 √不适用

**26、无形资产****(1). 无形资产情况**

□适用 □不适用

单位：元币种：人民币

项目	土地使用权	专利权	非专利技术	软件使用权	合计
一、账面原值					
1. 期初余额	46,918,953.28			2,741,401.76	49,660,355.04
2. 本期增加金额				662,393.02	662,393.02
(1) 购置				662,393.02	662,393.02
(2) 内部研发					
(3) 企业合并增加					
3. 本期减少金额					
(1) 处置					
4. 期末余额	46,918,953.28			3,403,794.78	50,322,748.06
二、累计摊销					
1. 期初余额	5,865,595.40			1,055,171.94	6,920,767.34

2. 本期增加金额	938,379.01			599,679.20	1,538,058.21
(1) 计提	938,379.01			599,679.20	1,538,058.21
3. 本期减少金额					
(1) 处置					
4. 期末余额	6,803,974.41			1,654,851.14	8,458,825.55
三、减值准备					
1. 期初余额					
2. 本期增加金额					
(1) 计提					
3. 本期减少金额					
(1) 处置					
4. 期末余额					
四、账面价值					
1. 期末账面价值	40,114,978.87			1,748,943.64	41,863,922.51
2. 期初账面价值	41,053,357.88			1,686,229.82	42,739,587.70

本期末通过公司内部研发形成的无形资产占无形资产余额的比例 0.00%

## (2). 未办妥产权证书的土地使用权情况

适用 不适用

其他说明：

适用 不适用

## 27、开发支出

适用 不适用

## 28、商誉

### (1). 商誉账面原值

适用 不适用

## (2). 商誉减值准备

适用 不适用

## (3). 商誉所在资产组或资产组组合的相关信息

适用 不适用

## (4). 说明商誉减值测试过程、关键参数（例如预计未来现金流量现值时的预测期增长率、稳定期增长率、利润率、折现率、预测期等，如适用）及商誉减值损失的确认方法

适用 不适用

## (5). 商誉减值测试的影响

适用 不适用

其他说明

适用 不适用

## 29、长期待摊费用

适用 不适用

单位：元币种：人民币

项目	期初余额	本期增加金额	本期摊销金额	其他减少金额	期末余额
土地租赁费	468,367.38		26,517.96		441,849.42
装修费	14,113,691.04	40,100,235.62	8,299,915.12		45,914,011.54
公共基础设施改造	838,943.12	93,577.99	256,292.00		676,229.11
模具费用	42,033,182.80	44,260,498.48	46,992,168.48		39,301,512.80
合计	57,454,184.34	84,454,312.09	55,574,893.56		86,333,602.87

其他说明：

不适用

## 30、递延所得税资产/递延所得税负债

## (1). 未经抵销的递延所得税资产

适用 不适用

单位：元币种：人民币

项目	期末余额		期初余额	
	可抵扣暂时性差异	递延所得税资产	可抵扣暂时性差异	递延所得税资产
资产减值准备	39,584,931.47	8,483,982.10	32,772,504.96	6,935,766.82
内部交易未实现利润	1,695,195.48	423,798.87		
可抵扣亏损	860,843.43	176,813.89	1,507,036.29	287,836.35
内部交易未实现销售存货影响	2,863,140.07	517,726.45	3,585,292.66	647,130.66

合计	45,004,110.45	9,602,321.31	37,864,833.91	7,870,733.83

## (2). 未经抵销的递延所得税负债

√适用 □不适用

单位：元币种：人民币

项目	期末余额		期初余额	
	应纳税暂时性差异	递延所得税负债	应纳税暂时性差异	递延所得税负债
非同一控制企业合并资产评估增值				
其他债权投资公允价值变动				
其他权益工具投资公允价值变动				
公允价值变动	1,061,095.89	201,969.87		
合计	1,061,095.89	201,969.87		

## (3). 以抵销后净额列示的递延所得税资产或负债

□适用 √不适用

## (4). 未确认递延所得税资产明细

□适用 √不适用

## (5). 未确认递延所得税资产的可抵扣亏损将于以下年度到期

□适用 √不适用

其他说明：

□适用 √不适用

## 31、其他非流动资产

□适用 □不适用

单位：元币种：人民币

项目	期末余额			期初余额		
	账面余额	减值准备	账面价值	账面余额	减值准备	账面价值
合同取得成本						
合同履约成本						
应收退货成本						
合同资产						

预付固定资产、在建工程、投资性房地产购置款	8,034,762.62		8,034,762.62	7,791,220.25		7,791,220.25
合计	8,034,762.62		8,034,762.62	7,791,220.25		7,791,220.25

其他说明：

不适用

### 32、短期借款

#### (1). 短期借款分类

适用  不适用

单位：元币种：人民币

项目	期末余额	期初余额
质押加保证借款	26,000,000.00	
抵押加保证借款		47,300,000.00
保证借款		18,500,000.00
短期借款应付利息	34,558.34	89,573.61
合计	26,034,558.34	65,889,573.61

短期借款分类的说明：

不适用

#### (2). 已逾期未偿还的短期借款情况

适用  不适用

其中重要的已逾期未偿还的短期借款情况如下：

适用  不适用

其他说明

适用  不适用

### 33、交易性金融负债

适用  不适用

### 34、衍生金融负债

适用  不适用



**35、应付票据****(1). 应付票据列示**

□适用 √不适用

**36、应付账款****(1). 应付账款列示**

√适用 □不适用

单位：元币种：人民币

项目	期末余额	期初余额
应付合同款	290,681,412.71	269,942,483.71
合计	290,681,412.71	269,942,483.71

**(2). 账龄超过1年的重要应付账款**

□适用 √不适用

其他说明

□适用 √不适用

**37、预收款项****(1). 预收账款项列示**

□适用 □不适用

单位：元币种：人民币

项目	期末余额	期初余额
预收货款	-	1,360,259.36
合计	-	1,360,259.36

**(2). 账龄超过1年的重要预收款项**

□适用 √不适用

其他说明

□适用 √不适用

**38、合同负债****(1). 合同负债情况**

√适用 □不适用

单位：元币种：人民币

项目	期末余额	期初余额
预收货款	846,803.78	-
合计	846,803.78	-

## (2). 报告期内账面价值发生重大变动的金额和原因

□适用 √不适用

其他说明:

□适用 √不适用

## 39、应付职工薪酬

## (1). 应付职工薪酬列示

√适用 □不适用

单位：元币种：人民币

项目	期初余额	本期增加	本期减少	期末余额
一、短期薪酬	19,707,926.79	102,347,178.28	100,990,489.93	21,064,615.14
二、离职后福利-设定提存计划	301,093.32	1,701,027.43	2,002,120.75	
三、辞退福利				
四、一年内到期的其他福利				
合计	20,009,020.11	104,048,205.71	102,992,610.68	21,064,615.14

## (2). 短期薪酬列示

√适用 □不适用

单位：元币种：人民币

项目	期初余额	本期增加	本期减少	期末余额
一、工资、奖金、津贴和补贴	19,273,678.15	88,738,813.05	88,020,117.34	19,992,373.86
二、职工福利费	-	9,457,710.93	8,885,666.43	572,044.50
三、社会保险费	194,878.26	2,376,057.55	2,301,295.59	269,640.22
其中：医疗保险费	164,264.20	2,140,403.12	2,048,624.44	256,042.88
工伤保险费	12,978.37	72,257.66	85,236.03	
生育保险费	17,635.69	163,396.77	167,435.12	13,597.34
四、住房公积金	9,792.00	1,675,792.10	1,685,584.10	
五、工会经费和职工教育经费	229,578.38	98,804.65	97,826.47	230,556.56

六、短期带薪缺勤				
七、短期利润分享计划				
合计	19,707,926.79	102,347,178.28	100,990,489.93	21,064,615.14

## (3). 设定提存计划列示

√适用 □不适用

单位：元币种：人民币

项目	期初余额	本期增加	本期减少	期末余额
1、基本养老保险	291,631.60	1,640,928.92	1,932,560.52	-
2、失业保险费	9,461.72	60,098.51	69,560.23	-
3、企业年金缴费				
合计	301,093.32	1,701,027.43	2,002,120.75	-

其他说明：

□适用 √不适用

## 40、应交税费

√适用 □不适用

单位：元币种：人民币

项目	期末余额	期初余额
增值税	1,081,490.04	151,055.20
企业所得税	6,817,012.01	2,143,380.71
个人所得税	215,688.18	179,971.33
城市维护建设税	52,141.12	14,346.82
房产税	210,942.30	214,916.16
教育费附加	47,831.68	14,346.81
土地使用税	116,149.49	116,149.49
印花税	127,978.09	88,307.74
水利基金	3,582.92	2,039.70
合计	8,672,815.83	2,924,513.96

其他说明：

不适用

**41、其他应付款****项目列示**

√适用 □不适用

单位：元币种：人民币

项目	期末余额	期初余额
应付利息		
应付股利		
其他应付款	5,237,419.55	1,209,232.95
合计	5,237,419.55	1,209,232.95

其他说明：

□适用 √不适用

**应付利息****(1). 分类列示**

□适用 √不适用

**应付股利****(1). 分类列示**

□适用 √不适用

**其他应付款****(1). 按款项性质列示其他应付款**

√适用 □不适用

单位：元币种：人民币

项目	期末余额	期初余额
往来款	5,237,419.55	1,209,232.95
合计	5,237,419.55	1,209,232.95

**(2). 账龄超过1年的重要其他应付款**

□适用 √不适用

其他说明：

□适用 √不适用

**42、持有待售负债**

□适用 √不适用

**43、1年内到期的非流动负债**

□适用 √不适用

**44、其他流动负债**

其他流动负债情况

√适用 □不适用

单位：元 币种：人民币

项目	期末余额	期初余额
短期应付债券		
应付退货款		
待转销项税额	28,934.33	-
合计	28,934.33	-

短期应付债券的增减变动：

□适用 √不适用

其他说明：

□适用 √不适用

**45、长期借款****(1). 长期借款分类**

□适用 √不适用

其他说明，包括利率区间：

□适用 √不适用

**46、应付债券****(1). 应付债券**

□适用 √不适用

**(2). 应付债券的增减变动：（不包括划分为金融负债的优先股、永续债等其他金融工具）**

□适用 √不适用

**(3). 可转换公司债券的转股条件、转股时间说明**

□适用 √不适用

**(4). 划分为金融负债的其他金融工具说明**

期末发行在外的优先股、永续债等其他金融工具基本情况

□适用 √不适用

期末发行在外的优先股、永续债等金融工具变动情况表

适用 不适用

其他金融工具划分为金融负债的依据说明：

适用 不适用

其他说明：

适用 不适用

#### 47、 租赁负债

适用 不适用

#### 48、 长期应付款

项目列示

适用 不适用

其他说明：

适用 不适用

#### 长期应付款

(1). 按款项性质列示长期应付款

适用 不适用

#### 专项应付款

(1). 按款项性质列示专项应付款

适用 不适用

#### 49、 长期应付职工薪酬

适用 不适用

#### 50、 预计负债

适用 不适用

#### 51、 递延收益

递延收益情况

适用 不适用

单位：元币种：人民币

项目	期初余额	本期增加	本期减少	期末余额	形成原因
政府补助	6,303,217.42	1,250,000.00	1,288,113.96	6,265,103.46	政府补助
合计	6,303,217.42	1,250,000.00	1,288,113.96	6,265,103.46	/

涉及政府补助的项目：

√适用 □不适用

单位：元币种：人民币

负债项目	期初余额	本期新增补助金额	本期计入营业外收入金额	本期计入其他收益金额	其他变动	期末余额	与资产相关/与收益相关
市级重点技术改造项目专项资金	1,655,328.59			323,961.30		1,331,367.29	与资产相关
汽车滑轨总成研究开发	1,322,327.59			175,453.71		1,146,873.88	与资产相关
武汉市工业投资和技术改造项目专项资金	2,480,236.06	1,250,000.00		667,319.47		3,062,916.59	与资产相关
传统产业改造升级专项资金	845,325.18			121,379.48		723,945.70	与资产相关
合计	6,303,217.42	1,250,000.00		1,288,113.96		6,265,103.46	

其他说明：

□适用 √不适用

**52、其他非流动负债**

□适用 √不适用

**53、股本**

√适用 □不适用

单位：元币种：人民币

	期初余额	本次变动增减（+、-）					期末余额
		发行新股	送股	公积金转股	其他	小计	
股份总数	60,000,000.00	20,000,000.00				20,000,000.00	80,000,000.00

其他说明：

不适用

**54、其他权益工具**

(1). 期末发行在外的优先股、永续债等其他金融工具基本情况

□适用 √不适用

(2). 期末发行在外的优先股、永续债等金融工具变动情况表

□适用 √不适用

其他权益工具本期增减变动情况、变动原因说明，以及相关会计处理的依据：

□适用 √不适用

其他说明：

□适用 √不适用

**55、资本公积**

√适用 □不适用

单位：元币种：人民币

项目	期初余额	本期增加	本期减少	期末余额
资本溢价（股本溢价）	124,493,285.47	394,077,333.98		518,570,619.45
其他资本公积	24,291,540.00			24,291,540.00
合计	148,784,825.47	394,077,333.98		542,862,159.45

其他说明，包括本期增减变动情况、变动原因说明：

不适用

**56、库存股**

□适用 √不适用



**57、其他综合收益**

□适用 √不适用

**58、专项储备**

□适用 √不适用

**59、盈余公积**

√适用 □不适用

单位：元币种：人民币

项目	期初余额	本期增加	本期减少	期末余额
法定盈余公积	28,691,321.49	4,522,644.82		33,213,966.31
任意盈余公积				
储备基金				
企业发展基金				
其他				
合计	28,691,321.49	4,522,644.82		33,213,966.31

盈余公积说明，包括本期增减变动情况、变动原因说明：

不适用

**60、未分配利润**

√适用 □不适用

单位：元币种：人民币

项目	本期	上期
调整前上期末未分配利润	274,463,376.21	191,733,240.60
调整期初未分配利润合计数(调增+, 调减-)		
调整后期初未分配利润	274,463,376.21	191,733,240.60
加：本期归属于母公司所有者的净利润	81,235,233.05	88,384,236.30
减：提取法定盈余公积	4,522,644.82	5,654,100.69
提取任意盈余公积		
提取一般风险准备		
应付普通股股利		
转作股本的普通股股利		
期末未分配利润	351,175,964.44	274,463,376.21

调整期初未分配利润明细:

- 1、由于《企业会计准则》及其相关新规定进行追溯调整，影响期初未分配利润 0 元。
- 2、由于会计政策变更，影响期初未分配利润 0 元。
- 3、由于重大会计差错更正，影响期初未分配利润 0 元。
- 4、由于同一控制导致的合并范围变更，影响期初未分配利润 0 元。
- 5、其他调整合计影响期初未分配利润 0 元。

## 61、营业收入和营业成本

### (1). 营业收入和营业成本情况

适用  不适用

单位：元币种：人民币

项目	本期发生额		上期发生额	
	收入	成本	收入	成本
主营业务	774,828,848.97	600,070,714.34	797,667,000.24	621,640,656.13
其他业务	16,991,425.37	3,622,448.71	16,142,442.76	1,071,272.38
合计	791,820,274.34	603,693,163.05	813,809,443.00	622,711,928.51

### (2). 合同产生的收入的情况

适用  不适用

合同产生的收入说明:

适用  不适用

### (3). 履约义务的说明

适用  不适用

### (4). 分摊至剩余履约义务的说明

适用  不适用

其他说明:

不适用

## 62、税金及附加

适用  不适用

单位：元币种：人民币

项目	本期发生额	上期发生额
消费税		
营业税		
城市维护建设税	1,790,165.47	1,984,002.90

教育费附加	1,388,569.75	1,555,196.76
资源税		
房产税	860,209.32	955,396.13
土地使用税	479,204.36	527,333.96
车船使用税		
印花税	550,246.15	424,956.01
水利基金	21,258.89	26,981.97
合计	5,089,653.94	5,473,867.73

其他说明：

不适用

### 63、销售费用

适用 不适用

单位：元币种：人民币

项目	本期发生额	上期发生额
职工薪酬	778,057.55	730,308.50
折旧费	83,431.29	74,150.97
运输装卸费	-	12,040,649.85
质量支出	1,180,013.84	1,422,470.39
其他	68,841.24	313,137.31
合计	2,110,343.92	14,580,717.02

其他说明：

不适用

### 64、管理费用

适用 不适用

单位：元币种：人民币

项目	本期发生额	上期发生额
职工薪酬	20,955,238.03	19,977,172.99
长期待摊费用摊销	8,329,395.88	7,098,991.34
办公费	2,630,679.91	1,571,775.36
修理费	7,805,603.87	7,891,786.77
差旅费	1,813,652.73	1,982,102.04
业务招待费	6,841,003.59	1,792,790.12
无形资产摊销	1,538,058.21	1,407,150.56
安保费	925,867.13	972,160.08
折旧费	948,791.49	995,758.56
其他	2,283,315.64	3,712,682.53

合计	54,071,606.48	47,402,370.35
----	---------------	---------------

其他说明：

无

#### 65、研发费用

√适用 □不适用

单位：元币种：人民币

项目	本期发生额	上期发生额
职工薪酬	16,760,433.57	13,271,662.96
材料费	5,543,933.17	2,393,429.00
其他费用	1,548,271.23	584,779.18
合计	23,852,637.97	16,249,871.14

其他说明：

无

#### 66、财务费用

√适用 □不适用

单位：元币种：人民币

项目	本期发生额	上期发生额
利息支出	1,752,888.47	4,022,462.63
减：利息收入	-1,789,278.49	-510,710.69
汇兑损益	84,896.82	-129,694.00
其他	68,587.00	148,242.40
合计	117,093.80	3,530,300.34

其他说明：

无

#### 67、其他收益

√适用 □不适用

单位：元币种：人民币

项目	本期发生额	上期发生额
政府补助-其他	4,112,830.79	9,981,581.29
代扣个人所得税手续费	48,562.29	54,800.71
合计	4,161,393.08	10,036,382.00

其他说明：

计入其他收益的政府补助

补助项目	本期金额	上期金额	与资产相关/与收益相关
市级重点技术改造项目专项资金	323,961.30	323,961.31	与资产相关
汽车滑轨总成研究开发	175,453.71	118,932.39	与资产相关
武汉市工业投资和技术改造项目专项资金	667,319.47	533,810.08	与资产相关
传统产业改造升级专项资金	121,379.48	50,574.82	与资产相关
浦江镇企业扶持资金	1,060,000.00	2,940,000.00	与收益相关
财政奖励资金	200,000.00	200,000.00	与收益相关
稳岗补贴	788,516.83	644,596.52	与收益相关
浦江镇促进就业专项收入		24,500.00	与收益相关
汽车滑轨总成研究开发		618,000.00	与收益相关
上海张江国家自主创新示范区专项发展资金		1,000,000.00	与收益相关
培训补贴	1,800.00	100,500.00	与收益相关
支持机器人产业发展的奖励补贴		230,000.00	与收益相关
经信局中小企业发展专项资金融资补贴		150,000.00	与收益相关
工贸行业安全生产标准化达标企业新增补助		8,000.00	与收益相关
智能化改造示范项目奖励资金		2,000,000.00	与收益相关
中牟县发展先进制造业专项资金		706,800.00	与收益相关
养老基金补贴		139,406.17	与收益相关
创新补贴		192,500.00	与收益相关
专利费补贴	7,200.00		与收益相关
职业技能补贴	64,200.00		与收益相关
房租补贴收入	3,000.00		与收益相关
技术工业信息化奖励	555,500.00		与收益相关
就业补贴收入	8,000.00		与收益相关
技能培训费	90,000.00		与收益相关
劳动就业管理局以工代训补贴	46,500.00		与收益相关
合计	4,112,830.79	9,981,581.29	

**68、投资收益**

√适用 □不适用

单位：元币种：人民币

项目	本期发生额	上期发生额
权益法核算的长期股权投资收益	1,515,933.98	1,639,460.90
处置长期股权投资产生的投资收益		
交易性金融资产在持有期间的投资收益		
其他权益工具投资在持有期间取得的股利收入		
债权投资在持有期间取得的利息收入		
其他债权投资在持有期间取得的利息收入		
处置交易性金融资产取得的投资收益		
处置其他权益工具投资取得的投资收益		
处置债权投资取得的投资收益		
处置其他债权投资取得的投资收益		
合计	1,515,933.98	1,639,460.90

其他说明：

无

**69、净敞口套期收益**

□适用 √不适用

**70、公允价值变动收益**

√适用 □不适用

单位：元币种：人民币

产生公允价值变动收益的来源	本期发生额	上期发生额
交易性金融资产	1,061,095.89	
其中：衍生金融工具产生的公允价值变动收益		
交易性金融负债		
按公允价值计量的投资性房地产		

合计	1,061,095.89	
----	--------------	--

其他说明：

无

## 71、信用减值损失

适用 不适用

单位：元币种：人民币

项目	本期发生额	上期发生额
应收票据坏账损失		760,000.00
应收账款坏账损失	-6,692,141.48	-3,562,775.12
其他应收款坏账损失	-51,070.75	273,102.67
债权投资减值损失		
其他债权投资减值损失		
长期应收款坏账损失		
合同资产减值损失		
合计	-6,743,212.23	-2,529,672.45

其他说明：

无

## 72、资产减值损失

适用 不适用

单位：元币种：人民币

项目	本期发生额	上期发生额
一、坏账损失		
二、存货跌价损失及合同履约成本减值损失	69,214.28	3,715,226.28
三、长期股权投资减值损失		
四、投资性房地产减值损失		
五、固定资产减值损失		
六、工程物资减值损失		
七、在建工程减值损失		
八、生产性生物资产减值损失		
九、油气资产减值损失		
十、无形资产减值损失		
十一、商誉减值损失		
十二、其他		
合计	69,214.28	3,715,226.28

其他说明：

无

### 73、资产处置收益

√适用 □不适用

单位：元币种：人民币

项目	本期发生额	上期发生额
非流动资产处置收益合计	-836,312.38	-200,260.70
其中：固定资产处置收益	-836,312.38	-200,260.70
合计	-836,312.38	-200,260.70

其他说明：

无

### 74、营业外收入

营业外收入情况

√适用 □不适用

单位：元币种：人民币

项目	本期发生额	上期发生额	计入当期非经常性损益的金额
非流动资产处置利得合计			
其中：固定资产处置利得			
无形资产处置利得			
债务重组利得			
非货币性资产交换利得			
接受捐赠			
政府补助			
其他	577,814.51	777,318.23	
合计	577,814.51	777,318.23	

计入当期损益的政府补助

√适用 □不适用

单位：元币种：人民币



补助项目	本期发生金额	上期发生金额	与资产相关/与收益相关
市级重点技术改造项目专项资金	323,961.30	323,961.31	与资产相关
汽车滑轨总成研究开发	175,453.71	118,932.39	与资产相关
武汉市工业投资和技术改造项目专项资金	667,319.47	533,810.08	与资产相关
传统产业改造升级专项资金	121,379.48	50,574.82	与资产相关
浦江镇企业扶持资金	1,060,000.00	2,940,000.00	与收益相关
财政奖励资金	200,000.00	200,000.00	与收益相关
稳岗补贴	788,516.83	644,596.52	与收益相关
浦江镇促进就业专项收入	-	24,500.00	与收益相关
汽车滑轨总成研究开发	-	618,000.00	与收益相关
上海张江国家自主创新示范区专项发展资金	-	1,000,000.00	与收益相关
培训补贴	1,800.00	100,500.00	与收益相关
支持机器人产业发展的奖励补贴	-	230,000.00	与收益相关
经信局中小企业发展专项资金融资补贴	-	150,000.00	与收益相关
工贸行业安全生产标准化达标企业新增补助	-	8,000.00	与收益相关
智能化改造示范项目奖励资金	-	2,000,000.00	与收益相关
中牟县发展先进制造业专项资金	-	706,800.00	与收益相关
养老基金补贴	-	139,406.17	与收益相关
创新补贴	-	192,500.00	与收益相关
贷款利息补贴	625,191.67	112,361.24	财务费用
专利费补贴	7,200.00	-	与收益相关
职业技能补贴	64,200.00	-	与收益相关
房租补贴收入	3,000.00	-	与收益相关
技术工业信息化奖励	555,500.00	-	与收益相关

就业补贴收入	8,000.00	-	与收益相关
技能培训费	90,000.00	-	与收益相关
劳动就业管理局以 工代训补贴	46,500.00	-	与收益相关
合计	4,738,022.46	10,093,942.53	

其他说明：

适用 不适用

## 75、营业外支出

适用 不适用

单位：元币种：人民币

项目	本期发生额	上期发生额	计入当期非经常性损益 的金额
非流动资产处置损 失合计			
其中：固定资产处置 损失			
无形资产处 置损失			
债务重组损失			
非货币性资产交换 损失	624,750.24		
对外捐赠	207,000.00	125,000.00	
罚款支出	4,389.07	1,420,409.16	
违约金及赔偿支出	1,000,000.00		
其他		12,913.50	
合计	1,836,139.31	1,558,322.66	

其他说明：

无

## 76、所得税费用

### (1). 所得税费用表

适用 不适用

单位：元币种：人民币

项目	本期发生额	上期发生额
当期所得税费用	21,011,519.00	21,102,955.44

递延所得税费用	-1,529,617.61	-1,177,124.79
合计	19,481,901.39	19,925,830.65

**(2). 会计利润与所得税费用调整过程**

√适用 □不适用

单位：元币种：人民币

项目	本期发生额
利润总额	100,717,134.44
按法定/适用税率计算的所得税费用	15,107,570.17
子公司适用不同税率的影响	4,783,636.45
调整以前期间所得税的影响	
非应税收入的影响	
不可抵扣的成本、费用和损失的影响	1,732,665.85
使用前期未确认递延所得税资产的可抵扣亏损的影响	
本期未确认递延所得税资产的可抵扣暂时性差异或可抵扣亏损的影响	1,019,660.75
税法规定额外可扣除费用的影响	-3,161,631.83
所得税费用	19,481,901.39

其他说明：

□适用 √不适用

**77、其他综合收益**

□适用 √不适用

**78、现金流量表项目****(1). 收到的其他与经营活动有关的现金**

√适用 □不适用

单位：元币种：人民币

项目	本期发生额	上期发生额
存款利息收入	1,789,278.49	510,710.69
政府补助	4,074,716.83	10,207,003.40
资金往来收到的现金	639,736.11	776,491.73
其他	626,376.80	777,318.23
合计	7,130,108.23	12,271,524.05

收到的其他与经营活动有关的现金说明：

无

(2). 支付的其他与经营活动有关的现金

适用 不适用

单位：元币种：人民币

项目	本期发生额	上期发生额
经营租赁支出	4,292,030.51	8,152,364.49
费用支出	25,964,304.00	30,870,556.28
银行手续费	68,587.00	148,242.40
现金捐赠支出	207,000.00	125,000.00
罚款支出	4,389.07	1,420,409.16
违约金及赔偿支出	-	-
保证金、押金	76,800.00	-
备用金	187,653.06	-
资金往来支付的现金	2,066,237.25	1,375,147.91
受限货币资金本期增加		
政府补助退回		
其他		12,913.50
合计	32,867,000.89	42,104,633.74

支付的其他与经营活动有关的现金说明：

无

(3). 收到的其他与投资活动有关的现金

适用 不适用

(4). 支付的其他与投资活动有关的现金

适用 不适用

(5). 收到的其他与筹资活动有关的现金

适用 不适用

单位：元币种：人民币

项目	本期发生额	上期发生额
收到融资租赁的保证金		683,046.00
合计		683,046.00

收到的其他与筹资活动有关的现金说明：

无

## (6). 支付的其他与筹资活动有关的现金

√适用 □不适用

单位：元 币种：人民币

项目	本期发生额	上期发生额
支付IPO发行费用	14,964,930.18	3,356,603.77
融资租入支付的现金		586,992.20
合计	14,964,930.18	3,943,595.97

支付的其他与筹资活动有关的现金说明：

无

## 79、现金流量表补充资料

## (1). 现金流量表补充资料

□适用 □不适用

单位：元币种：人民币

补充资料	本期金额	上期金额
<b>1. 将净利润调节为经营活动现金流量：</b>		
净利润	81,235,233.05	88,384,236.30
加：信用减值损失	6,743,212.23	2,529,672.45
资产减值准备	69,214.28	3,715,226.28
固定资产折旧	25,986,461.16	24,014,136.50
使用权资产摊销	-	-
无形资产摊销	1,538,058.21	1,407,150.56
长期待摊费用摊销	55,574,893.56	27,430,748.12
处置固定资产、无形资产和其他长期资产的损失（收益以“-”号填列）	836,312.38	200,260.70
固定资产报废损失（收益以“-”号填列）	624,750.24	
公允价值变动损失（收益以“-”号填列）	-1,061,095.89	
财务费用（收益以“-”号填列）	1,837,785.29	3,892,768.63
投资损失（收益以“-”号填列）	-1,515,933.98	-1,639,460.90
递延所得税资产减少（增加以“-”号填列）	-1,731,587.48	-1,177,124.79
递延所得税负债增加（减少以“-”号填列）	201,969.87	
存货的减少（增加以“-”号填列）	3,838,527.86	7,751,666.70
经营性应收项目的减少（增加以“-”号填列）	-104,765,154.91	-31,433,331.16

经营性应付项目的增加（减少以“－”号填列）	51,600,837.34	3,783,894.99
其他		-1,027,278.60
经营活动产生的现金流量净额	121,013,483.21	127,832,565.78
<b>2. 不涉及现金收支的重大投资和筹资活动：</b>		
债务转为资本		
一年内到期的可转换公司债券		
融资租入固定资产		
<b>3. 现金及现金等价物净变动情况：</b>		
现金的期末余额	223,875,999.33	114,281,664.53
减：现金的期初余额	114,281,664.53	112,645,255.10
加：现金等价物的期末余额		
减：现金等价物的期初余额		
现金及现金等价物净增加额	109,594,334.80	1,636,409.43

## (2). 本期支付的取得子公司的现金净额

□适用 √不适用

## (3). 本期收到的处置子公司的现金净额

□适用 √不适用

## (4). 现金和现金等价物的构成

√适用 □不适用

单位：元币种：人民币

项目	期末余额	期初余额
一、现金	223,875,999.33	114,281,664.53
其中：库存现金	10,358.74	24,792.23
可随时用于支付的银行存款	223,865,640.59	114,256,872.30
可随时用于支付的其他货币资金		
可用于支付的存放中央银行款项		
存放同业款项		
拆放同业款项		
二、现金等价物		
其中：三个月内到期的债券投资		

三、期末现金及现金等价物余额	223,875,999.33	114,281,664.53
其中：母公司或集团内子公司使用受限制的现金和现金等价物		

其他说明：

适用 不适用

### 80、所有者权益变动表项目注释

说明对上年期末余额进行调整的“其他”项目名称及调整金额等事项：

适用 不适用

### 81、所有权或使用权受到限制的资产

适用 不适用

单位：元币种：人民币

项目	期末账面价值	受限原因
货币资金		
应收票据		
固定资产	46,136,376.10	抵押借款
无形资产	37,972,167.15	抵押借款
应收账款	20,668,257.03	质押借款
合计	104,776,800.28	/

其他说明：

无

### 82、外币货币性项目

#### (1). 外币货币性项目

适用 不适用

单位：元

项目	期末外币余额	折算汇率	期末折算人民币余额
货币资金	-	-	115,499.67
其中：美元	17,701.37	6.5249	115,499.67
欧元			
港币			
应收账款	-	-	5,655,020.56
其中：美元	299,562.22	6.5249	1,954,613.53
欧元	461,109.91	8.0250	3,682,189.96
港币			

长期借款	-	-	
其中：美元			
欧元			
港币			

其他说明：

无

(2). 境外经营实体说明，包括对于重要的境外经营实体，应披露其境外主要经营地、记账本位币及选择依据，记账本位币发生变化的还应披露原因

适用 不适用

### 83、套期

适用 不适用

### 84、政府补助

(1). 政府补助基本情况

适用 不适用

单位：元币种：人民币

种类	金额	列报项目	计入当期损益的金额
市级重点技术改造项目专项资金	3,130,000.00	递延收益	323,961.30
汽车滑轨总成研究开发	1,510,000.00	递延收益	175,453.71
武汉市工业投资和技术改造项目专项资金	5,146,000.00	递延收益	667,319.47
传统产业改造升级专项资金	895,900.00	递延收益	121,379.48
浦江镇企业扶持资金	1,060,000.00	递延收益	1,060,000.00
财政奖励资金	200,000.00	递延收益	200,000.00
稳岗补贴	788,516.83	递延收益	788,516.83
汽车滑轨总成研究开发	-	递延收益	-
培训补贴	1,800.00	递延收益	1,800.00
贷款利息补贴	625,191.67	递延收益	625,191.67
专利费补贴	7,200.00	递延收益	7,200.00
职业技能补贴	64,200.00	递延收益	64,200.00
房租补贴收入	3,000.00	递延收益	3,000.00
技术工业信息化奖励	555,500.00	递延收益	555,500.00
就业补贴收入	8,000.00	递延收益	8,000.00



技能培训费	90,000.00	递延收益	90,000.00
劳动就业管理局以工代训补贴	46,500.00	递延收益	46,500.00
合计	14,131,808.50		4,738,022.46

**(2). 政府补助退回情况**

适用 不适用

其他说明：

无

**85、其他**

适用 不适用

**七、合并范围的变更****1、非同一控制下企业合并**

适用 不适用

**2、同一控制下企业合并**

适用 不适用

**3、反向购买**

适用 不适用

#### 4、 处置子公司

是否存在单次处置对子公司投资即丧失控制权的情形

适用 不适用

其他说明：

适用 不适用

#### 5、 其他原因的合并范围变动

说明其他原因导致的合并范围变动（如，新设子公司、清算子公司等）及其相关情况：

适用 不适用

#### 6、 其他

适用 不适用

## 八、在其他主体中的权益

## 1、在子公司中的权益

## (1). 企业集团的构成

□适用 □不适用

子公司名称	主要经营地	注册地	业务性质	持股比例(%)		取得方式
				直接	间接	
黄山沿浦金属制品有限公司	黄山市	黄山市徽州区岩寺镇城北工业园区	生产销售	100		同一控制下企业合并
武汉沿浦汽车零件有限公司	武汉市	武汉市蔡甸区麦山街白鹤泉西大街179号	生产销售	100		同一控制下企业合并
昆山沿浦汽车零部件有限公司	昆山市	江苏省苏州市昆山市千灯镇宏洋路225号15号房	生产销售	100		设立或投资
柳州沿浦汽车零部件有限公司	柳州市	柳州市雒容镇繁荣路7号	生产销售	100		设立或投资
郑州沿浦汽车零部件有限公司	郑州市	郑州市中牟县汽车产业集聚区中兴路以东、泰和路以南	生产销售	100		设立或投资
常熟沿浦汽车零部件有限公司	常熟市	常熟市古里镇富春江东路6号	生产销售	100		设立或投资

在子公司的持股比例不同于表决权比例的说明：

无

持有半数或以下表决权但仍控制被投资单位、以及持有半数以上表决权但不控制被投资单位的依据：

无

对于纳入合并范围的重要的结构化主体，控制的依据：

无

确定公司是代理人还是委托人的依据：

无

其他说明：

无

## (2). 重要的非全资子公司

适用 不适用

## (3). 重要非全资子公司的主要财务信息

适用 不适用

## (4). 使用企业集团资产和清偿企业集团债务的重大限制

适用 不适用

## (5). 向纳入合并财务报表范围的结构化主体提供的财务支持或其他支持

适用 不适用

其他说明：

适用 不适用

## 2、 在子公司的所有者权益份额发生变化且仍控制子公司的交易

适用 不适用

## 3、 在合营企业或联营企业中的权益

适用 不适用

## (1). 重要的合营企业或联营企业

适用 不适用

单位：元币种：人民币

合营企业或联营企业名称	主要经营地	注册地	业务性质	持股比例(%)		对合营企业或联营企业投资的会计处理方法
				直接	间接	
东风沿浦(十堰)科技有限公司	十堰市	十堰市大岭路25号	生产、销售	49.00		权益法
黄山沿浦弘圣汽车科技有限公司	黄山市	黄山市徽州区环城西路28号	生产、销售		27.00	权益法

在合营企业或联营企业的持股比例不同于表决权比例的说明：

无

持有 20%以下表决权但具有重大影响，或者持有 20%或以上表决权但不具有重大影响的依据：

无

## (2). 重要合营企业的主要财务信息

适用 不适用

## (3). 重要联营企业的主要财务信息

√适用 □不适用

单位：元币种：人民币

	期末余额/本期发生额		期初余额/上期发生额	
	东风沿浦（十堰）科技有限公司	黄山沿浦弘圣汽车科技有限公司	东风沿浦（十堰）科技有限公司	黄山沿浦弘圣汽车科技有限公司
流动资产	33,588,936.57	5,949,761.16	34,222,214.02	1,994,732.63
非流动资产	7,981,277.87	1,229,966.12	7,848,894.75	2,500,000.00
资产合计	41,570,214.44	7,179,727.28	42,071,108.77	4,494,732.63
流动负债	40,713,359.96	3,934,208.43	59,231,284.73	104,451.65
非流动负债	18,876,392.32		4,583,892.01	
负债合计	59,589,752.28	3,934,208.43	63,815,176.74	104,451.65
少数股东权益				
归属于母公司股东权益	-18,019,537.84	3,245,518.85	-21,744,067.97	4,390,280.98
按持股比例计算的净资产份额	-8,829,573.54	876,290.09	-10,654,593.31	1,185,375.86
调整事项				
--商誉				
--内部交易未实现利润				
--其他				
对联营企业权益投资的账面价值				
存在公开报价的联营企业权益投资的公允价值				
营业收入	63,090,647.69	4,190,616.68	57,143,993.70	
净利润	3,724,530.13	-1,144,762.13	3,351,193.95	-9,719.02
终止经营的净利润				
其他综合收益				
综合收益总额	3,724,530.13	-1,144,762.13	3,351,193.95	-9,719.02
本年度收到的来自联营企业的股利				

其他说明

无

## (4). 不重要的合营企业和联营企业的汇总财务信息

□适用 √不适用

## (5). 合营企业或联营企业向本公司转移资金的能力存在重大限制的说明

□适用 √不适用

**(6). 合营企业或联营企业发生的超额亏损**适用 不适用**(7). 与合营企业投资相关的未确认承诺**适用 不适用**(8). 与合营企业或联营企业投资相关的或有负债**适用 不适用**4、重要的共同经营**适用 不适用**5、在未纳入合并财务报表范围的结构化主体中的权益**

未纳入合并财务报表范围的结构化主体的相关说明：

适用 不适用**6、其他**适用 不适用**九、与金融工具相关的风险**适用 不适用

本公司在经营过程中面临各种金融风险：信用风险、流动性风险和市场风险（包括汇率风险、利率风险和其他价格风险）。上述金融风险以及本公司为降低这些风险所采取的风险管理政策如下所述：

董事会负责规划并建立本公司的风险管理架构，制定本公司的风险管理政策和相关指引并监督风险管理措施的执行情况。本公司已制定风险管理政策以识别和分析本公司所面临的风险，这些风险管理政策对特定风险进行了明确规定，涵盖了市场风险、信用风险和流动性风险管理等诸多方面。本公司定期评估市场环境及本公司经营活动的变化以决定是否对风险管理政策及系统进行更新。本公司的风险管理由风险管理委员会按照董事会批准的政策开展。风险管理委员会通过与本公司其他业务部门的紧密合作来识别、评价和规避相关风险。本公司内部审计部门就风险管理控制及程序进行定期的审核，并将审核结果上报本公司的审计委员会。

本公司通过适当的多样化投资及业务组合来分散金融工具风险，并通过制定相应的风险管理政策减少集中于单一行业、特定地区或特定交易对手的风险。

**(一) 信用风险**

信用风险是指交易对手未能履行合同义务而导致本公司发生财务损失的风险。

本公司信用风险主要产生于货币资金、应收票据、应收账款、应收款项融资、其他应收款、债权投资、其他债权投资和财务担保合同等，以及未纳入减值评估范围的以公允价值计量且其变动计入当期损益的债务工具投资和衍生金融资产等。于资产负债表日，本公司金融资产的账面价值已代表其最大信用风险敞口。

本公司货币资金主要为存放于声誉良好并拥有较高信用评级的国有银行和其他大中型上市银行的银行存款，本公司认为其不存在重大的信用风险，几乎不会产生因银行违约而导致的重大损失。

此外，对于应收票据、应收账款、应收款项融资和其他应收款等，本公司设定相关政策以控制信用风险敞口。本公司基于对客户的财务状况、从第三方获取担保的可能性、信用记录及其他因素诸如目前市场状况等评估客户的信用资质并设置相应信用期。本公司会定期对客户信用记录

进行监控,对于信用记录不良的客户,本公司会采用书面催款、缩短信用期或取消信用期等方式,以确保本公司的整体信用风险在可控的范围内。

## (二) 流动性风险

流动性风险是指企业在履行以交付现金或其他金融资产的方式结算的义务时发生资金短缺的风险。

本公司的政策是确保拥有充足的现金以偿还到期债务。流动性风险由本公司的财务部门集中控制。财务部门通过监控现金余额、可随时变现的有价证券以及对未来 12 个月现金流量的滚动预测,确保公司在所有合理预测的情况下拥有充足的资金偿还债务。同时持续监控公司是否符合借款协议的规定,从主要金融机构获得提供足够备用资金的承诺,以满足短期和长期的资金需求。

## (三) 市场风险

金融工具的市场风险是指金融工具的公允价值或未来现金流量因市场价格变动而发生波动的风险,包括汇率风险、利率风险和其他价格风险。

### 1、利率风险

利率风险是指金融工具的公允价值或未来现金流量因市场利率变动而发生波动的风险。

固定利率和浮动利率的带息金融工具分别使本公司面临公允价值利率风险及现金流量利率风险。本公司根据市场环境来决定固定利率与浮动利率工具的比例,并通过定期审阅与监察维持适当的固定和浮动利率工具组合。必要时,本公司会采用利率互换工具来对冲利率风险。

于 2020 年 12 月 31 日,在其他变量保持不变的情况下,如果以浮动利率计算的借款利率上升或下降 100 个基点,则本公司的净利润将减少或增加 195,000 元(2019 年 12 月 31 日: 550,500 元)。管理层认为 100 个基点合理反映了下一年度利率可能发生变动的合理范围。

### 2、汇率风险

汇率风险是指金融工具的公允价值或未来现金流量因外汇汇率变动而发生波动的风险。

本公司持续监控外币交易和外币资产及负债的规模,以最大程度降低面临的外汇风险。此外,公司还可能签署远期外汇合约或货币互换合约以达到规避汇率风险的目的。于本期及上期,本公司未签署任何远期外汇合约或货币互换合约。

本公司面临的汇率风险主要来源于以美元计价的金融资产和金融负债,外币金融资产和外币金融负债折算成人民币的金额列示如下:

项目	期末余额			上年年末余额		
	美元	其他外币	合计	美元	其他外币	合计
货币资金	115,499.67		115,499.67	370,481.91		370,481.91
应收账款	1,954,613.53	3,700,407.03	5,655,020.56	1,385,237.18	367,996.94	1,753,234.12
合计	2,070,113.20	3,700,407.03	5,770,520.23	1,755,719.09	367,996.94	2,123,716.03

### 3、其他价格风险

其他价格风险是指金融工具的公允价值或未来现金流量因汇率风险和利率风险以外的市场价格变动而发生波动的风险。

本公司其他价格风险主要产生于各类权益工具投资,存在权益工具价格变动的风险。

## 十、公允价值的披露

### 1、以公允价值计量的资产和负债的期末公允价值

√适用 □不适用

单位:元币种:人民币

项目	期末公允价值			
	第一层次公允价值计量	第二层次公允价值计量	第三层次公允价值计量	合计
<b>一、持续的公允价值计量</b>				
(一) 交易性金融资产		251,061,095.89		251,061,095.89

1. 以公允价值计量且变动计入当期损益的金融资产		251,061,095.89		251,061,095.89
(1) 债务工具投资		251,061,095.89		251,061,095.89
(2) 权益工具投资				
(3) 衍生金融资产				
2. 指定以公允价值计量且其变动计入当期损益的金融资产				
(1) 债务工具投资				
(2) 权益工具投资				
(二) 其他债权投资				
(三) 其他权益工具投资				
(四) 投资性房地产				
1. 出租用的土地使用权				
2. 出租的建筑物				
3. 持有并准备增值后转让的土地使用权				
(五) 生物资产				
1. 消耗性生物资产				
2. 生产性生物资产				
应收款项融资		32,130,176.01		32,130,176.01
<b>持续以公允价值计量的资产总额</b>		283,191,271.90		283,191,271.90
(六) 交易性金融负债				
1. 以公允价值计量且变动计入当期损益的金融负债				
其中：发行的交易性债券				
衍生金融负债				
其他				
2. 指定为以公允价值计量且变动计入当期损益的金融负债				
<b>持续以公允价值计量的负债总额</b>				
<b>二、非持续的公允价值计量</b>				
(一) 持有待售资产				
<b>非持续以公允价值计量的资产总额</b>				



非持续以公允价值计量的 负债总额				
---------------------	--	--	--	--

**2、持续和非持续第一层次公允价值计量项目市价的确定依据**

适用 不适用

第一层次输入值是在计量日能够取得的相同资产或负债在活跃市场上未经调整的报价。

**3、持续和非持续第二层次公允价值计量项目，采用的估值技术和重要参数的定性及定量信息**

适用 不适用

第二层次输入值是除第一层次输入值外相关资产或负债直接或间接可观察的输入值。

**4、持续和非持续第三层次公允价值计量项目，采用的估值技术和重要参数的定性及定量信息**

适用 不适用

第三层次输入值是相关资产或负债的不可观察输入值。

**5、持续的第三层次公允价值计量项目，期初与期末账面价值间的调节信息及不可观察参数敏感性分析**

适用 不适用

**6、持续的公允价值计量项目，本期内发生各层级之间转换的，转换的原因及确定转换时点的政策**

适用 不适用

公允价值计量结果所属的层次，由对公允价值计量整体而言具有重要意义的输入值所属的最低层次决定。

**7、本期内发生的估值技术变更及变更原因**

适用 不适用

**8、不以公允价值计量的金融资产和金融负债的公允价值情况**

适用 不适用

**9、其他**

适用 不适用

**十一、关联方及关联交易**

**1、本企业的母公司情况**

适用 不适用

**2、本企业的子公司情况**

本企业子公司的情况详见附注

适用 不适用

本公司子公司的详细情况详见附注八、在其他主体中的权益

**3、本企业合营和联营企业情况**

本企业重要的合营或联营企业详见附注

适用 不适用

本公司重要的合营或联营企业的详细情况详见附注九、在其他主体中的权益

本期与本公司发生关联方交易，或前期与本公司发生关联方交易形成余额的其他合营或联营企业情况如下

适用 不适用

合营或联营企业名称	与本企业关系
东风沿浦（十堰）科技有限公司	联营企业
黄山沿浦弘圣汽车科技有限公司	联营企业

其他说明

适用 不适用

#### 4、其他关联方情况

适用 不适用

其他关联方名称	其他关联方与本企业关系
上海闵行奉北橡塑五金厂	其他
上海桥昇五金有限公司	其他
上海莘辛园艺有限公司	其他

其他说明

上海闵行奉北橡塑五金厂与本公司的关系：受最终统一控制方控制；

上海桥昇五金有限公司与本公司的关系：本公司的前董事个人控制的其他企业

上海莘辛园艺有限公司与本公司的关系：本公司的主要投资者共同控制的其他企业

#### 5、关联交易情况

##### (1). 购销商品、提供和接受劳务的关联交易

采购商品/接受劳务情况表

适用 不适用

单位：元币种：人民币

关联方	关联交易内容	本期发生额	上期发生额
东风沿浦（十堰）科技有限公司	采购商品	21,282,492.03	27,984,046.72
上海桥昇五金有限公司	采购商品	3,830,624.91	2,277,581.87
黄山沿浦弘圣汽车科技有限公司	采购商品	1,606,541.30	
上海莘辛园艺有限公司	支付花卉费	21,800.00	18,600.00
上海闵行奉北橡塑五金厂	支付电费	37,273.04	40,837.62

出售商品/提供劳务情况表

适用 不适用

单位：元币种：人民币

关联方	关联交易内容	本期发生额	上期发生额
东风沿浦（十堰）科技有限公司	销售商品、加工费、咨询费	2,025,021.50	2,691,502.13
黄山沿浦弘圣汽车科技有限公司	销售商品	2,327,833.61	

购销商品、提供和接受劳务的关联交易说明

适用 不适用

**(2). 关联受托管理/承包及委托管理/出包情况**

本公司受托管理/承包情况表：

适用 不适用

关联托管/承包情况说明

适用 不适用

本公司委托管理/出包情况表

适用 不适用

关联管理/出包情况说明

适用 不适用**(3). 关联租赁情况**

本公司作为出租方：

适用 不适用

单位：元币种：人民币

承租方名称	租赁资产种类	本期确认的租赁收入	上期确认的租赁收入
黄山沿浦弘圣汽车科技有限公司	租赁资产收入	200,577.36	

本公司作为承租方：

适用 不适用

关联租赁情况说明

适用 不适用**(4). 关联担保情况**

本公司作为担保方

适用 不适用

本公司作为被担保方

适用 不适用

关联担保情况说明

适用 不适用**(5). 关联方资金拆借**适用 不适用**(6). 关联方资产转让、债务重组情况**适用 不适用

单位：元币种：人民币

关联方	关联交易内容	本期发生额	上期发生额
东风沿浦(十堰)科技有限公司	转让固定资产		116,769.51

**(7). 关键管理人员报酬**适用 不适用

单位：万元币种：人民币

项目	本期发生额	上期发生额
关键管理人员报酬	900.87	873.65

## (8). 其他关联交易

适用 不适用

## 6、关联方应收应付款项

## (1). 应收项目

适用 不适用

单位:元币种:人民币

项目名称	关联方	期末余额		期初余额	
		账面余额	坏账准备	账面余额	坏账准备
应收账款	黄山沿浦弘圣汽车科技有限公司	2,754,779.01	137,738.95		

## (2). 应付项目

适用 不适用

单位:元币种:人民币

项目名称	关联方	期末账面余额	期初账面余额
应付账款	东风沿浦(十堰)科技有限公司	2,750,480.17	9,816,816.74
应付账款	上海桥昇五金有限公司	728,623.43	1,279,545.14
应付账款	上海莘辛园艺有限公司	12,000.00	9,400.00
应付账款	上海闵行奉北橡塑五金厂	16,534.46	31,321.62
其他应付款	周建清		348,051.20

## 7、关联方承诺

适用 不适用

## 8、其他

适用 不适用

## 十二、 股份支付

## 1、 股份支付总体情况

适用 不适用

## 2、 以权益结算的股份支付情况

适用 不适用

## 3、 以现金结算的股份支付情况

适用 不适用

## 4、 股份支付的修改、终止情况

适用 不适用

## 5、其他

□适用 √不适用

## 十三、 承诺及或有事项

## 1、 重要承诺事项

√适用 □不适用

资产负债表日存在的对外重要承诺、性质、金额

贷款银行名称	贷款金额	借款期间	借款条件	保证人	抵押人、质押人	抵押物、质押物名称	抵押物、质押物类别	备注
中国银行上海市南汇支行营业部			抵押、保证	周建清	上海沿浦金属制品股份有限公司	江凯路128号厂房抵押	固定资产	注1
建行黄山徽州分行			抵押、保证	周建清	黄山沿浦金属制品有限公司.	土地使用权、		注2
招行武汉分行	26,000,000.00	2020/5/6-2021/5/5	质押、保证	周建清、上海沿浦金属制品有限公司	武汉沿浦汽车零部件有限公司	对武汉东风李尔云鹤汽车座椅有限公司的应收账款	应收账款	注3
招行武汉分行			抵押、保证			房产抵押	固定资产	注4
合计	26,000,000.00							

注1：中国银行股份有限公司上海市南汇支行向上海沿浦金属制品股份有限公司提供贷款2,600万元，由周建清提供个人连带责任担保，签订编号为2019年南最高额保字第69005号《最高额保证合同》，以夫妻共同财产承担相应担保责任；并签订最高额抵押合同（编号为2018年南最高抵字第69004号），抵押物为江凯路128号厂房，此借款已经在本年度还款。

注2：中国建设银行股份有限公司黄山市徽州支行于2019年6月18日与黄山沿浦金属制品有限公司签署最高额抵押合同（编号为徽抵2019080），该合同约定：借款期间为2019年6月18日至2024年6月17日，公司以其持有的徽州区城北工业园土地使用权和房产所有权证为抵押物，

抵押担保的最高债权额为 1,840 万元，同时由周建清提供连带责任保证，此借款已经在本年度还款。

注 3：招商银行股份有限公司武汉分行于 2019 年 11 月 12 日与武汉浦江沿浦汽车零部件有限公司签订编号为 127XY2019029453 的《授信协议》，以武汉东风李尔云鹤汽车座椅有限公司的应收账款作为质押，取得了人民币 5,000.00 万元的授信额度，同时由上海沿浦金属制品股份有限公司和周建清提供保证担保，提供贷款 2,600 万元。

注 4：招商银行股份有限公司武汉分行于 2019 年 11 月 12 日与武汉浦江沿浦汽车零部件有限公司签订编号为 127XY201902945303 的《最高额抵押合同》，以武汉浦江沿浦汽车零部件有限公司的房产作为抵押，为最高债权额 5,000.00 万元担保，同时由上海沿浦金属制品股份有限公司和周建清提供保证担保，提供贷款 2,600 万元。

抵押物清单如下：

抵押物地址\类别	不动产权证	土地面积 (m <sup>2</sup> )	建筑物面积 (m <sup>2</sup> )	土地使用权 账面价值	房屋建筑物 账面价值
江凯路 128 号	沪房地闵字 2015 第 063135 号	16,600	13,881.95	15,574,595.95	27,139,775.41
徽州区城北 工业园	皖(2017)徽州 区不动产权第 0003833 号	10,373.66		3,370,870.95	2,275,911.21
	皖(2017)徽州 区不动产权第 0003889 号、 0003890 号	14,445.91	6,196.28		
	皖(2017)徽州 区不动产权第 0003891 号	4,607.39			
武汉浦江沿 浦汽车零件 有限公司的 工业土地、房 产	鄂(2016)武 汉市蔡甸不动 产权第 0013493 号	60,162.00	21,959.04	19,026,700.25	16,720,689.48
合计				37,972,167.15	46,136,376.10

## 2、或有事项

### (1). 资产负债表日存在的重要或有事项

适用 不适用

### (2). 公司没有需要披露的重要或有事项，也应予以说明：

适用 不适用

## 3、其他

适用 不适用

## 十四、资产负债表日后事项

### 1、重要的非调整事项

适用 不适用

**2、利润分配情况**

√适用 □不适用

单位：元 币种：人民币

拟分配的利润或股利	50,000,000.00
经审议批准宣告发放的利润或股利	-

**3、销售退回**

□适用 √不适用

**4、其他资产负债表日后事项说明**

□适用 √不适用

**十五、其他重要事项****1、前期会计差错更正****(1). 追溯重述法**

□适用 √不适用

**(2). 未来适用法**

□适用 √不适用

**2、债务重组**

□适用 √不适用

**3、资产置换****(1). 非货币性资产交换**

□适用 √不适用

**(2). 其他资产置换**

□适用 √不适用

**4、年金计划**

□适用 √不适用

**5、终止经营**

□适用 √不适用

**6、分部信息****(1). 报告分部的确定依据与会计政策**

□适用 √不适用

## (2). 报告分部的财务信息

适用 不适用

## (3). 公司无报告分部的，或者不能披露各报告分部的资产总额和负债总额的，应说明原因

适用 不适用

## (4). 其他说明

适用 不适用

## 7、其他对投资者决策有影响的重要交易和事项

适用 不适用

## 8、其他

适用 不适用

## 十六、 母公司财务报表主要项目注释

## 1、 应收账款

## (1). 按账龄披露

适用 不适用

单位：元币种：人民币

账龄	期末账面余额
1 年以内	
其中：1 年以内分项	
1 年以内小计	153,918,023.37
1 至 2 年	21,912,333.59
2 至 3 年	20,265.80
3 年以上	
3 至 4 年	
4 至 5 年	
5 年以上	30,969.90
合计	175,881,592.66

## (2). 按坏账计提方法分类披露

适用 不适用

单位：元币种：人民币



类别	期末余额					期初余额				
	账面余额		坏账准备		账面价值	账面余额		坏账准备		账面价值
	金额	比例 (%)	金额	计提比例 (%)		金额	比例 (%)	金额	计提比例 (%)	
按单项计提坏账准备										
其中：										
按组合计提坏账准备	175,881,592.66	100.00	12,115,417.53	6.89	163,766,175.13	148,433,907.27	100.00	9,437,469.90	6.36	138,996,437.37
其中：										
合计	175,881,592.66	/	12,115,417.53	/	163,766,175.13	148,433,907.27	/	9,437,469.90	/	138,996,437.37

按单项计提坏账准备:

适用 不适用

按组合计提坏账准备:

适用 不适用

组合计提项目: 按照账龄法计提

单位: 元币种: 人民币

名称	期末余额		
	应收账款	坏账准备	计提比例 (%)
1 年以内 (含 1 年)	153,918,023.37	7,695,901.17	5.00
1-2 年 (含 2 年)	21,912,333.59	4,382,466.72	20.00
2-3 年 (含 3 年)	20,265.80	6,079.74	30.00
5 年以上	30,969.90	30,969.90	100.00
合计	175,881,592.66	12,115,417.53	6.89

按组合计提坏账的确认标准及说明:

适用 不适用

如按预期信用损失一般模型计提坏账准备, 请参照其他应收款披露:

适用 不适用

### (3). 坏账准备的情况

适用 不适用

单位: 元币种: 人民币

类别	期初余额	本期变动金额				期末余额
		计提	收回或转回	转销或核销	其他变动	
按照账龄组合计提	9,437,469.90	2,677,947.63				12,115,417.53
合计	9,437,469.90	2,677,947.63				12,115,417.53

其中本期坏账准备收回或转回金额重要的:

适用 不适用

### (4). 本期实际核销的应收账款情况

适用 不适用

其中重要的应收账款核销情况

适用 不适用

### (5). 按欠款方归集的期末余额前五名的应收账款情况

适用 不适用

单位名称	期末余额		
	应收账款	占应收账款合计数的比例(%)	坏账准备
日照国峤汽车零部件有限公司	24,529,580.24	13.95	2,852,696.48
延锋安道拓(常熟)座椅机械部件有限公司	18,888,314.65	10.74	2,315,504.27
柳州东风李尔方盛汽车座椅有限公司	16,930,059.68	9.63	846,502.98
郑州东风李尔泰新汽车座椅有限公司	15,623,294.59	8.88	781,164.73
李尔汽车零件(武汉)有限公司	13,987,241.25	7.95	699,362.06
合计	89,958,490.41	51.15	7,495,230.52

## (6). 因金融资产转移而终止确认的应收账款

适用 不适用

## (7). 转移应收账款且继续涉入形成的资产、负债金额

适用 不适用

其他说明:

适用 不适用

## 2、其他应收款

## 项目列示

适用 不适用

单位: 元币种: 人民币

项目	期末余额	期初余额
应收利息		
应收股利		
其他应收款	56,714,332.88	55,770,251.30
合计	56,714,332.88	55,770,251.30

其他说明:

适用 不适用

## 应收利息

## (1). 应收利息分类

适用 不适用

## (2). 重要逾期利息

适用 不适用

## (3). 坏账准备计提情况

适用 不适用

其他说明：

适用 不适用

## 应收股利

## (1). 应收股利

适用 不适用

## (2). 重要的账龄超过 1 年的应收股利

适用 不适用

## (3). 坏账准备计提情况

适用 不适用

其他说明：

适用 不适用

## 其他应收款

## (1). 按账龄披露

适用 不适用

单位：元币种：人民币

账龄	期末账面余额
1 年以内	
其中：1 年以内分项	
1 年以内小计	42,897,235.48
1 至 2 年	8,738,322.15
2 至 3 年	12,815,002.07
3 年以上	-
3 至 4 年	
4 至 5 年	4,000.00
5 年以上	323,000.00
合计	64,777,559.70

## (2). 按款项性质分类情况

适用 不适用

单位：元币种：人民币

款项性质	期末账面余额	期初账面余额
备用金	119,220.00	-
保证金、押金	113,600.00	113,600.00

往来款	64,544,739.70	69,791,201.28
出口退税	-	-
合计	64,777,559.70	69,904,801.28

## (3). 坏账准备计提情况

√适用 □不适用

单位：元币种：人民币

坏账准备	第一阶段	第二阶段	第三阶段	合计
	未来12个月预期信用损失	整个存续期预期信用损失(未发生信用减值)	整个存续期预期信用损失(已发生信用减值)	
2020年1月1日余额	14,134,549.98			14,134,549.98
2020年1月1日余额在本期				
--转入第二阶段				
--转入第三阶段				
--转回第二阶段				
--转回第一阶段				
本期计提	6,071,323.16			6,071,323.16
本期转回				
本期转销				
本期核销				
其他变动				
2020年12月31日余额	8,063,226.82			8,063,226.82

对本期发生损失准备变动的其他应收款账面余额显著变动的情况说明：

√适用 □不适用

账面余额	第一阶段	第二阶段	第三阶段	合计
未来12个月预期信用损失	整个存续期预期信用损失(未发生信用减值)	整个存续期预期信用损失(已发生信用减值)		
上年年末余额	69,904,801.28			69,904,801.28
上年年末余额在本期				
--转入第二阶段				
--转入第三阶段				
--转回第二阶段				
--转回第一阶段				
本期新增				
本期终止确认	5,127,241.58			5,127,241.58
其他变动				
期末余额	64,777,559.70			64,777,559.70

本期坏账准备计提金额以及评估金融工具的信用风险是否显著增加的采用依据：

适用 不适用

#### (4). 坏账准备的情况

适用 不适用

单位：元币种：人民币

类别	期初余额	本期变动金额				期末余额
		计提	收回或转回	转销或核销	其他变动	
账龄法计提坏账准备	14,134,549.98	-6,071,323.16				8,063,226.82
合计	14,134,549.98	-6,071,323.16				8,063,226.82

其中本期坏账准备转回或收回金额重要的：

适用 不适用

#### (5). 本期实际核销的其他应收款情况

适用 不适用

#### (6). 按欠款方归集的期末余额前五名的其他应收款情况

适用 不适用

单位：元币种：人民币

单位名称	款项的性质	期末余额	账龄	占其他应收款期末余额合计数的比例(%)	坏账准备期末余额
常熟沿浦汽车零部件有限公司	往来款	40,428,017.14	1年以内	62.41	2,021,400.86
昆山沿浦汽车零部件有限公司	往来款	21,412,492.11	1年以内、1-3年	33.06	5,413,998.63
柳州沿浦汽车零部件有限公司	往来款	1,718,232.11	1年以内、1-2年	2.65	153,296.42
顾红	往来款	600,000.00	1-2年	0.93	120,000.00
顾静飞	往来款	323,000.00	5年以上	0.50	323,000.00
合计	/	64,481,741.36	/	99.55	8,031,695.91

#### (7). 涉及政府补助的应收款项

适用 不适用

#### (8). 因金融资产转移而终止确认的其他应收款

适用 不适用

## (9). 转移其他应收款且继续涉入形成的资产、负债金额

□适用 √不适用

其他说明：

□适用 √不适用

## 3、长期股权投资

√适用 □不适用

单位：元币种：人民币

项目	期末余额			期初余额		
	账面余额	减值准备	账面价值	账面余额	减值准备	账面价值
对子公司投资	438,484,319.28		438,484,319.28	126,258,431.32		126,258,431.32
对联营、合营企业投资	14,185,275.52		14,185,275.52	12,360,255.76		12,360,255.76
合计	452,669,594.80		452,669,594.80	138,618,687.08		138,618,687.08

## (1). 对子公司投资

√适用 □不适用

单位：元币种：人民币

被投资单位	期初余额	本期增加	本期减少	期末余额	本期计提减值准备	减值准备期末余额
武汉沿江沿浦汽车零部件有限公司	48,903,313.93	106,000,000.00		154,903,313.93		
黄山沿浦金属制品有限公司	36,355,117.39	146,225,887.96		182,581,005.35		
昆山沿浦汽车零部件有限公司	4,000,000.00			4,000,000.00		
柳州沿浦汽车零部件有限公司	4,000,000.00			4,000,000.00		
郑州沿浦汽车零部件有限公司	8,000,000.00			8,000,000.00		
常熟沿浦汽车零部件有限公司	25,000,000.00	60,000,000.00		85,000,000.00		
合计	126,258,431.32	312,225,887.96		438,484,319.28		

## (2). 对联营、合营企业投资

√适用 □不适用

单位：元币种：人民币

投资单位	期初余额	本期增减变动							期末余额	减值准备期末余额
		追加投资	减少投资	权益法下确认的投资损益	其他综合收益调整	其他权益变动	宣告发放现金股利或利润	计提减值准备		
一、合营企业										
小计										
二、联营企业										
东风沿浦(十堰)科技有限公司	12,360,255.76			1,825,019.76						14,185,275.52
小计	12,360,255.76			1,825,019.76						14,185,275.52
合计	12,360,255.76			1,825,019.76						14,185,275.52

其他说明：

无

## 4、营业收入和营业成本

## (1). 营业收入和营业成本情况

√适用 □不适用

单位：元币种：人民币

项目	本期发生额		上期发生额	
	收入	成本	收入	成本
主营业务	330,699,502.28	242,106,665.98	406,800,221.00	295,926,052.01
其他业务	28,586,041.50	22,635,798.99	8,831,113.19	739,471.37
合计	359,285,543.78	264,742,464.97	415,631,334.19	296,665,523.38

## (2). 合同产生的收入的情况

□适用 √不适用

## (3). 履约义务的说明

□适用 √不适用



## (4). 分摊至剩余履约义务的说明

□适用 √不适用

其他说明：

无

## 5、投资收益

□适用 □不适用

单位：元币种：人民币

项目	本期发生额	上期发生额
成本法核算的长期股权投资收益		
权益法核算的长期股权投资收益	1,825,019.76	1,642,085.04
处置长期股权投资产生的投资收益		
交易性金融资产在持有期间的投资收益		
其他权益工具投资在持有期间取得的股利收入		
债权投资在持有期间取得的利息收入		
其他债权投资在持有期间取得的利息收入		
处置交易性金融资产取得的投资收益		
处置其他权益工具投资取得的投资收益		
处置债权投资取得的投资收益		
处置其他债权投资取得的投资收益		
合计	1,825,019.76	1,642,085.04

其他说明：

无

## 6、其他

□适用 √不适用

## 十七、 补充资料

## 1、 当期非经常性损益明细表

□适用 □不适用

单位：元币种：人民币

项目	金额	说明
非流动资产处置损益	-836,312.38	
越权审批或无正式批准文件的税收返还、减免		
计入当期损益的政府补助（与企业业务密切相关，按照国家统一标准定额或定量享	4,161,393.08	

受的政府补助除外)		
计入当期损益的对非金融企业收取的资金占用费		
企业取得子公司、联营企业及合营企业的投资成本小于取得投资时应享有被投资单位可辨认净资产公允价值产生的收益		
非货币性资产交换损益		
委托他人投资或管理资产的损益		
因不可抗力因素，如遭受自然灾害而计提的各项资产减值准备		
债务重组损益		
企业重组费用，如安置职工的支出、整合费用等		
交易价格显失公允的交易产生的超过公允价值部分的损益		
同一控制下企业合并产生的子公司期初至合并日的当期净损益		
与公司正常经营业务无关的或有事项产生的损益		
除同公司正常经营业务相关的有效套期保值业务外，持有交易性金融资产、衍生金融资产、交易性金融负债、衍生金融负债产生的公允价值变动损益，以及处置交易性金融资产、衍生金融资产、交易性金融负债、衍生金融负债和其他债权投资取得的投资收益	1,061,095.89	
单独进行减值测试的应收款项、合同资产减值准备转回		
对外委托贷款取得的损益		
采用公允价值模式进行后续计量的投资性房地产公允价值变动产生的损益		
根据税收、会计等法律、法规的要求对当期损益进行一次性调整对当期损益的影响		
受托经营取得的托管费收入		
除上述各项之外的其他营业外收入和支出	-1,258,324.80	
其他符合非经常性损益定义的损益项目		
所得税影响额	-427,505.23	
少数股东权益影响额		
合计	2,700,346.56	

对公司根据《公开发行证券的公司信息披露解释性公告第1号——非经常性损益》定义界定的非经常性损益项目，以及把《公开发行证券的公司信息披露解释性公告第1号——非经常性损益》中列举的非经常性损益项目界定为经常性损益的项目，应说明原因。

适用 不适用

**2、净资产收益率及每股收益**

□适用 □不适用

报告期利润	加权平均净资产 收益率（%）	每股收益	
		基本每股收益	稀释每股收益
归属于公司普通股股东的净利润	12.38	1.25	1.25
扣除非经常性损益后归属于公司普通股股东的净利润	11.97	1.21	1.21

**3、境内外会计准则下会计数据差异**

□适用 √不适用

**4、其他**

□适用 √不适用

**第十二节 备查文件目录**

备查文件目录	第四届董事会第三次会议决议
备查文件目录	第四届监事会第三次会议决议
备查文件目录	上海沿浦金属制品股份有限公司董事、监事及高级管理人员对公司2020年年度报告的书面确认意见

董事长：周建清

董事会批准报送日期：2021年4月9日

**修订信息**

□适用 √不适用