

美年大健康产业控股股份有限公司 2020 年年度报告

2021 年 04 月



第一节 重要提示、目录和释义

公司董事会、监事会及董事、监事、高级管理人员保证年度报告内容的真实、准确、完整，不存在虚假记载、误导性陈述或重大遗漏，并承担个别和连带的法律责任。

公司负责人俞熔、主管会计工作负责人押志高及会计机构负责人（会计主管人员）押志高声明：保证本年度报告中财务报告的真实、准确、完整。

所有董事均已出席了审议本报告的董事会会议。

本年度报告涉及的未来计划、发展战略等前瞻性描述不构成公司对投资者的实质承诺，敬请投资者注意投资风险。

有关公司可能面对的风险及公司应对措施等详见本报告第四节“经营情况讨论与分析”中“公司未来发展的展望”。

公司计划不派发现金红利，不送红股，不以公积金转增股本。

目录

第一节 重要提示、目录和释义	2
第二节 公司简介和主要财务指标.....	5
第三节 公司业务概要	8
第四节 经营情况讨论与分析	12
第五节 重要事项.....	35
第六节 股份变动及股东情况	61
第七节 优先股相关情况	66
第八节 可转换公司债券相关情况.....	67
第九节 董事、监事、高级管理人员和员工情况	68
第十节 公司治理.....	83
第十一节 公司债券相关情况	88
第十二节 财务报告	91
第十三节 备查文件目录	268

释义

释义项	指	释义内容
本公司/上市公司/美年健康	指	美年大健康产业控股股份有限公司、深圳证券交易所上市企业、证券代码 002044
美年大健康	指	美年大健康产业（集团）有限公司
江苏三友	指	江苏三友集团股份有限公司（公司曾用名）
慈铭体检	指	慈铭健康体检管理集团有限公司
天亿控股/天亿投资	指	上海天亿实业控股集团有限公司（曾用名：上海天亿投资（集团）有限公司）
美馨投资/上海美馨	指	上海美馨投资管理有限公司
天亿资产	指	上海天亿资产管理有限公司
中卫成长	指	中卫成长（上海）创业投资合伙企业（有限合伙）
维途投资	指	上海维途投资中心（有限合伙）
世纪长河	指	世纪长河科技集团有限公司
阿里巴巴集团	指	Alibaba Group Holding Limited
阿里网络	指	阿里巴巴（中国）网络技术有限公司
杭州信投	指	杭州信投信息技术有限公司
美因基因	指	美因健康科技（北京）有限公司
嘉兴信文淦富	指	嘉兴信文淦富股权投资合伙企业（有限合伙）
健亿投资	指	上海健亿投资中心（有限合伙）
南通基金	指	南通美兆美年健康产业并购投资基金（有限合伙）
中孵创投	指	上海中孵创业投资管理有限公司
重庆天亿	指	重庆天亿兴融企业管理有限公司
重庆美兆	指	重庆美兆医院管理公司
中国证监会	指	中国证券监督管理委员会
《公司法》	指	《中华人民共和国公司法》
《证券法》	指	《中华人民共和国证券法》
《合同法》	指	《中华人民共和国合同法》
报告期	指	2020 年 01 月 01 日-2020 年 12 月 31 日
元、万元、亿元	指	人民币元、万元、亿元

第二节 公司简介和主要财务指标

一、公司信息

股票简称	美年健康	股票代码	002044
变更后的股票简称（如有）	无		
股票上市证券交易所	深圳证券交易所		
公司的中文名称	美年大健康产业控股股份有限公司		
公司的中文简称	美年健康		
公司的外文名称（如有）	Meinian Onehealth Healthcare Holdings Co.,Ltd.		
公司的外文名称缩写（如有）	Meinian Onehealth		
公司的法定代表人	俞熔		
注册地址	江苏南通市人民东路 218 号		
注册地址的邮政编码	226008		
办公地址	上海市静安区灵石路 697 号健康智谷 9 号楼三楼		
办公地址的邮政编码	200072		
公司网址	www.health-100.cn		
电子信箱	zqb@health-100.cn		

二、联系人和联系方式

	董事会秘书	证券事务代表
姓名	江维娜	刘丽娟、曹越泯
联系地址	上海市静安区灵石路 697 号健康智谷 9 号楼三楼	上海市静安区灵石路 697 号健康智谷 9 号楼三楼
电话	021-66773289	021-66773289
传真	021-66773220	021-66773220
电子信箱	jiangweina@health-100.cn	liulj@health-100.cn、caoym@health-100.cn

三、信息披露及备置地点

公司选定的信息披露媒体的名称	《中国证券报》、《上海证券报》、《证券时报》、《证券日报》
登载年度报告的中国证监会指定网站的网址	巨潮资讯网（www.cninfo.com.cn）
公司年度报告备置地点	公司证券部、深圳证券交易所

四、注册变更情况

组织机构代码	无变更
公司上市以来主营业务的变化情况（如有）	无变更
历次控股股东的变更情况（如有）	由天亿资产变更为无控股股东，公司实际控制人为俞熔先生

五、其他有关资料

公司聘请的会计师事务所

会计师事务所名称	毕马威华振会计师事务所（特殊普通合伙）
会计师事务所办公地址	北京市东长安街 1 号东方广场毕马威大楼 8 层
签字会计师姓名	黄锋、潘子建

公司聘请的报告期内履行持续督导职责的保荐机构

适用 不适用

保荐机构名称	保荐机构办公地址	保荐代表人姓名	持续督导期间
华泰联合证券有限责任公司	上海市东方路 18 号保利广场 E 栋 20 楼	夏俊峰、牟晶	2019 年-2020 年

公司聘请的报告期内履行持续督导职责的财务顾问

适用 不适用

六、主要会计数据和财务指标

公司是否需追溯调整或重述以前年度会计数据

是 否

	2020 年	2019 年	本年比上年增减	2018 年
营业收入（元）	7,814,896,549.82	8,525,026,063.38	-8.33%	8,458,450,179.59
归属于上市公司股东的净利润（元）	553,951,644.05	-866,474,165.82	163.93%	820,648,327.54
归属于上市公司股东的扣除非经常性损益的净利润（元）	-600,389,206.58	-868,972,664.03	30.91%	710,855,388.45
经营活动产生的现金流量净额（元）	973,262,235.97	1,259,510,139.53	-22.73%	1,538,607,554.36
基本每股收益（元/股）	0.14	-0.23	160.87%	0.22
稀释每股收益（元/股）	0.14	-0.23	160.87%	0.22
加权平均净资产收益率	7.23%	-13.72%	152.70%	13.54%
	2020 年末	2019 年末	本年末比上年末增减	2018 年末
总资产（元）	18,336,243,743.68	18,918,620,476.21	-3.08%	16,354,569,244.11
归属于上市公司股东的净资产（元）	7,972,748,913.93	7,315,633,623.61	8.98%	6,566,160,265.05

公司最近三个会计年度扣除非经常性损益前后净利润孰低者均为负值，且最近一年审计报告显示公司持续经营能力存在不确定性

是 否

扣除非经常损益前后的净利润孰低者为负值

是 否

项目	2020 年	2019 年	备注
营业收入（元）	7,814,896,549.82	8,525,026,063.38	本期营业收入无扣非事项
营业收入扣除金额（元）	0.00	0.00	本期营业收入无扣非事项
营业收入扣除后金额（元）	7,814,896,549.82	8,525,026,063.38	本期营业收入无扣非事项

七、境内外会计准则下会计数据差异

1、同时按照国际会计准则与按照中国会计准则披露的财务报告中净利润和净资产差异情况

适用 不适用

公司报告期不存在按照国际会计准则与按照中国会计准则披露的财务报告中净利润和净资产差异情况。

2、同时按照境外会计准则与按照中国会计准则披露的财务报告中净利润和净资产差异情况

适用 不适用

公司报告期不存在按照境外会计准则与按照中国会计准则披露的财务报告中净利润和净资产差异情况。

八、分季度主要财务指标

单位：元

	第一季度	第二季度	第三季度	第四季度
营业收入	535,147,381.60	1,279,303,444.16	2,604,429,391.95	3,396,016,332.11
归属于上市公司股东的净利润	-598,512,877.01	-183,873,230.23	265,292,908.91	1,071,044,842.38
归属于上市公司股东的扣除非经常性损益的净利润	-598,736,112.88	-195,142,752.46	264,974,348.21	-71,484,689.45
经营活动产生的现金流量净额	-985,230,740.40	254,341,131.99	29,287,676.64	1,674,864,167.74

上述财务指标或其加总数是否与公司已披露季度报告、半年度报告相关财务指标存在重大差异

是 否

九、非经常性损益项目及金额

适用 不适用

单位：元

项目	2020 年金额	2019 年金额	2018 年金额	说明
----	----------	----------	----------	----

非流动资产处置损益（包括已计提资产减值准备的冲销部分）	1,109,440,773.65	16,960,122.10	141,362,327.23	2020 年数据包含处置美国股权产生的投资收益
计入当期损益的政府补助（与企业业务密切相关，按照国家统一标准定额或定量享受的政府补助除外）	36,514,005.32	17,849,418.61	5,841,208.22	
委托他人投资或管理资产的损益		195,495.07	553,685.99	
同一控制下企业合并产生的子公司期初至合并日的当期净损益			116,464.36	
除同公司正常经营业务相关的有效套期保值业务外，持有交易性金融资产、衍生金融资产、交易性金融负债、衍生金融负债产生的公允价值变动损益，以及处置交易性金融资产、衍生金融资产、交易性金融负债、衍生金融负债和其他债权投资取得的投资收益	-1,121,586.26	-47,519,010.47		
除上述各项之外的其他营业外收入和支出	-27,214,860.66	-26,928,440.54	-13,711,657.39	
其他符合非经常性损益定义的损益项目	40,525,658.70	40,990,526.14	36,421,967.55	包含其他非流动金融资产持有期间的收益及个税返还
减：所得税影响额	3,481,095.74	-3,627,887.70	39,111,025.83	
少数股东权益影响额（税后）	322,044.38	2,677,500.40	21,680,031.04	
合计	1,154,340,850.63	2,498,498.21	109,792,939.09	--

对公司根据《公开发行证券的公司信息披露解释性公告第 1 号——非经常性损益》定义界定的非经常性损益项目，以及把《公开发行证券的公司信息披露解释性公告第 1 号——非经常性损益》中列举的非经常性损益项目界定为经常性损益的项目，应说明原因

适用 不适用

公司报告期不存在将根据《公开发行证券的公司信息披露解释性公告第 1 号——非经常性损益》定义、列举的非经常性损益项目界定为经常性损益的项目的情形。

第三节 公司业务概要

一、报告期内公司从事的主要业务

美年健康作为专业健康体检和健康咨询的医疗服务机构，主要从疾病早期筛查入手，开展全面、可靠、精准的检查。同时以健康大数据为依据，围绕专业预防、健康保障、医疗管家式服务等领域展开服务，为企业和个人客户提供优质的健康管理服务。公司以健康体检为核心，集健康咨询、健康评估、健康干预于一体，打造国内最大的个人健康大数据平台。

公司深耕体检行业，持续提升医质水平、提高服务质量，不断推动产品创新、推广AI技术应用场景，增强品牌影响力和行业竞争力，为追求持续、高质量的企业发展目标夯实基础。依托庞大的客户人群、海量精准的健康大数据平台，以及遍布全国的标准化医疗健康服务体系，美年正着力打造中国最具发展潜力的大健康产业集群。

二、主要资产重大变化情况

1、主要资产重大变化情况

主要资产	重大变化说明
股权资产	主要系美因成本法转权益法重新按处置时点公允价值计量所致
固定资产	无重大变化
无形资产	无重大变化
在建工程	无重大变化
应收账款	无重大变化
其他应收款	主要系应收股权转让款增加所致
长期应收款	主要系本期融资租赁业务增速放缓及回款增加所致
递延所得税资产	主要系可弥补亏损及资产减值导致的税会差异所致
其他非流动资产	主要系股权预付款增加所致

2、主要境外资产情况

适用 不适用

三、核心竞争力分析

1、“质”在超越，深耕医质

公司诚纳医学人才，持续深耕医疗质量，提升和完善体检规范及行业标准。推进检验科LIS医学系统智能升级和检验质控体系全面升级，建立四级医疗安全和质量管理体系，率先使用PACS及三级影像AI质控平台，配套实施多学科诊疗MDT参与健康管理。针对客户不同类型，不断优化服务方式，以满足客户个性化需求。公司这种多层次、全方位、精准化、个性化的健康服务，使体检内涵不断提升。

2、持续优化，“诚”就未来

公司通过完善各类医疗信息化和大数据系统，优化线上业务流程，多平台打通客服入口，加快数据系统整体建设，实现产品和服务的全面数字化、智能化。报告期内，公司通过基于体检系统的医疗信息化和

财务系统定制及升级，构建大中台以不断满足市场日益多元化的健康消费需求。深入健康体检需求各维度，从体检报告解读、绿色就医通道、检后管理及保险保障服务等各方面以高品质服务持续提升客户体验感、满意度和信任感。

3、拥抱变革，生态布局

2020年是大健康产业转折的一年，以深度学习技术为代表的智能医疗时代已经到来。从疾病的筛查、诊断、治疗到康复，从药物研发到医疗设备研发，在大大提高效率和质量的同时，通过新技术的运用，使医生拥有更好的诊疗能力，患者获得更好的治疗结果，医疗才有机会再一次回归到人文。一直以来，公司不断加强在人工智能、基因检测、肿瘤早筛等核心领域的培育、孵化与合作，随着新冠肺炎无症状感染者排查与高风险人群的筛查，健康体检将是未来慢病疫病早筛早查的重要机会和发展机遇，智能定制化线上线下协同服务将是未来健康体检的新业态。公司在产品端积极研发创新，通过大数据和人工智能技术，推出癌症早筛、基因检测、人工智能辅助糖网筛查等前沿疾病筛查项目。

4、公益初心，使命担当

2020年11月，公司全资子公司美年大健康发起“数据解糖 登月护航”糖尿病学术和公益活动，标志着为期十年的“全民控糖登月计划”再度开启新征程。



公司携手中国残疾人联合会、中国肢残人协会，共同开展“爱无疆”公益助残活动，累计为超过32,000名残疾人士提供免费体检服务。此外，公司还组建了专业医师团队，为残疾人士进行健康知识宣讲，提高他们的健康管理知识水平，传播预防为主的健康理念。公司“授渔计划 青年成长”项目在山东济南正式启动，由各省分公司携手中国社会福利基金会，通过开展献爱心活动捐赠善款，点对点奖励资助优秀医学专业学生。

“爱无疆”助残公益行

美年大健康已携手中国残疾人联合会、中国残疾人协会，共同开展“爱无疆”公益助残活动，已连续为超过32000名残疾人提供免费体检服务。此外，美年大健康还组建了专业巡回团队，为残疾人进行健康知识宣讲，提高他们的健康管理知识水平，传递科学的健康理念。



2020年9月，美年大健康携手中国残疾人联合会开展“爱无疆·善无界”百城万人助残公益行活动。

援渔计划·青年成长

“援渔计划”由美年大健康联合中国社会工作福利基金会（民政部主管，发起的全国性公募基金会）、北京师范大学、新华网、中青集团于2013年共同发起。发起至今，“援渔计划”已相继与团中央“青年之声”综合服务中心、中国青年网、公安帮扶办、中国人民大学、团中央办公厅、教育援滇工作组、清华大学等达成公益合作，共同开展“扶贫+扶智”模式，已累计资助超过12000名贫困学生。

2020年，美年大健康“援渔计划·青年成长”项目在山东济南正式启动。该项目由美年大健康分公司携手中国社会工作福利基金会实施，通过开展暖心活动捐赠物资，点对点资助资助优秀专业的大专和本科学生。



援渔计划·青年成长”项目启动仪式现场

健康扶贫公益行

美年大健康“健康扶贫”项目自2018年启动，结合医疗服务和志愿服务，在全国深入开展公益慈善项目，积极助力贫困地区疾病防控、健康促进和健康教育工作，以精准帮扶精准帮扶，精准对口支援帮扶对象，精准革命老区的困难乡镇，多次深入四川省甘孜州巴塘县、湖北恩施州鹤峰县、山西吕梁临县、广西柳州市三江侗族自治县、甘肃天水武山县等国家贫困地区开展公益慈善项目，提供免费体检、捐赠医疗设备，并在当地进行健康讲座宣传，提高群众的健康素养。



2019年，美年大健康携手扶贫基金会、政府开展“健康扶贫公益行”活动。

2020年，美年大健康再次携手国家移民管理局上海出入境边防检查总站，前往广西壮族自治区柳州市三江侗族自治县，开展健康扶贫公益活动。

美生基金与员工关爱基金

美生健康基金会由北京世纪长河、上海天亿投资、美年健康于2010年共同发起设立，作为国家AA级全国公募慈善公益组织——中国人口福利基金会下设的一个专项基金，旨在普及健康知识教育，开展健康精准帮扶，助力回归健康状态，提升国民健康素养和促进疾病防控等公益事业的发展。

美年健康员工关爱基金成立于2014年，旨在联结集团每一位员工的爱心，帮助集团的困难员工，为和谐集团贡献力量。成立至今，员工关爱基金共批准了多项救助款，为身患脑卒中、癌症等重大疾病，及家庭遭遇重大意外的困难员工及家属发放了救助金，为每一位困难中的美年人带去生活的希望和救助。



5、高效组织，专业团队

公司牢固树立“以人为本”和“预防为先”的健康理念，努力成为坚定的理想信念驱动的强大优秀组织，牢固树立健康的核心价值观。目前公司拥有由教授、主任医师、健康顾问、医疗人员组成的专业服务团队，创立专家组，负责制定体检套餐和临床体检战略，其中多位专家是国家卫生部体检政策的参与者、解读者，是行业标准的制定者，具有专业的学术研究和丰富的临床经验。在美年健康，各大医疗机构的优秀专家重新聚集在一起，为社会奉献自己的专业所长，为“健康中国”贡献力量。



此外，公司还要求从上到下能够具备理解和实现客户价值的能力、思辨的执行能力、非凡的协同能力和创造未来的能力，建立由严格的专业化、标准化、智能化驱动的管理运营和服务体系，贯彻落实客户需求不放松，维护体检大众健康要求不放松，树立健康理念的自我认知不放松，保持业务创新能力和服务创新方向不放松，在实践中不断提升组织能力和高效执行力。

6、疫情防控，义不容辞

疫情期间，公司征集全国体检中心200名医护工作者驰援武汉，与湖北省各级子公司100多名员工参与到一线抗击疫情的工作中。驰援武汉医护精锐团队对口支援武汉市6个辖区，历经33天累计为6,069人提供专业医疗服务；公司还联合相关试剂厂商，向武汉各大医院捐助冠状病毒核酸检测试剂和相关仪器4.6万人份；组织专家开展免费在线咨询问诊、CT阅片等服务。主动承担起医疗健康上市企业的使命和社会责任，捐赠医疗物资，贡献专业人才，竭尽全力支持抗疫工作。

第四节 经营情况讨论与分析

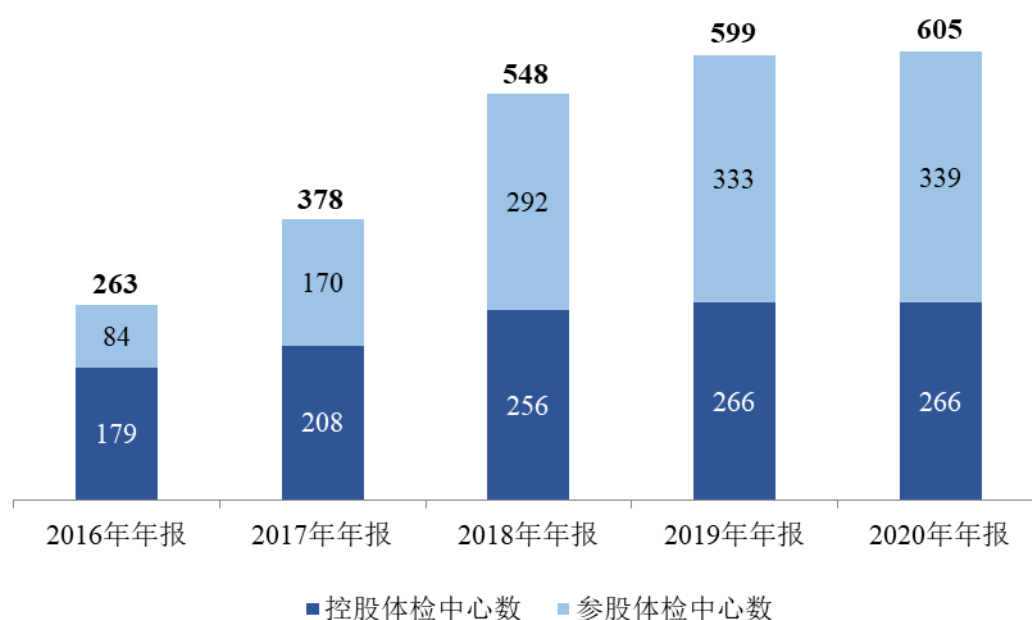
一、概述

2020年伊始，新型冠状病毒肺炎疫情席卷全球，疫情的突然暴发，给各行各业带来诸多不确定性和“强动荡”，就健康体检行业而言，短期内受到的影响十分明显。开年第一季度和第二季度，公司各地体检中心因疫情防控要求，面临不同程度的暂停开业或人次限流等情况。在这场“危”与“机”并存的“战疫”中，作为健康服务产业的领军企业，在疫情之下，公司积极参与一线抗疫行动，在后疫情时代，公司也在逆境中寻求突破，在变局中开新局，潜心打磨自身能力。

1、四大品牌，协同发展

公司是目前全国最大的健康体检连锁企业，旗下有“美年大健康”、“慈铭”、“奥亚”、“美兆”四大品牌，以满足市场上不同层次、不同人群的个体化需求。截至2020年底，公司旗下体检中心数量为605家，其中控股体检中心266家，参股体检中心339家，已覆盖除港澳台外的31个省市自治区的308个城市。

（图1-1） 2016-2020年公司旗下参股体检中心和控股体检中心数量情况¹



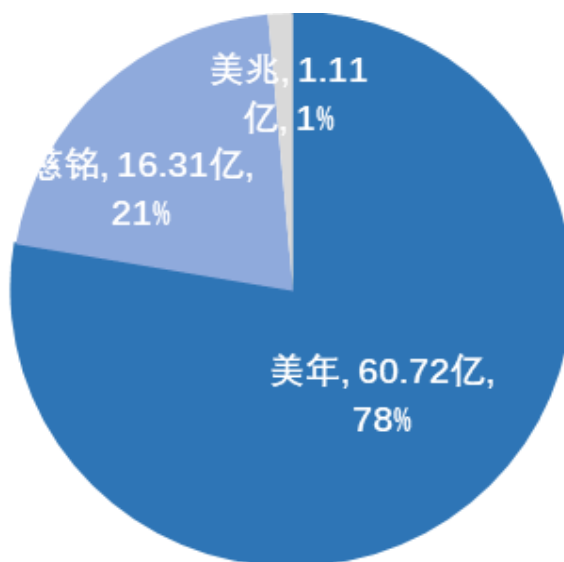
作为健康体检行业的龙头企业，公司是国内规模领先、分布最广的专业体检及医疗机构。在大众健康体检市场方面以“美年大健康”和“慈铭”体检两大品牌为市场核心覆盖，中高端团体健康体检、高端个人健康体检及综合医疗服务市场则分别通过“奥亚”、“美兆”体检提供高水准的优质服务。公司通过开展多层次、全方位、精准化、个性化的健康服务，使体检内涵不断提升。在引领非公医疗服务机构发展，满足居民多

¹ 2019年末体检中心数量不含停业的体检中心。

层次健康需求，丰富医疗供给多方面改革，促进社会办医发展等医疗改革方面，公司将扮演更为积极的角色。

在报告年度内，公司实现营业收入78.15亿元，其中“美年大健康”品牌实现收入60.72亿元，占比78%，“慈铭”和“奥亚”实现收入16.31亿元，占比21%，“美兆”品牌实现收入1.11亿元，占比1%。

（图1-2）2020年公司各品牌营业收入和占比情况



2、全面布局，渐入佳境

公司是国内覆盖范围最广的连锁健康体检服务企业，目前体检中心覆盖除港澳台外的31个省市自治区。从各地区收入占比来看，公司的收入结构较为均衡健康，人口数量较多、经济较发达的区域对营业收入贡献较大。报告期内，收入前五大区域分别为北京、上海、广东、湖北和川渝藏，其2020年营业收入占比分别为13.6%、11.6%、9.3%、6.6%和6.3%。

(图 1-3) 2020 年公司各地区营业收入情况



截止2020年底，受疫情影响，2020年公司控股体检中心数量维持不变，公司控股体检中心数量为266家。随着公司业务的不断发展，旗下体检中心逐渐进入成熟期。从控股体检中心发展阶段来看，2017-2020年，存续期五年以上的体检中心占比从29%逐步上升至57%，2020年存续期三年以内体检中心占比10%，存续期三年及以上体检中心占比90%。

(表1-1) 2017-2020年公司体检中心数量情况

体检中心成新度（数量/占比）	2020年	2019年	2018年	2017年
体检中心数量	266	266	256	208
5年以上的	151(57%)	125(47%)	104(41%)	60(29%)
3-5年	87(33%)	84(31%)	73(28%)	81(39%)
2-3年	22(8%)	37(14%)	38(15%)	34(16%)
1-2年	6(2%)	18(7%)	34(13%)	16(8%)
1年以内	0(0%)	2(1%)	7(3%)	17(8%)

3、需求旺盛，业务回暖

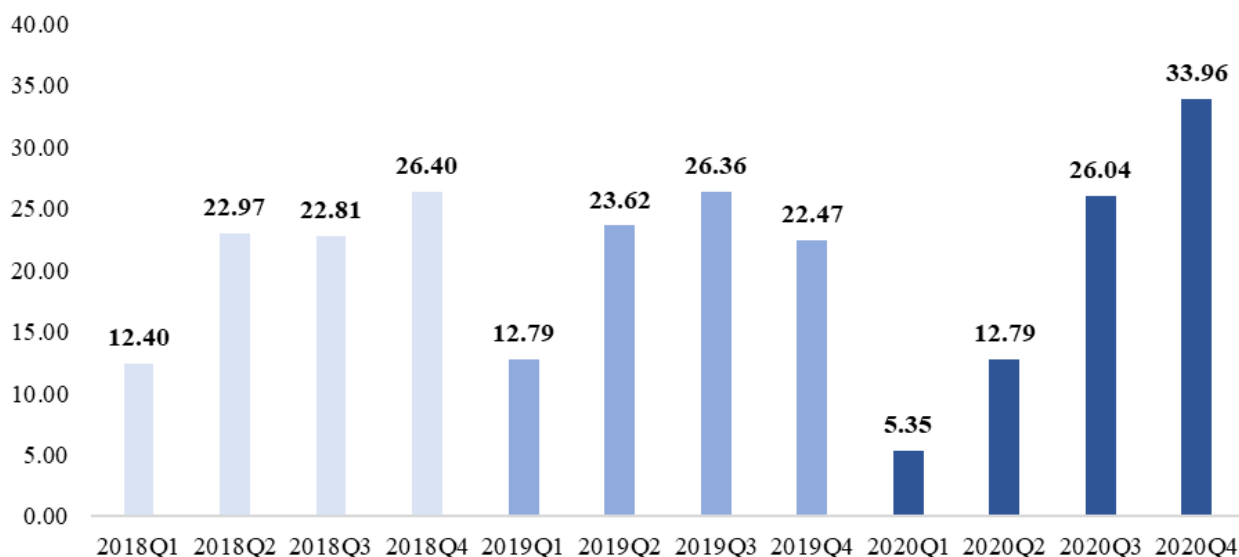
受疫情影响，上半年体检中心经历较长时间的停业期，下半年疫情在部分地区仍散发，日常业务开展受到较大影响，报告期内公司实现营业收入78.15亿元，同比下降8.33%。从客单价和体检人次来看，公司营业收入下降主要系疫情影响下体检人次下滑所致。具体来看，公司控股体检中心的体检人数从2019年的1867万降低至2020年的1663万，同比下降10.9%，客单价保持稳中有升的良好趋势。

(表1-2) 2020年公司体检人次和客单价变化情况表²

	2020年	2019年	变动额	变动率
收入(万元)	781,489.65	852,502.61	-71,012.95	-8.33%
人次(万人)	1,663.43	1,867.08	-203.65	-10.91%
客单价(元)	506.87	501.36	5.51	1.10%

受疫情影响，报告期内公司旗下第一家体检中心于一季度末方开门营业，但随着国内疫情防控形势的好转，在人次限流情况下，收入逐月恢复。下半年公司迎来传统业务旺季，体检需求被疫情压制后的反弹叠加公立医院产能不足的客户溢出，2020年四季度公司收入创下历史最高点。

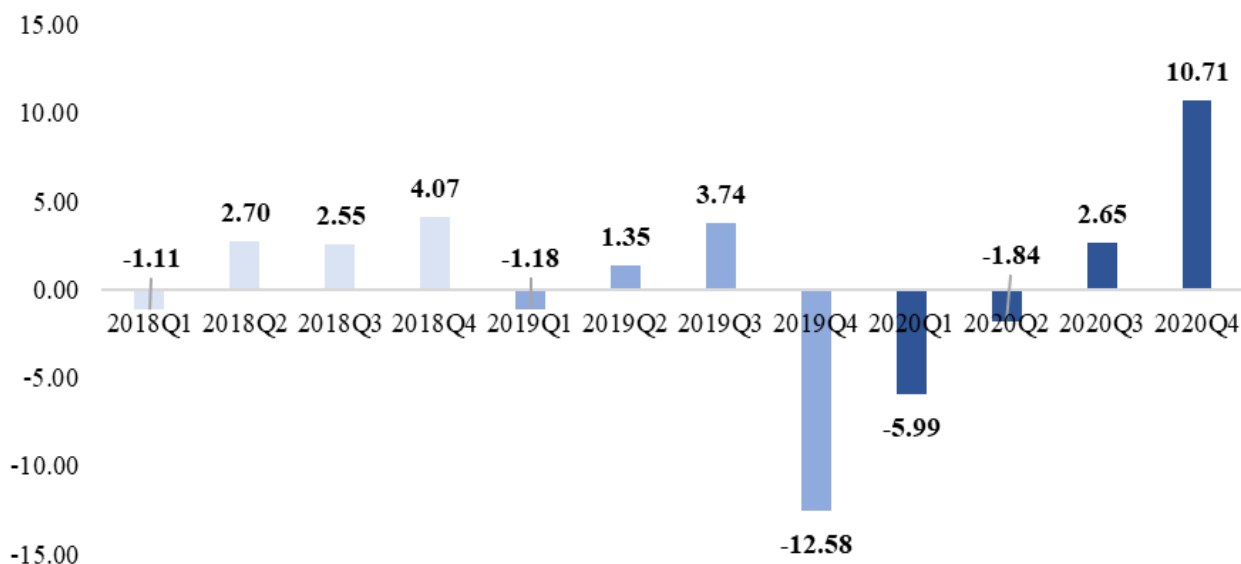
(图1-4) 2018-2020年各季度营业收入(单位: 亿元)



受疫情原因，公司日常经营业务在上半年经历较长时间的低潮期，因维系房租、人工支出等固定开支，公司上半年归属于上市公司股东的净利润为-7.82亿元。三四季度随着公司业务快速恢复，同时确认了转让美因基因股权的投资收益，归属于上市公司股东的净利润实现快速增长。

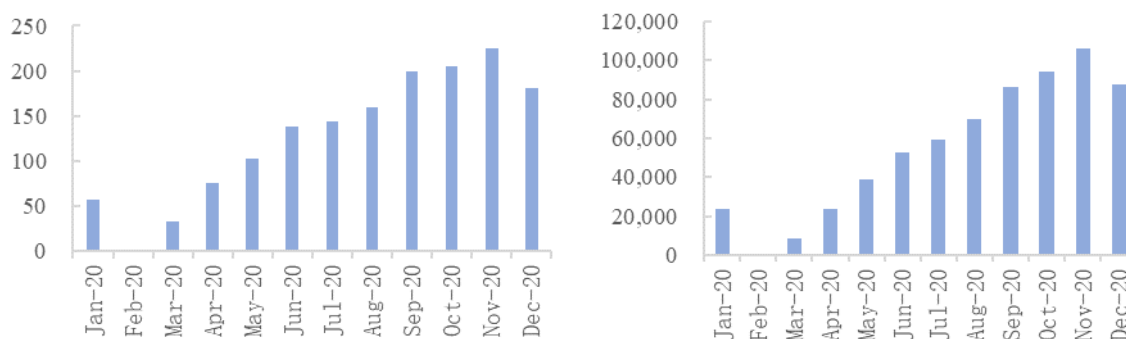
(图1-5) 2018-2020各季度归属于上市公司股东的净利润(单位: 亿元)

² 以上客单价不包含入职体检和职业病检查，体检人次为控股体检中心体检人次。



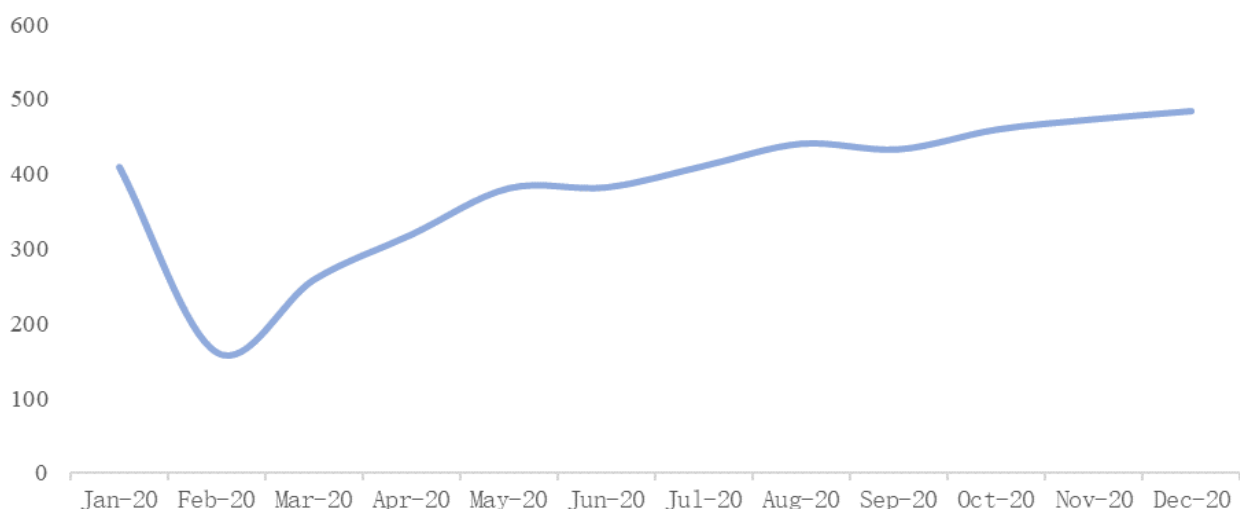
从公司部分体检中心（2020年度已上线阿里云的控股体检中心）到检人次和到检金额来看，公司业务情况与疫情发展关系紧密。受国家防疫政策的影响，2月公司基本处于停业状态，实际到检人次和到检金额为最低峰。随着健康体检业务的逐渐恢复，3月后公司到检人次和到检金额开始逐步恢复。由于上半年体检业务受抑制，疫情缓解后三四季度被压制的体检需求快速反弹，到检人次和到检金额逐月恢复，并在11月达到当年最高峰。

（图1-6）2020年部分体检中心到检人次情况（单位：万）（图1-7）2020年部分体检中心到检金额情况（单位：万元）



疫情发展阶段，公司常规体检业务受到抑制，到检业务主要为客单价较低的外检和入职体检，客单价相对处于较低水平。配合国家要求的复工复产规定，2月至4月间客单价较快恢复。随着疫情的平息，公司常规体检业务不断增长，全口径客单价也随之逐渐提高，并超过2019年全口径客单价同期水平。

(图1-8) 2020年度全口径客单价³情况 (单位: 元)



4、医质驱动，深耕品质

公司坚持品质驱动，深耕重点学科，夯实内功，强化标准，持续提升医疗品质。持续加强规范“四级医疗质量和安全管理体系”（包括：集团督察-省级巡查-市级检查-分院自查），以查促改，落实“检前-检中-检后”各环节的质控要求。公司陆续升级上线了鉴权合规及医技护人脸识别管理系统、血液检测实时追踪系统、放射影像和实验室质控体系等，多维度严格质控，实现健康体检的标准化体系建设。

1 匠心至深 医质为本
Quality Control

三重质控体系

严格检验质控 环环相扣

美年健康斥资数亿元置入国内外先进的检验设备试剂, 组建300余家区域检验中心及快速实验室布点的完善实验室网络, 每天可为近10万人提供统一、严谨的检验服务; 并建立数据标准化平台, 持续进行严格质量监管, 确保数据准确中心出具检验报告达到统一规范。

- 高分通过资质评审, 品质获权威认可
- 旗下医学实验室积极参与国家或省市级评审并获得合格证书, 确保检测效果准确稳定。
- 与第三方实验室深度合作

美年健康已与多家符合ISO15188的医学实验室建立合作关系, 为客户提供高品质检测服务及更多样化检测产品选择。

静态影像质控 层层升级

美年健康聘请中华医学会放射学分会《超声心动图诊断学专家共识》和中国非公立医疗机构协会放射专委会《超声心动图诊断标准和规范》等专业指导, 通过人工智能(AI)技术和专业影像医生相结合的方式, 从图像到影像报告全流程质控升级, 进行可行性量化评估、反馈、复盘、提升等步骤, 建立完善超声影像质控网络, 保证超声诊断的准确性和可靠性。

We Insist
我们秉持

动态超声质控 AI赋能

针对我国超声医师专业素质不均, 且区域分布不均, 水平参差不齐的现状, 美年健康积极应对, 制定中长期目标, 结合人工智能技术, 持续提升内部超声诊断效率和质量。

- 短期目标: 以人工质控为主, 制定质控标准, 开发质控软件, 配合专科培训提升效率。
- 中期目标: 逐步引入人工智能, 辅助质控力量, 协同生态企业, 建立超声诊断的标准化流程, 并引入智能化质控, 辅助超声质控等人工智能算法, 进一步提升超声诊断效率和准确性。
- 长期目标: 在中期目标基础上, 实现特定靶器官(甲状腺、乳腺)为主的超声机器人自动化扫描*人工智能辅助诊断的整体方案。

同时, 公司也实施了《医疗质量管理考核标准800分》、《十八项医疗核心制度汇编》、《专科制度岗位职责、操作规范》、《集团医疗质量管理主检/放射/超声/检验专项组制度与规范》等标准规范, 并建

³ 客单价为 2020 年度已上线阿里云的控股体检中心全口径客单价

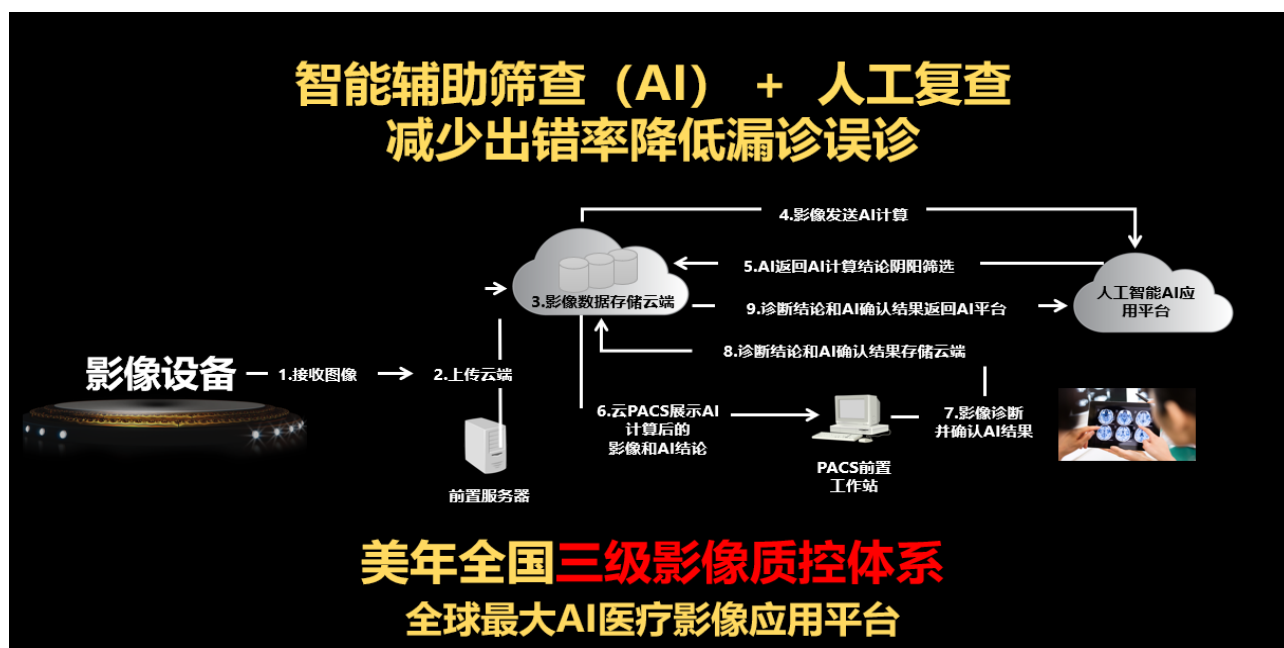
立了重要异常结果管理、亮证经营等制度，重点把关医疗质量，不断加速旗下众多体检中心规范化、标准化建设的进程。

在影像领域，公司遵照中华医学会发布的各类影像诊断共识，按照国家质控要求做到每项检查都符合权威规范，力争高质量的图像获取和高水平的诊断。通过人工智能（AI）技术和专业影像医生相结合的方式，从前端到终端做到全程检测诊断升级，进行阶段性量化评估、反馈、自查、提升等步骤，建立完善的远程影像质控网络，保证筛查诊断的准确性和可靠性。针对超声检查的行业痛点，公司积极寻找突破点，以完善的培训体系结合人工智能技术，逐步提升内部超声诊断效率和质量。

在检验领域，公司加强对检验仪器和试剂的质量控制，从优采购，从源头开始确保检验质量，在全流程上切断不稳定因素，出具快速、精准的检验结果。目前，公司拥有由300余家区域检验中心及临检实验室构成的完善实验室网络，并建立数据标准化平台，持续进行严格质量监管，确保检验报告达到统一规范。此外，公司还与多家符合ISO15189的医学实验室建立合作关系，为客户提供高品质检测服务及更多样的特检产品选择。

5、智能引领，健康中国

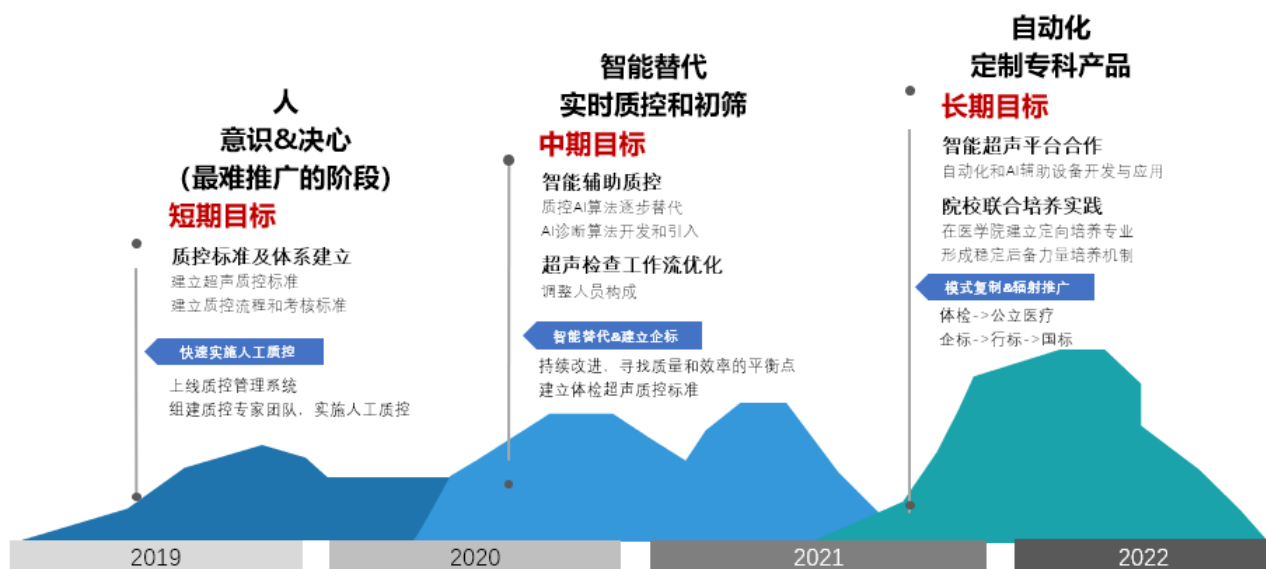
公司不仅提供专业体检服务，还以规模体量、管理运营、数据积累等优势，在疾病诊断筛查、风险评估、人工智能辅助诊断、大数据等方面拥有科技创新和资源突破，将AI技术广泛应用于乳腺、甲状腺的超声影像检查，以及眼科的糖尿病视网膜病变筛查等领域。



公司通过数字化转型，持续提升服务品质和医疗水准，围绕着更周全、更准确的健康体检，辅以更加完善的服务体验，结合AI人工智能和健康大数据理念，为客户打造贯穿检前、检中、检后的服务闭环，实

现了对客户全生命周期的健康管理。目前公司已上线多种AI阅片工具，嵌入胸部CT、眼底相机、胶囊胃镜等多个环节，通过现代科技赋能医生，提高阅片准确率，降低阳性漏诊率，更早期、更高效地达到疾病筛查的目的。

构建全流程智能体检平台—超声影像人工智能辅助诊断



6、前瞻布局，癌症早筛

癌症目前已经成为严重威胁中国人群健康的主要公共卫生问题之一，近十几年来恶性肿瘤的发病死亡均呈持续上升态势。公司对肿瘤早筛领域保持高度关注，与传统肿瘤筛查技术相比，液体活检是目前研究的热点，在肿瘤的早期诊断、精准治疗、进展与转移、异质性与耐药性以及预后评估等领域发挥着重要的协助作用。

目前公司已引入两款结直肠癌辅助诊断产品：血液样本Septin9甲基化检测、粪便样本SDC2甲基化检测，上述这两个肠癌筛查产品均获得中国NMPA批准，同时获得《中国早期结直肠癌筛查及内镜诊治指南》、《中国临床肿瘤学会结直肠癌诊疗指南》的推荐和认可。在成功推出无创胶囊胃镜后，无创血液或粪便甲基化类产品有望成为体检者依从性较佳的肠癌筛查方式。此外，公司和美因基因共同推出胰腺癌辅助诊断产品，该产品已于2015年通过NMPA批准，获得三类医疗器械许可证，是国内首个获批上市的microRNA诊断试剂盒。



7、升级系统，可视报告

报告期内，公司上线体检报告解读，在原有纸质报告的基础上，重新生成电子可视化体检报告，不仅本次体检结果可视，同时既往在美年体系的体检结果也可以显现，并基于用户历年体检报告运用大数据的技术逐步上线用户的健康档案与个人健康状况评估。

为了提升内部的经营与管理效率，公司已经针对销售与医疗体系全面进行业务管理系统的数字化和智能化升级，从数据标准化、管理统一化、质量控制标准化与智能化几个维度积极提升医疗体系的工作质量、效率与准确性。



二、主营业务分析

1、概述

参见“经营情况讨论与分析”中的“一、概述”相关内容。

2、收入与成本

(1) 营业收入构成

单位：元

	2020 年		2019 年		同比增减
	金额	占营业收入比重	金额	占营业收入比重	
营业收入合计	7,814,896,549.82	100%	8,525,026,063.38	100%	-8.33%
分行业					
医疗行业	7,785,776,931.88	99.63%	8,483,899,628.23	99.52%	-8.23%
其他	29,119,617.94	0.37%	41,126,435.15	0.48%	-29.19%
分产品					
体检服务	7,462,681,484.19	95.49%	8,244,260,763.56	96.71%	-9.48%
其他	352,215,065.63	4.51%	280,765,299.82	3.29%	25.45%
分地区					
东北区	360,495,844.95	4.61%	500,804,965.28	5.87%	-28.02%
华北区	2,539,745,367.59	32.50%	2,901,616,257.05	34.04%	-12.47%
华东区	2,088,109,039.45	26.72%	2,028,798,798.11	23.80%	2.92%
华南区	738,566,390.09	9.45%	796,235,294.44	9.34%	-7.24%
西北区	440,259,494.86	5.63%	449,271,735.02	5.27%	-2.01%
西南区	728,054,293.76	9.32%	885,909,633.64	10.39%	-17.82%
中南区	919,666,119.12	11.77%	962,389,379.84	11.29%	-4.44%

(2) 占公司营业收入或营业利润 10%以上的行业、产品或地区情况

√ 适用 □ 不适用

单位：元

	营业收入	营业成本	毛利率	营业收入比上年 同期增减	营业成本比上年 同期增减	毛利率比上年同 期增减
分行业						
医疗行业	7,785,776,931.88	4,912,714,703.04	36.90%	-8.23%	2.81%	-6.77%
分产品						
体检服务	7,462,681,484.19	4,780,214,028.01	35.95%	-9.48%	3.16%	-7.85%
分地区						
华北区	2,539,745,367.59	1,619,944,802.39	36.22%	-12.47%	-0.01%	-7.95%
华东区	2,088,109,039.45	1,411,246,460.13	32.42%	2.92%	24.26%	-11.61%
西南区	728,054,293.76	435,215,173.64	40.22%	-17.82%	-18.42%	0.44%
中南区	919,666,119.12	532,037,358.67	42.15%	-4.44%	-0.81%	-2.12%

公司主营业务数据统计口径在报告期发生调整的情况下，公司最近 1 年按报告期末口径调整后的主营业务数据

适用 不适用

(3) 公司实物销售收入是否大于劳务收入

是 否

(4) 公司已签订的重大销售合同截至本报告期的履行情况

适用 不适用

(5) 营业成本构成

行业和产品分类

单位：元

行业分类	项目	2020 年		2019 年		同比增减
		金额	占营业成本比重	金额	占营业成本比重	
医疗行业	人工费用	1,413,089,754.67	28.73%	1,603,369,846.34	33.47%	-4.74%
医疗行业	房租物业	724,798,020.72	14.73%	762,183,346.88	15.91%	-1.18%
医疗行业	其他	2,774,826,927.65	56.41%	2,413,017,690.73	50.37%	6.04%

单位：元

产品分类	项目	2020 年		2019 年		同比增减
		金额	占营业成本比重	金额	占营业成本比重	
体检服务	人工费用	1,413,089,754.67	28.73%	1,603,369,846.34	33.47%	-4.74%
体检服务	房租物业	724,798,020.72	14.73%	762,183,346.88	15.91%	-1.18%
体检服务	其他	2,642,326,252.62	53.71%	2,268,442,241.77	47.36%	6.35%

说明：公司根据不同业务模式，分类披露成本构成情况，如原材料、人工成本、设备折旧、无形资产摊销等项目的金额和占比。

(6) 报告期内合并范围是否发生变动

是 否

报告期内公司因股权出售、投资收购、新设主体导致合并范围发生变动，具体信息详见第十二节。

(7) 公司报告期内业务、产品或服务发生重大变化或调整有关情况

适用 不适用

(8) 主要销售客户和主要供应商情况

公司主要销售客户情况

前五名客户合计销售金额（元）	488,975,088.72
前五名客户合计销售金额占年度销售总额比例	6.26%
前五名客户销售额中关联方销售额占年度销售总额比例	0.53%

公司前 5 大客户资料

序号	客户名称	销售额（元）	占年度销售总额比例
1	第一名	241,878,231.81	3.10%
2	第二名	136,821,423.19	1.75%
3	第三名	41,067,747.75	0.53%
4	第四名	37,647,048.90	0.48%
5	第五名	31,560,637.07	0.40%
合计		487,147,750.23	6.26%

主要客户其他情况说明

适用 不适用

公司主要供应商情况

前五名供应商合计采购金额（元）	357,447,357.16
前五名供应商合计采购金额占年度采购总额比例	12.28%
前五名供应商采购额中关联方采购额占年度采购总额比例	4.15%

公司前 5 名供应商资料

序号	供应商名称	采购额（元）	占年度采购总额比例
1	第一名	120,707,284.67	4.15%
2	第二名	88,046,065.74	3.02%
3	第三名	58,143,666.35	2.00%
4	第四名	46,050,806.40	1.58%
5	第五名	44,499,534.00	1.53%
合计		357,447,357.16	12.28%

主要供应商其他情况说明

适用 不适用

3、费用

单位：元

	2020 年	2019 年	同比增减	重大变动说明
销售费用	1,884,804,082.48	2,031,132,153.11	-7.20%	本期无重大变化
管理费用	573,647,193.35	603,340,404.74	-4.92%	本期无重大变化
财务费用	310,936,843.14	437,747,608.31	-28.97%	本期无重大变化
研发费用	45,913,449.76	46,645,751.56	-1.57%	本期无重大变化
税金及附加	9,136,340.69	13,579,063.63	-32.72%	主要系城市维护建设税、教育费附加及残疾人保障金较上期减少所致
其他收益	37,283,739.45	11,689,503.31	218.95%	主要系本期社保补贴增加所致
投资收益	1,243,008,935.28	135,608,659.72	816.61%	主要系本期处置美因股权所致
公允价值变动收益	-1,121,586.26	-47,519,010.47	97.64%	主要系非流动金融资产公允价值变动所致
信用减值损失	-177,366,604.18	-97,982,666.52	-81.02%	主要系因疫情因素导致应收账款回款周期延长所致
资产减值损失	-339,489,847.88	-1,046,814,981.09	67.57%	主要系本期商誉减值较上期减少所致

所得税费用	139,194,906.35	227,987,897.74	-38.95%	主要系当期所得税费用减少所致
-------	----------------	----------------	---------	----------------

4、研发投入

√ 适用 □ 不适用

报告期内，研发支出46,515,241.60元，较上年减少130,509.96元。

公司研发投入情况

	2020年	2019年	变动比例
研发人员数量（人）	285	446	-36.10%
研发人员数量占比	0.82%	1.20%	-0.38%
研发投入金额（元）	46,515,241.60	46,645,751.56	-0.28%
研发投入占营业收入比例	0.60%	0.55%	0.05%
研发投入资本化的金额（元）	601,791.84	0.00	100%
资本化研发投入占研发投入的比例	1.29%	0.00%	1.29%

研发投入总额占营业收入的比重较上年发生显著变化的原因

□ 适用 √ 不适用

研发投入资本化率大幅变动的原因及其合理性说明

□ 适用 √ 不适用

5、现金流

单位：元

项目	2020年	2019年	同比增减
经营活动现金流入小计	7,929,465,132.59	8,966,894,409.83	-11.57%
经营活动现金流出小计	6,956,202,896.62	7,707,384,270.30	-9.75%
经营活动产生的现金流量净额	973,262,235.97	1,259,510,139.53	-22.73%
投资活动现金流入小计	813,343,863.08	605,441,024.82	34.34%
投资活动现金流出小计	1,135,877,660.98	2,045,828,501.05	-44.48%
投资活动产生的现金流量净额	-322,533,797.90	-1,440,387,476.23	77.61%
筹资活动现金流入小计	3,723,669,516.85	9,024,751,677.86	-58.74%
筹资活动现金流出小计	5,582,015,701.26	6,538,871,174.32	-14.63%
筹资活动产生的现金流量净额	-1,858,346,184.41	2,485,880,503.54	-174.76%
现金及现金等价物净增加额	-1,206,858,496.10	2,305,779,492.56	-152.34%

相关数据同比发生重大变动的主要影响因素说明

√ 适用 □ 不适用

- 1) 报告期内，投资活动现金流入同比增加34.34%，主要是本期处置美因部分股权所致。
- 2) 报告期内，投资活动现金流出同比减少44.48%，主要是本期支付的其他与投资活动有关的现金减少所致。
- 3) 报告期内，筹资活动现金流入同比增加58.74%，主要是本期融资减少所致。
- 4) 报告期内，现金及现金等价物净增额同比减少152.34%，主要系本期受本期筹资活动现金净额减少所致。

报告期内公司经营活动产生的现金净流量与本年度净利润存在重大差异的原因说明

□ 适用 √ 不适用

三、非主营业务分析

√ 适用 □ 不适用

单位：元

	金额	占利润总额比例	形成原因说明	是否具有可持续性
投资收益	1,243,008,935.28	158.56%	主要系处置子公司产生的投资收益	否

公允价值变动损益	-1,121,586.26	-0.14%	主要系股权投资公允价值变动	否
资产减值	-339,489,847.88	-43.31%	主要系本期商誉计提减值	否
营业外收入	11,329,988.17	1.45%	报告期内企业收到的与日常经营活动无关的政府补助	否
营业外支出	56,036,689.55	7.15%	主要系报告期抗疫支出	否

四、资产及负债状况分析

1、资产构成重大变动情况

公司 2020 年起首次执行新收入准则或新租赁准则且调整执行当年年初财务报表相关项目适用

单位：元

	2020 年末		2020 年初		比重增减	重大变动说明
	金额	占总资产比例	金额	占总资产比例		
货币资金	3,544,826,692.38	19.33%	4,759,517,528.74	25.16%	-5.83%	无重大变化
应收账款	2,538,393,446.50	13.84%	2,292,574,441.06	12.12%	1.72%	无重大变化
存货	133,383,221.18	0.73%	129,615,381.32	0.69%	0.04%	无重大变化
投资性房地产		0.00%				无重大变化
长期股权投资	1,049,361,387.77	5.72%	162,090,985.54	0.86%	4.86%	无重大变化
固定资产	2,383,618,598.26	13.00%	2,608,356,009.29	13.79%	-0.79%	无重大变化
在建工程	72,609,832.43	0.40%	59,483,859.71	0.31%	0.09%	无重大变化
短期借款	1,937,767,015.11	10.57%	2,309,069,932.12	12.21%	-1.64%	无重大变化
长期借款	1,441,258,599.25	7.86%	1,182,789,431.02	6.25%	1.61%	无重大变化

2、以公允价值计量的资产和负债

√ 适用 □ 不适用

单位：元

项目	期初数	本期公允价值变动损益	计入权益的累计公允价值变动	本期计提的减值	本期购买金额	本期出售金额	其他变动	期末数
金融资产								
其他权益工具投资	1,226,749,518.89	36,459,240.01			106,334,609.35	108,026,601.42		1,261,516,766.83
金融资产小计	1,226,749,518.89	36,459,240.01			106,334,609.35	108,026,601.42		1,261,516,766.83
上述合计	1,226,749,518.89	36,459,240.01			106,334,609.35	108,026,601.42		1,261,516,766.83
金融负债	0.00	37,580,826.27						37,580,826.27

其他变动的内容

无。

报告期内公司主要资产计量属性是否发生重大变化

□ 是 √ 否

3、截至报告期末的资产权利受限情况

见附注：十二、七(81)

五、投资状况分析

1、总体情况

√ 适用 □ 不适用

报告期投资额（元）	上年同期投资额（元）	变动幅度
1,002,710,485.78	1,938,287,974.07	-48.27%

2、报告期内获取的重大的股权投资情况

√ 适用 □ 不适用

单位：元

被投资公司名称	主要业务	投资方式	投资金额	持股比例	资金来源	合作方	投资期限	产品类型	截至资产负债表日的进展情况	预计收益	本期投资盈亏	是否涉诉	披露日期（如有）	披露索引（如有）
上海美置信息技术有限公司	网络技术服务、计算机系统服务等	新设	200,000,000.00	100.00%	自筹资金	无	长期	不适用	已完成		-2,066,102.41	否		
合计	--	--	200,000,000.00	--	--	--	--	--	--	0.00	-2,066,102.41	--	--	--

3、报告期内正在进行的重大的非股权投资情况

适用 不适用

4、金融资产投资

（1）证券投资情况

适用 不适用

公司报告期不存在证券投资。

（2）衍生品投资情况

适用 不适用

公司报告期不存在衍生品投资。

5、募集资金使用情况

适用 不适用

（1）募集资金总体使用情况

适用 不适用

单位：万元

募集年份	募集方式	募集资金总额	本期已使用募集资金总额	已累计使用募集资金总额	报告期内变更用途的募集资金总额	累计变更用途的募集资金总额	累计变更用途的募集资金总额比例	尚未使用募集资金总额	尚未使用募集资金用途及去向	闲置两年以上募集资金金额
2017	非公开发行股份	51,000	1,279.44 ¹	51,005.39 ²	1,237.87	1,237.87	2.43%	0	截至 2020 年 12 月 31 日，募集资金专户余额 68,138.06 元，均为收到的银行存款利息，已于 2021 年 4 月 2 日全部转至公司基本户，且于同日销户。	0
2019	非公开发行股份	204,596	5,987.84 ³	47,059.29 ⁴	0	0	0.00%	158,630.36	公司于 2020 年 6 月 15 日召开第七届董事会第十七次（临时）会议、第七届监事会第八次（临时）会议，审议通过了《关于使用部分闲置募集资金进行现金管理的议案》，在确保不影响募集资金投资项目建设	0

									和募集资金使用的前提下，同意公司使用不超过人民币 6 亿元的暂时闲置募集资金进行现金管理，投资安全性高、流动性好、有保本约定的投资产品，期限自董事会通过之日起至 2021 年 5 月 31 日止，该等资金额度在上述期限内可滚动使用。	
合计	--	255,596	7,267.28	98,064.68	1,237.87	1,237.87	0.48%	158,630.36	--	0

募集资金总体使用情况说明

(一) 2017 年度非公开发行募集资金使用情况

1、经中国证监会《关于核准美年大健康产业控股股份有限公司向上海维途投资中心（有限合伙）等发行股份购买资产并募集配套资金的批复》（证监许可[2017]1764 号）核准，本公司非公开发行人民币普通股（A 股）28,960,817 股，面值为每股人民币 1 元，发行价格为每股人民币 17.61 元，截至 2017 年 11 月 6 日止，共计募集资金为人民币 509,999,987.37 元，扣除发生的发行费人民币 59,500,418.02 元及发行费相关税费人民币 3,486,625.07 元，实际募集资金净额为人民币 447,012,944.28 元。

2、报告期内，公司实际使用募集资金 12,794,370.00 元，其中：415,700.00 元用于医疗设备采购项目，12,378,670.00 元（不含利息）用于永久补充流动资金。2020 年收到银行存款利息扣除银行手续费等的净额 32,626.09 元。

3、截至 2020 年 12 月 31 日，公司实际使用 2017 年度非公开发行募集资金合计 510,053,870.50 元，收到银行存款利息扣除银行手续费等的净额合计 316,454.36 元，募集资金利息余额为人民币 68,138.06 元，公司 2017 年度募集资金投资项目已实施完毕，公司已于 2021 年 4 月 2 日将募集资金专户中剩余的利息及孳息 68,195.98 元转入公司基本户，专户内余额为 0.00 元；该专户已于 4 月 2 日注销完成。

(二) 2019 年度非公开发行募集资金使用情况

1、经中国证监会《关于核准美年大健康产业控股股份有限公司非公开发行股票批复》（证监许可[2019]1556 号）核准，本公司采用非公开发行方式发行人民币普通股（A 股）177,139,393 股，发行价格为 11.55 元/股，募集资金总额为人民币 2,045,959,989.15 元，扣除本次发行费用人民币 40,488,318.39 元，实际募集资金净额为人民币 2,005,471,670.76 元，其中新增股本人民币 177,139,393.00 元，余额人民币 1,828,332,277.76 元计入资本公积。

2、报告期内，公司实际使用募集资金 59,878,402.16 元，其中：56,669,772.77 元用于终端信息安全升级项目及管理信息系统升级项目，3,208,629.39 元用于支付发行费用，2020 年收到银行存款利息扣除银行手续费等的净额 10,129,610.67 元（含现金管理收益 8,643,329.91 元）。

3、截至 2020 年 12 月 31 日，公司实际使用 2019 年度非公开发行募集资金合计 470,592,885.48 元，收到银行存款利息扣除银行手续费等的净额合计 10,936,499.58 元，募集资金余额为人民币 1,586,303,603.25 元。

注：1 不包括本期永久补充流动资金时一同划转的利息 19.44 万元，以及于 2021 年 4 月 2 日划转的剩余利息及孳息 68,195.98 元。

2 51,005.39 包括计入发行费用的新股登记费及印花税 156.98 万元，不包括本期永久补充流动资金时一同划转的利息 19.44 万元，以及于 2021 年 4 月 2 日划转的剩余利息及孳息 68,195.98 元。

3 包括本年度支付的发行费用 320.86 万元。

4 包括发行费用 3,997.68 万元。

(2) 募集资金承诺项目情况

√ 适用 □ 不适用

单位：万元

承诺投资项目和超募资金投向	是否已变更项目(含部分变更)	募集资金承诺投资总额	调整后投资总额(1)	本报告期投入金额	截至期末累计投入金额(2)	截至期末投资进度(3)=(2)/(1)	项目达到预定可使用状态日期	本报告期实现的效益	是否达到预计效益	项目可行性是否发生重大变化
承诺投资项目										
1、医疗设备采购	是	9,000	7,762.13	41.57	7,762.13	100.00%		0	不适用	否
2、永久补充流动资金（2020年）	是	0	1,237.87	1,237.87	1,237.87	100.00%		0	不适用	否
3、收购慈铭体检股权现金对价项目	否	35,000	35,000	0	35,000	100.00%	2017年11月30日	0	不适用	否
4、中介机构费用	否	7,000	7,000	0	6,848.4	97.83%		0	不适用	否
5、生物样本库建设项目	否	90,000	90,000	0	0	0.00%		0	不适用	是
6、数据中心建设项目	否	53,000	53,000	0	0	0.00%		0	不适用	否
7、终端信息安全升级项目	否	17,920	17,920	3,850	3,850	21.48%		0	不适用	否
8、管理系统升级项目	否	6,540	6,540	1,816.98	2,075.61	31.74%		0	不适用	否
9、补充流动资金	否	37,136	37,136	0	37,136	100.00%		0	不适用	否
承诺投资项目小计	--	255,596	255,596	6,946.42	93,910.01	--	--	0	--	--
超募资金投向										
无										
合计	--	255,596	255,596	6,946.42	93,910.01	--	--	0	--	--
未达到计划进度或预计收益的情况和原因（分具体项目）	不适用									
项目可行性发生重大变化的情况说明	<p>生物样本库建设项目：</p> <p>2020年上半年，受全国新型冠状病毒疫情影响，相关项目推进工作暂缓。2020年12月15日大连市因进口冷链产品再次发生新冠疫情，按照风险地区划定标准，并经辽宁省总指挥部同意，大连共有16个社区（村、小区）先后被划定为中风险地区。生物样本库建设工作再次受到较大影响，处于暂缓状态。根据大连市侨联报告，大连是全国最大的冷链运输中心，鉴于生物样本库的建设及后期运营需要依赖冷链存储及运输，而现阶段新冠疫情爆发部分源于冷链原因引起，冷链管控趋严，生物样本库建设及运营的发展存在较大的不确定性，该项目受到外部客观环境影响较大，因此短期内开展的可行性较低。</p> <p>公司于2021年1月22日召开第七届董事会第二十三次（临时）会议、第七届监事会第十一次（临时）会议，于2021年2月8日召开2021年第一次临时股东大会，审议通过了《关于终止部分募投项目并将剩余募集资金永久补充流动资金的议案》，同意公司终止非公开发行股票募集资金投资项目之“生物样本库建设项目”，并拟将该项目剩余的募集资金人民币90,000万元（含利息，具体金额以实际划款时该项目专户资金余额为准）用于永久补充流动资金，以提高资金使用效率。</p>									
超募资金的金额、用途及使用进展情况	不适用									
募集资金投资项目实施地点变更情况	不适用									

募集资金投资项目实施方式调整情况	不适用
募集资金投资项目先期投入及置换情况	不适用
用闲置募集资金暂时补充流动资金情况	适用 1、2017 年度募集资金： 截至本报告期末，公司不存在闲置募集资金暂时补充流动资金的情况。 2、2019 年度募集资金： 公司于 2020 年 2 月 21 日召开第七届董事会第十四次（临时）会议、第七届监事会第五次（临时）会议，审议通过了《关于使用部分闲置募集资金暂时补充流动资金的议案》，在确保不影响募集资金投资项目建设和募集资金使用的前提下，同意公司使用部分闲置募集资金人民币 10 亿元暂时补充流动资金，使用期限自公司董事会审议通过之日不超过 12 个月。 截至本报告期末，公司用于暂时补充流动资金的暂时闲置募集资金为 99,986.67 万元。 2021 年 1 月 20 日，公司已将上述暂时补充流动资金的募集资金全部提前归还至募集资金专用账户。
项目实施出现募集资金结余的金额及原因	不适用
尚未使用的募集资金用途及去向	1、2017 年度募集资金： 截至 2020 年 12 月 31 日，募集资金专户余额 68,138.06 元，均为收到的银行存款利息，已于 2021 年 4 月 2 日全部转至公司基本户，且于同日销户。 2、2019 年度募集资金： 公司于 2020 年 6 月 15 日召开第七届董事会第十七次（临时）会议、第七届监事会第八次（临时）会议，审议通过了《关于使用部分闲置募集资金进行现金管理的议案》，在确保不影响募集资金投资项目建设和募集资金使用的前提下，同意公司使用不超过人民币 6 亿元的暂时闲置募集资金进行现金管理，投资安全性高、流动性好、有保本约定的投资产品，期限自董事会通过之日起至 2021 年 5 月 31 日止，该等资金额度在上述期限内可滚动使用。 截至本报告期末，公司用于现金管理的暂时闲置募集资金为 39,000 万元。 公司于 2020 年 2 月 21 日召开第七届董事会第十四次（临时）会议、第七届监事会第五次（临时）会议，审议通过了《关于使用部分闲置募集资金暂时补充流动资金的议案》，在确保不影响募集资金投资项目建设和募集资金使用的前提下，同意公司使用部分闲置募集资金人民币 10 亿元暂时补充流动资金，使用期限自公司董事会审议通过之日不超过 12 个月。 截至本报告期末，公司用于暂时补充流动资金的暂时闲置募集资金为 99,986.67 万元。 除上述用于现金管理及暂时补充流动资金的闲置募集资金外，其余尚未使用的募集资金继续储存于募集资金专户中。
募集资金使用及披露中存在的问题或其他情况	不适用

（3）募集资金变更项目情况

√ 适用 □ 不适用

单位：万元

变更后的项目	对应的原承诺项目	变更后项目拟投入募集资金总额(1)	本报告期实际投入金额	截至期末实际累计投入金额(2)	截至期末投资进度(3)=(2)/(1)	项目达到预定可使用状态日期	本报告期实现的效益	是否达到预计效益	变更后的项目可行性是否发生重大变化
永久补充流	医疗设备采	1,237.87	1,237.87	1,237.87	100.00%		0	不适用	否

动资金	购								
合计	--	1,237.87	1,237.87	1,237.87	--	--	0	--	--
变更原因、决策程序及信息披露情况说明(分具体项目)	<p>鉴于慈铭体检已经成为上市公司的全资子公司，通过上市公司层面的采购渠道，完成对已有采购计划的集中采购后，相关体检分院的设备已经完成了更新、升级，同时剩余了部分募集配套资金。本着股东利益最大化的原则，结合慈铭体检相关体检分院的设备配置、实际业务等综合情况，以及公司实际日常经营需要，拟终止医疗设备采购项目并将剩余募集资金及利息永久补充流动资金。</p> <p>公司于 2020 年 8 月 27 日召开第七届董事会第十八次会议和第七届监事会第九次会议，于 2020 年 9 月 16 日召开 2020 年第一次临时股东大会，审议通过了《关于终止部分募投项目并将剩余募集资金永久补充流动资金的议案》，同意公司终止 2017 年募集配套资金用于慈铭体检“医疗设备采购”项目，并将该项目剩余的募集资金及利息永久补充流动资金。</p>								
未达到计划进度或预计收益的情况和原因(分具体项目)	不适用								
变更后的项目可行性发生重大变化的情况说明	不适用								

六、重大资产和股权出售

1、出售重大资产情况

适用 不适用

公司报告期末未出售重大资产。

2、出售重大股权情况

适用 不适用

交易对方	被出售股权	出售日	交易价格(万元)	本期初起至出售日该股权为上市公司贡献的净利润(万元)	出售对公司的影响	股权出售为上市公司贡献的净利润占净利润总额的比例	股权出售定价原则	是否为关联交易	与交易对方的关联关系	所涉及的股权是否已全部过户	是否按计划如期实施，如未按计划实施，应当说明原因及公司已采取的措施	披露日期	披露索引
青岛灵泽医疗健康科技合伙企业(有限合伙)、厦门泛鼎佳因股权投资合伙企业(有限合伙)、青岛汇创启航股权投资合伙企业(有限合伙)、刘伊、司亚丽	美因健康科技(北京)有限公司 20.0607%的股权	2020年12月11日	54,164	1,460.56	不会对公司未来的日常经营状况产生重大影响	187.61%	根据市场法评估协商确定	是	青岛灵泽医疗健康科技合伙企业(有限合伙)系上市公司董事实际控制的公司；其余交易对手为非关联方。	是	是	2020年11月26日	《关于出售美因健康科技(北京)有限公司部分股权暨关联交易的公告》(公告编号: 2020-097); 《中国证券报》、《上海证券报》、《证券时报》、《证券日报》及巨潮资讯网

七、主要控股参股公司分析

√ 适用 □ 不适用

主要子公司及对公司净利润影响达 10% 以上的参股公司情况

单位：元

公司名称	公司类型	主要业务	注册资本	总资产	净资产	营业收入	营业利润	净利润
慈铭体检	子公司	健康体检	122,891,600.00	2,243,030,714.26	1,243,419,168.99	1,631,293,483.31	-39,074,505.13	-65,694,630.25

报告期内取得和处置子公司的情况

√ 适用 □ 不适用

公司名称	报告期内取得和处置子公司方式	对整体生产经营和业绩的影响
美因健康科技（北京）有限公司	出售	优化资源配置
无锡美华门诊部有限公司	增资	扩大市场份额
安徽美欣健康管理咨询有限公司	购买	扩大市场份额
武汉东西湖慈铭体检管理有限公司	购买	扩大市场份额
哈尔滨美铭健康管理有限责任公司	增资	扩大市场份额
湖州美年大健康管理有限公司	购买	扩大市场份额
湖州美年健康综合门诊部有限公司	购买	扩大市场份额
丽水美年健康产业管理有限公司	购买	扩大市场份额
衢州美年大健康管理有限公司	购买	扩大市场份额
黔东南州美年大健康管理有限公司	购买	扩大市场份额
六盘水美年大健康管理有限公司	购买	扩大市场份额
遵义美年大健康产业医院有限公司	购买	扩大市场份额
北京润美门诊部有限公司	购买	扩大市场份额
苏州美健奥亚健康体检中心有限公司	设立	扩大市场份额
上海美置信息技术有限公司	设立	扩大市场份额
巢湖市美盼健康管理咨询有限公司	设立	扩大市场份额
武汉美年大健康医学检验实验室有限公司	设立	扩大市场份额
天津河东区美年美尚健康体检中心有限公司	设立	扩大市场份额
海南美尚诺健康管理咨询有限公司	设立	扩大市场份额
美惠投资管理有限公司	设立	扩大市场份额
长沙慈铭奥亚医疗管理有限责任公司	设立	扩大市场份额
上海美顺富健康咨询有限公司	设立	扩大市场份额

主要控股参股公司情况说明

无。

八、公司控制的结构化主体情况

□ 适用 √ 不适用

九、公司未来发展的展望

（一）行业格局和趋势

疫情是一个全民医疗健康科普的过程，我国政府始终把人民生命安全和健康摆在第一位，健康体检将逐步成为健康中国的“刚需”服务。随着人口老龄化和慢病防治的严峻形势，中国健康体检从“社会性体检”逐步过渡到“预防性体检”。

健康体检的细分领域前景可期，根据《中国卫生健康统计年鉴（2009-2018）》的数据显示，2017年

全国健康体检人次在4亿人左右，全国体检总覆盖率为30%左右，2008-2017年健康体检人次增长快速，年复合增长率达到7.55%。虽然健康体检人次增速显著，但对与健康体检的覆盖率超过70%发达国家平均水平相比，仍存在差距。我国健康体检仍处于初级发展阶段，健康体检人次增长仍具备亿级成长空间。随着国内经济的持续发展和城乡居民保健意识的提升，健康体检有望不断下沉，稳步提升三四线城市的渗透率。

（二）公司发展战略

公司作为中国领先的预防医学龙头企业，依托庞大的客户人群、专业的服务团队以及遍布全国的标准化医疗服务体系，致力于成为以品质驱动、数据驱动的专业医疗服务和无限可能的生命科技公司。公司坚持医疗导向、品质为先、创新驱动、一切以客户为中心的发展方向，做强主业、提升标准、建立生态，积极响应健康中国行动，践行“守护每个中国人的生命质量”的企业使命。

从公司现有体检中心运营情况来看，一二线城市与三四五线城市相比，总体呈现出消费能力更强、客单价更高，但存在同区域公立医院资源更好、竞争压力更大的情况。三四五线城市由于高端医疗设备相对不充足，消费者对医疗服务的要求不能完全被满足。因此，公司在一二线城市密集分布的基础上，将继续深耕三四五线城市，建立民营体检品牌的口碑和标准化的服务。公司通过持续提升服务品质和医疗水准，将健康体检业务融入健康管理，提供多样化和差异化的检后服务，向更深入的健康管理、增值服务等领域全方位发展，提高受检者黏性，将成为公司未来业绩增长的另一个重要突破口，推动体检行业跃上一个新台阶。

（三）具体经营计划

1、在现有布局和规模基础上，保持稳步扩张。加强集团统一管理，充分发挥全国体检中心协同优势，通过各种举措加强单个体检中心运营效率，持续提升服务能力，保持高质量发展。

2、品质为先，严控质量关。持续提升公司医管质量、标准化、智能化水平、为体检行业创新发展带来强大支持。同时，公司还将围绕“零缺陷、持续改进”的质控文化，提升员工“需要改进，还能改进，改进有道”的质控意识，提高组织质量文化成熟度，打造质量控制再升级。公司将持续优化服务系统，方便客户通过网上旗舰店、官网、体检服务平台等多种渠道购买、预约服务，享受更舒适的体检环境。

3、以客户为中心，满足个性化需求，追求体检极致体验。从以团检服务为主导，拓展到团检、线上和线下个检相结合，构建线上线下相结合的医疗服务闭环。持续专注于体检服务，设计更多样的套餐，有针对性地提供不同年龄段、性别的多种适用范围的体检套餐。

4、坚持先进诊断与产品创新。在现有肺部筛查、消化道早筛等基础上，增加女性乳腺超声健康筛查等，并在宫颈癌、结直肠癌、胃癌、乳腺癌等6大肿瘤方面积极布局早筛突破技术，继续优化医疗配置资源，提高筛查效率，为客户的健康管理体验带来更多可能性。

5、持续加强AI人工智能辅助技术。公司在现有全流程智能体检平台“三级影像智能质控体系”放射影

像的基础上，继续进行检验科LIS医学系统智能升级。以创新驱动，打造体系化、标准化、智能化、常态化的影像人工智能质控体系。扩大AI辅助筛查技术应用范围，持续引进先进筛查设备，在现有低剂量螺旋CT、胶囊胃镜、无创冠脉核磁、基因检测等先进技术和设备基础上，布局新一代乳腺超声AI筛查项目，为疾病的有效筛查构筑坚实基础。

（四）公司面临的风险和应对措施

1、新冠肺炎疫情对日常经营影响的风险

受疫情影响，在短期内因公司体检中心规模较大，部分固定成本如房屋租金、人员基本工资、设备折旧及装修摊销的基数较大，同比业绩大幅下降。公司预计2021年新冠肺炎疫情对公司业务的影响将逐步减小，持续时间视疫情管控的进展而存在不确定性。

应对措施：公司持续开展开源节流，采取各种措施降低固定成本开支，有效缓解运营压力。随着疫情的有效控制，公司业务已快速复苏。

2、汇率波动风险

为开拓海外融资渠道，实现融资多元化，公司下属境外全资子公司Mei Nian Investment Limited拟在境外开展美元债券发行的工作。由于受国内外经济形势、政治形势和货币供求关系等因素的影响，人民币对美元的汇率存在着较大的不确定性，从而对美元债的利息和本金偿付产生一定影响。

应对措施：公司将密切关注国内和国际经济变化趋势和货币政策，加强对汇率走势的预判，必要时采取货币保值等相应措施，积极防范汇率风险。

3、医疗质量风险

健康体检属于医疗服务行业，随着公司体检业务规模不断扩大，体检中心日常接待客流量逐步上升，尽管健康体检服务的基本特征是以先进设备和规范操作采集数据，发现疾病线索，出现医疗风险概率较低，但也存在因不确定性因素导致发生漏检、误检及医疗纠纷的风险。

应对措施：公司持续提升公司医管质量、标准化、智能化水平、为体检行业创新发展带来强大支持。同时在医疗人才培养和管理体系升级方向加大投入，实现质量控制再升级。

4、商誉减值风险

截至2020年12月31日，公司本年计提商誉减值准备前的合并财务报表商誉账面价值为43.32亿元。受2020年新型冠状病毒肺炎疫情影响，造成2020年部分体检中心营业状况较差，另外疫情对未来宏观经济和消费服务行业将带来一定时间的负面影响，以上因素带来各商誉资产组（包含商誉）的减值压力。2020年度公司对商誉资产组进行减值测试，本年计提商誉减值准备3.27亿元，减值后，商誉账面价值为40.05亿元，仍然较高，存在一定的风险。

应对措施：随着新冠疫情的有效控制，大众的健康意识提升，预防方面的筛查诊断需求会大幅增加，

加上部分公立医院优质客户回流，公司的业务开展将会快速恢复并保持高质量运营。公司将进一步加强对收购标的公司的日常管理、运营管控，不断提升整体盈利能力。

十、接待调研、沟通、采访等活动

1、报告期内接待调研、沟通、采访等活动登记表

适用 不适用

接待时间	接待地点	接待方式	接待对象类型	接待对象	谈论的主要内容及提供的资料	调研的基本情况索引
2020年07月07日	上海美年门诊部有限公司大会议室	实地调研	机构	机构投资者	上海及华东区体检中心运营情况	详见公司于2020年7月7日披露的投资者关系活动记录表

第五节 重要事项

一、公司普通股利润分配及资本公积金转增股本情况

报告期内普通股利润分配政策，特别是现金分红政策的制定、执行或调整情况

√ 适用 □ 不适用

根据《公司法》、中国证监会《关于进一步落实上市公司现金分红有关事项的通知》（证监发[2012]37号）、《上市公司监管指引第3号——上市公司现金分红》（证监会公告〔2013〕43号）等相关法律、法规、规范性文件，以及《公司章程》的规定，公司制定了《公司未来三年（2018-2020年）股东分红回报规划》，进一步推动公司建立科学、持续、稳定的分红机制，保护投资者的合理投资回报。

因公司2019年度亏损，为保障公司正常经营及未来发展，公司决定2019年度利润分配方案为：2019年度不派发现金红利、不送红股、不以资本公积金转增股本。

现金分红政策的专项说明	
是否符合公司章程的规定或股东大会决议的要求：	是
分红标准和比例是否明确和清晰：	是
相关的决策程序和机制是否完备：	是
独立董事是否履职尽责并发挥了应有的作用：	是
中小股东是否有充分表达意见和诉求的机会，其合法权益是否得到了充分保护：	是
现金分红政策进行调整或变更的，条件及程序是否合规、透明：	是

公司近3年（包括本报告期）的普通股股利分配方案（预案）、资本公积金转增股本方案（预案）情况

1、2018年度利润分配情况：以3,106,073,126股为基数（公司总股本3,121,566,956股减去已回购股份15,493,830股），向全体股东每10股派发现金红利0.531516元（含税），现金分红总额165,092,877.67（含税）；同时以资本公积金每10股转增2股，转增股本总数621,214,625股，转增后公司总股本将由3,121,566,956股增加至3,742,781,581股；不送红股。上述权益分派已于2019年7月10日实施完毕。

2、2019年度利润分配情况：不派发现金红利，不送红股，不以公积金转增股本。

3、公司计划2020年度不派发现金红利，不送红股，不以公积金转增股本。

公司近三年（包括本报告期）普通股现金分红情况表

单位：元

分红年度	现金分红金额(含税)	分红年度合并报表中归属于上市公司普通股股东的净利润	现金分红金额占合并报表中归属于上市公司普通股股东的净利润的比率	以其他方式(如回购股份)现金分红的金额	以其他方式现金分红金额占合并报表中归属于上市公司普通股股东的净利润的比例	现金分红总额(含其他方式)	现金分红总额(含其他方式)占合并报表中归属于上市公司普通股股东的净利润的比率
2020年	0.00	553,951,644.05	0.00%	0.00	0.00%	0.00	0.00%
2019年	0.00	-866,474,165.82	0.00%	216,507,537.24	100.00%	216,507,537.24	100.00%
2018年	165,092,877.67	820,648,327.54	20.12%	83,515,021.33	10.18%	248,607,899.00	30.29%

公司报告期内盈利且母公司可供普通股股东分配利润为正但未提出普通股现金红利分配预案

√ 适用 □ 不适用

报告期内盈利且母公司可供普通股股东分配利润为正但未提出普通股现金红利分配预案的原因	公司未分配利润的用途和使用计划
<p>2020 年，公司受到新型冠状病毒肺炎疫情影响，体检业务受到了一定的负面影响，客流量有所下滑，全年经营未达预期，同时因公司房屋租赁和物业费用、人员工资等刚性支出仍需发生，短期内存在一定的资金压力。</p> <p>综合考虑公司目前的经营情况和未来经营发展需要，为确保公司持续健康发展，维护全体股东整体利益，公司拟 2020 年度不进行利润分配。</p>	公司未分配利润主要用于公司主营业务的经营和发展，支持各项业务的开展以及流动资金需求，以促进公司长远健康发展。

二、本报告期利润分配及资本公积金转增股本情况

□ 适用 √ 不适用

公司计划年度不派发现金红利，不送红股，不以公积金转增股本。

三、承诺事项履行情况

1、公司实际控制人、股东、关联方、收购人以及公司等承诺相关方在报告期内履行完毕及截至报告期末尚未履行完毕的承诺事项

√ 适用 □ 不适用

承诺事由	承诺方	承诺类型	承诺内容	承诺时间	承诺期限	履行情况
资产重组时所作承诺	俞熔；天亿投资；天亿资产；美馨投资；世纪长河	关于同业竞争、关联交易、资金占用方面的承诺	1、本人/本公司/本企业及本人/本公司/本企业所控制的其他子公司、分公司及其他任何类型企业（以下简称“相关企业”）未从事任何对上市公司及其子公司构成直接或间接竞争的生产经营业务或活动；并保证将来亦不从事任何对上市公司及其子公司构成直接或间接竞争的生产经营业务或活动。2、本人/本公司/本企业将对自身及相关企业的经营活动进行监督和约束，如果将来本人/本公司/本企业及相关企业的产品或业务与上市公司及其子公司的产品或业务出现相同或类似的情况，本人/本公司/本企业承诺将采取以下措施解决：（1）上市公司认为必要时，本人/本公司/本企业及相关企业将进行减持直至全部转让本人/本公司/本企业及相关企业持有的有关资产和业务；（2）上市公司在认为必要时，可以通过适当方式优先收购本人/本公司/本企业及相关企业持有的有关资产和业务；（3）如本人/本公司/本企业及相关企业与上市公司及其子公司因同业竞争产生利益冲突，则优先考虑上市公司及其子公司的利益；（4）有利于避免同业竞争的其他措施。本人/本公司/本企业承诺，自本承诺函出具之日起，赔偿上市公司因本人/本公司/本企业及相关企业违反本承诺任何条款而遭受或产生的任何损失或开支。本承诺函在上市公司合法有效存续且本人/本公司/本企业作为上市公司的实际控制人一致行动人期间持续有效。上市公司与俞熔及其控制的天亿控股、美馨投资、和途投资、天亿资产、中卫成长和郭美玲控制的世纪长河不存在同业竞争，且俞熔及其控制的天亿控股、美馨投资、和途投资、天亿资产、中卫成长和郭美玲控制的世纪长河已就解决和避免同业竞争问题出具承诺，前述承诺的内容合法有效，有利于避免同业竞争问题。	2015 年 03 月 20 日	长期	正常履行中。
	俞熔；天亿投资；天亿资产；美馨投资	其他承诺	1、保证上市公司人员独立（1）保证上市公司生产经营与行政管理（包括劳动、人事及工资管理等）完全独立于本人/本公司/本企业及本人/本公司/本企业下属其他公司、企业。（2）保证上市	2015 年 03 月 24 日	长期	正常履行中。

			<p>公司总经理、副总经理、财务负责人、董事会秘书等高级管理人员专职在上市公司工作、并在上市公司领取薪酬，不在本人/本公司/本企业及本人/本公司/本企业下属其他公司、企业兼职担任除董事、监事以外的其他职务，且不在本人/本公司/本企业及本人/本公司/本企业下属其他公司或企业中领薪。(3) 保证本人/本公司/本企业推荐出任上市公司董事、监事和高级管理人员的人选均通过合法程序进行，本人/本公司/本企业除依法定程序行使表决权外，不干预上市公司董事会和股东大会作出的人事任免决定。2、财务独立(1) 保证上市公司设置独立的财务会计部门和拥有独立的财务核算体系，具有规范、独立的财务会计制度和财务管理制度。(2) 保证上市公司在财务决策方面保持独立，本人/本公司/本企业及本人/本公司/本企业下属其他公司、企业不干涉上市公司的资金使用、调度。(3) 保证上市公司保持自己独立的银行账户，不与本人/本公司/本企业及本人/本公司/本企业下属其他公司、企业共用一个银行账户。(4) 保证上市公司依法独立纳税。3、机构独立(1) 保证上市公司及其子公司依法建立和完善法人治理结构，并与本人/本公司/本企业机构完全分开；保证上市公司及其子公司与本人/本公司/本企业及本人/本公司/本企业下属其他公司、企业之间在办公机构和生产经营场所等方面完全分开，不存在机构混同的情形。(2) 保证上市公司及其子公司独立自主运作，本人/本公司/本企业不会超越上市公司董事会、股东大会直接或间接干预上市公司的决策和经营。(3) 保证上市公司的股东大会、董事会、独立董事、监事会、高级管理人员等依照法律、法规和公司章程独立行使职权。4、资产独立、完整(1) 保证上市公司及其子公司资产的独立完整，且该等资产全部处于上市公司及其子公司的控制之下，并为上市公司及其子公司独立拥有和运营；保证本次置入上市公司的资产权属清晰、不存在瑕疵。(2) 保证本人/本公司/本企业及本人/本公司/本企业下属其他公司、企业不违规占用上市公司资产、资金及其他资源。5、业务独立(1) 保证上市公司拥有独立的生产和销售体系；在本次重大资产重组完成后拥有独立开展经营活动的资产、人员、资质以及具有独立面向市场自主经营的能力，在产、供、销等环节不依赖于本人/本公司/本企业及本人/本公司/本企业下属其他公司、企业。(2) 保证本人/本公司/本企业及本人/本公司/本企业下属其他公司、企业避免与上市公司及其子公司发生同业竞争。(3) 保证严格控制关联交易事项，尽可能减少上市公司及其子公司与本人/本公司/本企业及本人/本公司/本企业下属其他公司、企业之间的持续性关联交易。杜绝非法占用上市公司资金、资产的行为，并不要求上市公司及其子公司向本人/本公司/本企业及本人/本公司/本企业下属其他公司、企业提供任何形式的担保。对其他任何损失的，将向上市公司及时、足额承担前述损失赔偿责任。</p>			
	俞熔	其他承诺	<p>1、承诺：(1) 所投资的企业不存在与美年大健康主营业务直接或间接同业竞争的情形；(2) 在其担任美年大健康或上市公司董事、监事、高级管理人员期间，不投资与美年大健康主营业务构成直</p>	2015 年 03 月 20 日	长期	第 3 条 承诺已经履行

			接或间接竞争的业务；(3) 若违反上述承诺，将对美年大健康和/或本次交易完成后的上市公司因此而遭受的任何损失或开支予以全额赔偿。2、在本次重大资产重组完成后，将提名符合独立董事任职资格的人员担任上市公司的独立董事。3、承诺在 2015 年 12 月 31 日前将上海尚医拓远投资管理有限公司注销或转让给无关联第三方。4、本人将根据相关法规及上市公司《公司章程》的要求，向公司申报所持有的公司股份及其变动情况，并根据《深圳证券交易所股票上市规则（2014 年修订）》和《公司章程》中关于本人转让所持公司股份的限制性规定，向深圳证券交易所申请在相应期间锁定本人持有的全部或者部分公司股份。5、本人在任职期间每年转让的股份不超过本人所持有公司股份总数的百分之二十五；所持公司股份自公司股票上市交易之日起一年内不转让；本人离职后半年内，不转让所持有的公司股份。本人若将所持有公司的股票在买入后六个月内卖出，或者在卖出后六个月内又买入，由此所得收益归该公司所有。			完毕，其他正常履行中。
俞熔；天亿投资；天亿资产；美馨投资；世纪长河；北京凯雷投资中心（有限合伙）	其他承诺	1、不利用自身对上市公司的股东地位及控制性影响谋求上市公司及其子公司在业务合作等方面给予优于市场第三方的权利；2、不利用自身对上市公司的股东地位及控制性影响谋求与上市公司及其子公司达成交易的优先权利；3、不以低于（如上市公司为买方则“不以高于”）市场价格的条件与上市公司及其子公司进行交易，亦不利用该类交易从事任何损害上市公司及其子公司利益的行为。同时，本人/本公司/本企业将保证上市公司及其子公司在对待将来可能产生的与本公司的关联交易方面，将采取如下措施规范可能发生的关联交易：1、若有关联交易，均严格履行合法程序，及时详细进行信息披露；2、对于采购、销售等均严格按照公开、公平、公正的市场经济原则，采用公开招标或者市场定价等方式进行，以充分保障上市公司及其全体股东的合法权益。如违反上述承诺与上市公司及其全资、控股子公司进行交易，而给上市公司及其全资、控股子公司造成损失，由本人/本公司/本企业承担赔偿责任。	2015 年 03 月 20 日	长期	北京凯雷投资中心（有限合伙）已履行完毕，其他正常履行中。	
世纪长河；美馨投资；天亿投资；天亿资产；俞熔	其他承诺	1、若美年大健康和/或上市公司因《上市公司重大资产置换及发行股份购买资产并募集配套资金暨关联交易报告书》披露的租赁瑕疵而遭受任何处罚或损失的，由其按各自相应的持股比例予以全额补偿。2、如美年大健康及其各子公司、分公司因未足额缴纳社会保险和/或住房公积金而对美年大健康和/或其子公司、分公司以及本次重大资产重组完成后的上市公司造成任何损失的，按各自相应的持股比例予以全额补偿。3、保证为本次重大资产重组所提供的有关信息真实、准确和完整，不存在虚假记载、误导性陈述或者重大遗漏，并对所提供信息的真实性、准确性和完整性承担个别和连带的法律责任。4、最近五年内未受过行政处罚（与证券市场明显无关的除外）、刑事处罚，未涉及与经济纠纷有关的重大民事诉讼或者仲裁。	2015 年 03 月 24 日	长期	正常履行中。	
天亿资产	股份限售承诺	本公司在本次重大资产重组中认购的美年健康非公开发行股份，自该等股份登记至本公司证券账户之日起 36 个月内不进行转让。	2017 年 10 月 25 日	2020/10/25	已履行完毕。	

				日		
维途投资及其合伙人	股份限售承诺	1、本企业在本次重大资产重组中认购的美年健康非公开发行股份，自该等股份登记至本企业证券账户之日起 36 个月内不进行转让。2、在前述维途投资持有的美年健康股份的锁定期内，本人不转让所持有的维途投资的合伙企业份额。		2017 年 10 月 25 日	2020/10/25	已履行完毕。
天亿资产；维途投资	业绩承诺及补偿安排	天亿资产及维途投资承诺：慈铭体检 2017 年度、2018 年度、2019 年度对应的扣除非经常性损益后归属于母公司股东的净利润分别不得低于 16,250.00 万元、20,300.00 万元、24,775.62 万元。慈铭体检在承诺年度累积实际利润数未达到当年度累积承诺利润数的，盈利预测补偿义务人以本次交易中交易对方认购的股份及获得的现金对价进行补偿，补偿方式为优先以本次重大资产重组中交易对方取得的上市公司非公开发行股份总数补偿，不足的部分由盈利预测补偿义务人以现金方式进行补偿。其中股份补偿部分，如当年应补偿股份数量大于盈利预测补偿义务人届时持有的股份数量（且各年应补偿股份数量之和未超过交易对方本次认购股份总数）时，差额部分由盈利预测补偿义务人通过二级市场购买等任何合法方式增持上市公司的股份并以该等新增股份一并履行股份补偿义务。		2017 年 06 月 14 日	2020/5/1	已履行完毕。
天亿资产；维途投资	其他承诺	（一）保证上市公司人员独立：1、保证上市公司及其子公司的高级管理人员均专职在上市公司任职并领取薪酬，不在本公司/本企业及控制的其他企业担任除董事、监事以外的职务。2、保证上市公司及其子公司的劳动、人事及工资管理与本公司/本企业之间完全独立。3、保证本公司/本企业推荐出任上市公司董事、监事和高级管理人员的人选都通过合法的程序进行，本公司/本企业不干预上市公司董事会和股东大会行使职权作出人事任免决定。（二）保证上市公司资产独立、完整：1、保证上市公司及其子公司拥有与经营有关的业务体系和相关的独立完整的资产。2、除正常经营性往来外，保证不违规占用上市公司及其子公司的资金、资产及其他资源。（三）保证上市公司的财务独立：1、保证上市公司及其子公司建立独立的财务部门和独立的财务核算体系，具有规范、独立的财务会计制度。2、保证上市公司及其子公司独立在银行开户，不与本公司/本企业共用银行账户。3、保证上市公司及其子公司的财务人员不在本公司/本企业及控制的其他企业兼职。4、保证上市公司及其子公司依法独立纳税。5、保证上市公司及其子公司能够独立作出财务决策，本公司/本企业不干预上市公司的资金使用。（四）保证上市公司机构独立：1、保证上市公司及其子公司构建健全的公司法人治理结构，拥有独立、完整的组织机构，并与本公司/本企业的机构完全分开；上市公司及其子公司与本公司/本企业及控制的其他企业之间在办公机构和生产经营场所等方面完全分开。2、保证上市公司的股东大会、董事会、独立董事、监事会、总经理等依照法律、法规和公司章程独立行使职权，本公司/本企业不会超越股东大会直接或间接干预上市公司的决策和经营。（五）保证上市公司业务独立：1、保证上市公司及其子公司拥有独立开展经营活动的资产、人员、资质和能力，具有面		2016 年 02 月 28 日		正常履行中。

			向市场独立自主持续经营的能力。2、保证本公司/本企业除通过行使股东权利之外，不对上市公司及其子公司的业务活动进行干预。3、保证本公司/本企业及控制的其他企业避免从事与上市公司及其子公司具有实质性竞争的业务。4、保证本公司/本企业及控制的其他企业减少与上市公司及其子公司的关联交易；在进行确有必要且无法避免的关联交易时，保证按市场化原则和公允价格进行公平操作，并按相关法律法规以及规范性文件的规定履行交易程序及信息披露义务。			
	陈毅龙；崔岚；冯军元；葛俊；郭美玲；胡瑞连；兰佳；李俊德；李林；李文罡；林琳；刘晓；刘勇；美年健康；王佳芬；温海彦；肖志兴；熊芳君；徐可；尹建春；余继业；俞熔；张胜江	其他承诺	一、1、本公司及董事、监事和高级管理人员保证为本次重大资产重组之目的，编制的内容真实、准确和完整，不存在虚假记载、误导性陈述或重大遗漏，并对本报告书中的虚假记载、误导性陈述或者重大遗漏承担个别及连带的法律责任。2、本次重大资产重组所提交的法律文件真实、准确、完整。本次重大资产重组的信息披露和申请文件如存在虚假记载、误导性陈述或者重大遗漏，公司全体董事、监事、高级管理人员将与公司承担连带责任。3、如本次重大资产重组因涉嫌所提供或者披露的信息存在虚假记载、误导性陈述或者重大遗漏，被司法机关立案侦查或被中国证券监督管理委员会立案调查的，在案件调查结论明确之前，不转让在美年健康拥有权益的股份，并于收到立案稽查通知的两个交易日内将暂停转让的书面申请和股票账户提交上市公司董事会，由董事会代本人向证券交易所和登记结算公司申请锁定；未在两个交易日内提交锁定申请的，授权董事会核实后直接向证券交易所和登记结算公司报送本人的身份信息和账户信息并申请锁定；董事会未向证券交易所和登记结算公司报送本人的身份信息和账户信息的，授权证券交易所和登记结算公司直接锁定相关股份。如调查结论发现本人存在违法违规情节，本人承诺锁定股份自愿用于相关投资者赔偿安排。4、与本次重大资产重组聘请的中介机构及其签字人员之间无关联关系、无委托持股或者其他协议安排。5、不存在下列任一情形：因涉嫌犯罪正被司法机关立案侦查或者涉嫌违法违规正被中国证监会立案调查；最近三十六个月内受到过中国证监会的行政处罚，或者最近十二个月内受到过证券交易所公开谴责。二、上市公司已在《美年大健康产业控股股份有限公司关于房地产业务是否存在闲置土地、炒地、捂盘惜售、哄抬房价等违法违规行为的专项自查报告》中对上市公司、慈铭体检及其子公司是否存在闲置土地、炒地、捂盘惜售、哄抬房价等违法违规行为、是否存在被行政处罚或调查的情况进行了专项自查并进行了信息披露。如上市公司因存在未披露上市公司、慈铭体检及其子公司的土地闲置等违法违规行为，给上市公司和投资者造成损失的，本公司/本人将按照有关法律、行政法规的规定及证券监管部门的要求承担赔偿责任。三、1、不无偿或以不公平条件向其他单位或者个人输送利益，也不采用其他方式损害公司利益。2、对本人的职务消费行为进行约束。3、不动用公司资产从事与本人履行职责无关的投资、消费活动。4、由董事会或薪酬委员会制定的薪酬制度将与公司填补回报措施的执行情况相挂钩。5、如	2016年02月28日		已履行完毕。

			公司拟实施股权激励，其行权条件将与公司填补回报措施的执行情况相挂钩。6、本承诺出具日后至公司本次重大资产重组完成前，若中国证监会作出关于填补回报措施及其承诺的其他新的监管规定的，且上述承诺不能满足中国证监会该等规定时，本人承诺届时将按照中国证监会的最新规定出具补充承诺。7、本人承诺切实履行公司制定的有关填补回报措施以及本人对此作出的任何有关填补回报措施的承诺，若本人违反该等承诺并给公司或者投资者造成损失的，本人愿意依法承担对公司或者投资者的补偿责任。作为填补回报措施相关责任主体之一，本人若违反上述承诺或拒不履行上述承诺，本人同意按照中国证券监督管理委员会证监会和深圳证券交易所等证券监管机构按照其制定或发布的有关规定、规则，对本人作出相关处罚或采取相关管理措施。			
	天亿资产；维途投资；俞熔	其他承诺	1、截至本承诺函出具之日，慈铭体检及其下属控股子公司共租赁70项物业，存在如下瑕疵：（1）广州慈铭、深圳慈铭、深圳慈铭/深圳逸康门诊部、天津慈铭/天津和平第二门诊部、奥亚管理、上海慈铭/上海慈铭长宁分公司、天津慈铭/天津和平门诊部、山东慈铭/济南历下门诊部租赁物业未能提供房屋产权证书及其他产权证明文件或租赁房屋对应的土地使用权为划拨性质。（2）已提供房屋产权证书的租赁物业中，承租方为北京慈云寺门诊部，北京月坛门诊部，济南天桥门诊部等3处租赁房屋的产权人与租赁合同的出租方不一致，且出租方未能提供产权人授权或同意其转租的书面文件。（3）已办理租赁备案登记的共计17处，未办理租赁备案登记的共计53处。若因上述情况使慈铭体检/上市公司遭受任何处罚或损失，由本人及天亿资产、维途投资予以全额补偿。2、鉴于山东慈铭原总经理王十方在任期间多次以公司名义对外借款或挪用公款，供个人使用且无力偿还。截至本承诺函出具之日，山东慈铭代王十方偿还相应借款共计人民币约268.10万元，王十方挪用公款私用共计约271.92万元，无法收回王十方经办的体检费用约294.79万元。若因王十方以山东慈铭名义产生的其他负债致使山东慈铭/慈铭体检遭受任何损失，由本人及天亿资产、维途投资予以全额补偿。3、截至本承诺函出具日，通辽综合门诊部、通辽健康门诊部、合肥慈铭门诊部未能提供与相关医疗废弃物处置单位签署的在有效期内的医疗废弃物处置协议，目前已实际委托相关有资质的医疗废弃物处置单位处置相关医疗废弃物；宁波慈铭门诊部未能提供废物处置单位宁波枫林特种废弃物处理有限公司在有效期内的《危险废物经营许可证》，乌鲁木齐市慈铭门诊部未能提供委托废物处置单位乌鲁木齐市固体废物处置中心有效的医疗废弃物处置资质。若因上述情况使慈铭体检/上市公司遭受任何处罚或损失，由本人及维途投资、天亿资产予以全额补偿。	2017年 06月14 日		正常履行中。
	天亿控股；俞熔	其他承诺	本人/本公司，作为美年健康的实际控制人/控股股东，知悉美年健康下属子公司的如下两起诉讼案件：1、美年健康全资子公司美年大健康产业（集团）有限公司、下属子公司广州美年医疗门诊部有限公司、广州市美年大健康医疗科技有限公司及牟元茂与原	2017年 06月20 日		已履行完毕。

			告爱康国宾健康体检管理集团有限公司之间关于商业秘密纠纷的案件，原告请求法院判令停止侵权并赔偿损失 5,000 万元。2、美年健康下属子公司上海美东软件开发有限公司、美年大健康及王海峰等 4 名被告与原告爱康网健康科技（北京）有限公司之间关于计算机软件著作权纠纷的案件，原告请求法院判令停止使用并赔偿损失 5,300 万元。就上述两起案件，本人/本公司在此承诺并确认，如美年健康或其下属子公司因该等案件遭受任何损失，均由本人/本公司予以全额补偿，本人/本公司自收到美年健康或其下属子公司的书面通知后 15 个工作日内将相应的补偿款项全额支付至美年健康或其下属子公司指定的账户。			
其他对公司中小股东所作承诺	天亿控股；中孵创投；嘉兴信文淦富	其他承诺	为避免及解决上述交易带来的同业竞争问题，在符合注入上市公司条件的情况下，嘉兴信文淦富承诺其投资的每个标的在完成出资或股权交割之日起 48 个月内，将其所持有的投资标的股权注入上市公司，并严格履行该等资产注入所需的各项法定程序，如不符合注入上市公司条件的，将转让给无关联第三方。		每个投资标的完成出资或股权交割之日起 48 个月内。	正常履行中。
	天亿控股；天亿资产；健亿投资	其他承诺	为避免及解决上述交易带来的同业竞争问题，在符合注入上市公司条件的情况下，健亿投资承诺其投资的每个标的在完成出资或股权交割之日起 60 个月内，将其所持有的投资标的股权注入上市公司，并严格履行该等资产注入所需的各项法定程序，如不符合注入上市公司条件的，将转让给无关联第三方。		每个投资标的完成出资或股权交割之日起 60 个月内。	正常履行中。
	天亿控股；中孵创投；南通基金	其他承诺	为避免及解决上述交易带来的同业竞争问题，在符合注入上市公司条件的情况下，南通基金承诺其投资的每个标的在完成出资或股权交割之日起 48 个月内，将其所持有的投资标的股权注入上市公司，并严格履行该等资产注入所需的各项法定程序，如不符合注入上市公司条件的，将转让给无关联第三方。		每个投资标的完成出资或股权交割之日起 48 个月内。	正常履行中。
	重庆天亿	其他承诺	为避免及解决上述交易带来的同业竞争问题，在符合注入上市公		重庆	正常履

			司条件的情况下,在重庆美兆完成出资之日起的 48 个月内,将其所持有的重庆美兆股权注入上市公司,并严格履行该等资产注入所需的各项法定程序,如不符合注入上市公司条件的,将转让给无关联第三方。		美兆完成出资之日起的 48 个月内	行中。
	天亿资产	其他承诺	美因基因 2018 年度、2019 年度和 2020 年度经审计的扣除非经常性损益后归属于母公司股东的净利润分别不低于 4,262.73 万元、8,866.08 万元、12,330.33 万元	2018 年 05 月 08 日	2020/12/31	2018 年度、2019 年度承诺及补偿事项已完成,2020 年未完成业绩承诺,天亿资产需以现金方式向公司补偿 52,268,377.84 元。
	阿里巴巴(中国)网络技术有限公司;博时基金管理有限公司	股份限售承诺	"自本次非公开发行的股票上市之日起 12 个月内,锁定所认购股份,不予转让。 上述锁定期届满后减持还需遵守《公司法》、《证券法》、《上市规则》、《上市公司股东、董监高减持股份的若干规定》(证监会公告[2017]9 号)及《深圳证券交易所上市公司股东及董事、监事、高级管理人员减持股份实施细则》等法律、法规、行政规章、规范性文件、交易所相关规定以及《公司章程》的相关规定。"	2019 年 11 月 18 日	2020/1/17	已履行完毕。
	俞熔	其他承诺	在本次增持完成后的六个月内不减持本次增持的股份,并将严格遵守相关法律法规及中国证监会和深圳证券交易所的有关规定买卖美年健康股份。	2020 年 11 月 10 日	2021/7/10	正常履行中。
承诺是否按时履行	是					
如承诺超期未履行完毕的,应当详细说明未完成履行的具体原因及下一步的工作计划	无					

2、公司资产或项目存在盈利预测，且报告期仍处在盈利预测期间，公司就资产或项目达到原盈利预测及其原因做出说明

√ 适用 □ 不适用

盈利预测资产或项目名称	预测起始时间	预测终止时间	当期预测业绩(万元)	当期实际业绩(万元)	未达预测的原因(如适用)	原预测披露日期	原预测披露索引
美因基因	2018年01月01日	2020年12月31日	12,330.33	8,897.77	美因基因适合大众消费型基因检测产品受到2020年疫情影响，整体收入未达预期，作为北京市卫生健康委员会官方指定的新冠核算检测单位，通过北京区域新增核酸检测业务一定程度上减少了日常业务减少的负面影响，但2020年仍未完成全年计划。	2018年05月10日	详见巨潮资讯网于2018年5月10日披露的《关于收购美因健康科技(北京)有限公司部分股权暨关联交易的进展公告》

公司股东、交易对手方在报告年度经营业绩做出的承诺情况

√ 适用 □ 不适用

2018年，公司以自有资金人民币38,767.20万元收购天亿资产持有的美因基因33.42%股权，为保证美因基因的盈利实现，切实保障公司及股东和广大中小投资者的利益，公司与天亿资产于2018年5月8日签订了《盈利预测补偿协议》，天亿资产承诺：美因基因2018年度、2019年度和2020年度经审计的扣除非经常性损益后归属于母公司股东的净利润分别不低于4,262.73万元、8,866.08万元、12,330.33万元。

业绩承诺的完成情况及其对商誉减值测试的影响

有关业绩承诺完成情况详见本节“公司股东、交易对手方在报告年度经营业绩做出的承诺情况”的相关描述。2020年业绩承诺未达标只是影响商誉减值的一个因素，公司在综合评估了业绩不达标原因、新冠疫情对于2021年业绩的潜在影响、以及未来业务发展预期后确定本次商誉减值范围及金额。

四、控股股东及其关联方对上市公司的非经营性占用资金情况

√ 适用 □ 不适用

单位：万元

股东或关联人名称	占用时间	发生原因	期初数	报告期新增占用金额	报告期偿还总金额	期末数	截至年报披露日余额	预计偿还方式	预计偿还金额	预计偿还时间(月份)
云南慈铭健康服务有限公司	2019年	资金拆借	603		603		0			
重庆美益健康管理有限公司	2019年	资金拆借	196.94		196.94		0			
合计			799.94	0	799.94	0	0	--	0	--
期末合计值占最近一期经审计净资产的比例	0.00%									
相关决策程序	不适用									
当期新增大股东及其附属企业非经营性资金占用情况的原因、责任人追究及董事会拟定采取措施的情况说明	不适用									
未能按计划清偿非经营性资金占用的原因、责任追究情况及董事会拟定采取的措施说明	不适用									
注册会计师对资金占用的专项审核意见的披露日期	2021年04月13日									

注册会计师对资金占用的专项审核意见的披露索引

巨潮资讯网刊载的《关于美年大健康产业控股股份有限公司 2020 年度非经营性资金占用及其他关联资金往来情况的专项说明》

五、董事会、监事会、独立董事（如有）对会计师事务所本报告期“非标准审计报告”的说明

□ 适用 √ 不适用

六、与上年度财务报告相比，会计政策、会计估计和核算方法发生变化的情况说明

√ 适用 □ 不适用

本集团自2020年度起执行了财政部近年颁布的以下企业会计准则相关规定：

- 《企业会计准则第14号——收入（修订）》（“新收入准则”）
- 《企业会计准则解释第13号》（财会〔2019〕21号）（“解释第13号”）
- 《新冠肺炎疫情相关租金减让会计处理规定》（财会〔2020〕10号）

(a)新收入准则

新收入准则取代了财政部于2006年颁布的《企业会计准则第14号——收入》及《企业会计准则第15号——建造合同》（统称“原收入准则”）。

在原收入准则下，本集团以风险报酬转移作为收入确认时点的判断标准。本集团销售商品收入在同时满足下列条件时予以确认，即：商品所有权上的主要风险和报酬已转移给购货方，收入的金额及相关成本能够可靠计量，相关的经济利益很可能流入本集团，本集团既没有保留通常与所有权相联系的继续管理权，也没有对已售出的商品实施有效控制。提供劳务收入和建造合同收入按照资产负债表日的完工百分比法进行确认。

在新收入准则下，本集团以控制权转移作为收入确认时点的判断标准：

-本集团在履行了合同中的履约义务，即在客户取得相关商品或服务的控制权时，确认收入。在满足一定条件时，本集团属于在某一时段内履行履约义务，否则，属于在某一时点履行履约义务。合同中包含两项或多项履约义务的，本集团在合同开始日，按照各单项履约义务所承诺商品或服务的单独售价的相对比例，将交易价格分摊至各单项履约义务，按照分摊至各单项履约义务的交易价格计量收入。交易价格是本集团因向客户转让商品或服务而预期有权收取的对价金额，不包括代第三方收取的款项。本集团确认的交易价格不超过在相关不确定性消除时累计已确认收入极可能不会发生重大转回的金额。合同中存在重大融资成分的，本集团按照假定客户在取得商品或服务控制权时即以现金支付的应付金额确定交易价格。该交易价格与合同对价之间的差额，在合同期间内采用实际利率法摊销。

-本集团依据新收入准则有关特定事项或交易的具体规定调整了相关会计政策。例如：合同成本、质保金、主要责任人和代理人的区分、附有销售退回条款的销售、额外购买选择权、知识产权许可、回购安排、预收款、无需退回的初始费的处理等。

-本集团依据新收入准则的规定，根据履行履约义务与客户付款之间的关系在资产负债表中列示合同资产或

合同负债。同时，本集团依据新收入准则对与收入相关的信息披露要求提供更多披露，例如相关会计政策、有重大影响的判断（可变对价的计量、交易价格分摊至各单项履约义务的方法、估计各单项履约义务单独售价所用的假设等）、与客户合同相关的信息（本期收入确认、合同余额、履约义务等）、与合同成本有关的资产的信息等。

采用新收入准则对本集团会计政策没有重大影响。执行新收入准则对2020年1月1日合并资产负债表及母公司资产负债表各项目的影响汇总如下：

(1) 对合并报表的影响：

2019年12月31日（变更前）		2020年1月1日（变更后）	
项目	账面价值	项目	账面价值
预收账款	1,447,485,391.71	预收账款	
		合同负债	1,447,485,391.71

本公司自2020年1月1日起施行新收入准则。公司将客户的销售合同中收取的预收款项在2019年12月31日计入预收款项，2020年1月1日起记入合同负债。

(2) 对母公司报表的影响：对母公司财务报表无影响。

(b)解释第13号

解释第13号修订了业务构成的三个要素，细化了业务的判断条件，对非同一控制下企业合并的购买方在判断取得的经营资产或资产的组合是否构成一项业务时，引入了“集中度测试”的选择。

此外，解释第13号进一步明确了企业的关联方还包括企业所属企业集团的其他成员单位（包括母公司和子公司）的合营企业或联营企业，以及对企业实施共同控制的投资方的其他合营企业或联营企业等。

解释第13号自2020年1月1日起施行，本集团采用未来适用法对上述会计政策变更进行会计处理。采用该解释未对本集团的财务状况、经营成果和关联方披露产生重大影响。

(c)财会 [2020] 10号

财会 [2020] 10号对于满足一定条件的，由新冠肺炎疫情直接引发的租金减让提供了简化方法。如果企业选择采用简化方法，则不需要评估是否发生租赁变更，也不需要重新评估租赁分类。

财会 [2020] 10号自2020年6月24日起施行，可以对2020年1月1日至该规定施行日之间发生的相关租金减让根据该规定进行调整，采用上述规定未对本集团的财务状况和经营成果产生重大影响。

七、报告期内发生重大会计差错更正需追溯重述的情况说明

适用 不适用

公司报告期无重大会计差错更正需追溯重述的情况。

八、与上年度财务报告相比，合并报表范围发生变化的情况说明

适用 不适用

本年通过增资取得无锡美华门诊部有限公司、哈尔滨美铭健康管理有限责任公司控制权。本年通过购

买取得安徽美欣健康管理咨询有限公司、武汉东西湖慈铭体检管理有限公司、湖州美年大健康管理有限公司及其子公司、丽水美年健康产业管理有限公司、衢州美年大健康管理有限公司、黔东南州美年大健康管理有限公司、六盘水美年大健康管理有限公司、遵义美年大健康产业医院有限公司、北京润美门诊部有限公司控制权。

本年新设全资子公司苏州美健奥亚健康体检中心有限公司、上海美置信息技术有限公司、巢湖市美盼健康管理咨询有限公司、武汉美年大健康医学检验实验室有限公司、天津河东区美年美尚健康体检中心有限公司、海南美尚诺健康管理咨询有限公司、美惠投资管理有限公司、长沙慈铭奥亚医疗管理有限责任公司及上海美顺富健康咨询有限公司。

本年通过出售丧失对美因健康科技（北京）有限公司控制权。

九、聘任、解聘会计师事务所情况

现聘任的会计师事务所

境内会计师事务所名称	毕马威华振会计师事务所（特殊普通合伙）
境内会计师事务所报酬（万元）	722
境内会计师事务所审计服务的连续年限	2
境内会计师事务所注册会计师姓名	黄锋、潘子建
境内会计师事务所注册会计师审计服务的连续年限	2

当期是否改聘会计师事务所

是 否

聘请内部控制审计会计师事务所、财务顾问或保荐人情况

适用 不适用

十、年度报告披露后面临退市情况

适用 不适用

十一、破产重整相关事项

适用 不适用

公司报告期末未发生破产重整相关事项。

十二、重大诉讼、仲裁事项

适用 不适用

诉讼(仲裁)基本情况	涉案金额(万元)	是否形成预计负债	诉讼(仲裁)进展	诉讼(仲裁)审理结果及影响	诉讼(仲裁)判决执行情况	披露日期	披露索引
他人起诉公司子公司：合同纠纷等	7,188.69	否	共 65 笔：其中 11 笔待开庭、7 笔审理中、47 笔已结案	不会对公司造成重大影响。	均在审理中或者已完结		公司及子公司诉讼事项未达到重大诉讼披露标准，未以临时公告披露。
公司子公司起诉他人：合同纠纷等	850.83	否	共 21 笔：其中 8 笔审理中、13 笔已结案	不会对公司造成重大影响。	均在审理中或者已完结		公司及子公司诉讼事项未达到重大诉讼披露标准，未以临时公告披露。

十三、处罚及整改情况

适用 不适用

名称/姓名	类型	原因	调查处罚类型	结论（如有）	披露日期	披露索引

美年健康	其他	1、未及时进行业绩预告； 2、大股东非经营性资金占用	其他	采取出具警示函的行政监管措施，并记入证券期货市场诚信档案。	2020年11月11日	《中国证券报》、《上海证券报》、《证券时报》、《证券日报》及巨潮资讯网刊登的《关于收到江苏证监局警示函的公告》（公告编号：2020-092）
------	----	-------------------------------	----	-------------------------------	-------------	--

十四、公司及其控股股东、实际控制人的诚信状况

适用 不适用

十五、公司股权激励计划、员工持股计划或其他员工激励措施的实施情况

适用 不适用

公司于2017年12月1日召开的2017年第三次临时股东大会审议通过了《美年大健康产业控股股份有限公司2017年员工持股计划（草案）及摘要的议案》。

截至2018年1月3日，公司2017年员工持股计划（云南信托-云起3号集合资金信托计划）以大宗交易方式累计购买了公司股票10,000万股，购买金额为190,864万元，购买均价约19.09元/股，股票数量占公司当时总股本（截至2018年1月3日，公司当时总股本为2,601,305,797股）的3.844%。该计划所购买的股票锁定期自2018年1月4日起24个月。

公司于2018年6月11日实施完毕2017年度权益分派，以截止2017年12月31日公司总股本2,601,305,797股为基数，向全体股东以资本公积金每10股转增2股。公司于2019年7月10日实施完毕2018年度权益分派，以截止2018年12月31日公司总股本剔除已回购股份15,493,830股后3,106,073,126股为基数，向全体股东以资本公积金每10股转增2股。2019年11月18日，公司非公开发行新增股份177,139,393股在深圳证券交易所上市，公司总股本已增加至3,919,920,974股。

2020年1月3日，该员工持股计划锁定期已届满。

截至2020年7月10日，公司2017年员工持股计划持有公司股票总数为14,400万股，占公司当时总股本（自2019年11月18日至2020年8月24日，公司总股本为3,919,920,974股）的3.67%。

2020年7月13日至2020年9月4日期间，员工持股计划通过大宗交易及集中竞价方式将所持有的14,400万股公司股票已全部出售完毕。

公司于2020年9月4日召开第七届董事会第十九次（临时）会议审议通过了《关于公司2017年员工持股计划提前终止的议案》，公司2017年员工持股计划实施完毕并提前终止。具体内容详见公司指定信息披露媒体巨潮资讯网（www.cninfo.com.cn）。

十六、重大关联交易

1、与日常经营相关的关联交易

适用 不适用

关联交易方	关联关系	关联交易类型	关联交易内容	关联交易定价原则	关联交易价格	关联交易金额（万元）	占同类交易金额的比例	获批的交易额度（万元）	是否超过获批额度	关联交易结算方式	可获得的同类交易市价	披露日期	披露索引
-------	------	--------	--------	----------	--------	------------	------------	-------------	----------	----------	------------	------	------

上海好卓数据服务有限公司及下属子公司	实际控制人控制公司	向关联人提供劳务及租赁服务	渠道服务、体检服务	市场定价	-	96.11	0.01%	5,000	否	银行汇款	-	2020年04月30日	《中国证券报》、《上海证券报》、《证券时报》、《证券日报》及巨潮资讯网刊登的《关于补充确认 2019 年度部分日常关联交易及预计 2020 年度日常关联交易的公告》（公告编号：2020-040）
嘉兴信文淦富股权投资合伙企业（有限合伙）及其下属控制体检中心	实际控制人控制的企业	向关联人提供劳务及租赁服务	投资顾问收入；融资租赁本金；融资租赁利息、咨询服务、软件费、管理费、体检收入、资产转让收入等	市场定价	-	10,256.89	1.31%	20,350	否	银行汇款	-	2020年04月30日	
上海健亿投资中心（有限合伙）及其下属控制体检中心	实际控制人控制的企业	向关联人提供劳务及租赁服务	投资顾问收入、中间级收入融资租赁本金；融资租赁利息、咨询服务、软件费、管理费、体检收入等	市场定价	-	3,239.88	0.41%	5,750	否	银行汇款	-	2020年04月30日	
南通美兆美年健康产业并购投资基金（有限合伙）及其下属控制体检中心	实际控制人控制的企业	向关联人提供劳务及租赁服务	投资顾问收入、中间级收入融资租赁本金；融资租赁利息、咨询服务、软件费、管理费、体检收入等	市场定价	-	2,481.08	0.32%	10,600	否	银行汇款	-	2020年04月30日	
北京慈记网络科技有限公司	重要子公司董事控制的公司	向关联人提供劳务及租赁服务	检测服务、体检服务	市场定价	-	1,368.91	0.18%	8,000	否	银行汇款	-	2020年04月30日	
上海美维口腔医疗管理集团有限公司及下属子公司	实际控制人控制的企业	向关联人提供劳务及租赁服务	体检服务	市场定价	-	0.01	0.00%	500	否	银行汇款	-	2020年04月30日	
阿里巴巴集团	其他关联方	向关联人提供劳务及租赁服务	体检服务收入	市场定价	-	3,687.77	0.49%	4,300	否	银行汇款	-	2020年04月30日	
支付宝（中国）网络技术有限公司	其他关联方	向关联人提供劳务及租赁服务	体检服务	市场定价	-	0	0.00%	300	否	银行汇款	-	2020年04月30日	
上海好卓数据服务有限公司及下属子公司	实际控制人控制公司	接受关联人提供的劳务及向关联人采购商品或租赁	渠道服务	市场定价	-	6	0.04%	100	否	银行汇款	-	2020年04月30日	

北京万东医疗科技股份有限公司	实际控制人控制的公司	接受关联人提供的劳务及向关联人采购商品或租赁	采购设备、设备维修	市场定价	-	114.03	0.49%	3,000	否	银行汇款	-	2020年04月30日
上海大象医疗健康科技有限公司及下属子公司	实际控制人任职机构	接受关联人提供的劳务及向关联人采购商品或租赁	远程阅片、外送检验费等	市场定价	-	505.2	1.80%	505.2 ¹	否	银行汇款	-	2020年04月30日
上海美维口腔医疗管理集团有限公司及下属子公司	实际控制人控制的企业	接受关联人提供的劳务及向关联人采购商品或租赁	渠道服务、体检服务	市场定价	-	30.43	0.03%	500	否	银行汇款	-	2020年04月30日
上海久奕信息科技有限公司及下属子公司	实际控制人控制的公司	接受关联人提供的劳务及向关联人采购商品或租赁	采购商品、咨询服务费	市场定价	-	0	0.00%	100	否	银行汇款	-	2020年04月30日
北京慈记网络科技有限公司	重要子公司董事控制的公司	接受关联人提供的劳务及向关联人采购商品或租赁	检验费、咨询服务	市场定价	-	633.43	3.92%	3,000	否	银行汇款	-	2020年04月30日
嘉兴信文淦富股权投资合伙企业（有限合伙）下属控制体检中心	实际控制人控制公司	接受关联人提供的劳务及向关联人采购商品或租赁	渠道服务、体检服务等	市场定价	-	19,709.39	11.79%	20,000	否	银行汇款	-	2020年04月30日
上海健亿投资中心（有限合伙）下属控制体检中心	实际控制人控制公司	接受关联人提供的劳务及向关联人采购商品或租赁	渠道服务、体检服务等	市场定价	-	2,995.31	1.79%	2,995.31 ¹	否	银行汇款	-	2020年04月30日
南通美兆美年健康产业并购投资	实际控制人控	接受关联人提供的	渠道服务、体检服务等	市场定价	-	3,142.02	1.88%	5,000	否	银行汇款	-	2020年04月30

基金(有限合伙)下属控制体检中心	制公司	劳务及向关联人采购商品或租赁										日
百胜(深圳)医疗设备有限公司	其他关联方	接受关联人提供的劳务及向关联人采购商品或租赁	采购医疗设备	市场定价	-	38	0.24%	1,800	否	银行汇款	-	2020年04月30日
杭州艾迪康医学检验中心有限公司及下属子公司	其他关联方	接受关联人提供的劳务及向关联人采购商品或租赁	检验检测费等	市场定价	-	5,881.97	21.01%	12,000	否	银行汇款	-	2020年04月30日
天津慧医谷科技有限公司	实际控制人控制的公司	接受关联人提供的劳务及向关联人采购商品或租赁	采购医疗设备	市场定价	-	18.85	0.12%	420	否	银行汇款	-	2020年04月30日
阿里巴巴集团	其他关联方	接受关联人提供的劳务及向关联人采购商品或租赁	采购、推广费、手续费、平台费	市场定价	-	1,472.08	9.86%	1,472.08	否	银行汇款	-	2020年04月30日
支付宝(中国)网络技术有限公司	其他关联方	接受关联人提供的劳务及向关联人采购商品或租赁	手续费、平台费	市场定价	-	105.66	0.01%	1,900	否	银行汇款	-	2020年04月30日
上海天亿弘方企业管理有限公司及下属子公司	实际控制人控制的公司	向关联人租赁房屋	房屋租赁、物业费	市场定价	-	2,405	3.09%	2,500	否	银行汇款	-	2020年04月30日
上海天亿弘方物业管理有限公司	实际控制人控制的公司	向关联人租赁房屋	房屋租赁、物业费	市场定价	-	442.98	0.57%	1,800	否	银行汇款	-	2020年04月30日
上海百瑞思企业管理有限公司	实际控制人控制	向关联人租赁房屋	房屋租赁、物业费	市场定价	-	0	0.00%	300	否	银行汇款	-	2020年04月30日

	制的公司											日	
浙江深博医疗技术有限公司	其他关联方	向关联人采购设备	设备采购	市场定价	-	420	0.00%	3,000	否	银行汇款	-	2020年02月22日	《中国证券报》、《上海证券报》、《证券时报》、《证券日报》及巨潮资讯网刊登的《关于全资子公司与浙江深博医疗技术有限公司签署采购框架协议暨关联交易的公告》（公告编号：2020-014）
杭州艾迪康医学检验中心有限公司	其他关联方	向关联人采购无形资产	软件采购	市场定价	-	0	0.00%	1,100	否	银行汇款	-	2020年02月22日	《中国证券报》、《上海证券报》、《证券时报》、《证券日报》及巨潮资讯网刊登的《关于与杭州艾迪康医学检验中心有限公司签署软件购买合同暨关联交易的公告》（公告编号：2020-015）
合计					--	59,051	--	116,292.59	--	--	--	--	--
大额销货退回的详细情况				无									
按类别对本期将发生的日常关联交易进行总金额预计的，在报告期内的实际履行情况（如有）				无									
交易价格与市场参考价格差异较大的原因（如适用）				不适用									

注：¹ 获批的交易额度包含经公司总裁办公会议、公司董事会、公司股东大会审批的额度。

2、资产或股权收购、出售发生的关联交易

适用 不适用

公司报告期未发生资产或股权收购、出售的关联交易。

3、共同对外投资的关联交易

适用 不适用

公司报告期未发生共同对外投资的关联交易。

4、关联债权债务往来

适用 不适用

公司报告期不存在关联债权债务往来。

5、其他重大关联交易

适用 不适用

1、2020年8月27日、2020年9月16日公司分别召开了第七届董事会第十八次会议、公司2020年第二次临时股东大会，审议通过了《关于全资子公司与优视科技（中国）有限公司签署软件开发服务协议暨关联交易的议案》。同意公司通过全资子公司上海美置信息技术有限公司与优视科技（中国）有限公司（以下简称“优视科技”）签署《软件开发服务协议》，委托优视科技为公司开发美年信息终端安全及数据安全升级项目相关软件系统，项目实施费总价为人民币12,000万元（含税）。

2、2020年11月25日、2020年12月11日公司分别召开了第七届董事会第二十一（临时）会议、公司2020年第三次临时股东大会，审议通过《关于出售美因健康科技（北京）有限公司部分股权暨关联交易的议案》。同意公司将所持有的美因基因20.0607%股权分别转让给关联方青岛灵泽医疗健康科技合伙企业（有限合伙）和非关联方厦门泛鼎佳因股权投资合伙企业（有限合伙）、青岛汇创启航股权投资合伙企业（有限合伙）、刘伊、司亚丽，转让价款合计为人民币54,164万元。

3、2020年12月30日，公司召开第七届董事会第二十二（临时）会议，审议通过《关于下属子公司收购及对外投资暨关联交易的议案》，同意公司下属子公司以自有资金人民币 1,120万元收购马鞍山美年大健康咨询有限公司56%的股权，以及向广州美年大健康医疗技术有限公司、成都金牛美年大健康管理咨询有限公司、厦门市慈铭健康管理有限公司、天津市和平区美年美佳健康管理有限公司和上海美兆喆源门诊部有限公司五家体检中心增加投资，金额不超过人民币7,700万元。

重大关联交易临时报告披露网站相关查询

临时公告名称	临时公告披露日期	临时公告披露网站名称
美年大健康产业控股股份有限公司关于全资子公司与优视科技（中国）有限公司签署软件开发服务协议暨关联交易的公告	2020年08月31日	《中国证券报》、《上海证券报》、《证券时报》、《证券日报》及巨潮资讯网刊登的《关于全资子公司与优视科技（中国）有限公司签署软件开发服务协议暨关联交易的公告》（公告编号：2020-069）
关于出售美因健康科技（北京）有限公司部分股权暨关联交易的公告	2020年11月26日	《中国证券报》、《上海证券报》、《证券时报》、《证券日报》及巨潮资讯网刊登的《关于出售美因健康科技（北京）有限公司部分股权暨关联交易的公告》（公告编号：2020-097）
关于出售美因健康科技（北京）有限公司部分股权暨关联交易的进展公告	2020年12月16日	《中国证券报》、《上海证券报》、《证券时报》、《证券日报》及巨潮资讯网刊登的《关于出售美因健康科技（北京）有限公司部分股权暨关联交易的公告》（公告编号：2020-106）
关于下属子公司收购及对外投资暨关联交易的公告	2020年12月31日	《中国证券报》、《上海证券报》、《证券时报》、《证券日报》及巨潮资讯网刊登的《关于下属子公司收购及对外投资暨

	关联交易的公告》(公告编号: 2020-109)
--	--------------------------

十七、重大合同及其履行情况

1、托管、承包、租赁事项情况

(1) 托管情况

适用 不适用

公司报告期不存在托管情况。

(2) 承包情况

适用 不适用

公司报告期不存在承包情况。

(3) 租赁情况

适用 不适用

租赁情况说明

经营租赁承担

根据不可撤销的有关房屋和固定资产经营租赁协议，本集团于12月31日以后应支付的最低租赁付款额如下：

项目	2020年	2019年
资产负债表日后1年	772,503,327.89	722,443,211.22
资产负债表日后2年	715,794,920.09	632,168,834.42
资产负债表日后3年	627,017,650.56	576,309,056.37
以后年度	1,906,253,012.16	2,041,997,977.63
合计	4,021,568,910.70	3,972,919,079.64

为公司带来的损益达到公司报告期利润总额 10% 以上的项目

适用 不适用

公司报告期不存在为公司带来的损益达到公司报告期利润总额 10% 以上的租赁项目。

2、重大担保

适用 不适用

(1) 担保情况

单位：万元

公司及其子公司对外担保情况（不包括对子公司的担保）								
担保对象名称	担保额度相关公告披露日期	担保额度	实际发生日期	实际担保金额	担保类型	担保期	是否履行完毕	是否为关联方担保
包头市美年大健康艾普托综合门诊部有限公司	2015年11月21日	485	2015年12月18日		连带责任保证	2015.12.15-2020.12.15	是	是
临海市美年日昇医院有限公司	2015年11月21日	360	2015年12月18日		连带责任保证	2015.12.15-2020.12.15	是	是
烟台美年大健康体检管理有限公司		360	2015年05月28日		连带责任保证	2015.6.15-2020.6.15	是	是
报告期内审批的对外担保额度合计				0	报告期内对外担保实际发		0	

(A1)				生额合计 (A2)				
报告期末已审批的对外担保额度合计 (A3)		1,205		报告期末实际对外担保余额合计 (A4)		0		
公司对子公司的担保情况								
担保对象名称	担保额度相关公告披露日期	担保额度	实际发生日期	实际担保金额	担保类型	担保期	是否履行完毕	是否为关联方担保
上海美鑫融资租赁有限公司	2016年02月26日	29,400		17,393.45	连带责任保证; 质押	2016.8.26-2025.10.15	否	否
上海美鑫融资租赁有限公司	2016年02月26日	49,500		19,731.61	连带责任保证; 质押	2016.11.11-2023.9.30	否	否
上海美鑫融资租赁有限公司	2017年03月21日	15,000		536.63	连带责任保证; 质押	2017.10.10-2023.2.25	否	否
上海美鑫融资租赁有限公司	2018年01月26日	20,000		7,554.05	连带责任保证; 质押	2018.4.13-2023.5.17	否	否
上海美鑫融资租赁有限公司	2018年01月26日	20,000		6,006.9	连带责任保证; 质押	2018.7.25-2022.4.29	否	否
美年大健康	2019年02月23日	50,000	2020年03月12日	20,000	连带责任保证	2020.3.12-2021.3.12	否	否
美年大健康	2018年01月26日	15,000	2019年01月25日	15,000	连带责任保证	2019.1.25-2022.1.25	否	否
美年大健康	2019年02月23日	5,000	2019年04月09日	3,860	连带责任保证; 质押	2019.4.9-2025.1.18	否	否
美年大健康	2019年02月23日	20,000	2020年05月25日	20,000	连带责任保证	2020.5.25-2021.6.11	否	否
美年大健康	2019年02月23日	8,800	2020年03月10日	8,000	连带责任保证	2021.3.10-2023.4.9	否	否
美年大健康	2017年03月21日	120,000	2017年09月22日	119,500	连带责任保证	2017.9.22-2023.8.17	否	否
美年大健康	2018年01月26日	8,000	2018年10月17日	4,000	连带责任保证	2018.10.17-2021.10.16	否	否
美年大健康	2018年01月26日	39,000	2018年05月08日	17,850	连带责任保证; 质押	2018.5.8-2023.5.25	否	否
美年大健康	2017年03月21日	47,000	2017年05月26日	39,500	连带责任保证	2017.5.26-2023.11.19	否	否
美年大健康	2019年02月23日	26,000	2020年01月14日	26,000	连带责任保证; 质押	2020.1.14-2024.1.14	否	否
美年大健康	2020年04月30日	15,000	2020年06月19日	15,000	连带责任保证	2020.6.19-2021.1.19	否	否
美年大健康	2020年04月30日	10,000	2020年09月10日	10,000	连带责任保证	2020.9.10-2021.9.9	否	否
美年大健康	2020年04月30日	20,000	2020年08月14日	20,000	连带责任保证	2020.8.14-2021.8.13	否	否
Mei Nian Investment Limited	2018年08月29日	130,498	2019年04月03日	130,498	连带责任保证	2019.4.3-2021.4.2	否	否
上海美年门诊部有限公司	2019年12月10日	1,000	2020年10月28日	500	连带责任保证	2020.10.28-2021.10.27	否	否
上海美年门诊部有限公司	2019年12月10日	3,000	2020年01月03日	3,000	连带责任保证	2020.1.3-2021.5.6	否	否
报告期内审批对子公司担保额度合计 (B1)			153,800	报告期内对子公司担保实际发生额合计 (B2)				122,500
报告期末已审批的对子公司担保额			652,198	报告期末对子公司实际担				503,930.64

度合计 (B3)				保余额合计 (B4)				
子公司对子公司的担保情况								
担保对象名称	担保额度相关公告披露日期	担保额度	实际发生日期	实际担保金额	担保类型	担保期	是否履行完毕	是否为关联方担保
安阳市美年大健康管理有限公司		300	2015 年 12 月 18 日		连带责任保证	2015.12.15-2020.12.14	是	否
云南美年大健康产业有限公司		370	2015 年 03 月 10 日		连带责任保证	2015.3.10-2020.3.9	是	否
深圳美年大健康健康管理有限公司		370	2015 年 03 月 10 日		连带责任保证	2015.3.10-2020.3.9	是	否
成都美年体检医院有限公司		370	2015 年 05 月 28 日		连带责任保证	2015.5.28-2020.5.27	是	否
南京美仕年专科门诊部有限公司		370	2015 年 06 月 02 日		连带责任保证	2015.6.2-2020.6.1	是	否
上海美东门诊部有限公司		115	2015 年 07 月 10 日		连带责任保证	2015.7.10-2020.7.9	是	否
海南美年大健康医院有限公司	2015 年 11 月 21 日	485	2015 年 12 月 29 日		连带责任保证	2015.12.29-2020.12.28	是	否
天津美年投资管理有限公司		360	2015 年 12 月 02 日		连带责任保证	2015.12.2-2020.12.1	是	否
常熟美年大健康门诊部有限公司	2015 年 11 月 21 日	185	2015 年 12 月 04 日		连带责任保证; 质押	2015.12.4-2020.12.3	是	否
报告期末已审批的对子公司担保额度合计 (C3)			2,925	报告期末对子公司实际担保余额合计 (C4)				
公司担保总额 (即前三大项的合计)								
报告期内审批担保额度合计 (A1+B1+C1)			153,800	报告期内担保实际发生额合计 (A2+B2+C2)				122,500
报告期末已审批的担保额度合计 (A3+B3+C3)			656,328	报告期末实际担保余额合计 (A4+B4+C4)				503,930.64
实际担保总额 (即 A4+B4+C4) 占公司净资产的比例				63.21%				
其中:								
直接或间接为资产负债率超过 70% 的被担保对象提供的债务担保余额 (E)				133,998				
担保总额超过净资产 50% 部分的金额 (F)				503,930.64				
上述三项担保金额合计 (D+E+F)				503,930.64				

采用复合方式担保的具体情况说明: 不适用

(2) 违规对外担保情况

□ 适用 √ 不适用

公司报告期无违规对外担保情况。

3、委托他人进行现金资产管理情况**(1) 委托理财情况**

√ 适用 □ 不适用

报告期内委托理财概况

单位：万元

具体类型	委托理财的资金来源	委托理财发生额	未到期余额	逾期未收回的金额
银行理财产品	闲置募集资金	150,000	39,000	0
合计		150,000	39,000	0

单项金额重大或安全性较低、流动性较差、不保本的高风险委托理财具体情况

□ 适用 √ 不适用

委托理财出现预期无法收回本金或存在其他可能导致减值的情形

□ 适用 √ 不适用

(2) 委托贷款情况

□ 适用 √ 不适用

公司报告期不存在委托贷款。

4、日常经营重大合同

□ 适用 √ 不适用

5、其他重大合同

□ 适用 √ 不适用

公司报告期不存在其他重大合同。

十八、社会责任情况**1、履行社会责任情况**

详见巨潮资讯网刊登的公司《2020年度社会责任报告》。

2、履行精准扶贫社会责任情况**(1) 精准扶贫规划**

2020，全面打赢脱贫攻坚战收官之年，巩固脱贫攻坚成果显得越来越重要，巩固脱贫攻坚的成效，既要保障脱贫人口不返贫，也要保证不出现新增的贫困人口。在新的形势下，通过制度创新，保持政策和机制的连续性、稳定性，使精准扶贫的成果不会因为精准扶贫任务的完成而减弱。各行各业一鼓作气、乘势而上，保持攻坚态势、强化攻坚责任，确保脱贫攻坚目标任务全面完成，健康扶贫是“十三五”脱贫攻坚规划中的重要组成，改善贫困地区医疗卫生机构条件，提升服务能力，缩小区域间卫生资源配置差距是健康扶贫的目标，为响应党中央“坚决打赢脱贫攻坚战”的号召，美年健康担任起应有的社会责任，将健康事业和社会公益相结合，在全国各地深入开展精准扶贫、健康扶贫工作，持续为脱贫攻坚和健康中国贡献价值。

(2) 年度精准扶贫概要

公司以“守护每个中国人的生命质量”这一使命为出发点，利用自身在预防医学领域的优势和资源，为社会弱势群体捐赠物资、免费提供健康检查服务等扶贫工作。公司一如既往地践行企业使命，承担企业责任，秉持“取之于民，用之于民”的社会理念，以精准预防践行精准扶贫，通过实际行动传播“早发现、早治

疗、早康复”的健康管理理念，在健康体检、健康宣教、健康咨询上帮助弱势群体提高健康预防知识，保障身心健康，助力早日脱贫，减少因病致贫、因病返贫，造福社会。

2020年公司四度携手中国残疾人联合会、中国肢残人协会，共同开展“爱无疆”公益助残活动，已连续为超过32,000名残疾人士提供免费体检服务。此外，美年大健康还组建了专业医师团队，为残疾人士进行健康知识宣讲，提高他们的健康管理知识水平，传播预防为主的健康理念。公司自2018年启动，结合公司医疗服务和连锁优势，在全国深入开展公益慈善项目，积极助力贫困地区疾病预防、健康促进和健康教育工作，以精准预防践行精准扶贫。美年对口支援帮扶黔、赣、皖等革命老区的困难乡镇、多次深入四川省甘孜州巴塘县、河北张家口怀安县、山西吕梁临县、广西柳州市三江富禄苗族乡、甘肃天水武山县等国家级贫困地区开展公益慈善项目，提供免费体检、捐赠医疗物资，并在当地进行健康促进宣传，提高群众的健康意识。

“授渔计划”由公司联合中国社会福利基金会（由民政部主管、发起的全国性公募基金会）、北京师范大学、新华网、中育集团于2013年共同发起。发起至今，“授渔计划”已相继与团中央“青年之声”综合服务办公室、中国青年网、公安部扶贫办、中国人民公安大学、民建中央办公厅、教育部教师工作司、清华大学等达成公益合作，共同开展“扶贫+扶智”模式，已累计资助超过12,000名贫困学生。2020年，美年大健康“授渔计划 青年成长”项目在山东济南正式启动。该项目由美年集团各省分公司携手中国社会福利基金会实施，通过开展献爱心活动捐赠善款，点对点奖励资助优秀医学专业的大专和本科学生。

（3）精准扶贫成效

指标	计量单位	数量/开展情况
一、总体情况	——	——
其中： 1.资金	万元	657.08
2.物资折款	万元	81.6
二、分项投入	——	——
1.产业发展脱贫	——	——
2.转移就业脱贫	——	——
3.易地搬迁脱贫	——	——
4.教育扶贫	——	——
4.3 改善贫困地区教育资源投入金额	万元	156
5.健康扶贫	——	——
其中： 5.1 贫困地区医疗卫生资源投入金额	万元	527.14
6.生态保护扶贫	——	——
7.兜底保障	——	——
8.社会扶贫	——	——
9.其他项目	——	——
9.2.投入金额	万元	55.54
三、所获奖项（内容、级别）	——	——

(4) 后续精准扶贫计划

详见巨潮资讯网刊登的公司《2020年度社会责任报告》。

3、环境保护相关的情况

上市公司及其子公司是否属于环境保护部门公布的重点排污单位

是 否

不适用

详见巨潮资讯网刊登的公司《2020年度社会责任报告》。

十九、其他重大事项的说明

适用 不适用

1、公司于2017年3月15日收到交易商协会签发的中期票据《接受注册通知书》(中市协注[2017]MTN110号)，交易商协会决定接受公司中期票据注册。公司中期票据注册金额为8亿元。2017年6月6日，公司2017年度第一期中期票据4亿元完成发行，期限三年，募集资金已全额到账。

截至2020年6月6日，2017年度第一期中期票据已兑付完成。

2、2017年10月31日，公司收到中国证券监督管理委员会（以下简称“中国证监会”）出具的《关于核准美年大健康产业控股股份有限公司面向合格投资者公开发行公司债券的批复》(证监许可(2017)1904号)，核准公司向合格投资者公开发行面值总额不超过12亿元的公司债券。

2018年3月15日，根据网下向合格机构投资者询价结果，经公司和主承销商协商，最终确定本期债券票面利率为6.57%。公司2018年面向合格投资者公开发行公司债券（第一期）的发行时间为2018年3月16日至2018年3月19日，已在该时间内发行完毕，均为网下发行，最终发行规模为5亿元。募集资金扣除各项发行费用后已汇入本期债券募集资金专户。

2018年4月24日，公司发布公司2018年面向合格投资者公开发行公司债券（第一期）上市公告书，经深圳证券交易所深证上[2018]168号文同意，本期债券已于2018年4月27日起在深圳证券交易所集中竞价系统和综合协议交易平台双边挂牌交易/综合协议交易平台进行转让，证券简称为“18美年01”，证券代码为“112657”。

2020年3月19日，“18美年01”完成全额回售并在深圳证券交易所摘牌。

3、公司于2018年8月28日、2018年9月27日召开的第六届董事会第四十一次会议、2018年第三次临时股东大会，审议通过了《关于下属境外全资子公司在境外发行美元债券的议案》。同意公司下属境外全资子公司Mei Nian Investment Limited拟在境外发行不超过3亿美元债券(含3亿美元)(以下简称“本次发行”)，并由公司为本次发行提供担保。2019年4月3日，公司下属境外全资子公司Mei Nian Investment Limited已在境外完成2亿美元债券的发行。

截至本报告披露日，公司已完成上述美元债券的兑付工作，上述美元债券本息已全部结清。

4、公司于2018年9月26日召开第六届董事会第四十三次（临时）会议，审议通过了《关于下属全资子公司签署境外股份购买协议的议案》，同意公司下属全资子公司上海美爱投资管理有限公司或经批准其在

境外设立的全资子公司拟出资2,200万美元认购艾迪康控股有限公司(Adicon Holdings Limited)5%的股份。2019年2月27日,本次境外投资已经取得上海自由贸易试验区管理委员会出具的《境外投资项目备案通知书》以及《企业境外投资证书》。

本报告期内,公司已终止本次对外投资事项。

5、公司于2020年4月28日、2020年5月21日召开的第七届董事会第十六次会议、2019年度股东大会,审议通过了《关于下属境外全资子公司在境外发行美元债券并由公司提供担保的议案》。同意公司下属境外全资子公司Mei Nian Investment Limited拟在境外发行不超过3亿美元债券(含3亿美元)(以下简称“本次发行”),并由公司为本次发行提供担保。

本报告期内,公司已取得国家发展和改革委员会办公厅出具的《企业借用外债备案登记证明》。

二十、公司子公司重大事项

适用 不适用

第六节 股份变动及股东情况

一、股份变动情况

1、股份变动情况

单位：股

	本次变动前		本次变动增减（+，-）					本次变动后	
	数量	比例	发行新股	送股	公积金转股	其他	小计	数量	比例
一、有限售条件股份	487,620,785	12.44%	0	0	0	-399,979,976	-399,979,976	87,640,809	2.24%
1、国家持股	0	0.00%	0	0	0	0	0	0	0.00%
2、国有法人持股	0	0.00%	0	0	0	0	0	0	0.00%
3、其他内资持股	487,620,785	12.44%	0	0	0	-399,979,976	-399,979,976	87,640,809	2.24%
其中：境内法人持股	387,468,171	9.88%	0	0	0	-387,468,171	-387,468,171	0	0.00%
境内自然人持股	100,152,614	2.55%	0	0	0	-12,511,805	-12,511,805	87,640,809	2.24%
4、外资持股	0	0.00%	0	0	0	0	0	0	0.00%
其中：境外法人持股	0	0.00%	0	0	0	0	0	0	0.00%
境外自然人持股	0	0.00%	0	0	0	0	0	0	0.00%
二、无限售条件股份	3,432,300,189	87.56%	0	0	0	394,312,925	394,312,925	3,826,613,114	97.76%
1、人民币普通股	3,432,300,189	87.56%	0	0	0	394,312,925	394,312,925	3,826,613,114	97.76%
2、境内上市的外资股	0	0.00%	0	0	0	0	0	0	0.00%
3、境外上市的外资股	0	0.00%	0	0	0	0	0	0	0.00%
4、其他	0	0.00%	0	0	0	0	0	0	0.00%
三、股份总数	3,919,920,974	100.00%	0	0	0	-5,667,051	-5,667,051	3,914,253,923	100.00%

股份变动的原因

√ 适用 □ 不适用

1、2020年公司董事徐可先生减少13,223,936股高管锁定股，公司高级副总裁林琳女士减少3,335,450股高管锁定股，公司原董事王佳芬女士增加750股高管锁定股。

2、公司原副总裁张胜江先生于2020年8月26日离任，离任人员自离任信息申报之日起六个月内将其所持本公司股份予以全部锁定。截至本报告期末，锁定期未届满。

3、2020年8月，慈铭体检2019年度累积实现净利润数未达到累积承诺净利润数，其盈利预测补偿义务人上海维途和天亿资产补偿股份共计5,667,051股，由公司人民币1元总价回购并注销。

4、2020年10月26日，公司向上海维途和天亿资产非公开发行共计204,661,727股有限售条件流通股36个月限售期届满，解除锁定。

5、2020年11月18日，公司向阿里网络和博时基金管理有限公司非公开发行共计177,139,393股有限售条件流通股12个月限售期届满，解除锁定。

股份变动的批准情况

√ 适用 □ 不适用

公司于2020年4月28日召开第七届董事会第十六次会议、第七届监事会第七次会议，于2020年5月21日召开公司2019年度股东大会，审议通过了《关于慈铭健康体检管理集团有限公司2019年度业绩承诺实现情

况及业绩补偿实施方案的议案》。鉴于慈铭体检2019年度累积实现净利润数未达到累积承诺净利润数，盈利预测补偿义务人天亿资产及上海维途需向上市公司履行相应的业绩补偿义务。根据业绩承诺补偿方案计算，天亿资产及上海维途应补偿股份总数为5,667,051股，及现金分红返还 447,783.23元。同意该部分补偿股份由公司人民币壹元的总价回购并予以注销。

股份变动的过户情况

适用 不适用

股份回购的实施进展情况

适用 不适用

采用集中竞价方式减持回购股份的实施进展情况

适用 不适用

股份变动对最近一年和最近一期基本每股收益和稀释每股收益、归属于公司普通股股东的每股净资产等财务指标的影响

适用 不适用

项目	2020年度		2019年度	
	变动前	变动后	变动前	变动后
基本每股收益（元/股）	0.14	0.14	-0.23	-0.23
稀释每股收益（元/股）	0.14	0.14	-0.23	-0.23
归属于母公司普通股股东每股净资产（元）	2.05	2.05	1.88	1.88

公司认为必要或证券监管机构要求披露的其他内容

适用 不适用

2、限售股份变动情况

适用 不适用

单位：股

股东名称	期初限售股数	本期增加限售股数	本期解除限售股数	期末限售股数	限售原因	解除限售日期
阿里巴巴（中国）网络技术有限公司	158,957,575	0	158,957,575	0	公司 2019 年非公开发行股票首发后限售股	2020/11/18
上海维途投资中心（有限合伙）	124,816,209	0	121,824,376	0	公司 2017 年发行股份购买资产首发后限售股	2020/10/26（注销 2,991,833 股）
上海天亿资产管理有限公司	85,512,569	0	82,837,351	0	公司 2017 年发行股份购买资产首发后限售股	2020/10/26（注销 2,675,218 股）
徐可	53,367,201	0	13,223,936	40,143,265	期末为高管锁定股	后续解限根据董监高股份管理相关规定
俞熔	29,869,601	3,750,346	0	33,619,947	期末为高管锁定股	后续解限根据董监高股份管理相关规定
林琳	13,341,799	0	3,335,450	10,006,349	期末为高管锁定股	后续解限根据董监高股份管理相关规定
全国社保基金一零二组合	8,658,009	0	8,658,009	0	公司 2019 年非公开发行股票首发后限售股	2020/11/18

博时价值增长证券投资基金	5,194,805	0	5,194,805	0	公司 2019 年非公开发行新股首发后限售股	2020/11/18
基本养老保险基金八零一组合	2,424,242	0	2,424,242	0	公司 2019 年非公开发行新股首发后限售股	2020/11/18
中国建设银行-博时价值增长贰号证券投资基金	1,904,762	0	1,904,762	0	公司 2019 年非公开发行新股首发后限售股	2020/11/18
李林	1,778,907	0	0	1,778,907	期末为高管锁定股	后续解限根据董监高股份管理相关规定
崔岚	905,653	0	0	905,653	期末为高管锁定股	后续解限根据董监高股份管理相关规定
张胜江	889,453	296,485	0	1,185,938	期末为高管锁定股	后续解限根据董监高股份管理相关规定
王佳芬	0	750	0	750	期末为高管锁定股	后续解限根据董监高股份管理相关规定
合计	487,620,785	4,047,581	398,360,506	87,640,809	--	--

二、证券发行与上市情况

1、报告期内证券发行（不含优先股）情况

适用 不适用

2、公司股份总数及股东结构的变动、公司资产和负债结构的变动情况说明

适用 不适用

2020年8月26日，公司完成回购注销业绩承诺补偿股份，回购注销股份数量共计5,667,051股，公司总股本由 3,919,920,974 股减少为3,914,253,923股。

3、现存的内部职工股情况

适用 不适用

三、股东和实际控制人情况

1、公司股东数量及持股情况

单位：股

报告期末普通股股东总数	89,586	年度报告披露日前上一月末普通股股东总数	69,015	报告期末表决权恢复的优先股股东总数（如有）（参见注 8）	0	年度报告披露日前上一月末表决权恢复的优先股股东总数（如有）（参见注 8）	0	
持股 5% 以上的股东或前 10 名股东持股情况								
股东名称	股东性质	持股比例	报告期末持股数量	报告期内增减变动情况	持有有限售条件的股份数量	持有无限售条件的股份数量	质押或冻结情况	
							股份状态	数量
阿里巴巴（中国）网络技术有限公司	境内非国有法人	8.02%	313,937,797	-53,992,600	0	313,937,797		
上海天亿资产管理有限公司	境内非国有法人	5.97%	233,499,573	-2,675,218	0	233,499,573	质押	172,254,157
世纪长河科技集团有限公司	境内非国有法人	5.69%	222,766,552	0	0	222,766,552	质押	93,434,000

杭州信投信息技术有限公司	境内非国有法人	5.01%	195,996,049	0	0	195,996,049		
中国银行股份有限公司一易方达中小盘混合型证券投资基金	其他	4.80%	187,800,098	187,800,098	0	187,800,098		
上海麒钧投资中心（有限合伙）	境内非国有法人	3.98%	155,625,100	-44,290,869	0	155,625,100	质押	70,941,000
上海维途投资中心（有限合伙）	境内非国有法人	3.11%	121,824,376	-2,991,833	0	121,824,376	质押	121,780,799
中国银行股份有限公司一易方达蓝筹精选混合型证券投资基金	其他	2.59%	101,200,032	101,200,032	0	101,200,032		
上海美馨投资管理有限公司	境内非国有法人	2.34%	91,699,505	0	0	91,699,505	质押	42,209,340
兴业银行股份有限公司一兴全趋势投资混合型证券投资基金	其他	2.33%	91,364,693	91,364,693	0	91,364,693		
战略投资者或一般法人因配售新股成为前 10 名股东的情况（如有）（参见注 3）	无							
上述股东关联关系或一致行动的说明	报告期内，公司前 10 名普通股股东中，阿里网络为杭州信投的控股股东，存在一致行动关系；天亿资产、上海美馨、世纪长河、维途投资等 4 名普通股股东之间存在一致行动关系，属于《上市公司收购管理办法》中规定的一致行动人；未知其余 4 名普通股股东之间是否存在关联关系。							
上述股东涉及委托/受托表决权、放弃表决权情况的说明	无							
前 10 名无限售条件股东持股情况								
股东名称	报告期末持有无限售条件股份数量	股份种类						
		股份种类	数量					
阿里巴巴（中国）网络技术有限公司	313,937,797	人民币普通股	313,937,797					
上海天亿资产管理有限公司	233,499,573	人民币普通股	233,499,573					
世纪长河科技集团有限公司	222,766,552	人民币普通股	222,766,552					
杭州信投信息技术有限公司	195,996,049	人民币普通股	195,996,049					
中国银行股份有限公司一易方达中小盘混合型证券投资基金	187,800,098	人民币普通股	187,800,098					
上海麒钧投资中心（有限合伙）	155,625,100	人民币普通股	155,625,100					
上海维途投资中心（有限合伙）	121,824,376	人民币普通股	121,824,376					
中国银行股份有限公司一易方达蓝筹精选混合型证券投资基金	101,200,032	人民币普通股	101,200,032					
上海美馨投资管理有限公司	91,699,505	人民币普通股	91,699,505					
兴业银行股份有限公司一兴全趋势投	91,364,693	人民币普通股	91,364,693					

资混合型证券投资基金			
前 10 名无限售流通股股东之间,以及前 10 名无限售流通股股东和前 10 名股东之间关联关系或一致行动的说明	报告期内,公司前 10 名普通股股东中,阿里网络为杭州信投的控股股东,存在一致行动关系;天亿资产、上海美馨、世纪长河、维途投资等 4 名普通股股东之间存在一致行动关系,属于《上市公司收购管理办法》中规定的一致行动人;未知其余 4 名普通股股东之间是否存在关联关系。		
前 10 名普通股股东参与融资融券业务情况说明(如有)(参见注 4)	无		

公司前 10 名普通股股东、前 10 名无限售条件普通股股东在报告期内是否进行约定购回交易

是 否

公司前 10 名普通股股东、前 10 名无限售条件普通股股东在报告期内未进行约定购回交易。

2、公司控股股东情况

控股股东性质:自然人控股

控股股东类型:不存在

公司不存在控股股东情况的说明:公司判断无控股股东的依据是单一股东所持有股份比例不足 50% 且所享有的表决权不足以对公司股东大会产生重大影响。但公司存在实际控制人。

适用 不适用

3、公司实际控制人及其一致行动人

实际控制人性质:境内自然人

实际控制人类型:自然人

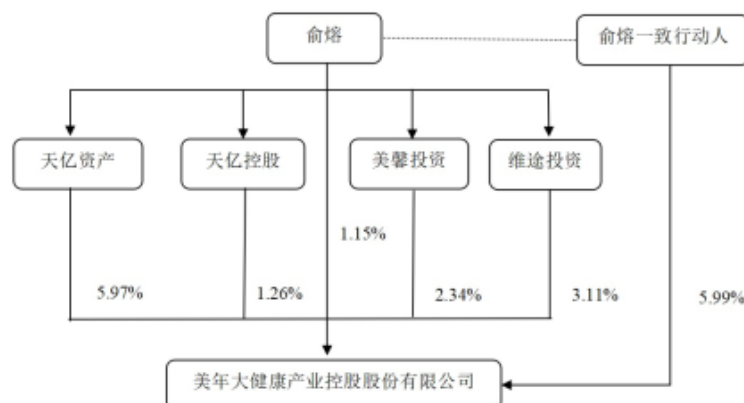
实际控制人姓名	与实际控制人关系	国籍	是否取得其他国家或地区居留权
俞熔	本人	中国	否
主要职业及职务	美年健康董事长、天亿资产执行董事、天亿控股董事长。		
过去 10 年曾控股的境内外上市公司情况	无		

实际控制人报告期内变更

适用 不适用

公司报告期实际控制人未发生变更。

公司与实际控制人之间的产权及控制关系的方框图



实际控制人通过信托或其他资产管理方式控制公司

适用 不适用

4、其他持股在 10%以上的法人股东

适用 不适用

5、控股股东、实际控制人、重组方及其他承诺主体股份限制减持情况

适用 不适用

第七节 优先股相关情况

适用 不适用

报告期公司不存在优先股。

第八节 可转换公司债券相关情况

适用 不适用

报告期公司不存在可转换公司债券。

第九节 董事、监事、高级管理人员和员工情况

一、董事、监事和高级管理人员持股变动

姓名	职务	任职状态	性别	年龄	任期起始日期	任期终止日期	期初持股数(股)	本期增持股份数量(股)	本期减持股数(股)	其他增减变动(股)	期末持股数(股)
俞熔	董事长	现任	男	49	2015年10月16日	2021年10月15日	39,826,135	5,000,461	0	0	44,826,596
郭美玲	副董事长	现任	女	52	2015年10月16日	2021年10月15日	0	0	0	0	0
徐可	董事、总裁 ⁴	现任	男	49	2015年10月16日	2021年10月15日	53,524,354	0	13,380,000	0	40,144,354
曾松柏	董事	现任	男	54	2019年12月25日	2021年10月15日	0	0	0	0	0
朱顺炎	董事	现任	男	50	2020年05月21日	2021年10月15日	0	0	0	0	0
徐宏	董事	现任	男	47	2019年12月25日	2021年10月15日	0	0	0	0	0
吴琴伟	董事	现任	女	48	2019年03月11日	2021年10月15日	0	0	0	0	0
葛俊	独立董事	现任	男	48	2015年10月16日	2021年10月15日	0	0	0	0	0
刘勇	独立董事	现任	男	53	2015年10月16日	2021年10月15日	0	0	0	0	0
刘晓	独立董事	现任	男	39	2015年10月16日	2021年10月15日	0	0	0	0	0
王辉	独立董事	现任	男	43	2018年12月10日	2021年10月15日	0	0	0	0	0
边国富	监事会主席	现任	男	68	2019年05月17日	2022年05月16日	0	0	0	0	0
王晓军	监事	现任	男	47	2019年05月17日	2022年05月16日	0	0	0	0	0
崔岚	职工代表监事、浙江省公司总经理	现任	女	44	2015年12月28日	2022年05月16日	1,207,538	0	0	0	1,207,538
林琳	高级副总裁、COO、北京及北方区域总经理	现任	女	45	2015年10月16日	2021年10月15日	13,341,799	0	2,000,000	0	11,341,799
李林	高级副总裁、上海天津及华东区域总	现任	男	53	2015年10月16日	2021年10月15日	2,371,876	0	0	0	2,371,876

⁴ 徐可先生于 2021 年 1 月 4 日辞去公司总裁职务。

	经理										
韩圣群	高级副总裁、 慈铭集团联 席总裁兼北 京公司总经理	现任	男	49	2015年10 月16日	2021年10 月15日	0	0	0	0	0
押志高	高级副总裁、 财务总监	现任	男	41	2020年04 月28日	2021年10 月15日	0	0	0	0	0
宁毅	副总裁、首席 科学家	现任	男	51	2018年10 月16日	2021年10 月15日	0	0	0	0	0
江维娜	副总裁、董事 会秘书	现任	女	41	2020年06 月15日	2021年10 月15日	0	0	0	0	0
熊芳君	副总裁、董事 会秘书	离任	女	49	2017年02 月16日	2020年06 月12日	0	0	0	0	0
尹建春	财务总监	离任	男	46	2017年03 月17日	2020年04 月28日	0	0	0	0	0
张胜江	副总裁、信息 中心总经理	离任	男	46	2015年10 月16日	2020年08 月26日	1,185,938	0	0	0	1,185,938
徐潘华	董事	离任	男	43	2019年12 月25日	2020年04 月26日	0	0	0	0	0
合计	--	--	--	--	--	--	111,457,640	5,000,461	15,380,000	0	101,078,101

二、公司董事、监事、高级管理人员变动情况

√ 适用 □ 不适用

姓名	担任的职务	类型	日期	原因
徐潘华	董事	离任	2020年04月26日	辞职
尹建春	财务总监	离任	2020年04月28日	辞职
熊芳君	副总裁、董事会秘书	离任	2020年06月12日	辞职
张胜江	副总裁、信息中心总经理	离任	2020年08月26日	辞职
江维娜	副总裁、董事会秘书	聘任	2020年06月15日	
押志高	高级副总裁、财务总监	聘任	2020年04月28日	
朱顺炎	董事	被选举	2020年05月21日	

三、任职情况

公司现任董事、监事、高级管理人员专业背景、主要工作经历以及目前在公司的主要职责

1、现任董事

(1) **俞熔先生**，现任公司董事长，49岁，中国国籍，无境外永久居留权，毕业于上海交通大学电子工程系，上海财经大学金融学硕士、中国中医科学院博士、中欧国际工商管理学院EMBA。俞熔先生是美年大健康创始人及实际控制人，现任天亿控股董事长、国家卫生计生委健康促进与教育专家指导委员会委员、中华中医药协会养生康复专业委员会副主任委员、北京医学会健康管理分会副主任委员、中国非公立医疗机构协会健康体检分会会长。

(2) **郭美玲女士**，现任公司副董事长，52岁，中国国籍，无境外永久居留权，硕士。现任世纪长河

科技集团有限公司董事长、中国社会福利基金会理事、北京授渔公益基金会理事长。

(3) **徐可先生**，现任公司董事兼总裁，49岁，中国国籍，无境外永久居留权，硕士。历任沈阳惠丰咨询有限公司董事长、安徽商信信息技术有限公司董事长、总经理、沈阳美年健康科技健康管理有限公司首席执行官。

(4) **曾松柏先生**，现任公司董事，54岁，中国国籍，无境外永久居留权，硕士学历。现任蚂蚁集团首席人才官。历任英美烟草公司人力资源管理职务、百威英博中国区人事总监、麦当劳中国区人力资源副总裁。同时担任仁励窝网络科技（上海）有限公司董事。

(5) **朱顺炎先生**，现任公司董事，50岁，中国国籍，无境外永久居留权，研究生学历。现任阿里健康CEO兼董事长，阿里巴巴创新事业群总裁。2003年，创办武汉迅彩科技公司，任公司总经理。2007年，加入UC优视创业团队，出任UC优视公司出任高级副总裁，负责UC的市场推广及商业化体系搭建。2014年6月，UC优视整体并入阿里巴巴集团。2016年6月，出任阿里妈妈事业部总裁。阿里妈妈隶属于阿里巴巴集团，是国内领先大数据营销平台，拥有阿里巴巴集团的核心商业数据。2017年12月1日，在阿里大文娱分管UC事业部及创新业务线。2019年6月18日，任阿里巴巴创新业务事业群总裁。

(6) **徐宏先生**，现任公司董事，47岁，中国国籍，无境外永久居留权，毕业于复旦大学物理系，拥有理学学士学位，中国注册会计师协会会员。现任阿里巴巴集团财务副总裁。历任普华永道会计师事务所合伙人。同时担任红星美凯龙家居集团股份有限公司董事、阿里健康信息技术有限公司董事、阿里巴巴影业集团有限公司董事、苏宁易购集团股份有限公司董事、联华超市股份有限公司董事、上海逸刻新零售网络科技有限公司董事。

(7) **吴琴伟女士**，现任公司董事，48岁，中国国籍，无境外永久居留权，上海交通大学管理学博士。现任上海国盛资本管理有限公司助理总经理。历任上海海外公司副总裁，上实投资（上海）有限公司助理总裁，上海海外新创投资有限公司总经理，丝芙兰（亚洲）有限公司业务发展总监，上海家化联合股份有限公司投资总监等职务。

(8) **葛俊先生**，现任公司独立董事，48岁，中国国籍，无境外永久居留权，本科，厦门大学，物理化学专业理学学士。现任分众传媒信息技术股份有限公司独立董事；上海复医天健医疗服务产业股份有限公司独立董事；旭辉集团股份有限公司独立董事；利得科技有限公司董事；慧择控股有限公司独立董事。历任上海市建筑科学研究院助理工程师；中欧国际工商学院行政经理、企业和公共关系部副主任、院办主任、院长助理、基金会秘书长；浦东创新研究院院长；上海交通大学上海高级金融学院副院长。

(9) **刘勇先生**，现任公司独立董事，53岁，中国国籍，无境外永久居留权，EMBA，中国注册会计师。现任公证天业会计师事务所（特殊普通合伙）合伙人、江苏中欧投资股份有限公司董事、深圳市中新赛克科技股份有限公司等公司独立董事。

(10) **刘晓先生**，现任公司独立董事，39岁，中国国籍，无境外永久居留权，硕士。现任苏州工业园区元生创业投资管理有限公司投资副总裁。历任Capgemini US LLC高级咨询顾问；德睿医疗咨询（上海）有限公司董事总经理；德勤管理咨询（上海）有限公司副总监及中国医疗行业咨询负责人；泰禾医院管理有限公司副总经理、监事；泰康健康产业基金股权投资执行董事。

(11) **王辉先生**，现任公司独立董事，43岁，中国国籍，无境外永久居留权，本科，中国注册会计师、注册税务师、律师以及特许金融分析师。现任上海汉森企业管理咨询有限公司合伙人；上海浩威会计师事务所（普通合伙）合伙人，上海莫杰爱特投资管理有限公司董事经理。曾任职于安达信（上海）企业管理咨询有限公司以及普华永道管理咨询有限公司。

2、现任监事

(1) **边国富先生**，现任公司监事会主席、公司党委书记，68岁，中国国籍，无境外永久居留权，本科。

(2) **王晓军先生**，现任公司监事，47岁，中国国籍，无境外永久居留权，博士。现任上海天亿实业控股集团有限公司执行总裁、上海天亿弘方企业管理有限公司总经理。历任解放军白求恩医学院、解放军251医院主任、人民卫生出版社、人卫大厦有限公司总经理等职务。

(3) **崔岚女士**，现任公司职工代表监事、浙江省公司总经理，44岁，中国国籍，无境外永久居留权，硕士。历任美国礼来亚洲公司市场部经理、高级人力资源部经理。

3、高级管理人员

(1) 徐可先生，同前述“1、现任董事之（3）”。

(2) **林琳女士**，现任公司高级副总裁、COO、北京及北方区域总经理，45岁，中国国籍，无境外永久居留权，本科，EMBA。历任黑龙江省森林工业总局外贸翻译，瑞丰商务总经理。

(3) **李林先生**，现任公司高级副总裁、上海及华东区域总经理，53岁，中国国籍，无境外永久居留权，硕士。历任天津南华皮革化工有限公司总经理、天津人民农药厂常务副总经理、天津康盟集团副总经理。

(4) **韩圣群先生**，现任公司高级副总裁、慈铭体检联席总裁兼北京公司总经理，49岁，中国国籍，无境外永久居留权，大专。历任慈铭体检副总裁兼北京公司总经理；北京慈铭健康管理有限公司业务拓展部总监；大连寰宇药房董事长、总经理；大连司威特药业销售部总监。

(5) **押志高先生**，现任公司高级副总裁、财务总监，41岁，无境外永久居留权，EMBA，博士在读。2007年至2019年期间在阿里网络担任财务主管、财务经理、高级财务经理、财务总监、银泰商业集团CFO。

(6) **宁毅先生**，现任公司副总裁、首席科学家，51岁，中国国籍，哈佛大学博士。历任北京大学助教；卫生部公务员；华盛顿大学助理研究员；哈佛大学医学院研究人员；美国弗吉尼亚联邦大学医学院终

身系列助理教授、博士生导师和博士后导师；葛兰素史克医药研发有限公司流行病学总监和高级学术委员（全球Senior Fellow）；GSK清华全球健康中心博士后导师；中关村美年健康产业研究院执行院长。

(7) **江维娜女士**，现任公司副总裁、董事会秘书，41岁，中国国籍，九三学社成员，无永久境外居留权，上海交通大学医学院临床医学七年制（法语班）医学硕士，法国斯特拉堡Louis-Pasteur大学医学院AFS，2007年获外科执业医师资格。历任法国斯特拉斯堡Haute-pierre医院普外科外籍医师，上海市瑞金医院普外科医师、国信证券医药行业首席分析师。

在股东单位任职情况

√ 适用 □ 不适用

任职人员姓名	股东单位名称	在股东单位担任的职务	任期起始日期	任期终止日期	在股东单位是否领取报酬津贴
俞熔	上海天亿实业控股集团有限公司	董事长	1998年03月09日		是
俞熔	上海天亿资产管理有限公司	执行董事	2006年08月03日		否
俞熔	上海美馨投资管理有限公司	执行董事	2010年11月18日		否
俞熔	上海维途投资中心（有限合伙）	执行事务合伙人	2015年09月14日		否
郭美玲	北京世纪长河科技集团有限公司	执行董事、总经理	2002年10月25日		是
郭美玲	上海美馨投资管理有限公司	监事	2010年11月18日		否
韩圣群	北京东胜康业投资咨询有限公司	执行董事、经理	2015年08月21日		否
王晓军	上海天亿实业控股集团有限公司	执行总裁	2017年01月01日		是

在其他单位任职情况

√ 适用 □ 不适用

任职人员姓名	其他单位名称	在其他单位担任的职务	任期起始日期	任期终止日期	在其他单位是否领取报酬津贴
俞熔	上海盛翔信息科技有限公司	董事	2005年11月01日		否
俞熔	汇智创业投资有限公司	董事	2009年04月29日		否
俞熔	北京天亿养年酒业有限公司	董事长	2010年01月25日		否
俞熔	上海中卫创业投资管理有限公司	执行董事、总经理	2010年03月17日		否
俞熔	深圳雷柏科技股份有限公司 (SZ.002577)	董事	2010年03月28日		否
俞熔	中孵创业投资有限公司	董事长	2010年06月24日		否
俞熔	上海中孵创业投资管理有限公司	执行董事	2010年09月15日		否
俞熔	新疆中卫股权投资有限合伙企业	执行事务合伙人	2011年07月22日		否
俞熔	上海中卫创业投资中心（有限合伙）	执行事务合伙人委派代表	2011年10月10日		否
俞熔	中孵芳晟（北京）科技服务有限公司	董事长	2012年01月18日		否
俞熔	江苏瑞科生物技术有限公司	总经理	2012年05月18日		否
俞熔	云南尚爱韩美企业管理有限公司	董事	2014年12月16日		否
俞熔	中卫成长（上海）创业投资合伙企业（有限合伙）	执行事务合伙人委派代表	2014年12月29日		否
俞熔	上海聚像投资中心（有限合伙）	执行事务合伙人	2015年08月20日		否

俞熔	上海大象医疗健康科技有限公司	执行董事	2015年09月18日		否
俞熔	杭州海智企业管理有限公司（注销）	执行董事	2015年11月06日		否
俞熔	上海中卫安健创业投资管理有限公司	经理、董事长	2015年11月18日		否
俞熔	上海方合投资中心（有限合伙）	执行事务合伙人	2015年12月07日		否
俞熔	北京华媒康讯信息技术有限公司	董事	2016年03月29日		否
俞熔	珠海中卫易健股权投资基金（有限合伙）	执行事务合伙人	2016年09月23日		否
俞熔	北京银信长远科技股份有限公司	非独立董事	2016年11月29日		否
俞熔	西藏易健创业投资管理有限公司（注销）	执行董事	2017年01月19日		否
俞熔	上海中卫安健创业投资管理有限公司	董事长	2015年11月18日		否
俞熔	上海中卫安健创业投资合伙企业（有限合伙）	执行事务合伙人委派代表	2015年11月19日		否
俞熔	江苏惠泉中卫腾云医药健康产业投资基金（有限合伙）	执行事务合伙人委派代表	2017年11月13日		否
俞熔	北京天易创业投资管理有限公司（注销）	董事长	2017年12月03日		否
俞熔	上海贝诗投资中心（有限合伙）	执行事务合伙人委派代表	2018年04月24日		否
俞熔	上海卫拓实业有限公司	执行董事	2017年07月13日		否
俞熔	上海尚亿资本管理有限公司	董事长、总经理	2017年08月15日		否
俞熔	上海小美实业有限公司	执行董事、经理	2017年12月14日		否
俞熔	小美（青岛）金融控股有限公司	董事长	2017年11月06日		否
俞熔	宁波天亿弘方投资有限公司	执行董事	2018年04月10日		否
俞熔	成都美方健康管理咨询有限公司	董事	2017年10月20日		否
俞熔	北京颐和美方健康科技有限公司	董事	2018年04月26日		否
俞熔	上海卓合企业管理咨询合伙企业（有限合伙）	执行事务合伙人	2019年01月22日		否
俞熔	天津慧医谷科技有限公司	董事	2015年06月17日		否
俞熔	上海健合企业管理咨询合伙企业（有限合伙）	执行事务合伙人	2019年02月22日		否
俞熔	上海中孵健康科技集团有限公司	执行董事	2019年03月01日		否
俞熔	上海天亿弘方物业管理有限公司	执行董事兼总经理	2015年03月23日		否
俞熔	北京天亿弘方投资管理有限公司	执行董事	2015年02月06日		否
俞熔	上海天亿投资集团（武汉）有限公司	执行董事	2017年10月19日		否
俞熔	武汉天亿弘方投资管理有限公司	执行董事	2017年10月19日		否
俞熔	杭州海智企业管理有限公司	执行董事	2015年11月06日		否
俞熔	重庆天亿兴融企业管理有限公司	董事长	2017年07月27日		否
俞熔	宁波天亿弘方投资有限公司	执行董事	2018年04月10日		否

俞熔	深圳市弘汇投资有限公司	董事	2018年04月26日		否
俞熔	上海大象医疗健康科技有限公司	执行董事	2015年09月18日		否
俞熔	上海聚像投资中心（有限合伙）	执行事务合伙人	2015年08月20日		否
俞熔	上海美维口腔医疗管理集团有限公司	董事长	2015年08月11日		否
俞熔	上海百高口腔门诊部有限公司	董事长	2016年11月18日		否
俞熔	杭州美维雅口腔门诊部有限公司	执行董事	2017年05月08日		否
俞熔	无锡惠山维乐口腔门诊部有限公司	执行董事	2017年05月08日		否
俞熔	上海美维健康管理有限公司	董事长	2016年07月07日		否
俞熔	浙江维乐投资管理有限公司	执行董事	2016年10月28日		否
俞熔	江苏美维企业管理有限公司	董事长	2016年10月17日		否
俞熔	安徽美维健康管理有限公司	董事长	2017年01月06日		否
俞熔	天津爱齿口腔医疗门诊有限公司	董事长	1996年12月06日		否
俞熔	江西美维中山医院管理有限公司	董事长	2016年06月02日		否
俞熔	大连新时代美尔口腔医疗管理有限公司（参股）	董事	2016年12月30日		否
俞熔	深圳维小美口腔医生集团有限公司	董事	2017年08月01日		否
俞熔	深圳市全民致美口腔医疗集团有限公司	董事	2011年03月11日		否
俞熔	福建美维健康管理有限公司	董事长	2016年09月22日		否
俞熔	成都维乐口腔医院管理有限公司	董事长	2015年09月01日		否
俞熔	云南尚爱韩美企业管理有限公司	董事	2014年12月16日		否
俞熔	上海美奕企业管理中心（合伙企业）	执行事务合伙人	2017年01月23日		否
俞熔	宁波沧奥股权投资基金合伙企业（有限合伙）	执行事务合伙人委派代表	2018年05月24日		否
俞熔	舟山昌达股权投资基金合伙企业（有限合伙）	执行事务合伙人委派代表	2017年12月29日		否
俞熔	上海好卓数据服务有限公司	执行董事	2014年07月11日		否
俞熔	武汉好卓大数据科技有限公司	执行董事	2018年10月16日		否
俞熔	上海思睦科技信息有限公司	执行董事	2014年05月30日		否
俞熔	杭州好卓优医数据科技有限公司	执行董事	2017年03月03日		否
俞熔	Aciri (BVI) Limited	执行董事	2016年09月13日		否
俞熔	Haozhuo (Cayman) Holdings Limited	执行董事	2018年08月16日		否
俞熔	Haozhuo Innovation Technology (Hong Kong) Limited	执行董事	2018年09月14日		否
俞熔	上海卓鑫信息科技有限公司	执行董事	2018年11月22日	2019年09月10日	否
俞熔	成都天地网信息科技有限公司	董事长	2016年07月28日		否
俞熔	成都天地众汇企业管理合伙企业（有限合伙）	执行合伙人	2017年06月20日		否

俞熔	本草珍选（北京）科技有限公司	执行董事	2017年09月28日		否
俞熔	成都天地源达企业管理合伙企业（有限合伙）	执行合伙人	2016年10月27日		否
俞熔	芸豆数字科技有限公司	董事长	2020年11月19日		否
俞熔	上海荃豆企业管理合伙企业（有限合伙）	执行事务合伙人委派代表	2020年10月15日		否
俞熔	上海荃苗企业管理合伙企业（有限合伙）	执行事务合伙人委派代表	2020年10月23日		否
俞熔	上海宝中堂中医门诊部有限公司	执行董事	2017年03月22日		否
俞熔	武汉民生耳鼻喉专科医院有限公司	董事长	2016年01月27日		否
俞熔	成都爱迪眼科医院有限公司	董事	2017年01月10日		否
郭美玲	北京欢乐英卓医院管理有限公司	董事	2015年02月01日		否
郭美玲	上海跃研科技发展有限公司	董事	2015年10月30日		否
郭美玲	北京府学在线教育科技有限公司	董事	2015年12月10日		否
郭美玲	北京唐风汉语教育科技有限公司	董事	2015年12月28日		否
郭美玲	华清缘（北京）餐饮股份有限公司	监事会主席	2016年04月29日		否
郭美玲	深圳市万企汇云仓信息科技有限公司	董事	2016年11月17日		否
郭美玲	上海康林仁和家庭医疗保健用品有限公司	董事长	2016年11月24日		否
郭美玲	深圳美鸣科技有限公司	董事	2017年02月20日		否
郭美玲	江苏童医医疗器械有限公司	董事	2017年04月24日		否
郭美玲	北京当代海嘉教育科技有限公司	董事	2017年07月19日		否
郭美玲	广州大河健康股权投资合伙企业（有限合伙）	执行事务合伙人	2017年09月12日		否
郭美玲	北京宜生健康科技有限公司	副董事长	2017年12月06日		否
郭美玲	北京缔佳医疗器械有限公司	董事	2018年03月12日		否
郭美玲	北京约克医众科技有限公司	董事	2018年08月01日		否
郭美玲	深圳市思贝克工业科技有限公司	董事	2018年08月01日		否
郭美玲	深圳市思贝克集团有限公司	董事	2018年08月02日		否
郭美玲	临沂冠博生物科技有限公司	董事	2018年12月29日		否
郭美玲	青岛世纪大合信息科技有限公司	执行董事兼经理	2019年11月15日		否
郭美玲	青岛先合信息科技有限公司	执行董事兼经理	2019年11月18日		否
郭美玲	青岛世纪清河信息科技有限公司	执行董事兼经理	2019年12月04日		否
郭美玲	上海海尔医疗科技有限公司	董事	2020年03月06日		否
曾松柏	杭州云柯科技有限公司	董事、经理	2015年03月24日		否
曾松柏	蚂蚁（杭州）基金销售有限公司	董事	2015年04月01日		否
曾松柏	仁励窝网络科技（上海）有限公司	董事	2016年11月01日		否
曾松柏	支付宝（中国）网络技术有限公司	董事	2017年07月01日		是
曾松柏	浙江支付宝公益基金会	理事长、法定代表人	2019年04月01日		否
曾松柏	蚂蚁科技集团股份有限公司	首席人才官	2020年08月01日		否

朱顺炎	广州市动景计算机科技有限公司	董事	2005 年 03 月 01 日		否
朱顺炎	武汉明捷科技有限责任公司	监事	2005 年 09 月 01 日		否
朱顺炎	杭州阿里巴巴音乐科技有限公司	法定代表人、总经理、执行董事	2016 年 03 月 01 日		否
朱顺炎	优视科技（中国）有限公司	法定代表人、总经理、董事长	2017 年 01 月 01 日		否
朱顺炎	PT UCWeb Mobile Indonesia	董事	2018 年 01 月 01 日		否
朱顺炎	UCWeb Mobile Private Limited	董事	2018 年 05 月 01 日		否
朱顺炎	北京阿里巴巴音乐科技有限公司	董事长、总经理	2019 年 01 月 01 日		否
朱顺炎	UCWEB SINGAPORE PTE. LTD.	董事	2019 年 11 月 01 日		否
朱顺炎	Vidooly	董事	2019 年 02 月 01 日		否
朱顺炎	杭州开创者科技有限公司	法定代表人、总经理、执行董事	2019 年 04 月 01 日		否
朱顺炎	优视科技有限公司	法定代表人、董事长	2019 年 08 月 01 日		是
朱顺炎	来未来科技(浙江)有限公司	董事	2020 年 01 月 01 日		否
朱顺炎	阿里健康信息技术有限公司	董事长	2020 年 03 月 01 日		否
朱顺炎	阿里健康科技（中国）有限公司	法定代表人、董事长	2020 年 05 月 01 日		否
朱顺炎	上海康淘医疗健康科技有限公司	董事	2020 年 05 月 01 日		否
朱顺炎	阿里健康科技（杭州）有限公司	法定代表人、董事长	2020 年 05 月 01 日		否
徐宏	西安传神物联网技术有限公司	董事、财务负责人	2019 年 09 月 01 日		否
徐宏	阿里健康信息技术有限公司	董事	2019 年 06 月 01 日		否
徐宏	杭州传赋健康科技有限公司	董事、财务负责人	2019 年 07 月 01 日		否
徐宏	金华昊超电子商务有限公司	监事	2019 年 08 月 01 日		否
徐宏	杭州淘宝营销管理有限公司	监事	2019 年 08 月 01 日		否
徐宏	杭州今日卖场供应链管理有限公司	监事	2019 年 08 月 01 日		否
徐宏	阿里巴巴（河南）有限公司	监事	2019 年 09 月 01 日		否
徐宏	杭州传柏物联网技术有限公司	董事	2019 年 09 月 01 日		否
徐宏	阿里巴巴（湖北）有限公司	监事	2019 年 09 月 01 日		否
徐宏	阿里巴巴（山东）有限公司	监事	2019 年 09 月 01 日		否
徐宏	杭州多蟹电子商务有限公司	监事	2019 年 09 月 01 日		否
徐宏	阿里巴巴影业集团有限公司	董事	2020 年 01 月 01 日		否
徐宏	唐山考拉海购电子商务有限公司	监事	2020 年 01 月 01 日		否
徐宏	New Retail Strategic Opportunities Investments 1 Limited	董事	2020 年 10 月 01 日		否
徐宏	New Retail Strategic Opportunities Investments 2 Limited	董事	2020 年 10 月 01 日		否
徐宏	New Retail Strategic Opportunities Investments 3 Limited	董事	2020 年 10 月 01 日		否
徐宏	New Retail Strategic Opportunities	董事	2020 年 10 月 01 日		否

	Investments 4 Limited				
徐宏	上海逸刻新零售网络科技有限公司	董事	2018年11月01日		否
徐宏	Alibaba Group Holding Limited	财务副总裁	2018年07月01日		是
徐宏	联华超市股份有限公司	董事	2018年08月01日		否
徐宏	红星美凯龙家居集团股份有限公司	董事	2019年01月01日		否
徐宏	嘉兴昊超电子商务有限公司	监事	2019年01月01日		否
徐宏	阿里巴巴迅犀(杭州)数字科技有限公司	监事	2019年01月01日		否
徐宏	南京昊超电子商务有限公司	监事	2019年01月01日		否
徐宏	浙江天猫网络科技有限公司	监事	2019年01月01日		否
徐宏	西安昊超电子商务有限公司	监事	2019年01月01日		否
徐宏	杭州天猫进出口有限公司	监事	2019年01月01日		否
徐宏	广州昊超电子商务有限公司	监事	2019年01月01日		否
徐宏	武汉传柏物联网技术有限公司	董事	2019年01月01日		否
徐宏	舟山美速达进出口贸易有限公司	监事	2019年11月01日		否
徐宏	成都昊超电子商务有限公司	监事	2019年11月01日		否
徐宏	浙江捉急网络有限公司	监事	2019年11月01日		否
徐宏	New Retail Strategic Opportunities Fund Advisor Limited	董事	2019年12月01日		否
徐宏	New Retail Strategic Opportunities GP Limited	董事	2019年12月01日		否
徐宏	浙江阿里巴巴闲鱼网络科技有限公司	监事	2019年12月01日		否
徐宏	玖成资本合夥普通合夥有限公司	董事	2019年02月01日		否
徐宏	苏宁易购集团股份有限公司	董事	2019年05月01日	2023年03月01日	否
徐宏	New Retail Strategic Opportunities Investments 5 Limited	董事	2020年10月01日		否
徐宏	New Retail Strategic Opportunities Investments 6 Limited	董事	2020年10月01日		否
徐宏	阿里巴巴(广西)有限公司	监事	2020年01月01日		否
徐宏	合肥传泰物联网技术有限公司	董事	2020年01月01日		否
徐宏	蚂蚁科技集团股份有限公司	监事	2020年01月01日		否
徐宏	玖成资本合夥顧問有限公司	董事	2020年02月01日		否
徐宏	杭州魅俪信息技术有限公司	监事	2020年02月01日		否
徐宏	西安考拉海购电子商务有限公司	监事	2020年03月01日		否
徐宏	南京传泰物联网技术有限公司	董事	2020年04月01日		否
徐宏	杭州猫悦企业管理有限公司	监事	2020年05月01日		否
徐宏	杭州昊超电子商务有限公司	监事	2020年05月01日		否
徐宏	合肥无尾熊电子商务有限公司	监事	2020年05月01日		否
徐宏	青岛无尾熊电子商务有限公司	监事	2020年05月01日		否
徐宏	魅惠所贸易(上海)有限公司	监事	2020年05月01日		否

徐宏	福州无尾熊电子商务有限公司	监事	2020年06月01日		否
徐宏	郑州无尾熊电子商务有限公司	监事	2020年06月01日		否
徐宏	重庆无尾熊电子商务有限公司	监事	2020年06月01日		否
徐宏	浙江鸟潮供应链管理有限公司	监事	2020年06月01日		否
徐宏	阿里巴巴迅犀(宿州)数字科技有限公司	监事	2020年06月01日		否
徐宏	张北昊超电子商务有限公司	监事	2020年06月01日		否
徐宏	魅力惠(上海)贸易有限公司	监事	2020年06月01日		否
徐宏	上海悟世国际贸易服务有限公司	监事	2020年07月01日		否
徐宏	天津无尾熊电子商务有限公司	监事	2020年07月01日		否
徐宏	南昌传畅网络科技有限公司	董事	2020年07月01日		否
徐宏	阿里(四川)网络技术有限公司	监事	2020年08月01日		否
徐宏	张家口天猫优品电子商务有限公司	监事	2020年08月01日		否
徐宏	上海传耘物联网技术有限公司	董事	2020年08月01日		否
徐宏	阿里巴巴(宁波)有限公司	监事	2020年08月01日		否
徐宏	阿里巴巴丽人购(上海)电子商务有限公司	监事	2020年09月01日		否
徐宏	Alibaba.com Japan Co., Ltd.	董事	2020年09月01日		否
徐宏	杭州淘鲜达网络科技有限公司	监事	2020年09月01日		否
徐宏	杭州传橙网络技术有限公司	监事	2020年09月01日		否
徐宏	浙江躺平家居有限公司	监事	2020年09月01日		否
徐宏	阿里巴巴(上海)网络技术有限公司	监事	2020年09月01日		否
徐宏	阿里巴巴(云南)有限公司	监事	2020年09月01日		否
徐宏	阿里巴巴(北京)智能科技有限公司	监事	2020年09月01日		否
徐宏	杭州传骠物联网技术有限公司	董事	2020年09月01日		否
吴琴伟	上海国盛资本管理有限公司	助理总经理	2018年11月01日		是
葛俊	上海复医天健医疗服务产业股份有限公司	独立董事	2015年12月01日		是
葛俊	分众传媒信息技术股份有限公司	独立董事	2016年01月01日		是
葛俊	旭辉集团股份有限公司	独立董事	2016年07月01日		是
葛俊	上海璧琮文化传播有限公司	监事	2017年10月01日		否
葛俊	利得科技有限公司	董事	2017年12月01日		是
葛俊	慧择控股有限公司	独立董事	2020年02月01日		是
刘勇	公证天业会计师事务所(特殊普通合伙)	合伙人	1999年12月01日		是
刘勇	江苏中欧投资股份有限公司	董事	2009年12月23日		否
刘勇	深圳市中新赛克科技股份有限公司	独立董事	2015年03月19日		是
刘勇	苏州新区高新技术产业股份有限公司	独立董事	2015年09月30日	2020年09月15日	是

刘勇	爱美客技术发展股份有限公司	独立董事	2016年12月14日		是
刘勇	苏州旭杰建筑科技股份有限公司	独立董事	2020年04月15日		是
刘勇	中新苏州工业园区开发集团股份有限公司	独立董事	2020年06月30日		是
刘晓	南京培轩雅谱光电科技有限公司	监事	2016年07月25日		否
刘晓	福州泰禾健康管理有限公司	监事	2016年12月29日		否
刘晓	福建泰禾国际联合医疗有限公司	监事	2017年02月14日		否
刘晓	苏州工业园区元生创业投资管理有限公司	投资副总裁	2019年03月05日		是
刘晓	深圳市复米健康科技有限公司	董事	2020年02月10日		否
王辉	上海汉森企业管理咨询有限公司	合伙人、监事	2004年10月12日		是
王辉	上海以诺创业投资有限公司	董事经理	2013年10月01日		否
王辉	金伍兹艺术咨询(上海)有限公司	监事	2013年11月28日		否
王辉	上海培炎力企业发展有限公司	监事	2017年05月22日		否
王辉	上海籽丰企业管理咨询中心(有限合伙)	执行事务合伙人	2018年11月14日		否
王辉	上海浩威会计师事务所(普通合伙)	合伙人	2019年01月01日		是
王晓军	北京天亿弘方投资管理有限公司	总经理	2017年01月01日		是
王晓军	上海天亿弘方企业管理有限公司	经理、执行董事	2017年01月01日		否
王晓军	重庆美兆医院管理有限公司	董事	2017年12月26日		否
王晓军	重庆天亿兴融企业管理有限公司	董事长兼总经理	2017年07月27日		否
王晓军	成都天亿弘方企业管理有限公司	执行董事	2018年11月14日		否
王晓军	厦门天亿弘方投资有限公司	执行董事	2018年12月07日		否
王晓军	宁波天亿弘方投资有限公司	经理	2018年04月10日		否
王晓军	深圳市弘汇投资有限公司	董事长	2018年04月26日		否
王晓军	浙江天宏无垠企业管理有限公司	董事长	2018年08月10日		否
王晓军	南昌天亿弘方投资管理有限公司	执行董事、总经理	2019年01月29日		否
王晓军	深圳天亿实业控股有限公司	执行董事、总经理	2019年03月15日		否
王晓军	武汉天亿弘方企业管理有限公司	执行董事兼总经理	2019年08月22日		否
王晓军	上海盛闵智能医疗科技开发有限公司	董事	2019年09月26日		否
王晓军	安徽天亿弘方企业管理有限公司	董事长	2020年10月21日		否
王晓军	上海盛翼企业管理有限公司	董事兼总经理	2020年09月03日		否
崔岚	北京朗美文化传媒有限公司	董事	2016年03月01日		否
林琳	北京创业谷科技孵化器有限公司	监事	2016年11月04日		否
林琳	美因健康科技(北京)有限公司	董事	2020年12月11日		否
李林	瑞安美年综合门诊部有限公司	董事	2017年03月14日		否
宁毅	中关村美年健康产业研究院	法定代表人	2019年07月10日		否
江维娜	苏州美汇医药技术有限公司	董事	2020年08月26日		否
江维娜	上海深至信息科技有限公司	董事	2020年09月08日		否
江维娜	上海素芯医学影像科技有限公司	董事	2020年09月11日		否
在其他	无				

单位任职情况的说明	
-----------	--

公司现任及报告期内离任董事、监事和高级管理人员近三年证券监管机构处罚的情况

√ 适用 □ 不适用

公司于2020年11月收到中国证券监督管理委员会江苏监管局下发的《江苏证监局关于对美年大健康产业控股股份有限公司及相关人员采取出具警示函措施的决定》（[2020]107号），对公司及实际控制人、董事长俞熔，总裁徐可，时任财务总监尹建春采取出具警示函的行政监管措施，并记入证券期货市场诚信档案。

四、董事、监事、高级管理人员报酬情况

董事、监事、高级管理人员报酬的决策程序、确定依据、实际支付情况

公司高级管理人员均由董事会聘任，董事会薪酬和考核委员会根据《公司章程》、《董事会薪酬与考核委员会议事规则》等规定对公司高级管理人员的工作能力、履职情况、责任目标完成情况等进行考评。报告期内，公司根据年度经营重点工作，从绩效、管理等多方面进行综合考评。公司高级管理人员采用年薪制，以公司年度经营业绩和个人综合考评情况确定其浮动年薪水平的薪酬分配激励制度。公司高级管理人员能够严格、认真履行职责，积极落实公司股东大会和董事会相关决议，提升公司运营、管理水平，实现公司价值最大化。

公司报告期内董事、监事和高级管理人员报酬情况

单位：万元

姓名	职务	性别	年龄	任职状态	从公司获得的税前报酬总额	是否在公司关联方获取报酬
俞熔	董事长	男	49	现任	0	是
郭美玲	副董事长	女	52	现任	0	是
徐可	董事、总裁	男	49	现任	368	否
朱顺炎	董事	男	50	现任	0	是
曾松柏	董事	男	54	现任	0	是
徐宏	董事	男	47	现任	0	是
吴琴伟	董事	女	48	现任	0	否
葛俊	独立董事	男	48	现任	12	是
刘勇	独立董事	男	53	现任	12	是
刘晓	独立董事	男	39	现任	12	是
王辉	独立董事	男	43	现任	12	是
边国富	监事会主席、党委书记	男	68	现任	49.25	否
王晓军	监事	男	47	现任	0	是
崔岚	职工代表监事、浙江省公司总经理	女	44	现任	59.25	否
林琳	高级副总裁、COO、北京及北方区域总经理	女	45	现任	139.5	否
李林	高级副总裁、上海天津及华东区域总经理	男	53	现任	139.5	否
韩圣群	高级副总裁、慈铭集团联席总裁兼北京公司总经理	男	49	现任	139.5	否
押志高	高级副总裁、财务总监	男	41	现任	100.59	

宁毅	副总裁、首席科学家	男	51	现任	97.65	否
江维娜	副总裁、董事会秘书	女	41	现任	74.68	否
熊芳君	副总裁、董事会秘书	女	49	离任	38.5	否
尹建春	财务总监	男	46	离任	28.94	否
张胜江	副总裁、信息中心总经理	男	46	离任	68.32	否
徐潘华	董事	男	43	离任	0	否
合计	--	--	--	--	1,351.68	--

公司董事、高级管理人员报告期内被授予的股权激励情况

适用 不适用

五、公司员工情况

1、员工数量、专业构成及教育程度

母公司在职员工的数量（人）	11
主要子公司在职员工的数量（人）	6,653
在职员工的数量合计（人）	34,950
当期领取薪酬员工总人数（人）	34,950
母公司及主要子公司需承担费用的离退休职工人数（人）	6,279
专业构成	
专业构成类别	专业构成人数（人）
生产人员	0
销售人员	9,024
技术人员	334
财务人员	559
行政人员	760
医务人员及分院保障	20,518
管理人员	203
客服人员	1,697
其他人员	1,855
合计	34,950
教育程度	
教育程度类别	数量（人）
高等教育（大专及以上）	25,464
中等教育（中专）	8,253
初等教育	1,233
合计	34,950

2、薪酬政策

报告期内，公司根据国家有关法规和政策，结合公司实际经营情况，实施以“岗位、能力和业绩”的分配机制，以市场水平为导向，从公司经营效益为出发点，引导和创造内部绩效管理体系，确保员工的薪酬与工作能力相匹配，达到内外部公平性和激励性，从而促进公司发展，增强公司的凝聚力，实现公司与员工双赢。

3、培训计划

美年健康商学院致力于打造体检行业的黄埔军校。一直以来践行美年人才培养理念，传播美年优秀文

化，弘扬“传道授能 成人达己”的价值观，通过培训、大赛、会议、活动等方式服务全体美年人。

(1) 分别推出针对经营层、管理层、骨干层、新员工和四大中心营销中心、医疗中心、客户运营中心、管理中心等不同层级不同维度的全方位多样化培养项目。领导力类，如：“将帅备战营”之总经理特训、“健将”训练营；管理类，如：院长培训、营销管理培训、通用管理培训等；销售专业类，如销售三部曲：健康掌门-销售管理能力提升项目（销售总监&经理）、健康先锋-销售专业能力提升项目（销售精英）、健康使者-销售新人培养项目（新进销售）；医疗中心类，含：检验、超声、放射、主检四大领域、健康风险管理、全程规范管理完善体检报告、健康体检质量控制等；运营支持类，含：财务、人力、法务、市场、品牌、采购、IT等；一般通用类，含：健康管理、通用新人五关、合规、党委、纪委等。为传承企业文化、萃取和复制内部优秀经验，还专门培养各级各专业内训师。

(2) 开展丰富多彩的全国技能大赛、读书活动、体验活动、观影活动等，如“天使”护士大赛、“金牌”客服大赛、“金话筒”内训师大赛、体检特色营养早餐大赛、财务大赛、法务大赛等，以赛促训，以赛促练，以赛促学。

(3) 升级学习平台4.0，定位业务驱动与文化凝聚，与钉钉深度打通，集团商学院、省级和市级培训负责人分级管理，将集团标准化培训与各地特色化培养相结合，满足各地线上培训管理需求，共同支持业务发展。

4、劳务外包情况

适用 不适用

第十节 公司治理

一、公司治理的基本状况

报告期内，公司严格按照《公司法》、《证券法》、《上市公司治理准则》和《深圳证券交易所股票上市规则》等法律法规和规范性文件的要求，不断完善公司法人治理结构，进一步建立、健全内部管理和控制制度，强化规范运作程序，提高信息披露质量，不断提升公司治理水平。截至报告期末，公司治理的实际状况符合《公司法》、证监会及深交所有关上市公司治理的法律法规及规范性文件的要求，未收到被监管部门采取行政监管措施的有关文件。

1、关于股东与股东大会：公司严格按照《上市公司股东大会规则》、《公司章程》和《股东大会议事规则》等的规定和要求，召集、召开股东大会，能够确保全体股东特别是中小股东享有平等地位，充分行使自己的权力。

2、关于公司与控股股东：公司拥有独立的业务和经营自主能力，在业务、人员、资产、机构、财务上独立于控股股东，公司董事会、监事会和内部机构独立运作。公司控股股东能严格规范自己的行为，没有超越公司股东大会直接或间接干预公司的决策和经营活动的行为。

3、关于董事与董事会：公司严格按照《公司章程》规定的选聘程序选举董事；公司目前有独立董事四名，占全体董事的三分之一以上，董事会的人数及人员构成符合法律法规和《公司章程》的要求。公司全体董事能够依据《董事会议事规则》、《独立董事年报工作制度》等工作开展，认真出席董事会和股东大会，积极参加相关知识的培训，熟悉有关法律法规。

4、关于监事与监事会：公司严格按照《公司法》、《公司章程》等的有关规定产生监事，公司监事会由三名监事组成，其中职工代表监事一名，占全体监事的三分之一。监事会的人数及构成符合法律、法规的要求。公司监事能够按照《监事会议事规则》等的要求，认真履行自己的职责，对公司重大事项、关联交易、财务状况、董事和经理的履职情况等有效监督并发表独立意见。

5、关于绩效评价和激励约束机制：公司已建立企业绩效评价激励体系，经营者的收入与企业经营业绩挂钩，高级管理人员的聘任公开、透明，符合法律、法规的规定。

6、关于相关利益者：公司充分尊重和维护相关利益者的合法权益，实现社会、股东、公司、员工等各方利益的协调平衡，共同推动公司持续、稳健发展。

7、关于信息披露与透明度：公司严格按照有关法律法规的规定和《信息披露事务管理制度》的规定，加强信息披露事务管理，履行信息披露义务，并指定《中国证券报》、《上海证券报》、《证券时报》、《证券日报》和巨潮资讯网（www.cninfo.com.cn）为公司信息披露的报纸和网站，真实、准确、及时、完整地披露信息，确保所有投资者公平获取公司信息。

8、关于内部审计：公司设立了内部审计机构，内审负责人和内审人员在董事会审计委员会的领导下对公司的内部控制、项目运行及财务状况等进行审计和监督。加强了公司内部监督和风险控制,保障了公司财务管理、会计核算和生产经营等符合国家各项法律法规要求，维护了包括中小投资者股东的合法权益。

公司治理的实际状况与中国证监会发布的有关上市公司治理的规范性文件是否存在重大差异

是 否

公司治理的实际状况与中国证监会发布的有关上市公司治理的规范性文件不存在重大差异。

二、公司相对于控股股东在业务、人员、资产、机构、财务等方面的独立情况

公司在人员、资产、财务、机构、业务上与公司控股股东及公司实际控制人保持独立性。

三、同业竞争情况

适用 不适用

问题类型	控股股东名称	控股股东性质	问题成因	解决措施	工作进度及后续计划
并存	天亿资产及实际控制人控制的企业天亿控股及上海中孵创业投资管理有限公司	其他	1、天亿控股与关联方上海中孵创业投资管理有限公司与其他非关联方共同投资了嘉兴信文淦富；2、公司与天亿控股、天亿资产及其他非关联方共同设立健亿投资基金；3、公司与天亿控股、上海中孵创业投资管理有限公司及其他非关联方共同投资南通基金。上述基金均主要用于投资设立体检中心。	1、天亿控股、上海中孵创业投资管理有限公司分别出具承诺：在符合注入上市公司条件的情况下，嘉兴信文淦富承诺其投资的每个标的在完成出资或股权交割之日起 48 个月内，将其所持有的投资标的股权注入上市公司，并严格履行该等资产注入所需的各项法定程序，如不符合注入上市公司条件的，将转让给无关联第三方。2、天亿控股、天亿资产分别出具承诺：在符合注入上市公司条件的情况下，健亿投资基金承诺其投资的每个标的在完成出资或股权交割之日起 60 个月内，将其所持有的投资标的股权注入上市公司，并严格履行该等资产注入所需的各项法定程序，如不符合注入上市公司条件的，将转让给无关联第三方。3、天亿控股、上海中孵创业投资管理有限公司分别出具承诺：在符合注入上市公司条件的情况下，南通基金承诺其投资的每个标的在完成出资或股权交割之日起 48 个月内，将其所持有的投资标的股权注入上市公司，并严格履行该等资产注入所需的各项法定程序，如不符合注入上市公司条件的，将转让给无关联第三方。	公司与相关基金正积极推进体检中心筹建及运营等事项。
并存	实际控制人控制的企业，重庆天亿兴融企业管理有限公司	其他	重庆天亿兴融企业管理有限公司与公司共同投资重庆美兆医院管理有限公司。	重庆天亿兴融企业管理有限公司在设立重庆美兆医院管理有限公司时出具书面承诺：在符合注入上市公司条件的情况下，在重庆美兆医院管理有限公司完成出资之日起的 48 个月内，将其所持有的重庆美兆股权注入上市公司，并严格履行该等资产注入所需的各项法定程序，如不符合注入上市公司条件的，将转让给无关联第三方。	公司与重庆天亿正在积极推进重庆美兆医院管理有限公司运营等事项。

四、报告期内召开的年度股东大会和临时股东大会的有关情况

1、本报告期股东大会情况

会议届次	会议类型	投资者参与比例	召开日期	披露日期	披露索引
2020 年第一次临时股东大会	临时股东大会	44.74%	2020 年 03 月 10 日	2020 年 03 月 11 日	《2020 年第一次临时股东大会决议公告》（公告编号：2020-021）；《中国证券报》、《上海证券报》、《证券时报》、《证券日报》及巨潮资讯网

2019 年度 股东大会	年度股东大会	48.06%	2020 年 05 月 21 日	2020 年 05 月 22 日	《2019 年度股东大会决议公告》(公告编号: 2020-049);《中国证券报》、《上海证券报》、《证券时报》、《证券日报》及巨潮资讯网
2020 年第 二次临时股 东大会	临时股东大会	50.17%	2020 年 09 月 16 日	2020 年 09 月 17 日	《2020 年第二次临时股东大会决议公告》(公告编号: 2020-076);《中国证券报》、《上海证券报》、《证券时报》、《证券日报》及巨潮资讯网
2020 年第 三次临时股 东大会	临时股东大会	48.91%	2020 年 12 月 11 日	2020 年 12 月 12 日	《2020 年第三次临时股东大会决议公告》(公告编号: 2020-103);《中国证券报》、《上海证券报》、《证券时报》、《证券日报》及巨潮资讯网

2、表决权恢复的优先股股东请求召开临时股东大会

适用 不适用

五、报告期内独立董事履行职责的情况

1、独立董事出席董事会及股东大会的情况

独立董事出席董事会及股东大会的情况							
独立董事姓名	本报告期应参加董事会次数	现场出席董事会次数	以通讯方式参加董事会次数	委托出席董事会次数	缺席董事会次数	是否连续两次未亲自参加董事会会议	出席股东大会次数
葛俊	10	3	7	0	0	否	4
刘勇	10	2	8	0	0	否	4
刘晓	10	1	9	0	0	否	4
王辉	10	2	8	0	0	否	4

连续两次未亲自出席董事会的说明

不适用

2、独立董事对公司有关事项提出异议的情况

独立董事对公司有关事项是否提出异议

是 否

报告期内独立董事对公司有关事项未提出异议。

3、独立董事履行职责的其他说明

独立董事对公司有关建议是否被采纳

是 否

独立董事对公司有关建议被采纳或未被采纳的说明

公司独立董事充分行使《公司法》、《证券法》、《公司章程》等有关法律法规和规章制度赋予的职权,履行独立董事义务,勤勉尽责。报告期内,独立董事与公司其他董事、高管人员及相关工作人员保持密切联系,时刻关注体检行业发展动态、国内外经济形势及政策法规变化对公司经营状况的影响,积极了解公司的经营情况和财务状况,为独立董事对董事会各项议案的审议表决、对重大事项发表独立意见提供了有力的支持。

在审议重大关联交易的相关议案前,充分了解和知悉公司商谈情况,根据公司提供的相关资料审慎决策。除此以外,独立董事对补选公司董事、向银行申请综合授信额度并提供担保、利润分配、募集资金存

放与使用、年度日常关联交易预计等事项发表了独立意见，并为公司经营发展提出建设性意见，公司管理层充分听取并采纳独立董事的专业意见。

六、董事会下设专门委员会在报告期内履行职责情况

根据《公司法》、《上市公司治理准则》、《深圳证券交易所股票上市规则》等规定，董事会设立了4个专门委员会：战略委员会、审计委员会、提名委员会和薪酬与考核委员会。根据《公司章程》和董事会各专门委员会议事规则，董事会专门委员会切实履职，开展了卓有成效的工作，规范了公司治理结构，为公司发展提供专业建议。报告期内，审计委员会召开了3次会议，提名委员会召开了2次会议，薪酬与考核委员召开了1次会议，为公司经营发展建言献策，推动各项工作的持续、稳定、健康发展。

七、监事会工作情况

监事会在报告期内的监督活动中发现公司是否存在风险

是 否

监事会对报告期内的监督事项无异议。

八、高级管理人员的考评及激励情况

公司高级管理人员均由董事会聘任，董事会薪酬和考核委员会根据《公司章程》、《董事会薪酬与考核委员会议事规则》等规定对公司高级管理人员的工作能力、履职情况、责任目标完成情况等进行考评。报告期内，公司根据年度经营重点工作，从绩效、管理等多方面进行综合考评。公司高级管理人员能够严格、认真履行职责，积极落实公司股东大会和董事会相关决议，提升公司运营、管理水平，实现公司价值最大化。

九、内部控制评价报告

1、报告期内发现的内部控制重大缺陷的具体情况

是 否

2、内控自我评价报告

内部控制评价报告全文披露日期	2021年04月13日	
内部控制评价报告全文披露索引	巨潮资讯网（www.cninfo.com.cn）	
纳入评价范围单位资产总额占公司合并财务报表资产总额的比例		98.42%
纳入评价范围单位营业收入占公司合并财务报表营业收入的比例		97.95%
缺陷认定标准		
类别	财务报告	非财务报告
定性标准	<p>出现以下情形应认定为财务报告内部控制重大缺陷：</p> <p>（1）公司董事、监事和高级管理人员舞弊并给企业造成重大损失和不利影响；</p> <p>（2）外部审计发现当期财务报告存在重大错报，公司未能首先发现；</p> <p>（3）已经发现并报告给管理层的重大缺陷在合理的时间内未加以改正；</p>	<p>非财务报告缺陷认定主要以缺陷涉及业务性质的严重程度、直接或潜在负面影响的性质、影响的范围等因素来确定。</p> <p>（1）非财务报告重大缺陷的迹象包括：违反国家法律法规或规范性文件、重大决策程序不科学、制度缺失可能导致内部控制系统性失效、重大或重要缺陷未</p>

	<p>(4) 公司审计委员会和公司内部审计部门对内部控制的监督无效。</p> <p>出现以下情形应认定为财务报告内部控制重要缺陷：</p> <p>(1) 未依照公认会计准则选择和应用会计政策；</p> <p>(2) 未建立反舞弊程序和控制措施；</p> <p>(3) 对于非常规或特殊交易的账务处理没有建立相应的控制机制或没有实施且没有相应的补偿性控制；</p> <p>(4) 对于期末财务报告过程的控制存在一项或多项缺陷且不能合理保证编制的财务报表达到真实、完整的目标。</p> <p>财务报告一般缺陷是指除上述重大缺陷、重要缺陷之外的其他控制缺陷。</p>	<p>得到整改、其他对公司负面影响重大的情形。</p> <p>(2) 非财务报告重要缺陷的迹象包括：重要业务制度或流程存在的缺陷；决策程序出现重大失误；关键岗位人员流失严重；内部控制内部监督发现的重要缺陷未及时整改；其他对公司产生较大负面影响的情形。</p> <p>(3) 非财务报告一般缺陷是指除上述重大缺陷、重要缺陷之外的其他控制缺陷。</p>
定量标准	<p>重大缺陷：营业收入总额的 2%≤错报，资产总额的 2%≤错报；重要缺陷：营业收入总额的 1%≤错报<营业收入总额的 2%，资产总额的 2%≤错报<资产总额的 1%；一般缺陷：错报<营业收入总额的 1%，错报<资产总额的 1%。</p>	<p>重大缺陷：营业收入总额的 1%≤直接财产损失金额；重要缺陷：营业收入总额的 0.5%≤直接财产损失金额<营业收入总额的 1%；一般缺陷：直接财产损失金额<营业收入总额的 0.5%。</p>
财务报告重大缺陷数量（个）		0
非财务报告重大缺陷数量（个）		0
财务报告重要缺陷数量（个）		0
非财务报告重要缺陷数量（个）		0

十、内部控制审计报告或鉴证报告

不适用

第十一节 公司债券相关情况

公司是否存在公开发行并在证券交易所上市，且在年度报告批准报出日未到期或到期未能全额兑付的公司债券是

一、公司债券基本信息

债券名称	债券简称	债券代码	发行日	到期日	债券余额 (万元)	利率	还本付息方式
MEONHE		XS1897431570	2019年04月03日	2021年04月03日	20,000 ¹	7.75%	利息每半年支付一次，最后一期利息随本金一起支付。
公司债券上市或转让的交易场所		香港联交所（美元债券）					
投资者适当性安排		公司非公开发行的公司债券以及面向合格投资者公开发行的公司债券仅限《深圳证券交易所债券市场投资者适当性管理办法》规定的合格投资者中的机构投资者参与交易					
报告期内公司债券的付息兑付情况		境外美元债券 MEONHE 7.75% 已于 2019 年 10 月 3 日完成 2019 年度的第一次付息；境外美元债券 MEONHE 7.75% 已于 2020 年 4 月 6 日完成 2020 年度的第一次付息；境外美元债券 MEONHE 7.75% 已于 2020 年 9 月 28 日完成 2020 年度的第二次付息。					
公司债券附发行人或投资者选择权条款、可交换条款等特殊条款的，报告期内相关条款的执行情况（如适用）。		无					

注：1 金额单位为美元万元

二、债券受托管理人和资信评级机构信息

债券受托管理人：							
名称	花旗银行（境外美元债券）	办公地址	39th Floor, Champion Tower 3 Garden Road, Central	联系人	Terence Yeung	联系人电话	+852 2868 7963
报告期内对公司债券进行跟踪评级的资信评级机构：							
名称	穆迪亚太有限公司、惠誉国际评级有限公司		办公地址	香港金钟道 88 号太古广场 1 座 24 楼、香港中环德辅道中 68 号万宜大厦 19 楼			
报告期内公司聘请的债券受托管理人、资信评级机构发生变更的，变更的原因、履行的程序、对投资者利益的影响等（如适用）		无					

三、公司债券募集资金使用情况

公司债券募集资金使用情况及履行的程序	募集资金严格按照相关约定使用并履行相关程序
年末余额（万元）	10.64
募集资金专项账户运作情况	募集资金专项账户严格按照募集说明书相关约定运作
募集资金使用是否与募集说明书承诺的用途、使用计划及其他约定一致	一致

四、公司债券信息评级情况

美元债券评级情况：

1、2019年4月3日，公司在境外完成20,000万美元债券的发行并在香港交易所挂牌，债券代码为XS2090920427。该债券评级情况为：Ba2（穆迪）/BB+（惠誉）。公司作为担保人的主体评级为：Ba2（穆迪）/BB+（惠誉）。

2、2019年7月12日，穆迪投资者服务公司发布公告，将公司的长期外币发行人违约评级和高级无抵押评级“Ba2”列入负面评级观察。

3、2019年7月26日，惠誉公司发布公告，将公司的长期发行人违约评级展望自“稳定”调整为“负面”，同时确认该公司的发行人违约评级和高级无抵押评级为‘BB+’。

4、2019年10月14日，穆迪投资者服务公司发布公告，将公司的长期公司评级从“Ba2”下调至“Ba3”，同时将高级无抵押评级从“Ba2”下调至“Ba3”，评级展望由“稳定”调整为“负面”。

5、2019年11月14日，惠誉公司发布公告，将公司的长期发行人违约评级和高级无抵押评级从‘BB+’下调至‘BB’，展望稳定，。同时将美年票息率7.75%、2021年4月到期的2亿美元高级无抵押票据的评级自‘BB+’下调至‘BB’。

6、2020年5月12日，惠誉公司发布公告，将公司的长期发行人违约评级和高级无抵押评级自‘BB’下调至‘BB-’，展望稳定。同时将美年票息率7.75%、2021年4月到期的2亿美元高级无抵押票据的评级自‘BB’下调至‘BB-’。

7、2020年9月15日，穆迪投资者服务公司发布公告，将公司的长期外币发行人违约评级和高级无抵押评级自‘Ba3’下调至‘B1’，展望负面。同时将美年票息率7.75%、2021年4月到期的2亿美元高级无抵押票据的评级自‘Ba3’下调至‘B1’。

五、公司债券增信机制、偿债计划及其他偿债保障措施

报告期内公司债券增信机制、偿债计划其他偿债保障措施未发生变更，与募集说明书的相关承诺一致。

六、报告期内债券持有人会议的召开情况

报告期内未召开债券持有人会议。

七、报告期内债券受托管理人履行职责的情况

本报告期内，受托管理人花旗银行严格按照相关法律法规，对本公司资信状况、公司债券募集资金运用情况、偿债保障措施的实施情况、债券回售情况进行持续跟踪和监督，督促公司履行募集说明书中所约定的义务，积极履行债券受托管理人职责，维护债券持有人的合法权益。

八、截至报告期末公司近 2 年的主要会计数据和财务指标

单位：万元

项目	2020 年	2019 年	同期变动率
息税折旧摊销前利润	-50,198.75	63,443.44	-179.12%
流动比率	96.24%	108.87%	-12.63%
资产负债率	52.59%	56.90%	-4.31%
速动比率	83.50%	95.87%	-12.37%
EBITDA 全部债务比	19.23%	9.15%	10.08%
利息保障倍数	3.1	-0.18	1,822.71%
现金利息保障倍数	3.94	4.96	-20.56%
EBITDA 利息保障倍数	4.97	1.54	222.73%

贷款偿还率	100.00%	100.00%	0.00%
利息偿付率	111.59%	92.76%	18.83%

上述会计数据和财务指标同比变动超过 30%的主要原因

适用 不适用

九、报告期内对其他债券和债务融资工具的付息兑付情况

债券简称	规模（亿元）	期限（年）	利率（%）	起息日期	付息日	到期日	兑付情况
17美年MTN001	4	3	6.78	2017/6/6	6月6日	2020/6/6	已兑付
18美年01	5	3	6.57	2018/3/19	3月19日	2021/3/19	已兑付

十、报告期内获得的银行授信情况、使用情况以及偿还银行贷款的情况

本公司资信状况良好，无不良贷款记录，与各大商业银行均建立了长期稳定的信贷业务关系，具有较强的间接融资能力。于2020年本公司共获得各金融机构授信共计62.5亿元，实际使用金额38.06亿元。

十一、报告期内执行公司债券募集说明书相关约定或承诺的情况

本公司严格遵守募集说明书的相关约定和承诺，不存在对投资者利益造成重大影响的事项。

十二、报告期内发生的重大事项

报告期内，未发生其他重大事项。

十三、公司债券是否存在保证人

是 否

第十二节 财务报告

一、审计报告

审计意见类型	标准的无保留意见
审计报告签署日期	2021年04月09日
审计机构名称	毕马威华振会计师事务所（特殊普通合伙）
审计报告文号	毕马威华振审字第2102834号
注册会计师姓名	潘子建、黄锋

审计报告正文

美年大健康产业控股股份有限公司

自2020年1月1日
至2020年12月31日止年度财务报表

审计报告

毕马威华振审字第 2102834 号

美年大健康产业控股股份有限公司全体股东：

一、 审计意见

我们审计了后附的美年大健康产业控股股份有限公司（以下简称“美年健康”）财务报表，包括 2020 年 12 月 31 日的合并及母公司资产负债表，2020 年度的合并及母公司利润表、合并及母公司现金流量表、合并及母公司股东权益变动表以及相关财务报表附注。

我们认为，后附的财务报表在所有重大方面按照中华人民共和国财政部颁布的企业会计准则（以下简称“企业会计准则”）的规定编制，公允反映了美年健康 2020 年 12 月 31 日的合并及母公司财务状况以及 2020 年度的合并及母公司经营成果和现金流量。

二、 形成审计意见的基础

我们按照中国注册会计师审计准则（以下简称“审计准则”）的规定执行了审计工作。审计报告的“注册会计师对财务报表审计的责任”部分进一步阐述了我们在这些准则下的责任。按照中国注册会计师职业道德守则，我们独立于美年健康，并履行了职业道德方面的其他责任。我们相信，我们获取的审计证据是充分、适当的，为发表审计意见提供了基础。

三、 关键审计事项

关键审计事项是我们根据职业判断，认为对本期财务报表审计最为重要的事项。这些事项的应对以对财务报表整体进行审计并形成审计意见为背景，我们不对这些事项单独发表意见。

审计报告 (续)

毕马威华振审字第 2102834 号

三、关键审计事项 (续)

收入确认	
请参阅财务报表附注五所述的会计政策及财务报表附注七、61。	
关键审计事项	在审计中如何应对该事项
<p>美年大健康产业控股股份有限公司（以下简称“美年健康”）的主要业务是提供体检服务，收入确认的依据是与客户约定的价格以及实际到检的人数，于体检服务完成时确认收入。</p> <p>由于收入是美年健康的关键业绩指标之一，且存在管理层为了达到特定目的或预期而操纵收入确认时点的固有风险，我们将体检服务收入确认识别为关键审计事项。</p>	<p>与评价体检服务收入确认相关的审计程序包括以下程序：</p> <ul style="list-style-type: none"> 了解并测试美年健康与体检服务收入确认相关的关键财务报告内部控制的设计和运行有效性； 利用毕马威信息技术专家的工作，了解和评价相关信息系统的设计和运行有效性，包括：系统的信息技术一般控制（包括系统访问控制、程序变更控制、程序开发控制和计算机运行控制）及系统间数据传输控制等； 在抽样的基础上，将本年记录的体检服务收入核对至销售合同或系统订单、导检单、体检报告等支持性文件，以评价已确认的体检服务收入的存在性和准确性，并且符合美年健康体检服务收入确认的会计政策；

审计报告 (续)

毕马威华振审字第 2102834 号

三、关键审计事项 (续)

收入确认 (续)	
请参阅财务报表附注五所述的会计政策及财务报表附注七、61。	
关键审计事项	在审计中如何应对该事项
	<ul style="list-style-type: none"> • 根据客户的交易特点和性质，选取样本，执行函证程序； • 在抽样的基础上，检查导检单、体检报告等支持性文件，以评价接近资产负债表日前后的体检服务收入是否已记录于恰当的会计期间； • 选取本年度符合特定风险标准的与收入确认相关的会计分录，检查相关支持性文件。

审计报告 (续)

毕马威华振审字第 2102834 号

三、关键审计事项 (续)

商誉的减值评估	
请参阅财务报表附注五所述的会计政策及财务报表附注七、28。	
关键审计事项	在审计中如何应对该事项
<p>2020年12月31日，商誉的账面金额为人民币53.67亿元，商誉减值准备为人民币13.62亿元。商誉主要是由于美年健康在过去进行了较多的收购交易而产生。</p> <p>管理层每年对商誉进行减值测试。在测试时，管理层通过预计被分摊商誉的资产组（即独立产生现金流入的可认定最小资产组合）及资产组组合的未来现金流量现值估计可收回金额，并将可收回金额与资产组及资产组组合（含有分摊商誉）的账面价值进行比较，以确定是否需要计提减值。</p> <p>该过程涉及重大的管理层判断，尤其是对未来收入增长、未来运营成本变动、未来资本支出、适用的折现率等的估计。</p> <p>由于评估过程固有的复杂性以及在评估变动因素和假设时需要管理层的主观判断，而在考虑这些变动因素和假设时可能存在管理层偏向，我们将商誉的减值风险评估识别为关键审计事项。</p>	<p>与评价商誉的减值风险评估相关的审计程序中包括以下程序：</p> <ul style="list-style-type: none"> • 了解和评价与商誉减值相关的关键内部控制的设计和运行的有效性； • 基于我们对美年健康业务的理解，评价管理层在编制减值测试模型时采用的方法以及将商誉分摊至相关的资产组及资产组组合的方法，是否符合企业会计准则的要求； • 将计算预计未来现金流量现值时采用的关键假设与相关资产组及资产组组合的历史情况进行比较，包括未来收入增长、未来运营成本变动及未来资本支出； • 将计算预计未来现金流量现值中使用的收入增长、未来运营成本变动以及未来资本支出，与经批准的财务预算进行比较；

审计报告 (续)

毕马威华振审字第 2102834 号

三、关键审计事项 (续)

商誉的减值评估 (续)	
请参阅财务报表附注五所述的会计政策及财务报表附注七、28。	
关键审计事项	在审计中如何应对该事项
	<ul style="list-style-type: none"> • 利用毕马威估值专家的工作,评价预计未来现金流量现值中所使用的折现率的合理性; • 获取管理层对预计未来现金流量现值中使用的折现率和其他关键假设的敏感性分析,并评价关键假设的变化对减值测试的可能影响以及是否存在管理层偏向的迹象; • 将上一年度商誉减值测试中的假设与本年度实际情况进行比较,以考虑是否存在管理层偏向的迹象; • 评价在财务报表中对商誉减值评估以及所采用的关键假设的披露是否符合企业会计准则的要求。

审计报告 (续)

毕马威华振审字第 2102834 号

四、其他信息

美年健康管理层对其他信息负责。其他信息包括美年健康 2020 年年度报告中涵盖的信息，但不包括财务报表和我们的审计报告。

我们对财务报表发表的审计意见不涵盖其他信息，我们也不对其他信息发表任何形式的鉴证结论。

结合我们对财务报表的审计，我们的责任是阅读其他信息，在此过程中，考虑其他信息是否与财务报表或我们在审计过程中了解到的情况存在重大不一致或者似乎存在重大错报。

基于我们已执行的工作，如果我们确定其他信息存在重大错报，我们应当报告该事实。在这方面，我们无任何事项需要报告。

五、管理层和治理层对财务报表的责任

管理层负责按照企业会计准则的规定编制财务报表，使其实现公允反映，并设计、执行和维护必要的内部控制，以使财务报表不存在由于舞弊或错误导致的重大错报。

在编制财务报表时，管理层负责评估美年健康的持续经营能力，披露与持续经营相关的事项（如适用），并运用持续经营假设，除非美年健康计划进行清算、终止运营或别无其他现实的选择。

治理层负责监督美年健康的财务报告过程。

六、注册会计师对财务报表审计的责任

我们的目标是对财务报表整体是否不存在由于舞弊或错误导致的重大错报获取合理保证，并出具包含审计意见的审计报告。合理保证是高水平的保证，但并不能保证按照审计准则执行的审计在某一重大错报存在时总能发现。错报可能由于舞弊或错误导致，如果合理预期错报单独或汇总起来可能影响财务报表使用者依据财务报表作出的经济决策，则通常认为错报是重大的。

审计报告 (续)

毕马威华振审字第 2102834 号

六、注册会计师对财务报表审计的责任 (续)

在按照审计准则执行审计工作的过程中，我们运用职业判断，并保持职业怀疑。同时，我们也执行以下工作：

- (1) 识别和评估由于舞弊或错误导致的财务报表重大错报风险，设计和实施审计程序以应对这些风险，并获取充分、适当的审计证据，作为发表审计意见的基础。由于舞弊可能涉及串通、伪造、故意遗漏、虚假陈述或凌驾于内部控制之上，未能发现由于舞弊导致的重大错报的风险高于未能发现由于错误导致的重大错报的风险。
- (2) 了解与审计相关的内部控制，以设计恰当的审计程序。
- (3) 评价管理层选用会计政策的恰当性和作出会计估计及相关披露的合理性。
- (4) 对管理层使用持续经营假设的恰当性得出结论。同时，根据获取的审计证据，就可能导致对美年健康持续经营能力产生重大疑虑的事项或情况是否存在重大不确定性得出结论。如果我们得出结论认为存在重大不确定性，审计准则要求我们在审计报告中提请报表使用者注意财务报表中的相关披露；如果披露不充分，我们应当发表非无保留意见。我们的结论基于截至审计报告日可获得的信息。然而，未来的事项或情况可能导致美年健康不能持续经营。
- (5) 评价财务报表的总体列报、结构和内容（包括披露），并评价财务报表是否公允反映相关交易和事项。

- (6) 就美年健康中实体或业务活动的财务信息获取充分、适当的审计证据，以对财务报表发表审计意见。我们负责指导、监督和执行集团审计，并对审计意见承担全部责任。

审计报告 (续)

毕马威华振审字第 2102834 号

六、注册会计师对财务报表审计的责任 (续)

我们与治理层就计划的审计范围、时间安排和重大审计发现等事项进行沟通,包括沟通我们在审计中识别出的值得关注的内部控制缺陷。

我们还就已遵守与独立性相关的职业道德要求向治理层提供声明,并与治理层沟通可能被合理认为影响我们独立性的所有关系和其他事项,以及相关的防范措施(如适用)。

从与治理层沟通过的事项中,我们确定哪些事项对本期财务报表审计最为重要,因而构成关键审计事项。我们在审计报告中描述这些事项,除非法律法规禁止公开披露这些事项,或在极少数情形下,如果合理预期在审计报告中沟通某事项造成的负面后果超过在公众利益方面产生的益处,我们确定不应在审计报告中沟通该事项。

毕马威华振会计师事务所(特殊普通合伙)

中国注册会计师

黄锋(项目合伙人)

中国 北京

潘子建

2021 年 4 月 9 日

二、财务报表

财务附注中报表的单位为:元

1、合并资产负债表

编制单位:美年大健康产业控股股份有限公司

单位:元

项目	2020年12月31日	2019年12月31日
流动资产：		
货币资金	3,544,826,692.38	4,759,517,528.74
结算备付金		
拆出资金		
交易性金融资产		
衍生金融资产		
应收票据	965,806.00	1,960,000.00
应收账款	2,538,393,446.50	2,292,574,441.06
应收款项融资		
预付款项	188,673,691.08	214,342,103.57
应收保费		
应收分保账款		
应收分保合同准备金		
其他应收款	614,057,660.34	384,677,621.78
其中：应收利息	155,833.33	738,823.84
应收股利	43,065,511.45	25,339,452.03
买入返售金融资产		
存货	133,383,221.18	129,615,381.32
合同资产		
持有待售资产		
一年内到期的非流动资产	515,122,375.64	653,333,835.18
其他流动资产	184,845,079.24	255,395,925.36
流动资产合计	7,720,267,972.36	8,691,416,837.01
非流动资产：		
发放贷款和垫款		
债权投资		
其他债权投资		
长期应收款	404,849,792.92	828,318,900.01
长期股权投资	1,049,361,387.77	162,090,985.54
其他权益工具投资		
其他非流动金融资产	1,261,516,766.83	1,226,749,518.89
投资性房地产		
固定资产	2,383,618,598.26	2,608,356,009.29
在建工程	72,609,832.43	59,483,859.71
生产性生物资产		
油气资产		
使用权资产		
无形资产	158,040,515.86	163,907,170.30
开发支出		
商誉	4,004,936,971.88	4,104,391,143.02
长期待摊费用	589,357,672.24	736,398,352.65
递延所得税资产	160,553,127.30	100,159,632.69

其他非流动资产	531,131,105.83	237,348,067.10
非流动资产合计	10,615,975,771.32	10,227,203,639.20
资产总计	18,336,243,743.68	18,918,620,476.21
流动负债：		
短期借款	1,937,767,015.11	2,309,069,932.12
向中央银行借款		
拆入资金		
交易性金融负债		
衍生金融负债	37,580,826.27	
应付票据	14,699,418.00	636,592.00
应付账款	1,072,795,663.00	862,957,946.40
预收款项		1,447,485,391.71
合同负债	1,752,387,627.36	
卖出回购金融资产款		
吸收存款及同业存放		
代理买卖证券款		
代理承销证券款		
应付职工薪酬	623,836,075.72	457,112,710.77
应交税费	138,875,937.06	200,243,964.38
其他应付款	424,321,108.64	389,436,292.94
其中：应付利息		
应付股利	6,059,036.31	7,767,421.57
应付手续费及佣金		
应付分保账款		
持有待售负债		
一年内到期的非流动负债	2,019,748,088.04	2,316,036,316.81
其他流动负债		
流动负债合计	8,022,011,759.20	7,982,979,147.13
非流动负债：		
保险合同准备金		
长期借款	1,441,258,599.25	1,182,789,431.02
应付债券		1,367,746,765.24
其中：优先股		
永续债		
租赁负债		
长期应付款	158,825,932.69	217,928,737.12
长期应付职工薪酬		
预计负债		
递延收益	12,720,071.41	8,183,333.33
递延所得税负债	6,492,781.29	3,957,992.89
其他非流动负债	2,514,882.01	1,013,418.15
非流动负债合计	1,621,812,266.65	2,781,619,677.75
负债合计	9,643,824,025.85	10,764,598,824.88

所有者权益：		
股本	3,914,253,923.00	3,919,920,974.00
其他权益工具		
其中：优先股		
永续债		
资本公积	2,537,577,060.20	2,439,936,041.00
减：库存股	300,055,044.16	300,055,044.16
其他综合收益	10,810,307.06	-379,371.01
专项储备		
盈余公积	83,960,539.42	71,934,339.69
一般风险准备		
未分配利润	1,726,202,128.41	1,184,276,684.09
归属于母公司所有者权益合计	7,972,748,913.93	7,315,633,623.61
少数股东权益	719,670,803.90	838,388,027.72
所有者权益合计	8,692,419,717.83	8,154,021,651.33
负债和所有者权益总计	18,336,243,743.68	18,918,620,476.21

法定代表人：俞熔

主管会计工作负责人：押志高

会计机构负责人：押志高

2、母公司资产负债表

单位：元

项目	2020年12月31日	2019年12月31日
流动资产：		
货币资金	528,426,849.24	1,641,522,730.76
交易性金融资产		
衍生金融资产		
应收票据		
应收账款	3,983,500.00	41,100,000.00
应收款项融资		
预付款项	5,737,924.63	5,325,113.47
其他应收款	966,424,842.83	280,176,115.49
其中：应收利息		
应收股利	69,232,559.68	125,339,452.03
存货	74,444.91	99,547.38
合同资产		
持有待售资产		
一年内到期的非流动资产		
其他流动资产	18,197,417.46	14,582,000.90
流动资产合计	1,522,844,979.07	1,982,805,508.00
非流动资产：		
债权投资		
其他债权投资		
长期应收款		
长期股权投资	9,610,930,073.41	9,680,902,711.89
其他权益工具投资		

其他非流动金融资产	443,374,875.70	466,288,823.14
投资性房地产		
固定资产	2,008,732.01	2,969,362.51
在建工程		
生产性生物资产		
油气资产		
使用权资产		
无形资产	352,928.00	
开发支出		
商誉		
长期待摊费用	9,296,842.83	10,105,733.60
递延所得税资产	9,395,206.57	
其他非流动资产	100,878,938.05	100,640,000.00
非流动资产合计	10,176,237,596.57	10,260,906,631.14
资产总计	11,699,082,575.64	12,243,712,139.14
流动负债：		
短期借款		
交易性金融负债		
衍生金融负债	25,416,526.27	
应付票据		
应付账款	14,617,842.66	2,581,565.16
预收款项		
合同负债		
应付职工薪酬	7,772,169.09	6,292,870.59
应交税费	15,727,791.46	795,932.88
其他应付款	1,127,975,709.98	1,164,582,227.11
其中：应付利息		
应付股利		
持有待售负债		
一年内到期的非流动负债		959,903,895.89
其他流动负债		
流动负债合计	1,191,510,039.46	2,134,156,491.63
非流动负债：		
长期借款		
应付债券		
其中：优先股		
永续债		
租赁负债		
长期应付款	1,447,500.00	
长期应付职工薪酬		
预计负债		
递延收益		
递延所得税负债		

其他非流动负债		
非流动负债合计	1,447,500.00	
负债合计	1,192,957,539.46	2,134,156,491.63
所有者权益：		
股本	3,914,253,923.00	3,919,920,974.00
其他权益工具		
其中：优先股		
永续债		
资本公积	6,359,017,118.37	6,254,583,180.37
减：库存股	300,055,044.16	300,055,044.16
其他综合收益		
专项储备		
盈余公积	163,892,722.23	136,626,800.32
未分配利润	369,016,316.74	98,479,736.98
所有者权益合计	10,506,125,036.18	10,109,555,647.51
负债和所有者权益总计	11,699,082,575.64	12,243,712,139.14

3、合并利润表

单位：元

项目	2020 年度	2019 年度
一、营业总收入	7,814,896,549.82	8,525,026,063.38
其中：营业收入	7,814,896,549.82	8,525,026,063.38
利息收入		
已赚保费		
手续费及佣金收入		
二、营业总成本	7,743,653,633.06	7,922,676,033.36
其中：营业成本	4,919,215,723.64	4,790,231,052.01
利息支出		
手续费及佣金支出		
退保金		
赔付支出净额		
提取保险责任合同准备金净额		
保单红利支出		
分保费用		
税金及附加	9,136,340.69	13,579,063.63
销售费用	1,884,804,082.48	2,031,132,153.11
管理费用	573,647,193.35	603,340,404.74
研发费用	45,913,449.76	46,645,751.56
财务费用	310,936,843.14	437,747,608.31
其中：利息费用	373,140,800.24	410,972,543.30
利息收入	23,890,559.23	17,348,640.18
加：其他收益	37,283,739.45	11,689,503.31
投资收益（损失以“-”号填列）	1,243,008,935.28	135,608,659.72
其中：对联营企业和合营企业的投资收益	6,658,001.95	-15,924,703.51

以摊余成本计量的金融资产终止确认收益		
汇兑收益（损失以“-”号填列）		
净敞口套期收益（损失以“-”号填列）		
公允价值变动收益（损失以“-”号填列）	-1,121,586.26	-47,519,010.47
信用减值损失（损失以“-”号填列）	-177,366,604.18	-97,982,666.52
资产减值损失（损失以“-”号填列）	-339,489,847.88	-1,046,814,981.09
资产处置收益（损失以“-”号填列）	-4,924,680.75	-6,143,459.99
三、营业利润（亏损以“-”号填列）	828,632,872.42	-448,811,925.02
加：营业外收入	11,329,988.17	10,225,354.09
减：营业外支出	56,036,689.55	47,162,460.85
四、利润总额（亏损总额以“-”号填列）	783,926,171.04	-485,749,031.78
减：所得税费用	139,194,906.35	227,987,897.74
五、净利润（净亏损以“-”号填列）	644,731,264.69	-713,736,929.52
（一）按经营持续性分类		
1.持续经营净利润（净亏损以“-”号填列）	644,731,264.69	-713,736,929.52
2.终止经营净利润（净亏损以“-”号填列）		
（二）按所有权归属分类		
1.归属于母公司股东的净利润	553,951,644.05	-866,474,165.82
2.少数股东损益	90,779,620.64	152,737,236.30
六、其他综合收益的税后净额	11,189,678.07	-898,221.53
归属母公司所有者的其他综合收益的税后净额	11,189,678.07	-898,221.53
（一）不能重分类进损益的其他综合收益		
1.重新计量设定受益计划变动额		
2.权益法下不能转损益的其他综合收益		
3.其他权益工具投资公允价值变动		
4.企业自身信用风险公允价值变动		
5.其他		
（二）将重分类进损益的其他综合收益	11,189,678.07	-898,221.53
1.权益法下可转损益的其他综合收益		
2.其他债权投资公允价值变动		
3.金融资产重分类计入其他综合收益的金额		
4.其他债权投资信用减值准备		
5.现金流量套期储备		
6.外币财务报表折算差额	11,189,678.07	-898,221.53
7.其他		
归属于少数股东的其他综合收益的税后净额		
七、综合收益总额	655,920,942.76	-714,635,151.05
归属于母公司所有者的综合收益总额	565,141,322.12	-867,372,387.35
归属于少数股东的综合收益总额	90,779,620.64	152,737,236.30
八、每股收益：		
（一）基本每股收益	0.14	-0.23
（二）稀释每股收益	0.14	-0.23

本期发生同一控制下企业合并的，被合并方在合并前实现的净利润为：元，上期被合并方实现的净利润为：元。

法定代表人：俞熔

主管会计工作负责人：押志高

会计机构负责人：押志高

4、母公司利润表

单位：元

项目	2020 年度	2019 年度
一、营业收入	188,679.25	38,915,094.34
减：营业成本	6,691,952.98	12,679,330.71
税金及附加	290,945.58	9,614.00
销售费用		
管理费用	89,709,717.38	82,830,085.07
研发费用		
财务费用	-63,173,102.44	74,722,322.20
其中：利息费用	19,437,853.90	62,047,926.41
利息收入	10,386,543.34	1,109,393.40
加：其他收益	390,718.69	262,448.58
投资收益（损失以“-”号填列）	605,267,767.97	133,580,122.33
其中：对联营企业和合营企业的投资收益	25,381,822.44	-316,458.16
以摊余成本计量的金融资产终止确认收益（损失以“-”号填列）		
净敞口套期收益（损失以“-”号填列）		
公允价值变动收益（损失以“-”号填列）	-43,956,238.19	3,642,379.50
信用减值损失（损失以“-”号填列）		
资产减值损失（损失以“-”号填列）	-244,895,349.83	-18,055,000.00
资产处置收益（损失以“-”号填列）		
二、营业利润（亏损以“-”号填列）	283,476,064.39	-11,896,307.23
加：营业外收入	1,953.88	753,099.94
减：营业外支出	5,290,692.65	8,569,637.69
三、利润总额（亏损总额以“-”号填列）	278,187,325.62	-19,712,844.98
减：所得税费用	5,528,106.49	
四、净利润（净亏损以“-”号填列）	272,659,219.13	-19,712,844.98
（一）持续经营净利润（净亏损以“-”号填列）	272,659,219.13	-19,712,844.98
（二）终止经营净利润（净亏损以“-”号填列）		
五、其他综合收益的税后净额		
（一）不能重分类进损益的其他综合收益		
1.重新计量设定受益计划变动额		
2.权益法下不能转损益的其他综合收益		
3.其他权益工具投资公允价值变动		
4.企业自身信用风险公允价值变动		
5.其他		
（二）将重分类进损益的其他综合收益		
1.权益法下可转损益的其他综合收益		
2.其他债权投资公允价值变动		
3.金融资产重分类计入其他综合收益的金额		
4.其他债权投资信用减值准备		
5.现金流量套期储备		

6.外币财务报表折算差额		
7.其他		
六、综合收益总额	272,659,219.13	-19,712,844.98
七、每股收益：		
（一）基本每股收益		
（二）稀释每股收益		

5、合并现金流量表

单位：元

项目	2020 年度	2019 年度
一、经营活动产生的现金流量：		
销售商品、提供劳务收到的现金	7,716,835,810.43	8,333,679,688.55
客户存款和同业存放款项净增加额		
向中央银行借款净增加额		
向其他金融机构拆入资金净增加额		
收到原保险合同保费取得的现金		
收到再保业务现金净额		
保户储金及投资款净增加额		
收取利息、手续费及佣金的现金		
拆入资金净增加额		
回购业务资金净增加额		
代理买卖证券收到的现金净额		
收到的税费返还		
收到其他与经营活动有关的现金	212,629,322.16	633,214,721.28
经营活动现金流入小计	7,929,465,132.59	8,966,894,409.83
购买商品、接受劳务支付的现金	2,775,042,863.74	2,506,025,900.00
客户贷款及垫款净增加额		
存放中央银行和同业款项净增加额		
支付原保险合同赔付款项的现金		
拆出资金净增加额		
支付利息、手续费及佣金的现金		
支付保单红利的现金		
支付给职工以及为职工支付的现金	2,964,251,189.23	3,481,217,543.24
支付的各项税费	287,583,961.48	247,487,177.53
支付其他与经营活动有关的现金	929,324,882.17	1,472,653,649.53
经营活动现金流出小计	6,956,202,896.62	7,707,384,270.30
经营活动产生的现金流量净额	973,262,235.97	1,259,510,139.53
二、投资活动产生的现金流量：		
收回投资收到的现金	26,097,675.51	2,000,000.00
取得投资收益收到的现金	81,284,337.26	80,337,815.72
处置固定资产、无形资产和其他长期资产收回的现金净额	61,966,247.68	65,865,356.68
处置子公司及其他营业单位收到的现金净额	192,335,335.36	
收到其他与投资活动有关的现金	451,660,267.27	457,237,852.42
投资活动现金流入小计	813,343,863.08	605,441,024.82

购建固定资产、无形资产和其他长期资产支付的现金	326,292,935.21	429,137,383.38
投资支付的现金	444,474,588.05	356,201,953.49
质押贷款净增加额		
取得子公司及其他营业单位支付的现金净额	266,038,192.32	409,946,209.39
支付其他与投资活动有关的现金	99,071,945.40	850,542,954.79
投资活动现金流出小计	1,135,877,660.98	2,045,828,501.05
投资活动产生的现金流量净额	-322,533,797.90	-1,440,387,476.23
三、筹资活动产生的现金流量：		
吸收投资收到的现金	107,081,000.00	2,007,727,970.22
其中：子公司吸收少数股东投资收到的现金	107,081,000.00	2,256,299.66
取得借款收到的现金	3,531,152,195.63	5,672,774,855.79
发行债券收到的现金		1,303,543,105.83
收到其他与筹资活动有关的现金	85,436,321.22	40,705,746.02
筹资活动现金流入小计	3,723,669,516.85	9,024,751,677.86
偿还债务支付的现金	5,031,975,157.43	5,495,275,992.97
分配股利、利润或偿付利息支付的现金	493,385,473.73	612,917,842.85
其中：子公司支付给少数股东的股利、利润	83,232,447.69	83,570,904.94
支付其他与筹资活动有关的现金	56,655,070.10	430,677,338.50
筹资活动现金流出小计	5,582,015,701.26	6,538,871,174.32
筹资活动产生的现金流量净额	-1,858,346,184.41	2,485,880,503.54
四、汇率变动对现金及现金等价物的影响	759,250.24	776,325.72
五、现金及现金等价物净增加额	-1,206,858,496.10	2,305,779,492.56
加：期初现金及现金等价物余额	4,696,002,147.05	2,390,222,654.49
六、期末现金及现金等价物余额	3,489,143,650.95	4,696,002,147.05

6、母公司现金流量表

单位：元

项目	2020 年度	2019 年度
一、经营活动产生的现金流量：		
销售商品、提供劳务收到的现金	38,212,930.24	7,358,482.10
收到的税费返还		
收到其他与经营活动有关的现金	569,016,129.03	104,577,105.80
经营活动现金流入小计	607,229,059.27	111,935,587.90
购买商品、接受劳务支付的现金	3,676,645.17	9,291,920.87
支付给职工以及为职工支付的现金	19,121,235.25	22,126,497.28
支付的各项税费	534,145.60	9,614.00
支付其他与经营活动有关的现金	1,149,074,561.88	832,013,353.95
经营活动现金流出小计	1,172,406,587.90	863,441,386.10
经营活动产生的现金流量净额	-565,177,528.63	-751,505,798.20
二、投资活动产生的现金流量：		
收回投资收到的现金	369,628,535.51	
取得投资收益收到的现金	117,051,166.67	311,063,977.78
处置固定资产、无形资产和其他长期资产收回的现金净额		75,274.29
处置子公司及其他营业单位收到的现金净额		

收到其他与投资活动有关的现金	8,613,990.00	
投资活动现金流入小计	495,293,692.18	311,139,252.07
购建固定资产、无形资产和其他长期资产支付的现金	4,098,418.20	6,930,310.52
投资支付的现金	130,904,306.41	840,605,000.00
取得子公司及其他营业单位支付的现金净额		
支付其他与投资活动有关的现金		
投资活动现金流出小计	135,002,724.61	847,535,310.52
投资活动产生的现金流量净额	360,290,967.57	-536,396,058.45
三、筹资活动产生的现金流量：		
吸收投资收到的现金		2,005,471,670.76
取得借款收到的现金		
收到其他与筹资活动有关的现金	72,436,321.22	1,327,690,905.00
筹资活动现金流入小计	72,436,321.22	3,333,162,575.76
偿还债务支付的现金	920,000,000.00	30,000,000.00
分配股利、利润或偿付利息支付的现金	42,511,630.39	225,062,533.44
支付其他与筹资活动有关的现金	18,134,011.29	216,093,359.06
筹资活动现金流出小计	980,645,641.68	471,155,892.50
筹资活动产生的现金流量净额	-908,209,320.46	2,862,006,683.26
四、汇率变动对现金及现金等价物的影响		
五、现金及现金等价物净增加额	-1,113,095,881.52	1,574,104,826.61
加：期初现金及现金等价物余额	1,641,522,730.76	67,417,904.15
六、期末现金及现金等价物余额	528,426,849.24	1,641,522,730.76

7、合并所有者权益变动表

本期金额

单位：元

项目	2020 年度														
	归属于母公司所有者权益											少数股东权益	所有者权益合计		
	股本	其他权益工具			资本公积	减：库存股	其他综合收益	专项储备	盈余公积	一般风险准备	未分配利润			其他	小计
优先股		永续债	其他												
一、上年期末余额	3,919,920,974.00				2,439,936,041.00	300,055,044.16	-379,371.01		71,934,339.69		1,184,276,684.09		7,315,633,623.61	838,388,027.72	8,154,021,651.33
加：会计政策变更															
前期差错更正															
同一控制下企业合并															
其他															
二、本年期初余额	3,919,920,974.00				2,439,936,041.00	300,055,044.16	-379,371.01		71,934,339.69		1,184,276,684.09		7,315,633,623.61	838,388,027.72	8,154,021,651.33
三、本期增减变动金额 (减少以“-”号填列)	-5,667,051.00				97,641,019.20		11,189,678.07		12,026,199.73		541,925,444.32		657,115,290.32	-118,717,223.82	538,398,066.50
(一) 综合收益总额							11,189,678.07				553,951,644.05		565,141,322.12	90,779,620.64	655,920,942.76
(二) 所有者投入和减少资本	-5,667,051.00				97,641,019.20								91,973,968.20	-126,264,396.77	-34,290,428.57
1. 所有者投入的普通股															
2. 其他权益工具持有者投入资本															
3. 股份支付计入所有者权益的金额															
4. 其他	-5,667,051.00				97,641,019.20								91,973,968.20	-126,264,396.77	-34,290,428.57
(三) 利润分配									12,026,199.73		-12,026,199.73			-83,232,447.69	-83,232,447.69
1. 提取盈余公积									12,026,199.73		-12,026,199.73				

2. 提取一般风险准备														
3. 对所有者（或股东）的分配													-83,232,447.69	-83,232,447.69
4. 其他														
（四）所有者权益内部结转														
1. 资本公积转增资本（或股本）														
2. 盈余公积转增资本（或股本）														
3. 盈余公积弥补亏损														
4. 设定受益计划变动额结转留存收益														
5. 其他综合收益结转留存收益														
6. 其他														
（五）专项储备														
1. 本期提取														
2. 本期使用														
（六）其他														
四、本期期末余额	3,914,253,923.00			2,537,577,060.20	300,055,044.16	10,810,307.06	83,960,539.42		1,726,202,128.41	7,972,748,913.93	719,670,803.90	8,692,419,717.83		

注：1 少数股东权益变动中其他减少主要包括本公司处置对美国健康科技（北京）有限公司（“美因基因”）20.0607%的股权，美因基因不再纳入合并范围，导致美因基因的少数股东权益减少人民币 188,216,590.39 元；本公司各子公司的少数股东增资导致少数股东权益增加人民币 61,851,365.99 元；本公司收购子公司少数股东股权导致少数股东权益减少人民币 10,193,385.26 元；本公司本年非同一控制下企业合并导致少数股东权益增加人民币 10,294,212.89 元。

上期金额

单位：元

项目	2019 年年度													少数股东权益	所有者权益合计	
	归属于母公司所有者权益											小计				
	股本	其他权益工具	资本公积	减：库存股	其他综合收益	专项	盈余公积	一般风险	未分配利润	其他						

		优 先 股	永 续 债	其 他				储 备		准 备				
一、上年期末余额	3,121,566,956.00				1,331,871,192.64	83,515,021.33	518,850.52	71,934,339.69		2,123,783,947.53	6,566,160,265.05	729,506,976.46	7,295,667,241.51	
加：会计政策变更										92,059,435.82	92,059,435.82	2,513,418.32	94,572,854.14	
前期差错更正														
同一控制下企业合并														
其他														
二、本年期初余额	3,121,566,956.00				1,331,871,192.64	83,515,021.33	518,850.52	71,934,339.69		2,215,843,383.35	6,658,219,700.87	732,020,394.78	7,390,240,095.65	
三、本期增减变动金额（减少以“－”号填列）	798,354,018.00				1,108,064,848.36	216,540,022.83	-898,221.53			-1,031,566,699.26	657,413,922.74	106,367,632.94	763,781,555.68	
（一）综合收益总额							-898,221.53			-866,474,165.82	-867,372,387.35	152,737,236.30	-714,635,151.05	
（二）所有者投入和减少资本	177,139,393.00				1,729,279,473.36	216,540,022.83					1,689,878,843.53	28,170,626.56	1,718,049,470.09	
1. 所有者投入的普通股	177,139,393.00				1,828,332,277.76						2,005,471,670.76	2,256,299.66	2,007,727,970.42	
2. 其他权益工具持有者投入资本														
3. 股份支付计入所有者权益的金额														
4. 其他					-99,052,804.40	216,540,022.83					-315,592,827.23	25,914,326.90	-289,678,500.33	
（三）利润分配										-165,092,533.44	-165,092,533.44	-74,540,229.92	-239,632,763.36	
1. 提取盈余公积														
2. 提取一般风险准备														
3. 对所有者（或股东）的分配										-165,092,533.44	-165,092,533.44	-74,540,229.92	-239,632,763.36	
4. 其他														
（四）所有者权益内部结转	621,214,625.00				-621,214,625.00									
1. 资本公积转增资本（或股本）	621,214,625.00				-621,214,625.00									
2. 盈余公积转增资本（或股本）														
3. 盈余公积弥补亏损														
4. 设定受益计划变动额结转留														

存收益												
5. 其他综合收益结转留存收益												
6. 其他												
(五) 专项储备												
1. 本期提取												
2. 本期使用												
(六) 其他												
四、本期期末余额	3,919,920,974.00			2,439,936,041.00	300,055,044.16	-379,371.01	71,934,339.69	1,184,276,684.09	7,315,633,623.61	838,388,027.72	8,154,021,651.33	

8、母公司所有者权益变动表

本期金额

单位：元

项目	2020 年度											
	股本	其他权益工具			资本公积	减：库存股	其他综合收益	专项储备	盈余公积	未分配利润	其他	所有者权益合计
		优先股	永续债	其他								
一、上年期末余额	3,919,920,974.00				6,254,583,180.37	300,055,044.16			136,626,800.32	98,479,736.98		10,109,555,647.51
加：会计政策变更												
前期差错更正												
其他										25,143,282.54		25,143,282.54
二、本年期初余额	3,919,920,974.00				6,254,583,180.37	300,055,044.16			136,626,800.32	123,623,019.52		10,134,698,930.05
三、本期增减变动金额（减少以“—”号填列）	-5,667,051.00				104,433,938.00				27,265,921.91	245,393,297.22		371,426,106.13
（一）综合收益总额										272,659,219.13		272,659,219.13
（二）所有者投入和减少资本	-5,667,051.00				104,433,938.00							98,766,887.00
1. 所有者投入的普通股												
2. 其他权益工具持有者投入资本												
3. 股份支付计入所有者权益的金额												
4. 其他	-5,667,051.00				104,433,938.00							98,766,887.00
（三）利润分配									27,265,921.91	-27,265,921.91		
1. 提取盈余公积									27,265,921.91	-27,265,921.91		

2. 对所有者（或股东）的分配													
3. 其他													
（四）所有者权益内部结转													
1. 资本公积转增资本（或股本）													
2. 盈余公积转增资本（或股本）													
3. 盈余公积弥补亏损													
4. 设定受益计划变动额结转留存收益													
5. 其他综合收益结转留存收益													
6. 其他													
（五）专项储备													
1. 本期提取													
2. 本期使用													
（六）其他													
四、本期期末余额	3,914,253,923.00				6,359,017,118.37	300,055,044.16			163,892,722.23	369,016,316.74		10,506,125,036.18	

上期金额

单位：元

项目	2019 年年度											
	股本	其他权益工具			资本公积	减：库存股	其他综合收益	专项储备	盈余公积	未分配利润	其他	所有者权益合计
		优先股	永续债	其他								
一、上年期末余额	3,121,566,956.00				5,047,465,527.61	83,515,021.33			136,626,800.32	252,638,671.77		8,474,782,934.37
加：会计政策变更										30,646,443.63		30,646,443.63
前期差错更正												
其他												
二、本年期初余额	3,121,566,956.00				5,047,465,527.61	83,515,021.33			136,626,800.32	283,285,115.40		8,505,429,378.00
三、本期增减变动金额（减少以“－”号填列）	798,354,018.00				1,207,117,652.76	216,540,022.83				-184,805,378.42		1,604,126,269.51
（一）综合收益总额										-19,712,844.98		-19,712,844.98
（二）所有者投入和减少资本	177,139,393.00				1,828,332,277.76	216,540,022.83						1,788,931,647.93
1. 所有者投入的普通股	177,139,393.00				1,828,332,277.76							2,005,471,670.76

2. 其他权益工具持有者投入资本											
3. 股份支付计入所有者权益的金额											
4. 其他					216,540,022.83						-216,540,022.83
(三) 利润分配									-165,092,533.44		-165,092,533.44
1. 提取盈余公积											
2. 对所有者（或股东）的分配									-165,092,533.44		-165,092,533.44
3. 其他											
(四) 所有者权益内部结转	621,214,625.00				-621,214,625.00						
1. 资本公积转增资本（或股本）	621,214,625.00				-621,214,625.00						
2. 盈余公积转增资本（或股本）											
3. 盈余公积弥补亏损											
4. 设定受益计划变动额结转留存收益											
5. 其他综合收益结转留存收益											
6. 其他											
(五) 专项储备											
1. 本期提取											
2. 本期使用											
(六) 其他											
四、本期期末余额	3,919,920,974.00				6,254,583,180.37	300,055,044.16		136,626,800.32	98,479,736.98		10,109,555,647.51

三、公司基本情况

美年大健康产业控股股份有限公司 (以下简称“本公司”、“公司”、“本集团”或“美年健康”), 前身为江苏三友集团股份有限公司, 系江苏三友集团有限公司在吸收合并南通三和时装有限公司基础上整体变更设立。本公司成立于1991年1月22日。截止2014年12月31日, 注册资本及实收资本为人民币 22,425.00万元。

根据本公司2014年度股东大会决议通过的利润分配预案, 2015年6月3日, 以本公司总股本22,425万股为基数, 向全体股东每10股送红股2.40股, 本次分红后本公司总股本增加至人民币27,807.00万元。

根据中国证券监督管理委员会2015年7月20日核准并出具的《关于核准江苏三友集团股份有限公司重大资产重组及向上海天亿投资(集团)有限公司等发行股份购买资产并募集配套资金的批复》(证监许可[2015]1718号), 江苏三友集团股份有限公司(以下简称“江苏三友”)向美年大健康产业(集团)有限公司(以下简称“美年大健康”)原股东上海天亿投资(集团)有限公司(以下简称“天亿投资”)等24名机构股东及俞熔、徐可等79名自然人股东发行股份购买资产(以下简称“重大资产置换及发行股份购买资产”), 截至2015年8月10日止, 上述美年大健康原股东均已将股权过户至本公司, 本次重大资产置换及发行股份购买资产新增股本人民币91,934.2463万元, 增资后本公司总股本增加至人民币119,741.2463万元。

根据上述证监许可[2015]1718号文件核准, 本公司募集配套资金非公开发行普通股(A股)的发行数量不超过6,097.5609万股。截至2015年8月25日止, 本公司募集配套资金实际已发行人民币普通股1,332.8890万股, 增资后本公司总股本增加至人民币121,074.1353万元。

根据本公司2015年度股东大会决议通过的利润分配预案, 2016年6月13日, 以本公司总股本121,074.1353万股为基数, 以资本公积金向全体股东每10股转增10股, 本次转增后本公司总股本增加至人民币242,148.2706万元。

根据本公司2016年度第二次临时股东大会决议及中国证券监督管理委员会出具的《关于核准美年大健康产业控股股份有限公司向上海维途投资中心(有限合伙)等发行股份购买资产并募集配套资金的批复》(证监许可[2017]1764号), 本公司分别向上海维途投资中心(有限合伙)发行8,667.7923万股、向上海天亿资产管理股份有限公司发行5,938.3728万股、向北京东胜康业投资咨询有限公司发行480.0623万股购买慈铭健康体检管理集团有限公司(以下简称“慈铭体检”)股权。截至2017年10月11日止, 本次发行股份购买资产新增股本人民币15,086.2274万元, 增资后本公司总股本增加至人民币257,234.4980万元。

根据上述证监许可[2017]1764号文件, 核准本公司非公开发行不超过3,990.6103万股募集发行股份购买资产的配套资金。截至2017年11月6日止, 本公司已实际非公开发行人民币普通股2,896.0817万股, 增资后本公司总股本增加至人民币260,130.5797万元。

根据本公司2017年度股东大会决议, 2018年5月15日, 以本公司总股本260,130.5797万股为基数, 以资本公积金向全体股东每10股转增2股, 本次转增后本公司总股本增加至人民币312,156.6956万元。

根据本公司2018年度股东大会通过的利润分配预案和权益分派实施方案, 2019年5月17日, 以本公司总股本312,156.6956万股扣除回购专户上已回购股份1,549.3830万股后的总股本310,607.3126万股为分配基数, 向全体股东每10股派发现金红利0.53元(含税), 同时以资本公积每10股转增2股, 本次转增后本公司总股本增加至人民币374,278.1581万元。

"根据本公司2019年度第二次临时股东大会决议及中国证券监督管理委员会出具的《关于核准美年大健康

产业控股股份有限公司非公开发行股票批复》(证监许可[2019]1556号),本公司分别向阿里巴巴(中国)网络技术有限公司发行15,895.7575万股、向博时基金管理有限公司发行1,818.1818万股购买美年大健康产业控股股份有限公司(以下简称“美年健康”)的股权。截至2019年10月28日止,本公司已实际非公开发行人民币普通股17,713.9393万股,增资后本公司总股本增加至人民币391,992.0974万元。”

根据本公司于2020年4月28日审议通过的《关于慈铭健康体检管理集团有限公司2019年度业绩承诺实现情况及业绩补偿实施方案的议案》,盈利预测补偿义务人上海天亿资产管理有限公司及上海维途投资中心(有限合伙)向本公司补偿股份总数为5,667,051股,并返还现金分红人民币447,783.23元。本次业绩承诺补偿股份由本公司以人民币1.00元的总价回购并予以注销。本公司分别于2020年8月21日、2020年8月25日收到中国证券登记结算有限责任公司深圳分公司的《证券过户登记确认书》(业务编号:195000002361)、《注销证券结果报表》(业务单号:195000002361),本次回购注销完成后,公司总股本由3,919,920,974股减少为3,914,253,923股。

本公司统一社会信用代码:91320600608304061J,注册地址:江苏南通市人民东路218号,法定代表人:俞熔。

本公司经营范围:从事医疗技术专业领域内的技术开发、技术咨询、技术转让、技术服务;投资管理;健康管理咨询(不得从事医疗活动、心理咨询)等(依法须经批准的项目,经相关部门批准后方可开展经营活动)。

本财务报表业经本公司董事会于2021年4月9日决议批准报出。

本公司2020年度纳入合并范围的子公司共294户,详见本附注九“在其他主体中的权益”。本公司本年度合并范围比上年度增加22户,减少4户,详见本附注八“合并范围的变更”。

本公司及各子公司主要从事健康体检。

四、财务报表的编制基础

1、编制基础

本公司及其子公司(“本集团”)以持续经营为基础编制财务报表。

本集团自2019年1月1日起执行了中华人民共和国财政部(以下简称“财政部”)2017年度修订的《企业会计准则第22号——金融工具确认和计量》等新金融工具准则,并自2020年1月1日起执行了财政部2017年度修订的《企业会计准则第14号——收入》(参见附注五、39),尚未执行财政部2018年度修订的《企业会计准则第21号——租赁》。

2、持续经营

经本公司评估,自本报告期末起的12个月内,本公司持续经营能力良好,不存在导致对本公司持续经营能力产生重大怀疑的因素。

五、重要会计政策及会计估计

具体会计政策和会计估计提示:

本集团从事健康体检、医疗技术专业领域内的技术开发、咨询、服务以及投资管理、健康管理咨询等。本集团应收款项信用减值损失的确认和计量、固定资产的折旧、以及收入的确认和计量的相关会计政策是根据本集团相关业务经营特点制定的,具体政策参见相关附注。

1、遵循企业会计准则的声明

本财务报表符合财政部颁布的企业会计准则的要求，真实、完整地反映了本公司2020年12月31日的合并财务状况和财务状况、2020年度的合并经营成果和经营成果及合并现金流量和现金流量。

此外，本公司的财务报表同时符合中国证券监督管理委员会（以下简称“证监会”）2014年修订的《公开发行证券的公司信息披露编报规则第15号——财务报告的一般规定》有关财务报表及其附注的披露要求。

2、会计期间

会计年度自公历1月1日起至12月31日止。

3、营业周期

本公司以12个月作为一个营业周期。

4、记账本位币

本公司的记账本位币为人民币，编制财务报表采用的货币为人民币。本公司及子公司选定记账本位币的依据是主要业务收支的计价和结算币种。本公司的部分子公司采用本公司记账本位币以外的货币作为记账本位币，在编制本财务报表时，这些子公司的外币财务报表按照附注五、9进行了折算。

5、同一控制下和非同一控制下企业合并的会计处理方法

本集团取得对另一个或多个企业（或一组资产或净资产）的控制权且其构成业务的，该交易或事项构成企业合并。企业合并分为同一控制下的企业合并和非同一控制下的企业合并。

对于非同一控制下的交易，购买方在判断取得的资产组合等是否构成一项业务时，将考虑是否选择采用“集中度测试”的简化判断方式。如果该组合通过集中度测试，则判断为不构成业务。如果该组合未通过集中度测试，仍应按照业务条件进行判断。

当本集团取得了不构成业务的一组资产或净资产时，应将购买成本按购买日所取得各项可辨认资产、负债的相对公允价值基础进行分配，不按照以下企业合并的会计处理方法进行处理。

(1) 同一控制下的企业合并

参与合并的企业在合并前后均受同一方或相同的多方最终控制且该控制并非暂时性的，为同一控制下的企业合并。合并方在企业合并中取得的资产和负债，按照合并日在最终控制方合并财务报表中的账面价值计量。取得的净资产账面价值与支付的合并对价账面价值（或发行股份面值总额）的差额，调整资本公积中的股本溢价；资本公积中的股本溢价不足冲减的，调整留存收益。为进行企业合并发生的直接相关费用，于发生时计入当期损益。合并日为合并方实际取得对被合并方控制权的日期。

(2) 非同一控制下的企业合并

参与合并的各方在合并前后不受同一方或相同的多方最终控制的，为非同一控制下的企业合并。本集团作为购买方，为取得被购买方控制权而付出的资产（包括购买日之前所持有的被购买方的股权）、发生或承担的负债以及发行的权益性证券在购买日的公允价值之和，减去合并中取得的被购买方可辨认净资产于购买日公允价值份额的差额，如为正数则确认为商誉（参见附注五、5(3)），如为负数则计入当期损益。本集团将作为合并对价发行的权益性证券或债务性证券的交易费用，计入权益性证券或债务性证券的初始确认金额。本集团为进行企业合并发生的其他各项直接费用计入当期损益。付出资产的公允价值与其账面价值的差额，计入当期损益。本集团在购买日按公允价值确认所取得的被购买方符合确认条件的各项可辨认资产、负债及或有负债。购买日是指购买方实际取得对被购买方控制权的日期。

通过多次交易分步实现非同一控制企业合并时，对于购买日之前持有的被购买方的股权，本集团会按照该股权在购买日的公允价值进行重新计量，公允价值与其账面价值的差额计入当期投资收益或其他综合

收益。购买日之前持有的被购买方的股权涉及的权益法核算下的以后可重分类进损益的其他综合收益及其他所有者权益变动(参见附注五、22(2)(b))于购买日转入当期投资收益;购买日之前持有的被购买方的股权为以公允价值计量且其变动计入其他综合收益的权益工具投资的,购买日之前确认的其他综合收益于购买日转入留存收益。

(3)商誉

因非同一控制下企业合并形成的商誉,其初始成本是合并成本大于合并中取得的被购买方可辨认净资产公允价值份额的差额。

本集团对商誉不摊销,以成本减累计减值准备(参见附注五、31)在资产负债表内列示。商誉在其相关资产组或资产组组合处置时予以转出,计入当期损益。

6、合并财务报表的编制方法

(1)总体原则

合并财务报表的合并范围以控制为基础予以确定,包括本公司及本公司控制的子公司。控制,是指本集团拥有对被投资方的权力,通过参与被投资方的相关活动而享有可变回报,并且有能力运用对被投资方的权力影响其回报金额。在判断本集团是否拥有对被投资方的权力时,本集团仅考虑与被投资方相关的实质性权利(包括本集团自身所享有的及其他方所享有的实质性权利)。子公司的财务状况、经营成果和现金流量由控制开始日起至控制结束日止包含于合并财务报表中。

子公司少数股东应占的权益、损益和综合收益总额分别在合并资产负债表的股东权益中和合并利润表的净利润及综合收益总额项目后单独列示。

如果子公司少数股东分担的当期亏损超过了少数股东在该子公司期初所有者权益中所享有的份额的,其余部分仍冲减少数股东权益。

当子公司所采用的会计期间或会计政策与本公司不一致时,合并时已按照本公司的会计期间或会计政策对子公司财务报表进行必要的调整。合并时所有集团内部交易及余额,包括未实现内部交易损益均已抵销。集团内部交易发生的未实现损失,有证据表明该损失是相关资产减值损失的,则全额确认该损失。

(2)合并取得子公司

对于通过同一控制下企业合并取得的子公司,在编制合并当期财务报表时,以被合并子公司的各项资产、负债在最终控制方财务报表中的账面价值为基础,视同被合并子公司在本公司最终控制方对其开始实施控制时纳入本公司合并范围,并对合并财务报表的期初数以及前期比较报表进行相应调整。

对于通过非同一控制下企业合并取得的子公司,在编制合并当期财务报表时,以购买日确定的被购买子公司各项可辨认资产、负债的公允价值为基础自购买日起将被购买子公司纳入本公司合并范围。

(3)处置子公司

本集团丧失对原有子公司控制权时,由此产生的任何处置收益或损失,计入丧失控制权当期的投资收益。对于剩余股权投资,本集团按照其在丧失控制权日的公允价值进行重新计量,由此产生的任何收益或损失,也计入丧失控制权当期的投资收益。

(4)少数股东权益变动

本公司因购买少数股权新取得的长期股权投资成本与按照新增持股比例计算应享有子公司的净资产份额之间的差额,以及在不丧失控制权的情况下因部分处置对子公司的股权投资而取得的处置价款与处置长期股权投资相对应享有子公司净资产的差额,均调整合并资产负债表中的资本公积(股本溢价),资本公积(股本溢价)不足冲减的,调整留存收益。

7、合营安排分类及共同经营会计处理方法

不适用。

8、现金及现金等价物的确定标准

现金和现金等价物包括库存现金、可以随时用于支付的存款以及持有期限短、流动性强、易于转换为

已知金额现金、价值变动风险很小的投资。

9、外币业务和外币报表折算

本集团收到投资者以外币投入资本时按当日即期汇率折合为人民币，其他外币交易在初始确认时按交易发生日的即期汇率折合为人民币。

于资产负债表日，外币货币性项目采用该日的即期汇率折算。除与购建符合资本化条件资产有关的专门借款本金和利息的汇兑差额（参见附注五、26）外，其他汇兑差额计入当期损益。以历史成本计量的外币非货币性项目，仍采用交易发生日的即期汇率折算。以公允价值计量的外币非货币性项目，采用公允价值确定日的即期汇率折算，由此产生的汇兑差额，属于以公允价值计量且其变动计入其他综合收益的权益工具投资的差额，计入其他综合收益；其他差额计入当期损益。

对境外经营的财务报表进行折算时，资产负债表中的资产和负债项目，采用资产负债表日的即期汇率折算，股东权益项目中除未分配利润及其他综合收益中的外币财务报表折算差额项目外，其他项目采用发生时的即期汇率折算。利润表中的收入和费用项目，采用交易发生日的即期汇率折算。按照上述折算产生的外币财务报表折算差额，在其他综合收益中列示。处置境外经营时，相关的外币财务报表折算差额自其他综合收益转入处置当期损益。

10、金融工具

本集团的金融工具包括货币资金、除长期股权投资（参见附注五、22）以外的股权投资、应收款项、应付款项、借款、应付债券及股本等。

(1)金融资产及金融负债的确认和初始计量

金融资产和金融负债在本集团成为相关金融工具合同条款的一方时，于资产负债表内确认。

在初始确认时，金融资产及金融负债均以公允价值计量。对于以公允价值计量且其变动计入当期损益的金融资产或金融负债，相关交易费用直接计入当期损益；对于其他类别的金融资产或金融负债，相关交易费用计入初始确认金额。对于未包含重大融资成分或不考虑不超过一年的合同中的融资成分的应收账款，本集团按照根据附注五、39的会计政策确定的交易价格进行初始计量。

(2)金融资产的分类和后续计量

(a)本集团金融资产的分类

本集团通常根据管理金融资产的业务模式和金融资产的合同现金流量特征，在初始确认时将金融资产分为不同类别：以摊余成本计量的金融资产、以公允价值计量且其变动计入其他综合收益的金融资产及以公允价值计量且其变动计入当期损益的金融资产。

除非本集团改变管理金融资产的业务模式，在此情形下，所有受影响的相关金融资产在业务模式发生变更后的首个报告期间的第一天进行重分类，否则金融资产在初始确认后不得进行重分类。

本集团将同时符合下列条件且未被指定为以公允价值计量且其变动计入当期损益的金融资产，分类为以摊余成本计量的金融资产：

- 本集团管理该金融资产的业务模式是以收取合同现金流量为目标；
- 该金融资产的合同条款规定，在特定日期产生的现金流量，仅为对本金和以未偿付本金金额

为基础的利息的支付。

本集团将同时符合下列条件且未被指定为以公允价值计量且其变动计入当期损益的金融资产，分类为以公允价值计量且其变动计入其他综合收益的金融资产：

- 本集团管理该金融资产的业务模式既以收取合同现金流量为目标又以出售该金融资产为目标；
- 该金融资产的合同条款规定，在特定日期产生的现金流量，仅为对本金和以未偿付本金金额为基础的利息的支付。

对于非交易性权益工具投资，本集团可在初始确认时将其不可撤销地指定为以公允价值计量且其变动计入其他综合收益的金融资产。该指定在单项投资的基础上作出，且相关投资从发行者的角度符合权益工具的定义。

除上述以摊余成本计量和以公允价值计量且其变动计入其他综合收益的金融资产外，本集团将其余所有的金融资产分类为以公允价值计量且其变动计入当期损益的金融资产。在初始确认时，如果能够消除或显著减少会计错配，本集团可以将本应以摊余成本计量或以公允价值计量且其变动计入其他综合收益的金融资产不可撤销地指定为以公允价值计量且其变动计入当期损益的金融资产。

管理金融资产的业务模式，是指本集团如何管理金融资产以产生现金流量。业务模式决定本集团所管理金融资产现金流量的来源是收取合同现金流量、出售金融资产还是两者兼有。本集团以客观事实为依据、以关键管理人员决定的对金融资产进行管理的特定业务目标为基础，确定管理金融资产的业务模式。

本集团对金融资产的合同现金流量特征进行评估，以确定相关金融资产在特定日期产生的合同现金流量是否仅为对本金和以未偿付本金金额为基础的利息的支付。其中，本金是指金融资产在初始确认时的公允价值；利息包括对货币时间价值、与特定时期未偿付本金金额相关的信用风险、以及其他基本借贷风险、成本和利润的对价。此外，本集团对可能导致金融资产合同现金流量的时间分布或金额发生变更的合同条款进行评估，以确定其是否满足上述合同现金流量特征的要求。

(b)本集团金融资产的后续计量

- 以公允价值计量且其变动计入当期损益的金融资产

初始确认后，对于该类金融资产以公允价值进行后续计量，产生的利得或损失（包括利息和股利收入）计入当期损益，除非该金融资产属于套期关系的一部分。

- 以摊余成本计量的金融资产

初始确认后，对于该类金融资产采用实际利率法以摊余成本计量。以摊余成本计量且不属于任何套期关系的一部分的金融资产所产生的利得或损失，在终止确认、按照实际利率法摊销或确认减值时，计入当期损益。

-以公允价值计量且其变动计入其他综合收益的债权投资

初始确认后，对于该类金融资产以公允价值进行后续计量。采用实际利率法计算的利息、减值损失或利得及汇兑损益计入当期损益，其他利得或损失计入其他综合收益。终止确认时，将之前计入其他综合收益的累计利得或损失从其他综合收益中转出，计入当期损益。

-以公允价值计量且其变动计入其他综合收益的权益工具投资

初始确认后，对于该类金融资产以公允价值进行后续计量。股利收入计入损益，其他利得或损失计入其他综合收益。终止确认时，将之前计入其他综合收益的累计利得或损失从其他综合收益中转出，计入留存收益。

(3)金融负债的分类和后续计量

本集团将金融负债分类为以公允价值计量且其变动计入当期损益的金融负债及以摊余成本计量的金融负债。

-以公允价值计量且其变动计入当期损益的金融负债

该类金融负债包括交易性金融负债（含属于金融负债的衍生工具）和指定为以公允价值计量且其变动计入当期损益的金融负债。

初始确认后，对于该类金融负债以公允价值进行后续计量，除与套期会计有关外，产生的利得或损失（包括利息费用）计入当期损益。

-以摊余成本计量的金融负债

初始确认后，对于该类金融负债采用实际利率法以摊余成本计量。

(4)抵销

金融资产和金融负债在资产负债表内分别列示，没有相互抵销。但是，同时满足下列条件的，以相互抵销后的净额在资产负债表内列示：

- 本集团具有抵销已确认金额的法定权利，且该种法定权利是当前可执行的；
- 本集团计划以净额结算，或同时变现该金融资产和清偿该金融负债。

(5)金融资产和金融负债的终止确认

满足下列条件之一时，本集团终止确认该金融资产：

- 收取该金融资产现金流量的合同权利终止；
- 该金融资产已转移，且本集团将金融资产所有权上几乎所有的风险和报酬转移给转入方；

-该金融资产已转移，虽然本集团既没有转移也没有保留金融资产所有权上几乎所有的风险和报酬，但是未保留对该金融资产的控制。

金融资产转移整体满足终止确认条件的，本集团将下列两项金额的差额计入当期损益：

- 被转移金融资产在终止确认日的账面价值；
- 因转移金融资产而收到的对价，与原直接计入其他综合收益的公允价值变动累计额中对应终止确认部分的金额（涉及转移的金融资产为以公允价值计量且其变动计入其他综合收益的债权投资）之和。

金融负债（或其一部分）的现时义务已经解除的，本集团终止确认该金融负债（或该部分金融负债）。

(6)减值

本集团以预期信用损失为基础，对下列项目进行减值会计处理并确认损失准备：

- 以摊余成本计量的金融资产；
- 合同资产；
- 租赁应收款。

本集团持有的其他以公允价值计量的金融资产不适用预期信用损失模型，包括以公允价值计量且其变动计入当期损益的债权投资或权益工具投资，指定为以公允价值计量且其变动计入其他综合收益的权益工具投资，以及衍生金融资产。

预期信用损失的计量

预期信用损失，是指以发生违约的风险为权重的金融工具信用损失的加权平均值。信用损失，是指本集团按照原实际利率折现的、根据合同应收的所有合同现金流量与预期收取的所有现金流量之间的差额，即全部现金短缺的现值。

在计量预期信用损失时，本集团需考虑的最长期限为企业面临信用风险的最长合同期限（包括考虑续约选择权）。

整个存续期预期信用损失，是指因金融工具整个预计存续期内所有可能发生的违约事件而导致的预期信用损失。

未来12个月内预期信用损失，是指因资产负债表日后12个月内（若金融工具的预计存续期少于12个月，则为预计存续期）可能发生的金融工具违约事件而导致的预期信用损失，是整个存续期预期信用损失的一部分。

对于应收账款、租赁应收款和合同资产，本集团始终按照相当于整个存续期内预期信用损失的金额计量其损失准备。本集团基于历史信用损失经验、使用准备矩阵计算上述金融资产的预期信用损失，相关历史经验根据资产负债表日借款人的特定因素、以及对当前状况和未来经济状况预测的评估进行调整。

除应收账款、租赁应收款和合同资产外，本集团对满足下列情形的金融工具按照相当于未来12个月内预期信用损失的金额计量其损失准备，对其他金融工具按照相当于整个存续期内预期信用损失的金额计量其损失准备：

- 该金融工具在资产负债表日只具有较低的信用风险；或
- 该金融工具的信用风险自初始确认后并未显著增加。

具有较低的信用风险

如果金融工具的违约风险较低，借款人在短期内履行其合同现金流量义务的能力很强，并且即便较长时期内经济形势和经营环境存在不利变化但未必一定降低借款人履行其合同现金流量义务的能力，该金融工具被视为具有较低的信用风险。

信用风险显著增加

本集团通过比较金融工具在资产负债表日发生违约的风险与在初始确认日发生违约的风险，以确定金融工具预计存续期内发生违约风险的相对变化，以评估金融工具的信用风险自初始确认后是否已显著增加。

在确定信用风险自初始确认后是否显著增加时，本集团考虑无须付出不必要的额外成本或努力即可获得的合理且有依据的信息，包括前瞻性信息。本集团考虑的信息包括：

- 债务人未能按合同到期日支付本金和利息的情况；
- 已发生的或预期的金融工具的外部或内部信用评级（如有）的严重恶化；
- 已发生的或预期的债务人经营成果的严重恶化；
- 现存的或预期的技术、市场、经济或法律环境变化，并将对债务人对本集团的还款能力产生重大不利影响。

根据金融工具的性质，本集团以单项金融工具或金融工具组合为基础评估信用风险是否显著增加。以金融工具组合为基础进行评估时，本集团可基于共同信用风险特征对金融工具进行分类，例如逾期信息和信用风险评级。

如果逾期超过30日，本集团确定金融工具的信用风险已经显著增加。

本集团认为金融资产在下列情况发生违约：

- 借款人不大可能全额支付其对本集团的欠款，该评估不考虑本集团采取例如变现抵押品（如果持有）等追索行动；或
- 金融资产逾期超过90天。

已发生信用减值的金融资产

本集团在资产负债表日评估以摊余成本计量的金融资产和以公允价值计量且其变动计入其他综合收

益的债权投资是否已发生信用减值。当对金融资产预期未来现金流量具有不利影响的一项或多项事件发生时，该金融资产成为已发生信用减值的金融资产。金融资产已发生信用减值的证据包括下列可观察信息：

- 发行方或债务人发生重大财务困难；
- 债务人违反合同，如偿付利息或本金违约或逾期等；
- 本集团出于与债务人财务困难有关的经济或合同考虑，给予债务人在任何其他情况下都不会做出的让步；
- 债务人很可能破产或进行其他财务重组；
- 发行方或债务人财务困难导致该金融资产的活跃市场消失。

预期信用损失准备的列报

为反映金融工具的信用风险自初始确认后的变化，本集团在每个资产负债表日重新计量预期信用损失，由此形成的损失准备的增加或转回金额，应当作为减值损失或利得计入当期损益。对于以摊余成本计量的金融资产，损失准备抵减该金融资产在资产负债表中列示的账面价值；对于以公允价值计量且其变动计入其他综合收益的债权投资，本集团在其他综合收益中确认其损失准备，不抵减该金融资产的账面价值。

核销

如果本集团不再合理预期金融资产合同现金流量能够全部或部分收回，则直接减记该金融资产的账面余额。这种减记构成相关金融资产的终止确认。这种情况通常发生在本集团确定债务人没有资产或收入来源可产生足够的现金流量以偿还将被减记的金额。但是，被减记的金融资产仍可能受到本集团催收到期款项相关执行活动的影响。

已减记的金融资产以后又收回的，作为减值损失的转回计入收回当期的损益。

(7)权益工具

本公司发行权益工具收到的对价扣除交易费用后，计入股东权益。回购本公司权益工具支付的对价和交易费用，减少股东权益。

回购本公司股份时，回购的股份作为库存股管理，回购股份的全部支出转为库存股成本，同时进行备查登记。库存股不参与利润分配，在资产负债表中作为股东权益的备抵项目列示。

库存股注销时，按注销股票面值总额减少股本，库存股成本超过面值总额的部分，应依次冲减资本公积（股本溢价）、盈余公积和未分配利润；库存股成本低于面值总额的，低于面值总额的部分增加资本公积（股本溢价）。

库存股转让时，转让收入高于库存股成本的部分，增加资本公积（股本溢价）；低于库存股成本的部分，依次冲减资本公积（股本溢价）、盈余公积、未分配利润。

11、应收票据

参见附注五、10。

12、应收账款

参见附注五、39。

13、应收款项融资

不适用。

14、其他应收款

其他应收款的预期信用损失的确定方法及会计处理方法

参见附注五、10

15、存货

(1) 存货的分类和成本

存货包括试剂、耗材以及低值易耗品等。

存货按成本进行初始计量。存货成本包括采购成本、加工成本和使存货达到目前场所和状态所发生的其他支出。

(2) 发出存货的计价方法

发出存货的实际成本采用先进先出法计量。

低值易耗品及包装物等周转材料采用一次转销法进行摊销，计入相关资产的成本或者当期损益。

(3) 存货可变现净值的确定依据及存货跌价准备的计提方法

资产负债表日，存货按照成本与可变现净值孰低计量。

可变现净值，是指在日常活动中，存货的估计售价减去至完工时估计将要发生的成本、估计的销售费用以及相关税费后的金额。为生产而持有的原材料，其可变现净值根据其生产的产成品的可变现净值为基础确定。为执行销售合同或者劳务合同而持有的存货，其可变现净值以合同价格为基础计算。当持有存货的数量多于相关合同订购数量的，超出部分的存货的可变现净值以一般销售价格为基础计算。

按单个存货项目计算的成本高于其可变现净值的差额，计提存货跌价准备，计入当期损益。

(4) 存货的盘存制度

本集团存货盘存制度为永续盘存制。

16、合同资产

参见附注五、39。

17、合同成本

合同成本包括为取得合同发生的增量成本及合同履约成本。

为取得合同发生的增量成本是指本集团不取得合同就不会发生的成本(如销售佣金等)。该成本预期能够收回的,本集团将其作为合同取得成本确认为一项资产。本集团为取得合同发生的、除预期能够收回的增量成本之外的其他支出于发生时计入当期损益。

为履行合同发生的成本,不属于存货等其他企业会计准则规范范围且同时满足下列条件的,本集团将其作为合同履约成本确认为一项资产:

- 该成本与一份当前或预期取得的合同直接相关,包括直接人工、直接材料、制造费用(或类似费用)、明确由客户承担的成本以及仅因该合同而发生的其他成本;
- 该成本增加了本集团未来用于履行履约义务的资源;
- 该成本预期能够收回。

合同取得成本确认的资产和合同履约成本确认的资产(以下简称“与合同成本有关的资产”)采用与该资产相关的商品或服务收入确认相同的基础进行摊销,计入当期损益。摊销期限不超过一年则在发生时计入当期损益。

当与合同成本有关的资产的账面价值高于下列两项的差额时,本集团对超出部分计提减值准备,并确认为资产减值损失:

- 本集团因转让与该资产相关的商品或服务预期能够取得的剩余对价;
- 为转让该相关商品或服务估计将要发生的成本。

18、持有待售资产

不适用。

19、债权投资

不适用。

20、其他债权投资

不适用。

21、长期应收款

参见附注五、42。

22、长期股权投资

(1) 长期股权投资投资成本确定

(a) 通过企业合并形成的长期股权投资

- 对于同一控制下的企业合并形成的对子公司的长期股权投资,本公司按照合并日取得的被合并方所有者权益在最终控制方合并财务报表中的账面价值的份额作为长期股权投资的初始投资成本。长期股权投资初始投资成本与支付对价账面价值之间的差额,调整资本公积中的股本溢价;资本公积中的股本溢价不足冲减时,调整留存收益。通过非一揽子的多次交易分步实现的同一控制下企业合并形成的对子公司的长期股权投资,本公司按上述原则确认的长期股权投资的初始投资成本与达到合并前的长期股权投资账面价值加上合并日进一步

取得股份新支付对价的账面价值之和的差额，调整资本公积中的股本溢价，资本公积中的股本溢价不足冲减时，调整留存收益。

- 对于非同一控制下企业合并形成的对子公司的长期股权投资，本公司按照购买日取得对被购买方的控制权而付出的资产、发生或承担的负债以及发行的权益性证券的公允价值，作为该投资的初始投资成本。通过非一揽子的多次交易分步实现的非同一控制下企业合并形成的对子公司的长期股权投资，其初始投资成本为本公司购买日之前所持被购买方的股权投资的账面价值与购买日新增投资成本之和。

(b) 其他方式取得的长期股权投资

- 对于通过企业合并以外的其他方式取得的长期股权投资，在初始确认时，对于以支付现金取得的长期股权投资，本集团按照实际支付的购买价款作为初始投资成本；对于发行权益性证券取得的长期股权投资，本集团按照发行权益性证券的公允价值作为初始投资成本。

(2) 长期股权投资后续计量及损益确认方法

(a) 对子公司的投资

在本公司个别财务报表中，本公司采用成本法对子公司的长期股权投资进行后续计量，除非投资符合持有待售的条件。对被投资单位宣告分派的现金股利或利润由本公司享有的部分确认为当期投资收益，但取得投资时实际支付的价款或对价中包含的已宣告但尚未发放的现金股利或利润除外。

对子公司的投资按照成本减去减值准备后在资产负债表内列示。

对子公司投资的减值测试方法及减值准备计提方法参见附注五、31。

在本集团合并财务报表中，对子公司按附注五、6进行处理。

(b) 对合营企业和联营企业的投资

合营企业指本集团与其他合营方共同控制（参见附注五、22(3)）且仅对其净资产享有权利的一项安排。

联营企业指本集团能够对其施加重大影响（参见附注五、22(3)）的企业。

后续计量时，对合营企业和联营企业的长期股权投资采用权益法核算，除非投资符合持有待售的条件。

本集团在采用权益法核算时的具体会计处理包括：

- 对于长期股权投资的初始投资成本大于投资时应享有被投资单位可辨认净资产公允价值份额的，以前者作为长期股权投资的成本；对于长期股权投资的初始投资成本小于投资时应

享有被投资单位可辨认净资产公允价值份额的，以后者作为长期股权投资的成本，长期股权投资的成本与初始投资成本的差额计入当期损益。

- 取得对合营企业和联营企业投资后，本集团按照应享有或应分担的被投资单位实现的净损益和其他综合收益的份额，分别确认投资损益和其他综合收益并调整长期股权投资的账面价值；按照被投资单位宣告分派的利润或现金股利计算应分得的部分，相应减少长期股权投资的账面价值。对合营企业或联营企业除净损益、其他综合收益和利润分配以外所有者权益的其他变动（以下简称“其他所有者权益变动”），本集团按照应享有或应分担的份额计入股东权益，并同时调整长期股权投资的账面价值。

- 在计算应享有或应分担的被投资单位实现的净损益、其他综合收益及其他所有者权益变动的份额时，本集团以取得投资时被投资单位可辨认净资产公允价值为基础，按照本集团的会计政策或会计期间进行必要调整后确认投资收益和其他综合收益等。本集团与联营企业及合营企业之间内部交易产生的未实现损益按照应享有的比例计算归属于本集团的部分，在权益法核算时予以抵销。内部交易产生的未实现损失，有证据表明该损失是相关资产减值损失的，则全额确认该损失。

- 本集团对合营企业或联营企业发生的净亏损，除本集团负有承担额外损失义务外，以长期股权投资的账面价值以及其他实质上构成对合营企业或联营企业净投资的长期权益减记至零为限。合营企业或联营企业以后实现净利润的，本集团在收益分享额弥补未确认的亏损分担额后，恢复确认收益分享额。

本集团对合营企业和联营企业投资的减值测试方法及减值准备计提方法参见附注五、31。

(3) 确定对被投资单位具有共同控制、重大影响的判断标准

共同控制指按照相关约定对某项安排所共有的控制，并且该安排的相关活动（即对安排的回报产生重大影响的活动）必须经过分享控制权的参与方一致同意后才能决策。

本集团在判断对被投资单位是否存在共同控制时，通常考虑下述事项：

- 是否任何一个参与方均不能单独控制被投资单位的相关活动；
- 涉及被投资单位相关活动的决策是否需要分享控制权参与方一致同意。

重大影响指本集团对被投资单位的财务和经营政策有参与决策的权力，但并不能够控制或者与其他方一起共同控制这些政策的制定。

23、投资性房地产

投资性房地产计量模式

不适用

24、固定资产

(1) 确认条件

固定资产指本集团为提供劳务或经营管理而持有的，使用寿命超过一个会计年度的有形资产。外购固定资产的初始成本包括购买价款、相关税费以及使该资产达到预定可使用状态前所发生的可归属于该项资产的支出。自行建造固定资产按附注五、25 确定初始成本。本集团在固定资产报废时承担的与环境保护和生态恢复等义务相关的支出，包括在有关固定资产的

初始成本中。对于构成固定资产的各组成部分，如果各自具有不同使用寿命或者以不同方式为本集团提供经济利益，适用不同折旧率或折旧方法的，本集团分别将各组成部分确认为单项固定资产。对于固定资产的后续支出，包括与更换固定资产某组成部分相关的支出，在与支出相关的经济利益很可能流入本集团时资本化计入固定资产成本，同时将被替换部分的账面价值扣除；与固定资产日常维护相关的支出在发生时计入当期损益。固定资产以成本减累计折旧及减值准备后在资产负债表内列示。

(2) 折旧方法

类别	折旧方法	折旧年限	残值率	年折旧率
房屋及建筑物	年限平均法	20年、40年	5.00%	2.38%、4.75%
机器设备	年限平均法	5年、10年	5.00%	9.50%、19.00%
运输工具	年限平均法	8年	5.00%	11.88%
其他	年限平均法	3年、5年	5.00%	19.00%、31.67%

本集团将固定资产的成本扣除预计净残值和累计减值准备后在其使用寿命内按年限平均法计提折旧。本集团至少在每年年度终了对固定资产的使用寿命、预计净残值和折旧方法进行复核。

(3) 融资租入固定资产的认定依据、计价和折旧方法

融资租入固定资产的认定依据、计价方法和折旧方法参见附注五、42(2)。

(4) 减值测试方法及减值准备计提方法

参见附注五、31。

(5) 固定资产处置

固定资产满足下述条件之一时，本集团会予以终止确认。-固定资产处于处置状态；-该固定资产预期通过使用或处置不能产生经济利益。报废或处置固定资产项目所产生的损益为处置所得款项净额与项目账面金额之间的差额，并于报废或处置日在损益中确认。

25、在建工程

自行建造的固定资产的成本包括工程用物资、直接人工、符合资本化条件的借款费用(参见附注五、26)和使该项资产达到预定可使用状态前所发生的必要支出。

自行建造的固定资产于达到预定可使用状态时转入固定资产，此前列于在建工程，且不计提折旧。

在建工程以成本减减值准备(参见附注五、31)在资产负债表内列示。

26、借款费用

本集团发生的可直接归属于符合资本化条件的资产的购建的借款费用，予以资本化并计入相关资产的成本，其他借款费用均于发生当期确认为财务费用。

在资本化期间内，本集团按照下列方法确定每一会计期间的利息资本化金额(包括折价或溢价的摊销)：

-对于为购建符合资本化条件的资产而借入的专门借款，本集团以专门借款按实际利率计算的当期利息费用，减去将尚未动用的借款资金存入银行取得的利息收入或进行暂时性投资取得的投资收益后的金额确定专门借款应予资本化的利息金额。

-对于为购建符合资本化条件的资产而占用的一般借款，本集团根据累计资产支出超过专门借款部分的资产支出的加权平均数乘以所占用一般借款的资本化率，计算确定一般借款应予资本化的利息金额。资本化率是根据一般借款加权平均的实际利率计算确定。

本集团确定借款的实际利率时，是将借款在预期存续期间或适用的更短期间内的未来现金流量，折现为该借款初始确认时确定的金额所使用的利率。

在资本化期间内，外币专门借款本金及其利息的汇兑差额，予以资本化，计入符合资本化条件的资产

的成本。而除外币专门借款之外的其他外币借款本金及其利息所产生的汇兑差额作为财务费用，计入当期损益。

资本化期间是指本集团从借款费用开始资本化时点到停止资本化时点的期间，借款费用暂停资本化的期间不包括在内。当资本支出和借款费用已经发生及为使资产达到预定可使用状态所必要的购建活动已经开始时，借款费用开始资本化。当购建符合资本化条件的资产达到预定可使用状态时，借款费用停止资本化。对于符合资本化条件的资产在购建过程中发生非正常中断、且中断时间连续超过3个月的，本集团暂停借款费用的资本化。

27、生物资产

不适用。

28、油气资产

不适用。

29、使用权资产

不适用。

30、无形资产

(1) 计价方法、使用寿命、减值测试

无形资产以成本减累计摊销(仅限于使用寿命有限的无形资产)及减值准备(参见附注五、31)后在资产负债表内列示。对于使用寿命有限的无形资产，本集团将无形资产的成本扣除预计净残值和累计减值准备后按直线法在预计使用寿命期内摊销，除非该无形资产符合持有待售的条件。

各项无形资产的摊销年限为：

项目	摊销年限（年）
软件	10年
商标使用权	无限使用寿命

本集团将无法预见未来经济利益期限的无形资产视为使用寿命不确定的无形资产，并对这类无形资产不予摊销。本集团在每个会计期间对使用寿命不确定的无形资产的使用寿命进行复核。如果有证据表明无形资产的使用寿命是有限的，则估计其使用寿命，并按上述使用寿命有限的无形资产处理。

(2) 内部研究开发支出会计政策

本集团内部研究开发项目的支出分为研究阶段支出和开发阶段支出。

研究阶段的支出，于发生时计入当期损益。开发阶段的支出，如果开发形成的某项产品或工序等在技术和商业上可行，而且本集团有充足的资源和意向完成开发工作，并且开发阶段支出能够可靠计量，则开发阶段的支出便会予以资本化。资本化开发支出按成本减减值准备(参见附注五、31)在资产负债表内列示。其他开发费用则在其产生的期间内确认为费用。

31、长期资产减值

本集团在资产负债表日根据内部及外部信息以确定下列资产是否存在减值的迹象，包括：

- 固定资产
- 在建工程
- 无形资产
- 长期股权投资
- 商誉
- 长期待摊费用等

本集团对存在减值迹象的资产进行减值测试，估计资产的可收回金额。此外，无论是否存在减值迹象，

本集团于每年年度终了对商誉及使用寿命不确定的无形资产估计其可收回金额。本集团依据相关资产组或者资产组组合能够从企业合并的协同效应中的受益情况分摊商誉账面价值，并在此基础上进行商誉减值测试。

可收回金额是指资产 (或资产组、资产组组合，下同) 的公允价值 (参见附注五、43(1)) 减去处置费用后的净额与资产预计未来现金流量的现值两者之间较高者。

资产组由创造现金流入相关的资产组成，是可以认定的最小资产组合，其产生的现金流入基本上独立于其他资产或者资产组。

资产预计未来现金流量的现值，按照资产在持续使用过程中和最终处置时所产生的预计未来现金流量，选择恰当的税前折现率对其进行折现后的金额加以确定。

可收回金额的估计结果表明，资产的可收回金额低于其账面价值的，资产的账面价值会减记至可收回金额，减记的金额确认为资产减值损失，计入当期损益，同时计提相应的资产减值准备。与资产组或者资产组组合相关的减值损失，先抵减分摊至该资产组或者资产组组合中商誉的账面价值，再根据资产组或者资产组组合中除商誉之外的其他各项资产的账面价值所占比重，按比例抵减其他各项资产的账面价值，但抵减后的各资产的账面价值不得低于该资产的公允价值减去处置费用后的净额 (如可确定的)、该资产预计未来现金流量的现值 (如可确定的) 和零三者之中最高者。

资产减值损失一经确认，在以后会计期间不会转回。

32、长期待摊费用

长期待摊费用在受益期限内分期平均摊销。各项费用的摊销期限分别为：

项目	摊销年限 (年)
门店装修费	受益期限与5年之孰短者
办公楼装修费	受益期限与20年之孰短者
其他	受益期限

33、合同负债

不适用。

34、职工薪酬

(1) 短期薪酬的会计处理方法

本集团在职工提供服务的会计期间，将实际发生或按规定的基准和比例计提的职工工资、奖金、医疗保险费、工伤保险费和生育保险费等社会保险费和住房公积金，确认为负债，并计入当期损益或相关资产成本。

(2) 离职后福利的会计处理方法

本集团所参与的设定提存计划是按照中国有关法规要求，本集团职工参加的由政府机构设立管理的社会保障体系中的基本养老保险。基本养老保险的缴费金额按国家规定的基准和比例计算。本集团在职工提供服务的会计期间，将应缴存的金额确认为负债，并计入当期损益或相关资产成本。

(3) 辞退福利的会计处理方法

本集团在职工劳动合同到期之前解除与职工的劳动关系，或者为鼓励职工自愿接受裁减而提出给予补偿的建议，在下列两者孰早日，确认辞退福利产生的负债，同时计入当期损益：

- 本集团不能单方面撤回因解除劳动关系计划或裁减建议所提供的辞退福利时；
- 本集团有详细、正式的涉及支付辞退福利的重组计划；并且，该重组计划已开始实施，或已向受其影响的各方通告了该计划的主要内容，从而使各方形成了对本集团将实施重组的合理预期时。

(4) 其他长期职工福利的会计处理方法

不适用。

35、租赁负债

不适用。

36、预计负债

如果与或有事项相关的义务是本集团承担的现时义务，且该义务的履行很可能会导致经济利益流出本集团，以及有关金额能够可靠地计量，则本集团会确认预计负债。

预计负债按照履行相关现时义务所需支出的最佳估计数进行初始计量。对于货币时间价值影响重大的，预计负债以预计未来现金流量折现后的金额确定。在确定最佳估计数时，本集团综合考虑了与或有事项有关的风险、不确定性和货币时间价值等因素。所需支出存在一个连续范围，且该范围内各种结果发生的可能性相同的，最佳估计数按照该范围内的中间值确定；在其他情况下，最佳估计数分别下列情况处理：

- 或有事项涉及单个项目的，按照最可能发生金额确定。
- 或有事项涉及多个项目的，按照各种可能结果及相关概率计算确定。

本集团在资产负债表日对预计负债的账面价值进行复核，并按照当前最佳估计数对该账面价值进行调整。

37、股份支付

不适用。

38、优先股、永续债等其他金融工具

不适用。

39、收入

收入确认和计量所采用的会计政策

收入是本集团在日常活动中形成的、会导致股东权益增加且与股东投入资本无关的经济利益的总流入。

本集团在履行了合同中的履约义务，即在客户取得相关商品或服务的控制权时，确认收入。

合同中包含两项或多项履约义务的，本集团在合同开始日，按照各单项履约义务所承诺商品或服务的单独售价的相对比例，将交易价格分摊至各单项履约义务，按照分摊至各单项履约义务的交易价格计量收入。单独售价，是指本集团向客户单独销售商品或提供服务的价格。单独售价无法直接观察的，本集团综合考虑能够合理取得的全部相关信息，并最大限度地采用可观察的输入值估计单独售价。

交易价格是本集团因向客户转让商品或服务而预期有权收取的对价金额，不包括代第三方收取的款项。本集团确认的交易价格不超过在相关不确定性消除时累计已确认收入极可能不会发生重大转回的金额。合同中存在重大融资成分的，本集团按照假定客户在取得商品或服务控制权时即以现金支付的应付金额确定交易价格。该交易价格与合同对价之间的差额，在合同期间内采用实际利率法摊销。合同开始日，本集团预计客户取得商品或服务控制权与客户支付价款间隔不超过一年的，不考虑合同中存在的重大融资成分。

满足下列条件之一时，本集团属于在某一时段内履行履约义务，否则，属于在某一时点履行履约义务：

- 客户在本集团履约的同时即取得并消耗本集团履约所带来的经济利益；

- 客户能够控制本集团履约过程中在建的商品或服务；
- 本集团履约过程中所产出的商品或服务具有不可替代用途，且本集团在整个合同期间内有权就累计至今已完成的履约部分收取款项。

对于在某一时段内履行的履约义务，本集团在该段时间内按照履约进度确认收入。履约进度不能合理确定时，本集团已经发生的成本预计能够得到补偿的，按照已经发生的成本金额确认收入，直到履约进度能够合理确定为止。

对于在某一时点履行的履约义务，本集团在客户取得相关商品或服务控制权时点确认收入。在判断客户是否已取得商品或服务控制权时，本集团会考虑下列迹象：

- 本集团就该商品或服务享有现时收款权利；
- 本集团已将该商品的实物转移给客户；
- 本集团已将该商品的法定所有权或所有权上的主要风险和报酬转移给客户；
- 客户已接受该商品或服务。

本集团已向客户转让商品或服务而有权收取对价的权利（且该权利取决于时间流逝之外的其他因素）作为合同资产列示，合同资产以预期信用损失为基础计提减值（参见附注五、10(6)）。本集团拥有的、无条件（仅取决于时间流逝）向客户收取对价的权利作为应收款项列示。本集团已收或应收客户对价而应向客户转让商品或服务的义务作为合同负债列示。

(1) 销售服务收入

本集团与客户之间的服务合同通常包含提供体检服务的履约义务。本集团根据实际到检的人数，于完成体检服务时确认收入。

对大部分个人客户，本集团通常要求预付体检服务费，企业客根据签署的服务合同的条款规定预付部分体检服务费。本集团将该等收费记入于合同负债。本集团将已经完成公司客户的员工完成体检服务，但尚未收到公司客户支付的款项，确认为应收账款。

本集团出售不可退回的套餐卡，客户可在本集团使用套餐卡进行消费。部分套餐卡可能不会被消费，但本集团未能预期客户将放弃的合同权利金额，本集团只有在客户要求本集团履行剩余履约义务的可能性极低时，将相关负债余额转为收入。

(2) 销售商品收入

公司与客户之间的销售商品合同通常仅包含转让商品的履约义务。通常在综合考虑了下列因素的基础上，以商品控制转移时点确认收入：取得商品的现时收款权利、商品所有权上的主要风险和报酬的转移、商品的法定所有权的转移、商品实物资产的转移、客户接受该商品。

同类业务采用不同经营模式导致收入确认会计政策存在差异的情况不适用。

40、政府补助

政府补助是本集团从政府无偿取得的货币性资产或非货币性资产，但不包括政府以投资者身份向本集团投入的资本。

政府补助在能够满足政府补助所附条件，并能够收到时，予以确认。

政府补助为货币性资产的，按照收到或应收的金额计量。政府补助为非货币性资产的，按照公允

价值计量。

本集团取得的、用于购建或以其他方式形成长期资产的政府补助作为与资产相关的政府补助。本集团取得的与资产相关之外的其他政府补助作为与收益相关的政府补助。与资产相关的政府补助，本集团将其确认为递延收益，并在相关资产使用寿命内按照合理、系统的方法分期计入其他收益或营业外收入。与收益相关的政府补助，如果用于补偿本集团以后期间的相关成本费用或损失的，本集团将其确认为递延收益，并在确认相关成本费用或损失的期间，计入其他收益或营业外收入；否则直接计入其他收益或营业外收入。

41、递延所得税资产/递延所得税负债

除因企业合并和直接计入所有者权益(包括其他综合收益)的交易或者事项产生的所得税外，本集团将当期所得税和递延所得税计入当期损益。

当期所得税是按本年度应税所得额，根据税法规定的税率计算的预期应交所得税，加上以往年度应付所得税的调整。

资产负债表日，如果本集团拥有以净额结算的法定权利并且意图以净额结算或取得资产、清偿负债同时进行，那么当期所得税资产及当期所得税负债以抵销后的净额列示。

递延所得税资产与递延所得税负债分别根据可抵扣暂时性差异和应纳税暂时性差异确定。暂时性差异是指资产或负债的账面价值与其计税基础之间的差额，包括能够结转以后年度的可抵扣亏损和税款抵减。递延所得税资产的确认以很可能取得用来抵扣可抵扣暂时性差异的应纳税所得额为限。

如果不属于企业合并交易且交易发生时既不影响会计利润也不影响应纳税所得额(或可抵扣亏损)，则该项交易中产生的暂时性差异不会产生递延所得税。商誉的初始确认导致的暂时性差异也不产生相关的递延所得税。

资产负债表日，本集团根据递延所得税资产和负债的预期收回或结算方式，依据已颁布的税法规定，按照预期收回该资产或清偿该负债期间的适用税率计量该递延所得税资产和负债的账面金额。

资产负债表日，本集团对递延所得税资产的账面价值进行复核。如果未来期间很可能无法获得足够的应纳税所得额用以抵扣递延所得税资产的利益，则减记递延所得税资产的账面价值。在很可能获得足够的应纳税所得额时，减记的金额予以转回。

资产负债表日，递延所得税资产及递延所得税负债在同时满足以下条件时以抵销后的净额列示：

- 纳税主体拥有以净额结算当期所得税资产及当期所得税负债的法定权利；
- 递延所得税资产及递延所得税负债是与同一税收征管部门对同一纳税主体征收的所得税相关或者是对不同的纳税主体相关，但在未来每一具有重要性的递延所得税资产及负债转回的期间内，涉及的纳税主体意图以净额结算当期所得税资产和负债或是同时取得资产、清偿负债。

42、租赁

(1) 经营租赁的会计处理方法

(a) 经营租赁租入资产

经营租赁租入资产的租金费用在租赁期内按直线法确认为相关资产成本或费用。或有租金在实际发生时计入当期损益。

(b) 经营租赁租出资产

经营租赁租出的除投资性房地产以外的固定资产按附注五、24(2)所述的折旧政策计提折旧，按附注五、31所述的会计政策计提减值准备。经营租赁的租金收入在租赁期内按直线法确认为收入。经营租赁租出资产发生的初始直接费用，金额较大时予以资本化，在整个租赁期内按照与确认租金收入相同的基础分期计入当期损益；金额较小时，直接计入当期损益。或有租金在实际发生时计入当期损益。

(2) 融资租赁的会计处理方法

(a) 融资租赁租入资产

于租赁期开始日，本集团融资租入资产按租赁开始日租赁资产公允价值与最低租赁付款额现值两者中较低者作为租入资产的入账价值，将最低租赁付款额作为长期应付款的入账价值，其差额确认为未确认融资费用。本集团将因融资租赁发生的初始直接费用计入租入资产价值。融资租赁租入资产按附注五、24(2)所述的折旧政策计提折旧，按附注五、31所述的会计政策计提减值准备。

对能够合理确定租赁期届满时取得租入资产所有权的，租入资产在使用寿命内计提折旧。否则，租赁资产在租赁期与租赁资产使用寿命两者中较短的期间内计提折旧。

本集团对未确认融资费用采用实际利率法在租赁期内各个期间进行分摊，并按照借款费用的原则处理(参见附注五、26)。

资产负债表日，本集团将与融资租赁相关的长期应付款减去未确认融资费用的差额，分别以长期负债和一年内到期的长期负债列示。

或有租金在实际发生时计入当期损益。

(b) 融资租赁租出资产

于租赁期开始日，本集团将租赁开始日最低租赁收款额与初始直接费用之和作为应收融资租赁款的入账价值，同时记录未担保余值；将最低租赁收款额、初始直接费用及未担保余值之和与其现值之和的差额确认为未实现融资收益。

本集团采用实际利率法在租赁期内各个期间分配未实现融资收益。资产负债表日，本集团将应收融资租赁款减去未实现融资收益的差额，分别列入资产负债表中长期应收款以及一年内到期的非流动资产。

或有租金在实际发生时计入当期损益。

43、其他重要的会计政策和会计估计

(1) 公允价值的计量

除特别声明外，本集团按下述原则计量公允价值：

公允价值是指市场参与者在计量日发生的有序交易中，出售一项资产所能收到或者转移一项负债所需支付的价格。

本集团估计公允价值时，考虑市场参与者在计量日对相关资产或负债进行定价时考虑的特征(包括资产状况及所在位置、对资产出售或者使用的限制等)，并采用在当前情况下适用并且有足够可利用数据和其他信息支持的估值技术。使用的估值技术主要包括市场法、收益法和成本法。

(2) 股利分配

资产负债表日后，经审议批准的利润分配方案中拟分配的股利或利润，不确认为资产负债表日的负债，在附注中单独披露。

(3) 关联方

一方控制、共同控制另一方或对另一方施加重大影响，以及两方或两方以上同受一方控制、共同控制

的，构成关联方。关联方可为个人或企业。仅仅同受国家控制而不存在其他关联方关系的企业，不构成关联方。

此外，本公司同时根据证监会颁布的《上市公司信息披露管理办法》确定本集团或本公司的关联方。

(4) 分部报告

本集团以内部组织结构、管理要求、内部报告制度为依据确定经营分部。如果两个或多个经营分部存在相似经济特征且同时在各单项产品或劳务的性质、生产过程的性质、产品或劳务的客户类型、销售产品或提供劳务的方式、生产产品及提供劳务受法律及行政法规的影响等方面具有相同或相似性的，可以合并为一个经营分部。本集团以经营分部为基础考虑重要性原则后确定报告分部。

本集团在编制分部报告时，分部间交易收入按实际交易价格为基础计量。编制分部报告所采用的会计政策与编制本集团财务报表所采用的会计政策一致。

编制财务报表时，本集团管理层需要运用估计和假设，这些估计和假设会对会计政策的应用及资产、负债、收入及费用的金额产生影响。实际情况可能与这些估计不同。本集团管理层对估计涉及的关键假设和不确定因素的判断进行持续评估，会计估计变更的影响在变更当期和未来期间予以确认。

(1) 主要会计估计

除固定资产、无形资产及长期待摊费用等资产的折旧及摊销（参见附注五、24、30和32）和各类资产减值（参见附注五、31以及附注十七、2和3 涉及的会计估计外，其他主要的会计估计如下：

(i) 附注五、41 - 递延所得税资产的确认；

(ii) 附注十一 - 金融工具公允价值估值；

(2) 主要会计判断

本集团在运用会计政策过程中做出的重要判断如下：

(i) 附注五、22(3)- 披露对其他主体实施控制、共同控制或重大影响的重大判断和假设。

44、重要会计政策和会计估计变更

(1) 重要会计政策变更

√ 适用 □ 不适用

会计政策变更的内容和原因	审批程序	备注
执行新收入准则导致的会计政策变更，财政部于 2017 年 7 月发布了《企业会计准则第 14 号-收入》（2017 年修订）（财会[2017]22 号），以下简称“新收入准则”，要求境内上市企业自 2020 年 1 月 1 日起执行新收入准则。新收入准则取代了财政部于 2006 年颁布的《企业会计准则第 14 号-收入》以控制权转移替代风险报酬转移作为收入确认时点的判断标准；识别合同所包含的各单项履约义务并在履行时分别确认收入；对于包含多重交易安排的合同的会计处理提供更明确的指引；对于某些特定交易（或事项）的收入确认和计量给出了明确规定。	经本公司第七届董事会第 16 次会议于 2020 年 4 月 28 日决议通过。	

本集团自 2020 年度起执行了财政部近年颁布的以下企业会计准则相关规定：

- 《企业会计准则第 14 号——收入（修订）》（“新收入准则”）
- 《企业会计准则解释第 13 号》（财会 [2019] 21 号）（“解释第 13 号”）

- 《新冠肺炎疫情相关租金减让会计处理规定》（财会 [2020] 10号）

(a) 新收入准则

新收入准则取代了财政部于2006年颁布的《企业会计准则第14号——收入》及《企业会计准则第15号——建造合同》(统称“原收入准则”)。

在原收入准则下，本集团以风险报酬转移作为收入确认时点的判断标准。本集团销售商品收入在同时满足下列条件时予以确认，即：商品所有权上的主要风险和报酬已转移给购货方，收入的金额及相关成本能够可靠计量，相关的经济利益很可能流入本集团，本集团既没有保留通常与所有权相联系的继续管理权，也没有对已售出的商品实施有效控制。提供劳务收入和建造合同收入按照资产负债表日的完工百分比法进行确认。

在新收入准则下，本集团以控制权转移作为收入确认时点的判断标准：

- 本集团在履行了合同中的履约义务，即在客户取得相关商品或服务的控制权时，确认收入。在满足一定条件时，本集团属于在某一时段内履行履约义务，否则，属于在某一时点履行履约义务。合同中包含两项或多项履约义务的，本集团在合同开始日，按照各单项履约义务所承诺商品或服务的单独售价的相对比例，将交易价格分摊至各单项履约义务，按照分摊至各单项履约义务的交易价格计量收入。交易价格是本集团因向客户转让商品或服务而预期有权收取的对价金额，不包括代第三方收取的款项。本集团确认的交易价格不超过在相关不确定性消除时累计已确认收入极可能不会发生重大转回的金额。合同中存在重大融资成分的，本集团按照假定客户在取得商品或服务控制权时即以现金支付的应付金额确定交易价格。该交易价格与合同对价之间的差额，在合同期间内采用实际利率法摊销。

- 本集团依据新收入准则有关特定事项或交易的具体规定调整了相关会计政策。例如：合同成本、质保金、主要责任人和代理人的区分、附有销售退回条款的销售、额外购买选择权、知识产权许可、回购安排、预收款、无需退回的初始费的处理等。

- 本集团依据新收入准则的规定，根据履行履约义务与客户付款之间的关系在资产负债表中列示合同资产或合同负债。同时，本集团依据新收入准则对与收入相关的信息披露要求提供更多披露，例如相关会计政策、有重大影响的判断（可变对价的计量、交易价格分摊至各单项履约义务的方法、估计各单项履约义务的单独售价所用的假设等）、与客户合同相关的信息（本期收入确认、合同余额、履约义务等）、与合同成本有关的资产的信息等。

(i) 对合并报表的影响：

2019年12月31日（变更前）		2020年1月1日（变更后）	
项目	账面价值	项目	账面价值
预收账款	1,447,485,391.71	预收账款	
		合同负债	1,447,485,391.71

本公司自2020年1月1日起施行新收入准则。公司将客户的销售合同中收取的预收款项在2019年12月31日计入预收款项，2020年1月1日起记入合同负债。

(ii) 对母公司报表的影响：对母公司财务报表无影响。

(2) 重要会计估计变更

适用 不适用

(3) 2020 年起首次执行新收入准则、新租赁准则调整首次执行当年年初财务报表相关项目情况

适用

是否需要调整年初资产负债表科目

是 否

合并资产负债表

单位：元

项目	2019 年 12 月 31 日	2020 年 01 月 01 日	调整数
流动资产：			
货币资金	4,759,517,528.74	4,759,517,528.74	
结算备付金			
拆出资金			
交易性金融资产			
衍生金融资产			
应收票据	1,960,000.00	1,960,000.00	
应收账款	2,292,574,441.06	2,292,574,441.06	
应收款项融资			
预付款项	214,342,103.57	214,342,103.57	
应收保费			
应收分保账款			
应收分保合同准备金			
其他应收款	384,677,621.78	384,677,621.78	
其中：应收利息	738,823.84	738,823.84	
应收股利	25,339,452.03	25,339,452.03	
买入返售金融资产			
存货	129,615,381.32	129,615,381.32	
合同资产			
持有待售资产			
一年内到期的非流动资产	653,333,835.18	653,333,835.18	
其他流动资产	255,395,925.36	255,395,925.36	
流动资产合计	8,691,416,837.01	8,691,416,837.01	
非流动资产：			
发放贷款和垫款			
债权投资			
其他债权投资			
长期应收款	828,318,900.01	828,318,900.01	
长期股权投资	162,090,985.54	162,090,985.54	
其他权益工具投资			
其他非流动金融资产	1,226,749,518.89	1,226,749,518.89	
投资性房地产			
固定资产	2,608,356,009.29	2,608,356,009.29	
在建工程	59,483,859.71	59,483,859.71	

生产性生物资产			
油气资产			
使用权资产			
无形资产	163,907,170.30	163,907,170.30	
开发支出			
商誉	4,104,391,143.02	4,104,391,143.02	
长期待摊费用	736,398,352.65	736,398,352.65	
递延所得税资产	100,159,632.69	100,159,632.69	
其他非流动资产	237,348,067.10	237,348,067.10	
非流动资产合计	10,227,203,639.20	10,227,203,639.20	
资产总计	18,918,620,476.21	18,918,620,476.21	
流动负债：			
短期借款	2,309,069,932.12	2,309,069,932.12	
向中央银行借款			
拆入资金			
交易性金融负债			
衍生金融负债			
应付票据	636,592.00	636,592.00	
应付账款	862,957,946.40	862,957,946.40	
预收款项	1,447,485,391.71		-1,447,485,391.71
合同负债		1,447,485,391.71	1,447,485,391.71
卖出回购金融资产款			
吸收存款及同业存放			
代理买卖证券款			
代理承销证券款			
应付职工薪酬	457,112,710.77	457,112,710.77	
应交税费	200,243,964.38	200,243,964.38	
其他应付款	389,436,292.94	389,436,292.94	
其中：应付利息			
应付股利	7,767,421.57	7,767,421.57	
应付手续费及佣金			
应付分保账款			
持有待售负债			
一年内到期的非流动负债	2,316,036,316.81	2,316,036,316.81	
其他流动负债			
流动负债合计	7,982,979,147.13	7,982,979,147.13	
非流动负债：			
保险合同准备金			
长期借款	1,182,789,431.02	1,182,789,431.02	
应付债券	1,367,746,765.24	1,367,746,765.24	
其中：优先股			
永续债			
租赁负债			

长期应付款	217,928,737.12	217,928,737.12	
长期应付职工薪酬			
预计负债			
递延收益	8,183,333.33	8,183,333.33	
递延所得税负债	3,957,992.89	3,957,992.89	
其他非流动负债	1,013,418.15	1,013,418.15	
非流动负债合计	2,781,619,677.75	2,781,619,677.75	
负债合计	10,764,598,824.88	10,764,598,824.88	
所有者权益：			
股本	3,919,920,974.00	3,919,920,974.00	
其他权益工具			
其中：优先股			
永续债			
资本公积	2,439,936,041.00	2,439,936,041.00	
减：库存股	300,055,044.16	300,055,044.16	
其他综合收益	-379,371.01	-379,371.01	
专项储备			
盈余公积	71,934,339.69	71,934,339.69	
一般风险准备			
未分配利润	1,184,276,684.09	1,184,276,684.09	
归属于母公司所有者权益合计	7,315,633,623.61	7,315,633,623.61	
少数股东权益	838,388,027.72	838,388,027.72	
所有者权益合计	8,154,021,651.33	8,154,021,651.33	
负债和所有者权益总计	18,918,620,476.21	18,918,620,476.21	

调整情况说明

无。

母公司资产负债表

单位：元

项目	2019年12月31日	2020年01月01日	调整数
流动资产：			
货币资金	1,641,522,730.76	1,641,522,730.76	
交易性金融资产			
衍生金融资产			
应收票据			
应收账款	41,100,000.00	41,100,000.00	
应收款项融资			
预付款项	5,325,113.47	5,325,113.47	
其他应收款	280,176,115.49	280,176,115.49	
其中：应收利息			
应收股利	125,339,452.03	125,339,452.03	
存货	99,547.38	99,547.38	
合同资产			
持有待售资产			

一年内到期的非流动资产			
其他流动资产	14,582,000.90	14,582,000.90	
流动资产合计	1,982,805,508.00	1,982,805,508.00	
非流动资产：			
债权投资			
其他债权投资			
长期应收款			
长期股权投资	9,680,902,711.89	9,680,902,711.89	
其他权益工具投资			
其他非流动金融资产	466,288,823.14	466,288,823.14	
投资性房地产			
固定资产	2,969,362.51	2,969,362.51	
在建工程			
生产性生物资产			
油气资产			
使用权资产			
无形资产			
开发支出			
商誉			
长期待摊费用	10,105,733.60	10,105,733.60	
递延所得税资产			
其他非流动资产	100,640,000.00	100,640,000.00	
非流动资产合计	10,260,906,631.14	10,260,906,631.14	
资产总计	12,243,712,139.14	12,243,712,139.14	
流动负债：			
短期借款			
交易性金融负债			
衍生金融负债			
应付票据			
应付账款	2,581,565.16	2,581,565.16	
预收款项			
合同负债			
应付职工薪酬	6,292,870.59	6,292,870.59	
应交税费	795,932.88	795,932.88	
其他应付款	1,164,582,227.11	1,164,582,227.11	
其中：应付利息			
应付股利			
持有待售负债			
一年内到期的非流动负债	959,903,895.89	959,903,895.89	
其他流动负债			
流动负债合计	2,134,156,491.63	2,134,156,491.63	
非流动负债：			
长期借款			

应付债券			
其中：优先股			
永续债			
租赁负债			
长期应付款			
长期应付职工薪酬			
预计负债			
递延收益			
递延所得税负债			
其他非流动负债			
非流动负债合计			
负债合计	2,134,156,491.63	2,134,156,491.63	
所有者权益：			
股本	3,919,920,974.00	3,919,920,974.00	
其他权益工具			
其中：优先股			
永续债			
资本公积	6,254,583,180.37	6,254,583,180.37	
减：库存股	300,055,044.16	300,055,044.16	
其他综合收益			
专项储备			
盈余公积	136,626,800.32	136,626,800.32	
未分配利润	98,479,736.98	98,479,736.98	
所有者权益合计	10,109,555,647.51	10,109,555,647.51	
负债和所有者权益总计	12,243,712,139.14	12,243,712,139.14	

调整情况说明

无。

(4) 2020年起首次执行新收入准则、新租赁准则追溯调整前期比较数据说明

适用 不适用

45、其他

(1)解释第13号

解释第13号修订了业务构成的三个要素，细化了业务的判断条件，对非同一控制下企业合并的购买方在判断取得的经营资产或资产的组合是否构成一项业务时，引入了“集中度测试”的选择。

此外，解释第13号进一步明确了企业的关联方还包括企业所属企业集团的其他成员单位（包括母公司和子公司）的合营企业或联营企业，以及对企业实施共同控制的投资方的其他合营企业或联营企业等。

解释第13号自2020年1月1日起施行，本集团采用未来适用法对上述会计政策变更进行会计处理。采用该解释未对本集团的财务状况、经营成果和关联方披露产生重大影响。

(2)财会 [2020] 10号

财会 [2020] 10号对于满足一定条件的,由新冠肺炎疫情直接引发的租金减让提供了简化方法。如果企业选择采用简化方法,则不需要评估是否发生租赁变更,也不需要重新评估租赁分类。

财会 [2020] 10号自2020年6月24日起施行,可以对2020年1月1日至该规定施行日之间发生的相关租金减让根据该规定进行调整,采用上述规定未对本集团的财务状况和经营成果产生重大影响。

六、税项

1、主要税种及税率

税种	计税依据	税率
增值税	按税法规定计算的销售货物和应税劳务收入为基础计算销项税额,在扣除当期允许抵扣的进项税额后,差额部分为应交增值税	13%、6%、3%
城市维护建设税	按实际缴纳的增值税计征	7%、5%、1%
企业所得税	按应纳税所得额计征	25%、20%、15%

存在不同企业所得税税率纳税主体的,披露情况说明

纳税主体名称	所得税税率
本公司	按应纳税所得额的 25% 计缴。
境内子公司	按应纳税所得额的 25%、20%、15% 计缴。
境外子公司(香港)	注册地法律计缴利得税

2、税收优惠

(1) 增值税

根据财税(2011)100号及上海市浦东新区国家税务局第一税务所出具的“税务事项通知书”(文书号:WTSL180308966698),本公司下属子公司上海美东软件开发有限公司,从事的软件产品收入享受增值税即征即退,税收优惠期间为2018年1月1日至2020年12月31日。

(2) 企业所得税

本公司下属子公司慈铭健康体检管理集团有限公司于2018年被北京市科学技术委员会、北京市财政局和国家税务总局北京市税务局认定为高新技术企业(证书编号“GR201811007559”),享受高新技术企业所得税优惠政策,2020年度按照15%的税率计征企业所得税。

根据《财政部、国家税务总局关于海南自由贸易港企业所得税优惠政策的通知》(财税(2020)31号)的规定,本公司下属子公司海南美年大健康医院有限公司、海南慈铭奥亚体检医院有限公司、海南美尚诺健康管理有限公司的主营业务属于《海南自由贸易港鼓励类产业目录(2020年本)》(发改地区规(2021)120号)中规定的产业项目,可减按15%税率缴纳企业所得税。

根据《财政部、国家税务总局、海关总署关于深入实施西部大开发战略有关税收政策问题的通知》(财税(2011)58号)的规定,本公司下属子公司四川鸿康杰医疗投资管理有限公司、南宁美年大健康体检有限公司、西安美年大健康健康管理有限公司、西安曲江新区美年健康体检中心有限公司、兰州美年大健康健康管理有限公司、兰州美年大健康金茂健康管理有限公司、庆阳美年大健康健康管理有限公司、西宁美年大健康健康管理有限公司、新疆美年大健康健康管理有限公司、新疆美年健康咨询有限公司、新疆普惠安泰健康管理有限公司、哈密美年大健康健康管理有限公司、伊犁美年大健康健康管理有限公司、

成都美年大健康健康管理有限公司、成都美年体检医院有限公司、自贡美年大健康体检医院有限公司、成都大健康科技管理有限公司、绵阳美年大健康科技有限责任公司、大理美年大健康体检医院有限公司、大理慈铭健康管理有限公司、成都凯尔健康体检医院有限公司、成都天府新区奥亚医院有限责任公司、乐山美年大健康服务有限公司、重庆美年大健康管理有限公司、西昌美年大健康健康管理有限公司、遂宁美年大健康体检医院有限公司、德阳美年大健康体检医院有限公司、成都锦江美年大健康维康体检门诊部有限公司、成都武侯维康美年大健康体检门诊部有限公司、普洱美年大健康体检中心有限公司、广元美年大健康科技有限公司、眉山美年大健康管理有限公司、云南美年大健康产业有限公司、重庆美年大健康产业有限公司、重庆大健康健康体检管理有限公司、贵州美年大健康康源体检中心有限责任公司、川渝美年(重庆)健康管理有限公司、四川美年大健康管理有限公司、云南美年健康管理有限公司、玉溪美年大健康产业有限公司、玉溪美年大健康体检中心有限公司、广西美年健康管理有限公司、甘肃美年大健康健康管理有限公司、六盘水美年大健康管理有限公司、遵义美年大健康产业医院有限公司、成都慈铭健康管理有限公司、乌鲁木齐华瑞天美健康管理有限公司、通辽市慈铭健康管理有限公司主营业务属于《西部地区鼓励类产业目录》(国家发展改革委2014年底15号令)范围,可减按15%税率缴纳企业所得税。

根据《财政部、国家税务总局关于进一步扩大小型微利企业所得税优惠政策范围的通知》(财税〔2019〕13号)的规定,本公司下属子公司北京润美门诊部有限公司、苏州美健奥亚健康体检中心有限公司、舟山美慈投资管理有限公司、上海大象医学科技有限公司、上海美翎医学影像诊断中心有限公司、上海美年健康人工智能科技有限公司、上海美年大健康体检投资管理有限公司、福清市美年大健康管理有限公司、上海美宜门诊部有限公司、上海美健门诊部有限公司、宁波市鄞州易和综合门诊部有限公司、温州奥亚医院有限公司、上海美延门诊部有限公司、江苏华康投资发展有限公司、无锡美年疗养院有限公司、无锡市滨湖区美年大健康门诊部有限公司、无锡美华门诊部有限公司、杭州美年滨河医疗门诊部有限公司、安徽美欣健康管理咨询有限公司、巢湖市美盼健康管理咨询有限公司、武汉高信综合门诊部有限公司、武汉美年亿生健康管理有限公司、武汉美年亿生综合门诊部有限公司、武汉人福亿生健康药房有限公司、黄石美年大健康体检管理有限公司、鄂州美年大健康管理有限公司、随州市美年大健康管理有限公司、武汉美年大健康医学检验实验室有限公司、驻马店美年大健康科技有限公司、株洲美年大健康健康管理有限公司、湘潭市美年大健康健康管理有限公司、南昌青山湖长庚健康体检中心有限公司、宜春美年大健康体检有限公司、临沂大健康健康体检档案管理有限公司、临沂美谷健康体检管理有限公司、开封美年大健康健康管理有限公司、聊城美年大健康管理有限公司、天津河东区美年美尚健康体检中心有限公司、北京美年美康门诊部有限公司、北京美年中医医院有限公司、北京美年佳境门诊部有限公司、北京美年绿生源门诊部有限公司、广东美年国医投资有限公司、北京养年堂中医门诊部有限公司、广东优一健康管理有限公司、中山美年门诊部有限责任公司、江门美年大健康健康管理有限公司、汕头美年健康管理有限公司、锦州美年健康管理有限公司、辽阳美年大健康健康管理有限公司、沈阳美年大健康门诊部有限公司、大连美年健康星海综合门诊部有限公司、大连美年健康虹霞路综合门诊部有限公司、大连美年大健康生命科技有限公司、吉林市大健康科技管理有限公司、延边美年大健康综合门诊部有限责任公司、哈尔滨美铭健康管理有限责任公司、运城市美年大健康体检有限公司、青岛市南大健康门诊部有限公司、青岛市南美年大健康门诊部有限公司、潍坊美年大健康健康管理有限公司、潍坊美年慧尔健康管理有限公司、烟台慈铭健康体检管理有限公司、丹东美年大健康健康

管理有限公司、葫芦岛美年大健康管理有限公司、松原美年大健康健康管理有限公司、阜新美年大健康健康管理有限公司、唐山美年大健康健康体检管理有限公司、内江美年大健康健康管理有限公司、上海美顺合健康咨询有限公司、上海美智门诊部有限公司、菏泽美年大健康健康管理有限公司、河南美年企业管理咨询有限公司、湖南美年大健康管理有限公司、山西美年健康管理有限公司、美年大健康产业（山东）有限公司、美年大健康产业集团吉林省有限公司、浙江美年大健康管理有限公司、内蒙古美年健康健康管理有限公司、广东省美年管理咨询有限公司、辽宁美健健康管理有限公司、安徽美年美康企业管理有限公司、合肥蜀山艾诺健康体检门诊部有限公司、合肥庐阳艾诺门诊部有限公司、六安艾诺健康体检门诊部有限公司、芜湖艾诺门诊部有限公司、淮北艾诺万佳健康体检有限公司、滁州艾诺健康体检门诊部有限公司、安庆艾诺健康体检门诊部有限公司、淮南市艾诺健康体检门诊有限公司、蚌埠艾诺门诊部有限公司、阜阳市颍州区艾诺综合门诊部有限公司、福建省美年企业管理有限公司、陕西美年大健康健康管理有限公司、江苏美年大健康管理有限公司、湖北美年大健康管理有限公司、杭州萧山美年金诚综合门诊部有限公司、湖州美年大健康管理有限公司、湖州美年健康综合门诊部有限公司、丽水美年健康产业管理有限公司、衢州美年大健康管理有限公司、黔东南州美年大健康管理有限公司、北京慈铭奥亚西单门诊部有限公司、北京慈铭星讯信息科技有限公司、上海慈铭门诊部有限公司、上海至诚慈铭门诊部有限公司、上海正元慈铭门诊部有限公司、上海初元慈铭门诊部有限公司、广州慈铭门诊部有限公司、广州慈铭东风门诊部有限公司、广州慈铭卓越门诊部有限公司、大连慈铭健康体检中心有限公司、大连慈铭星海新天地综合门诊有限公司、大连慈铭高新综合门诊有限公司、山东慈铭健康体检管理有限公司、杭州慈铭友好综合门诊部有限公司、金华市慈铭健康管理有限公司、青岛奥亚健康管理有限公司、宁波慈铭健康体检投资管理有限公司、慈铭奥亚医院管理有限公司、北京慈铭丽泽门诊部有限公司、武汉东西湖慈铭体检管理有限公司属于《进一步扩大小型微利企业所得税优惠政策》范围，对小型微利企业年应纳税所得额不超过100万元的部分，减按25%计入应纳税所得额，按20%的税率缴纳企业所得税；对年应纳税所得额超过100万元但不超过300万元的部分，减按50%计入应纳税所得额，按20%的税率缴纳企业所得税。

3、其他

无。

七、合并财务报表项目注释

1、货币资金

单位：元

项目	期末余额	期初余额
库存现金	2,086,867.73	3,420,010.11
银行存款	3,479,234,688.94	4,689,471,789.59
其他货币资金	63,505,135.71	66,625,729.04
合计	3,544,826,692.38	4,759,517,528.74
其中：存放在境外的款项总额	60,965,566.54	173,713,600.13
因抵押、质押或冻结等对使用有限制的款项总额	55,683,041.43	63,515,381.69

其他说明

注1：深圳美年大健康健康管理有限公司共计人民币80,145.2元因账户正在办理销户而使用受限；

注2：北京美年保险经纪有限公司人民币50,737,120.97元为其办理《经营保险经纪业务许可证》而存入中国民生银行股份有限公司北京天通苑支行的托管资金；

注3: 本公司之子公司天津美年投资管理有限公司、广元美年大健康科技有限公司与南宁美年大健康体检有限公司共有银行存款人民币8,500.00元因ETC服务业务被冻结;

注4: 本公司之子公司美兆生活上海资本控股股份有限公司、上海美爱投资管理有限公司、长沙美年大健康健康管理有限公司、云南美年大健康产业有限公司及大理美年大健康体检医院有限公司有银行存款人民币7,800.10元因账户久悬受限;

注5: 江门美年大健康健康管理有限公司司法冻结资金人民币1,000,000元, 案件号为(2020)粤0105民初15525号, 慈铭健康体检管理集团有限公司司法冻结资金人民币1,008,271元, 案件号为(2020)京0105执保3500号, 西安美年大健康健康管理有限公司司法冻结资金人民币997,194元, 案件号为(2020)陕0112民初7435号; 哈密美年大健康健康管理有限公司司法冻结资金人民币240,085.05元, 案件号为(2020)新2201执2154号;

注6: 宜春美年大健康体检有限公司、北京慈铭星讯信息科技有限公司、海南美年大健康医院有限公司、河源市美年大健康管理有限公司因在2020年12月31日时未与银行完成对账工作导致账户冻结人民币1,413,008.9元, 现已完成对账, 账户已恢复正常;

注7: 锦州美年健康管理有限公司与长沙美年大健康健康管理有限公司因保证金冻结人民币160,102.92元;

注8: 本公司之子公司江西美年大健康管理有限公司因pos机业务冻结人民币1,500.00元;

注9: 美年大健康产业(集团)有限公司因为贷款受托户冻结资金人民币22,135.87元;

注10: 本公司之子公司厦门市美年大健康管理有限公司由于公司法人变更但银行法人未变更导致账户停止支付, 冻结人民币7,177.42元。

2、交易性金融资产

单位: 元

项目	期末余额	期初余额
其中:		
其中:		

其他说明:

无。

3、衍生金融资产

单位: 元

项目	期末余额	期初余额

其他说明:

无。

4、应收票据

(1) 应收票据分类列示

单位: 元

项目	期末余额	期初余额
银行承兑票据	965,806.00	1,960,000.00
合计	965,806.00	1,960,000.00

确定该组合依据的说明:

不适用。

按组合计提坏账准备: 不适用

确定该组合依据的说明:

不适用。

按组合计提坏账准备: 不适用

确定该组合依据的说明:

按组合计提坏账准备:

确定该组合依据的说明:

如是按照预期信用损失一般模型计提应收票据坏账准备, 请参照其他应收款的披露方式披露坏账准备的相关信息:

□ 适用 √ 不适用

(2) 本期计提、收回或转回的坏账准备情况

本期计提坏账准备情况：

其中本期坏账准备收回或转回金额重要的：

□ 适用 √ 不适用

(3) 期末公司已质押的应收票据

(4) 期末公司已背书或贴现且在资产负债表日尚未到期的应收票据

(5) 期末公司因出票人未履约而将其转应收账款的票据

其他说明

不适用。

(6) 本期实际核销的应收票据情况

其中重要的应收票据核销情况：

应收票据核销说明：

不适用。

5、应收账款

(1) 应收账款分类披露

单位：元

类别	期末余额					期初余额				
	账面余额		坏账准备		账面价值	账面余额		坏账准备		账面价值
	金额	比例	金额	计提比例		金额	比例	金额	计提比例	
按单项计提坏账准备的应收账款	2,947,943.16	0.10%	2,947,943.16	100.00%		2,947,943.16	0.12%	2,947,943.16	100.00%	
其中：										
单项金额重大并单独计提坏账准备的应收账款	2,947,943.16	0.10%	2,947,943.16	100.00%		2,947,943.16	0.12%	2,947,943.16	100.00%	
单项金额不重大但单独计提坏账准备的应收账款										
按组合计提坏账准备的应收账款	2,846,589,878.18	99.90%	308,196,431.68	10.83%	2,538,393,446.50	2,452,715,109.82	99.88%	160,140,668.76	6.53%	2,292,574,441.06
其中：										
按信用风险特征组合计提坏账准备的应收账款	2,846,589,878.18	99.90%	308,196,431.68	10.83%	2,538,393,446.50	2,452,715,109.82	99.88%	160,140,668.76	6.53%	2,292,574,441.06
合计	2,849,537,821.34	100.00%	311,144,374.84	10.92%	2,538,393,446.50	2,455,663,052.98	100.00%	163,088,611.92	6.53%	2,292,574,441.06

按单项计提坏账准备：2,947,943.16

单位：元

名称	期末余额			
	账面余额	坏账准备	计提比例	计提理由
王十方	2,947,943.16	2,947,943.16	100.00%	无法收回
合计	2,947,943.16	2,947,943.16	--	--

按单项计提坏账准备:

单位: 元

名称	期末余额			计提理由
	账面余额	坏账准备	计提比例	

按组合计提坏账准备: 308,196,431.68

单位: 元

名称	期末余额		
	账面余额	坏账准备	计提比例
1 年以内 (含 1 年)	2,134,909,967.88	2,134,909.97	0.10%
1 至 2 年 (含 2 年)	447,536,663.60	134,260,999.08	30.00%
2 至 3 年 (含 3 年)	184,685,448.15	92,342,724.08	50.00%
3 年以上	79,457,798.55	79,457,798.55	100.00%
合计	2,846,589,878.18	308,196,431.68	--

确定该组合依据的说明:

本集团对于应收账款始终按照整个存续期内的预期信用损失计量减值准备。根据本集团的历史经验,不同细分客户群体发生损失的情况没有显著差异,因此在计算减值准备时未进一步区分不同的客户群体。

整个存续期预期信用损失率基于历史实际信用损失经验计算,并考虑了历史数据收集期间的经济状况、当前的经济状况与本集团所认为的预计存续期内的经济状况。

按组合计提坏账准备:

单位: 元

名称	期末余额		
	账面余额	坏账准备	计提比例

确定该组合依据的说明:

如是按照预期信用损失一般模型计提应收账款坏账准备,请参照其他应收款的披露方式披露坏账准备的相关信息:

适用 不适用

按账龄披露

单位: 元

账龄	账面余额
1 年以内 (含 1 年)	2,134,909,967.88
1 至 2 年	447,536,663.60
2 至 3 年	184,685,448.15
3 年以上	82,405,741.71
3 至 4 年	47,612,245.02
4 至 5 年	14,154,823.87
5 年以上	20,638,672.82
合计	2,849,537,821.34

(2) 本期计提、收回或转回的坏账准备情况

本期计提坏账准备情况:

单位: 元

类别	期初余额	本期变动金额				期末余额
		计提	收回或转回	核销	其他	
单项金额重大并单独计提坏账准备的应收账款	2,947,943.16					2,947,943.16

按信用风险特征组合计提坏账准备的应收账款	160,140,668.76	153,225,027.07		1,913,346.60	3,255,917.55	308,196,431.68
合计	163,088,611.92	153,225,027.07		1,913,346.60	3,255,917.55	311,144,374.84

其中本期坏账准备收回或转回金额重要的：

单位：元

单位名称	收回或转回金额	收回方式
------	---------	------

无。

(3) 本期实际核销的应收账款情况

单位：元

项目	核销金额
实际核销的应收账款	1,913,346.60

其中重要的应收账款核销情况：

单位：元

单位名称	应收账款性质	核销金额	核销原因	履行的核销程序	款项是否由关联交易产生
------	--------	------	------	---------	-------------

应收账款核销说明：

无。

(4) 按欠款方归集的期末余额前五名的应收账款情况

单位：元

单位名称	应收账款期末余额	占应收账款期末余额合计数的比例	坏账准备期末余额
------	----------	-----------------	----------

(5) 因金融资产转移而终止确认的应收账款

不适用。

(6) 转移应收账款且继续涉入形成的资产、负债金额

不适用。

其他说明：

本集团按欠款方归集的期末余额前五名应收账款汇总金额为人民币264,953,333.05元（2019年12月31日：人民币241,484,767.46元），占应收账款期末余额合计数的比例为9.30%（2019年12月31日：9.83%），相应计提的坏账准备期末余额汇总金额为人民币56,890,338.79元（2019年12月31日：9,286,939.98元）。

6、应收款项融资

适用 不适用

7、预付款项

(1) 预付款项按账龄列示

单位：元

账龄	期末余额		期初余额	
	金额	比例	金额	比例
1年以内	166,446,464.49	88.22%	194,497,812.28	90.74%
1至2年	14,127,902.02	7.49%	13,860,848.52	6.47%
2至3年	7,004,509.65	3.71%	4,241,566.48	1.98%
3年以上	1,094,814.92	0.58%	1,741,876.29	0.81%
合计	188,673,691.08	--	214,342,103.57	--

账龄超过1年且金额重要的预付款项未及时结算原因的说明：

不适用。

(2) 按预付对象归集的期末余额前五名的预付款情况

本公司按预付对象归集的年末余额前五名预付账款汇总金额为人民币20,389,764.99元（2019年12月31日：人民币22,574,069.77元），占预付账款年末余额合计数的比例为10.81%（2019年12月31日：10.53%）。

其他说明：

无。

8、其他应收款

单位：元

项目	期末余额	期初余额
应收利息	155,833.33	738,823.84
应收股利	43,065,511.45	25,339,452.03
其他应收款	570,836,315.56	358,599,345.91
合计	614,057,660.34	384,677,621.78

(1) 应收利息**1) 应收利息分类**

单位：元

项目	期末余额	期初余额
定期存款	155,833.33	738,823.84
合计	155,833.33	738,823.84

2) 重要逾期利息

不适用。

3) 坏账准备计提情况

适用 不适用

(2) 应收股利**1) 应收股利分类**

单位：元

项目(或被投资单位)	期末余额	期初余额
南通美兆美年健康产业并购投资基金（有限合伙）	12,438,356.12	7,479,452.04
南通美富健康产业投资合伙企业（有限合伙）	30,114,999.98	17,859,999.99
威海国济美年大健康体检中心有限公司	48,016.29	
东营市美年大健康健康管理有限公司	464,139.06	
合计	43,065,511.45	25,339,452.03

2) 重要的账龄超过1年的应收股利

单位：元

项目(或被投资单位)	期末余额	账龄	未收回的原因	是否发生减值及其判断依据

3) 坏账准备计提情况

适用 不适用

其他说明：

不适用。

(3) 其他应收款**1) 其他应收款按款项性质分类情况**

单位：元

款项性质	期末账面余额	期初账面余额

押金	137,687,479.41	135,595,553.00
往来款	94,575,750.68	102,395,415.42
保证金	109,908,825.13	93,826,663.11
备用金	5,287,520.44	7,573,482.29
股权转让款	198,450,000.00	
其他	37,950,749.09	25,869,425.52
合计	583,860,324.75	365,260,539.34

2) 坏账准备计提情况

单位：元

坏账准备	第一阶段	第二阶段	第三阶段	合计
	未来 12 个月预期信用损失	整个存续期预期信用损失(未发生信用减值)	整个存续期预期信用损失(已发生信用减值)	
2020 年 1 月 1 日余额	110,014.66		6,551,178.77	6,661,193.43
2020 年 1 月 1 日余额在本期	—	—	—	—
本期计提	145,262.80		3,113,028.52	3,258,291.32
本期转回			-9,363.58	-9,363.58
本期核销			-716,067.85	-716,067.85
其他变动			3,829,955.87	3,829,955.87
2020 年 12 月 31 日余额	255,277.46		12,768,731.73	13,024,009.19

损失准备本期变动金额重大的账面余额变动情况

□ 适用 √ 不适用

按账龄披露

单位：元

账龄	账面余额
1 年以内 (含 1 年)	373,203,263.07
1 至 2 年	74,624,507.59
2 至 3 年	40,867,890.93
3 年以上	95,164,663.16
3 至 4 年	39,209,328.59
4 至 5 年	15,584,135.60
5 年以上	40,371,198.97
合计	583,860,324.75

3) 本期计提、收回或转回的坏账准备情况

本期计提坏账准备情况：

单位：元

类别	期初余额	本期变动金额				期末余额
		计提	收回或转回	核销	其他	
不适用。						

不适用。

其中本期坏账准备转回或收回金额重要的：

单位：元

单位名称	转回或收回金额	收回方式
不适用。		

不适用。

4) 本期实际核销的其他应收款情况

单位：元

项目	核销金额
----	------

其中重要的其他应收款核销情况：

单位：元

单位名称	其他应收款性质	核销金额	核销原因	履行的核销程序	款项是否由关联交易产生
------	---------	------	------	---------	-------------

其他应收款核销说明：

本期有核销，但金额不重大。

5) 按欠款方归集的期末余额前五名的其他应收款情况

单位：元

单位名称	款项的性质	期末余额	账龄	占其他应收款期末余额合计数的比例	坏账准备期末余额
青岛灵泽医疗健康科技合伙企业(有限合伙)	股权转让款	198,450,000.00	一年以内	34.76%	
南通美富健康产业投资合伙企业(有限合伙)	股权收购保证金	33,000,000.00	一到两年	5.78%	
广州美年大健康医疗技术有限公司	股权收购保证金	15,000,000.00	一年以内	2.63%	
上海美楷门诊部有限公司	股权收购保证金	10,000,000.00	一年以内	1.75%	
云南舜喜健康产业投资有限公司	股权收购保证金	7,000,000.00	两到三年	1.23%	
合计	--	263,450,000.00	--		

6) 涉及政府补助的应收款项

单位：元

单位名称	政府补助项目名称	期末余额	期末账龄	预计收取的时间、金额及依据
------	----------	------	------	---------------

不适用。

7) 因金融资产转移而终止确认的其他应收款

不适用。

8) 转移其他应收款且继续涉入形成的资产、负债金额

不适用。

其他说明：

不适用。

9、存货

公司是否需要遵守房地产行业的披露要求

否

(1) 存货分类

单位：元

项目	期末余额			期初余额		
	账面余额	存货跌价准备或	账面价值	账面余额	存货跌价准备或	账面价值

		合同履约成本减值准备			合同履约成本减值准备	
库存商品	782,221.60		782,221.60	1,314,932.90		1,314,932.90
试剂及耗材	132,600,999.58		132,600,999.58	128,300,448.42		128,300,448.42
合计	133,383,221.18		133,383,221.18	129,615,381.32		129,615,381.32

(2) 存货跌价准备和合同履约成本减值准备

单位：元

项目	期初余额	本期增加金额		本期减少金额		期末余额
		计提	其他	转回或转销	其他	

不适用。

(3) 存货期末余额含有借款费用资本化金额的说明

不适用。

(4) 合同履约成本本期摊销金额的说明

不适用。

10、合同资产

单位：元

项目	期末余额			期初余额		
	账面余额	减值准备	账面价值	账面余额	减值准备	账面价值

合同资产的账面价值在本期内发生的重大变动金额和原因：

单位：元

项目	变动金额	变动原因

如是按照预期信用损失一般模型计提合同资产坏账准备，请参照其他应收款的披露方式披露坏账准备的相关信息：

 适用 不适用

本期合同资产计提减值准备情况

单位：元

项目	本期计提	本期转回	本期转销/核销	原因

其他说明：

不适用。

11、持有待售资产

单位：元

项目	期末账面余额	减值准备	期末账面价值	公允价值	预计处置费用	预计处置时间

其他说明：

无。

12、一年内到期的非流动资产

单位：元

项目	期末余额	期初余额
长期应收款	533,898,222.31	659,422,600.61
减：减值准备	-18,775,846.67	-6,088,765.43
合计	515,122,375.64	653,333,835.18

重要的债权投资/其他债权投资

单位：元

债权项目	期末余额				期初余额			
	面值	票面利率	实际利率	到期日	面值	票面利率	实际利率	到期日

其他说明：

不适用。

13、其他流动资产

单位：元

项目	期末余额	期初余额
待抵扣进项税	159,109,461.18	250,438,166.25
理财产品		
预缴企业所得税	7,665,004.09	4,957,759.11
其他	18,070,613.97	
合计	184,845,079.24	255,395,925.36

其他说明：

无。

14、债权投资

单位：元

项目	期末余额			期初余额		
	账面余额	减值准备	账面价值	账面余额	减值准备	账面价值

重要的债权投资

单位：元

债权项目	期末余额				期初余额			
	面值	票面利率	实际利率	到期日	面值	票面利率	实际利率	到期日

减值准备计提情况

单位：元

坏账准备	第一阶段	第二阶段	第三阶段	合计
	未来 12 个月预期信用损失	整个存续期预期信用损失 (未发生信用减值)	整个存续期预期信用损失 (已发生信用减值)	
2020 年 1 月 1 日余额在本期	—	—	—	—

损失准备本期变动金额重大的账面余额变动情况

适用 不适用

其他说明：

不适用。

15、其他债权投资

单位：元

项目	期初余额	应计利息	本期公允价值变动	期末余额	成本	累计公允价值变动	累计在其他综合收益中确认的损失准备	备注
----	------	------	----------	------	----	----------	-------------------	----

重要的其他债权投资

单位：元

其他债权项目	期末余额				期初余额			
	面值	票面利率	实际利率	到期日	面值	票面利率	实际利率	到期日

减值准备计提情况

单位：元

坏账准备	第一阶段	第二阶段	第三阶段	合计
------	------	------	------	----

	未来 12 个月预期信用损失	整个存续期预期信用损失 (未发生信用减值)	整个存续期预期信用损失 (已发生信用减值)	
2020 年 1 月 1 日余额在 本期	—	—	—	—

损失准备本期变动金额重大的账面余额变动情况

适用 不适用

其他说明：

不适用。

16、长期应收款

(1) 长期应收款情况

单位：元

项目	期末余额			期初余额			折现率区间
	账面余额	坏账准备	账面价值	账面余额	坏账准备	账面价值	
融资租赁款	937,373,713.37	29,223,455.68	908,150,257.69	1,469,566,247.25	13,459,120.72	1,456,107,126.53	
其中：未实现融资收益	66,980,668.43		66,980,668.43	132,023,477.38		132,023,477.38	
保理业务款	17,299,414.28	5,477,503.41	11,821,910.87	24,926,663.24	349,189.00	24,577,474.24	
融资租赁业务保证金				968,134.42		968,134.42	
减：一年内到期部分	-533,898,222.31	-18,775,846.67	-515,122,375.64	-659,422,600.61	-6,088,765.43	-653,333,835.18	
合计	420,774,905.34	15,925,112.42	404,849,792.92	836,038,444.30	7,719,544.29	828,318,900.01	--

坏账准备减值情况

单位：元

坏账准备	第一阶段	第二阶段	第三阶段	合计
	未来 12 个月预期信用损失	整个存续期预期信用损失 (未发生信用减值)	整个存续期预期信用损失 (已发生信用减值)	
2020 年 1 月 1 日余额	3,575,844.11	5,931,254.57	4,301,211.04	13,808,309.72
2020 年 1 月 1 日余额在 本期	—	—	—	—
--转入第三阶段		-4,120,009.64	4,120,009.64	
本期计提	1,466,387.25	267,389.62	19,158,872.50	20,892,649.37
2020 年 12 月 31 日余额	5,042,231.36	2,078,634.55	27,580,093.18	34,700,959.09

损失准备本期变动金额重大的账面余额变动情况

适用 不适用

本集团对于租赁应收款 / 保理款的预期信用损失的会计政策选择采用“三阶段”模型，将未逾期或逾期30天以内划分为阶段一（未出现信用风险显著增加），将逾期30天以上、90天以内的划分为阶段二（信用风险显著增加），将逾期90天以上的划分为阶段三（违约 / 已发生信用减值），根据过往一年的逾期情况分别计算不同阶段的预期违约概率，结合参考市场的违约损失率最终确定坏账准备计提比例，预期信用损失的计提比例具体为阶段一0.89%；阶段二4.74%；阶段三17.76%（2019年：阶段一0.18%，阶段二8.38%，阶段三15.03%）。

(2) 因金融资产转移而终止确认的长期应收款

不适用。

(3) 转移长期应收款且继续涉入形成的资产、负债金额

不适用。

其他说明

无。

17、长期股权投资

单位：元

被投资单位	期初余额(账面价值)	本期增减变动								期末余额(账面价值)	减值准备期末余额
		追加投资	减少投资	权益法下确认的投资损益	其他综合收益调整	其他权益变动	宣告发放现金股利或利润	计提减值准备	其他		
一、合营企业											
二、联营企业											
东营市美年大健康健康管理 有限公司	4,031,388.11			484,531.41			-928,279.06			3,587,640.46	
合肥慈铭奥亚 健康管理有限 公司	7,240,910.50	1,750,000.00		-1,437,016.11						7,553,894.39	
大连普兰店美 年健康综合门 诊部有限公司	2,896,172.01			-80,541.04						2,815,630.97	
保山美年大健 康体检中心有 限公司	6,291,797.31			266,755.00			-615,254.45			5,943,297.86	
江苏华康职业 健康咨询有限 公司	3,699,061.16			1,764,162.00						5,463,223.16	
文山美年大健 康体检中心有 限公司	5,679,145.09			3,339,882.17						9,019,027.26	
安顺慈铭健康 体检管理有限 公司	3,408,486.80			737,330.79						4,145,817.59	
阜阳美年大健 康健康管理有 限公司	5,813,531.27			2,745,589.81						8,559,121.08	
威海国济美年 大健康体检中 心有限公司	3,970,076.57			-31,210.65			-48,016.29			3,890,849.63	
威海美年大健 康体检中心有 限公司	2,562,919.88			-402,026.11						2,160,893.77	
烟台美年大健 康体检管理有 限公司	1,943,639.01			-974,991.84						968,647.17	

限公司											
蒙城县美年大健康管理有限公司	2,243,563.36			448,587.82						2,692,151.18	
乐山慈铭健康体检服务有限公司	1,122,101.02	2,100,000.00		1,693,596.18						4,915,697.20	
邳州市慈铭健康体检门诊部有限公司	1,500,913.11			-157,826.36						1,343,086.75	
廉江慈铭健康管理有限公司	1,097,366.34			535,141.46						1,632,507.80	
阳新慈铭健康体检管理有限公司	1,599,988.12			141,373.00						1,741,361.12	
洛阳美年大健康医疗科技有限公司	309,213.03			430,747.73						739,960.76	
深圳市美佳健康管理有限公司		11,420,000.00		1,316,780.54						12,736,780.54	
深圳市美辰健康管理有限公司		9,420,000.00		1,349,230.87						10,769,230.87	
深圳市美鹏健康管理有限公司		11,420,000.00		313,936.44						11,733,936.44	
南昌倍邦健康体检中心有限公司		24,277,509.35		234,298.28						24,511,807.63	
漳州美年大健康管理有限公司		6,925,000.00		769,505.30						7,694,505.30	
泉州丰泽美年大健康管理有限公司		22,640,000.00		-2,487,158.79						20,152,841.21	
辽阳美兆健康管理有限公司		10,050,000.00		727,387.05						10,777,387.05	
北京朗美文化传媒有限公司	413,397.40			-62,127.74						351,269.66	
攀枝花慈铭健康体检医院有限公司	83,793.46			-83,793.46							
银川美年大健康	12,642,815.6			-400,177.50						12,242,638.18	

康医院有限公司	8									
佛山市美年大健康体检管理有限公司	77,160,000.00			-3,570,559.23					73,589,440.77	
苏州美汇医药技术有限公司		600,000.00		-44,739.54					555,260.46	
美因健康科技(北京)有限公司		770,897,077.32		4,922,182.34					775,819,259.66	
哈尔滨美铭健康管理有限责任公司	15,000,000.00		-10,561,036.59	-4,438,963.41						
广东环粤健康医疗有限公司	1,078,656.90	7,015,400.00		1,400,907.05					9,494,963.95	
肇庆美年大健康健康管理有限公司	302,049.41	4,000,000.00		-2,150,356.18					2,151,693.23	
惠州市慈铭健康管理有限公司		10,250,000.00		-642,435.33					9,607,564.67	
小计	162,090,985.54	892,764,986.67	-10,561,036.59	6,658,001.95			-1,591,549.80		1,049,361,387.77	
合计	162,090,985.54	892,764,986.67	-10,561,036.59	6,658,001.95			-1,591,549.80		1,049,361,387.77	

其他说明

无。

18、其他权益工具投资

单位：元

项目	期末余额	期初余额
----	------	------

分项披露本期非交易性权益工具投资

单位：元

项目名称	确认的股利收入	累计利得	累计损失	其他综合收益转入留存收益的金额	指定为以公允价值计量且其变动计入其他综合收益的原因	其他综合收益转入留存收益的原因
------	---------	------	------	-----------------	---------------------------	-----------------

其他说明：

不适用。

19、其他非流动金融资产

单位：元

项目	期末余额	期初余额
----	------	------

以公允价值计量且其变动计入当期损益的金融资产		
其中：权益工具投资	1,261,516,766.83	1,226,749,518.89
合计	1,261,516,766.83	1,226,749,518.89

其他说明：

无。

20、投资性房地产

(1) 采用成本计量模式的投资性房地产

适用 不适用

(2) 采用公允价值计量模式的投资性房地产

适用 不适用

(3) 未办妥产权证书的投资性房地产情况

单位：元

项目	账面价值	未办妥产权证书原因
----	------	-----------

其他说明

不适用。

21、固定资产

单位：元

项目	期末余额	期初余额
固定资产	2,383,618,598.26	2,608,356,009.29
合计	2,383,618,598.26	2,608,356,009.29

(1) 固定资产情况

单位：元

项目	房屋及建筑物	机器设备	运输设备	其他	合计
一、账面原值：					
1.期初余额	96,990,442.23	3,142,002,444.96	113,709,560.86	322,703,089.96	3,675,405,538.01
2.本期增加金额	78,118.10	249,052,065.76	3,962,298.27	25,394,849.15	278,487,331.28
(1) 购置		125,781,001.74	3,439,576.89	15,826,980.19	145,047,558.82
(2) 在建工程转入		19,727,480.23		2,097,811.53	21,825,291.76
(3) 企业合并增加	78,118.10	103,543,583.79	522,721.38	7,470,057.43	111,614,480.70
3.本期减少金额		213,840,576.50	8,867,393.86	24,225,653.19	246,933,623.55
(1) 处置或报废		152,149,952.14	8,867,393.86	20,290,728.42	181,308,074.42
(2) 企业合并减少		61,690,624.36		3,934,924.77	65,625,549.13
4.期末余额	97,068,560.33	3,177,213,934.22	108,804,465.27	323,872,285.92	3,706,959,245.74
二、累计折旧					
1.期初余额	14,294,344.17	829,321,950.98	48,810,458.35	174,622,775.22	1,067,049,528.72
2.本期增加金额	3,652,730.47	322,815,662.98	12,606,916.22	54,270,253.07	393,345,562.74
(1) 计提	3,652,730.47	322,815,662.98	12,606,916.22	54,270,253.07	393,345,562.74
3.本期减少金额		111,561,686.94	7,102,791.96	18,389,965.08	137,054,443.98
(1) 处置或报废		98,082,154.71	7,102,791.96	16,737,871.08	121,922,817.75

(2) 企业合并减少		13,479,532.23		1,652,094.00	15,131,626.23
4.期末余额	17,947,074.64	1,040,575,927.02	54,314,582.61	210,503,063.21	1,323,340,647.48
三、减值准备					
1.期初余额					
2.本期增加金额					
(1) 计提					
3.本期减少金额					
(1) 处置或报废					
4.期末余额					
四、账面价值					
1.期末账面价值	79,121,485.69	2,136,638,007.20	54,489,882.66	113,369,222.71	2,383,618,598.26
2.期初账面价值	82,696,098.06	2,312,680,493.98	64,899,102.51	148,080,314.74	2,608,356,009.29

(2) 暂时闲置的固定资产情况

单位：元

项目	账面原值	累计折旧	减值准备	账面价值	备注
机器设备	91,802,899.95	51,951,260.14		39,851,639.81	

(3) 通过融资租赁租入的固定资产情况

单位：元

项目	账面原值	累计折旧	减值准备	账面价值
机器设备	69,383,746.17	18,640,865.77		50,742,880.40

(4) 通过经营租赁租出的固定资产

单位：元

项目	期末账面价值

(5) 未办妥产权证书的固定资产情况

单位：元

项目	账面价值	未办妥产权证书的原因
其他说明		
不适用。		

(6) 固定资产清理

单位：元

项目	期末余额	期初余额
其他说明		
不适用。		

22、在建工程

单位：元

项目	期末余额	期初余额
在建工程	72,609,832.43	59,483,859.71
合计	72,609,832.43	59,483,859.71

(1) 在建工程情况

单位：元

项目	期末余额	期初余额

	账面余额	减值准备	账面价值	账面余额	减值准备	账面价值
门店装修费	48,355,048.68		48,355,048.68	25,442,161.23		25,442,161.23
在安装的机器设备	21,366,544.06		21,366,544.06	26,641,876.52		26,641,876.52
医疗服务管理信息化系统建设项目	2,888,239.69		2,888,239.69	7,399,821.96		7,399,821.96
合计	72,609,832.43		72,609,832.43	59,483,859.71		59,483,859.71

(2) 重要在建工程项目本期变动情况

单位：元

项目名称	预算数	期初余额	本期增加金额	本期转入固定资产金额	本期其他减少金额	期末余额	工程累计投入占预算比例	工程进度	利息资本化累计金额	其中：本期利息资本化金额	本期利息资本化率	资金来源
门店装修费		25,442,161.23	58,735,509.97	-1,722,270.00	-34,100,393.52	48,355,048.68		装修进行中				其他
在安装的机器设备		26,641,876.52	15,518,313.43	-20,103,021.76	-690,624.13	21,366,544.06		安装调试中				其他
医疗服务管理信息化系统建设项目	88,424,000.00	7,399,821.96			-4,511,582.27	2,888,239.69	74.47%	建设中				募股资金
合计	88,424,000.00	59,483,859.71	74,253,864.40	-21,825,291.76	-39,302,599.92	72,609,832.43	--	--				--

(3) 本期计提在建工程减值准备情况

单位：元

项目	本期计提金额	计提原因
其他说明		

其他说明

不适用。

(4) 工程物资

单位：元

项目	期末余额			期初余额		
	账面余额	减值准备	账面价值	账面余额	减值准备	账面价值
其他说明：不适用。						

其他说明：不适用。

23、生产性生物资产

(1) 采用成本计量模式的生产性生物资产

□ 适用 √ 不适用

(2) 采用公允价值计量模式的生产性生物资产

□ 适用 √ 不适用

24、油气资产

□ 适用 √ 不适用

25、使用权资产

单位：元

项目	合计
其他说明：无。	

其他说明：无。

26、无形资产

(1) 无形资产情况

单位：元

项目	土地使用权	专利权	非专利技术	软件	商标使用权	合计
一、账面原值						
1.期初余额				103,119,206.12	103,744,094.16	206,863,300.28
2.本期增加金额				17,225,402.71	438,207.56	17,663,610.27
(1) 购置				13,302,885.81	438,207.56	13,741,093.37
(2) 内部研发				601,791.84		601,791.84
(3) 企业合并增加				3,320,725.06		3,320,725.06
3.本期减少金额				3,998,997.58		3,998,997.58
(1) 处置				3,070,145.33		3,070,145.33
(2) 企业合并减少				928,852.25		928,852.25
4.期末余额				116,345,611.25	104,182,301.72	220,527,912.97
二、累计摊销						
1.期初余额				30,872,092.48	84,037.50	30,956,129.98
2.本期增加金额				12,167,543.68	103,361.88	12,270,905.56
(1) 计提				12,167,543.68	103,361.88	12,270,905.56
3.本期减少金额				2,239,638.43		2,239,638.43
(1) 处置				1,972,873.73		1,972,873.73
(2) 企业合并减少				266,764.70		266,764.70
4.期末余额				40,799,997.73	187,399.38	40,987,397.11
三、减值准备						
1.期初余额					12,000,000.00	12,000,000.00
2.本期增加金额					9,500,000.00	9,500,000.00
(1) 计提					9,500,000.00	9,500,000.00
3.本期减少金额						
(1) 处置						
4.期末余额					21,500,000.00	21,500,000.00
四、账面价值						
1.期末账面价值				75,545,613.52	82,494,902.34	158,040,515.86
2.期初账面价值				72,247,113.64	91,660,056.66	163,907,170.30

本期末通过公司内部研发形成的无形资产占无形资产余额的比例 0.00%。

(2) 未办妥产权证书的土地使用权情况

单位：元

项目	账面价值	未办妥产权证书的原因
----	------	------------

其他说明：

商标使用权中包括原值人民币91,500,000.00元慈铭品牌的商标使用权。该无形资产系同控合并收购慈铭健康体检管理集团有限公司68.4%股权保留的最终控制方收购慈铭健康体检管理集团有限公司而产生的

商标使用权，于2015年12月9日与本公司受同一控制人控制的上海天亿资产管理有限公司及上海维途投资中心（有限合伙）取得慈铭健康体检管理集团有限公司合计68.40%股权时，识别出的可辨认净资产。慈铭健康体检管理集团有限公司合并日可辨认净资产经北京中同华资产评估有限公司按资产基础法确定。对于该项因合并产生的无形资产，本公司于每年年度终了进行减值测试。受新冠疫情的影响，2020年该无形资产所在资产组经营情况下滑，管理层评估该项无形资产可收回价值为人民币79,000,000.00元，并计提无形资产减值准备人民币9,500,000.00元

27、开发支出

单位：元

项目	期初余额	本期增加金额			本期减少金额			期末余额
		内部开发支出	其他		确认为无形资产	转入当期损益		
开发支出								
合计								

其他说明

不适用。

28、商誉

(1) 商誉账面原值

单位：元

被投资单位名称或形成商誉的事项	期初余额	本期增加	本期减少	期末余额
		企业合并形成的	处置	
慈铭健康体检管理集团有限公司资产组	2,996,374,429.80	16,411,088.68		3,012,785,518.48
深圳市鸿康杰科技有限公司资产组	254,633,710.09			254,633,710.09
川渝地区美年资产组组合	154,524,341.67			154,524,341.67
新新润美资产组组合	154,211,053.19	19,883,102.10		174,094,155.29
安徽诺一健康管理集团有限公司资产组	109,184,600.05			109,184,600.05
成都地区美年资产组组合	97,762,815.18			97,762,815.18
武汉地区美年资产组组合	64,086,724.10	6,675,245.68		70,761,969.78
海南美年大健康医院有限公司资产组	60,686,212.44			60,686,212.44
北京地区美年资产组组合	56,588,866.36			56,588,866.36
杭州地区美年资产组组合	47,100,283.79			47,100,283.79
福清市美年大健康管理有限公司资产组	45,272,666.54			45,272,666.54
深圳美年大健康健康管理有限公司资产组	45,161,039.79			45,161,039.79
美年大健康产业集团南通有限公司资产组	39,554,148.56			39,554,148.56
唐山美年大健康健康体检管理有限公司资产组	36,223,524.36			36,223,524.36
中山美年大健康管理有限公司资产组	31,230,102.57			31,230,102.57
南昌地区美年资产组组合	27,290,452.32			27,290,452.32
襄阳市美年大健康管理有限公司资产组	25,797,617.78			25,797,617.78
新疆普惠安泰健康管理集团有限公司资产组	25,685,129.27			25,685,129.27
株洲美年大健康健康管理有限公司资产组	25,431,489.53			25,431,489.53
大理美年大健康体检医院有限公司资产组	25,152,873.60			25,152,873.60
温州奥亚医院有限公司资产组	24,782,474.88			24,782,474.88
江门美年大健康健康管理有限公司资产组	24,685,452.97			24,685,452.97
大连旅顺美年大健康新城综合门诊部有限公司资产组	24,092,312.78			24,092,312.78

洛阳美年大健康信息咨询有限公司资产组	23,208,425.08			23,208,425.08
辽阳美年大健康健康管理有限公司资产组	22,460,719.71			22,460,719.71
烟台慈铭健康体检管理有限公司资产组	22,367,134.88			22,367,134.88
河源市美年大健康管理有限公司资产组	21,018,412.69			21,018,412.69
普洱美年大健康体检中心有限公司资产组	20,616,526.97			20,616,526.97
天津滨海新区美欣门诊有限公司资产组	20,607,947.55			20,607,947.55
葫芦岛美年大健康管理有限公司资产组	20,262,901.85			20,262,901.85
湘潭市美年大健康健康管理有限公司资产组	20,192,982.14			20,192,982.14
新乡美年大健康管理有限公司资产组	19,618,877.76			19,618,877.76
濮阳美年大健康咨询有限公司资产组	19,563,520.73			19,563,520.73
菏泽美年大健康体检管理有限公司资产组	19,239,221.74			19,239,221.74
苏州地区美年资产组组合	18,815,700.40			18,815,700.40
平顶山市美年大健康科技服务有限公司资产组	18,733,424.54			18,733,424.54
宁波海曙美年综合门诊部有限公司资产组	18,493,131.07			18,493,131.07
玉溪美年大健康产业有限公司资产组	17,405,420.27			17,405,420.27
信阳美年大健康管理有限公司资产组	17,374,313.70			17,374,313.70
西宁美年大健康健康管理有限公司资产组	17,252,848.83			17,252,848.83
丹东美年大健康健康管理有限公司资产组	16,972,358.06			16,972,358.06
厦门市美年大健康管理有限公司资产组	16,743,631.51			16,743,631.51
临沂地区美年资产组组合	16,592,731.97			16,592,731.97
驻马店美年大健康科技有限公司资产组	16,512,093.80			16,512,093.80
惠州市美年大健康健康管理有限公司资产组	16,402,015.11			16,402,015.11
庆阳美年大健康健康管理有限公司资产组	16,116,850.67			16,116,850.67
伊犁美年大健康管理有限公司资产组	15,243,237.37			15,243,237.37
大冶美年大健康体检管理有限公司资产组	14,851,246.44			14,851,246.44
安阳美年大健康管理有限公司资产组	14,208,309.91			14,208,309.91
潍坊地区美年资产组组合	13,799,399.83			13,799,399.83
郑州美年健康医疗管理有限公司资产组	13,241,169.48			13,241,169.48
汕头美年健康管理有限公司资产组	13,177,404.57			13,177,404.57
邯郸市美年大健康管理有限公司资产组	12,625,237.93			12,625,237.93
松原美年大健康健康管理有限公司资产组	12,293,726.18			12,293,726.18
岳阳美年大健康健康管理有限公司资产组	12,198,944.99			12,198,944.99
安徽慈济医疗投资管理有限公司资产组	11,952,496.78			11,952,496.78
亳州美年大健康健康管理有限公司资产组	11,804,045.18			11,804,045.18
晋中美年大健康管理有限公司资产组	11,707,167.20			11,707,167.20
嘉兴美年大健康管理有限公司资产组	11,610,377.94			11,610,377.94
鄂州美年大健康管理有限公司资产组	11,413,988.07			11,413,988.07
泰安美年大健康体检管理有限公司资产组	11,387,029.68			11,387,029.68
宿州市美年大健康健康管理有限公司资产组	10,613,557.69			10,613,557.69
聊城美年大健康管理有限公司资产组	10,143,665.41			10,143,665.41
西安美年大健康健康管理有限公司资产组	9,852,788.67			9,852,788.67
哈密美年大健康健康管理有限公司资产组	9,758,261.51			9,758,261.51
随州市美年大健康管理有限公司资产组	8,845,502.82			8,845,502.82

宜春美年大健康体检有限公司资产组	8,806,225.48			8,806,225.48
兰州美年大健康金茂健康管理有限公司资产组	8,805,882.61			8,805,882.61
阜新美年大健康健康管理有限公司资产组	7,990,344.27			7,990,344.27
长春美年大健康宇宸医院有限公司资产组	7,776,353.10			7,776,353.10
宁波市鄞州易和综合门诊部有限公司资产组	7,539,701.89			7,539,701.89
贵州美年大健康康源体检中心有限责任公司资产组	5,051,457.36			5,051,457.36
广东优一健康管理有限公司资产组	5,009,235.97			5,009,235.97
安徽地区美年资产组组合	4,247,500.31	18,892,099.60		23,139,599.91
江苏华康投资发展有限公司资产组	4,216,052.41			4,216,052.41
开封美年大健康健康管理有限公司资产组	2,486,575.83			2,486,575.83
锦州美年健康管理有限公司资产组	1,893,765.66			1,893,765.66
济源美年大健康科技有限公司资产组	1,732,493.87			1,732,493.87
南京美仕年专科门诊部有限公司资产组	839,465.05			839,465.05
丽水美年健康产业管理有限公司资产组		25,413,843.76		25,413,843.76
遵义美年大健康产业医院有限公司资产组		25,050,728.66		25,050,728.66
衢州美年大健康管理有限公司资产组		22,326,007.57		22,326,007.57
六盘水美年大健康管理有限公司资产组		20,959,856.22		20,959,856.22
哈尔滨美铭健康管理有限责任公司资产组		20,878,208.69		20,878,208.69
黔东南州美年大健康管理有限公司资产组		18,356,554.39		18,356,554.39
无锡美华门诊部有限公司资产组		17,693,499.20		17,693,499.20
湖州美年大健康管理有限公司资产组		15,304,729.51		15,304,729.51
合计	5,139,206,124.11	227,844,964.06		5,367,051,088.17

(2) 商誉减值准备

单位：元

被投资单位名称或形成商誉的事项	期初余额	本期增加		本期减少		期末余额
		计提		处置		
慈铭健康体检管理集团有限公司资产组	572,888,613.49	293,557,415.23				866,446,028.72
新新润美资产组组合	95,821,706.84	11,835,151.00				107,656,857.84
深圳市鸿康杰科技有限公司资产组	66,810,311.94					66,810,311.94
川渝地区美年资产组组合	55,966,317.05					55,966,317.05
成都地区美年资产组组合	54,805,932.86	4,376,054.89				59,181,987.75
武汉地区美年资产组组合	23,827,597.36					23,827,597.36
杭州地区美年资产组组合	21,833,889.87					21,833,889.87
温州奥亚医院有限公司资产组	18,719,275.20					18,719,275.20
湘潭市美年大健康健康管理有限公司资产组	15,669,950.00					15,669,950.00
潍坊地区美年资产组组合	12,301,766.33	1,497,633.50				13,799,399.83
美年大健康产业集团南通有限公司资产组	12,266,372.30					12,266,372.30
安徽诺一健康管理有限公司资产组	10,896,907.63	7,790,811.25				18,687,718.88
普洱美年大健康体检中心有限公司资产组	10,716,152.83	1,503,031.76				12,219,184.59
株洲美年大健康健康管理有限公司资产组	9,496,047.36					9,496,047.36
海南美年大健康医院有限公司资产组	9,288,322.11					9,288,322.11
南昌地区美年资产组组合	8,810,098.78					8,810,098.78
苏州地区美年资产组组合	8,118,597.24					8,118,597.24

宁波市鄞州易和综合门诊部有限公司资产组	7,539,701.89				7,539,701.89
新疆普惠安泰健康管理有限公司资产组	6,602,904.33				6,602,904.33
广东优一健康管理有限公司资产组	4,135,484.55				4,135,484.55
北京地区美年资产组组合	2,355,039.60				2,355,039.60
唐山美年大健康健康体检管理有限公司资产组	1,905,779.78				1,905,779.78
鄂州美年大健康管理有限公司资产组	1,442,654.86				1,442,654.86
锦州美年健康管理有限公司资产组	935,897.25	957,868.41			1,893,765.66
南京美仕年专科门诊部有限公司资产组	839,465.05				839,465.05
随州市美年大健康管理有限公司资产组	820,194.59				820,194.59
江苏华康投资发展有限公司资产组		1,491,225.86			1,491,225.86
伊犁美年大健康管理有限公司资产组		4,289,943.30			4,289,943.30
合计	1,034,814,981.09	327,299,135.20			1,362,114,116.29

商誉所在资产组或资产组组合的相关信息

公司依据能够从企业合并的协同效应中受益的资产组或资产组组合的分析，将商誉按照形成该商誉的交易进行分摊，主要包括如下：

2020年度，本集团重新调整了部分市级子公司的管理安排，市级总经理统筹管理市级区域内内部的资源，且管理绩效与其独自管理的所有市级子公司直接相关，实现该区域内资源共享、优势互补的有机结合，并产生了协同效应，因此公司将部分市级地区子公司：临沂地区、北京地区、南昌地区、川渝地区、成都地区、杭州地区、武汉地区、潍坊地区、苏州地区的子公司的管理进行区域整合划分，并形成对应的资产组。

说明商誉减值测试过程、关键参数（如预计未来现金流量现值时的预测期增长率、稳定期增长率、利润率、折现率、预测期等）及商誉减值损失的确认方法：

各资产组或资产组组合的可收回金额以预计未来现金流量现值的方法确定。本集团根据管理层批准的最近未来5年财务预算和税前折现率预计该资产组或资产组组合的未来现金流量现值，各资产组或资产组组合现金流量预测期使用的税前折现率区间为14.09%~18.75%。超过5年财务预算之后年份的现金流量均保持稳定。管理层根据聘请的评估专家——上海东洲资产评估有限公司的测算结果确定了商誉减值的范围及金额，本年度计提商誉减值准备人民币327,299,135.20元，资产减值损失计入公司2020年度损益。但预计各资产组或资产组组合未来现金流量现值所依据的关键假设可能会发生改变，管理层认为如果关键假设发生负面变动，则可能会导致该资产组或资产组组合进一步减值。

减值测试中采用的其他关键数据包括：预计体检人数、体检单价、体检成本及其他相关费用。公司根据历史经验及对市场发展的预测确定上述关键数据。公司采用的折现率是反映当前市场货币时间价值和相关资产组或资产组组合特定风险的税前利率。

商誉减值测试的影响

其他说明

无。

29、长期待摊费用

单位：元

项目	期初余额	本期增加金额	本期摊销金额	其他减少金额	期末余额
门店装修费	635,559,341.54	141,498,288.64	273,820,928.12	15,443,902.17	487,792,799.89
办公楼装修费	62,252,269.77		5,010,767.03		57,241,502.74
预付租赁费	15,750,000.21		1,211,538.47		14,538,461.74
金融服务托管费	13,542,273.07		4,661,010.44		8,881,262.63
其他	9,294,468.06	21,358,712.41	7,013,877.88	2,735,657.35	20,903,645.24

合计	736,398,352.65	162,857,001.05	291,718,121.94	18,179,559.52	589,357,672.24
----	----------------	----------------	----------------	---------------	----------------

其他说明

无。

30、递延所得税资产/递延所得税负债

(1) 未经抵销的递延所得税资产

单位：元

项目	期末余额		期初余额	
	可抵扣暂时性差异	递延所得税资产	可抵扣暂时性差异	递延所得税资产
资产减值准备	361,560,055.74	73,882,726.50	184,216,615.65	38,214,217.93
内部交易未实现利润	13,656,811.24	3,414,202.81	17,530,430.11	4,382,607.53
可抵扣亏损	327,317,953.60	57,913,937.13	354,023,428.32	50,029,387.22
房屋租金	36,048,252.55	7,548,492.82		
融资租入固定资产	18,772,938.71	4,000,580.85	24,577,743.28	5,509,371.83
递延收益	12,720,071.41	2,785,278.13	8,183,333.33	1,610,833.33
非同一控制下企业合并资产评估减值	250,809.64	62,702.41	799,811.63	199,952.91
其他	43,780,826.27	10,945,206.65	1,028,067.84	213,261.94
合计	814,107,719.16	160,553,127.30	590,359,430.16	100,159,632.69

(2) 未经抵销的递延所得税负债

单位：元

项目	期末余额		期初余额	
	应纳税暂时性差异	递延所得税负债	应纳税暂时性差异	递延所得税负债
非同一控制企业合并资产评估增值	25,679,405.04	6,419,851.26	20,568,260.79	3,957,992.89
500 万以下固定资产购置一次性扣除	364,650.16	72,930.03		
合计	26,044,055.20	6,492,781.29	20,568,260.79	3,957,992.89

(3) 以抵销后净额列示的递延所得税资产或负债

单位：元

项目	递延所得税资产和负债	抵销后递延所得税资产	递延所得税资产和负债	抵销后递延所得税资产
	期末互抵金额	或负债期末余额	期初互抵金额	或负债期初余额
递延所得税资产		160,553,127.30		100,159,632.69
递延所得税负债		6,492,781.29		3,957,992.89

(4) 未确认递延所得税资产明细

单位：元

项目	期末余额	期初余额
可抵扣亏损	1,261,167,155.06	1,141,158,664.63
合计	1,261,167,155.06	1,141,158,664.63

(5) 未确认递延所得税资产的可抵扣亏损将于以下年度到期

单位：元

年份	期末金额	期初金额	备注
2020 年		33,986,068.92	
2021 年	36,905,493.22	143,422,531.74	

2022 年	101,524,190.38	190,326,903.25	
2023 年	166,222,641.10	163,070,904.58	
2024 年	546,982,926.07	610,352,256.14	
2025 年	409,531,904.29		
合计	1,261,167,155.06	1,141,158,664.63	--

其他说明：

无。

31、其他非流动资产

单位：元

项目	期末余额			期初余额		
	账面余额	减值准备	账面价值	账面余额	减值准备	账面价值
预付房租	20,182,174.00		20,182,174.00			
预付股权收购款	435,180,747.42		435,180,747.42	208,958,230.00		208,958,230.00
预付设备款	75,768,184.41		75,768,184.41	28,389,837.10		28,389,837.10
合计	531,131,105.83		531,131,105.83	237,348,067.10		237,348,067.10

其他说明：

无。

32、短期借款

(1) 短期借款分类

单位：元

项目	期末余额	期初余额
质押借款	530,000,000.00	116,295,256.70
抵押借款	11,000,000.00	42,000,000.00
保证借款	1,381,800,000.00	2,142,500,000.00
信用借款	8,100,000.00	
借款利息	6,867,015.11	8,274,675.42
合计	1,937,767,015.11	2,309,069,932.12

短期借款分类的说明：

质押借款：

注1：2020年度本公司之子公司美年大健康产业(集团)有限公司以上海美年门诊部有限公司100%股权（60,000,000股）作为质押，以上海美阳门诊部有限公司100%股权（5,000,000股）作为质押，以上海美东门诊部有限公司100%股权（5,000,000股）作为质押，向中国民生银行股份有限公司上海分行借款，最高保额为人民币120,000万元，截至2020年12月31日借款余额为53,000万元。

抵押借款：

注2：2020年度本公司之子公司慈铭健康体检管理集团有限公司以房产作为抵押向广发银行股份有限公司北京魏公村支行借款人民币5,000万元，截至2020年12月31日借款余额为人民币600万元。

注3：2020年度本公司之子公司自贡美年大健康体检医院有限公司何玉培以房产作为抵押向自贡银行股份有限公司汇川支行借款人民币150万元，并由白辉放、吴学英为其提供不超过人民币180万元最高额保证，截至2020年12月31日借款余额为人民币150万元。

注4：2020年度本公司之子公司海南美年大健康医院有限公司以商铺作为抵押向交通银行股份有限公司

司海南省分行借款人民币350万元，并由刘晓峰，沙奇斌提供连带责任保证，最高保额为人民币420万元，截至2020年12月31日借款余额为人民币350万元。

保证借款：

注5：2020年度本公司为子公司美年大健康产业(集团)有限公司向上海浦东发展银行股份有限公司青浦支行借款提供担保，最高保额为人民币47,000万元，截至2020年12月31日借款余额为人民币39,500万元。

注6：2020年度本公司为子公司美年大健康产业(集团)有限公司向花旗银行（中国）有限公司上海分行借款提供担保，最高保额为等值USD3,000万元，截至2020年12月31日借款余额为人民币20,000万元。

注7：2020年度本公司为子公司美年大健康产业(集团)有限公司向上海银行股份有限公司浦东分行借款提供担保，最高保额为人民币15,000万元，截至2020年12月31日借款余额为人民币15,000万元。

注8：2020年度本公司为子公司美年大健康产业(集团)有限公司向汇丰银行（中国）有限公司上海分行借款提供担保，最高保额为人民币17,600万元，截至2020年12月31日借款余额为人民币8,000万元。

注9：2020年度本公司为子公司美年大健康产业(集团)有限公司向大连银行股份有限公司上海分行借款提供担保，最高保额为人民币10,000万元，截至2020年12月31日借款余额为人民币10,000万元。

注10：2020年度本公司为子公司美年大健康产业(集团)有限公司向招商银行股份有限公司上海分行借款提供担保，最高保额为人民币50,000万元，截至2020年12月31日借款余额为人民币20,000万元。

注11：2020年度本公司为子公司美年大健康产业(集团)有限公司向广发银行股份有限公司上海大宁支行借款提供担保，最高保额为人民币20,000万元，截至2020年12月31日借款余额为人民币20,000万元。

注12：2020年度徐永军、吴敏华为本公司之子公司嘉兴美年大健康管理有限公司向嘉兴银行股份有限公司科技支行借款提供担保，最高保额为人民币500万元，截至2020年12月31日借款余额为300万元。

注13：2020年度徐兆荣、任丽萍为本公司之子公司无锡华康门诊部有限公司向中国农业银行股份有限公司无锡滨湖支行借款提供担保，最高保额为人民币550万元，截至2020年12月31日借款余额为人民币400万元。

注14：2020年度李林、李瑞红为本公司之子公司上海美东门诊部有限公司向中国银行股份有限公司上海市闸北支行借款提供担保，最高保额为人民币300万元，截至2020年12月31日借款余额为人民币300万元。

注15：2020年度本公司为子公司上海美年门诊部有限公司向南京银行股份有限公司上海分行借款提供担保，最高保额为人民币3,000万元，截至2020年12月31日借款余额为人民币3,000万元。

注16：2020年度本公司为子公司上海美年门诊部有限公司向中国银行股份有限公司上海市闸北支行借款提供担保，最高保额为人民币1,000万元，截至2020年12月31日借款余额为人民币500万元。

注17：2020年度李林、李瑞红为本公司之子公司苏州工业园区美年诊所有限公司向中国银行股份有限公司苏州高新技术产业开发区支行进行借款提供担保，最高保额为人民币600万元，截至2020年12月31日借款余额为人民币600万元。

注18：2020年度曹克坚为本公司之子公司宁波海曙美年综合门诊部有限公司向浙江泰隆商业银行股份有限公司宁波海曙支行借款提供担保，最高保额为人民币280万元，截至2020年12月31日借款余额为人民币280万元。

注19：2020年度刘广华为本公司之子公司厦门市美年大健康管理有限公司向厦门国际银行股份有限公司厦门分行借款提供担保，最高保额为人民币400万元，截至2020年12月31日借款余额为人民币300万元。

信用借款：

注20：2020年度本公司之子公司潍坊美年大健康健康管理有限公司门诊部向中国工商银行股份有限公司潍坊东关支行借款人民币200万元，截至2020年12月31日借款余额为人民币200万元。

注21：2020年度本公司之子公司湖南美年大健康管理有限公司向中国建设银行股份有限公司长沙火星支行借款人民币80万元，截至2020年12月31日借款余额为人民币80万元。

注22：2020年度本公司之子公司宁波海曙美年综合门诊部有限公司向宁波市市区农村信用合作社联社西郊信用社借款人民币300万元，截至2020年12月31日借款余额为人民币300万元。

注23：2020年度本公司之子公司湖州美年健康综合门诊部有限公司向中国农业银行股份有限公司湖州

分行借款人民币53万元，截至2020年12月31日借款余额为人民币30万元。

注24：2020年度本公司之子公司湖州美年健康综合门诊部有限公司向湖州吴兴农村商业银行股份有限公司湖州分行借款人民币100万元，截至2020年12月31日借款余额为人民币100万元。

注25：2020年度本公司之子公司六盘水美年大健康管理有限公司向中国建设银行股份有限公司六盘水分行借款人民币100万元，截至2020年12月31日借款余额为人民币100万元。

(2) 已逾期未偿还的短期借款情况

本期末已逾期未偿还的短期借款总额为 0.00 元，其中重要的已逾期未偿还的短期借款情况如下：

单位：元

借款单位	期末余额	借款利率	逾期时间	逾期利率
------	------	------	------	------

其他说明：

无。

33、交易性金融负债

单位：元

项目	期末余额	期初余额
其中：		
其中：		

其他说明：

不适用。

34、衍生金融负债

单位：元

项目	期末余额	期初余额
远期外汇合同	37,580,826.27	
合计	37,580,826.27	

其他说明：

无。

35、应付票据

单位：元

种类	期末余额	期初余额
银行承兑汇票	14,699,418.00	636,592.00
合计	14,699,418.00	636,592.00

本期末已到期未支付的应付票据总额为 0.00 元。

36、应付账款

(1) 应付账款列示

单位：元

项目	期末余额	期初余额
应付材料款	369,511,680.45	368,900,965.14
应付房租及物业费	258,461,366.94	202,369,216.04
应付外送检验费	137,825,046.80	117,161,597.06
应付外包体检款	220,915,145.89	123,913,589.79
应付咨询服务费	39,836,723.47	20,734,151.99
应付设备检测费及维修费	3,424,614.95	3,526,800.82
应付租车费	4,275,734.01	4,700,883.84
其他	38,545,350.49	21,650,741.72

合计	1,072,795,663.00	862,957,946.40
----	------------------	----------------

(2) 账龄超过 1 年的重要应付账款

单位：元

项目	期末余额	未偿还或结转的原因
----	------	-----------

其他说明：

无。

37、预收款项**(1) 预收款项列示**

单位：元

项目	期末余额	期初余额
体检费		
融资租赁咨询费		
会籍费		
检测费		
连锁加盟费		

(2) 账龄超过 1 年的重要预收款项

单位：元

项目	期末余额	未偿还或结转的原因
----	------	-----------

38、合同负债

单位：元

项目	期末余额	期初余额
体检费	1,614,595,340.67	1,197,582,771.81
融资租赁咨询费	122,463,176.35	221,030,265.40
会籍费	13,979,110.34	19,496,516.70
检测费		6,229,544.62
连锁加盟费	1,350,000.00	3,146,293.18
合计	1,752,387,627.36	1,447,485,391.71

报告期内账面价值发生重大变动的金额和原因

单位：元

项目	变动金额	变动原因
----	------	------

39、应付职工薪酬**(1) 应付职工薪酬列示**

单位：元

项目	期初余额	本期增加	本期减少	期末余额
一、短期薪酬	450,889,700.27	3,078,710,738.34	2,911,421,509.78	618,178,928.83
二、离职后福利-设定提存计划	6,223,010.50	52,263,815.84	52,829,679.45	5,657,146.89
合计	457,112,710.77	3,130,974,554.18	2,964,251,189.23	623,836,075.72

(2) 短期薪酬列示

单位：元

项目	期初余额	本期增加	本期减少	期末余额
1、工资、奖金、津贴和补贴	438,909,202.38	2,822,723,850.92	2,665,727,048.55	595,906,004.75
2、职工福利费	779,091.93	63,305,543.26	60,928,604.82	3,156,030.37

3、社会保险费	4,167,726.47	103,711,562.59	99,108,650.62	8,770,638.44
其中：医疗保险费	3,611,037.54	97,326,197.50	93,065,703.31	7,871,531.73
工伤保险费	136,311.02	919,137.69	967,426.43	88,022.28
生育保险费	420,377.91	5,466,227.40	5,075,520.88	811,084.43
4、住房公积金	2,622,085.28	68,930,170.31	68,252,009.89	3,300,245.70
5、工会经费和职工教育经费	4,411,594.21	19,907,553.35	17,323,337.23	6,995,810.33
6、其他短期薪酬		132,057.91	81,858.67	50,199.24
合计	450,889,700.27	3,078,710,738.34	2,911,421,509.78	618,178,928.83

(3) 设定提存计划列示

单位：元

项目	期初余额	本期增加	本期减少	期末余额
1、基本养老保险	5,939,373.60	51,071,132.55	51,666,210.64	5,344,295.51
2、失业保险费	283,636.90	1,192,683.29	1,163,468.81	312,851.38
合计	6,223,010.50	52,263,815.84	52,829,679.45	5,657,146.89

其他说明：

无。

40、应交税费

单位：元

项目	期末余额	期初余额
增值税	2,488,800.93	13,406,224.42
企业所得税	122,544,962.60	172,283,308.43
个人所得税	11,701,962.56	11,757,922.71
城市维护建设税	117,052.80	474,771.22
教育费附加	102,077.57	412,462.91
残疾人保障金	1,233,799.58	1,361,142.20
印花税	416,279.78	302,558.42
其他	271,001.24	245,574.07
合计	138,875,937.06	200,243,964.38

其他说明：

无。

41、其他应付款

单位：元

项目	期末余额	期初余额
应付股利	6,059,036.31	7,767,421.57
其他应付款	418,262,072.33	381,668,871.37
合计	424,321,108.64	389,436,292.94

(1) 应付利息

单位：元

项目	期末余额	期初余额
----	------	------

重要的已逾期未支付的利息情况：

单位：元

借款单位	逾期金额	逾期原因
------	------	------

其他说明：

无。

(2) 应付股利

单位：元

项目	期末余额	期初余额
子公司应付少数股东股利	6,059,036.31	7,767,421.57
合计	6,059,036.31	7,767,421.57

其他说明，包括重要的超过 1 年未支付的应付股利，应披露未支付原因：

不适用。

(3) 其他应付款

1) 按款项性质列示其他应付款

单位：元

项目	期末余额	期初余额
股权收购款	22,826,472.00	103,255,550.88
融资租赁公司应付设备款	6,200,000.00	37,725,400.00
往来款	181,001,062.54	66,985,686.42
应付装修费	42,088,850.03	42,127,572.24
代收代付员工持股款	4,489,949.38	26,541.54
应付设备款	46,938,263.82	26,102,571.15
押金、保证金	26,454,616.76	23,310,714.43
设备采购质保金		18,501,000.00
少数股东借款	25,013,887.08	23,117,290.71
应付服务费	6,515,189.02	5,984,351.19
代扣代缴社保	10,713,571.98	7,118,518.86
其他	46,020,209.72	27,413,673.95
合计	418,262,072.33	381,668,871.37

2) 账龄超过 1 年的重要其他应付款

单位：元

项目	期末余额	未偿还或结转的原因
周露	14,847,810.00	少数股东借款展期
上海美馨投资管理有限公司	14,620,666.67	借款展期
佛山市美年大健康体检管理有限公司	14,160,000.00	其他股东尚未实缴
上海海鸥控股（集团）有限公司	6,660,000.00	待办理债转股
罗炜	5,227,972.00	股权收购款
合计	55,516,448.67	--

其他说明

无。

42、持有待售负债

单位：元

项目	期末余额	期初余额
----	------	------

其他说明：

不适用。

43、一年内到期的非流动负债

单位：元

项目	期末余额	期初余额
一年内到期的长期借款	584,067,823.69	1,180,384,604.47
一年内到期的应付债券	1,299,274,996.10	898,696,132.75
一年内到期的长期应付款	101,623,295.61	160,350,161.52
一年内到期的长期借款利息	10,059,980.13	8,997,541.61
一年内到期的应付债券利息	24,721,992.51	67,607,876.46
合计	2,019,748,088.04	2,316,036,316.81

其他说明：

无。

44、其他流动负债

单位：元

项目	期末余额	期初余额
----	------	------

短期应付债券的增减变动：

单位：元

债券名称	面值	发行日期	债券期限	发行金额	期初余额	本期发行	按面值计提利息	溢折价摊销	本期偿还	期末余额
------	----	------	------	------	------	------	---------	-------	------	------

其他说明：

不适用。

45、长期借款

(1) 长期借款分类

单位：元

项目	期末余额	期初余额
质押借款	1,725,326,422.94	1,350,035,715.07
抵押借款		9,138,320.42
保证借款	150,000,000.00	984,000,000.00
信用借款	150,000,000.00	20,000,000.00
减：一年内到期的长期借款	-584,067,823.69	-1,180,384,604.47
合计	1,441,258,599.25	1,182,789,431.02

长期借款分类的说明：

质押借款：

注1：2017年度本公司之子公司美年大健康产业(集团)有限公司以上海美年门诊部有限公司100%股权作为质押，以上海美阳门诊部有限公司100%股权作为质押，以上海美东门诊部有限公司100%股权作为质押，由本公司提供连带责任担保，向中国民生银行股份有限公司上海分行营业部借款人民币96,000万元，截至2020年12月31日借款余额为人民币66,500万元，其中人民币9,000万元将于2021年到期，已在“一年内到期的非流动负债”中列示。

注2：2018年度本公司之子公司美年大健康产业(集团)有限公司以上海美锦门诊部有限公司100%股权作为质押，以上海美健门诊部有限公司100%股权作为质押，向平安银行股份有限公司上海分行借款人民币8,000万元，由本公司提供连带责任担保，截至2020年12月31日借款余额为人民币4,000万元，其中人民币4,000万元将于2021年到期，已在“一年内到期的非流动负债”中列示。

注3：2018年度本公司之子公司美年大健康产业(集团)有限公司以海南美年大健康医院有限公司75%股权作为质押，以泰安美年大健康体检管理有限公司100%股权作为质押；由武汉美年大健康体检管理有限公司以武汉美年健康管理有限公司51%股权作为质押，以襄阳市美年大健康管理有限公司72%股权作为质押；由郑州美年大健康科技有限公司以新乡美年大健康管理有限公司51%股权作为质押；由北京美年健康科技有限公司以北京美年美福门诊部有限公司100%股权作为质押，由本公司提供连带责任担保，向平安银行股

份有限公司上海分行借款人民币34,942万元，截至2020年12月31日借款余额为人民币17,850万元，其中人民币7,140万元将于2021年到期，已在“一年内到期的非流动负债”中列示。

注4：2019年度本公司之子公司美年大健康产业(集团)有限公司以杭州美溪医疗门诊部有限公司58.66%的股权作为质押，由本公司提供连带责任担保，向中国光大银行股份有限公司上海松江支行借款人民币700万元，截至2020年12月31日借款余额为人民币420万元，其中人民币140万元将于2021年到期，已在“一年内到期的非流动负债”中列示。

注5：2019年度本公司之子公司美年大健康产业(集团)有限公司由成都美年大健康健康管理有限公司以重庆美年大健康健康管理有限公司84%的股权作为质押，由本公司提供连带责任担保，向中国光大银行股份有限公司上海松江支行借款人民币1,500万元，截至2020年12月31日借款余额为人民币1,120万元，其中人民币280万元将于2021年到期，已在“一年内到期的非流动负债”中列示。

注6：2019年度本公司之子公司美年大健康产业(集团)有限公司由武汉美年大健康体检管理有限公司以武汉高信门诊部有限公司100%的股权作为质押，由本公司提供连带责任担保，向中国光大银行股份有限公司上海松江支行借款人民币1,500万元，截至2020年12月31日借款余额为人民币1,200万元，其中人民币300万元将于2021年到期，已在“一年内到期的非流动负债”中列示。

注7：2019年度本公司之子公司美年大健康产业(集团)有限公司由大连美年大健康健康管理有限公司以大连旅顺美年大健康新城综合门诊部有限公司100%的股权作为质押，由本公司提供连带责任担保，向中国光大银行股份有限公司上海松江支行借款人民币1,400万元，截至2020年12月31日借款余额为人民币1,120万元，其中人民币280万元将于2021年到期，已在“一年内到期的非流动负债”中列示。

注8：2015年度本公司之子公司美年大健康产业(集团)有限公司以深圳市鸿康杰科技有限公司31%股权作为质押，向上海浦东发展银行股份有限公司青浦支行借款人民币4,200万元，截至2020年12月31日借款余额为3,100万元，其中人民币200万元将于2021年到期，已在“一年内到期的非流动负债”中列示。

注9：2020年度本公司之子公司美年大健康产业(集团)有限公司以深圳美年大健康健康管理有限公司100%的股权作为质押，由本公司提供连带责任担保，向中铁信托有限责任公司借款人民币26,000万元，截至2020年12月31日借款余额为26,000万元。

注10：2017年度、2018年度、2019年度及2020年度本公司之子公司上海美鑫融资租赁有限公司以应收融资租赁款作为质押，向汇丰银行(中国)有限公司上海分行借款，由本公司为其在2017年至2023年止的期间内提供不超过人民币49,500万元最高额保证，截至2020年12月31日借款余额为人民币19,731.61万元，其中人民币19,731.61万元将于2021年到期，已在“一年内到期的非流动负债”中列示。

注11：2016年度、2017年度、2018年度、2019年度及2020年度本公司之子公司上海美鑫融资租赁有限公司以应收融资租赁款作为质押，向上海浦东发展银行股份有限公司青浦支行借款，由本公司为其在2016年至2025年止的期间内提供不超过人民币29,400万元的最高额保证。截至2020年12月31日借款余额为人民币17,393.45万元，其中人民币7,692.52万元将于2021年到期，已在“一年内到期的非流动负债”中列示。

注12：2018年度本公司之子公司上海美鑫融资租赁有限公司以应收融资租赁款作为质押，向中国光大银行上海松江支行借款，由本公司为其在2018年至2023年止的期间内提供不超过人民币20,000万元的最高额保证。截至2020年12月31日借款余额为人民币7,554.05万元，其中人民币3,755.38万元将于2021年到期，已在“一年内到期的非流动负债”中列示。

注13：2018年度及2019年度本公司之子公司上海美鑫融资租赁有限公司以应收融资租赁款作为质押，向星展银行(中国)有限公司借款，由本公司为其在2018年至2022年止的期间内提供不超过人民币20,000万元的最高额保证。截至2020年12月31日借款余额为人民币6,006.90万元，其中人民币5,350.64万元将于2021年到期，已在“一年内到期的非流动负债”中列示。

注14：2017年度、2018年度、2019年度及2020年度本公司之子公司上海美鑫融资租赁有限公司以应收融资租赁款作为质押，向恒生银行(中国)有限公司上海分行借款，由本公司为其在2017年至2023年止的期间内提供不超过人民币15,000万元的最高额保证。截至2020年12月31日借款余额为人民币536.63万元，其中人民币536.63万元将于2021年到期，已在“一年内到期的非流动负债”中列示。

保证借款:

注15: 2019年度本公司为子公司美年大健康产业(集团)有限公司向中国光大银行股份有限公司上海松江支行借款人民币15,000万元提供担保,截至2020年12月31日借款余额为人民币15,000万元,其期限为2019年1月19日至2025年2月18日

信用借款:

注16: 2020年度本公司之子公司美年大健康产业(集团)有限公司向北京合纵富信息技术有限公司借款人民币13,000万元,截至2020年12月31日借款余额为人民币13,000万元,其期限为2020年6月19日至2023年5月24日。

注17: 2020年度本公司之子公司美年大健康产业(集团)有限公司向上海鲁冰花健康管理服务有限公司借款人民币2,000万元,截至2020年12月31日借款余额为人民币2,000万元,其期限为2020年5月19日至2023年5月18日。

其他说明,包括利率区间:

无。

46、应付债券

(1) 应付债券

单位: 元

项目	期末余额	期初余额
17 美年 MTN001		399,150,358.08
18 美年 01		499,545,774.67
XS1897431570	1,299,274,996.10	1,367,746,765.24
减: 一年内到期的应付债券	-1,299,274,996.10	-898,696,132.75
合计		1,367,746,765.24

(2) 应付债券的增减变动(不包括划分为金融负债的优先股、永续债等其他金融工具)

单位: 元

债券名称	面值	发行日期	债券期限	发行金额	期初余额	本期发行	按面值计提利息	溢折价摊销	本期偿还	期末余额(原币)	期末余额
17 美年 MTN001	400,000,000.00	2017/6/6	3 年	396,037,735.85	399,150,358.08		11,676,666.67	849,642.67	427,120,000.00		
18 美年 01	500,000,000.00	2018/3/19	3 年	497,641,509.43	499,545,774.67		7,117,500.00	454,225.33	532,850,000.00		
XS1897431570	200,000,000.00	2019/4/3	2 年	193,996,950.00	1,367,746,765.24		15,500,000.00	3,066,660.88	15,500,000.00	199,125,656.50	1,299,274,996.10
减: 一年内到期的应付债券					-898,696,132.75						-1,299,274,996.10
合计	--	--	--		1,367,746,765.24						

(3) 可转换公司债券的转股条件、转股时间说明

(4) 划分为金融负债的其他金融工具说明

期末发行在外的优先股、永续债等其他金融工具基本情况不适用。

期末发行在外的优先股、永续债等金融工具变动情况表

单位: 元

发行在外的 金融工具	期初		本期增加		本期减少		期末	
	数量	账面价值	数量	账面价值	数量	账面价值	数量	账面价值

其他金融工具划分为金融负债的依据说明

不适用。

其他说明

注1：本公司于2016在中国银行间债券市场完成了《接受注册通知书》(中市协注 [2017] MTN110号)，并于2017年6月6日完成发行，已于2020年6月5日到期还本付息。

注2：本公司经中国证券监督管理委员会“证监许可[2017]1904号”文核准向合格投资者公开发行面值总额不超过人民币5亿元的公司债券，附投资者回售权。本公司于2018年发行人民币5亿元公司债券，已于2020年3月19日全额回售。

注3：本公司之子公司Mei Nian Investment Limited根据债券发行计划发行相关债券并经香港联合交易所有限公司批准上市，由美年健康担保，并附带发行人赎回权，已于2021年4月3日到期还本付息

47、租赁负债

单位：元

项目	期末余额	期初余额
----	------	------

其他说明

不适用。

48、长期应付款

单位：元

项目	期末余额	期初余额
长期应付款	157,180,271.77	217,128,737.12
专项应付款	1,645,660.92	800,000.00
合计	158,825,932.69	217,928,737.12

(1) 按款项性质列示长期应付款

单位：元

项目	期末余额	期初余额
应付融资租赁的待交增值税	141,108,330.05	251,190,425.33
应付融资租赁的设备款	11,102,307.33	11,574,865.11
应付融资租赁的保证金	95,063,834.00	91,210,326.00
应付售后回租的设备款	3,813,400.00	22,719,455.42
应付分期付款购买的设备款	7,715,696.00	783,826.78
减：一年内到期的部分	-101,623,295.61	-160,350,161.52
合计	157,180,271.77	217,128,737.12

其他说明：

无。

(2) 专项应付款

单位：元

项目	期初余额	本期增加	本期减少	期末余额	形成原因
泰安慈铭健康体检 建设项目	800,000.00		800,000.00		财政局拨付专项资金
产业控股科研项目		2,787,500.00	1,340,000.00	1,447,500.00	科研项目合作专项资金
阜新美年大健康失 业保险基金款		211,722.50	13,561.58	198,160.92	失业保险基金专项 资金

合计	800,000.00	2,999,222.50	2,153,561.58	1,645,660.92	--
----	------------	--------------	--------------	--------------	----

其他说明：

无。

49、长期应付职工薪酬

(1) 长期应付职工薪酬表

单位：元

项目	期末余额	期初余额
----	------	------

(2) 设定受益计划变动情况

设定受益计划义务现值：

单位：元

项目	本期发生额	上期发生额
----	-------	-------

计划资产：

单位：元

项目	本期发生额	上期发生额
----	-------	-------

设定受益计划净负债（净资产）

单位：元

项目	本期发生额	上期发生额
----	-------	-------

设定受益计划的内容及与之相关风险、对公司未来现金流量、时间和不确定性的影响说明：

设定受益计划重大精算假设及敏感性分析结果说明：

其他说明：

不适用。

50、预计负债

单位：元

项目	期末余额	期初余额	形成原因
----	------	------	------

其他说明，包括重要预计负债的相关重要假设、估计说明：

不适用。

51、递延收益

单位：元

项目	期初余额	本期增加	本期减少	期末余额	形成原因
政府补助	8,183,333.33	9,900,000.00	9,310,659.13	8,772,674.20	与资产相关的政府补助
政府补助		4,389,397.21	442,000.00	3,947,397.21	与收益相关的政府补助
合计	8,183,333.33	14,289,397.21	9,752,659.13	12,720,071.41	--

涉及政府补助的项目：

单位：元

负债项目	期初余额	本期新增补助金额	本期计入营业外收入金额	本期计入其他收益金额	本期冲减成本费用金额	其他变动	期末余额	与资产相关/与收益相关
中小企业公共服务平台建设补助	4,350,000.00			550,000.00		3,800,000.00		与资产相关
美年大健康集团中心机	3,833,333.33			3,833,333.33				与资产相关

房工程建设								
美年大健康影像归档和通信系统(PACS)开发项目		9,900,000.00		1,127,325.80			8,772,674.20	与资产相关
社保补贴		4,389,397.21			442,000.00		3,947,397.21	与收益相关

其他说明:

注1: 美因健康科技(北京)有限公司于2018年12月收到北京市经济和信息化委员会针对于中小企业基因检测服务平台建设项目的补助款人民币500万元。项目的资金投资主要为固定资产设备投资,属于与资产相关的政府补助。本期其他变动主要是由于美因基因于2020年12月开始不再纳入合并报表范围。

注2: 美年大健康产业(集团)有限公司于2019年收到上海紫竹高新技术产业开发区管理委员会用于资助美年大健康集团中心机房工程建设项目经费人民币575万元。项目的资金投资主要为固定资产设备投资,属于与资产相关的政府补助。

注3: 美年大健康产业(集团)有限公司于2020年收到上海紫竹高新技术产业开发区管理委员会用于资助美年大健康集团影像归档和通信系统(PACS)开发项目的经费人民币990万元。项目的资金投资主要为固定资产设备投资,属于与资产相关的政府补助。

注4: 大理美年大健康体检医院有限公司、大理慈铭健康管理有限公司、天府新区奥亚医院有限责任公司、天府新区奥亚医院有限责任公司及天府新区奥亚医院有限责任公司共申请到稳岗返回金人民币439万元。根据政府要求,该补贴主要用于补偿以后期间的五险费用,属于收益相关的政府补助。

52、其他非流动负债

单位: 元

项目	期末余额	期初余额
海口慈铭健康体检门诊部(普通合伙)的其他合伙人权益	2,514,882.01	1,013,418.15
合计	2,514,882.01	1,013,418.15

其他说明:

无。

53、股本

单位: 元

	期初余额	本次变动增减(+、-)					期末余额
		发行新股	送股	公积金转股	其他	小计	
股份总数	3,919,920,974.00				-5,667,051.00	-5,667,051.00	3,914,253,923.00

其他说明:

本公司本年根据2020年5月21日审议通过的《关于慈铭健康体检管理集团有限公司2019年度业绩承诺实现情况及业绩补偿方案的议案》,以人民币1元的总价向盈利预测补偿义务人回购注销股份共计5,667,051股,上述股份回购注销完成后美年健康总股本由3,919,920,974股减少至3,914,253,923股。

54、其他权益工具

(1) 期末发行在外的优先股、永续债等其他金融工具基本情况

无。

(2) 期末发行在外的优先股、永续债等金融工具变动情况表

单位：元

发行在外的 金融工具	期初		本期增加		本期减少		期末	
	数量	账面价值	数量	账面价值	数量	账面价值	数量	账面价值

其他权益工具本期增减变动情况、变动原因说明，以及相关会计处理的依据：

无。

其他说明：

不适用。

55、资本公积

单位：元

项目	期初余额	本期增加	本期减少	期末余额
资本溢价（股本溢价）	2,439,936,041.00	122,933,643.95	25,292,624.75	2,537,577,060.20
合计	2,439,936,041.00	122,933,643.95	25,292,624.75	2,537,577,060.20

其他说明，包括本期增减变动情况、变动原因说明：

(1) 2020年5月20日，苏州瑞华投资合伙企业（有限合伙）和中财金控投资有限公司分别以货币资金向美因基因增资人民币5,000万元，增资金额合计人民币10,000万元，增资完成后，美因基因注册资本将由人民币1,167万元变更为人民币1,213.68万元。本公司本年根据2020年1月20日审议通过的《关于放弃美因健康科技（北京）有限公司同比例增资权暨关联交易的议案》，放弃上述增资事项的同比例增资权。增资后，本公司持有美因基因的股权比例由50.56%被动稀释至48.61%，增资后美因基因仍为公司合并报表范围内子公司。增资前本公司股权享有美因基因账面净资产的份额与增资后本公司股权享有美因基因账面净资产的份额的差额为人民币44,830,272.73元，增加资本公积人民币44,830,272.73元。

(2) 本公司本年根据与上海天亿资产管理有限公司（“天亿资产”）于2018年5月8日签订的《盈利预测补偿协议》约定，就美因基因2019年度未完成业绩承诺的情况，天亿资产作为盈利预测补偿义务人以现金方式于2020年6月8日向本公司补偿71,988,537.99元，增加资本公积人民币71,988,537.99元。

(3) 本公司本年根据2020年5月21日审议通过的《关于慈铭健康体检管理集团有限公司2019年度业绩承诺实现情况及业绩补偿方案的议案》，以人民币1元的总价向上海天亿资产管理有限公司及上海维途投资中心（有限合伙）（“盈利预测补偿义务人”）回购注销股份共计5,667,051股，增加资本公积人民币5,667,050.00元，本公司于2020年8月25日完成股份注销手续；同时，盈利预测补偿义务人于2020年8月25日返还业绩补偿期间收到的现金股利合计人民币447,783.23元，增加资本公积人民币447,783.23元。

(4) 本公司及其子公司本年收购少数股东股权，支付对价与按照持股比例计算应享有份额的差额为人民币25,292,624.75元，减少资本公积人民币25,292,624.75元。

56、库存股

单位：元

项目	期初余额	本期增加	本期减少	期末余额
为员工持股计划或者股权激励而收购的本公司股份	300,055,044.16			300,055,044.16

合计	300,055,044.16			300,055,044.16
----	----------------	--	--	----------------

其他说明，包括本期增减变动情况、变动原因说明：

无。

57、其他综合收益

单位：元

项目	期初余额	本期发生额					期末余额
		本期所得税前发生额	减：前期计入其他综合收益当期转入损益	减：前期计入其他综合收益当期转入留存收益	减：所得税费用	税后归属于母公司	
二、将重分类进损益的其他综合收益	-379,371.01	11,189,678.07				11,189,678.07	10,810,307.06
外币财务报表折算差额	-379,371.01	11,189,678.07				11,189,678.07	10,810,307.06
其他综合收益合计	-379,371.01	11,189,678.07				11,189,678.07	10,810,307.06

其他说明，包括对现金流量套期损益的有效部分转为被套期项目初始确认金额调整：

无。

58、专项储备

单位：元

项目	期初余额	本期增加	本期减少	期末余额

其他说明，包括本期增减变动情况、变动原因说明：

无。

59、盈余公积

单位：元

项目	期初余额	本期增加	本期减少	期末余额
法定盈余公积	71,934,339.69	12,026,199.73		83,960,539.42
合计	71,934,339.69	12,026,199.73		83,960,539.42

盈余公积说明，包括本期增减变动情况、变动原因说明：

无。

60、未分配利润

单位：元

项目	本期	上期
调整前上期末未分配利润	1,184,276,684.09	2,123,783,947.53
调整期初未分配利润合计数（调增+，调减-）		92,059,435.82
调整后期初未分配利润	1,184,276,684.09	2,215,843,383.35
加：本期归属于母公司所有者的净利润	553,951,644.05	-866,474,165.82
减：提取法定盈余公积	12,026,199.73	
应付普通股股利		165,092,533.44
期末未分配利润	1,726,202,128.41	1,184,276,684.09

调整期初未分配利润明细：

- 1)、由于《企业会计准则》及其相关新规定进行追溯调整，影响期初未分配利润 0.00 元。
- 2)、由于会计政策变更，影响期初未分配利润 0.00 元。
- 3)、由于重大会计差错更正，影响期初未分配利润 0.00 元。
- 4)、由于同一控制导致的合并范围变更，影响期初未分配利润 0.00 元。
- 5)、其他调整合计影响期初未分配利润 0.00 元。

61、营业收入和营业成本

单位：元

项目	本期发生额		上期发生额	
	收入	成本	收入	成本
主营业务	7,790,823,009.10	4,908,237,157.09	8,484,599,272.35	4,776,734,965.56
其他业务	24,073,540.72	10,978,566.55	40,426,791.03	13,496,086.45
合计	7,814,896,549.82	4,919,215,723.64	8,525,026,063.38	4,790,231,052.01

经审计扣除非经常损益前后净利润孰低是否为负值

√ 是 □ 否

单位：元

项目	2020 年	2019 年	备注
营业收入	7,814,896,549.82	8,525,026,063.38	本期营业收入无扣非事项
营业收入扣除项目	0.00	0.00	本期营业收入无扣非事项
其中：			
与主营业务无关的业务收入小计	0.00	0.00	本期营业收入无扣非事项
不具备商业实质的收入小计	0.00	0.00	本期营业收入无扣非事项
营业收入扣除后金额	7,814,896,549.82	8,525,026,063.38	本期营业收入无扣非事项

收入相关信息：

单位：元

合同分类	分部 1	分部 2								合计
其中：										
其中：										
其中：										
其中：										
其中：										
其中：										
其中：										

与履约义务相关的信息：

本公司体检业务收入以完成体检业务为合同履约义务完成时点，并确认收入。

与分摊至剩余履约义务的交易价格相关的信息：

本报告期末已签订合同、但尚未履行或尚未履行完毕的履约义务所对应的收入金额为 0.00 元，其中，元预计将于年度确认收入，元预计将于年度确认收入，元预计将于年度确认收入。

其他说明

无。

62、税金及附加

单位：元

项目	本期发生额	上期发生额
城市维护建设税	300,559.36	767,460.39
教育费附加	185,829.10	658,425.11
房产税	702,112.66	749,929.58
印花税	1,593,572.72	1,870,250.08
残疾人保障金	5,516,493.50	8,881,876.72
其他	837,773.35	651,121.75
合计	9,136,340.69	13,579,063.63

其他说明：

无。

63、销售费用

单位：元

项目	本期发生额	上期发生额
人力成本	1,379,955,821.01	1,479,746,359.45
业务拓展费	177,556,748.22	139,058,110.12
广告宣传费	91,437,877.11	99,276,804.77
汽车费用	62,086,730.17	81,059,050.21
房租	67,409,089.08	77,779,556.49
办公杂费	26,355,119.62	57,317,608.13
会务费	12,763,136.59	20,075,704.64
差旅费	5,200,682.90	20,610,604.81
业务招待费	13,707,816.61	17,112,986.79
摊销费	18,552,505.08	17,745,899.76
其他	29,778,556.09	21,349,467.94
合计	1,884,804,082.48	2,031,132,153.11

其他说明：

无。

64、管理费用

单位：元

项目	本期发生额	上期发生额
人力成本	292,084,725.48	329,431,560.04
中介服务费	105,460,548.52	76,654,960.06
房租	44,948,781.46	43,281,877.85
差旅费	9,371,212.52	22,388,808.66
办公费	12,581,376.74	14,997,428.89
业务招待费	14,690,490.38	15,982,669.14
折旧	13,807,205.22	14,345,985.63
摊销费	23,609,632.62	24,994,696.97
汽车费用	7,546,070.69	10,621,445.08
开办费	938,975.52	3,462,454.25
其他	48,608,174.20	47,178,518.17
合计	573,647,193.35	603,340,404.74

其他说明：

无。

65、研发费用

单位：元

项目	本期发生额	上期发生额
人力成本	37,541,962.67	41,801,847.53
折旧与摊销	5,674,140.10	4,843,904.03
其他	2,697,346.99	
合计	45,913,449.76	46,645,751.56

其他说明：

无。

66、财务费用

单位：元

项目	本期发生额	上期发生额
利息支出	373,140,800.24	410,972,543.30
减：利息收入	23,890,559.23	17,348,640.18
减：利息资本化金额		
汇兑损益	73,582,942.04	11,163,265.52
减：汇兑损益资本化金额		
其他	35,269,544.17	32,960,439.67
合计	310,936,843.14	437,747,608.31

其他说明：

无。

67、其他收益

单位：元

产生其他收益的来源	本期发生额	上期发生额
中小企业公共服务平台建设补助项目	550,000.00	600,000.00
美年大健康集团中心机房工程建设	3,833,333.33	1,916,666.67
美年大健康影像归档和通信系统(PACS)开发	1,127,325.80	0.00
个税返还	4,154,444.29	1,976,108.37
增值税即征即退	3,699,237.45	1,745,092.91
社保补贴	22,563,786.54	5,155,240.53
其他补贴	1,355,612.04	296,394.83
合计	37,283,739.45	11,689,503.31

68、投资收益

单位：元

项目	本期发生额	上期发生额
权益法核算的长期股权投资收益	6,658,001.95	-15,924,703.51
处置长期股权投资产生的投资收益		4,536,576.18
其他非流动金融资产在持有期间的投资收益	36,972,483.58	38,190,526.14
处置其他非流动金融资产取得的投资收益	-601,269.17	2,800,000.00
分步交易达到控制调整公允价值产生的收	4,438,963.41	41,030,200.00

益		
融资租赁利息	61,038,476.18	64,780,565.84
处置子公司产生的投资收益	1,134,502,279.33	
理财产品收益		195,495.07
合计	1,243,008,935.28	135,608,659.72

其他说明：

于2020年12月11日，本公司处置持有的美因健康科技（北京）有限公司（“美因基因”）20.0607%的股权，本次交易完成后，本公司持有的美因基因股权比例下降至28.5517%，本公司将不再对美因基因形成控制，在丧失控制权日，本公司不再将美因基因纳入合并报表范围，并按《企业会计准则第33号——合并财务报表》于合并报表层面确认相应的投资收益。

69、净敞口套期收益

单位：元

项目	本期发生额	上期发生额
----	-------	-------

其他说明：

不适用。

70、公允价值变动收益

单位：元

产生公允价值变动收益的来源	本期发生额	上期发生额
其他非流动金融资产		
其中：指定为以公允价值计量且其变动计入当期损益的金融资产	36,459,240.01	-47,519,010.47
交易性金融负债		
衍生金融工具产生的公允价值变动收益	-37,580,826.27	
合计	-1,121,586.26	-47,519,010.47

其他说明：

无。

71、信用减值损失

单位：元

项目	本期发生额	上期发生额
其他应收款坏账损失	-3,248,927.74	1,127,591.31
长期应收款坏账损失	-20,892,649.37	-13,808,309.72
应收账款	-153,225,027.07	-85,301,948.11
合计	-177,366,604.18	-97,982,666.52

其他说明：

无。

72、资产减值损失

单位：元

项目	本期发生额	上期发生额
十、无形资产减值损失	-9,500,000.00	-12,000,000.00
十一、商誉减值损失	-327,299,135.20	-1,034,814,981.09
十三、其他	-2,690,712.68	
合计	-339,489,847.88	-1,046,814,981.09

其他说明：

无。

73、资产处置收益

单位：元

资产处置收益的来源	本期发生额	上期发生额
固定资产处置	-4,924,680.75	-6,143,459.99

74、营业外收入

单位：元

项目	本期发生额	上期发生额	计入当期非经常性损益的金 额
政府补助	7,083,947.61	7,917,951.69	7,083,947.61
非流动资产毁损报废利得	160,245.13	159,904.09	160,245.13
其他	4,085,795.43	2,147,498.31	4,085,795.43
合计	11,329,988.17	10,225,354.09	11,329,988.17

计入当期损益的政府补助：

单位：元

补助项目	发放主体	发放原因	性质类型	补贴是否影响当年盈亏	是否特殊补贴	本期发生金额	上期发生金额	与资产相关/ 与收益相关
徐汇区企业发展专项资金	上海市徐汇区财政局	补助	因符合地方政府招商引资等地方性扶持政策而获得的补助	是	否		740,000.00	与收益相关
首次发行债券政府补助	香港金融管理局	补助	因符合地方政府招商引资等地方性扶持政策而获得的补助	是	否		2,229,951.69	与收益相关
浦东新区经济发展财政扶持资金	上海市浦东新区世博地区开发管理委员会	补助	因符合地方政府招商引资等地方性扶持政策而获得的补助	是	否		3,398,000.00	与收益相关
开发扶持资金	上海市浦东新区世博地区开发管理委员会	补助	因符合地方政府招商引资等地方性扶持政策而获得的补助	是	否	4,799,000.00		与收益相关
其他项目	上海市浦东新区世博地区开发管理委员会、上海市静安区财政局、上海市	补助	因符合地方政府招商引资等地方性扶持政策而获得的补助	是	否	1,502,947.61	1,070,000.00	与收益相关

	闵行区虹桥镇财政所等							
其他项目	郑州航空港经济综合实验区郑港办事处财政所、杭州市下城区发展改革和经济信息化局、内江市高新区财政局等	奖励	因符合地方政府招商引资等地方性扶持政策而获得的补助	是	否	782,000.00	480,000.00	与收益相关

其他说明：

无。

75、营业外支出

单位：元

项目	本期发生额	上期发生额	计入当期非经常性损益的金额
对外捐赠	20,883,450.60	14,100,059.50	20,883,450.60
非流动资产毁损报废损失	24,736,033.46	18,086,352.00	24,736,033.46
诉讼赔偿支出	5,601,782.86	5,791,027.91	5,601,782.86
罚款、滞纳金支出	531,927.42	1,056,836.47	531,927.42
其他	4,283,495.21	8,128,184.97	4,283,495.21
合计	56,036,689.55	47,162,460.85	56,036,689.55

其他说明：

无。

76、所得税费用

(1) 所得税费用表

单位：元

项目	本期发生额	上期发生额
当期所得税费用	197,553,025.41	279,831,421.75
递延所得税费用	-58,358,119.06	-51,843,524.01
合计	139,194,906.35	227,987,897.74

(2) 会计利润与所得税费用调整过程

单位：元

项目	本期发生额
利润总额	783,926,171.04
按法定/适用税率计算的所得税费用	195,981,542.76
子公司适用不同税率的影响	22,557,618.97
调整以前期间所得税的影响	-7,170,287.88
非应税收入的影响	-181,671,351.66
不可抵扣的成本、费用和损失的影响	107,072,009.55
使用前期未确认递延所得税资产的可抵扣亏损的影响	-79,814,484.61

本期未确认递延所得税资产的可抵扣暂时性差异或可抵扣亏损的影响	82,239,859.22
所得税费用	139,194,906.35

其他说明

无。

77、其他综合收益

详见附注七、57。

78、现金流量表项目

(1) 收到的其他与经营活动有关的现金

单位：元

项目	本期发生额	上期发生额
往来款	157,140,370.04	591,456,714.21
利息收入	24,473,549.74	16,609,816.34
补贴收入	21,913,523.18	19,607,455.00
其他	9,101,879.20	5,540,735.73
合计	212,629,322.16	633,214,721.28

收到的其他与经营活动有关的现金说明：

无。

(2) 支付的其他与经营活动有关的现金

单位：元

项目	本期发生额	上期发生额
付现的销售费用	486,295,756.39	552,039,460.25
付现的管理费用	162,291,281.33	235,496,353.04
往来款	187,856,954.47	632,612,736.23
银行手续费	35,269,544.17	22,530,769.63
其他	57,611,345.81	29,974,330.38
合计	929,324,882.17	1,472,653,649.53

支付的其他与经营活动有关的现金说明：

无。

(3) 收到的其他与投资活动有关的现金

单位：元

项目	本期发生额	上期发生额
融资租赁、保理收到的租金	451,660,267.27	457,237,852.42
合计	451,660,267.27	457,237,852.42

收到的其他与投资活动有关的现金说明：

无。

(4) 支付的其他与投资活动有关的现金

单位：元

项目	本期发生额	上期发生额
融资租赁、保理支付的融资款	99,071,945.40	850,542,954.79
办理《经营保险经纪业务许可证》的专项资金		
合计	99,071,945.40	850,542,954.79

支付的其他与投资活动有关的现金说明：

无。

(5) 收到的其他与筹资活动有关的现金

单位：元

项目	本期发生额	上期发生额
售后回租款		
借款相关的保证金	13,000,000.00	40,705,746.02
业绩补偿	72,436,321.22	
合计	85,436,321.22	40,705,746.02

收到的其他与筹资活动有关的现金说明：

无。

(6) 支付的其他与筹资活动有关的现金

单位：元

项目	本期发生额	上期发生额
同一控制下支付的合并对价		
收购少数股权支付的款项	35,486,011.00	160,720,000.00
回购股份支付的款项		216,540,022.83
借款相关的保证金	5,167,659.74	
融资租赁所支付的租金	16,001,399.36	12,916,146.41
非同一控制下企业合并支付的以前年度款项		
银行收取的管理费		10,429,670.04
售后回租所支付的租金		16,671,684.45
其他		13,399,814.77
合计	56,655,070.10	430,677,338.50

支付的其他与筹资活动有关的现金说明：

无。

79、现金流量表补充资料

(1) 现金流量表补充资料

单位：元

补充资料	本期金额	上期金额
1. 将净利润调节为经营活动现金流量：	--	--
净利润	644,731,264.69	-713,736,929.52
加：资产减值准备	339,489,847.88	1,046,814,981.09
信用减值准备	177,366,604.18	97,982,666.52
固定资产折旧、油气资产折耗、生产性生物资产折旧	393,345,562.74	389,460,189.10
使用权资产折旧		
无形资产摊销	12,270,905.56	10,644,981.61
长期待摊费用摊销	291,718,121.94	309,105,747.49
处置固定资产、无形资产和其他长期资产的损失（收益以“-”号填列）	9,004,542.53	24,229,811.99
固定资产报废损失（收益以“-”号填列）		
公允价值变动损失（收益以“-”号填列）	1,121,586.26	47,519,010.47
财务费用（收益以“-”号填列）	373,140,800.24	433,341,804.56

投资损失（收益以“-”号填列）	-1,243,008,935.28	-135,608,659.72
递延所得税资产减少（增加以“-”号填列）	-61,749,654.11	-17,126,391.30
递延所得税负债增加（减少以“-”号填列）	2,534,788.40	-45,456,119.88
存货的减少（增加以“-”号填列）	-16,949,055.50	5,476,115.07
经营性应收项目的减少（增加以“-”号填列）	-558,542,911.37	-200,152,001.81
经营性应付项目的增加（减少以“-”号填列）	608,788,767.81	7,014,933.86
其他		
经营活动产生的现金流量净额	973,262,235.97	1,259,510,139.53
2. 不涉及现金收支的重大投资和筹资活动：	--	--
债务转为资本		
一年内到期的可转换公司债券		
融资租入固定资产		
3. 现金及现金等价物净变动情况：	--	--
现金的期末余额	3,489,143,650.95	4,696,002,147.05
减：现金的期初余额	4,696,002,147.05	2,390,222,654.49
加：现金等价物的期末余额		
减：现金等价物的期初余额		
现金及现金等价物净增加额	-1,206,858,496.10	2,305,779,492.56

(2) 本期支付的取得子公司的现金净额

单位：元

	金额
本期发生的企业合并于本期支付的现金或现金等价物	228,316,000.00
其中：	--
减：购买日子公司持有的现金及现金等价物	16,749,207.68
其中：	--
加：以前期间发生的企业合并于本期支付的现金或现金等价物	54,471,400.00
其中：	--
取得子公司支付的现金净额	266,038,192.32

其他说明：

1) 本期发生的企业合并于本期支付的现金或现金等价物：

本年取得子公司及其他营业单位于本年支付的现金或现金等价物	2020年	2019年
本期发生的企业合并于本期支付的现金或现金等价物	228,316,000.00	391,283,950.00
宿州市美年大健康健康管理有限公司	-	9,916,850.00
安徽诺一健康管理有限公司	-	122,000,000.00
福清市美年大健康健康管理有限公司	-	53,300,000.00
随州市美年大健康健康管理有限公司	-	11,520,000.00
驻马店美年大健康科技有限公司	-	8,812,800.00
安阳美年大健康健康管理有限公司	-	18,040,000.00
聊城美年大健康健康管理有限公司	-	5,385,600.00
阜新美年大健康健康管理有限公司	-	10,800,000.00

唐山美年大健康健康体检管理有限公司	-	45,493,500.00
眉山美年大健康管理有限公司	-	8,032,500.00
内江美年大健康健康管理有限公司	-	9,567,300.00
惠州市美年大健康将看惯了有限公司	-	9,762,200.00
江门美年大健康健康管理有限公司	-	21,600,000.00
庆阳美年大健康健康管理有限公司	-	12,462,000.00
西宁美年大健康健康管理有限公司	-	8,094,700.00
自贡美年大健康体检医院有限公司	-	7,140,000.00
杭州萧山美年金诚综合门诊部有限公司	-	12,870,000.00
汕头美年健康管理有限公司	-	16,486,500.00
无锡美华门诊部有限公司	-	-
安徽美欣健康管理咨询有限公司	4,896,000.00	-
武汉东西湖慈铭体检管理有限公司	21,000,000.00	-
哈尔滨美铭健康管理有限责任公司	-	-
湖州美年大健康管理有限公司及其子公司	21,760,000.00	-
丽水美年健康产业管理有限公司	24,480,000.00	-
衢州美年大健康管理有限公司	32,640,000.00	-
黔东南州美年大健康管理有限公司	25,840,000.00	-
六盘水美年大健康管理有限公司	24,480,000.00	-
遵义美年大健康产业医院有限公司	45,220,000.00	-
武汉额头湾综合门诊部业务	15,000,000.00	-
北京润美门诊部有限公司	13,000,000.00	-

2) 购买日子公司持有的现金及现金等价物:

	2020年	2019年
子公司及其他营业单位持有的现金及现金等价物	16,749,207.68	59,489,550.61
宿州市美年大健康健康管理有限公司	-	1,014,274.25
安徽诺一健康管理有限公司	-	7,665,546.43
福清市美年大健康管理有限公司	-	11,606,294.47
随州市美年大健康管理有限公司	-	7,091,930.61
驻马店美年大健康科技有限公司	-	2,520,472.57
安阳美年大健康管理有限公司	-	9,522,346.59
聊城美年大健康管理有限公司	-	4,835,169.56
阜新美年大健康健康管理有限公司	-	3,830,121.83
唐山美年大健康健康体检管理有限公司	-	246,940.00
眉山美年大健康管理有限公司	-	4,754,310.40
内江美年大健康健康管理有限公司	-	877,926.91
惠州市美年大健康将看惯了有限公司	-	243,649.23
江门美年大健康健康管理有限公司	-	153,497.42

庆阳美年大健康健康管理有限公司	-	647,200.02
西宁美年大健康健康管理有限公司	-	993,220.30
自贡美年大健康体检医院有限公司	-	712,544.62
杭州萧山美年金诚综合门诊部有限公司	-	194,835.81
汕头美年健康管理有限公司	-	2,498,062.90
海南慈铭奥亚体检医院有限公司		81,206.69
无锡美华门诊部有限公司	263,666.40	-
安徽美欣健康管理咨询有限公司	571,121.54	-
武汉东西湖慈铭体检管理有限公司	7,255.05	-
哈尔滨美铭健康管理有限责任公司	468,512.15	-
湖州美年大健康管理有限公司及其子公司	753,407.93	-
丽水美年健康产业管理有限公司	187,468.92	-
衢州美年大健康管理有限公司	1,455,734.52	-
黔东南州美年大健康管理有限公司	307,363.71	-
六盘水美年大健康管理有限公司	249,383.17	-
遵义美年大健康产业医院有限公司	3,531,001.89	-
武汉额头湾综合门诊部业务	1,319.16	-
北京润美门诊部有限公司	8,952,973.24	-

3) 以前期间发生的企业合并于本期支付的现金或现金等价物:

	2020年	2019年
以前年度取得子公司及其他营业单位于本年支付的现金或现金等价物	54,471,400.00	78,151,810.00
武汉美年亿生健康管理有限公司	-	2,000,000.00
成都锦江美年大健康维康体检门诊部有限公司	-	7,103,990.00
普洱美年大健康体检中心有限公司	-	5,158,400.00
鄂州美年大健康管理有限公司	-	7,320,600.00
晋中美年大健康管理有限公司	-	6,403,320.00
邯郸市美年大健康管理有限公司	-	7,666,050.00
新疆普惠安泰健康管理有限公司	-	15,082,200.00
玉溪美年大健康体检中心有限公司	-	3,444,000.00
广元美年大健康科技有限公司	-	8,489,250.00
松原美年大健康健康管理有限公司	-	9,310,000.00
嘉兴美年大健康管理有限公司	-	6,174,000.00
内江美年大健康健康管理有限公司	3,907,700.00	
安徽诺一健康管理有限公司	5,500,000.00	
庆阳美年大健康健康管理有限公司	7,938,000.00	
惠州市美年大健康健康管理有限公司	3,537,800.00	
眉山美年大健康管理有限公司	7,717,500.00	

聊城美年大健康管理有限公司	5,174,400.00	
自贡美年大健康体检医院有限公司	4,060,000.00	
西宁美年大健康健康管理有限公司	7,777,300.00	
阜新美年大健康健康管理有限公司	3,381,000.00	-
驻马店美年大健康科技有限公司	5,477,700.00	-

(3) 本期收到的处置子公司的现金净额

单位：元

	金额
本期处置子公司于本期收到的现金或现金等价物	343,190,000.00
其中：	--
减：丧失控制权日子公司持有的现金及现金等价物	150,854,664.64
其中：	--
其中：	--
处置子公司收到的现金净额	192,335,335.36

其他说明：

无。

(4) 现金和现金等价物的构成

单位：元

项目	期末余额	期初余额
一、现金	3,489,143,650.95	4,696,002,147.05
其中：库存现金	2,086,867.73	3,420,010.11
可随时用于支付的银行存款	3,479,234,688.94	4,689,471,789.59
可随时用于支付的其他货币资金	7,822,094.28	3,110,347.35
三、期末现金及现金等价物余额	3,489,143,650.95	4,696,002,147.05
其中：母公司或集团内子公司使用受限制的现金和现金等价物	55,683,041.43	63,515,381.69

其他说明：

无。

80、所有者权益变动表项目注释

说明对上年期末余额进行调整的“其他”项目名称及调整金额等事项：

不适用。

81、所有权或使用权受到限制的资产

单位：元

项目	期末账面价值	受限原因
货币资金	55,683,041.43	参见财务报告附注七、1 货币资金
固定资产	53,963,539.67	注 1~注 3
长期应收款	1,134,314,089.32	注 4
合计	1,243,960,670.42	--

其他说明：

注1：本公司之子公司慈铭健康体检管理集团有限公司以公司名下位于朝阳区潘家园28号楼1至2层三号商业（权证号：京（2016）朝阳区不动产权第0068139号）、朝阳区潘家园28号楼1至2层四号商业（权证号：京（2016）朝阳区不动产

权第0068208号)、朝阳区北土城西路7号1至2层1单元201(产权证:京(2016)朝阳区不动产权第0067295号)、朝阳区北土城西路7号2至3层2单元201(产权证:京(2016)朝阳区不动产权第0067294号)、朝阳区北土城西路7号2至3层2单元202(产权证:京(2016)朝阳区不动产权第0043483号)期末账面价值共计48,554,337.59元的房产作为抵押,向广发银行股份有限公司北京魏公村支行进行贷款,参见财务报告附注七、32短期借款(注2)。

注2:本公司之子公司海南美年大健康医院有限公司以公司名下位于海口市琼山区滨江路362号滨江度假城1、2号楼3层A301商铺(权证号:海口市房权证海房字第HK454142号)期末账面价值2,333,743.75元的房产作为抵押,向交通银行股份有限公司海南省分行进行贷款,参见财务报告附注七、32短期借款(注4)。

注3:本公司之子公司苏州美健奥亚健康体检中心有限公司与裕融租赁有限公司签订售后回租协议,以苏州美健奥亚健康体检中心有限公司固定资产作为租赁物进行售后回租,租赁物期末账面价值3,075,458.33元。

注4:本公司之子公司上海美鑫融资租赁有限公司以其应收融资租赁款的账面价值为1,134,314,089.32元作为质押,向渣打银行(中国)有限公司上海分行、法国巴黎银行(中国)有限公司借入流动资金借款,向上海浦东发展银行股份有限公司青浦支行、汇丰银行(中国)有限公司上海分行、恒生银行(中国)有限公司上海分行、中国光大银行上海松江支行及星展银行(中国)有限公司借入保理借款,参见财务报告附注七、45长期借款(注10-14)。

82、外币货币性项目

(1) 外币货币性项目

单位:元

项目	期末外币余额	折算汇率	期末折算人民币余额
货币资金	--	--	
其中:美元	9,247,871.24	6.5249	60,341,435.05
欧元			
港币			
应收账款	--	--	
其中:美元			
欧元			
港币			
长期借款	--	--	
其中:美元			
欧元			
港币			
一年内到期的应付债券		--	
其中:美元	199,125,656.59	6.5249	1,299,274,996.10
欧元			
港币			

其他说明:

无。

(2) 境外经营实体说明,包括对于重要的境外经营实体,应披露其境外主要经营地、记账本位币及选择依据,记账本位币发生变化的还应披露原因。

适用 不适用

83、套期

按照套期类别披露套期项目及相关套期工具、被套期风险的定性和定量信息:

不适用。

84、政府补助

(1) 政府补助基本情况

单位：元

种类	金额	列报项目	计入当期损益的金额
美年大健康影像归档和通信系统(PACS)开发	9,900,000.00	递延收益	1,127,325.80
美年大健康集团中心机房工程建设	5,750,000.00	递延收益	3,833,333.33
社保补贴	4,389,397.21	递延收益	442,000.00
中小企业公共服务平台建设补助项目	4,950,000.00	递延收益	550,000.00
开发扶持资金	4,799,000.00	营业外收入	4,799,000.00
其他补贴	2,284,947.61	营业外收入	2,284,947.61
社保补贴	22,121,786.54	其他收益	22,121,786.54
个税返还	4,154,444.29	其他收益	4,154,444.29
增值税即征即退	3,699,237.45	其他收益	3,699,237.45
其他补贴	1,355,612.04	其他收益	1,355,612.04

(2) 政府补助退回情况

□ 适用 √ 不适用

其他说明：

无。

85、其他

无。

八、合并范围的变更

1、非同一控制下企业合并

(1) 本期发生的非同一控制下企业合并

单位：元

被购买方名称	股权取得时点	股权取得成本	股权取得比例	股权取得方式	购买日	购买日的确定依据	购买日至期末被购买方的收入	购买日至期末被购买方的净利润
无锡美华门诊部有限公司（“无锡美华”）	2020年01月01日	29,750,000.00	40.50%	增资	2020年01月01日	取得控制权	23,914,193.34	388,346.01
安徽美欣健康管理咨询有限公司（“安徽美欣”）	2020年06月01日	12,240,000.00	51.00%	购买	2020年06月01日	取得控制权	31,342,784.00	1,867,726.33
武汉东西湖慈铭体检管理有限公司（“武汉东西湖”）	2020年06月01日	21,000,000.00	70.00%	购买	2020年06月01日	取得控制权	17,937,760.12	6,205,533.20
哈尔滨美铭健康管理有	2020年06月30日	25,000,000.00	12.70%	增资	2020年06月30日	取得控制权	14,350,408.32	-1,362,089.42

限责任公司 （“哈尔滨美 铭”）								
湖州美年大 健康管理有 限公司及其 子公司（“湖 州美年”）	2020年08月 31日	21,760,000.0 0	80.00%	购买	2020年08月 31日	取得控制权	11,836,927.7 6	479,246.65
丽水美年健 康产业管理 有限公司 （“丽水美 年”）	2020年08月 31日	24,480,000.0 0	90.00%	购买	2020年08月 31日	取得控制权	7,893,762.99	1,199,481.81
衢州美年大 健康管理有 限公司（“衢 州美年”）	2020年08月 31日	32,640,000.0 0	80.00%	购买	2020年08月 31日	取得控制权	15,772,706.0 0	4,985,292.12
黔东南州美 年大健康管理 有限公司 （“黔东南州 美年”）	2020年08月 31日	27,200,000.0 0	95.00%	购买	2020年08月 31日	取得控制权	13,280,529.5 0	6,514,097.89
六盘水美年 大健康管理 有限公司 （“六盘水美 年”）	2020年08月 31日	24,480,000.0 0	90.00%	购买	2020年08月 31日	取得控制权	12,629,577.3 5	3,277,201.75
遵义美年大 健康产业医 院有限公司 （“遵义美 年”）	2020年08月 31日	47,600,000.0 0	95.00%	购买	2020年08月 31日	取得控制权	20,422,359.8 0	6,254,897.07
北京润美门 诊部有限公 司（“北京润 美”）	2020年08月 31日	16,049,382.7 2	81.00%	购买	2020年08月 31日	取得控制权	4,038,373.43	-13,098,103.7 6

其他说明：

注1：本公司子公司无锡美年疗养院（“无锡美年”）分别于2017年6月15日、2017年12月26日以现金人民币2,251,900.00元和人民币1,900,000.00元取得无锡美华19.00%股权。无锡美年于2020年1月1日以现金人民币25,000,000.00元出资取得无锡美华40.50%股权，此次增资后本公司取得无锡美华控制权。

注2：本公司子公司安徽美年大健康管理咨询有限公司（“安徽美年”）于2020年6月1日以现金人民币12,240,000.00元取得安徽美欣51.00%股权，此次购买后本公司取得安徽美欣控制权。

注3：本公司子公司慈铭健康体检管理集团有限公司（“慈铭集团”）于2020年6月1日以现金人民币21,000,000.00元取得武汉东西湖70.00%股权，此次购买后本公司取得武汉东西湖控制权。

注4：本公司子公司哈尔滨美年大健康体检站有限责任公司（“哈尔滨美年”）于2019年12月以现金人民币15,000,000.00元出资取得哈尔滨美铭44.12%股权。沈阳美年于2020年6月30日以现金人民币10,000,000.00元出资取得哈尔滨美铭12.70%股权，此次增资后本公司取得哈尔滨美铭控制权。

注5：本公司子公司美年大健康于2020年8月31日以现金人民币21,760,000.00元取得湖州美年80.00%股权，此次购买后本公司取得湖州美年控制权。

注6：本公司子公司美年大健康于2020年8月31日以现金人民币24,480,000.00元取得丽水美年90.00%股权，此次购买后本公司取得丽水美年控制权。

注7：本公司子公司美年大健康于2020年8月31日以现金人民币32,640,000.00元取得衢州美年80.00%股权，此次购买后本公司取得衢州美年控制权。

注8：本公司子公司上海美年大健康体检投资管理有限公司（“上海美年”）于2017年6月30日以现金人民币1,000,000.00元取得黔东南州美年5.00%股权。本公司子公司美年大健康于2020年8月31日以现金人民币25,840,000.00元取得黔东南州美年95.00%股权，此次购买后本公司取得黔东南州美年控制权。

注9：本公司子公司美年大健康于2020年8月31日以现金人民币24,480,000.00元取得六盘水美年90.00%股权，此次购买后本公司取得六盘水美年控制权。

注10：本公司子公司上海美年大健康体检投资管理有限公司（“上海美年”）于2017年6月30日以现金人民币1,750,000.00元取得遵义美年5.00%股权。本公司子公司美年大健康于2020年8月31日以现金人民币45,220,000.00元取得遵义美年95.00%股权，此次购买后本公司取得遵义美年控制权。

注11：本公司子公司上海美兆健康管理有限公司（“上海美兆”）于2019年12月1日以现金人民币3,040,000.00元出资取得北京润美19.00%股权。本公司子公司于2020年8月31日以现金人民币13,000,000.00元取得北京润美81.00%股权，此次购买后本公司取得北京润美控制权。

注12：武汉美年大健康体检管理有限公司（“武汉美年”）于2020年9月30日以现金人民币15,000,000.00元取得武汉额头湾综合门诊部相关的资产、负债、资质证照以及与其相关联的业务、劳动力。

(2) 合并成本及商誉

单位：元

合并成本	无锡美华 门诊部有 限公司	安徽美欣 健康管理 咨询有限 公司	武汉东西 湖慈铭体 检管理有 限公司	哈尔滨美 铭健康管 理有限责 任公司	湖州美年 大健康管 理有限公 司及其子 公司	丽水美年 健康产业 管理有限 公司	衢州美年 大健康管 理有限公 司	黔东南州 美年大健 康管理有 限公司	六盘水美 年大健康 管理有限 公司	遵义美年 大健康产 业医院有 限公司	北京润美 门诊部有 限公司	武汉额头 湾综合门 诊部业务
--现金	25,000,000.00	12,240,000.00	21,000,000.00	10,000,000.00	21,760,000.00	24,480,000.00	32,640,000.00	25,840,000.00	24,480,000.00	45,220,000.00	13,000,000.00	15,000,000.00
--购买日之前持有的股权于购买日的公允价值	4,750,000.00			15,000,000.00				1,360,000.00		2,380,000.00	3,049,382.72	
合并成本合计	29,750,000.00	12,240,000.00	21,000,000.00	25,000,000.00	21,760,000.00	24,480,000.00	32,640,000.00	27,200,000.00	24,480,000.00	47,600,000.00	16,049,382.72	15,000,000.00
减：取得的可辨认净资产公允价值份额	12,056,500.80	-6,652,099.60	4,588,911.32	4,121,791.31	6,455,270.49	-933,843.76	10,313,992.43	8,843,445.61	3,520,143.78	22,549,271.34	-3,833,719.38	8,324,754.32
商誉/合	17,693,499.20	18,892,099.60	16,411,088.68	20,878,208.69	15,304,729.51	25,413,843.76	22,326,007.57	18,356,554.39	20,959,856.22	25,050,728.66	19,883,103.34	6,675,245.68

合并成本小于取得的可辨认净资产公允价值份额的金额	9.20	9.60	8.68	8.69	9.51	3.76	7.57	4.39	6.22	8.66	2.10	.68
--------------------------	------	------	------	------	------	------	------	------	------	------	------	-----

合并成本公允价值的确定方法、或有对价及其变动的说明：

本公司以市场法确定合并成本的公允价值。

大额商誉形成的主要原因：

不适用。

其他说明：

无。

(3) 被购买方于购买日可辨认资产、负债

单位：元

	无锡美华门诊部有限公司		安徽美欣健康管理咨询有限公司		武汉东西湖慈铭体检管理有限公司		哈尔滨美铭健康管理有限责任公司		湖州美年大健康管理有限公司及其子公司		丽水美年健康产业管理有限公司		衢州美年大健康管理有限公司		黔东南州美年大健康管理有限公司		六盘水美年大健康管理有限公司		遵义美年大健康产业医院有限公司		北京润美门诊部有限公司		武汉额头湾综合门诊部	
	购买日公允价值	购买日账面价值	购买日公允价值	购买日账面价值	购买日公允价值	购买日账面价值	购买日公允价值	购买日账面价值	购买日公允价值	购买日账面价值	购买日公允价值	购买日账面价值	购买日公允价值	购买日账面价值	购买日公允价值	购买日账面价值	购买日公允价值	购买日账面价值	购买日公允价值	购买日账面价值	购买日公允价值	购买日账面价值	购买日公允价值	购买日账面价值
货币资金	263,666.40	263,666.40	571,121.54	571,121.54	7,255.05	7,255.05	468,512.15	468,512.15	753,407.93	753,407.93	187,468.92			1,455,734.52	307,363.71	307,363.71	249,383.17	249,383.17	3,531,001.89	3,531,001.89	8,952,973.24	8,952,973.24	1,319,161.16	1,319,161.16
应收款项	15,031,608.43	15,031,608.43	4,221,262.59	4,221,262.59			404,344.81	404,344.81	7,967,826.62	7,967,826.62	1,617,805.88	1,319,916.16	1,319,916.16	8,594,018.34	7,204,603.80	7,204,603.80	7,204,603.80	7,204,603.80	10,348,893.15	10,348,893.15				
存货	494,309.74	494,309.74	283,862.97	283,862.97			370,531.31	370,531.31	569,530.93	569,530.93	318,437.72			375,550.09	397,075.95	397,075.95	417,057.66	417,057.66	1,426,626.14	1,426,626.14				
固定资产	8,015,281.40	8,015,281.40	14,352,868.82	14,352,868.82	5,450,598.87	5,450,598.87	18,707,686.77	18,707,686.77	8,622,186.33	8,622,186.33	9,507,827.30			8,157,329.23	7,946,001.76	7,946,001.76	8,408,586.68	8,408,586.68	10,085,790.78	10,085,790.78			11,816,330.04	11,816,330.04
无形资产	240,000.00	240,000.00	400,498.88	400,498.88			887,265.62	887,265.62	297,713.39	297,713.39	293,333.44	11,816,330.04	11,816,330.04	218,043.35	333,333.40	333,333.40	372,500.01	372,500.01	223,683.42	223,683.42				
预付款项	1,348,026.03	1,348,026.03	960,753.00	960,753.00			136,082.09	136,082.09	1,173,299.23	1,173,299.23	257,999.40			388,634.00	173,258.79	173,258.79	566,389.26	566,389.26	281,537.68	281,537.68	372,300.00	372,300.00		

其他 应收 款	2,83 6,95 8.00	2,83 6,95 8.00	2,08 5,70 1.91	2,08 5,70 1.91	540, 529. 50	540, 529. 50	2,81 1,92 5.69	2,81 1,92 5.69	2,53 3,12 8.25	2,53 3,12 8.25	306, 236. 71			2,43 5,88 2.12	1,72 1,69 2.05	1,72 1,69 2.05	929, 208. 71	929, 208. 71	8,35 5,24 4.29	8,35 5,24 4.29	5,04 2,16 5.19	5,04 2,16 5.19	2,040 ,042. 00	2,04 0,04. 2.00	
其他 流动 资产							10,1 23.6 5	10,1 23.6 5					2,04 0,04 2.00	2,04 0,04 2.00				53.6 53.6 6							
在建 工程																			28,2 00.0 0	28,2 00.0 0	16,3 72,3 01.3 8	16,3 72,3 01.3 8			
长期 待摊 费用	5,97 2,75 2.39	5,97 2,75 2.39	6,97 1,88 1.75	6,97 1,88 1.75	5,21 8,63 3.56	5,21 8,63 3.56	12,2 95,7 80.3 1	12,2 95,7 80.3 1	3,37 0,86 4.37	3,37 0,86 4.37	2,91 7,84 5.40			3,41 2,26 6.50	4,14 6,91 9.08	4,14 6,91 9.08	6,28 8,09 5.61	6,28 8,09 5.61	2,16 5,33 4.30	2,16 5,33 4.30			6,326 ,526. 65	6,32 6,52 6.65	
递延 所得 税资 产							393, 305. 29	393, 305. 29					6,32 6,52 6.65	6,32 6,52 6.65					196, 684. 51	196, 684. 51					
其他 非流 动资 产	684, 360. 00	684, 360. 00					250, 000. 00	250, 000. 00													212, 071. 00	212, 071. 00			
借 款									1,30 0,00 0.00	1,30 0,00 0.00									1,01 4,87 0.76	1,01 4,87 0.76					
应 付 款 项	6,01 8,17 8.53	6,01 8,17 8.53	18,3 18,3 88.4 1	18,3 18,3 88.4 1	1,37 3,45 5.70	1,37 3,45 5.70	3,57 8,24 9.20	3,57 8,24 9.20	7,55 4,31 1.44	7,55 4,31 1.44	4,79 6,45 8.47			5,09 1,84 8.68	2,41 8,41 2.19	2,41 8,41 2.19	7,90 2,15 8.61	7,90 2,15 8.61	2,87 6,13 5.67	2,87 6,13 5.67	10,0 46,7 12.3 4	10,0 46,7 12.3 4	1,671 ,005. 01	1,67 1,00 5.01	
合 同 负 债	2,14 9,10 9.55	2,14 9,10 9.55	4,44 2,71 5.00	4,44 2,71 5.00			1,61 3,46 0.50	1,61 3,46 0.50	1,64 6,20 5.49	1,64 6,20 5.49	2,20 2,26 1.27			2,77 5,05 3.40	571, 397. 00	571, 397. 00	614, 152. 22	614, 152. 22	3,39 9,08 0.14	3,39 9,08 0.14					
应 付 职 工 薪 酬	652, 560. 06	652, 560. 06	1,68 3,61 2.72	1,68 3,61 2.72	335, 512. 32	335, 512. 32	1,94 0,08 1.73	1,94 0,08 1.73	4,25 1,33 0.25	4,25 1,33 0.25	2,49 0,03 1.31			3,39 4,59 0.09	2,93 2,66 7.85	2,93 2,66 7.85	2,85 9,90 9.42	2,85 9,90 9.42	3,54 8,13 2.29	3,54 8,13 2.29	250, 158. 36	250, 158. 36	1,642 ,52 36	1,64 2,52 6.65	
应 交 税 费			120, 504. 66	120, 504. 66	336, 211. 36	336, 211. 36	1,57 5,00	1,57 5,00	56,6 11.4 7	56,6 11.4 7	44,3 78.3 0	1,67 1,00 5.01	1,67 1,00 5.01	68,7 33.8 9	9,24 6.70	9,24 6.70			765, 396. 62	765, 396. 62	459, 459. 42	459, 459. 42			
其 他 应 付 款	4,66 1,64 6.69	4,66 1,64 6.69	15,1 51,5 38.2 1	15,1 51,5 38.2 1	2,61 6,25 0.00	2,61 6,25 0.00	13,5 97,2 23.4 6	13,5 97,2 23.4 6	1,79 2,11 4.29	1,79 2,11 4.29	5,80 9,83 9.60			814, 804. 69	6,02 5,84 8.42	6,02 5,84 8.42	7,52 0,12 1.70	7,52 0,12 1.70	3,50 4,98 0.10	3,50 4,98 0.10	24,4 88,2 00.0 7	24,4 88,2 00.0 7	54,52 0,00 7	54,5 20.0 0	
一 年 内 到	1,14 2,44	1,14 2,44	3,17 4,52	3,17 4,52			2,59 7,28	2,59 7,28	618, 295.	618, 295.	1,10 1,59			1,28 4,67	1,28 4,67	614, 057.	614, 057.							3,901 ,765.	3,90 1,76

期的非流动负债	1.00	1.00	5.00	5.00			4.00	4.00	99	99	0.00				5.00	5.00	00	00					00	5.00	
长期应付款							6,15 3,41 3.00	6,15 3,41 3.00				1,64 2.52	1,64 2.52		144, 560. 00									6,230 ,531. 00	6,23 0,53 1.00
净资产	20,2 63.0 26.5 6	20,2 63.0 26.5 6	-13, 043, 332. 54	-13, 043, 332. 54	6,55 5,58 7.60	6,55 5,58 7.60	7,25 4,35 2.70	7,25 4,35 2.70	8,06 9,08 8.12	8,06 9,08 8.12	-1,0 37,6 04.1 8			12,8 92,4 90.5 4	8,84 3,44 5.61	8,98 8,00 5.61	3,91 1,27 0.87	3,91 1,27 0.87	22,5 49,2 71.3 4	22,5 49,2 71.3 4	-3,8 33,7 19.3 8	-3,8 33,7 19.3 8	8,324 ,754. 32	8,32 4,75 4.32	
减：少数股东权益	8,20 6,52 5.76		-6,3 91,2 32.9 4		1,96 6,67 6.28		3,13 2,56 1.39		1,61 3,81 7.63		-103 ,760. 42	54,5 20.0 0	54,5 20.0 0				391, 127. 09					0.00	0.00		
取得的净资产	12,0 56,5 00.8 0		-6,6 52,0 99.6 0		4,58 8,91 1.32		4,12 1,79 1.31		6,45 5,27 0.49		-933 ,843. 76	3,90 1,76 5.00	3,90 1,76 5.00		8,84 3,44 5.61		3,52 0,14 3.78		22,5 49,2 71.3 4				-3,8 33,7 19.3 8	8,324 ,754. 32	

可辨认资产、负债公允价值的确定方法：

上述可辨认资产存在活跃市场的，根据活跃市场中的报价确定其公允价值；不存在活跃市场，但同类或类似资产存在活跃市场的，参照同类或类似资产的市场价格确定其公允价值；对同类或类似资产也不存在活跃市场的，则采用估值技术确定其公允价值。上述可辨认负债按照应付金额或应付金额的现值作为其公允价值。

企业合并中承担的被购买方的或有负债：

不适用。

其他说明：

无。

(4) 购买日之前持有的股权按照公允价值重新计量产生的利得或损失

是否存在通过多次交易分步实现企业合并并且在报告期内取得控制权的交易

√ 是 □ 否

单位：元

被购买方名称	购买日之前原持有股权在购买日的账面价值	购买日之前原持有股权在购买日的公允价值	购买日之前原持有股权按照公允价值重新计量产生的利得或损失	购买日之前原持有股权在购买日的公允价值的确定方法及主要假设	购买日之前与原持有股权相关的其他综合收益转入投资收益的金额
无锡美华门诊部有限公司	4,750,000.00	4,750,000.00		市场法	
哈尔滨美铭健康管理有限责任公司	10,561,036.59	15,000,000.00	4,438,963.41	市场法	
黔东南州美年大健康管理有限公司	1,000,000.00	1,360,000.00	360,000.00	市场法	
遵义美年大健康产业医院有限公司	1,962,788.13	2,380,000.00	417,211.87	市场法	
北京润美门诊部有	3,040,000.00	3,049,382.72	9,382.72	市场法	

限公司					
-----	--	--	--	--	--

其他说明：

本公司聘请具有证券从业资格的评估机构对购买日取得的可辨认净资产的公允价值金额评估，对于以公允价值计量非金融资产，应当考虑市场参与者将该资产用于最佳用途产生经济利益的能力，或者将该资产出售给能够用于最佳用途的其他市场参与者产生经济利益的能力。以公允价值计量负债，应当假定在计量日将该负债转移给其他市场参与者，而且该负债在转移后继续存在，并由作为受让方的市场参与者履行义务。以市场风险和信用风险的净敞口为基础管理金融资产和金融负债的，以计量日市场参与者在当前市场条件下有序交易中出售净多头（即资产）或者转移净空头（即负债）的价格为基础，计量该金融资产和金融负债组合的公允价值。

(5) 购买日或合并当期期末无法合理确定合并对价或被购买方可辨认资产、负债公允价值的相关说明
无。

(6) 其他说明
无。

2、同一控制下企业合并

(1) 本期发生的同一控制下企业合并

单位：元

被合并方名称	企业合并中取得的权益比例	构成同一控制下企业合并的依据	合并日	合并日的确定依据	合并当期期初至合并日被合并方的收入	合并当期期初至合并日被合并方的净利润	比较期间被合并方的收入	比较期间被合并方的净利润

其他说明：

(2) 合并成本

单位：元

合并成本	
------	--

或有对价及其变动的说明：

无。

其他说明：

无。

(3) 合并日被合并方资产、负债的账面价值

单位：元

	合并日	上期期末

企业合并中承担的被合并方的或有负债：

无。

其他说明：

不适用。

3、反向购买

交易基本信息、交易构成反向购买的依据、上市公司保留的资产、负债是否构成业务及其依据、合并成本的确定、按照权益性交易处理时调整权益的金额及其计算：

无。

4、处置子公司

是否存在单次处置对子公司投资即丧失控制权的情形

√ 是 □ 否

单位：元

子公司名称	股权处置价款	股权处置比例	股权处置方式	丧失控制权的时点	丧失控制权时点的确定依据	处置价款与处置投资对应的合并财务报表层面享有该子公司净资产份额的差额	丧失控制权之日剩余股权的比例	丧失控制权之日剩余股权的账面价值	丧失控制权之日剩余股权的公允价值	按照公允价值重新计量剩余股权产生的利得或损失	丧失控制权之日剩余股权公允价值的确定方法及主要假设	与原子公司股权投资相关的其他综合收益转入投资损益的金额
美因健康科技（北京）有限公司	541,640,000.00	20.06%	出售	2020年12月11日	1) 股权转让协议已获股东大会通过； 2) 已办理财产转移手续，如工商变更登记； 3) 已收到股权转让协议超过50%的约定价款，且于2021年1月31日前收到剩余价款； 4) 已按转让协议约定重组董事会； 5) 该交易无需国家有	468,167,042.26	28.55%	104,561,840.25	770,897,077.32	666,335,237.07	资产基础法和市场法	

					关部门 审批。								
--	--	--	--	--	------------	--	--	--	--	--	--	--	--

其他说明：

- 1) 股权转让协议已获股东大会通过；
- 2) 已办理财产转移手续，如工商变更登记；
- 3) 已收到股权转让协议超过50%的约定价款，且于2021年1月31日前收到剩余价款；
- 4) 已按转让协议约定重组董事会；
- 5) 该交易无需国家有关部门审批。

是否存在通过多次交易分步处置对子公司投资且在本期丧失控制权的情形

是 否

5、其他原因的合并范围变动

说明其他原因导致的合并范围变动（如，新设子公司、清算子公司等）及其相关情况：

本年新设全资子公司苏州美健奥亚健康体检中心有限公司、上海美置信息技术有限公司、巢湖市美盼健康管理咨询有限公司、武汉美年大健康医学检验实验室有限公司、天津河东区美年美尚健康体检中心有限公司、海南美尚诺健康管理咨询有限公司、美惠投资管理有限公司、长沙慈铭奥亚医疗管理有限责任公司及上海美顺富健康咨询有限公司。

6、其他

九、在其他主体中的权益

1、在子公司中的权益

(1) 企业集团的构成

子公司名称	主要经营地	注册地	业务性质	持股比例		取得方式
				直接	间接	
美年大健康产业(集团)有限公司	上海市	上海市	投资管理	100.00%		收购
上海美兆健康管理有限公司	上海市	上海市	营养健康咨询	100.00%		设立
北京润美门诊部有限公司	北京市	北京市	健康体检		100.00%	收购
上海美健奥亚健康管理有限公司	上海市	上海市	营养健康咨询、企业管理咨询	100.00%		设立
苏州美健奥亚健康体检中心有限公司	苏州市	苏州市	健康体检		100.00%	设立
北京美年保险经纪有限公司	北京市	北京市	保险经纪业务	100.00%		设立
慈铭健康体检管理集团有限公司	北京市	北京市	健康体检	72.88%	27.12%	收购
舟山美慈投资管理有限公司	舟山市	舟山市	投资管理	100.00%		设立
上海大象医学科技有限公司	上海市	上海市	医学技术服务	51.00%		收购
上海美翎医学影像诊断中心有限公司	上海市	上海市	医学技术服务	100.00%		设立
上海美年健康人工智能科技有限公司	上海市	上海市	其他	100.00%		设立
上海美置信息技术有限公司	上海市	上海市	体检管理软件开发销售	100.00%		设立
上海美年大健康体检投资管理有限公司	上海市	上海市	投资管理		100.00%	设立
上海美东软件开发有限公司	上海市	上海市	体检管理软件开发销售		100.00%	设立
上海美鑫融资租赁有限公司	上海市	上海市	融资租赁、保理业务及咨询业务		75.00%	设立
上海美爱投资管理有限公司	上海市	上海市	投资管理		100.00%	设立
美惠投资管理有限公司	香港	香港	投资管理		100.00%	设立
美健有限公司	BVI	BVI	投资管理		100.00%	设立
新新健康控股有限公司	BVI	BVI	投资管理		100.00%	收购
美嘉健康控股股份有限公司	香港	香港	投资管理		81.00%	收购

美兆生活北京资本控股股份有限公司	萨摩亚	萨摩亚	投资管理		81.00%	收购
北京美兆健康体检中心有限公司	北京市	北京市	健康体检		56.70%	收购
美兆生活上海资本控股股份有限公司	萨摩亚	萨摩亚	投资管理		81.00%	收购
上海美兆门诊部有限公司	上海市	上海市	健康体检		56.70%	收购
上海美年门诊部有限公司	上海市	上海市	健康体检		100.00%	设立
嘉兴美年大健康管理有限公司	嘉兴市	嘉兴市	健康体检		51.00%	收购
福清市美年大健康管理有限公司	福州市	福州市	健康体检		100.00%	收购
上海美宜门诊部有限公司	上海市	上海市	健康体检		100.00%	设立
上海美健门诊部有限公司	上海市	上海市	健康体检		100.00%	设立
上海美东门诊部有限公司	上海市	上海市	健康体检		100.00%	设立
上海美锦门诊部有限公司	上海市	上海市	健康体检		100.00%	设立
上海美恒门诊部有限公司	上海市	上海市	健康体检		100.00%	设立
宁波海曙美年综合门诊部有限公司	宁波市	宁波市	健康体检		100.00%	收购
厦门市美年大健康管理有限公司	厦门市	厦门市	健康体检		100.00%	收购
宁波市鄞州易和综合门诊部有限公司	宁波市	宁波市	健康体检		51.00%	收购
温州奥亚医院有限公司	温州市	温州市	健康体检		82.00%	收购
上海美延门诊部有限公司	上海市	上海市	健康体检		100.00%	设立
上海美阳门诊部有限公司	上海市	上海市	健康体检		100.00%	设立
南京美年大健康管理有限公司	南京市	南京市	健康体检		100.00%	设立
南京美仕年专科门诊部有限公司	南京市	南京市	健康体检		51.00%	收购
美年大健康产业集团南通有限公司	南通市	南通市	健康体检		51.00%	收购
杭州美年医疗门诊部有限公司	杭州市	杭州市	健康体检		100.00%	设立
常熟美年大健康体检中心有限公司	常熟市	常熟市	健康体检		100.00%	收购
江苏华康投资发展有限公司	无锡市	无锡市	投资管理		100.00%	收购
无锡华康门诊部有限公司	无锡市	无锡市	健康体检		100.00%	收购
苏州美年大健康体检中心有限公司	苏州市	苏州市	健康体检		100.00%	设立
苏州美大门诊部有限公司	苏州市	苏州市	健康体检		100.00%	收购
苏州工业园区美年诊所有限公司	苏州市	苏州市	健康体检		100.00%	设立
无锡美年疗养院有限公司	无锡市	无锡市	健康体检		100.00%	设立
无锡市滨湖区美年大健康门诊部有限公司	无锡市	无锡市	健康体检		100.00%	设立
无锡美华门诊部有限公司	无锡市	无锡市	健康体检		59.50%	收购
杭州美年滨河医疗门诊部有限公司	杭州市	杭州市	健康体检		100.00%	设立
昆山美大门诊部有限公司	昆山市	昆山市	健康体检		100.00%	设立
安徽美年大健康管理咨询有限公司	合肥市	合肥市	健康体检		100.00%	收购
安徽慈济医疗投资管理有限公司	蚌埠市	蚌埠市	健康体检		52.01%	收购
宿州市美年大健康健康管理有限公司	宿州市	宿州市	健康体检		51.00%	收购
安徽美欣健康管理咨询有限公司	合肥市	合肥市	健康管理咨询		51.00%	收购
巢湖市美盼健康管理咨询有限公司	巢湖市	巢湖市	健康管理咨询		40.71%	设立
武汉美年大健康体检管理有限公司	武汉市	武汉市	健康体检		100.00%	设立
武汉高信综合门诊部有限公司	武汉市	武汉市	健康体检		100.00%	收购
武汉美年健康管理有限公司	武汉市	武汉市	健康体检		51.00%	收购
襄阳市美年大健康管理有限公司	襄阳市	襄阳市	健康体检		72.00%	收购
武汉美年亿生健康管理有限公司	武汉市	武汉市	健康管理咨询		100.00%	收购

武汉美年亿生综合门诊部有限公司	武汉市	武汉市	健康体检		100.00%	收购
武汉人福亿生健康药房有限公司	武汉市	武汉市	药品、医疗器械 I、II 零售		100.00%	收购
大冶美年大健康体检管理有限公司	大冶市	大冶市	健康体检		51.00%	收购
黄石美年大健康体检管理有限公司	黄石市	黄石市	健康体检		51.00%	收购
鄂州美年大健康管理有限公司	鄂州	鄂州	健康体检		51.00%	收购
随州市美年大健康管理有限公司	随州市	随州市	健康体检		51.00%	收购
武汉美年大健康医学检验实验室有限公司	武汉市	武汉市	医学技术服务		100.00%	设立
郑州美年大健康科技有限公司	郑州市	郑州市	健康体检		100.00%	收购
新乡美年大健康管理有限公司	新乡市	新乡市	健康体检		51.00%	收购
洛阳美年大健康信息咨询有限公司	洛阳市	洛阳市	健康体检		51.00%	收购
濮阳美年大健康咨询有限公司	濮阳市	濮阳市	健康体检		51.00%	收购
郑州美年健康医疗管理有限公司	郑州市	郑州市	健康体检		100.00%	收购
平顶山市美年大健康科技服务有限公司	平顶山市	平顶山市	健康体检		86.00%	收购
信阳美年大健康管理有限公司	信阳市	信阳市	健康体检		51.00%	收购
驻马店美年大健康科技有限公司	驻马店市	驻马店市	健康体检		51.00%	收购
安阳美年大健康管理有限公司	安阳市	安阳市	健康体检		51.00%	收购
长沙美年大健康健康管理有限公司	长沙市	长沙市	健康体检		100.00%	收购
株洲美年大健康健康管理有限公司	株洲市	株洲市	健康体检		100.00%	收购
岳阳美年大健康健康管理有限公司	岳阳市	岳阳市	健康体检		51.00%	收购
湘潭市美年大健康健康管理有限公司	湘潭市	湘潭市	健康体检		91.76%	收购
江西美年大健康管理有限公司	南昌市	南昌市	健康咨询及企业管理		100.00%	设立
南昌红谷长庚健康体检中心有限公司	南昌市	南昌市	健康体检		100.00%	收购
南昌青山湖长庚健康体检中心有限公司	南昌市	南昌市	健康体检		100.00%	设立
宜春美年大健康体检有限公司	宜春市	宜春市	健康体检		51.00%	收购
南昌美康健康体检中心有限公司	南昌市	南昌市	健康体检		100.00%	收购
济源美年大健康科技有限公司	济源市	济源市	健康体检		60.00%	收购
泰安美年大健康体检管理有限公司	泰安市	泰安市	健康体检		100.00%	收购
临沂美年健康体检管理有限公司	临沂市	临沂市	健康体检		58.90%	收购
临沂大健康健康体检档案管理有限公司	临沂市	临沂市	健康体检		58.90%	收购
临沂美谷健康体检管理有限公司	临沂市	临沂市	健康管理咨询		58.90%	收购
开封美年大健康健康管理有限公司	开封市	开封市	健康体检		51.00%	收购
聊城美年大健康管理有限公司	聊城市	聊城市	健康管理咨询		51.00%	收购
天津美年投资管理有限公司	天津市	天津市	健康体检		100.00%	设立
天津滨海新区美健门诊有限公司	天津市	天津市	健康体检		100.00%	设立
天津滨海新区美欣门诊有限公司	天津市	天津市	健康体检		100.00%	收购
天津河东区美年美尚健康体检中心有限公司	天津市	天津市	健康体检		100.00%	设立
北京美年健康科技有限公司	北京市	北京市	投资管理		100.00%	设立
北京美年门诊部有限责任公司	北京市	北京市	健康体检		100.00%	设立
北京美年美康门诊部有限公司	北京市	北京市	健康体检		100.00%	设立
北京美年中医医院有限公司	北京市	北京市	健康体检		100.00%	设立
北京美年佳境门诊部有限公司	北京市	北京市	健康体检		100.00%	收购
北京美年绿生源门诊部有限公司	北京市	北京市	健康体检		100.00%	收购
北京美年美佳门诊部有限公司	北京市	北京市	健康体检		100.00%	设立

北京美年美福门诊部有限公司	北京市	北京市	健康体检		100.00%	收购
广东美年国医投资有限公司	广州市	广州市	投资管理		85.00%	设立
北京养年堂中医门诊部有限公司	北京市	北京市	健康体检		72.35%	设立
深圳美年大健康健康管理有限公司	深圳市	深圳市	健康体检		100.00%	收购
广州市美年大健康医疗科技有限公司	广州市	广州市	投资管理		97.00%	设立
广州美年大健康医疗门诊部有限公司	广州市	广州市	投资管理		97.00%	设立
广州广中门诊部有限公司	广州市	广州市	健康体检		97.00%	设立
广东优一健康管理有限公司	广州市	广州市	健康体检		67.90%	收购
中山美年大健康健康管理有限公司	中山市	中山市	健康管理咨询		97.00%	收购
中山美年门诊部有限责任公司	中山市	中山市	健康体检		97.00%	收购
江门美年大健康健康管理有限公司	江门市	江门市	健康体检		97.00%	收购
河源市美年大健康健康管理有限公司	河源市	河源市	健康体检		65.96%	收购
惠州市美年大健康健康管理有限公司	惠州市	惠州市	健康体检		49.47%	收购
东莞市美年大健康医院投资管理有限公司	东莞市	东莞市	投资管理		100.00%	收购
东莞南城美年大健康门诊部有限公司	东莞市	东莞市	健康体检		100.00%	设立
深圳市鸿康杰科技有限公司	深圳市	深圳市	健康体检		97.00%	收购
郑州鸿康杰科技有限公司	郑州市	郑州市	健康体检		97.14%	设立
四川鸿康杰医疗投资管理有限公司	成都市	成都市	健康体检		97.14%	收购
汕头美年健康管理有限公司	汕头市	汕头市	健康体检		67.65%	收购
海南美年大健康医院有限公司	海口市	海口市	健康体检		75.00%	收购
海口慈铭健康体检门诊部（普通合伙）	海口市	海口市	健康体检		74.25%	收购
海南慈铭奥亚体检医院有限公司	海口市	海口市	健康体检		43.24%	收购
南宁美年大健康体检有限公司	南宁市	南宁市	健康体检		100.00%	设立
锦州美年健康管理有限公司	锦州市	锦州市	健康体检		67.00%	收购
长春美年大健康宇宸医院有限公司	长春市	长春市	健康体检		100.00%	收购
沈阳美年健康科技健康管理有限公司	沈阳市	沈阳市	健康管理咨询		100.00%	收购
沈阳大健康健康管理有限公司	沈阳市	沈阳市	健康体检		100.00%	收购
辽阳美年大健康健康管理有限公司	辽阳市	辽阳市	健康体检		100.00%	收购
沈阳美年大健康门诊部有限公司	沈阳市	沈阳市	健康体检		100.00%	设立
大连美年大健康健康管理有限公司	大连市	大连市	健康体检		100.00%	收购
大连旅顺美年大健康新城综合门诊部有限公司	大连市	大连市	健康体检		100.00%	收购
大连美年健康星海综合门诊部有限公司	大连市	大连市	健康体检		100.00%	设立
大连美年健康虹霞路综合门诊部有限公司	大连市	大连市	健康体检		100.00%	设立
大连美年大健康生命科技有限公司	大连市	大连市	健康体检		100.00%	设立
哈尔滨美年大健康体检站有限责任公司	哈尔滨市	哈尔滨市	健康体检		100.00%	收购
吉林市大健康科技管理有限公司	吉林市	吉林市	健康体检		100.00%	收购
延边美年大健康综合门诊部有限责任公司	延吉市	延吉市	健康体检		100.00%	收购
哈尔滨美铭健康管理有限责任公司	哈尔滨市	哈尔滨市	健康管理咨询		56.82%	收购
太原美年大健康科技健康管理有限公司	太原市	太原市	健康体检		100.00%	收购
运城市美年大健康体检有限公司	运城市	运城市	健康体检		51.00%	设立
晋中美年大健康健康管理有限公司	晋中市	晋中市	健康体检		51.00%	收购
青岛大健康科技健康管理有限公司	青岛市	青岛市	健康体检		100.00%	收购
青岛市南大健康门诊部有限公司	青岛市	青岛市	健康体检		99.90%	收购

青岛市南美年大健康门诊部有限公司	青岛市	青岛市	健康体检		100.00%	设立
呼和浩特市美年大健康健康体检有限公司	呼和浩特市	呼和浩特市	健康体检		89.64%	设立
济南大健康健康体检管理有限公司	济南市	济南市	健康体检		100.00%	收购
潍坊美年大健康健康管理有限公司	潍坊市	潍坊市	健康体检		51.00%	收购
潍坊美年慧尔健康管理有限公司	潍坊市	潍坊市	健康体检		51.00%	收购
烟台慈铭健康体检管理有限公司	烟台市	烟台市	健康体检		97.00%	收购
石家庄美年大健康体检管理有限公司	石家庄市	石家庄市	健康体检		100.00%	收购
邯郸市美年大健康管理有限公司	邯郸市	邯郸市	健康体检		51.00%	收购
丹东美年大健康健康管理有限公司	丹东市	丹东市	健康体检		70.00%	收购
葫芦岛美年大健康管理有限公司	葫芦岛市	葫芦岛市	健康体检		65.00%	收购
松原美年大健康健康管理有限公司	松原市	松原市	健康体检		60.00%	收购
阜新美年大健康健康管理有限公司	阜新市	阜新市	健康体检		51.00%	收购
唐山美年大健康健康体检管理有限公司	唐山市	唐山市	健康体检		80.12%	收购
西安美年大健康健康管理有限公司	西安市	西安市	健康体检		100.00%	收购
西安曲江新区美年健康体检中心有限公司	西安市	西安市	健康体检		100.00%	收购
兰州美年大健康健康管理有限公司	兰州市	兰州市	健康体检		100.00%	设立
兰州美年大健康金茂健康管理有限公司	兰州市	兰州市	健康体检		100.00%	收购
庆阳美年大健康健康管理有限公司	庆阳市	庆阳市	健康体检		51.00%	收购
西宁美年大健康健康管理有限公司	西宁市	西宁市	健康体检		51.00%	收购
新疆美年大健康健康管理有限公司	乌鲁木齐市	乌鲁木齐市	健康体检		100.00%	设立
新疆美年健康咨询有限公司	乌鲁木齐市	乌鲁木齐市	健康体检		100.00%	设立
新疆普惠安泰健康管理有限公司	乌鲁木齐市	乌鲁木齐市	健康体检		100.00%	收购
哈密美年大健康健康管理有限公司	哈密市	哈密市	健康体检		51.00%	收购
伊犁美年大健康管理有限公司	伊犁	伊犁	健康体检		60.00%	收购
成都美年大健康健康管理有限公司	成都市	成都市	健康体检		100.00%	设立
成都美年体检医院有限公司	成都市	成都市	健康体检		100.00%	设立
自贡美年大健康体检医院有限公司	自贡市	自贡市	健康体检		51.00%	收购
成都大健康科技管理有限公司	成都市	成都市	健康体检		100.00%	收购
绵阳美年大健康科技有限责任公司	绵阳市	绵阳市	健康体检		60.00%	收购
大理美年大健康体检医院有限公司	大理市	大理市	健康体检		47.25%	收购
大理慈铭健康管理有限公司	大理市	大理市	健康体检		47.25%	设立
成都凯尔健康体检医院有限公司	成都市	成都市	健康体检		100.00%	收购
成都天府新区奥亚医院有限责任公司	成都市	成都市	健康体检		100.00%	收购
乐山美年大健康服务有限公司	乐山市	乐山市	健康体检		51.00%	收购
重庆美年大健康管理有限公司	重庆市	重庆市	健康体检		96.04%	收购
西昌美年大健康健康管理有限公司	西昌市	西昌市	健康体检		51.00%	收购
遂宁美年大健康体检医院有限公司	遂宁市	遂宁市	健康体检		51.00%	收购
德阳美年大健康体检医院有限公司	德阳市	德阳市	健康体检		51.00%	收购
成都锦江美年大健康维康体检门诊部	成都市	成都市	健康体检		100.00%	收购

有限公司						
成都武侯维康美年大健康体检门诊部有限公司	成都市	成都市	健康体检		100.00%	收购
普洱美年大健康体检中心有限公司	普洱市	普洱市	健康体检		64.00%	收购
广元美年大健康科技有限公司	广元市	广元市	健康体检		60.00%	收购
眉山美年大健康管理有限公司	广元市	眉山市	健康体检		51.00%	收购
内江美年大健康健康管理有限公司	内江市	内江市	健康体检		51.00%	收购
云南美年大健康产业有限公司	昆明市	昆明市	健康体检		75.00%	设立
重庆美年大健康产业有限公司	重庆市	重庆市	投资管理		51.00%	设立
重庆大健康健康体检管理有限公司	重庆市	重庆市	健康体检		75.01%	收购
贵州美年大健康康源体检中心有限责任公司	贵阳市	贵阳市	健康体检		100.00%	收购
杭州美溪医疗门诊部有限公司	杭州市	杭州市	健康体检		100.00%	收购
上海美年健康管理咨询有限公司	上海市	上海市	营养健康咨询、企业管理咨询		100.00%	设立
上海美顺合健康咨询有限公司	上海市	上海市	营养健康咨询、企业管理咨询		100.00%	设立
美年健康有限公司	香港	香港	投资管理		100.00%	设立
美年投资有限公司	BVI	BVI	投资管理		100.00%	设立
上海美智门诊部有限公司	上海市	上海市	健康体检		100.00%	设立
菏泽美年大健康体检管理有限公司	菏泽市	菏泽市	健康体检		51.00%	收购
菏泽美年大健康健康管理有限公司	菏泽市	菏泽市	健康体检		26.01%	收购
川渝美年(重庆)健康管理有限公司	重庆市	重庆市	健康管理咨询		100.00%	设立
亳州美年大健康健康管理有限公司	亳州市	亳州市	健康体检		51.00%	收购
四川美年大健康管理有限公司	成都市	成都市	健康管理咨询		100.00%	设立
河南美年企业管理咨询有限公司	郑州市	郑州市	健康管理咨询		100.00%	设立
湖南美年大健康管理有限公司	长沙市	长沙市	健康管理咨询		100.00%	设立
山西美年健康管理有限公司	太原市	太原市	健康管理咨询		100.00%	设立
美年大健康产业(山东)有限公司	济南市	济南市	投资管理		100.00%	设立
美年大健康产业集团吉林省有限公司	长春市	长春市	健康管理咨询		100.00%	设立
云南美年健康管理有限公司	昆明市	昆明市	健康管理咨询		100.00%	设立
玉溪美年大健康产业有限公司	玉溪市	玉溪市	健康管理咨询		47.00%	收购
玉溪美年大健康体检中心有限公司	玉溪市	玉溪市	健康体检		47.00%	收购
浙江美年大健康管理有限公司	杭州市	杭州市	健康咨询及企业管理		100.00%	设立
内蒙古美年健康健康管理有限公司	呼和浩特市	呼和浩特市	健康管理咨询		100.00%	设立
广东省美年管理咨询有限公司	深圳市	深圳市	健康管理咨询		100.00%	设立
广西美年健康管理有限公司	南宁市	南宁市	健康管理咨询		100.00%	设立
辽宁美健健康管理有限公司	沈阳市	沈阳市	健康管理咨询		100.00%	设立
安徽美年美康企业管理有限公司	马鞍山市	马鞍山市	企业管理咨询		100.00%	设立
安徽诺一健康管理有限公司	合肥市	合肥市	健康管理咨询		51.00%	收购
合肥蜀山艾诺健康体检门诊部有限公司	合肥市	合肥市	健康体检		51.00%	收购
合肥庐阳艾诺门诊部有限公司	合肥市	合肥市	健康体检		51.00%	收购
六安艾诺健康体检门诊部有限公司	六安市	六安市	健康体检		51.00%	收购
巢湖艾诺健康体检综合门诊部有限公司	巢湖市	巢湖市	健康体检		51.00%	收购

芜湖艾诺门诊部有限公司	芜湖市	芜湖市	健康体检		51.00%	收购
淮北艾诺万佳健康体检有限公司	淮北市	淮北市	健康体检		51.00%	收购
滁州艾诺健康体检门诊部有限公司	滁州市	滁州市	健康体检		51.00%	收购
安庆艾诺健康体检门诊部有限公司	安庆市	安庆市	健康体检		51.00%	收购
淮南市艾诺健康体检门诊有限公司	淮南市	淮南市	健康体检		51.00%	收购
蚌埠艾诺门诊部有限公司	蚌埠市	蚌埠市	健康体检		51.00%	收购
阜阳市颍州区艾诺综合门诊部有限公司	阜阳市	阜阳市	健康体检		51.00%	收购
福建省美年企业管理有限公司	厦门市	厦门市	企业管理咨询		100.00%	设立
陕西美年大健康健康管理有限公司	西安市	西安市	健康管理咨询		100.00%	设立
江苏美年大健康管理有限公司	南京市	南京市	健康管理咨询		100.00%	设立
甘肃美年大健康健康管理有限公司	兰州市	兰州市	健康管理咨询		100.00%	设立
湖北美年大健康管理有限公司	武汉市	武汉市	健康管理咨询		100.00%	设立
杭州萧山美年金诚综合门诊部有限公司	杭州市	杭州市	健康体检		51.00%	收购
湖州美年大健康管理有限公司	湖州市	湖州市	健康管理咨询		80.00%	收购
湖州美年健康综合门诊部有限公司	湖州市	湖州市	健康体检		80.00%	收购
丽水美年健康产业管理有限公司	丽水市	丽水市	健康体检		90.00%	收购
衢州美年大健康管理有限公司	衢州市	衢州市	健康体检		80.00%	收购
黔东南州美年大健康管理有限公司	凯里市	凯里市	健康体检		100.00%	收购
六盘水美年大健康管理有限公司	六盘水市	六盘水市	健康体检		90.00%	收购
遵义美年大健康产业医院有限公司	遵义市	遵义市	健康体检		100.00%	收购
海南美尚诺健康管理有限公司	海口市	海口市	健康管理咨询		100.00%	设立
慈铭健康体检管理集团北京慈铭学院路门诊部有限公司	北京市	北京市	健康体检		100.00%	收购
慈铭健康体检管理集团北京慈铭上地门诊部有限公司	北京市	北京市	健康体检		100.00%	收购
慈铭健康体检管理集团北京慈铭慈云寺门诊部有限公司	北京市	北京市	健康体检		100.00%	收购
北京慈铭奥亚西单门诊部有限公司	北京市	北京市	健康体检		100.00%	收购
北京慈铭星讯信息科技有限公司	北京市	北京市	信息技术服务		100.00%	收购
慈铭健康体检管理集团上海有限公司	上海市	上海市	健康体检		100.00%	收购
上海慈铭门诊部有限公司	上海市	上海市	健康体检		100.00%	收购
上海卓越慈铭门诊部有限公司	上海市	上海市	健康体检		100.00%	收购
上海至诚慈铭门诊部有限公司	上海市	上海市	健康体检		100.00%	收购
上海正元慈铭门诊部有限公司	上海市	上海市	健康体检		100.00%	收购
上海初元慈铭门诊部有限公司	上海市	上海市	健康体检		100.00%	收购
深圳市慈铭健康体检管理有限公司	深圳市	深圳市	健康体检		100.00%	收购
东莞市慈铭健康体检管理有限公司	东莞市	东莞市	健康体检		100.00%	收购
东莞南城慈铭门诊部有限公司	东莞市	东莞市	健康体检		100.00%	设立
慈铭健康体检管理集团广州有限公司	广州市	广州市	健康体检		100.00%	收购
广州慈铭门诊部有限公司	广州市	广州市	健康体检		100.00%	收购
广州慈铭东风门诊部有限公司	广州市	广州市	健康体检		100.00%	收购
广州慈铭卓越门诊部有限公司	广州市	广州市	健康体检		100.00%	收购
慈铭健康体检管理集团武汉有限公司	武汉市	武汉市	健康体检		100.00%	收购

慈铭健康体检管理集团(大连)有限公司	大连市	大连市	健康体检		100.00%	收购
大连慈铭健康体检中心有限公司	大连市	大连市	健康体检		100.00%	收购
大连慈铭星海新天地综合门诊有限公司	大连市	大连市	健康体检		100.00%	收购
大连慈铭高新综合门诊有限公司	大连市	大连市	健康体检		100.00%	收购
慈铭健康体检管理集团南京有限公司	南京市	南京市	健康体检		100.00%	收购
慈铭健康体检管理集团天津有限公司	天津市	天津市	健康体检		99.00%	收购
山东慈铭健康体检管理有限公司	济南市	济南市	健康体检		79.00%	收购
成都慈铭健康管理有限公司	成都市	成都市	健康体检		100.00%	收购
临沂慈铭健康体检管理有限公司	临沂市	临沂市	健康体检		100.00%	收购
吉林省慈铭健康体检管理有限公司	长春市	长春市	健康体检		100.00%	收购
慈铭健康体检管理集团杭州有限公司	杭州市	杭州市	健康管理咨询		100.00%	收购
杭州慈铭友好综合门诊部有限公司	杭州市	杭州市	健康体检		100.00%	收购
金华市慈铭健康管理有限公司	金华市	金华市	健康体检		100.00%	收购
青岛慈铭健康管理有限公司	青岛市	青岛市	健康体检		93.00%	收购
青岛奥亚健康管理有限公司	青岛市	青岛市	健康管理咨询		47.43%	设立
宁波慈铭健康体检投资管理有限公司	宁波市	宁波市	健康体检		55.56%	收购
合肥慈铭健康体检管理有限公司	合肥市	合肥市	健康体检		100.00%	收购
乌鲁木齐华瑞天美健康管理有限公司	乌鲁木齐市	乌鲁木齐市	健康体检		90.00%	收购
慈铭奥亚医院管理有限公司	北京市	北京市	医院管理及企业管理		100.00%	收购
北京慈铭奥亚上地辉煌门诊部有限公司	北京市	北京市	健康体检		100.00%	收购
通辽市慈铭健康管理有限公司	通辽市	通辽市	健康体检		51.00%	收购
长春百维慈康医院有限公司	长春市	长春市	健康体检		80.01%	收购
北京慈铭丽泽门诊部有限公司	北京市	北京市	健康体检		100.00%	收购
武汉东西湖慈铭体检管理有限公司	武汉市	武汉市	健康体检		70.00%	收购
长沙慈铭奥亚医疗管理有限责任公司	长沙市	长沙市	健康体检		100.00%	设立
上海美顺富健康咨询有限公司	上海市	上海市	健康管理咨询		100.00%	设立

在子公司的持股比例不同于表决权比例的说明:

不适用。

持有半数或以下表决权但仍控制被投资单位、以及持有半数以上表决权但不控制被投资单位的依据:

不适用。

对于纳入合并范围的重要的结构化主体,控制的依据:

不适用。

确定公司是代理人还是委托人的依据:

不适用。

其他说明:

无。

(2) 重要的非全资子公司

单位:元

子公司名称	少数股东持股比例	本期归属于少数股东的损益	本期向少数股东宣告分派的股利	期末少数股东权益余额
深圳市鸿康杰科技有限公司	3.00%	2,487,674.74		7,023,632.33
海南美年大健康医院有限公司	25.00%	-250,109.58		22,401,930.17

云南美年大健康产业有限公司	25.00%	-4,728,798.12	337,500.00	20,764,142.34
---------------	--------	---------------	------------	---------------

子公司少数股东的持股比例不同于表决权比例的说明：

不适用。

其他说明：

无。

(3) 重要非全资子公司的主要财务信息

单位：元

子公司名称	期末余额						期初余额					
	流动资产	非流动资产	资产合计	流动负债	非流动负债	负债合计	流动资产	非流动资产	资产合计	流动负债	非流动负债	负债合计
深圳市鸿康杰科技有限公司	245,694,834.95	30,199,788.01	275,894,622.96	51,620,057.72		51,620,057.72	210,877,788.14	32,006,445.05	242,884,233.19	59,460,303.85	606,120.00	60,066,423.85
海南美年大健康医院有限公司	55,077,397.54	106,141,543.20	161,218,940.74	67,061,906.83	4,549,313.23	71,611,220.06	61,541,004.00	123,748,236.01	185,289,240.01	73,668,691.08	21,077,914.68	94,746,605.76
云南美年大健康产业有限公司	59,728,533.74	105,474,379.03	165,202,912.77	80,506,884.40	1,639,459.00	82,146,343.40	97,044,142.06	111,127,379.07	208,171,521.13	99,187,722.98	5,662,036.32	104,849,759.30

单位：元

子公司名称	本期发生额				上期发生额			
	营业收入	净利润	综合收益总额	经营活动现金流量	营业收入	净利润	综合收益总额	经营活动现金流量
深圳市鸿康杰科技有限公司	154,218,429.41	41,461,245.71	41,461,245.71	-28,710,525.06	134,881,803.53	41,084,617.74	41,084,617.74	34,911,147.87
海南美年大健康医院有限公司	76,232,023.15	-1,000,438.33	-1,000,438.33	14,323,328.90	67,003,602.24	12,289,755.49	12,289,755.49	-25,641,062.56
云南美年大健康产业有限公司	69,993,158.54	-18,915,192.46	-18,915,192.46	6,462,728.88	117,324,106.70	7,971,481.38	7,971,481.38	-29,333,882.38

其他说明：

无。

(4) 使用企业集团资产和清偿企业集团债务的重大限制

不适用。

(5) 向纳入合并财务报表范围的结构化主体提供的财务支持或其他支持

不适用。

其他说明：

无。

2、在子公司的所有者权益份额发生变化且仍控制子公司的交易**(1) 在子公司所有者权益份额发生变化的情况说明**

注1：2020年度本公司收购了其下属子公司上海美翎医学影像诊断中心有限公司的少数股权。

注2：2020年度本公司收购了其下属子公司深圳市鸿康杰科技有限公司的少数股权，从而间接收购了郑州鸿康杰科技有限公司、四川鸿康杰医疗投资管理有限公司和汕头美年健康管理有限公司的少数股权。

注3：2020年度本公司收购了其下属子公司杭州美溪医疗门诊部有限公司的少数股权。

注4：2020年度本公司收购了其下属子公司江门美年大健康健康管理有限公司的少数股权。

(2) 交易对于少数股东权益及归属于母公司所有者权益的影响

单位：元

	上海美翎医学影像诊断中心有限公司 2（1）注 1	深圳市鸿康杰科技有限公司 2（1）注 2	杭州美溪医疗门诊部有限公司 2（1）注 3	江门美年大健康健康管理有限公司 2（1）注 4
--现金		12,600,000.00	19,500,000.00	12,000,000.00
减：按取得/处置的股权比例计算的子公司净资产份额	4,161,160.06	6,432,841.58	5,989,229.83	2,224,143.78
差额	-4,161,160.06	6,167,158.42	13,510,770.17	9,775,856.22
其中：调整资本公积	-4,161,160.06	6,167,158.42	13,510,770.17	9,775,856.22

其他说明

2020年，本公司收购了其下属控股子公司上海美翎医学影像诊断中心有限公司、深圳市鸿康杰科技有限公司、杭州美溪医疗门诊部有限公司及江门美年大健康健康管理有限公司的少数股权。

3、在合营安排或联营企业中的权益**(1) 重要的合营企业或联营企业**

合营企业或联营企业名称	主要经营地	注册地	业务性质	持股比例		对合营企业或联营企业投资的会计处理方法
				直接	间接	
美因健康科技（北京）有限公司	北京市	北京市	医学技术服务	28.55%		权益法

在合营企业或联营企业的持股比例不同于表决权比例的说明：

不适用。

持有 20% 以下表决权但具有重大影响，或者持有 20% 或以上表决权但不具有重大影响的依据：

不适用。

(2) 重要合营企业的主要财务信息

单位：元

	期末余额/本期发生额	期初余额/上期发生额

其他说明

不适用。

(3) 重要联营企业的主要财务信息

单位：元

	期末余额/本期发生额	期初余额/上期发生额
	美因健康科技（北京）有限公司	
流动资产	360,389,023.16	
非流动资产	78,947,112.84	
资产合计	439,336,136.00	
流动负债	52,162,081.03	
非流动负债	3,750,000.00	
负债合计	55,912,081.03	
归属于母公司股东权益	383,424,054.97	
按持股比例计算的净资产份额	109,474,085.90	
--其他	666,345,173.76	
对联营企业权益投资的账面价值	775,819,259.66	
营业收入	32,612,514.21	
净利润	17,239,542.09	
综合收益总额	17,239,542.09	

其他说明

不适用。

(4) 不重要的合营企业和联营企业的汇总财务信息

单位：元

	期末余额/本期发生额	期初余额/上期发生额
合营企业：	--	--
下列各项按持股比例计算的合计数	--	--
联营企业：	--	--
投资账面价值合计	273,542,128.11	162,090,985.54
下列各项按持股比例计算的合计数	--	--
--净利润	1,735,819.61	-15,924,703.51
--综合收益总额	1,735,819.61	-15,924,703.51

其他说明

不适用。

(5) 合营企业或联营企业向本公司转移资金的能力存在重大限制的说明

不适用。

(6) 合营企业或联营企业发生的超额亏损

单位：元

合营企业或联营企业名称	累积未确认前期累计的损失	本期未确认的损失（或本期分享的净利润）	本期末累积未确认的损失
上海好卓数据服务有限公司	2,092,916.07	-371,344.91	1,721,571.16
攀枝花慈铭健康体检医院有限公司		642,061.38	642,061.38

其他说明

不适用。

(7) 与合营企业投资相关的未确认承诺

不适用。

(8) 与合营企业或联营企业投资相关的或有负债

不适用。

4、重要的共同经营

共同经营名称	主要经营地	注册地	业务性质	持股比例/享有的份额	
				直接	间接

在共同经营中的持股比例或享有的份额不同于表决权比例的说明：

不适用。

共同经营为单独主体的，分类为共同经营的依据：

不适用。

其他说明

不适用。

5、在未纳入合并财务报表范围的结构化主体中的权益

未纳入合并财务报表范围的结构化主体的相关说明：

6、其他**十、与金融工具相关的风险**

本集团在日常活动中面临各种金融工具的风险，主要包括：

- 信用风险
- 流动性风险
- 利率风险
- 汇率风险

下文主要论述上述风险敞口及其形成原因以及在本年发生的变化、风险管理目标、政策和程序以及计量风险的方法及其在本年发生的变化等。

本集团从事风险管理的目标是在风险和收益之间取得适当的平衡，力求降低金融风险对本集团财务业绩的不利影响。基于该风险管理目标，本集团已制定风险管理政策以辨别和分析本集团所面临的风险，设定适当的风险可接受水平并设计相应的内部控制程序，以监控本集团的风险水平。本集团会定期审阅这些风险管理政策及有关内部控制系统，以适应市场情况或本集团经营活动的改变。

1、信用风险

信用风险，是指金融工具的一方不能履行义务，造成另一方发生财务损失的风险。本集团的信用风险主要来自货币资金、应收账款、其他应收款和长期应收款等。管理层会持续监控这些信用风险的敞口。

本集团除现金以外的货币资金主要存放于信用良好的金融机构，管理层认为其不存在重大的信用风险，预期不会因为对方违约而给本集团造成损失。

本集团所承受的最大信用风险敞口为资产负债表中每项金融资产（包括衍生金融工具）的账面金额。除附注十四所载本集团作出的财务担保外，本集团没有提供任何其他可能令本集团承受信用风险的担保。于资产负债表日就上述财务担保承受的最大信用风险敞口已在附注十四披露。

(1)应收账款

本集团信用风险主要是受每个客户自身特性的影响，而不是客户所在的行业或国家和地区。因此重大信用风险集中的情况主要源自本集团存在对个别客户的重大应收账款。于资产负债表日，本集团的前五大客户的应收账款占本集团应收账款总额的9.30%。

对于应收账款，本集团管理层已根据实际情况制定了信用政策，对客户进行信用评估以确定赊销额度与信用期限。信用评估主要根据客户的财务状况、外部评级及银行信用记录（如有可能）。有关的应收账款自出具账单日起30~360天内到期。在一般情况下，本集团不会要求客户提供抵押品。

有关应收账款的具体信息，请参见附注七、5的相关披露。

2、流动性风险

流动性风险，是指企业在履行以交付现金或其他金融资产的方式结算的义务时发生资金短缺的风险。本公司及各子公司负责自身的现金管理工作，包括现金盈余的短期投资和筹措贷款以应付预计现金需求（如果借款额超过某些预设授权上限，便需获得本公司董事会的批准）。本集团的政策是定期监控短期和长期的流动资金需求，以及是否符合借款协议的规定，以确保维持充裕的现金储备和可供随时变现的有价证券，同时获得主要金融机构承诺提供足够的备用资金，以满足短期和较长期的流动资金需求。

本集团于资产负债表日的金融负债按未折现的合同现金流量（包括按合同利率（如果是浮动利率则按12月31日的现行利率）计算的利息）的剩余合约期限，以及被要求支付的最早日期如下：

项目	2020年末折现的合同现金流量				资产负债表日账面价值
	1年内或实时偿还	1年至2年	2年至5年	合计	
短期借款（包含一年内到期的部分）	1,961,890,582.87			1,961,890,582.87	1,937,767,015.11
长期借款（包含一年内到期的部分）	561,067,650.37	1,147,411,896.12	864,351,998.13	2,572,831,544.62	2,035,386,403.07
应付债券（包含一年内到期的部分）	1,330,150,209.10			1,330,150,209.10	1,323,996,988.61
应付票据	14,699,418.00			14,699,418.00	14,699,418.00
应付账款	1,072,795,663.00			1,072,795,663.00	1,072,795,663.00
其他应付款	424,321,108.64			424,321,108.64	424,321,108.64
长期应付款（包含一年内到期的部分）	11,245,837.70	4,796,214.53	9,611,781.61	25,653,833.84	22,631,403.33
合计	5,376,170,469.68	1,152,208,110.65	873,963,779.74	7,402,342,360.07	6,831,597,999.76
项目	2019年末折现的合同现金流量				资产负债表日账面价值
	1年内或实时偿还	1年至2年	2年至5年	合计	
短期借款（包含一年内到期的部分）	2,365,785,847.86			2,365,785,847.86	2,309,069,932.12
长期借款（包含一年内到期的部分）	1,201,215,170.49	512,214,845.65	869,370,378.51	2,582,800,394.65	2,372,171,577.10
应付债券（包含一年内到期的部分）	1,068,101,100.00	1,449,305,550.00		2,517,406,650.00	2,334,050,774.45
应付票据	636,592.00			636,592.00	636,592.00
应付账款	862,957,946.40			862,957,946.40	862,957,946.40
其他应付款	389,436,292.94			389,436,292.94	389,436,292.94
长期应付款（包含一年内到期的部分）	29,046,471.26	7,723,216.44	246,902.88	37,016,590.58	35,078,147.31

合计	5,928,071,381.67	1,969,243,612.09	908,246,710.51	8,766,932,275.15	8,303,401,262.32
----	------------------	------------------	----------------	------------------	------------------

3、利率风险

固定利率和浮动利率的带息金融工具分别使本集团面临公允价值利率风险及现金流量利率风险。本集团根据市场环境来决定固定利率与浮动利率工具的比例，并通过定期审阅与监察维持适当的固定和浮动利率工具组合。本集团并未以衍生金融工具对冲利率风险。

(1)本集团于12月31日持有的计息金融工具如下：

固定利率金融工具：

项目	2020年		2019年	
	实际利率	金额	实际利率	金额
金融资产				
货币资金	0.3%~2.5%	34,541,448.73	1.35% ~ 4.20%	32,729,901.25
长期应收款 (包含一年内到期的部分)	1.34%~14.55%	941,916,003.00	3.29% ~ 14.55%	1,478,526,988.01
小计		976,457,451.73		1,511,256,889.26
金融负债				
短期借款	3.70%~7.20%	1,764,900,000.00	4.75% ~ 5.70%	1,237,795,256.70
长期借款 (包含一年内到期的部分)	4.75%~7.00%	1,717,226,422.94	5.23% ~ 6.65%	1,226,274,035.49
长期应付款 (包含一年内到期的部分)	3.57%~12.30%	22,631,403.33	3.57% ~ 6.68%	35,078,147.31
应付债券 (包含一年内到期的部分)	9.25%	1,299,274,996.10	6.63% ~ 9.25%	2,266,442,897.99
小计		4,804,032,822.37		4,765,590,337.49

浮动利率金融工具：

项目	2020年		2019年	
	实际利率	金额	实际利率	金额
金融资产				
- 货币资金	0%~2.7%	3,508,198,375.92	0 ~ 2.5%	4,723,367,617.38
金融负债				
- 短期借款	基于LPR基准利率的 浮动利率	166,000,000.00	基于LPR基准利率的 浮动利率	1,063,000,000.00
- 长期借款 (包含一年内到期的部分)	基于LPR基准利率的 浮动利率	308,100,000.00	基于LPR基准利率的 浮动利率	1,136,900,000.00
小计		474,100,000.00		2,199,900,000.00

(2)敏感性分析

于2020年12月31日，在其他变量不变的情况下，假定利率上升1%个基点将会导致本集团股东权益增加人民币22,696,213.60元 (2019年：人民币18,926,007.13元)，净利润增加人民币22,696,213.60元 (2019年：净亏损增加人民币18,926,007.13元)。

对于资产负债表日持有的使本集团面临公允价值利率风险的金融工具，上述敏感性分析中的净利润及股东权益的影响是假设在资产负债表日利率发生变动，按照新利率对上述金融工具进行重新计量后的影响。对于资产负债表日持有的、使本集团面临现金流量利率风险的浮动利率非衍生工具，上述敏感性分析中的净利润及股东权益的影响是上述利率变动对按年度估算的利息费用或收入的影响。上一年度的分析基于同样的假设和方法。

4、汇率风险

对于不是以记账本位币计价的货币资金、应收账款、其他应收款和应付账款、应付债券、其他应付款等外币资产和负债，如果出现短期的失衡情况，本集团会在必要时按市场汇率买卖外币，以确保将净风险敞口维持在可接受的水平。

(1)本集团于12月31日的各外币资产负债项目汇率风险敞口如下。出于列报考虑，风险敞口金额以人民币列示，以资产负债表日即期汇率折算。外币报表折算差额未包括在内。

	2020年		2019年	
	外币余额	折算人民币余额	外币余额	折算人民币余额
货币资金				
- 美元	9,247,871.24	60,341,435.05	24,450,631.87	170,572,498.05
应付债券				
- 美元	-199,125,656.59	-1,299,274,996.10	-196,058,995.62	-1,367,746,765.24
资产负债表敞口合计				
- 美元	-189,877,785.35	-1,238,933,561.05	-171,608,363.75	-1,197,174,267.19

(2) 本集团适用的人民币对外币的汇率分析如下:

	平均汇率	报告日中间汇率	平均汇率	报告日中间汇率
	2020年	2020年	2019年	2019年
美元	6.8941	6.5249	6.8944	6.9762

(3) 敏感性分析

假定除汇率以外的其他风险变量不变, 本集团和本公司于12月31日人民币对美元的汇率变动使人民币升值5%将导致股东权益增加和净利润增加人民币4,640.00万元(2019年: 股东权益增加和净亏损减少人民币4,481.05万元)。此影响按资产负债表日即期汇率折算为人民币列示。

2020年12月31日	股东权益及净利润
美元	-46,460,008.56
合计	-46,460,008.56
2019年12月31日	股东权益及净亏损
美元	-44,894,510.83
合计	-44,894,510.83

于12月31日, 在假定其他变量保持不变的前提下, 人民币对美元的汇率变动使人民币贬值5%将导致股东权益和净利润的变化和上表列示的金额相同但方向相反。

上述敏感性分析是假设资产负债表日汇率发生变动, 以变动后的汇率对资产负债表日本集团持有的、面临汇率风险的金融工具进行重新计量得出的。上述分析不包括外币报表折算差额。上一年度的分析基于同样的假设和方法。

(4) 资本管理

项目	2020年
	金额
流动负债	
短期借	1,937,767,015.11
一年内到期的长期借款和应付债券	1,883,342,819.79
非流动负债	
长期借款	1,441,258,599.25
应付债券	1,299,274,996.10
长期应付款 - 应付融资租赁款	22,631,403.33
总债务合计	6,584,274,833.58
加: 提议分配的股利	
减: 现金及现金等价物	3,544,826,692.38
经调整的净债务	3,039,448,141.20

股东权益	8,692,419,717.83
经调整的净债务资本率	0.35

本集团资本管理的主要目标是保障本集团的持续经营，能够通过制定与风险水平相当的产品和服务价格并确保以合理融资成本获得融资的方式，持续为股东提供回报。

本集团定期复核和管理自身的资本结构，力求达到最理想的资本结构和股东回报。本集团考虑的因素包括：本集团未来的资金需求、资本效率、现实的及预期的盈利能力、预期的现金流、预期资本支出等。如果经济状况发生改变并影响本集团，本集团将会调整资本结构。

本集团通过经调整的净债务资本率来监管集团的资本结构。经调整的净债务为总债务（包括短期借款、长期借款、应付债券、应付融资租赁款，不含已计提的应付利息），扣除货币资金。

十一、公允价值的披露

1、以公允价值计量的资产和负债的期末公允价值

单位：元

项目	期末公允价值			
	第一层次公允价值计量	第二层次公允价值计量	第三层次公允价值计量	合计
一、持续的公允价值计量	--	--	--	--
（一）其他非流动金融资产			1,261,516,766.83	1,261,516,766.83
持续以公允价值计量的资产总额			1,261,516,766.83	1,261,516,766.83
（六）交易性金融负债				
衍生金融负债	37,580,826.27			37,580,826.27
二、非持续的公允价值计量	--	--	--	--

2、持续和非持续第一层次公允价值计量项目市价的确定依据

相同资产或负债在活跃市场上未经调整的报价。

3、持续和非持续第二层次公允价值计量项目，采用的估值技术和重要参数的定性及定量信息

不适用。

4、持续和非持续第三层次公允价值计量项目，采用的估值技术和重要参数的定性及定量信息

持续第三层次公允价值计量的其他非流动金融资产主要为本集团持有的未上市股权投资。本集团采用估值技术进行了公允价值计量，所使用的估值模型主要为市场可比公司模型等，估值技术的输入值主要包括市销率乘数、缺乏流动性折价等。

本集团2020年12月31日和2019年12月31日不以公允价值计量的各项金融资产和金融负债的账面价值与公允价值之间无重大差异。

5、持续的第三层次公允价值计量项目，期初与期末账面价值间的调节信息及不可观察参数敏感性分析

不适用。

6、持续的公允价值计量项目，本期内发生各层级之间转换的，转换的原因及确定转换时点的政策

不适用。

7、本期内发生的估值技术变更及变更原因

不适用。

8、不以公允价值计量的金融资产和金融负债的公允价值情况

不适用。

9、其他

不适用。

十二、关联方及关联交易

1、本企业的母公司情况

母公司名称	注册地	业务性质	注册资本	母公司对本企业的持股比例	母公司对本企业的表决权比例
-------	-----	------	------	--------------	---------------

本企业的母公司情况的说明

本企业最终控制方是俞熔。

其他说明：

无。

2、本企业的子公司情况

本企业子公司的情况详见附注九。

3、本企业合营和联营企业情况

本企业重要的合营或联营企业详见附注九。

本期与本公司发生关联方交易，或前期与本公司发生关联方交易形成余额的其他合营或联营企业情况如下：

合营或联营企业名称	与本企业关系
安顺慈铭健康体检管理有限公司	联营企业
保山美年大健康体检中心有限公司	联营企业
大连普兰店美年健康综合门诊部有限公司	联营企业
东营市美年大健康健康管理有限公司	联营企业
佛山市美年大健康体检管理有限公司	联营企业
阜阳美年大健康健康管理有限公司	联营企业
广东环粤健康医疗有限公司	联营企业
合肥慈铭奥亚健康管理有限公司	联营企业
惠州市慈铭健康管理有限公司	联营企业
乐山慈铭健康体检服务有限公司	联营企业
辽阳美兆健康管理有限公司	联营企业
蒙城县美年大健康管理有限公司	联营企业
南昌倍邦健康体检中心有限公司	联营企业
攀枝花慈铭健康体检医院有限公司	联营企业
泉州丰泽美年大健康管理有限公司	联营企业
上海好卓数据服务有限公司	联营企业
深圳市美辰健康管理有限公司	联营企业
深圳市美佳健康管理有限公司	联营企业
深圳市美鹏健康管理有限公司	联营企业
威海国济美年大健康体检中心有限公司	联营企业
威海美年大健康体检中心有限公司	联营企业
文山美年大健康体检中心有限公司	联营企业
烟台美年大健康体检管理有限公司	联营企业
银川美年大健康医院有限公司	联营企业
漳州美年大健康管理有限公司	联营企业
哈尔滨美铭健康管理有限责任公司	联营企业
邳州市慈铭健康体检门诊部有限公司	联营企业
廉江慈铭健康管理有限公司	联营企业
洛阳美年大健康医疗科技有限公司	联营企业

美因健康科技（北京）有限公司	联营企业
江苏华康职业健康咨询有限公司	联营企业
肇庆美年大健康健康管理有限公司	联营企业
泉州丰泽美年现代综合门诊部有限公司	联营企业

其他说明

无。

4、其他关联方情况

其他关联方名称	其他关联方与本企业关系
安溪美年大健康管理有限公司	实际控制人重大影响公司
蚌埠宝中堂健康管理有限公司	实际控制人重大影响公司
蚌埠宝中堂中医门诊部有限公司	实际控制人重大影响公司
北京万东医疗科技股份有限公司	实际控制人重大影响公司
成都美年大健康壹中心体检门诊部有限公司	实际控制人控制公司
成都武侯美年大健康体检门诊部有限公司	实际控制人重大影响公司
东莞虎门美年大健康门诊部有限公司	实际控制人重大影响公司
福州慈铭奥亚健康体检中心有限公司	实际控制人重大影响公司
福州美兆综合门诊部有限公司	实际控制人重大影响公司
广州花都区美年大健康管理有限公司	实际控制人重大影响公司
广州美年大健康医疗技术有限公司	实际控制人重大影响公司
广州增城区美年健康管理有限公司	实际控制人重大影响公司
侯马美年大健康管理有限公司	实际控制人重大影响公司
黄山美年大健康咨询有限责任公司	实际控制人重大影响公司
吉林市昌邑区美年大健康科技管理有限公司	实际控制人重大影响公司
济南美年大健康科技有限公司	实际控制人控制公司
济南市莱芜美年大健康体检管理有限公司	实际控制人重大影响公司
嘉兴信文淦富股权投资合伙企业（有限合伙）	实际控制人控制公司
南京市美年大健康管理有限公司	实际控制人重大影响公司
南京美楷门诊部有限公司	实际控制人控制公司
钦州美龄健康体检有限公司	实际控制人重大影响公司
青岛美年健康科技健康管理有限公司	实际控制人重大影响公司
厦门银城美年大健康管理有限公司	实际控制人重大影响公司
上海宝中堂峨山中医门诊部有限公司	实际控制人重大影响公司
上海中卫安健创业投资管理咨询有限公司	实际控制人重大影响公司
绍兴越城美年门诊部有限公司	实际控制人重大影响公司
深圳市奥亚健康管理有限公司	实际控制人重大影响公司
深圳市美阳健康管理有限公司	实际控制人控制公司
台州美兆健康体检中心（普通合伙）	实际控制人重大影响公司
太原宝中堂健康科技有限公司	实际控制人重大影响公司
天津市和平区美年美佳健康管理咨询有限公司	实际控制人控制公司
桐庐美年体检中心有限公司	实际控制人重大影响公司

无锡惠山维乐口腔门诊部有限公司	实际控制人重大影响公司
无锡美皓口腔门诊有限公司	实际控制人重大影响公司
武汉美兆健康管理有限公司	实际控制人重大影响公司
西安美兆健康管理有限公司	实际控制人重大影响公司
重庆美年美漾健康管理有限公司	实际控制人重大影响公司
珠海美年大健康健康管理有限公司	实际控制人重大影响公司
广州奥亚门诊部有限公司	实际控制人重大影响公司
天津滨海新区慈爱门诊部有限公司	实际控制人控制公司
北京美伸医学影像诊断中心有限公司	实际控制人重大影响公司
百胜（深圳）医疗设备有限公司	实际控制人重大影响公司
上海美维口腔医疗管理集团有限公司	实际控制人重大影响公司
福建美兆医疗科技有限公司	实际控制人重大影响公司
上海美维口腔门诊部有限公司	实际控制人重大影响公司
唐山美健健康管理有限公司	实际控制人重大影响公司
云南极粹生物科技有限公司	实际控制人重大影响公司
重庆天集药业有限公司	实际控制人重大影响公司
百色美年大健康体检有限公司	实际控制人重大影响公司
贵港美元康健健康体检有限公司	实际控制人重大影响公司
成都天地网信息科技有限公司	实际控制人重大影响公司
大连美年健康悦享综合门诊部有限公司	实际控制人重大影响公司
哈尔滨奥亚健康管理有限公司	实际控制人重大影响公司
淮安慈铭华康门诊部有限公司	实际控制人重大影响公司
无锡慈铭奥亚门诊部有限公司	实际控制人重大影响公司
烟台美年福田健康体检管理有限公司	实际控制人重大影响公司
宜兴美年综合门诊部有限公司	实际控制人重大影响公司
无锡惠山华康监所门诊部有限公司	实际控制人重大影响公司
上海昱绅企业管理有限公司	实际控制人控制公司
上海百瑞思企业管理有限公司	实际控制人控制公司
东莞长安美年健康管理有限公司	实际控制人控制公司
美维（广州）口腔健康医疗投资有限公司	实际控制人控制公司
青岛美维乐医疗管理有限公司	实际控制人控制公司
天津美维乐健康管理有限公司	实际控制人控制公司
南京宝中堂医疗科技有限公司	实际控制人控制公司
北京天亿弘方投资管理有限公司	实际控制人控制公司
成都金牛美年大健康管理咨询有限公司	实际控制人控制公司
成都美兆健康管理有限公司	实际控制人控制公司
佛山万达美兆健康管理有限公司	实际控制人控制公司
广州美年大健康医院管理有限公司	实际控制人控制公司
广州美兆健康管理有限公司	实际控制人控制公司
贵州济众健康管理有限公司	实际控制人控制公司
杭州好卓优医数据科技有限公司	实际控制人控制公司
黄石美维中山口腔医疗管理有限公司	实际控制人控制公司
晋江美年大健康管理有限公司	实际控制人控制公司

昆明美兆健康管理有限公司	实际控制人控制公司
南昌美维口腔门诊部有限公司	实际控制人控制公司
南昌维乐口腔医院有限公司	实际控制人控制公司
南京奥亚健康管理有限公司	实际控制人控制公司
南京美宜门诊部有限公司	实际控制人控制公司
南通美兆美年健康产业并购投资基金(有限合伙)	实际控制人控制公司
宁波恒合口腔医疗管理服务有限公司	实际控制人控制公司
莆田美年大健康管理有限公司	实际控制人控制公司
厦门市慈铭健康管理有限公司	实际控制人控制公司
山东美铭奥亚健康咨询有限公司	实际控制人控制公司
上海大象医疗健康科技有限公司	实际控制人控制公司
上海美楷门诊部有限公司	实际控制人控制公司
上海天亿弘方企业管理有限公司	实际控制人控制公司
上海中孵创业投资管理有限公司	实际控制人控制公司
绍兴美兆门诊医疗有限公司	实际控制人控制公司
深圳美兆健康管理有限公司	实际控制人控制公司
深圳市益尔康健康管理有限公司	实际控制人控制公司
沈阳民生耳鼻喉专科医院有限公司	实际控制人控制公司
无锡美兆门诊部有限公司	实际控制人控制公司
武汉好卓大数据科技有限公司	实际控制人控制公司
武汉美慈奥亚科技管理有限公司	实际控制人控制公司
武汉清华阳光口腔门诊部有限公司	实际控制人控制公司
武汉天亿弘方投资管理有限公司	实际控制人控制公司
扬州美舜健康管理有限公司	实际控制人控制公司
永嘉友好综合门诊部有限公司	实际控制人控制公司
云南慈铭健康服务有限公司	实际控制人控制公司
长春美健健康科技有限公司	实际控制人控制公司
郑州美兆健康医疗管理有限公司	实际控制人控制公司
重庆美益健康管理有限公司	实际控制人控制公司
上海美云门诊部有限公司	实际控制人控制公司
东莞松山湖美慈奥亚门诊部有限公司	实际控制人控制公司
美志健康管理(北京)有限公司	实际控制人控制公司
沈阳和平美健奥亚综合门诊部有限公司	实际控制人控制公司
天津慈铭奥亚医院管理咨询有限公司	实际控制人控制公司
武汉美慈奥亚健康管理有限公司	实际控制人控制公司
南平美年大健康管理有限公司	实际控制人控制公司
银川大象医生互联网医院有限公司	实际控制人控制公司
上海久奕信息科技有限公司	实际控制人控制公司
临沂美铭健康体检管理有限公司	实际控制人控制公司
上海大象医疗科技有限公司	实际控制人控制公司
上海美馨投资管理有限公司	实际控制人控制公司
上海天亿弘方物业管理有限公司	实际控制人控制公司

南昌维乐口腔门诊部有限公司	实际控制人控制公司
天津美泽门诊有限公司	实际控制人控制公司
今检科技服务（北京）有限公司	实际控制人控制公司
广州奥亚健康管理有限责任公司	实际控制人控制公司
马鞍山美年大健康咨询有限公司	实际控制人控制公司
上海美兆喆源门诊部有限公司	实际控制人控制公司
郑州美健健康管理有限公司	2020 年 1~9 月为实际控制人控制公司，2020 年 10 月起为非关联方
慈信（北京）医疗投资有限公司	重要子公司董事任职公司
北京慈记网络科技有限公司	重要子公司董事控制公司
阿里巴巴集团及其下属公司	关键管理人员任职公司
爱美客技术发展股份有限公司	关键管理人员任职公司
北京银信长远科技股份有限公司	关键管理人员任职公司
成都爱迪眼科医院有限公司	关键管理人员任职公司
德阳维乐新桥口腔门诊部有限公司	关键管理人员任职公司
杭州临安博腾医院有限公司	关键管理人员任职公司
红星美凯龙家居集团股份有限公司	关键管理人员任职公司
联华超市股份有限公司	关键管理人员任职公司
上海健亿投资中心（有限合伙）	实际控制人控制公司
上海逸刻新零售网络科技有限公司	关键管理人员任职公司
中欧国际工商学院教育发展基金会	关键管理人员任职公司
重庆美兆医院管理有限公司	关键管理人员任职公司
旭辉集团股份有限公司	关键管理人员任职公司
北京宜生健康科技有限公司	关键管理人员任职公司
天津慧医谷科技有限公司	关键管理人员任职公司
利得科技有限公司	关键管理人员任职公司
支付宝（中国）网络技术有限公司	关键管理人员任职公司
中关村美年健康产业研究院	关键管理人员任职公司
上海孕冻丽医疗咨询有限公司	关键管理人员任职公司
优视科技（中国）有限公司	关键管理人员任职公司
苏宁易购集团股份有限公司	关键管理人员任职公司
北京康都医疗器械有限公司	关键管理人员控制公司
山东省万树商贸有限公司	关键管理人员控制公司
王晓军	监事
陈静	董事、监事、高管及其直接亲属
刘勇	董事
上海天亿实业控股集团有限公司	持有公司 5% 以上股份的股东
世纪长河科技集团有限公司	持有公司 5% 以上股份的股东
潍坊世纪长河经贸有限公司	持有公司 5% 以上股份股东控制公司
上海尊然医院有限公司	持有公司 5% 以上股份股东控制公司
青岛灵泽医疗健康科技合伙企业（有限合伙）	持有公司 5% 以上股份股东控制公司
王十方	实质重于形式
浙江深博医疗技术有限公司	实质重于形式

杭州艾迪康医学检验中心有限公司及其下属子公司	实质重于形式,2020年9月为非关联方
合肥美兆健康管理有限公司	2019年为实际控制人控制的公司,2020年为非关联方
咸宁美年大健康体检管理有限责任公司	2019年为联营企业,2020年为非关联方
宁波鄞州美兆综合门诊部有限公司	2019年为联营企业,2020年为非关联方
恩施美年大健康管理有限公司	2019年为联营企业,2020年为非关联方
海宁美年健康体检中心有限公司	2019年为联营企业,2020年为非关联方
固原市美年大健康医院有限公司	2019年为联营企业,2020年为非关联方
儋州美年大健康医院有限公司	2019年为联营企业,2020年为非关联方
怀化美年大健康医疗服务有限公司	2019年为联营企业,2020年为非关联方
郴州美年大健康管理有限公司	2019年为联营企业,2020年为非关联方
上海维音信息技术股份有限公司	2019年为关键管理人员任职公司,2020年为非关联方
北京杏林康云信息科技股份有限公司	2019年为关键管理人员任职公司,2020年为非关联方
上海交通大学上海高级金融学院	2019年为关键管理人员任职公司,2020年为非关联方
永艺家具股份有限公司	2019年为关键管理人员任职公司,2020年为非关联方
杭州溢点信息技术有限公司	2019年1-5月为关键管理人员任职公司,2019年6月起为非关联公司
良品铺子股份有限公司	2019年1-11月为关键管理人任职公司,2019年12月为非关联方
完美(中国)有限公司	2019年1-11月为关键管理人任职公司,2019年12月为非关联方

其他说明

无。

5、关联交易情况

(1) 购销商品、提供和接受劳务的关联交易

采购商品/接受劳务情况表

单位：元

关联方	关联交易内容	本期发生额	获批的交易额度	是否超过交易额度	上期发生额
杭州艾迪康医学检验中心有限公司及其下属子公司	外包体检费、外送检验费	58,819,732.97			93,097,691.74
武汉美慈奥亚科技管理有限公司	外包体检费、业务收购	37,484,337.83			14,626,839.09
优视科技(中国)有限公司	采购软件	36,000,000.00			
深圳市益尔康健康管理有限公司	外包体检费	31,695,671.41			23,616,558.20
广州美年大健康医疗技术有限公司	外包体检费	20,899,480.37			16,785,778.86
上海美楷门诊部有限公司	外包体检费	20,869,659.54			8,416,305.48
南昌倍邦健康体检中心有限公司	外包体检费	17,359,818.21			
上海美云门诊部有限公司	外包体检费	15,718,510.55			
深圳市美鹏健康管理有限公司	外包体检费	15,710,932.10			
美因健康科技(北京)有限公司	外送检验费、采购医疗耗材	14,963,348.10			

阿里巴巴集团及其下属公司	咨询服务费、软件服务费	14,720,844.31			5,856,807.10
上海美兆喆源门诊部有限公司	外包体检费、咨询服务费	13,982,583.90			1,645,027.20
厦门市慈铭健康管理有限公司	外包体检费、外送检验费	12,916,381.98			10,951,654.02
成都金牛美年大健康管理咨询有限公司	外包体检费、采购医疗耗材	11,762,461.41			7,307,632.87
深圳市美辰健康管理有限公司	外包体检费	10,744,760.37			
南京美楷门诊部有限公司	外包体检费、采购设备	9,170,760.67			3,939,076.80
深圳市美佳健康管理有限公司	外包体检费、外送检验费、采购医疗耗材	8,712,327.75			
郑州美健健康管理有限公司	外包体检费	8,374,047.07			18,422,879.45
沈阳和平美健奥亚综合门诊部有限公司	外包体检费、咨询服务费	7,176,269.24			6,167,281.15
北京慈记网络科技有限公司	外包体检费、咨询服务费、业务合作费、外送检验费、推广手续费、采购医疗耗材	6,334,273.30			22,994,255.56
郑州美兆健康医疗管理有限公司	外包体检费、咨询服务费、外送检验费、采购设备	5,499,595.05			999,246.60
合肥慈铭奥亚健康管理有限公司	外包体检费	5,461,551.20			2,408,563.65
成都武侯美年大健康体检门诊部有限公司	外包体检费、采购设备	5,114,052.88			2,486,969.82
阜阳美年大健康健康管理有限公司	外包体检费、外送检验费、采购设备	5,065,439.14			4,013,863.50
银川大象医生互联网医院有限公司	咨询服务费、业务合作费、外送检验费、采购医疗耗材	4,959,178.40			6,422,353.32
天津市和平区美年美佳健康管理咨询有限公司	外包体检费、采购医疗耗材	4,589,103.51			2,920,455.45
桐庐美年体检中心有限公司	外包体检费	4,475,552.55			1,102,725.75
烟台美年大健康体检管理有限公司	外包体检费、采购医疗耗材	4,356,141.52			581,584.47
大连美年健康悦享综合门诊部有限公司	外包体检费	4,307,500.96			
广州美兆健康管理咨询有限公司	采购设备	4,247,257.40			111,021.00
浙江深博医疗技术有限公司	采购设备、采购医疗耗材	4,212,500.00			
重庆美年美漾健康管理咨询有限公司	外包体检费、咨询服务费、外送检验费、接受劳务	4,149,962.60			376,838.25
杭州临安博腾医院有限公司	外包体检费	4,091,377.06			
广州奥亚门诊部有限公司	外包体检费	3,945,649.59			
成都美兆健康管理咨询有限公司	外包体检费	3,936,397.53			7,684,773.28
烟台美年福田健康体检管理有限公司	外包体检费、采购医疗耗材	3,402,056.82			349,706.15

南京奥亚健康管理有限公司	外包体检费、采购医疗耗材	3,352,723.85			
辽阳美兆健康管理有限公司	外包体检费、咨询服务费、采购设备	3,188,079.17			
青岛美年健康科技健康管理有限公司	外包体检费	2,680,437.56			13,738,756.58
中关村美年健康产业研究院	咨询服务费	2,500,000.01			5,499,999.99
惠州市慈铭健康管理有限公司	外包体检费	2,288,322.17			
济南美年大健康科技有限公司	外包体检费	2,278,331.73			6,401,257.57
深圳市美阳健康管理有限公司	外包体检费	2,095,622.82			2,853,322.92
台州美兆健康体检中心（普通合伙）	外包体检费、外送检验费	1,801,130.37			725,513.11
南京美宜门诊部有限公司	外包体检费	1,720,587.95			10,461,124.82
绍兴越城美年门诊部有限公司	外包体检费	1,693,593.63			793,097.70
广州花都区美年大健康管理有限公司	外包体检费	1,612,177.71			666,019.19
佛山市美年大健康体检管理有限公司	外包体检费、外送检验费	1,606,405.13			
泉州丰泽美年大健康管理有限公司	外包体检费	1,474,546.67			
东莞虎门美年大健康门诊部有限公司	外包体检费	1,436,936.06			2,691,350.28
银川美年大健康医院有限公司	外包体检费	1,222,543.36			245,896.35
北京万东医疗科技股份有限公司	咨询服务费、设备维修、采购设备	1,140,316.67			32,359,233.32
武汉美兆健康管理有限公司	外包体检费	1,127,146.50			1,128,470.06
深圳市奥亚健康管理有限公司	外包体检费	1,080,513.46			351,729.77
支付宝（中国）网络技术有限公司	推广手续费、软件服务费	1,056,639.07			61,451.56
广州美年大健康医院管理有限公司	外包体检费、采购设备	1,052,735.66			2,748,487.97
珠海美年大健康健康管理有限公司	外包体检费、采购医疗耗材	1,007,045.45			1,096,635.48
重庆美兆医院管理有限公司	外包体检费、业务合作费	973,554.47			52,868.75
上海美馨投资管理有限公司	利息支出	970,666.67			
重庆美益健康管理有限公司	外包体检费	863,929.05			78,499.04
广州增城区美年健康管理有限公司	外包体检费	839,877.38			829,542.56
马鞍山美年大健康咨询有限	外包体检费	719,528.45			572,786.92

公司				
西安美兆健康管理有限公司	外包体检费	703,439.80		692,853.00
扬州美舜健康管理有限公司	外包体检费、外送检验费	670,210.00		142,221.95
厦门银城美年大健康管理有限公司	外包体检费	607,012.45		403,804.99
成都美年大健康壹中心体检门诊部有限公司	外包体检费、采购医疗耗材	597,475.90		1,746,190.32
蒙城县美年大健康管理有限公司	外包体检费、咨询服务费	585,614.26		327,796.30
宜兴美年综合门诊部有限公司	外包体检费	517,442.40		178,387.28
临沂美铭健康体检管理有限公司	外包体检费	509,496.12		
昆明美兆健康管理有限公司	外包体检费	490,457.00		981,763.00
吉林市昌邑区美年大健康科技管理有限公司	外包体检费	453,910.63		4,994,424.08
漳州美年大健康管理有限公司	外包体检费	421,902.82		
长春美健健康科技有限公司	外包体检费	381,262.35		2,631,623.00
百胜（深圳）医疗设备有限公司	采购设备	380,000.00		5,330,000.00
黄山美年大健康咨询有限责任公司	外包体检费	260,764.85		23,263.05
安顺慈铭健康体检管理有限公司	外包体检费	260,423.25		328,691.85
南昌美维口腔门诊部有限公司	外送检验费	254,291.00		188,512.50
哈尔滨奥亚健康管理有限公司	外包体检费	238,122.45		
莆田美年大健康管理有限公司	外包体检费	209,922.16		87,792.41
天津慧医谷科技有限公司	采购设备	188,500.00		870,099.64
威海国济美年大健康体检中心有限公司	外包体检费	182,586.07		193,244.66
佛山万达美兆健康管理有限公司	采购设备	151,834.06		
洛阳美年大健康医疗科技有限公司	外包体检费	148,170.75		43,531.90
云南慈铭健康服务有限公司	外包体检费	140,990.82		540,322.70
无锡美兆门诊部有限公司	外包体检费	139,314.80		235,846.00
威海美年大健康体检中心有限公司	外包体检费	136,134.28		47,129.99
绍兴美兆门诊医疗有限公司	外包体检费、采购医疗耗材	131,202.80		206,753.20

泉州丰泽美年现代综合门诊部有限公司	外包体检费	127,934.30			
钦州美龄健康体检有限公司	外包体检费	100,482.69			119,707.25
淮安慈铭华康门诊部有限公司	外包体检费、咨询服务费	91,873.90			58,248.50
上海大象医疗科技有限公司	咨询服务费、外送检验费	90,347.00			
晋江美年大健康管理有限公司	外包体检费	87,322.47			130,001.34
武汉好卓大数据科技有限公司	咨询服务费	75,732.66			
广东环粤健康医疗有限公司	外包体检费	74,339.70			
东营市美年大健康健康管理有限公司	外包体检费	60,059.40			161,769.00
杭州好卓优医数据科技有限公司	咨询服务费	56,400.00			
福州慈铭奥亚健康体检中心有限公司	外包体检费	55,148.50			
重庆天集药业有限公司	采购医疗耗材	52,433.02			71,100.38
山东美铭奥亚健康咨询有限公司	外包体检费	50,190.50			262,458.35
上海美维口腔门诊部有限公司	外包体检费、咨询服务费	50,000.00			
大连普兰店美年健康综合门诊部有限公司	外包体检费	46,405.75			
上海尊然医院有限公司	业务合作费	43,898.75			
乐山慈铭健康体检服务有限公司	外包体检费、采购医疗耗材	43,192.98			34,236.00
东莞松山湖美慈奥亚门诊部有限公司	外包体检	41,583.79			2,691,406.26
无锡慈铭奥亚门诊部有限公司	外包体检费	35,691.41			32,129.13
福建美兆医疗科技有限公司	外包体检费	34,298.00			
云南极粹生物科技有限公司	外包体检费	32,450.00			
南安市美年大健康管理有限公司	外包体检费	28,405.60			15,201.75
太原宝中堂健康科技有限公司	外包体检费、咨询服务费、业务合作费、采购医疗耗材	27,000.50			
唐山美健健康管理有限公司	外包体检费	25,136.80			
文山美年大健康体检中心有限公司	外包体检费	20,600.00			
保山美年大健康体检中心有限公司	外包体检费	12,401.95			183,588.15
侯马美年大健康管理有限公司	外包体检费	10,894.60			

司					
上海好卓数据服务有限公司	咨询服务费	3,581.00			78,444.25
上海大象医疗健康科技有限公司	外送检验费	2,500.00			277,762.00
深圳美兆健康管理有限公司	外包体检费				1,166,138.40
上海维音信息技术股份有限公司	技术服务费				2,827,037.83
山东省万树商贸有限公司	采购设备				2,173,300.00
上海美维口腔医疗管理集团有限公司	技术服务费				706,343.95
北京杏林康云信息科技股份有限公司	咨询服务费				380,000.00
无锡惠山华康监所门诊部有限公司	接受劳务				326,041.90
咸宁美年大健康体检管理有限责任公司	外包体检费				216,989.90
杭州溢点信息技术有限公司	咨询服务费				152,000.00
上海久奕信息科技有限公司	咨询服务费				133,960.50
南昌维乐口腔门诊部有限公司	外送检验费				115,201.00
恩施美年大健康管理有限公司	外包体检费				78,808.61
蚌埠宝中堂中医门诊部有限公司	采购医疗耗材				14,256.00

出售商品/提供劳务情况表

单位：元

关联方	关联交易内容	本期发生额	上期发生额
阿里巴巴集团及其下属公司	体检收入、咨询服务费收入	36,877,699.52	11,539,142.45
广州美年大健康医疗技术有限公司	体检收入、咨询服务费收入、利息收入、基因检测收入、健康咨询收入、融资租赁咨询服务费收入	23,265,836.40	10,704,978.32
北京慈记网络科技有限公司	体检收入、基因检测收入、健康咨询收入	13,689,080.21	78,411,033.07
上海健亿投资中心（有限合伙）	咨询服务费收入、投资分红	7,441,823.91	7,569,444.45
天津市和平区美年美佳健康管理咨询有限公司	体检收入、咨询服务费收入、利息收入、基因检测收入、健康咨询收入、融资租赁咨询服务费收入	7,286,085.85	443,880.47
深圳市益尔康健康管理咨询有限公司	体检收入、咨询服务费收入、利息收入、基因检测收入、健康咨询收入、融资租赁咨询服务费收入	6,996,648.26	6,009,209.85
南通美兆美年健康产业并购投资基金（有限合伙）	咨询服务费收入、投资分红	6,146,011.00	6,744,824.94
阜阳美年大健康健康管理咨询有限公司	体检收入、咨询服务费收入、专业技术服务费收入、基因检测收入、健康咨询收入、融资租赁咨询服务费收入	5,362,641.01	893,347.65
沈阳和平美健奥亚综合门诊部有限公司	体检收入、咨询服务费收入、基因检测收入、健康咨询收入、融资租赁咨询服务费收入	4,763,473.06	2,163,685.35

深圳市美鹏健康管理有限公 司	体检收入、咨询服务费收入、基因检测收入、健康咨询收入、融资租赁咨询服务费收入	4,505,465.75	
成都美兆健康管理有限公 司	体检收入、咨询服务费收入、专业技术服务费收入、基因检测收入、健康咨询收入、融资租赁咨询服务费收入	4,379,147.70	8,695,204.18
武汉美慈奥亚科技管理有 限公司	体检收入、咨询服务费收入、专业技术服务费收入、基因检测收入、健康咨询收入、融资租赁咨询服务费收入	4,108,857.26	21,669,201.08
嘉兴信文淦富股权投资合 伙企业（有限合伙）	咨询服务费收入	3,301,886.79	3,500,000.00
成都金牛美年大健康管理 咨询有限公司	体检收入、咨询服务费收入、专业技术服务费收入、利息收入、基因检测收入、健康咨询收入、融资租赁咨询服务费收入	3,148,217.66	4,333,380.93
山东美铭奥亚健康咨询有 限公司	体检收入、咨询服务费收入、利息收入、基因检测收入、健康咨询收入、融资租赁咨询服务费收入	2,768,300.38	2,803,342.36
佛山市美年大健康体检管 理有限公司	体检收入、咨询服务费收入、专业技术服务费收入、基因检测收入、健康咨询收入、融资租赁咨询服务费收入	2,645,671.39	
南京美楷门诊部有限公司	体检收入、咨询服务费收入、基因检测收入、融资租赁咨询服务费收入	2,533,529.71	380,631.51
广州增城区美年健康管理 有限公司	体检收入、咨询服务费收入、基因检测收入、健康咨询收入、融资租赁咨询服务费收入	2,284,010.82	2,464,648.88
深圳市奥亚健康管理有限 公司	体检收入、咨询服务费收入、基因检测收入、健康咨询收入、融资租赁咨询服务费收入	2,172,537.64	1,857,429.08
东莞虎门美年大健康门诊 部有限公司	体检收入、咨询服务费收入、基因检测收入、融资租赁咨询服务费收入	2,123,977.80	2,458,103.56
上海美兆喆源门诊部有限 公司	体检收入、咨询服务费收入、专业技术服务费收入、基因检测收入、健康咨询收入、融资租赁咨询服务费收入	2,118,211.01	2,973,844.79
青岛美年健康科技健康管 理有限公司	体检收入、咨询服务费收入、基因检测收入、健康咨询收入、融资租赁咨询服务费收入	2,045,645.92	1,617,342.21
厦门市慈铭健康管理有限 公司	体检收入、咨询服务费收入、专业技术服务费收入、利息收入、健康咨询收入	1,718,992.42	1,735,002.51
绍兴越城美年门诊部有限 公司	体检收入、咨询服务费收入、专业技术服务费收入、基因检测收入、融资租赁咨询服务费收入	1,681,457.12	592,009.38
重庆美兆医院管理有限公 司	体检收入、咨询服务费收入、专业技术服务费收入、基因检测收入、健康咨询收入、融资租赁咨询服务费收入	1,679,457.08	1,022,552.64
广州花都区美年大健康管 理有限公司	体检收入、咨询服务费收入、基因检测收入、健康咨询收入、融资租赁咨询服务费收入	1,629,188.18	2,610,519.76
无锡慈铭奥亚门诊部有限 公司	体检收入、咨询服务费收入、融资租赁咨询服务费收入	1,583,458.61	5,962,712.31
郑州美兆健康医疗管理有 限公司	体检收入、专业技术服务费收入、基因检测收入、健康咨询收入、融资租赁咨询服务费收入	1,535,651.15	485,599.29
郑州美健健康管理有限公 司	体检收入、咨询服务费收入、利息收入、基因检测收入、健康咨询收入、融资租赁咨询服务费收入	1,524,407.90	1,112,263.66
重庆美益健康管理有限公 司	体检收入、咨询服务费收入、利息收入、基因检测收入、健康咨询收入、融资租赁咨询服务费收入	1,459,478.10	958,946.76
大连美年健康悦享综合门 诊部有限公司	体检收入、咨询服务费收入、基因检测收入、健康咨询收入、融资租赁咨询服务费收入	1,402,251.80	

红星美凯龙家居集团股份有限公司	体检收入	1,320,075.40	
成都美年大健康壹中心体检门诊部有限公司	体检收入、咨询服务费收入、专业技术服务费收入、基因检测收入、健康咨询收入、融资租赁咨询服务费收入	1,290,112.96	2,588,088.60
合肥慈铭奥亚健康管理有限公司	体检收入、咨询服务费收入、基因检测收入、健康咨询收入、融资租赁咨询服务费收入	1,216,398.53	1,535,451.91
济南美年大健康科技有限公司	体检收入、咨询服务费收入、基因检测收入、健康咨询收入、融资租赁咨询服务费收入	1,143,546.33	1,860,991.50
西安美兆健康管理有限公司	体检收入、咨询服务费收入、专业技术服务费收入、基因检测收入、健康咨询收入、融资租赁咨询服务费收入	1,119,871.72	709,915.95
深圳市美阳健康管理有限公司	体检收入、咨询服务费收入、利息收入、基因检测收入、健康咨询收入、融资租赁咨询服务费收入	1,113,948.69	783,815.58
深圳市美佳健康管理有限公司	体检收入、咨询服务费收入、基因检测收入、健康咨询收入、融资租赁咨询服务费收入	1,079,111.50	
美志健康管理（北京）有限公司	健康咨询收入	1,037,735.82	1,132,075.44
漳州美年大健康管理有限公司	体检收入、咨询服务费收入、专业技术服务费收入、基因检测收入、健康咨询收入、融资租赁咨询服务费收入	1,024,137.20	
泉州丰泽美年大健康管理有限公司	体检收入、咨询服务费收入、专业技术服务费收入、基因检测收入、健康咨询收入、融资租赁咨询服务费收入	1,004,732.55	
深圳美兆健康管理有限公司	融资租赁咨询服务费收入	987,407.56	1,051,707.56
南昌倍邦健康体检中心有限公司	基因检测收入、健康咨询收入、融资租赁咨询服务费收入	980,414.05	
莆田美年大健康管理有限公司	体检收入、咨询服务费收入、专业技术服务费收入、基因检测收入、健康咨询收入、融资租赁咨询服务费收入	976,042.33	1,116,863.69
吉林市昌邑区美年大健康科技管理有限公司	咨询服务费收入、基因检测收入、健康咨询收入、融资租赁咨询服务费收入	968,216.68	742,861.98
烟台美年大健康体检管理有限公司	体检收入、咨询服务费收入、利息收入、基因检测收入、健康咨询收入	962,835.11	1,550,751.74
上海好卓数据服务有限公司	体检收入	948,071.80	3,521,999.14
深圳市美辰健康管理有限公司	体检收入、咨询服务费收入、基因检测收入、健康咨询收入、融资租赁咨询服务费收入	942,238.40	
哈尔滨美铭健康管理有限责任公司	体检收入、基因检测收入、健康咨询收入、融资租赁咨询服务费收入	849,432.23	
晋江美年大健康管理有限公司	体检收入、咨询服务费收入、专业技术服务费收入、基因检测收入、健康咨询收入、融资租赁咨询服务费收入	841,349.87	930,113.04
武汉美兆健康管理有限公司	体检收入、专业技术服务费收入、基因检测收入、健康咨询收入	834,659.28	660,227.12
绍兴美兆门诊医疗有限公司	体检收入、专业技术服务费收入、基因检测收入、融资租赁咨询服务费收入	792,737.84	652,764.66
广东环粤健康医疗有限公司	体检收入、咨询服务费收入、基因检测收入、健康咨询收入、融资租赁咨询服务费收入	784,322.89	
银川美年大健康医院有限公司	体检收入、咨询服务费收入、基因检测收入、健康咨询收入、融资租赁咨询服务费收入	783,320.75	748,455.43

长春美健健康科技有限公司	体检收入、咨询服务费收入、基因检测收入、健康咨询收入、融资租赁咨询服务费收入	779,332.67	686,372.17
保山美年大健康体检中心有限公司	咨询服务费收入、基因检测收入、健康咨询收入、融资租赁咨询服务费收入	759,266.29	867,694.92
辽阳美兆健康管理有限公司	体检收入、基因检测收入、融资租赁咨询服务费收入	748,467.25	
成都武侯美年大健康体检门诊部有限公司	体检收入、咨询服务费收入、专业技术服务费收入、利息收入、基因检测收入、融资租赁咨询服务费收入	721,840.63	1,591,818.84
广州奥亚门诊部有限公司	体检收入	667,682.66	
天津慈铭奥亚医院管理咨询有限公司	基因检测收入、健康咨询收入、融资租赁咨询服务费收入	649,859.71	123,476.43
台州美兆健康体检中心（普通合伙）	体检收入、咨询服务费收入、基因检测收入、健康咨询收入、融资租赁咨询服务费收入	644,712.99	901,147.65
厦门银城美年大健康管理有限公司	体检收入、咨询服务费收入、专业技术服务费收入、基因检测收入、健康咨询收入、融资租赁咨询服务费收入	644,084.97	561,644.14
文山美年大健康体检中心有限公司	体检收入、咨询服务费收入、健康咨询收入、融资租赁咨询服务费收入	631,061.23	762,075.49
惠州市慈铭健康管理有限公司	体检收入、咨询服务费收入、基因检测收入、健康咨询收入、融资租赁咨询服务费收入	618,516.27	
天津滨海新区慈爱门诊部有限公司	基因检测收入、健康咨询收入、融资租赁咨询服务费收入	617,375.53	273,656.60
大连普兰店美年健康综合门诊部有限公司	咨询服务费收入、专业技术服务费收入、基因检测收入、融资租赁咨询服务费收入	612,245.97	830,643.67
无锡美兆门诊部有限公司	体检收入、专业技术服务费收入、基因检测收入、健康咨询收入	592,939.76	808,161.79
珠海美年大健康健康管理有限公司	体检收入、咨询服务费收入、基因检测收入、健康咨询收入、融资租赁咨询服务费收入	591,243.79	758,254.89
广州美兆健康管理有限公司	体检收入、融资租赁咨询服务费收入	588,147.62	850,766.99
云南慈铭健康服务有限公司	体检收入、咨询服务费收入、利息收入、基因检测收入、融资租赁咨询服务费收入	568,434.92	1,269,843.04
武汉好卓大数据科技有限公司	体检收入、咨询服务费收入	565,179.09	29,057.00
昆明美兆健康管理有限公司	咨询服务费收入、专业技术服务费收入、融资租赁咨询服务费收入	554,915.71	875,091.92
宜兴美年综合门诊部有限公司	体检收入、咨询服务费收入、基因检测收入、健康咨询收入	521,028.35	213,813.88
马鞍山美年大健康咨询有限公司	体检收入、咨询服务费收入、基因检测收入、健康咨询收入	435,017.52	599,042.36
南安市美年大健康管理有限公司	体检收入、咨询服务费收入、专业技术服务费收入、基因检测收入、健康咨询收入、融资租赁咨询服务费收入	430,620.97	598,273.21
安顺慈铭健康体检管理有限公司	咨询服务费收入、基因检测收入、健康咨询收入、融资租赁咨询服务费收入	399,538.83	481,459.54
福州美兆综合门诊部有限公司	体检收入、专业技术服务费收入、基因检测收入、健康咨询收入	346,109.96	
扬州美舜健康管理咨询有限公司	体检收入、咨询服务费收入、基因检测收入、健康咨询收入、融资租赁咨询服务费收入	331,739.13	107,691.95

威海美年大健康体检中心有限公司	体检收入、咨询服务费收入、基因检测收入、健康咨询收入、融资租赁咨询服务费收入	328,150.66	729,711.27
杭州艾迪康医学检验中心有限公司及其下属子公司	体检收入	311,184.00	196,947.50
南京奥亚健康管理有限公司	体检收入、基因检测收入、健康咨询收入	303,673.26	
黄山美年大健康咨询有限责任公司	体检收入、咨询服务费收入、基因检测收入、健康咨询收入、融资租赁咨询服务费收入	303,099.53	208,294.58
钦州美龄健康体检有限公司	体检收入、咨询服务费收入、专业技术服务费收入、基因检测收入、融资租赁咨询服务费收入	268,170.94	395,439.24
乐山慈铭健康体检服务有限公司	体检收入、咨询服务费收入、专业技术服务费收入、基因检测收入、融资租赁咨询服务费收入	264,164.31	416,672.63
中欧国际工商学院教育发展基金会	体检收入	262,108.00	283,225.20
广州美年大健康医院管理有限公司	体检收入、咨询服务费收入、利息收入、融资租赁咨询服务费收入	260,897.96	375,581.18
烟台美年福田健康体检管理有限公司	体检收入、咨询服务费收入、基因检测收入、健康咨询收入	246,843.59	134,307.42
威海国济美年大健康体检中心有限公司	体检收入、咨询服务费收入、基因检测收入、融资租赁咨询服务费收入	233,271.41	303,900.45
桐庐美年体检中心有限公司	体检收入、咨询服务费收入、基因检测收入、健康咨询收入	207,624.96	39,212.50
蒙城县美年大健康管理有限公司	体检收入、咨询服务费收入、专业技术服务费收入、基因检测收入、健康咨询收入、融资租赁咨询服务费收入	207,275.20	288,532.94
淮安慈铭华康门诊部有限公司	体检收入、咨询服务费收入、基因检测收入、健康咨询收入、融资租赁咨询服务费收入	200,316.48	284,086.64
南京美宜门诊部有限公司	基因检测收入、融资租赁咨询服务费收入	191,945.26	421,169.84
上海美云门诊部有限公司	咨询服务费收入、基因检测收入、健康咨询收入、融资租赁咨询服务费收入	143,989.79	
东营市美年大健康健康管理有限公司	咨询服务费收入、基因检测收入、健康咨询收入、融资租赁咨询服务费收入	143,484.26	296,674.20
北京美伸医学影像诊断中心有限公司	融资租赁咨询服务费收入	142,595.30	
重庆美年美漾健康管理有限公司	体检收入、基因检测收入	134,426.04	88,726.00
安溪美年大健康管理有限公司	体检收入、咨询服务费收入、专业技术服务费收入、基因检测收入、健康咨询收入	124,812.26	60,176.54
哈尔滨奥亚健康管理有限公司	体检收入、咨询服务费收入、基因检测收入、健康咨询收入	124,575.00	56,474.39
东莞松山湖美慈奥亚门诊部有限公司	体检收入、融资租赁咨询服务费收入	118,022.65	1,593,674.63
攀枝花慈铭健康体检医院有限公司	专业技术服务费收入、基因检测收入	110,785.75	17,501.41
佛山万达美兆健康管理有限公司	融资租赁咨询服务费收入	98,066.04	202,849.06

福州慈铭奥亚健康体检中心有限公司	专业技术服务费收入、基因检测收入、融资租赁咨询服务费收入	91,734.43	1,277,815.24
成都爱迪眼科医院有限公司	体检收入	86,268.00	
济南市莱芜美年大健康体检管理有限公司	体检收入、咨询服务费收入、基因检测收入、健康咨询收入	83,072.55	190,710.63
上海逸刻新零售网络科技有限公司	体检收入	73,122.80	
爱美客技术发展股份有限公司	体检收入	61,592.00	90,232.00
北京万东医疗科技股份有限公司	体检收入	59,221.00	
侯马美年大健康管理有限公司	体检收入、咨询服务费收入、基因检测收入	58,613.34	60,748.82
上海美楷门诊部有限公司	体检收入、咨询服务费收入、基因检测收入、健康咨询收入	52,260.66	2,813,417.69
杭州临安博腾医院有限公司	咨询服务费收入	51,315.66	
泉州丰泽美年现代综合门诊部有限公司	体检收入、咨询服务费收入、专业技术服务费收入	41,282.80	
潍坊世纪长河经贸有限公司	体检收入	38,145.00	
武汉清华阳光口腔门诊部有限公司	体检收入	31,810.00	
北京银信长远科技股份有限公司	体检收入	26,135.50	143,803.70
刘勇	体检收入	25,588.00	
上海宝中堂峨山中医门诊部有限公司	体检收入	25,477.00	
蚌埠宝中堂中医门诊部有限公司	体检收入	23,660.00	
上海中孵创业投资管理有限公司	体检收入	19,470.00	
上海天亿弘方企业管理有限公司	体检收入	14,450.00	16,644.00
上海天亿实业控股集团有限公司	体检收入	13,920.00	
杭州好卓优医数据科技有限公司	体检收入	13,040.00	
宁波恒合口腔医疗管理服务股份有限公司	体检收入	11,398.00	16,048.00
邳州市慈铭健康体检门诊部有限公司	基因检测收入	5,490.56	113,820.76
黄石美维中山口腔医疗管理有限公司	体检收入	4,269.00	15,213.00
联华超市股份有限公司	体检收入	2,057.00	343,867.20
永嘉友好综合门诊部有限公司	体检收入	1,650.00	576,497.50

司			
上海大象医疗健康科技有限公司	体检收入	330.00	100,869.00
武汉美慈奥亚健康管理有限 公司	加盟费收入		1,000,000.00
南平美年大健康管理有限公 司	专业技术服务费收入		700,000.00
良品铺子股份有限公司	体检收入		561,926.50
恩施美年大健康管理有限公 司	体检收入、咨询服务费收入、专业技术服务费收入、基因检测收入		545,881.50
海宁美年健康体检中心有限 公司	体检收入、咨询服务费收入、专业技术服务费收入、基因检测收入		543,909.03
固原市美年大健康医院有限 公司	咨询服务费收入、基因检测收入		465,577.47
儋州美年大健康医院有限公 司	咨询服务费收入、基因检测收入		461,406.02
旭辉集团股份有限公司	体检收入		135,180.00
银川大象医生互联网医院有 限公司	体检收入		132,254.40
廉江慈铭健康管理有限公司	加盟费收入		100,000.00
怀化美年大健康医疗服务有 限公司	基因检测收入、咨询服务费收入		64,650.03
百胜（深圳）医疗设备有限 公司	体检收入		39,632.60
北京宜生健康科技有限公司	体检收入		37,402.20
完美（中国）有限公司	体检收入		32,461.40
上海美维口腔医疗管理集团 有限公司	体检收入		30,157.60
郴州美年大健康管理有限公 司	咨询服务费收入、基因检测收入		28,580.96
慈信（北京）医疗投资有限 公司	体检收入		19,023.00
天津慧医谷科技有限公司	体检收入		17,712.00
利得科技有限公司	体检收入		15,745.00
杭州溢点信息技术有限公司	体检收入、基因检测收入		6,051.15
上海久奕信息科技有限公司	体检收入		2,405.00
合肥美兆健康管理有限公司	咨询服务费收入		1,500,000.00
咸宁美年大健康体检管理有 限责任公司	体检收入、咨询服务费收入、专业技术服务费收入、基因检测收入		1,398,961.42

购销商品、提供和接受劳务的关联交易说明

（2）关联受托管理/承包及委托管理/出包情况

本公司受托管理/承包情况表：

单位：元

委托方/出包方名称	受托方/承包方名称	受托/承包资产类型	受托/承包起始日	受托/承包终止日	托管收益/承包收益定价依据	本期确认的托管收益/承包收益
-----------	-----------	-----------	----------	----------	---------------	----------------

关联托管/承包情况说明

本公司委托管理/出包情况表：

单位：元

委托方/出包方名称	受托方/承包方名称	委托/出包资产类型	委托/出包起始日	委托/出包终止日	托管费/出包费定价依据	本期确认的托管费/出包费
-----------	-----------	-----------	----------	----------	-------------	--------------

关联管理/出包情况说明

(3) 关联租赁情况

本公司作为出租方：

单位：元

承租方名称	租赁资产种类	本期确认的租赁收入	上期确认的租赁收入
辽阳美兆健康管理有限公司	融资租赁收入	1,495,562.82	
合肥慈铭奥亚健康管理有限公司	融资租赁收入	1,166,000.00	653,045.14
天津慈铭奥亚医院管理咨询有限公司	融资租赁收入	970,147.80	443,866.38
重庆美益健康管理有限公司	融资租赁收入	706,238.95	144,992.92
武汉美慈奥亚科技管理有限公司	融资租赁收入	678,225.63	797,335.21
西安美兆健康管理有限公司	融资租赁收入	675,323.00	657,243.94
哈尔滨美铭健康管理有限责任公司	融资租赁收入	643,051.34	
上海美兆喆源门诊部有限公司	融资租赁收入	610,497.05	207,492.72
深圳市美辰健康管理有限公司	融资租赁收入	583,723.90	
扬州美舜健康管理有限公司	融资租赁收入	556,090.25	331,182.30
深圳市美鹏健康管理有限公司	融资租赁收入	517,665.50	
大连美年健康悦享综合门诊部有限公司	融资租赁收入	460,840.72	
佛山万达美兆健康管理有限公司	融资租赁收入	426,092.22	317,275.34
深圳市奥亚健康管理有限公司	融资租赁收入	424,430.95	354,848.31
深圳市美佳健康管理有限公司	融资租赁收入	414,257.53	
黄山美年大健康咨询有限责任公司	融资租赁收入	405,520.36	173,975.23
山东美铭奥亚健康咨询有限公司	融资租赁收入	395,859.30	504,215.62
威海美年大健康体检中心有限公司	融资租赁收入	388,599.10	73,498.23
重庆美兆医院管理有限公司	融资租赁收入	363,914.16	407,858.60
上海美云门诊部有限公司	融资租赁收入	357,682.32	
北京美伸医学影像诊断中心有限公司	融资租赁收入	353,647.79	
沈阳和平美健奥亚综合门诊部有限公司	融资租赁收入	336,764.60	459,573.62
惠州市慈铭健康管理有限公司	融资租赁收入	288,067.25	
成都美兆健康管理有限公司	融资租赁收入	263,060.16	380,621.32
贵州济众健康管理有限公司	融资租赁收入	234,483.18	
昆明美兆健康管理有限公司	融资租赁收入	232,710.62	463,367.08
上海美楷门诊部有限公司	融资租赁收入	222,230.97	352,879.96
深圳美兆健康管理有限公司	融资租赁收入	211,788.50	378,360.80
晋江美年大健康管理有限公司	融资租赁收入	206,078.78	257,247.24
济南美年大健康科技有限公司	融资租赁收入	204,090.26	284,686.45
东莞虎门美年大健康门诊部有限公司	融资租赁收入	203,459.29	378,844.76

莆田美年大健康管理有限公司	融资租赁收入	199,564.58	305,539.35
天津市和平区美年美佳健康管理有限公司	融资租赁收入	190,439.81	107,277.04
大连普兰店美年健康综合门诊部有限公司	融资租赁收入	189,123.91	290,925.09
文山美年大健康体检中心有限公司	融资租赁收入	179,088.50	272,839.60
保山美年大健康体检中心有限公司	融资租赁收入	173,209.74	270,592.76
南安市美年大健康管理有限公司	融资租赁收入	163,013.28	253,218.91
青岛美年健康科技健康管理有限公司	融资租赁收入	161,254.88	293,713.95
台州美兆健康体检中心（普通合伙）	融资租赁收入	144,580.73	93,050.80
广州美兆健康管理有限公司	融资租赁收入	139,427.99	472,379.65
漳州美年大健康管理有限公司	融资租赁收入	137,546.01	
南京美楷门诊部有限公司	融资租赁收入	134,890.25	182,080.99
绍兴越城美年门诊部有限公司	融资租赁收入	131,739.80	180,359.21
广东环粤健康医疗有限公司	融资租赁收入	130,603.55	
郑州美健健康管理有限公司	融资租赁收入	128,798.23	253,102.92
成都美年大健康壹中心体检门诊部有限公司	融资租赁收入	127,861.95	210,613.38
南京美宜门诊部有限公司	融资租赁收入	125,228.32	198,629.09
广州增城区美年健康管理有限公司	融资租赁收入	123,754.86	182,802.08
深圳市益尔康健康管理有限公司	融资租赁收入	120,668.14	275,037.54
郑州美兆健康医疗管理有限公司	融资租赁收入	120,537.73	222,302.82
广州美年大健康医疗技术有限公司	融资租赁收入	119,318.76	244,676.73
阜阳美年大健康健康管理有限公司	融资租赁收入	118,076.97	191,994.03
绍兴美兆门诊医疗有限公司	融资租赁收入	117,342.48	198,242.51
蒙城县美年大健康管理有限公司	融资租赁收入	116,619.47	90,586.72
成都金牛美年大健康管理咨询有限公司	融资租赁收入	106,021.24	170,039.87
深圳市美阳健康管理有限公司	融资租赁收入	103,267.25	151,727.45
云南慈铭健康服务有限公司	融资租赁收入	103,116.82	284,665.91
广州花都区美年大健康管理有限公司	融资租赁收入	102,581.41	151,937.16
福州慈铭奥亚健康体检中心有限公司	融资租赁收入	98,430.97	81,631.85
吉林市昌邑区美年大健康科技管理有限公司	融资租赁收入	91,830.97	145,314.70
厦门银城美年大健康管理有限公司	融资租赁收入	89,210.62	82,600.00
成都武侯美年大健康体检门诊部有限公司	融资租赁收入	82,967.26	135,449.27
安顺慈铭健康体检管理有限公司	融资租赁收入	81,352.23	134,409.92
长春美健健康科技有限公司	融资租赁收入	80,619.47	125,502.64
钦州美龄健康体检有限公司	融资租赁收入	78,347.80	135,414.97
佛山市美年大健康体检管理有限公司	融资租赁收入	71,925.08	
南昌倍邦健康体检中心有限公司	融资租赁收入	71,241.51	
无锡慈铭奥亚门诊部有限公司	融资租赁收入	66,926.56	110,909.86
天津滨海新区慈爱门诊部有限公司	融资租赁收入	66,318.58	99,485.46
泉州丰泽美年大健康管理有限公司	融资租赁收入	55,992.91	
乐山慈铭健康体检服务有限公司	融资租赁收入	36,824.79	63,599.90
东莞松山湖美慈奥亚门诊部有限公司	融资租赁收入	29,353.11	49,355.04
珠海美年大健康健康管理有限公司	融资租赁收入	29,267.24	161,233.07
广州美年大健康医院管理有限公司	融资租赁收入	22,596.46	43,091.23

银川美年大健康医院有限公司	融资租赁收入	22,525.64	50,310.24
烟台美年福田健康体检管理有限公司	融资租赁收入	12,726.54	73,723.34
东营市美年大健康健康管理有限公司	融资租赁收入	12,237.17	84,701.33
威海国济美年大健康体检中心有限公司	融资租赁收入	3,282.30	22,949.52
天津美泽门诊有限公司	融资租赁收入		128,513.21
无锡美兆门诊部有限公司	融资租赁收入		53,066.04
咸宁美年大健康体检管理有限责任公司	融资租赁收入		296,505.23
怀化美年大健康医疗服务有限公司	融资租赁收入		230,048.67
海宁美年健康体检中心有限公司	融资租赁收入		218,174.12
儋州美年大健康医院有限公司	融资租赁收入		206,570.44
恩施美年大健康管理有限公司	融资租赁收入		196,319.94
固原市美年大健康医院有限公司	融资租赁收入		127,694.70
哈尔滨奥亚健康管理有限公司	融资租赁收入		126,300.17
武汉美慈奥亚健康管理有限公司	融资租赁收入		106,132.08
武汉美兆健康管理有限公司	融资租赁收入		54,919.81
郴州美年大健康管理有限公司	融资租赁收入		39,525.66
宁波鄞州美兆综合门诊部有限公司	融资租赁收入		9,869.03
马鞍山美年大健康咨询有限公司	融资租赁收入		6,176.92
今检科技服务（北京）有限公司	房屋、设备		7,586,449.38
美志健康管理（北京）有限公司	房屋、设备		795,109.07
深圳市美鹏健康管理有限公司	设备	1,135,376.58	
深圳市奥亚健康管理有限公司	房屋、设备	711,486.60	
深圳市益尔康健康管理有限公司	房屋、设备	586,949.97	1,314,638.00
沈阳和平美健奥亚综合门诊部有限公司	设备	135,000.00	
深圳市美阳健康管理有限公司	房屋	76,073.00	852,854.00
深圳市美辰健康管理有限公司	房屋、设备	66,128.96	

本公司作为承租方：

单位：元

出租方名称	租赁资产种类	本期确认的租赁费	上期确认的租赁费
上海天亿弘方企业管理有限公司	房屋	15,629,899.27	8,999,761.63
北京天亿弘方投资管理有限公司	房屋	4,282,745.14	10,513,356.32
上海昱绅企业管理有限公司	房屋	4,137,310.91	2,321,546.00
上海天亿弘方物业管理有限公司	房屋	4,429,762.70	14,813,498.51
红星美凯龙家居集团股份有限公司	房屋	939,774.21	
厦门市慈铭健康管理有限公司	房屋	360,000.00	360,000.00
福州美兆综合门诊部有限公司	房屋	63,000.00	
重庆美兆医院管理有限公司	房屋	21,000.00	
上海百瑞思企业管理有限公司	房屋		2,664,549.00

关联租赁情况说明

无。

（4）关联担保情况

本公司作为担保方

单位：元

被担保方	担保金额	担保起始日	担保到期日	担保是否已经履行完毕
美年大健康(注 1)	470,000,000.00	2020 年 03 月 12 日	2021 年 09 月 17 日	否
美年大健康(注 2)	700,000,000.00	2017 年 09 月 22 日	2020 年 09 月 22 日	否
美年大健康(注 3)	150,000,000.00	2020 年 06 月 19 日	2021 年 01 月 19 日	否
美年大健康(注 4)	88,000,000.00	2020 年 03 月 10 日	2021 年 04 月 09 日	否
美年大健康(注 5)	100,000,000.00	2020 年 09 月 10 日	2021 年 09 月 09 日	否
美年大健康(注 6)	500,000,000.00	2020 年 03 月 12 日	2021 年 03 月 12 日	否
美年大健康(注 7)	200,000,000.00	2020 年 08 月 14 日	2021 年 08 月 13 日	否
美年大健康(注 8)		2020 年 05 月 25 日	2021 年 06 月 11 日	否
美年大健康(注 9)	500,000,000.00	2019 年 01 月 18 日	2023 年 08 月 17 日	否
美年大健康(注 10)	80,000,000.00	2018 年 10 月 17 日	2021 年 10 月 16 日	否
美年大健康(注 11)	390,000,000.00	2019 年 05 月 08 日	2023 年 05 月 25 日	否
美年大健康(注 12)	7,000,000.00	2019 年 04 月 09 日	2024 年 03 月 06 日	否
美年大健康(注 13)	14,000,000.00	2020 年 01 月 19 日	2025 年 01 月 18 日	否
美年大健康(注 14)	15,000,000.00	2020 年 01 月 20 日	2025 年 01 月 15 日	否
美年大健康(注 15)	14,000,000.00	2020 年 02 月 19 日	2025 年 02 月 18 日	否
美年大健康(注 16)	260,000,000.00	2020 年 01 月 14 日	2022 年 01 月 14 日	否
美年大健康(注 17)	150,000,000.00	2019 年 01 月 25 日	2022 年 01 月 25 日	否
上海美年门诊部有限公司(注 18)	30,000,000.00	2020 年 01 月 03 日	2021 年 05 月 06 日	否
上海美年门诊部有限公司(注 19)	10,000,000.00	2020 年 10 月 28 日	2021 年 10 月 27 日	否
上海美鑫融资租赁有限公司(注 20)	495,000,000.00	2016 年 11 月 11 日	2023 年 09 月 30 日	否
上海美鑫融资租赁有限公司(注 21)	294,000,000.00	2016 年 08 月 26 日	2025 年 10 月 15 日	否
上海美鑫融资租赁有限公司(注 22)	200,000,000.00	2018 年 04 月 13 日	2023 年 05 月 17 日	否
上海美鑫融资租赁有限公司(注 23)	200,000,000.00	2018 年 07 月 25 日	2022 年 04 月 29 日	否
上海美鑫融资租赁有限公司(注 24)	150,000,000.00	2017 年 10 月 10 日	2023 年 02 月 25 日	否
Mei Nian Investment Limited (注 25)	1,299,274,996.10	2019 年 04 月 03 日	2021 年 04 月 02 日	否

本公司作为被担保方

单位：元

担保方	担保金额	担保起始日	担保到期日	担保是否已经履行完毕
徐永军, 吴敏华(注 1)	5,000,000.00	2020 年 07 月 03 日	2021 年 09 月 20 日	否
徐兆荣, 任丽萍(注 2)	5,500,000.00	2020 年 11 月 12 日	2021 年 11 月 10 日	否
李林, 李瑞红(注 3)	3,000,000.00	2020 年 03 月 24 日	2021 年 03 月 23 日	否
李林, 李瑞红(注 4)	6,000,000.00	2020 年 01 月 09 日	2021 年 01 月 09 日	否
曹克坚(注 5)	2,800,000.00	2020 年 06 月 02 日	2021 年 06 月 03 日	否
白辉放, 吴学英(注 6)	1,800,000.00	2020 年 04 月 21 日	2021 年 04 月 20 日	否
刘晓峰, 沙奇斌(注 7)	4,200,000.00	2020 年 12 月 28 日	2021 年 12 月 27 日	否
刘广华(注 8)	4,000,000.00	2020 年 07 月 02 日	2021 年 07 月 02 日	否
王朝庭、肖瑜(注 9)	1,500,000.00	2019 年 10 月 10 日	2029 年 12 月 10 日	否

关联担保情况说明

本公司作为担保方

注1：2020年度本公司为子公司美年大健康产业(集团)有限公司向上海浦东发展银行股份有限公司青浦支行借款提供担保，最高保额为人民币47,000万元，截至2020年12月31日借款余额为人民币39,500万元。

注2：2020年度本公司之子公司美年大健康产业(集团)有限公司以上海美年门诊部有限公司100%股权

(60,000,000股)作为质押,以上海美阳门诊部有限公司100%股权(5,000,000股)作为质押,以上海美东门诊部有限公司100%股权(5,000,000股)作为质押,向中国民生银行股份有限公司上海分行借款,最高保额为人民币70,000万元,截至2020年12月31日借款余额为53,000万元。

注3:2020年度本公司为子公司美年大健康产业(集团)有限公司向上海银行股份有限公司浦东分行借款提供担保,最高保额为人民币15,000万元,截至2020年12月31日借款余额为人民币15,000万元。

注4:2020年度本公司为子公司美年大健康产业(集团)有限公司向汇丰银行(中国)有限公司上海分行借款提供担保,最高保额为人民币8,800万元,截至2020年12月31日借款余额为人民币8,000万元。

注5:2020年度本公司为子公司美年大健康产业(集团)有限公司向大连银行股份有限公司上海分行借款提供担保,最高保额为人民币10,000万元,截至2020年12月31日借款余额为人民币10,000万元。

注6:2020年度本公司为子公司美年大健康产业(集团)有限公司向招商银行股份有限公司上海分行借款提供担保,最高保额为人民币50,000万元,截至2020年12月31日借款余额为人民币20,000万元。

注7:2020年度本公司为子公司美年大健康产业(集团)有限公司向广发银行股份有限公司上海大宁支行借款提供担保,最高保额为人民币20,000万元,截至2020年12月31日借款余额为人民币20,000万元。

注8:2020年度本公司为子公司美年大健康产业(集团)有限公司向花旗银行(中国)有限公司上海分行借款提供担保,最高保额为等值美金3,000万元,截至2020年12月31日借款余额为人民币20,000万元。

注9:2017年度本公司之子公司美年大健康产业(集团)有限公司以上海美年门诊部有限公司100%股权作为质押,以上海美阳门诊部有限公司100%股权作为质押,以上海美东门诊部有限公司100%股权作为质押,由本公司提供连带责任担保,向中国民生银行股份有限公司上海分行营业部借款人民币96,000万元,截至2020年12月31日借款余额为人民币66,500万元,其中人民币9,000万元将于2021年到期。

注10:2018年度本公司之子公司美年大健康产业(集团)有限公司以上海美锦门诊部有限公司100%股权作为质押,以上海美健门诊部有限公司100%股权作为质押,向平安银行股份有限公司上海分行借款人民币8,000万元,由本公司提供连带责任担保,截至2020年12月31日借款余额为人民币4,000万元,其中人民币4,000万元将于2021年到期。

注11:2018年度本公司之子公司美年大健康产业(集团)有限公司以海南美年大健康医院有限公司75%股权作为质押,以泰安美年大健康体检管理有限公司100%股权作为质押;由武汉美年大健康体检管理有限公司以武汉美年健康管理有限公司51%股权作为质押,以襄阳市美年大健康管理有限公司72%股权作为质押;由郑州美年大健康科技有限公司以新乡美年大健康管理有限公司51%股权作为质押;由北京美年健康科技有限公司以北京美年美福门诊部有限公司100%股权作为质押,由本公司提供连带责任担保,向平安银行股份有限公司上海分行借款人民币34,942万元,截至2020年12月31日借款余额为人民币17,850万元,其中人民币7,140万元将于2021年到期。

注12:2019年度本公司之子公司美年大健康产业(集团)有限公司以杭州美溪医疗门诊部有限公司58.66%的股权作为质押,由本公司提供连带责任担保,向中国光大银行股份有限公司上海松江支行借款人民币700万元,截至2020年12月31日借款余额为人民币420万元,其中人民币140万元将于2021年到期。

注13:2019年度本公司之子公司美年大健康产业(集团)有限公司由成都美年大健康健康管理有限公司以重庆美年大健康管理有限公司84%的股权作为质押,由本公司提供连带责任担保,向中国光大银行股份有限公司上海松江支行借款人民币1,500万元,截至2020年12月31日借款余额为人民币1,120万元,其中人民币280万元将于2021年到期。

注14:2019年度本公司之子公司美年大健康产业(集团)有限公司由武汉美年大健康体检管理有限公司以武汉高信门诊部有限公司100%的股权作为质押,由本公司提供连带责任担保,向中国光大银行股份有限公司上海松江支行借款人民币1,500万元,截至2020年12月31日借款余额为人民币1,200万元,其中人民币300万元将于2021年到期。

注15:2019年度本公司之子公司美年大健康产业(集团)有限公司由大连美年大健康管理有限公司以大连旅顺美年大健康新城综合门诊部有限公司100%的股权作为质押,由本公司提供连带责任担保,向中国光大银行股份有限公司上海松江支行借款人民币1,400万元,截至2020年12月31日借款余额为人民币1,120

万元，其中人民币280万元将于2021年到期。

注16：2020年度本公司之子公司美年大健康产业(集团)有限公司以深圳美年大健康健康管理有限公司100%的股权作为质押，由本公司提供连带责任担保，向中铁信托有限责任公司借款人民币26,000万元，截至2020年12月31日借款余额为26,000万元，其中人民币0元将于2021年到期。

注17：2019年度本公司为子公司美年大健康产业(集团)有限公司向中国光大银行股份有限公司上海松江支行借款人民币15,000万元提供担保，截至2020年12月31日借款余额为人民币15,000万元，其中0元将于2021年到期。

注18：2020年度本公司为子公司上海美年门诊部有限公司向南京银行股份有限公司上海分行借款提供担保，最高保额为人民币3,000万元，截至2020年12月31日借款余额为人民币3,000万元。

注19：2020年度本公司为子公司上海美年门诊部有限公司向中国银行股份有限公司上海市闸北支行借款提供担保，最高保额为人民币1,000万元，截至2020年12月31日借款余额为人民币500万元。

注20：2017年度、2018年度、2019年度及2020年度本公司之子公司上海美鑫融资租赁有限公司以应收融资租赁款作为质押，向汇丰银行(中国)有限公司上海分行借款，由本公司为其在2017年至2023年止的期间内提供不超过人民币49,500万元最高额保证，截至2020年12月31日借款余额为人民币19,731.61万元，其中人民币19,731.61万元将于2021年到期。

注21：2016年度、2017年度、2018年度、2019年度及2020年度本公司之子公司上海美鑫融资租赁有限公司以应收融资租赁款作为质押，向上海浦东发展银行股份有限公司青浦支行借款，由本公司为其在2016年至2025年止的期间内提供不超过人民币29,400万元的最高额保证。截至2020年12月31日借款余额为人民币17,393.45万元，其中人民币7,692.52万元将于2021年到期。

注22：2018年度本公司之子公司上海美鑫融资租赁有限公司以应收融资租赁款作为质押，向中国光大银行上海松江支行借款，由本公司为其在2018年至2023年止的期间内提供不超过人民币20,000万元的最高额保证。截至2020年12月31日借款余额为人民币7,554.05万元，其中人民币3,755.38万元将于2021年到期。

注23：2018年度及2019年度本公司之子公司上海美鑫融资租赁有限公司以应收融资租赁款作为质押，向星展银行(中国)有限公司借款，由本公司为其在2018年至2022年止的期间内提供不超过人民币20,000万元的最高额保证。截至2020年12月31日借款余额为人民币6,006.90万元，其中人民币5,350.64万元将于2021年到期。

注24：2017年度、2018年度、2019年度及2020年度本公司之子公司上海美鑫融资租赁有限公司以应收融资租赁款作为质押，向恒生银行(中国)有限公司上海分行借款，由本公司为其在2017年至2023年止的期间内提供不超过人民币15,000万元的最高额保证。截至2020年12月31日借款余额为人民币536.63万元，其中人民币536.63万元将于2021年到期。

注25：2019年度本公司为子公司Mei Nian Investment Limited发行美元债券20,000万美元，等值人民币139,524万元提供担保，截至2020年12月31日该笔应付债券余额为19,913万美元，等值人民币129,927.50万元。

本公司作为被担保方

注1：2020年度徐永军、吴敏华为本公司之子公司嘉兴美年大健康管理有限公司向嘉兴银行股份有限公司科技支行借款提供担保，最高保额为人民币500万元，截至2020年12月31日借款余额为300万元。

注2：2020年度徐兆荣、任丽萍为本公司之子公司无锡锡康门诊部有限公司向中国农业银行股份有限公司无锡滨湖支行借款提供担保，最高保额为人民币550万元，截至2020年12月31日借款余额为人民币400万元。

注3：2020年度李林、李瑞红为本公司之子公司上海美东门诊部有限公司向中国银行股份有限公司上海市闸北支行借款提供担保，最高保额为人民币300万元，截至2020年12月31日借款余额为人民币300万元。

注4：2020年度李林、李瑞红为本公司之子公司苏州工业园区美年诊所有限公司向中国银行股份有限公司苏州高新技术产业开发区支行进行借款提供担保，最高保额为人民币600万元，截至2020年12月31日

借款余额为人民币600万元。

注5：2020年度曹克坚为本公司之子公司宁波海曙美年综合门诊部有限公司向浙江泰隆商业银行股份有限公司宁波海曙支行借款提供担保，最高保额为人民币280万元，截至2020年12月31日借款余额为人民币280万元。

注6：2020年度本公司之子公司自贡美年大健康体检医院有限公司何玉培以房产作为抵押；邱伟以房产作为抵押；自贡美年大健康体检医院有限公司以医疗设备作为抵押，白辉放、吴学英为其向自贡银行股份有限公司汇川支行借款提供担保，最高保额为人民币180万元，截至2020年12月31日借款余额为人民币150万元。

注7：2020年度本公司之子公司海南美年大健康医院有限公司以以商铺作为抵押，由刘晓峰、沙奇斌为其向交通银行股份有限公司海南省分行借款提供担保，最高保额为人民币420万元，截至2020年12月31日借款余额为人民币350万元。

注8：2020年度刘广华为本公司之子公司厦门市美年大健康管理有限公司向厦门国际银行股份有限公司厦门分行借款提供担保，最高保额为人民币400万元，截至2020年12月31日借款余额为人民币300万元。

注9：2019年度王朝庭、肖瑜为本公司之子公司江门美年大健康健康管理有限公司向中国建设银行股份有限公司江门市分行借款提供担保，最高保额为人民币400万元，截至2020年12月31日借款余额为人民币0元。

(5) 关联方资金拆借

单位：元

关联方	拆借金额	起始日	到期日	说明
拆入				
拆出				
归还上年往来款				
云南慈铭健康服务有限公司	6,030,000.00			
重庆美益健康管理有限公司	1,969,365.26			
烟台美年大健康体检管理有限公司	5,115,031.02			
乐山慈铭健康体检服务有限公司	2,647,270.96			

(6) 关联方资产转让、债务重组情况

单位：元

关联方	关联交易内容	本期发生额	上期发生额
武汉美慈奥亚健康管理有限公司	转让设备	3,483,530.25	1,516,231.75
南昌倍邦健康体检中心有限公司	转让设备	554,000.00	
深圳市美鹏健康管理有限公司	转让设备	544,000.00	
唐山美健健康管理有限公司	转让设备	341,233.00	
南京奥亚健康管理有限公司	转让设备	333,620.00	
蒙城县美年大健康管理有限公司	转让设备	272,000.00	
百色美年大健康体检有限公司	转让设备	80,305.66	
贵港美元康健康体检有限公司	转让设备	40,120.02	
广东环粤健康医疗有限公司	转让设备	40,000.00	
重庆美年美漾健康管理有限公司	转让设备	12,745.87	
深圳市益尔康健康管理有限公司	转让设备	2,466.00	1,075,606.39
武汉美慈奥亚科技管理有限公司	转让设备		4,611,885.69
无锡慈铭奥亚门诊部有限公司	转让设备		1,410,000.00
宁波鄞州美兆综合门诊部有限公司	转让设备		543,727.55

郴州美年大健康管理有限公司	转让设备		442,009.95
---------------	------	--	------------

(7) 关键管理人员报酬

单位：元

项目	本期发生额	上期发生额
关键管理人员报酬	13,516,900.00	19,880,000.00

(8) 其他关联交易

6、关联方应收应付款项

(1) 应收项目

单位：元

项目名称	关联方	期末余额		期初余额	
		账面余额	坏账准备	账面余额	坏账准备
应收账款	北京慈记网络科技有限公司	105,565,611.14	38,899,114.56	110,766,311.08	8,610,521.02
应收账款	阿里巴巴集团及其下属公司	13,028,455.14	53,117.02	20,394,912.89	83,150.08
应收账款	上海好卓数据服务有限公司	7,977,897.93	503,659.99		
应收账款	济南美年大健康科技有限公司	6,366,161.40	242,387.57	733,931.27	1,293.95
应收账款	广州美年大健康医疗技术有限公司	6,082,912.63	210,448.65	74,192.00	44,328.23
应收账款	嘉兴信文淦富股权投资合伙企业（有限合伙）	5,254,794.52	529,938.36	1,754,794.52	
应收账款	上海健亿投资中心（有限合伙）	5,000,000.00	752,500.00	2,500,000.00	
应收账款	厦门市慈铭健康管理有限公司	4,553,718.74	1,017,020.91	4,206,775.77	553,993.76
应收账款	烟台美年大健康体检管理有限公司	3,495,610.22	672,787.06	2,364,684.30	264,658.13
应收账款	成都美兆健康管理有限公司	3,403,384.41	1,619,532.45	3,743,831.21	6,009.70
应收账款	无锡慈铭奥亚门诊部有限公司	3,368,992.26	3,578.78		
应收账款	成都美年大健康壹中心体检门诊部有限公司	3,237,594.47	722,457.02	1,245,804.06	2,291.95
应收账款	佛山市美年大健康体检管理有限公司	3,027,139.26	383,588.52	1,116,861.45	132,417.25
应收账款	王十方	2,947,943.16	2,947,943.16		
应收账款	美因健康科技（北京）有限公司	2,193,615.30	143,844.00		
应收账款	广州花都区美年大健康管理有限公司	2,049,320.03	522,282.49	965,630.09	14,190.12
应收账款	广州增城区美年健康管理有限公司	2,015,406.80	382,792.85	701,490.08	18,810.00
应收账款	成都金牛美年大健康管理咨询有限公司	1,929,709.63	514,662.36	1,276,445.82	86,756.85
应收账款	泉州丰泽美年大健康管理有限公司	1,749,213.78	914,369.04		
应收账款	青岛美年健康科技健康管理有限公司	1,738,374.01	25,156.17		
应收账款	上海美楷门诊部有限公司	1,674,544.00	494,426.54		
应收账款	台州美兆健康体检中心（普通合伙）	1,491,452.54	496,536.41	482,626.10	183,256.05
应收账款	绍兴越城美年门诊部有限公司	1,448,986.25	680,227.01	95,783.44	28,821.38
应收账款	阜阳美年大健康健康管理有限公司	1,335,601.56	239,457.56		
应收账款	广州奥亚健康管理有限责任公司	1,194,772.66	667.68		
应收账款	厦门银城美年大健康管理有限公司	1,118,920.49	374,712.69	776,010.77	219,157.26
应收账款	贵港美元康健康体检有限公司	1,030,000.00	515,000.00	1,030,000.00	309,000.00
应收账款	武汉美慈奥亚健康管理有限公司	1,000,000.00	300,000.00	1,000,000.00	1,000.00
应收账款	成都武侯美年大健康体检门诊部有限公司	934,545.19	200,175.20		
应收账款	珠海美年大健康健康管理有限公司	815,710.69	318,827.39	652,437.39	211,354.45
应收账款	大连美年健康悦享综合门诊部有限公司	784,293.22	211,241.95		
应收账款	南通美兆美年健康产业并购投资基金（有限合伙）	750,000.00	750.00		

应收账款	吉林市昌邑区美年大健康科技管理有限公司	748,517.76	234,563.15	3,536,245.66	4,845.63
应收账款	上海美兆喆源门诊部有限公司	723,944.53	262,106.80	1,712,302.92	1,888.92
应收账款	宜兴美年综合门诊部有限公司	722,376.63	350,877.42	1,224,336.94	299,550.36
应收账款	东莞长安美年健康管理有限公司	700,000.00	350,000.00	700,000.00	210,000.00
应收账款	南平美年大健康管理有限公司	700,000.00	210,000.00	700,000.00	700.00
应收账款	重庆美年美漾健康管理有限公司	688,729.76	265,886.07	801,293.16	206,473.57
应收账款	永嘉友好综合门诊部有限公司	582,992.50	172,950.90	576,497.50	576.50
应收账款	武汉美慈奥亚科技管理有限公司	552,922.51	474,014.91	15,009,163.65	252,765.32
应收账款	钦州美龄健康体检有限公司	550,779.40	89,070.07	187,547.17	56,276.35
应收账款	杭州临安博腾医院有限公司	469,458.66	198,247.08		
应收账款	天津美泽门诊有限公司	400,000.00	200,000.00	271,500.96	120,000.00
应收账款	银川美年大健康医院有限公司	384,128.53	65,310.16	202,822.43	704.60
应收账款	哈尔滨奥亚健康管理有限公司	341,178.36	165,011.18	377,910.00	99,047.91
应收账款	洛阳美年大健康医疗科技有限公司	300,000.00	299,000.00	300,000.00	90,000.00
应收账款	马鞍山美年大健康咨询有限公司	297,581.43	22,722.11	84,826.75	1,655.91
应收账款	淮安慈铭华康门诊部有限公司	250,756.25	75,226.88	263,126.74	52.54
应收账款	乐山慈铭健康体检服务有限公司	222,422.44	82,447.26	113,726.55	392.62
应收账款	威海国济美年大健康体检中心有限公司	180,091.93	16,067.43		
应收账款	银川大象医生互联网医院有限公司	137,326.80	47,458.16	147,100.80	5,837.12
应收账款	红星美凯龙家居集团股份有限公司	135,901.90	29,649.58		
应收账款	福州美兆综合门诊部有限公司	122,310.59	122.31		
应收账款	上海大象医疗健康科技有限公司	108,402.90	25,050.00	57,795.20	22.70
应收账款	烟台美年福田健康体检管理有限公司	107,491.59	1,602.99	76,084.30	1,178.43
应收账款	武汉美兆健康管理有限公司	101,046.00	27,434.58		
应收账款	泉州丰泽美年现代综合门诊部有限公司	100,617.81	100.62		
应收账款	上海中孵创业投资管理有限公司	91,700.00	91.70		
应收账款	东莞松山湖美慈奥亚门诊部有限公司	80,433.72	56,602.24	128,506.48	8.80
应收账款	广州美兆健康管理有限公司	74,284.00	929.84		
应收账款	上海逸刻新零售网络科技有限公司	71,474.00	67.44	63,430.00	63.43
应收账款	联华超市股份有限公司	64,474.00	3,792.22	13,377.00	5,037.96
应收账款	无锡美兆门诊部有限公司	60,777.94	60.78	106,019.00	106.02
应收账款	广州美年大健康医院管理有限公司	56,669.45	14,356.41		
应收账款	晋江美年大健康管理有限公司	47,895.04	39,758.02		
应收账款	上海久奕信息科技有限公司	44,144.52	12,305.01	21,207.00	5,800.21
应收账款	东营市美年大健康健康管理有限公司	35,311.25	16,441.03		
应收账款	上海天亿弘方企业管理有限公司	34,174.00	34.17		
应收账款	贵州济众健康管理有限公司	33,357.00	9,700.92		
应收账款	中欧国际工商学院教育发展基金会	30,994.00	1,226.99	101,983.00	868.25
应收账款	利得科技有限公司	24,480.00	24.48	4,295.00	4.48
应收账款	上海美维口腔医疗管理集团有限公司	20,897.02	20.90		
应收账款	旭辉集团股份有限公司	20,294.00	20.29	123,378.00	126.88
应收账款	杭州好卓优医数据科技有限公司	10,838.00	10.84		
应收账款	北京银信长远科技股份有限公司	10,815.40	388.36	175,646.50	561.38

应收账款	上海中卫安健创业投资管理有限公司	7,132.00	2,672.40	30,588.00	420.68
应收账款	桐庐美年体检中心有限公司	4,676.25	4.68	741,546.25	210,092.67
应收账款	爱美客技术发展股份有限公司	1,810.00	511.30	45,788.00	386.96
应收账款	攀枝花慈铭健康体检医院有限公司	390.00	0.39	18,241.50	18.24
应收账款	今检科技服务（北京）有限公司			7,512,000.00	7,512.00
应收账款	哈尔滨美铭健康管理有限责任公司			4,240,369.96	2,161.91
应收账款	济南市莱芜美年大健康体检管理有限公司			755,857.00	210,055.86
应收账款	安溪美年大健康管理有限公司			706,851.71	210,032.39
应收账款	福州慈铭奥亚健康体检中心有限公司			535,398.45	149,620.33
应收账款	美志健康管理（北京）有限公司			285,000.00	285.00
应收账款	杭州艾迪康医学检验中心有限公司及其下属子公司			194,439.00	204.53
应收账款	深圳市益尔康健康管理有限公司			162,829.12	197,722.02
应收账款	完美（中国）有限公司			118,945.90	80,373.76
应收账款	天津市和平区美年美佳健康管理有限公司			78,441.28	7.94
应收账款	上海交通大学上海高级金融学院			51,000.00	25,140.00
应收账款	固原市美年大健康医院有限公司			44,249.24	13,274.77
应收账款	永艺家具股份有限公司			34,260.00	34.26
应收账款	世纪长河科技集团有限公司			17,200.00	8,417.90
预付账款	南昌倍邦健康体检中心有限公司	7,390,552.18			
预付账款	北京慈记网络科技有限公司	4,775,364.85			
预付账款	上海大象医疗健康科技有限公司	2,866,100.20		2,749,284.20	
预付账款	支付宝（中国）网络技术有限公司	523,316.87		331,626.63	
预付账款	浙江深博医疗技术有限公司	480,000.00			
预付账款	北京万东医疗科技股份有限公司	270,113.01			
预付账款	南平美年大健康管理有限公司	50,000.00			
预付账款	南京美宜门诊部有限公司			358,554.00	
预付账款	绍兴越城美年门诊部有限公司			232,065.55	
预付账款	青岛美年健康科技健康管理有限公司			1,015,880.22	
预付账款	深圳市美阳健康管理有限公司			853,866.00	
预付账款	东莞虎门美年大健康门诊部有限公司			824,638.72	
预付账款	中关村美年健康产业研究院			500,000.01	
预付账款	深圳市益尔康健康管理有限公司			482,779.15	
其他应收款	青岛灵泽医疗健康科技合伙企业（有限合伙）	198,450,000.00			
其他应收款	广州美年大健康医疗技术有限公司	14,960,865.64			
其他应收款	上海美楷门诊部有限公司	10,000,000.00		10,000,000.00	
其他应收款	武汉美慈奥亚健康管理有限公司	4,999,762.00	458,353.06	1,516,231.75	1,516.23
其他应收款	无锡慈铭奥亚门诊部有限公司	3,323,891.00	231,000.00	1,264,365.00	1,265.00
其他应收款	广州美年大健康医院管理有限公司	3,000,000.00			
其他应收款	江苏华康职业健康咨询有限公司	3,000,000.00		3,000,000.00	
其他应收款	武汉好卓大数据科技有限公司	2,490,599.84			
其他应收款	上海天亿弘方物业管理有限公司	1,601,030.99		1,774,795.90	
其他应收款	郑州美兆健康医疗管理有限公司	1,530,963.77			

其他应收款	王十方	1,188,070.00	1,188,070.00		
其他应收款	合肥慈铭奥亚健康管理有限公司	1,102,134.91	1,102.81		
其他应收款	上海天亿弘方企业管理有限公司	951,497.37		817,923.37	
其他应收款	上海百瑞思企业管理有限公司	775,492.78		232,940.00	
其他应收款	贵州济众健康管理有限公司	585,636.22	54,375.74		
其他应收款	成都美年大健康壹中心体检门诊部有限公司	577,488.55	620.44		
其他应收款	宜兴美年综合门诊部有限公司	546,702.80	604.49		
其他应收款	上海昱绅企业管理有限公司	414,250.00			
其他应收款	北京天亿弘方投资管理有限公司	356,155.00		1,530,671.00	
其他应收款	唐山美健健康管理有限公司	341,233.00	341.23		
其他应收款	绍兴美兆门诊医疗有限公司	329,030.78		160,143.87	160.14
其他应收款	武汉美兆健康管理有限公司	234,837.57			
其他应收款	西安美兆健康管理有限公司	161,583.51			
其他应收款	永嘉友好综合门诊部有限公司	150,000.00	45,000.00	600,000.00	600.00
其他应收款	重庆美年美漾健康管理有限公司	139,616.97			
其他应收款	成都美兆健康管理有限公司	132,954.38	32.79	2,216,915.23	560,481.77
其他应收款	无锡美兆门诊部有限公司	128,521.84			
其他应收款	重庆美兆医院管理有限公司	122,594.22		1,989,175.00	
其他应收款	红星美凯龙家居集团股份有限公司	100,000.00			
其他应收款	百色美年大健康体检有限公司	80,305.66			
其他应收款	贵港美元康健康体检有限公司	19,420.64	19.42		
其他应收款	重庆美益健康管理有限公司	17,191.13		2,208,991.51	156,781.56
其他应收款	银川大象医生互联网医院有限公司	11,537.00			
其他应收款	上海尊然医院有限公司	10,000.00		10,000.00	
其他应收款	云南慈铭健康服务有限公司			6,279,220.00	6,280.00
其他应收款	烟台美年大健康体检管理有限公司			5,115,031.02	5,240.41
其他应收款	哈尔滨美铭健康管理有限责任公司			4,829,278.98	4,829.28
其他应收款	武汉美慈奥亚科技管理有限公司			4,582,058.69	4,611.89
其他应收款	乐山慈铭健康体检服务有限公司			2,647,270.96	2,648.01
其他应收款	东莞松山湖美慈奥亚门诊部有限公司			1,000,000.00	
其他应收款	烟台美年福田健康体检管理有限公司			871,055.08	954.94
其他应收款	福州慈铭奥亚健康体检中心有限公司			698,650.00	700.00
其他应收款	郴州美年大健康管理有限公司			454,694.39	454.69
其他应收款	宁波鄞州美兆综合门诊部有限公司			434,982.04	434.98
其他应收款	支付宝（中国）网络技术有限公司			305,237.81	
其他应收款	大连普兰店美年健康综合门诊部有限公司			200,000.00	200.00
其他应收款	上海美兆喆源门诊部有限公司			109,165.77	
其他应收款	厦门市慈铭健康管理有限公司			39,784.00	11,935.20
其他应收款	深圳市奥亚健康管理有限公司			16,435.00	30.00
长期应收款	深圳市奥亚健康管理有限公司	17,022,625.00	4,180,095.06	15,703,505.00	842,255.86
长期应收款	辽阳美兆健康管理有限公司	14,772,738.00	86,626.61		
长期应收款	天津慈铭奥亚医院管理咨询有限公司	13,503,606.00	1,787,030.84	12,797,339.00	27,822.93
长期应收款	深圳美兆健康管理有限公司	13,113,809.00	1,173,043.25	12,874,488.00	1,555,112.32

长期应收款	上海美兆喆源门诊部有限公司	11,584,024.00	78,806.93	5,666,175.00	11,476.11
长期应收款	沈阳和平美健奥亚综合门诊部有限公司	11,488,051.00	596,827.08	14,996,470.00	28,294.70
长期应收款	深圳市美鹏健康管理有限公司	11,002,041.28	5,481,256.15		
长期应收款	重庆美兆医院管理有限公司	10,185,236.00	65,527.25	15,657,281.00	29,480.95
长期应收款	山东美铭奥亚健康咨询有限公司	9,853,676.00	64,858.52	13,124,363.00	25,363.18
长期应收款	武汉美慈奥亚科技管理有限公司	9,179,191.00	60,005.23	25,624,829.00	49,033.24
长期应收款	合肥慈铭奥亚健康管理有限公司	8,758,816.00	44,090.85	16,964,427.00	34,236.21
长期应收款	深圳市美辰健康管理有限公司	8,274,749.00	1,196,874.87		
长期应收款	西安美兆健康管理有限公司	7,870,745.00	44,393.13	14,974,123.00	28,974.57
长期应收款	成都美兆健康管理有限公司	7,841,377.00	49,863.74	12,434,527.00	23,367.38
长期应收款	重庆美益健康管理有限公司	6,800,261.00	38,767.13	8,481,360.00	17,977.90
长期应收款	绍兴美兆门诊医疗有限公司	6,711,665.00	766,719.98	6,849,027.00	829,108.30
长期应收款	深圳市益尔康健康管理有限公司	6,524,358.00	163,589.70	6,910,431.00	12,780.50
长期应收款	北京美伸医学影像诊断中心有限公司	6,292,428.00	1,061,270.41		
长期应收款	天津市和平区美年美佳健康管理有限公司	6,022,081.00	41,140.73	2,896,172.00	5,412.05
长期应收款	深圳市美佳健康管理有限公司	5,723,964.00	781,670.30		
长期应收款	广州美年大健康医疗技术有限公司	5,607,867.00		8,400,063.00	1,293,860.56
长期应收款	晋江美年大健康管理有限公司	5,550,004.00	14,684.72	7,269,169.00	13,935.14
长期应收款	莆田美年大健康管理有限公司	5,451,344.00	34,540.87	9,296,284.00	17,410.44
长期应收款	上海美楷门诊部有限公司	5,056,656.00	34,532.60	10,152,927.00	18,915.58
长期应收款	深圳市美阳健康管理有限公司	4,874,317.00	375,315.14	4,926,593.00	9,237.02
长期应收款	扬州美舜健康管理有限公司	4,865,324.00	27,011.85	7,779,352.00	16,508.27
长期应收款	绍兴越城美年门诊部有限公司	4,622,816.00		5,880,085.00	11,044.85
长期应收款	大连美年健康悦享综合门诊部有限公司	4,245,271.00	23,010.40		
长期应收款	惠州市慈铭健康管理有限公司	4,189,549.00	88,683.18		
长期应收款	大连普兰店美年健康综合门诊部有限公司	4,118,760.00	26,197.71	6,828,430.00	12,947.42
长期应收款	黄山美年大健康咨询有限责任公司	3,878,032.00	22,162.71	5,100,622.00	11,149.37
长期应收款	文山美年大健康体检中心有限公司	3,815,549.00	24,105.58	6,569,067.00	12,432.78
长期应收款	威海美年大健康体检中心有限公司	3,796,958.00	22,191.02	4,829,737.00	10,706.85
长期应收款	成都美年大健康壹中心体检门诊部有限公司	3,655,196.00	23,214.06	6,158,260.00	11,543.25
长期应收款	保山美年大健康体检中心有限公司	3,579,710.00	22,416.73	6,458,443.00	12,178.09
长期应收款	广州增城区美年健康管理有限公司	3,543,803.00	22,511.92	5,962,768.00	11,155.13
长期应收款	青岛美年健康科技健康管理有限公司	3,541,690.35	21,782.49	7,867,707.79	14,636.55
长期应收款	漳州美年大健康管理有限公司	3,250,447.00	19,554.43		
长期应收款	济南美年大健康科技有限公司	3,218,487.00	20,800.51	5,039,649.00	9,887.40
长期应收款	南京美楷门诊部有限公司	3,066,949.00	19,741.68	4,736,735.00	9,047.52
长期应收款	广州花都区美年大健康管理有限公司	2,986,277.00	19,049.43	4,906,664.00	9,198.08
长期应收款	广东环粤健康医疗有限公司	2,924,725.00	18,584.99		
长期应收款	贵州济众健康管理有限公司	2,877,951.00	940,417.60		
长期应收款	成都金牛美年大健康管理咨询有限公司	2,842,468.00	17,526.18	5,347,820.00	9,972.85
长期应收款	天津滨海新区慈爱门诊部有限公司	2,596,006.00	171,662.03	3,204,694.00	6,001.83
长期应收款	吉林市昌邑区美年大健康科技管理有限公司	2,510,245.00	15,742.40	4,583,204.00	8,569.47
长期应收款	成都武侯美年大健康体检门诊部有限公司	2,503,762.00	16,136.08	3,867,937.00	7,285.06

长期应收款	长春美健健康科技有限公司	2,242,962.00	13,975.44	3,986,494.00	7,453.61
长期应收款	阜阳美年大健康健康管理有限公司	2,184,225.00	13,233.11	4,533,358.00	8,459.51
长期应收款	台州美兆健康体检中心（普通合伙）	2,131,177.00	13,851.91	3,111,950.00	5,868.84
长期应收款	佛山市美年大健康体检管理有限公司	1,953,562.00	39,590.67	4,342,405.00	8,003.47
长期应收款	无锡慈铭奥亚门诊部有限公司	1,864,391.00	11,828.53	3,449,963.00	6,413.90
长期应收款	南昌倍邦健康体检中心有限公司	1,702,047.00	10,590.02		
长期应收款	郑州美兆健康医疗管理有限公司	1,530,264.00	10,584.84	4,702,160.00	729,323.24
长期应收款	安顺慈铭健康体检管理有限公司	1,468,909.00	8,840.49	3,036,977.00	5,675.14
长期应收款	泉州丰泽美年大健康管理有限公司	1,312,420.00	8,262.29		
长期应收款	钦州美龄健康体检有限公司	1,235,542.00	33,409.77	3,101,878.00	5,774.00
长期应收款	乐山慈铭健康体检服务有限公司	1,219,381.00		1,451,017.00	2,701.92
长期应收款	东莞松山湖美慈奥亚门诊部有限公司	964,073.00		1,135,840.00	2,118.55
长期应收款	蒙城县美年大健康管理有限公司	962,713.00	4,616.29	1,561,013.00	3,180.19
长期应收款	厦门银城美年大健康管理有限公司	723,306.00	3,407.12	1,205,002.00	2,443.59
长期应收款	天津美泽门诊有限公司	605,406.00	605,406.00	2,118,921.00	3,809.50
长期应收款	珠海美年大健康健康管理有限公司	546,581.00	3,700.76	1,562,211.47	2,880.03
长期应收款	广州美年大健康医院管理有限公司	529,478.00	11,157.23	1,302,809.00	2,405.89
长期应收款	银川美年大健康医院有限公司	408,000.00	2,762.47	1,224,000.00	2,254.66
长期应收款	昆明美兆健康管理有限公司			14,921,079.00	28,009.89
长期应收款	广州美兆健康管理有限公司			11,852,728.00	509,084.95
长期应收款	哈尔滨美铭健康管理有限责任公司			10,358,229.00	21,965.15
长期应收款	佛山万达美兆健康管理有限公司			9,613,139.00	1,302,159.97
长期应收款	东莞虎门美年大健康门诊部有限公司			9,224,267.00	17,461.52
长期应收款	南安市美年大健康管理有限公司			7,268,090.00	13,931.17
长期应收款	咸宁美年大健康体检管理有限责任公司			7,031,370.00	13,392.41
长期应收款	云南慈铭健康服务有限公司			6,731,173.00	12,669.07
长期应收款	郑州美健健康管理有限公司			6,674,815.00	12,417.38
长期应收款	福州慈铭奥亚健康体检中心有限公司			6,065,530.00	10,919.00
长期应收款	郴州美年大健康管理有限公司			6,031,641.00	13,137.80
长期应收款	恩施美年大健康管理有限公司			4,868,602.00	9,255.35
长期应收款	固原市美年大健康医院有限公司			4,736,809.00	8,907.16
长期应收款	南京美宜门诊部有限公司			4,726,183.00	9,217.16
长期应收款	烟台美年福田健康体检管理有限公司			967,268.01	1,764.85
长期应收款	东营市美年大健康健康管理有限公司			917,669.00	1,674.69
长期应收款	威海国济美年大健康体检中心有限公司			485,997.00	880.42
长期应收款	宁波鄞州美兆综合门诊部有限公司			257,516.00	480.51
长期应收款	淮安慈铭华康门诊部有限公司			166,461.00	302.70
其他非流动资产	天津市和平区美年美佳健康管理有限公司	29,019,430.60			
其他非流动资产	青岛美年健康科技健康管理有限公司	25,000,002.58			
其他非流动资产	大连美年健康悦享综合门诊部有限公司	21,200,000.00			

其他非流动资产	马鞍山美年大健康咨询有限公司	11,200,000.00			
其他非流动资产	上海美兆喆源门诊部有限公司	9,000,000.00			
其他非流动资产	厦门市慈铭健康管理有限公司	6,000,000.00			
其他非流动资产	临沂美铭健康体检管理有限公司	5,000,000.00			
其他非流动资产	南京奥亚健康管理有限公司	5,000,000.00			
其他非流动资产	哈尔滨奥亚健康管理有限公司	4,500,000.00			
其他非流动资产	成都金牛美年大健康管理咨询有限公司	3,305,505.59			
其他非流动资产	无锡美兆门诊部有限公司	3,000,000.00			
其他非流动资产	重庆美兆医院管理有限公司	2,000,000.00			

(2) 应付项目

单位：元

项目名称	关联方	期末账面余额	期初账面余额
应付账款	美因健康科技（北京）有限公司	51,388,705.17	
应付账款	深圳市益尔康健康管理有限公司	12,146,541.54	
应付账款	上海天亿弘方企业管理有限公司	11,811,503.60	2,004,407.87
应付账款	成都金牛美年大健康管理咨询有限公司	6,137,151.21	1,428,313.48
应付账款	阜阳美年大健康健康管理有限公司	4,486,568.75	3,534,961.96
应付账款	深圳市美鹏健康管理有限公司	3,613,116.83	
应付账款	广州奥亚健康管理有限责任公司	3,143,967.15	
应付账款	广州美年大健康医疗技术有限公司	3,051,314.92	701,520.25
应付账款	银川美年大健康医院有限公司	2,850,425.53	1,842,040.74
应付账款	深圳市美辰健康管理有限公司	2,760,738.57	
应付账款	北京天亿弘方投资管理有限公司	2,740,775.12	1,839,860.24
应付账款	上海天亿弘方物业管理有限公司	2,551,004.86	668,222.33
应付账款	阿里巴巴集团及其下属公司	2,201,453.48	1,050,841.42
应付账款	佛山市美年大健康体检管理有限公司	2,090,121.38	2,196,731.36
应付账款	成都武侯美年大健康体检门诊部有限公司	1,876,374.36	206,246.68
应付账款	成都美兆健康管理有限公司	1,811,195.39	1,159,634.33
应付账款	郑州美兆健康医疗管理有限公司	1,540,984.70	615,199.60
应付账款	广州花都区美年大健康管理有限公司	1,491,688.87	163,069.19
应付账款	厦门市慈铭健康管理有限公司	1,489,062.20	1,519,611.52
应付账款	上海美兆喆源门诊部有限公司	1,460,951.20	250,172.80
应付账款	深圳市美佳健康管理有限公司	1,451,827.08	
应付账款	马鞍山美年大健康咨询有限公司	1,446,737.46	896,323.07

应付账款	烟台美年福田健康体检管理有限公司	1,358,137.96	706,375.45
应付账款	珠海美年大健康健康管理有限公司	1,086,071.20	1,530,104.00
应付账款	绍兴越城美年门诊部有限公司	1,044,768.99	
应付账款	泉州丰泽美年大健康管理有限公司	873,015.81	
应付账款	青岛美年健康科技健康管理有限公司	824,381.78	
应付账款	沈阳和平美健奥亚综合门诊部有限公司	785,115.99	22,450.33
应付账款	宜兴美年综合门诊部有限公司	652,300.43	193,861.53
应付账款	广州增城区美年健康管理有限公司	646,554.42	360,771.85
应付账款	成都美年大健康壹中心体检门诊部有限公司	642,365.79	609,936.77
应付账款	深圳美兆健康管理有限公司	618,278.29	451,538.00
应付账款	扬州美舜健康管理有限公司	593,920.21	142,068.45
应付账款	安顺慈铭健康体检管理有限公司	588,935.10	328,691.85
应付账款	深圳市美阳健康管理有限公司	588,400.52	
应付账款	天津市和平区美年美佳健康管理有限公司	577,458.66	212,227.40
应付账款	蒙城县美年大健康管理有限公司	514,086.82	335,280.30
应付账款	武汉美慈奥亚科技管理有限公司	504,808.40	8,422,841.09
应付账款	银川大象医生互联网医院有限公司	504,373.57	1,466,980.47
应付账款	上海美楷门诊部有限公司	485,007.34	
应付账款	上海昱绅企业管理有限公司	375,164.00	1,105,524.00
应付账款	漳州美年大健康管理有限公司	359,935.44	
应付账款	台州美兆健康体检中心（普通合伙）	323,666.59	193,187.95
应付账款	百胜（深圳）医疗设备有限公司	310,000.00	1,500,000.00
应付账款	合肥慈铭奥亚健康管理有限公司	238,447.95	295,105.85
应付账款	哈尔滨奥亚健康管理有限公司	232,806.35	
应付账款	钦州美龄健康体检有限公司	224,233.09	121,957.25
应付账款	长春美健健康科技有限公司	213,553.45	131,623.00
应付账款	重庆美益健康管理有限公司	190,790.93	271,250.89
应付账款	莆田美年大健康管理有限公司	175,079.44	82,541.06
应付账款	广州美兆健康管理有限公司	149,422.40	106,347.00
应付账款	威海国济美年大健康体检中心有限公司	148,691.30	498,443.01
应付账款	重庆美兆医院管理有限公司	147,164.60	
应付账款	威海美年大健康体检中心有限公司	137,149.12	49,344.99
应付账款	深圳市奥亚健康管理有限公司	131,792.13	272,682.20
应付账款	黄山美年大健康咨询有限责任公司	124,617.65	23,263.05
应付账款	厦门银城美年大健康管理有限公司	123,476.31	53,234.26
应付账款	烟台美年大健康体检管理有限公司	115,382.29	941,513.39
应付账款	东营市美年大健康健康管理有限公司	111,786.79	162,080.50
应付账款	红星美凯龙家居集团股份有限公司	103,905.58	
应付账款	广州美年大健康医院管理有限公司	103,721.37	35,759.86
应付账款	西安美兆健康管理有限公司	102,603.00	154,557.00
应付账款	上海大象医疗科技有限公司	101,947.00	
应付账款	淮安慈铭华康门诊部有限公司	94,952.65	16,980.20
应付账款	南京美楷门诊部有限公司	83,778.50	31,286.60

应付账款	上海好卓数据服务有限公司	80,786.59	77,666.59
应付账款	泉州丰泽美年现代综合门诊部有限公司	77,459.20	
应付账款	济南美年大健康科技有限公司	76,193.00	191,257.57
应付账款	广东环粤健康医疗有限公司	73,433.70	
应付账款	桐庐美年体检中心有限公司	62,652.23	402,725.75
应付账款	山东省万树商贸有限公司	62,187.50	62,187.50
应付账款	洛阳美年大健康医疗科技有限公司	57,958.80	57,958.80
应付账款	绍兴美兆门诊医疗有限公司	49,400.00	133,579.20
应付账款	无锡慈铭奥亚门诊部有限公司	48,219.41	25,724.51
应付账款	晋江美年大健康管理有限公司	47,957.57	97,690.09
应付账款	惠州市慈铭健康管理有限公司	45,582.15	
应付账款	大连普兰店美年健康综合门诊部有限公司	44,637.75	
应付账款	山东美铭奥亚健康咨询有限公司	42,963.65	262,458.35
应付账款	保山美年大健康体检中心有限公司	38,116.10	176,207.15
应付账款	文山美年大健康体检中心有限公司	27,442.20	
应付账款	唐山美健健康管理有限公司	25,136.80	
应付账款	吉林市昌邑区美年大健康科技管理有限公司	2,078.78	35,286.93
应付账款	无锡美兆门诊部有限公司	156.80	228,058.00
应付账款	杭州临安博腾医院有限公司		
应付账款	杭州艾迪康医学检验中心有限公司及其下属子公司		47,920,419.25
应付账款	北京慈记网络科技有限公司		5,053,174.40
应付账款	哈尔滨美铭健康管理有限责任公司		4,517,619.10
应付账款	郑州美健健康管理有限公司		2,104,333.20
应付账款	北京万东医疗科技股份有限公司		1,379,420.32
应付账款	昆明美兆健康管理有限公司		981,763.00
应付账款	云南慈铭健康服务有限公司		540,642.20
应付账款	东莞松山湖美慈奥亚门诊部有限公司		326,682.41
应付账款	咸宁美年大健康体检管理有限责任公司		216,980.50
应付账款	德阳维乐新桥口腔门诊部有限公司		193,629.63
应付账款	乐山慈铭健康体检服务有限公司		43,170.00
应付账款	恩施美年大健康管理有限公司		41,745.66
应付账款	武汉美兆健康管理有限公司		37,932.00
应付账款	蚌埠宝中堂中医门诊部有限公司		14,256.00
预收账款	重庆美兆医院管理有限公司	2,599,638.40	3,691,274.97
预收账款	天津慈铭奥亚医院管理咨询有限公司	2,526,688.00	2,738,072.63
预收账款	辽阳美兆健康管理有限公司	2,288,140.56	
预收账款	西安美兆健康管理有限公司	2,052,127.00	3,098,941.71
预收账款	沈阳和平美健奥亚综合门诊部有限公司	1,780,435.76	3,371,295.92
预收账款	合肥慈铭奥亚健康管理有限公司	1,506,290.17	2,649,294.30
预收账款	山东美铭奥亚健康咨询有限公司	1,495,804.20	2,352,995.47
预收账款	莆田美年大健康管理有限公司	1,331,983.91	1,979,543.32
预收账款	深圳市美辰健康管理有限公司	1,178,219.54	
预收账款	深圳美兆健康管理有限公司	1,152,451.50	2,281,413.30

预收账款	北京美伸医学影像诊断中心有限公司	1,116,649.00	
预收账款	文山美年大健康体检中心有限公司	1,042,998.63	1,419,951.69
预收账款	保山美年大健康体检中心有限公司	978,956.15	1,280,033.01
预收账款	威海美年大健康体检中心有限公司	851,292.87	943,754.20
预收账款	大连普兰店美年健康综合门诊部有限公司	837,053.40	1,689,563.22
预收账款	黄山美年大健康咨询有限责任公司	823,913.52	1,015,289.47
预收账款	重庆美益健康管理有限公司	809,970.86	791,875.96
预收账款	南京美楷门诊部有限公司	804,443.00	1,079,619.11
预收账款	深圳市美鹏健康管理有限公司	780,159.19	
预收账款	漳州美年大健康管理有限公司	767,263.94	
预收账款	深圳市美佳健康管理有限公司	706,840.49	
预收账款	绍兴美兆门诊医疗有限公司	696,209.00	1,152,218.82
预收账款	深圳市美阳健康管理有限公司	621,506.59	938,624.99
预收账款	广东环粤健康医疗有限公司	590,701.58	
预收账款	天津滨海新区慈爱门诊部有限公司	574,079.00	821,689.90
预收账款	扬州美舜健康管理有限公司	530,093.06	1,059,544.39
预收账款	安顺慈铭健康体检管理有限公司	500,231.50	473,701.67
预收账款	深圳市奥亚健康管理有限公司	485,891.47	1,650,315.13
预收账款	长春美健健康科技有限公司	456,925.17	1,433,796.41
预收账款	深圳市益尔康健康管理有限公司	420,804.84	
预收账款	郑州美兆健康医疗管理有限公司	386,940.35	587,446.04
预收账款	蒙城县美年大健康管理有限公司	310,129.70	213,784.91
预收账款	惠州市慈铭健康管理有限公司	97,640.28	
预收账款	南昌倍邦健康体检中心有限公司	63,857.00	
预收账款	慈信（北京）医疗投资有限公司	37,489.00	47,199.00
预收账款	青岛美维乐医疗管理有限公司	34,174.00	34,174.00
预收账款	潍坊世纪长河经贸有限公司	25,245.00	
预收账款	北京万东医疗科技股份有限公司	22,071.00	88,068.00
预收账款	百胜（深圳）医疗设备有限公司	5,570.00	10,950.00
预收账款	成都武侯美年大健康体检门诊部有限公司		1,410,711.97
预收账款	南京美宜门诊部有限公司		1,345,456.83
预收账款	郴州美年大健康管理有限公司		1,173,441.87
预收账款	南安市美年大健康管理有限公司		1,129,914.84
预收账款	郑州美健健康管理有限公司		1,074,873.04
预收账款	恩施美年大健康管理有限公司		1,001,865.24
预收账款	咸宁美年大健康体检管理有限责任公司		916,859.92
预收账款	青岛美年健康科技健康管理有限公司		898,698.11
预收账款	无锡慈铭奥亚门诊部有限公司		537,806.64
预收账款	东莞虎门美年大健康门诊部有限公司		455,518.12
预收账款	佛山万达美兆健康管理有限公司		409,022.45
预收账款	云南慈铭健康服务有限公司		340,569.19
预收账款	上海美楷门诊部有限公司		327,426.85
预收账款	南京宝中堂医疗科技有限公司		299,612.00

预收账款	晋江美年大健康管理有限公司		270,534.31
预收账款	东营市美年大健康健康管理有限公司		221,074.59
预收账款	武汉美兆健康管理有限公司		118,160.02
预收账款	广州美年大健康医院管理有限公司		117,802.95
预收账款	良品铺子股份有限公司		98,487.50
预收账款	宁波鄞州美兆综合门诊部有限公司		71,143.96
预收账款	威海国济美年大健康体检中心有限公司		69,310.63
预收账款	侯马美年大健康管理有限公司		47,064.80
预收账款	阜阳美年大健康健康管理有限公司		28,581.12
预收账款	广州美兆健康管理有限公司		2,987,284.82
预收账款	昆明美兆健康管理有限公司		2,779,968.74
预收账款	上海好卓数据服务有限公司		2,087,967.58
其他应付款	佛山市美年大健康体检管理有限公司	18,113,584.00	4,493,489.00
其他应付款	上海美馨投资管理有限公司	14,620,666.67	
其他应付款	南通美兆美年健康产业并购投资基金（有限合伙）	4,000,000.00	
其他应付款	阜阳美年大健康健康管理有限公司	3,091,005.50	
其他应付款	百胜（深圳）医疗设备有限公司	1,400,000.00	740,000.00
其他应付款	珠海美年大健康健康管理有限公司	1,255,524.25	958,872.87
其他应付款	上海大象医疗健康科技有限公司	1,253,513.81	1,233,513.81
其他应付款	上海好卓数据服务有限公司	1,184,672.20	1,075,827.20
其他应付款	上海天亿实业控股集团有限公司	1,000,000.00	1,000,000.00
其他应付款	广州美兆健康管理有限公司	899,941.00	
其他应付款	福州美兆综合门诊部有限公司	818,674.81	
其他应付款	天津慧医谷科技有限公司	765,530.00	588,500.00
其他应付款	银川美年大健康医院有限公司	505,115.70	349,593.00
其他应付款	泉州丰泽美年大健康管理有限公司	498,070.44	
其他应付款	台州美兆健康体检中心（普通合伙）	284,288.66	610,645.00
其他应付款	青岛美年健康科技健康管理有限公司	258,216.84	
其他应付款	美因健康科技（北京）有限公司	255,716.00	
其他应付款	烟台美年大健康体检管理有限公司	245,424.40	
其他应付款	马鞍山美年大健康咨询有限公司	238,890.38	88,068.00
其他应付款	烟台美年福田健康体检管理有限公司	218,694.10	
其他应付款	武汉美慈奥亚科技管理有限公司	190,158.98	
其他应付款	上海美兆喆源门诊部有限公司	185,941.86	
其他应付款	广州花都区美年大健康管理有限公司	176,545.20	
其他应付款	绍兴越城美年门诊部有限公司	162,104.66	
其他应付款	肇庆美年大健康健康管理有限公司	151,272.50	
其他应付款	广州增城区美年健康管理有限公司	116,489.20	10,687.00
其他应付款	威海国济美年大健康体检中心有限公司	116,438.62	80,200.00
其他应付款	厦门银城美年大健康管理有限公司	102,905.50	33,128.00
其他应付款	上海美维口腔医疗管理集团有限公司	100,000.00	100,000.00
其他应付款	哈尔滨奥亚健康管理有限公司	64,111.72	
其他应付款	厦门市慈铭健康管理有限公司	56,095.40	

其他应付款	漳州美年大健康管理有限公司	56,006.76	
其他应付款	大连美年健康悦享综合门诊部有限公司	42,634.22	
其他应付款	深圳市奥亚健康管理有限公司	40,323.10	
其他应付款	扬州美舜健康管理有限公司	39,978.93	
其他应付款	成都武侯美年大健康体检门诊部有限公司	37,006.00	35,446.00
其他应付款	威海美年大健康体检中心有限公司	36,954.56	
其他应付款	晋江美年大健康管理有限公司	31,789.00	
其他应付款	黄山美年大健康咨询有限责任公司	29,887.74	
其他应付款	山东美铭奥亚健康咨询有限公司	21,527.76	
其他应付款	沈阳和平美健奥亚综合门诊部有限公司	19,019.00	
其他应付款	莆田美年大健康管理有限公司	18,392.16	
其他应付款	钦州美龄健康体检有限公司	13,797.30	
其他应付款	文山美年大健康体检中心有限公司	11,805.44	
其他应付款	广东环粤健康医疗有限公司	11,560.00	
其他应付款	大连普兰店美年健康综合门诊部有限公司	11,047.40	
其他应付款	支付宝（中国）网络技术有限公司	10,882.29	
其他应付款	长春美健健康科技有限公司	10,288.04	
其他应付款	天津美维乐健康管理有限公司	8,800.80	8,800.80
其他应付款	杭州艾迪康医学检验中心有限公司及其下属子公司		733,368.35
其他应付款	北京慈记网络科技有限公司		300,000.00
其他应付款	广州美年大健康医疗技术有限公司		137,116.00
其他应付款	成都金牛美年大健康管理咨询有限公司		40,890.00
其他应付款	天津市和平区美年美佳健康管理有限公司		30,813.00
其他应付款	东莞虎门美年大健康门诊部有限公司		19,362.00
其他应付款	成都美年大健康壹中心体检门诊部有限公司		14,312.00
其他应付款	银川大象医生互联网医院有限公司		12,280.30
其他应付款	宜兴美年综合门诊部有限公司		11,334.00

7、关联方承诺

8、其他

关联方	关联交易内容	本期发生额	上期发生额
青岛灵泽医疗健康科技合伙企业（有限合伙）	转让股权	405,000,000.00	

十三、股份支付

1、股份支付总体情况

适用 不适用

2、以权益结算的股份支付情况

适用 不适用

3、以现金结算的股份支付情况

适用 不适用

4、股份支付的修改、终止情况

无。

5、其他

无。

十四、承诺及或有事项

1、重要承诺事项

资产负债表日存在的重要承诺

1、资本承担

项目	2020年	2019年
已签约但尚未于财务报表中确认的对外承诺	117,139,271.71	189,595,900.00
合计	117,139,271.71	189,595,900.00

2、经营租赁承担

根据不可撤销的有关房屋和固定资产经营租赁协议，本集团于12月31日以后应支付的最低租赁付款额如下：

项目	2020年	2019年
资产负债表日后1年	772,503,327.89	722,443,211.22
资产负债表日后2年	715,794,920.09	632,168,834.42
资产负债表日后3年	627,017,650.56	576,309,056.37
以后年度	1,906,253,012.16	2,041,997,977.63
合计	4,021,568,910.70	3,972,919,079.64

2、或有事项

(1) 资产负债表日存在的重要或有事项

无。

(2) 公司没有需要披露的重要或有事项，也应予以说明

公司不存在需要披露的重要或有事项。

3、其他

上海天亿资产管理有限公司承诺美因基因2018年度、2019年度和2020年度经审计的扣除非经常性损益后归属于母公司股东的净利润分别不低于人民币4,262.73万元、人民币8,866.08万元、人民币12,330.33万元。2020年度，美因基因实现扣除非经常性损益后归属于母公司的净利润人民币8,897.77万元，未实现业绩承诺。

十五、资产负债表日后事项

1、重要的非调整事项

单位：元

项目	内容	对财务状况和经营成果的影响数	无法估计影响数的原因
处置联营企业部分股权	2021年3月1日，美年健康召开第七届董事会第二十五次（临时）会议，审议通过《关于出售美因健康科技（北京）有限公司部分股权的议案》，拟将所持有的美因健康科技（北京）有限公司（以下简称“美因基因”）7.5519%股权分别转让给北京未来生健科技有限公司、上海佩展投资管理中心（有限合伙）、宫玉栋、周全，转让价款合计为人民币20,390万元。本次股权转让完成后，美年健康持有的美因基因股权由28.5517%降至20.9999%。		暂未能取得美因基因自2021年1月1日至处置日的权益变动

2、利润分配情况

单位：元

3、销售退回

4、其他资产负债表日后事项说明

十六、其他重要事项

1、前期会计差错更正

(1) 追溯重述法

单位：元

会计差错更正的内容	处理程序	受影响的各个比较期间报表 项目名称	累积影响数
-----------	------	----------------------	-------

(2) 未来适用法

会计差错更正的内容	批准程序	采用未来适用法的原因
-----------	------	------------

2、债务重组

不适用。

3、资产置换

(1) 非货币性资产交换

不适用。

(2) 其他资产置换

不适用。

4、年金计划

不适用。

5、终止经营

单位：元

项目	收入	费用	利润总额	所得税费用	净利润	归属于母公司所 有者的终止经营 利润
----	----	----	------	-------	-----	--------------------------

其他说明

不适用。

6、分部信息

(1) 报告分部的确定依据与会计政策

本集团以内部组织结构、管理要求、内部报告制度为依据确定经营分部。如果两个或多个经营分部存在相似经济特征且同时在各单项产品或劳务的性质、生产过程的性质、产品或劳务的客户类型、销售产品或提供劳务的方式、生产产品及提供劳务受法律及行政法规的影响等方面具有相同或相似性的，可以合并为一个经营分部。本集团以经营分部为基础考虑重要性原则后确定报告分部。

本集团在编制分部报告时，分部间交易收入按实际交易价格为基础计量。编制分部报告所采用的会计政策与编制本集团财务报表所采用的会计政策一致。

(2) 报告分部的财务信息

单位：元

项目	东北区	华东区	华北区	中南区	西北区	西南区	华南区	分部间抵销	合计
营业收入	52,887.37 ¹	232,107.66	160,863.45	169,747.15	43,926.16	78,857.98	87,150.39	-44,050.51	781,489.65
营业成本	33,925.62	145,807.28	101,723.31	99,329.28	22,293.91	52,821.26	60,069.27	-24,048.36	491,921.57
资产总额	164,675.22	2,330,030.81	267,280.12	240,035.42	66,464.40	120,723.81	147,408.25	-1,502,993.66	1,833,624.37
负债总额	134,404.71	783,703.60	144,043.80	215,709.41	54,909.07	122,012.90	106,173.61	-596,574.70	964,382.40

注：1 报告分部的财务信息中数据单位均为万元

(3) 公司无报告分部的，或者不能披露各报告分部的资产总额和负债总额的，应说明原因
不适用。

(4) 其他说明

于2020及2019年度，本集团来自各单一客户的收入均低于本集团总收入的10%。

7、其他对投资者决策有影响的重要交易和事项

不适用。

8、其他

不适用。

十七、母公司财务报表主要项目注释

1、应收账款

(1) 应收账款分类披露

单位：元

类别	期末余额					期初余额				
	账面余额		坏账准备		账面价值	账面余额		坏账准备		账面价值
	金额	比例	金额	计提比例		金额	比例	金额	计提比例	
其中：										
按组合计提坏账准备的应收账款	3,983,500.00	100.00%			3,983,500.00	41,100,000.00	100.00%			41,100,000.00
其中：										
按信用风险特征组合计提坏账准备的应收账款	3,983,500.00	100.00%			3,983,500.00	41,100,000.00	100.00%			41,100,000.00
合计	3,983,500.00	100.00%			3,983,500.00	41,100,000.00	100.00%			41,100,000.00

按单项计提坏账准备：

单位：元

名称	期末余额			
	账面余额	坏账准备	计提比例	计提理由
按组合计提坏账准备：				

按组合计提坏账准备：

单位：元

名称	期末余额		
	账面余额	坏账准备	计提比例
确定该组合依据的说明：			

确定该组合依据的说明：

不适用。

按组合计提坏账准备：

单位：元

名称	期末余额		
	账面余额	坏账准备	计提比例
确定该组合依据的说明：			

确定该组合依据的说明：

不适用。

按组合计提坏账准备：

单位：元

名称	期末余额		
	账面余额	坏账准备	计提比例
按组合计提坏账准备：			

确定该组合依据的说明：

不适用。

按组合计提坏账准备：

单位：元

名称	期末余额		
	账面余额	坏账准备	计提比例

确定该组合依据的说明：

不适用。

按组合计提坏账准备：

单位：元

名称	期末余额		
	账面余额	坏账准备	计提比例

确定该组合依据的说明：

如是按照预期信用损失一般模型计提应收账款坏账准备，请参照其他应收款的披露方式披露坏账准备的相关信息：

适用 不适用

按账龄披露

单位：元

账龄	账面余额
1 年以内（含 1 年）	3,000,000.00
1 至 2 年	983,500.00
合计	3,983,500.00

(2) 本期计提、收回或转回的坏账准备情况

本期计提坏账准备情况：

单位：元

类别	期初余额	本期变动金额				期末余额
		计提	收回或转回	核销	其他	

其中本期坏账准备收回或转回金额重要的：

单位：元

单位名称	收回或转回金额	收回方式
------	---------	------

不适用。

(3) 本期实际核销的应收账款情况

单位：元

项目	核销金额
----	------

其中重要的应收账款核销情况：

单位：元

单位名称	应收账款性质	核销金额	核销原因	履行的核销程序	款项是否由关联交易产生
------	--------	------	------	---------	-------------

应收账款核销说明：

不适用。

(4) 按欠款方归集的期末余额前五名的应收账款情况

单位：元

单位名称	应收账款期末余额	占应收账款期末余额合计数的比例	坏账准备期末余额
------	----------	-----------------	----------

上海美年大健康体检投资管理有限公司	3,000,000.00	75.31%	
上海美置信息技术有限公司	883,500.00	22.18%	
舟山美慈投资管理有限公司	100,000.00	2.51%	
合计	3,983,500.00	100.00%	

(5) 因金融资产转移而终止确认的应收账款

不适用。

(6) 转移应收账款且继续涉入形成的资产、负债金额

不适用。

其他说明：

无。

2、其他应收款

单位：元

项目	期末余额	期初余额
应收股利	69,232,559.68	125,339,452.03
其他应收款	897,192,283.15	154,836,663.46
合计	966,424,842.83	280,176,115.49

(1) 应收利息

1) 应收利息分类

单位：元

项目	期末余额	期初余额
----	------	------

2) 重要逾期利息

借款单位	期末余额	逾期时间	逾期原因	是否发生减值及其判断依据
------	------	------	------	--------------

其他说明：

3) 坏账准备计提情况

适用 不适用

(2) 应收股利

1) 应收股利分类

单位：元

项目(或被投资单位)	期末余额	期初余额
慈铭健康体检管理集团有限公司	26,679,203.58	0.00
美年大健康产业(集团)有限公司		100,000,000.00
南通美富健康产业投资合伙企业(有限合伙)	30,114,999.98	17,859,999.99
南通美兆美年健康产业并购投资基金(有限合伙)	12,438,356.12	7,479,452.04
合计	69,232,559.68	125,339,452.03

2) 重要的账龄超过 1 年的应收股利

单位：元

项目(或被投资单位)	期末余额	账龄	未收回的原因	是否发生减值及其判断依据
------------	------	----	--------	--------------

3) 坏账准备计提情况

适用 不适用

其他说明：

(3) 其他应收款**1) 其他应收款按款项性质分类情况**

单位：元

款项性质	期末账面余额	期初账面余额
内部往来款	697,723,838.99	153,206,866.09
股票回购款		
保证金		814,080.00
押金	698,604.37	698,604.37
股权转让款	198,450,000.00	
往来款	319,839.79	117,113.00
合计	897,192,283.15	154,836,663.46

2) 坏账准备计提情况

单位：元

坏账准备	第一阶段	第二阶段	第三阶段	合计
	未来 12 个月预期信用损失	整个存续期预期信用损失(未发生信用减值)	整个存续期预期信用损失(已发生信用减值)	
2020 年 1 月 1 日余额在本期	—	—	—	—

损失准备本期变动金额重大的账面余额变动情况

□ 适用 √ 不适用

按账龄披露

单位：元

账龄	账面余额
1 年以内（含 1 年）	808,540,461.88
1 至 2 年	45,187,113.00
2 至 3 年	40,375,953.45
3 年以上	3,088,754.82
3 至 4 年	2,704,889.45
4 至 5 年	383,865.37
合计	897,192,283.15

3) 本期计提、收回或转回的坏账准备情况

本期计提坏账准备情况：

单位：元

类别	期初余额	本期变动金额				期末余额
		计提	收回或转回	核销	其他	
不适用。						

不适用。

其中本期坏账准备转回或收回金额重要的：

单位：元

单位名称	转回或收回金额	收回方式
不适用。		

不适用。

4) 本期实际核销的其他应收款情况

单位：元

项目	核销金额
其中重要的其他应收款核销情况：	

其中重要的其他应收款核销情况：

单位：元

单位名称	其他应收款性质	核销金额	核销原因	履行的核销程序	款项是否由关联交易产生
------	---------	------	------	---------	-------------

其他应收款核销说明：

不适用。

5) 按欠款方归集的期末余额前五名的其他应收款情况

单位：元

单位名称	款项的性质	期末余额	账龄	占其他应收款期末余额合计数的比例	坏账准备期末余额
美年大健康产业（集团）有限公司	内部往来款	578,038,493.46	1年以内	64.43%	
青岛灵泽医疗健康科技合伙企业（有限合伙）	股权转让款	198,450,000.00	1年以内	22.12%	
上海美兆健康管理有限公司	内部往来款	82,440,000.00	1年以内	9.19%	
上海美年医学影像诊断中心	内部往来款	24,361,484.90	1年以内	2.72%	
舟山美慈投资管理有限公司	内部往来款	11,165,000.00	2至3年	1.24%	
合计	--	894,454,978.36	--	99.69%	

6) 涉及政府补助的应收款项

单位：元

单位名称	政府补助项目名称	期末余额	期末账龄	预计收取的时间、金额及依据
------	----------	------	------	---------------

不适用。

7) 因金融资产转移而终止确认的其他应收款

不适用。

8) 转移其他应收款且继续涉入形成的资产、负债金额

无。

其他说明：

3、长期股权投资

单位：元

项目	期末余额			期初余额		
	账面余额	减值准备	账面价值	账面余额	减值准备	账面价值
对子公司投资	9,763,484,933.58	262,950,349.83	9,500,534,583.75	9,698,324,346.03	18,055,000.00	9,680,269,346.03
对联营、合营企业投资	110,395,489.66		110,395,489.66	633,365.86	0.00	633,365.86
合计	9,873,880,423.24	262,950,349.83	9,610,930,073.41	9,698,957,711.89	18,055,000.00	9,680,902,711.89

(1) 对子公司投资

单位：元

被投资单位	期初余额(账面价值)	本期增减变动				期末余额(账面价值)	减值准备期末余额
		追加投资	减少投资	计提减值准备	其他		
美年大健康产业（集团）有限公司	6,682,699,415.39					6,682,699,415.39	
慈铭健康体检管理集团有限公司	2,774,560,149.83			244,895,349.83		2,529,664,800.00	262,950,349.83

上海美兆健康管理有限公司	50,000,000.00					50,000,000.00	
上海美健奥亚健康管理有限公司	61,905,000.00	10,350,000.00				72,255,000.00	
北京美年保险经纪有限公司	50,000,000.00					50,000,000.00	
舟山美慈投资管理有限公司	1,000,000.00					1,000,000.00	
美因健康科技(北京)有限公司	55,004,780.81		55,004,780.81				
上海大象医学科技有限公司	5,100,000.00					5,100,000.00	
上海美置信息技术有限公司		109,815,368.36				109,815,368.36	
合计	9,680,269,346.03	120,165,368.36	55,004,780.81	244,895,349.83		9,500,534,583.75	262,950,349.83

(2) 对联营、合营企业投资

单位：元

投资单位	期初余额 (账面价值)	本期增减变动							期末余额 (账面价值)	减值准备 期末余额	
		追加投资	减少投资	权益法下 确认的投资 损益	其他综合 收益调整	其他权益 变动	宣告发放 现金股利 或利润	计提减值 准备			其他
一、合营企业											
二、联营企业											
北京朗美文化传媒有限公司	633,365.86			-282,096.20						351,269.66	
美因健康科技(北京)有限公司				25,708,658.18		26,330,566.80			57,449,734.56	109,488,959.54	
苏州美汇医药技术有限公司		600,000.00		-44,739.54						555,260.46	
上海好卓数据服务有限公司(附注七、3(3))											
小计	633,365.86	600,000.00		25,381,822.44		26,330,566.80			57,449,734.56	110,395,489.66	
合计	633,365.86	600,000.00		25,381,822.44		26,330,566.80			57,449,734.56	110,395,489.66	

	6	0	2.44				4.56	89.66
--	---	---	------	--	--	--	------	-------

(3) 其他说明

于2020年12月11日，本公司处置持有的美因健康科技（北京）有限公司（“美因基因”）20.0607%的股权，本次交易完成后，本公司持有的美因基因股权比例下降至28.5517%，本公司将不再对美因基因形成控制，于丧失控制权日按照《企业会计准则第2号——长期股权投资》在母公司个别财务报表改按权益法核算，并对该剩余股权视同自取得时即采用权益法核算进行调整。

4、营业收入和营业成本

单位：元

项目	本期发生额		上期发生额	
	收入	成本	收入	成本
主营业务	188,679.25	6,691,952.98	38,915,094.34	12,679,330.71
合计	188,679.25	6,691,952.98	38,915,094.34	12,679,330.71

收入相关信息：

单位：元

合同分类	分部 1	分部 2		合计
其中：				
其中：				
其中：				
其中：				
其中：				
其中：				
其中：				

与履约义务相关的信息：

本公司体检业务收入以完成体检业务为合同履约义务完成时点，并确认收入。

与分摊至剩余履约义务的交易价格相关的信息：

本报告期末已签订合同、但尚未履行或尚未履行完毕的履约义务所对应的收入金额为 0.00 元，其中，元预计将于年度确认收入，元预计将于年度确认收入，元预计将于年度确认收入。

其他说明：

5、投资收益

单位：元

项目	本期发生额	上期发生额
成本法核算的长期股权投资收益	26,679,203.58	100,000,000.00
权益法核算的长期股权投资收益	25,381,822.44	-316,458.16
处置长期股权投资产生的投资收益	518,941,671.21	
其他非流动金融资产在持有期间的投资收益	34,265,070.74	33,896,580.49
合计	605,267,767.97	133,580,122.33

6、其他

无。

十八、补充资料

1、当期非经常性损益明细表

√ 适用 □ 不适用

单位：元

项目	金额	说明
非流动资产处置损益	1,109,440,773.65	2020 年数据包含处置美国股权产生的投资收益
计入当期损益的政府补助（与企业业务密切相关，按照国家统一标准定额或定量享受的政府补助除外）	36,514,005.32	
除同公司正常经营业务相关的有效套期保值业务外，持有交易性金融资产、衍生金融资产、交易性金融负债、衍生金融负债产生的公允价值变动损益，以及处置交易性金融资产、衍生金融资产、交易性金融负债、衍生金融负债和其他债权投资取得的投资收益	-1,121,586.26	
除上述各项之外的其他营业外收入和支出	-27,214,860.66	
其他符合非经常性损益定义的损益项目	40,525,658.70	包含其他非流动金融资产持有期间的收益及个税返还
减：所得税影响额	3,481,095.74	
少数股东权益影响额	322,044.38	
合计	1,154,340,850.63	--

对公司根据《公开发行证券的公司信息披露解释性公告第 1 号——非经常性损益》定义界定的非经常性损益项目，以及把《公开发行证券的公司信息披露解释性公告第 1 号——非经常性损益》中列举的非经常性损益项目界定为经常性损益的项目，应说明原因。

适用 不适用

2、净资产收益率及每股收益

报告期利润	加权平均净资产收益率	每股收益	
		基本每股收益（元/股）	稀释每股收益（元/股）
归属于公司普通股股东的净利润	7.23%	0.14	0.14
扣除非经常性损益后归属于公司普通股股东的净利润	-7.84%	-0.15	-0.15

3、境内外会计准则下会计数据差异

(1) 同时按照国际会计准则与按中国会计准则披露的财务报告中净利润和净资产差异情况

适用 不适用

(2) 同时按照境外会计准则与按中国会计准则披露的财务报告中净利润和净资产差异情况

适用 不适用

(3) 境内外会计准则下会计数据差异原因说明，对已经境外审计机构审计的数据进行差异调节的，应注明该境外机构的名称

不适用。

4、其他

第十三节 备查文件目录

- 一、载有公司法定代表人俞熔先生、财务总监押志高先生、会计机构负责人押志高先生签名并盖章的会计报告。
- 二、载有会计师事务所盖章，中国注册会计师签名并盖章的审计报告原件。
- 三、报告期内在中国证监会指定网站上公开披露过的所有公司文件的正本及公告的原稿。
- 四、载有公司董事长俞熔先生签名的公司2020年度报告文本。
- 五、以上备查文件的备置地点：公司证券部。