



公司代码：603992

公司简称：松霖科技

厦门松霖科技股份有限公司 2020 年年度报告



重要提示

一、本公司董事会、监事会及董事、监事、高级管理人员保证年度报告内容的真实、准确、完整，不存在虚假记载、误导性陈述或重大遗漏，并承担个别和连带的法律责任。

二、公司全体董事出席董事会会议。

三、天健会计师事务所（特殊普通合伙）为本公司出具了标准无保留意见的审计报告。

四、公司负责人周华松、主管会计工作负责人魏凌及会计机构负责人（会计主管人员）魏凌声明：保证年度报告中财务报告的真实、准确、完整。

五、经董事会审议的报告期利润分配预案或公积金转增股本预案

以 2020 年度利润分配方案实施时股权登记日的总股本为基数，向全体股东每 10 股派发现金股利人民币 2.03 元（含税），不进行送股及资本公积金转增股本，上述利润分配方案实施后，剩余未分配利润结转至下年度。本方案尚须提交公司股东大会审议。

六、前瞻性陈述的风险声明

适用 不适用

本报告所涉及的公司未来计划、发展战略等前瞻性陈述，不构成公司对投资者的实质承诺，请投资者注意投资风险。

七、是否存在被控股股东及其关联方非经营性占用资金情况

否

八、是否存在违反规定决策程序对外提供担保的情况？

否

九、是否存在半数以上董事无法保证公司所披露年度报告的真实性、准确性和完整性

否

十、重大风险提示

详见本报告“第四节 经营情况讨论与分析”中的“三、关于公司未来发展的讨论与分析之（四）可能面对的风险”。

十一、其他

适用 不适用

目录

第一节	释义.....	4
第二节	公司简介和主要财务指标.....	5
第三节	公司业务概要.....	8
第四节	经营情况讨论与分析.....	14
第五节	重要事项.....	25
第六节	普通股股份变动及股东情况.....	41
第七节	优先股相关情况.....	47
第八节	董事、监事、高级管理人员和员工情况.....	48
第九节	公司治理.....	55
第十节	公司债券相关情况.....	57
第十一节	财务报告.....	58
第十二节	备查文件目录.....	168

第一节 释义

一、 释义

在本报告书中，除非文义另有所指，下列词语具有如下含义：

常用词语释义

本公司、公司、股份公司、松霖科技	指	厦门松霖科技股份有限公司
松霖家居	指	厦门松霖家居有限公司
漳州松霖	指	漳州松霖智能家居有限公司
泉州建材	指	泉州松霖建材有限公司
漳州建材	指	漳州松霖建材有限公司
香港松霖	指	松霖科技（香港）有限公司
意大利松霖	指	Solex Italy S.p.a
公司法	指	中华人民共和国公司法
证券法	指	中华人民共和国证券法
公司章程	指	厦门松霖科技股份有限公司章程
中国证监会	指	中国证券监督管理委员会
广发证券	指	广发证券股份有限公司
会计师、天健	指	天健会计师事务所（特殊普通合伙）
上交所	指	上海证券交易所
中登公司	指	中国证券登记结算有限责任公司上海分公司
本报告期、本期、本年度	指	2020 年 1 月 1 日至 2020 年 12 月 31 日
上期	指	2019 年 1 月 1 日至 2019 年 12 月 31 日
期初	指	2020 年 1 月 1 日
期末	指	2020 年 12 月 31 日

第二节 公司简介和主要财务指标

一、 公司信息

公司的中文名称	厦门松霖科技股份有限公司
公司的中文简称	松霖科技
公司的外文名称	XIAMEN SOLEX HIGH-TECH INDUSTRIES CO., LTD.
公司的外文名称缩写	SOLEX
公司的法定代表人	周华松

二、 联系人和联系方式

	董事会秘书	证券事务代表
姓名	吴朝华	林建华
联系地址	厦门市海沧区阳光西路298号	厦门市海沧区阳光西路298号
电话	0592-3502118	0592-3502118
传真	0592-3502111	0592-3502111
电子信箱	irm@solex.cn	irm@solex.cn

三、 基本情况简介

公司注册地址	厦门市海沧区阳光西路298号
公司注册地址的邮政编码	361022
公司办公地址	厦门市海沧区阳光西路298号
公司办公地址的邮政编码	361022
公司网址	http://www.solex-group.com/
电子信箱	irm@solex.cn

四、 信息披露及备置地点

公司选定的信息披露媒体名称	证券时报、中国证券报、上海证券报、证券日报
登载年度报告的中国证监会指定网站的网址	上海证券交易所网站 http://www.sse.com.cn/
公司年度报告备置地点	厦门市海沧区阳光西路298号

五、 公司股票简况

公司股票简况				
股票种类	股票上市交易所	股票简称	股票代码	变更前股票简称
A股	上海证券交易所	松霖科技	603992	不适用

六、 其他相关资料

公司聘请的会计师事务所 (境内)	名称	天健会计师事务所(特殊普通合伙)
	办公地址	杭州市江干区钱江路1366号华润大厦B座
	签字会计师姓名	程志刚、刘江杰

报告期内履行持续督导职责的保荐机构	名称	广发证券股份有限公司
	办公地址	广东省广州市天河北路 183-187 号大都会广场 43 楼 (4301-4316 房)
	签字的保荐代表人姓名	林义炳、李晓芳
	持续督导的期间	2019 年 8 月 26 日至 2021 年 12 月 31 日

七、近三年主要会计数据和财务指标

(一) 主要会计数据

单位：元 币种：人民币

主要会计数据	2020年	2019年	本期比上年同期 增减(%)	2018年
营业收入	2,034,815,979.04	1,738,628,793.43	17.04	1,758,667,132.37
归属于上市公司股东的净利润	270,492,131.67	234,178,922.82	15.51	236,195,346.99
归属于上市公司股东的扣除非经常性 损益的净利润	223,607,659.81	231,830,021.70	-3.55	238,859,735.88
经营活动产生的现金流量净额	350,734,830.18	267,353,140.91	31.19	314,717,543.58
	2020年末	2019年末	本期末比上年同 期末增减(%)	2018年末
归属于上市公司股东的净资产	2,006,350,869.61	1,806,450,411.63	11.07	1,146,195,913.51
总资产	2,721,453,526.52	2,375,690,328.08	14.55	1,601,064,064.58

(二) 主要财务指标

主要财务指标	2020年	2019年	本期比上年同期增减 (%)	2018年
基本每股收益(元/股)	0.67	0.63	6.35	0.66
稀释每股收益(元/股)	0.67	0.63	6.35	0.66
扣除非经常性损益后的基本每股收益(元/股)	0.56	0.62	-9.68	0.66
加权平均净资产收益率(%)	14.23	17.06	减少2.83个百分点	22.91
扣除非经常性损益后的加权平均净资产收 益率(%)	11.77	16.89	减少5.12个百分点	23.17

报告期末公司前三年主要会计数据和财务指标的说明

适用 不适用

报告期，为了降低人民币升值对公司净利润的影响，公司结合公司自身销售预算和预期收汇情况，综合使用外汇期权和远期结售汇等工具提前锁定结汇汇率。根据会计核算和披露规定，公

司因锁定汇率而产生的收益在非经常性损益中列示，导致公司报告期“归属于上市公司股东的扣除非经常性损益的净利润”的指标同比所降低。

八、境内外会计准则下会计数据差异

(一) 同时按照国际会计准则与按中国会计准则披露的财务报告中净利润和归属于上市公司股东的净资产差异情况

适用 不适用

(二) 同时按照境外会计准则与按中国会计准则披露的财务报告中净利润和归属于上市公司股东的净资产差异情况

适用 不适用

(三) 境内外会计准则差异的说明：

适用 不适用

九、2020 年分季度主要财务数据

单位：元 币种：人民币

	第一季度 (1-3 月份)	第二季度 (4-6 月份)	第三季度 (7-9 月份)	第四季度 (10-12 月份)
营业收入	323,425,598.23	511,812,202.37	542,322,091.89	657,256,086.55
归属于上市公司股东的净利润	35,057,457.81	75,469,583.73	81,758,831.82	78,206,258.31
归属于上市公司股东的扣除非经常性损益后的净利润	36,572,953.92	74,289,831.83	74,554,030.04	38,190,844.02
经营活动产生的现金流量净额	42,619,823.04	55,688,353.61	121,451,138.87	130,975,514.66

季度数据与已披露定期报告数据差异说明

适用 不适用

十、非经常性损益项目和金额

适用 不适用

单位：元 币种：人民币

非经常性损益项目	2020 年金额	附注（如适用）	2019 年金额	2018 年金额
非流动资产处置损益	-316,717.68		-951,637.30	7,706.15
计入当期损益的政府补助，但与公司正常经营业务密切相关，符合国家政策规定、按照一定标准定额或定量持续享受的政府补助除外	14,225,668.18		15,135,331.03	17,994,834.13
除同公司正常经营业务相关的有效套期保值业务外，持有交易性金融资产、衍生金融资产、交易性金融负债、衍生金融负债产生的公允价值变动损益，以及处置交易性金融资产、衍生金融资产、交易性金融负债、衍生金融负债和其他债权投资取得的投资收益	40,843,358.51		-12,537,774.00	-21,757,030.63

除上述各项之外的其他营业外收入和支出	434,835.44	910,221.31	479,083.33
其他符合非经常性损益定义的损益项目	13,432.35	150,671.13	
所得税影响额	-8,316,104.94	-357,911.05	611,018.13
合计	46,884,471.86	2,348,901.12	-2,664,388.89

十一、 采用公允价值计量的项目

适用 不适用

单位：元 币种：人民币

项目名称	期初余额	期末余额	当期变动	对当期利润的影响金额
衍生金融资产		8,335,000.00	8,335,000.00	8,335,000.00
结构性存款		250,000,000.00	250,000,000.00	
合计		258,335,000.00	258,335,000.00	8,335,000.00

十二、 其他

适用 不适用

第三节 公司业务概要

一、报告期内公司所从事的主要业务、经营模式及行业情况说明

(一) 主要业务及主要产品

公司始于卓越产品的开发能力和用户需求的掌握能力，将研发创新与工业设计融入产品。按照业务定位分为品类 IDM 业务和“松霖·家”业务两大类，其中品类 IDM 业务产品包括厨卫、家具及美容健康等品类，致力于为全球各大知名品牌商、大型连锁零售商提供技术一流、质量领先的产品，同时也在不断扩充新品类、扩大客户群体，不断提升产品竞争力，实现战略升级。

1. 品类 IDM 业务

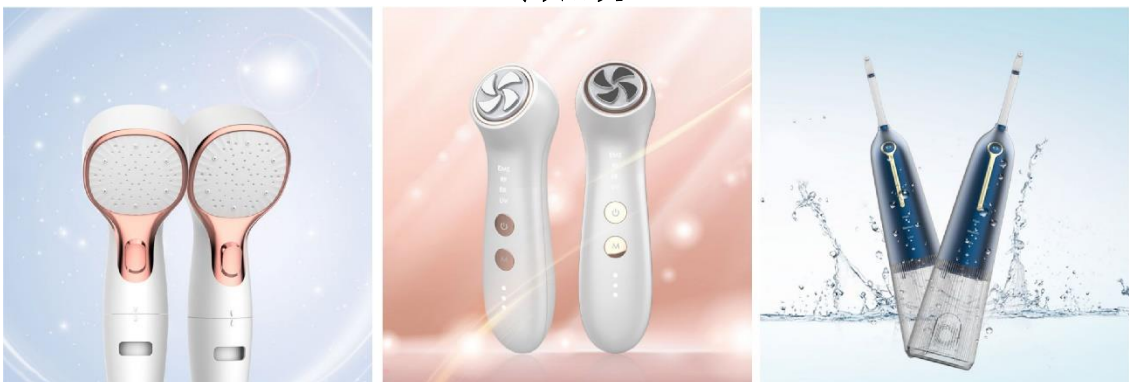
公司主要通过 IDM 模式为全球各大知名品牌商、大型连锁零售商提供各品类产品的设计研发和生产制造服务。厨卫配件是公司现阶段的主要产品，包括花洒、淋浴系统、升降杆、龙头、软管、智能马桶等。公司的家具品类主要针对与人体互动性更高的产品，目前主要产品为浴室柜、沙发、床等智能家居产品。同时公司通过整合原有行业优势和市场需求，将品类拓展至美容健康品类，主要包括美容花洒、美容仪、冲牙器等产品。



厨卫品类



家具品类



美容健康品类

2. “松霖·家” 业务

公司经过多年的不断探索、实验与研发，逐步形成了重大战略性业务“松霖·家”。该业务由松霖家居子公司运营。

“松霖·家”顺应中国消费升级、智能家庭未来需求的趋势，创造性地建立起集整屋居家产品、全程闭环式服务及独立自营载体平台的三位一体的自有品牌模式。该模式彻底突破传统因产品、服务、平台分离而给家装客户带来的巨复杂、高成本、低品质的现状，“松霖·家”将为目标客户提供从室内设计及装修、全屋定制及软饰等真正一站式的产品及服务。“松霖·家”模式是全新独创的模式，目前市场上暂没有公司真正涉足该模式。

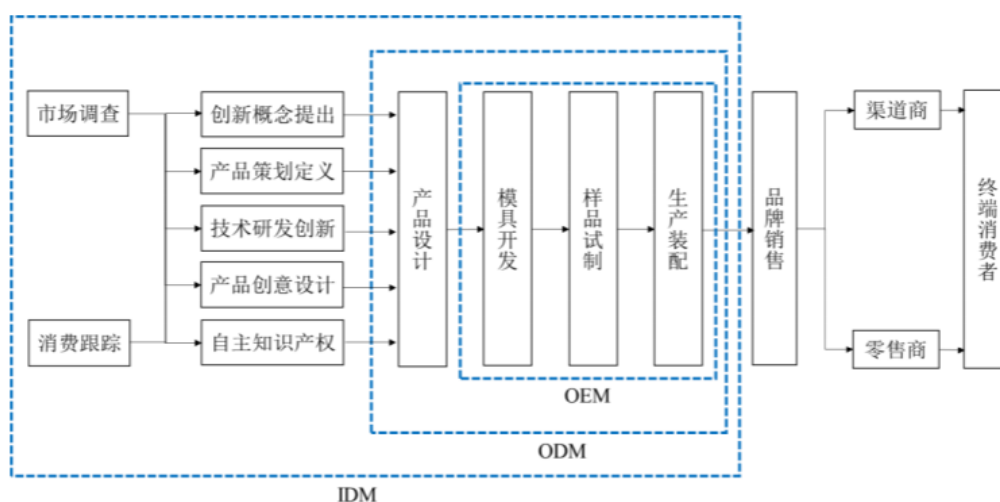
“松霖·家”业务采取直接面向终端消费者，在目标城市开设大型自营品牌体验中心及线上线下 O2O 模式，为客户提供全方位的新体验。

2020 年上半年，第一家“松霖·家”在厦门开业运营，这标志着“松霖·家”战略正式扬帆

启航。

（二）经营模式

IDM（Innovation Design Manufacturer，创新设计制造商）模式是对传统 ODM 模式的升级和优化，由公司利用自有资源对区域市场状况及消费需求趋势进行分析研究，提出产品创新概念，形成完整的产品策划方案，并由公司自行完成产品创意设计，研究开发产品相关技术解决方案，最终向客户交付包含公司专利技术、创意设计等自主知识产权的产品模型、技术模组或成型产品。IDM 模式产品包括了公司发明专利、实用新型专利、外观设计专利等自主知识产权，包含了公司的技术创新和设计创意。IDM 模式是公司在与国际知名品牌客户长期稳定深入的合作实践中发展起来的，符合行业特点和发展趋势的，极具公司特色的一种“以创意设计、技术创新引领市场销售”的经营模式，其核心基础在于公司强大的创意设计和技术创新实力。



IDM 经营模式

（1）研发模式

公司的各个产品事业部单独设立的专业研发部门，以推动各个品类产品的创新升级。由事业部单独进行研发的模式能够将研发与销售紧密结合，新产品研发更准确抓住潜在客户群体的真实需求，从而充分保证研发以市场需求为导向，提高新品研发的转化率。

公司还设有智能电子技术研发中心，为各个事业部提供电子、智能技术的研发支持。公司建立了囊括全球各区域最新产品与设计的统一数据库，各事业部研发部门均可利用大数据技术确立新产品的研发方向。

（2）采购模式

公司制定完备的管理制度和标准体系，严格执行供应商引入和持续评价机制，并与合格供应商签订框架式《基本供货合同》规范双方的权利及义务。

公司采购主要包括原材料采购和零配件采购，对原材料设定安全库存量。采购计划由营销中心接到客户产品订单后在 SAP 系统内生成的销售订单触发，经物流部、质量部审核评估后，由系统将订单产品自动按物料清单对生产所需的材料和零配件进一步分解，物流部计划课再综合考虑原材料和零配件的库存情况、交货期限、生产状况等因素加以制定。

公司采购部门综合考虑规格型号、质量、价格、交货能力以及实际订单需求等因素，在合格供应商名录中选取符合条件的供应商下达采购订单进行批量采购。对于非标准零配件，因其在规

格型号、适配产品等方面差异较大，公司一般向供应商提供该类零配件的加工图纸，并规定生产期限，经检验合格后确认采购。

(3). 生产模式

公司主要采取以市场为导向，以销定产的“订单式”生产模式。公司面向的客户市场，具有多批次、小批量的采购特点，不同客户以及同一客户不同批次的订单对于产品的规格、型号、尺寸等方面的要求差异较大，需根据客户的订单要求进行定制化生产，绝大部分产品属于非标准化产品。公司坚持自主生产为主，辅以工序外协生产的生产方式，外协生产目的在于缓解部分产能不足问题。

(4). 销售模式

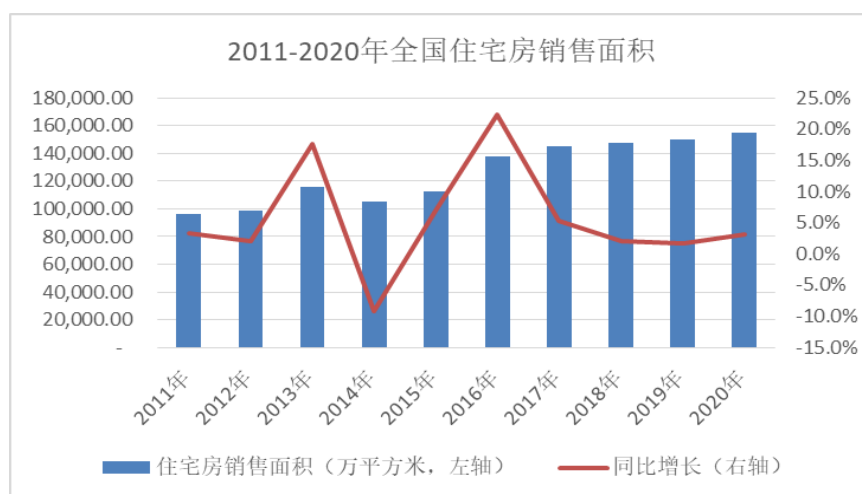
公司品类 IDM 业务的销售主要通过 IDM、ODM 等模式向特定客户直接销售，该类主要客户是国际知名/高端厨卫、家具、美容健康品牌商及大型连锁零售商，不存在公司自主品牌产品销往境外的情形。

“松霖·家”业务采取直接面向终端消费者，在国内目标城市开设大型自营品牌体验中心及线上线下 O2O 模式，为目标客户提供从室内设计及装修、全屋定制及软饰等真正一站式的产品及服务。

(三) 行业情况说明

1. 厨卫行业

根据国家统计局数据显示，2020年我国住宅商品房销售面积为15.5亿平方米，同比增长3.2%，增速与近两年比略有上升。根据国家统计局的数据，2020年我国城镇化率超过60%，相较于发达国家80%左右的城镇化率，中国还有较大的发展空间。随着我国城市化进程的持续推进建设，城镇化率的不断提升，住宅商品房销售仍将维持较大的规模。住宅商品房稳定增长的销售规模将持续带来家庭装修需求，从而促进厨卫配件行业的发展。



数据来源：国家统计局

国际市场同样呈上升趋势，发达国家的宏观经济状况逐渐好转，且根据美国商务部数据显示，自2011年以来美国新建销售住房销售数量不断上升。除上述发达国家市场外，以印度等为代表的新兴市场国家近年来经济持续较快发展，城市化进程不断快速推进，对厨卫产品的市场需求也快速增长。此外，随着美国待售存量房创下历史新低，存量房将迎来价格升值，据美国厨房及浴室

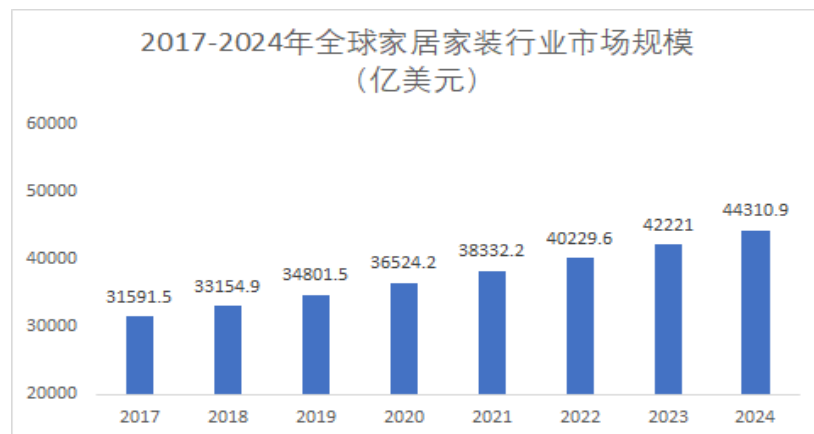
产品协会（NKBA）研究报告预测，在供应短缺和潜在需求的双重推动下，2020-2023 年间，总房价将升值约 31%，这将间接推动房屋改造而非购置新房，二手房翻新的需求也会增加市场对厨卫产品的需求，这种需求随着时间的推移日益迫切。

公司目前业务处于行业领先地位，主要客户也均是国际知名厨卫品牌商和国际大型连锁建材零售商。公司将会通过不断地加大研发力度以保持创新的领先优势，增强在行业内的话语权。

2. 家具行业

家具行业目前属于成熟期，且生产和销售会受到国民经济发展水平、居民可支配收入变化、居民消费习惯的转变及房地产行业的景气程度等因素的影响。

根据亿欧 2019 年的相关报告，全球家居家装行业市场规模为 34,801.5 亿美元，并将在 2020-2024 年以内以 4.95% 的年复合增长率持续增长。2024 年，全球家居家装市场规模将达到 44,310.9 亿美元。



目前，越来越多的消费群体开始关注居家的整体生活艺术，旧式的成品家具已不能满足消费者对个性化生活的追求，人们更喜欢在居家生活中加入更多自主的创意与特色。个性化、体验化、自我满足式的消费正逐渐成为主流。Z 世代、粉丝经济、颜值经济成为了消费领域创业投资的新风向。

3. 美容健康行业

随着生活消费水平不断提高，人们更注重皮肤、口腔的清洁和保养，推动了美容健康和个人护理产品市场的快速增长。近年来，以小型个人美容仪为主的美容健康市场逐步兴起，为消费者提供日常的美容保健需求。目前，全球美容仪行业处于较快的发展阶段，据 P&S Market Research 分析称，美国家用美容仪器销售额年平均增长 19.3%，主要美容仪器包括脱毛器、祛痘仪、LED 治疗仪、皮肤废弃物清洁仪、护肤吸收仪器等。

据国泰证券和欧睿国际估计，到 2020 年，仅洁面仪这一细分功能的产品的总销售额将从 2018 年的 22.4 亿元人民币增加至 82.6 亿元人民币。目前国内消费者多倾向于国外进口的美容仪尤其是日本的产品，中国市场将会是未来国际美容及个人护理品牌商的重要市场。在此环境下，公司美容健康品类产品将拥有良好的市场前景。

二、报告期内公司主要资产发生重大变化情况的说明

适用 不适用

三、报告期内核心竞争力分析

√适用 □不适用

公司的 IDM 模式是对传统 ODM 模式的升级和优化，在传统 ODM 模式的基础上进一步向市场延伸，由公司自主完成技术研发创新、产品创意设计、产品生产制造等关键价值活动。对设计和创新能力要求很高。公司凭借多年积累的研发设计和 IDM 运营经验，形成了以研发创新能力为核心的完整的 IDM 运营模式，并将其运用到公司每一个产品品类的运营之中，保证公司单品类冠军战略的稳步推进。公司通过 IDM 模式能够为下游客户提供附加值更高的产品，凭借先进的技术方案充分保证公司的竞争优势和盈利能力。

1. 创新研发体系提高公司研发效果

通过 IDM 模式，公司聚焦研发端，形成了独有的以客户需求为导向，研发与销售联动的研发模式。研发团队借助公司数据库根据市场和客户需求有针对性的进行研发，销售部门与市场部门全程参与，保障研发成果的转化率。

公司通过各品类事业部分别研发，每个事业部都设有针对各类细分产品的独立研发团队，负责技术研究，项目评估，专利搜索等。公司聚焦研发端，增强产品竞争力。截止 2020 年 12 月 31 日，公司拥有研发科技人员数量 593 人，持有国内外有效授权专利 848 项，其中发明专利 392 项，实用新型专利 267 项，外观专利 189 项。公司被认定为“国家级企业技术中心”、“国家知识产权示范单位”。



强大的自主创新和研发能力

公司通过大数据技术实时掌控全球消费动向，研发团队可以根据数据库有针对性地选择研发方向，能够先一步对市场上的产品进行更新改进，拓展产品功能并加入创新元素，确保公司产品的研发方案走在行业前列，功能更加贴近用户需求。

2. 工业设计体系推动产品更新

公司设有单独的创意设计中心，主导创新项目的推动。公司重视设计人才的培养，跨界整合设计团队，推动公司各事业部产品的创意融合。由公司设计团队主持设计的花洒、龙头、冲牙器、家具等产品已先后多次获得了“IF 设计奖”、“红点奖”、“IDEA”、“G-Mark”等国际工业设计领域的顶尖奖项，共获得国内外各种设计奖项 123 项。依靠优异的产品设计能力，公司在业内树立了良好的品牌形象，并获得了社会各界的高度认可，被认定为“厦门市市级工业设计中心”、“福建省省级工业设计中心”、“国家级工业设计中心”。

3. 共享事业部制造平台，放大公司规模效应

公司根据自身行业多品种、小批量的订单特点，通过 CRM、PLM、ERP、OA、MES、SRM 等系统的充分集成，以及自动化设备机台的开发和引进，实现了适合自身快速发展，同时满足高品质、高效率、柔性化、数字化、透明化的制造能力。松霖产品线丰富，涉及厨卫、家具、美容健康等领域，产品差异大，为了实现制造资源价值最大化，公司打造底层制造共享平台，包括模具制造、塑料加工、五金加工、木材加工、多样化表面处理等制造平台，为不同产品服务，可以减少资源的重复投资，实现制造规模优势，使自动化生产成为可能；同时也保持各产品品类的独立性和灵活性，快速响应市场变化。此外，公司正逐步打造制造层面和产品层面的柔性化生产，提高公司原材料利用率同时缩短交货期限。公司被认定为“福建省第一批绿色供应链企业”、“国家绿色工厂”。

公司还建立了智能电子事业部，主要负责智能电子零部件的研发和生产，用以支撑公司厨卫品类、家具品类、美容健康品类产品的升级迭代，同时为公司智能家居集成业务提供底层技术的支撑。

4. 全球化客户群体促进多品类发展

公司品类 IDM 业务的主要客户为全球范围内或各区域各品类的大型品牌商及连锁零售商，客户群覆盖全球 50+个国家和地区，能够快速了解全球各区域最前沿的设计和 demand，第一时间掌握产品的创新方向和需求，结合公司的数据库资源，推动公司产品的更新换代，增强下游客户的粘性。同时，公司新品类的扩张能够依托现存的客户群资源，不同品类的客户群体交叉覆盖可产生协同效应。

第四节 经营情况讨论与分析

一、经营情况讨论与分析

2020 年，面对新冠疫情给全球经济带来的困难和巨大挑战，公司在原有品类稳健发展的基础上继续推进品类 IDM 战略，一方面练好内功，稳步推进公司软硬件升级，夯实基础，积极布局未来；一方面主动出击，抓住消费者和区域市场的需求转换和需求热点，积极推陈出新，加快新产品的研发和转化速度，应对急剧变化市场环境的掣肘，实现逆势稳健增长。

报告期内，公司实现营业收入 203,482 万元，同比增长 17%，其中，国内营业收入 57,724 万元，同比增长 10%，国外营业收入 145,758 万元，同比增长 20%；实现归属于上市公司股东的净利润 27,049 万元，同比增长 16%。

报告期从品类的营业收入贡献上看，厨卫品类实现营业收入 184,831 万元，同比增长 11%；其他品类营业收入的整体份额虽然仍比较小，但均实现了长足的进步，家具品类和美容健康品类营业收入分别为 7,602 万元和 4,643 万元，同比分别实现 5 倍和 1 倍的增长，2020 年“松霖·家”业务也正式展开，并取得不错的开局。

（一）深耕厨卫老品类，加速布局新品类

2019 年，公司提出“细分单品类冠军”战略。为了提升品类专注度和竞争力，推动各品类业务的快速发展，公司对原有厨卫品类事业部进行组织结构调整，为各品类事业部的快速发展赋能。

经过调整，各品类事业部拥有独立的研发、设计、销售、生产、采购团队，在各自领域将获得更精准的市场定位、更专业的研发和技术能力。

1. 厨卫品类研发和技术能力稳步提升

公司始终坚持 KT(Key Technology 核心技术)+ID(Industrial Design 工业设计)理念，借助成熟的研发模式，注重市场需求与产品研发相结合，通过持续创新赋予产品更多、更前沿的功能和更高的附加值。报告期，公司敏锐地捕捉到疫情下消费者对感应、抗菌、过滤等功能产品需求明显增加的市场信号，结合在智能方面成熟的技术，迅速推出多款杀菌消毒集一体的龙头，具有臭氧水杀菌、电解水杀菌、自动给皂、自动感应等杀菌和无接触技术等多项功能。

公司持续加强研发及创新投入，主要量产技术包括无接触感应技术、定量技术、微电流技术，申请发明专利 70 个，实用新型专利 52 个，外观专利 13 个；获得授权的发明专利数为 31 个，实用新型专利 39 个，外观专利 5 个。

2、厨卫品类生产设备的改造升级

2020 年初，作为 IPO 募投项目之一的“龙头、淋浴系统搬迁及扩产项目”漳州智能园第一期完工，龙头事业部完成整体搬迁并成功投产，预计淋浴系统及龙头年产能 500 万套。

报告期，花洒事业部引入多台高精密模具加工设备，进一步提升高精密模具及各类型塑胶模具开发能力，成功开发并应用高精密滤网模具及可成型新型材料的注塑模具，保障注塑生产的稳定性、精密性，实现注塑产品的多样化、个性化。

3. 加快新品类产品的布局

2020 年，公司从新产品研发设计、工厂软硬件建设等方面，继续加快布局美容健康品类和家具品类。

报告期美容健康类新申请专利 52 项，其中发明专利 21 项；家具类新申请专利 40 项，其中发明专利 14 项。公司已经实现了部分研发成果的转化，新产品已获得订单。

美容健康品类完成口腔护理类 10 万级无尘生产车间和专业实验室以及水疗护理类、脸部护理类的生产车间及实验室的建设，下半年投入使用。

家具品类对工艺及设备进行了重大升级，配备多种家具的专业生产线、实验室设备，以及专业的除尘系统和油漆尾气处理系统，打造高效、绿色的家具生产车间，生产效率大幅度提升。家具事业部现有多项新的产品专利申请中，同时多个设计的产品已入围国际或国内顶级设计大赛。

4. 智能电子化产品重要性日渐凸显

公司在 2019 年单独设立了智能电子事业部，为公司智能产品的开发提供底层技术的支持，基于产品应用层面支撑公司在智能家居产品及整体系统上的探索，对 IOT 技术应用层面进行创新，同时也为“松霖·家”业务的智能家居系统集成方案提供设计与技术支持。报告期，公司申请大数据分析相关领域技术专利 1 项。

报告期，无接触电子类产品得到市场的青睐，公司有多款产品实现量产。同时，公司完成智能电子车间及实验室建设，该车间的生产线达到国内先进水平，将主要为智能电子产品开发和生产服务，下半年投入使用。

（二）智能制造解决方案，实现全业务链条的协同

在“数字中国”的大时代背景下，公司倡导数据驱动，致力于建立研发、销售、生产、供应链管理、内部管理全方位的信息化、智能化解决方案，通过自主开发和引进智能生产设备，升级 AI 软硬件及网络环境，逐步实现工业化和信息化的高度融合，打造具有行业示范意义的领先智能制造平台。

报告期，公司继续投入建设可协同的“SCADA +MES”系统解决方案，以打造计划协同、执行高效、数据实时、透明可视、绿色智能的数字化制造车间，实现创新驱动与智能制造的转型。

在定制家居方面，引入数字化三维设计及仿真分析系统软件，在客户确认订单后一键导入后端快速实现拆单，对产品的生产工艺设计进行模拟仿真，快速寻求最佳工艺方案，可大大缩短了产品交货周期，并显著提升产品良品率。

（三）前店后厂，“松霖·家”正式起航

“松霖·家”顺应中国消费升级、智能家庭未来需求的趋势，将为目标客户提供从室内设计及装修、全屋定制及软饰等真正一站式的产品及服务。

“松霖·家”业务直接面向终端消费者，在目标城市开设大型自营品牌体验中心及线上线下 O2O 模式，为客户提供全方位的新体验。2020 年上半年，第一家“松霖·家”在厦门开业运营，这标志“松霖·家”战略正式启航。2021 年，“松霖·家”将加快发展布局，拟在福州、泉州、莆田和衡阳等地开设大型自营品牌体验中心。

2020 年下半年，公司规划专业用于生产定制家居产品的“松霖建材园”正式开工改造，该工业园改造正式投产后，将为“松霖·家”的“前店后厂”经营模式提供更强有力和完善的产业链支持。

二、报告期内主要经营情况

报告期内，公司实现营业收入 20.35 亿元，同比增长 17.04%；归属于上市公司股东的净利润 2.70 亿元，同比增长 15.51%；截止报告期末，公司总资产 27.21 亿元，同比增长 14.55%。

（一）主营业务分析

1. 利润表及现金流量表相关科目变动分析表

单位:元 币种:人民币

科目	本期数	上年同期数	变动比例 (%)
营业收入	2,034,815,979.04	1,738,628,793.43	17.04
营业成本	1,331,768,055.03	1,133,957,123.54	17.44
销售费用	77,064,532.33	76,974,600.84	0.12
管理费用	181,902,290.72	146,455,748.84	24.2
研发费用	128,793,931.70	117,088,401.47	10
财务费用	27,765,918.72	-26,828,490.45	-203.49
经营活动产生的现金流量净额	350,734,830.18	267,353,140.91	31.19
投资活动产生的现金流量净额	-548,045,424.53	-310,930,693.74	76.26
筹资活动产生的现金流量净额	-70,577,735.02	424,227,615.70	-116.64

2. 收入和成本分析

√适用 □不适用

2020 年，营业收入 2,034,815,979.04 元，同比增长 17.04%，营业成本 1,331,768,055.03 元，同比增长 17.44%。

(1). 主营业务分行业、分产品、分地区情况

单位：元 币种：人民币

主营业务分行业情况						
分行业	营业收入	营业成本	毛利率 (%)	营业收入比上年增减 (%)	营业成本比上年增减 (%)	毛利率比上年增减 (%)
制造业	2,034,815,979.04	1,331,768,055.03	34.55	17.04	17.44	减少 0.23 个百分点
主营业务分产品情况						
分产品	营业收入	营业成本	毛利率 (%)	营业收入比上年增减 (%)	营业成本比上年增减 (%)	毛利率比上年增减 (%)
厨卫品类	1,848,309,736.02	1,189,754,967.08	35.63	10.64	9.83	增加 0.48 个百分点
家具品类	76,017,675.04	68,401,874.29	10.01	504.72	751.66	减少 26.10 个百分点
美容健康类产品	46,433,447.02	22,205,842.99	52.18	109.38	139.06	减少 5.94 个百分点
松霖·家	17,863,859.72	11,409,734.15	36.13			增加 36.13 个百分点
其他业务	46,191,261.24	39,995,636.52	13.41	38.84	20.02	增加 13.57 个百分点
小 计	2,034,815,979.04	1,331,768,055.03	34.55	17.04	17.44	减少 0.23 个百分点
主营业务分地区情况						
分地区	营业收入	营业成本	毛利率 (%)	营业收入比上年增减 (%)	营业成本比上年增减 (%)	毛利率比上年增减 (%)
境内	577,238,557.35	428,578,678.71	25.75	10.01	11.66	减少 1.1 个百分点
境外	1,457,577,421.69	903,189,376.32	38.03	20.07	20.4	减少 0.18 个百分点
小计	2,034,815,979.04	1,331,768,055.03	34.55	17.04	17.44	减少 0.23 个百分点

主营业务分行业、分产品、分地区情况的说明

无

(2). 产销量情况分析表

√适用 □不适用

主要产品	单位	生产量	外购量	销售量	库存量	生产量比上年增减 (%)	销售量比上年增减 (%)	库存量比上年增减 (%)
厨卫品类	万件	4,260		4,214	200	7.49	7.45	29.87
家具品类	万件	7	2	19	6	2.69	1,216.06	-64.71
美容健康品类	万件	93		94	3	13.41	20.51	-25.00

产销量情况说明

- 1、本年产品分类口径发生变化，以新分类及产成品口径统计；
- 2、表中数量保留至整数，可能存在误差系数数据四舍五入的影响。

(3). 成本分析表

单位：元

分行业情况							
分行业	成本构成项目	本期金额	本期占总成本比例 (%)	上年同期金额	上年同期占总成本比例 (%)	本期金额较上年同期变动比例 (%)	情况说明
制造业	营业成本	1,331,768,055.03	100	1,133,957,123.54	100	17.44	无
分产品情况							
分产品	成本构成项目	本期金额	本期占总成本比例 (%)	上年同期金额	上年同期占总成本比例 (%)	本期金额较上年同期变动比例 (%)	情况说明
厨卫品类	营业成本	1,189,754,967.08	89.34	1,083,313,783.68	95.53	9.83	无
家具品类	营业成本	68,401,874.29	5.13	8,031,591.79	0.71	751.66	无
美容健康品类	营业成本	22,205,842.99	1.67	9,288,795.47	0.82	139.06	无
松霖·家	营业成本	11,409,734.15	0.86				无
其他业务	营业成本	39,995,636.52	3.00	33,322,952.60	2.94	20.02	无
小计		1,331,768,055.03	100.00	1,133,957,123.54	100	17.44	无

(4). 主要销售客户及主要供应商情况

√适用 □不适用

前五名客户销售额 111,805 万元，占年度销售总额 54.95%；其中前五名客户销售额中关联方销售额 0 万元，占年度销售总额 0%。

前五名供应商采购额 20,639.38 万元，占年度采购总额 17.03%；其中前五名供应商采购额中关联方采购额 0 万元，占年度采购总额 0%。

3. 费用

√适用 □不适用

单位：元

科目	本期数	上年同期数	变动比例 (%)	变动说明
销售费用	77,064,532.33	76,974,600.84	0.12	
管理费用	181,902,290.72	146,455,748.84	24.20	主要是公司进行新品类相关的布局而致管理费用增加
研发费用	128,793,931.70	117,088,401.47	10.00	主要是公司对新业务的全面推进,加大新品类研发和现有品类创新研发的投入
财务费用	27,765,918.72	-26,828,490.45	-203.49	主要是利息收入与汇兑损益变动的影响

4. 研发投入

(1). 研发投入情况表

√适用 □不适用

单位：元

本期费用化研发投入	128,793,931.70
本期资本化研发投入	0
研发投入合计	128,793,931.70
研发投入总额占营业收入比例 (%)	6.33
公司研发人员的数量	593
研发人员数量占公司总人数的比例 (%)	15.91
研发投入资本化的比重 (%)	0

(2). 情况说明

□适用 √不适用

5. 现金流

√适用 □不适用

单位：元

项目	本期数	上年同期数	同比增减%
经营活动现金流入小计	2,148,235,529.80	1,906,246,160.67	12.69
经营活动现金流出小计	1,797,500,699.62	1,638,893,019.76	9.68
经营活动产生的现金流量净额	350,734,830.18	267,353,140.91	31.19
投资活动现金流入小计	2,039,226,127.81	29,852,498.86	6731.01
投资活动现金流出小计	2,587,271,552.34	340,783,192.60	659.21
投资活动产生的现金流量净额	-548,045,424.53	-310,930,693.74	76.26
筹资活动现金流入小计	0.00	508,005,471.70	-100

筹资活动现金流出小计	70,577,735.02	83,777,856.00	-15.76
筹资活动产生的现金流量净额	-70,577,735.02	424,227,615.70	-116.64

(二) 非主营业务导致利润重大变化的说明

适用 不适用

(三) 资产、负债情况分析

适用 不适用

1. 资产及负债状况

单位：元

项目名称	本期期末数	本期期末数 占总资产的 比例 (%)	上期期末数	上期期末 数占总资 产的比例 (%)	本期期末金 额较上期期 末变动比例 (%)	情况说明
货币资金	719,697,634.47	26.45	1,007,115,994.04	42.39	-28.54	主要是购买封闭式结构性存款和固定资产投资增大
交易性金融资产	258,335,000.00	9.49			100.00	主要是购买的封闭式结构性存款
应收票据	698,181.84	0.03			100.00	主要是收取客户的商业汇票
应收账款	429,952,822.38	15.8	342,507,743.11	14.42	25.53	下半年销售的同比增长
预付款项	10,308,874.37	0.38	5,737,492.37	0.24	79.68	主要是预付材料款及在建工程款所致
其他应收款	11,126,130.14	0.41	12,669,132.60	0.53	-12.18	
存货	271,167,771.80	9.96	217,603,738.48	9.16	24.62	主要为 2021 年初订单增长提前备的库存
合同资产	1,762,026.43	0.06			100.00	主要是报告期开始执行新收入准则,由“应收账款”项目调整至本科目所致
其他流动资产	30,037,963.89	1.1	26,219,121.58	1.10	14.57	
投资性房地产	7,280,782.42	0.27	5,256,207.90	0.22	38.52	自用改为出租的房产增加
固定资产	690,755,688.17	25.38	625,928,184.63	26.35	10.36	主要是漳州建材房产及电镀新线验收
在建工程	143,982,560.53	5.29	52,361,162.70	2.20	174.98	主要是漳州松霖二期厂房开工建设
无形资产	73,164,891.42	2.69	40,506,826.02	1.71	80.62	主要是漳州建材和漳州松霖二期厂房的土地使用权
长期待摊费用	29,463,106.29	1.08	7,346,139.37	0.31	301.07	主要是湖里大店装配基建及样品、新建电镀厂基建
递延所得税资产	7,924,016.92	0.29	6,813,344.78	0.29	16.30	
其他非流动资产	35,796,075.45	1.32	25,625,240.50	1.08	39.69	主要是预付漳州园区土地出让金

应付票据	20,904,104.18	0.77	23,863,002.36	1.00	-12.40	
应付账款	469,841,561.42	17.26	373,891,349.50	15.74	25.66	主要购买材料、设备及工程款增加
预收款项	159,068.88	0.01	30,540,749.55	1.29	-99.48	主要是报告期开始执行新会计准则,由本科目调整至“合同负债”
合同负债	46,930,985.37	1.72			100.00	报告期首次执行新会计准则,由“预收账款”调整至本科目
应付职工薪酬	99,680,867.44	3.66	86,012,939.82	3.62	15.89	
应交税费	25,844,175.66	0.95	12,889,160.59	0.54	100.51	主要是本期企业所得税增加
其他应付款	42,035,487.04	1.54	35,092,196.59	1.48	19.79	
其他流动负债	2,492,102.31	0.09			100.00	报告期首次执行新会计准则,由“预收账款”调整至本科目
递延收益	7,214,304.61	0.27	6,950,518.04	0.29	3.80	
实收资本(或股本)	401,009,858.00	14.74	401,009,858.00	16.88	-	
资本公积	999,693,759.39	36.73	999,693,759.39	42.08	-	
其他综合收益	-335,268.95	-0.01	-321,330.28	-0.01	4.34	
盈余公积	92,416,985.06	3.4	63,897,158.64	2.69	44.63	主要为母公司实现的净利润提取 10%的盈余公积
未分配利润	513,565,536.11	18.87	342,170,965.88	14.40	50.09	本期净利润增加

2. 截至报告期末主要资产受限情况

适用 不适用

期末其他货币资金中有保函保证金存款 3,951,544.26 元和天猫支付宝账户保证金余额 60,000.00 元,使用受限。

3. 其他说明

适用 不适用

(四) 行业经营性信息分析

适用 不适用

详见第三节 (三) 行业情况说明。

(五) 投资状况分析

1、 对外股权投资总体分析

适用 不适用

(1) 漳州松霖建材有限责任公司

2020 年 1 月，公司为了扩大公司定制家居业务生产规模，出资设立漳州松霖建材有限责任公司。漳州建材注册资本 11,000 万元，公司持股占比为 100%，截至 2020 年 12 月 31 日，公司累计投资 9,500 万元。

漳州建材的经营范围为：一般项目：建筑材料销售；建筑装饰材料销售；家具制造；家具零配件销售；门窗制造加工；窗帘布艺制品制造；智能家庭消费设备制造；智能家庭消费设备销售。（除依法须经批准的项目外，凭营业执照依法自主开展经营活动）

(2) 厦门松霖家居有限公司

2020 年 6 月，为推进“松霖·家”战略，在目标城市开设大型自营品牌体验中心及线上线下 O2O 模式，为客户提供全方位的新体验，公司对全资子公司松霖家居增加认缴出资 10,000 万元人民币，本次增加认缴出资后，松霖家居的注册资本变更为 25,000 万元人民币。

(1) 重大的股权投资

适用 不适用

(2) 重大的非股权投资

适用 不适用

项目 名称	投资 方式	本报告期投 入金额	截至报告期末累计 实际投入金额	资金 来源	币别：人民币		单位：万元
					项目 进度	预计 收益	是否达到预 计效益
龙头、淋浴系统搬 迁及扩产项目	自建	11,511.05	34,879.92	募集 资金	100.00%	不适用	是
花洒及其配件扩产 及技改项目	自建	6,294.89	10,091.69	募集 资金	70.35%	不适用	是
合计	-	17,805.94	44,971.61	-	-	-	-

说明：

1、“龙头、淋浴系统搬迁及扩产项目”，本报告期为建设第二年，预期投产率为 70%，按照预期投产率计算的承诺效益为 6,687.79 万元，实际实现效益为 7,316.87 万元，达到预计效益；

2、“花洒及其配件扩产及技改项目”为扩产及技改项目，虽未达到预定可使用状态但在建设过程中仍实现产能提升，已实现部分效益 1,811.75 万元。

(3) 以公允价值计量的金融资产

适用 不适用

详见本报告“第二节 公司简介和主要财务指标 十一、采用公允价值计量的项目”

(六) 重大资产和股权出售

适用 不适用

(七) 主要控股参股公司分析

适用 不适用

公司名称	主要业务	持股比例	注册资本	总资产	币别：人民币		单位：万元
					净资产	净利润	
松霖家居	制造业	100%	25,000.00	11,050.21	5,026.53	-2,701.32	
漳州松霖	制造业	100%	55,000.00	73,585.42	45,957.26	1,661.98	
漳州建材	制造业	100%	11,000.00	10,196.00	9,297.95	-202.05	
香港松霖	贸易	100%	66.31	74.35	-214.95	14.78	
泉州建材	商业	100%	1,000.00	0	0	0	

(八) 公司控制的结构化主体情况

适用 不适用

三、公司关于公司未来发展的讨论与分析

(一) 行业格局和趋势

适用 不适用

详见第三节（三）行业情况说明。

(二) 公司发展战略

适用 不适用

公司的目标是建立 IDM 细分品类冠军的孵化平台，使在其中成功孵化的产品在厨卫、家具、美容健康行业成为细分单品类冠军。品类 IDM 战略是坚持以创新技术生产价值，利用产品的创新和卓越的生产技术为客户创造价值，实现品牌商和公司的双赢。公司会选择与人交互较多，产品创新附加值较高的品类进行拓展，在实现底层技术互通的基础上将公司的研发设计能力运用到更多的单品上，让每一个细分单品类都因技术创新而卓越。

(三) 经营计划

适用 不适用

2021 年，公司在坚持品类 IDM 模式基础上，持续深耕研发，推动技术创新，丰富产品品类，加强人才培养，坚持用技术创新创造价值，用技术创新赢得客户，用技术创新成为单品类冠军的道路，实现公司高速、高效、高质量发展。

1、坚持细分单品类冠军战略，持续推动产品创新

公司一直与全球范围内的行业知名品牌商及零售商保持长期合作关系，公司的研发设计能力，优质的产品和服务已经获得了客户的认可。未来公司将继续把握行业发展趋势，挖掘市场新需求，不断推进产品创新，保障公司研发设计能力的领先地位。通过新产品开发，新技术平台的开发来满足老客户升级迭代的需求同时赢得新客户的认可，保持业务持续增长。在生产技术上，通过开发和引进智能生产设备，升级 IT 软硬件环境，实现工业化和信息化的高度融合，打造具有行业示范意义的领先智能制造平台，实现降本增效效率。保障原有业务高速发展的基础上，推进智能化建设，进一步完善智能化，电子化的产业链，将科技融入产品中。

2、新品类产品稳步推进，不断拓展市场

立足于领先的研发创新能力与长期积累的专利技术，公司已经将品类 IDM 战略拓展到了美容健康与智能家居领域。公司将坚持 KT(Key Technology 核心技术)+ID(Industrial Design 工业设计)理念的道路，借鉴原有品类的成熟运营模式，逐步推进和完善公司品类 IDM 战略的布局，提升公司的盈利水平，深化客户资源和上下游产业整合，向“世界冠军批量孵化与智造平台”的目标迈进。公司借助行业内领先的创新研发能力和设计能力，推动产品的升级与优化，深入挖掘新品类客户的潜在需求，深化与老客户的合作，积极开拓新客户。

(四) 可能面对的风险

适用 不适用

1、原材料价格波动

原材料价格的波动将使公司产品原材料成本出现不确定性，进而影响公司的盈利能力。公司原材料主要是塑料米、铜锌合金、五金零配件、橡胶零配件等，塑料米、橡胶零配件属于石油化工行业的下游产品，铜锌合金、五金零配件属于金属铜冶炼加工行业的下游产品，其价格主要受国际原油价格、铜价以及供求关系等因素的影响。报告期内，受上游原材料价格波动及供需关系影响，公司主要原材料的价格均出现不同程度的波动，在原材料价格上涨的情况下，若公司无法及时将成本上涨传导至下游，将导致公司毛利率下降。

2、汇率波动风险

近年来汇率呈现一定的波动性，报告期内，公司出口收入占比为 71.63%。公司主要出口地为北美、欧洲等地区，主要结算货币为美元。若美元等结算货币的汇率出现大幅波动，或是公司在办理远期结汇、外汇期权业务时未严格执行相关内控制度，可能导致公司的大额汇兑损失、净利润率下降，从而影响公司的盈利能力。

3、全球宏观经济波动风险

报告期内，公司出口收入占比为 71.63%，产品出口地主要为美国、欧洲等发达国家或地区以及印度、巴西、俄罗斯等新兴市场国家。近年来全球宏观经济波动加剧，如果未来全球宏观经济形势发生不利变化，当地消费者减少在厨卫产品上的消费支出，这将对公司主要产品的出口业务造成不利影响。

4、全球新冠疫情发展的风险

新型冠状病毒感染的肺炎疫情（以下简称：新冠疫情）已在全球爆发，持续一年多，欧洲和北美地区疫情较为严重，全球各个国家均出台了相应的新冠疫情防控措施。主要销售国家或地区市场的新冠疫情情况及其采取的疫情防控措施，可能给公司的生产经营和市场开拓带来不利影响。

(五) 其他

适用 不适用

四、公司因不适用准则规定或国家秘密、商业秘密等特殊原因，未按准则披露的情况和原因说明

适用 不适用

第五节 重要事项

一、普通股利润分配或资本公积金转增预案

(一) 现金分红政策的制定、执行或调整情况

√适用 □不适用

1、根据《公司章程》及《关于公司首次公开发行股票并上市后三年内股东分红回报规划的议案》的规定，公司的利润分配着眼于公司的长远和可持续发展，综合考虑公司实际经营情况、未来发展目标、股东意愿和要求、公司的盈利情况和现金流量状况、经营发展规划及企业所处的发展阶段、资金需求情况、社会资金成本和外部融资环境等因素，建立对投资者持续、稳定、科学的回报机制，从而对股利分配做出制度性安排，以保证公司股利分配政策的连续性和稳定性。

公司每一年度实现的盈利在依法弥补亏损、提取法定公积金和一般准备后，保证公司能够持续经营和长期发展的前提下，如无本公司章程规定的重大投资计划或重大资金支出安排，公司应优先采取现金方式分配利润，且以现金方式分配的利润应不少于当年实现的可供分配利润的 10%，且应保证公司最近三年以现金方式累计分配的利润不少于最近三年实现的年均可分配利润的 30%。

公司董事会将综合考虑所处行业特点、发展阶段、自身经营模式、盈利水平以及是否有重大资金支出安排等因素，并按照《公司章程》规定的程序，提出差异化的现金分红政策：

(1) 公司发展阶段属成熟期且无重大资金支出安排的，进行利润分配时，现金分红在本次利润分配中所占比例最低应达到 80%；

(2) 公司发展阶段属成熟期且有重大资金支出安排的，进行利润分配时，现金分红在本次利润分配中所占比例最低应达到 40%；

(3) 公司发展阶段属成长期且有重大资金支出安排的，进行利润分配时，现金分红在本次利润分配中所占比例最低应达到 20%；

(4) 公司发展阶段不易区分但有重大资金支出安排的，可以按照前项规定处理。

2、根据本公司第一届董事会第十四次会议决议，公司 2020 年度利润分配预案为：以 2020 年度利润分配股权登记日的总股本为基数，向全体股东每 10 股派发现金红利人民币 2.03 元（含税），派发现金红利总额人民币 81,405,001.17 元（含税）。

上述利润分配预案符合公司章程及审议程序的规定，审议程序合法、有效且充分考虑到中小投资者的合法权益，所有董事（包括独立非执行董事）都表示同意；本预案尚需提交本公司 2020 年年度股东大会审议。

(二) 公司近三年（含报告期）的普通股股利分配方案或预案、资本公积金转增股本方案或预案

单位：元 币种：人民币

分红年度	每 10 股送红股数（股）	每 10 股派息数（元）（含税）	每 10 股转增数（股）	现金分红的数额（含税）	分红年度合并报表中归属于上市公司普通股股东的净利润	占合并报表中归属于上市公司普通股股东的净利润的比率（%）
2020 年	0	2.03	0	81,405,001.17	270,492,131.67	30.10
2019 年	0	1.76	0	70,577,735.01	234,178,922.82	30.14
2018 年	0	1.80	0	64,801,774.44	236,195,346.99	30.54

(三) 以现金方式回购股份计入现金分红的情况

适用 不适用

(四) 报告期内盈利且母公司可供普通股股东分配利润为正，但未提出普通股现金利润分配方案预案的，公司应当详细披露原因以及未分配利润的用途和使用计划

适用 不适用

二、承诺事项履行情况

(一) 公司实际控制人、股东、关联方、收购人以及公司等承诺相关方在报告期内或持续到报告期内的承诺事项

适用 不适用

承诺背景	承诺类型	承诺方	承诺内容	承诺时间及期限	是否有履行期限	是否及时严格履行	如未能及时履行应说明未完成履行的具体原因	如未能及时履行应说明下一步计划
与首次公开发行相关的承诺	股份限售	公司控股股东香港松霖集团及实际控制人周华松先生、吴文利女士	自公司首次公开发行股票并上市之日起 36 个月内，本企业/本人不转让或者委托他人管理本企业/本人直接及间接持有的公司本次公开发行股票前已发行的股份（包括由该部分股份派生的股份如送红股、资本公积金转增等，下同），也不由公司回购该部分股份；本企业/本人所持有公司本次发行前已发行的股份在锁定期满后两年内减持的，本企业/本人承诺减持价格不低于发行价（发行价指公司首次公开发行股票时的发行价格，如果公司上市后因派发现金红利、送股、转增股本、增发新股等原因进行除权、除息的，则按照上海证券交易所的有关规定作除权除息处理，下同）。公司上市后 6 个月内如公司股票连续 20 个交易日的收盘价均低于发行价，或者上市后 6 个月期末收盘价低于发行价，本企业/本人持有的公司股票的锁定期自动延长 6 个月。	自公司股票上市交易之日起 36 个月内	是	是	不适用	不适用
与首次公开发行相关的承诺	股份限售	公司控股股东及实际控制人的关联方松霖投资、周华柏、周丽华、周美华、吴雄志、魏凌、粘本明、卓智创、励众合	自公司首次公开发行股票并上市之日起 36 个月内，本公司/本人不转让或者委托他人管理本公司/本人已直接及间接持有的公司本次公开发行股票前已发行的股份（包括由该部分股份派生的股份如送红股、资本公积金转增等），也不由公司回购该部分股份。	自公司股票上市交易之日起 36 个月内	是	是	不适用	不适用
与首次公开发行相关的承诺	股份限售	公司其他股东陈斌、周进军、魏凌、粘本明	自公司首次公开发行股票并上市之日起 12 个月内，本人/本企业不转让或者委托他人管理本人/本企业已直接及间接持有的公司本次公开发行股票前已发行的股份（包括由该部分股份派生的股份如送红股、资本公积金转增等，下同），也不由公司回购该部分股份。	自公司首次公开发行股票并上市之日起 12 个月内	是	是	不适用	不适用
与首次公开发行相关的承诺	股份限售	公司全体董事/监事/高级管理人员	在本人担任公司董事/监事/高级管理人员期间，每年转让的股份不超过本人所持有公司股份总数的 25%；本人离职后半年内，不转让本人所持有的公司股份。本人承	担任公司董事/监事/高级管理	是	是	不适用	不适用

			诺不因工作职务变更、离职等原因放弃履行上述承诺内容。	人员期间					
与首次公开发行相关的承诺	股份限售	公司全体董事/高级管理人员	本人所持有公司本次发行前已发行的股份在锁定期满后两年内减持的，本人承诺减持价格不低于发行价（发行价指公司首次公开发行股票时的发行价格，如果公司上市后因派发现金红利、送股、转增股本、增发新股等原因进行除权、除息的，则按照上海证券交易所的有关规定作除权除息处理，下同）。公司上市后 6 个月内如公司股票连续 20 个交易日的收盘价均低于发行价，或者上市后 6 个月期末收盘价低于发行价，本人持有的公司股票的锁定期限自动延长 6 个月。	公司本次发行前已发行的股份在锁定期满后两年内	是	是	不适用	不适用	
与首次公开发行相关的承诺	其他	公司关于稳定股价的承诺	自公司股票首次公开发行并上市之日起三年内，非因不可抗力所致，公司股票股价一旦出现连续 20 个交易日收盘价（如果因派发现金红利、送股、转增股本、增发新股等原因进行除权、除息的，须按照证券交易所的有关规定作复权处理，下同）均低于公司最近一期（上一会计年度末，下同）经审计的每股净资产值（最近一期审计基准日后，公司如有利润分配、资本公积金转增股本、增发、配股等情况导致公司净资产或股份总数出现变化的，每股净资产值相应进行调整；每股净资产值=合并财务报表中归属于母公司普通股股东权益合计数/审计基准日公司股份总数，下同），且满足法律、法规和规范性文件关于业绩发布、股份回购、股份增持等相关规定的情形下，则触发股价稳定方案的启动条件。如股价稳定方案启动条件触发之日起至股价稳定方案尚未正式实施前或在实施股价稳定方案过程中，公司股票如出现某日的收盘价高于公司最近一期（上一年末）经审计的每股净资产，则可中止实施股价稳定方案；中止实施股价稳定方案后，自上述股价稳定方案启动条件触发之日起 12 个月内，如再次出现公司股票收盘价格连续 20 个交易日低于公司最近一期经审计的每股净资产的情况，则应继续实施股价稳定方案。	自公司股票首次公开发行并上市之日起 36 个月内	是	是	不适用	不适用	
与首次公开发行相关的承诺	其他	公司控股股东、董事（不含独立董事）、高级管理人员	公司控股股东、董事（不含独立董事）、高级管理人员作为股价稳定方案第一顺位履行义务人，应于触发稳定股价措施日起 10 个工作日内提出通过增持公司股票方式稳定股价的方案，并向公司送达增持公司股票书面通知（以下简称“增持通知书”）（增持通知书应包括增持股份数量、增持期限、增持目标及其他有关增持的内容），在依法履行证券监督管理部门、证券交易所等主管部门的审批、核准手续（如需）后，由公司根据相关规定披露其增持公司股票的方案。在公司披露其增持公司股票方案的 2 个交易日后，其开始实施增持公司股票的方案。	自公司股票首次公开发行并上市之日起 36 个月内	是	是	不适用	不适用	
与首次公开发行相关的承诺	股份限售	公司控股股东香港松霖集团及持有 5% 以上股东	本企业持有的本次发行前已发行的发行人股份在承诺的锁定期满后减持的，将提前五个交易日向发行人提交减持原因、减持数量、未来减持计划、减持对发行人治理结构及持续经营影响的说明，并由发行人在减持前三个交易日予以公告。本企业所持有发行人本次发行前已发行的股份在锁定期满后两年内减持的，本企业承诺依据法律、法规、规范性文件及中国证监会、上海证券交易所的有关规定履行相关法律义务。自本承诺函出具之日起至发行人首次公开发行股票并上市期间，本公司新取得	长期	是	是	不适用	不适用	

的发行人股份应遵守上述承诺内容。

与首次公开发行相关的承诺	股份限售	董事、监事及高级管理人员	<p>1、本人持有的本次发行前已发行的发行人股份在承诺的锁定期满后减持的，将提前五个交易日向发行人提交减持原因、减持数量、未来减持计划、减持对发行人治理结构及持续经营影响的说明，并由发行人在减持前三个交易日予以公告。2、本人所持有发行人本次发行前已发行的股份在锁定期满后两年内减持的，本人承诺依据法律、法规、规范性文件及中国证监会、上海证券交易所的有关规定履行相关法律义务。</p> <p>3、自本承诺函出具之日至发行人首次公开发行股票并上市期间，本人新取得的发行人股份应遵守上述承诺内容。”</p>	长期	是	是	不适用	不适用
与首次公开发行相关的承诺	其他	公司董事、高级管理人员	<p>1、不无偿或以不公平条件向其他单位或者个人输送利益，也不采用其他方式损害发行人利益。</p> <p>2、对本人的职务消费行为进行约束。</p> <p>3、不动用发行人资产从事与本人履行职责无关的投资、消费活动。</p> <p>4、同意由发行人董事会或提名及薪酬与考核委员会制定的薪酬制度与发行人填补回报措施的执行情况相挂钩。</p> <p>5、未来若发行人实施股权激励，则拟公布的股权激励的行权条件与发行人填补回报措施的执行情况相挂钩。</p> <p>6、若违反上述承诺给发行人或者股东造成损失的，本人将依法承担相应责任。”</p>	长期	是	是	不适用	不适用
与首次公开发行相关的承诺	其他	公司	<p>1、若发行人未履行公开募集及上市文件中披露的相关承诺事项，发行人将在股东大会及中国证监会指定报刊上公开说明未履行承诺的具体原因并向发行人的股东和社会公众投资者道歉。</p> <p>2、若因发行人未履行公开募集及上市文件中披露的相关承诺事项，致使投资者在证券交易中遭受损失的，发行人将向投资者依法赔偿相关损失。3、发行人将对出现该等未履行承诺行为负有责任的董事、监事、高级管理人员采取调减或停发薪酬或津贴（若该等人员在公司领酬）等措施。若因相关法律法规、政策变化、自然灾害及其他不可抗力等发行人无法控制的客观原因导致未能履行、确已无法履行或无法按期履行的，则发行人将采取以下措施：</p> <p>1、及时、充分披露发行人承诺未能履行、无法履行或无法按期履行的具体原因。</p> <p>2、向发行人的投资者提出补充承诺或替代承诺（相关承诺需按法律、法规、公司章程的规定履行相关审批程序）以尽可能保护投资者的权益。</p>	长期	是	是	不适用	不适用
与首次公开发行相关的承诺	其他	控股股东香港松霖集团	<p>1、若本企业未履行公开募集及上市文件中披露的相关承诺事项，本企业将在发行人股东大会及中国证监会指定报刊上公开说明未履行承诺的具体原因并向发行人的股东和社会公众投资者道歉。2、若因本企业未履行公开募集及上市文件中披露的相关承诺事项而给发行人或者其他投资者造成损失的，本企业将向发行人或者其他投资者依法承担赔偿责任。</p> <p>3、若本企业未承担前述赔偿责任，发行人有权扣减本公司所获得分配的现金分红用于承担前述赔偿责任。同时，</p>	长期			不适用	不适用

在本企业未承担前述赔偿责任期间，本企业不得转让所持有的发行人股份。

4、若本企业因未履行相关承诺事项而获得收益的，所获收益归发行人所有。本企业在获得收益或知晓未履行相关承诺事项的事实之日起十个交易日内应将所获收益支付给发行人指定账户。

5、在本企业作为发行人控股股东期间，发行人若未履行公开募集及上市文件披露的承诺事项，给投资者造成损失的，则本企业承诺依法承担赔偿责任。若因相关法律法规、政策变化、自然灾害及其他不可抗力等本企业无法控制的客观原因导致未能履行、确已无法履行或无法按期履行的，则本企业将采取以下措施：

(1) 及时、充分披露本企业承诺未能履行、无法履行或无法按期履行的具体原因；

(2) 向发行人的投资者提出补充承诺或替代承诺（相关承诺需按法律、法规、公司章程的规定履行相关审批程序）以尽可能保护投资者的权益。

1、若本人未履行公开募集及上市文件中披露的相关承诺事项，本人将在发行人股东大会及中国证监会指定报刊上公开说明未履行承诺的具体原因并向发行人的股东和社会公众投资者道歉。

2、若因本人未履行公开募集及上市文件中披露的相关承诺事项而给发行人或者其他投资者造成损失的，本人将向发行人或者其他投资者依法承担赔偿责任。

3、若本人未承担前述赔偿责任，发行人有权扣减本人所获得分配的现金分红用于承担前述赔偿责任。同时，在本人未承担前述赔偿责任期间，本人不得转让直接或间接所持有的发行人股份。

4、若本人因未履行相关承诺事项而获得收益的，所获收益归发行人所有。本人在获得收益或知晓未履行相关承诺事项的事实之日起十个交易日内应将所获收益支付给发行人指定账户。

5、在本人作为发行人实际控制人期间，发行人若未履行公开募集及上市文件披露的承诺事项，给投资者造成损失的，则本人承诺依法承担赔偿责任。若因相关法律法规、政策变化、自然灾害及其他不可抗力等本人无法控制的客观原因导致本人未能履行、确已无法履行或无法按期履行的，则本人将采取以下措施：

(1) 及时、充分披露本人承诺未能履行、无法履行或无法按期履行的具体原因；

(2) 向发行人的投资者提出补充承诺或替代承诺（相关承诺需按法律、法规、公司章程的规定履行相关审批程序）以尽可能保护投资者的权益。

1、本人若未能履行公开募集及上市文件披露的相关承诺事项，本人将在发行人股东大会及中国证券监督管理委员会指定报刊上公开说明未履行承诺的具体原因，并向发行人股东和社会公众投资者道歉。

2、本人若未能履行公开募集及上市文件披露的相关承诺事项，本人将在前述事项发生之日起十个交易日内，主动申请调减或停止领取薪酬，直至本人履行完成相关承诺事项。同时，本人不得主动要求离职，但可进行职务变更。

与首次公开发行相关的承诺

其他

公司实际控制人周华松先生、吴文利女士

长期

是

是

不适用

不适用

与首次公开发行相关的承诺

其他

董事、监事及高级管理人员

长期

是

是

不适用

不适用

3、若本人因未履行相关承诺事项而获得收益，所获收益归发行人所有。本人在获得收益或知晓未履行相关承诺事项的事实之日起十个交易日内，应将所获得收益支付给发行人指定账户。

4、若因本人未履行相关承诺事项而给发行人或者其他投资造成损失的，本人将向发行人或者投资者依法承担赔偿责任。若因相关法律法规、政策变化、自然灾害及其他不可抗力等本人无法控制的客观原因导致本人承诺未能履行、确已无法履行或无法按期履行的，本人将采取下列措施：

1、及时、充分披露承诺未能履行、无法履行或无法按期履行的具体原因。

2、向发行人投资者提出补偿承诺或替代承诺（相关承诺需按法律、法规、公司章程的规定履行相关审批程序），以尽可能保护投资者的权益。

1、截至本承诺函出具之日，本企业/本人及本企业/本人控股的其他企业未从事与发行人及其控股子公司相同或相似的业务；也未投资与发行人及其控股子公司相同或相似业务的其他企业；与发行人及其控股子公司不存在任何同业竞争的情形。

2、本企业/本人将不在中国境内外直接或间接从事或参与任何在商业上对发行人及其控股子公司构成竞争的业务及活动，或拥有与发行人及其控股子公司存在竞争关系的任何经济实体、机构、经济组织的权益，或以其他任何形式取得该经济实体、机构、经济组织的控制权，也不会以任何方式与与发行人相竞争的企业、机构或其他经济组织提供任何资金、业务、技术和管理等方面的帮助。

3、对本企业/本人控制的其他企业，本企业/本人将通过派出机构及人员（包括但不限于董事、经理）在该等企业的方式履行本承诺。

4、如发行人或其控股子公司进一步拓展其产品和业务范围，本企业/本人及本企业/本人控股的其他企业将不与发行人或其控股子公司拓展后的产品或业务相竞争；可能与发行人或其控股子公司拓展后的产品或业务产生竞争的，本企业/本人及本企业/本人控股的其他企业按照如下方式退出与发行人或其控股子公司的竞争：

（1）停止生产构成竞争或可能构成竞争的产品；（2）停止经营构成竞争或可能构成竞争的业务；（3）将相竞争的业务纳入到发行人来经营；（4）将相竞争的业务转让给无关联的第三方。5、本企业/本人承诺如从第三方获得的任何商业机会与发行人经营的业务存在竞争或潜在竞争，将立即通知发行人，并尽力将该商业机会让予发行人。

6、本企业/本人作为发行人股东期间，本承诺持续有效。

7、本企业/本人愿意承担因违反以上承诺而给发行人造成的全部经济损失。

与首次公开发行相关的承诺

解决同业竞争

公司控股股东香港松霖集团、实际控制人周华松、吴文利夫妻及其他持有公司5%以上股份的股东松霖投资

持股期间

是

是

不适用

不适用

与首次公开发行相关的承诺

解决关联交易

公司控股股东香港松霖集团、实际控制人周华松、吴文利夫妻及其

（1）本企业/本人、本人直系亲属（包括父母、配偶、子女、子女的配偶、兄弟姐妹、兄弟姐妹的配偶、配偶的兄弟姐妹，下同）及本企业/本人和本人直系亲属控制的除发行人及其控股子公司以外的企业将尽可能减少与发行人及其控股子公司的关联交易，自觉维护发行人及

作为发行人控股股东/实际控制人/持股5%以上股

是

是

不适用

不适用

	他持有公司5%以上股份的股东松霖投资	<p>全体股东的利益,不利用本企业/本人在发行人中的地位谋求与发行人在业务合作等方面给予优于市场第三方的权利;不会利用自身作为发行人股东之地位谋求与发行人达成交易的优先权利。</p> <p>(2) 如发生必要且不可避免的关联交易,本企业/本人将严格执行相关回避制度,依法诚信地履行股东的义务,不会利用关联人的地位,就关联交易采取任何行动以使发行人股东大会、董事会、监事会作出侵犯发行人及其他股东合法权益的决议。</p> <p>(3) 若发生必要且不可避免的关联交易,本企业/本人、本人直系亲属及本企业/本人和本人直系亲属控制的除发行人及其控股子公司以外的企业将与发行人及其控股子公司按照公平、公允、等价有偿等原则依法签订协议,并将严格按照法律、法规、规范性文件及发行人公司章程、发行人相关制度的规定履行信息披露义务及相关内部决策、审批程序,关联交易价格依照与无关联关系的独立第三方进行相同或相似交易时的价格确定,保证关联交易价格具有公允性,不利用该等交易从事任何损害发行人及其控股子公司及其他股东的合法权益的行为。</p> <p>(4) 本企业/本人作为发行人控股股东/实际控制人/持股5%以上股东期间,本承诺持续有效。(5) 如本承诺函被证明是不真实或未被遵守,本企业/本人将向发行人赔偿一切直接和间接损失。</p>	东期间					
与首次公开发行相关的承诺	其他 公司控股股东香港松霖集团及实际控制人周华松、吴文利	<p>(1) 截至本承诺出具之日,本企业/本人及本企业/本人控制的除发行人及其子公司外的企业不存在占用发行人及其子公司资金的情形。</p> <p>(2) 自本承诺出具之日起,本企业/本人及本企业/本人控制的除发行人及其子公司外的企业将不占用发行人及其子公司的资金,不损害发行人及其他股东的利益。</p> <p>(3) 在本企业/本人与发行人存在关联关系期间,本承诺对本企业/本人持续有效。</p> <p>(4) 本企业/本人愿意对违反上述承诺而给发行人造成的经济损失承担全部连带的赔偿责任。</p>	与发行人存在关联关系期间	是	是	不适用	不适用	
与首次公开发行相关的承诺	其他 董事、监事、高级管理人员与核心技术人员	<p>本人的对外投资与发行人不存在利益冲突。自本承诺函出具之日起,本人也不会以任何方式使本人的对外投资与发行人存在利益冲突,包括但不限于直接或间接从事或参与任何在商业上对发行人及其控股子公司构成竞争的业务及活动,或拥有与发行人及其控股子公司存在竞争关系的任何经济实体、机构、经济组织的权益。</p>	长期	是	是	不适用	不适用	
与首次公开发行相关的承诺	其他 公司控股股东香港松霖集团和公司实际控制人周华松先生、吴文利女士	<p>如因公司及其子公司有关员工或有关主管部门追缴公司未缴纳的社会保险和住房公积金(含利息)及有关主管部门对公司及其子公司进行处罚,本企业/本人愿承担所有未缴纳的社会保险及住房公积金(含利息)及罚款,或对发行人及其子公司作出充分和足额的补偿以避免发行人及其子公司因支付社会保险及住房公积金(含利息)及罚款可能产生的任何损失。</p>	长期	是	是	不适用	不适用	

(二) 公司资产或项目存在盈利预测,且报告期仍处在盈利预测期间,公司就资产或项目是否达到原盈利预测及其原因作出说明

已达到 未达到 不适用

(三) 业绩承诺的完成情况及其对商誉减值测试的影响

适用 不适用

三、报告期内资金被占用情况及清欠进展情况

适用 不适用

四、公司对会计师事务所“非标准意见审计报告”的说明

适用 不适用

五、公司对会计政策、会计估计变更或重大会计差错更正原因和影响的分析说明**(一) 公司对会计政策、会计估计变更原因及影响的分析说明**

适用 不适用

本次会计政策变更仅对财务报表列报产生影响，不会对公司总资产、净资产及净利润产生影响。

(二) 公司对重大会计差错更正原因及影响的分析说明

适用 不适用

(三) 与前任会计师事务所进行的沟通情况

适用 不适用

(四) 其他说明

适用 不适用

六、聘任、解聘会计师事务所情况

单位：元 币种：人民币

	现聘任
境内会计师事务所名称	天健会计师事务所（特殊普通合伙）
境内会计师事务所报酬	650,000
境内会计师事务所审计年限	1

	名称	报酬
内部控制审计会计师事务所	天健会计师事务所（特殊普通合伙）	200,000

聘任、解聘会计师事务所的情况说明

适用 不适用

审计期间改聘会计师事务所的情况说明

适用 不适用

七、面临暂停上市风险的情况

(一) 导致暂停上市的原因

适用 不适用

(二) 公司拟采取的应对措施

适用 不适用

八、面临终止上市的情况和原因

适用 不适用

九、破产重整相关事项

适用 不适用

十、重大诉讼、仲裁事项

本年度公司有重大诉讼、仲裁事项 本年度公司无重大诉讼、仲裁事项

十一、上市公司及其董事、监事、高级管理人员、控股股东、实际控制人、收购人处罚及整改情况

适用 不适用

十二、报告期内公司及其控股股东、实际控制人诚信状况的说明

适用 不适用

报告期内公司及其控股股东、实际控制人诚信情况良好，不存在未按期偿还大额债务、未履行承诺或被中国证监会采取行政监管措施或受到证券交易所纪律处分等情况。

十三、公司股权激励计划、员工持股计划或其他员工激励措施的情况及其影响

(一) 相关激励事项已在临时公告披露且后续实施无进展或变化的

适用 不适用

(二) 临时公告未披露或有后续进展的激励情况

股权激励情况

适用 不适用

其他说明

适用 不适用

员工持股计划情况

适用 不适用

其他激励措施

适用 不适用

十四、重大关联交易

(一) 与日常经营相关的关联交易

1、已在临时公告披露且后续实施无进展或变化的事项

适用 不适用

2、已在临时公告披露，但有后续实施的进展或变化的事项

适用 不适用

公司于2020年4月10日召开的第一届董事会第二十次会议对2020年度公司关联交易情况进行预计，详见2020年4月14日披露的《厦门松霖科技股份有限公司关于公司2020年度日常性关联交易预测的公告》及相关董事会决议公告。

2020年公司关联交易实际履行情况详见本定期报告第十一节《财务报告》之“附注十二、关联方及关联交易”的内容。

3、临时公告未披露的事项

适用 不适用

(二) 资产或股权收购、出售发生的关联交易

1、已在临时公告披露且后续实施无进展或变化的事项

适用 不适用

2、已在临时公告披露，但有后续实施的进展或变化的事项

适用 不适用

3、临时公告未披露的事项

适用 不适用

4、涉及业绩约定的，应当披露报告期内的业绩实现情况

适用 不适用

(三) 共同对外投资的重大关联交易

1、已在临时公告披露且后续实施无进展或变化的事项

适用 不适用

2、已在临时公告披露，但有后续实施的进展或变化的事项

适用 不适用

3、临时公告未披露的事项

适用 不适用

(四) 关联债权债务往来

1、 已在临时公告披露且后续实施无进展或变化的事项

适用 不适用

2、 已在临时公告披露，但有后续实施的进展或变化的事项

适用 不适用

3、 临时公告未披露的事项

适用 不适用

(五) 其他

适用 不适用

十五、重大合同及其履行情况

(一) 托管、承包、租赁事项

1、 托管情况

适用 不适用

2、 承包情况

适用 不适用

3、 租赁情况

适用 不适用

(二) 担保情况

适用 不适用

单位：万元 币种：人民币

公司对外担保情况（不包括对子公司的担保）

担保方	担保方与上市公司的关系	被担保方	担保金额	担保发 生日 (协议签 署日)	担保 起始日	担保 到期日	担保类 型	担保是 否已经 履行完 毕	担保是 否逾期	担保逾 期金额	是否存 在反担 保	是否为 关联方 担保	关联 关系
报告期内担保发生额合计（不包括对子公司的担保）													0
报告期末担保余额合计(A)（不包括对子公司的担保）													0

公司及其子公司对子公司的担保情况

报告期内对子公司担保发生额合计	8,000
-----------------	-------

报告期末对子公司担保余额合计 (B) 8,000

公司担保总额情况 (包括对子公司的担保)

担保总额 (A+B) 8,000

担保总额占公司净资产的比例 (%) 3.99

其中:

为股东、实际控制人及其关联方提供担保的金额 (C) 0

直接或间接为资产负债率超过70%的被担保对象提供的债务担保金额 (D) 0

担保总额超过净资产50%部分的金额 (E) 0

上述三项担保金额合计 (C+D+E) 0

未到期担保可能承担连带清偿责任说明 不适用

担保情况说明

2020年5月, 公司2019年年度股东大会审议通过了关于预计2020年度为子公司提供担保情况的议案。按照该决议, 公司对部分子公司向金融机构申请综合授信等提供了担保, 报告期内, 公司对子公司累计担保发生额约8,000.00万元, 截止报告期末余额为人民币8,000.00万元。

(三) 委托他人进行现金资产管理的情况

1. 委托理财情况

(1) 委托理财总体情况

适用 不适用

单位: 元 币种: 人民币

类型	资金来源	发生额	未到期余额	逾期未收回金额
保本理财及结构性存款	自有闲置资金	4,922,000,000	600,000,000	0

其他情况

适用 不适用

(2) 单项委托理财情况

适用 不适用

其他情况

适用 不适用

(3) 委托理财减值准备

适用 不适用

2. 委托贷款情况

(1) 委托贷款总体情况

适用 不适用

其他情况

适用 不适用

(2) 单项委托贷款情况

适用 不适用

其他情况

适用 不适用

(3) 委托贷款减值准备

适用 不适用

3. 其他情况

适用 不适用

(四) 其他重大合同

适用 不适用

十六、其他重大事项的说明

适用 不适用

十七、积极履行社会责任的工作情况

(一) 上市公司扶贫工作情况

适用 不适用

(二) 社会责任工作情况

适用 不适用

详见与本定期报告同日披露的《厦门松霖科技股份有限公司 2020 年度社会责任报告》。

(三) 环境信息情况

1. 属于环境保护部门公布的重点排污单位的公司及其重要子公司的环保情况说明

适用 不适用

(1) 排污信息

适用 不适用

重点排污单位的公司及其重要子公司高度重视环境保护工作，严格遵守国家环境保护方面的法律、法规，在生产经营的各个环节中全力贯彻“预防环境污染，遵守环保法规；推行节能降耗，

营造人水共生”的环境管理方针。公司通过了 ISO 14001 环境管理体系认证，结合公司生产经营特点建立了切实可行的环境管理制度，并在生产经营过程中严格执行。

为有效控制环境污染风险，我司每年及时购买环境污染责任险，作为企业环境运行的保障。

重点排污单位的公司及其重要子公司在报告期内的环保设施处理能力与实际运行情况和生产经营中主要排放的污染物年度排放量及其年排放总量均在排放许可范围内，情况如下：

a、公司环保设施处理能力与实际运行情况：

主要环保设施	处理污染物	处理方法	处理能力	实际运行情况
工业水处理站 1	总镍、总铬、总铜、六价铬等污染物	生产废水分类收集到各类废水池，进行氧化、还原、加碱、PAC、PAM 沉淀处理，上清液达标后排入排污管网，污泥经压滤后交由有资质的单位处置	840 吨/天	运行正常
生活废水生化系统	COD、氨氮、悬浮物等污染物	生活废水统一收集到废水池，经水解酸化、接触氧化、沉淀处理达标后排入排污管网	400 吨/天	运行正常
工业水处理站 2	总铜、COD、氨氮、悬浮物等污染物	生产废水统一收集到废水池，经 PH 调整、沉淀、水解酸化、接触氧化、沉淀处理，上清液达标后排入排污管网，污泥经压滤后交由有资质的单位处置	250 吨/天	运行正常
喷淋粉尘处理塔	粉尘等污染物	通过抽风系统，由导引风管收集，经旋风除尘、水喷淋处理达标后直接排放	41, 130m ³ /h	运行正常
脉冲粉尘处理塔	粉尘等污染物	通过抽风系统，由导引风管收集，经布袋脉冲处理达标后直接排放	424, 800m ³ /h	运行正常

除上述主要环保设施外，公司其他环保设施还包括酸雾废气处理塔、有机废气塔等，主要用来处理生产过程中少量产生的铬酸雾、硫酸雾、氯化氢、有机废气（苯、甲苯、二甲苯、非甲烷总烃等）等污染物，各项环保设施处理能力充足、运行正常，能有效地满足公司的环保需求。

b、生产经营中主要排放的污染物及其年排放总量均在排放许可范围内，具体如下表所示：

报告期	排放因子	排放浓度限值 (mg/L)	实际排放量 (吨)	总量控制指标 (吨/年)	是否满足总量控制指标要求
2020 年 (1-12 月)	总镍	0.5	0.0087	0.0880	是
	总铬	1	0.0044	0.0457	是
	总铜	0.5	0.0040	0.0700	是
	COD	500	2.9544	30.3157	是
	氨氮	45	1.8037	9.5421	是
	粉尘	30	8.2019	15.7817	是

(2) 防治污染设施的建设和运行情况

√适用 □不适用

报告期内，重点排污单位的公司及其重要子公司对生产经营过程中产生的主要污染物包括废水（包括生产废水和生活废水）、废气、噪声和固体废弃物，对各项污染物公司均已采取了有效的控制和处理措施。各污染物对应的主要污染源及处理措施具体如下：

污染物	主要污染源	处理措施
废水	生产废水主要来自产品试水和设备冷却产生的废水、电镀废水；生活废水主要来自卫生间、洗手池、食堂等处	试水废水、冷却水属于清净下水，通过管道直接引至总口排放；电镀废水通过电镀废水处理设施进行分质分流改造后分7系进入各自的废水处理系统处理达标后与经三级化粪池处理的生活污水一并通过市政排污管网排入污水处理厂集中处理
废气	抛光工序产生的粉尘，电镀工序产生的盐酸雾、硫酸雾、铬酸雾，以及喷漆、注塑工序产生的有机废气	安装粉尘处理系统，采用旋风除尘、水喷淋除尘和脉冲除尘法处理粉尘；安装抽风系统收集酸性废气，通过配套的酸雾洗涤塔处理后经排气筒排放；安装有机废气净化设施，采用水帘吸收、水喷淋、催化燃烧、UV工艺处理有机废气
噪声	空压机、破碎机、注塑机、抛光机、水泵、风机等机器设备正常运行时产生的噪声，噪声强度在70-90dB(A)之间	在车间内设置减噪减震设备，采用双层玻璃隔声，密闭厂房隔声，同时加高周围围墙，形成隔声墙，降低对外界的影响
固体废弃物	生产过程中产生的废金属和废塑料米边角料、废弃包装物、生活垃圾等，以及电镀污泥、废矿物油等危险废弃物	废金属及废塑料米边角料、废弃包装物均由废品公司回收，生活垃圾交由海沧区环境卫生管理部门统一处理；公司建有专门的危险废弃物暂存场所，危险废弃物委托有资质的处理公司进行安全处置

(3) 建设项目环境影响评价及其他环境保护行政许可情况

√适用 □不适用

重点排污单位的公司及其重要子公司严格按照国家法律、法规执行项目申报、审批制度，各项目均有环境影响评价报告，并依法取得项目环境影响评价批复。项目建成后开展环保验收工作。各项目严格按照《排污许可证管理办法》（试行）申请取得排污许可证。

(4) 突发环境事件应急预案

√适用 □不适用

重点排污单位的公司及其重要子公司严格依据国家《突发环境事件应急管理办法》、《企业事业单位突发环境事件应急预案备案管理办法（试行）》（环发[2015]4号）等法律、法规规定，制定了环境突发事件应急预案并备案地方生态环境局。并通过定期对应急预案进行培训与演练，确保项目在发生突发环境事件后，能快速、及时响应，预防环境事件对环境、公众的影响。

(5) 环境自行监测方案

√适用 □不适用

重点排污单位的公司及其重要子公司均依据国家法律、法规和项目环评文件的要求，结合项

目的实际情况的执行的排放标准，制定环境自行监测方案。方便公司及时掌握污染物排放状况及其对周边环境质量的影响情况，确保排放物达到排放标准。

各项目环保具体监测内容包括废水、废气、噪声等，监测方案内容主要包括自动实时监测和委托定期监测。自动实时监测包括与环保部门联网的废水在线监测系统监测；委托定期检测指检测委托有资质的第三方检测机构，委托检测频次通常为废气和厂界噪声每季度一次，废水中的重金属类污染物每月监测一次。

各项目按照环保部门的要求，定期在环境监测信息发布平台上公开排放数据，接受公众监督。

(6) 其他应当公开的环境信息

适用 不适用

2. 重点排污单位之外的公司的环保情况说明

适用 不适用

公司在日常建设及生产经营中认真执行《中华人民共和国环境保护法》、《中华人民共和国水污染防治法》、《中华人民共和国大气污染防治法》、《中华人民共和国环境噪声污染防治法》、《中华人民共和国固体废物污染防治法》、《厦门市水污染物排放标准》、《厦门市大气污染物排放标准》等环保方面的法律法规，报告期内未出现因违法违规而受到处罚的情况。

3. 重点排污单位之外的公司未披露环境信息的原因说明

适用 不适用

4. 报告期内披露环境信息内容的后续进展或变化情况的说明

适用 不适用

(四) 其他说明

适用 不适用

十八、可转换公司债券情况

适用 不适用

第六节 普通股股份变动及股东情况

一、普通股股本变动情况

(一) 普通股股份变动情况表

1、普通股股份变动情况表

报告期内，公司普通股股份总数及股本结构未发生变化。

2、普通股股份变动情况说明

适用 不适用

3、普通股股份变动对最近一年和最近一期每股收益、每股净资产等财务指标的影响（如有）

适用 不适用

4、公司认为必要或证券监管机构要求披露的其他内容

适用 不适用

(二) 限售股份变动情况

适用 不适用

单位：股

股东名称	年初限售股数	本年解除限售股数	本年增加限售股数	年末限售股数	限售原因	解除限售日期
松霖集团投资有限公司	124,751,108			124,751,108	IPO 首发原始股份限售	2022-8-25
周华松	89,736,506			89,736,506	IPO 首发原始股份限售	2022-8-25
厦门松霖投资管理有限公司	88,965,300			88,965,300	IPO 首发原始股份限售	2022-8-25
吴文利	31,243,380			31,243,380	IPO 首发原始股份限售	2022-8-25
周华柏	5,940,376			5,940,376	IPO 首发原始股份限售	2022-8-25
厦门信卓智创股权投资合伙企业（有限合伙）	5,301,000			5,301,000	IPO 首发原始股份限售	2022-8-25
厦门联正智创股权投资合伙企业（有限合伙）	5,301,000			5,301,000	IPO 首发原始股份限售	2022-8-25
周丽华	2,970,188			2,970,188	IPO 首发原始股份限售	2022-8-25
厦门励众合股权投资合伙企业（有限合伙）	2,001,000			2,001,000	IPO 首发原始股份限售	2022-8-25
陈斌	1,500,000	1,500,000			IPO 首发原始股份限售	2020-8-25
周进军	1,200,000	1,200,000			IPO 首发原始股份限售	2020-8-25
魏凌	700,000	700,000			IPO 首发原始股份限售	2020-8-25
粘本明	400,000	400,000			IPO 首发原始股份限售	2020-8-25
合计	360,009,858	3,800,000		356,209,858	/	/

二、证券发行与上市情况

(一) 截至报告期内证券发行情况

适用 不适用

截至报告期内证券发行情况的说明（存续期内利率不同的债券，请分别说明）：

适用 不适用

(二) 公司普通股股份总数及股东结构变动及公司资产和负债结构的变动情况

适用 不适用

(三) 现存的内部职工股情况

适用 不适用

三、股东和实际控制人情况

(一) 股东总数

截止报告期末普通股股东总数(户)	11,059
年度报告披露日前上一月末的普通股股东总数(户)	10,532
截止报告期末表决权恢复的优先股股东总数(户)	-
年度报告披露日前上一月末表决权恢复的优先股股东总数(户)	-

(二) 截止报告期末前十名股东、前十名流通股东（或无限售条件股东）持股情况表

单位：股

前十名股东持股情况							
股东名称 (全称)	报告期内 增减	期末持股数量	比例(%)	持有有限售条件 股份数量	质押或冻结情况		股东 性质
					股份状态	数量	
松霖集团投资有限公司	0	124,751,108	31.11	124,751,108	无	0	境外法人
周华松	0	89,736,506	22.38	89,736,506	无	0	境内自然人
厦门松霖投资管理有限公司	0	88,965,300	22.19	88,965,300	无	0	境内非国有法人
吴文利	0	31,243,380	7.79	31,243,380	无	0	境内自然人
周华柏	0	5,940,376	1.48	5,940,376	无	0	境内自然人
厦门信卓智创股权投资合伙企业(有限合伙)	0	5,301,000	1.32	5,301,000	无	0	其他
厦门联正智创股权投资合伙企业(有限合伙)	0	5,301,000	1.32	5,301,000	无	0	其他
周丽华	0	2,970,188	0.74	2,970,188	无	0	境内自然人



招商银行股份有限公司－鹏华启航两年封闭运作混合型证券投资基金	2,372,619	2,372,619	0.59	0	无	0	其他
厦门励众合股权投资合伙企业（有限合伙）	0	2,001,000	0.50	2,001,000	无	0	其他

前十名无限售条件股东持股情况

股东名称	持有无限售条件流通股的数量	股份种类及数量	
		种类	数量
招商银行股份有限公司－鹏华启航两年封闭运作混合型证券投资基金	2,372,619	人民币普通股	2,372,619
陈斌	1,500,000	人民币普通股	1,500,000
招商银行股份有限公司－鹏华稳健回报混合型证券投资基金	1,387,896	人民币普通股	1,387,896
周进军	1,200,000	人民币普通股	1,200,000
中国建设银行股份有限公司－鹏华盛世创新混合型证券投资基金（LOF）	1,008,070	人民币普通股	1,008,070
鹏华基金－建信人寿保险股份有限公司－普通保险产品－鹏华基金建信人寿单一资产管理计划	967,329	人民币普通股	967,329
鹏华基金－长江证券股份有限公司－鹏华基金长江1号单一资产管理计划	858,800	人民币普通股	858,800
魏凌	801,000	人民币普通股	801,000
鹏华基金－交通银行－中国人寿财产保险－中国人寿财产保险股份有限公司委托鹏华基金管理有限公司多策略绝对收益组合	601,896	人民币普通股	601,896
詹美云	550,000	人民币普通股	550,000

上述股东关联关系或一致行动的说明

松霖集团投资有限公司系本公司控股股东，厦门松霖投资管理有限公司持有松霖集团投资有限公司 100.00% 的股权，公司董事长周华松先生和公司副董事长吴文利女士分别间接持有厦门松霖投资管理有限公司 85.00% 和 15.00% 的股权；公司副董事长吴文利女士持有厦门信卓智创股权投资合伙企业（有限合伙）85.29% 股权、持有厦门励众合股权投资合伙企业（有限合伙）58.19% 股权、持有厦门联正智创股权投资合伙企业（有限合伙）1.13% 股权；公司董事长周华松系厦门信卓智创股权投资合伙企业（有限合伙）、厦门励众合股权投资合伙企业（有限合伙）、厦门联正智创股权投资合伙企业（有限合伙）的执行事务合伙人；周华松先生与吴文利女士系配偶关系，周丽华女士系周华松先生之妹，周华柏先生系周华松先生之弟；周华松先生、吴文利女士二人是本公司的实际控制人。除以上情况外，本公司未知其他上述股东之间是否存在关联关系，也未知是否属于一致行动人。

表决权恢复的优先股股东及持股数量的说明

不适用

前十名有限售条件股东持股数量及限售条件

适用 不适用

单位：股

序号	有限售条件股东名称	持有的有限售条件股份数量	有限售条件股份可上市交易情况		限售条件
			可上市交易时间	新增可上市交易股份数量	
1	松霖集团投资有限公司	124,751,108	2022-8-25	0	36 个月
2	周华松	89,736,506	2022-8-25	0	36 个月
3	厦门松霖投资管理有限公司	88,965,300	2022-8-25	0	36 个月
4	吴文利	31,243,380	2022-8-25	0	36 个月
5	周华柏	5,940,376	2022-8-25	0	36 个月
6	厦门信卓智创股权投资合伙企业（有限合伙）	5,301,000	2022-8-25	0	36 个月
7	厦门联正智创股权投资合伙企业（有限合伙）	5,301,000	2022-8-25	0	36 个月
8	周丽华	2,970,188	2022-8-25	0	36 个月
9	厦门励众合股权投资合伙企业（有限合伙）	2,001,000	2022-8-25	0	36 个月
10					

上述股东关联关系或一致行动的说明

松霖集团投资有限公司系本公司控股股东，厦门松霖投资管理有限公司持有松霖集团投资有限公司 100.00% 的股权，公司董事长周华松先生和公司副董事长吴文利女士分别间接持有厦门松霖投资管理有限公司 85.00% 和 15.00% 的股权；公司副董事长吴文利女士持有厦门信卓智创股权投资合伙企业（有限合伙）85.29% 股权、持有厦门励众合股权投资合伙企业（有限合伙）58.19% 股权、持有厦门联正智创股权投资合伙企业（有限合伙）1.13% 股权；公司董事长周华松系厦门信卓智创股权投资合伙企业（有限合伙）、厦门励众合股权投资合伙企业（有限合伙）、厦门联正智创股权投资合伙企业（有限合伙）的执行事务合伙人；周华松先生与吴文利女士系配偶关系，周丽华女士系周华松先生之妹，周华柏先生系周华松先生之弟；周华松先生、吴文利女士二人是本公司的实际控制人。除以上情况外，本公司未知其他上述股东之间是否存在关联关系，也未知是否属于一致行动人。

(三) 战略投资者或一般法人因配售新股成为前 10 名股东

适用 不适用

四、控股股东及实际控制人情况

(一) 控股股东情况

1 法人

适用 不适用

名称	松霖集团投资有限公司
单位负责人或法定代表人	吴文利
成立日期	2012-8-29
主要经营业务	投资
报告期内控股和参股的其他境内外上市公司的股权情况	无
其他情况说明	不适用

2 自然人

适用 不适用

3 公司不存在控股股东情况的特别说明


适用 不适用

4 报告期内控股股东变更情况索引及日期

适用 不适用

5 公司与控股股东之间的产权及控制关系的方框图

适用 不适用



(二) 实际控制人情况

1 法人

适用 不适用

2 自然人

适用 不适用

姓名	周华松
国籍	中国
是否取得其他国家或地区居留权	否
主要职业及职务	董事长、总经理

过去 10 年曾控股的境内外上市公司情况	无
姓名	吴文利
国籍	中国
是否取得其他国家或地区居留权	否
主要职业及职务	副董事长
过去 10 年曾控股的境内外上市公司情况	无

3 公司不存在实际控制人情况的特别说明

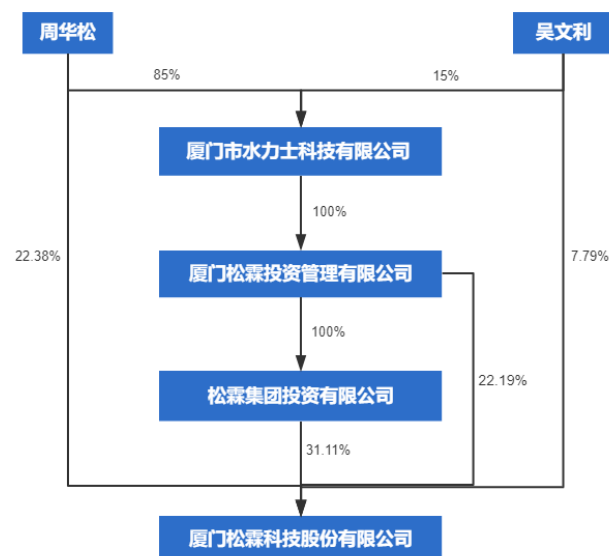
适用 不适用

4 报告期内实际控制人变更情况索引及日期

适用 不适用

5 公司与实际控制人之间的产权及控制关系的方框图

适用 不适用



6 实际控制人通过信托或其他资产管理方式控制公司

适用 不适用

(三) 控股股东及实际控制人其他情况介绍

适用 不适用

五、其他持股在百分之十以上的法人股东

适用 不适用

单位：元 币种：人民币

法人股东名称	单位负责人 或法定代表 人	成立日期	组织机构 代码	注册资本	主要经营业务或管理活 动等情况
厦门松霖投资 管理有限公司	周华松	1998-3-5	91350200612034279U	68,263,509.26	投资管理（法律、法规 另有规定除外）；资产 管理（法律、法规另有 规定除外）；市场管理； 对第一产业、第二产业、 第三产业的投资（法律、 法规另有规定除外）； 贸易代理。
情况说明	不适用				

六、股份限制减持情况说明

适用 不适用

第七节 优先股相关情况

适用 不适用



第八节 董事、监事、高级管理人员和员工情况

一、持股变动情况及报酬情况

(一) 现任及报告期内离任董事、监事和高级管理人员持股变动及报酬情况

√适用 □不适用

单位：股

姓名	职务(注)	性别	年龄	任期起始日期	任期终止日期	年初持股数	年末持股数	年度内股份增减变动量	增减变动原因	报告期内从公司获得的税前报酬总额(万元)	是否在公司关联方获取报酬
周华松	董事长、总经理	男	55	2020-05-07	2023-05-06	89,736,506	89,736,506		不适用	206.55	否
吴文利	副董事长	女	53	2020-05-07	2023-05-06	31,243,380	31,243,380		不适用	184.07	否
陈斌	董事、副总经理	男	45	2020-05-07	2023-05-06	1,500,000	1,500,000		不适用	189.70	否
魏凌	董事、副总经理、财务负责人	女	49	2020-05-07	2023-05-06	700,000	801,000	101,000	二级市场竞价交易增持	100.12	否
粘本明	董事	男	46	2020-05-07	2023-05-06	400,000	400,000		不适用	131.70	否
吴朝华	董事会秘书	女	45	2020-05-07	2023-05-06	150,000	150,000		不适用	38.04	否
李丽英	监事	女	52	2020-05-07	2023-05-06	200,000	200,000		不适用	41.76	否
杨玲	监事	女	40	2020-05-07	2023-05-06	100,000	100,000		不适用	41.13	否
肖明	监事	男	53	2020-05-07	2023-05-06	100,000	100,000		不适用	38.97	否
王艳艳	独立董事	女	41	2020-05-07	2023-05-06				不适用	12	否
王颖彬	独立董事	女	46	2020-05-07	2023-05-06				不适用	8	否
廖益新	独立董事	男	64	2020-05-07	2023-05-06				不适用	8	否
刘晓海	独立董事	男	65	2017-06-29	2020-05-07				不适用	4.23	否
李绍滋	独立董事	男	58	2017-06-29	2020-05-07				不适用	4.23	否
合计	/	/	/	/	/	124,129,886	124,230,886	101,000	/	1,008.50	/

姓名	主要工作经历
周华松	厦门市卫厨行业协会荣誉会长、厦门大学知识产权研究院兼职教授、湖南异地商会（全球）联合会总会长。2004 年 5 月至今担任公司的董事长、总经理，现任公司董事长兼总经理、松霖家居执行董事兼总经理、漳州松霖执行董事兼总经理、漳州建材执行董事兼总经理、泉州建材执行董事兼总经理、励众合执行事务合伙人、联正智创执行事务合伙人、信卓智创执行事务合伙人、人水科技执行董事、水力士执行董事、松霖投资执行董事、湖南湘商资本管理有限公司监事、湖南宇尚置业有限公司董事、厦门威迪思汽车设计服务有限公司董事。
吴文利	2004 年 5 月至今任职于公司，现任公司副董事长、香港松霖集团董事、松霖家居监事、漳州建材监事、生活空间公司执行董事兼总经理、人水科技总经理、松霖投资总经理、厦门信卓执行董事、香港松霖科技董事。
陈斌	双硕士学位，高级工程师，福建省特支“双百计划”人才，厦门市拔尖人才。曾先后任职于艾美凯仪表（厦门）有限公司、松霖投资。2007 年至今任职于公司，现任公司董事、副总经理。
魏凌	曾先后任职于厦门华侨电子企业有限公司、厦门厦华三宝有限公司、松霖投资、玩铜科技。2004 年 5 月至今任职于公司，现任公司董事、副总经理、财务总监。
粘本明	曾先后任职于厦门灿坤实业股份有限公司、厦门万维纵横软件有限公司、厦门易维信息技术有限公司、松霖投资。2007 年 2 月至 2014 年 11 月任职于公司，2014 年 12 月至今任职于松霖家居，现任公司董事、松霖家居运营副总经理。
吴朝华	曾先后任职于厦门明达塑胶有限公司、松霖投资。2007 年 2 月至今任职于公司，现任公司董事、董事会秘书。
李丽英	曾先后任职于水力士、松霖投资、玩铜科技、松霖科技，2007 年 2 月至今任职于公司，现任公司监事、漳州松霖行政部副总经理、漳州松霖监事、生活空间公司监事、人水科技监事、厦门信卓监事、松霖投资监事。
杨玲	曾先后任职于东莞启益电器有限公司、厦门宝龙工业股份有限公司、松霖投资。2007 年 2 月至今任职于公司，现任公司监事、行政部总监。
肖明	硕士研究生学历。曾先后任职于中国航空油料集团公司厦门分公司、高时（厦门）石材有限公司、松霖投资。2007 年 2 月至今任职于公司，现任公司监事、人力资源部经理。
王艳艳	博士研究生。曾先后任职于厦门大学财务管理与会计研究院、厦门大学管理学院。现任本公司独立董事、宝盈基金管理有限公司独立董事、大博医疗科技股份有限公司独立董事、茶花现代家居用品股份有限公司独立董事、厦门大学管理学院教授、博士生导师。
廖益新	现任厦门大学法学院和上海财经大学法学院教授、博士生导师，2020 年 5 月 7 日至今担任公司独立董事。此外，其还担任厦门万里石股份有限公司、厦门象屿股份有限公司的独立董事。
王颖彬	2013 年至今，任厦门大学公共卫生学院高级工程师。2020 年 5 月 7 日至今担任公司独立董事。此外，其还担任福建三木集团股份有限公司独立董事。
刘晓海	博士研究生。曾先后任职于复旦大学法律系、国浩律师（深圳）事务所、国浩律师（上海）事务所合伙人律师、同济大学法学院、同济大学知识产权学院、同济大学上海国际知识产权学院。现任厦门安妮股份有限公司独立董事、福建七匹狼实业股份有限公司独立董事、同济大学上海国际知识产权学院教授。于 2020 年 5 月 7 日换届卸任公司第一届董事会独立董事。



李绍滋

博士研究生。曾先后任职于河南科技大学电气工程系、厦门大学计算机科学系、厦门大学智能科学与技术系。现任厦门大学智能科学与技术系教授。于 2020 年 5 月 7 日换届卸任公司第一届董事会独立董事。

其它情况说明

适用 不适用

(二) 董事、高级管理人员报告期内被授予的股权激励情况

适用 不适用

二、现任及报告期内离任董事、监事和高级管理人员的任职情况

(一) 在股东单位任职情况

适用 不适用

任职人员姓名	股东单位名称	在股东单位担任的职务	任期起始日期	任期终止日期
周华松	厦门松霖投资管理有限公司	执行董事	2018-4	
周华松	厦门信卓智创股权投资合伙企业（有限合伙）	执行事务合伙人	2017-5	
周华松	厦门联正智创股权投资合伙企业（有限合伙）	执行事务合伙人	2017-5	
周华松	厦门励众合股权投资合伙企业（有限合伙）	执行事务合伙人	2017-5	
吴文利	厦门松霖投资管理有限公司	总经理	2018-4	
吴文利	松霖集团投资有限公司	董事	2012-8	
李丽英	厦门松霖投资管理有限公司	监事	2018-4	
在股东单位任职情况的说明	无			

(二) 在其他单位任职情况

√适用 □不适用

任职人员姓名	其他单位名称	在其他单位担任的职务	任期起始日期	任期终止日期
周华松	厦门市水力士科技有限公司	执行董事	2017-4	
周华松	厦门人水科技有限公司	执行董事	2006-8	
周华松	漳州松霖智能家居有限公司	执行董事兼总经理	2016-12	
周华松	厦门松霖家居有限公司	执行董事兼总经理	2015-4	
周华松	厦门威迪思汽车设计服务有限公司	董事	2013-7	
周华松	湖南宇尚置业有限公司	董事	2014-5	
周华松	湖南湘商资本管理有限公司	监事	2013-8	
周华松	泉州松霖建材有限公司	执行董事兼总经理	2019-11	
周华松	漳州松霖建材有限公司	执行董事兼总经理	2020-1	
周华松	厦门市华来科技有限公司	执行董事	2003-5	2019-1
吴文利	厦门市玩铜科技有限公司	执行董事	2005-7	2019-3
吴文利	厦门信卓力联投资有限公司	执行董事	2004-4	
吴文利	厦门松霖生活空间酒店有限公司	执行董事兼总经理	2016-10	
吴文利	厦门人水科技有限公司	总经理	2018-1	
吴文利	厦门松霖家居有限公司	监事	2015-4	
吴文利	厦门松霖投资管理有限公司	总经理	2017-5	
吴文利	漳州松霖建材有限公司	监事	2019-11	



吴文利	厦门市华来科技有限公司	总经理	2017-6	2019-1
李丽英	厦门人水科技有限公司	监事	2014-6	
李丽英	厦门松霖生活空间酒店有限公司	监事	2016-10	
李丽英	厦门信卓力联投资有限公司	监事	2014-3	
李丽英	漳州松霖智能家居有限公司	监事	2016-12	
杨玲	泉州松霖建材有限公司	监事	2019-11	
王艳艳	宝盈基金管理有限公司	独立董事	2017-5	2020-10
王艳艳	大博医疗科技股份有限公司	独立董事	2019-1	
王艳艳	茶花现代家居用品股份有限公司	独立董事	2019-1	
王艳艳	龙岩高岭土股份有限公司	独立董事	2018-4	2019-1
王艳艳	厦门大学管理学院	教授、博导	2014-8	
王颖彬	福建三木集团股份有限公司	独立董事	2019-6	
王颖彬	厦门大学公共卫生学院	高级工程师	2013-1	
廖益新	厦门大学	教授	1984-12	
廖益新	天通控股股份有限公司	独立董事	2014-5	2020-5
廖益新	厦门万里石股份有限公司	独立董事	2016-10	
廖益新	深圳市道通科技股份有限公司	独立董事	2014-5	2020-5
廖益新	厦门象屿股份有限公司	独立董事	2019-8	

在其他单位任职情况的说明

不适用

三、董事、监事、高级管理人员报酬情况

适用 不适用

董事、监事、高级管理人员报酬的决策程序	对于董事、监事及高级管理人员的薪酬管理与考核，公司制定了《董事、监事及高级管理人员薪酬管理制度》，公司在董事会设置薪酬与考核委员会，负责拟定薪酬计划或方案，并对公司董事、监事及高级管理人员进行年度绩效考评，提出年度绩效奖金方案，经董事会批准后实施；独立董事对公司薪酬制度执行情况进行监督，对董事、监事及高级管理人员的薪酬发表审核意见。
董事、监事、高级管理人员报酬确定依据	根据公司整体业绩结合董事、监事、高级管理人员岗位履职、绩效考核情况确定。
董事、监事和高级管理人员报酬的实际支付情况	董事、监事、高级管理人员的报酬按月支付
报告期末全体董事、监事和高级管理人员实际获得的报酬合计	1,008.50 万元

四、公司董事、监事、高级管理人员变动情况

适用 不适用

姓名	担任的职务	变动情形	变动原因
刘晓海	独立董事	离任	届满换届
李绍滋	独立董事	离任	届满换届
王颖彬	独立董事	选举	届满换届
廖益新	独立董事	选举	届满换届

五、近三年受证券监管机构处罚的情况说明

适用 不适用

六、母公司和主要子公司的员工情况

(一) 员工情况

母公司在职员工的数量	3,014
主要子公司在职员工的数量	713
在职员工的数量合计	3,727
母公司及主要子公司需承担费用的离退休职工人数	
专业构成	
专业构成类别	专业构成人数
生产人员	1,897
销售人员	291
技术人员	593
财务人员	43
行政人员	140
管理人员	763
合计	3,727
教育程度	
教育程度类别	数量（人）
本科及以上学历	844
大专	484
中专、高中及以下学历	2,399
合计	3,727

(二) 薪酬政策

适用 不适用

员工工资分配按照每年的调薪方案，在客观评价员工业绩的基础上，实现个人基准薪酬与岗位相对价值相匹配、个人薪酬与绩效相匹配、薪酬总额与公司效益相匹配，通过薪酬和绩效管理相结合，提高员工工作热情，奖励先进、鞭策后进，体现以选拔、竞争、激励、淘汰为核心的用人机制。

(三) 培训计划

适用 不适用

详见与本报告同日披露的《厦门松霖科技股份有限公司 2020 年度社会责任报告》的相关内容。

(四) 劳务外包情况

适用 不适用

七、其他

适用 不适用

第九节 公司治理

一、公司治理相关情况说明

√适用 □不适用

报告期内，公司严格按照《公司法》、《证券法》、《上市公司治理准则》、《上海证券交易所股票上市规则》等法律、法规的要求，不断完善公司法人治理结构、建立健全公司内部控制体系，规范公司运作，提升公司治理水平。治理情况具体如下：

1、股东与股东大会：公司严格按照《上市公司治理准则》、《公司章程》、《股东大会议事规则》等规定和要求，召集、召开股东大会，并聘请律师出席股东大会进行见证。报告期内，公司分别召开了1次年度股东大会。相关股东大会的召集和召开程序、召集人资格、出席会议人员资格、表决程序等均符合相关法律法规及《公司章程》的规定，各项议案审议程序公开透明，决策公平公正，决议合法有效。

2、公司与控股股东：公司控股股东通过股东大会依法享有出资人权利，没有超越股东大会直接或者间接干预公司的生产决策和经营活动。公司具有独立的业务及自主经营能力，控股股东能严格规范自己的行为，公司与控股股东未发生关联交易，公司与控股股东在人员、资产、业务、机构、财务做到了完全独立，公司董事会、监事会和内部机构能够独立运作。公司上市以来不存在大股东占用公司资金和资产的情况。

3、董事与董事会：报告期内，公司共召开5次董事会，公司全体董事能严格按照《公司法》、《公司章程》和《董事会议事规则》的规定，认真履行董事的职责，谨慎科学决策。独立董事遵守有关法律、法规及《公司章程》的规定，认真履行职责，维护公司整体利益及中小股东的权益，为公司发展也提供了多项有益的意见和建议。公司董事会会议的召集、召开和表决程序规范，公司董事会下设战略委员会、审计委员会、提名委员会、薪酬与考核委员会四个专门委员会，为董事会的决策提供了科学和专业的意见。

4、监事与监事会：公司监事会设监事3名，其中职工监事1名，监事会的人数和构成符合法律、法规的要求。报告期，公司共召开5次监事会，会议召集、召开程序均符合《公司法》、《公司章程》、《监事会议事规则》的要求，公司监事能够认真履行自己的职责，能够本着对股东负责的精神，对公司治理、重大事项、财务状况以及公司董事、经理和其他高级管理人员履行职责的合法合规性进行监督。

5、信息披露与透明度：公司严格按照《公司法》、《证券法》、《上市公司信息披露管理办法》、《上海证券交易所股票上市规则》等相关法律、法规及《公司章程》、公司《信息披露事务管理制度》的要求，履行信息披露义务。报告期内，公司共披露了4份定期报告及27份临时公告，将可能对公司的生产经营产生重大影响和对公司股价有重大影响的信息，均真实、准确、完整、及时、公平地披露，确保公司所有股东能够平等获得公司信息，维护投资者的利益。

6、董事会下属委员会：报告期内，公司董事会下属各专门委员会共召开会议9次，其中审计委员会会议6次、战略委员会会议1次、提名委员会会议1次、薪酬与考核委员1次。各专门委员会按照各自工作细则的规定，恪尽职守、认真负责的履行各自职责，为完善公司治理结构、促进公司发展起到了积极的作用。

公司治理与中国证监会相关规定的要求是否存在重大差异；如有重大差异，应当说明原因

适用 不适用

二、股东大会情况简介

会议届次	召开日期	决议刊登的指定网站的查询索引	决议刊登的披露日期
2019 年年度股东大会	2020 年 5 月 7 日	www.sse.com.cn	2020 年 5 月 8 日

股东大会情况说明

适用 不适用

三、董事履行职责情况

(一) 董事参加董事会和股东大会的情况

董事姓名	是否独立董事	参加董事会情况					参加股东大会情况	
		本年应参加董事会次数	亲自出席次数	以通讯方式参加次数	委托出席次数	缺席次数	是否连续两次未亲自参加会议	出席股东大会的次数
周华松	否	5	5	0	0	0	否	1
吴文利	否	5	5	0	0	0	否	1
陈斌	否	5	5	0	0	0	否	1
魏凌	否	5	5	1	0	0	否	1
粘本明	否	5	5	0	0	0	否	1
吴朝华	否	5	5	0	0	0	否	1
王艳艳	是	5	5	5	0	0	否	1
刘晓海	是	2	2	2	0	0	否	1
李绍滋	是	2	2	2	0	0	否	0
王颖彬	是	3	3	1	0	0	否	1
廖益新	是	3	3	1	0	0	否	1

连续两次未亲自出席董事会会议的说明

适用 不适用

年内召开董事会会议次数	5
其中：现场会议次数	0
通讯方式召开会议次数	0
现场结合通讯方式召开会议次数	5

(二) 独立董事对公司有关事项提出异议的情况

适用 不适用

(三) 其他

适用 不适用

四、董事会下设专门委员会在报告期内履行职责时所提出的重要意见和建议，存在异议事项的，应当披露具体情况

适用 不适用

五、监事会发现公司存在风险的说明

适用 不适用

六、公司就其与控股股东在业务、人员、资产、机构、财务等方面存在的不能保证独立性、不能保持自主经营能力的情况说明

适用 不适用

存在同业竞争的，公司相应的解决措施、工作进度及后续工作计划

适用 不适用

七、报告期内对高级管理人员的考评机制，以及激励机制的建立、实施情况

适用 不适用

公司高级管理人员按其职务根据现行薪酬管理制度领取报酬，2020 年度公司董事、监事、高级管理人员的薪酬方案由股东大会审议通过，并根据公司的经营业绩、个人绩效、履职情况确定和发放。

八、是否披露内部控制自我评价报告

适用 不适用

详见与本定期报告同日披露的《厦门松霖科技股份有限公司 2020 年度内部控制评价报告》。

报告期内内部控制存在重大缺陷情况的说明

适用 不适用

九、内部控制审计报告的相关情况说明

适用 不适用

公司聘请的天健会计师事务所（特殊普通合伙）已对公司财务报告相关内部控制的有效性进行审计，出具了标准无保留意见的内部控制审计报告（天健审[2021]2101 号）。

《厦门松霖科技股份有限公司内部控制审计报告》与本报告同日刊登在上海证券交易所网站（www.sse.com.cn）的相关公告。

是否披露内部控制审计报告：是

内部控制审计报告意见类型：标准的无保留意见

十、其他

适用 不适用

第十节 公司债券相关情况

适用 不适用

第十一节 财务报告

一、审计报告

√适用 □不适用

审 计 报 告

天健审（2021）2098 号

厦门松霖科技股份有限公司全体股东：

一、审计意见

我们审计了厦门松霖科技股份有限公司（以下简称松霖科技公司）财务报表，包括 2020 年 12 月 31 日的合并及母公司资产负债表，2020 年度的合并及母公司利润表、合并及母公司现金流量表、合并及母公司所有者权益变动表，以及相关财务报表附注。

我们认为，后附的财务报表在所有重大方面按照企业会计准则的规定编制，公允反映了松霖科技公司 2020 年 12 月 31 日的合并及母公司财务状况，以及 2020 年度的合并及母公司经营成果和现金流量。

二、形成审计意见的基础

我们按照中国注册会计师审计准则的规定执行了审计工作。审计报告的“注册会计师对财务报表审计的责任”部分进一步阐述了我们在这些准则下的责任。按照中国注册会计师职业道德守则，我们独立于松霖科技公司，并履行了职业道德方面的其他责任。我们相信，我们获取的审计证据是充分、适当的，为发表审计意见提供了基础。

三、关键审计事项

关键审计事项是我们根据职业判断，认为对本期财务报表审计最为重要的事项。这些事项的应对以对财务报表整体进行审计并形成审计意见为背景，我们不对这些事项单独发表意见。

（一）收入确认

1. 事项描述

相关信息披露详见财务报表附注三（二十五）、五（二）1 及十三。

松霖科技公司的营业收入主要来自于厨卫类产品、家具类产品、美容健康类产品的生产和销售业务。2020 年度，松霖科技公司营业收入金额为人民币 203,481.60 万元，其中外销的营业收入为人民币 145,757.74 万元，占营业收入的 71.63%，内销的营业收入为人民币 57,723.86 万元，占营业收入的 28.37%。

外销业务，松霖科技公司在产品完成报关离港，并取得提单后确认销售收入。国内产品销售业务，对于客户到厂提货的销售，松霖科技公司在取得经客户签字的出货单后确认收入；对于需经客户验收的销售，松霖科技公司在取得客户收货回执或验收清单后确认收入，存在无理由退货期的，退货期满后确认收入；对于寄售模式下的销售，根据每月客户提供的签字清单后确认收入；

整屋、工程配套装修业务,松霖科技公司在产品发送至项目现场并完成项目现场的施工安装工作,且取得客户出具的项目完工验收报告或验收单后确认收入。

由于营业收入是松霖科技公司关键业绩指标之一,可能存在管理层通过不恰当的收入确认以达到特定目标或预期的固有风险。因此,我们将收入确认确定为关键审计事项。

2. 审计应对

针对收入确认这一关键审计事项,我们执行了以下审计程序:

(1) 了解与收入确认相关的关键内部控制,评价这些控制的设计,确定其是否得到执行,并测试相关内部控制的运行有效性;

(2) 检查销售合同,了解主要合同条款或条件,评价收入确认方法是否适当;

(3) 对营业收入及毛利率按月度、产品、客户等实施分析程序,识别是否存在重大或异常波动,并查明波动原因;

(4) 对于内销收入,以抽样方式检查与收入确认相关的支持性文件,包括销售合同、出货单、销售发票、产品运输单、客户收货回执或验收清单、客户竣工验收报告等;对于出口收入,以抽样方式检查销售合同、出货单、出口报关单、提单、税务发票等支持性文件;

(5) 结合应收账款函证,以抽样方式向主要客户函证本期销售额;

(6) 对资产负债表日前后确认的营业收入实施截止测试,核对至客户签收单、验收报告或出口报关单、提单等支持性文件,评价营业收入是否在恰当期间确认;

(7) 获取资产负债表日后的销售退回记录,检查是否存在资产负债表日不满足收入确认条件的情况;

(8) 检查与营业收入相关的信息是否已在财务报表中作出恰当列报。

(二) 应收账款减值

1. 事项描述

相关信息披露详见财务报表附注三(十)及五(一)4。

截至2020年12月31日,松霖科技公司应收账款账面余额为人民币45,296.47万元,坏账准备为人民币2,301.19万元,账面价值为人民币42,995.28万元。

管理层根据各项应收账款的信用风险特征,以单项应收账款或应收账款组合为基础,按照相当于整个存续期内的预期信用损失金额计量其损失准备。对于以单项为基础计量预期信用损失的应收账款,管理层综合考虑有关过去事项、当前状况以及未来经济状况预测的合理且有依据的信息,估计预期收取的现金流量,据此确定应计提的坏账准备;对于以组合为基础计量预期信用损失的应收账款,管理层以账龄为依据划分组合,参照历史信用损失经验,并根据前瞻性估计予以调整,编制应收账款账龄与违约损失率对照表,据此确定应计提的坏账准备。

由于应收账款金额重大,且应收账款减值涉及重大管理层判断,我们将应收账款减值确定为关键审计事项。

2. 审计应对

针对应收账款减值,我们实施的审计程序主要包括:

(1) 了解与应收账款减值相关的关键内部控制,评价这些控制的设计,确定其是否得到执行,并测试相关内部控制的运行有效性;

(2) 复核以前年度已计提坏账准备的应收账款的后续实际核销或转回情况，评价管理层过往预测的准确性；

(3) 复核管理层对应收账款进行信用风险评估的相关考虑和客观证据，评价管理层是否恰当识别各项应收账款的信用风险特征；

(4) 对于以单项为基础计量预期信用损失的应收账款，获取并检查管理层对预期收取现金流量的预测，评价在预测中使用的关键假设的合理性和数据的准确性，并与获取的外部证据进行核对；

(5) 对于以组合为基础计量预期信用损失的应收账款，评价管理层按信用风险特征划分组合的合理性；根据具有类似信用风险特征组合的历史信用损失经验及前瞻性估计，评价管理层编制的应收账款账龄与违约损失率对照表的合理性；测试管理层使用数据（包括应收账款账龄、历史损失率、迁徙率等）的准确性和完整性以及对坏账准备的计算是否准确；

(6) 检查应收账款的期后回款情况，评价管理层计提应收账款坏账准备的合理性；

(7) 检查与应收账款减值相关的信息是否已在财务报表中作出恰当列报。

四、其他信息

管理层对其他信息负责。其他信息包括年度报告中涵盖的信息，但不包括财务报表和我们的审计报告。

我们对财务报表发表的审计意见不涵盖其他信息，我们也不对其他信息发表任何形式的鉴证结论。

结合我们对财务报表的审计，我们的责任是阅读其他信息，在此过程中，考虑其他信息是否与财务报表或我们在审计过程中了解到的情况存在重大不一致或者似乎存在重大错报。

基于我们已执行的工作，如果我们确定其他信息存在重大错报，我们应当报告该事实。在这方面，我们无任何事项需要报告。

五、管理层和治理层对财务报表的责任

管理层负责按照企业会计准则的规定编制财务报表，使其实现公允反映，并设计、执行和维护必要的内部控制，以使财务报表不存在由于舞弊或错误导致的重大错报。

在编制财务报表时，管理层负责评估松霖科技公司的持续经营能力，披露与持续经营相关的事项（如适用），并运用持续经营假设，除非计划进行清算、终止运营或别无其他现实的选择。

松霖科技公司治理层（以下简称治理层）负责监督松霖科技公司的财务报告过程。

六、注册会计师对财务报表审计的责任

我们的目标是对财务报表整体是否不存在由于舞弊或错误导致的重大错报获取合理保证，并出具包含审计意见的审计报告。合理保证是高水平的保证，但并不能保证按照审计准则执行的审计在某一重大错报存在时总能发现。错报可能由于舞弊或错误导致，如果合理预期错报单独或汇总起来可能影响财务报表使用者依据财务报表作出的经济决策，则通常认为错报是重大的。

在按照审计准则执行审计工作的过程中，我们运用职业判断，并保持职业怀疑。同时，我们也执行以下工作：

(一) 识别和评估由于舞弊或错误导致的财务报表重大错报风险,设计和实施审计程序以应对这些风险,并获取充分、适当的审计证据,作为发表审计意见的基础。由于舞弊可能涉及串通、伪造、故意遗漏、虚假陈述或凌驾于内部控制之上,未能发现由于舞弊导致的重大错报的风险高于未能发现由于错误导致的重大错报的风险。

(二) 了解与审计相关的内部控制,以设计恰当的审计程序。

(三) 评价管理层选用会计政策的恰当性和作出会计估计及相关披露的合理性。

(四) 对管理层使用持续经营假设的恰当性得出结论。同时,根据获取的审计证据,就可能导致对松霖科技公司持续经营能力产生重大疑虑的事项或情况是否存在重大不确定性得出结论。如果我们得出结论认为存在重大不确定性,审计准则要求我们在审计报告中提请报表使用者注意财务报表中的相关披露;如果披露不充分,我们应当发表非无保留意见。我们的结论基于截至审计报告日可获得的信息。然而,未来的事项或情况可能导致松霖科技公司不能持续经营。

(五) 评价财务报表的总体列报、结构和内容,并评价财务报表是否公允反映相关交易和事项。

(六) 就松霖科技公司中实体或业务活动的财务信息获取充分、适当的审计证据,以对财务报表发表审计意见。我们负责指导、监督和执行集团审计,并对审计意见承担全部责任。

我们与治理层就计划的审计范围、时间安排和重大审计发现等事项进行沟通,包括沟通我们在审计中识别出的值得关注的内部控制缺陷。

我们还就已遵守与独立性相关的职业道德要求向治理层提供声明,并与治理层沟通可能被合理认为影响我们独立性的所有关系和其他事项,以及相关的防范措施(如适用)。

从与治理层沟通过的事项中,我们确定哪些事项对本期财务报表审计最为重要,因而构成关键审计事项。我们在审计报告中描述这些事项,除非法律法规禁止公开披露这些事项,或在极少数情形下,如果合理预期在审计报告中沟通某事项造成的负面后果超过在公众利益方面产生的益处,我们确定不应在审计报告中沟通该事项。

天健会计师事务所(特殊普通合伙)

中国注册会计师:程志刚
(项目合伙人)

中国·杭州

中国注册会计师:刘江杰

二〇二一年四月九日

二、财务报表

合并资产负债表

2020 年 12 月 31 日

编制单位：厦门松霖科技股份有限公司

单位：元 币种：人民币

项目	附注七	2020 年 12 月 31 日	2019 年 12 月 31 日
流动资产：			
货币资金	1	719,697,634.47	1,007,115,994.04
结算备付金			
拆出资金			
交易性金融资产	2	258,335,000.00	
衍生金融资产	3		
应收票据	4	698,181.84	
应收账款	5	429,952,822.38	342,507,743.11
应收款项融资	6		
预付款项	7	10,308,874.37	5,737,492.37
应收保费			
应收分保账款			
应收分保合同准备金			
其他应收款	8	11,126,130.14	12,669,132.60
其中：应收利息			
应收股利			
买入返售金融资产			
存货	9	271,167,771.80	217,603,738.48
合同资产	10	1,762,026.43	
持有待售资产	11		
一年内到期的非流动资产	12		
其他流动资产	13	30,037,963.89	26,219,121.58
流动资产合计		1,733,086,405.32	1,611,853,222.18
非流动资产：			
发放贷款和垫款			
债权投资	14		
其他债权投资	15		
长期应收款	16		
长期股权投资	17		
其他权益工具投资	18		
其他非流动金融资产	19		

投资性房地产	20	7,280,782.42	5,256,207.90
固定资产	21	690,755,688.17	625,928,184.63
在建工程	22	143,982,560.53	52,361,162.70
生产性生物资产	23		
油气资产	24		
使用权资产	25		
无形资产	26	73,164,891.42	40,506,826.02
开发支出	27		
商誉	28		
长期待摊费用	29	29,463,106.29	7,346,139.37
递延所得税资产	30	7,924,016.92	6,813,344.78
其他非流动资产	31	35,796,075.45	25,625,240.50
非流动资产合计		988,367,121.20	763,837,105.90
资产总计		2,721,453,526.52	2,375,690,328.08
流动负债：			
短期借款	32		
向中央银行借款			
拆入资金			
交易性金融负债	33		
衍生金融负债	34		
应付票据	35	20,904,104.18	23,863,002.36
应付账款	36	469,841,561.42	373,891,349.50
预收款项	37	159,068.88	30,540,749.55
合同负债	38	46,930,985.37	
卖出回购金融资产款			
吸收存款及同业存放			
代理买卖证券款			
代理承销证券款			
应付职工薪酬	39	99,680,867.44	86,012,939.82
应交税费	40	25,844,175.66	12,889,160.59
其他应付款	41	42,035,487.04	35,092,196.59
其中：应付利息			
应付股利			
应付手续费及佣金			
应付分保账款			
持有待售负债	42		
一年内到期的非流动负债	43		

其他流动负债	44	2,492,102.31	
流动负债合计		707,888,352.30	562,289,398.41
非流动负债：			
保险合同准备金			
长期借款	45		
应付债券	46		
其中：优先股			
永续债			
租赁负债	47		
长期应付款	48		
长期应付职工薪酬	49		
预计负债	50		
递延收益	51	7,214,304.61	6,950,518.04
递延所得税负债	30		
其他非流动负债	52		
非流动负债合计		7,214,304.61	6,950,518.04
负债合计		715,102,656.91	569,239,916.45
所有者权益（或股东权益）：			
实收资本（或股本）	53	401,009,858.00	401,009,858.00
其他权益工具	54		
其中：优先股			
永续债			
资本公积	55	999,693,759.39	999,693,759.39
减：库存股			
其他综合收益	57	-335,268.95	-321,330.28
专项储备	58		
盈余公积	59	92,416,985.06	63,897,158.64
一般风险准备			
未分配利润	60	513,565,536.11	342,170,965.88
归属于母公司所有者权益（或股东权益）合计		2,006,350,869.61	1,806,450,411.63
少数股东权益			
所有者权益（或股东权益）合计		2,006,350,869.61	1,806,450,411.63
负债和所有者权益（或股东权益）总计		2,721,453,526.52	2,375,690,328.08

法定代表人：周华松

主管会计工作负责人：魏凌

会计机构负责人：魏凌

母公司资产负债表

2020 年 12 月 31 日

编制单位: 厦门松霖科技股份有限公司

单位: 元 币种: 人民币

项目	附注十七	2020 年 12 月 31 日	2019 年 12 月 31 日
流动资产:			
货币资金		603,012,003.91	841,976,266.50
交易性金融资产		258,335,000.00	
衍生金融资产			
应收票据		698,181.84	
应收账款	1	432,053,259.22	344,682,071.95
应收款项融资			
预付款项		3,425,178.63	3,019,669.39
其他应收款	2	21,998,041.19	34,273,927.51
其中: 应收利息			
应收股利			
存货		142,619,193.50	192,039,762.53
合同资产		666,736.98	
持有待售资产			
一年内到期的非流动资产			
其他流动资产		10,699,327.13	8,474,947.84
流动资产合计		1,473,506,922.40	1,424,466,645.72
非流动资产:			
债权投资			
其他债权投资			
长期应收款			
长期股权投资	3	747,663,083.00	591,663,083.00
其他权益工具投资			
其他非流动金融资产			
投资性房地产		7,280,782.42	5,256,207.90
固定资产		313,510,549.26	289,252,158.05
在建工程		21,077,265.45	11,042,615.16
生产性生物资产			
油气资产			
使用权资产			
无形资产		16,040,059.35	15,049,232.30
开发支出			
商誉			
长期待摊费用		3,862,244.79	6,189,749.97
递延所得税资产		5,187,904.85	6,813,344.78
其他非流动资产		3,432,509.39	
非流动资产合计		1,118,054,398.51	925,266,391.16
资产总计		2,591,561,320.91	2,349,733,036.88
流动负债:			
短期借款			
交易性金融负债			

衍生金融负债		
应付票据	17,383,306.82	23,863,002.36
应付账款	255,983,344.40	245,501,953.88
预收款项	159,068.88	10,619,953.26
合同负债	20,890,945.39	
应付职工薪酬	79,243,959.37	79,122,311.49
应交税费	22,602,804.87	12,519,494.43
其他应付款	35,155,953.01	32,935,392.68
其中：应付利息		
应付股利		
持有待售负债		
一年内到期的非流动负债		
其他流动负债		
流动负债合计	431,419,382.74	404,562,108.10
非流动负债：		
长期借款		
应付债券		
其中：优先股		
永续债		
租赁负债		
长期应付款		
长期应付职工薪酬		
预计负债		
递延收益	3,048,866.82	2,698,386.65
递延所得税负债		
其他非流动负债		
非流动负债合计	3,048,866.82	2,698,386.65
负债合计	434,468,249.56	407,260,494.75
所有者权益（或股东权益）：		
实收资本（或股本）	401,009,858.00	401,009,858.00
其他权益工具		
其中：优先股		
永续债		
资本公积	999,693,759.39	999,693,759.39
减：库存股		
其他综合收益		
专项储备		
盈余公积	92,416,985.06	63,897,158.64
未分配利润	663,972,468.90	477,871,766.10
所有者权益（或股东权益）合计	2,157,093,071.35	1,942,472,542.13
负债和所有者权益（或股东权益）	2,591,561,320.91	2,349,733,036.88
总计		

法定代表人：周华松

主管会计工作负责人：魏凌

会计机构负责人：魏凌

合并利润表

2020 年 1—12 月

单位：元 币种：人民币

项目	附注七	2020 年度	2019 年度
一、营业总收入		2,034,815,979.04	1,738,628,793.43
其中：营业收入	61	2,034,815,979.04	1,738,628,793.43
利息收入			
已赚保费			
手续费及佣金收入			
二、营业总成本		1,766,149,542.35	1,462,857,010.62
其中：营业成本	61	1,331,768,055.03	1,133,957,123.54
利息支出			
手续费及佣金支出			
退保金			
赔付支出净额			
提取保险责任准备金净额			
保单红利支出			
分保费用			
税金及附加	62	18,854,813.85	15,209,626.38
销售费用	63	77,064,532.33	76,974,600.84
管理费用	64	181,902,290.72	146,455,748.84
研发费用	65	128,793,931.70	117,088,401.47
财务费用	66	27,765,918.72	-26,828,490.45
其中：利息费用			
利息收入		8,695,292.57	20,390,241.51
加：其他收益	67	14,239,100.53	15,286,002.16
投资收益（损失以“-”号填列）	68	32,508,358.51	-12,537,774.00
其中：对联营企业和合营企业的投资收益			
以摊余成本计量的金融资产终止确认收			
益			
汇兑收益（损失以“-”号填列）			
净敞口套期收益（损失以“-”号填列）	69		
公允价值变动收益（损失以“-”号填列）	70	8,335,000.00	
信用减值损失（损失以“-”号填列）	71	-8,705,726.90	-3,616,797.62
资产减值损失（损失以“-”号填列）	72	-3,919,362.96	-8,938,289.17
资产处置收益（损失以“-”号填列）	73	689,534.47	142,134.80
三、营业利润（亏损以“-”号填列）		311,813,340.34	266,107,058.98
加：营业外收入	74	602,032.22	1,158,400.95
减：营业外支出	75	1,173,448.93	1,341,951.74

四、利润总额 （亏损总额以“-”号填列）		311,241,923.63	265,923,508.19
减：所得税费用	76	40,749,791.96	31,744,585.37
五、净利润 （净亏损以“-”号填列）		270,492,131.67	234,178,922.82
（一）按经营持续性分类			
1. 持续经营净利润（净亏损以“-”号填列）		270,492,131.67	234,178,922.82
2. 终止经营净利润（净亏损以“-”号填列）			
（二）按所有权归属分类			
1. 归属于母公司股东的净利润（净亏损以“-”号填列）		270,492,131.67	234,178,922.82
2. 少数股东损益（净亏损以“-”号填列）			
六、其他综合收益的税后净额	77	-13,938.67	-7,357.94
（一）归属母公司所有者的其他综合收益的税后净额		-13,938.67	-7,357.94
1. 不能重分类进损益的其他综合收益			
（1）重新计量设定受益计划变动额			
（2）权益法下不能转损益的其他综合收益			
（3）其他权益工具投资公允价值变动			
（4）企业自身信用风险公允价值变动			
2. 将重分类进损益的其他综合收益		-13,938.67	-7,357.94
（1）权益法下可转损益的其他综合收益			
（2）其他债权投资公允价值变动			
（3）金融资产重分类计入其他综合收益的金额			
（4）其他债权投资信用减值准备			
（5）现金流量套期储备			
（6）外币财务报表折算差额		-13,938.67	-7,357.94
（7）其他			
（二）归属于少数股东的其他综合收益的税后净额			
七、综合收益总额		270,478,193.00	234,171,564.88
（一）归属于母公司所有者的综合收益总额		270,478,193.00	234,171,564.88
（二）归属于少数股东的综合收益总额			
八、每股收益：			
（一）基本每股收益(元/股)		0.67	0.63
（二）稀释每股收益(元/股)		0.67	0.63

本期发生同一控制下企业合并的，被合并方在合并前实现的净利润为：0 元，上期被合并方实现的净利润为：0 元。

法定代表人：周华松

主管会计工作负责人：魏凌

会计机构负责人：魏凌

母公司利润表

2020 年 1—12 月

单位:元 币种:人民币

项目	附注十七	2020 年度	2019 年度
一、营业收入	4	2,148,623,357.29	1,731,988,633.82
减: 营业成本	4	1,532,718,923.37	1,134,709,965.83
税金及附加		15,747,126.08	14,567,397.89
销售费用		40,111,711.31	51,729,502.00
管理费用		132,629,025.21	135,806,242.33
研发费用		121,894,918.50	117,619,193.46
财务费用		30,120,010.14	-24,767,292.16
其中: 利息费用			
利息收入		6,965,418.05	18,177,410.69
加: 其他收益		13,238,751.19	15,064,270.81
投资收益(损失以“-”号填列)	5	32,508,358.51	-12,207,223.47
其中: 对联营企业和合营企业的投资收益			
以摊余成本计量的金融资产终止确认收益			
净敞口套期收益(损失以“-”号填列)			
公允价值变动收益(损失以“-”号填列)		8,335,000.00	
信用减值损失(损失以“-”号填列)		-4,032,969.42	-2,049,550.73
资产减值损失(损失以“-”号填列)		-2,037,801.99	-5,796,357.74
资产处置收益(损失以“-”号填列)		689,534.47	142,134.80
二、营业利润(亏损以“-”号填列)		324,102,515.44	297,476,898.14
加: 营业外收入		499,654.28	1,051,998.35
减: 营业外支出		942,957.57	1,336,067.28
三、利润总额(亏损总额以“-”号填列)		323,659,212.15	297,192,829.21
减: 所得税费用		38,460,947.91	31,782,618.01
四、净利润(净亏损以“-”号填列)		285,198,264.24	265,410,211.20
(一)持续经营净利润(净亏损以“-”号填列)		285,198,264.24	265,410,211.20
(二)终止经营净利润(净亏损以“-”号填列)			
五、其他综合收益的税后净额			
(一)不能重分类进损益的其他综合收益			
1.重新计量设定受益计划变动额			
2.权益法下不能转损益的其他综合收益			
3.其他权益工具投资公允价值变动			

4. 企业自身信用风险公允价值变动		
(二) 将重分类进损益的其他综合收益		
1. 权益法下可转损益的其他综合收益		
2. 其他债权投资公允价值变动		
3. 金融资产重分类计入其他综合收益的金额		
4. 其他债权投资信用减值准备		
5. 现金流量套期储备		
6. 外币财务报表折算差额		
7. 其他		
六、综合收益总额	285,198,264.24	265,410,211.20
七、每股收益：		
(一) 基本每股收益(元/股)		
(二) 稀释每股收益(元/股)		

法定代表人：周华松

主管会计工作负责人：魏凌

会计机构负责人：魏凌

合并现金流量表

2020 年 1—12 月

单位：元 币种：人民币

项目	附注七	2020年度	2019年度
一、经营活动产生的现金流量：			
销售商品、提供劳务收到的现金		2,031,932,477.08	1,790,249,419.24
客户存款和同业存放款项净增加额			
向中央银行借款净增加额			
向其他金融机构拆入资金净增加额			
收到原保险合同保费取得的现金			
收到再保业务现金净额			
保户储金及投资款净增加额			
收取利息、手续费及佣金的现金			
拆入资金净增加额			
回购业务资金净增加额			
代理买卖证券收到的现金净额			
收到的税费返还		84,748,678.64	72,249,057.99

收到其他与经营活动有关的现金	78 (1)	31,554,374.08	43,747,683.44
经营活动现金流入小计		2,148,235,529.80	1,906,246,160.67
购买商品、接受劳务支付的现金		1,262,254,710.68	1,148,489,061.96
客户贷款及垫款净增加额			
存放中央银行和同业款项净增加额			
支付原保险合同赔付款项的现金			
拆出资金净增加额			
支付利息、手续费及佣金的现金			
支付保单红利的现金			
支付给职工及为职工支付的现金		408,337,297.66	356,819,140.31
支付的各项税费		51,469,192.35	44,599,345.87
支付其他与经营活动有关的现金	78 (2)	75,439,498.93	88,985,471.62
经营活动现金流出小计		1,797,500,699.62	1,638,893,019.76
经营活动产生的现金流量净额		350,734,830.18	267,353,140.91

二、投资活动产生的现金流量：

收回投资收到的现金		2,000,000,000.00	
取得投资收益收到的现金		12,529,188.51	
处置固定资产、无形资产和其他长期资产收回的现金净额		930,189.30	437,248.97
处置子公司及其他营业单位收到的现金净额			
收到其他与投资活动有关的现金	78 (3)	25,766,750.00	29,415,249.89
投资活动现金流入小计		2,039,226,127.81	29,852,498.86
购建固定资产、无形资产和其他长期资产支付的现金		331,483,972.34	298,830,168.71
投资支付的现金		2,250,000,000.00	
质押贷款净增加额			
取得子公司及其他营业单位支付的现金净额			
支付其他与投资活动有关的现金	78 (4)	5,787,580.00	41,953,023.89
投资活动现金流出小计		2,587,271,552.34	340,783,192.60
投资活动产生的现金流量净额		-548,045,424.53	-310,930,693.74

三、筹资活动产生的现金流量：

吸收投资收到的现金			508,005,471.70
其中：子公司吸收少数股东投资收到的现金			

取得借款收到的现金		
收到其他与筹资活动有关的现金	78 (5)	
筹资活动现金流入小计		508,005,471.70
偿还债务支付的现金		
分配股利、利润或偿付利息支付的现金	70,577,735.02	64,801,774.44
其中：子公司支付给少数股东的股利、利润		
支付其他与筹资活动有关的现金	78 (6)	18,976,081.56
筹资活动现金流出小计	70,577,735.02	83,777,856.00
筹资活动产生的现金流量净额	-70,577,735.02	424,227,615.70
四、汇率变动对现金及现金等价物的影响	-19,706,659.32	1,366,951.71
五、现金及现金等价物净增加额	-287,594,988.69	382,017,014.58
加：期初现金及现金等价物余额	1,003,281,078.90	621,264,064.32
六、期末现金及现金等价物余额	715,686,090.21	1,003,281,078.90

法定代表人：周华松

主管会计工作负责人：魏凌

会计机构负责人：魏凌

母公司现金流量表

2020 年 1—12 月

单位：元 币种：人民币

项目	附注	2020年度	2019年度
一、经营活动产生的现金流量：			
销售商品、提供劳务收到的现金		2,147,827,661.52	1,763,929,713.21
收到的税费返还		73,309,570.34	65,609,308.89
收到其他与经营活动有关的现金		21,829,373.94	34,360,044.25
经营活动现金流入小计		2,242,966,605.80	1,863,899,066.35
购买商品、接受劳务支付的现金		1,547,368,417.75	1,132,742,836.51
支付给职工及为职工支付的现金		302,273,048.74	335,353,815.33
支付的各项税费		46,109,841.18	42,968,958.80
支付其他与经营活动有关的现金		70,154,603.28	63,820,984.35
经营活动现金流出小计		1,965,905,910.95	1,574,886,594.99
经营活动产生的现金流量净额		277,060,694.85	289,012,471.36
二、投资活动产生的现金流量：			

收回投资收到的现金	2,000,000,000.00	
取得投资收益收到的现金	12,529,188.51	
处置固定资产、无形资产和其他长期资产收回的现金净额	31,102,467.78	1,827,221.97
处置子公司及其他营业单位收到的现金净额		
收到其他与投资活动有关的现金	29,083,392.58	90,581,305.54
投资活动现金流入小计	2,072,715,048.87	92,408,527.51
购建固定资产、无形资产和其他长期资产支付的现金	86,466,879.56	48,476,888.08
投资支付的现金	2,406,000,000.00	320,000,000.00
取得子公司及其他营业单位支付的现金净额		
支付其他与投资活动有关的现金	5,787,580.00	101,962,564.32
投资活动现金流出小计	2,498,254,459.56	470,439,452.40
投资活动产生的现金流量净额	-425,539,410.69	-378,030,924.89
三、筹资活动产生的现金流量：		
吸收投资收到的现金		508,005,471.70
取得借款收到的现金		
收到其他与筹资活动有关的现金		
筹资活动现金流入小计		508,005,471.70
偿还债务支付的现金		
分配股利、利润或偿付利息支付的现金	70,577,735.02	64,801,774.44
支付其他与筹资活动有关的现金		18,976,081.56
筹资活动现金流出小计	70,577,735.02	83,777,856.00
筹资活动产生的现金流量净额	-70,577,735.02	424,227,615.70
四、汇率变动对现金及现金等价物的影响	-19,907,811.73	1,411,761.40
五、现金及现金等价物净增加额	-238,964,262.59	336,620,923.57
加：期初现金及现金等价物余额	841,976,266.50	505,355,342.93
六、期末现金及现金等价物余额	603,012,003.91	841,976,266.50

法定代表人：周华松

主管会计工作负责人：魏凌

会计机构负责人：魏凌



合并所有者权益变动表

2020 年 1—12 月

单位:元 币种:人民币

项目	2020 年度													少数 股东 权益	所有者权益合 计
	归属于母公司所有者权益											小计			
	实收资本(或 股本)	其他权益工具			资本公积	减: 库存 股	其他综合 收益	专 项 储 备	盈 余 公 积	一 般 风 险 准 备	未 分 配 利 润		其 他		
	优 先 股	永 续 债	其 他												
一、上年年末余额	401,009,858.00				999,693,759.39		-321,330.28		63,897,158.64		342,170,965.88		1,806,450,411.63	1,806,450,411.63	
加: 会计政策变更															
前期差错更正															
同一控制下企业合并															
其他															
二、本年期初余额	401,009,858.00				999,693,759.39		-321,330.28		63,897,158.64		342,170,965.88		1,806,450,411.63	1,806,450,411.63	
三、本期增减变动金额(减少以“-”号填列)							-13,938.67		28,519,826.42		171,394,570.23		199,900,457.98	199,900,457.98	
(一) 综合收益总额							-13,938.67				270,492,131.67		270,478,193.00	270,478,193.00	
(二) 所有者投入和减少资本															
1. 所有者投入的普通股															
2. 其他权益工具持有者投入资本															
3. 股份支付计入所有者权益的金额															



4. 其他

(三) 利润分配	28,519,826.42	-99,097,561.44	-70,577,735.02	-70,577,735.02
1. 提取盈余公积	28,519,826.42	-28,519,826.42		
2. 提取一般风险准备				
3. 对所有者（或股东）的分配		-70,577,735.02	-70,577,735.02	-70,577,735.02
4. 其他				

(四) 所有者权益内部结转

1. 资本公积转增资本（或股本）				
2. 盈余公积转增资本（或股本）				
3. 盈余公积弥补亏损				
4. 设定受益计划变动额结转留存收益				
5. 其他综合收益结转留存收益				
6. 其他				

(五) 专项储备

1. 本期提取				
2. 本期使用				

(六) 其他

四、本期期末余额	401,009,858.00	999,693,759.39	-335,268.95	92,416,985.06	513,565,536.11	2,006,350,869.61	2,006,350,869.61
-----------------	-----------------------	-----------------------	--------------------	----------------------	-----------------------	-------------------------	-------------------------

2019 年度

项目	归属于母公司所有者权益											少数 股东 权益	所有者权益合 计	
	实收资本 (或股本)	其他权益工具			资本公积	减： 库存 股	其他综合收 益	专 项 储 备	盈余公积	一般 风险 准备	未分配利润			其 他
		优 先 股	永 续 债	其 他										
一、上年年末余额	360,009,858.00				549,809,051.71				37,356,137.52		199,334,838.62		1,146,509,885.85	1,146,509,885.85
加：会计政策变更								-313,972.34					-313,972.34	-313,972.34
前期差错更正														
同一控制下企业合 并														
其他														
二、本年期初余额	360,009,858.00				549,809,051.71			-313,972.34	37,356,137.52		199,334,838.62		1,146,195,913.51	1,146,195,913.51
三、本期增减变动金额 (减少以“-”号填列)	41,000,000.00				449,884,707.68			-7,357.94	26,541,021.12		142,836,127.26		660,254,498.12	660,254,498.12
(一) 综合收益总额								-7,357.94			234,178,922.82		234,171,564.88	234,171,564.88
(二) 所有者投入和减少 资本	41,000,000.00				449,884,707.68								490,884,707.68	490,884,707.68
1. 所有者投入的普通股	41,000,000.00				449,884,707.68								490,884,707.68	490,884,707.68
2. 其他权益工具持有者 投入资本														
3. 股份支付计入所有者 权益的金额														
4. 其他														

(三) 利润分配							
1. 提取盈余公积		26,541,021.12	-91,342,795.56	-64,801,774.44			-64,801,774.44
2. 提取一般风险准备		26,541,021.12	-26,541,021.12				
3. 对所有者（或股东）的分配			-64,801,774.44	-64,801,774.44			-64,801,774.44
4. 其他							
(四) 所有者权益内部结转							
1. 资本公积转增资本（或股本）							
2. 盈余公积转增资本（或股本）							
3. 盈余公积弥补亏损							
4. 设定受益计划变动额结转留存收益							
5. 其他综合收益结转留存收益							
6. 其他							
(五) 专项储备							
1. 本期提取							
2. 本期使用							
(六) 其他							
四、本期期末余额	401,009,858.00	999,693,759.39	-321,330.28	63,897,158.64	342,170,965.88	1,806,450,411.63	1,806,450,411.63

法定代表人：周华松

主管会计工作负责人：魏凌

会计机构负责人：魏凌



母公司所有者权益变动表

2020 年 1—12 月

单位:元 币种:人民币

项目	2020 年度										
	实收资本 (或股本)	其他权益工具			资本公积	减:库存 股	其他综合 收益	专项 储备	盈余公积	未分配利润	所有者权益合计
		优先股	永续债	其他							
一、上年年末余额	401,009,858.00				999,693,759.39				63,897,158.64	477,871,766.10	1,942,472,542.13
加: 会计政策变更											
前期差错更正											
其他											
二、本年期初余额	401,009,858.00				999,693,759.39				63,897,158.64	477,871,766.10	1,942,472,542.13
三、本期增减变动金额(减少以 “-”号填列)									28,519,826.42	186,100,702.80	214,620,529.22
(一) 综合收益总额										285,198,264.24	285,198,264.24
(二) 所有者投入和减少资本											
1. 所有者投入的普通股											
2. 其他权益工具持有者投入资本											
3. 股份支付计入所有者权益的金 额											
4. 其他											
(三) 利润分配									28,519,826.42	-99,097,561.44	-70,577,735.02
1. 提取盈余公积									28,519,826.42	-28,519,826.42	
2. 对所有者(或股东)的分配										-70,577,735.02	-70,577,735.02
3. 其他											
(四) 所有者权益内部结转											
1. 资本公积转增资本(或股本)											



- 2. 盈余公积转增资本（或股本）
- 3. 盈余公积弥补亏损
- 4. 设定受益计划变动额结转留存收益
- 5. 其他综合收益结转留存收益
- 6. 其他

（五）专项储备

- 1. 本期提取
- 2. 本期使用

（六）其他

四、本期期末余额	401,009,858.00	999,693,759.39	92,416,985.06	663,972,468.90	2,157,093,071.35
-----------------	----------------	----------------	---------------	----------------	------------------

2019 年度

项目	实收资本 (或股本)	其他权益工具			资本公积	减：库存 股	其他综合 收益	专项 储备	盈余公积	未分配利润	所有者权益合计
		优先股	永续债	其他							
一、上年年末余额	360,009,858.00				549,809,051.71				37,356,137.52	303,804,350.46	1,250,979,397.69
加：会计政策变更											
前期差错更正											
其他											
二、本年期初余额	360,009,858.00				549,809,051.71				37,356,137.52	303,804,350.46	1,250,979,397.69
三、本期增减变动金额（减少以 “-”号填列）	41,000,000.00				449,884,707.68				26,541,021.12	174,067,415.64	691,493,144.44
（一）综合收益总额										265,410,211.20	265,410,211.20
（二）所有者投入和减少资本	41,000,000.00				449,884,707.68						490,884,707.68



1. 所有者投入的普通股	41,000,000.00	449,884,707.68			490,884,707.68
2. 其他权益工具持有者投入资本					
3. 股份支付计入所有者权益的金额					
4. 其他					
(三) 利润分配			26,541,021.12	-91,342,795.56	-64,801,774.44
1. 提取盈余公积			26,541,021.12	-26,541,021.12	
2. 对所有者（或股东）的分配				-64,801,774.44	-64,801,774.44
3. 其他					
(四) 所有者权益内部结转					
1. 资本公积转增资本（或股本）					
2. 盈余公积转增资本（或股本）					
3. 盈余公积弥补亏损					
4. 设定受益计划变动额结转留存收益					
5. 其他综合收益结转留存收益					
6. 其他					
(五) 专项储备					
1. 本期提取					
2. 本期使用					
(六) 其他					
四、本期期末余额	401,009,858.00	999,693,759.39	63,897,158.64	477,871,766.10	1,942,472,542.13

法定代表人：周华松

主管会计工作负责人：魏凌

会计机构负责人：魏凌

三、公司基本情况

1. 公司概况

适用 不适用

厦门松霖科技股份有限公司（以下简称公司或本公司）前身系厦门松霖科技有限公司（以下简称松霖有限公司）。松霖有限公司系经厦门海沧台商投资区经济贸易发展局厦沧经（2004）88号文批准，由厦门松霖投资管理有限公司（以下简称松霖投资公司）、香港信卓力联集团投资有限公司和陈锡良共同投资设立的外商投资企业，于2004年5月11日在厦门市工商行政管理局登记注册，取得注册号为企合闽厦总副字第07020号的企业法人营业执照。松霖有限公司成立时总投资额2,000.00万美元，注册资本800.00万美元。松霖有限公司以2017年5月31日为基准日，整体变更为股份有限公司，于2017年7月13日在厦门市市场监督管理局登记注册，总部位于厦门市。公司现持有统一社会信用代码为91350200751643429F的营业执照，注册资本401,009,858元，股份总数401,009,858股（每股面值1元），其中，有限售条件的流通股份A股356,209,858股；无限售条件的流通股份A股44,800,000股。公司股票已于2019年8月26日在上海证券交易所挂牌交易。

本公司属于厨房卫浴及家具行业。主要经营活动为厨房卫浴产品、家具产品及美容健康产品的研发、生产和销售以及整屋装修、工程配套装修业务。产品主要有：厨房卫浴产品、橱柜家具产品、美容健康产品、家庭整屋装修、工程配套橱柜及浴室柜装修等系列产品和服务。

2. 合并财务报表范围

适用 不适用

厦门松霖家居有限公司（松霖家居公司）、松霖科技（香港）有限公司（松霖香港公司）、漳州松霖智能家居有限公司（漳州松霖公司）、漳州松霖建材有限公司（松霖建材公司）、SOLEX ITALY SPA（松霖意大利公司）和泉州松霖建材有限公司（泉州松霖公司）等6家子公司纳入本期合并财务报表范围。

四、财务报表的编制基础

1. 编制基础

本公司财务报表以持续经营为编制基础。

2. 持续经营

适用 不适用

本公司不存在导致对报告期末起12个月内的持续经营能力产生重大疑虑的事项或情况。

五、重要会计政策及会计估计

具体会计政策和会计估计提示：

适用 不适用

企业会计准则变化引起的会计政策变更

1. 公司自 2020 年 1 月 1 日起执行财政部修订后的《企业会计准则第 14 号——收入》(以下简称新收入准则)。根据相关新旧准则衔接规定,对可比期间信息不予调整,首次执行日执行新准则的累积影响数追溯调整本报告期期初留存收益及财务报表其他相关项目金额。

执行新收入准则对公司 2020 年 1 月 1 日财务报表的主要影响如下:

项 目	资产负债表		
	2019 年 12 月 31 日	新收入准则调整影响	2020 年 1 月 1 日
应收账款	342,507,743.11	-65,892.03	342,441,851.08
合同资产		65,892.03	65,892.03
预收款项	30,540,749.55	-30,540,749.55	
合同负债		27,914,805.60	27,914,805.60
其他流动负债		2,625,943.95	2,625,943.95

2. 公司自 2020 年 1 月 1 日起执行财政部于 2019 年度颁布的《企业会计准则解释第 13 号》,该项会计政策变更采用未来适用法处理。

1. 遵循企业会计准则的声明

本公司所编制的财务报表符合企业会计准则的要求,真实、完整地反映了公司的财务状况、经营成果、股东权益变动和现金流量等有关信息。

2. 会计期间

本公司会计年度自公历 1 月 1 日起至 12 月 31 日止。

3. 营业周期

适用 不适用

本公司经营业务的营业周期较短,以 12 个月作为资产和负债的流动性划分标准。

4. 记账本位币

本公司的记账本位币为人民币。

5. 同一控制下和非同一控制下企业合并的会计处理方法

适用 不适用

1. 同一控制下企业合并的会计处理方法

公司在企业合并中取得的资产和负债,按照合并日被合并方在最终控制方合并财务报表中的账面价值计量。公司按照被合并方所有者权益在最终控制方合并财务报表中的账面价值份额与支付的合并对价账面价值或发行股份面值总额的差额,调整资本公积;资本公积不足冲减的,调整留存收益。

2. 非同一控制下企业合并的会计处理方法

公司在购买日对合并成本大于合并中取得的被购买方可辨认净资产公允价值份额的差额,确认为商誉;如果合并成本小于合并中取得的被购买方可辨认净资产公允价值份额,首先对取得的

被购买方各项可辨认资产、负债及或有负债的公允价值以及合并成本的计量进行复核，经复核后合并成本仍小于合并中取得的被购买方可辨认净资产公允价值份额的，其差额计入当期损益。

6. 合并财务报表的编制方法

√适用 □不适用

母公司将其控制的所有子公司纳入合并财务报表的合并范围。合并财务报表以母公司及其子公司的财务报表为基础，根据其他有关资料，由母公司按照《企业会计准则第 33 号——合并财务报表》编制。

7. 合营安排分类及共同经营会计处理方法

√适用 □不适用

1. 合营安排分为共同经营和合营企业。
2. 当公司为共同经营的合营方时，确认与共同经营中利益份额相关的下列项目：
 - (1) 确认单独所持有的资产，以及按持有份额确认共同持有的资产；
 - (2) 确认单独所承担的负债，以及按持有份额确认共同承担的负债；
 - (3) 确认出售公司享有的共同经营产出份额所产生的收入；
 - (4) 按公司持有份额确认共同经营因出售资产所产生的收入；
 - (5) 确认单独所发生的费用，以及按公司持有份额确认共同经营发生的费用。

8. 现金及现金等价物的确定标准

现金等价物是指企业持有的期限短（一般指从购买日起三个月内到期）、流动性强、易于转换为已知金额现金、价值变动风险很小的投资。

9. 外币业务和外币报表折算

√适用 □不适用

1. 外币业务折算

外币交易在初始确认时，采用交易发生日的即期汇率的近似汇率折算为人民币金额。资产负债表日，外币货币性项目采用资产负债表日即期汇率折算，因汇率不同而产生的汇兑差额，除与购建符合资本化条件资产有关的外币专门借款本金及利息的汇兑差额外，计入当期损益；以历史成本计量的外币非货币性项目仍采用交易发生日即期汇率的近似汇率折算，不改变其人民币金额；以公允价值计量的外币非货币性项目，采用公允价值确定日的即期汇率折算，差额计入当期损益或其他综合收益。

2. 外币财务报表折算

资产负债表中的资产和负债项目，采用资产负债表日的即期汇率折算；所有者权益项目除“未分配利润”项目外，其他项目采用交易发生日的即期汇率折算；利润表中的收入和费用项目，采用交易发生日即期汇率的近似汇率折算。按照上述折算产生的外币财务报表折算差额，计入其他综合收益。

10. 金融工具

√适用 □不适用

1. 金融资产和金融负债的分类

金融资产在初始确认时划分为以下三类：(1) 以摊余成本计量的金融资产；(2) 以公允价值计量且其变动计入其他综合收益的金融资产；(3) 以公允价值计量且其变动计入当期损益的金融资产。

金融负债在初始确认时划分为以下四类：(1) 以公允价值计量且其变动计入当期损益的金融负债；(2) 金融资产转移不符合终止确认条件或继续涉入被转移金融资产所形成的金融负债；(3) 不属于上述(1)或(2)的财务担保合同，以及不属于上述(1)并以低于市场利率贷款的贷款承诺；(4) 以摊余成本计量的金融负债。

2. 金融资产和金融负债的确认依据、计量方法和终止确认条件

(1) 金融资产和金融负债的确认依据和初始计量方法

公司成为金融工具合同的一方时，确认一项金融资产或金融负债。初始确认金融资产或金融负债时，按照公允价值计量；对于以公允价值计量且其变动计入当期损益的金融资产和金融负债，相关交易费用直接计入当期损益；对于其他类别的金融资产或金融负债，相关交易费用计入初始确认金额。但是，公司初始确认的应收账款未包含重大融资成分或公司不考虑未超过一年的合同中的融资成分的，按照《企业会计准则第 14 号——收入》所定义的交易价格进行初始计量。

(2) 金融资产的后续计量方法

1) 以摊余成本计量的金融资产

采用实际利率法，按照摊余成本进行后续计量。以摊余成本计量且不属于任何套期关系的一部分的金融资产所产生的利得或损失，在终止确认、重分类、按照实际利率法摊销或确认减值时，计入当期损益。

2) 以公允价值计量且其变动计入其他综合收益的债务工具投资

采用公允价值进行后续计量。采用实际利率法计算的利息、减值损失或利得及汇兑损益计入当期损益，其他利得或损失计入其他综合收益。终止确认时，将之前计入其他综合收益的累计利得或损失从其他综合收益中转出，计入当期损益。

3) 以公允价值计量且其变动计入其他综合收益的权益工具投资

采用公允价值进行后续计量。获得的股利（属于投资成本收回部分的除外）计入当期损益，其他利得或损失计入其他综合收益。终止确认时，将之前计入其他综合收益的累计利得或损失从其他综合收益中转出，计入留存收益。

4) 以公允价值计量且其变动计入当期损益的金融资产

采用公允价值进行后续计量，产生的利得或损失（包括利息和股利收入）计入当期损益，除非该金融资产属于套期关系的一部分。

(3) 金融负债的后续计量方法

1) 以公允价值计量且其变动计入当期损益的金融负债

此类金融负债包括交易性金融负债（含属于金融负债的衍生工具）和指定为以公允价值计量且其变动计入当期损益的金融负债。对于此类金融负债以公允价值进行后续计量。因公司自身信用风险变动引起的指定为以公允价值计量且其变动计入当期损益的金融负债的公允价值变动金额计入

其他综合收益，除非该处理会造成或扩大损益中的会计错配。此类金融负债产生的其他利得或损失（包括利息费用、除因公司自身信用风险变动引起的公允价值变动）计入当期损益，除非该金融负债属于套期关系的一部分。终止确认时，将之前计入其他综合收益的累计利得或损失从其他综合收益中转出，计入留存收益。

2) 金融资产转移不符合终止确认条件或继续涉入被转移金融资产所形成的金融负债

按照《企业会计准则第 23 号——金融资产转移》相关规定进行计量。

3) 不属于上述 1) 或 2) 的财务担保合同，以及不属于上述 1) 并以低于市场利率贷款的贷款承诺

在初始确认后按照下列两项金额之中的较高者进行后续计量：① 按照金融工具的减值规定确定的损失准备金额；② 初始确认金额扣除按照《企业会计准则第 14 号——收入》相关规定所确定的累计摊销额后的余额。

4) 以摊余成本计量的金融负债

采用实际利率法以摊余成本计量。以摊余成本计量且不属于任何套期关系的一部分的金融负债所产生的利得或损失，在终止确认、按照实际利率法摊销时计入当期损益。

(4) 金融资产和金融负债的终止确认

1) 当满足下列条件之一时，终止确认金融资产：

① 收取金融资产现金流量的合同权利已终止；

② 金融资产已转移，且该转移满足《企业会计准则第 23 号——金融资产转移》关于金融资产终止确认的规定。

2) 当金融负债（或其一部分）的现时义务已经解除时，相应终止确认该金融负债（或该部分金融负债）。

3. 金融资产转移的确认依据和计量方法

公司转移了金融资产所有权上几乎所有的风险和报酬的，终止确认该金融资产，并将转移中产生或保留的权利和义务单独确认为资产或负债；保留了金融资产所有权上几乎所有的风险和报酬的，继续确认所转移的金融资产。公司既没有转移也没有保留金融资产所有权上几乎所有的风险和报酬的，分别下列情况处理：(1) 未保留对该金融资产控制的，终止确认该金融资产，并将转移中产生或保留的权利和义务单独确认为资产或负债；(2) 保留了对该金融资产控制的，按照继续涉入所转移金融资产的程度确认有关金融资产，并相应确认有关负债。

金融资产整体转移满足终止确认条件的，将下列两项金额的差额计入当期损益：(1) 所转移金融资产在终止确认日的账面价值；(2) 因转移金融资产而收到的对价，与原直接计入其他综合收益的公允价值变动累计额中对应终止确认部分的金额（涉及转移的金融资产为以公允价值计量且其变动计入其他综合收益的债务工具投资）之和。转移了金融资产的一部分，且该被转移部分整体满足终止确认条件的，将转移前金融资产整体的账面价值，在终止确认部分和继续确认部分之间，按照转移日各自的相对公允价值进行分摊，并将下列两项金额的差额计入当期损益：(1) 终止确认部分的账面价值；(2) 终止确认部分的对价，与原直接计入其他综合收益的公允价值变动累计额中对应终止确认部分的金额（涉及转移的金融资产为以公允价值计量且其变动计入其他综合收益的债务工具投资）之和。

4. 金融资产和金融负债的公允价值确定方法

公司采用在当前情况下适用并且有足够可利用数据和其他信息支持的估值技术确定相关金融资产和金融负债的公允价值。公司将估值技术使用的输入值分以下层级，并依次使用：

(1) 第一层次输入值是在计量日能够取得的相同资产或负债在活跃市场上未经调整的报价；

(2) 第二层次输入值是除第一层次输入值外相关资产或负债直接或间接可观察的输入值，包括：活跃市场中类似资产或负债的报价；非活跃市场中相同或类似资产或负债的报价；除报价以外的其他可观察输入值，如在正常报价间隔期间可观察的利率和收益率曲线等；市场验证的输入值等；

(3) 第三层次输入值是相关资产或负债的不可观察输入值，包括不能直接观察或无法由可观察市场数据验证的利率、股票波动率、企业合并中承担的弃置义务的未来现金流量、使用自身数据作出的财务预测等。

5. 金融工具减值

(1) 金融工具减值计量和会计处理

公司以预期信用损失为基础，对以摊余成本计量的金融资产、以公允价值计量且其变动计入其他综合收益的债务工具投资、合同资产、租赁应收款、分类为以公允价值计量且其变动计入当期损益的金融负债以外的贷款承诺、不属于以公允价值计量且其变动计入当期损益的金融负债或不属于金融资产转移不符合终止确认条件或继续涉入被转移金融资产所形成的金融负债的财务担保合同进行减值处理并确认损失准备。

预期信用损失，是指以发生违约的风险为权重的金融工具信用损失的加权平均值。信用损失，是指公司按照原实际利率折现的、根据合同应收的所有合同现金流量与预期收取的所有现金流量之间的差额，即全部现金短缺的现值。其中，对于公司购买或源生的已发生信用减值的金融资产，按照该金融资产经信用调整的实际利率折现。

对于购买或源生的已发生信用减值的金融资产，公司在资产负债表日仅将自初始确认后整个存续期内预期信用损失的累计变动确认为损失准备。

对于由《企业会计准则第 14 号——收入》规范的交易形成，且不含重大融资成分或者公司不考虑不超过一年的合同中的融资成分的应收款项及合同资产，公司运用简化计量方法，按照相当于整个存续期内的预期信用损失金额计量损失准备。

对于租赁应收款、由《企业会计准则第 14 号——收入》规范的交易形成且包含重大融资成分的应收款项及合同资产，公司运用简化计量方法，按照相当于整个存续期内的预期信用损失金额计量损失准备。

除上述计量方法以外的金融资产，公司在每个资产负债表日评估其信用风险自初始确认后是否已经显著增加。如果信用风险自初始确认后已显著增加，公司按照整个存续期内预期信用损失的金额计量损失准备；如果信用风险自初始确认后未显著增加，公司按照该金融工具未来 12 个月内预期信用损失的金额计量损失准备。

公司利用可获得的合理且有依据的信息，包括前瞻性信息，通过比较金融工具在资产负债表日发生违约的风险与在初始确认日发生违约的风险，以确定金融工具的信用风险自初始确认后是否已显著增加。

于资产负债表日，若公司判断金融工具只具有较低的信用风险，则假定该金融工具的信用风险自初始确认后并未显著增加。

公司以单项金融工具或金融工具组合为基础评估预期信用风险和计量预期信用损失。当以金融工具组合为基础时，公司以共同风险特征为依据，将金融工具划分为不同组合。

公司在每个资产负债表日重新计量预期信用损失，由此形成的损失准备的增加或转回金额，作为减值损失或利得计入当期损益。对于以摊余成本计量的金融资产，损失准备抵减该金融资产在资产负债表中列示的账面价值；对于以公允价值计量且其变动计入其他综合收益的债权投资，公司在其他综合收益中确认其损失准备，不抵减该金融资产的账面价值。

(2) 按组合评估预期信用风险和计量预期信用损失的金融工具

项 目	确定组合的依据	计量预期信用损失的方法
其他应收款——应收政府款项组合	款项性质	参考历史信用损失经验，结合当前状况以及对未来经济状况的预测，通过违约风险敞口和未来12个月内或整个存续期预期信用损失率，计算预期信用损失
其他应收款——应收押金保证金组合		
其他应收款——应收备用金组合		
其他应收款——合并范围内关联往来组合		

(3) 按组合计量预期信用损失的应收款项及合同资产

1) 具体组合及计量预期信用损失的方法

项 目	确定组合的依据	计量预期信用损失的方法
应收银行承兑汇票	票据类型	参考历史信用损失经验，结合当前状况以及对未来经济状况的预测，通过违约风险敞口和整个存续期预期信用损失率，计算预期信用损失
应收商业承兑汇票		
应收账款——账龄组合	账龄	参考历史信用损失经验，结合当前状况以及对未来经济状况的预测，编制应收账款账龄与整个存续期预期信用损失率对照表，计算预期信用损失
应收账款——合并范围内关联往来组合	合并范围内关联方	参考历史信用损失经验，结合当前状况以及对未来经济状况的预测，通过违约风险敞口和整个存续期预期信用损失率，计算预期信用损失
合同资产——账龄组合	账龄	参考历史信用损失经验，结合当前状况以及对未来经济状况的预测，编制合同资产账龄与整个存续期预期信用损失率对照表，计算预期信用损失

2) 应收账款——账龄组合的账龄与整个存续期预期信用损失率对照表

账 龄	应收账款预期信用损失率(%)
1 年以内（含，下同）	5.00
1-2 年	10.00
2-3 年	50.00
3 年以上	100.00

3) 合同资产——账龄组合的账龄与整个存续期预期信用损失率对照表

账 龄	合同资产预期信用损失率 (%)
1 年以内 (含, 下同)	5.00
1-2 年	10.00
2-3 年	50.00
3 年以上	100.00

6. 金融资产和金融负债的抵销

金融资产和金融负债在资产负债表内分别列示, 不相互抵销。但同时满足下列条件的, 公司以相互抵销后的净额在资产负债表内列示: (1) 公司具有抵销已确认金额的法定权利, 且该种法定权利是当前可执行的; (2) 公司计划以净额结算, 或同时变现该金融资产和清偿该金融负债。

不满足终止确认条件的金融资产转移, 公司不对已转移的金融资产和相关负债进行抵销。

11. 应收票据

应收票据的预期信用损失的确定方法及会计处理方法

适用 不适用

按组合计量预期信用损失的应收款项

具体组合及计量预期信用损失的方法

项 目	确定组合的依据	计量预期信用损失的方法
应收银行承兑汇票	票据类型	参考历史信用损失经验, 结合当前状况以及对未来经济状况的预测, 通过违约风险敞口和整个存续期预期信用损失率, 计算预期信用损失
应收商业承兑汇票		

12. 应收账款

应收账款的预期信用损失的确定方法及会计处理方法

适用 不适用

1. 按组合计量预期信用损失的应收款项

具体组合及计量预期信用损失的方法

项 目	确定组合的依据	计量预期信用损失的方法
应收账款——账龄组合	账龄	参考历史信用损失经验, 结合当前状况以及对未来经济状况的预测, 编制应收账款账龄与整个存续期预期信用损失率对照表, 计算预期信用损失
应收账款——合并范围内关联往来组合	合并范围内关联方	参考历史信用损失经验, 结合当前状况以及对未来经济状况的预测, 通过违约风险敞口和整个存续期预期信用损失率, 计算预期信用损失

2. 应收账款——账龄组合的账龄与整个存续期预期信用损失率对照表

账 龄	应收账款预期信用损失率 (%)
1 年以内 (含, 下同)	5.00
1-2 年	10.00

2-3 年	50.00
3 年以上	100.00

13. 应收款项融资

适用 不适用

14. 其他应收款

其他应收款预期信用损失的确定方法及会计处理方法

适用 不适用

按组合评估预期信用风险和计量预期信用损失的金融工具

项 目	确定组合的依据	计量预期信用损失的方法
其他应收款——应收政府款项组合 其他应收款——应收押金保证金组合 其他应收款——应收备用金组合 其他应收款——合并范围内关联往来组合	款项性质	参考历史信用损失经验,结合当前状况以及对未来经济状况的预测,通过违约风险敞口和未来12个月内或整个存续期预期信用损失率,计算预期信用损失

15. 存货

适用 不适用

1. 存货的分类

存货包括在日常活动中持有以备出售的产成品或商品、处在生产过程中的在产品、在生产过程或提供劳务过程中耗用的材料和物料等。

2. 发出存货的计价方法

存货在取得和发出时,按标准成本法进行日常核算,月末对实际成本和标准成本之间的差异进行分配,将标准成本调整为实际成本。

3. 存货可变现净值的确定依据

资产负债表日,存货采用成本与可变现净值孰低计量,按照单个存货成本高于可变现净值的差额计提存货跌价准备。直接用于出售的存货,在正常生产经营过程中以该存货的估计售价减去估计的销售费用和相关税费后的金额确定其可变现净值;需要经过加工的存货,在正常生产经营过程中以所生产的产成品的估计售价减去至完工时估计将要发生的成本、估计的销售费用和相关税费后的金额确定其可变现净值;资产负债表日,同一项存货中一部分有合同价格约定、其他部分不存在合同价格的,分别确定其可变现净值,并与其对应的成本进行比较,分别确定存货跌价准备的计提或转回的金额。

4. 存货的盘存制度

存货的盘存制度为永续盘存制。

5. 低值易耗品和包装物的摊销方法

(1) 低值易耗品

按照一次转销法进行摊销。

(2) 包装物

按照一次转销法进行摊销。

16. 合同资产

(1). 合同资产的确认方法及标准

适用 不适用

公司根据履行履约义务与客户付款之间的关系在资产负债表中列示合同资产或合同负债。公司将同一合同下的合同资产和合同负债相互抵销后以净额列示。

公司将拥有的、无条件(即,仅取决于时间流逝)向客户收取对价的权利作为应收款项列示,将已向客户转让商品而有权收取对价的权利(该权利取决于时间流逝之外的其他因素)作为合同资产列示。

(2). 合同资产预期信用损失的确定方法及会计处理方法

适用 不适用

1) 具体组合及计量预期信用损失的方法

项 目	确定组合的依据	计量预期信用损失的方法
合同资产—— 账龄组合	账龄	参考历史信用损失经验,结合当前状况以及对未来经济状况的预测,编制合同资产账龄与整个存续期预期信用损失率对照表,计算预期信用损失

2) 合同资产——账龄组合的账龄与整个存续期预期信用损失率对照表

账 龄	合同资产预期信用损失率(%)
1 年以内(含,下同)	5.00
1-2 年	10.00
2-3 年	50.00
3 年以上	100.00

17. 持有待售资产

适用 不适用

18. 债权投资

(1). 债权投资预期信用损失的确定方法及会计处理方法

适用 不适用

19. 其他债权投资

(1). 其他债权投资预期信用损失的确定方法及会计处理方法

适用 不适用

20. 长期应收款

(1). 长期应收款预期信用损失的确定方法及会计处理方法

适用 不适用

21. 长期股权投资

适用 不适用

1. 共同控制、重大影响的判断

按照相关约定对某项安排存在共有的控制，并且该安排的相关活动必须经过分享控制权的参与方一致同意后才能决策，认定为共同控制。对被投资单位的财务和经营政策有参与决策的权力，但并不能够控制或者与其他方一起共同控制这些政策的制定，认定为重大影响。

2. 投资成本的确定

(1) 同一控制下的企业合并形成的，合并方以支付现金、转让非现金资产、承担债务或发行权益性证券作为合并对价的，在合并日按照取得被合并方所有者权益在最终控制方合并财务报表中的账面价值的份额作为其初始投资成本。长期股权投资初始投资成本与支付的合并对价的账面价值或发行股份的面值总额之间的差额调整资本公积；资本公积不足冲减的，调整留存收益。

公司通过多次交易分步实现同一控制下企业合并形成的长期股权投资，判断是否属于“一揽子交易”。属于“一揽子交易”的，把各项交易作为一项取得控制权的交易进行会计处理。不属于“一揽子交易”的，在合并日，根据合并后应享有被合并方净资产在最终控制方合并财务报表中的账面价值的份额确定初始投资成本。合并日长期股权投资的初始投资成本，与达到合并前的长期股权投资账面价值加上合并日进一步取得股份新支付对价的账面价值之和的差额，调整资本公积；资本公积不足冲减的，调整留存收益。

(2) 非同一控制下的企业合并形成的，在购买日按照支付的合并对价的公允价值作为其初始投资成本。

公司通过多次交易分步实现非同一控制下企业合并形成的长期股权投资，区分个别财务报表和合并财务报表进行相关会计处理：

1) 在个别财务报表中，按照原持有的股权投资的账面价值加上新增投资成本之和，作为改按成本法核算的初始投资成本。

2) 在合并财务报表中，判断是否属于“一揽子交易”。属于“一揽子交易”的，把各项交易作为一项取得控制权的交易进行会计处理。不属于“一揽子交易”的，对于购买日之前持有的被购买方的股权，按照该股权在购买日的公允价值进行重新计量，公允价值与其账面价值的差额计入当期投资收益；购买日之前持有的被购买方的股权涉及权益法核算下的其他综合收益等的，与其相关的其他综合收益等转为购买日所属当期收益。但由于被投资方重新计量设定受益计划净负债或净资产变动而产生的其他综合收益除外。

(3) 除企业合并形成以外的：以支付现金取得的，按照实际支付的购买价款作为其初始投资成本；以发行权益性证券取得的，按照发行权益性证券的公允价值作为其初始投资成本；以债务重组方式取得的，按《企业会计准则第 12 号——债务重组》确定其初始投资成本；以非货币性资产交换取得的，按《企业会计准则第 7 号——非货币性资产交换》确定其初始投资成本。

3. 后续计量及损益确认方法

对被投资单位实施控制的长期股权投资采用成本法核算；对联营企业和合营企业的长期股权投资，采用权益法核算。

4. 通过多次交易分步处置对子公司投资至丧失控制权的处理方法

(1) 个别财务报表

对处置的股权，其账面价值与实际取得价款之间的差额，计入当期损益。对于剩余股权，对被投资单位仍具有重大影响或者与其他方一起实施共同控制的，转为权益法核算；不能再对被投资单位实施控制、共同控制或重大影响的，按照《企业会计准则第 22 号——金融工具确认和计量》的相关规定进行核算。

(2) 合并财务报表

1) 通过多次交易分步处置对子公司投资至丧失控制权，且不属于“一揽子交易”的在丧失控制权之前，处置价款与处置长期股权投资相对应享有子公司自购买日或合并日开始持续计算的净资产份额之间的差额，调整资本公积（资本溢价），资本溢价不足冲减的，冲减留存收益。

丧失对原子公司控制权时，对于剩余股权，按照其在丧失控制权日的公允价值进行重新计量。处置股权取得的对价与剩余股权公允价值之和，减去按原持股比例计算应享有原有子公司自购买日或合并日开始持续计算的净资产的份额之间的差额，计入丧失控制权当期的投资收益，同时冲减商誉。与原有子公司股权投资相关的其他综合收益等，应当在丧失控制权时转为当期投资收益。

2) 通过多次交易分步处置对子公司投资至丧失控制权，且属于“一揽子交易”的

将各项交易作为一项处置子公司并丧失控制权的交易进行会计处理。但是，在丧失控制权之前每一次处置价款与处置投资对应的享有该子公司净资产份额的差额，在合并财务报表中确认为其他综合收益，在丧失控制权时一并转入丧失控制权当期的损益。

22. 投资性房地产

(1). 如果采用成本计量模式的：

折旧或摊销方法

1. 投资性房地产包括已出租的土地使用权、持有并准备增值后转让的土地使用权和已出租的建筑物。

2. 投资性房地产按照成本进行初始计量，采用成本模式进行后续计量，并采用与固定资产和无形资产相同的方法计提折旧或进行摊销。

23. 固定资产

(1). 确认条件

适用 不适用

固定资产是指为生产商品、提供劳务、出租或经营管理而持有的，使用年限超过一个会计年度的有形资产。固定资产在同时满足经济利益很可能流入、成本能够可靠计量时予以确认。

(2). 折旧方法

适用 不适用

类别	折旧方法	折旧年限（年）	残值率	年折旧率
房屋及建筑物	年限平均法	8-35	10%	11.25%-2.57%
通用设备	年限平均法	3-5	1%	33.00%-19.80%
专用设备	年限平均法	3-10	1%	33.00%-9.90%
运输工具	年限平均法	4	1%	24.75%

(3). 融资租入固定资产的认定依据、计价和折旧方法

适用 不适用

24. 在建工程

适用 不适用

1. 在建工程同时满足经济利益很可能流入、成本能够可靠计量则予以确认。在建工程按建造该项资产达到预定可使用状态前所发生的实际成本计量。

2. 在建工程达到预定可使用状态时，按工程实际成本转入固定资产。已达到预定可使用状态但尚未办理竣工决算的，先按估计价值转入固定资产，待办理竣工决算后再按实际成本调整原暂估价值，但不再调整原已计提的折旧。

25. 借款费用

适用 不适用

1. 借款费用资本化的确认原则

公司发生的借款费用，可直接归属于符合资本化条件的资产的购建或者生产的，予以资本化，计入相关资产成本；其他借款费用，在发生时确认为费用，计入当期损益。

2. 借款费用资本化期间

(1) 当借款费用同时满足下列条件时，开始资本化：1) 资产支出已经发生；2) 借款费用已经发生；3) 为使资产达到预定可使用或可销售状态所必要的购建或者生产活动已经开始。

(2) 若符合资本化条件的资产在购建或者生产过程中发生非正常中断，并且中断时间连续超过3个月，暂停借款费用的资本化；中断期间发生的借款费用确认为当期费用，直至资产的购建或者生产活动重新开始。

(3) 当所购建或者生产符合资本化条件的资产达到预定可使用或可销售状态时，借款费用停止资本化。

3. 借款费用资本化率以及资本化金额

为购建或者生产符合资本化条件的资产而借入专门借款的，以专门借款当期实际发生的利息费用（包括按照实际利率法确定的折价或溢价的摊销），减去将尚未动用的借款资金存入银行取得的利息收入或进行暂时性投资取得的投资收益后的金额，确定应予资本化的利息金额；为购建或者生产符合资本化条件的资产占用了一般借款的，根据累计资产支出超过专门借款的资产支出加权平均数乘以占用一般借款的资本化率，计算确定一般借款应予资本化的利息金额。

26. 生物资产适用 不适用**27. 油气资产**适用 不适用**28. 使用权资产**适用 不适用**29. 无形资产****(1). 计价方法、使用寿命、减值测试**适用 不适用

1. 无形资产包括土地使用权、专利权及非专利技术等，按成本进行初始计量。

2. 使用寿命有限的无形资产，在使用寿命内按照与该项无形资产有关的经济利益的预期实现方式系统地摊销，无法可靠确定预期实现方式的，采用直线法摊销。具体年限如下：

项 目	摊销年限(年)
土地使用权	40-50
软件	3-10
商标权	3

(2). 内部研究开发支出会计政策适用 不适用

内部研究开发项目研究阶段的支出，于发生时计入当期损益。内部研究开发项目开发阶段的支出，同时满足下列条件的，确认为无形资产：(1) 完成该无形资产以使其能够使用或出售在技术上具有可行性；(2) 具有完成该无形资产并使用或出售的意图；(3) 无形资产产生经济利益的方式，包括能够证明运用该无形资产生产的产品存在市场或无形资产自身存在市场，无形资产将在内部使用的，能证明其有用性；(4) 有足够的技术、财务资源和其他资源支持，以完成该无形资产的开发，并有能力使用或出售该无形资产；(5) 归属于该无形资产开发阶段的支出能够可靠地计量。

30. 长期资产减值适用 不适用

对长期股权投资、采用成本模式计量的投资性房地产、固定资产、在建工程、使用寿命有限的无形资产等长期资产，在资产负债表日有迹象表明发生减值的，估计其可收回金额。对因企业合并所形成的商誉和使用寿命不确定的无形资产，无论是否存在减值迹象，每年都进行减值测试。商誉结合与其相关的资产组或者资产组组合进行减值测试。

若上述长期资产的可收回金额低于其账面价值的，按其差额确认资产减值准备并计入当期损益。

31. 长期待摊费用

适用 不适用

长期待摊费用核算已经支出，摊销期限在 1 年以上（不含 1 年）的各项费用。长期待摊费用按实际发生额入账，在受益期或规定的期限内分期平均摊销。如果长期待摊的费用项目不能使以后会计期间受益则将尚未摊销的该项目的摊余价值全部转入当期损益。

32. 合同负债

(1). 合同负债的确认方法

适用 不适用

公司根据履行履约义务与客户付款之间的关系在资产负债表中列示合同资产或合同负债。公司将同一合同下的合同资产和合同负债相互抵销后以净额列示。

公司将已收或应收客户对价而应向客户转让商品的义务作为合同负债列示。

33. 职工薪酬

(1). 短期薪酬的会计处理方法

适用 不适用

1. 职工薪酬包括短期薪酬、离职后福利、辞退福利和其他长期职工福利。

2. 短期薪酬的会计处理方法

在职工为公司提供服务的会计期间，将实际发生的短期薪酬确认为负债，并计入当期损益或相关资产成本。

(2). 离职后福利的会计处理方法

适用 不适用

离职后福利分为设定提存计划和设定受益计划。

(1) 在职工为公司提供服务的会计期间，根据设定提存计划计算的应缴存金额确认为负债，并计入当期损益或相关资产成本。

(2) 对设定受益计划的会计处理通常包括下列步骤：

1) 根据预期累计福利单位法，采用无偏且相互一致的精算假设对有关人口统计变量和财务变量等作出估计，计量设定受益计划所产生的义务，并确定相关义务的所属期间。同时，对设定受益计划所产生的义务予以折现，以确定设定受益计划义务的现值和当期服务成本；

2) 设定受益计划存在资产的，将设定受益计划义务现值减去设定受益计划资产公允价值所形成的赤字或盈余确认为一项设定受益计划净负债或净资产。设定受益计划存在盈余的，以设定受益计划的盈余和资产上限两项的孰低者计量设定受益计划净资产；

3) 期末，将设定受益计划产生的职工薪酬成本确认为服务成本、设定受益计划净负债或净资产的利息净额以及重新计量设定受益计划净负债或净资产所产生的变动等三部分，其中服务成本和设定受益计划净负债或净资产的利息净额计入当期损益或相关资产成本，重新计量设定受益计划净负债或净资产所产生的变动计入其他综合收益，并且在后续会计期间不允许转回至损益，但可以在权益范围内转移这些在其他综合收益确认的金额。

(3). 辞退福利的会计处理方法

适用 不适用

向职工提供的辞退福利，在下列两者孰早日确认辞退福利产生的职工薪酬负债，并计入当期损益：（1）公司不能单方面撤回因解除劳动关系计划或裁减建议所提供的辞退福利时；（2）公司确认与涉及支付辞退福利的重组相关的成本或费用时。

(4). 其他长期职工福利的会计处理方法

适用 不适用

向职工提供的其他长期福利，符合设定提存计划条件的，按照设定提存计划的有关规定进行会计处理；除此之外的其他长期福利，按照设定受益计划的有关规定进行会计处理，为简化相关会计处理，将其产生的职工薪酬成本确认为服务成本、其他长期职工福利净负债或净资产的利息净额以及重新计量其他长期职工福利净负债或净资产所产生的变动等组成项目的总净额计入当期损益或相关资产成本。

34. 租赁负债

适用 不适用

35. 预计负债

适用 不适用

1. 因对外提供担保、诉讼事项、产品质量保证、亏损合同等或有事项形成的义务成为公司承担的现时义务，履行该义务很可能导致经济利益流出公司，且该义务的金额能够可靠的计量时，公司将该项义务确认为预计负债。

2. 公司按照履行相关现时义务所需支出的最佳估计数对预计负债进行初始计量，并在资产负债表日对预计负债的账面价值进行复核。

36. 股份支付

适用 不适用

1. 股份支付的种类

包括以权益结算的股份支付和以现金结算的股份支付。

2. 实施、修改、终止股份支付计划的相关会计处理

(1) 以权益结算的股份支付

授予后立即可行权的换取职工服务的以权益结算的股份支付，在授予日按照权益工具的公允价值计入相关成本或费用，相应调整资本公积。完成等待期内的服务或达到规定业绩条件才可行权的换取职工服务的以权益结算的股份支付，在等待期内的每个资产负债表日，以对可行权权益工具数量的最佳估计为基础，按权益工具授予日的公允价值，将当期取得的服务计入相关成本或费用，相应调整资本公积。

换取其他方服务的权益结算的股份支付，如果其他方服务的公允价值能够可靠计量的，按照其他方服务在取得日的公允价值计量；如果其他方服务的公允价值不能可靠计量，但权益工具的

公允价值能够可靠计量的，按照权益工具在服务取得日的公允价值计量，计入相关成本或费用，相应增加所有者权益。

(2) 以现金结算的股份支付

授予后立即可行权的换取职工服务的以现金结算的股份支付，在授予日按公司承担负债的公允价值计入相关成本或费用，相应增加负债。完成等待期内的服务或达到规定业绩条件才可行权的换取职工服务的以现金结算的股份支付，在等待期内的每个资产负债表日，以对可行权情况的最佳估计为基础，按公司承担负债的公允价值，将当期取得的服务计入相关成本或费用和相应的负债。

(3) 修改、终止股份支付计划

如果修改增加了所授予的权益工具的公允价值，公司按照权益工具公允价值的增加相应地确认取得服务的增加；如果修改增加了所授予的权益工具的数量，公司将增加的权益工具的公允价值相应地确认为取得服务的增加；如果公司按照有利于职工的方式修改可行权条件，公司在处理可行权条件时，考虑修改后的可行权条件。

如果修改减少了授予的权益工具的公允价值，公司继续以权益工具在授予日的公允价值为基础，确认取得服务的金额，而不考虑权益工具公允价值的减少；如果修改减少了授予的权益工具的数量，公司将减少部分作为已授予的权益工具的取消来进行处理；如果以不利于职工的方式修改了可行权条件，在处理可行权条件时，不考虑修改后的可行权条件。

如果公司在等待期内取消了所授予的权益工具或结算了所授予的权益工具（因未满足可行权条件而被取消的除外），则将取消或结算作为加速可行权处理，立即确认原本在剩余等待期内确认的金额。

37. 优先股、永续债等其他金融工具

适用 不适用

38. 收入

(1). 收入确认和计量所采用的会计政策

适用 不适用

1. 收入确认原则

于合同开始日，公司对合同进行评估，识别合同所包含的各单项履约义务，并确定各单项履约义务是在某一时段内履行，还是在某一时点履行。

满足下列条件之一时，属于在某一时段内履行履约义务，否则，属于在某一时点履行履约义务：(1) 客户在公司履约的同时即取得并消耗公司履约所带来的经济利益；(2) 客户能够控制公司履约过程中在建商品；(3) 公司履约过程中所产出的商品具有不可替代用途，且公司在整个合同期间内有权就累计至今已完成的履约部分收取款项。

对于在某一时段内履行的履约义务，公司在该段时间内按照履约进度确认收入。履约进度不能合理确定时，已经发生的成本预计能够得到补偿的，按照已经发生的成本金额确认收入，直到履约进度能够合理确定为止。对于在某一时点履行的履约义务，在客户取得相关商品或服务控制权时点确认收入。在判断客户是否已取得商品控制权时，公司考虑下列迹象：(1) 公司就该商品享有现时收款权利，即客户就该商品负有现时付款义务；(2) 公司已将该商品的法定所有权转移

给客户，即客户已拥有该商品的法定所有权；(3) 公司已将该商品实物转移给客户，即客户已实物占有该商品；(4) 公司已将该商品所有权上的主要风险和报酬转移给客户，即客户已取得该商品所有权上的主要风险和报酬；(5) 客户已接受该商品；(6) 其他表明客户已取得商品控制权的迹象。

2. 收入计量原则

(1) 公司按照分摊至各单项履约义务的交易价格计量收入。交易价格是公司因向客户转让商品或服务而预期有权收取的对价金额，不包括代第三方收取的款项以及预期将退还给客户的款项。

(2) 合同中存在可变对价的，公司按照期望值或最可能发生金额确定可变对价的最佳估计数，但包含可变对价的交易价格，不超过在相关不确定性消除时累计已确认收入极可能不会发生重大转回的金额。

(3) 合同中存在重大融资成分的，公司按照假定客户在取得商品或服务控制权时即以现金支付的应付金额确定交易价格。该交易价格与合同对价之间的差额，在合同期间内采用实际利率法摊销。合同开始日，公司预计客户取得商品或服务控制权与客户支付价款间隔不超过一年的，不考虑合同中存在的重大融资成分。

(4) 合同中包含两项或多项履约义务的，公司于合同开始日，按照各单项履约义务所承诺商品的单独售价的相对比例，将交易价格分摊至各单项履约义务。

(2). 同类业务采用不同经营模式导致收入确认会计政策存在差异的情况

适用 不适用

收入确认的具体方法

公司主要销售厨房卫浴产品、家具产品及美容健康产品。

(1) 外销模式下，贸易条件以 FOB 为主，外销在公司产品完成报关离港，并取得提单后确认销售收入。

(2) 内销模式下

1) 产品销售业务

①客户到厂自提：客户到厂提货即实现交付，取得经客户签字的出货单后确认销售收入。

②客户验收入库：客户按照合同约定验收货物，取得客户收货回执或验收清单后确认收入。

存在无理由退货期的，退货期满后确认收入。

③客户寄售模式：客户每月提供寄售产品领用清单，根据每月客户提供的签字清单确认收入。

2) 整屋、工程配套装修项目

产品发送至项目现场并完成项目现场的施工安装工作，且取得客户出具的项目完工验收报告或验收单后确认收入。

39. 合同成本

适用 不适用

与合同成本有关的资产包括合同取得成本和合同履约成本。

公司为取得合同发生的增量成本预期能够收回的，作为合同取得成本确认为一项资产。如果合同取得成本的摊销期限不超过一年，在发生时直接计入当期损益。

公司为履行合同发生的成本，不适用存货、固定资产或无形资产等相关准则的规范范围且同时满足下列条件的，作为合同履约成本确认为一项资产：

1. 该成本与一份当前或预期取得的合同直接相关，包括直接人工、直接材料、制造费用（或类似费用）、明确由客户承担的成本以及仅因该合同而发生的其他成本；
2. 该成本增加了公司未来用于履行履约义务的资源；
3. 该成本预期能够收回。

公司对于与合同成本有关的资产采用与该资产相关的商品或服务收入确认相同的基础进行摊销，计入当期损益。

如果与合同成本有关的资产的账面价值高于因转让与该资产相关的商品或服务预期能够取得的剩余对价减去估计将要发生的成本，公司对超出部分计提减值准备，并确认为资产减值损失。以前期间减值的因素之后发生变化，使得转让该资产相关的商品或服务预期能够取得的剩余对价减去估计将要发生的成本高于该资产账面价值的，转回原已计提的资产减值准备，并计入当期损益，但转回后的资产账面价值不超过假定不计提减值准备情况下该资产在转回日的账面价值。

40. 政府补助

适用 不适用

1. 政府补助在同时满足下列条件时予以确认：（1）公司能够满足政府补助所附的条件；（2）公司能够收到政府补助。政府补助为货币性资产的，按照收到或应收的金额计量。政府补助为非货币性资产的，按照公允价值计量；公允价值不能可靠取得的，按照名义金额计量。

2. 与资产相关的政府补助判断依据及会计处理方法

政府文件规定用于购建或以其他方式形成长期资产的政府补助划分为与资产相关的政府补助。政府文件不明确的，以取得该补助必须具备的基本条件为基础进行判断，以购建或以其他方式形成长期资产为基本条件的作为与资产相关的政府补助。与资产相关的政府补助，冲减相关资产的账面价值或确认为递延收益。与资产相关的政府补助确认为递延收益的，在相关资产使用寿命内按照合理、系统的方法分期计入损益。按照名义金额计量的政府补助，直接计入当期损益。相关资产在使用寿命结束前被出售、转让、报废或发生毁损的，将尚未分配的相关递延收益余额转入资产处置当期的损益。

3. 与收益相关的政府补助判断依据及会计处理方法

除与资产相关的政府补助之外的政府补助划分为与收益相关的政府补助。对于同时包含与资产相关部分和与收益相关部分的政府补助，难以区分与资产相关或与收益相关的，整体归类为与收益相关的政府补助。与收益相关的政府补助，用于补偿以后期间的相关成本费用或损失的，确认为递延收益，在确认相关成本费用或损失的期间，计入当期损益或冲减相关成本；用于补偿已发生的相关成本费用或损失的，直接计入当期损益或冲减相关成本。

4. 与公司日常经营活动相关的政府补助，按照经济业务实质，计入其他收益或冲减相关成本费用。与公司日常活动无关的政府补助，计入营业外收支。

5. 政策性优惠贷款贴息的会计处理方法

（1）财政将贴息资金拨付给贷款银行，由贷款银行以政策性优惠利率向公司提供贷款的，以实际收到的借款金额作为借款的入账价值，按照借款本金和该政策性优惠利率计算相关借款费用。

（2）财政将贴息资金直接拨付给公司的，将对应的贴息冲减相关借款费用。

41. 递延所得税资产/递延所得税负债

√适用 □不适用

1. 根据资产、负债的账面价值与其计税基础之间的差额（未作为资产和负债确认的项目按照税法规定可以确定其计税基础的，该计税基础与其账面数之间的差额），按照预期收回该资产或清偿该负债期间的适用税率计算确认递延所得税资产或递延所得税负债。

2. 确认递延所得税资产以很可能取得用来抵扣可抵扣暂时性差异的应纳税所得额为限。资产负债表日，有确凿证据表明未来期间很可能获得足够的应纳税所得额用来抵扣可抵扣暂时性差异的，确认以前会计期间未确认的递延所得税资产。

3. 资产负债表日，对递延所得税资产的账面价值进行复核，如果未来期间很可能无法获得足够的应纳税所得额用以抵扣递延所得税资产的利益，则减记递延所得税资产的账面价值。在很可能获得足够的应纳税所得额时，转回减记的金额。

4. 公司当期所得税和递延所得税作为所得税费用或收益计入当期损益，但不包括下列情况产生的所得税：（1）企业合并；（2）直接在所有者权益中确认的交易或者事项。

42. 租赁

(1). 经营租赁的会计处理方法

√适用 □不适用

公司为承租人时，在租赁期内各个期间按照直线法将租金计入相关资产成本或确认为当期损益，发生的初始直接费用，直接计入当期损益。或有租金在实际发生时计入当期损益。

公司为出租人时，在租赁期内各个期间按照直线法将租金确认为当期损益，发生的初始直接费用，除金额较大的予以资本化并分期计入损益外，均直接计入当期损益。或有租金在实际发生时计入当期损益。

(2). 融资租赁的会计处理方法

√适用 □不适用

公司为承租人时，在租赁期开始日，公司以租赁开始日租赁资产公允价值与最低租赁付款额现值中两者较低者作为租入资产的入账价值，将最低租赁付款额作为长期应付款的入账价值，其差额为未确认融资费用，发生的初始直接费用，计入租赁资产价值。在租赁期各个期间，采用实际利率法计算确认当期的融资费用。

公司为出租人时，在租赁期开始日，公司以租赁开始日最低租赁收款额与初始直接费用之和作为应收融资租赁款的入账价值，同时记录未担保余值；将最低租赁收款额、初始直接费用及未担保余值之和与其现值之和的差额确认为未实现融资收益。在租赁期各个期间，采用实际利率法计算确认当期的融资收入。

(3). 新租赁准则下租赁的确定方法及会计处理方法

□适用 √不适用

43. 其他重要的会计政策和会计估计
 适用 不适用

44. 重要会计政策和会计估计的变更
(1). 重要会计政策变更
 适用 不适用

会计政策变更的内容和原因	审批程序	备注(受重要影响的报表项目名称和金额)
执行新收入准则, 将属于合同资产核算的从应收账款调往合同资产	经一届二十次董事会会议审议通过	2020 年 1 月 1 日影响的项目和金额: 应收账款减少 65,892.03 元 合同资产增加 65,892.03 元
执行新收入准则, 将属于合同负债和其他流动负债核算的从预收账款调出。	经一届二十次董事会会议审议通过	2020 年 1 月 1 日影响的项目和金额: 预收账款减少 30,540,749.55 元 合同负债增加 27,914,805.60 元 其他流动负债增加 2,625,943.95 元

其他说明

企业会计准则变化引起的会计政策变更

1. 公司自 2020 年 1 月 1 日起执行财政部修订后的《企业会计准则第 14 号——收入》(以下简称新收入准则)。根据相关新旧准则衔接规定, 对可比期间信息不予调整, 首次执行日执行新准则的累积影响数追溯调整本报告期期初留存收益及财务报表其他相关项目金额。

2. 公司自 2020 年 1 月 1 日起执行财政部于 2019 年度颁布的《企业会计准则解释第 13 号》, 该项会计政策变更采用未来适用法处理。

(2). 重要会计估计变更
 适用 不适用

(3). 2020 年起首次执行新收入准则、新租赁准则调整首次执行当年年初财务报表相关情况
 适用 不适用

合并资产负债表

单位: 元 币种: 人民币

项目	2019 年 12 月 31 日	2020 年 1 月 1 日	调整数
流动资产:			
货币资金	1,007,115,994.04	1,007,115,994.04	
结算备付金			
拆出资金			
交易性金融资产			
衍生金融资产			
应收票据			
应收账款	342,507,743.11	342,441,851.08	-65,892.03
应收款项融资			

预付款项	5,737,492.37	5,737,492.37	
应收保费			
应收分保账款			
应收分保合同准备金			
其他应收款	12,669,132.60	12,669,132.60	
其中：应收利息			
应收股利			
买入返售金融资产			
存货	217,603,738.48	217,603,738.48	
合同资产	0.00	65,892.03	65,892.03
持有待售资产			
一年内到期的非流动资产			
其他流动资产	26,219,121.58	26,219,121.58	
流动资产合计	1,611,853,222.18	1,611,853,222.18	
非流动资产：			
发放贷款和垫款			
债权投资			
其他债权投资			
长期应收款			
长期股权投资			
其他权益工具投资			
其他非流动金融资产			
投资性房地产	5,256,207.90	5,256,207.90	
固定资产	625,928,184.63	625,928,184.63	
在建工程	52,361,162.70	52,361,162.70	
生产性生物资产			
油气资产			
使用权资产			
无形资产	40,506,826.02	40,506,826.02	
开发支出			
商誉			
长期待摊费用	7,346,139.37	7,346,139.37	
递延所得税资产	6,813,344.78	6,813,344.78	
其他非流动资产	25,625,240.50	25,625,240.50	
非流动资产合计	763,837,105.90	763,837,105.90	
资产总计	2,375,690,328.08	2,375,690,328.08	
流动负债：			
短期借款			
向中央银行借款			
拆入资金			
交易性金融负债			

衍生金融负债			
应付票据	23,863,002.36	23,863,002.36	
应付账款	373,891,349.50	373,891,349.50	
预收款项	30,540,749.55	0	-30,540,749.55
合同负债	0	27,914,805.60	27,914,805.60
卖出回购金融资产款			
吸收存款及同业存放			
代理买卖证券款			
代理承销证券款			
应付职工薪酬	86,012,939.82	86,012,939.82	
应交税费	12,889,160.59	12,889,160.59	
其他应付款	35,092,196.59	35,092,196.59	
其中：应付利息			
应付股利			
应付手续费及佣金			
应付分保账款			
持有待售负债			
一年内到期的非流动负债			
其他流动负债	0	2,625,943.95	2,625,943.95
流动负债合计	562,289,398.41	562,289,398.41	
非流动负债：			
保险合同准备金			
长期借款			
应付债券			
其中：优先股			
永续债			
租赁负债			
长期应付款			
长期应付职工薪酬			
预计负债			
递延收益	6,950,518.04	6,950,518.04	
递延所得税负债			
其他非流动负债			
非流动负债合计	6,950,518.04	6,950,518.04	
负债合计	569,239,916.45	569,239,916.45	
所有者权益（或股东权益）：			
实收资本（或股本）	401,009,858.00	401,009,858.00	
其他权益工具			
其中：优先股			
永续债			
资本公积	999,693,759.39	999,693,759.39	

减：库存股			
其他综合收益	-321,330.28	-321,330.28	
专项储备			
盈余公积	63,897,158.64	63,897,158.64	
一般风险准备			
未分配利润	342,170,965.88	342,170,965.88	
归属于母公司所有者权益（或股东权益）合计	1,806,450,411.63	1,806,450,411.63	
少数股东权益			
所有者权益（或股东权益）合计	1,806,450,411.63	1,806,450,411.63	
负债和所有者权益（或股东权益）总计	2,375,690,328.08	2,375,690,328.08	

各项目调整情况的说明：

适用 不适用

企业会计准则变化引起的会计政策变更

1. 公司自 2020 年 1 月 1 日起执行财政部修订后的《企业会计准则第 14 号——收入》（以下简称新收入准则）。根据相关新旧准则衔接规定，对可比期间信息不予调整，首次执行日执行新准则的累积影响数追溯调整本报告期期初留存收益及财务报表其他相关项目金额。

2. 公司自 2020 年 1 月 1 日起执行财政部于 2019 年度颁布的《企业会计准则解释第 13 号》，该项会计政策变更采用未来适用法处理。

母公司资产负债表

单位：元 币种：人民币

项目	2019 年 12 月 31 日	2020 年 1 月 1 日	调整数
流动资产：			
货币资金	841,976,266.50	841,976,266.50	
交易性金融资产			
衍生金融资产			
应收票据			
应收账款	344,682,071.95	344,682,071.95	
应收款项融资			
预付款项	3,019,669.39	3,019,669.39	
其他应收款	34,273,927.51	34,273,927.51	
其中：应收利息			
应收股利			
存货	192,039,762.53	192,039,762.53	
合同资产			
持有待售资产			
一年内到期的非流动资产			
其他流动资产	8,474,947.84	8,474,947.84	
流动资产合计	1,424,466,645.72	1,424,466,645.72	
非流动资产：			
债权投资			

其他债权投资			
长期应收款			
长期股权投资	591,663,083.00	591,663,083.00	
其他权益工具投资			
其他非流动金融资产			
投资性房地产	5,256,207.90	5,256,207.90	
固定资产	289,252,158.05	289,252,158.05	
在建工程	11,042,615.16	11,042,615.16	
生产性生物资产			
油气资产			
使用权资产			
无形资产	15,049,232.30	15,049,232.30	
开发支出		0.00	
商誉		0.00	
长期待摊费用	6,189,749.97	6,189,749.97	
递延所得税资产	6,813,344.78	6,813,344.78	
其他非流动资产		0.00	
非流动资产合计	925,266,391.16	925,266,391.16	
资产总计	2,349,733,036.88	2,349,733,036.88	
流动负债：			
短期借款			
交易性金融负债			
衍生金融负债			
应付票据	23,863,002.36	23,863,002.36	
应付账款	245,501,953.88	245,501,953.88	
预收款项	10,619,953.26	0.00	-10,619,953.26
合同负债	0.00	10,285,782.33	10,285,782.33
应付职工薪酬	79,122,311.49	79,122,311.49	
应交税费	12,519,494.43	12,519,494.43	
其他应付款	32,935,392.68	32,935,392.68	
其中：应付利息			
应付股利			
持有待售负债			
一年内到期的非流动负债			
其他流动负债	0.00	334,170.93	334,170.93
流动负债合计	404,562,108.10	404,562,108.10	
非流动负债：			
长期借款			
应付债券			
其中：优先股			
永续债			
租赁负债			
长期应付款			
长期应付职工薪酬			
预计负债			
递延收益	2,698,386.65	2,698,386.65	
递延所得税负债			
其他非流动负债			
非流动负债合计	2,698,386.65	2,698,386.65	

负债合计	407,260,494.75	407,260,494.75	
所有者权益（或股东权益）：			
实收资本（或股本）	401,009,858.00	401,009,858.00	
其他权益工具			
其中：优先股			
永续债			
资本公积	999,693,759.39	999,693,759.39	
减：库存股			
其他综合收益			
专项储备			
盈余公积	63,897,158.64	63,897,158.64	
未分配利润	477,871,766.10	477,871,766.10	
所有者权益（或股东权益）合计	1,942,472,542.13	1,942,472,542.13	
负债和所有者权益（或股东权益）总计	2,349,733,036.88	2,349,733,036.88	

各项目调整情况的说明：

适用 不适用

企业会计准则变化引起的会计政策变更

1. 公司自 2020 年 1 月 1 日起执行财政部修订后的《企业会计准则第 14 号——收入》（以下简称新收入准则）。根据相关新旧准则衔接规定，对可比期间信息不予调整，首次执行日执行新准则的累积影响数追溯调整本报告期期初留存收益及财务报表其他相关项目金额。

2. 公司自 2020 年 1 月 1 日起执行财政部于 2019 年度颁布的《企业会计准则解释第 13 号》，该项会计政策变更采用未来适用法处理。

(4). 2020 年起首次执行新收入准则、新租赁准则追溯调整前期比较数据的说明

适用 不适用

企业会计准则变化引起的会计政策变更

1. 公司自 2020 年 1 月 1 日起执行财政部修订后的《企业会计准则第 14 号——收入》（以下简称新收入准则）。根据相关新旧准则衔接规定，对可比期间信息不予调整，首次执行日执行新准则的累积影响数追溯调整本报告期期初留存收益及财务报表其他相关项目金额。

执行新收入准则对公司 2020 年 1 月 1 日财务报表的主要影响如下：

项 目	资产负债表		
	2019 年 12 月 31 日	新收入准则调整影响	2020 年 1 月 1 日
应收账款	342,507,743.11	-65,892.03	342,441,851.08
合同资产		65,892.03	65,892.03
预收款项	30,540,749.55	-30,540,749.55	
合同负债		27,914,805.60	27,914,805.60
其他流动负债		2,625,943.95	2,625,943.95

2. 公司自 2020 年 1 月 1 日起执行财政部于 2019 年度颁布的《企业会计准则解释第 13 号》，该项会计政策变更采用未来适用法处理。

45. 其他

适用 不适用

六、税项

1. 主要税种及税率

主要税种及税率情况

适用 不适用

税种	计税依据	税率
增值税	以按税法规定计算的销售货物和应税劳务收入为基础计算销项税额，扣除当期允许抵扣的进项税额后，差额部分为应交增值税	13%；出口货物实行“免、抵、退”政策，退税率主要为 10%、13%
消费税	不适用	不适用
营业税	不适用	不适用
城市维护建设税	实际缴纳的流转税税额	5%、7%
企业所得税	应纳税所得额	15%、16.5%、24%、25%
房产税	从价计征的，按房产原值一次减除 30%后余值的 1.2%计缴；从租计征的，按租金收入的 12%计缴	1.2%、12%
教育费附加	实际缴纳的流转税税额	3%
地方教育附加	实际缴纳的流转税税额	2%

存在不同企业所得税税率纳税主体的，披露情况说明

适用 不适用

纳税主体名称	所得税税率（%）
本公司	15
松霖香港公司	16.5
松霖意大利公司	24
除上述以外的其他纳税主体	25

2. 税收优惠

适用 不适用

根据 2020 年 11 月 27 日全国高新技术企业认定管理工作领导小组办公室下发的《关于厦门市 2020 年第一批高新技术企业备案的复函》（国科火字〔2020〕203 号），松霖科技被认定为高新技术企业，有效期三年，税收优惠期间为 2020 年至 2022 年。故本期按 15% 的税率缴纳企业所得税。

松霖香港公司注册于香港，松霖意大利公司注册于意大利都灵，按照注册地的税收法规缴纳相关税收。

3. 其他

适用 不适用

七、合并财务报表项目注释

1、货币资金

√适用 □不适用

单位：元 币种：人民币

项目	期末余额	期初余额
库存现金	210,282.98	111,895.08
银行存款	714,922,851.84	1,002,391,837.23
其他货币资金	4,564,499.65	4,612,261.73
合计	719,697,634.47	1,007,115,994.04
其中：存放在境外的 款项总额	892,399.16	4,960,737.96

其他说明

期末其他货币资金中有保函保证金存款 3,951,544.26 元和天猫支付宝账户保证金余额 60,000.00 元，使用受限。

2、交易性金融资产

√适用 □不适用

单位：元 币种：人民币

项目	期末余额	期初余额
以公允价值计量且其变动计入当期损益的金融资产	258,335,000.00	
其中：		
结构性存款	250,000,000.00	
衍生金融资产	8,335,000.00	
指定以公允价值计量且其变动计入当期损益的金融资产		
合计	258,335,000.00	

其他说明：

□适用 √不适用

3、衍生金融资产

□适用 √不适用

4、应收票据

(1). 应收票据分类列示

√适用 □不适用

单位：元 币种：人民币

项目	期末余额	期初余额
银行承兑票据		
商业承兑票据	698,181.84	
合计	698,181.84	

(2). 期末公司已质押的应收票据

 适用 不适用

(3). 期末公司已背书或贴现且在资产负债表日尚未到期的应收票据

 适用 不适用

单位：元 币种：人民币

项目	期末终止确认金额	期末未终止确认金额
银行承兑票据		
商业承兑票据		698,181.84
合计		698,181.84

(4). 期末公司因出票人未履约而将其转应收账款的票据

 适用 不适用

(5). 按坏账计提方法分类披露

 适用 不适用

单位：元 币种：人民币

类别	期末余额					期初余额				
	账面余额		坏账准备		账面价值	账面余额		坏账准备		账面价值
	金额	比例 (%)	金额	计提比例 (%)		金额	比例 (%)	金额	计提比例 (%)	
按单项计提坏账准备										
按组合计提坏账准备	734,928.25	100	36,746.41	5	698,181.84					
其中：										
商业承兑汇票组合	734,928.25	100	36,746.41	5	698,181.84					
合计	734,928.25	/	36,746.41	/	698,181.84		/		/	

按单项计提坏账准备：

 适用 不适用

按组合计提坏账准备：

 适用 不适用

组合计提项目：商业承兑汇票组合

单位：元 币种：人民币

名称	期末余额		
	应收票据	坏账准备	计提比例 (%)
商业承兑汇票组合	734,928.25	36,746.41	5
合计	734,928.25	36,746.41	5

按组合计提坏账的确认标准及说明

 适用 不适用

如按预期信用损失一般模型计提坏账准备，请参照其他应收款披露：

 适用 不适用

(6). 坏账准备的情况
 适用 不适用

单位：元 币种：人民币

类别	期初余额	本期变动金额			期末余额
		计提	收回或转回	转销或核销	
商业承兑汇票	0	36,746.41			36,746.41
合计	0	36,746.41			36,746.41

其中本期坏账准备收回或转回金额重要的：

 适用 不适用

(7). 本期实际核销的应收票据情况
 适用 不适用

其他说明

 适用 不适用

5、 应收账款
(1). 按账龄披露
 适用 不适用

单位：元 币种：人民币

账龄	期末账面余额
1 年以内	
其中：1 年以内分项	
1 年以内	451,728,209.69
1 年以内小计	451,728,209.69
1 至 2 年	893,038.50
2 至 3 年	14,577.04
3 年以上	328,848.58
3 至 4 年	
4 至 5 年	
5 年以上	
合计	452,964,673.81

(2). 按坏账计提方法分类披露
 适用 不适用

单位：元 币种：人民币

类别	期末余额					期初余额				
	账面余额		坏账准备		账面价值	账面余额		坏账准备		账面价值
	金额	比例 (%)	金额	计提比例 (%)		金额	比例 (%)	金额	计提比例 (%)	
按单项计提坏账准备										
按组合计提坏账准备	452,964,673.81	100	23,011,851.43	5.08	429,952,822.38	360,724,027.71	100	18,282,176.63	5.07	342,441,851.08

其中：

按组合计提坏账准备	452,964,673.81	100	23,011,851.43	5.08	429,952,822.38	360,724,027.71	100	18,282,176.63	5.07	342,441,851.08
合计	452,964,673.81	/	23,011,851.43	/	429,952,822.38	360,724,027.71	/	18,282,176.63	/	342,441,851.08

按单项计提坏账准备:

适用 不适用

按组合计提坏账准备:

适用 不适用

组合计提项目: 账龄组合

单位: 元 币种: 人民币

名称	期末余额		
	应收账款	坏账准备	计提比例 (%)
1 年以内	451,728,209.69	22,586,410.48	5.00
1-2 年	893,038.50	89,303.85	10.00
2-3 年	14,577.04	7,288.52	50.00
3 年以上	328,848.58	328,848.58	100.00
合计	452,964,673.81	23,011,851.43	5.08

按组合计提坏账的确认标准及说明:

适用 不适用

如按预期信用损失一般模型计提坏账准备, 请参照其他应收款披露:

适用 不适用

(3). 坏账准备的情况

适用 不适用

单位: 元 币种: 人民币

类别	期初余额	本期变动金额				期末余额
		计提	收回或转回	转销或核销	其他变动	
按组合计提坏账准备	18,282,176.63	4,729,674.80				23,011,851.43
合计	18,282,176.63	4,729,674.80				23,011,851.43

其中本期坏账准备收回或转回金额重要的:

适用 不适用

(4). 本期实际核销的应收账款情况

适用 不适用

(5). 按欠款方归集的期末余额前五名的应收账款情况

适用 不适用

期末余额前 5 名的应收账款合计数为 248,950,271.78 元, 占应收账款期末余额合计数的比例为 54.96%, 相应计提的坏账准备合计数为 12,447,513.61 元。

(6). 因金融资产转移而终止确认的应收账款
 适用 不适用

(7). 转移应收账款且继续涉入形成的资产、负债金额
 适用 不适用

其他说明：

 适用 不适用

6、 应收款项融资
 适用 不适用

7、 预付款项
(1). 预付款项按账龄列示
 适用 不适用

单位：元 币种：人民币

账龄	期末余额		期初余额	
	金额	比例 (%)	金额	比例 (%)
1 年以内	10,282,390.47	99.74	4,810,344.40	83.84
1 至 2 年	18,472.78	0.18	119,136.85	2.08
2 至 3 年			650,811.12	11.34
3 年以上	8,011.12	0.08	157,200.00	2.74
合计	10,308,874.37	100.00	5,737,492.37	100.00

账龄超过 1 年且金额重要的预付款项未及时结算原因的说明：

无

(2). 按预付对象归集的期末余额前五名的预付款情况
 适用 不适用

期末余额前 5 名的预付款项合计数为 4,493,078.24 元，占预付款项期末余额合计数的比例为 43.58%。

其他说明

 适用 不适用

8、 其他应收款
项目列示
 适用 不适用

单位：元 币种：人民币

项目	期末余额	期初余额
应收利息		
应收股利		
其他应收款	11,126,130.14	12,669,132.60

合计	11,126,130.14	12,669,132.60
----	---------------	---------------

其他说明：

适用 不适用

应收利息

(1). 应收利息分类

适用 不适用

(2). 重要逾期利息

适用 不适用

(3). 坏账准备计提情况

适用 不适用

其他说明：

适用 不适用

应收股利

适用 不适用

(1). 重要的账龄超过 1 年的应收股利

适用 不适用

(2). 坏账准备计提情况

适用 不适用

其他说明：

适用 不适用

其他应收款

(1). 按账龄披露

适用 不适用

单位：元 币种：人民币

账龄	期末账面余额
1 年以内	
其中：1 年以内分项	
1 年以内	9,488,255.86
1 年以内小计	9,488,255.86
1 至 2 年	1,307,381.42
2 至 3 年	66,373.00
3 年以上	6,669,280.13
合计	17,531,290.41

(2). 按款项性质分类情况

√适用 □不适用

单位：元 币种：人民币

款项性质	期末账面余额	期初账面余额
押金保证金	11,876,323.55	13,273,365.50
出口退税款	3,198,609.23	
备用金及其他	2,058,413.25	1,531,738.35
应收代垫款	397,944.38	329,883.33
合计	17,531,290.41	15,134,987.18

(3). 坏账准备计提情况

√适用 □不适用

单位：元 币种：人民币

坏账准备	第一阶段	第二阶段	第三阶段	合计
	未来12个月预期信用损失	整个存续期预期信用损失(未发生信用减值)	整个存续期预期信用损失(已发生信用减值)	
2020年1月1日余额	318,963.44	59,184.79	2,087,706.35	2,465,854.58
2020年1月1日余额在本期				
--转入第二阶段	-52,477.14	52,477.14		
--转入第三阶段		-5,309.84	5,309.84	
--转回第二阶段				
--转回第一阶段				
本期计提	9,219.45	-1,761.58	3,931,847.82	3,939,305.69
本期转回				
本期转销				
本期核销				
其他变动				
2020年12月31日余额	275,705.75	104,590.51	6,024,864.01	6,405,160.27

对本期发生损失准备变动的其他应收款账面余额显著变动的情况说明：

□适用 √不适用

本期坏账准备计提金额以及评估金融工具的信用风险是否显著增加的采用依据：

□适用 √不适用

(4). 坏账准备的情况

√适用 □不适用

单位：元 币种：人民币

类别	期初余额	本期变动金额				期末余额
		计提	收回或转回	转销或核销	其他变动	

应收押金保证金组合	2,370,253.13	3,902,289.98				6,272,543.11
应收备用金组合	95,601.45	37,015.71				132,617.16
合计	2,465,854.58	3,939,305.69				6,405,160.27

其中本期坏账准备转回或收回金额重要的：

适用 不适用

(5). 本期实际核销的其他应收款情况

适用 不适用

(6). 按欠款方归集的期末余额前五名的其他应收款情况

适用 不适用

单位：元 币种：人民币

单位名称	款项的性质	期末余额	账龄	占其他应收款期末余额合计数的比例(%)	坏账准备期末余额
长泰经济开发区[注]	押金保证金	6,600,000.00	3年以上	37.65	5,940,000.00
厦门市海沧区税务局	出口退税款	3,198,609.23	1年以内	18.25	
中华人民共和国漳州海关	押金保证金	1,598,740.25	1年以内	9.12	63,949.61
福建晟大投资有限公司	押金保证金	655,144.00	1年以内	3.74	26,205.76
江西京九物流有限责任公司	押金保证金	500,000.00	1年以内	2.85	20,000.00
合计	/	12,552,493.48	/	71.61	6,050,155.37

[注]期末其他应收长泰经济开发区土地购置保证金合计 660.00 万元，账龄为 3 年以上，系公司支付的漳州松霖产业园一期土地履约保证金，将于产业园建成投产后返还

(7). 涉及政府补助的应收款项

适用 不适用

(8). 因金融资产转移而终止确认的其他应收款

适用 不适用

(9). 转移其他应收款且继续涉入形成的资产、负债的金额

适用 不适用

其他说明：

适用 不适用

9、存货

(1). 存货分类

√适用 □不适用

单位：元 币种：人民币

项目	期末余额			期初余额		
	账面余额	存货跌价准备/ 合同履约成本 减值准备	账面价值	账面余额	存货跌价准备/ 合同履约成本 减值准备	账面价值
原材料	35,623,471.88	830,431.61	34,793,040.27	31,963,211.90	2,492,900.66	29,470,311.24
在产品	4,039,280.13		4,039,280.13	3,357,588.05		3,357,588.05
库存商品	55,854,302.89	1,941,589.28	53,912,713.61	67,955,709.20	4,023,612.71	63,932,096.49
委托加工 物资	21,443,117.75		21,443,117.75	11,248,535.24		11,248,535.24
半成品	100,137,869.92	2,352,583.06	97,785,286.86	87,972,399.98	4,688,015.31	83,284,384.67
发出商品	59,194,333.18		59,194,333.18	28,157,000.74	1,846,177.95	26,310,822.79
合计	276,292,375.75	5,124,603.95	271,167,771.80	230,654,445.11	13,050,706.63	217,603,738.48

(2). 存货跌价准备及合同履约成本减值准备

√适用 □不适用

单位：元 币种：人民币

项目	期初余额	本期增加金额		本期减少金额		期末余额
		计提	其他	转回或转销	其他	
原材料	2,492,900.66	547,138.66		2,209,607.71		830,431.61
在产品						
库存商品	4,023,612.71	878,519.51		2,960,542.94		1,941,589.28
半成品	4,688,015.31	1,840,434.56		4,175,866.81		2,352,583.06
发出商品	1,846,177.95			1,846,177.95		
合计	13,050,706.63	3,266,092.73		11,192,195.41		5,124,603.95

(3). 存货期末余额含有借款费用资本化金额的说明

□适用 √不适用

(4). 合同履约成本本期摊销金额的说明

□适用 √不适用

其他说明

□适用 √不适用

10、合同资产

(1). 合同资产情况

适用 不适用

单位：元 币种：人民币

项目	期末余额			期初余额		
	账面余额	减值准备	账面价值	账面余额	减值准备	账面价值
应收质保金	1,854,764.66	92,738.23	1,762,026.43	69,360.03	3,468.00	65,892.03
合计	1,854,764.66	92,738.23	1,762,026.43	69,360.03	3,468.00	65,892.03

(2). 报告期内账面价值发生重大变动的金额和原因

适用 不适用

(3). 本期合同资产计提减值准备情况

适用 不适用

单位：元 币种：人民币

项目	本期计提	本期转回	本期转销/核销	原因
按组合计提	89,270.23			
合计	89,270.23			/

如按预期信用损失一般模型计提坏账准备，请参照其他应收款披露：

适用 不适用

其他说明：

适用 不适用

11、持有待售资产

适用 不适用

12、一年内到期的非流动资产

适用 不适用

期末重要的债权投资和其他债权投资：

适用 不适用

13、其他流动资产

适用 不适用

单位：元 币种：人民币

项目	期末余额	期初余额
增值税留抵税额	27,888,840.12	24,122,536.89
待摊费用	2,149,123.77	1,970,932.16
预缴企业所得税		125,652.53
合计	30,037,963.89	26,219,121.58

14、 债权投资

(1). 债权投资情况

适用 不适用

(2). 期末重要的债权投资

适用 不适用

(3). 减值准备计提情况

适用 不适用

本期减值准备计提金额以及评估金融工具的信用风险是否显著增加的采用依据

适用 不适用

其他说明

适用 不适用

15、 其他债权投资

(1). 其他债权投资情况

适用 不适用

(2). 期末重要的其他债权投资

适用 不适用

(3). 减值准备计提情况

适用 不适用

本期减值准备计提金额以及评估金融工具的信用风险是否显著增加的采用依据

适用 不适用

其他说明：

适用 不适用

16、 长期应收款

(1). 长期应收款情况

适用 不适用

(2). 坏账准备计提情况

适用 不适用

本期坏账准备计提金额以及评估金融工具的信用风险是否显著增加的采用依据

适用 不适用

(3). 因金融资产转移而终止确认的长期应收款

适用 不适用

(4). 转移长期应收款且继续涉入形成的资产、负债金额
 适用 不适用

其他说明

 适用 不适用

17、长期股权投资
 适用 不适用

18、其他权益工具投资
(1). 其他权益工具投资情况
 适用 不适用

(2). 非交易性权益工具投资的情况
 适用 不适用

其他说明：

 适用 不适用

19、其他非流动金融资产
 适用 不适用

其他说明：

 适用 不适用

20、投资性房地产

投资性房地产计量模式

(1). 采用成本计量模式的投资性房地产

单位：元 币种：人民币

项目	房屋、建筑物	土地使用权	在建工程	合计
一、账面原值				
1. 期初余额	6,461,113.50			6,461,113.50
2. 本期增加金额	3,254,029.77			3,254,029.77
(1) 外购				
(2) 存货\固定资产\在建工程转入	3,254,029.77			3,254,029.77
(3) 企业合并增加				
3. 本期减少金额				
(1) 处置				
(2) 其他转出				
4. 期末余额	9,715,143.27			9,715,143.27
二、累计折旧和累计摊销				

1. 期初余额	1,204,905.60			1,204,905.60
2. 本期增加金额	1,229,455.25			1,229,455.25
(1) 计提或摊销	241,043.70			241,043.70
(2) 固定资产转入	988,411.55			988,411.55
3. 本期减少金额				
(1) 处置				
(2) 其他转出				
4. 期末余额	2,434,360.85			2,434,360.85
三、减值准备				
1. 期初余额				
2. 本期增加金额				
(1) 计提				
3、本期减少金额				
(1) 处置				
(2) 其他转出				
4. 期末余额				
四、账面价值				
1. 期末账面价值	7,280,782.42			7,280,782.42
2. 期初账面价值	5,256,207.90			5,256,207.90

(2). 未办妥产权证书的投资性房地产情况

适用 不适用

其他说明

适用 不适用

21、 固定资产

项目列示

适用 不适用

单位：元 币种：人民币

项目	期末余额	期初余额
固定资产	690,755,688.17	625,928,184.63
固定资产清理		
合计	690,755,688.17	625,928,184.63

其他说明：

适用 不适用

固定资产

(1). 固定资产情况

√适用 □不适用

项目	单位：元 币种：人民币			
	房屋及建筑物	机器设备	运输工具	合计
一、账面原值：				
1. 期初余额	543,043,856.08	444,686,339.84	11,725,187.02	999,455,382.94
2. 本期增加金额	8,725,771.43	119,658,383.66	1,342,615.45	129,726,770.54
(1) 购置		22,844,074.84	1,342,615.45	24,186,690.29
(2) 在建工程转入	8,725,771.43	96,814,308.82		105,540,080.25
(3) 企业合并增加				
3. 本期减少金额	3,254,029.77	18,456,338.79	4,102.56	217,144,711.12
(1) 处置或报废		18,456,338.79	4,102.56	18,460,441.35
(2) 转入投资性房地产	3,254,029.77	0.00		3,254,029.77
4. 期末余额	548,515,597.74	545,888,384.71	13,063,699.91	1,107,467,682.36
二、累计折旧				
1. 期初余额	70,952,103.31	293,180,507.95	9,394,587.05	373,527,198.31
2. 本期增加金额	14,487,735.79	43,702,853.35	1,179,717.61	59,370,306.75
(1) 计提	14,487,735.79	43,702,853.35	1,179,717.61	59,370,306.75
3. 本期减少金额	988,411.55	15,192,996.76	4,102.56	16,185,510.87
(1) 处置或报废		15,192,996.76	4,102.56	15,197,099.32
(2) 转入投资性房地产	988,411.55	0.00		988,411.55
4. 期末余额	84,451,427.55	321,690,364.54	10,570,202.10	416,711,994.19
三、减值准备				
1. 期初余额				
2. 本期增加金额				
(1) 计提				
3. 本期减少金额				
(1) 处置或报废				
4. 期末余额				
四、账面价值				
1. 期末账面价值	464,064,170.19	224,198,020.17	2,493,497.81	690,755,688.17
2. 期初账面价值	472,091,752.77	151,505,831.89	2,330,599.97	625,928,184.63

(2). 暂时闲置的固定资产情况

□适用 √不适用

(3). 通过融资租赁租入的固定资产情况

□适用 √不适用

(4). 通过经营租赁租出的固定资产
 适用 不适用

(5). 未办妥产权证书的固定资产情况
 适用 不适用

单位：元 币种：人民币

项目	账面价值	未办妥产权证书的原因
漳州松霖一期五号厂房	42,136,123.41	该房产对应的土地产权证尚未办妥
小 计	42,136,123.41	

其他说明：

 适用 不适用

固定资产清理
 适用 不适用

22、 在建工程
项目列示
 适用 不适用

单位：元 币种：人民币

项目	期末余额	期初余额
在建工程	143,982,560.53	52,361,162.70
工程物资		
合计	143,982,560.53	52,361,162.70

其他说明：

 适用 不适用

在建工程
(1). 在建工程情况
 适用 不适用

单位：元 币种：人民币

项目	期末余额			期初余额		
	账面余额	减值准备	账面价值	账面余额	减值准备	账面价值
漳州松霖二期厂房工程	70,237,049.84		70,237,049.84	112,028.56		112,028.56
松霖建材一期厂房工程	23,426,994.41		23,426,994.41			
龙头、淋浴系统搬迁及扩产项目	18,007,931.66		18,007,931.66	29,422,584.89		29,422,584.89
卫浴园厂房改造工程	11,005,756.14		11,005,756.14			
花洒及其配件扩产与技改项目	7,188,793.88		7,188,793.88	7,161,925.71		7,161,925.71

漳州松霖板式柜及活动家具项目	7,141,592.91		7,141,592.91	10,859,500.60		10,859,500.60
零星设备采购	6,619,793.03		6,619,793.03	1,298,674.29		1,298,674.29
漳州松霖三期厂房工程	283,312.26		283,312.26			
生产线自动化改造项目				2,326,395.13		2,326,395.13
零星工程	71,336.40		71,336.40	1,180,053.52		1,180,053.52
合计	143,982,560.53		143,982,560.53	52,361,162.70		52,361,162.70

(2). 重要在建工程项目本期变动情况

√适用 □不适用

单位：元 币种：人民币

项目名称	预算数	期初余额	本期增加金额	本期转入固定资产金额	本期其他减少金额	期末余额	工程累计投入占预算比例(%)	工程进度	利息资本化累计金额	其中：本期利息资本化金额	本期利息资本化率(%)	资金来源
龙头、淋浴系统搬迁及扩产项目	413,969,000	29,422,584.89	18,480,272.31	29,894,925.54		18,007,931.66	83.74	95.00%				自筹/募集资金
漳州松霖板式柜及活动家具项目	34,862,500	10,859,500.60	12,587,787.59	16,305,695.28		7,141,592.91	67.26	60.00%				自筹
花洒及其配件扩产与技改项目	203,440,000	7,161,925.71	45,283,556.10	45,256,687.93		7,188,793.88	40.92	60.00%				自筹/募集资金
生产线自动化改造项目	13,017,500	2,326,395.13		2,326,395.13			101.64	100.00%				自筹
漳州松霖二期厂房工程	250,000,000	112,028.56	70,125,021.28			70,237,049.84	28.09	30.00%				自筹
松霖建材一期厂房工程	46,767,900		32,152,765.84	8,725,771.43		23,426,994.41	68.75	85.00%				自筹
卫浴园厂房改造工程	12,463,300		11,827,203.47	821,447.33		11,005,756.14	94.90	90.00%				自筹
漳州松霖三期厂房工程	253,522,100		283,312.26			283,312.26	0.11	1.00%				自筹
合计	1,228,042,300	49,882,434.89	190,739,918.85	103,330,922.64		137,291,431.10	/	/			/	/

(3). 本期计提在建工程减值准备情况

□适用 √不适用

其他说明

□适用 √不适用

工程物资

(1). 工程物资情况

□适用 √不适用

23、生产性生物资产

(1). 采用成本计量模式的生产性生物资产

适用 不适用

(2). 采用公允价值计量模式的生产性生物资产

适用 不适用

其他说明

适用 不适用

24、油气资产

适用 不适用

25、使用权资产

适用 不适用

26、无形资产

(1). 无形资产情况

适用 不适用

单位：元 币种：人民币

项目	土地使用权	专利权	非专利技术	软件	商标权	合计
一、账面原值						
1. 期初余额	44,142,396.04			5,274,354.81	553,398.06	49,970,148.91
2. 本期增加金额	31,702,337.12			2,748,307.29		34,450,644.41
(1) 购置	31,702,337.12			2,748,307.29		34,450,644.41
(2) 内部研发						
(3) 企业合并增加						
3. 本期减少金额						
(1) 处置						
4. 期末余额	75,844,733.16			8,022,662.10	553,398.06	84,420,793.32
二、累计摊销						
1. 期初余额	4,596,129.40			4,313,795.43	553,398.06	9,463,322.89
2. 本期增加金额	1,293,869.07			498,709.94		1,792,579.01
(1) 计提	1,293,869.07			498,709.94		1,792,579.01
3. 本期减少金额						
(1) 处置						
4. 期末余额	5,889,998.47			4,812,505.37	553,398.06	11,255,901.90
三、减值准备						
1. 期初余额						
2. 本期增加金额						

(1) 计提					
3. 本期减少金额					
(1) 处置					
4. 期末余额					
四、账面价值					
1. 期末账面价值	69,954,734.69			3,210,156.73	73,164,891.42
2. 期初账面价值	39,546,266.64			960,559.38	40,506,826.02

本期末, 通过公司内部研发形成的无形资产占无形资产余额的比例 0

(2). 未办妥产权证书的土地使用权情况

适用 不适用

其他说明:

适用 不适用

27、 开发支出

适用 不适用

28、 商誉

(1). 商誉账面原值

适用 不适用

(2). 商誉减值准备

适用 不适用

(3). 商誉所在资产组或资产组组合的相关信息

适用 不适用

(4). 说明商誉减值测试过程、关键参数（例如预计未来现金流量现值时的预测期增长率、稳定期增长率、利润率、折现率、预测期等，如适用）及商誉减值损失的确认方法

适用 不适用

(5). 商誉减值测试的影响

适用 不适用

其他说明

适用 不适用

29、 长期待摊费用

适用 不适用

单位：元 币种：人民币

项目	期初余额	本期增加金额	本期摊销金额	其他减少金额	期末余额
“松霖·家” 门店装修款		19,755,466.03	1,150,803.85		18,604,662.18

车间及仓库改扩建	1,963,770.78	5,256,579.03	1,243,810.43		5,976,539.38
生产线改造工程	1,337,617.31	2,912,772.22	1,605,394.39		2,644,995.14
园区装修及绿化	3,423,315.81	223,933.54	1,907,488.14		1,739,761.21
排污权	621,435.47		124,287.09		497,148.38
合计	7,346,139.37	28,148,750.82	6,031,783.90		29,463,106.29

30、递延所得税资产/递延所得税负债

(1). 未经抵销的递延所得税资产

√适用 □不适用

单位：元 币种：人民币

项目	期末余额		期初余额	
	可抵扣暂时性差异	递延所得税资产	可抵扣暂时性差异	递延所得税资产
资产减值准备	31,138,756.22	5,357,910.78	27,022,104.36	4,053,315.65
递延收益	7,122,341.61	1,475,698.72	2,698,386.65	404,758.00
应计未付佣金及返点	15,604,382.80	2,340,657.42	15,701,807.50	2,355,271.13
合计	53,865,480.63	9,174,266.92	45,422,298.51	6,813,344.78

(2). 未经抵销的递延所得税负债

√适用 □不适用

单位：元 币种：人民币

项目	期末余额		期初余额	
	应纳税暂时性差异	递延所得税负债	应纳税暂时性差异	递延所得税负债
交易性金融资产公允价值变动	8,335,000.00	1,250,250.00		
合计	8,335,000.00	1,250,250.00		

(3). 以抵销后净额列示的递延所得税资产或负债

√适用 □不适用

单位：元 币种：人民币

项目	递延所得税资产和负债期末互抵金额	抵销后递延所得税资产或负债期末余额	递延所得税资产和负债期初互抵金额	抵销后递延所得税资产或负债期初余额
递延所得税资产	1,250,250.00	7,924,016.92		6,813,344.78
递延所得税负债	1,250,250.00			

(4). 未确认递延所得税资产明细

√适用 □不适用

单位：元 币种：人民币

项目	期末余额	期初余额
----	------	------

可抵扣暂时性差异	3,532,344.07	6,780,101.48
可抵扣亏损	133,388,685.23	117,632,710.17
递延收益	91,963.00	4,160,298.39
合计	137,012,992.30	128,573,110.04

(5). 未确认递延所得税资产的可抵扣亏损将于以下年度到期
 适用 不适用

单位：元 币种：人民币

年份	期末金额	期初金额	备注
2020 年		9,381,473.89	
2021 年	19,749,913.95	19,749,913.95	
2022 年	28,538,726.57	28,538,726.57	
2023 年	34,816,566.22	35,056,924.67	
2024 年	20,208,156.16	24,905,671.09	
2025 年	30,075,322.33		
合计	133,388,685.23	117,632,710.17	/

其他说明：

 适用 不适用

31、其他非流动资产
 适用 不适用

单位：元 币种：人民币

项目	期末余额			期初余额		
	账面余额	减值准备	账面价值	账面余额	减值准备	账面价值
合同取得成本						
合同履约成本						
应收退货成本						
合同资产						
预付漳州园区土地出让金	25,577,967.50		25,577,967.50	19,597,000.00		19,597,000.00
预付设备款	7,062,417.39		7,062,417.39			
预付“松霖·家”门店装修款	3,155,690.56		3,155,690.56	6,028,240.50		6,028,240.50
合计	35,796,075.45		35,796,075.45	25,625,240.50		25,625,240.50

32、短期借款
(1). 短期借款分类
 适用 不适用

(2). 已逾期未偿还的短期借款情况
 适用 不适用

其中重要的已逾期未偿还的短期借款情况如下：

 适用 不适用

其他说明

 适用 不适用

33、交易性金融负债
 适用 不适用

34、衍生金融负债
 适用 不适用

35、应付票据
(1). 应付票据列示
 适用 不适用

单位：元 币种：人民币

种类	期末余额	期初余额
商业承兑汇票	20,904,104.18	23,863,002.36
银行承兑汇票		
合计	20,904,104.18	23,863,002.36

本期末已到期未支付的应付票据总额为 0 元。

36、应付账款
(1). 应付账款列示
 适用 不适用

单位：元 币种：人民币

项目	期末余额	期初余额
材料款	339,069,164.55	242,490,391.19
设备及工程款	130,656,091.34	130,929,635.75
其他	116,305.53	471,322.56
合计	469,841,561.42	373,891,349.50

(2). 账龄超过 1 年的重要应付账款
 适用 不适用

单位：元 币种：人民币

项目	期末余额	未偿还或结转的原因
厦门鹏诚建筑工程有限公司	9,914,770.64	漳州松霖园区一期基建工程和消防工程已基本完工，公司与供应商仍在计算实际的全部工程量，预计 2021 年 4 月份支付
重庆黑牛安装工程有限责任公司 厦门分公司	2,949,641.57	
合计	12,864,412.21	/

其他说明

适用 不适用

37、预收款项

(1). 预收账款项列示

适用 不适用

单位：元 币种：人民币

项目	期末余额	期初余额
预收房租款	159,068.88	0
合计	159,068.88	0

(2). 账龄超过 1 年的重要预收款项

适用 不适用

其他说明

适用 不适用

38、合同负债

(1). 合同负债情况

适用 不适用

单位：元 币种：人民币

项目	期末余额	期初余额
整屋定制业务预收款	18,385,158.99	4,506,006.34
工程配套业务预收款	14,635,746.23	13,924,109.11
预收货款	13,910,080.15	9,484,690.15
合计	46,930,985.37	27,914,805.60

(2). 报告期内账面价值发生重大变动的金额和原因

适用 不适用

其他说明：

适用 不适用

39、应付职工薪酬

(1). 应付职工薪酬列示

适用 不适用

单位：元 币种：人民币

项目	期初余额	本期增加	本期减少	期末余额
一、短期薪酬	86,012,939.82	410,980,278.44	397,312,350.82	99,680,867.44
二、离职后福利-设定提存计划		9,903,266.25	9,903,266.25	
三、辞退福利		1,100,879.67	1,100,879.67	

四、一年内到期的其他福利				
合计	86,012,939.82	421,984,424.36	408,316,496.74	99,680,867.44

(2). 短期薪酬列示

√适用 □不适用

单位：元 币种：人民币

项目	期初余额	本期增加	本期减少	期末余额
一、工资、奖金、津贴和补贴	55,083,447.54	372,558,296.89	361,962,804.57	65,678,939.86
二、职工福利费		16,819,060.23	16,819,060.23	
三、社会保险费		8,982,099.29	8,813,416.72	168,682.57
其中：医疗保险费		7,249,788.61	7,089,983.00	159,805.61
工伤保险费		618,941.42	618,941.42	
生育保险费		1,113,369.26	1,104,492.30	8,876.96
四、住房公积金		8,796,742.85	8,796,742.85	
五、工会经费和职工教育经费	30,929,492.28	3,824,079.18	920,326.45	33,833,245.01
六、短期带薪缺勤				
七、短期利润分享计划				
合计	86,012,939.82	410,980,278.44	397,312,350.82	99,680,867.44

(3). 设定提存计划列示

√适用 □不适用

单位：元 币种：人民币

项目	期初余额	本期增加	本期减少	期末余额
1、基本养老保险		9,427,243.35	9,427,243.35	
2、失业保险费		476,022.90	476,022.90	
3、企业年金缴费				
合计		9,903,266.25	9,903,266.25	

其他说明：

□适用 √不适用

40、应交税费

√适用 □不适用

单位：元 币种：人民币

项目	期末余额	期初余额
增值税		
消费税		
营业税		
企业所得税	19,358,770.54	9,483,282.16
个人所得税	765,517.89	782,085.88

城市维护建设税	1,270,767.60	352,442.37
房产税	1,818,692.37	1,106,556.08
残疾人就业保障金	775,617.83	712,935.93
关税	591,694.96	
教育费附加	544,614.68	151,046.72
地方教育附加	363,076.45	100,697.81
土地使用税	345,852.79	190,906.14
代扣代缴附加税	9,570.55	9,207.50
合计	25,844,175.66	12,889,160.59

41、其他应付款

项目列示

适用 不适用

单位：元 币种：人民币

项目	期末余额	期初余额
应付利息		
应付股利		
其他应付款	42,035,487.04	35,092,196.59
合计	42,035,487.04	35,092,196.59

其他说明：

适用 不适用

应付利息

(1). 分类列示

适用 不适用

应付股利

(1). 分类列示

适用 不适用

其他应付款

(1). 按款项性质列示其他应付款

适用 不适用

单位：元 币种：人民币

项目	期末余额	期初余额
应计未付佣金及返点	19,088,596.83	19,314,276.05
预提费用	9,295,239.07	6,649,415.84
应付劳务费	7,004,789.35	3,290,644.24
预提房租费	1,763,588.40	
押金保证金	1,137,313.97	1,115,308.76
应付专利费		2,386,585.85

其他	3,745,959.42	2,335,965.85
合计	42,035,487.04	35,092,196.59

(2). 账龄超过 1 年的重要其他应付款

适用 不适用

其他说明:

适用 不适用

42、持有待售负债

适用 不适用

43、1 年内到期的非流动负债

适用 不适用

44、其他流动负债

其他流动负债情况

适用 不适用

单位：元 币种：人民币

项目	期末余额	期初余额
短期应付债券		
应付退货款		
待转销项税额	2,492,102.31	2,625,943.95
合计	2,492,102.31	2,625,943.95

短期应付债券的增减变动:

适用 不适用

其他说明:

适用 不适用

45、长期借款

(1). 长期借款分类

适用 不适用

其他说明，包括利率区间:

适用 不适用

46、应付债券

(1). 应付债券

适用 不适用

(2). 应付债券的增减变动：（不包括划分为金融负债的优先股、永续债等其他金融工具）

适用 不适用

(3). 可转换公司债券的转股条件、转股时间说明

适用 不适用

(4). 划分为金融负债的其他金融工具说明

期末发行在外的优先股、永续债等其他金融工具基本情况

适用 不适用

期末发行在外的优先股、永续债等金融工具变动情况表

适用 不适用

其他金融工具划分为金融负债的依据说明：

适用 不适用

其他说明：

适用 不适用

47、 租赁负债

适用 不适用

48、 长期应付款**项目列示**

适用 不适用

其他说明：

适用 不适用

长期应付款**(1). 按款项性质列示长期应付款**

适用 不适用

专项应付款**(1). 按款项性质列示专项应付款**

适用 不适用

49、 长期应付职工薪酬

适用 不适用

(1). 长期应付职工薪酬表

适用 不适用

(2). 设定受益计划变动情况

设定受益计划义务现值：

适用 不适用

计划资产：

适用 不适用

设定受益计划净负债（净资产）

适用 不适用

设定受益计划的内容及与之相关风险、对公司未来现金流量、时间和不确定性的影响说明：

适用 不适用

设定受益计划重大精算假设及敏感性分析结果说明

适用 不适用

其他说明：

适用 不适用

50、预计负债

适用 不适用

51、递延收益

递延收益情况

适用 不适用

单位：元 币种：人民币

项目	期初余额	本期增加	本期减少	期末余额	形成原因
政府补助	6,858,685.04	1,705,000.00	1,441,343.43	7,122,341.61	与资产相关
积分返利	91,833.00	130.00		91,963.00	积分可兑换商品
合计	6,950,518.04	1,705,130.00	1,441,343.43	7,214,304.61	

涉及政府补助的项目：

适用 不适用

单位：元 币种：人民币

负债项目	期初余额	本期新增补助金额	本期计入营业外收入金额	本期计入其他收益金额	其他变动	期末余额	与资产相关/与收益相关
土地出让税费返还	4,160,298.39			86,823.60		4,073,474.79	与资产相关
卫浴塑胶件缺陷预测与智能控制技术 研发项目	1,133,333.37			399,999.83		733,333.54	与资产相关
综合节能改造项目	917,986.61			500,720.00		417,266.61	与资产相关
技术改造补助	455,400.00			118,800.00		336,600.00	与资产相关
电镀车间改造项目	166,666.73			166,666.73			与资产相关
面盖可拆清洗花洒的研发	24,999.94			24,999.94			与资产相关
企业技术改造设备投资补助		960,000.00		32,000.00		928,000.00	与资产相关
工业企业技改补助项目		720,000.00		108,000.00		612,000.00	与资产相关
区级固定资产投资项目		25,000.00		3,333.33		21,666.67	与资产相关
小计	6,858,685.04	1,705,000.00		1,441,343.43		7,122,341.61	

其他说明：

适用 不适用

52、其他非流动负债

适用 不适用

53、股本

适用 不适用

单位：元 币种：人民币

	期初余额	本次变动增减(+、-)					期末余额
		发行新股	送股	公积金转股	其他	小计	
股份总数	401,009,858						401,009,858

54、其他权益工具

(1). 期末发行在外的优先股、永续债等其他金融工具基本情况

适用 不适用

(2). 期末发行在外的优先股、永续债等金融工具变动情况表

适用 不适用

其他权益工具本期增减变动情况、变动原因说明，以及相关会计处理的依据：

适用 不适用

其他说明：

适用 不适用

55、资本公积

适用 不适用

单位：元 币种：人民币

项目	期初余额	本期增加	本期减少	期末余额
资本溢价（股本溢价）	999,693,759.39			999,693,759.39
其他资本公积				
合计	999,693,759.39			999,693,759.39

其他说明，包括本期增减变动情况、变动原因说明：

无

56、库存股

适用 不适用

57、其他综合收益

适用 不适用

单位：元 币种：人民币

项目	期初余额	本期发生金额						期末余额
		本期所得税前发生额	减：前期计入其他综合	减：前期计入其他综合	减：所得税费用	税后归属于母公司	税后归属于少	



			收益当期转入损益	收益当期转入留存收益			数股东	
一、不能重分类进损益的其他综合收益								
其中：重新计量设定受益计划变动额								
权益法下不能转损益的其他综合收益								
其他权益工具投资公允价值变动								
企业自身信用风险公允价值变动								
二、将重分类进损益的其他综合收益	-321,330.28	-13,938.67				-13,938.67		-335,268.95
其中：权益法下可转损益的其他综合收益								
其他债权投资公允价值变动								
金融资产重分类计入其他综合收益的金额								
其他债权投资信用减值准备								
现金流量套期储备								
外币财务报表折算差额	-321,330.28	-13,938.67				-13,938.67		-335,268.95
其他综合收益合计	-321,330.28	-13,938.67				-13,938.67		-335,268.95

其他说明，包括对现金流量套期损益的有效部分转为被套期项目初始确认金额调整：
无

58、专项储备

适用 不适用

59、盈余公积

适用 不适用

单位：元 币种：人民币

项目	期初余额	本期增加	本期减少	期末余额
法定盈余公积	63,897,158.64	28,519,826.42		92,416,985.06
任意盈余公积				
储备基金				
企业发展基金				

其他			
合计	63,897,158.64	28,519,826.42	92,416,985.06

盈余公积说明，包括本期增减变动情况、变动原因说明：

无

60、未分配利润

√适用 □不适用

单位：元 币种：人民币

项目	本期	上期
调整前上期末未分配利润	342,170,965.88	199,334,838.62
调整期初未分配利润合计数（调增+，调减-）		
调整后期初未分配利润	342,170,965.88	199,334,838.62
加：本期归属于母公司所有者的净利润	270,492,131.67	234,178,922.82
减：提取法定盈余公积	28,519,826.42	26,541,021.12
提取任意盈余公积		
提取一般风险准备		
应付普通股股利	70,577,735.02	64,801,774.44
转作股本的普通股股利		
期末未分配利润	513,565,536.11	342,170,965.88

调整期初未分配利润明细：

- 1、由于《企业会计准则》及其相关新规定进行追溯调整，影响期初未分配利润 0 元。
- 2、由于会计政策变更，影响期初未分配利润 0 元。
- 3、由于重大会计差错更正，影响期初未分配利润 0 元。
- 4、由于同一控制导致的合并范围变更，影响期初未分配利润 0 元。
- 5、其他调整合计影响期初未分配利润 0 元。

61、营业收入和营业成本

(1). 营业收入和营业成本情况

√适用 □不适用

单位：元 币种：人民币

项目	本期发生额		上期发生额	
	收入	成本	收入	成本
主营业务	1,988,624,717.80	1,291,772,418.51	1,705,359,526.40	1,100,634,170.94
其他业务	46,191,261.24	39,995,636.52	33,269,267.03	33,322,952.60
合计	2,034,815,979.04	1,331,768,055.03	1,738,628,793.43	1,133,957,123.54

收入按主要类别的分解信息

报告分部	小计
主要经营地区	
境内地区	577,238,557.35
境外地区	1,457,577,421.69
小 计	2,034,815,979.04
主要产品类型	
厨卫类产品	1,848,309,736.02
家具类产品	76,017,675.04
美容健康类产品	46,433,447.02
其他产品	17,863,859.72
其他业务	46,191,261.24
小 计	2,034,815,979.04
收入确认时间	
商品（在某一时点转让）	2,034,353,571.82
服务（在某一时段内提供）	462,407.22
小 计	2,034,815,979.04

(2). 合同产生的收入的情况

适用 不适用

合同产生的收入说明：

适用 不适用

(3). 履约义务的说明

适用 不适用

(4). 分摊至剩余履约义务的说明

适用 不适用

62、税金及附加

适用 不适用

单位：元 币种：人民币

项目	本期发生额	上期发生额
城市维护建设税	7,476,508.27	6,628,549.08
教育费附加	3,204,217.83	2,838,419.56
房产税	4,375,223.97	2,234,757.99
土地使用税	745,474.61	558,740.05
车船使用税	17,047.82	14,829.45
地方教育费附加	2,136,145.19	1,892,279.70
印花税	899,522.40	1,041,838.11
环保税	673.76	212.44
合计	18,854,813.85	15,209,626.38

63、销售费用

√适用 □不适用

单位：元 币种：人民币

项目	本期发生额	上期发生额
职工薪酬	35,460,905.33	27,675,868.26
办公费	16,357,052.11	12,408,204.64
业务宣传费	7,846,628.91	6,407,814.97
佣金	7,026,862.19	7,987,783.92
样品费	2,671,916.96	1,761,464.55
折旧及摊销	1,106,181.08	944,818.75
报关费及港杂费		7,506,353.08
运费		6,755,878.86
其他	6,594,985.75	5,526,413.81
合计	77,064,532.33	76,974,600.84

其他说明：

根据企业会计政策变更，运费和报关费及港杂费本期转入营业成本列报

64、管理费用

√适用 □不适用

单位：元 币种：人民币

项目	本期发生额	上期发生额
职工薪酬	132,073,948.47	104,384,361.61
折旧及摊销	15,113,231.29	11,281,401.29
材料耗用	11,761,547.16	8,186,626.73
办公费	11,413,864.77	9,998,404.70
装修及维护费	4,309,918.04	2,978,037.24
差旅费及招待费	3,440,159.40	4,225,871.60
房租物管费	980,566.61	1,821,911.95
其他	2,809,054.98	3,579,133.72
合计	181,902,290.72	146,455,748.84

65、研发费用

√适用 □不适用

单位：元 币种：人民币

项目	本期发生额	上期发生额
人员人工费用	81,574,298.78	66,285,523.26
直接投入费用	22,807,602.92	22,115,300.17
折旧及摊销	16,545,182.42	16,344,312.51

其他相关费用	7,866,847.58	12,343,265.53
合计	128,793,931.70	117,088,401.47

66、财务费用

√适用 □不适用

单位：元 币种：人民币

项目	本期发生额	上期发生额
减：利息收入	-8,695,292.57	-20,390,241.51
汇兑损益	36,977,542.83	-5,009,754.96
手续费	1,061,715.62	1,244,598.24
减：现金折扣	-1,578,047.16	-2,673,092.22
合计	27,765,918.72	-26,828,490.45

67、其他收益

√适用 □不适用

单位：元 币种：人民币

项目	本期发生额	上期发生额
与资产相关的政府补助	1,441,343.43	1,851,343.55
与收益相关的政府补助	12,784,324.75	13,283,987.48
代扣个人所得税手续费返还	13,432.35	150,671.13
合计	14,239,100.53	15,286,002.16

68、投资收益

√适用 □不适用

单位：元 币种：人民币

项目	本期发生额	上期发生额
处置交易性金融资产取得的投资收益	19,979,170.00	-12,537,774.00
处置其他债权投资取得的投资收益		
结构型存款	12,529,188.51	
合计	32,508,358.51	-12,537,774.00

69、净敞口套期收益

□适用 √不适用

70、公允价值变动收益

√适用 □不适用

单位：元 币种：人民币

产生公允价值变动收益的来源	本期发生额	上期发生额
交易性金融资产	8,335,000.00	
其中：衍生金融工具产生的公允价值变动收益	8,335,000.00	
交易性金融负债		

按公允价值计量的投资性房地产		
合计	8,335,000.00	

71、信用减值损失

√适用 □不适用

单位：元 币种：人民币

项目	本期发生额	上期发生额
应收票据坏账损失	-36,746.41	
应收账款坏账损失	-4,729,674.80	-2,287,788.76
其他应收款坏账损失	-3,939,305.69	-1,329,008.86
合计	-8,705,726.90	-3,616,797.62

72、资产减值损失

√适用 □不适用

单位：元 币种：人民币

项目	本期发生额	上期发生额
一、坏账损失		
二、存货跌价损失及合同履约成本减值损失	-3,266,092.73	-8,938,289.17
三、长期股权投资减值损失		
四、投资性房地产减值损失		
五、固定资产减值损失		
六、工程物资减值损失		
七、在建工程减值损失	-564,000.00	
八、生产性生物资产减值损失		
九、油气资产减值损失		
十、无形资产减值损失		
十一、商誉减值损失		
十二、其他		
十三、合同资产减值损失	-89,270.23	
合计	-3,919,362.96	-8,938,289.17

73、资产处置收益

√适用 □不适用

单位：元 币种：人民币

项目	本期发生额	上期发生额
固定资产处置收益	689,534.47	142,134.80
合计	689,534.47	142,134.80

74、营业外收入

营业外收入情况

√适用 □不适用

单位：元 币种：人民币

项目	本期发生额	上期发生额	计入当期非经常性损益的金额
非流动资产处置利得合计	49,219.68	86,680.05	49,219.68
其中：固定资产处置利得	49,219.68	86,680.05	49,219.68
无形资产处置利得			
债务重组利得			
非货币性资产交换利得			
接受捐赠			
政府补助			
罚款收入	101,190.59	25,196.48	101,190.59
保险理赔收入	55,137.45	243,037.55	55,137.45
违约金及其他	396,484.50	525,060.99	396,484.50
无法支付的款项		278,425.88	
合计	602,032.22	1,158,400.95	602,032.22

计入当期损益的政府补助

 适用 不适用

其他说明：

 适用 不适用

75、营业外支出

 适用 不适用

单位：元 币种：人民币

项目	本期发生额	上期发生额	计入当期非经常性损益的金额
非流动资产处置损失合计	1,055,471.83	1,180,452.15	1,055,471.83
其中：固定资产处置损失	1,055,471.83	1,180,452.15	1,055,471.83
无形资产处置损失			
债务重组损失			
非货币性资产交换损失			
对外捐赠	10,250.00	105,229.26	10,250.00
其他	107,727.10	56,270.33	107,727.10
合计	1,173,448.93	1,341,951.74	1,173,448.93

76、所得税费用

(1). 所得税费用表

 适用 不适用

单位：元 币种：人民币

项目	本期发生额	上期发生额
当期所得税费用	41,860,464.10	32,741,699.42
递延所得税费用	-1,110,672.14	-997,114.05
合计	40,749,791.96	31,744,585.37

(2). 会计利润与所得税费用调整过程

√适用 □不适用

单位：元 币种：人民币

项目	本期发生额
利润总额	311,241,923.63
按法定/适用税率计算的所得税费用	46,686,288.55
子公司适用不同税率的影响	-1,019,445.30
调整以前期间所得税的影响	
非应税收入的影响	
不可抵扣的成本、费用和损失的影响	1,383,564.26
使用前期未确认递延所得税资产的可抵扣亏损的影响	-1,245,605.54
本期未确认递延所得税资产的可抵扣暂时性差异或可抵扣亏损的影响	5,511,184.74
研发费加计扣除的影响	-10,723,575.87
调整以前期间所得税的影响	157,381.12
所得税费用	40,749,791.96

其他说明：

□适用 √不适用

77、其他综合收益

√适用 □不适用

详见附注

项目	期初数	本期发生额						期末数
		本期所得税前发生额	减：前期计入其他综合收益当期转入损益	减：前期计入其他综合收益当期转入留存收益	减：所得税费用	税后归属于母公司	税后归属于少数股东	
将重分类进损益的其他综合收益	-321,330.28	-13,938.67				-13,938.67		-335,268.95
其中：外币财务报表折算差额	-321,330.28	-13,938.67				-13,938.67		-335,268.95
其他综合收益合计	-321,330.28	-13,938.67				-13,938.67		-335,268.95

78、现金流量表项目**(1). 收到的其他与经营活动有关的现金**

√适用 □不适用

单位：元 币种：人民币

项目	本期发生额	上期发生额
利息收入	8,695,292.57	21,140,734.66
收到的政府补助	14,489,324.75	13,283,987.48
收回保证金	7,310,155.49	6,526,653.61
房租收入	961,169.06	2,275,817.82
其他	98,432.21	520,489.87
合计	31,554,374.08	43,747,683.44

收到的其他与经营活动有关的现金说明：
无

(2). 支付的其他与经营活动有关的现金

√适用 □不适用

单位：元 币种：人民币

项目	本期发生额	上期发生额
办公费及装修费	33,061,401.53	22,406,609.34
付现的研发费	11,213,416.90	19,653,291.05
业务宣传费	7,846,628.91	6,407,814.97
差旅费及招待费	7,416,030.52	4,225,871.60
佣金	7,026,862.19	6,211,454.49
支付保证金	2,812,785.54	10,789,758.90
运费		6,755,878.86
报关费及港杂费		7,506,353.08
其他	6,062,373.34	5,028,439.33
合计	75,439,498.93	88,985,471.62

支付的其他与经营活动有关的现金说明：

根据企业会计政策变更，运费和报关费及港杂费转入购买商品、接受劳务支付的现金项目列报。

(3). 收到的其他与投资活动有关的现金

√适用 □不适用

单位：元 币种：人民币

项目	本期发生额	上期发生额
远期结汇收益	14,171,000.00	5,218,396.00
外汇期权收益	11,595,750.00	3,784,800.00

收外汇期权保证金		11,119,940.91
收远期结汇保证金		9,292,112.98
合计	25,766,750.00	29,415,249.89

(4). 支付的其他与投资活动有关的现金

适用 不适用

单位：元 币种：人民币

项目	本期发生额	上期发生额
外汇期权损失	5,467,680.00	10,842,000.00
远期结汇损失	319,900.00	10,698,970.00
支付外汇期权保证金		11,119,940.91
支付远期结汇保证金		9,292,112.98
合计	5,787,580.00	41,953,023.89

(5). 收到的其他与筹资活动有关的现金

适用 不适用

(6). 支付的其他与筹资活动有关的现金

适用 不适用

单位：元 币种：人民币

项目	本期发生额	上期发生额
支付保荐费等上市费用		18,976,081.56
合计		18,976,081.56

79、现金流量表补充资料

(1). 现金流量表补充资料

适用 不适用

单位：元 币种：人民币

补充资料	本期金额	上期金额
1. 将净利润调节为经营活动现金流量：		
净利润	270,492,131.67	234,178,922.82
加：资产减值准备	3,919,362.96	8,938,289.17
信用减值损失	8,705,726.90	3,616,797.62
固定资产折旧、油气资产折耗、生产性生物资产折旧	61,035,971.97	49,141,210.89
使用权资产摊销		
无形资产摊销	1,792,579.01	1,699,158.97
长期待摊费用摊销	6,031,783.90	4,814,920.93
处置固定资产、无形资产和其他长期资产的损失（收益以“－”号填列）	-689,534.47	-142,134.80
固定资产报废损失（收益以“－”号填列）	1,006,252.15	1,093,772.10
公允价值变动损失（收益以“－”号填列）	-8,335,000.00	0.00

财务费用（收益以“-”号填列）	36,977,542.83	-5,009,754.96
投资损失（收益以“-”号填列）	-32,508,358.51	12,537,774.00
递延所得税资产减少（增加以“-”号填列）	-1,110,672.14	-997,114.05
递延所得税负债增加（减少以“-”号填列）		0.00
存货的减少（增加以“-”号填列）	-56,830,126.05	-70,552,735.03
经营性应收项目的减少（增加以“-”号填列）	-112,300,987.33	-53,666,113.58
经营性应付项目的增加（减少以“-”号填列）	172,548,157.29	81,700,146.83
其他		0.00
经营活动产生的现金流量净额	350,734,830.18	267,353,140.91
2. 不涉及现金收支的重大投资和筹资活动：		
债务转为资本		
一年内到期的可转换公司债券		
融资租入固定资产		
3. 现金及现金等价物净变动情况：		
现金的期末余额	715,686,090.21	1,003,281,078.90
减：现金的期初余额	1,003,281,078.90	621,264,064.32
加：现金等价物的期末余额	0.00	0.00
减：现金等价物的期初余额	0.00	0.00
现金及现金等价物净增加额	-287,594,988.69	382,017,014.58

(2). 本期支付的取得子公司的现金净额

适用 不适用

(3). 本期收到的处置子公司的现金净额

适用 不适用

(4). 现金和现金等价物的构成

适用 不适用

单位：元 币种：人民币

项目	期末余额	期初余额
一、现金	715,686,090.21	1,003,281,078.90
其中：库存现金	210,282.98	111,895.08
可随时用于支付的银行存款	714,922,851.84	1,002,391,837.23
可随时用于支付的其他货币资金	552,955.39	777,346.59
可用于支付的存放中央银行款项		
存放同业款项		
拆放同业款项		
二、现金等价物		
其中：三个月内到期的债券投资		

三、期末现金及现金等价物余额	715,686,090.21	1,003,281,078.90
其中：母公司或集团内子公司使用受限制的现金和现金等价物	4,011,544.26	3,834,915.14

其他说明：

适用 不适用

其他货币资金中有保函保证金存款 3,951,544.26 元和天猫支付宝账户保证金余额 60,000.00 元，使用受限。

80、所有者权益变动表项目注释

说明对上年期末余额进行调整的“其他”项目名称及调整金额等事项：

适用 不适用

81、所有权或使用权受到限制的资产

适用 不适用

单位：元 币种：人民币

项目	期末账面价值	受限原因
货币资金	4,011,544.26	保函保证金存款和天猫账户保证金
合计	4,011,544.26	/

82、外币货币性项目

(1). 外币货币性项目

适用 不适用

单位：元

项目	期末外币余额	折算汇率	期末折算人民币余额
货币资金	-	-	111,080,032.59
其中：美元	16,341,251.01	6.5249	106,625,028.72
欧元	513,179.11	8.0250	4,118,262.36
英镑	37,707.95	8.8903	335,234.99
港币	671.00	0.8416	564.71
日元	14,902	0.0632	941.81
应收账款	-	-	270,035,841.84
其中：美元	40,606,122.33	6.5249	264,950,887.59
欧元	625,573.27	8.0250	5,020,225.49
英镑	7,280.83	8.8903	64,728.76
应付账款	-	-	12,964,646.11
其中：美元	1,638,714.27	6.5249	10,692,446.74
欧元	230,540.19	8.0250	1,850,085.02
英镑	1,334.57	8.8903	11,864.73
港币	481,289.96	0.8416	405,053.63
日元	82,215	0.0632	5,195.99
其他应收款	-	-	154,331.45

其中：美元	9,736.39	6.5249	63,528.97
欧元	5,525.10	8.0250	44,338.93
英镑	5,226.32	8.8903	46,463.55
其他应付款	-	-	12,263,099.77
其中：美元	1,783,026.70	6.5249	11,634,070.91
欧元	65,742.14	8.0250	527,580.67
英镑	11,411.11	8.8903	101,448.19

(2). 境外经营实体说明，包括对于重要的境外经营实体，应披露其境外主要经营地、记账本位币及选择依据，记账本位币发生变化的还应披露原因

适用 不适用

公司名称	主要经营地	记账本位币
松霖香港公司	香港	人民币
松霖意大利公司	意大利	欧元

83、套期

适用 不适用

84、政府补助

(1). 政府补助基本情况

适用 不适用

单位：元 币种：人民币

种类	金额	列报项目	计入当期损益的金额
土地出让税费返还		其他收益	86,823.60
卫浴塑胶件缺陷预测与智能控制技术 研发项目		其他收益	399,999.83
综合节能改造项目		其他收益	500,720.00
技术改造补助		其他收益	118,800.00
电镀车间改造项目		其他收益	166,666.73
面盖可拆清洗花洒的研发		其他收益	24,999.94
企业技术改造设备投资补助		其他收益	32,000.00
工业企业技改补助项目		其他收益	108,000.00
区级固定资产投资项目		其他收益	3,333.33
研发费用补助款	2,950,000.00	其他收益	2,950,000.00
专利资助资金	2,709,944.00	其他收益	2,709,944.00
稳岗补贴	1,568,396.75	其他收益	1,568,396.75
信保补助	1,502,118.93	其他收益	1,502,118.93
科技项目计划补贴	1,200,000.00	其他收益	1,200,000.00
疫情期间企业岗位补贴	926,000.00	其他收益	926,000.00
超产奖励	380,000.00	其他收益	380,000.00

优良技术企业补贴	300,000.00	其他收益	300,000.00
绿色制造补贴	300,000.00	其他收益	300,000.00
节能专项补贴	200,000.00	其他收益	200,000.00
年会补助	200,000.00	其他收益	200,000.00
职工职业技能培训补助	167,000.00	其他收益	167,000.00
博览会补助	149,000.00	其他收益	149,000.00
吸纳贫困人口跨省务工奖励	81,019.57	其他收益	81,019.57
招聘就业补助	61,545.50	其他收益	61,545.50
增产增效奖励	45,700.00	其他收益	45,700.00
岗前培训补贴	22,600.00	其他收益	22,600.00
设计奖金	16,000.00	其他收益	16,000.00
开拓国际市场项目补贴	5,000.00	其他收益	5,000.00
小计	12,784,324.75		14,225,668.18

(2). 政府补助退回情况

适用 不适用

85、其他

适用 不适用

八、合并范围的变更

1、非同一控制下企业合并

适用 不适用

2、同一控制下企业合并

适用 不适用

3、反向购买

适用 不适用

4、处置子公司

是否存在单次处置对子公司投资即丧失控制权的情形

适用 不适用

其他说明：

适用 不适用

5、其他原因的合并范围变动

说明其他原因导致的合并范围变动（如，新设子公司、清算子公司等）及其相关情况：

适用 不适用

合并范围增加

公司名称	股权取得方式	股权取得时点	出资额（元）	出资比例
------	--------	--------	--------	------

松霖建材公司	新设	2020-01-02	95,000,000.00	100.00%
--------	----	------------	---------------	---------

6、其他

适用 不适用

九、在其他主体中的权益

1、在子公司中的权益

(1). 企业集团的构成

适用 不适用

子公司名称	主要经营地	注册地	业务性质	持股比例(%)		取得方式
				直接	间接	
松霖家居公司	厦门	厦门	制造业	100.00		设立
漳州松霖公司	漳州	漳州	制造业	100.00		设立
松霖香港公司	香港	香港	商业	100.00		设立
泉州松霖公司	泉州	泉州	零售业		100.00	设立
松霖建材公司	漳州	漳州	制造业	100.00		设立

在子公司的持股比例不同于表决权比例的说明：

无

持有半数或以下表决权但仍控制被投资单位、以及持有半数以上表决权但不控制被投资单位的依据：

无

对于纳入合并范围的重要的结构化主体，控制的依据：

无

确定公司是代理人还是委托人的依据：

无

(2). 重要的非全资子公司

适用 不适用

(3). 重要非全资子公司的主要财务信息

适用 不适用

(4). 使用企业集团资产和清偿企业集团债务的重大限制

适用 不适用

(5). 向纳入合并财务报表范围的结构化主体提供的财务支持或其他支持

适用 不适用

其他说明：

适用 不适用

2、 在子公司的所有者权益份额发生变化且仍控制子公司的交易

适用 不适用

3、 在合营企业或联营企业中的权益

适用 不适用

4、 重要的共同经营

适用 不适用

5、 在未纳入合并财务报表范围的结构化主体中的权益

未纳入合并财务报表范围的结构化主体的相关说明：

适用 不适用

6、 其他

适用 不适用

十、与金融工具相关的风险

适用 不适用

本公司从事风险管理的目标是在风险和收益之间取得平衡，将风险对本公司经营业绩的负面影响降至最低水平，使股东和其他权益投资者的利益最大化。基于该风险管理目标，本公司风险管理的基本策略是确认和分析本公司面临的各种风险，建立适当的风险承受底线和进行风险管理，并及时可靠地对各种风险进行监督，将风险控制在限定的范围内。

本公司在日常活动中面临各种与金融工具相关的风险，主要包括信用风险、流动性风险及市场风险。管理层已审议并批准管理这些风险的政策，概括如下。

(一) 信用风险

信用风险，是指金融工具的一方不能履行义务，造成另一方发生财务损失的风险。

1. 信用风险管理实务**(1) 信用风险的评价方法**

公司在每个资产负债表日评估相关金融工具的信用风险自初始确认后是否已显著增加。在确定信用风险自初始确认后是否显著增加时，公司考虑在无须付出不必要的额外成本或努力即可获得合理且有依据的信息，包括基于历史数据的定性和定量分析、外部信用风险评级以及前瞻性信息。公司以单项金融工具或者具有相似信用风险特征的金融工具组合为基础，通过比较金融工具在资产负债表日发生违约的风险与在初始确认日发生违约的风险，以确定金融工具预计存续期内发生违约风险的变化情况。

当触发以下一个或多个定量、定性标准时，公司认为金融工具的信用风险已发生显著增加：

- 1) 定量标准主要为资产负债表日剩余存续期违约概率较初始确认时上升超过一定比例；
- 2) 定性标准主要为债务人经营或财务情况出现重大不利变化、现存的或预期的技术、市场、经济或法律环境变化并将对债务人对公司的还款能力产生重大不利影响等。

(2) 违约和已发生信用减值资产的定义

当金融工具符合以下一项或多项条件时，公司将该金融资产界定为已发生违约，其标准与已发生信用减值的定义一致：

- 1) 债务人发生重大财务困难；
- 2) 债务人违反合同中对债务人的约束条款；
- 3) 债务人很可能破产或进行其他财务重组；

4) 债权人出于与债务人财务困难有关的经济或合同考虑，给予债务人在任何其他情况下都不会做出的让步。

2. 预期信用损失的计量

预期信用损失计量的关键参数包括违约概率、违约损失率和违约风险敞口。公司考虑历史统计数据(如交易对手评级、担保方式及抵质押物类别、还款方式等)的定量分析及前瞻性信息，建立违约概率、违约损失率及违约风险敞口模型。

3. 信用风险敞口及信用风险集中度

本公司的信用风险主要来自货币资金和应收款项。为控制上述相关风险，本公司分别采取了以下措施。

(1) 货币资金

本公司将银行存款和其他货币资金存放于信用评级较高的金融机构，故其信用风险较低。

(2) 应收款项

本公司定期对采用信用方式交易的客户进行信用评估。根据信用评估结果，本公司选择与经认可的且信用良好的客户进行交易，并对其应收款项余额进行监控，以确保本公司不会面临重大坏账风险。

由于本公司仅与经认可的且信用良好的第三方进行交易，所以无需担保物。信用风险集中按照客户进行管理。截至 2020 年 12 月 31 日，本公司存在一定的信用集中风险，本公司应收账款的 54.96%(2019 年 12 月 31 日：62.81%)源于余额前五名客户。本公司对应收账款余额未持有任何担保物或其他信用增级。

本公司所承受的最大信用风险敞口为资产负债表中每项金融资产的账面价值。

(二) 流动性风险

流动性风险，是指本公司在履行以交付现金或其他金融资产的方式结算的义务时发生资金短缺的风险。流动性风险可能源于无法尽快以公允价值售出金融资产；或者源于对方无法偿还其合同债务；或者源于提前到期的债务；或者源于无法产生预期的现金流量。

为控制该项风险，本公司综合运用票据结算、银行借款等多种融资手段，并采取长、短期融资方式适当结合，优化融资结构的方法，保持融资持续性与灵活性之间的平衡。本公司已从多家商业银行取得银行授信额度以满足营运资金需求和资本开支。

金融负债按剩余到期日分类

项 目	期末数				
	账面价值	未折现合同金额	1 年以内	1-3 年	3 年以上
应付票据	20,904,104.18	20,904,104.18	20,904,104.18		
应付账款	469,841,561.42	469,841,561.42	469,841,561.42		
其他应付款	42,035,487.04	42,035,487.04	42,035,487.04		
小 计	532,781,152.64	532,781,152.64	532,781,152.64		

(续上表)

项 目	上年年末数				
	账面价值	未折现合同金额	1 年以内	1-3 年	3 年以上
应付票据	23,863,002.36	23,863,002.36	23,863,002.36		
应付账款	373,891,349.50	373,891,349.50	373,891,349.50		
其他应付款	35,092,196.59	35,092,196.59	35,092,196.59		
小 计	432,846,548.45	432,846,548.45	432,846,548.45		

(三) 市场风险

市场风险，是指金融工具的公允价值或未来现金流量因市场价格变动而发生波动的风险。市场风险主要包括利率风险和外汇风险。

1. 利率风险

利率风险，是指金融工具的公允价值或未来现金流量因市场利率变动而发生波动的风险。固定利率的带息金融工具使本公司面临公允价值利率风险，浮动利率的带息金融工具使本公司面临现金流量利率风险。本公司根据市场环境来决定固定利率与浮动利率金融工具的比例，并通过定期审阅与监控维持适当的金融工具组合。本公司资金较为充裕，期末不存在银行借款，因此，本公司所承担的利率风险不重大。

2. 外汇风险

外汇风险，是指金融工具的公允价值或未来现金流量因外汇汇率变动而发生波动的风险。本公司面临的汇率变动的风险主要与本公司外币货币性资产和负债有关。对于外币资产和负债，如果出现短期的失衡情况，本公司会在必要时按市场汇率买卖外币，以确保将净风险敞口维持在可接受的水平；本公司会在必要时购买外汇期权和远期结汇合约，以确保将净风险敞口维持在可接受的水平。

本公司期末外币货币性资产和负债情况详见本节七、82 之说明。

十一、 公允价值的披露

1、 以公允价值计量的资产和负债的期末公允价值

√适用 □不适用

单位：元 币种：人民币

项目	期末公允价值			
	第一层次公允价值计量	第二层次公允价值计量	第三层次公允价值计量	合计
一、持续的公允价值计量				
(一) 交易性金融资产		8,335,000.00	250,000,000.00	258,335,000.00
1. 以公允价值计量且变动计入当期损益的金融资产		8,335,000.00	250,000,000.00	258,335,000.00
(1) 债务工具投资			250,000,000.00	250,000,000.00
(2) 权益工具投资				
(3) 衍生金融资产		8,335,000.00		8,335,000.00

2. 指定以公允价值计量且其变动计入当期损益的金融资产				
(1) 债务工具投资				
(2) 权益工具投资				
(二) 其他债权投资				
(三) 其他权益工具投资				
(四) 投资性房地产				
1. 出租用的土地使用权				
2. 出租的建筑物				
3. 持有并准备增值后转让的土地使用权				
(五) 生物资产				
1. 消耗性生物资产				
2. 生产性生物资产				
持续以公允价值计量的资产总额		8,335,000.00	250,000,000.00	258,335,000.00
(六) 交易性金融负债				
1. 以公允价值计量且变动计入当期损益的金融负债				
其中：发行的交易性债券				
衍生金融负债				
其他				
2. 指定为以公允价值计量且变动计入当期损益的金融负债				
持续以公允价值计量的负债总额				
二、非持续的公允价值计量				
(一) 持有待售资产				
非持续以公允价值计量的资产总额				
非持续以公允价值计量的负债总额				

2、持续和非持续第一层次公允价值计量项目市价的确定依据

适用 不适用

3、持续和非持续第二层次公允价值计量项目，采用的估值技术和重要参数的定性及定量信息

适用 不适用

交易性金融资产系期末尚未履约的外汇期权合约和远期外汇合约，根据金融机构资产负债表日提供的各项未履约外汇合约在未来交割日的预期汇率作为估计参数计算所得。

4、持续和非持续第三层次公允价值计量项目，采用的估值技术和重要参数的定性及定量信息

适用 不适用

因公司购买的结构性存款，从业务模式和金融资产的合同现金流量特征来看，企业以获取利息为目的，但不能通过合同现金流量测试，以成本确定其公允价值。

5、持续的第三层次公允价值计量项目，期初与期末账面价值间的调节信息及不可观察参数敏感性分析

适用 不适用

6、持续的公允价值计量项目，本期内发生各层级之间转换的，转换的原因及确定转换时点的政策

适用 不适用

7、本期内发生的估值技术变更及变更原因

适用 不适用

8、不以公允价值计量的金融资产和金融负债的公允价值情况

适用 不适用

9、其他

适用 不适用

十二、关联方及关联交易

1、本企业的母公司情况

适用 不适用

单位：万元 币种：美元

母公司名称	注册地	业务性质	注册资本	母公司对本企业的持股比例 (%)	母公司对本企业的表决权比例 (%)
松霖集团投资有限公司 (松霖集团公司)	香港	投资	220	31.11	31.11

本企业的母公司情况的说明

内容详见本报告“第六节 普通股股份变动及股东情况”中“四、控股股东及实际控制人情况”。

本企业最终控制方是周华松、吴文利

2、本企业的子公司情况

本企业子公司的情况详见附注

适用 不适用

本公司的子公司情况详见本节附注八、九之说明

3、本企业合营和联营企业情况

本企业重要的合营或联营企业详见附注

适用 不适用

本期与本公司发生关联方交易，或前期与本公司发生关联方交易形成余额的其他合营或联营企业情况如下

适用 不适用

其他说明

适用 不适用

4、其他关联方情况

适用 不适用

其他关联方名称	其他关联方与本企业关系
松霖集团公司	参股股东
厦门人水科技有限公司(人水科技公司)	母公司的全资子公司
松霖投资公司	参股股东

5、关联交易情况

(1). 购销商品、提供和接受劳务的关联交易

采购商品/接受劳务情况表

适用 不适用

出售商品/提供劳务情况表

适用 不适用

购销商品、提供和接受劳务的关联交易说明

适用 不适用

(2). 关联受托管理/承包及委托管理/出包情况

本公司受托管理/承包情况表:

适用 不适用

关联托管/承包情况说明

适用 不适用

本公司委托管理/出包情况表

适用 不适用

关联管理/出包情况说明

适用 不适用

(3). 关联租赁情况

本公司作为出租方:

适用 不适用

本公司作为承租方:

适用 不适用

单位: 元 币种: 人民币

出租方名称	租赁资产种类	本期确认的租赁费	上期确认的租赁费
人水科技公司	厂房	4,852,310.81	8,185,402.56

关联租赁情况说明

适用 不适用

公司租赁人水科技公司园区期间,人水科技公司统一支付整个厂区的水电费,再与公司进行结算,2020年度人水科技公司与公司及子公司结算的水电费金额为126.04万元;2019年度人水科技公司与公司及松霖家居公司结算的水电费金额为197.51万元。

(4). 关联担保情况

本公司作为担保方

适用 不适用

本公司作为被担保方

适用 不适用

单位：元 币种：人民币

担保方	担保金额	担保起始日	担保到期日	担保是否已经履行完毕
周华松、吴文利、松霖投资公司	23,863,002.36	2019.4.24	2020.4.21	是

关联担保情况说明

适用 不适用

截至 2020 年 4 月 21 日，周华松、吴文利、松霖投资公司为本公司付款代理业务提供的一亿元授信额度担保已到期，未再续保。

(5). 关联方资金拆借

适用 不适用

(6). 关联方资产转让、债务重组情况

适用 不适用

(7). 关键管理人员报酬

适用 不适用

单位：万元 币种：人民币

项目	本期发生额	上期发生额
关键管理人员报酬	972.04	908.49

(8). 其他关联交易

适用 不适用

6、 关联方应收应付款项**(1). 应收项目**

适用 不适用

(2). 应付项目

适用 不适用

单位：元 币种：人民币

项目名称	关联方	期末账面余额	期初账面余额
其他应付款	人水科技公司	356,310.36	124,849.63

7、 关联方承诺

适用 不适用

8、其他
 适用 不适用

十三、 股份支付
1、 股份支付总体情况
 适用 不适用

2、 以权益结算的股份支付情况
 适用 不适用

3、 以现金结算的股份支付情况
 适用 不适用

4、 股份支付的修改、终止情况
 适用 不适用

5、 其他
 适用 不适用

十四、 承诺及或有事项
1、 重要承诺事项
 适用 不适用

2、 或有事项
(1). 资产负债表日存在的重要或有事项
 适用 不适用

(2). 公司没有需要披露的重要或有事项，也应予以说明：
 适用 不适用

3、 其他
 适用 不适用

十五、 资产负债表日后事项
1、 重要的非调整事项
 适用 不适用

2、 利润分配情况
 适用 不适用

单位：元 币种：人民币

拟分配的利润或股利	81,405,001.17
-----------	---------------

经审议批准宣告发放的利润或股利

不适用

3、 销售退回

适用 不适用

4、 其他资产负债表日后事项说明

适用 不适用

十六、 其他重要事项

1、 前期会计差错更正

(1). 追溯重述法

适用 不适用

(2). 未来适用法

适用 不适用

2、 债务重组

适用 不适用

3、 资产置换

(1). 非货币性资产交换

适用 不适用

(2). 其他资产置换

适用 不适用

4、 年金计划

适用 不适用

5、 终止经营

适用 不适用

6、 分部信息

(1). 报告分部的确定依据与会计政策

适用 不适用

(2). 报告分部的财务信息

适用 不适用

(3). 公司无报告分部的，或者不能披露各报告分部的资产总额和负债总额的，应说明原因

适用 不适用

(4). 其他说明

 适用 不适用

7、其他对投资者决策有影响的重要交易和事项

 适用 不适用

8、其他

 适用 不适用

十七、 母公司财务报表主要项目注释

1、 应收账款

(1). 按账龄披露

 适用 不适用

单位：元 币种：人民币

账龄	期末账面余额
1 年以内	
其中：1 年以内分项	
1 年以内小计	433,469,926.40
1 至 2 年	214,227.39
2 至 3 年	14,577.04
3 年以上	328,848.58
3 至 4 年	
4 至 5 年	
5 年以上	
合计	434,027,579.41

(2). 按坏账计提方法分类披露

 适用 不适用

单位：元 币种：人民币

类别	期末余额					期初余额				
	账面余额		坏账准备		账面价值	账面余额		坏账准备		账面价值
	金额	比例 (%)	金额	计提比例 (%)		金额	比例 (%)	金额	计提比例 (%)	
按单项计提坏账准备										
按组合计提坏账准备	454,084,315.38	100.00	22,031,056.16	4.85	432,053,259.22	362,788,311.22	100.00	18,106,239.27	4.99	344,682,071.95
合计	454,084,315.38	/	22,031,056.16	/	432,053,259.22	362,788,311.22	/	18,106,239.27	/	344,682,071.95

按单项计提坏账准备：

 适用 不适用

按组合计提坏账准备:

适用 不适用

组合计提项目: 采用账龄组合计提坏账准备的应收账款

单位: 元 币种: 人民币

名称	期末余额		
	应收账款	坏账准备	计提比例 (%)
1 年以内	433,469,926.40	21,673,496.32	5.00
1-2 年	214,227.39	21,422.74	10.00
2-3 年	14,577.04	7,288.52	50.00
3 年以上	328,848.58	328,848.58	100.00
合计	434,027,579.41	22,031,056.16	5.08

按组合计提坏账的确认标准及说明:

适用 不适用

如按预期信用损失一般模型计提坏账准备, 请参照其他应收款披露:

适用 不适用

(3). 坏账准备的情况

适用 不适用

单位: 元 币种: 人民币

类别	期初余额	本期变动金额				期末余额
		计提	收回或转回	转销或核销	其他变动	
按组合计提坏账准备	18,106,239.27	3,924,816.89				22,031,056.16
合计	18,106,239.27	3,924,816.89				22,031,056.16

其中本期坏账准备收回或转回金额重要的:

适用 不适用

(4). 本期实际核销的应收账款情况

适用 不适用

其中重要的应收账款核销情况

适用 不适用

(5). 按欠款方归集的期末余额前五名的应收账款情况

适用 不适用

期末余额前 5 名的应收账款合计数为 248,950,271.78 元, 占应收账款期末余额合计数的比例为 54.82%, 相应计提的坏账准备合计数为 12,447,513.61 元。

(6). 因金融资产转移而终止确认的应收账款

适用 不适用

(7). 转移应收账款且继续涉入形成的资产、负债金额

适用 不适用

其他说明:

适用 不适用

2、其他应收款

项目列示

适用 不适用

单位: 元 币种: 人民币

项目	期末余额	期初余额
应收利息		
应收股利		
其他应收款	21,998,041.19	34,273,927.51
合计	21,998,041.19	34,273,927.51

其他说明:

适用 不适用

应收利息

(1). 应收利息分类

适用 不适用

(2). 重要逾期利息

适用 不适用

(3). 坏账准备计提情况

适用 不适用

其他说明:

适用 不适用

应收股利

适用 不适用

(1). 重要的账龄超过 1 年的应收股利

适用 不适用

(2). 坏账准备计提情况

适用 不适用

其他说明:

适用 不适用

其他应收款
(1). 按账龄披露

√适用 □不适用

单位：元 币种：人民币

账龄	期末账面余额
1 年以内	
其中：1 年以内分项	
1 年以内小计	21,968,201.48
1 至 2 年	216,701.59
2 至 3 年	26,000.00
3 年以上	29,155.13
3 至 4 年	
4 至 5 年	
5 年以上	
合计	22,240,058.20

(2). 按款项性质分类情况

√适用 □不适用

单位：元 币种：人民币

款项性质	期末账面余额	期初账面余额
应收子公司往来款	14,556,410.84	32,229,505.04
出口退税款	3,198,609.23	
备用金及其他	1,595,031.82	1,363,710.91
押金保证金	2,492,061.93	521,439.12
应收代垫款	397,944.38	329,883.33
合计	22,240,058.20	34,444,538.40

(3). 坏账准备计提情况

√适用 □不适用

单位：元 币种：人民币

坏账准备	第一阶段	第二阶段	第三阶段	合计
	未来12个月 预期信用损 失	整个存续期预期 信用损失(未发 生信用减值)	整个存续期预期 信用损失(已发 生信用减值)	
2020年1月1日余额	93,303.27	4,880.00	72,427.62	170,610.89
2020年1月1日余额在本期				
--转入第二阶段	-8,822.01	8,822.01		
--转入第三阶段		-2,080.00	2,080.00	
--转回第二阶段				
--转回第一阶段				
本期计提	103,560.01	3,634.11	-35,788.00	71,406.12
本期转回				
本期转销				

本期核销				
其他变动				
2020年12月31日余额	188,041.27	15,256.12	38,719.62	242,017.01

对本期发生损失准备变动的其他应收款账面余额显著变动的情况说明：

适用 不适用

本期坏账准备计提金额以及评估金融工具的信用风险是否显著增加的采用依据：

适用 不适用

(4). 坏账准备的情况

适用 不适用

单位：元 币种：人民币

类别	期初余额	本期变动金额				期末余额
		计提	收回或转回	转销或核销	其他变动	
按组合计提坏账准备	170,610.89	71,406.12				242,017.01
合计	170,610.89	71,406.12				242,017.01

其中本期坏账准备转回或收回金额重要的：

适用 不适用

(5). 本期实际核销的其他应收款情况

适用 不适用

(6). 按欠款方归集的期末余额前五名的其他应收款情况

适用 不适用

单位：元 币种：人民币

单位名称	款项的性质	期末余额	账龄	占其他应收款期末余额合计数的比例(%)	坏账准备期末余额
漳州松霖公司	应收子公司往来款	9,379,283.86	1 年以内	42.17	
厦门市海沧区税务局	出口退税款	3,198,609.23	1 年以内	14.38	
松霖香港公司	应收子公司往来款	2,892,985.76	1 年以内	13.01	
松霖家居公司	应收子公司往来款	1,630,142.13	1 年以内	7.33	
中华人民共和国漳州海关	押金保证金	1,598,740.25	1 年以内	7.19	63,949.61
合计	/	18,699,761.23	/	84.08	63,949.61

(7). 涉及政府补助的应收款项

适用 不适用

(8). 因金融资产转移而终止确认的其他应收款
 适用 不适用

(9). 转移其他应收款且继续涉入形成的资产、负债金额
 适用 不适用

其他说明：

 适用 不适用

3、长期股权投资
 适用 不适用

单位：元 币种：人民币

项目	期末余额			期初余额		
	账面余额	减值准备	账面价值	账面余额	减值准备	账面价值
对子公司投资	747,663,083.00		747,663,083.00	591,663,083.00		591,663,083.00
合计	747,663,083.00		747,663,083.00	591,663,083.00		591,663,083.00

(1). 对子公司投资
 适用 不适用

单位：元 币种：人民币

被投资单位	期初余额	本期增加	本期减少	期末余额	本期计提减值准备	减值准备期末余额
松霖家居公司	139,000,000.00	61,000,000.00		200,000,000.00		
漳州松霖公司	452,000,000.00			452,000,000.00		
松霖香港公司	663,083.00			663,083.00		
松霖建材公司		95,000,000.00		95,000,000.00		
合计	591,663,083.00	156,000,000.00		747,663,083.00		

(2). 对联营、合营企业投资
 适用 不适用

4、营业收入和营业成本
(1). 营业收入和营业成本情况
 适用 不适用

单位：元 币种：人民币

项目	本期发生额		上期发生额	
	收入	成本	收入	成本
主营业务	2,020,596,014.22	1,419,521,443.50	1,696,408,493.87	1,102,931,931.70
其他业务	128,027,343.07	113,197,479.87	35,580,139.95	31,778,034.13
合计	2,148,623,357.29	1,532,718,923.37	1,731,988,633.82	1,134,709,965.83

(2). 合同产生的收入的情况
 适用 不适用

(3). 履约义务的说明
 适用 不适用

(4). 分摊至剩余履约义务的说明
 适用 不适用

5、 投资收益
 适用 不适用

单位：元 币种：人民币

项目	本期发生额	上期发生额
处置交易性金融资产取得的投资收益	19,979,170.00	-12,537,774.00
处置其他债权投资取得的投资收益		330,550.53
结构性存款	12,529,188.51	
合计	32,508,358.51	-12,207,223.47

6、 其他
 适用 不适用

十八、 补充资料
1、 当期非经常性损益明细表
 适用 不适用

单位：元 币种：人民币

项目	金额	说明
非流动资产处置损益	-316,717.68	
越权审批或无正式批准文件的税收返还、减免		
计入当期损益的政府补助（与企业业务密切相关，按照国家统一标准定额或定量享受的政府补助除外）	14,225,668.18	
计入当期损益的对非金融企业收取的资金占用费		
企业取得子公司、联营企业及合营企业的投资成本小于取得投资时应享有被投资单位可辨认净资产公允价值产生的收益		
非货币性资产交换损益		
委托他人投资或管理资产的损益		
因不可抗力因素，如遭受自然灾害而计提的各项资产减值准备		
债务重组损益		
企业重组费用，如安置职工的支出、整合费用等		
交易价格显失公允的交易产生的超过公允价值部分的损益		
同一控制下企业合并产生的子公司期初至合并日的当期净损益		
与公司正常经营业务无关的或有事项产生的损益		

除同公司正常经营业务相关的有效套期保值业务外，持有交易性金融资产、衍生金融资产、交易性金融负债、衍生金融负债产生的公允价值变动损益，以及处置交易性金融资产、衍生金融资产、交易性金融负债、衍生金融负债和其他债权投资取得的投资收益	40,843,358.51	
单独进行减值测试的应收款项、合同资产减值准备转回		
对外委托贷款取得的损益		
采用公允价值模式进行后续计量的投资性房地产公允价值变动产生的损益		
根据税收、会计等法律、法规的要求对当期损益进行一次性调整对当期损益的影响		
受托经营取得的托管费收入		
除上述各项之外的其他营业外收入和支出	434,835.44	
其他符合非经常性损益定义的损益项目	13,432.35	
所得税影响额	-8,316,104.94	
少数股东权益影响额		
合计	46,884,471.86	

对公司根据《公开发行证券的公司信息披露解释性公告第1号——非经常性损益》定义界定的非经常性损益项目，以及把《公开发行证券的公司信息披露解释性公告第1号——非经常性损益》中列举的非经常性损益项目界定为经常性损益的项目，应说明原因。

适用 不适用

2、净资产收益率及每股收益

适用 不适用

报告期利润	加权平均净资产收益率 (%)	每股收益	
		基本每股收益	稀释每股收益
归属于公司普通股股东的净利润	14.23	0.67	0.67
扣除非经常性损益后归属于公司普通股股东的净利润	11.77	0.56	0.56

3、境内外会计准则下会计数据差异

适用 不适用

4、其他

适用 不适用

第十二节 备查文件目录

备查文件目录	载有法定代表人、主管会计工作负责人、会计机构负责人签名并盖章的财务报表
备查文件目录	载有会计师事务所盖章、注册会计师签名并盖章的审计报告原件
备查文件目录	报告期内在中国证监会指定报纸上公开披露过的所有公司文件的正本及公告的原稿

董事长：周华松

董事会批准报送日期：2021 年 4 月 9 日

修订信息

适用 不适用