

2020年度报告

苏美达股份有限公司



融汇全球资源

共创美好未来

公司代码：600710

公司简称：苏美达

苏美达股份有限公司 2020 年年度报告

重要提示

- 一、 本公司董事会、监事会及董事、监事、高级管理人员保证年度报告内容的真实、准确、完整，不存在虚假记载、误导性陈述或重大遗漏，并承担个别和连带的法律责任。
- 二、 公司全体董事出席董事会会议。
- 三、 天健会计师事务所（特殊普通合伙）为本公司出具了标准无保留意见的审计报告。
- 四、 公司负责人杨永清、主管会计工作负责人王健及会计机构负责人（会计主管人员）张信声明：保证年度报告中财务报告的真实、准确、完整。
- 五、 经董事会审议的报告期利润分配预案或公积金转增股本预案

2020年度公司的利润分配预案为：以实施权益分派股权登记日登记的总股本为基数，每10股派送现金红利2.51元（含税），截至2020年12月31日公司总股本为1,306,749,434股，以此为基数共计分配利润人民币327,994,107.93元（含税），剩余未分配利润结转下一年度。本预案尚需股东大会批准。

适用 不适用

六、 前瞻性陈述的风险声明

适用 不适用

公司已在本报告中描述了存在的风险事项，敬请查询。本报告中所涉及的未来计划、发展战略等前瞻性描述不构成对投资者的承诺，敬请广大投资者理性投资，并注意投资风险。

七、 是否存在被控股股东及其关联方非经营性占用资金情况

否

八、 是否存在违反规定决策程序对外提供担保的情况？

否

九、 是否存在半数以上董事无法保证公司所披露年度报告的真实性、准确性和完整性

否

十、 重大风险提示

公司已在本报告中描述可能存在的相关风险，敬请查阅报告中关于公司未来发展的讨论与分析中可能面对的风险因素部分内容。

十一、 其他

适用 不适用

目录

第一节	释义.....	4
第二节	公司简介和主要财务指标.....	5
第三节	公司业务概要.....	9
第四节	经营情况讨论与分析.....	17
第五节	重要事项.....	31
第六节	普通股股份变动及股东情况.....	48
第七节	优先股相关情况.....	54
第八节	董事、监事、高级管理人员和员工情况.....	55
第九节	公司治理.....	62
第十节	公司债券相关情况.....	65
第十一节	财务报告.....	66
第十二节	备查文件目录.....	205

第一节 释义

一、 释义

在本报告书中，除非文义另有所指，下列词语具有如下含义：

常用词语释义		
证监会	指	中国证券监督管理委员会
上交所	指	上海证券交易所
公司、本公司、苏美达	指	苏美达股份有限公司，原名“常林股份有限公司”
苏美达集团	指	江苏苏美达集团有限公司
国机集团	指	中国机械工业集团有限公司
国机财务	指	国机财务有限责任公司
国机重工	指	中国国机重工集团有限公司
福马集团	指	中国福马机械集团有限公司
江苏农垦	指	江苏省农垦集团有限公司
国机资产	指	国机资产管理有限公司
国机精工	指	郑州国机精工发展有限公司
国机资本	指	国机资本控股有限公司
合肥研究院	指	合肥通用机械研究院有限公司
中国电研	指	中国电器科学研究院股份有限公司
常林有限	指	国机重工集团常林有限公司
江苏沿海基金	指	江苏沿海产业投资基金（有限合伙）
云杉资本	指	江苏云杉资本管理有限公司
技术公司	指	苏美达国际技术贸易有限公司
五金公司	指	江苏苏美达五金工具有限公司
机电公司	指	江苏苏美达机电有限公司
轻纺公司	指	江苏苏美达轻纺国际贸易有限公司
纺织公司	指	江苏苏美达家用纺织有限公司
伊顿纪德公司	指	江苏苏美达伊顿纪德管理咨询有限公司
船舶公司	指	苏美达船舶有限公司
成套公司	指	江苏苏美达成套设备工程有限公司
能源公司	指	江苏苏美达能源控股有限公司
美达资产	指	江苏美达资产管理有限公司
香港公司	指	苏美达香港有限公司
新大洋造船	指	新大洋造船有限公司

第二节 公司简介和主要财务指标

一、 公司信息

公司的中文名称	苏美达股份有限公司
公司的中文简称	苏美达
公司的外文名称	SUMEC CORPORATION LIMITED
公司的外文名称缩写	SUMEC
公司的法定代表人	杨永清

二、 联系人和联系方式

	董事会秘书	证券事务代表
姓名	王健	杨勇
联系地址	江苏省南京市长江路198号	江苏省南京市长江路198号
电话	025-84531968	025-84531968
传真	025-84411772	025-84411772
电子信箱	tzz@sumec.com.cn	tzz@sumec.com.cn

三、 基本情况简介

公司注册地址	江苏省南京市长江路198号
公司注册地址的邮政编码	210018
公司办公地址	江苏省南京市长江路198号
公司办公地址的邮政编码	210018
公司网址	www.sumec.com.cn
电子信箱	tzz@sumec.com.cn

四、 信息披露及备置地点

公司选定的信息披露媒体名称	《上海证券报》《中国证券报》《证券时报》《证券日报》
登载年度报告的中国证监会指定网站的网址	www.sse.com.cn
公司年度报告备置地点	公司董事会办公室

五、 公司股票简况

公司股票简况				
股票种类	股票上市交易所	股票简称	股票代码	变更前股票简称
A股	上海证券交易所	苏美达	600710	-

六、 其他相关资料

公司聘请的会计师事务所（境内）	名称	天健会计师事务所（特殊普通合伙）
	办公地址	杭州市江干区钱江路 1366 号华润大厦
	签字会计师姓名	刘绍秋、高高平
报告期内履行持续督导职责的财务顾问	名称	中信建投证券股份有限公司
	办公地址	北京市东城区朝内大街 2 号凯恒中心 E 座 3 层
	签字的财务顾问主办人姓名	杨慧、汪敏
	持续督导的期间	2017 年恢复上市当年剩余时间至募集资金使用完毕

七、近三年主要会计数据和财务指标

(一) 主要会计数据

单位：万元 币种：人民币

主要会计数据	2020年	2019年		本期比上年 同期增减(%)	2018年
		调整后	调整前		
营业收入	9,858,990.51	8,567,233.62	8,436,525.46	15.08	8,195,887.51
归属于上市公司股东的净利润	54,622.04	45,171.39	44,085.97	20.92	45,547.02
归属于上市公司股东的扣除非 经常性损益的净利润	44,561.89	39,532.27	37,882.34	12.72	44,797.82
经营活动产生的现金流量净额	400,332.74	345,323.02	343,357.13	15.93	322,365.75
	2020年末	2019年末		本期末比 上年同期末 增减(%)	2018年末
		调整后	调整前		
归属于上市公司股东的净资产	521,991.22	511,456.90	482,458.13	2.06	442,281.74
总资产	4,475,572.83	4,203,650.20	4,058,062.15	6.47	4,271,922.24

(二) 主要财务指标

主要财务指标	2020年	2019年		本期比上年 同期增减(%)	2018年
		调整后	调整前		
基本每股收益(元/股)	0.42	0.35	0.34	20	0.35
稀释每股收益(元/股)	0.42	0.35	0.34	20	0.35
扣除非经常性损益后的基本每 股收益(元/股)	0.34	0.30	0.29	13.33	0.34
加权平均净资产收益率(%)	10.72	9.19	9.52	增加1.53个 百分点	10.84
扣除非经常性损益后的加权平 均净资产收益率(%)	8.92	8.64	8.21	增加0.28个 百分点	10.66

报告期末公司前三年主要会计数据和财务指标的说明

适用 不适用

八、境内外会计准则下会计数据差异

(一) 同时按照国际会计准则与按中国会计准则披露的财务报告中净利润和归属于上市公司股东的净资产差异情况

适用 不适用

(二) 同时按照境外会计准则与按中国会计准则披露的财务报告中净利润和归属于上市公司股东的净资产差异情况

适用 不适用

(三) 境内外会计准则差异的说明：

适用 不适用

九、2020 年分季度主要财务数据

单位：万元 币种：人民币

	第一季度 (1-3 月份)	第二季度 (4-6 月份)	第三季度 (7-9 月份)	第四季度 (10-12 月份)
营业收入	1,603,232.04	2,765,315.97	2,676,494.42	2,813,948.08
归属于上市公司股东	7,886.31	16,895.92	27,612.44	2,227.37

的净利润				
归属于上市公司股东的扣除非经常性损益后的净利润	6,794.72	16,463.93	25,631.40	-4,328.16
经营活动产生的现金流量净额	-367,198.57	529,175.59	133,006.86	105,348.86

季度数据与已披露定期报告数据差异说明

适用 不适用

十、非经常性损益项目和金额

适用 不适用

单位:万元 币种:人民币

非经常性损益项目	2020 年金额	附注 (如适用)	2019 年 金额	2018 年 金额
非流动资产处置损益	-1,607.82		350.97	1,199.52
越权审批, 或无正式批准文件, 或偶发性的税收返还、减免				
计入当期损益的政府补助, 但与公司正常经营业务密切相关, 符合国家政策规定、按照一定标准定额或定量持续享受的政府补助除外	8,053.48		6,208.75	6,015.07
计入当期损益的对非金融企业收取的资金占用费	1,047.38		2,190.39	5,960.52
企业取得子公司、联营企业及合营企业的投资成本小于取得投资时应享有被投资单位可辨认净资产公允价值产生的收益			819.37	3,212.22
非货币性资产交换损益				
委托他人投资或管理资产的损益	5,275.81		4,175.48	372.16
因不可抗力因素, 如遭受自然灾害而计提的各项资产减值准备				
债务重组损益				
企业重组费用, 如安置职工的支出、整合费用等				
交易价格显失公允的交易产生的超过公允价值部分的损益				
同一控制下企业合并产生的子公司期初至合并日的当期净损益	806.78			
与公司正常经营业务无关的或有事项产生的损益				
除同公司正常经营业务相关的有效套期保值业务外, 持有交易性金融资产、衍生金融资产、交易性金融负债、衍生金融负债产生的公允价值变动损益, 以及处置交易性金融资产、衍生金融资产、交易性金融负债、衍生金融负债和其他债权投资取得的投资收益	5,409.19		450.67	-23,349.06
单独进行减值测试的应收款项、合同资产减值准备转回	1,144.29		196.02	
对外委托贷款取得的损益				
采用公允价值模式进行后续计量的投资性				

房地产公允价值变动产生的损益				
根据税收、会计等法律、法规的要求对当期损益进行一次性调整对当期损益的影响				
受托经营取得的托管费收入				
除上述各项之外的其他营业外收入和支出	-5,958.99		-4,583.53	9,619.08
其他符合非经常性损益定义的损益项目	490.17		3,278.89	
少数股东权益影响额	-3,191.93		-5,766.37	-2,690.23
所得税影响额	-1,408.21		-1,681.52	409.92
合计	10,060.15		5,639.12	749.20

十一、 采用公允价值计量的项目

√适用 □不适用

单位：万元 币种：人民币

项目名称	期初余额	期末余额	当期变动	对当期利润的影响金额
以公允价值计量且其变动计入当期损益的金融资产	42,850.49	65,107.66	22,257.17	22,257.17
以公允价值计量且其变动计入其他综合收益的金融资产	205,186.50	176,392.50	-28,794.00	
以公允价值计量且其变动计入当期损益的金融负债	1,488.81		-1,488.81	-1,488.81
合计	249,525.80	241,500.16	-8,025.64	20,768.36

十二、 其他

□适用 √不适用

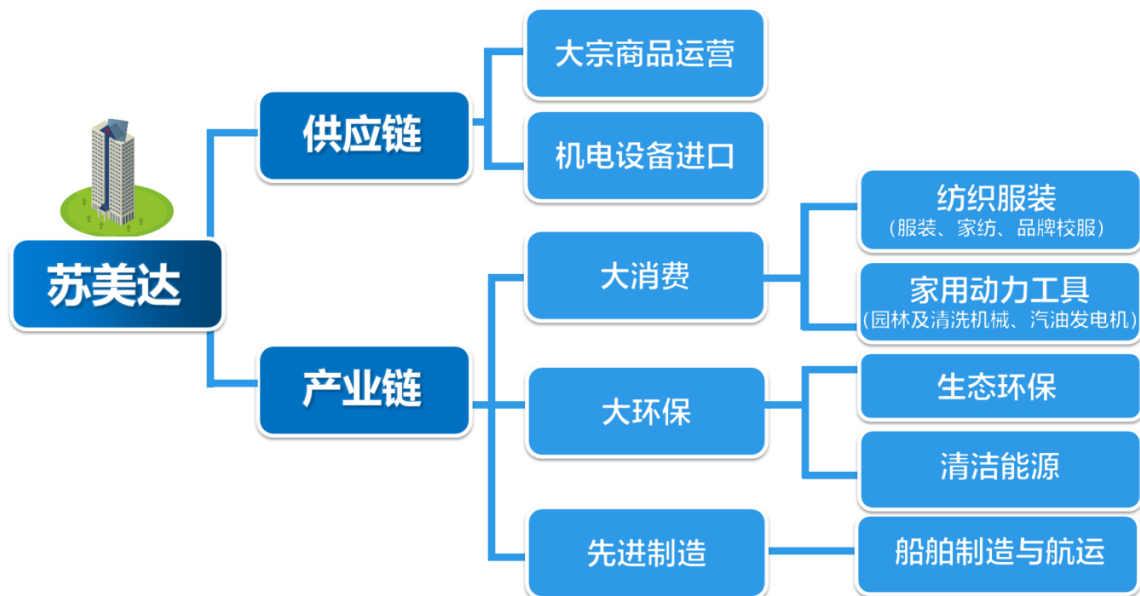
第三节 公司业务概要

一、报告期内公司所从事的主要业务、经营模式及行业情况说明

报告期内，公司的主要业务与经营模式未发生重大变化。公司结合“十四五”发展规划对公司业务进行重新梳理与分类。

1. 主要业务

公司主营业务包括供应链、产业链两大类。供应链业务即供应链集成服务，指大宗商品运营与机电设备进口；产业链业务涵盖大消费、大环保等领域，主要产品或服务包括：纺织服装、家用动力产品（含园林机械、清洗机械及汽油发电机组等）、环保工程（含污水处理、垃圾处理、土壤修复、餐厨垃圾处理等）、清洁能源（含光伏产品、工程、运维）、船舶制造与航运等。



2. 经营模式

(1) 供应链运营

供应链运营板块包括大宗商品运营和机电设备进口业务。

a. 大宗商品运营

公司的金属产品、矿石、煤炭、木材等大宗商品，上游与主要生产商建立长期采购合约，形成遍布全球的资源网络，下游围绕核心优质客户提供在原材料组织、物流规划和金融服务等配供配送等服务。业务模式主要分为自营和代理两种模式，以自营模式为主。自营模式可分为统购分销和自营配送，其中统购分销业务占比相对较高。在统购分销模式下，公司通过收集下游客户的订单，整合不同客户所需产品的规模及规格，集中向上游供应商批量采购后向下游客户分销。采购前，通过预收下游客户定金的方式保证采购的产品及时实现销售，同时通过订单收集锁定了下游销货渠道，有效降低了因商品囤积带来的存储成本及存货积压风险。在自营配送模式下，公司根据对市场行情的判断，在产品价格处于阶段性低位时采购，待价格回升后再行出售，以赚取购销差价。

b. 机电设备进口



“苏美达达天下”手机端

“苏美达达天下”网页端

公司机电设备供应链运营业务，主要采用代理模式，为客户提供“资源供应、商务咨询、金融支持、物流服务”四位一体服务。主要经营品种包括纺织机械设备、电子仪器设备、机床加工设备、轻工造纸设备。公司根据与下游客户锁定的采购意向，采取“一对一”的方式将下游客户与上游供应商进行匹配，在收取客户足额的保证金后，代理客户向上游供应商采购，并根据商品价格的波动及时调整收取的保证金，以对冲价格波动带来的经营风险。

公司大力推动机电设备进口业务的数字化转型，打造了“苏美达达天下”平台，运用信息化技术和数字化平台，提供装备展示厅、融资租赁展示厅、物流平台、在线签约与购标等功能，为先进设备制造商、采购商、物流合作方和金融服务机构搭建了渠道互通、资源共享的生态系统，以设备采购为核心，实现资源与信息交互、上下游之间的产业协同，为上下游参与方提供设备供应、金融服务、贸易代理、物流支持、政策咨询、招投标服务等全流程、一揽子商业解决方案。

(2) 大消费

大消费板块包括纺织服装与和家用动力产品，其中纺织服装包括服装制造、家用纺织品和品牌校服三项具体业务，家用动力产品包括家用园林机械、家用清洗机械和家用汽油发电机三项具体业务，其经营模式分别简介如下：

a. 纺织服装

服装业务：主要从事各类服装的研发设计、生产加工和销售。该板块在海内外拥有 7 家全资实业工厂，其中服装设计专业团队达 300 人，年打样能力近 10 万件，在国际、国内两大市场打下了深厚的根基，获得多家国际品牌客商和世界著名检验机构的各类验厂认证，与全球主要经济体的众多中高端知名品牌客户建立了稳固的战略合作关系。

家用纺织品：家纺业务集设计研发、实业制造、商贸服务、品牌营销为一体，主营品种包括床品、酒店用品、宠物用品等，自主品牌包括 BERKSHIRE、京贝、绎生活。



“BIRKSHIRE×故宫”合作家居系列

品牌校服：伊顿纪德品牌校服业务以伊顿纪德品牌运营为核心，研发设计、生产外包、质量控制为支撑。目前，伊顿纪德已成为中国校服领军品牌，累计为近 4,000 所学校提供校服系统解决方案。



伊顿纪德品牌校服

b.家用动力产品

园林机械与清洗机械：主要从事草坪机、松土机、高压清洗机、服务机器人等园林机械、清洗机械的研发、制造与销售。旗下的苏美达动力、苏美达智能科技，均为国家级高新技术企业。旗下五金公司是江苏省百强创新型企业、江苏省智能家居重点企业、南京市百强高新技术企业、南京市创新型领军企业。拥有稀土永磁无刷电机开发制造技术国家地方联合工程研究中心、国家级工业设计中心、国家级博士后科研工作站、江苏省智能机器人运动控制和导航技术工程研究中

心等多个省级以上研发平台，拥有数百件授权专利（含多件 PCT 国际专利），是国家知识产权优势企业；参加编制并发布国家标准 6 件。共建有三个产业基地，入选南京市首批“制造业单项冠军企业”。



“YARDFORCE” 割草机器人



“YARDFORCE” 高压清洗机

汽油发电机组：业务涵盖汽油发电机产品的研发、生产与销售，自有品牌“FIRMAN”小型汽油发电机连续 13 年占据同行业出口自主品牌高位。



“FIRMAN” 小型汽油发电机

（3）大环保

a. 生态环保

生态环保业务具有多项工程总承包资质和对外承包工程经营权，为客户提供项目咨询、资金融通、工程设计、设备成套供应、施工建设、运营管理等全程或部分服务，已在海内外三十多个国家和地区成功建设了数百座质量一流、安全可靠、技术先进、环境友好的工程项目，涉及领域包括水处理、污水处理、工业废水处理、生活垃圾处理、固废处置及土壤修复等。



上海白龙港污水处理厂



南京江北废弃物综合处置中心

b. 清洁能源

公司清洁能源业务主要包括光伏电站资产持有，光伏组件生产与贸易，清洁能源工程项目的开发、建设及电站运维服务。



山东曙光光伏项目



巴基斯坦风电项目

(4) 船舶制造与航运

船舶业务已初步形成“船舶制造+航运”协同发展模式，其中船舶制造板块以新大洋造船为中心，定位于中型船舶的建造；航运板块立足全球航运中心新加坡，聚焦船舶管理和运营，拥有一支以杂货船、散货船为主的年轻、高效船队，持续为国内外客户提供优质的服务。船舶制造和航运业务上下游联动，实现前端市场需求与后端船型研发的互通，同时两者在船舶市场的波动起伏中，协同发展，共同抵挡行业周期性波动，保证船舶业务的有序、稳定。



新大洋造船

3.行业情况说明

(1) 供应链运营

供应链服务作为一个新业态，已经成为新时期国家经济和社会发展的的重要组成部分。党的十九大报告中首次提出了要发展“现代供应链”。2017年10月13日，国务院办公厅印发了《关于积极推进供应链创新与应用的指导意见》，国家对供应链的重视上升到前所未有的高度。2018年10月19日，商务部等8部门评选出了全国266家供应链创新与应用试点企业，公司下属的技术公司名列其中。公司的供应链运营业务主要包括大宗商品贸易与机电设备进口两个领域，分别说明如下：

大宗商品：指可交易、被广泛作为工业基础原材料的商品，是维系一个国家产业活动和经济循环的主要供应链输入，具有十分重要的战略性、基础性地位。中国的大宗商品主要包括9大类26种商品。公司从事经营的大宗商品品种主要包括金属、煤炭、矿产、木材及制品、石油衍生品、纺织原料等。

机电设备进口：改革开放以来，机电设备进口占我国进口商品的比重约为一半，主要是成套设备、关键单机和先进仪器仪表等，对持续提升我国产业装备水平、促进国民经济快速发展具有重要意义。2020年11月国务院办公厅印发的《关于推进对外贸易创新发展的实施意见》指出，“（要）扩大先进技术、重要装备和关键零部件进口”。

(2) 大消费

公司“大消费”板块涉及的细分行业包括服装、家纺、校服及家用园林机械、清洗机械、汽油发电机组，其行业情况说明如下：

服装制造：2019年全球主要服装市场（欧美中日韩印）规模约1.4万亿美元，其中欧美占比约60%。中国是全球最大的服装生产和出口国，主要出口市场是欧洲、美国和日本。2020年，我国服装行业规模以上企业13,300家，累计实现营业收入13,697.26亿元，同比下降11.3%；利润总

额 640.44 亿元，同比下降 21.3%。根据中国海关数据，2020 年 1-12 月，我国累计完成服装及衣着附件出口 1,373.82 亿美元，同比下降 6.4%。

家用纺织品：2020 年，国家统计局统计的 1,796 家规模以上家纺企业实现营业收入 1,857.30 亿元，同比下降 0.76%；实现利润总额 104.46 亿元，同比增长 14.73%。据海关数据，2020 年我国家纺产品出口共计 372 亿美元，同比下降 6.43%。

品牌校服：是服装行业的子行业。根据中国校服产业研究中心 2020 年 5 月发布的《2019 中国校服产业白皮书》，我国小学、初中、高中及高职在校人数为 2.17 亿人，校服市场需求规模约为 848 亿元，而目前小微企业占全国校服生产企业的 95%，因此，校服行业在未来将呈现更为明显的优胜劣汰局面。目前中国校服行业整体处于发展初期，呈现市场高度分散、质量参差不齐、产品标准不健全、采购流程不透明等特点。根据 2020 年品牌排行榜，伊顿纪德位列我国校服行业十大品牌前列。

家用动力产品：公司家用园林机械产品主要包括割草机、松土机、电动锯、修枝剪等消费类产品及草坪服务机器人。家用园林机械全球市场规模约为 440-500 亿欧元/年，绝大部分市场被国际大牌企业所占有。国外主要厂商包括瑞典富世华、美国 MTD 等。

清洁机械包括工业清洗、商业清洗和家用清洗三个领域，公司主要生产家用清洗机械，且主要面向海外市场。目前全球家用清洁机械市场规模约 600-800 亿欧元，绝大部分份额被国际大牌企业所占有。国外厂商主要包括卡赫、斯蒂尔、力奇等。

汽油发电机体积较小，多作为家庭、小型餐馆等的备用电源使用，在电力基础设施不完善的国家和地区也有较为稳定的需求。我国是世界上最主要的小型汽油发电机生产国，大约 80% 的产能用于出口，目标市场主要是欧美发达国家以及电力基础设施有待完善的东南亚国家、非洲、大洋洲和中东地区。

（3）大环保

公司的“大环保”板块包括生态环保和清洁能源。

生态环保：根据国家生态环境部 2021 年 1 月发布的《2020 年中国环保产业发展状况报告》，2019 年全国环保产业营业收入约 17,800 亿元，较 2018 年增长约 11.3%，其中环境服务营业收入约 11,200 亿元，同比增长约 23.2%。其中，固废处置与资源化业务的营收为 6,591.7 亿元，水污染防治业务营收 5,676.3 亿元，土壤修复业务的营收为 352.5 亿元。

清洁能源：清洁能源的开发及其使用是现代社会迫切需要的一项对策，低碳生活、保护环境现已经成为社会生活的焦点。我国目前的能源仍然是以化石能源为主，开发的清洁能源包括地热能、太阳能、风能、燃料乙醇、氢能、水能、生物质能、潮汐能和生物柴油等，其中以光伏、风电的产业规模最大，也最具全球竞争力。光伏产业链包括硅料、铸锭（拉棒）、切片、电池片、电池组件、应用系统等六个环节。上游为硅料、硅片环节；中游为电池片、电池组件环节；下游为应用系统环节，包括系统设备、系统集成、电站投资与管理等。中国是全球光伏产品的主要供应者，占比超过 70%。

（4）船舶制造与航运

现代航运和造船业的发展已超过 270 年历史，80% 以上的国际贸易通过海运实现，航运作为最经济、最环保的运输方式无可替代，长远看来造船市场需求较为稳定。在苏美达船舶聚焦的中型干散货船（5-8 万载重吨），全球船队约 6000 多艘，按 25 年使用年限预测，每年约 250 艘需

要更新，其造船厂目前主要在中国和日本。

二、报告期内公司主要资产发生重大变化情况的说明

适用 不适用

三、报告期内核心竞争力分析

适用 不适用

体制机制优势：人是企业最重要的因素，是办好企业最可依靠的基础。早在 1998 年，公司就在子公司层面普遍建立骨干员工持股制度并实施动态管理，“能高能低、能进能出、能上能下”，持续深化“以奋斗者为本、高绩效导向”文化建设，形成企业发展和员工成长良性互动，打造形成了公司和员工之间牢不可破的“利益共同体”“事业共同体”“命运共同体”关系，吸引和粘合了一大批优秀人才队伍，成为公司“偷不去、买不来、拆不开、带不走”的核心资产。在先进体制机制牵引下，公司员工“不用扬鞭自奋蹄”，致力于推动企业的创新超越，为公司发展提供了强劲动力，实现国家、企业、员工的三方共赢。

发展模式优势：公司坚持“多元化发展、专业化经营”发展模式。在公司层面，采取有序、有限的多元化，有效分散战略风险，平滑不同产业周期波动；在子公司层面，则立足各自主业，努力做到专业专注、做强做大。通过多年努力，公司已有多项业务成为所在细分领域的佼佼者，不少业务已跻身全国行业前列乃至“数一数二”。

商业模式优势：公司致力于成为全球供应链、产业链的组织者和管理者，搭建专业化、集成化服务平台，开发、连接大量的优质客户资源、商品资源、供应商资源、金融资源、物流资源和专业服务资源，持续培植规模优势、网络效应与品牌声誉。在大消费领域，公司实施“贸工技金一体化”商业模式，持续培育、增强综合竞争力，培育拳头产品体系。在大环保领域，公司积极实践“EPC+”商业模式，着力打造精品工程，树立良好市场口碑。

渠道资源优势：公司立足江苏、服务中国、辐射全球，在全球 150 多个国家和地区提供产品和服务，国内围绕一港（海南自由贸易港）一湾（渤海湾）一角（长三角）三区（粤港澳大湾区、成渝经济区、海峡西岸经济区），国外围绕“一带一路”沿线地区进行布局，在海外设立了 39 家分支机构，海内外设立了 36 家全资实业工厂，基本形成了总部在中国，研发机构在中国、欧洲，金融及航运中心在香港、新加坡，实业基地在东南亚的格局，有效捕捉市场需求并作出快速响应。

风控能力优势：“行稳致远”是公司的重要经营理念，公司一手抓创新发展，一手抓风险管控，两手抓，两手硬。特别是“十三五”以来，公司大幅度压降担保额度，强化逾期“两金”治理，不断健全完善风控能力体系。公司目前已经建立了“经营专业化、流程标准化、管理精细化、评审动态化、救援预案化”五化风险体系，并按照“管理制度化、制度流程化、流程信息化、信息智能化”的总体思路，持续推进管理能力提升及信息化建设。

第四节 经营情况讨论与分析

一、经营情况讨论与分析

公司长期秉持“客户至上”理念，积极利用熟悉国内国外两个市场优势，坚持专业化经营，聚焦主营业务领域，努力成为“双循环”发展的探索者、先行者，取得客户的持续信赖，为“十三五”收好关，为“十四五”育新机开新局。

在刚刚过去的 2020 年，面对新冠肺炎疫情严重冲击和复杂多变的国际形势，公司坚持“国内国际市场并重，内外贸并举”，加快国际国内两个市场的相互促进和联动转换。取得疫情防控和经营发展双胜利，主要指标逆势上涨，规模效益再创新高，经营质量明显提升。公司荣获“全国企业文化最佳实践企业”称号，获得中共中央、国务院颁发的“全国脱贫攻坚先进集体”荣誉称号。

2020 年实现营业收入 985.9 亿元，同比增长 15.08%，其中进出口总额 88.19 亿美元，同比增长 12.6%，内贸营收 530 亿元，同比增长 29.35%；利润总额 22.28 亿元，同比增长 15.00%；归属于上市公司股东的净利润 5.46 亿元，同比增长 20.92%。

二、报告期内主要经营情况

2020 年，公司坚持高质量发展理念和稳中求进总基调，以变应变、快速行动，一手抓疫情防控、复工复产，一手抓提质增效、转型升级，优化市场结构，优化客户结构，加强数字化转型，加强产融结合，增强公司发展动力，为“十三五”收官交上了一份靓丽的答卷。

1. 供应链运营实现高位增长

大宗商品业务发力新区域、新模式、新品种。全年大宗商品运营规模达 3,950 万吨，同比增长 9.2%。**金属业务**一方面加强国内主流合作钢厂的资源开发，优化客户结构和业务结构，发挥集成服务优势。另一方面以东南亚为主阵地，坚持资源拓展与市场开发双管齐下，抓住内外价格波动行情，运营规模逆势增长超 10%。**煤炭业务**扎根国内市场，坚持进口业务与内贸业务并举，持续加强电厂等终端客户拓展，市场规模、客户结构进一步优化，盈利能力逆势增长。**矿产业务**坚持稳健经营理念，在严控风险前提下，在境外资源开发和国内终端客户拓展上实现新增长，新品种开发实现突破，运营规模实现较大幅度增长。**石化业务**以获得成品油经营许可为契机，加快国内业务布局，向上对接核心资源、向下加大市场拓展，经营规模同比增长超 400%。**建材进口业务**持续加强境外资源建设，聚焦下游产业集群，积极推进纸浆、水泥熟料等新业务开发。借助海南自贸港的东风，海南苏美达供应链有限公司实现营业收入 85.66 亿元，同比增长 36%，为推动苏美达供应链运营业务的发展增添了新动力、打开了新空间。

机电设备进口业务规模创历史新高。机电设备进口业务积极服务“双循环”发展格局，全年实现机电设备进口开证 46.87 亿美元，同比增长 16%，进口规模连续 15 年位居南京海关关区同类企业第一名。**大客户战略成效凸显**，2020 年规模以上大客户数量占比 22%，实现开证金额占比 46%。**金融带动贸易成效彰显。**针对国内企业转型升级急需机电设备更新换代又面临“融资难、融资贵”等痛点，引进大湾区服务团队，加强欧元贷款、欧元分期等金融服务业务开发，在获得投资收益的同时，有效促进进口业务增量发展。**持续打造“苏美达达天下”数字化平台**，为生态圈合作方提供装备展示、在线签约、物流竞价、融资租赁等功能服务，促进业务增量发展。截至报告期末，“苏美达达天下”平台拥有企业客户数约 2 万家，其中 2020 年新增服务中小客户 5,975 家。

2020 年，供应链运营板块实现营业收入 738.02 亿元，同比增长 15.68%；利润总额 9.77 亿元，同比增长 5.62%。“十三五”期间，供应链运营板块的主营收入年均复合增长率 21.50%；利润总额的年均复合增长率 13.30%。

2. 大消费板块实现强劲增长

(1) 纺织服装

服装业务持续研发、抢抓机遇，实现逆势增长。持续加大研发力度，研发面料新品 3000 余种，款式研发 800 余款，其中自主研发近 400 款，累计打样 1.45 万款、8 万件，效率品质同步提升。公司抢抓国内外激增的防疫需求，成功获得生产医用防护服、口罩等的专业资质，紧急转产医用防护服等防疫产品，为服装业务逆势增长做出重要贡献。2020 年，服装业务营业收入 62.09 亿元，同比增长 23.96%；利润总额 3.35 亿元，同比增长 20.72%。2018 年以来，营业收入年均复合增长率达 12.35%，利润总额年均复合增长率达 12.73%。

家纺业务在科技研发与品牌、渠道建设上实现新的突破。2020 年，公司开发的“新型全涤纺织品节能环保生产工艺”无水印染技术获得发明专利，赢得了海外主流客户的绿色认证，应用该技术的 Eco Thread 品牌产品订单累计过千万美元；新开发的抗菌类产品实现营收 200 万美元。在“双循环”发展格局指引下，积极尝试将公司在美国的 BERKSHIRE 品牌引进国内，并与故宫合作开发联名家居系列。同时，为拓展宠物用品在海外的直接销售渠道，公司并购美国 NVM Pet Inc. 项目，也增强了在美国市场的家纺类填充制品市场开发能力。2020 年，家纺业务营业收入 27.24 亿元，同比增长 32.55%，其中自主品牌营收占比约 35.21%；利润总额 1.64 亿元，同比增长 91.24%。2018 年以来，营业收入年均复合增长率达 16.94%，利润总额年均复合增长率达 55.94%。

伊顿纪德品牌校服业务强化社会责任担当，持续强化校服品类领先地位。伊顿纪德品牌以“助力复学”为起点，头部学校和新学校开发数量均取得历史性突破。2020 年 5 月，由伊顿纪德与中国服装协会共同成立的中国校服产业研究中心召开成立以来的首次大型研讨会年会，发布《2019 中国校服产业白皮书》，进一步引领中国校服行业向善向美变革。整合全球优质资源，将英国 Trutex、Clarks 等优秀海外品牌引入国内青少年服饰市场，丰富校园服饰解决方案。2020 年，伊顿纪德品牌校服业务营业收入 7.61 亿元，同比增长 4.67%；利润总额 1.02 亿元，同比增长 23.68%。2018 年以来，营业收入年均复合增长率达 11.33%，利润总额年均复合增长率达 18.94%。

2020 年，纺织服装业务营业收入 96.94 亿元，同比增长 24.42%。利润总额 6.01 亿元，同比增长 34.85%。2018 年以来，营业收入的年均复合增长率为 13.50%，利润总额年均复合增长率为 22.66%。

家用动力产品业务强化科技创新驱动，实现更高质量发展。2020 年，五金公司全年申请专利突破百件，参与编制并获发布实施 3 项国家标准；荣登“南京市百强高新技术企业榜单”，获评国家知识产权优势企业；2020 年，研制的草坪服务机器人作为全省服务机器人行业唯一代表，被江苏省工信厅评为江苏省智能家居领域优秀产品（全省 11 个）。在海外，依托富有科技含量的产品大力拓展非欧市场，美国业务增长 126%，日本业务增长 78%，市场结构得到显著优化；在国内，“佳孚”商用清洗机全面进入中国物业市场，促进中国物业装备机械化发展，并积极向汽车后市场延伸。机电公司成功推出 FIRMAN 三燃料变频发电机组，实现对北美出口 6,000 万美元，科技创新成效持续显现。2020 年家用动力产品业务营业收入 36.12 亿元，同比增长 27.10%；利润总额

2.59 亿元,同比增长 60.87%。自 2017 年以来,营业收入年均复合增长率达 21.58%,利润总额年均复合增长率达 30%。

综上,2020 年,大消费板块实现营业收入 133.07 亿元,同比增长 25.41%;利润总额 8.60 亿元,同比增长 41.71%。“十三五”期间,大消费板块的主营收入年均复合增长率 15.78%;利润总额的年均复合增长率 12.36%。

3. 大环保板块抢抓机遇、攻坚克难

生态环保深耕长三角市场,巩固传统优势,突破新兴领域。2020 年累计中标或签约 32 个国内工程项目,总金额 21.3 亿元,同比增长 90%,跃上新台阶。在土壤修复领域,首次独立中标盐城钢管厂方案编制及土壤修复项目,为今后业务发展奠定基础。在垃圾处置领域成功中标两座餐厨垃圾处置项目和一座垃圾转运站项目,从而在垃圾处置领域已形成了集前端垃圾转运、后端餐厨垃圾处置的业务链。在污泥处置项目领域取得新突破,与国际知名水务公司苏伊士水务工程有限责任公司携手合作,中标扬州中法污泥处置及资源化利用项目。在生物可降解塑料领域,联营企业上海聚友化工有限公司是集科研(新装备开发、新产品规模化产业转化研究)和工程技术为一体的全方位聚酯工程公司,自成立以来专注于 PBAT、PBS、PBT 等高端可生物降解聚酯技术。公司 2020 年签约多个生物降解塑料 PBAT 工程承包项目,开辟新业务领域。与河海大学联合申报的“污染场地热修复中的微生物分子生态相应级生物强化机制研究”项目通过国家自然科学基金委员会批准,是公司首个国家自然科学基金项目。2020 年,生态环保业务营业收入 11.38 亿元,同比增长 3.69%;利润总额 0.97 亿元,同比增长 19.75%。

清洁能源助力“碳中和”,组件销售与运维业务实现增长,海外项目顺利推进。2020 年,苏美达辉伦 Phono Solar 光伏组件品牌入选 2020-2022 年度江苏省重点培育和发展的国际知名品牌榜单,再次被评为彭博新能源财经(BNEF) Tier 1 光伏组件制造商,光伏组件海外销售同比增长 21.7%;电站运维规模再创新高,达到 1.54GW,获得 TÜV 莱茵最高等级 3A 运维体系认证,并连续荣获 TÜV 质胜中国“光伏电站运维服务商优胜奖”。公司目前累计开发投资光伏电站约 2GW,共持有光伏电站约 1GW,2020 年产生绿色电力 11.75 亿度,相当于减少二氧化碳排放约 117.15 万吨。在海外,成功推进菲律宾 82MW 光伏电站等项目执行,实现越南晨星 106MW 光伏电站提前并网。2020 年,清洁能源板块营业收入 49.13 亿元,利润总额 2.29 亿元。

综上,2020 年,大环保板块实现营业收入 60.51 亿元,同比下降 6.11%;利润总额 3.26 亿元,同比增长 3.03%。

4. 船舶制造与航运业务积极融入双循环

船舶业务坚守国际国内双并举、制造航运双联动的发展策略,全年接单 29 艘,其中内贸船 19 艘;全年共交付船舶 18 艘(新大洋造船交付船舶 16 艘)。实现了内贸三大主要航线船型全覆盖,在风电安装工程船和集装箱船领域取得了新突破。面对疫情影响,公司结合国内船东的需求,优化出口品牌船型,重点开发了沿海和长江的内贸散货船,获得国内船东的踊跃订购。目前,新大洋造船生产任务已排至 2023 年,手持订单居国内船舶行业前 20 强;同时,加强对板材设备、人工能耗等重要成本项目实施全流程系统化跟踪监控,降低造船成本。航运板块 2020 年运营船只达 35 艘,运力规模跻身中国远洋干散货船队前十。通过与船舶制造业务的协同,深入研究船舶设计余量及载重吨潜力,逐步对各船型实施改造,增加船舶盈利能力。

5. 主动应对,提升管理效率

2020 年初，面对疫情影响，公司周密部署疫情防控和复工复产。公司 11 家二级业务子公司和 30 余家国内实业工厂，均在所在区域率先实现复工复产。对境外项目、工厂开展近 20 次防疫视频巡检，有序组织境外常驻人员换班。

加强汇率风险的监控防范，坚持制度和流程操作规范，订单收款收汇做到应锁尽锁，保障业务利润安全实现。加强专业分析，针对可能的突发事件建立应急机制。并将风险防控关口前移，重大项目法律支持前移，结合内部审计发现问题及时完善内控体系，进一步提升信保对出口业务的覆盖率，2020 年信保投保业务金额占出口额的 86.3%。严格项目投前把关和投后评价，强化项目风险把控审核。

2020 年，公司共有 15 家单位获得全国安全生产标准化二级企业认证，6 个班组获得“全国安全管理标准化示范班组”称号。

(一) 主营业务分析

1. 利润表及现金流量表相关科目变动分析表

单位:万元 币种:人民币

科目	本期数	上年同期数	变动比例 (%)
营业收入	9,858,990.51	8,567,233.62	15.08
营业成本	9,312,920.84	7,975,455.56	16.77
销售费用	147,867.94	173,329.71	-14.69
管理费用	81,932.14	96,998.58	-15.53
研发费用	36,631.81	37,079.77	-1.21
财务费用	43,114.96	52,574.50	-17.99
经营活动产生的现金流量净额	400,332.74	345,323.02	15.93
投资活动产生的现金流量净额	23,919.74	-83,909.67	不适用
筹资活动产生的现金流量净额	-628,674.25	-382,370.95	不适用

2. 收入和成本分析

√适用 □不适用

无

(1). 主营业务分行业、分产品、分地区情况

单位:万元 币种:人民币

主营业务分行业情况						
分行业	营业收入	营业成本	毛利率 (%)	营业收入比上年增减 (%)	营业成本比上年增减 (%)	毛利率比上年增减 (%)
供应链运营	7,380,194.16	7,254,148.93	1.71	15.68	15.89	减少 0.18 个百分点
大消费	1,330,652.91	1,059,626.41	20.37	25.41	27.71	减少 1.44 个百分点
大环保	605,094.39	514,684.43	14.94	-6.11	-0.97	减少 4.41 个百分点
其他	499,354.38	444,806.34	10.92	9.24	27.93	减少 13.01 个百分点
主营业务分产品情况						
分产品	营业收入	营业成本	毛利率 (%)	营业收入比上年增减 (%)	营业成本比上年增减 (%)	毛利率比上年增减 (%)
供应链运营	7,380,194.16	7,254,148.93	1.71	15.68	15.89	减少 0.18 个百分点
大宗商品	6,084,605.54	6,004,271.30	1.32	19.50	19.58	减少 0.07 个百分点
机电设备	1,295,588.62	1,249,877.63	3.53	0.57	0.92	减少 0.33 个百分点
大消费	1,330,652.91	1,059,626.41	20.37	25.41	27.71	减少 1.44 个百分点
纺织服装	969,446.70	782,392.58	19.29	24.42	28.00	减少 2.26 个百分点
其中: 校服	76,110.27	47,945.11	37.01	4.67	5.61	减少 0.56 个百分点
家用纺织品	272,443.80	215,874.91	20.76	32.55	32.17	增加 0.23 个百分点
家用动力工具及产品	361,206.21	277,233.83	23.25	28.12	26.90	增加 0.74 个百分点
其中: 服务机器人	13,843.00	10,725.56	22.52	26.86	25.13	增加 1.07 个百分点
高压清洗机	29,269.00	23,084.46	21.13	14.47	13.56	增加 0.63 个百分点

大环保	605,094.39	514,684.43	14.94	-6.11	-0.97	减少 4.41 个百分点
环保工程	113,785.18	99,431.11	12.62	3.69	2.10	增加 1.37 个百分点
新能源工程	103,551.16	94,559.95	8.68	90.28	126.38	减少 14.56 个百分点
光伏发电	94,271.57	45,029.66	52.23	-13.41	-4.32	减少 4.54 个百分点
电站运维	8,984.00	6,134.00	31.72	4.17	3.56	增加 0.40 个百分点
其他	499,354.38	444,806.34	10.92	9.24	27.93	减少 13.01 个百分点
主营业务分地区情况						
分地区	营业收入	营业成本	毛利率 (%)	营业收入比上年增减 (%)	营业成本比上年增减 (%)	毛利率比上年增减 (%)
境内	5,301,308.74	5,129,339.07	3.24	29.35	30.41	减少 0.79 个百分点
境外	4,513,987.10	4,143,927.04	8.20	1.57	3.00	减少 1.27 个百分点

主营业务分行业、分产品、分地区情况的说明

报告期内，公司根据战略方向和主要产品价格走势，及时调整优化产品类型。家用纺织品营业收入增长 32.55%，主要是公司面对疫情，抢抓机遇，积极开拓防疫物资业务；新能源工程营业收入增长 90.28%，主要是公司对新签海外工程项目按照进度确认销售收入。

(2). 产销量情况分析表

√适用 □不适用

主要产品	单位	生产量	销售量	库存量	生产量比上年增减 (%)	销售量比上年增减 (%)	库存量比上年增减 (%)
服装	万件	11,768.68	11,718.68	472.00	18.82	22.68	11.85
毯子	万件	1,498.04	1,495.42	5.45	12.74	12.61	92.58
被子	万件	543.96	543.68	2.61	7.42	7.39	12.02
床单	万件	621.08	619.14	10.81	26.34	25.79	21.87
汽油发电机组	台	69,138.00	71,122.00	5,177.00	-29.88	-25.49	-27.71
铝轮毂	万只	161.91	157.59	15.50	39.59	38.47	38.64
电动类产品	万台	85.01	84.46	1.63	31.86	28.07	50.93
清洗类产品	万台	56.07	54.81	8.39	8.64	12.48	17.67
园林类产品	万台	87.78	93.89	4.87	-3.95	0.86	-55.65
光伏组件	兆瓦	358	366	11.00	4.07	4.82	-42.11

产销量情况说明

报告期内，公司主要产品产销量变动平稳。其中毯子类产品库存量增加，主要是年末部分订单已生产但尚未出运所致。铝轮毂产品生产量、销售量及库存量均增长较高，主要是公司加大国内市场开拓力度，内贸订单增加所致。汽油发电机组生产量较上年下降 29.88%，主要是受疫情影响复产时间较晚所致；电动类产品生产量及库存量较上年增长，主要是欧美市场客户需求增加，锂电产品销售订单较往年增长所致。园林类产品库存量比上年减少 55.65%，光伏组件库存量比上年减少 42.11%，主要是生产的产品基本销售完毕，库存量减少所致。

(3). 成本分析表

单位：万元

分行业情况							
分行业	成本构成项目	本期金额	本期占总成本比例 (%)	上年同期金额	上年同期占总成本比例 (%)	本期金额较上年同期变动比例 (%)	情况说明
供应链运营	采购成本	7,254,148.93	78.23	6,259,384.49	78.67	15.89	
大消费	采购成本	1,059,626.41	11.43	829,689.62	10.43	27.71	
大环保	采购成本	514,684.43	5.55	519,712.49	6.53	-0.97	
其他	采购成本	444,806.34	4.8	347,695.05	4.37	27.93	
分产品情况							
分产品	成本构成项目	本期金额	本期占总成本比例 (%)	上年同期金额	上年同期占总成本比例 (%)	本期金额较上年同期变动比例 (%)	情况说明
供应链运营	采购成本	7,254,148.93	78.23	6,259,384.49	78.67	15.89	
大宗商品	采购成本	6,004,271.30	64.75	5,020,925.95	63.10	19.58	
机电设备	采购成本	1,249,877.63	13.48	1,238,458.54	15.57	0.92	
大消费	采购成本	1,059,626.41	11.43	829,689.62	10.43	27.71	

纺织服装	采购成本	782,392.58	8.44	611,228.64	7.68	28.00	
其中：校服	采购成本	47,945.11	0.52	45,400.11	0.57	5.61	
家用纺织品	采购成本	215,874.91	2.33	163,332.53	2.05	32.17	
家用动力工具及产品	采购成本	277,233.83	2.99	218,460.98	2.75	26.90	
其中：服务机器人	采购成本	10,725.56	0.12	8,571.63	0.11	25.13	
高压清洗机	采购成本	23,084.46	0.25	20,327.48	0.26	13.56	
大环保	采购成本	514,684.43	5.55	519,712.49	6.53	-0.97	
环保工程	采购成本	99,431.11	1.07	97,387.27	1.22	2.10	
新能源工程	采购成本	94,559.95	1.02	41,770.18	0.52	126.38	
光伏发电	采购成本	45,029.66	0.49	47,065.10	0.59	-4.32	
电站运维	采购成本	6,134.00	0.07	5,923.00	0.07	3.56	
其他	采购成本	444,806.34	4.8	347,695.05	4.37	27.93	

成本分析其他情况说明

报告期内，公司主要产品的毛利率基本稳定，新能源工程、纺织服装等产品较上期营业成本的变动主要是营业收入变动带来的影响。

(4). 主要销售客户及主要供应商情况

√适用 □不适用

前五名客户销售额 35.95 亿元，占年度销售总额 3.65%；其中前五名客户销售额中关联方销售额 0 万元，占年度销售总额 0%。

前五名供应商采购额 67.58 亿元，占年度采购总额 7.26%；其中前五名供应商采购额中关联方采购额 0 万元，占年度采购总额 0%。

其他说明

无

3. 费用

√适用 □不适用

单位：万元

科目	本期数	上年同期数	变动比例（%）
销售费用	147,867.94	173,329.71	-14.69
管理费用	81,932.14	96,998.58	-15.53
研发费用	36,631.81	37,079.77	-1.21
财务费用	43,114.96	52,574.50	-17.99

公司销售费用同比下降主要是公司当期执行新收入准则，将原计入销售费用的国内运输费计入营业成本所致。公司管理费用同比下降主要是当期受疫情影响，一方面人员出差频次大幅减少，交通差旅费下降，另一方面享受政府社保减免政策所致。公司研发费用较同期基本持平，公司坚持提升产品的竞争优势和附加价值，持续进行工艺改进和新品研制。公司财务费用同比下降主要是当期融资规模和融资成本双双下降，利息支出减少所致。

4. 研发投入

(1). 研发投入情况表

√适用 □不适用

单位：万元

本期费用化研发投入	36,631.81
本期资本化研发投入	0
研发投入合计	36,631.81
研发投入总额占营业收入比例（%）	0.37
公司研发人员的数量	732
研发人员数量占公司总人数的比例（%）	3.10
研发投入资本化的比重（%）	0

(2). 情况说明

□适用 √不适用

5. 现金流

√适用 □不适用

单位：万元

科目	本期数	上年同期数	变动比例 (%)
经营活动产生的现金流量净额	400,332.74	345,323.02	15.93
投资活动产生的现金流量净额	23,919.74	-83,909.67	不适用
筹资活动产生的现金流量净额	-628,674.25	-382,370.95	不适用

公司当期加强现金回款，持续提升资金使用效率，经营活动现金流量净额较同期增加；公司当期加强投后管理，提升投资效率，本期收到部分投资收益，投资活动现金流量净额较同期增加；为进一步实现“降杠杆”，公司当期持续压控筹资规模，带息负债总额大幅减少，筹资活动现金流量净额较同期下降。

(二) 非主营业务导致利润重大变化的说明

□适用 √不适用

(三) 资产、负债情况分析

√适用 □不适用

1. 资产及负债状况

单位：万元

项目名称	本期期末数	本期期末数 占总资产的 比例 (%)	上期期末数	上期期末 数占总资 产的比例 (%)	本期期末 金额较上 期期末变 动比例 (%)	情况说明
交易性金融资产	65,107.66	1.45	42,850.49	1.02	51.94	公司期末远期结售汇业务确认的浮动盈利较期初增加
应收票据	1,214.16	0.03	-	-	-	公司期末新增持有的商业承兑汇票
预付款项	763,920.67	17.07	500,425.54	11.90	52.65	公司当期供应链运营业务采购量增长，预付款项较期初增加
其他应收款	61,804.25	1.38	126,247.75	3.00	-51.05	公司当期收回经营性拆借款
存货	799,455.81	17.86	464,356.41	11.05	72.16	公司当期供应链运营业务采购量增长，存货较期初增加
合同资产	20,083.61	0.45	-	-	-	公司当期根据新收入准则，将部分应收账款重分类为合同资产
持有待售资产	24,207.77	0.54	-	-	-	公司将拟近期出售的子公司资产转为持有待售资产
一年内到期的非流动资产	9,082.22	0.20	5,971.84	0.14	52.08	公司当期一年内到期的长期应付款增加
递延所得税资产	29,878.84	0.67	18,987.06	0.45	57.36	公司期末未实现损益及未弥补亏损产生的递延所得税资产增加
短期借款	458,385.47	10.24	682,377.82	16.23	-32.83	公司当期强化经营性现金流管理和资金预算管理，降低负债规模
交易性金融负债	-	-	1,488.81	0.04	-100.00	公司期末远期结汇浮动盈亏变动
应付账款	679,460.71	15.18	521,952.12	12.42	30.18	公司供应链板块业务增长带来的经营性应付款增加
预收款项	964.95	0.02	914,898.36	21.76	-99.89	公司当期根据新收入准则，将预收账款重分类为合同负债和其他流动负债
合同负债	1,189,280.40	26.57	-	-	-	公司当期根据新收入准则，将预收账款中的不含税价款重分类为合同负债
应交税费	32,545.57	0.73	23,976.05	0.57	35.74	公司当期应交企业所得税增加
其他应付款	108,395.03	2.42	70,215.15	1.67	54.38	公司当期经营性应付款净增加
持有待售负债	4,982.97	0.11	-	-	-	公司将拟近期出售的子公司负债转为持有待售负债
一年内到期的非流动负债	29,780.42	0.67	188,070.95	4.47	-84.17	公司当期偿还一年内到期的长期借款及理财直融
其他流动负债	176,352.84	3.94	81,044.75	1.93	117.60	公司当期根据新收入准则，将预收款项中的待转销项税重分类为其他流动负债
长期应付款	14,034.05	0.31	50,794.55	1.21	-72.37	公司当期偿还融资租赁款
预计负债	59,895.88	1.34	29,749.69	0.71	101.33	公司当期计提的产品质量保证金增加

其他综合收益	15,529.30	0.35	11,881.88	0.28	30.70	公司期末远期结售汇期末估值变动
--------	-----------	------	-----------	------	-------	-----------------

其他说明

无

2. 截至报告期末主要资产受限情况

√适用 □不适用

详见第十一节财务报告第七部分，合并财务报表项目注释：所有权或使用权受到限制的资产。

3. 其他说明

□适用 √不适用

(四) 行业经营性信息分析

□适用 √不适用

(五) 投资状况分析

1、 对外股权投资总体分析

√适用 □不适用

单位：万元

被投资企业名称	所属行业	投资成本	股权比例 (%)	年初账面余额	年末账面余额
以公允价值计量的其他权益工具投资：					
国机财务有限公司	非金融机构支付服务	3,300.00	5.45	16,247.35	19,822.43
国机资本控股有限公司	控股公司服务	5,000.00	2.11	5,351.66	5,566.96
江苏现代造船技术有限公司	商务服务业	30	6	30	30
无锡真木震洋输送机械有限公司	机械设备及电子产品批发	92.64	6	92.64	92.64
扬州裕和资产管理有限公司	资本投资服务	316.32	1.63	316.32	316.32
江苏苏博生物医学股份有限公司	卫生服务	1,414.39	4.55	1,414.39	1,414.39
浙江中智机器人股份有限公司	智能消费设备制造	170	10	170	170
徐州中辉光伏科技有限公司	光伏设备及元器件制造	1,773.63	11.67	1759.43	1,759.43
小计		12,096.98		25,381.79	29,172.18
权益法核算的长期股权投资：					
天津天传新能源电气有限公司	光伏设备及元器件制造	1,400.00	35	-	0
江苏苏美达资本控股有限公司	控股公司服务	15,000.00	30	16,608.71	15,480.93
陕西达美轮毂有限公司	通用设备制造	6,000.00	40	6,000.00	5,247.71
中咨苏美达(海宁)环保产业投资合伙企业(有限合伙)	基金投资	1900	99	500	1845.95
江苏苏美达技术设备贸易有限公司	贸易经纪与代理	218.94	40	755.15	576.72
江苏苏美达工程设备有限公司	贸易经纪与代理	116.66	40	1120.86	1,143.55
上海暄昊国际贸易有限公司	矿产国际贸易	245	0	44.48	0
上海聚友化工有限公司	机械设备及电子产品批发	983.66	40	841.09	845.95
东方辉煌船运有限公司	远洋货物运输	2,641.23	37.75	3,056.16	2,965.25
腾达航运有限公司	远洋货物运输	3,273.34	43.26	3,935.65	4,212.99
旺达航运有限公司	远洋货物运输	2,848.73	42.47	3,738.45	3,965.61
江苏苏美达工程技术有限公司	通用设备制造业	942	35	444.93	444.93
江苏苏美达上电发电有限公司	太阳能发电	670	20	332.26	524.91
苏美达东台发电有限公司	太阳能发电	3,264.00	32	3,473.32	4,014.77

江苏苏美达恒润综合能源服务有限公司	电力供应	350	35	312.51	270.08
江苏北辰电力能源有限公司	太阳能发电	1,005.00	33.5	711.19	607.91
江苏腾启新能源发展有限公司	太阳能发电	230.81	20	229.87	237.3
南京启智浦交科技开发有限公司	机械设备及电子产品 批发	290	29	292.22	300.63
上海钰通美达供应链管理有限公司	货运代理服务	266.98	35	135.59	173.75
国机融资租赁有限公司	金融服务	2,676.56	1.87	2,813.34	2,889.24
东方海运企业有限公司	远洋货物运输	3,877.77	50	3,774.25	3,638.34
东方海事服务有限公司	远洋货物运输	3,804.26	50	3,597.34	3,344.21
南京苏美达航运有限公司	沿海货物运输	5,045.30	50	6,184.62	3,929.38
苏美达清洁能源国际发展有限公司	贸易经纪与代理	2,312.25	50	639.78	0
南京玖生漾餐厨废弃物处置有限公司	污水处理及其再生利用	48.51	1	0.00	48.37
江苏苏美达房地产开发有限公司	房地产开发经营	4,188.22	35	4,874.84	3,649.71
小计		63,599.22		64,416.61	60,358.20
合计		75,696.20		89,798.40	89,530.38

(1) 重大的股权投资

□适用 √不适用

(2) 重大的非股权投资

□适用 √不适用

(3) 以公允价值计量的金融资产

√适用 □不适用

公司当期以公允价值计量的金融资产主要为操作的远期结汇金融产品和理财产品。根据会计准则要求，公司将上述金融产品按照公允价值进行计量。详见第十一节财务报告（十一）：公允价值的披露。

(六) 重大资产和股权出售

□适用 √不适用

(七) 主要控股参股公司分析

√适用 □不适用

单位：万元

公司名称	所属行业	注册资本	持股比例 (%)	总资产	净资产	净利润
主要控股子公司：						
江苏苏美达集团有限公司	进出口贸易	90,000.00	100	4,470,822.27	1,056,165.86	167,730.04
苏美达香港有限公司	进出口贸易	20,558.40	100	57,234.58	21,625.97	516.23
苏美达国际技术贸易有限公司	进出口贸易	41,100.00	35	1,836,543.36	212,589.68	71,835.59
江苏苏美达机电有限公司	进出口贸易	10,120.00	35	302,252.61	66,767.71	7,628.82
江苏苏美达轻纺国际贸易有限公司	进出口贸易	15,800.00	35	330,912.51	88,482.59	25,450.33
江苏苏美达家用纺织有限公司	进出口贸易	7,880.00	35	189,846.13	40,790.43	12,767.19
江苏苏美达伊顿纪德管理咨询有限公司	服装贸易	2,100.00	35	41,017.81	16,731.32	7,510.96

苏美达船舶有限公司	进出口贸易	10,200.00	35	523,894.70	151,047.66	3,527.16
江苏苏美达成套设备工程有限公司	进出口贸易	12,900.00	35	235,973.68	60,161.01	17,072.83
江苏苏美达五金工具有限公司	进出口贸易	9,350.00	35	131,341.14	40,570.42	12,699.17
江苏苏美达能源控股有限公司	进出口贸易	6,015.00	35	618,142.56	399.03	29.16
江苏苏美达资产管理有限公司	资本投资服务	50,000.00	60.93	102,860.43	66,861.75	1,204.68
主要参股子公司:						
江苏苏美达资本控股有限公司	控股公司服务	50,000.00	30	52,635.72	52,268.72	1,216.39
南京苏美达航运有限公司	沿海货物运输	10,090.60	50	9,393.86	7,870.94	-2,539.08
陕西达美轮毂有限公司	通用设备制造	15,000.00	40	58,637.63	13,119.28	-1,880.72

(八) 公司控制的结构化主体情况

适用 不适用

三、公司关于公司未来发展的讨论与分析

(一) 行业格局和趋势

适用 不适用

宏观经济

国际：预计全球经济有望在 2021 年迎来整体复苏，如国际货币基金组织在 2021 年 1 月 26 日的世界经济展望中，预测今年全球经济增长 5.5%，其中美国将增长 5.1%，欧元区将增长 4.2%，新兴市场经济体和发展中国家将增长 6.3%。但也应当看到世界经济复苏仍然存在不稳定、不确定、不平衡因素，新冠疫情仍在全球蔓延并出现病毒变异，国际形势中不稳定不确定因素增多等。

国内：我国经济已进入高质量发展阶段，社会主要矛盾发生变化，人民对美好生活的要求不断提高，经济长期向好，市场空间广阔，发展韧性强大，正在形成以国内大循环为主体、国内国际双循环相互促进的新发展格局。尽管我国发展也面临不少风险挑战，但预期将继续保持稳中有进发展态势。

1.供应链运营

大宗商品运营：经过多年发展，中国大宗商品供应链行业呈现以下特点：一是需求数量和交易规模巨大，大宗基础原材料的定价权仍主要掌握在发达国家公司手中。二是更多专注在某个商品领域，除了能源、农产品领域外，整体缺少世界级领先企业。三是对下游中小企业的专业能力整体仍然不足。预计未来将出现以下趋势：一是向规模化、专业化、规范化和国际化转型，行业集中度提高。二是以人民币计价的大宗商品期货品种有望不断增加，与金融市场关联度更为紧密。三是科技创新将对供应链业务进行重构和改造，向数字化、平台化、智能化转型升级。

机电设备进口：2020 年我国机电产品进口达 9,492 亿美元，同比增长 4.5%。由于机电产品涉及领域广、品类多，机电设备进口供应链服务行业总体呈现专业化企业多、多元化企业少，传统进口服务企业多、新型供应链集成服务企业少等特点。与公司进行直接竞争、具有整体运营规

模和经营能力的同业企业不多，但在各细分行业门类，同业竞争企业较多。随着国家“十四五”规划的制订实施，预计未来高端机电产品进口、大型先进科研与教学仪器、高端医疗设备的进口需求量有望保持增长。

2. 大消费

纺织服装：

服装行业趋势有五个方面。一是预计疫情将使全球服装行业在未来 5 年经历下降及反弹过程，国内市场恢复前景最为乐观。二是千禧一代（1983-1995 年出生人口）成为最大服装消费群体，他们更关注个性化、品牌、时尚度、质量、购买体验等。三是运动装、童装、快时尚等细分服装品类将实现逆势和更快增长。四是线上渠道预计将快速增长，传统商超渠道销售下滑。五是低价值服装制造继续向东南亚、非洲转移，国内生产向中高端转型，信息化、数字化水平不断提高。

纺织品行业趋势有三个方面。一是家用纺织品占纺织品的比例将持续提高。家用纺织品与服装用纺织品业、产业用纺织品业是现代纺织品行业的三大子行业。在发达国家，这三类纺织品呈现“三分天下”的平衡格局，如美国、日本的家用纺织品占比约 40%，而我国目前家用、服装用和产业用纺织品的比例大致为 12：80：8，较大的差距也预示着较大的发展空间。二是终端消费需求升级。消费偏好趋向于绿色环保、保健型、功能性和装饰性，功能性家纺产品特有的高科技属性与高附加值将成为一个新的经济增长点。三是产业用纺织品赢得关注。受新冠肺炎疫情影响，全球防疫物资需求暴增，产业用纺织品行业迎来爆发式增长。未来几年增速会从疫情高峰时回落，但仍将保持一定规模，成为新的发展赛道。

校服行业趋势有三个方面。一是随着二孩政策放开、出生人口增长，校服产业规模将持续增长。二是随着市场化改革深入推进，采购流程不规范透明、地方保护等问题将逐步得到遏制和解决。三是校服产业市场化、品牌化、规范化是大势所趋，优胜劣汰机制下，产品质量、标准等将在竞争中持续提升，具备竞争优势的企业将获得更多的市场机会。

家用动力产品：与传统的人工园林作业、人工清洗作业相比，使用自动化的园林动力工具、清洗机械具有节约人工、提升效率、改善作业条件、降低劳动强度等优点。随着社会的进步和人工成本的持续抬升，对家用动力工具的需求也将持续增长。技术趋势方面，主要是动力清洁化、操作智能化、产品物联化、降噪静音化。小型汽油发电机组作为欧美家庭常备消费品，仍然有着稳定的更新换代需求，同时许多发展中国家的电网普及率仍然较低，对汽油发电机组的需求仍将持续增长。

3. 大环保

环境工程：随着国家继续实施扩大内需、美丽中国、新基建等重大战略，国内环境工程市场空间广阔。固废行业将迎发展黄金期，水处理行业有望保持整体稳步增长，并逐步从“修建时代”“提标改造时代”向“运营时代”转变，土壤修复需求有望更加平稳有序的释放。

清洁能源：2020 年 12 月 12 日，国家主席习近平在气候雄心峰会上发表讲话，强调到 2030 年，中国单位 GDP 二氧化碳排放相比 2005 年下降 65%以上；非石化能源占一次能源消费比重将达到 25%左右；风电、太阳能发电 2030 年装机总量达 1200GW 以上。根据中国光伏协会 2020 年 12 月的预测，“十四五”期间全球年均新增光伏装机 222—287GW，国内年均新增装机 70—90GW。

4. 船舶制造与航运

由于全球经济、贸易复苏之路崎岖，预计国际航运及造船产业短期内仍将处于周期底部，并

呈现以下行业趋势：一是市场及监管对船舶的节能、环保要求将持续大幅提升；二是内贸船市场在经济发达的沿海、长江流域有较大发展空间；三是用户对门到门的物流要求的提升，部分煤炭、粮食等传统散货转向集装箱运输，推动支线集装箱航运的发展；四是资本、造船、航运存在较大的协同效应。

（二） 公司发展战略

√适用 □不适用

总体定位：打造数字化驱动的国际化产业链和供应链，致力于成为国内国际相互促进的“双循环”标杆企业。

按照公司总体定位，苏美达主要从事供应链和产业链的组织与整合。供应链主要包括供应链运营业务，产业链主要包括大消费、大环保及先进制造等产业。此外，还将通过积极开发、运用先进科技，对现有产品服务进行延伸、提升，探索培育新业务领域。

国际化的供应链、产业链是公司业务的主要形态，而利用数字技术，推进网络化、智能化、生态化，从而加快数字化转型，打造成为双循环的引领企业、标杆企业，将是苏美达未来的追求和使命。

（三） 经营计划

√适用 □不适用

1. 优化市场结构

进一步融入“国内大循环、国内国际双循环”的新发展格局。

一是巩固海外市场。保持对国际市场的高度敏感，时刻把握国际市场动向和需求特点，深耕传统优势市场，大力开拓新兴市场。

二是大力开发国内市场，抢抓国内经济新旧动能转换、产业结构调整、国内消费升级等机遇，巩固和扩大先进设备及大宗商品进口的领先优势，深挖国内超大规模市场潜力，持续提升产品力。

三是加强区域布局。紧跟国家“区域一体化发展战略”和“区域协调发展战略”，抓住重点热点地区的发展机会，加强与地方政府、地方国企的优势互补与合作，进一步推动区域公司建设，加强子公司业务协同。

四是优化客户结构。继续致力于聚焦主流客户、优质客户、高信用等级客户，放弃风险高、信誉不佳的客户。根据不同类型客户的需求，针对性地配置资源和建设能力、满足客户需求，创造客户价值。

2. 强化创新驱动

以更加坚定的信念、更大的决心加强科技创新，进一步优化创新体制机制，强化鼓励创新氛围，加大科技投入和科技人才队伍建设，以核心技术构筑“护城河”，提升核心竞争力。

3. 加强数字化转型

数字化产品和服务已成为行业发展主流，并将成为不可逆转的趋势。2020年，公司的数字化转型取得了一定进展，未来要继续积极推动数字化转型，在原有信息化、数字化转型业务基础上，深入研究、紧跟趋势、勇于探索，持续创新商业模式。探索培育数字经济业务，一方面促进现有产业数字化升级，另一方面创造新的增长点和企业价值。

4. 加强投资并购

公司将着力推动产融结合，以产业凝聚资本，以资本驱动产业，努力实现“产业+投资”双轮

驱动发展的局面。稳妥发展供应链金融。探索发展产业基金，培育新兴业务。稳妥推进资本运作，推动现有产业转型升级。进一步做好信息披露，加强投资者沟通，做好市值管理。

5. 强化风控能力

面对复杂严峻的外部形势，公司将继续坚守底线思维和稳健经营理念。坚持做好投资风险控制，聚焦主责主业，做到有取舍、分进退。坚持做好疫情疫情防控及安全生产。持续加强公司、子公司的治理体系能力建设。强化合规与风控体系建设。

(四) 可能面对的风险

适用 不适用

1. 宏观经济波动风险

当前，世界经济复苏仍然存在不稳定、不确定、不平衡因素，国际形势中不稳定不确定因素增多，宏观经济的波动将影响公司整体经营状况。若未来宏观经济发生不利变化，则公司可能存在经营业绩下降的风险。

2. 新型冠状病毒疫情风险

目前我国新冠疫情已经得到有效控制，但新冠疫情仍在全球蔓延并出现病毒变异，对宏观经济、全球供应链及公司经营的影响可能仍然会产生一定的不利影响和不确定性。

3. 贸易保护风险

逆全球化思潮继续蔓延，众多国家通过加征关税、绿色壁垒、技术壁垒、安全壁垒、反倾销和知识产权保护等措施来对多边贸易进行约束，保护本国产业、维持国际贸易中的优势地位。公司主要出口纺织服装、发电设备、园林机械等产品，容易受到进口国加征关税、贸易壁垒等因素的限制，从而给公司的经营带来影响。

4. 市场竞争风险

随着商业全球化演进，贸易主体呈多元化，市场已经形成充分竞争。公司面临着价格、质量、市场占有率和服务等方面强有力的竞争。近年来，公司专注主营业务发展，始终坚持传统产业做精、优势产业做强，新兴产业做大，实行出口、进口和内贸协调发展，形成国际、国内两个市场并重，促进了业务模式和发展质量的持续优化。但是如果公司不能利用自身的优势保持并提高现有的市场地位，将面临现有市场份额下降的风险。

5. 产品价格波动风险

近年来国内钢材、煤炭等大宗商品的价格波动明显，公司通过持续管理提升，降低库存总量，将产品价格风险控制在可接受范围内，但因经营规模大、客户众多、需求多样等影响，仍需保留一定库存比例。因此，下游需求的变动以及产品价格的波动，将给公司的经营带来一定影响。

6. 汇率风险

公司海外业务占比超过 50%，若人民币汇率大幅波动，尽管公司会采取及时结汇、提高锁汇比例等有效措施，但仍不能完全排除产生一定汇兑损失的可能性。同时，若人民币汇率出现持续、单边升值或贬值，对公司出口或进口产品销售也会产生一定的影响。

(五) 其他

适用 不适用

四、公司因不适用准则规定或国家秘密、商业秘密等特殊原因，未按准则披露的情况和原因说明
适用 不适用

第五节 重要事项

一、普通股利润分配或资本公积金转增预案

(一) 现金分红政策的制定、执行或调整情况

适用 不适用

公司 2019 年度利润分配方案为：“按 2019 年公司总股本 1,306,749,434 股为基数，每股派发现金红利 0.102 元（含税），共计派发现金红利 133,288,442.27 元。”公司已于 2020 年 6 月 13 日在上交所网站（www.sse.com.cn）刊登了《2019 年年度权益分派实施公告》（公告编号：2020-022），股权登记日为 2020 年 6 月 18 日，现金红利发放日为 2020 年 6 月 19 日。公司 2019 年度利润分配方案已经实施完毕。公司 2019 年度利润分配方案严格执行了《公司章程》的分红政策，分红标准及比例清晰明确，相关的决策程序和机制完备，独立董事已尽职履责并发挥了应有的作用，中小股东有充分表达意见和诉求的机会，切实维护了中小股东的合法权益。

同时，为进一步提升对于公司投资者的回报，2021 年 4 月 15 日，经公司第九届董事会第五次会议审议通过《关于公司 2021-2023 年度股东回报规划的议案》，同意公司在当年盈利且累计未分配利润为正的情况下，采取现金方式分配股利，每年以现金方式分配的利润不少于当年实现的合并报表归属于上市公司股东可供分配净利润的 40%（特殊情况除外）。该议案尚需提交公司 2020 年年度股东大会审议。

(二) 公司近三年（含报告期）的普通股股利分配方案或预案、资本公积金转增股本方案或预案

单位：元 币种：人民币

分红年度	每 10 股送红股数（股）	每 10 股派息数(元)（含税）	每 10 股转增数（股）	现金分红的数额（含税）	分红年度合并报表中归属于上市公司普通股股东的净利润	占合并报表中归属于上市公司普通股股东的净利润的比率（%）
2020 年	0	2.51	0	327,994,107.93	546,220,400.70	60.05
2019 年	0	1.02	0	133,288,442.27	440,859,660.64	30.23
2018 年	0	1.05	0	137,208,690.57	455,470,190.34	30.12

(三) 以现金方式回购股份计入现金分红的情况

适用 不适用

(四) 报告期内盈利且母公司可供普通股股东分配利润为正，但未提出普通股现金利润分配方案预案的，公司应当详细披露原因以及未分配利润的用途和使用计划

适用 不适用

二、承诺事项履行情况

(一) 公司实际控制人、股东、关联方、收购人以及公司等承诺相关方在报告期内或持续到报告期内的承诺事项

√适用 □不适用

承诺背景	承诺类型	承诺方	承诺内容	承诺时间及期限	是否有履行期限	是否及时严格履行	如未能及时履行应说明未完成履行的具体原因	如未能及时履行应说明下一步计划
与重大资产重组相关的承诺	解决同业竞争	国机集团	<p>1. 国机集团承诺不在中国境内及境外直接或间接从事任何在商业上对公司及其下属公司主营业务构成竞争或可能构成竞争的业务或活动；国机集团亦将促使下属直接或间接控股企业不在中国境内及境外直接或间接从事任何在商业上对公司或其下属全资或控股子公司主营业务构成竞争或可能构成竞争的业务或活动。</p> <p>2. 如国机集团或下属直接或间接控股企业存在任何与公司主营业务构成或可能构成直接或间接竞争的业务或业务机会，国机集团将放弃或将促使下属直接或间接控股企业放弃可能发生同业竞争的业务或业务机会，或将促使该业务或业务机会按公平合理的条件优先提供给公司或其全资及控股子公司，或转让给其他无关联关系的第三方。</p> <p>3. 国机集团将严格遵守证监会、上交所有关规定及公司《公司章程》等有关规定，与其他股东一样平等地行使股东权利、履行股东义务、不利用大股东的地位谋取不当利益，不损害公司和其他股东的合法权益。</p> <p>4. 除非国机集团不再为公司之控股股东，本承诺将始终有效。若国机集团违反上述承诺而给公司及其他股东造成的损失将由国机集团承担。</p>	重大资产重组完成后，长期	否	是	不适用	不适用
	解决关联交易	国机集团	<p>1. 国机集团将严格按照有关法律、法规、规范性文件以及上市公司章程的有关规定，在上市公司股东大会、董事会对涉及国机集团的关联交易事项进行表决时，履行回避表决的义务；</p>	重大资产重组完成后，长期	否	是	不适用	不适用

		<p>2. 国机集团及下属企业将尽可能减少与公司及其子公司的关联交易。在进行确有必要且无法规避的关联交易时，保证按市场化原则和公允价格进行，并将严格按照有关法律、法规、规范性文件以及上市公司章程的有关规定，履行交易程序及信息披露义务，保证不通过关联交易损害公司及其他股东的合法权益；</p> <p>3. 国机集团承诺不以任何方式违法违规占用公司的资金、资产。</p> <p>4. 如违反上述承诺与公司及其子公司进行交易而给公司造成损失，由国机集团承担赔偿责任。</p>					
股份限售	国机集团	<p>国机集团在重大资产重组暨发行股份购买资产中认购的公司发行的股份，自股份发行结束之日起 36 个月内不转让。之后按照证监会和上交所的有关规定执行。本次交易完成后 6 个月内如公司股票连续 20 个交易日的收盘价均低于发行价（指发行股份购买资产和非公开发行募集配套资金的发行价之较高者，在此期间内，公司如有派息、送股、资本公积转增股本等除权、除息事项，须按照中国证券监督管理委员会、上海证券交易所的有关规定作相应调整，下同），或者交易完成后 6 个月公司股票期末（如该日不是交易日，则为该日后第一个交易日）收盘价低于发行价的，则本公司在本次交易中认购的公司发行的股份锁定期自动延长 6 个月。若国机集团违反上述承诺，将承担由此引起的一切法律责任。</p>	2016 年 11 月 14 日，三年因触发承诺的履行条件，限售期延长至 2020 年 5 月 14 日	是	是	不适用	不适用
其他	国机集团、江苏农垦	<p>关于重大资产重组时注入资产范围内的权属尚未完善的部分自有房屋，交易对方确认及保证苏美达集团实际占有和使用该等房屋，该等房屋的权属清晰，不存在争议或潜在争议，并没有因其暂未完成相关权属完善事宜而遭受重大不利影响，也不存在因此导致苏美达集团产生重大损失以致于不符合本次交易条件的情形；同时交易对方承诺将积极敦促苏美达集团尽快完善该等房屋的权属手续，并尽最大努力且最大限度地完成相关权属完善工作。交易对方将按照对苏美达集团持股比例承担因上述自有房屋权属未完善事宜给公司造</p>	2016 年 11 月 14 日，5 年	是	是	不适用	不适用

			成任何损失的一切赔偿/补偿责任。					
	其他	国机集团	承诺保证本公司人员独立、资产独立完整、财务独立、机构独立、业务独立。	2016年10月17日，长期	否	是	不适用	不适用
	其他	苏美达集团	苏美达集团持有国机财务 5.45%股权，持有国机资本 2.11%股权；本次重组完成后，苏美达集团将成为公司全资子公司，国机财务届时将直接持有公司 45,248,868 股股票，国机资本将直接持有公司 52,790,346 股股票，因此，公司与国机财务、国机资本间接形成相互持股。为解决本次交易完成后出现的上述交叉持股情形，苏美达集团承诺：苏美达集团将于重大资产重组暨发行股份的股份登记至国机集团和江苏农垦名下之日后 36 个月内办理完成将所持国机财务 5.45% 股权及国机资本 2.11% 股权转让给第三方的股权转让手续。	2016年11月14日，履行期限已延长至2022年11月11日	是	是	不适用	不适用

公司资产或项目存在盈利预测，且报告期仍处在盈利预测期间，公司就资产或项目是否达到原盈利预测及其原因作出说明

已达到 未达到 不适用

(二) 业绩承诺的完成情况及其对商誉减值测试的影响

适用 不适用

三、报告期内资金被占用情况及清欠进展情况

适用 不适用

四、公司对会计师事务所“非标准意见审计报告”的说明

适用 不适用

五、公司对会计政策、会计估计变更或重大会计差错更正原因和影响的分析说明

(一) 公司对会计政策、会计估计变更原因及影响的分析说明

适用 不适用

(二) 公司对重大会计差错更正原因及影响的分析说明

□适用 √不适用

(三) 与前任会计师事务所进行的沟通情况

□适用 √不适用

(四) 其他说明

□适用 √不适用

六、聘任、解聘会计师事务所情况

单位：万元 币种：人民币

	现聘任
境内会计师事务所名称	天健会计师事务所（特殊普通合伙）
境内会计师事务所报酬	300
境内会计师事务所审计年限	1 年

	名称	报酬
内部控制审计会计师事务所	天健会计师事务所（特殊普通合伙）	50

聘任、解聘会计师事务所的情况说明

√适用 □不适用

公司聘请天健会计师事务所（特殊普通合伙）为公司 2020 年年度报告审计机构（含内控审计），并申请股东大会授权公司董事长确定、签署与天健会计师事务所（特殊普通合伙）的费用及合同事项。该事项已于公司 2019 年年度股东大会表决通过并公告。

审计期间改聘会计师事务所的情况说明

□适用 √不适用

七、面临暂停上市风险的情况**(一) 导致暂停上市的原因**

□适用 √不适用

(二) 公司拟采取的应对措施

□适用 √不适用

八、面临终止上市的情况和原因

□适用 √不适用

九、破产重整相关事项

□适用 √不适用

十、重大诉讼、仲裁事项

□本年度公司有重大诉讼、仲裁事项 √本年度公司无重大诉讼、仲裁事项

(一) 诉讼、仲裁事项已在临时公告披露且无后续进展的

事项概述及类型	查询索引
苏美达国际技术贸易有限公司诉中国航油集团国际控股有限公司、大连亚德石油化工有限公司、延边利安石化有限公司、北京亚德世纪商贸有限公司合同纠纷案	请见上交所 (www.sse.com.cn) 《公司关于子公司 累计诉讼、仲裁事 项的公告》(公告 编号: 2019-047)
江苏苏美达轻纺国际贸易有限公司诉 54 Reckless LLC、Fivefour Group 买卖合同纠纷案	
苏美达船舶有限公司诉南京东泽船舶制造有限公司、熊成根、熊泽辉、南京华泰船业有限公司船舶建造合同纠纷案	
FISTCO DMCC 与苏美达国际技术贸易有限公司下属子公司 Win Faith Trading Limited 买卖合同纠纷仲裁案(涉诉金额: 75.14 万元)	
FISTCO DMCC 与苏美达国际技术贸易有限公司下属子公司 Win Faith Trading Limited 买卖合同纠纷仲裁案(涉诉金额: 188.15 万元)	
江苏苏美达新能源发展有限公司、江苏谦鸿电力工程咨询有限公司诉电力工程有限公司、泗阳绿能光伏电力投资有限公司、江苏辰宇电气有限公司、王庆冬建设工程合同纠纷案	

(二) 《公司关于子公司累计诉讼、仲裁事项的公告》(公告编号: 2019-047) 已披露累计诉讼、仲裁案件后续进展

起诉(申请)方	应诉(被申请)方	承担连带责任方	诉讼仲裁类型	诉讼(仲裁)基本情况	诉讼(仲裁)涉及金额	诉讼(仲裁)是否形成预计负债及金额	诉讼(仲裁)进展情况	诉讼(仲裁)审理结果及影响	诉讼(仲裁)判决执行情况
江苏苏美达轻纺科技产业有限公司	苏州梦丝源贸易有限公司		诉讼	2017 年 7 月 17 日, 梦丝源公司与轻纺公司签订《采购合同》, 约定轻纺公司向梦丝源采购面料若干。轻纺公司向梦丝源支付预付款 36.29 万元, 梦丝源公司仅向轻纺公司交付价值 20 万元的货物, 余下预付款未返还。	16.29	否	结案	我方胜诉	终结执行
上海善治楼梯科技	江苏苏美达轻纺国际贸易有限公司		诉讼	上海善治公司承揽轻纺公司苏美达环球大厦旋转楼梯工程, 因施工质量争议等, 轻纺公司未予支付合同尾款 22 万元。	22	否	结案	已作出生效判决	判决已履行完毕

有限公司	司								
南京瑞源建设工程有限公司、江苏博纬新能源有限公司	江苏苏美达新能源发展有限公司、平邑金城光伏发电有限公司、南京鑫诚达能源科技有限公司		诉讼	新能源公司、瑞源公司、博纬公司及南京鑫诚达公司于 2015 年 9 月 29 日签订《江苏苏美达新能源发展有限公司光伏发电项目合作协议》，2016 年 9 月 1 日，项目整体并网发电，因承包方未达到部分手续要求，且承包人逾期完成并网发电等原因未支付工程款。	2281.18	否	结案	和解撤诉	撤诉结案
江苏天炎光能工程技术有限公司	江苏辉伦太阳能科技有限公司		诉讼	辉伦公司与江苏天炎公司分别于 2018 年 2 月、2018 年 3 月签订两份支架采购合同，合同总价合计：64.36 元，因对支架质量存在异议，辉伦公司未支付合同剩余价款 51.48 万元。	53.64	否	结案	调解结案	执行完毕
苏州卉彤羿纺织有限公司	江苏苏美达轻纺科技产业有限公司		诉讼	2016 年-2017 年期间，轻纺公司向卉彤羿公司采购纺织品服装面料成品。卉彤羿公司主张轻纺公司欠付其货款 84.46 万元，双方就该笔欠款是否存在未达成一致，卉彤羿公司遂诉至法院。	84.46	否	结案	已收到生效判决	判决已履行完毕
江苏杰德机电设备安装有限公司扬州分公司	江苏苏美达新能源发展有限公司		诉讼	2017 年 4 月 16 日，杰德公司与新能源公司签订《消防施工合同》，总价（包干）为 13 万元，已支付 50%款，剩余 50%尾款按约应于工程取得当地消防大队竣工验收合格书后支付，因该项目未取得消防竣工验收合格证也未全部完工，新能源公司未支付该笔款项，杰德公司诉请支付剩余 50%尾款。	6.50	否	结案	已收到胜诉判决	无需承担付款责任
陈高齐、王鹤	中铁十七局集团第一工程有限公司、中联西北工程设计研究院有限公司、江苏苏美达新能源发展有限公司		诉讼	2015 年，陈高齐、王鹤与中铁公司、新能源公司签订合作协议。两原告履行义务后，中铁公司与中联公司仅支付 560 万元，尚有 340 万元未支付。两原告主张新能源公司已收购项目公司全部股权，已拥有全部光伏电站资产，故要求新能源公司承担连带责任。	445	否	结案	和解撤诉	执行完毕
江苏苏美达成套设备工程有限公司	江苏新时代造船有限公司		诉讼	2013 年 11 月 22 日，成套公司和江苏安泰公司作为联合卖方，与新时代公司签订了连续八份《柴油机买卖合同》。合同签订后，联合卖方已经向新时代造船交付了全部 8 台柴油机，新时代公司未依约支付货款。	1069	否	结案	已收到胜诉判决	执行完毕
江苏苏美达伊顿纪德品牌管理有限公司	杭州市富阳区市场监督管理局、杭州市市场监督管理局		诉讼	伊顿公司在杭州市富阳区校服经营活动中因减免贫困生校服款，被认定为不正当竞争。2018 年 11 月 12 日，富阳区市场监督管理局做出《行政处罚决定书》，2019 年 10 月 18 日，杭州市市场监督管理局做出《行政复议决定书》。	16	否	结案	撤诉结案	

十一、上市公司及其董事、监事、高级管理人员、控股股东、实际控制人、收购人处罚及整改情况

适用 不适用

十二、报告期内公司及其控股股东、实际控制人诚信状况的说明

适用 不适用

报告期内，公司及控股股东、实际控制人不存在未履行法院生效判决、所负数额较大的债务到期未清偿的情况。

十三、公司股权激励计划、员工持股计划或其他员工激励措施的情况及其影响

(一) 相关激励事项已在临时公告披露且后续实施无进展或变化的

适用 不适用

(二) 临时公告未披露或有后续进展的激励情况

股权激励情况

适用 不适用

其他说明

适用 不适用

员工持股计划情况

适用 不适用

其他激励措施

适用 不适用

十四、重大关联交易

(一) 与日常经营相关的关联交易

1、已在临时公告披露且后续实施无进展或变化的事项

适用 不适用

事项概述	查询索引
为保证公司 2020 年日常经营的正常开展，本着专业协作、优势互补的合作原则，公司第八届董事会第二十一次会议、2020 年第一次临时股东大会审议通过《关于公司 2020 年度日常关联交易的议案》。	详见上交所网站 (www.sse.com.cn) 《关于 2020 年度日常关联交易的公告》 (公告编号：2019-067)。

2、已在临时公告披露，但有后续实施的进展或变化的事项

适用 不适用

3、临时公告未披露的事项

适用 不适用

(二) 资产或股权收购、出售发生的关联交易

1、已在临时公告披露且后续实施无进展或变化的事项

适用 不适用

事项概述	查询索引
为贯彻落实公司产融结合发展战略，构建“产业+投资”双轮驱动发展模式，打造公司直属产融结合投资平台，通过产业整合获取船舶制造业务和优质资产，提升公司所属船舶制造业务链核心竞争力，经公司第八届董事会第二十一次会议、	详见上交所网站 (www.sse.com.cn) 《关于全资子公司购买江苏美达资产管理有限公司部分股权暨关联交易的公告》 (公告编号：2019-066)、《关于全资子公司购买江苏美达资产管理有限公司部分股权暨关联交易的进展公告》 (公告编

2020 年第一次临时股东大会审议通过，苏美达集团将出资 38,233.18 万元，收购关联方国机集团、江苏农垦、国机资本合计持有的美达资产 55.67% 股权。目前该交易已完成转让款支付及工商变更手续。	号：2020-005、2020-007)
--	----------------------

2、已在临时公告披露，但有后续实施的进展或变化的事项

适用 不适用

3、临时公告未披露的事项

适用 不适用

4、涉及业绩约定的，应当披露报告期内的业绩实现情况

适用 不适用

(三) 共同对外投资的重大关联交易

1、已在临时公告披露且后续实施无进展或变化的事项

适用 不适用

2、已在临时公告披露，但有后续实施的进展或变化的事项

适用 不适用

3、临时公告未披露的事项

适用 不适用

(四) 关联债权债务往来

1、已在临时公告披露且后续实施无进展或变化的事项

适用 不适用

2、已在临时公告披露，但有后续实施的进展或变化的事项

适用 不适用

3、临时公告未披露的事项

适用 不适用

(五) 其他

适用 不适用

十五、重大合同及其履行情况

(一) 托管、承包、租赁事项

1、托管情况

适用 不适用

2、承包情况

适用 不适用

3、租赁情况

适用 不适用

(二) 担保情况

适用 不适用

单位：亿元 币种：人民币

公司对外担保情况（不包括对子公司的担保）													
担保方	担保方与上市	被担保方	担保金额	担保发生日期	担保起始日	担保到期日	担保类型	担保是否已经	担保是否逾期	担保逾期金额	是否存在反担	是否为关联方	关联关系

	公司的关系		(协议签署日)			履行完毕			保	担保	
报告期内担保发生额合计（不包括对子公司的担保）							0				
报告期末担保余额合计（A）（不包括对子公司的担保）							0				
公司及其子公司对子公司的担保情况											
报告期内对子公司担保发生额合计							35.52				
报告期末对子公司担保余额合计（B）							8.58				
公司担保总额情况（包括对子公司的担保）											
担保总额（A+B）							8.58				
担保总额占公司净资产的比例(%)							16.44%				
其中：											
为股东、实际控制人及其关联方提供担保的金额（C）							0				
直接或间接为资产负债率超过70%的被担保对象提供的债务担保金额（D）							0				
担保总额超过净资产50%部分的金额（E）							0				
上述三项担保金额合计（C+D+E）							0				
未到期担保可能承担连带清偿责任说明							无				
担保情况说明							公司无对外部公司担保，所有被担保企业都是公司合并报表范围内子公司，公司对所有子公司的担保授信实行统一管理，资金统一调配、集中管理，且被担保人经营情况总体良好，违约风险极低，无代偿风险。				

（三） 委托他人进行现金资产管理的情况

1. 委托理财情况

（1）委托理财总体情况

√适用 □不适用

单位：万元 币种：人民币

类型	资金来源	发生额	未到期余额	逾期未收回金额
银行理财产品	自有资金	155,000	39,033	0

其他情况

□适用 √不适用

（2）单项委托理财情况

□适用 √不适用

其他情况

□适用 √不适用

（3）委托理财减值准备

□适用 √不适用

2. 委托贷款情况

（1）委托贷款总体情况

□适用 √不适用

其他情况

适用 不适用

(2) 单项委托贷款情况

适用 不适用

其他情况

适用 不适用

(3) 委托贷款减值准备

适用 不适用

3. 其他情况

适用 不适用

(四) 其他重大合同

适用 不适用

十六、其他重大事项的说明

适用 不适用

十七、积极履行社会责任的工作情况

(一) 上市公司扶贫工作情况

适用 不适用

1. 精准扶贫规划

适用 不适用

苏美达精准扶贫工作包括产业扶贫、定点扶贫和社会扶贫三部分。一是产业扶贫，主要做好国机集团对口定点扶贫县河南省信阳市淮滨县的服装产业园精准扶贫项目；二是定点扶贫，作为江苏省“五方挂钩”后方单位，委派干部参加江苏省委驻泗阳县帮扶工作队，做好定点帮扶县江苏省宿迁市泗阳县的帮扶工作；三是社会扶贫，结合自身实际情况，积极参与社会组织的精准扶贫工作。

(1) 稳扎稳打，确保淮滨产业扶贫项目有序推进

淮滨苏美达服装科技发展有限公司（以下简称“淮滨苏美达”）在抓好防疫抗疫和复工复产两不误的同时，根据订单需求情况，灵活调整总厂及三个新建扶贫车间的生产线、设备、招工和培训，以“扶贫扶志”为落实产业扶贫的核心目的，逐步提高带贫比率和现有工人的收入待遇。

①持续抓好淮滨苏美达工厂的生产、管理运营方面工作，进入进一步与当地深入沟通，持续强化“政企合作”，促进总厂及扶贫车间各项工作的有效开展。

②固城乡河湾小学校园整修项目实施到位。河湾小学整修项目包括修建篮球场、下水道、校园操场硬化等整修项目的定点帮扶，该项目资金已于 2019 年 10 月到位，2019 年 12 月完成招标，2020 年 1 月份开始施工，受疫情影响，该项目计划到 5 月底前后完工。

③保障淮滨专项帮扶资金及时拨付到位。及时向中国志愿服务基金会拨付淮滨帮扶专项资金 45 万元。

④根据淮滨县提供的消费扶贫采购清单，创新思路、拓展渠道，结合食堂采购及社区慰问实施消费扶贫。

(2) 再接再厉，加大泗阳精准扶贫工作实施力度

根据江苏省委组织部、省扶贫办、省财政厅《关于做好 2020—2021 年度省市帮扶工作队队员选派工作的通知》要求，做好选派优秀扶贫干部赴泗阳县参加帮扶工作队工作，根据江苏省扶

扶贫开发工作会议，围绕省帮扶工作队制定的精准帮扶行动计划，配合做好上一届帮扶点 5 个定点帮扶项目审计验收工作，以及新一届帮扶点的有关扶贫工作计划。

①结合泗阳县庄圩乡的主导产业和近三年发展规划，完成 2020-2021 年度的精准帮扶项目：

- a. “水八仙”特色农产品深加工、瓜蒌育苗和深加工、标准化厂房建设三个产业项目；
- b. 路灯亮化、新建党群服务中心、道路硬化等三个民生项目。

②根据江苏省扶贫开发工作会议精神，公司计划向泗阳县帮扶工作队拨付帮扶资金 100 万元。

③根据泗阳县提供的消费扶贫采购清单，帮助完成一定消费扶贫任务。

(3) 定点定向，积极参与各项社会公益捐赠活动

a. 面向社会常规公益捐赠、扶贫捐赠 13 万件校服；

b. 向扶贫干部定点帮扶地泗阳县庄圩乡淮河村的公益捐赠以及其它相关公益捐赠预计 15 万元。

2. 年度精准扶贫概要

√适用 □不适用

苏美达作为国机集团淮滨片区成员单位对口帮扶河南淮滨县，持续推进国机集团“一个服装总厂+多个村庄扶贫车间”的立体化精准产业扶贫模式；作为中央企业驻苏单位，根据江苏省委、省政府“五方挂钩”帮扶工作安排，苏美达派出扶贫干部参加江苏省泗阳县扶贫工作队，赴泗阳县庄圩乡淮河村实施定点扶贫。截至 2020 年底，帮扶地区均实现脱贫摘帽目标。

苏美达 2020 年精准扶贫工作情况如下：

(1) 切实加强组织领导

①坚持政治引领，提供有力组织保障

苏美达高度重视脱贫攻坚工作，成立以公司主要领导为组长的苏美达扶贫工作领导小组和扶贫工作小组，负责苏美达扶贫工作的组织协调和监督管理。苏美达党委每年召开扶贫工作专题党委会，为脱贫攻坚提供坚强的组织保障。

②坚持统筹兼顾，确保工作有序推进

定期审议年度项目完成情况和下一年度工作计划、资金安排，做到层层落实责任，实现年中有推进，确保年末有总结。

③坚持作风建设，扎实抓好巡视整改

苏美达持续加强与定点帮扶地区的协调沟通，做好项目调研、立项、审批、实施、验收、后评估等各阶段的跟踪管理，督促地方按规范操作，保证项目精准、合规、安全。

(2) 重点帮扶工作情况

①产业扶贫，增强贫困地区造血功能

a. 精准扶贫“摘穷帽”，产业引领“拔穷根”

全年提供 77 户建档立卡贫困户就业岗位。所有建档立卡贫困户的工资收入远超当地脱贫标准，全部实现脱贫。

b. “政企合作”稳就业，“扶贫车间”防返贫

淮滨苏美达与当地企业合作，制定详细招工方案，与各扶贫车间所属辖区部门共同配合开展落实招工计划，争取提供更多的就业岗位，同时，紧抓已入职贫困户的业务技能培训工作。

c. 抗疫生产“组合拳”，奋力夺取“双胜利”

淮滨苏美达认真按照“一手抓防控、一手抓生产”的要求，制订工厂防疫工作方案，并扎实推进工作，做到疫情防控不松懈，产业扶贫不停歇，切实避免因疫返贫，让尚未脱贫的建档立卡贫困人口通过产业扶贫早日脱贫。

②驻村帮扶，扎实助力乡村振兴发展

苏美达选派优秀干部参加江苏省委驻泗阳县帮扶工作队，在江苏省泗阳县庄圩乡淮河村开展定点扶贫，扎实助力乡村振兴发展。

a. 深入扶贫一线，驻点帮扶因地制宜

苏美达驻村扶贫干部结合当地特点和资源，摸清村情民意和致贫原因，理清难点问题和工作思路，有针对性地申报帮扶项目，因地制宜开展帮扶工作。

在淮河村共开展瓜蒌育苗基地项目、庄圩乡瓜蒌深加工项目、庄圩乡水生蔬菜深加工厂房建设项目、淮河村扶贫厂房建设项目等 4 个产业项目以及大楼社区新建文化休闲广场项目、路面改造工程项目、淮河村污水管网建设项目、淮河村扩建改造卫生室项目等四个民生项目。

b. 创新教育扶贫，公益项目成效显著

针对泗阳全县 43 所村部小学启动苏美达“故事田”儿童哲学教育扶贫公益项目，建立线上公益课堂、线下互动教学的长期帮扶机制。与泗阳县庄圩乡淮河村共同设立“淮河村优秀学子奖励计划”，并向该计划捐助 3 万元资金，已向 10 多名考入清华大学、华南理工大学等高等院校的优秀学子发放了助学金。

c. 促进消费扶贫，打开特色产品销路

通过社区直供、电商平台、直播带货等方式，采购帮扶地的水果、大米等农副土特产品，初步建立起公司和淮滨、泗阳两地的供销渠道，为形成长期稳定的消费扶贫合作关系奠定基础。累计购买和帮助销售贫困地区农产品 20 余万元，成效明显。

d. 助推共建共享，爱心捐助传递温暖

与淮河村签署“城乡结对，文明共建”协议，共建文明示范支部、援建文明实践广场、援建户外健身路径等 6 个共建项目。

③积极响应，落地更多公益扶助项目

公司向泗阳县淮河村捐赠 30 台高压清洗机，价值 2.07 万元，并捐赠毛毯 100 条；向青海省海南州共和县城北新区民族九年制一贯学校捐赠校服 4638 件，价值 84.8 万元；继续参加南京市玄武区“爱心一日捐 济困送温暖”活动，捐款 5 万元；向四川省广元市幸福国机小学捐赠服装 461 件，价值 4.07 万元。

3. 精准扶贫成效

√适用 □不适用

单位：万元 币种：人民币

指 标	数量及开展情况
一、总体情况	
其中：1. 资金	154.5
2. 物资折款	118.57
3. 帮助建档立卡贫困人口脱贫数（人）	77
二、分项投入	
1. 产业发展脱贫	

其中：1.1 产业扶贫项目类型	<input type="checkbox"/> 农林产业扶贫 <input type="checkbox"/> 旅游扶贫 <input type="checkbox"/> 电商扶贫 <input type="checkbox"/> 资产收益扶贫 <input type="checkbox"/> 科技扶贫 <input checked="" type="checkbox"/> 其他
1.2 产业扶贫项目个数（个）	1
1.3 产业扶贫项目投入金额	45
1.4 帮助建档立卡贫困人口脱贫数（人）	77
2. 转移就业脱贫	
3. 易地搬迁脱贫	
4. 教育脱贫	
其中：4.1 资助贫困学生投入金额	91.87
4.2 资助贫困学生人数（人）	1,678
4.3 改善贫困地区教育资源投入金额	0
5. 健康扶贫	
6. 生态保护扶贫	
7. 兜底保障	
8. 社会扶贫	
其中：8.1 东西部扶贫协作投入金额	0
8.2 定点扶贫工作投入金额	145
8.3 扶贫公益基金	0
9. 其他项目	
其中：9.1 项目个数（个）	0
9.2 投入金额	0
9.3 帮助建档立卡贫困人口脱贫数（人）	0
9.4 其他项目说明	无
三、所获奖项（内容、级别）	
荣获省级奖项“2018-2019 长三角慈善之星”	
荣获中共中央、国务院颁发的“全国脱贫攻坚先进集体”荣誉称号	

4. 后续精准扶贫计划

√适用 □不适用

（1）淮滨苏美达“扶贫扶志”，巩固拓展脱贫攻坚成果

苏美达坚决贯彻党中央指示精神和国务院国资委、国机集团的部署要求，做好巩固拓展脱贫攻坚成果同乡村振兴有效衔接工作。

①加强协调沟通，为产业扶贫项目建设提速

淮滨公司落实主体贯彻“解决一份就业、培养一个工人、稳定一份收入、脱贫一个家庭”的产业扶贫理念，在做好自身运营的前提下，根据订单需求情况，适时加大对总厂及三个新建扶贫车间的产线和设备的投入。

②优化招工渠道，为贫困劳动力增技赋能

淮滨苏美达将积极与各村部加强沟通联系，共同制定切实可行的招工方案，与各扶贫车间所属辖区乡政府共同配合开展落实招工计划，争取提供更多就业岗位，实现属地产业扶贫辐射效果最大化。同时，加强已入职贫困户的业务技能培训，开展丰富活动，促进文化融合。同时逐步提高带贫比率和现有工人的收入待遇，确保脱贫成果更加巩固，以“扶贫扶志”为落实产业扶贫的核心目的，持续奋进把淮滨项目打造成国机集团“产业扶贫”的典范项目。

(2) 泗阳县“万企联万村”，推动村企之间合作

① 共建联建，高质量完成帮扶项目建设任务

一是加强共建联建。认真落实 2020 年 8 月签订的苏美达与淮河村《城乡结对、文明共建》共建协议，以党建促脱贫，努力将淮河村党支部打造成文明示范支部；二是做好项目跟进。按照帮扶地乡政府与省委帮扶工作队签订的帮扶项目协议书各项规定要求，苏美达扶贫干部协同乡村领导，细致做好对项目全过程的跟踪、协调、监督和风控工作，确保已实施的产业、民生帮扶项目按期达标完成，实现村集体经济收入、群众收入双增长的目标。

② 创新模式，进一步开展各项扶贫捐赠活动

在前一阶段工作基础上，努力创新扶贫模式，增加工作亮点：通过在公司内部举办泗阳县农副产品宣传周等活动，尝试扩大消费扶贫采购金额、品种和领域；稳固建立起教育扶贫的长效机制，有效促进乡村教育事业蓬勃发展；尝试寻求利用各方资源开展“三来一加”业务，争取在产业扶贫方面有所突破。

(二) 社会责任工作情况

√ 适用 □ 不适用

详见公司与本报告同期发布的《2020 年社会责任报告》。

(三) 环境信息情况

1. 属于环境保护部门公布的重点排污单位的公司及其重要子公司的环保情况说明

□ 适用 √ 不适用

2. 重点排污单位之外的公司的环保情况说明

√ 适用 □ 不适用

(1) 排污信息

苏美达各级企业严格落实排查属地有关排污许可的要求，其中有 12 家企业办理了排污许可证，12 家企业办理了排污登记，符合属地监管机构的要求。

(2) 生态环境常态化管理情况

按照“十三五”能源节约与生态环境保护工作方案贯彻落实绿色发展理念，苏美达加大生态环境保护领域研发力度、投资力度，推进绿色工厂建设与改造，推行绿色制造工艺，大力推进工业固体废物综合利用。公司自上而下建立相关环保制度，各实业工厂辨识出在经营活动中各部门存在的环境有害因素、风险点，针对重要环境因素制定了环境目标、指标及管理方案，各工厂严格管控。

1) 废气处理设施

为响应《打赢蓝天保卫战三年行动计划》要求，更好地保障员工身体健康，新大洋造船有限公司（以下简称“新大洋造船”）及机电公司将废气治理纳入环保重点工作，积极应对重污染天气，进一步完善重污染天气应急预案，制定了“一厂一策”公示牌，落实应急减排措施。江苏苏美达铝业有限公司（以下简称“铝业公司”）废气产生工序全部安装有废气处理设施，其中 VOCs、颗粒物、氮氧化物、二氧化硫等污染物全部达标排放，并安装有 CEMS 污染源在线监控系统。江苏辉伦太阳能科技有限公司（以下简称“辉伦太阳能”）目前有废气收集排放设施 1 套，每年定期检测废气排放均达标，污染防治措施落实到位。

2) 废水处理设施

船舶公司和机电公司下属工厂分别建有污水处理站，每天对涂装工序产生的污水进行加药处理。此外，铝业公司已安装有流量、PH 值、COD、氨氮在线监控分析仪，已连网至江苏省环境生态局，时刻进行后台监控；厂区内已实行雨污分流，污水接入市政污水管网，连接至污水处理厂；根据园区规划，雨水接到厂区东侧小河边。

辉伦太阳能排水采用雨污分流、清污分流制。无工业废水排放，生活污水经化粪池处理后排入高新区污水管网，雨水直接排入雨水管网。污水排放标准执行《污水综合排放标准(GB8978-1996)表 4》。公司排污口按《江苏省排污口设置及规范化整治管理办法》规范化设置排污口和标志并进行日常监督检查。每年定期检测废水中的 COD、氨氮均合格，满足要求达标排放。

3) 固废处理

针对涉及有危险废物的实业工厂，均严格执行危废转移联单制度，委托有资质的第三方处理。针对一般固废，公司一方面依照属地垃圾分类管理办法实施分类处理，另一方面充分利用内部资源，促成新大洋造船与南京金正奇交通设备有限责任公司（以下简称“金正奇”）废钢处理合作，使得新大洋生产的废钢运往金正奇下属铸业公司进行回炉熔炼再利用。此外，结合 11 月 1 日正式实施的《南京市生活垃圾管理条例》，苏美达组织在南京的各级子公司开展垃圾分类专项自查工作，做好可回收物、有害垃圾、厨余垃圾和其他垃圾这四类垃圾的分类投放工作，尤其是对废弃灯管、废纸、废电池、废旧墨盒与硒鼓等的分类处置工作，压实各单位工作的主体责任、监督责任，实现废弃物分类工作制度化、规范化、常态化管理。

(3) 建设项目环境影响评价及其他环境保护行政许可情况

江苏苏美达机电科技有限公司严格按照环境保护“三同时”进行，环境影响评价、环保竣工验收符合要求。该公司不属于清洁生产强制审核企业类的范围。

江苏苏美达车轮有限公司清洁生产、环境影响评价、环保竣工验收已完成。

铝业公司原环评报告与实际发生重大变化，后进行环评变更，已于 2019 年取得环评合格证书。

江苏苏美达家纺实业有限公司及江苏苏美达创星纺织品有限公司环境影响评价、环保竣工验收已完成。

轻纺公司实业工厂建设严格按照环境保护“三同时”进行，环境影响评价、环保竣工验收符合要求。该公司不属于清洁生产强制审核企业类的范围。

辉伦太阳能严格按照环境保护“三同时”进行，环境影响评价、环保竣工验收符合要求，已通过清洁生产验收。

(4) 突发环境事件应急预案编制、演练情况

为应对可能发生的突发性环境污染事件，提高环境应急响应能力，新大洋造船、机电公司、辉伦太阳能及五金公司均制定了突发环境事件应急预案。2020 年，机电公司开展了一次天然气泄露应急演练。能源公司开展了化学试剂泄漏事故现场处置演练。新大洋造船联合李典镇政府、举行油漆库失火事故专项应急演练并提交当地主管部门备案。

(5) 环境自行监测方案

铝业公司根据《江苏省排污口设置及规范化整治管理办法》和《江苏省污染源自动监控管理暂行办法》，设置了符合规范的废水排放口，安装有流量计、PH 值计、COD、氨氮在线监测仪，

数采仪已与区生态环境局连网，定时将上述数据收集后上传。涂装废气处理设施排口也安装了挥发性有机物在线监测系统，实时监测废气治理情况。

3. 重点排污单位之外的公司未披露环境信息的原因说明

适用 不适用

4. 报告期内披露环境信息内容的后续进展或变化情况的说明

适用 不适用

(四) 其他说明

适用 不适用

十八、可转换公司债券情况

适用 不适用

第六节 普通股股份变动及股东情况

一、普通股股本变动情况

(一) 普通股股份变动情况表

1、普通股股份变动情况表

单位：股

	本次变动前		本次变动增减（+，-）					本次变动后	
	数量	比例（%）	发行新股	送股	公积金转股	其他	小计	数量	比例（%）
一、有限售条件股份	303,521,199	23.23	0	0	0	-303,521,199	-303,521,199	0	0.00
1、国家持股									
2、国有法人持股	303,521,199	23.23	0	0	0	-303,521,199	-303,521,199	0	0.00
3、其他内资持股									
其中：境内非国有法人持股									
境内自然人持股									
4、外资持股									
其中：境外法人持股									
境外自然人持股									
二、无限售条件流通股份	1,003,228,235	76.77	0	0	0	303,521,199	303,521,199	1,306,749,434	100.00
1、人民币普通股	1,003,228,235	76.77	0	0	0	303,521,199	303,521,199	1,306,749,434	100.00
2、境内上市的外资股									
3、境外上市的外资股									
4、其他									
三、普通股股份总数	1,306,749,434	100.00	0	0	0	0	0	1,306,749,434	100.00

2、普通股股份变动情况说明

√适用 □不适用

公司控股股东国机集团通过重大资产置换及发行股份购买资产获得公司股份，按照规定限售36个月到2019年11月15日解除限售。因触发承诺事项，延长限售期6个月，已于2020年5月14日解除限售。

3、普通股股份变动对最近一年和最近一期每股收益、每股净资产等财务指标的影响（如有）

□适用 √不适用

4、公司认为必要或证券监管机构要求披露的其他内容

□适用 √不适用

(二) 限售股份变动情况

√适用 □不适用

单位：股

股东名称	年初限售股数	本年解除限售股数	本年增加限售股数	年末限售股数	限售原因	解除限售日期
中国机械工业集团有限公司	303,521,199	303,521,199	0	0	原为重大资产置换及发行股份购买资产获得股份，限售36个月到2019年11月15日解除限售，因触发承诺事项，延长限售期6个月。	2020年5月14日
合计	303,521,199	303,521,199	0	0	/	/

二、证券发行与上市情况**(一) 截至报告期内证券发行情况**

□适用 √不适用

截至报告期内证券发行情况的说明（存续期内利率不同的债券，请分别说明）：

□适用 √不适用

(二) 公司普通股股份总数及股东结构变动及公司资产和负债结构的变动情况

□适用 √不适用

(三) 现存的内部职工股情况

□适用 √不适用

三、股东和实际控制人情况**(一) 股东总数**

截止报告期末普通股股东总数(户)	39,219
年度报告披露日前上一月末的普通股股东总数(户)	45,933
截止报告期末表决权恢复的优先股股东总数（户）	0
年度报告披露日前上一月末表决权恢复的优先股股东总数（户）	0

(二) 截止报告期末前十名股东、前十名流通股东（或无限售条件股东）持股情况表

单位：股

前十名股东持股情况							
股东名称 (全称)	报告期内增减	期末持股数量	比例(%)	持有有限售 条件股份数 量	质押或冻结情况		股东 性质
					股份 状态	数量	

中国机械工业集团有限公司	142,105,200	445,626,399	34.10	0	无	0	国有法人
江苏省农垦集团有限公司	0	181,948,763	13.92	0	无	0	国有法人
国机资本控股有限公司[注]	-1,780,000	51,010,346	3.90	0	无	0	国有法人
国机财务有限责任公司	0	45,248,868	3.46	0	无	0	国有法人
国机重工集团常林有限公司	-20,000,000	20,000,000	1.53	0	质押	20,000,000	国有法人
国机资产管理有限公司	0	15,082,956	1.15	0	无	0	国有法人
郑州国机精工发展有限公司	0	15,082,956	1.15	0	无	0	国有法人
江苏沿海产业投资基金(有限合伙)	0	15,082,956	1.15	0	无	0	其他
江苏苏豪投资集团有限公司	-40,000	15,042,956	1.15	0	无	0	国有法人
中国福马机械集团有限公司	0	14,305,840	1.09	0	质押	7,000,000	国有法人

前十名无限售条件股东持股情况

股东名称	持有无限售条件流通股的数量	股份种类及数量	
		种类	数量
中国机械工业集团有限公司	445,626,399	人民币普通股	445,626,399
江苏省农垦集团有限公司	181,948,763	人民币普通股	181,948,763
国机资本控股有限公司	51,010,346	人民币普通股	51,010,346
国机财务有限责任公司	45,248,868	人民币普通股	45,248,868
国机重工集团常林有限公司	20,000,000	人民币普通股	20,000,000
国机资产管理有限公司	15,082,956	人民币普通股	15,082,956
郑州国机精工发展有限公司	15,082,956	人民币普通股	15,082,956
江苏沿海产业投资基金(有限合伙)	15,082,956	人民币普通股	15,082,956
江苏苏豪投资集团有限公司	15,042,956	人民币普通股	15,042,956
中国福马机械集团有限公司	14,305,840	人民币普通股	14,305,840
上述股东关联关系或一致行动的说明	国机集团、国机资本、国机财务、常林有限、国机资产、国机精工为一致行动人。未知其他股东之间是否存在关联关系或者属于一致行动人。		
表决权恢复的优先股股东及持股数量的说明	无		

[注]: 截止报告期末, 国机资本持股减少 1,780,000 股系其开展转融通业务, 后期到期将会转回, 不涉及减持。

前十名有限售条件股东持股数量及限售条件

适用 不适用

(三) 战略投资者或一般法人因配售新股成为前 10 名股东

适用 不适用

四、控股股东及实际控制人情况

(一) 控股股东情况

1 法人

适用 不适用

名称	中国机械工业集团有限公司
单位负责人或法定代表人	张晓仑
成立日期	1988 年 5 月 21 日
主要经营业务	对外派遣境外工程所需的劳务人员; 国内外大型成套设备及工程项目的承包, 组织本行业重大技术装备的研制、开发和科研产品的生

	产、销售；汽车、小轿车及汽车零部件的销售；承包境外工程和境内国际招标工程；进出口业务；出国（境）举办经济贸易展览会；组织国内企业出国（境）参、办展；举办展览展示活动；会议服务。
报告期内控股和参股的其他境内外上市公司的股权情况	根据已披露信息，国机集团直接及间接持有中工国际工程股份有限公司（股票代码 SZ.002051）63.41%股份，持有国机汽车股份有限公司（股票代码 SH.600335）70.54%的股权，持有甘肃蓝科石化高新装备股份有限公司（股票代码 SH.601798）61.51%股权，持有洛阳轴研科技股份有限公司（股票代码 SZ.002046）51.22%股权，持有中国机械设备工程股份有限公司（股票代码 HK.01829）77.99%股份，持有林海股份有限公司（股票代码 SH.600099）42.10%股份，持有第一拖拉机股份有限公司（股票代码 SH.601038，HK.00038）41.66%股份，持有国机通用机械科技股份有限公司（股票代码 SH.600444）36.82%股份，持有经纬纺织机械股份有限公司（股票代码 SZ.000666）58.32%股份，持有恒天凯马股份有限公司（股票代码 SH.900953）31.16%股份，立信工业股份有限公司（股票代码 HK.0641）32.52%股份，持有中国电器科学研究院股份有限公司（股票代码 SH.688128）52.59%股份，持有国机重型装备集团股份有限公司（SH.601399）55.92%股份。
其他情况说明	无

2 自然人

适用 不适用

3 公司不存在控股股东情况的特别说明

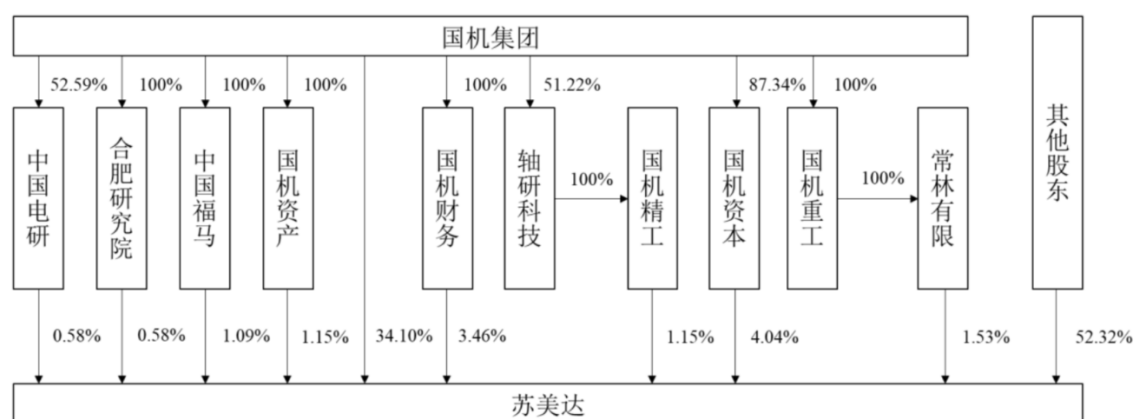
适用 不适用

4 报告期内控股股东变更情况索引及日期

适用 不适用

5 公司与控股股东之间的产权及控制关系的方框图

适用 不适用



(二) 实际控制人情况

1 法人

适用 不适用

名称	中国机械工业集团有限公司
单位负责人或法定代表人	张晓仑
成立日期	1988 年 5 月 21 日
主要经营业务	对外派遣境外工程所需的劳务人员；国内外大型成套设备及工程项目的承包，组织本行业重大技术装备的研制、开发和科研产品的生

	产、销售；汽车、小轿车及汽车零部件的销售；承包境外工程和境内国际招标工程；进出口业务；出国（境）举办经济贸易展览会；组织国内企业出国（境）参、办展；举办展览展示活动；会议服务。
报告期内控股和参股的其他境内外上市公司的股权情况	根据已披露信息，国机集团直接及间接持有中工国际工程股份有限公司（股票代码 SZ.002051）63.41%股份，持有国机汽车股份有限公司（股票代码 SH.600335）70.54%的股权，持有甘肃蓝科石化高新装备股份有限公司（股票代码 SH.601798）61.51%股权，持有洛阳轴研科技股份有限公司（股票代码 SZ.002046）51.22%股权，持有中国机械设备工程股份有限公司（股票代码 HK.01829）77.99%股份，持有林海股份有限公司（股票代码 SH.600099）42.10%股份，持有第一拖拉机股份有限公司（股票代码 SH.601038，HK.00038）41.66%股份，持有国机通用机械科技股份有限公司（股票代码 SH.600444）36.82%股份，持有经纬纺织机械股份有限公司（股票代码 SZ.000666）58.32%股份，持有恒天凯马股份有限公司（股票代码 SH.900953）31.16%股份，立信工业股份有限公司（股票代码 HK.0641）32.52%股份，持有中国电器科学研究院股份有限公司（股票代码 SH.688128）52.59%股份，持有国机重型装备集团股份有限公司（SH.601399）55.92%股份。
其他情况说明	无

2 自然人

适用 不适用

3 公司不存在实际控制人情况的特别说明

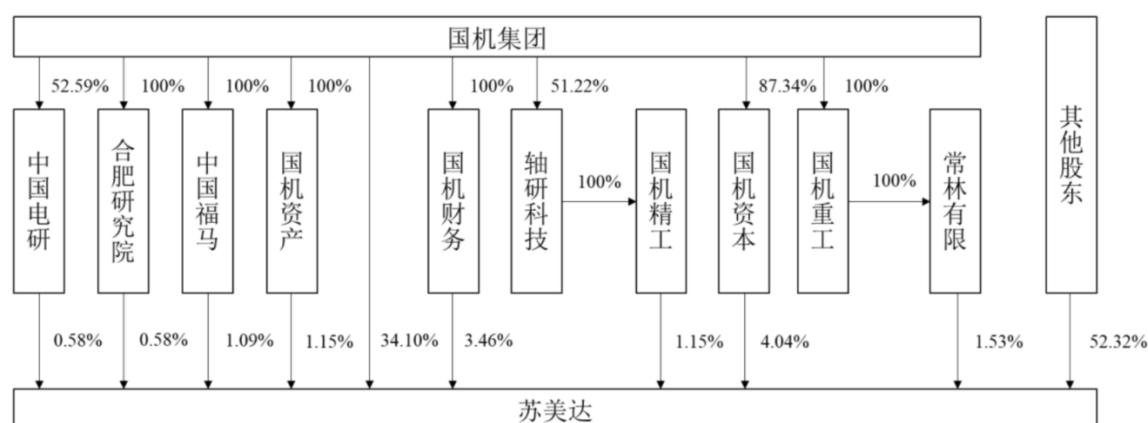
适用 不适用

4 报告期内实际控制人变更情况索引及日期

适用 不适用

5 公司与实际控制人之间的产权及控制关系的方框图

适用 不适用



6 实际控制人通过信托或其他资产管理方式控制公司

适用 不适用

(三) 控股股东及实际控制人其他情况介绍

适用 不适用

五、其他持股在百分之十以上的法人股东

适用 不适用

单位：元 币种：人民币

法人股东名称	单位负责人或法定代表人	成立日期	组织机构代码	注册资本	主要经营业务或管理活动等情况
江苏省农垦集团有限公司	魏红军	1997-06-25	91320000134795427L	3,300,000,000	省政府授权范围内的国有资产经营。
情况说明	无				

六、股份限制减持情况说明

适用 不适用

第七节 优先股相关情况

适用 不适用

第八节 董事、监事、高级管理人员和员工情况

一、持股变动情况及报酬情况

(一) 现任及报告期内离任董事、监事和高级管理人员持股变动及报酬情况

√适用 □不适用

单位：股

姓名	职务(注)	性别	年龄	任期起始日期	任期终止日期	年初持股数	年末持股数	年度内股份增减变动量	增减变动原因	报告期内从公司获得的税前报酬总额（万元）	是否在公司关联方获取报酬
杨永清	董事长	男	55	2016-11-18		100,000	100,000	0	不适用	138.95	否
金永传	董事、总经理	男	53	2016-11-18		50,000	50,000	0	不适用	186.61	否
皮安荣	董事	男	67	2020-09-28		0	0	0	不适用	2	是
王玉琦	董事	男	59	2020-09-28		0	0	0	不适用	0	是
陈峰	董事	男	53	2020-01-20		0	0	0	不适用	96.90	否
刘耀武	董事	男	50	2020-06-29		0	0	0	不适用	0	是
焦世经	独立董事	男	66	2016-11-18		0	0	0	不适用	14	否
刘俊	独立董事	男	57	2016-11-18		0	0	0	不适用	14	否
陈冬华	独立董事	男	46	2016-11-18		0	0	0	不适用	14	否
张弘	监事会主席	男	59	2020-09-28		0	0	0	不适用	0	是
杨炳生	监事	男	59	2016-11-18		0	0	0	不适用	0	是
杨国峰	职工监事	男	48	2016-11-18		50,000	50,000	0	不适用	21.40	否
赵维林	副总经理	男	51	2018-03-16		0	0	0	不适用	244.99	否
王健	财务总监、董事会秘书	男	45	2020-08-07		0	0	0	不适用	59.04	否
辛中华	副总经理	男	49	2021-01-15		0	0	0	不适用	32.65	否
范雯烨	副总经理	男	45	2021-01-15		0	0	0	不适用	129.35	否
史磊	副总经理	女	46	2021-01-15		0	0	0	不适用	206.72	否
焦捍洲	董事	男	66	2016-11-18	2020-09-28	0	0	0	不适用	1.33	是

(离任)											
吕伟 (离任)	董事	女	63	2016-11-18	2020-09-28	0	0	0	不适用	1.33	是
仲小兵 (离任)	董事	男	45	2018-07-28	2020-04-27	0	0	0	不适用	0	是
杨朝军 (离任)	独立董事	男	61	2016-11-18	2020-06-03	0	0	0	不适用	5	否
彭原璞 (离任)	副总经理	男	47	2016-11-18	2020-07-15	50,000	50,000	0	不适用	114.33	是
赵建国 (离任)	财务总监、董 事会秘书	男	55	2016-11-18	2020-01-15	100,000	100,000	0	不适用	29.45	是
合计	/	/	/	/	/	350,000	350,000	0	/	1,312.05	/

焦捍洲先生、吕伟女士从公司领取的为会务津贴，独立董事焦世经先生、杨朝军先生、刘俊先生、陈冬华先生领取的为独董津贴。

公司副总经理辛中华先生、范雯烨先生、史磊女士于 2021 年新聘任为公司副总经理，2020 年度薪酬非担任副总经理薪酬。

公司原副总经理彭原璞、原财务总监兼董事会秘书赵建国在相关方获得报酬系两位离任后在关联方任职。

姓名	主要工作经历
杨永清	历任苏美达集团董事长。现任公司董事长。
金永传	历任苏美达集团成套公司董事长、总经理，公司副总经理。现任公司董事、总经理，成套公司董事长、总经理。
皮安荣	历任机械工业第六设计研究院有限公司监事会主席，现任公司董事、机械工业第六设计研究院有限公司监事会主席。
王玉琦	历任国机集团经营管理部部长、贸易服务事业部总监、公司监事会主席，现任公司董事、国机集团运行管理部（安全生产部、节能减排办公室）部长。
陈峰	历任济南铸造锻压机械研究所有限公司党委副书记、董事、副董事长、副总经理，西藏自治区人民政府驻格尔木办事处（藏青工业园管理委员会）党委委员、副主任（正厅级）（援藏）。现任公司董事。
刘耀武	历任江苏省粮食集团有限责任公司副总经理、江苏农垦副总经理。现任公司董事，江苏农垦副总经理。
焦世经	历任中信银行党委委员，南京分行行长。现任公司独立董事。
刘俊	历任南京师范大学教授。现任公司独立董事，南京师范大学教授。
陈冬华	历任南京大学教授。现任公司独立董事，南京大学教授。
张弘	历任国机资产董事、总经理，董事长。现任公司监事会主席。
杨炳生	历任江苏农垦计划财务部部长。现任公司监事，江苏农垦总经济师。
杨国峰	历任苏美达集团法律事务部副总经理。现任公司职工监事，法律及风控合规部总经理。

赵维林	历任技术公司董事长。现任公司副总经理，技术公司董事长。
王 健	历任公司资产财务部总经理、能源公司总经理。现任公司财务总监、董事会秘书，能源公司董事长、总经理。
辛中华	历任中国浦发机械工业股份有限公司副总经理、纪委书记，公司总经理助理。现任公司副总经理。
范雯烨	历任轻纺公司董事长。现任公司副总经理、轻纺公司董事长。
史 磊	历任技术公司副总经理、副董事长。现任公司副总经理，技术公司副董事长，机电公司董事长。

其它情况说明

适用 不适用

(二) 董事、高级管理人员报告期内被授予的股权激励情况

适用 不适用

二、现任及报告期内离任董事、监事和高级管理人员的任职情况

(一) 在股东单位任职情况

适用 不适用

任职人员姓名	股东单位名称	在股东单位担任的职务	任期起始日期	任期终止日期
王玉琦	国机集团	运行管理部部长		
刘耀武	江苏农垦	副总经理		
杨炳生	江苏农垦	总经济师		
王健	国机资本	监事		
焦捍洲	中国电研	董事		
赵建国	国机资本	监事		
赵建国	国机财务	董事		
在股东单位任职情况的说明	公司原董事焦捍洲、吕伟，原财务总监、董事会秘书赵建国已离任。			

(二) 在其他单位任职情况

适用 不适用

任职人员姓名	其他单位名称	在其他单位担任的职务	任期起始日期	任期终止日期
杨永清	江苏苏美达资本控股有限公司	董事长	2019-6-26	
金永传	江苏苏美达资本控股有限公司	董事		
	天津天传新能源电气有限公司	董事	2019-7-26	
皮安荣	桂林电器科学研究院有限公司	董事	2020-8	

王玉琦	国机集团科学技术研究院有限公司	董事	2019-12-26	
	中国机械设备工程股份有限公司	董事	2020-9-25	2020-12-18
刘耀武	江苏苏美达资本控股有限公司	副董事长	2020-5	
	江苏通宇房地产开发有限责任公司	董事	2019-11	
	江苏省信用再担保集团有限公司	监事	2020-3	
	江苏省农垦农业发展股份有限公司	董事	2020-5-28	
焦世经	鑫元基金管理有限公司	董事		
刘俊	南京师范大学	教授	2011-5	
	江苏苏博特新材料股份有限公司	独立董事	2015-2-4	2021-3
	南微医学科技股份有限公司	独立董事	2018-7-2	2021-7-1
	协鑫集成科技股份有限公司	独立董事	2015-2-1	2021-2-10
	幸福蓝海影视文化集团股份有限公司	独立董事	2017-7-14	2023-6-29
	广西睿奕新能源股份有限公司（非上市）	独立董事	2020-7	
陈冬华	南京大学	教授		
	南京银行股份有限公司	独立董事	2015-5-18	2023-9-15
	游族网络股份有限公司	独立董事	2018-1-12	
	远东智慧能源股份有限公司	独立董事	2019-8-9	2022-8-8
	江苏宜兴农村商业银行股份有限公司（非上市）	独立董事		
	博众精工科技股份有限公司（非上市）	独立董事		
	广西睿奕新能源股份有限公司（非上市）	独立董事	2020-7	
杨朝军	上海交通大学	教授		
	长江养老保险股份有限公司	独立董事		
	申能股份有限公司	独立董事	2015-6-3	2021-6
	远东智慧能源股份有限公司	独立董事	2019-8-9	2022-8-8
张弘	中国机械设备工程股份有限公司	监事会主席	2020-9-25	
	中国一拖集团有限公司	监事会主席	2020-9-11	
杨炳生	江苏省农垦麦芽有限公司	董事		
	江苏通宇房地产开发有限责任公司	董事		
	江苏苏美达资本控股有限公司	监事		
	江苏和垦新能源有限公司	董事	2021-3-21	

焦捍洲（已离任）	中国海洋航空集团有限公司	董事	2020-10-19	
吕伟（已离任）	中国恒天集团有限公司	董事	2020-12-15	
	中国浦发机械工业股份有限公司	董事	2020-12-1	
仲小兵（已离任）	江苏省国金资本运营集团有限公司	董事长	2019-9-19	
杨朝军（已离任）	上海交通大学	教授		
	长江养老保险股份有限公司	独立董事		
	申能股份有限公司	独立董事	2015-6-3	2021-6
	远东智慧能源股份有限公司	独立董事	2019-8-9	2022-8-8
在其他单位任职情况的说明	以上任职情况不含在上市公司内部的兼职。			

三、董事、监事、高级管理人员报酬情况

√适用 □不适用

董事、监事、高级管理人员报酬的决策程序	董事、监事报酬发放分别由董事会和监事会提议，股东大会审议批准；高级管理人员报酬由董事会审议批准。
董事、监事、高级管理人员报酬确定依据	在考核企业经营业绩及高管人员责权利落实的基础上确定报酬。
董事、监事和高级管理人员报酬的实际支付情况	与实际披露值一致。
报告期末全体董事、监事和高级管理人员实际获得的报酬合计	943.33 万元（不含 2021 年三位新任副总经理在报告期内取得的报酬）

四、公司董事、监事、高级管理人员变动情况

√适用 □不适用

姓名	担任的职务	变动情形	变动原因
金永传	董事、总经理	选举	原担任公司副总经理，现任公司董事、总经理
皮安荣	董事	选举	经公司董事会、股东大会选举为公司第九届董事会董事
王玉琦	董事	选举	原担任公司监事会主席，经公司董事会、股东大会选举为公司第九届董事会董事
刘耀武	董事	选举	补选董事
张弘	监事会主席	选举	经公司股东大会、监事会选举为公司第九届监事会主席
王健	财务总监、董事会秘书	聘任	经公司董事会审议通过，聘任为公司财务总监、董事会秘书
辛中华	副总经理	聘任	经公司董事会审议通过，聘任为公司副总经理
范雯烨	副总经理	聘任	经公司董事会审议通过，聘任为公司副总经理
史磊	副总经理	聘任	经公司董事会审议通过，聘任为公司副总经理

焦捍洲	原董事	离任	任期届满
吕伟	原董事	离任	任期届满
仲小兵	原董事	离任	因工作变动，辞去公司董事职务
杨朝军	原独立董事	离任	因个人原因，辞去公司独立董事职务
彭原璞	原副总经理	离任	因工作变动，辞去公司副总经理职务
赵建国	原财务总监、董事会秘书	离任	因工作变动，辞去公司财务总监、董事会秘书职务

五、近三年受证券监管机构处罚的情况说明

适用 不适用

六、母公司和主要子公司的员工情况

(一) 员工情况

母公司在职员工的数量	9
主要子公司在职员工的数量	23,588
在职员工的数量合计	23,597
母公司及主要子公司需承担费用的离退休职工人数	140
专业构成	
专业构成类别	专业构成人数
生产人员	19,246
销售人员	2,887
技术人员	732
财务人员	352
行政人员	380
合计	23,597
教育程度	
教育程度类别	数量（人）
研究生	591
本科	2,761
大学专科	997
中专及以下	19,248
合计	23,597

(二) 薪酬政策

√适用 □不适用

公司制定了兼顾外部竞争性和内部公平性的薪酬政策，实行“多劳多得、能上能下、以岗定薪、岗动薪变”的岗位绩效工资制度，综合考虑员工的岗位职责、绩效表现、工作态度、发展潜力等因素，设定其固定薪酬和浮动薪酬，既考虑短期激励，更重视长期的工作动力。在工资总额范围内，公司有效使用有限的人工成本，令其发挥最大激励作用。

(三) 培训计划

√适用 □不适用

公司于2020年成立了“达人学院”，承担原人力资源部内设培训开发部所有职能，坚持战略导向，业务驱动，构建自身发展体系，围绕人才梯队建设与组织赋能、文化落地、业务能力提升，组织开展达人远航、达人领航、达人初航、达人启航、达人护航及薪火达人等“达人系列”品牌培训项目，在培训方案设计、课程师资、组织实施等方面精准配置，逐步形成了良好的学习生态圈。全年围绕6大精品培训项目、13大培训主题，开展了19场线下集中培训，近600名核心骨干和新生战略力量参训。进行线上学习平台“达道”定制开发，全年组织开展82场在线直播活动，参与人次78.85万人次，组织开展“达人春季修炼计划”等11场在线培训，参与在线学习人数4318人，参与率达86%，人均学时18小时。

(四) 劳务外包情况

√适用 □不适用

劳务外包的工时总数	8.56万小时
劳务外包支付的报酬总额	232.59万元

七、其他

□适用 √不适用

第九节 公司治理

一、公司治理相关情况说明

√适用 □不适用

1. 公司治理

公司严格按照《公司法》《证券法》和《公司章程》等规定，建立了较为完善的公司治理结构和运行有效的内部控制体系。2020 年，公司董事会严格按照《公司法》《公司章程》规定的程序公开、公平、公正的选举董事，经股东大会审议通过，产生公司第九届董事会。目前董事人数为九名，其中独立董事三名，具有履行职务所必需的知识、技能和素质。全体董事勤勉、认真的行使董事权利、履行董事义务，负责地参与报告期内召开的 7 次董事会，独立董事按照《独立董事工作制度》等制度规定独立履行职责，出席公司相关会议，对公司重大事项发表独立意见，保证了公司的规范运作。

为打造“学习研究型，科学决策型”董事会，2020 年，公司组织董事会围绕公司治理、民法典等内容开展集体学习，并继续举办“独董大讲堂”，首次将“独董大讲堂”扩展至公司以外的独立董事，继续挖掘独立董事富矿。开展董事会务虚会，进行头脑风暴，共话公司未来发展。

2. 内部控制

根据《企业内部控制基本规范》及其他内部控制监管等要求，公司本年度内部控制体系总体运行有效，不存在财务报告及非财务报告内部控制重大缺陷、重要缺陷。天健会计师事务所（特殊普通合伙）出具了《2020 年度内部控制审计报告》（标准无保留意见），认为公司在所有重大方面保持了有效的财务报告内部控制。

3. 合规披露

合规是公司的底线，必须始终抓牢不放。2020 年，董事会遵循真实、准确、完整、及时的原则，履行信息披露义务，及时编制并披露定期报告以及重大关联交易等临时公告，保障投资者的知情权。

4. 投资者关系管理

董事会积极建立主动型的投资者关系，与投资者保持良性互动。公司通过网站、电子邮箱、专线电话及上证 E 互动等平台，构建与投资者之间的联系渠道，拓展沟通方式。结合 2020 年三季度报告披露，走进上海证券交易所开展现场业绩交流会，与投资者进行面对面交流。报告期内，公司携旗下 BERKSHIRE 品牌故宫系列家居联名款，开展股东回馈日活动，回馈股东长久以来对于公司的支持。

公司治理与中国证监会相关规定的要求是否存在重大差异；如有重大差异，应当说明原因
□适用 √不适用

二、股东大会情况简介

会议届次	召开日期	决议刊登的指定网站的查询索引	决议刊登的披露日期
2020 年第一次临时股东大会	2020-01-20	www.sse.com.cn	2020-01-21
2019 年年度股东大会	2020-05-20	www.sse.com.cn	2020-05-21

2020 年第二次临时股东大会	2020-06-29	www.sse.com.cn	2020-06-30
2020 年第三次临时股东大会	2020-09-28	www.sse.com.cn	2020-09-29
2020 年第四次临时股东大会	2020-11-11	www.sse.com.cn	2020-11-12
2020 年第五次临时股东大会	2020-12-25	www.sse.com.cn	2020-12-26

股东大会情况说明

适用 不适用

三、董事履行职责情况

(一) 董事参加董事会和股东大会的情况

董事姓名	是否独立董事	参加董事会情况						参加股东大会情况
		本年应参加董事会次数	亲自出席次数	以通讯方式参加次数	委托出席次数	缺席次数	是否连续两次未亲自参加会议	出席股东大会的次数
杨永清	否	7	7	4	0	0	否	6
金永传	否	5	5	3	0	0	否	3
皮安荣	否	3	3	2	0	0	否	2
王玉琦	否	3	3	2	0	0	否	0
陈峰	否	7	7	5	0	0	否	3
刘耀武	否	5	5	3	0	0	否	1
焦世经	是	7	7	3	0	0	否	4
刘俊	是	7	7	3	0	0	否	6
陈冬华	是	7	7	3	0	0	否	4
焦捍洲 (已离任)	否	4	4	2	0	0	否	3
吕伟 (已离任)	否	4	4	2	0	0	否	1
仲小兵 (已离任)	否	1	1	0	0	0	否	0
杨朝军 (已离任)	是	1	1	1	0	0	否	0

连续两次未亲自出席董事会会议的说明

适用 不适用

年内召开董事会会议次数	7
其中：现场会议次数	1
通讯方式召开会议次数	1
现场结合通讯方式召开会议次数	5

(二) 独立董事对公司有关事项提出异议的情况

适用 不适用

(三) 其他

适用 不适用

四、董事会下设专门委员会在报告期内履行职责时所提出的重要意见和建议，存在异议事项的，应当披露具体情况

适用 不适用

五、监事会发现公司存在风险的说明

适用 不适用

六、公司就其与控股股东在业务、人员、资产、机构、财务等方面存在的不能保证独立性、不能保持自主经营能力的情况说明

适用 不适用

存在同业竞争的，公司相应的解决措施、工作进度及后续工作计划

适用 不适用

七、报告期内对高级管理人员的考评机制，以及激励机制的建立、实施情况

适用 不适用

公司按照相关规定对高级管理人员进行绩效考核及薪酬发放。

八、是否披露内部控制自我评价报告

适用 不适用

详情见随本报告一并披露的《公司 2020 年度内部控制自我评价报告》。

报告期内内部控制存在重大缺陷情况的说明

适用 不适用

九、内部控制审计报告的相关情况说明

适用 不适用

天健会计师事务所（特殊普通合伙）对公司 2020 年度内部控制进行了审计，并出具无保留意见《内部控制审计报告》，认为公司于 2020 年 12 月 31 日按照《企业内部控制基本规范》和相关规定在所有重大方面保持了有效的财务报告内部控制。公司 2020 年度内部控制审计报告详见在上海证券交易所网站披露的《公司 2020 年度内部控制审计报告》。

是否披露内部控制审计报告：是

内部控制审计报告意见类型：标准的无保留意见

十、其他

适用 不适用

第十节 公司债券相关情况

适用 不适用

第十一节 财务报告

一、审计报告

√适用 □不适用

天健审〔2021〕1-827 号

苏美达股份有限公司全体股东：

一、审计意见

我们审计了苏美达股份有限公司（以下简称苏美达公司）财务报表，包括 2020 年 12 月 31 日的合并及母公司资产负债表，2020 年度的合并及母公司利润表、合并及母公司现金流量表、合并及母公司所有者权益变动表，以及相关财务报表附注。

我们认为，后附的财务报表在所有重大方面按照企业会计准则的规定编制，公允反映了苏美达公司 2020 年 12 月 31 日的合并及母公司财务状况，以及 2020 年度的合并及母公司经营成果和现金流量。

二、形成审计意见的基础

我们按照中国注册会计师审计准则的规定执行了审计工作。审计报告的“注册会计师对财务报表审计的责任”部分进一步阐述了我们在这些准则下的责任。按照中国注册会计师职业道德守则，我们独立于苏美达公司，并履行了职业道德方面的其他责任。我们相信，我们获取的审计证据是充分、适当的，为发表审计意见提供了基础。

三、关键审计事项

关键审计事项是我们根据职业判断，认为对本期财务报表审计最为重要的事项。这些事项的应对以对财务报表整体进行审计并形成审计意见为背景，我们不对这些事项单独发表意见。

（一）应收款项减值

1. 事项描述

相关信息披露详见财务报表附注三(十)及五（一）3 和 6。

截至 2020 年 12 月 31 日，苏美达公司财务报表所示应收账款项目账面余额为人民币 7,882,163,619.49 元，坏账准备为人民币 469,047,598.96 元，账面价值为人民币 7,413,116,020.53 元；其他应收款项目账面余额为人民币 1,691,366,315.21 元，坏账准备为人民币 1,073,323,767.18 元，账面价值为人民币 618,042,548.03 元。

苏美达公司管理层（以下简称管理层）根据各项应收款项的信用风险特征，以单项应收款项或应收款项组合为基础，按照未来 12 个月内或整个存续期内的预期信用损失金额计量其损失准备。对于以单项为基础计量预期信用损失的应收款项，管理层综合考虑有关过去事项、当前状况以及未来经济状况预测的合理且有依据的信息，估计预期收取的现金流量，据此确定应计提的坏账准备；对于以组合为基础计量预期信用损失的应收款项，管理层以关联方、款项性质和账龄为依据划分组合，参照历史信用损失经验，并根据前瞻性估计予以调整，通过违约风险敞口和未来 12 个月内或整个存续期预期信用损失率，编制应收款项账龄与预期信用损失率对照表，据此确定应计提的坏账准备。

由于应收款项金额重大，且应收款项减值测试涉及重大管理层判断，我们将应收款项减值确定为关键审计事项。

2. 审计应对

针对应收款项减值，我们实施的审计程序主要包括：

(1) 了解与应收款项减值相关的关键内部控制，评价这些控制的设计，确定其是否得到执行，并测试相关内部控制的运行有效性；

(2) 复核以前年度已计提坏账准备的应收款项的后续实际核销或转回情况，评价管理层过往预测的准确性；

(3) 复核管理层对应收款项进行减值测试的相关考虑和客观证据，评价管理层是否充分识别已发生减值的应收款项；

(4) 对于以单项为基础计量预期信用损失的应收款项，获取并检查管理层对未来现金流量现值的预测，评价在预测中使用的关键假设的合理性和数据的准确性，并与获取的外部证据进行核对；

(5) 对于以组合为基础计量预期信用损失的应收款项，评价管理层按信用风险特征划分组合的合理性；评价管理层根据历史信用损失经验及前瞻性估计确定违约风险敞口和未来 12 个月内或整个存续期预期信用损失率的合理性，应收款项账龄与预期信用损失率对照表的合理性；测试管理层使用数据的准确性和完整性以及对坏账准备的计算是否准确；

(6) 检查应收款项的期后回款情况，评价管理层计提应收款项坏账准备的合理性；

(7) 检查与应收款项减值相关的信息是否已在财务报表中作出恰当列报。

(二) 商誉减值

1. 事项描述

相关信息披露详见财务报表附注三（二十）。

截至 2020 年 12 月 31 日，公司商誉账面原值为人民币 106,057,297.59 元，减值准备为人民币 0.00 元，账面价值为人民币 106,057,297.59 元。

当与商誉相关的资产组或者资产组组合存在减值迹象时，以及每年年度终了，管理层对商誉进行减值测试。管理层将商誉结合与其相关的资产组或者资产组组合进行减值测试，相关资产组或者资产组组合的可收回金额按照预计未来现金流量现值计算确定。减值测试中采用的关键假设包括：详细预测期收入增长率、永续预测期增长率、毛利率、折现率等。

由于商誉金额重大，且商誉减值测试涉及重大管理层判断，我们将商誉减值确定为关键审计事项。

2. 审计应对

针对商誉减值，我们实施的审计程序主要包括：

(1) 了解与商誉减值相关的关键内部控制，评价这些控制的设计，确定其是否得到执行，并测试相关内部控制的运行有效性；

(2) 复核管理层以前年度对未来现金流量现值的预测和实际经营结果，评价管理层过往预测的准确性；

(3) 了解并评价管理层聘用的外部估值专家的胜任能力、专业素质和客观性；

(4) 评价管理层在减值测试中使用方法的合理性和一致性；

(5) 评价管理层在减值测试中采用的关键假设的合理性，复核相关假设是否与总体经济环境、行业状况、经营情况、历史经验、运营计划、经审批预算、会议纪要、管理层使用的与财务报表相关的其他假设等相符；

(6) 测试管理层在减值测试中使用数据的准确性、完整性和相关性，并复核减值测试中有关信息的内在一致性；

(7) 测试管理层对预计未来现金流量现值的计算是否准确；

(8) 基于管理层所使用的方法和假设，作出对未来现金流量现值的区间估计，并评价与管理层的点估计是否存在重大差异；

(9) 检查与商誉减值相关的信息是否已在财务报表中作出恰当列报。

四、其他信息

管理层对其他信息负责。其他信息包括年度报告中涵盖的信息，但不包括财务报表和我们的审计报告。

我们对财务报表发表的审计意见不涵盖其他信息，我们也不对其他信息发表任何形式的鉴证结论。

结合我们对财务报表的审计，我们的责任是阅读其他信息，在此过程中，考虑其他信息是否与财务报表或我们在审计过程中了解到的情况存在重大不一致或者似乎存在重大错报。

基于我们已执行的工作，如果我们确定其他信息存在重大错报，我们应当报告该事实。在这方面，我们无任何事项需要报告。

五、管理层和治理层对财务报表的责任

管理层负责按照企业会计准则的规定编制财务报表，使其实现公允反映，并设计、执行和维护必要的内部控制，以使财务报表不存在由于舞弊或错误导致的重大错报。

在编制财务报表时，管理层负责评估苏美达公司的持续经营能力，披露与持续经营相关的事项（如适用），并运用持续经营假设，除非计划进行清算、终止运营或别无其他现实的选择。

苏美达公司治理层（以下简称治理层）负责监督苏美达公司的财务报告过程。

六、注册会计师对财务报表审计的责任

我们的目标是对财务报表整体是否不存在由于舞弊或错误导致的重大错报获取合理保证，并出具包含审计意见的审计报告。合理保证是高水平的保证，但并不能保证按照审计准则执行的审计在某一重大错报存在时总能发现。错报可能由于舞弊或错误导致，如果合理预期错报单独或汇总起来可能影响财务报表使用者依据财务报表作出的经济决策，则通常认为错报是重大的。

在按照审计准则执行审计工作的过程中，我们运用职业判断，并保持职业怀疑。同时，我们也执行以下工作：

(一) 识别和评估由于舞弊或错误导致的财务报表重大错报风险，设计和实施审计程序以应对这些风险，并获取充分、适当的审计证据，作为发表审计意见的基础。由于舞弊可能涉及串通、伪造、故意遗漏、虚假陈述或凌驾于内部控制之上，未能发现由于舞弊导致的重大错报的风险高于未能发现由于错误导致的重大错报的风险。

(二) 了解与审计相关的内部控制，以设计恰当的审计程序。

(三) 评价管理层选用会计政策的恰当性和作出会计估计及相关披露的合理性。

(四) 对管理层使用持续经营假设的恰当性得出结论。同时，根据获取的审计证据，就可能导致对苏美达公司持续经营能力产生重大疑虑的事项或情况是否存在重大不确定性得出结论。如果我们得出结论认为存在重大不确定性，审计准则要求我们在审计报告中提请报表使用者注意财务报表中的相关披露；如果披露不充分，我们应当发表非无保留意见。我们的结论基于截至审计报告

告日可获得的信息。然而，未来的事项或情况可能导致苏美达公司不能持续经营。

(五) 评价财务报表的总体列报、结构和内容，并评价财务报表是否公允反映相关交易和事项。

(六) 就苏美达公司中实体或业务活动的财务信息获取充分、适当的审计证据，以对财务报表发表审计意见。我们负责指导、监督和执行集团审计，并对审计意见承担全部责任。

我们与治理层就计划的审计范围、时间安排和重大审计发现等事项进行沟通，包括沟通我们在审计中识别出的值得关注的内部控制缺陷。

我们还就已遵守与独立性相关的职业道德要求向治理层提供声明，并与治理层沟通可能被合理认为影响我们独立性的所有关系和其他事项，以及相关的防范措施（如适用）。

从与治理层沟通过的事项中，我们确定哪些事项对本期财务报表审计最为重要，因而构成关键审计事项。我们在审计报告中描述这些事项，除非法律法规禁止公开披露这些事项，或在极少数情形下，如果合理预期在审计报告中沟通某事项造成的负面后果超过在公众利益方面产生的益处，我们确定不应在审计报告中沟通该事项。

二、财务报表

合并资产负债表

2020 年 12 月 31 日

编制单位：苏美达股份有限公司

单位：元 币种：人民币

项目	附注	2020 年 12 月 31 日	2019 年 12 月 31 日
流动资产：			
货币资金	七、1	5,959,660,691.50	7,847,011,966.08
结算备付金			
拆出资金			
交易性金融资产	七、2	651,076,630.72	428,504,927.48
衍生金融资产			
应收票据	七、3	12,141,575.34	
应收账款	七、4	7,413,116,020.53	7,757,241,906.28
应收款项融资	七、5	1,472,203,211.38	1,798,047,058.09
预付款项	七、6	7,639,206,659.37	5,004,255,439.74
应收保费			
应收分保账款			
应收分保合同准备金			
其他应收款	七、7	618,042,548.03	1,262,477,468.01
其中：应收利息			
应收股利			77,413,958.09
买入返售金融资产			
存货	七、8	7,994,558,101.46	4,643,564,121.12
合同资产	七、9	200,836,062.63	
持有待售资产	七、10	242,077,656.00	
一年内到期的非流动资产	七、11	90,822,194.17	59,718,377.57
其他流动资产	七、12	696,271,169.19	803,754,880.96
流动资产合计		32,990,012,520.32	29,604,576,145.33
非流动资产：			
发放贷款和垫款			

债权投资			
其他债权投资			
长期应收款	七、13	318,648,593.24	439,386,734.96
长期股权投资	七、14	599,132,776.86	639,716,902.64
其他权益工具投资	七、15	291,721,769.04	253,817,897.58
其他非流动金融资产			
投资性房地产	七、16	39,434,037.40	43,436,995.43
固定资产	七、17	8,938,122,418.38	9,558,810,672.68
在建工程	七、18	154,733,631.96	160,801,281.95
生产性生物资产			
油气资产			
使用权资产			
无形资产	七、19	764,220,240.31	764,503,005.19
开发支出			
商誉	七、20	106,057,297.59	106,057,297.59
长期待摊费用	七、21	223,613,219.16	237,937,601.08
递延所得税资产	七、22	298,788,417.01	189,870,556.46
其他非流动资产	七、23	31,243,404.57	37,586,950.97
非流动资产合计		11,765,715,805.52	12,431,925,896.53
资产总计		44,755,728,325.84	42,036,502,041.86
流动负债：			
短期借款	七、24	4,583,854,664.79	6,823,778,167.84
向中央银行借款			
拆入资金			
交易性金融负债	七、25		14,888,096.84
衍生金融负债			
应付票据	七、26	4,194,138,945.58	3,645,559,829.70
应付账款	七、27	6,794,607,124.10	5,219,521,227.93
预收款项	七、28	9,649,467.40	9,148,983,562.95
合同负债	七、29	11,892,803,970.33	
卖出回购金融资产款			
吸收存款及同业存放			
代理买卖证券款			
代理承销证券款			
应付职工薪酬	七、30	327,317,643.65	255,738,364.34
应交税费	七、31	325,455,711.23	239,760,539.05
其他应付款	七、32	1,083,950,335.67	702,151,458.12
其中：应付利息			
应付股利		46,738,811.00	75,582,350.00
应付手续费及佣金			
应付分保账款			
持有待售负债	七、33	49,829,748.30	
一年内到期的非流动负债	七、34	297,804,244.65	1,880,709,490.56
其他流动负债	七、35	1,763,528,367.96	810,447,538.17
流动负债合计		31,322,940,223.66	28,741,538,275.50
非流动负债：			
保险合同准备金			
长期借款	七、36	1,398,235,808.43	1,673,484,366.90

应付债券			
其中：优先股			
永续债			
租赁负债			
长期应付款	七、37	140,340,492.15	507,945,469.54
长期应付职工薪酬			
预计负债	七、38	598,958,793.31	297,496,949.23
递延收益	七、39	111,606,140.96	106,922,267.71
递延所得税负债	七、22	204,996,470.81	159,295,030.38
其他非流动负债	七、40	3,764,851.93	
非流动负债合计		2,457,902,557.59	2,745,144,083.76
负债合计		33,780,842,781.25	31,486,682,359.26
所有者权益（或股东权益）：			
实收资本（或股本）	七、41	1,306,749,434.00	1,306,749,434.00
其他权益工具			
其中：优先股			
永续债			
资本公积	七、42	1,164,803,602.82	1,518,643,959.65
减：库存股			
其他综合收益	七、43	155,293,016.52	118,818,834.99
专项储备			
盈余公积	七、44	275,249,426.16	238,832,616.49
一般风险准备			
未分配利润	七、45	2,317,816,715.47	1,931,524,117.25
归属于母公司所有者权益（或股东权益）合计		5,219,912,194.97	5,114,568,962.38
少数股东权益		5,754,973,349.62	5,435,250,720.22
所有者权益（或股东权益）合计		10,974,885,544.59	10,549,819,682.60
负债和所有者权益（或股东权益）总计		44,755,728,325.84	42,036,502,041.86

法定代表人：杨永清

主管会计工作负责人：王健

会计机构负责人：张信

母公司资产负债表

2020 年 12 月 31 日

编制单位：苏美达股份有限公司

单位：元 币种：人民币

项目	附注	2020 年 12 月 31 日	2019 年 12 月 31 日
流动资产：			
货币资金		28,095,766.95	14,126,537.12
交易性金融资产			
衍生金融资产			
应收票据			
应收账款			
应收款项融资			
预付款项			

其他应收款	十六、1	366,000,000.00	150,985,023.44
其中：应收利息			
应收股利		366,000,000.00	150,985,023.44
存货			
合同资产			
持有待售资产			
一年内到期的非流动资产			
其他流动资产		1,223,682.94	193,741.83
流动资产合计		395,319,449.89	165,305,302.39
非流动资产：			
债权投资			
其他债权投资			
长期应收款			
长期股权投资	十六、2	4,274,333,346.08	4,273,877,977.79
其他权益工具投资			
其他非流动金融资产			
投资性房地产			
固定资产			
在建工程			
生产性生物资产			
油气资产			
使用权资产			
无形资产			
开发支出			
商誉			
长期待摊费用			
递延所得税资产			
其他非流动资产			
非流动资产合计		4,274,333,346.08	4,273,877,977.79
资产总计		4,669,652,795.97	4,439,183,280.18
流动负债：			
短期借款			
交易性金融负债			
衍生金融负债			
应付票据			
应付账款			
预收款项			
合同负债			
应付职工薪酬			
应交税费		7,200.00	6,400.00
其他应付款		271,479.13	682,417.74
其中：应付利息			
应付股利			
持有待售负债			
一年内到期的非流动负债			
其他流动负债			
流动负债合计		278,679.13	688,817.74
非流动负债：			

长期借款			
应付债券			
其中：优先股			
永续债			
租赁负债			
长期应付款			
长期应付职工薪酬			
预计负债			
递延收益			
递延所得税负债			
其他非流动负债			
非流动负债合计			
负债合计		278,679.13	688,817.74
所有者权益（或股东权益）：			
实收资本（或股本）		1,306,749,434.00	1,306,749,434.00
其他权益工具			
其中：优先股			
永续债			
资本公积		2,817,539,161.17	2,817,539,161.17
减：库存股			
其他综合收益			
专项储备			
盈余公积		213,880,228.24	177,463,418.57
未分配利润		331,205,293.43	136,742,448.70
所有者权益（或股东权益）合计		4,669,374,116.84	4,438,494,462.44
负债和所有者权益（或股东权益）总计		4,669,652,795.97	4,439,183,280.18

法定代表人：杨永清

主管会计工作负责人：王健

会计机构负责人：张信

合并利润表

2020 年 1—12 月

单位：元 币种：人民币

项目	附注	2020 年度	2019 年度
一、营业总收入		98,589,905,145.81	85,672,336,176.68
其中：营业收入	七、46	98,589,905,145.81	85,672,336,176.68
利息收入			
已赚保费			
手续费及佣金收入			
二、营业总成本		96,318,106,342.31	83,453,355,311.15
其中：营业成本	七、46	93,129,208,377.91	79,754,555,574.55
利息支出			
手续费及佣金支出			
退保金			
赔付支出净额			
提取保险责任准备金净额			

保单红利支出			
分保费用			
税金及附加	七、47	93,429,509.91	98,974,134.08
销售费用	七、48	1,478,679,405.22	1,733,297,087.58
管理费用	七、49	819,321,382.42	969,985,817.27
研发费用	七、50	366,318,063.94	370,797,710.24
财务费用	七、51	431,149,602.91	525,744,987.43
其中：利息费用		436,984,981.29	668,516,489.93
利息收入		92,110,133.05	125,083,336.94
加：其他收益	七、52	114,912,356.72	95,616,343.69
投资收益（损失以“-”号填列）	七、53	43,007,115.74	118,131,321.44
其中：对联营企业和合营企业的投资收益		-12,430,356.15	19,119,727.92
以摊余成本计量的金融资产终止确认收益			
汇兑收益（损失以“-”号填列）			
净敞口套期收益（损失以“-”号填列）			
公允价值变动收益（损失以“-”号填列）	七、54	54,091,871.90	
信用减值损失（损失以“-”号填列）	七、55	-147,742,670.50	-247,450,903.24
资产减值损失（损失以“-”号填列）	七、56	-43,955,398.36	-204,995,764.50
资产处置收益（损失以“-”号填列）	七、57	4,895,783.40	281,645.61
三、营业利润（亏损以“-”号填列）		2,297,007,862.40	1,980,563,508.53
加：营业外收入	七、58	71,125,011.13	45,332,380.97
减：营业外支出	七、59	140,344,430.45	88,750,090.20
四、利润总额（亏损总额以“-”号填列）		2,227,788,443.08	1,937,145,799.30
减：所得税费用	七、60	552,016,362.77	449,489,147.91
五、净利润（净亏损以“-”号填列）		1,675,772,080.31	1,487,656,651.39
（一）按经营持续性分类			
1.持续经营净利润（净亏损以“-”号填列）		1,669,626,960.49	1,480,808,843.95
2.终止经营净利润（净亏损以“-”号填列）		6,145,119.82	6,847,807.44
（二）按所有权归属分类			
1.归属于母公司股东的净利润（净亏损以“-”号填列）		546,220,400.70	451,713,881.54
2.少数股东损益（净亏损以“-”号填列）		1,129,551,679.61	1,035,942,769.85
六、其他综合收益的税后净额	七、43	61,826,719.22	32,015,510.19
（一）归属母公司所有者的其他综合收益的税后净额			
1.不能重分类进损益的其他综合收益		37,903,871.46	25,615,343.67
（1）重新计量设定受益计划变动额			
（2）权益法下不能转损益的其他综合收益			
（3）其他权益工具投资公允价值变动			
（4）企业自身信用风险公允价值变动			
2.将重分类进损益的其他综合收益		-1,429,689.93	6,050,349.59
（1）权益法下可转损益的其他综合收益			
（2）其他债权投资公允价值变动			
（3）金融资产重分类计入其他综合收益的			

金额			
(4) 其他债权投资信用减值准备			
(5) 现金流量套期储备		30,084,588.96	-551,181.11
(6) 外币财务报表折算差额		-31,514,278.89	6,601,530.70
(7) 其他			
(二) 归属于少数股东的其他综合收益的税后净额		25,352,537.69	349,816.93
七、综合收益总额		1,737,598,799.53	1,519,672,161.58
(一) 归属于母公司所有者的综合收益总额		582,694,582.23	483,379,574.80
(二) 归属于少数股东的综合收益总额		1,154,904,217.30	1,036,292,586.78
八、每股收益：			
(一) 基本每股收益(元/股)		0.42	0.35
(二) 稀释每股收益(元/股)		0.42	0.35

本期发生同一控制下企业合并的，被合并方在合并前实现的净利润为：-10,169,997.09 元，上期被合并方实现的净利润为：76,603,008.32 元。

法定代表人：杨永清

主管会计工作负责人：王健

会计机构负责人：张信

母公司利润表

2020 年 1—12 月

单位：元 币种：人民币

项目	附注	2020 年度	2019 年度
一、营业收入			
减：营业成本			
税金及附加			
销售费用			
管理费用		1,846,233.50	2,555,830.89
研发费用			
财务费用		9,686.73	19,806.48
其中：利息费用			
利息收入		53,693.17	32,053.47
加：其他收益		68,648.61	
投资收益（损失以“-”号填列）	十六、3	366,455,368.29	151,286,985.00
其中：对联营企业和合营企业的投资收益		455,368.29	1,286,985.00
以摊余成本计量的金融资产终止确认收益			
净敞口套期收益（损失以“-”号填列）			
公允价值变动收益（损失以“-”号填列）			
信用减值损失（损失以“-”号填列）			
资产减值损失（损失以“-”号填列）			
资产处置收益（损失以“-”号填列）			
二、营业利润（亏损以“-”号填列）		364,668,096.67	148,711,347.63
加：营业外收入			
减：营业外支出		500,000.00	52,221.04
三、利润总额（亏损总额以“-”号填列）		364,168,096.67	148,659,126.59
减：所得税费用			
四、净利润（净亏损以“-”号填列）		364,168,096.67	148,659,126.59

(一) 持续经营净利润(净亏损以“-”号填列)		364,168,096.67	148,659,126.59
(二) 终止经营净利润(净亏损以“-”号填列)			
五、其他综合收益的税后净额			
(一) 不能重分类进损益的其他综合收益			
1.重新计量设定受益计划变动额			
2.权益法下不能转损益的其他综合收益			
3.其他权益工具投资公允价值变动			
4.企业自身信用风险公允价值变动			
(二) 将重分类进损益的其他综合收益			
1.权益法下可转损益的其他综合收益			
2.其他债权投资公允价值变动			
3.金融资产重分类计入其他综合收益的金额			
4.其他债权投资信用减值准备			
5.现金流量套期储备			
6.外币财务报表折算差额			
7.其他			
六、综合收益总额		364,168,096.67	148,659,126.59
七、每股收益:			
(一) 基本每股收益(元/股)			
(二) 稀释每股收益(元/股)			

法定代表人: 杨永清

主管会计工作负责人: 王健

会计机构负责人: 张信

合并现金流量表

2020 年 1—12 月

单位: 元 币种: 人民币

项目	附注	2020年度	2019年度
一、经营活动产生的现金流量:			
销售商品、提供劳务收到的现金		106,082,364,533.05	89,392,593,419.66
客户存款和同业存放款项净增加额			
向中央银行借款净增加额			
向其他金融机构拆入资金净增加额			
收到原保险合同保费取得的现金			
收到再保业务现金净额			
保户储金及投资款净增加额			
收取利息、手续费及佣金的现金			
拆入资金净增加额			
回购业务资金净增加额			
代理买卖证券收到的现金净额			
收到的税费返还		2,022,196,475.46	1,912,748,098.32
收到其他与经营活动有关的现金	七、62	4,342,787,635.75	5,470,004,057.07
经营活动现金流入小计		112,447,348,644.26	96,775,345,575.05
购买商品、接受劳务支付的现金		99,844,567,282.60	82,767,454,719.24
客户贷款及垫款净增加额			

存放中央银行和同业款项净增加额			
支付原保险合同赔付款项的现金			
拆出资金净增加额			
支付利息、手续费及佣金的现金			
支付保单红利的现金			
支付给职工及为职工支付的现金		1,952,911,639.02	1,959,699,088.30
支付的各项税费		1,060,624,350.97	1,159,407,667.56
支付其他与经营活动有关的现金	七、62	5,585,917,974.22	7,435,553,942.18
经营活动现金流出小计		108,444,021,246.81	93,322,115,417.28
经营活动产生的现金流量净额		4,003,327,397.45	3,453,230,157.77
二、投资活动产生的现金流量：			
收回投资收到的现金		13,090,263,922.62	9,761,283,871.70
取得投资收益收到的现金		185,082,834.15	50,258,618.36
处置固定资产、无形资产和其他长期资产收回的现金净额		124,366,926.04	95,713,416.45
处置子公司及其他营业单位收到的现金净额			122,014,711.11
收到其他与投资活动有关的现金	七、62	797,076,933.93	614,495,206.46
投资活动现金流入小计		14,196,790,616.74	10,643,765,824.08
购建固定资产、无形资产和其他长期资产支付的现金		703,292,816.36	895,648,136.45
投资支付的现金		13,117,566,741.82	10,204,381,284.32
质押贷款净增加额			
取得子公司及其他营业单位支付的现金净额			36,160,571.61
支付其他与投资活动有关的现金	七、62	136,733,641.86	346,672,527.38
投资活动现金流出小计		13,957,593,200.04	11,482,862,519.76
投资活动产生的现金流量净额		239,197,416.70	-839,096,695.68
三、筹资活动产生的现金流量：			
吸收投资收到的现金		303,342,868.45	909,624,948.30
其中：子公司吸收少数股东投资收到的现金		303,342,868.45	719,035,019.00
取得借款收到的现金		18,442,484,333.08	19,000,463,434.57
收到其他与筹资活动有关的现金	七、62	604,262,478.90	1,281,493,540.93
筹资活动现金流入小计		19,350,089,680.43	21,191,581,923.80
偿还债务支付的现金		21,838,551,415.89	22,138,048,560.33
分配股利、利润或偿付利息支付的现金		1,684,058,264.31	1,578,655,719.34
其中：子公司支付给少数股东的股利、利润		1,118,192,304.86	901,986,418.42
支付其他与筹资活动有关的现金	七、62	2,114,222,486.97	1,298,587,104.24
筹资活动现金流出小计		25,636,832,167.17	25,015,291,383.91
筹资活动产生的现金流量净额		-6,286,742,486.74	-3,823,709,460.11
四、汇率变动对现金及现金等价物的影响		-85,112,077.98	75,641,382.90
五、现金及现金等价物净增加额		-2,129,329,750.57	-1,133,934,615.12
加：期初现金及现金等价物余额		6,906,266,445.66	8,040,201,060.78
六、期末现金及现金等价物余额		4,776,936,695.09	6,906,266,445.66

法定代表人：杨永清

主管会计工作负责人：王健

会计机构负责人：张信

母公司现金流量表
2020 年 1—12 月

单位:元 币种:人民币

项目	附注	2020年度	2019年度
一、经营活动产生的现金流量：			
销售商品、提供劳务收到的现金		3,885.77	
收到的税费返还			
收到其他与经营活动有关的现金		3,883,462.59	714,471.21
经营活动现金流入小计		3,887,348.36	714,471.21
购买商品、接受劳务支付的现金		74,006.68	
支付给职工及为职工支付的现金		486,760.00	497,898.01
支付的各项税费		939,250.38	
支付其他与经营活动有关的现金		6,114,682.64	2,209,614.68
经营活动现金流出小计		7,614,699.70	2,707,512.69
经营活动产生的现金流量净额		-3,727,351.34	-1,993,041.48
二、投资活动产生的现金流量：			
收回投资收到的现金			
取得投资收益收到的现金		150,985,023.44	155,000,000.00
处置固定资产、无形资产和其他长期资产收回的现金净额			
处置子公司及其他营业单位收到的现金净额			
收到其他与投资活动有关的现金		25,000,000.00	
投资活动现金流入小计		175,985,023.44	155,000,000.00
购建固定资产、无形资产和其他长期资产支付的现金			
投资支付的现金			
取得子公司及其他营业单位支付的现金净额			
支付其他与投资活动有关的现金		25,000,000.00	
投资活动现金流出小计		25,000,000.00	
投资活动产生的现金流量净额		150,985,023.44	155,000,000.00
三、筹资活动产生的现金流量：			
吸收投资收到的现金			
取得借款收到的现金			
收到其他与筹资活动有关的现金			
筹资活动现金流入小计			
偿还债务支付的现金			
分配股利、利润或偿付利息支付的现金		133,288,442.27	137,208,690.57
支付其他与筹资活动有关的现金			4,000,000.00
筹资活动现金流出小计		133,288,442.27	141,208,690.57
筹资活动产生的现金流量净额		-133,288,442.27	-141,208,690.57
四、汇率变动对现金及现金等价物的影响			
五、现金及现金等价物净增加额		13,969,229.83	11,798,267.95

加：期初现金及现金等价物余额		13,926,537.12	2,128,269.17
六、期末现金及现金等价物余额		27,895,766.95	13,926,537.12

法定代表人：杨永清

主管会计工作负责人：王健

会计机构负责人：张信

合并所有者权益变动表

2020 年 1—12 月

单位:元 币种:人民币

项目	2020 年度													少数股东权益	所有者权益合计
	归属于母公司所有者权益											小计			
	实收资本(或股本)	其他权益工具			资本公积	减:库存股	其他综合收益	专项储备	盈余公积	一般风险准备	未分配利润		其他		
	优先股	永续债	其他												
一、上年年末余额	1,306,749,434.00				1,267,185,736.55		118,818,834.99		238,832,616.49		1,892,994,700.63		4,824,581,322.66	4,871,716,428.34	9,696,297,751.00
加: 会计政策变更											9,777,449.46		9,777,449.46	16,577,855.19	26,355,304.65
前期差错更正															
同一控制下企业合并					251,458,223.10						38,529,416.62		289,987,639.72	563,534,291.88	853,521,931.60
其他															
二、本年期初余额	1,306,749,434.00				1,518,643,959.65		118,818,834.99		238,832,616.49		1,941,301,566.71		5,124,346,411.84	5,451,828,575.41	10,576,174,987.25
三、本期增减变动金额(减少以“—”号填列)					-353,840,356.83		36,474,181.53		36,416,809.67		376,515,148.76		95,565,783.13	303,144,774.21	398,710,557.34
(一) 综合收益总额							36,474,181.53				546,220,400.70		582,694,582.23	1,154,904,217.30	1,737,598,799.53
(二) 所有者投入和减少资本					-353,840,356.83								-353,840,356.83	237,589,322.77	-116,251,034.06
1. 所有者投入的普通股														303,342,868.45	303,342,868.45
2. 其他权益工具持有者投入资本															
3. 股份支付计入所有者权益的金额															
4. 其他					-353,840,356.83								-353,840,356.83	-65,753,545.68	-419,593,902.51
(三) 利润分配									36,416,809.67		-169,705,251.94		-133,288,442.27	-1,089,348,765.86	-1,222,637,208.13
1. 提取盈余公积									36,416,809.67		-36,416,809.67				
2. 提取一般风险准备															
3. 对所有者(或股东)的分配											-133,288,442.27		-133,288,442.27	-1,089,348,765.86	-1,222,637,208.13
4. 其他															
(四) 所有者权益内部结转															
1. 资本公积转增资本(或股本)															
2. 盈余公积转增资本(或股本)															
3. 盈余公积弥补亏损															
4. 设定受益计划变动额结转留存收益															
5. 其他综合收益结转留存收益															
6. 其他															
(五) 专项储备															
1. 本期提取															
2. 本期使用															
(六) 其他															
四、本期期末余额	1,306,749,434.00				1,164,803,602.82		155,293,016.52		275,249,426.16		2,317,816,715.47		5,219,912,194.97	5,754,973,349.62	10,974,885,544.59

项目	2019 年度												少数股东权益	所有者权益合计
	归属于母公司所有者权益													
	实收资本 (或股本)	其他权益工具			资本公积	减：库 存股	其他综合收益	专项 储备	盈余公积	一般 风险 准备	未分配利润	其他		
	优 先 股	永 续 债	其 他											
一、上年年末余额	1,306,749,434.00				1,265,253,982.23		22,637,591.81	223,966,703.83		1,604,209,643.22		4,422,817,355.09	4,046,157,938.38	8,468,975,293.47
加：会计政策变更							64,515,549.92					64,515,549.92		64,515,549.92
前期差错更正														
同一控制下企业合并 其他					251,458,223.10					27,675,195.72		279,133,418.82	547,825,529.19	826,958,948.01
二、本年期初余额	1,306,749,434.00				1,516,712,205.33		87,153,141.73	223,966,703.83		1,631,884,838.94		4,766,466,323.83	4,593,983,467.57	9,360,449,791.40
三、本期增减变动金额（减少以“-”号填列）					1,931,754.32		31,665,693.26	14,865,912.66		299,639,278.31		348,102,638.55	841,267,252.65	1,189,369,891.20
（一）综合收益总额							31,665,693.26			451,713,881.54		483,379,574.80	1,036,292,586.78	1,519,672,161.58
（二）所有者投入和减少资本													757,931,997.09	757,931,997.09
1. 所有者投入的普通股													257,931,997.09	257,931,997.09
2. 其他权益工具持有者投入资本													500,000,000.00	500,000,000.00
3. 股份支付计入所有者权益的金额														
4. 其他														
（三）利润分配								14,865,912.66		-152,074,603.23		-137,208,690.57	-952,957,331.22	-1,090,166,021.79
1. 提取盈余公积								14,865,912.66		-14,865,912.66				
2. 提取一般风险准备														
3. 对所有者（或股东）的分配										-137,208,690.57		-137,208,690.57	-952,957,331.22	-1,090,166,021.79
4. 其他														
（四）所有者权益内部结转														
1. 资本公积转增资本（或股本）														
2. 盈余公积转增资本（或股本）														
3. 盈余公积弥补亏损														
4. 设定受益计划变动额结转留存收益														
5. 其他综合收益结转留存收益														
6. 其他														
（五）专项储备														
1. 本期提取														
2. 本期使用														
（六）其他					1,931,754.32							1,931,754.32		1,931,754.32
四、本期末余额	1,306,749,434.00				1,518,643,959.65		118,818,834.99	238,832,616.49		1,931,524,117.25		5,114,568,962.38	5,435,250,720.22	10,549,819,682.60

法定代表人：杨永清

主管会计工作负责人：王健

会计机构负责人：张信

母公司所有者权益变动表
2020 年 1—12 月

单位:元 币种:人民币

项目	2020 年度										
	实收资本 (或股本)	其他权益工具			资本公积	减: 库存股	其他综合收益	专项储备	盈余公积	未分配利润	所有者权益合计
		优先股	永续债	其他							
一、上年年末余额	1,306,749,434.00				2,817,539,161.17				177,463,418.57	136,742,448.70	4,438,494,462.44
加: 会计政策变更											
前期差错更正											
其他											
二、本年期初余额	1,306,749,434.00				2,817,539,161.17				177,463,418.57	136,742,448.70	4,438,494,462.44
三、本期增减变动金额 (减少以“—”号填列)									36,416,809.67	194,462,844.73	230,879,654.40
(一) 综合收益总额										364,168,096.67	364,168,096.67
(二) 所有者投入和减少资本											
1. 所有者投入的普通股											
2. 其他权益工具持有者投入资本											
3. 股份支付计入所有者权益的金额											
4. 其他											
(三) 利润分配									36,416,809.67	-169,705,251.94	-133,288,442.27
1. 提取盈余公积									36,416,809.67	-36,416,809.67	
2. 对所有者 (或股东) 的分配										-133,288,442.27	-133,288,442.27
3. 其他											
(四) 所有者权益内部结转											
1. 资本公积转增资本 (或股本)											
2. 盈余公积转增资本 (或股本)											
3. 盈余公积弥补亏损											
4. 设定受益计划变动额结转留存收益											
5. 其他综合收益结转留存收益											
6. 其他											
(五) 专项储备											
1. 本期提取											
2. 本期使用											
(六) 其他											
四、本期期末余额	1,306,749,434.00				2,817,539,161.17				213,880,228.24	331,205,293.43	4,669,374,116.84

项目	2019 年度										
	实收资本 (或股本)	其他权益工具			资本公积	减: 库存股	其他综合收益	专项储备	盈余公积	未分配利润	所有者权益合计
		优先股	永续债	其他							
一、上年年末余额	1,306,749,434.00				2,817,539,161.17				162,597,505.91	140,157,925.34	4,427,044,026.42
加: 会计政策变更											
前期差错更正											
其他											
二、本年期初余额	1,306,749,434.00				2,817,539,161.17				162,597,505.91	140,157,925.34	4,427,044,026.42
三、本期增减变动金额 (减少以“—”号填列)									14,865,912.66	-3,415,476.64	11,450,436.02
(一) 综合收益总额										148,659,126.59	148,659,126.59
(二) 所有者投入和减少资本											
1. 所有者投入的普通股											
2. 其他权益工具持有者投入资本											
3. 股份支付计入所有者权益的金额											

4. 其他											
(三) 利润分配											
1. 提取盈余公积									14,865,912.66	-152,074,603.23	-137,208,690.57
2. 对所有者(或股东)的分配									14,865,912.66	-14,865,912.66	
3. 其他										-137,208,690.57	-137,208,690.57
(四) 所有者权益内部结转											
1. 资本公积转增资本(或股本)											
2. 盈余公积转增资本(或股本)											
3. 盈余公积弥补亏损											
4. 设定受益计划变动额结转留存收益											
5. 其他综合收益结转留存收益											
6. 其他											
(五) 专项储备											
1. 本期提取											
2. 本期使用											
(六) 其他											
四、本期期末余额	1,306,749,434.00					2,817,539,161.17			177,463,418.57	136,742,448.70	4,438,494,462.44

法定代表人：杨永清

主管会计工作负责人：王健

会计机构负责人：张信

三、公司基本情况

1. 公司概况

适用 不适用

苏美达股份有限公司（原名常林股份有限公司，以下简称公司或本公司）系经国家体改委体生（1996）51号文批准，由常州林业机械厂发起设立，于1996年6月24日在江苏省工商行政管理局登记注册，总部位于江苏省南京市。公司现持有统一社会信用代码为91320000100019964R的营业执照，注册资本1,306,749,434.00元，股份总数1,306,749,434股（每股面值1元）。其中，无限售条件的流通股份1,306,749,434股。公司股票已于1996年7月1日在上海证券交易所挂牌交易。

本公司属综合性行业。主要经营活动为承包境外工程和境内国际招标工程，对外派遣工程、生产及服务行业的劳务人员，自营和代理各类商品和技术的进出口，开展三来一补、进料加工业务，经营对销贸易和转口贸易，从事利用国外贷款和国内资金采购机电产品的国际招标业务和其他国际招标采购业务（甲级），经济信息咨询服务，金融外包服务，建筑安装，电力、通信线路、石油、燃气、给水、排水、供热等管道系统和各类机械设备安置安装，市政工程、机电设备安装工程、环保工程的施工与承包，光伏电池组件生产与贸易，风能及光伏电站和系统集成项目建设与贸易，金属材料及制品的销售，工程项目的咨询与设计。

2. 合并财务报表范围

适用 不适用

本公司将苏美达集团、苏美达国际技术贸易有限公司和江苏苏美达成套设备工程有限公司等197家子公司纳入本期合并财务报表范围，情况详见本财务报表附注合并范围的变更和在其他主体中的权益之说明。

四、财务报表的编制基础

1. 编制基础

本公司财务报表以持续经营为编制基础。

2. 持续经营

适用 不适用

本公司不存在导致对报告期末起12个月内的持续经营能力产生重大疑虑的事项或情况。

五、重要会计政策及会计估计

具体会计政策和会计估计提示：

适用 不适用

重要提示：本公司根据实际生产经营特点针对金融工具减值、固定资产折旧、无形资产摊销、收入确认等交易或事项制定了具体会计政策和会计估计。

1. 遵循企业会计准则的声明

本公司所编制的财务报表符合企业会计准则的要求，真实、完整地反映了公司的财务状况、经营成果、股东权益变动和现金流量等有关信息。

2. 会计期间

本公司会计年度自公历1月1日起至12月31日止。

3. 营业周期

适用 不适用

公司经营业务的营业周期较短，以12个月作为资产和负债的流动性划分标准。

4. 记账本位币

苏美达澳大利亚有限公司、苏美达澳大利亚有限责任公司以澳元为记账本位币；冉升能源有限公司以林吉特为记账本位币；苏美达弗曼尼日利亚有限公司以奈拉为记账本位币；江苏苏美达成套设备工程有限公司厄瓜多尔办事处、江苏苏美达成套设备工程有限公司柬埔寨办事处、苏美达香港有限公司、永诚贸易有限公司、苏美达迪拜公司、苏美达五金(北美)有限公司、香港创奇贸易有限公司、缅甸双赢服饰有限公司、億利国际控股有限公司、创美有限公司、新加坡赢星有限公司、苏美达越南服装有限公司、苏美达埃塞俄比亚纺织服装有限公司、恩美有限公司、伯克希尔毛毯控股有限公司、伯克希尔毛毯家纺用品有限公司、苏美达航运有限公司、金达航运有限公司、美达航运有限公司、安达航运有限公司、诚达航运有限公司、锐达航运有限公司、通达航运有限公司、迅达航运有限公司、越达航运有限公司、创达航运有限公司、辉达航运有限公司、丰达航运有限公司、润达航运有限公司、运达航运有限公司、苏美达海运有限公司、稳达航运有限公司、百达航运有限公司、万达航运有限公司、致达航运有限公司、行达航运有限公司、远达航运有限公司、永达航运有限公司、捷达航运有限公司、顺达航运有限公司、利达航运有限公司、富达航运有限公司、裕达航运有限公司、如达航运有限公司、意达航运有限公司、康达航运有限公司、盛达航运有限公司、北美车轮有限公司、江苏苏美达机电有限公司俄罗斯分公司、北美弗曼装备有限公司、苏美达北美公司、苏美达中美洲有限公司、新加坡永信贸易有限公司、越南永信有限公司以美元为记账本位币；德国高普贸易公司、苏美达五金(欧洲)有限公司、苏美达五金(法国)有限公司、海尼兴汽车零部件有限公司、苏美达工业投资有限责任公司、苏美达欧洲公司以欧元为记账本位币；苏美达日本公司以日元为记账本位币；江苏苏美达成套设备工程有限公司印尼办事处以印尼盾为记账本位币；金海达印度尼西亚有限公司以印尼卢比为记账本位币；苏美达英国公司以英镑为记账本位币；江苏苏美达成套设备工程有限公司越南办事处、四季科技越南有限公司以越南盾为记账本位币；江苏苏美达成套设备工程有限公司西非分公司以几内亚法郎为记账本位币；江苏苏美达成套设备工程有限公司菲律宾分公司以菲律宾比索为记账本位币；冉升科技新加坡有限公司以新加坡元为记账本位币；苏美达巴基斯坦光伏有限公司以巴基斯坦卢比为记账本位币。除上述子公司外的其他公司采用人民币为记账本位币。

5. 同一控制下和非同一控制下企业合并的会计处理方法

适用 不适用

(1) 同一控制下企业合并的会计处理方法

公司在企业合并中取得的资产和负债，按照合并日被合并方在最终控制方合并财务报表中的账面价值计量。公司按照被合并方所有者权益在最终控制方合并财务报表中的账面价值份额与支付的合并对价账面价值或发行股份面值总额的差额，调整资本公积；资本公积不足冲减的，调整留存收益。

(2) 非同一控制下企业合并的会计处理方法

公司在购买日对合并成本大于合并中取得的被购买方可辨认净资产公允价值份额的差额，确认为商誉；如果合并成本小于合并中取得的被购买方可辨认净资产公允价值份额，首先对取得的被购买方各项可辨认资产、负债及或有负债的公允价值以及合并成本的计量进行复核，经复核后合并成本仍小于合并中取得的被购买方可辨认净资产公允价值份额的，其差额计入当期损益。

6. 合并财务报表的编制方法

√适用 □不适用

母公司将其控制的所有子公司纳入合并财务报表的合并范围。合并财务报表以母公司及其子公司的财务报表为基础，根据其他有关资料，由母公司按照《企业会计准则第 33 号——合并财务报表》编制。

7. 合营安排分类及共同经营会计处理方法

√适用 □不适用

(1) 合营安排分为共同经营和合营企业。

(2) 当公司为共同经营的合营方时，确认与共同经营中利益份额相关的下列项目：

- 1) 确认单独所持有的资产，以及按持有份额确认共同持有的资产；
- 2) 确认单独所承担的负债，以及按持有份额确认共同承担的负债；
- 3) 确认出售公司享有的共同经营产出份额所产生的收入；
- 4) 按公司持有份额确认共同经营因出售资产所产生的收入；
- 5) 确认单独所发生的费用，以及按公司持有份额确认共同经营发生的费用。

8. 现金及现金等价物的确定标准

列示于现金流量表中的现金是指库存现金以及可以随时用于支付的存款。现金等价物是指企业持有的期限短、流动性强、易于转换为已知金额现金、价值变动风险很小的投资。

9. 外币业务和外币报表折算

√适用 □不适用

(1) 外币业务折算

外币交易在初始确认时，采用交易发生日即期汇率的近似汇率折算为人民币金额。资产负债表日，外币货币性项目采用资产负债表日即期汇率折算，因汇率不同而产生的汇兑差额，除与购建符合资本化条件资产有关的外币专门借款本金及利息的汇兑差额外，计入当期损益；以历史成本计量的外币非货币性项目仍采用交易发生日即期汇率的近似汇率折算，不改变其人民币金额；以公允价值计量的外币非货币性项目，采用公允价值确定日的即期汇率折算，差额计入当期损益或其他综合收益。

(2) 外币财务报表折算

资产负债表中的资产和负债项目，采用资产负债表日的即期汇率折算；所有者权益项目除“未分配利润”项目外，其他项目采用交易发生日的即期汇率折算；利润表中的收入和费用项目，采用交易发生日即期汇率的近似汇率折算。按照上述折算产生的外币财务报表折算差额，计入其他综合收益。

10. 金融工具

√适用 □不适用

(2) 金融资产和金融负债的分类

金融资产在初始确认时划分为以下三类：1) 以摊余成本计量的金融资产；2) 以公允价值计量且其变动计入其他综合收益的金融资产；3) 以公允价值计量且其变动计入当期损益的金融资产。

金融负债在初始确认时划分为以下四类：1) 以公允价值计量且其变动计入当期损益的金融负债；2) 金融资产转移不符合终止确认条件或继续涉入被转移金融资产所形成的金融负债；3) 不

属于上述(1)或(2)的财务担保合同,以及不属于上述(1)并以低于市场利率贷款的贷款承诺;4)以摊余成本计量的金融负债。

(2) 金融资产和金融负债的确认依据、计量方法和终止确认条件

1) 金融资产和金融负债的确认依据和初始计量方法

公司成为金融工具合同的一方时,确认一项金融资产或金融负债。初始确认金融资产或金融负债时,按照公允价值计量;对于以公允价值计量且其变动计入当期损益的金融资产和金融负债,相关交易费用直接计入当期损益;对于其他类别的金融资产或金融负债,相关交易费用计入初始确认金额。但是,公司初始确认的应收账款未包含重大融资成分或公司不考虑未超过一年的合同中的融资成分的,按照《企业会计准则第14号——收入》所定义的交易价格进行初始计量。

2) 金融资产的后续计量方法

①以摊余成本计量的金融资产

采用实际利率法,按照摊余成本进行后续计量。以摊余成本计量且不属于任何套期关系的一部分的金融资产所产生的利得或损失,在终止确认、重分类、按照实际利率法摊销或确认减值时,计入当期损益。

②以公允价值计量且其变动计入其他综合收益的债务工具投资

采用公允价值进行后续计量。采用实际利率法计算的利息、减值损失或利得及汇兑损益计入当期损益,其他利得或损失计入其他综合收益。终止确认时,将之前计入其他综合收益的累计利得或损失从其他综合收益中转出,计入当期损益。

③以公允价值计量且其变动计入其他综合收益的权益工具投资

采用公允价值进行后续计量。获得的股利(属于投资成本收回部分的除外)计入当期损益,其他利得或损失计入其他综合收益。终止确认时,将之前计入其他综合收益的累计利得或损失从其他综合收益中转出,计入留存收益。

④以公允价值计量且其变动计入当期损益的金融资产

采用公允价值进行后续计量,产生的利得或损失(包括利息和股利收入)计入当期损益,除非该金融资产属于套期关系的一部分。

3) 金融负债的后续计量方法

①以公允价值计量且其变动计入当期损益的金融负债

此类金融负债包括交易性金融负债(含属于金融负债的衍生工具)和指定为以公允价值计量且其变动计入当期损益的金融负债。对于此类金融负债以公允价值进行后续计量。因公司自身信用风险变动引起的指定为以公允价值计量且其变动计入当期损益的金融负债的公允价值变动金额计入其他综合收益,除非该处理会造成或扩大损益中的会计错配。此类金融负债产生的其他利得或损失(包括利息费用、除因公司自身信用风险变动引起的公允价值变动)计入当期损益,除非该金融负债属于套期关系的一部分。终止确认时,将之前计入其他综合收益的累计利得或损失从其他综合收益中转出,计入留存收益。

②金融资产转移不符合终止确认条件或继续涉入被转移金融资产所形成的金融负债

按照《企业会计准则第23号——金融资产转移》相关规定进行计量。

③不属于上述1)或2)的财务担保合同,以及不属于上述1)并以低于市场利率贷款的贷款承诺

在初始确认后按照下列两项金额之中的较高者进行后续计量：a. 按照金融工具的减值规定确定的损失准备金额；b. 初始确认金额扣除按照《企业会计准则第 14 号——收入》相关规定所确定的累计摊销额后的余额。

④以摊余成本计量的金融负债

采用实际利率法以摊余成本计量。以摊余成本计量且不属于任何套期关系的一部分的金融负债所产生的利得或损失，在终止确认、按照实际利率法摊销时计入当期损益。

4) 金融资产和金融负债的终止确认

① 当满足下列条件之一时，终止确认金融资产：

a. 收取金融资产现金流量的合同权利已终止；

b. 金融资产已转移，且该转移满足《企业会计准则第23号——金融资产转移》关于金融资产终止确认的规定。

②当金融负债（或其一部分）的现时义务已经解除时，相应终止确认该金融负债（或该部分金融负债）。

（3）金融资产转移的确认依据和计量方法

公司转移了金融资产所有权上几乎所有的风险和报酬的，终止确认该金融资产，并将转移中产生或保留的权利和义务单独确认为资产或负债；保留了金融资产所有权上几乎所有的风险和报酬的，继续确认所转移的金融资产。公司既没有转移也没有保留金融资产所有权上几乎所有的风险和报酬的，分别下列情况处理：1) 未保留对该金融资产控制的，终止确认该金融资产，并将转移中产生或保留的权利和义务单独确认为资产或负债；2) 保留了对该金融资产控制的，按照继续涉入所转移金融资产的程度确认有关金融资产，并相应确认有关负债。

金融资产整体转移满足终止确认条件的，将下列两项金额的差额计入当期损益：1) 所转移金融资产在终止确认日的账面价值；2) 因转移金融资产而收到的对价，与原直接计入其他综合收益的公允价值变动累计额中对应终止确认部分的金额（涉及转移的金融资产为以公允价值计量且其变动计入其他综合收益的债务工具投资）之和。转移了金融资产的一部分，且该被转移部分整体满足终止确认条件的，将转移前金融资产整体的账面价值，在终止确认部分和继续确认部分之间，按照转移日各自的相对公允价值进行分摊，并将下列两项金额的差额计入当期损益：1) 终止确认部分的账面价值；2) 终止确认部分的对价，与原直接计入其他综合收益的公允价值变动累计额中对应终止确认部分的金额（涉及转移的金融资产为以公允价值计量且其变动计入其他综合收益的债务工具投资）之和。

（4）金融资产和金融负债的公允价值确定方法

公司采用在当前情况下适用并且有足够可利用数据和其他信息支持的估值技术确定相关金融资产和金融负债的公允价值。公司将估值技术使用的输入值分以下层级，并依次使用：

1) 第一层次输入值是在计量日能够取得的相同资产或负债在活跃市场上未经调整的报价；

2) 第二层次输入值是除第一层次输入值外相关资产或负债直接或间接可观察的输入值，包括：活跃市场中类似资产或负债的报价；非活跃市场中相同或类似资产或负债的报价；除报价以外的其他可观察输入值，如在正常报价间隔期间可观察的利率和收益率曲线等；市场验证的输入值等；

3) 第三层次输入值是相关资产或负债的不可观察输入值，包括不能直接观察或无法由可观察市场数据验证的利率、股票波动率、企业合并中承担的弃置义务的未来现金流量、使用自身数据

作出的财务预测等。

(5) 金融工具减值

1) 金融工具减值计量和会计处理

公司以预期信用损失为基础，对以摊余成本计量的金融资产、以公允价值计量且其变动计入其他综合收益的债务工具投资、合同资产、租赁应收款、分类为以公允价值计量且其变动计入当期损益的金融负债以外的贷款承诺、不属于以公允价值计量且其变动计入当期损益的金融负债或不属于金融资产转移不符合终止确认条件或继续涉入被转移金融资产所形成的金融负债的财务担保合同进行减值处理并确认损失准备。

预期信用损失，是指以发生违约的风险为权重的金融工具信用损失的加权平均值。信用损失，是指公司按照原实际利率折现的、根据合同应收的所有合同现金流量与预期收取的所有现金流量之间的差额，即全部现金短缺的现值。其中，对于公司购买或源生的已发生信用减值的金融资产，按照该金融资产经信用调整的实际利率折现。

对于购买或源生的已发生信用减值的金融资产，公司在资产负债表日仅将自初始确认后整个存续期内预期信用损失的累计变动确认为损失准备。

对于由《企业会计准则第14号——收入》规范的交易形成，且不含重大融资成分或者公司不考虑不超过一年的合同中的融资成分的应收款项及合同资产，公司运用简化计量方法，按照相当于整个存续期内的预期信用损失金额计量损失准备。

对于租赁应收款、由《企业会计准则第14号——收入》规范的交易形成且包含重大融资成分的应收款项及合同资产，公司运用简化计量方法，按照相当于整个存续期内的预期信用损失金额计量损失准备。

除上述计量方法以外的金融资产，公司在每个资产负债表日评估其信用风险自初始确认后是否已经显著增加。如果信用风险自初始确认后已显著增加，公司按照整个存续期内预期信用损失的金额计量损失准备；如果信用风险自初始确认后未显著增加，公司按照该金融工具未来12个月内预期信用损失的金额计量损失准备。

公司利用可获得的合理且有依据的信息，包括前瞻性信息，通过比较金融工具在资产负债表日发生违约的风险与在初始确认日发生违约的风险，以确定金融工具的信用风险自初始确认后是否已显著增加。

于资产负债表日，若公司判断金融工具只具有较低的信用风险，则假定该金融工具的信用风险自初始确认后并未显著增加。

公司以单项金融工具或金融工具组合为基础评估预期信用风险和计量预期信用损失。当以金融工具组合为基础时，公司以共同风险特征为依据，将金融工具划分为不同组合。

公司在每个资产负债表日重新计量预期信用损失，由此形成的损失准备的增加或转回金额，作为减值损失或利得计入当期损益。对于以摊余成本计量的金融资产，损失准备抵减该金融资产在资产负债表中列示的账面价值；对于以公允价值计量且其变动计入其他综合收益的债权投资，公司在其他综合收益中确认其损失准备，不抵减该金融资产的账面价值。

2) 按组合评估预期信用风险和计量预期信用损失的金融工具

项 目	确定组合的依据	计量预期信用损失的方法
其他应收款——应收利息组合	款项性质	参考历史信用损失经验，结合当前状况以

其他应收款——应收股利组合		及对未来经济状况的预测，通过违约风险敞口和未来12个月内或整个存续期预期信用损失率，计算预期信用损失
其他应收款——关联往来组合	关联方	
其他应收款——账龄组合	账龄	

3) 按组合计量预期信用损失的应收款项及合同资产

①具体组合及计量预期信用损失的方法

项 目	确定组合的依据	计量预期信用损失的方法
应收银行承兑汇票	票据类型	参考历史信用损失经验，结合当前状况以及对未来经济状况的预测，通过违约风险敞口和整个存续期预期信用损失率，计算预期信用损失
应收商业承兑汇票		
应收账款——账龄组合	账龄	参考历史信用损失经验，结合当前状况以及对未来经济状况的预测，编制应收账款账龄与整个存续期预期信用损失率对照表，计算预期信用损失
应收账款——关联往来组合	关联方	参考历史信用损失经验，结合当前状况以及对未来经济状况的预测，通过违约风险敞口和整个存续期预期信用损失率，计算预期信用损失
合同资产——账龄组合	账龄	参考历史信用损失经验，结合当前状况以及对未来经济状况的预测，编制合同资产账龄与整个存续期预期信用损失率对照表，计算预期信用损失
长期应收款——应收分期收款销售商品款组合	款项类型	参考历史信用损失经验，结合当前状况以及对未来经济状况的预测，通过违约风险敞口和整个存续期预期信用损失率，计算预期信用损失
长期应收款——应收融资租赁款组合	款项类型	参考历史信用损失经验，结合当前状况以及对未来经济状况的预测，通过违约风险敞口和整个存续期预期信用损失率，计算预期信用损失

② 应收账款——账龄组合的账龄与整个存续期预期信用损失率对照表

账 龄	应收账款 预期信用损失率 (%)
1 年以内（含，下同）	0.50
1-2 年	1.00
2-3 年	8.00
3-4 年	15.00
4-5 年	50.00
5 年以上	100.00

(6) 金融资产和金融负债的抵销

金融资产和金融负债在资产负债表内分别列示，不相互抵销。但同时满足下列条件的，公司以相互抵销后的净额在资产负债表内列示：(1) 公司具有抵销已确认金额的法定权利，且该种法定权利是当前可执行的；(2) 公司计划以净额结算，或同时变现该金融资产和清偿该金融负债。

不满足终止确认条件的金融资产转移，公司不对已转移的金融资产和相关负债进行抵销。

11. 应收票据

应收票据的预期信用损失的确定方法及会计处理方法

√适用 □不适用

参考 10.金融工具

12. 应收账款

应收账款的预期信用损失的确定方法及会计处理方法

√适用 □不适用

参考 10.金融工具

13. 应收款项融资

√适用 □不适用

参考 10.金融工具

14. 其他应收款

其他应收款预期信用损失的确定方法及会计处理方法

√适用 □不适用

参考 10.金融工具

15. 存货

√适用 □不适用

1. 存货的分类

存货包括在日常活动中持有以备出售的产成品或商品、处在生产过程中的在产品、在生产过程或提供劳务过程中耗用的材料和物料等。

2. 发出存货的计价方法

生产企业发出原材料采用月末一次加权平均法或移动加权平均法核算，发出产成品(自制半成品)采用月末一次加权平均法或移动加权平均法核算，从事商品流通业务的子公司发出库存商品和产成品采用个别计价法核算。

3. 存货可变现净值的确定依据

资产负债表日，存货采用成本与可变现净值孰低计量，按照单个存货成本高于可变现净值的差额计提存货跌价准备。直接用于出售的存货，在正常生产经营过程中以该存货的估计售价减去估计的销售费用和相关税费后的金额确定其可变现净值；需要经过加工的存货，在正常生产经营过程中以所生产的产成品的估计售价减去至完工时估计将要发生的成本、估计的销售费用和相关税费后的金额确定其可变现净值；资产负债表日，同一项存货中一部分有合同价格约定、其他部分不存在合同价格的，分别确定其可变现净值，并与其对应的成本进行比较，分别确定存货跌价准备的计提或转回的金额。

4. 存货的盘存制度

存货的盘存制度为永续盘存制。

5. 低值易耗品和包装物的摊销方法

按照一次转销法进行摊销。

16. 合同资产

(1). 合同资产的确认方法及标准

适用 不适用

公司根据履行履约义务与客户付款之间的关系在资产负债表中列示合同资产或合同负债。公司将同一合同下的合同资产和合同负债相互抵销后以净额列示。

公司将拥有的、无条件(即,仅取决于时间流逝)向客户收取对价的权利作为应收款项列示,将已向客户转让商品而有权收取对价的权利(该权利取决于时间流逝之外的其他因素)作为合同资产列示。

(2). 合同资产预期信用损失的确定方法及会计处理方法

适用 不适用

参考 10.金融工具

17. 持有待售资产

适用 不适用

18. 债权投资

(1). 债权投资预期信用损失的确定方法及会计处理方法

适用 不适用

19. 其他债权投资

(1). 其他债权投资预期信用损失的确定方法及会计处理方法

适用 不适用

20. 长期应收款

(1). 长期应收款预期信用损失的确定方法及会计处理方法

适用 不适用

参考 10.金融工具

21. 长期股权投资

适用 不适用

(1) 共同控制、重大影响的判断

按照相关约定对某项安排存在共有的控制,并且该安排的相关活动必须经过分享控制权的参与方一致同意后才能决策,认定为共同控制。对被投资单位的财务和经营政策有参与决策的权力,但并不能够控制或者与其他方一起共同控制这些政策的制定,认定为重大影响。

(2) 投资成本的确定

1) 同一控制下的企业合并形成的,合并方以支付现金、转让非现金资产、承担债务或发行权益性证券作为合并对价的,在合并日按照取得被合并方所有者权益在最终控制方合并财务报表中的账面价值的份额作为其初始投资成本。长期股权投资初始投资成本与支付的合并对价的账面价值或发行股份的面值总额之间的差额调整资本公积;资本公积不足冲减的,调整留存收益。

公司通过多次交易分步实现同一控制下企业合并形成的长期股权投资,判断是否属于“一揽子交易”。属于“一揽子交易”的,把各项交易作为一项取得控制权的交易进行会计处理。不属于“一揽子交易”的,在合并日,根据合并后应享有被合并方净资产在最终控制方合并财务报表中的账面价值的份额确定初始投资成本。合并日长期股权投资的初始投资成本,与达到合并前的

长期股权投资账面价值加上合并日进一步②取得股份新支付对价的账面价值之和的差额，调整资本公积；资本公积不足冲减的，调整留存收益。

2) 非同一控制下的企业合并形成的，在购买日按照支付的合并对价的公允价值作为其初始投资成本。

公司通过多次交易分步实现非同一控制下企业合并形成的长期股权投资，区分个别财务报表和合并财务报表进行相关会计处理：

①在个别财务报表中，按照原持有的股权投资的账面价值加上新增投资成本之和，作为改按成本法核算的初始投资成本。

②在合并财务报表中，判断是否属于“一揽子交易”。属于“一揽子交易”的，把各项交易作为一项取得控制权的交易进行会计处理。不属于“一揽子交易”的，对于购买日之前持有的被购买方的股权，按照该股权在购买日的公允价值进行重新计量，公允价值与其账面价值的差额计入当期投资收益；购买日之前持有的被购买方的股权涉及权益法核算下的其他综合收益等的，与其相关的其他综合收益等转为购买日所属当期收益。但由于被投资方重新计量设定受益计划净负债或净资产变动而产生的其他综合收益除外。

3) 除企业合并形成以外的：以支付现金取得的，按照实际支付的购买价款作为其初始投资成本；以发行权益性证券取得的，按照发行权益性证券的公允价值作为其初始投资成本；以债务重组方式取得的，按《企业会计准则第 12 号——债务重组》确定其初始投资成本；以非货币性资产交换取得的，按《企业会计准则第 7 号——非货币性资产交换》确定其初始投资成本。

(3) 后续计量及损益确认方法

对被投资单位实施控制的长期股权投资采用成本法核算；对联营企业和合营企业的长期股权投资，采用权益法核算。

(4) 通过多次交易分步处置对子公司投资至丧失控制权的处理方法

1) 个别财务报表

对处置的股权，其账面价值与实际取得价款之间的差额，计入当期损益。对于剩余股权，对被投资单位仍具有重大影响或者与其他方一起实施共同控制的，转为权益法核算；不能再对被投资单位实施控制、共同控制或重大影响的，按照《企业会计准则第 22 号——金融工具确认和计量》的相关规定进行核算。

①合并财务报表

通过多次交易分步处置对子公司投资至丧失控制权，且不属于“一揽子交易”的

在丧失控制权之前，处置价款与处置长期股权投资相对应享有子公司自购买日或合并日开始持续计算的净资产份额之间的差额，调整资本公积（资本溢价），资本溢价不足冲减的，冲减留存收益。

丧失对原子公司控制权时，对于剩余股权，按照其在丧失控制权日的公允价值进行重新计量。处置股权取得的对价与剩余股权公允价值之和，减去按原持股比例计算应享有原有子公司自购买日或合并日开始持续计算的净资产的份额之间的差额，计入丧失控制权当期的投资收益，同时冲减商誉。与原有子公司股权投资相关的其他综合收益等，应当在丧失控制权时转为当期投资收益。

②多次交易分步处置对子公司投资至丧失控制权，且属于“一揽子交易”的

将各项交易作为一项处置子公司并丧失控制权的交易进行会计处理。但是，在丧失控制权之

前每一次处置价款与处置投资对应的享有该子公司净资产份额的差额，在合并财务报表中确认为其他综合收益，在丧失控制权时一并转入丧失控制权当期的损益。

22. 投资性房地产

(1). 如果采用成本计量模式的：

折旧或摊销方法

1. 投资性房地产包括已出租的土地使用权、持有并准备增值后转让的土地使用权和已出租的建筑物。

2. 投资性房地产按照成本进行初始计量，采用成本模式进行后续计量，并采用与固定资产和无形资产相同的方法计提折旧或进行摊销。

23. 固定资产

(1). 确认条件

适用 不适用

固定资产是指为生产商品、提供劳务、出租或经营管理而持有的，使用年限超过一个会计年度的有形资产。固定资产在同时满足经济利益很可能流入、成本能够可靠计量时予以确认。

(2). 折旧方法

适用 不适用

类别	折旧方法	折旧年限（年）	残值率	年折旧率
房屋及建筑物	年限平均法	20-35	5	2.71-4.75
机器设备	年限平均法	5-20	0-5	4.75-20.00
运输设备	年限平均法	3-8	5	11.88-31.67
其他	年限平均法	3-5	5	19.00-31.67

(3). 融资租入固定资产的认定依据、计价和折旧方法

适用 不适用

符合下列一项或数项标准的，认定为融资租赁：1) 在租赁期届满时，租赁资产的所有权转移给承租人；2) 承租人有购买租赁资产的选择权，所订立的购买价款预计将远低于行使选择权时租赁资产的公允价值，因而在租赁开始日就可以合理确定承租人将会行使这种选择权；3) 即使资产的所有权不转移，但租赁期占租赁资产使用寿命的大部分 [通常占租赁资产使用寿命的 75%以上 (含 75%)]；4) 承租人在租赁开始日的最低租赁付款额现值，几乎相当于租赁开始日租赁资产公允价值 [90%以上 (含 90%)]；出租人在租赁开始日的最低租赁收款额现值，几乎相当于租赁开始日租赁资产公允价值 [90%以上 (含 90%)]；5) 租赁资产性质特殊，如果不作较大改造，只有承租人才能使用。

融资租入的固定资产，按租赁开始日租赁资产的公允价值与最低租赁付款额的现值中较低者入账，按自有固定资产的折旧政策计提折旧。

24. 在建工程

适用 不适用

(1) 在建工程同时满足经济利益很可能流入、成本能够可靠计量则予以确认。在建工程按建造该项资产达到预定可使用状态前所发生的实际成本计量。

(2) 在建工程达到预定可使用状态时，按工程实际成本转入固定资产。已达到预定可使用状态但尚未办理竣工决算的，先按估计价值转入固定资产，待办理竣工决算后再按实际成本调整原

暂估价值，但不再调整原已计提的折旧。

25. 借款费用

适用 不适用

(1) 借款费用资本化的确认原则

公司发生的借款费用，可直接归属于符合资本化条件的资产的购建或者生产的，予以资本化，计入相关资产成本；其他借款费用，在发生时确认为费用，计入当期损益。

(2) 借款费用资本化期间

1) 当借款费用同时满足下列条件时，开始资本化：①资产支出已经发生；②借款费用已经发生；③为使资产达到预定可使用或可销售状态所必要的购建或者生产活动已经开始。

2) 若符合资本化条件的资产在购建或者生产过程中发生非正常中断，并且中断时间连续超过 3 个月，暂停借款费用的资本化；中断期间发生的借款费用确认为当期费用，直至资产的购建或者生产活动重新开始。

3) 当所购建或者生产符合资本化条件的资产达到预定可使用或可销售状态时，借款费用停止资本化。

(3) 借款费用资本化率以及资本化金额

为购建或者生产符合资本化条件的资产而借入专门借款的，以专门借款当期实际发生的利息费用（包括按照实际利率法确定的折价或溢价的摊销），减去将尚未动用的借款资金存入银行取得的利息收入或进行暂时性投资取得的投资收益后的金额，确定应予资本化的利息金额；为购建或者生产符合资本化条件的资产占用了一般借款的，根据累计资产支出超过专门借款的资产支出加权平均数乘以占用一般借款的资本化率，计算确定一般借款应予资本化的利息金额。

26. 生物资产

适用 不适用

27. 油气资产

适用 不适用

28. 使用权资产

适用 不适用

29. 无形资产

(1). 计价方法、使用寿命、减值测试

适用 不适用

(1) 无形资产包括土地使用权、软件、专利权、非专利技术及商标使用权，按成本进行初始计量。

(2) 使用寿命有限的无形资产，在使用寿命内按照与该项无形资产有关的经济利益的预期实现方式系统地摊销，无法可靠确定预期实现方式的，采用直线法摊销。具体年限如下：

项 目	摊销年限(年)
土地使用权	50
软件	3-10
专利权	10

非专利技术	10
商标使用权	20

(2). 内部研究开发支出会计政策

√适用 □不适用

内部研究开发项目研究阶段的支出，于发生时计入当期损益。内部研究开发项目开发阶段的支出，同时满足下列条件的，确认为无形资产：1) 完成该无形资产以使其能够使用或出售在技术上具有可行性；2) 具有完成该无形资产并使用或出售的意图；3) 无形资产产生经济利益的方式，包括能够证明运用该无形资产生产的产品存在市场或无形资产自身存在市场，无形资产将在内部使用的，能证明其有用性；4) 有足够的技术、财务资源和其他资源支持，以完成该无形资产的开发，并有能力使用或出售该无形资产；5) 归属于该无形资产开发阶段的支出能够可靠地计量。

30. 长期资产减值

√适用 □不适用

对长期股权投资、采用成本模式计量的投资性房地产、固定资产、在建工程、使用寿命有限的无形资产等长期资产，在资产负债表日有迹象表明发生减值的，估计其可收回金额。对因企业合并所形成的商誉和使用寿命不确定的无形资产，无论是否存在减值迹象，每年都进行减值测试。商誉结合与其相关的资产组或者资产组组合进行减值测试。

若上述长期资产的可收回金额低于其账面价值的，按其差额确认资产减值准备并计入当期损益。

31. 长期待摊费用

√适用 □不适用

长期待摊费用核算已经支出，摊销期限在1年以上（不含1年）的各项费用。长期待摊费用按实际发生额入账，在受益期或规定的期限内分期平均摊销。如果长期待摊的费用项目不能使以后会计期间受益则将尚未摊销的该项目的摊余价值全部转入当期损益。

32. 合同负债

(1). 合同负债的确认方法

√适用 □不适用

合同负债是指已收或应收客户对价而应向客户转让商品或服务的义务，如企业在转让承诺的商品或服务之前已收取的款项。

公司将已收或应收客户对价而应向客户转让商品的义务作为合同负债列示。

33. 职工薪酬

(1). 短期薪酬的会计处理方法

√适用 □不适用

在职工为公司提供服务的会计期间，将实际发生的短期薪酬确认为负债，并计入当期损益或相关资产成本。

(2). 离职后福利的会计处理方法

√适用 □不适用

离职后福利分为设定提存计划和设定受益计划。

1) 在职工为公司提供服务的会计期间，根据设定提存计划计算的应缴存金额确认为负债，并

计入当期损益或相关资产成本。

2) 对设定受益计划的会计处理通常包括下列步骤:

①根据预期累计福利单位法, 采用无偏且相互一致的精算假设对有关人口统计变量和财务变量等作出估计, 计量设定受益计划所产生的义务, 并确定相关义务的所属期间。同时, 对设定受益计划所产生的义务予以折现, 以确定设定受益计划义务的现值和当期服务成本;

②设定受益计划存在资产的, 将设定受益计划义务现值减去设定受益计划资产公允价值所形成的赤字或盈余确认为一项设定受益计划净负债或净资产。设定受益计划存在盈余的, 以设定受益计划的盈余和资产上限两项的孰低者计量设定受益计划净资产;

③期末, 将设定受益计划产生的职工薪酬成本确认为服务成本、设定受益计划净负债或净资产的利息净额以及重新计量设定受益计划净负债或净资产所产生的变动等三部分, 其中服务成本和设定受益计划净负债或净资产的利息净额计入当期损益或相关资产成本, 重新计量设定受益计划净负债或净资产所产生的变动计入其他综合收益, 并且在后续会计期间不允许转回至损益, 但可以在权益范围内转移这些在其他综合收益确认的金额。

(3). 辞退福利的会计处理方法

适用 不适用

向职工提供的辞退福利, 在下列两者孰早日确认辞退福利产生的职工薪酬负债, 并计入当期损益: 1) 公司不能单方面撤回因解除劳动关系计划或裁减建议所提供的辞退福利时; 2) 公司确认与涉及支付辞退福利的重组相关的成本或费用时。

(4). 其他长期职工福利的会计处理方法

适用 不适用

向职工提供的其他长期福利, 符合设定提存计划条件的, 按照设定提存计划的有关规定进行会计处理; 除此之外的其他长期福利, 按照设定受益计划的有关规定进行会计处理, 为简化相关会计处理, 将其产生的职工薪酬成本确认为服务成本、其他长期职工福利净负债或净资产的利息净额以及重新计量其他长期职工福利净负债或净资产所产生的变动等组成项目的总净额计入当期损益或相关资产成本。

34. 租赁负债

适用 不适用

35. 预计负债

适用 不适用

(1) 因对外提供担保、诉讼事项、产品质量保证、亏损合同等或有事项形成的义务成为公司承担的现时义务, 履行该义务很可能导致经济利益流出公司, 且该义务的金额能够可靠的计量时, 公司将该项义务确认为预计负债。

(2) 公司按照履行相关现时义务所需支出的最佳估计数对预计负债进行初始计量, 并在资产负债表日对预计负债的账面价值进行复核。

36. 股份支付

适用 不适用

37. 优先股、永续债等其他金融工具

√适用 □不适用

根据金融工具相关准则、《金融负债与权益工具的区分及相关会计处理规定》（财会〔2014〕13号）和《永续债相关会计处理的规定》（财会〔2019〕2号），对发行的永续债等金融工具，公司依据所发行金融工具的合同条款及其所反映的经济实质而非仅以法律形式，结合金融资产、金融负债和权益工具的定义，在初始确认时将该等金融工具或其组成部分分类为金融资产、金融负债或权益工具。

在资产负债表日，对于归类为权益工具的金融工具，其利息支出或股利分配作为公司的利润分配，其回购、注销等作为权益的变动处理；对于归类为金融负债的金融工具，其利息支出或股利分配按照借款费用进行处理，其回购或赎回产生的利得或损失等计入当期损益。

38. 收入

(1). 收入确认和计量所采用的会计政策

√适用 □不适用

1) 收入确认原则

于合同开始日，公司对合同进行评估，识别合同所包含的各单项履约义务，并确定各单项履约义务是在某一时段内履行，还是在某一时点履行。

满足下列条件之一时，属于在某一时段内履行履约义务，否则，属于在某一时点履行履约义务：①客户在公司履约的同时即取得并消耗公司履约所带来的经济利益；②客户能够控制公司履约过程中在建商品；③公司履约过程中所产出的商品具有不可替代用途，且公司在整个合同期间内有权就累计至今已完成的履约部分收取款项。

对于在某一时段内履行的履约义务，公司在该段时间内按照履约进度确认收入。履约进度不能合理确定时，已经发生的成本预计能够得到补偿的，按照已经发生的成本金额确认收入，直到履约进度能够合理确定为止。对于在某一时点履行的履约义务，在客户取得相关商品或服务控制权时点确认收入。在判断客户是否已取得商品控制权时，公司考虑下列迹象：①公司就该商品享有现时收款权利，即客户就该商品负有现时付款义务；②公司已将该商品的法定所有权转移给客户，即客户已拥有该商品的法定所有权；③公司已将该商品实物转移给客户，即客户已实物占有该商品；④公司已将该商品所有权上的主要风险和报酬转移给客户，即客户已取得该商品所有权上的主要风险和报酬；⑤客户已接受该商品；⑥其他表明客户已取得商品控制权的迹象。

2) 收入计量原则

①公司按照分摊至各单项履约义务的交易价格计量收入。交易价格是公司因向客户转让商品或服务而预期有权收取的对价金额，不包括代第三方收取的款项以及预期将退还给客户的款项。

②合同中存在可变对价的，公司按照期望值或最可能发生金额确定可变对价的最佳估计数，但包含可变对价的交易价格，不超过在相关不确定性消除时累计已确认收入极可能不会发生重大转回的金额。

③合同中存在重大融资成分的，公司按照假定客户在取得商品或服务控制权时即以现金支付的应付金额确定交易价格。该交易价格与合同对价之间的差额，在合同期间内采用实际利率法摊

销。合同开始日，公司预计客户取得商品或服务控制权与客户支付价款间隔不超过一年的，不考虑合同中存在的重大融资成分。

④合同中包含两项或多项履约义务的，公司于合同开始日，按照各单项履约义务所承诺商品的单独售价的相对比例，将交易价格分摊至各单项履约义务。

(2). 同类业务采用不同经营模式导致收入确认会计政策存在差异的情况

适用 不适用

公司主要从事大宗商品贸易及机电设备进口业务、纺织服装加工及其贸易业务、船舶建造、成套工程承建及其贸易业务及光伏产业业务。依据公司自身的经营模式和结算方式，各类业务销售收入确认的具体方法披露如下：

1) 商品销售业务

公司商品销售业务属于在某一时刻履行的履约义务，内销收入在公司将产品运送至合同约定交货地点并由客户确认接受、已收取价款或取得收款权利且相关的经济利益很可能流入时确认。外销收入在公司已根据合同约定将产品报关，取得提单，已收取货款或取得了收款权力且相关的经济利益很可能流入时确认。

2) 成套工程承建

公司提供建筑施工服务属于在某一时间段内履行的履约义务，根据已发生成本占预计总成本的比例确定提供服务的履约进度，并按履约进度确认收入。履约进度不能合理确定时，公司已经发生的成本预计能够得到补偿的，按照已经发生的成本金额确认收入，直到履约进度能够合理确定为止。

3) 光伏电站发电收入

公司商品销售业务属于在某一时刻履行的履约义务，在满足电力已经供出并经抄表确认，供出的电款金额已确定，已收取价款或取得收款权利且相关的经济利益很可能流入时确认。

39. 合同成本

适用 不适用

与合同成本有关的资产包括合同取得成本和合同履约成本。

公司为取得合同发生的增量成本预期能够收回的，作为合同取得成本确认为一项资产。如果合同取得成本的摊销期限不超过一年，在发生时直接计入当期损益。

公司为履行合同发生的成本，不适用存货、固定资产或无形资产等相关准则的规范范围且同时满足下列条件的，作为合同履约成本确认为一项资产：

(1) 该成本与一份当前或预期取得的合同直接相关，包括直接人工、直接材料、制造费用（或类似费用）、明确由客户承担的成本以及仅因该合同而发生的其他成本；

(2) 该成本增加了公司未来用于履行履约义务的资源；

(3) 该成本预期能够收回。

公司对于与合同成本有关的资产采用与该资产相关的商品或服务收入确认相同的基础进行摊销，计入当期损益。

如果与合同成本有关的资产的账面价值高于因转让与该资产相关的商品或服务预期能够取得的剩余对价减去估计将要发生的成本，公司对超出部分计提减值准备，并确认为资产减值损失。以前期间减值的因素之后发生变化，使得转让该资产相关的商品或服务预期能够取得的剩余对价

减去估计将要发生的成本高于该资产账面价值的，转回原已计提的资产减值准备，并计入当期损益，但转回后的资产账面价值不超过假定不计提减值准备情况下该资产在转回日的账面价值。

40. 政府补助

适用 不适用

(1) 政府补助在同时满足下列条件时予以确认：(1) 公司能够满足政府补助所附的条件；(2) 公司能够收到政府补助。政府补助为货币性资产的，按照收到或应收的金额计量。政府补助为非货币性资产的，按照公允价值计量；公允价值不能可靠取得的，按照名义金额计量。

(2) 与资产相关的政府补助判断依据及会计处理方法

政府文件规定用于购建或以其他方式形成长期资产的政府补助划分为与资产相关的政府补助。政府文件不明确的，以取得该补助必须具备的基本条件为基础进行判断，以购建或以其他方式形成长期资产为基本条件的作为与资产相关的政府补助。与资产相关的政府补助，冲减相关资产的账面价值或确认为递延收益。与资产相关的政府补助确认为递延收益的，在相关资产使用寿命内按照合理、系统的方法分期计入损益。按照名义金额计量的政府补助，直接计入当期损益。相关资产在使用寿命结束前被出售、转让、报废或发生毁损的，将尚未分配的相关递延收益余额转入资产处置当期的损益。

(3) 与收益相关的政府补助判断依据及会计处理方法

除与资产相关的政府补助之外的政府补助划分为与收益相关的政府补助。对于同时包含与资产相关部分和与收益相关部分的政府补助，难以区分与资产相关或与收益相关的，整体归类为与收益相关的政府补助。与收益相关的政府补助，用于补偿以后期间的相关成本费用或损失的，确认为递延收益，在确认相关成本费用或损失的期间，计入当期损益或冲减相关成本；用于补偿已发生的相关成本费用或损失的，直接计入当期损益或冲减相关成本。

(4) 与公司日常经营活动相关的政府补助，按照经济业务实质，计入其他收益或冲减相关成本费用。与公司日常活动无关的政府补助，计入营业外收支。

(5) 政策性优惠贷款贴息的会计处理方法

1) 财政将贴息资金拨付给贷款银行，由贷款银行以政策性优惠利率向公司提供贷款的，以实际收到的借款金额作为借款的入账价值，按照借款本金和该政策性优惠利率计算相关借款费用。

2) 财政将贴息资金直接拨付给公司的，将对应的贴息冲减相关借款费用。

41. 递延所得税资产/递延所得税负债

适用 不适用

(1) 政府补助在同时满足下列条件时予以确认：(1) 公司能够满足政府补助所附的条件；(2) 公司能够收到政府补助。政府补助为货币性资产的，按照收到或应收的金额计量。政府补助为非货币性资产的，按照公允价值计量；公允价值不能可靠取得的，按照名义金额计量。

(2) 与资产相关的政府补助判断依据及会计处理方法

政府文件规定用于购建或以其他方式形成长期资产的政府补助划分为与资产相关的政府补助。政府文件不明确的，以取得该补助必须具备的基本条件为基础进行判断，以购建或以其他方式形成长期资产为基本条件的作为与资产相关的政府补助。与资产相关的政府补助，冲减相关资产的账面价值或确认为递延收益。与资产相关的政府补助确认为递延收益的，在相关资产使用寿命内按照合理、系统的方法分期计入损益。按照名义金额计量的政府补助，直接计入当期损益。相关资

产在使用寿命结束前被出售、转让、报废或发生毁损的，将尚未分配的相关递延收益余额转入资产处置当期的损益。

(3) 与收益相关的政府补助判断依据及会计处理方法

除与资产相关的政府补助之外的政府补助划分为与收益相关的政府补助。对于同时包含与资产相关部分和与收益相关部分的政府补助，难以区分与资产相关或与收益相关的，整体归类为与收益相关的政府补助。与收益相关的政府补助，用于补偿以后期间的相关成本费用或损失的，确认为递延收益，在确认相关成本费用或损失的期间，计入当期损益或冲减相关成本；用于补偿已发生的相关成本费用或损失的，直接计入当期损益或冲减相关成本。

(4) 与公司日常经营活动相关的政府补助，按照经济业务实质，计入其他收益或冲减相关成本费用。与公司日常活动无关的政府补助，计入营业外收支。

(5) 政策性优惠贷款贴息的会计处理方法

1) 财政将贴息资金拨付给贷款银行，由贷款银行以政策性优惠利率向公司提供贷款的，以实际收到的借款金额作为借款的入账价值，按照借款本金和该政策性优惠利率计算相关借款费用。

2) 财政将贴息资金直接拨付给公司的，将对应的贴息冲减相关借款费用。

42. 租赁

(1). 经营租赁的会计处理方法

适用 不适用

公司为承租人时，在租赁期内各个期间按照直线法将租金计入相关资产成本或确认为当期损益，发生的初始直接费用，直接计入当期损益。或有租金在实际发生时计入当期损益。公司为出租人时，在租赁期内各个期间按照直线法将租金确认为当期损益，发生的初始直接费用，除金额较大的予以资本化并分期计入损益外，均直接计入当期损益。或有租金在实际发生时计入当期损益。

(2). 融资租赁的会计处理方法

适用 不适用

公司为承租人时，在租赁期开始日，公司以租赁开始日租赁资产公允价值与最低租赁付款额现值中两者较低者作为租入资产的入账价值，将最低租赁付款额作为长期应付款的入账价值，其差额为未确认融资费用，发生的初始直接费用，计入租赁资产价值。在租赁期各个期间，采用实际利率法计算确认当期的融资费用。

公司为出租人时，在租赁期开始日，公司以租赁开始日最低租赁收款额与初始直接费用之和作为应收融资租赁款的入账价值，同时记录未担保余值；将最低租赁收款额、初始直接费用及未担保余值之和与其现值之和的差额确认为未实现融资收益。在租赁期各个期间，采用实际利率法计算确认当期的融资收入。

(3). 新租赁准则下租赁的确定方法及会计处理方法

适用 不适用

43. 其他重要的会计政策和会计估计

适用 不适用

(1) 终止经营的确认标准、会计处理方法

满足下列条件之一的、已经被处置或划分为持有待售类别且能够单独区分的组成部分确认为终止经营：

- 1) 该组成部分代表一项独立的主要业务或一个单独的主要经营地区；
- 2) 该组成部分是拟对一项独立的主要业务或一个单独的主要经营地区进行处置的一项相关联计划的一部分；
- 3) 该组成部分是专为转售而取得的子公司。

本公司终止经营的情况详见本财务报表附注十三(一)之说明。

(2) 采用套期会计的依据、会计处理方法

- 1) 套期包括公允价值套期/现金流量套期/境外经营净投资套期。

2) 对于满足下列条件的套期，运用套期会计方法进行处理：①套期关系仅由符合条件的套期工具和被套期工具组成；②在套期开始时，公司正式指定了套期工具和被套期项目，并准备了关于套期关系和公司从事套期的风险管理策略和风险管理目标的书面文件；③该套期关系符合套期有效性要求。

套期同时满足下列条件时，公司认定套期关系符合套期有效性要求：①被套期项目和套期工具之间存在经济关系；②被套期项目和套期工具经济关系产生的价值变动中，信用风险的影响不占主导地位；③套期关系的套期比率等于公司实际套期的被套期项目数量与对其进行套期的套期工具实际数量之比，但不反映被套期项目和套期工具相对权重的失衡。

公司在套期开始日及以后期间持续地对套期关系是否符合套期有效性要求进行评估。套期关系由于套期比率的原因而不再符合套期有效性要求，但指定该套期关系的风险管理目标没有改变的，公司进行套期关系再平衡。

3) 套期会计处理

①公允价值套期

a.套期工具产生的利得或损失计入当期损益。如果套期工具是对选择以公允价值计量且其变动计入其他综合收益的非交易性权益工具（或其组成部分）进行套期的，套期工具产生的利得或损失计入其他综合收益。

b.被套期项目因风险敞口形成的利得或损失计当期损益，同时调整未以公允价值计量的已确认被套期项目的账面价值。被套期项目为按照《企业会计准则第22号——金融工具确认和计量》第十八条分类为以公允价值计量且其变动计入其他综合收益的金融资产（或其组成部分）的，其因被套期风险敞口形成的利得或损失计入当期损益，其账面价值已经按公允价值计量，不再调整；被套期项目为公司选择以公允价值计量且其变动计入其他综合收益的非交易性权益工具投资（或其组成部分）的，其因被套期风险敞口形成的利得或损失计入其他综合收益，其账面价值已经按公允价值计量，不再调整。

被套期项目为尚未确认的确定承诺（或其组成部分）的，其在套期关系指定后因被套期风险引起的公允价值累计变动额确认为一项资产或负债，相关的利得或损失计入各相关期间损益。当履行确定承诺而取得资产或承担负债时，调整该资产或负债的初始确认金额，以包括已确认的被套期项目的公允价值累计变动额。

被套期项目为以摊余成本计量的金融工具（或其组成部分）的，公司对被套期项目账面价值所作的调整按照开始摊销日重新计算的利率进行摊销，并计入当期损益。被套期项目为按照《企业会计准则第22号——金融工具确认和计量》第十八条分类为以公允价值计量且其变动计入其他综合收益的金融资产（或其组成部分）的，按照相同的方式对累计已确认的套期利

得或损失进行摊销，并计入当期损益，但不调整金融资产（或其组成部分）的账面价值。

②现金流量套期

a.套期工具利得或损失中属于有效套期的部分，作为现金流量套期储备，计入其他综合收益，无效部分计入当期损益。现金流量套期储备的金额按照以下两项的绝对额中较低者确认：

A.套期工具自套期开始的累计利得或损失；B.被套期项目自套期开始的预计未来现金流量现值的累计变动额。

b.被套期项目为预期交易，且该预期交易使公司随后确认一项非金融资产或非金融负债的，或者非金融资产和非金融负债的预期交易形成一项适用于公允价值套期会计的确定承诺时，将原在其他综合收益中确认的现金流量套期储备金额转出，计入该资产或负债的初始确认金额。

c.其他现金流量套期，原计入其他综合收益的现金流量套期储备金额，在被套期预期交易影响损益的相同期间转出，计入当期损益。

③境外经营净投资套期

套期工具形成的利得或损失中属于有效套期的部分，确认为其他综合收益，并在处置境外经营时，将其转出计入当期损益；套期工具形成的利得或损失中属于无效套期的部分，计入当期损益。

44. 重要会计政策和会计估计的变更

(1). 重要会计政策变更

√适用 □不适用

会计政策变更的内容和原因	审批程序	备注(受重要影响的报表项目名称和金额)
公司自2020年1月1日起执行财政部修订后的《企业会计准则第14号——收入》	无	根据相关新旧准则衔接规定，对可比期间信息不予调整，首次执行日执行新准则的累积影响数追溯调整本报告期初留存收益及财务报表其他相关项目金额。 2018年度财务报表受重要影响的报表项目和金额如表1列示。

其他说明

单位：元

表1 执行新收入准则对公司2020年1月1日财务报表的主要影响如下：

项目	资产负债表		
	2019年12月31日	新收入准则调整影响	2020年1月1日
应收账款	7,757,241,906.28	-343,410,981.13	7,413,830,925.15
存货	4,643,564,121.12	677,898,024.15	5,321,462,145.27
合同资产		203,050,097.80	203,050,097.80
递延所得税资产	189,870,556.46	735,387.91	190,605,944.37
预收款项	9,148,983,562.95	-9,130,865,202.59	18,118,360.36
合同负债		8,710,619,461.08	8,710,619,461.08
其他流动负债	810,447,538.17	973,215,732.99	1,783,663,271.16

预计负债	297,496,949.23	-41,052,767.40	256,444,181.83
递延收益	106,922,267.71	-3,686,615.79	103,235,651.92
其他非流动负债		3,686,615.79	3,686,615.79
未分配利润	1,931,524,117.25	9,777,449.46	1,941,301,566.71
少数股东权益	5,435,250,720.22	16,577,855.19	5,451,828,575.41

(2). 重要会计估计变更

□适用 √不适用

(3). 2020 年起首次执行新收入准则、新租赁准则调整首次执行当年年初财务报表相关情况

√适用 □不适用

合并资产负债表

单位:元 币种:人民币

项目	2019 年 12 月 31 日	2020 年 1 月 1 日	调整数
流动资产:			
货币资金	7,847,011,966.08	7,847,011,966.08	
结算备付金			
拆出资金			
交易性金融资产	428,504,927.48	428,504,927.48	
衍生金融资产			
应收票据			
应收账款	7,757,241,906.28	7,413,830,925.15	-343,410,981.13
应收款项融资	1,798,047,058.09	1,798,047,058.09	
预付款项	5,004,255,439.74	5,004,255,439.74	
应收保费			
应收分保账款			
应收分保合同准备金			
其他应收款	1,262,477,468.01	1,262,477,468.01	
其中: 应收利息			
应收股利	77,413,958.09	77,413,958.09	
买入返售金融资产			
存货	4,643,564,121.12	5,321,462,145.27	677,898,024.15
合同资产		203,050,097.80	203,050,097.80
持有待售资产			
一年内到期的非流动资产	59,718,377.57	59,718,377.57	
其他流动资产	803,754,880.96	803,754,880.96	
流动资产合计	29,604,576,145.33	30,142,113,286.15	537,537,140.82
非流动资产:			
发放贷款和垫款			
债权投资			
其他债权投资			
长期应收款	439,386,734.96	439,386,734.96	
长期股权投资	639,716,902.64	639,716,902.64	
其他权益工具投资	253,817,897.58	253,817,897.58	
其他非流动金融资产			

投资性房地产	43,436,995.43	43,436,995.43	
固定资产	9,558,810,672.68	9,558,810,672.68	
在建工程	160,801,281.95	160,801,281.95	
生产性生物资产			
油气资产			
使用权资产			
无形资产	764,503,005.19	764,503,005.19	
开发支出			
商誉	106,057,297.59	106,057,297.59	
长期待摊费用	237,937,601.08	237,937,601.08	
递延所得税资产	189,870,556.46	190,605,944.37	735,387.91
其他非流动资产	37,586,950.97	37,586,950.97	
非流动资产合计	12,431,925,896.53	12,432,661,284.44	735,387.91
资产总计	42,036,502,041.86	42,574,774,570.59	538,272,528.73
流动负债：			
短期借款	6,823,778,167.84	6,823,778,167.84	
向中央银行借款			
拆入资金			
交易性金融负债	14,888,096.84	14,888,096.84	
衍生金融负债			
应付票据	3,645,559,829.70	3,645,559,829.70	
应付账款	5,219,521,227.93	5,219,521,227.93	
预收款项	9,148,983,562.95	18,118,360.36	-9,130,865,202.59
合同负债		8,710,619,461.08	8,710,619,461.08
卖出回购金融资产款			
吸收存款及同业存放			
代理买卖证券款			
代理承销证券款			
应付职工薪酬	255,738,364.34	255,738,364.34	
应交税费	239,760,539.05	239,760,539.05	
其他应付款	702,151,458.12	702,151,458.12	
其中：应付利息			
应付股利	75,582,350.00	75,582,350.00	
应付手续费及佣金			
应付分保账款			
持有待售负债			
一年内到期的非流动负债	1,880,709,490.56	1,880,709,490.56	
其他流动负债	810,447,538.17	1,783,663,271.16	973,215,732.99
流动负债合计	28,741,538,275.50	29,294,508,266.98	552,969,991.48
非流动负债：			
保险合同准备金			
长期借款	1,673,484,366.90	1,673,484,366.90	
应付债券			
其中：优先股			
永续债			
租赁负债			
长期应付款	507,945,469.54	507,945,469.54	
长期应付职工薪酬			
预计负债	297,496,949.23	256,444,181.83	-41,052,767.40

递延收益	106,922,267.71	103,235,651.92	-3,686,615.79
递延所得税负债	159,295,030.38	159,295,030.38	
其他非流动负债		3,686,615.79	3,686,615.79
非流动负债合计	2,745,144,083.76	2,704,091,316.36	-41,052,767.40
负债合计	31,486,682,359.26	31,998,599,583.34	511,917,224.08
所有者权益（或股东权益）：			
实收资本（或股本）	1,306,749,434.00	1,306,749,434.00	
其他权益工具			
其中：优先股			
永续债			
资本公积	1,518,643,959.65	1,518,643,959.65	
减：库存股			
其他综合收益	118,818,834.99	118,818,834.99	
专项储备			
盈余公积	238,832,616.49	238,832,616.49	
一般风险准备			
未分配利润	1,931,524,117.25	1,941,301,566.71	9,777,449.46
归属于母公司所有者权益（或股东权益）合计	5,114,568,962.38	5,124,346,411.84	9,777,449.46
少数股东权益	5,435,250,720.22	5,451,828,575.41	16,577,855.19
所有者权益（或股东权益）合计	10,549,819,682.60	10,576,174,987.25	26,355,304.65
负债和所有者权益（或股东权益）总计	42,036,502,041.86	42,574,774,570.59	538,272,528.73

各项目调整情况的说明：

√适用 □不适用

参考 44.（1）其他说明

母公司资产负债表

单位：元 币种：人民币

项目	2019 年 12 月 31 日	2020 年 1 月 1 日	调整数
流动资产：			
货币资金	14,126,537.12	14,126,537.12	
交易性金融资产			
衍生金融资产			
应收票据			
应收账款			
应收款项融资			
预付款项			
其他应收款	150,985,023.44	150,985,023.44	
其中：应收利息			
应收股利	150,985,023.44	150,985,023.44	
存货			
合同资产			
持有待售资产			
一年内到期的非流动资产			
其他流动资产	193,741.83	193,741.83	
流动资产合计	165,305,302.39	165,305,302.39	
非流动资产：			

债权投资			
其他债权投资			
长期应收款			
长期股权投资	4,273,877,977.79	4,273,877,977.79	
其他权益工具投资			
其他非流动金融资产			
投资性房地产			
固定资产			
在建工程			
生产性生物资产			
油气资产			
使用权资产			
无形资产			
开发支出			
商誉			
长期待摊费用			
递延所得税资产			
其他非流动资产			
非流动资产合计	4,273,877,977.79	4,273,877,977.79	
资产总计	4,439,183,280.18	4,439,183,280.18	
流动负债：			
短期借款			
交易性金融负债			
衍生金融负债			
应付票据			
应付账款			
预收款项			
合同负债			
应付职工薪酬			
应交税费	6,400.00	6,400.00	
其他应付款	682,417.74	682,417.74	
其中：应付利息			
应付股利			
持有待售负债			
一年内到期的非流动负债			
其他流动负债			
流动负债合计	688,817.74	688,817.74	
非流动负债：			
长期借款			
应付债券			
其中：优先股			
永续债			
租赁负债			
长期应付款			
长期应付职工薪酬			
预计负债			
递延收益			
递延所得税负债			
其他非流动负债			

非流动负债合计			
负债合计	688,817.74	688,817.74	
所有者权益（或股东权益）：			
实收资本（或股本）	1,306,749,434.00	1,306,749,434.00	
其他权益工具			
其中：优先股			
永续债			
资本公积	2,817,539,161.17	2,817,539,161.17	
减：库存股			
其他综合收益			
专项储备			
盈余公积	177,463,418.57	177,463,418.57	
未分配利润	136,742,448.70	136,742,448.70	
所有者权益（或股东权益）合计	4,438,494,462.44	4,438,494,462.44	
负债和所有者权益（或股东权益）总计	4,439,183,280.18	4,439,183,280.18	

各项目调整情况的说明：

适用 不适用

(4). 2020 年起首次执行新收入准则、新租赁准则追溯调整前期比较数据的说明

适用 不适用

45. 其他

适用 不适用

六、税项

1. 主要税种及税率

主要税种及税率情况

适用 不适用

税种	计税依据	税率
增值税	以按税法规定计算的销售货物和应税劳务收入为基础计算销项税额，扣除当期允许抵扣的进项税额后，差额部分为应交增值税	13%、10%、9%、6%、5%、3%[注 1]
消费税		
营业税		
城市维护建设税	实际缴纳的流转税税额	5%、7%
企业所得税	应纳税所得额	见如下说明
房产税	从价计征的，按房产原值一次减除 30%后余值的 1.2%计缴；从租计征的，按租金收入的 12%计缴	1.2%、12%
教育费附加	实际缴纳的流转税税额	3%
地方教育附加	实际缴纳的流转税税额	2%

不同税率的纳税主体增值税税率说明

[注 1]：从事外贸业务的子公司出口货物实行“免、退”税政策，出口退税率为 3%、5%、6%、

9%、13%；境外子公司纳税地点为经营所在地，适用增值税税率为 10%。

存在不同企业所得税税率纳税主体的，披露情况说明

√适用 □不适用

纳税主体名称	所得税税率（%）
苏美达日本株式会社	30%
苏美达澳大利亚有限公司	30%
苏美达澳大利亚有限责任公司	30%
苏美达埃塞俄比亚纺织服装有限公司	30%
苏美达巴基斯坦光伏有限公司	30%
苏美达工业投资有限责任公司	29.83%
海尼兴汽车零部件有限公司	29.83%
冉升能源有限公司	24%
苏美达机电俄罗斯分公司	20%
新加坡可洛丝实业有限公司	20%
苏美达越南服装有限公司	20%
安徽苏正奇铸业科技有限公司	20%
淮安金正奇机电科技有限公司	20%
江苏苏美达创优家居用品有限公司	20%
天津苏美达国际贸易有限公司	20%
成都苏美达国际贸易有限公司	20%
南京苏美达辉伦电力科技有限公司	20%
江苏苏美达智能科技有限公司	20%
江苏苏美达家纺实业有限公司	20%
越南永信有限公司	20%
苏美达英国公司	19%
新加坡赢星有限公司	17%
苏美达航运有限公司	17%
苏美达海运有限公司	17%
新加坡永信贸易有限公司	17%
永诚贸易有限公司	16.50%
香港创奇贸易有限公司	16.50%
億利国际控股有限公司	16.50%
南京金正奇交通设备有限责任公司	15%
江苏苏美达五金工具有限公司	15%
江苏苏美达车轮有限公司	15%
江苏辉伦太阳能科技有限公司	15%
南京苏美达动力产品有限公司	15%
南京苏美达智能技术有限公司	15%
江苏苏美达德隆汽车部件股份有限公司	15%
北美车轮有限公司	[注 1]
北美弗曼装备有限公司	[注 1]
伯克希尔毛毯控股有限公司	[注 1]
创美有限公司	[注 1]
恩美有限公司	[注 1]
苏美达北美公司	[注 1]
苏美达五金（北美）有限公司	[注 1]
苏美达航运有限公司	[注 2]

金达航运有限公司	[注 2]
通达航运有限公司	[注 2]
美达航运有限公司	[注 2]
润达航运有限公司	[注 2]
稳达航运有限公司	[注 2]
运达航运有限公司	[注 2]
百达航运有限公司	[注 2]
万达航运有限公司	[注 2]
致达航运有限公司	[注 2]
行达航运有限公司	[注 2]
越达航运有限公司	[注 2]
迅达航运有限公司	[注 2]
锐达航运有限公司	[注 2]
安达航运有限公司	[注 2]
诚达航运有限公司	[注 2]
辉达航运有限公司	[注 2]
丰达航运有限公司	[注 2]
创达航运有限公司	[注 2]
远达航运有限公司	[注 2]
永达航运有限公司	[注 2]
捷达航运有限公司	[注 2]
顺达航运有限公司	[注 2]
利达航运有限公司	[注 2]
富达航运有限公司	[注 2]
裕达航运有限公司	[注 2]
如达航运有限公司	[注 2]
意达航运有限公司	[注 2]
康达航运有限公司	[注 2]
盛达航运有限公司	[注 2]
苏美达香港有限公司	[注 2]
苏美达欧洲公司	[注 3]
德国高普贸易有限公司	[注 3]
苏美达五金（欧洲）有限公司	[注 3]
缅甸双赢服饰有限公司	[注 4]
仰光启衡服装厂	[注 4]
勃固启衡服装厂	[注 4]
苏美达迪拜公司	[注 5]
除上述以外的其他纳税主体	25%

[注 1]: 全资子公司北美车轮有限公司、北美弗曼装备有限公司、创美有限公司、恩美有限公司、伯克希尔毛毯控股有限公司、苏美达北美公司、苏美达五金（北美）有限公司注册地为美国，其所得税分为联邦税和州税。联邦税税率为 21%。

[注 2]: 金达航运有限公司设立在巴拿马，通达航运有限公司、美达航运有限公司、运达航运有限公司、润达航运有限公司和苏美达香港有限公司设立在香港，苏美达航运有限公司设立在新加坡，稳达航运有限公司、百达航运有限公司、万达航运有限公司、致达航运有限公司、行达航运有限公司、越达航运有限公司、迅达航运有限公司、锐达航运有限公司、安达航运有限公司、

诚达航运有限公司、辉达航运有限公司、丰达航运有限公司、创达航运有限公司、远达航运有限公司、永达航运有限公司、捷达航运有限公司、顺达航运有限公司、利达航运有限公司、富达航运有限公司、裕达航运有限公司、如达航运有限公司、意达航运有限公司、康达航运有限公司和盛达航运有限公司设立在马绍尔，根据当地税收政策，公司从事业务不涉及当地本地，无需缴纳利得税，即离岸业务免税。

[注 3]: 公司税率为 15%，城市交易税的范围一般为 14%和 17%之间，实际的公司税率（包括联合附加税和交易税）范围一般在 30%和 33%之间。所得税或企业所得税征收 5.5%的联合附加税。

[注 4]: 公司分别于 2017 年、2019 年、2019 年设立，缅甸新成立企业前五年免税。

[注 5]: 公司设立在迪拜，根据当地政策，企业所得税只对外资银行和石油企业征税，公司所从事业务所得税免税。

2. 税收优惠

适用 不适用

(1) 增值税

根据财政部、税务总局、海关总署《关于深化增值税改革有关政策的公告》（财政部税务总局 海关总署公告 2019 年第 39 号）的规定，自 2019 年 4 月 1 日至 2021 年 12 月 31 日，允许生产、生活性服务业纳税人按照当期可抵扣进项税额加计 10%，抵减应纳税额。

(2) 企业所得税

1) 根据全国高新技术企业认定管理工作领导小组办公室《关于公示江苏省 2018 年第三批拟认定高新技术企业名单的通知》，南京金正奇交通设备有限责任公司通过高新技术企业认定，自 2018 年起减按 15%的税率计缴企业所得税，认定有效期三年，2020 年度享受 15%所得税税率优惠。

2) 根据全国高新技术企业认定管理工作领导小组办公室《关于公示江苏省 2019 年第四批拟认定高新技术企业名单的通知》江苏苏美达五金工具有限公司通过高新技术企业认定，自 2019 年起减按 15%的税率计缴企业所得税，认定有效期三年，2020 年度享受 15%所得税税率优惠。

3) 根据江苏省高新技术企业认定管理工作协调小组《关于公示江苏省 2017 年第三批拟认定高新技术企业名单的通知》（苏高企协〔2017〕15 号文），江苏苏美达车轮有限公司通过高新技术企业认定，自 2018 年起减按 15%的税率计缴企业所得税，认定有效期三年，2020 年度享受 15%所得税税率优惠。

4) 根据全国高新技术企业认定管理工作领导小组办公室《关于公示江苏省 2015 年第二批拟认定高新技术企业名单的通知》（苏高企协〔2015〕14 号），江苏辉伦太阳能科技有限公司（以下简称辉伦太阳能）通过高新技术企业认定，自 2015 年起减按 15%的税率计缴企业所得税，认定有效期三年，已于 2017 年 12 月 31 日到期，并于 2018 年 11 月 30 日重新取得高新技术企业证书，认定有效期三年，2020 年度享受 15%所得税税率优惠。

5) 根据全国高新技术企业认定管理工作领导小组办公室《关于公示江苏省 2018 年第三批拟认定高新技术企业名单的通知》，南京苏美达动力产品有限公司通过高新技术企业认定，自 2018 年起减按 15%的税率计缴企业所得税，认定有效期三年，2020 年度享受 15%所得税税率优惠。

6) 根据全国高新技术企业认定管理工作领导小组办公室《关于公示江苏省 2018 年第四批拟认定高新技术企业名单的通知》，南京苏美达智能技术有限公司通过高新技术企业认定，自 2018 年起减按 15% 的税率计缴企业所得税，认定有效期三年，2020 度享受 15% 所得税税率优惠。

7) 根据全国高新技术企业认定管理工作领导小组办公室《关于公示江苏省 2018 年第二批拟认定高新技术企业名单的通知》，江苏苏美达德隆汽车部件股份有限公司通过高新技术企业认定，自 2018 年起减按 15% 的税率计缴企业所得税，认定有效期三年，2020 年度享受 15% 所得税税率优惠。

8) 根据财政部、国家税务总局《关于小型微利企业所得税优惠政策的通知》（财税〔2015〕34 号）、《关于进一步扩大小型微利企业所得税优惠政策范围的通知》（财税〔2015〕99 号）、《关于扩大小型微利企业所得税优惠政策范围的通知》（财税〔2017〕43 号）、《关于实施小微企业普惠性税收减免政策的通知》（财税〔2019〕13 号）有关规定：控股子公司安徽苏正奇铸业科技有限公司、淮安金正奇机电科技有限公司、江苏苏美达创优家居用品有限公司、天津苏美达国际贸易有限公司、成都苏美达国际贸易有限公司、江苏苏美达智能科技有限公司、江苏苏美达家纺实业有限公司、江苏苏美达华信通信有限公司、南京弗曼动力科技有限公司、南京德瑞汽车部件有限公司系小型微利企业，自 2019 年 1 月 1 日至 2021 年 12 月 31 日，对小型微利企业年应纳税所得额不超过 100 万元的部分，减按 25% 计入应纳税所得额，按 20% 的税率缴纳企业所得税；对年应纳税所得额超过 100 万元但不超过 300 万元的部分，减按 50% 计入应纳税所得额，按 20% 的税率缴纳企业所得税。

9) 根据《财税部、国家税务总局关于公共基础设施项目和环境保护、节能节水项目企业所得税优惠政策问题的通知》（财税〔2012〕10 号）的规定，公司控股太阳能电站子公司享受企业所得税三免三减半优惠政策。该优惠政策从太阳能电站公司确认第一笔收入的年份开始享受，具体各家公司享受所得税优惠政策开始时间列示如下：

公司名称	所得税优惠开始时间	2020 年度享受的税率优惠
中电电气盱眙光伏发电有限公司	2016 年	[注 1]
东台沿海苏阳达光伏发电有限公司	2015 年	12.5%
恩菲新能源（中宁）有限公司	2015 年	12.5%
徐州中宇发电有限公司	2015 年	12.5%
合肥苏阳光伏发电有限公司	2015 年	12.5%
烟台德联新能源有限公司	2016 年	12.5%
和布克赛尔蒙古自治县美恒光伏发电有限公司	2016 年	12.5%
会东县德润新能源开发有限责任公司	2016 年	12.5%
垦利聚兴新能源有限责任公司	2016 年	12.5%
襄垣县隆维新能源有限公司	2016 年	12.5%
安阳诺丁太阳能发电有限公司	2016 年	12.5%
三门峡鹏辉新能源有限公司	2016 年	12.5%

公司名称	所得税优惠开始时间	2020 年度享受的税率优惠
肥东红日新能源发电有限公司	2016 年	12.5%
平邑金城光伏发电有限公司	2016 年	12.5%
东营市曙光太阳能有限责任公司	2016 年	12.5%
垦利万恒新能源有限公司	2016 年	12.5%
宿迁德信泰和能源科技有限公司	2016 年	12.5%
宝应县宝丰达新能源发电有限公司	2016 年	[注 2]
陕西旭光新能源有限公司	2016 年	12.5%
河北中赛光伏发电有限公司	2016 年	12.5%
无棣清能新能源有限公司	2017 年	12.5%
怀安县昊明新能源有限公司	2017 年	12.5%
农安县丰德光伏发电有限公司	2017 年	12.5%
农安县宏达电力工程有限公司	2017 年	12.5%
鑫和阳光（扎赉特旗）能源有限公司	2017 年	12.5%
大庆市辰瑞新阳太阳能开发有限公司	2017 年	12.5%
大庆市纪元新阳太阳能开发有限公司	2017 年	12.5%
大石桥盛康电力开发有限公司	2017 年	12.5%
大庆美阳达新能源科技开发有限公司	2018 年	免税
怀安美恒光伏发电有限公司	2018 年	免税
宁武县烁晶能源科技有限公司	2018 年	免税
永和县美能新能源有限公司	2018 年	免税
合肥清源汐太阳能科技有限公司	2018 年	免税

[注 1]: 中电电气盱眙光伏发电有限公司电站项目分两期进行建设，一期项目于 2014 年开始享受税收优惠政策，2020 年不再享受；二期项目于 2016 年开始享受税收优惠政策，2020 年所得税税率为 12.5%。

[注 2]: 宝应县宝丰达新能源发电有限公司一期项目和二期项目于 2016 年开始享受税收优惠政策，2020 年按减半征收，所得税税率为 12.5%；三期项目于 2018 年开始享受优惠政策，2020 年免征所得税。

3. 其他

适用 不适用

七、合并财务报表项目注释

1、货币资金

√适用 □不适用

单位：元 币种：人民币

项目	期末余额	期初余额
库存现金	14,303,273.89	10,823,269.02
银行存款	4,729,879,855.50	6,893,017,817.68
其他货币资金	1,215,477,562.11	943,170,879.38
合计	5,959,660,691.50	7,847,011,966.08
其中：存放在境外的款项总额	722,915,893.57	931,122,738.93

其他说明

项目	期末数	期初数
期货保证金	4,128,157.88	1,001.00
贷款保证金	17,486,587.32	24,809,821.77
票据保证金	659,588,795.01	733,871,945.90
保函保证金	162,931,382.11	80,329,218.78
履约保证金		997,353.08
买汇保证金	87,728,304.73	80,964,482.03
信用证保证金	126,458,767.83	11,170,726.25
在途资金	29,914,451.00	837,036.48
冻结款项[注]	94,487,550.53	7,763,935.13
小计	1,182,723,996.41	940,745,520.42

[注]主要冻结款项说明如下：

- 1) 新大洋新造船有限公司用于支付破产债权的专项资金账户余额 85,092,560.23 元；
- 2) 江苏燕山光伏设备有限公司就东台三期、宝应三期、大庆二期、湖州项目、怀安 30M 项目、怀安 50M 项目、永和 30M 项目等七个光伏发电项目，以未结算合约款为由将江苏苏美达新能源发展有限公司诉至人民法院，截止到 2020 年 12 月 31 日江苏苏美达新能源发展有限公司银行款项被冻结 8,350,433.69 元；
- 3) 平邑金城光伏发电项目总包方江苏博纬新能源科技有限公司以未结算合约款为由将平邑金城光伏发电有限公司起诉，截止 2012 年 12 月 31 日平邑金城光伏发电有限公司被冻结账户余额 1,032,850.86 元。

2、交易性金融资产

√适用 □不适用

单位：元 币种：人民币

项目	期末余额	期初余额
以公允价值计量且其变动计入当期损	651,076,630.72	428,504,927.48

益的金融资产		
其中：		
衍生金融资产	600,317,995.58	428,504,927.48
其他	50,758,635.14	
指定以公允价值计量且其变动计入当期损益的金融资产		
合计	651,076,630.72	428,504,927.48

其他说明：

√适用 □不适用

2019年8月，南京苏瑞置业有限公司（以下简称苏瑞置业）以增资方式持有江苏苏美达房地产开发有限公司（以下简称房地产公司）65%的股权，在本次增资中，房地产公司持有的29.72亩土地使用权存在被政府无偿收回的可能性，且该宗土地公允价值无法合理估计。鉴于上述原因，未来能否继续开发以及规划确定可开发的土地面积都具有较高的不确定性。为避免国有资产流失，根据国机集团批复要求，美达资产和苏瑞置业约定，待该宗土地价值明确后，苏瑞置业将根据该宗土地评估增值部分的价值追加合并对价。该约定形成了苏瑞置业合并房地产公司的或有对价，美达资产将该宗土地的收益权计入交易性金融资产（以公允价值计量且其变动计入当期损益的金融资产）核算和披露。截至2020年12月31日，根据华辰咨字[2021]第0032号，该交易性金融资产的公允价值为50,758,635.14。

3、 应收票据

(1). 应收票据分类列示

√适用 □不适用

单位：元 币种：人民币

项目	期末余额	期初余额
银行承兑票据	0	0
商业承兑票据	12,141,575.34	0
合计	12,141,575.34	0

4、 应收账款

(1). 按账龄披露

√适用 □不适用

单位：元 币种：人民币

账龄	期末账面余额
1年以内	
其中：1年以内分项	
1年以内小计	5,905,744,854.66
1至2年	928,360,678.25
2至3年	592,237,452.66
3年以上	
3至4年	234,607,533.06
4至5年	200,499,519.88
5年以上	20,713,580.98
合计	7,882,163,619.49

(2). 按坏账计提方法分类披露

√适用 □不适用

单位：元 币种：人民币

类别	期末余额	期初余额

	账面余额		坏账准备		账面价值	账面余额		坏账准备		账面价值
	金额	比例 (%)	金额	计提比例 (%)		金额	比例 (%)	金额	计提比例 (%)	
按单项计提坏账准备	612,855.847.59	7.78	334,466,170.42	54.58	278,389,677.17	625,700,085.60	8.05	251,218,357.23	40.15	374,481,728.37
其中:										
按组合计提坏账准备	7,269,307,771.90	92.22	134,581,428.54	1.85	7,134,726,343.36	7,144,753,295.01	91.95	105,404,098.23	1.48	7,039,349,196.78
其中:										
账龄组合	7,250,543,765.80	91.99	134,581,428.54	1.86	7,115,962,337.26	7,054,168,227.79	90.78	105,397,071.38	1.49	6,948,771,156.41
关联往来组合	18,764,006.10	0.23		0	18,764,006.10	90,585,067.22	1.17	7,026.85	0.01	90,578,040.37
合计	7,882,163,619.49	/	469,047,598.96	/	7,413,116,020.53	7,770,453,380.61	/	356,622,455.46	/	7,413,830,925.15

[注]期初数与上年年末数(2019年12月31日)差异详见本财务报表附注第十一节 五、44.之说明

按单项计提坏账准备:

√适用 □不适用

单位:元 币种:人民币

名称	期末余额			计提理由
	账面余额	坏账准备	计提比例 (%)	
浙江造船有限公司	150,166,089.23	134,388,689.23	89.49	对方单位已破产,根据法院判决后计提坏账准备
泗阳洪辉电力工程有限公司	83,896,074.87	16,779,214.97	20.00	经诉讼和解后,回款仍存在不确定性,综合考虑以20%的比例进行单项计提坏账准备
GreenTech Energy Solutions, Inc	53,547,824.80	22,652,605.90	42.30	对方单位亏损,预计无法偿还全部货款
江苏叁和光电工程有限公司	45,386,500.00	22,693,250.00	50.00	江苏叁和目前资产状况差、诉讼纠纷多,款项收回风险大
ROZA ENERJITICARET VE SANAYI LIMITED SIRKETI.	39,318,335.01	7,863,667.00	20.00	根据合同付款节点,对逾期部分按20%计提
ARAT ENERJITICARET VE SANAYI LIMITED SIRKE	37,828,791.69	7,565,758.34	20.00	根据合同付款节点,对逾期部分按20%计提
ARIYA ENERJIMUHENDISLIK TICARET VE SANAYI LIMITED	33,668,059.88	6,733,611.98	20.00	根据合同付款节点,对逾期部分按20%计提
中建五局第三建设有限公司	20,083,996.87	10,041,998.44	50.00	预计款项收回可能性低
江苏菲常购网络科技有限公司	17,597,066.50	17,597,066.50	100.00	对方财务困难,无法持续经营,预计款项收回风险低

零星客商	131,363,108.74	88,150,308.06	67.10	预计款项收回可能性低
合计	612,855,847.59	334,466,170.42	54.58	/

按组合计提坏账准备:

√适用 □不适用

组合计提项目: 账龄组合及关联往来组合

单位: 元 币种: 人民币

名称	期末余额		
	应收账款	坏账准备	计提比例 (%)
账龄组合	7,250,543,765.80	134,581,428.54	1.86
关联往来组合	18,764,006.10		
合计	7,269,307,771.90	134,581,428.54	1.85

(3). 坏账准备的情况

√适用 □不适用

单位: 元 币种: 人民币

类别	期初余额	本期变动金额				期末余额
		计提	收回或转回	转销或核销	其他变动	
单项计提坏账准备	251,218,357.23	109,661,574.61	-11,270,706.91	-14,229,997.46	-913,057.05	334,466,170.42
按组合计提坏账准备	105,404,098.23	29,110,703.83			66,626.48	134,581,428.54
合计	356,622,455.46	138,772,278.44	-11,270,706.91	-14,229,997.46	-846,430.57	469,047,598.96

[注]应收账款坏账准备其他变动主要是外币性应收账款汇率变动导致。

其中本期坏账准备收回或转回金额重要的:

√适用 □不适用

单位: 元 币种: 人民币

单位名称	收回或转回金额	收回方式
CONCEPT GROUP LLC	4,108,495.10	通过银行账户收回
Smart Energy Group JSC	3,972,905.82	通过银行账户收回
54 RECKLESS	1,579,785.31	通过银行账户收回
孩子王儿童用品股份有限公司采购中心	1,472,600.68	通过银行账户收回
苏州市公安消防支队	136,920.00	通过银行账户收回
合计	11,270,706.91	/

其他说明:

无

(4). 本期实际核销的应收账款情况

√适用 □不适用

单位: 元 币种: 人民币

项目	核销金额
实际核销的应收账款	14,229,997.46

其中重要的应收账款核销情况

√适用 □不适用

单位: 元 币种: 人民币

单位名称	应收账款性质	核销金额	核销原因	履行的核销程序	款项是否由关联交易产生
------	--------	------	------	---------	-------------

VINTAGE COMPANY LIMITED	EPC	货款	5,026,231.50	无法收回	总经理办公会决议	否
EST ITALY S.R.L.		货款	4,533,279.17	无法收回	总经理办公会决议	否
南京擎宇建设有限公司		咨询服务费	3,773,584.92	无法收回	总经理办公会决议	否
扬州瑞景缝纫制品有限公司		货款	373,574.50	无法收回	总经理审批	否
Acosyst SRL		货款	351,113.68	无法收回	总经理审批	否
南京知行电动汽车有限公司		货款	137,380.38	无法收回	总经理审批	否
南京辰运达机械科技有限公司		租金	18,333.31	无法收回	总经理审批	否
南通惠民新能源有限公司		货款	16,500.00	无法收回	总经理审批	否
合计		/	14,229,997.46	/	/	/

应收账款核销说明：

适用 不适用

(5). 按欠款方归集的期末余额前五名的应收账款情况

适用 不适用

单位名称	账面余额	占应收账款余额的比例(%)	坏账准备
客户 1	1,691,954,285.13	21.47	51,775,469.13
客户 2	286,097,276.25	3.63	1,430,486.38
客户 3	150,166,089.23	1.91	134,388,689.23
客户 4	91,404,063.62	1.16	914,040.64
客户 5	88,841,174.11	1.13	444,205.87
小 计	2,308,462,888.34	29.29	188,952,891.25

5、 应收款项融资

适用 不适用

单位：元 币种：人民币

项目	期末余额	期初余额
应收票据	1,472,203,211.38	1,798,047,058.09
合计	1,472,203,211.38	1,798,047,058.09

按预期信用损失一般模型计提坏账准备，请参照其他应收款披露：

适用 不适用

其他说明：

适用 不适用

期末公司已背书或贴现且在资产负债表日尚未到期的应收票据情况

项 目	期末终止确认金额
银行承兑汇票	2,148,158,530.68
商业承兑汇票	76,396,448.42

项 目	期末终止确认金额
小 计	2,224,554,979.10

银行承兑汇票的承兑人是商业银行，由于商业银行具有较高的信用，银行承兑汇票到期不获支付的可能性较低，故本公司将已背书或贴现的银行承兑汇票予以终止确认。但如果该等票据到期不获支付，依据《票据法》之规定，公司仍将对持票人承担连带责任。

商业承兑汇票的承兑人是重要中央企业和国有企业作为主要发起人设立的公司，承兑汇票到期不获支付的可能性较低，故本公司将已背书或贴现的商业承兑汇票予以终止确认。但如果该等票据到期不获支付，依据《票据法》之规定，公司仍将对持票人承担连带责任。

6、预付款项

(1). 预付款项按账龄列示

√适用 □不适用

单位：元 币种：人民币

账龄	期末余额		期初余额	
	金额	比例(%)	金额	比例(%)
1 年以内	7,499,927,351.49	96.87	4,725,123,242.68	92.32
1 至 2 年	111,672,775.03	1.44	204,900,822.51	4.00
2 至 3 年	25,521,681.07	0.33	169,692,190.12	3.32
3 年以上	105,290,601.96	1.36	18,463,265.80	0.36
合计	7,742,412,409.55	100.00	5,118,179,521.11	100.00

账龄超过 1 年且金额重要的预付款项未及时结算原因的说明：

单位名称	期末数	未结算原因
南京东泽船舶制造有限公司	33,977,367.33[注 1]	对方公司目前处于非正常经营状态
大连裕翔船舶工程研究中心有限公司	27,356,916.84[注 2]	对方公司目前处于非正常经营状态
展翔海事（大连）有限责任公司	22,199,816.57[注 3]	对方公司目前处于非正常经营状态
BEERSEBAS.A	20,487,465.98[注 4]	项目未最终结算
ISMAELWORLDS.A.	15,206,249.76[注 5]	项目未最终结算
小 计	119,227,816.48	

[注 1]: 其中账龄 1-2 年 4,162,029.80 元, 2-3 年 14,844,315.29 元, 3 年以上 14,971,022.24 元;

[注 2]: 其中账龄 1-2 年 11,063,000.00 元, 2-3 年 4,856,013.00 元, 3 年以上 11,437,903.84 元;

[注 3]: 其中账龄 1-2 年 21,273,787.50 元, 2-3 年 926,029.07 元;

[注 4]: 其中账龄 3 年以上 20,487,465.98 元;

[注 5]: 其中账龄 3 年以上 15,206,249.76 元。

(2). 按预付对象归集的期末余额前五名的预付款情况

√适用 □不适用

单位名称	账面余额	占预付款项余额 的比例(%)
------	------	----------------

单位名称	账面余额	占预付款项余额 的比例(%)
供应商 1	365,591,466.30	4.72
供应商 2	316,274,457.00	4.08
供应商 3	189,577,422.59	2.45
供应商 4	157,974,000.00	2.04
供应商 5	138,237,339.59	1.79
小 计	1,167,654,685.48	15.08

其他说明

适用 不适用

7、其他应收款

项目列示

适用 不适用

单位：元 币种：人民币

项目	期末余额	期初余额
应收利息		
应收股利		77,413,958.09
其他应收款	618,042,548.03	1,185,063,509.92
合计	618,042,548.03	1,262,477,468.01

其他说明：

适用 不适用

应收股利

适用 不适用

单位：元 币种：人民币

项目(或被投资单位)	期末余额	期初余额
内蒙古中能国电新能源科技有限公司		72,710,106.16
徐州中辉光伏科技有限公司		3,062,146.20
国机融资租赁有限公司		1,641,705.73
合计		77,413,958.09

其他应收款

(1). 按账龄披露

适用 不适用

单位：元 币种：人民币

账龄	期末账面余额
1 年以内	
其中：1 年以内分项	
1 年以内小计	494,751,358.06
1 至 2 年	50,730,738.17
2 至 3 年	466,262,263.94
3 年以上	
3 至 4 年	195,903,049.64
4 至 5 年	84,417,351.30

5 年以上	399,301,554.10
合计	1,691,366,315.21

(2). 按款项性质分类情况

√适用 □不适用

单位：元 币种：人民币

款项性质	期末账面余额	期初账面余额
押金保证金	170,572,170.48	158,893,928.50
外部拆借款	968,792,304.85	1,444,507,084.57
关联往来款	119,172,286.03	179,457,857.35
应收暂付款	200,184,340.73	200,274,341.88
出口退税款	186,145,651.39	226,587,341.32
政府补助款	30,978,236.34	41,523,378.30
备用金及其他	15,521,325.39	16,995,331.12
合计	1,691,366,315.21	2,268,239,263.04

(3). 坏账准备计提情况

√适用 □不适用

单位：元 币种：人民币

坏账准备	第一阶段	第二阶段	第三阶段	合计
	未来12个月预期信用损失	整个存续期预期信用损失(未发生信用减值)	整个存续期预期信用损失(已发生信用减值)	
2020年1月1日余额		3,285,900.10	1,079,889,853.02	1,083,175,753.12
2020年1月1日余额在本期				
--转入第二阶段				
--转入第三阶段		-1,087,738.02	1,087,738.02	
--转回第二阶段				
--转回第一阶段				
本期计提	14,335.50	-1,517,692.86	19,261,642.88	17,758,285.52
本期转回			172,200.00	172,200.00
本期转销				
本期核销	14,335.50		27,258,861.81	27,273,197.31
其他变动		-2,406.15	-162,468.00	-164,874.15
2020年12月31日余额		678,063.07	1,072,645,704.11	1,073,323,767.18

[注]：其他变动系汇率波动所致

(4). 坏账准备的情况

√适用 □不适用

单位：元币种：人民币

类别	期初余额	本期变动金额				期末余额
		计提	收回或转回	转销或核销	其他变动	
单项计提坏账准备	1,015,179,263.54	83,044,111.17	172,200	27,273,197.31	-162,468.00	1,070,615,509.40
按组合计提坏账准备	67,996,489.58	-65,285,825.65			-2,406.15	2,708,257.78
合计	1,083,175,753.12	17,758,285.52	172,200	27,273,197.31	-164,874.15	1,073,323,767.18

其中本期坏账准备转回或收回金额重要的：

√适用 □不适用

单位：元 币种：人民币

单位名称	转回或收回金额	收回方式
北京蓝阳惠通科技有限公司	172,200.00	银行转账
合计	172,200.00	/

(5). 本期实际核销的其他应收款情况

√适用 □不适用

单位：元 币种：人民币

项目	核销金额
实际核销的其他应收款	27,273,197.31

其中重要的其他应收款核销情况：

√适用 □不适用

单位：元 币种：人民币

单位名称	其他应收款性质	核销金额	核销原因	履行的核销程序	款项是否由关联交易产生
EST ITALY S.R.L.	押金保证金	13,284,910.46	无法收回	总经理办公会决议	否
长岭中能源科技有限公司	外部拆借款	10,567,568.00	对方无人应诉，预计款项无法收回	总经理办公会决议	否
无锡英石新能源科技有限公司	外部拆借款	1,571,833.52	业务员离职，对方企业无人员对接，预计无法收回	总经理办公会决议	否
孙福成	个人借款	811,000.00	个人无还款能力	总经理办公会决议	否
其他零星客商	外部拆借款	1,037,885.33	预计无法收回	总经理办公会决议	否
合计	/	27,273,197.31	/	/	/

其他应收款核销说明：

□适用 √不适用

(6). 按欠款方归集的期末余额前五名的其他应收款情况

√适用 □不适用

单位：元 币种：人民币

单位名称	款项的性质	期末余额	账龄	占其他应收款期末余额合计数的比例(%)	坏账准备期末余额
单位 1	外部拆借款	594,800,260.60	[注 1]	35.17	594,800,260.60
单位 2	外部拆借款	190,400,000.00	5 年以上	11.26	190,400,000.00
单位 3	出口退税款	186,145,651.39	1 年以内	11.01	
单位 4	外部拆借款	91,552,680.29	[注 2]	5.41	91,552,680.29
单位 5	关联往来款	67,873,484.27	[注 3]	4.01	40,102,329.35
合计	/	1,130,772,076.55	/	66.86	916,855,270.24

[注 1]：其中账龄 2-3 年 402,499,851.61 元，5 年以上 192,300,408.99 元；

[注 2]：其中账龄 2-3 年 5,797,586.40 元，3-4 年 85,755,093.89 元；

[注 3]: 其中账龄 1 年以内 2,331,584.20 元, 2-3 年 25,439,570.72 元, 3-4 年 40,102,329.35 元。

8、 存货

(1). 存货分类

√适用 □不适用

单位：元 币种：人民币

项目	期末余额			期初余额		
	账面余额	存货跌价准备/ 合同履约成本 减值准备	账面价值	账面余额	存货跌价准备/ 合同履约成本减 值准备	账面价值
原材料	425,365,902.59	23,853,609.91	401,512,292.68	506,318,466.09	42,845,141.51	463,473,324.58
在产品	1,377,530,836.43	26,751,730.24	1,350,779,106.19	1,656,984,973.80	165,897,369.90	1,491,087,603.90
库存商品	5,779,434,294.34	194,185,341.71	5,585,248,952.63	3,127,901,387.00	119,690,378.70	3,008,211,008.30
周转材料	9,249,990.53	1,102,554.68	8,147,435.85	9,830,670.54	43,882.89	9,786,787.65
消耗性生物资产						
合同履约成本	177,112,133.41		177,112,133.41	136,593,778.30		136,593,778.30
发出商品	37,529,218.84	598,142.38	36,931,076.46	30,600,141.68		30,600,141.68
委托加工物资	431,456,317.84		431,456,317.84	180,081,137.53		180,081,137.53
包装物	2,718,280.27		2,718,280.27	282,619.84		282,619.84
低值易耗品	617,491.61		617,491.61	1,345,743.49		1,345,743.49
在途物资	35,014.52		35,014.52			
合计	8,241,049,480.38	246,491,378.92	7,994,558,101.46	5,649,938,918.27	328,476,773.00	5,321,462,145.27

(2). 存货跌价准备及合同履约成本减值准备

√适用 □不适用

单位：元 币种：人民币

项目	期初余额	本期增加金额		本期减少金额		期末余额
		计提	其他	转回或转销	其他	
原材料	42,845,141.51	5,727,365.95	324,218.23	25,043,115.78		23,853,609.91
在产品	165,897,369.90	-140,656,637.69	35,807,286.11	34,296,288.08		26,751,730.24
库存商品	119,690,378.70	119,184,377.91	-1,123,381.54	43,225,522.00	340,511.36	194,185,341.71
周转材料	43,882.89	1,058,671.79				1,102,554.68
消耗性生物资产						
合同履约成本						
发出商品		598,142.38				598,142.38
合计	328,476,773.00	-14,088,079.66	35,008,122.80	102,564,925.86	340,511.36	246,491,378.92

(3). 合同履约成本本期摊销金额的说明

√适用 □不适用

项目	期初数	本期增加	本期摊销	本期计提减值	期末数
越南 SAO MAI 光伏项目		181,611,755.00	157,206,610.81		24,405,144.19
加纳职业教育系统全面升级项目	1,076,984.24	15,470,068.47			16,547,052.71
宁波杭州湾工程（一期）PPP 项目		13,988,617.02			13,988,617.02
六安市城北污水处理厂二期		63,304,202.23	50,030,606.59		13,273,595.64
零星项目	135,516,794.06	1,704,611,732.16	1,731,230,802.37		108,897,723.85

项目	期初数	本期增加	本期摊销	本期计提减值	期末数
小计	136,593,778.30	1,978,986,374.88	1,938,468,019.77		177,112,133.41

其他说明

适用 不适用

[注]期初数与上年年末数（2019年12月31日）差异详见本财务报表附注第十一节 五、44.

之说明

9、合同资产

(1). 合同资产情况

适用 不适用

单位：元 币种：人民币

项目	期末余额			期初余额		
	账面余额	减值准备	账面价值	账面余额	减值准备	账面价值
应收质保金	13,400,427.38	1,305,003.17	12,095,424.21	16,196,835.36	899,577.00	15,297,258.36
已完工未结算资产	222,695,039.83	33,954,401.41	188,740,638.42	208,654,513.22	20,901,673.78	187,752,839.44
合计	236,095,467.21	35,259,404.58	200,836,062.63	224,851,348.58	21,801,250.78	203,050,097.80

(2). 本期合同资产计提减值准备情况

适用 不适用

单位：元 币种：人民币

项目	本期计提	本期转回	本期转销/核销	原因
按组合计提	13,458,153.80			
合计	13,458,153.80			/

如按预期信用损失一般模型计提坏账准备，请参照其他应收款披露：

适用 不适用

其他说明：

适用 不适用

[注]期初数与上年年末数（2019年12月31日）差异详见本财务报表附注第十一节 五、44.

之说明

10、持有待售资产

适用 不适用

单位：元 币种：人民币

项目	期末余额	减值准备	期末账面价值	公允价值	预计处置费用	预计处置时间
河北中赛光伏发电有限公司	242,077,656.00		242,077,656.00	242,077,656.00		2021年4月
合计	242,077,656.00		242,077,656.00	242,077,656.00		/

其他说明：

公司子公司江苏苏美达能源环境科技有限公司（以下简称能源环境）以2020年3月31日河北中赛光伏发电有限公司（以下简称河北中赛）账面评估价格1.0518亿元出售其100%股权。同年能源环境与大连泰山热电有限公司（以下简称泰山热电）签订《关于河北中赛光伏发电有限公司

100%股权的转让协议》协议约定：泰山热电以 2020 年 3 月 31 日评估日河北中赛账面净值产价格支付对价 1.0518 亿元获取该公司 100%股权，目前确定股权交割日为 2021 年 1 月 1 日，评估基准日至股权交割日间损益归出售方苏美达能源环境公司所有，目前 1.0518 亿元股权转让款已于 2020 年 12 月 31 日全额收取，河北中赛股权已于 2021 年 2 月 8 日完成变更。

11、一年内到期的非流动资产

√适用 □不适用

单位：元 币种：人民币

项目	期末余额	期初余额
一年内到期的债权投资		
一年内到期的其他债权投资		
融资租赁款	69,289,821.17	53,621,443.57
分期收款销售商品	21,532,373.00	6,096,934.00
合计	90,822,194.17	59,718,377.57

12、其他流动资产

√适用 □不适用

单位：元 币种：人民币

项目	期末余额	期初余额
合同取得成本		
应收退货成本		
待抵扣增值税进项税额	678,480,404.58	723,662,221.39
预缴企业所得税	11,297,643.78	16,637,327.94
预交的其他税费	307,984.02	291,739.59
内部交易暂估进项税	6,185,136.81	63,163,592.04
合计	696,271,169.19	803,754,880.96

其他说明

无

13、长期应收款

(1). 长期应收款情况

√适用 □不适用

单位：元 币种：人民币

项目	期末余额			期初余额			折现率区间
	账面余额	坏账准备	账面价值	账面余额	坏账准备	账面价值	
融资租赁款	283,088,071.85		283,088,071.85	382,404,931.32		382,404,931.32	
其中：未实现融资收益	82,921,224.44		82,921,224.44	170,631,534.62		170,631,534.62	
分期收款销售商品	35,560,521.39		35,560,521.39	56,981,803.64		56,981,803.64	
分期收款提供劳务							
合计	318,648,593.24		318,648,593.24	439,386,734.96		439,386,734.96	/

14、长期股权投资

√适用 □不适用

单位：元 币种：人民币

被投资单位	期初余额	本期增减变动							期末余额	减值准备期末余额	
		追加投资	减少投资	权益法下确认的投资损益	其他综合收益调整	其他权益变动	宣告发放现金股利或利润	计提减值准备			其他
一、合营企业											
东方海运企业有限公司	37,742,457.29			-1,359,048.67						36,383,408.62	

东方海事服务有限公司	35,973,441.21			-2,531,294.41						33,442,146.80	
南京苏美达航运有限公司	61,846,221.39			-11,402,392.94			11,150,000.00			39,293,828.45	
苏美达清洁能源国际发展有限公司	6,397,756.45			-5,090,570.68	-1,307,185.77						
小计	141,959,876.34			-20,383,306.70	-1,307,185.77		11,150,000.00			109,119,383.87	
二、联营企业											
天津天传新能源电气有限公司											
江苏苏美达资本控股有限公司	166,087,139.09			3,605,170.02			14,882,984.87			154,809,324.24	
陕西达美轮毂有限公司	60,000.00			-7,522,856.89						52,477,143.11	
中咨苏美达(海宁)环保产业投资合伙企业(有限合伙)	5,000.00	14,000.00		-540,489.69						18,459,510.31	
江苏苏美达技术设备贸易有限公司	7,551.45			1,815,725.22			3,600.00			5,767,176.07	
江苏苏美达工程设备有限公司	11,208,599.47			9,426,869.90			9,200.00			11,435,469.37	
上海暄昊国际贸易有限公司	444,775.60		444,775.60								
南京启智浦交科技开发有限公司	2,922.23			84,028.46						3,006,265.42	
上海钰通美达供应链管理有限公司	1,355.89			381,626.56						1,737,520.23	
东方辉煌船运有限公司	30,561.64			-909,107.00						29,652,534.08	
腾达航运有限公司	39,356.49			3,668,568.85			895,170.53			42,129,893.81	
旺达航运有限公司	37,384.52			3,150,375.52			878,752.86			39,656,147.37	
江苏苏美达房地产开发有限公司	48,748.43			-12,251,324.98						36,497,107.75	
江苏苏美达上电发电有限公司	3,322.58			1,926,553.62						5,249,142.36	
苏美达东台发电有限公司	34,733.19			5,414,482.90						40,147,673.78	
江苏苏美达恒润综合能源服	3,125.13			-144,288.46			280,000.00			2,700,844.50	

务有限公司											
江苏北辰电力能源有限公司	7,111,911.28			-1,032,824.01						6,079,087.27	
江苏腾启新能源发展有限公司	2,298,653.93			74,358.49						2,373,012.42	
江苏苏美达工程技术有限公司	4,449,255.74									4,449,255.74	4,449,255.74
上海聚友化工有限公司	8,410,938.62			48,534.34						8,459,472.96	
南京玖生泔餐厨废弃物处置有限公司		485,100.00		-1,399.86						483,700.14	
国机融资租赁有限公司	28,133,420.24			758,947.56						28,892,367.80	
小计	502,206,282.04	14,485,100.00	444,775.60	7,952,950.55			29,736,908.26			494,462,648.73	4,449,255.74
合计	644,166,158.38	14,485,100.00	444,775.60	-12,430,356.15	-1,307,185.77		40,886,908.26			603,582,032.60	4,449,255.74

其他说明

无

15、其他权益工具投资**(1). 其他权益工具投资情况**

√适用 □不适用

单位：元 币种：人民币

项目	期末余额	期初余额
国机财务有限责任公司	198,224,326.20	162,473,454.35
国机资本控股有限公司	55,669,638.85	53,516,639.24
江苏现代造船技术有限公司	300,000.00	300,000.00
徐州中辉光伏科技有限公司	17,594,265.12	17,594,265.12
无锡真木震洋输送机械有限公司	926,437.20	926,437.20
江苏苏博生物医学股份有限公司	14,143,901.67	14,143,901.67
浙江中智机器人有限公司	1,700,000.00	1,700,000.00
扬州裕和资产管理有限公司	3,163,200.00	3,163,200.00
合计	291,721,769.04	253,817,897.58

16、投资性房地产

投资性房地产计量模式

(1). 采用成本计量模式的投资性房地产

单位：元 币种：人民币

项目	房屋、建筑物	土地使用权	在建工程	合计
一、账面原值				
1.期初余额	77,672,856.30			77,672,856.30
2.本期增加金额	757,851.90			757,851.90
(1) 外购	-880,000.00			-880,000.00
(2) 存货\固定资产\在建工程转入	1,637,851.90			1,637,851.90
(3) 企业合并增加				

3.本期减少金额			
(1) 处置			
(2) 其他转出			
4.期末余额	78,430,708.20		78,430,708.20
二、累计折旧和累计摊销			
1.期初余额	34,235,860.87		34,235,860.87
2.本期增加金额	4,760,809.93		4,760,809.93
(1) 计提或摊销	3,820,751.17		3,820,751.17
(2) 无形资产\固定资产转入	940,058.76		940,058.76
3.本期减少金额			
(1) 处置			
(2) 其他转出			
4.期末余额	38,996,670.80		38,996,670.80
三、减值准备			
1.期初余额			
2.本期增加金额			
(1) 计提			
3、本期减少金额			
(1) 处置			
(2) 其他转出			
4.期末余额			
四、账面价值			
1.期末账面价值	39,434,037.40		39,434,037.40
2.期初账面价值	43,436,995.43		43,436,995.43

17、 固定资产

项目列示

适用 不适用

单位：元 币种：人民币

项目	期末余额	期初余额
固定资产	8,938,122,418.38	9,558,810,672.68
固定资产清理		
合计	8,938,122,418.38	9,558,810,672.68

其他说明：

适用 不适用

固定资产

(1). 固定资产情况

适用 不适用

单位：元 币种：人民币

项目	房屋及建筑物	机器设备	运输工具	其他设备	合计
一、账面原值：					
1.期初余额	3,520,389,785.53	8,555,272,803.42	957,675,574.37	294,238,956.02	13,327,577,119.34
2.本期增加金额	16,380,549.06	253,830,493.76	86,257,886.17	59,557,642.03	416,026,571.02
(1) 购置	18,808,694.68	151,673,879.34	86,127,944.68	35,706,039.07	292,316,557.77
(2) 在建工程转入	3,716,562.00	84,635,395.28	51,690.25	23,135,896.26	111,539,543.79
(3) 企业合并增加					
(4) 其他	-6,144,707.62	17,521,219.14	78,251.24	715,706.70	12,170,469.46
3.本期减少金额	3,761,887.29	406,744,067.36	66,413,986.05	35,037,514.82	511,957,455.52

(1) 处置或报废	2,106,951.44	171,067,000.33	5,000,012.80	34,293,655.28	212,467,619.85
(2) 其他	1,654,935.85	235,677,067.03	61,413,973.25	743,859.54	299,489,835.67
4.期末余额	3,533,008,447.30	8,402,359,229.82	977,519,474.49	318,759,083.23	13,231,646,234.84
二、累计折旧					
1.期初余额	974,541,180.43	2,371,081,503.72	115,116,801.96	200,935,125.78	3,661,674,611.89
2.本期增加金额	101,426,618.72	503,066,288.58	108,550,925.66	40,292,034.88	753,335,867.84
(1) 计提	100,806,383.45	495,114,647.80	108,485,024.23	39,533,666.72	743,939,722.20
(2) 其他	620,235.27	7,951,640.78	65,901.43	758,368.16	93,961,454.64
3.本期减少金额	5,321,456.94	191,916,321.49	3,765,204.07	28,139,200.14	229,142,182.64
(1) 处置或报废	1,030,393.10	132,865,170.92	3,529,735.49	27,932,906.00	165,358,205.51
(2) 其他	4,291,063.84	59,051,150.57	235,468.58	206,294.14	63,783,977.13
4.期末余额	1,070,646,342.21	2,682,231,470.81	219,902,523.55	213,087,960.52	4,185,868,297.09
三、减值准备					
1.期初余额	70,163,097.21	24,365,116.54	12,471,330.14	92,290.88	107,091,834.77
2.本期增加金额		2,287,389.06		5,492.88	2,292,881.94
(1) 计提		2,287,389.06		5,492.88	2,292,881.94
3.本期减少金额		921,213.30	806,787.55	1,196.49	1,729,197.34
(1) 处置或报废		921,213.30		1,196.49	922,409.79
(2) 其他			806,787.55		806,787.55
4.期末余额	70,163,097.21	25,731,292.30	11,664,542.59	96,587.27	107,655,519.37
四、账面价值					
1.期末账面价值	2,392,199,007.88	5,694,396,466.71	745,952,408.35	105,574,535.44	8,938,122,418.38
2.期初账面价值	2,475,685,507.89	6,159,826,183.16	830,087,442.27	93,211,539.36	9,558,810,672.68

(2). 暂时闲置的固定资产情况

√适用 □不适用

单位：元 币种：人民币

项目	账面原值	累计折旧	减值准备	账面价值	备注
房屋及建筑物	77,922,262.36	29,624,051.74		48,298,210.62	
机器设备	29,816,333.36	28,239,542.11	506,687.77	1,070,103.48	
其他设备	193,857.70	184,164.82	5,492.88	4,200.00	
合计	107,932,453.42	58,047,758.67	512,180.65	49,372,514.10	

(3). 通过融资租赁租入的固定资产情况

√适用 □不适用

单位：元 币种：人民币

项目	账面原值	累计折旧	减值准备	账面价值
运输工具	400,414,233.59	57,366,027.68		343,048,205.91
合计	400,414,233.59	57,366,027.68		343,048,205.91

(4). 通过经营租赁租出的固定资产

√适用 □不适用

单位：元 币种：人民币

项目	期末账面价值
房屋及建筑物	4,679,679.01
机器设备	5,807,555.16
运输工具	646,272,810.55
电子设备	1,284,513.95
合计	658,044,558.67

(5). 未办妥产权证书的固定资产情况

√适用 □不适用

单位：元 币种：人民币

项目	账面价值	未办妥产权证书的原因
江苏苏美达德隆汽车股份有限公司-机加工及办公楼	1,427,757.20	产权证手续正在办理过程中
江苏苏美达德隆汽车股份有限公司-锻造车间	1,899,895.39	产权证手续正在办理过程中
江苏苏美达家用纺织有限公司-河西大楼	135,812,267.50	产权证手续正在办理过程中
江苏苏美达轻纺国际贸易有限公司-河西大楼	165,594,807.41	产权证手续正在办理过程中
合计	304,734,727.50	

其他说明：

适用 不适用

18、在建工程

项目列示

适用 不适用

单位：元 币种：人民币

项目	期末余额	期初余额
在建工程	154,733,631.96	160,801,281.95
工程物资		
合计	154,733,631.96	160,801,281.95

其他说明：

适用 不适用

在建工程

(1). 在建工程情况

适用 不适用

单位：元 币种：人民币

项目	期末余额			期初余额		
	账面余额	减值准备	账面价值	账面余额	减值准备	账面价值
苏美达智能科技产业基地建设项目	62,058,763.77		62,058,763.77	20,275,758.80		20,275,758.80
Daimler BR223 (汽车铰链生产线)	31,880,462.32		31,880,462.32	89,618,142.27		89,618,142.27
马集智能仓储物流系统集成项目	19,942,111.69		19,942,111.69	8,276,624.97		8,276,624.97
服装厂更新改造	10,348,334.02		10,348,334.02			
工程设备筹建工程	9,936,042.61		9,936,042.61	20,823,274.34		20,823,274.34
37AC 款割草机产品模具	8,017,976.80		8,017,976.80	5,783,999.76		5,783,999.76
营口市大石桥盛康汤池 20MW 光伏发电项目	7,569,558.74		7,569,558.74	7,569,558.74		7,569,558.74
厂房装修改造	1,469,894.50		1,469,894.50			
改进型数控电动螺旋压力机				3,097,345.13		3,097,345.13
其他零星项目	3,510,487.51		3,510,487.51	5,356,577.94		5,356,577.94
合计	154,733,631.96		154,733,631.96	160,801,281.95		160,801,281.95

(2). 重要在建工程项目本期变动情况

√适用 □不适用

单位：元 币种：人民币

项目名称	预算数	期初余额	本期增加金额	本期转入固定资产金额	本期其他减少金额	期末余额	工程累计投入占预算比例(%)	工程进度	利息资本化累计金额	其中：本期利息资本化金额	本期利息资本化率(%)	资金来源
苏美达智能科技产业基地建设项目	141,370,000.00	20,275,758.80	41,783,004.97			62,058,763.77	43.90	43.90				自筹资金
Daimler BR223 (汽车较链生产线)	214,107,000.00	89,618,142.27	15,808,801.42	48,951,294.87	24,595,186.50	31,880,462.32	79.04	79.04				自筹资金
马集智能仓储物流系统集成项目	22,500,000.00	8,276,624.97	11,665,486.72			19,942,111.69	89.00	89.00				自筹资金
服装厂更新改造	11,000,000.00		10,348,334.02			10,348,334.02	94.08	94.08				自筹资金
工程设备筹建工程	62,743,917.38	20,823,274.34	10,837,501.35	20,261,123.06	1,463,610.02	9,936,042.61	79.52	79.52				自筹资金
37A C 款割草机产品模具	25,000,000.00	5,783,999.76	15,311,776.50	13,077,799.46		8,017,976.80	84.38	84.38				自筹资金
营口市石桥盛康汤池20MW光伏发电项目	89,000,000.00	7,569,558.74				7,569,558.74	8.51	8.51				自筹资金
厂房装修改造	2,800,000.00		1,469,894.50			1,469,894.50	52.50	52.50				自筹资金

改进数控电动螺旋压机	3,500,000.00	3,097,345.13		3,097,345.13			88.00	100.00					自筹资金
其他零星项目	43,867,575.10	5,356,577.94	26,495,153.66	26,151,981.27	2,189,262.82	3,510,487.51	72.61	72.61					自筹资金
合计	615,888,492.48	160,801,281.95	133,719,953.14	111,539,543.79	28,248,059.34	154,733,631.96							

19、无形资产

(1). 无形资产情况

√适用 □不适用

单位：元 币种：人民币

项目	土地使用权	专利权	非专利技术	软件	商标权	合计
一、账面原值						
1.期初余额	660,167,727.91	9,579,950.40	75,925,816.60	65,628,838.38	122,153,262.00	933,455,595.29
2.本期增加金额	1,779,128.35	8,143,002.80	11,471,313.70	29,824,593.32	158,415.84	51,376,454.01
(1)购置		8,143,002.80	11,063,750.40	29,549,347.02	158,415.84	48,914,516.06
(2)内部研发						
(3)企业合并增加						
(4)其他	1,779,128.35		407,563.30	275,246.30		2,461,937.95
3.本期减少金额	1,286,000.00	439,786.00	5,030,075.61	1,031,835.73	7,902,263.00	15,689,960.34
(1)处置			564,623.81			564,623.81
(2)其他	1,286,000.00	439,786.00	4,465,451.80	1,031,835.73	7,902,263.00	15,125,336.53
4.期末余额	660,660,856.26	17,283,167.20	82,367,054.69	94,421,595.97	114,409,414.84	969,142,088.96
二、累计摊销						
1.期初余额	96,718,907.07	480,058.38	26,674,018.03	26,208,395.68	13,233,274.75	163,314,653.91
2.本期增加金额	15,724,450.32	2,370,433.36	8,862,832.05	8,012,930.35	4,031,182.02	39,001,828.10
(1)计提	15,342,036.54	2,370,433.36	8,641,737.45	7,812,431.31	4,031,182.02	38,197,820.68
(2)其他	382,413.78		221,094.60	200,499.04		804,007.42
3.本期减少金额	98,593.25	61,081.39	1,634,069.07	165,214.35	1,073,611.49	3,032,569.55
(1)处置						
(2)其他	98,593.25	61,081.39	1,634,069.07	165,214.35	1,073,611.49	3,032,569.55
4.期末余额	112,344,764.14	2,789,410.35	33,902,781.01	34,056,111.68	16,190,845.28	199,283,912.46
三、减值准备						
1.期初余额	5,487,667.20	19,750.25		130,518.74		5,637,936.19
2.本期增加金额						
(1)计提						
3.本期减少金额						

(1)处置						
4.期末余额	5,487,667.20	19,750.25		130,518.74		5,637,936.19
四、账面价值						
1.期末账面价值	542,828,424.92	14,474,006.60	48,464,273.68	60,234,965.55	98,218,569.56	764,220,240.31
2.期初账面价值	557,961,153.64	9,080,141.77	49,251,798.57	39,289,923.96	108,919,987.25	764,503,005.19

本期末通过公司内部研发形成的无形资产占无形资产余额的比例 0

20、商誉

(1). 商誉账面原值

√适用 □不适用

单位：元 币种：人民币

被投资单位名称或形成商誉的事项	期初余额	本期增加		本期减少		期末余额
		企业合并形成的		处置		
江苏苏美达德隆汽车部件股份有限公司	50,137,849.17					50,137,849.17
伯克希尔毛毯控股有限公司	43,447,720.45					43,447,720.45
江苏苏美达轻纺科技产业有限公司	5,866,309.72					5,866,309.72
江苏苏美达家纺实业有限公司	3,503,172.01					3,503,172.01
南京苏美达创元制衣有限公司	1,253,676.56					1,253,676.56
怀安县昊明新能源有限公司	1,233,939.85					1,233,939.85
农安县丰德光伏发电有限公司	251,276.95					251,276.95
农安县宏达电力工程有限公司	244,185.90					244,185.90
岢岚县天阳新能源有限公司	119,166.98					119,166.98
合计	106,057,297.59					106,057,297.59

(2). 商誉减值准备

√适用 □不适用

单位：元 币种：人民币

被投资单位名称或形成商誉的事项	期初余额	本期增加		本期减少		期末余额
		计提		处置		
江苏苏美达德隆汽车部件股份有限公司						
伯克希尔毛毯控股有限公司						
江苏苏美达轻纺科技产业有限公司						

江苏苏美达家纺实业有限公司						
南京苏美达创元制衣有限公司						
怀安县昊明新能源有限公司						
农安县丰德光伏发电有限公司						
农安县宏达电力工程有限公司						
岢岚县天阳新能源有限公司						
合计						

(3). 商誉所在资产组或资产组组合的相关信息

√适用 □不适用

见商誉减值测试过程、关键参数及商誉减值损失的确认方法中描述

(4). 说明商誉减值测试过程、关键参数（例如预计未来现金流量现值时的预测期增长率、稳定期增长率、利润率、折现率、预测期等，如适用）及商誉减值损失的确认方法

√适用 □不适用

1)江苏苏美达德隆汽车部件股份有限公司资产组

① 商誉所在资产组或资产组组合相关信息

资产组或资产组组合的构成	固定资产、在建工程、无形资产、长期待摊费用
资产组或资产组组合的账面价值	6,254.88 万元
分摊至本资产组或资产组组合的商誉账面价值及分摊方法	77,841,715.84 元，无需分摊
包含商誉的资产组或资产组组合的账面价值	14,039.04 万元
资产组或资产组组合是否与购买日、以前年度商誉减值测试时所确定的资产组或资产组组合一致	是

② 商誉减值测试的过程与方法、结论

商誉的可收回金额按照预计未来现金流量的现值计算，其预计现金流量根据公司批准的2021-2025年现金流量预测为基础，现金流量预测使用的折现率12.68%（2019年度：13.17%），预测期以后的现金流量根据增长率0.00%推断得出，该增长率和行业总体长期平均增长率相当。

减值测试中采用的其他关键数据包括：产品预计售价、销量、生产成本及其他相关费用。

公司根据历史经验及对市场发展的预测确定上述关键数据。公司采用的折现率是反映当前市场货币时间价值和相关资产组特定风险的税前利率。

根据公司聘请的北京天健兴业资产评估有限公司出具的《江苏苏美达集团有限公司商誉减值所涉及的江苏苏美达德隆汽车部件股份有限公司商誉资产组可收回金额项目价值咨询报告》（文号天兴苏咨字（2021）第0011号），包含商誉的资产组或资产组组合可收回金额为28,830.00万元，高于账面价值14,039.04万元，商誉并未出现减值损失。

2) 伯克希尔毛毯控股有限公司资产组

① 商誉所在资产组相关信息

资产组的构成	固定资产、无形资产
资产组的账面价值	2,087.96 万美元
分摊至本资产组的商誉账面价值及分摊方法	43,447,720.45 元，无需分摊
包含商誉的资产组或资产组组合的账面价值	2714.28 万美元
资产组是否与购买日、以前年度商誉减值测试时所确定的资产组或资产组组合一致	是

② 商誉减值测试的过程与方法、结论

商誉的可收回金额按照预计未来现金流量的现值计算，其预计现金流量根据公司批准的 2021-2025 年期现金流量预测为基础，现金流量预测使用的折现率 14.00%（2019 年度：12.80%），预测期以后的现金流量根据增长率 0.00%推断得出，该增长率和行业总体长期平均增长率相当。

减值测试中采用的其他关键数据包括：产品预计售价、销量、生产成本及其他相关费用。

公司根据历史经验及对市场发展的预测确定上述关键数据。公司采用的折现率是反映当前市场货币时间价值和相关资产组特定风险的税前利率。

根据公司聘请的北京天健兴业资产评估有限公司出具的《江苏苏美达集团有限公司商誉减值所涉及的 Berkshire Blanket Holdings, Inc 商誉资产组可收回金额项目价值咨询报告》（文号天兴苏咨字（2021）第 0014 号），包含商誉的资产组或资产组组合可收回金额为 2,739.41 万美元，高于账面价值 2,714.28 万美元，商誉并未出现减值损失。

3) 江苏苏美达轻纺科技产业有限公司资产组

① 商誉所在资产组相关信息

资产组的构成	固定资产、无形资产、长期待摊费用
资产组的账面价值	75.43 万元
分摊至本资产组的商誉账面价值及分摊方法	5,866,309.72，无需分摊
包含商誉的资产组或资产组组合的账面价值	662.07 万元
资产组是否与购买日、以前年度商誉减值测试时所确定的资产组或资产组组合一致	是

② 商誉减值测试的过程与方法、结论

商誉的可收回金额按照预计未来现金流量的现值计算，其预计现金流量根据公司批准的 2021-2025 年期现金流量预测为基础，现金流量预测使用的折现率 11.93%（2019 年度：13.80%），预测期以后的现金流量根据增长率 0.00%推断得出，该增长率和行业总体长期平均增长率相当。

减值测试中采用的其他关键数据包括：产品预计售价、销量、生产成本及其他相关费用。

公司根据历史经验及对市场发展的预测确定上述关键数据。公司采用的折现率是反映当前市场货币时间价值和相关资产组特定风险的税前利率。

根据公司聘请的北京天健兴业资产评估有限公司出具的《江苏苏美达集团有限公司商誉减值所涉及的江苏苏美达轻纺科技产业有限公司商誉资产组可收回金额项目价值咨询报告》（文号天兴苏咨字（2021）第 0010 号），包含商誉的资产组或资产组组合可收回金额为 3,732.00 万元，高于账面价值 662.07 万元，商誉并未出现减值损失。

4) 南京苏美达创元制衣有限公司资产组

① 商誉所在资产组相关信息

资产组的构成	固定资产、无形资产、长期待摊费用
资产组的账面价值	2,609.99 万元
分摊至本资产组的商誉账面价值及分摊方法	1,671,568.75, 无需分摊
包含商誉的资产组或资产组组合的账面价值	2,777.15 万元
资产组是否与购买日、以前年度商誉减值测试时所确定的资产组或资产组组合一致	是

② 商誉减值测试的过程与方法、结论

商誉的可收回金额按照预计未来现金流量的现值计算，其预计现金流量根据公司批准的 2021-2025 年期现金流量预测为基础，现金流量预测使用的折现率 13.05%（2018 年度：12.10%），预测期以后的现金流量根据增长率 0.00%推断得出，该增长率和行业总体长期平均增长率相当。

减值测试中采用的其他关键数据包括：产品预计售价、销量、生产成本及其他相关费用。

公司根据历史经验及对市场发展的预测确定上述关键数据。公司采用的折现率是反映当前市场货币时间价值和相关资产组特定风险的税前利率。

根据公司聘请的北京天健兴业资产评估有限公司出具的《江苏苏美达集团有限公司商誉减值所涉及的南京苏美达创元制衣有限公司商誉资产组可收回金额项目价值咨询报告》（文号天兴苏咨字（2021）第 0012 号），包含商誉的资产组或资产组组合可收回金额为 3,052.00 万元，高于账面价值 2,777.15 万元，商誉并未出现减值损失。

5) 江苏苏美达家纺实业有限公司资产组

① 商誉所在资产组相关信息

资产组的构成	固定资产、在建工程、无形资产
资产组的账面价值	1,548.11 万元
分摊至本资产组的商誉账面价值及分摊方法	3,503,172.01, 无需分摊
包含商誉的资产组或资产组组合的账面价值	1,898.42 万元
资产组是否与购买日、以前年度商誉减值测试时所确定的资产组或资产组组合一致	是

② 商誉减值测试的过程与方法、结论

商誉的可收回金额按照预计未来现金流量的现值计算，其预计现金流量根据公司批准的 2021-2025 年期现金流量预测为基础，现金流量预测使用的折现率 15.73%（2019 年度：13.52%），预测期以后的现金流量根据增长率 0.00%推断得出，该增长率和行业总体长期平均增长率相当。

减值测试中采用的其他关键数据包括：产品预计售价、销量、生产成本及其他相关费用。

公司根据历史经验及对市场发展的预测确定上述关键数据。公司采用的折现率是反映当前市场货币时间价值和相关资产组特定风险的税前利率。

根据公司聘请的北京天健兴业资产评估有限公司出具的《江苏苏美达集团有限公司商誉减值所涉及的江苏苏美达家纺实业有限公司商誉资产组可收回金额项目价值咨询报告》（文号天兴苏咨字（2021）第 0013 号），包含商誉的资产组或资产组组合可收回金额为 1,952.03 万元，高于账面价值 1,898.42 万元，商誉并未出现减值损失。

6) 怀安县昊明新能源有限公司资产组

① 商誉所在资产组相关信息

资产组的构成	固定资产、长期待摊费用
资产组的账面价值	30,226.43 万元
分摊至本资产组的商誉账面价值及分摊方法	1,233,939.85, 无需分摊
包含商誉的资产组或资产组组合的账面价值	30,349.82 万元
资产组是否与购买日、以前年度商誉减值测试时所确定的资产组或资产组组合一致	是

② 商誉减值测试的过程与方法、结论

商誉的可收回金额按照预计未来现金流量的现值计算，其预计现金流量根据公司批准的 2021-2025 年期现金流量预测为基础，现金流量预测使用的折现率 10.33%（2019 年度：11.38%），预测期以后的现金流量根据增长率 0.00%推断得出，该增长率和行业总体长期平均增长率相当。

减值测试中采用的其他关键数据包括：产品预计售价、销量、生产成本及其他相关费用。

公司根据历史经验及对市场发展的预测确定上述关键数据。公司采用的折现率是反映当前市场货币时间价值和相关资产组特定风险的税前利率。

根据公司聘请的北京天健兴业资产评估有限公司出具的《江苏苏美达集团有限公司商誉减值所涉及的怀安县昊明新能源有限公司商誉资产组可收回金额项目价值咨询报告》（文号天兴苏咨字（2021）第 0009 号），包含商誉的资产组或资产组组合可收回金额为 31,602.19 万元，高于账面价值 30,349.82 万元，商誉并未出现减值损失。

7) 农安县丰德光伏发电有限公司资产组

① 商誉所在资产组相关信息

资产组的构成	固定资产、长期待摊费用
资产组的账面价值	6,319.55 万元
分摊至本资产组的商誉账面价值及分摊方法	251,276.95, 无需分摊
包含商誉的资产组或资产组组合的账面价值	6,344.68 万元
资产组是否与购买日、以前年度商誉减值测试时所确定的资产组或资产组组合一致	是

② 商誉减值测试的过程与方法、结论

商誉的可收回金额按照预计未来现金流量的现值计算，其预计现金流量根据公司批准的 2021-2025 年期现金流量预测为基础，现金流量预测使用的折现率 10.24%（2018 年度：11.45%），预测期以后的现金流量根据增长率 0.00%推断得出，该增长率和行业总体长期平均增长率相当。

减值测试中采用的其他关键数据包括：产品预计售价、销量、生产成本及其他相关费用。

公司根据历史经验及对市场发展的预测确定上述关键数据。公司采用的折现率是反映当前市场货币时间价值和相关资产组特定风险的税前利率。

根据公司聘请的北京天健兴业资产评估有限公司出具的《江苏苏美达集团有限公司商誉减值所涉及的农安县丰德光伏发电有限公司商誉资产组可收回金额项目价值咨询报告》（文号天兴苏咨字（2021）第 0006 号），包含商誉的资产组或资产组组合可收回金额为 6,377.33 万元，高于账面价值 6,344.68 万元，商誉并未出现减值损失。

8) 农安县宏达电力工程有限公司资产组

① 商誉所在资产组相关信息

资产组的构成	固定资产、长期待摊费用
资产组的账面价值	6,193.29 万元
分摊至本资产组的商誉账面价值及分摊方法	244,185.90, 无需分摊
包含商誉的资产组或资产组组合的账面价值	6,217.71 万元
资产组是否与购买日、以前年度商誉减值测试时所确定的资产组或资产组组合一致	是

② 商誉减值测试的过程与方法、结论

商誉的可收回金额按照预计未来现金流量的现值计算，其预计现金流量根据公司批准的 2020-2024 年期现金流量预测为基础，现金流量预测使用的折现率 10.32%（2018 年度：11.45%），预测期以后的现金流量根据增长率 0.00%推断得出，该增长率和行业总体长期平均增长率相当。

减值测试中采用的其他关键数据包括：产品预计售价、销量、生产成本及其他相关费用。

公司根据历史经验及对市场发展的预测确定上述关键数据。公司采用的折现率是反映当前市场货币时间价值和相关资产组特定风险的税前利率。

根据公司聘请的北京天健兴业资产评估有限公司出具的《江苏苏美达集团有限公司商誉减值所涉及的农安县宏达电力工程有限公司商誉资产组可收回金额项目价值咨询报告》（文号天兴苏咨字（2021）第 0007 号），包含商誉的资产组或资产组组合可收回金额为 6,400.09 万元，高于账面价值 6,217.71 万元，商誉并未出现减值损失。

9) 岢岚县天阳新能源有限公司资产组

① 商誉所在资产组相关信息

资产组的构成	固定资产、长期待摊费用
资产组的账面价值	23,844.03 万元
分摊至本资产组的商誉账面价值及分摊方法	119,166.98, 无需分摊
包含商誉的资产组或资产组组合的账面价值	23,855.95 万元
资产组是否与购买日、以前年度商誉减值测试时所确定的资产组或资产组组合一致	是

② 商誉减值测试的过程与方法、结论

商誉的可收回金额按照预计未来现金流量的现值计算，其预计现金流量根据公司批准的 2021-2025 年期现金流量预测为基础，现金流量预测使用的折现 10.34%（2018 年度：11.48%），预测期以后的现金流量根据增长率 0.00%推断得出，该增长率和行业总体长期平均增长率相当。

减值测试中采用的其他关键数据包括：产品预计售价、销量、生产成本及其他相关费用。

公司根据历史经验及对市场发展的预测确定上述关键数据。公司采用的折现率是反映当前市场货币时间价值和相关资产组特定风险的税前利率。

根据公司聘请的北京天健兴业资产评估有限公司出具的《江苏苏美达集团有限公司商誉减值所涉及的岢岚县天阳新能源有限公司商誉资产组可收回金额项目价值咨询报告》（文号天兴苏咨字（2021）第 0008 号），包含商誉的资产组或资产组组合可收回金额为 24,930.51 万元，高于账面价值 23,855.95 万元，商誉并未出现减值损失。

(5). 商誉减值测试的影响

□适用 √不适用

其他说明

□适用 √不适用

21、长期待摊费用

√适用 □不适用

单位：元 币种：人民币

项目	期初余额	本期增加金额	本期摊销金额	其他减少金额	期末余额
预付资产租赁费	106,584,218.76	30,687,101.00	27,623,008.35	4,805,638.13	104,842,673.28
临时设施建设费	27,336,622.30	1,749,281.23	6,992,208.94	158,554.67	21,935,139.92
自有设施改良维护修理费	34,600,088.60	7,019,205.51	8,480,205.63	460,542.68	32,678,545.80
租入资产改良维护修理费	69,416,671.42	20,610,003.69	19,273,780.75	7,370,032.08	63,382,862.28
其他		1,063,140.43	289,142.55		773,997.88
合计	237,937,601.08	61,128,731.86	62,658,346.22	12,794,767.56	223,613,219.16

其他说明：

[注]长期待摊费用其他减少金额主要系待摊费用原值调整和汇率变动所致。

22、递延所得税资产/递延所得税负债

(1). 未经抵销的递延所得税资产

√适用 □不适用

单位：元 币种：人民币

项目	期末余额		期初余额	
	可抵扣暂时性差异	递延所得税资产	可抵扣暂时性差异	递延所得税资产
资产减值准备	353,727,998.98	81,519,491.78	184,829,768.29	42,591,815.51
内部交易未实现利润	430,800,345.23	100,224,073.78	361,466,462.73	88,792,423.50
可抵扣亏损	160,800,879.12	31,568,087.99	166,892,123.75	37,372,663.28
远期结售汇			14,855,721.81	3,713,930.45
递延收益	8,767,228.15	1,315,084.22	5,023,551.64	1,047,687.91
预提费用	336,646,716.97	84,161,679.24	75,137,444.45	17,087,423.72
合计	1,290,743,168.45	298,788,417.01	808,205,072.67	190,605,944.37

(2). 未经抵销的递延所得税负债

√适用 □不适用

单位：元 币种：人民币

项目	期末余额		期初余额	
	应纳税暂时性差异	递延所得税负债	应纳税暂时性差异	递延所得税负债
非同一控制企业合并资产评估增值	416,730,803.28	104,182,700.82	444,765,380.15	110,102,194.89
其他债权投资公允价值变动				
其他权益工具投资				

公允价值变动				
交易及衍生金融工具的公允价值变动	226,359,629.82	52,894,480.27	26,179,510.39	6,298,644.29
长期资产折旧政策差异	191,677,158.87	47,919,289.72	204,258,053.33	42,894,191.20
合计	834,767,591.97	204,996,470.81	675,202,943.87	159,295,030.38

(3). 确认递延所得税资产明细

√适用 □不适用

单位：元 币种：人民币

项目	期末余额	期初余额
可抵扣暂时性差异	1,710,943,596.15	1,900,617,857.29
可抵扣亏损	1,715,931,008.92	1,521,065,675.26
合计	3,426,874,605.07	3,421,683,532.55

(4). 未确认递延所得税资产的可抵扣亏损将于以下年度到期

√适用 □不适用

单位：元 币种：人民币

年份	期末金额	期初金额	备注
2020 年		29,353,178.38	
2021 年	197,437,369.68	257,772,827.30	
2022 年	203,852,633.23	220,105,005.20	
2023 年	65,611,331.94	128,610,038.03	
2024 年	863,474,010.24	885,224,626.35	
2025 年	385,555,663.83		
合计	1,715,931,008.92	1,521,065,675.26	/

其他说明：

√适用 □不适用

[注]期初数与上年年末数（2019 年 12 月 31 日）差异详见本财务报表附注第十一节 五、44.

之说明

23、其他非流动资产

√适用 □不适用

单位：元 币种：人民币

项目	期末余额			期初余额		
	账面余额	减值准备	账面价值	账面余额	减值准备	账面价值
合同取得成本						
合同履约成本						
应收退货成本						
合同资产						
预交的土地出让金	544,800.00		544,800.00	544,800.00		544,800.00
预付长期资产购置款	30,698,604.57		30,698,604.57	37,042,150.97		37,042,150.97
合计	31,243,404.57		31,243,404.57	37,586,950.97		37,586,950.97

其他说明：

无

24、短期借款

(1). 短期借款分类

√适用 □不适用

单位：元 币种：人民币

项目	期末余额	期初余额
质押借款	645,927,540.55	1,267,014,419.92
抵押借款	265,221,906.93	205,336,298.39
保证借款	1,582,410,473.71	2,767,460,447.32
信用借款	2,090,294,743.60	2,583,967,002.21
合计	4,583,854,664.79	6,823,778,167.84

短期借款分类的说明：

期末抵押借款详见本财务报表附注其他重要事项财产质押及抵押情况之说明，期末质押借款详见本财务报表附注其他重要事项财产质押及抵押情况之说明。

25、交易性金融负债

√适用 □不适用

单位：元 币种：人民币

项目	期初余额	本期增加	本期减少	期末余额
交易性金融负债	14,888,096.84		14,888,096.84	
其中：				
衍生金融负债	14,888,096.84		14,888,096.84	
指定以公允价值计量且其变动计入当期损益的金融负债				
其中：				
合计	14,888,096.84		14,888,096.84	

其他说明：

□适用 √不适用

26、应付票据

(1). 应付票据列示

√适用 □不适用

单位：元 币种：人民币

种类	期末余额	期初余额
商业承兑汇票	204,191,311.47	341,762,453.05
银行承兑汇票	3,989,947,634.11	3,303,797,376.65
合计	4,194,138,945.58	3,645,559,829.70

本期末已到期未支付的应付票据总额为 0 元。

27、应付账款

(1). 应付账款列示

√适用 □不适用

单位：元 币种：人民币

项目	期末余额	期初余额
购货款	6,194,582,928.45	4,649,892,279.19
费用款	405,947,631.71	281,320,217.55
购置长期资产款	194,076,563.94	288,308,731.19
合计	6,794,607,124.10	5,219,521,227.93

(2). 账龄超过 1 年的重要应付账款

√适用 □不适用

单位：元 币种：人民币

项目	期末余额	未偿还或结转的原因
江苏启安建设集团有限公司[注 1]	83,717,122.68	工程尚未结算，部分项目存在纠纷
江苏燕山光伏设备有限公司[注 2]	29,835,059.41	存在纠纷，正在进行诉讼
宁波海关驻鄞州办事处[注 3]	24,291,634.71	工程尚未结算
信息产业电子第十一设计研究院科技工程股份有限公司[注 4]	23,088,322.64	工程尚未结算
江苏汉皇安装集团有限公司[注 5]	19,969,714.12	工程尚未结算
合计	180,901,853.56	/

[注 1]: 其中账龄 1 年以内 9,075,313.07 元, 1-2 年 68,158,946.55 元, 2-3 年 2,154,731.94 元, 3 年以上 4,328,131.12 元;

[注 2]: 其中账龄 1-2 年 5,175,628.04 元, 2-3 年 24,659,431.37 元;

[注 3]: 其中账龄 3 年以上 24,291,634.71 元;

[注 4]: 其中账龄 1 年以内 6,004,537.76 元, 1-2 年 8,393,860.18 元, 2-3 年 8,689,924.70 元;

[注 5]: 其中账龄 1-2 年 16,965,862.06 元, 2-3 年 3,003,852.06 元。

28、预收款项**(1). 预收账款项列示**

√适用 □不适用

单位：元 币种：人民币

项目	期末余额	期初余额
货物销售款	9,529,467.40	17,998,360.36
资产使用费	120,000.00	120,000.00
合计	9,649,467.40	18,118,360.36

其他说明

√适用 □不适用

[注]期初数与上年年末数（2019 年 12 月 31 日）差异详见本财务报表附注第十一节 五、44.之说明

29、合同负债**(1). 合同负债情况**

√适用 □不适用

单位：元 币种：人民币

项目	期末余额	期初余额
预收的销售款	11,892,803,970.33	8,710,619,461.08
合计	11,892,803,970.33	8,710,619,461.08

30、应付职工薪酬**(1). 应付职工薪酬列示**

√适用 □不适用

单位：元 币种：人民币

项目	期初余额	本期增加	本期减少	期末余额
----	------	------	------	------

一、短期薪酬	254,426,574.91	1,911,979,842.29	1,839,096,449.20	327,309,968.00
二、离职后福利-设定提存计划	1,311,789.43	101,613,548.07	102,917,661.85	7,675.65
三、辞退福利		10,065,590.82	10,065,590.82	
四、一年内到期的其他福利				
合计	255,738,364.34	2,023,658,981.18	1,952,079,701.87	327,317,643.65

(2). 短期薪酬列示

√适用 □不适用

单位：元 币种：人民币

项目	期初余额	本期增加	本期减少	期末余额
一、工资、奖金、津贴和补贴	221,654,634.94	1,596,278,571.17	1,529,499,437.94	288,433,768.17
二、职工福利费	34,623.50	110,672,773.32	107,197,396.82	3,510,000.00
三、社会保险费	662,827.82	50,428,188.27	51,000,450.29	90,565.80
其中：医疗保险费	90,967.81	45,213,795.91	45,222,214.84	82,548.88
工伤保险费	564,130.58	1,591,223.78	2,155,179.04	175.32
生育保险费	7,729.43	3,623,168.58	3,623,056.41	7,841.60
四、住房公积金	3,061.00	48,031,698.22	48,030,640.22	4,119.00
五、工会经费和职工教育经费	31,677,982.65	22,623,970.06	19,530,437.68	34,771,515.03
六、短期带薪缺勤				
七、短期利润分享计划				
八、零散用工薪酬	393,445.00	83,853,947.49	83,747,392.49	500,000.00
九、其他短期薪酬		90,693.76	90,693.76	
合计	254,426,574.91	1,911,979,842.29	1,839,096,449.20	327,309,968.00

(3). 设定提存计划列示

√适用 □不适用

单位：元 币种：人民币

项目	期初余额	本期增加	本期减少	期末余额
1、基本养老保险	135,098.25	78,174,088.34	78,301,794.89	7,391.70
2、失业保险费	4,791.18	882,926.73	887,433.96	283.95
3、企业年金缴费	1,171,900.00	22,556,533.00	23,728,433.00	
合计	1,311,789.43	101,613,548.07	102,917,661.85	7,675.65

其他说明：

□适用 √不适用

31、应交税费

√适用 □不适用

单位：元 币种：人民币

项目	期末余额	期初余额
增值税	37,975,681.01	55,604,933.64
消费税		
营业税		
企业所得税	254,416,103.78	160,237,148.85
个人所得税	9,196,528.65	7,693,200.79
城市维护建设税	2,292,928.18	1,525,435.83
教育费附加	1,002,728.17	678,280.15
地方教育费附加	668,485.47	452,276.74
印花税	2,417,763.55	1,216,303.83
房产税	4,971,365.24	5,118,944.79
土地使用税	1,768,215.57	4,286,623.04
环保税	2,922.78	2,296.74
其他税费	10,742,988.83	2,945,094.65
合计	325,455,711.23	239,760,539.05

其他说明：

无

32、其他应付款

项目列示

适用 不适用

单位：元 币种：人民币

项目	期末余额	期初余额
应付利息		
应付股利	46,738,811.00	75,582,350.00
其他应付款	1,037,211,524.67	626,569,108.12
合计	1,083,950,335.67	702,151,458.12

其他说明：

适用 不适用

应付股利

(1). 分类列示

适用 不适用

单位：元 币种：人民币

项目	期末余额	期初余额
普通股股利	46,738,811.00	75,582,350.00
划分为权益工具的优先股\永续债股利		
优先股\永续债股利-XXX		
优先股\永续债股利-XXX		
应付股利-XXX		
应付股利-XXX		
合计	46,738,811.00	75,582,350.00

其他说明，包括重要的超过 1 年未支付的应付股利，应披露未支付原因：

无

其他应付款

(1). 按款项性质列示其他应付款

适用 不适用

单位：元 币种：人民币

项目	期末余额	期初余额
押金保证金	93,688,638.16	93,715,004.51
拆借款	643,203,489.10	346,161,028.03
应付暂收款	191,068,969.89	168,327,109.48
代扣代缴五险一金	622,754.58	2,958,019.59
其他	108,627,672.94	15,407,946.51
合计	1,037,211,524.67	626,569,108.12

(2). 账龄超过 1 年的重要其他应付款

适用 不适用

单位：元 币种：人民币

项目	期末余额	未偿还或结转的原因
Ocean Master Worldwide Corporation[注 1]	54,869,022.32	股东拆借款未结算
扬州裕和资产管理有限公司[注 2]	22,520,131.52	关联方往来款未结算

JINXIN SHIPPING CO. LTD[注 3]	21,800,684.18	股东拆借款未结算
EVERGAINS RESOURCES & TRADING CO. LTD[注 4]	10,000,072.58	股东拆借款未结算
江苏启安建设集团有限公司[注 5]	8,162,434.25	工程尚未结算
合计	117,352,344.85	/

[注 1]: 其中账龄 1-2 年 26,895,270.32 元, 2-3 年 18,329,447.90 元, 3 年以上 9,644,304.10 元。

[注 2]: 其中账龄 1 年内 3,168,000.00 元, 1-2 年 6,336,000.00 元, 2-3 年 13,016,131.52 元。

[注 3]: 其中账龄 2-3 年 778,681.57 元, 3 年以上 21,022,002.61 元。

[注 4]: 其中账龄 2-3 年 271,762.08 元, 3 年以上 9,728,310.50 元。

[注 5]: 其中账龄 2-3 年 8,162,434.25 元。

其他说明:

适用 不适用

33、持有待售负债

适用 不适用

单位: 元 币种: 人民币

项目	期末余额	期初余额
河北中赛光伏发电有限公司	49,829,748.30	
合计	49,829,748.30	

其他说明:

[注]持有待售负债项目说明详见本财务报表附注第十一节 七、10.持有待售资产之说明

34、1 年内到期的非流动负债

适用 不适用

单位: 元 币种: 人民币

项目	期末余额	期初余额
1 年内到期的长期借款	192,752,126.56	769,959,794.88
1 年内到期的应付债券		
1 年内到期的长期应付款	105,052,118.09	110,256,545.00
1 年内到期的租赁负债		
一年内到到期的理财直融		1,000,493,150.68
合计	297,804,244.65	1,880,709,490.56

其他说明:

无

35、其他流动负债

其他流动负债情况

适用 不适用

单位: 元 币种: 人民币

项目	期末余额	期初余额
短期应付债券	508,743,611.14	807,160,000.00
应付退货款		
待转销项税额	1,254,124,756.82	976,503,271.16
其他	660,000.00	
合计	1,763,528,367.96	1,783,663,271.16

[注]期初数与上年年末数(2019 年 12 月 31 日)差异详见本财务报表附注第十一节 五、

44.之说明

短期应付债券的增减变动:

√适用 □不适用

单位: 元 币种: 人民币

债券名称	面值	发行日期	债券期限	发行金额	期初余额	本期发行	按面值计提利息	溢折价摊销	本期偿还	期末余额
19 苏美达 SCP0 02	100.00	2019/8/21	180 天	400,000,000.00	405,240,000.00		1,940,327.87		407,180,327.87	
19 苏美达 SCP0 03	100.00	2019/11/12	270 天	400,000,000.00	401,920,000.00		8,850,491.80		410,770,491.80	
20 苏美达 SCP0 01	100.00	2020/3/11	270 天	400,000,000.00		400,000,000.00	8,432,876.71		408,432,876.71	
20 苏美达 SCP0 02	100.00	2020/3/25	240 天	500,000,000.00		500,000,000.00	9,205,479.45		509,205,479.45	
20 苏美达 SCP0 03	100.00	2020/4/22	253 天	500,000,000.00		500,000,000.00	8,743,611.14			508,743,611.14
合计	/	/	/	2,200,000,000.00	807,160,000.00	1,400,000,000.00	37,172,786.97		1,735,589,175.83	508,743,611.14

其他说明:

□适用 √不适用

36、长期借款**(1). 长期借款分类**

√适用 □不适用

单位: 元 币种: 人民币

项目	期末余额	期初余额
质押借款	239,159,333.90	337,788,977.91
抵押借款	489,052,220.04	597,762,552.79
保证借款		593,470,505.47
信用借款	862,776,381.05	820,406,497.61
质押及抵押借款[注3]		94,015,628.00
减: 一年内到期的长期借款	-192,752,126.56	-769,959,794.88
合计	1,398,235,808.43	1,673,484,366.90

长期借款分类的说明:

[注 1]: 期末质押借款详见本财务报表附注第十一节 十六、7.之说明。

[注 2]: 期末抵押借款详见本财务报表附注第十一节 十六、7.之说明。

[注 3]: 期末质押及抵押借款详见本财务报表附注第十一节 十六、7.之说明。

其他说明, 包括利率区间:

√适用 □不适用

当期公司长期借款的利率区间为 2.00%-4.90%

37、长期应付款**项目列示**

√适用 □不适用

单位：元 币种：人民币

项目	期末余额	期初余额
长期应付款	140,340,492.15	507,945,469.54
专项应付款		
合计	140,340,492.15	507,945,469.54

其他说明：

□适用 √不适用

长期应付款**(1). 按款项性质列示长期应付款**

√适用 □不适用

单位：元 币种：人民币

项目	期初余额	期末余额
应付融资租赁款	260,419,013.12	721,666,511.97
未确认融资费用	-15,026,402.88	-103,464,497.43
小 计	245,392,610.24	618,202,014.54
减：一年内到期的长期应付款	105,052,118.09	110,256,545.00
合 计	140,340,492.15	507,945,469.54

其他说明：

无

38、预计负债

√适用 □不适用

单位：元 币种：人民币

项目	期初余额	期末余额	形成原因
对外提供担保	23,064,504.25	7,747,157.25	保证义务
未决诉讼		49,780,000.00	未决诉讼
产品质量保证	146,821,357.72	419,790,806.17	预提质保金
重组义务			
待执行的亏损合同	86,558,319.86	121,375,967.89	销售合同预计亏损
应付退货款			
其他		264,862.00	法律规定
合计	256,444,181.83	598,958,793.31	/

其他说明，包括重要预计负债的相关重要假设、估计说明：

1) 江苏苏美达电力运营有限公司对募投、自持电站设备进行后期运营维护，构成一项合同保证义务，因此在运维期内预提并确认为预计负债，金额为 7,747,157.25 元，待发生相关运营维护成本时直接冲减该部分负债。

2) 控股子公司江苏苏美达轻纺国际贸易有限公司与常州瑞联包装材料有限公司签订防疫物资采购合同，由于客户改单，江苏苏美达轻纺国际贸易有限公司另找公司进行生产，但是未及时告知常州瑞联包装材料有限公司停止生产。现对方已根据合同完成所有防疫物资生产，但是轻纺国际拒绝对方的交货请求，并拒绝支付相关货款。对方已提起诉讼，根据法律意见书，违约责任主要在江苏苏美达轻纺国际贸易有限公司，因此计提预计负债 48,480,000.00 元。

3) 根据江苏省南京市中级人民法院作出的（2017）苏 01 民初 185 号行政判决，认定江苏苏

美达五金工具有限公司侵害原告宝时得科技（中国）有限公司和苏州宝时得电动工具有限公司的割草机发明专利权。控股子公司江苏苏美达五金工具有限公司根据判决书需承担赔偿责任 130 万元，故据此计提预计负债。

4) 根据控股子公司江苏苏美达轻纺国际贸易有限公司与客户签订的防疫物资销售合同，如果未能达到当地政府的质量要求，或者当地政府在使用过程中发现任何问题，一年内均有权追索，但至多不超过合同金额的 10%或者 15%，因此计提预计负债 110,949,238.00 元。

5) 根据控股子公司江苏苏美达纺织有限公司与客户签订的防疫物资销售合同，如果未能达到当地政府的质量要求，或者当地政府在使用过程中发现任何问题，一年内均有权追索，但至多不超过合同金额的 10%或者 15%，因此计提预计负债 88,409,216.00 元。

6) 江苏苏美达新能源发展有限公司与 China Cube Solar Limited 公司签订的产权交易合同中约定，需要承担枣庄项目公司 20 年的土地使用税，季度税额 195,300.00 元，按 4.65%折现率计算的现值为 10,135,846.23 元。

7) 江苏苏美达新能源发展有限公司对募投、自持电站设备进行后期设备损坏大修，构成一项质量保证义务，因此在保证期间预提并确认为预计负债，金额为 18,090,300.00 元，待设备维修支出时直接冲减该部分负债。

8) 根据子公司永诚贸易有限公司与供应商 Glencore Agriculture B.V.签订的 500 吨棉花采购协议，截至 2020 年 12 月 31 日永诚贸易尚未收到存货。受市场价格波动影响，企业对采购成本大于市场产品售价部分计提预计负债 125,662.20 美元，折合为人民币约 819,933.29 元。

9) 子公司江苏苏美达能源控股有限公司巴基斯坦 KPUPP 学校光伏储能项目合同于 2018 年签订，项目总合同额 1981 万美元。项目目前已经进入 4-C 阶段，当地验收已经在进行。由于疫情原因项目进度减缓，此外业主的拖延也导致当地产生大量管理费和一系列事项。据测算，需额外发生以下成本：协调业主 onshore offshore 比例变更、保险延期事项；协调 RMS 清关许可证及 PTA 批复；协调税率调整相关事项；协调 PMU 付款以及 8.2 释放证书；协调部分索赔事项；需采购大量风扇，立柱，调速器等货物，进行屋顶可靠性等测试，以上各项预计金额 17,647,679.00 元。

10) 2018 年至 2020 年陕西旭光孟家湾 30MW 项目累计超出保证发电量 1,807,600.00 度，根据江苏苏美达新能源发展有限公司与江苏启安建设集团有限公司签订的电站收购协议，陕西旭光新能源有限公司应支付江苏启安电量补偿款 1,717,100.00 元，据此计提预计负债。

11) 控股子公司苏美达船舶有限公司对本期销售的船体号为 DY4066、DY4067 等 22 艘船舶承担质量保证责任，分别按销售额 10%和 4%计提质量保证金，计提预计负债 192,206,205.94 元。对本期履行合同义务会发生的成本超过预期经济利益的船体号为 DY4099、DY4100 等 9 艘船舶待执行亏损合同计提预计负债 52,004,983.10 元。

12) 根据子公司 INNOMOTIVE SYSTEMS HAINICHEN GMBH 与客户签订的长期销售合同，双方约定固定的销售单价，并在合同执行期间保持不变。而子公司产品的成本受到原材料市场价格波动的影响，在原材料价格上涨时产品成本随之增加，从而导致合同亏损。子公司 INNOMOTIVE SYSTEMS HAINICHEN GMBH 每年末会根据当年原材料市场行情预测未来期间产成品的成本，

对于成本大于长期合同中约定的产品售价部分计提预计负债 49,186,272.34 元。

13) 根据《中华人民共和国土地管理办法》《中华人民共和国合同法》《土地复垦条例》和相关法律法规,怀安美恒光伏发电有限公司后期需承担怀安渡口堡乡 30MW 光伏扶贫电站项目的土地复垦费,本期计提预计负债金额 264,862.00 元。

39、递延收益

递延收益情况

√适用 □不适用

单位:元 币种:人民币

项目	期初余额	本期增加	本期减少	期末余额	形成原因
政府补助	103,235,651.92	15,389,500.00	7,019,010.96	111,606,140.96	与资产相关
合计	103,235,651.92	15,389,500.00	7,019,010.96	111,606,140.96	/

涉及政府补助的项目:

√适用 □不适用

单位:元 币种:人民币

负债项目	期初余额	本期新增补助金额	本期计入营业外收入金额	本期计入其他收益金额	其他变动	期末余额	与资产相关/与收益相关
丹阳 15MW 项目	40,425,000.00			2,887,500.00		37,537,500.00	与资产相关
土地补偿款	24,376,866.78			533,799.96		23,843,066.82	与资产相关
高淳 6MW 项目	23,944,322.96			1,602,624.96		22,341,698.00	与资产相关
丹阳人民政府 2MW 光伏电站	7,177,967.71			512,712.00		6,665,255.71	与资产相关
智能装备升级项目补助资金	2,470,451.59			212,630.55		2,257,821.04	与资产相关
重载汽车用抗疲劳 A356.2-X 合金及纳米复合强化轮毂研发及产业化	2,082,000.00			347,000.00		1,735,000.00	与资产相关
年产 200 万套汽车门铰链生产线技术改造项目-智能装备升级及融资租赁补助	930,000.00			120,000.00		810,000.00	与资产相关
招商引资前期费用补助	812,499.85			50,000.04		762,499.81	与资产相关
2018 年区级专项资金补助	459,208.30			51,499.97		407,708.33	与资产相关
百优民营企业成长支撑项目补助	386,666.70			42,076.54		344,590.16	与资产相关
2016 年度科技发展规划和科技经费	170,668.03			64,000.90		106,667.13	与资产相关
技改设备补助		1,400,000.00		139,999.99		1,260,000.01	与资产相关
省科技成果转化		5,000,000.00				5,000,000.00	与资产相关
污水处理设备政府补助		454,500.00		20,051.46		434,448.54	与资产相关
市工业企业技术装备投入普惠性奖补资金项目		1,010,000.00		75,750.00		934,250.00	与资产相关
疫情期间就近采购技改设备项目补助		421,000.00		7,016.67		413,983.33	与资产相关
液压力系统关键液压件机加工项目补助		830,000.00		13,833.33		816,166.67	与资产相关
市工业企业技术装备投入普惠性奖补		324,000.00		2,700.00		321,300.00	与资产相关
省龙头骨干企业培育-专精特新小巨人		3,000,000.00		15,770.34		2,984,229.66	与资产相关
技术装备投入普惠奖补项目奖金		210,000.00		14,671.67		195,328.33	与资产相关

六合区工业化和信息局技术装备升级普惠奖		890,000.00		30,122.61		859,877.39	与资产相关
疫情期间生产防疫产品重点企业奖补项目		1,101,000.00		275,249.97		825,750.03	与资产相关
马鞍智能化生产基地项目		749,000.00				749,000.00	与资产相关
小计	103,235,651.92	15,389,500.00		7,019,010.96		111,606,140.96	

[注]政府补助本期计入当期损益或冲减相关成本金额情况详见本财务报表附注第十一节 七、67.之说明。

其他说明：

适用 不适用

40、其他非流动负债

适用 不适用

单位：元 币种：人民币

项目	期末余额	期初余额
合同负债	3,764,851.93	3,686,615.79
合计	3,764,851.93	3,686,615.79

其他说明：

[注]期初数与上年年末数（2019 年 12 月 31 日）差异详见本财务报表附注第十一节 五、44.之说明

41、股本

适用 不适用

单位：元 币种：人民币

	期初余额	本次变动增减（+、-）					期末余额
		发行新股	送股	公积金转股	其他	小计	
股份总数	1,306,749,434.00						1,306,749,434.00

其他说明：

无

42、资本公积

适用 不适用

单位：元 币种：人民币

项目	期初余额	本期增加	本期减少	期末余额
资本溢价（股本溢价）	1,342,343,971.08		350,508,053.69	991,835,917.39
其他资本公积	176,299,988.57	480,291.69	3,812,594.83	172,967,685.43
合计	1,518,643,959.65	480,291.69	354,320,648.52	1,164,803,602.82

其他说明，包括本期增减变动情况、变动原因说明：

1) 本期子公司江苏苏美达新能源发展有限公司零对价收购阳光电源股份有限公司持有的合肥苏美达阳光有限公司和合肥苏阳光伏有限公司各 15%的股权，增加归属于母公司资本公积 480,291.69 元；

2) 公司本年度同一控制下合并方式取得了江苏美达资产有限公司 45.71%的股权。同一控制下企业合并本年实现，调整可比报表数据导致增加的资本公积本年转回，相应减少资本公积

300,243,345.34 元；合并时长期股权投资的初始投资成本与支付的现金之间的差额，减少资本公积 50,204,875.22 元；公司收购江苏省农垦集团有限公司持江苏美达资产有限公司 9.96% 股权，合并时减少资本公积 3,812,594.83 元。

3) 公司子公司江苏苏美达新能源发展有限公司豁免子公司江苏苏美达光伏电力有限公司（以下简称光伏电力）460.00 万元债务，光伏电力按扣税后的净额计入资本公积，减少合并资本公积 59,833.13 元。

43、其他综合收益

√适用 □不适用

单位：元 币种：人民币

项目	期初余额	本期发生金额						期末余额
		本期所得税前发生额	减：前期计入其他综合收益当期转入损益	减：前期计入其他综合收益当期转入留存收益	减：所得税费用	税后归属于母公司	税后归属于少数股东	
一、不能重分类进损益的其他综合收益	90,130,893.59	37,903,871.46				37,903,871.46		128,034,765.05
其中：重新计量设定受益计划变动额								
权益法下不能转损益的其他综合收益								
其他权益工具投资公允价值变动	90,130,893.59	37,903,871.46				37,903,871.46		128,034,765.05
企业自身信用风险公允价值变动								
二、将重分类进损益的其他综合收益	28,687,941.40	196,569,950.78	154,145,860.02		18,501,243.00	-1,429,689.93	25,352,537.69	27,258,251.47
其中：权益法下可转损益的其他综合收益								
其他债权投资公允价值变动								
金融资产重分类计入其他综合收益的金额								
其他债权投资信用减值准备								
现金流量套期储备	6,767,529.06	267,542,295.21	165,221,008.88		18,501,243.00	30,084,588.96	53,735,454.37	36,852,118.02
外币财务报表折算差额	21,920,412.34	-70,972,344.43	-11,075,148.86			-31,514,278.89	-28,382,916.68	-9,593,866.55
其他综合收益合计	118,818,834.99	234,473,822.24	154,145,860.02		18,501,243.00	36,474,181.53	25,352,537.69	155,293,016.52

其他说明，包括对现金流量套期损益的有效部分转为被套期项目初始确认金额调整：

无

44、盈余公积

√适用 □不适用

单位：元 币种：人民币

项目	期初余额	本期增加	本期减少	期末余额
法定盈余公积	238,832,616.49	36,416,809.67		275,249,426.16
任意盈余公积				
储备基金				
企业发展基金				
其他				
合计	238,832,616.49	36,416,809.67		275,249,426.16

盈余公积说明，包括本期增减变动情况、变动原因说明：

本期增加系按母公司可供分配利润的10%提取法定盈余公积

45、未分配利润

√适用 □不适用

单位：元 币种：人民币

项目	本期	上期
调整前上期末未分配利润	1,892,994,700.63	1,604,209,643.22
调整期初未分配利润合计数（调增+，调减-）	48,306,866.08	27,675,195.72
调整后期初未分配利润	1,941,301,566.71	1,631,884,838.94
加：本期归属于母公司所有者的净利润	546,220,400.70	451,713,881.54
减：提取法定盈余公积	36,416,809.67	14,865,912.66
提取任意盈余公积		
提取一般风险准备		
应付普通股股利	133,288,442.27	137,208,690.57
转作股本的普通股股利		
期末未分配利润	2,317,816,715.47	1,931,524,117.25

调整期初未分配利润明细：

- （1）由于《企业会计准则》及其相关新规定进行追溯调整，影响期初未分配利润 0 元。
- （2）由于会计政策变更，影响期初未分配利润 9,777,449.46 元。
- （3）由于重大会计差错更正，影响期初未分配利润 0 元。
- （4）由于同一控制导致的合并范围变更，影响期初未分配利润 38,529,416.62 元。
- （5）其他调整合计影响期初未分配利润 0 元。

46、营业收入和营业成本**(1). 营业收入和营业成本情况**

√适用 □不适用

单位：元 币种：人民币

项目	本期发生额		上期发生额	
	收入	成本	收入	成本
主营业务	98,152,958,448.66	92,732,661,080.48	85,425,947,243.18	79,564,816,430.49
其他业务	436,946,697.15	396,547,297.43	246,388,933.50	189,739,144.06
合计	98,589,905,145.81	93,129,208,377.91	85,672,336,176.68	79,754,555,574.55

其他说明：

无

47、税金及附加

√适用 □不适用

单位：元 币种：人民币

项目	本期发生额	上期发生额
消费税	122,607.60	19,517.58
营业税		544,102.43
城市维护建设税	25,099,533.81	34,826,126.67
教育费附加	11,244,238.71	16,348,521.81
资源税		
房产税	20,929,336.33	13,107,657.68
土地使用税	9,221,139.15	7,409,801.88

车船使用税	127,111.10	166,993.73
印花税	18,265,854.25	14,408,545.39
地方教育费附加	7,211,989.49	9,590,987.88
环保税	143,784.53	136,791.20
境外个性化税种	338,532.63	2,021,437.74
其他	725,382.31	393,650.09
合计	93,429,509.91	98,974,134.08

其他说明：

无

48、销售费用

√适用 □不适用

单位：元 币种：人民币

项目	本期发生额	上期发生额
职工薪酬	860,393,698.53	704,890,990.35
交通及运输费	152,954,941.31	361,402,113.94
销售服务费	188,325,519.92	383,110,755.50
检验及手续费	69,096,125.76	75,627,277.17
宣传展览费	45,030,339.43	55,224,488.01
邮电快件费	37,782,453.17	43,165,228.50
其他	125,096,327.10	109,876,234.11
合计	1,478,679,405.22	1,733,297,087.58

其他说明：

无

49、管理费用

√适用 □不适用

单位：元 币种：人民币

项目	本期发生额	上期发生额
职工薪酬	255,654,205.31	302,225,076.57
差旅费	93,132,661.23	155,410,387.04
折旧摊销	111,304,666.23	117,552,182.54
租赁费	83,461,811.79	101,015,964.45
聘请中介机构费	113,390,205.84	128,832,625.76
办公经费	63,725,271.86	67,529,067.29
业务招待费	29,100,704.55	45,685,809.08
其他	69,551,855.61	51,734,704.54
合计	819,321,382.42	969,985,817.27

其他说明：

无

50、研发费用

√适用 □不适用

单位：元 币种：人民币

项目	本期发生额	上期发生额
职工薪酬费	95,838,790.76	95,102,818.59
材料燃料费	177,160,315.46	177,244,313.30
折旧与摊销	42,754,888.62	36,559,184.62
设计试验费	28,278,616.96	3,928,304.20

评定验收费	6,000,611.27	
中介服务费	11,699,691.69	51,991,230.15
其他	4,585,149.18	5,971,859.38
合计	366,318,063.94	370,797,710.24

其他说明：

无

51、财务费用

√适用 □不适用

单位：元 币种：人民币

项目	本期发生额	上期发生额
利息费用	436,984,981.29	668,516,489.93
利息收入	-92,110,133.05	-125,083,336.94
汇兑净损益	54,775,482.60	-58,873,556.99
手续费	31,499,272.07	41,185,391.43
合计	431,149,602.91	525,744,987.43

其他说明：

无

52、其他收益

√适用 □不适用

单位：元 币种：人民币

项目	本期发生额	上期发生额
与资产相关的政府补助[注]	7,019,010.96	9,233,806.35
与收益相关的政府补助[注]	102,991,670.01	85,031,321.62
代扣个人所得税手续费返还	2,941,582.48	335,178.19
进项税加计扣除	1,960,093.27	1,013,528.20
其他		2,509.33
合计	114,912,356.72	95,616,343.69

其他说明：

[注]本期计入其他收益的政府补助情况详见本财务报表附注第十一节 七、67.之说明

53、投资收益

√适用 □不适用

单位：元 币种：人民币

项目	本期发生额	上期发生额
权益法核算的长期股权投资收益	-12,430,356.15	19,119,727.92
处置长期股权投资产生的投资收益	-11,344,495.91	33,854,187.51
交易性金融资产在持有期间的投资收益		
其他权益工具投资在持有期间取得的股利收入	3,550,000.00	3,850,000.00
债权投资在持有期间取得的利息收入		
其他债权投资在持有期间取得的利息收入		
处置交易性金融资产取得的投资收益		
处置其他权益工具投资取得的投资收益		
处置债权投资取得的投资收益		
处置其他债权投资取得的投资收益		
丧失控制权后，剩余股权按公允价值		6,872,646.04

重新计量产生的利得		
分类为以公允价值计量且其变动计入当期损益的金融资产持有期间的投资收益	52,758,148.69	41,754,769.55
非金融企业利息收入	10,473,819.11	12,679,990.42
合计	43,007,115.74	118,131,321.44

其他说明：

无

54、公允价值变动收益

√适用 □不适用

单位：元 币种：人民币

产生公允价值变动收益的来源	本期发生额	上期发生额
交易性金融资产	3,333,236.76	
其中：衍生金融工具产生的公允价值变动收益	3,333,236.76	
交易性金融负债		
按公允价值计量的投资性房地产		
其他[注]	50,758,635.14	
合计	54,091,871.90	

其他说明：

[注]其他变动详见本财务报表附注第十一节 七、2.之说明

55、信用减值损失

√适用 □不适用

单位：元 币种：人民币

项目	本期发生额	上期发生额
应收票据坏账损失		
应收账款坏账损失		
其他应收款坏账损失		
债权投资减值损失		
其他债权投资减值损失		
长期应收款坏账损失		
合同资产减值损失		
坏账损失	-147,742,670.50	-247,450,903.24
合计	-147,742,670.50	-247,450,903.24

其他说明：

无

56、资产减值损失

√适用 □不适用

单位：元 币种：人民币

项目	本期发生额	上期发生额
一、坏账损失	-42,292,442.28	-55,365,342.86
二、存货跌价损失及合同履约成本减值损失	14,088,079.66	-111,001,271.52
三、长期股权投资减值损失		-2,989,255.74
四、投资性房地产减值损失		
五、固定资产减值损失	-2,292,881.94	

六、工程物资减值损失		
七、在建工程减值损失		
八、生产性生物资产减值损失		
九、油气资产减值损失		
十、无形资产减值损失		
十一、商誉减值损失		
十二、合同资产减值损失	-13,458,153.80	
十三、其他		-35,639,894.38
合计	-43,955,398.36	-204,995,764.50

其他说明：

无

57、资产处置收益

√适用 □不适用

单位：元币种：人民币

项目	本期发生额	上期发生额
固定资产处置收益	4,895,783.40	281,645.61
合计	4,895,783.40	281,645.61

其他说明：

无

58、营业外收入

营业外收入情况

√适用 □不适用

单位：元 币种：人民币

项目	本期发生额	上期发生额	计入当期非经常性损益的金额
非流动资产处置利得合计			
其中：固定资产处置利得			
无形资产处置利得			
债务重组利得			
非货币性资产交换利得			
接受捐赠	90,028.43		90,028.43
政府补助			
非流动资产毁损报废利得	116,477.10	8,497.05	116,477.10
违约及赔偿收入	24,121,719.65	24,459,354.94	24,121,719.65
无需支付款项	44,619,535.72	9,828,363.02	44,619,535.72
非同一控制下企业合并形成		8,193,742.24	
其他利得	2,177,250.23	2,842,423.72	2,177,250.23
合计	71,125,011.13	45,332,380.97	71,125,011.13

其他说明：

□适用 √不适用

59、营业外支出

√适用 □不适用

单位：元 币种：人民币

项目	本期发生额	上期发生额	计入当期非经常性
----	-------	-------	----------

			损益的金额
非流动资产处置损失合计			
其中：固定资产处置损失			
无形资产处置损失			
债务重组损失			
非货币性资产交换损失			
对外捐赠	13,430,573.77	12,665,607.92	13,430,573.77
非流动资产毁损报废损失	9,746,003.98	7,060,422.63	9,746,003.98
违约及赔偿支出	11,862,960.10	62,819,475.95	11,862,960.10
滞纳金罚款支出	1,318,055.16	3,669,641.00	1,318,055.16
或有负债损失	101,784,983.10		101,784,983.10
其他支出	2,201,854.34	2,534,942.70	2,201,854.34
合计	140,344,430.45	88,750,090.20	140,344,430.45

其他说明：

无

60、所得税费用

(1). 所得税费用表

√适用 □不适用

单位：元 币种：人民币

项目	本期发生额	上期发生额
当期所得税费用	637,749,270.11	473,423,918.92
递延所得税费用	-85,732,907.34	-23,934,771.01
合计	552,016,362.77	449,489,147.91

(2). 会计利润与所得税费用调整过程

√适用 □不适用

单位：元 币种：人民币

项目	本期发生额
利润总额	2,227,788,443.08
按法定/适用税率计算的所得税费用	556,947,110.77
子公司适用不同税率的影响	-72,530,048.70
调整以前期间所得税的影响	10,434,286.92
非应税收入的影响	-1,944,930.97
不可抵扣的成本、费用和损失的影响	22,318,905.43
使用前期未确认递延所得税资产的可抵扣亏损的影响	-26,599,064.34
本期未确认递延所得税资产的可抵扣暂时性差异或可抵扣亏损的影响	73,108,170.34
研发费加计扣除	-4,976,164.40
递延所得税资产适用税率变化影响	-8,178,811.90
其他	3,436,909.62
所得税费用	552,016,362.77

其他说明：

□适用 √不适用

61、其他综合收益

√适用 □不适用

其他变动详见本财务报表附注第十一节 七、43.之说明

62、现金流量表项目**(1). 收到的其他与经营活动有关的现金**

√适用 □不适用

单位：元 币种：人民币

项目	本期发生额	上期发生额
收到的金融机构利息收入	92,110,133.05	115,897,620.23
收到的政府补助款项	129,789,811.97	108,587,817.01
收回信用证/票据/保函/履约/押金保证金	3,140,822,952.37	2,908,299,195.28
收到的违约金及赔偿收入	24,121,719.65	24,459,354.94
收到的经营性往来款项	950,734,157.57	2,300,089,282.87
收到的其他款项	5,208,861.14	12,670,786.74
合计	4,342,787,635.75	5,470,004,057.07

收到的其他与经营活动有关的现金说明：

无

(2). 支付的其他与经营活动有关的现金

√适用 □不适用

单位：元 币种：人民币

项目	本期发生额	上期发生额
付现的期间费用	1,225,056,953.79	2,005,327,597.38
支付信用证/票据/保函/履约/押金保证金	3,397,702,114.26	3,134,704,377.44
对外捐赠及赞助	13,430,573.77	32,767,958.41
支付的违约及赔偿款项	11,862,960.10	32,597,683.32
支付的质押金及罚款支出	1,318,055.16	
支付的银行手续费	31,499,272.07	41,228,559.48
支付的经营性往来款	801,061,207.63	2,177,324,453.35
支付的或有负债损失	101,784,983.10	
支付的其他款项	2,201,854.34	11,603,312.80
合计	5,585,917,974.22	7,435,553,942.18

支付的其他与经营活动有关的现金说明：

无

(3). 收到的其他与投资活动有关的现金

√适用 □不适用

单位：元 币种：人民币

项目	本期发生额	上期发生额
收回的投资性本金	797,076,933.93	614,495,206.46
合计	797,076,933.93	614,495,206.46

收到的其他与投资活动有关的现金说明：

无

(4). 支付的其他与投资活动有关的现金

√适用 □不适用

单位：元 币种：人民币

项目	本期发生额	上期发生额
支付投资性存款及保证金	4,127,156.88	
支付的往来拆借款本金	131,578,688.28	346,399,539.36

其他	1,027,796.70	272,988.02
合计	136,733,641.86	346,672,527.38

支付的其他与投资活动有关的现金说明：

无

(5). 收到的其他与筹资活动有关的现金

√适用 □不适用

单位：元 币种：人民币

项目	本期发生额	上期发生额
收到的往来拆借款本金	587,209,338.76	952,709,790.82
收回质押的存款和贷款及贸易融资保证金	17,053,140.14	1,391,954.78
收到的售后回租融入资金本金		295,511,147.05
收回融资租入和售后回租保证金本金及利息		31,880,648.28
合计	604,262,478.90	1,281,493,540.93

收到的其他与筹资活动有关的现金说明：

无

(6). 支付的其他与筹资活动有关的现金

√适用 □不适用

单位：元 币种：人民币

项目	本期发生额	上期发生额
支付股东减资款		3,931,754.32
支付质押的定期存款及贸易融资保证金	9,729,905.69	4,328,298.11
支付的往来拆借款及利息	1,722,160,881.28	1,290,327,051.81
其他	382,331,700.00	
合计	2,114,222,486.97	1,298,587,104.24

支付的其他与筹资活动有关的现金说明：

无

63、现金流量表补充资料

(1). 现金流量表补充资料

√适用 □不适用

单位：元 币种：人民币

补充资料	本期金额	上期金额
1. 将净利润调节为经营活动现金流量：		
净利润	1,675,772,080.31	1,487,656,651.39
加：资产减值准备	191,698,068.86	452,446,667.74
信用减值损失		
固定资产折旧、油气资产折耗、生产性生物资产折旧	769,502,891.28	610,681,212.46
使用权资产摊销		
无形资产摊销	38,197,820.68	35,132,388.73
长期待摊费用摊销	62,658,346.22	58,870,324.31
处置固定资产、无形资产和其他长期资产的损失（收益以“-”号填列）	-4,895,783.40	-281,645.61
固定资产报废损失（收益以“-”号	9,629,526.88	7,051,925.58

填列)		
公允价值变动损失(收益以“—”号填列)	-54,091,871.90	0.00
财务费用(收益以“—”号填列)	491,760,463.89	609,642,932.94
投资损失(收益以“—”号填列)	-43,007,115.74	-118,131,321.44
递延所得税资产减少(增加以“—”号填列)	-112,035,637.35	-19,818,928.68
递延所得税负债增加(减少以“—”号填列)	26,302,730.01	-4,115,842.33
存货的减少(增加以“—”号填列)	-2,659,007,876.53	-235,796,447.20
经营性应收项目的减少(增加以“—”号填列)	-2,680,228,270.64	731,535,904.91
经营性应付项目的增加(减少以“—”号填列)	6,291,072,024.88	-161,643,665.03
其他		
经营活动产生的现金流量净额	4,003,327,397.45	3,453,230,157.77
2. 不涉及现金收支的重大投资和筹资活动:		
债务转为资本		
一年内到期的可转换公司债券		
融资租入固定资产		
3. 现金及现金等价物净变动情况:		
现金的期末余额	4,776,936,695.09	6,906,266,445.66
减: 现金的期初余额	6,906,266,445.66	8,040,201,060.78
加: 现金等价物的期末余额		
减: 现金等价物的期初余额		
现金及现金等价物净增加额	-2,129,329,750.57	-1,133,934,615.12

(2). 现金和现金等价物的构成

√适用 □不适用

单位: 元 币种: 人民币

项目	期末余额	期初余额
一、现金	4,776,936,695.09	6,906,266,445.66
其中: 库存现金	14,303,273.89	10,823,269.02
可随时用于支付的银行存款	4,729,879,855.50	6,893,017,817.68
可随时用于支付的其他货币资金	32,753,565.70	2,425,358.96
可用于支付的存放中央银行款项		
存放同业款项		
拆放同业款项		
二、现金等价物		
其中: 三个月内到期的债券投资		
三、期末现金及现金等价物余额	4,776,936,695.09	6,906,266,445.66
其中: 母公司或集团内子公司使用受限制的现金和现金等价物		

其他说明:

□适用 √不适用

64、所有权或使用权受到限制的资产

√适用 □不适用

单位：元 币种：人民币

项目	期末账面价值	受限原因
货币资金	1,182,723,996.41	详见货币资金项目注释之说明
应收票据		
存货		
固定资产	723,197,989.91	银行融资抵押
无形资产	48,004,391.65	银行融资抵押
交易性金融资产	390,000,000.00	结构性存款质押开票
应收账款	180,350,144.97	应收账款保理质押
应收款项融资	477,000,000.00	附追索权的票据贴现
投资性房地产	10,861,714.56	银行融资抵押
子公司股权	57,110,000.00	股权质押
合计	3,069,248,237.50	/

其他说明：

无

65、外币货币性项目**(1). 外币货币性项目**

√适用 □不适用

单位：元

项目	期末外币余额	折算汇率	期末折算人民币余额
货币资金	-	-	1,396,808,547.52
其中：美元	142,957,708.27	6.5249	932,785,926.84
欧元	37,253,259.69	8.0250	298,957,408.99
港币			
英镑	3,387,129.77	8.8903	30,112,599.80
日元	801,329,295.00	0.0632	50,644,011.44
俄罗斯卢布	138,245,533.94	0.0877	12,124,133.33
缅甸元	3,009,791,812.25	0.0049	14,747,979.88
港币	55,233.72	0.8416	46,485.99
瑞士法郎	2,948,504.34	7.4006	21,820,701.23
加拿大元	710,665.55	5.1161	3,635,836.03
新加坡元	16,124.98	4.9314	79,518.73
印度尼西亚盾	18,507,914,088.60	0.0005	9,253,957.04
新西兰元	34,394.26	4.7050	161,824.99
越南盾	39,304,342,525.33	0.0003	11,791,302.76
澳元	87,325.76	5.0163	438,052.21
菲律宾比索	34,383,447.24	0.1359	4,672,710.48
巴基斯坦卢比	77,014,440.00	0.0407	3,134,487.71
尼日利亚奈拉	1,778,353.30	0.0171	30,409.84
几内亚法郎	1,333,095,557.14	0.0007	933,166.89
林吉特	858,012.53	1.6173	1,387,663.66
阿联酋迪拉姆	28,360.05	1.7761	50,369.68

应收账款	-	-	3,037,724,043.57
其中：美元	390,909,562.99	6.5249	2,550,645,808.95
欧元	43,934,144.87	8.0250	352,571,538.42
港币			
英镑	1,517,950.90	8.8903	13,495,038.89
日元	5,339,759.04	0.0632	337,472.77
俄罗斯卢布	485,465,717.70	0.0877	42,575,343.44
印度尼西亚盾	71,348,100.00	0.0005	35,674.05
新西兰元	51,600.00	4.7050	242,778.00
澳元	14,757,253.29	5.0163	74,026,809.75
林吉特	2,345,624.99	1.6173	3,793,579.30
长期借款	-	-	862,278,337.08
其中：美元	131,705,308.29	6.5249	859,363,966.08
英镑	50,000.00	8.8903	444,515.00
日元	39,080,000.00	0.0632	2,469,856.00
短期借款			458,008,022.23
其中：美元	15,404,092.95	6.5249	100,510,166.09
欧元	44,548,058.21	8.0250	357,497,856.14
应付账款			3,503,685,762.37
其中：美元	430,339,058.93	6.5249	2,807,919,325.74
欧元	54,791,626.51	8.0250	439,702,802.80
英镑	1,342,325.55	8.8903	11,933,676.84
日元	2,703,627,407.15	0.0632	170,869,252.13
俄罗斯卢布	10,212,536.64	0.0877	895,639.46
瑞士法郎	1,196,655.32	7.4006	8,855,967.36
印度尼西亚盾	6,947,307,953.55	0.0005	3,473,653.98
越南盾	12,869,173,600.00	0.0003	3,860,752.08
澳元	9,824,441.99	5.0163	49,282,348.43
菲律宾比索	11,789,090.88	0.1359	1,602,137.45
巴基斯坦卢比	7,480,019.00	0.0407	304,436.77
韩元	37,104,000.00	0.0060	222,624.00
林吉特	2,945,121.70	1.6173	4,763,145.33

其他说明：

无

(2). 境外经营实体说明，包括对于重要的境外经营实体，应披露其境外主要经营地、记账本位币及选择依据，记账本位币发生变化的还应披露原因

适用 不适用

公司全称	公司类型	境外主要经营地	记账本位币	选择依据
苏美达航运有限公司	全资子公司	新加坡	美元	日常使用货币
苏美达海运有限公司	控股子公司	新加坡	美元	日常使用货币
辉达航运有限公司	全资子公司	马绍尔	美元	日常使用货币
锐达航运有限公司	控股子公司	马绍尔	美元	日常使用货币
丰达航运有限公司	全资子公司	马绍尔	美元	日常使用货币

公司全称	公司类型	境外主要经营地	记账本位币	选择依据
迅达航运有限公司	控股子公司	马绍尔	美元	日常使用货币
百达航运有限公司	全资子公司	马绍尔	美元	日常使用货币
万达航运有限公司	全资子公司	马绍尔	美元	日常使用货币
行达航运有限公司	全资子公司	马绍尔	美元	日常使用货币
稳达航运有限公司	全资子公司	马绍尔	美元	日常使用货币
致达航运有限公司	全资子公司	马绍尔	美元	日常使用货币
美达航运有限公司	控股子公司	巴拿马	美元	日常使用货币
通达航运有限公司	控股子公司	巴拿马	美元	日常使用货币
润达航运有限公司	全资子公司	香港	美元	日常使用货币
运达航运有限公司	全资子公司	香港	美元	日常使用货币
越达航运有限公司	全资子公司	马绍尔	美元	日常使用货币
创达航运有限公司	全资子公司	马绍尔	美元	日常使用货币
金达航运有限公司	控股子公司	巴拿马	美元	日常使用货币
安达航运有限公司	全资子公司	马绍尔	美元	日常使用货币
诚达航运有限公司	全资子公司	马绍尔	美元	日常使用货币
远达航运有限公司	全资子公司	马绍尔	美元	日常使用货币
永达航运有限公司	全资子公司	马绍尔	美元	日常使用货币
捷达航运有限公司	全资子公司	马绍尔	美元	日常使用货币
顺达航运有限公司	全资子公司	马绍尔	美元	日常使用货币
利达航运有限公司	全资子公司	马绍尔	美元	日常使用货币
富达航运有限公司	全资子公司	马绍尔	美元	日常使用货币
裕达航运有限公司	全资子公司	马绍尔	美元	日常使用货币
如达航运有限公司	全资子公司	马绍尔	美元	日常使用货币
意达航运有限公司	全资子公司	马绍尔	美元	日常使用货币
康达航运有限公司	全资子公司	马绍尔	美元	日常使用货币
盛达航运有限公司	全资子公司	马绍尔	美元	日常使用货币
永诚贸易有限公司	全资子公司	香港	美元	日常使用货币
苏美达迪拜公司	全资子公司	迪拜	美元	日常使用货币

公司全称	公司类型	境外主要经营地	记账本位币	选择依据
新加坡永信贸易有限公司	全资子公司	新加坡	美元	日常使用货币
越南永信有限公司	全资子公司	越南	美元	日常使用货币
苏美达工业投资有限责任公司	控股子公司	德国	欧元	日常使用货币
海尼兴汽车零部件有限公司	控股子公司	德国	欧元	日常使用货币
北美车轮有限公司	全资子公司	美国	美元	日常使用货币
北美弗曼装备有限公司	全资子公司	美国	美元	日常使用货币
苏美达弗曼尼日利亚有限公司	全资子公司	尼日利亚	奈拉	日常使用货币
江苏苏美达机电有限公司俄罗斯分公司	分支机构	俄罗斯	美元	日常使用货币
创美有限公司	全资子公司	美国	美元	日常使用货币
伯克希尔毛毯控股有限公司	全资子公司	美国	美元	日常使用货币
伯克希尔毛毯家纺用品有限公司	全资子公司	美国	美元	日常使用货币
恩美有限公司	全资子公司	美国	美元	日常使用货币
苏美达中美洲有限公司	全资子公司	哥斯达黎加	美元	日常使用货币
金海达印度尼西亚有限公司	全资子公司	印度尼西亚	印尼卢比	日常使用货币
冉升科技新加坡有限公司	全资子公司	新加坡	新加坡元	日常使用货币
四季科技越南有限公司	全资子公司	越南	越南盾	日常使用货币
冉升能源科技有限公司	控股子公司	马来西亚	林吉特	日常使用货币
苏美达日本株式会社	全资子公司	日本	日元	日常使用货币
苏美达欧洲公司	全资子公司	德国	欧元	日常使用货币
苏美达北美公司	全资子公司	美国	美元	日常使用货币
苏美达澳大利亚有限责任公司	全资子公司	澳大利亚	澳元	日常使用货币
苏美达巴基斯坦光伏有限公司	全资子公司	巴基斯坦	卢比	日常使用货币
苏美达英国公司	全资子公司	英国	英镑	日常使用货币
德国高普贸易有限公司	全资子公司	德国	欧元	日常使用货币
苏美达澳大利亚有限公司	全资子公司	澳大利亚	澳元	日常使用货币
苏美达五金(北美)有限公司	全资子公司	美国	美元	日常使用货币
苏美达五金(欧洲)有限公司	全资子公司	德国	欧元	日常使用货币
苏美达五金(法国)有限公司	全资子公司	法国	欧元	日常使用货币

公司全称	公司类型	境外主要经营地	记账本位币	选择依据
江苏苏美达成套设备工程有限公司印尼办事处	分支机构	印度尼西亚	印尼盾	日常使用货币
江苏苏美达成套设备工程有限公司俄罗斯风电联营体	联营体	俄罗斯	人民币	日常使用货币
江苏苏美达成套设备工程有限公司厄瓜多尔分公司	分支机构	厄瓜多尔	美元	日常使用货币
江苏苏美达成套设备工程有限公司越南分公司	分支机构	越南	越南盾	日常使用货币
江苏苏美达成套设备工程有限公司西非分公司	分支机构	几内亚	几内亚法郎	日常使用货币
江苏苏美达成套设备工程有限公司菲律宾分公司	分支机构	菲律宾	菲律宾比索	日常使用货币
江苏苏美达成套设备工程有限公司柬埔寨分公司	分支机构	柬埔寨	美元	日常使用货币
新加坡可洛丝服饰有限公司	全资子公司	新加坡	人民币	日常使用货币
启衡（缅甸）服装厂	全资子公司	缅甸	人民币	日常使用货币
勃固启衡服装厂	全资子公司	缅甸	人民币	日常使用货币
仰光启衡服装厂	全资子公司	缅甸	人民币	日常使用货币
新加坡赢星有限公司	全资子公司	新加坡	美元	日常使用货币
香港创奇贸易有限公司	控股子公司	香港	美元	日常使用货币
苏美达埃塞俄比亚纺织服装有限公司	全资子公司	埃塞俄比亚	美元	日常使用货币
苏美达越南服装有限公司	全资子公司	越南	美元	日常使用货币
缅甸双赢服饰有限公司	全资子公司	缅甸	美元	日常使用货币

66、套期

√适用 □不适用

按照套期类别披露套期项目及相关套期工具、被套期风险的相关的定性和定量信息：

本公司为规避以外币计价的出口业务相关的收汇现金流面临的现金流量变动风险(即被套期风险)，与银行签订了《远期结汇合同》（即套期工具），该项套期为现金流量套期,指定该套期关系的会计期间为2020年度。本公司采用比率分析法对该套期的有效性进行评价。本期现金流量套期相关财务信息如下：

被套期项目名称	套期工具	套期工具期末公允价值	现金流量预期发生期间及其影响损益的期间	套期工具累计利得或损失①	套期有效部分	
					本期发生额	本期末累计金额（套期储备）②
外汇确定承诺及外汇预期交易	远期结汇产品	202,694,387.91	2020 年度	274,312,159.65	267,544,630.59	274,312,159.65
小计		202,694,387.91		274,312,159.65	267,544,630.59	274,312,159.65

(续上表)

被套期项目名称	套期无效部分			本期转出的套期储备④		累计转出的套期储备⑤	套期储备余额 ⑥=②-⑤
	本期末 累计金 额③=① -②	上期末累 计金额	本期发 生额	转出至当期损益	转至资 产或者 负债		
外汇确定承诺及外汇预期交易				158,453,479.82		165,221,008.88	109,091,150.77
小计				158,453,479.82		165,221,008.88	109,091,150.77

67、政府补助**(1). 政府补助基本情况**

√适用 □不适用

单位：元 币种：人民币

种类	金额	列报项目	计入当期损益的金额
与资产相关的政府补助	7,019,010.96	其他收益	7,019,010.96
与收益相关的政府补助	102,991,670.01	其他收益	102,991,670.01
财政贴息	863,500.00	财务费用	863,500.00

八、合并范围的变更**1、同一控制下企业合并**

√适用 □不适用

(1). 本期发生的同一控制下企业合并

√适用 □不适用

单位：元 币种：人民币

被合并方名称	企业合并中取得的权益比例	构成同一控制下企业合并的依据	合并日	合并日的确定依据	合并当期期初至合并日被合并方的收入	合并当期期初至合并日被合并方的净利润	比较期间被合并方的收入	比较期间被合并方的净利润
江苏美达资产管理有限公司	45.71%	参与合并各方均受国机集团控制	2020年4月30日	控制权发生转移	374,196,131.85	-10,169,997.09	1,799,825,093.01	76,603,008.32

其他说明：

无

(2). 合并成本

√适用 □不适用

单位：元 币种：人民币

合并成本	江苏美达资产管理有限公司
--现金	313,928,200.00
--非现金资产的账面价值	
--发行或承担的债务的账面价值	
--发行的权益性证券的面值	
--或有对价	36,520,020.56

或有对价及其变动的说明：

公司本期同一控制下合并江苏苏美达资产管理有限公司（以下简称美达资产），取得中国机械工业集团有限公司和国机资本控股有限公司持有的美达资产共计 45.71% 股权，收购价款中未包括美达资产子公司江苏苏美达房地产开发有限公司（以下简称房地产公司）持有的六合龙池项目地块[土地权证号为：六单国用（1998）字第 158 号]中未开发土地（以下简称该地块），股权转让协议约定因该地块处置、开发等发生增值、收益归属于与原母公司的部分应按交易对价对原股东进行补偿。截止 2020 年 12 月 31 日，该项土地中部分已获有偿收储，收取收储款 17,758,635.14 元。根据天兴苏评报字（2021）第 0023 号评估报告，剩余部分土地评估价值 62,136,400.00 元，按此项股权转让比例，公司确认或有对价 36,520,020.56 元。

其他说明：

无

(3). 合并日被合并方资产、负债的账面价值

√适用 □不适用

单位：元 币种：人民币

	江苏美达资产管理有限公司	
	合并日	上期期末
资产：	3,761,917,353.8	3,521,198,791.59
货币资金	99,473,415.36	299,584,372.93
应收款项	50,574,412.69	387,533,696.98
存货	1,474,654,505.09	683,976,578.23
固定资产	1,468,125,951.62	1,482,901,613.82
无形资产	357,376,957.93	360,981,599.53
预付账款	141,810,350.33	152,162,463.71
其他应收款	15,886,148.73	39,487,317.86
其他流动资产	76,517,540.44	38,043,624.90
长期股权投资	48,696,043.90	48,748,432.73
其他权益工具投资	13,869,440.00	13,869,440.00
在建工程	708,649.99	96,812.60
长期待摊费用	14,223,937.72	13,812,838.30
负债：	1,980,844,509.59	1,758,523,257.12
借款	381,825,638.89	380,000,000.00
应付款项	266,933,963.28	280,605,576.00
应付票据	101,272,839.35	162,700,322.03
预收款项	734,211,217.97	585,872,897.65
应付职工薪酬	127,790.96	19,422,050.39
应交税费	1,817,117.15	3,676,459.64
其他应付款	282,801,683.61	77,944,183.21
预计负债	151,641,696.92	187,439,774.50
递延所得税负债	60,212,561.46	60,861,993.70
净资产	1,781,072,844.21	1,762,675,534.47
减：少数股东权益	1,132,569,780.30	1,118,957,289.13
取得的净资产	648,503,063.91	643,718,245.34

企业合并中承担的被合并方的或有负债：

无

其他说明：

无

2、其他原因的合并范围变动

说明其他原因导致的合并范围变动（如，新设子公司、清算子公司等）及其相关情况：

√适用 □不适用

1. 合并范围增加

公司名称	股权取得方式	股权取得时点	出资额	出资比例
新加坡永信贸易有限公司	设立	2020 年 11 月	66,505,000.00	100%
越南永信有限公司	设立	2020 年 10 月	6,695,900.00	100%
江苏苏美达医学科技有限公司	设立	2020 年 12 月	10,000,000.00	51%
远达航运有限公司	设立	2020 年 4 月	USD 10,000.00	100%
永达航运有限公司	设立	2020 年 4 月	USD 10,000.00	100%
捷达航运有限公司	设立	2020 年 6 月	USD 10,000.00	100%
顺达航运有限公司	设立	2020 年 1 月	USD 10,000.00	100%
利达航运有限公司	设立	2020 年 7 月	USD 10,000.00	100%
富达航运有限公司	设立	2020 年 7 月	USD 10,000.00	100%
裕达航运有限公司	设立	2020 年 7 月	USD 10,000.00	100%
如达航运有限公司	设立	2020 年 12 月	尚未出资	100%
意达航运有限公司	设立	2020 年 12 月	尚未出资	100%
康达航运有限公司	设立	2020 年 12 月	尚未出资	100%
盛达航运有限公司	设立	2020 年 12 月	尚未出资	100%
冉升科技新加坡有限公司	设立	2020 年 1 月	尚未出资	100%
四季科技越南有限公司	设立	2020 年 2 月	VND 100,000,000.00	100%
苏美达弗曼尼日利亚有限公司	设立	2020 年 6 月	尚未出资	100%
苏美达五金（法国）有限公司	设立	2020 年 1 月	EUR 20,000.00	100%
恩美有限公司	设立	2020 年 3 月	USD 6,500,000.00	100%

2. 合并范围减少

公司名称	股权处置方式	股权处置时点	处置日净资产	期初至处置日净利润
扬州鼎润资产管理有限公司	注销	2020 年 9 月		411,273.71
扬州滨江造船有限公司	注销	2020 年 5 月	26,601.76	-8,843.20
河南苏美达可洛丝服饰科技有限公司	注销	2020 年 2 月	2,649,331.72	8.40
启衡(缅甸)服装厂	注销	2020 年 12 月	12,448,939.04	-10,560,671.69

九、其他主体中的权益

1、在子公司中的权益

(1). 企业集团的构成

√适用 □不适用

子公司名称	主要经营地	注册地	业务性质	持股比例(%)		取得方式
				直接	间接	
江苏苏美达集团有限公司	南京市	南京市	工程承包及贸易	100.00		同一控制下企业合并

苏美达国际技术贸易有限公司	南京市	南京市	贸易		35.00	同一控制下企业合并
江苏苏美达供应链运营有限公司	南京市	南京市	贸易		100.00	同一控制下企业合并
上海苏美达国际贸易有限公司	上海市	上海市	贸易		100.00	同一控制下企业合并
永诚贸易有限公司	香港	香港	贸易		100.00	同一控制下企业合并
天津苏美达国际贸易有限公司	天津市	天津市	贸易		100.00	同一控制下企业合并
江苏苏美达通用设备贸易咨询有限公司	南京市	南京市	贸易		50.00	同一控制下企业合并
福建苏美达机电设备有限公司	厦门市	厦门市	贸易		100.00	同一控制下企业合并
北京苏美达北方国际贸易有限公司	北京市	北京市	贸易		51.00	同一控制下企业合并
江苏永诚国际货运代理有限公司	南京市	南京市	贸易		100.00	同一控制下企业合并
成都苏美达国际贸易有限公司	成都市	成都市	贸易		100.00	同一控制下企业合并
广东苏美达国际贸易有限公司	广州市	广州市	贸易		100.00	同一控制下企业合并
北京东健金秋投资管理有限公司	北京市	北京市	投资		51.00	同一控制下企业合并
苏美达迪拜公司	迪拜	迪拜	贸易		100.00	投资设立
上海苏美达商务咨询有限公司	上海	上海	贸易		51.00	投资设立
海南苏美达供应链有限公司	海口市	海口市	贸易		100.00	投资设立
新加坡永信贸易有限公司	新加坡	越南	贸易		100.00	投资设立
越南永信有限公司	新加坡	越南	贸易		100.00	投资设立
江苏苏美达轻纺国际贸易有限公司	南京市	南京市	贸易		35.00	同一控制下企业合并
南京苏美达创元制衣有限公司	南京市	南京市	制造业		75.00	同一控制下企业合并
江苏苏美达东方纺织科技有限公司	南京市	南京市	贸易		42.37	其他
億利国际控股有限公司	香港	香港	贸易		100.00	其他
南京创思特服饰有限公司	南京市	南京市	制造业		100.00	同一控制下企业合并
江苏苏美达吉杰欧纺织服装有限公司	南京市	南京市	贸易		40.25	其他
南京苏美达吉杰欧服装有限公司	南京市	南京市	制造业		100.00	其他
江苏苏美达创为针织服饰有限公司	南京市	南京市	制造业		100.00	同一控制下企业合并
江苏苏美达轻纺科技产业有限公司	南京市	南京市	制造业		100.00	同一控制下企业合并
香港创奇贸易有限公司	香港	香港	贸易		100.00	同一控制下企业合并
南京苏美达创品制衣有限公司	南京市	南京市	制造业		100.00	同一控制下

						企业合并
南京苏美达服装技术研发有限公司	南京市	南京市	制造业		100.00	同一控制下企业合并
缅甸双赢服饰有限公司	缅甸	缅甸	制造业		100.00	同一控制下企业合并
河南苏美达服装科技发展有限公司	商丘市	商丘市	制造业		100.00	同一控制下企业合并
江苏长江纺织品贸易有限公司	南京市	南京市	贸易		40.00	其他
扬州苏美达长江制衣有限公司	扬州市	扬州市	贸易		75.00	其他
重庆苏美达长江制衣有限公司	重庆市	重庆市	制造业		100.00	投资设立
新加坡可洛丝实业有限公司	新加坡	新加坡	贸易		100.00	其他
恩美有限公司	美国	美国	贸易		100.00	设立
江苏苏美达创智服装科技发展有限公司	南京市	南京市	制造业		100.00	投资设立
新加坡赢星有限公司	新加坡	新加坡	贸易		100.00	投资设立
苏美达埃塞俄比亚纺织服装有限公司	埃塞俄比亚	埃塞俄比亚	制造业		100.00	投资设立
淮滨苏美达服装科技发展有限公司	信阳市	信阳市	制造业		100.00	投资设立
江苏苏美达家用纺织有限公司	南京市	南京市	贸易		35.00	分立设立
江苏苏美达纺织有限公司	南京市	南京市	贸易		100.00	投资设立
江苏苏美达纺织工贸有限公司	南京市	南京市	贸易		100.00	投资设立
江苏苏美达家纺实业有限公司	南京市	南京市	制造业		100.00	同一控制下企业合并
江苏苏美达创意家纺实业有限公司	南京市	南京市	制造业		100.00	同一控制下企业合并
江苏苏美达创星纺织品有限公司	南京市	南京市	制造业		100.00	同一控制下企业合并
创美有限公司	美国	美国	贸易		100.00	同一控制下企业合并
伯克希尔毛毯控股有限公司	美国	美国	贸易		100.00	非同一控制下企业合并
伯克希尔毛毯家纺用品有限公司	美国	美国	贸易		100.00	非同一控制下企业合并
江苏苏美达创优家居用品有限公司	南京市	南京市	制造业		100.00	投资设立
苏美达国际供应链管理（南京）有限公司[注 1]	句容市	句容市	贸易		100.00	其他
江苏苏美达伊顿纪德管理咨询有限公司	南京市	南京市	贸易		35.00	分立设立
江苏苏美达伊顿纪德品牌管理有限公司	南京市	南京市	贸易		100.00	同一控制下企业合并
江苏苏美达能源控股有限公司	南京市	南京市	投资		35.00	投资设立
苏美达日本公司	日本	日本	贸易		100.00	同一控制下企业合并
苏美达欧洲公司	德国	德国	贸易		100.00	同一控制下企业合并
苏美达北美公司	美国	美国	贸易		100.00	同一控制下企业合并

合肥苏美达阳光发电有限公司	合肥市	合肥市	光伏发电		100.00	同一控制下企业合并
扬州苏美达国际贸易有限公司	扬州市	扬州市	贸易		100.00	同一控制下企业合并
江苏辉伦太阳能科技有限公司	南京市	南京市	制造业		100.00	同一控制下企业合并
江苏苏美达新能源发展有限公司	盐城市	盐城市	发电及贸易		100.00	同一控制下企业合并
江苏苏美达电力运营有限公司	徐州市	徐州市	光伏发电		100.00	同一控制下企业合并
恩菲新能源（中宁）有限公司	中卫市	中卫市	光伏发电		100.00	同一控制下企业合并
合肥枣广投资管理有限公司	合肥市	合肥市	光伏发电		100.00	同一控制下企业合并
徐州中宇发电有限公司	徐州市	徐州市	光伏发电		100.00	同一控制下企业合并
淮安苏美达光伏电力有限公司	徐州市	徐州市	光伏发电		100.00	同一控制下企业合并
江苏德联投资咨询有限公司	常州市	常州市	投资		100.00	同一控制下企业合并
烟台德联新能源有限公司	烟台市	烟台市	研究服务		100.00	同一控制下企业合并
合肥苏阳光伏发电有限公司	合肥市	合肥市	光伏发电		100.00	同一控制下企业合并
和布克赛尔蒙古自治县美恒光伏发电有限公司	和布克赛尔蒙古自治县	和布克赛尔蒙古自治县	光伏发电		100.00	同一控制下企业合并
平邑金城光伏发电有限公司	临沂市	临沂市	光伏发电		100.00	同一控制下企业合并
东营市曙光太阳能有限责任公司	东营市	东营市	光伏发电		100.00	非同一控制下企业合并
肥东红日新能源发电有限公司	合肥市	合肥市	光伏发电		100.00	同一控制下企业合并
三门峡鹏辉新能源有限公司	三门峡市	三门峡市	光伏发电		100.00	同一控制下企业合并
垦利万恒新能源有限公司	东营市	东营市	光伏发电		100.00	非同一控制下企业合并
宿迁德信泰和能源科技有限公司	宿迁市	宿迁市	光伏发电		100.00	非同一控制下企业合并
陕西旭光新能源有限公司	榆林	榆林	光伏发电		100.00	非同一控制下企业合并
镇江苏能能源科技有限公司[注2]	镇江	镇江	夹层公司		100.00	投资设立
沧州美恒光伏发电有限公司	沧州	沧州	夹层公司		100.00	投资设立
怀安美恒光伏发电有限公司	怀安县	怀安县	光伏发电		100.00	投资设立
山西烁晶能源科技有限公司	山西	山西	夹层公司		100.00	投资设立

宁武县烁晶能源科技有限公司	宁武县	宁武县	光伏发电		100.00	投资设立
泗洪县恒达光伏发电有限公司	泗洪县	泗洪县	夹层公司		100.00	投资设立
永和县美能新能源有限公司	永和县	永和县	光伏发电		100.00	投资设立
南京清能新能源开发有限公司[注 3]	滨州市	滨州市	光伏发电		100.00	同一控制下企业合并
无棣清能新能源有限公司	滨州市	滨州市	光伏发电		100.00	同一控制下企业合并
苏美达船舶有限公司[注 4]	南京市	南京市	贸易		35.00	同一控制下企业合并
苏美达航运有限公司	新加坡	新加坡	投资		100.00	投资设立
金达航运有限公司	巴拿马	巴拿马	远洋运输		52.65	投资设立
通达航运有限公司	香港	香港	远洋运输		51.00	投资设立
美达航运有限公司	香港	香港	远洋运输		51.00	投资设立
安达航运有限公司	马绍尔	马绍尔	远洋运输		100.00	投资设立
诚达航运有限公司	马绍尔	马绍尔	远洋运输		100.00	投资设立
锐达航运有限公司	马绍尔	马绍尔	远洋运输		65.00	投资设立
迅达航运有限公司	马绍尔	马绍尔	远洋运输		65.00	投资设立
越达航运有限公司	马绍尔	马绍尔	远洋运输		100.00	投资设立
创达航运有限公司	马绍尔	马绍尔	远洋运输		100.00	投资设立
辉达航运有限公司	马绍尔	马绍尔	远洋运输		100.00	投资设立
丰达航运有限公司	马绍尔	马绍尔	远洋运输		100.00	投资设立
远达航运有限公司	马绍尔	马绍尔	远洋运输		100.00	投资设立
永达航运有限公司	马绍尔	马绍尔	远洋运输		100.00	投资设立
捷达航运有限公司	马绍尔	马绍尔	远洋运输		100.00	投资设立
顺达航运有限公司	马绍尔	马绍尔	远洋运输		100.00	投资设立
利达航运有限公司	马绍尔	马绍尔	远洋运输		100.00	投资设立
富达航运有限公司	马绍尔	马绍尔	远洋运输		100.00	投资设立
裕达航运有限公司	马绍尔	马绍尔	远洋运输		100.00	投资设立

如达航运有限公司	马绍尔	马绍尔	远洋运输		100.00	投资设立
意达航运有限公司	马绍尔	马绍尔	远洋运输		100.00	投资设立
康达航运有限公司	马绍尔	马绍尔	远洋运输		100.00	投资设立
盛达航运有限公司	马绍尔	马绍尔	远洋运输		100.00	投资设立
润达航运有限公司	香港	香港	远洋运输		100.00	投资设立
苏美达海运有限公司	新加坡	新加坡	贸易		51.00	投资设立
运达航运有限公司	香港	香港	远洋运输		100.00	投资设立
江苏苏美达机电有限公司	南京市	南京市	贸易		35.00	同一控制下企业合并
江苏苏美达机电科技有限公司	南京市	南京市	制造业		100.00	同一控制下企业合并
江苏苏美达车轮有限公司	扬州市	扬州市	制造业		100.00	同一控制下企业合并
南京弗曼动力科技有限公司	南京市	南京市	贸易		100.00	同一控制下企业合并
北美车轮有限公司	美国	美国	贸易		100.00	同一控制下企业合并
北美弗曼装备有限公司	亚特兰大	亚特兰大	贸易		100.00	同一控制下企业合并
江苏苏美达华信通信有限公司	南京市	南京市	贸易		81.00	同一控制下企业合并
苏美达工业投资有限责任公司	法兰克福	法兰克福	制造业		95.00	同一控制下企业合并
海尼兴汽车零部件有限公司	海尼新	海尼新	制造业		100.00	同一控制下企业合并
海尼兴汽车零部件(南京)有限公司	南京市	南京市	贸易		95.00	同一控制下企业合并
万铭汽车部件产业园扬州有限公司	扬州市	扬州市	投资		64.79	非同一控制下企业合并
江苏苏美达铝业有限公司	扬州市	扬州市	制造业		64.79	非同一控制下企业合并
苏美达弗曼尼日利亚有限公司	尼日利亚	尼日利亚	贸易		100.00	投资设立
江苏苏美达成套设备工程有限公司	南京市	南京市	贸易		35.00	同一控制下企业合并
冉升科技新加坡有限公司	新加坡	新加坡	贸易		100.00	投资设立
四季科技越南有限公司	越南	越南	贸易		100.00	投资设立
安徽苏美达国际贸易有限公司	马鞍山市	马鞍山市	贸易		100.00	同一控制下企业合并
江苏苏美达科技设备有限公司 [注 5]	南京市	南京市	光伏发电		100.00	同一控制下企业合并
江苏苏美达能源环境科技有限公司	南京市	南京市	工业		50.00	非同一控制下企业合并

冉升能源有限公司	吉隆坡	吉隆坡	工业		100.00	非同一控制下企业合并
河北中赛光伏发电有限公司	邢台市	邢台市	光伏发电		100.00	非同一控制下企业合并
江苏苏美达五金工具有限公司	南京市	南京市	贸易		35.00	同一控制下企业合并
南京苏美达动力产品有限公司	南京市	南京市	制造业		90.09	同一控制下企业合并
南京苏美达智能技术有限公司	南京市	南京市	制造业		100.00	同一控制下企业合并
江苏苏美达智能科技有限公司	南京市	南京市	制造业		100.00	同一控制下企业合并
苏美达英国公司	英国	英国	贸易		100.00	同一控制下企业合并
德国高普贸易公司	德国	德国	贸易		100.00	同一控制下企业合并
苏美达澳大利亚有限公司	澳大利亚	澳大利亚	贸易		100.00	同一控制下企业合并
苏美达五金(北美)有限公司	美国	美国	贸易		100.00	投资设立
苏美达五金(欧洲)有限公司	德国	德国	贸易		100.00	投资设立
苏美达五金(法国)有限公司	法国	法国	贸易		100.00	投资设立
苏美达澳大利亚有限责任公司	澳大利亚	澳大利亚	贸易		100.00	投资设立
南京金正奇交通设备有限责任公司	南京市	南京市	制造业		45.00	非同一控制下企业合并
淮安金正奇机电科技有限公司	淮安市	淮安市	制造业		100.00	非同一控制下企业合并
安徽金正达精锻科技有限公司	滁州市	滁州市	制造业		100.00	非同一控制下企业合并
安徽苏正奇铸业科技有限公司	滁州市	滁州市	制造业		100.00	非同一控制下企业合并
苏美达香港有限公司	中国香港	中国香港	贸易		100.00	同一控制下企业合并
江苏苏美达仪器设备有限公司	南京市	南京市	贸易		30.00	其他
江苏苏美达医学科技有限公司	南京市	南京市	贸易		51.00%	设立
怀安县昊明新能源有限公司	张家口市	张家口市	光伏发电		100.00	非同一控制下企业合并
农安县丰德光伏发电有限公司	长春市	长春市	光伏发电		100.00	非同一控制下企业合并
农安县宏达电力工程有限公司	长春市	长春市	光伏发电		100.00	非同一控制下企业合并
鑫和阳光(扎赉特旗)能源有限公司	扎赉特旗	扎赉特旗	工业		100.00	非同一控制下企业合并
岢岚县天阳新能源有限公司	忻州市	忻州市	投资		100.00	非同一控制下企业合并
大庆市辰瑞新阳太阳能开发有限公司	大庆市	大庆市	光伏发电		100.00	非同一控制下企业合并
大庆市纪元新阳太阳能开发有限公司	大庆市	大庆市	光伏发电		100.00	非同一控制下企业合并

中电电气盱眙光伏发电有限公司	淮安市	淮安市	光伏发电		100.00	同一控制下企业合并
东台沿海苏阳达光伏发电有限公司	盐城市	盐城市	光伏发电		100.00	同一控制下企业合并
宝应县宝丰达新能源发电有限公司	宝应县	宝应县	光伏发电		100.00	同一控制下企业合并
南京诺丁新能源有限公司[注 6]	北京市	北京市	光伏发电		100.00	同一控制下企业合并
安阳诺丁太阳能发电有限公司	安阳市	安阳市	光伏发电		100.00	同一控制下企业合并
南京美恒投资管理有限公司	南京市	南京市	光伏发电		100.00	同一控制下企业合并
襄垣县隆维新能源有限公司	襄垣县	襄垣县	光伏发电		100.00	同一控制下企业合并
成都灏润新能源有限责任公司	成都市	成都市	光伏发电		100.00	同一控制下企业合并
会东县德润新能源开发有限责任公司	会东县	会东县	光伏发电		100.00	同一控制下企业合并
东营聚兴新能源有限责任公司	东营市	东营市	光伏发电		100.00	同一控制下企业合并
垦利聚兴新能源有限责任公司	东营市	东营市	光伏发电		100.00	同一控制下企业合并
江苏苏美达动力工具有限公司	江苏盐城	江苏盐城	贸易		100.00	同一控制下企业合并
江苏苏美达德隆汽车部件股份有限公司	南京市	南京市	制造业		64.41	非同一控制下企业合并
南京德瑞汽车部件有限公司	南京市	南京市	制造业		64.41	非同一控制下企业合并
苏美达越南服装有限公司	越南	越南	制造业		100.00	投资设立
仰光启衡服装厂	缅甸	缅甸	制造业		100.00	投资设立
勃固启衡服装厂	缅甸	缅甸	制造业		100.00	投资设立
苏美达巴基斯坦光伏有限公司	巴基斯坦	巴基斯坦	贸易		100.00	投资设立
合肥清源汐太阳能科技有限公司	安徽合肥	安徽合肥	光伏发电		100.00	非同一控制下企业合并
大石桥盛康电力开发有限公司	辽宁大石桥	辽宁大石桥	光伏发电		100.00	非同一控制下企业合并
苏美达中美洲有限公司	哥斯达黎加-圣何塞	哥斯达黎加-圣何塞	其他机械设备及电子产品批发		100.00	投资设立
金海达印度尼西亚有限公司	印度尼西亚-雅加达	印度尼西亚-雅加达	其他机械设备及电子产品批发		100.00	投资设立
恒信船务有限公司	塞舌尔	塞舌尔	贸易		100.00	投资设立
行达航运有限公司	塞舌尔	塞舌尔	贸易		100.00	投资设立

稳达航运有限公司	塞舌尔	塞舌尔	贸易		100.00	投资设立
百达航运有限公司	塞舌尔	塞舌尔	贸易		100.00	投资设立
万达航运有限公司	塞舌尔	塞舌尔	贸易		100.00	投资设立
致达航运有限公司	马绍尔	马绍尔	贸易		100.00	投资设立
恒昌船务有限公司	马绍尔	马绍尔	贸易		100.00	投资设立
恒远船务有限公司	马绍尔	马绍尔	贸易		100.00	投资设立
恒丰船务有限公司	马绍尔	马绍尔	贸易		100.00	投资设立
恒通船务有限公司	马绍尔	马绍尔	贸易		100.00	投资设立
江苏美达资产管理有限公司	南京市	南京市	商业服务		60.93	同一控制下企业合并
中国苏美达汽车工业咨询发展有限公司	北京市	北京市	商业服务		60.93	同一控制下企业合并
新大洋造船有限公司	扬州市	扬州市	船舶制造		85.00	同一控制下企业合并
扬州太平洋重工船舶配套制造有限公司	扬州市	扬州市	船舶制造		85.00	同一控制下企业合并
新大洋航运有限公司	扬州市	扬州市	设计		85.00	同一控制下企业合并

在子公司的持股比例不同于表决权比例的说明：

无

[注 1] 苏美达国际供应链管理（南京）有限公司原名句容嘉叶服饰有限公司。

[注 2] 镇江苏能新能源科技有限公司原名哈尔滨苏能新能源科技有限公司。

[注 3] 南京清能新能源开发有限公司原名滨州达能新能源开发有限公司。

[注 4] 苏美达船舶有限公司原名江苏苏美达船舶工程有限公司。

[注 5] 江苏苏美达科技设备有限公司原名南京苏美达辉伦电力科技有限公司。

[注 6] 南京诺丁新能源有限公司原名北京毅科新能源投资有限公司。

(2) 持有半数或以下股权但仍控制被投资单位的说明

1) 本公司子公司苏美达集团公司持有苏美达国际技术贸易有限公司、江苏苏美达轻纺国际贸易有限公司、江苏苏美达家用纺织有限公司、江苏苏美达伊顿纪德管理咨询有限公司、江苏苏美达机电有限公司、江苏苏美达五金工具有限公司、江苏苏美达成套设备工程有限公司、苏美达船舶有限公司、江苏苏美达能源控股有限公司的股权比例均为 35%，该 9 家子公司的高级管理人员及财务负责人均由苏美达集团公司委派，故本公司控制该 9 家子公司的经营和财务政策。

2) 本公司子公司苏美达集团公司和江苏苏美达五金工具有限公司持有南京金正奇交通设备有限责任公司的股份比例分别为 30%和 15%，董事会 5 名成员中苏美达集团公司委派 2 名，江苏苏美达五金工具有限公司委派 1 名，故本公司控制南京金正奇交通设备有限责任公司的经营和财务政策。

3) 本公司子公司控股子公司江苏苏美达轻纺国际贸易有限公司与江苏长江纺织品贸易有限公司、江苏苏美达吉杰欧纺织服装有限公司和江苏苏美达东方纺织科技有限公司部分股东签订的《股权管理协议》，该部分股东将其所持股权交由江苏苏美达轻纺国际贸易有限公司进行管理，江苏苏美达轻纺国际贸易有限公司取得该部分股东持有股权期间附带的除收益权、受限制的转让权以外的股东权利，江苏苏美达轻纺国际贸易有限公司实际表决权比例超过 51%，故本公司控制

江苏长江纺织品贸易有限公司、江苏苏美达吉杰欧纺织服装有限公司和江苏苏美达东方纺织有限公司的经营和财务政策。

4) 本公司全资子公司苏美达集团公司与江苏苏美达仪器设备有限公司的其他剩余股东签订的《股权管理协议》，该部分股东将其所持股权交由苏美达集团公司进行管理，苏美达集团公司取得其他剩余股东持有股权期间附带的除收益权、受限制的转让权以外的股东权利，苏美达集团公司实际表决权比例为 100.00%，故本公司控制江苏苏美达仪器设备有限公司的经营和财务政策。

5) 本公司子公司江苏苏美达成套设备工程有限公司与南京博鑫能源科技有限公司对江苏苏美达能源环境科技有限公司分别持股 50%，2018 年 11 月 28 日股东会决议通过修改公司的章程，新修订的公司章程约定“第三十条 股东会会议由股东按照约定比例行使表决权，其中江苏苏美达成套设备工程有限公司表决权占 51%；南京博鑫能源科技有限公司表决权占 49%”；另“第三十四条 董事会由三名董事组成，其中江苏苏美达成套设备工程有限公司派出董事 2 名，南京博鑫能源科技公司派出董事 1 人”，且章程规定三分之二董事表决通过即生效，故本公司控制江苏苏美达能源环境科技有限公司。

6) 本公司子公司苏美达国际技术贸易有限公司持有江苏苏美达通用设备贸易咨询有限公司 50% 股权，但该公司高级管理人员及财务负责人均由本公司委派，故公司控制该公司的经营和财务政策。

对于纳入合并范围的重要的结构化主体，控制的依据：

无

确定公司是代理人还是委托人的依据：

无

其他说明：

无

(2). 重要的非全资子公司

适用 不适用

单位：元 币种：人民币

子公司名称	少数股东持股比例	本期归属于少数股东的损益	本期向少数股东宣告分派的股利	期末少数股东权益余额
苏美达国际技术贸易有限公司	65.00	448,913,459.35	393,360,500.00	1,374,060,780.20
江苏苏美达轻纺国际贸易有限公司	65.00	165,138,270.50	121,802,850.00	518,866,768.95
江苏苏美达家用纺织有限公司	65.00	82,986,707.92	51,226,500.00	265,137,803.41
江苏苏美达伊顿纪德管理咨询有限公司	65.00	28,468,798.37	18,850,000.00	79,964,122.48
江苏苏美达机电有限公司	65.00	41,885,940.28	76,648,000.00	359,849,358.83
江苏苏美达五金工具有限公司	65.00	82,452,846.87	42,978,000.00	262,837,261.75
江苏苏美达成套设备工程有限公司	65.00	109,955,507.77	85,962,500.00	321,179,603.13
苏美达船舶有限公	65.00	15,557,046.55		159,142,069.18

司				
江苏苏美达能源控股有限公司	65.00	189,552.23		2,593,671.29
江苏美达资产管理有限公司	39.07	4,706,703.27		202,728,854.02

子公司少数股东的持股比例不同于表决权比例的说明：

适用 不适用

详见在重要子公司的构成中在子公司的持股比例不同于表决权比例的说明

其他说明：

适用 不适用

(3). 重要非全资子公司的主要财务信息

√适用 □不适用

单位:元 币种:人民币

子公司名称	期末余额						期初余额					
	流动资产	非流动资产	资产合计	流动负债	非流动负债	负债合计	流动资产	非流动资产	资产合计	流动负债	非流动负债	负债合计
技贸公司	18,237,543.26 3.55	127,890,342.5 3	18,365,433,606.08	16,233,682,434.01	5,854,340.15	16,239,536,774.16	14,172,658,181.88	124,468,943.20	14,297,127,125.08	12,376,609,603.25	358,485.45	12,376,968,088.70
轻纺公司	2,703,561,156. 88	605,563,894.2 2	3,309,125,051.10	2,262,010,642.32	162,288,538.08	2,424,299,180.40	2,405,994,407.65	573,542,473.11	2,979,536,880.76	2,180,583,476.83	1,980,469.96	2,182,563,946.79
纺织公司	1,301,597,649. 62	596,863,681.7 6	1,898,461,331.38	1,344,285,304.50	146,271,713.94	1,490,557,018.44	651,028,599.52	582,945,464.98	1,233,974,064.50	856,830,978.47	45,220,829.97	902,051,808.44
伊顿纪德公司	362,705,981.5 6	47,472,104.22	410,178,085.78	242,115,836.63	749,000.00	242,864,836.63	289,219,304.94	30,852,534.02	320,071,838.96	161,845,083.95		161,845,083.95
机电公司	2,153,875,634. 13	868,650,417.3 1	3,022,526,051.44	2,257,532,168.48	97,316,783.49	2,354,848,951.97	1,607,399,313.86	854,733,079.93	2,462,132,393.79	1,731,046,736.52	86,840,205.65	1,817,886,942.17
五金公司	1,028,732,085. 31	284,679,329.5 1	1,313,411,414.82	895,419,565.34	12,287,655.78	907,707,221.12	1,119,971,051.97	252,484,736.46	1,372,455,788.43	1,056,284,239.27	369,349.98	1,056,653,589.25
成套公司	2,268,436,469. 90	91,300,309.83	2,359,736,779.73	1,751,931,620.49	6,195,024.18	1,758,126,644.67	1,879,790,766.31	300,238,680.80	2,180,029,447.11	1,606,288,836.01	664,170.04	1,606,953,006.05
船舶公司	2,181,580,490. 78	3,057,366,488. 81	5,238,946,979.59	2,655,952,321.49	1,072,518,035.85	3,728,470,357.34	3,001,496,375.73	3,323,969,440.71	6,325,465,816.44	3,744,918,359.22	1,148,727,201. .78	4,893,645,561.00
能源公司	2,747,404,538. 87	3,434,021,057. 56	6,181,425,596.43	6,037,430,546.63	140,004,786.28	6,177,435,332.91	3,193,276,686.76	3,658,375,492.74	6,851,652,179.50	6,391,189,283.15	450,298,992.2 0	6,841,488,275.35
美达资产公司	51,401,493.52	977,202,824.4 4	1,028,604,317.96	351,736,826.24	8,250,000.00	359,986,826.24	29,519,284.28	987,817,842.63	1,017,337,126.91	360,766,220.95		360,766,220.95

子公司名称	本期发生额				上期发生额			
	营业收入	净利润	综合收益总额	经营活动现金流量	营业收入	净利润	综合收益总额	经营活动现金流量
技贸公司	72,918,518,901.53	718,355,858.63	679,797,495.55	-544,522,067.25	62,477,675,212.29	667,895,213.59	674,477,020.85	331,925,995.08
轻纺公司	6,255,569,262.85	254,503,347.14	237,133,847.73	1,039,435,913.92	5,317,809,328.21	226,853,411.59	233,395,736.43	779,430,151.89
纺织公司	2,971,937,099.74	127,671,858.34	128,864,076.88	73,668,788.05	2,023,608,176.07	84,288,004.98	91,679,549.20	182,896,040.03
伊顿纪德公司	763,367,960.33	75,109,574.14	75,109,574.14	175,165,300.53	727,184,957.91	60,482,038.01	60,482,038.01	43,905,802.71
机电公司	3,346,603,834.65	76,288,159.71	98,561,803.45	293,256,298.10	3,720,202,484.00	155,187,458.70	151,554,351.98	311,266,005.72
五金公司	2,252,599,715.20	126,991,733.28	137,950,694.52	402,969,963.41	1,676,436,593.64	70,682,315.26	67,976,577.85	182,994,138.72
成套公司	3,262,103,858.99	170,728,302.11	177,272,627.13	442,684,946.90	2,574,411,510.57	161,634,379.45	164,341,692.92	225,486,239.68
船舶公司	3,163,706,372.63	35,271,608.16	84,025,950.69	1,102,485,212.72	2,833,690,001.76	103,797,384.22	100,881,520.57	466,061,206.69
能源公司	2,076,455,406.97	291,618.80	3,831,359.36	716,520,233.32	2,405,608,018.48	-56,605,239.21	-55,788,384.91	573,793,796.95
美达资产公司		12,046,847.37	12,046,585.76	5,856,938.10		27,073,281.81	27,073,306.07	24,564,473.82

其他说明：
无

2、在子公司的所有者权益份额发生变化且仍控制子公司的交易

√适用 □不适用

(1). 在子公司所有者权益份额的变化情况的说明

√适用 □不适用

子公司名称	变动时间	变动前持股比例	变动后持股比例
江苏美达资产管理有限公司	2020年4月	50.97%	60.93%
合肥苏美达阳光发电有限公司	2020年4月	85.00%	100.00%
合肥苏阳光伏发电有限公司	2020年4月	85.00%	100.00%

(2). 交易对于少数股东权益及归属于母公司所有者权益的影响

√适用 □不适用

单位:元 币种:人民币

	江苏美达资产管理有限公司	合肥苏美达阳光发电有限公司	合肥苏阳光伏发电有限公司
购买成本/处置对价	68,403,500.00		
--现金	68,403,500.00		
--非现金资产的公允价值			
购买成本/处置对价合计	68,403,500.00		
减: 按取得/处置的股权比例计算的子公司净资产份额	64,590,905.17	2,775,000.00	-1,402,738.05
差额	3,812,594.83	-2,775,000.00	1,402,738.05
其中: 调整资本公积	3,812,594.83	-971,250.00	490,958.31
调整盈余公积			
调整未分配利润			
调整少数股东权益		-1,803,750.00	911,779.74

其他说明

□适用 √不适用

3、在合营企业或联营企业中的权益

√适用 □不适用

(1). 重要的合营企业或联营企业

√适用 □不适用

单位:元 币种:人民币

合营企业或联营企业名称	主要经营地	注册地	业务性质	持股比例(%)		对合营企业或联营企业投资的会计处理方法
				直接	间接	
南京苏美达航运有限公司	南京市	南京市	水上运输业		50.00	权益法核算
江苏苏美达资本控股有限公司	南京市	南京市	商业服务业		30.00	权益法核算

陕西达美轮毂有限公司	铜川市	铜川市	制造业		40.00	权益法核算
------------	-----	-----	-----	--	-------	-------

在合营企业或联营企业的持股比例不同于表决权比例的说明：

无

持有 20%以下表决权但具有重大影响，或者持有 20%或以上表决权但不具有重大影响的依据：

无

(2). 重要合营企业的主要财务信息

√适用 □不适用

单位：元 币种：人民币

	期末余额/ 本期发生额	期初余额/ 上期发生额
	南京苏美达航运有限公司	南京苏美达航运有限公司
流动资产	19,872,684.91	69,166,040.88
其中：现金和现金等价物	169,832.99	332,794.12
非流动资产	74,065,943.65	89,234,849.25
资产合计	93,938,628.56	158,400,890.13
流动负债	15,229,223.56	34,710,855.95
非流动负债		177.00
负债合计	15,229,223.56	34,711,032.95
少数股东权益		
归属于母公司股东权益	78,709,405.00	123,689,857.18
按持股比例计算的净资产份额	39,354,702.50	61,844,928.59
调整事项	60,874.05	1,292.80
--商誉		
--内部交易未实现利润	60,874.05	
--其他		1,292.80
对合营企业权益投资的账面价值	39,293,828.45	61,846,221.39
存在公开报价的合营企业权益投资的公允价值		
营业收入	15,600,360.85	8,957,743.44
财务费用	-709.19	-7,546.63
所得税费用		403,685.04
净利润	-25,390,790.74	1,614,740.15
终止经营的净利润		
其他综合收益		
综合收益总额	-25,390,790.74	1,614,740.15
本年度收到的来自合营企业的股利	11,150,000.00	

其他说明

无

(3). 重要联营企业的主要财务信息

√适用 □不适用

单位：元 币种：人民币

	期末余额/ 本期发生额		期初余额/ 上期发生额	
	江苏苏美达资本控股有限公司	陕西达美轮毂有限公司	江苏苏美达资本控股有限公司	陕西达美轮毂有限公司
流动资产	425,411,697.36	136,299,724.02	485,865,417.42	53,005,563.56
非流动资产	100,945,524.03	450,076,602.48	77,929,088.72	201,454,714.26
资产合计	526,357,221.39	586,376,326.50	563,794,506.14	254,460,277.82
流动负债	3,670,013.42	33,000,668.52	3,661,211.04	-2,539,722.18
非流动负债		422,182,880.00		107,000,000.00
负债合计	3,670,013.42	455,183,548.52	3,661,211.04	104,460,277.82
少数股东权益	5,301,806.20		5,155,177.15	
归属于母公司股东权益	517,385,401.77	131,192,777.98	554,978,117.95	150,000,000.00
按持股比例计算的净资产份额	155,215,620.53	52,477,111.19	166,493,435.39	60,000,000.00
调整事项	-406,296.29	30.92		
--商誉				
--内部交易未实现利润				
--其他	-406,296.29	30.92		
对联营企业权益投资的账面价值	154,809,324.24	52,477,143.11	166,493,435.39	60,000,000.00
存在公开报价的联营企业权益投资的公允价值				
营业收入	15,876,958.10	21,409,611.23	20,131,685.79	
净利润	12,163,862.43	-18,807,222.02	12,381,764.18	
终止经营的净利润				
其他综合收益				
综合收益总额	12,163,862.43	-18,807,222.02	12,381,764.18	
本年度收到的来自联营企业的股利	14,882,984.87			

其他说明

无

(4). 不重要的合营企业和联营企业的汇总财务信息

√适用 □不适用

单位：元 币种：人民币

	期末余额/ 本期发生额	期初余额/ 上期发生额
合营企业：		
投资账面价值合计	69,825,555.42	80,113,654.95
下列各项按持股比例计算的合计数		
--净利润	-10,288,099.53	-7,254,937.70
--其他综合收益		1,307,185.77
--综合收益总额	-10,288,099.53	-5,947,751.93
联营企业：		
投资账面价值合计	258,283,813.58	247,985,722.71
下列各项按持股比例计算的合计数		
--净利润	11,111,689.86	20,751,176.53

--其他综合收益		
--综合收益总额	11,111,689.86	20,751,176.53

其他说明

无

十、与金融工具相关的风险

√适用 □不适用

本公司从事风险管理的目标是在风险和收益之间取得平衡，将风险对本公司经营业绩的负面影响降至最低水平，使股东和其他权益投资者的利益最大化。基于该风险管理目标，本公司风险管理的基本策略是确认和分析本公司面临的各种风险，建立适当的风险承受底线和进行风险管理，并及时可靠地对各种风险进行监督，将风险控制在限定的范围内。

本公司在日常活动中面临各种与金融工具相关的风险，主要包括信用风险、流动风险及市场风险。管理层已审议并批准管理这些风险的政策，概括如下。

(一) 信用风险

信用风险，是指金融工具的一方不能履行义务，造成另一方发生财务损失的风险。

1. 信用风险管理实务

(1) 信用风险的评价方法

公司在每个资产负债表日评估相关金融工具的信用风险自初始确认后是否已显著增加。在确定信用风险自初始确认后是否显著增加时，公司考虑在无须付出不必要的额外成本或努力即可获得合理且有依据的信息，包括基于历史数据的定性和定量分析、外部信用风险评级以及前瞻性信息。公司以单项金融工具或者具有相似信用风险特征的金融工具组合为基础，通过比较金融工具在资产负债表日发生违约的风险与在初始确认日发生违约的风险，以确定金融工具预计存续期内发生违约风险的变化情况。

当触发以下一个或多个定量、定性标准时，公司认为金融工具的信用风险已发生显著增加：

- 1) 定量标准主要为资产负债表日剩余存续期违约概率较初始确认时上升超过一定比例；
- 2) 定性标准主要为债务人经营或财务情况出现重大不利变化、现存的或预期的技术、市场、经济或法律环境变化并将对债务人对公司的还款能力产生重大不利影响等；

(2) 违约和已发生信用减值资产的定义

当金融工具符合以下一项或多项条件时，公司将该金融资产界定为已发生违约，其标准与已发生信用减值的定义一致：

- 1) 债务人发生重大财务困难；
- 2) 债务人违反合同中对债务人的约束条款；
- 3) 债务人很可能破产或进行其他财务重组；
- 4) 债权人出于与债务人财务困难有关的经济或合同考虑，给予债务人在任何其他情况下都不会做出的让步。

2. 预期信用损失的计量

预期信用损失计量的关键参数包括违约概率、违约损失率和违约风险敞口。公司考虑历史统计数据(如交易对手评级、担保方式及抵质押物类别、还款方式等)的定量分析及前瞻性信息,建立违约概率、违约损失率及违约风险敞口模型。

3. 金融工具损失准备期初余额与期末余额调节表详见本财务报表附注。

4. 信用风险敞口及信用风险集中度

本公司的信用风险主要来自货币资金和应收款项。为控制上述相关风险,本公司分别采取了以下措施。

(1) 货币资金

本公司将银行存款和其他货币资金存放于信用评级较高的金融机构,故其信用风险较低。

(2) 应收款项

本公司持续对采用信用方式交易的客户进行信用评估。根据信用评估结果,本公司选择与经认可的且信用良好的客户进行交易,并对其应收款项余额进行监控,以确保本公司不会面临重大坏账风险。

由于本公司的应收账款风险点分布于多个合作方和多个客户,截至2020年12月31日,本公司应收账款的29.29%(2019年12月31日:28.26%)源于余额前五名客户,本公司不存在重大的信用集中风险。

本公司所承受的最大信用风险敞口为资产负债表中每项金融资产的账面价值。

(二) 流动性风险

流动性风险,是指本公司在履行以交付现金或其他金融资产的方式结算的义务时发生资金短缺的风险。流动性风险可能源于无法尽快以公允价值售出金融资产;或者源于对方无法偿还其合同债务;或者源于提前到期的债务;或者源于无法产生预期的现金流量。

为控制该项风险,本公司综合运用票据结算、银行借款等多种融资手段,并采取长、短期融资方式适当结合,优化融资结构的方法,保持融资持续性与灵活性之间的平衡。本公司已从多家商业银行取得银行授信额度以满足营运资金需求和资本开支。

金融负债按剩余到期日分类

项 目	期末数				
	账面价值	未折现合同金额	1 年以内	1-3 年	3 年以上
银行借款	6,174,842,599.78	6,459,003,187.60	4,928,330,793.32	1,102,958,416.81	427,713,977.47
应付票据	4,194,138,945.58	4,194,138,945.58	4,194,138,945.58		
应付账款	6,794,607,124.10	6,794,607,124.10	6,794,607,124.10		
其他应付款	1,083,950,335.67	1,083,950,335.67	1,083,950,335.67		
其他流动负债	1,763,528,367.96	1,763,528,367.96	1,763,528,367.96		
长期应付款 [注 1]	245,392,610.24	245,392,610.24	105,052,118.09	140,340,492.15	
其他非流动负 债[注 2]	3,764,851.93	3,764,851.93	3,764,851.93		

项 目	期末数				
	账面价值	未折现合同金额	1 年以内	1-3 年	3 年以上
小 计	20,260,224,835.26	20,544,385,423.08	18,873,372,536.65	1,243,298,908.96	427,713,977.47
(续上表)					
项 目	上年年末数				
	账面价值	未折现合同金额	1 年以内	1-3 年	3 年以上
银行借款	9,267,222,329.62	9,677,101,807.22	7,888,797,741.98	1,079,893,052.05	708,411,013.19
交易性金融负债	14,888,096.84	14,888,096.84	14,888,096.84		
应付票据	3,645,559,829.70	3,645,559,829.70	3,645,559,829.70		
应付账款	5,219,521,227.93	5,219,521,227.93	5,219,521,227.93		
其他应付款	702,151,458.12	702,151,458.12	702,151,458.12		
其他流动负债	810,447,538.17	810,447,538.17	810,447,538.17		
长期应付款	618,202,014.54	720,408,435.21	125,835,403.68	300,466,272.88	294,106,758.65
其他非流动负债	1,000,493,150.68	1,020,417,678.98	1,020,417,678.98		
小 计	21,278,485,645.60	21,810,496,072.17	19,427,618,975.40	1,380,359,324.93	1,002,517,771.84

[注 1]：包含一年内到期的长期应付款金额。

[注 2]：包含一年内到期的非流动负债。

(三) 市场风险

市场风险，是指金融工具的公允价值或未来现金流量因市场价格变动而发生波动的风险。市场风险主要包括利率风险和外汇风险。

1. 利率风险

利率风险，是指金融工具的公允价值或未来现金流量因市场利率变动而发生波动的风险。本公司面临的市场利率变动的风险主要与本公司以浮动利率计息的借款有关。

截至2020年12月31日，本公司以浮动利率计息的银行借款人民币 651,427,670.04 元(2019年12月31日：人民币1,703,683,463.19元)，在其他变量不变的假设下，假定利率变动50个基准点，不会对本公司的利润总额和股东权益产生重大的影响。

2. 外汇风险

外汇风险，是指金融工具的公允价值或未来现金流量因外汇汇率变动而发生波动的风险。本公司面临的汇率变动的风险主要与本公司外币货币性资产和负债有关。对于外币资产和负债，如果出现短期的失衡情况，本公司会在必要时按市场汇率买卖外币，以确保将净风险敞口维持在可接受的水平

本公司期末外币货币性资产和负债情况见本财务报表附注合并财务报表项目注释其他之外币货币性项目说明。

本公司期末外币货币性资产和负债情况详见本财务报表附注第十一节 七、65.之说明。

十一、公允价值的披露

1、以公允价值计量的资产和负债的期末公允价值

√适用 □不适用

单位:元 币种:人民币

项目	期末公允价值			
	第一层次公允价值计量	第二层次公允价值计量	第三层次公允价值计量	合计
一、持续的公允价值计量				
(一) 交易性金融资产		209,992,645.58	441,083,985.14	651,076,630.72
1. 以公允价值计量且变动计入当期损益的金融资产		209,992,645.58	441,083,985.14	651,076,630.72
(1) 债务工具投资				
(2) 权益工具投资				
(3) 衍生金融资产		209,992,645.58	390,325,350.00	600,317,995.58
(4) 其他			50,758,635.14	50,758,635.14
2. 指定以公允价值计量且其变动计入当期损益的金融资产				
(1) 债务工具投资				
(2) 权益工具投资				
(二) 其他债权投资				
(三) 其他权益工具投资			291,721,769.04	291,721,769.04
(四) 投资性房地产				
1. 出租用的土地使用权				
2. 出租的建筑物				
3. 持有并准备增值后转让的土地使用权				
(五) 生物资产				
1. 消耗性生物资产				
2. 生产性生物资产				
(六) 应收款项融资			1,472,203,211.38	1,472,203,211.38
持续以公允价值计量的资产总额		209,992,645.58	2,205,008,965.56	2,415,001,611.14
(七) 交易性金融负债				
1. 以公允价值计量且变动计入当期损益的金融负债				
其中: 发行的交易性债券				
衍生金融负债				
其他				
2. 指定为以公允价值计量且变动计入当期损益的金融负债				
持续以公允价值计量的负债总额				

二、非持续的公允价值计量				
(一) 持有待售资产				
非持续以公允价值计量的资产总额				
非持续以公允价值计量的负债总额				

2、持续和非持续第二层次公允价值计量项目，采用的估值技术和重要参数的定性及定量信息

√适用 □不适用

衍生金融资产第二层次公允价值计量项目以远期外汇合约约定汇率与资产负债表日的远期汇率之差确定。

衍生金融负债第二层次公允价值计量项目以远期外汇合约约定汇率与资产负债表日的远期汇率之差确定。

3、持续和非持续第三层次公允价值计量项目，采用的估值技术和重要参数的定性及定量信息

√适用 □不适用

(1) 应收款项融资项目按照未来现金流量折现作为公允价值，对合同到期日较短，12 个月以内现金流不进行折现，按照应收款项成本作为公允价值。

(2) 交易性金融资产为结构性存款和浮动收益的理财产品，公允价值根据相关资产与其预期收益率及本金得出。

(3) 其他权益工具投资的公允价值具体确定方式如下：

项 目	公允价值确认方法
国机财务有限责任公司	评估价值
国机资本控股有限公司	评估价值
徐州中辉光伏科技有限公司	投资成本
江苏苏博生物医学股份有限公司	投资成本
浙江中智机器人有限公司	投资成本
无锡真木震洋输送机械有限公司	投资成本
江苏现代造船技术有限公司	投资成本
扬州裕和资产管理有限公司	投资成本

十二、关联方及关联交易

1、本企业的母公司情况

√适用 □不适用

单位：万元 币种：人民币

母公司名称	注册地	业务性质	注册资本	母公司对本企业的持股比例 (%)	母公司对本企业的表决权比例 (%)
中国机械工	北京	工程承包与	2,600,000.00	47.69	47.69

业集团有限 公司		贸易			
-------------	--	----	--	--	--

本企业的母公司情况的说明

国机集团中央直接管理的国有重要骨干企业

本企业最终控制方是国机集团

其他说明：

无

2、本企业的子公司情况

本企业子公司的情况详见附注

适用 不适用

本企业子公司的情况详见附注第十一节 九、1.在子公司中的权益

3、本企业合营和联营企业情况

本企业重要的合营或联营企业详见附注

适用 不适用

无

本期与本公司发生关联方交易，或前期与本公司发生关联方交易形成余额的其他合营或联营企业情况如下

适用 不适用

合营或联营企业名称	与本企业关系
东方辉煌船运有限公司	联营企业
江苏菲常购网络科技有限公司	联营企业
江苏苏美达工程技术有限公司	联营企业
江苏苏美达工程设备有限公司	联营企业
江苏苏美达恒润综合能源服务有限公司	联营企业
江苏苏美达技术设备贸易有限公司	联营企业
江苏苏美达资本控股有限公司	联营企业
南京苏美达航运有限公司	合营企业
陕西达美轮毂有限公司	联营企业
上海聚友化工有限公司	联营企业
上海钰通美达供应链管理有限公司	联营企业
苏美达东台发电有限公司	联营企业
苏美达清洁能源国际发展有限公司	合营企业
扬州裕和资产管理有限公司	联营企业
浙江中智机器人股份有限公司	联营企业
南京启智浦交科技开发有限公司	联营企业
江苏苏美达房地产开发有限公司	联营企业
常州哒美数字科技有限公司	联营企业

其他说明

适用 不适用

4、其他关联方情况

适用 不适用

其他关联方名称	其他关联方与本企业关系
中国机械工业集团有限公司	最终控制方
国机财务有限责任公司	股东
中国国机重工集团有限公司	股东
广州擎天材料科技有限公司	受同一控股股东控制
成都工具研究所有限公司	受同一控股股东控制

二重（镇江）重型装备有限责任公司	受同一控股股东控制
广州机械科学研究院有限公司	受同一控股股东控制
国机集团科学技术研究院有限公司	受同一控股股东控制
国机汽车股份有限公司	受同一控股股东控制
国机重工集团常林有限公司	受同一控股股东控制
国机铸锻机械有限公司	受同一控股股东控制
国机资本控股有限公司	受同一控股股东控制
合肥通用机械研究院有限公司	受同一控股股东控制
恒天嘉华非织造有限公司	受同一控股股东控制
宏大研究院有限公司	受同一控股股东控制
江苏福马高新动力机械有限公司	受同一控股股东控制
经纬纺织机械股份有限公司	受同一控股股东控制
经纬智能纺织机械有限公司	受同一控股股东控制
兰州电源车辆研究所有限公司	受同一控股股东控制
立信门富士纺织机械有限公司	受同一控股股东控制
洛阳轴承研究所有限公司	受同一控股股东控制
潍坊欣龙生物材料有限公司	受同一控股股东控制
无锡华源凯马发动机有限公司	受同一控股股东控制
西麦克国际展览有限责任公司	受同一控股股东控制
扬动股份有限公司	受同一控股股东控制
扬州太平洋重工船舶配套制造有限公司	受同一控股股东控制
一拖（洛阳）柴油机有限公司	受同一控股股东控制
宜昌经纬纺机有限公司	受同一控股股东控制
中工国际工程股份有限公司	受同一控股股东控制
中国电力工程有限公司	受同一控股股东控制
中国恒天集团有限公司	受同一控股股东控制
中国机械工业第四建设工程有限公司	受同一控股股东控制
中国机械工业建设集团有限公司	受同一控股股东控制
中国机械国际合作股份有限公司	受同一控股股东控制
中国机械设备工程（河南）有限公司	受同一控股股东控制
中国联合工程有限公司	受同一控股股东控制
中国汽车工业工程有限公司	受同一控股股东控制
中国汽车工业进出口有限公司	受同一控股股东控制
中国一拖集团有限公司	受同一控股股东控制
中国重型机械研究院股份公司	受同一控股股东控制
中国重型机械有限公司	受同一控股股东控制
中国自控系统工程有限公司	受同一控股股东控制
中机国际工程设计研究院有限责任公司	受同一控股股东控制
中进汽贸服务有限公司上海分公司	受同一控股股东控制
中联西北工程设计研究院	受同一控股股东控制
北京机科国创轻量化科学研究院有限公司	受同一控股股东控制
中浙高铁轴承有限公司	受同一控股股东控制
南京新港美达创业投资管理有限公司	联营企业的子公司
Greentech Energy Solutions Inc	合营企业子公司
寰球清洁能源发展（南京）有限公司	合营企业子公司
EVERGAINS RESOURCES & TRADING CO. LTD	子公司股东
JINXIN SHIPPING CO. LTD	子公司股东
Ocean Master Worldwide Corporation	子公司股东

Oriental Elite Shipping Limited	子公司股东
Oriental Maritime Services S.A	子公司股东
Oriental Shipping Enterprises S.A.	子公司股东
UNION BULK SHIPPING CO., LTD.	子公司股东
Wang Da Marine Inc.	子公司股东
南京博鑫能源科技有限公司	子公司股东
徐州中辉光伏科技有限公司	其他
阳光电源股份有限公司[注 1]	其他
淮南振能光伏发电有限公司[注 2]	其他
全椒县全发机械有限责任公司[注 3]	其他

其他说明

[注 1]期初持有合肥苏美达阳光发电有限公司和合肥苏阳光伏发电有限公司各 15%股权，本期已全部处置。

[注 2]公司全部股权转让给江苏苏美达新能源发展有限公司作为抵押，至 2021 年 10 月 30 日债务方不回购，新能源发展公司对该公司才享有实质性权利。

[注 3]为南京金正奇交通设备有限责任公司自然人股东的控股公司。

5、关联交易情况

(1). 购销商品、提供和接受劳务的关联交易

采购商品/接受劳务情况表

适用 不适用

单位：元 币种：人民币

关联方	关联交易内容	本期发生额	上期发生额
Greentech Energy Solutions	货物	23,004,208.52	
苏美达清洁能源国际发展有限公司	货物	1,421,488.97	179,168.72
徐州中辉光伏科技有限公司	货物	1,755,575.22	7,625,519.99
江苏苏美达工程设备有限公司	劳务	1,617,684.46	4,221,485.97
江苏苏美达技术设备贸易有限公司	劳务	10,065,789.82	16,723,502.77
陕西达美轮毂有限公司	货物	4,621,086.03	
无锡华源凯马发动机有限公司	货物	707,178.76	
上海钰通美达供应链管理有限公司	劳务	339,610.00	1,700,019.20
中国机械设备工程（河南）有限公司	货物	10,000.00	
一拖（洛阳）柴油机有限公司	货物	2,356,639.79	2,186,531.68
扬动股份有限公司	货物	4,010,777.12	4,141,620.78

出售商品/提供劳务情况表

适用 不适用

单位：元 币种：人民币

关联方	关联交易内容	本期发生额	上期发生额
淮南振能光伏发电有限公司	劳务	838,119.93	
Greentech Energy Solutions Inc	货物	1,823,363.36	12,232,087.57
北京机科国创轻量化科学研究院有限公司	货物	7,146,017.70	
成都工具研究所有限公司	货物	909,149.94	1,771,852.50
二重（镇江）重型装备有限责任公司	货物	72,566.37	
广州机械科学研究院有限公司	货物	33,667.05	
国机财务有限责任公司	货物	966,000.00	969,129.83
国机铸锻机械有限公司	货物	8,293,950.11	

合肥通用机械研究院有限公司	货物	17,699.11	
宏大研究院有限公司	货物	5,369,867.40	12,625,996.49
江苏福马高新动力机械有限公司	货物	838,119.93	272,238.93
江苏苏美达工程设备有限公司	货物	55,752.21	55,752.21
江苏苏美达恒润综合能源服务有限公司	货物	69,428.57	
江苏苏美达技术设备贸易有限公司	货物	1,186,753.23	797,956.76
经纬纺织机械股份有限公司	货物	1,523.81	
经纬智能纺织机械有限公司	货物	2,169.81	
兰州电源车辆研究所有限公司	货物	3,206,864.49	4,611,995.57
立信门富士纺织机械有限公司	货物	7,569,734.52	
洛阳轴承研究所有限公司	货物	283.02	754.72
陕西达美轮毂有限公司	货物	18,798.58	
苏美达东台发电有限公司	货物	2,348,904.54	
苏美达清洁能源国际发展有限公司	货物	1,706,636.19	14,604,868.79
潍坊欣龙生物材料有限公司	货物	244,160.71	
徐州中辉光伏科技有限公司	货物	27,144,106.11	6,082,594.43
宜昌经纬纺机有限公司	货物	4,841,641.55	
中工国际工程股份有限公司	货物	5,660.38	
中国电力工程有限公司	货物	69,037.61	
中国机械工业集团有限公司	货物	754.72	
中国机械国际合作股份有限公司	货物	8,141.60	
中国机械设备工程（河南）有限公司	货物	67,256.64	453,943.83
中国联合工程有限公司	货物	49,911.51	
中国汽车工业工程有限公司	货物	2,830.19	
中国汽车工业进出口有限公司	货物	17,699.12	
中国重型机械研究院股份公司	货物	15,929.19	
中国重型机械有限公司	货物	1,886.79	
中机国际工程设计研究院有限责任公司	货物	9,026.55	
中进汽贸服务有限公司上海分公司	货物	2,830.19	

购销商品、提供和接受劳务的关联交易说明

适用 不适用

(2). 关联租赁情况

本公司作为承租方：

适用 不适用

单位：元 币种：人民币

出租方名称	租赁资产种类	本期确认的租赁费	上期确认的租赁费
国机财务有限责任公司	机器设备	109,528,232.91	127,822,216.39
汇益融资租赁（天津）有限公司	机器设备	18,397,200.00	18,412,441.66

(3). 关联方资金拆借

适用 不适用

单位：元 币种：人民币

关联方	拆借金额	起始日	到期日	说明
拆入				
EVERGAINS RESOURCES & TRADING CO. LTD	10,000,072.58			

Greentech Energy Solutions	3,545,939.74			
JINXIN SHIPPING CO. LTD	21,800,684.18			
Ocean Master Worldwide Corporation	73,182,762.29			
Oriental Elite Shipping Limited	3,164.57			
Oriental Maritime Services S.A	1,141,857.50			
Oriental Shipping Enterprises S.A.	978,735.00			
国机资本控股有限公司	742,310.95			
江苏苏美达房地产开发有限公司	11,269,405.14			
江苏苏美达恒润综合能源服务有限公司	3,500,000.00			
淮南振能光伏发电有限公司	7,750,000.00			
江苏苏美达资本控股有限公司	286,000,000.00			
南京博鑫能源科技有限公司	3,992,500.00			
南京苏美达航运有限公司	1,350,000.00			
扬州裕和资产管理有限公司	22,520,131.52			
阳光电源股份有限公司	4,037,932.70			
中国机械工业集团有限公司	33,180,408.09			
中联西北工程设计研究院	2,000,000.00			
上海聚友化工有限公司	48,162,188.47			
小计	535,158,092.73			

关联方	拆借金额	起始日	到期日	说明
拆出				
Wang Da Marine Inc.	1,046,738.62			
国机汽车股份有限公司	117,250.00			
江苏苏美达工程技术有限公司	67,873,484.27			
南京博鑫能源科技有限公司	28,815,000.00			
苏美达清洁能源	3,279,467.55			

国际发展有限公司				
中国恒天集团有限公司	58,625.00			
中国一拖集团有限公司	58,625.00			
小 计	101,249,190.44			

公司及下属子公司对 EVERGAINS RESOURCES & TRADING CO. LTD、Ocean Master Worldwide Corporation 和江苏苏美达资本控股有限公司的资金拆入持续发生，未约定具体到期日，本期共确认资金占用费分别为 347,131.51 元、327,712.63 元和 14,460,193.15 元。

(4). 关键管理人员报酬

√适用 □不适用

单位：万元币种：人民币

项目	本期发生额	上期发生额
关键管理人员报酬	726.47	814.59

(5). 其他关联交易

√适用 □不适用

1) 公司及控股子公司在关联方国机财务有限责任公司的存款余额及利息收入如下：

项目	本期数	上年同期数
存款余额	3,008,295,651.34	3,802,030,504.54
利息收入	23,878,582.14	42,834,491.66

2) 截至 2020 年 12 月 31 日，公司控股子公司开具的银行承兑汇票中，国机财务有限责任公司作为承兑金融机构的总额为 383,788,777.00 元。支付给国机财务有限责任公司的票据贴现利息支出为 11,456,750.00 元。

3) 公司及控股子公司从关联方国机财务有限责任公司借入短期借款如下：

关联方	期初金额	本期借方发生	本期贷方发生	期末金额	本期利息支出
国机财务有限责任公司	2,605,724,037.17	5,791,368,037.16	5,261,627,777.67	2,075,983,777.68	112,531,093.76
小 计	2,605,724,037.17	5,791,368,037.16	5,261,627,777.67	2,075,983,777.68	112,531,093.76

4) 公司及控股子公司从关联方国机财务有限责任公司借入长期借款如下：

关联方	期初金额	本期借方发生	本期贷方发生	期末金额	本期利息支出
国机财务有限责任公司			500,000,000.00	500,000,000.00	13,600,000.00
小 计			500,000,000.00	500,000,000.00	13,600,000.00

5) 公司及控股子公司从关联方借入长期应付款如下：

关联方	期初金额	本期借方发生	本期贷方发生	期末金额	本期利息支出
-----	------	--------	--------	------	--------

关联方	期初金额	本期借方发生	本期贷方发生	期末金额	本期利息支出
国机财务有限责任公司	370,202,954.09	109,528,232.91	-255,708.06	260,419,013.12	12,200,655.53
汇益融资租赁（天津）有限公司	276,500,000.00	276,500,000.00			
小 计	646,702,954.09	386,028,232.91	-255,708.06	260,419,013.12	12,200,655.53

6、 关联方应收应付款项

(1). 应收项目

√适用 □不适用

单位:元 币种:人民币

项目名称	关联方	期末余额		期初余额	
		账面余额	坏账准备	账面余额	坏账准备
应收账款	Greentech Energy Solutions Inc	53,547,824.80	22,652,605.90	43,247,223.20	
应收账款	北京机科国创轻量化科学研究院有限公司	106,794.62			
应收账款	常州哒美数字科技有限公司	58,142.74		180,592.16	
应收账款	成都工具研究所有限公司			74,363.30	
应收账款	国机财务有限责任公司	8,161,041.00		8,161,041.00	
应收账款	国机重工集团常林有限公司	262,609.60		862,609.60	
应收账款	江苏菲常购网络科技有限公司	17,597,066.50	17,597,066.50	17,597,066.50	17,597,066.50
应收账款	陕西达美轮毂有限公司	12,144.00			
应收账款	徐州中辉光伏科技有限公司			12,058,347.21	
应收账款	中国机械工业建设集团有限公司	9,112,125.88		19,984,219.68	
应收账款	中国机械设备工程（河南）有限公司	2,319.00		2,191,319.00	
预付款项	常州哒美数字科技有限公司	8,562,572.94			
预付款项	中国机械工业第四建设工程有限公司			2,672,200.00	
预付款项	常州苏美达电子电器有限公司			4,813,258.71	
预付款项	江苏苏美达工程技术有限公司			741,601.02	
其他应收款	Wang Da Marine Inc.	1,046,738.62		1,119,137.14	
其他应收款	国机汽车股份有限公司	117,250.00			

其他应收款	寰球清洁能源发展（南京）有限公司			77,680.00	
其他应收款	江苏苏美达工程技术有限公司	67873484.27	40,102,329.35	84,727,967.58	40,100,000.00
其他应收款	南京博鑫能源科技有限公司	28,815,000.00			
其他应收款	苏美达清洁能源国际发展有限公司	3,279,467.55		11,209,479.70	
其他应收款	中国恒天集团有限公司	58,625.00			
其他应收款	中国一拖集团有限公司	58,625.00			
其他应收款	Greentech Energy Solutions Inc			7,599,920.95	
其他应收款	江苏苏美达工程设备有限公司			37,595.00	
其他应收款	西麦克国际展览有限责任公司			19,500.00	
其他应收款	全椒县全发机械有限责任公司	80,182,708.45	39,554,324.80	80,182,708.45	39,554,324.80
其他应收款	扬州裕和资产管理有限公司	46,644,161.31	46,644,161.31	46,644,161.31	46,644,161.31
长期应收款	Oriental Elite Shipping Limited	19,173,579.29			

(2). 应付项目

√适用 □不适用

单位:元 币种:人民币

项目名称	关联方	期末账面余额	期初账面余额
应付账款	Greentech Energy Solutions Inc	10,927,791.07	
应付账款	江苏苏美达工程技术有限公司	2,918,424.67	376,199.87
应付账款	江苏苏美达恒润综合能源服务有限公司	18,101.89	
应付账款	苏美达清洁能源国际发展有限公司	2,288,109.22	
应付账款	徐州中辉光伏科技有限公司	3,773,584.91	11,640,398.69
应付账款	浙江中智机器人股份有限公司	86,000.00	
应付账款	扬动股份有限公司	172,478.50	
应付账款	一拖（洛阳）柴油机有限公司	188,212.38	
应付账款	陕西达美轮毂有限公司	3,927,972.84	
应付账款	广州擎天材料科技有限公司		129,000.00
应付账款	上海聚友化工有限公司		14,355,235.93
应付账款	阳光电源股份有限公司		2,845,000.00
应付账款	中国自控系统工程有限公司		350,000.00
应付账款	南京启智浦交科技开发有限公司		2,510,900.00
预收款项	Oriental Elite Shipping Limited	743,288.55	
合同负债	国机集团科学技术研究院有限公司	1,886,792.45	
合同负债	徐州中辉光伏科技有限公司	81,365.11	

合同负债	广州机械科学研究院有限公司	2,966,427.03	843,718.06
合同负债	国机铸锻机械有限公司	900,447.14	
合同负债	恒天嘉华非织造有限公司	618,904.26	703,923.84
合同负债	宏大研究院有限公司	1,689,604.01	225,384.82
合同负债	江苏罡阳股份有限公司	1,498,589.66	
合同负债	江苏苏美达技术设备贸易有限公司	879.22	
合同负债	经纬纺织机械股份有限公司	396,968.06	
合同负债	潍坊欣龙生物材料有限公司	2,877,160.79	3,584,046.23
合同负债	中国电力工程有限公司	260,249.27	
合同负债	中国国机重工集团有限公司	18,217.52	20,720.08
合同负债	中国机械工业第四建设工程有限公司	175,844.10	
合同负债	中国联合工程有限公司	53,008.20	
合同负债	中浙高铁轴承有限公司	3,468,729.80	
合同负债	兰州电源车辆研究所有限公司		208,460.00
合同负债	江苏苏美达工程设备有限公司		320,000.00
合同负债	陕西达美轮毂有限公司	621,777.39	
其他应付款	EVERGAINS RESOURCES & TRADING CO. LTD	10,000,072.58	10,691,735.70
其他应付款	Greentech Energy Solutions Inc	3,545,939.74	2,315,506.82
其他应付款	JINXIN SHIPPING CO. LTD	21,800,684.18	23,308,546.18
其他应付款	Ocean Master Worldwide Corporation	73,182,762.29	78,244,507.38
其他应付款	东方辉煌船运有限公司	3,164.57	3,383.46
其他应付款	Oriental Maritime Services S.A	1,141,857.50	
其他应付款	Oriental Shipping Enterprises S.A.	978,735.00	
其他应付款	国机资本控股有限公司	742,310.95	
其他应付款	UNION BULK SHIPPING CO., LTD.		11,223,615.98
其他应付款	江苏苏美达房地产开发有限公司	11,269,405.14	
其他应付款	江苏苏美达恒润综合能源服务有限公司	3,500,000.00	
其他应付款	淮南振能光伏发电有限公司	7,750,000.00	
其他应付款	江苏苏美达资本控股有限公司	286,000,000.00	81,095.54
其他应付款	南京博鑫能源科技有限公司	3,992,500.00	3,085,000.00
其他应付款	南京苏美达航运有限公司	1,350,000.00	
其他应付款	扬州太平洋重工船舶配套制造有限公司	47,795,437.21	47,795,437.21
其他应付款	扬州裕和资产管理有限公司	22,520,131.52	19,368,000.00
其他应付款	阳光电源股份有限公司	4,037,932.70	4,537,932.70
其他应付款	中国机械工业集团有限公司	33,180,408.09	140,000.00
其他应付款	中联西北工程设计研究院	2,000,000.00	13,541,793.67
其他应付款	江苏苏美达技术设备贸易有限公司		17,000,000.00
其他应付款	江苏苏美达工程设备有限公司		78,800,000.00
其他应付款	上海聚友化工有限公司	48,162,188.47	8,490,479.75

十三、 承诺及或有事项

1、 重要承诺事项

√适用 □不适用

资产负债表日存在的对外重要承诺、性质、金额

(1)截至2020年12月31日,公司及控股子公司已开证未履行完毕的不可撤销信用证情况如下:

项 目	币种	金额
已开证未履行完毕的不可撤销信用证	人民币	502,777,415.30

项 目	币种	金额
	美元	748,015,130.29
	欧元	1,045,907,006.99
	日元	55,332,255,172.00
	英镑	867,680.68
	瑞士法郎	10,383,935.95
	瑞典克朗	2,620,000.00

(2) 截至 2020 年 12 月 31 日, 公司及控股子公司已委托未交割的远期结售汇情况如下:

项 目	币种	金额
已委托未交割的远期结售汇	美元	1,006,989,575.11
	欧元	84,210,727.53
	日元	7,947,310.00
	英镑	4,240,000.00
	俄罗斯卢布	595,727,062.02
	澳元	13,530,000.00
	新西兰元	423,000.00

根据期末远期汇率于约定汇率的差额计入交易性金融资产 202,694,387.91 元。

(3) 截至 2020 年 12 月 31 日, 公司及控股子公司已开立尚未履行完毕的保函情况如下:

项 目	币种	金额
已开立尚未履行完毕的保函	人民币	958,460,668.29
	美元	274,478,081.13
	欧元	19,394,861.98

2、或有事项

(1). 资产负债表日存在的重要或有事项

√适用 □不适用

1. 未决诉讼仲裁形成的或有负债及其财务影响

(1) 江苏苏美达成套设备工程有限公司（下称成套公司）诉靖江港口集团有限公司（下称靖江港口集团）保证合同纠纷

2015 年 7 月 25 日、2015 年 8 月 17 日以及 2016 年 7 月 13 日靖江达凯重机有限公司（下称达凯公司）因生产经营需要向成套公司申请借款共计 55,800,000.00 元, 约定分别于 2015 年、2016、2017 年分期归还。靖江港口集团为达凯公司的前述借款提供连带责任担保。前述借款到期后, 达凯公司一直没有归还。成套公司多次催促要求被告靖江港口集团承担担保责任, 但其一直未履行担保义务。2020 年 7 月 29 日, 成套公司正式向南京市玄武区人民法院提起诉讼, 并申请财产保全。目前本案处于一审审理阶段。成套公司根据预计风险敞口金额计提其他应收款账款减值准备 27,923,276.94 元。

(2) 苏美达船舶有限公司（下称船舶公司）诉南京东泽船舶制造有限公司（下称东泽公司）、熊成根、熊泽辉、南京华泰船业有限公司船舶建造合同纠纷

船舶公司与东泽公司于 2018 年 5 月 28 日签署《备忘录》，双方一致确认：除双方尚在执行过程中的 DZ-58/59 项目外，东泽公司在其他已交付项目项下共计欠付原告本金合计 21,520,847.96 元。《备忘录》签订后，东泽公司一直未能给付，其他被告亦未履行相应担保责任，船舶公司遂提起诉讼。目前本案在一审审理过程中。船舶公司根据预计风险敞口金额计提预付账款减值准备 21,520,847.96 元。

(3) 常州瑞联包装材料有限公司（下称常州瑞联）诉江苏苏美达轻纺国际贸易有限公司（下称轻纺公司）买卖合同纠纷案

2020 年 4 月 16 日，轻纺公司与常州瑞联签署了《产品经销合同》，约定轻纺公司向常州瑞联采购一次性隔离衣。双方履约过程中，由于客户改款，轻纺公司通知常州瑞联暂停生产。后双方因《产品经销合同》是否还要继续履行发生争议，因协商未果，2020 年 8 月 21 日，常州瑞联起诉轻纺公司，要求轻纺公司支付违约金及货款 94,043,413.84 元。目前本案处于一审审理过程中。轻纺公司根据风险敞口计提预计负债 48,480,000.00 元。

2. 为其他单位提供债务担保形成的或有负债及其财务影响

为关联方提供的担保事项详见本财务报表附注关联方及关联交易之说明。

十四、 资产负债表日后事项

1、 利润分配情况

√适用 □不适用

单位：元 币种：人民币

拟分配的利润或股利	327,994,107.93
经审议批准宣告发放的利润或股利	

2、 其他资产负债表日后事项说明

√适用 □不适用

公司子公司能源环境以 2020 年 3 月 31 日河北中赛账面评估价格 1.0518 亿元出售其 100% 股权。同年能源环境与泰山热电签订《关于河北中赛光伏发电有限公司 100% 股权的转让协议》协议约定：泰山热电以 2020 年 3 月 31 日评估日河北中赛账面净值产价格支付对价 1.0518 亿元获取该公司 100% 股权，目前确定股权交割日为 2021 年 1 月 1 日，评估基准日至股权交割日间损益归出售方能源环境所有，目前 1.0518 亿元股权转让款已于 2020 年 12 月 31 日全额收取。河北中赛全部资产和负债在 2020 年 12 月 31 财务报表中作为持有待售资产和持有待售负债披露，河北中赛股权已于 2021 年 2 月 8 日完成变更。

十五、 其他重要事项

1、终止经营

√适用 □不适用

单位：元 币种：人民币

项目	收入	费用	利润总额	所得税费用	净利润	归属于母公司所有者的终止经营利润
河北中赛光伏发电有限公司	34,388,539.74	7,512,922.44	7,024,472.72	879,352.90	6,145,119.82	6,145,119.82

其他说明：

无

2、分部信息

(1). 报告分部的确定依据与会计政策

√适用 □不适用

公司以内部组织结构、管理要求、内部报告制度等为依据确定报告分部，并以行业分部为基础确定报告分部。分别对大宗商品贸易及机电设备进口业务、纺织服装加工及其贸易业务、船舶建造、成套工程承建及其贸易业务及光伏产业业务等的经营业绩进行考核。

(2). 报告分部的财务信息

√适用 □不适用

单位：元 币种：人民币

项目	大宗商品贸易及机电设备进口业务分部	纺织服装加工及其贸易业务分部	船舶建造、成套工程承建及其贸易业务分部	机械工具加工及其贸易业务分部	光伏产业业务分部	其他分部	分部间抵销	合计
主营业务收入	73,695,921,218.97	9,968,344,341.71	6,936,910,954.68	5,646,713,357.71	2,173,729,355.32	850,314,966.09	1,118,975,745.82	98,152,958,448.66
主营业务成本	72,440,203,665.14	8,094,585,235.90	6,333,658,397.97	4,538,489,829.81	1,609,543,648.61	817,943,406.16	1,101,763,103.11	92,732,661,080.48
资产总额	19,057,850,835.33	5,617,764,468.26	8,711,363,592.65	4,638,283,357.41	9,593,361,167.18	17,955,724,005.78	20,818,619,100.77	44,755,728,325.84
负债总额	16,855,888,149.72	4,157,721,035.47	6,028,052,370.69	3,551,522,802.78	8,180,708,140.64	7,660,505,033.79	12,653,554,751.84	33,780,842,781.25

3、其他对投资者决策有影响的重要交易和事项

√适用 □不适用

1. 截至 2020 年 12 月 31 日，公司及控股子公司财产抵押及质押情况 (单位：万元)

1) 抵押

被担保单位	抵押权人	抵押物	抵押物		担保借款金额	借款到期日	备注
			账面原值	账面价值			
江苏苏美达机电有限公司	中国进出口银行江苏省	苏（2017）宝应县不动产第 0012699 号	17,579.30	15,545.01	21,000.00	2022/4/6	

被担保单位	抵押权人	抵押物	抵押物		担保借款金额	借款到期日	备注
			账面原值	账面价值			
	分行	苏(2017)宁六不动产权第0058615号	1,864.47	1,589.73			
		扬州高新技术产业开发区安桥路17号1幢、2幢、3幢、4幢、5幢、6幢	8,884.06	7,763.27			
美达航运有限公司	法巴银行	船舶	17,922.47	15,127.23	USD 1,416.80	2027/12/4	
通达航运有限公司	法巴银行	船舶	17,840.31	15,195.23	USD 1,461.08	2028/3/16	
润达航运有限公司	法巴银行	船舶			USD 1,549.63	2028/9/27	用于银行抵押借款的船舶现已用于融资租赁
创达航运有限公司	中国银行江苏省分行	船舶			USD 1,199.00	2027/4/19	用于银行抵押借款的船舶现已用于融资租赁
越达航运有限公司	中国银行江苏省分行	船舶			USD 1,254.90	2026/10/19	用于银行抵押借款的船舶现已用于融资租赁
运达航运有限公司	法巴银行	船舶			USD 1,638.18	2029/1/4	用于银行抵押借款的船舶现已用于融资租赁
江苏苏美达能源控股有限公司	北京银行股份有限公司南京分行	机器设备	7,338.59	5,278.31		2028/9/21	与徐州中宇电站收款权质押合计担保额度2亿元
江苏苏美达能源控股有限公司	北京银行股份有限公司南京分行	机器设备	15,387.59	11,828.70		2028/9/21	与烟台德联电站收款权质押合计担保额度2亿元
江苏苏美达轻纺国际贸易有限公司	中国进出口银行江苏省分行	宁房权证栖转字第273095号、273089号、273088号、273099号、273097号、273096号、273091号	607.68	249.28	6,500.00	2021/6/3	轻纺自有房产
		沪(2018)普字不动产权第012938号	895.65	836.90			创思特房产
		苏(2017)宁六不动产权第0008607号	4,989.72	4,125.03			
		宁房权证合变字第79274号、79275号、79276号、79277号	1,772.11	667.72			创元房产

2) 质押

被担保单位	质押权人	质押物	质押物		担保借款金额	借款到期日	备注
			账面原值	账面价值			
江苏苏美达能源控股有限公司	南京银行股份有限公司高新开发区支行	结构性存款	24,000.00	24,000.00			结构性存款质押开票
江苏苏美达能源控股有限公司	北京银行股份有限公司南京分行营业部	结构性存款	15,000.00	15,000.00			结构性存款质押开票
江苏苏美达能源控股有限公司	中国建设银行股份有限公司南京江北新区支行	应收账款	13,610.86	13,493.32	10,135.33	2022/9/7	应收账款质押
江苏苏美达能源控股有限公司	北京银行股份有限公司南京分行	股权	1,311.00	1,311.00			徐州中宇股权担保借款额度2亿元
		股权	4,400.00	4,400.00			烟台德联股权担保借款额度2亿元
		应收账款	1,665.91	1,648.10			与徐州中宇机器设备抵押合计担保借款额度2亿元

被担保单位	质押权人	质押物	质押物		担保借款金额	借款到期日	备注
			账面原值	账面价值			
		应收账款	2,929.82	2,893.59			与烟台德联机器设备抵押合计担保借款额度2亿元
江苏苏美达轻纺科技产业有限公司	中信银行南京城中支行	银行承兑汇票	5,000.00	5,000.00	5,000.00	2021/2/18	附追索权的银票贴现
江苏苏美达轻纺科技产业有限公司	中国工商银行南京城北支行	银行承兑汇票	8,000.00	8,000.00	8,000.00	2021/2/5	附追索权的银票贴现
江苏苏美达轻纺科技产业有限公司	北京银行股份有限公司南京分行营业部	银行承兑汇票	4,700.00	4,700.00	4,700.00	2021/2/18	附追索权的银票贴现
江苏苏美达纺织工贸有限公司	国机财务有限责任公司	商业承兑汇票	10,000.00	10,000.00	10,000.00	2021/7/27	轻纺开具的商业汇票
江苏苏美达机电有限公司	国机财务有限责任公司	商业承兑汇票	10,000.00	10,000.00	9,940.78	2021/1/15	
江苏苏美达机电有限公司	国机财务有限责任公司	商业承兑汇票	10,000.00	10,000.00	9,845.21	2021/6/10	

十六、 母公司财务报表主要项目注释

1、其他应收款

项目列示

√适用 □不适用

单位：元 币种：人民币

项目	期末余额	期初余额
应收利息		
应收股利	366,000,000.00	150,985,023.44
其他应收款		
合计	366,000,000.00	150,985,023.44

应收股利

√适用 □不适用

单位：元 币种：人民币

项目(或被投资单位)	期末余额	期初余额
国机融资租赁有限公司		985,023.44
江苏苏美达集团有限公司	366,000,000.00	150,000,000.00
合计	366,000,000.00	150,985,023.44

2、长期股权投资

√适用 □不适用

单位：元 币种：人民币

项目	期末余额			期初余额		
	账面余额	减值准备	账面价值	账面余额	减值准备	账面价值
对子公司投资	4,256,933,156.23		4,256,933,156.23	4,256,933,156.23		4,256,933,156.23
对联营、合营企业投资	17,400,189.85		17,400,189.85	16,944,821.56		16,944,821.56
合计	4,274,333,346.08		4,274,333,346.08	4,273,877,977.79		4,273,877,977.79

(1). 对子公司投资

√适用 □不适用

单位：元 币种：人民币

被投资单位	期初余额	本期增加	本期减少	期末余额	本期计提减值准备	减值准备期末余额
江苏苏美达集团有限公司	4,256,933,156.23			4,256,933,156.23		
合计	4,256,933,156.23			4,256,933,156.23		

(2). 对联营、合营企业投资

√适用 □不适用

单位：元 币种：人民币

投资单位	期初余额	本期增减变动								期末余额	减值准备期末余额	
		追加投资	减少投资	权益法下确认的投资损益	其他综合收益调整	其他权益变动	宣告发放现金股利或利润	计提减值准备	其他			
二、联营企业												
国机融资租赁有限公司	16,944,821.56			455,368.29							17,400,189.85	
小计	16,944,821.56			455,368.29							17,400,189.85	
合计	16,944,821.56			455,368.29							17,400,189.85	

其他说明：

无

3、投资收益

√适用 □不适用

单位：元 币种：人民币

项目	本期发生额	上期发生额
成本法核算的长期股权投资收益	366,000,000	150,000,000.00
权益法核算的长期股权投资收益	455,368.29	1,286,985.00
处置长期股权投资产生的投资收益		
交易性金融资产在持有期间的投资收益		
其他权益工具投资在持有期间取得的股利收入		
债权投资在持有期间取得的利息收入		
其他债权投资在持有期间取得的利息收入		
处置交易性金融资产取得的投资收益		
处置其他权益工具投资取得的投资收益		
处置债权投资取得的投资收益		
处置其他债权投资取得的投资收益		
合计	366,455,368.29	151,286,985.00

其他说明：

无

十七、 补充资料

1、 当期非经常性损益明细表

√适用 □不适用

单位：万元 币种：人民币

项目	金额	说明
非流动资产处置损益	-1,607.82	
越权审批或无正式批准文件的税收返还、减免		
计入当期损益的政府补助（与企业业务密切相关，按照国家统一标准定额或定量享受的政府补助除外）	8,053.48	
计入当期损益的对非金融企业收取的资金占用费	1,047.38	
企业取得子公司、联营企业及合营企业的投资成本小于取得投资时应享有被投资单位可辨认净资产公允价值产生的收益		
非货币性资产交换损益		
委托他人投资或管理资产的损益	5,275.81	
因不可抗力因素，如遭受自然灾害而计提的各项资产减值准备		
债务重组损益		
企业重组费用，如安置职工的支出、整合费用等		
交易价格显失公允的交易产生的超过公允价值部分的损益		
同一控制下企业合并产生的子公司期初至合并日的当期净损益	806.78	
与公司正常经营业务无关的或有事项产生的损益		
除同公司正常经营业务相关的有效套期保值业务外，持有交易性金融资产、衍生金融资产、交易性金融负债、衍生金融负债产生的公允价值变动损益，以及处置交易性金融资产、衍生金融资产、交易性金融负债、衍生金融负债和其他债权投资取得的投资收益	5,409.19	
单独进行减值测试的应收款项、合同资产减值准备转回	1,144.29	
对外委托贷款取得的损益		
采用公允价值模式进行后续计量的投资性房地产公允价值变动产生的损益		
根据税收、会计等法律、法规的要求对当期损益进行一次性调整对当期损益的影响		

受托经营取得的托管费收入		
除上述各项之外的其他营业外收入和支出	-5,958.99	
其他符合非经常性损益定义的损益项目	490.17	
所得税影响额	-1,408.21	
少数股东权益影响额	-3,191.93	
合计	10,060.15	

对公司根据《公开发行证券的公司信息披露解释性公告第 1 号——非经常性损益》定义界定的非经常性损益项目，以及把《公开发行证券的公司信息披露解释性公告第 1 号——非经常性损益》中列举的非经常性损益项目界定为经常性损益的项目，应说明原因。

适用 不适用

单位：元 币种：人民币

项目	涉及金额	原因
财政专项基金-电力补贴	30,343,910.24	与公司正常经营业务密切相关

2、净资产收益率及每股收益

适用 不适用

报告期利润	加权平均净资产收益率（%）	每股收益	
		基本每股收益	稀释每股收益
归属于公司普通股股东的净利润	10.72	0.42	0.42
扣除非经常性损益后归属于公司普通股股东的净利润	8.92	0.34	0.34

第十二节 备查文件目录

备查文件目录	载有法定代表人、主管会计工作负责人、会计机构负责人签名并盖章的会计报表
备查文件目录	载有会计师事务所盖章、注册会计师签名并盖章的薪酬报告正本
备查文件目录	报告期内在证监会指定报纸上公开披露过的所有公司文件的正本及公告原稿

董事长：杨永清

董事会批准报送日期：2021 年 4 月 15 日

修订信息

适用 不适用