



德华兔宝宝装饰新材股份有限公司

2020 年年度报告

2021 年 04 月

第一节 重要提示、目录和释义

公司董事会、监事会及董事、监事、高级管理人员保证年度报告内容的真实、准确、完整，不存在虚假记载、误导性陈述或重大遗漏，并承担个别和连带的法律责任。

公司负责人丁鸿敏、主管会计工作负责人陆利华及会计机构负责人(会计主管人员)姚红霞声明：保证本年度报告中财务报告的真实、准确、完整。

所有董事均已出席了审议本报告的董事会会议。

公司经营过程中可能面对的重大风险请详阅本报告第四节“经营情况讨论与分析”第九项“公司未来发展展望”内容。

公司经本次董事会审议通过的利润分配预案为：以公司 2020 年权益分派实施时股权登记日总股本扣除回购账户股数后的股本为基数，向全体股东每 10 股派发现金红利 2 元（含税），送红股 0 股（含税），不以公积金转增股本。

目录

第一节 重要提示、目录和释义.....	5
第二节 公司简介和主要财务指标.....	9
第三节 公司业务概要.....	16
第四节 经营情况讨论与分析.....	32
第五节 重要事项.....	61
第六节 股份变动及股东情况.....	67
第七节 优先股相关情况.....	67
第八节 可转换公司债券相关情况.....	67
第九节 董事、监事、高级管理人员和员工情况.....	68
第十节 公司治理.....	69
第十一节 公司债券相关情况.....	76
第十二节 财务报告.....	80
第十三节 备查文件目录.....	81

释义

释义项	指	释义内容
本公司、公司、兔宝宝	指	德华兔宝宝装饰新材股份有限公司
控股股东、德华集团	指	德华集团控股股份有限公司
中国证监会	指	中国证券监督管理委员会
深交所、交易所	指	深圳证券交易所
浙江证监局	指	中国证券监督管理委员会浙江监管局
《公司章程》	指	《德华兔宝宝装饰新材股份有限公司章程》
股东大会	指	德华兔宝宝装饰新材股份有限公司股东大会
董事会	指	德华兔宝宝装饰新材股份有限公司董事会
监事会	指	德华兔宝宝装饰新材股份有限公司监事会
TUBAO (CAMBODIA) DECORATION MATERIAL CO.,LTD	指	兔宝宝柬埔寨装饰材料有限公司
TB FLOORING (CAMBODIA) CO.,LTD	指	兔宝宝柬埔寨地板有限公司
兔宝宝家居销售公司	指	德华兔宝宝家居销售有限公司
兔宝宝装饰材料销售公司	指	德华兔宝宝装饰材料销售有限公司
兔宝宝易采网络科技有限公司	指	浙江兔宝宝易采网络科技有限公司
兔宝宝进出口公司	指	浙江德华兔宝宝进出口有限公司
青岛裕丰汉唐公司	指	青岛裕丰汉唐木业有限公司
兔宝宝投资管理公司	指	德华兔宝宝投资管理有限公司
会计师、会计师事务所	指	天健会计师事务所（特殊普通合伙）
元、万元	指	人民币元、人民币万元
报告期	指	2020 年 1 月 1 日至 2020 年 12 月 31 日

第二节 公司简介和主要财务指标

一、公司信息

股票简称	兔宝宝	股票代码	002043
股票上市证券交易所	深圳证券交易所		
公司的中文名称	德华兔宝宝装饰新材股份有限公司		
公司的中文简称	兔宝宝		
公司的外文名称（如有）	DEHUA TB NEW DECORATION MATERIAL CO.,LTD		
公司的外文名称缩写（如有）	DEHUA TB		
公司的法定代表人	丁鸿敏		
注册地址	浙江省德清县洛舍镇工业区		
注册地址的邮政编码	313218		
办公地址	浙江省德清县阜溪街道临溪街 588 号		
办公地址的邮政编码	313200		
公司网址	http://www.tubaobao.com		
电子信箱	dehua_ss@dhwooden.com		

二、联系人和联系方式

	董事会秘书	证券事务代表
姓名	丁涛	朱丹莎
联系地址	浙江省德清县阜溪街道临溪街 588 号	浙江省德清县阜溪街道临溪街 588 号
电话	0572-8405635	0572-8405635
传真	0572-8822225	0572-8822225
电子信箱	dingtao@dhwooden.com	zds@dhwooden.com

三、信息披露及备置地点

公司选定的信息披露媒体的名称	《中国证券报》、《证券时报》
登载年度报告的中国证监会指定网站的网址	http://www.cninfo.com.cn
公司年度报告备置地点	公司证券部

四、注册变更情况

组织机构代码	无变更
公司上市以来主营业务的变化情况（如有）	无变更
历次控股股东的变更情况（如有）	无变更

五、其他有关资料

公司聘请的会计师事务所

会计师事务所名称	天健会计师事务所（特殊普通合伙）
会计师事务所办公地址	浙江省杭州市江干区钱江路 1366 号华润大厦 B 座 29 楼
签字会计师姓名	徐晓峰 许安平

公司聘请的报告期内履行持续督导职责的保荐机构

适用 不适用

公司聘请的报告期内履行持续督导职责的财务顾问

适用 不适用

六、主要会计数据和财务指标

公司是否需追溯调整或重述以前年度会计数据

是 否

	2020 年	2019 年	本年比上年增减	2018 年
营业收入（元）	6,465,756,931.23	4,631,831,171.99	39.59%	4,306,456,708.28
归属于上市公司股东的净利润（元）	402,714,881.10	394,294,102.74	2.14%	330,851,363.87
归属于上市公司股东的扣除非经常性损益的净利润（元）	416,385,770.74	284,538,997.72	46.34%	250,231,067.96
经营活动产生的现金流量净额（元）	812,654,248.63	697,414,157.22	16.52%	301,194,557.79
基本每股收益（元/股）	0.54	0.51	5.88%	0.41
稀释每股收益（元/股）	0.54	0.51	5.88%	0.41
加权平均净资产收益率	22.59%	22.91%	-0.32%	18.21%
	2020 年末	2019 年末	本年末比上年末增减	2018 年末
总资产（元）	5,279,564,958.61	3,760,113,645.71	40.41%	2,985,528,402.17
归属于上市公司股东的净资产（元）	1,860,605,612.44	1,845,058,225.05	0.84%	1,657,457,932.63

公司最近三个会计年度扣除非经常性损益前后净利润孰低者均为负值，且最近一年审计报告显示公司持续经营能力存在不确定性

是 否

扣除非经常损益前后的净利润孰低者为负值

是 否

七、境内外会计准则下会计数据差异

1、同时按照国际会计准则与按照中国会计准则披露的财务报告中净利润和净资产差异情况

适用 不适用

公司报告期不存在按照国际会计准则与按照中国会计准则披露的财务报告中净利润和净资产差异情况。

2、同时按照境外会计准则与按照中国会计准则披露的财务报告中净利润和净资产差异情况

适用 不适用

公司报告期不存在按照境外会计准则与按照中国会计准则披露的财务报告中净利润和净资产差异情况。

八、分季度主要财务指标

单位：元

	第一季度	第二季度	第三季度	第四季度
营业收入	474,724,832.65	1,487,565,426.54	1,877,300,328.02	2,626,166,344.02
归属于上市公司股东的净利润	-28,333,211.17	71,153,729.96	150,169,365.01	209,724,997.30
归属于上市公司股东的扣除非经常性损益的净利润	-22,684,808.93	117,381,571.75	143,493,587.62	178,195,420.30
经营活动产生的现金流量净额	-473,304,932.46	326,264,815.30	272,406,884.05	687,287,481.74

上述财务指标或其加总数是否与公司已披露季度报告、半年度报告相关财务指标存在重大差异

是 否

九、非经常性损益项目及金额

适用 不适用

单位：元

项目	2020 年金额	2019 年金额	2018 年金额	说明
非流动资产处置损益（包括已计提资产减值准备的冲销部分）	2,637,514.22	-791,276.05	971,854.19	
计入当期损益的政府补助（与企业业务密切相关，按照国家统一标准定额或定量享受的政府补助除外）	26,701,295.69	14,116,336.26	16,505,563.62	
委托他人投资或管理资产的损益	30,520,550.62	6,428,747.70	12,020,814.85	
债务重组损益	6,076,990.49			
除同公司正常经营业务相关的有效套期保值业务外，持有交易性金融资产、衍生金融资产、交易性金融负债、衍生金融负债产生	-109,693,435.94	21,814,919.19		

的公允价值变动损益，以及处置交易性金融资产、衍生金融资产、交易性金融负债、衍生金融负债和其他债权投资取得的投资收益				
单独进行减值测试的应收款项、合同资产减值准备转回	353,545.30			
对外委托贷款取得的损益	30,406,803.04	84,644,102.84	64,486,066.02	
除上述各项之外的其他营业外收入和支出	2,875,931.23	7,651,805.88	5,435,712.09	
其他符合非经常性损益定义的损益项目		147,682.98		
减：所得税影响额	2,464,317.86	24,275,103.69	18,729,482.34	
少数股东权益影响额（税后）	1,085,766.43	-17,889.91	70,232.52	
合计	-13,670,889.64	109,755,105.02	80,620,295.91	--

对公司根据《公开发行证券的公司信息披露解释性公告第 1 号——非经常性损益》定义界定的非经常性损益项目，以及把《公开发行证券的公司信息披露解释性公告第 1 号——非经常性损益》中列举的非经常性损益项目界定为经常性损益的项目，应说明原因

√ 适用 □ 不适用

项目	涉及金额（元）	原因
增值税即征即退返还	1,114,174.75	即征即退返还
进项税额加计抵减	39,372.93	进项税额加计抵减

第三节 公司业务概要

一、报告期内公司从事的主要业务

公司需遵守《深圳证券交易所行业信息披露指引第 13 号——上市公司从事非金属建材相关业务》的披露要求

(一) 公司从事的主要业务

兔宝宝成立于1992年，是国内高端环保家具板材产销规模最大的企业之一，公司以推进行业环保进程为己任，始终坚持研发和生产高品质、绿色环保的装饰材料，致力于成为国内领先的装饰材料综合服务运营商。秉承“兔宝宝，让家更好”的企业使命，以高端家具板材为依托，全力布局衣柜、橱柜、木门、地板等定制类家居产品业务体系，为消费者提供木制家居产品一站式解决方案。

目前公司主要有装饰材料和成品家居两大业务部。其中装饰材料产品包括有家具板材、五金、科技木皮、胶黏剂等，主要通过经销商渠道模式实现销售，形式包括专卖店零售业务以及家装公司、定制家具公司等“小B”业务；成品家居产品包括有衣柜、橱柜、木门、地板等，主要通过青岛裕丰汉唐公司为主的房开商大宗业务模式和兔宝宝家居经销商为主的零售业务模式实现销售。

公司主要产品展示：



兔宝宝微信公众号

BASE BOARD 基础板材



以优质木材为原料，采用新型无醛级环保胶粘剂，并经进口设备精制而成。甲醛释放量达到国标无醛级标准，品质优于国家标准GB/T 5849-2016。

27道工序

以优质木材为原料，严选大截面、长尺寸材，经烘干、齿接、热压等27道工序精制而成。

多片锯切

剔除树皮、板边、枝桠后的树干部位

芯条长度 > 100mm, 宽厚比 < 4.0

细木工板



由原木旋切成单板，再用环保胶粘剂，使相邻层单板的纤维方向互相垂直排列胶合而成。具有幅面大、表面平整、不易翘曲变形、材质均匀等优点。

24道工序

经由原木锯干旋切成单板，经冷压、热压、砂光、布面等24道工序精制而成。

旋切

选用优质原木树干部位

单板规格：1270mm X 2560mm

多层胶合板



由兔宝宝联合加拿大Norbord公司与艾伯塔省科技创新研究院 (AITF) 共同开发生产。

25道工序

以加拿大原产优质柞木为原料，结合喷蒸预处理技术，经过蒸煮、刨片、筛选、定向铺装、连续平压等25道工序精制而成。

长材刨片


严选树干部，按长刨花形态刨切

刨片规格：0.6mmx(20-60mm)x(50-300mm)


顺芯板

FURNITURE BOARD


家具板材



木皮饰面家具板



浸渍纸饰面家具板



复合材料饰面家具板

CUSTOMIZES

全屋定制



北欧系列-欧罗拉



现代极简系列-波托菲诺



意式极简系列-帕特里克

FLOOR

地板



汤豪斯大师做系列



5G时代系列



包豪斯系列

WOODEN DOOR

木门



赤霞栖云



迷雾森林



圣托里尼

（二）公司的主要经营模式

1、生产模式

公司生产模式包括自主生产以及委托加工两种模式。自主生产产品主要为具有除醛、抗菌、防潮、阻燃等功能的高端定制家具板材以及成品家居产品。委托加工模式通过输出公司制定的产品标准，从原材料采购入手严格把控产品质量，通过公司检测认定合格方可对外销售，通过委托加工形式，有利于快速对接终端渠道，满足全国各地消费者不同的产品需求。

2、采购模式

公司建立了严格的《采购管理制度》和《供应商管理制度》，公司供应部门对供应商实行集中归口管理，由供应、销售、研发等部门成立的评估小组定期实施供应商综合评估，对供应商的产品质量、供货期、价格、服务等方面进行综合考核和评价，评定选择合格供应商。

公司针对不同地区不同产品的需求，充分利用供应商原材料采购成本优势，发挥采购数量规模效应，降低采购成本，确保采购产品的质量稳定性。

3、销售模式

公司的销售模式主要为经销商模式、大宗业务模式和进出口业务模式。

（1）经销商渠道为兔宝宝各产品体系主要的销售渠道，公司致力于打造全国范围的营销网络体系，截止报告期内公司拥有各个产品体系专卖店3000余家。随着业务的发展需求，公司成立了九大区域分公司，以分公司为抓手，加强对经销商和终端渠道的管理和赋能，分公司团队对所负责区域的经销商进行管理，引导经销商开拓销售渠道、转变营销方式、加强订单管理等。

（2）大宗业务模式主要由公司通过工程代理商或直接与房地产开发商签订销售合同，按照合同约定完成到货、安装及验收等工作并收取货款。大宗业务是公司成品家居业务重点发展的方向，依托裕丰汉唐的房开商资源优势，公司成品业务加速导入，成为公司新的增长点。

（3）进出口业务为公司业务组成部分的重要补充。公司通过与全球最大的OSB生产商加拿大Norbord合作，定向研发生产针对中国市场的无醛OSB板（顺芯板），成为公司重要的板材基材产品之一。通过公司全国布局的营销网络和供应商网络，直接销售或者进行饰面加工，丰富了公司的产品体系，提升经销商的终端竞争力。

（三）行业情况说明

公司主营业务归属行业为人造板行业和家具制造业。

(1) 公司装饰材料业务主要产品为家具板材，其基材由多层胶合板、细木工板为主，属于人造板行业中的胶合板子行业。人造板行业国内起步于二十世纪八九十年代，随着国民经济的不断发展，中国已成为人造板生产、消费和贸易的第一大国，2020年国内人造板总生产、消费规模约3亿立方米，其中家具及装饰用胶合板市场总规模约0.95亿立方米，市场总产值约为2500亿元。其中公司作为国内较早从事于人造板研发、生产与销售的公司，公司在产品和经营模式上不断创新变革，推动行业绿色健康发展，兔宝宝板材在市场和消费者中具有良好的口碑和品牌知名度。

行业发展现状与分析：人造板行业市场规模大，近年来整体需求保持稳定，但行业企业受到运输和销售半径因素制约，普遍规模不大，地方小品牌林立，行业集中度仍较为分散，公司作为行业销售规模最大的企业之一，市占率不足5%。

随着行业企业环保、消防、安全生产等多种政策因素影响，低小产能逐步淘汰，同时龙头企业加大研发力度和品牌推广，推动行业绿色健康发展，低甲醛、无醛级环保产品和功能性产品比例逐年提高，消费者对于产品的环保性能和品牌认知显著提升。

随着定制家居的快速发展，基于消费者对于产品的环保及外观设计的需求，人造板作为其主材的重要性日益突出，随着饰面材料的不断创新、压贴工艺的不断升级，具有无醛环保、除醛抗菌等功能的装饰板材越来越受到定制企业和消费者的欢迎。

(2) 公司的成品家居业务主要有衣柜、橱柜、地板、木门等产品，公司坚持打造木作一体化，零售+工程双轮驱动的发展战略，发展以兔宝宝品牌的零售渠道体系和裕丰汉唐的工程渠道体系。在房地产行业进入新一轮严控期后，地产销售增速将进一步放缓，随着消费者需求的升级和精装房比例的提升，家居行业进入到新的发展阶段。

行业发展现状与分析：2020年下半年，房地产行业的三道红线政策的出台，导致地产商短期压力加大，但头部房企由于管理能力强，项目资源储备充足，长期竞争力越发明显。同时随着国内精装修政策的推广，地产商不断提升精装房比例，根据奥维云网数据，2019和2020年两年精装房渗透率保持在32%左右，离发达国家近80%的精装率还有明显的提升空间。由于目前精装体系下，地板、木门、橱柜产品的集采比例达到95%以上，大宗业务渠道增速将更快。

近年来，国内存量房装修、二手房翻新的需求进入到新一轮周期，特别是一线城市，该比例已达到40%以上；叠加新冠疫情对于家庭居住环境要求的提升，消费者对于品牌企业的家装产品更加青睐，重点关注产品环保性能和一站式服务。

随着互联网尤其是移动互联网技术的不断发展，消费者的购物习惯正在发生改变，在家庭装修前，会花费相当时间通过抖音、小红书、知乎等网络平台了解比较产品，打破了家居消费中的诸多信息不对称，使消费更加理性和透明。与此同时，运用大数据、人工智能等技术手段，通过电商、直播平台等方式引流，线上与线下相结合的O2O营销模式已成为企业和门店获客的主要渠道之一。

(3) 公司的行业地位

公司在以家具板材为核心的装饰材料领域精耕细作多年，已形成了独特的竞争优势，包括板材的基材性能、环保领先、品牌影响力、供应商资源、经销商渠道等诸多优势。经过二十多年的发展，已经成为国内产销规模最大、渠道覆盖最广、专卖店数量最多、经营品种最全的行业龙头企业。

公司将依托装饰材料的优势和影响力，坚持零售和大宗业务两轮驱动，以家具板材业务为核心，以定制家居业务为发展重点，通过整合企业内部和外部供应商资源，以市场需求为导向，快速调整业务和市场布局，进一步巩固公司在装饰板材行业的优势地位，并加快形成定制家居行业的市场影响力。

二、主要资产重大变化情况

1、主要资产重大变化情况

主要资产	重大变化说明
股权资产	比年初减少 4,865.28 万元,主要系公司持有的大自然家居股权公允价值变动所致。
固定资产	比年初增加 14,411.65 万元,主要系经公司第六届董事会第二十五次会议,审议通过《关于公司子公司收购青岛裕丰汉唐木业有限公司 70%股权的议案》,公司以人民币 70,000 万元受让漆勇等持有的青岛裕丰汉唐木业有限公司 70%的股权。自 2020 年 1 月纳入合并范围,相应固定资产增加;控股子公司宁国恒基伟业建材有限公司年产 8000 万平方米石膏板一期项目完工转入固定资产及公司衣柜生产设备增加所致。
无形资产	比年初增加 3,333.30 万元,主要系经公司第六届董事会第二十五次会议,审议通过《关于公司子公司收购青岛裕丰汉唐木业有限公司 70%股权的议案》,公司以人民币 70,000 万元受让漆勇等持有的青岛裕丰汉唐木业有限公司 70%的股权。自 2020 年 1 月纳入合并范围,相应无形资产增加。
在建工程	比年初减少 6,355.35 万元,主要系控股子公司宁国恒基伟业建材有限公司年产 8,000 万平方米石膏板一期项目完工转入固定资产所致。
应收账款	比年初增加 76,168.71 万元,主要系公司本期合并青岛裕丰汉唐木业有限公司,且公司工程业务增幅较大,相应应收账款增加。
其他应收款	比年初减少 51,060.60 万元,主要系公司本期委托贷款到期收回所致。
存货	比年初增加 42,783.59 万元,主要系本期合并青岛裕丰汉唐木业有限公司,相应存货增加 34,833.22 万元所致。
其他流动资产	比年初增加 44,538.24 万元,主要系本期购买理财产品增加所致。
商誉	比年初增加 44,834.82 万元,主要系公司本期非同一控制下合并青岛裕丰汉唐木业有限公司,合并成本 68,277.44 万元,高于取得该投资时按照持股比例计算确定的应享有被投资单位可辨认净资产公允价值份额的差额 44,834.82 万元确认为商誉。

2、主要境外资产情况

√ 适用 □ 不适用

资产的具体内容	形成原因	资产规模	所在地	运营模式	保障资产安全性的控制措施	收益状况	境外资产占公司净资产的比重	是否存在重大减值风险
香港悦希科技有限公司	股权投资	3142823.39	香港	商业贸易	内控制度	-2765486.74	0.17%	否
德华兔宝宝工贸有限公司	股权投资	15562487.98	香港	商业贸易	内控制度	-512508.15	0.84%	否
TUBAO	股权	23967736.98	柬埔寨	生产制造	内控制度	5823411.14	1.29%	否

(CAMBODIA) DECORATION MATERIAL CO.,LTD	投资							
TB FLOORING (CAMBODIA) CO.,LTD	股权投资	80145766.58	柬埔寨	生产制造	内控制度	1016265.25	4.31%	否

三、核心竞争力分析

通过二十多年的稳健经营，公司在品牌建设、产品优势、研发与技术、营销渠道建设、供应链建设等方面形成了较强的综合竞争优势。公司的核心竞争力主要体现在以下方面：

1、品牌优势：公司长期注重品牌建设，始终坚持“兔宝宝，让家更好”的使命，为消费者提供环保健康家居装饰产品和服务，成功打造了高端环保品质的品牌形象，成就了装饰板材行业第一品牌的市场地位，良好的品牌形象为公司赢得了巨大的市场声誉和卓越的竞争优势。公司是首批国家林业重点龙头企业、国家高新技术企业浙江省百强、国家知识产权优势企业，国家火炬计划、国家星火计划企业，曾获浙江省政府质量奖、中国年度影响力十大环保品牌、中国十大生态板品牌、国家绿色建材品牌计划“百强品牌”。公司产品被评为“浙江名牌产品”、“浙江制造精品”、“绿色领跑产品”。

2、产品优势：公司是中国林产工业协会副会长单位、中国林产工业协会胶合板专业委员会轮值理事长单位、浙江省木业协会会长单位、国家木竹产业技术创新战略联盟发起单位、林业产业标准化国家创新联盟理事单位等。公司多年深耕绿色制造，早年已通过FSC-COC体系认证，从源头控制林木资源的合法合规性，保证FSC产品都来源于良好管理的森林。公司产品先后通过中国环境标志产品认证、浙江制造认证和绿色产品认证等国内环保权威认证，板材产品通过美国CARB及EPA认证；地板产品通过欧盟CE认证、日本大臣认证和JAS认证，甲醛释放量等级达F☆☆☆☆。公司在环保型装饰材料的研发和市场推广上一直处于国内领先地位，无醛级+阻燃系列产品、植物胶板材和360除醛板材是公司的环保主力产品。并且，公司积极参与国家标准制修订，引领行业发展方向。将于10月1日正式实施两项国家标准GB/T 39600—2021《人造板及其制品甲醛释放量分级》、GB/T 39598—2021《基于极限甲醛量的人造板室内承载限量指南》，公司是其主要起草单位之一。

3、研发与技术优势。公司建有省级重点企业研究院、国家级博士后工作站、省级博士后工作站等重要研发平台，并拥有强大的专业研发团队，在技术开发、产品设计、应用技术等方面具有雄厚实力。截至2020年年底，公司共承担国家、省部级项目119项，其中“863”计划、国家十三五计划等12项国家级项目；申请专利399件，其中发明专利204件，授权专利250件，其中发明专利87件，还有科技木行业国内唯一的美国、意大利等国际发明专利；主持/参与标准制修订144项，其中参与国际标准7项，主持各类标准6项；获得国家、省部级奖励8项，其中国家科技进步二等奖1项，中国专利优秀奖2项等。

4、营销渠道优势。公司建立了覆盖全国的营销渠道和高效服务体系，构建了销售、管理、物流、培训及服务一体化综合管控平台，快速有效执行公司的经营决策管理理念，对市场变化快速响应，具有较强的营销服务能力和核心竞争力。截至2020年底公司已在全国建立了3000多家各体系专卖店，营销网点遍布全国各地；并与众多家装公司及建筑装饰公司、知名地产公司建立了良好的合作关系。

5、供应链优势。公司拥有了一支长期合作、稳定可靠的供应商队伍，经过多年的积累，

供应链物流的整合运营能力大大增强，供应链平台的信息化建设成效显著，公司与供应商、经销商之间实现了分工协作和快速反应，在兔宝宝信息化系统支撑下的数据获取、分析能力不断增强，公司对供应商在产品发展趋势、成本优化、生产规划等方面的指导能力得到加强；同时，进一步加大差异化产品的采购力度，扩大定制产品的范围和比重，缩短供应链层级，进一步降低供应链运行成本提升对消费者响应速度，增强了公司的盈利能力；物流平台及运营能力的不断巩固，形成了全国协同、立体覆盖的物流网络服务平台。

第四节 经营情况讨论与分析

一、概述

2020年，突如其来的新冠疫情影响了全国各行各业，公司管理层在疫情初期快速反应，采取各项措施维护公司各体系的稳定运营，同时积极对接公司经销商和供应商解决困难。一季度由于疫情影响，公司零售业务受住宅小区防疫措施影响下滑较大，进入到二季度，随着家装施工逐步恢复正常，公司各项业务进入正常轨道。

在公司上下所有员工、经销商和供应商的共同努力下，2020年全年基本实现公司的业绩目标，实现营业收入64.66亿元，同比增长39.59%；实现归属于上市公司股东的净利润4.03亿元，同比增长2.14%；扣非净利润为4.16亿元，同比增长46.34%。

（一）装饰材料业务

公司装饰材料业务全年实现收入43.46亿元，其中：板材产品收入为33.83亿元，同比增长6.44%；板材品牌使用费（含易装品牌使用费）2.27亿元，同比增长7.74%；其他装饰材料7.36亿元，同比增长17.20%。应对行业新格局和消费新趋势，公司在装饰材料板块主要做了以下几块工作：

1、继续深化分公司运营机制，提升销售执行力，分公司模式将成为公司业务拓展的前台抓手，报告期内装饰材料销售公司已成立九大分公司，分别为浙沪皖分公司、苏鲁分公司、赣闽分公司、华中分公司、华北分公司、华南分公司、东北分公司、西南分公司和西北分公司。在面对装饰材料渠道更加多元化的现状，各分公司将团队建设、渠道开拓、服务赋能作为重点，落实营销支持前移，协助经销商开发家具厂、装饰公司和工装工程等多渠道业务，加大空白市场开发和下沉乡镇市场，改善经销商的运营方式和经营质量。

2、大力推进易装业务，公司2020年度将易装业务作为重点战略项目，狠抓运营提升和终端落地：（1）门店端全年共营建易装店350家，截止报告期末共632家，公司不断升级和完善易装产品设计和门店营建展示，加大对易装门店的设计培训和营销支持，同时增加信息化投入置入到门店端，提升门店端的接单能力和服务能力；（2）加工端共签订合作柜体加工中心58家，门板工厂18家。公司持续加大对加工中心的督导和服务，陆续出台了《易装加工中心管理办法》、《易装加工中心分类标准》，对生产能力、信息化建设、原辅材料采购等方面提出要求，为打造高质量的全国加工中心网络体系提供有力支持。

3、截至报告期末，公司装饰材料专卖店共2230家（含易装门店）。

（二）成品家居业务

2020年1月，青岛裕丰汉唐木业有限公司（以下简称：裕丰汉唐）正式纳入公司合并报表范围，作为成品家居业务板块重要的新增力量，公司完善了成品家居业务的渠道布局。成品家居业务全年实现收入19.89亿元，同比增长327.86%。（其中裕丰汉唐实现营收14.43亿元，净利润为1.26亿元）。

公司成品家居业务紧紧围绕衣橱柜、地板、木门产品，依托兔宝宝品牌优势和裕丰汉唐的客户资源，打造“零售+工程”双轮驱动战略。全年工作主要为以下几点：

1、整合团队资源，优化销售渠道。在房地产精装化趋势的背景下，公司的地板、木门产品零售业务遇到了困难和挑战，一方面公司顺应精装房发展的趋势重点布局工程业务，另一方面公司重整家居业务团队，淘汰清理无效门店，集中资源打造重点区域和标杆门店。同时

结合全屋定制一站式消费趋势，推出兔宝宝健康家居生活馆，打造全屋定制+木门+地板多品类综合门店，提升门店客单值，提高经销商的盈利能力。

截至报告期末，公司家居专卖店共775家，其中家居综合店232家、全屋定制171家、地板265家、木门107家。

2、助力裕丰汉唐，加快成品业务工程渠道布局。裕丰汉唐主要为房开商精装修业务提供橱柜、衣柜、卫浴柜等收纳系统产品，全年公司共签订战略客户37家，其中地产TOP30强客户16家，在保持主要客户合作份额增长的基础上，与新客户建立了良好合作关系，进一步巩固公司在工程定制市场的领先优势。

3、公司通过加强研究院、供应中心、设计展示中心等中后台部门的团队建设，不断提升新品的设计能力、供应链整合能力、加大柜类产品的生产产能和大规模柔性化生产能力，形成了从接单到售后的完整家居业务管理流程，满足工程客户和终端消费者的产品和服务需求。

公司需遵守《深圳证券交易所行业信息披露指引第13号——上市公司从事非金属建材相关业务》的披露要求

1、宏观经济与行业发展：详见本报告“第三节公司业务概要”之“一、报告期内公司从事的主要业务”之“（三）行业情况说明”。

2、相关政策与应对措施：报告期，对行业或公司有影响的国家行业管理体制、主要法规等未发生重大变化。

3、竞争格局与市场地位：目前板材行业企业数量众多，区域品牌或地方小品牌占据绝大部分市场份额。公司是行业率先建立全国专卖店网络体系的企业，划分九大销售分公司进行业务布局，通过公司和经销商团队的渠道深耕，凭借产品的优质性能，品牌影响力快速提升，在众多区域已经形成市场份额的领先优势。同时大力拓展定制产品大宗业务，导入公司多个产品体系，加大供应链整合力度，提升市场占有率。

4、区域与季节性：公司业务全国布局，目前在华东、华中等区域销售占比较大，外围区域近几年销售增速则更快。

公司产品主要用于家庭装修，受春节假期及气候影响，通常一季度施工较少为行业淡季，二三四季度差别不大。同时大宗业务由于地产商结算模式影响，下半年确认收入比例大于上半年。

5、产销模式：详见本报告“第三节公司业务概要”之“一、报告期内公司从事的主要业务”之“（二）公司的主要经营模式”

6、产能利用及建设情况：公司2010年开始突破传统生产供应模式，尝试外协加工生产模式；公司依托产品研发优势和生产管理能力，对外协供应商输出公司产品标准，建立严格的管控制度，从而突破了产能以及生产区域的限制，支撑公司的业务快速发展。

7、原材料供应情况：公司产品以木作产品为主，原木成本占总成本的比例较高，原材料价格一定程度上会受到国际原木市场价格波动、供需关系和汇率波动的影响。如果国际原木价格、汇率大幅波动或原材料市场供需关系发生变化，可能会对公司的销售和定价产生影响。

二、主营业务分析

1、概述

参见“经营情况讨论与分析”中的“一、概述”相关内容。

2、收入与成本

(1) 营业收入构成

单位：元

	2020 年		2019 年		同比增减
	金额	占营业收入比重	金额	占营业收入比重	
营业收入合计	6,465,756,931.23	100%	4,631,831,171.99	100%	39.59%
分行业					
装饰材料业务	4,345,786,914.31	67.21%	4,016,456,389.79	86.71%	8.20%
成品家居业务	1,989,299,408.42	30.77%	464,938,299.11	10.04%	327.86%
其他业务	130,670,608.50	2.02%	150,436,483.09	3.25%	-13.14%
分产品					
装饰材料	4,118,569,619.95	63.70%	3,805,562,898.97	82.16%	8.22%
柜类	1,610,096,743.30	24.90%	164,036,180.20	3.54%	881.52%
地板	321,649,387.55	4.97%	236,432,871.49	5.10%	36.04%
木门	45,151,360.94	0.70%	41,163,248.40	0.89%	9.69%
品牌使用费	239,619,210.99	3.71%	234,199,489.84	5.06%	2.31%
其他	130,670,608.50	2.02%	150,436,483.09	3.25%	-13.14%
分地区					
国内业务	6,278,320,946.27	97.10%	4,434,527,859.67	95.74%	41.58%
国外地区	187,435,984.96	2.90%	197,303,312.32	4.26%	-5.00%

(2) 占公司营业收入或营业利润 10%以上的行业、产品或地区情况

√ 适用 □ 不适用

单位：元

	营业收入	营业成本	毛利率	营业收入比上年同期增减	营业成本比上年同期增减	毛利率比上年同期增减
分行业						
装饰材料业务	4,345,786,914.31	3,678,126,864.79	15.36%	8.20%	8.22%	-0.02%
成品家居业务	1,989,299,408.42	1,485,550,754.79	25.32%	327.86%	320.90%	1.23%
分产品						
装饰材料	4,118,569,619.95	3,675,926,924.45	10.75%	8.22%	8.22%	0.00%
柜类产品	1,610,096,743.30	1,185,623,389.80	26.36%	881.55%	788.77%	7.69%
品牌使用费	239,619,210.99	3,521,493.66	98.53%	2.31%	0.32%	0.03%

分地区						
国内	6,278,320,946.27	5,086,008,817.15	18.99%	41.58%	38.09%	2.05%
国外	187,435,984.96	153,069,438.11	18.34%	-5.00%	-7.59%	2.29%

公司主营业务数据统计口径在报告期发生调整的情况下，公司最近 1 年按报告期末口径调整后的主营业务数据

适用 不适用

(3) 公司实物销售收入是否大于劳务收入

是 否

行业分类	项目	单位	2020 年	2019 年	同比增减
板材	销售量	张	25,224,149	24,065,056	4.82%
	生产量	张	2,856,996	2,770,761	3.11%
	库存量	张	577,031	481,181	19.92%
柜类	销售量	平方	6,639,379	823,950	705.80%
	生产量	平方	3,088,258	603,567	411.67%
	库存量	平方	2,053,105	17,401	11698.78%
地板	销售量	平方	3,192,895	2,726,302	17.11%
	生产量	平方	1,612,358	908,419	77.49%
	库存量	平方	440,948	294,414	49.77%
木门	销售量	扇	51,045	37,317	36.79%
	生产量	扇	13,905	12,079	15.12%
	库存量	扇	6,341	2,620	142.02%

相关数据同比发生变动 30% 以上的原因说明

适用 不适用

1) 柜类销量、生产量分别比去年同期增加 705.80%，411.67%，库存量比年初增加 11798.78%，主要系本期公司合并青岛裕丰汉唐木业有限公司，产销量、库存相应增加；

2) 地板产销量、生产量分别比去年同期增加 48.13%，77.49%，主要原因系公司本期开拓工程业务，业务量增加；库存比年初增加 50%，主要系工程订单库存增加 14 万平方；

3) 木门销量比去年同期增加 36.79%，主要原因系公司本期开拓工程业务，业务量增加；库存比年初增加 142.02%，主要系工程订单库存增加 2,495 扇。

(4) 公司已签订的重大销售合同截至本报告期的履行情况

适用 不适用

(5) 营业成本构成

行业和产品分类

单位：元

行业分类	项目	2020 年		2019 年		同比增减
		金额	占营业成本 比重	金额	占营业成本 比重	
装饰材料	直接材料	2,994,721,281.60	84.53%	2,785,916,312.55	85.69%	7.50%
科技木	直接材料	115,742,453.29	86.81%	119,756,148.57	86.81%	-3.35%
成品家具	直接材料	1,115,418,549.26	75.12%	274,343,746.16	78.93%	306.58%

单位：元

产品分类	项目	2020 年		2019 年		同比增减
		金额	占营业成本 比重	金额	占营业成本 比重	
装饰板材	直接材料	2,650,907,255.38	85.86%	2,506,223,812.65	86.35%	5.77%
科技木	直接材料	115,742,453.29	86.96%	121,076,889.53	87.77%	-4.41%
地板	直接材料	231,108,154.34	87.81%	161,965,809.21	89.21%	42.69%
胶粘剂	直接材料	63,249,758.04	87.95%	74,141,809.85	87.52%	-14.69%
柜类产品	直接材料	860,783,417.28	72.60%	98,698,769.69	74.93%	772.13%

说明

无。

(6) 报告期内合并范围是否发生变动

是 否

合并范围的变动详见第五节、八的内容。

(7) 公司报告期内业务、产品或服务发生重大变化或调整有关情况

适用 不适用

(8) 主要销售客户和主要供应商情况

公司主要销售客户情况

前五名客户合计销售金额（元）	688,419,141.75
前五名客户合计销售金额占年度销售总额比例	10.64%
前五名客户销售额中关联方销售额占年度销售总额比例	3.58%

公司前 5 大客户资料

序号	客户名称	销售额（元）	占年度销售总额比例
1	客户 1	231,515,559.08	3.58%
2	客户 2	140,397,730.58	2.17%
3	客户 3	114,042,634.33	1.76%

4	客户 4	107,865,486.58	1.67%
5	客户 5	94,597,731.18	1.46%
合计	--	688,419,141.75	10.64%

主要客户其他情况说明

适用 不适用

公司主要供应商情况

前五名供应商合计采购金额（元）	765,048,166.40
前五名供应商合计采购金额占年度采购总额比例	14.29%
前五名供应商采购额中关联方采购额占年度采购总额比例	0.00%

公司前 5 名供应商资料

序号	供应商名称	采购额（元）	占年度采购总额比例
1	供应商 1	233,621,904.40	4.36%
2	供应商 2	144,589,999.50	2.70%
3	供应商 3	132,107,832.90	2.47%
4	供应商 4	128,991,332.21	2.41%
5	供应商 5	125,737,097.40	2.35%
合计	--	765,048,166.41	14.29%

主要供应商其他情况说明

适用 不适用

3、费用

单位：元

	2020 年	2019 年	同比增减	重大变动说明
销售费用	243,863,767.41	188,552,678.29	29.33%	本期合并青岛裕丰汉唐木业有限公司增加 8,963.21 万元，2020 年执行新收入准则，将与合同相关的运输费用 5,042.99 万元计入营业成本，去年体现为销售费用。
管理费用	192,945,568.17	144,921,545.88	33.14%	本期合并青岛裕丰汉唐木业有限公司增加 4,578.00 万元。
财务费用	65,656,516.41	39,692,514.78	65.41%	本期合并青岛裕丰汉唐木业有限公司，工程业务增幅较大，回款周期相对较长，导致财务费用同比增长。
研发费用	58,776,683.94	51,699,602.48	13.69%	

4、研发投入

√ 适用 □ 不适用

为维持公司产品在业内的竞争优势，公司始终把技术创新作为企业发展的源动力，巩固和保持研发水平在国内外同行中处于领先地位。报告期内，公司重点围绕防潮防霉难燃胶合板、无醛级（植物胶）生态板、除醛抗菌生态板、灰色系科技木色牢度提升等展开研发，同时，做好材料和产品的功能性研究与成果转化，为新产品的研发做好技术储备。

公司研发投入情况

	2020 年	2019 年	变动比例
研发人员数量（人）	245	240	2.08%
研发人员数量占比	6.44%	8.87%	-2.43%
研发投入金额（元）	58,776,683.94	51,699,602.48	13.69%
研发投入占营业收入比例	0.91%	1.12%	-0.21%
研发投入资本化的金额（元）	0.00	0.00	0.00%
资本化研发投入占研发投入的比例	0.00%	0.00%	0.00%

研发投入总额占营业收入的比重较上年发生显著变化的原因

□ 适用 √ 不适用

研发投入资本化率大幅变动的原因及其合理性说明

□ 适用 √ 不适用

5、现金流

单位：元

项目	2020 年	2019 年	同比增减
经营活动现金流入小计	6,813,855,024.17	5,286,323,830.23	28.90%
经营活动现金流出小计	6,001,200,775.54	4,588,909,673.01	30.78%
经营活动产生的现金流量净额	812,654,248.63	697,414,157.22	16.52%
投资活动现金流入小计	3,366,349,113.77	3,320,359,764.13	1.39%
投资活动现金流出小计	3,769,881,661.16	3,540,323,483.04	6.48%
投资活动产生的现金流量净额	-403,532,547.39	-219,963,718.91	-83.45%
筹资活动现金流入小计	1,878,555,148.30	1,434,284,696.10	30.98%
筹资活动现金流出小计	2,414,468,274.72	1,514,272,133.15	59.45%
筹资活动产生的现金流量净额	-535,913,126.42	-79,987,437.05	-570.00%
现金及现金等价物净增加额	-134,794,647.57	400,303,260.06	-133.67%

相关数据同比发生重大变动的主要影响因素说明

√ 适用 □ 不适用

(1) 报告期投资活动现金流量净额同比减少83.45%，主要系公司本期收购青岛裕丰汉唐

木业有限公司，支付股权款42,000万元；投资樟树市盛元金鼎投资管理中心（有限合伙）等项目支付股权款7,827.00万元。

（2）报告期筹资活动现金流入同比增加30.98%，主要系报告期收到股权激励股缴款以及流动资金借款增加。

（3）报告期筹资活动现金流出同比增加59.45%，要系公司本期回购社会公众股支付19,998.58万元及归还流动资金借款增加；

（4）现金及现金等价物净增加额同比减少133.67%，主要系投资活动产生的现金流量净额及筹资活现金流量净额同比减少所致。

报告期内公司经营活动产生的现金净流量与本年度净利润存在重大差异的原因说明

√ 适用 □ 不适用

报告期内公司经营活动产生的现金流量净额81,265.42万元，净利润40,271.49万元，差异40,993.93万元。主要系本期经营性应付增加大于经营性应收增加额38,827.37万元；计提减值准备及折旧摊销12,028.8万元。

三、非主营业务分析

√ 适用 □ 不适用

单位：元

	金额	占利润总额比例	形成原因说明	是否具有可持续性
投资收益	77,129,154.24	13.66%	主要系委托贷款利息收入、购买理财产品收益、出售股权取得的投资收益、权益法核算的长期股权投资收益所致。	否
公允价值变动损益	-109,693,435.94	-19.42%	主要系购买大自然家居股权公允价值变动损益所致。	股权持有期间公允价值变动会持续计算。
资产减值	-15,136,669.53	-2.68%	主要系本期计提的存货跌价准备及合同资产减值准备所致。	否
营业外收入	9,738,880.34	1.72%	主要系罚款及赔款收入所致。	否
营业外支出	5,944,962.39	1.05%	主要系非流动资产毁损报废损失及捐赠支出所致。	否
信用减值损失	-58,199,574.26	-10.31%	主要系本期计提应收款项减值准备所致。	否
其他收益	26,467,738.82	4.69%	主要系收到的政府补助所致。	否

四、资产及负债状况分析

1、资产构成重大变动情况

公司 2020 年起首次执行新收入准则或新租赁准则且调整执行当年年初财务报表相关项目

适用

单位：元

	2020 年末		2020 年初		比重增 减	重大变动说明
	金额	占总资 产比例	金额	占总资 产比例		
货币资金	703,268,327.18	13.32%	794,146,109.84	21.12%	-7.80%	
应收账款	875,886,568.63	16.59%	113,459,798.17	3.02%	13.57%	主要系报告期合并青岛裕丰汉唐木业有限公司，该公司主要业务为工程业务，应收账款回款周期较长。
存货	779,040,855.65	14.76%	351,204,929.49	9.34%	5.42%	主要系报告期合并青岛裕丰汉唐木业有限公司所致。
投资性房地产	4,964,498.65	0.09%	12,410,533.13	0.33%	-0.24%	
长期股权投资	60,660,968.19	1.15%	77,890,294.19	2.07%	-0.92%	
固定资产	445,490,381.73	8.44%	301,373,873.77	8.01%	0.43%	
在建工程	24,443,725.20	0.46%	87,997,245.50	2.34%	-1.88%	
短期借款	736,575,132.79	13.95%	703,470,248.11	18.71%	-4.76%	主要系报告期合并青岛裕丰汉唐木业有限公司资产总额增加，占比相应减少。
长期借款	240,405,875.01	4.55%	238,308,962.50	6.34%	-1.79%	
其他应收款	190,799,496.38	3.61%	701,405,456.10	18.65%	-15.04%	主要系发放委托贷款减少所致。
其他非流动金融资产	321,363,591.16	6.09%	352,787,027.10	9.38%	-3.29%	

2、以公允价值计量的资产和负债

√ 适用 □ 不适用

单位：元

项目	期初数	本期公允价值变动损益	计入权益的累计公允价值变动	本期计提的减值	本期购买金额	本期出售金额	其他变动	期末数
金融资产								
1.交易性金融资产（不含衍生金融资产）	348,287,027.10	-109,693,435.94	0.00	0.00	0.00	0.00	0.00	238,593,591.16
4.其他权益工具投资	4,500,000.00	0.00	0.00	0.00	78,270,000.00	0.00	0.00	82,770,000.00

金融资产小计	352,787,027.10	-109,693,435.94	0.00	0.00	78,270,000.00	0.00	0.00	321,363,591.16
上述合计	352,787,027.10	-109,693,435.94	0.00	0.00	78,270,000.00	0.00	0.00	321,363,591.16
金融负债	0.00	0.00	0.00	0.00	0.00	0.00	0.00	0.00

其他变动的内容

无

报告期内公司主要资产计量属性是否发生重大变化

是 否

3、截至报告期末的资产权利受限情况

所有权或使用权受到限制的资产

项 目	期末账面价值	受限原因
货币资金	48,027,521.52	保证金、电商平台冻结余额[注]
应收票据	685,700.00	质 押
存 货	8,237,163.80	抵 押
固定资产	48,980,680.02	抵 押
无形资产	7,668,317.76	抵 押
合 计	113,599,383.10	

[注]2015 年至 2017 年杭州小葵科技有限公司为深圳小牛在线互联网信息咨询有限公司提供技术服务，2020 年 9 月 22 日杭州小葵科技有限公司银行账户 13.57 万元被深圳市公安局南山分局查封冻结。杭州小葵科技有限公司拟进行申诉。

五、投资状况分析

1、总体情况

适用 不适用

报告期投资额（元）	上年同期投资额（元）	变动幅度
514,270,000.00	549,960,830.20	-6.49%

公司需遵守《深圳证券交易所行业信息披露指引第 13 号——上市公司从事非金属建材相关业务》的披露要求

2、报告期内获取的重大的股权投资情况

适用 不适用

单位：元

被投资公司名称	主要业务	投资方式	投资金额	持股比例	资金来源	合作方	投资期限	产品类型	截至资产负债表日的进展情	预计收益	本期投资盈亏	是否涉诉	披露日期（如有）	披露索引（如有）
---------	------	------	------	------	------	-----	------	------	--------------	------	--------	------	----------	----------

													况			
青岛裕丰汉唐木业有限公司(注)	详见第四节第七节主要参股控股公司分析	收购	420,000,000.00	70.00%	自有、贷款	漆勇、赵越刚	长期	股权投资	完成	0.00	126,157,131.97	否	2020年01月07日	公告编号: 2020-004		
樟树市盛元金鼎投资管理中心(有限合伙)	投资管理	新设	42,000,000.00	99.00%	自有	北京方圆金鼎投资管理有限公司	长期	股权投资	完成	0.00	-439,219.48	否	2020年06月19日	公告编号: 2020-041		
浙江裕丰智能家居有限公司	家居制造	新设	10,500,000.00	100.00%	自有	无	长期	新设立	完成	0.00	-712,139.74	否	---	不适用		
合计	--	--	472,500,000.00	--	--	--	--	--	--	0.00	125,005,772.75	--	--	--		

3、报告期内正在进行的重大的非股权投资情况

适用 不适用

4、金融资产投资

(1) 证券投资情况

适用 不适用

单位：元

证券品种	证券代码	证券简称	最初投资成本	会计计量模式	期初账面价值	本期公允价值变动损益	计入权益的累计公允价值	本期购买金额	本期出售金额	报告期损益	期末账面价值	会计核算科目	资金来源

							值变动						
境内 外股 票	2083. HK	大自然 家居	362,6 71,07 0.73	公允 价值 计量	348,2 87,02 7.10	-109, 693,4 35.94	0.00	0.00	0.00	0.00	238,5 93,59 1.16	其他 非流 动金 融资 产	自有 资金
合计			362,6 71,07 0.73	--	348,2 87,02 7.10	-109, 693,4 35.94	0.00	0.00	0.00	0.00	238,5 93,59 1.16	--	--
证券投资审批董事会公 告披露日期	2018 年 04 月 23 日												
证券投资审批股东会公 告披露日期（如有）													

(2) 衍生品投资情况

适用 不适用

公司报告期不存在衍生品投资。

5、募集资金使用情况

适用 不适用

公司报告期无募集资金使用情况。

六、重大资产和股权出售

1、出售重大资产情况

适用 不适用

公司报告期未出售重大资产。

2、出售重大股权情况

适用 不适用

交易 对方	被出售股 权	出售 日	交 易 价 格 （ 万 元）	本 期 初 起 至 出 售 日 该 股 权 为 上 市 公 司	出 售 对 公 司 的 影 响	股 权 出 售 为 上 市 公 司 贡 献 的 净 利 润 占	股 权 出 售 定 价 原 则	是 否 为 关 联 交 易	与 交 易 对 方 的 关 联 关 系	所 涉 及 的 股 权 是 否 已 全 部 过 户	是 否 按 计 划 如 期 实 施， 如 未 按 计 划 实 施， 应 当 说 明	披 露 日 期	披 露 索 引

				贡献的净利润 (万元)	响	净利润总额的比例					原因及公司已采取的措施		
邓述恢、罗华富	江西省金星木业有限公司 100%股权	2020年06月22日	2,892.49	-33.19	注 1	0.01%	以资产评估报告为基础	否	无	否	不适用	2020年06月24日	公告编号: 2020-042

注 1: 本次交易的顺利实施, 有利于下属控股子公司优化资源配置, 符合公司的长期发展战略和全体股东利益。

七、主要控股参股公司分析

√ 适用 □ 不适用

主要子公司及对公司净利润影响达 10%以上的参股公司情况

单位: 元

公司名称	公司类型	主要业务	注册资本	总资产	净资产	营业收入	营业利润	净利润
德华兔宝宝装饰材料销售有限公司	子公司	批发零售装饰贴面板等	70,000,000.00	1,730,557,412.67	734,168,732.60	3,230,544,001.76	140,749,027.29	105,870,154.32
德华兔宝宝家居销售有限公司	子公司	地板、木门、窗、楼梯、橱柜、家具等的销售、进出口业务、室内装饰服务。	50,000,000.00	281,408,591.08	63,659,296.28	500,300,104.49	8,787,762.47	6,644,299.94
杭州多赢网络科技有限公司	子公司	网络技术、电子产品、计算机软硬件、通讯设备的技术开发、技术服务; 批发零售。主要产品或提供的劳务: 电子商务全网营销服务。	1,080,000.00	426,095,260.21	274,445,096.10	501,440,619.37	91,260,209.78	71,362,459.64
青岛裕丰汉唐木业有限公司	子公司	设计、生产、安装、批发、零售、进出口:	81,698,100.00	1,500,660,063.75	429,275,660.98	1,443,337,273.82	169,182,869.52	126,157,131.97

		家具、门、地板、橱柜等； 建筑装修装饰工程的施工等。					
--	--	-------------------------------	--	--	--	--	--

报告期内取得和处置子公司的情况

√ 适用 □ 不适用

公司名称	报告期内取得和处置子公司方式	对整体生产经营和业绩的影响
青岛裕丰汉唐木业有限公司	非同一控制下合并	2020年1-12月净利润12,615.71万元
浙江裕丰智能家居有限公司	设立	2020年1-12月净利润-71.21万元
浙江兔宝宝儿童家居有限公司	设立	无
樟树市盛元金鼎投资管理中心(有限合伙)	设立	2020年1-12月净利润-43.92万元

主要控股参股公司情况说明

(1) 德华兔宝宝装饰材料销售有限公司，注册资本7,000万元，公司持股100%，经营范围为人造板、其他木制品、家具、五金及配件、交电、照明灯具、厨房及卫生间用具、竹炭及其他日用品、建材、集成吊顶、空气净化器、塑料制品、金属制品、家用电器、其他化工产品(除危险化学品及易制毒品外)经销，油漆、辅料零售、批发。截至2020年12月31日，销售公司资产总额173,055.74万元；负债总额99,638.87万元；净资产73,416.87万元，资产负债率57.58%。2020年实现营业收入323,054.4万元，净利润10,587.02万元。

(2) 德华兔宝宝家居销售有限公司，注册资本5,000万元，公司持股100%，经营范围为地板、木门、窗、楼梯、橱柜、家具、线条、木饰面、五金、照明灯具、厨房用具、卫生洁具、集成吊具、空气净化器、金属制品、家用电器及相关配件的销售、进出口业务、室内装饰服务。截至2020年12月31日，公司资产总额28,140.86万元；负债总额21,774.93万元；净资产6,365.93万元，资产负债率77.38%。2020年实现营业收入50,030.01万元，净利润664.43万元。

(3) 杭州多赢科技网络公司，注册资本108万元，公司持股100%，经营范围为网络技术、电子产品、计算机软硬件、通讯设备的技术开发、技术服务；批发零售预包装食品兼散装食品、电子产品、通讯设备(除专控)、计算机软硬件、家居用品、日用百货、文化用品、办公用品、体育用品、床上用品、橡塑制品、不锈钢制品、玻璃制品、卫生洁具、服装、鞋帽、家具。主要产品或提供的劳务：电子商务全网营销服务。截至2020年12月31日，公司资产总额42,609.53万元；负债总额15,165.02万元；净资产27,444.51万元，资产负债率35.59%。2020年实现营业收入50,144.06万元，净利润7,136.25万元。

(4) 青岛裕丰汉唐木业有限公司，德华兔宝宝投资管理有限公司持股70%，注册资本8,169.82万元，主要经营范围：设计、生产、安装、批发、零售、地板等进出口；建筑装修装饰工程的施工；智能家居设备系统研发；家居系统大数据、物联网业务领域内的研发及数据处理业务；普通货运。截至2020年12月31日止，总资产150,066.01万元，负债总额107,137.18万元；净资产42,927.57万元，资产负债率71.39%；实现营业收入144,333.73万元，净利润12,615.71万元。

八、公司控制的结构化主体情况

适用 不适用

九、公司未来发展的展望

（一）行业格局和趋势

本部分内容请详见本报告第三节“公司业务概要”中的“（三）行业情况说明”

（二）公司经营发展战略与举措

公司董事会和管理层将带领全体员工紧紧围绕三年发展规划，积极面对行业不断变化的发展趋势，重点打造装饰材料和成品家居两大业务体系，巩固兔宝宝零售市场品牌地位的同时，加快布局大宗业务市场领域，升级产品和渠道，全面拓展装饰材料和成品家居业务。

1、2021年，公司将加速推进易装门店落地，以加工中心为支点，打造最佳服务半径的全国销售网络和加工中心服务体系；提高门店招商门槛，对于门店团队营销能力、设计能力和服务能力做相应规范和要求；加快升级标杆加工中心的建设工作，提升加工中心生产制造效率，监督落实加工中心必须采购公司的主辅材料进行加工；新增配套门板工厂和升级家具五金产品系列，输出公司的标准化产品体系；公司中后台部门将全力支持易装体系运营，包括门店营销支持、设计培训、信息化软件的配套等相应工作。

兔宝宝易装凭借公司板材优势，以环保性能突出、基材性能优越、高性价比等特点，解决了传统木工打制衣柜工序繁杂，最终外观款式与细节满意度低的消费者痛点。相比于其他定制家具，易装通过本地化工厂加工，一定程度上缩短产品交付周期，同时可以根据消费者需求选择多种环保基材，产品规格定制程度更高。易装作为兔宝宝板材重要的转型发展战略，公司近几年将大力推动，坚定不移看好其长期发展的战略价值。

2、加快融合裕丰汉唐，通过提升自产比例，结合公司的品类综合优势，在目前以橱柜产品为主的基础上，突破品类单一局限，拓展地板、木门品类。在地产商木制一体化的需求形势下，整合客户和供应商资源，继续以地产前三十强为主要目标客户进行突破，深耕重点区域，将项目做精做细、服务做好。同时加强团队建设、公司文化融合，通过有效的激励机制凝聚团队力量，使大宗业务成为公司增长新的引擎。

3、优化公司组织架构，打造以销售分公司为强前台，与经销商共同推动渠道下沉和新渠道开拓工作；补“中后台”短板，公司在信息化建设、产品设计、门店营建和人力资源等方面还存在相应不足，对标行业优秀企业，公司将在以上方面加大投入，快速打造一支反应及时、服务到位的人才队伍，为公司的长远发展打下坚实的基础。

十、接待调研、沟通、采访等活动

1、报告期内接待调研、沟通、采访等活动登记表

适用 不适用

接待时间	接待地点	接待方式	接待对象类型	接待对象	谈论的主要内容及提供的资料	调研的基本情况索引
2020年05月22日	公司	实地调研	机构	兴业证券等多家机构	了解公司生产经营情况	巨潮资讯网《2020年5月22日投资者

						关系活动记录表》
2020 年 07 月 22 日	公司	实地调研	机构	华泰证券等 多家机构	了解公司生 产经营情况	巨潮资讯网《2020 年 7 月 22 日投资者 关系活动记录表》
2020 年 09 月 09 日	公司	实地调研	机构	中金公司等 多家机构	了解公司生 产经营情况	巨潮资讯网《2020 年 9 月 9 日投资者关 系活动记录表》
2020 年 10 月 30 日	公司	电话沟通	机构	长江证券等 多家公司	了解公司生 产经营情况	巨潮资讯网《2020 年 10 月 30 日投资者 关系活动记录表》
2020 年 12 月 08 日	德清	实地调研	机构	广发证券等 60 余家机构	了解公司生 产经营情况	巨潮资讯网《2020 年 12 月 8 日投资者 关系活动记录表》

第五节 重要事项

一、公司普通股利润分配及资本公积金转增股本情况

报告期内普通股利润分配政策，特别是现金分红政策的制定、执行或调整情况

√ 适用 □ 不适用

公司第六届董事会第十次会议以及2017年度股东大会审议通过了《关于公司未来三年（2018-2020年度）股东分红回报规划的议案》，具体内容详见公司于2018年4月10日刊登在巨潮资讯网(<http://www.cninfo.com.cn>)上的《关于公司未来三年（2018-2020年度）股东分红回报规划》。

2020年4月27日，公司召开第六届董事会第二十九次会议，审议《2019年度利润分配预案》：以公司2019年权益分派实施时股权登记日总股本扣除回购账户股数后的股本（748,084,609股）为基数，向全体股东每10股派发现金红利人民币2.50元（含税）；本年度不进行公积金转增股本，不分红股。2020年5月19日，公司召开了2019年年度股东大会，审议通过了该利润分配预案，于2020年6月29日在中国证监会信息披露指定网站刊登了《2019年度权益分派实施公告》，并于2020年7月7日本次权益分派实施完毕。

现金分红政策的专项说明	
是否符合公司章程的规定或股东大会决议的要求：	是
分红标准和比例是否明确和清晰：	是
相关的决策程序和机制是否完备：	是
独立董事是否履职尽责并发挥了应有的作用：	是
中小股东是否有充分表达意见和诉求的机会，其合法权益是否得到了充分保护：	是
现金分红政策进行调整或变更的，条件及程序是否合规、透明：	是

公司近3年（包括本报告期）的普通股股利分配方案（预案）、资本公积金转增股本方案（预案）情况

（1）2018年度利润分配方案：以公司总股本774,756,002股为基数，向全体股东每10股派发现金红利人民币2.50元（含税）。本年度不进行公积金转增股本，不分红股。

（2）2019年度利润分配方案：以公司2019年权益分派实施时股权登记日总股本扣除回购账户股数后的股本（748,084,609股）为基数，向全体股东每10股派发现金红利人民币2.50元（含税）；本年度不进行公积金转增股本，不分红股。

（3）2020年度利润分配预案：以公司2020年度权益分派实施时股权登记日总股本扣除回购账户股数后的股本为基数，向全体股东每10股派发现金红利人民币2.00元（含税）；本年度不进行公积金转增股本，不分红股。暂时按公司2021年3月31日可供分配股数746,128,507股（总股本774,756,002股扣除公司回购专用账户股份28,627,495股）进行测算，2020年度公司预计派发现金分红金额为149,225,701.40元。分配方案公告后至实施前，公司总股本由于增发新股、可转债转股、股权激励行权、股权激励回购、再融资新增股份上市等原因而发生变化的，将按照分配比例不变的原则调整分配总额。

公司近三年（包括本报告期）普通股现金分红情况表

单位：元

分红年度	现金分红金额（含税）	分红年度合并报表中归属于上市公司普通股股东的净利润	现金分红金额占合并报表中归属于上市公司普通股股东的净利润的比率	以其他方式（如回购股份）现金分红的金额	以其他方式现金分红金额占合并报表中归属于上市公司普通股股东的净利润的比例	现金分红总额（含其他方式）	现金分红总额（含其他方式）占合并报表中归属于上市公司普通股股东的净利润的比率
2020 年	149,225,701.40	402,714,881.10	37.05%	199,999,947.01	49.66%	349,225,648.41	86.72%
2019 年	187,021,152.25	394,294,102.74	47.43%	42,671,560.50	10.73%	229,692,712.75	57.75%
2018 年	193,689,000.50	330,851,363.87	58.54%	426,960,539.13	129.04%	620,649,539.63	187.59%

公司报告期内盈利且母公司可供普通股股东分配利润为正但未提出普通股现金红利分配预案

适用 不适用

二、本报告期利润分配及资本公积金转增股本情况

适用 不适用

每 10 股送红股数（股）	0
每 10 股派息数（元）（含税）	2
分配预案的股本基数（股）	以公司 2020 年权益分派实施时股权登记日总股本扣除回购账户股数后的股本为基数
现金分红金额（元）（含税）	149,225,701.40
以其他方式（如回购股份）现金分红金额（元）	199,999,947.01
现金分红总额（含其他方式）（元）	349,225,648.41
可分配利润（元）	1,034,028,844.71
现金分红总额（含其他方式）占利润分配总额的比例	100%
本次现金分红情况	
其他	
利润分配或资本公积金转增预案的详细情况说明	
<p>经天健会计师事务所（特殊普通合伙）审计，公司 2020 年度实现净利润为 402,714,881.10 元。根据《公司法》和《公司章程》的规定，按母公司实现的净利润提取 10%法定盈余公积金 15,374,130.35 元，加上年初未分配利润 833,709,246.21 元，减 2019 年度向股东分配利润 187,021,152.25 元，截至 2020 年 12 月 31 日，公司可供股东分配的利润为 1,034,028,844.71 元，按最新可分配股数 763,578,609 股（总股本 774,756,002 股扣除回购账户股数 11,177,393 股）计</p>	

算，每股可分配利润为 1.35 元。

分配方案公告后至实施前，公司总股本由于增发新股、可转债转股、股权激励行权、股权激励回购、再融资新增股份上市等原因而发生变化的，将按照分配比例不变的原则调整分配总额。

三、承诺事项履行情况

1、公司实际控制人、股东、关联方、收购人以及公司等承诺相关方在报告期内履行完毕及截至报告期末尚未履行完毕的承诺事项

√ 适用 □ 不适用

承诺事由	承诺方	承诺类型	承诺内容	承诺时间	承诺期限	履行情况
股改承诺	德华集团控股股份有限公司	股份减持承诺	通过交易所挂牌交易出售的股份数量，每达到公司股份总数 1%时，在该事实发生之日起两个工作日内作出公告。	2005 年 11 月 24 日	长期	严格履行承诺
收购报告书或权益变动报告书中所作承诺						
资产重组时所作承诺	全部发起人股东及实际控制人丁鸿敏	同业竞争承诺	不从事与公司相同的生产经营与业务。	2005 年 04 月 10 日	长期	严格履行承诺
首次公开发行或再融资时所作承诺						
股权激励承诺						
其他对公司中小股东所作承诺	漆勇、赵越刚	业绩承诺	青岛裕丰汉唐木业有限公司在 2019 年、2020 年、2021 年三个会计年度实现的净利润应分别不低于 7,000 万元、10,500 万元、14,000 万元。	2019 年 09 月 19 日	2019 年度-2021 年度	严格履行承诺
承诺是否按时履行	是					
如承诺超期未履行完毕的，应当详细说明未完成履行的具体原因及下一步的工作计划	不适用					

2、公司资产或项目存在盈利预测，且报告期仍处在盈利预测期间，公司就资产或项目达到原盈利预测及其原因做出说明

√ 适用 □ 不适用

盈利预测资产或项目名称	预测起始时间	预测终止时间	当期预测业绩（万元）	当期实际业绩（万元）	未达预测的原因（如适用）	原预测披露日期	原预测披露索引
青岛裕丰汉唐木业有限公司	2019年01月01日	2021年12月24日	10,500	12,615.71	不适用	2019年09月20日	巨潮资讯网《兔宝宝：关于公司子公司收购青岛裕丰汉唐木业有限公司70%股权的公告》（公告编号：2019-046）

公司股东、交易对手方在报告年度经营业绩做出的承诺情况

√ 适用 □ 不适用

公司在收购青岛裕丰汉唐木业有限公司（简称“标的公司”）70%股权交易中，标的公司治理股东漆勇、赵越刚向受让方承诺，标的公司在2019年、2020年、2021年三个会计年度实现的净利润应分别不低于7,000万元、10,500万元、14,000万元（即“业绩承诺目标”）。

业绩认定治理股东（也称“补偿义务人”）有义务确保公司完成上述每一业绩承诺年度的业绩承诺目标，公司在每一业绩承诺年度内的实际经营业绩应按照如下标准计算：（1）实际经营业绩为根据权责发生制的收入确认原则，公司合并报表中扣除非经常性损益前后归属于公司股东的净利润的孰低数。（2）实际经营业绩应以公司年度财务报表为准，经受让方认可的具有证券从业资格的会计师事务所审计，审计报告应于会计年度结束后的4个月内出具。

业绩补偿若公司业绩承诺期内任一年度截至当年年末实现的累计净利润小于截至当年年末累计承诺净利润的90%，补偿义务人应在当年结束后就该累计未达成利润部分进行业绩补偿，若大于等于90%的，则当年暂不触发业绩补偿义务。若业绩补偿期间三个年度届满，实际实现的累计净利润未达到累计承诺净利润的100%的，则补偿义务人应就该累计未达成净利润部分进行业绩补偿。已履行的业绩补偿行为不可撤销。如果任何一年触发当年补偿义务的，补偿义务人应以现金形式进行补偿，具体金额计算方法如下：当期现金补偿总金额=（截至当期期末累积承诺净利润数－截至当期期末累积实现净利润数）÷承诺净利润总额×本次交易的总对价－累计已补偿金额。

业绩承诺的完成情况及其对商誉减值测试的影响

青岛裕丰汉唐木业有限公司2019年度、2020年度业绩承诺均完成。

四、控股股东及其关联方对上市公司的非经营性占用资金情况

□ 适用 √ 不适用

公司报告期不存在控股股东及其关联方对上市公司的非经营性占用资金。

五、董事会、监事会、独立董事（如有）对会计师事务所本报告期“非标准审计报告”的说明

适用 不适用

六、与上年度财务报告相比，会计政策、会计估计和核算方法发生变化的情况说明

适用 不适用

公司报告期无会计政策、会计估计和核算方法发生变化的情况。

七、报告期内发生重大会计差错更正需追溯重述的情况说明

适用 不适用

公司报告期无重大会计差错更正需追溯重述的情况。

八、与上年度财务报告相比，合并报表范围发生变化的情况说明

适用 不适用

合并范围减少

公司名称	减少方式
江西省金星木业有限公司	出售股权

合并范围增加

公司名称	股权取得方式	股权取得时点	出资额	出资比例
浙江裕丰智能家居有限公司	设立	2020.08.28	5,000万元	100.00%
浙江兔宝宝儿童家居有限公司	设立	2020.03.27	1,200万元	70.00%
青岛优菲信息技术有限公司	设立	2020.02.12	1,000万元	70.00%
樟树市盛元金鼎投资管理中心 (有限合伙)	设立	2020.06.23	4,200万元	99.00%

九、聘任、解聘会计师事务所情况

现聘任的会计师事务所

境内会计师事务所名称	天健会计师事务所（特殊普通合伙）
境内会计师事务所报酬（万元）	180
境内会计师事务所审计服务的连续年限	21
境内会计师事务所注册会计师姓名	徐晓峰 许安平
境内会计师事务所注册会计师审计服务的连续年限	徐晓峰 1 年 许安平 3 年

当期是否改聘会计师事务所

是 否

聘请内部控制审计会计师事务所、财务顾问或保荐人情况

适用 不适用

十、年度报告披露后面临退市情况

适用 不适用

十一、破产重整相关事项

适用 不适用

公司报告期末未发生破产重整相关事项。

十二、重大诉讼、仲裁事项

适用 不适用

本报告期公司无重大诉讼、仲裁事项。

十三、处罚及整改情况

适用 不适用

公司报告期不存在处罚及整改情况。

十四、公司及其控股股东、实际控制人的诚信状况

适用 不适用

十五、公司股权激励计划、员工持股计划或其他员工激励措施的实施情况

适用 不适用

1、2020年9月30日，公司召开第七届董事会第四次会议，审议通过了《关于〈兔宝宝第一期员工持股计划（草案）〉及摘要的议案》等相关议案（公告编号：2020-050）；

2、2020年10月26日，公司召开2020年第二次临时股东大会，审议通过了《关于〈兔宝宝第一期员工持股计划（草案）〉及摘要的议案》等相关议案（公告编号：2020-054）；

3、2020年11月12日，公司召开第一期员工持股计划第一次持有人会议（公告编号：2020-056）；

4、2020年11月20日，公司收到中国证券登记结算有限责任公司深圳分公司出具的《证券过户登记确认书》，公司开立的“德华兔宝宝装饰新材股份有限公司回购专用证券账户”中所持有的回购股票已于2020年11月19日全部非交易过户至“德华兔宝宝装饰新材股份有限公司—第一期员工持股计划”专户，过户股数为15,494,000股，占公司总股本的2.00%（公告编号：2020-057）。

十六、重大关联交易

1、与日常经营相关的关联交易

适用 不适用

关联交易方	关联关系	关联交易类型	关联交易内容	关联交易定价原则	关联交易价格	关联交易金额(万元)	占同类交易金额的比例	获批的交易额度(万元)	是否超过获批额度	关联交易结算方式	可获得的同类交易市价	披露日期	披露索引
杭州德华兔宝宝装饰材料有限公司	受本公司实际控制人关系密切的家庭成员控制	销售	出售原辅料、成品	公允	市场价	21,145.65	3.58%	35,000	否	转帐	21,145.65 万元	2020年04月28日	公告编号: 2020-023
合计				--	--	21,145.65	--	35,000	--	--	--	--	--
大额销货退回的详细情况				无									
按类别对本期将发生的日常关联交易进行总金额预计的,在报告期内的实际履行情况(如有)				杭州德华兔宝宝装饰材料有限公司是本公司在杭州地区的授权经销商,主要从事本公司产品在杭州地区的营销业务,其经营所需的成品家居、地板、贴面板、木皮等产品全部由公司及子公司供应。为了规范关联交易行为,上述关联交易内容已根据《关联交易制度》,于公司第六届董事会第二十九次会议通过了《关于2020年度公司日常关联交易的议案》,在议案中公司预计与之2020年度日常关联交易金额35,000万元。									
交易价格与市场参考价格差异较大的原因(如适用)				不适用									

2、资产或股权收购、出售发生的关联交易

适用 不适用

公司报告期末未发生资产或股权收购、出售的关联交易。

3、共同对外投资的关联交易

适用 不适用

公司报告期末未发生共同对外投资的关联交易。

4、关联债权债务往来

适用 不适用

公司报告期不存在关联债权债务往来。

5、其他重大关联交易

适用 不适用

公司报告期无其他重大关联交易。

十七、重大合同及其履行情况

1、托管、承包、租赁事项情况

(1) 托管情况

适用 不适用

公司报告期不存在托管情况。

(2) 承包情况

适用 不适用

公司报告期不存在承包情况。

(3) 租赁情况

适用 不适用

公司报告期不存在租赁情况。

2、重大担保

适用 不适用

(1) 担保情况

单位：万元

公司及其子公司对外担保情况（不包括对子公司的担保）								
担保对象名称	担保额度 相关公告 披露日期	担保额 度	实际发生日 期	实际担 保金额	担保类型	担保期	是否履 行完毕	是否为 关联方 担保
公司对子公司的担保情况								
担保对象名称	担保额度 相关公告 披露日期	担保额 度	实际发生日期	实际担 保金额	担保类型	担保期	是否履 行完毕	是否为 关联方 担保
兔宝宝进出口公司	2020年04 月28日	20,000	2020年01月 02日	24,542.2 8	连带责任 保证	2018.01.23-2 021.04.24	是	是

兔宝宝进出口公司	2020年04月28日	20,000	2020年03月24日	3,197.15	连带责任保证	2020.01.03-2021.04.25	否	是
兔宝宝装饰材料销售公司	2020年04月28日	50,000	2020年01月07日	2,000	连带责任保证	2020.01.07-2020.07.28	是	是
兔宝宝装饰材料销售公司	2020年04月28日	50,000	2019年12月05日	8,000	连带责任保证	2019.12.05-2020.6.02	是	是
兔宝宝装饰材料销售公司	2020年04月28日	50,000	2020年06月03日	8,000	连带责任保证	2020.6.3-2020.9.1	是	是
兔宝宝装饰材料销售公司	2020年04月28日	50,000	2020年09月01日	8,000	连带责任保证	2020.9.1-2020.11.30	是	是
兔宝宝装饰材料销售公司	2020年04月28日	50,000	2020年12月02日	4,000	连带责任保证	2020.12.2-2021.3.2	否	是
兔宝宝装饰材料销售公司	2020年04月28日	50,000	2020年05月07日	8,000	连带责任保证	2020.05.07-2020.05.29	是	是
兔宝宝装饰材料销售公司	2020年04月28日	50,000	2020年08月04日	3,000	连带责任保证	2020.08.04-2020.08.28	是	是
兔宝宝装饰材料销售公司	2020年04月28日	50,000	2020年06月02日	6,189.61	连带责任保证	2020.6.2-2021.6.2	否	是
兔宝宝装饰材料销售公司	2020年04月28日	50,000	2019年01月28日	990	质押	2019.1.27-2020.1.22	是	是
兔宝宝装饰材料销售公司	2020年04月28日	50,000	2020年03月30日	950	质押	2020.4.30-2021.4.2	否	是
青岛裕丰汉唐公司	2020年04月28日	35,000	2020年04月29日	800	连带责任保证	2020.4.23-2021.4.22	是	是
青岛裕丰汉唐公司	2020年04月28日	35,000	2020年04月29日	200	连带责任保证	2020.4.23-2021.4.22	是	是
青岛裕丰汉唐公司	2020年10月09日	55,000	2020年11月02日	1,000	连带责任保证	2020.4.23-2021.4.22	否	是
青岛裕丰汉唐公司	2020年04月28日	35,000	2020年04月28日	3,000	连带责任保证	2020.4.28-2021.4.27	否	是
青岛裕丰汉唐公司	2020年04月28日	35,000	2020年04月29日	380	连带责任保证	2020.4.10-2022.4.9	是	是
青岛裕丰汉唐公司	2020年04月28日	35,000	2020年05月07日	95	连带责任保证	2020.4.10-2022.4.9	是	是
青岛裕丰汉唐公司	2020年04月28日	35,000	2020年05月08日	328.7	连带责任保证	2020.4.10-2022.4.9	是	是
青岛裕丰汉唐公司	2020年04月28日	35,000	2020年05月13日	190	连带责任保证	2020.4.10-2022.4.9	是	是

青岛裕丰汉唐公司	2020年04月28日	35,000	2020年05月15日	475	连带责任保证	2020.4.10-2022.4.9	是	是
青岛裕丰汉唐公司	2020年04月28日	35,000	2020年05月21日	760	连带责任保证	2020.4.10-2022.4.9	是	是
青岛裕丰汉唐公司	2020年04月28日	35,000	2020年05月23日	190	连带责任保证	2020.4.10-2022.4.9	是	是
青岛裕丰汉唐公司	2020年04月28日	35,000	2020年05月25日	285	连带责任保证	2020.4.10-2022.4.9	是	是
青岛裕丰汉唐公司	2020年04月28日	35,000	2020年06月02日	285	连带责任保证	2020.4.10-2022.4.9	是	是
青岛裕丰汉唐公司	2020年04月28日	35,000	2020年06月03日	541.5	连带责任保证	2020.4.10-2022.4.9	是	是
青岛裕丰汉唐公司	2020年04月28日	35,000	2020年06月04日	95	连带责任保证	2020.4.10-2022.4.9	是	是
青岛裕丰汉唐公司	2020年04月28日	35,000	2020年06月05日	370.5	连带责任保证	2020.4.10-2022.4.9	是	是
青岛裕丰汉唐公司	2020年04月28日	35,000	2020年06月12日	47.5	连带责任保证	2020.4.10-2022.4.9	是	是
青岛裕丰汉唐公司	2020年04月28日	35,000	2020年06月13日	95	连带责任保证	2020.4.10-2022.4.9	是	是
青岛裕丰汉唐公司	2020年04月28日	35,000	2020年06月22日	228	连带责任保证	2020.4.10-2022.4.9	是	是
青岛裕丰汉唐公司	2020年04月28日	35,000	2020年06月24日	285	连带责任保证	2020.4.10-2022.4.9	是	是
青岛裕丰汉唐公司	2020年04月28日	35,000	2020年06月28日	95	连带责任保证	2020.4.10-2022.4.9	是	是
青岛裕丰汉唐公司	2020年04月28日	35,000	2020年07月03日	57	连带责任保证	2020.4.10-2022.4.9	否	是
青岛裕丰汉唐公司	2020年04月28日	35,000	2020年07月06日	196.8	连带责任保证	2020.4.10-2022.4.9	否	是
青岛裕丰汉唐公司	2020年10月09日	55,000	2020年11月21日	380	连带责任保证	2020.4.10-2022.4.9	否	是
青岛裕丰汉唐公司	2020年10月09日	55,000	2020年11月24日	380	连带责任保证	2020.4.10-2022.4.9	否	是
青岛裕丰汉唐公司	2020年10月09日	55,000	2020年12月01日	760	连带责任保证	2020.4.10-2022.4.9	否	是
青岛裕丰汉唐公司	2020年10月09日	55,000	2020年12月02日	142.5	连带责任保证	2020.4.10-2022.4.9	否	是

青岛裕丰汉唐公司	2020年10月09日	55,000	2020年12月08日	237.5	连带责任保证	2020.4.10-2022.4.9	否	是
青岛裕丰汉唐公司	2020年10月09日	55,000	2020年12月15日	475	连带责任保证	2020.4.10-2022.4.9	否	是
青岛裕丰汉唐公司	2020年04月28日	35,000	2020年08月12日	1,800	连带责任保证	2020.7.30-2021.7.29	否	是
青岛裕丰汉唐公司	2020年04月28日	35,000	2020年09月07日	2,200	连带责任保证	2020.7.30-2021.7.29	否	是
青岛裕丰汉唐公司	2020年04月28日	35,000	2020年09月07日	560	连带责任保证	2020.7.30-2021.7.29	否	是
青岛裕丰汉唐公司	2020年10月09日	55,000	2020年10月12日	500	连带责任保证	2020.7.30-2021.7.29	否	是
青岛裕丰汉唐公司	2020年10月09日	55,000	2020年10月14日	882	连带责任保证	2020.7.30-2021.7.29	否	是
青岛裕丰汉唐公司	2020年10月09日	55,000	2020年10月23日	18	连带责任保证	2020.7.30-2021.7.29	否	是
青岛裕丰汉唐公司	2020年10月09日	55,000	2020年11月17日	40	连带责任保证	2020.7.30-2021.7.29	否	是
青岛裕丰汉唐公司	2020年04月28日	35,000	2020年07月24日	5,000	连带责任保证	2020.7.17-2021.7.17	否	是
青岛裕丰汉唐公司	2020年04月28日	35,000	2020年09月07日	2,000	连带责任保证	2020.7.17-2021.7.17	否	是
青岛裕丰汉唐公司	2020年04月28日	35,000	2020年07月24日	634.75	连带责任保证	2020.7.17-2021.7.17	否	是
青岛裕丰汉唐公司	2020年04月28日	35,000	2020年08月11日	1,509.19	连带责任保证	2020.7.17-2021.7.17	否	是
青岛裕丰汉唐公司	2020年04月28日	35,000	2020年08月19日	88.78	连带责任保证	2020.7.17-2021.7.17	否	是
青岛裕丰汉唐公司	2020年04月28日	35,000	2020年09月08日	1,466.28	连带责任保证	2020.7.17-2021.7.17	否	是
青岛裕丰汉唐公司	2020年04月28日	35,000	2020年09月23日	1,000	连带责任保证	2020.8.20-2021.8.20	否	是
兔宝宝投资管理公司	2020年10月09日	55,000	2019年12月18日	16,800	连带责任保证	2019.12.05-2024.11.25	是	是
兔宝宝投资管理公司	2020年04月28日	35,000	2020年02月20日	16,800	连带责任保证	2019.12.05-2024.11.25	否	是
兔宝宝投资管理公司	2020年04月28日	35,000	2020年03月04日	8,400	连带责任保证	2019.12.05-2024.11.25	否	是

报告期内审批对子公司担保额度合计 (B1)	167,000	报告期内对子公司担保实际发生额合计 (B2)	148,943					
报告期末已审批的对子公司担保额度合计 (B3)	167,000	报告期末对子公司实际担保余额合计 (B4)	63,864.56					
子公司对子公司的担保情况								
担保对象名称	担保额度 相关公告 披露日期	担保额 度	实际发生日期	实际担保 金额	担保类 型	担保期	是否履 行完毕	是否为 关联方 担保
报告期内审批对子公司担保额度合计 (C1)		0		报告期内对子公司担保实际发生额合计 (C2)				0
报告期末已审批的对子公司担保额度合计 (C3)		0		报告期末对子公司实际担保余额合计 (C4)				0
公司担保总额 (即前三大项的合计)								
报告期内审批担保额度合计 (A1+B1+C1)		167,000		报告期内担保实际发生额合计 (A2+B2+C2)				148,943
报告期末已审批的担保额度合计 (A3+B3+C3)		167,000		报告期末实际担保余额合计 (A4+B4+C4)				63,864.56
实际担保总额 (即 A4+B4+C4) 占公司净资产的比例				34.32%				

采用复合方式担保的具体情况说明

(2) 违规对外担保情况

适用 不适用

公司报告期无违规对外担保情况。

3、委托他人进行现金资产管理情况

(1) 委托理财情况

适用 不适用

报告期内委托理财概况

单位：万元

具体类型	委托理财的资金来源	委托理财发生额	未到期余额	逾期未收回的金额
信托理财产品	自有资金	73,300	52,500	0
券商理财产品	自有资金	1,000	0	0
合计		74,300	52,500	0

单项金额重大或安全性较低、流动性较差、不保本的高风险委托理财具体情况

√ 适用 □ 不适用

单位：万元

受托机构名称（或受托人姓名）	受托机构（或受托人）类型	产品类型	金额	资金来源	起始日期	终止日期	资金投向	报酬确定方式	参考年化收益率	预期收益（如有）	报告期实际损益金额	报告期损益实际收回情况	计提减值准备金额（如有）	是否经过法定程序	未来是否还有委托理财计划	事项概述及相关查询索引（如有）
中融国际信托有限公司	信托公司	信托理财产品	5,000	自有资金	2020年01月09日	2020年04月09日	金融同业存款、固定收益类证券、货币市场工具和存款工等	浮动收益型	6.60%	81.37	81.37	81.37		是	否	公告编号：2020-027
中融国际信托有限公司	信托公司	信托理财产品	11,200	自有资金	2020年01月13日	2020年02月18日	同上	浮动收益型	5.50%	60.76	60.76	60.76		是	否	公告编号：2020-027
中融国际信托有限公司	信托公司	信托理财产品	8,600	自有资金	2020年01月13日	2020年03月03日	同上	浮动收益型	5.50%	64.79	64.79	64.79		是	否	公告编号：2020-027
中融国际信托有限公司	信托公司	信托理财产品	4,700	自有资金	2020年01月09日	2020年01月23日	同上	保本固定收益型	5.35%	10.63	10.63	10.63		是	否	公告编号：2020-027
中融国际信托有限公司	信托公司	信托理财产品	1,700	自有资金	2020年07月03日	2020年07月29日	同上	保本固定收益型	5.35%	5.04	5.04	5.04		是	否	公告编号：2020-027

受托机构名称（或受托人姓名）	受托机构（或受托人）类型	产品类型	金额	资金来源	起始日期	终止日期	资金投向	报酬确定方式	参考年化收益率	预期收益（如有）	报告期实际损益金额	报告期损益实际收回情况	计提减值准备金额（如有）	是否经过法定程序	未来是否还有委托理财计划	事项概述及相关查询索引（如有）
中融国际信托有限公司	信托公司	信托理财产品	12,000	自有资金	2020年03月25日	2021年03月25日	同上	保本固定收益型	8.30%	1,009.83	777.43	0		是	是	公告编号：2020-027
财通证券股份有限公司德清大道证券营业部	证券公司	券商理财产品	1,000	自有资金	2020年04月13日	2020年04月29日	同上	保本固定收益型	4.40%	1.6	1.6	1.6		是	否	公告编号：2020-027
中融国际信托有限公司	信托公司	信托理财产品	12,000	自有资金	2020年04月24日	2021年03月11日	同上	浮动收益型	8.00%	856	669.55	368.22		是	是	公告编号：2020-027
中融国际信托有限公司	信托公司	信托理财产品	10,000	自有资金	2019年12月03日	2020年01月06日	同上	浮动型收益	7.00%	10.76	10.76	65.21		是	否	公告编号：2020-027
中融国际信托有限公司	信托公司	信托理财产品	5,000	自有资金	2020年01月10日	2020年07月10日	同上	浮动型收益	6.80%	169.53	169.53	169.53		是	否	公告编号：2020-027
中融国际信托有限公司	信托公司	信托理财产品	2,000	自有资金	2020年04月10日	2020年04月30日	同上	浮动型收益	3.46%	3.84	3.84	3.84		是	否	公告编号：2020-027
中融国际信托有限公司	信托公司	信托理财	1,600	自有资金	2020年04月17日	2020年04月30日	同上	浮动型收益	3.46%	2	2	2		是	否	公告编号：2020-027

受托机构名称（或受托人姓名）	受托机构（或受托人）类型	产品类型	金额	资金来源	起始日期	终止日期	资金投向	报酬确定方式	参考年化收益率	预期收益（如有）	报告期实际损益金额	报告期损益实际收回情况	计提减值准备金额（如有）	是否经过法定程序	未来是否还有委托理财计划	事项概述及相关查询索引（如有）
		产品			日	日										
中融国际信托有限公司	信托公司	信托理财产品	1,700	自有资金	2020年04月20日	2020年04月30日	同上	浮动型收益	3.46%	1.63	1.63	1.63		是	否	公告编号：2020-027
中融国际信托有限公司	信托公司	信托理财产品	2,000	自有资金	2020年05月06日	2020年05月28日	同上	浮动型收益	3.46%	4.23	4.23	4.23		是	否	公告编号：2020-027
中融国际信托有限公司	信托公司	信托理财产品	1,600	自有资金	2020年05月12日	2020年05月28日	同上	浮动型收益	3.46%	2.46	2.46	2.46		是	否	公告编号：2020-027
中融国际信托有限公司	信托公司	信托理财产品	2,700	自有资金	2020年05月15日	2020年05月28日	同上	浮动型收益	3.46%	3.37	3.37	3.37		是	否	公告编号：2020-027
中融国际信托有限公司	信托公司	信托理财产品	2,400	自有资金	2020年05月18日	2020年05月28日	同上	浮动型收益	3.46%	2.3	2.3	2.3		是	否	公告编号：2020-027
中融国际信托有限公司	信托公司	信托理财产品	1,400	自有资金	2020年05月19日	2020年05月28日	同上	浮动型收益	3.46%	1.21	1.21	1.21		是	否	公告编号：2020-027
中融国际信托有限公司	信托公司	信托理财	1,200	自有资金	2020年05月20日	2020年05月28日	同上	浮动型收益	3.46%	0.92	0.92	0.92		是	否	公告编号：2020-027

受托机构名称（或受托人姓名）	受托机构（或受托人）类型	产品类型	金额	资金来源	起始日期	终止日期	资金投向	报酬确定方式	参考年化收益率	预期收益（如有）	报告期实际损益金额	报告期损益实际收回情况	计提减值准备金额（如有）	是否经过法定程序	未来是否还有委托理财计划	事项概述及相关查询索引（如有）
		产品			日	日										
中融国际信托有限公司	信托公司	信托理财产品	6,000	自有资金	2020年06月01日	2020年06月10日	同上	浮动型收益	3.46%	5.19	5.19	5.19		是	否	公告编号：2020-027
中融国际信托有限公司	信托公司	信托理财产品	1,500	自有资金	2020年06月08日	2020年06月18日	同上	浮动型收益	3.46%	1.44	1.44	1.44		是	否	公告编号：2020-027
浙商证券股份有限公司德清余英坊证券营业部	证券公司	浙商理财产品	1,000	自有资金	2020年06月02日	2020年06月17日	同上	浮动型收益	2.90%	1.21	1.21	1.21		是	否	公告编号：2020-027
中融国际信托有限公司	信托公司	信托理财产品	13,500	自有资金	2020年07月01日	2021年06月30日	同上	浮动型收益	8.00%	537	537	0		是	是	公告编号：2020-027
中融国际信托有限公司	信托公司	信托理财产品	15,000	自有资金	2020年09月16日	2021年09月16日	同上	浮动型收益	8.00%	1,200	350	0		是	是	公告编号：2020-027
中融国际信托有限公司	信托公司	信托理财产品	4,500	自有资金	2020年01月19日	2020年02月04日	同上	浮动收益型	4.05%	8.1	8.1	8.1		是	否	公告编号：2020-027
中融国际信	信托	信托	6,000	自有	2020年	2020年	同上	浮动收	4.05%	8.77	8.77	8.77		是	否	公告编号：

德华兔宝宝装饰新材股份有限公司 2020 年年度报告全文

受托机构名称（或受托人姓名）	受托机构（或受托人）类型	产品类型	金额	资金来源	起始日期	终止日期	资金投向	报酬确定方式	参考年化收益率	预期收益（如有）	报告期实际损益金额	报告期损益实际收回情况	计提减值准备金额（如有）	是否经过法定程序	未来是否还有委托理财计划	事项概述及相关查询索引（如有）
托有限公司	公司	理财产品		资金	03月18日	03月31日		益型								2020-027
中融国际信托有限公司	信托公司	信托理财产品	1,500	自有资金	2020年04月02日	2020年04月30日	同上	浮动收益型	4.05%	4.72	4.72	4.72		是	否	公告编号：2020-027
中融国际信托有限公司	信托公司	信托理财产品	1,500	自有资金	2020年04月08日	2020年04月30日	同上	浮动收益型	4.05%	3.71	3.71	3.71		是	否	公告编号：2020-027
中融国际信托有限公司	信托公司	信托理财产品	3,600	自有资金	2020年05月07日	2020年05月29日	同上	浮动收益型	4.05%	8.91	8.91	8.91		是	否	公告编号：2020-027
中融国际信托有限公司	信托公司	信托理财产品	3,700	自有资金	2020年06月01日	2020年06月10日	同上	浮动收益型	4.05%	3.74	3.74	3.74		是	否	公告编号：2020-027
中融国际信托有限公司	信托公司	信托理财产品	1,500	自有资金	2020年07月06日	2020年07月28日	同上	浮动收益型	4.05%	3.71	3.71	3.71		是	否	公告编号：2020-027
中融国际信托有限公司	信托公司	信托理财产品	1,500	自有资金	2020年07月06日	2020年07月30日	同上	浮动收益型	4.05%	4.05	4.05	4.05		是	否	公告编号：2020-027
中融国际信	信托	信托	1,500	自有	2020年	2020年	同上	浮动收	4.05%	3.71	3.71	3.71		是	否	公告编号：

德华兔宝宝装饰新材股份有限公司 2020 年年度报告全文

受托机构名称（或受托人姓名）	受托机构（或受托人）类型	产品类型	金额	资金来源	起始日期	终止日期	资金投向	报酬确定方式	参考年化收益率	预期收益（如有）	报告期实际损益金额	报告期损益实际收回情况	计提减值准备金额（如有）	是否经过法定程序	未来是否还有委托理财计划	事项概述及相关查询索引（如有）
托有限公司	公司	理财产品		资金	07月08日	07月30日		益型								2020-027
中融国际信托有限公司	信托公司	信托理财产品	1,500	自有资金	2020年07月08日	2020年07月31日	同上	浮动收益型	4.05%	3.88	3.88	3.88		是	否	公告编号：2020-027
中融国际信托有限公司	信托公司	信托理财产品	2,000	自有资金	2020年07月17日	2020年07月31日	同上	浮动收益型	4.05%	3.15	3.15	3.15		是	否	公告编号：2020-027
中融国际信托有限公司	信托公司	信托理财产品	1,500	自有资金	2020年07月20日	2020年07月31日	同上	浮动收益型	4.05%	1.86	1.86	1.86		是	否	公告编号：2020-027
中融国际信托有限公司	信托公司	信托理财产品	1,700	自有资金	2020年07月21日	2020年07月31日	同上	浮动收益型	4.05%	1.91	1.91	1.91		是	否	公告编号：2020-027
中融国际信托有限公司	信托公司	信托理财产品	1,100	自有资金	2020年08月10日	2020年08月31日	同上	浮动收益型	4.05%	2.6	2.6	2.6		是	否	公告编号：2020-027
中融国际信托有限公司	信托公司	信托理财产品	2,000	自有资金	2020年08月11日	2020年08月31日	同上	浮动收益型	4.05%	4.5	4.5	4.5		是	否	公告编号：2020-027
中融国际信	信托	信托	2,000	自有	2020年	2020年	同上	浮动收	4.05%	4.27	4.27	4.27		是	否	公告编号：

德华兔宝宝装饰新材股份有限公司 2020 年年度报告全文

受托机构名称（或受托人姓名）	受托机构（或受托人）类型	产品类型	金额	资金来源	起始日期	终止日期	资金投向	报酬确定方式	参考年化收益率	预期收益（如有）	报告期实际损益金额	报告期损益实际收回情况	计提减值准备金额（如有）	是否经过法定程序	未来是否还有委托理财计划	事项概述及相关查询索引（如有）
托有限公司	公司	理财产品		资金	08月12日	08月31日		益型								2020-027
中融国际信托有限公司	信托公司	信托理财产品	2,700	自有资金	2020年08月13日	2020年08月31日	同上	浮动收益型	4.05%	5.46	5.46	5.46		是	否	公告编号：2020-027
中融国际信托有限公司	信托公司	信托理财产品	3,400	自有资金	2020年08月17日	2020年08月31日	同上	浮动收益型	4.05%	5.35	5.35	5.35		是	否	公告编号：2020-027
中融国际信托有限公司	信托公司	信托理财产品	3,700	自有资金	2020年08月18日	2020年08月31日	同上	浮动收益型	4.05%	5.41	5.41	5.41		是	否	公告编号：2020-027
中融国际信托有限公司	信托公司	信托理财产品	1,100	自有资金	2020年08月19日	2020年08月31日	同上	浮动收益型	4.05%	1.48	1.48	1.48		是	否	公告编号：2020-027
中融国际信托有限公司	信托公司	信托理财产品	1,500	自有资金	2020年08月20日	2020年08月31日	同上	浮动收益型	4.05%	1.86	1.86	1.86		是	否	公告编号：2020-027
中融国际信托有限公司	信托公司	信托理财产品	1,500	自有资金	2020年08月21日	2020年08月31日	同上	浮动收益型	4.05%	1.69	1.69	1.69		是	否	公告编号：2020-027
中融国际信	信托	信托	6,000	自有	2020年	2020年	同上	浮动收	4.05%	9.45	9.45	9.45		是	否	公告编号：

德华兔宝宝装饰新材股份有限公司 2020 年年度报告全文

受托机构名称（或受托人姓名）	受托机构（或受托人）类型	产品类型	金额	资金来源	起始日期	终止日期	资金投向	报酬确定方式	参考年化收益率	预期收益（如有）	报告期实际损益金额	报告期损益实际收回情况	计提减值准备金额（如有）	是否经过法定程序	未来是否还有委托理财计划	事项概述及相关查询索引（如有）
托有限公司	公司	理财产品		资金	09月01日	09月15日		益型								2020-027
中融国际信托有限公司	信托公司	信托理财产品	2,200	自有资金	2020年09月01日	2020年09月15日	同上	浮动收益型	4.05%	3.46	3.46	3.46		是	否	公告编号：2020-027
中融国际信托有限公司	信托公司	信托理财产品	2,800	自有资金	2020年09月07日	2020年09月29日	同上	浮动收益型	4.05%	6.93	6.93	6.93		是	否	公告编号：2020-027
中融国际信托有限公司	信托公司	信托理财产品	2,500	自有资金	2020年09月08日	2020年09月29日	同上	浮动收益型	4.05%	5.9	5.9	5.9		是	否	公告编号：2020-027
中融国际信托有限公司	信托公司	信托理财产品	1,700	自有资金	2020年09月17日	2020年09月29日	同上	浮动收益型	4.05%	2.29	2.29	2.29		是	否	公告编号：2020-027
中融国际信托有限公司	信托公司	信托理财产品	5,300	自有资金	2020年09月17日	2020年10月27日	同上	浮动收益型	4.05%	23.84	23.84	23.84		是	否	公告编号：2020-027
中融国际信托有限公司	信托公司	信托理财产品	2,700	自有资金	2020年09月21日	2020年10月27日	同上	浮动收益型	4.05%	10.93	10.93	10.93		是	否	公告编号：2020-027
中融国际信	信托	信托	4,800	自有	2020年	2020年	同上	浮动收	4.05%	8.1	8.1	8.1		是	否	公告编号：

德华兔宝宝装饰新材股份有限公司 2020 年年度报告全文

受托机构名称（或受托人姓名）	受托机构（或受托人）类型	产品类型	金额	资金来源	起始日期	终止日期	资金投向	报酬确定方式	参考年化收益率	预期收益（如有）	报告期实际损益金额	报告期损益实际收回情况	计提减值准备金额（如有）	是否经过法定程序	未来是否还有委托理财计划	事项概述及相关查询索引（如有）
托有限公司	公司	理财产品		资金	10月12日	10月27日		益型								2020-027
中融国际信托有限公司	信托公司	信托理财产品	2,200	自有资金	2020年10月12日	2020年11月27日	同上	浮动收益型	4.05%	11.38	11.38	11.38		是	否	公告编号：2020-027
中融国际信托有限公司	信托公司	信托理财产品	3,000	自有资金	2020年10月16日	2020年11月27日	同上	浮动收益型	4.05%	14.17	14.17	14.17		是	否	公告编号：2020-027
中融国际信托有限公司	信托公司	信托理财产品	2,800	自有资金	2020年10月22日	2020年11月27日	同上	浮动收益型	4.05%	11.33	11.33	11.33		是	否	公告编号：2020-027
中融国际信托有限公司	信托公司	信托理财产品	3,000	自有资金	2020年11月03日	2020年11月27日	同上	浮动收益型	4.05%	8.1	8.1	8.1		是	否	公告编号：2020-027
中融国际信托有限公司	信托公司	信托理财产品	5,000	自有资金	2020年11月04日	2020年11月27日	同上	浮动收益型	4.05%	12.93	12.93	12.93		是	否	公告编号：2020-027
中融国际信托有限公司	信托公司	信托理财产品	4,000	自有资金	2020年11月09日	2020年12月02日	同上	浮动收益型	4.05%	10.34	10.34	10.34		是	否	公告编号：2020-027
中融国际信	信托	信托	3,000	自有	2020年	2020年	同上	浮动收	4.05%	7.08	7.08	7.08		是	否	公告编号：

德华兔宝宝装饰新材股份有限公司 2020 年年度报告全文

受托机构名称（或受托人姓名）	受托机构（或受托人）类型	产品类型	金额	资金来源	起始日期	终止日期	资金投向	报酬确定方式	参考年化收益率	预期收益（如有）	报告期实际损益金额	报告期损益实际收回情况	计提减值准备金额（如有）	是否经过法定程序	未来是否还有委托理财计划	事项概述及相关查询索引（如有）
托有限公司	公司	理财产品		资金	11月11日	12月02日		益型								2020-027
中融国际信托有限公司	信托公司	信托理财产品	7,700	自有资金	2020年11月19日	2020年12月02日	同上	浮动收益型	4.05%	11.26	11.26	11.26		是	否	公告编号：2020-027
合计			234,500	--	--	--	--	--	--	4,287.44	3,018.59	--		--	--	--

委托理财出现预期无法收回本金或存在其他可能导致减值的情形

适用 不适用

(2) 委托贷款情况

√ 适用 □ 不适用

报告期内委托贷款概况

单位：万元

委托贷款发生总额	委托贷款的资金来源	未到期余额	逾期未收回的金额
85,800	自有资金	18,000	0

单项金额重大或安全性较低、流动性较差、不保本的高风险委托贷款具体情况

√ 适用 □ 不适用

单位：万元

贷款对象	贷款对象类型	贷款利率	贷款金额	资金来源	起始日期	终止日期	预期收益（如有）	报告期实际损益金额	报告期损益实际收回情况	计提减值准备金额（如有）	是否经过法定程序	未来是否还有委托贷款计划	事项概述及相关查询索引（如有）
德清县客运中心有限公司	国有企业	10.30%	10,000	自有资金	2019年04月24日	2020年04月23日	985.19	307.7	337.39	0	是	否	公告编号：2020-027
德清智创产业园建设发展有限公司	国有企业	11.00%	13,800	自有资金	2019年01月30日	2020年01月30日	1,432.08	67.63	107.40	0	是	否	公告编号：2020-027
浙江德清交运投资建设有限公司	国有企业	9.70%	18,000	自有资金	2019年07月01日	2020年07月01日	1,674.62	872.22	872.22	0	是	否	公告编号：2020-027
德清县客运中心有限公司	国有企业	9.40%	18,000	自有资金	2020年01月18日	2021年01月17日	0	1,508.11	1,377.92	0	是	否	公告编号：2020-027
德清县客运中心有限公司	国有企业	11.00%	15,000	自有资金	2019年01月30日	2020年01月30日	155.66	73.51	116.79	0	是	否	公告编号：2020-027
德清经济开发区	国有企业	8.80%	11,000	自有资金	2019年09	2020年03	461.68	213.08	240.98	0	是	否	公告编号：2020-027

区市政 服务有 限公司					月 25 日	月 25 日							
合计	85,800	--	--	--	4,709. 23	3,042. 25	--	0	--	--	--	--	

委托贷款出现预期无法收回本金或存在其他可能导致减值的情形

适用 不适用

4、日常经营重大合同

适用 不适用

5、其他重大合同

适用 不适用

公司报告期不存在其他重大合同。

十八、社会责任情况

1、履行社会责任情况

公司自成立以来，在不断为股东创造价值的同时，积极根据自身的实际情况承担社会责任，坚持做到经济效益、社会效益与环境效益并重，以实际行动回报社会，积极创建和谐的企业发展环境。

(1) 股东和投资者权益保护公司建立了较为完善的治理结构和内控制度，在机制上保证了对所有股东的公平、公正、公开，并充分享有法律、法规、规章所规定的各项合法权益。公司严格按照有关法律、法规、《公司章程》和公司相关制度的要求，及时、真实、准确、完整地进行信息披露，确保公司所有股东能够以平等的机会获得公司信息，保障全体股东的合法权益。同时，公司通过网上业绩说明会、投资者电话、电子邮箱和建立投资者关系互动平台等多种方式与投资者进行沟通交流，建立了良好的互动关系，提高了公司的透明度和诚信度。公司认真执行现金分红政策，利润分配重视对投资者的合理回报，在不影响公司正常经营和持续发展的前提下，采取积极的利润分配方式回报投资者。

(2) 关怀员工，重视员工权益保护公司坚持以人为本的人才发展战略，严格遵守相关法律法规，尊重和维护员工的个人权益，建立和实施了较为科学合理的人事管理制度，将职业道德修养和专业胜任能力作为选拔和聘用员工的重要标准，按照“公开”“公平”“公正”的原则设置竞争机制，培养实干、奉献的精神，提升公司的核心竞争力。重视人才培养，通过内部职业培养、外部学习、培训等，提升员工素质，实现员工与企业的共同成长，增加企业凝聚力，构建和谐企业氛围。公司注重对员工安全生产和劳动保护，定期组织对员工安全教育与培训，切实关注员工健康、安全和满意度。在员工遇到危难之际，尽可能为员工提供救助，通过工会组织慰问困难员工、重大疾病员工及家属，使员工感受到公司的温暖。

(3) 与其他利益相关者关系权益保护公司在经济活动中秉承诚实守信、公平公正的原则，积极构建和发展与经销商、供应商、以及第三方的战略合作伙伴关系，注重与各相关方的沟通与协调，共同构建信任与合作的平台，切实履行公司对经销商、供应商等的社会责任。公司与经销商、供应商合同履行良好，各方的权益都得到了应有的保护，树立良好的企业形象，

促进公司能够平稳持续地健康发展。

(4) 环境保护公司始终高度重视环境保护工作，实现从生产到消费的全过程清洁管理，努力实现绿色发展，不断完善环保制度并加强监督考核，认真贯彻ISO14001环境管理体系，深入贯彻清洁能源、节能减排、环境和谐的发展理念。

(5) 公共关系和社会公益事业公司积极承担企业的社会责任，严格履行纳税人义务，依法纳税，并积极参与社会公益事业。通过党、团、工会等组织经常对员工和困难群体的帮扶济困，加强与政府部门和管理机构的经常性沟通互动，建立了良好和谐关系。

2、履行精准扶贫社会责任情况

公司报告年度内暂未开展精准扶贫工作，也暂无后续精准扶贫计划。

3、环境保护相关的情况

公司需遵守《深圳证券交易所行业信息披露指引第 13 号——上市公司从事非金属建材相关业务》的披露要求

环境保护相关政策和行业标准

《中华人民共和国环境保护法》、《中华人民共和国大气污染防治法》、《中华人民共和国水污染防治法》、《中华人民共和国固体废物污染环境防治法》、《中华人民共和国环境噪声污染防治法》、《中华人民共和国清洁生产促进法》、《中华人民共和国环境保护税法》、《中华人民共和国环境保护税法实施条例》、《中华人民共和国节约能源法》、《工业炉窑大气污染物排放标准》和《突发环境事件应急管理办法》。

环境保护行政许可情况

各分子公司均已向当地政府申报排污许可。

行业排放标准及生产经营活动中涉及的污染物排放的具体情况

公司或子公司名称	主要污染物及特征污染物的名称	排放方式	排放口数量	排放口分布情况	排放浓度	执行的污染物排放标准	排放总量	核定的排放总量	超标排放情况
德华兔宝宝装饰新材股份有限公司	废水： COD、氨氮、总磷、甲醛	"武康：生活污水达标后纳管排放，生产废水经公司污水处理站处理达标后纳管排放 乾元：生活污水委托环卫部门清运处理，生产废水经公司污水处理站处理达标后清运至乾	4	"武康：公司宿舍东面、2号厂房东面和3号厂房西面 乾元：公司6号厂房北面污水站"	小于排放标准	《污水综合排放标准》 GB8978-1996 三级	排污总量控制在许可范围内	COD5.4吨/年、氨氮0.5282吨/年、总磷0.0412吨/年	无

		元污水厂处理"							
德华兔宝宝装饰新材股份有限公司	废气：总悬浮颗粒物，甲醛，VOC	废气收集处理后排放	14	武康：公司5号厂房、7号厂房；乾元：公司1号厂房、2号厂房、9号厂房、3号厂房	小于排放标准	GB162797-1996《大气污染物综合排放标准》	排污总量控制在许可范围内	无	无
德华兔宝宝装饰新材股份有限公司	"武康固废：脱水污泥，胶渣，废包装物，油漆桶；乾元固废：水处理污泥，胶渣，残渣，废油漆桶，油漆渣"	委托第三方有资质单位进行处理	0	无	无	无排放浓度标准	武康：脱水污泥220吨，胶渣60吨，废包装物1吨，油漆桶0.5吨；乾元：水处理污泥2.07吨，胶渣89.46吨，残渣1.28，废油漆桶33.3吨，油漆渣7.15。	无	无
浙江裕丰智能家居有限公司	CODCr、NH3-N、SS	洛舍：生活污水经化粪池处理，生产废水经自建的污水处理设施处理后纳管至德清洛舍镇杨树湾污水处理有限公司处理	1个	洛舍：厂房污水管网	小于排放标准	《污水综合排放标准》（GB8978-1996）中的三级标准；NH3-N、TP纳管水质参照执行《工业企业废水氮、磷污染物间接排放限值》	CODCr排放总量3.337t/a，NH3-N排放总量0.33t/a，SS排放总量0.004t/a	/	无

						(DB33/887-2013)。			
浙江裕丰智能家居有限公司	颗粒物(有组织排放)、颗粒物(无组织排放)	收集后通过各工段风管并联至各自的中央布袋除尘器处理,尾气通过不低于22m高的1#排气筒和2#排气筒高空排放,共两套。	颗粒物(有组织排放)有2个排放口,颗粒物(无组织排放)无排放口	洛舍:颗粒物(有组织排放)2个排放口位于1#、2#厂房中间通道	小于排放标准	《大气污染物综合排放标准》(GB16297-1996)表2中规定的新污染源大气污染物排放限值	颗粒物(有组织排放)排放总量0.432t/a,颗粒物(无组织排放)排放总量0.252t/a	颗粒物(无组织排放)0.684t/a	无
浙江裕丰智能家居有限公司	VOCs(有组织排放)、VOCs(无组织排放)	经“水帘喷淋+低温等离子+活性炭吸附”处理后尾气通过一根不低于22m高的排气筒高空排放	VOCs(有组织排放)有1个排放口,VOCs(无组织排放)无排放口	洛舍:VOCs(有组织排放)1个排放口位于1#厂房东侧排气筒	小于排放标准	《大气污染物综合排放标准》(GB16297-1996)表2中的非甲烷总烃排放限值	VOCs(有组织排放)排放总量0.012t/a,VOCs(无组织排放)排放总量0.007t/a	VOCs(无组织排放)0.019t/a	无
青岛裕丰汉唐木业有限公司	废水:COD BOD5 氨氮 废气:木粉粉尘	水经污水管网进入城市污水处理厂;废气经6米高的排气筒排放;板材下脚料全部外卖综合利用;木粉全部外卖综合利用;生活垃圾环保部门统一按时收集;	4	公司厂房东面2个、公司宿舍西面1个、车间外墙1个	小于排放浓度	详见注1	年排放CODcr0.48t	污染总量控制在许可范围内	无

注1:《环境空气质量标准》(GB 3095-1996)中的二级标准;《地表水环境质量标准》(GB3838-2002)中的III类标准;《地

下水质量标准》(GB/T14848-1993)中的 III 类标准;《声环境质量标准》9GB3096-2008)中的二类标准;《大气污染物综合排放标准》(GB16297-1996)中的 2 的二级排放标准;《山东省半岛流水污染物综合排放标准》(DB37/676-2007);《污水排入城市下水道水质标准》(CJ3082-1999);山东省《饮食业油烟排放标准》(DB37/597-2006);《工厂企业厂界环境噪声排放标准》(GB12348-2008)2 类标准。

对污染物的处理

(1) 污水处理:公司现有处理能力 310 T/D 污水站。包括fenton反应池、混凝反应池、水解酸化池、接触氧化池池、混凝反应沉淀池、接触氧化池、二级沉淀池、一级沉淀池、污泥浓缩池和压滤机,环保设施运行正常;

(2) 固废危废处理:委托第三方有资质单位进行处理。公司建有规范的危险废物贮存场所,分类贮存。

(3) 废气:通过废气处理装置处理后排放,设施运行正常。

环境自行监测方案

在项目实施中严格执行环保“三同时”制度,公司所有项目按环评要求规范设计、建设,配套相应的环保治理设备设施,项目竣工严格按环境保护验收办法规定进行调试、验收监测。

突发环境事件应急预案

突发性断电、断水等引起三废超标排放应急预案

(1) “三废”排放超标及潜在超标排放突发性事件可包括:

供水、电厂原因停水、停电;公司内部原因发生突发性全厂或部分区域断电、断水;人员违章操作和环保设施失灵;其他紧急、意外、异常情况等原因发生的三废超标及潜在的三废超标。

(2) 各种突发性事件的预防

①安环部针对公司各种突发性事件,制定了相应应急预案,并对相应管理组织进行培训、宣传,使全员具有应急处理能力。

②相关职能部门、人员认真按相关的环境作业规范进行日常检查并及时处理,减少和杜绝各种因突发性事件而导致的“三废”排放超标及潜在超标排放。

(3) 各种突发性事件的处理

①对供水、电厂的停水、停电,不影响生产的部门正常生产,有影响的部门暂时停产。

②由于电厂原因发生突发性断电情况时,当班人员马上向领导汇报,通知设备科、配电房。由于公司内部原因发生突发性全厂或部分区域断电情况时,设备科应及时组织人员进行检查处理。

③由于水厂原因停水,不影响生产的部门正常生产,有影响的部门就停产。由于公司内部原因发生突发性全厂或部分区域断水情况时,维修组应及时组织人员进行检查处理。

④由于人员违章操作和环保设施失灵、环保监测部门监测、其他紧急/意外/异常情况等原因引发的“三废”排放超标及潜在超标排放一经发现或发生,相关部门及时进行纠正并进行原因分析和采取纠正预防措施。

⑤由于断电、断水等突发性事件而导致或可能将导致三废超标排放和可能造成超标排放,相关的部门一律停止作业,待断电、断水等突发性事件解决或产生的原因彻底解决后方可作业。

⑥对因断电、断水等突发性事件而导致的三废超标排放事故,相关部门及时进行原因分析并采取纠正和预防措施。

环境治理和保护的投入及缴纳环境保护税的相关情况

公司严格监控治理废水和废气的环保设备设施运行情况，保证所有环保设备设施能够正常运行。根据废水和废气排放的自测、委托监测、执法监测的数据显示，分别都达到相应标准。

受到环境保护部门行政处罚的情况

无

其他应当公开的环境信息

无

上市公司发生环境事故的相关情况

无

十九、其他重大事项的说明

适用 不适用

公司报告期不存在需要说明的其他重大事项。

二十、公司子公司重大事项

适用 不适用

重大事项概述	披露日期	临时报告披露网站查询索引
关于公司子公司收购青岛裕丰汉唐木业有限公司70%股权的相关事项	2019年09月20日	《兔宝宝：关于公司子公司收购青岛裕丰汉唐木业有限公司70%股权的公告》（公告编号：2019-046）
	2020年01月07日	《兔宝宝：关于公司子公司收购青岛裕丰汉唐木业有限公司70%股权的进展公告》（公告编号：2020-004）
	2020年04月14日	《关于公司子公司收购裕丰汉唐木业70%股权的进展公告》（公告编号：2020-019）
关于公司子公司设立对外投资设立产业投资基金（二期）	2020年6月19日	《关于全资子公司对外投资设立产业投资基金（二期）的公告》（公告编号：2020-041）
关于产业基金（二期）对外投资的公告	2020年7月10日	《关于产业基金（二期）对外投资的公告》（公告编号：2020-045）

第六节 股份变动及股东情况

一、股份变动情况

1、股份变动情况

单位：股

	本次变动前		本次变动增减（+，-）					本次变动后	
	数量	比例	发行新股	送股	公积金转股	其他	小计	数量	比例
一、有限售条件股份	30,879,669	3.99%				19,680,801	19,680,801	50,560,470	6.53%
1、国家持股	0	0.00%						0	0.00%
2、国有法人持股	0	0.00%						0	0.00%
3、其他内资持股	30,879,669	3.99%				19,680,801	19,680,801	50,560,470	6.53%
其中：境内法人持股	0	0.00%				0	0	0	0.00%
境内自然人持股	30,879,669	3.99%				19,680,801	19,680,801	50,560,470	6.53%
4、外资持股	0	0.00%						0	0.00%
其中：境外法人持股	0	0.00%						0	0.00%
境外自然人持股		0.00%							0.00%
二、无限售条件股份	743,876,333	96.01%				-19,680,801	-19,680,801	724,195,532	93.47%
1、人民币普通股	743,876,333	96.01%				-19,680,801	-19,680,801	724,195,532	93.47%
2、境内上市的外资股	0	0.00%						0	0.00%
3、境外上市的外资股	0	0.00%						0	0.00%
4、其他	0	0.00%						0	0.00%
三、股份总数	774,756,002	100.00%				0	0	774,756,002	100.00%

股份变动的原因

适用 不适用

股份变动的批准情况

适用 不适用

股份变动的过户情况

√ 适用 □ 不适用

2020年11月19日德华兔宝宝装饰新材股份有限公司一第一期员工持股计划非交易过户完成，公司开立的“德华兔宝宝装饰新材股份有限公司回购专用证券账户”中所持有的回购股票非交易过户至“德华兔宝宝装饰新材股份有限公司一第一期员工持股计划”专户，过户股数为15,494,000股，占公司总股本的2.00%，具体详见巨潮资讯网《兔宝宝：关于第一期员工持股计划非交易过户完成公告》（公告编号：2020-057）。

股份回购的实施进展情况

√ 适用 □ 不适用

公司于2020年1月6日召开第六届董事会第二十七次会议审议通过了回购公司股份方案的议案，同意公司以自有资金以集中竞价方式回购公司股份，回购资金总额不低于人民币1亿元（含）且不超过人民币2亿元（含），回购价格不超过人民币8.50元/股（含），本次回购股份用于对公司核心骨干员工实施股权激励或员工持股计划，回购实施期限自董事会审议通过本次回购股份方案之日起12个月内。公司于2020年1月7日披露了《回购报告书》（公告编号：2020-003），并于2020年1月21日实施了首次股份回购。

截至2020年3月9日，公司本次回购公司股份已经实施完毕，公司通过回购专用证券账户以集中竞价交易方式回购股份数量为26,671,393股，占公司目前总股本的3.44%，最高成交价为8.11元/股，最低成交价为6.70元/股，支付的总金额为人民币199,999,947.01元（含交易费用）。

采用集中竞价方式减持回购股份的实施进展情况

□ 适用 √ 不适用

股份变动对最近一年和最近一期基本每股收益和稀释每股收益、归属于公司普通股股东的每股净资产等财务指标的影响

□ 适用 √ 不适用

公司认为必要或证券监管机构要求披露的其他内容

□ 适用 √ 不适用

2、限售股份变动情况

√ 适用 □ 不适用

单位：股

股东名称	期初限售股数	本期增加限售股数	本期解除限售股数	期末限售股数	限售原因	解除限售日期
陆利华等多名 高管锁定股	30,879,669	25,020,000	5,339,199	50,560,470	高管锁定股	不适用
合计	30,879,669	25,020,000	5,339,199	50,560,470	--	--

二、证券发行与上市情况

1、报告期内证券发行（不含优先股）情况

□ 适用 √ 不适用

2、公司股份总数及股东结构的变动、公司资产和负债结构的变动情况说明

适用 不适用

3、现存的内部职工股情况

适用 不适用

三、股东和实际控制人情况

1、公司股东数量及持股情况

单位：股

报告期末普通股股东总数	53,012	年度报告披露日前上一月末普通股股东总数	46,203	报告期末表决权恢复的优先股股东总数（如有）（参见注8）	0	年度报告披露日前上一月末表决权恢复的优先股股东总数（如有）（参见注8）	0	
持股 5%以上的股东或前 10 名股东持股情况								
股东名称	股东性质	持股比例	报告期末持股数量	报告期内增减变动情况	持有有限售条件的股份数量	持有无限售条件的股份数量	质押或冻结情况	
							股份状态	数量
德华集团控股股份有限公司	境内非国有法人	29.60%	229,344,885	0	0	229,344,885	质押	144,000,000
德华创业投资有限公司	境内非国有法人	6.56%	50,813,008	0	0	50,813,008		
漆勇	境内自然人	4.31%	33,360,000	11,022,245	25,020,000	8,340,000	质押	33,360,000
丁鸿敏	境内自然人	2.62%	20,325,204	0	15,243,903	5,081,301		
高阳	境内自然人	2.32%	17,960,519	-1,577,492	0	17,960,519		
德华兔宝宝装饰新材股份有限公司—第一期员工持股计划	境内非国有法人	2.00%	15,494,000	15,494,000	0	15,494,000		
国泰基金管理有限公司—社保基金四二一组合	境内非国有法人	1.81%	14,015,062	14,015,062	0	14,015,062		
中国银行股份有限公司—上投摩根核心成长股票型证券投资基金	境内非国有法人	1.62%	12,579,835	12,579,835	0	12,579,835		

中国建设银行—上投摩根阿尔法股票型证券投资基金	境内非国有法人	1.51%	11,714,650	11,714,650	0	11,714,650		
德华兔宝宝装饰新材股份有限公司回购专用证券账户	境内非国有法人	1.44%	11,177,393	11,177,393	0	11,177,393		
战略投资者或一般法人因配售新股成为前 10 名股东的情况（如有）（参见注 3）	无							
上述股东关联关系或一致行动的说明	前 10 名股东中，境内非国有法人股股东德华集团控股股份有限公司为本公司的控股股东，与公司实际控制人丁鸿敏及德华集团的控股子公司德华创业投资有限公司为一致行动人；与其他股东不存在关联关系，也不属于《上市公司收购管理办法》中规定的一致行动人。除此之外，本公司未知其他流通股股东之间是否存在关联关系，也未知其他股东之间是否属于《上市公司收购管理办法》中规定的一致行动人。							
上述股东涉及委托/受托表决权、放弃表决权情况的说明	无							
前 10 名无限售条件股东持股情况								
股东名称	报告期末持有无限售条件股份数量	股份种类						
		股份种类	数量					
德华集团控股股份有限公司	229,344,885	人民币普通股	229,344,885					
德华创业投资有限公司	50,813,008	人民币普通股	50,813,008					
高阳	17,960,519	人民币普通股	17,960,519					
德华兔宝宝装饰新材股份有限公司—第一期员工持股计划	15,494,000	人民币普通股	15,494,000					
国泰基金管理有限公司—社保基金四二一组合	14,015,062	人民币普通股	14,015,062					
中国银行股份有限公司—上投摩根核心成长股票型证券投资基金	12,579,835	人民币普通股	12,579,835					
中国建设银行—上投摩根阿尔法股票型证券投资基金	11,714,650	人民币普通股	11,714,650					
德华兔宝宝装饰新材股份有限公司回购专用证券账户	11,177,393	人民币普通股	11,177,393					
科威特政府投资局	10,793,037	人民币普通股	10,793,037					
中国农业银行股份有限公司—宝盈转型动力灵活配置混合型证券投资基金	9,357,950	人民币普通股	9,357,950					
前 10 名无限售流通股股东之间，以及前 10 名无限售流通股股东和前 10 名股东之间关联关系或一致行动的说明	前 10 名股东中，德华集团控股股份有限公司为本公司的控股股东，与公司实际控制人丁鸿敏及德华集团的控股子公司德华创业投资有限公司为一致行动人；与其他股东不存在关联关系，也不属于《上市公司收购管理办法》中规定的一致行动人。除此之外，本公司未知其他股东之间是否存在关联关系，也未知其他股东之间是否属于《上市公司收购管理办法》中规定的一致行动人。							

前 10 名普通股股东参与融资融券业务情况说明（如有）（参见注 4）	无
------------------------------------	---

公司前 10 名普通股股东、前 10 名无限售条件普通股股东在报告期内是否进行约定购回交易

是 否

公司前 10 名普通股股东、前 10 名无限售条件普通股股东在报告期内未进行约定购回交易。

2、公司控股股东情况

控股股东性质：自然人控股

控股股东类型：法人

控股股东名称	法定代表人/单位负责人	成立日期	组织机构代码	主要经营业务
德华集团控股股份有限公司	丁鸿敏	1998 年 05 月 15 日	913300001471157851	对外投资和企业资产管理等
控股股东报告期内控股和参股的其他境内外上市公司的股权情况			无	

控股股东报告期内变更

适用 不适用

公司报告期控股股东未发生变更。

3、公司实际控制人及其一致行动人

实际控制人性质：境内自然人

实际控制人类型：自然人

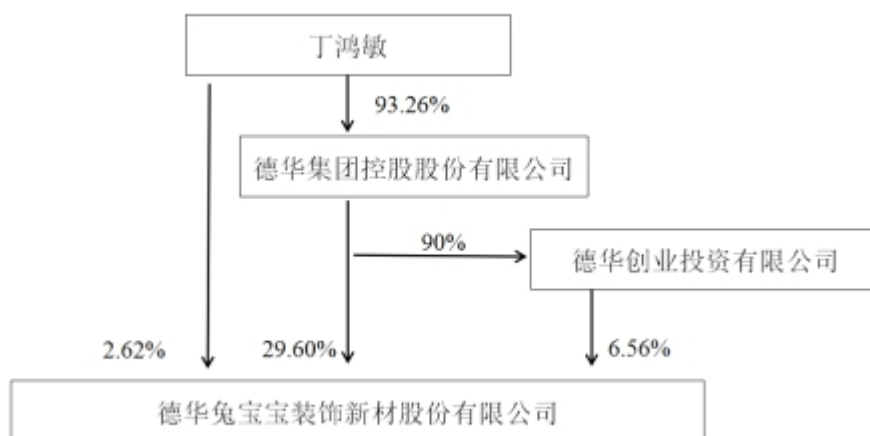
实际控制人姓名	与实际控制人关系	国籍	是否取得其他国家或地区居留权
丁鸿敏	本人	中国	否
主要职业及职务	丁鸿敏，男，1963 年 12 月出生，中共党员、工程师、高级经济师。现任德华集团控股股份有限公司董事长、德华兔宝宝装饰新材股份有限公司第七届董事会董事长。历任德清县洛舍酒精厂副厂长、湖州钢琴厂厂长、浙江德华装饰材料有限公司董事长兼总经理、浙江德华木业股份有限公司董事长兼总经理等职，先后荣获浙江省民营经济杰出青年企业家、浙江省优秀创业企业家、浙商十大新锐、浙江省劳动模范、全国乡镇企业家、全国绿化奖章、全国劳动模范、加拿大总督勋章等荣誉称号，当选为浙江省第十二届、十三届人大代表、现任第七届中国林学会木材工业分会副理事长、中国林产工业协会副会长。		
过去 10 年曾控股的境内外上市公司情况	不适用		

实际控制人报告期内变更

适用 不适用

公司报告期实际控制人未发生变更。

公司与实际控制人之间的产权及控制关系的方框图



实际控制人通过信托或其他资产管理方式控制公司

适用 不适用

4、其他持股在 10%以上的法人股东

适用 不适用

5、控股股东、实际控制人、重组方及其他承诺主体股份限制减持情况

适用 不适用

第七节 优先股相关情况

适用 不适用

报告期公司不存在优先股。

第八节 可转换公司债券相关情况

适用 不适用

报告期公司不存在可转换公司债券。

第九节 董事、监事、高级管理人员和员工情况

一、董事、监事和高级管理人员持股变动

姓名	职务	任职状态	性别	年龄	任期起始日期	任期终止日期	期初持股数 (股)	本期增持股份数量 (股)	本期减持股份数量 (股)	其他增减变动 (股)	期末持股数 (股)
丁鸿敏	董事长	现任	男	58	2004年12月16日	2023年05月19日	20,325,204	0	0	0	20,325,204
程树伟	副董事长	现任	男	55	2004年12月16日	2023年05月19日	0	0	0	0	0
陆利华	副董事长、总经理	现任	男	55	2004年12月16日	2023年05月19日	7,561,356	0	0	0	7,561,356
章剑	董事、副总经理	现任	男	46	2018年07月31日	2023年05月19日	0	0	0	0	0
漆勇	董事	现任	男	53	2020年05月19日	2023年05月19日	22,337,755	11,022,245	0	0	33,360,000
徐俊	董事、副总经理	现任	男	54	2004年12月16日	2023年05月19日	3,043,318	0	0	0	3,043,318
吴晖	独立董事	现任	男	61	2016年04月19日	2022年04月19日	0	0	0	0	0
苏新建	独立董事	现任	男	45	2020年05月19日	2023年05月19日	0	0	0	0	0
张文标	独立董事	现任	男	54	2020年05月19日	2023年05月19日	0	0	0	0	0
姚红霞	财务总监	现任	女	50	2004年12月16日	2023年05月19日	3,044,083	0	0	0	3,044,083

詹先旭	副总经理	现任	男	46	2018年 07月 31日	2023年 05月 19日	80,000	0	0	0	80,000
丁涛	董事会 秘书	现任	男	36	2020年 05月 19日	2023年 05月 19日	0	0	0	0	0
王键	监事会 主席	现任	男	34	2017年 03月 28日	2023年 05月 19日	0	0	0	0	0
谢新	监事	现任	男	48	2020年 05月 19日	2023年 05月 19日	0	0	0	0	0
冯伟平	监事	现任	男	46	2020年 04月 27日	2023年 05月 19日	0	0	0	0	0
韩灵丽	独立董 事	离任	女	59	2014年 03月 23日	2020年 05月 19日	0	0	0	0	0
刘志坤	独立董 事	离任	男	66	2014年 05月 14日	2020年 05月 19日	0	0	0	0	0
王广永	监事	离任	男	42	2017年 04月 20日	2020年 05月 19日	0	0	0	0	0
丁观芬	监事	离任	女	44	2017年 04月 20日	2020年 04月 27日	59,500	0	0	0	59,500
合计	--	--	--	--	--	--	56,451, 216	11,022, 245	0	0	67,473, 461

二、公司董事、监事、高级管理人员变动情况

√ 适用 □ 不适用

姓名	担任的职务	类型	日期	原因
漆勇	董事	被选举	2020年05月 19日	经第六届董事会第二十九次会议、2019年度股东大会被选举为公司董事
苏新建	独立董事	被选举	2020年05月 19日	经第六届董事会第二十九次会议、2019年度股东大会被选举为公司独立董事
张文标	独立董事	被选举	2020年05月 19日	经第六届董事会第二十九次会议、2019年度股东大会被选举为公司独立董事

丁涛	董事会秘书	聘任	2020年05月19日	经第七届董事会第一次会议被聘任为公司董事会秘书
谢新	监事	被选举	2020年05月19日	经公司第六届监事会第十七次会议、2019年度股东大会被选举为公司监事
冯伟平	监事	被选举	2020年04月27日	经公司第六届监事会第十七次会议、2019年度股东大会被选举为公司监事
徐俊	董事会秘书	任期满离任	2020年05月19日	任满离任后继续担任公司董事及副总经理
姚红霞	董事	任期满离任	2020年05月19日	任满离任后继续担任公司财务总监
丁观芬	监事	任期满离任	2020年04月27日	任满离任后继续在公司任职
王广永	监事	任期满离任	2020年05月19日	任满离任后继续在公司任职
韩灵丽	独立董事	任期满离任	2020年05月19日	任满离任
刘志坤	独立董事	任期满离任	2020年05月19日	任满离任

三、任职情况

公司现任董事、监事、高级管理人员专业背景、主要工作经历以及目前在公司的主要职责

(一) 董事会成员任职情况

1、**董事长：丁鸿敏**，男，1963年12月出生，中共党员、工程师、高级经济师。现任德华集团控股股份有限公司董事长、德华兔宝宝装饰新材股份有限公司第七届董事会董事长。历任德清县洛舍酒精厂副厂长、湖州钢琴厂厂长、浙江德华装饰材料有限公司董事长兼总经理、浙江德华木业股份有限公司董事长兼总经理等职，先后荣获浙江省民营经济杰出青年企业家、浙江省优秀创业企业家、浙商十大新锐、浙江省劳动模范、全国乡镇企业家、全国绿化奖章、全国劳动模范、加拿大总督勋章等荣誉称号，当选为浙江省第十二届、十三届人大代表、现任第七届中国林学会木材工业分会副理事长、中国林产工业协会副会长。

2、**副董事长：程树伟**，男，1966年2月出生，本科学历、高级经济师。1984年10月参加工作，曾任德清县科学技术协会干部、副主席、德清县计划与经济委员会副主任、升华集团副总经理、浙江升华拜克生物股份有限公司董事、副总经理兼董事会秘书等职，2003年进入德华集团工作，现任德华集团控股股份有限公司总经理、本公司副董事长。

3、**副董事长：陆利华**，男，1966年6月出生，初中文化，1984年参加工作，历任义乌通达合板有限公司副总经理、德清双马木业有限公司常务副总经理、杭州海通木业有限公司总经理、浙江德华装饰材料有限公司副总经理、德华兔宝宝装饰新材股份有限公司常务副总经理等职，现任公司副董事长、总经理，兼德华兔宝宝装饰材料事业部总经理。

4、**董事、副总经理：徐俊**，男，1967年7月出生，大专学历，高级经济师。1990年参加工作，曾任德清县洛舍丝绸总厂厂长助理，德清县洛舍镇政府工业办公室副主任等职，2001年进入本公司工作，现任公司董事、副总经理。

5、**董事：漆勇**，男，1968年10月出生，本科学历，中共党员，现任青岛裕丰汉唐木业有

限公司董事长兼总经理；兼任中国建筑装饰协会厨卫工程委员会副会长、中国家具协会厨房家具专委会副会长、全国工商联衣柜专委会副会长、山东省家具协会副会长；山东省家具协会橱柜衣柜专委会执行会长、青岛市家具协会执行会长。

6、董事、副总经理：章剑，男，1975年1月出生，本科学历，1996年参加工作，曾任德清县发展改革和经济委员会党委委员、县中小企业局副局长、德清县经合办主任、湖州市公积金中心德清分中心主任、德华集团控股股份有限公司副总经理等职，现任本公司董事、副总经理。

7、独立董事：苏新建，男，1976年11月生，中共党员。浙江工商大学法学院教师，研究生学历，博士，法学教授，博士生导师。现任浙江工商大学法学院党委书记，兼任副院长。

8、独立董事：张文标，男，1967年出生，2002年毕业于南京林业大学，博士、教授、博士生导师。曾任浙江农林大学工程学院副院长、江山欧派门业股份有限公司独立董事。现为浙江农林大学工程学院教师，国家木质资源综合利用工程技术研究中心副主任。

9、独立董事：吴晖，男，1960年4月生，中共党员。浙江工商大学会计学院教师，研究生学历，硕士，会计学教授，硕士研究生导师。曾担任浙江工商大学会计学院会计系主任、CPA教研室主任、青年教师指导室主任，现任浙江工商大学教学督导组副组长、浙江锋龙电气股份有限公司、诚邦生态环境股份有限公司、龙芯中科技股份有限公司独立董事。

（二）监事会成员简介

1、监事会主席：王键，男，1987年2月出生，本科学历，历任德华集团控股股份有限公司党委办秘书、德华集团控股股份有限公司监察部助理，2017年2月进入德华兔宝宝装饰新材股份有限公司工作。

2、监事：冯伟平先生，男，1975年12月出生，籍贯浙江德清，本科学历，2015年进入德华集团控股股份有限公司，担任法务部副经理，从事公司风险控制管理工作。2017年2月进入德华兔宝宝装饰新材股份有限公司，担任法务部经理至今。

3、监事：谢新，男，生于1973年2月，大专学历，中共党员。曾任重庆富源化工股份有限公司财务总监、副总经理、董事，德华集团控股股份有限公司财务部经理和监事等职务，现任公司审计部经理。

（三）高管成员简介

1、公司总经理陆利华先生、副总经理徐俊先生、副总经理章剑先生简介参见“董事会成员简介”。

2、财务总监：姚红霞，女，1971年8月出生，大专学历，1989年参加工作，历任德清县洛舍建材厂、德清县洛舍建材二厂、德清新纪元电光源制造厂、德清德翔木业有限公司主办会计、德华兔宝宝装饰新材股份有限公司主办会计、财务部经理等职，现任公司财务总监。

3、董事会秘书：丁涛，男，1985年10月出生，本科学历。历任德华兔宝宝销售有限公司广告部经理助理，德华创业投资有限公司副总经理，浙江三星新材股份有限公司董事。现任公司证券部经理、总经理助理，兼任德华集团控股股份有限公司董事、德华创业投资有限公司董事。

4、副总经理：詹先旭，男，1975年11月出生，工程硕士、高级工程师，1998年参加工作，曾任维德木业（苏州）有限公司制胶厂厂长、临沂八面体科技有限公司副总经理、临沂保伸木业有限公司副总经理等职，2008年进入本公司工作，先后担任公司技术中心研发经理、浙江德维地板有限公司副总经理、浙江德升木业有限公司副总经理等职，现任公司副总经理兼德华兔宝宝研究院院长。

在股东单位任职情况

√ 适用 □ 不适用

任职人员姓	股东单位名称	在股东单位担	任期起始日期	任期终止日	在股东单位是否
-------	--------	--------	--------	-------	---------

名		任的职务		期	领取报酬津贴
丁鸿敏	德华集团控股股份有限公司	董事长	2007年01月19日	至今	否
程树伟	德华集团控股股份有限公司	总经理	2017年03月01日	至今	是
丁涛	德华集团控股股份有限公司	董事	2018年06月01日	至今	否
丁涛	德华创业投资有限公司	董事	2018年07月13日	至今	否
在股东单位任职情况的说明		不适用			

在其他单位任职情况

适用 不适用

任职人员姓名	其他单位名称	在其他单位担任的职务	任期起始日期	任期终止日期	在其他单位是否领取报酬津贴
吴晖	浙江工商大学	教学督导组副组长	2020年03月01日	2022年02月28日	是
吴晖	浙江锋龙电气股份有限公司	独立董事	2019年04月04日	2022年04月03日	是
吴晖	诚邦生态环境股份有限公司	独立董事	2018年09月13日	2021年09月12日	是
吴晖	龙芯中科技术股份有限公司	独立董事	2020年11月27日	2023年11月26日	是
苏新建	浙江工商大学	法学院副院长	2014年01月01日	至今	是
张文标	浙江农林大学工程学院	教师	1994年08月01日	至今	是

公司现任及报告期内离任董事、监事和高级管理人员近三年证券监管机构处罚的情况

适用 不适用

四、董事、监事、高级管理人员报酬情况

董事、监事、高级管理人员报酬的决策程序、确定依据、实际支付情况

公司建立了完善的绩效考评体系和薪酬制度，按照公司绩效考核机制对公司董事、监事及高级管理人员进行定期考核，并按照考核情况确定报酬。公司董事、监事、高级管理人员报酬依据公司的经营业绩和绩效考核指标来确定。

公司报告期内董事、监事和高级管理人员报酬情况

单位：万元

姓名	职务	性别	年龄	任职状态	从公司获得的税前报酬总额	是否在公司关联方获取报酬
丁鸿敏	董事长	男	58	现任	135	否
程树伟	副董事长	男	55	现任	0	是

陆利华	副董事长、总经理	男	55	现任	106.13	否
章剑	董事、副总经理	男	46	现任	67.02	否
徐俊	董事、副总经理	男	54	现任	71.47	否
漆勇	董事	男	53	现任	86.8	否
吴晖	独立董事	男	61	现任	6.4	否
苏新建	独立董事	男	45	现任	6.4	否
张文标	独立董事	男	54	现任	6.4	否
詹先旭	副总经理	男	46	现任	46.84	否
姚红霞	财务总监	女	50	现任	72.28	否
丁涛	董事会秘书	男	36	现任	29.81	否
王键	监事会主席	男	34	现任	22.9	否
谢新	监事	男	48	现任	23.05	否
冯伟平	监事	男	46	现任	21.08	否
韩灵丽	独立董事	男	59	离任	0	否
刘志坤	独立董事	男	66	离任	0	否
王广永	监事	男	42	离任	0	否
丁观芬	监事	女	44	离任	0	否
合计	--	--	--	--	701.58	--

公司董事、高级管理人员报告期内被授予的股权激励情况

适用 不适用

五、公司员工情况

1、员工数量、专业构成及教育程度

母公司在职员工的数量（人）	1,067
主要子公司在职员工的数量（人）	2,739
在职员工的数量合计（人）	3,806
当期领取薪酬员工总人数（人）	3,806
母公司及主要子公司需承担费用的离退休职工人数（人）	0
专业构成	
专业构成类别	专业构成人数（人）
生产人员	1,868
销售人员	814
技术人员	295
财务人员	107

行政人员	722
合计	3,806
教育程度	
教育程度类别	数量（人）
博士	15
硕士	24
本科	639
大专	1,065
高中及高中以下	2,063
合计	3,806

2、薪酬政策

公司严格按照《劳动法》等相关制度要求，本着公平、竞争、激励、合法的原则，充分发挥薪酬的激励作用，不断健全公司薪酬福利体系，根据岗位职责及履职能力，以岗定酬，执行差别奖励分配原则，充分调动员工工作积极性及创造性，拓展员工职业上升通道，基本形成了一套科学、合理的薪酬管理体系。

3、培训计划

兔宝宝商学院作为一个为内外部业务单位创造学习、交流、分享的平台，不仅是组织发展的“加油站”也是人才培养的“炼丹炉”。主要承担企业文化传播、知识萃取、资源建设、能力提升的功能。通过商学院的平台建设和功能作用，打造一个体系、培养一支队伍、积累一份知识财富，为企业的发展、创新、改革和转型升级，注入知识的“养分”。2020年，公司共投入人才项目培育经费1,000余万元，内部围绕“基业长青”四大人才项目打造公司可持续发展人才支撑，外部围绕“鲲鹏”、“鸿鹄”、“飞鹰”和“青蜂”计划大力升级专卖店运营体系；2020年共开展培训454场，参训人数达到29,950人。同时，大力发展师资队伍和课程体系开发，完善师课共建平台。

4、劳务外包情况

适用 不适用

第十节 公司治理

一、公司治理的基本状况

报告期内，公司严格按照《公司法》、《证券法》、《深圳证券交易所股票上市规则（2020年修订）》、《深圳证券交易所上市公司规范运作指引（2020年修订）》等有关法律法规、规范性文件以及公司内控制度要求，细化并规范公司日常经营运作，完善法人治理结构，不断提高公司规范运作水平，较好地维护了公司和全体股东的利益。

公司治理的实际状况与中国证监会发布的有关上市公司治理的规范性文件是否存在重大差异

是 否

公司治理的实际状况与中国证监会发布的有关上市公司治理的规范性文件不存在重大差异。

二、公司相对于控股股东在业务、人员、资产、机构、财务等方面的独立情况

公司严格按照《公司法》、《证券法》等法律、法规要求，与控股股东在业务、人员、资产、机构、财务等方面相互独立。公司法人治理结构完善，内控体系健全，机构设置与职责明确，资产产权清晰，具有独立完整的经营体系及自主经营能力，不依赖于控股股东及其他任何关联方。

三、同业竞争情况

适用 不适用

四、报告期内召开的年度股东大会和临时股东大会的有关情况

1、本报告期股东大会情况

会议届次	会议类型	投资者参与比例	召开日期	披露日期	披露索引
2020年第一次临时股东大会	临时股东大会	40.85%	2020年03月02日	2020年03月03日	巨潮资讯网《兔宝宝：2020年第一次临时股东大会决议公告》（公告编号：2020-014）
2019年度股东大会	年度股东大会	44.98%	2020年05月19日	2020年05月20日	巨潮资讯网《兔宝宝：2019年度股东大会决议公告》（公告编号：2020-035）
2020年第二次临时股东大会	临时股东大会	46.58%	2020年10月26日	2020年10月27日	巨潮资讯网《兔宝宝：2020年第二次临时股东大会决议公告》（公告编号：2020-054）

2、表决权恢复的优先股股东请求召开临时股东大会

适用 不适用

五、报告期内独立董事履行职责的情况

1、独立董事出席董事会及股东大会的情况

独立董事出席董事会及股东大会的情况							
独立董事姓名	本报告期应参加董事会次数	现场出席董事会次数	以通讯方式参加董事会次数	委托出席董事会次数	缺席董事会次数	是否连续两次未亲自参加董事会会议	出席股东大会次数
张文标	6	1	5	0	0	否	1
吴晖	9	2	7	0	0	否	2
苏新建	6	1	5	0	0	否	1

连续两次未亲自出席董事会的说明

无

2、独立董事对公司有关事项提出异议的情况

独立董事对公司有关事项是否提出异议

是 否

报告期内独立董事对公司有关事项未提出异议。

3、独立董事履行职责的其他说明

独立董事对公司有关建议是否被采纳

是 否

独立董事对公司有关建议被采纳或未被采纳的说明

无

六、董事会下设专门委员会在报告期内履行职责情况

1、董事会战略委员会

报告期内，战略与发展委员会严格按照《公司章程》和《战略发展委员会工作细则》的规定开展相关工作，2020年度共召开2次会议。根据公司所处行业发展情况，结合公司战略规划及实际情况，分别对《关于回购公司股份方案的议案》、《关于〈兔宝宝第一期员工持股计划（草案）〉及摘要的议案》等重大事项，从长期战略发展和技术角度提出了建议。

2、董事会审计委员会

报告期内，审计委员会严格按照《公司章程》和《审计委员会工作细则》的规定履行职权，不受公司任何其他部门和个人的干预。2020年度，审计委员会共召开5次会议，重点对公司定期报告（2019年年度报告、2020年第一季度报告、2020年半年度报告、2020年三季度报

告)、2019年度利润分配等事项进行审议,对内部审计工作进行指导与安排;与会计师事务所就年度报告审计进行了安排和讨论,就审计过程中发现的问题及时交换意见,确保审计工作的独立性与审计工作如期完成,切实履行了审计委员会委员的职责。

3、董事会提名委员会

报告期内,提名委员会严格按照《提名委员会工作细则》积极履行职责,2020年度共召开了1次会议,对高级管理人员人选和任职资格进行了严格审查,提出专业意见,切实履行提名委员会的职责。

4、董事会薪酬与考核委员会

报告期内,薪酬与考核委员会严格按照《薪酬与考核委员会实施细则》认真履行职责,2020年度共召开了2次会议,对董事和高级管理人员薪酬情况等事项进行审核。

七、监事会工作情况

监事会在报告期内的监督活动中发现公司是否存在风险

是 否

监事会对报告期内的监督事项无异议。

八、高级管理人员的考评及激励情况

公司建立了有效的绩效考评体系和激励机制,高级管理人员由董事会聘任,董事会薪酬与考核委员会负责对公司高级管理人员的工作能力、履职情况、责任完成情况等指标进行考核。

九、内部控制评价报告

1、报告期内发现的内部控制重大缺陷的具体情况

是 否

2、内控自我评价报告

内部控制评价报告全文披露日期	2021年04月20日	
内部控制评价报告全文披露索引	《公司2020年度内部控制评价报告》全文刊载于巨潮资讯网 (http://www.cninfo.com.cn)	
纳入评价范围单位资产总额占公司合并财务报表资产总额的比例		100.00%
纳入评价范围单位营业收入占公司合并财务报表营业收入的比例		100.00%
缺陷认定标准		
类别	财务报告	非财务报告
定性标准	重大缺陷:1、公司董事、监事和高级管理人员的舞弊行为;2、注册会计师发现的却未被公司内部控制识别的当期财务报告中的重大错报;3、公司在财务会计、资产管理、资本运营、信息披露、产品质量、安全生产、环境保护等方面发生重大违法违规事件和责任事故,给公司造成重大损失和不利影响,或者遭受重大行政	重大缺陷:缺陷发生的可能性高,会严重降低工作效率或效果、或严重加大效果的不确定性、或使之严重偏离预期目标。重要缺陷:缺陷发生的可能性较高,会显著降低工作效率或效果、或显著加大效果的

	<p>监管处罚；4、审计委员会和内控部门对公司的对外财务报告和财务报告内部控制监督完全无效。重要缺陷：1、未依照公认会计准则选择和应用会计政策；2、未建立反舞弊程序和控制措施；3、对于期末财务报告过程的控制存在一项或多项缺陷且不能合理保证编制的财务报表达到真实、完整的目标；4、对于非常规或特殊交易的账务处理没有建立相应的控制机制或没有实施且没有相应的补偿性控制。一般缺陷：除上述重大缺陷、重要缺陷之外的其他一般性控制缺陷。</p>	<p>不确定性、或使之显著偏离预期目标。一般缺陷：缺陷发生的可能性较小，会降低工作效率或效果、或加大效果的不确定性、或使之偏离预期目标。</p>
定量标准	<p>潜在错报金额占税前利润的百分比小于 5%，则认定为一般缺陷；如果错报金额占税前利润的百分比$\geq 5\%$且$<10\%$，则认定为重要缺陷；如果超错报金额占税前利润的百分比$\geq 10\%$，则认定为重大缺陷。</p>	<p>潜在错报金额占税前利润的百分比小于 5%，则认定为一般缺陷；如果错报金额占税前利润的百分比$\geq 5\%$且$<10\%$，则认定为重要缺陷；如果超错报金额占税前利润的百分比$\geq 10\%$，则认定为重大缺陷。</p>
财务报告重大缺陷数量（个）		0
非财务报告重大缺陷数量（个）		0
财务报告重要缺陷数量（个）		0
非财务报告重要缺陷数量（个）		0

十、内部控制审计报告或鉴证报告

内部控制鉴证报告

内部控制鉴证报告中的审议意见段	
<p>我们认为，德华兔宝宝公司按照《深圳证券交易所上市公司规范运作指引(2020 年修订)》规定于 2020 年 12 月 31 日在所有重大方面保持了有效的财务报告内部控制。</p>	
内控鉴证报告披露情况	披露
内部控制鉴证报告全文披露日期	2021 年 04 月 20 日
内部控制鉴证报告全文披露索引	《天健会计师事务所关于兔宝宝 2020 年度内部控制鉴证报告》全文刊载于巨潮资讯网（ http://www.cninfo.com.cn ）
内控鉴证报告意见类型	标准无保留意见
非财务报告是否存在重大缺陷	否

会计师事务所是否出具非标准意见的内部控制鉴证报告

是 否

会计师事务所出具的内部控制鉴证报告与董事会的自我评价报告意见是否一致

是 否

第十一节 公司债券相关情况

公司是否存在公开发行并在证券交易所上市，且在年度报告批准报出日未到期或到期未能全额兑付的公司债券
否

第十二节 财务报告

一、审计报告

审计意见类型	标准的无保留意见
审计报告签署日期	2021 年 04 月 19 日
审计机构名称	天健会计师事务所（特殊普通合伙）
审计报告文号	天健审（2021）3268 号
注册会计师姓名	徐晓峰 许安平

审计报告正文

（一）审计意见

我们审计了德华兔宝宝装饰新材股份有限公司（以下简称德华兔宝宝公司）财务报表，包括2020年12月31日的合并及母公司资产负债表，2020年度的合并及母公司利润表、合并及母公司现金流量表、合并及母公司所有者权益变动表，以及相关财务报表附注。

我们认为，后附的财务报表在所有重大方面按照企业会计准则的规定编制，公允反映了德华兔宝宝公司2020年12月31日的合并及母公司财务状况，以及2020年度的合并及母公司经营成果和现金流量。

（二）形成审计意见的基础

我们按照中国注册会计师审计准则的规定执行了审计工作。审计报告的“注册会计师对财务报表审计的责任”部分进一步阐述了我们在这些准则下的责任。按照中国注册会计师职业道德守则，我们独立于德华兔宝宝公司，并履行了职业道德方面的其他责任。我们相信，我们获取的审计证据是充分、适当的，为发表审计意见提供了基础。

（三）关键审计事项

关键审计事项是我们根据职业判断，认为对本期财务报表审计最为重要的事项。这些事项的应对以对财务报表整体进行审计并形成审计意见为背景，我们不对这些事项单独发表意见。

1、应收账款减值

（1）事项描述

相关信息披露详见财务报表附注三(十)及五(一)3。

截至2020年12月31日，德华兔宝宝公司应收账款账面余额为人民币980,045,355.53元，坏账准备为人民币104,158,786.90元，账面价值为人民币875,886,568.63元。

德华兔宝宝公司管理层（以下简称管理层）根据各项应收账款的信用风险特征，以单项应收账款或应收账款组合为基础，按照相当于整个存续期内的预期信用损失金额计量其损失准备。对于以单项为基础计量预期信用损失的应收账款，管理层综合考虑有关过去事项、当前状况以及未来经济状况预测的合理且有依据的信息，估计预期收取的现金流量，据此确定应计提的坏账准备；对于以组合为基础计量预期信用损失的应收账款，管理层以账龄为依据划分组合，参照历史信用损失经验，并根据前瞻性估计予以调整，编制应收账款账龄与预期信用损失率对照表，据此确定应计提的坏账准备。

由于应收账款金额重大，且应收账款减值涉及重大管理层判断，我们将应收账款减值确定为关键审计事项。

(2) 审计应对

针对应收账款减值，我们实施的审计程序主要包括：

- 1) 了解与应收账款减值相关的关键内部控制，评价这些控制的设计，确定其是否得到执行，并测试相关内部控制的运行有效性；
- 2) 复核以前年度已计提坏账准备的应收账款的后续实际核销或转回情况，评价管理层过往预测的准确性；
- 3) 复核管理层对应收账款进行信用风险评估的相关考虑和客观证据，评价管理层是否恰当识别各项应收账款的信用风险特征；
- 4) 对于以单项为基础计量预期信用损失的应收账款，获取并检查管理层对预期收取现金流量的预测，评价在预测中使用的关键假设的合理性和数据的准确性，并与获取的外部证据进行核对；
- 5) 对于以组合为基础计量预期信用损失的应收账款，评价管理层按信用风险特征划分组合的合理性；评价管理层根据历史信用损失经验及前瞻性估计确定的应收账款账龄与预期信用损失率对照表的合理性；测试管理层使用数据（包括应收账款账龄、历史损失率、迁徙率等）的准确性和完整性以及对坏账准备的计算是否准确；
- 6) 检查应收账款的期后回款情况，评价管理层计提应收账款坏账准备的合理性；
- 7) 检查与应收账款减值相关的信息是否已在财务报表中作出恰当列报。

2、商誉减值

(1) 事项描述

相关信息披露详见财务报表附注三(十九)及五(一)15。

截至2020年12月31日，德华兔宝宝公司合并财务报表中商誉的账面原值为人民币881,016,240.45元，减值准备为人民币1,125,091.35元，账面价值为人民币879,891,149.10元。

当与商誉相关的资产组或者资产组组合存在减值迹象时，以及每年年度终了管理层对商誉进行减值测试。管理层将商誉结合与其相关的资产组或者资产组组合进行减值测试，相关资产组或资产组组合的可收回金额按照预计未来现金流量现值计算确定。减值测试中采用的关键假设包括：详细预测期及永续预测期的增长率、毛利率、折现率等。

由于商誉金额重大，且商誉减值测试涉及重大管理层判断，我们将商誉减值确定为关键审计事项。

(2) 审计应对

针对商誉减值，我们实施的审计程序主要包括：

- 1) 了解与商誉减值相关的关键内部控制，评价这些控制的设计，确定其是否得到执行，并测试相关内部控制的运行有效性；
- 2) 复核管理层以前年度对未来现金流量现值的预测和实际经营结果，评价管理层过往预测的准确性；
- 3) 了解并评价管理层聘用的外部估值专家的胜任能力、专业素质和客观性；
- 4) 评价管理层在减值测试中使用方法的合理性和一致性；
- 5) 评价管理层在减值测试中采用的关键假设的合理性，复核相关假设是否与总体经济环境、行业状况、经营情况、历史经验、运营计划、经审批预算、会议纪要、管理层使用的与财务报表相关的其他假设等相符；
- 6) 测试管理层在减值测试中使用数据的准确性、完整性和相关性，并复核减值测试中有关信息的内在一致性；

- 7) 测试管理层对预计未来现金流量现值的计算是否准确;
- 8) 检查与商誉减值相关的信息是否已在财务报表中作出恰当列报。

3、存货可变现净值

(1) 事项描述

相关信息披露详见财务报表附注三(十一)及五(一)7。

截至2020年12月31日, 德华兔宝宝公司存货账面余额为人民币787,747,744.59元, 跌价准备为人民币8,706,888.94元, 账面价值为人民币779,040,855.65元。

资产负债表日, 存货采用成本与可变现净值孰低计量, 按照单个存货成本高于可变现净值的差额计提存货跌价准备。管理层在考虑持有存货目的的基础上, 根据历史售价、实际售价、合同约定售价、相同或类似产品的市场售价、未来市场趋势等确定估计售价, 并按照估计售价减去至完工时估计将要发生的成本、估计的销售费用和相关税费后的金额确定存货的可变现净值。

由于存货金额重大, 且确定存货可变现净值涉及重大管理层判断, 我们将存货可变现净值确定为关键审计事项。

(2) 审计应对

针对存货可变现净值, 我们实施的审计程序主要包括:

- 1) 了解与存货可变现净值相关的关键内部控制, 评价这些控制的设计, 确定其是否得到执行, 并测试相关内部控制的运行有效性;
- 2) 复核管理层以前年度对存货可变现净值的预测和实际经营结果, 评价管理层过往预测的准确性;
- 3) 以抽样方式复核管理层对存货估计售价的预测, 将估计售价与历史数据、期后情况、市场信息等进行比较;
- 4) 评价管理层对存货至完工时将要发生的成本、销售费用和相关税费估计的合理性;
- 5) 测试管理层对存货可变现净值的计算是否准确;
- 6) 结合存货监盘, 检查期末存货中是否存在库龄较长、型号陈旧、产量下降、生产成本或售价波动、技术或市场需求变化等情形, 评价管理层是否已合理估计可变现净值;
- 7) 检查与存货可变现净值相关的信息是否已在财务报表中作出恰当列报和披露。

(四) 其他信息

管理层对其他信息负责。其他信息包括年度报告中涵盖的信息, 但不包括财务报表和我们的审计报告。

我们对财务报表发表的审计意见不涵盖其他信息, 我们也不对其他信息发表任何形式的鉴证结论。

结合我们对财务报表的审计, 我们的责任是阅读其他信息, 在此过程中, 考虑其他信息是否与财务报表或我们在审计过程中了解到的情况存在重大不一致或者似乎存在重大错报。

基于我们已执行的工作, 如果我们确定其他信息存在重大错报, 我们应当报告该事实。在这方面, 我们无任何事项需要报告。

(五) 管理层和治理层对财务报表的责任

管理层负责按照企业会计准则的规定编制财务报表, 使其实现公允反映, 并设计、执行和维护必要的内部控制, 以使财务报表不存在由于舞弊或错误导致的重大错报。

在编制财务报表时, 管理层负责评估德华兔宝宝公司的持续经营能力, 披露与持续经营相关的事项(如适用), 并运用持续经营假设, 除非计划进行清算、终止运营或别无其他现实的选择。

德华兔宝宝公司治理层（以下简称治理层）负责监督德华兔宝宝公司的财务报告过程。

（六）注册会计师对财务报表审计的责任

我们的目标是对财务报表整体是否不存在由于舞弊或错误导致的重大错报获取合理保证，并出具包含审计意见的审计报告。合理保证是高水平的保证，但并不能保证按照审计准则执行的审计在某一重大错报存在时总能发现。错报可能由于舞弊或错误导致，如果合理预期错报单独或汇总起来可能影响财务报表使用者依据财务报表作出的经济决策，则通常认为错报是重大的。

在按照审计准则执行审计工作的过程中，我们运用职业判断，并保持职业怀疑。同时，我们也执行以下工作：

1、识别和评估由于舞弊或错误导致的财务报表重大错报风险，设计和实施审计程序以应对这些风险，并获取充分、适当的审计证据，作为发表审计意见的基础。由于舞弊可能涉及串通、伪造、故意遗漏、虚假陈述或凌驾于内部控制之上，未能发现由于舞弊导致的重大错报的风险高于未能发现由于错误导致的重大错报的风险。

2、了解与审计相关的内部控制，以设计恰当的审计程序，但目的并非对内部控制的有效性发表意见。

3、评价管理层选用会计政策的恰当性和作出会计估计及相关披露的合理性。

4、对管理层使用持续经营假设的恰当性得出结论。同时，根据获取的审计证据，就可能对德华兔宝宝公司持续经营能力产生重大疑虑的事项或情况是否存在重大不确定性得出结论。如果我们得出结论认为存在重大不确定性，审计准则要求我们在审计报告中提请报表使用者注意财务报表中的相关披露；如果披露不充分，我们应当发表非无保留意见。我们的结论基于截至审计报告日可获得的信息。然而，未来的事项或情况可能导致德华兔宝宝公司不能持续经营。

5、评价财务报表的总体列报、结构和内容，并评价财务报表是否公允反映相关交易和事项。

6、就德华兔宝宝公司中实体或业务活动的财务信息获取充分、适当的审计证据，以对财务报表发表审计意见。我们负责指导、监督和执行集团审计，并对审计意见承担全部责任。

我们与治理层就计划的审计范围、时间安排和重大审计发现等事项进行沟通，包括沟通我们在审计中识别出的值得关注的内部控制缺陷。

我们还就已遵守与独立性相关的职业道德要求向治理层提供声明，并与治理层沟通可能被合理认为影响我们独立性的所有关系和其他事项，以及相关的防范措施（如适用）。

从与治理层沟通过的事项中，我们确定哪些事项对本期财务报表审计最为重要，因而构成关键审计事项。我们在审计报告中描述这些事项，除非法律法规禁止公开披露这些事项，或在极少数情形下，如果合理预期在审计报告中沟通某事项造成的负面后果超过在公众利益方面产生的益处，我们确定不应在审计报告中沟通该事项。

天健会计师事务所（特殊普通合伙） 中国注册会计师：
（项目合伙人）

中国·杭州 中国注册会计师：

二〇二一年四月十九日

二、财务报表

财务附注中报表的单位为：元

1、合并资产负债表

编制单位：德华兔宝宝装饰新材股份有限公司

2020 年 12 月 31 日

单位：元

项目	2020 年 12 月 31 日	2019 年 12 月 31 日
流动资产：		
货币资金	703,268,327.18	794,146,109.84
结算备付金		
拆出资金		
交易性金融资产		
衍生金融资产		
应收票据	85,638,752.55	
应收账款	875,886,568.63	114,199,439.34
应收款项融资	10,764,919.42	9,102,620.81
预付款项	56,388,068.96	41,982,999.65
应收保费		
应收分保账款		
应收分保合同准备金		
其他应收款	190,799,496.38	701,405,456.10
其中：应收利息		
应收股利		
买入返售金融资产		
存货	779,040,855.65	351,204,929.49
合同资产	98,090,028.28	
持有待售资产		
一年内到期的非流动资产		
其他流动资产	561,445,585.90	116,063,117.50
流动资产合计	3,361,322,602.95	2,128,104,672.73
非流动资产：		
发放贷款和垫款		
债权投资		

其他债权投资		
长期应收款		
长期股权投资	60,660,968.19	77,890,294.19
其他权益工具投资		
其他非流动金融资产	321,363,591.16	352,787,027.10
投资性房地产	4,964,498.65	12,410,533.13
固定资产	445,490,381.73	301,373,873.77
在建工程	24,443,725.20	87,997,245.50
生产性生物资产		
油气资产		
使用权资产		
无形资产	107,775,118.12	74,442,100.01
开发支出		
商誉	879,891,149.10	431,542,982.78
长期待摊费用	8,260,516.80	5,397,842.43
递延所得税资产	55,778,846.81	6,994,378.80
其他非流动资产	9,613,559.90	281,172,695.27
非流动资产合计	1,918,242,355.66	1,632,008,972.98
资产总计	5,279,564,958.61	3,760,113,645.71
流动负债：		
短期借款	736,575,132.79	703,470,248.11
向中央银行借款		
拆入资金		
交易性金融负债		
衍生金融负债		
应付票据	109,333,333.33	
应付账款	1,326,123,979.97	587,139,258.60
预收款项		98,060,580.85
合同负债	244,286,206.80	
卖出回购金融资产款		
吸收存款及同业存放		
代理买卖证券款		
代理承销证券款		
应付职工薪酬	94,165,507.71	56,634,228.85

应交税费	159,495,754.83	29,467,079.12
其他应付款	228,682,116.77	94,839,645.53
其中：应付利息		
应付股利		
应付手续费及佣金		
应付分保账款		
持有待售负债		
一年内到期的非流动负债		
其他流动负债	18,507,587.22	
流动负债合计	2,917,169,619.42	1,569,611,041.06
非流动负债：		
保险合同准备金		
长期借款	240,405,875.01	238,308,962.50
应付债券		
其中：优先股		
永续债		
租赁负债		
长期应付款	9,318,289.40	13,738,390.46
长期应付职工薪酬	10,205,955.48	
预计负债		
递延收益	19,433,066.65	14,348,983.69
递延所得税负债	14,412,288.87	4,134,672.95
其他非流动负债		
非流动负债合计	293,775,475.41	270,531,009.60
负债合计	3,210,945,094.83	1,840,142,050.66
所有者权益：		
股本	774,756,002.00	774,756,002.00
其他权益工具		
其中：优先股		
永续债		
资本公积	111,149,903.77	105,929,551.37
减：库存股	199,985,893.94	
其他综合收益	-4,209,869.06	1,170,930.86
专项储备		

盈余公积	144,866,624.96	129,492,494.61
一般风险准备		
未分配利润	1,034,028,844.71	833,709,246.21
归属于母公司所有者权益合计	1,860,605,612.44	1,845,058,225.05
少数股东权益	208,014,251.34	74,913,370.00
所有者权益合计	2,068,619,863.78	1,919,971,595.05
负债和所有者权益总计	5,279,564,958.61	3,760,113,645.71

法定代表人：丁鸿敏

主管会计工作负责人：陆利华

会计机构负责人：姚红霞

2、母公司资产负债表

单位：元

项目	2020 年 12 月 31 日	2019 年 12 月 31 日
流动资产：		
货币资金	19,137,410.22	32,773,891.55
交易性金融资产		
衍生金融资产		
应收票据	725,325.42	9,102,620.81
应收账款	26,814,962.60	37,021,106.52
应收款项融资	10,414,919.42	
预付款项	1,972,833.65	3,687,351.08
其他应收款	56,678,355.99	169,438,063.48
其中：应收利息		
应收股利	50,500,000.00	18,500,000.00
存货	149,566,479.29	129,030,757.89
合同资产		
持有待售资产		
一年内到期的非流动资产		
其他流动资产		741,891.26
流动资产合计	265,310,286.59	381,795,682.59
非流动资产：		
债权投资		
其他债权投资		
长期应收款		
长期股权投资	1,792,290,009.83	1,495,428,094.61

其他权益工具投资		
其他非流动金融资产	238,593,591.16	348,287,027.10
投资性房地产	11,555,525.76	12,071,720.52
固定资产	117,977,681.57	110,712,781.94
在建工程	2,345,849.69	3,480,906.93
生产性生物资产		
油气资产		
使用权资产		
无形资产	16,245,582.40	15,392,436.04
开发支出		
商誉		
长期待摊费用		
递延所得税资产	21,507,933.79	5,195,864.61
其他非流动资产		951,456.32
非流动资产合计	2,200,516,174.20	1,991,520,288.07
资产总计	2,465,826,460.79	2,373,315,970.66
流动负债：		
短期借款	217,277,536.11	488,701,584.58
交易性金融负债		
衍生金融负债		
应付票据		
应付账款	151,012,751.00	81,311,085.20
预收款项		191,969,701.66
合同负债	216,303,300.37	
应付职工薪酬	24,236,964.00	21,468,669.00
应交税费	10,090,231.52	4,188,807.17
其他应付款	743,194,109.93	222,242,986.86
其中：应付利息		
应付股利		
持有待售负债		
一年内到期的非流动负债		
其他流动负债	26,959,753.09	
流动负债合计	1,389,074,646.02	1,009,882,834.47
非流动负债：		

长期借款	10,012,680.56	70,065,129.17
应付债券		
其中：优先股		
永续债		
租赁负债		
长期应付款		
长期应付职工薪酬		
预计负债		
递延收益	8,614,562.95	8,489,989.65
递延所得税负债	3,995,279.28	2,918,392.75
其他非流动负债		
非流动负债合计	22,622,522.79	81,473,511.57
负债合计	1,411,697,168.81	1,091,356,346.04
所有者权益：		
股本	774,756,002.00	774,756,002.00
其他权益工具		
其中：优先股		
永续债		
资本公积	144,853,497.43	139,418,087.37
减：库存股	199,985,893.94	
其他综合收益		
专项储备		
盈余公积	144,866,624.96	129,492,494.61
未分配利润	189,639,061.53	238,293,040.64
所有者权益合计	1,054,129,291.98	1,281,959,624.62
负债和所有者权益总计	2,465,826,460.79	2,373,315,970.66

3、合并利润表

单位：元

项目	2020 年度	2019 年度
一、营业总收入	6,465,756,931.23	4,631,831,171.99
其中：营业收入	6,465,756,931.23	4,631,831,171.99
利息收入		
已赚保费		

手续费及佣金收入		
二、营业总成本	5,824,671,142.17	4,279,375,748.00
其中：营业成本	5,239,078,255.26	3,837,537,982.98
利息支出		
手续费及佣金支出		
退保金		
赔付支出净额		
提取保险责任合同准备金净额		
保单红利支出		
分保费用		
税金及附加	24,350,350.98	16,971,423.59
销售费用	243,863,767.41	188,552,678.29
管理费用	192,945,568.17	144,921,545.88
研发费用	58,776,683.94	51,699,602.48
财务费用	65,656,516.41	39,692,514.78
其中：利息费用	63,644,098.25	41,652,683.42
利息收入	3,259,258.89	1,102,320.41
加：其他收益	26,467,738.82	15,903,061.04
投资收益（损失以“-”号填列）	77,129,154.24	92,913,566.82
其中：对联营企业和合营企业的投资收益	6,336,001.10	1,840,716.28
以摊余成本计量的金融资产终止确认收益	6,076,990.49	
汇兑收益（损失以“-”号填列）		
净敞口套期收益（损失以“-”号填列）		
公允价值变动收益（损失以“-”号填列）	-109,693,435.94	21,814,919.19
信用减值损失（损失以“-”号填列）	-58,199,574.26	-7,842,627.99
资产减值损失（损失以“-”号填列）	-15,136,669.53	-6,335,485.42
资产处置收益（损失以“-”号填列）	-725,438.91	-299,503.84
三、营业利润（亏损以“-”号填列）	560,927,563.48	468,609,353.79
加：营业外收入	9,738,880.34	8,321,272.84
减：营业外支出	5,944,962.39	1,161,239.17
四、利润总额（亏损总额以“-”号填列）	564,721,481.43	475,769,387.46
减：所得税费用	121,267,161.55	83,768,177.30
五、净利润（净亏损以“-”号填列）	443,454,319.88	392,001,210.16

(一) 按经营持续性分类		
1.持续经营净利润（净亏损以“-”号填列）	440,123,165.45	392,001,210.16
2.终止经营净利润（净亏损以“-”号填列）	3,331,154.43	
(二) 按所有权归属分类		
1.归属于母公司股东的净利润	402,714,881.10	394,294,102.74
2.少数股东损益	40,739,438.78	-2,292,892.58
六、其他综合收益的税后净额	-7,548,577.34	292,186.00
归属母公司所有者的其他综合收益的税后净额	-5,380,799.92	421,749.54
(一) 不能重分类进损益的其他综合收益		
1.重新计量设定受益计划变动额		
2.权益法下不能转损益的其他综合收益		
3.其他权益工具投资公允价值变动		
4.企业自身信用风险公允价值变动		
5.其他		
(二) 将重分类进损益的其他综合收益	-5,380,799.92	421,749.54
1.权益法下可转损益的其他综合收益		
2.其他债权投资公允价值变动		
3.金融资产重分类计入其他综合收益的金额		
4.其他债权投资信用减值准备		
5.现金流量套期储备		
6.外币财务报表折算差额	-5,380,799.92	421,749.54
7.其他		
归属于少数股东的其他综合收益的税后净额	-2,167,777.42	-129,563.54
七、综合收益总额	435,905,742.54	392,293,396.16
归属于母公司所有者的综合收益总额	397,334,081.18	394,715,852.28
归属于少数股东的综合收益总额	38,571,661.36	-2,422,456.12
八、每股收益：		
(一) 基本每股收益	0.54	0.51
(二) 稀释每股收益	0.54	0.51

本期发生同一控制下企业合并的，被合并方在合并前实现的净利润为：0.00 元，上期被合并方实现的净利润为：0.00 元。

法定代表人：丁鸿敏

主管会计工作负责人：陆利华

会计机构负责人：姚红霞

4、母公司利润表

单位：元

项目	2020 年度	2019 年度
一、营业收入	825,768,493.29	760,461,890.59
减：营业成本	496,305,434.41	435,439,948.68
税金及附加	8,563,941.03	6,892,001.25
销售费用	8,306,946.05	15,868,631.43
管理费用	44,195,050.02	45,637,463.19
研发费用	34,662,621.24	32,659,829.33
财务费用	31,763,340.11	34,990,168.72
其中：利息费用	29,134,230.82	35,153,086.46
利息收入	1,238,283.32	351,406.81
加：其他收益	11,950,513.00	9,264,302.81
投资收益（损失以“-”号填列）	66,260,719.55	22,291,916.88
其中：对联营企业和合营企业的投资收益	-1,158.50	2,408,699.05
以摊余成本计量的金融资产终止确认收益（损失以“-”号填列）		
净敞口套期收益（损失以“-”号填列）		
公允价值变动收益（损失以“-”号填列）	-109,693,435.94	21,814,919.19
信用减值损失（损失以“-”号填列）	-1,068,972.75	-5,216,764.74
资产减值损失（损失以“-”号填列）	-4,707,524.19	-4,312,916.81
资产处置收益（损失以“-”号填列）	52,097.21	-78,670.86
二、营业利润（亏损以“-”号填列）	164,764,557.31	232,736,634.46
加：营业外收入	5,494,660.53	5,766,700.91
减：营业外支出	5,414,781.38	279,974.02
三、利润总额（亏损总额以“-”号填列）	164,844,436.46	238,223,361.35
减：所得税费用	11,103,132.97	32,788,560.48
四、净利润（净亏损以“-”号填列）	153,741,303.49	205,434,800.87
（一）持续经营净利润（净亏损以“-”号填列）	153,741,303.49	205,434,800.87
（二）终止经营净利润（净亏损以“-”号填列）		
五、其他综合收益的税后净额		
（一）不能重分类进损益的其他综合收益		
1.重新计量设定受益计划变动额		
2.权益法下不能转损益的其他综合收益		

3.其他权益工具投资公允价值变动		
4.企业自身信用风险公允价值变动		
5.其他		
(二) 将重分类进损益的其他综合收益		
1.权益法下可转损益的其他综合收益		
2.其他债权投资公允价值变动		
3.金融资产重分类计入其他综合收益的金额		
4.其他债权投资信用减值准备		
5.现金流量套期储备		
6.外币财务报表折算差额		
7.其他		
六、综合收益总额	153,741,303.49	205,434,800.87
七、每股收益：		
(一) 基本每股收益		
(二) 稀释每股收益		

5、合并现金流量表

单位：元

项目	2020 年度	2019 年度
一、经营活动产生的现金流量：		
销售商品、提供劳务收到的现金	6,627,985,343.73	5,160,155,589.17
客户存款和同业存放款项净增加额		
向中央银行借款净增加额		
向其他金融机构拆入资金净增加额		
收到原保险合同保费取得的现金		
收到再保业务现金净额		
保户储金及投资款净增加额		
收取利息、手续费及佣金的现金		
拆入资金净增加额		
回购业务资金净增加额		
代理买卖证券收到的现金净额		
收到的税费返还	3,145,470.46	41,185,299.32
收到其他与经营活动有关的现金	182,724,209.98	84,982,941.74
经营活动现金流入小计	6,813,855,024.17	5,286,323,830.23

购买商品、接受劳务支付的现金	5,088,649,413.07	3,913,217,826.91
客户贷款及垫款净增加额		
存放中央银行和同业款项净增加额		
支付原保险合同赔付款项的现金		
拆出资金净增加额		
支付利息、手续费及佣金的现金		
支付保单红利的现金		
支付给职工以及为职工支付的现金	373,635,087.85	224,758,024.48
支付的各项税费	238,546,350.48	184,512,897.91
支付其他与经营活动有关的现金	300,369,924.14	266,420,923.71
经营活动现金流出小计	6,001,200,775.54	4,588,909,673.01
经营活动产生的现金流量净额	812,654,248.63	697,414,157.22
二、投资活动产生的现金流量：		
收回投资收到的现金	2,634,131,619.16	1,891,077,328.14
取得投资收益收到的现金	42,069,287.39	92,772,113.01
处置固定资产、无形资产和其他长期资产收回的现金净额	1,505,123.27	937,424.93
处置子公司及其他营业单位收到的现金净额	10,643,083.95	
收到其他与投资活动有关的现金	678,000,000.00	1,335,572,898.05
投资活动现金流入小计	3,366,349,113.77	3,320,359,764.13
购建固定资产、无形资产和其他长期资产支付的现金	103,503,228.04	116,954,132.97
投资支付的现金	3,113,836,292.06	2,183,000,000.00
质押贷款净增加额		
取得子公司及其他营业单位支付的现金净额	372,542,141.06	
支付其他与投资活动有关的现金	180,000,000.00	1,240,369,350.07
投资活动现金流出小计	3,769,881,661.16	3,540,323,483.04
投资活动产生的现金流量净额	-403,532,547.39	-219,963,718.91
三、筹资活动产生的现金流量：		
吸收投资收到的现金	4,500,000.00	50,851,600.00
其中：子公司吸收少数股东投资收到的现金	4,500,000.00	50,851,600.00
取得借款收到的现金	1,747,525,948.30	1,383,433,096.10
收到其他与筹资活动有关的现金	126,529,200.00	
筹资活动现金流入小计	1,878,555,148.30	1,434,284,696.10
偿还债务支付的现金	1,947,791,153.00	1,236,485,167.48

分配股利、利润或偿付利息支付的现金	246,119,547.93	235,115,405.17
其中：子公司支付给少数股东的股利、利润		
支付其他与筹资活动有关的现金	220,557,573.79	42,671,560.50
筹资活动现金流出小计	2,414,468,274.72	1,514,272,133.15
筹资活动产生的现金流量净额	-535,913,126.42	-79,987,437.05
四、汇率变动对现金及现金等价物的影响	-8,003,222.39	2,840,258.80
五、现金及现金等价物净增加额	-134,794,647.57	400,303,260.06
加：期初现金及现金等价物余额	790,035,453.23	389,732,193.17
六、期末现金及现金等价物余额	655,240,805.66	790,035,453.23

6、母公司现金流量表

单位：元

项目	2020 年度	2019 年度
一、经营活动产生的现金流量：		
销售商品、提供劳务收到的现金	911,417,872.18	881,340,717.66
收到的税费返还		28,889,653.87
收到其他与经营活动有关的现金	546,221,390.39	292,180,778.24
经营活动现金流入小计	1,457,639,262.57	1,202,411,149.77
购买商品、接受劳务支付的现金	402,957,310.43	398,922,947.36
支付给职工以及为职工支付的现金	92,820,368.57	84,011,973.46
支付的各项税费	57,636,287.29	63,084,811.48
支付其他与经营活动有关的现金	132,544,143.79	129,655,004.18
经营活动现金流出小计	685,958,110.08	675,674,736.48
经营活动产生的现金流量净额	771,681,152.49	526,736,413.29
二、投资活动产生的现金流量：		
收回投资收到的现金	248,000,000.00	170,808,987.76
取得投资收益收到的现金	40,804,268.37	23,411,705.11
处置固定资产、无形资产和其他长期资产收回的现金净额	524,563.44	148,078.57
处置子公司及其他营业单位收到的现金净额	10,643,083.95	
收到其他与投资活动有关的现金	150,129,781.84	220,000,000.00
投资活动现金流入小计	450,101,697.60	414,368,771.44
购建固定资产、无形资产和其他长期资产支付的现金	18,609,318.40	11,459,769.92
投资支付的现金	572,363,546.11	340,060,955.12

取得子公司及其他营业单位支付的现金净额		
支付其他与投资活动有关的现金	5,500,000.00	250,000,000.00
投资活动现金流出小计	596,472,864.51	601,520,725.04
投资活动产生的现金流量净额	-146,371,166.91	-187,151,953.60
三、筹资活动产生的现金流量：		
吸收投资收到的现金		
取得借款收到的现金	656,900,000.00	896,065,129.17
收到其他与筹资活动有关的现金	112,993,500.00	
筹资活动现金流入小计	769,893,500.00	896,065,129.17
偿还债务支付的现金	987,900,000.00	946,000,000.00
分配股利、利润或偿付利息支付的现金	209,626,765.31	229,030,911.13
支付其他与筹资活动有关的现金	211,591,008.78	42,671,560.50
筹资活动现金流出小计	1,409,117,774.09	1,217,702,471.63
筹资活动产生的现金流量净额	-639,224,274.09	-321,637,342.46
四、汇率变动对现金及现金等价物的影响	-2,643,615.62	333,684.88
五、现金及现金等价物净增加额	-16,557,904.13	18,280,802.11
加：期初现金及现金等价物余额	32,743,891.55	14,463,089.44
六、期末现金及现金等价物余额	16,185,987.42	32,743,891.55

7、合并所有者权益变动表

本期金额

单位：元

项目	2020 年度														少数 股东 权益	所有 者权 益合 计
	归属于母公司所有者权益															
	股 本	其他权益工具			资 本 公 积	减： 库 存 股	其 他 综 合 收 益	专 项 储 备	盈 余 公 积	一 般 风 险 准 备	未 分 配 利 润	其 他	小 计			
优 先 股	永 续 债	其 他														
一、上年期末 余额	774,756,020.00				105,929,551.37		1,170,930.86		129,492,494.61		833,709,246.21		1,845,058,225.05	74,913,370.00	1,919,971,595.05	
加：会计 政策变更																
前																

期差错更正															
同一控制下企业合并															
其他															
二、本年期初余额	774,756,002.00				105,929,551.37		1,170,930.86		129,492,494.61		833,709,246.21		1,845,058,225.05	74,913,370.00	1,919,971,595.05
三、本期增减变动金额（减少以“-”号填列）					5,220,352.40	199,985,893.94	-5,380,799.92		15,374,130.35		200,319,598.50		15,547,387.39	133,100,881.34	148,648,268.73
（一）综合收益总额							-5,380,799.92				402,714,881.10		397,334,081.18	38,571,661.34	435,905,742.54
（二）所有者投入和减少资本					5,169,592.34	199,985,893.94							-194,816,301.60	94,529,219.98	-100,287,081.62
1. 所有者投入的普通股						199,985,893.94							-199,985,893.94	-5,724,175.05	-205,710,011.49
2. 其他权益工具持有者投入资本															
3. 股份支付计入所有者权益的金额					5,384,650.00								5,384,650.00		5,384,650.00
4. 其他					-215,057.66								-215,057.66	100,253,337.53	100,038,279.87
（三）利润分配									15,374,130.35		-202,395,282.60		-187,021,152.25		-187,021,152.25

1. 提取盈余公积								15,374,130.35			-15,374,130.35			
2. 提取一般风险准备														
3. 对所有者（或股东）的分配											-187,021.25		-187,021.25	-187,021.25
4. 其他														
（四）所有者权益内部结转														
1. 资本公积转增资本（或股本）														
2. 盈余公积转增资本（或股本）														
3. 盈余公积弥补亏损														
4. 设定受益计划变动额结转留存收益														
5. 其他综合收益结转留存收益														
6. 其他														
（五）专项储备														
1. 本期提取								1,519.17					1,519.17	1,519.17
2. 本期使用								1,519.17					1,519.17	1,519.17
（六）其他					50.760.0								50.760.0	50.760.0

					6							6		6	
四、本期期末余额	774,756,002.00				111,149,903.77	199,985,893.94	-4,098,690.6		144,866,624.96		1,034,028,844.71		1,860,605,612.44	208,014,251.34	2,068,619,863.78

上期金额

单位：元

项目	2019 年年度														
	归属于母公司所有者权益												少数股东权益	所有者权益合计	
	股本	其他权益工具			资本公积	减：库存股	其他综合收益	专项储备	盈余公积	一般风险准备	未分配利润	其他			小计
	优先股	永续债	其他												
一、上年期末余额	805,692,103.00				215,420,754.19	127,030,401.17	-30,019,937.08		108,917,587.52		684,477,826.17		1,657,457,932.63	26,248,335.14	1,683,706,267.77
加：会计政策变更							30,769,184.0		31,427.00		-30,830,202.11		-29,656.71	235,890.98	206,234.27
前期差错更正															
同一控制下企业合并															
其他															
二、本年期初余额	805,692,103.00				215,420,754.19	127,030,401.17	749,181.32		108,949,014.52		653,647,624.06		1,657,428,275.92	26,484,226.12	1,683,912,502.04
三、本期增减变动金额(减少以“－”号填列)	-30,936,101.00				-109,491,202.82	-127,030,401.17	421,749.54		20,543,480.09		180,061,622.15		187,629,949.13	48,429,143.88	236,059,093.01

(一)综合收益总额						421,749.54				394,294,102.74		394,715,852.28	-2,422,456.12	392,293,396.16
(二)所有者投入和减少资本	-30,936,101.00				-138,765,860.67	-127,030,401.17						-42,671,560.50	50,851,600.00	8,180,039.50
1. 所有者投入的普通股	-30,936,101.00				-138,765,860.67	42,671,560.50						-212,373,522.17	50,851,600.00	-161,521,922.17
2. 其他权益工具持有者投入资本														
3. 股份支付计入所有者权益的金额														
4. 其他						-169,701,961.67						169,701,961.67		169,701,961.67
(三)利润分配								20,543,480.09		-214,232,480.59		-193,689,000.50		-193,689,000.50
1. 提取盈余公积								20,543,480.09		-20,543,480.09				
2. 提取一般风险准备														
3. 对所有者(或股东)的分配										-193,689,000.50		-193,689,000.50		-193,689,000.50
4. 其他														
(四)所有者权益内部结														

转														
1. 资本公积 转增资本(或 股本)														
2. 盈余公积 转增资本(或 股本)														
3. 盈余公积 弥补亏损														
4. 设定受益 计划变动额 结转留存收 益														
5. 其他综合 收益结转留 存收益														
6. 其他														
(五)专项储 备														
1. 本期提取							2,11 3,12 2.46					2,11 3,12 2.46		2,113 ,122. 46
2. 本期使用							2,11 3,12 2.46					2,11 3,12 2.46		2,113 ,122. 46
(六)其他				29,2 74,6 57.8 5								29,2 74,6 57.8 5		29,27 4,657 .85
四、本期期末 余额	774 ,75 6,0 02. 00			105, 929, 551. 37		1,17 0,93 0.86		129, 492, 494. 61		833, 709, 246. 21		1,84 5,05 8,22 5.05	74,91 3,370 .00	1,919 ,971, 595.0 5

8、母公司所有者权益变动表

本期金额

单位：元

项目	2020 年度											
	股本	其他权益工具			资本公积	减：库存股	其他综合收益	专项储备	盈余公积	未分配利润	其他	所有者权益合计
		优先股	永续债	其他								
一、上年期末余额	774,756,002.00				139,418,087.37				129,492,494.61	238,293,040.64		1,281,959,624.62
加：会计政策变更												
前期差错更正												
其他												
二、本年期初余额	774,756,002.00				139,418,087.37				129,492,494.61	238,293,040.64		1,281,959,624.62
三、本期增减变动金额（减少以“－”号填列）					5,435,410.06	199,985,893.94			15,374,130.35	-48,653,979.11		-227,830,332.64
（一）综合收益总额										153,741,303.49		153,741,303.49
（二）所有者投入和减少资本					5,384,650.00	199,985,893.94						-194,601,243.94
1. 所有者投入的普通股						199,985,893.94						-199,985,893.94
2. 其他权益工具持有者投入资本												
3. 股份支付计入所有者权益的金额					5,384,650.00							5,384,650.00
4. 其他												
（三）利润分配									15,374,130.35	-202,395,282.00		-187,021,152.25

										60		
1. 提取盈余公积									15,374,130.35	-15,374,130.35		
2. 对所有者（或股东）的分配										-187,021.25		-187,021,152.25
3. 其他												
（四）所有者权益内部结转												
1. 资本公积转增资本（或股本）												
2. 盈余公积转增资本（或股本）												
3. 盈余公积弥补亏损												
4. 设定受益计划变动额结转留存收益												
5. 其他综合收益结转留存收益												
6. 其他												
（五）专项储备												
1. 本期提取								1,519,131.17				1,519,131.17
2. 本期使用								1,519,131.17				1,519,131.17
（六）其他					50,760.06							50,760.06
四、本期期末余额	774,756,002.00				144,853,497.43	199,985,893.94			144,866,624.96	189,639,061.53		1,054,129,291.98

上期金额

单位：元

项目	2019 年年度											
	股本	其他权益工具	资本	减：库	其他	专项储	盈余	未分配	其他	所有者		

		优 先 股	永 续 债	其 他	公 积	存 股	综 合 收 益	备	公 积	利 润		权 益 合 计
一、上年期末余额	805,692,103.00				248,909,290.19	127,030,401.17	-30,769,118.40		108,917,587.52	277,576,995.77		1,283,296,456.91
加：会计政策变更							30,769,118.40		31,427.00	-30,486,275.41		314,269.99
前期差错更正												
其他												
二、本年期初余额	805,692,103.00				248,909,290.19	127,030,401.17			108,949,014.52	247,090,720.36		1,283,610,726.90
三、本期增减变动金额（减少以“－”号填列）	-30,936,101.00				-109,491,202.82	-127,030,401.17			20,543,480.09	-8,797,679.72		-1,651,102.28
（一）综合收益总额										205,434,800.87		205,434,800.87
（二）所有者投入和减少资本	-30,936,101.00				-138,765,860.67	-127,030,401.17						-42,671,560.50
1. 所有者投入的普通股	-30,936,101.00				-138,765,860.67	42,671,560.50						-212,373,522.17
2. 其他权益工具持有者投入资本												
3. 股份支付计入所有者权益的金额												
4. 其他						-169,701,961.67						169,701,961.67
（三）利润分配									20,543,480.09	-214,232,480.59		-193,689,000.50
1. 提取盈余公积									20,543,480.09	-20,543,480.09		

									.09			
2. 对所有者（或股东）的分配										-193,689,000.50		-193,689,000.50
3. 其他												
（四）所有者权益内部结转												
1. 资本公积转增资本（或股本）												
2. 盈余公积转增资本（或股本）												
3. 盈余公积弥补亏损												
4. 设定受益计划变动额结转留存收益												
5. 其他综合收益结转留存收益												
6. 其他												
（五）专项储备												
1. 本期提取								2,113,122.46				2,113,122.46
2. 本期使用								2,113,122.46				2,113,122.46
（六）其他					29,274.62							29,274.62
四、本期期末余额	774,756,002.00				139,418,087.37			129,492.49	238,293,040.64			1,281,959,624.62

三、公司基本情况

德华兔宝宝装饰新材股份有限公司(以下简称公司或本公司)系经浙江省人民政府企业上市工作领导小组浙上市〔2001〕109号文批准,由德华集团控股股份有限公司、达华贸易公司(香港)、浙江林学院绿色科技发展中心和自然人郑兴龙、施惠中、陆利华、章可明等7位股东在原浙江德华装饰材料有限公司的基础上采用整体变更方式设立的股份有限公司,于2001年12月27日在浙江省工商行政管理局登记注册,总部位于浙江省湖州市。公司现持有统一社会信用代码为913300006095805007的营业执照,注册资本774,756,002.00元,股份总数774,756,002股(每股面值1元)。其中,有限售条件的流通股份:A股50,560,470股;无限售条

件的流通股份A股724,195,532股。公司股票已于2005年5月10日在深圳证券交易所挂牌交易。

本公司属木材加工及木、竹、藤、棕、草制品业和互联网服务业。经营范围：油漆、辅助材料的批发无储存经营(凭许可证经营)，木制品检测(凭许可证经营)，第二类增值电信业务中的信息服务业务(仅限互联网信息服务)(凭许可证经营)，人造板、装饰贴面板，木质地地板(限分支机构生产)、其它木制品及化工产品(不含危险品及易制毒化学品)的生产、销售，木门、衣柜厨具、木制家具的销售，速生木种植，原木的加工和销售，经营进出口业务，质量技术咨询服务，计算机网络技术的技术开发，家居用品设计，会展服务，市场营销策划，品牌管理服务，装饰材料的制造与销售。(依法须经批准的项目，经相关部门批准后方可开展经营活动)主要产品：装饰板材、科技木、地板、胶粘剂、原木、木门等集成家具。

本财务报表业经公司2021年4月19日第七届董事会第八次会议批准对外报出。

本公司将浙江德升木业有限公司、德华兔宝宝装饰材料销售有限公司、浙江德华兔宝宝进出口有限公司、浙江兔宝宝胶粘材料有限公司、德兴市兔宝宝装饰材料有限公司、德兴市绿野林场有限公司、江苏德华兔宝宝装饰新材有限公司、浙江兔宝宝门柜有限公司、德华兔宝宝工贸有限公司、德华兔宝宝家居销售有限公司、杭州多赢网络科技有限公司、杭州小葵科技有限公司、杭州崇优科技有限公司、杭州易装网络科技有限公司、香港悦希科技有限公司、浙江兔宝宝易采网络科技有限公司、浙江云兔网络科技有限公司、浙江云兔智维家居设计有限公司、宁国恒基伟业建材有限公司、德华兔宝宝投资管理有限公司、TUBAO (CAMBODIA) DECORATION MATERIAL CO., LTD. 和TB FLOORING (CAMBODIA) CO., LTD.、青岛裕丰汉唐木业有限公司、青岛优德家居有限公司、成都优菲家居有限公司、青岛优菲信息技术有限公司、浙江裕丰智能家居有限公司、浙江兔宝宝儿童家居有限公司、樟树市盛元金鼎投资管理中心(有限合伙)等29家子公司纳入本期合并财务报表范围，情况详见本财务报表附注合并范围及变更和在其他主体中的权益之说明。

四、财务报表的编制基础

1、编制基础

本公司财务报表以持续经营为编制基础。

2、持续经营

本公司不存在导致对报告期末起12个月内的持续经营能力产生重大疑虑的事项或情况。

五、重要会计政策及会计估计

具体会计政策和会计估计提示：

本公司根据生产经营特点确定具体会计政策和会计估计，主要体现在应收款项坏账准备的计提方法、存货的计价方法、可供出售权益工具发生减值的判断标准、固定资产折旧和无形资产摊销、开发支出资本化的判断标准、投资性房地产的计量模式、收入的确认时点等。

1、遵循企业会计准则的声明

本公司所编制的财务报表符合企业会计准则的要求，真实、完整地反映了公司的财务状况、经营成果和现金流量等有关信息。

2、会计期间

会计年度自公历1月1日起至12月31日止。

3、营业周期

公司经营业务的营业周期较短，以12个月作为资产和负债的流动性划分标准。

4、记账本位币

本公司及境内子公司采用人民币为记账本位币，德华兔宝宝工贸有限公司、TUBAO (CAMBODIA) DECORATION MATERIAL CO., LTD.、TB FLOORING (CAMBODIA) CO., LTD. 等境外子公司从事境外经营，选择其经营所处的主要经济环境中的货币为记账本位币。

5、同一控制下和非同一控制下企业合并的会计处理方法

(1) 同一控制下企业合并的会计处理方法

公司在企业合并中取得的资产和负债，按照合并日被合并方在最终控制方合并财务报表中的账面价值计量。公司按照被合并方所有者权益在最终控制方合并财务报表中的账面价值份额与支付的合并对价账面价值或发行股份面值总额的差额，调整资本公积；资本公积不足冲减的，调整留存收益。

(2) 非同一控制下企业合并的会计处理方法

公司在购买日对合并成本大于合并中取得的被购买方可辨认净资产公允价值份额的差额，确认为商誉；如果合并成本小于合并中取得的被购买方可辨认净资产公允价值份额，首先对取得的被购买方各项可辨认资产、负债及或有负债的公允价值以及合并成本的计量进行复核，经复核后合并成本仍小于合并中取得的被购买方可辨认净资产公允价值份额的，其差额计入当期损益。

6、合并财务报表的编制方法

(1) 母公司将其控制的所有子公司纳入合并财务报表的合并范围。合并财务报表以母公司及其子公司的财务报表为基础，根据其他有关资料，由母公司按照《企业会计准则第33号——合并财务报表》编制。

(2) 对同一子公司的股权在连续两个会计年度买入再卖出，或卖出再买入的相关会计处理方法。

7、合营安排分类及共同经营会计处理方法

(1) 合营安排分为共同经营和合营企业。

(2) 当公司为共同经营的合营方时，确认与共同经营中利益份额相关的下列项目：

- 1) 确认单独所持有的资产，以及按持有份额确认共同持有的资产；
- 2) 确认单独所承担的负债，以及按持有份额确认共同承担的负债；
- 3) 确认出售公司享有的共同经营产出份额所产生的收入；
- 4) 按公司持有份额确认共同经营因出售资产所产生的收入；

5) 确认单独所发生的费用, 以及按公司持有份额确认共同经营发生的费用。

8、现金及现金等价物的确定标准

列示于现金流量表中的现金是指库存现金以及可以随时用于支付的存款。现金等价物是指企业持有的期限短、流动性强、易于转换为已知金额现金、价值变动风险很小的投资。

9、外币业务和外币报表折算

(1) 外币业务折算

外币交易在初始确认时, 采用交易发生日的即期汇率折算为人民币金额。资产负债表日, 外币货币性项目采用资产负债表日即期汇率折算, 因汇率不同而产生的汇兑差额, 除与购建符合资本化条件资产有关的外币专门借款本金及利息的汇兑差额外, 计入当期损益; 以历史成本计量的外币非货币性项目仍采用交易发生日的即期汇率折算, 不改变其人民币金额; 以公允价值计量的外币非货币性项目, 采用公允价值确定日的即期汇率折算, 差额计入当期损益或其他综合收益。

(2) 外币财务报表折算

资产负债表中的资产和负债项目, 采用资产负债表日的即期汇率折算; 所有者权益项目除“未分配利润”项目外, 其他项目采用交易发生日的即期汇率折算; 利润表中的收入和费用项目, 采用交易发生日的即期汇率折算。按照上述折算产生的外币财务报表折算差额, 计入其他综合收益。

10、金融工具

(1) 金融资产和金融负债的分类

金融资产在初始确认时划分为以下三类: 1) 以摊余成本计量的金融资产; 2) 以公允价值计量且其变动计入其他综合收益的金融资产; 3) 以公允价值计量且其变动计入当期损益的金融资产。

金融负债在初始确认时划分为以下四类: 1) 以公允价值计量且其变动计入当期损益的金融负债; 2) 金融资产转移不符合终止确认条件或继续涉入被转移金融资产所形成的金融负债; 3) 不属于上述1)或2)的财务担保合同, 以及不属于上述1)并以低于市场利率贷款的贷款承诺; 4) 以摊余成本计量的金融负债。

(2) 金融资产和金融负债的确认依据、计量方法和终止确认条件

1) 金融资产和金融负债的确认依据和初始计量方法

公司成为金融工具合同的一方时, 确认一项金融资产或金融负债。初始确认金融资产或金融负债时, 按照公允价值计量; 对于以公允价值计量且其变动计入当期损益的金融资产和金融负债, 相关交易费用直接计入当期损益; 对于其他类别的金融资产或金融负债, 相关交易费用计入初始确认金额。但是, 公司初始确认的应收账款未包含重大融资成分或公司不考虑未超过一年的合同中的融资成分的, 按照《企业会计准则第14号——收入》所定义的交易价格进行初始计量。

2) 金融资产的后续计量方法

①以摊余成本计量的金融资产

采用实际利率法, 按照摊余成本进行后续计量。以摊余成本计量且不属于任何套期关系

的一部分的金融资产所产生的利得或损失，在终止确认、重分类、按照实际利率法摊销或确认减值时，计入当期损益。

②以公允价值计量且其变动计入其他综合收益的债务工具投资

采用公允价值进行后续计量。采用实际利率法计算的利息、减值损失或利得及汇兑损益计入当期损益，其他利得或损失计入其他综合收益。终止确认时，将之前计入其他综合收益的累计利得或损失从其他综合收益中转出，计入当期损益。

③以公允价值计量且其变动计入其他综合收益的权益工具投资

采用公允价值进行后续计量。获得的股利（属于投资成本收回部分的除外）计入当期损益，其他利得或损失计入其他综合收益。终止确认时，将之前计入其他综合收益的累计利得或损失从其他综合收益中转出，计入留存收益。

④以公允价值计量且其变动计入当期损益的金融资产

采用公允价值进行后续计量，产生的利得或损失（包括利息和股利收入）计入当期损益，除非该金融资产属于套期关系的一部分。

3) 金融负债的后续计量方法

①以公允价值计量且其变动计入当期损益的金融负债

此类金融负债包括交易性金融负债（含属于金融负债的衍生工具）和指定为以公允价值计量且其变动计入当期损益的金融负债。对于此类金融负债以公允价值进行后续计量。因公司自身信用风险变动引起的指定为以公允价值计量且其变动计入当期损益的金融负债的公允价值变动金额计入其他综合收益，除非该处理会造成或扩大损益中的会计错配。此类金融负债产生的其他利得或损失（包括利息费用、除因公司自身信用风险变动引起的公允价值变动）计入当期损益，除非该金融负债属于套期关系的一部分。终止确认时，将之前计入其他综合收益的累计利得或损失从其他综合收益中转出，计入留存收益。

②金融资产转移不符合终止确认条件或继续涉入被转移金融资产所形成的金融负债

按照《企业会计准则第23号——金融资产转移》相关规定进行计量。

③不属于上述1)或2)的财务担保合同，以及不属于上述1)并以低于市场利率贷款的贷款承诺

在初始确认后按照下列两项金额之中的较高者进行后续计量：①按照金融工具的减值规定确定的损失准备金额；②初始确认金额扣除按照《企业会计准则第14号——收入》相关规定所确定的累计摊销额后的余额。

④以摊余成本计量的金融负债

采用实际利率法以摊余成本计量。以摊余成本计量且不属于任何套期关系的一部分的金融负债所产生的利得或损失，在终止确认、按照实际利率法摊销时计入当期损益。

4) 金融资产和金融负债的终止确认

①当满足下列条件之一时，终止确认金融资产：

a、收取金融资产现金流量的合同权利已终止；

b、金融资产已转移，且该转移满足《企业会计准则第23号——金融资产转移》关于金融资产终止确认的规定。

②当金融负债（或其一部分）的现时义务已经解除时，相应终止确认该金融负债（或该部分金融负债）。

(3) 金融资产转移的确认依据和计量方法

公司转移了金融资产所有权上几乎所有的风险和报酬的，终止确认该金融资产，并将转

移中产生或保留的权利和义务单独确认为资产或负债；保留了金融资产所有权上几乎所有的风险和报酬的，继续确认所转移的金融资产。公司既没有转移也没有保留金融资产所有权上几乎所有的风险和报酬的，分别下列情况处理：1) 未保留对该金融资产控制的，终止确认该金融资产，并将转移中产生或保留的权利和义务单独确认为资产或负债；2) 保留了对该金融资产控制的，按照继续涉入所转移金融资产的程度确认有关金融资产，并相应确认有关负债。

金融资产整体转移满足终止确认条件的，将下列两项金额的差额计入当期损益：1) 所转移金融资产在终止确认日的账面价值；2) 因转移金融资产而收到的对价，与原直接计入其他综合收益的公允价值变动累计额中对应终止确认部分的金额（涉及转移的金融资产为以公允价值计量且其变动计入其他综合收益的债务工具投资）之和。转移了金融资产的一部分，且该被转移部分整体满足终止确认条件的，将转移前金融资产整体的账面价值，在终止确认部分和继续确认部分之间，按照转移日各自的相对公允价值进行分摊，并将下列两项金额的差额计入当期损益：1) 终止确认部分的账面价值；2) 终止确认部分的对价，与原直接计入其他综合收益的公允价值变动累计额中对应终止确认部分的金额（涉及转移的金融资产为以公允价值计量且其变动计入其他综合收益的债务工具投资之和）。

（4）金融资产和金融负债的公允价值确定方法

公司采用在当前情况下适用并且有足够可利用数据和其他信息支持的估值技术确定相关金融资产和金融负债的公允价值。公司将估值技术使用的输入值分以下层级，并依次使用：

1) 第一层次输入值是在计量日能够取得的相同资产或负债在活跃市场上未经调整的报价；

2) 第二层次输入值是除第一层次输入值外相关资产或负债直接或间接可观察的输入值，包括：活跃市场中类似资产或负债的报价；非活跃市场中相同或类似资产或负债的报价；除报价以外的其他可观察输入值，如在正常报价间隔期间可观察的利率和收益率曲线等；市场验证的输入值等；

3) 第三层次输入值是相关资产或负债的不可观察输入值，包括不能直接观察或无法由可观察市场数据验证的利率、股票波动率、企业合并中承担的弃置义务的未来现金流量、使用自身数据作出的财务预测等。

（5）金融工具减值

1) 金融工具减值计量和会计处理

公司以预期信用损失为基础，对以摊余成本计量的金融资产、以公允价值计量且其变动计入其他综合收益的债务工具投资、合同资产、租赁应收款、分类为以公允价值计量且其变动计入当期损益的金融负债以外的贷款承诺、不属于以公允价值计量且其变动计入当期损益的金融负债或不属于金融资产转移不符合终止确认条件或继续涉入被转移金融资产所形成的金融负债的财务担保合同进行减值处理并确认损失准备。

预期信用损失，是指以发生违约的风险为权重的金融工具信用损失的加权平均值。信用损失，是指公司按照原实际利率折现的、根据合同应收的所有合同现金流量与预期收取的所有现金流量之间的差额，即全部现金短缺的现值。其中，对于公司购买或源生的已发生信用减值的金融资产，按照该金融资产经信用调整的实际利率折现。

对于购买或源生的已发生信用减值的金融资产，公司在资产负债表日仅将自初始确认后整个存续期内预期信用损失的累计变动确认为损失准备。

对于由《企业会计准则第14号——收入》规范的交易形成，且不含重大融资成分或者公司不考虑不超过一年的合同中的融资成分的应收款项及合同资产，公司运用简化计量方法，按照相当于整个存续期内的预期信用损失金额计量损失准备。

除上述计量方法以外的金融资产，公司在每个资产负债表日评估其信用风险自初始确认

后是否已经显著增加。如果信用风险自初始确认后已显著增加，公司按照整个存续期内预期信用损失的金额计量损失准备；如果信用风险自初始确认后未显著增加，公司按照该金融工具未来12个月内预期信用损失的金额计量损失准备。

公司利用可获得的合理且有依据的信息，包括前瞻性信息，通过比较金融工具在资产负债表日发生违约的风险与在初始确认日发生违约的风险，以确定金融工具的信用风险自初始确认后是否已显著增加。

于资产负债表日，若公司判断金融工具只具有较低的信用风险，则假定该金融工具的信用风险自初始确认后并未显著增加。

公司以单项金融工具或金融工具组合为基础评估预期信用风险和计量预期信用损失。当以金融工具组合为基础时，公司以共同风险特征为依据，将金融工具划分为不同组合。

公司在每个资产负债表日重新计量预期信用损失，由此形成的损失准备的增加或转回金额，作为减值损失或利得计入当期损益。对于以摊余成本计量的金融资产，损失准备抵减该金融资产在资产负债表中列示的账面价值；对于以公允价值计量且其变动计入其他综合收益的债权投资，公司在其他综合收益中确认其损失准备，不抵减该金融资产的账面价值。

2) 按组合评估预期信用风险和计量预期信用损失的金融工具

项 目	确定组合的依据	计量预期信用损失的方法
其他应收款——应收政府款项组合	款项性质	参考历史信用损失经验，结合当前状况以及对未来经济状况的预测，通过违约风险敞口和未来12个月内或整个存续期预期信用损失率，计算预期信用损失
其他应收款——应收委托贷款组合		
其他应收款——账龄组合		
其他应收款——合并范围内关联方往来组合	合并范围内关联方[注]	参考历史信用损失经验，结合当前状况以及对未来经济状况的预测，通过违约风险敞口和未来12个月内或整个存续期预期信用损失率，计算预期信用损失

[注]系德华兔宝宝装饰新材股份有限公司及其合并财务报表范围内企业

3) 按组合计量预期信用损失的应收款项及合同资产

①具体组合及计量预期信用损失的方法

项 目	确定组合的依据	计量预期信用损失的方法
应收银行承兑汇票	票据类型	参考历史信用损失经验，结合当前状况以及对未来经济状况的预测，通过违约风险敞口和整个存续期预期信用损失率，计算预期信用损失
应收商业承兑汇票		
应收账款——账龄组合	账龄组合	参考历史信用损失经验，结合当前状况以及对未来经济状况的预测，编制应收账款账龄与整个存续期预期信用损失率对照表，计算预期信用损失

应收账款——合并范围内关联往来组合	合并范围内关联方[注]	参考历史信用损失经验,结合当前状况以及对未来经济状况的预测,通过违约风险敞口和整个存续期预期信用损失率,计算预期信用损失
合同资产——未到期质保金组合	未到期质保金	参考历史信用损失经验,结合当前状况以及对未来经济状况的预测,通过违约风险敞口和整个存续期预期信用损失率,计算预期信用损失

[注]系德华兔宝宝装饰新材股份有限公司及其合并财务报表范围内企业

②应收账款、合同资产和应收商业承兑汇票

账龄组合a: 工程销售业务账龄组合的账龄与整个存续期预期信用损失率对照表

账 龄	应收账款 预期信用损失率(%)
1年以内(含,下同)	5.00
1-2年	20.00
2-3年	50.00
3年以上	100.00

账龄组合b: 工程销售业务外的其他销售业务账龄组合的账龄与整个存续期预期信用损失率对照表

账 龄	应收账款 预期信用损失率(%)
1年以内(含,下同)	5.90
1-2年	12.96
2-3年	22.40
3-4年	40.25
4-5年	64.73
5年以上	100.00

③对于单项风险特征明显的应收款项,根据应收款项类似信用风险特征(债务人根据合同条款偿还欠款的能力),按历史款项损失情况及债务人经济状况预计可能存在的损失情况,通过违约风险敞口和整个存续期预期信用损失率,计算预期信用损失。

(6) 金融资产和金融负债的抵销

金融资产和金融负债在资产负债表内分别列示,不相互抵销。但同时满足下列条件的,公司以相互抵销后的净额在资产负债表内列示:1)公司具有抵销已确认金额的法定权利,且该种法定权利是当前可执行的;2)公司计划以净额结算,或同时变现该金融资产和清偿该金融负债。

不满足终止确认条件的金融资产转移，公司不对已转移的金融资产和相关负债进行抵销。

11、存货

公司需遵守《深圳证券交易所行业信息披露指引第 13 号——上市公司从事非金属建材相关业务》的披露要求

(1) 存货的分类

存货包括在日常活动中持有以备出售的产成品或商品、处在生产过程中的在产品、在生产过程或提供劳务过程中耗用的材料和物料等。

(2) 发出存货的计价方法

发出存货采用月末一次加权平均法。

(3) 存货可变现净值的确定依据

资产负债表日，存货采用成本与可变现净值孰低计量，按照单个存货成本高于可变现净值的差额计提存货跌价准备。直接用于出售的存货，在正常生产经营过程中以该存货的估计售价减去估计的销售费用和相关税费后的金额确定其可变现净值；需要经过加工的存货，在正常生产经营过程中以所生产的产成品的估计售价减去至完工时估计将要发生的成本、估计的销售费用和相关税费后的金额确定其可变现净值；资产负债表日，同一项存货中一部分有合同价格约定、其他部分不存在合同价格的，分别确定其可变现净值，并与其对应的成本进行比较，分别确定存货跌价准备的计提或转回的金额。

(4) 存货的盘存制度

存货的盘存制度为永续盘存制。

(5) 低值易耗品和包装物的摊销方法

1) 低值易耗品

按照一次转销法进行摊销。

2) 包装物

按照一次转销法进行摊销。

12、长期股权投资

(1) 共同控制、重大影响的判断

按照相关约定对某项安排存在共有的控制，并且该安排的相关活动必须经过分享控制权的参与方一致同意后才能决策，认定为共同控制。对被投资单位的财务和经营政策有参与决策的权力，但并不能够控制或者与其他方一起共同控制这些政策的制定，认定为重大影响。

(2) 投资成本的确定

①同一控制下的企业合并形成的，合并方以支付现金、转让非现金资产、承担债务或发行权益性证券作为合并对价的，在合并日按照取得被合并方所有者权益在最终控制方合并财务报表中的账面价值的份额作为其初始投资成本。长期股权投资初始投资成本与支付的合并对价的账面价值或发行股份的面值总额之间的差额调整资本公积；资本公积不足冲减的，调整留存收益。

公司通过多次交易分步实现同一控制下企业合并形成的长期股权投资，判断是否属于“一揽子交易”。属于“一揽子交易”的，把各项交易作为一项取得控制权的交易进行会计处理。不属于“一揽子交易”的，在合并日，根据合并后应享有被合并方净资产在最终控制方合并财务报表中的账面价值的份额确定初始投资成本。合并日长期股权投资的初始投资成本，与达到合并前的长期股权投资账面价值加上合并日进一步取得股份新支付对价的账面价值之和的差额，调整资本公积；资本公积不足冲减的，调整留存收益。

②非同一控制下的企业合并形成的，在购买日按照支付的合并对价的公允价值作为其初始投资成本。

公司通过多次交易分步实现非同一控制下企业合并形成的长期股权投资，区分个别财务报表和合并财务报表进行相关会计处理：

a、在个别财务报表中，按照原持有的股权投资的账面价值加上新增投资成本之和，作为改按成本法核算的初始投资成本。

b、在合并财务报表中，判断是否属于“一揽子交易”。属于“一揽子交易”的，把各项交易作为一项取得控制权的交易进行会计处理。不属于“一揽子交易”的，对于购买日之前持有的被购买方的股权，按照该股权在购买日的公允价值进行重新计量，公允价值与其账面价值的差额计入当期投资收益；购买日之前持有的被购买方的股权涉及权益法核算下的其他综合收益等的，与其相关的其他综合收益等转为购买日所属当期收益。但由于被投资方重新计量设定受益计划净负债或净资产变动而产生的其他综合收益除外。

③除企业合并形成以外的：以支付现金取得的，按照实际支付的购买价款作为其初始投资成本；以发行权益性证券取得的，按照发行权益性证券的公允价值作为其初始投资成本；以债务重组方式取得的，按《企业会计准则第12号——债务重组》确定其初始投资成本；以非货币性资产交换取得的，按《企业会计准则第7号——非货币性资产交换》确定其初始投资成本。

(3) 后续计量及损益确认方法

对被投资单位实施控制的长期股权投资采用成本法核算；对联营企业和合营企业的长期股权投资，采用权益法核算。

(4) 通过多次交易分步处置对子公司投资至丧失控制权的处理方法

1) 个别财务报表

对处置的股权，其账面价值与实际取得价款之间的差额，计入当期损益。对于剩余股权，对被投资单位仍具有重大影响或者与其他方一起实施共同控制的，转为权益法核算；不能再对被投资单位实施控制、共同控制或重大影响的，按照《企业会计准则第22号——金融工具确认和计量》的相关规定进行核算。

2) 合并财务报表

①通过多次交易分步处置对子公司投资至丧失控制权，且不属于“一揽子交易”的

在丧失控制权之前，处置价款与处置长期股权投资相对应享有子公司自购买日或合并日开始持续计算的净资产份额之间的差额，调整资本公积（资本溢价），资本溢价不足冲减的，冲减留存收益。

丧失对原子公司控制权时，对于剩余股权，按照其在丧失控制权日的公允价值进行重新计量。处置股权取得的对价与剩余股权公允价值之和，减去按原持股比例计算应享有原有子公司自购买日或合并日开始持续计算的净资产的份额之间的差额，计入丧失控制权当期的投资收益，同时冲减商誉。与原有子公司股权投资相关的其他综合收益等，应当在丧失控制权时转为当期投资收益。

②通过多次交易分步

处置对子公司投资至丧失控制权，且属于“一揽子交易”的

将各项交易作为一项处置子公司并丧失控制权的交易进行会计处理。但是，在丧失控制权之前每一次处置价款与处置投资对应的享有该子公司净资产份额的差额，在合并财务报表中确认为其他综合收益，在丧失控制权时一并转入丧失控制权当期的损益。

13、投资性房地产

投资性房地产计量模式

成本法计量

折旧或摊销方法

(1) 投资性房地产包括已出租的土地使用权、持有并准备增值后转让的土地使用权和已出租的建筑物。

(2) 投资性房地产按照成本进行初始计量，采用成本模式进行后续计量，并采用与固定资产和无形资产相同的方法计提折旧或进行摊销。

14、固定资产

(1) 确认条件

固定资产是指为生产商品、提供劳务、出租或经营管理而持有的，使用年限超过一个会计年度的有形资产。固定资产在同时满足经济利益很可能流入、成本能够可靠计量时予以确认。

(2) 折旧方法

类别	折旧方法	折旧年限	残值率	年折旧率
房屋及建筑物	年限平均法	20年-30年	5%或10%	4.75%-3.00%
机器设备	年限平均法	10年	5%或10%	9.50%-9.00%
运输工具	年限平均法	6年	5%或10%	15.83%-15.00%
其他设备	年限平均法	5年	5%或10%	19.00%-18.00%

(3) 融资租入固定资产的认定依据、计价和折旧方法

无。

15、在建工程

(1) 在建工程同时满足经济利益很可能流入、成本能够可靠计量则予以确认。在建工程按建造该项资产达到预定可使用状态前所发生的实际成本计量。

(2) 在建工程达到预定可使用状态时，按工程实际成本转入固定资产。已达到预定可使用状态但尚未办理竣工决算的，先按估计价值转入固定资产，待办理竣工决算后再按实际成本调整原暂估价值，但不再调整原已计提的折旧。

16、借款费用

(1) 借款费用资本化的确认原则

公司发生的借款费用，可直接归属于符合资本化条件的资产的购建或者生产的，予以资本化，计入相关资产成本；其他借款费用，在发生时确认为费用，计入当期损益。

(2) 借款费用资本化期间

1) 当借款费用同时满足下列条件时，开始资本化：①资产支出已经发生；②借款费用已经发生；③为使资产达到预定可使用或可销售状态所必要的购建或者生产活动已经开始。

2) 若符合资本化条件的资产在购建或者生产过程中发生非正常中断，并且中断时间连续超过3个月，暂停借款费用的资本化；中断期间发生的借款费用确认为当期费用，直至资产的购建或者生产活动重新开始。

3) 当所购建或者生产符合资本化条件的资产达到预定可使用或可销售状态时，借款费用停止资本化。

(3) 借款费用资本化率以及资本化金额

为购建或者生产符合资本化条件的资产而借入专门借款的，以专门借款当期实际发生的利息费用（包括按照实际利率法确定的折价或溢价的摊销），减去将尚未动用的借款资金存入银行取得的利息收入或进行暂时性投资取得的投资收益后的金额，确定应予资本化的利息金额；为购建或者生产符合资本化条件的资产占用了一般借款的，根据累计资产支出超过专门借款的资产支出加权平均数乘以占用一般借款的资本化率，计算确定一般借款应予资本化的利息金额。

17、生物资产

(1) 生物资产是指有生命的动物和植物，包括消耗性生物资产、生产性生物资产和公益性生物资产。生物资产同时满足下列条件时予以确认：1) 因过去的交易或者事项对其拥有或者控制；2) 与其有关的经济利益很可能流入公司；3) 其成本能够可靠计量时予以确认。

(2) 生物资产按照成本计量。

(3) 收获或出售消耗性生物资产，或生产性生物资产收获农产品时，采用蓄积量比例法结转成本。

(4) 资产负债表日，以成本模式进行后续计量的生物资产，当有确凿证据表明由于遭受自然灾害、病虫害、动物疫病侵袭或市场需求变化等原因，使消耗性生物资产可变现净值或生产性生物资产的可收回金额低于其账面价值的，消耗性生物资产按本财务报表附注二之存货所述方法计提跌价准备，生产性生物资产按照账面价值高于可收回金额的差额计提相应的减值准备。

18、无形资产

(1) 计价方法、使用寿命、减值测试

1) 无形资产包括土地使用权、专利权及非专利技术等，按成本进行初始计量。

2) 使用寿命有限的无形资产，在使用寿命内按照与该项无形资产有关的经济利益的预期实现方式系统合理地摊销，无法可靠确定预期实现方式的，采用直线法摊销。具体年限如下：

项 目	摊销年限(年)
土地使用权	37-50
著作权及域名	10
专利权	10
管理软件	5

(2) 内部研究开发支出会计政策

内部研究开发项目研究阶段的支出，于发生时计入当期损益。内部研究开发项目开发阶段的支出，同时满足下列条件的，确认为无形资产：1) 完成该无形资产以使其能够使用或出售在技术上具有可行性；2) 具有完成该无形资产并使用或出售的意图；3) 无形资产产生经济利益的方式，包括能够证明运用该无形资产生产的产品存在市场或无形资产自身存在市场，无形资产将在内部使用的，能证明其有用性；4) 有足够的技术、财务资源和其他资源支持，以完成该无形资产的开发，并有能力使用或出售该无形资产；5) 归属于该无形资产开发阶段的支出能够可靠地计量。

公司划分内部研究开发项目研究阶段支出和开发阶段支出的具体标准：

研究阶段，是指为获取新的技术和知识等进行的有计划的调查，为进一步的开发活动进行资料及相关方面的准备，将来是否会转入开发、开发后是否会形成无形资产等具有较大的不确定性；开发阶段相对研究阶段而言，是指完成了研究阶段的工作，在很大程度上形成一项新产品或新技术的基本条件已经具备。

19、长期资产减值

对长期股权投资、采用成本模式计量的投资性房地产、固定资产、在建工程、采用成本模式计量的生产性生物资产、油气资产、使用寿命有限的无形资产等长期资产，在资产负债表日有迹象表明发生减值的，估计其可收回金额。对因企业合并所形成的商誉和使用寿命不确定的无形资产，无论是否存在减值迹象，每年都进行减值测试。商誉结合与其相关的资产组或者资产组组合进行减值测试。

若上述长期资产的可收回金额低于其账面价值的，按其差额确认资产减值准备并计入当期损益。

20、长期待摊费用

长期待摊费用核算已经支出，摊销期限在1年以上（不含1年）的各项费用。长期待摊费用按实际发生额入账，在受益期或规定的期限内分期平均摊销。如果长期待摊的费用项目不能使以后会计期间受益则将尚未摊销的该项目的摊余价值全部转入当期损益。

21、职工薪酬

(1) 短期薪酬的会计处理方法

在职工为公司提供服务的会计期间，将实际发生的短期薪酬确认为负债，并计入当期损益或相关资产成本。

(2) 离职后福利的会计处理方法

离职后福利分为设定提存计划和设定受益计划。

1) 在职工为公司提供服务的会计期间，根据设定提存计划计算的应缴存金额确认为负债，并计入当期损益或相关资产成本。

2) 对设定受益计划的会计处理通常包括下列步骤：

①根据预期累计福利单位法，采用无偏且相互一致的精算假设对有关人口统计变量和财

务变量等作出估计，计量设定受益计划所产生的义务，并确定相关义务的所属期间。同时，对设定受益计划所产生的义务予以折现，以确定设定受益计划义务的现值和当期服务成本；

②设定受益计划存在资产的，将设定受益计划义务现值减去设定受益计划资产公允价值所形成的赤字或盈余确认为一项设定受益计划净负债或净资产。设定受益计划存在盈余的，以设定受益计划的盈余和资产上限两项的孰低者计量设定受益计划净资产；

③期末，将设定受益计划产生的职工薪酬成本确认为服务成本、设定受益计划净负债或净资产的利息净额以及重新计量设定受益计划净负债或净资产所产生的变动等三部分，其中服务成本和设定受益计划净负债或净资产的利息净额计入当期损益或相关资产成本，重新计量设定受益计划净负债或净资产所产生的变动计入其他综合收益，并且在后续会计期间不允许转回至损益，但可以在权益范围内转移这些在其他综合收益确认的金额。

(3) 辞退福利的会计处理方法

向职工提供的辞退福利，在下列两者孰早日确认辞退福利产生的职工薪酬负债，并计入当期损益：1) 公司不能单方面撤回因解除劳动关系计划或裁减建议所提供的辞退福利时；2) 公司确认与涉及支付辞退福利的重组相关的成本或费用时。

(4) 其他长期职工福利的会计处理方法

向职工提供的其他长期福利，符合设定提存计划条件的，按照设定提存计划的有关规定进行会计处理；除此之外的其他长期福利，按照设定受益计划的有关规定进行会计处理，为简化相关会计处理，将其产生的职工薪酬成本确认为服务成本、其他长期职工福利净负债或净资产的利息净额以及重新计量其他长期职工福利净负债或净资产所产生的变动等组成项目的总净额计入当期损益或相关资产成本。

22、预计负债

1) 因对外提供担保、诉讼事项、产品质量保证、亏损合同等或有事项形成的义务成为公司承担的现时义务，履行该义务很可能导致经济利益流出公司，且该义务的金额能够可靠的计量时，公司将该项义务确认为预计负债。

2) 公司按照履行相关现时义务所需支出的最佳估计数对预计负债进行初始计量，并在资产负债表日对预计负债的账面价值进行复核。

23、股份支付

(1) 股份支付的种类

包括以权益结算的股份支付和以现金结算的股份支付。

(2) 实施、修改、终止股份支付计划的相关会计处理

1) 以权益结算的股份支付

授予后立即可行权的换取职工服务的以权益结算的股份支付，在授予日按照权益工具的公允价值计入相关成本或费用，相应调整资本公积。完成等待期内的服务或达到规定业绩条件才可行权的换取职工服务的以权益结算的股份支付，在等待期内的每个资产负债表日，以对可行权权益工具数量的最佳估计为基础，按权益工具授予日的公允价值，将当期取得的服务计入相关成本或费用，相应调整资本公积。

换取其他方服务的权益结算的股份支付，如果其他方服务的公允价值能够可靠计量的，

按照其他方服务在取得日的公允价值计量；如果其他方服务的公允价值不能可靠计量，但权益工具的公允价值能够可靠计量的，按照权益工具在服务取得日的公允价值计量，计入相关成本或费用，相应增加所有者权益。

2) 以现金结算的股份支付

授予后立即可行权的换取职工服务的以现金结算的股份支付，在授予日按公司承担负债的公允价值计入相关成本或费用，相应增加负债。完成等待期内的服务或达到规定业绩条件才可行权的换取职工服务的以现金结算的股份支付，在等待期内的每个资产负债表日，以对可行权情况的最佳估计为基础，按公司承担负债的公允价值，将当期取得的服务计入相关成本或费用和相应的负债。

3) 修改、终止股份支付计划

如果修改增加了所授予的权益工具的公允价值，公司按照权益工具公允价值的增加相应地确认取得服务的增加；如果修改增加了所授予的权益工具的数量，公司将增加的权益工具的公允价值相应地确认为取得服务的增加；如果公司按照有利于职工的方式修改可行权条件，公司在处理可行权条件时，考虑修改后的可行权条件。

如果修改减少了授予的权益工具的公允价值，公司继续以权益工具在授予日的公允价值为基础，确认取得服务的金额，而不考虑权益工具公允价值的减少；如果修改减少了授予的权益工具的数量，公司将减少部分作为已授予的权益工具的取消来进行处理；如果以不利于职工的方式修改了可行权条件，在处理可行权条件时，不考虑修改后的可行权条件。

如果公司在等待期内取消了所授予的权益工具或结算了所授予的权益工具（因未满足可行权条件而被取消的除外），则将取消或结算作为加速可行权处理，立即确认原本在剩余等待期内确认的金额。

24、收入

公司需遵守《深圳证券交易所行业信息披露指引第 13 号——上市公司从事非金属建材相关业务》的披露要求

（1）收入确认原则

于合同开始日，公司对合同进行评估，识别合同所包含的各单项履约义务，并确定各单项履约义务是在某一时段内履行，还是在某一时点履行。

满足下列条件之一时，属于在某一时段内履行履约义务，否则，属于在某一时点履行履约义务：1) 客户在公司履约的同时即取得并消耗公司履约所带来的经济利益；2) 客户能够控制公司履约过程中在建商品；3) 公司履约过程中所产出的商品具有不可替代用途，且公司在整个合同期间内有权就累计至今已完成的履约部分收取款项。

对于在某一时段内履行的履约义务，公司在该段时间内按照履约进度确认收入。履约进度不能合理确定时，已经发生的成本预计能够得到补偿的，按照已经发生的成本金额确认收入，直到履约进度能够合理确定为止。对于在某一时点履行的履约义务，在客户取得相关商品或服务控制权时点确认收入。在判断客户是否已取得商品控制权时，公司考虑下列迹象：1) 公司就该商品享有现时收款权利，即客户就该商品负有现时付款义务；2) 公司已将该商品的法定所有权转移给客户，即客户已拥有该商品的法定所有权；3) 公司已将该商品实物转移给客户，即客户已实物占有该商品；4) 公司已将该商品所有权上的主要风险和报酬转移给客户，即客户已取得该商品所有权上的主要风险和报酬；5) 客户已接受该商品；6) 其他表明客户已取得商品控制权的迹象。

（2）收入计量原则

1) 公司按照分摊至各单项履约义务的交易价格计量收入。交易价格是公司因向客户转让商品或服务而预期有权收取的对价金额，不包括代第三方收取的款项以及预期将退还给客户

的款项。

2) 合同中存在可变对价的, 公司按照期望值或最可能发生金额确定可变对价的最佳估计数, 但包含可变对价的交易价格, 不超过在相关不确定性消除时累计已确认收入极可能不会发生重大转回的金额。

3) 合同中存在重大融资成分的, 公司按照假定客户在取得商品或服务控制权时即以现金支付的应付金额确定交易价格。该交易价格与合同对价之间的差额, 在合同期间内采用实际利率法摊销。合同开始日, 公司预计客户取得商品或服务控制权与客户支付价款间隔不超过一年的, 不考虑合同中存在的重大融资成分。

4) 合同中包含两项或多项履约义务的, 公司于合同开始日, 按照各单项履约义务所承诺商品的单独售价的相对比例, 将交易价格分摊至各单项履约义务。

(3) 收入确认的具体方法

1) 公司原木、人造板、装饰贴面板, 木质地板, 其它木制品及化工产品等产品销售, 属于在某一时刻履行的履约义务。内销产品收入在公司已根据合同约定将产品交付给客户且客户已接受该商品, 已经收回货款或取得了收款凭证且相关的经济利益很可能流入时确认收入。外销产品收入在公司已根据合同约定将产品报关, 取得提单, 已经收回货款或取得了收款凭证且相关的经济利益很可能流入时确认收入。

2) 公司工程销售业务属于在某一时刻履行的履约义务。在公司已依据与客户签订的合同, 安排生产、发货、安装, 项目整体已交付并取得客户确认时确认收入。

3) 公司品牌授权销售业务属于在某一时刻履行的履约义务。在完成授权义务后, 按约定取得被授权方认可, 已收取价款或取得收款权利且相关的经济利益很可能流入时确认收入。

4) 公司提供电子商务运营外包服务, 属于在某一时段内履行的履约义务, 按照履约进度确认收入, 履约进度不能合理确定时, 公司已经发生的成本预计能够得到补偿的, 按照已经发生的成本金额确认收入, 直到履约进度能够合理确定为止。

25、政府补助

(1) 政府补助在同时满足下列条件时予以确认: 1) 公司能够满足政府补助所附的条件; 2) 公司能够收到政府补助。政府补助为货币性资产的, 按照收到或应收的金额计量。政府补助为非货币性资产的, 按照公允价值计量; 公允价值不能可靠取得的, 按照名义金额计量。

(2) 与资产相关的政府补助判断依据及会计处理方法

政府文件规定用于购建或以其他方式形成长期资产的政府补助划分为与资产相关的政府补助。政府文件不明确的, 以取得该补助必须具备的基本条件为基础进行判断, 以购建或以其他方式形成长期资产为基本条件的作为与资产相关的政府补助。与资产相关的政府补助, 冲减相关资产的账面价值或确认为递延收益。与资产相关的政府补助确认为递延收益的, 在相关资产使用寿命内按照合理、系统的方法分期计入损益。按照名义金额计量的政府补助, 直接计入当期损益。相关资产在使用寿命结束前被出售、转让、报废或发生毁损的, 将尚未分配的相关递延收益余额转入资产处置当期的损益。

(3) 与收益相关的政府补助判断依据及会计处理方法

除与资产相关的政府补助之外的政府补助划分为与收益相关的政府补助。对于同时包含与资产相关部分和与收益相关部分的政府补助, 难以区分与资产相关或与收益相关的, 整体归类为与收益相关的政府补助。与收益相关的政府补助, 用于补偿以后期间的相关成本费用或损失的, 确认为递延收益, 在确认相关成本费用或损失的期间, 计入当期损益或冲减相关成本; 用于补偿已发生的相关成本费用或损失的, 直接计入当期损益或冲减相关成本。

(4) 与公司日常经营活动相关的政府补助, 按照经济业务实质, 计入其他收益或冲减相

关成本费用。与公司日常活动无关的政府补助，计入营业外收支。

(5) 政策性优惠贷款贴息的会计处理方法

1) 财政将贴息资金拨付给贷款银行，由贷款银行以政策性优惠利率向公司提供贷款的，以实际收到的借款金额作为借款的入账价值，按照借款本金和该政策性优惠利率计算相关借款费用。

2) 财政将贴息资金直接拨付给公司的，将对应的贴息冲减相关借款费用。

26、合同资产、合同负债

公司根据履行履约义务与客户付款之间的关系在资产负债表中列示合同资产或合同负债。公司将同一合同下的合同资产和合同负债相互抵销后以净额列示。

公司将拥有的、无条件(即，仅取决于时间流逝)向客户收取对价的权利作为应收款项列示，将已向客户转让商品而有权收取对价的权利(该权利取决于时间流逝之外的其他因素)作为合同资产列示。

公司将已收或应收客户对价而应向客户转让商品的义务作为合同负债列示。

27、递延所得税资产/递延所得税负债

(1) 根据资产、负债的账面价值与其计税基础之间的差额(未作为资产和负债确认的项目按照税法规定可以确定其计税基础的，该计税基础与其账面数之间的差额)，按照预期收回该资产或清偿该负债期间的适用税率计算确认递延所得税资产或递延所得税负债。

(2) 确认递延所得税资产以很可能取得用来抵扣可抵扣暂时性差异的应纳税所得额为限。资产负债表日，有确凿证据表明未来期间很可能获得足够的应纳税所得额用来抵扣可抵扣暂时性差异的，确认以前会计期间未确认的递延所得税资产。

(3) 资产负债表日，对递延所得税资产的账面价值进行复核，如果未来期间很可能无法获得足够的应纳税所得额用以抵扣递延所得税资产的利益，则减记递延所得税资产的账面价值。在很可能获得足够的应纳税所得额时，转回减记的金额。

(4) 公司当期所得税和递延所得税作为所得税费用或收益计入当期损益，但不包括下列情况产生的所得税：1) 企业合并；2) 直接在所有者权益中确认的交易或者事项。

28、租赁

(1) 经营租赁的会计处理方法

公司为承租人时，在租赁期内各个期间按照直线法将租金计入相关资产成本或确认为当期损益，发生的初始直接费用，直接计入当期损益。或有租金在实际发生时计入当期损益。

公司为出租人时，在租赁期内各个期间按照直线法将租金确认为当期损益，发生的初始直接费用，除金额较大的予以资本化并分期计入损益外，均直接计入当期损益。或有租金在实际发生时计入当期损益。

(2) 融资租赁的会计处理方法

公司为承租人时，在租赁期开始日，公司以租赁开始日租赁资产公允价值与最低租赁付款额现值中两者较低者作为租入资产的入账价值，将最低租赁付款额作为长期应付款的入账价值，其差额为未确认融资费用，发生的初始直接费用，计入租赁资产价值。在租赁期各个

期间，采用实际利率法计算确认当期的融资费用。

公司为出租人时，在租赁期开始日，公司以租赁开始日最低租赁收款额与初始直接费用之和作为应收融资租赁款的入账价值，同时记录未担保余值；将最低租赁收款额、初始直接费用及未担保余值之和与其现值之和的差额确认为未实现融资收益。在租赁期各个期间，采用实际利率法计算确认当期的融资收入。

29、安全生产费

公司按照财政部、国家安全生产监督管理总局联合发布的《企业安全生产费用提取和使用管理办法》（财企〔2012〕16号）的规定提取的安全生产费，计入相关产品的成本或当期损益，同时记入“专项储备”科目。使用提取的安全生产费时，属于费用性支出的，直接冲减专项储备。形成固定资产的，通过“在建工程”科目归集所发生的支出，待安全项目完工达到预定可使用状态时确认为固定资产；同时，按照形成固定资产的成本冲减专项储备，并确认相同金额的累计折旧，该固定资产在以后期间不再计提折旧。

30、其他重要的会计政策和会计估计

（1）终止经营的确认标准、会计处理方法

满足下列条件之一的、已经被处置或划分为持有待售类别且能够单独区分的组成部分确认为终止经营：

- 1) 该组成部分代表一项独立的主要业务或一个单独的主要经营地区；
- 2) 该组成部分是拟对一项独立的主要业务或一个单独的主要经营地区进行处置的一项相关联计划的一部分；
- 3) 该组成部分是专为转售而取得的子公司。

本公司终止经营的情况详见本财务报表附注十四(三)之说明。

（2）与回购公司股份相关的会计处理方法

因减少注册资本或奖励职工等原因收购本公司股份的，按实际支付的金额作为库存股处理，同时进行备查登记。如果将回购的股份注销，则将按注销股票面值和注销股数计算的股票面值总额与实际回购所支付的金额之间的差额冲减资本公积，资本公积不足冲减的，冲减留存收益；如果将回购的股份奖励给本公司职工属于以权益结算的股份支付，于职工行权购买本公司股份收到价款时，转销交付职工的库存股成本和等待期内资本公积（其他资本公积）累计金额，同时，按照其差额调整资本公积（股本溢价）。

31、重要会计政策和会计估计变更

（1）重要会计政策变更

√ 适用 □ 不适用

会计政策变更的内容和原因	审批程序	备注
2017年7月5日，财政部颁布了《关于修订印发<企业会计准则第14号——收入>的通知》(财会(2017)22号),要求在境内外同时上市的企业以及在境外上市并采用国际财务报告准则或企业会计准则编制财务报表的企业，自2018年1月1日起施行；其他境内上	第六届董事会第二十九次会议和第六届监事会第十七会议	详见巨潮资讯网《兔宝宝：关于执行新收入准则并变更相关会计政策的公告》（公告编号：2020-032）

市企业，自 2020 年 1 月 1 日起施行。		
--------------------------	--	--

公司自2020年1月1日起执行财政部修订后的《企业会计准则第14号——收入》(以下简称新收入准则)。根据相关新旧准则衔接规定,对可比期间信息不予调整,首次执行日执行新准则的累积影响数追溯调整本报告期期初留存收益及财务报表其他相关项目金额。

执行新收入准则对公司2020年1月1日财务报表的主要影响如下:

项 目	资产负债表		
	2019年12月31日	新收入准则调整影响	2020年1月1日
应收账款	114,199,439.34	-739,641.17	113,459,798.17
合同资产		739,641.17	739,641.17
预收款项	98,060,580.85	-98,060,580.85	
合同负债		87,633,307.54	87,633,307.54
其他流动负债		10,427,273.31	10,427,273.31

公司自2020年1月1日起执行财政部于2019年度颁布的《企业会计准则解释第13号》,该项会计政策变更采用未来适用法处理。

(2) 重要会计估计变更

适用 不适用

(3) 2020 年起首次执行新收入准则、新租赁准则调整首次执行当年年初财务报表相关项目情况

适用

是否需要调整年初资产负债表科目

是 否

合并资产负债表

单位：元

项目	2019年12月31日	2020年01月01日	调整数
流动资产:			
货币资金	794,146,109.84	794,146,109.84	
结算备付金			
拆出资金			
交易性金融资产			
衍生金融资产			
应收票据			
应收账款	114,199,439.34	113,459,798.17	-739,641.17
应收款项融资	9,102,620.81	9,102,620.81	
预付款项	41,982,999.65	41,982,999.65	
应收保费			
应收分保账款			

应收分保合同准备金			
其他应收款	701,405,456.10	701,405,456.10	
其中：应收利息			
应收股利			
买入返售金融资产			
存货	351,204,929.49	351,204,929.49	
合同资产		739,641.17	739,641.17
持有待售资产			
一年内到期的非流动资产			
其他流动资产	116,063,117.50	116,063,117.50	
流动资产合计	2,128,104,672.73	2,128,104,672.73	
非流动资产：			
发放贷款和垫款			
债权投资			
其他债权投资			
长期应收款			
长期股权投资	77,890,294.19	77,890,294.19	
其他权益工具投资			
其他非流动金融资产	352,787,027.10	352,787,027.10	
投资性房地产	12,410,533.13	12,410,533.13	
固定资产	301,373,873.77	301,373,873.77	
在建工程	87,997,245.50	87,997,245.50	
生产性生物资产			
油气资产			
使用权资产			
无形资产	74,442,100.01	74,442,100.01	
开发支出			
商誉	431,542,982.78	431,542,982.78	
长期待摊费用	5,397,842.43	5,397,842.43	
递延所得税资产	6,994,378.80	6,994,378.80	
其他非流动资产	281,172,695.27	281,172,695.27	
非流动资产合计	1,632,008,972.98	1,632,008,972.98	
资产总计	3,760,113,645.71	3,760,113,645.71	
流动负债：			

短期借款	703,470,248.11	703,470,248.11	
向中央银行借款			
拆入资金			
交易性金融负债			
衍生金融负债			
应付票据			
应付账款	587,139,258.60	587,139,258.60	
预收款项	98,060,580.85		-98,060,580.85
合同负债		87,633,307.54	87,633,307.54
卖出回购金融资产款			
吸收存款及同业存放			
代理买卖证券款			
代理承销证券款			
应付职工薪酬	56,634,228.85	56,634,228.85	
应交税费	29,467,079.12	29,467,079.12	
其他应付款	94,839,645.53	94,839,645.53	
其中：应付利息			
应付股利			
应付手续费及佣金			
应付分保账款			
持有待售负债			
一年内到期的非流动负债			
其他流动负债		10,427,273.31	10,427,273.31
流动负债合计	1,569,611,041.06	1,569,611,041.06	
非流动负债：			
保险合同准备金			
长期借款	238,308,962.50	238,308,962.50	
应付债券			
其中：优先股			
永续债			
租赁负债			
长期应付款	13,738,390.46	13,738,390.46	
长期应付职工薪酬			
预计负债			

递延收益	14,348,983.69	14,348,983.69	
递延所得税负债	4,134,672.95	4,134,672.95	
其他非流动负债			
非流动负债合计	270,531,009.60	270,531,009.60	
负债合计	1,840,142,050.66	1,840,142,050.66	
所有者权益：			
股本	774,756,002.00	774,756,002.00	
其他权益工具			
其中：优先股			
永续债			
资本公积	105,929,551.37	105,929,551.37	
减：库存股			
其他综合收益	1,170,930.86	1,170,930.86	
专项储备			
盈余公积	129,492,494.61	129,492,494.61	
一般风险准备			
未分配利润	833,709,246.21	833,709,246.21	
归属于母公司所有者权益合计	1,845,058,225.05	1,845,058,225.05	
少数股东权益	74,913,370.00	74,913,370.00	
所有者权益合计	1,919,971,595.05	1,919,971,595.05	
负债和所有者权益总计	3,760,113,645.71	3,760,113,645.71	

调整情况说明

公司自2020年1月1日起执行财政部修订后的《企业会计准则第14号——收入》(以下简称新收入准则)。根据相关新旧准则衔接规定,对可比期间信息不予调整,首次执行日执行新准则的累积影响数追溯调整本报告期期初留存收益及财务报表其他相关项目金额。

母公司资产负债表

单位：元

项目	2019年12月31日	2020年01月01日	调整数
流动资产：			
货币资金	32,773,891.55	32,773,891.55	
交易性金融资产			
衍生金融资产			
应收票据	9,102,620.81	9,102,620.81	
应收账款	37,021,106.52	37,021,106.52	

应收款项融资			
预付款项	3,687,351.08	3,687,351.08	
其他应收款	169,438,063.48	169,438,063.48	
其中：应收利息			
应收股利	18,500,000.00	18,500,000.00	
存货	129,030,757.89	129,030,757.89	
合同资产			
持有待售资产			
一年内到期的非流动资产			
其他流动资产	741,891.26	741,891.26	
流动资产合计	381,795,682.59	381,795,682.59	
非流动资产：			
债权投资			
其他债权投资			
长期应收款			
长期股权投资	1,495,428,094.61	1,495,428,094.61	
其他权益工具投资			
其他非流动金融资产	348,287,027.10	348,287,027.10	
投资性房地产	12,071,720.52	12,071,720.52	
固定资产	110,712,781.94	110,712,781.94	
在建工程	3,480,906.93	3,480,906.93	
生产性生物资产			
油气资产			
使用权资产			
无形资产	15,392,436.04	15,392,436.04	
开发支出			
商誉			
长期待摊费用			
递延所得税资产	5,195,864.61	5,195,864.61	
其他非流动资产	951,456.32	951,456.32	
非流动资产合计	1,991,520,288.07	1,991,520,288.07	
资产总计	2,373,315,970.66	2,373,315,970.66	
流动负债：			
短期借款	488,701,584.58	488,701,584.58	

交易性金融负债			
衍生金融负债			
应付票据			
应付账款	81,311,085.20	81,311,085.20	
预收款项	191,969,701.66	0.00	-191,969,701.66
合同负债		170,488,654.67	170,488,654.67
应付职工薪酬	21,468,669.00	21,468,669.00	
应交税费	4,188,807.17	4,188,807.17	
其他应付款	222,242,986.86	222,242,986.86	
其中：应付利息			
应付股利			
持有待售负债			
一年内到期的非流动负债			
其他流动负债		21,481,046.99	21,481,046.99
流动负债合计	1,009,882,834.47	1,009,882,834.47	
非流动负债：			
长期借款	70,065,129.17	70,065,129.17	
应付债券			
其中：优先股			
永续债			
租赁负债			
长期应付款			
长期应付职工薪酬			
预计负债			
递延收益	8,489,989.65	8,489,989.65	
递延所得税负债	2,918,392.75	2,918,392.75	
其他非流动负债			
非流动负债合计	81,473,511.57	81,473,511.57	
负债合计	1,091,356,346.04	1,091,356,346.04	
所有者权益：			
股本	774,756,002.00	774,756,002.00	
其他权益工具			
其中：优先股			
永续债			

资本公积	139,418,087.37	139,418,087.37	
减：库存股			
其他综合收益			
专项储备			
盈余公积	129,492,494.61	129,492,494.61	
未分配利润	238,293,040.64	238,293,040.64	
所有者权益合计	1,281,959,624.62	1,281,959,624.62	
负债和所有者权益总计	2,373,315,970.66	2,373,315,970.66	

调整情况说明

(4) 2020 年起首次执行新收入准则、新租赁准则追溯调整前期比较数据说明

适用 不适用

32、分部报告

公司以内部组织结构、管理要求、内部报告制度等为依据确定经营分部。公司的经营分部是指同时满足下列条件的组成部分：

- (1) 该组成部分能够在日常活动中产生收入、发生费用；
- (2) 管理层能够定期评价该组成部分的经营成果，以决定向其配置资源、评价其业绩；
- (3) 能够通过分析取得该组成部分的财务状况、经营成果和现金流量等有关会计信息。

六、税项

1、主要税种及税率

税种	计税依据	税率
增值税	以按税法规定计算的销售货物和应税劳务收入为基础计算销项税额，扣除当期允许抵扣的进项税额后，差额部分为应交增值税	[注 1]
消费税	应纳税销售额(量)	5%
城市维护建设税	实际缴纳的流转税税额	7%、5%
企业所得税	应纳税所得额	[注 2]不同税率的纳税主体企业所得税税率说明，详见下表
房产税	从价计征的，按房产原值一次减除 30%后余值的 1.2%计缴；从租计征的，按租金收入的 12%计缴	1.2%、12%
教育费附加	实际缴纳的流转税税额	3%
地方教育附加	实际缴纳的流转税税额	2%

[注 1]公司及子公司商标授权收入、子公司加盟收入按 6%税率计缴；子公司德兴市绿野林场有限公司销售的自产原木免征增值税；子公司 TUBAO (CAMBODIA) DECORATION MATERIAL CO.,LTD.和 TB FLOORING (CAMBODIA) CO.,LTD.销售的

产品按经营所在地区的有关规定税率计缴增值税；子公司杭州多赢网络科技有限公司、杭州小葵科技有限公司、杭州崇优科技有限公司、杭州易装网络科技有限公司、浙江兔宝宝易采网络科技有限公司、浙江云兔网络科技有限公司和浙江云兔智维家居设计有限公司网络营销相关服务收入按 6% 的税率计缴；子公司青岛优菲信息技术有限公司的设计服务收入按 6% 的税率计缴；公司房屋租赁适用简易计税办法的按 5% 征收率计缴，子公司房租收入按 9% 的税率计缴；根据财政部、税务总局、海关总署《关于深化增值税改革有关政策的公告》(财政部税务总局海关总署公告 2019 年第 39 号)，公司及子公司销售原木、安装服务收入和尿素等按照 9% 的税率计缴，浙江兔宝宝门柜有限公司、浙江兔宝宝胶粘材料有限公司系小规模企业，自 2020 年 3 月 1 日起按 1% 计缴，其他产品销售收入按 13% 的税率计缴。子公司浙江德华兔宝宝进出口有限公司出口货物享受“免、抵、退”税政策，出口货物享受退(免)税政策，根据财政部、国家税务总局、海关总署《财政部 税务总局 海关总署关于深化增值税改革有关政策的公告》(财政部 税务总局 海关总署公告 2019 年第 39 号)，浙江德华兔宝宝进出口有限公司出口退税率为 13%。

存在不同企业所得税税率纳税主体的，披露情况说明

纳税主体名称	所得税税率
本公司、杭州多赢网络科技有限公司、杭州小葵科技有限公司、杭州崇优科技有限公司	15%
浙江云兔网络科技有限公司	12.5%
德兴市绿野林场有限公司	免征
德华兔宝宝工贸有限公司、香港悦希科技有限公司	德华兔宝宝工贸有限公司和香港悦希科技有限公司在香港注册，按经营所在地区的有关规定税率计缴
TUBAO (CAMBODIA) DECORATION MATERIAL CO.,LTD.、TB FLOORING (CAMBODIA) CO.,LTD.	[注 4]TUBAO (CAMBODIA) DECORATION MATERIAL CO.,LTD.和 TB FLOORING (CAMBODIA) CO.,LTD.在柬埔寨注册，按经营所在地区的有关规定税率计缴
浙江兔宝宝门柜有限公司、浙江兔宝宝胶粘材料有限公司、杭州易装网络科技有限公司、青岛优德家居有限公司、青岛优菲信息技术有限公司	20%
除上述以外的其他纳税主体	25%

2、税收优惠

(1) 根据财政部、国家税务总局《关于软件产品增值税政策的通知》(财税〔2011〕100 号)，经国家税务总局德清县税务局备案，子公司浙江云兔网络科技有限公司自 2018 年 8 月 1 日起享受软件产品增值税即征即退的优惠政策。

(2) 根据财政部、国家税务总局、海关总署《关于深化增值税改革有关政策的公告》(财税〔2019〕39 号)规定，自 2019 年 4 月 1 日至 2021 年 12 月 31 日，允许生产、生活性服务业纳税人按照当期可抵扣进项税额加计 10%，抵减应纳税额。子公司杭州多赢网络科技有限公司、杭州崇优科技有限公司、杭州小葵科技有限公司和浙江云兔智维家居设计有限公司适用进项税额加计抵减优惠。

(3) 根据德清县人民政府《德清县人民政府关于开展调整城镇土地使用税政策促进土地集约节约利用工作实施方案的通知》(德政发〔2019〕23 号)，对于企业亩产税收达到行业亩产税收平均值 200%(含) 以上的 A 类纳税人，给予 100% 的城镇土地使用税减免优惠，对于企业亩产税收达到行业亩产税收平均值 100%(含) 以上、未达到 200% 的 B 类纳税人，给予 80% 的城镇土地使用税减免优惠。公司及子公司德华兔宝宝装饰材料销售公司、德华兔宝宝家居销售有限公司符合 A 类纳税人优惠政策，减免征收 100% 的 2020 年度城镇土地使用税。

(4) 根据全国高新技术企业认定管理工作领导小组办公室下发的《关于浙江省2020年高新技术企业备案的复函》(国科火字〔2020〕251号), 公司通过高新技术企业认证, 并取得编号为GR202033000856的《高新技术企业证书》, 认定有效期为2020-2022年度, 本期减按15%的税率计缴企业所得税。

(5) 根据全国高新技术企业认定管理工作领导小组办公室下发的《关于浙江省2020年高新技术企业备案的复函》(国科火字〔2020〕251号), 子公司杭州多赢网络科技有限公司2020年度通过高新技术企业认证, 并取得编号为GR202033003289的《高新技术企业证书》, 认定有效期为2020-2022年度, 本期减按15%的税率计缴企业所得税。

(6) 根据《高新技术企业认定管理办法》(国科发火〔2016〕32号)、《高新技术企业认定管理工作指引》(国科发火〔2016〕195号)有关规定和全国高新技术企业认定管理工作领导小组办公室下发的《关于公示浙江省2018年拟认定高新技术企业名单的通知》, 杭州崇优科技有限公司2018年度通过高新技术企业认证, 并取得编号为GR201833002853的《高新技术企业证书》, 认定有效期为2018-2020年度, 本期减按15%的税率计缴企业所得税。

(7) 根据《高新技术企业认定管理办法》(国科发火〔2016〕32号)、《高新技术企业认定管理工作指引》(国科发火〔2016〕195号)有关规定和全国高新技术企业认定管理工作领导小组办公室下发的《关于公示浙江省2018年拟认定高新技术企业名单的通知》, 子公司杭州小葵科技有限公司2018年度通过高新技术企业认证, 并取得编号为GR201833002191的《高新技术企业证书》, 认定有效期为2018-2020年度, 本期减按15%的税率计缴企业所得税。

(8) 根据财政部、国家税务总局《关于进一步鼓励软件产业和集成电路产业发展企业所得税政策的通知》(财税〔2012〕27号)和财政部、国家税务总局、发展改革委、工业和信息化部《关于软件和集成电路产业企业所得税优惠政策有关问题的通知》(财税〔2016〕49号)的有关规定, 根据《浙江省经济和信息化厅关于2018年度软件和集成电路设计企业核查结果的公示》, 子公司浙江云兔网络科技有限公司自2018年起享受“两免三减半”优惠政策, 本期系优惠期第三年, 减半征收企业所得税。

(9) 子公司德兴市绿野林场有限公司系从事农、林、牧、渔业项目的企业, 根据国家税务总局国税函〔2008〕850号及江西省国家税务局赣国税函〔2008〕373号文, 并经德兴市国家税务局核准, 本期免征企业所得税。

(10) 根据财政部、国家税务总局《关于实施小微企业普惠性税收减免政策的通知》财税〔2019〕13号)规定, 自2019年1月1日至2021年12月31日, 年应纳税所得额不超过100万元的部分, 按20%税率减按25%计入应纳税所得额; 超过100万元但不超过300万元的部分, 按20%的税率减按50%计入应纳税所得额。子公司浙江兔宝宝门柜有限公司、浙江兔宝宝胶粘材料有限公司、杭州易装网络科技有限公司、青岛优德家居有限公司、青岛优菲信息技术有限公司符合小型微利企业的条件, 本期享受上述两档优惠政策。

(11) 根据财政部、国家税务总局《关于安置残疾人员就业有关企业所得税优惠政策问题的通知》(财税〔2009〕70号)的规定, 公司及子公司享受按实际支付给残疾人员的工资加计扣除办法减免企业所得税的税收优惠政策。

3、其他

无。

七、合并财务报表项目注释

1、货币资金

单位：元

项目	期末余额	期初余额
库存现金	547,162.08	799,821.42
银行存款	653,582,330.02	787,892,556.75
其他货币资金	49,138,835.08	5,453,731.67
合计	703,268,327.18	794,146,109.84
其中：存放在境外的款项总额	7,983,056.65	4,637,501.22

其他说明

[注]：期末其他货币资金包含银行承兑汇票保证金39,333,333.33元、为开立保函存入保证金2,322,528.33元、为开具信用证存入的保证金2,545,000.00元、为木板供应及安装采购等业务存入的履约保证金3,570,922.28元、用作电力保证金的定期存款120,000.00元、存于第三方支付平台的账户余额1,247,051.14元。

2、应收票据

(1) 应收票据分类列示

单位：元

项目	期末余额	期初余额
银行承兑票据	725,325.42	
商业承兑票据	84,913,427.13	
合计	85,638,752.55	

单位：元

类别	期末余额					期初余额				
	账面余额		坏账准备		账面价值	账面余额		坏账准备		账面价值
	金额	比例	金额	计提比例		金额	比例	金额	计提比例	
其中：										
按组合计提坏账准备的应收票据	90,107,880.29	100.00%	4,469,127.74	4.96%	85,638,752.55					
其中：										
银行承兑汇票	725,325.42	0.80%			725,325.42					
商业承兑汇票	89,382,054.87	99.20%	4,469,127.74	5.00%	84,913,427.13					

	554.87	%	27.74		427.13				
合计	90,107,880.29	100.00%	4,469,127.74	4.96%	85,638,752.55				

(2) 本期计提、收回或转回的坏账准备情况

本期计提坏账准备情况：

单位：元

类别	期初余额	本期变动金额				期末余额
		计提	收回或转回	核销	其他	
商业承兑汇票		4,000,656.79			468,470.95	4,469,127.74
合计		4,000,656.79			468,470.95	4,469,127.74

其中本期坏账准备收回或转回金额重要的：

适用 不适用

(3) 期末公司已质押的应收票据

单位：元

项目	期末已质押金额
商业承兑票据	685,700.00
合计	685,700.00

(4) 期末公司已背书或贴现且在资产负债表日尚未到期的应收票据

单位：元

项目	期末终止确认金额	期末未终止确认金额
银行承兑票据	30,627,331.17	
商业承兑票据		10,471,480.28
合计	30,627,331.17	10,471,480.28

(5) 期末公司因出票人未履约而将其转应收账款的票据

单位：元

项目	期末转应收账款金额

其他说明

银行承兑汇票的承兑人是商业银行，由于商业银行具有较高的信用，银行承兑汇票到期不获支付的可能性较低，故本公司将已背书或贴现的银行承兑汇票予以终止确认。但如果该等票据到期不获支付，依据《票据法》之规定，公司仍将对持票人承担连带责任。

3、应收账款

(1) 应收账款分类披露

单位：元

类别	期末余额					期初余额				
	账面余额		坏账准备		账面价值	账面余额		坏账准备		账面价值
	金额	比例	金额	计提比例		金额	比例	金额	计提比例	
按单项计提坏账准备的应收账款	1,952,216.89	0.20%	1,952,216.89	100.00%		13,129,404.76	10.2%	8,086,439.61	61.59%	5,042,965.15
其中：										
按组合计提坏账准备的应收账款	978,093,138.64	99.80%	102,206,570.01	10.45%	875,886,568.63	115,650,107.36	89.80%	7,233,274.34	6.25%	108,416,833.02
其中：										
合计	980,045,355.53	100.00%	104,158,786.90	10.63%	875,886,568.63	128,779,512.12	100.00%	15,319,713.95	11.90%	113,459,798.17

按单项计提坏账准备：1,952,216.89

单位：元

名称	期末余额			
	账面余额	坏账准备	计提比例	计提理由
宁波世纪祥和家俱装饰工程有限公司	851,570.00	851,570.00	100.00%	经单独减值测试，预计无法收回
浙江红杉木业有限公司	369,785.80	369,785.80	100.00%	经单独减值测试，预计无法收回
德清德航游艇制造有限公司	730,861.09	730,861.09	100.00%	经单独减值测试，预计无法收回
合计	1,952,216.89	1,952,216.89	--	--

按组合计提坏账准备：

单位：元

名称	期末余额		
	账面余额	坏账准备	计提比例
1 年以内	737,806,993.69	36,890,349.68	5.00%
1-2 年	128,300,883.82	25,660,176.76	20.00%
2-3 年	31,066,104.50	15,533,052.25	50.00%
3 年以上	19,821,918.51	19,821,918.51	100.00%

合计	916,995,900.52	97,905,497.20	--
----	----------------	---------------	----

确定该组合依据的说明：

按组合计提坏账准备：

单位：元

名称	期末余额		
	账面余额	坏账准备	计提比例
1 年以内	53,088,171.71	3,132,202.14	5.90%
1-2 年	7,283,153.41	943,896.68	12.96%
2-3 年	439,913.80	98,540.69	22.40%
3-4 年	265,652.51	106,925.14	40.25%
4-5 年	2,377.47	1,538.94	64.73%
5 年以上	17,969.22	17,969.22	100.00%
合计	61,097,238.12	4,301,072.81	--

确定该组合依据的说明：

如是按照预期信用损失一般模型计提应收账款坏账准备，请参照其他应收款的披露方式披露坏账准备的相关信息：

适用 不适用

按账龄披露

单位：元

账龄	账面余额
1 年以内（含 1 年）	790,895,165.40
1 至 2 年	136,442,403.73
2 至 3 年	31,523,183.90
3 年以上	21,184,602.50
3 至 4 年	20,801,266.51
4 至 5 年	239,153.47
5 年以上	144,182.52
合计	980,045,355.53

公司需遵守《深圳证券交易所行业信息披露指引第 13 号——上市公司从事非金属建材相关业务》的披露要求

（2）本期计提、收回或转回的坏账准备情况

本期计提坏账准备情况：

单位：元

类别	期初余额	本期变动金额				期末余额
		计提	收回或转回	核销	其他	
单项计提坏账	8,086,439.61	858,366.50	5,396,510.46	1,596,078.76		1,952,216.89

准备						
按组合计提坏账准备	7,233,274.34	54,181,587.12	1,034,025.33	1,274,347.80	43,100,081.68	102,206,570.01
合计	15,319,713.95	55,039,953.62	6,430,535.79	2,870,426.56	43,100,081.68	104,158,786.90

其中本期坏账准备收回或转回金额重要的：

单位：元

单位名称	收回或转回金额	收回方式
青岛金恒力置业有限公司	1,034,025.33	债务重组[注]
湖州博锐贸易有限公司	5,042,965.16	债务重组[注]
德清德航游艇制造有限公司	353,545.30	货币资金收回
合计	6,430,535.79	--

[注]本期债务重组情况详见本财务报表附注十四(一)之说明。

(3) 本期实际核销的应收账款情况

单位：元

项目	核销金额
本期实际核销应收账款	2,870,426.56

其中重要的应收账款核销情况：

单位：元

单位名称	应收账款性质	核销金额	核销原因	履行的核销程序	款项是否由关联交易产生
浙江德森家具有限公司	货款	1,596,078.76	预计无法收回	管理层审批	否
A-1 TRADING INC	货款	800,611.55	预计无法收回	管理层审批	否
合计	--	2,396,690.31	--	--	--

应收账款核销说明：

(4) 按欠款方归集的期末余额前五名的应收账款情况

单位：元

单位名称	应收账款期末余额	占应收账款期末余额合计数的比例	坏账准备期末余额
上海煜璞贸易有限公司	73,719,467.54	7.52%	3,685,973.38
北京万链建筑科技有限公司	55,853,482.08	5.70%	2,792,674.10
天津兴航建材销售有限公司	49,782,445.53	5.08%	2,489,122.28
重庆庆科商贸有限公司	27,883,000.14	2.85%	1,394,150.01

唐山新创房地产开发有限公司	18,268,650.63	1.86%	913,432.53
合计	225,507,045.92	23.01%	

(5) 因金融资产转移而终止确认的应收账款

项目	终止确认金额	与终止确认相关的利得或损失	金融资产转移方式
货款	520,712,344.47	-4,611,433.52	不附追索权的应收账款保理
货款	11,865,184.55	6,076,990.49	债务重组
小计	532,577,529.02	1,465,556.97	

4、应收款项融资

单位：元

项目	期末余额	期初余额
应收票据	10,764,919.42	9,102,620.81
合计	10,764,919.42	9,102,620.81

应收款项融资本期增减变动及公允价值变动情况

适用 不适用

如是按照预期信用损失一般模型计提应收款项融资减值准备，请参照其他应收款的披露方式披露减值准备的相关信息：

适用 不适用

其他说明：

采用组合计提减值准备的应收款项融资

项目	期末数		
	账面余额	减值准备	计提比例(%)
银行承兑汇票组合	10,764,919.42		
小计	10,764,919.42		

用以确定报告期减值准备计提金额以及评估金融工具的信用风险自初始确认后是否已显著增加等事项时所采用的输入值、假设：参考历史信用损失经验，结合当前状况以及对未来经济状况的预测，通过违约风险敞口和整个存续期预期信用损失率，计算预期信用损失。

5、预付款项

(1) 预付款项按账龄列示

单位：元

账龄	期末余额		期初余额	
	金额	比例	金额	比例
1年以内	56,388,068.96	100.00%	41,982,999.65	100.00%
合计	56,388,068.96	--	41,982,999.65	--

账龄超过 1 年且金额重要的预付款项未及时结算原因的说明：
无。

(2) 按预付对象归集的期末余额前五名的预付款情况

单位名称	账面余额	占预付款项余额的比例 (%)
KRONOSPAN BASHKORTOSTAN LLC	6,878,250.05	12.20
香港源森国际贸易有限公司	1,971,744.39	3.50
ADVANCE FIBER CO LTD	1,568,571.61	2.78
JOHNSON FOREST PRODUCTS INC	1,099,236.20	1.95
枣庄华润纸业有限公司	1,007,671.63	1.79
小 计	12,525,473.88	22.22

其他说明：

无。

6、其他应收款

单位：元

项目	期末余额	期初余额
其他应收款	190,799,496.38	701,405,456.10
合计	190,799,496.38	701,405,456.10

(1) 其他应收款

1) 其他应收款按款项性质分类情况

单位：元

款项性质	期末账面余额	期初账面余额
押金保证金	10,719,251.07	22,125,231.03
应收暂付款	1,540,979.36	23,830.50
应收出口退税	101,163.80	721,088.08
委托贷款本金及利息[注]详见本财务报表附注其他重要事项之说明	181,301,886.79	679,863,679.29
其 他	907,107.07	356,609.86
合计	194,570,388.09	703,090,438.76

2) 坏账准备计提情况

单位：元

坏账准备	第一阶段	第二阶段	第三阶段	合计
	未来 12 个月预期信用损失	整个存续期预期信用损失(未发生信用减值)	整个存续期预期信用损失(已发生信用减值)	
2020 年 1 月 1 日余额	1,289,606.07	19,569.60	375,806.99	1,684,982.66
2020 年 1 月 1 日余额在本期	---	---	---	---
--转入第二阶段	-275,393.98	275,393.98		
--转入第三阶段		-93,529.60	93,529.60	
本期计提	-845,794.76	346,801.58	11,502.33	-487,490.85
本期核销			18,509.02	18,509.02
其他变动	120,506.46	1,570,352.46	901,050.00	2,591,908.92
2020 年 12 月 31 日余额	288,923.79	2,118,588.02	1,363,379.90	3,770,891.71

损失准备本期变动金额重大的账面余额变动情况

适用 不适用

按账龄披露

单位：元

账龄	账面余额
1 年以内（含 1 年）	186,675,948.01
1 至 2 年	6,206,340.08
2 至 3 年	503,200.00
3 年以上	1,184,900.00
3 至 4 年	894,100.00
4 至 5 年	8,000.00
5 年以上	282,800.00
合计	194,570,388.09

3) 本期实际核销的其他应收款情况

单位：元

项目	核销金额
本期实际核销其他应收款	18,509.02

4) 按欠款方归集的期末余额前五名的其他应收款情况

单位：元

单位名称	款项的性质	期末余额	账龄	占其他应收款期末余额合计数的比例	坏账准备期末余额
德清县客运中心有限公司	委托贷款本金及利息	181,301,886.79	1 年以内	93.18%	
青岛晟耀盈辉商业保理有限公司	应收暂付款	1,477,526.85	1-2 年	0.76%	1,477,526.85
温岭新湖地产发展有限公司	押金保证金	542,091.00	1 年以内	0.28%	31,983.37
天津绿城全运村建设开发有限公司	押金保证金	500,300.00	3 年以上	0.26%	500,300.00
上海煜璞贸易有限公司	押金保证金	500,000.00	1 年以内	0.26%	25,000.00
合计	--	184,321,804.64	--	94.74%	2,034,810.22

7、存货

公司是否需要遵守房地产行业的披露要求

否

(1) 存货分类

单位：元

项目	期末余额			期初余额		
	账面余额	存货跌价准备或合同履约成本减值准备	账面价值	账面余额	存货跌价准备或合同履约成本减值准备	账面价值
原材料	124,680,141.12	2,997,152.17	121,682,988.95	70,070,963.90	1,606,190.87	68,464,773.03
在产品	64,588,423.83		64,588,423.83	53,425,631.34		53,425,631.34
库存商品	184,504,125.27	4,787,700.90	179,716,424.37	160,709,917.58	5,040,326.36	155,669,591.22
消耗性生物资产	61,220,678.37		61,220,678.37	73,644,933.90		73,644,933.90
发出商品	316,114,752.01	922,035.87	315,192,716.14			
委托加工物资	36,639,623.99		36,639,623.99			
合计	787,747,744.59	8,706,888.94	779,040,855.65	357,851,446.72	6,646,517.23	351,204,929.49

公司需遵守《深圳证券交易所行业信息披露指引第 13 号——上市公司从事非金属建材相关业务》的披露要求

(2) 存货跌价准备和合同履约成本减值准备

单位：元

项目	期初余额	本期增加金额		本期减少金额		期末余额
		计提	其他	转回或转销	其他	
原材料	1,606,190.87	2,993,806.52	291,287.38	1,894,132.60		2,997,152.17
库存商品	5,040,326.36	4,574,136.47		4,826,761.93		4,787,700.90
发出商品		922,035.87				922,035.87
合计	6,646,517.23	8,489,978.86	291,287.38	6,720,894.53		8,706,888.94

1) 确定可变现净值的具体依据、本期转回或转销存货跌价准备的原因

①资产负债表日，存货采用成本与可变现净值孰低计量，按照单个存货成本高于可变现净值的差额计提存货跌价准备。直接用于出售的存货，在正常生产经营过程中以该存货的估计售价减去估计的销售费用和相关税费后的金额确定其可变现净值；需要经过加工的存货，在正常生产经营过程中以所生产的产成品的估计售价减去至完工时估计将要发生的成本、估计的销售费用和相关税费后的金额确定其可变现净值；资产负债表日，同一项存货中一部分有合同价格约定、其他部分不存在合同价格的，分别确定其可变现净值，并与其对应的成本进行比较，分别确定存货跌价准备的计提或转回的金额。

②本期减少的存货跌价准备系随耗用或销售转销。

2) 其他说明

期末，已有账面价值8,237,163.80元的消耗性生物资产用于抵押担保，财产抵押情况如下所示：

被担保单位	抵押权人	账面价值	担保借款金额(万元)	借款到期日	备注
德兴市绿野林场有限公司	德兴市财政局	8,237,163.80	858.91	2021.01.05-2039.08.18	借款
小计		8,237,163.80	858.91		

8、合同资产

单位：元

项目	期末余额			期初余额		
	账面余额	减值准备	账面价值	账面余额	减值准备	账面价值
应收质保金	109,987,737.15	11,897,708.87	98,090,028.28	778,569.65	38,928.48	739,641.17
合计	109,987,737.15	11,897,708.87	98,090,028.28	778,569.65	38,928.48	739,641.17

合同资产的账面价值在本期内发生的重大变动金额和原因：

单位：元

项目	变动金额	变动原因
----	------	------

如是按照预期信用损失一般模型计提合同资产坏账准备，请参照其他应收款的披露方式披露坏账准备的相关信息：

适用 不适用

本期合同资产计提减值准备情况

单位：元

项目	本期计提	本期转回	本期转销/核销	原因
按组合计提	11,897,708.87			
合计	11,897,708.87			--

其他说明：

采用组合计提减值准备的合同资产

账龄	期末数		
	账面余额	减值准备	计提比例(%)
账龄组合	109,987,737.15	11,897,708.87	10.82
小计	109,987,737.15	11,897,708.87	10.82

9、其他流动资产

单位：元

项目	期末余额	期初余额
理财产品[注]	544,657,666.69	100,544,444.44
待抵扣增值税	13,069,996.52	14,646,062.22
预缴企业所得税	3,717,922.69	872,610.84
合计	561,445,585.90	116,063,117.50

其他说明：

明细情况

项目	期末数			期初数		
	账面余额	减值准备	账面价值	账面余额	减值准备	账面价值
理财产品[注]	544,657,666.69		544,657,666.69	100,544,444.44		100,544,444.44
待抵扣增值税	13,069,996.52		13,069,996.52	14,646,062.22		14,646,062.22
预缴企业所得税	3,717,922.69		3,717,922.69	872,610.84		872,610.84
合计	561,445,585.90		561,445,585.90	116,063,117.50		116,063,117.50

[注]：子公司使用自有资金购买的短期收益性理财产品。

10、长期股权投资

单位：元

被投资单位	期初余额(账面价值)	本期增减变动								期末余额(账面价值)	减值准备期末余额
		追加投资	减少投资	权益法下确认的投资损益	其他综合收益调整	其他权益变动	宣告发放现金股利或利润	计提减值准备	其他		
一、合营企业											
二、联营企业											
浙江隐竹旅游开发有限公司	24,826,742.26			-1,158.50						24,825,583.76	
德清兔宝宝金鼎资产管理合伙企业(有限合伙)	53,063,551.93		23,565,327.10	6,337,159.60						35,835,384.43	
小计	77,890,294.19		23,565,327.10	6,336,001.10						60,660,968.19	
合计	77,890,294.19		23,565,327.10	6,336,001.10						60,660,968.19	

其他说明

无。

11、其他非流动金融资产

单位：元

项目	期末余额	期初余额
分类为以公允价值计量且其变动计入当期损益的金融资产	321,363,591.16	352,787,027.10
合计	321,363,591.16	352,787,027.10

其他说明：

无。

12、投资性房地产

(1) 采用成本计量模式的投资性房地产

√ 适用 □ 不适用

单位：元

项目	房屋、建筑物	土地使用权	在建工程	合计
一、账面原值				
1.期初余额	13,218,950.07	2,834,937.84		16,053,887.91
2.本期增加金额	19,479,297.01	4,092,549.70		23,571,846.71
(1) 外购				
(2) 存货\固定资产\在建工程转入	19,479,297.01	4,092,549.70		23,571,846.71
(3) 企业合并增加				
3.本期减少金额	25,372,087.01	6,827,546.52		32,199,633.53
(1) 处置				
(2) 其他转出	25,372,087.01	6,827,546.52		32,199,633.53
4.期末余额	7,326,160.07	99,941.02		7,426,101.09
二、累计折旧和累计摊销				
1.期初余额	3,273,189.32	370,165.46		3,643,354.78
2.本期增加金额	5,136,754.70	939,747.39		6,076,502.09
(1) 计提或摊销	2,447,525.50	302,964.41		2,750,489.91
(2) 固定资产/无形资产转入	2,689,229.20	636,782.98		3,326,012.18
3.本期减少金额	5,976,326.00	1,281,928.43		7,258,254.43
(1) 处置				
(2) 其他转出	5,976,326.00	1,281,928.43		7,258,254.43
4.期末余额	2,433,618.02	27,984.42		2,461,602.44
三、减值准备				
1.期初余额				
2.本期增加金额				
(1) 计提				
3、本期减少金额				
(1) 处置				
(2) 其他转出				
4.期末余额				
四、账面价值				

1.期末账面价值	4,892,542.05	71,956.60		4,964,498.65
2.期初账面价值	9,945,760.75	2,464,772.38		12,410,533.13

(2) 采用公允价值计量模式的投资性房地产

适用 不适用

13、固定资产

单位：元

项目	期末余额	期初余额
固定资产	445,490,381.73	301,373,873.77
合计	445,490,381.73	301,373,873.77

(1) 固定资产情况

单位：元

项目	房屋及建筑物	机器设备	运输工具	其他设备	合计
一、账面原值：					
1.期初余额	286,371,079.09	222,721,072.69	11,819,087.55	25,372,055.37	546,283,294.70
2.本期增加金额	108,711,166.96	101,157,618.53	3,749,220.10	10,052,195.20	223,670,200.79
(1) 购置	2,165,614.03	40,380,105.36	3,171,276.65	5,872,543.56	51,589,539.60
(2) 在建工程转入	56,839,542.44	42,833,543.14		268,137.21	99,941,222.79
(3) 企业合并增加	24,333,923.48	17,943,970.03	577,943.45	3,911,514.43	46,767,351.39
(4) 投资性房地产转入	25,372,087.01				25,372,087.01
3.本期减少金额	20,446,254.24	10,118,365.58	1,802,109.76	820,525.55	33,187,255.13
(1) 处置或报废		8,874,699.97	1,644,589.05	744,831.81	11,264,120.83
(2) 转入投资性房地产	19,479,297.01				19,479,297.01
(3) 处置子公司减少			123,980.00	52,021.04	176,001.04
(4) 其他减少[注]	966,957.23	1,243,665.61	33,540.71	23,672.70	2,267,836.25
4.期末余额	374,635,991.81	313,760,325.64	13,766,197.89	34,603,725.02	736,766,240.36
二、累计折旧					
1.期初余额	101,529,968.55	117,416,026.91	7,356,440.62	17,136,226.79	243,438,662.87
2.本期增加金额	24,054,373.12	26,387,553.32	1,604,024.59	4,572,646.03	56,618,597.06
(1) 计提	11,273,512.58	17,006,725.99	1,335,820.35	2,801,565.77	32,417,624.69
(2) 投资性房地产转入	5,976,326.00				5,976,326.00
(3) 企业合并增加	6,804,534.54	9,380,827.33	268,204.24	1,771,080.26	18,224,646.37

3.本期减少金额	2,703,089.58	5,475,902.22	1,552,817.13	536,718.02	10,268,526.95
(1) 处置或报废		5,447,250.31	1,433,869.90	485,961.37	7,367,081.58
(2) 转入投资性房地产	2,689,229.20				2,689,229.20
(3) 处置子公司减少			117,781.00	49,419.98	167,200.98
(4) 其他减少	13,860.38	28,651.91	1,166.23	1,336.67	45,015.19
4.期末余额	122,881,252.09	138,327,678.01	7,407,648.08	21,172,154.80	289,788,732.98
三、减值准备					
1.期初余额	1,399,105.02	71,653.04			1,470,758.06
2.本期增加金额		17,800.00			17,800.00
(1) 计提		17,800.00			17,800.00
3.本期减少金额		1,432.41			1,432.41
(1) 处置或报废		1,432.41			1,432.41
4.期末余额	1,399,105.02	88,020.63			1,487,125.65
四、账面价值					
1.期末账面价值	250,355,634.70	175,344,627.00	6,358,549.81	13,431,570.22	445,490,381.73
2.期初账面价值	183,442,005.52	105,233,392.74	4,462,646.93	8,235,828.58	301,373,873.77

(2) 未办妥产权证书的固定资产情况

单位：元

项目	账面价值	未办妥产权证书的原因
房屋及建筑物	591,381.47	权证在办中，尚未取得
房屋及建筑物	3,420,874.03	消防装置仍在完善办理中
小 计	4,012,255.50	

其他说明

期末，已有账面价值48,980,680.02 元的房屋及建筑物用于抵押担保。

14、在建工程

单位：元

项目	期末余额	期初余额
在建工程	24,443,725.20	87,997,245.50
合计	24,443,725.20	87,997,245.50

(1) 在建工程情况

单位：元

项目	期末余额			期初余额		
	账面余额	减值准备	账面价值	账面余额	减值准备	账面价值
年产 8000 万平方米石膏板一期项目[注]	6,212,499.88		6,212,499.88	74,525,716.43		74,525,716.43
年产 200 万平方米全装修定制柜项目	9,204,416.31		9,204,416.31			
零星项目	9,026,809.01		9,026,809.01	13,471,529.07		13,471,529.07
合计	24,443,725.20		24,443,725.20	87,997,245.50		87,997,245.50

[注]年产8000万平方米石膏板项目分两期实施，其中一期投资15,550万元(含流动资金4,000万元)，二期投资7,350万元(含流动资金2,000万)，共22,900万元。上述工程累计投入占预算比例和工程进度均系按照一期投资扣除流动资金后11,550万元计算。

(2) 重要在建工程项目本期变动情况

单位：元

项目名称	预算数	期初余额	本期增加金额	本期转入固定资产金额	本期其他减少金额	期末余额	工程累计投入占预算比例	工程进度	利息资本化累计金额	其中：本期利息资本化金额	本期利息资本化率	资金来源
年产 8000 万平方米石膏板一期项目	115,500,000.00	74,525,716.43	15,198,689.47	83,511,906.02		6,212,499.88	77.68%	80.00%				其他
零星项目		13,471,529.07	11,984,596.71	16,429,316.77		9,026,809.01						其他
年产 200 万平方米全装修定制柜项目	105,500,000.00		9,204,416.31			9,204,416.31	8.72%	9.00%				其他
合计	221,000,000.00	87,997,245.50	36,387,702.49	99,941,222.79		24,443,725.20	--	--				--

[注]年产8000万平方米石膏板项目分两期实施，其中一期投资15,550万元(含流动资金4,000万元)，二期投资7,350万元

(含流动资金2,000万),共22,900万元。上述工程累计投入占预算比例和工程进度均系按照一期投资扣除流动资金后11,550万元计算。

15、无形资产

(1) 无形资产情况

单位：元

项目	土地使用权	专利权	非专利技术	管理软件	著作权及域名	合计
一、账面原值						
1.期初余额	74,457,487.23			8,397,463.40	41,673,866.67	124,528,817.30
2.本期增加金额	14,552,641.17	32,000,000.00		7,492,206.79		54,044,847.96
(1) 购置				2,948,308.80		2,948,308.80
(2) 内部研发						
(3) 企业合并增加	7,725,094.65	32,000,000.00		4,543,897.99		44,268,992.64
(4) 投资性房地产转入	6,827,546.52					6,827,546.52
3.本期减少金额	4,092,549.70			132,743.36		4,225,293.06
(1) 处置						
(2) 转入投资性房地产	4,092,549.70					4,092,549.70
(3) 其他减少				132,743.36		132,743.36
4.期末余额	84,917,578.70	32,000,000.00		15,756,926.83	41,673,866.67	174,348,372.20
二、累计摊销						
1.期初余额	16,805,563.42			4,109,447.19	29,171,706.68	50,086,717.29
2.本期增加金额	3,598,017.75	5,647,058.82		3,721,918.51	4,167,386.65	17,134,381.73
(1) 计提	1,483,890.54	3,764,705.88		2,367,745.28	4,167,386.65	11,783,728.35
(2) 投资性房地产转入	1,281,928.43					1,281,928.43
(3) 企业合并增加	832,198.78	1,882,352.94		1,354,173.23		4,068,724.95
3.本期减少金额	636,782.98			11,061.96		647,844.94
(1) 处置						
(2) 转入投资性房地产	636,782.98					636,782.98
(3) 其他减少				11,061.96		11,061.96
4.期末余额	19,766,798.19	5,647,058.82		7,820,303.74	33,339,093.33	66,573,254.08
三、减值准备						
1.期初余额						

2.本期增加金额						
(1) 计提						
3.本期减少金额						
(1) 处置						
4.期末余额						
四、账面价值						
1.期末账面价值	65,150,780.51	26,352,941.18		7,936,623.09	8,334,773.34	107,775,118.12
2.期初账面价值	57,651,923.81			4,288,016.21	12,502,159.99	74,442,100.01

本期末通过公司内部研发形成的无形资产占无形资产余额的比例 0.00%。

(2) 未办妥产权证书的土地使用权情况

单位：元

项目	账面价值	未办妥产权证书的原因

其他说明：

期末，已有账面价值11,933,276.22元的土地使用权用于抵押担保。

16、商誉

(1) 商誉账面原值

单位：元

被投资单位名称或形成商誉的事项	期初余额	本期增加		本期减少		期末余额
		企业合并形成的		处置		
杭州多赢网络科技有限公司	431,542,982.78					431,542,982.78
青岛裕丰汉唐木业有限公司		448,348,166.32				448,348,166.32
德兴市兔宝宝装饰材料有限公司	1,125,091.35					1,125,091.35
合计	432,668,074.13	448,348,166.32				881,016,240.45

(2) 商誉减值准备

单位：元

被投资单位名称或形成商誉的事项	期初余额	本期增加		本期减少		期末余额
		计提		处置		
德兴市兔宝宝装饰材料有限公司	1,125,091.35					1,125,091.35
合计	1,125,091.35					1,125,091.35

商誉所在资产组或资产组组合的相关信息

说明商誉减值测试过程、关键参数（如预计未来现金流量现值时的预测期增长率、稳定期增长率、利润率、折现率、预测期等）及商誉减值损失的确认方法：

1) 商誉减值测试的过程与方法、结论

项 目	杭州多赢网络科技有限公司	青岛裕丰汉唐木业有限公司
商誉账面余额①	431,542,982.78	448,348,166.32
商誉减值准备余额②		
商誉账面价值③=②-①	431,542,982.78	448,348,166.32
未确认归属于少数股东权益的商誉价值④		192,149,214.14
调整后的商誉账面价值⑤=③+④	431,542,982.78	640,497,380.46
资产组的账面价值⑥	66,744,999.29	694,229,515.47
包含整体商誉的资产组账面价值⑦=⑤+⑥	498,287,982.07	1,334,726,895.93
包含商誉的资产组的可收回金额⑧[注1]	558,000,000.00	1,430,000,000.00
减值损失⑨=if(⑧>⑦, 0, ⑦-⑧)		
其中：应确认的商誉减值损失⑩=if(⑨>⑤, ⑤, ⑨)		
被审计单位享有的股权份额⑪	100.00%	70.00%
被审计单位应确认的商誉减值损失⑫=⑪*⑩		

[注]：上述资产组杭州多赢网络科技有限公司预计未来可收回金额利用了坤元资产评估有限公司2021年4月1日出具的《德华兔宝宝装饰新材股份有限公司拟对收购杭州多赢网络科技有限公司股权形成的商誉进行减值测试涉及的相关资产组组合价值评估项目资产评估报告》(坤元评报〔2021〕200号)的评估结果。

上述资产组青岛裕丰汉唐木业有限公司预计未来可收回金额利用了坤元资产评估有限公司2021年4月16日出具的《德华兔宝宝装饰新材股份有限公司拟对收购青岛裕丰汉唐木业有限公司股权形成的商誉进行减值测试涉及的相关资产组组合价值评估项目资产评估报告》(坤元评报〔2021〕202号)的评估结果。

2) 商誉减值测试过程、参数及商誉减值损失的确认方法

① 重要假设及依据

- a. 公司未来将采取的会计政策和编写此份报告时所采用的会计政策在重要方面基本一致。
- b. 假设评估对象处于交易过程中，资产评估师根据评估对象的交易条件等模拟市场进行评估，评估结果是对评估对象最可能达成交易价格的估计。
- c. 假设评估对象所涉及企业按评估基准日现有的管理水平继续经营，不考虑该企业将来的所有者管理水平优劣对企业未来收益的影响。
- d. 假设国家现行的有关法律法规及政策、国家宏观经济形势无重大变化，被评估单位所处地区的政治、经济和社会环境无重大变化。
- e. 有关利率、赋税基准及税率、政策性征收费用等不发生重大变化。

② 关键参数

项 目	关键参数				
	预测期	预测期增长率	稳定期增长率	利润率	折现率
杭州多赢网络科技有限公司	2021年-2025年 (后续为稳定期)	[注1]	持平	根据预测的收入、成本、费用等计算	15.35%
青岛裕丰汉唐木业有限公司	2021年-2025年 (后续为稳定期)	[注2]	持平	根据预测的收入、成本、费用等计算	15.72%

[注1] 杭州多赢网络科技有限公司主要经营电子商务全网营销服务，根据电子商务未来现金流量的特点，结合杭州多赢网络科技有限公司已签订合同、协议、发展规划、历年经营趋势、市场竞争情况等因素的综合分析。

[注2] 青岛裕丰汉唐木业有限公司主要经营建筑装修装饰工程服务，根据建筑工程未来现金流量的特点，结合青岛裕丰汉唐木业有限公司已签订合同、协议、发展规划、历年经营趋势、市场竞争情况等因素的综合分析。

商誉减值测试的影响

根据公司与青岛裕丰汉唐木业有限公司及其股东签订的《股权转让协议》，青岛裕丰公司2019年、2020年、2021年承诺净利润数（合并报表当期实现的扣除非经常性损益前后归属于母公司股东净利润的孰低数）分别不低于7,000万元、10,500万元、14,000万元。

青岛裕丰公司2019年度经审计的合并报表净利润（扣除超额奖励前）为8,237.98万元，2019年度非经常性损益为111.45万元，扣除非经常性损益后归属于母公司股东的净利润为8,126.53万元，超过承诺数1,126.53万元，完成本年承诺净利润的116.09%。

青岛裕丰公司2020年度经审计的合并报表净利润（扣除超额奖励前）为13,127.69万元，2020年度非经常性损益352.23万元，扣除非经常性损益后归属于母公司股东的净利润为12,775.46万元，超过承诺数2,275.46万元，完成本年承诺净利润的121.67%。

其他说明

无。

17、长期待摊费用

单位：元

项目	期初余额	本期增加金额	本期摊销金额	其他减少金额	期末余额
----	------	--------	--------	--------	------

专卖店经营用具	631,480.68	169,272.17	310,740.24		490,012.61
土地租赁费	4,766,361.75	2,125,674.74	254,279.68	340,005.15	6,297,751.66
租入固定资产改良支出		1,745,573.62	434,707.89		1,310,865.73
服务费		269,811.32	107,924.52		161,886.80
合计	5,397,842.43	4,310,331.85	1,107,652.33	340,005.15	8,260,516.80

其他说明

[注]其他减少系子公司TB FLOORING (CAMBODIA) CO., LTD. 外币财务报表折算差异。

18、递延所得税资产/递延所得税负债

(1) 未经抵销的递延所得税资产

单位：元

项目	期末余额		期初余额	
	可抵扣暂时性差异	递延所得税资产	可抵扣暂时性差异	递延所得税资产
资产减值准备	19,364,390.83	4,337,145.43	6,778,673.92	1,183,217.58
内部交易未实现利润	3,157,974.75	520,896.32	2,420,458.12	392,082.58
坏账准备	107,231,446.62	26,379,007.07	11,256,454.67	1,987,973.65
其他非流动金融资产公允价值变动	124,077,479.57	18,611,621.94	14,384,043.63	2,157,606.54
递延收益	13,078,343.89	2,408,129.68	8,489,989.65	1,273,498.45
超额奖励	10,205,955.48	2,551,488.87		
股权激励费用	5,006,250.00	970,557.50		
合计	282,121,841.14	55,778,846.81	43,329,619.99	6,994,378.80

(2) 未经抵销的递延所得税负债

单位：元

项目	期末余额		期初余额	
	应纳税暂时性差异	递延所得税负债	应纳税暂时性差异	递延所得税负债
非同一控制企业合并资产评估增值	41,190,018.87	10,297,504.72	4,296,071.36	1,074,017.84
原值 500 万以下固定资产折旧一次性扣除	27,113,214.70	4,114,784.15	20,025,001.11	3,060,655.11
合计	68,303,233.57	14,412,288.87	24,321,072.47	4,134,672.95

(3) 以抵销后净额列示的递延所得税资产或负债

单位：元

项目	递延所得税资产和负债期末互抵金额	抵销后递延所得税资产或负债期末余额	递延所得税资产和负债期初互抵金额	抵销后递延所得税资产或负债期初余额
递延所得税资产		55,778,846.81		6,994,378.80
递延所得税负债		14,412,288.87		4,134,672.95

(4) 未确认递延所得税资产明细

单位：元

项目	期末余额	期初余额
可抵扣亏损	32,200,453.37	29,496,552.21
资产减值准备	7,894,692.36	6,804,010.28
递延收益	6,354,722.76	609,583.29
股权激励	378,400.00	
合计	46,828,268.49	36,910,145.78

(5) 未确认递延所得税资产的可抵扣亏损将于以下年度到期

单位：元

年份	期末金额	期初金额	备注
2020 年		77,433.11	
2021 年	3,149,391.02	4,200,787.81	
2022 年	4,328,743.86	4,328,743.86	
2023 年	11,576,362.14	8,434,956.64	
2024 年	11,921,308.46	12,454,630.79	
2025 年	1,224,647.89		
合计	32,200,453.37	29,496,552.21	--

其他说明：

无。

19、其他非流动资产

单位：元

项目	期末余额			期初余额		
	账面余额	减值准备	账面价值	账面余额	减值准备	账面价值
预付股权转让款				280,000.00		280,000.00

				0.00		0.00
预付管理软件购置款				1,172,695. 27		1,172,695. 27
预付长期资产购置款	9,613,559. 90		9,613,559. 90			
合计	9,613,559. 90		9,613,559. 90	281,172,69 5.27		281,172,69 5.27

其他说明：

无。

20、短期借款

(1) 短期借款分类

单位：元

项目	期末余额	期初余额
质押借款	10,478,537.50	9,915,132.56
抵押借款	7,416,623.34	38,052,141.30
保证借款	400,846,296.95	291,181,444.36
信用借款	207,078,925.00	364,321,529.89
抵押及保证借款	110,754,750.00	
合计	736,575,132.79	703,470,248.11

短期借款分类的说明：

无。

21、应付票据

单位：元

种类	期末余额	期初余额
商业承兑汇票	11,000,000.00	
银行承兑汇票	98,333,333.33	
合计	109,333,333.33	

22、应付账款

(1) 应付账款列示

单位：元

项目	期末余额	期初余额
----	------	------

应付材料采购等经营款项	1,300,151,292.50	583,176,997.08
应付长期资产购置款	25,972,687.47	3,962,261.52
合计	1,326,123,979.97	587,139,258.60

23、预收款项

(1) 预收款项列示

单位：元

项目	期末余额	期初余额

[注]期初数与上年年末数(2019年12月31日)差异详见本财务报表附注三(三十二)1之说明

24、合同负债

单位：元

项目	期末余额	期初余额
预收货款	243,308,131.97	86,656,469.81
预收技术服务费	978,074.83	976,837.73
合计	244,286,206.80	87,633,307.54

[注]期初数与上年年末数(2019年12月31日)差异详见本财务报表附注三(三十二)1之说明

25、应付职工薪酬

(1) 应付职工薪酬列示

单位：元

项目	期初余额	本期增加	本期减少	期末余额
一、短期薪酬	56,539,913.60	392,224,933.29	374,684,920.27	94,165,507.71
二、离职后福利-设定提存计划	94,315.25	4,567,665.25	4,661,980.50	
合计	56,634,228.85	396,792,598.54	379,346,900.77	94,165,507.71

(2) 短期薪酬列示

单位：元

项目	期初余额	本期增加	本期减少	期末余额
1、工资、奖金、津贴和	56,058,572.47	351,410,915.58	333,517,289.28	94,025,635.06

补贴				
2、职工福利费		23,183,584.36	23,183,584.36	
3、社会保险费	71,763.71	10,049,514.56	10,066,593.73	54,684.54
其中：医疗保险费	61,358.92	9,511,424.42	9,518,098.80	54,684.54
工伤保险费	1,161.68	358,295.83	359,457.51	
生育保险费	9,243.11	179,794.31	189,037.42	
4、住房公积金		6,384,662.45	6,379,696.45	4,966.00
5、工会经费和职工教育经费	409,577.42	1,196,256.34	1,537,756.45	80,222.11
合计	56,539,913.60	392,224,933.29	374,684,920.27	94,165,507.71

(3) 设定提存计划列示

单位：元

项目	期初余额	本期增加	本期减少	期末余额
1、基本养老保险	92,355.88	4,411,764.63	4,504,120.51	
2、失业保险费	1,959.37	155,900.62	157,859.99	
合计	94,315.25	4,567,665.25	4,661,980.50	

其他说明：

无。

26、应交税费

单位：元

项目	期末余额	期初余额
增值税	41,464,476.12	4,253,191.46
消费税	343,621.68	407,675.55
企业所得税	106,168,163.15	20,363,319.57
个人所得税	6,859,612.94	1,120,543.35
城市维护建设税	767,061.34	274,125.15
房产税	2,003,170.72	1,818,542.41
土地使用税	957,325.48	321,770.68
印花税	329,532.59	340,897.86
教育费附加	336,679.82	149,733.88
地方教育附加	224,375.43	99,744.78
地方水利建设基金	30,509.27	304,986.14

环境保护税	11,226.29	12,548.29
合计	159,495,754.83	29,467,079.12

其他说明：

无。

27、其他应付款

单位：元

项目	期末余额	期初余额
其他应付款	228,682,116.77	94,839,645.53
合计	228,682,116.77	94,839,645.53

(1) 其他应付款

1) 按款项性质列示其他应付款

单位：元

项目	期末余额	期初余额
押金保证金	99,225,996.00	82,988,277.00
运保费等	19,097,942.11	5,908,082.71
股权激励股回购义务	81,343,500.00	
借 款	20,477,777.78	
其 他	8,536,900.88	5,943,285.82
合计	228,682,116.77	94,839,645.53

28、其他流动负债

单位：元

项目	期末余额	期初余额
待转销项税额	18,507,587.22	10,427,273.31
合计	18,507,587.22	10,427,273.31

其他说明：[注]期初数与上年年末数(2019年12月31日)差异详见本财务报表附注三(三十二)1之说明。

29、长期借款

(1) 长期借款分类

单位：元

项目	期末余额	期初余额
----	------	------

保证借款	10,012,680.56	
信用借款		238,308,962.50
保证及质押借款	230,393,194.45	
合计	240,405,875.01	238,308,962.50

长期借款分类的说明：

无。

其他说明，包括利率区间：

德华集团控股股份有限公司于2020年5月27日对德华兔宝宝装饰新材股份有限公司向中国建设银行股份有限公司德清支行的10,000,000.00元借款提供担保；子公司德华兔宝宝投资管理有限公司于2020年1月14日将其持有的青岛裕丰汉唐木业有限公司70%的股权质押给中国工商银行股份有限公司德清支行，用于对230,000,000.00元借款提供担保。

30、长期应付款

单位：元

项目	期末余额	期初余额
长期应付款	9,318,289.40	13,738,390.46
合计	9,318,289.40	13,738,390.46

(1) 按款项性质列示长期应付款

单位：元

项目	期末余额	期初余额
林业贷款	9,318,289.40	13,738,390.46

其他说明：

子公司德兴市绿野林场有限公司从德兴市财政局以林木资产抵押借入的“日本政府贷款江西造林项目”贷款本息合计9,318,289.40元。

31、长期应付职工薪酬

(1) 长期应付职工薪酬表

单位：元

项目	期末余额	期初余额
超额奖励	10,205,955.48	
合计	10,205,955.48	

[注]详见本财务报表附注其他重要事项之说明

32、递延收益

单位：元

项目	期初余额	本期增加	本期减少	期末余额	形成原因
政府补助	14,348,983.69	7,873,135.00	2,789,052.04	19,433,066.65	与形成资产相关或与以后期间收益相关的政府拨款项
合计	14,348,983.69	7,873,135.00	2,789,052.04	19,433,066.65	--

涉及政府补助的项目：

单位：元

负债项目	期初余额	本期新增补助金额	本期计入营业外收入金额	本期计入其他收益金额	本期冲减成本费用金额	其他变动	期末余额	与资产相关/与收益相关
与资产相关政府补助	10,530,614.85	7,793,135.00				1,611,544.53	16,712,205.32	与资产相关
与收益相关政府补助	3,818,368.84	80,000.00				1,177,507.51	2,720,861.33	与收益相关

其他说明：

[注]政府补助本期计入当期损益金额情况详见本财务报表附注五(四)3之说明。

33、股本

单位：元

	期初余额	本次变动增减(+、-)					期末余额
		发行新股	送股	公积金转股	其他	小计	
股份总数	774,756,002.00						774,756,002.00

其他说明：

无。

34、资本公积

单位：元

项目	期初余额	本期增加	本期减少	期末余额
资本溢价（股本溢价）	39,843,220.12		215,057.66	39,628,162.46
其他资本公积	66,086,331.25	5,435,410.06		71,521,741.31

合计	105,929,551.37	5,435,410.06	215,057.66	111,149,903.77
----	----------------	--------------	------------	----------------

其他说明，包括本期增减变动情况、变动原因说明：

(1) 本期因股权激励新增其他资本公积5,384,650.00元的原因详见本财务报表附注十一之说明。

(2) 根据德清金溢税务师事务所有限公司对子公司浙江兔宝宝门柜有限公司出具的《企业股权激励计划有关企业所得税税前扣除事项审核报告》(德金税字〔2019〕第334号)，公司本期收到税务局退回的2015-2017年度的企业所得税共50,760.06元，计入其他资本公积。

(3) 公司以其对湖州博锐贸易有限公司的应收账款、货款占用利息和其他费用收购公司控股子公司TB FLOORING (CAMBODIA) CO., LTD. 少数股东湖州博锐贸易有限公司所持有的16.20%股权，购买成本与按照新增持股比例计算应享有TB FLOORING (CAMBODIA) CO., LTD. 自合并日开始持续计算的净资产份额之间的差额，调减资本公积215,057.66元。

35、库存股

单位：元

项目	期初余额	本期增加	本期减少	期末余额
股份回购		199,985,893.94		199,985,893.94
合计		199,985,893.94		199,985,893.94

其他说明，包括本期增减变动情况、变动原因说明：

经公司第六届董事会第二十七次会议审议通过，公司以自有资金以集中竞价方式回购公司股份，回购资金总额不低于人民币1亿元(含)且不超过人民币2亿元(含)，回购价格不超过人民币8.50元/股(含)，截至2020年12月31日，公司通过回购专用证券账户以集中竞价交易方式回购股份数量为26,671,393股，公司已全额支付股份回购款人民币199,985,893.94元(其中手续费扣除银行利息的净额为15,955.74元)，该项回购事项业经天健会计师事务所(特殊普通合伙)审验，并由其出具《验资报告》(天健验〔2020〕499号)。

36、其他综合收益

单位：元

项目	期初余额	本期发生额						期末余额
		本期所得税前发生额	减：前期计入其他综合收益当期转入损益	减：前期计入其他综合收益当期转入留存收益	减：所得税费用	税后归属于母公司	税后归属于少数股东	
二、将重分类进损益的其他综合收益	1,170,930.86	-7,548,577.34				-5,380,799.92	-2,167,777.42	-4,209,869.06
外币财务报表折算差额	1,170,930.86	-7,548,577.34				-5,380,799.92	-2,167,777.42	-4,209,869.06
其他综合收益合计	1,170,930.86	-7,548,577.34				-5,380,799.92	-2,167,777.42	-4,209,869.06

其他说明，包括对现金流量套期损益的有效部分转为被套期项目初始确认金额调整：
无。

37、专项储备

单位：元

项目	期初余额	本期增加	本期减少	期末余额
安全生产费		1,519,131.17	1,519,131.17	
合计		1,519,131.17	1,519,131.17	

其他说明，包括本期增减变动情况、变动原因说明：

本期专项储备增减变化系公司计提及使用的安全生产费用。

38、盈余公积

单位：元

项目	期初余额	本期增加	本期减少	期末余额
法定盈余公积	129,492,494.61	15,374,130.35		144,866,624.96
合计	129,492,494.61	15,374,130.35		144,866,624.96

盈余公积说明，包括本期增减变动情况、变动原因说明：

本期增加系根据公司章程规定，按2020年度母公司实现的净利润提取10%的法定盈余公积。

39、未分配利润

单位：元

项目	本期	上期
调整前上期末未分配利润	833,709,246.21	684,477,826.17
调整期初未分配利润合计数（调增+，调减-）		-30,830,202.11
调整后期初未分配利润	833,709,246.21	653,647,624.06
加：本期归属于母公司所有者的净利润	402,714,881.10	394,294,102.74
减：提取法定盈余公积	15,374,130.35	20,543,480.09
应付普通股股利	187,021,152.25	193,689,000.50
期末未分配利润	1,034,028,844.71	833,709,246.21

调整期初未分配利润明细：

- 1)、由于《企业会计准则》及其相关新规定进行追溯调整，影响期初未分配利润 0.00 元。
- 2)、由于会计政策变更，影响期初未分配利润 0.00 元。
- 3)、由于重大会计差错更正，影响期初未分配利润 0.00 元。
- 4)、由于同一控制导致的合并范围变更，影响期初未分配利润 0.00 元。
- 5)、其他调整合计影响期初未分配利润 0.00 元。

6) 根据 2019 年度利润分配方案向全体所有者(股东)分配现金股利 187,021,152.25 元(含税)。

40、营业收入和营业成本

单位：元

项目	本期发生额		上期发生额	
	收入	成本	收入	成本
主营业务	6,152,617,703.19	5,178,167,959.85	4,367,740,828.03	3,820,290,106.28
其他业务	313,139,228.04	60,910,295.41	264,090,343.96	17,247,876.70
合计	6,465,756,931.23	5,239,078,255.26	4,631,831,171.99	3,837,537,982.98

经审计扣除非经常损益前后净利润孰低是否为负值

是 否

收入相关信息：

单位：元

报告分部	家具行业	其他行业	小 计
主要经营地区			
境 内	6,147,650,337.77	130,262,989.45	6,277,913,327.22
境 外	187,435,984.96		187,435,984.96
小 计	6,335,086,322.73	130,262,989.45	6,465,349,312.18
主要产品类型			
装饰材料销售	4,118,569,619.95		4,118,569,619.95
成品家具销售	1,610,096,743.30		1,610,096,743.30
地板销售	321,649,387.55		321,649,387.55
木门品销售	45,151,360.94		45,151,360.94
品牌授权销售	239,619,210.99		239,619,210.99
其 他		130,262,989.45	130,262,989.45
小 计	6,335,086,322.73	130,262,989.45	6,465,349,312.18
收入确认时间			
商品（在某一时刻转让）	6,335,086,322.73	81,965,112.73	6,417,051,435.46

服务（在某一时点提供）		30,919,236.34	30,919,236.34
服务（在某一时段内提供）		17,378,640.38	17,378,640.38
小计	6,335,086,322.73	130,262,989.45	6,465,349,312.18

注：收入按主要类别的分解信息不含房租收入407,619.05元。

(3) 在本期确认的包括在合同负债期初账面价值中的收入为77,940,519.29元。

与分摊至剩余履约义务的交易价格相关的信息：

本报告期末已签订合同、但尚未履行或尚未履行完毕的履约义务所对应的收入金额为1,183,861,723.59元，其中，1,116,896,120.9元预计将于2021年度确认收入，66,965,602.69元预计将于2022年度确认收入。

其他说明

无。

41、税金及附加

单位：元

项目	本期发生额	上期发生额
消费税	4,205,281.56	2,397,976.74
城市维护建设税	7,659,344.00	5,002,839.67
教育费附加	4,013,721.87	2,942,214.08
房产税	2,824,215.54	2,548,291.65
土地使用税	1,576,779.91	863,158.32
印花税	1,334,372.08	1,199,728.38
地方教育附加	2,675,814.61	1,961,535.23
车船税	12,141.20	11,162.70
环境保护税	48,680.21	44,516.82
合计	24,350,350.98	16,971,423.59

其他说明：

无。

42、销售费用

单位：元

项目	本期发生额	上期发生额
市场推广宣传费	74,267,816.10	79,170,845.34
职工薪酬	122,816,470.22	54,357,280.87
运输保险费[注]		19,427,311.51

销售业务费	44,848,607.98	34,101,804.65
其 他	1,930,873.11	1,495,435.92
合计	243,863,767.41	188,552,678.29

其他说明：

[注]公司自2020年1月1日起执行财政部修订后的《企业会计准则第14号——收入》，将运输费用调整至主营业务成本列报。

43、管理费用

单位：元

项目	本期发生额	上期发生额
职工薪酬	113,689,465.91	81,809,413.79
办公经费	28,500,693.35	22,117,990.84
折旧费	10,814,914.86	8,993,084.21
摊销费	7,682,866.74	2,494,941.09
股权激励费用	5,384,650.00	
业务招待费	4,818,954.49	5,165,465.34
中介费	6,682,553.61	14,958,249.51
保险费	2,257,360.74	1,875,026.56
固定资产大修理改造	2,874,044.51	1,595,400.27
其 他	10,240,063.96	5,911,974.27
合计	192,945,568.17	144,921,545.88

其他说明：

无。

44、研发费用

单位：元

项目	本期发生额	上期发生额
职工薪酬	35,581,369.09	25,618,648.18
材 料	12,344,873.13	13,084,630.66
折旧及摊销	2,887,912.90	3,144,624.07
外包及合作研发支出	1,720,689.88	1,179,389.88
其 他	6,241,838.94	8,672,309.69
合计	58,776,683.94	51,699,602.48

其他说明：

无。

45、财务费用

单位：元

项目	本期发生额	上期发生额
利息支出	63,644,098.25	41,652,683.42
利息收入	-3,259,258.89	-1,102,320.41
汇兑净损益	2,416,502.78	-2,548,072.81
其他	2,855,174.27	1,690,224.58
合计	65,656,516.41	39,692,514.78

其他说明：

无。

46、其他收益

单位：元

产生其他收益的来源	本期发生额	上期发生额
与资产相关的政府补助[注]	1,611,544.53	1,918,077.18
与收益相关的政府补助[注]	24,540,162.91	13,798,903.68
代扣个人所得税手续费返还	276,658.45	147,682.98
进项税额加计抵减	39,372.93	38,397.20
合计	26,467,738.82	15,903,061.04

47、投资收益

单位：元

项目	本期发生额	上期发生额
权益法核算的长期股权投资收益	6,336,001.10	1,840,716.28
处置长期股权投资产生的投资收益	3,663,055.57	
交易性金融资产在持有期间的投资收益	125,753.42	
处置金融工具取得的投资收益(应收账款)	6,076,990.49	
理财产品收益	30,520,550.62	6,428,747.70
委托贷款投资收益	30,406,803.04	84,644,102.84
合计	77,129,154.24	92,913,566.82

其他说明：

[注] 本期处置应收账款取得的投资收益情况详见本财务报表附注十四(一)之说明。

48、公允价值变动收益

单位：元

产生公允价值变动收益的来源	本期发生额	上期发生额
交易性金融资产	-109,693,435.94	21,814,919.19
合计	-109,693,435.94	21,814,919.19

其他说明：

无。

49、信用减值损失

单位：元

项目	本期发生额	上期发生额
坏账损失	-58,199,574.26	-7,842,627.99
合计	-58,199,574.26	-7,842,627.99

其他说明：

无。

50、资产减值损失

单位：元

项目	本期发生额	上期发生额
二、存货跌价损失及合同履约成本减值损失	-8,489,978.86	-6,335,485.42
五、固定资产减值损失	-17,800.00	
十二、合同资产减值损失	-6,628,890.67	
合计	-15,136,669.53	-6,335,485.42

其他说明：

无。

51、资产处置收益

单位：元

资产处置收益的来源	本期发生额	上期发生额
固定资产处置收益	-725,438.91	-299,503.84

52、营业外收入

单位：元

项目	本期发生额	上期发生额	计入当期非经常性损益的金 额
政府补助	1,663,763.00		1,663,763.00
赔偿收入	1,967,025.05	1,269,765.42	1,967,025.05
罚款收入	4,881,757.55	5,603,939.22	4,881,757.55
其 他	1,226,334.74	1,447,568.20	1,226,334.74
合计	9,738,880.34	8,321,272.84	9,738,880.34

计入当期损益的政府补助:

单位: 元

补助项目	发放主体	发放原因	性质类型	补贴是否 影响当年 盈亏	是否特殊 补贴	本期发生 金额	上期发生 金额	与资产相 关/与收益 相关

其他说明:

无。

53、营业外支出

单位: 元

项目	本期发生额	上期发生额	计入当期非经常性损益的金 额
对外捐赠	5,187,000.00	298,000.00	5,187,000.00
非流动资产毁损报废损失	300,102.44	491,772.21	300,102.44
罚款、滞纳金	103,850.52	191,308.78	103,850.52
赔款支出	23,625.00		23,625.00
地方水利建设基金	169,015.39		
其 他	161,369.04	180,158.18	161,369.04
合计	5,944,962.39	1,161,239.17	5,775,947.00

其他说明:

无。

54、所得税费用

(1) 所得税费用表

单位: 元

项目	本期发生额	上期发生额
当期所得税费用	156,725,246.31	80,672,674.28
递延所得税费用	-35,458,084.76	3,095,503.02

合计	121,267,161.55	83,768,177.30
----	----------------	---------------

(2) 会计利润与所得税费用调整过程

单位：元

项目	本期发生额
利润总额	564,721,481.43
按法定/适用税率计算的所得税费用	84,708,222.21
子公司适用不同税率的影响	40,998,492.75
调整以前期间所得税的影响	354,262.53
非应税收入的影响	-5,252,082.47
不可抵扣的成本、费用和损失的影响	6,585,450.31
使用前期未确认递延所得税资产的可抵扣亏损的影响	-925,004.87
本期未确认递延所得税资产的可抵扣暂时性差异或可抵扣亏损的影响	144,389.10
残疾人工资加计扣除	-176,891.40
研究开发费用加计扣除的影响	-5,169,676.61
所得税费用	121,267,161.55

其他说明

无。

55、其他综合收益

详见附注五(一)35 之说明。

56、现金流量表项目

(1) 收到的其他与经营活动有关的现金

单位：元

项目	本期发生额	上期发生额
收到保证金及押金	130,708,220.97	56,068,049.74
收到的政府补助	32,589,384.20	15,366,804.70
暂收应付款	6,104,901.91	1,356,339.51
收到租金收入	407,619.05	4,059,608.32
收到利息收入	2,366,769.49	1,102,320.41
其他	10,547,314.36	7,029,819.06
合计	182,724,209.98	84,982,941.74

收到的其他与经营活动有关的现金说明：

无

(2) 支付的其他与经营活动有关的现金

单位：元

项目	本期发生额	上期发生额
销售费用付现支出	117,766,032.39	134,012,780.16
管理费用和研发费用付现支出	62,679,226.31	61,934,965.23
支付保证金及押金	101,433,653.22	61,307,133.08
其 他	18,491,012.22	9,166,045.24
合计	300,369,924.14	266,420,923.71

支付的其他与经营活动有关的现金说明：

无。

(3) 收到的其他与投资活动有关的现金

单位：元

项目	本期发生额	上期发生额
收回委托贷款本金	678,000,000.00	1,335,000,000.00
其 他		572,898.05
合计	678,000,000.00	1,335,572,898.05

收到的其他与投资活动有关的现金说明：

无。

(4) 支付的其他与投资活动有关的现金

单位：元

项目	本期发生额	上期发生额
借出委托贷款本金	180,000,000.00	1,238,000,000.00
并购中介费		1,823,500.00
其 他		545,850.07
合计	180,000,000.00	1,240,369,350.07

支付的其他与投资活动有关的现金说明：

无。

(5) 收到的其他与筹资活动有关的现金

单位：元

项目	本期发生额	上期发生额
收到股权激励股缴款	81,343,500.00	
收到少数股东借款本金	44,500,000.00	
已贴现未到期商业承兑汇票	685,700.00	
合计	126,529,200.00	

收到的其他与筹资活动有关的现金说明：

无。

(6) 支付的其他与筹资活动有关的现金

单位：元

项目	本期发生额	上期发生额
回购社会公众股	199,985,893.94	42,671,560.50
支付少数股东借款本金及利息	20,571,679.85	
合计	220,557,573.79	42,671,560.50

支付的其他与筹资活动有关的现金说明：

无。

57、现金流量表补充资料

(1) 现金流量表补充资料

单位：元

补充资料	本期金额	上期金额
1. 将净利润调节为经营活动现金流量：	--	--
净利润	443,454,319.88	392,001,210.16
加：资产减值准备	73,336,243.79	14,178,113.41
固定资产折旧、油气资产折耗、生产性生物资产折旧	34,865,150.19	25,224,389.71
使用权资产折旧		
无形资产摊销	12,086,692.78	7,288,307.84
长期待摊费用摊销	1,107,652.33	354,290.94
处置固定资产、无形资产和其他长期资产的损失（收益以“－”号填列）	725,438.91	299,503.84
固定资产报废损失（收益以“－”号填列）	300,102.44	491,772.21
公允价值变动损失（收益以“－”号填列）	109,693,435.94	-21,814,919.19
财务费用（收益以“－”号填列）	65,605,562.72	39,077,562.64

投资损失（收益以“-”号填列）	-77,129,154.24	-92,913,566.82
递延所得税资产减少（增加以“-”号填列）	-35,143,660.13	2,048,804.80
递延所得税负债增加（减少以“-”号填列）	-314,424.63	1,046,698.22
存货的减少（增加以“-”号填列）	-209,642,220.23	-45,594,716.70
经营性应收项目的减少（增加以“-”号填列）	-576,609,825.15	-66,585,728.11
经营性应付项目的增加（减少以“-”号填列）	964,883,523.97	413,037,776.42
其他	5,435,410.06	29,274,657.85
经营活动产生的现金流量净额	812,654,248.63	697,414,157.22
2. 不涉及现金收支的重大投资和筹资活动：	--	--
债务转为资本		
一年内到期的可转换公司债券		
融资租入固定资产		
3. 现金及现金等价物净变动情况：	--	--
现金的期末余额	655,240,805.66	790,035,453.23
减：现金的期初余额	790,035,453.23	389,732,193.17
加：现金等价物的期末余额		
减：现金等价物的期初余额		
现金及现金等价物净增加额	-134,794,647.57	400,303,260.06

（2）本期支付的取得子公司的现金净额

单位：元

	金额
本期发生的企业合并于本期支付的现金或现金等价物	402,774,421.77
其中：	--
青岛裕丰汉唐木业有限公司	402,774,421.77
减：购买日子公司持有的现金及现金等价物	30,232,280.71
其中：	--
青岛裕丰汉唐木业有限公司	30,232,280.71
其中：	--
取得子公司支付的现金净额	372,542,141.06

其他说明：

公司于2019年支付的用于收购青岛裕丰汉唐木业有限公司的现金为280,000,000.00元。

(3) 本期收到的处置子公司的现金净额

单位：元

	金额
本期处置子公司于本期收到的现金或现金等价物	10,643,083.95
其中：	--
江西省金星木业有限公司	10,643,083.95
其中：	--
江西省金星木业有限公司	
其中：	--
处置子公司收到的现金净额	10,643,083.95

其他说明：

无。

(4) 现金和现金等价物的构成

单位：元

项目	期末余额	期初余额
一、现金	655,240,805.66	790,035,453.23
其中：库存现金	547,162.08	799,821.42
可随时用于支付的银行存款	653,582,330.02	787,892,556.75
可随时用于支付的其他货币资金	1,111,313.56	1,343,075.06
三、期末现金及现金等价物余额	655,240,805.66	790,035,453.23

其他说明：

(5) 不涉及现金收支的商业汇票背书转让金额

项目	本期数	上期数
背书转让的商业汇票金额	74,130,114.81	54,393,838.34
其中：支付货款	74,130,114.81	54,393,838.34
支付固定资产等长期资产购置款		

(6) 现金流量表补充资料的说明

现金流量表中现金及现金等价物期末数为655,240,805.66元，资产负债表中货币资金期末数为703,268,327.18元，差额系现金流量表现金期末数扣除了不符合现金及现金等价物标准的银行承兑汇票保证金39,333,333.33元、为开立保函存入保证金2,322,528.33元、为开具信用证存入的保证金2,545,000.00元、履约保证金3,570,922.28元、用作电力保证金的定期存款120,000.00元、冻结的银行存款135,737.58元。

现金流量表中现金及现金等价物期初数为790,035,453.23元，资产负债表中货币资金期初数为794,146,109.84元，差额系现金流量表现金期初数扣除了不符合现金及现金等价物标准的信用证保证金3,860,656.61元、保函保证金30,000.00元、开立天猫店铺支付宝保证金100,000.00元及用作电力保证金的定期存款120,000.00元。

58、所有权或使用权受到限制的资产

单位：元

项目	期末账面价值	受限原因
货币资金	48,027,521.52	保证金、银行账户冻结余额[注]
应收票据	685,700.00	质 押
存货	8,237,163.80	抵 押
固定资产	48,980,680.02	抵 押
无形资产	11,933,276.22	抵 押
合计	117,864,341.56	--

其他说明：

[注]2015年至2017年杭州小葵科技有限公司为深圳小牛在线互联网信息咨询有限公司提供技术服务，2020年9月22日杭州小葵科技有限公司银行账户13.57万元被深圳市公安局南山分局查封冻结。杭州小葵科技有限公司拟进行申诉。

59、外币货币性项目

(1) 外币货币性项目

单位：元

项目	期末外币余额	折算汇率	期末折算人民币余额
货币资金	--	--	40,162,679.35
其中：美元	5,117,447.58	6.5249	33,390,833.73
欧元	843,837.23	8.0250	6,771,793.77
港币	61.61	0.8416	51.85
应收账款	--	--	26,192,533.00
其中：美元	3,961,036.02	6.5249	25,845,363.94
欧元	43,260.94	8.0250	347,169.06
港币			
其他应收款			2,911,664.85
其中：美元	446,239.00	6.5249	2,911,664.85
应付账款			13,292,058.44
其中：美元	2,037,128.30	6.5249	13,292,058.44
其他应付款			828,488.60

其中：美元	126,973.38	6.5249	828,488.60
-------	------------	--------	------------

说明：

无。

(2) 境外经营实体说明，包括对于重要的境外经营实体，应披露其境外主要经营地、记账本位币及选择依据，记账本位币发生变化的还应披露原因。

√ 适用 □ 不适用

公司名称	注册地	记账本位币	选择依据
德华兔宝宝工贸有限公司	香港	美元	公司经营通用结算货币
香港悦希科技有限公司	香港	人民币	母公司通用结算货币
TUBAO (CAMBODIA) DECORATION MATERIAL CO., LTD.	柬埔寨	美元	公司经营通用结算货币
TB FLOORING (CAMBODIA) CO., LTD.	柬埔寨	美元	公司经营通用结算货币

60、政府补助

(1) 政府补助基本情况

单位：元

种类	金额	列报项目	计入当期损益的金额
计入递延收益的政府补助	7,793,135.00	递延收益	1,611,544.53
计入其他收益的政府补助	25,026,418.40	其他收益	25,026,418.40
计入营业外收入的政府补助	80,000.00	营业外收入	1,177,507.51
合计	32,899,553.40		27,815,470.44

八、合并范围的变更

1、非同一控制下企业合并

(1) 本期发生的非同一控制下企业合并

单位：元

被购买方名称	股权取得时点	股权取得成本	股权取得比例	股权取得方式	购买日	购买日的确定依据	购买日至期末被购买方的收入	购买日至期末被购买方的净利润
青岛裕丰汉唐木业	2020年01月02日	682,774,400.00	70.00%	非同一控制下	2020年01月02日	取得控制权，办妥工商变更登	1,409,637,880.18	106,164,081.66

有限公司						记		
青岛优德家居有限公司	2020年01月02日	0.00	70.00%	非同一控制下	2020年01月02日	[注]	1,215,187.97	117,187.43
成都优菲家居有限公司	2020年01月02日	0.00	70.00%	非同一控制下	2020年01月02日	[注]	154,373,986.38	17,252,876.59

[注] 青岛优德家居有限公司、成都优菲家居有限公司等2家系青岛裕丰汉唐木业有限公司之全资子公司，故自公司收购青岛裕丰汉唐木业有限公司股权之日起，公司取得对该等公司控制，并将其纳入合并范围

其他说明：

青岛优德家居有限公司、成都优菲家居有限公司等2家系青岛裕丰汉唐木业有限公司之全资子公司，故自公司收购青岛裕丰汉唐木业有限公司股权之日起，公司取得对该等公司控制，并将其纳入合并范围。

根据子公司德华兔宝宝投资管理有限公司与自然人漆勇、自然人赵越刚、自然人王立新、德清兔宝宝金鼎资产管理合伙企业(有限合伙)、青岛海都青松创业投资合伙企业(有限合伙)、青岛松祥股权投资合伙企业(有限合伙)于2019年9月签订的《关于青岛裕丰汉唐木业有限公司之股权转让协议》，德华兔宝宝投资管理有限公司以人民币70,000万元受让漆勇等持有的青岛裕丰汉唐木业有限公司70%股权。青岛裕丰汉唐木业有限公司已于2020年1月2日办妥工商变更，并办理了相应的财产权交接手续，故自2020年1月起将其纳入合并财务报表范围。

(2) 合并成本及商誉

单位：元

合并成本	青岛裕丰汉唐木业有限公司
--现金	700,000,000.00
--其他	-17,225,578.23
合并成本合计	682,774,421.77
减：取得的可辨认净资产公允价值份额	234,426,255.45
商誉/合并成本小于取得的可辨认净资产公允价值份额的金额	448,348,166.32

合并成本公允价值的确定方法、或有对价及其变动的说明：

根据坤元资产评估有限公司出具的《评估报告》（坤元评报字（2019）第479号），并在对青岛裕丰汉唐木业有限公司截至2019年12月31日各项可辨认资产和负债等的公允价值计量复核后，确认购买日该公司可辨认净资产公允价值为234,426,255.45元。

大额商誉形成的主要原因：

公司本期非同一控制下合并青岛裕丰汉唐木业有限公司，合并成本682,774,421.77元，高于取得该投资时按照持股比例计算确定的应享有被投资单位可辨认净资产公允价值份额的差额448,348,166.32元确认为商誉。

其他说明：

无。

(3) 被购买方于购买日可辨认资产、负债

单位：元

	青岛裕丰汉唐木业有限公司	
	购买日公允价值	购买日账面价值
货币资金	72,754,472.86	72,754,472.86
存货	237,717,704.61	236,843,910.54
固定资产	28,542,705.04	21,553,675.07
无形资产	40,200,267.69	5,694,929.55
应收票据	9,000,948.07	9,000,948.07
应收账款	446,184,692.61	446,184,692.61
预付款项	5,682,944.72	5,682,944.72
其他应收款	2,822,975.11	2,822,975.11
其他流动资产	3,000,728.24	3,000,728.24
长期待摊费用	2,015,384.94	2,015,384.94
递延所得税资产	13,640,807.88	13,640,807.88
递延所得税负债	10,592,040.55	
短期借款	74,867,452.40	74,867,452.40
应付票据	60,180,000.00	60,180,000.00
应付账款	230,733,158.83	230,733,158.83
预收款项	74,314,794.63	74,314,794.63
应付职工薪酬	20,085,581.09	20,085,581.09
应交税费	46,054,769.32	46,054,769.32
其他应付款	6,461,596.90	6,461,596.90
长期应付职工薪酬	3,379,587.41	3,379,587.41
净资产	334,894,650.64	303,118,529.01
减：少数股东权益	100,468,395.19	90,935,558.70
取得的净资产	234,426,255.45	212,182,970.31

可辨认资产、负债公允价值的确定方法：

根据坤元资产评估有限公司出具的《评估报告》（坤元评报字（2019）第 479号），并在对青岛裕丰汉唐木业有限公司截至2019年12月31日各项可辨认资产和负债等的公允价值计量复核后，确认购买日该公司可辨认净资产公允价值。

企业合并中承担的被购买方的或有负债：

无。

其他说明：

无。

(4) 购买日之前持有的股权按照公允价值重新计量产生的利得或损失

是否存在通过多次交易分步实现企业合并并且在报告期内取得控制权的交易

是 否

(5) 购买日或合并当期期末无法合理确定合并对价或被购买方可辨认资产、负债公允价值的相关说明

无。

(6) 其他说明

无。

2、处置子公司

是否存在单次处置对子公司投资即丧失控制权的情形

是 否

单位：元

子公司名称	股权处置价款	股权处置比例	股权处置方式	丧失控制权的时点	丧失控制权时点的确定依据	处置价款与处置投资对应的合并财务报表层面享有该子公司净资产份额的差额	丧失控制权之日剩余股权的比例	丧失控制权之日剩余股权的账面价值	丧失控制权之日剩余股权的公允价值	按照公允价值重新计量剩余股权产生的利得或损失	丧失控制权之日剩余股权公允价值的确定方法及主要假设	与原子公司股权投资相关的其他综合收益转入投资损益的金额
江西省金星木业有限公司	10,561,559.95	100.00%	出售	2020年07月10日	转让控制权，办妥工商变更	3,663,055.57						

[注]根据公司与自然人邓述恢、罗华富签订的《股权整体转让协议》，公司将持有的子公司江西省金星木业有限公司 100% 股权整体转让给邓述恢、罗华富，股权转让价款为 28,924,868.52 元，扣除公司应付江西省金星木业有限公司债务 18,281,784.57 元及转让税款 81,524.00 元后，实际收取股权处置价款为 10,561,559.95 元。

其他说明：

无。

是否存在通过多次交易分步处置对子公司投资且在本期丧失控制权的情形

是 否

3、其他原因的合并范围变动

说明其他原因导致的合并范围变动（如，新设子公司、清算子公司等）及其相关情况：

合并范围增加

公司名称	股权取得方式	股权取得时点	出资额	出资比例
浙江裕丰智能家居有限公司	设立	2020.08.28	5,000万元	100.00%
浙江兔宝宝儿童家居有限公司	设立	2020.03.27	1,200万元	70.00%
青岛优菲信息技术有限公司	设立	2020.02.12	1,000万元	70.00%
樟树市盛元金鼎投资管理中心（有限合伙）	设立	2020.06.23	4,200万元	99.00%

九、在其他主体中的权益

1、在子公司中的权益

（1）企业集团的构成

子公司名称	主要经营地	注册地	业务性质	持股比例		取得方式
				直接	间接	
德华兔宝宝装饰材料销售有限公司	浙江德清	浙江德清	商业	100.00%		设立
浙江德华兔宝宝进出口有限公司	浙江德清	浙江德清	商业	100.00%		设立
江苏德华兔宝宝装饰新材有限公司	江苏泗阳	江苏泗阳	制造业	100.00%		设立
德华兔宝宝工贸有限公司	香港	香港	商业	100.00%		设立
德华兔宝宝家居销售有限公司	浙江德清	浙江德清	商业	100.00%		设立
浙江德升木业有限公司	浙江德清	浙江德清	制造业	100.00%		同一控制下企业合并
浙江兔宝宝门柜有限公司	浙江德清	浙江德清	制造业	100.00%		同一控制下企业合并

德兴市绿野林场有限公司	江西德兴	江西德兴	林业	100.00%		同一控制下企业合并
德兴市兔宝宝装饰材料有限公司	江西德兴	江西德兴	制造业	100.00%		非同一控制下企业合并
浙江兔宝宝胶粘材料有限公司	浙江德清	浙江德清	制造业	74.07%		非同一控制下企业合并
杭州多赢网络科技有限公司	浙江杭州	浙江杭州	互联网和相关服务行业	100.00%		非同一控制下企业合并
杭州小葵科技有限公司	浙江杭州	浙江杭州	互联网和相关服务行业		100.00%	非同一控制下企业合并
杭州崇优科技有限公司	浙江杭州	浙江杭州	互联网和相关服务行业		100.00%	非同一控制下企业合并
杭州易装网络科技有限公司	浙江杭州	浙江杭州	互联网和相关服务行业		100.00%	设立
香港悦希科技有限公司	香港	香港	商业		100.00%	设立
浙江兔宝宝易采网络科技有限公司	浙江湖州	浙江湖州	互联网和相关服务行业		100.00%	设立
浙江云兔网络科技有限公司	浙江湖州	浙江湖州	互联网和相关服务行业	100.00%		设立
浙江云兔智维家居设计有限公司	浙江湖州	浙江湖州	技术服务业	100.00%		设立
宁国恒基伟业建材有限公司	安徽宁国	安徽宁国	制造业	55.00%		设立
TUBAO (CAMBODIA) DECORATION MATERIAL CO.,LTD.	柬埔寨	柬埔寨	制造业	100.00%		设立
TB FLOORING (CAMBODIA) CO.,LTD.	柬埔寨	柬埔寨	制造业	76.20%		设立
德华兔宝宝投资管理有限公司	浙江湖州	浙江湖州	商业	100.00%		设立

浙江裕丰智能家居有限公司	浙江湖州	浙江湖州	制造业		100.00%	设立
青岛裕丰汉唐木业有限公司	山东青岛	山东青岛	制造和安装工程		70.00%	非同一控制下企业合并
青岛优德家居有限公司	山东青岛	山东青岛	商业和安装工程		70.00%	非同一控制下企业合并
成都优菲家居有限公司	四川成都	四川成都	商业和安装工程		70.00%	非同一控制下企业合并
青岛优菲信息技术有限公司	山东青岛	山东青岛	信息技术和设计		70.00%	设立
浙江兔宝宝儿童家居有限公司	浙江湖州	浙江湖州	零售业		70.00%	设立
樟树市盛元金鼎投资管理中心（有限合伙）	江西樟树	江西樟树	商务服务业		99.00%	设立

在子公司的持股比例不同于表决权比例的说明：

无。

持有半数或以下表决权但仍控制被投资单位、以及持有半数以上表决权但不控制被投资单位的依据：

无。

对于纳入合并范围的重要的结构化主体，控制的依据：

无。

确定公司是代理人还是委托人的依据：

无。

其他说明：

无。

（2）重要的非全资子公司

单位：元

子公司名称	少数股东持股比例	本期归属于少数股东的损益	本期向少数股东宣告分派的股利	期末少数股东权益余额
宁国恒基伟业建材有限公司	45.00%	3,516,442.69		51,192,497.96
TB FLOORING (CAMBODIA) CO.,LTD.	23.80%	406,506.10		15,336,566.05
青岛裕丰汉唐木业有限公司	30.00%	36,644,658.90		137,113,054.09

子公司少数股东的持股比例不同于表决权比例的说明：

无。

其他说明：

1) 在子公司的所有者权益份额发生变化的情况说明

子公司名称	变动时间	变动前持股比例	变动后持股比例
TB FLOORING (CAMBODIA) CO., LTD.	2020. 12. 28	60.00%	76.20%

2) 交易对于少数股东权益及归属于母公司所有者权益的影响

项 目	TB FLOORING (CAMBODIA) CO., LTD.
购买成本	
现金	
非现金资产的公允价值	10,224,117.55

(3) 重要非全资子公司的主要财务信息

单位：元

子公司名称	期末余额						期初余额					
	流动资产	非流动资产	资产合计	流动负债	非流动负债	负债合计	流动资产	非流动资产	资产合计	流动负债	非流动负债	负债合计
宁国恒基伟业建材有限公司	42,819,831.99	121,431,197.74	164,251,029.73	46,026,142.21	4,463,780.94	50,489,923.15	13,371,641.50	84,861,891.32	98,233,532.82	2,286,743.33	0.00	2,286,743.33
TB FLOORING(CAMBODIA)CO.,LTD.	47,094,726.81	33,051,039.77	80,145,766.58	15,706,413.42	0.00	15,706,413.42	30,821,083.40	34,741,471.97	65,562,555.37	4,317,698.82	0.00	4,317,698.82
青岛裕丰汉唐木业有限公司	1,431,023.37084	106,660,496.46	1,537,688,054.74	1,061,182,634.73	19,461,906.37	1,080,644,541.10	777,164,466.22	84,399,165.55	861,563,631.77	512,697,353.17	13,971,627.96	526,668,981.13

单位：元

子公司名称	本期发生额				上期发生额			
	营业收入	净利润	综合收益总额	经营活动现金流量	营业收入	净利润	综合收益总额	经营活动现金流量
宁国恒基伟业建材有限公司	49,794,949.88	7,814,317.09	7,814,317.09	10,562,538.27	2,116.81	-3,914,418.20	-3,914,418.20	-2,483,756.24

TB FLOORING (CAMBODIA) CO.,LTD.	51,508,865.34	1,016,254.75	1,016,254.75	-1,845,412.08	2,278,742.80	-1,712,559.71	-1,712,559.71	-19,687,448.10
青岛裕丰汉唐木业有限公司	1,443,337,273.82	126,173,359.14	126,173,359.14	-144,534,822.85	989,578,320.35	66,570,824.66	66,570,824.66	-43,956,879.57

其他说明：

无。

(4) 使用企业集团资产和清偿企业集团债务的重大限制

无。

(5) 向纳入合并财务报表范围的结构化主体提供的财务支持或其他支持

无。

其他说明：

无。

2、在合营安排或联营企业中的权益

(1) 重要的合营企业或联营企业

合营企业或联营企业名称	主要经营地	注册地	业务性质	持股比例		对合营企业或联营企业投资的会计处理方法
				直接	间接	
德清兔宝宝金鼎资产管理合伙企业(有限合伙)	浙江湖州	浙江湖州	金融业		81.08%	权益法核算

在合营企业或联营企业的持股比例不同于表决权比例的说明：

根据德清兔宝宝金鼎资产管理合伙企业(有限合伙)合伙协议规定，本公司对德清兔宝宝金鼎资产管理合伙企业(有限合伙)不具有控制权，对其有重大影响。

持有 20%以下表决权但具有重大影响，或者持有 20%或以上表决权但不具有重大影响的依据：

无。

(2) 重要联营企业的主要财务信息

单位：元

	期末余额/本期发生额	期初余额/上期发生额
--	------------	------------

	德清兔宝宝金鼎资产管理合伙企业(有限合伙)	德清兔宝宝金鼎资产管理合伙企业(有限合伙)
流动资产	34,723,301.83	11,502,654.60
非流动资产	3,218,426.05	47,487,918.15
资产合计	37,941,727.88	58,990,572.75
归属于母公司股东权益	37,941,727.88	58,990,572.75
按持股比例计算的净资产份额	53,060,962.66	47,829,556.39
--内部交易未实现利润	-17,225,578.23	
--其他		5,233,995.54
对联营企业权益投资的账面价值	35,835,384.43	53,063,551.93
净利润	7,366,443.07	2,417,966.79
综合收益总额	7,366,443.07	2,417,966.79

其他说明

按照公司对不同项目投资的实际比例计算的净资产份额

(3) 不重要的合营企业和联营企业的汇总财务信息

单位：元

	期末余额/本期发生额	期初余额/上期发生额
合营企业：	--	--
投资账面价值合计	24,825,583.76	24,826,742.26
下列各项按持股比例计算的合计数	--	--
联营企业：	--	--
下列各项按持股比例计算的合计数	--	--
--净利润	-1,158.50	-124,810.33
--综合收益总额	-1,158.50	-124,810.33

其他说明

无。

十、与金融工具相关的风险

本公司从事风险管理的目标是在风险和收益之间取得平衡，将风险对本公司经营业绩的负面影响降至最低水平，使股东和其他权益投资者的利益最大化。基于该风险管理目标，本公司风险管理的基本策略是确认和分析本公司面临的各种风险，建立适当的风险承受底线和进行风险管理，并及时可靠地对各种风险进行监督，将风险控制在限定的范围内。

本公司在日常活动中面临各种与金融工具相关的风险，主要包括信用风险、流动性风险及市场风险。管理层已审议并批准管理这些风险的政策，概括如下。

(一) 信用风险

信用风险，是指金融工具的一方不能履行义务，造成另一方发生财务损失的风险。

1. 信用风险管理实务

(1) 信用风险的评价方法

公司在每个资产负债表日评估相关金融工具的信用风险自初始确认后是否已显著增加。在确定信用风险自初始确认后是否显著增加时，公司考虑在无须付出不必要的额外成本或努力即可获得合理且有依据的信息，包括基于历史数据的定性和定量分析、外部信用风险评级以及前瞻性信息。公司以单项金融工具或者具有相似信用风险特征的金融工具组合为基础，通过比较金融工具在资产负债表日发生违约的风险与在初始确认日发生违约的风险，以确定金融工具预计存续期内发生违约风险的变化情况。

当触发以下一个或多个定量、定性标准时，公司认为金融工具的信用风险已发生显著增加：

- 1) 定量标准主要为资产负债表日剩余存续期违约概率较初始确认时上升超过一定比例；
- 2) 定性标准主要为债务人经营或财务情况出现重大不利变化、现存的或预期的技术、市场、经济或法律环境变化并将对债务人对公司的还款能力产生重大不利影响等。

(2) 违约和已发生信用减值资产的定义

当金融工具符合以下一项或多项条件时，公司将该金融资产界定为已发生违约，其标准与已发生信用减值的定义一致：

- 1) 债务人发生重大财务困难；
- 2) 债务人违反合同中对债务人的约束条款；
- 3) 债务人很可能破产或进行其他财务重组；
- 4) 债权人出于与债务人财务困难有关的经济或合同考虑，给予债务人在任何其他情况下都不会做出的让步。

2. 预期信用损失的计量

预期信用损失计量的关键参数包括违约概率、违约损失率和违约风险敞口。公司考虑历史统计数据(如交易对手评级、担保方式及抵质押物类别、还款方式等)的定量分析及前瞻性信息，建立违约概率、违约损失率及违约风险敞口模型。

3. 金融工具损失准备期初余额与期末余额调节表详见本财务报表附注五(一)2、五(一)3、五(一)4、五(一)6、五(一)8之说明。

4. 信用风险敞口及信用风险集中度

本公司的信用风险主要来自货币资金和应收款项。为控制上述相关风险，本公司分别采取了以下措施。

(1) 货币资金

本公司将银行存款和其他货币资金存放于信用评级较高的金融机构，故其信用风险较低。

(2) 应收款项

本公司定期对采用信用方式交易的客户进行信用评估。根据信用评估结果，本公司选择与经认可的且信用良好的客户进行交易，并对其应收款项余额进行监控，以确保本公司不会面临重大坏账风险。

由于本公司仅与经认可的且信用良好的第三方进行交易，所以无需担保物。信用风险集中按照客户进行管理。截至2020年12月31日，本公司存在一定的信用集中风险，本公司应收账款的23.01%(2019年12月31日：52.32%)源于余额前五名客户。本公司对应收账款余额未持有任何担保物或其他信用增级。

本公司所承受的最大信用风险敞口为资产负债表中每项金融资产的账面价值。

本公司的应收款项中未逾期且未减值的金额，以及虽已逾期但未减值的金额和逾期账龄

分析如下：

项 目	期末数				合 计
	未逾期未减值	已逾期未减值			
		1年以内	1-2年	2年以上	
应收款项融资	10,764,919.42				10,764,919.42
其他应收款	181,403,050.59				181,403,050.59
小 计	192,167,970.01				192,167,970.01

(续上表)

项 目	期初数[注]				合 计
	未逾期未减值	已逾期未减值			
		1年以内	1-2年	2年以上	
应收款项融资	9,152,620.81				9,152,620.81
其他应收款	680,584,767.37				680,584,767.37
小 计	689,737,388.18				689,737,388.18

(二) 流动性风险

流动性风险，是指本公司在履行以交付现金或其他金融资产的方式结算的义务时发生资金短缺的风险。流动性风险可能源于无法尽快以公允价值售出金融资产；或者源于对方无法偿还其合同债务；或者源于提前到期的债务；或者源于无法产生预期的现金流量。

为控制该项风险，本公司综合运用票据结算、银行借款等多种融资手段，并采取长、短期融资方式适当结合，优化融资结构的方法，保持融资持续性与灵活性之间的平衡。本公司已从多家商业银行取得银行授信额度以满足营运资金需求和资本开支。

金融负债按剩余到期日分类

项 目	期末数				
	账面价值	未折现合同金额	1年以内	1-3年	3年以上
短期借款	736,575,132.79	747,730,574.59	747,730,574.59		
应付账款	1,326,123,979.97	1,326,123,979.97	1,326,123,979.97		
其他应付款	228,682,116.77	228,682,116.77	228,682,116.77		
长期借款	240,405,875.01	274,652,999.99	420,763.89	160,656,541.66	113,575,694.44
长期应付款	9,318,289.40	11,937,950.50			11,937,950.50
小 计	2,541,105,393.94	2,589,127,621.82	2,302,957,435.22	160,656,541.66	125,513,644.94

(续上表)

项 目	期初数				
	账面价值	未折现合同金额	1年以内	1-3年	3年以上
短期借款	703,470,248.11	720,909,599.52	720,909,599.52		
应付账款	587,139,258.60	587,139,258.60	587,139,258.60		
其他应付款	94,839,645.53	94,839,645.53	94,839,645.53		
长期应付款	13,738,390.46	17,676,779.95			17,676,779.95
小 计	1,399,187,542.70	1,420,565,283.60	1,402,888,503.65		17,676,779.95

(三) 市场风险

市场风险，是指金融工具的公允价值或未来现金流量因市场价格变动而发生波动的风险。市场风险主要包括利率风险和外汇风险。

1. 利率风险

利率风险，是指金融工具的公允价值或未来现金流量因市场利率变动而发生波动的风险。固定利率的带息金融工具使本公司面临公允价值利率风险，浮动利率的带息金融工具使本公司面临现金流量利率风险。本公司根据市场环境来决定固定利率与浮动利率金融工具的比例，并通过定期审阅与监控维持适当的金融工具组合。本公司面临的现金流量利率风险主要与本公司以浮动利率计息的银行借款有关。

截至2020年12月31日，本公司以浮动利率计息的银行借款人民币110,000,000.00元(2019年12月31日：人民币30,000,000.00元)，在其他变量不变的假设下，假定利率变动50个基准点，不会对本公司的利润总额和股东权益产生重大的影响。

2. 外汇风险

外汇风险，是指金融工具的公允价值或未来现金流量因外汇汇率变动而发生波动的风险。本公司面临的汇率变动的风险主要与本公司外币货币性资产和负债有关。对于外币资产和负债，如果出现短期的失衡情况，本公司会在必要时按市场汇率买卖外币，以确保将净风险敞口维持在可接受的水平。

本公司期末外币货币性资产和负债情况详见本财务报表附注五(四)2之说明。

十一、公允价值的披露

1、以公允价值计量的资产和负债的期末公允价值

单位：元

项目	期末公允价值			
	第一层次公允价值 计量	第二层次公允价值 计量	第三层次公允价值 计量	合计
一、持续的公允价值计量	--	--	--	--
（一）交易性金融资产	238,593,591.16		82,770,000.00	321,363,591.16
1.以公允价值计量且其变动 计入当期损益的金融资产	238,593,591.16		82,770,000.00	321,363,591.16
（2）权益工具投资	238,593,591.16		82,770,000.00	321,363,591.16
持续以公允价值计量的资产 总额	238,593,591.16		82,770,000.00	321,363,591.16
二、非持续的公允价值计量	--	--	--	--

2、持续和非持续第一层次公允价值计量项目市价的确定依据

本公司持有的分类为以公允价值计量且其变动计入当期损益的金融资产系公司持有的大自然家居控股有限公司的股票投资，公司以香港交易所公布的交易价格作为市价，2020年12月31日大自然家居控股有限公司交易价格为每股1.05港元。

3、持续和非持续第三层次公允价值计量项目，采用的估值技术和重要参数的定性及定量信息

本公司持有的分类为以公允价值计量且其变动计入当期损益的金融资产8,277.00万元，系公司持有期限不定，不具有控制、共同控制或重大影响的权益工具投资。

十二、关联方及关联交易

1、本企业的母公司情况

母公司名称	注册地	业务性质	注册资本	母公司对本企业的持股比例	母公司对本企业的表决权比例
德华集团控股股份有限公司	浙江德清	实业投资	11,380 万元	29.60%	29.60%

本企业的母公司情况的说明

无。

本企业最终控制方是丁鸿敏。

其他说明：

无。

2、本企业的子公司情况

本企业子公司的情况详见附注七之说明。

3、本企业合营和联营企业情况

本企业重要的合营或联营企业详见附注。

本期与本公司发生关联方交易，或前期与本公司发生关联方交易形成余额的其他合营或联营企业情况如下：

合营或联营企业名称	与本企业关系

其他说明

本企业重要的合营或联营企业详见合并财务报表项目注释在其他主体中的权益之说明。

4、其他关联方情况

其他关联方名称	其他关联方与本企业关系
丁鸿敏	实际控制人
浙江德华木皮市场管理有限公司	同受第一大股东控制
浙江珠江德华钢琴有限公司	第一大股东之联营企业
杭州德华兔宝宝装饰材料有限公司	受本公司实际控制人关系密切的家庭成员控制
德清洛舍漾生态旅游开发有限公司	浙江德华木皮市场管理有限公司之控股子公司

德清德华小额贷款有限公司	同受第一大股东控制
成都畅驰家居销售有限公司	受本公司实际控制人关系密切的家庭成员控制
漆勇	青岛裕丰汉唐木业有限公司之股东

其他说明

无。

5、关联交易情况

(1) 购销商品、提供和接受劳务的关联交易

采购商品/接受劳务情况表

单位：元

关联方	关联交易内容	本期发生额	上期发生额
德清洛舍漾生态旅游开发有限公司	其他	1,387,440.81	1,086,795.00
德清洛舍漾生态旅游开发有限公司	水电气等其他公用事业费用(购买)	55,635.43	
杭州德华兔宝宝装饰材料有限公司	购买商品	141,394.45	136,752.11
浙江德华木皮市场管理有限公司	服务费	38,095.24	
小 计		1,622,565.93	1,223,547.11

出售商品/提供劳务情况表

单位：元

关联方	关联交易内容	本期发生额	上期发生额
杭州德华兔宝宝装饰材料有限公司	出售原辅料、成品、技术服务费	211,456,506.51	219,564,269.83
成都畅驰家居销售有限公司	出售成品、原辅料	20,312,895.96	25,030,993.63
浙江珠江德华钢琴有限公司	水电费	192,536.28	214,333.21
德华集团控股股份有限公司	水电费	95,514.43	122,585.20
德清洛舍漾生态旅游开发有限公司	出售成品、原辅料	12,261.07	135,341.60
小 计		232,069,714.25	245,067,523.47

购销商品、提供和接受劳务的关联交易说明

无。

(2) 关联租赁情况

本公司作为出租方：

单位：元

承租方名称	租赁资产种类	本期确认的租赁收入	上期确认的租赁收入
-------	--------	-----------	-----------

德华集团控股股份有限公司	房屋及建筑物、土地使用权	380,952.38	380,952.38
--------------	--------------	------------	------------

本公司作为承租方：

单位：元

出租方名称	租赁资产种类	本期确认的租赁费	上期确认的租赁费
德清洛舍漾生态旅游开发有限公司	房屋及建筑物、土地使用权	2,378,257.06	2,378,257.06
浙江德华木皮市场管理有限公司	房屋及建筑物、土地使用权		21,600.00

关联租赁情况说明

无。

(3) 关联担保情况

本公司作为担保方

单位：元

被担保方	担保金额	担保起始日	担保到期日	担保是否已经履行完毕

本公司作为被担保方

单位：元

担保方	担保金额	担保起始日	担保到期日	担保是否已经履行完毕
德华集团控股股份有限公司	145,000,000.00	2020年06月24日	2021年06月18日	否
德华集团控股股份有限公司	10,000,000.00	2020年05月28日	2021年05月27日	否
德华集团控股股份有限公司	381,000.00	2020年09月24日	2021年03月27日	否

关联担保情况说明

无。

(4) 关联方资金拆借

单位：元

关联方	拆借金额	起始日	到期日	说明
拆入				
漆勇	7,000,000.00	2020年06月03日	2020年09月28日	子公司青岛裕丰借款
漆勇	3,000,000.00	2020年06月03日	2020年12月16日	子公司青岛裕丰借款
漆勇	10,000,000.00	2020年06月03日	2020年12月16日	子公司青岛裕丰借款
漆勇	20,000,000.00	2020年07月13日	2021年02月15日	子公司青岛裕丰借款
拆出				

(5) 关联方资产转让、债务重组情况

单位：元

关联方	关联交易内容	本期发生额	上期发生额
德清德华小额贷款有限公司	转让固定资产	2,654.87	
德华集团控股股份有限公司	转让固定资产	3,539.83	
德清洛舍漾生态旅游开发有限公司	受让固定资产	1,474.10	
德华集团控股股份有限公司	受让固定资产		1,788.79

(6) 关键管理人员报酬

单位：元

项目	本期发生额	上期发生额
关键管理人员报酬	7,015,900.00	4,329,600.00

(7) 其他关联交易

无。

6、关联方应收应付款项

(1) 应付项目

单位：元

项目名称	关联方	期末账面余额	期初账面余额
应付账款	德清洛舍漾生态旅游开发有限公司	20,066.00	62,000.00
小 计		20,066.00	62,000.00
预收款项	杭州德华兔宝宝装饰材料有限公司		1,178,722.96
预收款项	成都畅驰家居销售有限公司		119,694.00
合同负债	杭州德华兔宝宝装饰材料有限公司	540,887.88	
合同负债	成都畅驰家居销售有限公司	105,923.89	
小 计		646,811.77	1,298,416.96
其他应付款	漆 勇	20,477,777.78	
小 计		20,477,777.78	

十三、股份支付

1、股份支付总体情况

√ 适用 □ 不适用

单位：元

公司本期授予的各项权益工具总额	81,343,500.00
公司本期行权的各项权益工具总额	0.00
公司本期失效的各项权益工具总额	0.00
公司期末发行在外的其他权益工具行权价格的范围和合同剩余期限	2020年11月19日授予的限制性股票行权价格5.25元/股，自授予日起分三期共四年解锁，至2023年结束。

其他说明

根据公司2020年第二次临时股东大会审议通过的《关于〈兔宝宝第一期员工持股计划(草案)〉及摘要的议案》及员工持股计划相关议案，向221名激励对象授予限制性人民币普通股（A股）股票15,494,000股，每股5.25元，本员工持股计划股票来源为公司回购专用账户回购的A股普通股股票，公司回购股份的平均回购价格为7.4987元/股。

员工持股计划存续期48个月，解锁时间自公司公告最后一笔标的股票过户至本员工持股计划名下之日(2020年11月19日)起满12个月后的首个交易日起至公司2022年度审计报告披露之日的最后一个交易日当日止。本员工持股计划所获标的股票分三期解锁，各年度具体解锁比例和数量依据上一年度公司业绩目标及持有人绩效考核结果计算确定。

2、以权益结算的股份支付情况

√ 适用 □ 不适用

单位：元

授予日权益工具公允价值的确定方法	根据公司回购股份的平均回购价格及授予成本价格确定
可行权权益工具数量的确定依据	根据最新取得的可行权和可解锁人数变动、业绩指标完成情况等后续信息，修正预计可行权的股票数量
本期估计与上期估计有重大差异的原因	无
以权益结算的股份支付计入资本公积的累计金额	5,384,650.00
本期以权益结算的股份支付确认的费用总额	5,384,650.00

其他说明

根据授予日(2020年11月19日)至本期期末所占各期解锁等待期的时间，计算本期应分摊的以股份支付换取的职工服务总额5,384,650.00元(其中归属于本公司2,731,300.00元，归属于子公司2,653,350.00元)，记入管理费用科目，相应确认资本公积—其他资本公积5,384,650.00元。

3、以现金结算的股份支付情况

适用 不适用

4、股份支付的修改、终止情况

无。

5、其他

无。

十四、承诺及或有事项

1、重要承诺事项

资产负债表日存在的重要承诺

2、或有事项

(1) 资产负债表日存在的重要或有事项

1) 本期，子公司青岛裕丰汉唐木业有限公司在交通银行股份有限公司青岛城阳支行开立质量保函和履约保函。截至2020年12月31日，共有十项保函未到期，合计金额为2,083,774.65元。青岛裕丰汉唐木业有限公司提供2,083,774.65元保证金担保，担保到期日为2021年9月23日至2021年11月29日。

2) 本期，公司子公司浙江德华兔宝宝进出口有限公司在中国银行股份有限公司德清支行、中国工商银行股份有限公司德清支行和中国农业银行股份有限公司德清支行开具信用证。截至2020年12月31日，共有12项信用证未到期，共计2,257,768.60美元，由德华集团控股股份有限公司提供共同担保且公司提供1,755,000.00元保证金担保，到期日为2021年1月10日至2021年2月28日。

3) 本期，公司在中国工商银行股份有限公司德清支行、中国建设银行股份有限公司德清支行和中国农业银行股份有限公司德清县支行开立履约保函。截至2020年12月31日，共有1项保函未到期，金额为2,600,000.00元，公司提供2,600,000.00元保证金担保，到期日为2023年7月31日。

4) 本期，公司子公司德华兔宝宝家居销售有限公司在中国农业银行股份有限公司德清支行开立履约保函。截至2020年12月31日，共有2项保函未到期，共计531,984.18元，德华兔宝宝家居销售有限公司提供531,984.18元保证金担保，到期日为2021年1月27日至2021年7月2日。

(2) 公司没有需要披露的重要或有事项，也应予以说明

公司不存在需要披露的重要或有事项。

3、其他

无。

十五、资产负债表日后事项

1、重要的非调整事项

单位：元

项目	内容	对财务状况和经营成果的影响数	无法估计影响数的原因
回购并注销股份	第七届董事会第六次会议、2021 年第一次临时股东大会审议通过了回购公司股份方案的议案，同意公司以自有资金以集中竞价方式回购公司股份，回购资金总额不低于人民币 1.5 亿元(含)且不超过人民币 3 亿元(含)，回购价格不超过人民币 10.00 元/股(含)，本次回购股份用于注销并减少注册资本，回购实施期限自股东大会审议通过本次回购股份方案之日起 6 个月内。	截至 2021 年 3 月 31 日，公司已支付总金额 169,072,243.63 元，回购社会公众股 17,450,102 股。	
子公司购买资产暨关联交易	第七届董事会第七次会议审议通过子公司德华兔宝宝装饰材料销售有限公司向本公司控股股东德华集团控股股份有限公司下属子公司德清县德泰置业有限公司以 1,326.00 万元购置地下停车场车位 102 个。		此次购买资产用于作为整个销售公司配套物业，本身不产生直接经济效益，但会通过间接服务于公司的营销渠道来提升营销效率，从而为公司带来收益。

2、利润分配情况

单位：元

经审议批准宣告发放的利润或股利	154,951,200.40
-----------------	----------------

注：根据 2021 年 4 月 19 日第七届董事会第八次会议审议通过的 2020 度利润分配预案：以公司 2020 年权益分派实施时股权登记日总股本扣除回购账户股数后的股本为基数，向全体股东每 10 股派发现金红利人民币 2.00 元(含税)；本年度不进行公积金转增股本，不分红股。上述利润分配预案尚待年度股东大会审议通过。

十六、其他重要事项

1、前期会计差错更正

(1) 追溯重述法

单位：元

会计差错更正的内容	处理程序	受影响的各个比较期间报表项目名称	累积影响数

(2) 未来适用法

会计差错更正的内容	批准程序	采用未来适用法的原因

2、债务重组

(1) 公司作为债权人

债务重组方式	债权账面价值	债务重组相关损益	债务重组导致的对联营企业或合营企业的权益性投资增加额	权益性投资占联营企业或合营企业股份总额的比例
以资产清偿债务	607,041.67	1,034,025.33		
以资产清偿债务	5,181,152.39	5,042,965.16		

(2) 子公司青岛裕丰汉唐木业有限公司与青岛金恒力置业有限公司、青岛少城置业有限公司签订《协议书》，协议约定，由青岛少城置业有限公司的一套在建的商品房折抵青岛金恒力置业有限公司所欠青岛裕丰汉唐木业有限公司账款。该套商品房由青岛中商保险公估有限公司出具《评估鉴定意见书》(中商评字2020(qd)05320032号)，评估价值为1,737,228.00元，青岛裕丰汉唐木业有限公司对青岛金恒力置业有限公司应收账款余额为1,641,067.00元，坏账准备为1,034,025.33元，青岛裕丰汉唐木业有限公司将债权的账面余额作为商品房的入账金额，由此确认处置应收账款取得的投资收益为1,034,025.33元。

公司与湖州博锐贸易有限公司签订《股权转让协议书》，协议约定，由湖州博锐贸易有限公司将其持有的TB FLOORING (CAMBODIA) CO., LTD. 的16.20%股权转让给公司，等额冲抵其应付公司的货款、货款占用利息及其他费用。公司对湖州博锐贸易有限公司应收账款余额为10,224,117.55元，坏账准备为5,042,965.16元，公司将债权的账面余额作为长期股权投资的入账金额，由此确认处置应收账款取得的投资收益为5,042,965.16元。

3、资产置换

(1) 非货币性资产交换

(2) 其他资产置换

4、年金计划

5、终止经营

单位：元

项目	收入	费用	利润总额	所得税费用	净利润	归属于母公司所有者的终止经营利润
江西省金星木业有限公司	0	336,204.17	-336,204.17	0.00	-336,204.17	3,331,154.43

其他说明

终止经营现金流量

项目	本期数			上年同期数		
	经营活动现金流量净额	投资活动现金流量净额	筹资活动现金流量净额	经营活动现金流量净额	投资活动现金流量净额	筹资活动现金流量净额
江西省金星木业有限公司	14,006.43		-367,302.00	547,277.76	324,068.54	-535,424.15

6、分部信息

(1) 报告分部的确定依据与会计政策

公司以内部组织结构、管理要求、内部报告制度等为依据确定报告分部，并以行业分部为基础确定报告分部。分别对木材加工行业及互联网行业等的经营业绩进行考核。与各分部共同使用的资产、负债按照规模比例在不同的分部之间分配。

本公司以地区分部为基础确定报告分部，主营业务收入、主营业务成本按最终实现销售地进行划分，资产和负债按经营实体所在地进行划分。

(2) 报告分部的财务信息

单位：元

项目	主营业务收入	主营业务成本
行业分布		
装饰材料业务	4,118,569,619.95	3,675,926,924.45

成品家居业务	1,976,897,491.79	1,484,921,484.99
其他业务	57,150,591.45	17,319,550.41
合 计	6,152,617,703.19	5,178,167,959.85
地区分布		
境 内	5,965,181,718.23	5,025,098,521.74
境 外	187,435,984.96	153,069,438.11
合 计	6,152,617,703.19	5,178,167,959.85

(3) 公司无报告分部的，或者不能披露各报告分部的资产总额和负债总额的，应说明原因

无。

(4) 其他说明

注：收入按主要类别的分解信息不含房租收入407,619.05元

(3) 在本期确认的包括在合同负债期初账面价值中的收入为77,940,519.29元。

7、其他对投资者决策有影响的重要交易和事项

(1) 委托贷款情况

公司第六届董事会第二十次会议决议，在符合相关法律法规及保障投资资金安全的前提下，同意公司以闲置资金进行委托贷款业务。

贷款对象	是否关联方	委托银行	贷款金额 (万元)	贷款 利率	担保人或抵押物	贷款对象 资金用途
德清县客运中心有限公司	否	浙江德清农村商业银行股份有限公司	18,000.00	9.40%	浙江省德清交通投资集团有限公司	归还借款
合 计			18,000.00			

(2) 交易性金融资产

公司持有大自然家居控股有限公司269,999,990股股票，公司对大自然家居控股有限公司的该项投资系出于财务投资的目的，故不予委派董事、监事、高级管理人员，不参与大自然家居控股有限公司财务和经营决策，不存在具有重大影响的情形。截至2020年12月31日，大自然家居控股有限公司期末股份总数为1,377,783,990股，公司股权持有比例为19.60%。

(3) 长期应付职工薪酬-超额奖励

根据子公司德华兔宝宝投资管理有限公司与青岛裕丰汉唐木业有限公司及其股东签订的《股权转让协议》所披露的交易方案中确定的超额完成的奖励机制，在青岛裕丰汉唐木业有限公司经审计达成业绩承诺的前提下，德华兔宝宝投资管理有限公司同意在业绩承诺期限届满之后将超额利润部分的30%用于对青岛裕丰汉唐木业有限公司经营团队的奖励。青岛裕丰汉唐木业有限公司2019年、2020年、2021年承诺净利润数（合并报表当期实现的扣除非经常性损益前后归属于母公司股东净利润的孰低数）分别为7,000万元、10,500万元、14,000万元。青岛裕丰汉唐木业有限公司2020年度经审计的合并报表净利润（未扣除超额奖励影响数）为

13,127.69万元，2020年度非经常性损益为352.23万元，扣除非经常性损益后归属于母公司股东的净利润为12,775.46万元，超出承诺净利润部分按30%的比例应确认奖励682.64万元。2020年12月31日累积确认奖励1,020.60万元，奖励在业绩承诺期限届满之后发放。

8、其他

无。

十七、母公司财务报表主要项目注释

1、应收账款

(1) 应收账款分类披露

单位：元

类别	期末余额					期初余额				
	账面余额		坏账准备		账面价值	账面余额		坏账准备		账面价值
	金额	比例	金额	计提比例		金额	比例	金额	计提比例	
按单项计提坏账准备的应收账款	1,221,355.80	4.06%	1,221,355.80	100.00%		10,448,919.61	23.49%	5,405,954.46	51.74%	5,042,965.15
其中：										
按组合计提坏账准备的应收账款	28,848,965.36	95.94%	2,034,002.76	7.05%	26,814,962.60	34,024,334.26	76.51%	2,046,192.89	6.01%	31,978,141.37
其中：										
合计	30,070,321.16	100.00%	3,255,358.56	10.83%	26,814,962.60	44,473,253.87	100.00%	7,452,147.35	16.75%	37,021,106.52

按单项计提坏账准备：

单位：元

名称	期末余额			
	账面余额	坏账准备	计提比例	计提理由
宁波世纪祥和家俱装饰工程有限公司	851,570.00	851,570.00	100.00%	预计无法收回
浙江红杉木业有限公司	369,785.80	369,785.80	100.00%	预计无法收回
合计	1,221,355.80	1,221,355.80	--	--

按单项计提坏账准备：

单位：元

名称	期末余额

	账面余额	坏账准备	计提比例	计提理由
--	------	------	------	------

按组合计提坏账准备:

单位: 元

名称	期末余额		
	账面余额	坏账准备	计提比例
合并范围内关联往来组合	32,800.00		
账龄组合	28,816,165.36	2,034,002.76	7.06%
合计	28,848,965.36	2,034,002.76	--

确定该组合依据的说明:

按组合计提坏账准备:

单位: 元

名称	期末余额		
	账面余额	坏账准备	计提比例
1 年以内	24,341,061.54	1,436,122.63	5.90%
1-2 年	4,428,081.12	573,879.31	12.96%
2-3 年	28,522.77	6,389.10	22.40%
3-4 年	587.24	236.36	40.25%
4-5 年	1,523.47	986.14	64.73%
5 年以上	16,389.22	16,389.22	100.00%
合计	28,816,165.36	2,034,002.76	--

确定该组合依据的说明:

按组合计提坏账准备:

单位: 元

名称	期末余额		
	账面余额	坏账准备	计提比例

确定该组合依据的说明:

如是按照预期信用损失一般模型计提应收账款坏账准备, 请参照其他应收款的披露方式披露坏账准备的相关信息:

适用 不适用

按账龄披露

单位: 元

账龄	账面余额
1 年以内 (含 1 年)	24,373,861.54
1 至 2 年	5,286,447.62
2 至 3 年	28,522.77
3 年以上	381,489.23

3 至 4 年	587.24
4 至 5 年	238,299.47
5 年以上	142,602.52
合计	30,070,321.16

(2) 本期计提、收回或转回的坏账准备情况

本期计提坏账准备情况：

单位：元

类别	期初余额	本期变动金额				期末余额
		计提	收回或转回	核销	其他	
单项计提坏账准备	5,405,954.46	1,037,258.36	5,042,965.16	178,891.86		1,221,355.80
按组合计提坏账准备	2,046,192.89	-12,190.13				2,034,002.76
合计	7,452,147.35	1,025,068.23	5,042,965.16	178,891.86		3,255,358.56

其中本期坏账准备收回或转回金额重要的：

单位：元

单位名称	收回或转回金额	收回方式
湖州博锐贸易有限公司	5,042,965.16	债务重组
合计	5,042,965.16	--

(3) 本期实际核销的应收账款情况

单位：元

项目	核销金额
本期实际核销应收账款	178,891.86

其中重要的应收账款核销情况：

单位：元

单位名称	应收账款性质	核销金额	核销原因	履行的核销程序	款项是否由关联交易产生

应收账款核销说明：

(4) 按欠款方归集的期末余额前五名的应收账款情况

单位：元

单位名称	应收账款期末余额	占应收账款期末余额合计数的	坏账准备期末余额

		比例	
杭州中海宏鲲房地产有限公司	5,909,926.40	19.65%	600,498.45
浙江万美士装饰材料股份有限公司	2,156,282.97	7.17%	127,220.70
浙江水墨江南新材料科技有限公司	1,897,554.69	6.31%	111,955.73
UK FLOORING DIRECT LIMITED	1,329,232.53	4.42%	78,424.72
茂友木材股份有限公司	1,267,156.50	4.21%	74,762.23
合计	12,560,153.09	41.76%	

(5) 因金融资产转移而终止确认的应收账款

(6) 转移应收账款且继续涉入形成的资产、负债金额

其他说明：

2、其他应收款

单位：元

项目	期末余额	期初余额
应收股利	50,500,000.00	18,500,000.00
其他应收款	6,178,355.99	150,938,063.48
合计	56,678,355.99	169,438,063.48

(1) 应收股利

1) 应收股利分类

单位：元

项目(或被投资单位)	期末余额	期初余额
德兴市绿野林场有限公司	11,500,000.00	18,500,000.00
德华兔宝宝家居销售有限公司	32,000,000.00	
浙江云兔智维家居设计有限公司	7,000,000.00	
合计	50,500,000.00	18,500,000.00

2) 重要的账龄超过 1 年的应收股利

单位：元

项目(或被投资单位)	期末余额	账龄	未收回的原因	是否发生减值及其判断依据
德兴市绿野林场有限	11,500,000.00	4-5 年		未发生减值

公司				
合计	11,500,000.00	--	--	--

3) 坏账准备计提情况

适用 不适用

其他说明：

(2) 其他应收款

1) 其他应收款按款项性质分类情况

单位：元

款项性质	期末账面余额	期初账面余额
押金保证金	674,250.00	574,250.00
委托贷款本金及利息		150,432,389.94
往来款	5,500,000.00	
其他	370,166.71	253,579.74
合计	6,544,416.71	151,260,219.68

2) 坏账准备计提情况

单位：元

坏账准备	第一阶段	第二阶段	第三阶段	合计
	未来 12 个月预期信用损失	整个存续期预期信用损失(未发生信用减值)	整个存续期预期信用损失(已发生信用减值)	
2020 年 1 月 1 日余额	25,522.20	6,480.00	290,154.00	322,156.20
2020 年 1 月 1 日余额 在本期	---	---	---	---
--转入第二阶段	-11,476.07	11,476.07		
--转入第三阶段		-6,480.00	6,480.00	
本期计提	12,778.63	13,732.39	17,393.50	43,904.52
2020 年 12 月 31 日余额	26,824.76	25,208.46	314,027.50	366,060.72

损失准备本期变动金额重大的账面余额变动情况

适用 不适用

按账龄披露

单位：元

账龄	账面余额
----	------

1 年以内（含 1 年）	5,954,656.97
1 至 2 年	194,509.74
2 至 3 年	50,000.00
3 年以上	345,250.00
3 至 4 年	71,000.00
5 年以上	274,250.00
合计	6,544,416.71

3) 按欠款方归集的期末余额前五名的其他应收款情况

单位：元

单位名称	款项的性质	期末余额	账龄	占其他应收款期末余额合计数的比例	坏账准备期末余额
宁国恒基伟业建材有限公司	往来款	5,500,000.00	1 年以内	84.04%	
杨火强	押金保证金	300,000.00	1 年以内, 1-2 年	4.58%	21,230.00
德清县国家电力局	押金保证金	271,250.00	5 年以上	4.14%	271,250.00
林高顺	其他	221,000.00	1 年以内、1-2 年、2-3 年、3-4 年	3.38%	48,148.50
重庆中工建设有限公司上海分公司	押金保证金	100,000.00	1-2 年	1.53%	12,960.00
合计	--	6,392,250.00	--	97.67%	353,588.50

4) 涉及政府补助的应收款项

单位：元

单位名称	政府补助项目名称	期末余额	期末账龄	预计收取的时间、金额及依据

5) 因金融资产转移而终止确认的其他应收款

6) 转移其他应收款且继续涉入形成的资产、负债金额

其他说明：

3、长期股权投资

单位：元

项目	期末余额			期初余额		
	账面余额	减值准备	账面价值	账面余额	减值准备	账面价值
对子公司投资	1,767,464,426.07		1,767,464,426.07	1,470,601,352.35		1,470,601,352.35
对联营、合营企业投资	24,825,583.76		24,825,583.76	24,826,742.26		24,826,742.26
合计	1,792,290,009.83		1,792,290,009.83	1,495,428,094.61		1,495,428,094.61

(1) 对子公司投资

单位：元

被投资单位	期初余额(账面价值)	本期增减变动				期末余额(账面价值)	减值准备期末余额
		追加投资	减少投资	计提减值准备	其他		
德华兔宝宝装饰材料销售有限公司	313,858,358.15	1,089,100.00				314,947,458.15	
浙江德华兔宝宝进出口有限公司	52,571,143.62	127,900.00				52,699,043.62	
浙江德升木业有限公司	90,250,842.65	42,700.00				90,293,542.65	
江西省金星木业有限公司	40,428,700.00		40,428,700.00				
江苏德华兔宝宝装饰新材有限公司	38,228,965.94	57,300.00				38,286,265.94	
德兴市兔宝宝装饰材料有限公司	26,077,001.98	13,900.00				26,090,901.98	
浙江兔宝宝胶粘材料有限公司	5,555,100.00					5,555,100.00	
德华兔宝宝工贸有限公司	10,002,000.00					10,002,000.00	
德兴市绿野林场有限公司	25,722,992.91	3,500.00				25,726,492.91	
浙江兔宝宝门柜有限公司	11,237,891.91	50,760.06				11,288,651.97	
德华兔宝宝家居销售有限公司	56,873,830.99	873,300.00				57,747,130.99	
杭州多赢网络科技有限公司	501,283,694.00	113,450.00				501,397,144.00	
浙江云兔网络科技有限公司	3,000,000.00	162,600.00				3,162,600.00	

浙江云兔智维家居设计有限公司	2,000,000.00	77,500.00				2,077,500.00	
宁国恒基伟业建材有限公司	55,550,000.00	5,500,000.00				61,050,000.00	
德华兔宝宝投资管理有限公司	188,749,875.08	311,342,224.92				500,092,100.00	
TUBAO (CAMBODIA) DECORATION MATERIAL CO.,LTD.	14,281,230.00					14,281,230.00	
TB FLOORING (CAMBODIA) CO.,LTD.	34,929,725.12	17,837,538.74				52,767,263.86	
合计	1,470,601,352.35	337,291,773.72	40,428,700.00			1,767,464,426.07	

(2) 对联营、合营企业投资

单位：元

投资单位	期初余额(账面价值)	本期增减变动							期末余额(账面价值)	减值准备期末余额	
		追加投资	减少投资	权益法下确认的投资损益	其他综合收益调整	其他权益变动	宣告发放现金股利或利润	计提减值准备			其他
一、合营企业											
二、联营企业											
浙江隐竹旅游开发有限公司	24,826,742.26			-1,158.50						24,825,583.76	
小计	24,826,742.26			-1,158.50						24,825,583.76	
合计	24,826,742.26			-1,158.50						24,825,583.76	

(3) 其他说明

4、营业收入和营业成本

单位：元

项目	本期发生额		上期发生额	
	收入	成本	收入	成本

主营业务	581,819,564.47	483,580,966.95	536,026,337.51	426,759,596.52
其他业务	243,948,928.82	12,724,467.46	224,435,553.08	8,680,352.16
合计	825,768,493.29	496,305,434.41	760,461,890.59	435,439,948.68

收入相关信息：

单位：元

合同分类	家具行业	合计
其中：		
装饰材料销售	326,545,775.92	326,545,775.92
成品家具销售	117,290,381.01	117,290,381.01
科技木销售	137,809,285.42	137,809,285.42
品牌授权销售	227,217,294.36	227,217,294.36
林木产品	174,122.12	174,122.12
其他	16,350,682.08	16,350,682.08
小计	825,387,540.91	825,387,540.91
其中：		
境内	771,612,284.97	771,612,284.97
境外	53,775,255.94	53,775,255.94
小计	825,387,540.91	825,387,540.91
按商品转让的时间分类	825,387,540.91	825,387,540.91
其中：		
商品（在某一时点转让）	825,387,540.91	825,387,540.91

与履约义务相关的信息：

注：收入按主要类别的分类信息不含房租收入380,952.38元

(3) 在本期确认的包括在合同负债期初账面价值中的收入为9,816,123.62元

与分摊至剩余履约义务的交易价格相关的信息：

本报告期末已签订合同、但尚未履行或尚未履行完毕的履约义务所对应的收入金额为1,183,861,723.59元，其中，1,116,96,120.90元预计将于2021年度确认收入66,965,602.69元预计将于2022年度确认收入。

其他说明：

5、投资收益

单位：元

项目	本期发生额	上期发生额
成本法核算的长期股权投资收益	70,000,000.00	

权益法核算的长期股权投资收益	-1,158.50	2,408,699.05
处置长期股权投资产生的投资收益	-11,585,355.48	
处置金融工具取得的投资收益	5,042,965.16	
委托贷款投资收益	735,062.89	19,135,272.62
理财产品收益	2,069,205.48	747,945.21
合计	66,260,719.55	22,291,916.88

6、其他

十八、补充资料

1、当期非经常性损益明细表

√ 适用 □ 不适用

单位：元

项目	金额	说明
非流动资产处置损益	2,637,514.22	
计入当期损益的政府补助（与企业业务密切相关，按照国家统一标准定额或定量享受的政府补助除外）	26,701,295.69	
委托他人投资或管理资产的损益	30,520,550.62	
债务重组损益	6,076,990.49	
除同公司正常经营业务相关的有效套期保值业务外，持有交易性金融资产、衍生金融资产、交易性金融负债、衍生金融负债产生的公允价值变动损益，以及处置交易性金融资产、衍生金融资产、交易性金融负债、衍生金融负债和其他债权投资取得的投资收益	-109,693,435.94	
单独进行减值测试的应收款项、合同资产减值准备转回	353,545.30	
对外委托贷款取得的损益	30,406,803.04	
除上述各项之外的其他营业外收入和支出	2,875,931.23	
减：所得税影响额	2,464,317.86	
少数股东权益影响额	1,085,766.43	
合计	-13,670,889.64	--

对公司根据《公开发行证券的公司信息披露解释性公告第 1 号——非经常性损益》定义界定的非经常性损益项目，以及把《公开发行证券的公司信息披露解释性公告第 1 号——非经常性损益》中列举的非经常性损益项目界定为经常性损益的项目，应说明原因。

√ 适用 □ 不适用

项目	涉及金额（元）	原因
增值税即征即退返还	1,114,174.75	即征即退返还
进项税额加计抵减	39,372.93	进项税额加计抵减

2、净资产收益率及每股收益

报告期利润	加权平均净资产收益率	每股收益	
		基本每股收益(元/股)	稀释每股收益(元/股)
归属于公司普通股股东的净利润	22.59%	0.54	0.54
扣除非经常性损益后归属于公司普通股股东的净利润	23.35%	0.55	0.55

3、境内外会计准则下会计数据差异

(1) 同时按照国际会计准则与按中国会计准则披露的财务报告中净利润和净资产差异情况

适用 不适用

(2) 同时按照境外会计准则与按中国会计准则披露的财务报告中净利润和净资产差异情况

适用 不适用

(3) 境内外会计准则下会计数据差异原因说明，对已经境外审计机构审计的数据进行差异调节的，应注明该境外机构的名称

无。

4、其他

加权平均净资产收益率的计算过程

项 目	序号	本期数
归属于公司普通股股东的净利润	A	402,714,881.10
非经常性损益	B	-13,670,889.64
扣除非经常性损益后的归属于公司普通股股东的净利润	C=A-B	416,385,770.74
归属于公司普通股股东的期初净资产	D	1,845,058,225.05
发行新股或债转股等新增的、归属于公司普通股股东的净资产	E	
新增净资产次月起至报告期期末的累计月数	F	
回购或现金分红等减少的、归属于公司普通股股东的净资产	G	387,007,046.19
减少净资产次月起至报告期期末的累计月数	H	11/10/9/6
其他	I1	
外币报表折算差额		-5,380,799.92

	增减净资产次月起至报告期期末的累计月数	J1	6
	股权激励增加的资本公积	I2	5,384,650.00
	增减净资产次月起至报告期期末的累计月数	J2	0.5
	股权激励纳税调整退税增加的资本公积	I3	50,760.06
	增减净资产次月起至报告期期末的累计月数	J3	11
	购买少数股东权益	I4	-215,057.66
	增减净资产次月起至报告期期末的累计月数	J4	0
报告期月份数		K	12
加权平均净资产	$L = D + A/2 + E \times F/K - G \times H/K \pm I \times J/K$		1,782,923,866.82
加权平均净资产收益率	$M = A/L$		22.59
扣除非经常损益加权平均净资产收益率	$N = C/L$		23.35

基本每股收益和稀释每股收益的计算过程

1) 基本每股收益的计算过程

项 目	序号	本期数
归属于公司普通股股东的净利润	A	402,714,881.10
非经常性损益	B	-13,670,889.64
扣除非经常性损益后的归属于公司普通股股东的净利润	$C = A - B$	416,385,770.74
期初股份总数	D	774,756,002.00
因公积金转增股本或股票股利分配等增加股份数	E	
发行新股或债转股等增加股份数	F	
增加股份次月起至报告期期末的累计月数	G	
因回购等减少股份数	H	26,671,393.00
减少股份次月起至报告期期末的累计月数	I	11/10/9
报告期缩股数	J	
报告期月份数	K	12
发行在外的普通股加权平均数	$L = D + E + F \times G/K - H \times I/K - J$	752,408,382.50
基本每股收益	$M = A/L$	0.54
扣除非经常损益基本每股收益	$N = C/L$	0.55

第十三节 备查文件目录

- 一、载有公司法定代表人签名、公司盖章的2020年度报告全文及摘要文本；
- 二、载有法定代表人、主管会计工作负责人、会计机构负责人签名、盖章的财务报表；
- 三、载有会计师事务所盖章、注册会计师签名并盖章的审计报告原件；
- 四、报告期内在中国证监会指定报刊上公开披露过的所有公司文件的正本及公告原稿；
- 五、公司年度报告备置地点为公司证券部。

德华兔宝宝装饰新材股份有限公司

董事长：丁鸿敏

2021年4月20日