

平安鑫安混合型证券投资基金 2021 年第 1 季度报告

2021 年 3 月 31 日

基金管理人：平安基金管理有限公司

基金托管人：中国银行股份有限公司

报告送出日期：2021 年 04 月 20 日

§ 1 重要提示

基金管理人的董事会及董事保证本报告所载资料不存在虚假记载、误导性陈述或重大遗漏，并对其内容的真实性、准确性和完整性承担个别及连带责任。

基金托管人中国银行股份有限公司根据本基金合同规定，于 2021 年 04 月 19 日复核了本报告中的财务指标、净值表现和投资组合报告等内容，保证复核内容不存在虚假记载、误导性陈述或者重大遗漏。

基金管理人承诺以诚实信用、勤勉尽责的原则管理和运用基金资产，但不保证基金一定盈利。

基金的过往业绩并不代表其未来表现。投资有风险，投资者在作出投资决策前应仔细阅读本基金的招募说明书。

本报告中财务资料未经审计。

本报告期自 2021 年 01 月 01 日起至 03 月 31 日止。

§ 2 基金产品概况

基金简称	平安鑫安混合		
基金主代码	001664		
基金运作方式	契约型开放式		
基金合同生效日	2015 年 12 月 11 日		
报告期末基金份额总额	472,753,779.79 份		
投资目标	本基金通过灵活的资产配置，在股票、固定收益证券和现金等大类资产中充分挖掘和利用潜在的投资机会，力求在严格控制风险的基础上，实现基金资产的持续稳定增值。		
投资策略	本基金将在资产配置允许的范围内，采取相对灵活的资产配置策略，使用定量与定性相结合的研究方法对宏观经济、国家政策、资金面和市场情绪等可能影响证券市场的重要因素进行研究和预测，对股票、债券和现金等大类资产投资比例进行战略配置和调整，以规避或分散市场风险，提高基金风险调整后的收益。本基金以自上而下的投资策略，大类资产，动态控制组合风险，力争长期、稳定的回报。		
业绩比较基准	沪深 300 指数收益率×40%+中证全债指数收益率×60%		
风险收益特征	本基金是混合型基金，其预期收益及风险水平高于货币市场基金、债券型基金，低于股票型基金。		
基金管理人	平安基金管理有限公司		
基金托管人	中国银行股份有限公司		
下属分级基金的基金简称	平安鑫安混合 A	平安鑫安混合 C	平安鑫安混合 E
下属分级基金的交易代码	001664	001665	007049

报告期末下属分级基金的份额总额	59,514,884.91 份	25,435,474.80 份	387,803,420.08 份
-----------------	-----------------	-----------------	------------------

§ 3 主要财务指标和基金净值表现

3.1 主要财务指标

单位：人民币元

主要财务指标	报告期（2021 年 1 月 1 日-2021 年 3 月 31 日）		
	平安鑫安混合 A	平安鑫安混合 C	平安鑫安混合 E
1. 本期已实现收益	3,768,392.88	427,909.46	20,497,171.86
2. 本期利润	-108,395.21	-739,858.72	-2,517,375.06
3. 加权平均基金份额本期利润	-0.0019	-0.0470	-0.0067
4. 期末基金资产净值	73,538,586.36	30,773,158.05	471,293,779.22
5. 期末基金份额净值	1.2356	1.2099	1.2153

注：1. 本期已实现收益指基金本期利息收入、投资收益、其他收入（不含公允价值变动收益）扣除相关费用后的余额，本期利润为本期已实现收益加上本期公允价值变动收益；

2. 所述基金业绩指标不包括持有人认购或交易基金的各项费用，计入费用后实际收益水平要低于所列数字。

3.2 基金净值表现

3.2.1 基金份额净值增长率及其与同期业绩比较基准收益率的比较

平安鑫安混合 A

阶段	净值增长率①	净值增长率标准差②	业绩比较基准收益率③	业绩比较基准收益率标准差④	①-③	②-④
过去三个月	-0.32%	0.52%	-0.51%	0.64%	0.19%	-0.12%
过去六个月	5.27%	0.42%	5.59%	0.53%	-0.32%	-0.11%
过去一年	13.27%	0.45%	14.75%	0.53%	-1.48%	-0.08%
过去三年	9.73%	0.49%	23.58%	0.54%	-13.85%	-0.05%
过去五年	22.95%	0.45%	35.97%	0.47%	-13.02%	-0.02%
自基金合同生效起至今	23.56%	0.44%	32.09%	0.50%	-8.53%	-0.06%

平安鑫安混合 C

阶段	净值增长率①	净值增长率标准差②	业绩比较基准	业绩比较基准	①-③	②-④
----	--------	-----------	--------	--------	-----	-----

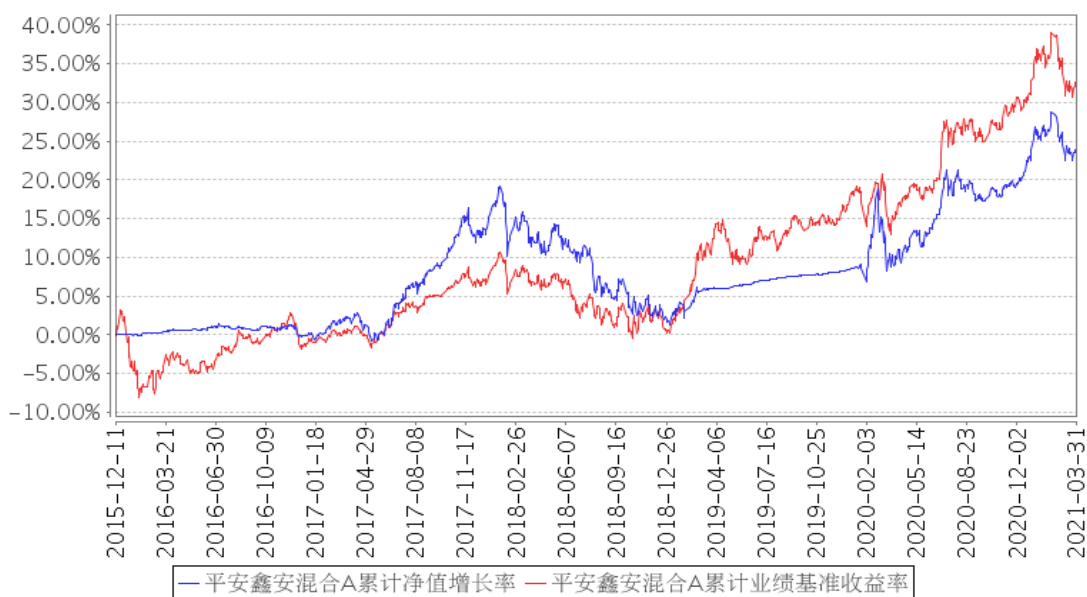
		准差②	收益率③	收益率标准差 ④		
过去三个月	-0.41%	0.52%	-0.51%	0.64%	0.10%	-0.12%
过去六个月	5.07%	0.42%	5.59%	0.53%	-0.52%	-0.11%
过去一年	12.83%	0.45%	14.75%	0.53%	-1.92%	-0.08%
过去三年	8.32%	0.49%	23.58%	0.54%	-15.26%	-0.05%
过去五年	20.51%	0.45%	35.97%	0.47%	-15.46%	-0.02%
自基金合同 生效起至今	20.99%	0.44%	32.09%	0.50%	-11.10%	-0.06%

平安鑫安混合 E

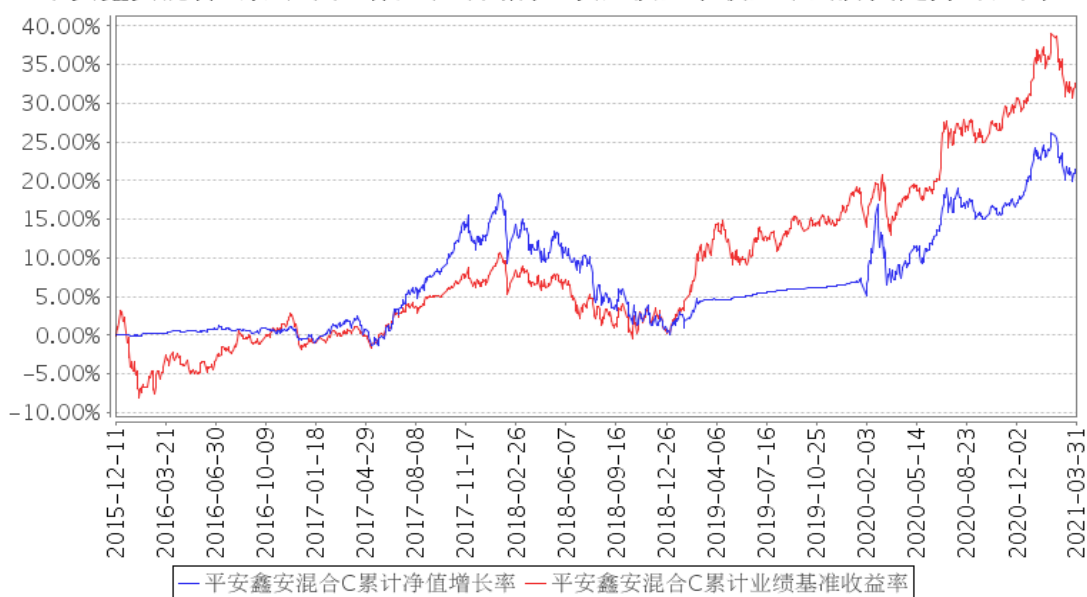
阶段	净值增长率①	净值增长率标准差②	业绩比较基准 收益率③	业绩比较基准 收益率标准差 ④	①-③	②-④
过去三个月	-0.34%	0.52%	-0.51%	0.64%	0.17%	-0.12%
过去六个月	5.22%	0.42%	5.59%	0.53%	-0.37%	-0.11%
过去一年	13.17%	0.45%	14.75%	0.53%	-1.58%	-0.08%
自基金合同 生效起至今	17.88%	0.45%	23.41%	0.54%	-5.53%	-0.09%

3.2.2 自基金合同生效以来基金累计净值增长率变动及其与同期业绩比较基准收益率变动的比较

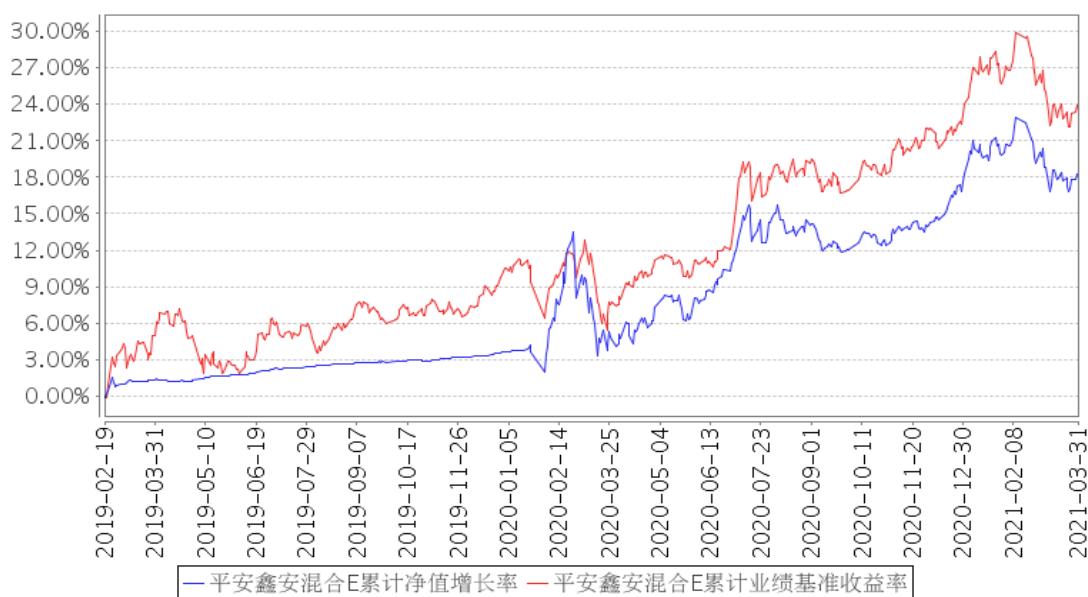
平安鑫安混合A累计净值增长率与同期业绩比较基准收益率的历史走势对比图



平安鑫安混合C累计净值增长率与同期业绩比较基准收益率的历史走势对比图



平安鑫安混合E累计净值增长率与同期业绩比较基准收益率的历史走势对比图



注：1、本基金基金合同于 2015 年 12 月 11 日正式生效；

2、自 2019 年 2 月 19 日起增设 E 类份额；

3、按照本基金的基金合同规定，基金管理人应当自基金合同生效之日起六个月内使基金的投资组合比例符合基金合同的约定，截至报告期末本基金已完成建仓，建仓期结束时各项资产配置比例符合合同约定。

3.3 其他指标

注：本基金本报告期内无其他指标。

§ 4 管理人报告

4.1 基金经理（或基金经理小组）简介

姓名	职务	任本基金的基金经理期限		证券从业年限	说明
		任职日期	离任日期		
刘杰	平安鑫安混合型证券投资基金基金经理	2021年3月31日	-	13年	刘杰先生，外交学院经济学硕士。曾先后担任金元证券投资银行部项目经理，天弘基金管理有限公司行业研究员、基金经理助理，英大基金管理有限公司专户投资部投资经理、基金经理等。2017年8月加入平安基金管理有限公司，曾担任投资研究部投资经理。现担任平安行业先锋混合型证券投资基金、平安灵活配置混合型证券投资基金、平安鑫利灵活配置混合型证券投资基金、平安鑫安混合型证券投资基金基金经理。
张晓泉	研究中心	2020年1月19日	-	9年	张晓泉先生，清华大学材料科学与工程专

	研究执行 总经理， 平安鑫安 混合型证 券投资基 金基金经 理	日			业硕士研究生。先后担任广发证券股份 有限公司发展研究中心研究员、招商基金 管理有限公司研究员、国投瑞银基金管 理有限公司基金经理、研究总监助理。2017 年 10 月加入平安基金管理有限公司，现 任研究中心研究执行总经理，同时担任平 安新鑫先锋混合型证券投资基金、平安鑫 安混合型证券投资基金、平安估值优势灵 活配置混合型证券投资基金基金经理。
张文平	公司总经 理助理兼 固定收益 投资总 监，平安 鑫安混合 型证券投 资基金基 金经理	2019 年 1 月 31 日	2021 年 3 月 18 日	9 年	张文平先生，南京大学硕士。先后担任毕 马威(中国)企业咨询有限公司南京分公 司审计一部审计师、大成基金管理有限公司 固定收益部基金经理。2018 年 3 月加 入平安基金管理有限公司，现任公司总 经理助理兼固定收益投资总监。同时担任 平安如意中短债债券型证券投资基金、平 安季享裕三个月定期开放债券型证券投资 基金、平安惠享纯债债券型证券投资基 金、平安合庆 1 年定期开放债券型发起 式证券投资基金、平安添利债券型证券投 资基金、平安双债添益债券型证券投资基 金、平安季开鑫三个月定期开放债券型 证券投资基金、平安恒鑫混合型证券投资 基金、平安双季增享 6 个月持有期债券 型证券投资基金基金经理。

注：1、对基金的首任基金经理，其“任职日期”为基金合同生效日，“离任日期”为根据公司决定确认的解聘日期；对此后的非首任基金经理，“任职日期”和“离任日期”分别指根据公司决定确认的聘任日期和解聘日期。

2、证券从业的含义遵从行业协会《证券业从业人员资格管理办法》的相关规定。

3、自 2021 年 4 月 8 日起，张晓泉先生不再担任本基金的基金经理。

4.1.1 期末兼任私募资产管理计划投资经理的基金经理同时管理的产品情况

注：无。

4.2 管理人对报告期内本基金运作合规守信情况的说明

本报告期内，本基金管理人严格遵守《中华人民共和国证券投资基金法》等有关法律法规、中国证监会和本基金基金合同的规定，本着诚实信用、勤勉尽责的原则管理和运用基金资产，在严格控制风险的基础上，为基金份额持有人谋求最大利益。本报告期内，本基金运作整体合法合规，没有损害基金份额持有人利益。基金的投资范围、投资比例及投资组合符合有关法律法规及基金合同的规定。

4.3 公平交易专项说明

4.3.1 公平交易制度的执行情况

报告期内，本基金管理人严格执行了《证券投资基金管理公司公平交易制度指导意见》和公司制定的公平交易相关制度。

4.3.2 异常交易行为的专项说明

本基金于本报告期内不存在异常交易行为。
报告期内，所有投资组合参与的交易所公开竞价同日反向交易成交较少的单边交易量未超过该证券当日成交量的 5%。

4.4 报告期内基金的投资策略和运作分析

权益方面，国内宏观经济运行在经历了疫情影响后，受益于国内防控良好和宏观政策对冲，各项宏观和微观指标持续环比改善。中观层面，制造业受益于防控到位、复工复产较早，领先于全球率先复苏。而受疫情影响企业盈利整体下行压力较大的服务业及可选消费类行业，如餐饮、旅游、交通运输、社会服务业，以及与宏观经济相关度较高的行业，业绩与估值均有望持续改善，今年一季度市场大幅调整中提供了良好的介入时机。报告期本基金继续秉持一贯的投资策略——以价值型成长股作为投资重点，对市场空间大、盈利能力强、商业模式成熟、产品力突出、管理层优秀的行业龙头公司进行重点跟踪研究，实行买入并长期持有的投资策略。同时结合宏观经济、产业政策、行业景气、估值合理性等角度来对组合中的个股权重进行决策，以降低净值回撤及波动，为持有人创造持续且稳健的投资回报。本报告期的投资运作中继续执行上述投资策略，对估值更具吸引力且基本面逐步改善的板块及行业给予了更高重视并增加了配置。债券方面，我们仍以防控风险的角度进行配置，持仓主要集中于高评级短久期且流动性较好的品种。

4.5 报告期内基金的业绩表现

截至本报告期末平安鑫安混合 A 的基金份额净值为 1.2356 元，本报告期基金份额净值增长率为-0.32%，截至本报告期末平安鑫安混合 C 的基金份额净值为 1.2099 元，本报告期基金份额净值增长率为-0.41%，截至本报告期末平安鑫安混合 E 的基金份额净值为 1.2153 元，本报告期基金份额净值增长率为-0.34%，同期业绩比较基准收益率为-0.51%。

4.6 报告期内基金持有人数或基金资产净值预警说明

本基金本报告期内未出现连续 20 个工作日基金份额持有人数低于 200 人、基金资产净值低于 5,000 万元的情形。

§ 5 投资组合报告

5.1 报告期末基金资产组合情况

序号	项目	金额（元）	占基金总资产的比例（%）
1	权益投资	123,411,940.97	19.92
	其中：股票	123,411,940.97	19.92
2	基金投资	-	-
3	固定收益投资	456,688,500.00	73.72
	其中：债券	456,688,500.00	73.72
	资产支持证券	-	-
4	贵金属投资	-	-
5	金融衍生品投资	-	-
6	买入返售金融资产	-	-
	其中：买断式回购的买入返售金融资产	-	-
7	银行存款和结算备付金合计	2,268,584.56	0.37
8	其他资产	37,161,934.65	6.00
9	合计	619,530,960.18	100.00

5.2 报告期末按行业分类的股票投资组合

5.2.1 报告期末按行业分类的境内股票投资组合

代码	行业类别	公允价值（元）	占基金资产净值比例（%）
A	农、林、牧、渔业	2,045,462.00	0.36
B	采矿业	1,454,544.00	0.25
C	制造业	88,906,612.19	15.45
D	电力、热力、燃气及水生产和供应业	67,750.68	0.01
E	建筑业	-	-
F	批发和零售业	1,962,541.09	0.34
G	交通运输、仓储和邮政业	673,584.00	0.12
H	住宿和餐饮业	-	-
I	信息传输、软件和信息技术服务业	2,892,272.45	0.50
J	金融业	18,729,332.00	3.25
K	房地产业	10,200.30	0.00
L	租赁和商务服务业	2,871,948.64	0.50
M	科学研究和技术服务业	1,379,410.00	0.24
N	水利、环境和公共设施管理业	549,814.62	0.10
O	居民服务、修理和其他服务业	-	-
P	教育	-	-
Q	卫生和社会工作	1,868,469.00	0.32

R	文化、体育和娱乐业	-	-
S	综合	-	-
	合计	123,411,940.97	21.44

5.2.2 报告期末按行业分类的港股通投资股票投资组合

注：本基金本报告期末未持有港股通股票。

5.3 报告期末按公允价值占基金资产净值比例大小排序的前十名股票投资明细

序号	股票代码	股票名称	数量（股）	公允价值（元）	占基金资产净值比例（%）
1	600519	贵州茅台	5,900	11,853,100.00	2.06
2	000568	泸州老窖	27,800	6,255,556.00	1.09
3	300014	亿纬锂能	79,300	5,959,395.00	1.04
4	002839	张家港行	767,000	4,272,190.00	0.74
5	002142	宁波银行	106,600	4,144,608.00	0.72
6	000858	五粮液	13,800	3,698,124.00	0.64
7	601328	交通银行	664,900	3,291,255.00	0.57
8	601288	农业银行	933,900	3,175,260.00	0.55
9	601799	星宇股份	16,000	3,024,000.00	0.53
10	601888	中国中免	9,383	2,871,948.64	0.50

5.4 报告期末按债券品种分类的债券投资组合

序号	债券品种	公允价值（元）	占基金资产净值比例（%）
1	国家债券	20,082,000.00	3.49
2	央行票据	-	-
3	金融债券	110,653,000.00	19.22
	其中：政策性金融债	110,653,000.00	19.22
4	企业债券	48,585,000.00	8.44
5	企业短期融资券	-	-
6	中期票据	267,363,500.00	46.45
7	可转债（可交换债）	-	-
8	同业存单	-	-
9	其他	10,005,000.00	1.74
10	合计	456,688,500.00	79.34

5.5 报告期末按公允价值占基金资产净值比例大小排序的前五名债券投资明细

序号	债券代码	债券名称	数量（张）	公允价值（元）	占基金资产净值比例（%）
1	200215	20 国开 15	1,000,000	100,640,000.00	17.48
2	101901748	19 海淀国资 MTN003	500,000	48,120,000.00	8.36
3	102002362	20 中铁股	400,000	40,336,000.00	7.01

		MTN006			
4	102100162	21 合川投资 MTN001	400,000	39,532,000.00	6.87
5	101901324	19 鲁钢铁 MTN005	400,000	39,472,000.00	6.86

5.6 报告期末按公允价值占基金资产净值比例大小排序的前十名资产支持证券投资 明细

注：本基金本报告期末无资产支持证券投资情况。

5.7 报告期末按公允价值占基金资产净值比例大小排序的前五名贵金属投资明细

注：本基金本报告期末未持有贵金属投资。

5.8 报告期末按公允价值占基金资产净值比例大小排序的前五名权证投资明细

注：本基金本报告期末无权证投资。

5.9 报告期末本基金投资的股指期货交易情况说明

5.9.1 报告期末本基金投资的股指期货持仓和损益明细

注：本基金本报告期末无股指期货投资。

5.9.2 本基金投资股指期货的投资政策

本基金本报告期无股指期货投资。

5.10 报告期末本基金投资的国债期货交易情况说明

5.10.1 本期国债期货投资政策

本基金本报告期末无国债期货投资。

5.10.2 报告期末本基金投资的国债期货持仓和损益明细

注：本基金本报告期末无国债期货投资。

5.10.3 本期国债期货投资评价

本基金本报告期无国债期货投资。

5.11 投资组合报告附注

5.11.1 本基金投资的前十名证券的发行主体本期是否出现被监管部门立案调查，或在报告编制日前一年内受到公开谴责、处罚的情形

国家开发银行违反《中华人民共和国银行业监督管理法》第二十一条、第四十六条和相关审

慎经营规则，中国银行保险监督管理委员会于 2020 年 12 月 25 日做出银保监罚决字（2020）67 号处罚决定，罚款 4880 万元。本基金管理人对该公司进行了深入的了解和分析，认为该事项有利于公司规范开展业务，对公司的偿债能力暂不会造成重大不利影响。我们对该证券的投资严格执行内部投资决策流程，符合法律法规和公司制度的规定。

国家开发银行海南省分行因擅自提供对外担保，违反《中华人民共和国外汇管理条例》（中华人民共和国国务院令 第 532 号）第四十三条相关规定，国家外汇管理局海南省分局于 2021 年 3 月 3 日作出琼汇检罚（2021）2 号处罚决定，对该分行给予警告，处人民币 4266.16 万元的罚款。本基金管理人对该公司进行了深入的了解和分析，认为该事项有利于公司规范开展业务，对公司的偿债能力暂不会造成重大不利影响。我们对该证券的投资严格执行内部投资决策流程，符合法律法规和公司制度的规定。

报告期内，本基金投资的前十名证券的其余证券的发行主体没有被监管部门立案调查或在本报告编制日前一年内受到公开谴责、处罚的情况。

5.11.2 基金投资的前十名股票是否超出基金合同规定的备选股票库

基金投资的前十名股票中，没有投资超出基金合同规定备选股票库之外的股票。

5.11.3 其他资产构成

序号	名称	金额（元）
1	存出保证金	106,545.82
2	应收证券清算款	30,650,618.44
3	应收股利	-
4	应收利息	6,381,986.45
5	应收申购款	22,783.94
6	其他应收款	-
7	待摊费用	-
8	其他	-
9	合计	37,161,934.65

5.11.4 报告期末持有的处于转股期的可转换债券明细

注：本基金本报告期末未持有处于转股期的可转换债券。

5.11.5 报告期末前十名股票中存在流通受限情况的说明

注：本基金本报告期末前十名股票中不存在流通受限情况。

5.11.6 投资组合报告附注的其他文字描述部分

由于四舍五入原因，分项之和与合计可能有尾差。

§ 6 开放式基金份额变动

单位：份

项目	平安鑫安混合 A	平安鑫安混合 C	平安鑫安混合 E
报告期期初基金份额总额	62,573,952.23	863,063.03	427,207,748.25
报告期期间基金总申购份额	14,301,152.45	24,873,176.43	450,576,185.76
减：报告期期间基金总赎回份额	17,360,219.77	300,764.66	489,980,513.93
报告期期间基金拆分变动份额（份额减少以“-”填列）	-	-	-
报告期期末基金份额总额	59,514,884.91	25,435,474.80	387,803,420.08

§ 7 基金管理人运用固有资金投资本基金情况

7.1 基金管理人持有本基金份额变动情况

注：无

7.2 基金管理人运用固有资金投资本基金交易明细

注：无

§ 8 影响投资者决策的其他重要信息

8.1 报告期内单一投资者持有基金份额比例达到或超过 20%的情况

投资者类别	报告期内持有基金份额变化情况				报告期末持有基金情况		
	序号	持有基金份额比例达到或超过 20%的时间区间	期初份额	申购份额	赎回份额	持有份额	份额占比 (%)
机构	1	2021/01/06--2021/01/06	41,882,224.83	-	-	41,882,224.83	8.86
	2	2021/01/27--2021/03/31	-	144,787,644.79	-	144,787,644.79	30.63
个人	-	-	-	-	-	-	-

产品特有风险

本报告期内，本基金出现单一份额持有人持有基金份额占比超过 20%的情况。当该基金份额持有人选择大比例赎回时，可能引发巨额赎回。若发生巨额赎回而本基金没有足够现金时，存在一定的流动性风险；为应对巨额赎回而进行投资标的变现时，可能存在仓位调整困难，甚至对基金份额净值造成不利影响。基金经理会对可能出现的巨额赎回情况进行充分准备并做好流动性管理，但当基金出现巨额赎回并被全部确认时，申请赎回的基金份额持有人有可能面临赎回款项被延缓支付的风险，未赎回的基金份额持有人有可能承担短期内基金资产变现冲击成本对基金份额净值产生的不利影响。在极端情况下，当持有基金份额占比较高的基金份额持有人大量赎回本基金时，可能导致在其赎回后本基金资产规模连续六十个工作日低于 5,000 万元，基金还可能面临转换运作方式、与其他基金合并或者终止基金合同等情形。

8.2 影响投资者决策的其他重要信息

无。

§ 9 备查文件目录

9.1 备查文件目录

- (1) 中国证监会准予平安鑫安混合型证券投资基金募集注册的文件
- (2) 平安鑫安混合型证券投资基金基金合同
- (3) 平安鑫安混合型证券投资基金托管协议
- (4) 法律意见书
- (5) 基金管理人业务资格批件、营业执照和公司章程

9.2 存放地点

基金管理人、基金托管人住所

9.3 查阅方式

- (1) 投资者可在营业时间免费查阅，也可按工本费购买复印件
- (2) 投资者对本报告书如有疑问，可咨询本基金管理人平安基金管理有限公司，客户服务热线：4008004800（免长途话费）

平安基金管理有限公司

2021 年 04 月 20 日