

# 比音勒芬服饰股份有限公司

BIEM.L.FDLKK Garment Co., LTD.



## 2020 年年度报告

2021 年 04 月

## 第一节 重要提示、目录和释义

公司董事会、监事会及董事、监事、高级管理人员保证年度报告内容的真实、准确、完整，不存在虚假记载、误导性陈述或重大遗漏，并承担个别和连带的法律责任。

公司负责人谢秉政、主管会计工作负责人唐新乔及会计机构负责人(会计主管人员)陈少兵声明：保证本年度报告中财务报告的真实、准确、完整。

所有董事均已出席了审议本报告的董事会会议。

公司经本次董事会审议通过的利润分配预案为：以 2020 年度权益分派实施公告中确定的股权登记日的总股本为基数，向全体股东每 10 股派发现金红利 3 元（含税），送红股 0 股（含税），不以公积金转增股本。

## 目 录

第一节 重要提示、目录和释义 .....	2
第二节 公司简介和主要财务指标 .....	5
第三节 公司业务概要 .....	9
第四节 经营情况讨论与分析 .....	21
第五节 重要事项 .....	48
第六节 股份变动及股东情况 .....	58
第七节 优先股相关情况 .....	65
第八节 可转换公司债券相关情况 .....	66
第九节 董事、监事、高级管理人员和员工情况 .....	69
第十节 公司治理 .....	75
第十一节 公司债券相关情况 .....	81
第十二节 财务报告 .....	82
第十三节 备查文件目录 .....	188

## 释义

释义项	指	释义内容
发行人、公司、本公司、股份公司、比音勒芬	指	比音勒芬服饰股份有限公司
控股股东、实际控制人	指	谢秉政、冯玲玲夫妇二人
一致行动人	指	谢秉政、冯玲玲、谢挺
公司章程	指	比音勒芬服饰股份有限公司公司章程
A 股	指	每股面值 1.00 元的人民币普通股
元	指	人民币元
《公司法》	指	《中华人民共和国公司法》
《证券法》	指	《中华人民共和国证券法》
证监会	指	中国证券监督管理委员会
深交所	指	深圳证券交易所
华兴	指	华兴会计师事务所（特殊普通合伙）
服饰	指	装饰人体的物品总称，包括：服装、鞋、帽、袜子、手套、围巾、领带、提包等
直营	指	由公司开设直营零售终端，公司负责终端门店的管理工作并承担所有的渠道费用
加盟	指	由公司与符合一定资质的企业或个人签订特许经营合同，授予其在一定时间和地点内通过开设加盟店经营公司品牌服装的权利，公司给予相应的指导和支持。加盟商负责终端门店的管理运营，承担相应的渠道费用
联营	指	公司与联营方（包括商场、机场、高尔夫球会）签署协议，由联营方提供经营场所，由联营方负责向消费者收款和开具发票，并按照销售收入的一定比例扣款后和公司结算。这种形式在行业内也被称为“店中店”，联营方允许品牌按照自己的装修、陈列风格来宣传品牌形象
成衣厂	指	将面料、辅料加工为成衣的生产企业
供应商	指	面料供应商、辅料供应商和成衣厂的统称

## 第二节 公司简介和主要财务指标

### 一、公司信息

股票简称	比音勒芬	股票代码	002832
股票上市证券交易所	深圳证券交易所		
公司的中文名称	比音勒芬服饰股份有限公司		
公司的中文简称	比音勒芬		
公司的外文名称（如有）	BIEM.L.FDLKK GARMENT CO.,LTD.		
公司的外文名称缩写（如有）	BIEM		
公司的法定代表人	谢秉政		
注册地址	广州市番禺区南村镇兴业大道东 608 号		
注册地址的邮政编码	511442		
办公地址	广州市番禺区南村镇兴业大道东 608 号		
办公地址的邮政编码	511442		
公司网址	www.biemlf.com		
电子信箱	investor@biemlf.com		

### 二、联系人和联系方式

	董事会秘书	证券事务代表
姓名	陈阳	谌海花
联系地址	广州市番禺区南村镇兴业大道东 608 号	广州市番禺区南村镇兴业大道东 608 号
电话	020-39952666	020-39952666
传真	020-39958289	020-39958289
电子信箱	investor@biemlf.com	investor@biemlf.com

### 三、信息披露及备置地点

公司选定的信息披露媒体的名称	证券时报、上海证券报、中国证券报、证券日报
登载年度报告的中国证监会指定网站的网址	http://www.cninfo.com.cn
公司年度报告备置地点	深圳证券交易所、公司董事会办公室

#### 四、注册变更情况

组织机构代码	914401017462725710
公司上市以来主营业务的变化情况（如有）	无变更
历次控股股东的变更情况（如有）	无变更

#### 五、其他有关资料

公司聘请的会计师事务所

会计师事务所名称	华兴会计师事务所（特殊普通合伙）
会计师事务所办公地址	福建省福州市鼓楼区湖东路 152 号中山大厦 B 座 7-9 楼
签字会计师姓名	郭小军、宁宇妮

公司聘请的报告期内履行持续督导职责的保荐机构

适用  不适用

保荐机构名称	保荐机构办公地址	保荐代表人姓名	持续督导期间
国泰君安证券股份有限公司	广州市珠江新城华夏路 10 号富力中心 2506 室	房子龙、刘祥茂	督导期截止至 2021 年 12 月 31 日

公司聘请的报告期内履行持续督导职责的财务顾问

适用  不适用

#### 六、主要会计数据和财务指标

公司是否需追溯调整或重述以前年度会计数据

是  否

	2020 年	2019 年	本年比上年增减	2018 年
营业收入（元）	1,937,598,467.67	1,825,516,844.69	6.14%	1,475,747,148.70
归属于上市公司股东的净利润（元）	479,406,474.85	406,606,998.01	17.90%	292,257,417.50
归属于上市公司股东的扣除非经常性损益的净利润（元）	443,864,737.25	388,974,096.92	14.11%	272,324,256.99
经营活动产生的现金流量净额（元）	636,849,599.20	333,469,113.65	90.98%	170,813,835.05
基本每股收益（元/股）	0.91	0.78	16.67%	0.56
稀释每股收益（元/股）	0.90	0.78	15.38%	0.56
加权平均净资产收益率	22.79%	22.86%	-0.07%	19.14%
	2020 年末	2019 年末	本年末比上年末增减	2018 年末
总资产（元）	3,635,040,621.65	2,524,364,584.28	44.00%	2,119,438,009.10

归属于上市公司股东的净资产 (元)	2,339,838,377.76	1,957,377,185.61	19.54%	1,628,237,879.96
----------------------	------------------	------------------	--------	------------------

公司最近三个会计年度扣除非经常性损益前后净利润孰低者均为负值，且最近一年审计报告显示公司持续经营能力存在不确定性

是  否

扣除非经常损益前后的净利润孰低者为负值

是  否

## 七、境内外会计准则下会计数据差异

### 1、同时按照国际会计准则与按照中国会计准则披露的财务报告中净利润和净资产差异情况

适用  不适用

公司报告期不存在按照国际会计准则与按照中国会计准则披露的财务报告中净利润和净资产差异情况。

### 2、同时按照境外会计准则与按照中国会计准则披露的财务报告中净利润和净资产差异情况

适用  不适用

公司报告期不存在按照境外会计准则与按照中国会计准则披露的财务报告中净利润和净资产差异情况。

## 八、分季度主要财务指标

单位：元

	第一季度	第二季度	第三季度	第四季度
营业收入	366,386,392.16	399,990,232.46	610,306,613.33	560,915,229.72
归属于上市公司股东的净利润	97,063,358.24	64,213,958.60	187,374,642.17	130,754,515.84
归属于上市公司股东的扣除非经常性损益的净利润	89,255,453.04	57,826,042.89	180,435,033.20	116,348,208.12
经营活动产生的现金流量净额	108,701,995.69	69,257,211.21	205,726,276.71	253,164,115.59

上述财务指标或其加总数是否与公司已披露季度报告、半年度报告相关财务指标存在重大差异

是  否

## 九、非经常性损益项目及金额

适用  不适用

单位：元

项目	2020 年金额	2019 年金额	2018 年金额	说明
非流动资产处置损益（包括已计提资产减值准备的冲销部分）	-54,727.43	881,981.37	-9,032.31	
计入当期损益的政府补助（与企业业务密切相关，按照国家统一标准定额或定量享	19,663,426.38	5,298,362.00	8,920,554.97	

受的政府补助除外)				
除同公司正常经营业务相关的有效套期保值业务外，持有交易性金融资产、衍生金融资产、交易性金融负债、衍生金融负债产生的公允价值变动损益，以及处置交易性金融资产、衍生金融资产、交易性金融负债、衍生金融负债和其他债权投资取得的投资收益	425,333.33		115,890.42	
除上述各项之外的其他营业外收入和支出	-980,592.68	-2,105,395.15	551,513.41	
其他符合非经常性损益定义的损益项目	24,501,459.48	16,863,429.42	13,979,750.29	
减：所得税影响额	8,013,161.48	3,289,353.72	3,625,516.27	
少数股东权益影响额（税后）		16,122.83		
合计	35,541,737.60	17,632,901.09	19,933,160.51	--

对公司根据《公开发行证券的公司信息披露解释性公告第 1 号——非经常性损益》定义界定的非经常性损益项目，以及把《公开发行证券的公司信息披露解释性公告第 1 号——非经常性损益》中列举的非经常性损益项目界定为经常性损益的项目，应说明原因

适用  不适用

公司报告期不存在将根据《公开发行证券的公司信息披露解释性公告第 1 号——非经常性损益》定义、列举的非经常性损益项目界定为经常性损益的项目的情形。




## 第三节 公司业务概要

### 一、报告期内公司从事的主要业务

公司需遵守《深圳证券交易所行业信息披露指引第 17 号——上市公司从事纺织服装相关业务》的披露要求


#### （一）主要业务

公司以服饰研发设计、品牌运营、营销网络建设及供应链管理为主要业务，坚持高端时尚运动服饰品牌定位，深耕主业，以“人生就应该自信”为品牌slogan，以“高品质、高品位、高科技和创新精神”的“三高一新”为品牌设计理念，实施多品牌发展战略，目前旗下拥有比音勒芬（Biemifolkk）品牌和 （威尼斯狂欢节）品牌。

#### 1. 比音勒芬品牌

比音勒芬（Biemifolkk）品牌定位于高尔夫运动与时尚休闲生活相结合的细分市场，通过持续产品创新、品牌力提升、渠道拓展等方式驱动业绩高增长。比音勒芬（Biemifolkk）品牌目前拥有高尔夫系列、生活系列和时尚系列，公司产品具备运动、生活、时尚兼容特性，满足精英阶层多场景的着装需求和精致时尚的消费品位。

##### （1）高尔夫系列



比音勒芬高尔夫系列

高尔夫系列采用国际领先的功能性面料，结合高尔夫运动特性进行产品设计，注重功能性和舒适度。目标人群为热衷于高尔夫运动，注重运动礼仪与着装运用功能性的消费者。

## (2) 生活系列



比音勒芬生活系列

生活系列采用国际知名面料和辅料，采用极致工艺，利用出彩的设计，确保产品的高品质和高品位；目标人群为热衷于休闲舒适、低调奢华的穿着品类，关注自身形象和影响力的消费者。

## (3) 时尚系列



比音勒芬时尚系列

时尚系列综合国际最潮流的元素，采用优质面料，极致裁剪，确保产品的时尚度和品质感；目标人群为热衷于年轻个性、时尚轻奢的着装风格，关注自身形象和着装魅力的消费者。

## 2. 威尼斯狂欢节品牌



（威尼斯狂欢节）品牌定位于度假旅游服饰蓝海市场，着力打造亲子装、情侣装以及家庭装等产品，通过深化细分品类满足高品质旅行生活的中产消费人群多场景着装需求，旨在成为度假旅游服饰的第一联想品牌。度假旅游服饰市场空间更为广阔，新品牌旨在成为公司业务新的增长点。

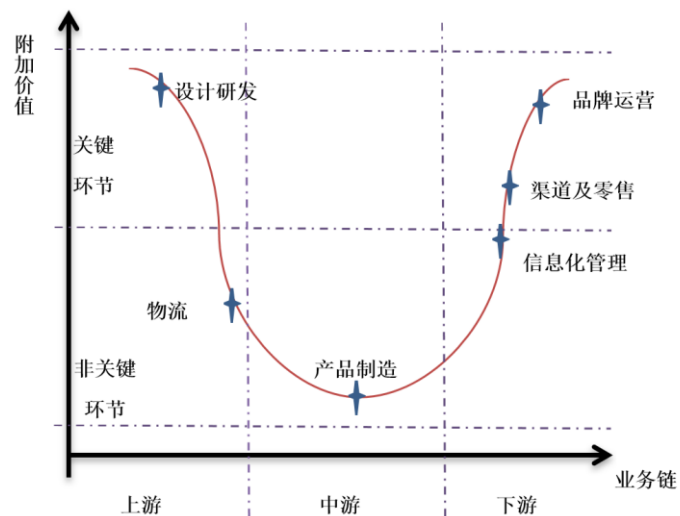


CARNIVAL DE VENISE (威尼斯狂欢节) 2021 年春夏新品

### （二）公司经营模式

#### 1. 业务模式：致力于高附加值业务链的产品设计研发和品牌运营

作为国内高端时尚运动服饰品牌的运营商，公司采用“哑铃型”的业务模式，即专注于产品设计研发、品牌运营与销售渠道的开发管控等附加值较高的业务链上游的核心环节，而将处于生产、运输配送等低附加值的环节外包。因而以产业链分工为横轴、以附加价值为纵轴，这种业务模式曲线表现为“U型微笑曲线”：



U型微笑曲线

## 2.设计研发模式：以匠心精神打造高端差异化产品

公司坚持高品质、高品位、高科技和创新的“三高一新”产品设计研发理念，通过面料创新、工艺创新、版型创新、跨界设计创新，提升产品品位和品牌文化内涵，为消费者提供高价值的产品，满足他们对于消费升级的差异化需求。

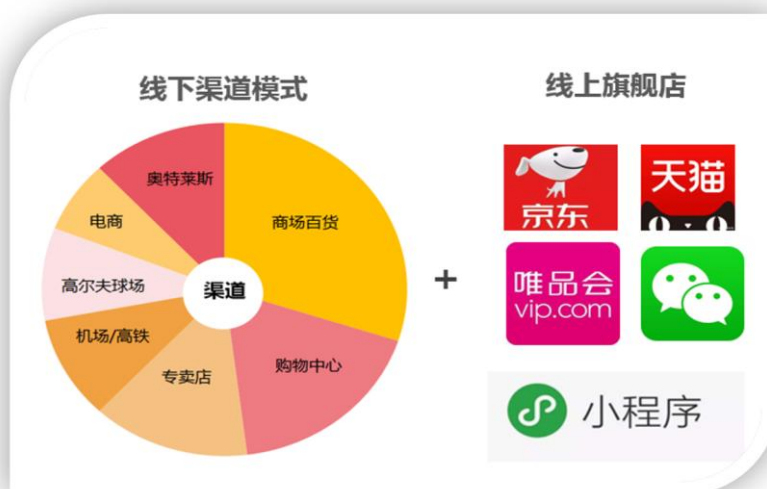
公司产品设计研发过程大致可分为以下四个阶段。即市场数据分析和预测阶段、构思与初始设计阶段、制版并评审阶段、订货会检验并确定设计阶段。



## 3.销售模式：线上线下融合的全渠道布局

公司线下渠道优势明显，主要采取直营和特许加盟相结合的销售模式。公司产品的销售终端门店分为直营店和加盟店。目前，公司在二线城市以设立直营店为主，在其他城市以设立加盟店为主。

此外，公司也在积极布局数字化新零售渠道，目前已经开通天猫旗舰店、京东旗舰店和唯品会旗舰店，并通过直播带货、小红书种草、抖音、微信小程序等方式，充分发挥高黏性客群和高复购率的品牌优势，通过线上线下融合，形成全渠道布局。



比音勒芬渠道布局

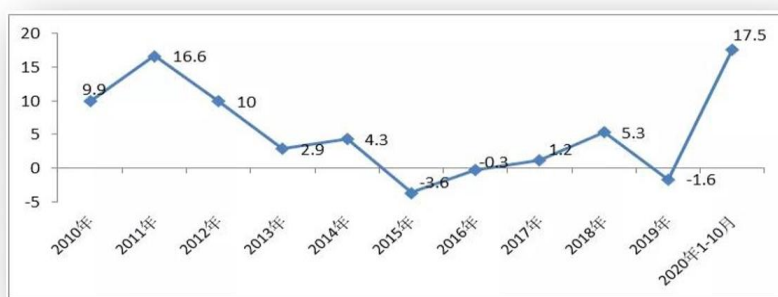
### （三）公司所属行业的发展概况

根据中华全国商业信息中心发布的《2020~2021年中国服装消费市场发展报告》显示，人们对舒适、健康、环保等品质消费的追求，以及数字化消费、可持续时尚等发展趋势，并没有因为疫情而改变，反而在2020年的服装市场上得到更加深刻的体现。

#### 1、国内自主高端服饰品牌空间巨大，品牌市场集中度不断提升

伴随我国城乡居民收入增长、新型城镇化建设以及生育政策放开等发展红利和改革红利叠加，国内居民消费需求不断攀升。我国高净值人士的快速增长，也在很大程度上促进了我国高端品牌服饰需求快速增长。根据《2020中国家族办公室白皮书》显示，2020年福布斯中国富豪榜上榜者的总财富值由2019年的9.1万亿人民币飙升至14.1万亿人民币，近三分之二的上榜者的财富在过去一年时间有所上涨。随着高净值人群对高端品牌服装需求的不断提升，未来定位于高端市场的服饰品牌有巨大的发展空间。

2010-2020 年前 10 月全国重点大型零售企业服装单价涨幅（%）



数据来源：中华全国商业信息中心

据中华全国商业信息中心数据显示，随着百货主流客群的消费心理趋于谨慎和理性，更加倾向购买头部服装品牌，服装品牌市场集中度也在不断提升。疫情前后时期，大型零售企业的服装消费均价较上年大幅提升。2020年前10月，全国重点大型零售企业服装成交单价累计上涨17.5%。

#### 2、文化自信，国货崛起，国内自主轻奢品牌逐步涌现

伴随着国力强盛和文化自信，消费者观念在发生转变，尤其是90/00后的年轻消费人群，他们更愿意接受个性化潮流和本土特性，更加倾向于富有创新的优质产品。与国外服装品牌相比，本土品牌的优势在于更加懂得中国文化和中国人的消费需求。2020年，受益于海外消费回流和免税新政，在国潮兴起之时，部分优秀的国货品牌已经在快速调整，注重产品的高质量打造和文化内涵的表达，通过差异化、高端化和国际化的产品实现国货崛起，在国内会不断涌现出一些代表中国文化和高端消费的轻奢品牌。



比音勒芬×故宫宫廷文化联名系列

### 3、消费结构和消费习惯的转变，推动行业数字化新零售建设

消费结构和消费习惯的变化驱动了线上线下融合发展，而技术的发展、基础设施的完善和开放则为服装行业转型升级提供了强有力的支撑。近年来，云计算、人工智能、大数据、物联网、AR/VR、区块链等新兴技术高速发展，为线上线下的进一步融合奠定了基础。线下门店除了承担产品销售及流量变现的功能，还承担向线上导流以及品牌宣传、消费者体验等功能。而线上服装消费也进入场景化的新发展阶段。我国电商已进入“从平面到立体、从图像到场景，从商品销售到价值创造”的发展新阶段。“宅经济”的兴起，推动微信、淘宝、抖音、快手等直播平台成为电商发展新阶段的热点渠道，从而推动了数字化新零售的建设。

### 4、场景化服饰消费迎来新机遇，细分品牌代表不同生活方式潜力巨大

时尚运动作为运动服饰的细分领域，代表着健康、舒适的生活方式。高尔夫服饰以其明确的差异化定位，成为时尚运动服饰市场较具活力和增长潜力的细分品类，具备清晰的价值观定位，抢占了国内高端消费客群的心智，时尚运动服饰市场呈现出需求旺盛的趋势。

另外随着居民生活水平的提升，国内旅游行业快速发展，出行度假逐渐成为除了人民日常工作、生活之外的另一大细分市场。伴随着未来度假旅游大众化及消费升级等多种趋势，代表着休闲生活方式的度假旅游服饰也将迎来良好的市场契机。度假旅游市场的万亿规模将为旅游度假服饰行业提供广阔的蓝海市场，行业发展潜力巨大。



CARNIVAL DE VENISE SINCE 1953 (威尼斯狂欢节) 2021 年春夏新品

#### (四) 公司所处行业地位

##### 1、全年营收、净利继续保持上升趋势，行业领先

报告期内，公司通过持续研发投入、产品创新、品牌力提升、营销网络升级、供应链管理强化、开店加速等方式驱动业绩增长。公司营业收入和归属于母公司股东的净利润全年保持了上升趋势，盈利能力行业领先，营收、净利较去年又创新高。

##### 2、全国大型零售企业“T恤单品类”销售统计显示：比音勒芬T恤连续三年同类产品综合占有率第一

据中国商业联合会、中华全国商业信息中心发布的全国大型零售企业“T恤单品类”销售调查统计结果显示，比音勒芬T恤连续三年（2018-2020）取得“同类产品综合占有率第一”，从2020年T恤销售量来看，已经成为品牌的超级品类。

##### 3、比音勒芬高尔夫服装连续四年（2017-2020）综合占有率第一位

据中国商业联合会、中华全国商业信息中心发布的全国大型零售企业商品销售调查统计结果显示，比音勒芬高尔夫服装荣列2020年度同类产品综合占有率第一位，比音勒芬高尔夫服装连续四年（2017-2020）综合占有率第一位。

##### 4、签约冯珊珊、与国家队续约八年，占据国内高尔夫服饰市场领军地位

报告期内，公司签约“高球一姐”冯珊珊作为品牌代言人，与中国国家高尔夫球队继2013年的八年合作之后，再续八年之约。比音勒芬坚持不断创新，以工匠精神持续为国家队提供专业训练服和比赛服，共同推动中国高尔夫事业的发展。2021年东京奥运的集结号已经吹响，比音勒芬将与中国国家高尔夫球队一起，为国家荣誉而战。

## 二、主要资产重大变化情况

### 1、主要资产重大变化情况

主要资产	重大变化说明
在建工程	在建工程较上期增加 169.18%，主要系智能化仓储中心土建工程款结转在建工程所致
递延所得税资产	递延所得税资产较上期增加 55.12%，主要系内部未实现利润增加所致
其他流动资产	其他流动资产较上期增加 190.72%，主要系增加理财所致


### 2、主要境外资产情况


适用  不适用

## 三、核心竞争力分析

### （一）品牌定位优势：高端鲜明的企业及品牌定位

公司定位于高端时尚运动服饰，卡位优质细分赛道。公司现有的高尔夫系列已经打造成为国内高尔夫休闲服饰龙头，现产品往生活化、时尚化延伸，精准满足消费升级背景下消费者的不同场合着装需求。


 作为比音勒芬的品牌标识和重要无形资产，精准地把握住了高尔夫运动和高尔夫服饰的神形特征，给消费者以鲜明的高尔夫视觉认知。将高尔夫“阳光、健康、自信”的文化通过工匠精神演绎在公司产品之上，提倡生活高尔夫的健康慢生活理念，通过差异化定位，在品牌、产品、风格、文化等方面形成了独有的品牌特性。高尔夫文化已经成为比音勒芬品牌的文化基因，向人们传递一种“人生就应该自信”的品牌精神。



比音勒芬品牌代言人——杨烁



## （二）产品定位优势：独特清晰、差异化的细分定位

目前公司拥有双品牌，即比音勒芬（Biemme (Biel)）品牌和 （威尼斯狂欢节）品牌。比音勒芬品牌产品定位于高尔夫休闲服饰市场，目标消费群体为高尔夫爱好者以及认同高尔夫文化、着装倾向于高尔夫风格的中产收入以上消费人群。在产品风格设计上具有鲜明的个性和一贯坚持的风格，强调和目标消费者形成“共鸣”，着力为消费者提供高品质、高品位和高科技的穿着体验。



（威尼斯狂欢节）品牌 2021S/S 新品



（威尼斯狂欢节）品牌，聚焦度假旅游服饰市场，打造百亿空间新品牌，立志成为首个以度假旅游为主题的联想服饰消费品牌，打造度假旅游服饰龙头品牌。

## （三）渠道优势：线下渠道优势 + 数字化新零售

公司已经形成线下全渠道布局，已覆盖全国高端百货商场、购物中心、机场高铁交通枢纽以及高尔夫球场。截至2020年12月31日，公司营销网络覆盖全国31个省、自治区及直辖市的核心商圈、高端百货、机场、知名高尔夫球会会所等，公司拥有979个终端销售门店，较2019年末净增长85家，其中直营店铺数量486家，加盟店铺数量493家。

公司奥莱店的数量也逐年稳定增长，奥莱店作为公司存货的主要消化渠道，具有较强的消化能力，因此一般库龄在两年以内的存货能得到较好的消化，奥莱店的折扣集中在4-6折，仍有较大的利润空间。

随着城市社区化的发展趋势，公司继续深挖一二线城市的高端社区作为潜在市场，同时将市场进一步下沉到发展较快的三四线城市，从目前公司实际发展情况来看，预计市场容量仍有翻倍空间。

公司也在积极布局线上渠道，通过与电商平台深度合作，将线下优质VIP客户通过直播平台进行线上引流，通过“线下+线上”渠道布局，将为比音勒芬客户提供更多的消费体验和更便捷的服务。


#### （四）产品研发优势：形成了行业内较为领先的研发设计优势

公司拥有一支高素质的设计研发团队，他们具有多年奢侈品品牌、国际知名品牌高尔夫服饰系列设计经验，在设计理念、色彩应用、工艺设计与表现、面料处理与把握等方面具有较高的专业素养。公司产品在设计方面注重运用新技术、新工艺和高科技面料，并运用跨界设计理念，让运动元素、休闲元素以及时尚元素在服饰上和谐融合，实现了功能性和审美的统一。公司设计部门每年设计的产品超过千款，显示了公司具有较强的研发设计能力。



#### （五）产品品质优势：始终如一地坚持产品的高品质

产品是品牌的核心竞争力，品质是品牌的立身之本。对于品质的追求是公司一贯的坚持。公司将“优质的面料、亮丽的色彩、新颖的款式、精细的做工”作为产品定位，努力为消费者提供高品质的产品。为了确保产品品质，公司坚持选择高档次、高性能的面料，如2020年选用的Outlast（空调纤维）系列、抗菌系列等高质面料。值得一提的是，公司自成立以来长期使用新疆优质长绒棉，新疆长绒棉是世界顶级棉花之一，比音勒芬采用新疆优质长绒棉为原材料，同时纱线升级，织数更细，最终形成高密高支的精纺面料，触感温暖超柔，轻薄细腻。



#### 2021年春夏新品——以新疆长绒棉为原料打造了“活力棉”系列

公司坚持采用全球优质面料，与意大利、韩国和日本等国的知名面料供应商保持稳定的合作关系，这些面料供应商也是国际一线品牌的合作伙伴。公司与部分面料供应商建立了技术研发人员定期交流合作机制，并结合公司产品的风格特点，发挥各自的优势进行产品的定向开发。

#### (六)符合自身定位的品牌营销与市场推广策略

公司紧密围绕主要目标消费群体，实行从商品企划、产品设计、终端视觉形象、橱窗广告、货品陈列、品牌代言和营销活动策划的整合营销，以提升比音勒芬品牌的知名度和美誉度。公司会根据产品定位高端的特点，通过对目标客户群生活习惯的针对性分析，采用一系列新媒体营销手段，坚持明星代言、赛事传播、娱乐营销、事件推广、公益活动多管齐下，不断强化品牌力。



#### **（七）经验丰富的管理团队打造的管理优势**

公司拥有一支经验丰富、理念一致、积极进取、专注执着的管理团队，他们对中国高尔夫服饰文化和市场有着深入透彻的理解。公司管理团队有着多年的从业经验，核心管理层持有公司的股份，为公司管理层稳定持续的发展提供了保障。公司管理团队在公司定位、发展战略、管理提升等方面思路清晰。经过多年的发展，公司建立了和品牌运营企业相适应的业务流程、控制力强的营销终端管理制度、快速反应的供应链体系、规范的决策和执行机制，确保了公司的健康快速发展。

## 第四节 经营情况讨论与分析

### 一、概述

#### (一) 财务表现

报告期内，公司实现营业总收入19.38亿元，比上年同期增长6.14%；实现营业利润5.59亿元，比上年同期增长18.30%；实现利润总额5.62亿元，比上年同期增长19.24%；实现归属于上市公司股东的净利润4.79亿元，比上年同期增长17.90%；基本每股收益0.91元，比上年同期增长16.67%；公司经营业绩保持稳定增长。



#### (二) 经营情况

##### 1、不忘初心，坚守匠心智造，沉淀品牌价值

报告期内，公司坚持高比例研发投入，整合国际优质面料资源，引进国内外优秀研发设计人才，培养具有国际视野的设计师团队。公司自成立以来，十八年如一日，以工匠精神坚持每件产品的“高品质、高品位、高科技含量”，持续不断创新，引入国潮文化，沉淀品牌价值，形成自身品牌特色，打造专属于中国人的高端时尚运动服饰品牌。

##### 2、产品研发持续创新，打造产品稀缺性、差异化、高端化

2020年，公司在产品研发上持续创新，在产品的稀缺性、差异化和高端化方面取得重大突破，其中Outlast（空调纤维）系列采用独特国际航空材料，通过纤维混合技术，将Outlast相变调温纤维直接混纺到织物中，以达到最佳的温度调节功能；Anti-Bacterial抗菌纤维系列，通过研究纤维、纱线、面料、整理等技术，根据不同材质结合具有pH值调节功能的纱线，让

面料中和因汗液而升高或降低的pH值，从而有效清新汗液蒸发过程，抑制细菌的生长和繁殖；活力棉系列采用了新疆优质长绒棉，同时纱线升级，织数更细，最终形成高密高支的精纺面料，触感温暖超柔，轻薄细腻。



比音勒芬Anti-Bacterial抗菌纤维系列

### 3、故宫宫廷文化联名系列，引爆高端国潮

2020年，公司通过与故宫IP跨界联名，深度合作，分别推出了2020秋冬“天官赐福”系列和2021春夏“福禄寿”系列，并签约国际超模金大川作为品牌大使，通过明星活动、KOL推荐等形式，以衣为语，献礼紫禁城建成六百周年，演绎国潮文化，沉淀品牌价值内涵，展现中国文化自信和中国品牌自信。故宫宫廷文化联名系列一经推出，便得到了市场的广泛认同，在文化自信和消费升级背景下，引爆高端国潮。



比音勒芬×故宫宫廷文化联名系列

#### 4、品牌老花图案再升级，打造高端品牌超级符号

2020年，比音勒芬顺应当下时尚潮流的同时，不忘加入极具品牌特色的创新设计，以比音勒芬的“BG”字母主题加入高尔夫球和果岭彩旗的元素，通过色彩碰撞，打造出属于比音勒芬自己的“BG”老花图案系列，经典复古，展示高级的时尚感。接下来比音勒芬将继续升级老花图案设计，将其打造成高端品牌的超级符号，为比音勒芬品牌注入新的文化基因。



比音勒芬“BG”老花图案系列

#### 5、新零售营销模式效果显著，开启线上轻奢销售新模式



报告期内，公司继续深耕主业，在营运上积极思变，不断突破，在线下渠道下沉的同时充分利用线下渠道优势，全面推进VIP精细化管理，通过微信号+VIP社群营销+小程序直播将线下会员引流线上，线上线下联动，共同发力，销售业绩持续攀升。

目前公司线上销售主要渠道包括天猫、唯品会、京东、微信小程序会员商城等，公司坚持为线上高端人群提供购物便利，以体验和服务为主，线上线下统一价格体系，开启线上轻奢销售新模式。

#### 6、携手腾讯智慧零售，全面开启数字化运营

报告期内，公司在深圳腾讯总部，与腾讯智慧零售牵手战略合作协议，正式开启数字化运营，进入智慧零售时代。

比音勒芬将与腾讯共同建立智慧门店样板店，比音勒芬将借助腾讯在人脸识别、互动设备、AR/VR技术、LBS、C端连接等领域的积累，建立泛客流管理体系，与腾讯基于线下门店，在泛会员体系、产品整合、流量引入等方面进行合作。



### 7、提高公司信息化管理水平，提升公司运营效率

报告期内，公司信息化建设加速，完成数据中台和营销中台的搭建，营销助手、超级导购、智能寻货系统、万店掌等系统上线，智能化赋能零售效果显现。另外，公司自主研发和引进多项平台系统，包括财务系统、定制系统、快反系统等，全面提升信息化管理水平，提升办公效率、管理效率和决策效率，节省人力物力的同时降低运营成本，提升运营效率。



比音勒芬新办公总部大楼

### 8、持续开展品牌建设，品牌力快速提升

2020年，比音勒芬加大品牌建设力度，从赛事传播、娱乐营销、事件推广、公益活动等方面多管齐下，不断强化品牌力，塑造品牌精神内核。



(1) 赛事传播：强化品牌高尔夫定位

◆ 再续八年之约，助力国家队南征北战

2013年，比音勒芬作为中国国家高尔夫球队合作伙伴，连续八年陪伴国家队南征北战，并见证国家队在2016年里约奥运会取得傲人成绩。2020年9月23日，比音勒芬与国家队再续八年之约，携手同行，向世界展示中国高尔夫的魅力。



◆ 签约“中国一姐”冯珊珊为品牌代言人

2020年2月，比音勒芬签约冯珊珊作为品牌代言人，以其在高尔夫领域的“一姐”地位，强化品牌定位，占领细分领域战略高地。同时，以冯珊珊本身坚韧不屈、不断超越的经历，塑造和传播比音勒芬所倡导的精英文化。2020年11月，比音勒芬携手冯珊珊举办首场比音勒芬杯·冯珊珊慈善赛，引导高尔夫向善，助力青少年发展公益事业。



◆ 与诸多业余赛事合作，夯实高尔夫品牌形象

2020年，比音勒芬与郎酒·青花郎杯、中海神州半岛队际赛、翰林盃高尔夫精英赛等诸多赛事合作。



比音勒芬与诸多赛事合作

**(2) 娱乐营销：多明星矩阵助力，提升品牌知名度，主题直播拉近消费者距离**

2020年，比音勒芬加大明星矩阵建设，除了品牌代言人杨烁、品牌大使金大川、游天翼、谢欣、梁继远外，还与李治廷、蓝盈莹、林雨申、聂远、徐正溪、左小青等明星合作，形成多明星传播矩阵，大大提升品牌知名度。

**◆杨烁“烁给你听”直播活动**

2020年5月30日，比音勒芬与杨烁举办首场直播，深度维护VIP客户。




**◆“紫气东来，甦声不息”故宫宫廷文化主题直播活动**

2020年9月26日，知名主持人蔡紫、故宫宫廷文化专家顾问、央视《国家宝藏》“国宝守护人”张甦参与故宫宫廷文化主题直播，以衣为语，一展高端国潮的魅力，传播中华文化博大精深。



◆热门影视植入，提升品牌知名度

品牌合作影视剧《三十而已》、《了不起的儿科医生》热播，提升品牌影响力。



明星街拍——蓝盈莹、林雨申

### (3) 事件推广：加强跨界合作、铸就大国品牌，展现中国品牌自信风采

2020年，比音勒芬再次携手CCTV成为国家名片，述说中国品牌故事。同时，品牌加速跨界发展，与腾讯、青花郎等多方进行跨界合作。

#### ◆ 汇聚世界力量，铸就大国品牌

9月10日，比音勒芬与CCTV《大国品牌》在广州举行签约暨授牌仪式，比音勒芬再次携手《大国品牌》，缔造大国品牌形象，讲述中国品牌故事。



#### ◆ 携手青花郎，强强联合为用户创造品质生活

8月12日，比音勒芬×青花郎战略发布会暨IP酒交付仪式盛大举行，打造高尔夫运动赛事“醉美”跨界。



#### ◆ 比音勒芬强势复苏之路被CCTV2深度报道

11月2日，CCTV2《正点财经》特别报道，深度解读比音勒芬强势复苏之路。



#### ◆ “以国风之名，圆你仙侠梦” 国风主题线下活动

2020年，比音勒芬在全国推出全新线下主题活动，邀请国内知名画师与摄影师前往比音勒芬店铺，为顾客现场作画及拍摄国风全家福，以新颖趣味的主题活动提升VIP活跃度与忠诚度。



## 二、主营业务分析

### 1、概述

参见“经营情况讨论与分析”中的“一、概述”相关内容。

### 2、收入与成本

#### (1) 营业收入构成

单位：元

	2020 年		2019 年		同比增减
	金额	占营业收入比重	金额	占营业收入比重	
营业收入合计	1,937,598,467.67	100%	1,825,516,844.69	100%	6.14%

分行业					
服装服饰	1,937,598,467.67	100.00%	1,825,516,844.69	100.00%	6.14%
分产品					
上装类	864,650,374.01	44.62%	757,095,053.77	41.47%	14.21%
下装类	447,497,945.23	23.10%	357,362,445.34	19.58%	25.22%
外套类	477,982,712.15	24.67%	555,316,325.22	30.42%	-13.93%
其他类	147,442,275.90	7.61%	155,724,733.57	8.53%	-5.32%
其他业务收入	25,160.38	0.00%	18,286.79	0.00%	37.59%
分地区					
东北区	193,052,964.69	9.96%	174,019,404.41	9.53%	10.94%
华北区	282,095,884.70	14.56%	281,540,461.28	15.42%	0.20%
华东区	349,583,847.17	18.04%	389,033,750.59	21.31%	-10.14%
华南区	420,906,572.21	21.72%	394,521,039.07	21.61%	6.69%
华中区	155,075,056.45	8.00%	127,720,664.95	7.00%	21.42%
西北区	91,821,563.02	4.74%	91,636,769.83	5.02%	0.20%
西南区	346,812,844.59	17.90%	350,885,269.86	19.22%	-1.16%
电商	98,249,734.84	5.07%	16,159,484.70	0.89%	508.00%

## (2) 占公司营业收入或营业利润 10%以上的行业、产品或地区情况

√ 适用 □ 不适用

公司需遵守《深圳证券交易所行业信息披露指引第 17 号——上市公司从事纺织服装相关业务》的披露要求

单位：元

	营业收入	营业成本	毛利率	营业收入比上年同期增减	营业成本比上年同期增减	毛利率比上年同期增减
分行业						
服装服饰	1,937,598,467.67	598,400,774.17	69.12%	6.14%	1.73%	1.34%
分产品						
上装类	864,650,374.01	253,408,173.98	70.69%	14.21%	9.07%	1.38%
下装类	447,497,945.23	128,831,519.57	71.21%	25.22%	9.22%	4.22%
外套类	477,982,712.15	158,688,149.27	66.80%	-13.93%	-15.86%	0.76%
其他类	147,442,275.90	57,472,931.35	61.02%	-5.32%	16.48%	-7.29%
其他业务收入	25,160.38			37.59%		
分地区						
东北	193,052,964.69	59,661,230.45	69.10%	10.94%	3.42%	2.25%

华北	282,095,884.70	80,696,603.73	71.39%	0.20%	-11.24%	3.69%
华东	349,583,847.17	92,819,383.11	73.45%	-10.14%	-23.49%	4.63%
华南	420,906,572.21	132,700,139.07	68.47%	6.69%	5.04%	0.49%
华中	155,075,056.45	47,591,231.49	69.31%	21.42%	12.86%	2.33%
西北	91,821,563.02	25,199,832.59	72.56%	0.20%	-13.46%	4.34%
西南	346,812,844.59	98,410,611.93	71.62%	-1.16%	-13.91%	4.20%
电商	98,249,734.84	61,321,741.80	37.59%	508.00%	858.78%	-22.83%

公司主营业务数据统计口径在报告期发生调整的情况下，公司最近 1 年按报告期末口径调整后的主营业务数据

适用  不适用

公司是否有实体门店销售终端

是  否

实体门店分布情况

门店的类型	门店的数量	门店的面积	报告期内新开门店 的数量	报告期末关闭门 店的数量	关闭原因	涉及品牌
直营	486	80,453	81	36	主要系合同到期、店铺调整等原因	比音勒芬、CARNIVAL DE VENISE（翻译：威尼斯狂欢节）
加盟	493	71,504	75	35	主要系合同到期、店铺调整等原因	比音勒芬、CARNIVAL DE VENISE（翻译：威尼斯狂欢节）

直营门店总面积和店效情况

营业收入排名前五的门店

序号	门店名称	开业日期	营业收入（元）	店面平效
1	门店一	2007 年 11 月 14 日	39,555,547.89	4.33 万元
2	门店二	2012 年 07 月 01 日	21,103,202.20	6.7 万元
3	门店三	2003 年 03 月 01 日	15,043,792.63	6.38 万元
4	门店四	2011 年 09 月 01 日	13,418,664.49	7.59 万元
5	门店五	2007 年 04 月 27 日	12,969,461.02	7.86 万元
合计	--	--	102,090,668.23	

上市公司新增门店情况

是  否

报告期末，公司拥有 979 家终端销售门店，较 2019 年末净增长 85 家。公司新开设门店，预计对公司经营业务不会产生重大影响。

公司是否披露前五大加盟店铺情况

是  否

**(3) 公司实物销售收入是否大于劳务收入**

√ 是 □ 否

行业分类	项目	单位	2020 年	2019 年	同比增减
服装服饰	销售量	件/套	3,606,443	2,656,479	35.76%
	服饰	服饰（元）	1,937,598,467.67	1,825,516,844.69	6.14%

相关数据同比发生变动 30% 以上的原因说明

√ 适用 □ 不适用

本期销售量较上期有所上升，主要是公司业绩增长，以及本期加大库存的消化率，销售效率有所提高。

**(4) 公司已签订的重大销售合同截至本报告期的履行情况**

□ 适用 √ 不适用

**(5) 营业成本构成**

行业和产品分类

单位：元

行业分类	项目	2020 年		2019 年		同比增减
		金额	占营业成本比重	金额	占营业成本比重	
服装服饰	服装服饰	598,400,774.17	100.00%	588,244,701.71	100.00%	1.73%

单位：元

产品分类	项目	2020 年		2019 年		同比增减
		金额	占营业成本比重	金额	占营业成本比重	
服装服饰	上装类	253,408,173.98	42.35%	232,345,452.59	39.50%	9.07%
服装服饰	下装类	128,831,519.57	21.53%	117,958,657.20	20.05%	9.22%
服装服饰	外套类	158,688,149.27	26.52%	188,597,644.52	32.06%	-15.86%
服装服饰	其他类	57,472,931.35	9.60%	49,342,947.40	8.39%	16.48%

**(6) 报告期内合并范围是否发生变动**

√ 是 □ 否

本期公司合并范围内新增一家子公司，具体情况如下表：

子公司名称	主要经营地	注册地	业务性质	持股比例 (%)		取得方式
				直接	间接	
徐州比音勒芬供应链管理有限 公司	徐州	徐州	供应链管理和商务服 务业	100.00		投资设立



## (7) 公司报告期内业务、产品或服务发生重大变化或调整有关情况

适用  不适用

## (8) 主要销售客户和主要供应商情况

公司主要销售客户情况

前五名客户合计销售金额（元）	211,036,365.35
前五名客户合计销售金额占年度销售总额比例	10.89%
前五名客户销售额中关联方销售额占年度销售总额比例	0.00%

公司前 5 大客户资料

序号	客户名称	销售额（元）	占年度销售总额比例
1	客户 1	52,771,245.50	2.72%
2	客户 2	46,715,637.01	2.41%
3	客户 3	40,092,544.58	2.07%
4	客户 4	36,492,417.83	1.88%
5	客户 5	34,964,520.43	1.80%
合计	--	211,036,365.35	10.89%

主要客户其他情况说明

适用  不适用

公司主要供应商情况

前五名供应商合计采购金额（元）	207,724,505.29
前五名供应商合计采购金额占年度采购总额比例	32.37%
前五名供应商采购额中关联方采购额占年度采购总额比例	0.00%

公司前 5 名供应商资料

序号	供应商名称	采购额（元）	占年度采购总额比例
1	供应商 1	62,979,599.34	9.81%
2	供应商 2	44,006,787.61	6.86%
3	供应商 3	35,260,900.70	5.49%
4	供应商 4	33,251,702.19	5.18%
5	供应商 5	32,225,515.45	5.02%
合计	--	207,724,505.29	32.37%

主要供应商其他情况说明

适用  不适用

### 3、费用

单位：元

	2020 年	2019 年	同比增减	重大变动说明
销售费用	544,200,632.66	547,542,781.55	-0.61%	
管理费用	132,633,430.58	135,819,476.13	-2.35%	
财务费用	9,699,259.37	-5,585,660.93	273.65%	主要系计提公司可转债利息所致
研发费用	64,804,859.36	59,105,930.21	9.64%	

公司需遵守《深圳证券交易所行业信息披露指引第 17 号——上市公司从事纺织服装相关业务》的披露要求

销售费用构成如下：

单位：元

项目	本期发生额	上期发生额	销售费用比上年同期增减	变动原因
职工薪酬	245,331,238.57	231,796,126.68	5.84%	
门店运营费	120,099,210.04	112,923,017.70	6.35%	
装修装饰费	76,410,689.85	86,845,154.82	-12.02%	
广告宣传费	62,254,284.32	59,968,181.20	3.81%	
办公及差旅费	13,647,638.74	18,837,646.67	-27.55%	
运输费	8,614,867.40	17,051,873.64	-49.48%	主要系本期执行新收入准则，将与合同履行相关的运费计入营业成本所致
包装费	5,180,158.24	8,735,576.73	-40.70%	主要系公司将物流承包给第三方，物流成本有所控制
电商服务费	6,549,205.73	3,029,144.50	116.21%	主要系公司本期电商营业收入增长所致
其他	6,113,339.77	8,356,059.61	-26.84%	
合计	544,200,632.66	547,542,781.55	-0.61%	

### 4、纺织服装相关行业信息披露指引要求的其他信息

#### (1) 产能情况

产能利用率同比变动超过 10%

是  否

是否存在海外产能

是  否

#### (2) 销售模式及渠道情况

产品的销售渠道及实际运营方式

公司采取直营与特许加盟相结合、线上线下联动的全渠道销售模式，渠道覆盖全国高端百货商场、购物中心、机场高铁交通枢纽、高尔夫球场以及线上天猫旗舰店。

公司线下销售渠道根据产品的销售终端门店分为直营店和加盟店。

直营是指公司在国内一二线城市的高端商场、客流量较大的机场、知名球会会所、酒店等渠道，由公司设立专柜或者专卖店来进行产品销售。直营分为联营方式和非联营方式。联营方式指公司与商场、机场、球会商业经营者签署联营协议，由对方提供场地和收款服务，公司提供产品和销售管理，双方按照约定的比例对销售收入进行分成。非联营方式是指公司与经营场地提供方签订租赁协议，以支付租金的方式获得经营场所，公司负责产品、销售管理。

加盟商通过与公司签订特许加盟合同，取得比音勒芬品牌的特许加盟资格。加盟商自己负责取得经营场地、门店日常经营管理，并执行公司制定的产品定价和产品价格调整等政策。在特许加盟模式下，公司产品以买断形式销售给加盟商，再由加盟商通过其开设的加盟店对外销售。加盟商自己承担经营的收益与风险。

线上销售主要渠道为天猫、京东、唯品会等第三方平台。公司在平台上开设官方旗舰店，并按照平台的终端销售额支付一定的平台费用或销售分成。

单位：元

销售渠道	营业收入	营业成本	毛利率	营业收入比上年同期增减	营业成本比上年同期增减	毛利率比上年同期增减
线上销售	98,249,734.84	61,321,741.80	37.59%	82,090,250.14	54,925,931.88	-22.83%
直营销售	1,263,065,183.14	350,901,021.09	72.22%	85,161,523.05	20,175,678.04	0.30%
加盟销售	576,283,549.69	186,178,011.28	67.69%	-55,170,150.21	-64,945,537.45	7.46%

变化原因

### (3) 加盟、分销

加盟商、分销商实现销售收入占比超过 30%

是  否

前五大加盟商

序号	加盟商名称	开始合作时间	是否为关联方	销售总额（元）	加盟商的层级
1	加盟商 1	2006 年 09 月 01 日	否	25,473,583.18	一级
2	加盟商 2	2007 年 12 月 01 日	否	23,986,681.70	一级
3	加盟商 3	2019 年 08 月 01 日	否	15,578,298.53	一级
4	加盟商 4	2011 年 10 月 01 日	否	12,912,292.61	一级
5	加盟商 5	2013 年 03 月 01 日	否	10,603,611.40	一级
合计	--	--	--	88,554,467.42	--

### (4) 线上销售

线上销售实现销售收入占比超过 30%

是  否

是否自建销售平台

是  否

是否与第三方销售平台合作

是  否

公司开设或关闭线上销售渠道

适用  不适用

渠道的名称	主营产品	主要产品类别	渠道状态	关闭的具体原因	开业时间	开店期间经营情况
京东	比音勒芬	服饰	开设		2020年09月18日	正常运营
京东	CARNAVAL DE VENISE (威尼斯狂欢节)	服饰	开设		2020年10月09日	正常运营

说明对公司当期及未来发展的影响

公司布局线上渠道，通过与电商平台深度合作，为消费者提供多渠道的购物体验，渠道更加完善、流量更多样化。

### (5) 代运营模式

是否涉及代运营模式

是  否

合作方名称	主要合作内容	费用支付情况
合作方一	为公司在京东、天猫平台上提供运营服务	按实际销售金额的一定比例支付代运营费用。

### (6) 存货情况

存货情况

主要产品	存货周转天数	存货数量	存货库龄	存货余额同比增减情况	原因
服饰	396	3,467,502	1年以内 32,049.89 万元； 1-2年 18,514.48 万元； 2-3年 12,773.83 万元； 3年 841.20 万元。	本期末同比减少 3,253.84 万元，同比减少 4.83%。	主要系本期加强库存管理所致。

存货跌价准备的计提情况

存货可变现净值的确定依据及存货跌价准备计提方法

期末存货按成本与可变现净值孰低计量，存货期末可变现净值低于账面成本的，按差额计提存货跌价准备。可变现净值，是指在日常活动中，存货的估计售价减去至完工时估计将要发生的成本、估计的销售费用以及相关税费后的金额。

1、存货可变现净值的确定依据：为生产而持有的材料等，用其生产的产成品的可变现净值高于成本的，该材料仍然按照成本计量；材料价格的下降表明产成品的可变现净值低于成本的，该材料应当按照可变现净值计量。为执行销售合同或者劳务

合同而持有的存货，其可变现净值应当以合同价格为基础计算。企业持有存货的数量多于销售合同订购数量的，超出部分的存货的可变现净值以一般销售价格为基础计算。

2、存货跌价准备的计提方法：公司于报告期末以过季服装的预计售价减去服装销售应承担的销售费用和相关税费后的金额确定其可变现净值，按各类过季服装可变现净值低于其账面成本的差额计提相应的存货跌价准备。报告期内转销的存货跌价准备系当期销售的存货在上期已计提的存货跌价准备金额。

存货跌价准备计提金额详见“第十二节 财务报告”之“七、合并财务报表项目注释”之“6、存货”。

## (7) 品牌建设情况

公司是否涉及生产和销售品牌服装、服饰以及家纺产品

√ 是 □ 否

自有品牌

品牌名称	商标名称	主要产品类型	特点	目标客户群	主要产品价格带	主要销售区域	城市级别
比音勒芬		休闲运动服饰	定位高端，休闲与运动特性兼容	中产及以上收入人群，崇尚健康、阳光、舒适的生活方式	1500-8000	中国	1-4 线城市
威尼斯狂欢节		度假旅游服饰	家庭装、亲子装、情侣装，适用不同度假出游场景	追求高品质旅行生活的中产消费人群	300-2000	中国	1-4 线城市

报告期内各品牌的营销与运营

品牌经营就像一场马拉松长跑，而不是短跑，企业要经常锻炼，练好内功，持续创新。2020 年，公司在品牌营销和运营方面继续加大品牌建设力度，持续进行品牌国际化、高端化、年轻化建设及品牌精神内核塑造。公司根据产品高端定位，从商品企划、产品设计、终端视觉形象、橱窗广告、货品陈列、品牌代言和营销活动策划的整合营销，采用一系列新媒体营销手段，坚持赛事传播、娱乐营销、事件推广多管齐下，不断强化品牌力。

### 1、推动高尔夫事业在国内的发展，夯实高尔夫服饰品牌定位

比音勒芬继 2013 年成为中国国家高尔夫球队合作伙伴后，于 2020 年 9 月 23 日与国家队再续八年之约，持续为国家队研发高尔夫训练服和比赛服，推动高尔夫事业的发展。同时，公司在 2020 年 2 月 28 日正式签约“中国高尔夫一姐”冯珊珊作为品牌代言人，并与其于 11 月举办首场品牌公益赛事。此外，公司与诸多业余赛事携手合作，进一步夯实高尔夫服饰品牌定位。

### 2、通过多明星矩阵传播，拉近消费者距离，提升品牌知名度

2020 年，比音勒芬加大明星矩阵建设，除了品牌代言人杨烁、冯珊珊、品牌大使金大川、游天翼、谢欣、梁继远外，还与李治廷、蓝盈莹、林雨申、聂远、徐正溪、左小青等明星合作，形成多明星传播矩阵，大大提升品牌知名度。

### 3、加强跨界合作、铸就大国品牌，展现中国品牌自信风采

2020 年，比音勒芬再次携手 CCTV 成为国家名片，述说中国品牌故事，展现中国品牌自信风采。与故宫宫廷文化联名，

将故宫的重点元素进行现代化的重新解构和设计，开展文化跨界合作，还与青花郎战略合作，开启“醉美”跨界，与腾讯战略合作，开启智慧零售时代。

涉及商标权属纠纷等情况

适用  不适用

## (8) 其他

公司是否从事服装设计相关业务

是  否

自有的服装设计师数量	69	签约的服装设计师数量	5
搭建的设计师平台的运营情况	不适用		

公司是否举办订货会

是  否

## 5、研发投入

适用  不适用

公司重视研发投入，紧随市场发展趋势、聘任国内外优秀设计师开发符合市场需求的新产品、高科技面料，通过设计研发创新提升公司核心竞争力，报告期内，公司持续对设计研发活动的投入。公司研发支出主要系与服装产品设计开发相关的各项支出。

公司研发投入情况

	2020 年	2019 年	变动比例
研发人员数量（人）	187	187	0.00%
研发人员数量占比	6.59%	6.97%	-0.38%
研发投入金额（元）	64,804,859.36	59,105,930.21	9.64%
研发投入占营业收入比例	3.34%	3.24%	0.10%
研发投入资本化的金额（元）	0.00	0.00	0.00%
资本化研发投入占研发投入的比例	0.00%	0.00%	0.00%

研发投入总额占营业收入的比重较上年发生显著变化的原因

适用  不适用

研发投入资本化率大幅变动的原因及其合理性说明

适用  不适用

## 6、现金流

单位：元

项目	2020 年	2019 年	同比增减
经营活动现金流入小计	2,193,006,746.73	2,079,535,250.44	5.46%
经营活动现金流出小计	1,556,157,147.53	1,746,066,136.79	-10.88%
经营活动产生的现金流量净额	636,849,599.20	333,469,113.65	90.98%
投资活动现金流入小计	1,791,379,059.48	1,458,054,283.96	22.86%
投资活动现金流出小计	2,835,956,575.40	1,767,485,643.42	60.45%
投资活动产生的现金流量净额	-1,044,577,515.92	-309,431,359.46	-237.58%
筹资活动现金流入小计	681,200,000.00	198,902,834.98	242.48%
筹资活动现金流出小计	155,805,296.95	281,244,204.41	-44.60%
筹资活动产生的现金流量净额	525,394,703.05	-82,341,369.43	738.07%
现金及现金等价物净增加额	117,666,786.33	-58,303,615.24	301.82%

相关数据同比发生重大变动的主要影响因素说明

适用  不适用

- （1）报告期内，公司经营活动产生的现金流量净额较上年同期增加90.98%，主要系销售规模扩大及有效控制支出所致；
- （2）报告期内，公司投资活动现金流出较上年同期增加60.45%，主要系本期购买理财产品增加所致；
- （3）报告期内，公司投资活动产生的现金流量净额较上年同期减少237.58%，主要系本期购买理财产品增加所致；
- （4）报告期内，公司筹资活动现金流入较上年同期增加242.48%，主要系本期收到可转换债券募集资金所致；
- （5）报告期内，公司筹资活动产生的现金流量净额较上年同期增加738.07%，主要系本期收到可转换债券募集资金所致；
- （6）报告期内，公司现金及现金等价物净增加额较上年同期增加301.82%，主要系业绩增长所致。

报告期内公司经营活动产生的现金净流量与本年度净利润存在重大差异的原因说明

适用  不适用

### 三、非主营业务分析

适用  不适用

单位：元

	金额	占利润总额比例	形成原因说明	是否具有可持续性
投资收益	24,501,459.48	4.36%		是
公允价值变动损益	425,333.33	0.08%		是
资产减值	-51,302,756.80	-9.12%		是
营业外收入	4,790,100.02	0.85%		是
营业外支出	1,655,966.94	0.29%		否
信用减值损失	-3,842,898.09	-0.68%		是

## 四、资产及负债状况分析

### 1、资产构成重大变动情况

公司 2020 年起首次执行新收入准则或新租赁准则且调整执行当年年初财务报表相关项目适用

单位：元

	2020 年末		2020 年初		比重增 减	重大变动说明
	金额	占总资产比例	金额	占总资产比例		
货币资金	578,783,443.79	15.92%	475,429,704.37	18.41%	-2.49%	
应收账款	152,877,035.67	4.21%	140,836,227.57	5.45%	-1.24%	
存货	641,794,104.89	17.66%	674,332,467.05	26.12%	-8.46%	
固定资产	239,216,423.50	6.58%	219,019,117.08	8.48%	-1.90%	
在建工程	49,120,792.27	1.35%	18,248,222.38	0.71%	0.64%	
其他流动资产	1,377,984,359.67	37.91%	531,436,096.35	20.58%	17.33%	主要系公司购买理财产品增加所致
其他权益工具投资	92,785,368.67	2.55%	99,398,570.37	3.85%	-1.30%	
无形资产	114,864,801.65	3.16%	113,572,665.56	4.40%	-1.24%	
长期待摊费用	104,972,941.26	2.89%	106,824,984.11	4.14%	-1.25%	
其他应付款	40,187,369.39	1.11%	36,554,464.01	1.42%	-0.31%	
应付债券	630,982,939.14	17.36%			17.36%	主要系本期发行可转债所致

### 2、以公允价值计量的资产和负债

√ 适用 □ 不适用

单位：元

项目	期初数	本期公允价值变动损益	计入权益的累计公允价值变动	本期计提的减值	本期购买金额	本期出售金额	其他变动	期末数
金融资产								
4.其他权益工具投资	99,398,570.37		-6,613,201.70					92,785,368.67
金融资产小计	99,398,570.37		-6,613,201.70					92,785,368.67
上述合计	99,398,570.37		-6,613,201.70					92,785,368.67
金融负债	0.00							0.00



其他变动的内容

报告期内公司主要资产计量属性是否发生重大变化

是  否

### 3、截至报告期末的资产权利受限情况

单位：人民币元

项目	期末账面价值	受限原因
货币资金	9,498,897.00	银行承兑汇票保证金
合计	9,498,897.00	

## 五、投资状况分析

### 1、总体情况

适用  不适用

### 2、报告期内获取的重大的股权投资情况

适用  不适用

### 3、报告期内正在进行的重大的非股权投资情况

适用  不适用

### 4、金融资产投资

#### (1) 证券投资情况

适用  不适用

公司报告期不存在证券投资。

#### (2) 衍生品投资情况

适用  不适用

公司报告期不存在衍生品投资。

### 5、募集资金使用情况

适用  不适用

**(1) 募集资金总体使用情况**

√ 适用 □ 不适用

单位：万元

募集年份	募集方式	募集资金总额	本期已使用募集资金总额	已累计使用募集资金总额	报告期内变更用途的募集资金总额	累计变更用途的募集资金总额	累计变更用途的募集资金总额比例	尚未使用募集资金总额	尚未使用募集资金用途及去向	闲置两年以上募集资金金额
2016	首次公开发行股票	62,407.7	695.94	44,497.72	0	22,412	35.91%	20,930.15	理财产品、存入监管银行	0
2020	可转换公司债券	67,872.93	21,174.08	21,174.08	0	0	0.00%	46,760.74	理财产品、存入监管银行	0
合计	--	130,280.63	21,870.02	65,671.8	0	22,412	17.20%	67,690.89	--	0
募集资金总体使用情况说明										
<p>(1) 首次公开发行股票募集资金情况：经中国证券监督管理委员会“证监许可[2016]2860号”文核准，比音勒芬服饰股份有限公司首次向社会公众公开发行人民币普通股（A股）2,667万股，每股面值1.00元，每股发行价格26.17元，募集资金总额为人民币697,953,900.00元，扣除不含税发行费用人民币73,876,900.00元后，募集资金净额为人民币624,077,000.00元。该募集资金已于2016年12月20日全部到账，业经广东正中珠江会计师事务所（特殊普通合伙）审验并出具“广会验字[2016]G14002150538号”《验资报告》。截至2020年12月31日，公司累计已使用募集资金444,977,226.87元，尚未使用的募集资金余额（含利息收入扣减手续费净额）为209,301,466.47元。</p> <p>(2) 可转换公司债券募集资金情况：经中国证券监督管理委员会“证监许可（2020）638号”核准，比音勒芬服饰股份有限公司向社会公开发行68,900万元可转换公司债券，债券面值100元，按面值发行，募集资金总额为人民币689,000,000.00元，扣除承销费、保荐费及其他发行费用10,270,660.38元（不含税金额）后净筹得人民币678,729,339.62元。该募集资金已于2020年6月19日全部到账，业经中兴华会计师事务所（特殊普通合伙）审验并出具“中兴华验字（2020）第410005号”《验资报告》。截至2020年12月31日，公司累计已使用募集资金211,740,822.76元，尚未使用的募集资金余额（含利息收入扣减手续费净额）为467,607,359.00元。</p>										

**(2) 募集资金承诺项目情况**

√ 适用 □ 不适用

单位：万元

承诺投资项目和超募资金投向	是否已变更项目（含部分变更）	募集资金承诺投资总额	调整后投资总额（1）	本报告期投入金额	截至期末累计投入金额（2）	截至期末投资进度（3）=（2）/（1）	项目达到预定可使用状态日期	本报告期实现的效益	是否达到预计效益	项目可行性是否发生重大变化
承诺投资项目										
营销网络建设项目	是	52,053.82	29,641.82	0	29,641.82	100.00%	2019年12月31日	19,125.98	是	否

信息系统提升建设项目	否	5,383.88	5,383.88	0	5,384.03	100.00%	2019年 12月31 日		不适用	否
补充流动资金	否	5,000	5,000	0	5,000	100.00%			不适用	否
比音勒芬智能化仓储中心	是		22,412	695.94	4,471.87	19.95%	2021年 12月31 日		不适用	否
营销网络建设升级项目	否	30,972.93	30,972.93	1,269.99	1,269.99	4.10%	2023年 06月30 日	764.1	是	否
供应链园区项目	否	14,000	14,000	40.86	40.86	0.29%	2022年 06月30 日		不适用	否
研发设计中心项目	否	4,000	4,000	963.24	963.24	24.08%	2022年 06月30 日		不适用	否
补充流动资金	否	18,900	18,900	18,900	18,900	100.00%			不适用	否
承诺投资项目小计	--	130,310.63	130,310.63	21,870.03	65,671.81	--	--	19,890.08	--	--
超募资金投向										
无										
合计	--	130,310.63	130,310.63	21,870.03	65,671.81	--	--	19,890.08	--	--
未达到计划进度或预计收益的情况和原因（分具体项目）	“比音勒芬智能化仓储中心项目”实施进度较为缓慢的原因主要系土地为公司前期竞拍的储备用地，相关部门的三通一平等工作进度较预期延迟，导致项目进展较预期有所延后。公司已就此向国规部门申请延长地块施工、竣工时间及《建设用地批准书》的有效期并取得批准。									
项目可行性发生重大变化的情况说明	无									
超募资金的金额、用途及使用进展情况	不适用									
募集资金投资项目实施地点变更情况	适用									
	以前年度发生									
募集资金投资项目实施方式调整情况	适用									
	以前年度发生									

	“营销网络建设项目”原计划在全国新建直营网点 224 个,包括 206 个商场机场联营店和 18 个球会店。公司于 2018 年 10 月 25 日召开第三届董事会第六次会议、第三届监事会第五次会议,审议通过了《关于调整营销网络建设项目店铺数量的议案》: 在项目总投资额及用途不变、实施主体不变的前提下,公司拟对营销网络建设项目的店铺数量进行调整, 由原店铺总数 224 家, 增加至不超过 400 家, 具体实施的有关决策由公司管理层根据实际经营需要进行, 该事项经公司 2018 年第二次临时股东大会审议通过。
募集资金投资项目先期投入及置换情况	适用  (1) 首次公开发行股票募集资金情况: 2017 年 4 月, 经公司第二届董事会第十六次会议审议通过, 广东正中珠江会计师事务所(特殊普通合伙) 出具《以自筹资金预先投入募集资金投资项目的鉴证报告》(广会专字【2017】G17003810041 号), 独立董事、监事会及保荐机构发表明确同意意见, 公司使用募集资金置换截至 2017 年 2 月 28 日公司预先投入募集资金项目建设的自筹资金 99,223,778.79 元。  (2) 可转换公司债券募集资金情况: 2020 年 9 月 25 日, 经公司第三届董事会第二十八次会议审议通过, 华兴会计师事务所(特殊普通合伙) 出具《以募集资金置换预先投入募投项目及支付发行费用自筹资金的鉴证报告》华兴所(2020) 审核字 GD-280 号, 独立董事、监事会及保荐机构发表明确同意意见, 公司使用募集资金 14,297,005.17 元置换预先已投入募投项目的自筹资金 11,826,344.79 元和已支付发行费用的自有资金 2,470,660.38 元。
用闲置募集资金暂时补充流动资金情况	不适用
项目实施出现募集资金结余的金额及原因	不适用
尚未使用的募集资金用途及去向	公司于 2020 年 9 月 25 日召开第三届董事会第二十八次会议及第三届监事会第十八次会议, 审议通过了《关于使用闲置募集资金及闲置自有资金进行现金管理的议案》, 为提高资金的使用效率, 增加收益, 在确保不影响募集资金投资项目建设和公司正常运营的情况下, 公司计划使用不超过 70,000 万元暂时闲置募集资金进行现金管理, 在上述额度内, 资金可滚动使用。投资期限自股东大会审议通过之日起 12 个月内有效。截至 2020 年 12 月 31 日, 公司已使用 20,000 万元闲置募集资金用于购买上海浦东发展银行利多多人民币对公结构性存款理财产品, 已使用 45,000 万元闲置募集资金用于购买平安银行对公结构性存款理财产品, 其他尚未使用的募集资金均存储于募集资金专项账户内。
募集资金使用及披露中存在的问题或其他情况	无

### (3) 募集资金变更项目情况

适用  不适用

公司报告期不存在募集资金变更项目情况。

## 六、重大资产和股权出售

### 1、出售重大资产情况

适用  不适用

公司报告期末未出售重大资产。

### 2、出售重大股权情况

适用  不适用

## 七、主要控股参股公司分析

适用  不适用

公司报告期内无应当披露的重要控股参股公司信息。

## 八、公司控制的结构化主体情况

适用  不适用

## 九、公司未来发展的展望

### （一）未来展望

2021年是“十四五”规划的开局之年，也是公司发展的重要战略机遇期。尽管比音勒芬品牌已经在国内高端服饰行业位于前列，面对此次行业洗牌的机遇期，公司会加快发展步伐，立足于产品力、渠道力和品牌力的打造以及运营能力的提升，快速提升品牌知名度，夯实公司在高端时尚运动服饰市场的领军地位。

#### 1、持续加大研发投入，坚持在产品创新、面料上创新

截至目前公司拥有发明专利和实用新型等专利数量达到75项，在申请中的实用新型专利24项，其中发明专利7项，实用新型专利17项。未来公司会持续加大研发投入，以自建的面料实验室为依托，在新材料的研发和应用方面形成独有的产品风格，不断通过面料创新、版型优化、设计突破、文化赋能等方式实现消费者价值创新，打造极具竞争力的产品，持续提升品牌的价值。

#### 2、通过多维度多渠道加大品牌推广力度，持续提升品牌力

##### 1) 坚持生活高尔夫品牌定位，全方位打造精英文化

比音勒芬作为国内高端时尚运动服饰品牌，已经深入消费者心智。品牌将通过视觉表达和活动策划突出高尔夫DNA，强化品牌定位，坚持品牌的年轻化、国际化和高端化建设。

##### 2) 文化赋能品牌，提升品牌文化价值

依托 CCTV1《大国品牌》等国家级媒体及平台为品牌形成强背书；与中国文化精髓故宫跨界合作，推出联名系列；通过明星视频、纪录片、KOL视频等形式，传播品牌文化和精神，表达品牌价值主张，让文化为品牌赋能。

##### 3) 推进品牌战略性形象升级

通过终端店铺设计、店铺陈列、品牌大片、品牌视频、品牌网站等视觉方面的整体升级，展现轻奢品牌年轻化、国际化；目前腾讯智慧门店正在加速推进，未来门店形象全面升级，为顾客营造高端、智能、舒适的购物体验。

4) 娱乐营销：通过明星代言、明星及KOL街拍，打造明星矩阵的同时，不断提升明星权重，将更多一线明星纳入比音勒芬明星矩阵，提升品牌知名度。



### 3、坚持渠道下沉与渠道优化，积极布局数字化新零售建设

目前公司渠道类型呈“线下+线上”多元化，线下门店覆盖全国高端百货商场、购物中心、机场高铁交通枢纽以及高尔夫球场。随着城市社区化的发展趋势，公司将深挖一二线城市的高端社区作为潜在市场，同时将市场进一步下沉到发展较快的三四线城市。公司积极布局线上渠道，通过与电商平台深度合作，将线下优质VIP客户通过直播平台进行线上引流，与腾讯合作打造智慧门店试点，布局数字化新零售。

### 4、完善人才战略，强化人力资源管理

2020年，公司聘用高级管理人才10人，核心技术人才19人，培训晋升机制和福利体系不断升级，在人才的培养和管理方面，引入企业先进管理理念，充分发挥人才竞争机制，让企业成为更多头部人才的首选。

## （二）可能面对的风险

### 1、生产环节外包的风险

公司主要采用品牌经营模式，致力于附加值较高的业务链上游的设计、研发和业务链下游的品牌运营和销售渠道建设，而将产品生产环节外包。产品生产环节外包使得公司在提升核心竞争力的同时能够有效降低运营成本。目前国内服装产业链优势明显，可供选择的具备较高制造水平的成衣厂较多。同时，对于一些有特殊要求的产品，公司会选择境外（如韩国）的一些成衣厂来进行生产，以确保公司产品的品质。通过采取建立成衣厂甄选考察评估体系、向成衣厂派驻质量专员、入库检验、委托第三方机构进行专项检测等措施，公司一直在加强和提高产品品质，但仍可能存在成衣厂的生产工艺不能满足公司产品品质要求，或者生产安排不能满足公司交货时间而致使延迟供货，从而影响公司产品的推广和销售。

### 2、营销网络拓展带来的管理风险

公司产品通过直营店和加盟店进行销售。营销网络拓展是公司扩大市场份额、提高经营业绩的重要实现方式。近年来，公司业务发展情况良好，门店拓展一直保持较快的增长速度。虽然公司积累了较强的渠道拓展和管理经验、拥有了一定的优质渠道资源，建立了完善的人才培养机制，具备较强的门店复制能力，但随着本次发行募集资金的到位和投资项目的实施，公司规模将迅速扩大，营销网络也将得到进一步扩张，店铺数量的快速增长对公司的管理运营提出了更高的要求。如果公司在人才储备和人力资源管理、选择合适的新开门店地址、绩效管理等方面不能满足公司发展的需要，将对公司未来的盈利能力造成一定的影响。

### 3、存货余额较大的风险

高端品牌服装企业存货占资产总额比重较高以及存货周转率偏低是与高端品牌服装企业的经营模式相适应的。公司存货占资产总额比重较高且存货周转率偏低，与高端品牌服装企业的经营模式相适应。即使公司存货一直保持在正常生产经营所需合理水平，且库龄集中在2年以内，但若在未来的经营年度中因市场环境发生变化或竞争加剧导致存货积压和减值，将对公司经营造成不利影响。

## 十、接待调研、沟通、采访等活动

### 1、报告期内接待调研、沟通、采访等活动登记表

适用  不适用

公司报告期内未发生接待调研、沟通、采访等活动。

## 第五节 重要事项

### 一、公司普通股利润分配及资本公积金转增股本情况

报告期内普通股利润分配政策，特别是现金分红政策的制定、执行或调整情况

√ 适用 □ 不适用

根据中国证券监督管理委员会《关于进一步落实上市公司现金分红有关事项的通知》（证监发【2012】37号）、《上市公司监管指引第3号——上市公司现金分红》（证监会公告[2013]43号）及《公司章程》等文件的规定和要求，公司制定了《未来三年股东回报规划（2019年-2021年）》，报告期内，公司严格执行了《公司章程》及《未来三年股东回报规划（2019年-2021年）》利润分配政策规定。

报告期内，公司董事会、股东大会分别于2020年4月17日、2020年5月13日审议通过了2019年度利润分配及公积金转增股本预案，以公司总股本308,276,300股为基数，向全体股东每10股派现金红利5.00元（含税），合计派发现金红利154,138,150.00元；同时以资本公积金向全体股东每10股转增7股。该利润分配预案已于2020年5月实施完毕。

现金分红政策的专项说明	
是否符合公司章程的规定或股东大会决议的要求：	是
分红标准和比例是否明确和清晰：	是
相关的决策程序和机制是否完备：	是
独立董事是否履职尽责并发挥了应有的作用：	是
中小股东是否有充分表达意见和诉求的机会，其合法权益是否得到了充分保护：	是
现金分红政策进行调整或变更的，条件及程序是否合规、透明：	是

公司近3年（包括本报告期）的普通股股利分配方案（预案）、资本公积金转增股本方案（预案）情况

#### 2018年度利润分配预案：

公司拟以现有总股本181,339,000股扣除回购专户持有股份1,409,447股后的股本179,929,553股为基数向全体股东每10股派发现金5.00元人民币（含税），所余未分配利润全部结转至下一次分配。同时，以资本公积金向全体股东每10股转增7股。该利润分配方案已经2018年度股东大会审议通过并实施。

#### 2019年度利润分配预案：

根据2020年4月17日公司董事会通过的关于2019年度利润分配及公积金转增股本预案的议案，本公司截至2019年12月31日公司可供股东分配的利润为1,072,977,728.32元，母公司资本公积为442,647,168.74元。公司拟以现有总股本308,276,300股为基数，向全体股东每10股派现金5元（含税），共派现金红利154,138,150.00元，所余未分配利润全部结转至下一次分配。同时，向全体股东以资本公积转增股本，每10股转增7股。该利润分配方案已经2019年度股东大会审议通过并实施。

#### 2020年度拟实施利润分配的预案：

根据2021年4月27日公司董事会通过的关于2020年度利润分配预案的议案，截至2020年12月31日公司可供股东分配的利润为1,344,294,201.92元。截至2021年3月31日，公司总股本为534,927,820股，鉴于公司发行的“比音转债”正处于转股期，



公司拟以2020年度权益分派实施公告中确定的股权登记日的总股本为基数，向全体股东每10股派发现金红利3元（含税），剩余未分配利润将结转至下一年度。本次不送红股，不以公积金转增股本。

公司近三年（包括本报告期）普通股现金分红情况表

单位：元

分红年度	现金分红金额（含税）	分红年度合并报表中归属于上市公司普通股股东的净利润	现金分红金额占合并报表中归属于上市公司普通股股东的净利润的比率	以其他方式（如回购股份）现金分红的金额	以其他方式现金分红金额占合并报表中归属于上市公司普通股股东的净利润的比例	现金分红总额（含其他方式）	现金分红总额（含其他方式）占合并报表中归属于上市公司普通股股东的净利润的比率
2020年	160,478,346.00	479,406,474.85	33.47%	0.00	0.00%	160,478,346.00	33.47%
2019年	154,138,150.00	406,606,998.01	37.91%	90,981,875.33	22.37%	245,120,025.33	60.28%
2018年	90,669,500.00	292,257,417.50	31.02%	0.00	0.00%	90,669,500.00	31.02%

注：1 鉴于公司发行的“比音转债”正处于转股期，公司拟以2020年度权益分派实施公告中确定的股权登记日的总股本为基数，向全体股东每10股派发现金红利3元（含税），暂以2021年3月31日总股本534,927,820股测算2020年现金分红金额。

公司报告期内盈利且母公司可供普通股股东分配利润为正但未提出普通股现金红利分配预案

适用  不适用

## 二、本报告期利润分配及资本公积金转增股本情况

适用  不适用

每10股送红股数（股）	0
每10股派息数（元）（含税）	3
分配预案的股本基数（股）	2020年度权益分派实施公告中确定的股权登记日的总股本为基数（暂以2021年3月31日总股本534,927,820股测算现金分红金额）
现金分红金额（元）（含税）	160,478,346.00
以其他方式（如回购股份）现金分红金额（元）	0.00
现金分红总额（含其他方式）（元）	160,478,346.00
可分配利润（元）	1,344,294,201.92
现金分红总额（含其他方式）占利润分配总额的比例	100%
本次现金分红情况	
公司发展阶段属成长期且有重大资金支出安排的，进行利润分配时，现金分红在本次利润分配中所占比例最低应达到20%	
利润分配或资本公积金转增预案的详细情况说明	

根据 2021 年 4 月 27 日公司董事会通过的关于 2020 年度利润分配预案的议案，截至 2020 年 12 月 31 日公司可供股东分配的利润为 1,344,294,201.92 元。截至 2021 年 3 月 31 日，公司总股本为 534,927,820 股，鉴于公司发行的“比音转债”正处于转股期，公司拟以 2020 年度权益分派实施公告中确定的股权登记日的总股本为基数，向全体股东每 10 股派发现金红利 3 元（含税），剩余未分配利润将结转至下一年度。本次不送红股，不以公积金转增股本。上述利润分配预案尚待 2020 年度股东大会审议批准。

### 三、承诺事项履行情况

#### 1、公司实际控制人、股东、关联方、收购人以及公司等承诺相关方在报告期内履行完毕及截至报告期末尚未履行完毕的承诺事项

√ 适用 □ 不适用

承诺事由	承诺方	承诺类型	承诺内容	承诺时间	承诺期限	履行情况
股改承诺						
收购报告书或权益变动报告书中所作承诺						
资产重组时所作承诺						
首次公开发行或再融资时所作承诺	谢秉政、冯玲玲	股份减持承诺	其所持公司股份在锁定期满后两年内不减持	2016 年 12 月 23 日	锁定期满后两年内	正常履行中
	谢挺	股份减持承诺	其所持公司股份在锁定期满后的第一年减持的股份数量不超过本次发行前其所持发行人股份总额的 80%，第二年减持后所持股份数量不低于本次发行前其所持发行人股份总额的 5%，减持价格不低于发行价（发行人上市后发生除权除息事项的，减持	2016 年 12 月 23 日	锁定期满后两年内	正常履行中

			价格应作相应调整)			
	谢秉政、冯玲玲、申金冬、唐新乔	股份减持承诺	在其担任公司董事、监事和高级管理人员的任职期间，每年转让的股份不超过其所持有公司股份总数的百分之二十五；离职后六个月内不转让其所持有的公司股份；在申报离任六个月后的十二个月内通过证券交易所挂牌交易出售公司股票数量占其所持有公司股票总数的比例不超过百分之五十	2016年12月23日	担任董监高及申报离任后的特定期间	正常履行中
	谢秉政、冯玲玲	避免同业竞争的承诺	出具《避免同业竞争的承诺函》，承诺避免与比音勒芬的同业竞争	2013年01月15日	作为控股股东及实际控制人期间及变更后三年内持续有效	正常履行中
股权激励承诺						
其他对公司中小股东所作承诺						
承诺是否按时履行	是					
如承诺超期未履行完毕的，应当详细说明未完成履行的具体原因及下一步的工作计划	不适用。					

## 2、公司资产或项目存在盈利预测，且报告期仍处在盈利预测期间，公司就资产或项目达到原盈利预测及其原因做出说明

适用  不适用

## 四、控股股东及其关联方对上市公司的非经营性占用资金情况

适用  不适用

公司报告期不存在控股股东及其关联方对上市公司的非经营性占用资金。

## 五、董事会、监事会、独立董事（如有）对会计师事务所本报告期“非标准审计报告”的说明

适用  不适用

## 六、与上年度财务报告相比，会计政策、会计估计和核算方法发生变化的情况说明

适用  不适用

会计政策变更的内容和原因	审批程序	备注
根据财政部发布的新收入准则规定，公司于2020年1月1日起执行新收入准则。根据新收入准则的衔接规定，公司无需重溯前期可比数，比较财务报表列报的信息与新收入准则要求不一致的，无须调整。	2020年4月17日，公司召开第三届董事会第二十二次会议审议通过了《关于会计政策变更的议案》，公司监事会、独立董事发表了同意意见。	2017年7月5日，财政部发布了《关于修订印发〈企业会计准则第14号——收入〉的通知》（财会〔2017〕22号，以下简称“新收入准则”）

## 七、报告期内发生重大会计差错更正需追溯重述的情况说明

适用  不适用

公司报告期无重大会计差错更正需追溯重述的情况。

## 八、与上年度财务报告相比，合并报表范围发生变化的情况说明

适用  不适用

本报告期公司合并范围内新增一家子公司，2020年10月16日投资设立徐州比音勒芬供应链管理有限公司，持股比例100%。

## 九、聘任、解聘会计师事务所情况

现聘任的会计师事务所

境内会计师事务所名称	华兴会计师事务所（特殊普通合伙）
境内会计师事务所报酬（万元）	130
境内会计师事务所审计服务的连续年限	1年
境内会计师事务所注册会计师姓名	郭小军 宁宇妮

境内会计师事务所注册会计师审计服务的连续年限	1 年、1 年
------------------------	---------

当期是否改聘会计师事务所

是  否

是否在审计期间改聘会计师事务所

是  否

更换会计师事务所是否履行审批程序

是  否

对改聘、变更会计师事务所情况的详细说明

经公司第三届董事会第二十八次会议、2020年第二次临时股东大会审议通过了《关于聘任2020年度会计师事务所的议案》，公司原审计机构中兴华会计师事务所（特殊普通合伙）为公司提供审计服务聘期已满，结合公司实际情况，经审慎研究，经公司审计委员会提议，聘请具备证券、期货业务资格的华兴会计师事务所（特殊普通合伙）为公司2020年度审计机构。公司已将改聘会计师事务所的相关事宜与中兴华会计师事务所（特殊普通合伙）进行了事先沟通和友好协商，其已明确知悉本事项并确认无异议。公司聘请会计师事务所事项具体内容详见公司2020年9月26日披露于巨潮资讯网的《关于聘任2020年度会计师事务所的公告》。

聘请内部控制审计会计师事务所、财务顾问或保荐人情况

适用  不适用

## 十、年度报告披露后面临退市情况

适用  不适用

## 十一、破产重整相关事项

适用  不适用

公司报告期末未发生破产重整相关事项。

## 十二、重大诉讼、仲裁事项

适用  不适用

本报告期公司无重大诉讼、仲裁事项。

## 十三、处罚及整改情况

适用  不适用

公司报告期不存在处罚及整改情况。

## 十四、公司及其控股股东、实际控制人的诚信状况

适用  不适用

## 十五、公司股权激励计划、员工持股计划或其他员工激励措施的实施情况

适用  不适用

报告期内，公司第二期员工持股计划实施情况：

公司分别于2019年5月29日、2019年6月14日召开第三届董事会第十二次会议、2019年第一次临时股东大会，审议通过了《关于公司〈第二期员工持股计划（草案）〉及其摘要的议案》及相关议案，同意公司实施第二期员工持股计划，以回购均价受让公司回购的本公司股票。具体内容详见公司2019年5月30日、2019年6月15日在巨潮资讯网（www.cninfo.com.cn）披露的公告。

公司于2020年10月30日披露《关于第二期员工持股计划出售完毕暨计划终止的公告》，本次员工持股计划持有的公司股票6,861,574股（占公司总股本的1.31%）已通过集中竞价交易方式全部出售完毕。二期员工持股计划实施完毕并终止，具体内容详见巨潮资讯网（www.cninfo.com.cn）披露的公告。

## 十六、重大关联交易

### 1、与日常经营相关的关联交易

适用  不适用

公司报告期未发生与日常经营相关的关联交易。

### 2、资产或股权收购、出售发生的关联交易

适用  不适用

公司报告期未发生资产或股权收购、出售的关联交易。

### 3、共同对外投资的关联交易

适用  不适用

公司报告期未发生共同对外投资的关联交易。

### 4、关联债权债务往来

适用  不适用

公司报告期不存在关联债权债务往来。

### 5、其他重大关联交易

适用  不适用

公司报告期无其他重大关联交易。

## 十七、重大合同及其履行情况

### 1、托管、承包、租赁事项情况

#### (1) 托管情况

适用  不适用

公司报告期不存在托管情况。

#### (2) 承包情况

适用  不适用

公司报告期不存在承包情况。

#### (3) 租赁情况

适用  不适用

公司报告期不存在租赁情况。

### 2、重大担保

适用  不适用

公司报告期不存在担保情况。

### 3、委托他人进行现金资产管理情况

#### (1) 委托理财情况

适用  不适用

报告期内委托理财概况

单位：万元

具体类型	委托理财的资金来源	委托理财发生额	未到期余额	逾期未收回的金额
银行理财产品	闲置募集资金	65,000	65,000	0
银行理财产品	自有资金	60,000	60,000	0
券商理财产品	自有资金	10,000	10,000	0
合计		135,000	135,000	0

单项金额重大或安全性较低、流动性较差、不保本的高风险委托理财具体情况

适用  不适用

委托理财出现预期无法收回本金或存在其他可能导致减值的情形

适用  不适用

## (2) 委托贷款情况

适用  不适用

公司报告期不存在委托贷款。

## 4、日常经营重大合同

适用  不适用

## 5、其他重大合同

适用  不适用

公司报告期不存在其他重大合同。

# 十八、社会责任情况

## 1、履行社会责任情况

### (1) 公司治理和投资者保护方面

公司根据《公司法》、《证券法》以及中国证监会、深圳证券交易所有关监管要求，确立了以股东大会为权力机构、董事会为决策机构、监事会为监督机构等治理机构的议事规则和决策程序，制定了以《公司章程》为中心的公司治理体系，并根据新要求不断予以修订完善。

公司重视投资者权益保护，制订了完善的《股东大会议事规则》、《投资者关系管理制度》，用以规范公司董事、监事的选举行为，保证股东充分行使权力，维护中小股东利益。

### (2) 与公益同行，积极肩负企业社会责任

2020年春天，面对突如其来的新冠肺炎疫情，公司迅速组织生产企业开展应急物资生产，助力政府的疫情防控应急物资特供需求和捐赠。同时，公司通过广州市番禺区慈善会向山区小学及边远地区捐赠防护服及口罩135.80万元，勇于肩负起大国品牌应有的社会责任。

## 2、履行精准扶贫社会责任情况

公司报告年度暂未开展精准扶贫工作，也暂无后续精准扶贫计划。

## 3、环境保护相关的情况

上市公司及其子公司是否属于环境保护部门公布的重点排污单位

是  否

否

本公司不属于环境保护部门公布的重点排污单位。



## 十九、其他重大事项的说明

适用  不适用

公司报告期不存在需要说明的其他重大事项。

## 二十、公司子公司重大事项

适用  不适用

## 第六节 股份变动及股东情况

### 一、股份变动情况

#### 1、股份变动情况

单位：股

	本次变动前		本次变动增减（+，-）					本次变动后	
	数量	比例	发行新股	送股	公积金转股	其他	小计	数量	比例
一、有限售条件股份	107,508,000	34.87%			75,255,599		75,255,599	182,763,599	34.87%
1、国家持股									
2、国有法人持股									
3、其他内资持股	107,508,000	34.87%			75,255,599		75,255,599	182,763,599	34.87%
其中：境内法人持股									
境内自然人持股	107,508,000	34.87%			75,255,599		75,255,599	182,763,599	34.87%
4、外资持股									
其中：境外法人持股									
境外自然人持股									
二、无限售条件股份	200,768,300	65.13%			140,537,811	5,375	140,543,186	341,311,486	65.13%
1、人民币普通股	200,768,300	65.13%			140,537,811	5,375	140,543,186	341,311,486	65.13%
2、境内上市的外资股									
3、境外上市的外资股									
4、其他									
三、股份总数	308,276,300	100.00%			215,793,410	5,375	215,798,785	524,075,085	100.00%

股份变动的原因

√ 适用 □ 不适用

2020年5月22日，公司实施完成了2019年度权益分派，即以总股本308,276,300股为基数，用资本公积金向全体股东每10股转增7股，共转增215,793,410股，转增后公司总股本变更为524,069,710股。

报告期内，公司可转债累计转股5,375股。

股份变动的批准情况

适用  不适用

1、公司于2020年4月17日召开的第三届董事会第二十二次会议和第三届监事会第十三次会议、2020年5月13日召开的2019年度股东大会分别审议通过了《关于2019年度利润分配及公积金转增股本预案的议案》。

2、公司于2019年9月10日召开的第三届董事会第十六次会议、2019年9月27日召开的2019年第三次临时股东大会分别逐项审议通过了《关于公司公开发行可转换公司债券方案的议案》等议案。

经中国证监会“证监许可[2020]638号”文核准，公司公开发行了689万张可转换公司债券，每张面值100元，发行总额68,900万元。经深交所“深证上[2020]604号”文同意，公司68,900万元可转换公司债券于2020年7月15日起在深交所挂牌交易，债券简称“比音转债”，债券代码“128113”。根据相关法律法规和《比音勒芬服饰股份有限公司公开发行可转换公司债券募集说明书》的有关规定，公司本次发行的可转换公司债券自2020年12月21日起可转换为公司股份。

股份变动的过户情况

适用  不适用

报告期内，公司实施了2019年度权益分派，新增股份已经在中国证券登记结算有限责任公司深圳分公司办理股份登记手续。可转换公司债券可转换为公司股份直接记入股东证券账户。

股份回购的实施进展情况

适用  不适用

采用集中竞价方式减持回购股份的实施进展情况

适用  不适用

股份变动对最近一年和最近一期基本每股收益和稀释每股收益、归属于公司普通股股东的每股净资产等财务指标的影响

适用  不适用

公司使用资本公积金转增股本及可转换公司债券转股会引起基本每股收益、稀释每股收益、归属于公司普通股股东的每股净资产下降。

公司认为必要或证券监管机构要求披露的其他内容

适用  不适用

## 2、限售股份变动情况

适用  不适用

单位：股

股东名称	期初限售股数	本期增加限售股数	本期解除限售股数	期末限售股数	限售原因	解除限售日期
谢秉政	95,370,000	66,758,999		162,128,999	因公积金转增股本，增加高管锁定股	按高管锁定股相关规定执行
申金冬	8,670,000	6,069,000		14,739,000	因公积金转增股	按高管锁定股相

					本, 增加高管锁	关规定执行
唐新乔	3,468,000	2,427,600		5,895,600	因公积金转增股 本, 增加高管锁	按高管锁定股相 关规定执行
合计	107,508,000	75,255,599	0	182,763,599	--	--

## 二、证券发行与上市情况

### 1、报告期内证券发行（不含优先股）情况

√ 适用 □ 不适用

股票及其衍生证券名称	发行日期	发行价格(或利率)	发行数量	上市日期	获准上市交易数量	交易终止日期	披露索引	披露日期
股票类								
可转换公司债券、分离交易的可转换公司债券、公司债类								
比音转债	2020年06月15日	100	6,890,000	2020年07月15日	6,890,000	2026年06月14日	详见巨潮资讯网(www.cninfo.com.cn)公告编号:2020-052	2020年07月13日
其他衍生证券类								

报告期内证券发行（不含优先股）情况的说明

报告期内，公司经中国证券监督管理委员会“证监许可[2020]638号”文核准公开发行可转换公司债券。本次公司公开发行可转换公司债券发行规模为68,900万元，每张债券面值为人民币100元，共计689.00万张。债券简称“比音转债”，债券代码“128113”。本次发行可转换公司债券的期限为发行之日起六年，即2020年6月15日至2026年6月14日，转股期自2020年12月21日至2026年6月14日。票面利率第一年为0.4%，第二年为0.6%，第三年为1.0%，第四年为1.5%，第五年为1.8%，第六年为2.0%。具体详见公司于2020年7月13日在巨潮资讯网（www.cninfo.com.cn）披露的相关公告。

### 2、公司股份总数及股东结构的变动、公司资产和负债结构的变动情况说明

√ 适用 □ 不适用

报告期内，因公司实施2019年度权益分派方案，由资本公积金转增股本增加股本215,793,410股，总股本增加至524,069,710股。

报告期内，公司发行的可转换公司债券（债券简称：比音转债；债券代码：128113）自2020年12月21日起可转换为公司股份。

截至2020年12月31日，转股数量为5,375股，转股后公司总股本增加至524,075,085股。

## 3、现存的内部职工股情况

□ 适用 √ 不适用

## 三、股东和实际控制人情况

## 1、公司股东数量及持股情况

单位：股

报告期末普通股股东总数	11,274	报告期末表决权恢复的优先股股东总数(如有)(参见注8)	10,151	报告披露日前上一月末表决权恢复的优先股股东总数(如有)(参见注8)	0	0		
持股 5% 以上的股东或前 10 名股东持股情况								
股东名称	股东性质	持股比例	报告期末持股数量	报告期内增减变动情况	持有有限售条件的股份数量	持有无限售条件的股份数量	质押或冻结情况	
							股份状态	数量
谢秉政	境内自然人	41.25%	216,172,000	89012000	162,128,999	54,043,001		
谢挺	境内自然人	5.22%	27,353,382	4233382		27,353,382		
冯玲玲	境内自然人	3.75%	19,652,000	8092000		19,652,000		
申金冬	境内自然人	3.75%	19,652,000	8092000	14,739,000	4,913,000		
谢炳鑫	境内自然人	2.88%	15,081,734	53734		15,081,734		
李惠强	境内自然人	2.88%	15,081,623	53623		15,081,623		
中国工商银行股份有限公司—广发稳健回报混合型证券投资基金	其他	1.91%	10,000,000	10000000		10,000,000		
全国社保基金四零三组合	其他	1.89%	9,907,988	9907988		9,907,988		
中国银行股份有限公司—广发优企精选灵活配置混合型证券投资基金	其他	1.62%	8,500,674	8500674		8,500,674		

中国建设银行股份有限公司—华夏线上经济主题精选混合型证券投资基金	其他	1.54%	8,054,643	8054643		8,054,643	
战略投资者或一般法人因配售新股成为前 10 名股东的情况（如有）（参见注 3）	无						
上述股东关联关系或一致行动的说明	谢秉政与冯玲玲系夫妻关系；谢秉政与谢挺系兄弟关系；谢秉政、冯玲玲、谢挺系一致行动人。						
上述股东涉及委托/受托表决权、放弃表决权情况的说明	无						
前 10 名无限售条件股东持股情况							
股东名称	报告期末持有无限售条件股份数量	股份种类					
		股份种类	数量				
谢秉政	54,043,001	人民币普通股	54,043,001				
谢挺	27,353,382	人民币普通股	27,353,382				
冯玲玲	19,652,000	人民币普通股	19,652,000				
谢炳鑫	15,081,734	人民币普通股	15,081,734				
李惠强	15,081,623	人民币普通股	15,081,623				
中国工商银行股份有限公司—广发稳健回报混合型证券投资基金	10,000,000	人民币普通股	10,000,000				
全国社保基金四零三组合	9,907,988	人民币普通股	9,907,988				
中国银行股份有限公司—广发优企精选灵活配置混合型证券投资基金	8,500,674	人民币普通股	8,500,674				
中国建设银行股份有限公司—华夏线上经济主题精选混合型证券投资基金	8,054,643	人民币普通股	8,054,643				
中国建设银行股份有限公司—华夏优势增长混合型证券投资基金	8,000,047	人民币普通股	8,000,047				
前 10 名无限售流通股股东之间，以及前 10 名无限售流通股股东和前 10 名股东之间关联关系或一致行动的说明	谢秉政与冯玲玲系夫妻关系；谢秉政与谢挺系兄弟关系；谢秉政、冯玲玲、谢挺系一致行动人；未知其他股东是否存在关联关系，也未知其是否属于《上市公司收购管理办法》中规定的一致行动人。						
前 10 名普通股股东参与融资融券业务情况说明（如有）（参见注 4）	无						

公司前 10 名普通股股东、前 10 名无限售条件普通股股东在报告期内是否进行约定购回交易

是  否

公司前 10 名普通股股东、前 10 名无限售条件普通股股东在报告期内未进行约定购回交易。

## 2、公司控股股东情况

控股股东性质：自然人控股

控股股东类型：自然人

控股股东姓名	国籍	是否取得其他国家或地区居留权
谢秉政	中国	否
冯玲玲	中国	否
主要职业及职务	谢秉政比音勒芬服饰股份有限公司董事长；冯玲玲比音勒芬服饰股份有限公司研发中心负责人。	
报告期内控股和参股的其他境内外上市公司的股权情况	无	

控股股东报告期内变更

适用  不适用

公司报告期控股股东未发生变更。

## 3、公司实际控制人及其一致行动人

实际控制人性质：境内自然人

实际控制人类型：自然人

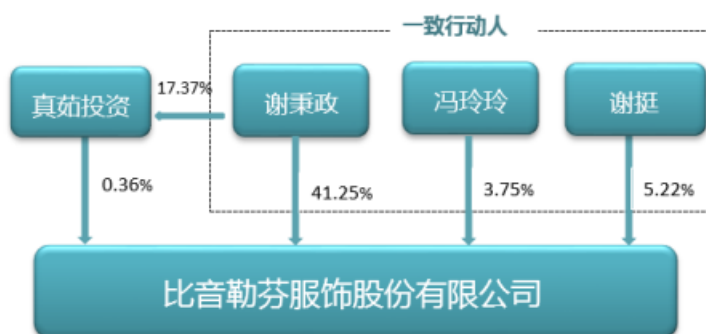
实际控制人姓名	与实际控制人关系	国籍	是否取得其他国家或地区居留权
谢秉政	本人	中国	否
冯玲玲	本人	中国	否
谢挺	一致行动（含协议、亲属、同一控制）	中国	否
主要职业及职务	谢秉政比音勒芬服饰股份有限公司 董事长；冯玲玲比音勒芬服饰股份有限公司 研发中心负责人。谢挺与董事长谢秉政兄弟关系，在公司无任职。		
过去 10 年曾控股的境内外上市公司情况	无		

实际控制人报告期内变更

适用  不适用

公司报告期实际控制人未发生变更。

公司与实际控制人之间的产权及控制关系的方框图



实际控制人通过信托或其他资产管理方式控制公司

适用  不适用

#### 4、其他持股在 10%以上的法人股东

适用  不适用

#### 5、控股股东、实际控制人、重组方及其他承诺主体股份限制减持情况

适用  不适用



## 第七节 优先股相关情况

适用  不适用

报告期公司不存在优先股。

## 第八节 可转换公司债券相关情况

√ 适用 □ 不适用

### 一、转股价格历次调整情况

无

### 二、累计转股情况

√ 适用 □ 不适用

转债简称	转股起止日期	发行总量 (张)	发行总金额	累计转股金 额(元)	累计转股数 (股)	转股数量占 转股开始日 前公司已发 行股份总额 的比例	尚未转股金 额(元)	未转股金额 占发行总金 额的比例
比音转债	2020年12月 21日	6,890,000	689,000,000. 00	80,200.00	5,375	0.00%	688,919,800. 00	99.99%

### 三、前十名可转债持有人情况

单位：股

序号	可转债持有人名称	可转债持有人性质	报告期末持有可转 债数量(张)	报告期末持有可转 债金额(元)	报告期末持有可转 债占比
1	中诚信托有限责任 公司—2020年盈丰 1号资金信托	其他	815,328	81,532,800.00	11.83%
2	平安精选增值1号 混合型养老金产品 —中国工商银行股 份有限公司	其他	316,559	31,655,900.00	4.60%
3	中国建设银行股份 有限公司—光大保 德信中高等级债券 型证券投资基金	其他	297,406	29,740,600.00	4.32%
4	平安银行股份有限 公司—长信可转债 债券型证券投资基 金	其他	292,493	29,249,300.00	4.25%

5	中国民生银行股份有限公司—光大保德信信用添益债券型证券投资基金	其他	246,534	24,653,400.00	3.58%
6	中国工商银行股份有限公司—兴全恒益债券型证券投资基金	其他	210,714	21,071,400.00	3.06%
7	平安稳健配置3号固定收益型养老金产品—中国工商银行股份有限公司	其他	188,361	18,836,100.00	2.73%
8	新华信托股份有限公司—新华信托华悦系列—丰惠1号投资单一资金信托	其他	161,363	16,136,300.00	2.34%
9	中国工商银行股份有限公司—华夏鼎淳债券型证券投资基金	其他	135,233	13,523,300.00	1.96%
10	中国工商银行股份有限公司—红塔红土盛商一年定期开放债券型发起式证券投资基金	其他	132,663	13,266,300.00	1.93%

#### 四、担保人盈利能力、资产状况和信用状况发生重大变化的情况

适用  不适用

#### 五、报告期末公司的负债情况、资信变化情况以及在未来年度还债的现金安排

##### 1、报告期末公司负债情况

项目	本报告期末	上年末	同比增减
资产负债率	35.61%	22.42%	13.18%
	本报告期	上年同期	同比增减
EBITDA利息保障倍数	41.30	不适用	不适用
贷款偿还率	100%	100%	0.00%
利息偿付率	100%	100%	0.00%

##### 2、可转换公司债券信用评级情况

中证鹏元资信评估股份有限公司于2020年5月20日出具了《比音勒芬服饰股份有限公司2020年公开发行可转换公司债券信用评级报告》，公司主体长期信用等级为AA，评级展望为“稳定”，比音转债信用等级为AA。上述信用评级报告详见巨潮资讯网（[www.cninfo.com.cn](http://www.cninfo.com.cn)）。

### 3、未来年度还债的现金安排

公司资信情况良好，资产负债结构合理，银行等金融机构对公司的综合授信充足，公司能快速有效获得金融机构的融资支持。公司经营稳定、业绩良好，能通过内生增长获得稳定的经营性现金流。同时，公司将积极推进可转换公司债券募投项目的实施，进一步提升公司的盈利能力。

如公司出现满足可转换公司债券募集说明书中披露的回售与赎回条款及到期还本付息的情形，公司均可通过自有资金及融资来支付债券持有人的本金和利息。

## 第九节 董事、监事、高级管理人员和员工情况

### 一、董事、监事和高级管理人员持股变动

姓名	职务	任职状态	性别	年龄	任期起始日期	任期终止日期	期初持股数（股）	本期增持股份数量（股）	本期减持股份数量（股）	其他增减变动（股）	期末持股数（股）
谢秉政	董事长	现任	男	52	2015年02月15日	2024年01月28日	127,160,000			89,012,000	216,172,000
申金冬	董事、总经理	现任	男	46	2015年02月15日	2024年01月28日	11,560,000			8,092,000	19,652,000
唐新乔	董事、副总经理、财务总监	现任	女	48	2015年02月15日	2024年01月28日	4,624,000		1,965,200	3,236,800	5,895,600
陈阳	董事、副总经理、董事会秘书	现任	男	41	2015年02月15日	2024年01月28日	0				
刘岳屏	独立董事	离任	男	61	2015年02月15日	2021年01月29日	0				
许晓霞	独立董事	现任	女	58	2018年01月26日	2024年01月28日	0				
冯敏红	独立董事	离任	女	42	2018年01月26日	2021年01月29日	0				
史民强	监事会主席	现任	男	39	2015年02月15日	2024年01月28日	0				
曹勇	监事	现任	男	47	2015年02月15日	2024年01月28日	0				
周灿灿	职工监事	现任	女	49	2018年01月26日	2024年01月28日	0				

金芬林	副总经理	现任	女	42	2017年 01月22 日	2024年 01月28 日	0				
谢青	独立董事	现任	男	56	2021年 01月29 日	2024年 01月28 日	0				
曾亚敏	独立董事	现任	女	42	2021年 01月29 日	2024年 01月28 日	0				
合计	--	--	--	--	--	--	143,344,000	0	1,965,200	100,340,800	241,719,600

## 二、公司董事、监事、高级管理人员变动情况

适用  不适用

## 三、任职情况

公司现任董事、监事、高级管理人员专业背景、主要工作经历以及目前在公司的主要职责

### （一）董事会成员

谢秉政先生，1969年出生，中国国籍，无境外永久居留权，暨南大学高级管理人员工商管理硕士。全国纺织工业劳动模范、中国流行色协会副会长、中国纺织规划研究会副会长、中国服装协会副会长、中国纺织工业企业管理协会（中国纺织企业家联合会）常务理事、广州市民营企业商会副会长、暨南大学EMBA联谊会执行副会长。2007年10月起担任公司执行董事（法定代表人）；2012年2月至今，任公司董事长。

申金冬先生 1975年出生，中国国籍，无境外永久居留权，暨南大学EMBA。广东省服装服饰行业协会副会长。自2003年3月起担任公司常务副总经理。2012年2月至今，任公司董事、总经理。

唐新乔女士，1973年出生，中国国籍，无境外永久居留权，研究生学历，高级会计师。2006年12月起担任公司副总经理、财务总监。现任公司董事、副总经理和财务总监。

陈阳先生，1980年出生，中国国籍，无境外永久居留权，硕士研究生。曾担任华南理工大学工商管理学院校友会办公室主任、江山帝景高尔夫俱乐部总经理。2011年9月起担任公司副总经理、董事会秘书。现任公司董事、副总经理和董事会秘书。

谢青先生，1965年出生，中国国籍，无境外永久居留权，硕士研究生，高级经济师。曾担任中国服装协会会长助理、中国纺织工业联合会规划部副主任、新疆自治区经济和信息化委员会副主任、新疆自治区工业和信息化厅副厅长、中国纺织工业企业管理协会副会长，2015年10月至今担任中国服装协会副会长、中国纺织工业联合会规划部（行业发展部）副主任，2020年12月至今担任中国纺织工业企业管理协会常务副会长。现任公司独立董事。

许晓霞女士，1963年出生，中国国籍，无境外永久居留权，硕士研究生。曾担任广东汕头公元感光材料研究所工程师、广东汕建国际实业集团机电设备公司副总经理、加拿大赛百威国际教育机构广州公司总经理、华南理工大学工商管理学院院长助理兼培训中心主任；现任华南理工大学广东民营企业家协会执行院长，2018年9月至今兼任广东产融控股股份有限公司

董事，2019年2月至今兼任广东华大创投投资管理有限公司董事，现任公司独立董事。

曾亚敏女士，1979年出生，厦门大学博士，清华大学博士后，入选2019年度财政部国际化高端会计人才培养计划，主持国家自然科学基金、国家社科基金与教育部人文社科基金等项目多项。曾任上海大学会计学教师；南开大学会计学教师。2020年10月起兼任广晟有色金属股份有限公司独立董事；现任暨南大学会计系教授、博士生导师。现任公司独立董事。

## （二）监事会成员

史民强先生，1982年出生，中国国籍，无境外永久居留权，硕士研究生学历。2011年10月起任职于公司。现任公司监事会主席。

曹勇先生，1974年出生，中国国籍，无境外永久居留权，硕士学历。曾任职于中国银行广东省分行。2010年9月至今担任广州真茹投资有限公司投资部投资总监。2017年8月至今，兼任广东中窑窑业股份有限公司董事。现任公司监事。

周灿灿女士，1972年出生，中国国籍，无境外永久居留权，本科学历。2008年起任职于公司。现任公司监事。

## （三）高级管理人员

申金冬先生，公司总经理，简历见本节之“三、任职情况”之“（一）董事会成员”。

唐新乔女士，公司副总经理、财务总监，简历见本节之“三、任职情况”之“（一）董事会成员”。

陈阳先生，公司副总经理、董事会秘书，简历见本节之“三、任职情况”之“（一）董事会成员”。

金芬林女士，1979年出生，中国国籍，无境外永久居留权，硕士研究生学历。中国流行色协会常务理事。2008年起任职于公司，现任公司副总经理。

在股东单位任职情况

√ 适用 □ 不适用

任职人员姓名	股东单位名称	在股东单位担任的职务	任期起始日期	任期终止日期	在股东单位是否领取报酬津贴
谢秉政	广州真茹投资有限公司	董事	2010年01月01日		否
曹勇	广州真茹投资有限公司	投资总监	2010年09月01日		是

在其他单位任职情况

√ 适用 □ 不适用

任职人员姓名	其他单位名称	在其他单位担任的职务	任期起始日期	任期终止日期	在其他单位是否领取报酬津贴
谢青	中国服装协会	副会长	2015年10月01日		否
谢青	中国纺织工业联合会规划部（行业发展部）	副主任	2015年10月01日		否
谢青	中国纺织工业企业管理协会	常务副会长	2020年12月01日		是

许晓霞	华南理工大学广东民营企业家协会学院	执行院长	2013年01月01日		是
许晓霞	广东产融控股股份有限公司	董事	2018年09月01日		否
许晓霞	广东华大创投投资管理有限公司	董事	2019年02月01日		否
曾亚敏	广晟有色金属股份有限公司	独立董事	2020年10月20日		是
曾亚敏	暨南大学会计系	教授、博士生导师	2014年11月01日		是
唐新乔	广东质之能饮品股份有限公司	董事	2018年07月25日		否
唐新乔	广州传祺智能科技有限公司	执行董事、总经理	2019年04月26日		否
曹勇	广东中窑窑业股份有限公司	董事	2017年08月01日		是

公司现任及报告期内离任董事、监事和高级管理人员近三年证券监管机构处罚的情况

适用  不适用

#### 四、董事、监事、高级管理人员报酬情况

董事、监事、高级管理人员报酬的决策程序、确定依据、实际支付情况

董事的薪酬与考核由董事会薪酬与考核委员会提出方案，由股东大会确定；监事薪酬与考核由监事会提出方案，由股东大会确定；高级管理人员薪酬与考核由董事会薪酬与考核委员会提出方案，由董事会确定。

公司独立董事年度津贴经公司股东大会审议通过后确定，独立董事津贴标准为每人6万元/年，按月发放。

报告期内，公司董事、监事和高级管理人员薪酬支付合理、及时，符合监管机构及公司相关制度的要求。

公司报告期内董事、监事和高级管理人员报酬情况

单位：万元

姓名	职务	性别	年龄	任职状态	从公司获得的税前报酬总额	是否在公司关联方获取报酬
谢秉政	董事长	男	52	现任	94.8	否
申金冬	董事、总经理	男	46	现任	92.94	否
唐新乔	董事、副总经理、财务总监	女	48	现任	86.25	否
陈阳	董事、副总经理、董事会秘书	男	41	现任	63.08	否
刘岳屏	独立董事	男	61	离任	6	否



许晓霞	独立董事	女	58	现任	6	否
冯敏红	独立董事	女	42	离任	6	否
史民强	监事会主席	男	39	现任	27.06	否
曹勇	监事	男	47	现任	2.4	是
周灿灿	职工监事	女	49	现任	37.48	否
金芬林	副总经理	女	42	现任	50.41	否
合计	--	--	--	--	472.42	--

公司董事、高级管理人员报告期内被授予的股权激励情况

适用  不适用

## 五、公司员工情况

### 1、员工数量、专业构成及教育程度

母公司在职员工的数量（人）	469
主要子公司在职员工的数量（人）	2,369
在职员工的数量合计（人）	2,838
当期领取薪酬员工总人数（人）	2,838
母公司及主要子公司需承担费用的离退休职工人数（人）	0
专业构成	
专业构成类别	专业构成人数（人）
销售人员	2,366
运营人员	251
研发设计人员	69
行政管理人员	152
合计	2,838
教育程度	
教育程度类别	数量（人）
硕士及以上	7
本科	188
大专	584
中专及以下	2,059
合计	2,838

## 2、薪酬政策

公司薪酬对内体现积极性、激励性、创造性、业绩导向原则，对外具有一定竞争性的薪酬政策，注重业绩和岗位价值双导向的原则，针对不同岗位序列采取灵活的薪酬结构模式，薪酬基数及薪酬总额随着企业经营业绩而动态化管理。

## 3、培训计划

公司重视每一个员工的成长，依据不同的专业序列和管理层级，针对性的为员工和管理者设置了不同的培养计划，并结合年度培训需求调查的结果，对各项课程进行针对性的设计开发，保证课程的科学性和有效性。根据培训对象的不同，公司打造了“全国新品巡回培训”、“全国店长培训会”、“新员工培训会”等一系列经典的培训项目。公司开发的E-learning学习平台，通过开发碎片化的课程，结合小视频教学等方式，随时随地满足全国员工的学习需求，不断提升员工技能水平。

## 4、劳务外包情况

适用  不适用

## 第十节 公司治理

### 一、公司治理的基本状况

报告期内，公司严格按照《公司法》、《证券法》、《上市公司治理准则》、《深圳证券交易所股票上市规则》、《深圳证券交易所上市公司规范运作指引》及中国证监会和深圳证券交易所其他法律、行政法规、规范性文件的要求，完善公司法人治理结构，建立健全公司内部控制制度。

#### （一）股东与股东大会

公司制定了《股东大会议事规则》并切实执行。报告期内公司召开股东大会5次，股东大会的召集、召开程序，股东大会的会议通知、授权委托、提案、审议和公告均符合相关法律的规定；股东大会均采用现场结合网络投票的方式进行表决，确保所有股东，尤其是中小股东能充分行使自己的权利。

#### （二）董事与董事会

公司董事会由七名董事组成，其中独立董事3名，董事会的人数、构成均符合相关法律、法规和《公司章程》的规定。公司组织董事参加了监管部门举办的相关培训活动，通过进一步学习、熟悉有关法律法规，切实提高履行董事职责的能力。公司独立董事以认真负责的态度履行职责，维护公司整体利益，尤其关注中小股东合法权益不受侵害，对重大及重要事项发表独立意见。

#### （三）监事与监事会

公司监事会由三名监事组成，其中职工代表监事1名，监事会的人数及人员构成符合有关法律法规和《公司章程》的要求。公司监事能够按照《监事会议事规则》等相关要求，认真履行自己的职责，对董事会决策程序、决议事项及公司依法运作情况实施监督，对公司董事、经理和其他高级管理人员履行职责的合法合规性等进行有效监督。

#### （四）控股股东与公司的关系

公司控股股东为自然人，控股股东、实际控制人谢董政先生担任公司董事长，控股股东严格按照上市公司有关要求规范自己的行为，公司重大经营决策均按照规范程序作出，未损害公司及其他股东的利益。公司在业务、人员、资产、机构、财务等方面完全独立于控股股东，具有独立完整的业务体系及自主经营能力。

#### （五）其他利益相关者

公司一直以来充分尊重并维护股东、员工、供应商、客户等相关利益者的合法权益，在企业创造利润最大化的同时，实现社会、股东、员工等各方利益的平衡，共同推动公司持续、稳健发展。

#### （六）关于信息披露与透明度

按照《公司信息披露管理制度》的规定，董事会指定公司董事会秘书负责投资者关系管理和日常信息披露工作，接待股东的来访和咨询。公司力求做到公平、及时、准确、完整的披露公司信息，确保公司所有股东及时、公平地获得公司的相关信息。

公司治理的实际状况与中国证监会发布的有关上市公司治理的规范性文件是否存在重大差异

是  否

公司治理的实际状况与中国证监会发布的有关上市公司治理的规范性文件不存在重大差异。

## 二、公司相对于控股股东在业务、人员、资产、机构、财务等方面的独立情况

报告期内，公司严格按照《公司法》、《公司章程》等规范运作，逐步建立健全法人治理结构，公司与控股股东在业务、人员、资产、机构、财务等方面完全分开，具有独立完整的业务及自主经营能力。

### （一）业务独立

公司拥有独立的研发设计、采购、营销、供应体系，独立面向市场，自主经营，不依赖控股股东及其他关联方进行生产经营，业务独立于控股股东和其他关联方。

### （二）人员独立

公司设有独立的人力资源部门，并按照国家有关法律规定建立了独立的人事档案、聘用和任免制度以及考核、奖惩制度。公司所有员工均经过规范的人事招聘程序录用并签订劳动合同。公司董事、监事及高级管理人员均严格按照《公司法》、《公司章程》的有关规定选举和任命产生。公司董事长、总经理、副总经理、财务总监、董事会秘书等高级管理人员均专职在本公司工作，不在控股股东、实际控制人及其控制的其他企业中担任除董事、监事以外的其他职务，不在控股股东、实际控制人及其控制的其它企业处领薪。公司财务人员不在控股股东、实际控制人及其控制的其他企业中兼职。

### （三）资产独立

公司合法拥有与目前业务有关的土地、房屋及商标专利权等资产的所有权或使用权。公司与股东之间的资产产权界定清晰，不存在以资产、权益或信誉为股东的债务提供担保的情形，控股股东及关联方不存在违规占用上市公司资金、资产及其他资源的情形。

### （四）机构独立

公司根据其自身业务经营发展的需要，建立健全了独立完整的组织机构，各机构和部门之间分工明确，独立运作，协调合作。各职能机构在人员、办公场所和管理制度等各方面完全独立于控股股东和实际控制人。公司根据相关法律，建立了较为完善的法人治理结构，股东大会、董事会和监事会严格按照《公司法》、《公司章程》规范运作，并建立了独立董事制度。公司的办公场所独立于股东单位，不存在合署办公、混合经营的情况。

### （五）财务独立情况

公司设立了独立的财务部门，配备专职财务人员，并依据《中华人民共和国会计法》、《企业会计准则》建立了独立的财务核算体系和规范的财务管理制度，能够独立作出财务决策。公司开设独立的银行账户，依法进行纳税申报和履行纳税义务，不存在与控股股东、实际控制人及其控制的其他企业共用银行账户的情形。

## 三、同业竞争情况

适用  不适用

## 四、报告期内召开的年度股东大会和临时股东大会的有关情况

### 1、本报告期股东大会情况

会议届次	会议类型	投资者参与比例	召开日期	披露日期	披露索引
------	------	---------	------	------	------

2020 年第一次临时股东大会	临时股东大会	59.06%	2020 年 03 月 12 日	2020 年 03 月 13 日	巨潮资讯网 (www.cninfo.com.cn) 公告号: 2020-011
2019 年度股东大会	年度股东大会	63.44%	2020 年 05 月 13 日	2020 年 05 月 14 日	巨潮资讯网 (www.cninfo.com.cn) 公告号: 2020-033
2020 年第二次临时股东大会	临时股东大会	52.57%	2020 年 10 月 14 日	2020 年 10 月 15 日	巨潮资讯网 (www.cninfo.com.cn) 公告号: 2020-076

## 2、表决权恢复的优先股股东请求召开临时股东大会

适用  不适用

## 五、报告期内独立董事履行职责的情况

### 1、独立董事出席董事会及股东大会的情况

独立董事出席董事会及股东大会的情况							
独立董事姓名	本报告期应参加董事会次数	现场出席董事会次数	以通讯方式参加董事会次数	委托出席董事会次数	缺席董事会次数	是否连续两次未亲自参加董事会会议	出席股东大会次数
刘岳屏	11	11	0	0	0	否	3
许晓霞	11	11	0	0	0	否	3
冯敏红	11	11	0	0	0	否	3

连续两次未亲自出席董事会的说明

### 2、独立董事对公司有关事项提出异议的情况

独立董事对公司有关事项是否提出异议

是  否

报告期内独立董事对公司有关事项未提出异议。

### 3、独立董事履行职责的其他说明

独立董事对公司有关建议是否被采纳

是  否

独立董事对公司有关建议被采纳或未被采纳的说明

报告期内，公司独立董事勤勉尽责、忠实履行独立董事职责，对公司募集项目建设、发展战略、利润分配预案、内部控制有效性、聘任财务审计机构等情况，认真听取公司相关负责人的汇报，在董事会上积极发表意见，履行对全体股东诚信及勤勉义务；对报告期内公司发生的需要独立董事发表意见的事项出具了独立、公正、客观的独立董事意见，积极有效地履行

了独立董事的职责，维护了公司和中小股东的合法权益。

## 六、董事会下设专门委员会在报告期内履行职责情况

公司董事会设立战略委员会、审计委员会、提名委员会、薪酬与考核委员会四个专门委员会，为董事会重大决策提供咨询、建议。报告期内，各专门委员会本着勤勉尽责的原则，按照有关法律法规、规范性文件及公司各专门委员会工作细则的有关规定开展相关工作，各专门委员会履职情况如下：

### 1、战略委员会

公司董事会战略委员会成员由七位董事组成，其中独立董事三名，战略委员会根据《公司章程》、《战略委员会工作细则》的规定开展工作。报告期内，董事会战略委员会对增加公司经营范围、公开发行可转换公司债券等事项进行了审议。

### 2、审计委员会

审计委员会根据公司《章程》、《审计委员会工作细则》等的相关规定召开会议，对公司定期报告、审计部门日常工作报告及续聘、更换会计师事务所等事宜进行了审议，对公司的内部控制进行了评估监督。在年度报告审计期间与审计机构进行深入沟通，确定年度财务报告审计工作安排，同时对审计机构的年报审计工作进行监督和评估。

### 3、提名委员会

公司董事会提名委员会由三位董事组成，其中独立董事两位，提名委员会主任委员由独立董事担任。公司提名委员会根据《公司章程》和《提名委员会工作细则》的规定开展工作。报告期内，公司董事、高级管理人员构成未发生变化。

### 4、薪酬与考核委员会

公司董事会薪酬与考核委员会由三位董事组成，其中独立董事两位，薪酬与考核委员会主任委员由独立董事担任。公司薪酬与考核委员会根据《公司章程》、《薪酬与考核委员会工作细则》的规定开展工作。报告期内，董事会薪酬与考核委员会对公司董事、高级管理人员薪酬方案等事项进行了审议。

## 七、监事会工作情况

监事会在报告期内的监督活动中发现公司是否存在风险

是  否

监事会对报告期内的监督事项无异议。

## 八、高级管理人员的考评及激励情况

公司高级管理人员均由董事会聘任，薪酬与考核委员会按绩效评价标准和程序，对高级管理人员进行绩效评价；董事会薪酬与考核委员会负责对公司高级管理人员的工作能力、履职情况、责任完成情况等指标进行考核。报告期内，公司根据年度经营计划，从财务、管理能力、任务指标完成情况等方面进行考评。2020年，公司按预期实施完毕第二期员工持股计划，公司对高级管理人员、中层管理人员以及核心技术人员持续实施员工持股计划，对高级管理人员的稳定及核心技术人员的激励起到了显著的效果。

## 九、内部控制评价报告

### 1、报告期内发现的内部控制重大缺陷的具体情况

是  否

## 2、内控自我评价报告

内部控制评价报告全文披露日期	2021 年 04 月 29 日	
内部控制评价报告全文披露索引	巨潮资讯网	
纳入评价范围单位资产总额占公司合并财务报表资产总额的比例	100.00%	
纳入评价范围单位营业收入占公司合并财务报表营业收入的比例	100.00%	
缺陷认定标准		
类别	财务报告	非财务报告
定性标准	<p>重大缺陷：单独缺陷或连同其他缺陷导致不能及时防止或发现并纠正财务报告中的重大错报。出现下列情形的，认定为重大缺陷：（1）公司董事、监事和高级管理人员存在舞弊；（2）公司更正已公布的财务报告，以反映对重大错报的纠正；（3）审计师发现当期财务报告存在重大错报，而内部控制在运行过程中未能发现该错报；（4）审计委员会和内部审计机构对内部控制的监督无效；（5）因存在一个或多个内部控制缺陷，导致出现内部控制出现系统性、区域性的失效，可能导致公司严重偏离控制目标的情况。重要缺陷：单独缺陷或连同其他缺陷导致不能及时防止或发现并纠正财务报告中虽然未达到和超过重要性水平，仍应引起管理层重视的错报。出现下列情形的，认定为重要缺陷：（1）未依照公认会计准则选择和应用会计政策；（2）公司缺乏反舞弊程序和控制措施；（3）对于重要的非常规或特殊交易的会计账务处理没有建立相应的控制机制或没有实施且没有相应的补偿性控制；（4）对于期末财务报告的控制存在一项或多项缺陷且不能合理保证编制的财务报表达到满足真实性、准确性的要求。一般缺陷：不构成重大缺陷或重要缺陷的其他内部控制缺陷。</p>	<p>非财务报告缺陷认定主要以缺陷对业务流程有效性的影响程度、发生的可能性作判定。（1）如果缺陷发生的可能性较小，会降低工作效率或效果、或加大效果的不确定性、或使之偏离预期目标为一般缺陷；（2）如果缺陷发生的可能性较高，会显著降低工作效率或效果、或显著加大效果的不确定性、或使之显著偏离预期目标为重要缺陷；（3）如果缺陷发生的可能性高，会严重降低工作效率或效果、或严重加大效果的不确定性、或使之严重偏离预期目标为重大缺陷。</p>
定量标准	<p>定量标准以营业收入、资产总额作为衡量指标。（1）如果该缺陷单独或连同其他缺陷可能导致的财务报告错报金额 &lt; 营业收入的 1%，则认定为一般缺陷；如果营业收入总额的 1% ≤ 错报 &lt; 营业收入总额的 2%，则为重要缺陷；如果营业收入总额的 2% ≤</p>	<p>非财务报告内部控制缺陷评价的定量标准参照财务报告内部控制缺陷评价的定量标准执行。</p>

	错报，则认定为重大缺陷。(2) 如果该缺陷单独或连同其他缺陷可能导致的财务报告错报金额 $<$ 资产总额的 0.5%，则认定为一般缺陷；如果资产总额的 $0.5\% \leq$ 错报 $<$ 资产总额的 1%，则认定为重要缺陷；如果资产总额的 $1\% \leq$ 错报，则认定为重大缺陷。	
财务报告重大缺陷数量（个）		0
非财务报告重大缺陷数量（个）		0
财务报告重要缺陷数量（个）		0
非财务报告重要缺陷数量（个）		0

## 十、内部控制审计报告或鉴证报告

不适用



## 第十一节 公司债券相关情况

公司是否存在公开发行并在证券交易所上市，且在年度报告批准报出日未到期或到期未能全额兑付的公司债券  
否

## 第十二节 财务报告

### 一、审计报告

审计意见类型	标准的无保留意见
审计报告签署日期	2021 年 04 月 27 日
审计机构名称	华兴会计师事务所（特殊普通合伙）
审计报告文号	华兴审字[2021]21000040016 号
注册会计师姓名	郭小军、宁宇妮

审计报告正文

#### 一、审计意见

我们审计了比音勒芬服饰股份有限公司（以下简称“比音勒芬”）财务报表，包括2020年12月31日的合并及母公司资产负债表，2020年度的合并及母公司利润表、合并及母公司现金流量表、合并及母公司股东权益变动表以及相关财务报表附注。

我们认为，后附的比音勒芬财务报表在所有重大方面按照企业会计准则的规定编制，公允反映了比音勒芬2020年12月31日的合并及母公司财务状况，以及2020年度的合并及母公司经营成果和现金流量。

#### 二、形成审计意见的基础

我们按照中国注册会计师审计准则的规定执行了审计工作。审计报告的“注册会计师对财务报表审计的责任”部分进一步阐述了我们在这些准则下的责任。按照中国注册会计师职业道德守则，我们独立于比音勒芬，并履行了职业道德方面的其他责任。我们相信，我们获取的审计证据是充分、适当的，为发表审计意见提供了基础。

#### 三、关键审计事项

关键审计事项是我们根据职业判断，认为对本期财务报表审计最为重要的事项。这些事项的应对以对财务报表整体进行审计并形成审计意见为背景，我们不对这些事项单独发表意见。

##### （一）存货跌价准备

##### 1、事项描述

比音勒芬存货跌价准备确认原则请参阅财务报表“附注五（十四）”所述的会计政策，具体金额详见“附注七（六）存货”。

比音勒芬采取直营为主、直营和特许加盟相结合的销售模式，因此比音勒芬需要并保持相对较高水平的存货规模。存货按照成本与可变现净值孰低计量，确定存货跌价准备需要管理层在取得确凿证据的基础上，考虑持有存货的目的、资产负债表日后事项的影响等因素作出判断和估计，鉴于该事项涉及金额较大且需要管理层作出重大判断，因此我们将存货跌价准备确定为关键审计事项。

##### 2、审计应对

我们执行的主要审计程序如下：

- （1）我们对比音勒芬与存货跌价准备相关的内部控制的设计与执行进行了评估；

(2) 我们对比音勒芬总仓和自营门店存货实施监盘，检查存货的数量、状况及产品库龄；

(3) 我们取得比音勒芬存货的进销存数据，分析库存单价的变动及其合理性；

(4) 我们取得比音勒芬存货的年末库龄清单，对比分析可比期间的库龄变动情况及其合理性；

(5) 我们访谈公司的主要负责人，了解比音勒芬本年度过季产品定价政策与消化比例，判断期末存货产生跌价的风险；

(6) 我们获取了比音勒芬各渠道的毛利分析表，结合具体了解到的产品折扣信息、商场扣费比例等，判断期末不同季节的存货产生跌价的可能性；

(7) 我们获取比音勒芬产品跌价准备计算表，执行存货减值测试，检查是否按比音勒芬相关会计政策执行，检查以前年度计提的存货跌价本期的变化情况等，分析存货跌价准备计提是否充分。

## (二) 营业收入确认

### 1、事项描述

比音勒芬收入确认原则请参阅财务报表“附注五（三十二）”所述的会计政策、具体金额详见“附注七（三十三）营业收入和营业成本”。

由于比音勒芬营业收入金额重大且是公司的关键业绩指标之一，从而存在管理层为了达到特定目标或期望而操纵收入确认时点的固有风险，我们将比音勒芬营业收入确认识别为关键审计事项。

### 2、审计应对

我们执行的主要审计程序如下：

(1) 了解、评价了管理层对销售收入内部控制设计的合理性，并测试了关键控制执行的有效性；

(2) 我们检查了比音勒芬的收入确认政策，判断是否符合《企业会计准则》的要求；

(3) 我们获取了比音勒芬的门店清单，分析其分布情况及变动情况，以确认是否与收入变动相匹配；

(4) 我们获取了比音勒芬与主要的加盟商和联营方签订的协议，对合同关键条款进行核实；

(5) 我们通过查询主要的加盟商和联营方的工商资料，询问比音勒芬相关人员，以确认加盟商与比音勒芬是否存在关联关系；

(6) 我们获取了比音勒芬供应链系统中退换货的记录并进行检查，确认是否存在影响收入确认的重大异常退换货情况，以及复核比音勒芬期末是否足额计提加盟商退换货损失；

(7) 抽取样本检查比音勒芬与加盟商的购货订单、发货单据、运输单据、记账凭证、回款单据等资料；

(8) 抽取样本检查比音勒芬与联营店铺的月结账单、回款单据；

(9) 抽取样本函证当期销售额及往来余额，检查了联营店铺的期后回款；

(10) 实施销售截止测试，抽查资产负债表日前后若干笔销售原始单据与记账凭证核对，并将记账凭证日期与所附的发货记录相核对，评估收入是否记录在恰当的会计期间。

## 四、其他信息

比音勒芬管理层（以下简称“管理层”）对其他信息负责。其他信息包括比音勒芬2020年度报告中涵盖的信息，但不包括财务报表和我们的审计报告。

我们对财务报表发表的审计意见不涵盖其他信息，我们也不对其他信息发表任何形式的鉴证结论。

结合我们对财务报表的审计，我们的责任是阅读其他信息，在此过程中，考虑其他信息是否与财务报表或我们在审计过

程中了解到的情况存在重大不一致或者似乎存在重大错报。

基于我们已执行的工作，如果我们确定其他信息存在重大错报，我们应当报告该事实。在这方面，我们无任何事项需要报告。

## 五、管理层和治理层对财务报表的责任

管理层负责按照企业会计准则的规定编制财务报表，使其实现公允反映，并设计、执行和维护必要的内部控制，以使财务报表不存在由于舞弊或错误导致的重大错报。

在编制财务报表时，管理层负责评估比音勒芬的持续经营能力，披露与持续经营相关的事项（如适用），并运用持续经营假设，除非管理层计划清算比音勒芬、终止运营或别无其他现实的选择。

治理层负责监督比音勒芬的财务报告过程。

## 六、注册会计师对财务报表审计的责任

我们的目标是对财务报表整体是否不存在由于舞弊或错误导致的重大错报获取合理保证，并出具包含审计意见的审计报告。合理保证是高水平的保证，但并不能保证按照审计准则执行的审计在某一重大错报存在时总能发现。错报可能由于舞弊或错误导致，如果合理预期错报单独或汇总起来可能影响财务报表使用者依据财务报表作出的经济决策，则通常认为错报是重大的。

在按照审计准则执行审计工作的过程中，我们运用职业判断，并保持职业怀疑。同时，我们也执行以下工作：

（一）识别和评估由于舞弊或错误导致的财务报表重大错报风险；设计和实施审计程序以应对这些风险，并获取充分、适当的审计证据，作为发表审计意见的基础。由于舞弊可能涉及串通、伪造、故意遗漏、虚假陈述或凌驾于内部控制之上，未能发现由于舞弊导致的重大错报的风险高于未能发现由于错误导致的重大错报的风险。

（二）了解与审计相关的内部控制，以设计恰当的审计程序，但目的并非对内部控制的有效性发表意见。

（三）评价管理层选用会计政策的恰当性和作出会计估计及相关披露的合理性。

（四）对管理层使用持续经营假设的恰当性得出结论。同时，根据获取的审计证据，就可能导致对比音勒芬持续经营能力产生重大疑虑的事项或情况是否存在重大不确定性得出结论。如果我们得出结论认为存在重大不确定性，审计准则要求我们在审计报告中提请报表使用者注意财务报表中的相关披露；如果披露不充分，我们应当发表非无保留意见。我们的结论基于截至审计报告日可获得的信息。然而，未来的事项或情况可能导致比音勒芬不能持续经营。

（五）评价财务报表的总体列报、结构和内容，并评价财务报表是否公允反映相关交易和事项。

（六）就比音勒芬中实体或业务活动的财务信息获取充分、适当的审计证据，以对财务报表发表审计意见。我们负责指导、监督和执行集团审计，并对审计意见承担全部责任。

我们与治理层就计划的审计范围、时间安排和重大审计发现等事项进行沟通，包括沟通我们在审计中识别出的值得关注的内部控制缺陷。

我们还就已遵守与独立性相关的职业道德要求向治理层提供声明，并与治理层沟通可能被合理认为影响我们独立性的所有关系和其他事项，以及相关的防范措施（如适用）。

从与治理层沟通过的事项中，我们确定哪些事项对本期财务报表审计最为重要，因而构成关键审计事项。我们在审计报告中描述这些事项，除非法律法规禁止公开披露这些事项，或在极少数情形下，如果合理预期在审计报告中沟通某事项造成的负面后果超过在公众利益方面产生的益处，我们确定不应在审计报告中沟通该事项。

## 二、财务报表

财务附注中报表的单位为：元

### 1、合并资产负债表

编制单位：比音勒芬服饰股份有限公司

2020 年 12 月 31 日

单位：元

项目	2020 年 12 月 31 日	2019 年 12 月 31 日
流动资产：		
货币资金	578,783,443.79	475,429,704.37
结算备付金		
拆出资金		
交易性金融资产	100,425,333.33	
衍生金融资产		
应收票据		
应收账款	152,877,035.67	140,836,227.57
应收款项融资		
预付款项	60,940,712.02	84,183,322.54
应收保费		
应收分保账款		
应收分保合同准备金		
其他应收款	53,587,328.86	49,735,773.91
其中：应收利息		
应收股利		
买入返售金融资产		
存货	641,794,104.89	674,332,467.05
合同资产		
持有待售资产		
一年内到期的非流动资产		
其他流动资产	1,377,984,359.67	473,993,854.99
流动资产合计	2,966,392,318.23	1,898,511,350.43
非流动资产：		
发放贷款和垫款		
债权投资		

其他债权投资		
长期应收款		
长期股权投资		
其他权益工具投资	92,785,368.67	99,398,570.37
其他非流动金融资产		
投资性房地产		
固定资产	239,216,423.50	219,019,117.08
在建工程	49,120,792.27	18,248,222.38
生产性生物资产		
油气资产		
使用权资产		
无形资产	114,864,801.65	113,572,665.56
开发支出		
商誉		
长期待摊费用	104,972,941.26	106,824,984.11
递延所得税资产	65,052,515.06	41,937,993.32
其他非流动资产	2,635,461.01	26,851,681.03
非流动资产合计	668,648,303.42	625,853,233.85
资产总计	3,635,040,621.65	2,524,364,584.28
流动负债：		
短期借款		
向中央银行借款		
拆入资金		
交易性金融负债		
衍生金融负债		
应付票据	27,139,705.66	68,034,125.38
应付账款	107,698,978.83	86,737,494.41
预收款项		155,481,996.63
合同负债	81,677,368.60	
卖出回购金融资产款		
吸收存款及同业存放		
代理买卖证券款		
代理承销证券款		
应付职工薪酬	52,788,749.44	40,909,188.60

应交税费	70,155,524.72	57,555,132.65
其他应付款	40,187,369.39	36,554,464.01
其中：应付利息		
应付股利		
应付手续费及佣金		
应付分保账款		
持有待售负债		
一年内到期的非流动负债		
其他流动负债	251,166,311.70	89,321,849.81
流动负债合计	630,814,008.34	534,594,251.49
非流动负债：		
保险合同准备金		
长期借款		
应付债券	630,982,939.14	
其中：优先股		
永续债		
租赁负债		
长期应付款	239,296.50	
长期应付职工薪酬		
预计负债		
递延收益	30,000,000.00	30,000,000.00
递延所得税负债	2,253,279.00	1,394,903.51
其他非流动负债		
非流动负债合计	663,475,514.64	31,394,903.51
负债合计	1,294,289,522.98	565,989,155.00
所有者权益：		
股本	524,075,085.00	308,276,300.00
其他权益工具	63,661,135.54	
其中：优先股		
永续债		
资本公积	226,927,846.51	442,647,168.74
减：库存股		
其他综合收益	-6,249,160.64	298,570.37
专项储备		

盈余公积	187,129,269.43	133,177,418.18
一般风险准备		
未分配利润	1,344,294,201.92	1,072,977,728.32
归属于母公司所有者权益合计	2,339,838,377.76	1,957,377,185.61
少数股东权益	912,720.91	998,243.67
所有者权益合计	2,340,751,098.67	1,958,375,429.28
负债和所有者权益总计	3,635,040,621.65	2,524,364,584.28

法定代表人：谢秉政

主管会计工作负责人：唐新乔

会计机构负责人：陈少兵

## 2、母公司资产负债表

单位：元

项目	2020 年 12 月 31 日	2019 年 12 月 31 日
流动资产：		
货币资金	540,424,839.01	421,139,876.26
交易性金融资产	100,425,333.33	
衍生金融资产		
应收票据		
应收账款	152,877,035.67	140,836,227.57
应收款项融资		
预付款项	33,794,748.91	143,898,284.72
其他应收款	60,685,628.95	67,042,406.22
其中：应收利息		
应收股利		
存货	838,591,351.23	774,139,994.46
合同资产		
持有待售资产		
一年内到期的非流动资产		
其他流动资产	1,400,727,863.45	405,043,473.00
流动资产合计	3,127,526,800.55	1,952,100,262.23
非流动资产：		
债权投资		
其他债权投资		
长期应收款		
长期股权投资	111,000,000.00	106,000,000.00



其他权益工具投资		
其他非流动金融资产		
投资性房地产		
固定资产	239,216,423.50	219,019,117.08
在建工程	49,120,792.27	18,248,222.38
生产性生物资产		
油气资产		
使用权资产		
无形资产	114,864,801.65	113,572,665.56
开发支出		
商誉		
长期待摊费用	90,663,986.71	101,459,418.06
递延所得税资产	34,299,791.47	25,418,593.62
其他非流动资产	2,635,461.01	26,851,681.03
非流动资产合计	641,801,256.61	610,569,697.73
资产总计	3,769,328,057.16	2,562,669,959.96
流动负债：		
短期借款		
交易性金融负债		
衍生金融负债		
应付票据	27,139,705.66	68,034,125.38
应付账款	146,213,104.37	62,069,630.36
预收款项		155,481,996.63
合同负债	81,677,368.60	
应付职工薪酬	2,785,243.25	20,062,563.16
应交税费	64,570,432.50	55,698,997.32
其他应付款	38,931,310.47	36,357,788.67
其中：应付利息		
应付股利		
持有待售负债		
一年内到期的非流动负债		
其他流动负债	251,166,311.70	89,321,849.81
流动负债合计	612,483,476.55	487,026,951.33
非流动负债：		

长期借款		
应付债券	630,982,939.14	
其中：优先股		
永续债		
租赁负债		
长期应付款	239,296.50	
长期应付职工薪酬		
预计负债		
递延收益	30,000,000.00	30,000,000.00
递延所得税负债	2,253,279.00	1,394,903.51
其他非流动负债		
非流动负债合计	663,475,514.64	31,394,903.51
负债合计	1,275,958,991.19	518,421,854.84
所有者权益：		
股本	524,075,085.00	308,276,300.00
其他权益工具	63,661,135.54	
其中：优先股		
永续债		
资本公积	226,927,846.51	442,647,168.74
减：库存股		
其他综合收益		
专项储备		
盈余公积	187,129,269.43	133,177,418.18
未分配利润	1,491,575,729.49	1,160,147,218.20
所有者权益合计	2,493,369,065.97	2,044,248,105.12
负债和所有者权益总计	3,769,328,057.16	2,562,669,959.96

### 3、合并利润表

单位：元

项目	2020 年度	2019 年度
一、营业总收入	1,937,598,467.67	1,825,516,844.69
其中：营业收入	1,937,598,467.67	1,825,516,844.69
利息收入		
已赚保费		

手续费及佣金收入		
二、营业总成本	1,363,722,288.21	1,341,695,560.74
其中：营业成本	598,400,774.17	588,244,701.71
利息支出		
手续费及佣金支出		
退保金		
赔付支出净额		
提取保险责任合同准备金 净额		
保单红利支出		
分保费用		
税金及附加	13,983,332.07	16,568,332.07
销售费用	544,200,632.66	547,542,781.55
管理费用	132,633,430.58	135,819,476.13
研发费用	64,804,859.36	59,105,930.21
财务费用	9,699,259.37	-5,585,660.93
其中：利息费用	15,998,242.73	
利息收入	6,842,458.41	6,226,592.91
加：其他收益	15,496,701.82	5,198,362.00
投资收益（损失以“-”号填 列）	24,501,459.48	16,863,429.42
其中：对联营企业和合营企业 的投资收益		
以摊余成本计量的金融 资产终止确认收益		
汇兑收益（损失以“-”号填列）		
净敞口套期收益（损失以“-” 号填列）		
公允价值变动收益（损失以 “-”号填列）	425,333.33	
信用减值损失（损失以“-”号填 列）	-3,842,898.09	-4,105,157.52
资产减值损失（损失以“-”号填 列）	-51,302,756.80	-29,115,118.42
资产处置收益（损失以“-”号填 列）	-2,728.63	

三、营业利润（亏损以“－”号填列）	559,151,290.57	472,662,799.43
加：营业外收入	4,790,100.02	1,624,512.67
减：营业外支出	1,655,966.94	2,747,926.45
四、利润总额（亏损总额以“－”号填列）	562,285,423.65	471,539,385.65
减：所得税费用	82,899,000.87	64,935,495.50
五、净利润（净亏损以“－”号填列）	479,386,422.78	406,603,890.15
（一）按经营持续性分类		
1.持续经营净利润（净亏损以“－”号填列）	479,386,422.78	406,603,890.15
2.终止经营净利润（净亏损以“－”号填列）		
（二）按所有权归属分类		
1.归属于母公司股东的净利润	479,406,474.85	406,606,998.01
2.少数股东损益	-20,052.07	-3,107.86
六、其他综合收益的税后净额	-6,613,201.70	
归属母公司所有者的其他综合收益的税后净额	-6,547,731.01	
（一）不能重分类进损益的其他综合收益	-6,547,731.01	
1.重新计量设定受益计划变动额		
2.权益法下不能转损益的其他综合收益	-6,547,731.01	
3.其他权益工具投资公允价值变动		
4.企业自身信用风险公允价值变动		
5.其他		
（二）将重分类进损益的其他综合收益		
1.权益法下可转损益的其他综合收益		
2.其他债权投资公允价值变动		
3.金融资产重分类计入其他综合收益的金额		
4.其他债权投资信用减值准		

备		
5.现金流量套期储备		
6.外币财务报表折算差额		
7.其他		
归属于少数股东的其他综合收益的税后净额	-65,470.69	
七、综合收益总额	472,773,221.08	406,603,890.15
归属于母公司所有者的综合收益总额	472,858,743.84	406,606,998.01
归属于少数股东的综合收益总额	-85,522.76	-3,107.86
八、每股收益：		
（一）基本每股收益	0.91	0.78
（二）稀释每股收益	0.90	0.78

法定代表人：谢秉政

主管会计工作负责人：唐新乔

会计机构负责人：陈少兵

#### 4、母公司利润表

单位：元

项目	2020 年度	2019 年度
一、营业收入	1,937,598,467.67	1,825,516,844.69
减：营业成本	747,320,494.40	675,355,413.13
税金及附加	10,441,205.54	12,895,116.34
销售费用	378,919,114.76	402,256,517.85
管理费用	70,825,642.56	87,877,714.06
研发费用	64,804,859.36	59,032,709.69
财务费用	10,190,092.39	-5,137,372.08
其中：利息费用	15,998,242.73	
利息收入	6,346,728.96	5,747,401.55
加：其他收益	831,339.48	1,305,578.00
投资收益（损失以“-”号填列）	24,501,459.48	15,234,861.12
其中：对联营企业和合营企业的投资收益		
以摊余成本计量的金融资产终止确认收益（损失以“-”号填列）		

净敞口套期收益（损失以“—”号填列）		
公允价值变动收益（损失以“—”号填列）	425,333.33	
信用减值损失（损失以“-”号填列）	-3,839,337.92	-4,050,517.58
资产减值损失（损失以“-”号填列）	-51,302,756.80	-29,115,118.42
资产处置收益（损失以“-”号填列）	-2,728.63	
二、营业利润（亏损以“—”号填列）	625,710,367.60	576,611,548.82
加：营业外收入	4,663,957.39	1,600,382.57
减：营业外支出	1,655,966.94	2,744,385.48
三、利润总额（亏损总额以“—”号填列）	628,718,358.05	575,467,545.91
减：所得税费用	89,199,845.51	80,947,087.20
四、净利润（净亏损以“—”号填列）	539,518,512.54	494,520,458.71
（一）持续经营净利润（净亏损以“—”号填列）	539,518,512.54	494,520,458.71
（二）终止经营净利润（净亏损以“—”号填列）		
五、其他综合收益的税后净额		
（一）不能重分类进损益的其他综合收益		
1.重新计量设定受益计划变动额		
2.权益法下不能转损益的其他综合收益		
3.其他权益工具投资公允价值变动		
4.企业自身信用风险公允价值变动		
5.其他		
（二）将重分类进损益的其他综合收益		
1.权益法下可转损益的其他综合收益		
2.其他债权投资公允价值		

变动		
3.金融资产重分类计入其他综合收益的金额		
4.其他债权投资信用减值准备		
5.现金流量套期储备		
6.外币财务报表折算差额		
7.其他		
六、综合收益总额	539,518,512.54	494,520,458.71
七、每股收益：		
（一）基本每股收益		
（二）稀释每股收益		

## 5、合并现金流量表

单位：元

项目	2020 年度	2019 年度
一、经营活动产生的现金流量：		
销售商品、提供劳务收到的现金	2,138,794,296.89	2,042,870,846.60
客户存款和同业存放款项净增加额		
向中央银行借款净增加额		
向其他金融机构拆入资金净增加额		
收到原保险合同保费取得的现金		
收到再保业务现金净额		
保户储金及投资款净增加额		
收取利息、手续费及佣金的现金		
拆入资金净增加额		
回购业务资金净增加额		
代理买卖证券收到的现金净额		
收到的税费返还		
收到其他与经营活动有关的现金	54,212,449.84	36,664,403.84
经营活动现金流入小计	2,193,006,746.73	2,079,535,250.44
购买商品、接受劳务支付的现金	772,357,223.81	912,703,835.23
客户贷款及垫款净增加额		

存放中央银行和同业款项净增加额		
支付原保险合同赔付款项的现金		
拆出资金净增加额		
支付利息、手续费及佣金的现金		
支付保单红利的现金		
支付给职工以及为职工支付的现金	327,235,510.71	328,290,644.41
支付的各项税费	195,947,543.83	194,313,570.90
支付其他与经营活动有关的现金	260,616,869.18	310,758,086.25
经营活动现金流出小计	1,556,157,147.53	1,746,066,136.79
经营活动产生的现金流量净额	636,849,599.20	333,469,113.65
二、投资活动产生的现金流量：		
收回投资收到的现金		
取得投资收益收到的现金	21,071,459.48	19,044,283.96
处置固定资产、无形资产和其他长期资产收回的现金净额	307,600.00	10,000.00
处置子公司及其他营业单位收到的现金净额		
收到其他与投资活动有关的现金	1,770,000,000.00	1,439,000,000.00
投资活动现金流入小计	1,791,379,059.48	1,458,054,283.96
购建固定资产、无形资产和其他长期资产支付的现金	95,261,251.30	226,365,643.42
投资支付的现金		89,100,000.00
质押贷款净增加额		
取得子公司及其他营业单位支付的现金净额		
支付其他与投资活动有关的现金	2,740,695,324.10	1,452,020,000.00
投资活动现金流出小计	2,835,956,575.40	1,767,485,643.42
投资活动产生的现金流量净额	-1,044,577,515.92	-309,431,359.46
三、筹资活动产生的现金流量：		
吸收投资收到的现金		
其中：子公司吸收少数股东投资收到的现金		
取得借款收到的现金	681,200,000.00	
收到其他与筹资活动有关的现金		198,902,834.98



筹资活动现金流入小计	681,200,000.00	198,902,834.98
偿还债务支付的现金		
分配股利、利润或偿付利息支付的现金	154,138,150.00	90,669,500.00
其中：子公司支付给少数股东的股利、利润		
支付其他与筹资活动有关的现金	1,667,146.95	190,574,704.41
筹资活动现金流出小计	155,805,296.95	281,244,204.41
筹资活动产生的现金流量净额	525,394,703.05	-82,341,369.43
四、汇率变动对现金及现金等价物的影响		
五、现金及现金等价物净增加额	117,666,786.33	-58,303,615.24
加：期初现金及现金等价物余额	451,617,760.46	509,921,375.70
六、期末现金及现金等价物余额	569,284,546.79	451,617,760.46

## 6、母公司现金流量表

单位：元

项目	2020 年度	2019 年度
一、经营活动产生的现金流量：		
销售商品、提供劳务收到的现金	2,139,745,579.93	2,035,801,995.09
收到的税费返还		
收到其他与经营活动有关的现金	39,051,358.04	32,268,298.38
经营活动现金流入小计	2,178,796,937.97	2,068,070,293.47
购买商品、接受劳务支付的现金	970,401,547.36	1,137,798,858.60
支付给职工以及为职工支付的现金	57,065,643.64	104,335,754.69
支付的各项税费	160,740,642.35	160,364,368.18
支付其他与经营活动有关的现金	342,948,378.12	358,760,922.24
经营活动现金流出小计	1,531,156,211.47	1,761,259,903.71
经营活动产生的现金流量净额	647,640,726.50	306,810,389.76
二、投资活动产生的现金流量：		
收回投资收到的现金		
取得投资收益收到的现金	21,071,459.48	16,649,472.21
处置固定资产、无形资产和其他长期资产收回的现金净额	307,600.00	10,000.00

处置子公司及其他营业单位收到的现金净额		
收到其他与投资活动有关的现金	1,770,000,000.00	1,350,000,000.00
投资活动现金流入小计	1,791,379,059.48	1,366,659,472.21
购建固定资产、无形资产和其他长期资产支付的现金	95,261,251.30	226,365,643.42
投资支付的现金		
取得子公司及其他营业单位支付的现金净额		
支付其他与投资活动有关的现金	2,745,695,324.10	1,450,000,000.00
投资活动现金流出小计	2,840,956,575.40	1,676,365,643.42
投资活动产生的现金流量净额	-1,049,577,515.92	-309,706,171.21
三、筹资活动产生的现金流量：		
吸收投资收到的现金		
取得借款收到的现金	681,200,000.00	
收到其他与筹资活动有关的现金	10,140,096.03	198,902,834.98
筹资活动现金流入小计	691,340,096.03	198,902,834.98
偿还债务支付的现金		
分配股利、利润或偿付利息支付的现金	154,138,150.00	90,669,500.00
支付其他与筹资活动有关的现金	1,667,146.95	201,005,022.84
筹资活动现金流出小计	155,805,296.95	291,674,522.84
筹资活动产生的现金流量净额	535,534,799.08	-92,771,687.86
四、汇率变动对现金及现金等价物的影响		
五、现金及现金等价物净增加额	133,598,009.66	-95,667,469.31
加：期初现金及现金等价物余额	397,327,932.35	492,995,401.66
六、期末现金及现金等价物余额	530,925,942.01	397,327,932.35

## 7、合并所有者权益变动表

本期金额

单位：元

项目	2020 年度													少数 股东	所有 者权
	归属于母公司所有者权益											小计			
	股本	其他权益工具	资本	减：库	其他	专项	盈余	一般	未分	其他					

		优先股	永续债	其他	公积	存股	综合收益	储备	公积	风险准备	配利润			权益	益合计	
一、上年期末余额	308,276,300.00				442,647,168.74		298,570.37		133,177,418.18		1,072,977,728.32			1,957,377,185.61	998,243.67	1,958,375,429.28
加：会计政策变更																
前期差错更正																
同一控制下企业合并																
其他																
二、本年期初余额	308,276,300.00				442,647,168.74		298,570.37		133,177,418.18		1,072,977,728.32			1,957,377,185.61	998,243.67	1,958,375,429.28
三、本期增减变动金额(减少以“—”号填列)	215,798,785.00			63,661,135.54	-215,719,322.23		-6,547,731.01		53,951,851.25		271,316,473.60			382,461,192.15	-85,522.76	382,375,669.39
(一)综合收益总额							-6,547,731.01				479,406,474.85			472,858,743.84	-85,522.76	472,773,221.08
(二)所有者投入和减少资本	5,375.00			63,661,135.54	74,087.77									63,740,598.31		63,740,598.31
1.所有者投入的普通股																
2.其他权益工具持有者投入资本	5,375.00			63,661,135.54	74,087.77									63,740,598.31		63,740,598.31
3.股份支付计入所有者权益的金额																
4.其他																
(三)利润分配									53,951,851.25		-208,090,001.25			-154,138,150.00		-154,138,150.00
1.提取盈余公积									53,951,851.25		-53,951,851.25					

2. 提取一般风险准备																
3. 对所有者(或股东)的分配										-154,138,150.00		-154,138,150.00		-154,138,150.00		
4. 其他																
(四)所有者权益内部结转	215,793,410.00				-215,793,410.00											
1. 资本公积转增资本(或股本)	215,793,410.00				-215,793,410.00											
2. 盈余公积转增资本(或股本)																
3. 盈余公积弥补亏损																
4. 设定受益计划变动额结转留存收益																
5. 其他综合收益结转留存收益																
6. 其他																
(五)专项储备																
1. 本期提取																
2. 本期使用																
(六)其他																
四、本期期末余额	524,075,085.00			63,661,135.54	226,927,846.51			-6,249,160.64		187,129,269.43		1,344,294,201.92		2,339,838,377.76	912,720.91	2,340,751,098.67

上期金额

单位：元

项目	2019 年年度														少数股东权益	所有者权益合计
	归属于母公司所有者权益															
	股本	其他权益工具			资本公积	减：库存股	其他综合收益	专项储备	盈余公积	一般风险准备	未分配利润	其他	小计			
优先股		永续债	其他													

一、上年期末余额	181,339,000.00			556,267,568.58				83,766,738.60		806,864,572.78		1,628,237,879.96	1,001,351.53	1,629,239,231.49
加：会计政策变更								-41,366.29		-372,296.60		-413,662.89		-413,662.89
前期差错更正														
同一控制下企业合并														
其他														
二、本年期初余额	181,339,000.00			556,267,568.58				83,725,372.31		806,492,276.18		1,627,824,217.07	1,001,351.53	1,628,825,568.60
三、本期增减变动金额（减少以“－”号填列）	126,937,300.00			-113,620,399.84		298,570.37		49,452,045.87		266,485,452.14		329,552,968.54	-3,107.86	329,549,860.68
（一）综合收益总额										406,606,998.01		406,606,998.01	-3,107.86	406,603,890.15
（二）所有者投入和减少资本				13,316,900.16								13,316,900.16		13,316,900.16
1. 所有者投入的普通股														
2. 其他权益工具持有者投入资本														
3. 股份支付计入所有者权益的金额				13,316,900.16								13,316,900.16		13,316,900.16
4. 其他														
（三）利润分配								49,452,045.87		-140,121,545.87		-90,669,500.00		-90,669,500.00
1. 提取盈余公积								49,452,045.87		-49,452,045.87				
2. 提取一般风														

险准备																
3. 对所有者 (或股东)的 分配											-90,66 9,500. 00		-90,66 9,500. 00		-90,669 ,500.00	
4. 其他																
(四)所有者 权益内部结转	126,9 37,30 0.00															-126,9 37,300 .00
1. 资本公积转 增资本(或股 本)	126,9 37,30 0.00															-126,9 37,300 .00
2. 盈余公积转 增资本(或股 本)																
3. 盈余公积弥 补亏损																
4. 设定受益计 划变动额结转 留存收益																
5. 其他综合收 益结转留存收 益																
6. 其他																
(五)专项储 备																
1. 本期提取																
2. 本期使用																
(六)其他							298,57 0.37						298,57 0.37		298,570 .37	
四、本期期末 余额	308,2 76,30 0.00				442,64 7,168. 74		298,57 0.37	133,17 7,418. 18		1,072, 977,72 8.32		1,957, 377,18 5.61	998,243 .67		1,958,3 75,429. 28	

## 8、母公司所有者权益变动表

本期金额

单位：元

项目	2020 年度									
	股本	其他权益工具	资本公	减：库存	其他综	专项储	盈余公	未分配	其他	所有者权

		优先股	永续债	其他	积	股	合收益	备	积	利润		益合计
一、上年期末余额	308,276,300.00				442,647,168.74				133,177,418.18	1,160,147,218.20		2,044,248,105.12
加：会计政策变更												
前期差错更正												
其他												
二、本年期初余额	308,276,300.00				442,647,168.74				133,177,418.18	1,160,147,218.20		2,044,248,105.12
三、本期增减变动金额（减少以“—”号填列）	215,798,785.00			63,661,135.54	-215,719,322.23				53,951,851.25	331,428,511.29		449,120,960.85
（一）综合收益总额										539,518,512.54		539,518,512.54
（二）所有者投入和减少资本	5,375.00			63,661,135.54	74,087.77							63,740,598.31
1. 所有者投入的普通股												
2. 其他权益工具持有者投入资本	5,375.00			63,661,135.54	74,087.77							63,740,598.31
3. 股份支付计入所有者权益的金额												
4. 其他												
（三）利润分配									53,951,851.25	-208,090,001.25		-154,138,150.00
1. 提取盈余公积									53,951,851.25	-53,951,851.25		
2. 对所有者（或股东）的分配										-154,138,150.00		-154,138,150.00
3. 其他												
（四）所有者权	215,79				-215,793							

益内部结转	3,410.00				,410.00							
1. 资本公积转增资本（或股本）	215,793,410.00				-215,793,410.00							
2. 盈余公积转增资本（或股本）												
3. 盈余公积弥补亏损												
4. 设定受益计划变动额结转留存收益												
5. 其他综合收益结转留存收益												
6. 其他												
（五）专项储备												
1. 本期提取												
2. 本期使用												
（六）其他												
四、本期期末余额	524,075,085.00			63,661,135.54	226,927,846.51				187,129,269.43	1,491,575,729.49		2,493,369,065.97

上期金额

单位：元

项目	2019 年年度											
	股本	其他权益工具			资本公积	减：库存股	其他综合收益	专项储备	盈余公积	未分配利润	其他	所有者权益合计
		优先股	永续债	其他								
一、上年期末余额	181,339,000.00				556,267,568.58				83,766,738.60	806,120,601.96		1,627,493,909.14
加：会计政策变更									-41,366.29	-372,296.60		-413,662.89
前期差错更正												
其他												



二、本年期初余额	181,339,000.00			556,267,568.58				83,725,372.31	805,748,305.36		1,627,080,246.25
三、本期增减变动金额(减少以“—”号填列)	126,937,300.00			-113,620,399.84				49,452,045.87	354,398,912.84		417,167,858.87
(一)综合收益总额									494,520,458.71		494,520,458.71
(二)所有者投入和减少资本				13,316,900.16							13,316,900.16
1. 所有者投入的普通股											
2. 其他权益工具持有者投入资本											
3. 股份支付计入所有者权益的金额				13,316,900.16							13,316,900.16
4. 其他											
(三)利润分配								49,452,045.87	-140,121,545.87		-90,669,500.00
1. 提取盈余公积								49,452,045.87	-49,452,045.87		
2. 对所有者(或股东)的分配									-90,669,500.00		-90,669,500.00
3. 其他											
(四)所有者权益内部结转	126,937,300.00			-126,937,300.00							
1. 资本公积转增资本(或股本)	126,937,300.00			-126,937,300.00							
2. 盈余公积转增资本(或股本)											
3. 盈余公积弥补亏损											
4. 设定受益计划变动额结转											

留存收益												
5. 其他综合收益结转留存收益												
6. 其他												
(五)专项储备												
1. 本期提取												
2. 本期使用												
(六)其他												
四、本期期末余额	308,276,300.00				442,647,168.74				133,177,418.18	1,160,147,218.20		2,044,248,105.12

### 三、公司基本情况

#### (一) 公司概况

比音勒芬服饰股份有限公司（以下简称“公司”）原名广东比音勒芬服饰有限公司（以下简称“比音勒芬”），于2003年1月由谢挺和劳馨文共同出资成立，注册资本为500万元，其中谢挺以货币出资380万元，占注册资本的76%，劳馨文以货币出资120万元，占注册资本的24%。

2012年2月，经公司股东会决议通过，由广东比音勒芬服饰有限公司原有全体股东作为发起人，对广东比音勒芬服饰有限公司进行整体变更，发起设立比音勒芬服饰股份有限公司，以截至2011年11月30日经审计的净资产113,529,568.58元按1.41911961:1的比例折为比音勒芬服饰股份有限公司股本80,000,000股，并于2012年3月14日在广州市工商行政管理局办理变更登记。

2016年12月，根据公司股东大会审议通过并经中国证券监督管理委员会“证监许可[2016]2860号”文核准，公司向社会公众公开发行人民币普通股（A股）26,670,000股，每股面值1.00元，每股发行价格26.17元，增加注册资本人民币26,670,000.00元，变更后的注册资本为人民币106,670,000.00元。

2018年5月，根据公司股东大会审议通过2017年度利润分配及公积金转增股本方案，以资本公积金向全体股东每10股转增7股，增加注册资本人民币74,669,000.00元，权益分派实施后公司注册资本变更为人民币181,339,000.00元。

2019年5月，根据公司股东大会审议通过2018年度利润分配及公积金转增股本方案，以资本公积金向全体股东每10股转增7股，增加注册资本人民币126,937,300.00元，权益分派实施后公司注册资本变更为人民币308,276,300.00元。

2020年5月，根据公司股东大会审议通过2019年度利润分配及公积金转增股本方案，以资本公积金向全体股东每10股转增7股，增加注册资本人民币215,793,410.00元，权益分派实施后公司注册资本变更为人民币524,069,710.00元。

2020年12月，公司发行的可转换债券“比音转债”减少面值80,200.00元，转股数量5,375.00股，转股后公司注册资本变更为人民币524,075,085.00元。

公司统一社会信用代码：914401017462725710

公司法定代表人：谢秉政

公司注册地址：广州市番禺区南村镇兴业大道东608号

公司总部地址：广州市番禺区南村镇兴业大道东608号

## （二）公司的业务性质和主要经营活动

日用器皿及日用杂货批发；服饰制造；皮革服装制造；皮手套及皮装饰制品制造；毛皮服装加工；皮鞋制造；其他制鞋业；其他皮革制品制造；服装批发；皮箱、包（袋）制造；服装零售；日用杂品综合零售；金属日用杂品制造；机织服装制造；其他毛皮制品加工；羽毛（绒）加工；羽毛（绒）制品加工；针织或钩针编织服装制造；其他体育用品制造；体育用品及器材批发；服装辅料批发；服装辅料零售；皮革及皮革制品批发；木制、塑料、皮革日用品零售；鞋批发；体育用品及器材零售；货物进出口（专营专控商品除外）；技术进出口；其他仓储业（不含原油、成品油仓储、燃气仓储、危险品仓储）；物业管理；房屋租赁；企业管理服务（涉及许可经营项目的除外）；家具批发；家居饰品批发；室内装饰设计服务；代收代缴水电费；箱、包批发；鞋零售；塑料鞋制造；橡胶鞋制造；纺织面料鞋制造；箱、包零售；非许可类医疗器械经营；医疗用品及器材零售（不含药品及医疗器械）；医疗卫生用塑料制品制造；日用及医用橡胶制品制造；医疗诊断、监护及治疗设备制造；医疗诊断、监护及治疗设备批发；医疗诊断、监护及治疗设备零售；卫生材料及医药用品制造；许可类医疗器械经营。

## （三）合并报表范围及其变化情况

公司报告期内纳入合并财务报表范围的共有：广州市比音勒芬商务咨询有限公司、广州市比音勒芬供应链管理有限公司、徐州比音勒芬供应链管理有限公司 3 家子公司、宁波市比音勒芬供应链管理有限公司 1 家孙公司以及与广东易简投资有限公司共同出资成立的广州比音勒芬易简股权投资合伙企业（有限合伙）1 家合伙企业；其中，徐州比音勒芬供应链管理有限公司为本期新设控股子公司。详见本“附注九、1、在其他主体中的权益”。

## （四）财务报告的批准报出

本财务报告业经公司董事会于2021年4月27日批准报出。

# 四、财务报表的编制基础

## 1、编制基础

公司以持续经营为基础，根据实际发生的交易和事项，按照《企业会计准则——基本准则》和其他各项具体会计准则、应用指南、准则解释及其他相关规定（以下合称企业会计准则）进行确认和计量，在此基础上结合中国证券监督管理委员会《公开发行证券的公司信息披露编报规则第15号——财务报告的一般规定》（2014年修订）的规定，编制财务报表。

## 2、持续经营

公司自本报告期末起至少12个月内具备持续经营能力，无影响持续经营能力的重大事项。

## 五、重要会计政策及会计估计

具体会计政策和会计估计提示：

本公司根据实际生产经营特点，依据相关企业会计准则的规定，针对固定资产折旧、无形资产摊销、收入确认等交易或事项制定了具体会计政策和会计估计。

### 1、遵循企业会计准则的声明

公司编制的财务报表符合企业会计准则的要求，真实、完整地反映了公司的财务状况、经营成果、所有者权益变动和现金流量等有关信息。

### 2、会计期间

公司会计年度自公历1月1日起至12月31日止。

### 3、营业周期

公司以12个月作为一个营业周期。

### 4、记账本位币

公司以人民币作为记账本位币。

### 5、同一控制下和非同一控制下企业合并的会计处理方法

1. 同一控制下企业合并：本公司在企业合并中取得的资产和负债，按照合并日在被合并方资产、负债（包括最终控制方收购被合并方而形成的商誉）在最终控制方合并财务报表中的账面价值计量。在合并中取得的净资产账面价值与支付的合并对价账面价值（或发行股份面值总额）的差额，调整资本公积中的资本溢价或股本溢价，资本公积中的资本溢价或股本溢价不足冲减的，调整留存收益。

2. 非同一控制下企业合并：本公司在购买日对作为企业合并对价付出的资产、发生或承担的负债按照公允价值计量，公允价值与其账面价值的差额，计入当期损益。本公司对合并成本大于合并中取得的被购买方可辨认净资产公允价值份额的差额，确认为商誉；合并成本小于合并中取得的被购买方可辨认净资产公允价值份额的差额，对合并中取得的资产、负债的公允价值、作为合并对价的非现金资产或发行的权益性证券等的公允价值进行复核，复核结果表明所确定的各项可辨认资产和负债的公允价值确定是恰当的，将企业合并成本低于取得的被购买方可辨认净资产公允价值份额之间的差额，计入合并当期的营业外收入。

通过多次交易分步实现非同一控制下的企业合并，合并成本为购买日支付的对价与购买日之前已经持有的被购买方的股权在购买日的公允价值之和；对于购买日之前已经持有的被购买方的股权，按照购买日的公允价值进行重新计量，公允价值与其账面价值之间的差额计入当期投资收益。购买日之前持有的被购买方的长期股权投资在权益法核算下的其他综合收益，采用与被投资单位直接处置相关资产或负债相同的基础进行会计处理，除净损益、其他综合收益和利润分配外的其他股东权益变动，转为购买日所属当期损益。对于购买日之前持有的被购买方的其他权益工具投资，该权益工具投资在购买日之前累计在其他综合收益的公允价值变动转入留存损益。

3. 企业合并中相关费用的处理：为企业合并发生的审计、法律服务、评估咨询等中介费用及其他相关管理费用，于发生时计入当期损益；作为合并对价发行的权益性证券或债务性证券的交易费用，计入权益性证券或债务性证券的初始确认金额。

## 6、合并财务报表的编制方法

### 1. 合并报表编制范围

合并财务报表的合并范围以控制为基础予以确定，不仅包括根据表决权(或类似权利)本身或者结合其他安排确定的子公司，也包括基于一项或多项合同安排决定的结构化主体。控制，是指投资方拥有对被投资方的权力，通过参与被投资方的相关活动而享有可变回报，并且有能力运用对被投资方的权力影响其回报金额。

### 2. 合并程序

合并财务报表以公司和其子公司的财务报表为基础，根据其他有关资料，编制合并财务报表。

公司统一子公司所采用的会计政策及会计期间，使子公司采用的会计政策、会计期间与公司保持一致。在编制合并财务报表时，遵循重要性原则，抵销母公司与子公司、子公司与子公司之间的内部往来、内部交易及权益性投资项目。

子公司少数股东应占的权益和损益分别在合并资产负债表中所有者权益项目下和合并利润表中净利润项目下单独列示。子公司少数股东分担的当期亏损超过了少数股东在该子公司期初所有者权益中所享有份额而形成的余额，冲减少数股东权益。

#### (1) 增加子公司以及业务

在报告期内因同一控制下企业合并增加的子公司以及业务，编制合并资产负债表时，调整合并资产负债表的期初数；编制利润表时，将该子公司以及业务合并当期期初至报告期末的收入、费用、利润纳入合并利润表；合并现金流量表时，将该子公司以及业务合并当期期初至报告期末的现金流量纳入合并现金流量表；同时应当对比较报表的相关项目进行调整，视同合并后的报告主体自最终控制方开始控制时点起一直存在。

在报告期内因非同一控制下企业合并或其他方式增加的子公司以及业务，编制合并资产负债表时，不调整合并资产负债表的期初数。编制利润表时，将该子公司以及业务购买日至报告期末的收入、费用、利润纳入合并利润表。编制现金流表时，将该子公司购买日至报告期末的现金流量纳入合并现金流量表。

公司以子公司的个别财务报表反映为在购买日公允价值基础上确定的可辨认资产、负债及或有负债在本期资产负债表日的金额进行编制合并财务报表。对合并成本大于合并中取得的被购买方可辨认净资产公允价值份额的差额，确认为商誉。合并成本小于合并中取得的被购买方可辨认净资产公允价值份额的差额，经复核后，计入当期损益。

通过多次交易分步实现非同一控制下企业合并的，在合并财务报表中，对于购买日之前持有的被购买方的股权，应当按照该股权在购买日的公允价值进行重新计量，公允价值与其账面价值的差额计入当期投资收益。购买日之前持有的被购买方的长

期股权投资在权益法核算下的其他综合收益，采用与被投资单位直接处置相关资产或负债相同的基础进行会计处理，除净损益、其他综合收益和利润分配外的其他股东权益变动，转为购买日所属当期损益。对于购买日之前持有的被购买方的其他权益工具投资，该权益工具投资在购买日之前累计在其他综合收益的公允价值变动转入留存损益。

## (2) 处置子公司以及业务

### A. 一般处理方法

在报告期内，本公司处置子公司以及业务，则该子公司以及业务期初至处置日的收入、费用、利润纳入合并利润表；该子公司以及业务期初至处置日的现金流量纳入合并现金流量表。

公司因处置部分股权投资等原因丧失了对原有子公司控制权的，在合并财务报表中，对于剩余股权，按照其在丧失控制权日的公允价值进行重新计量。处置股权取得的对价和剩余股权公允价值之和，减去按原持股比例计算应享有原有子公司自购买日或合并日开始持续计算的净资产的份额之间的差额，计入丧失控制权当期的投资收益，同时冲减商誉。与原有子公司股权投资相关的其他综合收益，在丧失控制权时采用与子公司直接处置相关资产或负债相同的基础进行会计处理，因原有子公司相关的除净损益、其他综合收益和利润分配以外的其他股东权益变动而确认的股东权益，在丧失控制权时转为当期损益。

### B. 分步处置股权至丧失控制权

企业通过多次交易分步处置对子公司股权投资直至丧失控制权的，如果处置对子公司股权投资直至丧失控制权的各项交易属于一揽子交易的，应当将各项交易作为一项处置子公司并丧失控制权的交易进行会计处理；但是，在丧失控制权之前每一次处置价款与处置投资对应的享有该子公司净资产份额的差额，在合并财务报表中确认为其他综合收益，在丧失控制权时一并转入丧失控制权当期的损益。

处置对子公司股权投资的各项交易的条款、条件以及经济影响符合下列一种或多种情况，通常表明应将多次交易事项作为一揽子交易进行会计处理：

- (A) 这些交易是同时或者在考虑了彼此影响的情况下订立的；
- (B) 这些交易整体才能达成一项完整的商业结果；
- (C) 一项交易的发生取决于其他至少一项交易的发生；
- (D) 一项交易单独考虑时是不经济的，但是和其他交易一并考虑时是经济的。

### (3) 购买子公司少数股权

本公司因购买少数股权新取得的长期股权投资与按照新增持股比例计算应享有子公司自购买日（或合并日）开始持续计算的可辨认净资产份额之间的差额，调整合并资产负债表中的资本公积中的资本溢价或股本溢价，资本公积中的资本溢价或股本溢价不足冲减的，调整留存收益。

### (4) 不丧失控制权的情况下部分处置对子公司的股权投资

在不丧失控制权的情况下因部分处置对子公司的长期股权投资而取得的处置价款与处置长期股权投资相对应享有子公司自购买日或合并日开始持续计算的净资产份额之间的差额，调整合并资产负债表中的资本公积中的资本溢价或股本溢价，资本公积中的资本溢价或股本溢价不足冲减的，调整留存收益。

## 7、合营安排分类及共同经营会计处理方法

合营安排是指一项由两个或两个以上的参与方共同控制的安排。合营安排分为共同经营和合营企业。

1. 共同经营是指本公司享有该安排相关资产且承担该安排相关负债的合营安排。本公司确认与共同经营中利益份额相关的下列项目：

- (1) 确认单独所持有的资产，以及按其份额确认共同持有的资产；
- (2) 确认单独所承担的负债，以及按其份额确认共同承担的负债；
- (3) 确认出售其享有的共同经营产出份额所产生的收入；
- (4) 按其份额确认共同经营因出售产出所产生的收入；
- (5) 确认单独所发生的费用，以及按其份额确认共同经营发生的费用。

2. 合营企业是指本公司仅对该安排的净资产享有权利的合营安排。本公司按照长期股权投资有关权益法核算的规定对合营企业的投资进行会计处理。

## 8、现金及现金等价物的确定标准

公司在编制现金流量表时，将本公司库存现金以及可以随时用于支付的存款确认为现金。将同时具备期限短（一般指从购买日起三个月内到期）、流动性强、易于转换为已知现金、价值变动风险很小的投资，确定为现金等价物。受到限制的银行存款，不作为现金流量表中的现金及现金等价物。

## 9、外币业务和外币报表折算

### 1. 外币业务

发生外币业务时，外币金额按交易发生日即期汇率近似的汇率折算为人民币入账，期末按照下列方法对外币货币性项目和外币非货币性项目进行处理：

(1) 外币货币性项目，采用资产负债表日即期汇率折算。因资产负债表日即期汇率与初始确认或者前一资产负债表日即期汇率不同而产生的汇兑差额，计入当期损益。

(2) 以历史成本计量的外币非货币性项目，仍采用交易发生日的即期汇率折算，不改变其记账本位币金额。

(3) 对以公允价值计量的外币非货币性项目，按公允价值确定日即期汇率折算，由此产生的汇兑损益计入当期损益或其他综合收益。

(4) 外币汇兑损益除与购建或者生产符合资本化条件的资产有关的外币专门借款产生的汇兑损益，在资产达到预定可使用或者可销售状态前计入符合资本化条件的资产的成本，其余均计入当期损益。

### 2. 外币财务报表的折算

(1) 资产负债表中的资产和负债项目，采用资产负债表日的即期汇率折算；所有者权益项目除“未分配利润”项目外，其他项目采用发生时的即期汇率折算。

(2) 利润表中的收入和费用项目，采用交易发生日的即期汇率折算。

(3) 按照上述折算产生的外币财务报表折算差额，计入其他综合收益。处置境外经营时，将与该境外经营相关的外币财务

报表折算差额，自所有者权益项目转入处置当期损益。

(4) 现金流量表采用现金流量发生日的即期汇率折算。汇率变动对现金的影响额作为调节项目，在现金流量表中单独列示。

## 10、金融工具

当公司成为金融工具合同的一方时，确认与之相关的一项金融资产或金融负债。

### 1. 金融资产的分类、确认依据和计量方法

公司根据所管理金融资产的商业模式和金融资产的合同现金流量特征，将金融资产划分为三类：以摊余成本计量的金融资产、以公允价值计量且其变动计入其他综合收益的金融资产、以公允价值计量且其变动计入当期损益的金融资产。

金融资产在初始确认时以公允价值计量。对于以公允价值计量且其变动计入当期损益的金融资产，相关交易费用直接计入当期损益；对于其他类别的金融资产，相关交易费用计入初始确认金额。对于公司初始确认的应收账款未包含《企业会计准则第14号——收入》所定义的重大融资成分或根据《企业会计准则第14号——收入》规定不考虑不超过一年的合同中的融资成分的，按照预期有权收取的对价的交易价格进行初始计量。

#### (1) 以摊余成本计量的金融资产

公司管理此类金融资产的商业模式为以收取合同现金流量为目标，且此类金融资产的合同现金流量特征与基本借贷安排相一致，即在特定日期产生的现金流量，仅为对本金和以未偿付本金金额为基础的利息的支付。公司对于此类金融资产，采用实际利率法，按照摊余成本进行后续计量，其摊销或减值产生的利得或损失，计入当期损益。

#### (2) 以公允价值计量且其变动计入其他综合收益的金融资产

公司管理此类金融资产的商业模式为既以收取合同现金流量为目标又以出售为目标，且此类金融资产的合同现金流量特征与基本借贷安排相一致。此类金融资产按照公允价值计量且其变动计入其他综合收益，但减值损失或利得、汇兑损益和按照实际利率法计算的利息收入计入当期损益。

对于非交易性权益工具投资，公司可在初始确认时将其不可撤销地指定为以公允价值计量且其变动计入其他综合收益的金融资产。该指定在单项投资的基础上作出，相关投资从发行方的角度符合权益工具的定义。公司将该类金融资产的相关股利收入计入当期损益，公允价值变动计入其他综合收益。当该金融资产终止确认时，之前计入其他综合收益的累计利得或损失将从其他综合收益转入留存收益，不计入当期损益。

#### (3) 以公允价值计量且其变动计入当期损益的金融资产

除上述以摊余成本计量的金融资产和以公允价值计量且其变动计入其他综合收益的金融资产外，公司将其余所有的金融资产分类为以公允价值计量且其变动计入当期损益的金融资产。此外，在初始确认时，公司为了消除或显著减少会计错配，将部分金融资产指定为以公允价值计量且其变动计入当期损益的金融资产。此类金融资产按公允价值进行后续计量，公允价值变动计入当期损益。

### 2. 金融负债的分类、确认依据和计量方法

公司金融负债于初始确认时分类为：以公允价值计量且其变动计入当期损益的金融负债、其他金融负债。对于以公允价值计量且其变动计入当期损益的金融负债，相关交易费用直接计入当期损益，其他金融负债的相关交易费用计入其初始确认金额。

#### (1) 以公允价值计量且其变动计入当期损益的金融负债

以公允价值计量且其变动计入当期损益的金融负债，包括交易性金融负债（含属于金融负债的衍生工具）和指定为以公允价



值计量且其变动计入当期损益的金融负债。

交易性金融负债（含属于金融负债的衍生工具），按照公允价值进行后续计量，除与套期会计有关外，公允价值变动计入当期损益。

公司在金融负债初始确认时，被指定为以公允价值计量且其变动计入当期损益的金融负债，由公司自身信用风险变动引起的公允价值变动计入其他综合收益，且终止确认该负债时，计入其他综合收益的自身信用风险变动引起的其公允价值累计变动额转入留存收益。其他公允价值变动计入当期损益。若按上述方式对该等金融负债的自身信用风险变动的影响进行处理会造成或扩大损益中的会计错配的，公司将该金融负债的全部利得或损失（包括企业自身信用风险变动的影响金额）计入当期损益。

## （2）其他金融负债

除不符合终止确认条件的金融资产转移或继续涉入被转移金融资产所形成的金融负债、财务担保合同外的其他金融负债分类为以摊余成本计量的金融负债，按摊余成本进行后续计量，终止确认或摊销产生的利得或损失计入当期损益。

## 3. 金融资产和金融负债的公允价值确定方法

存在活跃市场的金融工具，以活跃市场中的报价确定其公允价值。不存在活跃市场的金融工具，采用估值技术确定其公允价值。在估值时，本公司采用在当前情况下适用并且有足够可利用数据和其他信息支持的估值技术，选择与市场参与者在相关资产或负债的交易中所考虑的资产或负债特征相一致的输入值，并优先使用相关可观察输入值。只有在相关可观察输入值无法取得或取得不切实可行的情况下，才使用不可观察输入值。

## 4. 金融资产转移的确认依据和计量方法

### 金融资产转移的确认

情形		确认结果
已转移金融资产所有权上几乎所有的风险和报酬		终止确认该金融资产(确认新资产/负债)
既没有转移也没有保留金融资产所有权上几乎所有的风险和报酬	放弃了对该金融资产的控制	
	未放弃对该金融资产的控制	按照继续涉入被转移金融资产的程度确认有关资产和负债
保留了金融资产所有权上几乎所有的风险和报酬		继续确认该金融资产, 并将收到的对价确认为金融负债

公司将金融资产转移区分为金融资产整体转移和部分转移。

（1）金融资产整体转移满足终止确认条件的，应当将下列两项金额的差额计入当期损益：被转移金融资产在终止确认日的账面价值；因转移金融资产而收到的对价，与原直接计入其他综合收益的公允价值变动累计额（涉及转移的金融资产为《企业会计准则第22号——金融工具确认和计量》第十八条分类为以公允价值计量且其变动计入其他综合收益的金融资产的情形）之和。

（2）转移金融资产的一部分，且该被转移部分整体满足终止确认条件的，应当将转移前金融资产整体的账面价值，在终止确认部分和继续确认部分（在此种情形下，所保留的服务资产应当视同继续确认金融资产的一部分）之间，按照转移日各自的相对公允价值进行分摊，并将下列两项金额的差额计入当期损益：终止确认部分在终止确认日的账面价值；终止确认部分收到的对价（包括获得的所有新资产减去承担的所有新负债），与原计入其他综合收益的公允价值变动累计额中对应终止确认部分的金额（涉及部分转移的金融资产为《企业会计准则第22号——金融工具确认和计量》第十八条分类为以公允价值计

量且其变动计入其他综合收益的金融资产的情形)之和。

金融资产转移不满足终止确认条件的,继续确认所转移的金融资产整体,并将收到的对价确认为一项金融负债。

#### 5. 金融负债的终止确认条件

金融负债(或其一部分)的现时义务已经解除的,应当终止确认该金融负债(或该部分金融负债)。如存在下列情况:

- (1) 公司将用于偿付金融负债的资产转入某个机构或设立信托,偿付债务的义务仍存在的,不应当终止确认该金融负债。
- (2) 公司(借入方)与借出方之间签订协议,以承担新金融负债方式替换原金融负债(或其一部分),且合同条款实质上是不同的,公司应当终止确认原金融负债(或其一部分),同时确认一项新金融负债。

金融负债(或其一部分)终止确认的,公司将其账面价值与支付的对价(包括转出的非现金资产或承担的负债)之间的差额,计入当期损益。

#### 6. 金融资产减值

##### (1) 减值准备的确认方法

公司对以摊余成本计量的金融资产(含应收款项)、以公允价值计量且其变动计入其他综合收益的债务工具投资和租赁应收款以预期信用损失为基础进行减值会计处理并确认损失准备。此外,对合同资产、贷款承诺及财务担保合同,也按照本部分所述会计政策计提减值准备和确认信用减值损失。

预期信用损失,是指以发生违约的风险为权重的金融工具信用损失的加权平均值。信用损失,是指本公司按照原实际利率折现的、根据合同应收的所有合同现金流量与预期收取的所有现金流量之间的差额,即全部现金短缺的现值。

除购买或源生的已发生信用减值的金融资产外,公司在每个资产负债表日评估相关金融资产的信用风险自初始确认后是否已显著增加。如果信用风险自初始确认后并未显著增加,处于第一阶段,本公司按照相当于该金融资产未来12个月内预期信用损失的金额计量损失准备;如果信用风险自初始确认后已显著增加但尚未发生信用减值的,处于第二阶段,本公司按照相当于该金融资产整个存续期内预期信用损失的金额计量损失准备;如果金融资产自初始确认后已经发生信用减值的,处于第三阶段,本公司按照相当于该金融资产整个存续期内预期信用损失的金额计量损失准备。本公司在评估预期信用损失时,考虑在资产负债表日无须付出不必要的额外成本或努力即可获得的有关过去事项、当前状况以及未来经济状况预测的合理且有依据的信息,包括前瞻性信息。

未来12个月内预期信用损失,是指因资产负债表日后12个月内(若金融资产的预计存续期少于12个月,则为预计存续期)可能发生的金融资产违约事件而导致的预期信用损失,是整个存续期预期信用损失的一部分。

对于在资产负债表日具有较低信用风险的金融工具,本公司假设其信用风险自初始确认后并未显著增加,选择按照未来12个月内的预期信用损失计量损失准备。

本公司对于处于第一阶段和第二阶段、以及较低信用风险的金融资产,按照其未扣除减值准备的账面余额和实际利率计算利息收入。对于处于第三阶段的金融资产,按照其账面余额减已计提减值准备后的摊余成本和实际利率计算利息收入。

##### (2) 已发生减值的金融资产

本公司对金融资产预期未来现金流量具有不利影响的一项或多项事件发生时,该金融资产成为已发生信用减值的金融资产。金融资产已发生信用减值的证据包括下列可观察信息:

- A. 发行方或债务人发生重大财务困难;
- B. 债务人违反合同,如偿付利息或本金违约或逾期等;

C. 债权人出于与债务人财务困难有关的经济或合同考虑，给予债务人在任何其他情况下都不会做出的让步；

D. 债务人很可能破产或进行其他财务重组；

E. 发行方或债务人财务困难导致该金融资产的活跃市场消失；

F. 以大幅折扣购买或源生一项金融资产，该折扣反映了发生信用损失的事实。

金融资产发生信用减值，有可能是多个事件的共同作用所致，未必是可单独识别的事件所致。

#### (3) 购买或源生的已发生信用减值的金融资产

公司对购买或源生的已发生信用减值的金融资产，在资产负债表日仅将自初始确认后整个存续期内预期信用损失的累计变动确认为损失准备。在每个资产负债表日，将整个存续期内预期信用损失的变动金额作为减值损失或利得计入当期损益。即使该资产负债表日确定的整个存续期内预期信用损失小于初始确认时估计现金流量所反映的预期信用损失的金额，也将预期信用损失的有利变动确认为减值利得。

#### (4) 信用风险显著增加的判断标准

如果某项金融资产在资产负债表日确定的预计存续期内的违约概率显著高于在初始确认时确定的预计存续期内的违约概率，则表明该项金融资产的信用风险显著增加。除特殊情况外，本公司采用未来12个月内发生的违约风险的变化作为整个存续期内发生违约风险变化的合理估计，以确定自初始确认后信用风险是否显著增加。

#### (5) 评估金融资产预期信用损失的方法

本公司基于单项和组合评估金融资产的预期信用损失。对信用风险显著不同的金融资产单项评估信用风险，如：已有明显迹象表明债务人很可能无法履行还款义务的应收款项等。

除了单项评估信用风险的金融资产外，本公司基于共同风险特征将金融资产划分为不同的组别，在组合的基础上评估信用风险。

#### (6) 金融资产减值的会计处理方法

公司在资产负债表日计算各类金融资产的预计信用损失，由此形成的损失准备的增加或转回金额，作为减值损失或利得计入当期损益。

公司实际发生信用损失，认定相关金融资产无法收回，经批准予以核销的，直接减记该金融资产的账面余额。已减记的金融资产以后又收回的，作为减值损失的转回计入收回当期的损益。

### 7. 财务担保合同

财务担保合同，是指债务人到期不能按照最初或修改后的债务工具条款偿付债务时，发行方向蒙受损失的合同持有人赔付特定金额的合同。财务担保合同在初始确认时按照公允价值计量。不属于指定为以公允价值计量且其变动计入当期损益的金融负债的财务担保合同，在初始确认后，按照资产负债表日确定的预期信用损失准备金额和初始确认金额扣除按照收入确认原则确定的累计摊销额后的余额，以两者之中的较高者进行后续计量。

### 8. 衍生金融工具

衍生金融工具初始以衍生交易合同签订当日的公允价值计量，并以其公允价值进行后续计量。公允价值为正数的衍生金融工具确认为一项资产，公允价值为负数的衍生金融工具确认为一项负债。

除与套期会计有关外，衍生工具公允价值变动而产生的利得或损失，直接计入当期损益。

### 9. 金融资产和金融负债的抵销

金融资产和金融负债在资产负债表内分别列示，没有相互抵销。但是，同时满足下列条件的，以相互抵销后的净额在资产负债表内列示：

- (1) 公司具有抵销已确认金融资产和金融负债的法定权利，且该种法定权利现在是可执行的；
- (2) 公司计划以净额结算，或同时变现该金融资产和清偿该金融负债。

#### 10. 权益工具

权益工具是指能证明拥有公司在扣除所有负债后的资产中的剩余权益的合同。公司发行（含再融资）、回购、出售或注销权益工具作为权益的变动处理。公司不确认权益工具的公允价值变动。与权益性交易相关的交易费用从权益中扣减。

公司对权益工具持有方的各种分配（不包括股票股利），作为利润分配，减少所有者权益。发放的股票股利不影响所有者权益总额。

### 11、应收账款

本公司对于《企业会计准则第14号——收入》所规定的、不含重大融资成分（包括根据该准则不考虑不超过一年的合同中融资成分的情况）的应收款项，按照相当于整个存续期内预期信用损失的金额计量其损失准备。

本公司以共同风险特征为依据，按照客户类别等共同信用风险特征将应收账款分为不同组别：

项目	确定组合的依据
服装销售业务款项组合	以服装销售业务的分类作为信用风险特征
合并范围内关联方组合	合并范围内关联方

对于划分为组合的应收款项，本公司参考历史信用损失经验，结合当前状况以及对未来经济状况的预测，编制应收账款账龄与整个存续期预期信用损失率对照表，计算预期信用损失。参见附注五10“金融工具”。

### 12、应收款项融资

应收款项融资反映资产负债表日以公允价值计量且其变动计入其他综合收益的应收票据和应收账款等。会计处理方法参见附注五、10“金融工具”中划分为以公允价值计量且其变动计入其他综合收益的金融资产相关处理。

### 13、其他应收款

其他应收款的预期信用损失的确定方法及会计处理方法

对其他应收款按历史经验数据和前瞻性信息，确定预期信用损失。本公司依据其他应收款信用风险自初始确认后是否已经显著增加，采用相当于未来12个月内、或整个存续期的预期信用损失的金额计量减值损失。

本公司以共同风险特征为依据，将其他应收款分为不同组别：

项目	确定组合的依据
保证金及押金	应收保证金
员工备用金	应收备用金
合并范围内关联方款项	应收合并范围内关联方款项
其他	应收其他款项

## 14、存货

### 1. 存货的分类

公司存货是指在生产经营过程中持有以备销售，或者仍然处在生产过程，或者在生产或提供劳务过程中将消耗的材料或物资等，包括各类原材料、委托加工物资、库存商品等。

### 2. 存货取得和发出的计价方法

存货按照成本进行初始计量。存货成本包括采购成本、加工成本和其他成本。应计入存货成本的借款费用，按照《企业会计准则第17号——借款费用》处理。投资者投入存货的成本，应当按照投资合同或协议约定的价值确定，但合同或协议约定价值不公允的除外。

发出存货的计价方法：采用加权平均法核算。

### 3. 存货的盘存制度

采用永续盘存制。

### 4. 存货可变现净值的确定依据及存货跌价准备计提方法

期末存货按成本与可变现净值孰低计价，存货期末可变现净值低于账面成本的，按差额计提存货跌价准备。可变现净值，是指在日常活动中，存货的估计售价减去至完工时估计将要发生的成本、估计的销售费用以及相关税费后的金额。

（1）存货可变现净值的确定依据：为生产而持有的材料等，用其生产的产成品的可变现净值高于成本的，该材料仍然按照成本计量；材料价格的下降表明产成品的可变现净值低于成本的，该材料应当按照可变现净值计量。

为执行销售合同或者劳务合同而持有的存货，其可变现净值应当以合同价格为基础计算。企业持有存货的数量多于销售合同订购数量的，超出部分的存货的可变现净值以一般销售价格为基础计算。

（2）存货跌价准备的计提方法：按单个存货项目的成本与可变现净值孰低法计提存货跌价准备；但对于数量繁多、单价较低的存货按存货类别计提存货跌价准备。

## 15、合同资产

### 1. 合同资产的确认方法及标准

合同资产，是指本公司已向客户转让商品而有权收取对价的权利，且该权利取决于时间流逝之外的其他因素。如本公司向客户销售两项可明确区分的商品，因已交付其中一项商品而有权收取款项，但收取该款项还取决于交付另一项商品的，本公司将该收款权利作为合同资产。

### 2. 合同资产预期信用损失的确定方法及会计处理方法

对于合同资产，无论是否包含重大融资成分，本公司始终按照相当于整个存续期内预期信用损失的金额计量其损失准备，由此形成的损失准备的增加或转回金额，作为减值损失或利得计入当期损益。

本公司在资产负债表日计算合同资产预期信用损失，如果该预期信用损失大于当前合同资产减值准备的账面金额，将其差额确认为减值损失；每个资产负债表日重新计量预期信用损失，由此形成的损失准备的转回金额，确认为减值利得。

## 16、合同成本

合同成本包括取得合同发生的增量成本及合同履约成本。

为取得合同发生的增量成本是指本公司不取得合同就不会发生的成本（如销售佣金等）。该成本预期能够收回的，本公司将其作为合同取得成本确认为一项资产。本公司为取得合同发生的、除预期能够收回的增量成本之外的其他支出于发生时计入当期损益。

为履行合同发生的成本，不适用存货、固定资产或无形资产等相关准则的规范范围的，且同时满足下列条件的，本公司将其作为合同履约成本确认为一项资产：

（1）该成本与一份当前或预期取得的合同直接相关，包括直接人工、直接材料、制造费用（或类似费用）、明确由客户承担的成本以及仅因该合同而发生的其他成本；

（2）该成本增加了企业未来用于履行履约义务的资源；

（3）该成本预期能够收回。

合同取得成本确认的资产和合同履约成本确认的资产采用与该资产相关的商品或服务收入确认相同的基础进行摊销，计入当期损益。

与合同成本有关的资产，其账面价值高于下列两项差额的，本公司对超出部分计提减值准备，并确认为资产减值损失：

（1）企业因转让与该资产相关的商品预期能够取得的剩余对价；

（2）为转让该相关商品估计将要发生的成本。

以前期间减值的因素之后发生变化，使得（1）减（2）的差额高于该资产账面价值的，应当转回原已计提的资产减值准备，并计入当期损益，但转回后的资产账面价值不应超过假定不计提减值准备情况下该资产在转回日的账面价值。

## 17、持有待售资产

### 1. 划分为持有待售的依据

本公司将同时满足下列条件的组成部分（或非流动资产）确认为持有待售类别：

（1）根据类似交易中出售此类资产或处置组的惯例，在当前状况下即可立即出售；

（2）出售极可能发生，即企业已经就一项出售计划作出决议且获得确定的购买承诺，预计出售将在一年内完成。有关规定要求企业相关权力机构或者监管部门批准后方可出售的，应当已经获得批准。

确定的购买承诺，是指企业与其他方签订的具有法律约束力的购买协议，该协议包含交易价格、时间和足够严厉的违约惩罚等重要条款，使协议出现重大调整或者撤销的可能性极小。

### 2. 持有待售的会计处理方法

公司初始计量或在资产负债表日重新计量持有待售的非流动资产或处置组时，其账面价值高于公允价值减去出售费用后的净额的，将账面价值减记至公允价值减去出售费用后的净额，减记的金额确认为资产减值损失，计入当期损益，同时计提持有待售资产减值准备。后续资产负债表日持有待售的非流动资产公允价值减去出售费用后的净额增加的，以前减记的金额予以恢复，并在划分为持有待售类别后确认的资产减值损失金额内转回，转回金额计入当期损益。划分为持有待售类别前确认的资产减值损失不得转回。

对于持有待售的处置组确认的资产减值损失金额，先抵减处置组中商誉的账面价值，再根据处置组中各项非流动资产账面价值所占比重，按比例抵减其账面价值。持有待售的处置组确认的资产减值损失后续转回金额，根据处置组中除商誉外各项非流动资产账面价值所占比重，按比例增加其账面价值。

持有待售的非流动资产或处置组中的非流动资产不计提折旧或摊销，持有待售的处置组中负债的利息和其他费用继续予以确认。

公司终止确认持有待售的非流动资产或处置组时，将尚未确认的利得或损失计入当期损益。

非流动资产或处置组因不再满足持有待售类别的划分条件而不再继续划分为持有待售类别或非流动资产从持有待售的处置组中移除时，按照以下两者孰低计量：

(1) 划分为持有待售类别前的账面价值，按照假定不划分为持有待售类别情况下本应确认的折旧、摊销或减值等进行调整后的金额；

(2) 可收回金额。

## 18、债权投资

对于债权投资、其他债权投资，本公司于每个资产负债表日，根据交易对手和风险敞口的各种类型，考虑历史的违约情况与行业前瞻性信息或各种外部实际与预期经济信息确定预期信用损失。预期信用损失的确定方法及会计处理方法参见附注五、10“金融工具”的规定。

## 19、其他债权投资

对于债权投资、其他债权投资，本公司于每个资产负债表日，根据交易对手和风险敞口的各种类型，考虑历史的违约情况与行业前瞻性信息或各种外部实际与预期经济信息确定预期信用损失。预期信用损失的确定方法及会计处理方法参见“附注五（十）金融工具”的规定。

## 20、长期股权投资

### 1. 确定对被投资单位具有共同控制、重大影响的依据

共同控制是指按照相关约定对某项安排所共有的控制，并且该安排的相关活动必须经过分享控制权的参与方一致同意后才能决策。在判断是否存在共同控制时，首先判断所有参与方或参与方组合是否集体控制该安排，如果所有参与方或一组参与方必须一致行动才能决定某项安排的相关活动，则认为所有参与方或一组参与方集体控制该安排。其次再判断该安排相关活动的决策是否必须经过这些集体控制该安排的参与方一致同意，当且仅当相关活动的决策要求集体控制该安排的参与方一致同意时，才形成共同控制。如果存在两个或两个以上的参与方组合能够集体控制某项安排的，不构成共同控制。判断是否存在共同控制时，不考虑享有的保护性权利。

重大影响是指投资方对被投资单位的财务和经营政策有参与决策的权力，但并不能够控制或者与其他方一起共同控制这些政

策的制定。在确定能否对被投资单位施加重大影响时，考虑投资方直接或间接持有被投资单位的表决权股份以及投资方及其他方持有的当期可执行潜在表决权在假定转换为对被投资方单位的股权后产生的影响，包括被投资单位发行的当期可转换的认股权证、股份期权及可转换公司债券等的影响。对外投资符合下列情况时，一般确定为对投资单位具有重大影响：①在被投资单位的董事会或类似权力机构中派有代表；②参与被投资单位财务和经营政策的制定过程；③与被投资单位之间发生重要交易；④向被投资单位派出管理人员；⑤向被投资单位提供关键技术资料。直接或通过子公司间接拥有被投资企业20%以上但低于50%的表决权股份时，一般认为对被投资单位具有重大影响。

## 2. 初始投资成本确定

### (1) 企业合并形成的长期股权投资

A. 同一控制下的企业合并，以支付现金、转让非现金资产或承担债务方式以及以发行权益性证券作为合并对价的，在合并日按照取得被合并方所有者权益在最终控制方合并财务报表中的账面价值的份额作为长期股权投资的初始投资成本。因追加投资等原因能够对同一控制下的被投资单位实施控制的，在合并日根据合并后应享有被合并方净资产在最终控制方合并财务报表中的账面价值的份额，确定长期股权投资的初始投资成本。合并日长期股权投资的初始投资成本，与达到合并前的长期股权投资账面价值加上合并日进一步取得股份新支付对价的账面价值之和的差额，调整资本溢价或股本溢价，资本溢价或股本溢价不足冲减的，冲减留存收益。

B. 非同一控制下的企业合并，在购买日按照《企业会计准则第20号——企业合并》的相关规定确定的合并成本作为长期股权投资的初始投资成本。因追加投资等原因能够对非同一控制下的被投资单位实施控制的，按照原持有的股权投资账面价值加上新增投资成本之和，作为改按成本法核算的初始投资成本。

(2) 除企业合并形成的长期股权投资以外，其他方式取得的长期股权投资，按照下列规定确定其初始投资成本：

A. 以支付现金取得的长期股权投资，应当按照实际支付的购买价款作为初始投资成本。初始投资成本包括与取得长期股权投资直接相关的费用、税金及其他必要支出。

B. 以发行权益性证券取得的长期股权投资，按照发行权益性证券的公允价值作为初始投资成本。

C. 通过非货币性资产交换取得的长期股权投资，其初始投资成本按照《企业会计准则第7号——非货币性资产交换》确定。

D. 通过债务重组取得的长期股权投资，其初始投资成本按照《企业会计准则第12号——债务重组》确定。

## 3. 后续计量和损益确认方法

(1) 成本法核算：能够对被投资单位实施控制的长期股权投资，采用成本法核算。采用成本法核算时，追加或收回投资调整长期股权投资的成本。采用成本法核算的长期股权投资，除取得投资时实际支付的价款或对价中包含的已宣告但尚未发放的现金股利或利润外，公司应当按照享有被投资单位宣告发放的现金股利或利润确认投资收益，不再划分是否属于投资前和投资后被投资单位实现的净利润。

(2) 权益法核算：对被投资单位共同控制或重大影响的长期股权投资，除对联营企业的权益性投资，其中一部分通过风险投资机构、共同基金、信托公司或包括投连险基金在内的类似主体间接持有的，无论以上主体是否对这部分投资具有重大影响，公司按照《企业会计准则第22号——金融工具确认和计量》的有关规定，对间接持有的该部分投资选择以公允价值计量且其变动计入损益外，采用权益法核算。采用权益法核算时，公司取得长期股权投资后，按照应享有或应分担的被投资单位实现的净损益和其他综合收益的份额，分别确认投资收益和其他综合收益，同时调整长期股权投资的账面价值；公司按照被投资单位宣告分派的利润或现金股利计算应享有的部分，相应减少长期股权投资的账面价值；公司对于被投资单位除净损益、



其他综合收益和利润分配以外所有者权益的其他变动，应当调整长期股权投资的账面价值并计入所有者权益。公司确认被投资单位发生的净亏损，以长期股权投资的账面价值以及其他实质上构成对被投资单位净投资的长期权益减记至零为限，公司负有承担额外损失义务的除外。被投资单位以后实现净利润的，公司在收益分享额弥补未确认的亏损分担额后，恢复确认收益分享额。公司在确认应享有被投资单位净损益的份额时，以取得投资时被投资单位各项可辨认资产的公允价值为基础，对被投资单位的净利润进行调整，并且将与联营企业及合营企业之间发生的内部交易损益予以抵销，在此基础上确认投资损益。公司与被投资单位发生的内部交易损失，按照《企业会计准则第8号——资产减值》等规定属于资产减值损失的则全额确认。如果被投资单位采用的会计政策及会计期间与公司不一致的，按照公司的会计政策及会计期间对被投资单位的财务报表进行调整，并据以确认投资损益。

对于首次执行日之前已经持有的对联营企业和合营企业的长期股权投资，如存在与该投资相关的股权投资借方差额，按原剩余期限直线法摊销，摊销金额计入当期损益。

(3) 处置长期股权投资，其账面价值与实际取得价款差额，计入当期损益。采用权益法核算的长期股权投资，因被投资单位除净损益以外所有者权益的其他变动而计入所有者权益的，处置该项投资时将原计入所有者权益的部分按相应比例转入当期损益，由于被投资方重新计量设定受益计划净负债或净资产变动而产生的其他综合收益除外。

## 21、固定资产

### (1) 确认条件

固定资产系使用寿命超过一个会计年度，为生产商品、提供劳务、出租或经营管理所持有的有形资产。

### (2) 折旧方法

类别	折旧方法	折旧年限	残值率	年折旧率
房屋建筑物	年限平均法	20-40	5	2.38-4.75
机器设备	年限平均法	3-5	5	19.00-31.67
运输工具	年限平均法	5	5	19.00
办公设备	年限平均法	3-5	5	19.00-31.67

公司于每年年度终了，对固定资产的使用寿命、预计净残值和折旧方法进行复核。

### (3) 融资租入固定资产的认定依据、计价和折旧方法

公司租赁资产符合下列一项或数项标准的，认定为融资租赁固定资产：(1) 在租赁期届满时，租赁资产的所有权转移给承租人；(2) 承租人有购买租赁资产的选择权，所订立的购买价款预计将远低于行使选择权时租赁资产的公允价值，因而在租赁开始日就可以合理确定承租人将会行使这种选择权；(3) 即使资产的所有权不转移，但租赁期占租赁资产使用寿命的 75%以上；(4) 承租人在租赁开始日的最低租赁付款额现值，几乎相当于租赁开始日租赁资产公允价值；出租人在租赁开始日的最

低租赁收款额现值，几乎相当于租赁开始日租赁资产公允价值；（5）租赁资产性质特殊，如果不作较大改造，只有承租人才能使用。在租赁开始日，公司将租赁开始日租赁资产公允价值与最低租赁付款额现值两者中较低者作为租入资产的入账价值，将最低租赁付款额作为长期应付款的入账价值，其差额作为未确认融资费用，融资租入固定资产的折旧政策与自有固定资产一致。

## 22、在建工程

在建工程以实际成本计价。其中为工程建设项目而发生的借款利息支出和外币折算差额按照《企业会计准则第 17 号——借款费用》的有关规定资本化或计入当期损益。在建工程在达到预计使用状态之日起不论工程是否办理竣工决算均转入固定资产，对于未办理竣工决算手续的待办理完毕后再作调整。

## 23、借款费用

### 1. 借款费用资本化的确认原则

借款费用包括因借款发生的利息、折价或溢价的摊销和辅助费用，以及因外币借款而发生的汇兑差额。公司发生的借款费用，可直接归属于符合资本化条件的资产的购建或者生产的，应予以资本化，计入相关资产成本；其他借款费用，在发生时根据其发生额确认为费用，计入当期损益。

符合资本化条件的资产，包括需要经过相当长时间的购建或者生产活动才能达到预定可使用或者可销售状态的固定资产、投资性房地产和存货等资产。

借款费用同时满足下列条件，开始资本化：

- （1）资产支出已经发生，资产支出包括为购建或者生产符合资本化条件的资产而以支付现金、转移非现金资产或者承担带息债务形式发生的支出；
- （2）借款费用已发生；
- （3）为使资产达到预定可使用或者可销售状态所必要的购建或者生产活动已经开始。

### 2. 借款费用资本化的期间

为购建或者生产符合资本化条件的资产发生的借款费用，满足上述资本化条件的，在该资产达到预定可使用或者可销售状态前所发生的，计入该资产的成本，若资产的购建或者生产活动发生非正常中断，并且中断时间连续超过 3 个月，暂停借款费用的资本化，将其确认为当期费用，直至资产的购建或者生产活动重新开始；当所购建或生产的资产达到预定可使用或者销售状态时，停止其借款费用的资本化。在达到预定可使用或者可销售状态后所发生的借款费用，于发生当期直接计入财务费用。

### 3. 借款费用资本化金额的计算方法

在资本化期间内，每一会计期间的利息（包括折价或溢价的摊销）资本化金额，按照下列规定确定：

- （1）为购建或者生产符合资本化条件的资产而借入专门借款的，以专门借款当期实际发生的利息费用，减去将尚未动用的借款资金存入银行取得的利息收入或进行暂时性投资取得的投资收益后的金额确定。
- （2）为购建或者生产符合资本化条件的资产而占用了一般借款的，根据累计资产支出超过专门借款部分的资产支出加权平

均数乘以所占用一般借款的资本化率，计算确定一般借款应予资本化的利息金额。

## 24、无形资产

### (1) 计价方法、使用寿命、减值测试

无形资产按实际成本计量。外购的无形资产，其成本包括购买价款、相关税费以及直接归属于使该项资产达到预定用途所发生的其他支出。采用分期付款购买无形资产，购买无形资产的价款超过正常信用条件延期支付，实际上具有融资性质的，无形资产的成本为购买价款的现值。投资者投入的无形资产的成本，应当按照投资合同或协议约定的价值确定，在投资合同或协议约定价值不公允的情况下，应按无形资产的公允价值入账。通过非货币性资产交换取得的无形资产，其初始投资成本按照《企业会计准则第 7 号——非货币性资产交换》确定。通过债务重组取得的无形资产，其初始投资成本按照《企业会计准则第 12 号——债务重组》确定。以同一控制下的企业吸收合并方式取得的无形资产按被合并方的账面价值确定其入账价值；以非同一控制下的企业吸收合并方式取得的无形资产按公允价值确定其入账价值。

公司于取得无形资产时分析判断其使用寿命。使用寿命有限的无形资产自无形资产可供使用时起，至不再作为无形资产确认时止，采用直线法分期平均摊销，计入损益。对于使用寿命不确定的无形资产不进行摊销。公司无形资产为土地使用权、商标及软件，其中土地使用权按使用期限平均摊销，商标按 10 年摊销，软件按 3 年摊销。

公司于每年年度终了，对使用寿命有限的无形资产的使用寿命及摊销方法进行复核。如果无形资产的使用寿命及摊销方法与以前估计不同的，改变摊销期限和摊销方法。公司在每个会计期间对使用寿命不确定的无形资产的使用寿命进行复核。如果有证据表明无形资产的使用寿命是有限的，估计其使用寿命，并按上述规定处理。

无形资产的减值测试方法和减值准备计提方法详见附注五、25“长期资产减值”。

### (2) 内部研究开发支出会计政策

公司内部自行开发的无形资产，在研究开发项目研究阶段的支出，于发生时计入当期损益。开发项目开发阶段的支出，只有同时满足下列条件的，才能确认为无形资产：

- (1) 完成该无形资产以使其能够使用或出售在技术上具有可行性；
- (2) 具有完成该无形资产并使用或出售的意图；
- (3) 无形资产产生经济利益的方式，包括能够证明运用该无形资产生产的产品存在市场或无形资产自身存在市场，无形资产将在内部使用的，应当证明其有用性；
- (4) 有足够的技术、财务资源和其他资源支持，以完成该无形资产的开发，并有能力使用或出售无形资产；
- (5) 归属于该无形资产开发阶段的支出能够可靠地计量。

对于以前期间已经费用化的开发阶段的支出不再调整。

## 25、长期资产减值

长期股权投资、采用成本模式计量的投资性房地产、固定资产、在建工程、无形资产等长期资产，于资产负债表日存在减值迹象的，进行减值测试。减值测试结果表明资产的可收回金额低于其账面价值的，按其差额计提减值准备并计入减值损失。可收回金额为资产的公允价值减去处置费用后的净额与资产预计未来现金流量的现值两者之间的较高者。资产减值准备按单项资产为基础计算并确认，如果难以对单项资产的可收回金额进行估计的，以该资产所属的资产组确定资产组的可收回金额。资产组是能够独立产生现金流入的最小资产组合。

商誉至少在每年年度终了进行减值测试。本公司进行商誉减值测试，对于因企业合并形成的商誉的账面价值，自购买日起按照合理的方法分摊至相关的资产组；难以分摊至相关的资产组的，将其分摊至相关的资产组组合。在将商誉的账面价值分摊至相关的资产组或者资产组组合时，按照各资产组或者资产组组合的公允价值占相关资产组或者资产组组合公允价值总额的比例进行分摊。公允价值难以可靠计量的，按照各资产组或者资产组组合的账面价值占相关资产组或者资产组组合账面价值总额的比例进行分摊。在对包含商誉的相关资产组或者资产组组合进行减值测试时，如与商誉相关的资产组或者资产组组合存在减值迹象的，先对不包含商誉的资产组或者资产组组合进行减值测试，计算可收回金额，并与相关账面价值相比较，确认相应的减值损失。再对包含商誉的资产组或者资产组组合进行减值测试，比较这些相关资产组或者资产组组合的账面价值（包括所分摊的商誉的账面价值部分）与其可收回金额，如相关资产组或者资产组组合的可收回金额低于其账面价值的，确认商誉的减值损失。

上述资产减值损失一经确认，在以后会计期间不予转回。

## 26、长期待摊费用

长期待摊费用是指公司已经发生但应由本期和以后各期负担的分摊期限在 1 年以上的各项费用，包括以经营租赁方式租入的固定资产发生的改良支出等。长期待摊费用在相关项目的受益期内平均摊销。

## 27、合同负债

合同负债反映本公司已收或应收客户对价而应向客户转让商品的义务。本公司在向客户转让商品之前，客户已经支付了合同对价或本公司已经取得了无条件收取合同对价权利的，在客户实际支付款项与到期应支付款项孰早时点，按照已收或应收的金额确认合同负债。

同一合同下的合同资产和合同负债以净额列示，不同合同下的合同资产和合同负债不予抵销。

## 28、职工薪酬

### （1）短期薪酬的会计处理方法

职工薪酬是指公司为获得职工提供的服务或解除劳动关系而给予的各种形式的报酬或补偿。企业提供给职工配偶、子女、受

赡养人、已故员工遗属及其他受益人等的福利，也属于职工薪酬。职工薪酬主要包括短期薪酬、离职后福利、辞退福利和其他长期职工福利。

短期薪酬是指本公司在职工提供相关服务的年度报告期间结束后十二个月内需要全部予以支付的职工薪酬，离职后福利和辞退福利除外。本公司在职工提供服务的会计期间，将应付的短期薪酬确认为负债，并根据职工提供服务的受益对象计入相关资产成本和费用。

## (2) 离职后福利的会计处理方法

离职后福利是指公司为获得职工提供的服务而在职工退休或与公司解除劳动关系后，提供的各种形式的报酬和福利，短期薪酬和辞退福利除外。离职后福利计划包括设定提存计划和设定受益计划。其中，设定提存计划，是指向独立的基金缴存固定费用后，本公司不再承担进一步支付义务的离职后福利计划；设定受益计划，是指除设定提存计划以外的离职后福利计划。

### (1) 设定提存计划

设定提存计划包括基本养老保险、失业保险。在职工为本公司提供服务的会计期间，按以当地规定的缴纳基数和比例计算应缴纳金额，确认为负债，并计入当期损益或相关资产成本。

在职工提供服务的会计期间，根据设定提存计划计算的应缴存金额确认为负债，并计入当期损益或相关资产成本。

### (2) 设定受益计划

本公司根据预期累计福利单位法确定的公式将设定受益计划产生的福利义务归属于职工提供服务的期间，并计入当期损益或相关资产成本。本公司设定受益计划导致的职工薪酬成本包括下列组成部分：

- A. 服务成本，包括当期服务成本、过去服务成本和结算利得或损失。其中，当期服务成本，是指职工当期提供服务所导致的设定受益计划义务现值的增加额；过去服务成本，是指设定受益计划修改所导致的与以前期间职工服务相关的设定受益计划义务现值的增加或减少。
- B. 设定受益计划净负债或净资产的利息净额，包括计划资产的利息收益、设定受益计划义务的利息费用以及资产上限影响的利息。
- C. 重新计量设定受益计划净负债或净资产所产生的变动。

除非其他会计准则要求或允许职工福利成本计入资产成本，本公司将上述第A和B项计入当期损益；第C项计入其他综合收益且不会在后续会计期间转回至损益，但可以在权益范围内转移这些在其他综合收益中确认的金额。

## (3) 辞退福利的会计处理方法

辞退福利是指公司在职工劳动合同到期之前解除与职工的劳动关系，或者为鼓励职工自愿接受裁减而给予职工的补偿。公司向职工提供辞退福利的，在下列两者孰早日确认辞退福利产生的职工薪酬负债，并计入当期损益：公司不能单方面撤回因解除劳动关系计划或裁减建议所提供的辞退福利时；公司确认与涉及支付辞退福利的重组相关的成本或费用时。

#### (4) 其他长期职工福利的会计处理方法

其他长期职工福利，是指除短期薪酬、离职后福利、辞退福利之外所有的职工薪酬，包括长期带薪缺勤、长期残疾福利、长期利润分享计划等。本公司向职工提供的其他长期职工福利，符合设定提存计划条件的，按照设定提存计划的有关规定进行处理；除上述情形外的其他长期职工福利，按照设定受益计划的有关规定，确认和计量其他长期职工福利净负债或净资产。在报告期末，公司将其他长期职工福利产生的福利义务归属于职工提供服务期间，并计入当期损益或相关资产成本。

### 29、预计负债

公司如果与或有事项相关的义务同时符合以下条件，则将其确认为负债：（1）该义务是公司承担的现时义务；（2）该义务的履行可能导致经济利益的流出；（3）该义务的金额能够可靠地计量。

预计负债所需支出全部或部分预期由第三方或其他方补偿，并且补偿金额在基本确定能收到时，作为资产单独确认，确认的补偿金额不超过所确认负债的账面价值。预计负债按照履行相关现时义务所需支出的最佳估计数进行初始计量，并综合考虑与或有事项有关的风险、不确定性和货币时间价值等因素。货币时间价值影响重大的，通过对相关未来现金流出进行折现后确定最佳估计数。

在资产负债表日，公司对预计负债的账面价值进行复核，有确凿证据表明该账面价值不能真实反映当前最佳估计数的，按照当前最佳估计数对该账面价值进行调整。

### 30、股份支付

#### 1. 股份支付的种类

公司的股份支付分为以现金结算的股份支付和以权益结算的股份支付。

以权益结算的股份支付，按授予职工权益工具的公允价值计量。授予后立即可行权的，在授予日按照权益工具的公允价值计入相关成本或费用，相应增加资本公积。在完成等待期内的服务或达到规定业绩条件才可行权的，在等待期内的每个资产负债表日，以对可行权权益工具数量的最佳估计为基础，按照权益工具授予日的公允价值，将当期取得的服务计入相关成本或费用和资本公积。在可行权日之后不再对已确认的相关成本或费用和所有者权益总额进行调整。

以现金结算的股份支付，按照公司承担的以股份或其他权益工具为基础计算确定的负债的公允价值计量。授予后立即可行权的，在授予日以公司承担负债的公允价值计入相关成本或费用，相应增加负债。在完成等待期内的服务或达到规定业绩条件以后才可行权的以现金结算的股份支付，在等待期内的每个资产负债表日，以对可行权情况的最佳估计为基础，按照公司承担负债的公允价值金额，将当期取得的服务计入成本或费用和相应的负债。在相关负债结算前的每个资产负债表日以及结算日，对负债的公允价值重新计量，其变动计入当期损益。

#### 2. 实施、修改、终止股份支付计划的相关会计处理

无论已授予的权益工具的条款和条件如何修改，甚至取消权益工具的授予或结算该权益工具，公司都应至少确认按照所授予的权益工具在授予日的公允价值来计量获取的相应的服务，除非因不能满足权益工具的可行权条件（除市场条件外）而无法可行权。

如果公司在等待期内取消了所授予的权益工具或结算了所授予的权益工具（因未满足可行权条件而被取消的除外），处理如下：

- （1）将取消或结算作为加速可行权处理，立即确认原本应在剩余等待期内确认的金额。
- （2）在取消或结算时支付给职工的所有款项均应作为权益的回购处理，回购支付的金额高于该权益工具在回购日公允价值的部分，计入当期费用。
- （3）如果向职工授予新的权益工具，并在新权益工具授予日认定所授予的新权益工具是用于替代被取消的权益工具的，公司应以处理原权益工具条款和条件修改相同的方式，对所授予的替代权益工具进行处理。

### 31、优先股、永续债等其他金融工具

公司发行的金融工具按照金融工具准则和金融负债和权益工具的区别及相关会计处理规定进行初始确认和计量。其后，公司以所发行金融工具的分类为基础，确定该工具利息支出或股利分配等的会计处理。对于归类为权益工具的金融工具，其利息支出或股利分配都作为发行企业的利润分配，其回购、注销等作为权益的变动处理。对于归类为金融负债的金融工具，其利息支出或股利分配原则上按照借款费用进行处理，其回购或赎回产生的利得或损失等计入当期损益。

发行方发行金融工具，其发生的手续费、佣金等交易费用，如分类为债务工具且以摊余成本计量的，计入所发行工具的初始计量金额；如分类为权益工具的，从权益中扣除。

### 32、收入

收入确认和计量所采用的会计政策

自2020年1月1日起适用：

#### 1. 收入的确认和计量所采用的会计政策

收入是本公司在日常活动中形成的、会导致所有者权益增加的、与所有者投入资本无关的经济利益的总流入。

本公司在履行了合同中的履约义务，即在客户取得相关商品控制权时确认收入。取得相关商品控制权，是指能够主导该商品的使用并从中获得几乎全部的经济利益，也包括有能力阻止其他方主导该商品的使用并从中获得几乎全部的经济利益。

交易价格是本公司因向客户转让商品而预期有权收取的对价金额，不包括代第三方收取的款项以及本公司预期将退还给客户的款项。在确定合同交易价格时，如果存在可变对价，本公司按照期望值或最可能发生金额确定可变对价的最佳估计数，并以不超过在相关不确定性消除时累计已确认收入极可能不会发生重大转回的金额计入交易价格。合同中如果存在重大融资成分，本公司将根据客户在取得商品控制权时即以现金支付的应付金额确定交易价格，该交易价格与合同对价之间的差额，在合同期间内采用实际利率法摊销，对于客户取得商品控制权与客户支付价款间隔不超过一年的，本公司不考虑其中的融资成分。因转让商品而有权向客户收取的对价是非现金形式时，本公司按照非现金对价在合同开始日的公允价值确定交易价格。非现金对价公允价值不能合理估计的，本公司参照其承诺向客户转让商品的单独售价间接确定交易价格。本公司预期将退还给客户的款项，除了为自客户取得其他可明确区分商品外，将该应付对价冲减交易价格。应付客户对价超过自客户取得的可明确区分商品公允价值的，超过金额作为应付客户对价冲减交易价格。自客户取得的可明确区分商品公允价值不能合理估计

的，本公司将应付客户对价全额冲减交易价格。在对应付客户对价冲减交易价格进行会计处理时，本公司在确认相关收入与支付（或承诺支付）客户对价二者孰晚的时点冲减当期收入。

合同中包含两项或多项履约义务的，本公司在合同开始日，按照各单项履约义务所承诺商品的单独售价的相对比例，将交易价格分摊至各单项履约义务，按照分摊至各单项履约义务的交易价格计量收入。交易价格发生后续变动的，本公司按照在合同开始日所采用的基础将该后续变动金额分摊至合同中的履约义务。对于因合同开始日之后单独售价的变动不再重新分摊交易价格。

满足下列条件之一的，本公司属于在某一时间段内履行履约义务；否则，属于在某一时点履行履约义务：

- （1）客户在本公司履约的同时即取得并消耗本公司履约所带来的经济利益；
- （2）客户能够控制本公司履约过程中在建的商品；
- （3）本公司履约过程中所产出的商品具有不可替代用途，且本公司在整个合同期间内有权就累计至今已完成的履约部分收取款项。

对于在某一时间段内履行的履约义务，本公司在该段时间内按照履约进度确认收入，但是，履约进度不能合理确定的除外。本公司按照投入法确定提供服务的履约进度。当履约进度不能合理确定时，本公司已经发生的成本预计能够得到补偿的，按照已经发生的成本金额确认收入，直到履约进度能够合理确定为止。

对于在某一时点履行的履约义务，本公司在客户取得相关商品控制权时点确认收入。在判断客户是否已取得商品控制权时，本公司会考虑下列迹象：

- （1）本公司就该商品享有现时收款权利，即客户就该商品负有现时付款义务；
- （2）本公司已将该商品的法定所有权转移给客户，即客户已拥有了该商品的法定所有权；
- （3）本公司已将该商品实物转移给客户，即客户已占有该商品实物；
- （4）本公司已将该商品所有权上的主要风险和报酬转移给客户，即客户已取得该商品所有权上的主要风险和报酬；
- （5）客户已接受该商品。

## 2. 与公司取得收入的主要活动相关的具体确认方法

公司销售收入主要为服饰销售收入，分为两种模式：直营（包含联营方式和非联营方式）模式和加盟模式，这两种方式下销售收入的确认方法分别为：

联营方式系公司根据与联营方（包括商场、机场和高尔夫球会）签订的协议，由联营方在商品交付予顾客时统一向顾客收取全部款项，公司于收到联营方结算单时，按联营方收取的全部款项扣除联营方应得分成后的余额确认销售收入。

非联营方式系在商品已交付予顾客并收取货款时确认销售收入。

加盟模式在商品已交付予客户，并取得客户的确认凭据时确认销售收入。

2020年1月1日前适用：

### 1. 销售商品

在公司已将商品所有权上的主要风险和报酬转移给购货方；公司既没有保留通常与所有权相联系的继续管理权，也没有对已售出的商品实施有效控制；收入的金额能够可靠地计量；相关的经济利益很可能流入企业；相关的已发生或将发生的成本能够可靠地计量时，确认销售商品收入的实现。

公司销售主要分为两种模式：直营（包含联营方式和非联营方式）模式和加盟模式，这两种方式下销售收入的确认方法分别



为：

联营方式系公司根据与联营方（包括商场、机场和高尔夫球会）签订的协议，由联营方在商品交付予顾客时统一向顾客收取全部款项，公司于收到联营方结算单时，按联营方收取的全部款项扣除联营方应得分成后的余额确认销售收入。

非联营方式系在商品已交付予顾客并收取货款时确认销售收入。

加盟模式在商品已交付予客户，并取得客户的确认凭据时确认销售收入。

## 2. 提供劳务

在资产负债表日提供劳务交易的结果能够可靠估计的，采用完工百分比法确认提供劳务的收入。

在资产负债表日提供劳务交易的结果不能够可靠估计的，分别下列情况处理：

（1）已经发生的劳务成本预计能够得到补偿的，按照已经发生的劳务成本金额确认提供劳务收入，并按相同的金额结转劳务成本；

（2）已经发生的劳务成本预计不能够得到补偿的，应当将已经发生的劳务成本转入当期损益，不确认提供劳务收入。

## 3. 让渡资产使用权

提供资金的利息收入，按照他人使用公司货币资金的时间和实际利率计算确定；他人使用公司非现金资产，发生的使用费收入按照有关合同或协议约定的收费时间和方法计算确定。让渡资产使用权收入应同时满足下列条件的，予以确认：

（1）相关的经济利益很可能流入企业；

（2）收入的金额能够可靠地计量。

同类业务采用不同经营模式导致收入确认会计政策存在差异的情况不适用。

## 33、政府补助

### 1. 政府补助的类型

政府补助，是指公司从政府无偿取得的货币性资产或非货币性资产，包括与资产相关的政府补助和与收益相关的政府补助。

与资产相关的政府补助，是指公司取得的、用于购建或以其他方式形成长期资产的政府补助。

与收益相关的政府补助，是指除与资产相关的政府补助之外的政府补助。

### 2. 政府补助的确认原则和确认时点

政府补助的确认原则：

（1）公司能够满足政府补助所附条件；

（2）公司能够收到政府补助。

政府补助同时满足上述条件时才能予以确认。

### 3. 政府补助的计量

（1）政府补助为货币性资产的，公司按照收到或应收的金额计量；

（2）政府补助为非货币性资产的，公司按照公允价值计量；公允价值不能可靠取得的，按照名义金额计量（名义金额为人民币1元）。

### 4. 政府补助的会计处理方法

(1) 与资产相关的政府补助，在取得时冲减相关资产的账面价值或确认为递延收益。确认为递延收益的，在相关资产使用寿命内按照合理、系统的方法分期计入损益。按照名义金额计量的政府补助，直接计入当期损益。

(2) 与收益相关的政府补助，分别下列情况处理：

A. 用于补偿公司以后期间的相关成本费用或损失的，在取得时确认为递延收益，并在确认相关成本费用或损失的期间，计入当期损益或冲减相关成本。

B. 用于补偿公司已发生的相关成本费用或损失的，在取得时直接计入当期损益或冲减相关成本。

(3) 对于同时包含于资产相关部分和与收益相关部分的政府补助，可以区分的，则分不同部分分别进行会计处理；难以区分的，则整体归类为与收益相关的政府补助。

(4) 与公司日常经营相关的政府补助，按照经济业务实质，计入其他收益或冲减相关成本费用。与公司日常活动无关的政府补助，计入营业外收支。财政将贴息资金直接拨付给公司的，公司将对应的贴息冲减相关借款费用。

(5) 已确认的政府补助需要退回的，分别下列情况处理：

A. 初始确认时冲减相关资产账面价值的，调整资产账面价值。

B. 存在相关递延收益的，冲减相关递延收益账面金额，超出部分计入当期损益。

C. 属于其他情况的，直接计入当期损益。

### 34、递延所得税资产/递延所得税负债

公司在取得资产、负债时，确定其计税基础。资产、负债的账面价值与其计税基础存在的暂时性差异，按照规定确认所产生的递延所得税资产或递延所得税负债。

#### 1. 递延所得税资产的确认

(1) 公司以很可能取得用来抵扣可抵扣暂时性差异的应纳税所得额为限，确认由可抵扣暂时性差异产生的递延所得税资产。

但是，同时具有下列特征的交易中因资产或负债的初始确认所产生的递延所得税资产不予确认：①该项交易不是企业合并；②交易发生时既不影响会计利润也不影响应纳税所得额（或可抵扣亏损）。

(2) 公司对与子公司、联营公司及合营企业投资相关的可抵扣暂时性差异，同时满足下列条件的，确认相应的递延所得税资产：①暂时性差异在可预见的未来很可能转回；②未来很可能获得用来抵扣可抵扣暂时性差异的应纳税所得额。

(3) 对于按照税法规定可以结转以后年度的可抵扣亏损和税款抵减，视同可抵扣暂时性差异处理，以很可能获得用来抵扣可抵扣亏损和税款抵减的未来应纳税所得额为限，确认相应的递延所得税资产。

#### 2. 递延所得税负债的确认

(1) 除下列交易中产生的递延所得税负债以外，公司确认所有应纳税暂时性差异产生的递延所得税负债：①商誉的初始确认；②同时满足具有下列特征的交易中产生的资产或负债的初始确认：该项交易不是企业合并；交易发生时既不影响会计利润也不影响应纳税所得额（或可抵扣亏损）。

(2) 公司对与子公司、联营公司及合营企业投资相关的应纳税暂时性差异，确认相应的递延所得税负债。但是，同时满足下列条件的除外：①投资企业能够控制暂时性差异转回的时间；②该暂时性差异在可预见的未来很可能不会转回。

(3) 所得税的抵销

当拥有以净额结算的法定权利，且意图以净额结算或取得资产、清偿负债同时进行，本公司当期所得税资产及当期所得税负债以抵销后的净额列报。

当拥有以净额结算当期所得税资产及当期所得税负债的法定权利，且递延所得税资产及递延所得税负债是与同一税收征管部门对同一纳税主体征收的所得税相关或者是对不同的纳税主体相关，但在未来每一具有重要性的递延所得税资产及负债转回的期间内，涉及的纳税主体意图以净额结算当期所得税资产和负债或是同时取得资产、清偿负债时，本公司递延所得税资产及递延所得税负债以抵销后的净额列报。

## 35、租赁

### （1）经营租赁的会计处理方法

对于经营租赁的租金，出租人、承租人在租赁期内各个期间按照直线法确认为当期损益。出租人、承租人发生的初始直接费用，计入当期损益。或有租金在实际发生时计入当期损益。

### （2）融资租赁的会计处理方法

#### （1）承租人的会计处理

在租赁期开始日，将租赁开始日租赁资产公允价值与最低租赁付款额现值两者中较低者作为租入资产的入账价值，将最低租赁付款额作为长期应付款的入账价值，其差额作为未确认融资费用。在租赁谈判和签订租赁合同过程中发生的可归属于租赁项目的手续费、律师费、差旅费、印花税等初始直接费用（下同），计入租入资产价值。在计算最低租赁付款额的现值时，能够取得出租人租赁内含利率的，采用租赁内含利率作为折现率；否则，采用租赁合同规定的利率作为折现率。无法取得出租人的租赁内含利率且租赁合同没有规定利率的，采用同期银行贷款利率作为折现率。未确认融资费用在租赁期内按照实际利率法计算确认当期的融资费用。

公司采用与自有固定资产相一致的折旧政策计提租赁资产折旧。能够合理确定租赁期届满时取得租赁资产所有权的，在租赁资产使用寿命内计提折旧。无法合理确定租赁期届满时能够取得租赁资产所有权的，在租赁期与租赁资产使用寿命两者中较短的期间内计提折旧。或有租金在实际发生时计入当期损益。

#### （2）出租人的会计处理

在租赁期开始日，出租人将租赁开始日最低租赁收款额与初始直接费用之和作为应收融资租赁款的入账价值，同时记录未担保余值；将最低租赁收款额、初始直接费用及未担保余值之和与其现值之和的差额确认为未实现融资收益。

未实现融资收益在租赁期内按照实际利率法计算确认当期的融资收入。

或有租金在实际发生时计入当期损益。

## 36、其他重要的会计政策和会计估计

### 1. 终止经营

终止经营是指企业满足下列条件之一的、能够单独区分的组成部分，且该组成部分已经处置或划分为持有待售类别：（1）该组成部分代表一项独立的主要业务或一个单独的主要经营地区；（2）该组成部分是拟对一项独立的主要业务或一个单独的主要经营地区进行处置的一项相关联计划的一部分；（3）该组成部分是专为转售而取得的子公司。

### 37、重要会计政策和会计估计变更

#### （1）重要会计政策变更

适用  不适用

会计政策变更的内容和原因	审批程序	备注
2017年7月，财政部颁布了修订的《企业会计准则第14号——收入》（财会〔2017〕22号），并要求境内上市的企业自2020年1月1日起施行新收入准则。本公司自规定之日起开始执行。	2020年4月17日，公司召开第三届董事会第二十二次会议审议通过了《关于会计政策变更的议案》，公司监事会、独立董事发表了同意意见。	详见其他说明（1）

其他说明：

（1）2017年7月5日，财政部颁布了修订的《企业会计准则第14号——收入》（财会〔2017〕22号），并要求境内上市的企业自2020年1月1日起施行新收入准则。新收入准则具体政策详见附注五、32收入。

公司自2020年1月1日起执行新收入准则，新收入准则要求首次执行该准则的累积影响数调整首次执行当期期初（即2020年1月1日）留存收益及财务报表其他相关项目金额，对可比期间信息不予调整。此项会计政策变更已经公司董事会审议通过，采用变更后会计政策编制的2020年度合并利润表及母公司利润表各项目、2020年度合并资产负债表及母公司资产负债表各项目，与假定采用变更前会计政策编制的这些报表项目相比，除部分财务报表科目重分类外，没有重大影响，相应财务报表项目变动详见附注五、37“3. 2020年起首次执行新收入准则调整首次执行当年年初财务报表相关项目情况”。

#### （2）重要会计估计变更

适用  不适用

#### （3）2020年起首次执行新收入准则、新租赁准则调整首次执行当年年初财务报表相关项目情况

适用

是否需要调整年初资产负债表科目

是  否

合并资产负债表

单位：元

项目	2019年12月31日	2020年01月01日	调整数
流动资产：			
货币资金	475,429,704.37	475,429,704.37	

结算备付金			
拆出资金			
交易性金融资产			
衍生金融资产			
应收票据			
应收账款	140,836,227.57	140,836,227.57	
应收款项融资			
预付款项	84,183,322.54	84,183,322.54	
应收保费			
应收分保账款			
应收分保合同准备金			
其他应收款	49,735,773.91	49,735,773.91	
其中：应收利息			
应收股利			
买入返售金融资产			
存货	674,332,467.05	674,332,467.05	
合同资产			
持有待售资产			
一年内到期的非流动资产			
其他流动资产	473,993,854.99	531,436,096.35	57,442,241.36
流动资产合计	1,898,511,350.43	1,955,953,591.79	57,442,241.36
非流动资产：			
发放贷款和垫款			
债权投资			
其他债权投资			
长期应收款			
长期股权投资			
其他权益工具投资	99,398,570.37	99,398,570.37	
其他非流动金融资产			
投资性房地产			
固定资产	219,019,117.08	219,019,117.08	
在建工程	18,248,222.38	18,248,222.38	
生产性生物资产			

油气资产			
使用权资产			
无形资产	113,572,665.56	113,572,665.56	
开发支出			
商誉			
长期待摊费用	106,824,984.11	106,824,984.11	
递延所得税资产	41,937,993.32	41,937,993.32	
其他非流动资产	26,851,681.03	26,851,681.03	
非流动资产合计	625,853,233.85	625,853,233.85	
资产总计	2,524,364,584.28	2,581,806,825.64	57,442,241.36
流动负债：			
短期借款			
向中央银行借款			
拆入资金			
交易性金融负债			
衍生金融负债			
应付票据	68,034,125.38	68,034,125.38	
应付账款	86,737,494.41	86,737,494.41	
预收款项	155,481,996.63		-155,481,996.63
合同负债		137,594,687.28	137,594,687.28
卖出回购金融资产款			
吸收存款及同业存放			
代理买卖证券款			
代理承销证券款			
应付职工薪酬	40,909,188.60	40,909,188.60	
应交税费	57,555,132.65	57,555,132.65	
其他应付款	36,554,464.01	36,554,464.01	
其中：应付利息			
应付股利			
应付手续费及佣金			
应付分保账款			
持有待售负债			
一年内到期的非流动 负债			

其他流动负债	89,321,849.81	164,651,400.52	75,329,550.71
流动负债合计	534,594,251.49	592,036,492.85	57,442,241.36
非流动负债：			
保险合同准备金			
长期借款			
应付债券			
其中：优先股			
永续债			
租赁负债			
长期应付款			
长期应付职工薪酬			
预计负债			
递延收益	30,000,000.00	30,000,000.00	
递延所得税负债	1,394,903.51	1,394,903.51	
其他非流动负债			
非流动负债合计	31,394,903.51	31,394,903.51	
负债合计	565,989,155.00	623,431,396.36	57,442,241.36
所有者权益：			
股本	308,276,300.00	308,276,300.00	
其他权益工具			
其中：优先股			
永续债			
资本公积	442,647,168.74	442,647,168.74	
减：库存股			
其他综合收益	298,570.37	298,570.37	
专项储备			
盈余公积	133,177,418.18	133,177,418.18	
一般风险准备			
未分配利润	1,072,977,728.32	1,072,977,728.32	
归属于母公司所有者权益合计	1,957,377,185.61	1,957,377,185.61	
少数股东权益	998,243.67	998,243.67	
所有者权益合计	1,958,375,429.28	1,958,375,429.28	
负债和所有者权益总计	2,524,364,584.28	2,581,806,825.64	57,442,241.36

调整情况说明

在首次执行日，执行新收入准则的影响如下：

项目	按照原收入准则	按照新收入准则	影响金额（2020年1月1日）
其他流动资产	473,993,854.99	531,436,096.35	57,442,241.36
预收款项	155,481,996.63		-155,481,996.63
合同负债		137,594,687.28	137,594,687.28
其他流动负债	89,321,849.81	164,651,400.52	75,329,550.71

母公司资产负债表

单位：元

项目	2019年12月31日	2020年01月01日	调整数
流动资产：			
货币资金	421,139,876.26	421,139,876.26	
交易性金融资产			
衍生金融资产			
应收票据			
应收账款	140,836,227.57	140,836,227.57	
应收款项融资			
预付款项	143,898,284.72	143,898,284.72	
其他应收款	67,042,406.22	67,042,406.22	
其中：应收利息			
应收股利			
存货	774,139,994.46	774,139,994.46	
合同资产			
持有待售资产			
一年内到期的非流动资产			
其他流动资产	405,043,473.00	462,485,714.36	57,442,241.36
流动资产合计	1,952,100,262.23	2,009,542,503.59	57,442,241.36
非流动资产：			
债权投资			
其他债权投资			
长期应收款			
长期股权投资	106,000,000.00	106,000,000.00	
其他权益工具投资			
其他非流动金融资产			
投资性房地产			



固定资产	219,019,117.08	219,019,117.08	
在建工程	18,248,222.38	18,248,222.38	
生产性生物资产			
油气资产			
使用权资产			
无形资产	113,572,665.56	113,572,665.56	
开发支出			
商誉			
长期待摊费用	101,459,418.06	101,459,418.06	
递延所得税资产	25,418,593.62	25,418,593.62	
其他非流动资产	26,851,681.03	26,851,681.03	
非流动资产合计	610,569,697.73	610,569,697.73	
资产总计	2,562,669,959.96	2,620,112,201.32	57,442,241.36
流动负债：			
短期借款			
交易性金融负债			
衍生金融负债			
应付票据	68,034,125.38	68,034,125.38	
应付账款	62,069,630.36	62,069,630.36	
预收款项	155,481,996.63		-155,481,996.63
合同负债		137,594,687.28	137,594,687.28
应付职工薪酬	20,062,563.16	20,062,563.16	
应交税费	55,698,997.32	55,698,997.32	
其他应付款	36,357,788.67	36,357,788.67	
其中：应付利息			
应付股利			
持有待售负债			
一年内到期的非流动 负债			
其他流动负债	89,321,849.81	164,651,400.52	75,329,550.71
流动负债合计	487,026,951.33	544,469,192.69	57,442,241.36
非流动负债：			
长期借款			
应付债券			

其中：优先股			
永续债			
租赁负债			
长期应付款			
长期应付职工薪酬			
预计负债			
递延收益	30,000,000.00	30,000,000.00	
递延所得税负债	1,394,903.51	1,394,903.51	
其他非流动负债			
非流动负债合计	31,394,903.51	31,394,903.51	
负债合计	518,421,854.84	575,864,096.20	57,442,241.36
所有者权益：			
股本	308,276,300.00	308,276,300.00	
其他权益工具			
其中：优先股			
永续债			
资本公积	442,647,168.74	442,647,168.74	
减：库存股			
其他综合收益			
专项储备			
盈余公积	133,177,418.18	133,177,418.18	
未分配利润	1,160,147,218.20	1,160,147,218.20	
所有者权益合计	2,044,248,105.12	2,044,248,105.12	
负债和所有者权益总计	2,562,669,959.96	2,620,112,201.32	57,442,241.36

调整情况说明

在首次执行日，执行新收入准则的影响如下：

项目	按照原收入准则	按照新收入准则	影响金额（2020年1月1日）
其他流动资产	405,043,473.00	462,485,714.36	57,442,241.36
预收款项	155,481,996.63		-155,481,996.63
合同负债		137,594,687.28	137,594,687.28
其他流动负债	89,321,849.81	164,651,400.52	75,329,550.71

#### （4）2020年起首次执行新收入准则、新租赁准则追溯调整前期比较数据说明

适用  不适用

## 六、税项

### 1、主要税种及税率

税种	计税依据	税率
增值税	应税收入	13%、6%
城市维护建设税	应交流转税额	7%
企业所得税	应纳税所得额	25%、20%、15%
教育费附加	应交流转税额	3%
地方教育费附加	应交流转税额	2%

存在不同企业所得税税率纳税主体的，披露情况说明

纳税主体名称	所得税税率
比音勒芬服饰股份有限公司	15%
广州市比音勒芬商务咨询有限公司	25%
广州市比音勒芬供应链管理有限公司	20%
宁波市比音勒芬供应链管理有限公司	25%
广州比音勒芬易简股权投资合伙企业（有限合伙）	5%-35%
徐州比音勒芬供应链管理有限公司	25%

### 2、税收优惠

#### （1）比音勒芬服饰股份有限公司

比音勒芬服饰股份有限公司于2018年11月28日被认定为高新技术企业，获发编号为GR201844003219的《高新技术企业证书》，按照2007年颁布的《中华人民共和国企业所得税法》及《高新技术企业认定管理办法》的相关规定，公司2020年度按15%的税率计缴企业所得税。

#### （2）广州市比音勒芬供应链管理有限公司

根据《财政部、税务总局关于实施小微企业普惠性税收减免政策的通知》（财税〔2019〕13号）的规定，对小型微利企业年应纳税所得额不超过100万元的部分，减按25%计入应纳税所得额，按20%的税率缴纳企业所得税；对年应纳税所得额超过100万元但不超过300万元的部分，减按50%计入应纳税所得额，按20%的税率缴纳企业所得税。广州市比音勒芬供应链管理有限公司2020年度符合小型微利企业的标准，适用的所得税率为20%。

## 七、合并财务报表项目注释

### 1、货币资金

单位：元

项目	期末余额	期初余额
----	------	------

库存现金	135,833.35	131,679.34
银行存款	569,148,713.44	451,486,081.12
其他货币资金	9,498,897.00	23,811,943.91
合计	578,783,443.79	475,429,704.37

其他说明

—其他货币资金期末余额为公司开具银行承兑汇票的保证金。

—所有银行存款均以本公司及合并财务报表范围内子（孙）公司名义于银行等相关金融机构开户储存。

—截至2020年12月31日，除其他货币资金的使用受到限制外，受限资金合计9,498,897.00元，其余不存在因抵押、质押或冻结等对使用有限制、存放在境外、有潜在回收风险的款项。

## 2、交易性金融资产

单位：元

项目	期末余额	期初余额
以公允价值计量且其变动计入当期损益的金融资产	100,425,333.33	
其中：		
理财产品	100,425,333.33	
合计	100,425,333.33	

其他说明：

## 3、应收账款

### (1) 应收账款分类披露

单位：元

类别	期末余额					期初余额				
	账面余额		坏账准备		账面价值	账面余额		坏账准备		账面价值
	金额	比例	金额	计提比例		金额	比例	金额	计提比例	
按单项计提坏账准备的应收账款	3,026,981.81	1.82%	2,562,695.09	84.66%	464,286.72	606,879.63	0.40%	606,879.63	100.00%	
其中：										
按组合计提坏账准备的应收账款	162,846,478.05	98.18%	10,433,729.10	6.41%	152,412,748.95	149,585,587.46	99.60%	8,749,359.89	5.85%	140,836,227.57
其中：										
服装销售业务款项	162,846,478.05	98.18%	10,433,729.10	6.41%	152,412,748.95	149,585,587.46	99.60%	8,749,359.89	5.85%	140,836,227.57

	478.05		29.10		48.95	87.46		.89		7.57
合计	165,873,459.86	100.00%	12,996,424.19	7.84%	152,877,035.67	150,192,467.09	100.00%	9,356,239.52	6.23%	140,836,227.57

按单项计提坏账准备:

单位: 元

名称	期末余额			
	账面余额	坏账准备	计提比例	计提理由
单位 1	878,848.66	642,740.66	73.13%	预计无法收回
单位 2	811,230.34	811,230.34	100.00%	预计无法收回
单位 3	730,023.18	501,844.46	68.74%	预计无法收回
单位 4	606,879.63	606,879.63	100.00%	预计无法收回
合计	3,026,981.81	2,562,695.09	--	--

按单项计提坏账准备:

单位: 元

名称	期末余额			
	账面余额	坏账准备	计提比例	计提理由

按组合计提坏账准备:

单位: 元

名称	期末余额		
	账面余额	坏账准备	计提比例
1 年以内	161,287,882.30	8,875,133.35	5.50%
1-2 年	1,215,430.42	1,215,430.42	100.00%
2-3 年	2,173.81	2,173.81	100.00%
3 年以上	340,991.52	340,991.52	100.00%
合计	162,846,478.05	10,433,729.10	--

确定该组合依据的说明:

按组合计提坏账准备:

单位: 元

名称	期末余额		
	账面余额	坏账准备	计提比例

确定该组合依据的说明:

如是按照预期信用损失一般模型计提应收账款坏账准备, 请参照其他应收款的披露方式披露坏账准备的相关信息:

 适用  不适用

按账龄披露

单位: 元

账龄	账面余额
----	------

1 年以内（含 1 年）	163,681,222.43
1 至 2 年	1,849,072.10
2 至 3 年	2,173.81
3 年以上	340,991.52
3 至 4 年	132,467.43
4 至 5 年	208,524.09
合计	165,873,459.86

## （2）本期计提、收回或转回的坏账准备情况

本期计提坏账准备情况：

单位：元

类别	期初余额	本期变动金额				期末余额
		计提	收回或转回	核销	其他	
应收账款坏账准备	9,356,239.52	3,640,184.67				12,996,424.19
合计	9,356,239.52	3,640,184.67				12,996,424.19

其中本期坏账准备收回或转回金额重要的：

单位：元

单位名称	收回或转回金额	收回方式

## （3）本期实际核销的应收账款情况

应收账款核销说明：

截至2020年12月31日，无实际核销的应收账款。

## （4）按欠款方归集的期末余额前五名的应收账款情况

单位：元

单位名称	应收账款期末余额	占应收账款期末余额合计数的比例	坏账准备期末余额
单位 1	7,250,300.64	4.37%	363,862.94
单位 2	6,243,101.02	3.76%	312,169.85
单位 3	4,885,622.28	2.95%	244,281.11
单位 4	4,843,887.70	2.92%	267,911.15
单位 5	4,585,397.83	2.76%	251,985.68
合计	27,808,309.47	16.76%	

**(5) 因金融资产转移而终止确认的应收账款**

截至2020年12月31日，无因金融资产转移而终止确认的应收账款。

**(6) 转移应收账款且继续涉入形成的资产、负债金额**

截至2020年12月31日，无因转移应收账款且继续涉入形成的资产、负债金额。

**4、预付款项****(1) 预付款项按账龄列示**

单位：元

账龄	期末余额		期初余额	
	金额	比例	金额	比例
1 年以内	60,532,567.76	99.33%	84,183,322.54	100.00%
1 至 2 年	408,144.26	0.67%		
合计	60,940,712.02	--	84,183,322.54	--

账龄超过 1 年且金额重要的预付款项未及时结算原因的说明：

**(2) 按预付对象归集的期末余额前五名的预付款情况**

单位：元

单位名称	期末余额	占预付账款期末余额合计数的比例 (%)
单位1	18,801,453.69	30.85
单位2	5,975,268.26	9.81
单位3	3,453,837.25	5.67
单位4	2,307,459.87	3.79
单位5	2,157,544.39	3.54
合计	32,695,563.46	53.65

其他说明：

**5、其他应收款**

单位：元

项目	期末余额	期初余额
其他应收款	53,587,328.86	49,735,773.91
合计	53,587,328.86	49,735,773.91

**(1) 其他应收款****1) 其他应收款按款项性质分类情况**

单位：元

款项性质	期末账面余额	期初账面余额
保证金及押金	52,061,952.75	48,115,957.68
员工备用金	2,348,617.12	2,448,581.84
其他款项	1,997,144.72	1,788,906.70
合计	56,407,714.59	52,353,446.22

**2) 坏账准备计提情况**

单位：元

坏账准备	第一阶段	第二阶段	第三阶段	合计
	未来 12 个月预期信用损失	整个存续期预期信用损失 (未发生信用减值)	整个存续期预期信用损失 (已发生信用减值)	
2020 年 1 月 1 日余额	2,617,672.31			2,617,672.31
2020 年 1 月 1 日余额在 本期	—	—	—	—
本期计提	202,713.42			202,713.42
2020 年 12 月 31 日余额	2,820,385.73			2,820,385.73

损失准备本期变动金额重大的账面余额变动情况

 适用  不适用

按账龄披露

单位：元

账龄	账面余额
1 年以内（含 1 年）	56,407,714.59
合计	56,407,714.59

**3) 本期计提、收回或转回的坏账准备情况**

本期计提坏账准备情况：

单位：元

类别	期初余额	本期变动金额				期末余额
		计提	收回或转回	核销	其他	
按组合计提坏账准备	2,617,672.31	202,713.42				2,820,385.73



合计	2,617,672.31	202,713.42				2,820,385.73
----	--------------	------------	--	--	--	--------------

其中本期坏账准备转回或收回金额重要的：

#### 4) 本期实际核销的其他应收款情况

单位：元

项目	核销金额
----	------

其他应收款核销说明：

截至2020年12月31日，无实际核销的其他应收款。

#### 5) 按欠款方归集的期末余额前五名的其他应收款情况

单位：元

单位名称	款项的性质	期末余额	账龄	占其他应收款期末余额合计数的比例	坏账准备期末余额
单位 1	保证金、押金	7,954,578.00	1 年以内	14.10%	397,728.90
单位 2	保证金、押金	4,634,910.00	1 年以内	8.22%	231,745.50
单位 3	保证金、押金	4,288,619.00	1 年以内	7.60%	214,430.95
单位 4	保证金、押金	3,150,000.00	1 年以内	5.58%	157,500.00
单位 5	保证金、押金	2,057,180.00	1 年以内	3.65%	102,859.00
合计	--	22,085,287.00	--	39.15%	1,104,264.35

#### 6) 涉及政府补助的应收款项

截至2020年12月31日，无涉及政府补助的其他应收款。

#### 7) 因金融资产转移而终止确认的其他应收款

截至2020年12月31日，无因金融资产转移而终止确认的其他应收款。

#### 8) 转移其他应收款且继续涉入形成的资产、负债金额

截至2020年12月31日，无因转移其他应收款且继续涉入形成的资产、负债金额。

### 6、存货

公司是否需要遵守房地产行业的披露要求

否

**(1) 存货分类**

单位：元

项目	期末余额			期初余额		
	账面余额	存货跌价准备或 合同履约成本减 值准备	账面价值	账面余额	存货跌价准备或 合同履约成本减 值准备	账面价值
原材料	9,633,505.86		9,633,505.86	17,952,935.15		17,952,935.15
库存商品	691,298,529.10	68,004,155.68	623,294,373.42	685,187,150.09	33,534,694.07	651,652,456.02
委托加工物资	8,866,225.61		8,866,225.61	4,727,075.88		4,727,075.88
合计	709,798,260.57	68,004,155.68	641,794,104.89	707,867,161.12	33,534,694.07	674,332,467.05

**(2) 存货跌价准备和合同履约成本减值准备**

单位：元

项目	期初余额	本期增加金额		本期减少金额		期末余额
		计提	其他	转回或转销	其他	
库存商品	33,534,694.07	51,302,756.80		16,833,295.19		68,004,155.68
合计	33,534,694.07	51,302,756.80		16,833,295.19		68,004,155.68

**7、其他流动资产**

单位：元

项目	期末余额	期初余额
应收退货成本	66,756,179.30	57,442,241.36
结构性存款	1,256,445,833.33	403,380,633.34
定期存款	20,115,000.00	
留抵税额及待抵扣进项税额	34,667,347.04	69,330,202.81
可转债中介机构费用		1,283,018.84
合计	1,377,984,359.67	531,436,096.35

其他说明：

公司于2020年1月1日执行新收入准则，应收退货成本是公司根据退换货政策及预计的退换货率，调整加盟商服装销售成本的金额。

**8、其他权益工具投资**

单位：元

项目	期末余额	期初余额
深圳柚安米科技有限公司	3,685,368.67	10,298,570.37
快尚时装（广州）有限公司	89,100,000.00	89,100,000.00
合计	92,785,368.67	99,398,570.37

分项披露本期非交易性权益工具投资

单位：元

项目名称	确认的股利收入	累计利得	累计损失	其他综合收益转入留存收益的金额	指定为以公允价值计量且其变动计入其他综合收益的原因	其他综合收益转入留存收益的原因
深圳柚安米科技有限公司					基于战略目的长期持有	不适用
快尚时装（广州）有限公司					基于战略目的长期持有	不适用

其他说明：

## 9、固定资产

单位：元

项目	期末余额	期初余额
固定资产	239,216,423.50	219,019,117.08
合计	239,216,423.50	219,019,117.08

### (1) 固定资产情况

单位：元

项目	房屋建筑物	机器设备	运输工具	办公设备	合计
一、账面原值：					
1.期初余额	200,516,098.11	136,520.27	4,920,729.29	30,607,220.38	236,180,568.05
2.本期增加金额	28,058,031.40	6,052,845.82	622,876.59	5,400,970.23	40,134,724.04
(1) 购置		6,052,845.82	622,876.59	5,400,970.23	12,076,692.64
(2) 在建工程转入	28,058,031.40				28,058,031.40
(3) 企业合并增加					
3.本期减少金额		205,878.05	765,805.80	1,921,450.27	2,893,134.12
(1) 处置或报		205,878.05	765,805.80	1,921,450.27	2,893,134.12

废					
4.期末余额	228,574,129.51	5,983,488.04	4,777,800.08	34,086,740.34	273,422,157.97
二、累计折旧					
1.期初余额		122,157.33	4,110,592.74	12,928,700.90	17,161,450.97
2.本期增加金额	10,529,677.04	439,779.77	362,108.45	8,264,050.11	19,595,615.37
(1) 计提	10,529,677.04	439,779.77	362,108.45	8,264,050.11	19,595,615.37
3.本期减少金额		54,152.87	639,898.39	1,857,280.61	2,551,331.87
(1) 处置或报 废		54,152.87	639,898.39	1,857,280.61	2,551,331.87
4.期末余额	10,529,677.04	507,784.23	3,832,802.80	19,335,470.40	34,205,734.47
三、减值准备					
1.期初余额					
2.本期增加金额					
(1) 计提					
3.本期减少金额					
(1) 处置或报 废					
4.期末余额					
四、账面价值					
1.期末账面价值	218,044,452.47	5,475,703.81	944,997.28	14,751,269.94	239,216,423.50
2.期初账面价值	200,516,098.11	14,362.94	810,136.55	17,678,519.48	219,019,117.08

## (2) 通过融资租赁租入的固定资产情况

单位：元

项目	账面原值	累计折旧	减值准备	账面价值
办公设备	319,062.00	75,777.57		243,284.43
合计	319,062.00	75,777.57		243,284.43

## (3) 未办妥产权证书的固定资产情况

公司期末不存在未办妥产权证书的固定资产。

## 10、在建工程

单位：元

项目	期末余额	期初余额
在建工程	49,120,792.27	18,248,222.38
合计	49,120,792.27	18,248,222.38

## (1) 在建工程情况

单位：元

项目	期末余额			期初余额		
	账面余额	减值准备	账面价值	账面余额	减值准备	账面价值
智能化仓储中心	48,013,204.45		48,013,204.45	12,727,550.82		12,727,550.82
商业办公楼				4,797,712.05		4,797,712.05
供应链园区	1,107,587.82		1,107,587.82	722,959.51		722,959.51
合计	49,120,792.27		49,120,792.27	18,248,222.38		18,248,222.38

## (2) 重要在建工程项目本期变动情况

单位：元

项目名称	预算数	期初余额	本期增加金额	本期转入固定资产金额	本期其他减少金额	期末余额	工程累计投入占预算比例	工程进度	利息资本化累计金额	其中：本期利息资本化金额	本期利息资本化率	资金来源
智能化仓储中心	224,120,000.00	12,727,550.82	35,285,653.63			48,013,204.45	21.42%	21.42%				募集及自有资金
商业办公楼	195,000,000.00	4,797,712.05	18,089,751.36	22,887,463.41			114.57%	100.00%				自有资金
供应链园区	149,607,224.00	722,959.51	384,628.31			1,107,587.82	0.74%	0.74%				募集及自有资金
研发设计中心	17,890,000.00		5,170,567.99	5,170,567.99			28.90%	28.90%				募集及自有资金
合计	586,617,224.00	18,248,222.38	58,930,601.29	28,058,031.40		49,120,792.27	--	--				--

**(3) 本期计提在建工程减值准备情况**

截至2020年12月31日，公司不存在需计提在建工程减值准备的情形。

**11、无形资产****(1) 无形资产情况**

单位：元

项目	土地使用权	专利权	非专利技术	软件	商标	合计
一、账面原值						
1.期初余额	115,026,115.12			15,834,622.38	436,252.84	131,296,990.34
2.本期增加金额	5,533,447.00			4,246,934.72		9,780,381.72
(1) 购置	5,533,447.00			4,246,934.72		9,780,381.72
(2) 内部研发						
(3) 企业合并增加						
3.本期减少金额						
(1) 处置						
4.期末余额	120,559,562.12			20,081,557.10	436,252.84	141,077,372.06
二、累计摊销						
1.期初余额	10,933,135.94			6,620,322.34	170,866.50	17,724,324.78
2.本期增加金额	3,655,694.52			4,788,110.71	44,440.40	8,488,245.63
(1) 计提	3,655,694.52			4,788,110.71	44,440.40	8,488,245.63
3.本期减少金额						
(1) 处置						
4.期末余额	14,588,830.46			11,408,433.05	215,306.90	26,212,570.41
三、减值准备						

1.期初余额						
2.本期增加 金额						
(1) 计提						
3.本期减少 金额						
(1) 处置						
4.期末余额						
四、账面价值						
1.期末账面 价值	105,970,731.66			8,673,124.05	220,945.94	114,864,801.65
2.期初账面 价值	104,092,979.18			9,214,300.04	265,386.34	113,572,665.56

本期末通过公司内部研发形成的无形资产占无形资产余额的比例。

## (2) 未办妥产权证书的土地使用权情况

截至2020年12月31日，公司不存在土地使用权未办妥产权证书的情形。

## 12、长期待摊费用

单位：元

项目	期初余额	本期增加金额	本期摊销金额	其他减少金额	期末余额
店面装修费	85,845,714.80	47,008,228.96	49,208,251.68		83,645,692.08
仓库装修	3,173,630.01	286,166.05	2,331,091.82		1,128,704.24
广告宣传费	13,264,544.00	16,801,809.28	10,721,062.33	3,537,735.84	15,807,555.11
软件租赁费	3,337,927.71	2,305,250.47	1,722,485.34		3,920,692.84
其他	1,203,167.59	752,475.25	1,485,345.85		470,296.99
合计	106,824,984.11	67,153,930.01	65,468,237.02	3,537,735.84	104,972,941.26

其他说明

## 13、递延所得税资产/递延所得税负债

### (1) 未经抵销的递延所得税资产

单位：元

项目	期末余额		期初余额	
	可抵扣暂时性差异	递延所得税资产	可抵扣暂时性差异	递延所得税资产
资产减值准备	83,820,965.60	12,579,514.70	45,508,605.90	6,832,304.72
内部交易未实现利润	196,797,246.34	29,519,586.95	99,807,527.41	14,971,129.11
可抵扣亏损	4,868,848.00	1,217,212.00	6,132,944.00	1,533,236.00
无形资产摊销	623,224.29	93,483.64	1,104,657.79	165,698.67
预计换货暂未确认的销售毛利	144,284,785.12	21,642,717.77	89,321,849.81	13,398,277.47
应付职工薪酬			20,251,649.07	3,037,747.36
股份支付			13,330,666.60	1,999,599.99
合计	430,395,069.35	65,052,515.06	275,457,900.58	41,937,993.32

## (2) 未经抵销的递延所得税负债

单位：元

项目	期末余额		期初余额	
	应纳税暂时性差异	递延所得税负债	应纳税暂时性差异	递延所得税负债
固定资产折旧	14,596,526.68	2,189,479.00	9,299,356.71	1,394,903.51
以公允价值计量且其变动计入当期损益的金融工具、衍生工具的估值	425,333.33	63,800.00		
合计	15,021,860.01	2,253,279.00	9,299,356.71	1,394,903.51

## (3) 以抵销后净额列示的递延所得税资产或负债

单位：元

项目	递延所得税资产和负债 期末互抵金额	抵销后递延所得税资产 或负债期末余额	递延所得税资产和负债 期初互抵金额	抵销后递延所得税资产 或负债期初余额
递延所得税资产		65,052,515.06		41,937,993.32
递延所得税负债		2,253,279.00		1,394,903.51

## 14、其他非流动资产

单位：元

项目	期末余额			期初余额		
	账面余额	减值准备	账面价值	账面余额	减值准备	账面价值
预付工程款	2,635,461.01		2,635,461.01	26,851,681.03		26,851,681.03



合计	2,635,461.01		2,635,461.01	26,851,681.03		26,851,681.03
----	--------------	--	--------------	---------------	--	---------------

其他说明：

—其他非流动资产2020年期末账面余额较期初账面余额减少24,216,220.02元，减幅90.19%，主要系由于预付的智能化仓储中心土建工程款根据工程进度结转至在建工程所致。

## 15、应付票据

单位：元

种类	期末余额	期初余额
银行承兑汇票	27,139,705.66	68,034,125.38
合计	27,139,705.66	68,034,125.38

本期末已到期未支付的应付票据总额为元。

## 16、应付账款

### (1) 应付账款列示

单位：元

项目	期末余额	期初余额
应付账款	107,698,978.83	86,737,494.41
合计	107,698,978.83	86,737,494.41

### (2) 账龄超过 1 年的重要应付账款

公司期末不存在账龄超过1年的重要应付账款。

## 17、预收款项

### (1) 预收款项列示

单位：元

项目	期末余额	期初余额

### (2) 账龄超过 1 年的重要预收款项

单位：元

项目	期末余额	未偿还或结转的原因

**18、合同负债**

单位：元

项目	期末余额	期初余额
产品销售款	81,677,368.60	137,594,687.28
合计	81,677,368.60	137,594,687.28

**19、应付职工薪酬****(1) 应付职工薪酬列示**

单位：元

项目	期初余额	本期增加	本期减少	期末余额
一、短期薪酬	40,909,188.60	332,315,338.21	320,435,777.37	52,788,749.44
二、离职后福利-设定提存计划		3,935,220.07	3,935,220.07	
三、辞退福利		2,004,604.00	2,004,604.00	
合计	40,909,188.60	338,255,162.28	326,375,601.44	52,788,749.44

**(2) 短期薪酬列示**

单位：元

项目	期初余额	本期增加	本期减少	期末余额
1、工资、奖金、津贴和补贴	40,909,188.60	303,813,305.13	291,933,744.29	52,788,749.44
2、职工福利费		9,641,672.52	9,641,672.52	
3、社会保险费		11,512,089.85	11,512,089.85	
其中：医疗保险费		10,716,905.17	10,716,905.17	
工伤保险费		63,124.56	63,124.56	
生育保险费		732,060.12	732,060.12	
4、住房公积金		6,652,721.40	6,652,721.40	
5、工会经费和职工教育经费		695,549.31	695,549.31	
合计	40,909,188.60	332,315,338.21	320,435,777.37	52,788,749.44

**(3) 设定提存计划列示**

单位：元

项目	期初余额	本期增加	本期减少	期末余额
1、基本养老保险		3,844,856.59	3,844,856.59	
2、失业保险费		90,363.48	90,363.48	
合计		3,935,220.07	3,935,220.07	

其他说明：

## 20、应交税费

单位：元

项目	期末余额	期初余额
增值税	12,185,696.85	15,149,517.67
企业所得税	55,839,894.25	40,033,328.77
城市维护建设税	910,458.57	556,845.41
教育费附加	651,088.07	397,721.19
其他	568,386.98	1,417,719.61
合计	70,155,524.72	57,555,132.65

其他说明：

## 21、其他应付款

单位：元

项目	期末余额	期初余额
其他应付款	40,187,369.39	36,554,464.01
合计	40,187,369.39	36,554,464.01

### (1) 应付利息

单位：元

项目	期末余额	期初余额

重要的已逾期未支付的利息情况：

单位：元

借款单位	逾期金额	逾期原因

其他说明：

### (2) 应付股利

单位：元

项目	期末余额	期初余额

其他说明，包括重要的超过 1 年未支付的应付股利，应披露未支付原因：

### (3) 其他应付款

#### 1) 按款项性质列示其他应付款

单位：元

项目	期末余额	期初余额
押金、保证金	27,387,628.54	26,436,856.50
应付费用	12,262,136.25	9,699,445.73
其他	537,604.60	418,161.78
合计	40,187,369.39	36,554,464.01

#### 2) 账龄超过 1 年的重要其他应付款

单位：元

项目	期末余额	未偿还或结转的原因
其他说明		

其他说明

公司期末不存在账龄超过1年的重要其他应付款情况。

## 22、其他流动负债

单位：元

项目	期末余额	期初余额
应付退货款	211,040,964.42	146,764,091.17
待转销项税	40,125,347.28	17,887,309.35
合计	251,166,311.70	164,651,400.52

—公司于2020年1月1日执行新收入准则，应付退货款是公司根据退换货政策及预计的退换货率，调整加盟商服装销售收入的金额。

## 23、应付债券

### (1) 应付债券

单位：元

项目	期末余额	期初余额
可转换公司债券	630,982,939.14	
合计	630,982,939.14	

## (2) 应付债券的增减变动（不包括划分为金融负债的优先股、永续债等其他金融工具）

单位：元

债券名称	面值	发行日期	债券期限	发行金额	期初余额	本期发行	按面值计提利息	溢折价摊销	本期偿还	本期转股	期末余额
比音转债	689,000,000.00	2020年6月15日	6年	689,000,000.00		689,000,000.00	1,509,961.20	59,453,742.51		73,279.55	630,982,939.14
合计	--	--	--	689,000,000.00		689,000,000.00	1,509,961.20	59,453,742.51		73,279.55	630,982,939.14

## (3) 可转换公司债券的转股条件、转股时间说明

2020年6月，经中国证券监督管理委员会出具的《关于核准比音勒芬服饰股份有限公司公开发行可转换公司债券的批复》（证监许可〔2020〕638号）批准，公司向社会公开发行了689.00万张可转换公司债券（简称“比音转债”），每张面值100.00元，发行总额6.89亿元，期限6年。比音债券票面利率第一年为0.4%，第二年为0.6%，第三年为1.0%，第四年为1.5%，第五年为1.8%，第六年为2.0%，初始转股价格人民币14.90元/股，转股期自2020年12月21日至2026年6月14日。经深交所“深证上[2020]604号”文同意，公司本次公开发行的6.89亿元可转换公司债券于2020年7月15日起在深交所挂牌交易，债券简称“比音转债”，债券代码“128113”。

## 24、长期应付款

单位：元

项目	期末余额	期初余额
长期应付款	239,296.50	
合计	239,296.50	

## (1) 按款项性质列示长期应付款

单位：元

项目	期末余额	期初余额
应付融资租赁款	239,296.50	

其他说明：

## 25、递延收益

单位：元

项目	期初余额	本期增加	本期减少	期末余额	形成原因
政府补助	30,000,000.00			30,000,000.00	与资产相关

合计	30,000,000.00			30,000,000.00	--
----	---------------	--	--	---------------	----

涉及政府补助的项目：

单位：元

负债项目	期初余额	本期新增补助金额	本期计入营业外收入金额	本期计入其他收益金额	本期冲减成本费用金额	其他变动	期末余额	与资产相关/与收益相关
智能仓储建设扶持资金	30,000,000.00						30,000,000.00	与资产相关

其他说明：

## 26、股本

单位：元

	期初余额	本次变动增减(+、-)					期末余额
		发行新股	送股	公积金转股	其他	小计	
股份总数	308,276,300.00			215,793,410.00	5,375.00	215,798,785.00	524,075,085.00

其他说明：

一 公积金转股：2020年5月，公司2019年度股东大会审议通过了《关于2019年度利润分配及公积金转增股本预案的议案》，以公司现有总股本308,276,300股为基数，向全体股东每10股派现金红利5.00元（含税），共派现金红利154,138,150.00元，同时以资本公积金向全体股东每10股转增7股，增加股本人民币215,793,410.00元。

一 其他增加：如本财务报告附注七、23所述，公司发行了可转换债券。截至2020年12月31日，“比音转债”转股数量为5,375股。

## 27、其他权益工具

### (1) 期末发行在外的优先股、永续债等其他金融工具基本情况

1. 期末发行在外的优先股、永续债等其他金融工具基本情况详见本财务报告附注七、23应付债券。

### (2) 期末发行在外的优先股、永续债等金融工具变动情况表

单位：元

发行在外的金融工具	期初		本期增加		本期减少		期末	
	数量	账面价值	数量	账面价值	数量	账面价值	数量	账面价值
比音转债			6,890,000	63,667,255.48	802	6,119.94	6,889,198	63,661,135.54
合计			6,890,000	63,667,255.48	802	6,119.94	6,889,198	63,661,135.54

其他权益工具本期增减变动情况、变动原因说明，以及相关会计处理的依据：

其他说明：

## 28、资本公积

单位：元

项目	期初余额	本期增加	本期减少	期末余额
资本溢价（股本溢价）	442,647,168.74	74,087.77	215,793,410.00	226,927,846.51
合计	442,647,168.74	74,087.77	215,793,410.00	226,927,846.51

其他说明，包括本期增减变动情况、变动原因说明：

一资本公积本期减少215,793,410.00元系资本公积转增股本所致，本期增加74,087.77元系公司可转换债券转股所致，详见本财务报告附注七、26股本。

## 29、库存股

单位：元

项目	期初余额	本期增加	本期减少	期末余额

其他说明，包括本期增减变动情况、变动原因说明：

## 30、其他综合收益

单位：元

项目	期初余额	本期发生额					期末余额	
		本期所得税前发生额	减：前期计入其他综合收益当期转入损益	减：前期计入其他综合收益当期转入留存收益	减：所得税费用	税后归属于母公司		税后归属于少数股东
一、不能重分类进损益的其他综合收益	298,570.37	-6,613,201.70				-6,547,731.01	-65,470.69	-6,249,160.64
其他权益工具投资公允价值变动	298,570.37	-6,613,201.70				-6,547,731.01	-65,470.69	-6,249,160.64
其他综合收益合计	298,570.37	-6,613,201.70				-6,547,731.01	-65,470.69	-6,249,160.64

其他说明，包括对现金流量套期损益的有效部分转为被套期项目初始确认金额调整：

## 31、盈余公积

单位：元

项目	期初余额	本期增加	本期减少	期末余额

法定盈余公积	133,177,418.18	53,951,851.25		187,129,269.43
合计	133,177,418.18	53,951,851.25		187,129,269.43

盈余公积说明，包括本期增减变动情况、变动原因说明：

—公司盈余公积本期增加额系根据母公司本期净利润的10%计提的法定盈余公积。

### 32、未分配利润

单位：元

项目	本期	上期
调整前上期末未分配利润	1,072,977,728.32	806,864,572.78
调整期初未分配利润合计数（调增+，调减-）		-372,296.60
调整后期初未分配利润	1,072,977,728.32	806,492,276.18
加：本期归属于母公司所有者的净利润	479,406,474.85	406,606,998.01
减：提取法定盈余公积	53,951,851.25	49,452,045.87
应付普通股股利	154,138,150.00	90,669,500.00
期末未分配利润	1,344,294,201.92	1,072,977,728.32

调整期初未分配利润明细：

- 1)、由于《企业会计准则》及其相关新规定进行追溯调整，影响期初未分配利润元。
- 2)、由于会计政策变更，影响期初未分配利润元。
- 3)、由于重大会计差错更正，影响期初未分配利润元。
- 4)、由于同一控制导致的合并范围变更，影响期初未分配利润元。
- 5)、其他调整合计影响期初未分配利润元。

### 33、营业收入和营业成本

单位：元

项目	本期发生额		上期发生额	
	收入	成本	收入	成本
主营业务	1,937,573,307.29	598,400,774.17	1,825,498,557.90	588,244,701.71
其他业务	25,160.38		18,286.79	
合计	1,937,598,467.67	598,400,774.17	1,825,516,844.69	588,244,701.71

经审计扣除非经常损益前后净利润孰低是否为负值

是  否

收入相关信息：

单位：元

合同分类	分部 1	分部 2		合计



其中：				
其中：				
其中：				
其中：				
其中：				
其中：				
其中：				

与履约义务相关的信息：

无

与分摊至剩余履约义务的交易价格相关的信息：

本报告期末已签订合同、但尚未履行或尚未履行完毕的履约义务所对应的收入金额为 0.00 元，其中，元预计将于年度确认收入，元预计将于年度确认收入，元预计将于年度确认收入。

其他说明

### 34、税金及附加

单位：元

项目	本期发生额	上期发生额
城市维护建设税	6,854,156.18	9,216,889.74
教育费附加	2,939,830.36	3,927,866.34
地方教育附加	1,959,772.09	2,618,400.04
其他税费	2,229,573.44	805,175.95
合计	13,983,332.07	16,568,332.07

其他说明：

### 35、销售费用

单位：元

项目	本期发生额	上期发生额
职工薪酬	245,331,238.57	231,796,126.68
门店运营费	120,099,210.04	112,923,017.70
装修装饰费	76,410,689.85	86,845,154.82
广告宣传费	62,254,284.32	59,968,181.20
办公及差旅费	13,647,638.74	18,837,646.67
运输费	8,614,867.40	17,051,873.64
包装费	5,180,158.24	8,735,576.73
电商服务费	6,549,205.73	3,029,144.50

其他	6,113,339.77	8,356,059.61
合计	544,200,632.66	547,542,781.55

其他说明：

—2020年度运输费比2019年度减少8,437,006.24元，系公司首次执行新收入准则将执行合同直接相关的运输费重分类至主营业务成本所致。

### 36、管理费用

单位：元

项目	本期发生额	上期发生额
职工薪酬	51,016,526.18	65,774,633.65
办公场所使用费	27,080,769.82	21,905,290.05
折旧摊销	22,794,914.22	8,173,973.02
办公及差旅费	12,814,603.95	15,140,085.13
中介机构费	13,580,832.39	8,742,024.28
股权激励费用		13,330,666.62
其他	5,345,784.02	2,752,803.38
合计	132,633,430.58	135,819,476.13

其他说明：

### 37、研发费用

单位：元

项目	本期发生额	上期发生额
职工薪酬	41,907,397.53	35,633,703.95
新品研发	17,127,163.13	18,155,032.96
办公及差旅费	3,888,847.71	4,992,519.31
折旧摊销	1,747,718.17	159,953.54
其他	133,732.82	164,720.45
合计	64,804,859.36	59,105,930.21

其他说明：

### 38、财务费用

单位：元

项目	本期发生额	上期发生额
利息支出	15,998,242.73	

减：利息收入	6,842,458.41	6,226,592.91
其他	543,475.05	640,931.98
合计	9,699,259.37	-5,585,660.93

其他说明：

### 39、其他收益

单位：元

产生其他收益的来源	本期发生额	上期发生额
稳岗补助	108,797.38	
研发专项补贴		1,305,578.00
创新园区奖励	14,615,429.00	3,892,784.00
总部办公用房补贴	425,300.00	
"小升规"专项资金补贴	100,000.00	
新冠病毒疫情扶持补贴款	100,000.00	
其他	147,175.44	
合计	15,496,701.82	5,198,362.00

### 40、投资收益

单位：元

项目	本期发生额	上期发生额
理财产品收益	24,501,459.48	15,383,299.47
货币市场基金收益		1,480,129.95
合计	24,501,459.48	16,863,429.42

其他说明：

### 41、公允价值变动收益

单位：元

产生公允价值变动收益的来源	本期发生额	上期发生额
交易性金融资产-理财产品	425,333.33	
合计	425,333.33	

其他说明：

### 42、信用减值损失

单位：元

项目	本期发生额	上期发生额
坏账损失	-3,842,898.09	-4,105,157.52
合计	-3,842,898.09	-4,105,157.52

其他说明：

#### 43、资产减值损失

单位：元

项目	本期发生额	上期发生额
二、存货跌价损失及合同履约成本减值损失	-51,302,756.80	-29,115,118.42
合计	-51,302,756.80	-29,115,118.42

其他说明：

#### 44、资产处置收益

单位：元

资产处置收益的来源	本期发生额	上期发生额
固定资产处置收益	-2,728.63	
合计	-2,728.63	

#### 45、营业外收入

单位：元

项目	本期发生额	上期发生额	计入当期非经常性损益的金 额
政府补助	4,313,900.00	100,000.00	4,313,900.00
非流动资产报废合计		892,693.14	
其中：固定资产报废利得		892,693.14	
其他	476,200.02	631,819.53	476,200.02
合计	4,790,100.02	1,624,512.67	4,790,100.02

计入当期损益的政府补助：

单位：元

补助项目	发放主体	发放原因	性质类型	补贴是否影响当年盈亏	是否特殊补贴	本期发生金额	上期发生金额	与资产相关/ 与收益相关
总部企业地方贡献奖励	广州市番禺区发展和改革	奖励	因符合地方政府招商引资等地方性	否	否	4,313,900.00		与收益相关

			扶持政策而获得的补助					
省级促进经济高质量发展专项资金	广州市财政局国库支付分局	奖励	因研究开发、技术更新及改造等获得的补助	否	否		100,000.00	与收益相关
合计						4,313,900.00	100,000.00	

其他说明：

#### 46、营业外支出

单位：元

项目	本期发生额	上期发生额	计入当期非经常性损益的金额
对外捐赠	253,840.00	2,510,000.00	253,840.00
非流动资产报废损失	51,998.80	10,711.77	51,998.80
提前退租保证金损失	950,297.51		950,297.51
其他	399,830.63	227,214.68	399,830.63
合计	1,655,966.94	2,747,926.45	1,655,966.94

其他说明：

#### 47、所得税费用

##### (1) 所得税费用表

单位：元

项目	本期发生额	上期发生额
当期所得税费用	105,155,147.12	91,880,059.11
递延所得税费用	-22,256,146.25	-26,944,563.61
合计	82,899,000.87	64,935,495.50

##### (2) 会计利润与所得税费用调整过程

单位：元

项目	本期发生额
利润总额	562,285,423.65
按法定/适用税率计算的所得税费用	84,342,813.55
子公司适用不同税率的影响	3,560,218.95
调整以前期间所得税的影响	-754,653.62

不可抵扣的成本、费用和损失的影响	2,881,011.72
研发费用加计扣除的影响	-7,130,389.73
所得税费用	82,899,000.87

其他说明

#### 48、其他综合收益

详见附注 30。

#### 49、现金流量表项目

##### (1) 收到的其他与经营活动有关的现金

单位：元

项目	本期发生额	上期发生额
政府补助	19,663,426.38	25,298,362.00
银行承兑汇票保证金	14,313,046.91	
利息收入	7,092,258.43	6,226,592.91
经营相关保证金	12,845,131.44	4,507,629.40
其他	298,586.68	631,819.53
合计	54,212,449.84	36,664,403.84

收到的其他与经营活动有关的现金说明：

##### (2) 支付的其他与经营活动有关的现金

单位：元

项目	本期发生额	上期发生额
装修装饰费	24,747,390.53	45,683,785.54
广告宣传费	65,674,316.59	72,956,352.97
办公及差旅费	30,351,090.40	39,146,797.46
门店运营费	54,356,466.33	54,837,783.85
中介机构费用	13,659,808.88	12,659,255.74
运输费	8,614,867.40	17,052,384.55
包装费	5,180,158.24	8,735,065.82
办公场所使用费	27,080,769.82	21,945,569.88
保证金及押金	11,194,741.99	19,534,416.88
其他	19,757,259.00	18,206,673.56
合计	260,616,869.18	310,758,086.25

支付的其他与经营活动有关的现金说明：

### (3) 收到的其他与投资活动有关的现金

单位：元

项目	本期发生额	上期发生额
结构性存款及理财产品	1,770,000,000.00	1,380,000,000.00
收到的货币市场基金		59,000,000.00
合计	1,770,000,000.00	1,439,000,000.00

收到的其他与投资活动有关的现金说明：

### (4) 支付的其他与投资活动有关的现金

单位：元

项目	本期发生额	上期发生额
结构性存款、定期存款及理财产品	2,740,000,000.00	1,450,000,000.00
合伙基金管理费		2,020,000.00
工程项目保证金	695,324.10	
合计	2,740,695,324.10	1,452,020,000.00

支付的其他与投资活动有关的现金说明：

### (5) 收到的其他与筹资活动有关的现金

单位：元

项目	本期发生额	上期发生额
银行承兑汇票保证金		107,920,959.65
员工持股计划		90,981,875.33
合计		198,902,834.98

收到的其他与筹资活动有关的现金说明：

### (6) 支付的其他与筹资活动有关的现金

单位：元

项目	本期发生额	上期发生额
银行承兑汇票保证金		98,296,043.78
回购库存股		90,972,339.72
可转债中介机构费用	1,387,641.54	1,306,320.91
股利分配手续费	275,573.01	

其他	3,932.40	
合计	1,667,146.95	190,574,704.41

支付的其他与筹资活动有关的现金说明：

## 50、现金流量表补充资料

### (1) 现金流量表补充资料

单位：元

补充资料	本期金额	上期金额
1. 将净利润调节为经营活动现金流量：	--	--
净利润	479,386,422.78	406,603,890.15
加：资产减值准备	55,145,654.89	33,220,275.94
固定资产折旧、油气资产折耗、生产性生物资产折旧	19,595,615.37	4,500,822.87
使用权资产折旧		
无形资产摊销	8,488,245.63	5,495,753.13
长期待摊费用摊销	65,468,237.02	52,791,103.91
处置固定资产、无形资产和其他长期资产的损失（收益以“-”号填列）	2,728.63	-892,693.14
固定资产报废损失（收益以“-”号填列）	51,998.80	10,711.77
公允价值变动损失（收益以“-”号填列）	-425,333.33	
财务费用（收益以“-”号填列）	16,273,815.74	
投资损失（收益以“-”号填列）	-24,501,459.48	-16,863,429.42
递延所得税资产减少（增加以“-”号填列）	-23,114,521.74	-27,497,689.59
递延所得税负债增加（减少以“-”号填列）	858,375.49	553,125.98
存货的减少（增加以“-”号填列）	-18,764,394.64	-81,072,715.55
经营性应收项目的减少（增加以“-”号填列）	-69,217,539.03	-83,362,901.53
经营性应付项目的增加（减少以“-”号填列）	127,601,753.07	39,982,859.13
其他		
经营活动产生的现金流量净额	636,849,599.20	333,469,113.65



2. 不涉及现金收支的重大投资和筹资活动:	--	--
债务转为资本		
一年内到期的可转换公司债券		
融资租入固定资产		
3. 现金及现金等价物净变动情况:	--	--
现金的期末余额	569,284,546.79	451,617,760.46
减: 现金的期初余额	451,617,760.46	509,921,375.70
加: 现金等价物的期末余额		
减: 现金等价物的期初余额		
现金及现金等价物净增加额	117,666,786.33	-58,303,615.24

## (2) 现金和现金等价物的构成

单位: 元

项目	期末余额	期初余额
一、现金	569,284,546.79	451,617,760.46
其中: 库存现金	135,833.35	131,679.34
可随时用于支付的银行存款	569,148,713.44	451,486,081.12
三、期末现金及现金等价物余额	569,284,546.79	451,617,760.46

其他说明:

—公司期末现金及现金等价物余额已扣除用作银行承兑汇票保证金9,498,897.00元。

## 51、所有者权益变动表项目注释

说明对上年期末余额进行调整的“其他”项目名称及调整金额等事项:

## 52、所有权或使用权受到限制的资产

单位: 元

项目	期末账面价值	受限原因
货币资金	9,498,897.00	银行承兑汇票保证金
合计	9,498,897.00	--

其他说明:

## 53、政府补助

### (1) 政府补助基本情况

单位：元

种类	金额	列报项目	计入当期损益的金额
稳岗补助	108,797.38	其他收益	108,797.38
研发专项补贴		其他收益	
创新园区奖励	14,615,429.00	其他收益	14,615,429.00
总部办公用房补贴	425,300.00	其他收益	425,300.00
小升规专项资金补贴	100,000.00	其他收益	100,000.00
新冠病毒疫情扶持补贴款	100,000.00	其他收益	100,000.00
总部企业地方贡献奖励	4,313,900.00	营业外收入	4,313,900.00
合计	19,663,426.38		19,663,426.38

### (2) 政府补助退回情况

□ 适用 √ 不适用

公司报告期末未发生政府补助退回情况。

## 54、其他

## 八、合并范围的变更

### 1、处置子公司

是否存在单次处置对子公司投资即丧失控制权的情形

□ 是 √ 否

是否存在通过多次交易分步处置对子公司投资且在本期丧失控制权的情形

□ 是 √ 否

### 2、其他原因的合并范围变动

说明其他原因导致的合并范围变动（如，新设子公司、清算子公司等）及其相关情况：

本报告期公司合并范围内新增一家子公司，2020年10月16日投资设立徐州比音勒芬供应链管理有限公司，持股比例100%。

## 九、在其他主体中的权益

### 1、在子公司中的权益

#### (1) 企业集团的构成

子公司名称	主要经营地	注册地	业务性质	持股比例		取得方式
				直接	间接	
广州市比音勒芬商务咨询有限公司	广州	广州	租赁和商务服务业	100.00%		投资设立
广州市比音勒芬供应链管理有限公司	广州	广州	租赁和商务服务业	100.00%		投资设立
宁波市比音勒芬供应链管理有限公司	宁波	宁波	供应链管理和商务服务业		100.00%	投资设立
徐州比音勒芬供应链管理有限公司	徐州	徐州	供应链管理和商务服务业	100.00%		投资设立
广州比音勒芬易简股权投资合伙企业(有限合伙)	广州	广州	金融业	99.01%		投资设立

在子公司的持股比例不同于表决权比例的说明:

持有半数或以下表决权但仍控制被投资单位、以及持有半数以上表决权但不控制被投资单位的依据:

对于纳入合并范围的重要的结构化主体,控制的依据:

确定公司是代理人还是委托人的依据:

其他说明:

#### (2) 重要的非全资子公司

单位:元

子公司名称	少数股东持股比例	本期归属于少数股东的损益	本期向少数股东宣告分派的股利	期末少数股东权益余额
广州比音勒芬易简股权投资合伙企业(有限合伙)	0.99%	-20,052.07		912,720.91

子公司少数股东的持股比例不同于表决权比例的说明:

其他说明:

## (3) 重要非全资子公司的主要财务信息

单位：元

子公司名称	期末余额						期初余额					
	流动资产	非流动资产	资产合计	流动负债	非流动负债	负债合计	流动资产	非流动资产	资产合计	流动负债	非流动负债	负债合计
广州比音勒芬易简股权投资合伙企业(有限合伙)	876,232.68	92,785,368.67	93,661,601.35	1,179,101.00		1,179,101.00	1,722,593.30	99,398,570.37	101,121,163.67			

单位：元

子公司名称	本期发生额				上期发生额			
	营业收入	净利润	综合收益总额	经营活动现金流量	营业收入	净利润	综合收益总额	经营活动现金流量
广州比音勒芬易简股权投资合伙企业(有限合伙)		-2,025,461.62	-2,025,461.62	-6,461.62		-313,924.76	-313,924.76	78,506.94

其他说明：

## (4) 使用企业集团资产和清偿企业集团债务的重大限制

## (5) 向纳入合并财务报表范围的结构化主体提供的财务支持或其他支持

其他说明：

## 2、在子公司的所有者权益份额发生变化且仍控制子公司的交易

## (1) 在子公司所有者权益份额发生变化的情况说明

## (2) 交易对于少数股东权益及归属于母公司所有者权益的影响

单位：元

--	--

其他说明

### 3、在合营安排或联营企业中的权益

#### (1) 重要的合营企业或联营企业

合营企业或联营企业名称	主要经营地	注册地	业务性质	持股比例		对合营企业或联营企业投资的会计处理方法
				直接	间接	

在合营企业或联营企业的持股比例不同于表决权比例的说明：

持有 20% 以下表决权但具有重大影响，或者持有 20% 或以上表决权但不具有重大影响的依据：

#### (2) 重要合营企业的主要财务信息

单位：元

	期末余额/本期发生额	期初余额/上期发生额

其他说明

#### (3) 重要联营企业的主要财务信息

单位：元

	期末余额/本期发生额	期初余额/上期发生额

其他说明

#### (4) 不重要的合营企业和联营企业的汇总财务信息

单位：元

	期末余额/本期发生额	期初余额/上期发生额
合营企业：	--	--
下列各项按持股比例计算的合计数	--	--
联营企业：	--	--
下列各项按持股比例计算的合计数	--	--

其他说明

#### (5) 合营企业或联营企业向本公司转移资金的能力存在重大限制的说明

#### (6) 合营企业或联营企业发生的超额亏损

单位：元

合营企业或联营企业名称	累积未确认前期累计的损失	本期未确认的损失（或本期分	本期末累积未确认的损失

		享的净利润)	
--	--	--------	--

其他说明

#### (7) 与合营企业投资相关的未确认承诺

#### (8) 与合营企业或联营企业投资相关的或有负债

### 4、重要的共同经营

共同经营名称	主要经营地	注册地	业务性质	持股比例/享有的份额	
				直接	间接

在共同经营中的持股比例或享有的份额不同于表决权比例的说明:

共同经营为单独主体的, 分类为共同经营的依据:

其他说明

### 5、在未纳入合并财务报表范围的结构化主体中的权益

未纳入合并财务报表范围的结构化主体的相关说明:

### 6、其他

## 十、与金融工具相关的风险

公司在经营过程中面临各种与金融工具相关的风险, 主要包括信用风险、市场风险和流动性风险。公司经营管理层全面负责风险管理目标和政策的确定, 并对风险管理目标和政策承担最终责任。风险管理的总体目标是在不过度影响公司竞争力和应变力的情况下, 制定尽可能降低风险的风险管理政策。公司风险管理目标和政策, 公司从事风险管理的目标是在风险和收益之间取得适当的平衡, 将风险对本公司经营业绩的负面影响降低到最低水平, 使股东及其其他权益投资者的利益最大化。基于该风险管理目标, 本公司风险管理的基本策略是确定和分析本公司所面临的各种风险, 建立适当的风险承受底线和进行风险管理, 并及时可靠地对各种风险进行监督, 将风险控制在限定的范围之内。

#### (一) 信用风险

信用风险是指金融工具的一方不履行义务, 造成另一方发生财务损失的风险。为降低信用风险, 本公司制定了相关的内部控制政策负责确定信用额度、进行信用审批, 包括外部信用评级和在某些情况下的银行资信证明(当此信息可获取时), 并执行其他监控程序以确保采取必要的措施回收过期债权。因此, 本公司管理层认为本公司所承担的信用风险已经大为降低。本公司信用风险主要产生于银行存款、交易性金融资产、应收账款、其他应收款等, 这些金融资产的信用风险源自交易对手违约, 最大风险敞口等于这些工具的账面金额。

1、本公司的流动资金存放在信用评级较高的银行, 故流动资金的信用风险较低。

2、资产负债表日, 公司按会计政策计提了坏账准备。

#### (二) 流动性风险

流动性风险, 是指企业在履行以交付现金或其他金融资产的方式结算的义务时发生资金短缺的风险。公司制定了现金管理相关内部控制制度, 定期编制资金滚动预算, 实时监控短期和长期的流动资金需求, 目标是运用银行借款、商业信用等手段以保持融资的持续性与灵活性的平衡。

## 十一、公允价值的披露

### 1、以公允价值计量的资产和负债的期末公允价值

单位：元

项目	期末公允价值			
	第一层次公允价值计量	第二层次公允价值计量	第三层次公允价值计量	合计
一、持续的公允价值计量	--	--	--	--
（一）交易性金融资产		100,425,333.33		100,425,333.33
1.以公允价值计量且其变动计入当期损益的金融资产		100,425,333.33		100,425,333.33
（1）债务工具投资		100,425,333.33		100,425,333.33
（二）其他债权投资		0.00		
（三）其他权益工具投资			92,785,368.67	92,785,368.67
持续以公允价值计量的资产总额		100,425,333.33	92,785,368.67	193,210,702.00
二、非持续的公允价值计量	--	--	--	--

### 2、持续和非持续第一层次公允价值计量项目市价的确定依据

对于在活跃市场上交易的金融工具，本公司以其活跃市场报价确定其公允价值。

### 3、持续和非持续第二层次公允价值计量项目，采用的估值技术和重要参数的定性及定量信息

对于持续和非持续第二层次的银行理财产品的公允价值根据该理财产品的预计收益率确定。

### 4、持续和非持续第三层次公允价值计量项目，采用的估值技术和重要参数的定性及定量信息

对于不在活跃市场上交易的金融工具，本公司采用估值技术确定其公允价值，所使用估值模型主要为现金流量折现模型和市场可比公司模型等。估值技术的重要参数主要包括无风险利率、基准利率、汇率、信用点差、流动性溢价、EBIDA乘数等。深圳柚安米科技有限公司的权益性投资公允价值，按照市场法进行合理估值，根据该公司所处行业特点，采用市销率（P/S）估值模型进行估值；快尚时装（广州）有限公司的权益性投资公允价值，考虑到公司资产负债和经营未发生明显变化，按照投资成本作为公允价值的合理估计进行计量。

### 5、持续的第三层次公允价值计量项目，期初与期末账面价值间的调节信息及不可观察参数敏感性分析

无

## 6、持续的公允价值计量项目，本期内发生各层级之间转换的，转换的原因及确定转换时点的政策

本报告期，公司不存在持续的公允价值计量项目内发生的各层级之间的转换。

## 7、本期内发生的估值技术变更及变更原因

无

## 8、不以公允价值计量的金融资产和金融负债的公允价值情况

公司以不以公允价值计量的金融资产和金融负债主要包括：货币资金、应收款项、其他应收款、应付票据、应付账款及其他应付款等，不以公允价值计量的金融资产和负债的账面价值与公允价值相差很小。

## 十二、关联方及关联交易

### 1、本企业的母公司情况

母公司名称	注册地	业务性质	注册资本	母公司对本企业的持股比例	母公司对本企业的表决权比例
-------	-----	------	------	--------------	---------------

本企业最终控制方是。

姓名	关联方关系	本企业的持股比例 (%)	对本企业的表决权比例 (%)
谢秉政	股东	41.25%	41.25%
冯玲玲	股东	3.75%	3.75%

谢秉政与冯玲玲夫妇直接持有公司股份合计为45.00%，谢秉政通过广州真茹投资有限公司间接持有0.06%；谢秉政与冯玲玲夫妇为公司的实际控制人。

### 2、本企业的子公司情况

本企业子公司的情况详见附注九、1、在子公司中的权益。

### 3、其他关联方情况

其他关联方名称	其他关联方与本企业关系
红河州新都贸易有限公司	实际控制人亲属控制的公司
申金冬	关键管理人员
唐新乔	关键管理人员
广州一享服装有限公司	实际控制人亲属控制的公司

其他说明



#### 4、关联交易情况

##### (1) 购销商品、提供和接受劳务的关联交易

采购商品/接受劳务情况表

单位：元

关联方	关联交易内容	本期发生额	获批的交易额度	是否超过交易额度	上期发生额
广州一享服装有限公司	采购商品	18,973,179.55	20,000,000.00	否	2,267,164.89

出售商品/提供劳务情况表

单位：元

关联方	关联交易内容	本期发生额	上期发生额
红河州新都贸易有限公司	服饰	9,780,908.58	5,749,216.31

购销商品、提供和接受劳务的关联交易说明

##### (2) 关键管理人员报酬

单位：元

项目	本期发生额	上期发生额
关键管理人员报酬	4,724,160.13	4,749,244.99

#### 5、关联方应收应付款项

##### (1) 应收项目

单位：元

项目名称	关联方	期末余额		期初余额	
		账面余额	坏账准备	账面余额	坏账准备
预付款项	广州一享服装有限公司	2,307,459.87			

##### (2) 应付项目

单位：元

项目名称	关联方	期末账面余额	期初账面余额
应付账款	广州一享服装有限公司		145,680.21
合同负债	红河州新都贸易有限公司	1,288,607.60	2,134,704.85
其他应付款	红河州新都贸易有限公司	554,909.00	811,903.70

### 十三、股份支付

#### 1、股份支付总体情况

适用  不适用

#### 2、以权益结算的股份支付情况

适用  不适用

#### 3、以现金结算的股份支付情况

适用  不适用

#### 4、股份支付的修改、终止情况

不适用。

#### 5、其他

不适用。

### 十四、承诺及或有事项

#### 1、重要承诺事项

资产负债表日存在的重要承诺

##### 1. 资本承诺

截至2020年12月31日，公司签订的重要的资本性承诺信息如下：

单位：万元

合同类型	合同内容	合同金额	已支付金额	未支付金额
土建合同	智能化仓储中心工程施工总承包	13,540.00	2,500.00	11,040.00

##### 2. 经营租赁承诺

根据不可撤销的有关房屋等的经营租赁协议，公司于2020年12月31日以后应支付的最低租赁付款额如下：

单位：万元

类型/承诺期间	1年以内（含1年）	1-5年（含5年）	5年以上
房屋建筑物经营租赁	1,481.83	3,285.63	158.91

## 2、或有事项

### (1) 资产负债表日存在的重要或有事项

无。

### (2) 公司没有需要披露的重要或有事项，也应予以说明

公司不存在需要披露的重要或有事项。

## 十五、资产负债表日后事项

### 1、利润分配情况

单位：元

拟分配的利润或股利	160,478,346.00
经审议批准宣告发放的利润或股利	160,478,346.00

### 2、其他资产负债表日后事项说明

#### (一) 利润分配情况

公司于2021年4月27日召开董事会审议通过了《关于2020年度利润分配预案的议案》，以2020年度权益分派实施公告中确定的股权登记日的总股本为基数，向全体股东每10股派发现金红利3元（含税）。本次不送红股，不以公积金转增股本。该利润分配预案尚需经股东大会审议通过后实施。

#### (二) 其他资产负债表日后事项说明

公司于2021年1月13日召开第三届董事会第三十二次会议、第三届监事会第二十次会议，于2021年1月29日召开2021年第一次临时股东大会，审议通过了《关于公司〈第三期员工持股计划（草案）〉及其摘要的议案》等相关议案。

截至2021年2月27日，比音勒芬服饰股份有限公司-第三期员工持股计划通过二级市场集中竞价交易方式累计购入公司股票6,494,626股，成交均价为人民币16.93元/股，成交金额为109,986,458.08元，买入股票数量占公司总股本1.24%。至此，第三期员工持股计划已完成股票购买，本次持股计划购买的股票将按照规定予以锁定，锁定期自公司公告本次员工持股计划购买完成之日起12个月，即2021年2月27日至2022年2月26日。

本员工持股计划与公司控股股东、实际控制人、董事、监事、高级管理人员之间不存在一致行动关系。

## 十六、其他重要事项

### 1、前期会计差错更正

### 2、分部信息

#### (1) 其他说明

公司内部不存在独立承担不同于其他组成部分风险和报酬、可区分的业务分部或地区分部。

### 3、其他

公司不存在需披露的其他重要事项。

## 十七、母公司财务报表主要项目注释

### 1、应收账款

#### (1) 应收账款分类披露

单位：元

类别	期末余额					期初余额				
	账面余额		坏账准备		账面价值	账面余额		坏账准备		账面价值
	金额	比例	金额	计提比例		金额	比例	金额	计提比例	
按单项计提坏账准备的应收账款	3,026,981.81	1.82%	2,562,695.09	84.66%	464,286.72	606,879.63	0.40%	606,879.63	100.00%	
其中：										
按组合计提坏账准备的应收账款	162,846,478.05	98.18%	10,433,729.10	6.41%	152,412,748.95	149,585,587.46	99.60%	8,749,359.89	5.85%	140,836,227.57
其中：										
服装销售业务款项	162,846,478.05	98.18%	10,433,729.10	6.41%	152,412,748.95	149,585,587.46	99.60%	8,749,359.89	5.85%	140,836,227.57
合计	165,873,459.86	100.00%	12,996,424.19	7.84%	152,877,035.67	150,192,467.09	100.00%	9,356,239.52	6.23%	140,836,227.57

按单项计提坏账准备：

单位：元

名称	期末余额			
	账面余额	坏账准备	计提比例	计提理由
单位 1	878,848.66	642,740.66	73.13%	预计无法收回

单位 2	811,230.34	811,230.34	100.00%	预计无法收回
单位 3	730,023.18	501,844.46	68.74%	预计无法收回
单位 4	606,879.63	606,879.63	100.00%	预计无法收回
合计	3,026,981.81	2,562,695.09	--	--

按单项计提坏账准备:

单位: 元

名称	期末余额			
	账面余额	坏账准备	计提比例	计提理由

按组合计提坏账准备:

单位: 元

名称	期末余额		
	账面余额	坏账准备	计提比例
1 年以内	161,287,882.30	8,875,133.35	5.50%
1-2 年	1,215,430.42	1,215,430.42	100.00%
2-3 年	2,173.81	2,173.81	100.00%
3 年以上	340,991.52	340,991.52	100.00%
合计	162,846,478.05	10,433,729.10	--

确定该组合依据的说明:

按组合计提坏账准备:

单位: 元

名称	期末余额		
	账面余额	坏账准备	计提比例

确定该组合依据的说明:

如是按照预期信用损失一般模型计提应收账款坏账准备, 请参照其他应收款的披露方式披露坏账准备的相关信息:

 适用  不适用

按账龄披露

单位: 元

账龄	账面余额
1 年以内 (含 1 年)	163,681,222.43
1 至 2 年	1,849,072.10
2 至 3 年	2,173.81
3 年以上	340,991.52
3 至 4 年	132,467.43
4 至 5 年	208,524.09
合计	165,873,459.86

**(2) 本期计提、收回或转回的坏账准备情况**

本期计提坏账准备情况：

单位：元

类别	期初余额	本期变动金额				期末余额
		计提	收回或转回	核销	其他	
应收账款坏账准备	9,356,239.52	3,640,184.67				12,996,424.19
合计	9,356,239.52	3,640,184.67				12,996,424.19

**(3) 本期实际核销的应收账款情况**

单位：元

项目	核销金额

其中重要的应收账款核销情况：

单位：元

单位名称	应收账款性质	核销金额	核销原因	履行的核销程序	款项是否由关联交易产生

应收账款核销说明：

截至2020年12月31日，无实际核销的应收账款。

**(4) 按欠款方归集的期末余额前五名的应收账款情况**

单位：元

单位名称	应收账款期末余额	占应收账款期末余额合计数的比例	坏账准备期末余额
单位 1	7,250,300.64	4.37%	363,862.94
单位 2	6,243,101.02	3.76%	312,169.85
单位 3	4,885,622.28	2.95%	244,281.11
单位 4	4,843,887.70	2.92%	267,911.15
单位 5	4,585,397.83	2.76%	251,985.68
合计	27,808,309.47	16.76%	

**(5) 因金融资产转移而终止确认的应收账款**

截至2020年12月31日，无因金融资产转移而终止确认的应收账款

**(6) 转移应收账款且继续涉入形成的资产、负债金额**

截至2020年12月31日，无因转移应收账款且继续涉入形成的资产、负债金额。

**2、其他应收款**

单位：元

项目	期末余额	期初余额
其他应收款	60,685,628.95	67,042,406.22
合计	60,685,628.95	67,042,406.22

**(1) 其他应收款****1) 其他应收款按款项性质分类情况**

单位：元

款项性质	期末账面余额	期初账面余额
保证金及押金	52,061,452.75	48,115,957.68
合并范围内关联方款项	8,308,572.82	18,449,261.75
员工备用金	2,348,617.12	2,448,581.84
其他	723,673.43	586,138.87
合计	63,442,316.12	69,599,940.14

**2) 坏账准备计提情况**

单位：元

坏账准备	第一阶段	第二阶段	第三阶段	合计
	未来 12 个月预期信用损失	整个存续期预期信用损失 (未发生信用减值)	整个存续期预期信用损失 (已发生信用减值)	
2020 年 1 月 1 日余额	2,557,533.92			2,557,533.92
2020 年 1 月 1 日余额在本期	—	—	—	—
本期计提	199,153.25			199,153.25
2020 年 12 月 31 日余额	2,756,687.17			2,756,687.17

损失准备本期变动金额重大的账面余额变动情况

适用  不适用

按账龄披露

单位：元

账龄	账面余额
----	------

1 年以内（含 1 年）	63,442,316.12
合计	63,442,316.12

### 3) 本期计提、收回或转回的坏账准备情况

本期计提坏账准备情况：

单位：元

类别	期初余额	本期变动金额				期末余额
		计提	收回或转回	核销	其他	
按组合计提坏账准备	2,557,533.92	199,153.25				2,756,687.17
合计	2,557,533.92	199,153.25				2,756,687.17

其中本期坏账准备转回或收回金额重要的：

单位：元

单位名称	转回或收回金额	收回方式

### 4) 本期实际核销的其他应收款情况

单位：元

项目	核销金额

其中重要的其他应收款核销情况：

本期无实际核销的其他应收款。

### 5) 按欠款方归集的期末余额前五名的其他应收款情况

单位：元

单位名称	款项的性质	期末余额	账龄	占其他应收款期末余额合计数的比例	坏账准备期末余额
单位 1	保证金、押金	7,954,578.00	1 年以内	12.54%	397,728.90
单位 2	合并范围内关联方款项	7,308,572.82	1 年以内	11.52%	
单位 3	保证金、押金	4,634,910.00	1 年以内	7.31%	231,745.50
单位 4	保证金、押金	4,288,619.00	1 年以内	6.76%	214,430.95
单位 5	保证金、押金	3,150,000.00	1 年以内	4.97%	157,500.00
合计	--	27,336,679.82	--	43.09%	1,001,405.35

### 6) 涉及政府补助的应收款项

截至2020年12月31日，无涉及政府补助的应收款项。



**7) 因金融资产转移而终止确认的其他应收款**

截至2020年12月31日，无因金融资产转移而终止确认的其他应收款。

**8) 转移其他应收款且继续涉入形成的资产、负债金额**

截至2020年12月31日，无因转移其他应收款且继续涉入形成的资产、负债金额。

**3、长期股权投资**

单位：元

项目	期末余额			期初余额		
	账面余额	减值准备	账面价值	账面余额	减值准备	账面价值
对子公司投资	111,000,000.00		111,000,000.00	106,000,000.00		106,000,000.00
合计	111,000,000.00		111,000,000.00	106,000,000.00		106,000,000.00

**(1) 对子公司投资**

单位：元

被投资单位	期初余额(账面价值)	本期增减变动				期末余额(账面价值)	减值准备期末余额
		追加投资	减少投资	计提减值准备	其他		
广州市比音勒芬商务咨询有限公司	1,000,000.00					1,000,000.00	
广州市比音勒芬供应链管理有限公司	5,000,000.00					5,000,000.00	
广州比音勒芬易简股权投资合伙企业(有限合伙)	100,000,000.00					100,000,000.00	
徐州比音勒芬供应链管理有限公司		5,000,000.00				5,000,000.00	
合计	106,000,000.00	5,000,000.00				111,000,000.00	

**4、营业收入和营业成本**

单位：元

项目	本期发生额	上期发生额
----	-------	-------

	收入	成本	收入	成本
主营业务	1,937,573,307.29	747,320,494.40	1,825,498,557.90	675,355,413.13
其他业务	25,160.38		18,286.79	
合计	1,937,598,467.67	747,320,494.40	1,825,516,844.69	675,355,413.13

收入相关信息:

单位: 元

合同分类	分部 1	分部 2		合计
其中:				
其中:				
其中:				
其中:				
其中:				
其中:				
其中:				

与履约义务相关的信息:

无。

与分摊至剩余履约义务的交易价格相关的信息:

本报告期末已签订合同、但尚未履行或尚未履行完毕的履约义务所对应的收入金额为 0.00 元, 其中, 元预计将于年度确认收入, 元预计将于年度确认收入, 元预计将于年度确认收入。

其他说明:

## 5、投资收益

单位: 元

项目	本期发生额	上期发生额
理财产品收益	24,501,459.48	15,234,861.12
合计	24,501,459.48	15,234,861.12

## 6、其他

### 十八、补充资料

#### 1、当期非经常性损益明细表

适用  不适用

单位: 元

项目	金额	说明
非流动资产处置损益	-54,727.43	

计入当期损益的政府补助（与企业业务密切相关，按照国家统一标准定额或定量享受的政府补助除外）	19,663,426.38	
除同公司正常经营业务相关的有效套期保值业务外，持有交易性金融资产、衍生金融资产、交易性金融负债、衍生金融负债产生的公允价值变动损益，以及处置交易性金融资产、衍生金融资产、交易性金融负债、衍生金融负债和其他债权投资取得的投资收益	425,333.33	
除上述各项之外的其他营业外收入和支出	-980,592.68	
其他符合非经常性损益定义的损益项目	24,501,459.48	
减：所得税影响额	8,013,161.48	
合计	35,541,737.60	--

对公司根据《公开发行证券的公司信息披露解释性公告第 1 号——非经常性损益》定义界定的非经常性损益项目，以及把《公开发行证券的公司信息披露解释性公告第 1 号——非经常性损益》中列举的非经常性损益项目界定为经常性损益的项目，应说明原因。

适用  不适用

## 2、净资产收益率及每股收益

报告期利润	加权平均净资产收益率	每股收益	
		基本每股收益（元/股）	稀释每股收益（元/股）
归属于公司普通股股东的净利润	22.79%	0.91	0.90
扣除非经常性损益后归属于公司普通股股东的净利润	21.10%	0.85	0.84

## 3、境内外会计准则下会计数据差异

(1) 同时按照国际会计准则与按中国会计准则披露的财务报告中净利润和净资产差异情况

适用  不适用

(2) 同时按照境外会计准则与按中国会计准则披露的财务报告中净利润和净资产差异情况

适用  不适用

(3) 境内外会计准则下会计数据差异原因说明，对已经境外审计机构审计的数据进行差异调节的，应注明该境外机构的名称

## 4、其他

## 第十三节 备查文件目录

- (1) 载有公司负责人、主管会计工作负责人、会计机构负责人（会计主管人员）签字并盖章的财务报表。
- (2) 载有会计师事务所盖章、注册会计师签名并盖章的审计报告原件。
- (3) 报告期内在中国证监会指定网站上公开披露过的所有公司文件的正本及公告的原稿。
- (4) 以上文件的备置地点：董事会办公室。

比音勒芬服饰股份有限公司

董事长：谢秉政

2021年4月27日