



润建股份有限公司

2020 年年度报告

2021 年 04 月

第一节 重要提示、目录和释义

公司董事会、监事会及董事、监事、高级管理人员保证年度报告内容的真实、准确、完整，不存在虚假记载、误导性陈述或重大遗漏，并承担个别和连带的法律责任。

公司负责人许文杰、主管会计工作负责人梁姬及会计机构负责人(会计主管人员)黄宇声明：保证本年度报告中财务报告的真实、准确、完整。

所有董事均已出席了审议本报告的董事会会议。

本年度报告涉及未来发展规划和经营目标的相关陈述，属于公司计划性事务，不构成公司对投资者的实质承诺，请投资者注意投资风险。

公司主要存在市场竞争的风险、对大客户依赖的风险、公司快速发展带来的管理风险、技术和产品更新的风险、商誉减值风险及新型冠状病毒疫情造成的风险等，敬请广大投资者注意投资风险。详细内容见本报告“第四节九（五）公司面临的风险及应对措施”。

公司经本次董事会审议通过的利润分配预案为：以公司未来实施分配方案时股权登记日的总股本为基数，向全体股东每 10 股派发现金红利 1.5 元(含税)，送红股 0 股（含税），不以公积金转增股本。

目录

第一节 重要提示、目录和释义	2
第二节 公司简介和主要财务指标	7
第三节 公司业务概要	12
第四节 经营情况讨论与分析	18
第五节 重要事项	40
第六节 股份变动及股东情况	60
第七节 优先股相关情况	66
第八节 可转换公司债券相关情况	67
第九节 董事、监事、高级管理人员和员工情况	69
第十节 公司治理	76
第十一节 公司债券相关情况	81
第十二节 财务报告	82
第十三节 备查文件目录	221

释义

释义项	指	释义内容
公司、本公司、润建通信、润建股份	指	润建股份有限公司（原名称：润建通信股份有限公司）
诚本规划	指	公司全资子公司广西诚本规划设计咨询有限公司
润联信息	指	公司全资子公司广西润联信息技术有限公司
卓联科技	指	公司全资子公司广州卓联科技有限公司（原珠海卓联信息技术有限公司）
云谷创智	指	公司全资子公司广州云谷创智科技有限公司（原佛山市云清信息科技有限公司）
润建国际	指	公司全资子公司润建国际有限公司
新加坡润建	指	公司全资子公司 R&J International (Singapore) PTE. LTD.
德国润建	指	公司全资子公司 R&J Technologies GmbH
智慧能源	指	公司全资子公司润建智慧能源有限责任公司（原广州纵诺电力工程技术有限公司）
信安锐达	指	公司全资子公司广西信安锐达科技有限公司
安可达	指	公司全资子公司天津安可达科技有限公司
润建科技	指	公司全资子公司上海润建科技有限公司
五象云谷	指	公司控股子公司五象云谷有限公司
鑫广源	指	公司控股子公司广州鑫广源电力设计有限公司
汇柠科技	指	公司控股子公司广州汇柠科技有限公司（已注销）
长嘉科技	指	公司控股子公司长嘉科技有限公司
润沃科技	指	公司控股子公司润沃科技（山东）有限公司
砾立能源	指	公司控股子公司广州市砾立能源科技有限公司
南粤云视	指	公司控股子公司广东南粤云视科技有限公司
旋几工业	指	公司控股子公司山东旋几工业自动化有限公司
博深咨询	指	公司控股子公司广东博深咨询有限公司
电力科技	指	公司控股子公司广东润建电力科技有限公司
禹尧数科	指	公司控股子公司广东禹尧数据科技股份有限公司
智海信息	指	公司控股子公司广州智海信息科技有限公司
赛皓达	指	广州市砾立能源科技有限公司全资子公司广州市赛皓达智能科技有限公司
恒泰电力	指	广州市砾立能源科技有限公司控股子公司广州市恒泰电力工程有限公司
鹰扬电力	指	广州鑫广源电力设计有限公司全资子公司广东鹰扬电力设计有限公司

印尼润建	指	新加坡润建控股子公司 PT. RJGF International Indonesia
智能印尼润建	指	新加坡润建控股子公司 PT.RJI International Indonesia
菲律宾润建	指	新加坡润建控股子公司 RJGF Philippine Corp.
旗鱼软件	指	公司参股公司广州市旗鱼软件科技有限公司
众连易达	指	公司参股公司广州众连易达科技有限公司
南京润建	指	公司参股公司南京润建科技有限公司
数字贺州	指	公司参股公司广西数字贺州科技有限公司
梯度科技	指	公司参股公司广西梯度科技有限公司
威克德力	指	公司股东广西威克德力投资管理中心（有限合伙）
弘泽熙元	指	公司股东珠海弘泽熙元投资管理中心（有限合伙）
盛欧投资	指	公司股东平潭盛欧投资中心（有限合伙）（原广西盛欧投资管理中心（有限合伙））
中国移动	指	中国移动通信集团有限公司
中国电信	指	中国电信集团有限公司
中国联通	指	中国联合网络通信集团有限公司
中国铁塔	指	中国铁塔股份有限公司
中国广电	指	中国广播电视网络有限公司
南方电网	指	中国南方电网有限责任公司
国家电网	指	国家电网有限公司
公司章程	指	润建股份有限公司章程
中国证监会	指	中国证券监督管理委员会
深交所、交易所	指	深圳证券交易所
公司法	指	中华人民共和国公司法
证券法	指	中华人民共和国证券法
报告期	指	2020 年度 1 至 12 月
元、万元、亿元	指	人民币元、万元、亿元
通信网络	指	现代通信网络是由专业机构以通信设备（硬件）和相关工作程序（软件）有机建立的通信系统，为个人、企事业单位和社会提供各类通信服务的总和核心网
核心网	指	起到核心交换或者呼叫路由功能的网元，它的功能主要是提供用户连接、对用户的管理以及对业务完成承载，作为承载网络提供到外部网络的接口
无线网	指	采用无线通信技术实现的网络，既包括允许用户建立远距离无线连接的全球语音和数据网络，也包括为近距离无线连接进行优化的红外线技术及射频技术，目前主流应用的无线网络分为通过公众移动通信网实现的无线网络（如 4G，3G 或 GPRS）和无线局域网（WiFi）两种方式
传输网	指	将复接、线传输及交换功能集为一体的，并由统一管理系统操作的综合信

		息传送网络，可实现诸如网络的有效管理、性能监视、动态网络维护、不同供应厂商设备的互通等多项功能
基站	指	是指在一定的无线电覆盖区中，通过移动通信交换中心，与移动电话终端之间进行信息传递的无线电收发信电台
5G	指	第五代移动通信技术，也是 4G 之后的延伸，正在研究中，预计 2020 年商用。关键技术包括大规模天线阵列、超密集组网、新型多址、全频谱接入和新型网络架构
物联网	指	通过射频识别（RFID）、红外感应器、全球定位系统、激光扫描器、气体感应器等信息传感设备，按约定的协议，把任何物体与互联网相连接，进行信息交换和通信，以实现智能化识别、定位、跟踪、监控和管理的一种网络
IDC	指	互联网数据中心（Internet Data Center）

第二节 公司简介和主要财务指标

一、公司信息

股票简称	润建股份	股票代码	002929
变更后的股票简称（如有）	不适用		
股票上市证券交易所	深圳证券交易所		
公司的中文名称	润建股份有限公司		
公司的中文简称	润建股份		
公司的外文名称（如有）	RUNJIAN CO., LTD.		
公司的外文名称缩写（如有）	-		
公司的法定代表人	许文杰		
注册地址	广西壮族自治区南宁市西乡塘区总部路 1 号中国东盟科技企业孵化基地一期 D7 栋 501 室		
注册地址的邮政编码	530000		
办公地址	广东省广州市珠江新城华夏路 16 号富力盈凯广场 4501/广西南宁市青秀区民族大道 136-5 号华润大厦 C 座 32 层		
办公地址的邮政编码	510623/530000		
公司网址	http://www.runjian.com/		
电子信箱	rjtxdsh@163.com		

二、联系人和联系方式

	董事会秘书	证券事务代表
姓名	罗剑涛	王沛佳
联系地址	广州市珠江新城华夏路 16 号富力盈凯广场 4501	广西南宁市青秀区民族大道 136-5 号华润大厦 C 座 32 层
电话	020-87596583	0771-2869133
传真	0771-5560518	0771-5560518
电子信箱	rjtxdsh@163.com	rjtxdsh@163.com

三、信息披露及备置地点

公司选定的信息披露媒体的名称	《证券时报》、《中国证券报》、《上海证券报》和《证券日报》
登载年度报告的中国证监会指定网站的网址	http://www.cninfo.com.cn/

公司年度报告备置地点	公司证券部
------------	-------

四、注册变更情况

组织机构代码	无变更
公司上市以来主营业务的变化情况（如有）	<p>公司于 2020 年 09 月 17 日完成了工商变更登记手续，并取得了广西壮族自治区市场监督管理局换发的《营业执照》，变更后经营范围为：许可项目：供电业务；基础电信业务；第一类增值电信业务；第二类增值电信业务；消防技术服务；建筑智能化系统设计；特种设备安装改造修理；各类工程建设活动；雷电防护装置检测；建筑智能化工程施工；消防设施工程施工；电力设施承装、承修、承试；建筑劳务分包；房屋建筑和市政基础设施项目工程总承包（依法须经批准的项目，经相关部门批准后方可开展经营活动，具体经营项目以相关部门批准文件或许可证件为准）</p> <p>一般项目：计算机信息系统集成，通信信息网络系统集成，软件开发，网络托管业务，互联网数据服务，信息处理和存储支持服务，人工智能公共服务平台技术咨询服务；物联网技术服务；数据处理和存储支持服务；信息系统运行维护服务；通信网络维护与优化；通信铁塔维护；普通货物仓储服务（不含危险化学品等需许可审批的项目）；自有资金投资的资产管理服务；安全技术防范系统设计施工服务；人力资源服务（不含职业中介活动、劳务派遣服务）；节能技术推广服务；建筑物空调设备、通风设备系统安装服务；制冷空调设备安装与维修；遥感测绘服务，通信技术和产品的技术咨询、技术服务、技术研发；信息技术咨询服务；电力技术咨询；节能方案技术咨询；工程设计与咨询服务；教育咨询，合同能源管理；规划设计管理；广告设计、代理；计算机硬件整机、零配件制造；通信终端设备制造；信息安全设备制造；计算机、软件及辅助设备、教学设备、电力、集中式快速充电站、分布式交流充电桩、机械设备的销售；网络产品、通讯设备、通讯器材、电池、五金产品及电子产品的开发、生产、销售及售后服务；计量仪器仪表零售、修理；通用设备修理；信息系统的技术研发与销售；数字视频监控销售；电气机械设备销售；集成电路销售；软件销售；智能基础制造装备销售；安防设备销售；金属结构销售；日用家电零售；灯具销售；电气信号设备装置销售；电气设备销售；智能输配电及控制设备销售；销售代理；电气机械设备销售；制冷、空调设备销售；制冷、空调设备制造；稳压电源、不间断供电电源生产、销售、维修服务；进出口贸易；新兴能源技术研发；机械设备租赁；通信设施租赁；施工劳务分包；以自有资金从事投资活动；工程和技术研究和试验发展（除依法须经批准的项目外，凭营业执照依法自主开展经营活动）</p>
历次控股股东的变更情况（如有）	无变更

五、其他有关资料

公司聘请的会计师事务所

会计师事务所名称	容诚会计师事务所（特殊普通合伙）
会计师事务所办公地址	北京市西城区阜成门外大街 22 号 1 幢外经贸大厦 901-22 至 901-26
签字会计师姓名	纪玉红、崔勇趁、时静

公司聘请的报告期内履行持续督导职责的保荐机构

适用 不适用

保荐机构名称	保荐机构办公地址	保荐代表人姓名	持续督导期间
中信建投证券股份有限公司	北京市朝阳区安立路 66 号 4 号楼	张世举、韩新科、陈菁菁、李一睿	2018.3.1-2021.12.31

公司聘请的报告期内履行持续督导职责的财务顾问

适用 不适用

六、主要会计数据和财务指标

公司是否需追溯调整或重述以前年度会计数据

是 否

	2020 年	2019 年	本年比上年增减	2018 年
营业收入（元）	4,192,633,827.73	3,717,024,985.94	12.80%	3,231,680,137.02
归属于上市公司股东的净利润（元）	238,703,087.67	230,046,221.21	3.76%	205,877,713.64
归属于上市公司股东的扣除非经常性损益的净利润（元）	224,338,336.82	197,384,519.59	13.66%	178,122,049.06
经营活动产生的现金流量净额（元）	331,657,337.95	469,716,382.10	-29.39%	170,930,253.78
基本每股收益（元/股）	1.08	1.04	3.85%	0.97
稀释每股收益（元/股）	1.07	1.04	2.88%	0.97
加权平均净资产收益率	8.08%	8.41%	-0.33%	8.84%
	2020 年末	2019 年末	本年末比上年末增减	2018 年末
总资产（元）	6,938,337,297.51	4,937,168,337.10	40.53%	3,913,670,385.69
归属于上市公司股东的净资产（元）	3,231,369,495.63	2,846,581,521.81	13.52%	2,630,309,970.50

公司最近三个会计年度扣除非经常性损益前后净利润孰低者均为负值，且最近一年审计报告显示公司持续经营能力存在不确定性

是 否

扣除非经常损益前后的净利润孰低者为负值

是 否

七、境内外会计准则下会计数据差异

1、同时按照国际会计准则与按照中国会计准则披露的财务报告中净利润和净资产差异情况

适用 不适用

公司报告期不存在按照国际会计准则与按照中国会计准则披露的财务报告中净利润和净资产差异情况。

2、同时按照境外会计准则与按照中国会计准则披露的财务报告中净利润和净资产差异情况

适用 不适用

公司报告期不存在按照境外会计准则与按照中国会计准则披露的财务报告中净利润和净资产差异情况。

八、分季度主要财务指标

单位：元

	第一季度	第二季度	第三季度	第四季度
营业收入	661,219,051.37	1,058,719,577.20	1,127,959,415.37	1,344,735,783.79
归属于上市公司股东的净利润	40,722,889.11	49,334,428.67	55,053,667.34	93,592,102.55
归属于上市公司股东的扣除非经常性损益的净利润	40,022,061.57	49,354,847.31	50,578,958.08	84,382,469.86
经营活动产生的现金流量净额	80,381,170.77	134,635,168.19	-27,663,386.74	144,304,385.73

上述财务指标或其加总数是否与公司已披露季度报告、半年度报告相关财务指标存在重大差异

是 否

九、非经常性损益项目及金额

适用 不适用

单位：元

项目	2020 年金额	2019 年金额	2018 年金额	说明
非流动资产处置损益（包括已计提资产减值准备的冲销部分）	-94,825.31	-104,025.58	399,206.59	主要系固定资产处置损失
计入当期损益的政府补助（与企业业务密切相关，按照国家统一标准定额或定量享受的政府补助除外）	21,330,946.04	12,403,787.80	19,325,604.83	主要系 2020 年科技项目补助较 2019 年增加 850 万
企业取得子公司、联营企业及合营企业的投资成本小于取得投资时应享有被投资单位可辨认净资产公允价值产生的收益		9,028,794.73		2019 年取得子公司的投资成本小于取得投资时应享有被投资单位可辨认净资产公允价值产生的收益
委托他人投资或管理资产的损益			14,735,225.37	主要系银行结构性存款及理财收益，执行新金融工具准则，列报为交易性金融资产
除同公司正常经营业务相关的有效套期保值业务外，持有交易性金融资产、衍生金融资产、交易性金融负债、衍生金融负债产生的公允价值变动损益，以及处置交易性金融资产、衍生金融资产、交易性金融负债、衍生金融负债和其他债权投资取得	5,920,319.82	18,451,627.09		主要系本期理财减少结构性存款，增加大额存单，相关收益计入财务费用利息收入

的投资收益				
除上述各项之外的其他营业外收入和支出	-8,751,643.14	-2,657,691.32	-1,804,303.24	主要系捐赠支出
其他符合非经常性损益定义的损益项目	373,248.79	39,619.78		
减：所得税影响额	3,098,329.06	4,447,790.48	4,900,068.97	
少数股东权益影响额（税后）	1,314,966.29	52,620.40		
合计	14,364,750.85	32,661,701.62	27,755,664.58	--

对公司根据《公开发行证券的公司信息披露解释性公告第 1 号——非经常性损益》定义界定的非经常性损益项目，以及把《公开发行证券的公司信息披露解释性公告第 1 号——非经常性损益》中列举的非经常性损益项目界定为经常性损益的项目，应说明原因

适用 不适用

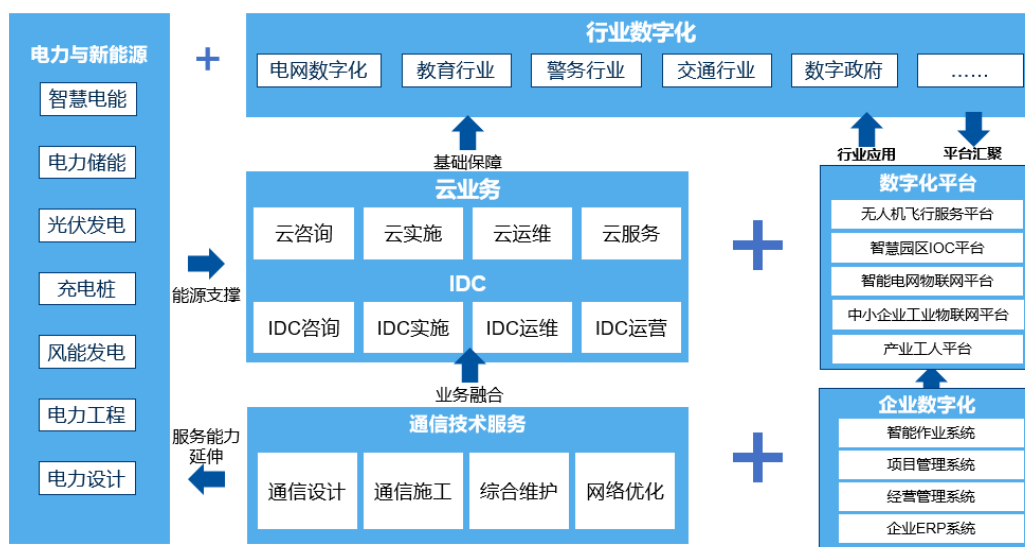
公司报告期不存在将根据《公开发行证券的公司信息披露解释性公告第 1 号——非经常性损益》定义、列举的非经常性损益项目界定为经常性损益的项目的情形。

第三节 公司业务概要

一、报告期内公司从事的主要业务

公司需遵守《深圳证券交易所行业信息披露指引第 12 号——上市公司从事软件与信息技术服务业务》的披露要求

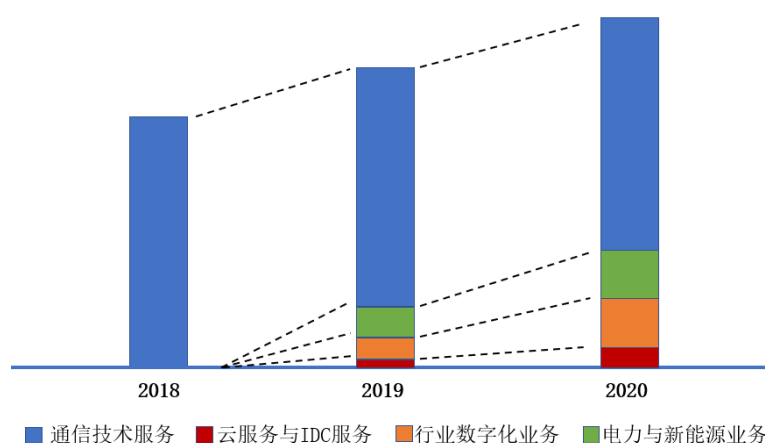
润建股份致力于成为万物互联的建设者和维护者，主营业务是通信技术服务、云服务与IDC服务、行业数字化业务和电力与新能源业务，专注于通信、电力、数字化等网络与应用的“连接”，不仅提供物理层、逻辑层的连接服务，而且提供应用服务，最终实现万物互联的智能连接。公司围绕“万物互联”进行业务布局和发展，各业务板块相辅相成，推动公司保持可持续快速增长。



万物互联的建维者·公司业务逻辑示意图

（一）公司发展规划

公司自2003年成立以来深耕通信技术服务行业，树立了良好的口碑和市场品牌，是通信技术服务行业的主力军、规模最大的民营企业，是中国移动A级优秀供应商，中国铁塔五星级的服务商。在发展过程中，公司基于通信技术服务的基因延伸到了更广阔的业务领域，从通信技术服务到云网协同服务，从弱电服务到强电服务，从数字服务到智能服务；为了实现高质量可持续发展，公司努力开拓新业务领域；目前公司经营范围包括通信技术服务、云服务与IDC服务、行业数字化业务和电力与新能源业务，公司各业务板块相辅相成，推动公司保持可持续快速增长。



在通信技术服务保持稳定发展的同时，新拓展的云服务与IDC服务、行业数字化业务和电力与新能源业务领域推动公司保持可持续快速增长

（二）业务拓展规划

1、通信技术服务

公司是通信网络建设与维护的领军企业，累积了深厚的技术实力、研发能力和客户基础。随着与通信网络同步的信息化、数字化、智能化的发展，公司不仅积累了丰富的经验，也为公司开拓云服务与IDC服务、行业数字化业务和电力与新能源业务奠定了基础。

公司持续深耕通信技术服务领域，与时俱进地把握5G、物联网、工业互联网、云计算、大数据等建设机遇，通过深挖客户需求，实现业务叠加，不断提升市场占有率和通信全业务的服务保障能力。同时公司通过增强信息化、数字化、智能化的应用，全面提升服务效率和效益。

2、云服务与IDC服务

云服务与IDC服务是通信技术服务的发展趋势或业务新领域，公司开展云服务与IDC服务不仅是深化通信技术服务和提升服务能力的需要，而且进一步赋能公司开展行业数字化业务和电力与新能源业务。

在云服务与IDC服务上，公司可为客户提供云咨询、云实施、云运维、云服务、IDC咨询、IDC实施、IDC运维、IDC运营等覆盖云与IDC全生命周期的服务。公司将以专业的IDC咨询、规划、设计服务为牵引，打造IDC的EPC总包业务，带动IDC建设、运维等业务的发展。公司公开发行A股可转换公司债券募集资金人民币10.9亿元用于建设五象云谷云计算中心项目，打造符合国标A级、国际T3级设计标准、满足国家绿色数据中心标准的标杆云数据产业园区。五象云谷云计算中心项目地处广西，靠近东盟，符合“一带一路”、“中国—东盟信息港”、“新型基础设施建设”、“数字丝路”等国家战略建设需求，具有良好的市场空间，是公司布局云服务与IDC服务的载体之一，五象云谷云计算中心项目预计2022年开始投产运营。

3、行业数字化业务

行业数字化业务是通信技术服务不断拓展的必然结果。在长期提供通信技术服务的过程中，公司已经累积了多年的行业数字化经验，并构建了具有自主知识产权、面向行业应用的多个技术专业平台，开发了多项软件应用系统，在一些重点业务领域已经具备独立的业务分析能力和应用开发能力，为公司拓展行业数字化业务奠定了基础。而且公司与中国移动、华为等众多企业通过业务合作，建立了相互协同、合作共赢的合作伙伴关系。

目前公司已在电网数字化、教育、警务、交通、数字政府等重点行业和领域进行深耕，为行业客户提供数字化转型升级解决方案。公司已经构建了IoT平台、大数据平台、边缘计算平台、低代码开发平台、基础云平台、容器云服务平台等基础技术平台，在这些技术平台的基础上开发了智慧电能数字化系统、无人机飞行服务系统、智慧园区IOC系统、智能电网物联网系统、中小企业工业物联网系统、行业融媒体服务系统、产业工人互联网平台等，满足不同行业客户的数字化转型需求。

4、电力与新能源业务

电力网络也是万物互联的基础网络，电力智能化和新能源是国家战略，也是网络建设、运维、应用的新领域或新市场。公司长期积累的经验、能力、应用系统等与电力与新能源业务具有高度匹配性和相似性，电力与新能源业务和通信技术服务在智慧电能、5G共享配电房、机房与环境节能等领域可以高度地协同与共享。

公司充分发挥在市场渠道、专业技术、建维服务等方面已有的核心竞争力，通过内生业务拓展及外延收购并举，打造覆盖电力与新能源全生命周期的服务能力，在发电、输电、变电、配电、用电等各个环节提供新能源、智慧电能、电力咨询设计、电力工程、电力应用技术研究及电力物联网等服务。其中，新能源业务主要是为光伏发电全产业链提供咨询设计、EPC总承包、工程施工、开发投资等专业服务。公司将把握国家对新能源业务大力发展的契机，在新能源市场加大投入，推进重点项目，实现快速发展。

（三）具体业务介绍

1、通信网络建设服务

公司具备高等级的专业资质，可以承接各种规模的通信信息网络建设工程总体方案策划、设计、设备配置与选择、软件开发、工程实施、工程后期的运行保障等业务。目前，公司承接的通信网络建设服务涉及通信网络的核心网、传输网、无线及有线接入网等多个网络的建设。

2、通信网络维护及优化服务

（1）通信网络维护服务

通信网络维护服务主要是提供通信网络机房环境、基站设备、传输线路及附属设施的运行管理、例行检修及故障处理等全方位的专业技术服务；提供对因各种原因造成的通信网络重大故障做出快速响应并在最短时间内给予解决的应急通信保障服务；为重要社会活动或特殊事件提供应急通信保障服务。通信网络维护服务主要包括机房环境维护、基站及配套维护、室分直放站及WLAN维护、铁塔及天馈维护、传输线路维护、集团客户专线维护、家庭宽带维护等。

目前，公司在全国二十余个省（市）承接通信运营商的通信网络综合维护服务和中国铁塔基站配套综合维护服务，在各省（市）对应维护区域设立维护驻点，满足日常维护要求并能够及时提供应急通信保障，为客户提供快速、及时、优质的通信网络维护服务，保证了通信运营商的网络畅通和用户的通信质量以及中国铁塔资产的保值增值。

（2）通信网络优化服务

通信网络优化服务主要是采集多维网络数据，结合业务种类及优化需求进行综合数据分析，通过调整优化，不断增强移动通信网络的稳定性、可靠性、高效性、适用性，改善运营商的业务品质，提升移动通信终端用户感知。

公司拥有专业的网络优化分析团队，与华为、中兴通讯等主流设备商建立了长期的合作关系，具备多厂家、多运营商的综合性网络优化能力，能够针对多种制式无线网络提供专业的优化解决方案，包括建网初期及后期扩容的工程优化服务、运维期间的日常网络优化服务、针对网络短板的专项网络优化服务，致力于节电功能、深度覆盖优化、基础射频优化等专项内

容，切实提升无线网络质量和用户感知。

3、云服务与IDC服务

云服务包括：云咨询、云实施、云运维、云服务、容器云管理平台；IDC服务服务包括：数据中心设计、建设、维护、运营与租售、增值服务等。

4、行业数字化业务

公司主要以行业专家角色，通过对前沿数字化技术进行综合运用，为行业客户提供数字化转型一站式解决方案，从而促进行业客户的产业穿行和升级。

5、电力与新能源业务

公司电力与新能源业务主要包括新能源、智慧电能、电力咨询设计、电力工程、电力应用技术研究及电力物联网等。

其中：新能源是电力与新能源服务板块的重点发展业务，主要为光伏发电全产业链提供咨询设计、EPC总承包、工程施工、开发投资等专业服务。智慧电能业务包含能效管理平台服务、节能改造、日常巡检服务等。电力咨询设计业务主要致力于为主网和农配网工程、送（变）电工程设计，园区、办公、住宅楼宇的用户配电工程设计。电力工程业务范围包括主网工程、配网工程、用户工程等。

（四）行业发展

《中华人民共和国国民经济和社会发展第十四个五年规划和2035年远景目标纲要》中提出：“围绕强化数字转型、智能升级、融合创新支撑，布局建设信息基础设施、融合基础设施、创新基础设施等新型基础设施。加快5G网络规模化部署，用户普及率提高到56%，推广升级千兆光纤网络。前瞻布局6G网络技术储备。扩容骨干网互联节点，新设一批国际通信出入口，全面推进互联网协议第六版（IPv6）商用部署。实施中西部地区中小城市基础网络完善工程。推动物联网全面发展，打造支持固移融合、宽窄结合的物联接入能力。加快构建全国一体化大数据中心体系，强化算力统筹智能调度，建设若干国家枢纽节点和大数据中心集群，建设E级和10E级超级计算中心。积极稳妥发展工业互联网和车联网。打造全球覆盖、高效运行的通信、导航、遥感空间基础设施体系，建设商业航天发射场。加快交通、能源、市政等传统基础设施数字化改造，加强泛在感知、终端联网、智能调度体系建设。发挥市场主导作用，打通多元化投资渠道，构建新型基础设施标准体系。”

润建股份作为新基建与数字化创新先行者，主营业务通信技术服务、云服务与IDC服务、电力与新能源业务和行业数字化业务均符合国家战略要求，在“十四五”期间乃至2035年远景规划期间公司发展前景广阔。

在通信技术服务上，2020年三大运营商总资本开支为3,330亿元，2021年预计总资本开支为3,406亿元，其中中国移动2021年计划资本开支为1,836亿元。中国移动与中国广电将共建共享5G网络，为通信技术服务行业带来新的业务增量。随着运营商集中采购程度的不断提高，通信网络技术服务行业集中度不断提高，作为中国通信技术服务领域领先的民营企业，润建股份将迎来进一步扩大市场领先地位的良好契机。

在云服务与IDC服务上，《中华人民共和国国民经济和社会发展第十四个五年规划和2035年远景目标纲要》中提出“构建系统完备、高效实用、智能绿色、安全可靠的现代化基础设施体系。系统布局新型基础设施，加快第五代移动通信、工业互联网、大数据中心等建设”，随着我国新基建政策的落地、数字化发展的加快和5G等通信技术的充分运用，数据中心产业将迎来更大的发展机遇，云服务业务和IDC服务业务同时将迎来良好的发展机遇。

在电力与新能源业务上，2021年3月5日，国务院总理李克强在2021年国务院政府工作报告中指出，扎实做好碳达峰、碳中和各项工作，制定2030年前碳排放达峰行动方案，优化产业结构和能源结构。清洁能源、智慧电能等将迎来良好的发展时期，公司将重点把握光伏能源投资、建设等机遇，快速进行业务拓展。

在行业数字化业务上，《中华人民共和国国民经济和社会发展第十四个五年规划和2035年远景目标纲要》中提出“发展数字经济，推进数字产业化和产业数字化，推动数字经济和实体经济深度融合，打造具有国际竞争力的数字产业集群。”数

字化服务市场方兴未艾，公司以行业专家角色切入市场，打造专业基础平台与行业应用平台，结合市场拓展及交付核心竞争力，充分满足客户需求，与客户携手共进。

二、主要资产重大变化情况

1、主要资产重大变化情况

主要资产	重大变化说明
股权资产	截至报告期末，股权资产无重大变化。
固定资产	截至报告期末，固定资产无重大变化。
无形资产	截至报告期末，无形资产较期初增长 192.08%，主要为控股子公司五象云谷购买土地使用权所致。
在建工程	本期新增 9039.22 万元，主要是控股子公司五象云谷建设云计算中心所致。

2、主要境外资产情况

适用 不适用

三、核心竞争力分析

1、跨行业和区域的综合服务能力优势

随着数字化时代的来临，几乎所有行业均相互关联，通信网络需要有电力基础设施才能运行；电力物联网、电网数字化等改造需要通信网络作为基础；行业数字化离不开通信、电力技术，同时又促进通信、电力技术发展。公司作为全国范围内为数不多的跨区域、集通信、电力、数字化为一体的服务商，业务资质种类齐全、等级高，可承接各类规模服务项目，为客户提供从建设到维护与优化、配套业务管理支撑平台建设的全方位、一体化的综合技术服务，是行业内为数不多的综合型新基建与数字化服务商之一，综合服务能力突出，竞争优势明显。

2、营销渠道覆盖广、数量多、末梢长的市场拓展优势

公司具备辐射全国的服务网络，重点营销区域覆盖20个省，营销渠道末梢单元项目部深入700多县区，直接面对客户并收集客户诉求及痛点。宽广的营销渠道一方面能够直接进行产品营销，另一方面收集的信息给公司的产品开发和优化提供全面广泛且具有说服力和建设性的建议和意见。

3、技术研发优势

公司研发工作始终坚持以市场需求、业务发展为导向，围绕客户在产品上的需求，帮助客户解决问题。目前公司研发团队日益成熟，已获得发明专利、实用新型、软件著作权等成果超过250项。

公司成立了数字平台研究院、创新研究院、欧洲未来科技研究院、电力应用技术研究院、5G技术应用研究院、智能装备研发中心等，负责通信、电力等技术应用研发以及提供大数据应用服务、行业数字化平台、行业数字化解决方案等产品和服务。公司依托内外优势资源，聚焦国内外行业的先进技术和创新理念，保持对市场卓越的前瞻性，培育和孵化新的产品，强化产品、技术的创新与研发工作，在5G技术应用、数字化平台、云服务与IDC服务、大数据技术与应用、新能源及能源管理、工业和电力物联网技术应用、电力智能化等高新技术研发上，通过制订科学的项目管理与质量评估指标体系，建立项目质量跟踪调查制度，实现了全方位的项目过程管理与内控。公司将持续扩大对数字化领域的研究投入，完善泛智能化服务能

力。

4、快速响应市场的平台型组织优势

公司构建了快速响应市场的平台型组织，由“前台、中台、后台”组成，后台提供基础技术支持，形成核心技术优势；中台形成资源池，构建专业化和规模化竞争基础；前台组织形式和机制灵活，吸附更多外部参与主体加入，抵抗熵增。配套“奋斗、公平、共享”的文化和激励分享机制，形成齐创共享的组织氛围。

5、网络及新型基础设施建设、运维能力优势

公司在通信、电力、IDC等基础设施建设、运维上具有丰富的经验，形成了强大的建设、运维能力。公司自成立之初便将标准化、规范化、流程化的理念植根于管理体系中，业务交付标准化、作业流程规范化、内部管理流程化，并在随后日益壮大的员工队伍中发扬光大。公司利用自身在通信行业的信息技术优势，将管理体系按照运营管理和业务管理两个部分，分别进行了平台化、流程化、标准化整合，开发了具有自主知识产权的运营管理平台和业务管理信息系统，并在业务管理中充分拓展和应用。目前公司在建设、运维实现了对现场作业、质量、安全全过程的管控，提高管理效率、提升交付品质的同时降低了管理成本。

6、高素质的人才队伍与专业技术优势

公司重视专业人才的引进、培养和发展，始终紧跟行业技术发展前沿，保持先进的技术服务水平和研发创新能力。

在专业技术人才队伍建设上，公司在构建内生式技术创新驱动外，积极寻求外部技术和人才引进，与广西大学等重点院校建立产学研一体化专业技术研究与开发体系，并孵化知识产权成果，形成生产力。公司持续的高端人才培育、研发投入和成果转化奠定了良好的技术领先优势，被评为国家火炬计划重点高新技术企业、广西壮族自治区企业技术中心、广西壮族自治区工程技术研究中心、广西壮族自治区产学研用一体化企业、广西战略性新兴产业企业。

第四节 经营情况讨论与分析

一、概述

2020年，面对新冠病毒疫情的冲击，公司作为新基建与数字化创新先行者，一方面积极履行社会责任，响应政府号召和社会需求抗击疫情，另一方面持续做好经营管理，围绕万物互联所布局的通信技术服务、云服务与IDC服务、行业数字化业务、电力与新能源业务等领域均取得良好的经营成果，各业务相辅相成，推动公司保持可持续快速增长。

报告期内，公司开展重点工作如下：

1、抗击新冠疫情，履行社会责任

公司为中国移动、中国电信、中国联通、南方电网、国家电网等单位提供服务，肩负保障通信畅通和电力安全的重任。2020年，面对抗击新型冠状病毒疫情的严峻形势，公司积极响应政府号召和要求，在包括湖北武汉火神山等疫情严重地区在内的全国二十余个省份（自治区/市），加强通信建设与抢修、网络维护、重要抗击疫情单位保障等工作，全力以赴保障通信和电力畅通，维护通信和电力安全。为更好履行社会责任，公司对外捐赠总额约人民币180万元的物资以助力新型冠状病毒疫情防控。抗疫期间公司收到来自政府、客户的表彰共计115份。在公司业务覆盖区域，每一次重大活动的通信保障、每一次抗洪抗台风等救灾现场，总少不了润建人默默奉献的身影，润建股份始终以高度责任感和无私奉献的精神，默默保障着通信畅通和电力安全。

2、市场开拓

在通信技术服务上，公司为中国移动、中国电信、中国联通、中国铁塔、中国广电等客户在全国20个重点省份提供专业的通信一体化服务，业绩保持稳定增长。2020年，公司中标了“2020年至2022年中国移动广东、安徽、贵州、山西分公司网络综合代维服务采购项目”、“中国移动通信集团广东有限公司2020年至2022年无线网络优化服务集中采购(日常优化部分)”、“中国移动广东公司2020年家集客接入一体化服务（增补）公开招标项目”、“中国移动广西公司2020-2022年传输全业务工程施工服务框架集采项目”、“中国移动广西公司2020-2022年传输全业务工程施工服务框架集采项目”、“安徽移动2021-2023年度有线宽带和政企接入类项目施工集中采购项目”、“中国铁塔股份有限公司河北省分公司2020年综合代维服务采购项目”、“中国铁塔股份有限公司山东省分公司2020-2022年综合代维服务项目”、“中国移动广东公司2020年至2021年通信接入机房配套施工服务公开招标项目”、“中国铁塔广西分公司2021年至2022年一体化综合施工服务采购项目”、“2021-2022年广东联通综合代维采购项目”等重要项目，取得了良好的经营业绩。

在云服务与IDC服务上，公司可转债募投项目“五象云谷云计算中心项目”已于2020年4月开工建设，“五象云谷云计算中心项目”将打造成为符合国标A级、国际T3级设计标准的标杆云数据产业园区，预计将于2022年正式投产运营，将为公司业务增长带来强力支撑。为进一步为打造覆盖IDC全生命周期服务能力，公司收购了禹尧数科65%股权，并向其增资及申请相关资质，禹尧数科将作为公司云服务与IDC服务业务主要载体之一，开展数据中心咨询、设计、建设、测试、运营、运维等业务，致力于成为国内具有影响力的数据中心专业服务公司，助力公司经营业绩增长。为进一步增强公司云服务能力，公司参股领先的云管理服务提供商梯度科技，公司将与梯度科技进行深度市场合作和技术互补，强化云应用、云管理和云MSP能力，快速提升云服务交付能力和市场营销能力。

在行业数字化业务上，公司已有技术和平台的基础上，进一步强化和梳理了研发、技术和平台架构，推出了“电网数字化解决方案”、“智慧校园一体化平台”、“巡虎智慧巡防勤务管理解决方案”、“车辆智能临检系统”、“住建云平台”、“甦笙（书生）教育-大数据精准教学平台”等产品和解决方案，其中“巡虎平台”、“5G+T-MES人工智能辅助排产项目”荣获中国通信企业协会“2020年度5G行业应用优秀案例”；公司取得了“数字广西建设标杆重点示范企业”称号、“数字广西建设标杆大数据与农业深度融合重点示范项目”等多项荣誉，同时与中国移动、华为等客户深入进行了行业数字化合作。2020年，公司取得了“17

届中国东博会-百色市智能临检系统项目”、“第17届中国—东盟博览会、中国—东盟商务与投资峰会车辆检查项目”、“2020-2021年度中移设计院研发业务、新业务非核心能力技术配合服务项目”、“中国移动通信集团山西有限公司2020-2021年度DICT项目一体化支撑集中采购项目”、“热成像人体测温综合解决方案产品采购”等代表性项目，业务规模迅速发展。

在电力与新能源业务上，2020年公司进一步整合了电力与新能源业务的研发、技术、产品、市场等资源，重点在新能源、智慧电能、电力设计、电力工程、电力应用技术及电力物联网上进行业务突破，把握新能源市场加大投入的时机，推进重点项目，实现快速发展。报告期内取得了“中国-东盟信息港南宁核心基地五象新区地理信息小镇(一期)10kV配电工程项目”、“贵港市园博园棚户区改造项目（第一安置区北区）永久配电工程”等代表性项目。

3、研发工作

公司进一步加强研发投入，2020年陆续成立了数据平台研发院、欧洲未来技术研究院、电力应用技术研究院，涉及研发方向包括AI及大数据应用、5G及物联网技术应用、数字化平台、行业数字化解决方案、智慧园区、建维行业智能管理、无人机技术应用、新能源及能源管理等，确立了智慧警务、智慧政务、智慧交通、智慧教育等行业数字化研发方向和产品规划，在5G、大数据技术方面结合电力、工业等行业应用开展了一系列技术研究，启动了物联网平台的研发工作，完成了巡防勤务管理系统、建设工程消防设计审查验收管理平台、智慧工地、输电线路铁塔智能在线监测、配网地下电缆智能管控、智能配电房、生产管理软件、润小豆运维平台等产品和解决方案。

4、重点管理工作和资本运作

2020年，公司根据业务规划和实际需要进一步梳理和完善了内部管理架构及管理方式，按业务线实施精简高效的线条管理模式，形成了“前中后台”平台型组织。富有活力的组织架构为各分公司业务发展提供强有力的服务支撑，此外公司充分运用数字化技术和解决方案，提高公司管理效率。公司持续强化安全生产管理，从管理原则、制度设置、组织基础、现场管控等多维度强化安全生产管理，持续提升安全投入。

为了进一步建立、健全公司长效激励机制，吸引和留住优秀人才，充分调动公司的董事、高级管理人员、中层管理人员、核心骨干人员的积极性，有效地将股东利益、公司利益和核心团队个人利益结合在一起，2020年公司施行《2020年股票期权激励计划》，授予激励对象185人，授予股票期权数量2,111.80万份。

2020年，公司发行可转换公司债券，募集资金10.9亿元用于“五象云谷云计算中心项目”，资本助力实业发展。

二、主营业务分析

1、概述

参见“经营情况讨论与分析”中的“一、概述”相关内容。

2、收入与成本

(1) 营业收入构成

单位：元

	2020 年		2019 年		同比增减
	金额	占营业收入比重	金额	占营业收入比重	
营业收入合计	4,192,633,827.73	100%	3,717,024,985.94	100%	12.80%
分行业					

通信技术服务	3,404,995,522.20	81.21%	3,514,250,516.00	94.54%	-3.11%
行业数字化	419,564,318.20	10.01%	82,256,169.97	2.21%	410.07%
电力与新能源	358,871,460.76	8.56%	113,388,243.57	3.05%	216.50%
云与 IDC	5,882,453.56	0.14%	4,384,760.91	0.12%	34.16%
其他业务收入	3,320,073.01	0.08%	2,745,295.49	0.07%	20.94%
分产品					
通信网络建设服务	1,861,288,679.37	44.39%	2,008,894,452.49	54.05%	-7.35%
通信网络维护与优化服务	1,543,706,842.83	36.82%	1,505,356,063.51	40.50%	2.55%
行业数字化业务	419,564,318.20	10.01%	82,256,169.97	2.21%	410.07%
电力与新能源业务	358,871,460.76	8.56%	113,388,243.57	3.05%	216.50%
云服务与 IDC 服务	5,882,453.56	0.14%	4,384,760.91	0.12%	34.16%
其他业务收入	3,320,073.01	0.08%	2,745,295.49	0.07%	20.94%
分地区					
华南地区	2,001,614,975.39	47.74%	1,854,979,805.47	49.90%	7.90%
华东地区	740,926,837.45	17.67%	551,007,417.14	14.82%	34.47%
西南地区	467,101,401.17	11.14%	406,229,085.00	10.93%	14.98%
华北地区	380,844,606.79	9.08%	338,549,877.27	9.11%	12.49%
华中地区	320,988,277.65	7.66%	288,571,661.71	7.76%	11.23%
西北地区	235,836,288.72	5.63%	207,185,433.93	5.57%	13.83%
东北地区	43,776,516.76	1.04%	70,501,705.42	1.90%	-37.91%
海外地区	1,544,923.80	0.04%			

公司需遵守《深圳证券交易所行业信息披露指引第 12 号——上市公司从事软件与信息技术服务业务》的披露要求

单位：元

	2020 年度				2019 年度			
	第一季度	第二季度	第三季度	第四季度	第一季度	第二季度	第三季度	第四季度
营业收入	661,219,051.37	1,058,719,577.20	1,127,959,415.37	1,344,735,783.79	749,072,090.42	863,935,584.23	900,051,951.84	1,203,965,359.45
归属于上市公司股东的净利润	40,722,889.11	49,334,428.67	55,053,667.34	93,592,102.55	48,061,905.77	39,641,766.50	57,948,923.75	84,393,625.19

说明经营季节性（或周期性）发生的原因及波动风险

公司收入主要来源于通信技术服务，客户主要系中国移动、中国联通、中国电信三大通信运营商和中国铁塔；通信运营商和中国铁塔一般在一季度进行本年度的建设投资规划及受春节前后的影响，通信网络建设较少导致一季度收入较低；二季度开始大规模的通信网络建设，收入增长较为明显，尤其是第四季度为建设高峰期，因此公司营业收入存在一定的季节性波动。

(2) 占公司营业收入或营业利润 10%以上的行业、产品或地区情况

√ 适用 □ 不适用

公司需遵守《深圳证券交易所行业信息披露指引第 12 号——上市公司从事软件与信息技术服务业务》的披露要求

单位：元

	营业收入	营业成本	毛利率	营业收入比上年同期增减	营业成本比上年同期增减	毛利率比上年同期增减
分客户所处行业						
通信技术服务	3,404,995,522.20	2,783,640,945.76	18.25%	-3.11%	-4.58%	1.26%
行业数字化	419,564,318.20	367,408,784.09	12.43%	410.07%	387.00%	4.15%
分产品						
通信网络建设服务	1,861,288,679.37	1,570,519,885.81	15.62%	-7.35%	-7.29%	-0.06%
通信网络维护与优化服务	1,543,706,842.83	1,213,121,059.95	21.42%	2.55%	-0.82%	2.67%
行业数字化业务	419,564,318.20	367,408,784.09	12.43%	410.07%	387.00%	4.15%
分地区						
华南地区	2,001,614,975.39	1,710,212,179.18	14.56%	7.90%	11.65%	-2.86%
华东地区	740,926,837.45	606,383,809.27	18.16%	34.47%	31.68%	1.73%
西南地区	467,101,401.17	373,861,696.20	19.96%	14.98%	14.59%	0.27%

公司主营业务数据统计口径在报告期发生调整的情况下，公司最近 1 年按报告期末口径调整后的主营业务数据

√ 适用 □ 不适用

单位：元

	营业收入	营业成本	毛利率	营业收入比上年同期增减	营业成本比上年同期增减	毛利率比上年同期增减
分客户所处行业						
通信技术服务	3,404,995,522.20	2,783,640,945.76	18.25%	-3.11%	-4.58%	1.26%
其他行业	787,638,305.53	690,852,808.81	12.29%	288.43%	363.02%	-14.13%
分产品						
通信网络建设服务	1,861,288,679.37	1,570,519,885.81	15.62%	-7.35%	-7.29%	-0.06%
通信网络维护与优化服务	1,543,706,842.83	1,213,121,059.95	21.42%	2.55%	-0.82%	2.67%
其他产品	787,638,305.53	690,852,808.81	12.29%	288.43%	363.02%	-14.13%
分地区						
华南地区	2,001,614,975.39	1,710,212,179.18	14.56%	7.90%	11.65%	-2.86%
华东地区	740,926,837.45	606,383,809.27	18.16%	34.47%	31.68%	1.73%

西南地区	467,101,401.17	373,861,696.20	19.96%	14.98%	14.59%	0.27%
------	----------------	----------------	--------	--------	--------	-------

(3) 公司实物销售收入是否大于劳务收入

是 否

(4) 公司已签订的重大销售合同截至本报告期的履行情况

适用 不适用

(5) 营业成本构成

产品分类

单位：元

产品分类	项目	2020 年		2019 年		同比增减
		金额	占营业成本比重	金额	占营业成本比重	
通信网络建设服务	职工薪酬	44,750,945.54	1.29%	58,021,594.38	1.89%	-22.87%
通信网络建设服务	劳务分包费	1,368,783,336.04	39.44%	1,465,766,744.63	47.86%	-6.62%
通信网络建设服务	材料费	62,873,141.89	1.81%	43,712,467.63	1.43%	43.83%
通信网络建设服务	间接费	94,112,462.34	2.71%	126,448,252.36	4.13%	-25.57%
小计		1,570,519,885.81	45.26%	1,693,949,059.01	55.31%	-7.29%
通讯网络维护与优化服务	职工薪酬	61,319,607.69	1.77%	147,741,361.11	4.82%	-58.50%
通讯网络维护与优化服务	劳务分包费	1,018,171,694.76	29.34%	859,020,229.36	28.05%	18.53%
通讯网络维护与优化服务	材料费	1,853,047.86	0.05%	3,975,092.43	0.13%	-53.38%
通讯网络维护与优化服务	间接费	131,776,709.64	3.80%	212,467,781.25	6.94%	-37.98%
小计		1,213,121,059.95	34.96%	1,223,204,464.16	39.94%	-0.82%
行业数字化业务	职工薪酬	15,809,897.60	0.46%	6,096,749.65	0.20%	159.32%
行业数字化业务	劳务分包费	164,312,309.43	4.73%	42,880,654.50	1.40%	283.19%
行业数字化业务	材料费	172,156,227.67	4.96%	22,458,820.81	0.73%	666.54%
行业数字化业务	间接费	15,130,349.39	0.44%	4,006,473.14	0.13%	277.65%
小计		367,408,784.09	10.59%	75,442,698.10	2.46%	387.00%
电力与新能源业务	职工薪酬	17,874,676.53	0.52%	6,127,519.39	0.20%	191.71%
电力与新能源业务	劳务分包费	128,805,435.42	3.71%	32,499,344.66	1.06%	296.33%
电力与新能源业务	材料费	150,765,027.87	4.34%	24,709,921.97	0.81%	510.14%

电力与新能源业务	间接费	17,126,281.79	0.49%	3,447,584.99	0.11%	396.76%
小计		314,571,421.61	9.06%	66,784,371.01	2.18%	371.03%
云服务与 IDC 服务	职工薪酬	198,905.41	0.01%	490,751.04	0.02%	-59.47%
云服务与 IDC 服务	劳务分包费	3,968,965.50	0.11%	2,849,767.35	0.09%	39.27%
云服务与 IDC 服务	材料费	397,092.12	0.01%	0.00	0.00%	
云服务与 IDC 服务	间接费	138,773.00	0.00%	171,650.04	0.01%	-19.15%
小计		4,703,736.03	0.14%	3,512,168.43	0.11%	33.93%
合计		3,470,324,887.49	100.00%	3,062,892,760.71	100.00%	13.30%

说明

本报告期内，职工薪酬同比下降35.94%，劳务分包费上升11.69%，主要原因是公司基于行业市场趋势、行业项目交付主流模式，兼顾效率与效益，对公司业务运营、项目管理、项目交付等进行优化后，人员结构改善，劳务分包范围扩大所致。材料费同比增加309.09%主要是公司新拓展业务对外采购金额增加所致。间接费用下降25.47%，主要是受疫情影响，相关经营活动受限，业务开展相关费用减少所致。

公司需遵守《深圳证券交易所行业信息披露指引第 12 号——上市公司从事软件与信息技术服务业务》的披露要求

主营业务成本构成

单位：元

成本构成	本报告期		上年同期		同比增减
	金额	占营业成本比重	金额	占营业成本比重	
职工薪酬	139,954,032.77	4.03%	218,477,975.56	7.13%	-35.94%
劳务分包费	2,684,041,741.15	77.34%	2,403,016,740.50	78.46%	11.69%
材料费	388,044,537.41	11.18%	94,856,302.84	3.10%	309.09%
间接费	258,284,576.16	7.44%	346,541,741.79	11.31%	-25.47%
合计	3,470,324,887.49	100.00%	3,062,892,760.71	100.00%	13.30%

(6) 报告期内合并范围是否发生变动

√ 是 □ 否

(1) 本报告期末纳入合并范围的子公司

序号	子公司全称	子公司简称	子公司关系	持股比例%	
				直接	间接
1	广西诚本规划设计咨询有限公司	诚本规划	本公司子公司	100.00	
2	广西润联信息技术有限公司	润联信息	本公司子公司	100.00	
3	广州卓联科技有限公司	广州卓联	本公司子公司	100.00	
4	五象云谷有限公司	五象云谷	本公司子公司	70.00	
5	长嘉科技有限公司	长嘉科技	本公司子公司	51.00	
6	润沃科技（山东）有限公司	润沃科技	本公司子公司	51.00	
7	广州汇柠科技有限公司	汇柠科技	本公司子公司	60.00	
8	广东南粤云视科技有限公司	南粤云视	本公司子公司	51.00	

9	广西信安锐达科技有限公司	信安锐达	本公司子公司	100.00	
10	上海润建科技有限公司	上海润建	本公司子公司	100.00	
11	天津安可达科技有限公司	天津安可达	本公司子公司	100.00	
12	广东润建电力科技有限公司	广东润建	本公司子公司	65.00	
13	润建智慧能源有限责任公司	智慧能源	本公司子公司	100.00	
14	广州市赛皓达智能科技有限公司	赛皓达	冻立能源子公司		100.00
15	广州恒泰电力工程有限公司	恒泰电力	冻立能源子公司		51.00
16	广州市冻立能源科技有限公司	冻立能源	本公司子公司	51.00	
17	广州鑫广源电力设计有限公司	鑫广源	本公司子公司	70.00	
18	广东博深咨询有限公司	博深咨询	本公司子公司	51.00	
19	润建国际有限公司	润建国际	本公司子公司	100.00	
20	R&J INTERNATIONAL(SINGAPORE) PTE.LTD.	新加坡润建	本公司子公司	100.00	
21	PT.RJGF INTERNATIONAL INDONESIA	印尼润建	新加坡润建子公司		49.00
22	PT.RJI INTERNATIONAL INDONESIA	印尼润建智能	新加坡润建子公司		67.00
23	RJGF PHILPPINE CORP	菲律宾润建	新加坡润建子公司		99.99
24	R&J Technologies GmbH	德国润建	本公司子公司	100.00	
25	山东旋几工业自动化有限公司	山东旋几	本公司子公司	51.00	
26	广东鹰扬电力设计有限公司	广东鹰扬	鑫广源子公司		100.00
27	广东禹尧数据科技有限公司	禹尧数据	本公司子公司	65.00	
28	广州云谷创智科技有限公司	云谷创智	本公司子公司	100.00	

(2) 本报告期内合并财务报表范围变化

本报告期内新增子公司：

序号	子公司全称	子公司简称	报告期间	纳入合并范围原因
1	上海润建科技有限公司	上海润建	2020年度	新设合并
2	天津安可达科技有限公司	天津安可达	2020年度	新设合并
3	广东润建电力科技有限公司	广东润建	2020年度	新设合并
4	PT.RJGF INTERNATIONAL INDONESIA	印尼润建	2020年度	新设合并
5	PT.RJI INTERNATIONAL INDONESIA	印尼润建智能	2020年度	新设合并
6	RJGF PHILPPINE CORP	菲律宾润建	2020年度	新设合并
7	R&J Technologies GmbH	德国润建	2020年度	新设合并
8	山东旋几工业自动化有限公司	山东旋几	2020年度	并购合并
9	广东鹰扬电力设计有限公司	广东鹰扬	2020年度	并购合并
10	广东禹尧数据科技有限公司	禹尧数据	2020年度	并购合并

本报告期内减少子公司：

序号	子公司全称	子公司简称	报告期间	未纳入合并范围原因
1	广州汇柠科技有限公司	汇柠科技	2020年度	本期注销

(7) 公司报告期内业务、产品或服务发生重大变化或调整有关情况

□ 适用 √ 不适用

(8) 主要销售客户和主要供应商情况

公司主要销售客户情况

前五名客户合计销售金额（元）	1,359,852,949.60
前五名客户合计销售金额占年度销售总额比例	32.43%
前五名客户销售额中关联方销售额占年度销售总额比例	0.00%

公司前 5 大客户资料

序号	客户名称	销售额（元）	占年度销售总额比例
1	中国移动通信集团广东有限公司	444,934,958.50	10.61%
2	中国移动通信集团广西有限公司	323,022,884.83	7.7%
3	中国移动通信集团江苏有限公司	273,370,149.03	6.52%
4	中国电信股份有限公司广西分公司	162,638,916.11	3.88%
5	中国移动通信集团安徽有限公司	155,886,041.13	3.72%
合计	--	1,359,852,949.60	32.43%

主要客户其他情况说明

√ 适用 □ 不适用

公司前五名客户与公司不存在关联关系，公司董事、监事、高级管理人员、核心技术人员、持股5%以上的股东、实际控制人和其他关联方不存在在客户中直接或间接拥有权益。

公司主要供应商情况

前五名供应商合计采购金额（元）	1,728,118,626.45
前五名供应商合计采购金额占年度采购总额比例	46.79%
前五名供应商采购额中关联方采购额占年度采购总额比例	0.00%

公司前 5 名供应商资料

序号	供应商名称	采购额（元）	占年度采购总额比例
1	广西展飞劳务有限公司	629,316,365.77	17.04%
2	广西溥天建筑劳务有限公司	533,021,402.65	14.43%
3	广西熙盛建筑工程有限公司	239,981,046.61	6.50%
4	萍乡市共能人力资源有限公司	197,908,422.36	5.36%
5	广西宏焱劳务有限公司	127,891,389.06	3.46%
合计	--	1,728,118,626.45	46.79%

主要供应商其他情况说明

□ 适用 √ 不适用

3、费用

单位：元

	2020 年	2019 年	同比增减	重大变动说明
销售费用	154,635,057.22	110,562,516.12	39.86%	主要系本期加大业务拓展所致。
管理费用	148,702,216.09	112,419,336.04	32.27%	主要系本报告期业务量增大，办公驻点增加，办公费相应增加以及合并子公司管理费用增加所致。
财务费用	-36,410,095.42	-7,290,844.00	399.39%	主要系本期取得银行存款利息收入增加所致。
研发费用	165,396,527.57	117,995,642.98	40.17%	主要系本报告期，公司加大对研发的投入所致。

4、研发投入

√ 适用 □ 不适用

公司进一步加强研发投入，2020年陆续成立了数字平台研发院、欧洲未来技术研究院、电力应用技术研发院，涉及研发方向包括AI及大数据应用、5G及物联网技术应用、数字化平台、行业数字化解决方案、智慧园区、建维行业智能管理、无人机技术应用、新能源及能源管理等，确立了智慧警务、智慧政务、智慧交通、智慧教育等行业数字化研发方向和产品规划，在5G、大数据技术方面结合电力、工业等行业应用开展了一系列技术研究，启动了物联网平台的研发工作，完成了巡防勤务管理系统、建设工程消防设计审查验收管理平台、智慧工地、输电线路铁塔智能在线监测、配网地下电缆智能管控、智能配电房、生产管理软件、润小豆运维平台等产品和解决方案。

公司研发投入情况

	2020 年	2019 年	变动比例
研发人员数量（人）	1,499	790	89.75%
研发人员数量占比	35.84%	21.98%	13.86%
研发投入金额（元）	165,396,527.57	117,995,642.98	40.17%
研发投入占营业收入比例	3.94%	3.17%	0.77%
研发投入资本化的金额（元）	0.00	0.00	
资本化研发投入占研发投入的比例	0.00%	0.00%	

研发投入总额占营业收入的比重较上年发生显著变化的原因

√ 适用 □ 不适用

公司进一步加强研发投入，2020年陆续成立了数据平台研发院、欧洲未来技术研究院、电力应用技术研发院，涉及研发方向包括AI及大数据应用、5G及物联网技术应用、数字化平台、行业数字化解决方案、智慧园区、建维行业智能管理、无人机技术应用、新能源及能源管理等，确立了智慧警务、智慧政务、智慧交通、智慧教育等行业数字化研发方向和产品规划，在5G、大数据技术方面结合电力、工业等行业应用开展了一系列技术研究，启动了物联网平台的研发工作，完成了巡防勤务管理系统、建设工程消防设计审查验收管理平台、智慧工地、输电线路铁塔智能在线监测、配网地下电缆智能管控、智能配电房、生产管理软件、润小豆运维平台等产品和解决方案。

公司需遵守《深圳证券交易所行业信息披露指引第12号——上市公司从事软件与信息技术服务业务》的披露要求

公司不存在研发投入资本化项目。

研发投入资本化率大幅变动的原因及其合理性说明

适用 不适用

5、现金流

单位：元

项目	2020 年	2019 年	同比增减
经营活动现金流入小计	4,708,731,655.13	4,026,898,726.77	16.93%
经营活动现金流出小计	4,377,074,317.18	3,557,182,344.67	23.05%
经营活动产生的现金流量净额	331,657,337.95	469,716,382.10	-29.39%
投资活动现金流入小计	513,752,787.23	1,592,328,946.47	-67.74%
投资活动现金流出小计	1,300,753,755.22	2,178,575,207.51	-40.29%
投资活动产生的现金流量净额	-787,000,967.99	-586,246,261.04	-34.24%
筹资活动现金流入小计	1,590,693,101.20	457,290,000.00	247.85%
筹资活动现金流出小计	281,021,073.72	498,545,729.77	-43.63%
筹资活动产生的现金流量净额	1,309,672,027.48	-41,255,729.77	3,274.52%
现金及现金等价物净增加额	854,134,634.23	-157,785,608.71	641.33%

相关数据同比发生重大变动的主要影响因素说明

适用 不适用

- 2020年经营活动现金流量净额较上年减少13,805.9万元，同比下降29.39%，主要系公司结算供应商款项和付现费用增加所致。
- 2020年投资活动现金流量净额较上年减少20,075.47万元，同比下降34.24%，主要是公司2020年购买理财产品尚未到期所致。
- 2020年筹资活动现金流量净额较上年增加135,092.78万元，同比上升3274.52%，主要是公司2020年发行可转换公司债券所致。
- 2020年现金及现金等价物净增加额较上年增加101,192.02万元，同比上升641.33%，主要是投资活动和筹资活动现金流量净额较上年增加115,017.31万元，经营活动现金流量净额较上年下降13,805.9万元，汇率变动对现金及现金等价物的影响较上年减少19.38万元，合计较去年增加101,192.02万元。

报告期内公司经营活动产生的现金净流量与本年度净利润存在重大差异的原因说明

适用 不适用

三、非主营业务分析

适用 不适用

单位：元

	金额	占利润总额比例	形成原因说明	是否具有可持续性
投资收益	6,457,704.52	2.48%	主要是报告期内交易性金融资产持有期间取得的投资收益以及权益法核算的长期股权投资收益	否
公允价值变动损益	-1,191,840.54	-0.46%	主要是交易性金融资产产生的公允价值变动	否
资产减值	-2,089,555.90	-0.80%	主要是报告期内存货计提的跌价准备和合同资产计提的减值	是
营业外收入	2,523,758.71	0.97%	主要是取得与企业日常活动无关的政府补助	否
营业外支出	9,113,381.85	3.51%	主要是报告期内的公益性捐赠	否

四、资产及负债状况分析

1、资产构成重大变动情况

公司 2020 年起首次执行新收入准则或新租赁准则且调整执行当年年初财务报表相关项目适用

单位：元

	2020 年末		2020 年初		比重增减	重大变动说明
	金额	占总资产比例	金额	占总资产比例		
货币资金	2,025,545,930.28	29.19%	1,193,168,555.04	24.19%	5.00%	报告期内货币资金增加，主要系本期发行可转换债券募集资金到位所致。
应收账款	1,326,928,886.08	19.12%	1,067,487,119.13	21.65%	-2.53%	报告期内，公司业务规模持续扩大，应收账款总额相应增加，但由于总资产增加，导致应收账款占总资产比重较去年有略微下降。
存货	933,320,988.76	13.45%	816,246,556.50	16.55%	-3.10%	报告期内，公司业务规模持续扩大，存货总额相应增加，但由于总资产增加，导致存货占总资产比重较去年有略微下降。
投资性房地产						报告期内无发生额。
长期股权投资	40,474,498.47	0.58%	48,286,791.28	0.98%	-0.40%	报告期内，公司增加投资旗鱼软件、南京润建、广西梯度和广西数字贺州，减少投资广西农村投资集团润建智慧农业有限公司。

固定资产	188,534,607.71	2.72%	202,118,290.87	4.10%	-1.38%	报告期内，主要系公司固定资产累计折旧增加所致。
在建工程	90,392,190.36	1.30%			1.30%	报告期内，主要系公司建设五象云谷云计算中心所致。
短期借款	255,292,083.32	3.68%			3.68%	报告期内，公司向银行贷款所致。

2、以公允价值计量的资产和负债

√ 适用 □ 不适用

单位：元

项目	期初数	本期公允价值变动损益	计入权益的累计公允价值变动	本期计提的减值	本期购买金额	本期出售金额	其他变动	期末数
金融资产								
1.交易性金融资产（不含衍生金融资产）	209,445,913.39	-1,191,840.54			310,590,000.00	478,800,000.00		40,044,072.85
上述合计	209,445,913.39	-1,191,840.54			310,590,000.00	478,800,000.00		40,044,072.85
金融负债	0.00							0.00

其他变动的内容

报告期内公司主要资产计量属性是否发生重大变化

□ 是 √ 否

3、截至报告期末的资产权利受限情况

截至2020年12月31日，公司为开立国内非金融保函，在银行对应保函保证金余额为131,722,165.06元；公司因办理银行汇票，在银行对应开立保证金账户，账户余额为1,054,420,608.47元；合计1,182,647,207.72元。

五、投资状况分析

1、总体情况

√ 适用 □ 不适用

报告期投资额（元）	上年同期投资额（元）	变动幅度
325,997,043.00	484,625,501.00	-32.73%

1、收购股权情况：2020年1月，公司控股子公司鑫广源出资1,300万元收购鹰扬电力100%股权；2020年3月，公司出资2,479.99万元以增资和收购的方式取得旋几工业31%股权，交易完成后公司合计持有旋几工业51%股权，旋几工业成为公司控股子公司；2020年9月，公司出资645万元以增资和收购的方式取得旗鱼软件34%股权；2020年11月，公司出资510万元收购智海信息51%股权；以上股权收购事项不涉及关联交易，不涉及重大资产重组，资金来源均为自有资金，属于公司总经理审批权限内，已履行必要审批程序。

2、对外投资情况：2020年2月，公司全资子公司新加坡润建认缴出资144万元（1100万比索）设立菲律宾润建，持有

其约 99.99% 股权；公司全资子公司新加坡润建认缴出资 335 万元（67 亿印尼盾）设立印尼润建智能，持有其 67% 股权；公司全资子公司新加坡润建认缴出资 245 万元（49 亿印尼盾）设立印尼润建，持有其 49% 股权；2020 年 6 月，公司认缴出资 245 万元设立南京润建，持有其 49% 股权；2020 年 6 月，公司以自有资金向控股子公司鑫广源增资 910 万元，鑫广源另一股东同比例增资 390 万元，增资完成后鑫广源注册资本由 1,000 万元变更为 2,300 万元，股权比例保持不变，公司持有鑫广源 70% 股权；2020 年 7 月，公司认缴出资 1000 万元设立天津安可达，持有其 100% 股权；2020 年 8 月，公司对全资子公司智慧能源进行增资，智慧能源注册资本由 1000 万元变更为 10,000 万元；2020 年 9 月，公司认缴出资 1,000 万元设立上海润建科技，持有其 100% 股权；2020 年 9 月，公司认缴出资 650 万元设立电力科技，持有其 65% 股权；2020 年 9 月，公司认缴出资 750 万元设立数字贺州，持有其 15% 股权；2020 年 12 月，公司以 3,200 万元的交易对价向梯度科技增资，取得梯度科技 20% 股权。以上对外投资事项不涉及关联交易，不涉及重大资产重组，资金来源均为自有资金，属于公司总经理审批权限内，已履行必要审批程序。

3、退出投资情况：2020 年 1 月，公司联营企业云南安润盛达科技有限公司（以下简称“安润盛达”）注销，注销前公司认缴安润盛达注册资本 350 万，占其注册资本的 50%。2020 年 4 月，公司退出对联营企业广西农村投资集团润建智慧农业有限公司（以下简称“农投润建智慧农业”）的投资，退出后公司不再持有农投润建智慧农业股权，退出投资前公司认缴农投润建智慧农业注册资本 4,900 万元，占其注册资本的 49%。2020 年 7 月，公司控股子公司汇柠科技注销，注销前公司认缴汇柠科技注册资本 600 万，占其注册资本的 60%。以上投资事项不涉及关联交易，不涉及重大资产重组，投资资金来源均为自有资金，属于公司总经理审批权限内，已履行必要审批程序。

4、董事会审批的对外投资情况：2020 年 2 月，公司董事会授权公司出资不超过人民币 1000 万设立 R&J Technologies GmbH（德国润建），持有其 100% 股权，德国润建已于 2020 年 10 月完成设立；2020 年 12 月，公司以 3800 万元的交易对价取得禹尧数科 65% 股权，收购完成后，经公司董事会决议通过，公司以自有资金 5385.7143 万元向禹尧数科增资，禹尧数科另一股东同比例增资 2,900 万元，增资完成后禹尧数科注册资本由 1714.2857 万元变更为 10,000 万元，公司仍然持有禹尧数科 65% 的股权，以上对外投资事项不涉及关联交易，不涉及重大资产重组，资金来源均为自有资金，已经公司董事会审议。

2、报告期内获取的重大的股权投资情况

√ 适用 □ 不适用

单位：元

被投资公司名称	主要业务	投资方式	投资金额	持股比例	资金来源	合作方	投资期限	产品类型	截至资产负债表日的进展情况	预计收益	本期投资盈亏	是否涉诉	披露日期（如有）	披露索引（如有）
广东禹尧数据科技有限公司	IDC 咨询、设计、建设、运维等技术服务和提供云计算、数	增资	53,857,143.00	65.00%	自有资金	共青城嘉飞投资管理合伙企业（有限合伙）	长期	IDC 咨询、设计、建设、运维等技术服务和提供云计算、数	已完成	0.00	0.00	否	2020 年 12 月 25 日	详见公司刊登在巨潮资讯网的《关于向控股子公司广东禹尧数

	据中心等相 关服务							据中心等相 关服务						据科技 有限公 司增资 的公告 》
R&J Technol ogies GmbH (德国 润建)	在能源 数字 化、网 络运 维、工 业数字 化等领 域进行 研发、 销售	新设	10,000, 000.00	100.00 %	自有资 金	无	长期	能源数 字化、 网络运 维、工 业数字 化等软 硬件产 品	已设 立	0.00	0.00	否	2020年 02月07 日	巨潮资 讯网 www.cn info.co m.cn
合计	--	--	63,857, 143.00	--	--	--	--	--	--	0.00	0.00	--	--	--

3、报告期内正在进行的重大的非股权投资情况

适用 不适用

4、金融资产投资

(1) 证券投资情况

适用 不适用

公司报告期不存在证券投资。

(2) 衍生品投资情况

适用 不适用

公司报告期不存在衍生品投资。

5、募集资金使用情况

适用 不适用

(1) 募集资金总体使用情况

适用 不适用

单位：万元

募集年份	募集方式	募集资金	本期已使	已累计使	报告期	累计变	累计变	尚未使	尚未使用募集资金用	闲置两
------	------	------	------	------	-----	-----	-----	-----	-----------	-----

		总额	用募集资金总额	用募集资金总额	内变更用途的募集资金总额	更用途的募集资金总额	更用途的募集资金总额比例	用募集资金总额	途及去向	年以上募集资金金额
2018 年	公开发行为	125,596.06	1,664.73	121,757.19	0	18,775	14.95%	3,838.87	截至 2020 年 12 月 31 日，尚未使用的募集资金余额为 38,388,743.45 元，尚未使用的募集资金分别存放于上海浦东发展银行南宁分行营业部、招商银行南宁分行营业部二个募集资金专户中，公司尚未使用的募集资金待公司董事会拟定详细使用计划并履行相关程序后使用。	0
2020 年	公开发行可转换公司债券	108,200	0	0	0	0	0.00%	108,200	截至 2020 年 12 月 31 日，尚未使用的募集资金余额为 1,080,222,985.89 元，尚未使用的募集资金分别存放于中国光大银行股份有限公司南宁分行、中国建设银行股份有限公司广西壮族自治区分行、中国民生银行股份有限公司南宁分行、中国农业银行股份有限公司南宁友爱支行、上海浦东发展银行股份有限公司南宁分行、兴业银行股份有限公司南宁分行、招商银行股份有限公司南宁分行七个募集资金专户中，公司尚未使用的募集资金将用于五象云谷云计算中心项目。	0
合计	--	233,796.06	1,664.73	121,757.19	0	18,775	8.03%	112,038.	--	0

87

募集资金总体使用情况说明

经中国证券监督管理委员会证监发行字[2018]262号文核准，公司于2018年2月向社会公开发行人民币普通股（A股）5,518.66万股，每股发行价为23.95元，应募集资金总额为人民币132,171.9070万元，根据有关规定扣除发行费用6,575.8491万元后，实际募集资金金额为125,596.0579万元。该募集资金已于2018年2月到账。上述资金到账情况业经大华会计师事务所（特殊普通合伙）大华验字[2018]000095号《润建通信股份有限公司发行人民币普通股（A股）5,518.66万股后实收股本的验资报告》验证。公司对募集资金采取了专户存储管理。

截至2020年12月31日，公司首次公开发行股票募投项目“区域服务网络和培训中心建设项目”、“研发中心建设项目”、“补充营运资金”已全部实施完毕并达到可使用状态，公司拟将上述募投项目全部结项，公司首次公开发行股票募投项目累计投入募集资金121,757.19万元，结余募集资金3,838.87万元。

募集资金结余原因：公司在募投资金项目实施过程中，严格按照募集资金管理的有关规定谨慎使用募集资金。公司从项目实际情况出发，严格管理，合理配备资源，控制采购成本，有效节约了开支。

经中国证券监督管理委员会《关于核准润建股份有限公司公开发行可转换公司债券的批复》（证监许可[2020]2953）批准，润建股份公开发行人民币109,000万元可转换公司债券，每张面值为人民币100元，共计1,090万张，募集资金总额为1,090,000,000.00元，扣除已支付的承销与保荐费用人民币8,000,000.00元（含税）后，实际收到1,082,000,000.00元。公司募集资金总额扣除与募集资金相关的发行费用合计9,777,014.11元（不含增值税）后，本次募集资金净额为1,080,222,985.89元。上述募集资金到位情况业经容诚会计师事务所（特殊普通合伙）出具《验资报告》（容诚验字[2020]100Z0098号）验证。

截至2020年12月31日，尚未使用的募集资金余额为1,080,222,985.89元，尚未使用的募集资金分别存放于中国光大银行股份有限公司南宁分行、中国建设银行股份有限公司广西壮族自治区分行、中国民生银行股份有限公司南宁分行、中国农业银行股份有限公司南宁友爱支行、上海浦东发展银行股份有限公司南宁分行、兴业银行股份有限公司南宁分行、招商银行股份有限公司南宁分行七个募集资金专户中，公司尚未使用的募集资金将用于五象云谷云计算中心项目。

(2) 募集资金承诺项目情况

√ 适用 □ 不适用

单位：万元

承诺投资项目和超募资金投向	是否已变更项目(含部分变更)	募集资金承诺投资总额	调整后投资总额(1)	本报告期投入金额	截至期末累计投入金额(2)	截至期末投资进度(3)=(2)/(1)	项目达到预定可使用状态日期	本报告期实现的效益	是否达到预计效益	项目可行性是否发生重大变化
承诺投资项目										
研发中心建设项目	是	9,313.00	9,313.00	1,580.44	8,873.67	95.28%	2020年12月31日		不适用	否
补充营运资金	否	72,769.86	72,769.86	0.00	72,821.57	100.07%	2018年12月31日		不适用	否
区域服务网络和培训中心建设项目	是	43,513.20	43,513.20	84.29	40,061.95	92.07%	2020年12月31日	19,791.86	是	否

五象云谷云计算中心项目	否	108,200.30	108,022.30				2021年12月31日		否	否
承诺投资项目小计	--	233,796.36	233,618.36	1,664.73	121,757.19	--	--	19,791.86	--	--
超募资金投向										
无										
合计	--	233,796.36	233,618.36	1,664.73	121,757.19	--	--	19,791.86	--	--
未达到计划进度或预计收益的情况和原因（分具体项目）	截至 2020 年 12 月 31 日，公司严格按照募集资金计划进度使用募集资金，因五象云谷云计算中心项目尚未达到预定可使用状态，尚无效益产生。									
项目可行性发生重大变化的情况说明	不适用									
超募资金的金额、用途及使用进展情况	不适用									
募集资金投资项目实施地点变更情况	适用									
	以前年度发生									
	<p>公司于第三届董事会第十五次会议、2019 年第一次临时股东大会审议通过《关于调整部分募集资金投资项目实施方案的议案》，审议通过根据公司实际业务发展需要，在不改变原募投项目性质、建设目的的情况下，对募投项目“区域服务网络和培训中心建设项目”的“培训中心建设”部分和“研发中心建设项目”进行变更：</p> <p>培训中心建设项目原计划实施地点为南宁，投资构成主要用于场地购买和设备购置，实施期限为 2018 年底实施完毕；调整后，该项目的实施地点为广州，投资构成主要用于场地购买、场地装修、内部培训费用、外部培训费用、培训工作人员薪酬的支出，实施期限为 2019-2020 年；</p> <p>研发中心建设项目原计划实施地点为南宁，投资构成主要用于场地购买和设备购置，实施期限为 2018 年底实施完毕；调整后，该项目的实施地点为广州，投资构成主要用于场地购买、场地装修以及研发人员薪酬的支出，实施期限为 2019-2020 年。</p>									
募集资金投资项目实施方式调整情况	适用									
	以前年度发生									
	见“募集资金投资项目实施地点变更情况”									
募集资金投资项目先期投入及置换情况	<p>适用</p> <p>2018 年 8 月 16 日，公司第三届董事会第十二次会议、第三届监事会第一次会议，分别审议通过了《关于以募集资金置换预先投入募集资金投资项目的自筹资金的议案》，同意公司用募集资金 329,281,567.20 元置换预先已投入募集资金投资项目的自筹资金。独立董事发表了同意的独立意见，中信建投证券股份有限公司发表了同意的核查意见，由华普天健会计师事务所（特殊普通合伙）对公司预先已投入募集资金投资项目的自筹资金使用情况进行了审验，并出具了《关于润建通信股份有限公司以自筹资金预先投入募集资金投资项目的鉴证报告》（会专字[2018]5501 号），对公司募集资金投资项目预先投入自筹资金的情况进行了核验和确认。公司已于 2018 年 8 月 17 日完成了置换。</p>									

用闲置募集资金暂时补充流动资金情况	不适用
项目实施出现募集资金结余的金额及原因	<p>适用</p> <p>截至 2020 年 12 月 31 日,公司首次公开发行股票募投项目“区域服务网络和培训中心建设项目”、“研发中心建设项目”、“补充营运资金”已全部实施完毕并达到可使用状态,公司拟将上述募投项目全部结项,公司首次公开发行股票募投项目累计投入募集资金 121,757.19 万元,结余募集资金 3,838.87 万元。</p> <p>募集资金结余原因:公司在募投资金项目实施过程中,严格按照募集资金管理的有关规定谨慎使用募集资金。公司从项目实际情况出发,严格管理,合理配备资源,控制采购成本,有效节约了开支。</p>
尚未使用的募集资金用途及去向	<p>1、首次开发发行募集资金:截至 2020 年 12 月 31 日,尚未使用的首次公开发行募集资金余额为 38,388,743.45 元,尚未使用的募集资金分别存放于上海浦东发展银行南宁分行营业部、招商银行南宁分行营业部二个募集资金专户中,公司尚未使用的募集资金待公司董事会拟定详细使用计划并履行相关程序后使用。</p> <p>2、可转换公司债券募集资金:截至 2020 年 12 月 31 日,尚未使用的募集资金余额为 1,080,222,985.89 元,尚未使用的募集资金分别存放于中国光大银行股份有限公司南宁分行、中国建设银行股份有限公司广西壮族自治区分行、中国民生银行股份有限公司南宁分行、中国农业银行股份有限公司南宁友爱支行、上海浦东发展银行股份有限公司南宁分行、兴业银行股份有限公司南宁分行、招商银行股份有限公司南宁分行七个募集资金专户中,公司尚未使用的募集资金将用于五象云谷云计算中心项目。</p>
募集资金使用及披露中存在的问题或其他情况	<p>1、首次公开发行募集资金其他情况:截至 2020 年 12 月 31 日,“补充营运资金”项目募集资金产生的利息收入 51.71 万元也用于补充营运资金,扣除利息收入,实际募集资金投入 72,769.86 万元,使用进度 100.00%。</p> <p>2、可转换公司债券募集资金其他情况:2021 年 2 月 26 日,公司第四届董事会第十次会议、第四届监事会第九次会议,分别审议通过了《关于使用募集资金置换先期投入的议案》,同意公司用募集资金 85,466,846.93 元置换在 2021 年 1 月 31 日前由公司预先投入募集资金投资项目的自筹资金 84,094,549.77 元和已支付发行费用的自筹资金 1,372,297.16 元。独立董事发表了同意的独立意见,中信建投证券股份有限公司发表了同意的核查意见,由容诚会计师事务所(特殊普通合伙)对公司预先已投入募集资金投资项目的自筹资金使用情况进行了审验,并出具了《关于润建股份有限公司以自筹资金预先投入募集资金投资项目的鉴证报告》(容诚专字[2021]100Z0061 号),对公司募集资金投资项目预先投入自筹资金的情况进行了核验和确认。公司已于 2021 年 4 月 27 日完成了置换。</p>

(3) 募集资金变更项目情况

√ 适用 □ 不适用

单位:万元

变更后的项目	对应的原承诺项目	变更后项目拟投入募集资金总额(1)	本报告期实际投入金额	截至期末实际累计投入金额(2)	截至期末投资进度(3)=(2)/(1)	项目达到预定可使用状态日期	本报告期实现的效益	是否达到预计效益	变更后的项目可行性是否发生重大变化
区域服务网络和培训中心	区域服务网络和培训中心	9,462.00	84.29	7,133.80	75.39%	2020 年 12 月 31 日	0	不适用	否

心建设项目 中的培训中 心建设项目	心建设项目 中的培训中 心建设项目								
研发中心建 设项目	研发中心建 设项目	9,313.00	1,580.44	8,873.66	95.28%	2020 年 12 月 31 日	0	不适用	否
合计	--	18,775.00	1,664.73	16,007.46	--	--	0	--	--
变更原因、决策程序及信息披露情况 说明(分具体项目)		<p>随着公司业务发展考虑到公司的实际经营情况、未来发展战略以及布局核心城市利用其产业集聚效应不断发展壮大的因素，公司对募投项目“区域服务网络和培训中心建设项目”中的培训中心建设项目和“研发中心建设项目”适时做出调整，能够提升公司的创新能力和核心市场竞争力，为公司未来发展提供强有力的技术支撑。</p> <p>2018 年 12 月 24 日公司第三届董事会第十五次会议，2019 年 1 月 9 日公司 2019 年第一次临时股东大会决议，审议通过《关于调整部分募集资金投资项目实施方案的议案》。</p> <p>详见公司 2018 年 12 月 25 日刊登在巨潮资讯网《关于调整部分募集资金投资项目实施方案的公告》。</p>							
未达到计划进度或预计收益的情况 和原因(分具体项目)		<p>“区域服务网络和培训中心建设项目”中的培训中心建设项目原计划实施地点为南宁，投资构成主要用于场地购买和设备购置，实施期限为 2018 年底实施完毕；调整后，该项目的实施地点为广州，投资构成主要用于场地购买、场地装修、内部培训费用、外部培训费用、培训工作人员薪酬的支出，实施期限为 2019-2020 年；</p> <p>“研发中心建设项目”原计划实施地点为南宁，投资构成主要用于场地购买和设备购置，实施期限为 2018 年底实施完毕；调整后，该项目的实施地点为广州，投资构成主要用于场地购买、场地装修以及研发人员薪酬的支出，实施期限为 2019-2020 年。</p>							
变更后的项目可行性发生重大变化的 情况说明		不适用							

六、重大资产和股权出售

1、出售重大资产情况

适用 不适用

公司报告期未出售重大资产。

2、出售重大股权情况

适用 不适用

七、主要控股参股公司分析

适用 不适用

主要子公司及对公司净利润影响达 10%以上的参股公司情况

暂无对公司净利润影响达 10%以上的重要子公司及参股公司。

报告期内取得和处置子公司的情况

√ 适用 □ 不适用

公司名称	报告期内取得和处置子公司方式	对整体生产经营和业绩的影响
上海润建科技有限公司	新设	无重大影响
天津安可达科技有限公司	新设	无重大影响
广东润建电力科技有限公司	新设	无重大影响
PT.RJGF INTERNATIONAL INDONESIA	新设	无重大影响
PT.RJI INTERNATIONAL INDONESIA	新设	无重大影响
RJGF PHILPPINE CORP	新设	无重大影响
R&J Technologies GmbH	新设	无重大影响
山东旋几工业自动化有限公司	并购	无重大影响
广东鹰扬电力设计有限公司	并购	无重大影响
广东禹尧数据科技有限公司	并购	无重大影响
广州汇柠科技有限公司	注销	无重大影响

主要控股参股公司情况说明

无

八、公司控制的结构化主体情况

□ 适用 √ 不适用

九、公司未来发展的展望

1、公司发展战略

润建股份是一家上市高新技术企业，是新基建与数字化创新先行者，公司致力于成为万物互联的建设者和维护者，专注于通信、电力、数字化等网络的“连接”，不仅提供物理层、逻辑层的连接服务，而且提供应用服务，最终实现万物互联的智能连接。公司围绕万物互联进行业务布局和发展，目前业务范围已覆盖通信技术服务、云服务与IDC服务、行业数字化业务、电力与新能源业务等新基建与数字化领域。各业务板块相辅相成，推动公司保持可持续快速增长。

2、经营计划

在研发计划上，公司将持续加大研发投入，完善研发体系，重点研发行业数字化平台与解决方案、5G技术应用、工业和电力物联网技术应用、大数据技术与应用、电力智能化等高新技术，提升核心竞争力。

在经营管理上，公司将持续加强安全生产管理，从管理原则、制度设置、组织基础、现场管控等多维度强化安全生产管理，持续提升安全投入；将继续提升或申报相关业务资质，方便进行业务拓展；强化对人力资源、财务管控、物资管理、团队协作等方面的有效管理；根据公司运营方向调整组织架构，提升公司内部数字化水平与效率。

在业务开展上，通信技术服务业务以“扎根创牌、建立根据地思维”为牵引，计划实施聚焦核心区域、提升重大项目份额、深挖地市项目、突破新客户和新专业、打造重点地市等策略，保持业务稳定持续增长。云服务与IDC服务将以专业的IDC咨询、规划、设计服务为牵引，打造IDC的EPC总包业务，带动IDC建设、运维等业务的发展；五象云谷云计算中心项目根据客户需要开展定制化工作。电力与新能源业务将进一步整合控股子公司资源，把握电力与新能源建设投资机遇，通过重点

拓展新能源、智慧电能、电力设计、电力工程、电力应用技术及电力物联网等业务，快速拓展打造标杆项目，实现业绩高速增长。行业数字化业务将利用公司研发实力和数字化平台，聚焦优势地区与优势行业，与中国移动、华为等客户协同，快速进行业务拓展。

3、可能面对的风险

（1）市场竞争的风险

公司经营所涉及的通信技术服务、电力与新能源业务等行业，企业众多，竞争激烈，存在因行业竞争激烈影响公司盈利水平的风险。

解决措施：公司作为全国范围内为数不多的具有跨行业和区域的综合服务能力的服务商，可为客户提供从建设到维护与优化、配套业务管理支撑平台建设的全方位、一体化的综合技术服务，是行业内为数不多的综合型新基建与数字化服务商之一。公司将保持核心竞争优势的同时，提升经营管理水平和技术实力，各业务板块相辅相成，提升公司整体盈利水平。

（2）对大客户依赖的风险

近年来，中国移动及其下属分、子公司仍然是公司主要的客户。主要客户的经营策略、服务商准入条件、盈利水平等情况发生重大不利变化，都有可能对包括公司在内的通信技术服务提供商造成不利影响。

解决措施：为降低对大客户依赖的风险，公司在立足中国移动的同时，积极开拓其他电信运营商及通信主设备供应商、电力企业、政府、行业客户等。

（3）公司快速发展带来的管理风险

公司服务范围遍布全国，对经营决策、业务实施、人力资源管理、风险控制等方面的管理要求越来越高。公司若不能进一步提高管理水平，统筹人员和业务规模，将可能面临公司业务范围广带来的管理风险。

解决措施：公司将持续加强安全生产管理，从管理原则、制度设置、组织基础、现场管控等多维度强化安全生产管理，持续提升安全投入；强化对人力资源、财务管控、物资管理、团队协作等方面的有效管理；根据公司运营方向调整组织架构，提升公司内部数字化支撑水平与效率。

（4）技术和产品更新的风险

公司所处行业的技术和产品不断升级，公司原有技术和产品也存在更新的需要，如果公司的技术和产品没有跟上行业技术的发展，无法保持适用性和先进性，则影响公司的市场竞争能力和盈利能力。

解决措施：为迎合市场需求、保持技术和产品的先进性，公司设立了创新研发院、电力研究院、欧洲未来科技研究院等多个研发机构，并持续引进相关技术人员，充实技术力量，同时公司联合大学、研究机构等抓紧研发相关技术和产品，以维持公司技术实力及市场竞争能力和盈利能力。

（5）商誉减值风险

公司在开展各类并购时会形成商誉，随着公司并购项目的不断增多，因并购形成的商誉存在计提减值的风险。

解决措施：公司一方面强化收购成本的控制，避免产生过高的商誉；一方面加强投后管理，努力提高并购效益，减轻商誉减值压力。

（6）新型冠状病毒疫情造成的风险

虽然新型冠状病毒疫情在中国已经得到较好的控制，新型冠状病毒疫苗也在迅速推广接种，但是仍然具有小规模爆发的风险，如公司经营区域爆发新型冠状病毒疫情，将对公司员工的身心健康以及公司的生产经营造成不良影响。

解决措施：公司肩负保障通信畅通和电力安全的重任，将以高度责任感和无私奉献的精神，全力以赴保障通信和电力

畅通，维护通信和电力安全。同时公司将紧跟国家政策，持续加强市场营销和业务拓展，提升市场份额与经营业绩，减少疫情对公司造成的不良影响。

十、接待调研、沟通、采访等活动

1、报告期内接待调研、沟通、采访等活动登记表

√ 适用 □ 不适用

接待时间	接待地点	接待方式	接待对象类型	接待对象	谈论的主要内容及提供的资料	调研的基本情况索引
2020年05月08日	全景网	其他	其他	投资者	公司2019年年度报告网上业绩说明会	巨潮资讯网 www.cninfo.com.cn 《润建股份：关于举行2019年年度报告网上说明会的公告》
2020年12月04日	全景网	其他	其他	投资者	可转债网上发行路演	巨潮资讯网 www.cninfo.com.cn 《润建股份：20201204投资者关系活动记录表》

第五节 重要事项

一、公司普通股利润分配及资本公积金转增股本情况

报告期内普通股利润分配政策，特别是现金分红政策的制定、执行或调整情况

√ 适用 □ 不适用

公司根据《关于进一步落实上市公司现金分红有关事项的通知》《上市公司监管指引第3号——上市公司现金分红》等法律、法规、规章及《公司章程》的要求，制定了《上市后三年股东分红回报规划》，并严格执行。

现金分红政策的专项说明	
是否符合公司章程的规定或股东大会决议的要求：	是
分红标准和比例是否明确和清晰：	是
相关的决策程序和机制是否完备：	是
独立董事是否履职尽责并发挥了应有的作用：	是
中小股东是否有充分表达意见和诉求的机会，其合法权益是否得到了充分保护：	是
现金分红政策进行调整或变更的，条件及程序是否合规、透明：	否

公司近 3 年（包括本报告期）的普通股股利分配方案（预案）、资本公积金转增股本方案（预案）情况

2020年度利润分配方案为：以公司未来实施分配方案时股权登记日的总股本为基数，向全体股东每10股派发现金红利1.5元（含税），不派送红股，不以资本公积金转增股本。若董事会审议本次利润分配预案后股本发生变动的，将按照分配总额不变的原则对分配比例进行调整。

2019年度利润分配方案为：以公司总股本220,746,347股为基数，向全体股东每10股派发现金红利1.2元（含税），共计派发现金红利26,489,561.64元。2019年度，公司不进行资本公积转增股本。

2018年度利润分配方案为：以公司总股本220,746,347股为基数，向全体股东每10股派发现金红利1.2元（含税），共计派发现金红利26,489,561.64元。2018年度，公司不进行资本公积转增股本。

公司近三年（包括本报告期）普通股现金分红情况表

单位：元

分红年度	现金分红金额（含税）	分红年度合并报表中归属于上市公司普通股股东的净利润	现金分红金额占合并报表中归属于上市公司普通股股东的净利润的比率	以其他方式（如回购股份）现金分红的金额	以其他方式现金分红金额占合并报表中归属于上市公司普通股股东的净利润的比例	现金分红总额（含其他方式）	现金分红总额（含其他方式）占合并报表中归属于上市公司普通股股东的净利润的比率
2020年	33,111,952.05	238,703,087.67	13.87%	0.00	0.00%	33,111,952.05	13.87%
2019年	26,489,561.64	230,046,221.21	11.51%	0.00	0.00%	26,489,561.64	11.51%
2018年	26,489,561.64	205,877,713.64	12.87%	0.00	0.00%	26,489,561.64	12.87%

公司报告期内盈利且母公司可供普通股股东分配利润为正但未提出普通股现金红利分配预案

□ 适用 √ 不适用

二、本报告期利润分配及资本公积金转增股本情况

√ 适用 □ 不适用

每 10 股送红股数 (股)	0
每 10 股派息数 (元) (含税)	1.5
分配预案的股本基数 (股)	以公司未来实施分配方案时股权登记日的总股本
现金分红金额 (元) (含税)	33,111,952.05
以其他方式 (如回购股份) 现金分红金额 (元)	0.00
现金分红总额 (含其他方式) (元)	33,111,952.05
可分配利润 (元)	1,257,286,319.92
现金分红总额 (含其他方式) 占利润分配总额的比例	100%
本次现金分红情况	
公司发展阶段不易区分但有重大资金支出安排的, 进行利润分配时, 现金分红在本次利润分配中所占比例最低应达到 20%	
利润分配或资本公积金转增预案的详细情况说明	
以公司未来实施分配方案时股权登记日的总股本为基数, 向全体股东每 10 股派发现金红利 1.5 元 (含税), 不派送红股, 不以资本公积金转增股本。若董事会审议本次利润分配预案后股本发生变动的, 将按照分配总额不变的原则对分配比例进行调整。	

三、承诺事项履行情况

1、公司实际控制人、股东、关联方、收购人以及公司等承诺相关方在报告期内履行完毕及截至报告期末尚未履行完毕的承诺事项

√ 适用 □ 不适用

承诺事由	承诺方	承诺类型	承诺内容	承诺时间	承诺期限	履行情况
股改承诺	无		无			
收购报告书或权益变动报告书中所作承诺	无		无			
资产重组时所作承诺	无		无			
首次公开发行或再融资时所作承诺	广西威克德力投资管理中心 (有限合	股份限售承诺	"公司实际控制人李建国先生、蒋鹞北女士及其控制的弘泽熙元、威克德力承诺: 自发行人首次公开发行股票上市之日起 36 个月内, 不转让或者委托他人管理其本次发行前直接或间接持有的发行人股份, 也不由发行人回购该等股份。发行人上市后 6 个月内, 如发行人股票连续	2018 年 03 月	2021-03-01	正常履行中。

	伙);胡永乐;蒋鹂北;李建国;梁姬;沈湘平;许文杰;珠海弘泽熙元投资管理中心(有限合伙)	<p>20 个交易日的收盘价均低于发行价, 或者上市后 6 个月期末收盘价低于发行价, 其直接或间接持有发行人股票的锁定期自动延长 6 个月(若上述期间公司发生派发股利、送红股、转增股本、增发新股或配股等除息、除权行为的, 则上述价格将进行相应调整)。</p> <p>公司董事、高级管理人员许文杰先生、梁姬女士承诺: 自发行人首次公开发行股票上市之日起 36 个月内, 不转让或者委托他人管理其本次发行前通过威克德力间接持有的发行人股份, 也不由发行人回购该等股份。发行人上市后 6 个月内, 如发行人股票连续 20 个交易日的收盘价均低于发行价, 或者上市后 6 个月期末收盘价低于发行价, 其直接或间接持有发行人股票的锁定期自动延长 6 个月(若上述期间公司发生派发股利、送红股、转增股本、增发新股或配股等除息、除权行为的, 则上述价格将进行相应调整)。</p> <p>公司董事、高级管理人员沈湘平先生、胡永乐先生承诺: 自发行人首次公开发行股票上市之日起 36 个月内, 不转让或者委托他人管理其本次发行前通过威克德力间接持有的发行人股份, 也不由发行人回购该等股份。发行人上市后 6 个月内, 如发行人股票连续 20 个交易日的收盘价均低于发行价, 或者上市后 6 个月期末收盘价低于发行价, 其直接或间接持有发行人股票的锁定期自动延长 6 个月(若上述期间公司发生派发股利、送红股、转增股本、增发新股或配股等除息、除权行为的, 则上述价格将进行相应调整)。”</p>	01 日		
	广西威克德力投资管理中心(有限合伙);李建国;珠海弘泽熙元投资管理中心(有限合伙)	<p>“实际控制人李建国先生、蒋鹂北女士以及持股 5% 以上的股东弘泽熙元和威克德力的承诺如下: 公司股票上市后 36 个月内不减持公司股票。在锁定期满后 24 个月内若减持公司股票, 本人/本企业将在遵守法律法规、证券交易所上市规则等相关规定的前提下, 每年减持数量不超过本人/本企业直接或间接持有公司股票总数的 20%。减持价格不低于发行价(若公司股份在该期间内发生派息、送股、资本公积转增股本等除权除息事项的, 发行价应相应调整)。本人/本企业将采用集中竞价、大宗交易、协议转让等法律、法规允许的方式转让公司股票并于减持前三个交易日予以公告。若本人违反锁定期满后 24 个月内股票减持意向的承诺, 本人/本企业同意将实际减持股票所获收益归公司所有。</p> <p>在锁定期满后 24 个月内, 本人/本企业计划通过证券交易所集中竞价交易减持股份的, 将在首次卖出的十五个交易日前预先披露减持计划, 在任意连续三个月内通过证券交易所集中竞价交易减持股份的总数, 不得超过公司股份总数的 1%; 本人/本企业通过协议转让方式减持股份并导致本人/本企业所持公司股份低于 5% 的, 本人/本企业将在减持后 6 个月内继续遵守上述承诺。本人/本企业通过协议转让方式减持股份的, 单个受让方的受让比例不得低于 5%。本人/本企业在减持公司股份时, 减持比例中的股份总数按照发行股份的总股本计算。”</p>	2021 年 03 月 02 日	2023-03-02	正常履行中。
润建通信股份有限公司	分红承诺	<p>“(1) 如无重大投资计划或重大现金支出等事项发生, 公司在当年盈利且累计未分配利润为正的情况下, 采取现金方式分配股利, 每年以现金方式分配的利润不少于当年实现的可供分配利润的 10%。公司每年在按照公司章程、相关法规规定足额提取法定公积金、盈余公积金后, 在满足现金分红条件下, 按照以下原则进行现金分红:</p>	2018 年 03 月 01 日	2021-03-01	正常履行中。

		<p>①公司发展阶段属成熟期且无重大资金支出安排的，进行利润分配时，现金分红在本次利润分配中所占比例最低应达到 80%；</p> <p>②公司发展阶段属成熟期且有重大资金支出安排的，进行利润分配时，现金分红在本次利润分配中所占比例最低应达到 40%；</p> <p>③公司发展阶段属成长期且有重大资金支出安排的，进行利润分配时，现金分红在本次利润分配中所占比例最低应达到 20%；</p> <p>公司实施现金分红时须同时满足下列条件：</p> <p>①公司该年度的可分配利润为正值、且现金流充裕，实施现金分红不会影响公司后续持续经营；</p> <p>②公司累计可供分配利润为正值；</p> <p>③审计机构对公司的该年度财务报告出具标准无保留意见的审计报告。</p> <p>(2) 在满足现金股利分配的条件下，若公司营收增长快速，并且董事会认为公司股票价格与公司股本规模不匹配时，可以在保证最低现金分红比例和公司股本规模合理的前提下，为保持股本扩张与业绩增长相适应，提出并实施适当的股票股利分配预案，独立董事应当对董事会提出的股票股利分配预案发表独立意见。</p> <p>(3) 公司在每个会计年度结束后，由董事会提出利润分配预案。公司董事会在利润分配方案论证过程中，应与独立董事充分讨论，并通过多种渠道与股东特别是中小股东进行沟通和交流。经公司二分之一以上独立董事同意后，提交公司董事会、监事会审议。</p> <p>公司董事会在制订利润分配预案时，应就公司发展阶段和未来资金支出计划作出说明。</p> <p>董事会未作出年度现金利润分配预案的，应当在年度报告中披露原因，独立董事应当对此发表独立意见。</p> <p>公司董事会须在股东大会召开后两个月内完成股利的派发事项。公司接受所有股东、独立董事、监事和公众投资者对公司分红的建议和监督。”</p>	日		
	<p>蒋鹂北;李建国</p> <p>关于同业竞争、关联交易、资金占用方面的承诺</p>	<p>"公司实际控制人李建国先生和蒋鹂北女士承诺如下：</p> <p>本人控制的企业（发行人及其子公司除外）目前并没有以任何形式从事或参与与发行人及其子公司主营业务构成或可能构成直接或间接竞争关系的业务或活动。本人保证本人及本人实际控制的除发行人及其子公司以外的其他企业将不会在中国境内或境外以任何方式（包括但不限于单独经营、通过合资经营或拥有另一公司或企业的股权及其它权益）直接或间接从事或参与任何与发行人及其子公司构成竞争的任何业务或活动，不以任何方式从事或参与任何与发行人及其子公司业务相同、相似或可能取代发行人及其子公司业务的活动。本人如从任何第三方获得的商业机会与发行人及其子公司经营的业务有竞争或可能竞争，本人将立即通知发行人，并将该商业机会让予发行人或其子公司。本人承诺不利用任何方式从事影响或可能影响发行人及其子公司经营、发展的业务或活动。</p> <p>控股股东、实际控制人李建国先生就减少及规范关联交易作出以下承</p>	2018年02月12日	承诺及法规要求的期限	正常履行中。

		<p>诺：</p> <p>1、本人将严格按照《公司法》等法律法规以及《公司章程》等有关规定行使股东权利，不利用股东的地位谋取不当的利益，不损害公司及其中小股东的合法权益；</p> <p>2、在股东大会对有关涉及本人事项的关联交易进行表决时，履行回避表决的义务；</p> <p>3、在任何情况下，不要求公司向本人提供任何形式的担保，不占用公司资源、资金；</p> <p>4、在本人作为发行人控股股东、实际控制人期间，本人及附属企业尽量避免与发行人之间不必要的关联交易发生；</p> <p>5、对于无法避免或者有合理原因而发生的关联交易，将遵循市场公正、公平、公开的原则，并依法签订协议，履行合法程序，按照《公司章程》、有关法律法规和证券交易所的有关规定履行信息披露义务，保证不通过关联交易损害公司及其他股东的合法权益；</p> <p>6、如违反上述承诺与发行人进行交易而给发行人及其他股东造成损失的，本人将依法承担相应的赔偿责任。</p> <p>实际控制人蒋鹞北女士就减少及规范关联交易作出以下承诺：</p> <p>1、在任何情况下，不要求公司向本人提供任何形式的担保，不占用公司资源、资金；不利用实际控制人的地位谋取不当的利益，不损害公司及其中小股东的合法权益；</p> <p>2、在本人作为发行人实际控制人期间，本人及附属企业尽量避免与发行人之间不必要的关联交易发生；</p> <p>3、对于无法避免或者有合理原因而发生的关联交易，将遵循市场公正、公平、公开的原则，并依法签订协议，履行合法程序，按照《公司章程》、有关法律法规和证券交易所的有关规定履行信息披露义务，保证不通过关联交易损害公司及其他股东的合法权益；</p> <p>4、如违反上述承诺与发行人进行交易而给发行人及其他股东造成损失的，本人将依法承担相应的赔偿责任。”</p>			
<p>方培豪;胡永乐;李建国;梁姬;润建通信股份有限公司;沈湘平;许文杰;杨兆云</p>	<p>IPO 稳定股价承诺</p>	<p>"（一）股价稳定措施的启动和停止</p> <p>1、启动条件及程序</p> <p>（1）启动条件：公司自本次发行并上市之日起三年内，一旦出现连续 20 个交易日公司股票收盘价均低于公司上一个会计年度末经审计的每股净资产情形时（每股净资产=合并财务报表中归属于母公司普通股股东权益合计数÷年末公司股份总数；若因除权除息等事项致使上述股票收盘价与公司上一会计年度末经审计的每股净资产不具可比性的，上述股票收盘价应做相应调整，下同），公司将采取如公司回购股份、公司控股股东/董事（独立董事除外）/高级管理人员增持公司股份等一项或者多项措施稳定公司股价，并保证该等股价稳定措施实施后，公司的股权分布仍符合上市条件。</p> <p>（2）稳定股价具体方案的审议程序：公司应当在前述稳定股价措施的启动条件成立后 5 个交易日内召开董事会、25 个交易日内召开股东大会，审议稳定股价具体方案。相关责任方应在股东大会审议通过该等</p>	<p>2018年03月01日</p>	<p>2021-03-01</p>	<p>正常履行中。</p>

		<p>方案后的 5 个交易日内，启动稳定股价具体方案的实施。</p> <p>2、停止条件</p> <p>在经股东大会审议通过的稳定股价具体方案正式公告之日起至其实施完毕之日的期间内，如在连续 5 个交易日内，公司股票收盘价均不低于公司上一个会计年度末经审计的每股净资产时，将停止实施稳定股价具体方案。</p> <p>(二) 稳定股价的具体措施</p> <p>1、公司回购股份</p> <p>公司根据股东大会审议通过的稳定股价具体方案而回购股份的，应当符合《上市公司回购社会公众股份管理办法（试行）》等法律、法规、规范性文件和公司章程的规定，并按照该等规定的要求履行有关向社会公众股东回购公司股份的具体程序。</p> <p>公司回购股份的方式为集中竞价交易方式、要约方式或中国证监会认可的其他方式。</p> <p>如公司采取回购股份的稳定股价措施，应遵循下述原则：</p> <p>(1) 公司用于回购股份的资金总额累计不超过公司首次公开发行新股所募集资金的总额；</p> <p>(2) 单次用于回购股份的资金金额不高于上一个会计年度经审计的归属于母公司所有者的净利润的 10%；</p> <p>(3) 单一会计年度用于回购股份的资金金额合计不超过上一会计年度经审计的归属于母公司所有者的净利润的 30%。</p> <p>超过上述标准的，本项股价稳定措施在当年度不再继续实施。但如下一年度继续出现稳定股价情形的，公司将继续按照上述原则执行。</p> <p>2、控股股东增持股份</p> <p>根据公司控股股东出具的承诺函，若稳定股价具体方案涉及控股股东增持股份措施的，则在实施完毕稳定股价具体方案中的公司回购股份措施后，连续 10 个交易日每日股票收盘价均低于最近一期经审计的每股净资产（审计基准日后发生权益分派、公积金转增股本、配股等情况的，应做除权、除息处理），公司控股股东根据法律、法规、规范性文件和公司章程的规定以增持公司股票的形式稳定公司股价。</p> <p>公司控股股东以增持公司股票的形式稳定公司股价，遵循下述规则：</p> <p>(1) 在股东大会审议通过的单个稳定股价具体方案中，用于增持股票的资金金额不低于其最近一次获得的现金分红金额的 20%；</p> <p>(2) 在一个会计年度内股东大会审议通过了多个稳定股价具体方案的情况下，股东在该会计年度内用于增持股票的资金金额合计不超过该股东最近一次获得的公司现金分红金额的 50%；</p> <p>(3) 在增持行为完成后的 6 个月内将不出售所增持的股份。</p> <p>超过上述第(2)项标准的，本项股价稳定措施在当年度不再继续实施。但如下一会计年度继续出现稳定股价情形的，控股股东将继续按照上述原则执行。</p> <p>3、董事（独立董事除外）、高级管理人员增持股份</p> <p>根据公司董事（独立董事除外，下同）、高级管理人员出具的承诺函，</p>			
--	--	--	--	--	--

		<p>若稳定股价具体方案涉及公司董事、高级管理人员增持股份措施的，则在实施完毕稳定股价具体方案中的控股股东增持股份措施后，连续 10 个交易日每日股票收盘价均低于最近一期经审计的每股净资产（审计基准日后发生权益分派、公积金转增股本、配股等情况的，应做除权、除息处理），公司董事、高级管理人员将根据法律、法规、规范性文件 and 公司章程的规定以增持公司股票的形式稳定公司股价。</p> <p>公司董事、高级管理人员以增持公司股票的形式稳定公司股价，应遵循下述原则：</p> <p>（1）在股东大会审议通过的单个稳定股价具体方案中，董事、高级管理人员用于增持股份的资金金额不低于其因担任董事、高级管理人员而在最近一个会计年度从公司领取的税后薪酬的 10%；</p> <p>（2）在一个会计年度内股东大会审议通过了多个稳定股价具体方案的情况下，董事、高级管理人员用于增持股份的资金金额不超过其因担任董事、高级管理人员而在最近一个会计年度从公司领取的税后薪酬的 30%；</p> <p>（3）在增持行为完成后的 6 个月内将不出售所增持的股份。</p> <p>超过上述第（2）项标准的，本项股价稳定措施在当年度不再继续实施。但如下一会计年度继续出现稳定股价情形的，公司董事、高级管理人员将继续按照上述原则执行。</p> <p>4、其他稳定股价措施</p> <p>当股价稳定措施的启动条件成立时，公司还可以依照法律、法规、规范性文件、公司章程及公司内部治理制度的规定，及时履行相关法定程序后采取以下措施稳定公司股价：</p> <p>（1）在保证公司经营资金需求的前提下，实施利润分配或资本公积金转增股本；</p> <p>（2）限制高级管理人员薪酬；</p> <p>（3）法律、行政法规、规范性文件规定以及中国证监会认可的其他方式。</p> <p>（三）股价稳定措施的豁免情形</p> <p>股东大会审议通过的股价稳定具体方案实施完毕后的 90 个交易日内，如股价稳定措施的启动条件成立的，公司不再继续实施稳定股价措施。90 个交易日后，启动条件再次成立时，公司将再次启动稳定股价具体方案的审议程序。</p> <p>尚未实施或者未履行完毕的稳定股价具体方案因停止条件成立而停止实施的，则自稳定股价具体方案停止实施后的 90 个交易日内不再继续实施稳定股价措施。90 个交易日后，启动条件再次成立时，公司将再次启动稳定股价具体方案的审议程序。</p> <p>（四）限制条件</p> <p>公司采取任何股价稳定措施均应符合法律、法规、规范性文件 and 公司章程的规定，并确保不影响公司的上市地位。</p> <p>（五）其他</p> <p>公司在未来聘任新的董事（独立董事除外）、高级管理人员前，将要求</p>			
--	--	---	--	--	--

		其签署承诺书, 保证其履行公司首次公开发行上市时董事 (独立董事除外)、高级管理人员已做出的稳定股价承诺, 并要求其按照公司首次公开发行上市时董事 (独立董事除外)、高级管理人员的承诺提出未履行承诺的约束措施。"			
方培豪;胡永乐;李建国;李胜兰;梁姬;马英华;沈湘平;万海斌;许文杰;杨兆云	其他承诺	"董事、高级管理人员对公司填补回报措施能够得到切实履行作出的如下承诺: 1、承诺不无偿或以不公平条件向其他单位或者个人输送利益, 也不采用其他方式损害公司利益。2、承诺对董事和高级管理人员的职务消费行为进行约束。3、承诺不动用公司资产从事与其履行职责无关的投资、消费活动。4、承诺由董事会或薪酬委员会制定的薪酬制度与公司填补回报措施的执行情况相挂钩。5、承诺拟公布的公司股权激励的行权条件与公司填补回报措施的执行情况相挂钩。 如本人违反上述承诺或拒不履行上述承诺, 本人应在股东大会及中国证监会指定报刊公开作出解释并道歉; 如本人违反上述承诺给公司或者股东造成损失的, 本人将依法承担补偿责任。"	2018年02月12日	2021-02-12	正常履行中。
蒋鹂北;李建国	其他承诺	发行人实际控制人李建国先生和蒋鹂北女士出具以下承诺: 发行人将按照相关内部控制制度, 规范房产租赁, 严格控制瑕疵房产的数量及比重, 确保承租的瑕疵房产数量及面积比重在 2018 年底之前降至 30% 以下, 在 2019 年底之前降至 20% 以下, 在 2020 年底之前降至 15% 以下。发行人不得租用不符合安全标准的房屋, 并定期对租赁的房屋进行全面安全检查, 避免发生安全隐患事故。若因他人主张权利或有权部门行使职权而导致发行人及其分、子公司所签相关房屋租赁合同无效或产生纠纷, 导致发行人及其分、子公司需要搬迁、被有权部门处罚或被他人追索, 或因租赁瑕疵房产发生安全隐患事故给发行人及其分、子公司造成损失的, 本人愿意无条件地代发行人及其分、子公司承担相应责任, 并赔偿其由此可能遭受的一切经济损失, 且自愿放弃向发行人及其分、子公司追偿的权利。	2018年02月12日	承诺及法规要求的期限	正常履行中。
方培豪;胡永乐;李建国;李胜兰;梁姬;马英华;欧宇菲;润建通信股份有限公司;沈湘平;唐敏;陶秋鸿;万海斌;许文杰;杨兆云	其他承诺	" (一) 发行人的承诺 1、公司首次公开发行股票并上市招股说明书不存在虚假记载、误导性陈述或者重大遗漏; 2、如公司招股说明书被相关监管机构认定存在虚假记载、误导性陈述或者重大遗漏, 对判断公司是否符合法律规定的发行条件构成重大、实质影响的, 公司将在证券监督管理部门作出上述认定时, 依法回购首次公开发行的全部新股, 回购价格按照发行价加算银行同期存款利息确定; 3、如公司招股说明书被相关监管机构认定存在虚假记载、误导性陈述或者重大遗漏, 致使投资者在证券交易中遭受损失的, 公司将依法赔偿投资者损失。 (二) 控股股东、实际控制人及董事、监事、高级管理人员的承诺 1、公司首次公开发行股票并上市招股说明书不存在虚假记载、误导性陈述或者重大遗漏; 2、如公司招股说明书被相关监管机构认定存在虚假记载、误导性陈述或者重大遗漏, 致使投资者在证券交易中遭受损失的, 本人将依法赔	2018年02月12日	承诺及法规要求的期限	正常履行中。

		偿投资者损失。”			
中信建投证券股份有限公司	其他承诺	<p>"保荐机构（主承销商）中信建投证券股份有限公司承诺：本保荐机构根据《中华人民共和国公司法》、《中华人民共和国证券法》、《首次公开发行股票并上市管理办法》、《证券发行上市保荐业务管理办法》、《保荐人尽职调查工作准则》等法律法规的规定，坚持独立、客观、公正的原则，诚实守信、勤勉尽责地对发行人进行全面尽职调查，确认发行人符合首次公开发行并上市的法定条件。</p> <p>本保荐机构已对发行人招股说明书及其摘要进行了核查，确认其不存在虚假记载、误导性陈述或重大遗漏，并对其真实性、准确性和完整性承担相应的法律责任。本保荐机构为发行人本次发行出具的文件不存在虚假记载、误导性陈述或重大遗漏，并对其真实性、准确性和完整性承担相应的法律责任。</p> <p>如因本保荐机构的过错（包括未能勤勉尽责、未能保持职业审慎等）而导致为发行人本次发行制作、出具的文件存在虚假记载、误导性陈述或重大遗漏，致使投资者在买卖发行人股票时遭受实际损失（包括投资者的投资差额损失、投资差额损失部分的佣金和印花税等），在该等事实被认定后，本保荐机构将按照《中华人民共和国证券法》、《最高人民法院关于审理证券市场因虚假陈述引发的民事赔偿案件的若干规定》（法释[2003]2号）等法律法规的规定与发行人及其他过错方向投资者依法承担损失赔偿责任，以确保投资者的合法权益得到保护。”</p>	2018年02月12日	承诺及法规要求的期限	正常履行中。
大华会计师事务所（特殊普通合伙）	其他承诺	<p>"发行人会计师大华会计师事务所（特殊普通合伙）承诺：本所及签字注册会计师已阅读招股说明书及其摘要，确认招股说明书及其摘要与本所出具的审计报告（大华审字[2018]001068号）、内部控制鉴证报告（大华核字[2018]000559号）及经本所核验的非经常性损益明细表（大华核字[2018]000561号）无矛盾之处。</p> <p>本所及签字注册会计师对发行人在招股说明书及其摘要中引用本所出具的审计报告（大华审字[2018]001068号）、内部控制鉴证报告（大华核字[2018]000559号）及经本所核验的非经常性损益明细表（大华核字[2018]000561号）的内容无异议，确认招股说明书不致因上述内容而出现虚假记载、误导性陈述或重大遗漏。</p> <p>如因我们的过错，证明本所及签字注册会计师为发行人首次公开发行制作、出具的文件有虚假记载、误导性陈述或者重大遗漏，给投资者造成损失的，本所将依法与发行人及其他中介机构承担连带赔偿责任。”</p>	2018年02月12日	承诺及法规要求的期限	正常履行中。
北京国枫律师事务所	其他承诺	<p>发行人律师北京国枫律师事务所的承诺：本所为本项目制作、出具的申请文件真实、准确、完整、及时，无虚假记载、误导性陈述或重大遗漏；若因本所未能勤勉尽责，为本项目制作、出具的申请文件有虚假记载、误导性陈述或重大遗漏，给投资者造成损失的，本所将依法赔偿投资者损失。</p>	2018年02月12日	承诺及法规要求的期限	正常履行中
广西威克德力投资管理中心	其他承诺	<p>若本人/本企业因涉嫌证券期货违法犯罪，在被中国证监会立案调查或者被司法机关立案侦查期间，以及在行政处罚决定、刑事判决作出之后未满六个月的；因违反证券交易所自律规则，被证券交易所公开谴责</p>	2018年03	承诺及法规要	正常履行

	(有限合伙);蒋鹂北;李建国;珠海弘泽熙元投资管理中心(有限合伙)		责未三个月等触发法律、法规、规范性文件、中国证监会、证券交易所规定的不得减持股份的情形, 本人/本企业不得进行股份减持。	月 01 日	求的 期限	中。
	蒋鹂北;李建国	其他 承诺	公司实际控制人李建国先生和蒋鹂北女士就发行人缴纳社保、住房公积金情况出具以下承诺: 如发行人及其下属子公司因首次公开发行并在境内证券交易所上市完成之日前的事由, 因未足额、按时为公司全体员工缴纳社会保险、住房公积金, 导致发行人及其下属子公司需补缴社会保险、住房公积金, 或被相关行政主管部门或司法机关处以罚金、征收滞纳金或被任何其他方索赔的, 本人将以现金支付方式无条件补足公司应缴差额并承担发行人及其下属子公司因此而受到的全部经济损失。	2018 年 02 月 12 日	承诺 及法 规要 求的 期限	正常 履行 中。
股权激励承诺	无		无			
其他对公司中小股东所作承诺	无		无			
承诺是否按时履行	是					
如承诺超期未履行完毕的, 应当详细说明未完成履行的具体原因及下一步的工作计划	不适用					

2、公司资产或项目存在盈利预测, 且报告期仍处在盈利预测期间, 公司就资产或项目达到原盈利预测及其原因做出说明

适用 不适用

四、控股股东及其关联方对上市公司的非经营性占用资金情况

适用 不适用

公司报告期不存在控股股东及其关联方对上市公司的非经营性占用资金。

五、董事会、监事会、独立董事(如有)对会计师事务所本报告期“非标准审计报告”的说明

适用 不适用

六、与上年度财务报告相比，会计政策、会计估计和核算方法发生变化的情况说明

√ 适用 □ 不适用

(1) 重要会计政策变更

2017年7月5日，财政部发布了《企业会计准则第14号—收入》（财会【2017】22号）（以下简称“新收入准则”）。要求境内上市企业自2020年1月1日起执行新收入准则。本公司于2020年1月1日执行新收入准则，对会计政策的相关内容进行调整，详见附注五、39。

新收入准则要求首次执行该准则的累积影响数调整首次执行当年年初(即2020年1月1日)留存收益及财务报表其他相关项目金额，对可比期间信息不予调整。在执行新收入准则时，本公司仅对首次执行日尚未完成的合同的累积影响数进行调整。

2019年12月10日，财政部发布了《企业会计准则解释第13号》。本公司于2020年1月1日执行该解释，对以前年度不进行追溯。

上述会计政策的累积影响数如下：

因执行新收入准则，本公司合并财务报表相应调整2020年1月1日合同负债250,272,762.05元、预收款项-280,416,156.03元、其他流动负债20,232,668.03元，应付账款17,712.00元，应交税费426,855.20元，存货-7,259,738.14元、应收账款-767,180,384.11元、合同资产765,886,725.94元、其他非流动资产2,946,791.39元，递延所得税资产30,032.18元。相关调整对本公司合并财务报表中归属于母公司股东权益的影响金额为2,453,156.46元，其中盈余公积为-89,851.25元、未分配利润为2,543,007.71元；对少数股东权益的影响金额为1,436,429.56元。本公司母公司财务报表相应调整2020年1月1日合同负债179,079,209.59元、预收款项-185,009,159.69元、其他流动负债14,413,300.10元、应交税费-644,520.44元、存货8,999,110.56元、合同资产762,220,482.26元、应收账款-765,516,596.74元、递延所得税资产为-16,126.32元，其他非流动资产1,253,447.28元。相关调整对本公司母公司财务报表中股东权益的影响金额为-898,512.52元，其中盈余公积为-89,851.25元、未分配利润为-808,661.27元。

上述会计政策变更经本公司于2020年4月28日召开的第三届董事会第二十六次会议批准。

(2) 重要会计估计变更

本报告期内，本公司无重大会计估计变更。

(3) 首次执行新收入准则调整首次执行当年年初财务报表相关项目情况

合并资产负债表

单位：元 币种：人民币

项目	2019年12月31日	2020年1月1日	调整数
流动资产：			
货币资金	1,193,168,555.04	1,193,168,555.04	
交易性金融资产	209,445,913.39	209,445,913.39	
应收票据	7,770,933.75	7,770,933.75	
应收账款	1,834,667,503.24	1,067,487,119.13	767,180,384.11
应收款项融资	2,611,336.90	2,611,336.90	
预付款项	96,085,835.66	96,085,835.66	
其他应收款	99,729,265.32	99,729,265.32	
存货	823,506,294.64	816,246,556.50	7,259,738.14
合同资产		765,886,725.94	-765,886,725.94
其他流动资产	27,677,001.55	27,677,001.55	
流动资产合计	4,294,662,639.49	4,286,109,243.18	8,553,396.31

非流动资产：			
长期股权投资	48,286,791.28	48,286,791.28	
其他权益工具投资	16,375,000.00	16,375,000.00	
固定资产	202,118,290.87	202,118,290.87	
无形资产	12,928,707.48	12,928,707.48	
商誉	95,046,944.17	95,046,944.17	
长期待摊费用	559,874.76	559,874.76	
递延所得税资产	42,716,089.22	42,746,121.40	-30,032.18
其他非流动资产	224,473,999.83	227,420,791.22	-2,946,791.39
非流动资产合计	642,505,697.61	645,482,521.18	-2,976,823.57
资产总计	4,937,168,337.10	4,931,591,764.36	5,576,572.74
流动负债：			
应付票据	465,720,000.00	465,720,000.00	
应付账款	986,693,584.71	986,711,296.71	-17,712.00
预收款项	280,636,376.03	220,220.00	280,416,156.03
合同负债		250,272,762.05	-250,272,762.05
应付职工薪酬	99,250,557.70	99,250,557.70	
应交税费	99,600,928.06	100,027,783.26	-426,855.20
其他应付款	82,312,044.63	82,312,044.63	
其他流动负债	4,741,549.26	24,974,217.29	-20,232,668.03
流动负债合计	2,018,955,040.39	2,009,488,881.64	9,466,158.75
非流动负债：			
递延所得税负债	1,535,536.52	1,535,536.52	
非流动负债合计	1,535,536.52	1,535,536.52	
负债合计	2,020,490,576.91	2,011,024,418.16	9,466,158.75
所有者权益（或股东权益）：			
实收资本（或股本）	220,746,347.00	220,746,347.00	
资本公积	1,406,305,871.38	1,406,305,871.38	
专项储备	51,645,664.09	51,645,664.09	
盈余公积	126,302,331.71	126,212,480.46	89,851.25
未分配利润	1,041,581,307.63	1,044,124,315.34	-2,543,007.71
归属于母公司所有者权益合计	2,846,581,521.81	2,849,034,678.27	-2,453,156.46
少数股东权益	70,096,238.38	71,532,667.94	-1,436,429.56
所有者权益（或股东权益）合计	2,916,677,760.19	2,920,567,346.21	-3,889,586.02
负债和所有者权益（或股东权益）总计	4,937,168,337.10	4,931,591,764.37	5,576,572.73

各项目调整情况说明：

合同资产、应收账款、其他非流动资产

于2020年1月1日，本公司将尚未完成的合同中不满足无条件收款权的应收账款768,833,517.33元重分类为合同资产，其中预计1年以上收回的款项2,946,791.39元列报为其他非流动资产。

合同负债、预收账款、其他流动负债

于2020年1月1日，本公司将与商品销售和提供劳务相关的预收款项250,272,762.05元重分类至合同负债，将预收款项中包含的尚未缴纳的税金20,232,668.03元重分类至其他流动负债。

母公司资产负债表

单位:元 币种:人民币

项目	2019年12月31日	2020年1月1日	调整数
流动资产:			
货币资金	1,057,417,701.81	1,057,417,701.81	
交易性金融资产	186,308,894.23	186,308,894.23	
应收票据	448,431.54	448,431.54	
应收账款	1,731,359,893.55	965,843,296.81	765,516,596.74
预付款项	34,629,559.95	34,629,559.95	
其他应收款	140,454,303.93	140,454,303.93	
存货	728,789,397.33	737,788,507.89	-8,999,110.56
合同资产		762,220,482.26	-762,220,482.26
其他流动资产	26,255,585.72	26,255,585.72	
流动资产合计	3,905,663,768.06	3,911,366,764.14	-5,702,996.08
非流动资产:			
长期股权投资	231,739,940.45	231,739,940.45	
其他权益工具投资	16,375,000.00	16,375,000.00	
固定资产	198,476,452.05	198,476,452.05	
无形资产	3,714,124.04	3,714,124.04	
商誉	10,212,316.57	10,212,316.57	
长期待摊费用	537,392.71	537,392.71	
递延所得税资产	38,356,720.84	38,340,594.52	16,126.32
其他非流动资产	216,940,386.62	218,193,833.90	-1,253,447.28
非流动资产合计	716,352,333.28	717,589,654.24	-1,237,320.96
资产总计	4,622,016,101.34	4,628,956,418.38	-6,940,317.04
流动负债:			
应付票据	465,720,000.00	465,720,000.00	
应付账款	937,378,771.47	937,378,771.47	
预收款项	185,009,159.69		185,009,159.69
合同负债		179,079,209.59	-179,079,209.59
应付职工薪酬	93,667,856.83	93,667,856.83	
应交税费	78,105,704.60	77,461,184.16	644,520.44
其他应付款	31,537,552.23	31,537,552.23	
其他流动负债		14,413,300.10	-14,413,300.10
流动负债合计	1,791,419,044.82	1,799,257,874.38	-7,838,829.56

非流动负债：			
递延所得税负债	226,334.13	226,334.13	
非流动负债合计	226,334.13	226,334.13	
负债合计	1,791,645,378.95	1,799,484,208.51	-7,838,829.56
所有者权益（或股东权益）：			
实收资本（或股本）	220,746,347.00	220,746,347.00	
资本公积	1,404,452,245.18	1,404,452,245.18	
专项储备	51,645,664.09	51,645,664.09	
盈余公积	126,302,331.71	126,212,480.46	89,851.25
未分配利润	1,027,224,134.41	1,026,415,473.14	808,661.27
所有者权益（或股东权益）合计	2,830,370,722.39	2,829,472,209.87	898,512.52
负债和所有者权益（或股东权益）总计	4,622,016,101.34	4,628,956,418.38	-6,940,317.04

各项目调整情况说明：

合同资产、应收账款、其他非流动资产

于 2020 年 1 月 1 日，本公司将尚未完成的合同中不满足无条件收款权的应收账款 763,473,929.54 元重分类为合同资产，其中预计 1 年以上收回的款项 1,253,447.28 元列报为其他非流动资产。

合同负债、预收账款、其他流动负债

于 2020 年 1 月 1 日，本公司将与商品销售和提供劳务相关的预收款项 179,079,209.59 元重分类至合同负债，将预收款项中包含的尚未缴纳的税金 14,413,300.10 元重分类至其他流动负债。

七、报告期内发生重大会计差错更正需追溯重述的情况说明

适用 不适用

公司报告期无重大会计差错更正需追溯重述的情况。

八、与上年度财务报告相比，合并报表范围发生变化的情况说明

适用 不适用

(1) 本报告期末纳入合并范围的子公司

序号	子公司全称	子公司简称	子公司关系	持股比例%	
				直接	间接
1	广西诚本规划设计咨询有限公司	诚本规划	本公司子公司	100.00	
2	广西润联信息技术有限公司	润联信息	本公司子公司	100.00	
3	广州卓联科技有限公司	广州卓联	本公司子公司	100.00	
4	五象云谷有限公司	五象云谷	本公司子公司	70.00	
5	长嘉科技有限公司	长嘉科技	本公司子公司	51.00	
6	润沃科技（山东）有限公司	润沃科技	本公司子公司	51.00	
7	广州汇柠科技有限公司	汇柠科技	本公司子公司	60.00	
8	广东南粤云视科技有限公司	南粤云视	本公司子公司	51.00	
9	广西信安锐达科技有限公司	信安锐达	本公司子公司	100.00	
10	上海润建科技有限公司	上海润建	本公司子公司	100.00	

11	天津安可达科技有限公司	天津安可达	本公司子公司	100.00	
12	广东润建电力科技有限公司	广东润建	本公司子公司	65.00	
13	润建智慧能源有限责任公司	智慧能源	本公司子公司	100.00	
14	广州市赛皓达智能科技有限公司	赛皓达	砾立能源子公司		100.00
15	广州恒泰电力工程有限公司	恒泰电力	砾立能源子公司		51.00
16	广州市砾立能源科技有限公司	砾立能源	本公司子公司	51.00	
17	广州鑫广源电力设计有限公司	鑫广源	本公司子公司	70.00	
18	广东博深咨询有限公司	博深咨询	本公司子公司	51.00	
19	润建国际有限公司	润建国际	本公司子公司	100.00	
20	R&J INTERNATIONAL(SINGAPORE) PTE.LTD.	新加坡润建	本公司子公司	100.00	
21	PT.RJGF INTERNATIONAL INDONESIA	印尼润建	新加坡润建子公司		49.00
22	PT.RJI INTERNATIONAL INDONESIA	印尼润建智能	新加坡润建子公司		67.00
23	RJGF PHILPPINE CORP	菲律宾润建	新加坡润建子公司		99.99
24	R&J Technologies GmbH	德国润建	本公司子公司	100.00	
25	山东旋几工业自动化有限公司	山东旋几	本公司子公司	51.00	
26	广东鹰扬电力设计有限公司	广东鹰扬	鑫广源子公司		100.00
27	广东禹尧数据科技有限公司	禹尧数据	本公司子公司	65.00	
28	广州云谷创智科技有限公司	云谷创智	本公司子公司	100.00	

上述子公司具体情况详见本附注七“在其他主体中的权益”。

(2) 本报告期内合并财务报表范围变化

本报告期内新增子公司：

序 号	子公司全称	子公司简称	报告期间	纳入合并范围原因
1	上海润建科技有限公司	上海润建	2020年度	新设合并
2	天津安可达科技有限公司	天津安可达	2020年度	新设合并
3	广东润建电力科技有限公司	广东润建	2020年度	新设合并
4	PT.RJGF INTERNATIONAL INDONESIA	印尼润建	2020年度	新设合并
5	PT.RJI INTERNATIONAL INDONESIA	印尼润建智能	2020年度	新设合并
6	RJGF PHILPPINE CORP	菲律宾润建	2020年度	新设合并
7	R&J Technologies GmbH	德国润建	2020年度	新设合并
8	山东旋几工业自动化有限公司	山东旋几	2020年度	并购合并
9	广东鹰扬电力设计有限公司	广东鹰扬	2020年度	并购合并
10	广东禹尧数据科技有限公司	禹尧数据	2020年度	并购合并

本报告期内减少子公司：

序 号	子公司全称	子公司简称	报告期间	未纳入合并范围原因
1	广州汇柠科技有限公司	汇柠科技	2020年度	本期注销

九、聘任、解聘会计师事务所情况

现聘任的会计师事务所

境内会计师事务所名称	容诚会计师事务所（特殊普通合伙）
境内会计师事务所报酬（万元）	195
境内会计师事务所审计服务的连续年限	3 年
境内会计师事务所注册会计师姓名	纪玉红、崔勇趁、时静
境内会计师事务所注册会计师审计服务的连续年限	3 年
境外会计师事务所名称（如有）	无
境外会计师事务所报酬（万元）（如有）	0
境外会计师事务所审计服务的连续年限（如有）	无
境外会计师事务所注册会计师姓名（如有）	无
境外会计师事务所注册会计师审计服务的连续年限（如有）	无

当期是否改聘会计师事务所

是 否

聘请内部控制审计会计师事务所、财务顾问或保荐人情况

适用 不适用

十、年度报告披露后面临退市情况

适用 不适用

十一、破产重整相关事项

适用 不适用

公司报告期末未发生破产重整相关事项。

十二、重大诉讼、仲裁事项

适用 不适用

本报告期公司无重大诉讼、仲裁事项。

十三、处罚及整改情况

适用 不适用

公司报告期不存在处罚及整改情况。

十四、公司及其控股股东、实际控制人的诚信状况

适用 不适用

十五、公司股权激励计划、员工持股计划或其他员工激励措施的实施情况

适用 不适用

2020年9月27日，公司召开第四届董事会第三次会议、第四届监事会第三次会议，审议通过了《关于公司<2020年股票期权激励计划（草案）>及其摘要的议案》，2020年10月13日，公司召开2020年第三次临时股东大会，审议通过了《关于公司<2020年股票期权激励计划（草案）>及其摘要的议案》等相关议案。

公司《2020年股票期权激励计划》已于2020年11月26日股票期权授予登记完成。本次股票期权实际授予激励对象为 185 人，实际授予股票期权数量 2,111.80 万份，股票期权授予日是2020年10月19日，本激励计划股票期权的行权价格为21.69元/份。

详见公司于2020年9月28日、2020年10月14日、2020年11月27日刊登在《证券时报》、《中国证券报》、《上海证券报》和《证券日报》及巨潮资讯网www.cninfo.com.cn上的相关公告。

公司需遵守《深圳证券交易所行业信息披露指引第 12 号——上市公司从事软件与信息技术服务业务》的披露要求

本公司依据《企业会计准则第11号-股份支付》的相关规定，选择Black-Scholes模型来计算期权的公允价值，在报告期内确认的费用总额为18,391,613.41元，本激励计划的成本将依据授予人员成本归属，分别在管理费用、销售费用、研发费用和营业成本中列支，其中核心研发人员费用约占41%；

以目前情况估计，在不考虑本激励计划对公司业绩的刺激作用情况下，本激励计划费用的摊销对有效期内各年净利润有所影响，但影响程度不大。考虑本计划对公司发展产生的正向作用，由此激发管理团队的积极性，提高经营效率，降低代理人成本，本激励计划带来的业绩提升将远高于因其带来的费用增加。

十六、重大关联交易

1、与日常经营相关的关联交易

适用 不适用

公司报告期未发生与日常经营相关的关联交易。

2、资产或股权收购、出售发生的关联交易

适用 不适用

公司报告期未发生资产或股权收购、出售的关联交易。

3、共同对外投资的关联交易

适用 不适用

公司报告期未发生共同对外投资的关联交易。

4、关联债权债务往来

适用 不适用

公司报告期不存在关联债权债务往来。

5、其他重大关联交易

适用 不适用

公司报告期无其他重大关联交易。

十七、重大合同及其履行情况

1、托管、承包、租赁事项情况

(1) 托管情况

适用 不适用

公司报告期不存在托管情况。

(2) 承包情况

适用 不适用

公司报告期不存在承包情况。

(3) 租赁情况

适用 不适用

公司报告期不存在租赁情况。

2、重大担保

适用 不适用

公司报告期不存在担保情况。

3、委托他人进行现金资产管理情况

(1) 委托理财情况

适用 不适用

报告期内委托理财概况

单位：万元

具体类型	委托理财的资金来源	委托理财发生额	未到期余额	逾期未收回的金额
银行理财产品	闲置募集资金	6,200	0	0
银行理财产品	闲置自有资金	22,859	1,959	0
券商理财产品	闲置自有资金	2,000	2,000	0
合计		31,059	3,959	0

单项金额重大或安全性较低、流动性较差、不保本的高风险委托理财具体情况

适用 不适用

委托理财出现预期无法收回本金或存在其他可能导致减值的情形

适用 不适用

(2) 委托贷款情况

适用 不适用

公司报告期不存在委托贷款。

4、日常经营重大合同

适用 不适用

5、其他重大合同

适用 不适用

公司报告期不存在其他重大合同。

十八、社会责任情况

1、履行社会责任情况

公司自成立以来，一直积极履行企业应尽的义务，并积极承担社会责任。公司致力于建立健全内部管理和控制制度，组织协调各职能部门工作，提高公司的治理水平。公司秉持公平、公正、公开的原则对待全体投资者，维护广大投资者特别是中小投资者的利益，严格按照《公司法》、《公司章程》等的规定和要求，规范股东大会的召集、召开及表决程序，通过现场、网络等合法有效的方式，让更多的中小股东能够便捷有效参与其中，享有中小股东应有的权利，确保股东对公司重大事项的知情权、参与权和表决权；同时，公司认真履行信息披露义务，通过投资者电话、电子邮箱、公司网站和投资者关系互动平台等多种方式与投资者进行沟通交流，加深广大投资者对公司的认识和了解；公司重视对投资者的合理回报，制定了相对稳定的利润分配政策和分红方案以回报股东。

坚持“以客户为中心”的价值导向，围绕客户需求进行产品、技术和服务创新。遵循平等、互利、共赢的原则，与客户、供应商建立良好的合作关系。为客户提供合格产品，优质服务，实现共赢。

公司秉承“情义·共享·凭良心”的经营哲学，坚持以人为本，注重人才战略发展。严格按照《劳动法》《劳动合同法》等法律法规的要求，制定了保障员工权益的制度，构建了一个较为完善的职业健康安全管理体系和薪酬管理体系，组织员工进行免费常规体检，关爱员工的身心健康。公司为职工缴纳了医疗保险、养老保险、失业保险、工伤保险、生育保险和住房公积金，为更好地保障员工的权益。

公司将安全生产管理提升至战略高度，提出“安全就是我们的生命”发展观，从管理原则、制度设置、组织基础、现场管控等多维度强化安全生产管理，持续提升安全投入。不仅定期开展员工安全生产与技能方面的培训，随机评估管理层安全红线、生产安全知识和安全管理履职的能力，建立起完整的安全防范与管控项目管理体系，还从技术上研究智能化的安全防护用品和手段，在技术和装备的加持上保证安全有效管理。

此外，2020年，面对抗击新型冠状病毒疫情的严峻形势，公司积极响应政府号召和要求，在包括湖北武汉火神山等疫情严重地区在内的全国二十余个省份（自治区/市），加强通信建设与抢修、网络维护、重大抗击疫情单位保障等工作，全力以赴保障通信和电力畅通，维护通信和电力安全。为更好履行社会责任，公司对外捐赠总额约人民币180万元的物资以助力

新型冠状病毒疫情防控。

为了支持教育事业发展，重点培育人才，以及公益扶贫爱心募捐，公司对北京师范大学附属实验中学教育基金会、天津慈善协会捐赠、山东禹城市张庄镇、疏勒县巴仁乡人民政府、宕昌县扶贫办公室、新疆维吾尔自治区克孜勒苏柯尔克孜自治州阿克陶县、海南省白沙黎族自治县人民政府、中共洛浦县委组织部2020年合计捐赠了198.16万。

2、履行精准扶贫社会责任情况

公司报告年度暂未开展精准扶贫工作，也暂无后续精准扶贫计划。

3、环境保护相关的情况

上市公司及其子公司是否属于环境保护部门公布的重点排污单位

是 否

否

公司及子公司不属于环境保护部门公布的重点排污单位。

十九、其他重大事项的说明

适用 不适用

公司报告期不存在需要说明的其他重大事项。

二十、公司子公司重大事项

适用 不适用

详见公司刊登在巨潮资讯网的《关于向控股子公司广东禹尧数据科技有限公司增资的公告》。

第六节 股份变动及股东情况

一、股份变动情况

1、股份变动情况

单位：股

	本次变动前		本次变动增减（+，-）					本次变动后	
	数量	比例	发行新股	送股	公积金转股	其他	小计	数量	比例
一、有限售条件股份	144,144,974	65.30%	0	0	0	75	75	144,145,049	65.30%
1、国家持股	0	0.00%	0	0	0	0	0	0	0.00%
2、国有法人持股	0	0.00%	0	0	0	0	0	0	0.00%
3、其他内资持股	144,144,974	65.30%	0	0	0	75	75	144,145,049	65.30%
其中：境内法人持股	65,729,308	29.78%	0	0	0	0	0	65,729,308	29.78%
境内自然人持股	78,415,666	35.52%	0	0	0	75	75	78,415,741	35.52%
4、外资持股	0	0.00%	0	0	0	0	0	0	0.00%
其中：境外法人持股	0	0.00%	0	0	0	0	0	0	0.00%
境外自然人持股	0	0.00%	0	0	0	0	0	0	0.00%
二、无限售条件股份	76,601,373	34.69%	0	0	0	-75	-75	76,601,298	34.70%
1、人民币普通股	76,601,373	34.69%	0	0	0	-75	-75	76,601,298	34.70%
2、境内上市的外资股	0	0.00%	0	0	0	0	0	0	0.00%
3、境外上市的外资股	0	0.00%	0	0	0	0	0	0	0.00%
4、其他	0	0.00%	0	0	0	0	0	0	0.00%
三、股份总数	220,746,347	100.00%	0	0	0	0	0	220,746,347	100.00%

股份变动的原因

√ 适用 □ 不适用

公司董事、监事、高级管理人员在任职期间增持公司的股票，按75%自动锁定。

股份变动的批准情况

□ 适用 √ 不适用

股份变动的过户情况

□ 适用 √ 不适用

股份回购的实施进展情况

□ 适用 √ 不适用

采用集中竞价方式减持回购股份的实施进展情况

□ 适用 √ 不适用

股份变动对最近一年和最近一期基本每股收益和稀释每股收益、归属于公司普通股股东的每股净资产等财务指标的影响

适用 不适用

公司认为必要或证券监管机构要求披露的其他内容

适用 不适用

2、限售股份变动情况

适用 不适用

单位：股

股东名称	期初限售股数	本期增加限售股数	本期解除限售股数	期末限售股数	限售原因	解除限售日期
唐敏	0	75	0	75	在任职公司董事、监事、高级管理人员期间所持有的公司股票，按 75% 锁定。	高管锁定股每年第一个交易日解锁其拥有股份的 25%。
合计	0	75	0	75	--	--

二、证券发行与上市情况

1、报告期内证券发行（不含优先股）情况

适用 不适用

股票及其衍生证券名称	发行日期	发行价格（或利率）	发行数量	上市日期	获准上市交易数量	交易终止日期	披露索引	披露日期
可转换公司债券、分离交易的可转换公司债券、公司债类								
润建转债	2020年12月07日	100	10,900,000	2020年12月29日	10,900,000		巨潮资讯网 www.cninfo.com.cn (润建股份：公开发行可转换公司债券上市公告书)	2020年12月28日
其他衍生证券类								

报告期内证券发行（不含优先股）情况的说明

经中国证券监督管理委员会证监许可[2020]2953号批复核准，公司于2020年12月7日公开发行了1,090万张可转换公司债券，每张面值100元，发行总额109,000万元。本次发行的可转债的存续期限为自发行之日起6年，即自2020年12月7日至2026年12月7日，可转债票面利率具体为：第一年为0.3%，第二年为0.6%，第三年为1.0%，第四年为1.5%，第五年为1.8%，第六年为2.0%。经深圳证券交易所、中国证券登记结算有限责任公司深圳分公司审核确认，本次公开发行的可转换公司债券于2020年12月29日起上市流通。

2、公司股份总数及股东结构的变动、公司资产和负债结构的变动情况说明

适用 不适用

公司于2020年12月7日公开发行了1,090万张可转换公司债券，每张面值100元，发行总额109,000万元，扣除发行费用后募集资金净额为人民币1,080,222,985.89元。可转换公司债券募集资金到账且可转换公司债券尚未转股，导致公司负

债有所增加。

3、现存的内部职工股情况

适用 不适用

三、股东和实际控制人情况

1、公司股东数量及持股情况

单位：股

报告期末普通股股东总数	24,851	年度报告披露日前上一月末普通股股东总数	24,946	报告期末表决权恢复的优先股股东总数（如有）（参见注 8）	0	年度报告披露日前上一月末表决权恢复的优先股股东总数（如有）（参见注 8）	0	
持股 5% 以上的股东或前 10 名股东持股情况								
股东名称	股东性质	持股比例	报告期末持股数量	报告期内增减变动情况	持有有限售条件的股份数量	持有无限售条件的股份数量	质押或冻结情况	
							股份状态	数量
李建国	境内自然人	35.52%	78,415,666	0	78,415,666	0	质押	47,039,200
珠海弘泽熙元投资管理中心（有限合伙）	境内非国有法人	23.60%	52,103,829	0	52,103,829	0	质押	29,590,000
广西威克德力投资管理中心（有限合伙）	境内非国有法人	6.17%	13,625,479	0	13,625,479	0	质押	8,100,000
平潭盛欧投资中心（有限合伙）	境内非国有法人	2.53%	5,595,210	0	0	5,595,210	质押	3,315,649
北京汇金嘉业投资有限公司	境内自然人	0.45%	1,000,000	0	0	1,000,000	冻结	1,000,000
徐建华	境内自然人	0.41%	911,149	911,149	0	911,149		
香港中央结算有限公司	境外法人	0.33%	733,991	733,991	0	733,991		
杨添翼	境内自然人	0.25%	559,154	559,154	0	559,154		
谢锬	境内自然人	0.18%	400,000	400,000	0	400,000		
北京新龙脉壹号投资基金管理中心（有限合伙）	境内非国有法人	0.18%	400,000	400,000	0	400,000		
战略投资者或一般法人因配售新股成为前 10 名股东的情况（如有）（参见注 3）	不适用							

上述股东关联关系或一致行动的说明	1、蒋鹂北女士系李建国先生配偶、公司共同实际控制人；蒋鹂北女士为珠海弘泽熙元投资管理中心（有限合伙）的普通合伙人，蒋鹂北女士与李建国先生持有该合伙企业全部合伙份额； 2、广西威克德力投资管理中心(有限合伙)系公司为激励管理层及骨干员工所设立的持股平台，李建国先生持有威克德力 73.39% 的合伙份额，为该合伙企业的执行事务合伙人。		
上述股东涉及委托/受托表决权、放弃表决权情况的说明	不适用		
前 10 名无限售条件股东持股情况			
股东名称	报告期末持有无限售条件股份数量	股份种类	
		股份种类	数量
平潭盛欧投资中心（有限合伙）	5,595,210	人民币普通股	5,595,210
北京汇金嘉业投资有限公司	1,000,000	人民币普通股	1,000,000
徐建华	911,149	人民币普通股	911,149
香港中央结算有限公司	733,991	人民币普通股	733,991
杨添翼	559,154	人民币普通股	559,154
谢锬	400,000	人民币普通股	400,000
北京新龙脉壹号投资基金管理中心（有限合伙）	400,000	人民币普通股	400,000
北京德丰杰复华创业投资基金管理中心（有限合伙）	400,000	人民币普通股	400,000
许正兰	380,500	人民币普通股	380,500
杨柳	368,600	人民币普通股	368,600
前 10 名无限售流通股股东之间，以及前 10 名无限售流通股股东和前 10 名股东之间关联关系或一致行动的说明	公司未知前十名无限售条件普通股股东之间是否存在关联关系，也未知是否属于一致行动人。公司未知前十名无限售条件普通股股东和前十名普通股股东之间是否存在关联关系，也未知是否属于一致行动人。		
前 10 名普通股股东参与融资融券业务情况说明（如有）（参见注 4）	无		

公司前 10 名普通股股东、前 10 名无限售条件普通股股东在报告期内是否进行约定购回交易

是 否

公司前 10 名普通股股东、前 10 名无限售条件普通股股东在报告期内未进行约定购回交易。

2、公司控股股东情况

控股股东性质：自然人控股

控股股东类型：自然人

控股股东姓名	国籍	是否取得其他国家或地区居留权
李建国	中华人民共和国	否

主要职业及职务	李建国系润建股份有限公司董事长
报告期内控股和参股的其他境内外上市公司的股权情况	无

控股股东报告期内变更

适用 不适用

公司报告期控股股东未发生变更。

3、公司实际控制人及其一致行动人

实际控制人性质：境内自然人

实际控制人类型：自然人

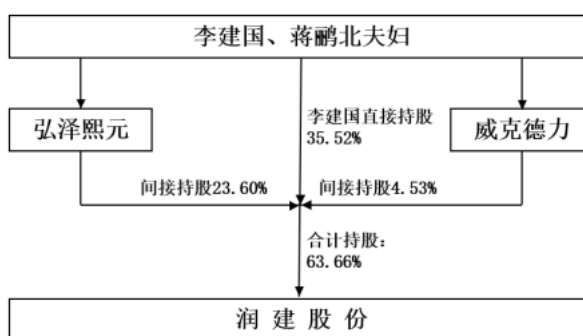
实际控制人姓名	与实际控制人关系	国籍	是否取得其他国家或地区居留权
李建国	本人	中华人民共和国	否
蒋鹏北	一致行动（含协议、亲属、同一控制）	中华人民共和国	否
主要职业及职务	蒋鹏北女士系李建国先生配偶、公司共同实际控制人；蒋鹏北女士为珠海弘泽熙元投资管理中心（有限合伙）的普通合伙人，蒋鹏北女士与李建国先生持有该合伙企业全部合伙份额		
过去 10 年曾控股的境内外上市公司情况	无		

实际控制人报告期内变更

适用 不适用

公司报告期实际控制人未发生变更。

公司与实际控制人之间的产权及控制关系的方框图



实际控制人通过信托或其他资产管理方式控制公司

适用 不适用

4、其他持股在 10%以上的法人股东

适用 不适用

5、控股股东、实际控制人、重组方及其他承诺主体股份限制减持情况

适用 不适用

第七节 优先股相关情况

适用 不适用

报告期公司不存在优先股。

第八节 可转换公司债券相关情况

√ 适用 □ 不适用

一、转股价格历次调整情况

不适用

二、累计转股情况

□ 适用 √ 不适用

三、前十名可转债持有人情况

单位：股

序号	可转债持有人名称	可转债持有人性质	报告期末持有可转债数量（张）	报告期末持有可转债金额（元）	报告期末持有可转债占比
1	李建国	境内自然人	3,871,930	387,193,000.00	35.52%
2	珠海弘泽熙元投资管理中心（有限合伙）	境内非国有法人	2,572,731	257,273,100.00	23.60%
3	广西威克德力投资管理中心（有限合伙）	境内非国有法人	672,785	67,278,500.00	6.17%
4	平潭盛欧投资中心（有限合伙）	境内非国有法人	276,275	27,627,500.00	2.53%
5	富国富民固定收益型养老金产品—中国建设银行股份有限公司	其他	164,236	16,423,600.00	1.51%
6	富国富益进取固定收益型养老金产品—中国工商银行股份有限公司	其他	116,961	11,696,100.00	1.07%
7	UBS AG	境外法人	70,270	7,027,000.00	0.64%
8	中国工商银行股份有限公司—富国天兴回报混合型证券投资基金	其他	60,343	6,034,300.00	0.55%
9	兴业银行股份有限公司—兴全汇享一年持有期混合型证券投资基金	其他	58,307	5,830,700.00	0.53%
10	富国基金—招商银行—德州银行股份有限公司	其他	30,000	3,000,000.00	0.28%

四、担保人盈利能力、资产状况和信用状况发生重大变化的情况

□ 适用 √ 不适用

五、报告期末公司的负债情况、资信变化情况以及在未来年度还债的现金安排

报告期末资产负债率、利息保障倍数、贷款偿还率、利息偿付率等相关指标及同期对比变动情况。

项目	本期	上期	同比增减
资产负债率	52.32%	40.92%	11.39%
流动比率	1.98	2.13	-0.15
速动比率	1.63	1.72	-0.09
EBITDA利息保障倍数	53.43	50.90	2.54
贷款偿还率	100%	100%	0.00
利息偿付率	100%	100%	0.00

2021年2月5日，中证鹏元资信评估股份有限公司出具了《2020年润建股份有限公司可转换公司债券2020年跟踪信用评级报告》，对润建股份有限公司及其2020年12月07日发行的可转换公司债券的2020年度跟踪评级结果为：本期债券信用等级维持为AA，发行主体长期信用等级维持为AA，评级展望维持为稳定。

债券信用等级为AA，与2019年度评级结果相比没有发生变化。

第九节 董事、监事、高级管理人员和员工情况

一、董事、监事和高级管理人员持股变动

姓名	职务	任职状态	性别	年龄	任期起始日期	任期终止日期	期初持股数(股)	本期增持股份数量(股)	本期减持股数(股)	其他增减变动(股)	期末持股数(股)
唐敏	监事会主席	现任	女	36	2020年04月04日	2023年04月03日	0	100	0	0	100
合计	--	--	--	--	--	--	0	100	0	0	100

二、公司董事、监事、高级管理人员变动情况

√ 适用 □ 不适用

姓名	担任的职务	类型	日期	原因
沈湘平	董事、副总经理、董事会秘书	任期满离任	2020年06月23日	任期届满离任，不再担任公司董事、副总经理、董事会秘书职务，公司另有任用。
杨兆云	副总经理	任期满离任	2020年06月23日	任期届满离任，不再担任公司副总经理职务，公司另有任用。
周冠宇	董事	被选举	2020年06月23日	被选举为第四届董事会非独立董事。
胡永乐	董事、副总经理	被选举	2020年06月23日	被选举为第四届董事会非独立董事、聘任为公司副总经理。
罗剑涛	董事会秘书	聘任	2020年06月23日	聘任为董事会秘书。

三、任职情况

公司现任董事、监事、高级管理人员专业背景、主要工作经历以及目前在公司的主要职责

1、董事会成员

李建国先生：1964年12月出生，中国国籍，无境外永久居留权，本科学历，高级工程师。曾任在海南军区守备121师战士，桂林陆军学院学员，广州军区第二通信总站军官，广东中人企业（集团）有限公司项目经理，广东中人集团建设有限公司项目经理，广西润建通信发展有限公司（以下简称“润建有限”）执行董事、董事长；现任公司董事长。

许文杰先生：1975年9月出生，中国国籍，无境外永久居留权，研究生学历，高级工程师。曾任广州环信信息有限公司项目经理，润建有限执行董事、总经理；现任公司副董事长、总经理。

梁姬女士：1972年10月出生，中国国籍，无境外永久居留权，研究生学历。曾任南宁市钢精厂工业会计，广东中人润建发展有限公司财务经理，润建有限财务部经理、审计结算部经理、财务总监；现任公司董事、财务总监。

方培豪先生：1968年11月出生，中国国籍，无境外永久居留权，本科学历，工程师。曾任广东邮电学院教师，广东粤讯工程有限公司经理，惠州邮电工程有限公司经理，广州逸信电子科技有限公司董事长、总经理；现任公司董事、副总裁。

胡永乐先生：1980年1月出生，中国国籍，无境外永久居留权，研究生学历，高级工程师。曾任Shinki Corporation of Hong Kong Limited工程师，华为技术有限公司工程师，润建有限网络部、研发部总经理；现任公司董事、副总经理、创新研发学院院长。

周冠宇先生：1975年6月出生，中国国籍，无境外永久居留权，大学本科学历。曾任中国电科第七研究所移动通信网核心网设计工程师，广州杰赛科技股份有限公司通信规划设计院专业总工程师、云计算中心副总工程师兼公司专家、政企事业部总工程师，现任公司董事、副总裁、数字平台研发院院长。

李胜兰女士：1960年6月出生，中国国籍，无境外永久居留权，博士研究生学历，教授。曾任兰州市公交公司四车队文书，西北师范大学政治系讲师，兰州大学管理科学系担任系副主任（主持工作），中山大学岭南学院经济学系担任系主任，中山大学岭南学院担任副院长；现任任中山大学岭南学院经济学教授、博士生导师，中山大学自贸区综合研究院副院长，广弘股份有限公司独立董事，广西粤桂广业控股股份有限公司独立董事，箭牌家居集团股份有限公司独立董事，广州好莱客创意家居股份有限公司独立董事，公司独立董事。

马英华女士：1963年11月出生，中国国籍，无境外永久居留权，本科学历，教授。曾任哈尔滨财贸大学教师，广西财经学院会计系副主任；现任广西财经学院会计与审计学院教授，公司独立董事。

万海斌先生：1979年1月出生，中国国籍，无境外永久居留权，博士研究生学历，副教授。曾任广西大学电子科学与技术系助教、讲师，广西大学通信工程系教师；现任广西大学通信工程系副教授，公司独立董事。

2、监事会成员

唐敏女士：1984年11月出生，中国国籍，无境外永久居留权，本科学历。曾任广西鑫辉通讯有限公司市场部职员，广西东冠投资有限公司市场部职员，润建有限审计部客户经理、线路工程部客户经理、工程建设部主管、工程建设部副主任、审计部主管，公司审计部总经理助理、广西公司经管部副经理、经管部副总经理、综合管理部总经理；现任公司监事会主席。

陶秋鸿女士：1980年10月出生，中国国籍，无境外永久居留权，本科学历。曾任中铁寻呼有限公司，广东怡创科技有限公司无线工程项目部综合支撑经理，润建有限工程建设部主管，公司工程建设部主管、工程建设部总经理助理、工程建设部经理、交付管理部总经理；现任公司监事。

欧宇菲女士：1989年9月出生，中国国籍，无境外永久居留权，本科学历。曾任公司人事专员、人事主管；现任公司职工代表监事。

3、高级管理人员

许文杰先生：公司总经理，简历参阅本年度报告“第九节、三、1、董事会成员”。

胡永乐先生：公司副总经理，简历参阅本年度报告“第九节、三、1、董事会成员”。

梁姬女士：公司财务总监，简历参阅本年度报告“第九节、三、1、董事会成员”。

罗剑涛先生：1983年7月出生，中国国籍，无境外永久居留权，硕士研究生学历，工程师，中级经济师，取得董事会秘书资格证书。历任公司综合部负责人，市场部副总经理、证券与公共事务部总经理、证券事务代表，现任公司董事会秘书。

在股东单位任职情况

√ 适用 □ 不适用

任职人员姓名	股东单位名称	在股东单位担任的职务	任期起始日期	任期终止日期	在股东单位是否领取报酬津贴
李建国	广西威克德力投资管理中心（有限合伙）	执行事务合伙人	2011年12月20日		否
许文杰	平潭盛欧投资管理中心（有限合伙）	执行事务合伙人	2014年06月24日		否
在股东单位任职情况的说明	均为合伙企业执行事务合伙人。				

在其他单位任职情况

√ 适用 □ 不适用

任职人员姓名	其他单位名称	在其他单位担任的职务	任期起始日期	任期终止日期	在其他单位是否领取报酬津贴
李建国	长嘉科技有限公司	董事	2019年06月11日		否
李建国	潤建國際有限公司	董事长	2019年07月09日		否

李建国	五象云谷有限公司	董事长	2019年08月12日		否
许文杰	长嘉科技有限公司	董事长	2019年06月11日		否
许文杰	润沃科技(山东)有限公司	执行董事	2019年06月18日		否
许文杰	潤建國際有限公司	董事	2019年07月09日		否
许文杰	R&J INTERNATIONAL (SINGAPORE) PTE.LTD.	董事兼法定代表人	2019年10月28日		否
许文杰	山东旋几工业自动化有限公司	董事	2020年03月17日		否
许文杰	广州市砾立能源科技有限公司	董事	2020年07月03日		否
许文杰	广东鹰扬电力设计有限公司	董事	2020年03月23日		否
许文杰	广东禹尧数据科技有限公司	董事	2020年12月11日		否
梁姬	山东旋几工业自动化有限公司	董事	2020年03月17日		否
梁姬	长嘉科技有限公司	董事	2019年06月11日		否
梁姬	潤建國際有限公司	董事	2019年07月09日		否
梁姬	五象云谷有限公司	董事	2019年08月12日		否
梁姬	广州市砾立能源科技有限公司	董事	2019年09月19日		否
梁姬	R&J INTERNATIONAL (SINGAPORE) PTE.LTD.	董事兼法定代表人	2019年10月28日		否
梁姬	广州市明锐电气技术有限公司	监事	2019年07月03日		否
梁姬	广东鹰扬电力设计有限公司	董事	2020年03月23日		否
梁姬	广东禹尧数据科技有限公司	董事	2020年12月11日		否
梁姬	广州市旗鱼软件科技有限公司	董事	2020年09月17日		否
梁姬	广东润建电力科技有限公司	董事	2020年09月04日		否
胡永乐	广州云谷创智科技有限公司	执行董事兼总经理、法定代表人	2019年01月25日		否
胡永乐	山东旋几工业自动化有限公司	董事	2020年03月17日		否
胡永乐	上海润建科技有限公司	执行董事兼法定代表人	2020年09月16日		否
胡永乐	天津安可达科技有限公司	执行董事兼总经理、法定代表人	2020年07月15日		否
胡永乐	广西梯度科技有限公司	董事	2020年12月30日		否
胡永乐	山东旋几工业自动化有限公司	董事	2020年06月12日		否
万海斌	广西大学计算机与电子信息学院	副教授	2015年01月01日		是
万海斌	广西悦捷信息科技有限公司	法定代表人	2017年06月01日		是
李胜兰	中山大学岭南学院经济学系	教授	2016年01月01日		是
李胜兰	广东广弘控股股份有限公司	独立董事	2018年01月01日		是

李胜兰	广西粤桂广业控股股份有限公司	独立董事	2018年11月16日		是
李胜兰	箭牌家居集团股份有限公司	独立董事	2019年12月18日		是
李胜兰	广州好莱客创意家居股份有限公司	独立董事	2020年08月19日		是
马英华	南宁市信华财务信息咨询工作室	经营者	2018年07月09日		是
唐敏	广西盛唐国医养生有限责任公司	监事	2017年09月12日		否
唐敏	五象云谷有限公司	监事	2019年08月12日		否
唐敏	广州卓联科技有限公司	执行董事兼总经理、法定代表人	2019年11月28日		否
唐敏	润建智慧能源有限责任公司	执行董事兼法定代表人	2020年08月17日		否
唐敏	润建智慧能源有限责任公司深圳分公司	法定代表人	2020年09月10日		否
唐敏	广东润建电力科技有限公司	监事	2020年09月04日		否
唐敏	广东鹰扬电力设计有限公司	监事	2020年03月23日		否
在其他单位任职情况的说明	无				

公司现任及报告期内离任董事、监事和高级管理人员近三年证券监管机构处罚的情况

适用 不适用

四、董事、监事、高级管理人员报酬情况

董事、监事、高级管理人员报酬的决策程序、确定依据、实际支付情况

董事、监事、高级管理人员报酬的决策程序：董事、监事的薪酬在年度报告中列示并提交由公司股东大会审议，高级管理人员报酬由公司董事会决定。公司董事会薪酬与考核委员会按照《董事会薪酬与考核委员会实施细则》认真履行职责，对公司年度报告中董事和高管人员所披露薪酬事项进行了审核，核查意见如下：

2020年度公司董事、监事及高管人员披露的薪酬情况符合公司薪酬管理制度，未有违反公司薪酬管理制度及与公司薪酬管理制度不一致的情形发生。独立董事对公司2020年年度报告中关于董事、高级管理人员薪酬进行了审核，并发表了同意的独立董事意见，认为公司能严格按照公司董事和高级管理人员薪酬和有关业绩考核制度执行，薪酬发放的程序符合有关法律法规及《公司章程》的规定，不存在损害公司和全体股东利益的情形，2020年年度报告中关于董事、高级管理人员薪酬的披露内容与实际情况一致。

董事、监事、高级管理人员报酬确定依据：董事长、副董事长、董事、监事薪酬按其在公司担任的实际工作岗位领取薪酬，不领取董事、监事津贴；实际报酬依据公司盈利水平及各董事、监事、高级管理人员的分工及履职情况、绩效考核情况确定。

董事、监事和高级管理人员报酬的实际支付情况：2020年度公司实际支付董事、监事、高级管理人员报酬共计243.13万元。

公司报告期内董事、监事和高级管理人员报酬情况

单位：万元

姓名	职务	性别	年龄	任职状态	从公司获得的税前报酬总额	是否在公司关联方获取报酬
李建国	董事长	男	56	现任	32.59	否
许文杰	副董事长兼总经理	男	45	现任	26.5	否
梁姬	董事、财务总监	女	48	现任	23.78	否
胡永乐	董事、副总经理	男	41	现任	26.84	否
方培豪	董事	男	52	现任	24.32	否
周冠宇	董事	男	46	现任	18.98	否
万海斌	独立董事	男	42	现任	6	否
马英华	独立董事	女	57	现任	6	否
李胜兰	独立董事	女	60	现任	6	否
罗剑涛	董事会秘书	男	38	现任	9.48	否
唐敏	监事会主席	女	36	现任	12.67	否
陶秋鸿	监事	女	40	现任	18.1	否
欧宇菲	职工代表监事	女	31	现任	9.46	否
沈湘平	董事、副总经理、董事会秘书	男	44	离任	13.02	否
杨兆云	副总经理	男	57	离任	9.39	否
合计	--	--	--	--	243.13	--

公司董事、高级管理人员报告期内被授予的股权激励情况

√ 适用 □ 不适用

单位：股

姓名	职务	报告期内可行权股数	报告期内已行权股数	报告期内已行权股数行权价格(元/股)	报告期末市价(元/股)	期初持有限制性股票数量	本期已解锁股份数量	报告期新授予限制性股票数量	限制性股票的授予价格(元/股)	期末持有限制性股票数量
许文杰	副董事长、总经理	0	0	0	23.9	0	0	0	0	0
梁姬	董事、财务总监	0	0	0	23.9	0	0	0	0	0
胡永乐	董事、副总经理	0	0	0	23.9	0	0	0	0	0
方培豪	董事	0	0	0	23.9	0	0	0	0	0
周冠宇	董事	0	0	0	23.9	0	0	0	0	0
罗剑涛	董事会秘书	0	0	0	23.9	0	0	0	0	0

合计	--	0	0	--	--	0	0	0	--	0
备注（如有）	2020年10月19日公司召开第四届董事会第四次会议和第四届监事会第四次会议，审议通过《关于公司2020年股票期权激励计划授予相关事项的议案》，董事会认为公司本次股票期权激励计划的授予条件已经成就，同意以2020年10月19日为授予日，向185名激励对象授予2,111.80万份股票期权，行权价格为21.69元/份。本次激励计划授予的股票期权等待期分别为自授予日起12个月、24个月、36个月。截至2020年12月31日，公司公司股票期权激励计划处于等待期。									

五、公司员工情况

1、员工数量、专业构成及教育程度

母公司在职员工的数量（人）	3,588
主要子公司在职员工的数量（人）	594
在职员工的数量合计（人）	4,182
当期领取薪酬员工总人数（人）	4,182
母公司及主要子公司需承担费用的离退休职工人数（人）	0
专业构成	
专业构成类别	专业构成人数（人）
生产人员	57
销售人员	276
技术人员	3,066
财务人员	76
行政人员	707
合计	4,182
教育程度	
教育程度类别	数量（人）
大学专科以下	1,000
大学专科	1,617
大学本科	1,527
研究生及以上	38
合计	4,182

2、薪酬政策

公司具有完善的薪酬体系，公司结合市场薪资提升情况，参照同行业内薪资水平，以及内部员工晋升发展需要，每年度都会进行不等幅度的调薪，采取不同的激励措施，提升员工的满意度，更能极大地提升员工的工作积极性，提高工作效率，为企业创造更多的利润。

公司需遵守《深圳证券交易所行业信息披露指引第12号——上市公司从事软件与信息技术服务业务》的披露要求

本报告期，职工薪酬总额计入成本金额13,995.40万元，占公司成本总额比例4.03%；核心技术人员职工薪酬支出107.43万元，占本报告期职工薪酬总额比0.33%。

3、培训计划

公司具有完善的培训体系，采用内训+外训结合的模式，提升员工的综合素质和工作技能，及管理者的管理能力。针对不同阶段的员工，公司开展不同的培训，有新员工入职培训，在职人员技能提升培训等。针对工程师，公司有完善的考试晋升制度，畅通的提升通道。

4、劳务外包情况

适用 不适用

第十节 公司治理

一、公司治理的基本状况

报告期内，公司严格按照《公司法》、《证券法》、《上市公司治理准则》、《深圳证券交易所股票上市规则》、《深圳证券交易所上市公司规范运作指引》等法律法规的要求，不断完善公司的法人治理结构，建立健全公司内部管理和控制制度，持续深入开展公司治理活动，促进了公司规范运作，提高了公司治理水平。报告期内，公司整体运作规范、独立性强、信息披露规范，公司治理的实际状况符合《上市公司治理准则》和《深圳证券交易所上市公司规范运作指引》的要求。

（一）关于股东与股东大会

公司严格按照《公司章程》、《股东大会议事规则》等规定和要求，规范股东大会召集、召开、表决程序，切实保证中小股东的权益，平等对待所有投资者，使他们能够充分行使自己的权利。聘请律师列席股东大会并对股东大会的召开和表决程序出具法律意见书，充分尊重和维护全体股东的合法权益。

（二）关于公司与控股股东

公司控股股东积极参加监管部门的培训，加强对有关控股股东行为规范的法律、法规的学习，严格规范自己的行为，未出现超越股东大会直接或间接干预公司的决策和经营活动。公司拥有独立完整的业务和自主经营能力，在业务、资产、人员、机构、财务上独立于控股股东，公司董事会、监事会和内部机构能够独立运作。

（三）关于董事和董事会

公司严格按照《公司法》、《公司章程》的规定，严格董事的选聘程序，确保公司董事选聘公开、公平、公正、独立。各位董事能够依据《董事会议事规则》、《独立董事工作制度》、《深圳证券交易所上市公司规范运作指引》等开展工作，出席董事会和股东大会，勤勉尽责地履行职责和义务，同时积极参加相关培训，熟悉相关法律法规。董事会下设的专门委员会，各尽其责，提高了董事会的办事效率。公司董事会由9名董事组成，其中独立董事3名，董事会的人数及构成符合相关法律、法规和《公司章程》的要求。独立董事中1名为会计专业人士，符合中国证监会《关于在上市公司建立独立董事制度的指导意见》的要求。

（四）关于监事和监事会

公司监事会设监事3名，其中职工监事1名，监事会的人数和构成符合法律、法规和《公司章程》的要求。各位监事能够按照《监事会议事规则》的要求，认真履行自己的职责，对公司重要事项、财务状况以及董事、高管人员、财务负责人履行职责的合法合规性进行监督。

（五）关于绩效评价与激励约束

公司正逐步完善和建立公正、透明的董事、监事和经理人员的绩效评价标准和激励约束机制，公司经理人员的聘任公开、透明，符合法律法规的规定。经营者的收入与企业经营业绩挂钩，报告期内，高级管理人员均认真履行了工作职责，较好地完成了经营管理任务。

（六）关于相关利益者

公司充分尊重和维护相关利益者的合法权益，积极与相关利益者合作，加强与各方的沟通和交流，实现股东、员工、社会等各方利益的协调平衡，共同推动公司持续、健康的发展。

（七）关于信息披露与透明度

公司严格按照有关法律法规以及《公司章程》、《信息披露制度》等的要求，真实、准确、及时、公平、完整地披露有关信息；公司董事会秘书负责信息披露工作，并指定《证券时报》、《中国证券报》、《上海证券报》和《证券日报》和中国证监会指定信息披露网站为公司信息披露的指定报纸和网站，确保公司所有股东能够以平等的机会获得信息。

公司治理的实际状况与中国证监会发布的有关上市公司治理的规范性文件是否存在重大差异

是 否

公司治理的实际状况与中国证监会发布的有关上市公司治理的规范性文件不存在重大差异。

二、公司相对于控股股东在业务、人员、资产、机构、财务等方面的独立情况

1、业务

公司拥有独立开展经营活动的资产、人员、资质和能力，具有面向市场独立自主持续经营的能力。不以依法行使股东权利以外的任何方式干预上市公司的重大决策事项。公司业务独立于控股股东，拥有独立完整的经营管理部、研发部门、技术部门、财务核算等部门，独立开展业务，与实际控制人控制的其他单位之间无同业竞争，不依赖于股东或其它任何关联方。

2、人员

公司根据《公司法》、《公司章程》的有关规定选举产生公司董事、监事并聘用高级管理人员，公司在劳动、人事及工资管理等方面完全独立于控股股东及关联方。公司总经理、副总经理、董事会秘书、财务负责人等高级管理人员没有在控股股东控制的其他企业及其关联方中担任除董事、监事以外的其它职务。不存在控股股东及关联方干预上市公司董事会和股东大会已经作出的人事任免决定的情形。

3、资产

公司现有资产产权明晰，拥有经营所需的技术、专利、商标、设备和房产，拥有独立完整的资产结构。公司对所属资产拥有完整的所有权，不存在股东或其关联方占用公司资金、资产之情形。

4、机构

根据《公司法》、《公司章程》等规定，公司设立了股东大会、董事会、独立董事、监事会等机构，形成了有效的法人治理结构，并依照法律、法规和公司章程独立行使职权。在内部机构设置上，公司建立了适合自身发展的独立和完整的组织机构，明确了各职能部门的职责，各部门独立运作，不存在混合经营、相互干预的情况。

5、财务

公司设立了独立的财务会计部门，并配备了专职的财务人员，根据《企业会计制度》建立了规范、独立的财务管理制度和对分、子公司的财务管理制度。独立进行财务决策。公司独立开设银行账户，未与控股股东及其关联方共用一个银行账户。公司独立纳税。财务人员不在控股股东控制的其他企业及其关联方处兼职和领取报酬。

三、同业竞争情况

适用 不适用

四、报告期内召开的年度股东大会和临时股东大会的有关情况

1、本报告期股东大会情况

会议届次	会议类型	投资者参与比例	召开日期	披露日期	披露索引
2020 年第一次临时股东大会	临时股东大会	68.07%	2020 年 01 月 08 日	2019 年 12 月 21 日	巨潮资讯网 公告编号：2020-001 2020 第一次临时股东大会决议公告
2020 年第二次临时股东大会	临时股东大会	67.84%	2020 年 05 月 14 日	2020 年 05 月 15 日	巨潮资讯网 公告编号：2020-031 2020 第二次临时股东大会决议公告
2019 年度股东大会	年度股东大会	67.87%	2020 年 06 月 23 日	2020 年 06 月 24 日	巨潮资讯网 公告编号：2020-044 2019 年度股东大会决议公告
2020 年第三次临时股东大会	临时股东大会	65.50%	2020 年 10 月 13 日	2020 年 10 月 14 日	巨潮资讯网 公告编号：2020-060 2020 第三次临

					时股东大会决议公告
--	--	--	--	--	-----------

2、表决权恢复的优先股股东请求召开临时股东大会

适用 不适用

五、报告期内独立董事履行职责的情况

1、独立董事出席董事会及股东大会的情况

独立董事出席董事会及股东大会的情况							
独立董事姓名	本报告期应参加董事会次数	现场出席董事会次数	以通讯方式参加董事会次数	委托出席董事会次数	缺席董事会次数	是否连续两次未亲自参加董事会会议	出席股东大会次数
李胜兰	11	6	5	0	0	否	4
马英华	11	6	5	0	0	否	4
万海斌	11	6	5	0	0	否	4

连续两次未亲自出席董事会的说明

2、独立董事对公司有关事项提出异议的情况

独立董事对公司有关事项是否提出异议

是 否

报告期内独立董事对公司有关事项未提出异议。

3、独立董事履行职责的其他说明

独立董事对公司有关建议是否被采纳

是 否

独立董事对公司有关建议被采纳或未被采纳的说明

公司独立董事根据《公司法》、《证券法》、《公司章程》和公司《独立董事工作制度》等法律法规的规定，关注公司运作的规范性，独立履行职责，对公司的制度完善和日常经营决策等方面提出了许多宝贵的专业性意见，对报告期内公司使用闲置募集资金进行现金管理、内部控制自我评价报告、2019年度利润分配预案、会计政策变更、募集资金存放与使用情况、发行可转公司债券、股权激励等需要独立董事发表意见的事项出具了独立、公正的独立董事意见，为完善公司监督机制，维护公司和全体股东的合法权益发挥了应有的作用。

六、董事会下设专门委员会在报告期内履行职责情况

1、战略与决策委员会

报告期内，战略与决策委员会严格按照《战略与决策委员会工作细则》开展工作。在报告期内，战略与决策委员会通过召开会议，结合国内外经济形势和公司所处行业的特点，对公司经营现状、发展前景、公司目前所处的风险和机遇进行了深入地分析，为公司发展战略的实施提出了宝贵的建议，保证了公司发展规划和战略决策的科学性，为公司的持续、稳健发展

提供了战略层面的支持。第四届董事会战略与决策委员会成员为李建国、许文杰、万海斌，其中李建华为召集人。

2、提名委员会

报告期内，提名委员会严格按照《提名委员会工作细则》开展工作，对董事、高级管理人员人选从其职业、学历、职称、详细的工作经历、全部兼职等情况切实进行了审查。第四届董事会提名委员会成员为许文杰、李胜兰、马英华，其中李胜兰为召集人。

3、薪酬与考核委员会

报告期内，薪酬与考核委员会依据《薪酬与考核委员会工作细则》等有关规定，对公司年度报告中董事和高管人员所披露薪酬事项进行了审核，核查认为2019年度公司董事、监事及高管人员披露的薪酬情况符合公司薪酬管理制度，未有违反公司薪酬管理制度及与公司薪酬管理制度不一致的情形发生。第四届董事会薪酬与考核委员会成员为李建国、万海斌、李胜兰，其中万海斌为召集人。

4、审计委员会

审计委员会根据《上市公司治理准则》和《公司章程》、《审计委员会工作细则》的相关规定，认真审议了公司编制的定期报告和其他重大事项，促进了公司内部控制的有效运行。公司第四届董事会审计委员会委员为梁姬、马英华、李胜兰，其中马英华为召集人。

七、监事会工作情况

监事会在报告期内的监督活动中发现公司是否存在风险

是 否

监事会对报告期内的监督事项无异议。

八、高级管理人员的考评及激励情况

公司建立了完善的绩效考评体系，公司董事会按年度对公司高级管理人员的业绩和履职情况进行考评，高级管理人员的工作绩效与其收入直接挂钩。公司不断研究改进高级管理人员的绩效评价标准、程序和相关激励与约束机制，董事会提名委员会和薪酬与考核委员会按照《董事会提名委员会工作细则》、《董事会薪酬与考核委员会工作细则》，对高级管理人员的工作能力、履职情况、责任目标完成情况进行考评，制定薪酬方案报公司董事会审批，使公司高级管理人员的考评和激励标准化、程序化、合理化。

为了进一步建立、健全公司长效激励机制，吸引和留住优秀人才，充分调动公司的董事、高级管理人员、中层管理人员、核心骨干人员的积极性，有效地将股东利益、公司利益和核心团队个人利益结合在一起，公司2020年推行了《股票期权激励计划》。

九、内部控制评价报告

1、报告期内发现的内部控制重大缺陷的具体情况

是 否

2、内控自我评价报告

内部控制评价报告全文披露日期	2021年04月30日
内部控制评价报告全文披露索引	公司2020年度内部控制自我评价报告于2021年4月30日刊登在巨潮资讯网www.cninfo.com.cn。

纳入评价范围单位资产总额占公司合并财务报表资产总额的比例	100.00%	
纳入评价范围单位营业收入占公司合并财务报表营业收入的比例	100.00%	
缺陷认定标准		
类别	财务报告	非财务报告
定性标准	财务报告重大缺陷的迹象包括：不采取任何行动导致潜在错报或造成经济损失、经营目标无法实现的可能性。财务报告重要缺陷的迹象包括：不采取任何行动导致潜在错报或造成经济损失、经营目标无法实现的可能性不大。一般缺陷是指除上述重大缺陷、重要缺陷之外的其他控制缺陷。	非财务报告重大缺陷的迹象包括：不采取任何行动导致潜在错报或造成经济损失、经营目标无法实现的可能性。财务报告重要缺陷的迹象包括：不采取任何行动导致潜在错报或造成经济损失、经营目标无法实现的可能性不大。一般缺陷是指除上述重大缺陷、重要缺陷之外的其他控制缺陷。
定量标准	定量标准以营业收入、资产总额作为衡量指标。①如果该缺陷单独或连同其他缺陷可能导致的财务报告错报金额小于营业收入的 0.5%，小于总资产的 0.25%，则认定为一般缺陷；②如果超过营业收入的 0.5% 但小于 1.5%，超过总资产的 0.25% 但小于 1%，则认定为重要缺陷；③如果超过营业收入的 1.5%，超过总资产的 1%，则认定为重大缺陷。	定量标准以营业收入、资产总额作为衡量指标。①如果该缺陷单独或连同其他缺陷可能导致的财务报告错报金额小于营业收入的 0.5%，小于总资产的 0.25%，则认定为一般缺陷；②如果超过营业收入的 0.5% 但小于 1.5%，超过总资产的 0.25% 但小于 1%，则认定为重要缺陷；③如果超过营业收入的 1.5%，超过总资产的 1%，则认定为重大缺陷。
财务报告重大缺陷数量（个）	0	
非财务报告重大缺陷数量（个）	0	
财务报告重要缺陷数量（个）	0	
非财务报告重要缺陷数量（个）	0	

十、内部控制审计报告或鉴证报告

不适用

第十一节 公司债券相关情况

公司是否存在公开发行并在证券交易所上市，且在年度报告批准报出日未到期或到期未能全额兑付的公司债券
否

第十二节 财务报告

一、审计报告

审计意见类型	标准的无保留意见
审计报告签署日期	2021 年 04 月 29 日
审计机构名称	容诚会计师事务所（特殊普通合伙）
审计报告文号	容诚审字[2021]100Z0263 号
注册会计师姓名	纪玉红、崔勇趁、时静

审计报告正文

润建股份有限公司全体股东：

一、审计意见

我们审计了润建股份有限公司（以下简称润建股份公司）财务报表，包括2020年12月31日的合并及母公司资产负债表，2020年度的合并及母公司利润表、合并及母公司现金流量表、合并及母公司所有者权益变动表以及相关财务报表附注。

我们认为，后附的财务报表在所有重大方面按照企业会计准则的规定编制，公允反映了润建股份公司2020年12月31日的合并及母公司财务状况以及2020年度的合并及母公司经营成果和现金流量。

二、形成审计意见的基础

我们按照中国注册会计师审计准则的规定执行了审计工作。审计报告的“注册会计师对财务报表审计的责任”部分进一步阐述了我们在这些准则下的责任。按照中国注册会计师职业道德守则，我们独立于润建股份公司，并履行了职业道德方面的其他责任。我们相信，我们获取的审计证据是充分、适当的，为发表审计意见提供了基础。

三、关键审计事项

关键审计事项是我们根据职业判断，认为对本期财务报表审计最为重要的事项。这些事项的应对以对财务报表整体进行审计并形成审计意见为背景，我们不对这些事项单独发表意见。

我们确定下列事项是需要我们在审计报告中沟通的关键审计事项。

（一） 通信技术服务的收入确认

1. 事项描述

参见财务报表附注五、39收入和附注七、61营业收入及营业成本。

润建股份公司通信技术服务业务包括通信网络建设服务、通信网络维护与优化服务。2020年度实现收入总额340,499.55万元，占当期营业收入的比重为81.28%。因通信技术服务收入是润建股份公司关键业绩指标之一，可能存在润建股份公司管理层通过不恰当的收入确认以达到特定目标或预期的固有风险，因此我们将通信技术服务的收入确认作为关键审计事项。

2. 审计应对

我们对通信技术服务收入确认实施的相关程序包括：

（1）了解与通信技术服务收入确认相关的内部控制，评价这些控制的设计及执行情况，并测试相关关键内部控制的运

行有效性。

(2) 获取润建股份公司与客户签订的主要通信技术服务合同，识别与控制权转移相关的关键合同条款，评价收入确认方式是否符合企业会计准则的相关规定。

(3) 获取通信网络建设服务和通信网络维护与优化服务台账，抽样检查重大通信网络建设服务合同的经外部确认的工作量确认单、审定单和通信网络维护与优化服务合同的经外部确认的结算单，判断通信技术服务收入确认时点与金额的准确性。

(4) 选取通信网络建设服务项目样本，对工程形象进度进行现场查看，与工程管理部门讨论确认工程的完工程度，并与外部验收确认的进度及账面记录进行比较，对异常偏差执行进一步的检查程序。

(5) 选取样本对本年度发生的项目成本进行测试，包括获取项目采购支出台账，检查采购合同、采购发票、劳务结算记录，测试实际发生总成本的真实性及准确性，确定项目成本是否完整。

(6) 执行截止性测试程序，检查相关项目收入、项目成本是否被记录在恰当的会计期间。

(7) 对本期主要执行项目的合同信息、工作量确认单信息、项目进度列式清单向客户函证。

(二) 应收账款的坏账准备计提

1. 事项描述

参见财务报表附注五、10 金融工具和附注七、5 应收账款。

截至2020年12月31日，润建股份公司的应收账款余额为145,183.92万元，已计提坏账准备12,491.03万元，账面价值为132,692.89万元，占期末资产总额的19.12%。

对于应收账款，无论是否存在重大融资成分，润建股份公司始终按照相当于整个存续期内预期信用损失的金额计量其损失准备。当单项金融资产无法以合理成本评估预期信用损失的信息时，润建股份公司依据信用风险特征对应收账款划分组合，在组合基础上计算预期信用损失。对于划分为组合的应收账款，润建股份公司参考历史信用损失经验，结合当前状况以及对未来经济状况的预测，通过违约风险敞口和整个存续期预期信用损失率，计算预期信用损失。

由于应收账款可收回金额方面涉及管理层运用重大会计估计和判断，我们将应收账款的坏账准备计提确定为关键审计事项。

2. 审计应对

我们对应收账款的坏账准备计提实施的相关程序包括：

(1) 评价和测试对应收账款可回收性进行评估相关的内部控制。

(2) 分析应收账款坏账准备会计估计的合理性，包括确定应收账款组合的依据、金额重大的判断、单独计提坏账准备的判断等，评估管理层将应收账款划分为若干组合进行减值评估的方法和计算是否适当。

(3) 复核了管理层用来计算预期信用损失率的历史信用损失经验数据及关键假设的合理性，评估管理层对应收账款的信用风险评估和识别的合理性。

(4) 选取样本，检查与应收账款余额相关的销售合同、销售发票、结算审定记录，评价管理层所编制的应收账款账龄明细表的账龄区间划分是否恰当。

(5) 获取应收账款坏账准备计提表，分析检查管理层坏账计提金额的准确性。

(6) 选取样本对金额重大、账龄长的应收账款余额实施了函证程序。

四、其他信息

润建股份公司管理层（以下简称管理层）对其他信息负责。其他信息包括润建股份公司2020年度报告中涵盖的信息，但不包括财务报表和我们的审计报告。

我们对财务报表发表的审计意见不涵盖其他信息，我们也不对其他信息发表任何形式的鉴证结论。

结合我们对财务报表的审计，我们的责任是阅读其他信息，在此过程中，考虑其他信息是否与财务报表或我们在审计过程中了解到的情况存在重大不一致或者似乎存在重大错报。

基于我们已执行的工作，如果我们确定其他信息存在重大错报，我们应当报告该事实。在这方面，我们无任何事项需要报告。

五、管理层和治理层对财务报表的责任

润建股份公司管理层负责按照企业会计准则的规定编制财务报表，使其实现公允反映，并设计、执行和维护必要的内部控制，以使财务报表不存在由于舞弊或错误导致的重大错报。

在编制财务报表时，管理层负责评估润建股份公司的持续经营能力，披露与持续经营相关的事项，并运用持续经营假设，除非管理层计划清算润建股份公司、终止运营或别无其他现实的选择。

治理层负责监督润建股份公司的财务报告过程。

六、注册会计师对财务报表审计的责任

我们的目标是对财务报表整体是否不存在由于舞弊或错误导致的重大错报获取合理保证，并出具包含审计意见的审计报告。合理保证是高水平的保证，但并不能保证按照审计准则执行的审计在某一重大错报存在时总能发现。错报可能由于舞弊或错误导致，如果合理预期错报单独或汇总起来可能影响财务报表使用者依据财务报表作出的经济决策，则通常认为错报是重大的。

在按照审计准则执行审计工作的过程中，我们运用职业判断，并保持职业怀疑。同时，我们也执行以下工作：

（1）识别和评估由于舞弊或错误导致的财务报表重大错报风险，设计和实施审计程序以应对这些风险，并获取充分、适当的审计证据，作为发表审计意见的基础。由于舞弊可能涉及串通、伪造、故意遗漏、虚假陈述或凌驾于内部控制之上，未能发现由于舞弊导致的重大错报的风险高于未能发现由于错误导致的重大错报的风险。

（2）了解与审计相关的内部控制，以设计恰当的审计程序，但目的并非对内部控制的有效性发表意见。

（3）评价管理层选用会计政策的恰当性和作出会计估计及相关披露的合理性。

（4）对管理层使用持续经营假设的恰当性得出结论。同时，根据获取的审计证据，就可能对润建股份公司持续经营能力产生重大疑虑的事项或情况是否存在重大不确定性得出结论。如果我们得出结论认为存在重大不确定性，审计准则要求我们在审计报告中提请报表使用者注意财务报表中的相关披露；如果披露不充分，我们应当发表非无保留意见。我们的结论基于截至审计报告日可获得的信息。然而，未来的事项或情况可能导致润建股份公司不能持续经营。

（5）评价财务报表的总体列报、结构和内容，并评价财务报表是否公允反映相关交易和事项。

（6）就润建股份公司中实体或业务活动的财务信息获取充分、适当的审计证据，以对财务报表发表审计意见。我们负责指导、监督和执行集团审计，并对审计意见承担全部责任。

我们与治理层就计划的审计范围、时间安排和重大审计发现等事项进行沟通，包括沟通我们在审计中识别出的值得关注的内部控制缺陷。

我们还就已遵守与独立性相关的职业道德要求向治理层提供声明，并与治理层沟通可能被合理认为影响我们独立性的所有关系和其他事项，以及相关的防范措施。

在与治理层沟通过的事项中，我们确定哪些事项对本期财务报表审计最为重要，因而构成关键审计事项。我们在审计报

告中描述这些事项，除非法律法规禁止公开披露这些事项，或在极少数情形下，如果合理预期在审计报告中沟通某事项造成的负面后果超过在公众利益方面产生的益处，我们确定不应在审计报告中沟通该事项。

（此页为润建股份公司容诚审字[2021]100Z0263号之签字盖章页。）

容诚会计师事务所
（特殊普通合伙）

中国·北京

中国注册会计师（项目合伙人）：

中国注册会计师：

中国注册会计师：

2021年4月29日

二、财务报表

财务附注中报表的单位为：元

1、合并资产负债表

编制单位：润建股份有限公司

单位：元

项目	2020年12月31日	2019年12月31日
流动资产：		
货币资金	2,025,545,930.28	1,193,168,555.04
结算备付金		
拆出资金		
交易性金融资产	40,044,072.85	209,445,913.39
衍生金融资产		
应收票据	14,564,440.26	7,770,933.75
应收账款	1,326,928,886.08	1,834,667,503.24
应收款项融资	979,600.00	2,611,336.90

预付款项	87,413,211.07	96,085,835.66
应收保费		
应收分保账款		
应收分保合同准备金		
其他应收款	103,952,804.14	99,729,265.32
其中：应收利息		
应收股利		
买入返售金融资产		
存货	933,320,988.76	823,506,294.64
合同资产	698,408,580.93	
持有待售资产		
一年内到期的非流动资产	35,520,397.30	
其他流动资产	45,466,902.04	27,677,001.55
流动资产合计	5,312,145,813.71	4,294,662,639.49
非流动资产：		
发放贷款和垫款		
债权投资		
其他债权投资		
长期应收款		
长期股权投资	40,474,498.47	48,286,791.28
其他权益工具投资	375,000.00	16,375,000.00
其他非流动金融资产		
投资性房地产		
固定资产	188,534,607.71	202,118,290.87
在建工程	90,392,190.36	
生产性生物资产		
油气资产		
使用权资产		
无形资产	37,761,619.75	12,928,707.48
开发支出		
商誉	161,430,965.24	95,046,944.17
长期待摊费用	5,519,695.06	559,874.76
递延所得税资产	53,432,718.85	42,716,089.22
其他非流动资产	1,048,270,188.36	224,473,999.83

非流动资产合计	1,626,191,483.80	642,505,697.61
资产总计	6,938,337,297.51	4,937,168,337.10
流动负债：		
短期借款	255,292,083.32	
向中央银行借款		
拆入资金		
交易性金融负债		
衍生金融负债		
应付票据	789,577,445.38	465,720,000.00
应付账款	1,108,439,919.93	986,693,584.71
预收款项	19,000.00	280,636,376.03
合同负债	261,743,529.20	
卖出回购金融资产款		
吸收存款及同业存放		
代理买卖证券款		
代理承销证券款		
应付职工薪酬	93,296,807.36	99,250,557.70
应交税费	109,967,237.91	99,600,928.06
其他应付款	44,501,780.87	82,312,044.63
其中：应付利息		
应付股利		
应付手续费及佣金		
应付分保账款		
持有待售负债		
一年内到期的非流动负债	223,972.60	
其他流动负债	23,749,305.74	4,741,549.26
流动负债合计	2,686,811,082.31	2,018,955,040.39
非流动负债：		
保险合同准备金		
长期借款		
应付债券	939,719,036.58	
其中：优先股		
永续债		
租赁负债		

长期应付款		
长期应付职工薪酬		
预计负债		
递延收益	1,766,800.00	
递延所得税负债	1,775,008.42	1,535,536.52
其他非流动负债		
非流动负债合计	943,260,845.00	1,535,536.52
负债合计	3,630,071,927.31	2,020,490,576.91
所有者权益：		
股本	220,746,347.00	220,746,347.00
其他权益工具	143,750,878.21	
其中：优先股		
永续债		
资本公积	1,424,697,484.78	1,406,305,871.38
减：库存股		
其他综合收益	-2,014.39	
专项储备	58,677,999.65	51,645,664.09
盈余公积	126,212,480.46	126,302,331.71
一般风险准备		
未分配利润	1,257,286,319.92	1,041,581,307.63
归属于母公司所有者权益合计	3,231,369,495.63	2,846,581,521.81
少数股东权益	76,895,874.57	70,096,238.38
所有者权益合计	3,308,265,370.20	2,916,677,760.19
负债和所有者权益总计	6,938,337,297.51	4,937,168,337.10

法定代表人：许文杰

主管会计工作负责人：梁姬

会计机构负责人：黄宇

2、母公司资产负债表

单位：元

项目	2020 年 12 月 31 日	2019 年 12 月 31 日
流动资产：		
货币资金	1,779,086,720.54	1,057,417,701.81
交易性金融资产	20,422,949.56	186,308,894.23
衍生金融资产		
应收票据	9,159,796.71	448,431.54

应收账款	1,137,235,755.15	1,731,359,893.55
应收款项融资	800,000.00	
预付款项	57,510,144.48	34,629,559.95
其他应收款	362,593,536.24	140,454,303.93
其中：应收利息		
应收股利		
存货	678,309,080.48	728,789,397.33
合同资产	692,218,116.51	
持有待售资产		
一年内到期的非流动资产	35,520,397.30	
其他流动资产	23,989,608.59	26,255,585.72
流动资产合计	4,796,846,105.56	3,905,663,768.06
非流动资产：		
债权投资		
其他债权投资		
长期应收款		
长期股权投资	449,344,968.09	231,739,940.45
其他权益工具投资	375,000.00	16,375,000.00
其他非流动金融资产		
投资性房地产		
固定资产	183,084,198.91	198,476,452.05
在建工程		
生产性生物资产		
油气资产		
使用权资产		
无形资产	3,303,960.31	3,714,124.04
开发支出		
商誉	10,212,316.57	10,212,316.57
长期待摊费用	3,942,328.72	537,392.71
递延所得税资产	42,870,464.46	38,356,720.84
其他非流动资产	1,040,469,589.38	216,940,386.62
非流动资产合计	1,733,602,826.44	716,352,333.28
资产总计	6,530,448,932.00	4,622,016,101.34
流动负债：		

短期借款	250,252,083.32	
交易性金融负债		
衍生金融负债		
应付票据	788,953,445.38	465,720,000.00
应付账款	951,156,730.73	937,378,771.47
预收款项		185,009,159.69
合同负债	146,119,839.54	
应付职工薪酬	81,560,099.64	93,667,856.83
应交税费	95,109,256.31	78,105,704.60
其他应付款	43,353,445.01	31,537,552.23
其中：应付利息		
应付股利		
持有待售负债		
一年内到期的非流动负债	223,972.60	
其他流动负债	14,921,947.52	
流动负债合计	2,371,650,820.05	1,791,419,044.82
非流动负债：		
长期借款		
应付债券	939,719,036.58	
其中：优先股		
永续债		
租赁负债		
长期应付款		
长期应付职工薪酬		
预计负债		
递延收益	1,500,000.00	
递延所得税负债	63,442.43	226,334.13
其他非流动负债		
非流动负债合计	941,282,479.01	226,334.13
负债合计	3,312,933,299.06	1,791,645,378.95
所有者权益：		
股本	220,746,347.00	220,746,347.00
其他权益工具	143,750,878.21	
其中：优先股		

永续债		
资本公积	1,422,843,858.58	1,404,452,245.18
减：库存股		
其他综合收益		
专项储备	58,677,999.65	51,645,664.09
盈余公积	126,212,480.46	126,302,331.71
未分配利润	1,245,284,069.04	1,027,224,134.41
所有者权益合计	3,217,515,632.94	2,830,370,722.39
负债和所有者权益总计	6,530,448,932.00	4,622,016,101.34

3、合并利润表

单位：元

项目	2020 年度	2019 年度
一、营业总收入	4,192,633,827.73	3,717,024,985.94
其中：营业收入	4,192,633,827.73	3,717,024,985.94
利息收入		
已赚保费		
手续费及佣金收入		
二、营业总成本	3,918,824,331.19	3,420,932,115.04
其中：营业成本	3,474,493,754.57	3,066,359,767.17
利息支出		
手续费及佣金支出		
退保金		
赔付支出净额		
提取保险责任合同准备金 净额		
保单红利支出		
分保费用		
税金及附加	12,006,871.16	20,885,696.73
销售费用	154,635,057.22	110,562,516.12
管理费用	148,702,216.09	112,419,336.04
研发费用	165,396,527.57	117,995,642.98
财务费用	-36,410,095.42	-7,290,844.00
其中：利息费用	5,543,832.64	6,346,033.39

利息收入	44,899,036.36	17,991,790.58
加：其他收益	19,542,174.83	11,192,857.58
投资收益（损失以“-”号填列）	6,457,704.52	15,843,651.65
其中：对联营企业和合营企业的投资收益	-390,455.50	-1,156,491.08
以摊余成本计量的金融资产终止确认收益	-227,989.80	-6,280.56
汇兑收益（损失以“-”号填列）		
净敞口套期收益（损失以“-”号填列）		
公允价值变动收益（损失以“-”号填列）	-1,191,840.54	1,445,203.80
信用减值损失（损失以“-”号填列）	-29,902,156.65	-38,280,508.11
资产减值损失（损失以“-”号填列）	-2,089,555.90	-2,832,845.61
资产处置收益（损失以“-”号填列）	-94,825.31	-104,025.58
三、营业利润（亏损以“-”号填列）	266,530,997.49	283,357,204.63
加：营业外收入	2,523,758.71	10,357,681.05
减：营业外支出	9,113,381.85	2,736,027.64
四、利润总额（亏损总额以“-”号填列）	259,941,374.35	290,978,858.04
减：所得税费用	29,490,348.10	45,305,960.48
五、净利润（净亏损以“-”号填列）	230,451,026.25	245,672,897.56
（一）按经营持续性分类		
1.持续经营净利润（净亏损以“-”号填列）	230,451,026.25	245,672,897.56
2.终止经营净利润（净亏损以“-”号填列）		
（二）按所有权归属分类		
1.归属于母公司股东的净利润	238,703,087.67	230,046,221.21
2.少数股东损益	-8,252,061.42	15,626,676.35
六、其他综合收益的税后净额	-5,634.10	
归属母公司所有者的其他综合收益的税后净额	-2,014.39	
（一）不能重分类进损益的其他综		

合收益		
1.重新计量设定受益计划变动额		
2.权益法下不能转损益的其他综合收益		
3.其他权益工具投资公允价值变动		
4.企业自身信用风险公允价值变动		
5.其他		
(二)将重分类进损益的其他综合收益	-2,014.39	
1.权益法下可转损益的其他综合收益		
2.其他债权投资公允价值变动		
3.金融资产重分类计入其他综合收益的金额		
4.其他债权投资信用减值准备		
5.现金流量套期储备		
6.外币财务报表折算差额	-2,014.39	
7.其他		
归属于少数股东的其他综合收益的税后净额	-3,619.71	
七、综合收益总额	230,445,392.15	245,672,897.56
归属于母公司所有者的综合收益总额	238,701,073.28	230,046,221.21
归属于少数股东的综合收益总额	-8,255,681.13	15,626,676.35
八、每股收益：		
(一)基本每股收益	1.08	1.04
(二)稀释每股收益	1.07	1.04

本期发生同一控制下企业合并的，被合并方在合并前实现的净利润为：元，上期被合并方实现的净利润为：元。

法定代表人：许文杰

主管会计工作负责人：梁姬

会计机构负责人：黄宇

4、母公司利润表

单位：元

项目	2020 年度	2019 年度
一、营业收入	3,909,971,475.79	3,601,463,771.12
减：营业成本	3,248,325,475.40	2,991,596,620.50
税金及附加	10,994,821.33	20,055,895.38
销售费用	141,670,509.12	108,054,950.15
管理费用	117,569,216.30	106,535,081.90
研发费用	140,993,299.52	115,162,355.71
财务费用	-42,184,519.27	-8,352,550.67
其中：利息费用	5,226,059.83	6,283,937.50
利息收入	49,770,083.86	18,952,182.92
加：其他收益	16,721,045.63	11,002,037.80
投资收益（损失以“-”号填列）	6,039,740.87	15,497,796.94
其中：对联营企业和合营企业的投资收益	-390,360.05	-1,156,491.08
以摊余成本计量的金融资产终止确认收益（损失以“-”号填列）	-5,803.10	-6,280.56
净敞口套期收益（损失以“-”号填列）		
公允价值变动收益（损失以“-”号填列）	-1,085,944.67	1,508,894.23
信用减值损失（损失以“-”号填列）	-26,127,548.31	-37,700,753.43
资产减值损失（损失以“-”号填列）	-1,212,861.62	-2,832,845.61
资产处置收益（损失以“-”号填列）	-94,512.10	-104,025.58
二、营业利润（亏损以“-”号填列）	286,842,593.19	255,782,522.50
加：营业外收入	1,469,164.91	1,327,915.32
减：营业外支出	8,176,015.44	2,724,545.18
三、利润总额（亏损总额以“-”号填列）	280,135,742.66	254,385,892.64
减：所得税费用	35,726,063.67	39,480,467.16

四、净利润（净亏损以“－”号填列）	244,409,678.99	214,905,425.48
（一）持续经营净利润（净亏损以“－”号填列）	244,409,678.99	214,905,425.48
（二）终止经营净利润（净亏损以“－”号填列）		
五、其他综合收益的税后净额		
（一）不能重分类进损益的其他综合收益		
1.重新计量设定受益计划变动额		
2.权益法下不能转损益的其他综合收益		
3.其他权益工具投资公允价值变动		
4.企业自身信用风险公允价值变动		
5.其他		
（二）将重分类进损益的其他综合收益		
1.权益法下可转损益的其他综合收益		
2.其他债权投资公允价值变动		
3.金融资产重分类计入其他综合收益的金额		
4.其他债权投资信用减值准备		
5.现金流量套期储备		
6.外币财务报表折算差额		
7.其他		
六、综合收益总额	244,409,678.99	214,905,425.48
七、每股收益：		
（一）基本每股收益		
（二）稀释每股收益		

5、合并现金流量表

单位：元

项目	2020 年度	2019 年度
一、经营活动产生的现金流量：		
销售商品、提供劳务收到的现金	4,410,972,254.96	3,706,652,692.57
客户存款和同业存放款项净增加额		
向中央银行借款净增加额		
向其他金融机构拆入资金净增加额		
收到原保险合同保费取得的现金		
收到再保业务现金净额		
保户储金及投资款净增加额		
收取利息、手续费及佣金的现金		
拆入资金净增加额		
回购业务资金净增加额		
代理买卖证券收到的现金净额		
收到的税费返还	130,641.75	
收到其他与经营活动有关的现金	297,628,758.42	320,246,034.20
经营活动现金流入小计	4,708,731,655.13	4,026,898,726.77
购买商品、接受劳务支付的现金	3,327,658,864.81	2,566,976,702.07
客户贷款及垫款净增加额		
存放中央银行和同业款项净增加额		
支付原保险合同赔付款项的现金		
拆出资金净增加额		
支付利息、手续费及佣金的现金		
支付保单红利的现金		
支付给职工以及为职工支付的现金	396,645,029.31	453,137,226.10
支付的各项税费	135,776,218.62	184,278,765.58
支付其他与经营活动有关的现金	516,994,204.44	352,789,650.92
经营活动现金流出小计	4,377,074,317.18	3,557,182,344.67
经营活动产生的现金流量净额	331,657,337.95	469,716,382.10
二、投资活动产生的现金流量：		
收回投资收到的现金	505,619,050.81	1,573,400,000.00
取得投资收益收到的现金	7,112,160.36	17,344,773.68

处置固定资产、无形资产和其他长期资产收回的现金净额	1,021,576.06	1,584,172.79
处置子公司及其他营业单位收到的现金净额		
收到其他与投资活动有关的现金		
投资活动现金流入小计	513,752,787.23	1,592,328,946.47
购建固定资产、无形资产和其他长期资产支付的现金	108,631,848.47	183,414,884.02
投资支付的现金	1,163,570,392.00	1,812,210,783.56
质押贷款净增加额		
取得子公司及其他营业单位支付的现金净额	28,551,514.75	182,949,539.93
支付其他与投资活动有关的现金		
投资活动现金流出小计	1,300,753,755.22	2,178,575,207.51
投资活动产生的现金流量净额	-787,000,967.99	-586,246,261.04
三、筹资活动产生的现金流量：		
吸收投资收到的现金	1,083,050,000.00	22,290,000.00
其中：子公司吸收少数股东投资收到的现金	1,050,000.00	22,290,000.00
取得借款收到的现金	500,500,000.00	435,000,000.00
收到其他与筹资活动有关的现金	7,143,101.20	
筹资活动现金流入小计	1,590,693,101.20	457,290,000.00
偿还债务支付的现金	250,500,000.00	435,000,000.00
分配股利、利润或偿付利息支付的现金	27,044,158.10	35,896,965.81
其中：子公司支付给少数股东的股利、利润		
支付其他与筹资活动有关的现金	3,476,915.62	27,648,763.96
筹资活动现金流出小计	281,021,073.72	498,545,729.77
筹资活动产生的现金流量净额	1,309,672,027.48	-41,255,729.77
四、汇率变动对现金及现金等价物的影响	-193,763.21	
五、现金及现金等价物净增加额	854,134,634.23	-157,785,608.71
加：期初现金及现金等价物余额	1,039,689,130.99	1,197,474,739.70
六、期末现金及现金等价物余额	1,893,823,765.22	1,039,689,130.99

6、母公司现金流量表

单位：元

项目	2020 年度	2019 年度
一、经营活动产生的现金流量：		
销售商品、提供劳务收到的现金	4,045,830,804.06	3,603,807,692.11
收到的税费返还		
收到其他与经营活动有关的现金	343,797,785.82	348,321,313.50
经营活动现金流入小计	4,389,628,589.88	3,952,129,005.61
购买商品、接受劳务支付的现金	2,906,358,110.51	2,460,925,855.25
支付给职工以及为职工支付的现金	342,233,879.18	444,523,899.52
支付的各项税费	120,399,277.25	181,365,476.04
支付其他与经营活动有关的现金	662,048,736.82	403,164,031.37
经营活动现金流出小计	4,031,040,003.76	3,489,979,262.18
经营活动产生的现金流量净额	358,588,586.12	462,149,743.43
二、投资活动产生的现金流量：		
收回投资收到的现金	416,829,024.44	1,592,400,000.00
取得投资收益收到的现金	6,525,930.39	16,998,918.97
处置固定资产、无形资产和其他长期资产收回的现金净额	1,010,976.06	1,584,172.79
处置子公司及其他营业单位收到的现金净额		
收到其他与投资活动有关的现金		
投资活动现金流入小计	424,365,930.89	1,610,983,091.76
购建固定资产、无形资产和其他长期资产支付的现金	20,799,249.12	174,770,867.49
投资支付的现金	1,324,897,617.00	1,873,400,000.00
取得子公司及其他营业单位支付的现金净额		208,945,000.00
支付其他与投资活动有关的现金		
投资活动现金流出小计	1,345,696,866.12	2,257,115,867.49
投资活动产生的现金流量净额	-921,330,935.23	-646,132,775.73
三、筹资活动产生的现金流量：		
吸收投资收到的现金	1,082,000,000.00	
取得借款收到的现金	500,500,000.00	435,000,000.00

收到其他与筹资活动有关的现金	4,689,700.55	
筹资活动现金流入小计	1,587,189,700.55	435,000,000.00
偿还债务支付的现金	250,500,000.00	435,000,000.00
分配股利、利润或偿付利息支付的现金	27,044,158.10	35,896,965.81
支付其他与筹资活动有关的现金	1,863,500.00	27,470,513.96
筹资活动现金流出小计	279,407,658.10	498,367,479.77
筹资活动产生的现金流量净额	1,307,782,042.45	-63,367,479.77
四、汇率变动对现金及现金等价物的影响		
五、现金及现金等价物净增加额	745,039,693.34	-247,350,512.07
加：期初现金及现金等价物余额	905,354,027.76	1,152,704,539.83
六、期末现金及现金等价物余额	1,650,393,721.10	905,354,027.76

7、合并所有者权益变动表

本期金额

单位：元

项目	2020 年度														少数 股东 权益	所有 者权 益合 计
	归属于母公司所有者权益															
	股本	其他权益工具			资本 公积	减：库 存股	其他 综合 收益	专项 储备	盈余 公积	一般 风险 准备	未分 配利 润	其他	小计			
	优先 股	永续 债	其他													
一、上年期末余额	220,746,347.00				1,406,305,871.38			51,645,664.09	126,302,331.71		1,041,581,307.63		2,846,581.52	70,096,238.38	2,916,677.76	
加：会计政策变更								-89,851.25			2,543,007.71		2,453,156.46	1,436,429.56	3,889,586.02	
前期差错更正																
同一控制下企业合并																
其他																
二、本年期初余额	220,746,347.00				1,406,305,871.38			51,645,664.09	126,212,480.46		1,044,124,315.34		2,849,034.67	71,532,667.94	2,920,567.34	
三、本期增减变动				143,7	18,391		-2,014.	7,032,			213,16		382,33	5,363,	387,69	

动金额(减少以“—”号填列)			50,878.21	,613.40		39	335.56			2,004.58		4,817.36	206.63	8,023.99
(一)综合收益总额						-2,014.39				238,703.087.67		238,701,073.28	-8,255,681.13	230,445,392.15
(二)所有者投入和减少资本			143,750,878.21	18,391,613.40								162,142,491.61	13,618,887.76	175,761,379.37
1.所有者投入的普通股													13,582,877.22	13,582,877.22
2.其他权益工具持有者投入资本			143,750,878.21									143,750,878.21		143,750,878.21
3.股份支付计入所有者权益的金额				18,391,613.40								18,391,613.40		18,391,613.40
4.其他													36,010.54	36,010.54
(三)利润分配										-25,541,083.09		-25,541,083.09		-25,541,083.09
1.提取盈余公积														
2.提取一般风险准备														
3.对所有者(或股东)的分配										-25,541,083.09		-25,541,083.09		-25,541,083.09
4.其他														
(四)所有者权益内部结转														
1.资本公积转增资本(或股本)														
2.盈余公积转增资本(或股本)														
3.盈余公积弥补亏损														

4. 设定受益计划变动额结转留存收益														
5. 其他综合收益结转留存收益														
6. 其他														
(五) 专项储备							7,032,335.56					7,032,335.56		7,032,335.56
1. 本期提取							30,903,659.21					30,903,659.21		30,903,659.21
2. 本期使用							23,871,323.65					23,871,323.65		23,871,323.65
(六) 其他														
四、本期期末余额	220,746,347.00		143,750,878.21	1,424,697,484.78		-2,014,393.95	58,677,999.65	126,212,480.46		1,257,286,319.92		3,231,369,495.63	76,895,874.57	3,308,265,370.20

上期金额

单位：元

项目	2019 年年度														
	归属于母公司所有者权益												少数股东权益	所有者权益合计	
	股本	其他权益工具			资本公积	减：库存股	其他综合收益	专项储备	盈余公积	一般风险准备	未分配利润	其他			小计
	优先股	永续债	其他												
一、上年期末余额	220,746,347.00				1,406,305,871.38			38,930,772.35	104,811,789.16		859,515,190.61		2,630,309,970.50		2,630,309,970.50
加：会计政策变更															
前期差错更正															
同一控制下企业合并															
其他															
二、本年期初余额	220,746,347.00				1,406,305,871.38			38,930,772.35	104,811,789.16		859,515,190.61		2,630,309,970.50		2,630,309,970.50

	7.00				1.38			5	16		61		0.50		50
三、本期增减变动金额（减少以“－”号填列）								12,714,891.74	21,490,542.55		182,066,117.02		216,271,551.31	70,096,238.38	286,367,789.69
（一）综合收益总额											230,046,221.21		230,046,221.21	15,626,676.35	245,672,897.56
（二）所有者投入和减少资本														54,469,562.03	54,469,562.03
1．所有者投入的普通股														54,469,562.03	54,469,562.03
2．其他权益工具持有者投入资本															
3．股份支付计入所有者权益的金额															
4．其他															
（三）利润分配								21,490,542.55		-47,980,104.19			-26,489,561.64		-26,489,561.64
1．提取盈余公积								21,490,542.55		-21,490,542.55					
2．提取一般风险准备															
3．对所有者（或股东）的分配										-26,489,561.64			-26,489,561.64		-26,489,561.64
4．其他															
（四）所有者权益内部结转															
1．资本公积转增资本（或股本）															
2．盈余公积转增资本（或股本）															

3. 盈余公积弥补亏损															
4. 设定受益计划变动额结转留存收益															
5. 其他综合收益结转留存收益															
6. 其他															
(五) 专项储备							12,714,891.74					12,714,891.74		12,714,891.74	
1. 本期提取							30,196,156.68					30,196,156.68		30,196,156.68	
2. 本期使用							17,481,264.94					17,481,264.94		17,481,264.94	
(六) 其他															
四、本期期末余额	220,746,347.00			1,406,305.87		1.38	51,645,664.09	126,302,331.71		1,041,581.30	7.63	2,846,581.52	1.81	70,096,238.38	2,916,677.60

8、母公司所有者权益变动表

本期金额

单位：元

项目	2020 年度											
	股本	其他权益工具			资本公积	减：库存股	其他综合收益	专项储备	盈余公积	未分配利润	其他	所有者权益合计
		优先股	永续债	其他								
一、上年期末余额	220,746,347.00				1,404,452,245.18			51,645,664.09	126,302,331.71	1,027,224,134.41		2,830,370,722.39
加：会计政策变更								-89,851.25	-808,661.27			-898,512.52
前期差错更正												
其他												
二、本年期初余额	220,746,347.00				1,404,452,245.18			51,645,664.09	126,212,030.44	1,026,412,473.14		2,829,472,452.81

额	6,347.00				2,245.18			64.09	480.46	15,473.14		209.87
三、本期增减变动金额（减少以“－”号填列）				143,750,878.21	18,391,613.40			7,032,335.56		218,868,595.90		388,043,423.07
（一）综合收益总额										244,409,678.99		244,409,678.99
（二）所有者投入和减少资本				143,750,878.21	18,391,613.40							162,142,491.61
1. 所有者投入的普通股												
2. 其他权益工具持有者投入资本				143,750,878.21								143,750,878.21
3. 股份支付计入所有者权益的金额					18,391,613.40							18,391,613.40
4. 其他												
（三）利润分配										-25,541,083.09		-25,541,083.09
1. 提取盈余公积												
2. 对所有者（或股东）的分配										-25,541,083.09		-25,541,083.09
3. 其他												
（四）所有者权益内部结转												
1. 资本公积转增资本（或股本）												
2. 盈余公积转增资本（或股本）												
3. 盈余公积弥补亏损												
4. 设定受益计划变动额结转												

留存收益												
5. 其他综合收益结转留存收益												
6. 其他												
(五) 专项储备								7,032,335.56				7,032,335.56
1. 本期提取								30,903,659.21				30,903,659.21
2. 本期使用								23,871,323.65				23,871,323.65
(六) 其他												
四、本期期末余额	220,746,347.00			143,750,878.21	1,422,843,858.58			58,677,999.65	126,212,480.46	1,245,284,069.04		3,217,515,632.94

上期金额

单位：元

项目	2019 年年度											
	股本	其他权益工具			资本公积	减：库存股	其他综合收益	专项储备	盈余公积	未分配利润	其他	所有者权益合计
		优先股	永续债	其他								
一、上年期末余额	220,746,347.00				1,404,452,245.18			38,930,772.35	104,811,789.16	860,298,813.12		2,629,239,966.81
加：会计政策变更												
前期差错更正												
其他												
二、本年期初余额	220,746,347.00				1,404,452,245.18			38,930,772.35	104,811,789.16	860,298,813.12		2,629,239,966.81
三、本期增减变动金额(减少以“—”号填列)								12,714,891.74	21,490,542.55	166,925,321.29		201,130,755.58
(一)综合收益总额										214,905,425.48		214,905,425.48
(二)所有者投												

入和减少资本												
1. 所有者投入的普通股												
2. 其他权益工具持有者投入资本												
3. 股份支付计入所有者权益的金额												
4. 其他												
(三)利润分配								21,490,542.55	-47,980,104.19			-26,489,561.64
1. 提取盈余公积								21,490,542.55	-21,490,542.55			
2. 对所有者(或股东)的分配									-26,489,561.64			-26,489,561.64
3. 其他												
(四)所有者权益内部结转												
1. 资本公积转增资本(或股本)												
2. 盈余公积转增资本(或股本)												
3. 盈余公积弥补亏损												
4. 设定受益计划变动额结转留存收益												
5. 其他综合收益结转留存收益												
6. 其他												
(五)专项储备								12,714,891.74				12,714,891.74
1. 本期提取								30,196,156.68				30,196,156.68
2. 本期使用								17,481,260.00				17,481,260.00

								4.94				94
(六) 其他												
四、本期期末余额	220,746,347.00				1,404,452,245.18			51,645,664.09	126,302,331.71	1,027,224,134.41		2,830,370,722.39

三、公司基本情况

2018年2月2日，经中国证券监督管理委员会证监许可[2018]262号《关于核准润建通信股份有限公司首次公开发行股份的批复》核准，润建股份有限公司（以下简称“本公司”或“公司”）首次向社会公开发行人民币普通股（A股）股票55,186,600.00股。本公司股票于2018年3月1日在深圳证券交易所中小版挂牌交易。首次公开发行股票后，本公司股本总额由165,559,747.00股变更为220,746,347.00股。2018年3月9日本公司注册资本变更为人民币220,746,347.00元，上述出资已经大华会计师事务所（特殊普通合伙）验证，并于2018年2月26日出具了大华验字[2018]000095号《验资报告》。

截至2020年12月31日，本公司持有统一社会信用代码为9145000074512688XN号的营业执照，注册资本人民币220,746,347.00元，股份总数为220,746,347.00股（每股面值1元），其中：有限售条件的流通股股份为144,145,049.00股；无限售条件的流通股股份为76,601,298.00股。

公司类型：上市公司；法定代表人：许文杰。

公司的经营地址：广西省南宁市青秀区民族大道136-5号华润大厦C座32层。

公司经营范围：许可项目：供电业务；基础电信业务；第一类增值电信业务；第二类增值电信业务；消防技术服务；建筑智能化系统设计；特种设备安装改造修理；各类工程建设活动；雷电防护装置检测；建筑智能化工程施工；消防设施工程施工；电力设施承装、承修、承试；建筑劳务分包；房屋建筑和市政基础设施项目工程总承包（依法须经批准的项目，经相关部门批准后方可开展经营活动，具体经营项目以相关部门批准文件或许可证件为准）一般项目：计算机信息系统集成，通信信息网络系统集成，软件开发，网络托管业务，互联网数据服务，信息处理和存储支持服务，人工智能公共服务平台技术咨询；物联网技术服务；数据处理和存储支持服务；信息系统运行维护服务；通信网络维护与优化；通信铁塔维护；普通货物仓储服务（不含危险化学品等需许可审批的项目）；自有资金投资的资产管理服务；安全技术防范系统设计施工服务；人力资源服务（不含职业中介活动、劳务派遣服务）；节能技术推广服务；建筑物空调设备、通风设备系统安装服务；制冷空调设备安装与维修；遥感测绘服务，通信技术和产品的技术咨询、技术服务、技术研发；信息技术咨询服务；电力技术咨询；节能方案技术咨询；工程设计与咨询服务；教育咨询，合同能源管理；规划设计管理；广告设计、代理；计算机硬件整机、零配件制造；通信终端设备制造；信息安全设备制造；计算机、软件及辅助设备、教学设备、电力、集中式快速充电站、分布式交流充电桩、机械设备的销售；网络产品、通讯设备、通讯器材、电池、五金产品及电子产品的开发、生产、销售及售后服务；计量仪器仪表零售、修理；通用设备修理；信息系统的技术研发与销售；数字视频监控系统销售；电气机械设备销售；集成电路销售；软件销售；智能基础制造装备销售；安防设备销售；金属结构销售；日用家电零售；灯具销售；电气信号设备装置销售；电气设备销售；智能输配电及控制设备销售；销售代理；电气机械设备销售；制冷、空调设备销售；制冷、空调设备制造；稳压电源、不间断供电电源生产、销售、维修服务；进出口贸易；新兴能源技术研发；机械设备租赁；通信设施租赁；以自有资金从事投资活动；工程和技术研究和试验发展（除依法须经批准的项目外，凭营业执照依法自主开展经营活动）。

本公司的实际控制人为李建国、蒋鹂北。

本财务报表业经本公司董事会于2021年4月29日决议批准报出。

四、财务报表的编制基础

1、编制基础

本公司以持续经营为基础，根据实际发生的交易和事项，按照企业会计准则及其应用指南和准则解释的规定进行确认和计量，在此基础上编制财务报表。此外，本公司还按照中国证监会《公开发行证券的公司信息披露编报规则第15号——财务报告的一般规定》（2014年修订）披露有关财务信息。

2、持续经营

本公司对自报告期末起12个月的持续经营能力进行了评估，未发现影响本公司持续经营能力的事项，本公司以持续经营为基础编制财务报表是合理的。

五、重要会计政策及会计估计

具体会计政策和会计估计提示：

本公司下列重要会计政策、会计估计根据企业会计准则制定。未提及的业务按企业会计准则中相关会计政策执行。

1、遵循企业会计准则的声明

本公司所编制的财务报表符合企业会计准则的要求，真实、完整地反映了公司的财务状况、经营成果、所有者权益变动和现金流量等有关信息。

2、会计期间

本公司会计年度自公历1月1日起至12月31日止。

3、营业周期

本公司正常营业周期为一年。

4、记账本位币

本公司的记账本位币为人民币，境外(分)子公司按经营所处的主要经济环境中的货币为记账本位币。

5、同一控制下和非同一控制下企业合并的会计处理方法

(1) 同一控制下的企业合并

本公司在企业合并中取得的资产和负债，在合并日按取得被合并方在最终控制方合并财务报表中的账面价值计量。其中，对于被合并方与本公司在企业合并前采用的会计政策不同的，基于重要性原则统一会计政策，即按照本公司的会计政策对被合并方资产、负债的账面价值进行调整。本公司在企业合并中取得的净资产账面价值与所支付对价的账面价值之间存在差额的，首先调整资本公积（资本溢价或股本溢价），资本公积（资本溢价或股本溢价）的余额不足冲减的，依次冲减盈余公积和未分配利润。

通过分步交易实现同一控制下企业合并的会计处理方法见“附注五、6（5）”。

（2）非同一控制下的企业合并

本公司在企业合并中取得的被购买方各项可辨认资产和负债，在购买日按其公允价值计量。其中，对于被购买方与本公司在企业合并前采用的会计政策不同的，基于重要性原则统一会计政策，即按照本公司的会计政策对被购买方资产、负债的账面价值进行调整。本公司在购买日的合并成本大于企业合并中取得的被购买方可辨认资产、负债公允价值的差额，确认为商誉；如果合并成本小于企业合并中取得的被购买方可辨认资产、负债公允价值的差额，首先对合并成本以及在企业合并中取得的被购买方可辨认资产、负债的公允价值进行复核，经复核后合并成本仍小于取得的被购买方可辨认资产、负债公允价值的，其差额确认为合并当期损益。

通过分步交易实现非同一控制下企业合并的会计处理方法见“附注五、6（5）”。

（3）企业合并中有关交易费用的处理

为进行企业合并发生的审计、法律服务、评估咨询等中介费用以及其他相关管理费用，于发生时计入当期损益。作为合并对价发行的权益性证券或债务性证券的交易费用，计入权益性证券或债务性证券的初始确认金额。

6、合并财务报表的编制方法

（1）合并范围的确定

合并财务报表的合并范围以控制为基础予以确定，不仅包括根据表决权（或类似表决权）本身或者结合其他安排确定的子公司，也包括基于一项或多项合同安排决定的结构化主体。

控制是指本公司拥有对被投资方的权力，通过参与被投资方的相关活动而享有可变回报，并且有能力运用对被投资方的权力影响其回报金额。子公司是指被本公司控制的主体（含企业、被投资单位中可分割的部分，以及企业所控制的结构化主体等），结构化主体是指在确定其控制方时没有将表决权或类似权利作为决定性因素而设计的主体

（2）合并财务报表的编制方法

本公司以自身和子公司的财务报表为基础，根据其他有关资料，编制合并财务报表。

本公司编制合并财务报表，将整个企业集团视为一个会计主体，依据相关企业会计准则的确认、计量和列报要求，按照统一的会计政策和会计期间，反映企业集团整体财务状况、经营成果和现金流量。

①合并母公司与子公司的资产、负债、所有者权益、收入、费用和现金流等项目。

②抵销母公司对子公司的长期股权投资与母公司在子公司所有者权益中所享有的份额。

③抵销母公司与子公司、子公司相互之间发生的内部交易的影响。内部交易表明相关资产发生减值损失的，应当全额确认该部分损失。

④站在企业集团角度对特殊交易事项予以调整。

（3）报告期内增减子公司的处理

①增加子公司或业务

A.同一控制下企业合并增加的子公司或业务

（a）编制合并资产负债表时，调整合并资产负债表的期初数，同时对比较报表的相关项目进行调整，视同合并后的报告主体自最终控制方开始控制时点起一直存在。

（b）编制合并利润表时，将该子公司以及业务合并当期期初至报告期末的收入、费用、利润纳入合并利润表，同时对比较报表的相关项目进行调整，视同合并后的报告主体自最终控制方开始控制时点起一直存在。

(c) 编制合并现金流量表时，将该子公司以及业务合并当期期初至报告期末的现金流量纳入合并现金流量表，同时对比较报表的相关项目进行调整，视同合并后的报告主体自最终控制方开始控制时点起一直存在。

B.非同一控制下企业合并增加的子公司或业务

(a) 编制合并资产负债表时，不调整合并资产负债表的期初数。

(b) 编制合并利润表时，将该子公司以及业务购买日至报告期末的收入、费用、利润纳入合并利润表。

(c) 编制合并现金流量表时，将该子公司购买日至报告期末的现金流量纳入合并现金流量表。

②处置子公司或业务

A.编制合并资产负债表时，不调整合并资产负债表的期初数。

B.编制合并利润表时，将该子公司以及业务期初至处置日的收入、费用、利润纳入合并利润表。

C.编制合并现金流量表时将该子公司以及业务期初至处置日的现金流量纳入合并现金流量表。

(4) 合并抵销中的特殊考虑

①子公司持有本公司的长期股权投资，应当视为本公司的库存股，作为所有者权益的减项，在合并资产负债表中所有者权益项目下以“减：库存股”项目列示。

子公司相互之间持有的长期股权投资，比照本公司对子公司的股权投资的抵销方法，将长期股权投资与其对应的子公司所有者权益中所享有的份额相互抵销。

②“专项储备”和“一般风险准备”项目由于既不属于实收资本（或股本）、资本公积，也与留存收益、未分配利润不同，在长期股权投资与子公司所有者权益相互抵销后，按归属于母公司所有者的份额予以恢复。

③因抵销未实现内部销售损益导致合并资产负债表中资产、负债的账面价值与其在所属纳税主体的计税基础之间产生暂时性差异的，在合并资产负债表中确认递延所得税资产或递延所得税负债，同时调整合并利润表中的所得税费用，但与直接计入所有者权益的交易或事项及企业合并相关的递延所得税除外。

④本公司向子公司出售资产所发生的未实现内部交易损益，应当全额抵销“归属于母公司所有者的净利润”。子公司向本公司出售资产所发生的未实现内部交易损益，应当按照本公司对该子公司的分配比例在“归属于母公司所有者的净利润”和“少数股东损益”之间分配抵销。子公司之间出售资产所发生的未实现内部交易损益，应当按照本公司对出售方子公司的分配比例在“归属于母公司所有者的净利润”和“少数股东损益”之间分配抵销。

⑤子公司少数股东分担的当期亏损超过了少数股东在该子公司期初所有者权益中所享有的份额的，其余额仍应当冲减少数股东权益。

(5) 特殊交易的会计处理

①购买少数股东股权

本公司购买子公司少数股东拥有的子公司股权，在个别财务报表中，购买少数股权新取得的长期股权投资的投资成本按照所支付对价的公允价值计量。在合并财务报表中，因购买少数股权新取得的长期股权投资与按照新增持股比例计算应享有子公司自购买日或合并日开始持续计算的净资产份额之间的差额，应当调整资本公积（资本溢价或股本溢价），资本公积不足冲减的，依次冲减盈余公积和未分配利润。

②通过多次交易分步取得子公司控制权的

A.通过多次交易分步实现同一控制下企业合并

在合并日，本公司在个别财务报表中，根据合并后应享有的子公司净资产在最终控制方合并财务报表中的账面价值的份额，确定长期股权投资的初始投资成本；初始投资成本与达到合并前的长期股权投资账面价值加上合并日取得进一步股份新

支付对价的账面价值之和的差额，调整资本公积（资本溢价或股本溢价），资本公积（资本溢价或股本溢价）不足冲减的，依次冲减盈余公积和未分配利润。

在合并财务报表中，合并方在合并中取得的被合并方的资产、负债，除因会计政策不同而进行的调整以外，按合并日在最终控制方合并财务报表中的账面价值计量；合并前持有投资的账面价值加上合并日新支付对价的账面价值之和，与合并中取得的净资产账面价值的差额，调整资本公积（股本溢价/资本溢价），资本公积不足冲减的，调整留存收益。

合并方在取得被合并方控制权之前持有的股权投资且按权益法核算的，在取得原股权之日与合并方和被合并方同处于同一方最终控制之日孰晚日起至合并日之间已确认有关损益、其他综合收益以及其他所有者权益变动，应分别冲减比较报表期间的期初留存收益。

B.通过多次交易分步实现非同一控制下企业合并

在合并日，在个别财务报表中，按照原持有的长期股权投资的账面价值加上合并日新增投资成本之和，作为合并日长期股权投资的初始投资成本。

在合并财务报表中，对于购买日之前持有的被购买方的股权，按照该股权在购买日的公允价值进行重新计量，公允价值与其账面价值的差额计入当期投资收益；购买日之前持有的被购买方的股权涉及权益法核算下的其他综合收益等的，与其相关的其他综合收益等转为购买日所属当期收益，但由于被合并方重新计量设定受益计划净资产或净负债变动而产生的其他综合收益除外。本公司在附注中披露其在购买日之前持有的被购买方的股权在购买日的公允价值、按照公允价值重新计量产生的相关利得或损失的金额。

③本公司处置对子公司长期股权投资但未丧失控制权

母公司在不丧失控制权的情况下部分处置对子公司的长期股权投资，在合并财务报表中，处置价款与处置长期股权投资相对应享有子公司自购买日或合并日开始持续计算的净资产份额之间的差额，调整资本公积（资本溢价或股本溢价），资本公积不足冲减的，调整留存收益。

④本公司处置对子公司长期股权投资且丧失控制权

A.一次交易处置

本公司因处置部分股权投资等原因丧失了对被投资方的控制权的，在编制合并财务报表时，对于剩余股权，按照其在丧失控制权日的公允价值进行重新计量。处置股权取得的对价与剩余股权公允价值之和，减去按原持股比例计算应享有原有子公司自购买日或合并日开始持续计算的净资产的份额之间的差额，计入丧失控制权当期的投资收益。

与原子公司的股权投资相关的其他综合收益、其他所有者权益变动，在丧失控制权时转入当期损益，由于被投资方重新计量设定受益计划净负债或净资产变动而产生的其他综合收益除外。

B.多次交易分步处置

在合并财务报表中，应首先判断分步交易是否属于“一揽子交易”。

如果分步交易不属于“一揽子交易”的，在个别财务报表中，对丧失子公司控制权之前的各项交易，结转每一次处置股权相对应的长期股权投资的账面价值，所得价款与处置长期股权投资账面价值之间的差额计入当期投资收益；在合并财务报表中，应按照“母公司处置对子公司长期股权投资但未丧失控制权”的有关规定处理。

如果分步交易属于“一揽子交易”的，应当将各项交易作为一项处置子公司并丧失控制权的交易进行会计处理；在个别财务报表中，在丧失控制权之前的每一次处置价款与所处置的股权对应的长期股权投资账面价值之间的差额，先确认为其他综合收益，到丧失控制权时再一并转入丧失控制权的当期损益；在合并财务报表中，对于丧失控制权之前的每一次交易，处置价款与处置投资对应的享有该子公司净资产份额的差额应当确认为其他综合收益，在丧失控制权时一并转入丧失控制权当期的损益。

各项交易的条款、条件以及经济影响符合下列一种或多种情况的，通常将多次交易作为“一揽子交易”进行会计处理：

- (a) 这些交易是同时或者在考虑了彼此影响的情况下订立的。
- (b) 这些交易整体才能达成一项完整的商业结果。
- (c) 一项交易的发生取决于其他至少一项交易的发生。
- (d) 一项交易单独考虑时是不经济的，但是和其他交易一并考虑时是经济的。

⑤ 因子公司的少数股东增资而稀释母公司拥有的股权比例

子公司的其他股东（少数股东）对子公司进行增资，由此稀释了母公司对子公司的股权比例。在合并财务报表中，按照增资前的母公司股权比例计算其在增资前子公司账面净资产中的份额，该份额与增资后按照母公司持股比例计算的在增资后子公司账面净资产份额之间的差额调整资本公积（资本溢价或股本溢价），资本公积（资本溢价或股本溢价）不足冲减的，调整留存收益。

7、合营安排分类及共同经营会计处理方法

合营安排，是指一项由两个或两个以上的参与方共同控制的安排。本公司合营安排分为共同经营和合营企业。

（1）共同经营

共同经营是指本公司享有该安排相关资产且承担该安排相关负债的合营安排。

本公司确认其与共同经营中利益份额相关的下列项目，并按照相关企业会计准则的规定进行会计处理：

- ① 确认单独所持有的资产，以及按其份额确认共同持有的资产；
- ② 确认单独所承担的负债，以及按其份额确认共同承担的负债；
- ③ 确认出售其享有的共同经营产出份额所产生的收入；
- ④ 按其份额确认共同经营因出售产出所产生的收入；
- ⑤ 确认单独所发生的费用，以及按其份额确认共同经营发生的费用。

（2）合营企业

合营企业是指本公司仅对该安排的净资产享有权利的合营安排。

本公司按照长期股权投资有关权益法核算的规定对合营企业的投资进行会计处理。

8、现金及现金等价物的确定标准

现金指企业库存现金及可以随时用于支付的存款。现金等价物指持有的期限短（一般是指从购买日起三个月内到期）、流动性强、易于转换为已知金额现金、价值变动风险很小的投资。

9、外币业务和外币报表折算

（1）外币交易时折算汇率的确定方法

本公司外币交易初始确认时采用交易发生日的即期汇率折算为记账本位币。

（2）资产负债表日外币货币性项目的折算方法

在资产负债表日，对于外币货币性项目，采用资产负债表日的即期汇率折算。因资产负债表日即期汇率与初始确认时或

前一资产负债表日即期汇率不同而产生的汇兑差额，计入当期损益。对以历史成本计量的外币非货币性项目，仍采用交易发生日的即期汇率折算；对以公允价值计量的外币非货币性项目，采用公允价值确定日的即期汇率折算，折算后的记账本位币金额与原记账本位币金额的差额，计入当期损益。

(3) 外币报表折算方法

对企业境外经营财务报表进行折算前先调整境外经营的会计期间和会计政策，使之与企业会计期间和会计政策相一致，再根据调整后会计政策及会计期间编制相应货币（记账本位币以外的货币）的财务报表，再按照以下方法对境外经营财务报表进行折算：

①资产负债表中的资产和负债项目，采用资产负债表日的即期汇率折算，所有者权益项目除“未分配利润”项目外，其他项目采用发生时的即期汇率折算。

②利润表中的收入和费用项目，采用交易发生日的即期汇率或即期汇率的近似汇率折算。

③外币现金流量以及境外子公司的现金流量，采用现金流量发生日的即期汇率或即期汇率的近似汇率折算。汇率变动对现金的影响额应当作为调节项目，在现金流量表中单独列报。

④产生的外币财务报表折算差额，在编制合并财务报表时，在合并资产负债表中所有者权益项目下单独列示“其他综合收益”。

处置境外经营并丧失控制权时，将资产负债表中所有者权益项目下列示的、与该境外经营相关的外币报表折算差额，全部或按处置该境外经营的比例转入处置当期损益。

10、金融工具

金融工具，是指形成一方的金融资产并形成其他方的金融负债或权益工具的合同。

(1) 金融工具的确认和终止确认

当本公司成为金融工具合同的一方时，确认相关的金融资产或金融负债。

金融资产满足下列条件之一的，终止确认：

①收取该金融资产现金流量的合同权利终止；

②该金融资产已转移，且符合下述金融资产转移的终止确认条件。

金融负债（或其一部分）的现时义务已经解除的，终止确认该金融负债（或该部分金融负债）。本公司（借入方）与借出方之间签订协议，以承担新金融负债方式替换原金融负债，且新金融负债与原金融负债的合同条款实质上不同的，终止确认原金融负债，并同时确认新金融负债。本公司对原金融负债（或其一部分）的合同条款作出实质性修改的，应当终止原金融负债，同时按照修改后的条款确认一项新的金融负债。

以常规方式买卖金融资产，按交易日进行会计确认和终止确认。常规方式买卖金融资产，是指按照合同条款规定，在法规或市场惯例所确定的时间安排来交付金融资产。交易日，是指本公司承诺买入或卖出金融资产的日期。

(2) 金融资产的分类与计量

本公司在初始确认时根据管理金融资产的业务模式和金融资产的合同现金流量特征，将金融资产分类为：以摊余成本计量的金融资产、以公允价值计量且其变动计入当期损益的金融资产、以公允价值计量且其变动计入其他综合收益的金融资产。除非本公司改变管理金融资产的业务模式，在此情形下，所有受影响的相关金融资产在业务模式发生变更后的首个报告期间的第一天进行重分类，否则金融资产在初始确认后不得进行重分类。

金融资产在初始确认时以公允价值计量。对于以公允价值计量且其变动计入当期损益的金融资产，相关交易费用直接计入当期损益，其他类别的金融资产相关交易费用计入其初始确认金额。因销售商品或提供劳务而产生的、未包含或不考虑重

大融资成分的应收票据及应收账款，本公司则按照收入准则定义的交易价格进行初始计量。

金融资产的后续计量取决于其分类：

①以摊余成本计量的金融资产

金融资产同时符合下列条件的，分类为以摊余成本计量的金融资产：本公司管理该金融资产的业务模式是以收取合同现金流量为目标；该金融资产的合同条款规定，在特定日期产生的现金流量，仅为对本金和以未偿付本金金额为基础的利息的支付。对于此类金融资产，采用实际利率法，按照摊余成本进行后续计量，其终止确认、按实际利率法摊销或减值产生的利得或损失，均计入当期损益。

②以公允价值计量且其变动计入其他综合收益的金融资产

金融资产同时符合下列条件的，分类为以公允价值计量且其变动计入其他综合收益的金融资产：本公司管理该金融资产的业务模式是既以收取合同现金流量为目标又以出售金融资产为目标；该金融资产的合同条款规定，在特定日期产生的现金流量，仅为对本金和以未偿付本金金额为基础的利息的支付。对于此类金融资产，采用公允价值进行后续计量。除减值损失或利得及汇兑损益确认为当期损益外，此类金融资产的公允价值变动作为其他综合收益确认，直到该金融资产终止确认时，其累计利得或损失转入当期损益。但是采用实际利率法计算的该金融资产的相关利息收入计入当期损益。

本公司不可撤销地选择将部分非交易性权益工具投资指定为以公允价值计量且其变动计入其他综合收益的金融资产，仅将相关股利收入计入当期损益，公允价值变动作为其他综合收益确认，直到该金融资产终止确认时，其累计利得或损失转入留存收益。

③以公允价值计量且其变动计入当期损益的金融资产

上述以摊余成本计量的金融资产和以公允价值计量且其变动计入其他综合收益的金融资产之外的金融资产，分类为以公允价值计量且其变动计入当期损益的金融资产。对于此类金融资产，采用公允价值进行后续计量，所有公允价值变动计入当期损益。

(3) 金融负债的分类与计量

本公司将金融负债分类为以公允价值计量且其变动计入当期损益的金融负债、低于市场利率贷款的贷款承诺及财务担保合同负债及以摊余成本计量的金融负债。

金融负债的后续计量取决于其分类：

①以公允价值计量且其变动计入当期损益的金融负债

该类金融负债包括交易性金融负债（含属于金融负债的衍生工具）和指定为以公允价值计量且其变动计入当期损益的金融负债。初始确认后，对于该类金融负债以公允价值进行后续计量，除与套期会计有关外，产生的利得或损失（包括利息费用）计入当期损益。但本公司对指定为以公允价值计量且其变动计入当期损益的金融负债，由其自身信用风险变动引起的该金融负债公允价值的变动金额计入其他综合收益，当该金融负债终止确认时，之前计入其他综合收益的累计利得和损失应当从其他综合收益中转出，计入留存收益。

②贷款承诺及财务担保合同负债

贷款承诺是本公司向客户提供的一项在承诺期间内以既定的合同条款向客户发放贷款的承诺。贷款承诺按照预期信用损失模型计提减值损失。

财务担保合同指，当特定债务人到期不能按照最初或修改后的债务工具条款偿付债务时，要求本公司向蒙受损失的合同持有人赔付特定金额。财务担保合同负债以按照依据金融工具的减值原则所确定的损失准备金额以及初始确认金额扣除按收入确认原则确定的累计摊销额后的余额孰高进行后续计量。

③以摊余成本计量的金融负债

初始确认后，对其他金融负债采用实际利率法以摊余成本计量。

除特殊情况外，金融负债与权益工具按照下列原则进行区分：

①如果本公司不能无条件地避免以交付现金或其他金融资产来履行一项合同义务，则该合同义务符合金融负债的定义。有些金融工具虽然没有明确地包含交付现金或其他金融资产义务的条款和条件，但有可能通过其他条款和条件间接地形成合同义务。

②如果一项金融工具须用或可用本公司自身权益工具进行结算，需要考虑用于结算该工具的本公司自身权益工具，是作为现金或其他金融资产的替代品，还是为了使该工具持有方享有在发行方扣除所有负债后的资产中的剩余权益。如果是前者，该工具是发行方的金融负债；如果是后者，该工具是发行方的权益工具。在某些情况下，一项金融工具合同规定本公司须用或可用自身权益工具结算该金融工具，其中合同权利或合同义务的金额等于可获取或需交付的自身权益工具的数量乘以其结算时的公允价值，则无论该合同权利或合同义务的金额是固定的，还是完全或部分地基于除本公司自身权益工具的市场价格以外变量（例如利率、某种商品的价格或某项金融工具的价格）的变动而变动，该合同分类为金融负债。

（4）衍生金融工具及嵌入衍生工具

衍生金融工具初始以衍生交易合同签订当日的公允价值进行计量，并以其公允价值进行后续计量。公允价值为正数的衍生金融工具确认为一项资产，公允价值为负数的确认为一项负债。

除现金流量套期中属于套期有效的部分计入其他综合收益并于被套期项目影响损益时转出计入当期损益之外，衍生工具公允价值变动而产生的利得或损失，直接计入当期损益。

对包含嵌入衍生工具的混合工具，如主合同为金融资产的，混合工具作为一个整体适用金融资产分类的相关规定。如主合同并非金融资产，且该混合工具不是以公允价值计量且其变动计入当期损益进行会计处理，嵌入衍生工具与该主合同在经济特征及风险方面不存在紧密关系，且与嵌入衍生工具条件相同、单独存在的工具符合衍生工具定义的，嵌入衍生工具从混合工具中分出，作为单独的衍生金融工具处理。如果该嵌入衍生工具在取得日或后续资产负债表日的公允价值无法单独计量，则将混合工具整体指定为以公允价值计量且其变动计入当期损益的金融资产或金融负债。

（5）金融工具减值

本公司对于以摊余成本计量的金融资产、以公允价值计量且其变动计入其他综合收益的债权投资、合同资产、租赁应收款、贷款承诺及财务担保合同等，以预期信用损失为基础确认损失准备。

①预期信用损失的计量

预期信用损失，是指以发生违约的风险为权重的金融工具信用损失的加权平均值。信用损失，是指本公司按照原实际利率折现的、根据合同应收的所有合同现金流量与预期收取的所有现金流量之间的差额，即全部现金短缺的现值。其中，对于本公司购买或源生的已发生信用减值的金融资产，应按照该金融资产经信用调整的实际利率折现。

整个存续期预期信用损失，是指因金融工具整个预计存续期内所有可能发生的违约事件而导致的预期信用损失。

未来12个月内预期信用损失，是指因资产负债表日后12个月内（若金融工具的预计存续期少于12个月，则为预计存续期）可能发生的金融工具违约事件而导致的预期信用损失，是整个存续期预期信用损失的一部分。

于每个资产负债表日，本公司对于处于不同阶段的金融工具的预期信用损失分别进行计量。金融工具自初始确认后信用风险未显著增加的，处于第一阶段，本公司按照未来12个月内的预期信用损失计量损失准备；金融工具自初始确认后信用风险已显著增加但尚未发生信用减值的，处于第二阶段，本公司按照该工具整个存续期的预期信用损失计量损失准备；金融工具自初始确认后已经发生信用减值的，处于第三阶段，本公司按照该工具整个存续期的预期信用损失计量损失准备。

对于在资产负债表日具有较低信用风险的金融工具，本公司假设其信用风险自初始确认后并未显著增加，按照未来12个月内的预期信用损失计量损失准备。

本公司对于处于第一阶段和第二阶段、以及较低信用风险的金融工具，按照其未扣除减值准备的账面余额和实际利率计算利息收入。对于处于第三阶段的金融工具，按照其账面余额减已计提减值准备后的摊余成本和实际利率计算利息收入。

对于应收票据、应收账款及应收融资款，无论是否存在重大融资成分，本公司均按照整个存续期的预期信用损失计量损失准备。

A 应收款项/合同资产

对于存在客观证据表明存在减值，以及其他适用于单项评估的应收票据、应收账款，其他应收款、应收款项融资、合同资产及长期应收款等单独进行减值测试，确认预期信用损失，计提单项减值准备。对于不存在减值客观证据的应收票据、应收账款、其他应收款、应收款项融资、合同资产及长期应收款或当单项金融资产无法以合理成本评估预期信用损失的信息时，本公司依据信用风险特征将应收票据、应收账款、其他应收款、应收款项融资、合同资产及长期应收款等划分为若干组合，在组合基础上计算预期信用损失，确定组合的依据如下：

应收票据确定组合的依据如下：

应收票据组合1 商业承兑汇票

应收票据组合2 银行承兑汇票

对于划分为组合的应收票据，本公司参考历史信用损失经验，结合当前状况以及对未来经济状况的预测，通过违约风险敞口和整个存续期预期信用损失率，计算预期信用损失。

应收账款确定组合的依据如下：

应收账款组合1 应收合并范围内关联方客户

应收账款组合2 应收中央企业客户

应收账款组合3 应收国企、政府及事业单位客户

应收账款组合4 应收其他客户

对于划分为组合的应收账款，本公司参考历史信用损失经验，结合当前状况以及对未来经济状况的预测，编制应收账款账龄与整个存续期预期信用损失率对照表，计算预期信用损失。

其他应收款确定组合的依据如下：

其他应收款组合1 应收利息

其他应收款组合2 应收股利

其他应收款组合3 合并范围内往来款

其他应收款组合4 应收押金和保证金

其他应收款组合5 应收备用金

其他应收款组合6 应收代垫款

其他应收款组合7 应收其他款项

对于划分为组合的其他应收款，本公司参考历史信用损失经验，结合当前状况以及对未来经济状况的预测，通过违约风险敞口和未来12个月内或整个存续期预期信用损失率，计算预期信用损失。

应收款项融资确定组合的依据如下：

应收款项融资组合1 应收票据

对于划分为组合的应收款项融资，本公司参考历史信用损失经验，结合当前状况以及对未来经济状况的预测，通过违约风险敞口和整个存续期预期信用损失率，计算预期信用损失。

合同资产确定组合的依据如下：

合同资产组合1 应收合并范围内关联方客户

合同资产组合2 应收中央企业客户

合同资产组合3 应收国企、政府及事业单位客户

合同资产组合4 应收其他客户

B 债权投资、其他债权投资

对于债权投资和其他债权投资，本公司按照投资的性质，根据交易对手和风险敞口的各种类型，通过违约风险敞口和未来 12 个月内或整个存续期预期信用损失率，计算预期信用损失。

①具有较低的信用风险

如果金融工具的违约风险较低，借款人在短期内履行其合同现金流量义务的能力很强，并且即便较长时期内经济形势和经营环境存在不利变化但未必一定降低借款人履行其合同现金流量义务的能力，该金融工具被视为具有较低的信用风险。

②信用风险显著增加

本公司通过比较金融工具在资产负债表日所确定的预计存续期内的违约概率与在初始确认时所确定的预计存续期内的违约概率，以确定金融工具预计存续期内发生违约概率的相对变化，以评估金融工具的信用风险自初始确认后是否已显著增加。

在确定信用风险自初始确认后是否显著增加时，本公司考虑无须付出不必要的额外成本或努力即可获得的合理且有依据的信息，包括前瞻性信息。本公司考虑的信息包括：

- A. 信用风险变化所导致的内部价格指标是否发生显著变化；
- B. 预期将导致债务人履行其偿债义务的能力是否发生显著变化的业务、财务或经济状况的不利变化；
- C. 债务人经营成果实际或预期是否发生显著变化；债务人所处的监管、经济或技术环境是否发生显著不利变化；
- D. 作为债务抵押的担保物价值或第三方提供的担保或信用增级质量是否发生显著变化。这些变化预期将降低债务人按合同规定期限还款的经济动机或者影响违约概率；
- E. 预期将降低债务人按合同约定期限还款的经济动机是否发生显著变化；
- F. 借款合同的预期变更，包括预计违反合同的行为是否可能导致的合同义务的免除或修订、给予免息期、利率跳升、要求追加抵押品或担保或者对金融工具的合同框架做出其他变更；
- G. 债务人预期表现和还款行为是否发生显著变化；
- H. 合同付款是否发生逾期超过（含）30日。

根据金融工具的性质，本公司以单项金融工具或金融工具组合为基础评估信用风险是否显著增加。以金融工具组合为基础进行评估时，本公司可基于共同信用风险特征对金融工具进行分类，例如逾期信息和信用风险评级。

通常情况下，如果逾期超过30日，本公司确定金融工具的信用风险已经显著增加。除非本公司无需付出过多成本或努力即可获得合理且有依据的信息，证明虽然超过合同约定的付款期限30天，但信用风险自初始确认以来并未显著增加。

③已发生信用减值的金融资产

本公司在资产负债表日评估以摊余成本计量的金融资产和以公允价值计量且其变动计入其他综合收益的债权投资是否已发生信用减值。当对金融资产预期未来现金流量具有不利影响的一项或多项事件发生时，该金融资产成为已发生信用减值的金融资产。金融资产已发生信用减值的证据包括下列可观察信息：

发行方或债务人发生重大财务困难；债务人违反合同，如偿付利息或本金违约或逾期等；债权人出于与债务人财务困难有关的经济或合同考虑，给予债务人在任何其他情况下都不会做出的让步；债务人很可能破产或进行其他财务重组；发行方

或债务人财务困难导致该金融资产的活跃市场消失；以大幅折扣购买或源生一项金融资产，该折扣反映了发生信用损失的事实。

④预期信用损失准备的列报

为反映金融工具的信用风险自初始确认后的变化，本公司在每个资产负债表日重新计量预期信用损失，由此形成的损失准备的增加或转回金额，应当作为减值损失或利得计入当期损益。对于以摊余成本计量的金融资产，损失准备抵减该金融资产在资产负债表中列示的账面价值；对于以公允价值计量且其变动计入其他综合收益的债权投资，本公司在其他综合收益中确认其损失准备，不抵减该金融资产的账面价值。

⑤核销

如果本公司不再合理预期金融资产合同现金流量能够全部或部分收回，则直接减记该金融资产的账面余额。这种减记构成相关金融资产的终止确认。这种情况通常发生在本公司确定债务人没有资产或收入来源可产生足够的现金流量以偿还将被减记的金额。

已减记的金融资产以后又收回的，作为减值损失的转回计入收回当期的损益。

(6) 金融资产转移

金融资产转移是指下列两种情形：

A. 将收取金融资产现金流量的合同权利转移给另一方；

B. 将金融资产整体或部分转移给另一方，但保留收取金融资产现金流量的合同权利，并承担将收取的现金流量支付给一个或多个收款方的合同义务。

①终止确认所转移的金融资产

已将金融资产所有权上几乎所有的风险和报酬转移给转入方的，或既没有转移也没有保留金融资产所有权上几乎所有的风险和报酬的，但放弃了对该金融资产控制的，终止确认该金融资产。

在判断是否已放弃对所转移金融资产的控制时，根据转入方出售该金融资产的实际能力。转入方能够单方面将转移的金融资产整体出售给不相关的第三方，且没有额外条件对此项出售加以限制的，则公司已放弃对该金融资产的控制。

本公司在判断金融资产转移是否满足金融资产终止确认条件时，注重金融资产转移的实质。

金融资产整体转移满足终止确认条件的，将下列两项金额的差额计入当期损益：

A. 所转移金融资产的账面价值；

B. 因转移而收到的对价，与原直接计入其他综合收益的公允价值变动累计额中对于终止确认部分的金额（涉及转移的金融资产为根据《企业会计准则第22号-金融工具确认和计量》第十八条分类为以公允价值计量且其变动计入其他综合收益的金融资产的情形）之和。

金融资产部分转移满足终止确认条件的，将所转移金融资产整体的账面价值，在终止确认部分和未终止确认部分（在这种情况下，所保留的服务资产视同继续确认金融资产的一部分）之间，按照转移日各自的相对公允价值进行分摊，并将下列两项金额的差额计入当期损益：

A. 终止确认部分在终止确认日的账面价值；

B. 终止确认部分的对价，与原计入其他综合收益的公允价值变动累计额中对应终止确认部分的金额（涉及转移的金融资产为根据《企业会计准则第22号-金融工具确认和计量》第十八条分类为以公允价值计量且其变动计入其他综合收益的金融资产的情形）之和。

②继续涉入所转移的金融资产

既没有转移也没有保留金融资产所有权上几乎所有的风险和报酬的，且未放弃对该金融资产控制的，应当按照其继续涉入所转移金融资产的程度确认有关金融资产，并相应确认有关负债。

继续涉入所转移金融资产的程度，是指企业承担的被转移金融资产价值变动风险或报酬的程度。

③继续确认所转移的金融资产

仍保留与所转移金融资产所有权上几乎所有的风险和报酬的，应当继续确认所转移金融资产整体，并将收到的对价确认为一项金融负债。

该金融资产与确认的相关金融负债不得相互抵销。在随后的会计期间，企业应当继续确认该金融资产产生的收入（或利得）和该金融负债产生的费用（或损失）。

（7）金融资产和金融负债的抵销

金融资产和金融负债应当在资产负债表内分别列示，不得相互抵销。但同时满足下列条件的，以相互抵销后的净额在资产负债表内列示：

本公司具有抵销已确认金额的法定权利，且该种法定权利是当前可执行的；

本公司计划以净额结算，或同时变现该金融资产和清偿该金融负债。

不满足终止确认条件的金融资产转移，转出方不得将已转移的金融资产和相关负债进行抵销。

（8）金融工具公允价值的确定方法

公允价值是指市场参与者在计量日发生的有序交易中，出售一项资产所能收到或者转移一项负债所需支付的价格。

本公司以主要市场的价格计量相关资产或负债的公允价值，不存在主要市场的，本公司以最有利市场的价格计量相关资产或负债的公允价值。本公司采用市场参与者在对该资产或负债定价时为实现其经济利益最大化所使用的假设。

主要市场，是指相关资产或负债交易量最大和交易活跃程度最高的市场；最有利市场，是指在考虑交易费用和运输费用后，能够以最高金额出售相关资产或者以最低金额转移相关负债的市场。

存在活跃市场的金融资产或金融负债，本公司采用活跃市场中的报价确定其公允价值。金融工具不存在活跃市场的，本公司采用估值技术确定其公允价值。

以公允价值计量非金融资产的，考虑市场参与者将该资产用于最佳用途产生经济利益的能力，或者将该资产出售给能够用于最佳用途的其他市场参与者产生经济利益的能力。

①估值技术

本公司采用在当期情况下适用并且有足够可利用数据和其他信息支持的估值技术，使用的估值技术主要包括市场法、收益法和成本法。本公司使用与其中一种或多种估值技术相一致的方法计量公允价值，使用多种估值技术计量公允价值的，考虑各估值结果的合理性，选取在当期情况下最能代表公允价值的金额作为公允价值。

本公司在估值技术的应用中，优先使用相关可观察输入值，只有在相关可观察输入值无法取得或取得不切实可行的情况下，才使用不可观察输入值。可观察输入值，是指能够从市场数据中取得的输入值。该输入值反映了市场参与者在对相关资产或负债定价时所使用的假设。不可观察输入值，是指不能从市场数据中取得的输入值。该输入值根据可获得的市场参与者在对相关资产或负债定价时所使用假设的最佳信息取得。

②公允价值层次

本公司将公允价值计量所使用的输入值划分为三个层次，并首先使用第一层次输入值，其次使用第二层次输入值，最后使用第三层次输入值。第一层次输入值是在计量日能够取得的相同资产或负债在活跃市场上未经调整的报价。第二层次输入值是除第一层次输入值外相关资产或负债直接或间接可观察的输入值。第三层次输入值是相关资产或负债的不可观察输入值。

11、应收票据

应收票据无论是否存在重大融资成分，本公司均按照整个存续期的预期信用损失计量损失准备。对于存在客观证据表明存在减值，以及其他适用于单项评估的应收票据，单独进行减值测试，确认预期信用损失，计提单项减值准备。对于不存在减值客观证据的应收票据无法以合理成本评估预期信用损失的信息时，本公司依据信用风险特征将应收票据划分为若干组合，在组合基础上计算预期信用损失，确定组合的依据如下：

应收票据确定组合的依据如下：

应收票据组合1 商业承兑汇票

应收票据组合2 银行承兑汇票

对于划分为组合的应收票据，本公司参考历史信用损失经验，结合当前状况以及对未来经济状况的预测，通过违约风险敞口和整个存续期预期信用损失率，计算预期信用损失。

12、应收账款

对于应收账款无论是否存在重大融资成分，本公司均按照整个存续期的预期信用损失计量损失准备。

对于存在客观证据表明存在减值，以及其他适用于单项评估的应收账款单独进行减值测试，确认预期信用损失，计提单项减值准备。对于不存在减值客观证据的应收账款无法以合理成本评估预期信用损失的信息时，本公司依据信用风险特征将收款等划分为若干组合，在组合基础上计算预期信用损失，确定组合的依据如下：

应收账款组合1 应收合并范围内关联方客户

应收账款组合2 应收中央企业客户

应收账款组合3 应收国企、政府及事业单位客户

应收账款组合4 应收其他客户

对于划分为组合的应收账款，本公司参考历史信用损失经验，结合当前状况以及对未来经济状况的预测，编制应收账款账龄与整个存续期预期信用损失率对照表，计算预期信用损失。

13、应收款项融资

对于存在客观证据表明存在减值，以及其他适用于单项评估的应收款项融资，单独进行减值测试，确认预期信用损失，计提单项减值准备。对于不存在减值客观证据的应收款项融资，无法以合理成本评估预期信用损失的信息时，本公司依据信用风险特征将应收款项融资划分为若干组合，在组合基础上计算预期信用损失，确定组合的依据如下：

应收款项融资确定组合的依据如下：

应收款项融资组合1 应收票据

对于划分为组合的应收款项融资，本公司参考历史信用损失经验，结合当前状况以及对未来经济状况的预测，通过违约风险敞口和整个存续期预期信用损失率，计算预期信用损失。

14、其他应收款

其他应收款的预期信用损失的确定方法及会计处理方法

对于存在客观证据表明存在减值，以及其他适用于单项评估的其他应收款单独进行减值测试，确认预期信用损失，计提单项减值准备。对于不存在减值客观证据的其他应收款，无法以合理成本评估预期信用损失的信息时，本公司依据信用风险特征将其他应收款划分为若干组合，在组合基础上计算预期信用损失，确定组合的依据如下：

其他应收款组合1 应收利息

其他应收款组合2 应收股利

其他应收款组合3 合并范围内往来款

其他应收款组合4 应收押金和保证金

其他应收款组合5 应收备用金

其他应收款组合6 应收代垫款

其他应收款组合7 应收其他款项

对于划分为组合的其他应收款，本公司参考历史信用损失经验，结合当前状况以及对未来经济状况的预测，通过违约风险敞口和未来12个月内或整个存续期预期信用损失率，计算预期信用损失。

15、存货

(1) 存货的分类

存货是指本公司在日常活动中持有以备出售的产成品或商品、处在生产过程中的在产品、在生产过程或提供劳务过程中耗用的材料和物料等，包括原材料、库存商品、劳务成本、发出商品等。

(2) 发出存货的计价方法

A. 存货专门用于单项业务或合同时，按个别计价法确认；

B. 非为单项业务或合同持有的存货，按加权平均价格计价确认。

(3) 存货的盘存制度

本公司存货采用永续盘存制，每年至少盘点一次，盘盈及盘亏金额计入当年度损益。

(4) 存货跌价准备的计提方法

资产负债表日按成本与可变现净值孰低计量，存货成本高于其可变现净值的，计提存货跌价准备，计入当期损益。

在确定存货的可变现净值时，以取得的可靠证据为基础，并且考虑持有存货的目的、资产负债表日后事项的影响等因素。

①产成品、商品和用于出售的材料等直接用于出售的存货，在正常生产经营过程中，以该存货的估计售价减去估计的销售费用和相关税费后的金额确定其可变现净值。为执行销售合同或者劳务合同而持有的存货，以合同价格作为其可变现净值的计量基础；如果持有存货的数量多于销售合同订购数量，超出部分的存货可变现净值以一般销售价格为计量基础。用于出售的材料等，以市场价格作为其可变现净值的计量基础。

②需要经过加工的材料存货，在正常生产经营过程中，以所生产的产成品的估计售价减去至完工时估计将要发生的成本、估计的销售费用和相关税费后的金额确定其可变现净值。如果用其生产的产成品的可变现净值高于成本，则该材料按成本计量；如果材料价格的下降表明产成品的可变现净值低于成本，则该材料按可变现净值计量，按其差额计提存货跌价准备。

③存货跌价准备一般按单个存货项目计提；对于数量繁多、单价较低的存货，按存货类别计提。

④资产负债表日如果以前减记存货价值的影响因素已经消失，则减记的金额予以恢复，并在原已计提的存货跌价准备的金额内转回，转回的金额计入当期损益。

(5) 周转材料的摊销方法

①低值易耗品摊销方法：在领用时采用一次转销法。

②包装物的摊销方法：在领用时采用一次转销法。

16、合同资产

自2020年1月1日起适用

本公司根据履行履约义务与客户付款之间的关系在资产负债表中列示合同资产或合同负债。本公司已向客户转让商品或提供服务而有权收取的对价（且该权利取决于时间流逝之外的其他因素）列示为合同资产。本公司已收或应收客户对价而应向客户转让商品或提供服务的义务列示为合同负债。

合同资产和合同负债在资产负债表中单独列示。同一合同下的合同资产和合同负债以净额列示，净额为借方余额的，根据其流动性在“合同资产”或“其他非流动资产”项目中列示；净额为贷方余额的，根据其流动性在“合同负债”或“其他非流动负债”项目中列示。

本公司对合同资产的预期信用损失的确定方法及会计处理方法见附注五、10。

17、合同成本

自2020年1月1日起适用

合同成本分为合同履约成本与合同取得成本。

本公司为履行合同而发生的成本，在同时满足下列条件时作为合同履约成本确认为一项资产：

①该成本与一份当前或预期取得的合同直接相关，包括直接人工、直接材料、制造费用（或类似费用）、明确由客户承担的成本以及仅因该合同而发生的其他成本。

②该成本增加了本公司未来用于履行履约义务的资源。

③该成本预期能够收回。

本公司为取得合同发生的增量成本预期能够收回的，作为合同取得成本确认为一项资产。

与合同成本有关的资产采用与该资产相关的商品或服务收入确认相同的基础进行摊销；但是对于合同取得成本摊销期限未超过一年的，本公司将其在发生时计入当期损益。

与合同成本有关的资产，其账面价值高于下列两项的差额的，本公司将对于超出部分计提减值准备，并确认为资产减值损失，并进一步考虑是否应计提亏损合同有关的预计负债：

①因转让与该资产相关的商品或服务预期能够取得的剩余对价；

②为转让该相关商品或服务估计将要发生的成本。

上述资产减值准备后续发生转回的，转回后的资产账面价值不超过假定不计提减值准备情况下该资产在转回日的账面价值。

确认为资产的合同履约成本，初始确认时摊销期限不超过一年或一个正常营业周期，在“存货”项目中列示，初始确认时摊销期限超过一年或一个正常营业周期，在“其他非流动资产”项目中列示。

确认为资产的合同取得成本，初始确认时摊销期限不超过一年或一个正常营业周期，在“其他流动资产”项目中列示，初始确认时摊销期限超过一年或一个正常营业周期，在“其他非流动资产”项目中列示。

18、持有待售资产

（1）持有待售的非流动资产或处置组的分类

本公司将同时满足下列条件的非流动资产或处置组划分为持有待售类别：

①根据类似交易中出售此类资产或处置组的惯例，在当前状况下即可立即出售；

②出售极可能发生，即本公司已经就一项出售计划作出决议且获得确定的购买承诺，预计出售将在一年内完成。有关规定要求本公司相关权力机构或者监管部门批准后方可出售的，已经获得批准。

本公司专为转售而取得的非流动资产或处置组，在取得日满足“预计出售将在一年内完成”的规定条件，且短期（通常为3个月）内很可能满足持有待售类别的其他划分条件的，本公司在取得日将其划分为持有待售类别。

本公司因出售对子公司的投资等原因导致其丧失对子公司控制权的，无论出售后本公司是否保留部分权益性投资，在拟出售的对子公司投资满足持有待售类别划分条件时，在母公司个别财务报表中将对子公司投资整体划分为持有待售类别，在合并财务报表中将子公司所有资产和负债划分为持有待售类别。

（2）持有待售的非流动资产或处置组的计量

采用公允价值模式进行后续计量的投资性房地产、采用公允价值减去出售费用后的净额计量的生物资产、职工薪酬形成的资产、递延所得税资产、由金融工具相关会计准则规范的金融资产及由保险合同相关会计准则规范的保险合同所产生的权利的计量分别适用于其他相关会计准则。

初始计量或在资产负债表日重新计量持有待售的非流动资产或处置组时，其账面价值高于公允价值减去出售费用后的净额的，将账面价值减记至公允价值减去出售费用后的净额，减记的金额确认为资产减值损失，计入当期损益，同时计提持有待售资产减值准备。后续资产负债表日持有待售的非流动资产或处置组公允价值减去出售费用后的净额增加的，以前减记的金额予以恢复，并在划分为持有待售类别后确认的资产减值损失金额内转回，转回金额计入当期损益。已抵减的商誉账面价值不得转回。

非流动资产或处置组因不再满足持有待售类别的划分条件而不再继续划分为持有待售类别或非流动资产从持有待售的处置组中移除时，按照以下两者孰低计量：

①划分为持有待售类别前的账面价值，按照假定不划分为持有待售类别情况下本应确认的折旧、摊销或减值等进行调整后的金额；

②可收回金额。

（3）列报

本公司在资产负债表中区别于其他资产单独列示持有待售的非流动资产或持有待售的处置组中的资产，区别于其他负债单独列示持有待售的处置组中的负债。持有待售的非流动资产或持有待售的处置组中的资产与持有待售的处置组中的负债不予相互抵销，分别作为流动资产和流动负债列示。

19、债权投资

不适用

20、其他债权投资

不适用

21、长期应收款

不适用

22、长期股权投资

本公司长期股权投资包括对被投资单位实施控制、重大影响的权益性投资，以及对合营企业的权益性投资。本公司能够对被投资单位施加重大影响的，为本公司的联营企业。

(1) 确定对被投资单位具有共同控制、重大影响的依据

共同控制，是指按照相关约定对某项安排所共有的控制，并且该安排的相关活动必须经过分享控制权的参与方一致同意后才能决策。在判断是否存在共同控制时，首先判断所有参与方或参与方组合是否集体控制该安排，如果所有参与方或一组参与方必须一致行动才能决定某项安排的相关活动，则认为所有参与方或一组参与方集体控制该安排。其次再判断该安排相关活动的决策是否必须经过这些集体控制该安排的参与方一致同意。如果存在两个或两个以上的参与方组合能够集体控制某项安排的，不构成共同控制。判断是否存在共同控制时，不考虑享有的保护性权利。

重大影响，是指投资方对被投资单位的财务和经营政策有参与决策的权力，但并不能够控制或者与其他方一起共同控制这些政策的制定。在确定能否对被投资单位施加重大影响时，考虑投资方直接或间接持有被投资单位的表决权股份以及投资方及其他方持有的当期可执行潜在表决权在假定转换为对被投资方单位的股权后产生的影响，包括被投资单位发行的当期可转换的认股权证、股份期权及可转换公司债券等的影响。

当本公司直接或通过子公司间接拥有被投资单位20%（含20%）以上但低于50%的表决权股份时，一般认为对被投资单位具有重大影响，除非有明确证据表明该种情况下不能参与被投资单位的生产经营决策，不形成重大影响。

(2) 初始投资成本确定

1. 企业合并形成的长期股权投资，按照下列规定确定其投资成本：

A. 同一控制下的企业合并，合并方以支付现金、转让非现金资产或承担债务方式作为合并对价的，在合并日按照被合并方所有者权益在最终控制方合并财务报表中的账面价值的份额作为长期股权投资的初始投资成本。长期股权投资初始投资成本与支付的现金、转让的非现金资产以及所承担债务账面价值之间的差额，调整资本公积；资本公积不足冲减的，调整留存收益；

B. 同一控制下的企业合并，合并方以发行权益性证券作为合并对价的，在合并日按照被合并方所有者权益在最终控制方合并财务报表中的账面价值的份额作为长期股权投资的初始投资成本。按照发行股份的面值总额作为股本，长期股权投资初始投资成本与所发行股份面值总额之间的差额，调整资本公积；资本公积不足冲减的，调整留存收益；

C. 非同一控制下的企业合并，以购买日为取得对被购买方的控制权而付出的资产、发生或承担的负债以及发行的权益性证券的公允价值确定为合并成本作为长期股权投资的初始投资成本。合并方为企业合并发生的审计、法律服务、评估咨询等中介费用以及其他相关管理费用，于发生时计入当期损益。

1. 除企业合并形成的长期股权投资以外，其他方式取得的长期股权投资，按照下列规定确定其投资成本：

A. 以支付现金取得的长期股权投资，按照实际支付的购买价款作为投资成本。初始投资成本包括与取得长期股权投资直接相关的费用、税金及其他必要支出；

B. 以发行权益性证券取得的长期股权投资，按照发行权益性证券的公允价值作为初始投资成本；

C. 通过非货币性资产交换取得的长期股权投资，如果该项交换具有商业实质且换入资产或换出资产的公允价值能可靠计量，则以换出资产的公允价值和相关税费作为初始投资成本，换出资产的公允价值与账面价值之间的差额计入当期损益；若非货币资产交换不同时具备上述两个条件，则按换出资产的账面价值和相关税费作为初始投资成本。

D. 通过债务重组取得的长期股权投资，以所放弃债权的公允价值和可直接归属于该资产的税金等其他成本确定其入账价值，并将所放弃债权的公允价值与账面价值之间的差额，计入当期损益。

(3) 后续计量及损益确认方法

本公司能够对被投资单位实施控制的长期股权投资采用成本法核算；对联营企业和合营企业的长期股权投资采用权益法核算。

①成本法

采用成本法核算的长期股权投资，追加或收回投资时调整长期股权投资的成本；被投资单位宣告分派的现金股利或利润，确认为当期投资收益。

②权益法

按照权益法核算的长期股权投资，一般会计处理为：

本公司长期股权投资的投资成本大于投资时应享有被投资单位可辨认净资产公允价值份额的，不调整长期股权投资的初始投资成本；长期股权投资的初始投资成本小于投资时应享有被投资单位可辨认净资产公允价值份额的，其差额计入当期损益，同时调整长期股权投资的成本。

本公司按照应享有或应分担的被投资单位实现的净损益和其他综合收益的份额，分别确认投资收益和其他综合收益，同时调整长期股权投资的账面价值；本公司按照被投资单位宣告分派的利润或现金股利计算应享有的部分，相应减少长期股权投资的账面价值；被投资单位除净损益、其他综合收益和利润分配以外所有者权益的其他变动，调整长期股权投资的账面价值并计入所有者权益。在确认应享有被投资单位净损益的份额时，以取得投资时被投资单位可辨认净资产的公允价值为基础，对被投资单位的净利润进行调整后确认。被投资单位采用的会计政策及会计期间与本公司不一致的，应按照本公司的会计政策及会计期间对被投资单位的财务报表进行调整，并据以确认投资收益和其他综合收益等。本公司与联营企业及合营企业之间发生的未实现内部交易损益按照享有的比例计算归属于本公司的部分予以抵销，在此基础上确认投资损益。本公司与被投资单位发生的未实现内部交易损失属于资产减值损失的，应全额确认。

因追加投资等原因能够对被投资单位施加重大影响或实施共同控制但不构成控制的，按照原持有的股权投资的公允价值加上新增投资成本之和，作为改按权益法核算的初始投资成本。原持有的股权投资分类为可供出售金融资产的，其公允价值与账面价值之间的差额，以及原计入其他综合收益的累计公允价值变动应当转入改按权益法核算的当期损益。

因处置部分股权投资等原因丧失了对被投资单位的共同控制或重大影响的，处置后的剩余股权改按公允价值计量，其在丧失共同控制或重大影响之日的公允价值与账面价值之间的差额计入当期损益。原股权投资因采用权益法核算而确认的其他综合收益，在终止采用权益法核算时采用与被投资单位直接处置相关资产或负债相同的基础进行会计处理。

(4) 持有待售的权益性投资

对联营企业或合营企业的权益性投资全部或部分分类为持有待售资产的，相关会计处理见附注五、18。

对于未划分为持有待售资产的剩余权益性投资，采用权益法进行会计处理。

已划分为持有待售的对联营企业或合营企业的权益性投资，不再符合持有待售资产分类条件的，从被分类为持有待售资产之日起采用权益法进行追溯调整。分类为持有待售期间的财务报表做相应调整。

(5) 减值测试方法及减值准备计提方法

对子公司、联营企业及合营企业的投资，按以下方法计提资产减值：

于资产负债表日判断资产是否存在可能发生减值的迹象，存在减值迹象的，本公司将估计其可收回金额，进行减值测试。对因企业合并所形成的商誉、使用寿命不确定的无形资产和尚未达到可使用状态的无形资产无论是否存在减值迹象，每年都进行减值测试。

可收回金额根据资产的公允价值减去处置费用后的净额与资产预计未来现金流量的现值两者之间较高者确定。本公司以单项资产为基础估计其可收回金额；难以对单项资产的可收回金额进行估计的，以该资产所属的资产组为基础确定资产组的可收回金额。资产组的认定，以资产组产生的主要现金流入是否独立于其他资产或者资产组的现金流入为依据。

当资产或资产组的可收回金额低于其账面价值时，本公司将其账面价值减记至可收回金额，减记的金额计入当期损益，

同时计提相应的资产减值准备。

就商誉的减值测试而言，对于因企业合并形成的商誉的账面价值，自购买日起按照合理的方法分摊至相关的资产组；难以分摊至相关的资产组的，将其分摊至相关的资产组组合。相关的资产组或资产组组合，是能够从企业合并的协同效应中受益的资产组或者资产组组合，且不大于本公司确定的报告分部。

减值测试时，如与商誉相关的资产组或者资产组组合存在减值迹象的，首先对不包含商誉的资产组或者资产组组合进行减值测试，计算可收回金额，确认相应的减值损失。然后对包含商誉的资产组或者资产组组合进行减值测试，比较其账面价值与可收回金额，如可收回金额低于账面价值的，确认商誉的减值损失。

资产减值损失一经确认，在以后会计期间不再转回。

23、投资性房地产

投资性房地产计量模式

不适用

24、固定资产

(1) 确认条件

固定资产在同时满足下列条件时，按取得时的实际成本予以确认：①与该固定资产有关的经济利益很可能流入企业。②该固定资产的成本能够可靠地计量。固定资产发生的后续支出，符合固定资产确认条件的计入固定资产成本；不符合固定资产确认条件的在发生时计入当期损益。

(2) 折旧方法

类别	折旧方法	折旧年限	残值率	年折旧率
房屋及建筑物	年限平均法	20	5	4.75
机器设备	年限平均法	3-5	5	19.00-31.67
运输工具	年限平均法	3-5	5	19.00-31.67
电子设备	年限平均法	3-5	5	19.00-31.67
办公设备	年限平均法	3-5	5	19.00-31.67
其他设备	年限平均法	3-5	5	19.00-31.67

(3) 融资租入固定资产的认定依据、计价和折旧方法

本公司在租入的固定资产实质上转移了与资产有关的全部风险和报酬时确认该项固定资产的租赁为融资租赁。融资租赁取得的固定资产的成本，按租赁开始日租赁资产公允价值与最低租赁付款额现值两者中较低者确定。融资租入的固定资产采用与自有固定资产相一致的折旧政策计提租赁资产折旧。能够合理确定租赁期届满时将会取得租赁资产所有权的，在租赁资产使用年限内计提折旧；无法合理确定租赁期届满时能够取得租赁资产所有权的，在租赁期与租赁资产使用寿命两者中较短的期间内计提折旧。

25、在建工程

- (1) 在建工程以立项项目分类核算。
- (2) 在建工程结转为固定资产的标准和时点

在建工程项目按建造该项资产达到预定可使用状态前所发生的全部支出，作为固定资产的入账价值。包括建筑费用、机器设备原价、其他为使在建工程达到预定可使用状态所发生的必要支出以及在资产达到预定可使用状态之前为该项目专门借款所发生的借款费用及占用的一般借款发生的借款费用。本公司在工程安装或建设完成达到预定可使用状态时将在建工程转入固定资产。所建造的已达到预定可使用状态、但尚未办理竣工决算的固定资产，自达到预定可使用状态之日起，根据工程预算、造价或者工程实际成本等，按估计的价值转入固定资产，并按本公司固定资产折旧政策计提固定资产的折旧，待办理竣工决算后，再按实际成本调整原来的暂估价值，但不调整原已计提的折旧额。

26、借款费用

(1) 借款费用资本化的确认原则和资本化期间

本公司发生的可直接归属于符合资本化条件的资产的购建或生产的借款费用在同时满足下列条件时予以资本化计入相关资产成本：

- ①资产支出已经发生；
- ②借款费用已经发生；
- ③为使资产达到预定可使用状态所必要的购建或者生产活动已经开始。

其他的借款利息、折价或溢价和汇兑差额，计入发生当期的损益。

符合资本化条件的资产在购建或者生产过程中发生非正常中断，且中断时间连续超过3个月的，暂停借款费用的资本化。

当购建或者生产符合资本化条件的资产达到预定可使用或者可销售状态时，停止其借款费用的资本化；以后发生的借款费用于发生当期确认为费用。

(2) 借款费用资本化率以及资本化金额的计算方法

为购建或者生产符合资本化条件的资产而借入专门借款的，以专门借款当期实际发生的利息费用，减去将尚未动用的借款资金存入银行取得的利息收入或者进行暂时性投资取得的投资收益后的金额，确定为专门借款利息费用的资本化金额。

购建或者生产符合资本化条件的资产占用了一般借款的，一般借款应予资本化的利息金额按累计资产支出超过专门借款部分的资产支出加权平均数乘以所占用一般借款的资本化率，计算确定一般借款应予资本化的利息金额。资本化率根据一般借款加权平均利率计算确定。

27、生物资产

不适用

28、油气资产

不适用

29、使用权资产

不适用

30、无形资产

(1) 计价方法、使用寿命、减值测试

(1) 无形资产的计价方法

按取得时的实际成本入账。

(2) 无形资产使用寿命及摊销

①使用寿命有限的无形资产的使用寿命估计情况：

项目	预计使用寿命	依据
软件	2-10年	预计使用年限
专利权	10年	预计使用年限
著作权	3年	预计使用年限

每年年度终了，公司对使用寿命有限的无形资产的使用寿命及摊销方法进行复核。经复核，本期末无形资产的使用寿命及摊销方法与以前估计未有不同。

②无法预见无形资产为企业带来经济利益期限的，视为使用寿命不确定的无形资产。对于使用寿命不确定的无形资产，公司在每年年度终了对使用寿命不确定的无形资产的使用寿命进行复核，如果重新复核后仍为不确定的，于资产负债表日进行减值测试。

③无形资产的摊销

对于使用寿命有限的无形资产，本公司在取得时确定其使用寿命，在使用寿命内采用直线法系统合理摊销，摊销金额按受益项目计入当期损益。具体应摊销金额为其成本扣除预计残值后的金额。已计提减值准备的无形资产，还应扣除已计提的无形资产减值准备累计金额。使用寿命有限的无形资产，其残值视为零，但下列情况除外：有第三方承诺在无形资产使用寿命结束时购买该无形资产或可以根据活跃市场得到预计残值信息，并且该市场在无形资产使用寿命结束时很可能存在。

对使用寿命不确定的无形资产，不予摊销。每年年度终了对使用寿命不确定的无形资产的使用寿命进行复核，如果有证据表明无形资产的使用寿命是有限的，估计其使用寿命并在预计使用年限内系统合理摊销。

(2) 内部研究开发支出会计政策

(3) 划分内部研究开发项目的研究阶段和开发阶段具体标准

①本公司将为进一步开发活动进行的资料及相关方面的准备活动作为研究阶段，无形资产研究阶段的支出在发生时计入当期损益。

②在本公司已完成研究阶段的工作后再进行的开发活动作为开发阶段。

(4) 开发阶段支出资本化的具体条件

开发阶段的支出同时满足下列条件时，才能确认为无形资产：

- A.完成该无形资产以使其能够使用或出售在技术上具有可行性；
- B.具有完成该无形资产并使用或出售的意图；

C.无形资产产生经济利益的方式，包括能够证明运用该无形资产生产的产品存在市场或无形资产自身存在市场，无形资产将在内部使用的，能够证明其有用性；

D.有足够的技术、财务资源和其他资源支持，以完成该无形资产的开发，并有能力使用或出售该无形资产；

E.归属于该无形资产开发阶段的支出能够可靠地计量。

31、长期资产减值

对子公司、联营企业和合营企业的长期股权投资、采用成本模式进行后续计量的投资性房地产、固定资产、在建工程、无形资产、商誉等（存货、按公允价值模式计量的投资性房地产、递延所得税资产、金融资产除外）的资产减值，按以下方法确定：

于资产负债表日判断资产是否存在可能发生减值的迹象，存在减值迹象的，本公司将估计其可收回金额，进行减值测试。对因企业合并所形成的商誉、使用寿命不确定的无形资产和尚未达到可使用状态的无形资产无论是否存在减值迹象，每年都进行减值测试。

可收回金额根据资产的公允价值减去处置费用后的净额与资产预计未来现金流量的现值两者之间较高者确定。本公司以单项资产为基础估计其可收回金额；难以对单项资产的可收回金额进行估计的，以该资产所属的资产组为基础确定资产组的可收回金额。资产组的认定，以资产组产生的主要现金流入是否独立于其他资产或者资产组的现金流入为依据。

当资产或资产组的可收回金额低于其账面价值时，本公司将其账面价值减记至可收回金额，减记的金额计入当期损益，同时计提相应的资产减值准备。

就商誉的减值测试而言，对于因企业合并形成的商誉的账面价值，自购买日起按照合理的方法分摊至相关的资产组；难以分摊至相关的资产组的，将其分摊至相关的资产组组合。相关的资产组或资产组组合，是能够从企业合并的协同效应中受益的资产组或者资产组组合，且不大于本公司确定的报告分部。

减值测试时，如与商誉相关的资产组或者资产组组合存在减值迹象的，首先对不包含商誉的资产组或者资产组组合进行减值测试，计算可收回金额，确认相应的减值损失。然后对包含商誉的资产组或者资产组组合进行减值测试，比较其账面价值与可收回金额，如可收回金额低于账面价值的，确认商誉的减值损失。

资产减值损失一经确认，在以后会计期间不再转回。

32、长期待摊费用

长期待摊费用核算本公司已经发生但应由本期和以后各期负担的分摊期限在一年以上的各项费用。

本公司长期待摊费用在受益期内平均摊销，各项费用摊销的年限如下：

项 目	摊销年限
租入房屋装修费	租赁合同期限

33、合同负债

自2020年1月1日起适用

本公司根据履行履约义务与客户付款之间的关系在资产负债表中列示合同资产或合同负债。本公司已向客户转让商品或提供服务而有权收取的对价（且该权利取决于时间流逝之外的其他因素）列示为合同资产。本公司已收或应收客户对价而应向客户转让商品或提供服务的义务列示为合同负债。

合同资产和合同负债在资产负债表中单独列示。同一合同下的合同资产和合同负债以净额列示，净额为借方余额的，根据其流动性在“合同资产”或“其他非流动资产”项目中列示；净额为贷方余额的，根据其流动性在“合同负债”或“其他非流动负债”项目中列示。

34、职工薪酬

(1) 短期薪酬的会计处理方法

①职工基本薪酬（工资、奖金、津贴、补贴）

本公司在职工为其提供服务的会计期间，将实际发生的短期薪酬确认为负债，并计入当期损益，其他会计准则要求或允许计入资产成本的除外。

②职工福利费

本公司发生的职工福利费，在实际发生时根据实际发生额计入当期损益或相关资产成本。职工福利费为非货币性福利的，按照公允价值计量。

③医疗保险费、工伤保险费、生育保险费等社会保险费和住房公积金，以及工会经费和职工教育经费

本公司为职工缴纳的医疗保险费、工伤保险费、生育保险费等社会保险费和住房公积金，以及按规定提取的工会经费和职工教育经费，在职工为其提供服务的会计期间，根据规定的计提基础和计提比例计算确定相应的职工薪酬金额，并确认相应负债，计入当期损益或相关资产成本。

④短期带薪缺勤

本公司在职工提供服务从而增加了其未来享有的带薪缺勤权利时，确认与累积带薪缺勤相关的职工薪酬，并以累积未行使权利而增加的预期支付金额计量。本公司在职工实际发生缺勤的会计期间确认与非累积带薪缺勤相关的职工薪酬。

⑤短期利润分享计划

利润分享计划同时满足下列条件的，本公司确认相关的应付职工薪酬：

- A. 企业因过去事项导致现在具有支付职工薪酬的法定义务或推定义务；
- B. 因利润分享计划所产生的应付职工薪酬义务金额能够可靠估计。

(2) 离职后福利的会计处理方法

①设定提存计划

本公司在职工为其提供服务的会计期间，将根据设定提存计划计算的应缴存金额确认为负债，并计入当期损益或相关资产成本。

根据设定提存计划，预期不会在职工提供相关服务的年度报告期结束后十二个月内支付全部应缴存金额的，本公司参照相应的折现率（根据资产负债表日与设定提存计划义务期限和币种相匹配的国债或活跃市场上的高质量公司债券的市场收益率确定），将全部应缴存金额以折现后的金额计量应付职工薪酬。

②设定受益计划

A. 确定设定受益计划义务的现值和当期服务成本

根据预期累计福利单位法，采用无偏且相互一致的精算假设对有关人口统计变量和财务变量等做出估计，计量设定受益

计划所产生的义务，并确定相关义务的归属期间。本公司按照相应的折现率（根据资产负债表日与设定受益计划义务期限和币种相匹配的国债或活跃市场上的高质量公司债券的市场收益率确定）将设定受益计划所产生的义务予以折现，以确定设定受益计划义务的现值和当期服务成本。

B.确认设定受益计划净负债或净资产

设定受益计划存在资产的，本公司将设定受益计划义务现值减去设定受益计划资产公允价值所形成的赤字或盈余确认为一项设定受益计划净负债或净资产。

设定受益计划存在盈余的，本公司以设定受益计划的盈余和资产上限两项的孰低者计量设定受益计划净资产。

C.确定应计入资产成本或当期损益的金额

服务成本，包括当期服务成本、过去服务成本和结算利得或损失。其中，除了其他会计准则要求或允许计入资产成本的当期服务成本之外，其他服务成本均计入当期损益。

设定受益计划净负债或净资产的利息净额，包括计划资产的利息收益、设定受益计划义务的利息费用以及资产上限影响的利息，均计入当期损益。

D.确定应计入其他综合收益的金额

重新计量设定受益计划净负债或净资产所产生的变动，包括：

- (a) 精算利得或损失，即由于精算假设和经验调整导致之前所计量的设定受益计划义务现值的增加或减少；
- (b) 计划资产回报，扣除包括在设定受益计划净负债或净资产的利息净额中的金额；
- (c) 资产上限影响的变动，扣除包括在设定受益计划净负债或净资产的利息净额中的金额。

上述重新计量设定受益计划净负债或净资产所产生的变动直接计入其他综合收益，并且在后续会计期间不允许转回至损益，但本公司可以在权益范围内转移这些在其他综合收益中确认的金额。

(3) 辞退福利的会计处理方法

本公司向职工提供辞退福利的，在下列两者孰早日确认辞退福利产生的职工薪酬负债，并计入当期损益：

- ①企业不能单方面撤回因解除劳动关系计划或裁减建议所提供的辞退福利时；
- ②企业确认与涉及支付辞退福利的重组相关的成本或费用时。

辞退福利预期在年度报告期结束后十二个月内不能完全支付的，参照相应的折现率（根据资产负债表日与设定受益计划义务期限和币种相匹配的国债或活跃市场上的高质量公司债券的市场收益率确定）将辞退福利金额予以折现，以折现后的金额计量应付职工薪酬。

(4) 其他长期职工福利的会计处理方法

①符合设定提存计划条件的

本公司向职工提供的其他长期职工福利，符合设定提存计划条件的，将全部应缴存金额以折现后的金额计量应付职工薪酬。

②符合设定受益计划条件的

在报告期末，本公司将其他长期职工福利产生的职工薪酬成本确认为下列组成部分：

- A.服务成本；
- B.其他长期职工福利净负债或净资产的利息净额；
- C.重新计量其他长期职工福利净负债或净资产所产生的变动。

为简化相关会计处理，上述项目的总净额计入当期损益或相关资产成本。

35、租赁负债

不适用

36、预计负债

(1) 预计负债的确认标准

如果与或有事项相关的义务同时符合以下条件，本公司将其确认为预计负债：

- ①该义务是本公司承担的现时义务；
- ②该义务的履行很可能导致经济利益流出本公司；
- ③该义务的金额能够可靠地计量。

(2) 预计负债的计量方法

预计负债按照履行相关现时义务所需支出的最佳估计数进行初始计量，并综合考虑与或事项有关的风险、不确定性和货币时间价值等因素。每个资产负债表日对预计负债的账面价值进行复核。有确凿证据表明该账面价值不能反映当前最佳估计数的，按照当前最佳估计数对该账面价值进行调整。

37、股份支付

(1) 股份支付的种类

本公司股份支付包括以现金结算的股份支付和以权益结算的股份支付。

(2) 权益工具公允价值的确定方法

①对于授予职工的股份，其公允价值按公司股份的市场价格计量，同时考虑授予股份所依据的条款和条件（不包括市场条件之外的可行权条件）进行调整。②对于授予职工的股票期权，在许多情况下难以获得其市场价格。如果不存在条款和条件相似的交易期权，公司选择适用的期权定价模型估计所授予的期权的公允价值。

(3) 确认可行权权益工具最佳估计的依据

在等待期内每个资产负债表日，公司根据最新取得的可行权职工人数变动等后续信息作出最佳估计，修正预计可行权的权益工具数量，以作出可行权权益工具的最佳估计。

(4) 股份支付计划实施的会计处理

以现金结算的股份支付

①授予后立即可行权的以现金结算的股份支付，在授予日以本公司承担负债的公允价值计入相关成本或费用，相应增加负债。并在结算前的每个资产负债表日和结算日对负债的公允价值重新计量，将其变动计入损益。

②完成等待期内的服务或达到规定业绩条件以后才可行权的以现金结算的股份支付，在等待期内的每个资产负债表日以

对可行权情况的最佳估计为基础，按本公司承担负债的公允价值金额，将当期取得的服务计入成本或费用和相应的负债。

以权益结算的股份支付

①授予后立即可行权的换取职工服务的以权益结算的股份支付，在授予日以权益工具的公允价值计入相关成本或费用，相应增加资本公积。

②完成等待期内的服务或达到规定业绩条件以后才可行权换取职工服务的以权益结算的股份支付，在等待期内的每个资产负债表日，以对可行权权益工具数量的最佳估计为基础，按权益工具授予日的公允价值，将当期取得的服务计入成本或费用和资本公积。

(5) 股份支付计划修改的会计处理

本公司对股份支付计划进行修改时，若修改增加了所授予权益工具的公允价值，按照权益工具公允价值的增加相应地确认取得服务的增加；若修改增加了所授予权益工具的数量，则将增加的权益工具的公允价值相应地确认为取得服务的增加。权益工具公允价值的增加是指修改前后的权益工具在修改日的公允价值之间的差额。若修改减少了股份支付公允价值总额或采用了其他不利于职工的方式修改股份支付计划的条款和条件，则仍继续对取得的服务进行会计处理，视同该变更从未发生，除非本公司取消了部分或全部已授予的权益工具。

(6) 股份支付计划终止的会计处理

如果在等待期内取消了所授予的权益工具或结算了所授予的权益工具（因未满足可行权条件而被取消的除外），本公司：

①将取消或结算作为加速可行权处理，立即确认原本应在剩余等待期内确认的金额；

②在取消或结算时支付给职工的所有款项均作为权益的回购处理，回购支付的金额高于该权益工具在回购日公允价值的部分，计入当期费用。

本公司如果回购其职工已可行权的权益工具，冲减企业的所有者权益；回购支付的款项高于该权益工具在回购日公允价值的部分，计入当期损益。

38、优先股、永续债等其他金融工具

不适用

(1) 优先股、永续债等其他金融工具的分类依据

本公司发行的优先股、永续债等其他金融工具划分为金融负债还是权益工具，根据相关合同或协议中具体内容，按实质重于形式的原则进行判断。本公司发行的优先股、永续债等其他金融工具如果不包括交付现金或其他金融资产给其他方，或在其他潜在不利条件下与其他方交换金融资产或金融负债的合同义务，则分类为权益工具。

(2) 优先股、永续债等其他金融工具的会计处理方法

本公司以所发行金融工具的分类为基础，确定该工具利息支出或股利分配等的会计处理。对于归类为权益工具的金融工具，无论其名称中是否包含“债”，其利息支出或股利分配都作为本公司（发行企业）的利润分配，其回购、注销等作为权益的变动处理；对于归类为金融负债的金融工具，无论其名称中是否包含“股”，其利息支出或股利分配原则上按照借款费用进行处理，其回购或赎回产生的利得或损失等计入当期损益。

39、收入

公司需遵守《深圳证券交易所行业信息披露指引第 12 号——上市公司从事软件与信息技术服务业务》的披露要求

自2020年1月1日起适用

(1) 一般原则

本公司在履行了合同中的履约义务，即在客户取得相关商品控制权时确认收入。取得相关商品控制权，是指能够主导该

商品的使用并从中获得几乎全部的经济利益。

合同中包含两项或多项履约义务的，本公司在合同开始日，按照各单项履约义务所承诺商品或服务的单独售价的相对比例，将交易价格分摊至各单项履约义务，按照分摊至各单项履约义务的交易价格计量收入。

交易价格是本公司因向客户转让商品或服务而预期有权收取的对价金额，不包括代第三方收取的款项。在确定合同交易价格时，如果存在可变对价，本公司按照期望值或最可能发生金额确定可变对价的最佳估计数，并以不超过在相关不确定性消除时累计已确认收入极可能不会发生重大转回的金额计入交易价格。合同中如果存在重大融资成分，本公司将根据客户在取得商品控制权时即以现金支付的应付金额确定交易价格，该交易价格与合同对价之间的差额，在合同期间内采用实际利率法摊销，对于控制权转移与客户支付价款间隔未超过一年的，本公司不考虑其中的融资成分。

满足下列条件之一的，属于在某一时间段内履行履约义务；否则，属于在某一时点履行履约义务：

①客户在本公司履约的同时即取得并消耗本公司履约所带来的经济利益；

②客户能够控制本公司履约过程中在建的商品；

③本公司履约过程中所产出的商品具有不可替代用途，且本公司在整个合同期间内有权就累计至今已完成的履约部分收取款项。

对于在某一时间段内履行的履约义务，本公司在该段时间内按照履约进度确认收入，但是，履约进度不能合理确定的除外。本公司按照产出法确定提供服务的履约进度。当履约进度不能合理确定时，本公司已经发生的成本预计能够得到补偿的，按照已经发生的成本金额确认收入，直到履约进度能够合理确定为止。

对于在某一时点履行的履约义务，本公司在客户取得相关商品控制权时点确认收入。在判断客户是否已取得商品或服务控制权时，本公司会考虑下列迹象：

①本公司就该商品或服务享有现时收款权利，即客户就该商品负有现时付款义务；

②本公司已将该商品的法定所有权转移给客户，即客户已拥有了该商品的法定所有权；

③本公司已将该商品的实物转移给客户，即客户已实物占有该商品；

④本公司已将该商品所有权上的主要风险和报酬转移给客户，即客户已取得该商品所有权上的主要风险和报酬；

⑤客户已接受该商品。

质保义务

根据合同约定、法律规定等，本公司为所销售的商品、所建造的工程等提供质量保证。对于为向客户保证所销售的商品符合既定标准的保证类质量保证，本公司按照《企业会计准则第 13 号——或有事项》进行会计处理。对于为向客户保证所销售的商品符合既定标准之外提供了一项单独服务的服务类质量保证，本公司将其作为一项单项履约义务，按照提供商品和服务类质量保证的单独售价的相对比例，将部分交易价格分摊至服务类质量保证，并在客户取得服务控制权时确认收入。在评估质量保证是否在向客户保证所销售商品符合既定标准之外提供了一项单独服务时，本公司考虑该质量保证是否为法定要求、质量保证期限以及本公司承诺履行任务的性质等因素。

客户未行使的合同权利

本公司向客户预收销售商品或服务款项的，首先将该款项确认为负债，待履行了相关履约义务时再转为收入。当本公司预收款项无需退回，且客户可能会放弃其全部或部分合同权利时，本公司预期将有权获得与客户所放弃的合同权利相关的金额的，按照客户行使合同权利的模式按比例将上述金额确认为收入；否则，本公司只有在客户要求履行剩余履约义务的可能性极低时，才将上述负债的相关余额转为收入。

(2) 具体方法

本公司通信技术服务业务收入确认的具体方法如下：

公司业务收入主要来源于通信网络建设服务与通信网络维护与优化服务两大方面。在合同约定的服务期限内，公司依据业经客户确认的代维费用结算单金额或按合同约定分期确认提供通信网络维护服务收入金额；通信网络建设服务与通信网络优化服务合同中明确约定按阶段对完成工作量出具工作量确认单，公司依据业经客户或第三方监理确认工作量确认单金额确认收入，在客户或第三方监理进行项目决算审计并出具审定单后，公司在取得审定单当月调整对应项目收入，公司对于不符合上述条件的服务收入，按客户最终确认或验收后确认收入。

以下收入会计政策适用于2019年度及以前

(1) 销售商品收入

本公司已将商品所有权上的主要风险和报酬转移给购买方；本公司既没有保留与所有权相联系的继续管理权，也没有对已售出的商品实施有效控制；收入的金额能够可靠地计量；相关的经济利益很可能流入企业；相关的已发生或将发生的成本能够可靠地计量时，确认商品销售收入实现。

(2) 提供劳务收入

在资产负债表日提供劳务交易的结果能够可靠估计的，采用完工百分比法确认提供劳务收入。提供劳务交易的完工进度，依据已完工作的测量确定。

提供劳务交易的结果能够可靠估计是指同时满足：A、收入的金额能够可靠地计量；B、相关的经济利益很可能流入企业；C、交易的完工程度能够可靠地确定；D、交易中已发生和将发生的成本能够可靠地计量。

本公司按照已收或应收的合同或协议价款确定提供劳务收入总额，但已收或应收的合同或协议价款不公允的除外。资产负债表日按照提供劳务收入总额乘以完工进度扣除以前会计期间累计已确认提供劳务收入后的金额，确认当期提供劳务收入；同时，按照提供劳务估计总成本乘以完工进度扣除以前会计期间累计已确认劳务成本后的金额，结转当期劳务成本。

在资产负债表日提供劳务交易结果不能够可靠估计的，分别下列情况处理：

1. 已经发生的劳务成本预计能够得到补偿的，按照已经发生的劳务成本金额确认提供劳务收入，并按相同金额结转劳务成本。
2. 已经发生的劳务成本预计不能够得到补偿的，将已经发生的劳务成本计入当期损益，不确认提供劳务收入。

(3) 让渡资产使用权收入

与交易相关的经济利益很可能流入企业，收入的金额能够可靠地计量时，分别下列情况确定让渡资产使用权收入金额：

1. 利息收入金额，按照他人使用本企业货币资金的时间和实际利率计算确定。
2. 使用费收入金额，按照有关合同或协议约定的收费时间和方法计算确定

本公司通信技术服务业务收入确认的具体方法如下：

公司业务收入主要来源于通信网络建设服务与通信网络维护与优化服务两大方面。公司在已根据合同约定提供了相应服务，取得明确的收款证据，相关成本能够可靠地计量时，确认收入。在合同约定的服务期限内，公司依据业经客户确认的代维费用结算单金额或按合同约定分期确认提供通信网络维护服务收入金额；公司在通信网络建设服务与通信网络优化服务预计总成本可以估计的前提下，依据业经客户或第三方监理确认的工作量确认单金额按完工百分比进度确认通信网络建设服务与通信网络优化服务收入，公司对于不符合上述条件的服务收入，按客户最终确认或验收后确认收入。

在资产负债表日提供劳务交易结果不能够可靠估计的，分别下列情况处理：

A、已经发生的劳务成本预计能够得到补偿的，按照已经发生的劳务成本金额确认提供劳务收入，并按相同金额结转劳务成本。

B、已经发生的劳务成本预计不能够得到补偿的，将已经发生的劳务成本计入当期损益，不确认提供劳务收入。

本公司与其他企业签订的合同或协议包括销售商品和提供劳务时，销售商品部分和提供劳务部分能够区分且能够单独计

量的，将销售商品的部分作为销售商品处理，将提供劳务的部分作为提供劳务处理。销售商品部分和提供劳务部分不能够区分，或虽能区分但不能够单独计量的，将销售商品部分和提供劳务部分全部作为销售商品处理。

按完工百分比法确认提供劳务收入时，确定合同完工进度的依据和方法如下：

1.通信网络建设服务

公司依据业经客户或第三方监理确认的工作量确认单金额占销售合同金额比例，确定通信网络建设服务完工百分比。在资产负债表日提供劳务交易的结果能够可靠估计的，采用完工百分比法确认提供劳务收入。

通信网络建设的结果不能可靠估计的，劳务成本能够收回的，提供劳务收入根据能够收回的实际劳务成本予以确认，劳务成本在其发生的当期结转成本；劳务成本不可能收回的，在发生时立即确认为损失，不确认合同收入；合同预计总成本超过合同总收入的，公司将预计损失确认为当期费用。

在资产负债表日，应当按照合同总收入乘以完工进度扣除以前会计期间累计已确认收入后的金额，确认为当期提供劳务收入；同时，按照合同预计总成本乘以完工进度扣除以前会计期间累计已确认成本后的金额，确认为当期劳务成本。

2.通信网络优化服务

公司依据业经客户或第三方监理确认的工作量确认单金额占销售合同金额比例，确定通信网络维护与优化服务完工百分比。在资产负债表日提供劳务交易的结果能够可靠估计的，采用完工百分比法确认提供劳务收入。

按照已收或应收的合同或协议价款确定提供劳务收入总额，但已收或应收的合同或协议价款不公允的除外。资产负债表日按照提供劳务收入总额乘以完工进度扣除以前会计期间累计已确认提供劳务收入后的金额，确认当期提供劳务收入；同时，按照提供劳务估计总成本乘以完工进度扣除以前会计期间累计已确认劳务成本后的金额，结转当期劳务成本。

40、政府补助

(1) 政府补助的确认

政府补助同时满足下列条件的，才能予以确认：

- ①本公司能够满足政府补助所附条件；
- ②本公司能够收到政府补助。

(2) 政府补助的计量

政府补助为货币性资产的，按照收到或应收的金额计量。政府补助为非货币性资产的，按照公允价值计量；公允价值不能可靠取得的，按照名义金额1元计量。

(3) 政府补助的会计处理

①与资产相关的政府补助

公司取得的、用于购建或以其他方式形成长期资产的政府补助划分为与资产相关的政府补助。与资产相关的政府补助确认为递延收益，在相关资产使用期限内按照合理、系统的方法分期计入损益。按照名义金额计量的政府补助，直接计入当期损益。相关资产在使用寿命结束前被出售、转让、报废或发生毁损的，将尚未分配的相关递延收益余额转入资产处置当期的损益。

②与收益相关的政府补助

除与资产相关的政府补助之外的政府补助划分为与收益相关的政府补助。与收益相关的政府补助，分情况按照以下规定进行会计处理：

用于补偿本公司以后期间的相关成本费用或损失的，确认为递延收益，并在确认相关成本费用或损失的期间，计入当期

损益：

用于补偿本公司已发生的相关成本费用或损失的，直接计入当期损益。

对于同时包含与资产相关部分和与收益相关部分的政府补助，区分不同部分分别进行会计处理；难以区分的，整体归类为与收益相关的政府补助。

与本公司日常活动相关的政府补助，按照经济业务实质，计入其他收益。与本公司日常活动无关的政府补助，计入营业外收支。

③政策性优惠贷款贴息

财政将贴息资金拨付给贷款银行，由贷款银行以政策性优惠利率向本公司提供贷款的，以实际收到的借款金额作为借款的入账价值，按照借款本金和该政策性优惠利率计算相关借款费用。

财政将贴息资金直接拨付给本公司，本公司将对应的贴息冲减相关借款费用。

④政府补助退回

已确认的政府补助需要返还时，初始确认时冲减相关资产账面价值的，调整资产账面价值；存在相关递延收益余额的，冲减相关递延收益账面余额，超出部分计入当期损益；属于其他情况的，直接计入当期损益。

41、递延所得税资产/递延所得税负债

本公司通常根据资产与负债在资产负债表日的账面价值与计税基础之间的暂时性差异，采用资产负债表债务法将应纳税暂时性差异或可抵扣暂时性差异对所得税的影响额确认和计量为递延所得税负债或递延所得税资产。本公司不对递延所得税资产和递延所得税负债进行折现。

(1) 递延所得税资产的确认

对于可抵扣暂时性差异、能够结转以后年度的可抵扣亏损和税款抵减，其对所得税的影响额按预计转回期间的所得税税率计算，并将该影响额确认为递延所得税资产，但是以本公司很可能取得用来抵扣可抵扣暂时性差异、可抵扣亏损和税款抵减的未来应纳税所得额为限。

同时具有下列特征的交易或事项中因资产或负债的初始确认所产生的可抵扣暂时性差异对所得税的影响额不确认为递延所得税资产：

- A. 该项交易不是企业合并；
- B. 交易发生时既不影响会计利润也不影响应纳税所得额（或可抵扣亏损）。

本公司对与子公司、联营公司及合营企业投资相关的可抵扣暂时性差异，同时满足下列两项条件的，其对所得税的影响额（才能）确认为递延所得税资产：

- A. 暂时性差异在可预见的未来很可能转回；
- B. 未来很可能获得用来抵扣可抵扣暂时性差异的应纳税所得额；

资产负债表日，有确凿证据表明未来期间很可能获得足够的应纳税所得额用来抵扣可抵扣暂时性差异的，确认以前期间未确认的递延所得税资产。

在资产负债表日，本公司对递延所得税资产的账面价值进行复核。如果未来期间很可能无法获得足够的应纳税所得额用以抵扣递延所得税资产的利益，减记递延所得税资产的账面价值。在很可能获得足够的应纳税所得额时，减记的金额予以转回。

(2) 递延所得税负债的确认

本公司所有应纳税暂时性差异均按预计转回期间的所得税税率计量对所得税的影响，并将该影响额确认为递延所得税负债，但下列情况的除外：

①因下列交易或事项中产生的应纳税暂时性差异对所得税的影响不确认为递延所得税负债：

A.商誉的初始确认；

B.具有以下特征的交易中产生的资产或负债的初始确认：该交易不是企业合并，并且交易发生时既不影响会计利润也不影响应纳税所得额或可抵扣亏损。

②本公司对与子公司、合营企业及联营企业投资相关的应纳税暂时性差异，其对所得税的影响额一般确认为递延所得税负债，但同时满足以下两项条件的除外：

A.本公司能够控制暂时性差异转回的时间；

B.该暂时性差异在可预见的未来很可能不会转回。

(3) 特定交易或事项所涉及的递延所得税负债或资产的确认

①与企业合并相关的递延所得税负债或资产

非同一控制下企业合并产生的应纳税暂时性差异或可抵扣暂时性差异，在确认递延所得税负债或递延所得税资产的同时，相关的递延所得税费用（或收益），通常调整企业合并中所确认的商誉。

②直接计入所有者权益的项目

与直接计入所有者权益的交易或者事项相关的当期所得税和递延所得税，计入所有者权益。暂时性差异对所得税的影响计入所有者权益的交易或事项包括：可供出售金融资产公允价值变动等形成的其他综合收益、会计政策变更采用追溯调整法或对前期（重要）会计差错更正差异追溯重述法调整期初留存收益、同时包含负债成份及权益成份的混合金融工具在初始确认时计入所有者权益等。

③可弥补亏损和税款抵减

A.本公司自身经营产生的可弥补亏损以及税款抵减

可抵扣亏损是指按照税法规定计算确定的准予以后年度的应纳税所得额弥补的亏损。对于按照税法规定可以结转以后年度的未弥补亏损（可抵扣亏损）和税款抵减，视同可抵扣暂时性差异处理。在预计可利用可弥补亏损或税款抵减的未来期间内很可能取得足够的应纳税所得额时，以很可能取得的应纳税所得额为限，确认相应的递延所得税资产，同时减少当期利润表中的所得税费用。

B.因企业合并而形成的可弥补的被合并企业的未弥补亏损

在企业合并中，本公司取得被购买方的可抵扣暂时性差异，在购买日不符合递延所得税资产确认条件的，不予以确认。购买日后12个月内，如取得新的或进一步的信息表明购买日的相关情况已经存在，预期被购买方在购买日可抵扣暂时性差异带来的经济利益能够实现的，确认相关的递延所得税资产，同时减少商誉，商誉不足冲减的，差额部分确认为当期损益；除上述情况以外，确认与企业合并相关的递延所得税资产，计入当期损益。

④合并抵销形成的暂时性差异

本公司在编制合并财务报表时，因抵销未实现内部销售损益导致合并资产负债表中资产、负债的账面价值与其在所属纳税主体的计税基础之间产生暂时性差异的，在合并资产负债表中确认递延所得税资产或递延所得税负债，同时调整合并利润表中的所得税费用，但与直接计入所有者权益的交易或事项及企业合并相关的递延所得税除外。

⑤以权益结算的股份支付

如果税法规定与股份支付相关的支出允许税前扣除，在按照会计准则规定确认成本费用的期间内，本公司根据会计期末取得信息估计可税前扣除的金额计算确定其计税基础及由此产生的暂时性差异，符合确认条件的情况下确认相关的递延所得税。其中预计未来期间可税前扣除的金额超过按照会计准则规定确认的与股份支付相关的成本费用，超过部分的所得税影响应直接计入所有者权益。

42、租赁

(1) 经营租赁的会计处理方法

①本公司作为经营租赁承租人时，将经营租赁的租金支出，在租赁期内各个期间按照直线法或根据租赁资产的使用量计入当期损益。出租人提供免租期的，本公司将租金总额在不扣除免租期的整个租赁期内，按直线法或其他合理的方法进行分摊，免租期内确认租金费用及相应的负债。出租人承担了承租人某些费用的，本公司按该费用从租金费用总额中扣除后的租金费用余额在租赁期内进行分摊。

初始直接费用，计入当期损益。如协议约定或有租金的在实际发生时计入当期损益。

②本公司作为经营租赁出租人时，采用直线法将收到的租金在租赁期内确认为收益。出租人提供免租期的，出租人将租金总额在不扣除免租期的整个租赁期内，按直线法或其他合理的方法进行分配，免租期内出租人也确认租金收入。承担了承租人某些费用的，本公司按该费用自租金收入总额中扣除后的租金收入余额在租赁期内进行分配。

初始直接费用，计入当期损益。金额较大的予以资本化，在整个经营租赁期内按照与确认租金收入相同的基础分期计入当期损益。如协议约定或有租金的在实际发生时计入当期收益。

(2) 融资租赁的会计处理方法

①本公司作为融资租赁承租人时，在租赁期开始日，将租赁开始日租赁资产公允价值与最低租赁付款额现值两者中较低者作为租入资产的入账价值，将最低租赁付款额作为长期应付款的入账价值，其差额作为未确认融资费用。在租赁期内各个期间采用实际利率法进行分摊，确认为当期融资费用，计入财务费用。

发生的初始直接费用，计入租入资产价值。

在计提融资租赁资产折旧时，本公司采用与自有应折旧资产相一致的折旧政策，折旧期间以租赁合同而定。如果能够合理确定租赁期届满时本公司将会取得租赁资产所有权，以租赁期开始日租赁资产的寿命作为折旧期间；如果无法合理确定租赁期届满后本公司是否能够取得租赁资产的所有权，以租赁期与租赁资产寿命两者中较短者作为折旧期间。

②本公司作为融资租赁出租人时，于租赁期开始日将租赁开始日最低租赁应收款额与初始直接费用之和作为应收融资租赁款的入账价值，计入资产负债表的长期应收款，同时记录未担保余值；将最低租赁应收款额、初始直接费用及未担保余值之和与其现值之和的差额作为未实现融资收益，在租赁期内各个期间采用实际利率法确认为租赁收入。

43、其他重要的会计政策和会计估计

无

44、重要会计政策和会计估计变更

(1) 重要会计政策变更

适用 不适用

会计政策变更的内容和原因	审批程序	备注
《企业会计准则第 14 号—收入》（财会【2017】22 号）	董事会审议	
《企业会计准则解释第 13 号》	董事会审议	

因执行新收入准则，本公司合并财务报表相应调整2020年1月1日合同负债250,272,762.05元、预收款项-280,416,156.03元、其他流动负债20,232,668.03元，应付账款17,712.00元，应交税费426,855.20元，存货-7,259,738.14元、应收账款-767,180,384.11元、合同资产765,886,725.94元、其他非流动资产2,946,791.39元，递延所得税资产30,032.18元。相关调整对本公司合并财务报表中归属于母公司股东权益的影响金额为2,453,156.46元，其中盈余公积为-89,851.25元、未分配利润为2,543,007.71元；对少数股东权益的影响金额为1,436,429.56元。本公司母公司财务报表相应调整2020年1月1日合同负债179,079,209.59元、预收款项-185,009,159.69元、其他流动负债14,413,300.10元、应交税费-644,520.44元、存货8,999,110.56元、合同资产762,220,482.26元、应收账款-765,516,596.74元、递延所得税资产为-16,126.32元，其他非流动资产1,253,447.28元。相关调整对本公司母公司财务报表中股东权益的影响金额为-898,512.52元，其中盈余公积为-89,851.25元、未分配利润为-808,661.27元。

上述会计政策变更经本公司于2020年4月28日召开的第三届董事会第二十六次会议批准。

(2) 重要会计估计变更

适用 不适用

(3) 2020年起首次执行新收入准则、新租赁准则调整首次执行当年年初财务报表相关项目情况

适用

是否需要调整年初资产负债表科目

是 否

合并资产负债表

单位：元

项目	2019年12月31日	2020年01月01日	调整数
流动资产：			
货币资金	1,193,168,555.04	1,193,168,555.04	
结算备付金			
拆出资金			
交易性金融资产	209,445,913.39	209,445,913.39	
衍生金融资产			
应收票据	7,770,933.75	7,770,933.75	

应收账款	1,834,667,503.24	1,067,487,119.13	767,180,384.11
应收款项融资	2,611,336.90	2,611,336.90	
预付款项	96,085,835.66	96,085,835.66	
应收保费			
应收分保账款			
应收分保合同准备金			
其他应收款	99,729,265.32	99,729,265.32	
其中：应收利息			
应收股利			
买入返售金融资产			
存货	823,506,294.64	816,246,556.50	7,259,738.14
合同资产		765,886,725.94	-765,886,725.94
持有待售资产			
一年内到期的非流动资产			
其他流动资产	27,677,001.55	27,677,001.55	
流动资产合计	4,294,662,639.49	4,286,109,243.18	8,553,396.31
非流动资产：			
发放贷款和垫款			
债权投资			
其他债权投资			
长期应收款			
长期股权投资	48,286,791.28	48,286,791.28	
其他权益工具投资	16,375,000.00	16,375,000.00	
其他非流动金融资产			
投资性房地产			
固定资产	202,118,290.87	202,118,290.87	
在建工程			
生产性生物资产			
油气资产			
使用权资产			
无形资产	12,928,707.48	12,928,707.48	
开发支出			
商誉	95,046,944.17	95,046,944.17	

长期待摊费用	559,874.76	559,874.76	
递延所得税资产	42,716,089.22	42,746,121.40	-30,032.18
其他非流动资产	224,473,999.83	227,420,791.22	-2,946,791.39
非流动资产合计	642,505,697.61	645,482,521.18	-2,976,823.57
资产总计	4,937,168,337.10	4,931,591,764.36	5,576,572.74
流动负债：			
短期借款			
向中央银行借款			
拆入资金			
交易性金融负债			
衍生金融负债			
应付票据	465,720,000.00	465,720,000.00	
应付账款	986,693,584.71	986,711,296.71	-17,712.00
预收款项	280,636,376.03	220,220.00	280,416,156.03
合同负债		250,272,762.05	-250,272,762.05
卖出回购金融资产款			
吸收存款及同业存放			
代理买卖证券款			
代理承销证券款			
应付职工薪酬	99,250,557.70	99,250,557.70	
应交税费	99,600,928.06	100,027,783.26	-426,855.20
其他应付款	82,312,044.63	82,312,044.63	
其中：应付利息			
应付股利			
应付手续费及佣金			
应付分保账款			
持有待售负债			
一年内到期的非流动 负债			
其他流动负债	4,741,549.26	24,974,217.29	-20,232,668.03
流动负债合计	2,018,955,040.39	2,009,488,881.64	9,466,158.75
非流动负债：			
保险合同准备金			
长期借款			

应付债券			
其中：优先股			
永续债			
租赁负债			
长期应付款			
长期应付职工薪酬			
预计负债			
递延收益			
递延所得税负债	1,535,536.52	1,535,536.52	
其他非流动负债			
非流动负债合计	1,535,536.52	1,535,536.52	
负债合计	2,020,490,576.91	2,011,024,418.16	9,466,158.75
所有者权益：			
股本	220,746,347.00	220,746,347.00	
其他权益工具			
其中：优先股			
永续债			
资本公积	1,406,305,871.38	1,406,305,871.38	
减：库存股			
其他综合收益			
专项储备	51,645,664.09	51,645,664.09	
盈余公积	126,302,331.71	126,212,480.46	89,851.25
一般风险准备			
未分配利润	1,041,581,307.63	1,044,124,315.34	-2,543,007.71
归属于母公司所有者权益合计	2,846,581,521.81	2,849,034,678.27	-2,453,156.46
少数股东权益	70,096,238.38	71,532,667.94	-1,436,429.56
所有者权益合计	2,916,677,760.19	2,920,567,346.21	-3,889,586.02
负债和所有者权益总计	4,937,168,337.10	4,931,591,764.37	5,576,572.73

调整情况说明

合同资产、应收账款、其他非流动资产

于2020年1月1日，本公司将尚未完成的合同中不满足无条件收款权的应收账款768,833,517.33元重分类为合同资产，其中预计1年以上收回的款项2,946,791.39元列报为其他非流动资产。

合同负债、预收账款、其他流动负债

于2020年1月1日，本公司将与商品销售和提供劳务相关的预收款项250,272,762.05元重分类至合同负债，将预收款项中包含的尚未缴纳的税金20,232,668.03元重分类至其他流动负债。

母公司资产负债表

单位：元

项目	2019年12月31日	2020年01月01日	调整数
流动资产：			
货币资金	1,057,417,701.81	1,057,417,701.81	
交易性金融资产	186,308,894.23	186,308,894.23	
衍生金融资产			
应收票据	448,431.54	448,431.54	
应收账款	1,731,359,893.55	965,843,296.81	765,516,596.74
应收款项融资			
预付款项	34,629,559.95	34,629,559.95	
其他应收款	140,454,303.93	140,454,303.93	
其中：应收利息			
应收股利			
存货	728,789,397.33	737,788,507.89	-8,999,110.56
合同资产		762,220,482.26	-762,220,482.26
持有待售资产			
一年内到期的非流动资产			
其他流动资产	26,255,585.72	26,255,585.72	
流动资产合计	3,905,663,768.06	3,911,366,764.14	-5,702,996.08
非流动资产：			
债权投资			
其他债权投资			
长期应收款			
长期股权投资	231,739,940.45	231,739,940.45	
其他权益工具投资	16,375,000.00	16,375,000.00	
其他非流动金融资产			
投资性房地产			
固定资产	198,476,452.05	198,476,452.05	
在建工程			
生产性生物资产			
油气资产			

使用权资产			
无形资产	3,714,124.04	3,714,124.04	
开发支出			
商誉	10,212,316.57	10,212,316.57	
长期待摊费用	537,392.71	537,392.71	
递延所得税资产	38,356,720.84	38,340,594.52	16,126.32
其他非流动资产	216,940,386.62	218,193,833.90	-1,253,447.28
非流动资产合计	716,352,333.28	717,589,654.24	-1,237,320.96
资产总计	4,622,016,101.34	4,628,956,418.38	-6,940,317.04
流动负债：			
短期借款			
交易性金融负债			
衍生金融负债			
应付票据	465,720,000.00	465,720,000.00	
应付账款	937,378,771.47	937,378,771.47	
预收款项	185,009,159.69		185,009,159.69
合同负债		179,079,209.59	-179,079,209.59
应付职工薪酬	93,667,856.83	93,667,856.83	
应交税费	78,105,704.60	77,461,184.16	644,520.44
其他应付款	31,537,552.23	31,537,552.23	
其中：应付利息			
应付股利			
持有待售负债			
一年内到期的非流动 负债			
其他流动负债		14,413,300.10	-14,413,300.10
流动负债合计	1,791,419,044.82	1,799,257,874.38	-7,838,829.56
非流动负债：			
长期借款			
应付债券			
其中：优先股			
永续债			
租赁负债			
长期应付款			

长期应付职工薪酬			
预计负债			
递延收益			
递延所得税负债	226,334.13	226,334.13	
其他非流动负债			
非流动负债合计	226,334.13	226,334.13	
负债合计	1,791,645,378.95	1,799,484,208.51	-7,838,829.56
所有者权益：			
股本	220,746,347.00	220,746,347.00	
其他权益工具			
其中：优先股			
永续债			
资本公积	1,404,452,245.18	1,404,452,245.18	
减：库存股			
其他综合收益			
专项储备	51,645,664.09	51,645,664.09	
盈余公积	126,302,331.71	126,212,480.46	89,851.25
未分配利润	1,027,224,134.41	1,026,415,473.14	808,661.27
所有者权益合计	2,830,370,722.39	2,829,472,209.87	898,512.52
负债和所有者权益总计	4,622,016,101.34	4,628,956,418.38	-6,940,317.04

调整情况说明

合同资产、应收账款、其他非流动资产

于2020年1月1日，本公司将尚未完成的合同中不满足无条件收款权的应收账款763,473,929.54元重分类为合同资产，其中预计1年以上收回的款项1,253,447.28元列报为其他非流动资产。

合同负债、预收账款、其他流动负债

于2020年1月1日，本公司将与商品销售和提供劳务相关的预收款项179,079,209.59元重分类至合同负债，将预收款项中包含的尚未缴纳的税金14,413,300.10元重分类至其他流动负债

(4) 2020年起首次执行新收入准则、新租赁准则追溯调整前期比较数据说明

√适用 □ 不适用

因执行新收入准则，本公司合并财务报表相应调整2020年1月1日合同负债250,272,762.05元、预收款项-280,416,156.03元、其他流动负债20,232,668.03元，应付账款17,712.00元，应交税费426,855.20元，存货-7,259,738.14元、应收账款-767,180,384.11元、合同资产765,886,725.94元、其他非流动资产2,946,791.39元，递延所得税资产30,032.18元。相关调整对本公司合并财务报表中归属于母公司股东权益的影响金额为2,453,156.46元，其中盈余公积为-89,851.25元、未分配利润为2,543,007.71元；对少数股东权益的影响金额为1,436,429.56元。本公司母公司财务报表相应调整2020年1月1日合同负债179,079,209.59元、预收款项-185,009,159.69元、其他流动负债14,413,300.10元、应交税费-644,520.44元、存货8,999,110.56元、

合同资产762,220,482.26元、应收账款-765,516,596.74元、递延所得税资产为-16,126.32元，其他非流动资产1,253,447.28元。相关调整对本公司母公司财务报表中股东权益的影响金额为-898,512.52元，其中盈余公积为-89,851.25元、未分配利润为-808,661.27元。

上述会计政策变更经本公司于2020年4月28日召开的第三届董事会第二十六次会议批准。

45、其他

无

六、税项

1、主要税种及税率

税种	计税依据	税率
增值税	销售货物、应税服务、销售无形资产或者不动产	16%、13%、10%、9%、6%、3%
城市维护建设税	实缴流转税税额	7%、5%、1%
企业所得税	应纳税所得额	15%、20%、25%
教育费附加	实缴流转税税额	3%
地方教育附加	实缴流转税税额	2%
房产税	按照房产原值的70%为纳税基准、房产租金	1.2%、12%

存在不同企业所得税税率纳税主体的，披露情况说明

纳税主体名称	所得税税率

2、税收优惠

经广西壮族自治区科学技术厅、广西壮族自治区财政厅、国家税务总局、广西壮族自治区税务局以桂科高字（2019）167号《关于公布广西壮族自治区2019年第一批通过认定高新技术企业名单的通知》，认定本公司为高新技术企业，自2019年1月1日起至2021年12月31日止，有效期三年，公司按高新技术企业优惠的15%税率计缴企业所得税。

本公司之子公司鑫广源于2017年12月取得高新技术企业证书，证书编号：GR201744009977，有效期：三年，并于2020年12月9日通过复审，有效期为三年。根据《中华人民共和国企业所得税法》规定，子公司鑫广源2020年度减按15%税率计缴企业所得税。

本公司之子公司冻立能源于2020年12月取得高新技术企业证书，证书编号：GR202044002875，有效期：三年。根据《中华人民共和国企业所得税法》规定，子公司冻立能源2020年度减按15%税率计缴企业所得税。

本公司之子公司禹尧数据于2018年11月取得高新技术企业证书，证书编号：GR201844004840，有效期：三年。根据《中华人民共和国企业所得税法》规定，子公司禹尧数据2020年度减按15%税率计缴企业所得税。

根据国家税务总局公告2019年第2号《国家税务总局关于实施小型微利企业普惠性所得税减免政策有关问题的公告》，自2019年1月1日至2021年12月31日，对小型微利企业年应纳税所得额不超过100万元的部分，减按25%计入应纳税所得额，按20%的税率缴纳企业所得税；对年应纳税所得额超过100万元但不超过300万元的部分，减按50%计入应纳税所得额，按20%

的税率缴纳企业所得税，2020年度本公司子公司智慧能源、润建电力、润沃科技、博深咨询、信安锐达、山东旋几、南粤云视、诚本规划、润联信息、卓联科技、润建科技、安可达、长嘉科技、云谷创智、孙公司赛皓达及鹰扬电力适用小型微利企业税收优惠政策。

根据财政部税务总局 海关总署公告2019年第39号《关于深化增值税改革有关政策的公告》规定，自2019年4月1日至2021年12月31日，本公司子公司五象云谷、鑫广源、智慧能源、博深咨询、山东旋几、南粤云视、诚本规划、孙公司赛皓达、鹰扬电力可按照当期可抵扣进项税额加计抵减应纳税额。

公司需遵守《深圳证券交易所行业信息披露指引第 12 号——上市公司从事软件与信息技术服务业务》的披露要求

3、其他

七、合并财务报表项目注释

1、货币资金

单位：元

项目	期末余额	期初余额
库存现金	194,655.86	111,619.57
银行存款	1,893,004,596.26	1,039,070,270.18
其他货币资金	132,346,678.16	153,986,665.29
合计	2,025,545,930.28	1,193,168,555.04
其中：存放在境外的款项总额	3,857,535.12	

其他说明

1. 其他货币资金主要系本公司存入的银行保函保证金及承兑汇票保证金。除此之外，期末货币资金中无其他因抵押、质押或冻结等对使用有限制、有潜在回收风险的款项。
2. 期末货币资金余额较期初余额增加69.76%，主要系本期发行可转债募集资金到位所致。

2、交易性金融资产

单位：元

项目	期末余额	期初余额
以公允价值计量且其变动计入当期损益的金融资产	40,044,072.85	209,445,913.39
其中：		
债务投资工具	40,044,072.85	209,445,913.39
其中：		
合计	40,044,072.85	209,445,913.39

其他说明：

无

3、衍生金融资产

4、应收票据

(1) 应收票据分类列示

单位：元

项目	期末余额	期初余额
银行承兑票据	1,945,642.08	2,102,903.34
商业承兑票据	12,618,798.18	5,668,030.41
合计	14,564,440.26	7,770,933.75

单位：元

类别	期末余额					期初余额				
	账面余额		坏账准备		账面价值	账面余额		坏账准备		账面价值
	金额	比例	金额	计提比例		金额	比例	金额	计提比例	
其中：										
按组合计提坏账准备的应收票据	15,330,989.75	100.00%	766,549.49	5.00%	14,564,440.26	8,179,930.26	100.00%	408,996.51	5.00%	7,770,933.75
其中：										
组合1商业承兑汇票	13,282,945.46	86.64%	664,147.28	5.00%	12,618,798.18	5,966,347.80	72.94%	298,317.39	5.00%	5,668,030.41
组合2银行承兑汇票	2,048,044.29	13.36%	102,402.21	5.00%	1,945,642.08	2,213,582.46	27.06%	110,679.12	5.00%	2,102,903.34
合计	15,330,989.75	100.00%	766,549.49	5.00%	14,564,440.26	8,179,930.26	100.00%	408,996.51	5.00%	7,770,933.75

按组合计提坏账准备：766,549.49

单位：元

名称	期末余额		
	账面余额	坏账准备	计提比例
组合1商业承兑汇票	13,282,945.46	664,147.28	5.00%
组合2银行承兑汇票	2,048,044.29	102,402.21	5.00%
合计	15,330,989.75	766,549.49	--

确定该组合依据的说明：

对于存在客观证据表明存在减值，以及其他适用于单项评估的应收票据、应收账款，其他应收款、应收款项融资及长期应收款等单独进行减值测试，确认预期信用损失，计提单项减值准备。对于不存在减值客观证据的应收票据、应收账款、其他应收款、应收款项融资及长期应收款或当单项金融资产无法以合理成本评估预期信用损失的信息时，本公司依据信用风险特征将应收票据、应收账款、其他应收款、应收款项融资及长期应收款等划分为若干组合，在组合基础上计算预期信用损

失，确定组合的依据如下：

应收票据确定组合的依据如下：

应收票据组合1 商业承兑汇票

应收票据组合2 银行承兑汇票

对于划分为组合的应收票据，本公司参考历史信用损失经验，结合当前状况以及对未来经济状况的预测，通过违约风险敞口和整个存续期预期信用损失率，计算预期信用损失。

确定该组合依据的说明：

如是按照预期信用损失一般模型计提应收票据坏账准备，请参照其他应收款的披露方式披露坏账准备的相关信息：

适用 不适用

(2) 本期计提、收回或转回的坏账准备情况

本期计提坏账准备情况：

单位：元

类别	期初余额	本期变动金额				期末余额
		计提	收回或转回	核销	其他	
组合1 商业承兑 汇票	298,317.39	365,829.89				664,147.28
组合2 银行承兑 汇票	110,679.12	-8,276.91				102,402.21
合计	408,996.51	357,552.98				766,549.49

其中本期坏账准备收回或转回金额重要的：

适用 不适用

(3) 期末公司已质押的应收票据

(4) 期末公司已背书或贴现且在资产负债表日尚未到期的应收票据

单位：元

项目	期末终止确认金额	期末未终止确认金额
银行承兑票据		100,000.00
商业承兑票据		4,519,196.80
合计		4,619,196.80

(5) 期末公司因出票人未履约而将其转应收账款的票据

(6) 本期实际核销的应收票据情况

5、应收账款

(1) 应收账款分类披露

单位：元

类别	期末余额					期初余额				
	账面余额		坏账准备		账面价值	账面余额		坏账准备		账面价值
	金额	比例	金额	计提比例		金额	比例	金额	计提比例	
其中：										
按组合计提坏账准备的应收账款	1,451,839,199.31	100.00%	124,910,313.23	8.60%	1,326,928,886.08	1,170,855,426.19	100.00%	103,368,307.06	8.83%	1,067,487,119.13
其中：										
组合1 应收合并范围内关联方客户	1,688,644.61	0.12%			1,688,644.61	141,768.74	0.01%	0.00		141,768.74
组合2 应收中央企业客户	1,204,544,029.25	82.97%	95,295,136.44	7.91%	1,109,248,892.81	1,001,757,007.24	85.56%	80,882,105.13	8.07%	920,874,902.11
组合3 应收国企、政府及事业单位客户	108,520,273.48	7.47%	15,281,606.14	14.08%	93,238,667.34	64,503,884.59	5.51%	11,137,461.03	17.27%	53,366,423.56
组合4 应收其他客户	137,086,251.97	9.44%	14,333,570.65	10.46%	122,752,681.32	104,452,765.62	8.92%	11,348,740.90	10.86%	93,104,024.72
合计	1,451,839,199.31	100.00%	124,910,313.23	8.60%	1,326,928,886.08	1,170,855,426.19	100.00%	103,368,307.06	8.83%	1,067,487,119.13

如是按照预期信用损失一般模型计提应收账款坏账准备，请参照其他应收款的披露方式披露坏账准备的相关信息：

适用 不适用

按账龄披露

单位：元

账龄	账面余额
1 年以内（含 1 年）	1,150,090,184.56
1 至 2 年	200,480,237.84
2 至 3 年	51,342,338.76
3 年以上	49,926,438.15
3 至 4 年	27,386,272.97
4 至 5 年	20,977,826.79

5 年以上	1,562,338.39
合计	1,451,839,199.31

公司需要遵守《深圳证券交易所行业信息披露指引第 12 号——上市公司从事软件与信息技术服务业务》的披露要求

(2) 本期计提、收回或转回的坏账准备情况

本期计提坏账准备情况：

单位：元

类别	期初余额	本期变动金额				期末余额
		计提	收回或转回	核销	其他	
组合 2 应收中央企业客户	80,882,105.13	14,382,635.31				95,295,136.44
组合 3 应收国企、政府及事业单位客户	11,137,461.03	3,647,201.72		50,175.04		15,281,606.14
组合 4 应收其他客户	11,348,740.90	2,359,951.64				14,333,570.65
合计	103,368,307.06	20,389,788.67		50,175.04		124,910,313.23

(3) 本期实际核销的应收账款情况

单位：元

项目	核销金额
实际核销的应收账款	50,175.04

(4) 按欠款方归集的期末余额前五名的应收账款情况

单位：元

单位名称	应收账款期末余额	占应收账款期末余额合计数的比例	坏账准备期末余额
中国移动通信集团广东有限公司	201,595,512.03	13.89%	11,468,288.30
中国移动通信集团广西有限公司	143,483,329.18	9.88%	7,941,714.54
中国电信股份有限公司广西分公司	114,803,920.99	7.91%	6,899,675.97
中国铁塔股份有限公司广东省分公司	70,036,704.25	4.82%	7,115,351.62
中国移动通信集团贵州	66,646,314.79	4.59%	5,403,336.68

有限公司			
合计	596,565,781.24	41.09%	

(5) 因金融资产转移而终止确认的应收账款

(6) 转移应收账款且继续涉入形成的资产、负债金额

6、应收款项融资

单位：元

项目	期末余额	期初余额
应收票据	979,600.00	2,611,336.90
合计	979,600.00	2,611,336.90

应收款项融资本期增减变动及公允价值变动情况

适用 不适用

如是按照预期信用损失一般模型计提应收款项融资减值准备，请参照其他应收款的披露方式披露减值准备的相关信息：

适用 不适用

类别	2020年12月31日			
	计提减值准备的基础	整个存续期预期信用损失率（%）	减值准备	备注
按单项计提减值准备				
按组合计提减值准备	979,600.00			
组合2银行承兑汇票	979,600.00			
合计	979,600.00			

7、预付款项

(1) 预付款项按账龄列示

单位：元

账龄	期末余额		期初余额	
	金额	比例	金额	比例
1 年以内	72,980,679.69	83.49%	93,736,228.11	97.55%
1 至 2 年	13,918,841.39	15.92%	1,844,757.96	1.92%
2 至 3 年	253,124.20	0.29%	282,961.49	0.29%
3 年以上	260,565.79	0.30%	221,888.10	0.23%
合计	87,413,211.07	--	96,085,835.66	--

账龄超过 1 年且金额重要的预付款项未及时结算原因的说明：

(2) 按预付对象归集的期末余额前五名的预付款情况

单位名称	2020年12月31日余额	占预付款项期末余额合计数的比例 (%)
北京神州数码有限公司	17,412,626.90	19.92
浙江天猫供应链管理有限公司	16,086,699.49	18.40
瑞祥重工有限公司	4,800,000.00	5.49
广州骏峰供应链有限公司	3,415,278.60	3.91
贵阳玉贝商务有限责任公司	2,978,670.00	3.41
合计	44,693,274.99	51.13

8、其他应收款

单位：元

项目	期末余额	期初余额
其他应收款	103,952,804.14	99,729,265.32
合计	103,952,804.14	99,729,265.32

(1) 应收利息

1) 应收利息分类

2) 重要逾期利息

3) 坏账准备计提情况

□ 适用 √ 不适用

(2) 应收股利

1) 应收股利分类

2) 重要的账龄超过 1 年的应收股利

3) 坏账准备计提情况

□ 适用 √ 不适用

其他说明：

(3) 其他应收款**1) 其他应收款按款项性质分类情况**

单位：元

款项性质	期末账面余额	期初账面余额
保证金及押金	108,179,346.27	93,832,205.52
备用金	30,495,440.83	25,268,569.21
代垫款项	3,566,129.34	1,724,660.71
其他款项	4,026,539.55	12,015,033.48
合计	146,267,455.99	132,840,468.92

2) 坏账准备计提情况

损失准备本期变动金额重大的账面余额变动情况

 适用 不适用

按账龄披露

单位：元

账龄	账面余额
1 年以内（含 1 年）	72,625,291.44
1 至 2 年	20,625,734.86
2 至 3 年	15,819,987.92
3 年以上	37,196,441.77
3 至 4 年	13,356,237.87
4 至 5 年	15,139,428.21
5 年以上	8,700,775.69
合计	146,267,455.99

3) 本期计提、收回或转回的坏账准备情况

本期计提坏账准备情况：

单位：元

类别	期初余额	本期变动金额				期末余额
		计提	收回或转回	核销	其他	
单项计提坏账准备		2,595,271.99				2,595,271.99
组合 4 应收押金和保证金	27,529,344.21	8,736,395.60		120,000.00		36,266,396.59

组合 5 应收备用金	1,851,850.62	57,829.64				1,988,695.95
组合 6 应收代垫款	1,431,140.29	-556,833.69				874,306.60
组合 7 应收其他款项	2,298,868.48	-1,677,848.54				589,980.72
合计	33,111,203.60	9,154,815.00		120,000.00		42,314,651.85

注：本期非同一控制下企业合并，其他应收款坏账准备转入168,914.38元；外币报表折算形成的其他变动-281.13元。

4) 本期实际核销的其他应收款情况

单位：元

项目	核销金额
实际核销的其他应收款	120,000.00

5) 按欠款方归集的期末余额前五名的其他应收款情况

单位：元

单位名称	款项的性质	期末余额	账龄	占其他应收款期末余额合计数的比例	坏账准备期末余额
中国移动通信集团贵州有限公司	保证金及押金、代垫款项	13,416,329.43	1-2 年、2-3 年、3-4 年、4-5 年、5 年以上	9.17%	6,749,008.95
中国移动通信集团北京有限公司	保证金及押金	10,500,000.00	1-2 年、4-5 年、5 年以上	7.18%	8,400,000.00
中国移动通信集团广西有限公司	保证金及押金	6,180,000.00	1 年以内、2-3 年、3-4 年、4-5 年、5 年以上	4.23%	3,199,500.00
华中建设开发集团有限公司	保证金及押金	4,201,022.00	1 年以内	2.87%	210,051.10
中国移动通信集团重庆有限公司	保证金及押金	4,012,350.15	1 年以内、3-4 年、4-5 年	2.74%	1,505,141.15
合计	--	38,309,701.58	--	26.19%	20,063,701.20

6) 涉及政府补助的应收款项

7) 因金融资产转移而终止确认的其他应收款

8) 转移其他应收款且继续涉入形成的资产、负债金额

9、存货

公司是否需要遵守房地产行业的披露要求

否

(1) 存货分类

单位：元

项目	期末余额			期初余额		
	账面余额	存货跌价准备或 合同履约成本减 值准备	账面价值	账面余额	存货跌价准备或 合同履约成本减 值准备	账面价值
原材料	126,049,122.96		126,049,122.96	22,038,596.17		22,038,596.17
库存商品	4,342,161.60		4,342,161.60	1,837,504.66		1,837,504.66
合同履约成本	707,616,807.68	5,719,656.70	701,897,150.98	731,081,487.34	5,564,405.94	725,517,081.40
发出商品	101,032,553.22		101,032,553.22	66,853,374.27		66,853,374.27
合计	939,040,645.46	5,719,656.70	933,320,988.76	821,810,962.44	5,564,405.94	816,246,556.50

(2) 存货跌价准备和合同履约成本减值准备

单位：元

项目	期初余额	本期增加金额		本期减少金额		期末余额
		计提	其他	转回或转销	其他	
合同履约成本	5,564,405.94	3,107,751.38		2,952,500.62		5,719,656.70
合计	5,564,405.94	3,107,751.38		2,952,500.62		5,719,656.70

(3) 存货期末余额含有借款费用资本化金额的说明

(4) 合同履约成本本期摊销金额的说明

10、合同资产

单位：元

项目	期末余额	期初余额

	账面余额	减值准备	账面价值	账面余额	减值准备	账面价值
已完工未结算资产	719,502,433.04	48,074,687.80	671,427,745.24	798,114,153.12	50,318,462.20	747,795,690.92
未到期的质保金	36,135,071.51	2,349,664.01	33,785,407.50	22,153,783.27	1,115,956.86	21,037,826.41
列示于其他非流动资产、一年内到期的非流动资产的合同资产	-7,717,882.59	-913,310.78	-6,804,571.81	-3,104,096.20	-157,304.81	-2,946,791.39
合计	747,919,621.96	49,511,041.03	698,408,580.93	817,163,840.19	51,277,114.25	765,886,725.94

如是按照预期信用损失一般模型计提合同资产坏账准备，请参照其他应收款的披露方式披露坏账准备的相关信息：

适用 不适用

本期合同资产计提减值准备情况

单位：元

项目	本期计提	本期转回	本期转销/核销	原因
组合 2 应收中央企业客户	-3,865,722.66			
组合 3 应收国企、政府及事业单位客户	2,031,945.34			
组合 4 应收其他客户	59,575.87			
合计	-1,774,201.45			--

其他说明：

本期非同一控制下企业合并，合同资产减值准备转入8,128.23元。

11、持有待售资产

12、一年内到期的非流动资产

单位：元

项目	期末余额	期初余额
一年内到期的大额存单	35,520,397.30	
合计	35,520,397.30	

13、其他流动资产

单位：元

项目	期末余额	期初余额
待认证进项税	27,804,919.66	26,278,966.76
留抵税额	17,583,991.61	966,939.99
预缴税金	77,990.77	431,094.80

合计	45,466,902.04	27,677,001.55
----	---------------	---------------

其他说明：

14、债权投资

损失准备本期变动金额重大的账面余额变动情况

适用 不适用

其他说明：

15、其他债权投资

损失准备本期变动金额重大的账面余额变动情况

适用 不适用

其他说明：

16、长期应收款

(1) 长期应收款情况

损失准备本期变动金额重大的账面余额变动情况

适用 不适用

(2) 因金融资产转移而终止确认的长期应收款

(3) 转移长期应收款且继续涉入形成的资产、负债金额

17、长期股权投资

单位：元

被投资单位	期初余额 (账面价值)	本期增减变动								期末余额 (账面价值)	减值准备 期末余额
		追加投资	减少投资	权益法下 确认的投资 损益	其他综合 收益调整	其他权益 变动	宣告发放 现金股利 或利润	计提减值 准备	其他		
一、合营企业											
二、联营企业											
广西农村 投资集团 润建智慧 农业有限 公司	48,286,79 1.28		48,204,28 4.04	-82,507.2 4							
广州市旗 鱼软件科		6,450,000 .00		76,774.34						6,526,774 .34	

技有限公司											
南京润建 科技有限公司		480,392.0 0		-32,572.4 2						447,819.5 8	
广西梯度 科技有限公司		32,000,00 0.00								32,000,00 0.00	
广西数字 贺州科技 有限公司		1,500,000 .00		-95.45						1,499,904 .55	
小计	48,286,79 1.28	40,430,39 2.00	48,204,28 4.04	-38,400.7 7						40,474,49 8.47	
合计	48,286,79 1.28	40,430,39 2.00	48,204,28 4.04	-38,400.7 7						40,474,49 8.47	

18、其他权益工具投资

单位：元

项目	期末余额	期初余额
非上市权益工具投资	375,000.00	16,375,000.00
合计	375,000.00	16,375,000.00

分项披露本期非交易性权益工具投资

单位：元

项目名称	确认的股利收入	累计利得	累计损失	其他综合收益转入留存收益的金额	指定为以公允价值计量且其变动计入其他综合收益的原因	其他综合收益转入留存收益的原因
广州众连易达科技有限公司					持有目的	

其他说明：

其他权益工具投资期末余额较期初减少-97.71%，主要系本公司对山东旋几工业自动化有限公司增资形成企业合并导致。

19、其他非流动金融资产

20、投资性房地产

(1) 采用成本计量模式的投资性房地产

适用 不适用

(2) 采用公允价值计量模式的投资性房地产

□ 适用 √ 不适用

(3) 未办妥产权证书的投资性房地产情况

21、固定资产

单位：元

项目	期末余额	期初余额
固定资产	188,534,607.71	202,118,290.87
合计	188,534,607.71	202,118,290.87

(1) 固定资产情况

单位：元

项目	房屋及建筑物	机器设备	运输工具	电子设备	办公设备	其他设备	合计
一、账面原值：							
1.期初余额	176,265,203.72	80,389,444.27	15,872,735.09	6,643,634.29	7,984,144.66	2,887,992.96	290,043,154.99
2.本期增加金额		9,734,943.05	1,374,635.33	2,713,062.30	1,966,823.02	92,689.99	15,882,153.69
(1) 购置		9,734,943.05	1,294,635.33	2,073,528.61	370,803.59	92,689.99	13,566,600.57
(2) 在建工程转入							
(3) 企业合并增加			80,000.00	639,533.69	1,596,019.43		2,315,553.12
3.本期减少金额		6,622,435.75	3,010,653.81	857,881.67	371,571.27	187,763.72	11,050,306.22
(1) 处置或报废		6,622,435.75	3,010,653.81	857,881.67	367,731.27	187,763.72	11,046,466.22
(2) 其他减少					3,840.00		3,840.00
4.期末余额	176,265,203.72	83,501,951.57	14,236,716.61	8,498,814.92	9,579,396.41	2,792,919.23	294,875,002.46
二、累计折旧							
1.期初余额	10,801,280.17	52,711,094.90	13,065,494.15	5,731,457.99	4,816,014.04	799,522.87	87,924,864.12
2.本期增加金额	8,372,597.16	15,371,136.09	698,443.36	1,308,658.56	2,198,426.30	154,300.18	28,103,561.65
(1) 计提	8,372,597.16	15,371,136.09	668,360.09	813,520.85	1,755,254.58	154,300.18	27,135,168.95

(2) 企业合并增加			30,083.27	495,137.71	443,171.72		968,392.70
3. 本期减少金额		5,756,432.31	2,715,151.00	752,848.47	292,261.19	171,338.05	9,688,031.02
(1) 处置或报废		5,756,432.31	2,715,151.00	752,848.47	289,815.11	171,338.05	9,685,584.94
(2) 其他减少					2,446.08		2,446.08
4. 期末余额	19,173,877.33	62,325,798.68	11,048,786.51	6,287,268.08	6,722,179.15	782,485.00	106,340,394.75
三、减值准备							
1. 期初余额							
2. 本期增加金额							
(1) 计提							
3. 本期减少金额							
(1) 处置或报废							
4. 期末余额							
四、账面价值							
1. 期末账面价值	157,091,326.39	21,176,152.89	3,187,930.10	2,211,546.84	2,857,217.26	2,010,434.23	188,534,607.71
2. 期初账面价值	165,463,923.55	27,678,349.37	2,807,240.94	912,176.30	3,168,130.62	2,088,470.09	202,118,290.87

(2) 暂时闲置的固定资产情况

(3) 通过融资租赁租入的固定资产情况

(4) 通过经营租赁租出的固定资产

单位：元

项目	期末账面价值
房屋及建筑物	81,164,916.61
合计	81,164,916.61

(5) 未办妥产权证书的固定资产情况

(6) 固定资产清理

22、在建工程

单位：元

项目	期末余额	期初余额
在建工程	90,392,190.36	
合计	90,392,190.36	

(1) 在建工程情况

单位：元

项目	期末余额			期初余额		
	账面余额	减值准备	账面价值	账面余额	减值准备	账面价值
五象云谷云计算中心	90,392,190.36		90,392,190.36			
合计	90,392,190.36		90,392,190.36			

(2) 重要在建工程项目本期变动情况

单位：元

项目名称	预算数	期初余额	本期增加金额	本期转入固定资产金额	本期其他减少金额	期末余额	工程累计投入占预算比例	工程进度	利息资本化累计金额	其中：本期利息资本化金额	本期利息资本化率	资金来源
五象云谷云计算中心	1,098,100,000.00		90,392,190.36			90,392,190.36	8.23%	8				其他
合计	1,098,100,000.00		90,392,190.36			90,392,190.36	--	--				--

(3) 本期计提在建工程减值准备情况

(4) 工程物资

23、生产性生物资产

(1) 采用成本计量模式的生产性生物资产

□ 适用 √ 不适用

(2) 采用公允价值计量模式的生产性生物资产

□ 适用 √ 不适用

24、油气资产

□ 适用 √ 不适用

25、使用权资产

26、无形资产

(1) 无形资产情况

单位：元

项目	土地使用权	专利权	非专利技术	软件	著作权	合计
一、账面原值						
1.期初余额		2,400,000.00		14,147,836.66	20,000.00	16,567,836.66
2.本期增加金额	22,961,750.20	100,000.00		4,583,048.52		27,644,798.72
(1) 购置	22,961,750.20	100,000.00		520,968.52		23,582,718.72
(2) 内部研发						
(3) 企业合并增加				4,062,080.00		4,062,080.00
3.本期减少金额				355,032.29		355,032.29
(1) 处置				355,032.29		355,032.29
4.期末余额	22,961,750.20	2,500,000.00		18,375,852.89	20,000.00	43,857,603.09

二、累计摊销						
1.期初余额		982,129.55		2,636,999.63	20,000.00	3,639,129.18
2.本期增加金额	497,504.56	195,278.22		2,064,269.73	20,000.00	2,757,052.51
(1) 计提	497,504.56	195,278.22		1,991,668.40		2,684,451.18
(2) 企业合并增加				72,601.33		72,601.33
3.本期减少金额				300,198.35		300,198.35
(1) 处置				300,198.35		300,198.35
4.期末余额	497,504.56	1,177,407.77		4,401,071.01	20,000.00	6,095,983.34
三、减值准备						
1.期初余额						
2.本期增加金额						
(1) 计提						
3.本期减少金额						
(1) 处置						
4.期末余额						
四、账面价值						
1.期末账面价值	22,464,245.64	1,322,592.23		13,974,781.88		37,761,619.75
2.期初账面价值		1,417,870.45		11,510,837.03		12,928,707.48

本期末通过公司内部研发形成的无形资产占无形资产余额的比例。

(2) 未办妥产权证书的土地使用权情况

27、开发支出

28、商誉

(1) 商誉账面原值

单位：元

被投资单位名称 或形成商誉的事 项	期初余额	本期增加		本期减少		期末余额
		企业合并形成的		处置		
广州逸信电子科 技有限公司	10,212,316.57					10,212,316.57
广州市砾立能源 科技有限公司	25,590,114.79					25,590,114.79
广州鑫广源电力 设计有限公司	35,107,839.21					35,107,839.21
广州市赛皓达智 能科技有限公司	13,375,147.07					13,375,147.07
广东博深咨询有 限公司	5,587,446.57					5,587,446.57
润建智慧能源有 限责任公司	5,174,079.96					5,174,079.96
山东旋几工业自 动化有限公司		32,189,068.11				32,189,068.11
广东鹰扬电力设 计有限公司		11,159,969.72				11,159,969.72
广东禹尧数据科 技有限公司		23,034,983.24				23,034,983.24
合计	95,046,944.17	66,384,021.07				161,430,965.24

(2) 商誉减值准备

商誉所在资产组或资产组组合的相关信息

1) 广州逸信电子科技有限公司

①商誉所在的资产组或资产组组合的相关信息

资产组或资产组组合的构成	广州逸信电子科技有限公司
资产组或资产组组合的账面价值	505,848.65
分摊至本资产组或资产组组合的商誉账面价值	10,212,316.57

包含商誉的资产组或资产组组合的账面价值	10,718,165.22
资产组或资产组组合是否与购买日、以前年度商誉减值测试时所确定的资产组或资产组组合一致	是

2) 广州市砾立能源科技有限公司

①商誉所在的资产组或资产组组合的相关信息

资产组或资产组组合的构成	广州市砾立能源科技有限公司
资产组或资产组组合的账面价值	71,663,714.74
分摊至本资产组或资产组组合的商誉账面价值	50,176,695.67
包含商誉的资产组或资产组组合的账面价值	121,840,410.41
资产组或资产组组合是否与购买日、以前年度商誉减值测试时所确定的资产组或资产组组合一致	是

3) 广州鑫广源电力设计有限公司

①商誉所在的资产组或资产组组合的相关信息

资产组或资产组组合的构成	广州鑫广源电力设计有限公司
资产组或资产组组合的账面价值	13,627,792.26
分摊至本资产组或资产组组合的商誉账面价值	50,154,056.01
包含商誉的资产组或资产组组合的账面价值	63,781,848.27
资产组或资产组组合是否与购买日、以前年度商誉减值测试时所确定的资产组或资产组组合一致	是

4) 广州市赛皓达智能科技有限公司

①商誉所在的资产组或资产组组合的相关信息

资产组或资产组组合的构成	广州市赛皓达智能科技有限公司
资产组或资产组组合的账面价值	22,046,004.80
分摊至本资产组或资产组组合的商誉账面价值	13,375,147.07
包含商誉的资产组或资产组组合的账面价值	35,421,151.87
资产组或资产组组合是否与购买日、以前年度商誉减值测试时所确定的资产组或资产组组合一致	是

5) 广东博深咨询有限公司

①商誉所在的资产组或资产组组合的相关信息

资产组或资产组组合的构成	广东博深咨询有限公司
资产组或资产组组合的账面价值	1,331,793.78
分摊至本资产组或资产组组合的商誉账面价值	10,955,777.59
包含商誉的资产组或资产组组合的账面价值	12,287,571.37

资产组或资产组组合是否与购买日、以前年度商誉减值测试时所确定的资产组或资产组组合一致	是
--	---

6) 润建智慧能源有限责任公司

①商誉所在的资产组或资产组组合的相关信息

资产组或资产组组合的构成	润建智慧能源有限责任公司
资产组或资产组组合的账面价值	1,277,009.88
分摊至本资产组或资产组组合的商誉账面价值	5,174,079.96
包含商誉的资产组或资产组组合的账面价值	6,451,089.84
资产组或资产组组合是否与购买日、以前年度商誉减值测试时所确定的资产组或资产组组合一致	是

7) 山东旋几工业自动化有限公司

①商誉所在的资产组或资产组组合的相关信息

资产组或资产组组合的构成	山东旋几工业自动化有限公司
资产组或资产组组合的账面价值	8,729,111.87
分摊至本资产组或资产组组合的商誉账面价值	63,115,819.82
包含商誉的资产组或资产组组合的账面价值	71,844,931.69
资产组或资产组组合是否与购买日、以前年度商誉减值测试时所确定的资产组或资产组组合一致	是

8) 广东鹰扬电力设计有限公司

①商誉所在的资产组或资产组组合的相关信息

资产组或资产组组合的构成	广东鹰扬电力设计有限公司
资产组或资产组组合的账面价值	-54,214.96
分摊至本资产组或资产组组合的商誉账面价值	11,159,969.72
包含商誉的资产组或资产组组合的账面价值	11,105,752.96
资产组或资产组组合是否与购买日、以前年度商誉减值测试时所确定的资产组或资产组组合一致	是

9) 广东禹尧数据科技有限公司

①商誉所在的资产组或资产组组合的相关信息

资产组或资产组组合的构成	广东禹尧数据科技有限公司
资产组或资产组组合的账面价值	12,438,586.61
分摊至本资产组或资产组组合的商誉账面价值	35,438,435.75
包含商誉的资产组或资产组组合的账面价值	47,877,022.36
资产组或资产组组合是否与购买日、以前年度商誉减值测试时所确定的资产组或资产组组合一致	是

所确定的资产组或资产组组合一致	
-----------------	--

说明商誉减值测试过程、关键参数（如预计未来现金流量现值时的预测期增长率、稳定期增长率、利润率、折现率、预测期等）及商誉减值损失的确认方法：

1) 广州逸信电子科技有限公司

商誉的可收回金额按照预计未来现金流量的现值计算，其预计现金流量根据公司批准的5年期现金流量预测为基础，现金流量预测使用的折现率16.05%，预测期以后的现金流量与最后一期持平，该增长率和通信服务行业总体长期平均增长率基本相当。

单位名称	关键参数				
	预测期	预测期增长率	稳定期增长率	利润率	折现率(税前加权平均资本成本 WACC)
逸信科技	2021年-2025年（后续为稳定期）	注1	持平	根据预测的收入、成本、费用等计算	16.05%

2) 广州市砾立能源科技有限公司

商誉的可收回金额按照预计未来现金流量的现值计算，其预计现金流量根据公司批准的5年期现金流量预测为基础，现金流量预测使用的折现率13.86%，预测期以后的现金流量与最后一期持平，该增长率和电力设备行业总体长期平均增长率基本相当。

单位名称	关键参数				
	预测期	预测期增长率	稳定期增长率	利润率	折现率(税前加权平均资本成本 WACC)
砾立能源	2021年-2025年（后续为稳定期）	注1	持平	根据预测的收入、成本、费用等计算	13.86%

3) 广州鑫广源电力设计有限公司

商誉的可收回金额按照预计未来现金流量的现值计算，其预计现金流量根据公司批准的5年期现金流量预测为基础，现金流量预测使用的折现率13.86%，预测期以后的现金流量与最后一期持平，该增长率和电力设计行业总体长期平均增长率基本相当。

单位名称	关键参数				
	预测期	预测期增长率	稳定期增长率	利润率	折现率(税前加权平均资本成本 WACC)
鑫广源	2021年-2025年（后续为稳定期）	注1	持平	根据预测的收入、成本、费用等计算	13.86%

4) 广州市赛皓达智能科技有限公司

商誉的可收回金额按照预计未来现金流量的现值计算，其预计现金流量根据公司批准的5年期现金流量预测为基础，现金流量预测使用的折现率14.32%，预测期以后的现金流量与最后一期持平，该增长率和电力服务行业总体长期平均增长率

基本相当。

单位名称	关键参数				
	预测期	预测期增长率	稳定期增长率	利润率	折现率(税前加权平均资本成本 WACC)
赛皓达	2021 年-2025年 (后续为稳定期)	注1	持平	根据预测的收入、成本、费用等计算	14.32%

5) 广东博深咨询有限公司

商誉的可收回金额按照预计未来现金流量的现值计算，其预计现金流量根据公司批准的5年期现金流量预测为基础，现金流量预测使用的折现率15.43%，预测期以后的现金流量与最后一期持平，该增长率和电力服务行业总体长期平均增长率基本相当。

单位名称	关键参数				
	预测期	预测期增长率	稳定期增长率	利润率	折现率(税前加权平均资本成本 WACC)
博深咨询	2021 年-2025年 (后续为稳定期)	注1	持平	根据预测的收入、成本、费用等计算	15.43%

6) 润建智慧能源有限责任公司

商誉的可收回金额按照预计未来现金流量的现值计算，其预计现金流量根据公司批准的5年期现金流量预测为基础，现金流量预测使用的折现率15.43%，预测期以后的现金流量与最后一期持平，该增长率和电力服务行业总体长期平均增长率基本相当。

单位名称	关键参数				
	预测期	预测期增长率	稳定期增长率	利润率	折现率(税前加权平均资本成本 WACC)
智慧能源	2021 年-2025年 (后续为稳定期)	注1	持平	根据预测的收入、成本、费用等计算	15.43%

7) 山东旋几工业自动化有限公司

商誉的可收回金额按照预计未来现金流量的现值计算，其预计现金流量根据公司批准的5年期现金流量预测为基础，现金流量预测使用的折现率15.16%，预测期以后的现金流量与最后一期持平，该增长率和电力服务行业总体长期平均增长率基本相当。

单位名称	关键参数				
	预测期	预测期增长率	稳定期增长率	利润率	折现率(税前加权平均资本成本 WACC)
山东旋几	2021 年-2025年 (后续为稳定期)	注1	持平	根据预测的收入、成本、费用等计算	15.16%

8) 广东鹰扬电力设计有限公司

商誉的可收回金额按照预计未来现金流量的现值计算，其预计现金流量根据公司批准的5年期现金流量预测为基础，现金流量预测使用的折现率13.86%，预测期以后的现金流量与最后一期持平，该增长率和电力服务行业总体长期平均增长率基本相当。

单位名称	关键参数				
	预测期	预测期增长率	稳定期增长率	利润率	折现率(税前加权平均资本成本 WACC)
鹰扬电力	2021年-2025年 (后续为稳定期)	注1	持平	根据预测的收入、成本、费用等计算	13.86%

9) 广东禹尧数据科技有限公司

商誉的可收回金额按照预计未来现金流量的现值计算，其预计现金流量根据公司批准的5年期现金流量预测为基础，现金流量预测使用的折现率13.66%，预测期以后的现金流量与最后一期持平，该增长率和电力服务行业总体长期平均增长率基本相当。

单位名称	关键参数				
	预测期	预测期增长率	稳定期增长率	利润率	折现率(税前加权平均资本成本 WACC)
禹尧数据	2021年-2025年 (后续为稳定期)	注1	持平	根据预测的收入、成本、费用等计算	13.66%

商誉减值测试的影响

1) 广州逸信电子科技有限公司

根据本公司聘请的中水致远资产评估有限公司于2021年4月28日出具的中水致远评报字2021第020174号《润建股份有限公司并购广州逸信电子科技有限公司所涉及的以财务报告为目的的商誉减值测试项目资产评估报告》的评估结果，包含商誉的资产组的可收回金额为1,390.00万元，无需计提商誉减值准备。

2) 广州市砾立能源科技有限公司

根据本公司聘请的中水致远资产评估有限公司于2021年4月28日出具中水致远评报字[2021]第020180号《润建股份有限公司并购广州市砾立能源科技有限公司所涉及的以财务报告为目的的商誉减值测试项目资产评估报告》的评估结果，包含商誉的资产组的可收回金额为13,000.00万元，无需计提商誉减值准备。

3) 广州鑫广源电力设计有限公司

根据本公司聘请的中水致远资产评估有限公司于2021年4月28日出具中水致远评报字[2021]第020177号《润建股份有限公司并购广州鑫广源电力设计有限公司所涉及的以财务报告为目的的商誉减值测试项目资产评估报告》的评估结果，包含商誉的资产组的可收回金额为6,920.00万元，无需计提商誉减值准备。

4) 广州市赛皓达智能科技有限公司

根据本公司聘请的中水致远资产评估有限公司于2021年4月28日出具中水致远评报字[2021]第020178号《润建股份有限公司并购广州市赛皓达智能科技有限公司所涉及的以财务报告为目的的商誉减值测试项目资产评估报告》的评估结果，包含商誉的资产组的可收回金额为6,060.00万元，无需计提商誉减值准备。

5) 广东博深咨询有限公司

根据本公司聘请的中水致远资产评估有限公司于2021年4月28日出具中水致远评报字[2021]第020175号《润建股份有限公司并购广东博深咨询有限公司所涉及的以财务报告为目的的商誉减值测试项目资产评估报告》的评估结果，包含商誉的资

产组的可收回金额为1,470.00万元，无需计提商誉减值准备。

6) 润建智慧能源有限责任公司

根据本公司聘请的中水致远资产评估有限公司于2021年4月28日出具中水致远评报字[2021]第020176号《润建智慧能源有限责任公司所涉及的以财务报告为目的的商誉减值测试项目资产评估报告》的评估结果，包含商誉的资产组的可收回金额为844.00万元，无需计提商誉减值准备。

7) 山东旋几工业自动化有限公司

根据本公司聘请的中水致远资产评估有限公司于2021年4月28日出具中水致远评报字[2021]第020172号《山东旋几工业自动化有限公司所涉及的以财务报告为目的的商誉减值测试项目资产评估报告》的评估结果，包含商誉的资产组的可收回金额为7,510.00万元，无需计提商誉减值准备。

8) 广东鹰扬电力设计有限公司

根据本公司聘请的中水致远资产评估有限公司于2021年4月28日出具中水致远评报字[2021]第020173号《广东鹰扬电力设计有限公司所涉及的以财务报告为目的的商誉减值测试项目资产评估报告》的评估结果，包含商誉的资产组的可收回金额为1,290.00万元，无需计提商誉减值准备。

9) 广东禹尧数据科技有限公司

根据本公司聘请的中水致远资产评估有限公司于2021年4月28日出具中水致远评报字[2021]第020171号《广东禹尧数据科技有限公司所涉及的以财务报告为目的的商誉减值测试项目资产评估报告》的评估结果，包含商誉的资产组的可收回金额为6,080.00万元，无需计提商誉减值准备。

其他说明

29、长期待摊费用

单位：元

项目	期初余额	本期增加金额	本期摊销金额	其他减少金额	期末余额
房屋装修费用	552,868.88	6,152,237.76	1,185,411.58		5,519,695.06
其他	7,005.88		7,005.88		
合计	559,874.76	6,152,237.76	1,192,417.46		5,519,695.06

其他说明

30、递延所得税资产/递延所得税负债

(1) 未经抵销的递延所得税资产

单位：元

项目	期末余额		期初余额	
	可抵扣暂时性差异	递延所得税资产	可抵扣暂时性差异	递延所得税资产
资产减值准备	56,144,008.51	8,508,700.60	5,564,405.94	834,660.89

内部交易未实现利润	11,393,984.50	2,348,245.45	376,530.09	176,124.29
可抵扣亏损	21,522,460.43	4,087,216.46	3,728,898.68	932,224.67
信用减值准备	167,847,716.31	26,165,083.52	188,311,668.61	29,328,075.95
应付职工薪酬	61,437,950.55	9,299,710.81	75,771,405.63	11,475,035.60
递延收益	1,766,800.00	265,020.00		
股权激励	18,391,613.40	2,758,742.01		
合计	338,504,533.70	53,432,718.85	273,752,908.95	42,746,121.40

(2) 未经抵销的递延所得税负债

单位：元

项目	期末余额		期初余额	
	应纳税暂时性差异	递延所得税负债	应纳税暂时性差异	递延所得税负债
非同一控制企业合并资产评估增值	10,001,783.37	1,706,897.50	7,580,503.82	1,287,087.87
交易性金融工具、衍生金融工具的公允价值变动	454,072.85	68,110.92	1,645,913.39	248,448.65
合计	10,455,856.22	1,775,008.42	9,226,417.21	1,535,536.52

(3) 未确认递延所得税资产明细

单位：元

项目	期末余额	期初余额
可抵扣暂时性差异	143,798.26	11,257.62
可抵扣亏损	3,539,799.04	991,892.38
合计	3,683,597.30	1,003,150.00

(5) 未确认递延所得税资产的可抵扣亏损将于以下年度到期

单位：元

年份	期末金额	期初金额	备注
2022 年	77,400.06	77,400.06	
2023 年	93,052.88	93,052.88	
2024 年	369,414.35	821,439.44	
2025 年	1,779,614.55		
合计	2,319,481.84	991,892.38	--

其他说明：

31、其他非流动资产

单位：元

项目	期末余额			期初余额		
	账面余额	减值准备	账面价值	账面余额	减值准备	账面价值
合同资产	7,717,882.59	913,310.78	6,804,571.81	3,104,096.20	157,304.81	2,946,791.39
大额存单	1,038,900.21 1.17		1,038,900.21 1.17	216,653,265. 77		216,653,265. 77
预付购置长期资产款项	2,278,284.53		2,278,284.53	7,533,613.21		7,533,613.21
专项维修基金	287,120.85		287,120.85	287,120.85		287,120.85
合计	1,049,183.49 9.14	913,310.78	1,048,270.18 8.36	227,578,096. 03	157,304.81	227,420,791. 22

其他说明：

32、短期借款

(1) 短期借款分类

单位：元

项目	期末余额	期初余额
保证借款	250,000,000.00	
信用借款	5,040,000.00	
应付利息	252,083.32	
合计	255,292,083.32	

短期借款分类的说明：

本公司于2020年10月23日与上海浦东发展银行股份有限公司南宁分行签订合同编号为【63012020280351】的流动资金借款合同，借款期限自2020年10月23日至2021年10月23日，借款金额为15,000万元，于2020年12月8日与上海浦东发展银行股份有限公司南宁分行签订合同编号为【63012020280401】的流动资金借款合同，借款期限自2020年12月8日至2021年3月8日，借款金额为15,000万元。上述两笔借款由李建国、珠海弘泽熙元投资管理中心（有限合伙）提供担保。李建国与上海浦东发展银行股份有限公司南宁分行签订合同编号为【ZB630820200000010】的最高额保证合同，担保期间自2020年9月至2021年12月，担保金额为30,000万元。珠海弘泽熙元投资管理中心（有限合伙）与上海浦东发展银行股份有限公司南宁分行签订合同编号为【ZB630820200000013】的最高额保证合同，担保期间为2020年10月22日至2021年10月22日，担保金额为30,000万元。本公司于2020年12月27日偿还编号为【63012020280351】的借款合同，截至2020年12月31日，本公司合同编号【63012020280401】下的借款合同15,000万元尚未履行完毕。

本公司于2020年5月27日与中国银行股份有限公司南宁市西乡塘支行签订借款编号【2020年西中银贷字第045号】流动资金借款合同，借款金额10,000万元，借款期间6个月，于2020年5月27日与该行签订借款编号【2020年西中银贷字第107号】的流动资金借款合同，借款金额10,000万元，借款期间12个月。上述两份借款合同均由李建国提供担保。李建国于2020年5月27日与中国银行股份有限公司南宁市西乡塘支行签订编号为2020年西中银保字第037号的最高额保证合同，保证期间2020年5月27日至2021年5月26日，保证金额为人民币15,000万元。本公司于2020年10月27日日偿还编号为【2020年西中银贷字第045号】的借款合同，截至2020年12月31日，本公司合同编号【2020年西中银贷字第107号】下的借款合同10,000万元尚未履

行完毕。

本公司与中信银行股份有限公司南宁分行签订合同编号为【(2020)桂银信字第150号】的综合授信合同，银行提供授信额度10,000万元，授信期限自2020年9月10日至2021年7月29日，该授信由自然人李建国提供保证担保，担保期限为2020年9月10日至2021年9月10日，担保额度10,000万元。在此授信协议下本公司于2020年10月16日和中信银行股份有限公司南宁分行签订人民币流动资金借款合同，贷款期限自2020年10月16日至2020年10月20日，贷款金额人民币50万元。截至2020年12月31日，上述借款已履行完毕。

本公司子公司禹尧数据于2020年9月3日与工商银行广州萝岗支行签订合同编号为【0360200115-2020年(开发)字00914号】的借款合同，借款期限自2020年9月3日至2021年3月2日，借款金额为204万元。于2020年9月2日与中国银行广州东山支行签订合同编号为【GDK477620120200687】的共同借款合同，共同借款人为本公司子公司禹尧数据的法定代表人关永芬，借款期限自2020年9月9日至2021年9月9日，借款金额为300万元。截至2020年12月31日，上述借款尚未履行完毕。

(2) 已逾期未偿还的短期借款情况

33、交易性金融负债

34、衍生金融负债

35、应付票据

单位：元

种类	期末余额	期初余额
银行承兑汇票	789,577,445.38	465,720,000.00
合计	789,577,445.38	465,720,000.00

本期末已到期未支付的应付票据总额为 0.00 元。

36、应付账款

(1) 应付账款列示

单位：元

项目	期末余额	期初余额
应付劳务费	849,865,351.13	823,810,479.01
应付材料款	144,716,980.86	44,267,953.77
应付暂估款	81,113,385.65	106,794,035.03
应付技术服务费	24,415,836.86	
应付固定资产购置款	872,195.31	2,986,583.94
应付其他	7,456,170.12	8,852,244.96
合计	1,108,439,919.93	986,711,296.71

(2) 账龄超过 1 年的重要应付账款

单位：元

项目	期末余额	未偿还或结转的原因
广西展飞劳务有限公司	12,426,282.16	尚未结算
合计	12,426,282.16	--

其他说明：

37、预收款项

(1) 预收款项列示

单位：元

项目	期末余额	期初余额
预收货款	10,000.00	196,060.00
预收技术服务款	9,000.00	24,160.00
预收工程款		
预收设计款		
合计	19,000.00	220,220.00

38、合同负债

单位：元

项目	期末余额	期初余额
预收货款	16,080,305.90	1,830,902.77
预收技术服务款	68,562,808.59	84,418,675.90
预收工程款	173,145,441.74	151,367,157.52
预收设计款	3,954,972.97	12,656,025.86
合计	261,743,529.20	250,272,762.05

39、应付职工薪酬

(1) 应付职工薪酬列示

单位：元

项目	期初余额	本期增加	本期减少	期末余额
一、短期薪酬	98,809,047.81	377,411,127.74	382,944,774.32	93,275,401.23
二、离职后福利-设定提	348,859.89	11,009,498.42	11,336,952.18	21,406.13

存计划				
三、辞退福利	92,650.00	940,951.48	1,033,601.48	
合计	99,250,557.70	389,361,577.64	395,315,327.98	93,296,807.36

(2) 短期薪酬列示

单位：元

项目	期初余额	本期增加	本期减少	期末余额
1、工资、奖金、津贴和补贴	98,546,543.72	323,534,042.15	328,924,986.18	93,155,599.69
2、职工福利费		33,248,538.02	33,248,538.02	
3、社会保险费	209,668.65	11,374,742.82	11,541,941.92	42,469.55
其中：医疗保险费	175,647.86	10,492,495.49	10,632,045.41	36,097.94
工伤保险费	12,895.71	175,347.70	186,682.47	1,560.94
生育保险费	21,125.08	706,899.63	723,214.04	4,810.67
4、住房公积金	52,835.44	4,977,348.67	4,963,477.65	66,706.46
5、工会经费和职工教育经费		4,276,456.08	4,265,830.55	10,625.53
合计	98,809,047.81	377,411,127.74	382,944,774.32	93,275,401.23

(3) 设定提存计划列示

单位：元

项目	期初余额	本期增加	本期减少	期末余额
1、基本养老保险	330,806.90	10,632,384.83	10,943,239.01	19,952.72
2、失业保险费	18,052.99	377,113.59	393,713.17	1,453.41
合计	348,859.89	11,009,498.42	11,336,952.18	21,406.13

其他说明：

40、应交税费

单位：元

项目	期末余额	期初余额
增值税	71,483,006.00	55,253,315.05
企业所得税	28,870,331.62	35,547,845.51
个人所得税	557,229.12	285,189.58
城市维护建设税	5,260,357.97	4,991,154.97

其他	3,796,313.20	3,950,278.15
合计	109,967,237.91	100,027,783.26

其他说明：

41、其他应付款

单位：元

项目	期末余额	期初余额
其他应付款	44,501,780.87	82,312,044.63
合计	44,501,780.87	82,312,044.63

(1) 应付利息

(2) 应付股利

(3) 其他应付款

1) 按款项性质列示其他应付款

单位：元

项目	期末余额	期初余额
应付报销款	22,945,222.43	27,369,380.77
应付往来款	4,505,000.00	51,110,914.42
押金保证金	3,032,743.37	3,069,400.96
代收代付款	556,571.78	762,348.48
其他	13,462,243.29	
合计	44,501,780.87	82,312,044.63

2) 账龄超过 1 年的重要其他应付款

42、持有待售负债

43、一年内到期的非流动负债

单位：元

项目	期末余额	期初余额
一年内到期的应付债券	223,972.60	
合计	223,972.60	

其他说明：

44、其他流动负债

单位：元

项目	期末余额	期初余额
以不满足终止确认条件的应收票据背书转让清偿的负债	615,200.80	3,000,000.00
以不满足终止确认条件的应收票据贴现转让清偿的负债	4,003,996.00	1,741,549.26
应交税费—待转销项税额贷方余额重分类	19,130,108.94	20,232,668.03
合计	23,749,305.74	24,974,217.29

45、长期借款**(1) 长期借款分类**

单位：元

46、应付债券**(1) 应付债券**

单位：元

项目	期末余额	期初余额
可转换债券	939,943,009.18	
一年内到期的应付债券	-223,972.60	
合计	939,719,036.58	

(2) 应付债券的增减变动（不包括划分为金融负债的优先股、永续债等其他金融工具）

单位：元

债券名称	面值	发行日期	债券期限	发行金额	期初余额	本期发行	按面值计提利息	溢折价摊销	本期偿还	期末余额
可转换债券	100.00	2020年12月7日	6年	1,090,000,000.00			223,972.60	-150,504,936.02		939,719,036.58
合计	--	--	--	1,090,000,000.00			223,972.60	-150,504,936.02		939,719,036.58

(3) 可转换公司债券的转股条件、转股时间说明

经中国证券监督管理委员会证监许可[2020]2953号《关于核准润建股份有限公司公开发行可转换公司债券的批复》核准，本公司于2020年12月7日公开发行可转换公司债券，每份面值100元，发行总额1,090,000,000.00元，债券期限为6年。

本公司发行的可转换公司债券的票面利率为第一年为0.30%、第二年为0.60%、第三年为1.00%、第四年为1.50%、第五年为1.80%、第六年为2.00%，利息按年支付。转股期限自发行结束之日起满六个月后的第一个交易日起至可转换公司债券到期日止。

可转换公司债券发行时的初始转股价格为每股人民币26.55元，不低于募集说明书公告日前二十个交易日公司A股股票交易均价（若在该二十个交易日内发生过因除权、除息引起股价调整的情形，则对调整前交易日的收盘价按经过相应除权、除息调整后的价格计算）和前一个交易日公司A股股票交易均价。

(4) 划分为金融负债的其他金融工具说明

47、租赁负债

48、长期应付款

(1) 按款项性质列示长期应付款

(2) 专项应付款

49、长期应付职工薪酬

(1) 长期应付职工薪酬表

(2) 设定受益计划变动情况

50、预计负债

51、递延收益

单位：元

项目	期初余额	本期增加	本期减少	期末余额	形成原因
政府补助		1,766,800.00		1,766,800.00	尚未验收
合计		1,766,800.00		1,766,800.00	--

涉及政府补助的项目：

单位：元

负债项目	期初余额	本期新增补助金额	本期计入营业外收入金额	本期计入其他收益金额	本期冲减成本费用金额	其他变动	期末余额	与资产相关/与收益相关
基于边缘计算的 T-MES		1,500,000.00					1,500,000.00	与收益相关

工业物联网平台研发及应用示范								
“智能工厂全要素感知与互联技术”课题		266,800.00					266,800.00	与收益相关

其他说明：

52、其他非流动负债

53、股本

单位：元

	期初余额	本次变动增减（+、-）					期末余额
		发行新股	送股	公积金转股	其他	小计	
股份总数	220,746,347.00						220,746,347.00

其他说明：

54、其他权益工具

（1）期末发行在外的优先股、永续债等其他金融工具基本情况

本公司本期发行的可转换公司债券情况详见本附注、七之46应付债券。

（2）期末发行在外的优先股、永续债等金融工具变动情况表

单位：元

发行在外的金融工具	期初		本期增加		本期减少		期末	
	数量	账面价值	数量	账面价值	数量	账面价值	数量	账面价值
可转换公司债券拆出的权益部分				143,750,878.21				143,750,878.21
合计				143,750,878.21				143,750,878.21

其他权益工具本期增减变动情况、变动原因说明，以及相关会计处理的依据：

本期新增其他权益工具系可转换公司债券拆出的权益部分。

其他说明：

55、资本公积

单位：元

项目	期初余额	本期增加	本期减少	期末余额
资本溢价（股本溢价）	1,406,305,871.38			1,406,305,871.38
其他资本公积		18,391,613.40		18,391,613.40
合计	1,406,305,871.38	18,391,613.40		1,424,697,484.78

其他说明，包括本期增减变动情况、变动原因说明：

本期增加系公司实施股权激励计划、确认股份支付费用而增加的其他资本公积。

56、库存股

57、其他综合收益

单位：元

项目	期初余额	本期发生额					期末余额
		本期所得税前发生额	减：前期计入其他综合收益当期转入损益	减：前期计入其他综合收益当期转入留存收益	减：所得税费用	税后归属于母公司	
二、将重分类进损益的其他综合收益		-2,014.39				-2,014.39	-2,014.39
外币财务报表折算差额		-2,014.39				-2,014.39	-2,014.39
其他综合收益合计		-2,014.39				-2,014.39	-2,014.39

其他说明，包括对现金流量套期损益的有效部分转为被套期项目初始确认金额调整：

58、专项储备

单位：元

项目	期初余额	本期增加	本期减少	期末余额
安全生产费	51,645,664.09	30,903,659.21	23,871,323.65	58,677,999.65
合计	51,645,664.09	30,903,659.21	23,871,323.65	58,677,999.65

其他说明，包括本期增减变动情况、变动原因说明：

专项储备本期增加额系依据通信网络建设服务收入计提安全生产费，2020年实际使用23,871,323.65元。

59、盈余公积

单位：元

项目	期初余额	本期增加	本期减少	期末余额
法定盈余公积	126,212,480.46			126,212,480.46
合计	126,212,480.46			126,212,480.46

盈余公积说明，包括本期增减变动情况、变动原因说明：

本期盈余公积增加系本公司按《公司法》及本公司章程有关规定，按本期净利润10%提取法定盈余公积金，法定盈余公积累计额达到本公司注册资本50%以上的，不再提取，本期已开始不计提法定盈余公积。

60、未分配利润

单位：元

项目	本期	上期
调整前上期末未分配利润	1,041,581,307.63	859,515,190.61
调整期初未分配利润合计数（调增+，调减-）	2,543,007.71	
调整后期初未分配利润	1,044,124,315.34	859,515,190.61
加：本期归属于母公司所有者的净利润	238,703,087.67	230,046,221.21
减：提取法定盈余公积		21,490,542.55
应付普通股股利	25,541,083.09	26,489,561.64
期末未分配利润	1,257,286,319.92	1,041,581,307.63

调整期初未分配利润明细：

- 1)、由于《企业会计准则》及其相关新规定进行追溯调整，影响期初未分配利润元。
- 2)、由于会计政策变更，影响期初未分配利润 2,543,007.71 元。
- 3)、由于重大会计差错更正，影响期初未分配利润元。
- 4)、由于同一控制导致的合并范围变更，影响期初未分配利润元。
- 5)、其他调整合计影响期初未分配利润元。

61、营业收入和营业成本

单位：元

项目	本期发生额		上期发生额	
	收入	成本	收入	成本
主营业务	4,189,313,754.72	3,470,324,887.49	3,714,279,690.45	3,062,892,760.71
其他业务	3,320,073.01	4,168,867.08	2,745,295.49	3,467,006.46
合计	4,192,633,827.73	3,474,493,754.57	3,717,024,985.94	3,066,359,767.17

经审计扣除非经常损益前后净利润孰低是否为负值

□ 是 √ 否

与履约义务相关的信息：

对于产品销售类交易，本公司在客户取得相关商品的控制权时完成履约义务；对于提供通信技术服务类交易，区分通信网络建设服务与通信网络维护与优化服务，其中本公司提供的通信网络建设服务依据业经客户或第三方监理确认的工作量确认单确认已完成的履约义务，本公司提供的通信网络维护与优化服务依据业经客户确认的代维费用结算单金额或按合同约定分期确认已完成的履约义务。本公司的合同价款不存在重大融资成分。

与分摊至剩余履约义务的交易价格相关的信息：

本报告期末已签订合同、但尚未履行或尚未履行完毕的履约义务所对应的收入金额为 5,734,610,921.72 元，其中，3,344,294,566.49 元预计将于 2021 年度确认收入，1,930,775,049.61 元预计将于 2022 年度确认收入，459,541,305.62 元预计将于 2023 年度确认收入。

其他说明

62、税金及附加

单位：元

项目	本期发生额	上期发生额
城市维护建设税	5,089,562.67	10,647,784.20
教育费附加	2,212,944.69	4,496,123.31
房产税	955,196.27	712,850.44
地方教育附加	1,477,445.26	3,244,278.72
其他	2,271,722.27	1,784,660.06
合计	12,006,871.16	20,885,696.73

其他说明：

注：本期税金及附加较上期减少42.51%，主要系本期增值税缴纳减少所致。

63、销售费用

单位：元

项目	本期发生额	上期发生额
职工薪酬	63,918,901.29	47,384,167.27
差旅费	25,586,820.86	23,549,892.09
办公费	22,656,225.88	18,210,506.83
业务费	14,866,915.46	11,023,682.03
交通运输费	13,579,190.02	7,435,966.26
股权激励费用	8,815,398.67	
租赁费	3,236,482.25	2,238,861.25
折旧费	842,562.72	608,724.38

保险费	103,053.85	67,566.55
易耗品摊销	872,035.61	37,711.95
无形资产摊销	25,252.29	5,437.51
其他	132,218.32	
合计	154,635,057.22	110,562,516.12

其他说明：

注：本期销售费用较上期增加39.86%，主要系本期拓展业务类型，业务拓展所致。

64、管理费用

单位：元

项目	本期发生额	上期发生额
职工薪酬	58,462,585.85	48,980,051.41
差旅费	17,826,443.95	17,720,762.98
汽车费用	14,335,126.37	13,172,232.99
办公水电	27,724,082.96	12,500,713.97
业务招待费	6,809,742.63	6,948,267.78
中介费	9,011,013.77	5,122,284.35
折旧费	4,466,896.05	3,955,623.15
租赁费	4,681,669.50	2,134,483.89
无形资产摊销	2,156,735.01	1,096,146.43
修理费	1,131,696.38	558,918.76
易耗品摊销	335,343.48	202,374.99
财产保险费摊销	157,349.56	27,291.48
股权激励费用	1,399,967.73	
残疾人保证金	104,832.61	
其他	98,730.24	183.86
合计	148,702,216.09	112,419,336.04

其他说明：

65、研发费用

单位：元

项目	本期发生额	上期发生额
职工薪酬	102,612,617.54	83,084,295.71

差旅费	11,411,906.55	11,858,547.07
技术服务费	19,354,740.89	6,743,813.23
办公水电	6,513,042.30	6,536,753.62
汽车费用	3,647,148.77	5,447,591.17
折旧费	4,145,755.23	2,138,773.41
材料费	9,471,461.86	1,847,961.87
无形资产摊销	159,249.41	201,263.32
租赁费	193,243.62	71,336.21
易耗品摊销	170,404.20	65,307.37
股权激励费用	7,699,778.98	
其他	17,178.22	
合计	165,396,527.57	117,995,642.98

其他说明：

66、财务费用

单位：元

项目	本期发生额	上期发生额
利息支出	5,543,832.64	6,346,033.39
减：利息收入	44,899,036.36	17,991,790.58
利息净支出	-39,355,203.72	-11,645,757.19
汇兑损失	231,711.48	
减：汇兑收益	2,019.64	
汇兑净损失	229,691.84	
银行手续费	2,715,416.46	1,231,446.52
信用证手续费		3,123,466.67
合计	-36,410,095.42	-7,290,844.00

其他说明：

注：本期财务费用较上期增加399.39%，主要系本期大额存单计提利息所致。

67、其他收益

单位：元

产生其他收益的来源	本期发生额	上期发生额
一、计入其他收益的政府补助		

直接计入当期损益的政府补助（与收益相关）	19,168,926.04	11,153,237.80
二、其他与日常活动相关且计入其他收益的项目		39,619.78
其中：增值税进项税加计抵减	269,768.67	39,619.78
个税扣缴税款手续费	103,480.12	
合计	19,542,174.83	11,192,857.58

68、投资收益

单位：元

项目	本期发生额	上期发生额
权益法核算的长期股权投资收益	-38,400.77	-1,126,489.77
处置长期股权投资产生的投资收益	-388,065.27	-30,001.31
交易性金融资产在持有期间的投资收益	6,963,234.69	17,006,423.29
处置交易性金融资产取得的投资收益	148,925.67	
以摊余成本计量的金融资产终止确认收益	-227,989.80	-6,280.56
合计	6,457,704.52	15,843,651.65

其他说明：

69、净敞口套期收益

70、公允价值变动收益

单位：元

产生公允价值变动收益的来源	本期发生额	上期发生额
交易性金融资产	-1,191,840.54	1,445,203.80
合计	-1,191,840.54	1,445,203.80

其他说明：

71、信用减值损失

单位：元

项目	本期发生额	上期发生额
其他应收款坏账损失	-9,154,815.00	-4,892,426.52
应收票据坏账损失	-357,552.98	-14,855.74
应收账款坏账损失	-20,389,788.67	-33,373,225.85
合计	-29,902,156.65	-38,280,508.11

其他说明：

72、资产减值损失

单位：元

项目	本期发生额	上期发生额
二、存货跌价损失及合同履约成本减值损失	-3,107,751.38	-2,832,845.61
十二、合同资产减值损失	1,018,195.48	
合计	-2,089,555.90	-2,832,845.61

其他说明：

73、资产处置收益

单位：元

资产处置收益的来源	本期发生额	上期发生额
处置未划分为持有待售的固定资产、在建工程、生产性生物资产及无形资产的处置利得或损失	-94,825.31	-104,025.58
其中：固定资产	-94,825.31	-104,025.58
合计	-94,825.31	-104,025.58

74、营业外收入

单位：元

项目	本期发生额	上期发生额	计入当期非经常性损益的金 额
权益法下长期股权投资初始成本调整		9,028,794.73	
与企业日常活动无关的政府补助	2,162,020.00	1,250,550.00	2,162,020.00
非流动资产毁损报废利得	500.00		500.00
其他	361,238.71	78,336.32	361,238.71
合计	2,523,758.71	10,357,681.05	2,523,758.71

计入当期损益的政府补助：

单位：元

补助项目	发放主体	发放原因	性质类型	补贴是否影响当年盈亏	是否特殊补贴	本期发生金额	上期发生金额	与资产相关/ 与收益相关
上市补贴奖		奖励	奖励上市而				1,000,000.00	与收益相关

励款			给予的政府 补助					
建筑业企业 奖励金		奖励					200,000.00	与收益相关
高新技术企 业奖励		奖励				1,130,000.00		与收益相关
2019 年规模 以上其他营 利性服务业 企业奖励资 金		奖励				500,000.00	50,000.00	与收益相关
发展专项资 金		奖励				500,000.00		与收益相关
资质认证项 目资金		奖励				26,000.00		
经营困难补 贴		补助				5,000.00		
失业动态检 测费		奖励				940.00	550.00	
人社补贴		补助				80.00		
合计						2,162,020.00	1,250,550.00	

其他说明：

75、营业外支出

单位：元

项目	本期发生额	上期发生额	计入当期非经常性损益的金 额
非货币性资产交换损失	435,397.97	128,939.22	435,397.97
对外捐赠	5,262,493.78	1,825,000.00	5,262,493.78
罚款及赔偿	3,031,010.05	731,927.55	3,031,010.05
其他	384,480.05	50,160.87	384,480.05
合计	9,113,381.85	2,736,027.64	9,113,381.85

其他说明：

76、所得税费用

(1) 所得税费用表

单位：元

项目	本期发生额	上期发生额
当期所得税费用	38,650,635.30	45,059,789.73
递延所得税费用	-9,160,287.20	246,170.75
合计	29,490,348.10	45,305,960.48

(2) 会计利润与所得税费用调整过程

单位：元

项目	本期发生额
利润总额	259,941,374.35
按法定/适用税率计算的所得税费用	38,991,206.15
子公司适用不同税率的影响	-2,700,079.64
调整以前期间所得税的影响	-10,620,532.02
不可抵扣的成本、费用和损失的影响	3,197,655.63
使用前期未确认递延所得税资产的可抵扣亏损的影响	-142,555.64
本期未确认递延所得税资产的可抵扣暂时性差异或可抵扣亏损的影响	764,653.62
所得税费用	29,490,348.10

其他说明

77、其他综合收益

详见附注 57、其他综合收益。

78、现金流量表项目

(1) 收到的其他与经营活动有关的现金

单位：元

项目	本期发生额	上期发生额
押金保证金	87,529,145.73	108,725,593.85
备用金	79,470,854.39	73,572,254.35
往来款	67,960,288.05	57,021,789.97
银行承兑汇票保证金	20,953,412.51	52,051,962.42
利息收入	17,111,791.88	16,338,524.81
政府补助	20,830,946.04	12,403,787.80
收回代付款		131,150.00
租赁收入	3,085,310.31	

其他	687,009.51	971.00
合计	297,628,758.42	320,246,034.20

收到的其他与经营活动有关的现金说明：

(2) 支付的其他与经营活动有关的现金

单位：元

项目	本期发生额	上期发生额
办公费、差旅费等支出	219,248,386.05	140,060,725.56
押金保证金	104,619,809.83	95,075,411.93
备用金	90,466,631.28	84,149,778.78
往来款	91,118,792.63	29,715,360.58
其他	8,631,076.54	2,556,927.55
手续费	2,443,107.92	1,231,446.52
农民工保证金	466,400.19	
合计	516,994,204.44	352,789,650.92

支付的其他与经营活动有关的现金说明：

(3) 收到的其他与投资活动有关的现金

(4) 支付的其他与投资活动有关的现金

(5) 收到的其他与筹资活动有关的现金

单位：元

项目	本期发生额	上期发生额
银行保函保证金	2,883,662.29	
未终止确认的应收票据贴现	4,259,438.91	
合计	7,143,101.20	

收到的其他与筹资活动有关的现金说明：

(6) 支付的其他与筹资活动有关的现金

单位：元

项目	本期发生额	上期发生额
银行保函保证金	1,613,415.62	27,648,763.96
发行股份、债券相关费用	1,863,500.00	
合计	3,476,915.62	27,648,763.96

支付的其他与筹资活动有关的现金说明：

79、现金流量表补充资料

(1) 现金流量表补充资料

单位：元

补充资料	本期金额	上期金额
1. 将净利润调节为经营活动现金流量：	--	--
净利润	230,451,026.25	245,672,897.56
加：资产减值准备	2,089,555.90	2,832,845.61
信用减值损失	29,902,156.65	38,280,508.11
固定资产折旧、油气资产折耗、生产性生物资产折旧	27,135,168.95	23,995,210.14
使用权资产折旧		
无形资产摊销	2,416,563.94	1,302,847.25
长期待摊费用摊销	1,192,417.46	382,032.91
处置固定资产、无形资产和其他长期资产的损失（收益以“－”号填列）	94,825.31	104,025.58
固定资产报废损失（收益以“－”号填列）	434,897.97	128,939.22
公允价值变动损失（收益以“－”号填列）	1,191,840.54	-1,445,203.80
财务费用（收益以“－”号填列）	5,475,424.92	7,816,234.29
投资损失（收益以“－”号填列）	-6,685,694.32	-15,849,932.21
递延所得税资产减少（增加以“－”号填列）	-8,719,799.50	102,800.32
递延所得税负债增加（减少以“－”号填列）	-358,949.61	143,370.43
存货的减少（增加以“－”号填列）	-104,291,367.27	-119,014,057.80
经营性应收项目的减少（增加以“－”号填列）	-178,466,602.03	-222,164,570.22
经营性应付项目的增加（减少以“－”号填列）	282,134,790.40	451,690,375.28
其他	47,661,082.39	55,738,059.43
经营活动产生的现金流量净额	331,657,337.95	469,716,382.10
2. 不涉及现金收支的重大投资和筹资活动：	--	--

债务转为资本		
一年内到期的可转换公司债券		
融资租入固定资产		
3. 现金及现金等价物净变动情况：	--	--
现金的期末余额	1,893,823,765.22	1,039,689,130.99
减：现金的期初余额	1,039,689,130.99	1,197,474,739.70
加：现金等价物的期末余额		
减：现金等价物的期初余额		
现金及现金等价物净增加额	854,134,634.23	-157,785,608.71

(2) 本期支付的取得子公司的现金净额

单位：元

	金额
本期发生的企业合并于本期支付的现金或现金等价物	56,799,900.00
其中：	--
减：购买日子公司持有的现金及现金等价物	28,248,385.25
其中：	--
其中：	--
取得子公司支付的现金净额	28,551,514.75

其他说明：

(3) 本期收到的处置子公司的现金净额

单位：元

	金额
本期处置子公司于本期收到的现金或现金等价物	409,973.63
其中：	--
减：丧失控制权日子公司持有的现金及现金等价物	409,973.63
其中：	--
其中：	--

其他说明：

(4) 现金和现金等价物的构成

单位：元

项目	期末余额	期初余额
----	------	------

一、现金	1,893,823,765.22	1,039,689,130.99
其中：库存现金	194,655.86	111,619.57
可随时用于支付的银行存款	1,893,004,596.26	1,039,070,270.18
可随时用于支付的其他货币资金	624,513.10	507,241.24
三、期末现金及现金等价物余额	1,893,823,765.22	1,039,689,130.99

其他说明：

80、所有者权益变动表项目注释

说明对上年期末余额进行调整的“其他”项目名称及调整金额等事项：

81、所有权或使用权受到限制的资产

单位：元

项目	期末账面价值	受限原因
货币资金	131,722,165.06	保函保证金等
一年内到期的非流动资产	15,520,397.30	大额存单质押开立承兑汇票
其他非流动资产	1,038,900,211.17	大额存单质押开立承兑汇票
合计	1,186,142,773.53	--

其他说明：

82、外币货币性项目

(1) 外币货币性项目

其他说明：

(2) 境外经营实体说明，包括对于重要的境外经营实体，应披露其境外主要经营地、记账本位币及选择依据，记账本位币发生变化的还应披露原因。

适用 不适用

83、套期

按照套期类别披露套期项目及相关套期工具、被套期风险的定性和定量信息：

84、政府补助

(1) 政府补助基本情况

单位：元

种类	金额	列报项目	计入当期损益的金额
企业发展奖励	8,000,000.00	其他收益	8,000,000.00
南宁市科技项目经费后补助	6,504,500.00	其他收益	6,504,500.00
智能工厂全要素感知与互联技术项目	2,000,000.00	其他收益	2,000,000.00
基于边缘计算的 T-MES 工业物联网平台研发及应用示范	1,500,000.00	递延收益	
高新企业奖励	1,130,000.00	营业外收入	1,130,000.00
南宁市劳动就业服务管理中心	1,096,282.44	其他收益	1,096,282.44
2019 年规模以上其他营利性服务业企业奖励资金	500,000.00	营业外收入	500,000.00
稳岗补贴	762,948.53	其他收益	762,948.53
发展专项资金	500,000.00	营业外收入	500,000.00
山东省企业研究开发财政补助	343,300.00	其他收益	343,300.00
培训补贴	316,200.00	其他收益	316,200.00
“智能工厂全要素感知与互联技术”课题	266,800.00	递延收益	
博士后实践基地	100,000.00	其他收益	100,000.00
资质认证项目资金	26,000.00	营业外收入	26,000.00
保险补贴	24,798.37	其他收益	24,798.37
知识产权贯标和知识产权优势企业补助	20,000.00	其他收益	20,000.00
经营困难补贴	5,000.00	营业外收入	5,000.00
失业动态检测费	940.00	营业外收入	940.00
就业补贴	896.70	其他收益	896.70
人社补贴	80.00	营业外收入	80.00

(2) 政府补助退回情况

□ 适用 √ 不适用

其他说明：

85、其他

八、合并范围的变更

1、非同一控制下企业合并

(1) 本期发生的非同一控制下企业合并

单位：元

被购买方名称	股权取得时点	股权取得成本	股权取得比例	股权取得方式	购买日	购买日的确定依据	购买日至期末被购买方的收入	购买日至期末被购买方的净利润
山东旋几工业自动化有限公司	2020年03月31日	40,799,900.00	51.00%	支付现金	2020年03月31日	协议约定	18,851,191.69	1,800,599.47
广东鹰扬电力设计有限公司	2020年03月31日	13,000,000.00	100.00%	支付现金	2020年03月31日	协议约定	6,218,942.34	2,623,164.31
广东禹尧数据科技有限公司	2020年12月31日	38,000,000.00	65.00%	支付现金	2020年12月31日	协议约定		

其他说明：

(2) 合并成本及商誉

单位：元

合并成本	山东旋几	广东鹰扬	禹尧数据
--现金	40,799,900.00	13,000,000.00	38,000,000.00
合并成本合计	40,799,900.00	13,000,000.00	38,000,000.00
减：取得的可辨认净资产公允价值份额	8,610,831.89	1,840,030.28	14,965,016.76
商誉/合并成本小于取得的可辨认净资产公允价值份额的金额	32,189,068.11	11,159,969.72	23,034,983.24

合并成本公允价值的确定方法、或有对价及其变动的说明：

合并成本公允价值的确定方法：依据收益法评估价值。

大额商誉形成的主要原因：

其他说明：

(3) 被购买方于购买日可辨认资产、负债

单位：元

	山东旋几工业自动化有限公司		广东鹰扬电力设计有限公司		广东禹尧数据科技有限公司	
	购买日公允价值	购买日账面价值	购买日公允价值	购买日账面价值	购买日公允价值	购买日账面价值
资产：	35,699,703.80	32,283,525.13	5,026,273.50	4,452,975.45	49,744,703.75	43,494,703.75
货币资金	14,284,319.57	14,284,319.57	1,802,883.94	1,802,883.94	12,161,181.74	12,161,181.74
应收款项	447,263.73	447,263.73	2,082,030.04	2,082,030.04	16,791,727.13	16,791,727.13
存货	13,926,941.89	13,926,941.89			1,963,874.48	1,963,874.48
固定资产	1,151,385.28	1,151,385.28	83,075.46	83,075.46	112,699.68	112,699.68
无形资产	3,416,178.67		573,298.05	0.00		
预付款项	18,900.00	18,900.00	22,399.87	22,399.87	2,553,751.68	2,553,751.68
其他应收款	638,041.06	638,041.06	19,000.00	19,000.00	6,930,664.86	680,664.86
合同资产	30,033.09	30,033.09			91,032.88	91,032.88
递延所得税资产	1,786,640.51	1,786,640.51	40,386.14	40,386.14	139,771.30	139,771.30
应收票据			403,200.00	403,200.00		
交易性金融资产					9,000,000.00	9,000,000.00
负债：	18,815,719.71	18,303,292.91	3,186,243.22	3,100,248.51	30,519,961.97	30,519,961.97
借款					5,040,000.00	5,040,000.00
应付款项	12,640,865.41	12,640,865.41	622,304.17	622,304.17	9,641,393.08	9,641,393.08
递延所得税负债	512,426.80		85,994.71	0.00		
预收款项	39,452.00	39,452.00				
合同负债	1,918,022.22	1,918,022.22	1,884,660.67	1,884,660.67	1,635,267.31	1,635,267.31
应付职工薪酬	470,557.68	470,557.68	112,928.00	112,928.00	1,360,660.01	1,360,660.01
应交税费	62,616.50	62,616.50	241,139.90	241,139.90	1,698,926.56	1,698,926.56
其他应付款	1,171,779.10	1,171,779.10	239,215.77	239,215.77	11,143,715.01	11,143,715.01
递延收益	2,000,000.00	2,000,000.00				
净资产	16,883,984.09	13,980,232.22	1,840,030.28	1,352,726.94	19,224,741.78	12,974,741.78
减：少数股东权益	8,273,152.20	6,792,238.75			4,259,725.02	3,725,011.82
取得的净资产	8,610,831.89	7,187,993.47	1,840,030.28	1,352,726.94	14,965,016.76	9,249,729.96

可辨认资产、负债公允价值的确定方法：

1、山东旋几工业自动化有限公司

可辨认资产、负债公允价值的确定方法：山东旋几于购买日的可辨认资产和负债公允价值根据中水致远资产评估有限公司对山东旋几出具的“中水致远评报字[2020]第020198号”评估报告，以 2020年1月 31日为基准日股东全部权益的评估结果作为基础，将可辨认资产和负债持续计算至购买日而确定；

2、广东鹰扬电力设计有限公司

可辨认资产、负债公允价值的确定方法：广东鹰扬于购买日的可辨认资产和负债公允价值根据中水致远资产评估有限公司对广东鹰扬出具的“中水致远评报字[2020]第020197号”评估报告，以 2019 年12月31日为基准日股东全部权益的评估结果作为基础，将可辨认资产和负债持续计算至购买日而确定；

3、广东禹尧数据科技有限公司

可辨认资产、负债公允价值的确定方法：禹尧数据于购买日的可辨认资产和负债公允价值根据中水致远资产评估有限公司对恒泰电力出具的“中水致远评报字[2020]第020662号”评估报告，以 2020年8月31日为基准日股东全部权益的评估结果作为基础，将可辨认资产和负债持续计算至购买日而确定；

企业合并中承担的被购买方的或有负债：

其他说明：

(4) 购买日之前持有的股权按照公允价值重新计量产生的利得或损失

是否存在通过多次交易分步实现企业合并并且在报告期内取得控制权的交易

是 否

单位：元

被购买方名称	购买日之前原持有股权在购买日的账面价值	购买日之前原持有股权在购买日的公允价值	购买日之前原持有股权按照公允价值重新计量产生的利得或损失	购买日之前原持有股权在购买日的公允价值的确定方法及主要假设	购买日之前与原持有股权相关的其他综合收益转入投资收益的金额
山东旋几工业自动化有限公司	16,000,000.00	16,000,000.00	0.00		0.00

其他说明：

(5) 购买日或合并当期期末无法合理确定合并对价或被购买方可辨认资产、负债公允价值的相关说明

(6) 其他说明

2、同一控制下企业合并

(1) 本期发生的同一控制下企业合并

(2) 合并成本

(3) 合并日被合并方资产、负债的账面价值

:

3、反向购买

交易基本信息、交易构成反向购买的依据、上市公司保留的资产、负债是否构成业务及其依据、合并成本的确定、按照权益性交易处理时调整权益的金额及其计算：

4、处置子公司

是否存在单次处置对子公司投资即丧失控制权的情形

是 否

是否存在通过多次交易分步处置对子公司投资且在本期丧失控制权的情形

是 否

5、其他原因的合并范围变动

说明其他原因导致的合并范围变动（如，新设子公司、清算子公司等）及其相关情况：

本报告期内新增子公司：

序 号	子公司全称	子公司简称	报告期间	纳入合并范围原因
1	上海润建科技有限公司	上海润建	2020年度	新设合并
2	天津安可达科技有限公司	天津安可达	2020年度	新设合并
3	广东润建电力科技有限公司	广东润建	2020年度	新设合并
4	PT.RJGF INTERNATIONAL INDONESIA	印尼润建	2020年度	新设合并
5	PT.RJI INTERNATIONAL INDONESIA	印尼润建智能	2020年度	新设合并
6	RJGF PHILIPPINE CORP	菲律宾润建	2020年度	新设合并
7	R&J Technologies GmbH	德国润建	2020年度	新设合并

本报告期内减少子公司：

序 号	子公司全称	子公司简称	报告期间	未纳入合并范围原因
1	广州汇柠科技有限公司	汇柠科技	2020年度	本期注销

6、其他

九、在其他主体中的权益

1、在子公司中的权益

(1) 企业集团的构成

子公司名称	主要经营地	注册地	业务性质	持股比例	取得方式
-------	-------	-----	------	------	------

				直接	间接	
广西诚本规划设计咨询有限公司	广西	广西南宁	工程监理咨询	100.00%		同一控制下企业合并
广西润联信息技术有限公司	广西	广西南宁	信息技术服务	100.00%		设立取得
广州卓联科技有限公司	广东	广东广州	信息技术服务	100.00%		设立取得
五象云谷有限公司	广西	广西南宁	IDC 建设及运营	70.00%		设立取得
长嘉科技有限公司	广东	广东广州	通讯、电子产品生产、销售	51.00%		设立取得
润沃科技(山东)有限公司	山东	山东济南	通讯、电子产品生产、销售、信息系统集成服务	51.00%		设立取得
广东南粤云视科技有限公司	广东	广东广州	融媒体系统开发及实施	51.00%		设立取得
广西信安锐达科技有限公司	广西	广西南宁	信息安全业务	100.00%		非同一控制下企业合并
广州云谷创智科技有限公司	广东	广东广州	软件开发、信息系统集成服务	100.00%		非同一控制下企业合并
润建智慧能源有限责任公司	广东	广东广州	智慧电能服务	100.00%		非同一控制下企业合并
广州市赛皓达智能科技有限公司	广东	广东广州	电力物联网系统开发及实施		100.00%	非同一控制下企业合并
广州恒泰电力工程有限公司	广东	广东广州	电力工程建设		51.00%	非同一控制下企业合并
广州市砾立能源科技有限公司	广东	广东广州	电力物联网系统开发及实施	51.00%		非同一控制下企业合并
广州鑫广源电力设计有限公司	广东	广东广州	电力工程设计	70.00%		非同一控制下企业合并
广东博深咨询有限公司	广东	广东广州	企业管理咨询服务	51.00%		非同一控制下企业合并
润建国际有限公司	香港	香港	海外通信技术服务	100.00%		设立取得
R&J INTERNATIONAL(SINGAPORE) PTE.LTD.	新加坡	新加坡	通信网络、数据网络、智能与信息化工程的投资、建设与维护	100.00%		设立取得
上海润建科技有	上海	上海	信息技术服务	100.00%		设立取得

限公司						
天津安可达科技有限公司	天津	天津	智能制造研发、智能装备研发制造运营	100.00%		设立取得
广东润建电力科技有限公司	广东	广东广州	电力科技研发	65.00%		设立取得
PT.RJGF INTERNATIONAL INDONESIA	印度尼西亚	印度尼西亚	通信、信息、电力、能源专业人员劳务外包、劳务派遣、教育培训服务		49.00%	设立取得
PT.RJI INTERNATIONAL INDONESIA	印度尼西亚	印度尼西亚	通信网络、电力、能源及其他专业技术服务领域等的投资、建设与维护		67.00%	设立取得
RJGF PHILIPPINE CORP.	菲律宾	菲律宾	通信及信息技术培训业务		99.99%	设立取得
R&J Technologies GmbH	德国	德国	智慧能源技术、产品的开发与销售	100.00%		设立取得
山东旋几工业自动化有限公司	山东	山东济南	工业物联网系统开发、产品销售	51.00%		设立取得
广东鹰扬电力设计有限公司	广东	广东佛山	电力设计服务		100.00%	非同一控制下企业合并
广东禹尧数据科技有限公司	广东	广东广州	软件和信息技术服务业	65.00%		非同一控制下企业合并

在子公司的持股比例不同于表决权比例的说明：

持有半数或以下表决权但仍控制被投资单位、以及持有半数以上表决权但不控制被投资单位的依据：

对于纳入合并范围的重要的结构化主体，控制的依据：

确定公司是代理人还是委托人的依据：

其他说明：

- (2) 重要的非全资子公司
- (3) 重要非全资子公司的主要财务信息
- (4) 使用企业集团资产和清偿企业集团债务的重大限制
- (5) 向纳入合并财务报表范围的结构化主体提供的财务支持或其他支持

2、在子公司的所有者权益份额发生变化且仍控制子公司的交易

- (1) 在子公司所有者权益份额发生变化的情况说明
- (2) 交易对于少数股东权益及归属于母公司所有者权益的影响

3、在合营安排或联营企业中的权益

- (1) 重要的合营企业或联营企业
- (2) 重要合营企业的主要财务信息
- (3) 重要联营企业的主要财务信息
- (4) 不重要的合营企业和联营企业的汇总财务信息

单位：元

	期末余额/本期发生额	期初余额/上期发生额
合营企业：	--	--
下列各项按持股比例计算的合计数	--	--
联营企业：	--	--
投资账面价值合计	38,974,593.92	48,286,791.28
下列各项按持股比例计算的合计数	--	--
--净利润	-38,305.32	-1,126,489.77

其他说明

(5) 合营企业或联营企业向本公司转移资金的能力存在重大限制的说明

(6) 合营企业或联营企业发生的超额亏损

(7) 与合营企业投资相关的未确认承诺

(8) 与合营企业或联营企业投资相关的或有负债

4、重要的共同经营

5、在未纳入合并财务报表范围的结构化主体中的权益

6、其他

十、与金融工具相关的风险

本公司与金融工具相关的风险源于本公司在经营过程中所确认的各类金融资产和金融负债，包括：信用风险、流动性风险和市场风险。

本公司与金融工具相关的各类风险的管理目标和政策的制度由本公司管理层负责。经营管理层通过职能部门负责日常的风险管理。本公司内部审计部门对公司风险管理的政策和程序的执行情况进行日常监督，并且将有关发现及时报告给本公司审计委员会。

本公司风险管理的总体目标是在不过度影响公司竞争力和应变力的情况下，制定尽可能降低各类与金融工具相关风险的风险管理政策。

1.信用风险

信用风险，是指金融工具的一方未能履行义务从而导致另一方发生财务损失的风险。本公司的信用风险主要产生于货币资金、应收票据、应收账款、应收款项融资、其他应收款、合同资产等，这些金融资产的信用风险源自交易对手违约，最大的风险敞口等于这些工具的账面金额。

本公司货币资金主要存放于商业银行等金融机构，本公司认为这些商业银行具备较高信誉和资产状况，存在较低的信用风险。

对于应收票据、应收账款、应收款项融资、其他应收款、合同资产，本公司设定相关政策以控制信用风险敞口。本公司基于对客户的财务状况、从第三方获取担保的可能性、信用记录及其他因素诸如目前市场状况等评估客户的信用资质并设置相应信用期。本公司会定期对客户信用记录进行监控，对于信用记录不良的客户，本公司会采用书面催款、缩短信用期或取消信用期等方式，以确保本公司的整体信用风险在可控的范围内。

(1)信用风险显著增加判断标准

本公司在每个资产负债表日评估相关金融工具的信用风险自初始确认后是否已显著增加。在确定信用风险自初始确认后是否显著增加时，本公司考虑在无须付出不必要的额外成本或努力即可获得合理且有依据的信息，包括基于本公司历史数据的定性和定量分析、外部信用风险评级以及前瞻性信息。本公司以单项金融工具或者具有相似信用风险特征的金融工具组合为基础，通过比较金融工具在资产负债表日发生违约的风险与在初始确认日发生违约的风险，以确定金融工具预计存续期内发生违约风险的变化情况。

当触发以下一个或多个定量、定性标准时，本公司认为金融工具的信用风险已发生显著增加：定量标准主要为报告日剩余存续期违约概率较初始确认时上升超过一定比例；定性标准为主要债务人经营或财务情况出现重大不利变化、预警客户清

单等。

(2)已发生信用减值资产的定义

为确定是否发生信用减值，本公司所采用的界定标准，与内部针对相关金融工具的信用风险管理目标保持一致，同时考虑定量、定性指标。

本公司评估债务人是否发生信用减值时，主要考虑以下因素：发行方或债务人发生重大财务困难；债务人违反合同，如偿付利息或本金违约或逾期等；债权人出于与债务人财务困难有关的经济或合同考虑，给予债务人在任何其他情况下都不会做出的让步；债务人很可能破产或进行其他财务重组；发行方或债务人财务困难导致该金融资产的活跃市场消失；以大幅折扣购买或源生一项金融资产，该折扣反映了发生信用损失的事实。

金融资产发生信用减值，有可能是多个事件的共同作用所致，未必是可单独识别的事件所致。

(3)预期信用损失计量的参数

根据信用风险是否发生显著增加以及是否已发生信用减值，本公司对不同的资产分别以12个月或整个存续期的预期信用损失计量减值准备。预期信用损失计量的关键参数包括违约概率、违约损失率和违约风险敞口。本公司考虑历史统计数据(如交易对手评级、担保方式及抵质押物类别、还款方式等)的定量分析及前瞻性信息，建立违约概率、违约损失率及违约风险敞口模型。

相关定义如下：

违约概率是指债务人在未来12个月或在整个剩余存续期，无法履行其偿付义务的可能性。

违约损失率是指本公司对违约风险暴露发生损失程度作出的预期。根据交易对手的类型、追索的方式和优先级，以及担保品的不同，违约损失率也有所不同。违约损失率为违约发生时风险敞口损失的百分比，以未来12个月内或整个存续期为基准进行计算；

违约风险敞口是指，在未来12个月或在整个剩余存续期中，在违约发生时，本公司应被偿付的金额。前瞻性信息信用风险显著增加的评估及预期信用损失的计算均涉及前瞻性信息。本公司通过进行历史数据分析，识别出影响各业务类型信用风险及预期信用损失的关键经济指标。

本公司所承受的最大信用风险敞口为资产负债表中每项金融资产的账面金额。本公司所承受的最大信用风险敞口为资产负债表中每项金融资产的账面金额。本公司没有提供任何其他可能令本公司承受信用风险的担保。

本公司应收账款中，前五大客户的应收账款占本公司应收账款总额的41.09%（比较期：46.17%）；本公司其他应收款中，欠款金额前五大公司的其他应收款占本公司其他应收款总额的26.19%（比较：32.15%）。

2.流动性风险

流动性风险，是指企业在履行以交付现金或其他金融资产的方式结算的义务时发生资金短缺的风险。本公司统筹负责公司内各子公司的现金管理工作，包括现金盈余的短期投资和筹措贷款以应付预计现金需求。本公司的政策是定期监控短期和长期的流动资金需求，以及是否符合借款协议的规定，以确保维持充裕的现金储备和可供随时变现的有价证券。

截止2020年12月31日，本公司金融负债到期期限如下：

项目名称	2020年12月31日			
	1年以内	1-2年	2-3年	3年以上
短期借款	255,292,083.32			
应付票据	789,577,445.38			
应付账款	1,108,439,919.93			
其他应付款	44,501,780.87			
应付债券	50,675,161.86	53,240,389.63	55,767,480.17	780,259,977.52

合计	2,248,486,391.36	53,240,389.63	55,767,480.17	780,259,977.52
----	------------------	---------------	---------------	----------------

(续上表)

项目名称	2019年12月31日			
	1年以内	1-2年	2-3年	3年以上
应付票据	465,720,000.00			
应付账款	986,693,584.71			
其他应付款	82,312,044.63			
合计	1,534,725,629.34			

3.市场风险

(1) 利率风险

本公司的利率风险主要产生于银行短期借款。浮动利率的金融负债使本公司面临现金流量利率风险，固定利率的金融负债使本公司面临公允价值利率风险。本公司根据当时的市场环境来决定固定利率及浮动利率合同的相对比例。

本公司总部财务部门持续监控集团利率水平。利率上升会增加新增带息债务的成本以及本公司尚未付清的以浮动利率计息的带息债务的利息支出，并对本公司的财务业绩产生重大的不利影响，管理层会依据最新的市场状况及时做出调整。

截至2020年12月31日，短期借款（不含应付利息）人民币255,040,000.00元，在其他风险变量保持不变的情况下，假定利率变动25个基点，不会对本公司的利润总额和股东权益产生重大的影响。因此本公司认为利率风险并不重大。本公司目前并无利率对冲的政策。

十一、公允价值的披露

1、以公允价值计量的资产和负债的期末公允价值

单位：元

项目	期末公允价值			
	第一层次公允价值计量	第二层次公允价值计量	第三层次公允价值计量	合计
一、持续的公允价值计量	--	--	--	--
（一）交易性金融资产	40,044,072.85			40,044,072.85
2.指定以公允价值计量且其变动计入当期损益的金融资产	40,044,072.85			40,044,072.85
（1）债务工具投资	40,044,072.85			40,044,072.85
二、非持续的公允价值计量	--	--	--	--

2、持续和非持续第一层次公允价值计量项目市价的确定依据

本公司所持有的以公允价值计量且变动计入当期损益的金融资产，其公允价值以基金公司每日公布的理财产品收益或份额而确定。

3、持续和非持续第二层次公允价值计量项目，采用的估值技术和重要参数的定性及定量信息

4、持续和非持续第三层次公允价值计量项目，采用的估值技术和重要参数的定性及定量信息

5、持续的第三层次公允价值计量项目，期初与期末账面价值间的调节信息及不可观察参数敏感性分析

6、持续的公允价值计量项目，本期内发生各层级之间转换的，转换的原因及确定转换时点的政策

7、本期内发生的估值技术变更及变更原因

8、不以公允价值计量的金融资产和金融负债的公允价值情况

9、其他

十二、关联方及关联交易

1、本企业的母公司情况

本企业最终控制方是李建国及蒋鹂北。

其他说明：

本公司最终控制方：本公司最终控制方为自然人李建国及蒋鹂北，李建国持有公司股权比例为63.42%，其中：直接持有公司股权比例为35.52%，通过广西威克德力投资管理中心（有限合伙）间接持有公司股权比例为4.53%，通过珠海弘泽熙元投资管理中心（有限合伙）间接持有公司股权比例为23.37%。蒋鹂北通过珠海弘泽熙元投资管理中心（有限合伙）间接持有公司股权比例为0.24%。广西威克德力投资管理中心（有限合伙）系由李建国及公司管理人员持股的公司，李建国持股比例为73.39%，其他公司管理人员持股比例为26.61%；珠海弘泽熙元投资管理中心（有限合伙）系由李建国、蒋鹂北控制的企业，出资比例分别为99.00%、1.00%，李建国与蒋鹂北系夫妻关系，李建国及蒋鹂北共同持有公司股权比例为63.66%。

2、本企业的子公司情况

本企业子公司的情况详见附注九、在其他主体中的权益。

3、本企业合营和联营企业情况

本企业重要的合营或联营企业详见附注九、在其他主体中的权益。

4、其他关联方情况

其他关联方名称	其他关联方与本企业关系
珠海弘泽熙元投资管理中心（有限合伙）	持股 5% 以上的其他主要股东
广西威克德力投资管理中心（有限合伙）	持股 5% 以上的其他主要股东
宁波建慧润通投资合伙企业（有限合伙）	李建国持有其 80% 合伙份额，对其施加重大影响
广州弘达天赢企业管理合伙企业（有限合伙）	李建国持有其 50% 合伙份额，对其施加重大影响；董事、高级管理人员梁姬持有其 30% 合伙份额并担任执行事务合伙人
平潭盛欧投资中心（有限合伙）	董事、高级管理人员许文杰、梁姬分别持有其 42.15%、29.80% 的财产份额，许文杰为执行事务合伙人
广州市明锐电气技术有限公司	董事、高级管理人员梁姬持有其 80% 股权
广州盈锐企业管理中心（有限合伙）	许文杰、梁姬分别持有其 60%、40% 的股权，该公司由上述二人共同控制
许文杰	副董事长、总经理
梁姬	董事、财务总监
罗剑涛	董事会秘书
方培豪	董事
胡永乐	董事、副总经理
李胜兰	独立董事
马英华	独立董事
万海斌	独立董事
周冠宇	董事
唐敏	监事
陶秋鸿	监事
欧宇菲	监事
潘立宇	报告期内曾任发行人监事
沈湘平	报告期内担任发行人董事、高级管理人员
杨兆云	报告期内担任发行人高级管理人员

其他说明

5、关联交易情况

- (1) 购销商品、提供和接受劳务的关联交易
- (2) 关联受托管理/承包及委托管理/出包情况
- (3) 关联租赁情况
- (4) 关联担保情况

本公司作为担保方

单位：元

被担保方	担保金额	担保起始日	担保到期日	担保是否已经履行完毕
李建国	100,000,000.00	2020年09月10日	2021年09月10日	否
李建国	200,000,000.00	2020年11月24日	2021年11月23日	否
李建国	300,000,000.00	2020年03月27日	2021年03月26日	否
李建国	300,000,000.00	2020年09月01日	2021年12月01日	否
珠海弘泽熙元投资管理 中心（有限合伙）	300,000,000.00	2020年10月22日	2021年10月22日	否
李建国	150,000,000.00	2020年05月27日	2021年05月26日	否

- (5) 关联方资金拆借
- (6) 关联方资产转让、债务重组情况

单位：元

- (7) 关键管理人员报酬

单位：元

项目	本期发生额	上期发生额
关键管理人员报酬	2,431,311.41	2,825,070.85

(8) 其他关联交易

6、关联方应收应付款项

(1) 应收项目

(2) 应付项目

7、关联方承诺

8、其他

十三、股份支付

1、股份支付总体情况

√ 适用 □ 不适用

单位：元

公司本期授予的各项权益工具总额	21,118,000.00
公司本期行权的各项权益工具总额	0.00
公司本期失效的各项权益工具总额	0.00
公司期末发行在外的股票期权行权价格的范围和合同剩余期限	说明 1、2
公司期末发行在外的其他权益工具行权价格的范围和合同剩余期限	不适用

其他说明

说明1：2020年10月13日，本公司召开2020年第三次临时股东大会，为充分调动公司董事、高级管理人员、中层管理人员及核心骨干人员的积极性，决议通过向激励对象定向发行公司A股普通股进行股权激励。2020年10月19日，经本公司第四届董事会第四次会议决议，公司2020年股票期权激励计划规定的授予条件已经成就，确定以2020年10月19日为授予日，授予185名激励对象2,111.80万份股票期权，行权价格为21.69元/份。

说明2：股票期权的行权期及各期行权时间安排如下表所示

行权安排	行权时间	行权比例
第一个行权期	自股票期权授予之日起12个月后的首个交易日起至股票期权授予之日起24个月内的最后一个交易日当日止	40%
第二个行权期	自股票期权授予之日起24个月后的首个交易日起至股票期权授予之日起36个月内的最后一个交易日当日止	30%
第三个行权期	自股票期权授予之日起36个月后的首个交易日起至股票期权授予之日起48个月内的最后一个交易日当日止	30%

2、以权益结算的股份支付情况

√ 适用 □ 不适用

单位：元

授予日权益工具公允价值的确定方法	公司选择 Black-Scholes 模型来计算期权的公允价值
可行权权益工具数量的确定依据	见上述说明
以权益结算的股份支付计入资本公积的累计金额	18,391,613.41
本期以权益结算的股份支付确认的费用总额	18,391,613.41

其他说明

3、以现金结算的股份支付情况

 适用 不适用

4、股份支付的修改、终止情况

5、其他

十四、承诺及或有事项

1、重要承诺事项

资产负债表日存在的重要承诺

截至2020年12月31日，本公司无需要披露的重大承诺事项。

2、或有事项

(1) 资产负债表日存在的重要或有事项

截至2020年12月31日，本公司无需要披露的重大承诺事项。

(2) 公司没有需要披露的重要或有事项，也应予以说明

公司不存在需要披露的重要或有事项。

3、其他

十五、资产负债表日后事项

1、重要的非调整事项

2、利润分配情况

单位：元

拟分配的利润或股利	33,111,952.05
经审议批准宣告发放的利润或股利	33,111,952.05

3、销售退回

4、其他资产负债表日后事项说明

1. 修订2020年股票期权激励计划公司层面业绩考核指标

2021年2月19日，公司第四届董事会第九次会议及第四届监事会第八次会议，审议通过《关于修订2020年股票期权激励计划公司层面业绩考核指标的议案》。

修订后：

激励计划在2020年-2022年会计年度中，分年度对公司的业绩指标进行考核，以达到业绩考核目标作为激励对象当年度的行权条件之一。激励计划业绩考核目标如下表所示：

行权期	业绩考核目标
第一个行权期	以2019年营业收入为基数，2020年营业收入增长率不低于10%；
第二个行权期	以2019年营业收入为基数，2021年营业收入增长率不低于40%；且以2019年归属于上市公司股东的净利润为基数，2021年归属于上市公司股东的净利润增长率不低于40%；
第三个行权期	以2019年营业收入为基数，2022年营业收入增长率不低于80%；且以2019年归属于上市公司股东的净利润为基数，2021年归属于上市公司股东的净利润增长率不低于80%。

公司未满足上述业绩考核目标的，所有激励对象对应考核当年可行权的股票期权均不得行权，由公司注销。

十六、其他重要事项

无

十七、母公司财务报表主要项目注释

1、应收账款

(1) 应收账款分类披露

单位：元

类别	期末余额					期初余额				
	账面余额		坏账准备		账面价值	账面余额		坏账准备		账面价值
	金额	比例	金额	计提比		金额	比例	金额	计提比例	

				例						
其中:										
按组合计提坏账准备的应收账款	1,248,454,227.93	100.00%	111,218,472.78	8.91%	1,137,235,755.15	1,059,571,740.22	100.00%	93,728,443.41	8.85%	965,843,296.81
其中:										
组合1 应收合并范围内关联方客户	11,004.00				11,004.00	8,822,000.00	0.83%			8,822,000.00
组合2 应收中央企业客户	1,142,777,554.92	91.54%	92,124,255.25	8.06%	1,050,653,299.67	991,157,711.17	93.54%	80,947,905.59	8.17%	910,209,805.58
组合3 应收国企、政府及事业单位客户	81,405,718.78	6.52%	13,862,092.05	17.03%	67,543,626.73	45,685,690.32	4.31%	8,707,984.15	19.06%	36,977,706.17
组合4 应收其他客户	24,259,950.23	1.94%	5,232,125.48	21.57%	19,027,824.75	13,906,338.73	1.31%	4,072,553.67	29.29%	9,833,785.06
合计	1,248,454,227.93	100%	111,218,472.78	8.91%	1,137,235,755.15	1,059,571,740.22	100.00%	93,728,443.41	8.85%	965,843,296.81

如是按照预期信用损失一般模型计提应收账款坏账准备，请参照其他应收款的披露方式披露坏账准备的相关信息：

适用 不适用

按账龄披露

单位：元

账龄	账面余额
1年以内（含1年）	974,477,110.59
1至2年	181,098,453.98
2至3年	44,627,995.87
3年以上	48,250,667.49
3至4年	26,153,594.61
4至5年	20,884,734.49
5年以上	1,212,338.39
合计	1,248,454,227.93

（2）本期计提、收回或转回的坏账准备情况

本期计提坏账准备情况：

单位：元

类别	期初余额	本期变动金额				期末余额
		计提	收回或转回	核销	其他	
其中：组合1 应收合并范围内关						

关联方客户						
组合 2 应收中央企业客户	80,947,905.59	11,176,349.66				92,124,255.25
组合 3 应收国企、政府及事业单位客户	8,707,984.15	5,154,107.90				13,862,092.05
组合 4 应收其他客户	4,072,553.67	1,159,571.81				5,232,125.48
合计	93,728,443.41	17,490,029.37				111,218,472.78

本期无收回或转回的坏账准备。

(3) 本期实际核销的应收账款情况

(4) 按欠款方归集的期末余额前五名的应收账款情况

单位：元

单位名称	应收账款期末余额	占应收账款期末余额合计数的比例	坏账准备期末余额
中国移动通信集团广东有限公司	201,595,512.03	16.15%	11,468,288.30
中国移动通信集团广西有限公司	143,483,329.18	11.49%	7,941,714.54
中国电信股份有限公司广西分公司	114,803,920.99	9.20%	6,899,675.97
中国铁塔股份有限公司广东省分公司	70,036,704.25	5.61%	7,115,351.62
中国移动通信集团贵州有限公司	66,646,314.79	5.34%	5,403,336.68
合计	596,565,781.24	47.79%	

(5) 因金融资产转移而终止确认的应收账款

(6) 转移应收账款且继续涉入形成的资产、负债金额

2、其他应收款

单位：元

项目	期末余额	期初余额
其他应收款	362,593,536.24	140,454,303.93

合计	362,593,536.24	140,454,303.93
----	----------------	----------------

(1) 应收利息**1) 应收利息分类****2) 重要逾期利息****3) 坏账准备计提情况**

□ 适用 √ 不适用

(2) 应收股利**1) 应收股利分类****2) 重要的账龄超过 1 年的应收股利****3) 坏账准备计提情况**

□ 适用 √ 不适用

其他说明：

(3) 其他应收款**1) 其他应收款按款项性质分类情况**

单位：元

款项性质	期末账面余额	期初账面余额
保证金及押金	103,262,640.42	91,858,777.03
往来款	266,719,841.51	52,527,504.78
备用金	27,734,944.74	23,783,319.23
代垫款项	889,397.77	1,724,660.71
其他款项	2,631,459.58	1,025,763.92
减：坏账准备	-38,644,747.78	-30,465,721.74
合计	362,593,536.24	140,454,303.93

2) 坏账准备计提情况

损失准备本期变动金额重大的账面余额变动情况

□ 适用 √ 不适用

按账龄披露

单位：元

账龄	账面余额
1 年以内（含 1 年）	308,788,022.83
1 至 2 年	39,793,608.28
2 至 3 年	15,736,839.64
3 年以上	36,919,813.27
3 至 4 年	13,253,987.87
4 至 5 年	15,139,428.21
5 年以上	8,526,397.19
合计	401,238,284.02

3) 本期计提、收回或转回的坏账准备情况

本期计提坏账准备情况：

单位：元

类别	期初余额	本期变动金额				期末余额
		计提	收回或转回	核销	其他	
组合 4 应收押金和保证金	27,252,372.51	8,607,474.14				35,859,846.65
组合 5 应收备用金	1,674,925.44	175,600.81				1,850,526.25
组合 6 应收代垫款	1,431,140.29	-556,833.69				874,306.60
组合 7 应收其他款项	107,283.50	-47,215.22				60,068.28
合计	30,465,721.74	8,179,026.04				38,644,747.78

4) 本期实际核销的其他应收款情况

5) 按欠款方归集的期末余额前五名的其他应收款情况

单位：元

单位名称	款项的性质	期末余额	账龄	占其他应收款期末余额合计数的比例	坏账准备期末余额
广西信安锐达科技有限公司	往来款	104,800,000.00	1 年以内	26.12%	
广州市砾立能源科技有限公司	往来款	102,205,952.45	1 年以内、1-2 年	25.47%	
五象云谷有限公司	往来款	45,009,170.00	1 年以内	11.22%	

中国移动通信集团贵州有限公司	保证金及押金、代垫款项	13,416,329.43	1-2 年、2-3 年、3-4 年、4-5 年、5 年以上	3.34%	6,749,008.95
广东禹尧数据科技有限公司	往来款	11,021,095.89	1 年以内	2.75%	
合计	--	276,452,547.77	--	68.90%	6,749,008.95

6) 涉及政府补助的应收款项

7) 因金融资产转移而终止确认的其他应收款

8) 转移其他应收款且继续涉入形成的资产、负债金额

3、长期股权投资

单位：元

项目	期末余额			期初余额		
	账面余额	减值准备	账面价值	账面余额	减值准备	账面价值
对子公司投资	410,370,374.17		410,370,374.17	183,453,149.17		183,453,149.17
对联营、合营企业投资	38,974,593.92		38,974,593.92	48,286,791.28		48,286,791.28
合计	449,344,968.09		449,344,968.09	231,739,940.45		231,739,940.45

(1) 对子公司投资

单位：元

被投资单位	期初余额(账面价值)	本期增减变动				期末余额(账面价值)	减值准备期末余额
		追加投资	减少投资	计提减值准备	其他		
广西润联信息技术有限公司	30,000,000.00					30,000,000.00	
广西诚本规划设计咨询有限公司	9,883,149.17					9,883,149.17	
广州卓联科技有限公司	1,100,000.00					1,100,000.00	
五象云谷有限公司	35,000,000.00	105,000,000.00				140,000,000.00	
润沃科技(山东)有限公司	510,000.00					510,000.00	
广州汇柠科技	500,000.00		500,000.00				

有限公司							
广东南粤云视 科技有限公司	10,200,000.00					10,200,000.00	
广西信安锐达 科技有限公司	3,650,000.00	5,000,000.00				8,650,000.00	
广州云谷创智 科技有限公司	250,000.00					250,000.00	
润建智慧能源 有限责任公司	5,050,000.00	20,000,000.00				25,050,000.00	
广州市砾立能 源科技有限公 司	34,710,000.00					34,710,000.00	
广州鑫广源电 力设计有限公 司	47,500,000.00	9,100,000.00				56,600,000.00	
广东博深咨询 有限公司	5,100,000.00					5,100,000.00	
山东旋几工业 自动化有限公 司		40,799,900.00				40,799,900.00	
天津安可达科 技有限公司		800,000.00				800,000.00	
上海润建科技 有限公司		1,000,000.00				1,000,000.00	
广东润建电力 科技有限公司		650,000.00				650,000.00	
润建国际有限 公司		1,000,000.00				1,000,000.00	
R&J INTERNATION AL(SINGAPOR E) PTE.LTD.		4,000,000.00				4,000,000.00	
R&J Technologies GmbH		2,067,325.00				2,067,325.00	
广东禹尧数据 科技有限公司		38,000,000.00				38,000,000.00	
合计	183,453,149.1 7	227,417,225.0 0	500,000.00			410,370,374.17	

(2) 对联营、合营企业投资

单位：元

投资单位	期初余额 (账面价 值)	本期增减变动							期末余额 (账面价 值)	减值准备 期末余额
		追加投资	减少投资	权益法下 确认的投 资损益	其他综合 收益调整	其他权益 变动	宣告发放 现金股利 或利润	计提减值 准备		
一、合营企业										
二、联营企业										
广西农村 投资集团 润建智慧 农业有限 公司	48,286.79 1.28		48,204.28 4.04	-82,507.2 4						
广州市旗 鱼软件科 技有限公 司		6,450,000 .00		76,774.34					6,526,774 .34	
南京润建 科技有限 公司		480,392.0 0		-32,572.4 2					447,819.5 8	
广西梯度 科技有限 公司		32,000.00 0.00							32,000.00 0.00	
小计	48,286.79 1.28	38,930.39 2.00	48,204.28 4.04	-38,305.3 2					38,974.59 3.92	
合计	48,286.79 1.28	38,930.39 2.00	48,204.28 4.04	-38,305.3 2					38,974.59 3.92	

(3) 其他说明

4、营业收入和营业成本

单位：元

项目	本期发生额		上期发生额	
	收入	成本	收入	成本
主营业务	3,906,651,402.78	3,244,156,608.32	3,598,718,475.63	2,988,129,614.04
其他业务	3,320,073.01	4,168,867.08	2,745,295.49	3,467,006.46
合计	3,909,971,475.79	3,248,325,475.40	3,601,463,771.12	2,991,596,620.50

与履约义务相关的信息：

对于产品销售类交易，本公司在客户取得相关商品的控制权时完成履约义务；对于提供通信技术服务类交易，区分通信网络建设服务与通信网络维护与优化服务，其中本公司提供的通信网络建设服务依据业经客户或第三方监理确认的工作量确认单确认已完成的履约义务，本公司提供的通信网络维护与优化服务依据业经客户确认的代维费用结算单金额或按合同约定分期确认已完成的履约义务。本公司的合同价款不存在重大融资成分。

与分摊至剩余履约义务的交易价格相关的信息：

本报告期末已签订合同、但尚未履行或尚未履行完毕的履约义务所对应的收入金额为 5,494,610,921.72 元，其中，3,104,294,566.49 元预计将于 2021 年度确认收入，1,930,775,049.61 元预计将于 2022 年度确认收入，459,541,305.62 元预计将于 2023 年度确认收入。

其他说明：

5、投资收益

单位：元

项目	本期发生额	上期发生额
权益法核算的长期股权投资收益	-38,305.32	-1,126,489.77
处置长期股权投资产生的投资收益	-442,081.10	-30,001.31
交易性金融资产在持有期间的投资收益	6,377,004.72	16,660,568.58
处置交易性金融资产取得的投资收益	148,925.67	
以摊余成本计量的金融资产终止确认收益	-5,803.10	-6,280.56
合计	6,039,740.87	15,497,796.94

6、其他

十八、补充资料

1、当期非经常性损益明细表

√ 适用 □ 不适用

单位：元

项目	金额	说明
非流动资产处置损益	-94,825.31	主要系固定资产处置损失
计入当期损益的政府补助（与企业业务密切相关，按照国家统一标准定额或定量享受的政府补助除外）	21,330,946.04	主要系 2020 年科技项目补助较 2019 年增加 850 万
企业取得子公司、联营企业及合营企业的投资成本小于取得投资时应享有被投资单位可辨认净资产公允价值产生的收益		2019 年取得子公司的投资成本小于取得投资时应享有被投资单位可辨认净资产公允价值产生的收益
除同公司正常经营业务相关的有效套期保值业务外，持有交易性金融资产、衍生金融	5,920,319.82	主要系本期理财减少结构性存款，增加大额存单，相关收益计入财务费用利息

融资产、交易性金融负债、衍生金融负债产生的公允价值变动损益，以及处置交易性金融资产、衍生金融资产、交易性金融负债、衍生金融负债和其他债权投资取得的投资收益		收入
除上述各项之外的其他营业外收入和支出	-8,751,643.14	主要系捐赠支出
其他符合非经常性损益定义的损益项目	373,248.79	
减：所得税影响额	3,098,329.06	
少数股东权益影响额	1,314,966.29	
合计	14,364,750.85	--

对公司根据《公开发行证券的公司信息披露解释性公告第 1 号——非经常性损益》定义界定的非经常性损益项目，以及把《公开发行证券的公司信息披露解释性公告第 1 号——非经常性损益》中列举的非经常性损益项目界定为经常性损益的项目，应说明原因。

适用 不适用

2、净资产收益率及每股收益

报告期利润	加权平均净资产收益率	每股收益	
		基本每股收益（元/股）	稀释每股收益（元/股）
归属于公司普通股股东的净利润	8.08%	1.08	1.07
扣除非经常性损益后归属于公司普通股股东的净利润	7.59%	1.02	1.01

3、境内外会计准则下会计数据差异

(1) 同时按照国际会计准则与按中国会计准则披露的财务报告中净利润和净资产差异情况

适用 不适用

(2) 同时按照境外会计准则与按中国会计准则披露的财务报告中净利润和净资产差异情况

适用 不适用

(3) 境内外会计准则下会计数据差异原因说明，对已经境外审计机构审计的数据进行差异调节的，应注明该境外机构的名称

4、其他

第十三节 备查文件目录

- （一）载有公司负责人许文杰先生、主管会计工作负责人梁姬女士、会计机构负责人（会计主管人员）黄宇签名并盖章的财务报告文本原件。
- （二）载有容诚会计师事务所（特殊普通合伙）盖章、注册会计师签名并盖章的审计报告原件。
- （三）报告期内在中国证监会指定网站上公开披露过的所有公司文件的正本及公告的原稿。

润建股份有限公司
法定代表人：许文杰
2021年4月30日