

# 江苏澳洋健康产业股份有限公司 重大资产出售暨关联交易报告书（草案）

上市公司名称	江苏澳洋健康产业股份有限公司
股票上市地点	深圳证券交易所
股票简称	澳洋健康
股票代码	002172
<b>交易对方</b>	<b>住所</b>
赛得利中国投资有限公司	21/F., China Building, No.29 Queen' 's Road Central, HongKong
赛得利（盐城）纤维有限公司	阜宁高新技术产业开发区澳洋大道

独立财务顾问



签署日期：二〇二一年六月

## 公司声明

上市公司及其董事、监事及高级管理人员保证本报告书及其摘要以及本次重大资产重组的其他信息披露和申请文件的内容真实、准确和完整，不存在虚假记载、误导性陈述或重大遗漏，并对其虚假记载、误导性陈述或重大遗漏承担个别和连带的法律责任。

公司负责人和主管会计工作的负责人、会计机构负责人保证本报告书中财务会计报告真实、准确、完整。

本报告书所述事项并不代表中国证券监督管理委员会、深圳证券交易所等主管部门所对于本次重组相关事项的实质性判断、确认或批准。本报告书所述本次重组相关事项的生效和完成待取得股东大会审议通过及有关审批机关的批准或核准。

澳洋健康承诺不存在泄漏本次交易内幕信息以及利用本次交易信息进行内幕交易的情形。

本报告书是公司董事会对本次交易的说明，任何与之相反的声明均属不实陈述。请全体股东及其他公众投资者认真阅读有关本次交易的全部信息披露文件，以做出谨慎的投资决策。公司将根据本次交易的进展情况，及时披露相关信息，提请股东及其他投资者注意。

本次重大资产重组完成后，公司经营与收益的变化，由公司自行负责；因本次重大资产重组引致的投资风险，由投资者自行负责。

投资者在评价公司本次收购事项时，除本报告书的内容和与本报告书同时披露的相关文件外，还应特别认真地考虑本报告书披露的各项风险因素。投资者若对本报告书存有任何疑问，应咨询自己的股票经纪人、律师、专业会计师或其他专业顾问。

## 交易对方声明

本次重大资产重组的交易对方承诺：

承诺人为本次交易提供的所有资料和信息均为真实、准确和完整的，不存在虚假记载、误导性陈述或者重大遗漏，并对所提供资料和信息真实性、准确性和完整性承担个别及连带的法律责任；承诺人为本次交易的中介机构提供的资料和信息均为真实、准确、完整的原始书面资料或副本资料，资料副本或复印件与原始资料或原件一致；所有文件的签名、印章均是真实的，不存在虚假记载、误导性陈述或者重大遗漏；承诺人保证为本次交易所出具的说明及确认均为真实、准确和完整的，不存在任何虚假记载、误导性陈述或者重大遗漏。本公司已履行了法定的披露和报告义务，不存在应当披露而未披露的合同、协议、安排或其他事项。

承诺人承诺，如违反上述保证，将承担法律责任；如因提供的信息存在虚假记载、误导性陈述或者重大遗漏，最终给澳洋健康、出售方造成损失的，将依法承担赔偿责任。

## 中介机构承诺

公司本次重组的独立财务顾问承诺：

本公司及本公司经办人员同意《江苏澳洋健康产业股份有限公司重大资产出售暨关联交易报告书（草案）》及其摘要中引用本公司出具的独立财务顾问报告的内容，且所引用内容已经本公司及本公司经办人员审阅，确认《江苏澳洋健康产业股份有限公司重大资产出售暨关联交易报告书（草案）》及其摘要不致因引用前述内容而出现虚假记载、误导性陈述或者重大遗漏，并对其真实性、准确性及完整性承担相应的法律责任。如本次重组申请文件存在虚假记载、误导性陈述或重大遗漏，本机构未能勤勉尽责的，将承担连带赔偿责任。

公司本次重组的法律顾问承诺：

为澳洋健康重大资产重组出具的申请文件内容真实、准确、完整，不存在虚假记载、误导性陈述或重大遗漏，并对其真实性、准确性和完整性承担相应的法律责任。如本次重组申请文件存在虚假记载、误导性陈述或重大遗漏，本机构未能勤勉尽责的，将承担连带赔偿责任。

公司本次重组的上市公司审计机构承诺：

为澳洋健康重大资产重组出具的申请文件内容真实、准确、完整，不存在虚假记载、误导性陈述或重大遗漏，并对其真实性、准确性和完整性承担相应的法律责任。如本次重组申请文件存在虚假记载、误导性陈述或重大遗漏，本机构未能勤勉尽责的，将承担连带赔偿责任。

公司本次重组的评估机构承诺：

为澳洋健康重大资产重组出具的申请文件内容真实、准确、完整，不存在虚假记载、误导性陈述或重大遗漏，并对其真实性、准确性和完整性承担相应的法律责任。如本次重组申请文件存在虚假记载、误导性陈述或重大遗漏，且本公司被司法机关认定未能勤勉尽责的，本公司将依法对投资者因此造成的直接经济损失承担连带赔偿责任。

## 释义

本报告书中，除非另有所指，下列简称具有如下含义。在本报告书中，部分合计数与各加计数直接相加之和在尾数上有差异，这些差异是四舍五入造成的。

### 一、一般释义

公司、上市公司、澳洋健康	指	江苏澳洋健康产业股份有限公司
控股股东、澳洋集团	指	澳洋集团有限公司
实际控制人	指	沈学如
交易标的、标的资产、拟出售资产	指	与差别化粘胶短纤和普通粘胶纤维制造和销售业务相关的全部资产，包括固定资产、无形资产、不动产、待转业务资料以及待转员工
交易对方、购买方	指	赛得利中国投资有限公司、赛得利（盐城）纤维有限公司
本次交易、本次重组	指	江苏澳洋健康产业股份有限公司出售标的资产获得现金的交易
审计基准日、评估基准日	指	2021年3月31日
阜宁澳洋	指	阜宁澳洋科技有限责任公司
澳洋医院	指	张家港澳洋医院有限公司
澳洋医药	指	江苏澳洋医药物流有限公司
国泰君安证券、独立财务顾问	指	国泰君安证券股份有限公司
世纪同仁律师	指	江苏世纪同仁律师事务所
立信会计师、上市公司审计师	指	立信会计师事务所（特殊普通合伙）
《重组报告书（草案）》	指	《江苏澳洋健康产业股份有限公司重大资产出售暨关联交易报告书（草案）》
《资产评估报告》	指	指具有证券从业资质的资产评估机构为本次交易标的出具的资产评估报告
《资产购买协议》	指	赛得利中国投资有限公司与澳洋集团、阜宁澳洋于2021年5月6日签署的《赛得利中国投资有限公司（Sateri China Investment Limited）与澳洋集团有限公司及阜宁澳洋科技有限责任公司之资产购买协议》
《诚意金合同》	指	赛得利中国投资有限公司与澳洋集团、阜宁澳洋于2021年5月6日签署的《诚意金合同》
股东大会	指	江苏澳洋健康产业股份有限公司股东大会
董事会	指	江苏澳洋健康产业股份有限公司董事会
监事会	指	江苏澳洋健康产业股份有限公司监事会

中国证监会	指	中国证券监督管理委员会
国家发改委	指	国家发展和改革委员会
深交所	指	深圳证券交易所
《公司法》	指	《中华人民共和国公司法》
《证券法》	指	《中华人民共和国证券法》
《收购管理办法》	指	《上市公司收购管理办法》
《重组管理办法》	指	《上市公司重大资产重组管理办法》
《规范重大重组若干规定》	指	《关于规范上市公司重大资产重组若干问题的规定》
《暂行规定》	指	《关于加强上市公司重大资产重组相关股票异常交易监管的暂行规定》
《财务顾问业务指引》	指	《上市公司重大资产重组财务顾问业务指引》
《准则 26 号》	指	《公开发行证券的公司信息披露内容与格式准则第 26 号——上市公司重大资产重组申请文件》
《上市规则》、《股票上市规则》	指	《深圳证券交易所股票上市规则（2020 年修订）》
元、万元	指	无特别说明，指人民币元、人民币万元

## 二、专业释义

粘胶短纤	指	以棉浆粕和木浆粕为原料制成的再生纤维
差别化粘胶短纤	指	对普通粘胶短纤有所创新或具有某一特性的粘胶短纤，一般经过化学改性或物理变形，使纤维的形态结构、物理化学性能与普通粘胶短纤有显著不同，从而取得仿生的效果或改善、提高粘胶短纤的性能

## 重大事项提示

本部分所使用的词语或简称与本报告书“释义”中所定义的词语或简称具有相同涵义。

### 一、本次重组方案简要介绍

本次交易中澳洋健康拟出售与差别化粘胶短纤和普通粘胶纤维制造和销售业务相关的全部资产获取现金。

### 二、本次交易构成重大资产重组

根据《重组管理办法》第十二条、第十四条，分别以上一会计年度即 2020 年营业收入、资产总额和资产净额计算，本次交易的营业收入指标未超过 50%；资产总额指标未超过 50%；资产净额指标超过 50%，且资产净额超过 5,000 万元。因此，本次交易预计构成重大资产重组。有关指标计算如下：

单位：万元

项目	标的资产	上市公司	占比
营业收入	119,309.13	308,340.12	38.69%
资产总额	242,292.06	642,660.33	37.70%
资产净额	242,292.06	95,233.47	254.42%

注：1、标的资产 2020 年的营业收入为模拟数据，已经审计；2、标的资产 2020 年末的资产总额、资产净额为其 2020 年末的账面价值，已经审计；3、上市公司财务数据已经审计。

### 三、本次交易构成关联交易

根据《公司法》、《证券法》、《股票上市规则》等法律、法规及规范性文件的相关规定，公司本次重大资产出售的交易对方与公司之间不存在关联关系，但公司控股股东澳洋集团同意为确保本次重大资产重组双方利益，将其持有的澳洋健康股份中的一亿股质押给交易对方，以确保若交易终止，交易对方可以收回定金和诚意金。因此，本次重大资产出售构成关联交易。

在上市公司董事会审议本次交易事项时，关联董事已回避表决相关议案，独

立董事对有关事项进行事前认可并发表了独立意见。

#### 四、本次交易不构成重组上市

截至本报告书签署之日，上市公司在最近60个月内控制权未发生变更，本次交易上市公司未涉及发行股份，本次交易前后上市公司实际控制人未发生变化，不属于《重组管理办法》第十三条规定的情形，不构成重组上市。

#### 五、本次交易标的定价情况

标的资产即与差别化粘胶短纤和普通粘胶纤维制造和销售业务相关的全部资产的交易对价为 174,000.00 万元，且已包含增值税、契税、印花税等为实现交割所需缴纳的税费。本次重大资产出售的交易价格系由交易双方在公平、自愿的原则下经过充分商业谈判最终确定。

本次交易价格的确定不以评估报告结果为依据，但根据重大资产重组相关规定，公司已聘请具有证券业务资格的评估机构对标的资产进行评估。本次标的资产的评估基准日为2021年3月31日，评估机构采用成本法对标的资产进行评估，评估基准日评估结果为241,562.60万元，较标的资产账面价值增值2,194.67万元，增值率0.92%。

#### 六、本次重组的对价支付方式

本次交易对价的支付方式为现金。

经交易各方同意，本次交易对价在《资产购买协议》所约定的交割的前提条件满足后分3期支付。具体支付安排如下：

支付比例	支付金额	支付时间
定金 18.00%	31,320.00 万元	澳洋集团将其持有的 1 亿股澳洋健康的股份质押给购买实体（或其指定方）后 7 个工作日内
预付款 4.60%	8,000.00 万元	同定金
第三期价款 77.40%	134,680.00 万元	交割日后 7 个工作日内

此外，考虑到《资产购买协议》正式生效需要上市公司股东大会审议通过，



为使阜宁澳洋在《资产购买协议》正式生效前具有足够的营运资金维持正常运营，双方同时签订《诚意金合同》，约定澳洋集团将其持有的1亿股澳洋健康的股份质押给购买实体（或其指定方），购买方在质押完成后7个工作日内支付诚意金39,320.00万元给阜宁澳洋，在《资产购买协议》正式生效后，诚意金转为定金与预付款。如果《资产购买协议》未在签订后45日内生效，阜宁澳洋应在10个月内返还诚意金。

## 七、本次重组对上市公司的影响

### （一）本次交易对上市公司股权结构的影响

本次交易为澳洋健康出售标的资产获取现金，并不涉及以股权或股份支付，对上市公司的股权结构不产生影响。

### （二）对上市公司主营业务的影响

上市公司主营业务包括化学纤维、医疗健康两大核心业务。化学纤维业务主要为粘胶短纤的生产销售，最终销售产品为粘胶短纤及高白、阻燃等差变化品种，属于纺织原料。医疗健康业务主要包括医疗服务和医药物流业务。在医疗领域，公司形成了以澳洋医院为总院，杨舍、三兴等医院为分院，核心优势突出、辐射功能强大，立足基本医疗、兼具专科特色，总床位超2,300张的大型医院集团；在医药物流领域，公司形成覆盖华东、面向全国的大型现代化医药配送企业及跨区域医药零售连锁企业。

本次交易的标的资产为与差别化粘胶短纤和普通粘胶纤维制造和销售业务相关的全部非流动资产，包括固定资产、无形资产、不动产、待转业务资料以及待转员工。

通过本次交易，上市公司将实现公司的业务战略调整，剥离化学纤维业务，全力投入医疗健康业务，实现业务转型和产业升级。

### （三）本次交易对上市公司财务情况的影响

根据立信会计师出具的《备考审阅报告》，本次交易标的资产出售完成前后，

上市公司主要财务数据比较如下：

单位：万元

项目	2021年3月31日		2020年12月31日	
	实际数 (本次交易前)	备考数 (本次交易后)	实际数 (本次交易前)	备考数 (本次交易后)
总资产	608,178.99	574,977.60	642,660.33	610,873.43
总负债	507,715.26	505,728.04	545,830.08	542,519.19
所有者权益	100,463.73	69,249.56	96,830.25	68,354.24
项目	2021年1-3月		2020年	
	实际数 (本次交易前)	备考数 (本次交易后)	实际数 (本次交易前)	备考数 (本次交易后)
营业收入	97,522.28	43,218.96	308,340.12	189,030.99
利润总额	4,119.70	1,389.17	-43,828.49	-7,323.33
归属于母公司所有者的净利润	3,607.44	869.28	-45,899.42	-9,394.27
基本每股收益 (元/股)	0.05	0.01	-0.59	-0.12

#### （四）本次交易不会导致公司股票不具备上市条件

根据《证券法》、《上市规则》等规定，上市公司股权分布发生变化不再具备上市条件是指社会公众持有的股份连续二十个交易日低于公司总股本的 25%，公司股本总额超过人民币 4 亿元的，社会公众持股的比例低于公司总股本的 10%。社会公众不包括：（1）持有上市公司 10% 以上股份的股东及其一致行动人；（2）上市公司的董事、监事、高级管理人员及其关联人。

本次交易不涉及发行股份，不影响公司的股本总额和股权结构，不会导致公司的股权结构和股权分布不符合股票上市条件。

## 八、本次交易已履行的程序

### （一）上市公司已履行的内部决策

2021 年 5 月 6 日，上市公司召开第七届董事会第二十五次（临时）会议，审议通过《关于公司重大资产出售方案的议案》等相关议案。上市公司独立董事对本次交易出具了独立意见。

2021年6月4日，上市公司召开第七届董事会第二十六次（临时）会议，审议通过《关于公司重大资产出售暨关联交易方案的议案》等相关议案。上市公司独立董事对本次交易出具了独立意见。

## （二）交易对方已履行的内部决策

2021年4月26日，交易对方召开董事会，审议通过本次交易等相关事项。

## 九、本次交易尚需履行的程序和批准

本次交易尚需阜宁澳洋股东会审议通过本次交易方案。

本次交易尚需公司股东大会审议通过本次交易方案。

本次交易尚需通过国家市场监督管理总局反垄断局经营者集中审查。

本次交易能否获得上述相关的批准或核准，以及获得相关批准或核准的时间，均存在不确定性，提请广大投资者注意投资风险。

## 十、本次交易相关方作出的重要承诺

### （一）上市公司及/或全体董监高的相关承诺

承诺项目	主要承诺内容
关于所提供材料真实性、准确性及完整性的承诺	<p>澳洋健康承诺如下：</p> <p>“1、本公司为本次交易提供的所有资料和信息均为真实、准确和完整的，不存在虚假记载、误导性陈述或者重大遗漏，并对所提供资料和信息真实性、准确性和完整性承担个别及连带的法律责任。</p> <p>2、本公司为本次交易的中介机构提供的资料和信息均为真实、准确、完整的原始书面资料或副本资料，资料副本或复印件与原始资料或原件一致；所有文件的签名、印章均是真实的，不存在虚假记载、误导性陈述或者重大遗漏。</p> <p>3、本公司为本次交易所出具的说明及确认均为真实、准确和完整的，不存在任何虚假记载、误导性陈述或者重大遗漏。本公司已履行了法定的披露和报告义务，不存在应当披露而未披露的合同、协议、安排或其他事项。</p> <p>4、如违反上述保证，本公司将承担法律责任；如因提供的信息存在虚假记载、误导性陈述或者重大遗漏，本公司将依法承担赔偿责任。”</p> <p>全体董事、监事及高管承诺如下：</p> <p>“1、承诺人为本次交易提供的所有资料和信息均为真实、准确和</p>

	<p>完整的，不存在虚假记载、误导性陈述或者重大遗漏，并对所提供资料和信息真实性、准确性和完整性承担个别及连带的法律责任。</p> <p>2、承诺人为本次交易的中介机构提供的资料和信息均为真实、准确、完整的原始书面资料或副本资料，资料副本或复印件与原始资料或原件一致；所有文件的签名、印章均是真实的，不存在虚假记载、误导性陈述或者重大遗漏。</p> <p>3、承诺人为本次交易所出具的说明及确认均为真实、准确和完整的，不存在任何虚假记载、误导性陈述或者重大遗漏。承诺人已履行了法定的披露和报告义务，不存在应当披露而未披露的合同、协议、安排或其他事项。</p> <p>4、如本次交易因涉嫌所提供或者披露的信息存在虚假记载、误导性陈述或重大遗漏，被司法机关立案侦查或者被中国证监会立案调查的，在案件调查结论明确之前，承诺人将暂停转让其在上市公司拥有权益的股份（如承诺人持有上市公司股票）。</p> <p>5、如违反上述保证，承诺人将承担法律责任；如因提供的信息存在虚假记载、误导性陈述或者重大遗漏，给上市公司、交易对方、出售方或者投资者造成损失的，承诺人将依法承担赔偿责任。”</p>
关于股票减持计划的承诺	<p>澳洋健康全体董事、监事及高管承诺如下：</p> <p>“1、承诺人自本次交易董事会首次作出决议之日起至实施完毕期间不减持所持有的上市公司股票。</p> <p>2、本承诺函为有效之承诺。如违反上述承诺，承诺人将承担相应的法律责任。”</p>
关于摊薄即期回报的承诺	<p>澳洋健康全体董事及高管承诺如下：</p> <p>“1、承诺忠实、勤勉地履行职责，维护公司和全体股东的合法权益；</p> <p>2、承诺不无偿或以不公平条件向其他单位或者个人输送利益，也不采用其他方式损害公司利益；</p> <p>3、承诺对职务消费行为进行约束；</p> <p>4、承诺不动用公司资产从事与其履行职责无关的投资、消费活动；</p> <p>5、承诺在自身职责和权限范围内，全力促使公司董事会或者薪酬与考核委员会制定的薪酬制度与公司填补回报措施的执行情况相挂钩；</p> <p>6、如公司拟实施股权激励，承诺在自身职责和权限范围内，全力促使公司拟公布的股权激励行权条件与公司填补回报措施的执行情况相挂钩；</p> <p>7、若中国证监会或深圳证券交易所对本人有关确保本次交易摊薄即期回报事项的填补回报措施得以切实履行的承诺有不同要求的，本人将自愿无条件按照中国证监会或深圳证券交易所的要求予以承诺。”</p>

## （二）上市公司实际控制人及控股股东的相关承诺

承诺项目	主要承诺内容
关于避免同业竞争的承诺函	<p>实际控制人沈学如先生承诺如下：</p> <p>“1、本人及本人关联企业目前未从事与上市公司及其附属企业开</p>

	<p>展的业务构成或可能构成直接或间接竞争关系的业务。</p> <p>2、本次交易完成后，本人及本人关联企业所从事的业务不存在与上市公司及其附属企业开展的业务构成或可能构成直接或间接竞争关系。</p> <p>3、如因任何原因导致本人及本人关联企业取得与上市公司及附属企业开展的业务相同或相类似的业务机会，本人将立即通知上市公司，以使上市公司及其附属企业拥有取得该业务机会的优先选择权，并尽最大努力促使该等业务机会具备转移给上市公司及其附属企业的条件。</p> <p>4、如上市公司及其附属企业放弃上述业务机会，本人及本人关联企业可以自行经营有关业务，但未来随着经营发展之需要，上市公司及其附属企业在适用的法律法规及相关监管规则允许的前提下，仍将享有下述权利：（1）上市公司及其附属企业拥有一次性或多次向本人及本人关联企业收购上述业务中的资产、业务及其权益的权利；（2）除收购外，上市公司及附属企业在适用的法律法规及相关监管规则允许的前提下，亦可以选择以委托经营、租赁、承包经营、许可使用等方式具体经营本人及本人关联企业与上述业务相关的资产及/或业务。</p> <p>5、如违反上述承诺，本人承诺所得收入归上市公司所有，给上市公司及其附属企业造成损失的，本人将进行赔偿。”</p> <p>控股股东澳洋集团承诺如下：</p> <p>“1、本公司及本公司关联企业目前未从事与上市公司及其附属企业开展的业务构成或可能构成直接或间接竞争关系的业务。</p> <p>2、本次交易完成后，本公司及本公司关联企业所从事的业务不存在与上市公司及其附属企业开展的业务构成或可能构成直接或间接竞争关系。</p> <p>3、如因任何原因导致本公司及本公司关联企业取得与上市公司及附属企业开展的业务相同或相类似的业务机会，本公司将立即通知上市公司，以使上市公司及其附属企业拥有取得该业务机会的优先选择权，并尽最大努力促使该等业务机会具备转移给上市公司及其附属企业的条件。</p> <p>4、如上市公司及其附属企业放弃上述业务机会，本公司及本公司关联企业可以自行经营有关业务，但未来随着经营发展之需要，上市公司及其附属企业在适用的法律法规及相关监管规则允许的前提下，仍将享有下述权利：（1）上市公司及其附属企业拥有一次性或多次向本公司及本公司关联企业收购上述业务中的资产、业务及其权益的权利；（2）除收购外，上市公司及附属企业在适用的法律法规及相关监管规则允许的前提下，亦可以选择以委托经营、租赁、承包经营、许可使用等方式具体经营本公司及本公司关联企业与上述业务相关的资产及/或业务。</p> <p>5、如违反上述承诺，本公司承诺所得收入归上市公司所有，给上市公司及其附属企业造成损失的，本公司将进行赔偿。”</p>
关于规范及减少关联交易的承诺	<p>实际控制人沈学如先生承诺如下：</p> <p>“1、本人及本人关联企业将尽量减少与上市公司及其附属企业之间发生关联交易；对于确有必要的关联交易，本人及本人关联企业将与上市公司及其附属企业依法签订规范的关联交易协议，且关联交易的价格应当具有公允性。</p>

	<p>2、本人应按照有关法律、法规和其他规范性文件及上市公司章程、关联交易决策制度的规定，履行关联交易决策程序，及时进行信息披露，保证不通过关联交易损害上市公司及上市公司其他股东的合法权益。</p> <p>3、如违反上述承诺给上市公司及其附属企业造成损失的，本人将进行赔偿。”</p> <p>控股股东澳洋集团承诺如下：</p> <p>“1、本公司及本公司关联企业将尽量减少与上市公司及其附属企业之间发生关联交易；对于确有必要的关联交易，本公司及本公司关联企业将与上市公司及其附属企业依法签订规范的关联交易协议，且关联交易的价格应当具有公允性。</p> <p>2、本公司应按照有关法律、法规和其他规范性文件及上市公司章程、关联交易决策制度的规定，履行关联交易决策程序，及时进行信息披露，保证不通过关联交易损害上市公司及上市公司其他股东的合法权益。</p> <p>3、如违反上述承诺给上市公司及其附属企业造成损失的，本公司将进行赔偿。”</p>
关于提供信息真实性、准确性和完整性的承诺	<p>实际控制人沈学如先生承诺如下：</p> <p>“1、本人所提供的信息是真实、准确和完整的，不存在虚假记载、误导性陈述或者重大遗漏，并对所提供信息真实性、准确性和完整性承担个别或连带的法律责任。</p> <p>2、本人保证向参与本次交易的各中介机构所提供的资料均为真实的资料，该等资料副本或复印件与其正本及原件一致，是准确和完整的，所有文件的签名、印章均是真实的，并无任何虚假记载、误导性陈述或者重大遗漏。</p> <p>3、本人保证本次交易的信息披露和申请文件、相关说明及确认均为真实、准确和完整，无任何虚假记载、误导性陈述或者重大遗漏。</p> <p>4、根据本次交易的进程，需要继续提供相关文件及信息时，本人将及时提供相关文件和信息并保证该等文件和信息仍然符合真实、准确、完整的要求。</p> <p>5、如本次交易因涉嫌所提供或者披露的信息存在虚假记载、误导性陈述或者重大遗漏，被司法机关立案侦查或者被中国证监会立案调查的，在案件调查结论明确之前，本人将暂停转让在上市公司直接或间接拥有权益的股份。”</p> <p>控股股东澳洋集团承诺如下：</p> <p>“1、本公司所提供的信息是真实、准确和完整的，不存在虚假记载、误导性陈述或者重大遗漏，并对所提供信息真实性、准确性和完整性承担个别或连带的法律责任。</p> <p>2、本公司保证向参与本次交易的各中介机构所提供的资料均为真实的资料，该等资料副本或复印件与其正本及原件一致，是准确和完整的，所有文件的签名、印章均是真实的，并无任何虚假记载、误导性陈述或者重大遗漏。</p> <p>3、本公司保证本次交易的信息披露和申请文件、相关说明及确认均为真实、准确和完整，无任何虚假记载、误导性陈述或者重大遗漏。</p> <p>4、根据本次交易的进程，需要继续提供相关文件及信息时，本公</p>

	<p>司及时提供相关文件和信息并保证该等文件和信息仍然符合真实、准确、完整的要求。</p> <p>5、如本次交易因涉嫌所提供或者披露的信息存在虚假记载、误导性陈述或者重大遗漏，被司法机关立案侦查或者被中国证监会立案调查的，在案件调查结论明确之前，本公司将暂停转让在上市公司直接或间接拥有权益的股份。”</p>
关于守法及诚信情况的承诺	<p>控股股东澳洋集团承诺如下：</p> <p>“1、本公司不存在因涉嫌犯罪被司法机关立案侦查或因涉嫌违法违规被中国证监会立案调查的情形。</p> <p>2、本公司最近三年内未受到刑事处罚或与证券市场有关的任何行政处罚，不涉及其他与经济纠纷有关的重大民事诉讼或者仲裁。</p> <p>3、本公司诚信状况良好，最近三年不存在未按期偿还大额债务、未履行承诺或被证券交易所采取纪律处分情形。</p> <p>4、本公司不存在损害投资者合法权益和社会公共利益的重大违法行为。”</p>
关于不存在内幕交易的承诺	<p>控股股东澳洋集团承诺如下：</p> <p>“1、本公司及本公司控制的机构不存在因涉嫌本次交易相关的内幕交易被立案调查或立案侦查的情形，最近 36 个月内不存在因与重大资产重组相关的内幕交易事项被中国证券监督管理委员会作出行政处罚或者被司法机关依法追究刑事责任的情形。</p> <p>2、本公司不存在违规泄露本次交易的相关内幕信息及违规利用该内幕信息进行内幕交易的情形。如上述确认存在虚假，本公司将依法承担相应法律责任。”</p>
关于保持上市公司独立性的承诺	<p>实际控制人沈学如先生承诺如下：</p> <p>“1、保持上市公司人员独立</p> <p>本人承诺与上市公司保持人员独立。上市公司的总经理、副总经理、财务总监、董事会秘书等高级管理人员不在本人控制的除上市公司及其控制的企业（以下简称“附属企业”）以外的其他企业（以下简称“关联企业”）中担任除董事、监事以外的职务，不在本人关联企业领薪。上市公司的财务人员不在本人关联企业兼职。</p> <p>2、保持上市公司资产独立完整</p> <p>本人承诺保持上市公司具有独立完整的资产。保证本人及本人关联企业不占用上市公司的资金、资产。</p> <p>3、保持上市公司财务独立</p> <p>本人承诺保证上市公司能继续保持其独立的财务会计部门、财务核算体系和财务管理制度。保证上市公司能继续保持其独立的银行账户，本人及本人关联企业不与上市公司共用银行账户。保证上市公司的财务人员不在本人关联企业兼职。保证上市公司能够独立作出财务决策，不干预上市公司的资金使用。</p> <p>4、保持上市公司业务独立</p> <p>本人承诺保证上市公司拥有独立开展经营活动的资产、人员、资质和能力，具有面向市场独立自主持续经营的能力。保证本人及本人关联企业不从事与上市公司具有实质性竞争的业务。保证本人及本人关联企业规范并减少与上市公司的关联交易，在进行确有必要的关联交易时，</p>

	<p>保证按市场化原则和公允价格进行，并按相关法律法规以及规范性文件的规定履行关联交易决策程序及信息披露义务。</p> <p>5、保持上市公司机构独立</p> <p>本人承诺保证上市公司的法人治理结构、内部经营管理组织机构健全，独立行使经营管理职权。保证本人关联企业与上市公司不存在机构混同的情形，并且在办公机构和生产经营场所等方面保持独立。保证上市公司独立自主地运作，不会超越股东大会及/或董事会干预上市公司的经营管理。”</p> <p>控股股东澳洋集团承诺如下：</p> <p>“1、保持上市公司人员独立</p> <p>本公司承诺与上市公司保持人员独立。上市公司的总经理、副总经理、财务总监、董事会秘书等高级管理人员不在本公司控制的除上市公司及其控制的企业（以下简称“附属企业”）以外的其他企业（以下简称“关联企业”）中担任除董事、监事以外的职务，不在本公司关联企业领薪。上市公司的财务人员不在本公司关联企业兼职。</p> <p>2、保持上市公司资产独立完整</p> <p>本公司承诺保持上市公司具有独立完整的资产。保证本公司及本公司关联企业不占用上市公司的资金、资产。</p> <p>3、保持上市公司财务独立</p> <p>本公司承诺保证上市公司能继续保持其独立的财务会计部门、财务核算体系和财务管理制度。保证上市公司能继续保持其独立的银行账户，本公司及本公司关联企业不与上市公司共用银行账户。保证上市公司的财务人员不在本公司关联企业兼职。保证上市公司能够独立作出财务决策，不干预上市公司的资金使用。</p> <p>4、保持上市公司业务独立</p> <p>本公司承诺保证上市公司拥有独立开展经营活动的资产、人员、资质和能力，具有面向市场独立自主持续经营的能力。保证本公司及本公司关联企业不从事与上市公司具有实质性竞争的业务。保证本公司及本公司关联企业规范并减少与上市公司的关联交易，在进行确有必要的关联交易时，保证按市场化原则和公允价格进行，并按相关法律法规以及规范性文件的规定履行关联交易决策程序及信息披露义务。</p> <p>5、保持上市公司机构独立</p> <p>本公司承诺保证上市公司的法人治理结构、内部经营管理组织机构健全，独立行使经营管理职权。保证本公司及本公司关联企业与上市公司不存在机构混同的情形，并且在办公机构和生产经营场所等方面保持独立。保证上市公司独立自主地运作，不会超越股东大会及/或董事会干预上市公司的经营管理。”</p>
关于股票减持计划的承诺	<p>控股股东澳洋集团承诺如下：</p> <p>“1、本公司自本次交易董事会首次作出决议之日起至实施完毕期间不减持所持有的上市公司股票。</p> <p>2、本承诺函为有效之承诺。如违反上述承诺，本公司将承担相应的法律责任。”</p>
关于摊薄即期回报的承诺	<p>控股股东澳洋集团承诺如下：</p> <p>“1、本公司将依照相关法律、法规及上市公司章程的有关规定行</p>



	<p>使股东权利，不越权干预上市公司经营管理活动，不侵占上市公司利益。</p> <p>2、承诺切实履行上市公司制定的有关填补回报的相关措施以及本公司对此作出的任何有关填补回报措施的承诺，若本公司违反该等承诺并给上市公司或者投资者造成损失的，本公司愿意依法承担对上市公司或者投资者的补偿责任。</p> <p>3、自本承诺出具日至上市公司本次交易实施完毕前，若中国证监会做出关于填补回报措施及其承诺的新的监管规定，且上述承诺不能满足中国证监会该等规定的，本公司承诺届时将按照中国证监会的最新规定出具补充承诺。”</p> <p>实际控制人沈学如先生承诺如下：</p> <p>“1、本人承诺依照相关法律、法规及上市公司章程的有关规定行使股东权利，承诺不越权干预上市公司经营管理活动，不侵占上市公司的利益。</p> <p>2、本人承诺切实履行上市公司制定的有关填补回报的相关措施以及本人对此作出的任何有关填补回报措施的承诺，若本人违反该等承诺并给上市公司或者投资者造成损失的，本人愿意依法承担对上市公司或者投资者的补偿责任。</p> <p>3、自本承诺出具日至本次交易实施完毕前，若中国证监会做出关于填补回报措施及其承诺的新的监管规定，且上述承诺不能满足中国证监会该等规定的，本人承诺届时将按照中国证监会的最新规定出具补充承诺。”</p>
--	--

### （三）本次交易的交易对方的相关承诺

承诺项目	主要承诺内容
关于不存在关联关系的承诺	<p>本次交易的交易对方承诺如下：</p> <p>“1、承诺人与上市公司董事、监事、高级管理人员不存在关联关系，与上市公司不存在持股、任职、亲属、提供经济利益等其他任何形式的关联关系或一致行动关系，控制的其他企业与上市公司不存在关联关系；与上市公司之间不存在任何直接或间接的股权或其他权益关系，亦不存在其他可能被证券监管部门基于实质重于形式的原则认定的与上市公司存在特殊关系的其他关联关系。</p> <p>2、承诺人与参与本次交易的其他有关主体董事、监事、高级管理人员不存在关联关系，与参与本次交易的其他有关主体不存在持股、任职、亲属、提供经济利益等其他任何形式的关联关系与一致行动关系，控制的其他企业与参与本次交易的其他有关主体不存在关联关系；与参与本次交易的其他有关主体之间不存在任何直接或间接的股权或其他权益关系，亦不存在其他可能被证券监管部门基于实质重于形式的原则认定的与参与本次交易的其他有关主体存在特殊关系的其他关联关系。”</p>
关于不存在内幕交易的承诺	<p>本次交易的交易对方承诺如下：</p> <p>“1、承诺人不存在泄露本次交易的相关内幕信息及利用该内幕信息进行内幕交易的情形。</p> <p>2、承诺人若违反上述承诺，将承担因此给上市公司及其股东造成</p>

	的一切损失。”
关于所提供材料或披露信息真实、准确和完整的承诺	<p>本次交易的交易对方承诺如下：</p> <p>“1、承诺人为本次交易提供的所有资料和信息均为真实、准确和完整的，不存在虚假记载、误导性陈述或者重大遗漏，并对所提供资料和信息真实性、准确性和完整性承担个别及连带的法律责任。</p> <p>2、承诺人为本次交易的中介机构提供的资料和信息均为真实、准确、完整的原始书面资料或副本资料，资料副本或复印件与原始资料或原件一致；所有文件的签名、印章均是真实的，不存在虚假记载、误导性陈述或者重大遗漏。</p> <p>3、承诺人保证为本次交易所出具的说明及确认均为真实、准确和完整的，不存在任何虚假记载、误导性陈述或者重大遗漏。本公司已履行了法定的披露和报告义务，不存在应当披露而未披露的合同、协议、安排或其他事项。</p> <p>4、承诺人承诺，如违反上述保证，将承担法律责任；如因提供的信息存在虚假记载、误导性陈述或者重大遗漏，最终给澳洋健康、出售方造成损失的，本公司将依法承担赔偿责任。”</p>
关于无违法违规行为的承诺	<p>本次交易的交易对方承诺如下：</p> <p>“1、承诺人最近五年内未受过中国证券监督管理委员会（以下简称“中国证监会”）采取证券市场禁入措施的处罚，不处于证券市场禁入状态。</p> <p>2、承诺人、承诺人的控股股东及实际控制人、承诺人的董事、监事、高级管理人员诚信状况良好，最近五年内不存在未按期偿还的大额债务、不存在未履行的承诺，亦不存在被中国证监会采取行政监管措施或收到证券交易所纪律处分的情形，最近五年内未受过中国证券市场有关的行政处罚、刑事处罚，不存在涉及与经济纠纷有关的重大民事诉讼或仲裁情况。</p> <p>3、承诺人、承诺人的控股股东及实际控制人、承诺人的董事、监事、高级管理人员，以及上述主体控制的机构均不存在因涉嫌与本次交易相关的内幕交易被立案调查或者立案侦查且尚未结案的情形，最近三十六个月内不存在因与重大资产重组相关的内幕交易被中国证监会作出行政处罚或者司法机关依法追究刑事责任的情形。</p> <p>4、承诺人最近五年内不存在任何重大违法行为或者涉嫌有重大违法行为，不存在因涉嫌犯罪正被司法机关立案侦查或涉嫌违法违规正被中国证监会等行政主管部门立案调查之情形。”</p>

## 十一、股东意见及股份减持计划

### （一）控股股东及其一致行动人对本次重组的原则性意见

上市公司控股股东澳洋集团认为本次重组的方案公平合理、切实可行，符合上市公司和全体股东的整体利益，有利于促进上市公司未来的业务发展，原则性同意上市公司实施本次重组。

## **（二）控股股东及其一致行动人、董事、监事、高级管理人员的股份减持计划**

上市公司控股股东、董事、监事、高级管理人员已出具承诺，自上市公司召开第七届董事会第二十五次（临时）会议之日即 2021 年 5 月 6 日起至实施完毕期间不减持上市公司股票。

## **十二、本次交易对中小投资者权益保护的安排**

在本次交易设计和操作过程中，上市公司主要采取了以下措施保护中小投资者的合法权益：

### **（一）严格履行上市公司信息披露义务**

本次重大资产出售构成上市公司重大资产重组，公司已切实按照《上市公司信息披露管理办法》、《关于规范上市公司信息披露及相关各方行为的通知》、《重组管理办法》等相关法律、法规的要求对本次交易方案采取严格的保密措施，切实履行信息披露义务，公平地向所有投资者披露可能对上市公司股票交易价格产生较大影响的重大事件。

### **（二）严格执行相关程序**

公司在本次交易过程中严格按照相关规定履行法定程序召集、召开董事会和股东大会，并依照法定程序进行表决和披露。本次交易涉及的交易方案、主要协议、重大资产出售暨关联交易报告书（草案）、中介机构相关报告等均提交董事会和股东大会讨论和表决。独立董事就应由独立董事发表意见的本次交易相关事项均发表了独立意见。

### **（三）网络投票安排**

公司董事会将在审议本次交易方案的股东大会召开前发布提示性公告，提醒全体股东参加审议本次交易方案的临时股东大会会议。公司将根据中国证监会《关于加强社会公众股股东权益保护的若干规定》等有关规定，就本次交易方案

的表决提供网络投票平台，以便为股东参加股东大会提供便利。股东可以参加现场投票，也可以直接通过网络进行投票表决。

#### **（四）资产定价公平、合理**

本次交易价格的确定不以评估报告结果为依据，但根据重大资产重组相关规定，公司已聘请具有证券业务资格的评估机构对标的资产进行评估，评估结果为241,562.60万元。

本次交易价格为174,000.00万元，显著低于评估结果，主要是由于三方面原因：（1）公司自身粘胶纤维业务经营情况不如行业整体水平，标的资产对公司来说存在进一步经营性贬值；（2）潜在可选择交易对方数量有限，公司议价能力受到客观条件限制；（3）上市公司改善财务状况的需求较为迫切，本次交易的付款安排能够较大程度帮助公司缓解偿债压力。

公司独立董事已对评估结果的合理性以及定价的合理性发表独立意见。

#### **（五）本次交易摊薄当期每股收益的填补回报安排**

根据上市公司以本次重大资产出售于2020年初已完成为假设，初步编制的2020年度、2021年1-3月备考合并财务报表，2020年度、2021年1-3月的每股收益将分别由本次交易前的-0.59元/股与0.05元/股变为-0.12元/股与0.01元/股，公司2021年每股收益会被摊薄。

为应对本次重大资产重组可能导致的对公司即期回报被摊薄的风险，上市公司将采取以下措施填补本次重大资产重组对即期回报被摊薄的影响。具体如下：

##### **1、加快大健康业务发展，提升公司持续盈利能力**

公司大健康业务主要包括医疗服务和医药物流业务。在医疗领域，公司形成了以澳洋医院为总院，杨舍、三兴等医院为分院，核心优势突出、辐射功能强大，立足基本医疗、兼具专科特色，总床位超2,300张的大型医院集团；在医药物流领域，公司形成覆盖华东、面向全国的大型现代化医药配送企业及跨区域医药零售连锁企业。

通过本次交易，上市公司将实现公司的业务战略调整，剥离化学纤维业务，全力投入医疗健康业务，实现业务转型和产业升级。公司将围绕医疗医药融合发展、医康养护一体化发展战略，加快资产的优化调整，实现大健康产业的升级转型；医疗板块持续推进和完善医联体建设，提升医康养护一体化治理能力和运营水平、加大力度拓展非医保业务；医药物流业务的采购、销售、供应链高度融合，整合资源拓展新业务。

围绕上述目标，公司将重点做好以下六个方面工作：

- （1）从深推进医康养护一体化建设、医疗医药融合发展；
- （2）推进互联网医院、医药物流信息一体化建设；
- （3）推进医院内涵建设；
- （4）推进物流人才队伍和物流体系建设；
- （5）推进自主品牌及产品建设；
- （6）推进各部门职责和效能建设。

## **2、持续完善公司治理，为公司发展提供制度保障**

公司将严格遵循《公司法》《证券法》《上市公司治理准则》等法律、法规和规范性文件的要求，不断完善公司治理结构，确保股东能够充分行使权利，确保公司董事会能够按照法律、法规和公司章程的规定行使职权，作出科学、迅速和谨慎的决策。确保独立董事能够认真履行职责，维护公司整体利益，尤其是中小股东的合法权益。确保公司监事会能够独立有效地行使对董事、经理和其他高级管理人员及公司财务的监督权和检查权，为公司长期发展提供制度保障。

## **3、进一步完善利润分配政策，注重投资者回报及权益保护**

为完善公司的利润分配制度，推动公司建立更为科学、合理的利润分配和决策机制，更好地维护股东和投资者的利益，公司根据中国证监会《关于进一步落实上市公司现金分红有关事项的通知》《上市公司监管指引第3号—上市公司现金分红》及其他相关法律、法规和规范性文件的要求，结合公司的实际情况，编制了《未来三年（2021-2023年度）股东分红回报规划》，拟提交公司股东大会

审议。

未来，若上述制度与适用的法律、法规等规范性文件存在不符之处，上市公司将按照相关法律法规以及公司章程等内部规范性文件的要求及时对公司的相关制度进行修订。

#### **4、公司董事、高级管理人员相关承诺**

公司董事、高级管理人员对关于公司本次重大资产重组摊薄即期回报采取填补措施的承诺如下：

第一，本人承诺忠实、勤勉地履行职责，维护公司和全体股东的合法权益；

第二，本人承诺不无偿或以不公平条件向其他单位或者个人输送利益，也不得采用其他方式损害公司利益；

第三，本人承诺对本人职务消费行为进行约束；

第四，本人承诺不动用公司资产从事与履行职责无关的投资、消费活动；

第五，本人承诺在自身职责和权限范围内，全力促使公司董事会或者薪酬与考核委员会制定的薪酬制度与公司填补回报措施的执行情况相挂钩；

第六，如公司拟实施股权激励，本人承诺在自身职责和权限范围内，全力促使公司拟公布的股权激励行权条件与公司填补回报措施的执行情况相挂钩；

第七，若中国证监会或深圳证券交易所对本人有关确保本次交易摊薄即期回报事项的填补回报措施得以切实履行的承诺有不同要求的，本人将自愿无条件按照中国证监会或深圳证券交易所的要求予以承诺。

同时，公司提醒投资者，公司制定填补回报措施不等于对公司未来利润做出保证，投资者不应据此进行投资决策，投资者据此进行投资决策造成损失的，公司不承担赔偿责任。

#### **（六）其他保护中小投资者权益的措施**

上市公司已作出如下承诺：“上市公司向参与本次重大资产重组的各中介机构所提供的资料均为真实、准确、完整的原始书面资料或副本资料及信息，副本

资料或者复印件与其原始资料或原件一致；所有文件的签字与印章皆为真实的，不存在任何虚假记载、误导性陈述或者重大遗漏；并对其虚假记载、误导性陈述或重大遗漏承担个别和连带的法律责任。

上市公司保证为本次重大资产重组所出具的说明及确认均为真实、准确和完整的，不存在任何虚假记载、误导性陈述或者重大遗漏，并对其虚假记载、误导性陈述或重大遗漏承担个别和连带的法律责任。”

交易对方已作出如下承诺：“交易对方将及时向上市公司提供本次交易相关信息，并保证所提供的信息真实、准确和完整，如因提供的信息存在虚假记载、误导性陈述或者重大遗漏，给上市公司或投资者造成损失的，将依法承担赔偿责任。”

本次交易完成后，公司将根据公司业务及组织架构，进一步完善股东大会、董事会、监事会制度，形成权责分明、有效制衡、科学决策、风险防范、协调运作的公司治理结构。在本次重组完成后，公司将继续保持独立性，在资产、人员财务、机构和业务上遵循“五独立”原则，遵守中国证监会有关规定，规范运作。

## 重大风险提示

投资者在评价本公司此次重大资产出售时，除重组报告书的其他内容和与本报告书同时披露的相关文件外，还应特别认真地考虑下述各项风险因素：

### 一、上市公司的相关风险因素

#### （一）公司粘胶短纤业务经营风险

公司2019年以及2020年经审计的扣除非经常性损益后归属母公司股东的净利润分别为-47,939.89万元以及-59,963.51万元。2021年1-3月，公司未经审计的扣除非经常性损益后归属母公司股东的净利润为36.92万元。其中，根据经审计的模拟财务数据，公司与差别化粘胶短纤和普通粘胶纤维制造和销售业务相关的全部资产即本次交易标的资产在过去两年及一期所产生的净利润分别为-39,200.91万元、-42,352.56万元以及1,180.45万元。

自2015年起，公司成功向大健康产业转型，形成了化学纤维及大健康两大主业的业务格局。过去两年公司经营出现持续亏损，主要是由于公司化学纤维产品即粘胶短纤的市场需求持续低迷，供过于求，市场价格持续走低，相关业务出现严重亏损，直至2020年四季度开始，粘胶短纤需求回暖，价格出现回升，进入2021年后持续上升，使得公司2021年一季度停止亏损。如果粘胶纤维的市场供需关系情况又出现不利变化，公司粘胶纤维业务可能又会出现亏损。

公司通过本次重大资产出售，拟剥离粘胶纤维业务，专精于大健康业务。如果本次重大资产出售通过了包括公司股东大会审议在内的所有相关审批，预计将在2021年年底左右完成交割。因此，公司2021年度的经营业绩仍将受到粘胶纤维市场供需关系波动的影响。同时，由于公司拟剥离粘胶纤维业务，公司粘胶纤维业务的供应商和客户在与公司继续合作时也会考虑相关因素，不再将公司作为优先考虑的长期稳定合作伙伴，公司粘胶纤维业务经营也可能因此受到进一步的不利影响。

公司提请广大投资者注意相关投资风险。



## （二）公司大健康业务经营风险

公司发展大健康产业面临如下风险和不确定性：

### 1、政策变化风险

深化医药卫生体制改革是我国长期以来的重点改革领域。2021年，国家出台《国民经济和社会发展第十四个五年规划和2035年远景目标纲要》，再次对此提出明确要求。公司从事大健康行业业务，如果行业政策发生重大调整，公司经营可能会受到较大不利影响。如近年来医药行业推行的“两票制”政策和“带量采购”制度，都对公司医药物流业务造成了不利影响。

若未来国家有关医疗服务领域的相关政策继续发生调整，则公司未来大健康业务可能会相应受到不确定影响。

### 2、行业竞争风险

公司医疗服务业务以位于张家港市的澳洋医院三级综合性医院为中心支撑，与各级综合性、专科医院形成医疗网络。公司医疗服务业务，也面对着来自各方面的激烈竞争。一方面，以张家港市第一人民医院、张家港市中医医院等为代表的公立医院由于长期以来的历史原因已经形成了强大的品牌优势、规模优势、人才优势，一直以来保持着行业的优势地位。另一方面，也有越来越多的民营资本进入本行业。随着未来医疗服务行业的竞争可预见地进一步加剧，如果公司无法在品牌、人才、技术实力等方面快速地建立自身的优势，可能会在未来竞争中逐步失去市场。

### 3、异地经营风险

医疗服务行业是广义的大消费行业，直接面向居民，同时也是人才密集型行业、强监管行业，具有较高的区域化特征。如果公司开展异地经营，需要储备人才，建立品牌，适应当地监管环境，能否实现预期存在较大不确定性。

### 4、投资规模较大的不确定性

医疗服务行业具有投资规模大的特点，其建设标准需要达到卫生行政部门的标准要求，同时也需要配置大量设备。一方面，较大的投资规模增大了投资风险，

另一方面，较大的资本性投入也使得项目建设完成以后每年形成较大规模的折旧摊销，短期内对整体经营业绩造成较大负担。未来公司如果继续在医疗服务行业内进行投资，同样面临着投资规模较大的不确定性。

### **5、投资回报周期较长的不确定性**

医疗服务行业具有培育周期长的特点。新投项目收入、利润、床位使用率等需要较长时间的积累、爬坡，未来公司如果继续在医疗服务行业内进行投资，面临着投资回报周期较长的不确定性。

综上所述，鉴于公司粘胶短纤业务出售事项仍处于筹划阶段，交易要素尚未最终确定，交易方案尚需进一步协商沟通，公司向大健康转项尚存在不确定性，公司将根据进展情况及时履行相应审议程序并进行信息披露，敬请投资者注意投资风险。

### **（三）公司偿债能力风险**

由于公司2018年起通过银行借款筹资兴建“16万吨/年差别化粘胶短纤项目”，公司银行借款规模迅速扩大，而由于过去三年粘胶短纤业务持续处于严重亏损状态，公司净资产不断减少。至2021年3月31日，公司资产负债率已达到83.48%，财务杠杆率较高，并且由公司或子公司担保的于未来12个月内到期的金融负债金额为129,500.61万元，显著高于货币资金中未受限的货币资金余额19,441.97万元，公司偿债能力已出现较大缺口。同时，由于公司粘胶短纤业务持续亏损，经营性负债的金额也显著超过经营性资产的金额。

公司提请广大投资者注意相关投资风险。

### **（四）股东控制风险**

截至本报告书签署之日，澳洋集团持有公司23,534.96万股股份，占总股本比例为30.31%，是上市公司的控股股东，可以通过董事会、股东大会对公司的人事任免、经营决策、股利分配等事项施加重大影响。同时，澳洋集团的利益可能与少数股东的利益不一致，因此存在大股东控制风险。

## 二、本次交易的相关风险因素

### （一）本次交易实施可能导致重大资产处置损失的风险

本次交易标的资产为与差别化粘胶短纤和普通粘胶纤维制造和销售业务相关的全部资产，截至2021年3月31日，其账面价值为239,367.94万元。而《资产购买协议》中约定的交易价格为174,000.00万元，且已包含增值税、契税、印花税等为实现交割所需缴纳的税费。相关税费具体金额最终以主管税务机关认定为准确，根据公司初步测算，本次交易相关税费约为1.5亿元。由于到交割日前，标的资产的账面价值将继续因折旧、摊销等事项发生变化，而交割日尚不确定，公司无法准确估计本次交易可能造成的资产处置损失。如果以2021年3月末的标的资产账面价值情况计算，本次交易将产生大约8亿元的资产处置损失。

提请广大投资者注意投资风险。

### （二）本次交易实施后公司净资产将可能为负的风险

如上所述，本次交易实施后，公司可能出现重大资产处置损失。而截至2021年3月31日，公司净资产100,463.74万元，归属于母公司股东的净资产为98,840.91万元。同时，公司2019年归属母公司所有者的净利润-42,517.52万元，2020年归属母公司所有者的净利润-45,899.42万元。虽然由于粘胶纤维市场价格回暖，公司2021年一季度已经扭亏为盈，但是考虑到粘胶纤维市场的波动性，公司在标的资产交割前存在继续亏损的风险。而如果公司净资产在交割前因经营亏损等原因进一步减少，同时因本次交易实施而发生重大资产处置损失，则公司净资产可能因此为负。根据《深圳证券交易所上市规则》，如果公司某一个会计年度经审计的期末净资产为负值，公司将被证券交易所实施退市风险警示。

提请广大投资者注意投资风险。

### （三）本次交易获得批准的不确定性

截至本报告书签署日，本次交易尚需获得包括但不限于如下内容的授权或批准：

- 1、本次交易尚需阜宁澳洋股东会审议通过本次交易方案。
- 2、本次交易尚需公司股东大会审议通过本次交易方案。
- 3、本次交易尚需通过国家市场监督管理总局反垄断局经营者集中审查。

本次交易能否获得上述相关的批准或核准，以及获得相关批准或核准的时间，均存在不确定性，提请广大投资者注意投资风险。

#### **（四）本次交易可能终止的风险**

上市公司制定了严格的内幕信息管理制度，在与交易对方协商过程中已尽可能缩小内幕信息知情人的范围，降低内幕信息传播的可能性。但仍不排除有机构或个人利用关于本次交易内幕信息进行交易的行为，公司存在因股价异常波动或异常交易可能涉嫌内幕交易而暂停、终止或取消本次交易的风险。

此外，由于本次交易是否能够经过公司股东大会审议通过具有不确定性，同时在公司后续继续履行内部决策程序的过程中，交易各方可能需要根据监管机构的要求不断完善交易方案，如交易双方无法就完善交易方案的措施达成一致，本次资产出售的交易对方及本公司均有可能选择终止本次交易，提请投资者关注本次交易可能终止的风险。

#### **（五）标的资产定价的风险**

本次交易价格的确定不以评估报告结果为依据，但根据重大资产重组相关规定，公司已聘请具有证券业务资格的评估机构对标的资产进行评估，评估结果为241,562.60万元。

本次交易价格为174,000.00万元，且已包含增值税、契税、印花税等为实现交割所需缴纳的税费。交易价格显著低于评估结果，主要是由于三方面原因：（1）公司自身粘胶纤维业务经营情况不如行业整体水平，标的资产对公司来说存在进一步经营性贬值；（2）潜在可选择交易对方数量有限，公司议价能力受到客观条件限制；（3）上市公司改善财务状况的需求较为迫切，本次交易的付款安排能够较大程度帮助公司缓解偿债压力。

公司独立董事已对评估结果的合理性以及定价的合理性发表独立意见。

提请广大投资者注意投资风险。

## （六）标的资产交割的风险

截至本报告书签署日，交易双方已签署相关协议对本次交易双方需履行的义务、交割相关条件等作出了明确的约定和安排，但是未来如出现交易对方未能及时支付本次交易对价、标的资产因法律、政策、质押或其他原因而无法完成过户手续或其他交割程序或者其他影响本次交易的事项，仍存在标的资产无法交割履约的风险。

## （七）交易对价资金筹措风险

本次交易对价采用现金方式支付，尽管交易对方具有较强的资金实力，且交易双方已就本次交易价款的支付进度及违约条款进行了明确约定，但若交易对方在约定时间内无法筹集足额资金，则本次交易价款存在不能及时、足额支付的风险。

## （八）本次交易完成后粘胶短纤业务相关流动资产的收回风险

截至审计基准日即2021年3月31日，公司粘胶短纤业务相关流动资产包括应收票据7,751.25万元、应收账款774.75万元、应收款项融资425.58万元、预付款项13,731.51万元、其他应收款16,280.66万元、存货19,754.58万元、其他流动资产14,409.55万元，除货币资金以外的流动资产合计73,127.88万元。在本次交易完成以前，上市公司将继续运营标的资产从事粘胶业务，上述流动资产的情况将随之发生变动。本次交易完成后，公司将完全剥离粘胶纤维业务，并逐步将上述不在交易范围内的流动资产以货币资金的形式收回。

公司已按照《企业会计准则》和公司会计政策对于上述资产是否存在减值进行了审慎考虑，但由于本次交易完成后公司将不再从事粘胶纤维业务，相关资产的收回可能存在一定的不确定性。

### **三、股价波动的风险**

上市公司股票价格不仅取决于公司的盈利水平及发展前景，也受到市场供求关系、国家经济政策调整、利率和汇率的变化、股票市场投机行为以及投资者心理预期等各种不可预测因素的影响，从而使得上市公司股票的价格可能偏离其价值。提请广大投资者关注上市公司股价波动可能带来的风险。

### **四、其他风险**

上市公司不排除政治、战争、经济、自然灾害等其他不可控因素为上市公司带来不利影响的可能性。

上市公司在本报告书“第十一章 风险因素”披露了本次交易的风险因素，提醒投资者认真阅读，注意相关投资风险。

## 目 录

公司声明.....	2
交易对方声明.....	3
中介机构承诺.....	4
释义.....	5
一、一般释义.....	5
二、专业释义.....	6
重大事项提示.....	7
一、本次重组方案简要介绍.....	7
二、本次交易构成重大资产重组.....	7
三、本次交易构成关联交易.....	7
四、本次交易不构成重组上市.....	8
五、本次交易标的定价情况.....	8
六、本次重组的对价支付方式.....	8
七、本次重组对上市公司的影响.....	9
八、本次交易已履行的程序.....	10
九、本次交易尚需履行的程序和批准.....	11
十、本次交易相关方作出的重要承诺.....	11
十一、股东意见及股份减持计划.....	18
十二、本次交易对中小投资者权益保护的安排.....	19
重大风险提示.....	24
一、上市公司的相关风险因素.....	24
二、本次交易的相关风险因素.....	27
三、股价波动的风险.....	30
四、其他风险.....	30
第一章 交易概述.....	36
一、本次交易背景.....	36
二、本次交易的目的.....	37
三、本次交易的决策过程和批准情况.....	38

四、本次交易具体方案.....	38
五、本次交易构成重大资产重组.....	39
六、本次重组对上市公司的影响.....	40
七、本次交易对上市公司关联交易影响.....	41
八、本次交易对上市公司同业竞争影响.....	42
九、本次交易不构成重组上市.....	42
十、本次交易对中小投资者权益保护的安排.....	42
第二章 上市公司基本情况.....	48
一、基本信息.....	48
二、公司设立及历次股本变动情况.....	48
三、公司最近 60 个月控制权变动情况.....	52
四、最近三年一期的主营业务发展情况.....	52
五、最近三年一期主要财务数据及财务指标.....	53
六、最近三年重大资产重组情况.....	54
七、公司控股股东及实际控制人情况.....	54
八、澳洋健康、现任董事及其高级管理人员最近三年受到行政和刑事处罚、 涉及诉讼或者仲裁情况.....	55
第三章 交易对方基本情况.....	56
一、基本情况.....	56
二、其他事项说明.....	59
第四章 标的资产的基本情况.....	61
一、基本信息.....	61
二、标的资产抵押担保情况.....	65
三、标的资产所对应业务产品情况.....	65
四、标的资产最近两年及一期财务数据.....	66
五、标的资产最近两年及一期运营情况.....	68
第五章 标的资产的评估情况.....	70
一、评估或估值的基本情况.....	70
二、对评估或估值结论有重要影响的评估或估值假设.....	71



三、选用的评估或估值方法和重要评估或估值参数以及相关依据.....	72
四、引用其他评估机构或估值机构报告内容情况.....	104
五、评估或估值特殊处理、对评估或估值结论有重大影响事项.....	104
六、评估或估值基准日至重组报告书签署日的重要变化事项及其对评估或估值结果的影响.....	104
七、上市董事会对本次交易标的评估或估值的合理性以及定价的合理性分析.....	104
八、独立董事关于评估机构的独立性、评估假设前提的合理性、评估方法与评估目的的相关性及评估定价的合理性的说明.....	109
第六章 本次交易相关协议的主要内容.....	111
一、资产购买协议.....	111
二、诚意金合同.....	117
三、《诚意金合同之补充协议》.....	117
第七章 本次交易的合规性分析.....	118
一、本次交易符合《重组管理办法》第十一条的规定.....	118
二、相关证券服务机构对交易合规性的意见.....	124
第八章 管理层讨论与分析.....	127
一、本次交易前上市公司财务状况和经营成果分析.....	127
二、标的资产行业特点和经营情况的讨论与分析.....	132
三、标的资产财务状况及盈利能力分析.....	143
四、本次交易对上市公司持续经营能力、未来发展前景、当期每股收益等财务指标和非财务指标的影响分析.....	150
第九章 财务会计信息.....	154
一、标的资产财务报表.....	154
二、上市公司备考财务报表.....	156
第十章 同业竞争和关联交易.....	160
一、同业竞争.....	160
二、关联交易.....	162
第十一章 风险因素.....	165

一、上市公司的相关风险因素.....	165
二、本次交易的相关风险因素.....	167
三、股价波动的风险.....	170
四、其他风险.....	171
第十二章 其他重要事项.....	172
一、本次交易完成后，不存在上市公司资金、资产被实际控制人或其他关联人占用的情形，不存在为实际控制人及其关联人提供担保的情形.....	172
二、本次交易对上市公司负债结构的影响.....	172
三、上市公司在最近十二个月内发生资产交易情况.....	172
四、关于本次交易相关人员买卖上市公司股票的自查情况.....	172
五、上市公司股价波动是否达到《关于规范上市公司信息披露及相关各方行为的通知》第五条相关标准的说明.....	173
六、本次交易的相关主体和证券服务机构不存在依据《关于加强上市公司重大资产重组相关股票异常交易监管的暂行规定》第十三条不得参与任何上市公司重大资产重组的情形.....	175
七、本次交易对上市公司治理机制的影响.....	175
八、公司利润分配政策和现金分红规划.....	175
九、本次交易对中小投资者权益保护的安排.....	183
十、独立董事及中介机构关于本次交易的意见.....	188
十一、其他重大事项.....	191
第十三章 本次有关中介机构情况.....	192
一、独立财务顾问.....	192
二、律师事务所.....	192
三、标的资产审计机构.....	192
四、上市公司审计机构.....	192
五、评估机构.....	193
第十四章 董事及有关中介机构声明.....	194
一、董事声明.....	194
二、监事声明.....	195

三、高级管理人员声明.....	196
四、独立财务顾问声明.....	197
五、律师声明.....	198
六、审计机构声明.....	199
第十五章 备查文件.....	201
一、备查文件.....	201
二、备查方式.....	201

## 第一章 交易概述

### 一、本次交易背景

#### （一）上市公司粘胶纤维业务大幅亏损，财务状况恶化

自2015年起，公司成功向大健康产业转型，形成了化学纤维及大健康两大主业的业务格局。

过去三年，粘胶短纤的市场价格持续低迷，公司化学纤维业务出现严重困难，整体发生严重亏损。公司2019年以及2020年经审计的扣除非经常性损益后归属母公司股东的净利润分别为-47,939.89万元以及-59,963.51万元。2021年1-3月，公司未经审计的扣除非经常性损益后归属母公司股东的净利润为36.92万元。其中，经立信会计师审计，公司与差别化粘胶短纤和普通粘胶纤维制造和销售业务相关的全部资产即本次交易标的资产在过去两年及一期所产生的净利润分别为-39,200.91万元、-42,352.56万元以及1,180.45万元。

粘胶短纤业务持续的经营亏损，也使公司的财务状况持续恶化。至2021年3月31日，公司资产负债率已达到83.48%，财务杠杆率较高，并且由公司或子公司担保的于未来12个月内到期的金融负债金额为129,500.61万元，显著高于货币资金中未受限的货币资金余额19,441.97万元，公司偿债能力已出现较大缺口。同时，由于公司粘胶短纤业务持续亏损，经营性负债的金额也显著超过经营性资产的金额。

#### （二）上市公司大健康业务发展前景广阔

自2015年起，公司成功向大健康产业转型，在大健康产业领域内从事医疗服务业务和医药流通业务。在可以预见的未来，大健康产业具有广阔的发展前景，主要来源于以下两个方面。

一是行业政策不断推动。2015年6月，国务院办公厅印发《关于促进社会办医加快发展若干政策措施的通知》，从十六个方面提出了对于促进社会办医发展的政策措施要求；2016年4月，国务院办公厅印发《深化医药卫生体制改革2016

年重点工作任务》，提出要抓好社会办医政策落实；2016年10月，中共中央、国务院印发并实施《“健康中国2030”规划纲要》，提出要推动非公立医疗机构向高水平、规模化方向发展，鼓励发展专业性医院管理集团。“十四五”规划下，预计各级政府也将陆续制定对于医疗服务等大健康产业的鼓励性政策。

二是人口老龄化促进需求。我国已经成为世界上老年人口最多的国家，也是人口老龄化发展速度最快的国家之一。根据国民经济和社会发展统计公报，至2018年年末，60周岁及以上人口为24,949万，占比17.9%，其中65岁及以上人口为16,658万人，占11.9%；至2019年年末，60周岁及以上人口为25,388万，占比18.1%，其中65岁及以上人口为17,603万人，占12.6%。随着我国的人口老年化不断加快，消费群体和规模进一步扩大，对大健康产业形成了较大的助推力。

## 二、本次交易的目的

### （一）聚焦大健康业务，增强上市公司盈利能力

公司大健康业务已经具备稳健的业务规模。医疗服务业务方面，公司的医疗服务业务已形成医、康、养、护联动发展模式，形成以澳洋医院总院为支撑，澳洋医院三兴分院、顺康医院、港城康复医院、优居壹佰护理院、张家港澳洋护理院联动发展。公司医疗服务业务立足基本医疗、兼具专科特色，总床位已超2,300张。医药流通业务方面，子公司澳洋医药目前是华东地区规模较大的现代化物流企业，已形成以苏南为核心，以江苏省为主体，以上海、浙江、安徽为辐射的销售市场网络，累计下游客户8,000余家。

通过本次交易，公司将实现公司的业务战略调整，剥离化学纤维业务，全力投入医疗健康业务，实现业务转型和产业升级。一方面，公司剥离过去三年持续严重亏损的粘胶短纤业务以后，将不再受到粘胶短纤行业价格波动因素的影响，避免了进一步出现亏损的可能性；另一方面，公司将专精于大健康领域，进一步做大做强现有的医疗服务业务与医药流通业务。

### （二）回收现金并降低负债规模，控制偿债风险

通过本次交易，公司预计可以获得约174,000.00万元现金。将上述现金用于

偿还银行借款后，公司负债规模将明显降低，偿债风险将得到有效控制。

### 三、本次交易的决策过程和批准情况

#### （一）本次交易已履行的程序

##### 1、上市公司已履行的内部决策

2021年5月6日，上市公司召开第七届董事会第二十五次（临时）会议，审议通过《关于公司重大资产出售方案的议案》等相关议案。上市公司独立董事对本次交易出具了独立意见。

2021年6月4日，上市公司召开第七届董事会第二十六次（临时）会议，审议通过《关于公司重大资产出售暨关联交易方案的议案》等相关议案。上市公司独立董事对本次交易出具了独立意见。

##### 2、交易对方已履行的内部决策

2021年4月26日，交易对方召开董事会，审议通过本次交易等相关事项。

#### （二）本次交易尚需履行的程序和批准

本次交易尚需阜宁澳洋股东会审议通过本次交易方案。

本次交易尚需公司股东大会审议通过本次交易方案。

本次交易尚需通过国家市场监督管理总局反垄断局经营者集中审查。

本次交易能否获得上述相关的批准或核准，以及获得相关批准或核准的时间，均存在不确定性，提请广大投资者注意投资风险。

### 四、本次交易具体方案

根据《资产购买协议》，公司拟出售标的资产获取现金。

#### （一）出售方

本次交易的出售方为上市公司控股子公司阜宁澳洋。截至本报告书出具日，

上市公司持有阜宁澳洋 97.50% 股权。

## （二）交易对方

本次交易对方为赛得利中国投资有限公司与赛得利（盐城）纤维有限公司，与上市公司不存在关联关系。交易对方具体情况详情参考重组报告书“第三章 交易对方基本情况”。

## （三）标的资产

本次交易的标的资产为与差别化粘胶短纤和普通粘胶纤维制造和销售业务相关的全部资产。标的资产具体情况详情参考重组报告书“第四章 交易标的的基本情况”。

## （四）交易价格与定价依据

本次交易为市场化出售，交易价格经交易各方在公平、自愿的原则下协商谈判确定为 174,000.00 万元，且已包含增值税、契税、印花税等为实现交割所需缴纳的税费。

本次交易价格的确定不以评估报告结果为依据，但根据重大资产重组相关规定，公司已聘请具有证券业务资格的评估机构对标的资产进行评估，并出具了《评估报告》（苏中资评报字（2021）第 S045 号）。根据《评估报告》，标的资产在评估基准日的市场价值为 241,562.60 万元，较标的资产账面价值增值 2,194.67 万元，增值率 0.92%。

## （五）支付方式

本次交易采用现金作为对价。

## 五、本次交易构成重大资产重组

根据《重组管理办法》第十二条、第十四条，分别以上一会计年度即 2020 年营业收入、资产总额和资产净额计算，本次交易的营业收入指标未超过 50%；资产总额指标未超过 50%；资产净额指标超过 50%，且资产净额超过 5,000 万元。

因此，本次交易预计构成重大资产重组。有关指标计算如下：

单位：万元

项目	标的资产	上市公司	占比
营业收入	119,309.13	308,340.12	38.69%
资产总额	242,292.06	642,660.33	37.70%
资产净额	242,292.06	95,233.47	254.42%

注：1、标的资产 2020 年的营业收入为模拟数据，已经审计；2、标的资产 2020 年末的资产总额、资产净额为其 2020 年末的账面价值，已经审计；3、上市公司财务数据已经审计。

## 六、本次重组对上市公司的影响

### （一）本次交易对上市公司股权结构的影响

本次交易为澳洋健康出售标的资产获取现金，并不涉及以股权或股份支付，对上市公司的股权结构不产生影响。

### （二）对上市公司主营业务的影响

上市公司主营业务包括化学纤维、医疗健康两大核心业务。化学纤维业务主要为粘胶短纤的生产销售，最终销售产品为粘胶短纤及高白、阻燃等差变化品种，属于纺织原料。医疗健康业务主要包括医疗服务和医药物流业务。在医疗领域，公司形成了以澳洋医院为总院，杨舍、三兴等医院为分院，核心优势突出、辐射功能强大，立足基本医疗、兼具专科特色，总床位超 2,300 张的大型医院集团；在医药物流领域，公司形成覆盖华东、面向全国的大型现代化医药配送企业及跨区域医药零售连锁企业。

本次交易的标的资产为上市公司与差别化粘胶短纤和普通粘胶纤维制造和销售业务相关的全部资产。通过本次交易，上市公司将实现公司的业务战略调整，剥离化学纤维业务，全力投入医疗健康业务，实现业务转型和产业升级。

### （三）本次交易对上市公司财务情况的影响

根据立信会计师出具的《备考审阅报告》，本次交易标的资产出售完成前后，上市公司主要财务数据比较如下：



单位：万元

项目	2021年3月31日		2020年12月31日	
	实际数 (本次交易前)	备考数 (本次交易后)	实际数 (本次交易前)	备考数 (本次交易后)
总资产	608,178.99	574,977.60	642,660.33	610,873.43
总负债	507,715.26	505,728.04	545,830.08	542,519.19
所有者权益	100,463.73	69,249.56	96,830.25	68,354.24
项目	2021年1-3月		2020年	
	实际数 (本次交易前)	备考数 (本次交易后)	实际数 (本次交易前)	备考数 (本次交易后)
营业收入	97,522.28	43,218.96	308,340.12	189,030.99
利润总额	4,119.70	1,389.17	-43,828.49	-7,323.33
归属于母公司所有者的净利润	3,607.44	869.28	-45,899.42	-9,394.27
基本每股收益 (元/股)	0.05	0.01	-0.59	-0.12

#### （四）本次交易不会导致公司股票不具备上市条件

根据《证券法》、《上市规则》等规定，上市公司股权分布发生变化不再具备上市条件是指社会公众持有的股份连续二十个交易日低于公司总股本的 25%，公司股本总额超过人民币 4 亿元的，社会公众持股的比例低于公司总股本的 10%。社会公众不包括：（1）持有上市公司 10%以上股份的股东及其一致行动人；（2）上市公司的董事、监事、高级管理人员及其关联人。

本次交易不涉及发行股份，不影响公司的股本总额和股权结构，不会导致公司的股权结构和股权分布不符合股票上市条件。

#### 七、本次交易对上市公司关联交易影响

根据《公司法》、《证券法》、《股票上市规则》等法律、法规及规范性文件的相关规定，公司本次重大资产出售的交易对方与公司之间不存在关联关系，但公司控股股东澳洋集团同意为确保本次重大资产重组双方利益，将其持有的澳洋健康股份中的一亿股质押给交易对方，以确保若交易终止，交易对方可以收回定金和诚意金。因此，本次重大资产出售构成关联交易。

在上市公司董事会审议本次交易事项时，关联董事已回避表决相关议案，独立董事对有关事项进行事前认可并发表了独立意见。

本次交易完成后，上市公司控制权不发生变更。本次交易不会增加上市公司与控股股东、实际控制人及其关联方之间的关联交易。

## **八、本次交易对上市公司同业竞争影响**

本次交易不会导致上市公司控股股东及实际控制人变更。本次交易完成后，公司与交易对方及其控制的其他企业之间不存在同业竞争。

## **九、本次交易不构成重组上市**

截至本报告书签署之日，上市公司在最近60个月内控制权未发生变更，本次交易上市公司未涉及发行股份，本次交易前后上市公司实际控制人未发生变化，不属于《重组管理办法》第十三条规定的情形，不构成重组上市。

## **十、本次交易对中小投资者权益保护的安排**

### **（一）严格履行上市公司信息披露义务**

本次重大资产出售构成上市公司重大资产重组，公司已切实按照《上市公司信息披露管理办法》、《关于规范上市公司信息披露及相关各方行为的通知》、《重组管理办法》等相关法律、法规的要求对本次交易方案采取严格的保密措施，切实履行信息披露义务，公平地向所有投资者披露可能对上市公司股票交易价格产生较大影响的重大事件。

### **（二）严格执行相关程序**

公司在本次交易过程中严格按照相关规定履行法定程序召集、召开董事会和股东大会，并依照法定程序进行表决和披露。本次交易涉及的交易方案、主要协议、重大资产出售暨关联交易报告书（草案）、中介机构相关报告等均提交董事会和股东大会讨论和表决。独立董事就应由独立董事发表意见的本次交易相关事项均发表了独立意见。

### （三）网络投票安排

公司董事会将在审议本次交易方案的股东大会召开前发布提示性公告，提醒全体股东参加审议本次交易方案的临时股东大会会议。公司将根据中国证监会《关于加强社会公众股股东权益保护的若干规定》等有关规定，就本次交易方案的表决提供网络投票平台，以便为股东参加股东大会提供便利。股东可以参加现场投票，也可以直接通过网络进行投票表决。

### （四）资产定价公平、合理

本次交易价格的确定不以评估报告结果为依据，但根据重大资产重组相关规定，公司已聘请具有证券业务资格的评估机构对标的资产进行评估，评估结果为241,562.60万元。

本次交易价格为174,000.00万元，且已包含增值税、契税、印花税等为实现交割所需缴纳的税费，显著低于评估结果，主要是由于三方面原因：（1）公司自身粘胶纤维业务经营情况不如行业整体水平，标的资产对公司来说存在进一步经营性贬值；（2）潜在可选择交易对方数量有限，公司议价能力受到客观条件限制；（3）上市公司改善财务状况的需求较为迫切，本次交易的付款安排能够较大程度帮助公司缓解偿债压力。

公司独立董事已对评估结果的合理性以及定价的合理性发表独立意见。

### （五）本次交易摊薄当期每股收益的填补回报安排

根据上市公司以本次重大资产出售于2020年初已完成为假设，初步编制的2020年度、2021年1-3月备考合并财务报表，2020年度、2021年1-3月的每股收益将分别由本次交易前的-0.59元/股与0.05元/股变为-0.12元/股与0.01元/股，公司2021年每股收益会被摊薄。

为应对本次重大资产重组可能导致的对公司即期回报被摊薄的风险，上市公司将采取以下措施填补本次重大资产重组对即期回报被摊薄的影响。具体如下：

## 1、加快大健康业务发展，提升公司持续盈利能力

公司大健康业务主要包括医疗服务和医药物流业务。在医疗领域，公司形成了以澳洋医院为总院，杨舍、三兴等医院为分院，核心优势突出、辐射功能强大，立足基本医疗、兼具专科特色，总床位超 2,300 张的大型医院集团；在医药物流领域，公司形成覆盖华东、面向全国的大型现代化医药配送企业及跨区域医药零售连锁企业。

通过本次交易，上市公司将实现公司的业务战略调整，剥离化学纤维业务，全力投入医疗健康业务，实现业务转型和产业升级。公司将围绕医疗医药融合发展、医康养护一体化发展战略，加快资产的优化调整，实现大健康产业的升级转型；医疗板块持续推进和完善医联体建设，提升医康养护一体化治理能力和运营水平、加大力度拓展非医保业务；医药物流业务的采购、销售、供应链高度融合，整合资源拓展新业务。

围绕上述目标，公司将重点做好以下六个方面工作：

- （1）从深推进医康养护一体化建设、医疗医药融合发展；
- （2）推进互联网医院、医药物流信息一体化建设；
- （3）推进医院内涵建设；
- （4）推进物流人才队伍和物流体系建设；
- （5）推进自主品牌及产品建设；
- （6）推进各部门职责和效能建设。

## 2、持续完善公司治理，为公司发展提供制度保障

公司将严格遵循《公司法》《证券法》《上市公司治理准则》等法律、法规和规范性文件的要求，不断完善公司治理结构，确保股东能够充分行使权利，确保公司董事会能够按照法律、法规和公司章程的规定行使职权，作出科学、迅速和谨慎的决策。确保独立董事能够认真履行职责，维护公司整体利益，尤其是中小股东的合法权益。确保公司监事会能够独立有效地行使对董事、经理和其他高级管理人员及公司财务的监督权和检查权，为公司长期发展提供制度保障。

### 3、进一步完善利润分配政策，注重投资者回报及权益保护

为完善公司的利润分配制度，推动公司建立更为科学、合理的利润分配和决策机制，更好地维护股东和投资者的利益，公司根据中国证监会《关于进一步落实上市公司现金分红有关事项的通知》《上市公司监管指引第3号—上市公司现金分红》及其他相关法律、法规和规范性文件的要求，结合公司的实际情况，编制了《未来三年（2021-2023年度）股东分红回报规划》，拟提交公司股东大会审议。

未来，若上述制度与适用的法律、法规等规范性文件存在不符之处，上市公司将按照相关法律法规以及公司章程等内部规范性文件的要求及时对公司的相关制度进行修订。

### 4、公司董事、高级管理人员相关承诺

公司全体董事、高级管理人员对关于公司本次重大资产重组摊薄即期回报采取填补措施的承诺如下：

- “1、承诺忠实、勤勉地履行职责，维护公司和全体股东的合法权益；
- 2、承诺不无偿或以不公平条件向其他单位或者个人输送利益，也不采用其他方式损害公司利益；
- 3、承诺对职务消费行为进行约束；
- 4、承诺不动用公司资产从事与其履行职责无关的投资、消费活动；
- 5、承诺在自身职责和权限范围内，全力促使公司董事会或者薪酬与考核委员会制定的薪酬制度与公司填补回报措施的执行情况相挂钩；
- 6、如公司拟实施股权激励，承诺在自身职责和权限范围内，全力促使公司拟公布的股权激励行权条件与公司填补回报措施的执行情况相挂钩；
- 7、若中国证监会或深圳证券交易所对本人有关确保本次交易摊薄即期回报事项的填补回报措施得以切实履行的承诺有不同要求的，本人将自愿无条件按照中国证监会或深圳证券交易所的要求予以承诺。”

## 5、公司控股股东、实际控制人相关承诺

公司控股股东澳洋集团对关于公司本次重大资产重组摊薄即期回报采取填补措施的承诺如下：

“1、本公司将依照相关法律、法规及上市公司章程的有关规定行使股东权利，不越权干预上市公司经营管理活动，不侵占上市公司利益。

2、承诺切实履行上市公司制定的有关填补回报的相关措施以及本公司对此作出的任何有关填补回报措施的承诺，若本公司违反该等承诺并给上市公司或者投资者造成损失的，本公司愿意依法承担对上市公司或者投资者的补偿责任。

3、自本承诺出具日至上市公司本次交易实施完毕前，若中国证监会做出关于填补回报措施及其承诺的新的监管规定，且上述承诺不能满足中国证监会该等规定的，本公司承诺届时将按照中国证监会的最新规定出具补充承诺。”

公司实际控制人沈学如先生对关于公司本次重大资产重组摊薄即期回报采取填补措施的承诺如下：

“1、本人承诺依照相关法律、法规及上市公司章程的有关规定行使股东权利，承诺不越权干预上市公司经营管理活动，不侵占上市公司的利益。

2、本人承诺切实履行上市公司制定的有关填补回报的相关措施以及本人对此作出的任何有关填补回报措施的承诺，若本人违反该等承诺并给上市公司或者投资者造成损失的，本人愿意依法承担对上市公司或者投资者的补偿责任。

3、自本承诺出具日至本次交易实施完毕前，若中国证监会做出关于填补回报措施及其承诺的新的监管规定，且上述承诺不能满足中国证监会该等规定的，本人承诺届时将按照中国证监会的最新规定出具补充承诺。”

同时，公司提醒投资者，公司制定填补回报措施不等于对公司未来利润做出保证，投资者不应据此进行投资决策，投资者据此进行投资决策造成损失的，公司不承担赔偿责任。

## （六）其他保护中小投资者权益的措施

上市公司已作出如下承诺：“上市公司向参与本次重大资产重组的各中介机构所提供的资料均为真实、准确、完整的原始书面资料或副本资料及信息，副本资料或者复印件与其原始资料或原件一致；所有文件的签字与印章皆为真实的，不存在任何虚假记载、误导性陈述或者重大遗漏；并对其虚假记载、误导性陈述或重大遗漏承担个别和连带的法律责任。”

上市公司保证为本次重大资产重组所出具的说明及确认均为真实、准确和完整的，不存在任何虚假记载、误导性陈述或者重大遗漏，并对其虚假记载、误导性陈述或重大遗漏承担个别和连带的法律责任。”

交易对方已作出如下承诺：“交易对方将及时向上市公司提供本次交易相关信息，并保证所提供的信息真实、准确和完整，如因提供的信息存在虚假记载、误导性陈述或者重大遗漏，给上市公司或投资者造成损失的，将依法承担赔偿责任。”

本次交易完成后，公司将根据公司业务及组织架构，进一步完善股东大会、董事会、监事会制度，形成权责分明、有效制衡、科学决策、风险防范、协调运作的公司治理结构。在本次重组完成后，公司将继续保持独立性，在资产、人员财务、机构和业务上遵循“五独立”原则，遵守中国证监会有关规定，规范运作。

## 第二章 上市公司基本情况

### 一、基本信息

公司名称	江苏澳洋健康产业股份有限公司
曾用名	江苏澳洋科技股份有限公司
公司英文名称	Jiangsu Aoyang Health Industry Co.ltd.
注册地址	江苏省张家港市杨舍镇塘市镇中路 018 号
办公地址	江苏省张家港经济开发区（南区）澳洋健康大厦
公司设立日期	2001 年 10 月 22 日
首次公开发行股票日期	2007 年 9 月 10 月
首次上市日期	2007 年 9 月 21 日
上市地	深圳证券交易所
股票简称	澳洋健康
股票代码	002172.SZ
注册资本	776,481,362 元
法定代表人	沈学如
董事会秘书	季超
统一社会信用代码	91320500732251446C
邮政编码	215618
电话	86-0512-58166952
传真	86-0512-58598552
互联网网址	<a href="http://www.ayjk.cn">http://www.ayjk.cn</a>
经营范围	健康产业领域的投资、开发；粘胶纤维及粘胶纤维品、可降解纤维、功能性纤维制造、销售，纺织原料、纺织品、化工产品销售，蒸汽热供应，电力生产，自营和代理各类商品及技术的进出口业务。

### 二、公司设立及历次股本变动情况

#### （一）公司设立

2001 年 9 月 13 日经江苏省人民政府苏政复〔2001〕151 号文《省政府关于



同意设立江苏澳洋科技股份有限公司的批复》批准，由澳洋集团、张家港市塘市建筑工程有限公司、江阴市宏云毛纺织有限公司、张家港市澳洋绒线有限公司、张家港市万源毛制品有限公司、沈琼、王仙友、迟健、陆仁东共同发起设立。2001年10月22日，公司在江苏省工商行政管理局办理注册登记，注册资本5,000万元人民币，注册号为3200002101929。

## （二）公司历次股权变更

2004年8月15日，江苏省人民政府苏政复[2004]74号《省政府关于同意江苏澳洋科技股份有限公司增资扩股的批复》批准本公司增资扩股，以2003年度股本总额5,000万股为基数，按每10股送3股比例送红股，本次增资后，公司总股本变更为6,500万股。

经2006年4月22日召开的公司2005年度股东大会决议通过，公司以2005年度股本总额6,500万股为基数，按每10股送10股比例送红股，本次增资后，公司总股本变更为13,000万股。

2007年5月8日，澳洋集团与迟健共同签署《股份转让合同》，澳洋集团将其持有的本公司650万股股权转让给迟健。

2007年9月10日，经中国证券监督管理委员会证监会证监发行字【2007】258号文核准，公司采用网下询价与网上资金申购定价发行相结合的方式向社会公开发行人民币普通股（A股）4,400万股，其中网下配售880万股，网上发行3,520万股，每股发行价格人民币14.85元。

2008年4月17日，根据公司2007年度股东大会审议通过的《2007年度利润分配及资本公积金转增股本方案》，决定以公司2007年末总股本174,000,000股为基数，用未分配利润向全体股东每10股派发现金红利1.5元（含税）、送红股2股，用资本公积金向全体股东每10股转增8股，共计送转174,000,000股。2008年4月17日公司实施完成该方案，公司股本由17,400万股增加至34,800万股。

2010年4月，根据2009年年度股东大会审议通过，公司以资本公积向全体股东每10股转增5股，转增后总股本为52,200万股。

2010年12月16日，经中国证券监督管理委员会证监许可【2010】1812号文《关于核准江苏澳洋科技股份有限公司非公开发行股票批复》的核准，公司于2010年12月非公开发行发行股票34,220,977股，每股发行价格为8.10元。本次非公开发行的股票于2011年1月6日在深圳证券交易所上市。变更后的公司总股本为55,622.0977万股。

2013年9月，根据公司2013年第一次临时股东大会决议，公司增加注册资本人民币960万元，通过向激励对象定向发行限制性人民币普通股（A股）股票方式募集，变更后的总股本为56,582.0977万股。

2014年4月，公司回购并注销第一期未达到解锁条件的限制性股票3,168,000股；2014年11月，公司回购并注销第二期及部分已不符合激励条件的激励对象已获授但尚未解锁的限制性股票共计3,304,000股。变更后的总股本为55,934.8977万股。

2015年6月，根据公司2014年年度股东大会决议，并经中国证券监督管理委员会证监许可[2015]1098号《关于核准江苏澳洋科技股份有限公司向澳洋集团有限公司等发行股份购买资产并募集配套资金的批复》核准，向澳洋集团有限公司、自然人朱宝元、朱永法、李建飞、王仙友、徐祥芬、李金龙、宋丽娟、许建平、王馨乐共计发行120,147,870股购买江苏澳洋健康产业投资控股有限公司（2018年7月更名为江苏澳洋医疗产业发展有限公司）100%股权，并向特定投资者非公开发行人民币普通股15,384,615股募集配套资金。本次股份发行完成后公司总股本变更为69,488.1462万股。

2016年4月，公司第六届董事会第五次会议审议通过了《关于回购注销不符合激励条件的激励对象已获授但尚未解锁的限制性股票的议案》，根据议案公司回购已获授但尚未解锁的限制性股票17,000股。变更后的总股本为69,486.4462万股。

2016年9月，公司2016年度第二次临时股东大会决议审议通过了《江苏澳洋科技股份有限公司股票期权与限制性股票激励计划草案及其摘要》，并于2016年10月根据公司第六届董事会第十二次会议决议通过的《关于调整股票期权与限制性股票激励计划激励对象名单、授予数量的议案》向宋满元、叶荣明、高峥、

马科文、袁益兵等共计 337 名激励对象发行限制性股票 38,630,000 股。变更后的总股本为 73,349.4462 万股。

2017 年 7 月 26 日，根据公司第六届董事会第十八次会议审议通过的《关于回购注销部分限制性股票及注销部分股票期权的议案》，公司回购注销刘宏、魏杰、陆玮琪等 3 名离职激励对象已获授但尚未解锁的限制性股票 150,000 股，回购价格为 5.98 元/股。变更后的总股本为 73,334.4462 万股。

2017 年 8 月 30 日，根据公司第六届董事会第二十次会议审议通过的《关于向激励对象授予预留限制性股票的议案》，向符合条件的 4 名激励对象戴锡清、徐晓红、朱丽佳和朱天炜授予共计 2,000,000 股的预留限制性股票，变更后的总股本为 73,534.4462 万股。

2018 年 2 月，根据公司第六届董事会第二十三次会议和 2018 年度第一次临时股东大会审议通过的《关于终止实施股票期权与限制性股票激励计划的议案》，公司按每股人民币 5.98 元，向本次终止实施股权激励计划的 338 位激励对象回购共计 28,936,000 股限制性股票，变更后的总股本为 70,640.8462 万股。

2018 年 6 月，根据公司 2017 年第二次临时股东会决议并经中国证券监督管理委员会以证监许可[2018]592 号文《关于核准江苏澳洋科技股份有限公司非公开发行股票批复》核准，以非公开发行方式向张家港市乐鑫投资合伙企业（有限合伙）、张家港市南丰农村小额贷款有限公司、张家港市锦丰镇资产经营公司、自然人许天凯、李金花、包天剑、徐卫民、钱惠东发行人民币普通股共计 70,072,900 股，本次股份发行完成后公司总股本变更为 77,648.1362 万股。

2018 年 8 月 22 日，根据公司 2018 年度第四次临时股东大会审议通过的《关于拟变更公司名称、证券简称及经营范围的议案》，公司名称由江苏澳洋科技股份有限公司变更为江苏澳洋健康产业股份有限公司。

截至 2020 年 12 月 31 日止，本公司累计发行股本总数 77,648.14 万股，注册资本为 77,648.14 万元。

### 三、公司最近 60 个月控制权变动情况

公司控股股东为澳洋集团有限公司，实际控制人为沈学如。最近 60 个月，公司控股股东、实际控制人均未发生变化。澳洋集团有限公司曾用名“江苏澳洋实业（集团）有限公司”，2008 年 1 月更名为“澳洋集团有限公司”。

2018 年 8 月 22 日，公司名称由“江苏澳洋科技股份有限公司”变更为“江苏澳洋健康产业股份有限公司”，证券简称由“澳洋科技”变更为“澳洋健康”。

上市公司在最近 60 个月内控制权未发生变更。

### 四、最近三年一期的主营业务发展情况

澳洋健康的经营范围为：健康产业领域的投资、开发；粘胶纤维及粘胶纤维品、可降解纤维、功能性纤维制造、销售，纺织原料、纺织品、化工产品销售，蒸汽热供应，电力生产，自营和代理各类商品及技术的进出口业务。

澳洋健康主要经营业务包括健康医疗业务和化学纤维业务，其中健康医疗业务又细分为医疗服务业务和医药流通业务。

公司的医疗服务业务已形成医、康、养、护联动发展模式，以澳洋医院总院为支撑，澳洋医院杨舍分院、澳洋医院三兴分院、顺康医院、港城康复医院、湖州澳洋康复医院、优居壹佰护理院、张家港澳洋护理院联动发展。公司医疗服务业务立足基本医疗、兼具专科特色，总床位超 2,300 张。报告期内，澳洋医院以高分通过 JCI 复评工作，在此期间，国家出台了许多优惠政策大力支持医疗服务产业的发展，预计我国医疗服务需求仍有较大增长空间，医疗服务产业将继续以较快速度发展，有利于公司医疗服务业务保持持续稳定的盈利能力。

医药流通业务主要系公司下属企业江苏澳洋医药物流有限公司，该公司系华东地区大型单体医药物流企业，是国家 AAAA 级物流企业。GSP 标准的仓储总面积 32,000 平方米。通过 B2B 模式，向下游客户配送药品、器械等。医药流通业务主要受药品采购价格、物流运营成本及下游需求等因素影响。澳洋医药目前是华东地区规模较大的现代化物流企业，目前已形成以苏南为核心，以江苏省为主体，以上海、浙江、安徽为辐射的销售市场网络，累计下游客户 8,000 余家。

公司目前的化学纤维业务主要为粘胶短纤的生产销售，最终销售产品为粘胶短纤及高白、阻燃等差变化品种，属于纺织原料。粘胶短纤销售客户为下游纱线企业，主要受原材料及市场供需关系影响。报告期内，粘胶短纤市场需求有所波动，市场价格整体处于低位，使公司粘胶短纤业务出现较大亏损。

## 五、最近三年一期主要财务数据及财务指标

澳洋健康最近三年一期的主要财务数据及财务指标如下：

单位：万元

资产负债项目	2021年3月31日	2020年12月31日	2019年12月31日	2018年12月31日
资产总计	608,178.99	642,660.33	634,738.90	651,974.52
负债合计	507,715.26	545,830.08	490,545.39	449,684.35
所有者权益	100,463.74	96,830.25	144,193.50	202,290.17
收入利润项目	2021年1-3月	2020年度	2019年度	2018年度
营业总收入	97,522.28	308,340.12	298,203.50	471,067.29
营业利润	3,656.70	-44,296.65	-56,813.89	-10,158.02
利润总额	4,119.70	-43,828.49	-55,513.45	-662.30
净利润	3,633.49	-47,122.48	-56,921.93	-4,629.12
归属于母公司所有者的净利润	3,607.44	-45,899.42	-42,517.52	1,035.98
现金流量表项目	2021年1-3月	2020年度	2019年度	2018年度
经营活动产生的现金流量净额	19,751.92	12,532.92	-62,762.09	-17,961.92
投资活动产生的现金流量净额	-19,731.85	-5,831.54	-44,869.63	-105,925.00
筹资活动产生的现金流量净额	-26,937.70	1,436.58	109,579.69	106,540.37
主要财务指标	2021年3月31日或2021年1-3月	2020年12月31日或2020年度	2019年12月31日或2019年度	2018年12月31日或2018年度
资产负债率（%）	83.48	84.93	77.28	68.97
毛利率（%）	11.55	0.50	6.69	8.18
基本每股收益（元/股）	0.05	-0.59	-0.55	0.01

注：2018-2020年财务数据已经审计，2021年1-3月数据未经审计。

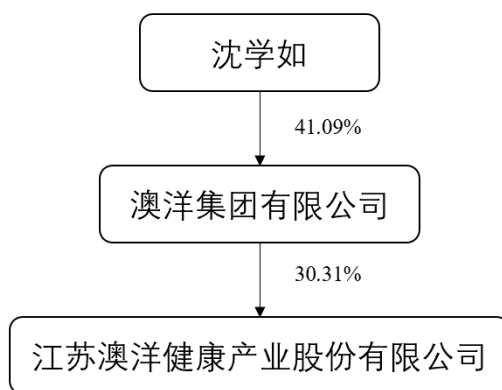
## 六、最近三年重大资产重组情况

截至本报告书签署之日，公司最近三年内未进行过重大资产重组。

## 七、公司控股股东及实际控制人情况

公司控股股东为澳洋集团有限公司，实际控制人为沈学如先生。最近三年，公司控股股东、实际控制人均未发生变化。

公司控股股东、实际控制人持有的股权结构情况如下：



公司的控股股东为澳洋集团有限公司，成立于 1998 年 7 月，注册资本 80,000 万元，注册地址为张家港市杨舍镇塘市镇中路，经营范围为：呢绒、毛纱、毛条、粘胶、服装、鞋帽、工艺美术品（金银制品除外）制造；纺织原料、纺织产品、染料、化工产品、计算机及辅助设备、日用百货、办公用品、电脑耗材购销；经营本企业和成员企业自产产品及相关技术的出口业务，生产科研所需的原辅材料、机械设备、仪器仪表、零配件及相关业务的进口业务，进料加工和“三来一补”业务；机构商务代理服务。

沈学如先生持有澳洋集团 41.09% 的股权，通过澳洋集团控制澳洋健康 30.31% 的股权，为澳洋健康的实际控制人。

沈学如先生简历如下：男，中国国籍，汉族，生于 1954 年 2 月，大专学历，高级经济师，苏州市第十四届人大代表，目前主要任职为澳洋集团有限公司董事长、党委书记，江苏澳洋健康产业股份有限公司董事长、总经理。

## **八、澳洋健康、现任董事及其高级管理人员最近三年受到行政和刑事处罚、涉及诉讼或者仲裁情况**

截至本报告书签署之日，公司及其现任董事、高级管理人员不存在最近三年因涉嫌犯罪被司法机关立案侦查或者涉嫌违法违规被中国证监会立案调查的情况；

截至本报告书签署之日，公司及其现任董事、高级管理人员不存在最近三年受过行政处罚（与证券市场明显无关的除外）、刑事处罚、或者涉及与经济纠纷有关的重大民事诉讼或者仲裁情况；

截至本报告书签署之日，公司及其现任董事、高级管理人员不存在最近三年未按期偿还大额债务、未履行承诺或受过证券交易所公开谴责的情况。

### 第三章 交易对方基本情况

本次交易为上市公司以现金 174,000.00 万元的价格出售标的资产。本次重大资产出售中，公司的交易对方为赛得利中国投资有限公司与赛得利（盐城）纤维有限公司。

#### 一、基本情况

##### （一）赛得利中国投资有限公司

根据交易对方的说明，赛得利中国投资有限公司基本情况如下：

公司名称（中文）	赛得利中国投资有限公司
公司名称（英文）	Sateri China Investment Limited
公司编号	2200382
地址	21/F., China Building, No.29 Queen's Road Central, HongKong
业务性质	投资控股
法律地位	Body Corporate
董事	吴一龙、郑辉、关敬华
历史沿革	2015年2月4日，赛得利中国投资有限公司于在中国香港成立。成立时 Pacific Viscose Limited 持有其全部股份。 2018年11月9日，基于赛得利集团内部重组原因，Pacific Viscose Limited 将持有的赛得利中国投资有限公司全部股份转让与赛得利中国（香港）有限公司。

##### （二）赛得利（盐城）纤维有限公司

根据交易对方的说明，赛得利（盐城）纤维有限公司基本情况如下：

公司名称	赛得利（盐城）纤维有限公司
企业性质	有限公司（台港澳法人独资）
注册地址	阜宁高新技术产业开发区澳洋大道
主要办公地点	阜宁高新技术产业开发区澳洋大道
法定代表人	张文涛
注册资本	76,700 万元人民币



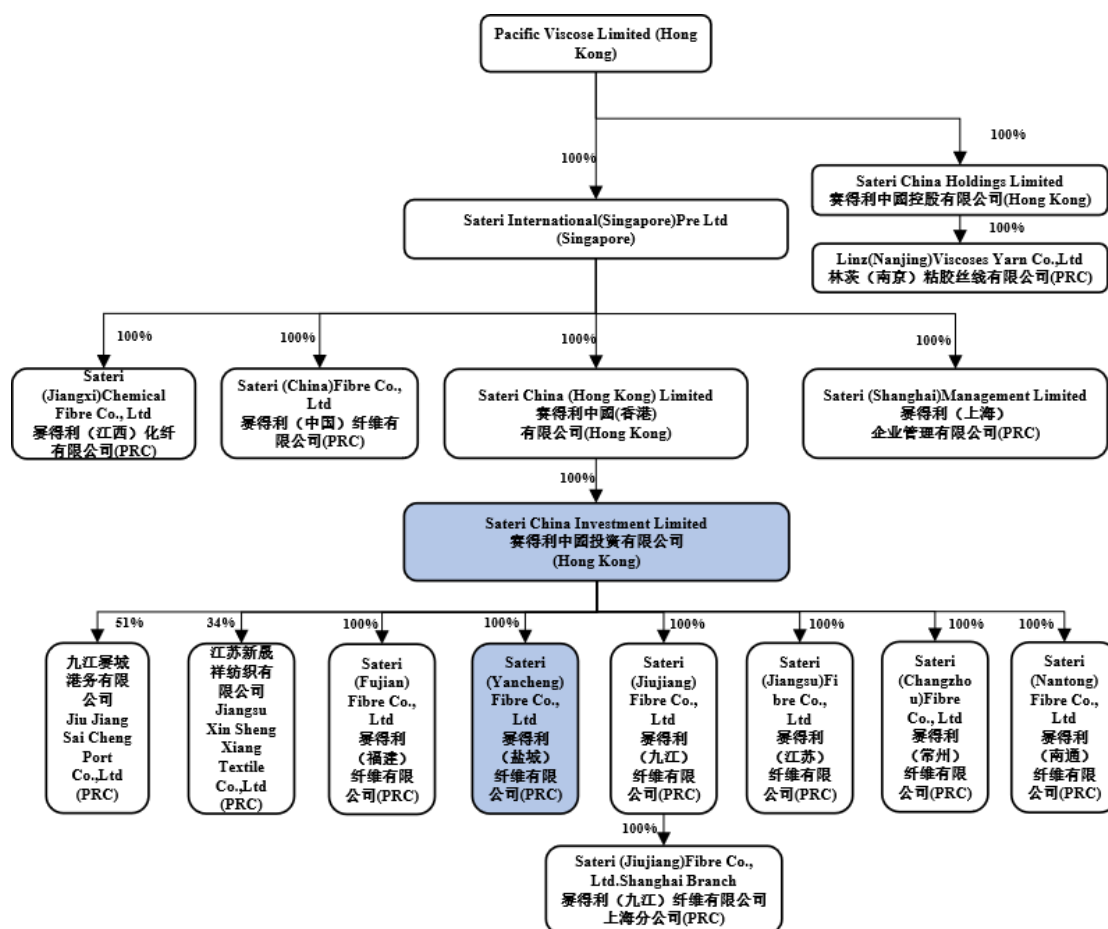
统一社会信用代码	91320900MA25WF8R2D
历史沿革	2021年4月29日，赛得利（盐城）纤维有限公司于江苏省盐城市成立，成立时赛得利中国投资有限公司持有其全部股权。
经营范围	许可项目：技术进出口；货物进出口；发电、输电、供电业务；港口经营（依法须经批准的项目，经相关部门批准后方可开展经营活动，具体经营项目以审批结果为准）一般项目：纤维素纤维原料及纤维制造；产业用纺织制成品生产；产业用纺织制成品销售；热力生产和供应（除依法须经批准的项目外，凭营业执照依法自主开展经营活动）。

### （三）交易对方主要业务发展情况

赛得利中国投资有限公司、赛得利（盐城）纤维有限公司均是赛得利集团的组成部分，其中赛得利（盐城）纤维有限公司是为承接本次交易标的资产而设立。

根据其公开信息，赛得利集团是全球最大的纤维素纤维生产商。纤维素纤维源自天然，广泛应用于纺织类和无纺类产品如婴儿湿巾和个人卫生护理用品。为更好地服务全球纤维素纤维行业发展最大最快的中国市场，赛得利集团在中国设立了四家纤维素纤维工厂（旗下运营管理五家工厂），另有一家莱赛尔工厂、一家纱线工厂和水刺无纺工厂，纤维素纤维的产能达140万吨；与此同时，赛得利集团通过新建、收购正在继续扩大产能。其总部设立于上海，为亚洲、欧洲和美国市场提供覆盖完整的营销网络 and 客户服务。

根据交易对方提供的说明，赛得利集团架构情况如下：



#### （四）交易对方最近两年主要财务数据

赛得利中国投资有限公司 2020 年财务报告正在审计过程中。赛得利中国投资有限公司 2018 年、2019 年主要财务数据情况如下：

单位：万美元

资产负债项目	2019年12月31日	2018年12月31日
总资产	49,098.59	22,867.64
总负债	28,742.55	22,201.93
净资产	20,356.05	665.71
收入利润项目	2019年	2018年
营业收入	-	22.34
利润总额	4,939.49	-230.83
净利润	4,940.34	-231.27

注：赛得利中国投资有限公司 2018 年、2019 年财务报告根据香港财务报告准则编制，

已经普华永道香港审计并发表无保留审议意见。

赛得利（盐城）纤维有限公司于 2021 年 4 月 29 日设立，没有最近两年主要财务数据信息。

## 二、其他事项说明

### （一）交易对方与上市公司的关联关系说明

根据交易对方的说明，其产权控制关系结构如下：



根据本次交易方案以及上市公司和交易对方的说明，截至本报告书签署之日，交易对方与澳洋健康及其控股股东、实际控制人之间不存在任何关联关系。

### （二）交易对方向公司推荐董事、监事及高级管理人员情况

本次交易不涉及交易对方向公司推荐董事、监事和高级管理人员的情况。

### （三）交易对方及其主要管理人员最近五年合法经营情况

交易对方及其主要管理人员最近五年内不存在受过行政处罚（与证券市场明显无关的除外）、刑事处罚，或者涉及与经济纠纷有关的重大民事诉讼或者仲裁

的情况。

#### **（四）交易对方及其主要管理人员最近五年的诚信情况**

交易对方及其主要管理人员最近五年不存在未按期偿还大额债务、未履行承诺、被中国证监会采取行政监管措施或受到证券交易所纪律处分的情况。

## 第四章 标的资产的基本情况

本次交易标的为上市公司持有的与差别化粘胶短纤和普通粘胶纤维制造和销售业务相关的全部资产，包括固定资产、无形资产、不动产、待转业务资料以及待转员工。

标的资产在 2021 年 3 月 31 日经审计的账面价值情况如下：

单位：万元

项目	账面原值/原始入账价值	账面净值/账面价值
固定资产	370,026.17	228,960.03
其中：房屋建筑物	94,086.44	72,154.18
构筑物	21,102.92	9,854.80
管道沟槽	12,204.83	677.19
机器设备	237,946.07	145,847.99
运输设备	402.71	92.34
电子设备及其他设备	4,283.19	333.54
在建工程	975.07	975.07
无形资产	11,881.76	9,432.83
土地使用权	11,881.76	9,432.83
其他无形资产	-	-
<b>合计</b>	<b>382,883.00</b>	<b>239,367.94</b>

### 一、基本信息

标的资产包括房屋建筑物、构筑物、管道沟槽、机器设备、运输设备、电子设备及其他设备、在建工程、土地使用权、其他无形资产等类别，具体情况如下：

#### （一）房屋建筑物

标的资产中的房屋建筑物计 92 合并项，账面原值 940,864,366.94 元，账面净值 721,541,772.82 元，坐落于江苏省阜宁县郭墅镇东沙港村，主要为厂区办公用房、车间、仓库、宿舍楼及配套用房，总建筑面积 313,634.06m<sup>2</sup>，其中已取得不动产权证建筑面积为 173,952.94m<sup>2</sup>，未取得不动产权证建筑面积为 139,681.12m<sup>2</sup>，权利人为阜宁澳洋科技有限责任公司。

按厂区及使用部门划分为化纤一期、化纤二期、化纤三期、万吨小线、热电厂（1-6#锅炉）、净水厂、污水厂、行政及生活区。其中化纤一期建成于 2007 年、化纤二期建成于 2009 年、万吨小线建成于 2010 年、化纤三期建成于 2019 年，主要建筑结构为钢混结构，以生产用厂房（包括原液车间、纺练车间、酸站）、仓库及辅助设施为主。热电厂、净水厂、污水厂建成于 2007-2019 年之间，主要建筑结构为钢混结构，主要为热电厂主厂房、脱泥机房及辅助设施等。行政及生活区建成于 2007 年-2011 年之间，主要建筑结构为钢混结构及混合结构，主要为办公楼、食堂及宿舍。

## （二）构筑物

标的资产中的构筑物计 121 项，账面原值 211,029,209.73 元，账面净值 98,548,012.26 元，主要包括厂区道路、围墙、污水处理、码头及绿化等附属设施。

## （三）管道沟槽

标的资产中的管道沟槽工程计 105 项，账面原值 122,048,324.05 元，账面净值 6,771,878.79 元，主要包括厂区生产用工艺管道工程及配套构筑物。

## （四）机器设备

标的资产中的机器设备计 3,338 项，账面原值 2,379,460,717.11 元，账面净值 1,458,479,853.79 元。

按照设备使用性质可分为工艺生产设备、公用配套设备和系统工程。

工艺生产设备主要为原液车间工艺设备、纺练车间工艺设备、酸站车间工艺设备、热电厂设备。其中，原液车间关键性工艺设备有浸渍桶、压榨机、老成机、黄化机、溶解机、粘胶过滤机、脱泡塔等；纺练车间关键性工艺设备有纺丝机、切断机、烘干机、开棉机、打包机等；酸站车间关键性工艺设备有脱气装置、酸浴装置、丝束过滤器、蒸发结晶装置等；热电厂设备主要包括锅炉设备、发电机、脱硫脱硝装置、软水处理装置、升压变压器等。

公用配套设备主要为冷冻站设备、通排风设备、水处理设备、机加工设备、

研发设备和码头设备。其中，冷冻站设备有螺杆式盐水机组、吸收式溴化锂冷水机组、玻璃钢冷却塔、循环泵等；通排风设备主要为废气制酸装置和 CS<sub>2</sub> 吸附回收装置；水处理设备主要为厂区净水成套装置和生产污水处理成套装置；机加工设备主要有车床、刨床、液压剪板机、钻床等；研发设备主要为研发用黄化机、老成机、均化机、精练机、纺丝机等；码头设备主要为码头吊、行车、输煤机等。

系统工程主要包含生产水电气工艺管道工程、配套电缆及桥架工程、厂区消防设施及管道工程、工艺设备及管道防腐工程等。

全厂所有设备按照建造时间大致分为三期。一期配置为年产 5 吨生产线，除新建原液、纺练、酸站等主要工艺设备外，还同时新建了热电厂、冷冻站，水厂、通排风、研发中心、质检中心、机械厂等配套设施和各类综合管线。二期配置为年产 10 万吨生产线，主要新建了原液、纺练、酸站等主要工艺设备。与一期共用其他配套设备。三期配置为年产 16 万吨生产线，除新建原液、纺练、酸站等主要工艺设备外，又同时新建了动力站、净水厂、软水站、变配电站、废气处理装置、污水处理厂等配套设施和各类综合管线。

## （五）运输设备

标的资产中的运输设备计 16 项，账面原值 4,027,093.87 元，账面净值 923,377.51 元，具体包括特种车辆（或机械）5 台和机动车 11 辆，其中小型客车 4 辆，大型客车 5 辆，载货车 2 辆。车辆所有权人均为阜宁澳洋科技有限责任公司，并且所有机动车辆年检都在有效期内。

## （六）电子设备及其他设备

标的资产中的电子设备及其他设备计 405 项，账面原值 42,831,946.89 元，账面净值 3,335,443.59 元，主要包括各类办公设备、办公家具、仪器设备和行政公用设备。办公设备包括电脑、打印机、空调、服务器、交换机等；办公家具包括办公桌椅、实验室台凳、文件柜、试剂架等；仪器设备包括超声波清洗机、测温仪、校验仪、分析仪、电子天平等；行政公用设备包括厨房设备、厂区路灯、监控设备等。

## （七）在建工程

标的资产中的在建工程为尚未结转至固定资产的三期建安工程和设备安装工程等，账面价值 9,750,714.53 元。

## （八）土地使用权

标的资产中的土地使用权计 7 宗，初始入账价值 118,817,610.21 元，账面价值 94,328,335.57 元。土地位置江苏省阜宁县郭墅镇东沙港村，均已取得不动产权证，证载权利人为阜宁澳洋科技有限责任公司。

## （九）其他无形资产

标的资产中的其他无形资产包括 36 项专利和 4 项注册商标，其中 36 项专利中包括已获授权发明专利 17 项，已获授权实用新型专利 12 项（其中 2 项实用新型专利因超过法定保护年限或未缴纳专利年费等原因终止失效），发明专利申请 7 项。上述无形资产均未设立抵押、质押等他项权利。由于形成过程中发生的成本、费用直接计入当期损益，未予资本化，故无账面价值。

## （十）通过融资租赁方式取得的固定资产情况

2019 年 12 月 4 日，阜宁澳洋科技有限责任公司与中航国际租赁有限公司签订粘胶生产设备融资租赁合同（售后回租），租赁物租赁服务的融资额为转让合同项目下的全部转让款共计人民币 5,000 万元整。租赁期限自中航国际租赁有限公司按照融资租赁合同约定向阜宁澳洋科技有限责任公司支付第一笔转让价款之当日起 48 月，租赁期届满，阜宁澳洋科技有限责任公司支付融资租赁合同项下全部应付款项后，可以人民币 100 元的期末价格购买租赁物。租赁物为 11 台粘胶纤维生产设备。

该租赁事项由产权持有单位的控股股东江苏澳洋健康产业股份有限公司和最终实际控制人澳洋集团有限公司为其提供连带责任保证，并由澳洋集团有限公司以其持有的江苏澳洋健康产业股份有限公司 1,750 万股股权向中航国际租赁有限公司办理股权质押。



## 二、标的资产抵押担保情况

2021年1月11日，澳洋健康与中国农业银行股份有限公司张家港分行签署《最高额用信合同》，约定澳洋健康可以自2021年1月11日至2026年1月10日在不超3.5亿元的额度内申请办理各类用信业务。阜宁澳洋以坐落于阜宁县郭墅镇东沙岗港村的“苏（2017）阜宁县不动产权第0011584号”不动产权为前述用信提供抵押担保。

2018年3月20日，阜宁澳洋与中国工商银行股份有限公司江苏省分行、盐城分行、阜宁支行、江苏银行股份有限公司阜宁支行、中国工商银行股份有限公司张家港分行签署《阜宁澳洋科技有限责任公司“16万吨/年差别化粘胶短纤维”项目人民币[900000000]元固定资产银团贷款合同》，约定全体贷款人向阜宁澳洋提供自首笔贷款资金的提款日/生效日起至2024年3月20日、总计本金额不超过9亿元的中长期贷款额度。2020年9月18日，前述各方签署《借款展期协议》，原借款合同项下借款金额为7亿元，展期金额7,580.00万元。阜宁澳洋以坐落于阜宁县郭墅镇东沙岗港村的“苏（2017）阜宁县不动产权第0011700号”不动产权、“苏（2017）阜宁县不动产权第0007662号”不动产权以及研磨机、纺丝机在内的共计249项、1464台（套）的机器设备等资产为前述借款提供抵押担保。

## 三、标的资产所对应业务产品情况

阜宁一期年产5万吨差别化纤维项目共配置2条2.5万吨生产线，其中1条2.5万吨线生产普通棉型粘胶纤维，另1条2.5万吨生产线则具备生产各种有色纤维的生产能力，产品主要应用于一般纤维制品。配套设施情况：除新建原液、纺练、酸站三大生产车间外，还同时新建了冷冻、空压及氮气站，净水场、软化站、锅炉房、热力站、二硫化碳贮库、酸、碱罐区及卸料栈台、质检中心、浆粕库、成品库、配件库、材料库、机械厂、污水处理场、废气处理站、道路、综合管线、办公楼、多功能餐厅、职工住宅等。

阜宁二期年产10万吨差别化纤维项目共配置2条5万吨生产线，两条线均为生产普通棉型粘胶纤维，产品主要应用于一般纤维制品。配套设施情况：二期

生产线兴建原液、纺练、酸站三大主车间。

中试生产线年产 1 万吨差别化纤维项目共配置 1 条万吨生产线，可生产普通棉型粘胶纤维、有色纤维及各类阻燃纤维，产品主要应用于差别化纤维制品及部分出品产品。配套设施情况：兴建原液、纺练及阻燃剂调配三大车间。

阜宁三期年产 24 万吨差别化纤维项目目前实际配置 2 条 8 万吨生产线，考虑到以后的扩产需要，单线产量按 9 万吨设计，其中 1 条 8 万吨线生产高端棉型粘胶纤维，另一条 8 万吨生产线则具备生产优质高白纤维的生产能力（也可同时生产高端棉型粘胶纤维），产品可应用于气流纺、涡流纺及无纺布等高档纤维制品。配套设施情况：除兴建原液、纺练、酸站三大主车间外，还同时兴建了化工料库、仓储、排气塔、净水厂、软水站、动力站、热力站、变配电站、废气处理装置、污水处理厂等辅助生产设施。

#### 四、标的资产最近两年及一期财务数据

标的资产均属于阜宁澳洋。但报告期内上市公司实际运营相关业务时，部分采购、销售业务职能由澳洋健康以及澳洋健康全资子公司江苏澳洋新材料科技有限公司履行。为有效反应标的资产在报告期内的经营情况，公司以完整的粘胶纤维业务自报告期初开始由一个模拟会计主体运营为假设，编制了报告期财务报告。

根据经审计的模拟主体财务报告，最近两年及一期，标的资产主要财务数据如下：

##### （一）资产负债表

单位：元

项目	2021年3月31日	2020年12月31日	2019年12月31日
<b>流动资产：</b>			
货币资金	103,387,448.37	82,671,993.74	38,399,756.03
应收票据	77,512,481.66	114,824,423.72	252,781,153.96
应收账款	7,747,493.76	4,812,375.28	9,256,844.33
应收款项融资	4,255,837.60	4,773,664.07	102,925,929.46

项目	2021年3月31日	2020年12月31日	2019年12月31日
预付款项	137,315,067.28	77,056,494.73	62,692,437.77
其他应收款	162,806,596.48	273,345,346.47	5,320,118.20
存货	197,545,816.80	127,954,463.25	193,787,559.97
其他流动资产	144,095,472.61	156,579,688.90	164,943,013.53
<b>流动资产合计</b>	<b>834,666,214.56</b>	<b>842,018,450.16</b>	<b>830,106,813.25</b>
<b>非流动资产：</b>			
长期股权投资	-	-	-
固定资产	2,289,600,338.76	2,323,405,683.25	2,586,109,734.64
在建工程	9,750,714.53	4,591,307.38	19,581,055.85
无形资产	94,328,335.57	94,923,615.49	96,447,050.02
其他非流动资产	200,402.00	-	1,055,000.00
<b>非流动资产合计</b>	<b>2,393,879,790.86</b>	<b>2,422,920,606.12</b>	<b>2,703,192,840.51</b>
<b>资产总计</b>	<b>3,228,546,005.42</b>	<b>3,264,939,056.28</b>	<b>3,533,299,653.76</b>
<b>流动负债：</b>			
短期借款	261,356,652.08	243,387,935.42	355,568,092.33
应付票据	915,318,925.26	651,791,803.84	300,561,039.10
应付账款	575,166,658.09	742,028,732.95	755,241,614.50
预收款项	-	-	143,787,800.97
应付职工薪酬	9,241,808.99	16,614,503.99	11,822,203.07
应交税费	1,483,055.97	1,638,677.54	1,973,813.36
其他应付款	24,417,501.26	8,925,112.05	150,140,845.21
合同负债	153,194,914.82	215,629,441.55	-
一年内到期的非流动负债	206,502,142.54	206,641,523.99	128,710,155.22
其他流动负债	19,346,518.05	28,031,827.40	-
<b>流动负债合计</b>	<b>2,166,028,177.06</b>	<b>2,114,689,558.73</b>	<b>1,847,805,563.76</b>
<b>非流动负债：</b>			
长期借款	358,200,000.00	453,800,000.00	569,190,000.00
长期应付款	21,398,476.20	24,330,104.04	35,561,286.80
递延收益	32,104,405.44	33,108,922.33	18,206,739.89
<b>非流动负债合计</b>	<b>411,702,881.64</b>	<b>511,239,026.37</b>	<b>622,958,026.69</b>
<b>负债合计</b>	<b>2,577,731,058.70</b>	<b>2,625,928,585.10</b>	<b>2,470,763,590.45</b>
<b>所有者权益（或股东权益）：</b>			
<b>所有者权益（或股东权益）</b>	<b>650,814,946.72</b>	<b>639,010,471.18</b>	<b>1,062,536,063.31</b>

项目	2021年3月31日	2020年12月31日	2019年12月31日
合计			
负债和所有者权益（或股东权益）总计	3,228,546,005.42	3,264,939,056.28	3,533,299,653.76

## （二）利润表

单位：元

项目	2021年1-3月	2020年	2019年
一、营业总收入	505,693,154.07	1,193,091,307.29	649,826,756.97
其中：营业收入	505,693,154.07	1,193,091,307.29	649,826,756.97
二、营业总成本	495,924,445.45	1,571,267,070.71	937,549,091.72
其中：营业成本	460,800,372.67	1,404,694,477.82	679,971,088.57
税金及附加	1,793,127.64	6,131,733.38	7,624,443.24
销售费用	1,830,562.33	6,769,078.29	20,378,864.51
管理费用	19,966,552.27	95,717,239.61	168,076,987.54
研发费用	-	969,894.54	19,750,091.08
财务费用	11,533,830.54	56,984,647.07	41,747,616.78
加：其他收益	2,583,823.68	4,127,921.11	1,654,400.89
投资收益（损失以“-”号填列）	-	1,014,520.54	2,903,315.07
信用减值损失（损失以“-”号填列）	-294,981.42	3,990,998.86	-15,834,880.30
资产减值损失（损失以“-”号填列）	78,341.24	-49,829,516.58	-93,258,730.29
资产处置收益（损失以“-”号填列）	-	-94,495.78	-29,893.00
三、营业利润（亏损以“-”号填列）	12,135,892.12	-418,966,335.27	-392,288,122.38
加：营业外收入	-	65,000.00	1,090,430.37
减：营业外支出	331,416.58	4,624,256.86	811,415.48
四、利润总额（亏损总额以“-”号填列）	11,804,475.54	-423,525,592.13	-392,009,107.49
减：所得税费用	-	-	-
五、净利润（净亏损以“-”号填列）	11,804,475.54	-423,525,592.13	-392,009,107.49
六、综合收益总额	11,804,475.54	-423,525,592.13	-392,009,107.49

## 五、标的资产最近两年及一期运营情况

标的资产是公司与差别化粘胶短纤和普通粘胶纤维制造和销售业务相关的全部资产。

近年来，粘胶短纤的市场价格持续低迷，公司粘胶纤维业务出现严重困难，整体发生严重亏损。根据经审计的模拟财务数据，公司与差别化粘胶短纤和普通粘胶纤维制造和销售业务相关的全部资产即本次交易标的资产在过去两年及一期所产生的净利润分别为-39,200.91 万元、-42,352.56 万元以及 1,180.45 万元。受此影响，公司 2019 年以及 2020 年经审计的扣除非经常性损益后归属母公司股东的净利润分别为-47,939.89 万元以及-59,963.51 万元。2021 年 1-3 月，公司经审计的扣除非经常性损益后归属母公司股东的净利润为 36.92 万元。

通过本次交易，公司将剥离过去三年持续严重亏损的粘胶短纤业务，不再受到粘胶短纤行业价格波动因素的影响，避免进一步出现亏损的可能性。

## 第五章 标的资产的评估情况

### 一、评估或估值的基本情况

#### （一）评估机构及签字人员基本情况

本次交易聘请的评估机构为江苏中企华中天资产评估有限公司，具备证券、期货业务资格。本次资产评估的签字评估师持有资产评估师职业资格证书。

#### （二）评估对象及范围

评估对象：阜宁澳洋科技有限责任公司 32 万吨/年差别化粘胶短纤项目的市场价值。

评估范围：阜宁澳洋科技有限责任公司 32 万吨/年粘胶短纤项目所对应的固定资产、在建工程、土地使用权及其他无形资产等相关资产。

评估基准日：2021 年 3 月 31 日。

#### （三）评估方法的选择

根据《资产评估准则—基本准则》相关规定：确定资产价值的评估方法包括市场法、收益法和成本法三种基本方法及其衍生方法。

资产评估专业人员应当根据评估目的、评估对象、价值类型、资料收集等情况，分析上述三种基本方法的适用性，依法选择评估方法。

市场法，是指将评估对象与可比上市公司或者可比交易案例进行比较，确定其价值的评估方法。

收益法，是指将评估对象预期收益资本化或者折现，确定其价值的评估方法。

成本法是指首先估测被评估资产的重置成本，然后扣减因各种因素所造成的贬值而得到被评估资产价值的一种评估方法。

本次评估选用的评估方法为成本法。评估方法选择理由如下：

由于公开市场上缺少与评估范围内相关资产具有较高相似性和可比性的交

易案例，因此不具备采用市场法进行评估的条件。

由于粘胶短纤的市场需求持续性低迷，产权持有单位在过去三个完整年度经营出现较大的连续亏损。由于行业产能相对过剩导致的市场供需失衡进而带动现金流逐年下滑，使得产权持有单位的市场份额逐年缩减，抵御市场风险能力趋弱。本次评估无法对粘胶短纤项目开工水平和粘胶短纤产品毛利水平的未来趋势做出合理推断，因此也无法准确预测企业未来的经营状况和盈利水平，故不具备采用收益法进行评估的条件。

产权持有单位各项资产权属相对清晰，能够通过采用各种方法评定估算各项资产的价值，具备采用成本法进行评估的条件。

#### （四）评估结论

在评估基准日 2021 年 3 月 31 日，阜宁澳洋科技有限责任公司 32 万吨/年粘胶短纤项目所对应的固定资产、在建工程、土地使用权及其他无形资产等相关资产经审计后的账面价值为 239,367.94 万元。

采用成本法评估后的市场价值为 241,562.60 万元，评估增值 2,194.67 万元，增值率 0.92%。评估结论详细情况见资产评估结果汇总表及评估明细表。

单位：万元

项目	账面价值	评估价值	增减值	增值率
	A	B	C=B-A	D=C/A×100%
固定资产	228,960.03	225,923.81	-3,036.22	-1.33%
在建工程	975.07	-	-975.07	-100.00%
无形资产	9,432.83	15,638.79	6,205.96	65.79%
其中：土地使用权	9,432.83	15,636.98	6,204.15	65.77%
其他无形资产	-	1.81	1.81	100.00%
<b>资产总计</b>	<b>239,367.94</b>	<b>241,562.60</b>	<b>2,194.67</b>	<b>0.92%</b>

## 二、对评估或估值结论有重要影响的评估或估值假设

### （一）一般假设

- 1、假设国家现行的有关法律法规及政策、国家宏观经济形势无重大变化，本次交易各方所处地区的政治、经济和社会环境无重大变化；
- 2、假设和产权持有单位相关的利率、汇率、赋税基准及税率、政策性征收费用等评估基准日后不发生重大变化；
- 3、假设评估基准日后产权持有单位的管理层是负责的、稳定的，且有能力担当其职务；
- 4、假设评估基准日后纳入评估范围的相关资产原地按照既定用途继续使用；
- 5、假设评估基准日后无不可抗力及不可预见因素对委估资产造成重大不利影响。

## （二）特殊假设

- 1、假设评估基准日后产权持有单位采用的会计政策和编写本资产评估报告时所采用的会计政策在重要方面保持一致；
- 2、假设评估基准日后产权持有单位在现有管理方式和管理水平的基础上，经营范围、方式与目前保持一致。
- 3、假设委估资产在评估基准日处于可市场交易状态，不考虑所涉及的抵质押、担保及融资租赁等事项的影响。

## 三、选用的评估或估值方法和重要评估或估值参数以及相关依据

### （一）房屋建筑物

#### 1、评估范围

纳入评估范围的房屋建筑物包括房屋、构筑物及管道，评估基准日账面价值如下表所示：



单位：万元

科目名称	账面价值	
	原值	净值
房屋建筑物	94,086.44	72,154.18
构筑物	21,102.92	9,854.80
管道及沟槽	12,204.83	677.19
合计	<b>127,394.19</b>	<b>82,686.17</b>

## 2、概况

### （1）房屋建筑物

纳入评估范围的房屋建筑物计 92 合并项，账面原值 940,864,366.94 元，账面净值 721,541,772.82 元。坐落于江苏省阜宁县郭墅镇东沙港村，主要为厂区办公用房、车间、仓库、宿舍楼及配套用房，总建筑面积 313,634.06m<sup>2</sup>，其中已取得不动产权证建筑面积为 173,952.94m<sup>2</sup>，未取得不动产权证建筑面积为 139,681.12m<sup>2</sup>，权利人为阜宁澳洋科技有限责任公司。按厂区及使用部门划分为化纤一期、化纤二期、化纤三期、万吨小线、热电厂（1-6#锅炉）、净水厂、污水厂、行政及生活区。其中化纤一期建成于 2007 年、化纤二期建成于 2009 年、万吨小线建成于 2010 年、化纤三期建成于 2019 年，主要建筑结构为钢混结构，以生产用厂房（包括原液车间、纺练车间、酸站）、仓库及辅助设施为主。热电厂、净水厂、污水厂建成于 2007-2019 年之间，主要建筑结构为钢混结构，主要为热电厂主厂房、脱泥机房及辅助设施等。行政及生活区建成于 2007 年-2011 年之间，主要建筑结构为钢混结构及混合结构，主要为办公楼、食堂及宿舍。阜宁澳洋科技有限责任公司的建筑物以生产用厂房（包括原液车间、纺练车间、酸站）、仓库、办公楼、热电主厂房、宿舍及辅助用房为主。原液车间、纺练车间、酸站为钢混结构，层数 3-4 层，高度 20-31.7 米不等，桩基、现浇钢筋混凝土基础及柱梁板承重结构，砖墙围护砌筑，内外墙涂料，塑钢门窗、木门、玻璃门，现浇地坪，部分为大理石耐腐蚀地坪，天棚涂料，水电消防设施齐全；仓库主要为排架结构，1 层，檐高 5.8-10.2 米不等，砼柱、钢屋架、彩钢板屋面，水泥地坪，水电消防设施齐全。办公楼为钢混结构，层数 2-3 层，层高约 3.8-4 米，现浇钢筋混凝土基础及柱梁板承重结构，砖墙围护砌筑，外墙涂料，内墙涂料，局部大

理石贴面，塑钢门窗，地砖地坪，部分地板铺地，玻璃隔断，石膏板吊顶，水电消防设施齐全。5#、6#宿舍为钢混结构，层数 6 层，高度 20.6 米，现浇钢筋混凝土基础及柱梁板承重结构，砖墙围护砌筑，外墙面砖贴面，内墙涂料，塑钢门窗，地砖地坪，部分地板铺地，石膏板吊顶，水电消防暖气设施齐全。1-3#单身宿舍及 1#公寓房为混合结构，层数 3 层，檐高 9 米，内外墙涂料，木门，现浇地坪，部分地砖，天棚涂料，水电消防暖气设施齐全。

已领取不动产权证的房屋明细如下：

序号	权证编号+幢号	房屋名称	结构	建成年月	建筑面积 (m <sup>2</sup> )
	合计	****	****	****	173,952.94
1	苏(2017)阜宁县不动产权第 0011584 号-1	原液车间	钢混	2007-10	10,888.00
2	苏(2017)阜宁县不动产权第 0011584 号-2	纺炼车间	钢混	2007-10	18,500.00
3	苏(2017)阜宁县不动产权第 0011584 号-3	冷冻站	钢混	2007-10	1,620.16
4	苏(2017)阜宁县不动产权第 0011584 号-4	软水站工程	钢混	2007-10	1,213.29
5	苏(2017)阜宁县不动产权第 0011584 号-5	5 号		未见实物	108.00
6	苏(2017)阜宁县不动产权第 0011584 号-6	加药间	混合	2007-10	105.00
7	苏(2017)阜宁县不动产权第 0011584 号-7	进水泵房及水池	钢混	2007-10	270.00
8	苏(2017)阜宁县不动产权第 0011584 号-8	机修间	混合	2007-10	80.00
9	苏(2017)阜宁县不动产权第 0011584 号-9	自备水厂化验室及值班室工程	混合	2007-10	106.00
10	苏(2017)阜宁县不动产权第 0011584 号-10	酸碱库	混合	2007-10	1,688.00
11	苏(2017)阜宁县不动产权第 0011584 号-11	CS2 库房	钢	2007-10	910.00
12	苏(2017)阜宁县不动产权第 0011584 号-12	机械厂接件	混合	2007-10	630.00
13	苏(2017)阜宁县不动产权第 0011584 号-13	机械厂	混合	2007-10	1,122.00
14	苏(2017)阜宁县不动产权第 0011584 号-14	质量检测中心	钢混	2007-10	3,089.01

序号	权证编号+幢号	房屋名称	结构	建成年月	建筑面积 (m <sup>2</sup> )
15	苏(2017)阜宁县不动产权第0011584号-15	1#浆粕库	混合	2007-10	5,280.00
16	苏(2017)阜宁县不动产权第0011584号-16	1#短纤库	混合	2007-10	5,280.00
17	苏(2017)阜宁县不动产权第0011584号-17	材料库	混合	2007-10	568.00
18	苏(2017)阜宁县不动产权第0011584号-18	配件库	混合	2007-10	568.00
19	苏(2017)阜宁县不动产权第0011584号-19	取水泵房	混合	2007-10	155.00
20	苏(2017)阜宁县不动产权第0011584号-20	脱泥机房	钢混	2007-10	1,782.00
21	苏(2017)阜宁县不动产权第0011584号-21	鼓风机房	混合	2007-10	362.00
22	苏(2017)阜宁县不动产权第0011584号-22	石灰投加泵房	混合	2007-10	27.00
23	苏(2017)阜宁县不动产权第0011584号-23	石灰堆场		已拆除	240.00
24	苏(2017)阜宁县不动产权第0011584号-24	提升泵房	混合	2007-10	404.00
25	苏(2017)阜宁县不动产权第0011584号-25	多功能餐厅	钢混	2007-10	2,948.00
26	苏(2017)阜宁县不动产权第0011584号-26	办公楼(1#)	钢混	2008-3	2,300.00
27	苏(2017)阜宁县不动产权第0011584号-27	东办公楼	钢混	2009-5	686.40
28	苏(2017)阜宁县不动产权第0011584号-28	西办公楼	钢混	2009-5	686.40
29	苏(2017)阜宁县不动产权第0011584号-29	二期纺炼	钢混	2009-8	15,395.40
30	苏(2017)阜宁县不动产权第0011584号-30	二期酸站	钢混	2009-8	12,292.20
31	苏(2017)阜宁县不动产权第0011584号-31	二期原液	钢混	2009-8	34,862.40
32	苏(2017)阜宁县不动产权第0011584号-32	三期原液、纺炼(小线)	钢混	2009-8	6,401.00
33	苏(2017)阜宁县不动产权第0011584号-33	阀门操作间	钢混	2012-2	1,219.80
34	苏(2017)阜宁县不动产权第0011584号-34	风机房二	钢混	2012-2	918.20

序号	权证编号+幢号	房屋名称	结构	建成年月	建筑面积 (m <sup>2</sup> )
35	苏(2017)阜宁县不动产权第0011584号-35	风机房一	钢混	2012-2	259.74
36	苏(2017)阜宁县不动产权第0011584号-36	空冷站	钢混	2012-2	605.16
37	苏(2017)阜宁县不动产权第0011584号-37	运煤综合楼	混合	2007-10	325.62
38	苏(2017)阜宁县不动产权第0011584号-38	配电房	混合	2012-2	651.24
39	苏(2017)阜宁县不动产权第0011584号-39	汽机房、硫化氢制酸(小线)	钢混	2009-8	1,127.92
40	苏(2017)阜宁县不动产权第0011584号-40	化水处理室	混合	2007-10 部分拆除	2,485.00
41	苏(2017)阜宁县不动产权第0011584号-41	点火油泵房	混合	2007-10	106.24
42	苏(2017)阜宁县不动产权第0011584号-42	泵房	混合	2007-10	57.66
43	苏(2017)阜宁县不动产权第0011584号-43	推煤机房		已拆	156.75
44	苏(2017)阜宁县不动产权第0011584号-44	电磅房	混合	2007-10	22.79
45	苏(2017)阜宁县不动产权第0011584号-45	转运站	钢混	2007-10	357.00
46	苏(2017)阜宁县不动产权第0011584号-46	干燥棚	钢	2007-10	3,672.00
47	苏(2017)阜宁县不动产权第0011584号-47	电除尘控制室	混合	2007-10	80.00
48	苏(2017)阜宁县不动产权第0011584号-48	碎煤机房	钢混	2007-10	462.00
49	苏(2017)阜宁县不动产权第0011584号-49	空压机房	混合	2007-10	133.00
50	苏(2017)阜宁县不动产权第0011584号-50	50号		未见实物	488.00
51	苏(2017)阜宁县不动产权第0011584号-51	51号		未见实物	269.00
52	苏(2017)阜宁县不动产权第0011584号-52	升压站	钢混	2007-10	830.00
53	苏(2017)阜宁县不动产权第0011584号-53	热电主厂房系统	钢混	2007-10	8,634.00
54	苏(2017)阜宁县不动产权第0011700号-1	单身宿舍3	混合	2007-10	2,008.36

序号	权证编号+幢号	房屋名称	结构	建成年月	建筑面积 (m <sup>2</sup> )
55	苏(2017)阜宁县不动 产权第0011700号-2	单身宿舍2	混合	2007-10	2,008.36
56	苏(2017)阜宁县不动 产权第0011700号-3	单身宿舍1	混合	2007-10	2,008.36
57	苏(2017)阜宁县不动 产权第0011700号-4	5#楼	钢混	2009-05	6,594.48
58	苏(2017)阜宁县不动 产权第0011700号-5	1#公寓房	混合	2007-10	1,500.52
59	苏(2017)阜宁县不动 产权第0011700号-6	6#楼工程	钢混	2011-12	6,404.48

截至评估基准日，尚未取得不动产权证书的房屋明细如下：

序号	房屋名称	结构	建成年月	建筑面积 (m <sup>2</sup> )
合计	****	****	****	139,681.12
1	酸站车间	钢混	2019年12月	32,836.26
2	纺练车间	钢混	2019年12月	33,049.50
3	原液车间	钢混	2019年12月	35,783.36
4	热力站	钢混	2019年12月	797.07
5	控制室配电室	钢混	2019年12月	1,012.50
6	碱洗风机房	钢混	2019年12月	395.00
7	110KV	钢混	2019年12月	2,269.88
8	五金库	钢混	2019年12月	216.00
9	干吸净化室	钢混	2019年12月	1,102.38
10	吸附风机房	钢混	2019年12月	1,551.36
11	吸附槽一	钢混	2019年12月	243.60
12	吸附阀室	钢混	2019年12月	2,218.80
13	吸附槽二	钢混	2019年12月	243.60
14	循环水池及泵房	钢混	2019年12月	214.20
15	燃烧锅炉房	钢混	2019年12月	987.85
16	二硫化碳罐区	钢混	2019年12月	2,328.00
17	泵房	钢混	2019年12月	394.80
18	消防泵房消防水池	钢混	2019年12月	764.00
19	空压制氮车间	钢混	2019年12月	317.20
20	催化氧化厂房	钢混	2019年12月	728.20

序号	房屋名称	结构	建成年月	建筑面积 (m <sup>2</sup> )
21	风机房及泵房	钢混	2019年12月	684.32
22	加药间及泵房	钢混	2019年12月	686.92
23	污泥脱水机房	钢混	2019年12月	2,056.32
24	综合厂房	钢混	2019年12月	684.32
25	仪表风机房	钢混	2019年12月	245.28
26	热力分配站	钢混	2009年8月	56.25
27	地磅房	钢混	2019年12月	22.79
28	6#锅炉	钢混	2019年12月	3,813.55
29	三期化学水车间	钢混	2019年12月	1,582.00
30	三期絮凝制剂备间	钢混	2019年12月	250.00
31	热电厂化水车间	钢混	2019年12月	2,628.00
32	三期门卫	钢混	2019年12月	100.00
33	打包机房	钢混	2020年11月	919.10
34	电厂修理间	钢混	2013年12月	383.46
35	地磅房	混合	2007年10月	52.80
36	公共厕所	混合	2007年10月	58.00
37	配电房	混合	2007年10月	157.50
38	中亚建筑物-1幢	混合	2012年10月	81.62
39	中亚建筑物-2幢	混合	2012年10月	290.05
40	中亚建筑物-3幢	混合	2012年10月	135.30
41	宿舍楼门卫	混合	2010年8月	22.27
42	园区热力站	混合	2008年12月	80.00
43	厂区门卫	混合	2009年5月	143.00
44	4#、5#锅炉	钢混	2013年4月	5,532.00
45	碱喷淋泵房	钢混	2010年8月	328.90
46	锅炉房配电房与操作室	钢混	2010年8月	266.30
47	硫化氢装置与净化车间	钢混	2010年8月	396.73
48	消防泵房	混合	2007年10月	79.38
49	计量间	钢混	2009年8月	491.40

未办理房屋不动产权证的房产建筑面积根据测绘报告、规划许可证、工程施工图纸得出，部分无证房屋建筑面积由阜宁澳洋科技有限责任公司相关人员现场

测量得出。

## （2）构筑物

纳入评估范围的构筑物计 121 项，账面原值 211,029,209.73 元，账面净值 98,548,012.26 元。主要包括厂区道路、围墙、污水处理、码头及绿化等附属设施。主要构筑物明细：

序号	构筑物名称	规格			单位	建筑面积 /体积
		长 (m)	宽 (m)	高/深 (m)		
1	原液西侧大棚				m <sup>2</sup>	575.00
2	成品库大棚				m <sup>2</sup>	900.00
3	钢结构停车棚				m <sup>2</sup>	315.00
4	应急排放池及土方工程				m <sup>3</sup>	8,052.00
5	自行车棚				m <sup>2</sup>	1,757.80
6	酸水池、碱水池	49.3	38	4.9	m <sup>3</sup>	9,179.66
7	反应池	34	12.6	6.5	m <sup>3</sup>	2,784.60
8	污泥浓缩池	33.2	16.3	5.7	m <sup>3</sup>	3,084.61
9	生化池	106.88	60.83	7.2	m <sup>3</sup>	46,810.87
10	生化池	121.33	60.83	7.2	m <sup>3</sup>	53,139.63
11	多功能反应池				m <sup>3</sup>	4,410.90
12	二级生化池 1	直径 45		5.5	m <sup>3</sup>	8,742.94
13	二级生化池 2	直径 45		5.5	m <sup>3</sup>	8,742.94
14	烟囱			150	m	150.00
15	二硫化碳棚				m <sup>2</sup>	360.00
16	排气塔			150	m	150.00
17	排气塔			160.3	m	160.30
18	酸碱罐区	62.9	58.6		m <sup>2</sup>	3,959.60
19	卸车区	37.5	18		m <sup>2</sup>	675.00
20	碱洗室外装配设置				m <sup>2</sup>	1,030.00
21	泵房及酸站循环冷却水站				m <sup>2</sup>	2,806.00
22	泵房及调节池				m <sup>2</sup>	2,322.00
23	动力站循环冷却水站				m <sup>2</sup>	820.00
24	二沉池 1	直径 53		7.1	m <sup>3</sup>	15,655.96

序号	构筑物名称	规格			单位	建筑面积/体积
		长 (m)	宽 (m)	高/深 (m)		
25	二沉池 2	直径 53		7.1	m <sup>3</sup>	15,655.96
26	生化池 1	145.58	67.4	7.5	m <sup>3</sup>	73,590.69
27	生化池 2	145.58	67.4	7.5	m <sup>3</sup>	73,590.69
28	污泥浓缩池	51.76	13.3	9.2	m <sup>3</sup>	6,333.35
29	快滤池	40.9	18.3	5.5	m <sup>3</sup>	4,116.59
30	中间水池及反冲洗排水池	41.7	11	5.5	m <sup>3</sup>	2,522.85
31	缓冲池	39.3	33.5	7.65	m <sup>3</sup>	10,071.61
32	卸料罐区	42	10		m <sup>2</sup>	420.00
33	三期软水池				m <sup>2</sup>	6,655.50
34	三期滤后水池及泵房				m <sup>2</sup>	3,039.30
35	三期 V 型滤池及泵房				m <sup>2</sup>	737.32
36	三期污泥沉淀池				m <sup>2</sup>	408.00
37	三期絮凝沉淀池及泵房				m <sup>2</sup>	4,837.50
38	1#成品堆场及大棚	69.6	63.8		m <sup>2</sup>	4,440.48
39	2#成品堆场及大棚	117.8	69.6		m <sup>2</sup>	8,198.88
40	1#浆粕堆场				m <sup>2</sup>	8,235.00
41	2#浆粕堆场				m <sup>2</sup>	7,837.00
42	厂区道路及场地				m <sup>2</sup>	127,500.00
43	厂区排水	23469.85			m	23,469.85

### （3）管道沟槽

纳入评估范围的管道沟槽工程计 105 项，账面原值 122,048,324.05 元，账面净值 6,771,878.79 元。主要包括厂区生产用工艺管道工程及配套构筑物。

## 3、评估程序

- （1）获取房产清查评估明细表，并核查其准确性。
- （2）了解产权持有单位房产的具体用途，维护保养状况，制定现场核实、勘察工作计划。
- （3）根据房产的实际情况，确定评估方法。



(4) 逐项核实房产，向管理人员及实地使用人员调查房产的使用、维修、大修情况，并作相应的记录。

(5) 核对房屋产权，确定房屋产权归属。

(6) 在了解房产产权状况的同时，了解其土地使用权的权属状况。

(7) 选取评估依据，确定评估价值的构成，计算评估值。

(8) 编制评估明细表，撰写评估说明。

#### 4、评估方法

对于本次委托评估的房屋，对于生产性用房和构筑物，由于不具备单独的获利能力，无法采用收益法进行评估，且该类房产缺乏较为成熟的购买市场，所以也无法采用市场比较法进行评估，故本次对该部分房屋构筑物采用成本法评估，确定委估资产在评估基准日的市场公允价值。

对于工程技术资料完整的项目，采用调整预（结）算的方法；对于结算资料不齐全，资料难以收集的房屋，采用类似工程概算指标为依据。根据现场勘测，结合所评房屋构筑物的结构构造情况，按现行工程造价计价程序，调整人工、机械、材料差价，计取分部分项工程费、措施费、规费、税金等，考虑必要的综合前期费、前期附加费、资金成本，据以确定评估原值。

相关计算公式如下：

建筑工程造价 = 分部分项工程费 + 措施费 + 规费 + 税金 + 安装工程造价

评估原值 = 建筑工程造价 + 综合前期费 + 资金成本

##### (1) 有关重置成本参数的确定

###### ① 人工差价

依据 2021 年 2 月 4 日江苏省住房和城乡建设厅发布的苏建函价[2021]62 号《省住房城乡建设厅关于发布建设工程人工工资指导价的通知》人工工资指导价。

###### ② 材料差价

依据江苏省工程造价信息网公布的 2021 年双月报第 01 期建筑材料信息价，确定本次评估材差系数及主要材料差价。

### ③ 安装工程造价

根据现场勘察、了解委估资产包括的工程内容，调整决算或者参考同类建筑物的安装工程费用确定其造价。

### ④ 综合前期费

综合前期费用包括前期费用和配套规费。其中：前期费用考虑了设计勘探费、建设单位管理费、监理费、质监费、规划管理费、招投标管理费、临时设施准备费用等。在评估中，依据委估房屋的实际情况，以适当的比例确定前期费用。配套规费主要包括市政公用设施配套费及人防易地建设费，在评估中，依据实际情况计取。

### ⑤ 资金成本

建设周期按所评估工程的工程量及建筑物规模，参照《全国统一建筑物安装工程工期定额》，确定工程建设工期，贷款利率参照评估基准日中国人民银行公布的评估基准日执行的贷款市场报价利率（LPR）取值为 4.65%，评估时按正常建设期均匀投入的方式测算资金成本。

## （2）实体性贬值

实体性贬值是指房屋建（构）筑物在实体方面的损耗所造成的价值损失，是由于使用、年限、天气、无人看管、失修，甚至故意破坏等因素，造成房屋建（构）筑物使用损耗及自然损耗对资产的功能、使用效率带来的影响，判断被评估房屋建（构）筑物的成新率，从而估算被评估资产的成新率。本次根据如下公式确定贬值率：

实体性贬值率 = 1 - 综合成新率

综合成新率 = 年限成新率 × 40% + 勘察成新率 × 60%

其中：

年限成新率 = 尚可使用年限 / (尚可使用年限 + 已使用年限) × 100%

勘察成新率 = 结构部分合计得分 × G + 装修部分合计得分 × S + 设备部分合计得分 × B

式中：G—结构部分的分值权数；

S—装修部分的分值权数；

B—设备部分的分值权数。

实体性贬值额 = 重置全价 × 实体性贬值率

### (3) 功能性贬值

功能性贬值是指房屋建（构）筑物由于建筑设计不完善、设备过时或建筑内其他方面的设计瑕疵等因素，使房屋建（构）筑物的效用相对损失，从而形成房屋建（构）筑物的功能性贬值。通过现场清查和结合企业管理层访谈，纳入评估范围的房屋建（构）筑物不存在功能性贬值。

### (4) 经济性贬值

经济性贬值，也称为外部损失，是指资产本身的外部影响造成的价值损失。房屋建（构）筑物在实际使用中，与其利用方向相对应的主要设备利用率下降，甚至闲置，并由此引起资产的运营收益减少。本次对于纳入评估范围的房屋建（构）筑物，通过和企业管理层访谈，了解纳入评估范围的房屋建（构）筑物对应的资产组运营收益状况，本次根据如下公式确定经济性贬值率：

经济性贬值率 = [1 - (资产预计可被利用的生产能力 / 资产原设计的生产能力)<sup>X</sup>] × 100%

其中：

资产预计可被利用的生产能力参考评估基准日前后行业平均开工水平确定。

2020年我国粘胶短纤行业产能521万吨，同比增加9.9%，产量381.2万吨，同比减少3.9%，2020年粘胶短纤企业开工率呈先降后升趋势，主要由于疫情影响产能未能完全释放，同时全年现金流处于负值状态，在此期间中小产能受冲击

大，行业内不具成本优势的企业开工不利，导致全年产能利用率下降 10.5 个百分点至 73.2%。由于需求相对平稳，粘胶短纤行业 2021 年 1 月中旬迎来自 2018 年 11 月起持续亏损后的首次盈利增长。预计行业内 2021 年已无新产能投放预期，相反因个别地区企业产能或设备处于长停状态，预计 2021 年粘胶短纤产能压缩至 508.5 万吨年，受 2018 年产能快速增长的供给过剩或将持续改善。而值得注意的是，随着 2020 年第四季度后粘胶行情的一路走高，开工率在达到 80% 后高低震荡，未随价格提升而继续上行。



本次评估参照评估基准日前后行业平均开工水平（80%）作为资产预计可被利用的生产能力。

X：功能价值指数，指数一般在 0.6—0.8 之间，本次功能价值指数取 0.7。

$$\text{经济性贬值率} = (1 - 80\% \wedge 0.7) \times 100\% = 14.46\%$$

$$\text{经济性贬值额} = (\text{重置全价} - \text{实体性贬值额} - \text{功能性贬值额}) \times \text{经济性贬值率}$$

### (5) 评估值的确定

$$\text{评估值} = \text{重置全价} - \text{实体性贬值额} - \text{功能性贬值额} - \text{经济性贬值额}$$

## 5、评估结果

房屋建筑物评估结果及增减值情况如下表：

单位：万元

项目	账面价值	评估价值	增减值	增值率%
	A	B	C=B-A	D=C/A ×100

房屋建筑物	72,154.18	61,677.50	-10,476.68	-14.52
构筑物	9,854.80	19,157.24	9,302.44	94.40
管道及沟槽	677.19	3,751.60	3,074.41	454.00
合计	<b>82,686.17</b>	<b>84,586.34</b>	<b>1,900.17</b>	<b>2.30</b>

## （二）设备

### 1、评估范围

纳入评估范围的设备类资产为机器设备、运输设备、电子设备及其他设备等。

设备类资产评估基准日账面价值如下表所示：

单位：万元

科目名称	账面原值	账面净值
机器设备	237,946.07	145,847.99
运输设备	402.71	92.34
电子设备及其他	4,283.19	333.54
合计	<b>242,631.98</b>	<b>146,273.87</b>

### 2、设备概况

#### （1）机器设备

纳入评估范围的机器设备计 3,338 项，账面原值 2,379,460,717.11 元，账面净值 1,458,479,853.79 元。

按照设备使用性质可分为工艺生产设备、公用配套设备和系统工程。

工艺生产设备主要为原液车间工艺设备、纺练车间工艺设备、酸站车间工艺设备、热电厂设备。其中，原液车间关键性工艺设备有浸渍桶、压榨机、老成机、黄化机、溶解机、粘胶过滤机、脱泡塔等；纺练车间关键性工艺设备有纺丝机、切断机、烘干机、开棉机、打包机等；酸站车间关键性工艺设备有脱气装置、酸浴装置、丝束过滤器、蒸发结晶装置等；热电厂设备主要包括锅炉设备、发电机、脱硫脱硝装置、软水处理装置、升压变压器等。

公用配套设备主要为冷冻站设备、通排风设备、水处理设备、机加工设备、研发设备和码头设备。其中，冷冻站设备有螺杆式盐水机组、吸收式溴化锂冷水

机组、玻璃钢冷却塔、循环泵等；通排风设备主要为废气制酸装置和 CS<sub>2</sub> 吸附回收装置；水处理设备主要为厂区净水成套装置和生产污水处理成套装置；机加工设备主要有车床、刨床、液压剪板机、钻床等；研发设备主要为研发用黄化机、老成机、均化机、精练机、纺丝机等；码头设备主要为码头吊、行车、输煤机等。

系统工程主要包含生产水电气工艺管道工程、配套电缆及桥架工程、厂区消防设施及管道工程、工艺设备及管道防腐工程等。

全厂所有设备按照建造时间大致分为三期。一期配置为年产 5 吨生产线，除新建原液、纺练、酸站等主要工艺设备外，还同时新建了热电厂、冷冻站，水厂、通排风、研发中心、质检中心、机械厂等配套设施和各类综合管线。二期配置为年产 10 万吨生产线，主要新建了原液、纺练、酸站等主要工艺设备。与一期共用其他配套设备。三期配置为年产 16 万吨生产线，除新建原液、纺练、酸站等主要工艺设备外，又同时新建了动力站、净水厂、软水站、变配电站、废气处理装置、污水处理厂等配套设施和各类综合管线。

## （2）运输设备

纳入评估范围的运输设备计 16 项，账面原值 4,027,093.87 元，账面净值 923,377.51 元。具体包括特种车辆（或机械）5 台和机动车 11 辆，其中小型客车 4 辆，大型客车 5 辆，载货车 2 辆。车辆所有权人均为阜宁澳洋科技有限责任公司，并且所有机动车辆年检都在有效期内。

## （3）电子设备及其他设备

纳入评估范围的电子设备及其他设备计 405 项，账面原值 42,831,946.89 元，账面净值 3,335,443.59 元。主要包括各类办公设备、办公家具、仪器设备和行政公用设备。办公设备包括电脑、打印机、空调、服务器、交换机等；办公家具包括办公桌椅、实验室台凳、文件柜、试剂架等；仪器设备包括超声波清洗机、测温仪、校验仪、分析仪、电子天平等；行政公用设备包括厨房设备、厂区路灯、监控设备等。

## 3、评估程序

（1）评估人员对提供的设备申报明细表内的设备进行了数量、价值量等方

面的分类统计，确定重要设备，区分重点与一般设备，对重要设备进行了逐一核实，对一般设备进行了抽样核实，保证工作的质量和效率；

（2）在企业设备管理部门的有关人员配合下，按照机器设备申报明细表进行了核实。现场核实设备状况，包括对设备的数量、规格型号、制造质量、技术性能及维护等进行了详细的记录；

（3）查询与收集有关的设备档案资料与凭证，在保证申报资产与实物相符的基础上对主要设备的技术性能和完好状况进行测定与判断，对价值量高的设备进行重点鉴定和判断；

（4）进行设备市场价查询，按照评估基准日的市场价格标准，确定评估范围内的各项设备的重置全价；

（5）设备有形损耗与成新率的确定；

（6）在确定设备成新率和重置全价的基础上，计算设备的评估净值；

（7）根据评估结果编写评估说明。

#### 4、评估方法

根据企业提供的机器设备明细清单进行核对，做到账表相符，同时通过对有关的合同、法律权属证明及会计凭证审查核实对其权属予以核实。在此基础上，组织专业工程技术人员对主要设备进行必要的现场勘察和核实。

根据评估目的，按照持续使用原则，以市场价格为依据，结合委估设备的特点和收集资料情况，主要采用成本法进行评估。

成本法就是在现实条件下重新购置或建造一个全新状态的评估对象，所需的全部成本减去评估对象的实体性贬值、功能性贬值和经济性贬值后的差额，以其作为评估对象现实价值的一种评估方法。

##### （1）重置全价的确定

###### ① 机器设备

重置全价=设备购置费+运杂费+安装工程费+前期及其他费用+资金成

本-可抵扣增值税

### **A、设备购置费**

对于国产大型机器设备主要依据向设备制造商询价、或参照《2021 中国机电产品报价手册》或参考最近购置的同类设备合同价格等方式确定购置费。

对于小型机器设备，采用价格指数调整确定购置价。

对于无现价可查询的购置价的设备，采用相类似设备的价格进行调整确定购置价。

### **B、运杂费**

参考《资产评估常用数据与参数手册》、《机械工业建设项目概算编制办法及各项概算指标》中的概算指标并结合设备的运距、重量、体积等因素综合确定运杂费。

### **C、安装工程费**

参考委托人提供工程决算资料等，根据设备类型、特点、重量、人材机耗费程度，结合市场询价获得的信息，并考虑相关必要的费用并根据相关法规综合确定。

对小型、无须安装的设备，不考虑安装费。

### **D、前期及其他费用**

前期及其他费用包括项目建设管理费、勘察设计费、工程监理费、可行性研究费、招投标代理费、环境影响评价费等，各项费用的计算参照国家各部委制定的相关收费依据标准。

### **E、资金成本**

资金成本根据本项目合理的建设工期，按照评估基准日相应期限的贷款利率以设备购置费、安装工程费、前期及其他费用三项之和为基数确定。

### **F、设备购置价中可抵扣增值税**



对于符合增值税抵扣条件的，计算出可抵扣增值税后进行抵扣。

## ② 运输车辆

根据当地汽车市场销售信息等近期车辆市场价格资料，确定运输车辆的现行含税购价，在此基础上根据《中华人民共和国车辆购置税暂行条例》规定计入车辆购置税、新车上户牌照手续费等，同时根据“财税[2016]36号”文件规定购置车辆增值税可以抵扣政策，确定其重置全价，计算公式如下：

$$\text{重置全价} = \text{不含税购置价} + \text{车辆购置税} + \text{新车上户手续费}$$

## ③ 电子设备

根据当地市场信息及近期网上交易价确定重置全价。

对于购置时间较早，现市场上无相关型号但能使用的电子设备，参照二手设备市场不含税价格确定其重置全价或直接以二手价作为评估值。

### （2）实体性贬值

实体性贬值是指设备在实体方面的损耗所造成的价值损失，是由于使用、年限、无人看管、失修，甚至故意破坏等因素，造成设备使用损耗及自然损耗对资产的功能、使用效率带来的影响，判断被评估设备的综合成新率，从而估算被评估设备的实体性贬值率。本次根据如下公式确定实体性贬值率：

$$\text{实体性贬值率} = 1 - \text{综合成新率}$$

综合成新率通过对设备（仪器）使用情况（工程环境、保养、外观、开机率、完好率）的现场考察，查阅必要的设备（仪器）运行、事故、检修、性能考核等记录进行修正后予以确定。

#### ① 对于大型机器设备

采用年限法和现场勘察法确定综合成新率，年限法通过已使用年限和经济使用年限（经济寿命）计算年限成新率。现场勘察法通过现场勘察机器设备运行状况，同时考虑设备的维护保养情况、现有性能、精度状况、常用负荷率、原始制造质量、外观及完整性、大修技改情况、所处环境等确定勘察成新率。其中年限

成新率的计算公式如下：

$$\text{年限成新率} = (\text{经济使用年限} - \text{已使用年限}) \div \text{经济使用年限} \times 100\%$$

$$\text{综合成新率} = \text{年限成新率} \times 40\% + \text{勘查成新率} \times 60\%$$

## ② 对于电子设备和小型机器设备

主要依据其经济寿命年限来确定其综合成新率。

运输设备的成新率，参照商务部、发改委、公安部、环境保护部令 2012 年第 12 号《机动车强制报废标准规定》，以里程成新率、年限成新率两种方法根据孰低原则确定成新率，然后结合现场勘察情况进行调整，如果现场勘察情况与孰低法确定成新率差异不大的，则不调整。现场勘察法是通过现场勘察车辆外观、车架总成、电器系统、发动机总成、转向及制动系统等确定勘察成新率。

运输设备成新率的计算公式如下：

$$\text{年限成新率} = (\text{经济使用年限} - \text{已使用年限}) \div \text{经济使用年限} \times 100\%$$

$$\text{里程成新率} = (\text{规定行驶里程} - \text{已行驶里程}) \div \text{规定行驶里程} \times 100\%$$

$$\text{综合成新率} = \text{Min}(\text{年限成新率}, \text{里程成新率}) \times 40\% + \text{勘察成新率} \times 60\%$$

$$\text{实体性贬值额} = \text{重置全价} \times \text{实体性贬值率}$$

## （3）功能性贬值

功能性贬值是指设备资产由于设计不完善、过时或其他方面的设计瑕疵等因素，使设备资产的效用相对损失，从而形成设备资产的功能性贬值。

$$\text{功能性贬值额} = \text{重置全价} \times \text{功能性贬值率}$$

## （4）经济性贬值

经济性贬值，也称为外部损失，是指资产本身的外部影响造成的价值损失。设备在实际使用中，与其利用方向相对应的主要设备利用率下降，甚至闲置，并由此引起资产的运营收益减少。本次对于纳入评估范围的设备，通过和企业管理层访谈，了解纳入评估范围的设备对应的资产组运营收益状况，本次根据如下公

式确定经济性贬值率：

$$\text{经济性贬值率} = [1 - (\text{资产预计可被利用的生产能力} / \text{资产原设计的生产能力})^X] \times 100\%$$

其中：

资产预计可被利用的生产能力参考评估基准日前后行业平均开工水平确定。

2020年我国粘胶短纤行业产能521万吨，同比增加9.9%，产量381.2万吨，同比减少3.9%，2020年粘胶短纤企业开工率呈先降后升趋势，主要由于疫情影响产能未能完全释放，同时全年现金流处于负值状态，在此期间中小产能受冲击大，行业内不具成本优势的企业开工不利，导致全年产能利用率下降10.5个百分点至73.2%。由于需求相对平稳，粘胶短纤行业2021年1月中旬迎来自2018年11月起持续亏损后的首次盈利增长。预计行业内2021年已无新产能投放预期，相反因个别地区企业产能或设备处于长停状态，预计2021年粘胶短纤产能压缩至508.5万吨/年，受2018年产能快速增长的供给过剩或将持续改善。而值得注意的是，随着2020年第四季度后粘胶行情的一路走高，开工率在达到80%后高低震荡，未随价格提升而继续上行。



本次评估参照评估基准日前后行业平均开工水平（80%）作为资产预计可被利用的生产能力。

X：功能价值指数，指数一般在0.6—0.8之间，本次功能价值指数取0.7。

$$\text{经济性贬值率} = (1 - 80\%^{0.7}) \times 100\% = 14.46\%$$

经济性贬值额 = (重置全价 - 实体性贬值额 - 功能性贬值额) × 经济性贬值率

### (5) 评估值的确定

评估值 = 重置全价 - 实体性贬值额 - 功能性贬值额 - 经济性贬值额

## 5、评估结果

设备评估结果及增减值情况如下表：

单位：万元

项目	账面价值	评估价值	增减值	增值率%
	A	B	C=B-A	D=C/A×100
机器设备	145,847.99	140,114.05	-5,733.94	-3.93
车辆	92.34	196.61	104.27	112.92
电子设备	333.54	1,026.82	693.28	207.85
合计	<b>146,273.87</b>	<b>141,337.47</b>	<b>-4,936.39</b>	<b>-3.37</b>

### (三) 在建工程

评估基准日在建工程账面金额 9,750,714.53 元，主要为尚未结转固定资产的三期土建及设备安装工程，目前三期项目正常开展生产经营活动，在建工程中对对应的相关资产评估价值已在三期项目固定资产评估值中予以体现，故在建工程评估为零。

### (四) 土地使用权

纳入评估范围的土地使用权计 7 宗，初始入账价值 118,817,610.21 元，账面价值 94,927,840.54 元。土地位置江苏省阜宁县郭墅镇东沙港村，均已取得不动产权证，证载权利人为阜宁澳洋科技有限责任公司。

#### 1、概况

纳入评估范围的 7 宗土地使用权权利证书信息如下：

不动产权证号	苏（2017）阜宁县不动产权第 0007662 号
权利人	阜宁澳洋科技有限责任公司
坐落	郭墅镇东沙岗村四组

权利类型	国有建设用地使用权
权利性质	出让
用途	工业用地
面积	土地使用权面积 195659.20.00m <sup>2</sup>
使用期限	2017 年 07 月 21 日起 2067 年 07 月 20 日止

不动产证号	苏（2017）阜宁县不动产权第 0011700 号
权利人	阜宁澳洋科技有限责任公司
坐落	阜宁县郭墅镇东沙港村
权利类型	国有建设用地使用权/房屋所有权
权利性质	出让/自建房
用途	工业用地/工业
面积	宗地使用权面积 56929.70m <sup>2</sup> /房屋建筑面积 20524.56m <sup>2</sup>
使用期限	国有建设用地使用权 2058 年 04 月 15 日止

不动产证号	苏（2018）阜宁县不动产权第 0004291 号
权利人	阜宁澳洋科技有限责任公司
坐落	阜宁县
权利类型	国有建设用地使用权
权利性质	出让
用途	工业用地
面积	土地使用权面积 11185.51m <sup>2</sup>
使用期限	2018 年 02 月 28 日起 2068 年 02 月 27 日止

不动产证号	苏（2018）阜宁县不动产权第 0004315 号
权利人	阜宁澳洋科技有限责任公司
坐落	阜宁县郭墅镇东沙港村
权利类型	国有建设用地使用权
权利性质	出让
用途	工业用地
面积	土地使用权面积 5309.02.00m <sup>2</sup>
使用期限	2018 年 02 月 28 日起 2068 年 02 月 27 日止

不动产证号	苏（2017）阜宁县不动产权第 0011584 号
权利人	阜宁澳洋科技有限责任公司
坐落	阜宁县郭墅镇东沙港村
权利类型	国有建设用地使用权/房屋所有权
权利性质	出让/自建房
用途	工业用地/工业
面积	宗地使用权面积 581294.70m <sup>2</sup> /房屋建筑面积 153428.38m <sup>2</sup>
使用期限	国有建设用地使用权 2056 年 12 月 30 日止

不动产证号	苏（2021）阜宁县不动产权第 0066073 号
权利人	阜宁澳洋科技有限责任公司
坐落	阜宁县郭墅镇东沙港村
权利类型	国有建设用地使用权
权利性质	出让
用途	工业用地
面积	土地使用权面积 3814.09m <sup>2</sup>
使用期限	2020 年 10 月 16 日起 2070 年 10 月 15 日止

不动产证号	苏（2021）阜宁县不动产权第 0065742 号
权利人	阜宁澳洋科技有限责任公司
坐落	阜宁县郭墅镇东沙港居委会
权利类型	国有建设用地使用权
权利性质	出让
用途	工业用地
面积	土地使用权面积 13583.80m <sup>2</sup>
使用期限	2012 年 05 月 02 日起 2062 年 05 月 03 日止

地块四至：苏（2017）阜宁县不动产权第 0007662 号土地使用权东至汇鑫南路，南至澳洋大道，西至阜宁澳洋，北至大沙河。苏（2017）阜宁县不动产权第 0011700 号东至道路，南至农田，西至邦家沟，北至澳洋大道。苏（2018）阜宁县不动产权第 0004291 号东至阜宁澳洋，南至澳洋大道，西至邦家沟，北至阜宁澳洋。苏（2018）阜宁县不动产权第 0004315 号东至道路，南至阜宁澳洋，西至邦家沟，北至澳洋大道。苏（2017）阜宁县不动产权第 0011584 号东至阜宁澳洋，

南至澳洋大道，西至邦家沟，北至大沙河。苏（2021）阜宁县不动产权第 0066073 号东至汇鑫南路，南至阜宁澳洋，西至阜宁澳洋，北至大沙河。苏（2021）阜宁县不动产权第 0065742 号东至道路，南至厂区，西至邦家沟，北至道路。

地上建筑物及附着物状况：土地利用强度一般。根据现场观察，房屋建筑物均处于有效使用状态。本次评估的是宗地剩余年期使用权价格。

## 2、评估程序

（1）了解土地的具体用途，目前开发程度，使用状况，制定现场核实、勘察工作计划。

（2）根据土地的实际状况，确定评估方法。

（3）对宗地进行现场核实、勘察，同时调查土地的使用情况，并作相应的记录。

（4）选取评估依据，确定评估价值的构成，计算评估值。

（5）编制评估明细表，撰写评估说明。

## 3、评估方法

一般而言，土地评估方法主要有收益还原法、市场比较法、成本逼近法、基准地价系数修正法等几种方法。

根据委估地块用途的特点，结合评估目的，考虑到委估地块所在区域的房地产市场发育状况及其他房地产市场资料情况。收益法难以取得单纯土地的收益额，拆分房屋收益和土地收益又有一定的不确定性；成本逼近法作为以土地全部投资为基础的评估方法，土地的所有权收益确定也不够准确；因此本次评估不适用收益还原法、成本逼近法。

委估部分地块所在区域的土地市场发育完善，在评估基准日有较多的成交案例，具备采用市场比较法的前提条件，对于此类土地首选市场比较法进行评估。

市场比较法是指在一定市场条件下，选择条件类似或使用价值相同的若干参照物，就交易情况、交易日期、区域因素、个别因素等条件与委估对象进行对照、

比较，并对参照物价格加以修正，从中确定委估对象价值的方法。

该方法基本公式如下：

委估对象价值 = 交易参照物价格 × 交易情况修正系数 × 交易日期修正系数  
× 区域因素修正系数 × 个别因素修正系数 × 土地使用年期修正系数

#### 4、评估结果

土地使用权评估结果及增减值情况如下表：

单位：万元

项目	账面价值	评估价值	增减值	增值率%
	A	B	C=B-A	D=C/A×100
土地使用权	9,432.83	15,636.98	6,204.15	65.77

#### （五）其他无形资产

纳入评估范围的其他无形资产包括 36 项专利和 4 项注册商标，其中 36 项专利中包括已获授权发明专利 17 项，已获授权实用新型专利 12 项（其中：序号 1 和序号 3 等 2 项实用新型专利因超过法定保护年限或未缴纳专利年费等原因终止失效），发明专利申请 7 项。上述无形资产均未设立抵押、质押等他项权利。由于形成过程中发生的成本、费用直接计入当期损益，未予资本化，故无账面价值。

##### 1、概况

评估范围内发明专利、实用新型专利、发明专利申请如下：

序号	专利名称	专利类型	专利号	申请日期	法律状态
1	差别化纤维用纺前注入装置	实用新型	ZL200920027848.8	2009-06-17	未缴年费终止失效
2	一种甲壳素粘胶纤维纺丝原液的制备方法	发明专利	ZL200910016245.2	2009-06-17	专利权维持
3	一种小试湿法纺丝装置	实用新型	ZL201020564242.0	2010-10-09	届满终止失效
4	一种导电纤维素纤维及其制备方法	发明专利	ZL201010508861.2	2010-10-09	专利权维持
5	一种纺丝塑化浴废液中锌的回收利用方法	发明专利	ZL201010508852.3	2010-10-09	专利权维持



序号	专利名称	专利类型	专利号	申请日期	法律状态
6	一种大豆蛋白复合纤维素纤维及其制备方法	发明专利	ZL201010552646.2	2010-11-22	专利权维持
7	一种喷丝头组合装置	实用新型	ZL201120237897.1	2011-07-07	专利权维持
8	一种阻燃粘胶纤维及其制备方法	发明专利	ZL201110241388.0	2011-08-22	专利权维持
9	一种蚕丝蛋白复合纤维素纤维的制备方法	发明专利	ZL201110329457.3	2011-10-26	专利权维持
10	一种片状扁平粘胶纤维及其制备方法	发明专利	ZL201210156190.7	2012-05-17	专利权维持
11	一种圆滚浆粕喂粕装置	实用新型	ZL201220308961.5	2012-06-28	专利权维持
12	一种粉体高温溶解装置	实用新型	ZL201220308954.5	2012-06-28	专利权维持
13	一种固液态助剂连续溶解加料装置	实用新型	ZL201220308939.0	2012-06-28	专利权维持
14	一种粘胶纤维塑化浴废气回收装置	实用新型	ZL201220308314.4	2012-06-28	专利权维持
15	一种功能性复合纤维及其制备方法	发明专利	ZL201310648961.9	2013-12-04	专利权维持
16	一种抗菌再生纤维素纤维及其制备方法	发明专利	ZL201310648661.0	2013-12-04	专利权维持
17	一种多功能纤维素纤维及其制备方法	发明专利	ZL201310647195.4	2013-12-04	专利权维持
18	一种用于环保过滤材料的超细超短粘胶短纤维及其制备方法	发明专利	ZL201410036369.8	2014-01-24	专利权维持
19	一种碱纤维素粉碎老成二合装置	实用新型	ZL201420796473.2	2014-12-15	专利权维持
20	一种化纤浆粕浸压设备	实用新型	ZL201420795517.X	2014-12-15	专利权维持
21	一种高纯粘胶纤维及其制备方法	发明专利	ZL201510587129.1	2015-09-15	专利权维持
22	一种化纤湿法纺丝设备	实用新型	ZL201520884473.2	2016-04-06	专利权维持
23	一种粘胶纤维用黄化机	实用新型	ZL201520884466.2	2015-11-06	专利权维持
24	一种免印染黑色粘胶短纤维的制备方法	发明专利	ZL201610755886.X	2016-08-26	专利权维持
25	一种高白粘胶短纤维及其制备方法	发明专利	ZL201610743740.3	2016-08-26	专利权维持
26	一种阻燃粘胶纤维的制造方法	发明专利	ZL201610740036.2	2016-08-26	专利权维持

序号	专利名称	专利类型	专利号	申请日期	法律状态
27	一种用作植绒用粘胶纤维的后处理设备	实用新型	ZL201720927566.8	2017-07-27	专利权维持
28	一种植绒用粘胶纤维的制备方法及其制备方法所用的后处理设备	发明专利	ZL201710621669.6	2017-07-27	专利权维持
29	用于改性纤维导电性能的氧化锡锑分散液、制备方法以及导电再生纤维素纤维的制备方法	发明专利	ZL201711054323.9	2017-10-31	专利权维持
30	一种高湿模量粘胶纤维及其制备方法	发明申请	201810832064.6	2018-07-26	中通出案待答复
31	一种阻燃粘胶纤维的制造方法	发明申请	201811310071.6	2018-11-03	待质检抽案
32	一种低比重阻燃粘胶纤维及其制造方法	发明申请	201811304226.5	2018-11-03	等年登印费
33	一种低比重粘胶纤维及其制备方法	发明申请	201811304222.7	2018-11-03	一通回案实审
34	一种高卷曲粘胶纤维的制备方法	发明申请	201910364273.7	2019-04-30	一通出案待答复
35	一种高强高卷曲粘胶纤维的制备方法	发明申请	201911317351.4	2019-12-19	等待实审提案
36	一种含铝粘胶纤维的制造方法	发明申请	201911317342.5	2019-12-19	等待实审提案

评估范围内商标如下：

序号	商标标识目	国际分类	注册日期	有效期至	证书编号
1	<b>澳力丝</b> Aostrength	22	2020-05-07	2030-05-06	40794558
2	<u>Aoycel</u> 澳雅思	22	2020-04-21	2030-04-20	40807708
3	<b>Aolice</b> 澳丽丝	22	2020-04-21	2030-04-20	40794549
4	<b>澳力丝</b> Aostrength	22	2020-09-14	2030-09-13	42202067

## 2、评估方法与评估结果

## （1）专利类无形资产评估

本次评估以重新注册一个专利的平均成本并考虑剩余法定保护年限作为该专利权的评估值。

根据国家知识产权局 75 号公告及《国家知识产权局专利局代办处专利费用收缴工作规程》的规定，专利费用主要包括：

- 三种专利申请费（发明专利申请文件印刷费）
- 专利申请附加费（说明书附加费、权利要求附加费）
- 发明专利申请审查费
- 三种专利登记费（含印花税）
- 三种专利年费
- 三种专利年费的滞纳金
- 恢复权利请求费
- 著录项目变更手续费
- 延长期限请求费
- 实用新型专利检索费
- 发明专利申请维持费
- 三种专利复审费
- 三种专利无效宣告请求费
- 优先权要求费
- 中止程序请求费
- 发明、实用新型专利强制许可请求费
- 强制许可使用裁决请求费
- 集成电路布图设计费用

单件发明专利评估值=（发明专利申请费<含印刷费>+发明专利申请审查费+复审费+发明专利申请维持费+专利登记、印刷费、印花税）×（1-贬值率）

其中：发明专利申请根据申请进展确定相关费用种类。

单件实用新型专利评估值=（实用新型专利申请费+复审费+专利登记、印刷费、印花税）×（1-贬值率）

其中：贬值率根据具体专利的法定保护年限和自申请之日起的已获保护年限确定。

国内专利申请涉及的相关费用如下：

单位：元

费用明细	全额	个人缓减	单位缓减
（一）申请费			
1、发明专利	900	135	270
印刷费	50	不予缓减	不予缓减
2、实用新型专利	500	75	150
3、外观设计专利	500	75	150
（二）发明专利申请审查费	2500	375	750
（三）复审费			
发明专利	1000	200	400
实用新型专利	300	60	120
外观设计专利	300	60	120
（四）发明专利申请维持费	300	60	120
（五）著录事项变更手续费			
发明人、申请人、专利权人的变更	200	不予缓减	不予缓减
专利代理机构、代理人委托关系的变更	50	不予缓减	不予缓减
（六）优先权要求费每项	80	不予缓减	不予缓减
（七）恢复权利请求费	100	不予缓减	不予缓减
（八）无效宣告请求费			
发明专利	3000	不予缓减	不予缓减
实用新型专利	1500	不予缓减	不予缓减
外观设计专利	1500	不予缓减	不予缓减

费用明细	全额	个人缓减	单位缓减
（九）强制许可请求费			
发明专利	300	不予缓减	不予缓减
实用新型专利	200	不予缓减	不予缓减
（十）强制许可使用裁决请求费	300	不予缓减	不予缓减
（十一）专利登记、印刷费、印花 税			
发明专利	255	不予缓减	不予缓减
实用新型专利	205	不予缓减	不予缓减
外观设计专利	205	不予缓减	不予缓减

维持费和复审费按照 80% 及 60% 两种标准进行减缓。

根据上述标准，已取得证书的专利单件申请成本计算如下：

单件发明专利申请成本=发明专利申请费（含印刷费）+发明专利申请审查费+复审费+发明专利申请维持费+专利登记、印刷费、印花税=135+50+375+200×60%+60×80%+255=983.00 元。

单件实用新型专利申请成本=实用新型专利申请费+复审费+专利登记、印刷费、印花税=75+60×60%+205=316.00 元。

按上述申请成本计算纳入评估范围的专利价值如下：

单位：元

序号	专利名称	专利类型	申请成本	1-贬值率	评估值
1	差别化纤维用纺前注入装置	实用新型	316.00	0%	-
2	一种甲壳素粘胶纤维纺丝原液的制备方法	发明专利	983.00	41%	403.00
3	一种小试湿法纺丝装置	实用新型	316.00		-
4	一种导电纤维素纤维及其制备方法	发明专利	983.00	48%	468.00
5	一种纺丝塑化浴废液中锌的回收利用方法	发明专利	983.00	48%	468.00
6	一种大豆蛋白复合纤维素纤维及其制备方法	发明专利	983.00	48%	474.00
7	一种喷丝头组合装置	实用新型	316.00	3%	8.00
8	一种阻燃粘胶纤维及其制备方法	发明专利	983.00	52%	510.00

序号	专利名称	专利类型	申请成本	1-贬值率	评估值
9	一种蚕丝蛋白复合纤维素纤维的制备方法	发明专利	983.00	53%	519.00
10	一种片状扁平粘胶纤维及其制备方法	发明专利	983.00	56%	547.00
11	一种圆滚浆粕喂粕装置	实用新型	316.00	12%	39.00
12	一种粉体高温溶解装置	实用新型	316.00	12%	39.00
13	一种固液态助剂连续溶解加料装置	实用新型	316.00	12%	39.00
14	一种粘胶纤维塑化浴废气回收装置	实用新型	316.00	12%	39.00
15	一种功能性复合纤维及其制备方法	发明专利	983.00	63%	623.00
16	一种抗菌再生纤维素纤维及其制备方法	发明专利	983.00	63%	623.00
17	一种多功能纤维素纤维及其制备方法	发明专利	983.00	63%	623.00
18	一种用于环保过滤材料的超细超短粘胶短纤维及其制备方法	发明专利	983.00	64%	630.00
19	一种碱纤维素粉碎老成二合装置	实用新型	316.00	37%	117.00
20	一种化纤浆粕浸压设备	实用新型	316.00	37%	117.00
21	一种高纯粘胶纤维及其制备方法	发明专利	983.00	72%	710.00
22	一种化纤湿法纺丝设备	实用新型	316.00	50%	158.00
23	一种粘胶纤维用黄化机	实用新型	316.00	46%	145.00
24	一种免印染黑色粘胶短纤维的制备方法	发明专利	983.00	77%	757.00
25	一种高白粘胶短纤维及其制备方法	发明专利	983.00	77%	757.00
26	一种阻燃粘胶纤维的制造方法	发明专利	983.00	77%	757.00
27	一种用作植绒用粘胶纤维的后处理设备	实用新型	316.00	63%	200.00
28	一种植绒用粘胶纤维的制备方法及其制备方法所用的后处理设备	发明专利	983.00	82%	802.00
29	用于改性纤维导电性能的氧化锡锑分散液、制备方法以及导电再生纤维素纤维的制备方法	发明专利	983.00	83%	815.00
30	一种高湿模量粘胶纤维及其制备方法	发明申请	560.00	73%	410.00
31	一种阻燃粘胶纤维的制造方法	发明申请	185.00	76%	140.00
32	一种低比重阻燃粘胶纤维及其制造方法	发明申请	728.00	76%	553.00
33	一种低比重粘胶纤维及其制备方法	发明申请	560.00	76%	425.00
34	一种高卷曲粘胶纤维的制备方法	发明申请	560.00	81%	452.00

序号	专利名称	专利类型	申请成本	1-贬值率	评估值
35	一种高强高卷曲粘胶纤维的制备方法	发明申请	560.00	87%	488.00
36	一种含铝粘胶纤维的制造方法	发明申请	560.00	87%	488.00
	合计				14,343.00

即专利类无形资产评估值为 14,343.00 元。

## （2）商标类无形资产评估

商标评估值=（商标注册费+受理商标评审费+商标设计咨询费）×商标数量

纳入评估范围的商标为简单标识的普通文字商标，设计简单，本次评估不考虑其设计费。

对提交网上申请并接受电子发文的商标业务，免收变更费，其他收费项目，包括受理商标注册费、补发商标注册证费、受理转让注册商标费、受理商标续展注册费、受理续展注册迟延费、受理商标评审费、出据商标证明费、受理集体商标注册费、受理证明商标注册费、商标异议费、撤销商标费、商标使用许可合同备案费，按现行标准的 90% 收费。

详见下表：

序号	收费项目	纸质申请收费标准 (按类别)	接受电子发文的网上申请 收费标准(按类别)
1	受理商标注册费	300 元(限定本类 10 个商品。10 个以上商品，每超过 1 个商品，每个商品加收 30 元)	270 元(限定本类 10 个商品。10 个以上商品，每超过 1 个商品，每个商品加收 27 元)
2	补发商标注册证费	500 元	450 元
3	受理转让注册商标费	500 元	450 元
4	受理商标续展注册费	500 元	450 元
5	受理续展注册迟延费	250 元	225 元
6	受理商标评审费	750 元	675 元
7	变更费	150 元	0 元
8	出具商标证明费	50 元	45 元
9	受理集体商标注册费	1500 元	1350 元
10	受理证明商标注册费	1500 元	1350 元

序号	收费项目	纸质申请收费标准 (按类别)	接受电子发文的网上申请 收费标准(按类别)
11	商标异议费	500 元	450 元
12	撤销商标费	500 元	450 元
13	商标使用许可合同备案费	150 元	135 元

根据上述文件规定：

单件受理商标注册费=300×90%=270.00（元）。

单件商标评审费=750×90%=675.00（元）

商标评估值=（商标注册费+受理商标评审费+商标设计咨询费）×商标数量  
=（270.00+675.00+0.00）×4=3,780.00 元。

即商标类无形资产评估值为 3,780.00 元。

#### 四、引用其他评估机构或估值机构报告内容情况

本次评估未引用其他评估机构或估值机构报告内容。

#### 五、评估或估值特殊处理、对评估或估值结论有重大影响事项

本次评估未采用特殊处理，也不存在对评估或估值结论有重大影响事项。

#### 六、评估或估值基准日至重组报告书签署日的重要变化事项及其对评估或估值结果的影响

评估基准日至重组报告书签署日，标的资产未发生重要变化。

#### 七、上市董事会对本次交易标的评估或估值的合理性以及定价的合理性分析

上市公司董事会根据相关法律法规和规范性文件的规定，在详细核查了有关评估事项以后，对评估机构的独立性、评估假设前提的合理性、评估方法与评估目的的相关性、评估结果的合理性及定价的合理性发表如下意见：

##### （一）评估机构的独立性



本次交易聘请的江苏中企华中天资产评估有限公司为具备证券、期货业务资格的专业评估机构，评估机构及其经办评估师与公司、交易对方、标的公司，除业务关系外，无其他关联关系，亦不存在现实的及预期的利益或冲突，评估机构具有独立性。

## （二）评估假设前提的合理性

本次评估假设的前提均是按照国家有关法律与规定进行，遵循了市场的通用惯例或准则，符合评估对象的实际情况，未发现与评估假设前提相悖的事实存在，评估假设前提合理。

## （三）评估方法与评估目的的相关性

本次评估的目的是根据重大资产重组相关规定，确定标的资产于评估基准日的市场价值。江苏中企华中天资产评估有限公司采用了成本法对标的资产进行评估。

本次资产评估工作按照有关法律、法规与行业规范的要求，遵循独立、客观、公正、科学的原则，按照公认的资产评估方法，实施了必要的评估程序，对标的资产在评估基准日的市场价值进行评估，所选用的评估方法合理、与评估目的的相关性一致。

## （四）评估结果的合理性

本次评估实施了必要的评估程序，遵循了独立性、客观性、科学性、公正性等原则，评估结果客观、公正地反映了评估基准日评估对象的实际状况，各类资产的评估方法适当，本次评估结果具有合理性。

综上，董事会认为本次交易评估机构独立、评估假设前提合理、评估方法与评估目的的相关性一致，评估结果合理。

## （五）交易定价合理性分析

本次交易标的资产即与差别化粘胶短纤和普通粘胶纤维制造和销售业务相关的全部资产的交易对价为 174,000.00 万元。本次重大资产出售的交易价格系由

交易双方在公平、自愿的原则下经过充分商业谈判最终确定。

本次交易价格的确定不以评估报告结果为依据，但根据重大资产重组相关规定，公司已聘请具有证券业务资格的评估机构对标的资产进行评估。本次标的资产的评估基准日为2021年3月31日，评估机构采用成本法对标的资产进行评估，评估基准日评估结果为241,562.60万元，较标的资产账面价值增值2,194.67万元，增值率0.92%。

本次交易定价与其市场价值评估结果相差 67,562.60 万元，差异金额相比评估结果的比例为 27.97%，存在显著差异。上述差异主要系由于以下三点原因：

### 1、公司自身粘胶纤维业务经营情况不如行业整体水平

评估机构在评估标的资产中的房屋建筑物和设备时，以行业整体水平衡量经济性贬值。而公司自身粘胶纤维业务经营情况不如行业整体水平，标的资产对公司来说存在更严重的经济性贬值，公司因此计划以低于评估结果的价格出售标的资产。

经济性贬值，也称为外部损失，是指资产本身的外部影响造成的价值损失。房屋建筑与以及设备在实际使用中，与其利用方向相对应的主要设备利用率下降，甚至闲置，并由此引起资产的运营收益减少。本次评估根据如下公式确定经济性贬值率：经济性贬值率= $[1 - (\text{资产预计可被利用的生产能力} / \text{资产原设计的生产能力})^X] \times 100\%$ 。其中，资产预计可被利用的生产能力参考评估基准日前后行业平均开工水平确定，经查询公开信息，评估机构以 80% 作为资产预计可被利用的生产能力。同时，本次功能价值指数取 0.7。根据上述公式计算，经济性贬值率= $(1 - 80\%^{0.7}) \times 100\% = 14.46\%$ 。

而公司自身粘胶纤维业务运营能力低于行业整体水平，使得公司实际开工率较低。行业内企业在同样的市场环境下，基于自身的运营能力，会采用不同的开工率。行业内的龙头企业，由于更先进、更集中的生产线带来的规模效应、更稳定的供应商合作关系带来的原材料采购议价能力等优势，在单位生产成本控制能力上优于行业整体水平，使得在面对不景气的市场条件时，能够在更低的价格条件下保持盈利空间。因此，当粘胶纤维市场供过于求时，龙头企业能够保持更高

的开工率，而其他行业中小参与者则不得不降低开工率。

当前，粘胶纤维行业竞争越发集中，赛得利、三友化工、中泰化学三家龙头企业的产能已经超过整个行业产能的 50%，对于公司在内的中小参与者形成了较大的竞争优势。过去三年，粘胶纤维行业龙头企业三友化工、中泰化学的单位生产成本情况与开工率情况与公司对比如下：

单位：万吨、元（单位成本）、亿元（营业成本）

公司名称	2020 年			2019 年			2018 年			三年合计
	产能	产量	开工率	产能	产量	开工率	产能	产量	开工率	开工率
三友化工	78.00	74.96	96.10%	78.00	82.09	105.24%	78.00	59.96	76.87%	92.74%
中泰化学	73.00	47.46	65.01%	73.00	63.94	87.59%	73.00	53.48	73.26%	75.29%
澳洋健康	32.00	13.40	41.88%	33.75	13.57	40.21%	29.00	24.50	84.48%	54.32%
公司名称	2020 年			2019 年			2018 年			三年合计
	销量	营业成本	单位成本	销量	营业成本	单位成本	销量	营业成本	单位成本	单位成本
三友化工	76.10	64.62	8,492.06	81.58	83.13	10,189.42	57.90	66.53	11,491.24	9,939.89
中泰化学	20.69	19.66	9,503.29	34.63	31.92	9,218.77	24.89	21.51	8,640.81	9,112.81
澳洋健康	14.24	14.24	9,999.82	15.38	12.41	8,067.32	23.21	28.50	12,282.49	10,439.86

可以看到，公司的单位成本高于同行业龙头公司，这也导致公司的开工率显著低于同行业龙头公司。

因此，公司自身粘胶纤维业务经营情况不如行业整体水平，标的资产因而对公司来说存在更严重的经济性贬值。如果以公司过去三年的合计开工率 54.32% 计算，经济性贬值率 =  $(1 - 54.32\% \wedge 0.7) \times 100\% = 34.77\%$ ，相应的标的资产整体价值金额约为 18.42 亿元；如果以公司过去两年的合计开工率 41.02% 计算，经济性贬值率 =  $(1 - 41.02\% \wedge 0.7) \times 100\% = 46.41\%$ ，相应的标的资产整体价值金额约为 15.13 亿元，均与交易价格较为接近。

综上所述，由于公司自身粘胶纤维业务经营情况不如行业整体水平，标的资产对公司来说存在更严重的经济性贬值，公司因此计划以低于评估结果的价格出售标的资产，具有合理性。

## 2、潜在可选择交易对方数量有限

一方面，粘胶短纤资产的运营需要较高的专业技能，通常只有行业内的企业可能直接收购相关业务资产；另一方面，公司本次资产出售的金额较大，也提高了交易对方的入场门槛。由于上述两方面的原因，公司本次资产出售潜在可选择交易对方数量有限，公司的议价能力因此受到限制。

粘胶短纤生产涉及复杂的工艺，尤其是粘胶短纤的结晶、闪蒸、过滤和纺丝工艺，工艺复杂，对技术水平要求高。同时，采用先进工艺和技术设备的生产线生产组织复杂，对职工素质要求高（特别是生产技术人员和研发人员），行业外企业进入有较大的风险和难度。因此，粘胶短纤资产的运营需要较高的专业技能，通常只有行业内的企业可能直接收购相关业务资产。

与此同时，本次出售的标的资产账面原值 382,883.00 万元，账面价值 239,367.94 万元，且公司希望获取现金对价，即使最终交易价格有所折让，也需要潜在交易对方拥有非常可观的现金支付能力，该要求足以将大部分行业内的中小参与者排除出潜在交易对方的范围。

从粘胶短纤行业过去数年间的并购事件来看，2015 年以来，粘胶纤维行业内发生的并购事项包括：2015 年 6 月，赛得利收购九江龙达，2016 年 5 月，赛得利收购南京林茨，2017 年 3 月，中泰化学收购新农化纤，2019 年 4 月，赛得利收购江苏翔盛，2019 年 9 月，宜宾海丝特获得玛纳斯澳洋控制权。可以看到，除了 2019 年 9 月公司通过放弃同比例增资向原本就开展合作的宜宾海丝特出让了玛纳斯澳洋控制权以外，粘胶纤维行业 2015 年以来的并购事件均发生在行业头部三强，其中尤以赛得利最为活跃。

综上所述，客观原因导致公司本次资产出售潜在可选择交易对方数量有限，公司的议价能力因此受到限制。

### **3、上市公司改善财务状况的需求较为迫切**

公司目前偿债压力较大，改善财务状况的需求较为迫切，在希望获得合理对价的基础上，同样重视交易中的对价支付安排。

由于公司 2018 年起通过银行借款筹资兴建“16 万吨/年差别化粘胶短纤项目”，公司银行借款规模迅速扩大，而由于过去三年粘胶短纤业务持续处于严重

亏损状态，公司净资产不断减少。至 2021 年 3 月 31 日，公司资产负债率已达到 83.48%，财务杠杆率较高，并且由公司或子公司担保的于未来 12 个月内到期的金融负债金额为 129,500.61 万元，显著高于货币资金中未受限的货币资金余额 19,441.97 万元，公司偿债能力已出现较大缺口。同时，由于公司粘胶短纤业务持续亏损，经营性负债的金额也显著超过经营性资产的金额。上市公司目前存在重大偿债风险和流动性风险，改善财务状况的需求较为迫切。

为尽快取得大量现金，缓解目前的偿债压力，公司在交易谈判中将对方的现金对价支付安排放在较高的考虑优先级上。目前的交易方案中，交易对方已经支付了 39,320.00 万元的诚意保证金，同时在交割前还将提供金额为 3 亿元、借款期限 3 年、年利率 7% 的借款，交割后 7 个工作日内即支付剩余 134,680.00 万元对价款，相关支付安排能够较大程度上缓解公司目前的偿债压力。

综合上述三方面的原因，虽然交易价格相比评估结果存在显著差异，但结合目前公司的客观情况，董事会认为本次交易价格是合理的。

## **（六）评估基准日至重组报告书披露日标的资产发生的重要变化事项**

评估基准日至重组报告书签署日，标的资产未发生重要变化。

## **八、独立董事关于评估机构的独立性、评估假设前提的合理性、评估方法与评估目的的相关性及评估定价的合理性的说明**

根据《上市公司重大资产重组管理办法》，独立董事对本次交易评估机构的独立性、评估假设前提的合理性、评估定价的合理性等进行了评价：

1、为公司本次交易出具评估报告的评估机构为具备证券、期货业务资格的专业评估机构，评估机构及其经办评估师与上市公司、交易对方、交易标的，除业务关系外，无其他关联关系，亦不存在现实的及预期的利益或冲突，评估机构具有独立性。

2、评估机构及其经办评估师所设定的评估假设前提和限制条件按照国家有

关法规和规定执行、遵循了市场通用的管理或准则，符合评估对象的实际情况，评估假设前提具有合理性。

3、评估机构实际评估的资产范围与委托评估的资产范围一致；评估机构本次评估工作按照国家有关法规与行业规范的要求，遵循独立、客观、公正、科学的原则，按照公认的资产评估方法，实施了必要的评估程序，对标的公司在评估基准日的市场价值进行了评估，所选用的评估方法合理，与本次评估的评估目的具有相关性。

4、本次交易价格为 174,000.00 万元，是交易双方经过市场化谈判确定的。交易价格显著低于评估结果，主要是由于三方面原因：（1）公司自身粘胶纤维业务经营情况不如行业整体水平，标的资产对公司来说存在进一步经营性贬值；（2）潜在可选择交易对方数量有限，公司议价能力受到客观条件限制；（3）上市公司改善财务状况的需求较为迫切，本次交易的付款安排能够较大程度帮助公司缓解偿债压力。考虑上述三方面因素，本次交易定价是合理的。本次重大资产出售的交易价格符合相关法律、法规、部门规章、规范性文件及公司章程的规定，不会损害上市公司及股东特别是中小股东的利益。

## 第六章 本次交易相关协议的主要内容

### 一、资产购买协议

#### （一）合同主体与签订时间

《资产购买协议》于2021年5月6日由交易对方赛得利中国投资有限公司（作为购买方）、澳洋集团（作为承诺方）和阜宁澳洋（作为承诺方以及出售方）签订。

#### （二）交易价格及定价依据

标的资产即与差别化粘胶短纤和普通粘胶纤维制造和销售业务相关的全部资产的交易对价为174,000.00万元且已包含增值税、契税、印花税等为实现交割所需缴纳的税费。本次重大资产出售的交易价格系由交易双方在公平、自愿的原则下经过充分商业谈判最终确定。

#### （三）支付方式

本次交易对价的支付方式为现金。

经交易各方同意，本次交易对价在《资产购买协议》所约定的交割的前提条件满足后分3期支付。具体支付安排如下：

支付比例	支付金额	支付时间
定金 18.00%	31,320.00 万元	澳洋集团将其持有的1亿股澳洋健康的股份质押给购买实体（或其指定方）后7个工作日内
预付款 4.60%	8,000.00 万元	同定金
第三期价款 77.40%	134,680.00 万元	交割日后7个工作日内

考虑到《资产购买协议》正式生效需要上市公司股东大会审议通过，为使阜宁澳洋在《资产购买协议》正式生效前具有足够的营运资金维持正常运营，双方同时签订《诚意金合同》，约定澳洋集团将其持有的1亿股澳洋健康的股份质押给购买实体（或其指定方），购买方在质押完成后7个工作日内支付诚意金39,320.00万元给阜宁澳洋，在《资产购买协议》正式生效后，诚意金转为定金与

预付款。如果《资产购买协议》未在签订后45日内生效，阜宁澳洋应在10个月内返还诚意金。

此外，考虑到标的资产目前存在他项权利，在《资产购买协议》生效且已通过反垄断审查等前提得到满足的情况下，购买方指定的实体将向上市公司提供金额为人民币叁亿元（RMB300,000,000）的借款，用于澳洋健康清偿相关银行贷款以解除作为担保的阜宁澳洋资产抵押。澳洋健康届时应与贷款方签署借款合同，借款期限3年，借款利率按年化7%（单利）计算，澳洋健康应按季度向贷款方还本付息。

#### （四）资产交付或过户的时间安排

标的资产应在实施条件全部得到满足或被购买方书面豁免之日起2个工作日内或双方另行书面达成一致的时间内交割。标的资产交割的实施条件为：

1、承诺方在本协议项下作出的陈述与保证从本协议之日起至交割日（均包括当日）是真实、正确、完整且无误导性的；

2、各承诺方已履行其在本协议项下须在交割日当日或之前履行的所有义务和责任；

3、完成本协议项下交易所需的以下政府批准已经取得，并具有完全的效力：

（1）已获得有权商务主管部门的批准以及发改委的备案（如需）；

（2）已通过反垄断审查的国家市场监督管理总局出具的本协议项下交易的反垄断审查、且审查意见未对购买方施加其他义务或条件（经购买方同意的除外）；  
及

（3）已通过有权主管部门的外商投资安全审查（如需）；

4、各承诺方的董事会和股东（大）会均已适当通过决议，批准该出售方签署与履行本协议与出售方为签署方的任何其他交易协议，且出售方已完成本协议项下交易所可能涉及的公告、批准和其它程序（如涉及）；

5、本协议和每一其他交易协议均已被适当签署并交付，且已根据其条款被



履行与遵守；

6、就出售方的现有债务而言，已就本协议项下交易通知现有债务的债权人且取得债权人事前书面同意的证明文件，或已完成现有债务的清理和偿还；

7、就三期项目已取得全部建筑物及构筑物的不动产权证（且该等产权证已经适当转入购买实体名下）；

8、所有待转无形资产（包括但不限于专利）已被适当让与及转让予购买实体，且显示该等无形资产登记在购买实体名下的注册证书已被签发；

9、标的资产不存在任何权利负担或权利瑕疵，包括但不限于设置的抵押、质押、留置、任何形式的担保等，如需办理解除/注销抵/质押等登记手续的，应已经完成办理；如需取得权利人放弃相关权利声明的，应已取得权利人声明；

10、标的资产至交割日为止无重大不利变化，购买方的持续尽调结果令购买方满意，且已提供令购买方满意的陈述、保证、赔偿承诺及担保；

11、至交割日，出售方已适当终止与每一待转员工的劳动关系，出售方已就相关待转员工支付完毕终止劳动合同协议约定的必须支付或依据适用法律必须支付的离职补偿金（如需）、赔偿金（如需）、工伤待遇（如需）和协议要求的其它费用，且每一待转员工均已与购买实体签署了令购买实体满意的劳动合同、保密协议及/或不竞争协议（且每一待转员工已书面认可其在购买实体的服务年限自交割日起重新计算、其在出售方的服务年限不再计算）；

12、资产交割日，待转不动产（包括但不限于一期项目、二期项目、三期项目所占地块及上盖建筑物相关之）不动产权登记证均已变更登记至购买实体名下，且主管部门不动产登记簿中产权人已变更登记为购买实体，本协议第2.2条约定的代持资产除外；

13、出售方协助购买方与（标的资产所在地）主管政府部门签署完毕投资协议；

14、就购买方关切的事项，出售方已出具格式和内容令购买方满意的陈述与保证文件；

15、根据适用法律，使本协议和本协议项下交易生效和完成所需要的其它条件。

### **（五）交易标的自签署日至交割日期间损益归属**

自签署日至交割日期间内，标的资产继续由阜宁澳洋运营，相关损益均归属于阜宁澳洋。

过渡期内，阜宁澳洋应当：（1）以正常方式经营标的资产，并尽其最大努力保持标的业务和标的资产的收入、有效运营和产出；（2）保持和维护其业务组织，使标的资产的价值与前景不受损害；（3）对标的资产进行充分的维护和保养，使标的资产保持至少与目前同样良好的工作状态和条件；（4）适当及充分履行所有待转业务合同以及其他协议和合同，包括但不限于与待转员工之间的合同；（5）完成保持和维持标的资产必需的所有事宜，包括支付必需的续期费用和年费；（6）将就出售方、或就标的资产实际提起的或威胁提起的任何行动及时通知购买方；以及（7）保持有关或影响标的资产的所有保险单或其他类似保险之完全的效力。

同时，购买方有权在过渡期内向出售方派驻专业团队对出售方保养和维护标的资产的情况进行监督、并就标的资产的运营提供建议和意见，出售方应提供完全的便利及配合，并完整披露信息；如果购买方认为出售方需要超出约定范围或标准对标的资产进行保养和维护的，则出售方应配合完成该等保养和维护，保养费用暂由购买方承担。

在过渡期内，未经购买方事先书面同意，出售方不得：（1）直接或间接地出售、转让、出租或另行处置其与标的资产的任何资产、财产或权利或在该资产、财产或权利上设立任何权利负担；（2）直接或间接转让、许可或另行给予任何第三方任何使用或以任何方式利用任何标的资产的权利；（3）修改其营业执照、或章程或其他组织文件，且前述修改会导致标的资产发生不利变化或对本协议项下交易造成障碍的；（4）与任何第三方发生合资、合并或整合；（5）购买资产（与以往惯常做法一致的、正常业务经营过程中购买生产所需供应物资除外）或对任何其他第三方进行股权投资；（6）给予待转员工增加幅度超过10%任何奖

金、加薪、激励计划（包括股票期权）或福利；（7）除适用法律修订或变更外，通过或实施任何新的社会保险或福利方案，或修改与一位或多位待转员工相关的或适用于该等员工的任何现行的社会保险或福利方案；（8）修改、补充或终止，或放弃、免除或让与有关任何待转业务合同的任何重大权利或权利主张；（9）签署或承诺与标的资产和有关的任何长期的、义务繁重的或不寻常的合同、协议或义务；（10）基于标的资产向任何第三方提供任何保证、履约保函或进行任何可能对本协议项下交易造成障碍的任何其他安排；（11）向澳洋健康或其任何关联方偿付本协议签署日前发生的任何债务；或（12）可能导致对标的资产或标的业务重大不利变化、或使出售方的任何陈述与保证错误或不准确的任何作为或不作为。

## （六）与资产相关的人员安排

过渡期内，阜宁澳洋继续保持运营，员工的劳动关系原则上继续正常保持。

交割日，就纳入购买方确定的待转员工范围的员工，阜宁澳洋将终止与每一待转员工的劳动关系，促使待转员工与购买实体签署劳动合同、保密协议及竞业禁止协议；就未纳入待转员工范围的员工，阜宁澳洋将视具体员工工作岗位及自身技能等情况另做安排。

阜宁澳洋的所有员工（无论是否待转员工）的劳动合同补偿金（如适用）、赔偿金（如适用）、各类工伤、社保待遇、纠纷/争议（如有）均由阜宁澳洋负责。

## （七）合同的生效条件和生效时间

《资产购买协议》于各方法定代表人或授权签字代表签署后成立，经澳洋健康的董事会和股东大会通过决议之日起生效。

## （八）合同附带的任何形式的保留条款、补充协议和前置条件

截至本报告书签署之日，交易双方未就《资产购买协议》签订任何补充协议。

《资产购买协议》约定的交割前的实施条件请参见上文“（四）资产交付或

过户的时间安排”。

《资产购买协议》约定，如果交割还未适当发生、且购买方还未全额支付购买价款，有以下情形之一的，购买方有权（但无义务）以书面通知承诺方之方式单方面终止协议：（1）重大不利变化：如果标的资产或标的业务因任何承诺方的原因发生或合理预计可能发生与本协议签署时状态产生金额贬值或减损（但正常业务运营及生产经营过程中的正常折旧除外）超过人民币10,000,000元的重大不利变化；（2）承诺方违约：如果任何承诺方未能遵守本协议项下任何陈述、保证、承诺（包括但不限于未履行过渡期内的承诺）或义务，且未在购买方向各承诺方发出书面通知后十日内纠正；（3）未按约交割，包括协议项下交易已被反垄断审查机构所禁止；或交割因任何原因（购买方违约除外）未在本协议签约后十二个月内发生；或（4）交割日前承诺方进入被接管等程序：任何承诺方的股权或资产已经或有合理情况表明将被任命了接收人、托管人、管理人或清算人，或进入了或有合理情况表明将进入被接管、破产、清算或类似程序；或任何承诺方无法（或书面承认其无力）偿还到期债务；或任何承诺方发生了任何控制权变更。

### （九）违约责任条款

在协议签署之后，如果任何承诺方与购买方以外的任何人士或实体洽谈、协商或进行与标的资产和/或出售方股权转让或处置相关的交易，或任何承诺方未履行其在本协议项下的陈述、保证或承诺，从而本协议项下交易实际无法推进及交割的，则出售方应返还预付款、以及支付双倍的定金，且澳洋健康应向贷款方偿还本金及利息。

此外，承诺方违反协议约定或未履行协议约定义务，使得购买方或其关联方受到损失的，应对购买方或其受到损失的关联方进行赔偿，使其免受损害。

### （十）其他主要条款

澳洋集团相关条款：公司控股股东澳洋集团同意将其持有的澳洋健康股份中的一亿股质押给交易对方，以确保若交易终止，交易对方可以收回定金和诚意金。同时，澳洋集团也就阜宁澳洋的其他履约义务提供连带责任担保。

不竞争条款：自交割日后的五年的期限内，任何承诺方均不得直接或间接地通过自身或其关联方以任何方式从事任何与粘胶短纤业务相同或相似之业务，不得寻求与购买方或购买方的任何关联方的任何员工（包括但不限于待转员工）、管理人员、董事或监事建立劳动关系或接受其服务等。

## 二、诚意金合同

考虑到《资产购买协议》正式生效需要上市公司股东大会审议通过，为使阜宁澳洋在《资产购买协议》正式生效前具有足够的营运资金维持正常运营，双方同时签订《诚意金合同》，约定澳洋集团将其持有的1亿股澳洋健康的股份质押给购买实体（或其指定方），购买方在质押完成后7个工作日内支付诚意金39,320.00万元给阜宁澳洋，在《资产购买协议》正式生效后，诚意金转为定金与预付款。如果《资产购买协议》未在签订后45日内生效，阜宁澳洋应在10个月内返还诚意金。

## 三、《诚意金合同之补充协议》

2021年5月10日，交易对方与澳洋集团、阜宁澳洋签署《诚意金合同之补充协议》，约定赛得利中国投资有限公司将其在《诚意金合同》项下的全部权利及义务均转让给赛得利（盐城）纤维有限公司，赛得利（盐城）纤维有限公司将作为《诚意金合同》的一方承接赛得利中国投资有限公司在《诚意金合同》项下的全部权利及义务。

## 第七章 本次交易的合规性分析

本次交易符合《公司法》、《证券法》、《重组管理办法》以及《上市规则》等法律法规的规定。现就本次交易符合《重组管理办法》第十一条相关规定的情况逐项说明如下：

### 一、本次交易符合《重组管理办法》第十一条的规定

#### （一）本次交易符合国家相关产业政策和有关环境保护、土地管理、反垄断等法律和行政法规的规定

##### 1、本次交易符合国家相关产业政策

通过本次交易，上市公司将实现公司的业务战略调整，剥离化学纤维业务，全力投入医疗健康业务，实现业务转型和产业升级。医疗健康产业是国家产业政策鼓励行业。

2015年6月，国务院办公厅印发《关于促进社会办医加快发展若干政策措施的通知》，从清理规范医疗机构设立审批、公开区域医疗资源规划情况、减少运行审批限制、控制公立医院规模，规范公立医院改制、加强财政资金扶持、丰富筹资渠道、优化融资政策、促进大型设备共建共享、推进医师多点执业、加强业务合作、落实医疗机构税收政策、将社会办医纳入医保定点范围、提升临床水平和学术地位、规范收费政策、完善监管机制、营造良好氛围等共计十六个方面提出了对于促进社会办医发展的政策措施要求。

2016年4月，国务院办公厅印发《深化医药卫生体制改革2016年重点工作任务》，提出要抓好社会办医政策落实，开展《国务院办公厅印发关于促进社会办医加快发展若干政策措施的通知》落实情况督查。

2016年10月，中共中央、国务院印发并实施《“健康中国2030”规划纲要》，提出要推动非公立医疗机构向高水平、规模化方向发展，鼓励发展专业性医院管理集团。加强政府监管、行业自律与社会监督，促进非公立医疗机构规范发展。

因此，本次交易符合国家产业政策。

## 2、本次交易符合有关环境保护法律和行政法规的规定

医疗健康行业不属于高能耗、高污染行业。报告期内，公司医疗健康业务生产经营均符合环保法律、法规和规范性文件的规定和要求，不存在违反国家环境保护相关法律法规的情形。因此，本次交易符合国家有关环境保护法律和行政法规的规定。

## 3、本次交易符合土地管理法律和行政法规的规定

本次交易中标的资产包含房屋建筑物和土地使用权，相关转让不存在违反土地管理法律和行政法规规定的情形，符合国家有关土地管理法律和行政法规的规定。

## 4、本次交易符合反垄断法律和行政法规的规定

本次交易符合经营者集中审查的条件，尚需通过国家市场监督管理总局反垄断局经营者集中审查。上市公司与交易对方同意，以通过反垄断审查的国家市场监督管理总局出具的本协议项下交易的反垄断审查、且审查意见未对购买方施加其他义务或条件（经购买方同意的除外）作为本协议的交割先决条件。

因此，本次交易符合反垄断的有关法律和行政法规的规定。

综上所述，本次交易符合国家相关产业政策的规定，也符合有关环境保护、土地管理、反垄断等法律和行政法规的规定，符合《重组管理办法》第十一条第（一）项的规定。

## （二）本次交易完成后，公司仍具备股票上市条件

根据《证券法》、《上市规则》等规定，上市公司股权分布发生变化不再具备上市条件是指社会公众持有的股份连续二十个交易日低于公司总股本的 25%，公司股本总额超过人民币 4 亿元的，社会公众持股的比例低于公司总股本的 10%。社会公众不包括：（1）持有上市公司 10%以上股份的股东及其一致行动人；（2）上市公司的董事、监事、高级管理人员及其关联人。

本次交易不涉及发行股份，不影响公司的股本总额和股权结构，不会导致公司的股权结构和股权分布不符合股票上市条件。

### **（三）本次交易资产定价是市场化定价，不存在损害上市公司和股东合法权益的情形**

本次重大资产出售的交易价格系由交易双方在公平、自愿的原则下经过充分商业谈判最终确定。本次交易价格的确定不以评估报告结果为依据，但根据重大资产重组相关规定，公司已聘请具有证券业务资格的评估机构对标的资产进行评估。本次标的资产的评估基准日为 2021 年 3 月 31 日，评估机构采用成本法对标的资产进行评估，评估基准日评估结果为 241,562.60 万元，较标的资产账面价值增值 2,194.67 万元，增值率 0.92%。

公司第七届董事会第二十六次（临时）会议已审议通过了《关于公司本次重大资产出售暨关联交易评估机构的独立性、评估假设前提的合理性、评估方法与评估目的的相关性以及评估结果的合理性的议案》，认为本次交易所选聘的评估机构具有独立性，评估假设前提合理，评估方法与评估目的相关性一致，评估结果具有合理性。

董事会认为，本次交易价格为 174,000.00 万元，且已包含增值税、契税、印花税等为实现交割所需缴纳的税费。交易双方经过充分市场化谈判确定的交易价格显著低于评估结果，主要是由于三方面原因：（1）公司自身粘胶纤维业务经营情况不如行业整体水平，标的资产对公司来说存在进一步经营性贬值；（2）潜在可选择交易对方数量有限，公司议价能力受到客观条件限制；（3）上市公司改善财务状况的需求较为迫切，本次交易的付款安排能够较大程度帮助公司缓解偿债压力。考虑上述三方面因素，本次交易定价是合理的。

独立董事对评估机构的独立性、评估假设前提的合理性、评估结果的合理性和定价的合理性发表了独立意见，认为本次重大资产出售的交易价格符合相关法律、法规、部门规章、规范性文件及公司章程的规定，不会损害上市公司及股东特别是中小股东的利益。

综上，本次交易资产定价由双方根据对未来市场发展的判断通过协商谈判确定，是交易双方真实意愿的表达，是市场化定价，不存在损害上市公司和股东合法权益的情形。



#### **（四）本次交易所涉及的资产权属清晰，资产过户或者转移不存在法律障碍，相关债权债务处理合法**

截至本报告书签署之日，本次交易的标的资产虽然存在49处房屋建筑物未办理房屋不动产权证书，部分房地产为出售方在中国农业银行、中国工商银行的贷款提供了抵押担保，部分电厂和粘胶生产一期、二期的主要设备为出售方在江苏银行、中国工商银行的银团贷款提供了抵押担保，部分粘胶生产的主要设备为出售方通过融资租赁的方式从中航国际租赁有限公司租赁使用，但该等资产权属清晰，不存在产权纠纷或潜在纠纷，上述标的资产存在未办理产权登记证书、抵押担保及融资租赁的情形，对本次交易不构成实质性法律障碍。

根据《资产购买协议》，阜宁澳洋及澳洋集团应促使和协助待转业务合同转至购买方名下（或促使并协助购买方能重新签署待转业务合同），以使购买方能自交割日起作为待转业务合同的权利义务主体，享有不劣于阜宁澳洋在待转业务合同下的权利、承担不高于阜宁澳洋在待转业务合同下的义务。另外，就《资产购买协议》关于购买价款与支付的约定，本次重大资产出售的交易双方应共同努力与阜宁澳洋现有债务债权人中的贷款银行进行沟通，以促使贷款银行同意阜宁澳洋以其在本协议项下交易交割后所获的购买价款清偿相关银行借款。

除了上述《资产购买协议》约定的现有债务及业务合同转移相关安排之外，本次交易并不涉及其他债权债务的转移。

综上所述，本次交易的标的资产系阜宁澳洋所有，权属清晰，不存在产权争议和纠纷，上述标的资产存在未办理产权登记证书、抵押担保及融资租赁的情形，对本次交易不构成实质性法律障碍，除了《资产购买协议》约定的现有债务及业务合同转移相关安排之外，不涉及其他债权债务的处理事宜，符合《重组办法》第十一条第（四）项的规定。

#### **（五）本次交易有利于上市公司增强持续经营能力，不存在可能导致上市公司重组后主要资产为现金或者无具体经营业务的情形**

本次交易完成后，公司将剥离化学纤维业务，以现有的大健康业务为主营业

务，在大健康产业领域内从事医疗服务业务和医药流通业务。目前，公司大健康业务已经具备稳健的业务规模。过去三年，公司大健康业务的经营成果相关数据如下：

单位：万元

产品名称	营业收入	营业收入占比	毛利率	营业利润
<b>2018年：</b>				
医药物流	99,299.24	21.08%	7.47%	1,593.00
医疗服务	73,443.67	15.59%	28.59%	11,414.16
康养服务	3,244.44	0.68%	2.66%	-2,787.78
<b>合计</b>	<b>175,987.35</b>	<b>37.36%</b>	<b>16.20%</b>	<b>10,219.39</b>
<b>2019年：</b>				
医药物流	94,934.91	31.84%	8.10%	-232.42
医疗服务	77,315.54	25.93%	22.94%	3,636.66
康养服务	7,468.34	2.50%	1.67%	-3,270.07
<b>合计</b>	<b>179,718.79</b>	<b>60.27%</b>	<b>14.21%</b>	<b>134.18</b>
<b>2020年：</b>				
医药物流	101,131.88	32.80%	5.65%	-1,183.69
医疗服务	85,768.55	27.82%	19.62%	1,642.24
<b>合计</b>	<b>186,900.43</b>	<b>60.62%</b>	<b>12.06%</b>	<b>458.55</b>

公司近年来陆续投资建设了澳洋医院三期项目、澳洋医药物流异地新建项目、港城康复医院、湖州澳洋康复医院、徐州澳洋康复医院，收购了优居壹佰护理院、张家港澳洋护理院、唯恩医疗美容医院，布局涉足医疗、康养、护理、医药物流等业务。随着公司大健康产业投资力度增大，新建项目在业务成熟度、品牌知名度方面需要一定时间积累，这也是医疗健康行业所必然经历的发展阶段，因此在短期内稀释了大健康业务部分利润，但从长期来看，公司在大健康产业上公司已形成了医、康、养、护联动发展模式，为未来的发展及提升盈利水平打开了空间，具备持续盈利能力。

通过本次交易，公司将实现公司的业务战略调整，剥离化学纤维业务，全力投入医疗健康业务，实现业务转型和产业升级。一方面，公司剥离过去三年持续严重亏损的粘胶短纤业务以后，将不再受到粘胶短纤行业价格波动因素的影响，

避免了进一步出现亏损的可能性；另一方面，公司将专精于大健康领域，进一步做大做强现有的医疗服务业务与医药流通业务。

## **（六）本次交易有利于上市公司在业务、资产、财务、人员、机构等方面与实际控制人及其关联方保持独立，符合中国证监会关于上市公司独立性的相关规定**

根据《公司法》、《证券法》、《股票上市规则》等法律、法规及规范性文件的相关规定，公司本次重大资产出售的交易对方与公司之间不存在关联关系，但公司控股股东澳洋集团同意为确保本次重大资产重组双方利益，将其持有的澳洋健康股份中的一亿股质押给交易对方，以确保若交易终止，交易对方可以收回定金和诚意金。因此，本次重大资产出售构成关联交易。

在上市公司董事会审议本次交易事项时，关联董事已回避表决相关议案，独立董事对有关事项进行事前认可并发表了独立意见。

本次交易前，上市公司在业务、资产、财务、人员、机构等方面与控股股东、实际控制人及其关联人保持独立，符合中国证监会关于上市公司独立性的相关规定。

本次交易完成后，上市公司仍将在业务、资产、财务、人员、机构等方面与控股股东、实际控制人及其关联人保持独立。

综上所述，本次交易不会导致上市公司的控制权及实际控制人发生变更，上市公司将继续在业务、资产、财务、人员、机构等方面与实际控制人及其关联人保持独立。

## **（七）本次交易有利于上市公司保持健全有效的法人治理结构**

本次交易前，上市公司已按照《公司法》、《证券法》等法律法规及中国证监会、深交所的相关规定建立了以法人治理结构为核心的现代企业制度，并按上市公司治理标准规范法人治理结构。在《公司章程》的框架下，设立了股东大会、董事会、监事会等组织机构并制定相应的议事规则，并建立了比较完善的内部控

制制度，从制度上保证股东大会、董事会和监事会的规范运作和依法行使职权。

本次交易完成后，公司将继续执行《公司章程》及相关议事规则，进一步保持健全有效的法人治理结构。

综上所述，本次交易符合《重组管理办法》第十一条的规定。

## 二、相关证券服务机构对交易合规性的意见

### （一）独立财务顾问对本次交易是否符合《重组管理办法》规定的意见

国泰君安证券股份有限公司作为本次交易的独立财务顾问根据《公司法》、《证券法》、《重组管理办法》、《格式准则第26号》、《规范重大重组若干规定》和《财务顾问业务指引》等法律法规之规定，对公司董事会编制的《江苏澳洋健康产业股份有限公司重大资产出售暨关联交易报告书（草案）》以及相关材料进行核查，发表独立财务顾问核查意见如下：

1、本次交易符合《公司法》、《证券法》、《上市公司重大资产重组管理办法》等法律、法规和规范性文件的规定；

2、本次交易后上市公司仍具备股票上市的条件；

3、本次交易价格显著低于评估结果，主要是由于三方面原因：（1）公司自身粘胶纤维业务经营情况不如行业整体水平，标的资产对公司来说存在进一步经营性贬值；（2）潜在可选择交易对方数量有限，公司议价能力受到客观条件限制；（3）上市公司改善财务状况的需求较为迫切，本次交易的付款安排能够较大程度帮助公司缓解偿债压力。考虑上述三方面因素，本次交易定价是合理的，不存在损害上市公司和股东合法权益的情形；

4、本次交易的标的资产为与差别化粘胶短纤和普通粘胶纤维制造和销售业务相关的全部资产，标的资产权属清晰，虽然部分标的资产存在他项权利，但交易双方已经约定明确的解决措施，在相关法律程序和先决条件得到适当履行的情形下，标的资产交割不存在法律障碍，本次交易符合《重组管理办法》等相关法

律法规规定的实质性条件；

5、公司本次重大资产出售的交易对方与公司之间不存在关联关系，但公司控股股东澳洋集团同意为确保本次重大资产重组双方利益，将其持有的澳洋健康股份中的一亿股质押给交易对方，以确保若交易终止，交易对方可以收回定金和诚意金。因此，本次重大资产出售构成关联交易。交易完成后有利于提高上市公司资产质量、改善公司财务状况和增强持续盈利能力，本次交易有利于上市公司的持续发展、不存在损害股东合法权益的问题；

6、本次交易完成后上市公司在业务、资产、财务、人员、机构等方面与实际控制人及关联方将继续保持独立，符合中国证监会关于上市公司独立性的相关规定；公司治理机制仍旧符合相关法律法规的规定；有利于上市公司形成或者保持健全有效的法人治理结构；

7、本次交易所涉及的各项合同及程序合理合法，在重组各方履行本次重组的相关协议的情况下，不存在上市公司交付资产后不能及时获得相应对价的情形；

8、本次交易后上市公司实际控制人未变更，不构成借壳上市。

## （二）律师对本次交易是否符合《重组管理办法》规定的意见

江苏世纪同仁律师事务所作为本次交易的境内法律顾问，根据其出具的《法律意见书》，法律意见如下：

1、澳洋健康本次交易方案的内容符合《重组管理办法》等相关法律法规之规定；

2、本次交易的相关各方均具备实施本次重大资产出售的主体资格；

3、除尚需取得的批准、授权及履行的程序外，本次交易已经履行了现阶段应当履行的批准和授权程序；

4、本次交易符合《重组管理办法》等法律法规及规范性文件规定的关于上市公司重大资产重组的实质性条件；

5、本次交易相关协议的形式和内容合法、有效，符合《重组管理办法》等法律、法规和规范性文件的规定且具有可执行性，在其约定的生效条件满足后生效并对本次交易的各方均具有法律约束力；

6、本次交易的标的资产系阜宁澳洋所有，权属清晰，不存在产权争议和纠纷，上述标的资产存在通过融资租赁方式取得、未取得产权登记证书及抵押担保的情形，对本次交易不构成实质性法律障碍；

7、本次重大资产出售构成关联交易；澳洋健康与控股股东、实际控制人及其控制的其他企业之间不存在同业竞争的情形，本次重大资产出售不会导致澳洋健康新增与其控股股东、实际控制人及其控制的其他企业之间的同业竞争的情形；

8、本次交易所涉及的债权债务的处理及员工安置的处理符合相关法律、法规和规范性文件的规定；

9、截至本法律意见书出具日，澳洋健康已履行了现阶段关于本次交易必要的信息披露义务；

10、参与本次交易的证券服务机构均具有有关部门核发的执业资质，具备为本次交易提供相关服务的资格；

11、本次核查期间，核查范围内机构和人员不存在买卖上市公司股票的行为。

## 第八章 管理层讨论与分析

### 一、本次交易前上市公司财务状况和经营成果分析

根据经立信会计师事务所（特殊普通合伙）出具的“信会师报字[2020]第ZA10890号”和“信会师报字[2021]第ZA10755号”《审计报告》审计的上市公司2019年、2020年财务报告及未经审计的2021年1-3月财务报告，公司2019年、2020年及2021年1-3月的主要财务数据如下（以下分析如无特殊说明，均为合并财务报表数据）：

#### （一）资产负债表简表

单位：万元

项目	2021年3月31日	2020年12月31日	2019年12月31日
流动资产	263,405.52	287,632.52	238,782.67
非流动资产	344,773.48	355,027.81	395,956.23
资产总计	608,178.99	642,660.33	634,738.90
流动负债	445,630.57	472,286.85	405,392.77
非流动负债	62,084.68	73,543.24	85,152.62
负债总计	507,715.26	545,830.08	490,545.39
所有者权益	100,463.74	96,830.25	144,193.50
负债及所有者权益合计	608,178.99	642,660.33	634,738.90

#### （二）利润表简表

单位：万元

项目	2021年1-3月	2020年	2019年
营业收入	97,522.28	308,340.12	298,203.50
营业成本	86,259.83	306,794.76	278,260.89
营业利润（亏损以“-”号填列）	3,656.70	-44,296.65	-56,813.89
利润总额（亏损总额以“-”号填列）	4,119.70	-43,828.49	-55,513.45
净利润（净亏损以“-”号填列）	3,633.49	-47,122.48	-56,921.93
归属于母公司所有者的净利润（净亏损以“-”号填列）	3,607.44	-45,899.42	-42,517.52

### （三）现金流量表简表

单位：万元

项目	2021年1-3月	2020年	2019年
经营活动产生的现金流量净额	19,751.92	12,532.92	-62,762.09
投资活动产生的现金流量净额	-19,731.85	-5,831.54	-44,869.63
筹资活动产生的现金流量净额	-26,937.70	1,436.58	109,579.69
现金及现金等价物净增加额	-26,918.94	8,138.94	1,396.39

### （四）本次交易前上市公司财务状况分析

#### 1、资产结构分析

2019年末、2020年末和2021年3月末，公司资产构成情况如下：

单位：万元

项目	2021年3月31日		2020年12月31日		2019年12月31日	
	金额	比例	金额	比例	金额	比例
货币资金	128,688.44	21.16%	146,791.32	22.84%	61,153.01	9.63%
交易性金融资产	5,319.43	0.87%	5,319.43	0.83%	10,935.55	1.72%
应收票据	21,866.33	3.60%	36,201.18	5.63%	28,837.86	4.54%
应收账款	34,378.06	5.65%	33,280.07	5.18%	43,233.90	6.81%
应收账款融资	633.39	0.10%	1,938.58	0.30%	12,159.82	1.92%
预付款项	14,043.41	2.31%	9,974.19	1.55%	8,216.51	1.29%
其他应收款	12,160.87	2.00%	10,257.25	1.60%	11,917.13	1.88%
存货	30,094.20	4.95%	26,701.76	4.15%	37,106.68	5.85%
持有待售资产	-	-	-	-	243.57	0.04%
其他流动资产	16,221.39	2.67%	17,168.75	2.67%	24,978.63	3.94%
<b>流动资产合计</b>	<b>263,405.52</b>	<b>43.31%</b>	<b>287,632.52</b>	<b>44.76%</b>	<b>238,782.67</b>	<b>37.62%</b>
长期应收款	-	-	-	-	300.00	0.05%
长期股权投资	1,415.28	0.23%	1,415.28	0.22%	1,791.23	0.28%
投资性房地产	1,065.70	0.18%	1,079.03	0.17%	1,179.24	0.19%
固定资产	315,983.05	51.96%	326,730.66	50.84%	362,159.09	57.06%
在建工程	1,752.73	0.29%	497.75	0.08%	3,130.98	0.49%
无形资产	16,217.10	2.67%	16,470.74	2.56%	18,948.13	2.99%



商誉	1,008.54	0.17%	1,008.54	0.16%	1,008.54	0.16%
长期待摊费用	6,453.78	1.06%	6,622.32	1.03%	5,928.31	0.93%
递延所得税资产	854.26	0.14%	850.50	0.13%	672.70	0.11%
其他非流动资产	23.04	0.00%	353.00	0.05%	838.00	0.13%
<b>非流动资产合计</b>	<b>344,773.48</b>	<b>56.69%</b>	<b>355,027.81</b>	<b>55.24%</b>	<b>395,956.23</b>	<b>62.38%</b>
<b>资产合计</b>	<b>608,178.99</b>	<b>100.00%</b>	<b>642,660.33</b>	<b>100.00%</b>	<b>634,738.90</b>	<b>100.00%</b>

2019年末、2020年末和2021年3月末，公司资产总额分别为634,738.90万元、642,660.33万元和608,178.99万元。其中流动资产金额分别为238,782.67万元、287,632.52万元和263,405.52万元。公司流动资产最主要的组成部分是货币资金，占各期末资产总额的比例分别为9.63%、22.84%、21.16%；公司非流动资产最主要的组成部分是固定资产，占各期末资产总额的比例分别为57.06%、50.84%、51.96%。

## 2、负债结构分析

2019年末、2020年末和2021年3月末，公司负债构成情况如下：

单位：万元

项目	2021年3月31日		2020年12月31日		2019年12月31日	
	金额	比例	金额	比例	金额	比例
短期借款	167,402.05	32.97%	182,399.88	33.42%	205,145.84	41.82%
应付票据	109,081.89	21.48%	93,119.18	17.06%	40,029.10	8.16%
应付账款	109,872.91	21.64%	125,198.77	22.94%	116,665.39	23.78%
预收款项	1,220.24	0.24%	1,253.00	0.23%	15,720.41	3.20%
合同负债	12,573.01	2.48%	21,794.17	3.99%	-	
应付职工薪酬	4,284.43	0.84%	5,787.57	1.06%	5,611.38	1.14%
应交税费	8,396.17	1.65%	2,685.74	0.49%	889.53	0.18%
其他应付款	8,396.17	1.65%	7,231.06	1.32%	4,995.77	1.02%
一年内到期的非流动负债	28,286.12	5.57%	30,014.28	5.50%	16,335.34	3.33%
其他流动负债	1,553.64	0.31%	2,803.18	0.51%	-	
<b>流动负债合计</b>	<b>445,630.57</b>	<b>87.77%</b>	<b>472,286.85</b>	<b>86.53%</b>	<b>405,392.77</b>	<b>82.64%</b>
长期借款	47,394.00	9.33%	56,946.67	10.43%	75,452.33	15.38%
长期应付款	10,344.63	2.04%	11,615.18	2.13%	6,533.09	1.33%

预计负债	-	0.00%	884.98	0.16%	997.69	0.20%
递延收益	4,346.06	0.86%	4,096.41	0.75%	2,169.51	0.44%
<b>非流动负债合计</b>	<b>62,084.68</b>	<b>12.23%</b>	<b>73,543.24</b>	<b>13.47%</b>	<b>85,152.62</b>	<b>17.36%</b>
<b>负债合计</b>	<b>507,715.26</b>	<b>100.00%</b>	<b>545,830.08</b>	<b>100.00%</b>	<b>490,545.39</b>	<b>100.00%</b>

2019年末、2020年末和2021年3月末，公司负债总额分别为490,545.39万元、545,830.08万元和507,715.26万元。其中流动负债占负债总额比例分别为82.64%、86.53%和87.77%，非流动负债占负债总额的比例分别为17.36%、13.47%和12.23%。公司负债以流动负债为主，其中短期借款、应付票据和应付账款是公司负债的主要组成部分，报告期内占负债合计的比例合计为73.76%、73.42%、76.10%。

### 3、资本结构与偿债能力分析

项目	2021年3月31日/ 2021年1-3月	2020年12月31日/ 2020年1-12月	2019年12月31日/ 2019年1-12月
资产负债率	83.48%	84.93%	77.28%
流动资产/总资产	43.31%	44.76%	37.62%
非流动资产/总资产	56.69%	55.24%	62.38%
流动负债/总负债	87.77%	86.53%	82.64%
非流动负债/总负债	12.23%	13.47%	17.36%
流动比率	0.59	0.61	0.59
速动比率	0.52	0.55	0.50
利息保障倍数	2.14	-1.59	-2.55

注：

- 1、流动比率=流动资产/流动负债
- 2、速动比率=(流动资产-存货)/流动负债
- 3、利息保障倍数=息税前利润/利息费用

2019年末、2020年末和2021年3月末，公司资产负债率分别为77.28%、84.93%和83.48%，保持在较高水平，主要系由于报告期内公司粘胶短纤业务开展情况不理想，经营性现金流入不足以维持公司运转以及覆盖投资支出，公司在报告期内保持较大的银行借款融资规模。

2019年末、2020年末和2021年3月末，公司流动比率分别为0.59、0.61和0.59，

速动比率为0.50、0.55和0.52，保持在较低水平，主要系由于报告期内公司粘胶短纤业务开展情况不理想，短期银行借款和经营性负债规模保持在较高水平。

### （五）本次交易前上市公司经营成果分析

2019年度、2020年度和2021年1-3月，公司经营成果如下：

单位：万元

项目	2021年1-3月	2020年度	2019年度
<b>一、营业收入</b>	<b>97,522.28</b>	<b>308,340.12</b>	<b>298,203.50</b>
减：营业成本	86,259.83	306,794.76	278,260.89
营业税金及附加	419.06	1,710.87	2,386.79
销售费用	1,353.99	5,560.56	9,197.79
管理费用	5,274.44	23,962.33	39,249.89
研发费用	-	126.99	2,085.01
财务费用	3,440.45	14,482.40	11,780.42
加：其他收益	324.21	871.52	732.46
投资收益	-11.97	2,053.26	1,326.69
公允价值变动损益	-	2,383.88	935.55
信用减值损失	-265.10	-11,445.98	-4,084.19
资产减值损失	-57.51	-5,053.81	-10,857.05
资产处置收益	2,892.55	11,192.29	-110.07
<b>二、营业利润（亏损以“-”号填列）</b>	<b>3,656.70</b>	<b>-44,296.65</b>	<b>-56,813.89</b>
加：营业外收入	520.00	2,298.03	2,188.94
减：营业外支出	57.00	1,829.88	888.5
<b>三、利润总额（亏损总额以“-”号填列）</b>	<b>4,119.70</b>	<b>-43,828.49</b>	<b>-55,513.45</b>
减：所得税费用	486.21	3,293.99	1,408.48
<b>四、净利润（净亏损以“-”号填列）</b>	<b>3,633.49</b>	<b>-47,122.48</b>	<b>-56,921.93</b>
归属于母公司股东的净利润	3,607.44	-45,899.42	-42,517.52
少数股东损益	26.04	-1,223.06	-14,404.41
<b>五、其他综合收益的税后净额</b>	<b>-</b>	<b>-</b>	<b>-</b>
<b>六、综合收益总额</b>	<b>3,633.49</b>	<b>-47,122.48</b>	<b>-56,921.93</b>
归属于母公司所有者的综合收益总额	3,607.44	-45,899.42	-42,517.52
归属于少数股东的综合收益总额	26.04	-1,223.06	-14,404.41

<b>七、每股收益：</b>			
（一）基本每股收益	0.05	-0.59	-0.55
（二）稀释每股收益	0.05	-0.59	-0.55

2019年度、2020年度和2021年1-3月，公司营业收入金额分别为298,203.50万元、308,340.12万元和97,522.28万元，净利润分别为-56,921.93万元、-47,122.48万元和3,633.49万元，出现了较大亏损，主要为公司粘胶短纤业务出现的亏损。公司主要经营业务包括健康医疗业务和化学纤维业务，其中健康医疗业务细分为医疗服务业务和医药流通业务，化学纤维业务主要为粘胶短纤业务。粘胶短纤业务的运营情况受原材料及市场供需关系影响较大。报告期内，粘胶短纤市场需求有所波动，市场价格整体处于低位，使公司粘胶短纤业务出现较大亏损。

## 二、标的资产行业特点和经营情况的讨论与分析

### （一）标的资产所处行业概况

#### 1、行业概述

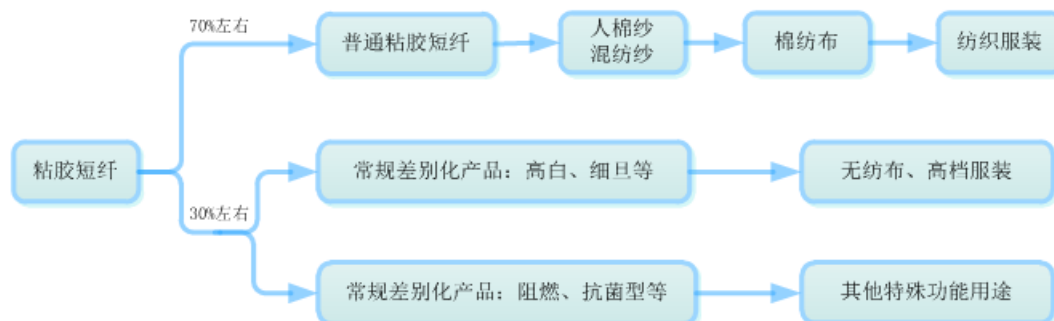
本次交易的标的公司的资产主要从事粘胶短纤的生产和销售，根据《上市公司行业分类指引》（2012年修订），公司主营业务所属行业为“制造业”（代码C）中的“化学纤维制造业”（代码C28）。

粘胶纤维俗称人造纤维，与其他纤维产品不同，粘胶纤维原料主要来自于棉花而非石油，属于再生纤维素纤维。它是以天然纤维素为原料，经碱化、老成、黄化等工序制成可溶性纤维素磺酸酯，然后溶于稀碱制成粘胶，经湿法纺丝而制成的纤维。粘胶纤维可分为粘胶短纤和粘胶长纤。

粘胶短纤是指纺丝成形后根据不同的长度要求将单纤维切段，再经烘干等工序制成的粘胶纤维。粘胶短纤和长纤的工艺流程大部分相同，但粘胶长纤在人工消耗和能源消耗等方面都比粘胶短纤要大，且生产周期较长，因此，其成本与价格也都高于粘胶短纤。粘胶短纤可以纯纺，俗称人造棉，也可以与棉、麻、丝、毛及各种合成纤维混纺，性能提升空间较大。粘胶短纤的各种织物质地细密柔软、手感光滑、透气性好、穿着舒适，适于做内衣、外衣及各种装饰织物。

根据产业链分析，我国粘胶短纤的主要用途是作为下游人棉纱及混纺纱原料用来生产较高档次的纺织服装产品。

### 粘胶短纤的产业分类



随着科技的发展和人们环保及回归自然意识的增强，粘胶纤维以其齐全的品种、优良的特性，越来越受到应用产业和广大消费者的青睐。其应用范围已从传统产业扩展到服装、装饰、医疗卫生及工业用品等各个领域。目前，粘胶纤维已走进高档织物行列，而且已广泛应用于内衣等服用面料的制作。粘胶纤维差别化系列新品种的不断涌现，不仅拓宽了粘胶纤维的应用空间，也给应用产业提供了无限商机。中国是世界上最大的纺织品服装生产国，不仅面临全球市场，在国民收入提高的总体趋势下，粘胶纤维也存在着巨大的内需市场；与此同时，全球纺织品、服装风格特点及需求的不断更新，同样刺激着粘胶纤维应用领域的不断拓展，使得粘胶纤维行业保持出旺盛的生命力。

## 2、行业现状

### (1) 国内粘胶短纤产能保持高位

我国粘胶短纤行业自2007年后进入了投资高峰，产能大幅提升。根据国家统计局统计，国内粘胶短纤产能从2011年的211万吨增加至2014年的350万吨。2014年之后国内粘胶短纤产能增速开始放缓，2015年新增产能仅为12万吨左右。2017年以来行业进入产能扩张期，产能从2016年的374万吨，扩张到目前的约521万吨左右，新增产能147万吨，且新增产能多集中在头部企业，粘胶行业集中度提升明显。随着2018年以来下游纺织出口需求下滑，粘胶行业供需严重失衡，行业处于产能过剩状态，粘胶行业景气度持续下行，行业从2018年10月以来一直处于亏损状态，中小产能逐步停产、退出，2019年业内有约18万吨产能退出市场，部分

企业开始停产观望后续市场供需格局变化。2020年以来粘胶短纤企业开工率呈先降后升趋势，主要由于疫情影响产能未能完全释放，而需求相对平稳。

### **（2）粘胶短纤市场2021年无新产能投放预期，受2018年产能快增的供给过剩或将改善**

粘胶短纤是化学纤维中唯一与棉纤维性能相近的纺织原料，拥有类似天然棉纤维的数据，并且在光泽、色谱、功能等方面超过棉纤维，具有显著的替代效应。由于粘胶短纤具有抗褶皱、可染色、可再生等一系列特性，因此它可以与棉花、涤纶等混纺。2020年我国粘胶短纤行业产能约为521万吨/年，同比增加9.9%，产量381.2万吨，同比减少3.9%，2020年以来粘胶短纤企业开工率呈先降后升趋势，全年产能利用率下降10.5个百分点至73.2%，主要由于疫情影响产能未能完全释放，而需求相对平稳。粘胶短纤行业自2018年11月持续亏损，2021年1月中旬首次迎来盈利增长，2020年全年现金流处于负值状态，在此期间中小产能受冲击大，行业内不具成本优势的企业开工不利。行业2021年已无新产能投放预期，相反个别中小产能可能退出行业，预计2021年粘胶短纤产能压缩至508.5万吨/年，受2018年产能快速增长的供给过剩或将持续改善。

### **（3）环保约束日趋增强**

传统的粘胶短纤生产过程中会产生的污染物主要包括废水和废气。如果治理不善，将对水体和土壤造成一定的污染。粘胶短纤生产企业通过加装环保措施，在“三废”处理达标后进行排放。2014年4月，全国人大常委会通过了修订后的《环保法》，国内“三废”排放标准及环保监管力度显著提高。为贯彻落实修订后的《环保法》，中国化学纤维工业协会粘胶委员会于2014年7月发布了《粘胶化纤工业清洁生产评价指标体系》，具体规定了粘胶纤维生产企业须符合的污染物生产、清洁生产管理、资源与能源消耗等各项指标。国家工业和信息化部消费品工业司2017年9月起实施《粘胶纤维行业规范条件（2017版）》，提出严格控制新建粘胶短纤维项目，并对粘胶短纤维的资源消耗及质量管理指标提出新要求。

在地方层面，2013年8月，新疆决定提高棉浆粕及粘胶纤维行业生产废水排放标准：自2014年6月30日起，新疆现有棉浆粕企业水污染物排放统一执行《污

水综合排放标准》二级标准；自2015年12月31日起，统一执行一级标准。而粘胶纤维企业水污染物排放自2014年6月30日起统一执行一级标准。受日渐严格的环保监管因素影响，粘胶行业一大部分企业陆续被停产限产，粘胶短纤的供给量受到缩减，粘胶行业供需格局得到改善。

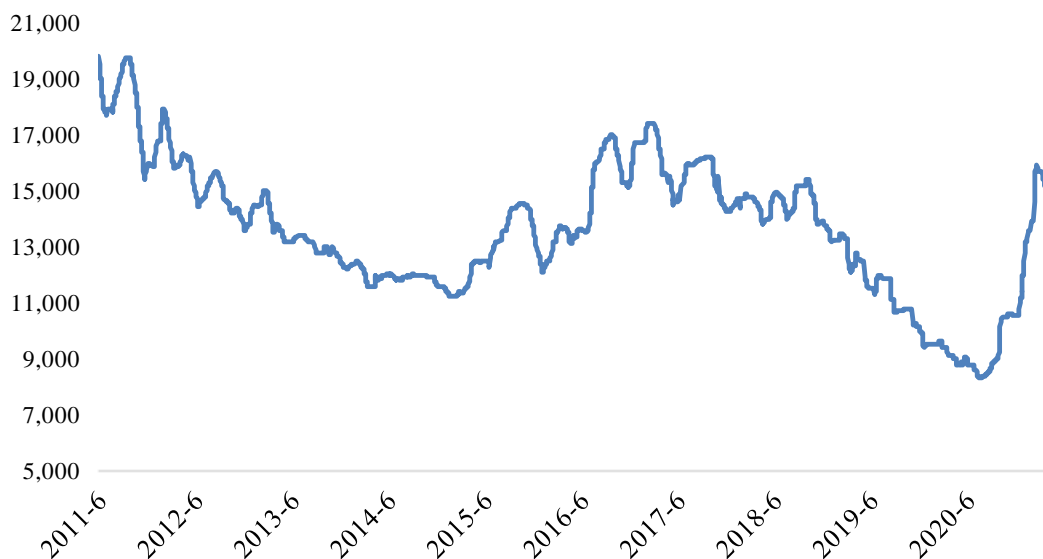
#### （4）行业集中度不断提高

由于环保的加严和中小型企业资金链的紧张，粘胶短纤行业的集中度不断上升。2013年以后中小企业限于资金，基本不再有新增产能，新增产能主要由行业龙头企业扩产形成。同时行业龙头开始收购中小粘胶纤维生产企业。如2015年6月，赛得利收购九江龙达，2016年5月，赛得利收购南京林茨，2019年4月，赛得利收购江苏翔盛。2020年，行业前三强公司赛得利、三友化工、中泰化学合计产能占据国内粘胶纤维全部产能的比例已超过50%。

#### （5）粘胶短纤价格触底回升

自2010年末开始，受粘胶短纤产能集中释放、下游纺织行业不景气等因素影响，国内粘胶短纤价格大幅下跌，从2010年11月每吨30,800元下跌到2014年3月的每吨11,700元。此后粘胶短纤价格开始企稳，在每吨12,000元附近震荡。2015年初开始，受新增产能放缓、环保监管趋严部分产能停限产、下游纺织行业需求持续增长等多重利好因素影响，粘胶短纤价格有所上涨。2018年行业产能集中释放后，粘胶短纤产能供给过盛，加之中美贸易摩擦导致的出口需求减弱，市场价格进一步下跌。2020年疫情影响，粘胶短纤供需两弱，价格持续下跌，2020年后半年，随着需求的启动，粘胶短纤价格触底回升，进入上行通道。

## 国内市场粘胶短纤价格走势（元/每吨）



数据来源：Wind 资讯

## （二）标的资产所处行业管理体制

### 1、行业管理体制

我国粘胶短纤行业是完全竞争性行业，在1993年以前由原国家纺织工业部直接进行行政控制和管理。20世纪90年代初，随着从计划经济时代的计划生产到目前的市场经济体制的转变，粘胶短纤行业的管理模式由原国家纺织工业部直接监管转变为行业宏观管理，主要表现为三个方面：一是通过产业政策、行业规划来实施指导、协调和服务；二是向跨所有制和全社会口径的管理转变；三是向重点依靠经济和法律法规手段约束、规范企业行为转变。

目前粘胶短纤行业的宏观管理职能由国家发展和改革委员会、工业和信息化部承担，主要负责制定产业政策，指导技术改造。行业的引导和服务职能由中国纺织工业协会下属中国化学纤维工业协会承担，主要负责行业自律；调查研究国内外纺织行业发展趋势，向政府提出发展战略、产业政策等建议；向社会企业提供市场预测、信息统计等咨询服务；参与制订、修订行业标准，并组织贯彻实施；同时协调纺织各行业之间的经济技术关系，促进行业结构调整和企业重组，推动横向经济联合与协作；组织开展行业对外技术经济协作与交流。



## 2、主要法规政策

粘胶短纤行业是国民经济的传统产业，国家产业政策鼓励包括粘胶短纤在内的化学纤维的发展，并大力引导粘胶短纤行业加大技术投入，支持粘胶短纤行业向差别化、功能化粘胶短纤和环保清洁生产技术逐步转变。

2016年7月，环境保护部发布《建设项目竣工环境保护验收技术规范粘胶纤维》，具体规定了粘胶纤维建设项目竣工环境保护验收技术的工作程序、总体要求，验收技术方案和验收报告的编制要求。

2016年9月，工业和信息化部印发《纺织工业发展规划（2016—2020年）》，提出“制定‘十三五’行业节能减排共性关键技术研发”和“推广路线图，建设行业节能减排数据库，加强印染、粘胶、再生纤维行业规范管理和研发推广印染、粘胶等废水深度治理、少污泥、低成本关键处理技术等”的要求。并将“丰富涤纶、粘胶、锦纶、腈纶等功能化、差别化产品，提高产品性能及品质”列入发展重点领域。

2017年9月，国家工业和信息化部消费品工业司开始实施《粘胶纤维行业规范条件（2017版）》，提出严格控制新建粘胶短纤维项目，鼓励现有粘胶纤维企业通过技术改造淘汰落后产能和优势企业并购重组；强调粘胶短纤维纺练装备按不同品种的要求进行选择，原则上采用密闭性好、变频调速的设备；并对粘胶短纤维的资源消耗及质量管理指标提出新要求。

### （三）标的资产所处行业的行业特点及影响行业发展的相关因素

#### 1、行业特点

##### （1）行业周期性特征

粘胶短纤价格波动较大，其周期性运行的根本原因是由下游需求增长速度和全行业粘胶短纤产品供给能力的增长速度不能够动态匹配造成的。粘胶短纤价格在2007年不断上涨，达到了上升通道的上轨，行业过高的利润率吸引了大量资金介入和企业扩产。而2008年全球金融危机蔓延到实体经济，对我国纺织行业需求造成很大影响，供求力量的此消彼长带来供需严重失衡，价格快速下行。2009

年二季度起，随着下游需求复苏，粘胶短纤的景气度不断回升，到2011年前三季度价格处于较高位置。2011年第四季度起，受世界经济持续低迷，消费疲软的因素影响，整个行业进入深度调整期，粘胶短纤价格持续下滑。当产品价格跌穿各厂家的可承受价位时，厂家往往会限产保价，减少市场供给，引起价格回升。粘胶短纤产业自2011年产能投放高峰依赖，行业新增产能不断回落，直至到2015年初价格触及相对低位，后值政策以及前期连跌带来的低产基础下，行业终开始反弹。2015年以来，随着下游需求的恢复，行业供需矛盾有所缓解，粘胶短纤价格回暖，经过2年的反弹进入震荡区间。2018年新产能集中投放，2019年产量集中释放，市场延续走弱行情，2020年新冠疫情影响下，市场供需两弱，下行为主，进入四季度随着需求的启动，出口订单的增多，市场筑底回升，进入上行通道。

## （2）行业季节性特征

粘胶短纤的原材料主要为棉浆粕和木浆粕，棉浆粕的原材料棉短绒市场具有较强的季节性，一般在每年10月新一季棉短绒上市，供应量在年末到次年一季度达到高峰，6-7月逐步进入收购尾声。由于国内棉短绒和棉浆粕的供应紧张，因此，粘胶短纤和浆粕生产企业普遍采用在市场供应高峰期集中采购。近年来国内粘胶短纤行业主要原材料由棉浆粕转变为溶解浆，而溶解浆在全球产地分布广泛，季节性特征不明显。因此，粘胶短纤行业的季节性特征趋于淡化。

## （3）行业区域性特征

粘胶短纤行业的区域性特征明显。目前，全球产能主要分布在中国、西欧、印度等地区，我国是世界第一大粘胶短纤的生产大国，占世界总产量的60%左右。国内粘胶短纤的产能主要分布于新疆、山东、江苏、河北、浙江等省份，而销售市场主要集中在江苏、浙江、山东、福建、河南等省份。

## 2、影响行业发展的相关因素

### （1）影响行业发展的有利因素

#### ① 居民纺织品消费升级带动粘胶短纤行业长期发展

随着我国国民经济的持续发展，居民收入水平不断提高，消费理念也在发生改变，纺织品消费也逐渐从数量型消费转变为质量型消费。粘胶短纤源于棉而优

于棉的产品特性越来越受到广大消费者的青睐。目前粘胶短纤已经走入高档织物行列，广泛应用于内衣等服用面料的制作。粘胶纤维差别化系列新品种的不断涌现，不仅拓宽了粘胶纤维的应用空间，也给应用产业提供了广阔的市场空间。

## ② 技术进步推动行业产业升级

随着社会的发展和技术的进步，粘胶短纤行业通过实施淘汰落后产能政策和高新技术的运用，实现行业生产技术水平的提高和产业的升级。一些成熟的先进技术已在粘胶短纤生产中普遍使用，实施清洁化生产，实现提高产品质量和逐步从“环境末端治理”向“污染全程控制”的重大转变。

同时各种差别化粘胶短纤生产技术也逐渐为粘胶短纤行业所采用，这些技术有利于提高产品附加值、降低生产成本、减少生产过程中的“三废”排放的作用。而废水生化处理技术、废气处理技术等环保生产技术的应用，不仅可以提高废水、废气的处理效率，提高“三废”中有效物质的回收利用比例，还可以达到常规物理处理手段达不到的效果，减少废水、废气的排放。

## （2）影响行业发展的不利因素

### ① 原材料供应部分依赖进口

粘胶短纤的生产原料主要为棉浆粕和木浆粕（溶解浆），两种原材料均可用于生产粘胶短纤，生产工艺略有不同。近年来国内棉花种植面积持续下降，2019年我国棉籽产量大约在1060万吨，按照100吨棉籽产11吨棉短绒测算，棉短绒的产量在116.6万吨，加上每年约8万吨的进口量，棉浆粕的产量不超过100万吨，对应粘胶短纤的产量至多为97万吨，远远不能满足国内480万吨左右的年产量。而国际溶解浆不仅供给充足，浆粕质量优于国内，而且价格也更为低廉。因此，近年来国内粘胶短纤生产企业纷纷使用棉浆粕掺和溶解浆或完全以溶解浆为原料，溶解浆进口量也逐年上升。据中国化学纤维工业协会纤维素纤维分会统计，2019年我国进口溶解浆达308.6万吨。随着粘胶短纤主要原料由棉浆粕转变为溶解浆，国内粘胶短纤行业对原材料进口依赖度也加大。

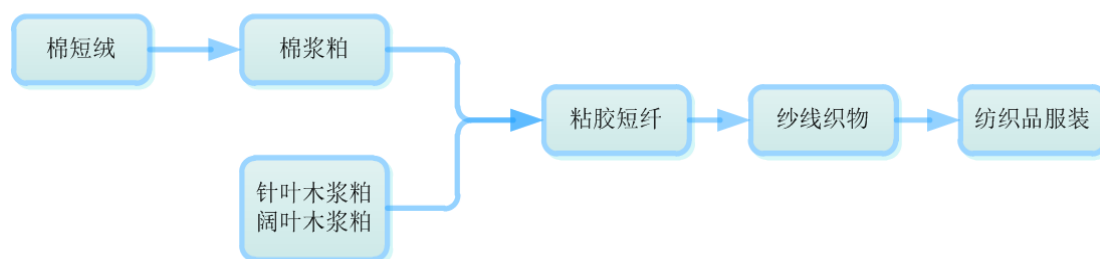
### ② 环境投入加大生产成本

粘胶短纤在生产过程中产生大量的废水和废气。随着人们生态环境保护意识

的增强，环保政策将对粘胶短纤企业生产产品、废气排放、污水治理等方面提出更高的要求，粘胶短纤企业的生产成本不断增大。

#### （四）标的资产所处行业产业链情况

粘胶短纤行业在纺织产业链中处于中间环节，上游行业为棉短绒、棉浆粕、木浆粕等原材料行业，下游行业为纱线、织物和纺织品服装行业。其中：上游棉浆粕和木浆粕生产企业是粘胶短纤的直接原材料供应商，下游纺纱和织布企业是粘胶短纤的直接产品采购商，由于下游涉及的产业链条相对复杂，下游众多因素的波动都可能会影响粘胶短纤行业。粘胶短纤行业产业链如下图所示：



粘胶短纤对纺织行业上下游依赖性较大，上游产品的生产质量和工艺路线会直接影响粘胶短纤产品的成本和效果，下游产品的需求变动信息可能影响粘胶短纤产品的市场需求和开发方向。

#### （五）标的资产所处行业下游行业发展状况

粘胶短纤行业位于纺织工业产业链的源头，与纱线行业、纺织行业具有很强的联动性，而纺织行业需求和国民经济发展水平正相关。纺织工业是我国国民经济传统支柱产业和重要的民生产业，也是国际竞争优势明显的产业，具有较为突出的比较优势和竞争力，主要体现在原料、劳动力和完善的上下游产业链三个方面。因此，国家宏观经济情况、纺织服装品需求量、市场消费偏好、国内纺织行业景气度等因素都会影响粘胶短纤行业的发展状况。

#### （六）标的资产所处行业未来发展趋势

国内粘胶短纤行业的未来发展将有以下特点：

## 1、行业具有稳定的发展空间

受耕地资源不断较少、石油资源逐渐枯竭等因素影响，天然纤维和合成纤维的产量不能无限增长，而以粘胶短纤为代表的可再生纤维素纤维可以作为替代资源来满足不断增长的生产发展和消费增长的需要；同时，随着行业内龙头企业生产技术的进步和污染处理技术的改进，粘胶短纤生产能耗逐年递减，三废处理能力也逐步提高，环保问题不再成为其发展障碍。

## 2、行业内企业规模化发展是必然趋势

目前，行业内企业的资源集中化、企业规模化趋势愈加明显。激烈的市场竞争加快了优胜劣汰的速度，经过金融危机和经济周期波动的影响，行业优势资源日渐集中在少数实力雄厚的优秀企业手中。《粘胶纤维行业准入条件》中指出，“严格控制新建粘胶短纤维项目，新建项目必须具备通过自主开发替代传统棉浆、木浆等新型原料，并实现浆粕、纤维一体化，或拥有与新建生产能力相配套的原料基地等条件”。伴随着行业快速发展，大企业凭借规模优势，在原材料供应、品牌价值等方面将会有更大的优势，一些经营不善、设备落后的企业将逐步退出市场，整个行业将向高度集中度、可持续发展的方向发展。

## 3、行业向技术深度和产品广度方面发展

粘胶短纤行业的节能减排、清洁生产和保护环境体现了企业综合水平，必须逐步改变以数量为主的发展模式，以提升产品技术含量和质量为切入点，全面强化企业管理。随着一些大企业的出现，常规产品竞争将会加剧。

随着差别化粘胶短纤需求的增长，部分企业为规避这种冲击，不断加大对差异化产品的研究。国内粘胶短纤企业将不断拓展差别化粘胶短纤产品的品种，并向高精尖产品方面发展。通过在生产技术和产品技术方面的突破，企业可提升单位产品的附加值并实现良好的经济效益。

## （七）标的资产所处行业主要格局分析

目前世界粘胶纤维产业主要集中集中于西欧、中国、东盟和印度。国外发达国家粘胶短纤的生产主要以差别化粘胶短纤为主。发达国家粘胶短纤企业都很重

视粘胶短纤的研究和新品种、新技术的开发，并向高技术、高功能性和新品种纤维方向发展。例如奥地利兰精公司（Lenzing AG）的差别化纤维占其总产量比例高达50%以上，拥有Modal（莫代尔）、TENCEL（天丝）和Lenzing Viscose（兰精粘胶）等差别化纤维品牌。

我国粘胶短纤行业起步较晚，自改革开放至今仅30余年时间，但行业发展快速，目前已成为世界第一大粘胶短纤生产国。但与发达国家相比，我国还不不是一个生产强国，普通粘胶短纤仍是国内主导产品。截至2020年底，国内共有14家粘胶企业，2020年我国粘胶短纤行业总产能约521万吨/年，三友化工、中泰化学等粘胶短纤产能位居行业前列。我国粘胶短纤行业集中度高，行业前三大龙头企业产能占比超过50%。前两年粘胶短纤行业的持续亏损给中小产能企业带来重创，头部企业规模扩张较为明显，2017年9月工信部开始实施《粘胶纤维行业规范条件（2017版）》（以下简称《条例》），《条例》鼓励和支持现有粘胶纤维企业通过技术改造淘汰落后产能，优势企业并购重组，提升产业集中度和整体竞争能力。

由于环保的加严和中小型企业资金链的紧张，粘胶短纤行业的集中度不断上升。2013年以后中小企业限于资金，基本不再有新增产能，新增产能主要由行业龙头企业扩产形成。同时行业龙头开始收购中小粘胶纤维生产企业。如2015年6月，赛得利收购九江龙达，2016年5月，赛得利收购南京林茨，2017年3月，中泰化学收购新农化纤，2019年4月，赛得利收购江苏翔盛。2020年，行业前三强公司赛得利、三友化工、中泰化学合计产能占据国内粘胶纤维全部产能的比例已超过50%。

## （八）标的资产的行业地位及核心竞争力

目前我国粘胶纤维产能合计大约在500万吨左右。标的资产目前实际配置产能32万吨，具有一定的市场份额。

过去三年，上市公司粘胶纤维业务运营情况与同行业龙头企业三友化工、中泰化学比较情况如下：

公司名称	2020年		2019年		2018年	
	产能 (万吨)	产量 (万吨)	产能 (万吨)	产量 (万吨)	产能 (万吨)	产量 (万吨)
三友化工	78.00	74.96	78.00	82.09	78.00	59.96
中泰化学	73.00	47.46	73.00	63.94	73.00	53.48
澳洋健康	32.00	13.40	32.00	13.57	29.00	24.50
公司名称	2020年		2019年		2018年	
	销售收入 (万元)	毛利率	销售收入 (万元)	毛利率	销售收入 (万元)	毛利率
三友化工	684,425.00	5.58%	865,809.79	3.99%	732,978.59	9.23%
中泰化学	159,461.95	-23.30%	335,960.38	4.98%	298,518.70	27.95%
澳洋健康	121,439.69	-17.29%	118,484.71	-4.73%	295,079.94	3.40%

注：上述数据为澳洋健康粘胶纤维业务数据。2019年9月前，澳洋健康从事粘胶纤维业务的资产包括阜宁澳洋相关资产和玛纳斯澳洋科技有限责任公司相关资产；阜宁澳洋于2019年9月起不再控制玛纳斯澳洋科技有限责任公司。因此，上述数据的口径与标的资产存在一定差异。

可以看到，上市公司粘胶纤维业务具备一定的规模，但在产能、毛利率方面与龙头企业仍然存在一定差距。

### 三、标的资产财务状况及盈利能力分析

#### （一）标的公司财务状况分析

标的资产均属于阜宁澳洋。但报告期内上市公司实际运营相关业务时，部分采购、销售业务职能由澳洋健康以及澳洋健康全资子公司江苏澳洋新材料科技有限公司履行。为有效反应标的资产在报告期内的经营情况，公司以完整的粘胶纤维业务自报告期初开始由一个模拟会计主体运营为假设，编制了报告期财务报告。

##### 1、资产结构分析

根据经审计的财务报告，最近两年及一期，模拟主体的资产结构如下：

单位：万元

项目	2021年3月31日		2020年12月31日		2019年12月31日	
	金额	占比	金额	占比	金额	占比
<b>流动资产：</b>						
货币资金	10,338.74	3.20%	8,267.20	2.53%	3,839.98	1.09%
应收票据	7,751.25	2.40%	11,482.44	3.52%	25,278.12	7.15%
应收账款	774.75	0.24%	481.24	0.15%	925.68	0.26%
应收款项融资	425.58	0.13%	477.37	0.15%	10,292.59	2.91%
预付款项	13,731.51	4.25%	7,705.65	2.36%	6,269.24	1.77%
其他应收款	16,280.66	5.04%	27,334.53	8.37%	532.01	0.15%
存货	19,754.58	6.12%	12,795.45	3.92%	19,378.76	5.48%
其他流动资产	14,409.55	4.46%	15,657.97	4.80%	16,494.30	4.67%
<b>流动资产合计</b>	<b>83,466.62</b>	<b>25.85%</b>	<b>84,201.85</b>	<b>25.79%</b>	<b>83,010.68</b>	<b>23.49%</b>
<b>非流动资产：</b>						
长期股权投资	-	0.00%	-	0.00%	-	0.00%
固定资产	228,960.03	70.92%	232,340.57	71.16%	258,610.97	73.19%
在建工程	975.07	0.30%	459.13	0.14%	1,958.11	0.55%
无形资产	9,432.83	2.92%	9,492.36	2.91%	9,644.71	2.73%
其他非流动资产	20.04	0.01%	-	0.00%	105.50	0.03%
<b>非流动资产合计</b>	<b>239,387.98</b>	<b>74.15%</b>	<b>242,292.06</b>	<b>74.21%</b>	<b>270,319.28</b>	<b>76.51%</b>
<b>资产总计</b>	<b>322,854.60</b>	<b>100.00%</b>	<b>326,493.91</b>	<b>100.00%</b>	<b>353,329.97</b>	<b>100.00%</b>

报告期内，模拟主体的资产总额分别为353,329.97万元、326,493.91万元以及322,854.60万元，整体保持下降趋势。其中以非流动资产为主，报告期各期末非流动资产占资产总额的比例分别为76.51%、74.21%以及74.15%。非流动资产主要由固定资产组成，报告期各期末固定资产占资产总额的比例分别为73.19%、71.16%以及70.92%。

报告期内，模拟主体的资产结构未发生重大变化。资产总额的下降，主要是由于固定资产折旧以及计提减值所导致。

## 2、负债结构分析

根据经审计的财务报告，最近两年及一期，模拟主体的负债结构如下：



单位：万元

项目	2021年3月31日		2020年12月31日		2019年12月31日	
	金额	占比	金额	占比	金额	占比
<b>流动负债：</b>						
短期借款	26,135.67	10.14%	24,338.79	9.27%	35,556.81	14.39%
应付票据	91,531.89	35.51%	65,179.18	24.82%	30,056.10	12.16%
应付账款	57,516.67	22.31%	74,202.87	28.26%	75,524.16	30.57%
预收款项	-	0.00%	-	0.00%	14,378.78	5.82%
应付职工薪酬	924.18	0.36%	1,661.45	0.63%	1,182.22	0.48%
应交税费	148.31	0.06%	163.87	0.06%	197.38	0.08%
其他应付款	2,441.75	0.95%	892.51	0.34%	15,014.08	6.08%
合同负债	15,319.49	5.94%	21,562.94	8.21%	-	0.00%
一年内到期的非流动负债	20,650.21	8.01%	20,664.15	7.87%	12,871.02	5.21%
其他流动负债	1,934.65	0.75%	2,803.18	1.07%	-	0.00%
<b>流动负债合计</b>	<b>216,602.82</b>	<b>84.03%</b>	<b>211,468.96</b>	<b>80.53%</b>	<b>184,780.56</b>	<b>74.79%</b>
<b>非流动负债：</b>						
长期借款	35,820.00	13.90%	45,380.00	17.28%	56,919.00	23.04%
长期应付款	2,139.85	0.83%	2,433.01	0.93%	3,556.13	1.44%
递延收益	3,210.44	1.25%	3,310.89	1.26%	1,820.67	0.74%
<b>非流动负债合计</b>	<b>41,170.29</b>	<b>15.97%</b>	<b>51,123.90</b>	<b>19.47%</b>	<b>62,295.80</b>	<b>25.21%</b>
<b>负债合计</b>	<b>257,773.11</b>	<b>100.00%</b>	<b>262,592.86</b>	<b>100.00%</b>	<b>247,076.36</b>	<b>100.00%</b>

报告期内，模拟主体的负债总额分别为247,076.36万元、262,592.86万元以及257,773.11万元，整体较为平稳。其中以流动负债为主，报告期各期末流动负债占负债总额的比例分别为74.79%、80.53%以及84.03%。流动负债主要由短期借款、应付票据和应付账款组成，非流动负债主要由长期借款组成。

报告期内，模拟主体的负债结构未发生重大变化。

### 3、偿债能力分析

报告期内，模拟主体各期期末偿债能力情况如下表所示：

项目	2021年3月末 /2021年1-3月	2020年末/2020年	2019年末/2019年
资产负债率	79.84%	80.43%	69.93%
流动比率	0.39	0.40	0.45
速动比率	0.29	0.34	0.34
息税折旧摊销前利润(万元)	8,014.57	-14,085.41	-24,724.45
利息保障倍数	2.09	-7.08	-3.77

注：流动比率=流动资产/流动负债

速动比例=(流动资产-存货)/流动负债

资产负债率=负债总额/资产总额

息税折旧摊销前利润=净利润+企业所得税+利息支出+固定资产折旧+无形资产摊销

利息保障倍数=息税前利润/利息支出

模拟主体报告期各期末资产负债率分别为69.93%、80.43%、79.84%，2020年末较2019年末有所上升，主要是由于2020年年末固定资产折旧以及计提减值导致资产总额下降，以及应付票据增加导致负债总额增长。模拟主体报告期各期末流动比率分别为0.45、0.40、0.39，速动比率分别为0.34、0.34、0.29，呈现持续下降趋势，主要是由于2019年至2020年公司粘胶业务受行业波动影响，处于持续亏损状态，毛利率为负，因此经营性负债的增长速度大于经营性资产。

模拟主体报告期各期息税折旧摊销前利润分别为-24,724.45万元、-14,085.41万元以及8,014.57万元，出现较大波动，主要是受到粘胶纤维市场价格行业性波动影响，净利润发生较大波动。

模拟主体2019年及2020年利息保障倍数为负，主要系粘胶业务亏损导致息税前利润为负；2021年，随着粘胶纤维市场价格上行，粘胶业务盈利改善，利息保障倍数增长。

#### 4、营运能力分析

报告期内，模拟主体各期营运能力情况如下表所示：

项目	2021年1-3月	2020年	2019年
应收账款周转率	17.43	5.77	4.25

存货周转率	12.33	7.55	3.58
总资产周转率	0.62	0.35	0.21

注：2021年1-3月数据为年化数据

由于模拟主体较多采用票据结算，应收账款周转率以应收账款与应收票据合计计算

报告期内，模拟主体的应收账款周转率分别为4.25、5.77和17.43，存货周转率分别为3.58、7.55和12.33，总资产周转率分别为0.21、0.35和0.62，均呈现上升趋势，尤其是2021年一季度快速上升，主要是由于2020年年底开始粘胶纤维市场价格开始回升，公司相关业务营运加快。

## （二）盈利能力分析

根据经审计的财务报告，最近两年及一期，模拟主体的经营成果情况如下：

单位：万元

项目	2021年1-3月	2020年	2019年
<b>一、营业总收入</b>	50,569.32	119,309.13	64,982.68
其中：营业收入	50,569.32	119,309.13	64,982.68
<b>二、营业总成本</b>	49,592.44	157,126.71	93,754.91
其中：营业成本	46,080.04	140,469.45	67,997.11
税金及附加	179.31	613.17	762.44
销售费用	183.06	676.91	2,037.89
管理费用	1,996.66	9,571.72	16,807.70
研发费用	-	96.99	1,975.01
财务费用	1,153.38	5,698.46	4,174.76
加：其他收益	258.38	412.79	165.44
投资收益（损失以“-”号填列）	-	101.45	290.33
信用减值损失（损失以“-”号填列）	-29.50	399.10	-1,583.49
资产减值损失（损失以“-”号填列）	7.83	-4,982.95	-9,325.87
资产处置收益（损失以“-”号填列）	-	-9.45	-2.99
<b>三、营业利润（亏损以“-”号填列）</b>	1,213.59	-41,896.63	-39,228.81
加：营业外收入	-	6.50	109.04
减：营业外支出	33.14	462.43	81.14
<b>四、利润总额（亏损总额以“-”号填列）</b>	1,180.45	-42,352.56	-39,200.91

减：所得税费用	-	-	-
五、净利润（净亏损以“-”号填列）	1,180.45	-42,352.56	-39,200.91
六、综合收益总额	1,180.45	-42,352.56	-39,200.91

## 1、营业收入与营业成本构成情况

根据经审计的财务报告，最近两年及一期，模拟主体的收入构成情况如下：

单位：万元

项目	2021年1-3月		2020年		2019年	
	金额	占比	金额	占比	金额	占比
粘胶纤维产品销售收入	48,854.63	96.61%	116,131.07	97.34%	62,734.85	96.54%
其他业务收入	1,714.69	3.39%	3,178.07	2.66%	2,247.83	3.46%
合计	50,569.32	100.00%	119,309.13	100.00%	64,982.68	100.00%

模拟主体的收入构成以粘胶纤维产品销售收入为主。其他业务收入主要为电力供应、蒸汽业务、棉浆粕受托加工和化工辅助材料销售收入。

根据经审计的财务报告，最近两年及一期，模拟主体的成本构成情况如下：

单位：万元

项目	2021年1-3月		2020年		2019年	
	金额	占比	金额	占比	金额	占比
粘胶纤维产品生产 成本	44,483.19	96.53%	137,603.38	97.96%	66,532.90	97.85%
其他业务成本	1,596.85	3.47%	2,866.07	2.04%	1,464.21	2.15%
合计	46,080.04	100.00%	140,469.45	100.00%	67,997.11	100.00%

模拟主体的成本构成同样以粘胶纤维产品生产成本为主。

报告期内，模拟主体的粘胶纤维产品销售收入呈现增长趋势，主要是由于2018年开始，随着下游纺织出口需求下滑，粘胶行业供需严重失衡，公司相应控制实际产量，产能利用率一致保持在较低水平。2020年底开始，粘胶纤维市场开始回暖，公司相应提升了实际产量，因此销售收入相应增长。

## 2、毛利率分析

根据经审计的财务报告，最近两年及一期，模拟主体的毛利率情况如下：

单位：万元

项目	2021年 1-3月	2020年	2019年
营业收入	50,569.32	119,309.13	64,982.68
毛利率	8.88%	-17.74%	-4.64%

报告期内，模拟主体的毛利率波动较大，主要是由于2018年开始，随着下游纺织出口需求下滑，粘胶行业供需严重失衡，粘胶纤维产品市场价格持续走低，并与生产成本出现倒挂，公司2019年、2020年毛利率随之不断下降。2020年底开始，粘胶纤维市场开始回暖，公司毛利率也因此回升。

### 3、期间费用分析

根据经审计的财务报告，最近两年及一期，模拟主体的期间费用情况如下：

单位：万元

项目	2021年 1-3月		2020年		2019年	
	金额	占营业收入比例	金额	占营业收入比例	金额	占营业收入比例
销售费用	183.06	0.36%	676.91	0.57%	2,037.89	3.14%
管理费用	1,996.66	3.95%	9,571.72	8.02%	16,807.70	25.86%
研发费用	-	-	96.99	0.08%	1,975.01	3.04%
财务费用	1,153.38	2.28%	5,698.46	4.78%	4,174.76	6.42%
合计	3,333.09	6.59%	16,044.09	13.45%	24,995.36	38.46%

报告期内，模拟主体各项期间费用率均呈现下降趋势，主要是由于公司考虑到粘胶纤维业务的困境，主动控制、缩减相关费用。

### 4、资产减值损失分析

2019年以及2020年，模拟主体的资产减值损失分别为-9,325.87万元以及-4,982.95万元，主要是由于粘胶纤维产品市场价格持续走低，公司对相关存货和固定资产计提了减值准备。

报告期内，模拟主体存货和固定资产计提减值准备情况如下：

单位：万元

项目	2021年1-3月	2020年	2019年
存货跌价损失（净发生额）	7.83	-649.49	-4,239.60
固定资产减值损失	-	-4,333.46	-5,086.27

#### 四、本次交易对上市公司持续经营能力、未来发展前景、当期每股收益等财务指标和非财务指标的影响分析

##### （一）本次交易对上市公司持续经营能力的影响分析

本次交易完成后，公司将剥离化学纤维业务，以现有的大健康业务为主营业务，在大健康产业领域内从事医疗服务业务和医药流通业务。目前，公司大健康业务已经具备稳健的业务规模。医疗服务业务方面，公司的医疗服务业务已形成医、康、养、护联动发展模式，形成以澳洋医院总院为支撑，澳洋医院三兴分院、顺康医院、港城康复医院、优居壹佰护理院、张家港澳洋护理院联动发展。公司医疗服务业务立足基本医疗、兼具专科特色，总床位已超2,300张。医药流通业务方面，子公司澳洋医药目前是华东地区规模较大的现代化物流企业，已形成以苏南为核心，以江苏省为主体，以上海、浙江、安徽为辐射的销售市场网络，累计下游客户8,000余家。

过去三年，公司大健康业务的经营成果相关数据如下：

单位：万元

产品名称	营业收入	营业收入占比	毛利率	营业利润
<b>2018年</b>				
医药物流	99,299.24	21.08%	7.47%	1,593.00
医疗服务	73,443.67	15.59%	28.59%	11,414.16
康养服务	3,244.44	0.68%	2.66%	-2,787.78
<b>合计</b>	<b>175,987.35</b>	<b>37.36%</b>	<b>16.20%</b>	<b>10,219.39</b>
<b>2019年</b>				
医药物流	94,934.91	31.84%	8.10%	-232.42
医疗服务	77,315.54	25.93%	22.94%	3,636.66
康养服务	7,468.34	2.50%	1.67%	-3,270.07

合计	179,718.79	60.27%	14.21%	134.18
<b>2020年</b>				
医药物流	101,131.88	32.80%	5.65%	-1,183.69
医疗服务	85,768.55	27.82%	19.62%	1,642.24
合计	186,900.43	60.62%	12.06%	458.55

公司近年来陆续投资建设了澳洋医院三期项目、澳洋医药物流异地新建项目、港城康复医院、湖州澳洋康复医院、徐州澳洋康复医院，收购了优居壹佰护理院、张家港澳洋护理院、唯恩医疗美容医院，布局涉足医疗、康养、护理、医药物流等业务。随着公司大健康产业投资力度增大，新建项目在业务成熟度、品牌知名度方面需要一定时间积累，这也是医疗健康行业所必然经历的发展阶段，因此在短期内稀释了大健康业务部分利润，但从长期来看，公司在大健康产业上公司已形成了医、康、养、护联动发展模式，为未来的发展及提升盈利水平打开了空间，具备持续盈利能力。

## （二）本次交易对上市公司未来发展前景的影响分析

自2015年起，公司成功向大健康产业转型，在大健康产业领域内从事医疗服务业务和医药流通业务。在可以预见的未来，大健康产业具有广阔的发展前景，主要来源于以下两个方面。

一是行业政策不断推动。2015年6月，国务院办公厅印发《关于促进社会办医加快发展若干政策措施的通知》，从十六个方面提出了对于促进社会办医发展的政策措施要求；2016年4月，国务院办公厅印发《深化医药卫生体制改革2016年重点工作任务》，提出要抓好社会办医政策落实；2016年10月，中共中央、国务院印发并实施《“健康中国2030”规划纲要》，提出要推动非公立医疗机构向高水平、规模化方向发展，鼓励发展专业性医院管理集团。“十四五”规划下，预计各级政府也将陆续制定对于医疗服务等大健康产业的鼓励性政策。

二是人口老龄化促进需求。我国已经成为世界上老年人口最多的国家，也是人口老龄化发展速度最快的国家之一。根据国民经济和社会发展统计公报，至2018年年末，60周岁及以上人口为24,949万，占比17.9%，其中65岁及以上人口为16,658万人，占11.9%；至2019年年末，60周岁及以上人口为25,388万，占比

18.1%，其中65岁及以上人口为17,603万人，占12.6%。随着我国的人口老年化不断加快，消费群体和规模进一步扩大，对大健康产业形成了较大的助推力。

通过本次交易，公司将实现公司的业务战略调整，剥离化学纤维业务，全力投入医疗健康业务，实现业务转型和产业升级。一方面，公司剥离过去三年持续严重亏损的粘胶短纤业务以后，将不再受到粘胶短纤行业价格波动因素的影响，避免了进一步出现亏损的可能性；另一方面，公司将专精于大健康领域，进一步做大做强现有的医疗服务业务与医药流通业务。因此，公司在未来具有良好的发展前景。

### （三）本次交易对上市公司当期每股收益等财务指标和非财务指标的影响分析

#### 1、本次交易对上市公司当期每股收益的影响

根据立信会计师出具的《备考审阅报告》，本次交易完成前后上市公司的每股收益指标对比如下：

单位：万元

项目	2021年 1-3月		2020年	
	实际数 (本次交易前)	备考数 (本次交易后)	实际数 (本次交易前)	备考数 (本次交易后)
营业收入	97,522.28	43,218.96	308,340.12	189,030.99
利润总额	4,119.70	1,389.17	-43,828.49	-7,323.33
归属于母公司所有者的净利润	3,607.44	869.28	-45,899.42	-9,394.27
基本每股收益 (元/股)	0.05	0.01	-0.59	-0.12

由于2020年末以来粘胶短纤市场价格开始回暖，公司粘胶短纤业务开始扭亏为盈，通过本次交易剥离粘胶短纤业务后公司即期每股收益将被摊薄。但粘胶短纤市场具有波动较大的特点，如过去两年粘胶短纤的市场价格持续低迷，使得公司相关业务出现严重亏损。本次交易完成后，公司将不再受到粘胶行业波动的影响，具备更为稳健的持续盈利能力。



## 2、本次交易对上市公司偿债能力的影响

由于过去三年粘胶短纤业务持续的经营亏损公司的财务状况持续恶化。至2021年3月31日，公司资产负债率已达到83.48%，财务杠杆率较高，并且由公司或子公司担保的于未来12个月内到期的金融负债金额为129,500.61万元，显著高于货币资金中未受限的货币资金余额19,441.97万元，公司偿债能力已出现较大缺口。同时，由于公司粘胶短纤业务持续亏损，经营性负债的金额也显著超过经营性资产的金額。

通过本次交易，公司预计可以获得约174,000.00万元现金。将上述现金用于偿还银行借款后，公司财务状况将得到改善，偿债风险将显著减小。

## 3、职工安置方案

交割日前，阜宁澳洋继续保持运营，员工的劳动关系原则上继续正常保持。

交割日，就纳入购买方确定的待转员工范围的员工，阜宁澳洋将终止与每一待转员工的劳动关系，促使待转员工与购买实体签署劳动合同、保密协议及竞业禁止协议；就未纳入待转员工范围的员工，阜宁澳洋将视具体员工工作岗位及自身技能等情况另做安排。

阜宁澳洋的所有员工（无论是否待转员工）的劳动合同补偿金（如适用）、赔偿金（如适用）、各类工伤、社保待遇、纠纷/争议（如有）均由阜宁澳洋负责。

## 第九章 财务会计信息

### 一、标的资产财务报表

标的资产均属于阜宁澳洋。但报告期内上市公司实际运营相关业务时，部分采购、销售业务职能由澳洋健康以及澳洋健康全资子公司江苏澳洋新材料科技有限公司履行。为有效反应标的资产在报告期内的经营情况，公司以完整的粘胶纤维业务自报告期初开始由一个模拟会计主体运营为假设，编制了报告期财务报告。

根据经审计的模拟主体财务报告，最近两年及一期，标的资产主要财务数据如下：

#### （一）资产负债表

单位：元

项目	2021年3月31日	2020年12月31日	2019年12月31日
<b>流动资产：</b>			
货币资金	103,387,448.37	82,671,993.74	38,399,756.03
应收票据	77,512,481.66	114,824,423.72	252,781,153.96
应收账款	7,747,493.76	4,812,375.28	9,256,844.33
应收款项融资	4,255,837.60	4,773,664.07	102,925,929.46
预付款项	137,315,067.28	77,056,494.73	62,692,437.77
其他应收款	162,806,596.48	273,345,346.47	5,320,118.20
存货	197,545,816.80	127,954,463.25	193,787,559.97
其他流动资产	144,095,472.61	156,579,688.90	164,943,013.53
<b>流动资产合计</b>	<b>834,666,214.56</b>	<b>842,018,450.16</b>	<b>830,106,813.25</b>
<b>非流动资产：</b>			
长期股权投资	-	-	-
固定资产	2,289,600,338.76	2,323,405,683.25	2,586,109,734.64
在建工程	9,750,714.53	4,591,307.38	19,581,055.85
无形资产	94,328,335.57	94,923,615.49	96,447,050.02
其他非流动资产	200,402.00	-	1,055,000.00
<b>非流动资产合计</b>	<b>2,393,879,790.86</b>	<b>2,422,920,606.12</b>	<b>2,703,192,840.51</b>

项目	2021年3月31日	2020年12月31日	2019年12月31日
资产总计	3,228,546,005.42	3,264,939,056.28	3,533,299,653.76
<b>流动负债:</b>			
短期借款	261,356,652.08	243,387,935.42	355,568,092.33
应付票据	915,318,925.26	651,791,803.84	300,561,039.10
应付账款	575,166,658.09	742,028,732.95	755,241,614.50
预收款项	-	-	143,787,800.97
应付职工薪酬	9,241,808.99	16,614,503.99	11,822,203.07
应交税费	1,483,055.97	1,638,677.54	1,973,813.36
其他应付款	24,417,501.26	8,925,112.05	150,140,845.21
合同负债	153,194,914.82	215,629,441.55	-
一年内到期的非流动负债	206,502,142.54	206,641,523.99	128,710,155.22
其他流动负债	19,346,518.05	28,031,827.40	-
<b>流动负债合计</b>	<b>2,166,028,177.06</b>	<b>2,114,689,558.73</b>	<b>1,847,805,563.76</b>
<b>非流动负债:</b>			
长期借款	358,200,000.00	453,800,000.00	569,190,000.00
长期应付款	21,398,476.20	24,330,104.04	35,561,286.80
递延收益	32,104,405.44	33,108,922.33	18,206,739.89
<b>非流动负债合计</b>	<b>411,702,881.64</b>	<b>511,239,026.37</b>	<b>622,958,026.69</b>
<b>负债合计</b>	<b>2,577,731,058.70</b>	<b>2,625,928,585.10</b>	<b>2,470,763,590.45</b>
<b>所有者权益（或股东权益）:</b>			
<b>所有者权益（或股东权益）合计</b>	<b>650,814,946.72</b>	<b>639,010,471.18</b>	<b>1,062,536,063.31</b>
<b>负债和所有者权益（或股东权益）总计</b>	<b>3,228,546,005.42</b>	<b>3,264,939,056.28</b>	<b>3,533,299,653.76</b>

## （二）利润表

单位：元

项目	2021年1-3月	2020年	2019年
一、营业总收入	505,693,154.07	1,193,091,307.29	649,826,756.97
其中：营业收入	505,693,154.07	1,193,091,307.29	649,826,756.97
二、营业总成本	495,924,445.45	1,571,267,070.71	937,549,091.72
其中：营业成本	460,800,372.67	1,404,694,477.82	679,971,088.57
税金及附加	1,793,127.64	6,131,733.38	7,624,443.24

销售费用	1,830,562.33	6,769,078.29	20,378,864.51
管理费用	19,966,552.27	95,717,239.61	168,076,987.54
研发费用	-	969,894.54	19,750,091.08
财务费用	11,533,830.54	56,984,647.07	41,747,616.78
加：其他收益	2,583,823.68	4,127,921.11	1,654,400.89
投资收益（损失以“-”号填列）	-	1,014,520.54	2,903,315.07
信用减值损失（损失以“-”号填列）	-294,981.42	3,990,998.86	-15,834,880.30
资产减值损失（损失以“-”号填列）	78,341.24	-49,829,516.58	-93,258,730.29
资产处置收益（损失以“-”号填列）	-	-94,495.78	-29,893.00
<b>三、营业利润（亏损以“-”号填列）</b>	<b>12,135,892.12</b>	<b>-418,966,335.27</b>	<b>-392,288,122.38</b>
加：营业外收入		65,000.00	1,090,430.37
减：营业外支出	331,416.58	4,624,256.86	811,415.48
<b>四、利润总额（亏损总额以“-”号填列）</b>	<b>11,804,475.54</b>	<b>-423,525,592.13</b>	<b>-392,009,107.49</b>
减：所得税费用		-	-
<b>五、净利润（净亏损以“-”号填列）</b>	<b>11,804,475.54</b>	<b>-423,525,592.13</b>	<b>-392,009,107.49</b>
<b>六、综合收益总额</b>	<b>11,804,475.54</b>	<b>-423,525,592.13</b>	<b>-392,009,107.49</b>

## 二、上市公司备考财务报表

根据经审阅的备考财务报告，假设标的资产自期初开始就已剥离，上市公司最近一年及一期主要财务数据如下：

### （一）资产负债表

单位：元

项目	2021年3月31日	2020年12月31日
<b>流动资产：</b>		
货币资金	1,286,884,363.54	1,467,913,183.68
交易性金融资产	53,194,270.88	53,194,270.88
应收票据	218,413,280.29	362,011,823.75
应收账款	334,122,363.53	332,800,719.20

项目	2021年3月31日	2020年12月31日
应收款项融资	6,333,912.32	19,385,762.00
预付款项	145,260,653.04	99,741,915.94
其他应收款	2,203,706,439.56	2,207,624,069.90
存货	336,336,653.85	267,017,604.72
其他流动资产	167,068,149.91	171,687,467.33
<b>流动资产合计</b>	<b>4,751,320,086.92</b>	<b>4,981,376,817.40</b>
<b>非流动资产：</b>		
长期股权投资	14,152,829.84	14,152,829.84
投资性房地产	10,656,974.07	10,790,266.44
固定资产	813,108,359.16	943,900,878.00
在建工程	4,811,112.20	386,150.00
无形资产	67,247,416.63	69,783,765.17
商誉	10,085,353.67	10,085,353.67
长期待摊费用	64,537,773.37	66,223,207.11
递延所得税资产	8,466,242.50	8,505,020.81
其他非流动资产	5,389,809.15	3,530,000.00
<b>非流动资产合计</b>	<b>998,455,870.59</b>	<b>1,127,357,471.04</b>
<b>资产总计</b>	<b>5,749,775,957.51</b>	<b>6,108,734,288.44</b>
<b>流动负债：</b>		
短期借款	1,674,020,531.65	1,823,998,836.02
应付票据	1,090,818,925.26	931,191,803.84
应付账款	1,077,310,522.43	1,251,987,733.35
预收款项	12,576,647.48	12,530,046.76
合同负债	155,038,863.99	217,941,655.67
应付职工薪酬	42,844,290.54	57,875,747.84
应交税费	29,601,164.12	26,857,412.35
其他应付款	84,085,785.89	72,310,593.24
一年内到期的非流动负债	282,884,671.30	300,142,804.45
其他流动负债	19,346,518.05	28,031,827.40
<b>流动负债合计</b>	<b>4,468,527,920.71</b>	<b>4,722,868,460.92</b>
<b>非流动负债：</b>		
长期借款	473,950,000.06	569,466,666.72
长期应付款	103,446,274.82	116,151,798.17

项目	2021年3月31日	2020年12月31日
预计负债		8,849,764.21
递延收益	11,356,166.71	7,855,202.54
<b>非流动负债合计</b>	<b>588,752,441.59</b>	<b>702,323,431.64</b>
<b>负债合计</b>	<b>5,057,280,362.30</b>	<b>5,425,191,892.56</b>
<b>所有者权益合计</b>	<b>692,495,595.21</b>	<b>683,542,395.88</b>
<b>负债和所有者权益总计</b>	<b>5,749,775,957.51</b>	<b>6,108,734,288.44</b>

## （二）利润表

单位：元

项目	2021年1-3月	2020年
<b>一、营业总收入</b>	<b>432,189,569.55</b>	<b>1,890,309,872.66</b>
其中：营业收入	432,189,569.55	1,890,309,872.66
<b>二、营业总成本</b>	<b>448,735,965.74</b>	<b>2,012,096,795.41</b>
其中：营业成本	367,056,678.13	1,663,253,107.11
税金及附加	2,397,479.23	10,977,004.47
销售费用	11,709,341.92	48,836,571.19
管理费用	33,134,504.89	143,906,069.19
研发费用	-	300,000.00
财务费用	34,437,961.57	144,824,043.45
其中：利息费用	36,020,226.91	136,478,241.61
利息收入	4,651,785.20	14,401,317.94
加：其他收益	658,280.96	4,587,247.36
投资收益（损失以“-”号填列）	-119,663.24	20,532,630.73
其中：对联营企业和合营企业的投资收益	-	6,217,400.98
公允价值变动收益（损失以“-”号填列）	-	23,838,754.81
信用减值损失（损失以“-”号填列）	-4,065,836.85	-114,459,803.51
资产减值损失（损失以“-”号填列）	78,341.24	-7,203,453.94
资产处置收益（损失以“-”号填列）	28,925,531.83	112,017,409.44
<b>三、营业利润（亏损以“-”号填列）</b>	<b>8,930,257.75</b>	<b>-82,474,137.86</b>
加：营业外收入	5,200,001.51	22,915,301.08
减：营业外支出	238,587.82	13,674,512.40
<b>四、利润总额（亏损总额以“-”号填列）</b>	<b>13,891,671.44</b>	<b>-73,233,349.18</b>

项目	2021年 1-3月	2020年
减：所得税费用	4,938,472.11	32,939,898.71
<b>五、净利润（净亏损以“-”号填列）</b>	<b>8,953,199.33</b>	<b>-106,173,247.89</b>
（一）按经营持续性分类		
1. 持续经营净利润（净亏损以“-”号填列）	8,953,199.33	-106,173,247.89
2. 终止经营净利润（净亏损以“-”号填列）		
（二）按所有权归属分类		
1. 归属于母公司股东的净利润（净亏损以“-”号填列）	8,692,755.95	-93,942,653.76
2. 少数股东损益（净亏损以“-”号填列）	260,443.38	-12,230,594.13
<b>六、其他综合收益的税后净额</b>		
<b>七、综合收益总额</b>	<b>8,953,199.33</b>	<b>-106,173,247.89</b>
归属于母公司所有者的综合收益总额	8,692,755.95	-93,942,653.76
归属于少数股东的综合收益总额	260,443.38	-12,230,594.13

## 第十章 同业竞争和关联交易

### 一、同业竞争

#### （一）同业竞争情况

本次交易不会使上市公司与实际控制人及其关联企业之间产生同业竞争。本次交易未导致上市公司的实际控制人发生变更。上市公司的实际控制人及其关联企业没有以任何形式从事与上市公司及上市公司控股企业的主营业务构成或可能构成直接或间接竞争关系的业务或活动。

#### （二）本次交易完成后，上市公司与实际控制人及其关联企业之间同业竞争的情况

为了更好地保护公司及其他股东的利益、避免同业竞争，上市公司实际控制人沈学如先生，控股股东澳洋集团有限公司，分别出具了《关于避免同业竞争的承诺函》。

实际控制人沈学如先生承诺如下：

“1、本人及本人关联企业目前未从事与上市公司及其附属企业开展的业务构成或可能构成直接或间接竞争关系的业务。

2、本次交易完成后，本人及本人关联企业所从事的业务不存在与上市公司及其附属企业开展的业务构成或可能构成直接或间接竞争关系。

3、如因任何原因导致本人及本人关联企业取得与上市公司及附属企业开展的业务相同或相类似的业务机会，本人将立即通知上市公司，以使上市公司及其附属企业拥有取得该业务机会的优先选择权，并尽最大努力促使该等业务机会具备转移给上市公司及其附属企业的条件。

4、如上市公司及其附属企业放弃上述业务机会，本人及本人关联企业可以自行经营有关业务，但未来随着经营发展之需要，上市公司及其附属企业在适用的法律法规及相关监管规则允许的前提下，仍将享有下述权利：（1）上市公司



及其附属企业拥有一次性或多次向本人及本人关联企业收购上述业务中的资产、业务及其权益的权利；（2）除收购外，上市公司及附属企业在适用的法律法规及相关监管规则允许的前提下，亦可以选择以委托经营、租赁、承包经营、许可使用等方式具体经营本人及本人关联企业与上述业务相关的资产及/或业务。

5、如违反上述承诺，本人承诺所得收入归上市公司所有，给上市公司及其附属企业造成损失的，本人将进行赔偿。”

控股股东澳洋集团主要承诺如下：

“1、本公司及本公司关联企业目前未从事与上市公司及其附属企业开展的业务构成或可能构成直接或间接竞争关系的业务。

2、本次交易完成后，本公司及本公司关联企业所从事的业务不存在与上市公司及其附属企业开展的业务构成或可能构成直接或间接竞争关系。

3、如因任何原因导致本公司及本公司关联企业取得与上市公司及附属企业开展的业务相同或相类似的业务机会，本公司将立即通知上市公司，以使上市公司及其附属企业拥有取得该业务机会的优先选择权，并尽最大努力促使该等业务机会具备转移给上市公司及其附属企业的条件。

4、如上市公司及其附属企业放弃上述业务机会，本公司及本公司关联企业可以自行经营有关业务，但未来随着经营发展之需要，上市公司及其附属企业在适用的法律法规及相关监管规则允许的前提下，仍将享有下述权利：（1）上市公司及其附属企业拥有一次性或多次向本公司及本公司关联企业收购上述业务中的资产、业务及其权益的权利；（2）除收购外，上市公司及附属企业在适用的法律法规及相关监管规则允许的前提下，亦可以选择以委托经营、租赁、承包经营、许可使用等方式具体经营本公司及本公司关联企业与上述业务相关的资产及/或业务。

5、如违反上述承诺，本公司承诺所得收入归上市公司所有，给上市公司及其附属企业造成损失的，本公司将进行赔偿。”

## 二、关联交易

### （一）报告期内，标的资产的关联交易

#### 1、购销商品、提供和接受劳务的关联交易

采购商品/接受劳务情况表

单位：万元

关联方	关联交易内容	2021年1-3月	2020年度	2019年度
新疆雅澳科技有限责任公司	粘胶采购	-	-	32,190.25

出售商品/提供劳务情况表

单位：万元

关联方	关联交易内容	2021年1-3月	2020年度	2019年度
玛纳斯澳洋科技有限责任公司	木浆销售	-	-	26,353.25
玛纳斯澳洋科技有限责任公司	助剂销售	-	-	398.45

#### 2、关联担保情况

模拟主体作为担保方：

单位：万元

被担保方	担保金额	担保起始日	担保到期日	担保是否已经履行完毕
江苏澳洋健康产业股份有限公司	19,700.00	2018/1/31	2021/1/30	是

模拟主体作为被担保方：

单位：万元

担保方	担保金额	担保起始日	担保到期日	担保是否已经履行完毕
江苏澳洋健康产业股份有限公司	11,000.00	2019/11/19	2020/2/18	是
江苏澳洋健康产业股份有限公司	20,000.00	2018/9/20	2023/9/20	否
江苏澳洋健康产业股份有限公司	3,000.00	2019/2/18	2021/2/10	是
江苏澳洋健康产业股份有限公司	10,000.00	2020/2/24	2022/2/23	否
江苏澳洋健康产业股份有限公司	5,000.00	2019/12/9	2023/12/9	否

江苏澳洋健康产业股份有限公司	90,000.00	2018/3/20	2024/3/20	否
----------------	-----------	-----------	-----------	---

### 3、关联方应收应付款项

应收项目：

单位：万元

项目名称	关联方	2021.3.31		2020.12.31		2019.12.31	
		账面余额	坏账准备	账面余额	坏账准备	账面余额	坏账准备
应收款项融资	新疆雅澳科技有限责任公司	-	-	-	-	55.00	-

应付项目：

单位：万元

项目名称	关联方	2021.3.31	2020.12.31	2019.12.31
应付账款	淮安澳洋顺昌光电技术有限公司	45.53	55.53	65.53

## （二）本次交易完成后，上市公司与实际控制人及其关联企业之间的关联交易情况

本次交易未导致上市公司实际控制人变更。本次交易完成后，上市公司与实际控制人及其关联企业之间未来可能发生的关联交易将继续严格按照相关法律法规、规范性文件以及公司的《公司章程》和《关联交易决策制度》的规定，履行关联交易的决策程序，确保关联交易的公允公正，保护公司和非关联股东的权益。

为了规范关联交易，上市公司实际控制人沈学如先生，控股股东澳洋集团有限公司分别出具了《关于规范及减少关联交易的承诺》。

实际控制人沈学如先生承诺如下：

“1、本人及本人关联企业将尽量减少与上市公司及其附属企业之间发生关联交易；对于确有必要的关联交易，本人及本人关联企业将与上市公司及其附属企业依法签订规范的关联交易协议，且关联交易的价格应当具有公允性。

2、本人应按照有关法律、法规和其他规范性文件及上市公司章程、关联交易决策制度的规定，履行关联交易决策程序，及时进行信息披露，保证不通过关联交易损害上市公司及上市公司其他股东的合法权益。

3、如违反上述承诺给上市公司及其附属企业造成损失的，本人将进行赔偿。”

控股股东澳洋集团主要承诺如下：

“1、本公司及本公司关联企业将尽量减少与上市公司及其附属企业之间发生关联交易；对于确有必要的关联交易，本公司及本公司关联企业将与上市公司及其附属企业依法签订规范的关联交易协议，且关联交易的价格应当具有公允性。

2、本公司应按照有关法律、法规和其他规范性文件及上市公司章程、关联交易决策制度的规定，履行关联交易决策程序，及时进行信息披露，保证不通过关联交易损害上市公司及上市公司其他股东的合法权益。

3、如违反上述承诺给上市公司及其附属企业造成损失的，本公司将进行赔偿。”

### **（三）本次交易完成后，上市公司与交易对方及其关联企业之间的关联交易的情况**

本次交易的交易对方在本次交易前与上市公司及其关联方之间不存在关联关系。

## 第十一章 风险因素

投资者在评价本公司此次重大资产出售时，除重组报告书的其他内容和与本报告书同时披露的相关文件外，还应特别认真地考虑下述各项风险因素：

### 一、上市公司的相关风险因素

#### （一）公司粘胶短纤业务经营风险

公司2019年以及2020年经审计的扣除非经常性损益后归属母公司股东的净利润分别为-47,939.89万元以及-59,963.51万元。2021年1-3月，公司未经审计的扣除非经常性损益后归属母公司股东的净利润为36.92万元。其中，根据经审计的模拟财务数据，公司与差别化粘胶短纤和普通粘胶纤维制造和销售业务相关的全部资产即本次交易标的资产在过去两年及一期所产生的净利润分别为-39,200.91万元、-42,352.56万元以及1,180.45万元。

自2015年起，公司成功向大健康产业转型，形成了化学纤维及大健康两大主业的业务格局。过去两年公司经营出现持续亏损，主要是由于公司化学纤维产品即粘胶短纤的市场需求持续低迷，供过于求，市场价格持续走低，相关业务出现严重亏损，直至2020年四季度开始，粘胶短纤需求回暖，价格出现回升，进入2021年后持续上升，使得公司2021年一季度停止亏损。如果粘胶纤维的市场供需关系情况又出现不利变化，公司粘胶纤维业务可能又会出现亏损。

公司通过本次重大资产出售，拟剥离粘胶纤维业务，专精于大健康业务。如果本次重大资产出售通过了包括公司股东大会审议在内的所有相关审批，预计将在2021年年底左右完成交割。因此，公司2021年度的经营业绩仍将受到粘胶纤维市场供需关系波动的影响。同时，由于公司拟剥离粘胶纤维业务，公司粘胶纤维业务的供应商和客户在与公司继续合作时也会考虑相关因素，不再将公司作为优先考虑的长期稳定合作伙伴，公司粘胶纤维业务经营也可能因此受到进一步的不利影响。

公司提请广大投资者注意相关投资风险。

## （二）公司大健康业务经营风险

公司发展大健康产业面临如下风险和不确定性：

### 1、政策变化风险

深化医药卫生体制改革是我国长期以来的重点改革领域。2021年，国家出台《国民经济和社会发展第十四个五年规划和2035年远景目标纲要》，再次对此提出明确要求。公司从事大健康行业业务，如果行业政策发生重大调整，公司经营可能会受到较大不利影响。如近年来医药行业推行的“两票制”政策和“带量采购”制度，都对公司医药物流业务造成了不利影响。

若未来国家有关医疗服务领域的相关政策继续发生调整，则公司未来大健康业务可能会相应受到不确定影响。

### 2、行业竞争风险

公司医疗服务业务以位于张家港市的澳洋医院三级综合性医院为中心支撑，与各级综合性、专科医院形成医疗网络。公司医疗服务业务，也面对着来自各方面的激烈竞争。一方面，以张家港市第一人民医院、张家港市中医医院等为代表的公立医院由于长期以来的历史原因已经形成了强大的品牌优势、规模优势、人才优势，一直以来保持着行业的优势地位。另一方面，也有越来越多的民营资本进入本行业。随着未来医疗服务行业的竞争可预见地进一步加剧，如果公司无法在品牌、人才、技术实力等方面快速地建立自身的优势，可能会在未来竞争中逐步失去市场。

### 3、异地经营风险

医疗服务行业是广义的大消费行业，直接面向居民，同时也是人才密集型行业、强监管行业，具有较高的区域化特征。如果公司开展异地经营，需要储备人才，建立品牌，适应当地监管环境，能否实现预期存在较大不确定性。

### 4、投资规模较大的不确定性

医疗服务行业具有投资规模大的特点，其建设标准需要达到卫生行政部门的标准要求，同时也需要配置大量设备。一方面，较大的投资规模增大了投资风险，

另一方面，较大的资本性投入也使得项目建设完成以后每年形成较大规模的折旧摊销，短期内对整体经营业绩造成较大负担。未来公司如果继续在医疗服务行业内进行投资，同样面临着投资规模较大的不确定性。

### **5、投资回报周期较长的不确定性**

医疗服务行业具有培育周期长的特点。新投资项目收入、利润、床位使用率等需要较长时间的积累、爬坡，未来公司如果继续在医疗服务行业内进行投资，面临着投资回报周期较长的不确定性。

综上所述，鉴于公司粘胶短纤业务出售事项仍处于筹划阶段，交易要素尚未最终确定，交易方案尚需进一步协商沟通，公司向大健康转项尚存在不确定性，公司将根据进展情况及时履行相应审议程序并进行信息披露，敬请投资者注意投资风险。

## **（三）公司偿债能力风险**

由于公司2018年起通过银行借款筹资兴建“16万吨/年差别化粘胶短纤项目”，公司银行借款规模迅速扩大，而由于过去三年粘胶短纤业务持续处于严重亏损状态，公司净资产不断减少。至2021年3月31日，公司资产负债率已达到83.48%，财务杠杆率较高，并且由公司或子公司担保的于未来12个月内到期的金融负债金额为129,500.61万元，显著高于货币资金中未受限的货币资金余额19,441.97万元，公司偿债能力已出现较大缺口。同时，由于公司粘胶短纤业务持续亏损，经营性负债的金额也显著超过经营性资产的金额。

公司提请广大投资者注意相关投资风险。

## **（四）股东控制风险**

截至本报告书签署之日，澳洋集团持有公司23,534.96万股股份，占总股本比例为30.31%，是上市公司的控股股东，可以通过董事会、股东大会对公司的人事任免、经营决策、股利分配等事项施加重大影响。同时，澳洋集团的利益可能与少数股东的利益不一致，因此存在大股东控制风险。

## **二、本次交易的相关风险因素**

## （一）本次交易实施可能导致重大资产处置损失的风险

本次交易标的资产为与差别化粘胶短纤和普通粘胶纤维制造和销售业务相关的全部资产，截至2021年3月31日，其账面价值为239,367.94万元。而《资产购买协议》中约定的交易价格为174,000.00万元，且已包含增值税、契税、印花税等为实现交割所需缴纳的税费。相关税费具体金额最终以主管税务机关认定为准，根据公司初步测算，本次交易相关税费约为1.5亿元。由于到交割日前，标的资产的账面价值将继续因折旧、摊销等事项发生变化，而交割日尚不确定，公司无法准确估计本次交易可能造成的资产处置损失。如果以2021年3月末的标的资产账面价值情况计算，本次交易将产生大约8亿元的资产处置损失。

提请广大投资者注意投资风险。

## （二）本次交易实施后公司净资产将可能为负的风险

如上所述，本次交易实施后，公司可能出现重大资产处置损失。而截至2021年3月31日，公司净资产100,463.74万元，归属于母公司股东的净资产为98,840.91万元。同时，公司2019年归属母公司所有者的净利润-42,517.52万元，2020年归属母公司所有者的净利润-45,899.42万元。虽然由于粘胶纤维市场价格回暖，公司2021年一季度已经扭亏为盈，但是考虑到粘胶纤维市场的波动性，公司在标的资产交割前存在继续亏损的风险。而如果公司净资产在交割前因经营亏损等原因进一步减少，同时因本次交易实施而发生重大资产处置损失，则公司净资产可能因此为负。根据《深圳证券交易所上市规则》，如果公司某一个会计年度经审计的期末净资产为负值，公司将被证券交易所实施退市风险警示。

提请广大投资者注意投资风险。

## （三）本次交易获得批准的不确定性

截至本报告书签署日，本次交易尚需获得包括但不限于如下内容的授权或批准：

- 1、本次交易尚需阜宁澳洋股东会审议通过本次交易方案。



2、本次交易尚需公司股东大会审议通过本次交易方案。

3、本次交易尚需通过国家市场监督管理总局反垄断局经营者集中审查。

本次交易能否获得上述相关的批准或核准，以及获得相关批准或核准的时间，均存在不确定性，提请广大投资者注意投资风险。

#### **（四）本次交易可能终止的风险**

上市公司制定了严格的内幕信息管理制度，在与交易对方协商过程中已尽可能缩小内幕信息知情人的范围，降低内幕信息传播的可能性。但仍不排除有机构或个人利用关于本次交易内幕信息进行交易的行为，公司存在因股价异常波动或异常交易可能涉嫌内幕交易而暂停、终止或取消本次交易的风险。

此外，由于本次交易是否能够经过公司股东大会审议通过具有不确定性，同时在公司后续继续履行内部决策程序的过程中，交易各方可能需要根据监管机构的要求不断完善交易方案，如交易双方无法就完善交易方案的措施达成一致，本次资产出售的交易对方及本公司均有可能选择终止本次交易，提请投资者关注本次交易可能终止的风险。

#### **（五）标的资产定价的风险**

本次交易价格的确定不以评估报告结果为依据，但根据重大资产重组相关规定，公司已聘请具有证券业务资格的评估机构对标的资产进行评估，评估结果为241,562.60万元。

本次交易价格为174,000.00万元，且已包含增值税、契税、印花税等为实现交割所需缴纳的税费。交易价格显著低于评估结果，主要是由于三方面原因：（1）公司自身粘胶纤维业务经营情况不如行业整体水平，标的资产对公司来说存在进一步经营性贬值；（2）潜在可选择交易对方数量有限，公司议价能力受到客观条件限制；（3）上市公司改善财务状况的需求较为迫切，本次交易的付款安排能够较大程度帮助公司缓解偿债压力。

公司独立董事已对评估结果的合理性以及定价的合理性发表独立意见。

提请广大投资者注意投资风险。

### **（六）标的资产交割的风险**

截至本报告书签署日，交易双方已签署相关协议对本次交易双方需履行的义务、交割相关条件等作出了明确的约定和安排，但是未来如出现交易对方未能及时支付本次交易对价、标的资产因法律、政策、质押或其他原因而无法完成过户手续或其他交割程序或者其他影响本次交易的事项，仍存在标的资产无法交割履约的风险。

### **（七）交易对价资金筹措风险**

本次交易对价采用现金方式支付，尽管交易对方具有较强的资金实力，且交易双方已就本次交易价款的支付进度及违约条款进行了明确约定，但若交易对方在约定时间内无法筹集足额资金，则本次交易价款存在不能及时、足额支付的风险。

### **（八）本次交易完成后粘胶短纤业务相关流动资产的收回风险**

截至审计基准日即2021年3月31日，公司粘胶短纤业务相关流动资产包括应收票据7,751.25万元、应收账款774.75万元、应收款项融资425.58万元、预付款项13,731.51万元、其他应收款16,280.66万元、存货19,754.58万元、其他流动资产14,409.55万元，除货币资金以外的流动资产合计73,127.88万元。在本次交易完成以前，上市公司将继续运营标的资产从事粘胶业务，上述流动资产的情况将随之发生变动。本次交易完成后，公司将完全剥离粘胶纤维业务，并逐步将上述不在交易范围内的流动资产以货币资金的形式收回。

公司已按照《企业会计准则》和公司会计政策对于上述资产是否存在减值进行了审慎考虑，但由于本次交易完成后公司将不再从事粘胶纤维业务，相关资产的收回可能存在一定的不确定性。

## **三、股价波动的风险**

上市公司股票价格不仅取决于公司的盈利水平及发展前景，也受到市场供求

关系、国家经济政策调整、利率和汇率的变化、股票市场投机行为以及投资者心理预期等各种不可预测因素的影响，从而使得上市公司股票的价格可能偏离其价值。提请广大投资者关注上市公司股价波动可能带来的风险。

#### **四、其他风险**

上市公司不排除政治、战争、经济、自然灾害等其他不可控因素为上市公司带来不利影响的可能性。

## 第十二章 其他重要事项

### 一、本次交易完成后，不存在上市公司资金、资产被实际控制人或其他关联人占用的情形，不存在为实际控制人及其关联人提供担保的情形

本次交易完成前，上市公司不存在资金、资产被实际控制人、控股股东及其关联人占用的情形，不存在为实际控制人及其关联人提供担保的情况。

本次交易完成后，上市公司实际控制人、控股股东未发生变化，上市公司不存在因本次交易导致资金、资产被实际控制人、控股股东及其关联人占用的情形，不存在为实际控制人及其关联人提供担保的情况。

### 二、本次交易对上市公司负债结构的影响

本次交易完成后，根据《备考审阅报告》，上市公司2020年12月31日的负债合计从本次交易前的545,830.08万元减少至542,519.19万元；2021年3月31日的负债合计从本次交易前的507,715.26万元减少至505,728.04万元。因此，不存在因本次交易导致上市公司大量增加负债的情况。同时，本息交易完成后，上市公司将获得174,000.00万元的现金对价。

因此，本次交易有利于优化上市公司债务结构，增强其短期偿债能力、减轻偿还利息压力，为上市公司可持续发展奠定基础。

### 三、上市公司在最近十二个月内发生资产交易情况

上市公司在最近十二个月内未发生资产交易。

### 四、关于本次交易相关人员买卖上市公司股票的自查情况

上市公司根据《关于规范上市公司信息披露及相关各方行为的通知》（证监公司字〔2007〕128号）等法律法规的要求，针对本次交易进行内幕信息知情人登记及自查工作。本次自查期间为本次交易的内幕信息知情人的自查期间为澳洋健康就本次重大资产出售公告之日（即2021年4月9日）前六个月至《重组报告书

（草案）》披露前一日期间，即2020年10月9日至2021年6月7日。本次自查范围包括：

- （1）澳洋健康及其董事、监事、高级管理人员；
- （2）本次重组的交易对方及其董事、监事、高级管理人员（或主要负责人）；
- （3）为本次重组聘请的中介机构及相关经办人员；
- （4）其他知悉本次重组内幕信息的法人和自然人；
- （5）前述1至4项自然人的配偶、子女和父母。

根据各方的自查报告，在自查期间，本次重组相关各方及相关人员及其直系亲属均不存在买卖上市公司股票的行为。

## 五、上市公司股价波动是否达到《关于规范上市公司信息披露及相关各方行为的通知》第五条相关标准的说明

澳洋健康在2021年4月9日（以下简称“本次交易首次公告日”）公告了《江苏澳洋健康产业股份有限公司关于筹划重大事项的提示性公告》（公告编号：2021-25），属于可能对公司股价产生较大波动的股价敏感重大信息。截止目前，公司未因本次重大资产出售事项停牌。

按照中国证监会《关于规范上市公司信息披露及相关各方行为的通知》（证监公司字[2007]128号）等法律法规的要求，澳洋健康对股价敏感重大信息公布前20个交易日的股价波动的情况进行了自查，结果如下：

项目	2021.03.11 收盘价	2021.04.08 收盘价	涨跌幅
澳洋健康股票收盘价（元/股）	3.47	4.45	28.24%
深圳综指（399106.SZ）	2,216.48	2,257.95	1.87%
申万粘胶（850343.SI）	1,798.36	2,081.75	15.76%
剔除大盘因素影响涨跌幅			26.37%
剔除同行业板块因素影响涨跌幅			12.48%

上述期间内，公司股票价格累计涨跌幅为28.24%，超过20%；剔除大盘因素（参考深圳综指）和同行业板块因素（参考申万粘胶）影响，公司股价在本次交

易相关事项公告前20个交易日内累计涨幅分别为26.37%和12.48%，剔除大盘因素涨幅超过20%，但主要系受同行业板块因素影响，剔除同行业板块因素后涨幅为12.48%，达到《关于规范上市公司信息披露及相关各方行为的通知》（证监公司字[2007]128号）的相关标准，股价构成异常波动情形。

在本次交易筹划过程中，为防止敏感信息泄露导致股价出现异常波动损害投资者利益，公司和本次交易涉及的相关主体就本次交易事宜采取了严格的保密措施及保密制度，具体如下：

1、本次交易涉及的相关主体初次接触时，上市公司即告知本次交易涉及的相关主体需对商讨信息严格保密，不得利用商讨信息买卖上市公司股票，内幕交易会当事人以及本次交易造成严重后果；

2、本次交易筹划过程中，各方参与商讨人员仅限于少数核心人员，各方严格缩小本次交易的知情人范围并严格控制相关人员的知情时间；公司对参与会谈人员进行了内幕信息知情人登记，同时，与会谈各方人员签署了重大事项交易进程备忘录。

3、上市公司和独立财务顾问提醒所有项目参与人员，本次交易的相关信息须对包括亲属、同事在内的其他人员严格保密；

4、上市公司与中介机构签署了《保密协议》，约定各方应对相关资料严格保密，不得向任何第三方披露任何保密材料；

5、上市公司根据《上市公司重大资产重组管理办法》、《关于规范上市公司信息披露及相关各方行为的通知》、《公开发行证券的公司信息披露内容与格式准则第26号—上市公司重大资产重组》及相关法律法规的规定，对上市公司首次披露本次交易事项前六个月至《重组报告书（草案）》披露前一日的期间内上市公司、交易各方及其各自的董事、监事、高级管理人员，相关专业机构及其他知悉本次交易的法人和自然人，以及上述相关人员的直系亲属（指配偶、父母、年满18周岁的成年子女）买卖公司股票情况进行了自查。

根据各内幕知情人出具的自查报告，自查范围内相关主体在自查期间均不存在买卖公司股票的情形。

## **六、本次交易的相关主体和证券服务机构不存在依据《关于加强上市公司重大资产重组相关股票异常交易监管的暂行规定》第十三条不得参与任何上市公司重大资产重组的情形**

截至本报告书签署之日，本次交易的相关主体和证券服务机构均不存在因涉嫌本次重大资产重组相关内幕交易被立案调查或者立案侦查的情形，最近三十六个月内不存在受到中国证监会作出的行政处罚的情形、也未受到过任何刑事处罚或涉及任何与经济纠纷有关的重大民事诉讼或仲裁，不存在《关于加强上市公司重大资产重组相关股票异常交易监管的暂行规定》第十三条规定中不得参与任何上市公司重大资产重组情形。

## **七、本次交易对上市公司治理机制的影响**

本次交易前，上市公司已严格按照《公司法》、《证券法》、《上市公司治理准则》、上市公司《公司章程》等法律、法规及规章制度的规定建立了规范的法人治理机构和独立运营的公司管理体制，制定了《股东大会议事规则》、《董事会议事规则》、《监事会议事规则》及相关的内部控制制度。

本次交易完成后，上市公司的实际控制人和控股股东均未发生变化，将继续按照有关法律的规定通过股东大会履行股东权利；同时上市公司将依据有关法律法规的要求进一步完善公司法人治理结构，继续保持公司人员、机构、资产、财务和业务的独立性，维护公司及中小股东的利益。

## **八、公司利润分配政策和现金分红规划**

### **（一）公司利润分配政策**

现行《公司章程》对利润分配政策作了如下规定：

“第一百五十三条

公司分配当年税后利润时，应当提取利润的 10% 列入公司法定公积金。公司法定公积金累计额为公司注册资本的 50% 以上的，可以不再提取。

公司的法定公积金不足以弥补以前年度亏损的，在依照前款规定提取法定公积金之前，应当先用当年利润弥补亏损。

公司从税后利润中提取法定公积金后，经股东大会决议，还可以从税后利润中提取任意公积金。

公司弥补亏损和提取公积金后所余税后利润，按照股东持有的股份比例分配，但本章程规定不按持股比例分配的除外。

股东大会违反前款规定，在公司弥补亏损和提取法定公积金之前向股东分配利润的，股东必须将违反规定分配的利润退还公司。

公司持有的本公司股份不参与分配利润。

#### 第一百五十四条

公司的公积金用于弥补公司的亏损、扩大公司生产经营或者转为增加公司资本。但是，资本公积金将不用于弥补公司的亏损。

法定公积金转为资本时，所留存的该项公积金将不少于转增前公司注册资本的 25%。

#### 第一百五十五条

公司的利润分配方案由公司管理层拟定后提交公司董事会、监事会审议。董事会就利润分配方案的合理性进行充分讨论，形成专项决议后提交股东大会审议。

独立董事应当对董事会拟定的利润分配方案进行审核并独立发表明确意见。

监事会应对董事会制定公司利润分配方案的过程及决策程序进行监督并发表审核意见。

董事会审议利润分配方案时，须经全体董事过半数并经三分之二以上独立董事表决通过方可提交股东大会审议；董事会审议通过利润分配方案后公告董事会决议时应同时披露独立董事、监事会的意见。

股东大会对利润分配方案进行审议前，公司应当通过多种渠道主动与股东特



别是中小股东进行沟通和交流，充分听取中小股东的意见和诉求。审议利润分配方案时，公司为股东提供网络投票方式。股东大会审议利润分配方案时，须经出席股东大会的股东所持表决权的三分之二以上通过。

如遇到战争、自然灾害等不可抗力或者公司外部经营环境变化并对公司生产经营造成重大影响，或公司自身经营状况发生重大变化时，公司可对利润分配政策进行调整。

公司调整利润分配政策应由董事会做出专题论述，详细论证调整理由，形成书面论证报告并经独立董事审议后提交股东大会特别决议通过。审议利润分配政策变更事项时，公司为股东提供网络投票方式。

公司股东大会对利润分配方案作出决议后，公司董事会须在股东大会召开后2个月内完成股利（或股份）的派发事项。

#### 第一百五十六条

（一）公司交纳所得税后的利润，按下列顺序分配：

- 1、弥补以前年度的亏损；
- 2、提取法定公积金 10%；
- 3、提取任意公积金；
- 4、支付股东股利。

（二）公司采用现金、股票或者现金与股票相结合的方式分配股利。原则上公司每年进行一次现金分红，公司董事会可以根据公司的盈利状况及资金状况提议公司进行中期现金分红；

（三）公司在盈利、现金流能满足正常经营和长期发展的前提下，优先采用现金分红的利润分配方式，每年以现金方式分配的利润应不低于当年合并报表归属母公司可供分配利润的 5%，具体分配比例由公司董事会根据公司经营况和发展要求拟定，并由股东大会审议决定；且任何三个连续年度内，公司以现金方式累计分配的利润不少于该三年实现的年均可分配利润的 30%；

（四）公司拟实施现金分红时须满足下列条件：

- 1、公司该年度实现的可分配利润（即公司弥补亏损、提取公积金后所余的税后利润）为正值；
- 2、审计机构对公司的该年度财务报告出具标准无保留意见的审计报告；
- 3、公司当年年末资产负债率未超过 70%；
- 4、公司无重大投资计划或重大现金支出等事项发生（募集资金项目除外）。

重大投资计划或重大现金支出是指：公司未来十二个月内拟对外投资、收购资产或者购买设备的累计支出达到或者超过公司最近一期经审计总资产的 30%，且超过 5,000 万元人民币。

（五）公司董事会应当综合考虑所处行业特点、发展阶段、自身经营模式、盈利水平以及是否有重大资金支出安排等因素，区分下列情形，并按照本章程规定的程序，提出差异化的现金分红政策：

- 1、公司发展阶段属成熟期且无重大资金支出安排的，进行利润分配时，现金分红在本次利润分配中所占比例最低应达到 80%；
- 2、公司发展阶段属成熟期且有重大资金支出安排的，进行利润分配时，现金分红在本次利润分配中所占比例最低应达到 40%；
- 3、公司发展阶段属成长期且有重大资金支出安排的，进行利润分配时，现金分红在本次利润分配中所占比例最低应达到 20%；

若上述公司发展阶段不易区分但有重大资金支出安排的，可以按照前项规定处理。

（六）公司因不满足上述情况而不进行现金分红时，董事会就不进行现金分红的具体原因、公司留存收益的确切用途及预计投资收益等事项进行专项说明，经独立董事发表意见后提交股东大会审议，并在公司指定媒体上予以披露。

（七）公司拟实施股票股利分红时须满足：公司在经营情况良好，并且董事会认为公司股票价格与公司股本规模不匹配、发放股票股利有利于公司全体股东

整体利益时，可以在满足上述现金分红的条件下，提出股票股利分配预案。”

## （二）2021年-2023年股东分红回报规划

为保护投资者的合法权益，健全现金分红制度，为澳洋健康股东提供科学、持续、稳定的投资回报，根据《公司法》、中国证监会《关于进一步落实上市公司现金分红有关事项的通知》、中国证监会《上市公司监管指引第3号—上市公司现金分红》等相关法律、法规、规范性文件，以及《公司章程》等公司治理制度的规定，公司于2021年6月4日召开第七届董事会第二十六次（临时）会议，审议并通过了《未来三年（2021-2023年度）股东分红回报规划》（以下简称“本规划”），待提交公司2021年第一次临时股东大会审议。

### 1、制定本规划的基本原则

公司制定本规划的原则为符合相关法律法规、资本市场各类监管要求以及《公司章程》的有关规定，在充分考虑公司自身实际经营情况、公司长远利益及全体股东的整体利益的前提下，实施积极的利润分配方案，保持利润分配政策的连续性和稳定性，切实维护股东的合法权益，为投资者提供合理的投资回报并兼顾公司资金需求和可持续发展。

### 2、制定本规划的主要考虑因素

公司着眼于长远和可持续的发展，在综合分析企业经营发展实际、股东要求和意愿、社会资金成本、外部融资环境等因素的基础上，充分考虑公司目前及未来盈利规模、现金流量状况、发展所处阶段、项目投资资金需求、银行信贷及债权融资环境等情况，从而对利润分配做出制度性安排，以保证利润分配政策的合理性、连续性和稳定性。

### 3、未来三年（2021-2023年）股东分红回报规划

#### （一）利润分配的形式及时间间隔

公司采取现金、股票或现金与股票相结合的方式分配股利。公司在盈利、现金流能满足正常经营和长期发展的前提下，优先采用现金分红的利润分配方式。公司原则上每年度进行一次现金分红，可以根据盈利情况和资金需求状况进行中

期现金分红。

## （二）现金分红条件

1、公司拟实施现金分红时，应同时满足以下条件：

（1）公司未分配利润为正，当期可分配利润（即公司弥补亏损、提取公积金后所余的税后利润）为正值；

（2）审计机构对公司当年度财务报告出具标准无保留意见的审计报告；

（3）公司当年年末资产负债率未超过 70%；

（4）公司无重大投资计划或重大现金支出等事项发生（募集资金项目除外）。

重大投资计划或重大现金支出是指：公司未来十二个月内拟对外投资、收购资产或者购买设备的累计支出达到或者超过公司最近一期经审计总资产的 30%，且超过 5,000 万元人民币。

2、综合考虑所处行业特点、发展阶段、自身经营模式、盈利水平以及是否有重大资金支出安排等因素，公司自 2021 年实施重大资产出售暨关联交易完成对化学纤维业务的剥离后，将在未来重点发展大健康业务，为逐步向外扩大医疗服务辐射区域，加速推进澳洋健康的品牌建设，公司未来将加大投资力度，不断寻求对外投资合作的机会，需要持续投入大量资金。鉴于此，公司未来有较大的资金支出需求，为了确保公司能够长期健康、稳定的发展，从而更好地为股东提供长期回报，同时为了充分保护公司全体股东的现金分红权益，公司计划未来三年各期如进行利润分配时，遵循如下原则：

（1）现金分红在当期利润分配中所占的比例不低于 20%；

（2）每年以现金方式分配的利润应不低于当年合并报表归属母公司可供分配利润的 5%；

（3）任何三个连续年度内，公司以现金方式累计分配的利润不少于该三年实现的年均可分配利润的 30%。

## （三）股票股利发放条件

1、公司经营情况良好，未分配利润为正，当期可分配利润（即公司弥补亏损、提取公积金后所余的税后利润）为正；

2、董事会认为公司具有股票价格与公司股本规模不匹配等真实合理因素，且已在公开披露文件中对相关因素的合理性进行必要分析或说明，并且发放股票股利有利于公司全体股东整体利益。

#### （四）利润分配的决策程序

公司每年利润分配预案由公司管理层、董事会结合《公司章程》的规定、盈利情况、资金需求和股东回报规划提出、拟定，经董事会审议通过后提交股东大会批准。股东大会应依法依规对董事会提出的利润分配预案进行表决。公司股东大会对利润分配方案做出决议后，公司董事会须在股东大会召开后 2 个月内完成股利（或股份）的派发事项。

董事会会议需要就公司利润分配、资本公积金转增股本等事项做出决议；董事会审议现金分红具体方案时，应当认真研究和论证公司现金分红的时机、条件和最低比例、调整的条件及其决策程序要求等事宜，独立董事应当对利润分配政策进行审核并发表明确意见。独立董事可以征集中小股东的意见，提出分红提案，并直接提交董事会审议。

董事会提出的利润分配方案需经董事会过半数以上表决通过并经三分之二以上独立董事表决通过。

监事会应对董事会制订的公司利润分配方案进行监督并发表审核意见。

董事会审议通过利润分配方案后应提交股东大会审议批准，股东大会审议时，公司应当提供网络投票等方式以方便社会公众股东参与股东大会表决。股东大会对现金分红具体方案进行审议前，公司应当通过接听投资者电话、公司公共邮箱、网络平台、召开投资者见面会等多种渠道主动与股东特别是中小股东进行沟通和交流，充分听取中小股东的意见和诉求，及时答复中小股东关心的问题。

公司股东大会审议利润分配方案时，需经出席股东大会的股东所持表决权的三分之二以上通过。

## （五）利润分配的调整机制

如遇到战争、自然灾害等不可抗力或者公司外部经营环境变化并对公司生产经营造成重大影响，或公司自身经营状况发生重大变化时，公司可对利润分配政策进行调整。

公司调整利润分配政策应由董事会做出专题论述，详细论证调整理由，形成书面论证报告并经独立董事审议后提交股东大会特别决议通过。审议利润分配政策变更事项时，公司为股东提供网络投票方式。调整后的利润分配政策不得违反相关法律法规、规范性文件、《公司章程》的有关规定，独立董事、监事会应当对此发表审核意见。

### 4、股东分红回报规划的决策机制、制定周期

本规划由公司董事会根据公司的盈利情况、资金需求状况及发展阶段，并结合股东（特别是社会公众股东）、独立董事的意见拟定，经公司董事会审议通过后提交公司股东大会审议。

公司至少每三年重新审阅一次股东分红回报规划，对公司股利分配政策作出适当且必要的修改，确定该时段的股东回报计划，并由公司董事会结合具体经营数据，充分考虑公司目前盈利规模、现金流量状况、发展所处阶段及当期资金需求，制订具体的年度或中期分红方案。

### 5、生效及解释

本规划未尽事宜须按照相关法律法规、监管要求及《公司章程》规定执行。与有关法律、法规的规定相抵触时，以相关法律、法规的规定为准。

综上所述，保荐机构认为，发行人章程中的利润分配政策相关条款与未来三年股东分红回报规划符合《关于进一步落实上市公司现金分红有关事项的通知》、《上市公司监管指引第3号—上市公司现金分红》的规定，其制定过程履行了必要的决策程序。公司近三年的利润分配方案在制定程序与具体内容方面符合相关法律法规以及《公司章程》的规定。

## （三）公司最近三年利润分配情况

分红年度	现金分红数额 (含税)	分红年度合并报表中归属于 上市公司股东的净利润(元)	现金分红金额占合并报表中 归属于上市公司股东的 净利润比率(%)
2018年	-	10,359,785.58	-
2019年	-	-425,175,246.45	-
2020年	-	-458,994,227.81	-

最近三年由于年末未分配利润均为负，公司均未实施利润分配。最近三年公司利润分配方案均已经年度股东大会审议通过。

## 九、本次交易对中小投资者权益保护的安排

### （一）严格履行上市公司信息披露义务

本次重大资产出售构成上市公司重大资产重组，公司已切实按照《上市公司信息披露管理办法》、《关于规范上市公司信息披露及相关各方行为的通知》、《重组管理办法》等相关法律、法规的要求对本次交易方案采取严格的保密措施，切实履行信息披露义务，公平地向所有投资者披露可能对上市公司股票交易价格产生较大影响的重大事件。

### （二）严格执行相关程序

公司在本次交易过程中严格按照相关规定履行法定程序召集、召开董事会和股东大会，并依照法定程序进行表决和披露。本次交易涉及的交易方案、主要协议、重大资产出售暨关联交易报告书（草案）、中介机构相关报告等均提交董事会和股东大会讨论和表决。独立董事就应由独立董事发表意见的本次交易相关事项均发表了独立意见。

### （三）网络投票安排

公司董事会将在审议本次交易方案的股东大会召开前发布提示性公告，提醒全体股东参加审议本次交易方案的临时股东大会会议。公司将根据中国证监会《关于加强社会公众股股东权益保护的若干规定》等有关规定，就本次交易方案的表决提供网络投票平台，以便为股东参加股东大会提供便利。股东可以参加现场投票，也可以直接通过网络进行投票表决。

#### （四）资产定价公平、合理

本次交易价格的确定不以评估报告结果为依据，但根据重大资产重组相关规定，公司已聘请具有证券业务资格的评估机构对标的资产进行评估，评估结果为241,562.60万元。

本次交易价格为174,000.00万元，显著低于评估结果，主要是由于三方面原因：（1）公司自身粘胶纤维业务经营情况不如行业整体水平，标的资产对公司来说存在进一步经营性贬值；（2）潜在可选择交易对方数量有限，公司议价能力受到客观条件限制；（3）上市公司改善财务状况的需求较为迫切，本次交易的付款安排能够较大程度帮助公司缓解偿债压力。

公司独立董事已对评估结果的合理性以及定价的合理性发表独立意见。

#### （五）本次交易摊薄当期每股收益的填补回报安排

根据上市公司以本次重大资产出售于2020年初已完成为假设，初步编制的2020年度、2021年1-3月备考合并财务报表，2020年度、2021年1-3月的每股收益将分别由本次交易前的-0.59元/股与0.05元/股变为-0.12元/股与0.01元/股，公司2021年每股收益会被摊薄。

为应对本次重大资产重组可能导致的对公司即期回报被摊薄的风险，上市公司将采取以下措施填补本次重大资产重组对即期回报被摊薄的影响。具体如下：

##### 1、加快大健康业务发展，提升公司持续盈利能力

公司大健康业务主要包括医疗服务和医药物流业务。在医疗领域，公司形成了以澳洋医院为总院，杨舍、三兴等医院为分院，核心优势突出、辐射功能强大，立足基本医疗、兼具专科特色，总床位超2,300张的大型医院集团；在医药物流领域，公司形成覆盖华东、面向全国的大型现代化医药配送企业及跨区域医药零售连锁企业。

通过本次交易，上市公司将实现公司的业务战略调整，剥离化学纤维业务，全力投入医疗健康业务，实现业务转型和产业升级。公司将围绕医疗医药融合发展、医康养护一体化发展战略，加快资产的优化调整，实现大健康产业的升级转



型；医疗板块持续推进和完善医联体建设，提升医康养护一体化治理能力和运营水平、加大力度拓展非医保业务；医药物流业务的采购、销售、供应链高度融合，整合资源拓展新业务。

围绕上述目标，公司将重点做好以下六个方面工作：

- （1）从深推进医康养护一体化建设、医疗医药融合发展；
- （2）推进互联网医院、医药物流信息一体化建设；
- （3）推进医院内涵建设；
- （4）推进物流人才队伍和物流体系建设；
- （5）推进自主品牌及产品建设；
- （6）推进各部门职责和效能建设。

## **2、持续完善公司治理，为公司发展提供制度保障**

公司将严格遵循《公司法》《证券法》《上市公司治理准则》等法律、法规和规范性文件的要求，不断完善公司治理结构，确保股东能够充分行使权利，确保公司董事会能够按照法律、法规和公司章程的规定行使职权，作出科学、迅速和谨慎的决策。确保独立董事能够认真履行职责，维护公司整体利益，尤其是中小股东的合法权益。确保公司监事会能够独立有效地行使对董事、经理和其他高级管理人员及公司财务的监督权和检查权，为公司长期发展提供制度保障。

## **3、进一步完善利润分配政策，注重投资者回报及权益保护**

为完善公司的利润分配制度，推动公司建立更为科学、合理的利润分配和决策机制，更好地维护股东和投资者的利益，公司根据中国证监会《关于进一步落实上市公司现金分红有关事项的通知》《上市公司监管指引第3号—上市公司现金分红》及其他相关法律、法规和规范性文件的要求，结合公司的实际情况，编制了《未来三年（2021-2023年度）股东分红回报规划》，拟提交公司股东大会审议。

未来，若上述制度与适用的法律、法规等规范性文件存在不符之处，上市公

公司将按照相关法律法规以及公司章程等内部规范性文件的要求及时对公司的相关制度进行修订。

#### **4、公司董事、高级管理人员相关承诺**

公司全体董事、高级管理人员对关于公司本次重大资产重组摊薄即期回报采取填补措施的承诺如下：

“1、承诺忠实、勤勉地履行职责，维护公司和全体股东的合法权益；

2、承诺不无偿或以不公平条件向其他单位或者个人输送利益，也不采用其他方式损害公司利益；

3、承诺对职务消费行为进行约束；

4、承诺不动用公司资产从事与其履行职责无关的投资、消费活动；

5、承诺在自身职责和权限范围内，全力促使公司董事会或者薪酬与考核委员会制定的薪酬制度与公司填补回报措施的执行情况相挂钩；

6、如公司拟实施股权激励，承诺在自身职责和权限范围内，全力促使公司拟公布的股权激励行权条件与公司填补回报措施的执行情况相挂钩；

7、若中国证监会或深圳证券交易所对本人有关确保本次交易摊薄即期回报事项的填补回报措施得以切实履行的承诺有不同要求的，本人将自愿无条件按照中国证监会或深圳证券交易所的要求予以承诺。”

#### **5、公司控股股东、实际控制人相关承诺**

公司控股股东澳洋集团对关于公司本次重大资产重组摊薄即期回报采取填补措施的承诺如下：

“1、本公司将依照相关法律、法规及上市公司章程的有关规定行使股东权利，不越权干预上市公司经营管理活动，不侵占上市公司利益。

2、承诺切实履行上市公司制定的有关填补回报的相关措施以及本公司对此作出的任何有关填补回报措施的承诺，若本公司违反该等承诺并给上市公司或者投资者造成损失的，本公司愿意依法承担对上市公司或者投资者的补偿责任。

3、自本承诺出具日至上市公司本次交易实施完毕前，若中国证监会做出关于填补回报措施及其承诺的新的监管规定，且上述承诺不能满足中国证监会该等规定的，本公司承诺届时将按照中国证监会的最新规定出具补充承诺。”

公司实际控制人沈学如先生对关于公司本次重大资产重组摊薄即期回报采取填补措施的承诺如下：

“1、本人承诺依照相关法律、法规及上市公司章程的有关规定行使股东权利，承诺不越权干预上市公司经营管理活动，不侵占上市公司的利益。

2、本人承诺切实履行上市公司制定的有关填补回报的相关措施以及本人对此作出的任何有关填补回报措施的承诺，若本人违反该等承诺并给上市公司或者投资者造成损失的，本人愿意依法承担对上市公司或者投资者的补偿责任。

3、自本承诺出具日至本次交易实施完毕前，若中国证监会做出关于填补回报措施及其承诺的新的监管规定，且上述承诺不能满足中国证监会该等规定的，本人承诺届时将按照中国证监会的最新规定出具补充承诺。”

同时，公司提醒投资者，公司制定填补回报措施不等于对公司未来利润做出保证，投资者不应据此进行投资决策，投资者据此进行投资决策造成损失的，公司不承担赔偿责任。

## （六）其他保护中小投资者权益的措施

上市公司已作出如下承诺：“上市公司向参与本次重大资产重组的各中介机构所提供的资料均为真实、准确、完整的原始书面资料或副本资料及信息，副本资料或者复印件与其原始资料或原件一致；所有文件的签字与印章皆为真实的，不存在任何虚假记载、误导性陈述或者重大遗漏；并对其虚假记载、误导性陈述或重大遗漏承担个别和连带的法律责任。

上市公司保证为本次重大资产重组所出具的说明及确认均为真实、准确和完整的，不存在任何虚假记载、误导性陈述或者重大遗漏，并对其虚假记载、误导性陈述或重大遗漏承担个别和连带的法律责任。”

交易对方已作出如下承诺：“交易对方将及时向上市公司提供本次交易相关

信息，并保证所提供的信息真实、准确和完整，如因提供的信息存在虚假记载、误导性陈述或者重大遗漏，给上市公司或投资者造成损失的，将依法承担赔偿责任。”

本次交易完成后，公司将根据公司业务及组织架构，进一步完善股东大会、董事会、监事会制度，形成权责分明、有效制衡、科学决策、风险防范、协调运作的公司治理结构。在本次重组完成后，公司将继续保持独立性，在资产、人员财务、机构和业务上遵循“五独立”原则，遵守中国证监会有关规定，规范运作。

## 十、独立董事及中介机构关于本次交易的意见

### （一）独立董事意见

根据《中华人民共和国公司法》、《中华人民共和国证券法》、《上市公司重大资产重组管理办法》、《关于在上市公司建立独立董事制度的指导意见》、《深圳证券交易所股票上市规则》、《关于进一步落实上市公司现金分红有关事项的通知》及《上市公司监管指引第3号—上市公司现金分红》等相关法律法规及《江苏澳洋健康产业股份有限公司章程》的规定，江苏澳洋健康产业股份有限公司全体独立董事就公司第七届董事会第二十六次（临时）会议相关事项进行认真了解和核查，现发表独立意见如下：

（一）本次交易相关事项已经公司第七届董事会第二十六次（临时）会议审议通过，公司第七届董事会第二十六次（临时）会议的召开、表决程序及方式符合相关法律法规和《公司章程》的规定。

（二）本次重大资产出售方案符合国家法律、法规和其他规范性文件的规定，具备可操作性，无重大法律政策障碍。我们同意编制《江苏澳洋健康产业股份有限公司重大资产出售暨关联交易报告书（草案）》及其摘要。

（三）根据《公司法》、《证券法》、《深圳证券交易所股票上市规则》等法律、法规及规范性文件的相关规定，公司本次重大资产出售的交易对方与公司之间不存在关联关系，但公司控股股东澳洋集团同意为确保本次重大资产重组双方利益，将其持有的澳洋健康股份中的一亿股质押给交易对方，以确保若交易终

止，交易对方可以收回定金和诚意金。因此，本次重大资产出售构成关联交易。

（四）公司本次交易完成后，有利于公司进一步提高资产质量，改善财务状况，增强盈利能力，有利于公司的可持续发展，符合公司和全体股东的利益。

（五）本次重大资产出售尚需获得公司股东大会审议批准。

综上，本次重大资产出售符合国家有关法律、法规和政策的规定，遵循了公开、公平、公正的原则，交易定价公平、合理，符合法定程序，符合公司和全体股东的利益，不会损害中小股东的利益，对全体股东公平、合理。我们同意公司实施本次重大资产出售并同意董事会将与本次重大资产出售相关的议案提交公司股东大会审议。

## （二）独立财务顾问意见

公司聘请国泰君安证券作为本次交易的独立财务顾问，国泰君安证券根据《公司法》、《证券法》、《重组管理办法》、《格式准则第 26 号》和《财务顾问办法》等法律法规之规定，国泰君安对澳洋健康董事会编制的《江苏澳洋健康产业股份有限公司重大资产出售暨关联交易报告书（草案）》以及相关材料进行核查，发表独立财务顾问核查意见结论如下：

1、本次交易符合《公司法》、《证券法》、《上市公司重大资产重组管理办法》等法律、法规和规范性文件的规定；

2、本次交易后上市公司仍具备股票上市的条件；

3、本次交易价格由双方根据对未来市场发展的判断通过协商谈判确定，是交易双方真实意愿的表达，是市场化定价，不存在损害上市公司和股东合法权益的情形。其显著低于评估结果，主要是由于三方面原因：（1）公司自身粘胶纤维业务经营情况不如行业整体水平，标的资产对公司来说存在进一步经营性贬值；（2）潜在可选择交易对方数量有限，公司议价能力受到客观条件限制；（3）上市公司改善财务状况的需求较为迫切，本次交易的付款安排能够较大幅度帮助公司缓解偿债压力。

4、本次交易的标的资产为与差别化粘胶短纤和普通粘胶纤维制造和销售业

务相关的全部资产，标的资产权属清晰，虽然部分标的资产存在他项权利，但交易双方已经约定明确的解决措施，在相关法律程序和先决条件得到适当履行的情形下，标的资产交割不存在法律障碍，本次交易符合《重组管理办法》等相关法律法规规定的实质性条件；

5、公司本次重大资产出售的交易对方与公司之间不存在关联关系，但公司控股股东澳洋集团同意为确保本次重大资产重组双方利益，将其持有的澳洋健康股份中的一亿股质押给交易对方，以确保若交易终止，交易对方可以收回定金和诚意金。因此，本次重大资产出售构成关联交易。交易完成后有利于提高上市公司资产质量、改善公司财务状况和增强持续盈利能力，本次交易有利于上市公司的持续发展、不存在损害股东合法权益的问题；

6、本次交易完成后上市公司在业务、资产、财务、人员、机构等方面与实际控制人及关联方将继续保持独立，符合中国证监会关于上市公司独立性的相关规定；公司治理机制仍旧符合相关法律法规的规定；有利于上市公司形成或者保持健全有效的法人治理结构；

7、本次交易所涉及的各项合同及程序合理合法，在重组各方履行本次重组的相关协议的情况下，不存在上市公司交付资产后不能及时获得相应对价的情形；

8、本次交易后上市公司实际控制人未变更，不构成借壳上市。

### （三）律师意见

公司聘请江苏世纪同仁律师事务所担任本次交易的法律顾问，根据其出具的《法律意见书》，法律意见如下：

1、澳洋健康本次交易方案的内容符合《重组管理办法》等相关法律法规之规定；

2、本次交易的相关各方均具备实施本次重大资产出售的主体资格；

3、除尚需取得的批准、授权及履行的程序外，本次交易已经履行了现阶段应当履行的批准和授权程序；

4、本次交易符合《重组管理办法》等法律法规及规范性文件规定的关于上市公司重大资产重组的实质性条件；

5、本次交易相关协议的形式和内容合法、有效，符合《重组管理办法》等法律、法规和规范性文件的规定且具有可执行性，在其约定的生效条件满足后生效并对本次交易的各方均具有法律约束力；

6、本次交易的标的资产系阜宁澳洋所有，权属清晰，不存在产权争议和纠纷，上述标的资产存在通过融资租赁方式取得、未取得产权登记证书及抵押担保的情形，对本次交易不构成实质性法律障碍；

7、本次重大资产出售构成关联交易；澳洋健康与控股股东、实际控制人及其控制的其他企业之间不存在同业竞争的情形，本次重大资产出售不会导致澳洋健康新增与其控股股东、实际控制人及其控制的其他企业之间的同业竞争的情形；

8、本次交易所涉及的债权债务的处理及员工安置的处理符合相关法律、法规和规范性文件的规定；

9、截至本法律意见书出具日，澳洋健康已履行了现阶段关于本次交易必要的信息披露义务；

10、参与本次交易的证券服务机构均具有有关部门核发的执业资质，具备为本次交易提供相关服务的资格；

11、本次核查期间，核查范围内机构和人员不存在买卖上市公司股票的行为。

## 十一、其他重大事项

本报告书已按有关规定对本次交易的有关信息作了如实披露，除已披露事项外，不存在其它能够影响股东及其它投资者作出合理判断的、有关本次交易的应披露而未披露的其他重大事项。

## 第十三章 本次有关中介机构情况

### 一、独立财务顾问

机构名称：国泰君安证券股份有限公司

住所：上海市浦东新区自由贸易试验区商城路 618 号

法定代表人：贺青

电话：021-3867 6666

传真：021-3867 0666

联系人：陈天任

### 二、律师事务所

机构名称：江苏世纪同仁律师事务所

住所：南京市中山东路 532-2 号金蝶科技园 D 栋五楼

事务所负责人：吴朴成

电话：025-86633108

传真：025-83329335

联系人：张玉恒

### 三、标的资产审计机构

机构名称：立信会计师事务所（特殊普通合伙）

住所：上海市黄浦区南京东路 61 号四楼

执行事务合伙人：杨志国

电话：021-23280000

传真：021-23280485

联系人：林闻俊

### 四、上市公司审计机构

机构名称：立信会计师事务所（特殊普通合伙）

住所：上海市黄浦区南京东路 61 号四楼



执行事务合伙人：杨志国

电话：021-23280000

传真：021-23280485

联系人：林闻俊

## 五、评估机构

机构名称：江苏中企华中天资产评估有限公司

住所：江苏省常州市天宁区北塘河路8号恒生科技园二区6幢1号

法定代表人：谢肖琳

电话：0519-88155678

传真：0519-88155675

联系人：谢顺龙

## 第十四章 董事及有关中介机构声明

### 一、董事声明

公司全体董事承诺《江苏澳洋健康产业股份有限公司重大资产出售暨关联交易报告书》及其摘要，以及公司为本次交易出具的相关申请文件内容真实、准确、完整，不存在任何虚假记载、误导性陈述或重大遗漏，并对其真实性、准确性和完整性承担个别和连带的法律责任。

全体董事：

沈学如

李静

李科峰

袁益兵

朱志皓

季超

巢序

陈险峰

徐国辉

江苏澳洋健康产业股份有限公司

2021年6月7日

## 二、监事声明

公司全体监事承诺《江苏澳洋健康产业股份有限公司重大资产出售暨关联交易报告书》及其摘要，以及公司所出具的相关申请文件不存在虚假记载、误导性陈述或重大遗漏，并对其真实性、准确性和完整性承担个别和连带的法律责任。

全体监事：

---

徐利英

---

顾慎侃

---

沈烨

江苏澳洋健康产业股份有限公司

2021年6月7日

### 三、高级管理人员声明

公司全体高级管理人员承诺《江苏澳洋健康产业股份有限公司重大资产出售暨关联交易报告书》及其摘要，以及公司所出具的相关申请文件不存在虚假记载、误导性陈述或重大遗漏，并对其真实性、准确性和完整性承担个别和连带的法律责任。

全体高级管理人员：

\_\_\_\_\_  
沈学如

\_\_\_\_\_  
朱志皓

\_\_\_\_\_  
王伟

\_\_\_\_\_  
袁益兵

\_\_\_\_\_  
季超

江苏澳洋健康产业股份有限公司

2021年6月7日

#### 四、独立财务顾问声明

本公司及本公司经办人员同意《江苏澳洋健康产业股份有限公司重大资产出售暨关联交易报告书》及其摘要中引用本公司出具的独立财务顾问报告的内容，且所引用内容已经本公司及本公司经办人员审阅，确认《江苏澳洋健康产业股份有限公司重大资产出售暨关联交易报告书》及其摘要不致因引用前述内容而出现虚假记载、误导性陈述或者重大遗漏，并对其真实性、准确性及完整性承担相应的法律责任。如本次重组申请文件存在虚假记载、误导性陈述或重大遗漏，本机构未能勤勉尽责的，将承担连带赔偿责任。

法定代表人（或授权代表人）：

\_\_\_\_\_  
贺青

财务顾问主办人：

\_\_\_\_\_  
薛波

\_\_\_\_\_  
陈天任

国泰君安证券股份有限公司

2021年6月7日

## 五、律师声明

本所及本所经办律师同意《江苏澳洋健康产业股份有限公司重大资产出售暨关联交易报告书》及其摘要中引用本所出具的法律意见书的内容，且所引用内容已经本所及本所经办律师审阅，确认《江苏澳洋健康产业股份有限公司重大资产出售暨关联交易报告书》及其摘要不致因引用前述内容而出现虚假记载、误导性陈述或者重大遗漏，并对其真实性、准确性及完整性承担相应的法律责任。如本次重组申请文件存在虚假记载、误导性陈述或重大遗漏，本机构未能勤勉尽责的，将承担连带赔偿责任。

律师事务所负责人：

---

吴朴成

签字律师：

---

潘岩平

---

张玉恒

江苏世纪同仁律师事务所

2021年6月7日

## 六、审计机构声明

本所及本所经办注册会计师同意《江苏澳洋健康产业股份有限公司重大资产出售暨关联交易报告书》及其摘要中引用本所出具的审计报告及审阅报告等相关内容，且所引用内容已经本所及本所经办注册会计师审阅，确认《江苏澳洋健康产业股份有限公司重大资产出售暨关联交易报告书》及其摘要与本所出具的审计报告及审阅报告等相关内容无矛盾之处。本所及签字注册会计师对报告书及其摘要中引用的内容无异议，确认报告书及其摘要不致因引用前述内容而出现虚假记载、误导性陈述或者重大遗漏，并对其真实性、准确性及完整性承担相应的法律责任。如本次重组申请文件存在虚假记载、误导性陈述或重大遗漏，本机构未能勤勉尽责的，将承担连带赔偿责任。

会计师事务所负责人：

\_\_\_\_\_  
杨志国

签字会计师：

\_\_\_\_\_  
丁陈隆

\_\_\_\_\_  
王群艳

立信会计师事务所（特殊普通合伙）

2021年6月7日

## 七、评估机构声明

本公司及本公司签字注册资产评估师同意《江苏澳洋健康产业股份有限公司重大资产出售暨关联交易报告书》及其摘要中引用本公司出具的评估数据，且所引用评估数据已经本公司及本公司签字注册资产评估师审阅，确认《江苏澳洋健康产业股份有限公司重大资产出售暨关联交易报告书》及其摘要不致因引用前述内容而出现虚假记载、误导性陈述或者重大遗漏，并对其真实性、准确性及完整性承担相应的法律责任。如本次重组申请文件存在虚假记载、误导性陈述或重大遗漏，本机构未能勤勉尽责的，将承担连带赔偿责任。

评估机构负责人：

\_\_\_\_\_  
谢肖琳

签字评估师：

\_\_\_\_\_  
谢顺龙

\_\_\_\_\_  
刘新岭

江苏中企华中天资产评估有限公司

2021年6月7日



## 第十五章 备查文件

### 一、备查文件

- （一）澳洋健康关于本次交易的董事会决议；
- （二）澳洋健康独立董事关于本次交易的独立董事意见；
- （三）澳洋健康关于本次交易的监事会决议；
- （四）交易各方签署的《资产购买协议》；
- （五）国泰君安出具的关于本次交易的独立财务顾问报告；
- （六）世纪同仁出具的关于本次交易的法律意见书；
- （七）立信会计师对澳洋健康 2020 年及 2020 年 1-3 月备考财务报表出具的审阅报告；立信会计师对标的资产 2019 年、2020 年及 2021 年 1-3 月财务报告出具的审计报告；
- （八）中天评估出具的标的资产评估报告及评估说明；
- （九）本次交易对方的相关承诺函。

### 二、备查方式

投资者可于下列地点查阅上述备查文件：

#### 1、江苏澳洋健康产业股份有限公司

地址：江苏省张家港市杨舍镇塘市澳洋国际大厦 A 座

电话：0512-58166952

传真：0512-58598552

联系人：季超

#### 2、国泰君安证券股份有限公司

地址：上海市静安区新闻路 669 号博华广场 37 层

电话：021-38676666

传真：021-38670666

联系人：陈天任

投资者可在中国证监会指定的信息披露网站：<http://www.cninfo.com.cn> 查阅《江苏澳洋健康产业股份有限公司重大资产出售暨关联交易报告书（草案）》及其摘要。