


资产负债表


日期: 2021-6-30

单位: 元

行次	期末数	年初数	负债及所有者权益	行次	期末数	年初数
1	131,896,281.83	228,618,957.86	流动资产:	46		
2			货币资金	47	289,766,168.00	295,000,000.00
3			交易性金融资产	48		
4			衍生金融资产	49		
5	779,863.04	1,534,073.30	应收票据	50		
6	91,412,915.80	83,905,620.28	应收账款	51	185,254,385.51	221,571,851.01
7	33,760,912.13	56,897,045.14	合同资产	52	317,040,084.12	303,531,630.38
8	21,602,556.37	67,265,880.35	预付款项	53		
9			其他应收款	54	131,980,035.49	230,964,626.52
10			其中: 应收利息	55	62,279,939.67	56,101,208.80
11	73,791,634.92	62,177,700.39	应付账款	56	73,435,339.53	119,800,135.19
12	48,521,480.92	88,867,882.07	其他应付款	57	458,240.49	0.00
13			其中: 应付股利	58	1,304,487.73	1,304,487.73
14	2,173,133.00	2,173,133.00	持有待售负债	59		
15	41,424,226.93	49,179,855.18	一年内到期的非流动负债	60	93,272,620.00	177,592,370.00
16	445,365,004.94	639,990,147.57	其他流动负债	61	28,476,616.13	29,396,535.87
17			流动负债合计	62	1,181,505,188.75	1,433,958,357.77
18			非流动负债:	63		
19			长期借款	64	402,500,000.00	374,000,000.00
20	76,038,272.60	72,960,576.52	应付债券	65		
21	428,779,567.05	420,951,604.58	其中: 优先股	66		
22			永续债	67		
23	95,018,892.88	95,018,892.88	租赁负债	68	373,806.81	0.00
24	4,394,019.56	2,916,306.71	长期应付款	69	309,573,281.28	308,708,983.10
25	2,044,041,024.14	2,083,492,223.09	预计负债	70		
26	478,215,532.24	381,161,246.67	递延收益	71	64,017,076.04	60,290,257.84
27	413,855.56	0.00	递延所得税负债	72	225,823.92	225,823.92
28			其他非流动负债	73		
29			非流动负债合计	74	776,689,988.08	743,225,064.86
30	212,383,291.86	216,202,928.27	负债合计	75	1,958,195,176.83	2,177,183,422.63
31			所有者权益(或股东权益):	76		
32	6,799,980.00	6,799,980.00	实收资本(或股本)	77	538,400,659.00	538,400,659.00
33	33,961,525.48	35,839,176.70	其他权益工具	78		
34	38,089,985.08	38,144,107.11	其中: 优先股	79		
35	5,446,400.33	5,446,400.33	永续债	80		
36			资本公积	81	1,387,263,182.55	1,384,673,703.80
37			减: 库存股	82		
38			其他综合收益	83		
39			盈余公积	84	98,190,892.48	98,190,892.48
40			未分配利润	85	-348,129,373.85	-431,926,643.21
41			归属于母公司所有者权益合计	86	1,675,725,360.18	1,589,338,612.07
42			少数股东权益	87	235,026,814.71	232,401,555.73
43			所有者权益(或股东权益)合计	88	1,910,752,174.89	1,821,740,167.80
44	3,423,582,346.78	3,358,933,442.86	所有者的权益(或股东权益)合计	89	3,868,947,351.72	3,998,923,590.43
45	3,868,947,351.72	3,998,923,590.43	负债及股东权益总计	90		

法定代表人: 


主管会计工作负责人: 

会计机构负责人: 



单位：乐山电力股份有限公司
 日期：2021-6-30
 利润表
 单位：元

项目	行次	本月数	上年同期数	本年累计数	上年累计数
一、营业收入	1	232,533,524.97	206,190,650.75	1,257,030,423.79	1,064,561,459.76
减：营业成本	2	201,414,594.65	161,671,431.88	959,803,852.47	799,458,637.19
税金及附加	3	2,189,684.33	3,547,674.04	13,775,919.72	11,485,790.21
销售费用	4	12,039,207.88	8,434,001.90	49,020,581.10	39,127,197.02
管理费用	5	31,082,188.24	29,973,479.56	135,181,477.72	124,283,591.68
研发费用	6				
财务费用	7	3,252,278.22	4,913,723.28	16,729,968.27	19,421,833.02
其中：利息费用	8	5,149,054.63	4,826,015.39	21,031,434.86	20,320,495.92
利息收入	9	1,931,177.51	-46,900.40	4,564,493.36	1,130,498.70
加：其他收益	10	773,414.52	748,711.25	1,755,038.73	989,876.61
投资收益(损失以“-”号填列)	11	238,723.90	2,979,532.90	7,827,962.47	15,593,931.16
其中：对联营企业和合营企业的投资收益	12	238,723.90	2,979,532.90	7,827,962.47	11,842,931.50
以摊余成本计量的金融资产终止确认收益(损失以“-”号填列)	13				
公允价值变动收益(损失以“-”号填列)	14				
信用减值损失(损失以“-”号填列)	15	1,931,691.31	-580,302.61	-1,455,935.25	-912,432.95
资产减值损失(损失以“-”号填列)	16	979,427.04	-33,076.29	1,320,128.20	-33,076.29
资产处置收益(损失以“-”号填列)	17				
二、营业利润(亏损“-”号填列)	18	-13,521,171.58	765,205.34	91,965,818.66	86,422,709.17
加：营业外收入	19	463,293.90	635,416.10	4,565,741.31	24,483,326.08
减：营业外支出	20	1,050,055.75	192,408.96	3,552,461.19	1,357,931.36
其中：非流动资产处置损失	21		144,669.09	78,239.51	190,914.35
三、利润总额(亏损总额以“-”号填列)	22	-14,107,933.43	1,208,212.48	92,979,098.78	109,548,103.89
减：所得税费用	23	998,303.15	1,954,875.84	6,556,570.44	8,174,459.39
四、净利润(净亏损“-”号填列)	24	-15,106,236.58	-746,663.36	86,422,528.34	101,373,644.50
归属于母公司所有者的净利润	25	-16,177,651.05	-538,784.48	83,797,269.36	97,783,764.55
少数股东损益	26	1,071,414.47	-207,878.88	2,625,258.98	3,589,879.95
五、其他综合收益的税后净额：	27				
六、每股收益：	28				
(一) 基本每股收益	29				
(二) 稀释每股收益	30				
七、综合收益总额	31	-15,106,236.58	-746,663.36	86,422,528.34	101,373,644.50
归属于母公司所有者的综合收益总额	32	-16,177,651.05	-538,784.48	83,797,269.36	97,783,764.55
归属于少数股东的综合收益	33	1,071,414.47	-207,878.88	2,625,258.98	3,589,879.95

法定代表人：  会计机构负责人： 