



未来能源

NEEQ:870215

河南未来再生能源股份有限公司

Henan Welland Renewable Energy Co.,Ltd.



半年度报告

— 2021 —

目 录

第一节	重要提示、目录和释义	3
第二节	公司概况	7
第三节	会计数据和经营情况	9
第四节	重大事件	18
第五节	股份变动和融资	20
第六节	董事、监事、高级管理人员及核心员工变动情况.....	22
第七节	财务会计报告	24
第八节	备查文件目录	86

第一节 重要提示、目录和释义

公司控股股东、实际控制人、董事、监事、高级管理人员保证本报告所载资料不存在任何虚假记载、误导性陈述或者重大遗漏，并对其内容的真实性、准确性和完整性承担个别及连带责任。

公司负责人谷未来、主管会计工作负责人郭紫金及会计机构负责人（会计主管人员）耿春霞保证半年度报告中财务报告的真实、准确、完整。

本半年度报告未经会计师事务所审计。

本半年度报告涉及未来计划等前瞻性陈述，不构成公司对投资者的实质承诺，投资者及相关人士均应当对此保持足够的风险认识，并且应当理解计划、预测与承诺之间的差异。

事项	是或否
是否存在控股股东、实际控制人、董事、监事、高级管理人员对半年度报告内容存在异议或无法保证其真实、准确、完整	<input type="checkbox"/> 是 <input checked="" type="checkbox"/> 否
是否存在未出席董事会审议半年度报告的董事	<input type="checkbox"/> 是 <input checked="" type="checkbox"/> 否
是否存在未按要求披露的事项	<input type="checkbox"/> 是 <input checked="" type="checkbox"/> 否
是否审计	<input type="checkbox"/> 是 <input checked="" type="checkbox"/> 否
是否被出具非标准审计意见	<input type="checkbox"/> 是 <input checked="" type="checkbox"/> 否

【重大风险提示表】

重大风险事项名称	重大风险事项简要描述
公司治理风险	<p>虽然股份公司成立后，公司建立了由股东大会、董事会、监事会和高级管理层组成的公司治理结构，制定了较为完备的《公司章程》、“三会”议事规则、《重大投资管理制度》、《关联交易管理制度》、《投资者关系管理制度》等规章制度，明确了“三会”的职责划分。但股份公司成立时间较短，公司尚未真正具有规范治理的能力，股份公司挂牌后，公司治理必须有一个较大的飞跃，较大程度提高规范治理水平，而公司治理层和管理层对相关制度的完全理解和全面执行需要有一个过程。因此，较短内公司治理仍存在不规范的风险。</p> <p>应对措施：公司将通过建立健全相关内控制度和加强内部管理培训，提高公司管理规范水平。</p>
实际控制人控制不当风险	<p>公司实际控制人为谷未来、王小梅，公司成立以来，公司股份一直在实际控制人名下。若谷未来、王小梅利用其对公司的实际控制权对公司的经营决策、人事、财务等进行不当控制，极有可能给公司经营和投资人带来风险。</p> <p>应对措施：公司将严格落实三会制度，同时后续择机引入其他股东，形成较为完善内部监督机制，降低实际控制人不当控制风险。</p>

<p>产业政策风险</p>	<p>沼气行业具有较强的公益性,与国家宏观经济政策及产业政策导向的关联性较高,一方面需要国家投入大量资金,另一方面需要国家出台各种激励性和约束性政策以促进产业的发展。近年来环境污染事件频频发生,国家和社会各界的环保意识不断加强,政府也推出一系列产业支持政策。短期来看,由于国家保障环保政策落实的具体措施的制定和实施牵涉的范围较广、涉及的利益主体众多,对国民经济发展影响较复杂,因此各种产业支持政策出台的时间和力度具有一定的不确定性。</p> <p>应对措施:公司将积极关注相关政策变化,并及时调整相关经营战略,并完善相关资质,实现多元经营,降低上述风险。</p>
<p>临时劳务用工风险</p>	<p>报告期内,由于公司项目实施地点比较分散,为节省成本、加快工程施工进度,公司除在册员工外还需要选聘一批项目所在地的临时劳务人员组成施工班组,而这些施工班组大部分来源于附近的农工,缺少基本技能培训,人员流动性大,只能承接工程施工中的辅助性工作。公司根据劳务人员的工作时间、工作内容向施工班组支付劳动报酬。公司未与施工班组人员签订劳动合同,并交纳相关社保,不符合我国《劳动法》的相关规定。虽然自 2016 年初,公司自新接业务开始逐步规范劳务用工问题,招聘人员一律签订劳动合同。但是,公司仍然面临报告期内因劳务纠纷致使公司经济利益受损的风险。</p> <p>应对措施:公司将制定更为合理科学人力资源体系,完善 相关奖励机制,积极吸引相关专业人才。</p>
<p>税收优惠风险</p>	<p>公司于 2018 年 9 月 12 日通过复审认定,取得证书编号为 GR201841000404 高新技术企业证书,有效期为三年。按照相关税法规定,公司 2018 年至 2020 年减按 15%税率征收企业所得税。今年已经提交了高新复审文,但疫情因素,还未出来审核结果,若高新技术企业证书期满复审不合格或国家调整相关税收优惠政策,公司将有可能恢复执行 25%的企业所的税税率,由此将给公司的税负和盈利带来一定程度的影响。</p> <p>应对措施:公司将持续对研发进行投入和管理,同时积极准备高新技术企业复审申请,取得新证,继续享有税收优惠。</p>
<p>控股股东资金依赖风险</p>	<p>报告期内公司经营现金流量金额持续为负,且报告期在建工程投入较多。因此报告期内公司对控股股东存在一定的资金依赖,如果控股股东不能持续为企业提供临时周转资金,公司可能面临资金短缺风险。</p> <p>应对措施:公司将积极开拓其他市场,不断实现市场渠道多元化,经营业务的多地区化,从而减少过度依赖控股股东资金的风险。</p>

本期重大风险是否发生重大变化：	本期重大风险未发生重大变化
-----------------	---------------

释义

释义项目		释义
公司、本公司、未来能源、股份公司	指	河南未来再生能源股份有限公司
股转系统、全国股转系统	指	全国中小企业股份转让系统
主办券商、开源证券	指	开源证券股份有限公司
三会	指	股东大会、董事会、监事会
股东大会	指	河南未来再生能源股份有限公司股东大会
董事会	指	河南未来再生能源股份有限公司董事会
监事会	指	河南未来再生能源股份有限公司监事会
管理层	指	董事、监事、高级管理人员的统称
高级管理人员	指	总经理、副总经理、董事会秘书、财务负责人
章程、公司章程	指	《河南未来再生能源股份有限公司章程》
公司法	指	《中华人民共和国公司法》
证券法	指	《中华人民共和国证券法》
本报告	指	河南未来再生能源股份有限公司 2021 年半年度报告
报告期	指	2021 年 1 月 1 日至 2021 年 6 月 30 日
上年同期	指	2020 年 1 月 1 日至 2020 年 6 月 30 日
元、万元	指	人民币元、万元

第二节 公司概况

一、 基本信息

公司中文全称	河南未来再生能源股份有限公司
英文名称及缩写	Henan Welland Renewable Energy Co.,Ltd. WellandEnergy
证券简称	未来能源
证券代码	870215
法定代表人	谷未来

二、 联系方式

董事会秘书	王军英
联系地址	砖店镇大宋庄村委鲤鱼沟西岸
电话	0396-5655555
传真	0396-5651111
电子邮箱	weilainengyuan@163.com
公司网址	www.wlzsny.com
办公地址	砖店镇大宋庄村委鲤鱼沟西岸
邮政编码	463500
公司指定信息披露平台的网址	www.neeq.com.cn
公司半年度报告备置地	河南未来再生能源股份有限公司董事会办公室

三、 企业信息

股票交易场所	全国中小企业股份转让系统
成立时间	2008年6月25日
挂牌时间	2016年12月16日
分层情况	基础层
行业（挂牌公司管理型行业分类）	N77-生态保护和环境治理业-N772-环境治理业-N7729 其他污染治理
主要业务	农村废弃物治理，以未来智慧农业综合体为核心，涵盖前期的规划设计、设备制造、工程施工及运营于一体的专业化服务
主要产品与服务项目	废弃物处理设备及环保工程施工
普通股股票交易方式	<input type="checkbox"/> 连续竞价交易 <input checked="" type="checkbox"/> 集合竞价交易 <input type="checkbox"/> 做市交易
普通股总股本（股）	43,710,688
优先股总股本（股）	0
做市商数量	0
控股股东	控股股东为谷未来

实际控制人及其一致行动人	实际控制人为谷未来、王小梅，无一致行动人
--------------	----------------------

四、 注册情况

项目	内容	报告期内是否变更
统一社会信用代码	914117296767281818	否
注册地址	砖店镇委大宋庄村鲤鱼沟西岸	否
注册资本（元）	43,710,688.00	否

五、 中介机构

主办券商（报告期内）	开源证券
主办券商办公地址	西安市高新区锦业路1号都市之门B座5层
报告期内主办券商是否发生变化	否
主办券商（报告披露日）	开源证券

六、 自愿披露

适用 不适用

七、 报告期后更新情况

适用 不适用

公司原董事会秘书王军英因个人原因于2021年7月2日辞职，公司于2021年7月7日召开了第二届董事会第十次会议审议通过了《关于聘任张佳华为公司董事会秘书的议案》，从2021年7月7日，张佳华担任公司董事会秘书。

第三节 会计数据和经营情况

一、主要会计数据和财务指标

(一) 盈利能力

单位：元

	本期	上年同期	增减比例%
营业收入	2,522,123.96	17,683,028.87	-85.74%
毛利率%	21.49%	21.47%	-
归属于挂牌公司股东的净利润	-4,390,156.81	1,052,268.69	-517.21%
归属于挂牌公司股东的扣除非经常性损益后的净利润	-4,320,633.26	433,537.65	-1,096.60%
加权平均净资产收益率%（依据归属于挂牌公司股东的净利润计算）	-7.25%	1.66%	-
加权平均净资产收益率%（依据归属于挂牌公司股东的扣除非经常性损益后的净利润计算）	-7.13%	0.68%	-
基本每股收益	-0.10	0.02	-516.60%

(二) 偿债能力

单位：元

	本期期末	本期期初	增减比例%
资产总计	162,129,051.85	159,098,420.94	1.90%
负债总计	34,318,468.42	26,790,124.51	28.10%
归属于挂牌公司股东的净资产	58,371,603.15	62,761,759.96	-6.99%
归属于挂牌公司股东的每股净资产	1.34	1.44	-6.94%
资产负债率%（母公司）	53.53%	48.75%	-
资产负债率%（合并）	21.17%	16.84%	-
流动比率	1.86	2.47	-
利息保障倍数	-34.80	0	-

(三) 营运情况

单位：元

	本期	上年同期	增减比例%
经营活动产生的现金流量净额	-6,732,583.99	1,529,178.57	-540.27%
应收账款周转率	0.15	1.05	-

存货周转率	0.06	0.53	-
-------	------	------	---

（四） 成长情况

	本期	上年同期	增减比例%
总资产增长率%	1.90%	12.95%	-
营业收入增长率%	-85.74%	-45.00%	-
净利润增长率%	-550.77%	210.39%	-

（五） 补充财务指标

适用 不适用

二、 主要经营情况回顾

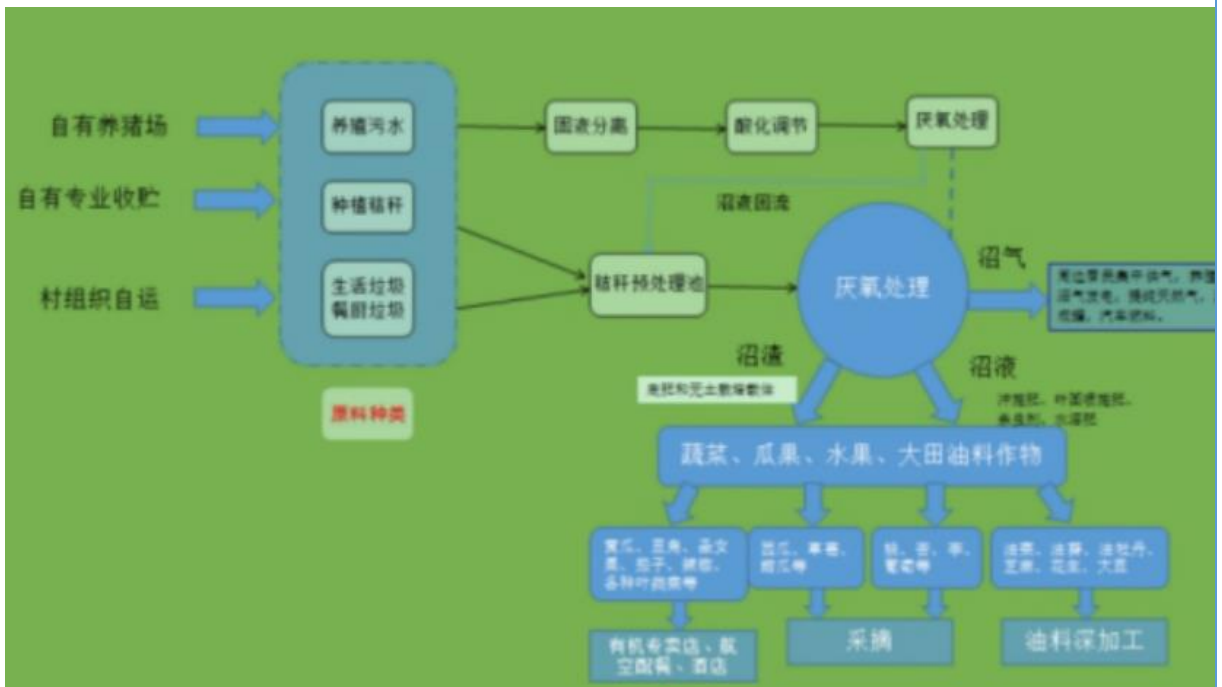
（一） 商业模式

本公司属于生态保护和环境治理业，主营业务是农村废弃物治理，包括种植秸秆、养殖粪污、厕所污水、餐厨垃圾、农产品加工废弃物等，通过“分散式收集、集中化处理”模式，以未来智慧农业综合体为核心，涵盖前期的规划设计、设备制造、工程施工及运营于一体的专业化服务。公司目前拥有农林行业（农业综合开发生态工程）专项设计资质（乙级）和建筑业企业施工资质（环保二级），公司产品已获得 43 项国家专利，其中发明专利 2 项，是河南省的高新技术企业。

公司时刻秉承“守护土地恩赐，发现农业价值”的使命，以系统服务能力为核心竞争力，为合作伙伴提供涵盖前期规划设计、全套生产设备、工程施工以及后期运行服务的全过程服务。公司主要以以下三种商业模式为客户提供农村废弃物处理方案，并提供产品及服务。

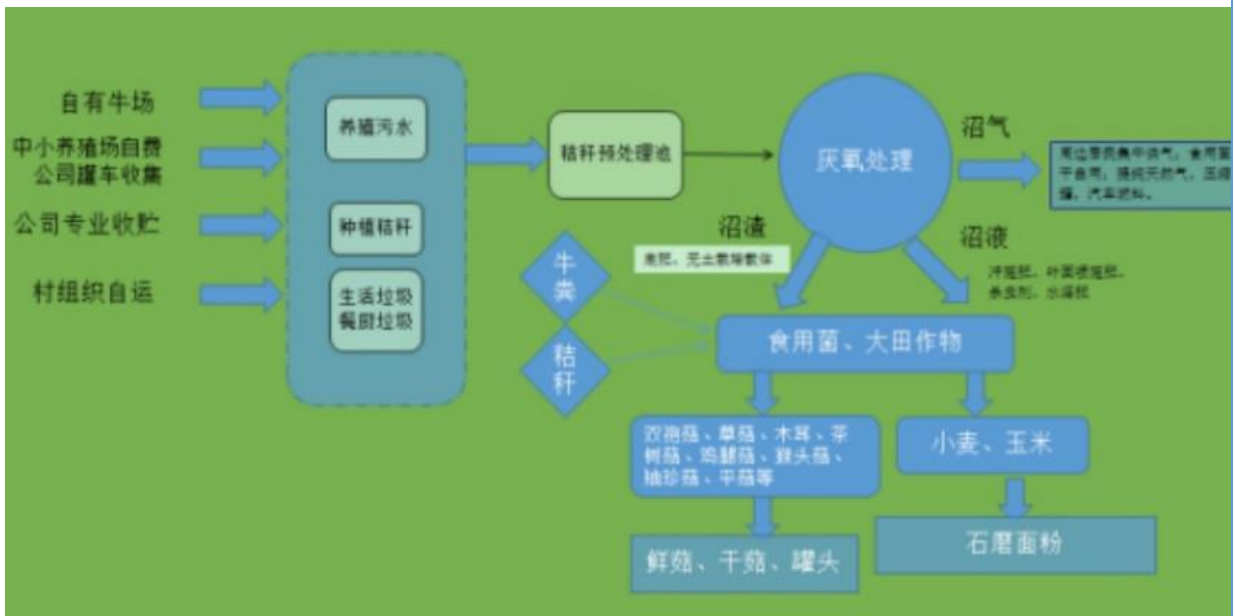
1、“公司+合作社+农户”模式

模式特色：以大型养殖场为主，解决半径 7.5 公里范围种植秸秆、畜禽粪污、厕所污水、餐厨垃圾、农产品加工废弃物等，建设高效生态循环体系。模式示意图如下



2、“公司+养殖户+合作社+农民”模式

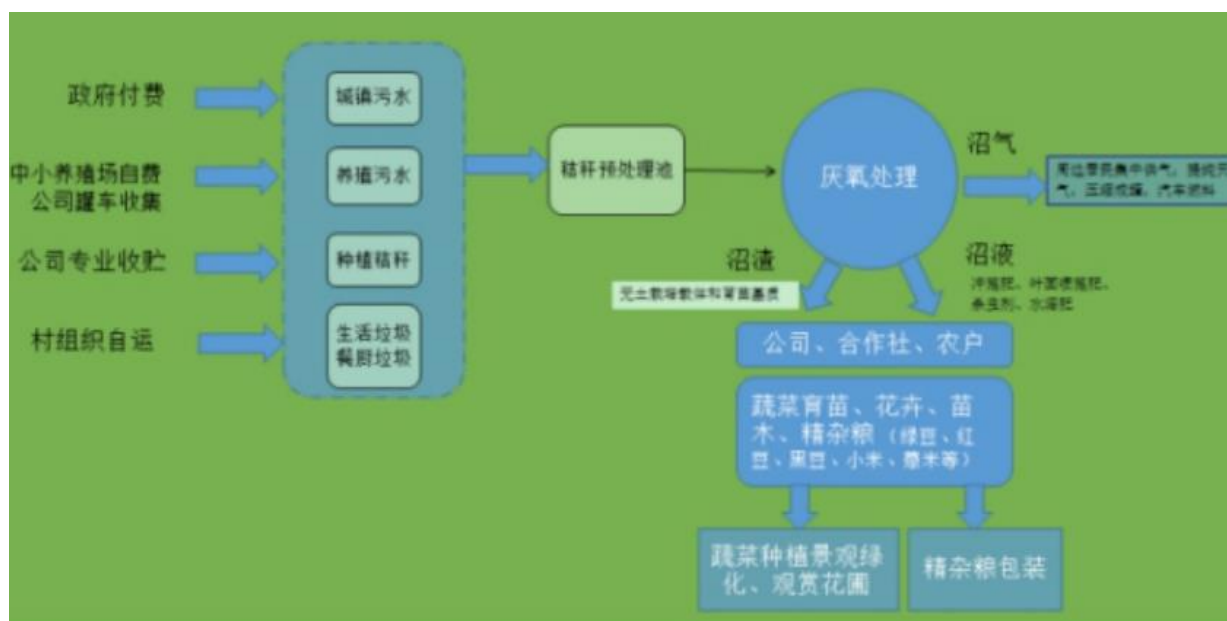
模式特色：以中小型养殖场为主，解决半径 7.5 公里范围种植秸秆、畜禽粪污、厕所污水、餐厨垃圾、农产品加工废弃物等，以农户提供种子、肥料、病虫害防治等服务，并高于市场价格回购农户农产品，统一对外销售。



3、“公司+政府+养殖户+合作社+农户”模式

模式特色：以处理乡镇政府生活污水为主，中小养殖场污水为辅，解决半径 7.5 公里范围种植秸秆、畜禽粪污、厕所污水、餐厨垃圾、农产品加工废弃物等，改善居民生活环境，

产出肥料用于蔬菜育苗、花卉、苗木、精杂粮种植等。



报告期内，公司的商业模式较上年度没有发生变化。

报告期后至报告披露日，公司的商业模式亦不会发生变化。

（二）经营情况回顾

1、资产负债结构分析

√适用 □不适用

单位：元

项目	本期期末		本期期初		变动比例%
	金额	占总资产的比重%	金额	占总资产的比重%	
货币资金	1,723,430.45	1.06%	7,660,221.26	4.81%	-77.50%
应收账款	10,601,894.45	6.54%	14,149,992.92	8.89%	-25.07%
预付款项	3,204,183.91	1.98%	630,017.50	0.40%	408.59%
其他应收款	739,083.45	0.46%	377,842.37	0.24%	95.61%
存货	39,555,575.59	24.40%	32,387,176.35	20.36%	22.13%
其他流动资产	69,183.65	0.04%	69,183.65	0.04%	0.00%
固定资产	15,718,539.15	9.70%	16,527,651.16	10.39%	-4.09%
在建工程	81,554,700.30	50.30%	80,363,920.30	50.51%	1.48%
递延所得税资产	895,057.48	0.55%	798,992.01	0.50%	12.02%
其他非流动资产	8,067,403.42	4.98%	6,133,423.42	3.86%	31.53%

短期借款	2,000,000.00	1.23%	1,000,000.00	0.63%	100.00%
应付账款	10,741,134.09	6.63%	4,354,367.91	2.74%	146.67%
合同负债	9,948,596.03	6.14%	9,313,438.94	5.85%	6.82%
应付职工薪酬	1,813,945.90	1.12%	2,069,357.50	1.30%	-12.34%
应交税费	29,937.55	0.02%	261,362.49	0.16%	-88.55%
其他应付款	4,241,537.37	2.62%	4,205,850.61	2.64%	0.85%
递延收益	4,250,000.00	2.62%	4,375,000.00	2.75%	-2.86%
资产总额	162,129,051.85		159,098,420.94		1.90%

项目重大变动原因:

1、报告期末，货币资金为 1,723,430.45 元，比上年度期末减少 5,936,790.81 元，下降 77.50%，主要原因是孙召项目，南乐项目及大瓜工地正在施工中预付工程款及材料增加所致；

2、报告期末，预付账款为 3,204,183.91 元，比上年度期末增加 2,574,166.41 元，上升 408.59%，主要原因是因去年受疫情影响以及原材料疯涨，主力供应商改变合作方式要求先款后货，为了保证生产，公司对重要物料采取了预付货款、逐步提货的方式，导致预付账款有所增加，因此报告期末公司预付账款额较大。

3. 报告期末、其他非流动资产为 8,067,403.42 元，比上年期末增加 1,933,980.00 元，上升 31.53%，主要原因是预付工程款及设备款增加所致。

4、报告期末，短期借款为 2,000,000.00 元，比上年度期末增加 1,000,000.00 元，上升 100%，主要原因是 2021 年 1 月新增一笔银行贷款 1,000,000.00 元。

5、报告期末，应付账款为 10,741,134.09 元，比上年度期末增加 6,386,766.18 元，上升 146.67%，主要原因是公司报告期部分工程款还在信用期内，公司未支付所致。

6. 报告期内，其他应收款为 739,083.45 元，比上年度期末增加 361,241.08 元，上升 95.61%，主要原因是部分员工备用金未及时收回。

7、报告期内，应交税金为 29,937.55 元，比上年期末减少 231,424.94 元，下降 88.55%，主要原因是订单减少，利润下降所致。

2、营业情况与现金流量分析

√适用 □不适用

单位：元

项目	本期	上年同期	变动比例%
----	----	------	-------

	金额	占营业收入的比重%	金额	占营业收入的比重%	
营业收入	2,522,123.96	-	17,683,028.87	-	-85.74%
营业成本	1,980,184.07	78.51%	13,887,165.90	78.53%	-85.74%
毛利率(%)	21.49%		21.47%		
销售费用	551,628.58	21.87%	444,949.40	2.52%	23.98%
管理费用	1,954,013.95	77.47%	1,545,470.00	8.74%	26.43%
研发费用	1,740,579.99	69.01%	1,135,722.96	6.42%	53.26%
财务费用	125,044.12	4.96%	184,082.42	1.04%	-32.07%
信用减值损失	-662,731.73	-26.28%	-195,610.43	-1.11%	-238.80%
其他收益	125,000.00	4.96%	187,500.00	1.06%	-33.33%
营业利润	-4,386,986.06	-173.94%	440,857.10	2.49%	-1,095.10%
营业外收入	0.59	0.00%	749,400.00	4.24%	-100.00%
营业外支出	206,793.00	8.20%	123,147.00	0.70%	67.92%
净利润	-4,497,713.00	-178.33%	997,781.73	5.64%	-550.77%
经营活动产生的现金流量净额	-6,732,583.99	-	1,529,178.57	-	-540.27%
投资活动产生的现金流量净额	-75,897.00	-	-5,749,398.00	-	98.68%
筹资活动产生的现金流量净额	871,690.18	-	2,803,886.68	-	-68.91%

项目重大变动原因:

1、营业收入较上年同期减少了 15,160,904.91 元，同比下降 85.74%；主要是受去年新冠病毒的影响，财政资金拨款缓慢，报告期内相应的项目，未及时开展所致。

2、营业成本较上年同期减少 11,906,981.83 元，同比下降 85.74%，主要是营业收入减少营业成本对应减少。

3. 营业利润较上年同期减少 4,827,843.16 元，同比下降 1095.10%；主要是受新冠疫情和非洲猪瘟影响，公司项目工程受影响，营业收入减少，相对应的利润也会减少。

4. 研发费用较上年增加了 604,857.03 元，同比上升了 53.26%，主要是公司对老产品更新换代投入了大量的人力和材料所致。

5. 财务费用较上年减少了 59,038.30 元，同比下降了 32.07%，主要是报告期内相比去年同期减少了短期贷款，利息减少所致。

6. 信用减值损失较上年同期增加 467,121.30 元，同比上升了 238.80%，主要是报告期内受非洲猪瘟影响部分客户已转行，导致应收账款无法收回，计提坏账增加所致。

7. 营业外收入较上年同期减少 749,399.41 元,同比下降了 100%,主要是今年未收到任何政府补助资金。

8. 净利润较上年同期减少 5,495,494.73 元,同比下降了 550.77%,主要是营业收入减少,期间费用及信用减值损失增加,导致利润减少所致。

9. 报告期内,经营活动产生的现金流量净额-6,732,583.99 元,同比变动-540.27%,因为公司报告期内业务量下降、销售商品提供劳务带来的经营现金及收到其他与经营活动有关的现金合计 6,560,957.33 元,而购买商品、接受劳务支付的现金、支付职工薪酬、支付的税金及支付其他与经有关的现金合计 13,293,541.32 元,支出金额大于收入金额,从整体上造成了经营现金流量净额的减少。

10. 报告期内,公司投资活动产生的现金流量净额为-75,897.00 元,相比上年同期上升了 98.68%,主要原因系固定资产投资相比去年同期有所减少。

11. 筹资活动产生的现金流量净额为 871,690.18 元,相比上年同期下降 68.91%,主要原因是去年同期子公司吸收少数股东资金 200 万,本期未发生相关事项。

三、 非经常性损益项目及金额

单位: 元

项目	金额
计入当期损益的政府补助(与公司正常经营业务密切相关,符合国家政策规定、按照一定标准定额或定量持续享受的政府补助除外)	125,000.00
除上述各项之外的其他营业外收入和支出	-206,792.41
非经常性损益合计	-81,792.41
所得税影响数	-12,268.86
少数股东权益影响额(税后)	
非经常性损益净额	-69,523.55

四、 会计政策变更、会计估计变更或重大差错更正等情况

(一) 会计数据追溯调整或重述情况

会计政策变更 会计差错更正 其他原因 不适用

(二) 会计政策、会计估计变更或重大会计差错更正的原因及影响

适用 不适用

财政部于 2018 年 12 月发布了修订后的《企业会计准则第 21 号—租赁》。本公司自 2021 年 1 月 1 日起执行。上述准则的修订未对本公司的财务状况和经营成果产生重大影响

五、 境内外会计准则下会计数据差异

适用 不适用

六、 主要控股参股公司分析

(一) 主要控股参股公司基本情况

适用 不适用

单位：元

公司名称	公司类型	主要业务	注册资本	总资产	净资产	营业收入	净利润
河南未来乐农再生资源有限公司	子公司	农村废弃物处理、利用和销售的相关运营与技术咨询服 务；农村生活垃圾经营性清扫、收集、运输服务。	93,640,800.00	94,811,835.24	80,416,612.64	0	-761,938.54

(二) 主要参股公司业务分析

适用 不适用

合并报表范围内是否包含私募基金管理人：

是 否

七、 公司控制的结构化主体情况

适用 不适用

八、 企业社会责任

(一) 精准扶贫工作情况

适用 不适用

(二) 其他社会责任履行情况

适用 不适用

报告期内，公司在努力做好自身经营的同时积极履行企业应尽的义务，积极承担对员工、客户、社会等的责任，公司依法纳税，诚信对待供应商及客户，不断完善劳动用工与福利保障的相关管理制度，通过多种渠道和途径改善员工工作环境和生活环境，重视人才培养，推动公司持续稳定健康发展。

第四节 重大事件

一、 重大事件索引

事项	是或否	索引
是否存在重大诉讼、仲裁事项	<input type="checkbox"/> 是 <input checked="" type="checkbox"/> 否	四.二. (一)
是否存在对外担保事项	<input type="checkbox"/> 是 <input checked="" type="checkbox"/> 否	
是否对外提供借款	<input type="checkbox"/> 是 <input checked="" type="checkbox"/> 否	
是否存在股东及其关联方占用或转移公司资金、资产及其他资源的情况	<input type="checkbox"/> 是 <input checked="" type="checkbox"/> 否	四.二. (二)
是否存在日常性关联交易事项	<input type="checkbox"/> 是 <input checked="" type="checkbox"/> 否	
是否存在其他重大关联交易事项	<input type="checkbox"/> 是 <input checked="" type="checkbox"/> 否	
是否存在经股东大会审议过的收购、出售资产、对外投资以及报告期内发生的企业合并事项	<input type="checkbox"/> 是 <input checked="" type="checkbox"/> 否	
是否存在股权激励计划、员工持股计划或其他员工激励措施	<input type="checkbox"/> 是 <input checked="" type="checkbox"/> 否	
是否存在股份回购事项	<input type="checkbox"/> 是 <input checked="" type="checkbox"/> 否	
是否存在已披露的承诺事项	<input checked="" type="checkbox"/> 是 <input type="checkbox"/> 否	四.二. (三)
是否存在资产被查封、扣押、冻结或者被抵押、质押的情况	<input type="checkbox"/> 是 <input checked="" type="checkbox"/> 否	
是否存在被调查处罚的事项	<input type="checkbox"/> 是 <input checked="" type="checkbox"/> 否	
是否存在失信情况	<input type="checkbox"/> 是 <input checked="" type="checkbox"/> 否	
是否存在破产重整事项	<input type="checkbox"/> 是 <input checked="" type="checkbox"/> 否	
是否存在自愿披露的其他事项	<input type="checkbox"/> 是 <input checked="" type="checkbox"/> 否	

二、 重大事件详情

(一) 重大诉讼、仲裁事项

本报告期公司无重大诉讼、仲裁事项

1、 报告期内发生的诉讼、仲裁事项

报告期内发生的诉讼、仲裁事项涉及的累计金额是否占净资产 10%及以上

是 否

2、 以临时公告形式披露的重大诉讼、仲裁事项

适用 不适用

(二) 股东及其关联方占用或转移公司资金、资产及其他资源的情况

本报告期公司无股东及其关联方占用或转移公司资金、资产及其他资源的情况

(三) 承诺事项的履行情况

临时公告索引	承诺主体	承诺类型	承诺开始日期	承诺结束日期	承诺履行情况
公开转让说	实际控制人	同业竞争承	2016 年 8 月	-	正在履行中

明书	或控股股东	诺	1日		
公开转让说 明书	实际控制人 或控股股东	减少和规范 关联交易的 承诺	2016年8月 1日	-	正在履行中

超期未履行完毕的承诺事项详细情况：

1、关于避免同业竞争的承诺

2016年8月，公司控股股东、实际控制人、董事、监事、高级管理人员、核心技术（业务）人员已出具了《避免同业竞争承诺函》，报告期内，相应人员履行了承诺。

2、关于减少和规范关联交易的承诺

2016年8月，公司实际控制人及所控制的企业关于减少和规范关联交易的承诺，报告期内，公司相应人员履行了相应承诺

第五节 股份变动和融资

一、普通股股本情况

(一) 普通股股本结构

单位：股

股份性质		期初		本期变动	期末	
		数量	比例%		数量	比例%
无限售条件股份	无限售股份总数	8,427,672	19.28%	0	8,427,672	19.28%
	其中：控股股东、实际控制人	8,427,672	19.28%	0	8,427,672	19.28%
	董事、监事、高管	0	0%	0	0	0%
	核心员工	0	0%	0	0	0%
有限售条件股份	有限售股份总数	35,283,016	80.72%	0	35,283,016	80.72%
	其中：控股股东、实际控制人	35,283,016	80.72%	0	35,283,016	80.72%
	董事、监事、高管	0	0%	0	0	0%
	核心员工	0	0%	0	0	0%
总股本		43,710,688	-	0	43,710,688	-
普通股股东人数						2

股本结构变动情况：

适用 不适用

(二) 普通股前十名股东情况

单位：股

序号	股东名称	期初持股数	持股变动	期末持股数	期末持股比例%	期末持有有限售股份数量	期末持有无限售股份数量	期末持有的质押股份数量	期末持有的司法冻结股份数量
1	谷未来	39,339,620	0	39,339,620	90.00%	31,754,715	7,584,905	0	0
2	王小梅	4,371,068	0	4,371,068	10.00%	3,528,301	842,767	0	0

合计	43,710,688	0	43,710,688	100.00%	35,283,016	8,427,672	0	0
普通股前十名股东间相互关系说明：股东谷未来、王小梅为一致行动人。								

二、 控股股东、实际控制人变化情况

报告期内控股股东、实际控制人未发生变化

三、 报告期内的普通股股票发行及募集资金使用情况

(一) 报告期内的股票发行情况

适用 不适用

(二) 存续至报告期的募集资金使用情况

适用 不适用

四、 存续至本期的优先股股票相关情况

适用 不适用

五、 存续至本期的债券融资情况

适用 不适用

募集资金用途变更情况：

适用 不适用

六、 存续至本期的可转换债券情况

适用 不适用

七、 特别表决权安排情况

适用 不适用

第六节 董事、监事、高级管理人员及核心员工变动情况

一、 董事、监事、高级管理人员情况

(一) 基本情况

姓名	职务	性别	出生年月	任职起止日期	
				起始日期	终止日期
谷未来	董事长、总经理	男	1974年4月	2020年1月5日	2022年9月26日
王小梅	董事	女	1974年6月	2019年9月27日	2022年9月26日
张佳华	董事	女	1978年2月	2020年5月14日	2022年9月26日
耿春霞	董事、财务总监	女	1975年9月	2019年9月27日	2022年9月26日
谷歌	董事	女	1993年7月	2019年9月27日	2022年9月26日
高红卿	监事主席	男	1973年3月	2019年9月27日	2022年9月26日
李广帅	职工代表监事	男	1993年7月	2019年9月27日	2022年9月26日
谢小杰	监事	女	1966年12月	2019年9月27日	2022年9月26日
王军英	董事会秘书	女	1988年9月	2020年6月23日	2021年7月2日
董事会人数:					5
监事会人数:					3
高级管理人员人数:					3

董事、监事、高级管理人员与股东之间的关系:

董事长谷未来与董事王小梅为一致行动人，董事谷歌为谷未来侄女，除此之外，其他董事、监事、高级管理人员之间没有关联关系。

(二) 变动情况

报告期内董事、监事、高级管理人员变动详细情况:

适用 不适用

(三) 报告期内新任董事、监事、高级管理人员情况

适用 不适用

(四) 董事、高级管理人员的股权激励情况

适用 不适用

二、 员工情况

(一) 在职员工（公司及控股子公司）基本情况

按工作性质分类	期初人数	期末人数
行政管理人员	10	9
生产部	20	20
业务部	6	5
财务部	5	3
采购部	2	2
技术研发部	9	10
工程部	10	11
质检部	2	2
员工总计	64	62

(二) 核心员工（公司及控股子公司）基本情况及变动情况

适用 不适用

第七节 财务会计报告

一、 审计报告

是否审计	否
------	---

二、 财务报表

（一） 合并资产负债表

单位：元

项目	附注	2021年6月30日	2021年1月1日
流动资产：			
货币资金	五、1	1,723,430.45	7,660,221.26
结算备付金			
拆出资金			
交易性金融资产			
衍生金融资产			
应收票据			
应收账款	五、2	10,601,894.45	14,149,992.92
应收款项融资			
预付款项	五、3	3,204,183.91	630,017.50
应收保费			
应收分保账款			
应收分保合同准备金			
其他应收款	五、4	739,083.45	377,842.37
其中：应收利息			
应收股利			
买入返售金融资产			
存货	五、5	39,555,575.59	32,387,176.35
合同资产			
持有待售资产			
一年内到期的非流动资产			
其他流动资产	五、6	69,183.65	69,183.65
流动资产合计		55,893,351.50	55,274,434.05
非流动资产：			
发放贷款及垫款			
债权投资			
其他债权投资			
长期应收款			
长期股权投资			
其他权益工具投资			
其他非流动金融资产			

投资性房地产			
固定资产	五、7	15,718,539.15	16,527,651.16
在建工程	五、8	81,554,700.30	80,363,920.30
生产性生物资产			
油气资产			
使用权资产			
无形资产			
开发支出			
商誉			
长期待摊费用			
递延所得税资产	五、9	895,057.48	798,992.01
其他非流动资产	五、10	8,067,403.42	6,133,423.42
非流动资产合计		106,235,700.35	103,823,986.89
资产总计		162,129,051.85	159,098,420.94
流动负债：			
短期借款	五、11	2,000,000.00	1,000,000.00
向中央银行借款			
拆入资金			
交易性金融负债			
衍生金融负债			
应付票据			
应付账款	五、12	10,741,134.09	4,354,367.91
预收款项			
合同负债	五、13	9,948,596.03	9,313,438.94
卖出回购金融资产款			
吸收存款及同业存放			
代理买卖证券款			
代理承销证券款			
应付职工薪酬	五、14	1,813,945.90	2,069,357.50
应交税费	五、15	29,937.55	261,362.49
其他应付款	五、16	4,241,537.37	4,205,850.61
其中：应付利息			
应付股利			
应付手续费及佣金			
应付分保账款			
持有待售负债			
一年内到期的非流动负债			
其他流动负债	五、17	1,293,317.48	1,210,747.06
流动负债合计		30,068,468.42	22,415,124.51
非流动负债：			
保险合同准备金			
长期借款			

应付债券			
其中：优先股			
永续债			
租赁负债			
长期应付款			
长期应付职工薪酬			
预计负债			
递延收益	五、18	4,250,000.00	4,375,000.00
递延所得税负债			
其他非流动负债			
非流动负债合计		4,250,000.00	4,375,000.00
负债合计		34,318,468.42	26,790,124.51
所有者权益（或股东权益）：			
股本	五、19	43,710,688.00	43,710,688.00
其他权益工具			
其中：优先股			
永续债			
资本公积	五、20	7,668,563.23	7,668,563.23
减：库存股			
其他综合收益			
专项储备			
盈余公积	五、21	1,168,833.57	1,168,833.57
一般风险准备			
未分配利润	五、22	5,823,518.35	10,213,675.16
归属于母公司所有者权益合计		58,371,603.15	62,761,759.96
少数股东权益		69,438,980.28	69,546,536.47
所有者权益（或股东权益）合计		127,810,583.43	132,308,296.43
负债和所有者权益（或股东权益）总计		162,129,051.85	159,098,420.94

法定代表人：谷未来

主管会计工作负责人：郭紫金

会计机构负责人：耿春霞

（二） 母公司资产负债表

单位：元

项目	附注	2021年6月30日	2021年1月1日
流动资产：			
货币资金		1,395,907.05	4,928,493.81
交易性金融资产			
衍生金融资产			
应收票据			
应收账款	十二、1	10,601,894.45	14,149,992.92
应收款项融资			

预付款项		10,410,047.33	6,763,440.92
其他应收款	十二、2	9,189,083.45	10,827,842.37
其中：应收利息			
应收股利			
买入返售金融资产			
存货		39,555,575.59	32,387,176.35
合同资产			
持有待售资产			
一年内到期的非流动资产			
其他流动资产		69,183.65	69,183.65
流动资产合计		71,221,691.52	69,126,130.02
非流动资产：			
债权投资			
其他债权投资			
长期应收款			
长期股权投资	十二、3	33,710,688.00	33,710,688.00
其他权益工具投资			
其他非流动金融资产			
投资性房地产			
固定资产		15,518,743.72	16,312,558.24
在建工程		4,265,780.00	3,180,000.00
生产性生物资产			
油气资产			
使用权资产			
无形资产			
开发支出			
商誉			
长期待摊费用			
递延所得税资产		895,057.48	798,992.01
其他非流动资产		861,540.00	
非流动资产合计		55,251,809.20	54,002,238.25
资产总计		126,473,500.72	123,128,368.27
流动负债：			
短期借款		2,000,000.00	1,000,000.00
交易性金融负债			
衍生金融负债			
应付票据			
应付账款		10,318,831.14	3,932,064.96
预收款项		49,009,788.44	48,292,060.93
合同负债			
卖出回购金融资产款			
应付职工薪酬		1,810,945.90	2,066,357.50

应交税费		29,937.55	261,362.49
其他应付款		282,131.76	100,000.00
其中：应付利息			
应付股利			
持有待售负债			
一年内到期的非流动负债			
其他流动负债			
流动负债合计		63,451,634.79	55,651,845.88
非流动负债：			
长期借款			
应付债券			
其中：优先股			
永续债			
租赁负债			
长期应付款			
长期应付职工薪酬			
预计负债			
递延收益		4,250,000.00	4,375,000.00
递延所得税负债			
其他非流动负债			
非流动负债合计		4,250,000.00	4,375,000.00
负债合计		67,701,634.79	60,026,845.88
所有者权益（或股东权益）：			
股本		43,710,688.00	43,710,688.00
其他权益工具			
其中：优先股			
永续债			
资本公积		7,668,563.23	7,668,563.23
减：库存股			
其他综合收益			
专项储备			
盈余公积		1,168,833.57	1,168,833.57
一般风险准备			
未分配利润		6,223,781.13	10,553,437.59
所有者权益（或股东权益）合计		58,771,865.93	63,101,522.39
负债和所有者权益（或股东权益）总计		126,473,500.72	123,128,368.27

(三) 合并利润表

单位：元

项目	附注	2021年1-6月	2020年1-6月
一、营业总收入		2,522,123.96	17,683,028.87
其中：营业收入	五、23	2,522,123.96	17,683,028.87
利息收入			
已赚保费			
手续费及佣金收入			
二、营业总成本		6,371,378.29	17,234,061.34
其中：营业成本	五、23	1,980,184.07	13,887,165.90
利息支出			
手续费及佣金支出			
退保金			
赔付支出净额			
提取保险责任准备金净额			
保单红利支出			
分保费用			
税金及附加	五、24	19,927.58	36,670.66
销售费用	五、25	551,628.58	444,949.40
管理费用	五、26	1,954,013.95	1,545,470.00
研发费用	五、27	1,740,579.99	1,135,722.96
财务费用	五、28	125,044.12	184,082.42
其中：利息费用		128,309.82	196,113.32
利息收入		4,461.50	14,663.30
加：其他收益	五、29	125,000.00	187,500.00
投资收益（损失以“-”号填列）			
其中：对联营企业和合营企业的投资收益			
以摊余成本计量的金融资产终止确认收益（损失以“-”号填列）			
汇兑收益（损失以“-”号填列）			
净敞口套期收益（损失以“-”号填列）			
公允价值变动收益（损失以“-”号填列）			
信用减值损失（损失以“-”号填列）	五、30	-662,731.73	-195,610.43
资产减值损失（损失以“-”号填列）			
资产处置收益（损失以“-”号填列）			
三、营业利润（亏损以“-”号填列）		-4,386,986.06	440,857.10
加：营业外收入	五、31	0.59	749,400.00
减：营业外支出	五、32	206,793.00	123,147.00
四、利润总额（亏损总额以“-”号填列）		-4,593,778.47	1,067,110.10

减：所得税费用	五、33	-96,065.47	69,328.37
五、净利润（净亏损以“-”号填列）		-4,497,713.00	997,781.73
其中：被合并方在合并前实现的净利润			
（一）按经营持续性分类：	-	-	-
1.持续经营净利润（净亏损以“-”号填列）		-4,497,713.00	997,781.73
2.终止经营净利润（净亏损以“-”号填列）			
（二）按所有权归属分类：	-	-	-
1.少数股东损益（净亏损以“-”号填列）		-107,556.19	-54,486.96
2.归属于母公司所有者的净利润（净亏损以“-”号填列）		-4,390,156.81	1,052,268.69
六、其他综合收益的税后净额			
（一）归属于母公司所有者的其他综合收益的税后净额			
1.不能重分类进损益的其他综合收益			
（1）重新计量设定受益计划变动额			
（2）权益法下不能转损益的其他综合收益			
（3）其他权益工具投资公允价值变动			
（4）企业自身信用风险公允价值变动			
（5）其他			
2.将重分类进损益的其他综合收益			
（1）权益法下可转损益的其他综合收益			
（2）其他债权投资公允价值变动			
（3）金融资产重分类计入其他综合收益的金额			
（4）其他债权投资信用减值准备			
（5）现金流量套期储备			
（6）外币财务报表折算差额			
（7）其他			
（二）归属于少数股东的其他综合收益的税后净额			
七、综合收益总额		-4,497,713.00	997,781.73
（一）归属于母公司所有者的综合收益总额		-4,390,156.81	1,052,268.69
（二）归属于少数股东的综合收益总额		-107,556.19	-54,486.96
八、每股收益：			
（一）基本每股收益（元/股）		-0.10	0.02
（二）稀释每股收益（元/股）		-0.10	0.02

法定代表人：谷未来

主管会计工作负责人：郭紫金

会计机构负责人：耿春霞

(四) 母公司利润表

单位：元

项目	附注	2021年1-6月	2020年1-6月
一、营业收入	十二、4	2,522,123.96	17,683,028.87
减：营业成本	十二、4	1,980,184.07	13,887,165.90
税金及附加		19,927.58	36,670.66
销售费用		551,628.58	444,949.40
管理费用		1,793,300.66	1,451,526.97
研发费用		1,740,579.99	1,135,722.96
财务费用		117,700.87	184,082.42
其中：利息费用		117,612.21	196,113.32
利息收入		687.14	14,663.30
加：其他收益		125,000.00	187,500.00
投资收益（损失以“-”号填列）			
其中：对联营企业和合营企业的投资收益			
以摊余成本计量的金融资产终止确认收益（损失以“-”号填列）			
汇兑收益（损失以“-”号填列）			
净敞口套期收益（损失以“-”号填列）			
公允价值变动收益（损失以“-”号填列）			
信用减值损失（损失以“-”号填列）		-662,731.73	-195,610.43
资产减值损失（损失以“-”号填列）			
资产处置收益（损失以“-”号填列）			
二、营业利润（亏损以“-”号填列）		-4,218,929.52	534,800.13
加：营业外收入		0.59	749,400.00
减：营业外支出		206,793.00	123,147.00
三、利润总额（亏损总额以“-”号填列）		-4,425,721.93	1,161,053.13
减：所得税费用		-96,065.47	69,328.37
四、净利润（净亏损以“-”号填列）		-4,329,656.46	1,091,724.76
（一）持续经营净利润（净亏损以“-”号填列）		-4,329,656.46	1,091,724.76
（二）终止经营净利润（净亏损以“-”号填列）			
五、其他综合收益的税后净额			
（一）不能重分类进损益的其他综合收益			

1. 重新计量设定受益计划变动额			
2. 权益法下不能转损益的其他综合收益			
3. 其他权益工具投资公允价值变动			
4. 企业自身信用风险公允价值变动			
5. 其他			
(二) 将重分类进损益的其他综合收益			
1. 权益法下可转损益的其他综合收益			
2. 其他债权投资公允价值变动			
3. 金融资产重分类计入其他综合收益的金额			
4. 其他债权投资信用减值准备			
5. 现金流量套期储备			
6. 外币财务报表折算差额			
7. 其他			
六、综合收益总额		-4,329,656.46	1,091,724.76
七、每股收益：			
(一) 基本每股收益（元/股）			
(二) 稀释每股收益（元/股）			

（五）合并现金流量表

单位：元

项目	附注	2021年1-6月	2020年1-6月
一、经营活动产生的现金流量：			
销售商品、提供劳务收到的现金		4,576,274.54	19,787,328.28
客户存款和同业存放款项净增加额			
向中央银行借款净增加额			
向其他金融机构拆入资金净增加额			
收到原保险合同保费取得的现金			
收到再保险业务现金净额			
保户储金及投资款净增加额			
收取利息、手续费及佣金的现金			
拆入资金净增加额			
回购业务资金净增加额			
代理买卖证券收到的现金净额			
收到的税费返还			
收到其他与经营活动有关的现金	五、34	1,984,682.79	7,556,424.76
经营活动现金流入小计		6,560,957.33	27,343,753.04
购买商品、接受劳务支付的现金		7,337,376.41	22,566,711.04

客户贷款及垫款净增加额			
存放中央银行和同业款项净增加额			
支付原保险合同赔付款项的现金			
为交易目的而持有的金融资产净增加额			
拆出资金净增加额			
支付利息、手续费及佣金的现金			
支付保单红利的现金			
支付给职工以及为职工支付的现金		1,633,353.23	904,915.77
支付的各项税费		457,613.28	1,148,423.16
支付其他与经营活动有关的现金	五、34	3,865,198.40	1,194,524.50
经营活动现金流出小计		13,293,541.32	25,814,574.47
经营活动产生的现金流量净额		-6,732,583.99	1,529,178.57
二、投资活动产生的现金流量：			
收回投资收到的现金			
取得投资收益收到的现金			
处置固定资产、无形资产和其他长期资产收回的现金净额			
处置子公司及其他营业单位收到的现金净额			
收到其他与投资活动有关的现金			
投资活动现金流入小计			
购建固定资产、无形资产和其他长期资产支付的现金		75,897.00	5,749,398.00
投资支付的现金			
质押贷款净增加额			
取得子公司及其他营业单位支付的现金净额			
支付其他与投资活动有关的现金			
投资活动现金流出小计		75,897.00	5,749,398.00
投资活动产生的现金流量净额		-75,897.00	-5,749,398.00
三、筹资活动产生的现金流量：			
吸收投资收到的现金			2,000,000.00
其中：子公司吸收少数股东投资收到的现金			2,000,000.00
取得借款收到的现金		2,000,000.00	1,000,000.00
发行债券收到的现金			
收到其他与筹资活动有关的现金			
筹资活动现金流入小计		2,000,000.00	3,000,000.00
偿还债务支付的现金		1,000,000.00	
分配股利、利润或偿付利息支付的现金		128,309.82	196,113.32
其中：子公司支付给少数股东的股利、利润			

支付其他与筹资活动有关的现金			
筹资活动现金流出小计		1,128,309.82	196,113.32
筹资活动产生的现金流量净额		871,690.18	2,803,886.68
四、汇率变动对现金及现金等价物的影响			
五、现金及现金等价物净增加额		-5,936,790.81	-1,416,332.75
加：期初现金及现金等价物余额		7,660,221.26	1,818,537.27
六、期末现金及现金等价物余额		1,723,430.45	402,204.52

法定代表人：谷未来 主管会计工作负责人：郭紫金 会计机构负责人：耿春霞

（六） 母公司现金流量表

单位：元

项目	附注	2021年1-6月	2020年1-6月
一、经营活动产生的现金流量：			
销售商品、提供劳务收到的现金		4,576,274.54	22,787,328.28
收到的税费返还			
收到其他与经营活动有关的现金		1,984,682.79	3,691,384.56
经营活动现金流入小计		6,560,957.33	26,478,712.84
购买商品、接受劳务支付的现金		4,933,172.36	22,566,711.04
支付给职工以及为职工支付的现金		1,633,353.23	886,915.77
支付的各项税费		457,613.28	1,148,423.16
支付其他与经营活动有关的现金		3,865,198.40	1,151,797.65
经营活动现金流出小计		10,889,337.27	25,753,847.62
经营活动产生的现金流量净额		-4,328,379.94	724,865.22
二、投资活动产生的现金流量：			
收回投资收到的现金			
取得投资收益收到的现金			
处置固定资产、无形资产和其他长期资产收回的现金净额			
处置子公司及其他营业单位收到的现金净额			
收到其他与投资活动有关的现金			
投资活动现金流入小计			
购建固定资产、无形资产和其他长期资产支付的现金		75,897.00	2,398.00
投资支付的现金			
取得子公司及其他营业单位支付的现金净额			
支付其他与投资活动有关的现金			
投资活动现金流出小计		75,897.00	2,398.00

投资活动产生的现金流量净额		-75,897.00	-2,398.00
三、筹资活动产生的现金流量：			
吸收投资收到的现金			
取得借款收到的现金		2,000,000.00	1,000,000.00
发行债券收到的现金			
收到其他与筹资活动有关的现金			
筹资活动现金流入小计		2,000,000.00	1,000,000.00
偿还债务支付的现金		1,000,000.00	
分配股利、利润或偿付利息支付的现金		128,309.82	196,113.32
支付其他与筹资活动有关的现金			1,500,000.00
筹资活动现金流出小计		1,128,309.82	1,696,113.32
筹资活动产生的现金流量净额		871,690.18	-696,113.32
四、汇率变动对现金及现金等价物的影响			
五、现金及现金等价物净增加额		-3,532,586.76	26,353.90
加：期初现金及现金等价物余额		4,928,493.81	346,221.33
六、期末现金及现金等价物余额		1,395,907.05	372,575.23

三、 财务报表附注

(一) 附注事项索引

事项	是或否	索引
1. 半年度报告所采用的会计政策与上年度财务报表是否变化	<input checked="" type="checkbox"/> 是 <input type="checkbox"/> 否	(一) 1
2. 半年度报告所采用的会计估计与上年度财务报表是否变化	<input type="checkbox"/> 是 <input checked="" type="checkbox"/> 否	
3. 是否存在前期差错更正	<input type="checkbox"/> 是 <input checked="" type="checkbox"/> 否	
4. 企业经营是否存在季节性或者周期性特征	<input type="checkbox"/> 是 <input checked="" type="checkbox"/> 否	
5. 存在控制关系的关联方是否发生变化	<input type="checkbox"/> 是 <input checked="" type="checkbox"/> 否	
6. 合并财务报表的合并范围是否发生变化	<input type="checkbox"/> 是 <input checked="" type="checkbox"/> 否	
7. 是否存在证券发行、回购和偿还情况	<input type="checkbox"/> 是 <input checked="" type="checkbox"/> 否	
8. 是否存在向所有者分配利润的情况	<input type="checkbox"/> 是 <input checked="" type="checkbox"/> 否	
9. 是否根据会计准则的相关规定披露分部报告	<input type="checkbox"/> 是 <input checked="" type="checkbox"/> 否	
10. 是否存在半年度资产负债表日至半年度财务报告批准报出日之间的非调整事项	<input type="checkbox"/> 是 <input checked="" type="checkbox"/> 否	
11. 是否存在上年度资产负债表日以后所发生的或有负债和或有资产变化情况	<input type="checkbox"/> 是 <input checked="" type="checkbox"/> 否	
12. 是否存在企业结构变化情况	<input type="checkbox"/> 是 <input checked="" type="checkbox"/> 否	
13. 重大的长期资产是否转让或者出售	<input type="checkbox"/> 是 <input checked="" type="checkbox"/> 否	
14. 重大的固定资产和无形资产是否发生变化	<input type="checkbox"/> 是 <input checked="" type="checkbox"/> 否	
15. 是否存在重大的研究和开发支出	<input type="checkbox"/> 是 <input checked="" type="checkbox"/> 否	
16. 是否存在重大的资产减值损失	<input type="checkbox"/> 是 <input checked="" type="checkbox"/> 否	
17. 是否存在预计负债	<input type="checkbox"/> 是 <input checked="" type="checkbox"/> 否	

附注事项索引说明:

1. 财政部于 2018 年 12 月发布了修订后的《企业会计准则第 21 号——租赁》。本公司自 2021 年 1 月 1 日起执行。上述准则的修订未对本公司的财务状况和经营成果产生重大影响。

（二）财务报表项目附注

河南未来再生能源股份有限公司

2021年1-6月财务报表附注

（如无特别说明，以下货币单位均为人民币元）

一、公司基本情况

1、公司概况

河南未来再生能源股份有限公司（以下简称公司或本公司）系由新蔡县未来再生能源科技有限公司整体变更设立，公司位于驻马店市新蔡县砖店镇大宋庄村委鲤鱼沟西岸。统一社会信用代码为 914117296767281818。

本公司属生态保护和环境治理业。主营业务是废弃物处理设备生产、销售和环保工程施工，设备产品包括新兴软体厌氧发酵设备、搪瓷钢板设备、配套净化设备、畜禽无害化处理设备、有机肥成套加工设备等。

截至 2021 年 6 月 30 日，本公司累计发行股本总数 43,710,688.00 股，注册资本为 43,710,688.00 元。本公司实际控制人为谷未来、王小梅。

本财务报表由本公司董事会于 2021 年 8 月 23 日批准报出。

2、合并报表范围

截至 2021 年 6 月 30 日，本公司合并财务报表范围内子公司如下：

子公司名称	简称
河南未来乐农再生资源有限公司	未来乐农

本期合并财务报表范围变化情况详见本附注“六、合并范围的变更”和“七、在其他主体中的权益”。

二、财务报表编制基础

1、编制基础

本公司财务报表以持续经营为基础，根据实际发生的交易和事项，按照财政部颁布的《企业会计准则》及相关规定，以及中国证券监督管理委员会《公开发行证券的公司信息披露编报规则第 15 号——财务报告的一般规定》（2014 年修订）的披露规定，并基于以下所述重要会计政策、会计估计进行编制。

本公司会计核算以权责发生制为基础。除某些金融工具外，本财务报表均以历史成本为计量基础。资产如果发生减值，则按照相关规定计提相应的减值准备。

2、持续经营

公司自本报告期末至少 12 个月内具备持续经营能力，无影响持续经营能力的重大事项。

三、重要会计政策和会计估计

具体会计政策和会计估计提示：

以下披露内容已涵盖了本公司根据实际生产经营特点制定的具体会计政策和会计估计。详见本附注“三、9、金融工具”、“三、18、固定资产”、“三、25、收入”。

1. 遵循企业会计准则的声明

本公司编制的财务报表符合《企业会计准则》的要求，真实、完整地反映了本公司 2020 年 12 月 31 日的财务状况、2020 年度的经营成果和现金流量等相关信息。

2. 会计期间

本公司会计年度为公历年度，即每年 1 月 1 日起至 12 月 31 日止。

3. 营业周期

正常营业周期，是指本公司从购买用于加工的资产起至实现现金或现金等价物的期间。本公司以 12 个月作为一个营业周期，并以其作为资产和负债的流动性划分标准。

4. 记账本位币

本公司以人民币为记账本位币。

5. 同一控制下和非同一控制下企业合并的会计处理方法

企业合并，是指将两个或两个以上单独的企业合并形成一个报告主体的交易或事项。企业合并分为同一控制下企业合并和非同一控制下企业合并。

(1) 同一控制下的企业合并

参与合并的企业在合并前后均受同一方或相同的多方最终控制且该控制并非暂时性的，为同一控制下的企业合并。同一控制下的企业合并，在合并日取得对其他参与合并企业控制权的一方为合并方，参与合并的其他企业为被合并方。合并日，是指合并方实际取得对被合并方控制权的日期。

对于同一控制下的企业合并，本公司作为合并方在合并中取得的被合并方的资产、负债，除因会计政策不同而进行的调整以外，按合并日被合并方在最终控制方合并财务报表中的账面价值计量。本公司支付的合并对价的账面价值（或发行股份面值总额）与合并中取得的净资产账面价值的差额调整资本公积，资本公积不足冲减的，调整留存收益。

本公司合并中发生的审计、法律服务、评估咨询等中介费用以及其他相关管理费用，于发生时计入当期损益。与发行权益性工具作为合并对价直接相关的交易费用，冲减资本公积（股本溢价），资本公积（股本溢价）不足冲减的，依次冲减盈余公积和未分配利润。与发行债务性工具作为合并对价直接相关的交易费用，计入债务性工具的初始确认金额。

(2) 非同一控制下的企业合并

参与合并的各方在合并前后不受同一方或相同的多方最终控制的，为非同一控制下的企业合并。非同一控制下的企业合并，在购买日取得对其他参与合并企业控制权的一方为购买方，参与合并的其他企业为被购买方。购买日，是指为购买方实际取得对被购买方控制权的日期。

对于非同一控制下的企业合并，本公司作为合并成本为本公司在购买日为取得对被购买方的控制权而付出的资产、发生或承担的负债以及发行的权益性证券的公允价值之和。本

公司为企业合并发生的审计、法律服务、评估咨询等中介费用以及其他相关管理费用，应于发生时计入当期损益。本公司作为合并对价发行的权益性工具或债务性工具的交易费用，应当计入权益性工具或债务性工具的初始确认金额。所涉及的或有对价按其在购买日的公允价值计入合并成本，购买日后 12 个月内出现对购买日已存在情况的新的或进一步证据而需要调整或有对价的，相应调整合并商誉。

本公司非同一控制下合并中发生的合并成本及在合并中取得的可辨认净资产按购买日的公允价值计量。合并成本大于合并中取得的被购买方于购买日可辨认净资产公允价值份额的差额，确认为商誉。合并成本小于合并中取得的被购买方可辨认净资产公允价值份额的，本公司首先对取得的被购买方各项可辨认资产、负债及或有负债的公允价值以及合并成本的计量进行复核，复核后合并成本仍小于合并中取得的被购买方可辨认净资产公允价值份额的，其差额计入当期损益。

6. 合并财务报表的编制方法

(1) 合并财务报表范围

本公司将所有控制的子公司（包括本公司所控制的单独主体）纳入合并财务报表范围，包括被本公司控制的企业、被投资单位中可分割的部分以及结构化主体。控制是指本公司拥有对被投资方的权力，通过参与被投资方的相关活动而享有可变回报，并且有能力运用对被投资方的权力影响该回报金额。

(2) 统一母子公司的会计政策、统一母子公司的资产负债表日及会计期间

子公司与本公司采用的会计政策或会计期间不一致的，在编制合并财务报表时，按照本公司的会计政策或会计期间对子公司财务报表进行必要的调整。

(3) 合并财务报表抵销事项

合并财务报表以本公司和子公司的财务报表为基础，根据其他有关资料，由本公司编制。在编制合并财务报表时，本公司与子公司、子公司相互之间所有重大往来余额、交易及未实现利润予以抵销。本公司编制合并财务报表，将整个企业集团视为一个会计主体，依据相关企业会计准则的确认、计量和列报要求，按照统一的会计政策，反映本企业集团整体财务状况、经营成果和现金流量。子公司所有者权益中不属于本公司的份额，作为少数股东权益，在合并资产负债表中所有者权益项目下以“少数股东权益”项目单独列示。子公司当期净损益中属于少数股东权益的份额，在合并利润表中净利润项目下以“少数股东损益”项目列示。少数股东分担的子公司的亏损超过了少数股东在该子公司期初股东权益中所享有的份额，仍然冲减少数股东权益。子公司持有本公司的长期股权投资，视为企业集团的库存股，作为所有者权益的减项，在合并资产负债表中所有者权益项目下以“减：库存股”项目列示。

(4) 合并取得子公司会计处理

对于本公司同一控制下企业合并取得的子公司，视同该企业合并于自最终控制方开始实施控制时已经发生，调整合并资产负债表的期初数，将子公司或业务合并当期期初至报告期末的收入、费用、利润纳入合并利润表，将子公司或业务合并当期期初至报告期末的现金流量纳入合并现金流量表，同时对比较报表的相关项目进行调整。

对于本公司非同一控制下企业合并取得的子公司，则不调整合并资产负债表期初数，将该子公司或业务自购买日至报告期末的收入、费用、利润纳入合并利润表；该子公司或业务自购买日至报告期末的现金流量纳入合并现金流量表。

（5）处置子公司股权至丧失控制权的会计处理方法

①一般处理方法

在报告期内，本公司处置子公司或业务，则该子公司或业务期初至处置日的收入、费用、利润纳入本公司合并利润表；该子公司或业务期初至处置日的现金流量纳入本公司合并现金流量表。

因处置部分股权投资或其他原因丧失了对被投资方控制权时，对于处置后的剩余股权投资，本公司按照其在丧失控制权日的公允价值进行重新计量。本公司将处置股权取得的对价与剩余股权公允价值之和，减去按原持股比例计算应享有原有子公司自购买日或合并日开始持续计算的净资产的份额与商誉之和的差额，计入丧失控制权当期的投资收益，同时冲减商誉。与原有子公司股权投资相关的其他综合收益等，应当在丧失控制权时转为当期投资收益。

②分步处置子公司

本公司通过多次交易分步处置对子公司股权投资直至丧失控制权的，如处置对子公司股权投资的各项交易的条款、条件以及经济影响符合以下一种或多种情况，本公司将多次交易事项作为一揽子交易进行会计处理：

- i. 这些交易是同时或者在考虑了彼此影响的情况下订立的；
- ii. 这些交易整体才能达成一项完整的商业结果；
- iii. 一项交易的发生取决于其他至少一项交易的发生；
- iv. 一项交易单独看是不经济的，但是和其他交易一并考虑时是经济的。

处置对子公司股权投资直至丧失控制权的各项交易属于一揽子交易的，本公司将各项交易作为一项处置子公司并丧失控制权的交易进行会计处理；但是，在丧失控制权之前每一次处置价款与处置投资对应的享有该子公司净资产份额的差额，在合并财务报表中确认为其他综合收益，在丧失控制权时一并转入丧失控制权当期的损益。

处置对子公司股权投资直至丧失控制权的各项交易不属于一揽子交易的，在丧失控制权之前，本公司按不丧失控制权的情况下部分处置对子公司的股权投资的相关政策进行会计处理；在丧失控制权时，按处置子公司一般处理方法进行会计处理。

（6）购买子公司少数股权

本公司因购买少数股权新取得的长期股权投资成本与按照新增持股比例计算应享有子公司自购买日（或合并日）开始持续计算的净资产份额之间的差额，调整合并资产负债表中的资本公积中的股本溢价，资本公积中的股本溢价不足冲减的，调整留存收益。

（7）不丧失控制权的情况下部分处置对子公司的股权投资

本公司在不丧失控制权的情况下因部分处置对子公司的长期股权投资而取得的处置价款与处置长期股权投资相对应享有子公司自购买日或合并日开始持续计算的净资产份额之间的差额，调整合并资产负债表中的资本公积中的股本溢价，资本公积中的股本溢价不足冲减的，调整留存收益。

7. 现金及现金等价物的确定标准

本公司在编制现金流量表时所确定的现金，是指本公司库存现金以及可以随时用于支付的存款。将同时具备持有的期限短（从购买日起三个月内到期）、流动性强、易于转换为已知金额现金、价值变动风险很小四个条件的投资，确定为现金等价物。

8. 外币业务和外币报表折算

（1）外币业务折算

本公司对发生的外币交易，采用与交易发生日即期汇率折合本位币入账。

资产负债表日，本公司对于外币货币性项目采用资产负债表日即期汇率折算，由此产生的汇兑差额，除：①属于与购建符合资本化条件的资产相关的外币专门借款产生的汇兑差额按照借款费用资本化的原则处理；②可供出售的外币货币性项目除摊余成本之外的其他账面余额变动产生的汇兑差额计入其他综合收益之外，均计入当期损益。

以历史成本计量的外币非货币性项目，本公司仍采用交易发生日的即期汇率折算，不改变其记账本位币金额。以公允价值计量的外币非货币性项目，采用公允价值确定日的即期汇率折算，折算后的记账本位币金额与原记账本位币金额的差额，作为公允价值变动（含汇率变动）处理，计入当期损益或确认为其他综合收益。

（2）外币财务报表折算

本公司的控股子公司、合营企业、联营企业等，若采用与本公司不同的记账本位币，需对其外币财务报表折算后，再进行会计核算及合并财务报表的编报。

资产负债表中的资产和负债项目，采用资产负债表日的即期汇率折算，所有者权益项目除“未分配利润”项目外，其他项目采用发生时的即期汇率折算。利润表中的收入和费用项目，采用交易发生日的即期汇率折算。折算产生的外币财务报表折算差额，在资产负债表中所有者权益项目其他综合收益下列示。

外币现金流量按照系统合理方法确定的，采用交易发生日的即期汇率折算。汇率变动对现金的影响额，在现金流量表中单独列示。

处置境外经营时，与该境外经营有关的外币报表折算差额，全部或按处置该境外经营的比例转入处置当期损益。

9. 金融工具

金融工具，是指形成一方的金融资产并形成其他方的金融负债或权益工具的合同。在本公司成为金融工具合同的一方时确认一项金融资产或金融负债、权益工具。

（1）金融资产的分类、确认和计量

在初始确认金融资产时，本公司根据管理金融资产的业务模式和金融资产的合同现金流量特征，将金融资产划分为：以摊余成本计量的金融资产；以公允价值计量且其变动计入其他综合收益的金融资产；以公允价值计量且其变动计入当期损益的金融资产。

金融资产在初始确认时以公允价值计量。对于以公允价值计量且其变动计入当期损益的金融资产，相关交易费用直接计入当期损益；对于其他类别的金融资产，相关交易费用计

入初始确认金额。因销售产品或提供劳务而产生的、未包含或不考虑重大融资成分的应收账款或应收票据等，本公司按照预期有权收取的对价金额作为初始确认金额。

债务工具：

①以摊余成本计量的金融资产

本公司管理此类金融资产的业务模式为以收取合同现金流量为目标，且此类金融资产的合同现金流量特征与基本借贷安排相一致，即在特定日期产生的现金流量，仅为对本金和以未偿付本金金额为基础的利息的支付。本公司对于此类金融资产按照实际利率法确认利息收入，按照摊余成本进行后续计量，其摊销或减值产生的利得或损失，计入当期损益。本公司的此类金融资产主要包括货币资金、应收票据、应收账款、其他应收款等，本公司将自资产负债表日起一年内（含一年）到期的债权投资和长期应收款，列示为一年内到期的非流动资产；取得时期限在一年内（含一年）的债权投资列示为其他流动资产。

②以公允价值计量且其变动计入其他综合收益的金融资产

本公司管理此类金融资产的业务模式为既以收取合同现金流量为目标又以出售为目标，且此类金融资产的合同现金流量特征与基本借贷安排相一致。此类金融资产按照公允价值计量且其变动计入其他综合收益，但减值损失或利得、汇兑损益和按照实际利率法计算的利息收入计入当期损益。此类金融资产主要包括应收款项融资、其他债权投资等，本公司将自资产负债表日起一年内（含一年）到期的其他债权投资，列示为一年内到期的非流动资产；取得时期限在一年内（含一年）的其他债权投资列示为其他流动资产。

③以公允价值计量且其变动计入当期损益的金融资产

本公司将上述以摊余成本计量的金融资产和以公允价值计量且其变动计入其他综合收益的金融资产之外的金融资产，分类为以公允价值计量且其变动计入当期损益的金融资产，列示为交易性金融资产。此外，在初始确认时，本公司为了消除或显著减少会计错配，将部分金融资产指定为以公允价值计量且其变动计入当期损益的金融资产。对于此类金融资产，本公司采用公允价值进行后续计量，公允价值变动计入当期损益。自资产负债表日起超过一年到期且预期持有超过一年的，列示为其他非流动金融资产。

权益工具：

本公司将对其没有控制、共同控制和重大影响的权益工具分类为以公允价值计量且其变动计入当期损益的金融资产，列示为交易性金融资产；自资产负债表日起预期持有超过一年的，列示为其他非流动金融资产。此外，本公司将部分非交易性权益工具投资指定为以公允价值计量且其变动计入其他综合收益的金融资产，列示为其他权益工具投资，且该指定一经作出不得撤销。本公司将该类金融资产的相关股利收入计入当期损益，公允价值变动计入其他综合收益。当该金融资产终止确认时，之前计入其他综合收益的累计利得或损失将从其他综合收益转入留存收益，不计入当期损益。

(2) 金融负债的分类、确认和计量

本公司根据所发行金融工具的合同条款及其所反映的经济实质而非仅以法律形式，结合金融负债和权益工具的定义，在初始确认时将该金融工具或其组成部分分类为金融负债或权益工具。

金融负债于初始确认时分类为以公允价值计量且其变动计入当期损益的金融负债和其他金融负债。对于以公允价值计量且其变动计入当期损益的金融负债，相关交易费用直接计入当期损益，其他金融负债的相关交易费用计入其初始确认金额。

其他金融负债，采用实际利率法按照摊余成本进行后续计量。本公司的其他金融负债主要为以摊余成本计量的金融负债，包括应付票据及应付账款、其他应付款、借款及应付债券等。该类金融负债按其公允价值扣除交易费用后的金额进行初始计量，并采用实际利率法进行后续计量。期限在一年以下（含一年）的，列示为流动负债；期限在一年以上但自资产负债表日起一年内（含一年）到期的，列示为一年内到期的非流动负债；其余列示为非流动负债。

当金融负债的现时义务全部或部分已经解除时，本集团终止确认该金融负债或义务已解除的部分。终止确认部分的账面价值与支付的对价之间的差额，计入当期损益。

（3）金融资产转移的确认依据和计量方法

本公司将满足下列条件之一的金融资产，予以终止确认：①收取该金融资产现金流量的合同权利终止；②该金融资产已转移，且将金融资产所有权上几乎所有的风险和报酬转移给转入方；③该金融资产已转移，虽然本公司既没有转移也没有保留金融资产所有权上几乎所有的风险和报酬，但是放弃了对该金融资产的控制。若本公司既没有转移也没有保留金融资产所有权上几乎所有的风险和报酬，且未放弃对该金融资产的控制的，按照继续涉入所转移金融资产的程度确认有关金融资产，并相应确认有关负债。继续涉入所转移金融资产的程度，是指该金融资产价值变动使企业面临的风险水平。

其他权益工具投资终止确认时，本公司将其账面价值与收到的对价以及原直接计入其他综合收益的公允价值变动累计额之和的差额，计入留存收益；其余金融资产终止确认时，其账面价值与收到的对价以及原直接计入其他综合收益的公允价值变动累计额之和的差额，计入当期损益。

本公司对采用附追索权方式出售的金融资产，或将持有的金融资产背书转让，需确定该金融资产所有权上几乎所有的风险和报酬是否已经转移。已将该金融资产所有权上几乎所有的风险和报酬转移给转入方的，终止确认该金融资产；保留了金融资产所有权上几乎所有的风险和报酬的，不终止确认该金融资产；既没有转移也没有保留金融资产所有权上几乎所有的风险和报酬的，则继续判断企业是否对该资产保留了控制，并根据前面各段所述的原则进行会计处理。

（4）金融负债的终止确认

金融负债（或其一部分）的现时义务已经解除的，本公司终止确认该金融负债（或该部分金融负债）。本公司（借入方）与借出方签订协议，以承担新金融负债的方式替换原金融负债，且新金融负债与原金融负债的合同条款实质上不同的，终止确认原金融负债，同时确认一项新金融负债。本公司对原金融负债（或其一部分）的合同条款作出实质性修改的，终止确认原金融负债，同时按照修改后的条款确认一项新金融负债。

金融负债（或其一部分）终止确认的，本公司将其账面价值与支付的对价（包括转出的非现金资产或承担的负债）之间的差额，计入当期损益。

（5）金融资产和金融负债的抵销

当本公司具有抵销已确认金额的金融资产和金融负债的法定权利，且该种法定权利是当前可执行的，同时本公司计划以净额结算或同时变现该金融资产和清偿该金融负债时，金

融资产和金融负债以相互抵销后的净额在资产负债表内列示。除此以外，本公司的金融资产和金融负债在资产负债表内分别列示，不予相互抵销。

（6）金融资产和金融负债的公允价值确定方法

公允价值，是指市场参与者在计量日发生的有序交易中，出售一项资产所能收到或者转移一项负债所需支付的价格。金融工具存在活跃市场的，本公司采用活跃市场中的报价确定其公允价值。活跃市场中的报价是指易于定期从交易所、经纪商、行业协会、定价服务机构等获得的价格，且代表了在公平交易中实际发生的市场交易的价格。金融工具不存在活跃市场的，本公司采用估值技术确定其公允价值。估值技术包括参考熟悉情况并自愿交易的各方最近进行的市场交易中使用的价格、参照实质上相同的其他金融工具当前的公允价值、现金流量折现法和期权定价模型等。在估值时，公司采用在当前情况下适用并且有足够可利用数据和其他信息支持的估值技术，选择与市场参与者在相关资产或负债的交易中所考虑的资产或负债特征相一致的输入值，并尽可能优先使用相关可观察输入值。在相关可观察输入值无法取得或取得不切实可行的情况下，使用不可输入值。

（7）金融资产减值

本公司对于以摊余成本计量的金融资产、以公允价值计量且其变动计入其他综合收益的债权投资、合同资产、租赁应收款、贷款承诺及财务担保合同等，以预期信用损失为基础确认损失准备。

①预期信用损失的计量

本公司考虑有关过去事项、当前状况以及对未来经济状况的预测等合理且有依据的信息，以发生违约的风险为权重，计算合同应收的现金流量与预期能收到的现金流量之间差额的现值的概率加权金额，确认预期信用损失。

在每个资产负债表日，本公司对于处于不同阶段的金融工具的预期信用损失分别进行计量。金融工具自初始确认后信用风险未显著增加的，处于第一阶段，本公司按照未来12个月内的预期信用损失计量损失准备；金融工具自初始确认后信用风险已显著增加但尚未发生信用减值的，处于第二阶段，本公司按照该工具整个存续期的预期信用损失计量损失准备；金融工具自初始确认后已经发生信用减值的，处于第三阶段，本公司按照该工具整个存续期的预期信用损失计量损失准备。

对于在资产负债表日具有较低信用风险的金融工具，本公司假设其信用风险自初始确认后并未显著增加，按照未来12个月内的预期信用损失计量损失准备。

本公司对于处于第一阶段和第二阶段、以及较低信用风险的金融工具，按照其未扣除减值准备的账面余额和实际利率计算利息收入。对于处于第三阶段的金融工具，按照其账面余额减已计提减值准备后的摊余成本和实际利率计算利息收入。

本公司对于因销售商品、提供劳务等日常经营活动形成的应收票据、应收账款、合同资产和应收款项融资，无论是否存在重大融资成分，均按照整个存续期的预期信用损失计量损失准备。

A. 应收款项

对于存在客观证据表明存在减值，以及其他适用于单项评估的应收票据、应收账款、其他应收款、应收款项融资及长期应收款等单独进行减值测试，确认预期信用损失，计提单项减值准备。对于不存在减值客观证据的应收票据、应收账款、其他应收款及应收款项融

资或当单项金融资产无法以合理成本评估预期信用损失的信息时，本公司依据信用风险特征将应收票据、应收账款、其他应收款、应收款项融资及长期应收款等划分为若干组合，在组合基础上计算预期信用损失，确定组合的依据如下：

a、应收票据确定组合的依据如下：

应收票据组合 1-银行承兑汇票	信用风险较高的银行
应收票据组合 2-商业承兑汇票	信用风险较高的企业

对于划分为组合的应收票据，本公司参考历史信用损失经验，结合当前状况以及对未来经济状况的预测，通过违约风险敞口和整个存续期预期信用损失率，计算预期信用损失。

b、应收账款确定组合的依据如下：

应收账款组合 1	合并范围内关联方组合
应收账款组合 2	应收外部客户款项

对于划分为应收账款组合 1 的应收账款，本公司参考历史信用损失经验，结合当前状况以及对未来经济状况的预测，认定该组合预期信用损失为 0.00%。

对于划分为应收账款组合 2 的应收账款，本公司参考历史信用损失经验，结合当前状况以及对未来经济状况的预测，编制应收账款账龄与整个存续期预期信用损失率对照表，计算预期信用损失。

预期信用损失率如下：

账龄	应收账款预期信用损失率（%）
1 年以内（含 1 年，下同）	5.00
1 至 2 年	10.00
2 至 3 年	20.00
3 至 4 年	30.00
4 至 5 年	50.00
5 年以上	100.00

c、其他应收款确定组合的依据如下：

其他应收款组合 1	合并范围内关联方组合
其他应收款组合 2	应收保证金、押金
其他应收款组合 3	应收个人往来款项
其他应收款组合 4	应收单位往来款项
其他应收款组合 5	其他

对于划分为组合 1 的其他应收款本公司参考历史信用损失经验，结合当前状况以及对未来经济状况的预测，认定该组合预期信用损失为 0.00%。

对于划分为组合 2、组合 3、组合 4、组合 5 的其他应收款，若信用风险在初始确认后未显著增加，公司按照该其他应收款未来 12 个月内预期信用损失的金额计量其损失准备；

若信用风险在初始确认后显著增加，公司按照该其他应收款整个预计存续期内预期信用损失的金额计量其损失准备。

预期信用损失率如下：

账龄	其他应收款预期信用损失率（%）
1年以内（含1年，下同）	5.00
1至2年	10.00
2至3年	20.00
3至4年	30.00
4至5年	50.00
5年以上	100.00

d、应收款项融资确定组合的依据如下：

应收款项融资组合 1-银行承兑汇票	承兑信用风险较低的银行
应收款项融资组合 2-应收账款	对一般客户的应收账款

对于划分为组合的应收款项融资，本公司参考历史信用损失经验，结合当前状况以及对未来经济状况的预测，通过违约风险敞口和整个存续期预期信用损失率，计算预期信用损失。

B. 债权投资、其他债权投资

对于债权投资和其他债权投资，本公司按照投资的性质，根据交易对手和风险敞口的各种类型，通过违约风险敞口和未来12个月内或整个存续期预期信用损失率，计算预期信用损失。

②具有较低的信用风险

如果金融工具的违约风险较低，借款人在短期内履行其合同现金流量义务的能力很强，并且即便较长时期内经济形势和经营环境存在不利变化但未必一定降低借款人履行其合同现金流量义务的能力，该金融工具被视为具有较低的信用风险。

③信用风险显著增加

本公司通过比较金融工具在资产负债表日所确定的预计存续期内的违约概率与在初始确认时所确定的预计存续期内的违约概率，以确定金融工具预计存续期内发生违约概率的相对变化，以评估金融工具的信用风险自初始确认后是否已显著增加。

在确定信用风险自初始确认后是否显著增加时，本公司考虑无须付出不必要的额外成本或努力即可获得的合理且有依据的信息，包括前瞻性信息。本公司考虑的信息包括：

A. 信用风险变化所导致的内部价格指标是否发生显著变化；

B. 预期将导致债务人履行其偿债义务的能力是否发生显著变化的业务、财务或经济状况的不利变化；

C. 债务人经营成果实际或预期是否发生显著变化；债务人所处的监管、经济或技术环境是否发生显著不利变化；

D. 作为债务抵押的担保物价值或第三方提供的担保或信用增级质量是否发生显著变化。这些变化预期将降低债务人按合同规定期限还款的经济动机或者影响违约概率；

E. 预期将降低债务人按合同约定期限还款的经济动机是否发生显著变化；

F. 借款合同的预期变更，包括预计违反合同的行为是否可能导致的合同义务的免除或修订、给予免息期、利率跳升、要求追加抵押品或担保或者对金融工具的合同框架做出其他变更；

G. 债务人预期表现和还款行为是否发生显著变化；

H. 合同付款是否发生逾期超过（含）30日。

根据金融工具的性质，本公司以单项金融工具或金融工具组合为基础评估信用风险是否显著增加。以金融工具组合为基础进行评估时，本公司可基于共同信用风险特征对金融工具进行分类，例如逾期信息和信用风险评级。

通常情况下，如果逾期超过30日，本公司确定金融工具的信用风险已经显著增加。除非本公司无需付出过多成本或努力即可获得合理且有依据的信息，证明虽然超过合同约定的付款期限30天，但信用风险自初始确认以来并未显著增加。

④已发生信用减值的金融资产

本公司在资产负债表日评估以摊余成本计量的金融资产和以公允价值计量且其变动计入其他综合收益的债权投资是否已发生信用减值。当对金融资产预期未来现金流量具有不利影响的一项或多项事件发生时，该金融资产成为已发生信用减值的金融资产。金融资产已发生信用减值的证据包括下列可观察信息：发行方或债务人发生重大财务困难；债务人违反合同，如偿付利息或本金违约或逾期等；债权人出于与债务人财务困难有关的经济或合同考虑，给予债务人在任何其他情况下都不会做出的让步；债务人很可能破产或进行其他财务重组；发行方或债务人财务困难导致该金融资产的活跃市场消失；以大幅折扣购买或源生一项金融资产，该折扣反映了发生信用损失的事实。

⑤预期信用损失准备的列报

为反映金融工具的信用风险自初始确认后的变化，本公司在每个资产负债表日重新计量预期信用损失，由此形成的损失准备的增加或转回金额，应当作为减值损失或利得计入当期损益。对于以摊余成本计量的金融资产，损失准备抵减该金融资产在资产负债表中列示的账面价值；对于以公允价值计量且其变动计入其他综合收益的债权投资，本公司在其他综合收益中确认其损失准备，不抵减该金融资产的账面价值。

⑥核销

如果本公司不再合理预期金融资产合同现金流量能够全部或部分收回，则直接减记该金融资产的账面余额，这种减记构成相关金融资产的终止确认。这种情况通常发生在本公司确定债务人没有资产或收入来源可产生足够的现金流量以偿还将被减记的金额。已减记的金融资产以后又收回的，作为减值损失的转回计入收回当期的损益。

10. 应收票据

本公司对于应收票据按照相当于整个存续期内的预期信用损失金额计量损失准备。应收票据的预期信用损失的确定方法及会计处理方法详见“附注三、9、金融工具”。

11. 应收账款

对于不含重大融资成分的应收款项，本公司按照相当于整个存续期内的预期信用损失金额计量损失准备。

对于包含重大融资成分的应收款项，本公司选择始终按照相当于存续期内预期信用损失的金额计量损失准备。

应收账款的预期信用损失的确定方法及会计处理方法详见“附注三、9、金融工具”。

12. 应收款项融资

本公司对于合同现金流量特征与基本借贷安排相一致，且公司管理此类金融资产的业务模式既以收取合同现金流量为目标又以出售为目标的应收票据及应收账款，公司将其分类为应收款项融资，以公允价值计量且其变动计入其他综合收益。

应收款项融资的预期信用损失的确定方法及会计处理方法，详见本“附注三、9、金融工具”。

13. 其他应收款

本公司依据其他应收款信用风险自初始确认后是否已经显著增加，采用相当于未来12个月内或整个存续期的预期信用损失的金额计量减值损失。其他应收款的预期信用损失的确定方法及会计处理方法详见“附注三、9、金融工具”。

14. 存货

（1）存货的分类

存货是指本公司在日常活动中持有以备出售的产成品或商品、处在生产过程中的在产品、在生产过程或提供劳务过程中耗用的材料和物料等。本公司存货主要包括原材料、合同履约成本、库存商品、发出商品、在途物资等。

（2）发出存货的计价方法

存货发出时，采取月末一次加权平均法确定其发出的实际成本。

（3）存货跌价准备的计提方法

资产负债表日，存货按照成本与可变现净值孰低计量。

产成品、商品和用于出售的材料等可直接用于出售的存货，其可变现净值按该等存货的估计售价减去估计的销售费用和相关税费后的金额确定；用于生产而持有的材料等存货，其可变现净值按所生产的产成品的估计售价减去至完工时估计将要发生的成本、估计的销售费用和相关税费后的金额确定；为执行销售合同或者劳务合同而持有的存货，其可变现净值以合同价格为基础计算，若企业持有存货的数量多于销售合同订购数量的，超出部分的存货可变现净值以一般销售价格为基础计算。

本公司按单个存货项目计提存货跌价准备。但如果某些存货与在同一地区生产和销售的产品系列相关、具有相同或类似最终用途或目的，且难以与其他项目分开计量，可以合

并计量成本与可变现净值；对于数量繁多、单价较低的存货，按照存货类别计量成本与可变现净值。

在资产负债表日，如果存货成本高于其可变现净值的，计提存货跌价准备，并计入当期损益。如果以前减记存货价值的影响因素已经消失的，减记的金额予以恢复，并在原已计提的存货跌价准备金额内转回，转回的金额计入当期损益。

（4）存货的盘存制度

本公司的存货盘存制度为永续盘存制。

（5）低值易耗品和包装物的摊销方法

低值易耗品和包装物采用一次转销法进行摊销。

15. 合同资产

本公司将拥有的、无条件（即，仅取决于时间流逝）向客户收取对价的权利作为应收款项列示，将已向客户转让商品而有权收取对价的权利，且该权利取决于时间流逝之外的其他因素作为合同资产列示。向客户销售两项可明确区分的商品，因已交付其中一项商品而有权收取款项，但收取该款项还取决于交付另一项商品的，本公司将该收款权利作为合同资产。

本公司对于因销售商品、提供劳务等日常经营活动形成的合同资产，无论是否存在重大融资成分，均按照整个存续期的预期信用损失计量损失准备。

16. 合同成本

合同履约成本，是指本公司为履行合同发生的成本，该成本不属于收入准则以外的其他准则规范范围且同时满足下列条件：

（1）该成本与一份当前或预期取得的合同直接相关，包括直接人工、直接材料、制造费用（或类似费用）、明确由客户承担的成本以及仅因该合同而发生的其他成本；

（2）该成本增加了本公司未来用于履行履约义务的资源；

（3）该成本预期能够收回。

本公司的下列支出于发生时，计入当期损益：

（1）管理费用。

（2）非正常消耗的直接材料、直接人工和制造费用（或类似费用），这些支出为履行合同发生，但未反映在合同价格中。

（3）与履约义务中已履行部分相关的支出。

（4）无法在尚未履行的与已履行的履约义务之间区分的相关支出。

本公司为取得合同发生的增量成本预期能够收回的，作为合同取得成本确认为一项资产；如该资产摊销期限不超过一年的，在发生时计入当期损益。增量成本，是指本公司不取得合同就不会发生的成本（如销售佣金等）。本公司为取得合同发生的、除预期能够收回的

增量成本之外的其他支出（如无论是否取得合同均会发生的差旅费等），在发生时计入当期损益，但是，明确由客户承担的除外。

本公司与合同成本有关的资产，应当采用与该资产相关的商品收入确认相同的基础进行摊销，计入当期损益。

本公司与合同成本有关的资产，其账面价值高于下列两项的差额的，超出部分计提减值准备，并确认为资产减值损失：

- 1) 本公司因转让与该资产相关的商品预期能够取得的剩余对价；
- 2) 为转让该相关商品估计将要发生的成本。

以前期间减值的因素之后发生变化，使得上述 1) 减 2) 的差额高于该资产账面价值的，本公司转回原已计提的资产减值准备，并计入当期损益，但转回后的资产账面价值不超过假定不计提减值准备情况下该资产在转回日的账面价值。

17. 长期股权投资

本部分所指的长期股权投资是指本公司对被投资单位具有控制、共同控制或重大影响的长期股权投资。本公司对被投资单位不具有控制、共同控制或重大影响的长期股权投资，作为可供出售金融资产。

（1）初始投资成本确定

①对于本公司合并取得的长期股权投资，如为同一控制下的企业合并，应当按照取得被合并方所有者权益账面价值的份额确认为初始成本；如为非同一控制下的企业合并，应当按购买日确定的合并成本确认为初始成本；

②除合并形成的长期股权投资外的其他股权投资，以支付现金取得的长期股权投资，初始投资成本为实际支付的购买价款；以发行权益性证券取得的长期股权投资，初始投资成本为发行权益性证券的公允价值；通过债务重组取得的长期股权投资，其初始投资成本应当按照《企业会计准则第 12 号——债务重组》的有关规定确定；非货币性资产交换取得，初始投资成本根据准则相关规定确定。

（2）后续计量及损益确认方法

①成本法核算

本公司能够对被投资单位实施控制的长期股权投资应当采用成本法核算。采用成本法核算的长期股权投资，除追加或收回投资外，账面价值一般不变。对被投资企业宣告分派的利润或现金股利，本公司计算应分得的部分，确认为投资收益。

②权益法核算

本公司对联营企业和合营企业的长期股权投资采用权益法核算。采用权益法核算时，长期股权投资的初始投资成本大于投资时应享有被投资单位可辨认净资产公允价值份额的，不调整长期股权投资的初始投资成本；初始投资成本小于投资时应享有被投资单位可辨认净资产公允价值份额的，其差额计入当期损益，同时调整长期股权投资的成本。

采用权益法核算时，本公司按照应享有或应分担的被投资单位实现的净损益和其他综合收益的份额，分别确认投资收益和其他综合收益，同时调整长期股权投资的账面价值；按照被投资单位宣告分派的利润或现金股利计算应享有的部分，相应减少长期股权投资的账面价值；对于被投资单位除净损益、其他综合收益和利润分配以外所有者权益的其他变动，

调整长期股权投资的账面价值并计入资本公积。在确认应享有被投资单位净损益的份额时，以取得投资时被投资单位各项可辨认资产等的公允价值为基础，对被投资单位的净利润进行调整后确认。被投资单位采用的会计政策及会计期间与本公司不一致的，按照本公司的会计政策及会计期间对被投资单位的财务报表进行调整，并据以确认投资收益和其他综合收益。

本公司在确认应分担被投资单位发生的净亏损时，以长期股权投资的账面价值和其他实质上构成对被投资单位净投资的长期权益减记至零为限。此外，如本公司对被投资单位负有承担额外损失的义务，则按预计承担的义务确认预计负债，计入当期投资损失。被投资单位以后期间实现净利润的，本公司在收益分享额弥补未确认的亏损分担额后，恢复确认收益分享额。

(3) 长期股权投资核算方法的转换

①公允价值计量转权益法核算：本公司原持有的对被投资单位的股权投资（不具有控制、共同控制或重大影响的），按照金融工具确认和计量准则进行会计处理的，因追加投资等原因导致持股比例上升，能够对被投资单位施加共同控制或重大影响的，在转按权益法核算时，本公司应当按照金融工具确认和计量准则确定的原股权投资的公允价值加上为取得新增投资而应支付对价的公允价值，作为改按权益法核算的初始投资成本。

②公允价值计量或权益法核算转成本法核算：本公司原持有的对被投资单位不具有控制、共同控制或重大影响的按照金融工具确认和计量准则进行会计处理的权益性投资，或者原持有对联营企业、合营企业的长期股权投资，因追加投资等原因，能够对被投资单位实施控制的，按有关企业合并形成的长期股权投资进行会计处理。

③权益法核算转公允价值计量：本公司原持有的对被投资单位具有共同控制或重大影响的长期股权投资，因部分处置等原因导致持股比例下降，不能再对被投资单位实施共同控制或重大影响的，改按金融工具确认和计量准则对剩余股权投资进行会计处理，其在丧失共同控制或重大影响之日的公允价值与账面价值之间的差额计入当期损益。

④成本法转权益法或公允价值计量：本公司因处置部分权益性投资等原因丧失了对被投资单位的控制的，在编制个别财务报表时，处置后的剩余股权能够对被投资单位实施共同控制或施加重大影响的，本公司改按权益法核算，并对该剩余股权视同自取得时即采用权益法核算进行调整；处置后的剩余股权不能对被投资单位实施共同控制或施加重大影响的，本公司改按《企业会计准则第 22 号——金融工具确认和计量》的有关规定进行会计处理，其在丧失控制之日的公允价值与账面价值间的差额计入当期损益。在编制合并财务报表时，应当按照《企业会计准则第 33 号——合并财务报表》的有关规定进行会计处理。

(4) 确定对被投资单位具有共同控制、重大影响的依据

共同控制，是指按照相关约定对某项安排所共有的控制，并且该安排的相关活动必须经过分享控制权的参与方一致同意后才能决策。如果所有参与方或一组参与方必须一致行动才能决定某项安排的相关活动，则认为所有参与方或一组参与方集体控制该安排。在判断是否存在共同控制时，首先判断是否由所有参与方或参与方组合集体控制该安排，其次再判断该安排相关活动的决策是否必须经过这些集体控制该安排的参与方一致同意。如果存在两个或两个以上的参与方组合能够集体控制某项安排的，不构成共同控制。判断是否存在共同控制时，不考虑享有的保护性权利。

重大影响，是指投资方对被投资单位的财务和经营政策有参与决策的权力，但并不能够控制或者与其他方一起共同控制这些政策的制定。本公司在确定能否对被投资单位施加重大影响时，考虑直接或间接持有被投资单位的表决权股份以及本公司及其他方持有的当期可执行潜在表决权在假定转换为对被投资方单位的股权后产生的影响，包括被投资单位发行的当期可转换的认股权证、股份期权及可转换公司债券等的影响。

当本公司直接或通过子公司间接拥有被投资单位 20%（含 20%）以上但低于 50%的表决权股份时，一般认为对被投资单位具有重大影响，除非有明确证据表明该种情况下不能参与被投资单位的生产经营决策，不形成重大影响。

本公司通常通过以下一种或几种情形来判断是否对被投资单位具有重大影响：

- ①在被投资单位的董事会或类似权力机构中派有代表。
- ②参与被投资单位财务和经营政策制定过程。
- ③与被投资单位之间发生重要交易。
- ④向被投资单位派出管理人员。
- ⑤向被投资单位提供关键技术资料。

存在上述一种或多种情形并不意味着本公司一定对被投资单位具有重大影响，本公司需要综合考虑所有事实和情况来做出恰当的判断。

（5）减值测试方法及减值准备计提方法

资产负债表日，本公司对长期股权投资检查是否存在可能发生减值的迹象，当存在减值迹象时应进行减值测试确认其可收回金额，按可收回金额低于账面价值部分计提减值准备，减值损失一经计提，在以后会计期间不再转回。

可收回金额按照长期股权投资出售的公允价值净额与预计未来现金流量的现值之间孰高确定。

（6）长期股权投资处置

本公司处置长期股权投资时，投资账面价值与实际取得价款之间的差额，计入当期损益。采用权益法核算的长期股权投资，在处置该项投资时，采用与被投资单位直接处置相关资产或负债相同的基础，按相应比例对原计入其他综合收益的部分进行会计处理。

18. 固定资产

（1）固定资产确认条件和计量

本公司固定资产指为生产商品、提供劳务、出租或经营管理而持有的，使用寿命超过一个会计年度的有形资产，同时满足以下条件时予以确认：

- ①与该固定资产有关的经济利益很可能流入企业；
- ②该固定资产的成本能够可靠地计量。

与固定资产有关的后续支出，符合上述确认条件的，计入固定资产成本，并终止确认被替换部分的账面价值；否则，在发生时计入当期损益。

本公司固定资产按照成本进行初始计量。固定资产的成本一般包括购买价款、相关税费、以及为使固定资产达到预定可使用状态前所发生的可直接归属于该资产的其他支出，如运输费、安装费等。但购买的固定资产如果超过正常的信用条件延期支付，固定资产的成本以各期付款额的现值之和为基础确定。实际支付的价款与购买价款的现值之间的差额，除按照《企业会计准则第 17 号——借款费用》应予资本化的以外，在信用期内计入当期损益。

(2) 各类固定资产的折旧方法

本公司固定资产主要分为：房屋及建筑物、机器设备、运输设备、电子设备及其他，折旧方法采用年限平均法。根据各类固定资产的性质和使用情况，确定固定资产的使用寿命和预计净残值。并在年度终了，对固定资产的使用寿命、预计净残值和折旧方法进行复核，如与原先估计数存在差异的，进行相应的调整。除已提足折旧仍继续使用的固定资产和单独计价入账的土地之外，本公司对所有固定资产计提折旧。

资产类别	折旧方法	预计使用寿命（年）	预计净残值率（%）	年折旧率（%）
房屋及建筑物	年限平均法	20	5.00	4.75
机器设备	年限平均法	10	5.00	9.50
运输设备	年限平均法	4	5.00	23.75
电子设备及其他	年限平均法	5	5.00	19.00

(3) 固定资产的减值测试方法及减值准备计提方法

资产负债表日，本公司对固定资产检查是否存在可能发生减值的迹象，当存在减值迹象时应进行减值测试确认其可收回金额，按可收回金额低于账面价值部分计提减值准备，减值损失一经计提，在以后会计期间不再转回。

(4) 融资租入固定资产的认定依据及计价方法

融资租入固定资产的认定依据：实质上转移了与资产所有权有关的全部风险和报酬的租赁。具体认定依据为符合下列一项或数项条件的：①在租赁期届满时，租赁资产的所有权转移给承租人；②承租人有购买租赁资产的选择权，所订立的购买价款预计将远低于行使选择权时租赁资产的公允价值，因而在租赁开始日就可以合理确定承租人会行使这种选择权；③即使资产的所有权不转移，但租赁期占租赁资产使用寿命的大部分；④承租人在租赁开始日的最低租赁付款额现值，几乎相当于租赁开始日租赁资产公允价值；⑤租赁资产性质特殊，如不作较大改造只有承租人才能使用。

融资租入固定资产的计价方法：融资租入固定资产初始计价为租赁期开始日租赁资产公允价值与最低租赁付款额现值较低者作为入账价值；

融资租入固定资产后续计价采用与自有固定资产相一致的折旧政策计提折旧及减值准备。

(5) 固定资产处置

当固定资产处置时或预期通过使用或处置不能产生经济利益时，终止确认该固定资产。固定资产出售、转让、报废或毁损的处置收入扣除其账面价值和相关税费后的差额计入当期损益。

19. 在建工程

(1) 在建工程的类别

本公司在建工程分为自营方式建造和出包方式建造两种。

(2) 在建工程结转固定资产的标准和时点

本公司在建工程在工程完工达到预定可使用状态时，结转固定资产。预定可使用状态的判断标准，应符合下列情况之一：

- ①固定资产的实体建造（包括安装）工作已经全部完成或实质上已经全部完成；
- ②已经试生产或试运行，并且其结果表明资产能够正常运行或能够稳定地生产出合格产品，或者试运行结果表明其能够正常运转或营业；
- ③该项建造的固定资产上的支出金额很少或者几乎不再发生；
- ④所购建的固定资产已经达到设计或合同要求，或与设计或合同要求基本相符。

本公司所建造工程已达到预定可使用状态，但尚未办理竣工决算的，自达到预定可使用状态之日起，根据工程预算、造价或者工程实际成本等，按估计的价值转入固定资产，并按本公司固定资产折旧政策计提固定资产的折旧。待办理竣工决算后，再按实际成本调整原来的暂估价值，但不调整原已计提的折旧额。

(3) 在建工程减值测试方法、减值准备计提方法

资产负债表日，本公司对在建工程检查是否存在可能发生减值的迹象，当存在减值迹象时应进行减值测试确认其可收回金额，按可收回金额低于账面价值部分计提减值准备，减值损失一经计提，在以后会计期间不再转回。

在建工程可收回金额根据资产公允价值减去处置费用后的净额与资产预计未来现金流量的现值两者孰高确定。

20. 借款费用

(1) 借款费用资本化的确认原则

本公司借款费用，包括借款利息、折价或者溢价的摊销、辅助费用以及因外币借款而发生的汇兑差额等。本公司发生的借款费用，可直接归属于符合资本化条件的资产的购建或者生产的，予以资本化，计入相关资产成本；其他借款费用，在发生时根据其发生额确认为费用，计入当期损益。符合资本化条件的资产，是指需要经过相当长时间的购建或者生产活动才能达到预定可使用或者可销售状态的固定资产、投资性房地产和存货等资产。

(2) 资本化金额计算方法

资本化期间：指从借款费用开始资本化时点到停止资本化时点的期间。借款费用暂停资本化的期间不包括在内。

本公司借款费用同时满足下列条件时开始资本化：①资产支出已经发生，资产支出包括为购建或者生产符合资本化条件的资产而以支付现金、转移非现金资产或者承担带息债务形式发生的支出；②借款费用已经发生；③为使资产达到预定可使用或者可销售状态所必要的购建或者生产活动已经开始。

当购建或者生产符合资本化条件的资产达到预定可使用或者可销售状态时，借款费用停止资本化。暂停资本化期间：在购建或生产过程中发生非正常中断、且中断时间连续超过3个月的，应当暂停借款费用的资本化期间。

资本化金额计算：①借入专门借款，按照专门借款当期实际发生的利息费用，减去将尚未动用的借款资金存入银行取得的利息收入或进行暂时性投资取得的投资收益后的金额确定；②占用一般借款按照累计资产支出超过专门借款部分的资产支出加权平均数乘以所占用一般借款的资本化率计算确定，资本化率为一般借款的加权平均利率；③借款存在折价或溢价的，按照实际利率法确定每一会计期间应摊销的折价或溢价金额，调整每期利息金额。

21. 无形资产

无形资产是指本公司拥有或者控制的没有实物形态的可辨认非货币性资产。

(1) 无形资产的计价方法

本公司无形资产按照成本进行初始计量。购入的无形资产，按实际支付的价款和相关支出作为实际成本。投资者投入的无形资产，按投资合同或协议约定的价值确定实际成本，但合同或协议约定价值不公允的，按公允价值确定实际成本。自行开发的无形资产，其成本为达到预定用途前所发生的支出总额。

本公司无形资产后续计量，分别为：

①使用寿命有限无形资产采用直线法摊销，并在年度终了，对无形资产的使用寿命和摊销方法进行复核，如与原先估计数存在差异的，进行相应的调整。

②使用寿命不确定的无形资产不摊销，但在年度终了，对使用寿命进行复核，当有确凿证据表明其使用寿命是有限的，则估计其使用寿命，按直线法进行摊销。

(2) 使用寿命不确定的判断依据

本公司将无法预见该资产为公司带来经济利益的期限，或使用期限不确定等无形资产确定为使用寿命不确定的无形资产。

使用寿命不确定的判断依据：①来源于合同性权利或其他法定权利，但合同规定或法律规定无明确使用年限；②综合同行业情况或相关专家论证等，仍无法判断无形资产为公司带来经济利益的期限。

每年年末，本公司对使用寿命不确定无形资产使用寿命进行复核，主要采取自下而上的方式，由无形资产使用相关部门进行基础复核，评价使用寿命不确定判断依据是否存在变化等。

(3) 无形资产的减值测试方法及减值准备计提方法

资产负债表日，本公司对无形资产检查是否存在可能发生减值的迹象，当存在减值迹象时应进行减值测试确认其可收回金额，按可收回金额低于账面价值部分计提减值准备，减值损失一经计提，在以后会计期间不再转回。

无形资产可收回金额根据资产公允价值减去处置费用后的净额与资产预计未来现金流量的现值两者孰高确定。

(4) 内部研究开发项目的研究阶段和开发阶段具体标准，以及开发阶段支出符合资本化条件的具体标准

内部研究开发项目研究阶段的支出，于发生时计入当期损益；开发阶段的支出，同时满足下列条件的，确认为无形资产：①完成该无形资产以使其能够使用或出售在技术上具有可行性；②具有完成该无形资产并使用或出售的意图；③无形资产产生经济利益的方式，包括能够证明运用该无形资产生产的产品存在市场或无形资产自身存在市场，无形资产将在内部使用的，能证明其有用性；④有足够的技术、财务资源和其他资源支持，以完成该无形资产的开发，并有能力使用或出售该无形资产；⑤归属于该无形资产开发阶段的支出能够可靠地计量。

划分内部研究开发项目的研究阶段和开发阶段的具体标准：为获取新的技术和知识等进行的有计划的调查阶段，应确定为研究阶段，该阶段具有计划性和探索性等特点；在进行商业性生产或使用前，将研究成果或其他知识应用于某项计划或设计，以生产出新的或具有实质性改进的材料、装置、产品等阶段，应确定为开发阶段，该阶段具有针对性和形成成果的可能性较大等特点。

无法区分研究阶段支出和开发阶段支出的，将发生的研发支出全部计入当期损益。

22. 长期待摊费用

本公司长期待摊费用是指已经支出，但受益期限在一年以上（不含一年）的各项费用。长期待摊费用按费用项目的受益期限分期摊销。若长期待摊的费用项目不能使以后会计期间受益，则将尚未摊销的该项目的摊余价值全部转入当期损益。

23. 合同负债

合同负债，是指本公司已收或应收客户对价而应向客户转让商品的义务。如果在本公司向客户转让商品之前，客户已经支付了合同对价或本公司已经取得了无条件收款权，本公司在客户实际支付款项和到期应支付款项孰早时点，将该已收或应收款项列示为合同负债。本公司将同一合同下的合同资产和合同负债以净额列示，不同合同下的合同资产和合同负债不予抵销。

24. 职工薪酬

职工薪酬是本公司为获得职工提供的服务而给予的各种形式报酬以及其他相关支出，包括短期薪酬、离职后福利、辞退福利和其他长期福利。

(1) 短期薪酬的会计处理方法

本公司短期薪酬包括短期工资、奖金、津贴、补贴、职工福利费、住房公积金、工会经费和职工教育经费、医疗保险费、工伤保险费、生育保险费、短期带薪缺勤、短期利润分享计划等。本公司在职工提供服务的会计期间，将实际发生的应付的短期薪酬确认为负债，并按照受益对象和权责发生制原则计入当期损益或相关资产成本。

(2) 离职后福利的会计处理方法

离职后福利主要包括基本养老保险费、企业年金等，按照本公司承担的风险和义务，分类为设定提存计划、设定受益计划。

设定提存计划：本公司在资产负债表日为换取职工在会计期间提供的服务而向单独主体缴存的提存金确认为负债，并按照受益对象计入当期损益或相关资产成本。

设定受益计划：本公司在半年和年度资产负债表日由独立精算师进行精算估值，以预期累积福利单位法确定提供福利的成本。本公司设定受益计划导致的职工薪酬成本包括下列组成部分：①服务成本，包括当期服务成本、过去服务成本和结算利得或损失。其中，当期服务成本是指，职工当期提供服务所导致的设定受益义务现值的增加额；过去服务成本是指，设定受益计划修改所导致的与以前期间职工服务相关的设定受益义务现值的增加或减少；②设定受益义务的利息费用；③重新计量设定受益计划负债导致的变动。除非其他会计准则要求或允许职工福利成本计入资产成本，本公司将上述第①和②项计入当期损益；第③项计入其他综合收益且不会在后续会计期间转回至损益。

（3）辞退福利的会计处理方法

辞退福利是指本公司在职工劳动合同到期之前解除与职工的劳动关系，或者为鼓励职工自愿接受裁减而提出给予补偿的建议。本公司在不能单方面撤回因解除劳动关系计划或裁减建议所提供的辞退福利时，或确认与涉及支付辞退福利的重组相关的成本或费用时（两者孰早），确认辞退福利产生的职工薪酬负债，并计入当期损益。

25. 收入

（1）收入确认和计量所采用的会计政策

本公司与客户之间的合同同时满足下列条件时，在客户取得相关商品控制权时确认收入：合同各方已批准该合同并承诺将履行各自义务；合同明确了合同各方与所转让商品或提供劳务相关的权利和义务；合同有明确的与所转让商品相关的支付条款；合同具有商业实质，即履行该合同将改变公司未来现金流量的风险、时间分布或金额；本公司因向客户转让商品而有权取得的对价很可能收回。

在合同开始日，本公司识别合同中存在的各单项履约义务，并将交易价格按照各单项履约义务所承诺商品的单独售价的相对比例分摊至各单项履约义务。本公司在确定交易价格时考虑了可变对价、合同中存在的重大融资成分、非现金对价、应付客户对价等因素的影响。

对于合同中的每个单项履约义务，如果满足下列条件之一的，本公司在相关履约时段内按照履约进度将分摊至该单项履约义务的交易价格确认为收入：客户在本公司履约的同时即取得并消耗公司履约所带来的经济利益；客户能够控制本公司履约过程中在建的商品；本公司履约过程中所产出的商品具有不可替代用途，且本公司在整个合同期间内有权就累计至今已完成的履约部分收取款项。履约进度根据所转让商品的性质采用投入法或产出法确定，当履约进度不能合理确定时，本公司已经发生的成本预计能够得到补偿的，按照已经发生的成本金额确认收入，直到履约进度能够合理确定为止。

如果不满足上述条件之一，则本公司在客户取得相关商品控制权的时点将分摊至该单项履约义务的交易价格确认收入。在判断客户是否已取得商品控制权时，本公司考虑下列迹象：本公司就该商品享有现时收款权利，即客户就该商品负有现时付款义务；本公司已将该商品的法定所有权转移给客户，即客户已拥有该商品的法定所有权；本公司已将该商品实物转移给客户，即客户已实物占有该商品；本公司已将该商品所有权上的主要风险和报

酬转移给客户，即客户已取得该商品所有权上的主要风险和报酬；客户已接受该商品；其他表明客户已取得商品控制权的迹象。

（2）收入确认的具体方法

A、销售商品收入

本公司销售产品属于在某一时点履行的履约义务。收入确认需满足以下条件：公司已根据合同约定将产品交付给购货方且购货方已签收确认收货并取得商品控制权，产品销售收入金额已确定，已经收回货款或取得收款权利凭证且相关的经济利益很可能流入，产品相关的成本能够可靠地计量。

B、工程建造收入

本公司工程建造业务属于在某一时段内履行的履约义务。按照履约进度，在合同期内确认收入，公司采用投入法，即按照累计实际发生的成本占合同预计总成本的比例确定恰当的履约进度。当履约进度不能合理确定时，公司根据已经发生的成本预计能够得到补偿的成本金额确认收入，直到履约进度能够合理确定为止。

26. 政府补助

（1）政府补助类型

政府补助是指本公司从政府无偿取得的货币性资产或非货币性资产（但不包括政府作为所有者投入的资本），主要划分为与资产相关的政府补助和与收益相关的政府补助两种类型。政府补助为货币性资产的，按照收到或应收的金额计量。政府补助为非货币性资产的，按照公允价值计量；公允价值不能够可靠取得的，按照名义金额计量。按照名义金额计量的政府补助，直接计入当期损益。

（2）与资产相关的政府补助的会计处理方法

与资产相关的政府补助，是指本公司取得的、用于购建或以其他方式形成长期资产的政府补助。本公司对与资产相关的政府补助，冲减相关资产账面价值或确认为递延收益，确认为递延收益的，在相关资产使用寿命内按照合理、系统的方法分期计入当期损益（与本公司日常活动相关的，计入其他收益；与本公司日常活动无关的，计入营业外收入）。

（3）与收益相关的政府补助的会计处理方法

与收益相关的政府补助，是指本公司取得的除与资产相关的政府补助之外的政府补助。本公司对与收益相关的政府补助，用于补偿本公司以后期间的相关成本费用或损失的，确认为递延收益，并在确认相关成本费用或损失的期间，计入当期损益（与本公司日常活动相关的，计入其他收益；与本公司日常活动无关的，计入营业外收入）或冲减相关成本费用或损失；用于补偿本公司已发生的相关成本费用或损失的，直接计入当期损益（与本公司日常活动相关的，计入其他收益；与本公司日常活动无关的，计入营业外收入）或冲减相关成本费用或损失。

本公司取得的政策性优惠贷款贴息，区分以下两种情况，分别进行会计处理：

①财政将贴息资金拨付给贷款银行，由贷款银行以政策性优惠利率向本公司提供贷款的，本公司以实际收到的借款金额作为借款的入账价值，按照借款本金和该政策性优惠利率计算相关借款费用。

②财政将贴息资金直接拨付给本公司的，本公司将对应的贴息冲减相关借款费用。

(4) 区分与资产相关政府补助和与收益相关政府补助的判断依据

①政府文件明确了补助所针对的特定项目的，根据该特定项目的预算中将形成资产的支出金额和计入费用的支出金额的相对比例进行划分，对该划分比例需在每个资产负债表日进行复核，必要时进行变更；②政府文件中对用途仅作一般性表述，没有指明特定项目的，作为与收益相关的政府补助。

(5) 政府补助的确认时点

按照应收金额计量的政府补助，在期末有确凿证据表明能够符合财政扶持政策规定的相关条件且预计能够收到财政扶持资金时予以确认。

除按照应收金额计量的政府补助外的其他政府补助，本公司在实际收到补助款项时予以确认。

27. 递延所得税资产/递延所得税负债

本公司递延所得税资产和递延所得税负债根据资产和负债的计税基础与其账面价值的差额（暂时性差异）计算确认。

(1) 本公司对于可抵扣暂时性差异确认递延所得税资产，以未来期间很可能取得的用来抵扣可抵扣暂时性差异的应纳税所得额为限。对于能够结转以后年度的可抵扣亏损和税款抵减，以很可能获得用来抵扣可抵扣亏损和税款抵减的未来应纳税所得额为限，确认相应的递延所得税资产。对于应纳税暂时性差异，除特殊情况外，确认递延所得税负债。

(2) 本公司递延所得税资产的确认以很可能取得用来抵扣可抵扣暂时性差异的应纳税所得额为限。资产负债表日，有确凿证据表明未来期间很可能获得足够的应纳税所得额用来抵扣可抵扣暂时性差异的，确认以前会计期间未确认的递延所得税资产。如未来期间很可能无法获得足够的应纳税所得额用以抵扣递延所得税资产的，则减记递延所得税资产的账面价值。

(3) 本公司对与子公司及联营企业投资相关的应纳税暂时性差异，确认递延所得税负债，除非本公司能够控制暂时性差异转回的时间且该暂时性差异在可预见的未来很可能不会转回。本公司对与子公司及联营企业投资相关的可抵扣暂时性差异，当该暂时性差异在可预见的未来很可能转回且未来很可能获得用来抵扣可抵扣暂时性差异的应纳税所得额时，确认递延所得税资产。

(4) 本公司对于商誉的初始确认产生的暂时性差异，不确认相应的递延所得税负债。对于既不影响会计利润也不影响应纳税所得额(或可抵扣亏损)的非企业合并的交易中产生的资产或负债的初始确认形成的暂时性差异，不确认相应的递延所得税资产和递延所得税负债。资产负债表日，本公司递延所得税资产和递延所得税负债按照预期收回该资产或清偿该负债期间的适用税率计量。

(5) 同时满足下列条件的递延所得税资产和递延所得税负债以抵销后的净额列示：

①递延所得税资产和递延所得税负债与同一税收征管部门对本公司内同一纳税主体征收的所得税相关；

②本公司内该纳税主体拥有以净额结算当期所得税资产及当期所得税负债的法定权利。

28. 租赁

(1) 租赁的识别

在合同开始日，本公司作为承租人或出租人评估合同中的客户是否有权获得在使用期间内因使用已识别资产所产生的几乎全部经济利益，并有权在该使用期间主导已识别资产的使用。如果合同中一方让渡了在一定期间内控制一项或多项已识别资产使用的权利以换取对价，则认定合同为租赁或者包含租赁。

(2) 本公司作为承租人

在租赁期开始日，本公司对所有租赁确认使用权资产和租赁负债，简化处理的短期租赁和低价值资产租赁除外。

租赁负债按照租赁期开始日尚未支付的租赁付款额采用租赁内含利率计算的现值进行初始计量，无法确定租赁内含利率的，采用增量借款利率作为折现率。租赁付款额包括：固定付款额及实质固定付款额，存在租赁激励的，扣除租赁激励相关金额；取决于指数或比率的可变租赁付款额；购买选择权的行权价格，前提是承租人合理确定将行使该选择权；行使终止租赁选择权需支付的款项，前提是租赁期反映出承租人将行使终止租赁选择权；以及根据承租人提供的担保余值预计应支付的款项。后续按照固定的周期性利率计算租赁负债在租赁期内各期间的利息费用，并计入当期损益。未纳入租赁负债计量的可变租赁付款额在实际发生时计入当期损益。

短期租赁

短期租赁是指在租赁期开始日，租赁期不超过 12 个月的租赁，包含购买选择权的租赁除外。

本公司将短期租赁的租赁付款额，在租赁期内各个期间按照直线法的方法计入相关资产成本或当期损益。

对于短期租赁，本公司按照租赁资产的类别将下列资产类型中满足短期租赁条件的项目选择采用上述简化处理方法。

低价值资产租赁

低价值资产租赁是指单项租赁资产为全新资产时价值低于 4 万元的租赁。

本公司将低价值资产租赁的租赁付款额，在租赁期内各个期间按照直线法的方法计入相关资产成本或当期损益。

对于低价值资产租赁，本公司根据每项租赁的具体情况选择采用上述简化处理方法。

租赁变更

租赁发生变更且同时符合下列条件的，本公司将该租赁变更作为一项单独租赁进行会计处理：①该租赁变更通过增加一项或多项租赁资产的使用权而扩大了租赁范围；②增加的对价与租赁范围扩大部分的单独价格按该合同情况调整后的金额相当。

租赁变更未作为一项单独租赁进行会计处理的，在租赁变更生效日，本公司重新分摊变更后合同的对价，重新确定租赁期，并按照变更后租赁付款额和修订后的折现率计算的现值重新计量租赁负债。

租赁变更导致租赁范围缩小或租赁期缩短的，本公司相应调减使用权资产的账面价值，并将部分终止或完全终止租赁的相关利得或损失计入当期损益。

其他租赁变更导致租赁负债重新计量的，本公司相应调整使用权资产的账面价值。

（3）本公司作为出租人

本公司作为出租人时，将实质上转移了与资产所有权有关的全部风险和报酬的租赁确认为融资租赁，除融资租赁之外的其他租赁确认为经营租赁。

融资租赁

融资租赁中，在租赁期开始日本公司按租赁投资净额作为应收融资租赁款的入账价值，租赁投资净额为未担保余值和租赁期开始日尚未收到的租赁收款额按照租赁内含利率折现的现值之和。本公司作为出租人按照固定的周期性利率计算并确认租赁期内各个期间的利息收入。本公司作为出租人取得的未纳入租赁投资净额计量的可变租赁付款额在实际发生时计入当期损益。

应收融资租赁款的终止确认和减值按照《企业会计准则第 22 号——金融工具确认和计量》和《企业会计准则第 23 号——金融资产转移》的规定进行会计处理。

经营租赁

经营租赁中的租金，本公司在租赁期内各个期间按照直线法确认当期损益。发生的与经营租赁有关的初始直接费用应当资本化，在租赁期内按照与租金收入确认相同的基础进行分摊，分期计入当期损益。取得的与经营租赁有关的未计入租赁收款额的可变租赁付款额，在实际发生时计入当期损益。

租赁变更

经营租赁发生变更的，本公司自变更生效日起将其作为一项新租赁进行会计处理，与变更前租赁有关的预收或应收租赁收款额视为新租赁的收款额。

融资租赁发生变更且同时符合下列条件的，本公司将该变更作为一项单独租赁进行会计处理：①该变更通过增加一项或多项租赁资产的使用权而扩大了租赁范围；②增加的对价与租赁范围扩大部分的单独价格按该合同情况调整后的金额相当。

融资租赁发生变更未作为一项单独租赁进行会计处理的，本公司分别下列情形对变更后的租赁进行处理：①假如变更在租赁开始日生效，该租赁会被分类为经营租赁的，本公司自租赁变更生效日开始将其作为一项新租赁进行会计处理，并以租赁变更生效日前的租赁投资净额作为租赁资产的账面价值；②假如变更在租赁开始日生效，该租赁会被分类为融资租赁的，本公司按照《企业会计准则第 22 号——金融工具确认和计量》关于修改或重新议定合同的规定进行会计处理。

使用权资产

（1）使用权资产确认条件

使用权资产是指本公司作为承租人可在租赁期内使用租赁资产的权利。

在租赁期开始日，使用权资产按照成本进行初始计量。该成本包括：租赁负债的初始计量金额；在租赁期开始日或之前支付的租赁付款额，存在租赁激励的，扣除已享受的租赁激励相关金额；本公司作为承租人发生的初始直接费用；本公司作为承租人为拆卸及移除租赁资产、复原租赁资产所在场地或将租赁资产恢复至租赁条款约定状态预计将发生的成

本。本公司作为承租人按照《企业会计准则第 13 号——或有事项》对拆除复原等成本进行确认和计量。后续就租赁负债的任何重新计量作出调整。

(2) 使用权资产的折旧方法

本公司采用直线法计提折旧。本公司作为承租人能够合理确定租赁期届满时取得租赁资产所有权的，在租赁资产剩余使用寿命内计提折旧。无法合理确定租赁期届满时能够取得租赁资产所有权的，在租赁期与租赁资产剩余使用寿命两者孰短的期间内计提折旧。

29. 重要会计政策和会计估计变更

(1) 重要会计政策变更

财政部于 2018 年 12 月发布了修订后的《企业会计准则第 21 号——租赁》。本公司自 2021 年 1 月 1 日起执行。上述准则的修订未对本公司的财务状况和经营成果产生重大影响。

(2) 重要会计估计变更

本报告期未发生重要会计估计变更。

四、税项

1、主要税种及税率

税种	计税依据	税率
增值税	按税法规定计算的销售货物和应税劳务收入为基础计算销项税额，在扣除当期允许抵扣的进项税额后，差额部分为应交增值税	13%、3%
企业所得税	按应纳税所得额计征	15%、25%
城市维护建设税	按实际缴纳的增值税及消费税计征	5%、1%
教育费附加	按实际缴纳的增值税及消费税计征	3%
地方教育费附加	按实际缴纳的增值税及消费税计征	2%

不同企业所得税税率的纳税主体适用的企业所得税税率情况：

纳税主体名称	所得税税率
河南未来再生能源股份有限公司	15%
河南未来乐农再生资源有限公司	25%

五、合并财务报表主要项目注释

1. 货币资金

(1) 货币资金分类列示

项目	期末余额	期初余额
----	------	------

库存现金	10,508.27	14,936.50
银行存款	1,712,922.18	7,645,284.76
合计	1,723,430.45	7,660,221.26

2. 应收账款

(1) 应收账款分类披露

类别	期末余额				账面价值
	账面余额		坏账准备		
	金额	比例 (%)	金额	计提比例 (%)	
按单项计提坏账准备的应收账款	1,610,666.57	10.19	1,610,666.57	100.00	
按组合计提坏账准备的应收账款	14,202,134.47	89.81	3,600,240.02	25.35	10,601,894.45
组合 1-合并范围内关联方组合					
组合 2-应收外部客户款项	14,202,134.47	89.81	3,600,240.02	25.35	10,601,894.45
合计	15,812,801.04	100.00	5,210,906.59	32.95	10,601,894.45

(续)

类别	期初余额				账面价值
	账面余额		坏账准备		
	金额	比例 (%)	金额	计提比例 (%)	
按单项计提坏账准备的应收账款	1,610,666.57	8.60	1,610,666.57	100.00	
按组合计提坏账准备的应收账款	17,109,796.47	91.40	2,959,803.55	17.30	14,149,992.92
组合 1-合并范围内关联方组合					
组合 2-应收外部客户款项	17,109,796.47	91.40	2,959,803.55	17.30	14,149,992.92
合计	18,720,463.04	100.00	4,570,470.12	22.41	14,149,992.92

1) 本期末单项计提坏账准备的应收账款

名称	期末余额			
	账面余额	坏账准备	计提比例(%)	计提理由
台江县农业局	850,000.00	850,000.00	100.00	预计无法收回
驻马店市驿城区陆路养殖有限公司	760,666.57	760,666.57	100.00	预计无法收回
合计	1,610,666.57	1,610,666.57	100.00	

2) 组合中，按账龄分析法计提坏账准备的期末应收账款

账龄	期末余额
----	------

	应收账款	坏账准备	计提比例 (%)
1 年以内	3,839,333.43	191,966.67	5.00
1 至 2 年	2,858,038.40	285,803.84	10.00
2 至 3 年	875,604.92	175,120.98	20.00
3 至 4 年	2,164,000.28	649,200.08	30.00
4 至 5 年	4,334,017.99	2,167,009.00	50.00
5 年以上	131,139.45	131,139.45	100.00
合计	14,202,134.47	3,600,240.02	25.35

(2) 本期计提、收回或转回的坏账准备情况

本期计提坏账准备情况:

类别	期初余额	本期变动金额			期末余额
		计提	收回或转回	核销	
按单项计提的坏账准备	1,610,666.57				1,610,666.57
按组合计提的坏账准备	2,959,803.55	640,436.47			3,600,240.02
合计	4,570,470.12	640,436.47			5,210,906.59

(3) 本期实际核销的应收账款情况

本期无实际核销的应收账款。

(4) 按欠款方归集的期末余额前五名的应收账款情况

单位名称	期末余额		
	应收账款	占应收账款合计数的比例 (%)	坏账准备
河南乡美环保科技有限公司	3,014,100.00	19.06	150,705.00
漯河天种畜牧有限公司	1,500,000.00	9.49	750,000.00
台江县农业局	850,000.00	5.38	850,000.00
驻马店市驿城区陆路养殖有限公司	760,666.57	4.81	380,333.29
驻马店市途胜建筑工程有限公司	742,672.00	4.70	148,534.40
合计	6,867,438.57	43.44	2,279,572.69

3. 预付款项

(1) 预付款项按账龄列示

账龄	期末余额		期初余额	
	金额	比例 (%)	金额	比例 (%)
1 年以内	3,204,183.91	100.00	630,017.50	100.00

合计	3,204,183.91	100.00	630,017.50	100.00
----	--------------	--------	------------	--------

(2) 按预付对象归集的期末余额前五名的预付款情况

预付对象	期末余额	占预付款期末余额合计数的比例(%)
商丘胜明市政工程有限公司	500,000.00	15.60
河南美肯建设工程有限公司	400,000.00	12.48
河南永恒锅炉科技有限公司	317,300.00	9.90
濮阳市万兴路桥工程有限公司	259,100.00	8.09
新蔡县有亮安装工程有限公司	230,474.00	7.19
合计	1,706,874.00	53.26

4. 其他应收款

总体情况列示:

项目	期末余额	期初余额
应收利息		
应收股利		
其他应收款(净额)	739,083.45	377,842.37
合计	739,083.45	377,842.37

(1) 其他应收款按账龄披露

账龄	期末余额
1年以内	617,633.33
1至2年	152,368.66
2至3年	19,000.00
合计	789,001.99

(2) 其他应收款按款项性质分类情况

款项性质	期末账面余额	期初账面余额
押金及保证金	19,000.00	49,000.00
员工备用金	770,001.99	356,465.65
合计	789,001.99	405,465.65

(3) 坏账准备计提情况

坏账准备	第一阶段	第二阶段	第三阶段	合计
	未来12个月预期信用损失	整个存续期预期信用损失(未发生信用减值)	整个存续期预期信用损失(已发生信用减值)	

2021年1月1日余额	27,623.28			27,623.28
2021年1月1日余额在 本期				
--转入第二阶段				
--转入第三阶段				
--转回第二阶段				
--转回第一阶段				
本期计提	22,295.26			22,295.26
本期转回				
本期转销				
本期核销				
其他变动				
2021年6月30日余额	49,918.54			49,918.54

(4) 本期计提、收回或转回的坏账准备情况

本报告期计提坏账准备金额 22,295.26 元；本报告期转回坏账准备金额 0 元。

(5) 本报告期无实际核销的其他应收款。

(6) 按欠款方归集的期末余额前五名的其他应收款情况

单位名称	款项的性质	期末余额	账龄	占其他应收款期末 余额合计数的比例 (%)	坏账准备期末 余额
李鹏飞	员工备用金	138,001.00	1年以内	17.49	6,900.05
许梅花	员工备用金	100,000.00	1年以内	12.67	5,000.00
屈卫东	员工备用金	100,000.00	1年以内	12.67	5,000.00
王彩霞	员工备用金	100,000.00	1年以内	12.67	5,000.00
孔波	员工备用金	58,248.99	1年以内	7.38	11,649.80
合计		496,249.99		62.88	33,549.85

(7) 报告期无因金融资产转移而终止确认的其他应收款。

(8) 报告期无转移其他应收款且继续涉入形成的资产、负债金额。

5. 存货

(1) 存货分类

项目	期末余额			期初余额		
	账面余额	存货跌价准备 或合同履约成 本减值准备	账面价值	账面余额	存货跌价准备 或合同履约成 本减值准备	账面价值

原材料	581,599.47		581,599.47	1,108,219.69		1,108,219.69
合同履约成本	10,810,350.70		10,810,350.70	9,578,913.42		9,578,913.42
库存商品	1,690,654.81		1,690,654.81	1,568,671.03		1,568,671.03
发出商品	27,097,599.29	723,638.58	26,373,960.71	20,009,763.36	723,638.58	19,286,124.78
在途物资	99,009.90		99,009.90	845,247.43		845,247.43
合计	40,279,214.17	723,638.58	39,555,575.59	33,110,814.93	723,638.58	32,387,176.35

(2) 存货跌价准备和合同履约成本减值准备

项目	期初余额	本期增加金额		本期减少金额		期末余额
		计提	其他	转回或转销	其他	
发出商品	723,638.58					723,638.58
合计	723,638.58					723,638.58

6. 其他流动资产

项目	期末余额	期初余额
预交企业所得税	69,183.65	69,183.65
合计	69,183.65	69,183.65

7. 固定资产

项目	期末余额	期初余额
固定资产	15,718,539.15	16,527,651.16
固定资产清理		
合计	15,718,539.15	16,527,651.16

固定资产部分

(1) 固定资产情况

项目	房屋及建筑物	机器设备	运输设备	电子设备及其他	合计
一、账面原值：					
1.期初余额	16,522,061.51	4,320,020.98	1,701,230.25	1,962,809.68	24,506,122.42
2.本期增加金额				75,897.00	75,897.00
(1) 购置				75,897.00	75,897.00
(2) 在建工程转入					
(3) 企业合并增加					
3.本期减少金额					
(1) 处置或报废					

4.期末余额	16,522,061.51	4,320,020.98	1,701,230.25	2,038,706.68	24,582,019.42
二、累计折旧					
1.期初余额	3,345,229.24	2,377,372.07	1,038,433.33	1,217,436.62	7,978,471.26
2.本期增加金额	396,319.08	147,855.30	153,947.10	186,887.53	885,009.01
(1) 计提	396,319.08	147,855.30	153,947.10	186,887.53	885,009.01
3.本期减少金额					
(1) 处置或报废					
4.期末余额	3,741,548.32	2,525,227.37	1,192,380.43	1,404,324.15	8,863,480.27
三、减值准备					
1.期初余额					
2.本期增加金额					
(1) 计提					
3.本期减少金额					
(1) 处置或报废					
4.期末余额					
四、账面价值					
1.期末账面价值	12,780,513.19	1,794,793.61	508,849.82	634,382.53	15,718,539.15
2.期初账面价值	13,176,832.27	1,942,648.91	662,796.92	745,373.06	16,527,651.16

(2) 本期末无暂时闲置的固定资产。

(3) 本期末无通过融资租赁租入的固定资产。

(4) 本期末无通过经营租赁租出的固定资产。

(5) 未办妥产权证书的固定资产情况

项目	账面价值	未办妥产权证书的原因
办公楼及宿舍	5,009,797.81	土地为租赁所得
仓库及车间	618,420.00	土地为租赁所得
新型沼气设备产业化示范车间	3,956,442.67	土地为租赁所得
餐厅	2,161,151.09	土地为租赁所得
合计	11,745,811.57	

8. 在建工程

总体情况列示：

项目	期末余额	期初余额
在建工程	81,554,700.30	80,363,920.30

合计	81,554,700.30	80,363,920.30
----	---------------	---------------

(1) 在建工程情况

项目	期末余额			期初余额		
	账面余额	减值准备	账面价值	账面余额	减值准备	账面价值
南乐县 2018 年畜禽粪污资源化利用整县推动项目-张果屯后孙黑站	35,562,116.24		35,562,116.24	34,371,336.24		34,371,336.24
南乐县 2018 年畜禽粪污资源化利用整县推动项目-千口镇良善村站	11,405,594.90		11,405,594.90	11,405,594.90		11,405,594.90
南乐县 2018 年畜禽粪污资源化利用整县推动项目-谷金楼乡李村站	19,360,930.17		19,360,930.17	19,360,930.17		19,360,930.17
南乐县 2018 年畜禽粪污资源化利用整县推动项目-福堪站	1,826,000.00		1,826,000.00	1,826,000.00		1,826,000.00
南乐县 2018 年畜禽粪污资源化利用整县推动项目-西邵站	1,774,000.00		1,774,000.00	1,774,000.00		1,774,000.00
南乐县 2018 年畜禽粪污资源化利用整县推进项目-25 家规模养殖场	8,446,058.99		8,446,058.99	8,446,058.99		8,446,058.99
有机肥生产车间	3,180,000.00		3,180,000.00	3,180,000.00		3,180,000.00
合计	81,554,700.30		81,554,700.30	80,363,920.30		80,363,920.30

(2) 重要在建工程项目本期变动情况

项目名称	预算数	期初余额	本期增加金额	本期转入固定资产金额	期末余额
南乐县 2018 年畜禽粪污资源化利用整县推动项目-张果屯后孙黑站	57,644,370.35	34,371,336.24	1,190,780.00		35,562,116.24
南乐县 2018 年畜禽粪污资源化利用整县推动项目-千口镇良善村站	56,550,226.49	11,405,594.90			11,405,594.90
南乐县 2018 年畜禽粪污资源化利用整县推动项目-谷金楼乡李村站	56,451,062.17	19,360,930.17			19,360,930.17
合计	170,645,659.01	65,137,861.31	1,190,780.00		66,328,641.31

(续)

项目名称	工程累计投入占预算比例(%)	工程进度(%)	利息资本化累计金额	本期利息资本化率	资金来源
南乐县 2018 年畜禽粪污资源化利用整县推动项目-张果屯后孙黑站	61.69	61.69			自筹
南乐县 2018 年畜禽粪污资源化利用整县推动项目-千口镇良善村站	20.17	20.17			自筹
南乐县 2018 年畜禽粪污资源化利用整县推动项目-谷金楼乡李村站	34.30	34.30			自筹
合计	38.87	38.87			

9. 递延所得税资产

项目	期末余额	期初余额
----	------	------

	可抵扣暂时性差异	递延所得税资产	可抵扣暂时性差异	递延所得税资产
坏账准备	5,984,463.71	895,057.48	5,321,731.98	798,992.01
合计	5,984,463.71	895,057.48	5,321,731.98	798,992.01

10. 其他非流动资产

项目	期末余额			期初余额		
	账面余额	减值准备	账面价值	账面余额	减值准备	账面价值
预付工程款	3,921,899.42		3,921,899.42	3,921,899.42		3,921,899.42
预付设备款	4,145,504.00		4,145,504.00	2,211,524.00		2,211,524.00
合计	8,067,403.42		8,067,403.42	6,133,423.42		6,133,423.42

11. 短期借款

(1) 短期借款分类

项目	期末余额	期初余额
信用借款	2,000,000.00	1,000,000.00
合计	2,000,000.00	1,000,000.00

(2) 本期末无已逾期未偿还的短期借款。

12. 应付账款

(1) 应付账款列示

项目	期末余额	期初余额
工程款	3,675,276.44	2,438,696.41
安装款	1,854,518.72	432,302.95
材料款	5,211,338.93	1,483,368.55
合计	10,741,134.09	4,354,367.91

注：本期无账龄超过 1 年的重要应付账款

13. 合同负债

项目	期末余额	期初余额
预收货款	9,948,596.03	9,313,438.94
合计	9,948,596.03	9,313,438.94

14. 应付职工薪酬

(1) 应付职工薪酬列示

项目	期初余额	本期增加	本期减少	期末余额
----	------	------	------	------

短期薪酬	2,069,357.50	1,423,842.20	1,679,253.80	1,813,945.90
设定提存计划		107,565.36	107,565.36	
合计	2,069,357.50	1,531,407.56	1,786,819.16	1,813,945.90

(2) 短期薪酬列示

项目	期初余额	本期增加	本期减少	期末余额
1、工资、奖金、津贴和补贴	2,069,357.50	1,377,941.63	1,633,353.23	1,813,945.90
2、职工福利费				
3、社会保险费		45,900.57	45,900.57	
其中：医疗保险费		43,438.05	43,438.05	
工伤保险费		2,462.52	2,462.52	
生育保险费				
4、住房公积金				
5、工会经费和职工教育经费				
6、短期带薪缺勤				
7、短期利润分享计划				
合计	2,069,357.50	1,423,842.20	1,679,253.80	1,813,945.90

(3) 设定提存计划列示

项目	期初余额	本期增加	本期减少	期末余额
基本养老保险		103,689.60	103,689.6	
失业保险费		3,875.76	3,875.76	
合计		107,565.36	107,565.36	

15. 应交税费

项目	期末余额	期初余额
增值税	27,051.34	237,433.86
个人所得税		19.45
印花税	181.07	165.80
城市维护建设税	1,352.57	11,871.69
教育费附加	811.54	7,123.01
地方教育费附加	541.03	4,748.68
合计	29,937.55	261,362.49

16. 其他应付款

项目	期末余额	期初余额
应付利息		
应付股利		
其他应付款	4,241,537.37	4,205,850.61
合计	4,241,537.37	4,205,850.61

其他应付款部分：

(1) 按款项性质列示其他应付款

项目	期末余额	期初余额
保证金	57,000.00	100,000.00
未付代垫款	424,537.37	170,383.94
计提利息		175,466.67
暂借款	3,760,000.00	3,760,000.00
合计	4,241,537.37	4,205,850.61

(2) 本期无账龄超过 1 年的重要其他应付款

17. 其他流动负债

项目	期末余额	期初余额
待转销项税	1,293,317.48	1,210,747.06
合计	1,293,317.48	1,210,747.06

18. 递延收益

项目	期初余额	本期增加	本期减少	期末余额	形成原因
政府补助	4,375,000.00		125,000.00	4,250,000.00	新型沼气设备产业化示范项目
合计	4,375,000.00		125,000.00	4,250,000.00	

涉及政府补助的项目：

项目	期初余额	本期新增补助金额	本期计入营业外收入金额	本期计入其他收益金额	本期冲减成本费用金额	其他变动	期末余额	与资产相关/与收益相关
公司新型沼气设备产业化示范项目	4,375,000.00			125,000.00			4,250,000.00	与资产相关

19. 股本

项目	期初余额	本次变动增减(+、-)					期末余额
		发行新股	送股	公积金转股	其他	小计	
股份总数	43,710,688.00						43,710,688.00
合计	43,710,688.00						43,710,688.00

20. 资本公积

项目	期初余额	本期增加	本期减少	期末余额
股本溢价	7,668,563.23			7,668,563.23
合计	7,668,563.23			7,668,563.23

21. 盈余公积

项目	期初余额	本期增加	本期减少	期末余额
法定盈余公积	1,168,833.57			1,168,833.57
合计	1,168,833.57			1,168,833.57

22. 未分配利润

项目	本期	上期
调整前上期末未分配利润	10,213,675.16	10,433,788.29
调整期初未分配利润合计数(调增+, 调减-)		
调整后期初未分配利润	10,213,675.16	10,433,788.29
加: 本期归属于母公司所有者的净利润	-4,390,156.81	-220,113.13
减: 提取法定盈余公积		
提取任意盈余公积		
提取一般风险准备		
应付普通股股利		
转作股本的普通股股利		
期末未分配利润	5,823,518.35	10,213,675.16

23. 营业收入和营业成本

项目	本期发生额		上期发生额	
	收入	成本	收入	成本
主营业务	2,522,123.96	1,980,184.07	17,631,921.01	13,884,939.52

其他业务			51,107.86	2,226.38
合计	2,522,123.96	1,980,184.07	17,683,028.87	13,887,165.90

24. 税金及附加

项目	本期发生额	上期发生额
印花税	6,468.07	12,215.17
城市维护建设税	6,729.76	8,130.48
教育费附加	4,037.85	9,795.01
地方教育费附加	2,691.90	6,530.00
合计	19,927.58	36,670.66

25. 销售费用

项目	本期发生额	上期发生额
差旅费	50,000.16	16,422.35
售后服务费		3,140.00
快递及其他费	316.00	19,621.46
宣传费	18,600.00	10,000.00
业务招待费	64,111.00	36,984.00
职工薪酬	415,255.08	335,846.45
办公费	3,346.34	22,935.14
合计	551,628.58	444,949.40

26. 管理费用

项目	本期发生额	上期发生额
折旧与摊销	881,304.73	529,954.77
办公费	56,481.53	135,264.82
差旅费	42,090.75	5,947.90
职工薪酬	473,204.29	475,676.53
业务招待费	27,537.00	15,158.86
中介费	285,860.87	309,257.59
车辆使用费	187,534.78	24,400.86
其他		49,808.67
合计	1,954,013.95	1,545,470.00

27. 研发费用

项目	本期发生额	上期发生额
直接人工	532,712.96	373,172.29
直接材料	666,434.85	687,225.82
折旧摊销	80,313.36	22,257.43
其他	461,118.82	53,067.42
合计	1,740,579.99	1,135,722.96

28. 财务费用

项目	本期发生额	上期发生额
利息支出	128,309.82	196,113.32
减：利息收入	4,461.50	14,663.30
手续费	1,195.80	2,632.40
合计	125,044.12	184,082.42

29. 其他收益

补助项目	本期发生额	上期发生额	与资产相关/与收益相关
新型沼气设备产业化示范项目	125,000.00	187,500.00	与资产相关
合计	125,000.00	187,500.00	

30. 信用减值损失

项目	本期发生额	上期发生额
应收账款坏账损失	-640,436.47	-192,774.75
其他应收款坏账损失	-22,295.26	-2,835.68
合计	-662,731.73	-195,610.43

31. 营业外收入

项目	本期发生额	上期发生额	计入当期非经常性损益的金额
其他	0.59	749,400.00	0.59
合计	0.59	749,400.00	0.59

32. 营业外支出

项目	本期发生额	上期发生额	计入当期非经常性损益的金额
----	-------	-------	---------------

罚款	5,293.00	2,350.00	5,293.00
公益性捐赠支出		20,655.00	
其他	201,500.00	100,142.00	201,500.00
合计	206,793.00	123,147.00	206,793.00

33. 所得税费用

(1) 所得税费用表

项目	本期发生额	上期发生额
当期所得税费用		98,669.93
递延所得税费用	-96,065.47	-29,341.56
合计	-96,065.47	69,328.37

(2) 会计利润与所得税费用调整过程

项目	本期发生额
利润总额	-4,593,778.47
按法定/适用税率计算的所得税费用	-689,066.77
子公司适用不同税率的影响	
调整以前期间所得税的影响	
非应税收入的影响	
不可抵扣的成本、费用和损失的影响	
使用前期未确认递延所得税资产的可抵扣亏损的影响	
本期未确认递延所得税资产的可抵扣暂时性差异或可抵扣亏损的影响	593,001.30
研发支出加计扣除的影响	
所得税费用	-96,065.47

34. 现金流量表项目

(1) 收到的其他与经营活动有关的现金

项目	本期发生额	上期发生额
政府补助		3,311,900.00
利息收入	4,461.50	14,663.30
职工归还暂借款等往来款项	1,980,221.29	4,229,861.46
合计	1,984,682.79	7,556,424.76

(2) 支付的其他与经营活动有关的现金

项目	本期发生额	上期发生额
----	-------	-------

费用支出	2,505,642.53	1,171,519.50
支付职工备用金等往来款项	1,359,555.87	
捐赠、损失及滞纳金		23,005.00
合计	3,865,198.40	1,194,524.50

现金流量表补充资料

(1) 现金流量表补充资料

补充资料	本期金额	上期金额
1. 将净利润调节为经营活动现金流量:		
净利润	-4,497,713.00	997,781.73
加: 资产减值准备		
信用减值损失	662,731.73	195,610.43
固定资产折旧、油气资产折耗、生产性生物资产折旧	885,009.01	879,901.04
无形资产摊销		
长期待摊费用摊销		
处置固定资产、无形资产和其他长期资产的损失(收益以“-”号填列)		
固定资产报废损失(收益以“-”号填列)		
公允价值变动损失(收益以“-”号填列)		
财务费用(收益以“-”号填列)	125,044.12	196,113.32
投资损失(收益以“-”号填列)		
递延所得税资产减少(增加以“-”号填列)	-96,065.47	-29,341.56
递延所得税负债增加(减少以“-”号填列)		
存货的减少(增加以“-”号填列)	-7,168,399.24	-61,430.31
经营性应收项目的减少(增加以“-”号填列)	57,490,987.05	-13,766,921.06
经营性应付项目的增加(减少以“-”号填列)	--54,134,178.19	13,117,464.98
其他		
经营活动产生的现金流量净额	-6,732,583.99	1,529,178.57
2. 不涉及现金收支的重大投资和筹资活动:		
债务转为资本		
一年内到期的可转换公司债券		
融资租入固定资产		
3. 现金及现金等价物净变动情况:		
现金的期末余额	1,723,430.45	402,204.52
减: 现金的期初余额	7,660,221.26	1,818,537.27

加：现金等价物的期末余额		
减：现金等价物的期初余额		
现金及现金等价物净增加额	-5,936,790.81	-1,416,332.75

(2) 现金和现金等价物的构成

项目	期末余额	期初余额
一、现金	1,723,430.45	402,204.52
其中：库存现金	10,508.27	16,556.00
可随时用于支付的银行存款	1,712,922.18	385,648.52
可随时用于支付的其他货币资金		
二、现金等价物		
其中：三个月到期的债券投资		
三、期末现金及现金等价物余额	1,723,430.45	402,204.52

所有权或使用权受到限制的资产

无。

六、合并范围的变更

无。

七、在其他主体中的权益

1、在子公司中的权益

(1) 企业集团的构成

子公司名称	主要经营地	注册地	业务性质	持股比例（%）		取得方式
				直接	间接	
河南未来乐农再生资源有限公司	南乐县	南乐县	农村废弃物处理与运营	36.00		直接设立

八、关联方及关联交易

1、本公司的实际控制人情况

本公司最终控制方为谷未来、王小梅。

序号	关联方名称	与本企业关系
1	谷未来	实际控制人、董事长、持股公司 90.00% 股份
2	王小梅	实际控制人、持股公司 10.00% 股份

2、本企业的子公司情况

本公司的子公司情况详见财务报表附注七、1。

3、其他关联方情况

(1) 董事、监事、高级管理人员情况

序号	其他关联方名称	其他关联方与本企业关系
1	张佳华	董事、董事会秘书
2	耿春霞	董事、财务总监
3	谷歌	董事、实际控制人侄女
4	王小梅	公司原董事，已于2021年8月19日辞职
5	高红卿	监事会主席
6	李广帅	职工监事
7	谢小杰	监事
8	王军英	原董事会秘书，已于2021年7月2日辞职
9	谷思雨	公司新董事，2021年8月19日就职

(2) 其他关联方

其他关联方名称	与本企业关系
新蔡县谷裕实业养殖有限公司	实际控制人谷未来控制的其他企业
河南省谷庄生态旅游有限公司	实际控制人谷未来控制的其他企业
南乐县未来农牧养殖有限公司	实际控制人谷未来控制的其他企业
新蔡县瑞清农村废弃物处理有限公司	实际控制人谷未来重大影响的其他企业
南乐县谷裕实业养殖有限公司	实际控制人谷未来重大影响的其他企业
新蔡县清水农村废弃物处理有限公司	实际控制人谷未来持股的其他企业
新蔡县未来生态农业园农民专业合作社	实际控制人谷未来持股的其他企业
新蔡县农家宝生态有机肥科技有限公司	实际控制人谷未来持股的其他企业
新蔡县未来生猪养殖农民专业合作社	实际控制人谷未来持股的其他企业
河南省谷庄生态节能循环农业有限公司	实际控制人王小梅控制的其他企业
新蔡县蘑法世界生态旅游有限公司	实际控制人王小梅兄弟持股的其他企业
汝南县未来农村环境治理有限公司	实际控制人王小梅姐妹持股的其他企业
潜江市祥盛生态农业有限公司	实际控制人王小梅姐妹持股的其他企业

4、关联交易情况

(1) 关联方其他应付情况

关联方	款项性质	本期余额	期初余额
谷未来	未付代垫款	10,844.00	
合计		10,844.00	

九、承诺及或有事项

1、重要承诺事项

截至 2021 年 6 月 30 日止，本公司无需要披露的重大承诺事项。

2、或有事项

截至 2021 年 6 月 30 日止，本公司无需要披露的资产负债表日存在的重要或有事项。

十、资产负债表日后事项

截至本财务报告批准报出日止，本公司无需要披露的重大资产负债表日后事项。

十一、其他重要事项

截至本财务报告批准报出日止，本公司无需要说明的其他重要事项。

十二、母公司财务报表主要项目注释

1、应收账款

(1) 应收账款分类披露

类别	期末余额				账面价值
	账面余额		坏账准备		
	金额	比例(%)	金额	计提比例(%)	
按单项计提坏账准备的应收账款	1,610,666.57	10.19	1,610,666.57	100.00	
按组合计提坏账准备的应收账款	14,202,134.47	89.81	3,600,240.02	25.35	10,601,894.45
组合 1-合并范围内关联方组合					
组合 2-应收外部客户款项	14,202,134.47	89.81	3,600,240.02	25.35	10,601,894.45
合计	15,812,801.04	100.00	5,210,906.59	32.95	10,601,894.45

(续)

类别	期初余额				账面价值
	账面余额		坏账准备		
	金额	比例(%)	金额	计提比例(%)	
按单项计提坏账准备的应收账款	1,610,666.57	8.60	1,610,666.57	100.00	
按组合计提坏账准备的应收账款	17,109,796.47	91.40	2,959,803.55	17.30	14,149,992.92
组合 1-合并范围内关联方组合					
组合 2-应收外部客户款项	17,109,796.47	91.40	2,959,803.55	17.30	14,149,992.92
合计	18,720,463.04	100.00	4,570,470.12	24.41	14,149,992.92

1) 本期末单项计提坏账准备的应收账款

单位名称	期末余额	坏账准备	计提比例 (%)	计提理由
台江县农业局	850,000.00	850,000.00	100.00	预计无法收回
驻马店市驿城区陆路养殖有限公司	760,666.57	760,666.57	100.00	预计无法收回
合计	1,610,666.57	1,610,666.57	100.00	

2) 组合中, 按账龄分析法计提坏账准备的期末应收账款

账龄	期末余额		
	应收账款	坏账准备	计提比例 (%)
1 年以内	3,839,333.43	191,966.67	5.00
1 至 2 年	2,858,038.40	285,803.84	10.00
2 至 3 年	875,604.92	175,120.98	20.00
3 至 4 年	2,164,000.28	649,200.08	30.00
4 至 5 年	4,334,017.99	2,167,009.00	50.00
5 年以上	131,139.45	131,139.45	100.00
合计	14,202,134.47	3,600,240.02	

(2) 本期计提、转回或收回坏账准备情况

类别	期初余额	本期变动金额			期末余额
		计提	收回或转回	核销	
按单项计提的坏账准备	1,610,666.57				1,610,666.57
按组合计提的坏账准备	2,959,803.55	640,436.47			3,600,240.02
合计	4,570,470.12	640,436.47			5,210,906.59

(3) 本期实际核销的应收账款情况

本期无实际核销的应收账款。

(4) 按欠款方归集的期末余额前五名的应收账款情况

单位名称	与本公司关系	期末余额		
		应收账款	占应收账款总额的比例 (%)	坏账准备
河南乡美环保科技有限公司	非关联方	3,014,100.00	19.06	150,705.00
漯河天种畜牧有限公司	非关联方	1,500,000.00	9.49	750,000.00
台江县农业局	非关联方	850,000.00	5.38	850,000.00
驻马店市驿城区陆路养殖有限公司	非关联方	760,666.57	4.81	380,333.29
驻马店市途胜建筑工程有限公司	非关联方	742,672.00	4.70	148,534.40

合计		6,867,438.57	43.44	2,279,572.69
----	--	--------------	-------	--------------

2、其他应收款

总体情况列示：

项目	期末余额	期初余额
应收利息		
应收股利		
其他应收款（净额）	9,189,083.45	10,827,842.37
合计	9,189,083.45	10,827,842.37

其他应收款部分：

（1）按账龄披露

账龄	期末余额
1 年以内	617,633.33
1 至 2 年	2,252,368.66
2 至 3 年	6,369,000.00
合计	9,239,001.99

（2）其他应收款按款项性质分类情况

款项性质	期末余额	期初余额
保证金	19,000.00	49,000.00
员工备用金	770,001.99	356,465.65
暂借款	8,450,000.00	10,450,000.00
合计	9,239,001.99	10,855,465.65

（3）坏账准备计提情况

坏账准备	第一阶段	第二阶段	第三阶段	合计
	未来 12 个月预期信用损失	整个存续期预期信用损失(未发生信用减值)	整个存续期预期信用损失(已发生信用减值)	
2021 年 1 月 1 日余额	27,623.28			27,623.28
2021 年 1 月 1 日余额在本期				
--转入第二阶段				
--转入第三阶段				
--转回第二阶段				
--转回第一阶段				
本期计提	22,295.26			22,295.26
本期转回				

本期转销				
本期核销				
其他变动				
20120年12月31日余额	49,918.54			49,918.54

(4) 本报告期计提、转回或收回坏账准备情况

类别	期初余额	本期变动金额			期末余额
		计提	收回或转回	核销	
其他应收款坏账准备	27,623.28	22,295.26			49,918.54
合计	27,623.28	22,295.26			49,918.54

(5) 本报告期无实际核销的其他应收款。

(6) 按欠款方归集的期末余额前五名的其他应收款情况

单位名称	与本公司关系	款项性质	期末余额	账龄	占其他应收期末余额合计数的比例(%)	坏账准备期末余额
河南未来乐农再生资源有限公司	关联方	暂借款	8,450,000.00	1至2年	91.46	
李鹏飞	非关联方	员工备用金	138,001.00	1年以内	1.49	7,057.30
许梅花	非关联方	员工备用金	100,000.00	1年以内	1.08	3,750.00
屈卫东	非关联方	员工备用金	100,000.00	1年以内	1.08	2,500.00
王彩霞	非关联方	员工备用金	100,000.00	1年以内	1.08	2,143.78
合计			8,888,001.00		96.20	15,451.08

(7) 报告期无因金融资产转移而终止确认的其他应收款。

(8) 报告期无转移其他应收款且继续涉入形成的资产、负债金额。

3、长期股权投资

项目	期末余额			期初余额		
	账面余额	减值准备	账面价值	账面余额	减值准备	账面价值
对子公司投资	33,710,688.00		33,710,688.00	33,710,688.00		33,710,688.00
合计	33,710,688.00		33,710,688.00	33,710,688.00		33,710,688.00

(1) 对子公司投资

被投资单位	期初余额	本期增加	本期减少	期末余额	本期计提减值准备	减值准备期末余额
河南未来乐农再生资源有限公司	33,710,688.00			33,710,688.00		
合计	33,710,688.00			33,710,688.00		

4、营业收入和营业成本

项目	本期发生额		上期发生额	
	收入	成本	收入	成本
主营业务	2,522,123.96	1,980,184.07	17,631,921.01	13,884,939.52
其他业务			51,107.86	2,226.38
合计	2,522,123.96	1,980,184.07	17,683,028.87	13,887,165.90

十三、补充资料

当期非经常性损益明细表

根据中国证监会《公开发行证券的公司信息披露解释性公告第1号——非经常性损益（2008）》（证监会公告〔2008〕43号）及证监会公告〔2011〕41号，本公司非经常性损益如下：

项目	本期发生额	注释
1. 非流动资产处置损益		
2. 越权审批，或无正式批准文件，或偶发性的税收返还、减免		
3. 计入当期损益的政府补助（与公司正常经营业务密切相关，符合国家政策规定、按照一定标准定额或定量持续享受的政府补助除外）	125,000.00	政府补助
4. 计入当期损益的对非金融企业收取的资金占用费		
5. 企业取得子公司、联营企业及合营企业的投资成本小于取得投资时应享有被投资单位可辨认净资产公允价值产生的收益		
6. 非货币性资产交换损益		
7. 委托他人投资或管理资产的损益		
8. 因不可抗力因素，如遭受自然灾害而计提的各项资产减值准备		
9. 债务重组损益		
10. 企业重组费用，如安置职工的支出、整合费用等		
11. 交易价格显失公允的交易产生的超过公允价值部分的损益		
12. 同一控制下企业合并产生的子公司期初至合并日的当期净损益		
13. 与公司正常经营业务无关的或有事项产生的损益		
14. 除同公司正常经营业务相关的有效套期保值业务外，持有交易性金融资产、交易性金融负债产生的公允价值变动损益，以及处置交易性金融资产、交易性金融负债和可供出售金融资产取得的投资收益		
15. 单独进行减值测试的应收款项减值准备转回		
16. 对外委托贷款取得的损益		
17. 采用公允价值模式进行后续计量的投资性房地产公允价值变动产生的损益		
18. 根据税收、会计等法律、法规的要求对当期损益进行一次性调整对当期损益的影响		
19. 受托经营取得的托管费收入		

20. 除上述各项之外的其他营业外收入和支出	-206,792.41	
21. 其他符合非经常性损益定义的损益项目		
22. 减：所得税影响额	-12,268.86	
23. 减：少数股东权益影响额		
合计	-69,523.55	

2、净资产收益率及每股收益

本公司按照中国证券监督管理委员会《公开发行证券的公司信息披露编报规则第9号——净资产收益率和每股收益的计算及披露（2010年修订）》（中国证券监督管理委员会公告〔2010〕2号）、《公开发行证券的公司信息披露解释性公告第1号——非经常性损益》（中国证券监督管理委员会公告〔2008〕43号）要求计算的净资产收益率和每股收益如下：

报告期利润	加权平均净资产收益率（%）	每股收益	
		基本每股收益（元/股）	稀释每股收益（元/股）
归属于公司普通股股东的净利润	-7.25	-0.10	-0.10
扣除非经常性损益后归属于公司普通股股东的净利润	-7.13	-0.10	-0.10

河南未来再生能源股份有限公司
（公章）

二〇二一年八月二十三日

第八节 备查文件目录

- （一）载有公司负责人、主管会计工作负责人、会计机构负责人（会计主管人员）签名并盖章的财务报表。
- （二）载有会计师事务所盖章、注册会计师签名并盖章的审计报告原件（如有）。
- （三）报告期内在指定信息披露平台上公开披露过的所有公司文件的正本及公告的原稿。

文件备置地址：

河南未来再生能源股份有限公司董事会办公室