

AÍMER 爱慕

爱慕股份有限公司 2021年半年度报告



美,用经历去创造

AÍMER 爱慕

AÍMER MEN
爱慕先生

AÍMER KIDS
爱慕儿童

LA CLOVER

IMiS
爱美丽

乎兮
HUXI



公司代码：603511

公司简称：爱慕股份

爱慕股份有限公司 2021 年半年度报告

重要提示

- 一、本公司董事会、监事会及董事、监事、高级管理人员保证半年度报告内容的真实、准确、完整，不存在虚假记载、误导性陈述或重大遗漏，并承担个别和连带的法律责任。
- 二、公司全体董事出席董事会会议。
- 三、本半年度报告未经审计。
- 四、公司负责人张荣明、主管会计工作负责人何林渠及会计机构负责人（会计主管人员）何林渠声明：保证半年度报告中财务报告的真实、准确、完整。
- 五、**董事会决议通过的本报告期利润分配预案或公积金转增股本预案**

2021年8月25日，公司第二届董事会第十二次会议审议通过了《关于公司2021年半年度利润分配预案的议案》，拟以实施权益分派股权登记日登记的总股本为基数，向全体股东每10股派发现金红利4.50元（含税），截至2021年6月30日，公司总股本400,010,000股，依此计算合计拟派发现金红利18,000.45万元（含税），本次利润分配不送红股，不以资本公积金转增股本。

如在本报告披露之日起至实施权益分派股权登记日期间，因可转债转股/回购股份/股权激励授予股份回购注销/重大资产重组股份回购注销等致使公司总股本发生变动的，拟维持每股分配比例不变，相应调整分配总额，并将另行公告具体调整情况。

六、前瞻性陈述的风险声明

适用 不适用

本报告所涉及的未来计划、发展战略等前瞻性陈述，不构成公司对投资者的实质承诺，投资者及相关人士均应当对此保持足够的风险认识，并且应当理解计划、预测与承诺之间的差异。

七、是否存在被控股股东及其关联方非经营性占用资金情况？

否

八、是否存在违反规定决策程序对外提供担保的情况？

否

九、是否存在半数以上董事无法保证公司所披露半年度报告的真实性和完整性？

否

十、重大风险提示

公司已在本报告中详细描述了存在的相关风险，敬请参阅本报告“第三节 管理层讨论与分析”之“五、其他披露事项”之“（一）可能面对的风险”。

十一、其他

适用 不适用

目录

第一节	释义.....	5
第二节	公司简介和主要财务指标.....	6
第三节	管理层讨论与分析.....	10
第四节	公司治理.....	29
第五节	环境与社会责任.....	31
第六节	重要事项.....	34
第七节	股份变动及股东情况.....	48
第八节	优先股相关情况.....	56
第九节	债券相关情况.....	56
第十节	财务报告.....	57

备查文件目录	载有公司负责人、主管会计工作负责人、会计机构负责人（会计主管人员）签名并盖章的财务报表
	报告期内在中国证监会指定网站及媒体上公开披露过的所有公司文件的正本及公告的原稿

第一节 释义

在本报告书中，除非文义另有所指，下列词语具有如下含义：

常用词语释义		
本公司/公司/爱慕股份	指	爱慕股份有限公司
报告期	指	2021 年 1 月 1 日-2021 年 6 月 30 日
贴身服饰	指	广义的内衣，指紧贴皮肤穿着或衬于外衣以下穿着的服饰，包括文胸、内裤、保暖衣、家居服、运动装、泳装、袜子等。
直营/直营渠道	指	公司（包括下属公司）将产品通过公司直接经营的销售终端售卖给消费者的销售模式。公司的直营渠道通常通过入驻百货商场、购物中心、奥特莱斯等零售业态构建。
经销/经销渠道	指	公司通过制订加盟政策，与经销商达成协议。经销商按一定价格买断公司产品，并由经销商在其自行经营的销售终端售卖给消费者的销售模式。
会员	指	顾客通过企业微信、公司官网、实体店等途径注册成为公司会员，按照公司制订的会员政策享有特殊权益，获得公司的相关专属服务。
爱慕公益基金会	指	公司于 2013 年 11 月捐赠 3,000 万元出资设立了爱慕公益基金会，该基金会是中华人民共和国民政部主管的 3A 等级全国性基金会，致力于公益慈善事业，并已陆续开展了多项公益活动，包括：捐赠义乳、援建偏远地区学校、资助失依儿童等。
中国商业联合会	指	中国商业联合会，是 1994 年经中华人民共和国民政部注册登记的具有社团法人资格的全国性行业组织，由从事商品生产、商品流通、饮食、服务业的企事业单位、有关社会组织及从事商品流通活动的个人自愿组成，接受业务主管单位国务院国有资产监督管理委员会和社团登记管理机关民政部的业务指导与监督管理。
中华全国商业信息中心	指	中华全国商业信息中心，是对国内商贸服务行业进行市场信息采集加工、分析研究、提供咨询服务的资深权威机构，并经国家统计局授权，负责商贸服务行业相关统计业务工作。
中国服装协会	指	中国服装协会，成立于 1991 年，是中国服装行业全国性组织，中国首批 4A 级行业协会。
中国纺织工业联合会	指	中国纺织工业联合会（缩写为 CNTAC），前身为中华人民共和国纺织工业部，是全国性的纺织行业组织。
证监会	指	中国证券监督管理委员会。

第二节 公司简介和主要财务指标

一、 公司信息

公司的中文名称	爱慕股份有限公司
公司的中文简称	爱慕股份
公司的外文名称	Aimer Co., Ltd.
公司的外文名称缩写	Aimer
公司的法定代表人	张荣明

二、 联系人和联系方式

	董事会秘书	证券事务代表
姓名	何林渠	顾婷婷
联系地址	北京市朝阳区望京开发区利泽中园二区218、219号楼	北京市朝阳区望京开发区利泽中园二区218、219号楼
电话	010-64390009	010-64390009
传真	010-64390009	010-64390009
电子信箱	aimerzhengquan@aimer.com.cn	aimerzhengquan@aimer.com.cn

三、 基本情况变更简介

公司注册地址	北京市朝阳区望京开发区利泽中园二区218、219号楼
公司注册地址的历史变更情况	无
公司办公地址	北京市朝阳区望京开发区利泽中园二区218、219号楼
公司办公地址的邮政编码	100102
公司网址	www.aimer.com.cn
电子信箱	aimerzhengquan@aimer.com.cn
报告期内变更情况查询索引	无

四、 信息披露及备置地点变更情况简介

公司选定的信息披露报纸名称	上海证券报、中国证券报、证券时报、证券日报、经济参考报
登载半年度报告的网站地址	www.sse.com.cn
公司半年度报告备置地点	公司董事会办公室
报告期内变更情况查询索引	无

五、 公司股票简况

股票种类	股票上市交易所	股票简称	股票代码	变更前股票简称
A股	上海证券交易所	爱慕股份	603511	-

六、 其他有关资料

√适用 □不适用

公司聘请的会计师事务所

会计师事务所名称	立信会计师事务所（特殊普通合伙）
会计师事务所办公地址	上海市黄浦区南京东路 61 号 4 楼
签字会计师姓名	于长江、周兰更

公司聘请的报告期内履行持续督导职责的保荐机构

保荐机构名称	中信建投证券股份有限公司
保荐机构办公地点	北京市朝阳区安立路 66 号 4 号楼
保荐代表人姓名	杨逸墨、俞康泽
持续督导期间	2021 年 5 月 31 日-2023 年 12 月 31 日

七、公司主要会计数据和财务指标

（一）主要会计数据

单位：元 币种：人民币

主要会计数据	本报告期 (1-6月)	上年同期	本报告期比 上年同期增 减(%)
营业收入	1,733,212,172.26	1,544,962,132.20	12.18
归属于上市公司股东的净利润	255,303,753.59	160,936,603.40	58.64
归属于上市公司股东的扣除非 经常性损益的净利润	218,821,447.59	172,851,094.79	26.60
经营活动产生的现金流量净额	433,787,756.12	403,965,468.34	7.38
	本报告期末	上年度末	本报告期末 比上年度末 增减(%)
归属于上市公司股东的净资产	4,462,600,196.34	3,447,083,249.20	29.46
总资产	5,189,087,892.35	3,938,665,167.03	31.75

（二）主要财务指标

主要财务指标	本报告期 (1-6月)	上年同期	本报告期比上年同 期增减(%)
基本每股收益（元/股）	0.70	0.45	55.56
稀释每股收益（元/股）	0.70	0.45	55.56
扣除非经常性损益后的基本每股 收益（元/股）	0.60	0.48	25.00
加权平均净资产收益率（%）	6.90	5.18	增加1.72个百分点
扣除非经常性损益后的加权平均 净资产收益率（%）	5.91	5.57	增加0.34个百分点

公司主要会计数据和财务指标的说明

√适用 □不适用

报告期内，公司完成首次公开发行股票，总资产、净资产、归母净资产均明显上升；随着新冠肺炎疫情得到有效控制，公司生产运营恢复常态，尤其线下渠道收入较同期上升明显，营业收入提升；公司不断进行效率优化，报告期内盈利水平不断提升。

八、 境内外会计准则下会计数据差异

适用 不适用

(一) 同时按照国际会计准则与按中国会计准则披露的财务报告中净利润和归属于上市公司股东的净资产差异情况

适用 不适用

(二) 同时按照境外会计准则与按中国会计准则披露的财务报告中净利润和归属于上市公司股东的净资产差异情况

适用 不适用

(三) 境内外会计准则差异的说明：

适用 不适用

九、 非经常性损益项目和金额

适用 不适用

单位：元 币种：人民币

非经常性损益项目	金额	附注（如适用）
非流动资产处置损益	85,423.86	
越权审批，或无正式批准文件，或偶发性的税收返还、减免		
计入当期损益的政府补助，但与公司正常经营业务密切相关，符合国家政策规定、按照一定标准定额或定量持续享受的政府补助除外	9,223,423.88	附注“七、67、其他收益”
计入当期损益的对非金融企业收取的资金占用费		
企业取得子公司、联营企业及合营企业的投资成本小于取得投资时应享有被投资单位可辨认净资产公允价值产生的收益		
非货币性资产交换损益		
委托他人投资或管理资产的损益	12,403,484.27	

因不可抗力因素，如遭受自然灾害而计提的各项资产减值准备		
债务重组损益		
企业重组费用，如安置职工的支出、整合费用等		
交易价格显失公允的交易产生的超过公允价值部分的损益		
同一控制下企业合并产生的子公司期初至合并日的当期净损益		
与公司正常经营业务无关的或有事项产生的损益		
除同公司正常经营业务相关的有效套期保值业务外，持有交易性金融资产、衍生金融资产、交易性金融负债、衍生金融负债产生的公允价值变动损益，以及处置交易性金融资产、衍生金融资产、交易性金融负债、衍生金融负债和其他债权投资取得的投资收益	21,338,830.22	
单独进行减值测试的应收款项、合同资产减值准备转回		
对外委托贷款取得的损益		
采用公允价值模式进行后续计量的投资性房地产公允价值变动产生的损益		
根据税收、会计等法律、法规的要求对当期损益进行一次性调整对当期损益的影响		
受托经营取得的托管费收入		
除上述各项之外的其他营业外收入和支出	278,831.12	
其他符合非经常性损益定义的损益项目		
少数股东权益影响额	-52,420.95	
所得税影响额	-6,795,266.40	

合计	36,482,306.00
----	---------------

十、其他

适用 不适用

第三节 管理层讨论与分析

一、报告期内公司所属行业及主营业务情况说明

(一) 公司主要业务及主要品牌

公司持续专注于高品质贴身服饰及其用品的研发、生产与销售，已形成以贴身服饰品类为核心，多品牌、全渠道发展的经营模式，在市场建立了较强的品牌认知与美誉度。公司核心品牌如下：

1、AIMER 爱慕

诞生于1993年，
爱慕股份倾力打造
的高端女士内衣品牌。

品牌调性：爱、精致、生命力

品牌致力于：
坚持以消费者需求为导向，提供真正适合消费者多元生活状态的好内衣；致力于建立人体工学技术和大数据为基础的个性化、智能化的消费者健康体态管理服务体系；关爱女性成长，让女性自信呈现自我，享受“爱与美”带给自己的愉悦感！

AIMER 爱慕

#我爱,我的样子#
I Am My Own

2、AIMER MEN 爱慕先生



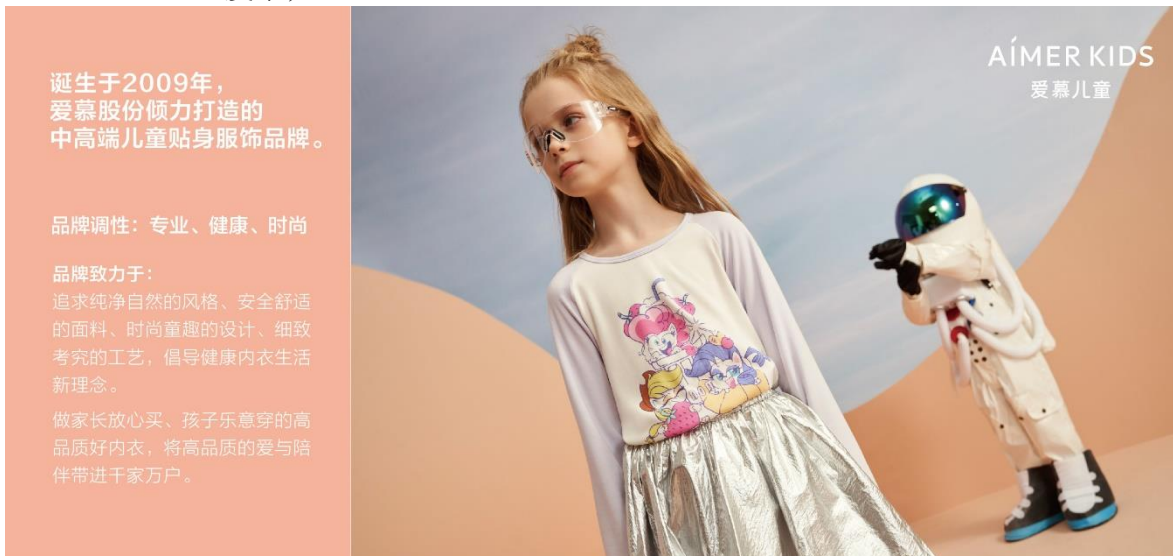
AIMER MEN
爱慕先生

诞生于2005年，
爱慕股份倾力打造的高
端男士内衣品牌。

品牌调性：品质、品位

品牌致力于：
坚持以消费者需求为导向，秉
承经典、时尚、创意、科技
的设计风格，诠释精英男士独
具品位的生活方式，致力于为
精英男士提供舒适、时尚、高
品质的内衣服饰。

3、AIMER KIDS 爱慕儿童



诞生于2009年，
爱慕股份倾力打造的中
高端儿童贴身服饰品牌。

品牌调性：专业、健康、时尚

品牌致力于：
追求纯净自然的风格、安全舒
适的面料、时尚童趣的设计、
细致考究的工艺，倡导健康
内衣生活新理念。
做家长放心买、孩子乐意穿
的高品质好内衣，将高品质
的爱与陪伴带进千家万户。

AIMER KIDS
爱慕儿童

4、LA CLOVER



LA CLOVER

诞生于2004年，
爱慕股份倾力打造的
女性奢华内衣品牌。

品牌调性：奢华、性感、与众不同

品牌致力于：
坚持以独特的设计、考究的工艺、
高端的面料和专属的版型打造内衣
中的“贴身艺术品”。致力于将意
大利风情与东方美学设计融合，呈
现成功女性优雅、自信、高贵、独
特的气质，满足她们对顶级内衣生
活方式的多元化需求。

5、IMIS 爱美丽



IMIS 爱美丽

诞生于2005年，
爱慕股份倾力打造的
潮流内衣品牌。

品牌调性：活力、潮趣

品牌致力于：
立足当下年轻潮流文化，坚持以年
轻消费者需求为导向，表达年轻人
的生活态度和潮流主张，为年轻人
创造潮流贴身服饰穿搭乐趣，致力
于成为最具想象力持续创造惊喜的
潮流品牌。

6、乎兮 HUXI



诞生于2018年，
爱慕股份倾力打造的
品质平价品牌。

乎兮 HUXI

品牌调性：科技、品质、自由

品牌致力于：
尊重生命和身体的平等，倡导东方
文化与现代、科技的交融碰撞，为
每一位用户创造“呼吸感”的舒适
体验，让身体自由“呼吸”。

7、EMPERORIENT 皇锦



诞生于1999年，
爱慕股份倾力打造的
中国传统美学生活设计品牌。

品牌调性：和雅、匠心、喜悦

品牌致力于：
对中华优秀传统文化的传承与创新，并
形成以图案原创为核心的品牌价值。
用优良的经典材质和精湛的传统手
工技艺，创造出具有艺术价值的产
品。成为东方文化生活方式的诠释
者、倡导者与传播者。

（二）公司经营模式及市场地位

1、研发模式

公司研发中心、各品牌事业部、生产基地均拥有经验丰富的研发设计、生产技术团队，公司始终坚持以消费者为中心，建设公司核心技术研发能力，在产品设计、工艺研究、流行趋势、企划设计、智能制造等方面全方位推动公司的产品革新和生产技术升级。公司主导或参与制定了多项国家标准、行业标准，与多所高校合作共同推进内衣方面的学术研究及落地实践，始终秉承“为消费者生产一件好内衣”的初心，持续引领行业发展。

2、采购模式

公司建立了完善的供应商准入管理制度、供应商定级管理制度、合格供应商名录、供应商评价管理制度，形成了既稳定又具有一定竞争状态的供应商动态管理机制。公司同步积极发展战略合作供应商，并利用智慧供应链云平台实现可视化、智能化生产采购业务管理，不断提升多品牌多渠道产品供应能力。

3、生产模式

公司采用自制生产、成品定制和委托加工相结合的生产模式。

公司自有产能主要满足生产工艺难度高、品质控制流程较为复杂的核心品类产品，同时公司也与具备一定研发设计能力或专利技术的一部分优质外协供应商建立了良好合作关系，向外部供应商委托加工或定制成品。公司对前述生产方式生产的产品均建立了严格的质量控制标准，确保公司所有产品品质均符合公司企业及行业标准。

4、销售模式

公司建立了以消费者为中心的全渠道营销网络，全面覆盖线上、线下渠道。线下直营渠道是公司的核心销售渠道，线下经销、第三方电商渠道、内容社交渠道、私域自建渠道等均为公司全渠道布局的重要组成部分。公司渠道建设始终以更好满足消费者更优购物体验为目标，打造全时、全渠道经营通路，实现线上线下一体化经营。

5、市场地位

公司的市场地位突出，是贴身服饰行业的龙头企业。根据中国商业联合会和中华全国商业信息中心对线下零售渠道的监测数据，公司旗下爱慕（Aimer）、兰卡文（La Clover）、爱慕先生（Aimer men）持续多年获得线下同类产品市场综合占有率行业第一。公司连续多年被中国服装协会评为“全国服装行业百强企业”。2021年上半年，公司被中国纺织工业联合会评为“2021中国纺织服装品牌竞争力优势企业”。

（三）行业发展情况

公司主营业务为高品质贴身服饰及其用品的研发、生产与销售，根据《国民经济行业分类》（GB/T 4754-2011）及中国证券监督管理委员会《上市公司行业分类指引》的划分标准，公司属于“纺织服装、服饰业（C18）”。

纺织服装行业是我国国民经济的基础消费产业。随着城乡居民可支配收入的不断提高,消费结构从生存型消费向享受型、发展型消费转变,消费观念变化步伐的加快,进一步促进消费结构升级。服装服饰消费者的消费需求与经济周期存在正相关性,随着经济周期的上行发展,消费需求也在不断增加。目前,我国服装市场呈现出“规模大、集中度低、竞争激烈”的行业特征。贴身服饰作为服装行业细分领域之一,同样具备相似的行业特点。虽然我国的贴身服饰行业已形成数个初具规模的品牌,但与部分发达国家对比,我国贴身服饰市场在整体规模、市场集中度等方面仍然存在显著的差距,仍然处于市场分散的阶段,行业竞争激烈。

新冠肺炎疫情得到有效控制后,国民经济稳定恢复,消费市场持续复苏向好。根据国家统计局的相关数据,2021年上半年社会消费品零售总额 21.19 万亿元,同比增长 23%,两年平均增长 4.4%。按零售业态分,2021 年上半年限额以上零售业单位中的超市、便利店、百货店、专业店和专卖店零售额同比分别增长 6.2%、17.4%、29.5%、24.6%和 32.4%。2021 年上半年全国网上零售额 6.11 万亿元,同比增长 23.2%,两年平均增长 15.0%。其中,实物商品网上零售额增长 18.7%,两年平均增长 16.5%,占社会消费品零售总额的比重为 23.7%;在实物商品网上零售额中,吃类、穿类和用类商品分别增长 23.5%、24.1%和 16.7%,两年平均分别增长 30.9%、9.8%和 17.0%。

根据市场趋势及公司消费者洞察,消费分级明显,借助国内强有力的供应链优势,各层级消费者对产品及服务的需求全方位升级,尤其 90 后、95 后年轻一代消费者,他们对于产品颜值、产品品质、产品价值内涵同时具有多维度高标准需求。这既是市场机会,也充满了挑战。公司只有不断满足动态变化中的消费者需求,并争取超标准满足与引领,才能确保长期可持续、高质量发展。

二、 报告期内核心竞争力分析

√适用 □不适用

公司始终坚持“以消费者为中心,以奋斗者为本”的核心经营理念,并将该理念融入到了企业经营的各个环节,形成了持续的企业竞争优势。

(一) 深度洞察消费需求,第一梯队品牌矩阵优势突出

充分洞察和解构消费需求的能力是公司作为贴身服饰龙头企业的核心竞争力。公司针对不同的消费需求对象、需求维度、需求场景等,从产品研发、品牌建设、渠道运营等多个角度进行前瞻性的布局,并取得成效。公司核心品牌均获得第一梯队的品牌声誉,分别在女性、男性和儿童专业贴身服饰领域位于市场前列。

(二) 研发创新赋能品牌

公司研发能力持续赋能品牌,具有健康科技基因的高品质内衣持续畅销市场,如 21 春夏爱慕品牌双专利产品极光系列 3/4 无托中厚模杯隐孔文胸(专利号:ZL201420077969.4、ZL201721361686.2)、裸感系列 3/4 无托中厚气泡杯文胸(专利号:ZL201721361686.2)、纯享系列 3/4 薄衬垫隐孔文胸(专利号:ZL201921743170.3),

爱慕先生品牌双专利产品 AIMERMEN UFREE 内裤（专利号：ZL201922282905.3、ZL201820684781.4），获得了良好的市场反馈，为消费者提供了优质的产品体验。

公司研发团队一直致力于从消费者需求出发的产品色彩、技术、工艺、版型、人体工学、新型材料等专业性研究。从 2020 年末至今，研发团队突破现有贴身服饰的产品外观特征及核心品类范围，推出爱慕品牌设计师产品线“AIMER·CHUANG”，该产品线以“由内而外，多场景穿搭”为产品理念，以“去繁存真、内在本真”为产品定位，在环保、高品质材料中汲取灵感，从可持续理念出发，重塑日常经典穿着，展示了公司在新消费趋势下的创新创意能力及文化艺术表达。

此外，2021 年上半年，公司新增授权专利 27 项，其中发明专利 4 项，继续夯实公司基础生产研发优势。



AIMER | 2021 年部分畅销专利产品



AIMER MEN | 2021 年部分畅销专利产品



AIMER · CHUANG | 由内而外 多场景穿搭

（三）全渠道营销网络优势突出

公司建立了规模化的全渠道营销网络，已全面覆盖线上及线下渠道，其中线下渠道以直营为主，线上渠道以天猫、唯品会、自建官网为主。公司的线下零售终端主要布局在中高端百货商场或购物中心，位于重要商圈，拥有优势的区位条件。公司与中高端百货商场或购物中心建立了良好、稳定、持续的合作关系，是对公司品牌实力和形象的长期认可。截至 2021 年 6 月 30 日，公司拥有 2,103 个线下零售终端，其中直营终端 1,675 个，已覆盖了全国 31 个省、自治区和直辖市，并已进驻新加坡、澳门、柬埔寨、迪拜等地的地标性商圈。

线上渠道方面，公司在天猫、唯品会、京东等知名电商平台进行产品销售，并在社交媒体零售网络进行相应的布局，在抖音平台率先开设了多个品牌旗舰店进行直播带货，建立了以线下分公司为单位的抖音小店直播电商矩阵，占据兴趣电商流量红利。同时，公司以微博、微信、抖音、小红书等官方账号的高质量内容为载体，积极运用数字化工具传达品牌价值，链接消费者，增强客户体验，用可持续用户思维与消费者对话，持续推动“人、货、场”的管理运营升级。

（四）使命价值观驱动的企业文化与不断迭代的组织机制推动企业可持续发展

秉承“创造美、传递爱”的企业使命，在“开放、协同、成长、多元”、“以消费者为中心、以奋斗者为根本”的企业价值观感召下，公司凝聚了一群与时俱进、志同道合的爱慕人。在公司长期发展过程中，始终葆有危机意识，不断通过组织机制变革注入组织活力，始终拥抱市场变化，与消费者同频、与时代共振。

三、 经营情况的讨论与分析

报告期内，公司持续专注于多渠道消费者洞察，通过品牌、设计研发、供应链、零售平台多组织协同，以消费者需求为导向，以产品为载体，以品牌价值观为链接，助力公司业绩持续优化与提升。2021 年第 1-6 月，公司实现营业收入 173,321.22 万元，较上年同期增长 12.18%；归属于上市公司股东的净利润 25,530.38 万元，较上年同期增长 58.64%。根据中华全国商业信息中心发布的女性内衣市场分析报告，2021 年上半年，爱慕品牌保持市场综合占有率第一。报告期内，公司专注于以下几方面工作：


（一）成功登陆资本市场，公司开启 2.0 创业时代

2021 年 1 月 29 日，公司通过证监会发审会审核；4 月 9 日，公司获得证监会发布的首发上市批文；5 月 31 日，公司成功登陆上海证券交易所。公司成功登陆资本市场，是对公司过去发展的肯定，也是公司开启“2.0 创业时代”新征程的标志。公司全体上下一心，对持续专注的事业充满敬畏，对未来充满信心，致力于成为一家能为顾客创造价值、为员工提供良好发展、为投资者实现优异回报的优秀上市公司。

（二）创新营销形式，传达品牌价值，塑造公司文化内涵


公司持续洞察消费者需求、行为特征、价值观表达，通过各类创新营销，传达品牌价值，不断链接消费者与品牌互动。2021 年上半年，爱慕品牌在三八妇女节、母亲

节、公司首发上市等重要节点，分别打造“随时发光”、“我妈和我”、“美，用经历去创造”等女性价值创意主题传播，提升品牌情感价值，增强用户粘性。其中，与公司首发上市同步的“美，用经历去创造”品牌主题传播期间，权威媒体、时尚网站、微信公众号、微博、自媒体、户外广告等多点立体高频传播下，品牌及公司均收获了高强度曝光及深度价值传达。



AIMER | 创意主题传播

爱慕品牌近 30 年发展中，持续融合传统文化，打造自主 IP。2021 年值苏州昆曲传习所成立 100 周年之际，品牌将昆曲文化元素注入“我爱，我的样子”快闪展，将现代时尚与传统艺术进行跨界演绎。昆曲快闪店自三八节首推，在母亲节以及下半年中秋节、国庆节等重要营销节点均持续巡展。8 月，公司打造“88Bra 节”IP，延续“美，用经历去创造”传播主题，融入昆曲文化内容，通过时尚媒体、文化传媒、社交媒体进行内容共创、持续发声；同时，与“爱慕艺术季”结合，举办昆曲专题女性艺术家邀请展，在文化艺术圈层完成“定调”传播，助力爱慕实现品牌文化资产沉淀，增强品牌关注度与文化属性。




AIMER | 昆曲快闪展



AIMER | 88bra 节主题活动

公司其他品牌亦围绕品牌价值传达,符号产品推广,开展了多层次营销传播:(1) 爱慕先生品牌于 2021 年 7 月举办秋冬新品发布会,发布会充分表达了品牌“品质、品位”的品牌调性,收获了较好的市场反馈。(2) 爱慕儿童品牌上半年围绕春节“新年开运红”、六一儿童节“萌萌胖达,伴你长大”等话题,在小红书、抖音等社交媒体进行传播,打造春节红品爆品、国潮“小熊猫”设计师自主 IP 系列,收获了较好的市场声量。(3) 爱美丽品牌围绕轻松、活力、潮趣主题风格,联名可口可乐,打造年轻人喜欢的潮流复古潮单品。以品带牌,打造 2021 年度爆品泡泡裤,以抖音、B 站、小红书三大平台为用户触点,通过品牌与达人的内容共创与达人种草产出的评论等互动内容,产生口碑和热议效应,打动年轻用户,助力品牌实现品效合一。(4) LA CLOVER 品牌以“珍品蕾丝”为品牌符号,通过各种形式进行品牌传播。2021 年上半年,品牌举办“LA CLOVER X 青年女性艺术家张晓雪”联名跨界活动,打造蕾丝艺术装置,在艺术跨界的领域中开启创新营销。品牌通过与小红书优质达人合作,为 21 年春夏主推的奢华“闪耀星光”系列做首次开箱推荐,围绕产品情感及故事,多维度进行产品种草,提升品牌认知度与美誉度。(5) 皇锦与百年园林郡王府跨界,推出联名下午茶,将高级定制融入园林空间;探索推出“皇锦生活艺术展”,与商场、他品牌形成互利营销,推广中式家居文化;皇锦工坊也开展了多项雅集等体验活动,“以手养心”,传播中国传统织绣文化。



AIMER MEN | 21 秋冬产品发布会



AIMER KIDS | “萌萌胖达，伴你长大” 主题活动

IMIS

爱美丽



IMIS | 可口可乐 IP 联名



LA CLOVER | LA CLOVER X 青年女性艺术家张晓雪



皇锦 | 郡王府联名下午茶

此外，公司坚持以内容驱动营销，打造公司及公司旗下品牌的内容生态。通过官方自媒体矩阵，如微信公众号、官方微博号、官方小红书号、官方抖音号等，持续与目标消费群体进行理性及感性层面双向沟通，持续放大产品优势、累积品牌势能。同时，公司开展全域多维内容营销，采用达人合作、媒体内容共创、线下主题活动等方式，助力实现私域流量维护及公域流量吸纳。

（三）全渠道优化升级

公司持续洞察市场渠道机会，不断入驻目标人群契合商场，抢占流量入口；强化形象升级、展陈突破。同时公司继续梳理低效店铺，持续撤出低效门店。截止 2021 年 6 月 30 日，公司终端数量如下：

单位：个

销售终端	2021.6.30	2020.12.31	变动
直营终端	1,675	1,725	-50
其中：联营专柜	1,367	1,390	-23
自营-租赁	303	330	-27
自营-自有物业	5	5	0
经销终端	410	414	-4
其他终端	18	17	1
合 计	2,103	2,156	-53

公司上半年净撤出门店主要为爱美丽品牌线下渠道持续优化原因，该品牌目标消费者较为年轻，与社交网络兴起同时代，相应渠道调整符合品牌发展趋势。该品牌亦持续致力于消费者洞察及产品打磨，以符合消费趋势变化。

公司有效推进线下渠道优化升级的同时，积极推进与甲方商场线上平台的合作，继续推进公司私域运营工具的落地运用，将线下终端更生动、自然地与线上体验链接，

线上与线下场景无界联动，打造完整的商业生态闭环，实现“全渠道、全场景”的营运模式。

此外，公司抓住社交平台快速发展的趋势，打造公司抖音渠道矩阵，进行多种销售模式探索，抢占直播销售份额的同时持续输出品牌内容，快速占领消费者心智，传播品牌价值。

（四）聚焦高增长渠道，提升产品和渠道的自我引流能力，助力品牌力、渠道力势能提升

2021 年度上半年，公司将数字化新零售作为工作重点，不断通过信息化系统建设，促进私域营销及运营，满足消费者线上、线下差异化购物体验。

1、不断深化私域流量运营

2021 年上半年，公司通过机制调整，通过将官方商城与线下购物中心生活馆两个业务单元融合运营为载体，推进零售场景化、数字化、社交化、智能化，重塑业态结构与生态圈，不断深化私域流量运营，实现更高效的资源共享、优势互补，打造全时、全渠道经营，构建私域流量入口矩阵与私域运营闭环，实现线上线下一体化经营。

2、持续推进以消费者为中心的商品供货及流转

公司通过数据智能分析系统，实现经营管理实时可视化，门店管理数字化。借助最新的智能导购软件，较大程度满足一线导购多场景精准服务消费者，提供深度消费者洞察及消费者需求匹配的基础。2021 年上半年，开始启动基于分渠道消费者差异的供货及全渠道商品流转数字化建设项目，以期助力商品效率提升，同时也可满足不同渠道消费者差异化需求。

3、会员全域运营，提升消费者无界体验

2021 年上半年，公司基本完成旗下各品牌天猫旗舰店会员打通，会员在线下门店、公司官网、天猫旗舰店等渠道购买公司产品，均能享受同等的多维回馈与服务，为品牌会员全域运营打下了坚实的基础。

公司不断通过各类数字化工具提升消费者体验。2021 年上半年，爱慕积分商城小程序上线，各类营销、互动、异业合作、兑换权益更加丰富。同时，AIMER CLUB 会员俱乐部小程序倾心打造原创内容，不断输出实用贴心的内衣知识文章、专业优质的体态训练营课程、丰富多元的会员活动等，将公司对消费者的关爱，融入精心打造的各类权益服务平台中，受到消费者的诸多好评。

（五）积极推进募投项目落地，助力公司业务发展

2021 年上半年，公司积极推进募投项目的实施：1、不断挖掘市场商业机会，结合品牌定位，通过入驻新的商场或优化调整原有商场铺位，抢占优势商业铺位资源，获得基础流量优势。不断升级店铺形象，助力品牌产品展陈和价值传达，为店铺高效运营打下前置基础；2、加速数字化运营体系建设：(1)完成高扩展、高可用、高性能、快速迭代的公司官方商城新架构的搭建，可承接更丰富的业务场景，承载更大流量，支撑私域流量深度运营；(2)完成核心业务系统的订单、库存及商品图片的微服务化中

台改造；(3)围绕零售“人、货、场”精细化运营宗旨，启动供应链深度数字化、消费者深度数字化项目，以期赋能品牌更快速精准洞察消费者与精准供货，助力公司长期提效。3、结合越南基地初期规划与后疫情时代消费市场的变化，调研走访国内工厂，考察设备，进行越南基地实质性建设前的落地考察工作。

(六) 继续推进组织机制变革，促进管理团队年轻态年轻化变革

公司始终坚信，以消费者为中心，打造有胸怀格局、有战斗力的团队是企业长胜的关键。从 2020 年度开始至今，公司持续推进组织机制变革、内部人才盘点、外部人才引进，全员上下学习并实践各类优秀管理工具，致力于激发激活组织，打造多层次核心团队。公司倡导年轻态思维，年轻化管理，以“有人负责我补位，无人负责我负责”的主人翁意识协同担当，助力公司在 2.0 创业阶段快速成长。

报告期内公司经营情况的重大变化，以及报告期内发生的对公司经营情况有重大影响和预计未来会有重大影响的事项

适用 不适用

四、报告期内主要经营情况

(一) 主营业务分析

1 财务报表相关科目变动分析表

单位：元 币种：人民币

科目	本期数	上年同期数	变动比例 (%)
营业收入	1,733,212,172.26	1,544,962,132.20	12.18
营业成本	534,641,424.65	505,218,631.36	5.82
销售费用	729,089,865.09	640,283,190.21	13.87
管理费用	122,699,024.27	127,070,622.06	-3.44
财务费用	6,786,048.17	172,141.21	3,842.14
研发费用	49,979,426.02	48,869,107.98	2.27
经营活动产生的现金流量净额	433,787,756.12	403,965,468.34	7.38
投资活动产生的现金流量净额	-250,421,037.03	-420,744,923.41	不适用
筹资活动产生的现金流量净额	674,059,729.22	-32,922,015.42	不适用

营业收入变动原因说明：报告期内营业收入较上年同期增长 12.18%，主要系国内新冠肺炎疫情得到有效控制，线下渠道收入增加。

营业成本变动原因说明：报告期内营业成本较上年同期增长 5.82%，主要系营业收入增长带来营业成本同向增长。

销售费用变动原因说明：报告期内销售费用较上年同期增长 13.87%，主要系营业收入增长带来销售费用同向增长。

管理费用变动原因说明：报告期内管理费用较上年同期减少 3.44%，主要系上年同期存在股份支付所致。

财务费用变动原因说明：报告期内财务费用较上年同期增长 3842.14%，主要系 2021 年首次执行新租赁准则，租赁负债利息费用计入财务费用。

研发费用变动原因说明：报告期内研发费用较上年同期增长 2.27%，主要系上年同期新冠肺炎疫情影响工资费用相应减少所致。

经营活动产生的现金流量净额变动原因说明：报告期内经营活动产生的现金流量净额较上年同期增长 7.38%，主要系本期销售收入增加带动销售回款增加所致。

投资活动产生的现金流量净额变动原因说明：报告期内投资活动产生的现金流量净额变动主要系到期赎回理财投资较上期增加。

筹资活动产生的现金流量净额变动原因说明：报告期内筹资活动产生的现金流量净额变动主要系公司完成首次公开发行股票并上市，收到募集资金所致。

2 本期公司业务类型、利润构成或利润来源发生重大变动的详细说明

适用 不适用

(二)非主营业务导致利润重大变化的说明

适用 不适用

(三)资产、负债情况分析

适用 不适用

1. 资产及负债状况

币种：人民币 单位：元

项目名称	本期期末数	本期期末数 占总资产的 比例 (%)	上年期末数	上年期末 数占总资 产的比例 (%)	本期期末 金额较上 年期末变 动比例 (%)	情况说明
货币资金	1,082,020,833.30	20.85	225,346,962.86	5.72	380.16	主要系公司首发完成，收到募集资金所致
使用权资产	218,447,619.66	4.21			不适用	2021年首次执行新租赁准则，确认使用权资产
租赁负债	69,415,774.40	1.34			不适用	2021年首次执行新租赁准则，确认一年以上的租赁负债
应付账款	157,272,191.34	3.03	89,694,227.22	2.28	75.34	主要系秋冬备货，生产采购业务增加所致
应付职工薪酬	101,453,906.51	1.96	153,548,346.19	3.90	-33.93	主要系上年末计提奖金所致
应交税费	32,579,277.94	0.63	21,881,411.78	0.56	48.89	主要系报告期收入、利润同比增长，相应税金增长所致
一年内到期的非流动负债	141,307,041.55	2.72			不适用	2021年首次执行新租赁准则，确认一年内到期的租赁负债

其他说明

无

2. 境外资产情况

适用 不适用

(1) 资产规模

其中：境外资产 132,767,663.43（单位：元 币种：人民币），占总资产的比例为 2.56%。

(2) 境外资产相关说明

适用 不适用

3. 截至报告期末主要资产受限情况

适用 不适用

单位：元 币种：人民币

项目	期末账面价值	受限原因
货币资金	2,678,673.08	单用途商业预付卡存管资金

4. 其他说明

适用 不适用

(四) 投资状况分析

1. 对外股权投资总体分析

适用 不适用

(1) 重大的股权投资

适用 不适用

(2) 重大的非股权投资

适用 不适用

(3) 以公允价值计量的金融资产

适用 不适用

单位：元 币种：人民币

项目名称	期初余额	期末余额	当期变动	对当期利润的影响金额
交易性金融资产	906,665,272.67	1,138,489,726.07	231,824,453.40	30,813,861.29
其他权益工具投资	226,600,000.00	226,600,000.00	-	2,928,453.20

(五) 重大资产和股权出售

□适用 √不适用

(六) 主要控股参股公司分析

√适用 □不适用

报告期内，在合并口径财务数据（资产总额、营业收入、净利润、净资产）四项指标中任一项占比达 5% 及以上的子公司如下（以下数据为单体口径）

公司名称	主营业务	注册资本	总资产（元）	净资产（元）	营业收入（元）	净利润（元）
北京爱慕服饰销售有限公司	公司部分线下直营渠道销售业务	500 万元	686,190,541.23	986,650.85	294,271,361.85	8,901,768.28
北京爱慕电子商务科技有限公司	公司产品线上销售	1,000 万元	141,525,781.88	18,194,267.00	399,208,466.17	13,799,951.38
苏州美山子制衣有限公司	内衣设计、生产、销售	666 万美元	322,616,871.22	250,866,405.27	189,378,975.84	-5,697,923.20

注：上表中除苏州美山子制衣有限公司注册资本 666 万美元，其余各项金额的币种为人民币。

(七) 公司控制的结构化主体情况

□适用 √不适用

五、其他披露事项**(一) 可能面对的风险**

□不适用 √适用

1、市场竞争加剧的风险

公司是贴身服饰行业的龙头企业，公司所处的贴身服饰行业面临着激烈的市场竞争。来自于本土及国外的优秀品牌企业，近年来不断崛起的互联网优秀品牌企业加剧了贴身服饰行业的竞争压力。公司只有不断精修内功，不断高标准满足消费者需求，方可持续成长。

2、宏观经济波动、市场潮流或疫情趋势变化的风险

公司的产品受众涵盖了不同年龄、性别、生活方式的消费者群体，其需求则受到宏观经济波动、零售行业景气度、人均可支配收入、市场潮流趋势变化等多重因素的影响。若宏观经济波动使得消费需求下降或公司未能准确分析和预测市场趋势，公司的业务、经营业绩及财务状况会受到不利影响。

新冠肺炎疫情虽然已被稳步控制，但不定时可能会发生国内区域性疫情。公司的零售网络已覆盖了全国 31 个省、自治区和直辖市，若新冠肺炎疫情在某些区域反复，疫区业绩下滑可能会对公司的业务、经营业绩及财务状况构成短期不利影响。公司会全员宣贯，在特殊时期启用备用方案，利用信息化工具持续为消费者服务，以期将可能的风险降低。

3、公司线上渠道收入下滑的风险

2020 年度受到新冠肺炎疫情因素影响，消费者更倾向于线上购物，促使线上销售收入大幅增加。2021 年上半年疫情得到有效控制，线下实体零售业逐渐恢复常态，公司线下收入上升明显，店效持续优化，但线上渠道收入有所下滑。为积极应对此风险，公司不断跟踪洞察年轻消费者行为习惯，打磨差异化渠道产品满足消费者需求。

4、成本、费用上涨风险

可预期未来，原辅材料成本、加工成本、人力成本、渠道费用等存在较大的不确定性，公司可能面对成本、费用上涨风险。对此，公司将不断围绕消费者需求做深做透，持续提升产品设计、内容营销、高效供应链、数字化运营等综合能力，不断巩固并提升品牌和渠道的竞争优势，通过效率优化、效益提升对抗成本、费用上涨压力，持续保持较优的盈利水平。

(二) 其他披露事项

适用 不适用

第四节 公司治理

一、 股东大会情况简介

会议届次	召开日期	决议刊登的指定网站的查询索引	决议刊登的披露日期	会议决议
2021 年第一次临时股东大会	2021 年 3 月 3 日	-	-	会议审议通过了《关于豁免爱慕股份有限公司 2021 年第一次临时股东大会通知期限的议案》、《关于延长爱慕股份有限公司首次公开发行股票并在上海证券交易所上市方案有效期的议案》、《关于延长股东大会授权董事会办理公司首次公开发行股票并在上海证券交易所上市相关事宜的议案》、《关于爱慕股份有限公司 2018 年度、2019 年度、2020 年度财务报表及附注的议案》、《关于爱慕股份有限公司内部控制自我评价报告的议案》、《关于爱慕股份有限公司会计政策变更的议案》、《关于 2021 年度使用部分闲

				置自有资金购买理财产品的议案》、《关于预计爱慕股份有限公司 2021 年度日常关联交易的议案》、《关于公司董事薪酬调整的议案》
2020 年度股东大会	2021 年 6 月 28 日	上海证券交易所网站 (www.sse.com.cn)	2021 年 6 月 29 日	会议审议通过了议案： 《公司 2020 年度董事会工作报告》、《公司 2020 年度监事会工作报告》、《公司 2020 年度财务决算报告》、《关于续聘会计师事务所的议案》、《关于变更公司注册资本、公司类型、修订公司章程并办理工商变更登记的议案》、《关于使用闲置自有资金购买理财产品的议案》

表决权恢复的优先股股东请求召开临时股东大会

适用 不适用

股东大会情况说明

适用 不适用

二、 公司董事、监事、高级管理人员变动情况

适用 不适用

姓名	担任的职务	变动情形
刘慧枝	副总经理	聘任

公司董事、监事、高级管理人员变动的情况说明

适用 不适用

公司于 2021 年 6 月 7 日召开第二届董事会第十次会议，审议通过了《关于聘任副总经理的议案》，根据公司经营发展需要，经公司总经理提名并经董事会提名委员会审查，董事会同意聘任刘慧枝女士为公司副总经理，任期自本次董事会审议通过之日起至第二届董事会届满之日止。公司独立董事对本次聘任事项发表了同意的独立意见。

三、利润分配或资本公积金转增预案

半年度拟定的利润分配预案、公积金转增股本预案

是否分配或转增	是
每 10 股送红股数（股）	-

每 10 股派息数(元) (含税)	4.5
每 10 股转增数(股)	-
利润分配或资本公积金转增预案的相关情况说明	
<p>2021年8月25日，公司第二届董事会第十二次会议审议通过了《关于公司2021年半年度利润分配预案的议案》，拟以实施权益分派股权登记日登记的总股本为基数，向全体股东每10股派发现金红利4.50元（含税），截至2021年6月30日，公司总股本400,010,000股，依此计算合计拟派发现金红利18,000.45万元（含税），本次利润分配不送红股，不以资本公积金转增股本。</p> <p>如在本报告披露之日起至实施权益分派股权登记日期间，因可转债转股/回购股份/股权激励授予股份回购注销/重大资产重组股份回购注销等致使公司总股本发生变动的，拟维持每股分配比例不变，相应调整分配总额，并将另行公告具体调整情况。</p>	

四、公司股权激励计划、员工持股计划或其他员工激励措施的情况及其影响

(一) 相关股权激励事项已在临时公告披露且后续实施无进展或变化的

适用 不适用

(二) 临时公告未披露或有后续进展的激励情况

股权激励情况

适用 不适用

其他说明

适用 不适用

员工持股计划情况

适用 不适用

其他激励措施

适用 不适用

第五节 环境与社会责任

一、环境信息情况

(一) 属于环境保护部门公布的重点排污单位的公司及其主要子公司的环保情况说明

适用 不适用

(二) 重点排污单位之外的公司环保情况说明

适用 不适用

1. 因环境问题受到行政处罚的情况

适用 不适用

2. 参照重点排污单位披露其他环境信息

适用 不适用

3. 未披露其他环境信息的原因

适用 不适用

报告期内，公司及其控股子公司不属于当地重点排污单位。

公司及其子公司在日常生产经营中认真执行《中华人民共和国环境保护法》、《中华人民共和国水污染防治法》、《中华人民共和国大气污染防治法》、《中华人民共和国环境噪声污染防治法》、《中华人民共和国固体废物污染防治法》等环保方面的法律法规，报告期内未出现因违法违规而受到行政处罚的情况。

(三) 报告期内披露环境信息内容的后续进展或变化情况的说明

适用 不适用

(四) 有利于保护生态、防治污染、履行环境责任的相关信息

适用 不适用

公司认真学习并贯彻国家相关法律法规和各项环保方针政策，全过程贯彻清洁生产原则和循环经济理念，推行绿色生态，选用先进工艺、设备或环保材料，加强生产管理和环境管理，落实节能、节水措施，减少污染物产生量和排放量，确保各项环保指标符合国家标准。

(五) 在报告期内为减少其碳排放所采取的措施及效果

适用 不适用

1、绿色能源，节能减排

为减少碳排放，公司全资子公司北京华美丽服饰有限公司（后称“时尚工厂”）自 2017 年起，引入了空置屋顶建设分布式光伏发电项目并实现并网，总装机容量 500.82KWp，所产电量自发自用、余电上网，2021 年上半年共计发电 356,981KWh。

公司子公司苏州美山子制衣有限公司（后称“生态工厂”）自 2017 年起，引入供应商建设厂区太阳能光伏发电项目并实现并网，总装机容量为 1.437MWp，助推清洁能源在生态工厂的广泛覆盖。2021 年上半年共计发电 843,157KWh。工厂同时确立能源消耗与效益产出的关系，采取预缩间纯水机生产的纯水利用、空压机热回收项目、风能太阳能路灯等措施，利用余热回收系统全年可节电 72,960KWh。

2、环保面料，节能减排

爱慕儿童品牌部分产品，采用奥地利兰精零碳莫代尔纤维环保面料，根据中国纺织服装行业全生命周期评价工作组（简称“CNTAC-LCA 工作组”）出具的《爱慕童装内衣碳足迹测评报告》，产品碳足迹数值与采用普通莫代尔纤维面料相比降低约 10% 以上。



爱慕儿童 | 环保产品展示

二、 巩固拓展脱贫攻坚成果、乡村振兴等工作具体情况

√适用 □不适用

爱慕公益基金会（网址：<http://www.aimerfoundation.com>）为公司捐赠出资成立的国家级公益基金会。2014 年至今，爱慕公益基金会在凉山援建 7 所爱慕小学，并资助失依儿童进入爱心班学习，多年来公司员工、会员、供应商等资助 307 名贫困学生学习；2021 年上半年，爱慕公益基金会组织 14 名爱慕小学的同学来到北京参加强棒天使队的训练、于六一期间携各类捐赠物资前往凉山探望凉山爱慕小学同学们；2021 年 7 月，公益基金会组织 21 名凉山爱慕小学的同学来到北京参加由爱慕公益基金会、爱慕股份、爱慕美术馆共同主办的“爱慕小小梦想家”凉山小学艺术夏令营。活动由爱慕公益基金会、爱慕股份、爱慕美术馆主办，爱慕儿童给予品牌赞助，中国人民大学艺术学院研究生支教团队给予全程教学支持，秉承“创造美·传递爱”的企业使命，为凉山 4 所爱慕小学的 21 名学生代表点亮梦想之路。在北京开展的为期 14 天的夏令营，系统性的为孩子们带来艺术学习和体验，包含绘画、素描、版画、彩塑、音乐训练以及展览、古迹参观，引领他们领略艺术的无限魅力。

第六节 重要事项

一、承诺事项履行情况

(一) 公司实际控制人、股东、关联方、收购人以及公司等承诺相关方在报告期内或持续到报告期内的承诺事项

√适用 □不适用

承诺背景	承诺类型	承诺方	承诺内容	承诺时间及期限	是否有履行期限	是否及时严格履行	如未能及时履行应说明未完成履行的具体原因	如未能及时履行应说明下一步计划
与首次公开发行相关的承诺	股份限售	张荣明	自公司股票在上海证券交易所上市之日起 36 个月内，不转让或者委托他人管理本企业首次公开发行股票前持有的股份，也不由公司回购该部分股份。但转让双方存在控制关系，或者均受同一实际控制人控制的，自公司股票上市之日起一年后，经控股股东和实际控制人申请并经上海证券交易所同意，可豁免遵守前款承诺。	公司股票上市交易之日起 36 个月内	是	是	不适用	不适用
	股份限售	张荣明	锁定期满后，本人在公司担任董事、高级管理人员期间，每年转让的公司股份数量不超过本人持有的公司股份总数的 25%；离职后半年内，不转让本人持有的公司股份。	承诺锁定期届满后的任职期间及离职后 6 个月内	是	是	不适用	不适用
	股份限售	张荣明、高丽平、郑靖、宋玉惠、杨彦、何林渠	若本人在任期届满前离职的，在本人就任公司董事/高级管理人员时确定的任期内和任期届满后 6 个月内，本人将继续遵守下列限制性规定：①每年转让的股份不得超过本人所持公司股份总数的 25%；②离职后半年内不得转让本人所持公司股份；③法律、行政法规、部门规章、规范性文件以及上海证券交易所业务规则对董监高股份转让的	任职期内及任职期届满后 6 个月内	是	是	不适用	不适用

			其他规定。					
股份限售	张荣明、高丽平、郑靖、宋玉惠、杨彦、何林渠	如本人所持公司的股票在锁定期满后两年内减持的，减持价格不低于发行价（若公司股票在此期间发生派息、送股、资本公积转增股本等除权除息事项的，发行价应相应调整，下同）；公司上市后 6 个月内如公司股票连续 20 个交易日的收盘价均低于发行价，或者上市后 6 个月期末收盘价低于发行价，本人直接或间接持有的公司股票的锁定期自动延长 6 个月。	长期	是	是	不适用	不适用	
股份限售	爱慕投资、美山子科技、今盛泽爱、今盛泽优、今盛泽美	自公司股票在上海证券交易所上市之日起 36 个月内，本企业不转让或者委托他人管理本企业在公司首次公开发行股票前已持有的股份，也不由公司回购该部分股份。	公司股票上市交易之日起 36 个月内	是	是	不适用	不适用	
股份限售	嘉华优选、众海嘉信、十月海昌、晨晖朗姿、十月圣祥、晏小平、盈润汇民	自公司股票上市之日起 12 个月内，本企业/本人不转让或者委托他人管理本企业/本人直接或间接持有的公司首次公开发行股票前已发行的股份，也不由公司回购该等股份。	公司股票上市交易之日起 12 个月内	是	是	不适用	不适用	
股份限售	高丽平、郑靖、宋玉惠、杨彦、何林渠	自公司股票在上海证券交易所上市之日起 12 个月内，本人不转让或者委托他人管理本人在公司首次公开发行股票前已持有的股份（包括直接持有或间接持有，下同），也不由公司回购该部分股份。	公司股票上市交易之日起 12 个月内	是	是	不适用	不适用	
股份限售	高丽平、郑靖、宋玉惠、杨彦、何林渠	锁定期限届满后，在本人担任公司董事/高级管理人员期间，本人每年转让的股份不超过本人所持公司股份总数的 25%；如本人不再担任公司董事/高级管理人员，则本人自不再担任公司董事/高级管理人员之日起半年内将不转让本人所持公司的股份。	承诺锁定期届满后的任职期间及离职后 6 个月	是	是	不适用	不适用	

				内				
股份限售	吴晓平、孙薇、卜才友	自公司股票在上海证券交易所上市之日起 12 个月内，本人不转让或者委托他人管理本人在公司首次公开发行股票前已持有的股份（包括直接持有或间接持有，下同），也不由公司回购该部分股份。	公司股票上市交易之日起 12 个月内	是	是	不适用	不适用	
股份限售	吴晓平、孙薇、卜才友	锁定期限届满后，在本人担任公司监事期间，本人每年转让的股份不超过本人所持公司股份总数的 25%；如本人不再担任公司监事，则本人自不再担任公司监事之日起半年内将不转让本人所持公司的股份。	承诺锁定期届满后的任职期间及离职后 6 个月内	是	是	不适用	不适用	
股份限售	吴晓平、孙薇、卜才友	本人如在任期届满前离职的，在本人就任公司监事时确定的任期内和任期届满后六个月内，本人将继续遵守下列限制性规定：①每年转让的股份不得超过本人所持公司股份总数的 25%；②离职后半年内不得转让本人所持公司股份；③法律、行政法规、部门规章、规范性文件以及上海证券交易所业务规则对董监高股份转让的其他规定。	任职期内及任职期届满后 6 个月内	是	是	不适用	不适用	
其他	公司、张荣明、高丽平、郑靖、宋玉惠、杨彦、何林渠	（一）公司 A 股股票上市后 3 年内，若股票连续 20 个交易日（公司股票全天停牌的交易日除外，下同）的收盘价低于最近一期经审计的每股净资产（最近一期审计基准日后，因利润分配、资本公积金转增股本、增发、配股等情况导致公司净资产出现变化的，每股净资产相应进行调整）（以下简称“稳定股价措施条件”），则公司、控股股东、董事（不含独立董事，下同）及高级管理人员将在符合证券监督管理部门以及证券交易所关于股份回购、股份增持、信息披露等有关规定的条件下制定稳定股价措施。在一个自然年度内，公司稳定股价措施的启动次数不超过 2 次。（二）公司及相关主体将在触发稳定股价措施条件后的 30 个交易日内制定稳定股价的具体方案，并在董事会审议批准后实施；若该等方案需股东大会审议批准的，公司亦应启动审议程序。稳定公司股价的具体方案将	公司股票上市后 3 年内	是	是	不适用	不适用	

		<p>根据上市公司回购公众股以及上市公司收购等法律法规的规定和要求制定，方案应确保不会导致公司因公众股占比不符合上市条件而违反法律法规规定。稳定股价的具体方案可以采取以下措施中的一项或多项：公司控股股东增持公司股票；公司回购公司股票；公司董事和高级管理人员增持公司股票；其他证券监管部门认可的方式。</p> <p>1、公司控股股东增持公司股票：（1）如最终确定稳定股价的措施包括公司控股股东增持公司股票，则控股股东应就其增持公司 A 股股票的具体计划书面通知公司并由公司进行公告，披露拟增持的数量范围、价格区间、完成时间等信息，且单次用于增持股票的金额不低于控股股东自公司上市后累计从公司所获得现金分红金额的 20%，如未获得现金分红，则单次增持金额不超过 2,000 万元。（2）但如果控股股东的股份增持方案实施前本公司股价已经不足启动稳定股价措施条件的，可不再继续实施该方案。（3）控股股东增持股份的价格不超过最近一期经审计的每股净资产。</p> <p>2、公司回购公司股票。（1）如最终确定稳定股价的措施包括公司回购公司股票，则公司董事会应公告具体股份回购计划，披露拟回购股份的数量范围、价格区间、完成时间等信息，且该次回购总金额不低于上一个会计年度经审计的归属于母公司所有者净利润的 10%。（2）但如果公司的回购方案实施前本公司股票收盘价已经不再符合需启动稳定股价措施条件的，公司可不再继续实施上述稳定股价措施。（3）公司回购股份的价格不超过最近一期经审计的每股净资产。</p> <p>3、董事、高级管理人员增持公司股票。（1）如最终确定稳定股价的措施包括董事、高级管理人员增持公司股票，则董事、高级管理人员应就其增持公司 A 股股票的具体计划书面通知公司并由公司进行公告，披露拟增持的数量范围、价格区间、完成时间等信息，并且各自累计增持金额不超过上一个会计年度从公司处领取的税后薪酬总额的 10%。（2）但如果董事、高级管</p>					
--	--	---	--	--	--	--	--

			理人员的股份增持方案实施前本公司股票收盘价已经不再符合需启动稳定股价措施条件的，董事、高级管理人员可不再继续实施上述稳定股价措施。（3）董事、高级管理人员增持股份的价格不超过最近一期经审计的每股净资产。					
	其他	张荣明	作为持有公司 5%以上股份的股东，本人未来持续看好公司以及所处行业的发展前景，愿意长期持有公司股票。1、减持满足的条件。本人严格按照公司招股说明书及本人出具的承诺载明的各项锁定期限要求，并严格遵守相关法律、法规、规范性文件规定及监管要求，在锁定期内不减持直接或间接持有公司的股份。锁定期届满后的 2 年内，若本人减持直接或间接持有的公司股份，减持后本人仍能保持对公司的控股股东地位。2、减持股份的方式。锁定期届满后，本人拟通过包括但不限于二级市场集中竞价交易、大宗交易、协议转让等方式减持直接或间接持有的公司股份。3、减持股份的价格。本人减持直接或间接持有的公司股份的价格（如果因派发现金红利、送股、转增股本、增发新股等原因进行除权、除息的，按照有关规定进行相应调整，下同）根据当时的二级市场价格确定，并应符合相关法律法规及证券交易所规则要求；本人在公司首次公开发行前直接或间接持有的公司股份在锁定期满后两年内减持的，减持价格不低于首次公开发行股票的发价价格。4、减持股份的数量。本人将根据相关法律法规及证券交易所规则，结合证券市场情况、公司股票走势及公开信息、本人的业务发展需要等情况，自主决策、择机进行减持。5、减持股份的期限。本人直接或间接持有的公司股份的锁定期限（包括延长的锁定期）届满后，本人减持直接或间接所持公司股份时，应提前将减持意向和拟减持数量等信息以书面方式通知公司，并由公司及时予以公告，自公司公告之日起 3 个交易日后，本人方可减持公司股份，自公告之日起 6 个月内完成，并按照证券交	长期	是	是	不适用	不适用

			易所的规则及时、准确地履行信息披露义务。					
	其他	爱慕投资、美山子科技	<p>作为持有公司 5%以上股份的股东，本企业未来持续看好公司以及所处行业的发展前景，愿意长期持有公司股票。如本企业计划在股份锁定期满后 2 年内减持其持有的部分公司股份的，本企业承诺所持股份的减持计划如下：1、减持满足的条件。本企业严格按照公司首次公开发行股票招股说明书及本企业出具的承诺载明的各项锁定期限要求，并严格遵守相关法律、法规、规范性文件规定及监管要求，在锁定期内不减持直接或间接持有公司的股份。本企业承诺：锁定期届满后的 2 年内，若本企业减持直接或间接持有的公司股份，减持后本企业仍能保持持有公司 5%以上股份。2、减持股份的方式。锁定期届满后，本企业拟通过包括但不限于二级市场集中竞价交易、大宗交易、协议转让等方式减持直接或间接持有的公司股份。3、减持股份的价格。本企业减持直接或间接持有的公司股份的价格（如果因派发现金红利、送股、转增股本、增发新股等原因进行除权、除息的，按照有关规定进行相应调整，下同）根据当时的二级市场价格确定，并应符合相关法律法规及证券交易所规则要求；本企业在公司首次公开发行前直接或间接持有的公司股份在锁定期满后两年内减持的，减持价格不低于首次公开发行股票的发行价格。4、减持股份的数量。本企业将根据相关法律法规及证券交易所规则，结合证券市场情况、公司股票走势及公开信息、本企业的业务发展需要等情况，自主决策、择机进行减持。5、减持股份的期限。本企业直接或间接持有的公司股份的锁定期（包括延长的锁定期）届满后，本企业减持直接或间接所持公司股份时，应提前将减持意向和拟减持数量等信息以书面方式通知公司，并由公司及时予以公告，自公司公告之日起 3 个交易日后，本企业方可减持公司股份，自公告之日起 6 个月内完成，并按照证券交易所的规则及时、准确地履行信息披露义务。</p>	长期	是	是	不适用	不适用

	其他	张荣明	<p>为确保本次募集资金有效使用，有效防范即期回报被摊薄的风险，本人承诺：1、不越权干预公司经营管理活动，不侵占公司利益。2、不会无偿或以不公平条件向其他单位或者个人输送利益，也不采用其他方式损害公司利益；承诺对本人日常的职务消费行为进行约束；承诺不动用公司资产从事与自身履行职责无关的投资、消费活动；承诺在自身职责和权限范围内，全力促使公司董事会、薪酬与考核委员会制定的薪酬制度与公司填补回报措施的执行情况相挂钩；若公司未来实施股权激励，承诺在自身职责和权限范围内，全力促使公司拟公布的股权激励的行权条件与公司填补回报措施的执行情况相挂钩。3、自本人作出承诺日后至公司本次发行实施完毕前，若中国证监会作出关于填补回报措施及其承诺的其他新的监管规定的，且本人上述承诺不能满足中国证监会该等规定时，本人承诺届时将按照中国证监会的最新规定出具补充承诺。4、严格履行所作出的上述承诺事项，确保公司填补回报措施能够得到切实履行。如果本人违反所作出的承诺或拒不履行承诺，本人将按照《关于首发及再融资、重大资产重组摊薄即期回报有关事项的指导意见》（证监会公告（2015）31号）等相关规定履行解释、道歉等相应义务，并同意中国证监会、上海证券交易所和中国上市公司协会依法作出的监管措施或自律监管措施；给公司或者股东造成损失的，本人愿意依法承担相应补偿责任。</p>	长期	是	是	不适用	不适用
	其他	董事、高级管理人员	<p>为确保本次募集资金有效使用，有效防范即期回报被摊薄的风险，本人承诺：1、不会无偿或以不公平条件向其他单位或者个人输送利益，也不采用其他方式损害公司利益；承诺对本人日常的职务消费行为进行约束；承诺不动用公司资产从事与自身履行职责无关的投资、消费活动；承诺在自身职责和权限范围内，全力促使公司董事会、薪酬与考核委员会制定的薪酬制度与公司填补回报措施的执行情况相挂钩；若公司未来实施股权激励，承诺在自身</p>	长期	是	是	不适用	不适用

			<p>职责和权限范围内，全力促使公司拟公布的股权激励的行权条件与公司填补回报措施的执行情况相挂钩。2、自本人作出承诺日后至公司本次发行实施完毕前，若中国证监会作出关于填补回报措施及其承诺的其他新的监管规定的，且本人上述承诺不能满足中国证监会该等规定时，本人承诺届时将按照中国证监会的最新规定出具补充承诺。3、本人承诺严格履行所作出的上述承诺事项，确保公司填补回报措施能够得到切实履行。如果本人违反所作出的承诺或拒不履行承诺，本人将按照《关于首发及再融资、重大资产重组摊薄即期回报有关事项的指导意见》（证监会公告（2015）31号）等相关规定履行解释、道歉等相应义务，并同意中国证监会、上海证券交易所和中国上市公司协会依法作出的监管措施或自律监管措施；给公司或者股东造成损失的，本人愿意依法承担相应补偿责任。</p>					
解决同业竞争	张荣明	<p>1、其在中国境内或境外未直接或间接以任何形式从事或参与任何与公司构成竞争或可能竞争的业务及活动或拥有与公司存在竞争关系的任何经济实体、机构、经济组织的权益，其与公司之间不存在同业竞争；2、其不会在中国境内或境外以任何方式（包括但不限于单独经营、通过合资经营或拥有另一家公司或企业的股份以及其他权益）直接或间接参与对公司构成竞争的任何业务或活动；3、如其及其控制的企业进一步拓展产品和业务范围，其及其控制的企业将不与公司及其下属企业拓展后的产品或业务相竞争；若与公司及其下属企业拓展后的产品或业务产生竞争，则其及其控制的企业将以停止生产或经营相竞争的业务或产品、或者将相竞争的业务纳入到公司经营的方式、或者将相竞争的业务转让给无关联关系的第三方等合法方式避免同业竞争；（4）如有任何违反上述承诺的事项发生，其将在公司股东大会及中国证监会指定报刊上公开说明未履行承诺的具体原因并向公司股东和社会公众投资者道歉；如果其违反上述承诺导致公司受损失的，其</p>	长期	是	是	不适用	不适用	

			将及时、足额地向公司作出赔偿或补偿。					
解决关联交易	张荣明、美山子科技、爱慕投资	1、本人及本人控制的企业及关联方/本企业及本企业所控制的企业将严格按照法律法规的相关要求，尽最大努力减少或避免与公司之间的关联交易。在进行确属必要且无法规避的关联交易时，关联交易定价将按照有关法律、法规及规范性文件的规定，依据公平、公允和市场化的原则执行，并按相关法律法规以及规范性文件的规定履行交易程序及信息披露义务。2、本人/本企业保证将按照法律法规、规范性文件和发行人章程及相关管理制度规定的决策程序，对关联交易进行决策，在审议涉及公司的关联交易时，切实遵守公司董事会、股东大会进行关联交易表决时的回避程序。严格遵守公司关于关联交易的决策制度，确保不损害公司及其他股东的合法权益。保证不利用在公司的地位和影响，通过关联交易损害公司以及其他股东的合法权益。3、本人将促使本人控制及关联的企业/本企业将促使本企业控制的企业遵守上述承诺，如本人或本人控制及关联的企业/本企业将促使本企业控制的企业违反上述承诺而导致发行人或其他股东的权益受到损害，本人/本企业将依法承担由此产生的全部责任，充分赔偿或补偿由此给公司造成的一切实际损失。在本人作为公司控股股东、实际控制人期间/本企业作为公司 5%以上股东期间，上述承诺持续有效且不可撤销。	长期	是	是	不适用	不适用	
解决关联交易	董事、监事、高级管理人员	为减少并规范与发行人的关联交易，公司董事、监事、高级管理人员做出以下承诺：1、本人及本人所控制或担任董事、监事、高级管理人员的企业将尽最大努力减少或避免与公司之间的关联交易。在进行确属必要且无法规避的关联交易时，关联交易定价将按照有关法律、法规及规范性文件的规定，依据公平、公允和市场化的原则执行，并按相关法律法规以及规范性文件的规定履行交易程序及信息披露义务。2、本人保证将按照法律法规、规范性文件和公司章程的规定，在审议涉及与公司的关联交易事项	长期	是	是	不适用	不适用	

			<p>时，切实遵守公司董事会、股东大会进行关联交易表决时的回避程序；严格遵守公司的关联交易的决策制度，确保不损害公司的利益；保证不利用在公司的地位和影响，通过关联交易损害公司的合法权益。3、本人将促使本人及本人控制的企业遵守上述承诺，如本人及本人控制的企业违反上述承诺而导致公司或其他股东的权益受到损害，本人将依法承担由此产生的全部责任，充分赔偿或补偿由此给公司造成的一切实际损失。在作为公司董事/监事/高级管理人员期间，上述承诺持续有效且不可撤销。</p>					
--	--	--	---	--	--	--	--	--

二、报告期内控股股东及其他关联方非经营性占用资金情况

适用 不适用

三、违规担保情况

适用 不适用

四、半年报审计情况

□适用 √不适用

五、上年年度报告非标准审计意见涉及事项的变化及处理情况

□适用 √不适用

六、破产重整相关事项

□适用 √不适用

七、重大诉讼、仲裁事项

□本报告期公司有重大诉讼、仲裁事项 √本报告期公司无重大诉讼、仲裁事项

八、上市公司及其董事、监事、高级管理人员、控股股东、实际控制人涉嫌违法违规、受到处罚及整改情况

□适用 √不适用

九、报告期内公司及其控股股东、实际控制人诚信状况的说明

√适用 □不适用

报告期内公司及控股股东、实际控制人不存在未履行法院生效法律文书确定的义务、所负数额较大的债务到期未清偿等情况。

十、重大关联交易**(一) 与日常经营相关的关联交易****1、已在临时公告披露且后续实施无进展或变化的事项**

□适用 √不适用

2、已在临时公告披露，但有后续实施的进展或变化的事项

□适用 √不适用

3、临时公告未披露的事项

√适用 □不适用

单位：元 币种：人民币

关联交易方	关联关系	关联交易类型	关联交易内容	关联交易定价原则	关联交易价格	关联交易金额	占同类交易金额的比例 (%)	关联交易结算方式	市场价格	交易价格与市场参考价格差异较大的原因
沈阳东升华美商贸有限公司	其他	销售商品	销售商品	市场价	/	3,479,114.01	0.20	电汇	/	不适用
重庆丽的上品商贸有限公司	其他	销售商品	销售商品	市场价	/	963,094.98	0.06	电汇	/	不适用

渝中区雯绮雅南内衣生活馆	其他	销售商品	代销公司产品	市场价	/	1,227,050.69	0.07	电汇	/	不适用
北京爱慕郡是服饰有限公司	联营公司	销售商品	产品销售、代工服务等	市场价	/	9,742,092.23	0.57	电汇	/	不适用
北京爱慕投资管理有限公司	参股股东	提供劳务	物业服务等	市场价	/	91,710.90	1.14	电汇	/	不适用
关联自然人和关联法人	其他	销售商品	零星销售	市场价	/	309,505.40	0.02	电汇	/	不适用
北京爱慕郡是服饰有限公司	联营公司	购买商品	采购宝迪威德品牌产品	市场价	/	13,526,426.22	6.60	电汇	/	不适用
吴江鑫旺塑料制品厂	其他	购买商品	采购产品	市场价	/	163,311.57	0.08	电汇	/	不适用
游园惊梦(苏州)文化传播有限公司	股东的子公司	接受劳务	采购昆曲演出、活动策划等服务	市场价	/	43,763.15	5.26	电汇	/	不适用
吴江区平望镇慕明湖景餐厅	其他	接受劳务	采购餐饮服务	市场价	/	429,151.00	51.58	电汇	/	不适用
苏州金立惠装饰设计工程有限公司	其他	接受劳务	采购装修服务	市场价	/	3,067,870.18	9.49	电汇	/	不适用
爱慕(苏州)客栈管理有限公司	其他	接受劳务	餐饮、住宿等服务	市场价	/	50,190.00	6.03	电汇	/	不适用
北京爱慕郡是服饰有限公司	联营公司	租入租出	出租办公用房	市场价	/	121,046.30	18.83	电汇	/	不适用
北京爱慕投资管理有限公司	参股股东	租入租出	出租办公用房	市场价	/	4,588.57	0.71	电汇	/	不适用
北京美山子科技发展中心(有限合伙)	参股股东	租入租出	出租办公用房	市场价	/	4,588.57	0.71	电汇	/	不适用
苏州荣氏服装服饰有限公司	其他	租入租出	门店租赁	市场价	/	200,000.00	0.21	电汇	/	不适用

西平领秀服饰物联网有限公司	其他	租入租出	厂房租赁	市场价	/	327,633.03	18.37	电汇	/	不适用
合计				/	/	33,751,136.80		/	/	/
大额销货退回的详细情况					无					
关联交易的说明					上述交易已经公司第二届董事会第八次会议及2021年第一次临时股东大会审议通过，由于当时公司未上市，所以上述事项未披露。					

针对 2021 年预计日常关联交易事项，独立董事发表了事前认可意见，同意将《关于预计爱慕股份有限公司 2021 年度日常关联交易的议案》提交公司第二届董事会第八次会议审议。2021 年 3 月 2 日公司召开第二届董事会第八次会议、第二届监事会第三次会议，均审议通过了该议案，独立董事发表了明确独立意见。2021 年 3 月 3 日公司召开 2021 年第一次临时股东大会，审议通过了该议案。由于当时公司未上市，所以上述事项未披露。

2021 年公司日常关联交易预计总额为 12,177.00 万元，截止到 2021 年 6 月 30 日，实际发生关联交易 3,375.11 万元，没有异常的关联交易发生。

(二) 资产收购或股权收购、出售发生的关联交易

1、已在临时公告披露且后续实施无进展或变化的事项

适用 不适用

2、已在临时公告披露，但有后续实施的进展或变化的事项

适用 不适用

3、临时公告未披露的事项

适用 不适用

4、涉及业绩约定的，应当披露报告期内的业绩实现情况

适用 不适用

(三) 共同对外投资的重大关联交易

1、已在临时公告披露且后续实施无进展或变化的事项

适用 不适用

2、已在临时公告披露，但有后续实施的进展或变化的事项

适用 不适用

3、临时公告未披露的事项

适用 不适用

(四) 关联债权债务往来

1、已在临时公告披露且后续实施无进展或变化的事项

适用 不适用

2、已在临时公告披露，但有后续实施的进展或变化的事项

适用 不适用

3、临时公告未披露的事项

适用 不适用

(五) 公司与存在关联关系的财务公司、公司控股财务公司与关联方之间的金融业务

适用 不适用

(六) 其他重大关联交易

适用 不适用

(七) 其他

适用 不适用

十一、重大合同及其履行情况

1 托管、承包、租赁事项

适用 不适用

2 报告期内履行的及尚未履行完毕的重大担保情况

适用 不适用

3 其他重大合同

适用 不适用

十二、其他重大事项的说明

适用 不适用

第七节 股份变动及股东情况

一、股本变动情况

(一) 股份变动情况表

1、股份变动情况表

单位：股

	本次变动前		本次变动增减（+，-）					本次变动后	
	数量	比例（%）	发行新股	送股	公积金转股	其他	小计	数量	比例（%）
一、有限售条件股份	360,000,000	100						360,000,000	90
1、国家持股									
2、国有法人持股									
3、其他内资持股	360,000,000	100						360,000,000	90
其中：境内非国有法人持股	196,100,771	54.47						196,100,771	49.02
境内自然人持股	163,899,229	45.53						163,899,229	40.98
4、外资持股									
其中：境外法人持股									
境外自然人持股									
二、无限售条件流通股			40,010,000				40,010,000	40,010,000	10
1、人民币普通股			40,010,000				40,010,000	40,010,000	10
2、境内上市的外资股									

3、境外上市的外资股									
4、其他									
三、股份总数	360,000,000	100	40,010,000				40,010,000	400,010,000	100

2、股份变动情况说明

适用 不适用

根据中国证券监督管理委员会《关于核准爱慕股份有限公司首次公开发行股票批复》（证监许可〔2021〕1197号），公司获准向社会公众公开发行人民币普通股（A股）股票4,001万股，发行价格20.99元/股，本次公开发行股票后，公司股份总数由36,000万股增加到40,001万股，公司股票于2021年05月31日在上海证券交易所挂牌上市。

3、报告期后到半年报披露日期间发生股份变动对每股收益、每股净资产等财务指标的影响（如有）

适用 不适用

4、公司认为必要或证券监管机构要求披露的其他内容

适用 不适用

（二）限售股份变动情况

适用 不适用

单位：股

股东名称	期初限售股数	报告期解除限售股数	报告期增加限售股数	报告期末限售股数	限售原因	解除限售日期
张荣明	0	0	163,323,229	163,323,229	IPO 首发原始股份限售	2024-5-31
北京美山子科技发展中心（有限合伙）	0	0	93,159,058	93,159,058	IPO 首发原始股份限售	2024-5-31
北京爱慕投资管理有限公司	0	0	67,246,734	67,246,734	IPO 首发原始股份限售	2024-5-31
曲水今盛泽爱企业管理合伙企业（有限合伙）	0	0	7,612,007	7,612,007	IPO 首发原始股份限售	2024-5-31

曲水今盛 泽优企业 管理合伙 企业（有限 合伙）	0	0	7,612,007	7,612,007	IPO 首发 原始股份 限售	2024-5-31
曲水今盛 泽美企业 管理合伙 企业（有限 合伙）	0	0	6,619,137	6,619,137	IPO 首发 原始股份 限售	2024-5-31
嘉华优选 （天津）企 业管理咨 询合伙企 业（有限合 伙）	0	0	5,427,828	5,427,828	IPO 首发 原始股份 限售	2022-5-31
北京众海 投资管理 有限公司 —北京众 海嘉信网 络科技合 伙企业（有 限合伙）	0	0	2,520,000	2,520,000	IPO 首发 原始股份 限售	2022-5-31
福建晋江 十月海畅 股权投资 合伙企业 （有限合 伙）	0	0	2,160,000	2,160,000	IPO 首发 原始股份 限售	2022-5-31
北京朝投 发投资管 理有限公 司—北京 市盈润汇 民基金管 理中心（有 限合伙）	0	0	1,800,000	1,800,000	IPO 首发 原始股份 限售	2022-5-31
江苏中韩 晨晖朗姿 股权投资 基金（有限 合伙）	0	0	1,080,000	1,080,000	IPO 首发 原始股份 限售	2022-5-31
宁波保税	0	0	864,000	864,000	IPO 首发	2022-5-31

区十月圣祥股权投资合伙企业(有限合伙)					原始股份限售	
晏小平	0	0	576,000	576,000	IPO 首发原始股份限售	2022-5-31
合计	0	0	360,000,000	360,000,000	/	/

二、股东情况

(一) 股东总数:

截止报告期末普通股股东总数(户)	23,440
截止报告期末表决权恢复的优先股股东总数(户)	-

(二) 截止报告期末前十名股东、前十名流通股东(或无限售条件股东)持股情况表

单位:股

前十名股东持股情况							
股东名称 (全称)	报告期内 增减	期末持股数量	比例 (%)	持有有限售条件 股份数量	质押、标记或 冻结情况		股东性质
					股份状态	数量	
张荣明		163,323,229	40.83	163,323,229	无		境内自然人
北京美山子科技发展中心(有限合伙)		93,159,058	23.29	93,159,058	无		其他
北京爱慕投资管理有限公司		67,246,734	16.81	67,246,734	无		境内非国有法人
曲水今盛泽爱企业管理合伙企业(有限合伙)		7,612,007	1.9	7,612,007	无		其他

曲水今盛泽优企业管理合伙企业(有限合伙)		7,612,007	1.9	7,612,007	无	其他
曲水今盛泽美企业管理合伙企业(有限合伙)		6,619,137	1.65	6,619,137	无	其他
嘉华优选(天津)企业管理咨询合伙企业(有限合伙)		5,427,828	1.36	5,427,828	无	其他
北京众海投资管理有限公司—北京众海嘉信网络科技有限公司(有限合伙)		2,520,000	0.63	2,520,000	无	其他
福建晋江十月海畅股权投资合伙企业(有限合伙)		2,160,000	0.54	2,160,000	无	其他

北京朝 投发投 投资管理 有限公司—北 京市盈 润汇民 基金管 理中心 (有限 合伙)		1,800,000	0.45	1,800,000	无	其他
前十名无限售条件股东持股情况						
股东名称	持有无限售条件流通股的数量	股份种类及数量				
		种类	数量			
深圳民森投资 有限公司—民 森宏观策略私 募证券投资基金	459,467	人民币普 通股	459,467			
北京水印投资 管理有限公司	335,000	人民币普 通股	335,000			
华润深国投信 托有限公司— 民森H号证券 投资集合资金 信托计划	307,100	人民币普 通股	307,100			
蝶彩资产管理 (上海)有限 公司	278,000	人民币普 通股	278,000			
招商证券股份 有限公司	250,000	人民币普 通股	250,000			
韩健	209,042	人民币普 通股	209,042			
高峰	191,275	人民币普 通股	191,275			
刘红梅	190,838	人民币普 通股	190,838			
姜晓雪	177,418	人民币普 通股	177,418			
徐国平	152,180	人民币普 通股	152,180			
前十名股东中 回购专户情况 说明	无					

上述股东委托表决权、受托表决权、放弃表决权的说明	无
上述股东关联关系或一致行动的说明	上述股东中，张荣明是北京爱慕投资管理有限公司的控股股东、实际控制人，是曲水今盛泽爱企业管理合伙企业（有限合伙）、曲水今盛泽优企业管理合伙企业（有限合伙）、曲水今盛泽美企业管理合伙企业（有限合伙）的执行事务合伙人，张荣明与北京爱慕投资管理有限公司、曲水今盛泽爱企业管理合伙企业（有限合伙）、曲水今盛泽优企业管理合伙企业（有限合伙）、曲水今盛泽美企业管理合伙企业（有限合伙）构成一致行动关系。除此之外，本公司未知上述股东之间是否存在关联关系，也未知其是否属于《上市公司收购管理办法》规定的一致行动人。
表决权恢复的优先股股东及持股数量的说明	无

前十名有限售条件股东持股数量及限售条件

√适用 □不适用

单位：股

序号	有限售条件股东名称	持有的有限售条件股份数量	有限售条件股份可上市交易情况		限售条件
			可上市交易时间	新增可上市交易股份数量	
1	张荣明	163,323,229	2024-5-31	163,323,229	首发上市限售
2	北京美山子科技发展中心（有限合伙）	93,159,058	2024-5-31	93,159,058	首发上市限售
3	北京爱慕投资管理有限公司	67,246,734	2024-5-31	67,246,734	首发上市限售
4	曲水今盛泽爱企业管理合伙企业（有限合伙）	7,612,007	2024-5-31	7,612,007	首发上市限售
5	曲水今盛泽优企业管理合伙企业（有限合伙）	7,612,007	2024-5-31	7,612,007	首发上市限售
6	曲水今盛泽美企业管理合伙企业（有限合伙）	6,619,137	2024-5-31	6,619,137	首发上市限售

7	嘉华优选（天津）企业管理咨询合伙企业（有限合伙）	5,427,828	2022-5-31	5,427,828	首发上市限售
8	北京众海投资管理有限公司—北京众海嘉信网络科技合伙企业（有限合伙）	2,520,000	2022-5-31	2,520,000	首发上市限售
9	福建晋江十月海畅股权投资合伙企业（有限合伙）	2,160,000	2022-5-31	2,160,000	首发上市限售
10	北京朝投发投资管理有限公司—北京市盈润汇民基金管理中心（有限合伙）	1,800,000	2022-5-31	1,800,000	首发上市限售
上述股东关联关系或一致行动的说明		上述股东中，张荣明是北京爱慕投资管理有限公司的控股股东、实际控制人，是曲水今盛泽爱企业管理合伙企业（有限合伙）、曲水今盛泽优企业管理合伙企业（有限合伙）、曲水今盛泽美企业管理合伙企业（有限合伙）的执行事务合伙人，张荣明与北京爱慕投资管理有限公司、曲水今盛泽爱企业管理合伙企业（有限合伙）、曲水今盛泽优企业管理合伙企业（有限合伙）、曲水今盛泽美企业管理合伙企业（有限合伙）构成一致行动关系。			

（三）战略投资者或一般法人因配售新股成为前十名股东

适用 不适用

三、董事、监事和高级管理人员情况

（一）现任及报告期内离任董事、监事和高级管理人员持股变动情况

适用 不适用

其它情况说明

适用 不适用

（二）董事、监事、高级管理人员报告期内被授予的股权激励情况

适用 不适用

（三）其他说明

适用 不适用

四、控股股东或实际控制人变更情况

适用 不适用

第八节 优先股相关情况

适用 不适用

第九节 债券相关情况

一、企业债券、公司债券和非金融企业债务融资工具

适用 不适用

二、可转换公司债券情况

适用 不适用

第十节 财务报告

一、 审计报告

□适用 √不适用

二、 财务报表

合并资产负债表

2021 年 6 月 30 日

编制单位：爱慕股份有限公司

单位：元 币种：人民币

项目	附注	2021 年 6 月 30 日	2020 年 12 月 31 日
流动资产：			
货币资金	七、1	1,082,020,833.30	225,346,962.86
结算备付金			
拆出资金			
交易性金融资产	七、2	1,138,489,726.07	906,665,272.67
衍生金融资产			
应收票据			
应收账款	七、5	185,532,452.33	183,717,809.91
应收款项融资			
预付款项	七、7	38,299,194.70	44,577,805.82
应收保费			
应收分保账款			
应收分保合同准备金			
其他应收款	七、8	91,868,589.49	90,666,195.93
其中：应收利息			
应收股利		26,362,014.33	21,591,443.84
买入返售金融资产			
存货	七、9	944,800,063.46	944,188,707.94
合同资产			
持有待售资产			
一年内到期的非流动资产			
其他流动资产	七、13	105,427,075.32	115,507,336.35
流动资产合计		3,586,437,934.67	2,510,670,091.48
非流动资产：			
发放贷款和垫款			
债权投资			
其他债权投资			
长期应收款			
长期股权投资	七、17	32,421,291.74	33,002,132.63
其他权益工具投资	七、18	226,600,000.00	226,600,000.00
其他非流动金融资产			
投资性房地产			
固定资产	七、21	697,808,614.44	728,176,186.63
在建工程	七、22	113,924,060.11	107,703,503.58
生产性生物资产			
油气资产			
使用权资产	七、25	218,447,619.66	
无形资产	七、26	107,258,465.64	112,252,779.78
开发支出			
商誉			
长期待摊费用	七、29	91,554,204.81	107,027,060.78

递延所得税资产	七、30	108,642,274.29	108,094,080.88
其他非流动资产	七、31	5,993,426.99	5,139,331.27
非流动资产合计		1,602,649,957.68	1,427,995,075.55
资产总计		5,189,087,892.35	3,938,665,167.03
流动负债：			
短期借款			
向中央银行借款			
拆入资金			
交易性金融负债			
衍生金融负债			
应付票据			
应付账款	七、36	157,272,191.34	89,694,227.22
预收款项			
合同负债	七、38	85,910,992.77	91,765,541.22
卖出回购金融资产款			
吸收存款及同业存放			
代理买卖证券款			
代理承销证券款			
应付职工薪酬	七、39	101,453,906.51	153,548,346.19
应交税费	七、40	32,579,277.94	21,881,411.78
其他应付款	七、41	101,663,588.94	98,160,560.70
其中：应付利息			
应付股利		11,123,774.71	11,123,774.71
应付手续费及佣金			
应付分保账款			
持有待售负债			
一年内到期的非流动负债	七、43	141,307,041.55	
其他流动负债	七、44	11,952,209.60	12,880,805.58
流动负债合计		632,139,208.65	467,930,892.69
非流动负债：			
保险合同准备金			
长期借款			
应付债券			
其中：优先股			
永续债			
租赁负债	七、47	69,415,774.40	
长期应付款			
长期应付职工薪酬			
预计负债			
递延收益	七、51	8,765,416.67	9,037,916.67
递延所得税负债	七、30	9,191,848.09	7,383,739.57
其他非流动负债			
非流动负债合计		87,373,039.16	16,421,656.24
负债合计		719,512,247.81	484,352,548.93
所有者权益（或股东权益）：			
实收资本（或股本）	七、53	400,010,000.00	360,000,000.00
其他权益工具			
其中：优先股			
永续债			
资本公积	七、55	2,364,756,125.38	1,643,517,535.43
减：库存股			
其他综合收益	七、57	-3,652,971.50	-2,617,575.10
专项储备			
盈余公积	七、59	196,055,651.34	171,600,855.62
一般风险准备			

未分配利润	七、60	1,505,431,391.12	1,274,582,433.25
归属于母公司所有者权益（或股东权益）合计		4,462,600,196.34	3,447,083,249.20
少数股东权益		6,975,448.20	7,229,368.90
所有者权益（或股东权益）合计		4,469,575,644.54	3,454,312,618.10
负债和所有者权益（或股东权益）总计		5,189,087,892.35	3,938,665,167.03

公司负责人：张荣明 主管会计工作负责人：何林渠 会计机构负责人：何林渠

母公司资产负债表

2021 年 6 月 30 日

编制单位：爱慕股份有限公司

单位：元 币种：人民币

项目	附注	2021 年 6 月 30 日	2020 年 12 月 31 日
流动资产：			
货币资金		833,377,888.92	13,402,548.05
交易性金融资产		521,940,600.00	649,173,781.16
衍生金融资产			
应收票据			
应收账款	十七、1	572,886,354.73	494,811,542.90
应收款项融资			
预付款项		16,081,075.18	16,224,258.33
其他应收款	十七、2	808,707,787.85	488,081,484.80
其中：应收利息			
应收股利		26,362,014.33	21,591,443.84
存货		912,404,042.16	913,146,350.48
合同资产			
持有待售资产			
一年内到期的非流动资产			
其他流动资产		15,590,512.16	10,308,559.46
流动资产合计		3,680,988,261.00	2,585,148,525.18
非流动资产：			
债权投资			
其他债权投资			
长期应收款			
长期股权投资	十七、3	473,270,601.07	473,239,694.98
其他权益工具投资		226,100,000.00	226,100,000.00
其他非流动金融资产			
投资性房地产			
固定资产		487,329,200.78	508,600,319.82
在建工程		8,283,090.31	4,706,003.59
生产性生物资产			
油气资产			
使用权资产		29,997,371.58	
无形资产		62,133,679.78	65,957,098.11
开发支出			
商誉			
长期待摊费用		23,108,267.74	26,635,479.39
递延所得税资产		45,559,678.90	43,008,845.11
其他非流动资产		4,282,364.37	4,698,074.27
非流动资产合计		1,360,064,254.53	1,352,945,515.27
资产总计		5,041,052,515.53	3,938,094,040.45
流动负债：			
短期借款			
交易性金融负债			
衍生金融负债			
应付票据			

应付账款		291,397,431.32	247,587,290.71
预收款项			
合同负债		64,199,736.73	56,516,212.25
应付职工薪酬		61,682,114.04	99,651,366.57
应交税费		18,982,114.79	12,538,838.62
其他应付款		301,201,859.11	255,803,914.80
其中：应付利息			
应付股利			
持有待售负债			
一年内到期的非流动负债		13,614,942.00	
其他流动负债			
流动负债合计		751,078,197.99	672,097,622.95
非流动负债：			
长期借款			
应付债券			
其中：优先股			
永续债			
租赁负债		16,373,244.36	
长期应付款			
长期应付职工薪酬			
预计负债			
递延收益			
递延所得税负债		8,655,824.24	6,847,715.72
其他非流动负债			
非流动负债合计		25,029,068.60	6,847,715.72
负债合计		776,107,266.59	678,945,338.67
所有者权益（或股东权益）：			
实收资本（或股本）		400,010,000.00	360,000,000.00
其他权益工具			
其中：优先股			
永续债			
资本公积		2,336,378,735.57	1,615,140,145.62
减：库存股			
其他综合收益			
专项储备			
盈余公积		196,055,651.34	171,600,855.62
未分配利润		1,332,500,862.03	1,112,407,700.54
所有者权益（或股东权益）合计		4,264,945,248.94	3,259,148,701.78
负债和所有者权益（或股东权益）总计		5,041,052,515.53	3,938,094,040.45

公司负责人：张荣明主管会计工作负责人：何林渠会计机构负责人：何林渠

合并利润表

2021 年 1—6 月

单位：元 币种：人民币

项目	附注	2021 年半年度	2020 年半年度
一、营业总收入		1,733,212,172.26	1,544,962,132.20
其中：营业收入	七、61	1,733,212,172.26	1,544,962,132.20
利息收入			
已赚保费			
手续费及佣金收入			
二、营业总成本		1,463,970,048.80	1,339,953,428.33
其中：营业成本	七、61	534,641,424.65	505,218,631.36

利息支出			
手续费及佣金支出			
退保金			
赔付支出净额			
提取保险责任准备金净额			
保单红利支出			
分保费用			
税金及附加	七、62	20,774,260.60	18,339,735.51
销售费用	七、63	729,089,865.09	640,283,190.21
管理费用	七、64	122,699,024.27	127,070,622.06
研发费用	七、65	49,979,426.02	48,869,107.98
财务费用	七、66	6,786,048.17	172,141.21
其中：利息费用		5,863,572.13	
利息收入		704,321.27	229,291.87
加：其他收益	七、67	9,223,423.88	9,356,546.63
投资收益（损失以“-”号填列）	七、68	19,995,682.32	18,731,254.43
其中：对联营企业和合营企业的投资收益		958,581.23	63,051.45
以摊余成本计量的金融资产终止确认收益（损失以“-”号填列）			
汇兑收益（损失以“-”号填列）			
净敞口套期收益（损失以“-”号填列）			
公允价值变动收益（损失以“-”号填列）	七、70	14,705,213.40	-7,834,437.60
信用减值损失（损失以“-”号填列）	七、71	-2,494,476.17	-6,385,471.03
资产减值损失（损失以“-”号填列）	七、72	-14,640,508.56	-30,490,204.06
资产处置收益（损失以“-”号填列）	七、73	31,415.93	13,584.39
三、营业利润（亏损以“-”号填列）		296,062,874.26	188,399,976.63
加：营业外收入	七、74	1,457,351.94	1,396,462.46
减：营业外支出	七、75	1,124,512.89	9,636,840.11
四、利润总额（亏损总额以“-”号填列）		296,395,713.31	180,159,598.98
减：所得税费用	七、76	41,345,880.42	19,379,877.62
五、净利润（净亏损以“-”号填列）		255,049,832.89	160,779,721.36
（一）按经营持续性分类			
1. 持续经营净利润（净亏损以“-”号填列）		255,049,832.89	160,779,721.36
2. 终止经营净利润（净亏损以“-”号填列）			
（二）按所有权归属分类			
1. 归属于母公司股东的净利润（净亏损以“-”号填列）		255,303,753.59	160,936,603.40
2. 少数股东损益（净亏损以“-”号填列）		-253,920.70	-156,882.04
六、其他综合收益的税后净额		-1,035,396.40	-797,253.01
（一）归属母公司所有者的其他综合收益的税后净额		-1,035,396.40	-797,253.01
1. 不能重分类进损益的其他综合收益			
（1）重新计量设定受益计划变动额			
（2）权益法下不能转损益的其他综合收益			
（3）其他权益工具投资公允价值变动			
（4）企业自身信用风险公允价值变动			
2. 将重分类进损益的其他综合收益		-1,035,396.40	-797,253.01
（1）权益法下可转损益的其他综合收益			
（2）其他债权投资公允价值变动			
（3）金融资产重分类计入其他综合收益的			

金额			
(4) 其他债权投资信用减值准备			
(5) 现金流量套期储备			
(6) 外币财务报表折算差额		-1,035,396.40	-797,253.01
(7) 其他			
(二) 归属于少数股东的其他综合收益的税后净额			
七、综合收益总额		254,014,436.49	159,982,468.35
(一) 归属于母公司所有者的综合收益总额		254,268,357.19	160,139,350.39
(二) 归属于少数股东的综合收益总额		-253,920.70	-156,882.04
八、每股收益：			
(一) 基本每股收益(元/股)		0.70	0.45
(二) 稀释每股收益(元/股)		0.70	0.45

公司负责人：张荣明主管会计工作负责人：何林渠会计机构负责人：何林渠

母公司利润表

2021 年 1—6 月

单位：元 币种：人民币

项目	附注	2021 年半年度	2020 年半年度
一、营业收入	十七、4	1,284,163,941.64	1,188,583,581.85
减：营业成本	十七、4	539,851,133.99	511,301,493.96
税金及附加		14,005,657.12	14,213,528.52
销售费用		358,655,548.61	308,438,355.19
管理费用		71,102,201.00	75,337,109.21
研发费用		38,081,343.05	43,089,899.62
财务费用		536,286.95	128,604.37
其中：利息费用		744,951.93	
利息收入		451,147.27	88,908.34
加：其他收益		3,238,748.47	880,080.88
投资收益（损失以“-”号填列）	十七、5	15,436,221.18	14,724,367.72
其中：对联营企业和合营企业的投资收益		1,873,023.38	111,425.16
以摊余成本计量的金融资产终止确认收益（损失以“-”号填列）			
净敞口套期收益（损失以“-”号填列）			
公允价值变动收益（损失以“-”号填列）		14,705,213.40	-7,834,437.60
信用减值损失（损失以“-”号填列）		664,723.67	1,357,799.19
资产减值损失（损失以“-”号填列）		-14,299,171.03	-26,512,908.65
资产处置收益（损失以“-”号填列）		31,415.93	39,808.57
二、营业利润（亏损以“-”号填列）		281,708,922.54	218,729,301.09
加：营业外收入		897,922.37	319,715.77
减：营业外支出		38,560.80	386,810.32
三、利润总额（亏损总额以“-”号填列）		282,568,284.11	218,662,206.54
减：所得税费用		38,020,326.90	30,462,868.36
四、净利润（净亏损以“-”号填列）		244,547,957.21	188,199,338.18
(一) 持续经营净利润（净亏损以“-”号填列）		244,547,957.21	188,199,338.18
(二) 终止经营净利润（净亏损以“-”号填列）			
五、其他综合收益的税后净额			
(一) 不能重分类进损益的其他综合收益			
1. 重新计量设定受益计划变动额			

2. 权益法下不能转损益的其他综合收益			
3. 其他权益工具投资公允价值变动			
4. 企业自身信用风险公允价值变动			
(二) 将重分类进损益的其他综合收益			
1. 权益法下可转损益的其他综合收益			
2. 其他债权投资公允价值变动			
3. 金融资产重分类计入其他综合收益的金额			
4. 其他债权投资信用减值准备			
5. 现金流量套期储备			
6. 外币财务报表折算差额			
7. 其他			
六、综合收益总额		244,547,957.21	188,199,338.18
七、每股收益：			
(一) 基本每股收益(元/股)			
(二) 稀释每股收益(元/股)			

公司负责人：张荣明主管会计工作负责人：何林渠会计机构负责人：何林渠

合并现金流量表

2021 年 1—6 月

单位：元 币种：人民币

项目	附注	2021年半年度	2020年半年度
一、经营活动产生的现金流量：			
销售商品、提供劳务收到的现金		1,965,806,649.67	1,811,473,952.14
客户存款和同业存放款项净增加额			
向中央银行借款净增加额			
向其他金融机构拆入资金净增加额			
收到原保险合同保费取得的现金			
收到再保业务现金净额			
保户储金及投资款净增加额			
收取利息、手续费及佣金的现金			
拆入资金净增加额			
回购业务资金净增加额			
代理买卖证券收到的现金净额			
收到的税费返还		291,266.24	831,222.60
收到其他与经营活动有关的现金	七、78	27,880,580.53	19,998,848.47
经营活动现金流入小计		1,993,978,496.44	1,832,304,023.21
购买商品、接受劳务支付的现金		543,977,406.93	472,141,569.52
客户贷款及垫款净增加额			
存放中央银行和同业款项净增加额			
支付原保险合同赔付款项的现金			
拆出资金净增加额			
支付利息、手续费及佣金的现金			
支付保单红利的现金			
支付给职工及为职工支付的现金		552,557,212.72	455,828,200.31
支付的各项税费		178,210,286.83	172,939,749.55
支付其他与经营活动有关的现金	七、78	285,445,833.84	327,429,035.49
经营活动现金流出小计		1,560,190,740.32	1,428,338,554.87
经营活动产生的现金流量净额	七、79	433,787,756.12	403,965,468.34
二、投资活动产生的现金流量：			
收回投资收到的现金		8,846,638.45	
取得投资收益收到的现金		10,471,649.03	783,443.76
处置固定资产、无形资产和其他长期资产收回的现金净额		379,609.31	644,898.90
处置子公司及其他营业单位收到的			

现金净额			
收到其他与投资活动有关的现金	七、78	1,724,919,758.44	1,424,345,076.74
投资活动现金流入小计		1,744,617,655.23	1,425,773,419.40
购建固定资产、无形资产和其他长期资产支付的现金		50,364,783.53	60,848,894.69
投资支付的现金			
质押贷款净增加额			
取得子公司及其他营业单位支付的现金净额			
支付其他与投资活动有关的现金	七、78	1,944,673,908.73	1,785,669,448.12
投资活动现金流出小计		1,995,038,692.26	1,846,518,342.81
投资活动产生的现金流量净额		-250,421,037.03	-420,744,923.41
三、筹资活动产生的现金流量：			
吸收投资收到的现金		789,757,184.29	
其中：子公司吸收少数股东投资收到的现金			
取得借款收到的现金			
收到其他与筹资活动有关的现金	七、78		
筹资活动现金流入小计		789,757,184.29	
偿还债务支付的现金			
分配股利、利润或偿付利息支付的现金			32,722,015.42
其中：子公司支付给少数股东的股利、利润			
支付其他与筹资活动有关的现金	七、78	115,697,455.07	200,000.00
筹资活动现金流出小计		115,697,455.07	32,922,015.42
筹资活动产生的现金流量净额		674,059,729.22	-32,922,015.42
四、汇率变动对现金及现金等价物的影响		-765,910.37	1,064,699.10
五、现金及现金等价物净增加额		856,660,537.94	-48,636,771.39
加：期初现金及现金等价物余额		222,681,622.28	227,687,105.39
六、期末现金及现金等价物余额		1,079,342,160.22	179,050,334.00

公司负责人：张荣明主管会计工作负责人：何林渠会计机构负责人：何林渠

母公司现金流量表

2021 年 1—6 月

单位：元 币种：人民币

项目	附注	2021年半年度	2020年半年度
一、经营活动产生的现金流量：			
销售商品、提供劳务收到的现金		1,371,318,586.01	1,301,340,871.26
收到的税费返还			
收到其他与经营活动有关的现金		306,714,936.41	219,519,416.99
经营活动现金流入小计		1,678,033,522.42	1,520,860,288.25
购买商品、接受劳务支付的现金		577,623,166.34	518,293,794.28
支付给职工及为职工支付的现金		305,332,213.52	237,557,541.38
支付的各项税费		142,128,281.22	134,443,960.25
支付其他与经营活动有关的现金		728,858,554.92	346,288,301.77
经营活动现金流出小计		1,753,942,216.00	1,236,583,597.68
经营活动产生的现金流量净额		-75,908,693.58	284,276,690.57
二、投资活动产生的现金流量：			
收回投资收到的现金		8,846,638.45	
取得投资收益收到的现金		10,471,649.03	783,443.76
处置固定资产、无形资产和其他长期资产收回的现金净额		53,707.86	101,528.54
处置子公司及其他营业单位收到的现金净额			

收到其他与投资活动有关的现金		658,368,986.22	733,170,629.87
投资活动现金流入小计		677,740,981.56	734,055,602.17
购建固定资产、无形资产和其他长期资产支付的现金		9,949,470.83	15,274,288.33
投资支付的现金			
取得子公司及其他营业单位支付的现金净额			
支付其他与投资活动有关的现金		531,500,000.00	998,400,000.00
投资活动现金流出小计		541,449,470.83	1,013,674,288.33
投资活动产生的现金流量净额		136,291,510.73	-279,618,686.16
三、筹资活动产生的现金流量：			
吸收投资收到的现金		789,757,184.29	
取得借款收到的现金			
收到其他与筹资活动有关的现金			
筹资活动现金流入小计		789,757,184.29	
偿还债务支付的现金			
分配股利、利润或偿付利息支付的现金			32,722,015.42
支付其他与筹资活动有关的现金		30,177,993.07	200,000.00
筹资活动现金流出小计		30,177,993.07	32,922,015.42
筹资活动产生的现金流量净额		759,579,191.22	-32,922,015.42
四、汇率变动对现金及现金等价物的影响			
五、现金及现金等价物净增加额		819,962,008.37	-28,264,011.01
加：期初现金及现金等价物余额		10,737,207.47	38,399,997.88
六、期末现金及现金等价物余额		830,699,215.84	10,135,986.87

公司负责人：张荣明主管会计工作负责人：何林渠会计机构负责人：何林渠

合并所有者权益变动表

2021 年 1—6 月

单位：元 币种：人民币

项目	2021 年半年度													少数股东权益	所有者权益合计
	归属于母公司所有者权益														
	实收资本（或股本）	其他权益工具			资本公积	减：库存股	其他综合收益	专项储备	盈余公积	一般风险准备	未分配利润	其他	小计		
	优先股	永续债	其他												
一、上年期末余额	360,000,000.00				1,643,517,535.43		-2,617,575.10		171,600,855.62		1,274,582,433.25		3,447,083,249.20	7,229,368.90	3,454,312,618.10
加：会计政策变更															
前期差错更正															
同一控制下企业合并															
其他															
二、本年期初余额	360,000,000.00				1,643,517,535.43		-2,617,575.10		171,600,855.62		1,274,582,433.25		3,447,083,249.20	7,229,368.90	3,454,312,618.10
三、本期增减变动金额（减少以“-”号填列）	40,010,000.00				721,238,589.95		-1,035,396.40		24,454,795.72		230,848,957.87		1,015,516,947.14	-253,920.70	1,015,263,026.44
（一）综合收益总额							-1,035,396.40				255,303,753.59		254,268,357.19	-253,920.70	254,014,436.49
（二）所有者投入和减少资本	40,010,000.00				721,238,589.95								761,248,589.95		761,248,589.95
1.所有者投入的普通股	40,010,000.00				721,238,589.95								761,248,589.95		761,248,589.95
2.其他权益工具持有者投入资本															
3.股份支付计入所有者权益的金额															
4.其他															
（三）利润分配									24,454,795.72		-24,454,795.72				
1.提取盈余公积									24,454,795.72		-24,454,795.72				
2.提取一般风险准备															
3.对所有者（或股东）的分配															
4.其他															
（四）所有者权益内部结转															
1.资本公积转增资本（或股本）															
2.盈余公积转增资本（或股本）															

爱慕股份有限公司 2021 年半年度报告

3. 盈余公积弥补亏损															
4. 设定受益计划变动额结转留存收益															
5. 其他综合收益结转留存收益															
6. 其他															
(五) 专项储备															
1. 本期提取															
2. 本期使用															
(六) 其他															
四、本期期末余额	400,010,000.00				2,364,756,125.38		-3,652,971.50		196,055,651.34		1,505,431,391.12		4,462,600,196.34	6,975,448.20	4,469,575,644.54

项目	2020 年半年度														少数股东权益	所有者权益合计
	归属于母公司所有者权益															
	实收资本(或股本)	其他权益工具			资本公积	减：库存股	其他综合收益	专项储备	盈余公积	一般风险准备	未分配利润	其他	小计			
	优先股	永续债	其他													
一、上年期末余额	360,000,000.00				1,623,212,575.25		3,515,221.02		124,252,877.82		913,516,136.37		3,024,496,810.46	5,870,399.32	3,030,367,209.78	
加：会计政策变更																
前期差错更正																
同一控制下企业合并																
其他																
二、本年期初余额	360,000,000.00				1,623,212,575.25		3,515,221.02		124,252,877.82		913,516,136.37		3,024,496,810.46	5,870,399.32	3,030,367,209.78	
三、本期增减变动金额(减少以“-”号填列)					22,123,591.56		-797,253.01		18,819,933.82		106,116,669.58		146,262,941.95	-156,882.04	146,106,059.91	
(一) 综合收益总额							-797,253.01				160,936,603.40		160,139,350.39	-156,882.04	159,982,468.35	
(二) 所有者投入和减少资本					22,123,591.56								22,123,591.56		22,123,591.56	
1. 所有者投入的普通股																
2. 其他权益工具持有者投入资本																
3. 股份支付计入所有者权益的金额					22,123,591.56								22,123,591.56		22,123,591.56	
4. 其他																
(三) 利润分配									18,819,933.82		-54,819,933.82		-36,000,000.00		-36,000,000.00	
1. 提取盈余公积									18,819,933.82		-18,819,933.82					
2. 提取一般风险准备																
3. 对所有者(或股东)的分配											-36,000,000.00		-36,000,000.00		-36,000,000.00	

爱慕股份有限公司 2021 年半年度报告

1. 提取盈余公积									24,454,795.72	-24,454,795.72	
2. 对所有者（或股东）的分配											
3. 其他											
（四）所有者权益内部结转											
1. 资本公积转增资本（或股本）											
2. 盈余公积转增资本（或股本）											
3. 盈余公积弥补亏损											
4. 设定受益计划变动额结转留存收益											
5. 其他综合收益结转留存收益											
6. 其他											
（五）专项储备											
1. 本期提取											
2. 本期使用											
（六）其他											
四、本期末余额	400,010,000.00					2,336,378,735.57			196,055,651.34	1,332,500,862.03	4,264,945,248.94

项目	2020 年半年度										
	实收资本（或股本）	其他权益工具			资本公积	减：库存股	其他综合收益	专项储备	盈余公积	未分配利润	所有者权益合计
		优先股	永续债	其他							
一、上年期末余额	360,000,000.00				1,593,016,554.06				124,252,877.82	722,275,900.34	2,799,545,332.22
加：会计政策变更											
前期差错更正											
其他											
二、本年期初余额	360,000,000.00				1,593,016,554.06				124,252,877.82	722,275,900.34	2,799,545,332.22
三、本期增减变动金额（减少以“－”号填列）					22,123,591.56				18,819,933.82	133,379,404.36	174,322,929.74
（一）综合收益总额										188,199,338.18	188,199,338.18
（二）所有者投入和减少资本					22,123,591.56						22,123,591.56
1. 所有者投入的普通股											
2. 其他权益工具持有者投入资本											
3. 股份支付计入所有者权益的金额					22,123,591.56						22,123,591.56
4. 其他											
（三）利润分配									18,819,933.82	-54,819,933.82	-36,000,000.00
1. 提取盈余公积									18,819,933.82	-18,819,933.82	
2. 对所有者（或股东）的分配										-36,000,000.00	-36,000,000.00
3. 其他											
（四）所有者权益内部结转											
1. 资本公积转增资本（或股本）											
2. 盈余公积转增资本（或股本）											
3. 盈余公积弥补亏损											
4. 设定受益计划变动额结转留存收益											
5. 其他综合收益结转留存收益											
6. 其他											
（五）专项储备											
1. 本期提取											

2. 本期使用											
(六) 其他											
四、本期期末余额	360,000,000.00				1,615,140,145.62				143,072,811.64	855,655,304.70	2,973,868,261.96

公司负责人：张荣明 主管会计工作负责人：何林渠 会计机构负责人：何林渠

三、 公司基本情况

1. 公司概况

√适用 □不适用

爱慕股份有限公司前身为北京华美时装厂，成立于 1981 年 10 月 13 日。经过历次变更，截止 2020 年 12 月 31 日，本公司注册资本为人民币 360,000,000 元。

2021 年 4 月 9 日，经中国证券监督管理委员会证监许可【2021】1197 号文《关于核准爱慕股份有限公司首次公开发行股票批复》核准，公司获批公开发行新股不超过 4,001.00 万股。公司于 2021 年 5 月 31 日公开发行人民币普通股(A 股)4,001.00 万股，变更后的注册资本为人民币 400,010,000 元，其中有限售条件股份 36,000.00 万股，占总股本的 90%；无限售条件流通股份 4,001.00 万股，占总股本的 10%。公司于 2021 年 7 月 21 日完成了工商变更登记。

公司经营范围：销售内衣、服装、服饰、珠宝首饰、工艺品、日用百货、针纺织品、工艺美术品、化妆品、第 II 类医疗器械；组织展览展示活动；对自有房产的物业管理（含出租写字间）；经营本企业和成员企业自产产品及技术进出口业务；本企业和成员企业生产所需的原辅材料、机械设备、仪器仪表、零配件及技术的进口业务（国家限定公司经营和国家禁止进出口的商品除外）；经营进料加工和“三来一补”业务；劳务派遣；经济贸易咨询；技术开发、技术推广、技术服务、技术转让、技术咨询；组织文化艺术交流活动（不含演出）；生产非医用口罩（仅限疫情期间生活保障）；加工内衣；美容（限分支机构经营）；销售食品；生产 II 类、III 类医疗器械；自制饮品制售，限普通饮品；预包装食品销售，含冷藏冷冻食品（限 219 号楼一层大堂西侧部分）（餐饮服务许可证有效期至 2023 年 02 月 05 日）；自制饮品制售，限普通饮品；预包装食品销售，含冷藏冷冻食品（限 219 号楼二层东南角）（餐饮服务许可证有效期至 2025 年 05 月 21 日）；销售第 III 类医疗器械。（市场主体依法自主选择经营项目，开展经营活动；销售第 III 类医疗器械以及依法须经批准的项目，经相关部门批准后依批准的内容开展经营活动；不得从事国家和本市产业政策禁止和限制类项目的经营活动。）

本公司的实际控制人为张荣明，注册地北京市朝阳区望京开发区利泽中园二区 218、219 号楼。

本财务报表业经公司董事会于 2021 年 8 月 25 日批准报出。

2. 合并财务报表范围

√适用 □不适用

截止 2021 年 6 月 30 日，本公司合并财务报表范围内子公司如下：

序号	子公司名称
1	北京爱慕服饰销售有限公司
2	重庆爱慕女人会实业有限公司
3	上海爱慕内衣有限公司
4	苏州爱慕内衣有限公司
5	西平县爱慕服饰有限公司
6	北京爱慕电子商务科技有限公司
7	苏州爱慕电子商务科技有限公司
8	爱慕新加坡私人有限公司（AIMER(SINGAPORE)PTE. LTD.）
9	爱慕香港有限公司（AIMER HONGKONG LIMITED）

序号	子公司名称
10	爱慕澳门有限公司 (AIMER (MACAO) CO., LTD.)
11	苏州美山子制衣有限公司
12	徐州美山子制衣有限公司
13	苏州爱美纤维科技有限公司
14	北京华美丽服饰有限公司
15	北京爱慕国际商贸有限公司
16	北京爱慕物业管理有限公司
17	北京弘华之锦服饰有限公司
18	北京爱慕文化发展有限公司
19	北京爱慕在线科技有限公司
20	爱慕(苏州)投资管理有限公司
21	苏州爱慕置业有限公司
22	重庆爱慕美丽服饰有限公司
23	北京纽格芙化妆品有限公司
24	爱慕纽约有限责任公司 (AIMER NEWYORK LLC)
25	爱慕越南有限公司 (AIMER VIETNAM CO., LTD)
26	爱慕中东贸易有限责任公司 (AIMER MIDDLE EAST TRADING LLC)
27	爱慕(苏州)医疗健康科技有限公司

四、财务报表的编制基础

1. 编制基础

本财务报表按照财政部颁布的《企业会计准则——基本准则》和各项具体会计准则、企业会计准则应用指南、企业会计准则解释及其他相关规定（以下合称“企业会计准则”），以及中国证券监督管理委员会《公开发行证券的公司信息披露编报规则第15号——财务报告的一般规定》的相关规定编制。

2. 持续经营

√适用 □不适用

公司自报告期末起12个月具有持续经营能力，无影响持续经营能力的重大事项。

五、重要会计政策及会计估计

具体会计政策和会计估计提示：

√适用 □不适用

以下披露内容已涵盖了本公司根据实际生产经营特点制定的具体会计政策和会计估计。

1. 遵循企业会计准则的声明

本财务报表符合财政部颁布的企业会计准则的要求，真实、完整地反映了本公司2021年6月30日的合并及母公司财务状况以及2021年1-6月的合并及母公司经营成果和现金流量。

2. 会计期间

本公司会计年度自公历 1 月 1 日起至 12 月 31 日止。

3. 营业周期

适用 不适用

本公司营业周期为 12 个月。

4. 记账本位币

本公司的记账本位币为人民币。本公司下属子公司根据其经营所处的主要经济环境确定其记账本位币，爱慕新加坡私人有限公司 AIMER (SINGAPORE) PTE. LTD. 的记账本位币为新加坡币，爱慕香港有限公司 AIMER HONG KONG LIMITED 的记账本位币为港币，爱慕澳门有限公司 AIMER (MACAU) CO., LTD. 的记账本位币为澳门元，爱慕纽约有限责任公司 AIMER NEWYORK LLC 的记账本位币为美元，爱慕越南有限公司 AIMER VIETNAM CO., LTD 的记账本位币为越南盾，爱慕中东贸易有限责任公司 AIMER MIDDLE EAST TRADING LLC 的记账本位币为迪拉姆。本财务报表以人民币列示。

5. 同一控制下和非同一控制下企业合并的会计处理方法

适用 不适用

同一控制下企业合并：合并方在企业合并中取得的资产和负债（包括最终控制方收购被合并方而形成的商誉），按照合并日被合并方资产、负债在最终控制方合并财务报表中的账面价值为基础计量。在合并中取得的净资产账面价值与支付的合并对价账面价值（或发行股份面值总额）的差额，调整资本公积中的股本溢价，资本公积中的股本溢价不足冲减的，调整留存收益。

非同一控制下企业合并：合并成本为购买方在购买日为取得被购买方的控制权而付出的资产、发生或承担的负债以及发行的权益性证券的公允价值。合并成本大于合并中取得的被购买方可辨认净资产公允价值份额的差额，确认为商誉；合并成本小于合并中取得的被购买方可辨认净资产公允价值份额的差额，计入当期损益。在合并中取得的被购买方符合确认条件的各项可辨认资产、负债及或有负债在购买日按公允价值计量。

为企业合并发生的直接相关费用于发生时计入当期损益；为企业合并而发行权益性证券或债务性证券的交易费用，计入权益性证券或债务性证券的初始确认金额。

6. 合并财务报表的编制方法

适用 不适用

（1）合并范围

合并财务报表的合并范围以控制为基础确定，合并范围包括本公司及全部子公司。控制，是指公司拥有对被投资方的权力，通过参与被投资方的相关活动而享有可变回报，并且有能力运用对被投资方的权力影响其回报金额。

（2）合并程序

本公司将整个企业公司视为一个会计主体，按照统一的会计政策编制合并财务报表，反映本企业公司整体财务状况、经营成果和现金流量。本公司与子公司、子公司

相互之间发生的内部交易的影响予以抵销。内部交易表明相关资产发生减值损失的，全额确认该部分损失。如子公司采用的会计政策、会计期间与本公司不一致的，在编制合并财务报表时，按本公司的会计政策、会计期间进行必要的调整。

子公司所有者权益、当期净损益和当期综合收益中属于少数股东的份额分别在合并资产负债表中所有者权益项目下、合并利润表中净利润项目下和综合收益总额项目下单独列示。子公司少数股东分担的当期亏损超过了少数股东在该子公司期初所有者权益中所享有份额而形成的余额，冲减少数股东权益。

①增加子公司或业务

在报告期内，因同一控制下企业合并增加子公司或业务的，将子公司或业务合并当期期初至报告期末的经营成果和现金流量纳入合并财务报表，同时合并财务报表的期初数和比较报表的相关项目进行调整，视同合并后的报告主体自最终控制方开始控制时点起一直存在。

因追加投资等原因能够对同一控制下的被投资方实施控制的，在取得被合并方控制权之前持有的股权投资，在取得原股权之日与合并方和被合并方同处于同一控制之日孰晚日起至合并日之间已确认有关损益、其他综合收益以及其他净资产变动，分别冲减比较报表期间的期初留存收益或当期损益。

在报告期内，因非同一控制下企业合并增加子公司或业务的，以购买日确定的各项可辨认资产、负债及或有负债的公允价值为基础自购买日起纳入合并财务报表。

因追加投资等原因能够对非同一控制下的被投资方实施控制的，对于购买日之前持有的被购买方的股权，按照该股权在购买日的公允价值进行重新计量，公允价值与其账面价值的差额计入当期投资收益。购买日之前持有的被购买方的股权涉及的以后可重分类进损益的其他综合收益、权益法核算下的其他所有者权益变动转为购买日所属当期投资收益。

②处置子公司

I、一般处理方法

因处置部分股权投资或其他原因丧失了对被投资方控制权时，对于处置后的剩余股权投资，按照其在丧失控制权日的公允价值进行重新计量。处置股权取得的对价与剩余股权公允价值之和，减去按原持股比例计算应享有原有子公司自购买日或合并日开始持续计算的净资产的份额与商誉之和的差额，计入丧失控制权当期的投资收益。与原有子公司股权投资相关的以后可重分类进损益的其他综合收益、权益法核算下的其他所有者权益变动，在丧失控制权时转为当期投资收益。

II、分步处置子公司

通过多次交易分步处置对子公司股权投资直至丧失控制权的，处置对子公司股权投资的各项交易的条款、条件以及经济影响符合以下一种或多种情况，通常表明该多次交易事项为一揽子交易：

- i. 这些交易是同时或者在考虑了彼此影响的情况下订立的；
- ii. 这些交易整体才能达成一项完整的商业结果；
- iii. 一项交易的发生取决于其他至少一项交易的发生；
- iv. 一项交易单独看是不经济的，但是和其他交易一并考虑时是经济的。

各项交易属于一揽子交易的，将各项交易作为一项处置子公司并丧失控制权的交易进行会计处理；在丧失控制权之前每一次处置价款与处置投资对应的享有该子公司净资产份额的差额，在合并财务报表中确认为其他综合收益，在丧失控制权时一并转入丧失控制权当期的损益。

各项交易不属于一揽子交易的，在丧失控制权之前，按不丧失控制权的情况下部分处置对子公司的股权投资进行会计处理；在丧失控制权时，按处置子公司一般处理方法进行会计处理。

③购买子公司少数股权

因购买少数股权新取得的长期股权投资与按照新增持股比例计算应享有子公司自购买日或合并日开始持续计算的净资产份额之间的差额，调整合并资产负债表中的资本公积中的股本溢价，资本公积中的股本溢价不足冲减的，调整留存收益。

④不丧失控制权的情况下部分处置对子公司的股权投资

处置价款与处置长期股权投资相对应享有子公司自购买日或合并日开始持续计算的净资产份额之间的差额，调整合并资产负债表中的资本公积中的股本溢价，资本公积中的股本溢价不足冲减的，调整留存收益。

7. 合营安排分类及共同经营会计处理方法

√适用 □不适用

合营安排分为共同经营和合营企业。

共同经营，是指合营方享有该安排相关资产且承担该安排相关负债的合营安排。

本公司确认与共同经营中利益份额相关的下列项目：

- (1) 确认本公司单独所持有的资产，以及按本公司份额确认共同持有的资产；
- (2) 确认本公司单独所承担的负债，以及按本公司份额确认共同承担的负债；
- (3) 确认出售本公司享有的共同经营产出份额所产生的收入；
- (4) 按本公司份额确认共同经营因出售产出所产生的收入；
- (5) 确认单独所发生的费用，以及按本公司份额确认共同经营发生的费用

8. 现金及现金等价物的确定标准

现金，是指本公司的库存现金以及可以随时用于支付的存款。现金等价物是指企业持有的期限短、流动性强、易于转换为已知金额现金、价值变动风险很小的投资。

9. 外币业务和外币报表折算

√适用 □不适用

(1) 外币业务

外币业务采用交易发生日的即期汇率作为折算汇率将外币金额折合成人民币记账。

资产负债表日外币货币性项目余额按资产负债表日即期汇率折算，由此产生的汇兑差额，除属于与购建符合资本化条件的资产相关的外币专门借款产生的汇兑差额按照借款费用资本化的原则处理外，均计入当期损益。

(2) 外币财务报表的折算

资产负债表中的资产和负债项目，采用资产负债表日的即期汇率折算；所有者权益项目除“未分配利润”项目外，其他项目采用发生时的即期汇率折算。利润表中的收入和费用项目，采用交易发生日的即期汇率折算。

处置境外经营时，将与该境外经营相关的外币财务报表折算差额，自所有者权益项目转入处置当期损益。

10. 金融工具

√适用 □不适用

本公司在成为金融工具合同的一方时，确认一项金融资产、金融负债或权益工具。

(1) 金融工具的分类

根据本公司管理金融资产的业务模式和金融资产的合同现金流量特征，金融资产于初始确认时分类为：以摊余成本计量的金融资产、以公允价值计量且其变动计入其他综合收益的金融资产和以公允价值计量且其变动计入当期损益的金融资产。

本公司将同时符合下列条件且未被指定为以公允价值计量且其变动计入当期损益的金融资产，分类为以摊余成本计量的金融资产：

- 业务模式是以收取合同现金流量为目标；
- 合同现金流量仅为对本金和以未偿付本金金额为基础的利息的支付。

本公司将同时符合下列条件且未被指定为以公允价值计量且其变动计入当期损益的金融资产，分类为以公允价值计量且其变动计入其他综合收益的金融资产（债务工具）：

- 业务模式既以收取合同现金流量又以出售该金融资产为目标；
- 合同现金流量仅为对本金和以未偿付本金金额为基础的利息的支付。

对于非交易性权益工具投资，本公司可以在初始确认时将其不可撤销地指定为以公允价值计量且其变动计入其他综合收益的金融资产（权益工具）。该指定在单项投资的基础上作出，且相关投资从发行者的角度符合权益工具的定义。

除上述以摊余成本计量和以公允价值计量且其变动计入其他综合收益的金融资产外，本公司将其余所有的金融资产分类为以公允价值计量且其变动计入当期损益的金融资产。在初始确认时，如果能够消除或显著减少会计错配，本公司可以将本应分类为摊余成本计量或以公允价值计量且其变动计入其他综合收益的金融资产不可撤销地指定为以公允价值计量且其变动计入当期损益的金融资产。

金融负债于初始确认时分类为：以公允价值计量且其变动计入当期损益的金融负债和以摊余成本计量的金融负债。

符合以下条件之一的金融负债可在初始计量时指定为以公允价值计量且其变动计入当期损益的金融负债：

- ① 该项指定能够消除或显著减少会计错配。
- ② 根据正式书面文件载明的企业风险管理或投资策略，以公允价值为基础对金融负债组合或金融资产和金融负债组合进行管理和业绩评价，并在企业内部以此为基础向关键管理人员报告。
- ③ 该金融负债包含需单独分拆的嵌入衍生工具。

(2) 金融工具的确认依据和计量方法

① 以摊余成本计量的金融资产

以摊余成本计量的金融资产包括应收票据、应收账款、其他应收款、长期应收款、债权投资等，按公允价值进行初始计量，相关交易费用计入初始确认金额；不包含重大融资成分的应收账款以及本公司决定不考虑不超过一年的融资成分的应收账款，以合同交易价格进行初始计量。

持有期间采用实际利率法计算的利息计入当期损益。

收回或处置时，将取得的价款与该金融资产账面价值之间的差额计入当期损益。

② 以公允价值计量且其变动计入其他综合收益的金融资产（债务工具）

以公允价值计量且其变动计入其他综合收益的金融资产（债务工具）包括应收款项融资、其他债权投资等，按公允价值进行初始计量，相关交易费用计入初始确认金额。该金融资产按公允价值进行后续计量，公允价值变动除采用实际利率法计算的利息、减值损失或利得和汇兑损益之外，均计入其他综合收益。

终止确认时，之前计入其他综合收益的累计利得或损失从其他综合收益中转出，计入当期损益。

③以公允价值计量且其变动计入其他综合收益的金融资产（权益工具）

以公允价值计量且其变动计入其他综合收益的金融资产（权益工具）包括其他权益工具投资等，按公允价值进行初始计量，相关交易费用计入初始确认金额。该金融资产按公允价值进行后续计量，公允价值变动计入其他综合收益。取得的股利计入当期损益。

终止确认时，之前计入其他综合收益的累计利得或损失从其他综合收益中转出，计入留存收益。

④以公允价值计量且其变动计入当期损益的金融资产

以公允价值计量且其变动计入当期损益的金融资产包括交易性金融资产、衍生金融资产、其他非流动金融资产等，按公允价值进行初始计量，相关交易费用计入当期损益。该金融资产按公允价值进行后续计量，公允价值变动计入当期损益。

⑤以公允价值计量且其变动计入当期损益的金融负债

以公允价值计量且其变动计入当期损益的金融负债包括交易性金融负债、衍生金融负债等，按公允价值进行初始计量，相关交易费用计入当期损益。该金融负债按公允价值进行后续计量，公允价值变动计入当期损益。

终止确认时，其账面价值与支付的对价之间的差额计入当期损益。

⑥以摊余成本计量的金融负债

以摊余成本计量的金融负债包括短期借款、应付票据、应付账款、其他应付款、长期借款、应付债券、长期应付款，按公允价值进行初始计量，相关交易费用计入初始确认金额。

持有期间采用实际利率法计算的利息计入当期损益。

终止确认时，将支付的对价与该金融负债账面价值之间的差额计入当期损益。

（3）金融资产终止确认和金融资产转移

满足下列条件之一时，本公司终止确认金融资产：

一收取金融资产现金流量的合同权利终止；
一金融资产已转移，且已将金融资产所有权上几乎所有的风险和报酬转移给转入方；

一金融资产已转移，虽然本公司既没有转移也没有保留金融资产所有权上几乎所有的风险和报酬，但是未保留对金融资产的控制。

发生金融资产转移时，如保留了金融资产所有权上几乎所有的风险和报酬的，则不终止确认该金融资产。

在判断金融资产转移是否满足上述金融资产终止确认条件时，采用实质重于形式的原则。

公司将金融资产转移区分为金融资产整体转移和部分转移。金融资产整体转移满足终止确认条件的，将下列两项金额的差额计入当期损益：

①所转移金融资产的账面价值；

②因转移而收到的对价，与原直接计入所有者权益的公允价值变动累计额（涉及转移的金融资产为以公允价值计量且其变动计入其他综合收益的金融资产（债务工具）、可供出售金融资产的情形）之和。

金融资产部分转移满足终止确认条件的，将所转移金融资产整体的账面价值，在终止确认部分和未终止确认部分之间，按照各自的相对公允价值进行分摊，并将下列两项金额的差额计入当期损益：

①终止确认部分的账面价值；

②终止确认部分的对价，与原直接计入所有者权益的公允价值变动累计额中对应终止确认部分的金额（涉及转移的金融资产为以公允价值计量且其变动计入其他综合收益的金融资产（债务工具）、可供出售金融资产的情形）之和。

金融资产转移不满足终止确认条件的，继续确认该金融资产，所收到的对价确认为一项金融负债。

（4）金融负债终止确认

金融负债的现时义务全部或部分已经解除的，则终止确认该金融负债或其一部分；本公司若与债权人签定协议，以承担新金融负债方式替换现存金融负债，且新金融负债与现存金融负债的合同条款实质上不同的，则终止确认现存金融负债，并同时确认新金融负债。

对现存金融负债全部或部分合同条款作出实质性修改的，则终止确认现存金融负债或其一部分，同时将修改条款后的金融负债确认为一项新金融负债。

金融负债全部或部分终止确认时，终止确认的金融负债账面价值与支付对价（包括转出的非现金资产或承担的新金融负债）之间的差额，计入当期损益。

本公司若回购部分金融负债的，在回购日按照继续确认部分与终止确认部分的相对公允价值，将该金融负债整体的账面价值进行分配。分配给终止确认部分的账面价值与支付的对价（包括转出的非现金资产或承担的新金融负债）之间的差额，计入当期损益。

（5）金融资产和金融负债的公允价值的确定方法

存在活跃市场的金融工具，以活跃市场中的报价确定其公允价值。不存在活跃市场的金融工具，采用估值技术确定其公允价值。在估值时，本公司采用在当前情况下适用并且有足够可利用数据和其他信息支持的估值技术，选择与市场参与者在相关资产或负债的交易中所考虑的资产或负债特征相一致的输入值，并优先使用相关可观察输入值。只有在相关可观察输入值无法取得或取得不切实可行的情况下，才使用不可观察输入值。

（6）金融资产减值的测试方法及会计处理方法

本公司以单项或组合的方式对以摊余成本计量的金融资产、以公允价值计量且其变动计入其他综合收益的金融资产（债务工具）和财务担保合同等的预期信用损失进行估计。

本公司考虑有关过去事项、当前状况以及对未来经济状况的预测等合理且有依据的信息，以发生违约的风险为权重，计算合同应收的现金流量与预期能收到的现金流量之间差额的现值的概率加权金额，确认预期信用损失。如果该金融工具的信用风险自初始确认后已显著增加，本公司按照相当于该金融工具整个存续期内预期信用损失的金额计量其损失准备；如果该金融工具的信用风险自初始确认后并未显著增加，本

公司按照相当于该金融工具未来 12 个月内预期信用损失的金额计量其损失准备。由此形成的损失准备的增加或转回金额，作为减值损失或利得计入当期损益。

本公司通过比较金融工具在资产负债表日发生违约的风险与在初始确认日发生违约的风险，以确定金融工具预计存续期内发生违约风险的相对变化，以评估金融工具的信用风险自初始确认后是否已显著增加。通常逾期超过 30 日，本公司即认为该金融工具的信用风险已显著增加，除非有确凿证据证明该金融工具的信用风险自初始确认后并未显著增加。

如果金融工具于资产负债表日的信用风险较低，本公司即认为该金融工具的信用风险自初始确认后并未显著增加。

如果有客观证据表明某项金融资产已经发生信用减值，则本公司在单项基础上对该金融资产计提减值准备。

对于由《企业会计准则第 14 号——收入》(2017) 规范的交易形成的应收款项和合同资产，无论是否包含重大融资成分，本公司始终按照相当于整个存续期内预期信用损失的金额计量其损失准备。

对于租赁应收款，本公司选择始终按照相当于整个存续期内预期信用损失的金额计量其损失准备。

本公司不再合理预期金融资产合同现金流量能够全部或部分收回的，直接减记该金融资产的账面余额。

11. 应收票据

应收票据的预期信用损失的确定方法及会计处理方法

适用 不适用

12. 应收账款

应收账款的预期信用损失的确定方法及会计处理方法

适用 不适用

详见本附注“五、10. 金融工具”。

13. 应收款项融资

适用 不适用

14. 其他应收款

其他应收款预期信用损失的确定方法及会计处理方法

适用 不适用

详见本附注“五、10. 金融工具”。

15. 存货

适用 不适用

(1) 存货的分类和成本

存货分类为：原材料、库存商品、在产品、委托加工物资等。

存货按成本进行初始计量，存货成本包括采购成本、加工成本和其他使存货达到目前场所和状态所发生的支出。

(2) 发出存货的计价方法

存货发出时按加权平均法计价。

(3) 不同类别存货可变现净值的确定依据

资产负债表日，存货应当按照成本与可变现净值孰低计量。当存货成本高于其可变现净值的，应当计提存货跌价准备。可变现净值，是指在日常活动中，存货的估计售价减去至完工时估计将要发生的成本、估计的销售费用以及相关税费后的金额。

产成品、库存商品和用于出售的材料等直接用于出售的商品存货，在正常生产经营过程中，以该存货的估计售价减去估计的销售费用和相关税费后的金额，确定其可变现净值；需要经过加工的材料存货，在正常生产经营过程中，以所生产的产成品的估计售价减去至完工时估计将要发生的成本、估计的销售费用和相关税费后的金额，确定其可变现净值；为执行销售合同或者劳务合同而持有的存货，其可变现净值以合同价格为基础计算，若持有存货的数量多于销售合同订购数量的，超出部分的存货的可变现净值以一般销售价格为基础计算。

计提存货跌价准备后，如果以前减记存货价值的影响因素已经消失，导致存货的可变现净值高于其账面价值的，在原已计提的存货跌价准备金额内予以转回，转回的金额计入当期损益。

(4) 存货的盘存制度

采用永续盘存制。

(5) 低值易耗品和包装物的摊销方法

①低值易耗品采用一次转销法；

②包装物采用一次转销法。

16. 合同资产

(1). 合同资产的确认方法及标准

适用 不适用

(2). 合同资产预期信用损失的确定方法及会计处理方法

适用 不适用

17. 持有待售资产

适用 不适用

主要通过出售（包括具有商业实质的非货币性资产交换）而非持续使用一项非流动资产或处置组收回其账面价值的，划分为持有待售类别。

本公司将同时满足下列条件的非流动资产或处置组划分为持有待售类别：

(1) 根据类似交易中出售此类资产或处置组的惯例，在当前状况下即可立即出售；

(2) 出售极可能发生，即本公司已经就一项出售计划作出决议且获得确定的购买承诺，预计出售将在一年内完成。有关规定要求本公司相关权力机构或者监管部门批准后方可出售的，已经获得批准。

划分为持有待售的非流动资产（不包括金融资产、递延所得税资产、职工薪酬形成的资产）或处置组，其账面价值高于公允价值减去出售费用后的净额的，账面价值减记至公允价值减去出售费用后的净额，减记的金额确认为资产减值损失，计入当期损益，同时计提持有待售资产减值准备。

18. 债权投资

债权投资预期信用损失的确定方法及会计处理方法

适用 不适用

19. 其他债权投资

其他债权投资预期信用损失的确定方法及会计处理方法

适用 不适用

20. 长期应收款

长期应收款预期信用损失的确定方法及会计处理方法

适用 不适用

21. 长期股权投资

适用 不适用

（1）共同控制、重大影响的判断标准

共同控制，是指按照相关约定对某项安排所共有的控制，并且该安排的相关活动必须经过分享控制权的参与方一致同意后才能决策。本公司与其他合营方一同对被投资单位实施共同控制且对被投资单位净资产享有权利的，被投资单位为本公司的合营企业。

重大影响，是指对被投资单位的财务和经营决策有参与决策的权力，但并不能够控制或者与其他方一起共同控制这些政策的制定。本公司能够对被投资单位施加重大影响的，被投资单位为本公司联营企业。

（2）初始投资成本的确定

①企业合并形成的长期股权投资

对于同一控制下的企业合并形成的对子公司的长期股权投资，在合并日按照取得被合并方所有者权益在最终控制方合并财务报表中的账面价值的份额作为长期股权投资的初始投资成本。长期股权投资初始投资成本与支付对价账面价值之间的差额，调整资本公积中的股本溢价；资本公积中的股本溢价不足冲减时，调整留存收益。因追加投资等原因能够对同一控制下的被投资单位实施控制的，按上述原则确认的长期股权投资的初始投资成本与达到合并前的长期股权投资账面价值加上合并日进一步取得股份新支付对价的账面价值之和的差额，调整股本溢价，股本溢价不足冲减的，冲减留存收益。

对于非同一控制下的企业合并形成的对子公司的长期股权投资，按照购买日确定的合并成本作为长期股权投资的初始投资成本。因追加投资等原因能够对非同一控制下的被投资单位实施控制的，按照原持有的股权投资账面价值加上新增投资成本之和作为初始投资成本。

②通过企业合并以外的其他方式取得的长期股权投资

以支付现金方式取得的长期股权投资，按照实际支付的购买价款作为初始投资成本。

以发行权益性证券取得的长期股权投资，按照发行权益性证券的公允价值作为初始投资成本。

(3) 后续计量及损益确认方法

①成本法核算的长期股权投资

公司对子公司的长期股权投资，采用成本法核算，除非投资符合持有待售的条件。除取得投资时实际支付的价款或对价中包含的已宣告但尚未发放的现金股利或利润外，公司按照享有被投资单位宣告发放的现金股利或利润确认当期投资收益。

②权益法核算的长期股权投资

对联营企业和合营企业的长期股权投资，采用权益法核算。初始投资成本大于投资时应享有被投资单位可辨认净资产公允价值份额的差额，不调整长期股权投资的初始投资成本；初始投资成本小于投资时应享有被投资单位可辨认净资产公允价值份额的差额，计入当期损益，同时调整长期股权投资的成本。

公司按照应享有或应分担的被投资单位实现的净损益和其他综合收益的份额，分别确认投资收益和其他综合收益，同时调整长期股权投资的账面价值；按照被投资单位宣告分派的利润或现金股利计算应享有的部分，相应减少长期股权投资的账面价值；对于被投资单位除净损益、其他综合收益和利润分配以外所有者权益的其他变动（简称“其他所有者权益变动”），调整长期股权投资的账面价值并计入所有者权益。

在确认应享有被投资单位净损益、其他综合收益及其他所有者权益变动的份额时，以取得投资时被投资单位可辨认净资产的公允价值为基础，并按照公司的会计政策及会计期间，对被投资单位的净利润和其他综合收益等进行调整后确认。

公司与联营企业、合营企业之间发生的未实现内部交易损益按照应享有的比例计算归属于公司的部分，予以抵销，在此基础上确认投资收益，但投出或出售的资产构成业务的除外。与被投资单位发生的未实现内部交易损失，属于资产减值损失的，全额确认。

公司对合营企业或联营企业发生的净亏损，除负有承担额外损失义务外，以长期股权投资的账面价值以及其他实质上构成对合营企业或联营企业净投资的长期权益减记至零为限。合营企业或联营企业以后实现净利润的，公司在收益分享额弥补未确认的亏损分担额后，恢复确认收益分享额。

③长期股权投资的处置

处置长期股权投资，其账面价值与实际取得价款的差额，计入当期损益。

部分处置权益法核算的长期股权投资，剩余股权仍采用权益法核算的，原权益法核算确认的其他综合收益采用与被投资单位直接处置相关资产或负债相同的基础按相应比例结转，其他所有者权益变动按比例结转入当期损益。

因处置股权投资等原因丧失了对被投资单位的共同控制或重大影响的，原股权投资因采用权益法核算而确认的其他综合收益，在终止采用权益法核算时采用与被投资单位直接处置相关资产或负债相同的基础进行会计处理，其他所有者权益变动在终止采用权益法核算时全部转入当期损益。

因处置部分股权投资等原因丧失了对被投资单位控制权的，在编制个别财务报表时，剩余股权能够对被投资单位实施共同控制或重大影响的，改按权益法核算，并对该剩余股权视同自取得时即采用权益法核算进行调整，对于取得被投资单位控制权之

前确认的其他综合收益采用与被投资单位直接处置相关资产或负债相同的基础按比例结转，因采用权益法核算确认的其他所有者权益变动按比例结转入当期损益；剩余股权不能对被投资单位实施共同控制或施加重大影响的，确认为金融资产，其在丧失控制之日的公允价值与账面价值间的差额计入当期损益，对于取得被投资单位控制权之前确认的其他综合收益和其他所有者权益变动全部结转。

通过多次交易分步处置对子公司股权投资直至丧失控制权，属于一揽子交易的，各项交易作为一项处置子公司股权投资并丧失控制权的交易进行会计处理；在丧失控制权之前每一次处置价款与所处置的股权对应得长期股权投资账面价值之间的差额，在个别财务报表中，先确认为其他综合收益，到丧失控制权时再一并转入丧失控制权的当期损益。不属于一揽子交易的，对每一项交易分别进行会计处理。

22. 投资性房地产

(1). 如果采用成本计量模式的

折旧或摊销方法

投资性房地产是指为赚取租金或资本增值，或两者兼有而持有的房地产，包括已出租的土地使用权、持有并准备增值后转让的土地使用权、已出租的建筑物（含自行建造或开发活动完成后用于出租的建筑物以及正在建造或开发过程中将来用于出租的建筑物）。

本公司对现有投资性房地产采用成本模式计量。与投资性房地产有关的后续支出，在相关的经济利益很可能流入且其成本能够可靠的计量时，计入投资性房地产成本；否则，于发生时计入当期损益。对按照成本模式计量的投资性房地产—出租用建筑物采用与本公司固定资产相同的折旧政策，出租用土地使用权按与无形资产相同的摊销政策执行。

23. 固定资产

(1). 确认条件

√适用 □不适用

固定资产指为生产商品、提供劳务、出租或经营管理而持有，并且使用寿命超过一个会计年度的有形资产。固定资产在同时满足下列条件时予以确认：

- ①与该固定资产有关的经济利益很可能流入企业；
- ②该固定资产的成本能够可靠地计量。

固定资产按成本（并考虑预计弃置费用因素的影响）进行初始计量。

与固定资产有关的后续支出，在与其有关的经济利益很可能流入且其成本能够可靠计量时，计入固定资产成本；对于被替换的部分，终止确认其账面价值；所有其他后续支出于发生时计入当期损益。

(2). 折旧方法

√适用 □不适用

类别	折旧方法	折旧年限（年）	残值率	年折旧率
房屋及建筑物	平均年限法	20-40	5%	2.375%-4.75%
机器设备	平均年限法	5-10	0	10.00%-20.00%
运输设备	平均年限法	4	0	23.75%
电子设备及其他	平均年限法	3	0	33.33%

固定资产折旧采用年限平均法分类计提，根据固定资产类别、预计使用寿命和预计净残值率确定折旧率。对计提了减值准备的固定资产，则在未来期间按扣除减值准备后的账面价值及依据尚可使用年限确定折旧额。如固定资产各组成部分的使用寿命不同或者以不同方式为企业提供服务经济利益，则选择不同折旧率或折旧方法，分别计提折旧。

(3). 融资租入固定资产的认定依据、计价和折旧方法

适用 不适用

24. 在建工程

适用 不适用

在建工程按实际发生的成本计量。实际成本包括建筑成本、安装成本、符合资本化条件的借款费用以及其他为使在建工程达到预定可使用状态前所发生的必要支出。在建工程在达到预定可使用状态时，转入固定资产并自次月起开始计提折旧。

25. 借款费用

适用 不适用

1、借款费用资本化的确认原则

公司发生的借款费用，可直接归属于符合资本化条件的资产的购建或者生产的，予以资本化，计入相关资产成本；其他借款费用，在发生时根据其发生额确认为费用，计入当期损益。

符合资本化条件的资产，是指需要经过相当长时间的购建或者生产活动才能达到预定可使用或者可销售状态的固定资产、投资性房地产和存货等资产。

2、借款费用资本化期间

资本化期间，指从借款费用开始资本化时点到停止资本化时点的期间，借款费用暂停资本化的期间不包括在内。

借款费用同时满足下列条件时开始资本化：

(1) 资产支出已经发生，资产支出包括为购建或者生产符合资本化条件的资产而以支付现金、转移非现金资产或者承担带息债务形式发生的支出；

(2) 借款费用已经发生；

(3) 为使资产达到预定可使用或者可销售状态所必要的购建或者生产活动已经开始。当购建或者生产符合资本化条件的资产达到预定可使用或者可销售状态时，借款费用停止资本化。

3、暂停资本化期间

符合资本化条件的资产在购建或生产过程中发生的非正常中断、且中断时间连续超过 3 个月的，则借款费用暂停资本化；该项中断如是所购建或生产的符合资本化条件的资产达到预定可使用状态或者可销售状态必要的程序，则借款费用继续资本化。在中断期间发生的借款费用确认为当期损益，直至资产的购建或者生产活动重新开始后借款费用继续资本化。

4、借款费用资本化率、资本化金额的计算方法

对于为购建或者生产符合资本化条件的资产而借入的专门借款，以专门借款当期实际发生的借款费用，减去尚未动用的借款资金存入银行取得的利息收入或进行暂时性投资取得的投资收益后的金额，来确定借款费用的资本化金额。

对于为购建或者生产符合资本化条件的资产而占用的一般借款，根据累计资产支出超过专门借款部分的资产支出加权平均数乘以所占用一般借款的资本化率，计算确定一般借款应予资本化的借款费用金额。资本化率根据一般借款加权平均实际利率计算确定。

在资本化期间内，外币专门借款本金及利息的汇兑差额，予以资本化，计入符合资本化条件的资产的成本。除外币专门借款之外的其他外币借款本金及其利息所产生的汇兑差额计入当期损益。

26. 生物资产

适用 不适用

27. 油气资产

适用 不适用

28. 使用权资产

适用 不适用

详见本附注“五、42. 租赁”。

29. 无形资产

(1). 计价方法、使用寿命、减值测试

适用 不适用

①无形资产的计价方法

I、公司取得无形资产时按成本进行初始计量；

外购无形资产的成本，包括购买价款、相关税费以及直接归属于使该项资产达到预定用途所发生的其他支出。

II、后续计量

在取得无形资产时分析判断其使用寿命。

对于使用寿命有限的无形资产，在为企业带来经济利益的期限内摊销；无法预见无形资产为企业带来经济利益期限的，视为使用寿命不确定的无形资产，不予摊销。

②使用寿命有限的无形资产的使用寿命估计情况

项目	预计使用寿命	摊销方法	残值率	依据
土地使用权	50 年	平均年限法	0	按照预计使用年限
软件	5 年	平均年限法	0	按照预计使用年限

③使用寿命不确定的无形资产的判断依据以及对其使用寿命进行复核的程序

截至资产负债表日，本公司没有使用寿命不确定的无形资产。

(2). 内部研究开发支出会计政策

适用 不适用

①划分研究阶段和开发阶段的具体标准

公司内部研究开发项目的支出分为研究阶段支出和开发阶段支出。

研究阶段：为获取并理解新的科学或技术知识等而进行的独创性的有计划调查、研究活动的阶段。

开发阶段：在进行商业性生产或使用前，将研究成果或其他知识应用于某项计划或设计，以生产出新的或具有实质性改进的材料、装置、产品等活动的阶段。

②开发阶段支出资本化的具体条件

研究阶段的支出，于发生时计入当期损益。开发阶段的支出同时满足下列条件的，确认为无形资产，不能满足下述条件的开发阶段的支出计入当期损益：

I、完成该无形资产以使其能够使用或出售在技术上具有可行性；

II、具有完成该无形资产并使用或出售的意图；

III、无形资产产生经济利益的方式，包括能够证明运用该无形资产生产的产品存在市场或无形资产自身存在市场，无形资产将在内部使用的，能够证明其有用性；

IV、有足够的技术、财务资源和其他资源支持，以完成该无形资产的开发，并有能力使用或出售该无形资产；

V、归属于该无形资产开发阶段的支出能够可靠地计量。

无法区分研究阶段支出和开发阶段支出的，将发生的研发支出全部计入当期损益。

30. 长期资产减值

√适用 □不适用

长期股权投资、采用成本模式计量的投资性房地产、固定资产、在建工程、使用寿命有限的无形资产等长期资产，于资产负债表日存在减值迹象的，进行减值测试。减值测试结果表明资产的可收回金额低于其账面价值的，按其差额计提减值准备并计入减值损失。可收回金额为资产的公允价值减去处置费用后的净额与资产预计未来现金流量的现值两者之间的较高者。资产减值准备按单项资产为基础计算并确认，如果难以对单项资产的可收回金额进行估计的，以该资产所属的资产组确定资产组的可收回金额。资产组是能够独立产生现金流入的最小资产组合。

对于因企业合并形成的商誉、使用寿命不确定的无形资产、尚未达到可使用状态的无形资产，无论是否存在减值迹象，至少在每年年度终了进行减值测试。

本公司进行商誉减值测试，对于因企业合并形成的商誉的账面价值，自购买日起按照合理的方法分摊至相关的资产组；难以分摊至相关的资产组的，将其分摊至相关的资产组组合。相关的资产组或者资产组组合，是能够从企业合并的协同效应中受益的资产组或者资产组组合。

在对包含商誉的相关资产组或者资产组组合进行减值测试时，如与商誉相关的资产组或者资产组组合存在减值迹象的，先对不包含商誉的资产组或者资产组组合进行减值测试，计算可收回金额，并与相关账面价值相比较，确认相应的减值损失。然后对包含商誉的资产组或者资产组组合进行减值测试，比较其账面价值与可收回金额，如可收回金额低于账面价值的，减值损失金额首先抵减分摊至资产组或者资产组组合中商誉的账面价值，再根据资产组或者资产组组合中除商誉之外的其他各项资产的账面价值所占比重，按比例抵减其他各项资产的账面价值。上述资产减值损失一经确认，在以后会计期间不予转回。

31. 长期待摊费用

√适用 □不适用

长期待摊费用为已经发生但应由本期和以后各期负担的分摊期限在一年以上的各项费用。

(1) 摊销方法

长期待摊费用在受益期内平均摊销

(2) 摊销年限

经营租赁方式租入的厂房、房屋装修支出，按租赁期间与预计使用年限较短者进行摊销；自有厂房、房屋装修支出按预计装修期间进行摊销。

32. 合同负债

合同负债的确认方法

√适用 □不适用

本公司根据履行履约义务与客户付款之间的关系在资产负债表中列示合同资产或合同负债。本公司已收或应收客户对价而应向客户转让商品或提供服务的义务列示为合同负债。同一合同下的合同资产和合同负债以净额列示。

33. 职工薪酬

(1)、短期薪酬的会计处理方法

√适用 □不适用

本公司在职工为本公司提供服务的会计期间，将实际发生的短期薪酬确认为负债，并计入当期损益或相关资产成本。

本公司为职工缴纳的社会保险费和住房公积金，以及按规定提取的工会经费和职工教育经费，在职工为本公司提供服务的会计期间，根据规定的计提基础和计提比例计算确定相应的职工薪酬金额。

本公司发生的职工福利费，在实际发生时根据实际发生额计入当期损益或相关资产成本，其中，非货币性福利按照公允价值计量。

(2)、离职后福利的会计处理方法

√适用 □不适用

①设定提存计划

本公司按当地政府的相关规定为职工缴纳基本养老保险和失业保险，在职工为本公司提供服务的会计期间，按以当地规定的缴纳基数和比例计算应缴纳金额，确认为负债，并计入当期损益或相关资产成本。此外，本公司还参与了由国家相关部门批准的企业年金计划/补充养老保险基金。本公司按职工工资总额的一定比例向年金计划/当地社会保险机构缴费，相应支出计入当期损益或相关资产成本。

②设定受益计划

本公司根据预期累计福利单位法确定的公式将设定受益计划产生的福利义务归属于职工提供服务的期间，并计入当期损益或相关资产成本。

设定受益计划义务现值减去设定受益计划资产公允价值所形成的赤字或盈余确认为一项设定受益计划净负债或净资产。设定受益计划存在盈余的，本公司以设定受益计划的盈余和资产上限两项的孰低者计量设定受益计划净资产。

所有设定受益计划义务，包括预期在职工提供服务的年度报告期间结束后的十二个月内支付的义务，根据资产负债表日与设定受益计划义务期限和币种相匹配的国债或活跃市场上的高质量公司债券的市场收益率予以折现。

设定受益计划产生的服务成本和设定受益计划净负债或净资产的利息净额计入当期损益或相关资产成本；重新计量设定受益计划净负债或净资产所产生的变动计入其他综合收益，并且在后续会计期间不转回至损益，在原设定受益计划终止时在权益范围内将原计入其他综合收益的部分全部结转至未分配利润。

在设定受益计划结算时，按在结算日确定的设定受益计划义务现值和结算价格两者的差额，确认结算利得或损失。

(3)、辞退福利的会计处理方法

√适用 □不适用

本公司向职工提供辞退福利的，在下列两者孰早日确认辞退福利产生的职工薪酬负债，并计入当期损益：公司不能单方面撤回因解除劳动关系计划或裁减建议所提供的辞退福利时；公司确认与涉及支付辞退福利的重组相关的成本或费用时。

(4)、其他长期职工福利的会计处理方法

□适用 √不适用

34. 租赁负债

√适用 □不适用

详见本附注“五、42. 租赁”。

35. 预计负债

√适用 □不适用

与或有事项相关的义务同时满足下列条件时，本公司将其确认为预计负债：

- (1) 该义务是本公司承担的现时义务；
- (2) 履行该义务很可能导致经济利益流出本公司；
- (3) 该义务的金额能够可靠地计量。

预计负债按履行相关现时义务所需的支出的最佳估计数进行初始计量。

在确定最佳估计数时，综合考虑与或有事项有关的风险、不确定性和货币时间价值等因素。对于货币时间价值影响重大的，通过对相关未来现金流出进行折现后确定最佳估计数。

所需支出存在一个连续范围，且该范围内各种结果发生的可能性相同的，最佳估计数按照该范围内的中间值确定；在其他情况下，最佳估计数分别下列情况处理：

- 或有事项涉及单个项目的，按照最可能发生金额确定。
- 或有事项涉及多个项目的，按照各种可能结果及相关概率计算确定。

清偿预计负债所需支出全部或部分预期由第三方补偿的，补偿金额在基本确定能够收到时，作为资产单独确认，确认的补偿金额不超过预计负债的账面价值。

本公司在资产负债表日对预计负债的账面价值进行复核，有确凿证据表明该账面价值不能反映当前最佳估计数的，按照当前最佳估计数对该账面价值进行调整。

36. 股份支付

适用 不适用

本公司的股份支付是为了获取职工或其他方提供服务而授予权益工具或者承担以权益工具为基础确定的负债的交易。本公司的股份支付分为以权益结算的股份支付和以现金结算的股份支付。

(1) 以权益结算的股份支付及权益工具

以权益结算的股份支付换取职工提供服务的，以授予职工权益工具的公允价值计量。对于授予后立即可行权的股份支付交易，在授予日按照权益工具的公允价值计入相关成本或费用，相应增加资本公积。对于授予后完成等待期内的服务或达到规定业绩条件才可行权的股份支付交易，在等待期内每个资产负债表日，本公司根据对可行权权益工具数量的最佳估计，按照授予日公允价值，将当期取得的服务计入相关成本或费用，相应增加资本公积。

如果修改了以权益结算的股份支付的条款，至少按照未修改条款的情况确认取得的服务。此外，任何增加所授予权益工具公允价值的修改，或在修改日对职工有利的变更，均确认取得服务的增加。

在等待期内，如果取消了授予的权益工具，则本公司对取消所授予的权益性工具作为加速行权处理，将剩余等待期内应确认的金额立即计入当期损益，同时确认资本公积。但是，如果授予新的权益工具，并在新权益工具授予日认定所授予的新权益工具是用于替代被取消的权益工具的，则以与处理原权益工具条款和条件修改相同的方式，对所授予的替代权益工具进行处理。

(2) 以现金结算的股份支付及权益工具

以现金结算的股份支付，按照本公司承担的以股份或其他权益工具为基础计算确定的负债的公允价值计量。授予后立即可行权的股份支付交易，本公司在授予日按照承担负债的公允价值计入相关成本或费用，相应增加负债。对于授予后完成等待期内的服务或达到规定业绩条件才可行权的股份支付交易，在等待期内的每个资产负债表日，本公司以对可行权情况的最佳估计为基础，按照本公司承担负债的公允价值，将当期取得的服务计入相关成本或费用，并相应计入负债。在相关负债结算前的每个资产负债表日以及结算日，对负债的公允价值重新计量，其变动计入当期损益。

37. 优先股、永续债等其他金融工具

适用 不适用

38. 收入

(1). 收入确认和计量所采用的会计政策

适用 不适用

本公司在履行了合同中的履约义务，即在客户取得相关商品或服务控制权时确认收入。取得相关商品或服务控制权，是指能够主导该商品或服务的使用并从中获得几乎全部的经济利益。

合同中包含两项或多项履约义务的，本公司在合同开始日，按照各单项履约义务所承诺商品或服务的单独售价的相对比例，将交易价格分摊至各单项履约义务。本公司按照分摊至各单项履约义务的交易价格计量收入。

交易价格是指本公司因向客户转让商品或服务而预期有权收取的对价金额，不包括代第三方收取的款项以及预期将退还给客户的款项。本公司根据合同条款，结合其以往的习惯做法确定交易价格，并在确定交易价格时，考虑可变对价、合同中存在的重大融资成分、非现金对价、应付客户对价等因素的影响。本公司以不超过在相关不确定性消除时累计已确认收入极可能不会发生重大转回的金额确定包含可变对价的交易价格。合同中存在重大融资成分的，本公司按照假定客户在取得商品或服务控制权时即以现金支付的应付金额确定交易价格，并在合同期间内采用实际利率法摊销该交易价格与合同对价之间的差额。

满足下列条件之一的，属于在某一时段内履行履约义务，否则，属于在某一时点履行履约义务：

①客户在本公司履约的同时即取得并消耗本公司履约所带来的经济利益。

②客户能够控制本公司履约过程中在建的商品。

③本公司履约过程中所产出的商品具有不可替代用途，且本公司在整个合同期内有权就累计至今已完成的履约部分收取款项。

对于在某一时段内履行的履约义务，本公司在该段时间内按照履约进度确认收入，但是，履约进度不能合理确定的除外。本公司考虑商品或服务的性质，采用产出法或投入法确定履约进度。当履约进度不能合理确定时，已经发生的成本预计能够得到补偿的，本公司按照已经发生的成本金额确认收入，直到履约进度能够合理确定为止。

对于在某一时点履行的履约义务，本公司在客户取得相关商品或服务控制权时点确认收入。在判断客户是否已取得商品或服务控制权时，本公司考虑下列迹象：

④本公司就该商品或服务享有现时收款权利，即客户就该商品或服务负有现时付款义务。

⑤本公司已将该商品的法定所有权转移给客户，即客户已拥有该商品的法定所有权。

⑥本公司已将该商品实物转移给客户，即客户已实物占有该商品。

⑦本公司已将该商品所有权上的主要风险和报酬转移给客户，即客户已取得该商品所有权上的主要风险和报酬。

⑧客户已接受该商品或服务。

(2). 同类业务采用不同经营模式导致收入确认会计政策存在差异的情况

适用 不适用

39. 合同成本

适用 不适用

40. 政府补助

适用 不适用

(1) 类型

政府补助，是本公司从政府无偿取得的货币性资产或非货币性资产，分为与资产相关的政府补助和与收益相关的政府补助。

与资产相关的政府补助，是指本公司取得的、用于购建或以其他方式形成长期资产的政府补助。与收益相关的政府补助，是指除与资产相关的政府补助之外的政府补助。

(2) 确认时点

政府补助在本公司能够满足其所附的条件并且能够收到时，予以确认。

(3) 会计处理

与资产相关的政府补助，冲减相关资产账面价值或确认为递延收益。确认为递延收益的，在相关资产使用寿命内按照合理、系统的方法分期计入当期损益（与本公司日常活动相关的，计入其他收益；与本公司日常活动无关的，计入营业外收入）；

与收益相关的政府补助，用于补偿本公司以后期间的相关成本费用或损失的，确认为递延收益，并在确认相关成本费用或损失的期间，计入当期损益（与本公司日常活动相关的，计入其他收益；与本公司日常活动无关的，计入营业外收入）或冲减相关成本费用或损失；用于补偿本公司已发生的相关成本费用或损失的，直接计入当期损益（与本公司日常活动相关的，计入其他收益；与本公司日常活动无关的，计入营业外收入）或冲减相关成本费用或损失。

本公司取得的政策性优惠贷款贴息，区分以下两种情况，分别进行会计处理：

①财政将贴息资金拨付给贷款银行，由贷款银行以政策性优惠利率向本公司提供贷款的，本公司以实际收到的借款金额作为借款的入账价值，按照借款本金和该政策性优惠利率计算相关借款费用。

②财政将贴息资金直接拨付给本公司的，本公司将对应的贴息冲减相关借款费用。

41. 递延所得税资产/递延所得税负债

√适用 □不适用

所得税包括当期所得税和递延所得税。除因企业合并和直接计入所有者权益(包括其他综合收益)的交易或者事项产生的所得税外，本公司将当期所得税和递延所得税计入当期损益。

递延所得税资产和递延所得税负债根据资产和负债的计税基础与其账面价值的差额(暂时性差异)计算确认。

对于可抵扣暂时性差异确认递延所得税资产，以未来期间很可能取得的用来抵扣可抵扣暂时性差异的应纳税所得额为限。对于能够结转以后年度的可抵扣亏损和税款抵减，以很可能获得用来抵扣可抵扣亏损和税款抵减的未来应纳税所得额为限，确认相应的递延所得税资产。

对于应纳税暂时性差异，除特殊情况外，确认递延所得税负债。

不确认递延所得税资产或递延所得税负债的特殊情况包括：

- 商誉的初始确认；
- 既不是企业合并、发生时也不影响会计利润和应纳税所得额(或可抵扣亏损)的交易或事项。

对与子公司、联营企业及合营企业投资相关的应纳税暂时性差异，确认递延所得税负债，除非本公司能够控制该暂时性差异转回的时间且该暂时性差异在可预见的未来很可能不会转回。对与子公司、联营企业及合营企业投资相关的可抵扣暂时性差异，当该暂时性差异在可预见的未来很可能转回且未来很可能获得用来抵扣可抵扣暂时性差异的应纳税所得额时，确认递延所得税资产。

资产负债表日，对于递延所得税资产和递延所得税负债，根据税法规定，按照预期收回相关资产或清偿相关负债期间的适用税率计量。

资产负债表日，本公司对递延所得税资产的账面价值进行复核。如果未来期间很可能无法获得足够的应纳税所得额用以抵扣递延所得税资产的利益，则减记递延所得税资产的账面价值。在很可能获得足够的应纳税所得额时，减记的金额予以转回。

当拥有以净额结算的法定权利，且意图以净额结算或取得资产、清偿负债同时进行时，当期所得税资产及当期所得税负债以抵销后的净额列报。

资产负债表日，递延所得税资产及递延所得税负债在同时满足以下条件时以抵销后的净额列示：

- 纳税主体拥有以净额结算当期所得税资产及当期所得税负债的法定权利；
- 递延所得税资产及递延所得税负债是与同一税收征管部门对同一纳税主体征收的所得税相关或者是对不同的纳税主体相关，但在未来每一具有重要性的递延所得税资产及负债转回的期间内，涉及的纳税主体意图以净额结算当期所得税资产和负债或是同时取得资产、清偿负债。

42. 租赁

(1). 经营租赁的会计处理方法

√适用 □不适用

①公司租入资产所支付的租赁费，在不扣除免租期的整个租赁期内，按直线法进行分摊，计入当期费用。公司支付的与租赁交易相关的初始直接费用，计入当期费用。

资产出租方承担了应由公司承担的与租赁相关的费用时，公司将该部分费用从租金总额中扣除，按扣除后的租金费用在租赁期内分摊，计入当期费用。

②公司出租资产所收取的租赁费，在不扣除免租期的整个租赁期内，按直线法进行分摊，确认为租赁相关收入。公司支付的与租赁交易相关的初始直接费用，计入当期费用；如金额较大的，则予以资本化，在整个租赁期间内按照与租赁相关收入确认相同的基础分期计入当期收益。

公司承担了应由承租方承担的与租赁相关的费用时，公司将该部分费用从租金收入总额中扣除，按扣除后的租金费用在租赁期内分配。

(2). 融资租赁的会计处理方法

□适用 √不适用

(3). 新租赁准则下租赁的确定方法及会计处理方法

√适用 □不适用

租赁的认定

租赁，是指在一定期间内，出租人将资产的使用权让与承租人以获取对价的合同。在合同开始日，本公司评估合同是否为租赁或者包含租赁。如果合同中一方让渡了在一定期间内控制一项或多项已识别资产使用的权利以换取对价，则该合同为租赁或者包含租赁。

公司作为承租人

①使用权资产

在租赁期开始日，本公司对除短期租赁和低价值资产租赁以外的租赁确认使用权资产。使用权资产按照成本进行初始计量。该成本包括：

租赁负债的初始计量金额；

在租赁期开始日或之前支付的租赁付款额，存在租赁激励的，扣除已享受的租赁激励相关金额；

本公司发生的初始直接费用；

本公司为拆卸及移除租赁资产、复原租赁资产所在场地或将租赁资产恢复至租赁条款约定状态预计将发生的成本，但不包括属于为生产存货而发生的成本。

本公司后续采用直线法对使用权资产计提折旧。对能够合理确定租赁期届满时取得租赁资产所有权的，本公司在租赁资产剩余使用寿命内计提折旧；否则，租赁资产在租赁期与租赁资产剩余使用寿命两者孰短的期间内计提折旧。

本公司按照本附注“五、30.长期资产减值”所述原则来确定使用权资产是否已发生减值，并对已识别的减值损失进行会计处理。

②租赁负债

在租赁期开始日，本公司对除短期租赁和低价值资产租赁以外的租赁确认租赁负债。租赁负债按照尚未支付的租赁付款额的现值进行初始计量。租赁付款额包括：

固定付款额（包括实质固定付款额），存在租赁激励的，扣除租赁激励相关金额；

取决于指数或比率的可变租赁付款额；

根据公司提供的担保余值预计应支付的款项；

购买选择权的行权价格，前提是公司合理确定将行使该选择权；

行使终止租赁选择权需支付的款项，前提是租赁期反映出公司将行使终止租赁选择权。

本公司采用租赁内含利率作为折现率，但如果无法合理确定租赁内含利率的，则采用本公司的增量借款利率作为折现率。

本公司按照固定的周期性利率计算租赁负债在租赁期内各期间的利息费用，并计入当期损益或相关资产成本。

未纳入租赁负债计量的可变租赁付款额在实际发生时计入当期损益或相关资产成本。

在租赁期开始日后，发生下列情形的，本公司重新计量租赁负债，并调整相应的使用权资产，若使用权资产的账面价值已调减至零，但租赁负债仍需进一步调减的，将差额计入当期损益：

当购买选择权、续租选择权或终止选择权的评估结果发生变化，或前述选择权的实际行权情况与原评估结果不一致的，本公司按变动后租赁付款额和修订后的折现率计算的现值重新计量租赁负债；

当实质固定付款额发生变动、担保余值预计的应付金额发生变动或用于确定租赁付款额的指数或

比率发生变动，本公司按照变动后的租赁付款额和原折现率计算的现值重新计量租赁负债。但是，租赁付款额的变动源自浮动利率变动的，使用修订后的折现率计算现值。

③短期租赁和低价值资产租赁

本公司选择对短期租赁和低价值资产租赁不确认使用权资产和租赁负债，并将相关的租赁付款额在租赁期内各个期间按照直线法计入当期损益或相关资产成本。短期租赁，是指在租赁期开始日，租赁期不超过 12 个月且不包含购买选择权的租赁。低价值资产租赁，是指单项租赁资产为全新资产时价值较低的租赁。公司转租或预期转租租赁资产的，原租赁不属于低价值资产租赁。

④租赁变更

租赁发生变更且同时符合下列条件的，公司将该租赁变更作为一项单独租赁进行会计处理：

该租赁变更通过增加一项或多项租赁资产的使用权而扩大了租赁范围；

增加的对价与租赁范围扩大部分的单独价格按该合同情况调整后的金额相当。

租赁变更未作为一项单独租赁进行会计处理的，在租赁变更生效日，公司重新分摊变更后合同的对价，重新确定租赁期，并按照变更后租赁付款额和修订后的折现率计算的现值重新计量租赁负债。

租赁变更导致租赁范围缩小或租赁期缩短的，本公司相应调减使用权资产的账面价值，并将部分终止或完全终止租赁的相关利得或损失计入当期损益。其他租赁变更导致租赁负债重新计量的，本公司相应调整使用权资产的账面价值。

公司作为出租人

在租赁开始日，本公司将租赁分为融资租赁和经营租赁。融资租赁，是指无论所有权最终是否转移，但实质上转移了与租赁资产所有权有关的几乎全部风险和报酬的租赁。经营租赁，是指除融资租赁以外的其他租赁。本公司作为转租出租人时，基于原租赁产生的使用权资产对转租赁进行分类。

①经营租赁会计处理

经营租赁的租赁收款额在租赁期内各个期间按照直线法确认为租金收入。本公司将发生的与经营租赁有关的初始直接费用予以资本化，在租赁期内按照与租金收入确认相同的基础分摊计入当期损益。未计入租赁收款额的可变租赁付款额在实际发生时计入当期损益。经营租赁发生变更的，公司自变更生效日起将其作为一项新租赁进行会计处理，与变更前租赁有关的预收或应收租赁收款额视为新租赁的收款额。

②融资租赁会计处理

在租赁开始日，本公司对融资租赁确认应收融资租赁款，并终止确认融资租赁资产。本公司对应收融资租赁款进行初始计量时，将租赁投资净额作为应收融资租赁款的入账价值。租赁投资净额为未担保余值和租赁期开始日尚未收到的租赁收款额按照租赁内含利率折现的现值之和。

本公司按照固定的周期性利率计算并确认租赁期内各个期间的利息收入。应收融资租赁款的终止确认和减值按照本附注“五、10. 金融工具”进行会计处理。

未纳入租赁投资净额计量的可变租赁付款额在实际发生时计入当期损益。

融资租赁发生变更且同时符合下列条件的，本公司将该变更作为一项单独租赁进行会计处理：

该变更通过增加一项或多项租赁资产的使用权而扩大了租赁范围；

增加的对价与租赁范围扩大部分的单独价格按该合同情况调整后的金额相当。

融资租赁的变更未作为一项单独租赁进行会计处理的，本公司分别下列情形对变更后的租赁进行处理：

假如变更在租赁开始日生效，该租赁会被分类为经营租赁的，本公司自租赁变更生效日开始将其作为一项新租赁进行会计处理，并以租赁变更生效日前的租赁投资净额作为租赁资产的账面价值；

假如变更在租赁开始日生效，该租赁会被分类为融资租赁的，本公司按照本附注“五、10. 金融工具”关于修改或重新议定合同的政策进行会计处理。

售后租回交易

公司按照本附注“五、38. 收入”所述原则评估确定售后租回交易中的资产转让是否属于销售。

①作为承租人

售后租回交易中的资产转让属于销售的，公司作为承租人按原资产账面价值中与租回获得的使用权有关的部分，计量售后租回所形成的使用权资产，并仅就转让至出租人的权利确认相关利得或损失；售后租回交易中的资产转让不属于销售的，公司作为承租人继续确认被转让资产，同时确认一项与转让收入等额的金融负债。金融负债的会计处理详见本附注“五、10. 金融工具”。

②作为出租人

售后租回交易中的资产转让属于销售的，公司作为出租人对资产购买进行会计处理，并根据前述“（3）本公司作为出租人”的政策对资产出租进行会计处理；售后租回交易中的资产转让不属于销售的，公司作为出租人不确认被转让资产，但确认一项与转让收入等额的金融资产。金融资产的会计处理详见本附注“五、10. 金融工具”。

43. 其他重要的会计政策和会计估计

适用 不适用

44. 重要会计政策和会计估计的变更

(1). 重要会计政策变更

适用 不适用

会计政策变更的内容和原因	审批程序	备注(受重要影响的报表项目名称和金额)
财政部于 2018 年 12 月 7 日发布了《企业会计准则第 21 号——租赁》，要求在境内外同时上市的企业以及在境外上市并按《国际财务报告准则》或《企业会计准则》编制财务报表的企业，自 2019 年 1 月 1 日起实施新租赁准则，其他执行企业会计准则的企业自 2021 年 1 月 1 日起施行。	第二届董事会第八次会议和 2021 年第一次临时股东大会审议通过《关于会计政策变更的议案》	详见下方（3）。《2021 年起首次执行新租赁准则调整首次执行当年年初财务报表相关情况》

其他说明：

本公司于 2021 年 1 月 1 日执行新租赁准则，对会计政策的相关内容进行调整，本公司选择首次执行新租赁准则的累积影响数调整首次执行当年年初（即 2021 年 1 月 1 日）留存收益及财务报表其他相关项目金额，对可比期间信息不予调整。

(2). 重要会计估计变更

适用 不适用

(3). 2021 年起首次执行新租赁准则调整首次执行当年年初财务报表相关情况

适用 不适用

合并资产负债表

单位：元 币种：人民币

项目	2020 年 12 月 31 日	2021 年 1 月 1 日	调整数
流动资产：			
货币资金	225,346,962.86	225,346,962.86	
结算备付金			

拆出资金			
交易性金融资产	906,665,272.67	906,665,272.67	
衍生金融资产			
应收票据			
应收账款	183,717,809.91	183,717,809.91	
应收款项融资			
预付款项	44,577,805.82	27,853,075.62	-16,724,730.20
应收保费			
应收分保账款			
应收分保合同准备金			
其他应收款	90,666,195.93	90,666,195.93	
其中：应收利息			
应收股利	21,591,443.84	21,591,443.84	
买入返售金融资产			
存货	944,188,707.94	944,188,707.94	
合同资产			
持有待售资产			
一年内到期的非流动资产			
其他流动资产	115,507,336.35	115,507,336.35	
流动资产合计	2,510,670,091.48	2,493,945,361.28	-16,724,730.20
非流动资产：			
发放贷款和垫款			
债权投资			
其他债权投资			
长期应收款			
长期股权投资	33,002,132.63	33,002,132.63	
其他权益工具投资	226,600,000.00	226,600,000.00	
其他非流动金融资产			
投资性房地产			
固定资产	728,176,186.63	728,176,186.63	
在建工程	107,703,503.58	107,703,503.58	
生产性生物资产			
油气资产			
使用权资产		273,221,478.53	273,221,478.53
无形资产	112,252,779.78	112,252,779.78	
开发支出			
商誉			
长期待摊费用	107,027,060.78	107,027,060.78	
递延所得税资产	108,094,080.88	108,094,080.88	
其他非流动资产	5,139,331.27	5,139,331.27	
非流动资产合计	1,427,995,075.55	1,701,216,554.08	273,221,478.53
资产总计	3,938,665,167.03	4,195,161,915.36	256,496,748.33
流动负债：			
短期借款			
向中央银行借款			
拆入资金			
交易性金融负债			
衍生金融负债			
应付票据			

应付账款	89,694,227.22	89,694,227.22	
预收款项			
合同负债	91,765,541.22	91,765,541.22	
卖出回购金融资产款			
吸收存款及同业存放			
代理买卖证券款			
代理承销证券款			
应付职工薪酬	153,548,346.19	153,548,346.19	
应交税费	21,881,411.78	21,881,411.78	
其他应付款	98,160,560.70	98,160,560.70	
其中：应付利息			
应付股利	11,123,774.71	11,123,774.71	
应付手续费及佣金			
应付分保账款			
持有待售负债			
一年内到期的非流动负债		173,437,683.30	173,437,683.30
其他流动负债	12,880,805.58	12,880,805.58	
流动负债合计	467,930,892.69	641,368,575.99	173,437,683.30
非流动负债：			
保险合同准备金			
长期借款			
应付债券			
其中：优先股			
永续债			
租赁负债		83,059,065.03	83,059,065.03
长期应付款			
长期应付职工薪酬			
预计负债			
递延收益	9,037,916.67	9,037,916.67	
递延所得税负债	7,383,739.57	7,383,739.57	
其他非流动负债			
非流动负债合计	16,421,656.24	99,480,721.27	83,059,065.03
负债合计	484,352,548.93	740,849,297.26	256,496,748.33
所有者权益（或股东权益）：			
实收资本（或股本）	360,000,000.00	360,000,000.00	
其他权益工具			
其中：优先股			
永续债			
资本公积	1,643,517,535.43	1,643,517,535.43	
减：库存股			
其他综合收益	-2,617,575.10	-2,617,575.10	
专项储备			
盈余公积	171,600,855.62	171,600,855.62	
一般风险准备			
未分配利润	1,274,582,433.25	1,274,582,433.25	
归属于母公司所有者权益（或股东权益）合计	3,447,083,249.20	3,447,083,249.20	
少数股东权益	7,229,368.90	7,229,368.90	
所有者权益（或股东权	3,454,312,618.10	3,454,312,618.10	

益) 合计			
负债和所有者权益(或股东权益) 总计	3,938,665,167.03	4,195,161,915.36	256,496,748.33

各项目调整情况的说明:

适用 不适用

母公司资产负债表

单位: 元 币种: 人民币

项目	2020年12月31日	2021年1月1日	调整数
流动资产:			
货币资金	13,402,548.05	13,402,548.05	
交易性金融资产	649,173,781.16	649,173,781.16	
衍生金融资产			
应收票据			
应收账款	494,811,542.90	494,811,542.90	
应收款项融资			
预付款项	16,224,258.33	14,578,453.89	-1,645,804.44
其他应收款	488,081,484.80	488,081,484.80	
其中: 应收利息			
应收股利	21,591,443.84	21,591,443.84	
存货	913,146,350.48	913,146,350.48	
合同资产			
持有待售资产			
一年内到期的非流动资产			
其他流动资产	10,308,559.46	10,308,559.46	
流动资产合计	2,585,148,525.18	2,583,502,720.74	-1,645,804.44
非流动资产:			
债权投资			
其他债权投资			
长期应收款			
长期股权投资	473,239,694.98	473,239,694.98	
其他权益工具投资	226,100,000.00	226,100,000.00	
其他非流动金融资产			
投资性房地产			
固定资产	508,600,319.82	508,600,319.82	
在建工程	4,706,003.59	4,706,003.59	
生产性生物资产			
油气资产			
使用权资产		33,777,483.48	33,777,483.48
无形资产	65,957,098.11	65,957,098.11	
开发支出			
商誉			
长期待摊费用	26,635,479.39	26,635,479.39	
递延所得税资产	43,008,845.11	43,008,845.11	
其他非流动资产	4,698,074.27	4,698,074.27	
非流动资产合计	1,352,945,515.27	1,386,722,998.75	33,777,483.48
资产总计	3,938,094,040.45	3,970,225,719.49	32,131,679.04

流动负债：			
短期借款			
交易性金融负债			
衍生金融负债			
应付票据			
应付账款	247,587,290.71	247,587,290.71	
预收款项			
合同负债	56,516,212.25	56,516,212.25	
应付职工薪酬	99,651,366.57	99,651,366.57	
应交税费	12,538,838.62	12,538,838.62	
其他应付款	255,803,914.80	255,803,914.80	
其中：应付利息			
应付股利			
持有待售负债			
一年内到期的非流动负债		14,276,792.56	14,276,792.56
其他流动负债			
流动负债合计	672,097,622.95	686,374,415.51	14,276,792.56
非流动负债：			
长期借款			
应付债券			
其中：优先股			
永续债			
租赁负债		17,854,886.48	17,854,886.48
长期应付款			
长期应付职工薪酬			
预计负债			
递延收益			
递延所得税负债	6,847,715.72	6,847,715.72	
其他非流动负债			
非流动负债合计	6,847,715.72	24,702,602.20	17,854,886.48
负债合计	678,945,338.67	711,077,017.71	32,131,679.04
所有者权益（或股东权益）：			
实收资本（或股本）	360,000,000.00	360,000,000.00	
其他权益工具			
其中：优先股			
永续债			
资本公积	1,615,140,145.62	1,615,140,145.62	
减：库存股			
其他综合收益			
专项储备			
盈余公积	171,600,855.62	171,600,855.62	
未分配利润	1,112,407,700.54	1,112,407,700.54	
所有者权益（或股东权益）合计	3,259,148,701.78	3,259,148,701.78	
负债和所有者权益（或股东权益）总计	3,938,094,040.45	3,970,225,719.49	32,131,679.04

各项目调整情况的说明：

适用 不适用

(4). 2021 年起首次执行新租赁准则追溯调整前期比较数据的说明

□适用 √不适用

45. 其他

□适用 √不适用

六、税项

1. 主要税种及税率

主要税种及税率情况

√适用 □不适用

税种	计税依据	税率
增值税	按税法规定计算的销售货物和应税劳务收入、应税服务收入为基础计算销项税额,在扣除当期允许抵扣的进项税额后,差额部分为应交增值税	13%、6%、7%、5%、3%
城市维护建设税	按实际缴纳的增值税及消费税计缴	7%、5%
教育费附加	按实际缴纳的增值税及消费税计缴	3%
企业所得税	按应纳税所得额计缴	25%、20%、15%、17%、16.5%、12%

存在不同企业所得税税率纳税主体的,披露情况说明

√适用 □不适用

纳税主体名称	所得税税率(%)
北京爱慕服饰销售有限公司	25.00
重庆爱慕女人会实业有限公司	20.00
上海爱慕内衣有限公司	20.00
苏州爱慕内衣有限公司	25.00
西平县爱慕服饰有限公司	25.00
北京爱慕电子商务科技有限公司	25.00
苏州爱慕电子商务科技有限公司	25.00
爱慕新加坡私人有限公司 AIMER (SINGAPORE) PTE. LTD.	17.00
爱慕香港有限公司 AIMER HONGKONG LIMITED	16.50
爱慕澳门有限公司 AIMER (MACAO) CO., LTD.	12.00
苏州美山子制衣有限公司	15.00
徐州美山子制衣有限公司	25.00
苏州爱美纤维科技有限公司	20.00
北京华美丽服饰有限公司	15.00
重庆爱慕美丽服饰有限公司	15.00
北京爱慕国际商贸有限公司	25.00
北京爱慕物业管理有限公司	20.00
北京弘华之锦服饰有限公司	20.00
北京爱慕文化发展有限公司	20.00
北京爱慕在线科技有限公司	20.00
爱慕(苏州)投资管理有限公司	25.00

苏州爱慕置业有限公司	25.00
北京纽格芙化妆品有限公司	25.00
爱慕纽约有限责任公司 AIMER NEWYORK LLC	
爱慕越南有限公司 AIMER VIETNAM CO., LTD	20.00
爱慕中东贸易有限责任公司 AIMER MIDDLE EAST TRADING LLC	0.00
爱慕（苏州）医疗健康科技有限公司	20.00

说明：爱慕纽约有限责任公司 AIMER NEWYORK LLC 适用固定税率与浮动税率交叉的所得税税率。

2. 税收优惠

适用 不适用

本公司子公司重庆爱慕美丽服饰有限公司享受西部大开发税收优惠政策，2021 年按 15% 的税率执行。

2018 年 10 月 24 日，本公司子公司苏州美山子制衣有限公司取得江苏省科学技术厅、江苏省财政厅、国家税务总局江苏省税务局联合颁发的《高新技术企业证书》，证书编号：GR201832001020，自获得高新技术企业资格起三年内，享受高新技术企业所得税优惠政策，2021 年按 15% 的税率征收企业所得税。

2018 年 9 月 10 日，本公司取得北京市科学技术委员会、北京市财政厅、国家税务总局北京市税务局联合颁发的《高新技术企业证书》，证书编号：GR201811003886，自获得高新技术企业资格起三年内，享受高新技术企业所得税优惠政策，2021 年按 15% 的税率征收企业所得税。

2019 年 12 月 2 日，本公司子公司北京华美丽服饰有限公司取得北京市科学技术委员会、北京市财政局、国家税务总局北京市税务局联合颁发的《高新技术企业证书》，证书编号：GR201911005474，自获得高新技术企业资格起三年内，享受高新技术企业所得税优惠政策，2021 年度按 15% 的税率征收企业所得税。

报告期内，苏州爱美纤维科技有限公司、北京爱慕物业管理有限公司、北京弘华之锦服饰有限公司、北京爱慕文化发展有限公司、上海爱慕内衣有限公司、北京爱慕在线科技有限公司、爱慕（苏州）医疗健康科技有限公司、重庆爱慕女人会实业有限公司符合小微企业，按 20% 税率执行。

3. 其他

适用 不适用

七、合并财务报表项目注释

1、货币资金

适用 不适用

单位：元 币种：人民币

项目	期末余额	期初余额
库存现金	131,686.51	367,137.13
银行存款	1,079,210,473.71	222,314,485.15
其他货币资金	2,678,673.08	2,665,340.58
合计	1,082,020,833.30	225,346,962.86
其中：存放在境外的款项总额	40,643,785.58	45,650,581.54

其他说明：

其中因抵押、质押或冻结等对使用有限制，以及放在境外且资金汇回受到限制的货币资金明细如下：

单位：元 币种：人民币

项目	期末余额	上年年末余额
预付卡存管资金	2,678,673.08	2,665,340.58
合计	2,678,673.08	2,665,340.58

2、交易性金融资产

√适用 □不适用

单位：元 币种：人民币

项目	期末余额	期初余额
以公允价值计量且其变动计入当期损益的金融资产	1,138,489,726.07	906,665,272.67
其中：		
银行理财产品	883,549,126.07	745,491,491.51
集合资金信托计划	200,000,000.00	105,900,000.00
权益工具投资	54,940,600.00	55,273,781.16
指定以公允价值计量且其变动计入当期损益的金融资产		
其中：		
合计	1,138,489,726.07	906,665,272.67

其他说明：

√适用 □不适用

截止 2021 年 6 月 30 日，公司交易性金融资产为 113,848.97 万元，较 2020 年末增加 23,182.44 万元，主要是公司持有的银行理财产品等余额增加所致。截止 2021 年 6 月 30 日，公司持有的银行理财产品均为较好流动性的中低风险理财产品，相关资金管理确保公司经营中的闲置资金在安全性、流动性前提下，获取有效的保值增值。。

3、衍生金融资产

□适用 √不适用

4、应收票据

(1) 应收票据分类列示

□适用 √不适用

(2) 期末公司已质押的应收票据

□适用 √不适用

(3). 期末公司已背书或贴现且在资产负债表日尚未到期的应收票据

适用 不适用

(4). 期末公司因出票人未履约而将其转应收账款的票据

适用 不适用

(5). 按坏账计提方法分类披露

适用 不适用

(6). 坏账准备的情况

适用 不适用

(7). 本期实际核销的应收票据情况

适用 不适用

其他说明：

适用 不适用

5、应收账款

(1). 按账龄披露

适用 不适用

单位：元 币种：人民币

账龄	期末账面余额
1 年以内	
其中：1 年以内分项	
1 年以内小计	193,942,378.31
1 至 2 年	4,251,998.07
2 至 3 年	3,946,726.59
3 至 4 年	5,613,035.08
4 年以上	2,641,092.78
合计	210,395,230.83

(2). 按坏账计提方法分类披露

适用 不适用

单位：元 币种：人民币

类别	期末余额					期初余额				
	账面余额		坏账准备		账面价值	账面余额		坏账准备		账面价值
	金额	比例 (%)	金额	计提比例 (%)		金额	比例 (%)	金额	计提比例 (%)	
按单项计提坏账准备	15,491,962.39	7.36	14,846,648.76	95.83	645,313.63	14,463,433.21	6.96	14,087,688.41	97.40	375,744.80
其中：										
单项金额重大并单独计提坏账准备的应收账款	12,666,313.07	6.02	12,273,945.05	96.90	392,368.02	11,096,840.98	5.34	11,096,840.98	100	

单项金额不重大但单独计提坏账准备的应收账款	2,825,649.32	1.34	2,572,703.71	91.05	252,945.61	3,366,592.23	1.62	2,990,847.43	88.84	375,744.80
按组合计提坏账准备	194,903,268.44	92.64	10,016,129.74	5.14	184,887,138.70	193,295,340.50	93.04	9,953,275.39	5.15	183,342,065.11
其中：										
账龄组合	194,903,268.44	92.64	10,016,129.74	5.14	184,887,138.70	193,295,340.50	93.04	9,953,275.39	5.15	183,342,065.11
合计	210,395,230.83	100.00	24,862,778.50	/	185,532,452.33	207,758,773.71	100.00	24,040,963.80	/	183,717,809.91

按单项计提坏账准备：

适用 不适用

单位：元 币种：人民币

名称	期末余额			
	账面余额	坏账准备	计提比例 (%)	计提理由
兴隆公司	6,161,446.82	6,161,446.82	100.00	预计无法收回
西安世纪金花珠江时代广场购物有限公司	3,051,983.39	3,051,983.39	100.00	预计无法收回
北京庄胜崇光百货商场	1,883,410.77	1,883,410.77	100.00	预计无法收回
海南望海国际商业广场有限公司	1,569,472.09	1,177,104.07	75.00	预计无法完全收回
大同市华林百货有限公司	655,343.67	491,507.75	75.00	预计无法完全收回
沈阳恒辉商业有限公司	587,736.62	587,736.62	100.00	预计无法收回
四川摩尔春天百货有限公司	356,438.76	267,329.07	75.00	预计无法完全收回
安庆大金新百百货有限公司	277,847.08	277,847.08	100.00	预计无法收回
焦作市三维商业广场有限公司	244,657.39	244,657.39	100.00	预计无法收回
西安民生百货管理有限公司	173,173.65	173,173.65	100.00	预计无法收回
苏州万亚商业管理发展有限公司	171,277.10	171,277.10	100.00	预计无法收回
广东益华百货有限公司	167,468.64	167,468.64	100.00	预计无法收回
江门市益华百货有限公司	142,233.34	142,233.34	100.00	预计无法收回
艾美百货（漳州）有限公司	28,181.40	28,181.40	100.00	预计无法收回
新疆欧乐商城有限公司	21,291.67	21,291.67	100.00	预计无法收回
合计	15,491,962.39	14,846,648.76	95.83	/

注：兴隆公司为与本公司交易的兴隆公司下的公司：大石桥市兴隆百货有限公司、沈阳兴隆大家庭购物中心有限公司、沈阳兴隆一百商业有限公司、营口兴隆百货有限公司、沈阳兴隆大家庭购物中心有限公司兴隆大奥莱分公司。

按单项计提坏账准备的说明：

适用 不适用

按组合计提坏账准备：

适用 不适用

组合计提项目：账龄组合

单位：元 币种：人民币

名称	期末余额		
	应收账款	坏账准备	计提比例 (%)
1 年以内	192,220,213.17	9,611,010.95	5.00
1-2 年	2,471,510.49	247,151.05	10.00
2-3 年	14,277.91	7,138.95	50.00
3-4 年	185,752.33	139,314.25	75.00
4 年以上	11,514.54	11,514.54	100.00
合计	194,903,268.44	10,016,129.74	

按组合计提坏账的确认标准及说明：

适用 不适用

如按预期信用损失一般模型计提坏账准备，请参照其他应收款披露：

适用 不适用

(3). 坏账准备的情况

适用 不适用

单位：元 币种：人民币

类别	期初余额	本期变动金额				期末余额
		计提	收回或转回	转销或核销	其他变动	
按单项计提坏账准备	14,087,688.41	758,960.35				14,846,648.76
按组合计提坏账准备	9,953,275.39	62,854.35				10,016,129.74
合计	24,040,963.80	821,814.70				24,862,778.50

其中本期坏账准备收回或转回金额重要的：

适用 不适用

(4). 本期实际核销的应收账款情况

适用 不适用

(5). 按欠款方归集的期末余额前五名的应收账款情况

适用 不适用

单位：元 币种：人民币

单位名称	2021.6.30		
	应收账款	占应收账款合计数的比例(%)	坏账准备
唯品会(中国)有限公司	19,086,172.92	9.07	954,308.65
上海莘威运动品有限公司	8,764,655.47	4.17	438,232.77
北京华联(SKP)百货有限公司	4,477,336.69	2.13	223,866.85
步步高商业连锁股份有限公司	3,773,875.09	1.79	189,193.73
沈阳兴隆大家庭购物中心有限公司 兴隆大奥莱分公司	3,689,010.74	1.75	3,689,010.74
合计	39,791,050.91	18.91	5,494,612.74

(6). 因金融资产转移而终止确认的应收账款

适用 不适用

(7). 转移应收账款且继续涉入形成的资产、负债金额

适用 不适用

其他说明：

适用 不适用**6、 应收款项融资**适用 不适用**7、 预付款项****(1). 预付款项按账龄列示**适用 不适用

单位：元 币种：人民币

账龄	期末余额		期初余额	
	金额	比例 (%)	金额	比例 (%)
1 年以内	37,964,947.16	99.13	27,625,352.62	99.18
1 至 2 年	334,247.54	0.87	227,723.00	0.82
合计	38,299,194.70	100.00	27,853,075.62	100.00

账龄超过 1 年且金额重要的预付款项未及时结算原因的说明：

期末无账龄超过一年的重要预付款项。

(2). 按预付对象归集的期末余额前五名的预付款情况适用 不适用

单位：元 币种：人民币

预付对象	2021.6.30	占预付款项期末余额合计数的比例 (%)
青岛盛雅祺纺织科技有限公司	3,800,000.00	9.92
北京联世传奇网络技术有限公司	3,311,251.65	8.65
杭州阿里妈妈软件服务有限公司	3,249,345.71	8.48
重庆京东海嘉电子商务有限公司	2,290,429.46	5.98
上海烙意广告有限公司	1,819,277.06	4.75
合计	14,470,303.88	37.78

其他说明

适用 不适用**8、 其他应收款****项目列示**适用 不适用

单位：元 币种：人民币

项目	期末余额	期初余额
应收利息		
应收股利	26,362,014.33	21,591,443.84

其他应收款	65,506,575.16	69,074,752.09
合计	91,868,589.49	90,666,195.93

其他说明：

适用 不适用

应收利息

(1). 应收利息分类

适用 不适用

(2). 重要逾期利息

适用 不适用

(3). 坏账准备计提情况

适用 不适用

其他说明：

适用 不适用

应收股利

(1). 应收股利

适用 不适用

单位：元 币种：人民币

项目(或被投资单位)	期末余额	期初余额
厦门国际银行股份有限公司	24,519,897.04	21,591,443.84
北京爱慕郡是服饰有限公司	1,842,117.29	
合计	26,362,014.33	21,591,443.84

(2). 重要的账龄超过 1 年的应收股利

适用 不适用

单位：元 币种：人民币

项目(或被投资单位)	期末余额	账龄	未收回的原因	是否发生减值及其判断依据
厦门国际银行股份有限公司	24,519,897.04	一年以内、一年以上	待监管部门认可	否
合计	24,519,897.04	/	/	/

(3). 坏账准备计提情况

适用 不适用

其他说明：

适用 不适用

其他应收款

(1). 按账龄披露

√适用 □不适用

单位：元 币种：人民币

账龄	期末账面余额
1 年以内	
其中：1 年以内分项	
1 年以内小计	26,247,118.90
1 至 2 年	32,403,686.09
2 至 3 年	18,354,942.39
3 至 4 年	8,929,721.24
4 年以上	41,716,729.25
合计	127,652,197.87

(2). 按款项性质分类情况

√适用 □不适用

单位：元 币种：人民币

款项性质	期末账面余额	期初账面余额
商场保证金	100,702,228.79	98,738,269.96
美好基金借款	4,641,359.00	5,769,498.00
单位往来款	18,270,311.31	18,278,188.71
其他	4,038,298.77	6,809,006.61
合计	127,652,197.87	129,594,963.28

(3). 坏账准备计提情况

√适用 □不适用

单位：元 币种：人民币

坏账准备	第一阶段	第二阶段	第三阶段	合计
	未来12个月预期信用损失	整个存续期预期信用损失(未发生信用减值)	整个存续期预期信用损失(已发生信用减值)	
2021年1月1日余额	47,707,807.78		12,812,403.41	60,520,211.19
2021年1月1日余额 在本期	1,607,719.62		17,691.90	1,625,411.52
--转入第二阶段				
--转入第三阶段				
--转回第二阶段				
--转回第一阶段				
本期计提	1,607,719.62		17,691.90	1,625,411.52
本期转回				
本期转销				
本期核销				
其他变动				
2021年6月30日余额	49,315,527.40		12,830,095.31	62,145,622.71

对本期发生损失准备变动的其他应收款账面余额显著变动的情况说明：

适用 不适用

本期坏账准备计提金额以及评估金融工具的信用风险是否显著增加的采用依据：

适用 不适用

(4). 坏账准备的情况

适用 不适用

单位：元 币种：人民币

类别	期初余额	本期变动金额				期末余额
		计提	收回或转回	转销或核销	其他变动	
按单项计提坏账准备	12,812,403.41	17,691.90				12,830,095.31
按组合计提坏账准备	47,707,807.78	1,607,719.62				49,315,527.40
合计	60,520,211.19	1,625,411.52				62,145,622.71

其中本期坏账准备转回或收回金额重要的：

适用 不适用

(5). 本期实际核销的其他应收款情况

适用 不适用

(6). 按欠款方归集的期末余额前五名的其他应收款情况

适用 不适用

单位：元 币种：人民币

单位名称	款项的性质	期末余额	账龄	占其他应收款期末余额合计数的比例(%)	坏账准备期末余额
PINGHE FASHION LIMITED	单位往来款	9,808,095.31	4年以上	7.68	9,808,095.31
苏州市吴江区平望镇人民政府	单位往来款	5,462,216.00	1-2年	4.28	546,221.60
北京市朝阳区艾蒙时尚艺术培训学校	单位往来款	3,000,000.00	4年以上	2.35	3,000,000.00
蓝色港湾有限公司	商场保证金	2,862,062.14	1年以内、1-2年、4年以上	2.24	1,500,268.76
北京东方广场有限公司	商场保证金	2,780,354.27	3年以上	2.18	1,430,353.75
合计	/	23,912,727.72	/	18.73	16,284,939.42

(7). 涉及政府补助的应收款项

适用 不适用

(8). 因金融资产转移而终止确认的其他应收款

适用 不适用

(9). 转移其他应收款且继续涉入形成的资产、负债的金额

□适用 √不适用

其他说明:

□适用 √不适用

9、存货

(1). 存货分类

√适用 □不适用

单位: 元 币种: 人民币

项目	期末余额			期初余额		
	账面余额	存货跌价准备/ 合同履约成本减 值准备	账面价值	账面余额	存货跌价准备/ 合同履约成本减 值准备	账面价值
原材料	139,629,149.10	97,439,356.37	42,189,792.73	126,382,522.59	83,384,719.22	42,997,803.37
在产品	53,470,255.48		53,470,255.48	72,255,686.56		72,255,686.56
库存商品	913,257,457.29	96,248,937.29	817,008,520.00	916,237,779.18	95,669,015.00	820,568,764.18
周转材料						
消耗性生物资产						
合同履约成本						
委托加工材料	32,131,495.25		32,131,495.25	8,366,453.83		8,366,453.83
合计	1,138,488,357.12	193,688,293.66	944,800,063.46	1,123,242,442.16	179,053,734.22	944,188,707.94

(2). 存货跌价准备及合同履约成本减值准备

√适用 □不适用

单位: 元 币种: 人民币

项目	期初余额	本期增加金额		本期减少金额		期末余额
		计提	其他	转回或 转销	其他	
原材料	83,384,719.22	14,054,637.15				97,439,356.37
库存商品	95,669,015.00	579,922.29				96,248,937.29
合计	179,053,734.22	14,634,559.44				193,688,293.66

(3). 存货期末余额含有借款费用资本化金额的说明

□适用 √不适用

(4). 合同履约成本本期摊销金额的说明

□适用 √不适用

其他说明：

适用 不适用

10、合同资产

(1). 合同资产情况

适用 不适用

(2). 报告期内账面价值发生重大变动的金额和原因

适用 不适用

(3). 本期合同资产计提减值准备情况

适用 不适用

其他说明：

适用 不适用

11、持有待售资产

适用 不适用

12、一年内到期的非流动资产

适用 不适用

13、其他流动资产

适用 不适用

单位：元 币种：人民币

项目	期末余额	期初余额
待抵扣税金	86,133,385.82	89,769,156.34
支付宝、微信等账户余额	13,704,110.60	11,477,039.40
预缴所得税	2,789,978.32	12,078,362.76
应收退货成本	2,783,600.58	2,114,928.92
其他	16,000.00	67,848.93
合计	105,427,075.32	115,507,336.35

其他说明：

无

14、债权投资

(1). 债权投资情况

适用 不适用

(2). 期末重要的债权投资

适用 不适用

(3). 减值准备计提情况

适用 不适用

15、 其他债权投资

(1). 其他债权投资情况

适用 不适用

(2). 期末重要的其他债权投资

适用 不适用

(3). 减值准备计提情况

适用 不适用

其他说明：

适用 不适用

16、 长期应收款

(1) 长期应收款情况

适用 不适用

(2) 坏账准备计提情况

适用 不适用

(3) 因金融资产转移而终止确认的长期应收款

适用 不适用

(4) 转移长期应收款且继续涉入形成的资产、负债金额

适用 不适用

其他说明：

适用 不适用

17、 长期股权投资

适用 不适用

单位：元 币种：人民币

被投资单位	期初余额	本期增减变动							期末余额	减值准备期末余额	
		追加投资	减少投资	权益法下确认的投资损益	其他综合收益调整	其他权益变动	宣告发放现金股利或利润	计提减值准备			其他

一、合营企业										
小计										
二、联营企业										
北京爱慕郡是服饰有限公司	33,002,132.63		1,261,276.40			1,842,117.29			32,421,291.74	
小计	33,002,132.63		1,261,276.40			1,842,117.29			32,421,291.74	
合计	33,002,132.63		1,261,276.40			1,842,117.29			32,421,291.74	

其他说明：

无

18、其他权益工具投资

(1). 其他权益工具投资情况

适用 不适用

单位：元 币种：人民币

项目	期末余额	期初余额
厦门国际银行股份有限公司	225,000,000.00	225,000,000.00
北京时装之都文化传播有限责任公司	1,000,000.00	1,000,000.00
三维时尚（北京）商务会展有限公司	600,000.00	600,000.00
合计	226,600,000.00	226,600,000.00

(2). 非交易性权益工具投资的情况

适用 不适用

其他说明：

适用 不适用

19、其他非流动金融资产

适用 不适用

20、投资性房地产

无

21、固定资产

项目列示

适用 不适用

单位：元 币种：人民币

项目	期末余额	期初余额
固定资产	697,808,614.44	728,176,186.63
固定资产清理		
合计	697,808,614.44	728,176,186.63

其他说明：

无

固定资产

(1). 固定资产情况

√适用 □不适用

单位：元 币种：人民币

项目	房屋及建筑物	机器设备	运输工具	电子设备及其他	合计
一、账面原值：					
1. 期初余额	968,790,827.79	158,080,606.51	35,459,994.11	67,822,168.44	1,230,153,596.85
2. 本期增加金额	1,037,967.70	2,224,333.50	496,190.94	2,583,423.15	6,341,915.29
(1) 购置		2,224,333.50	496,190.94	2,583,423.15	5,303,947.59
(2) 在建工程转入	913,944.21				913,944.21
(3) 企业合并增加					
(4) 其他	124,023.49				124,023.49
3. 本期减少金额		1,104,572.81	576,132.74	149,322.28	1,830,027.83
(1) 处置或报废		1,104,572.81	576,132.74	149,322.28	1,830,027.83
4. 期末余额	969,828,795.49	159,200,367.20	35,380,052.31	70,256,269.31	1,234,665,484.31
二、累计折旧					
1. 期初余额	323,814,534.62	98,467,684.72	28,888,595.14	50,806,595.74	501,977,410.22
2. 本期增加金额	22,651,904.40	7,173,259.05	1,761,089.47	4,829,049.11	36,415,302.03
(1) 计提	22,651,904.40	7,173,259.05	1,761,089.47	4,829,049.11	36,415,302.03
3. 本期减少金额		1,080,161.52	341,408.72	114,272.14	1,535,842.38
(1) 处置或报废		1,080,161.52	341,408.72	114,272.14	1,535,842.38
4. 期末余额	346,466,439.02	104,560,782.25	30,308,275.89	55,521,372.71	536,856,869.87
三、减值准备					
1. 期初余额					
2. 本期增加金额					
(1) 计提					
3. 本期减少金额					
(1) 处置或报废					
4. 期末余额					
四、账面价值					
1. 期末账面价值	623,362,356.47	54,639,584.95	5,071,776.42	14,734,896.60	697,808,614.44
2. 期初账面价值	644,976,293.17	59,612,921.79	6,571,398.97	17,015,572.70	728,176,186.63

注：2021 年上半年房屋及建筑物“本期增加金额-其他”主要系工程结束后，最终价格审核与暂估价格差异导致。

(2). 暂时闲置的固定资产情况

□适用 √不适用

(3). 通过融资租赁租入的固定资产情况

□适用 √不适用

(4). 通过经营租赁租出的固定资产

□适用 √不适用

(5). 未办妥产权证书的固定资产情况

√适用 □不适用

单位：元 币种：人民币

项目	账面价值	未办妥产权证书的原因
苏州爱慕内衣生产及仓储用房	36,686,233.67	正在办理中
三亚市河东区半岛云邸公寓	19,602,375.00	正在办理中

苏州美山子配电房	717,591.19	正在办理中
----------	------------	-------

其他说明：

适用 不适用

固定资产清理

适用 不适用

22、在建工程

项目列示

适用 不适用

单位：元 币种：人民币

项目	期末余额	期初余额
在建工程	113,924,060.11	107,703,503.58
工程物资		
合计	113,924,060.11	107,703,503.58

其他说明：无

在建工程

(1). 在建工程情况

适用 不适用

单位：元 币种：人民币

项目	期末余额			期初余额		
	账面余额	减值准备	账面价值	账面余额	减值准备	账面价值
华东运营中心	102,642,500.06		102,642,500.06	102,272,975.57		102,272,975.57
其他工程	11,281,560.05		11,281,560.05	5,430,528.01		5,430,528.01
合计	113,924,060.11		113,924,060.11	107,703,503.58		107,703,503.58

(2). 重要在建工程项目本期变动情况

适用 不适用

单位：元 币种：人民币

项目名称	预算数	期初余额	本期增加金额	本期转入固定资产金额	本期其他减少金额	期末余额	工程累计投入占预算比例(%)	工程进度	利息资本化累计金额	其中：本期利息资本化金额	本期利息资本化率(%)	资金来源
华东运营中心	2.63亿元	102,272,975.57	369,524.49			102,642,500.06	39.03	39.03%				自有资金

合计	2.63 亿元	102,272,975.57	369,524.49			102,642,500.06	/	/			/	/
----	------------	----------------	------------	--	--	----------------	---	---	--	--	---	---

(3). 本期计提在建工程减值准备情况

适用 不适用

其他说明

适用 不适用

工程物资

适用 不适用

23、生产性生物资产

(1). 采用成本计量模式的生产性生物资产

适用 不适用

(2). 采用公允价值计量模式的生产性生物资产

适用 不适用

其他说明

适用 不适用

24、油气资产

适用 不适用

25、使用权资产

适用 不适用

单位：元 币种：人民币

项目	房屋建筑物	电子设备及其他	土地使用权	合计
一、账面原值				
1. 期初余额	271,452,005.99	1,604,965.18	164,507.36	273,221,478.53
2. 本期增加金额	40,018,609.77			40,018,609.77
(1) 新增租赁	40,018,609.77			40,018,609.77
3. 本期减少金额	1,659,202.73			1,659,202.73
(1) 处置	1,659,202.73			1,659,202.73
4. 期末余额	309,811,413.03	1,604,965.18	164,507.36	311,580,885.57
二、累计折旧				
1. 期初余额				
2. 本期增加金额	93,266,377.68	224,953.75	37,669.05	93,529,000.48
(1) 计提	93,266,377.68	224,953.75	37,669.05	93,529,000.48
3. 本期减少金额	395,734.57			395,734.57
(1) 处置	395,734.57			395,734.57
4. 期末余额	92,870,643.11	224,953.75	37,669.05	93,133,265.91
三、减值准备				

1. 期初余额				
2. 本期增加金额				
(1) 计提				
3. 本期减少金额				
(1) 处置				
4. 期末余额				
四、账面价值				
1. 期末账面价值	216,940,769.92	1,380,011.43	126,838.31	218,447,619.66
2. 期初账面价值	271,452,005.99	1,604,965.18	164,507.36	273,221,478.53

其他说明：

无

26、无形资产

(1). 无形资产情况

√适用 □不适用

单位：元 币种：人民币

项目	土地使用权	应用软件	合计
一、账面原值			
1. 期初余额	99,339,716.70	67,915,171.70	167,254,888.40
2. 本期增加金额		1,250,716.17	1,250,716.17
(1) 购置		1,250,716.17	1,250,716.17
(2) 内部研发			
(3) 企业合并增加			
3. 本期减少金额	94,403.61		94,403.61
(1) 处置			
(2) 其他	94,403.61		94,403.61
4. 期末余额	99,245,313.09	69,165,887.87	168,411,200.96
二、累计摊销			
1. 期初余额	14,844,484.89	40,157,623.73	55,002,108.62
2. 本期增加金额	980,116.78	5,170,509.92	6,150,626.70
(1) 计提	980,116.78	5,170,509.92	6,150,626.70
3. 本期减少金额			
(1) 处置			
4. 期末余额	15,824,601.67	45,328,133.65	61,152,735.32
三、减值准备			
1. 期初余额			
2. 本期增加金额			
(1) 计提			
3. 本期减少金额			
(1) 处置			

4. 期末余额			
四、账面价值			
1. 期末账面价值	83,420,711.42	23,837,754.22	107,258,465.64
2. 期初账面价值	84,495,231.81	27,757,547.97	112,252,779.78

注：2021 年上半年“本期减少金额-其他”9.44 万元系外币报表折算期初、期末汇率差异影响。

本期末通过公司内部研发形成的无形资产占无形资产余额的比例 0%

(2). 未办妥产权证书的土地使用权情况

适用 不适用

单位：元 币种：人民币

项目	账面价值	未办妥产权证书的原因
越南 73 号地块	2,172,025.32	正在办理中

其他说明：

适用 不适用

27、开发支出

适用 不适用

28、商誉

(1). 商誉账面原值

适用 不适用

(2). 商誉减值准备

适用 不适用

(3). 商誉所在资产组或资产组组合的相关信息

适用 不适用

(4). 说明商誉减值测试过程、关键参数（例如预计未来现金流量现值时的预测期增长率、稳定期增长率、利润率、折现率、预测期等，如适用）及商誉减值损失的确认方法

适用 不适用

(5). 商誉减值测试的影响

适用 不适用

其他说明：

适用 不适用

29、长期待摊费用

适用 不适用

单位：元 币种：人民币

项目	期初余额	本期增加金额	本期摊销金额	其他减少金额	期末余额
门店装修	50,762,994.14	18,735,766.42	28,353,592.99		41,145,167.57
办公、生产等房屋装修	49,864,066.45	1,875,082.60	7,530,111.81		44,209,037.24
其他	6,400,000.19		200,000.19		6,200,000.00
合计	107,027,060.78	20,610,849.02	36,083,704.99		91,554,204.81

其他说明：
无

30、递延所得税资产/递延所得税负债

(1). 未经抵销的递延所得税资产

√适用 □不适用

单位：元 币种：人民币

项目	期末余额		期初余额	
	可抵扣暂时性差异	递延所得税资产	可抵扣暂时性差异	递延所得税资产
内部交易未实现利润	94,037,811.37	14,105,671.71	100,215,268.55	15,287,153.44
可抵扣亏损	121,231,040.85	28,603,488.30	111,263,549.73	26,897,809.91
政府补助、会员积分	66,674,590.11	10,877,730.18	68,520,885.62	12,249,703.47
预计退换货、返利	9,168,609.02	1,936,248.45	10,765,876.66	2,406,487.05
补缴土地款	21,005,319.54	3,150,797.93	21,390,308.88	3,208,546.33
预提费用	22,017,339.98	3,439,395.52	30,267,868.63	4,857,533.24
信用减值准备	82,308,333.87	15,430,246.70	82,864,098.70	15,526,784.89
存货跌价准备	193,381,171.11	29,690,358.88	178,725,524.70	27,660,062.55
租赁费用	5,949,188.13	1,408,336.62		
合计	615,773,403.98	108,642,274.29	604,013,381.47	108,094,080.88

(2). 未经抵销的递延所得税负债

√适用 □不适用

单位：元 币种：人民币

项目	期末余额		期初余额	
	应纳税暂时性差异	递延所得税负债	应纳税暂时性差异	递延所得税负债
固定资产加速折旧	26,638,720.70	4,129,814.07	23,103,353.89	3,599,509.05
公允价值变动损益	33,746,893.46	5,062,034.02	25,228,203.50	3,784,230.52
合计	60,385,614.16	9,191,848.09	48,331,557.39	7,383,739.57

(3). 以抵销后净额列示的递延所得税资产或负债

□适用 √不适用

(4). 未确认递延所得税资产明细

√适用 □不适用

单位：元 币种：人民币

项目	期末余额	期初余额
可抵扣亏损	114,457,746.81	111,338,595.60
合计	114,457,746.81	111,338,595.60

(5). 未确认递延所得税资产的可抵扣亏损将于以下年度到期

√适用 □不适用

单位：元 币种：人民币

年份	期末金额	期初金额	备注
2021 年度	2,779,242.05	2,779,242.05	
2022 年度			
2023 年度	1,601,661.49	1,601,661.49	
2024 年度	2,745,181.49	65,172.32	
2025 年度	572,953.15	572,953.15	
2026 年度	206,154.94		
永久有效	106,552,553.69	106,319,566.59	
合计	114,457,746.81	111,338,595.60	/

其他说明：

√适用 □不适用

境外子公司爱慕澳门有限公司 AIMER (MACAO) CO., LTD. 可弥补亏损有效期为 3 年, 境外子公司爱慕越南有限公司 AIMER VIETNAM CO., LTD 可弥补亏损有效期为 5 年, 境外子公司爱慕新加坡私人有限公司 AIMER (SINGAPORE) PTE. LTD.、爱慕香港有限公司 AIMER HONGKONG LIMITED 可弥补亏损期限为永久有效。

31、其他非流动资产

√适用 □不适用

单位：元 币种：人民币

项目	期末余额			期初余额		
	账面余额	减值准备	账面价值	账面余额	减值准备	账面价值
预付设备及工程款	1,372,652.62		1,372,652.62	518,556.90		518,556.90
古董、艺术品	4,620,774.37		4,620,774.37	4,620,774.37		4,620,774.37
合计	5,993,426.99		5,993,426.99	5,139,331.27		5,139,331.27

其他说明：

无

32、短期借款

(1). 短期借款分类

适用 不适用

(2). 已逾期未偿还的短期借款情况

适用 不适用

其他说明：

适用 不适用

33、交易性金融负债

适用 不适用

34、衍生金融负债

适用 不适用

35、应付票据

适用 不适用

36、应付账款

(1). 应付账款列示

适用 不适用

单位：元 币种：人民币

项目	期末余额	期初余额
货款	157,272,191.34	89,694,227.22
合计	157,272,191.34	89,694,227.22

(2). 账龄超过 1 年的重要应付账款

适用 不适用

其他说明：

适用 不适用

37、预收款项

(1). 预收账款项列示

适用 不适用

(2). 账龄超过 1 年的重要预收款项

适用 不适用

其他说明：

适用 不适用

38、合同负债**(1). 合同负债情况**

√适用 □不适用

单位：元 币种：人民币

项目	期末余额	期初余额
会员积分	57,909,173.45	59,482,968.95
预收货款	28,001,819.32	32,282,572.27
合计	85,910,992.77	91,765,541.22

(2). 报告期内账面价值发生重大变动的金额和原因

□适用 √不适用

其他说明：

□适用 √不适用

39、应付职工薪酬**(1). 应付职工薪酬列示**

√适用 □不适用

单位：元 币种：人民币

项目	期初余额	本期增加	本期减少	期末余额
一、短期薪酬	152,921,487.36	458,829,787.97	511,149,709.30	100,601,566.03
二、离职后福利-设定提存计划	626,858.83	42,634,623.28	42,409,141.63	852,340.48
三、辞退福利				
四、一年内到期的其他福利				
合计	153,548,346.19	501,464,411.25	553,558,850.93	101,453,906.51

(2). 短期薪酬列示

√适用 □不适用

单位：元 币种：人民币

项目	期初余额	本期增加	本期减少	期末余额
一、工资、奖金、津贴和补贴	148,410,513.47	393,960,564.56	446,551,547.14	95,819,530.89
二、职工福利费		11,108,712.70	11,108,712.70	
三、社会保险费	1,966,661.58	26,883,687.66	26,330,632.93	2,519,716.31
其中：医疗保险费	1,767,774.92	24,408,906.85	23,894,612.47	2,282,069.30
工伤保险费	135,545.53	1,057,923.62	1,018,266.18	175,202.97
生育保险费	63,341.13	1,128,733.48	1,129,630.57	62,444.04
补充医疗保险		288,123.71	288,123.71	
四、住房公积金	624,292.02	23,638,720.62	23,774,260.27	488,752.37
五、工会经费和职工教育经费	1,920,020.29	3,238,102.43	3,384,556.26	1,773,566.46
六、短期带薪缺勤				
七、短期利润分享计划				

合计	152,921,487.36	458,829,787.97	511,149,709.30	100,601,566.03
----	----------------	----------------	----------------	----------------

(3). 设定提存计划列示

√适用 □不适用

单位：元 币种：人民币

项目	期初余额	本期增加	本期减少	期末余额
1、基本养老保险	522,786.84	40,833,187.51	40,634,416.77	721,557.58
2、失业保险费	104,071.99	1,801,435.77	1,774,724.86	130,782.90
3、企业年金缴费				
合计	626,858.83	42,634,623.28	42,409,141.63	852,340.48

其他说明：

□适用 √不适用

40、应交税费

√适用 □不适用

单位：元 币种：人民币

项目	期末余额	期初余额
增值税	27,495,649.56	18,349,089.81
企业所得税	1,016,907.94	122,509.02
个人所得税	881,522.58	732,498.90
城市维护建设税	1,522,506.04	1,195,254.67
教育费附加	1,168,829.44	874,976.87
房产税	278,902.64	435,810.87
土地使用税	36,152.07	38,321.26
印花税	148,543.63	118,092.16
其他税	30,264.04	14,858.22
合计	32,579,277.94	21,881,411.78

其他说明：

无

41、其他应付款

项目列示

√适用 □不适用

单位：元 币种：人民币

项目	期末余额	期初余额
应付利息		
应付股利	11,123,774.71	11,123,774.71
其他应付款	90,539,814.23	87,036,785.99
合计	101,663,588.94	98,160,560.70

其他说明：

无

应付利息

□适用 √不适用

应付股利

√适用 □不适用

单位：元 币种：人民币

项目	期末余额	期初余额
普通股股利	11,123,774.71	11,123,774.71
合计	11,123,774.71	11,123,774.71

其他说明，包括重要的超过 1 年未支付的应付股利，应披露未支付原因：

无

其他应付款**(1). 按款项性质列示其他应付款**

√适用 □不适用

单位：元 币种：人民币

项目	期末余额	期初余额
应付款项	38,857,799.86	27,823,899.86
应付长期资产款项	22,605,244.32	33,323,446.39
经销商押金保证金	15,425,000.00	14,625,000.00
其他应付款项	13,651,770.05	11,264,439.74
合计	90,539,814.23	87,036,785.99

(2). 账龄超过 1 年的重要其他应付款

□适用 √不适用

其他说明：

□适用 √不适用

42、持有待售负债

□适用 √不适用

43、1 年内到期的非流动负债

√适用 □不适用

单位：元 币种：人民币

项目	期末余额	期初余额
1 年内到期的长期借款		
1 年内到期的应付债券		
1 年内到期的长期应付款		
1 年内到期的租赁负债	141,307,041.55	173,437,683.30
合计	141,307,041.55	173,437,683.30

其他说明：

无

44、其他流动负债

适用 不适用

单位：元 币种：人民币

项目	期末余额	期初余额
短期应付债券		
应付退货款	7,962,187.81	6,503,471.46
经销商返利	3,990,021.79	6,377,334.12
合计	11,952,209.60	12,880,805.58

短期应付债券的增减变动：

适用 不适用

其他说明：

适用 不适用

45、长期借款

(1). 长期借款分类

适用 不适用

其他说明，包括利率区间：

适用 不适用

46、应付债券

(1). 应付债券

适用 不适用

(2). 应付债券的增减变动（不包括划分为金融负债的优先股、永续债等其他金融工具）

适用 不适用

(3). 可转换公司债券的转股条件、转股时间说明

适用 不适用

(4). 划分为金融负债的其他金融工具说明

期末发行在外的优先股、永续债等其他金融工具基本情况

适用 不适用

期末发行在外的优先股、永续债等金融工具变动情况表

适用 不适用

其他金融工具划分为金融负债的依据说明

适用 不适用

其他说明：

适用 不适用

47、租赁负债

适用 不适用

单位：元 币种：人民币

项目	期末余额	期初余额
租赁负债	69,415,774.40	83,059,065.03
合计	69,415,774.40	83,059,065.03

其他说明：

无

48、长期应付款

项目列示

适用 不适用

长期应付款

适用 不适用

专项应付款

适用 不适用

49、长期应付职工薪酬

适用 不适用

(1) 长期应付职工薪酬表

适用 不适用

(2) 设定受益计划变动情况

设定受益计划义务现值：

适用 不适用

计划资产：

适用 不适用

设定受益计划净负债（净资产）

适用 不适用

设定受益计划的内容及与之相关风险、对公司未来现金流量、时间和不确定性的影响说明：

适用 不适用

设定受益计划重大精算假设及敏感性分析结果说明

适用 不适用

其他说明：

适用 不适用

50、预计负债

适用 不适用

51、递延收益

递延收益情况

适用 不适用

单位：元 币种：人民币

项目	期初余额	本期增加	本期减少	期末余额	形成原因
政府补助	9,037,916.67		272,500.00	8,765,416.67	与资产相关政府补助
合计	9,037,916.67		272,500.00	8,765,416.67	/

涉及政府补助的项目：

适用 不适用

单位：元 币种：人民币

负债项目	期初余额	本期新增补助金额	本期计入营业外收入金额	本期计入其他收益金额	其他变动	期末余额	与资产相关/与收益相关
基础设施补贴	9,037,916.67			272,500.00		8,765,416.67	与资产相关

其他说明：

适用 不适用

52、其他非流动负债

适用 不适用

53、股本

适用 不适用

单位：元 币种：人民币

	期初余额	本次变动增减（+、-）					期末余额
		发行新股	送股	公积金转股	其他	小计	
股份总数	360,000,000.00	40,010,000.00				40,010,000.00	400,010,000.00

其他说明：

经中国证券监督管理委员会《关于核准爱慕股份有限公司首次公开发行股票批复》（证监许可〔2021〕1197号）核准，并经上海证券交易所同意，公司首次向社会公众公开发行人民币普通股（A股）股票4,001万股，发行价格20.99元/股，并于2021年05月31日在上海证券交易所挂牌上市，本次公开发行股票后，公司股份总数由36,000万股增加到40,001万股。

54、其他权益工具

(1) 期末发行在外的优先股、永续债等其他金融工具基本情况

适用 不适用

(2) 期末发行在外的优先股、永续债等金融工具变动情况表

适用 不适用

其他权益工具本期增减变动情况、变动原因说明，以及相关会计处理的依据：

适用 不适用

其他说明：

适用 不适用

55、资本公积

适用 不适用

单位：元 币种：人民币

项目	期初余额	本期增加	本期减少	期末余额
资本溢价（股本溢价）	1,643,517,535.43	721,238,589.95		2,364,756,125.38
其他资本公积				
合计	1,643,517,535.43	721,238,589.95		2,364,756,125.38

其他说明，包括本期增减变动情况、变动原因说明：

根据本公司《首次公开发行股票上市告知书》，本公司于2021年5月首次公开发行股票，发行数量40,010,000.00股，每股面值为人民币1.00元，发行价格为20.99元/股。发行股票募集资金净额（发行股票募集资金总额扣除发行费用）超出发行股本金额部分计入“资本公积-资本溢价”。

56、库存股

适用 不适用

57、其他综合收益

适用 不适用

单位：元 币种：人民币

项目	期初	本期发生金额	期末
----	----	--------	----

	余额		减：前期计入其他综合收益当期转入损益	减：前期计入其他综合收益当期转入留存收益	减：所得税费用	税后归属于母公司	税后归属于少数股东	余额
		本期所得税前发生额						
一、不能重分类进损益的其他综合收益								
其中：重新计量设定受益计划变动额								
权益法下不能转损益的其他综合收益								
其他权益工具投资公允价值变动								
企业自身信用风险公允价值变动								
二、将重分类进损益的其他综合收益	-2,617,575.10	-1,035,396.40				-1,035,396.40		-3,652,971.50
其中：权益法下可转损益的其他综合收益								
其他债权投资公允价值变动								
金融资产重分类计入其他综合收益的金额								
其他债权投资信用减值准备								
现金流量套期储备								
外币财务报表折算差额	-2,617,575.10	-1,035,396.40				-1,035,396.40		-3,652,971.50
其他综合收益合计	-2,617,575.10	-1,035,396.40				-1,035,396.40		-3,652,971.50

其他说明，包括对现金流量套期损益的有效部分转为被套期项目初始确认金额调整：
无

58、专项储备

适用 不适用

59、盈余公积

适用 不适用

单位：元 币种：人民币

项目	期初余额	本期增加	本期减少	期末余额
法定盈余公积	171,600,855.62	24,454,795.72		196,055,651.34
任意盈余公积				
储备基金				

企业发展基金				
其他				
合计	171,600,855.62	24,454,795.72		196,055,651.34

盈余公积说明，包括本期增减变动情况、变动原因说明：

盈余公积本期增加的原因是本期计提盈余公积。

60、未分配利润

√适用 □不适用

单位：元 币种：人民币

项目	本期	上年度
调整前上期末未分配利润	1,274,582,433.25	913,516,136.37
调整期初未分配利润合计数(调增+,调减-)		
调整后期初未分配利润	1,274,582,433.25	913,516,136.37
加：本期归属于母公司所有者的净利润	255,303,753.59	444,414,274.68
减：提取法定盈余公积	24,454,795.72	47,347,977.80
提取任意盈余公积		
提取一般风险准备		
应付普通股股利		36,000,000.00
转作股本的普通股股利		
期末未分配利润	1,505,431,391.12	1,274,582,433.25

调整期初未分配利润明细：

- (1)、由于《企业会计准则》及其相关新规定进行追溯调整，影响期初未分配利润 0.00 元。
- (2)、由于会计政策变更，影响期初未分配利润 0.00 元。
- (3)、由于重大会计差错更正，影响期初未分配利润 0.00 元。
- (4)、由于同一控制导致的合并范围变更，影响期初未分配利润 0.00 元。
- (5)、其他调整合计影响期初未分配利润 0.00 元。

61、营业收入和营业成本

(1). 营业收入和营业成本情况

√适用 □不适用

单位：元 币种：人民币

项目	本期发生额		上期发生额	
	收入	成本	收入	成本
主营业务	1,719,389,548.45	526,038,641.81	1,534,208,107.65	501,100,779.66
其他业务	13,822,623.81	8,602,782.84	10,754,024.55	4,117,851.70
合计	1,733,212,172.26	534,641,424.65	1,544,962,132.20	505,218,631.36

2021 年度 1-6 月，公司主营业务收入按品牌的具体构成如下：

单位：万元 币种：人民币

品牌	营业收入		营业成本		毛利率	
	金额	同比	金额	同比	当期	上年同期
爱慕	73,660.42	17.17%	20,241.77	10.24%	72.52%	70.79%
爱慕先生	31,633.10	16.16%	7,099.39	11.44%	77.56%	76.61%

爱慕儿童	21,151.55	38.19%	5,855.32	49.82%	72.32%	74.47%
爱美丽	14,704.46	-3.61%	5,050.70	-11.94%	65.65%	62.40%
兰卡文	8,070.03	32.45%	1,471.60	35.84%	81.76%	82.22%
其他	22,719.39	-14.81%	12,885.08	-12.06%	43.29%	45.06%
合计	171,938.95	12.07%	52,603.86	4.98%	69.41%	67.34%

注1. 公司原慕澜品牌（塑形美体产品）现已并入爱慕品牌的产品线，因此收入合并计算。考虑到同期数据可比性，相应将同期慕澜品牌收入并入爱慕品牌中。

注2. 上表中“其他”包含公司除已列示品牌外的其他品牌及生产类业务收入。

2021年1-6月，公司主营业务收入按渠道的具体构成如下：

单位：万元 币种：人民币

模式	营业收入		营业成本		毛利率	
	金额	同比	金额	同比	当期	上年同期
直营渠道	111,118.47	29.54%	27,533.16	29.33%	75.22%	75.18%
经销渠道	9,508.11	52.52%	3,083.51	56.61%	67.57%	68.42%
电商渠道	45,852.49	-18.08%	17,520.50	-23.19%	61.79%	59.25%
其他	5,459.88	0.51%	4,466.69	10.46%	18.19%	25.56%
合计	171,938.95	12.07%	52,603.86	4.98%	69.41%	67.34%

(2). 合同产生的收入的情况

适用 不适用

(3). 履约义务的说明

适用 不适用

(4). 分摊至剩余履约义务的说明

适用 不适用

其他说明：

无

62、税金及附加

适用 不适用

单位：元 币种：人民币

项目	本期发生额	上期发生额
城市维护建设税	8,462,158.05	8,078,654.14
教育费附加	6,343,183.04	6,013,409.44
资源税		
房产税	5,312,810.60	3,748,975.59
土地使用税	223,290.07	216,816.18
车船使用税	14,355.00	10,280.00
印花税	382,013.85	254,582.46

其他	36,449.99	17,017.70
合计	20,774,260.60	18,339,735.51

其他说明：

无

63、销售费用

√适用 □不适用

单位：元 币种：人民币

项目	本期发生额	上期发生额
员工薪酬	301,861,960.11	265,116,752.46
租赁费	94,015,554.09	82,605,320.34
网络销售费	88,764,567.05	73,967,360.81
商场费用	75,871,711.00	65,161,742.89
市场推广费	53,127,055.29	40,929,296.59
装修费	41,710,288.69	44,620,201.62
运输费	31,091,223.87	34,491,919.46
物料费	13,768,734.20	9,316,565.64
折旧与摊销	10,786,458.81	11,395,897.72
办公费	8,597,977.67	6,580,062.35
其他	6,665,811.89	4,570,786.01
交通差旅费	2,828,522.42	1,527,284.32
合计	729,089,865.09	640,283,190.21

其他说明：

无

64、管理费用

√适用 □不适用

单位：元 币种：人民币

项目	本期发生额	上期发生额
员工薪酬	64,682,433.39	54,841,709.16
折旧与摊销	23,661,694.12	24,111,691.84
咨询服务费	10,121,093.78	6,414,926.73
办公费	8,897,193.43	7,037,772.31
维护修理费	2,414,077.70	1,702,004.40
租赁费	1,783,517.36	1,997,571.07
差旅费	1,755,389.43	1,086,461.75
业务招待费	301,883.36	341,301.93
股份支付		22,123,591.56
其他费用	9,081,741.70	7,413,591.31
合计	122,699,024.27	127,070,622.06

其他说明：

无

65、研发费用

√适用 □不适用

单位：元 币种：人民币

项目	本期发生额	上期发生额
员工薪酬	41,246,784.94	38,753,821.78
折旧与摊销	2,781,124.56	2,942,361.09
技术开发费	1,922,692.16	3,165,995.99
样品及物料消耗	1,904,913.08	1,655,538.11
其他	2,123,911.28	2,351,391.01
合计	49,979,426.02	48,869,107.98

其他说明：

无

66、财务费用

√适用 □不适用

单位：元 币种：人民币

项目	本期发生额	上期发生额
利息费用	5,863,572.13	
减：利息收入	-704,321.27	-229,291.87
汇兑损益	132,303.26	-1,064,699.10
手续费及其他	1,494,494.05	1,466,132.18
合计	6,786,048.17	172,141.21

其他说明：

本公司自 2021 年 1 月 1 日起执行新租赁准则，将租赁负债利息费用计入财务费用。

67、其他收益

√适用 □不适用

单位：元 币种：人民币

项目	本期发生额	上期发生额
政府补助	9,022,205.80	9,329,740.34
代扣个人所得税手续费	201,218.08	26,806.29
合计	9,223,423.88	9,356,546.63

其他说明：

计入其他收益的政府补助

补助项目	本期金额	上期金额	与资产相关/与收益相关

补助项目	本期金额	上期金额	与资产相关/与收益相关
总部经济补贴	2,636,700.00	0.00	与收益相关
企业上市市级补贴	2,200,000.00	0.00	与收益相关
就业、人才、文化奖励	1,791,929.94	2,444,126.23	与收益相关
研发、科技项目补助	898,300.00	1,303,000.00	与收益相关
税收减免	841,092.50	1,223,509.38	与收益相关
环保、节能奖励	255,683.36	123,679.20	与收益相关
中小企业发展基金	126,000.00	3,962,925.53	与收益相关
基础设施补贴	272,500.00	272,500.00	与资产相关
合计	9,022,205.80	9,329,740.34	

68、投资收益

√适用 □不适用

单位：元 币种：人民币

项目	本期发生额	上期发生额
权益法核算的长期股权投资收益	958,581.23	63,051.45
处置长期股权投资产生的投资收益		
交易性金融资产在持有期间的投资收益	314,600.00	783,443.76
其他权益工具投资在持有期间取得的股利收入	2,928,453.20	11,059,130.60
债权投资在持有期间取得的利息收入		
其他债权投资在持有期间取得的利息收入		
处置交易性金融资产取得的投资收益	3,390,563.62	
处置其他权益工具投资取得的投资收益		
处置债权投资取得的投资收益		
处置其他债权投资取得的投资收益		
银行理财等产品收益	12,403,484.27	6,825,628.62
合计	19,995,682.32	18,731,254.43

其他说明：

无

69、净敞口套期收益

□适用 √不适用

70、公允价值变动收益

√适用 □不适用

单位：元 币种：人民币

产生公允价值变动收益的来源	本期发生额	上期发生额
交易性金融资产	14,705,213.40	-7,834,437.60

其中：衍生金融工具产生的公允价值变动收益		
交易性金融负债		
按公允价值计量的投资性房地产		
合计	14,705,213.40	-7,834,437.60

其他说明：

无

71、信用减值损失

√适用 □不适用

单位：元 币种：人民币

项目	本期发生额	上期发生额
应收票据坏账损失		
应收账款坏账损失	823,711.27	2,628,298.42
其他应收款坏账损失	1,670,764.90	3,757,172.61
债权投资减值损失		
其他债权投资减值损失		
长期应收款坏账损失		
合同资产减值损失		
合计	2,494,476.17	6,385,471.03

其他说明：

无

72、资产减值损失

√适用 □不适用

单位：元 币种：人民币

项目	本期发生额	上期发生额
一、坏账损失		
二、存货跌价损失及合同履约成本减值损失	14,640,508.56	30,490,204.06
三、长期股权投资减值损失		
四、投资性房地产减值损失		
五、固定资产减值损失		
六、工程物资减值损失		
七、在建工程减值损失		
八、生产性生物资产减值损失		
九、油气资产减值损失		
十、无形资产减值损失		
十一、商誉减值损失		
十二、其他		
合计	14,640,508.56	30,490,204.06

其他说明：

无

73、资产处置收益

√适用 □不适用

单位：元 币种：人民币

项目	本期发生额	上期发生额
长期资产处置收益	31,415.93	13,584.39
合计	31,415.93	13,584.39

其他说明：

□适用 √不适用

74、营业外收入

√适用 □不适用

单位：元 币种：人民币

项目	本期发生额	上期发生额	计入当期非经常性损益的金额
罚没、扣款	322,109.53	480,318.45	322,109.53
政府补助		446,303.52	
资产报废收益	106,962.52	109,711.64	106,962.52
其他	1,028,279.89	360,128.85	1,028,279.89
合计	1,457,351.94	1,396,462.46	1,457,351.94

计入当期损益的政府补助

√适用 □不适用

单位：元 币种：人民币

补助项目	本期发生金额	上期发生金额	与资产相关/与收益相关
疫情补贴		446,303.52	与收益相关

其他说明：

□适用 √不适用

75、营业外支出

√适用 □不适用

单位：元 币种：人民币

项目	本期发生额	上期发生额	计入当期非经常性损益的金额
对外捐赠	250,000.00	713,561.22	250,000.00
非流动资产毁损报废损失	52,954.59	578,262.11	52,954.59
赔偿、罚款支出	819,434.43	3,181,016.46	819,434.43
停工损失		5,154,239.01	
其他支出	2,123.87	9,761.31	2,123.87
合计	1,124,512.89	9,636,840.11	1,124,512.89

其他说明：

无

76、所得税费用

(1) 所得税费用表

√适用 □不适用

单位：元 币种：人民币

项目	本期发生额	上期发生额
当期所得税费用	40,085,965.31	41,817,887.77
递延所得税费用	1,259,915.11	-22,438,010.15
合计	41,345,880.42	19,379,877.62

(2) 会计利润与所得税费用调整过程

√适用 □不适用

单位：元 币种：人民币

项目	本期发生额
利润总额	296,395,713.31
按法定/适用税率计算的所得税费用	44,459,357.00
子公司适用不同税率的影响	1,591,211.84
调整以前期间所得税的影响	
非应税收入的影响	-767,411.49
不可抵扣的成本、费用和损失的影响	186,970.16
使用前期未确认递延所得税资产的可抵扣亏损的影响	-16,097.61
本期未确认递延所得税资产的可抵扣暂时性差异或可抵扣亏损的影响	622,038.37
研发费用加计扣除	-4,678,977.15
其他	-51,210.70
所得税费用	41,345,880.42

其他说明：

□适用 √不适用

77、其他综合收益

√适用 □不适用

详见附注七.57

78、现金流量表项目

(1). 收到的其他与经营活动有关的现金

√适用 □不适用

单位：元 币种：人民币

项目	本期发生额	上期发生额
收到的押金保证金	12,074,992.37	5,246,463.59
政府补助	8,950,923.88	9,530,350.15
收到单位及个人往来	4,799,953.59	4,152,295.56

收到其他	2,054,710.69	1,069,739.17
合计	27,880,580.53	19,998,848.47

收到的其他与经营活动有关的现金说明：
无

(2). 支付的其他与经营活动有关的现金

√适用 □不适用

单位：元 币种：人民币

项目	本期发生额	上期发生额
支付推广费用及电商销售费用	135,467,350.75	114,896,657.40
支付其他付现费用	59,832,340.29	60,020,070.60
办公费、差旅费、业务招待费等办公费用开支	42,326,114.97	32,256,835.45
支付商场费用、租赁费及装修费等	36,105,574.95	106,150,412.05
支付押金保证金	7,030,806.32	3,430,657.87
支付单位及员工往来	3,663,937.19	8,253,739.96
支付其他	1,019,709.37	2,420,662.16
合计	285,445,833.84	327,429,035.49

支付的其他与经营活动有关的现金说明：
无

(3). 收到的其他与投资活动有关的现金

√适用 □不适用

单位：元 币种：人民币

项目	本期发生额	上期发生额
理财本金收回	1,712,516,274.17	1,417,519,448.12
理财收益收回	12,403,484.27	6,825,628.62
合计	1,724,919,758.44	1,424,345,076.74

收到的其他与投资活动有关的现金说明：
无

(4). 支付的其他与投资活动有关的现金

√适用 □不适用

单位：元 币种：人民币

项目	本期发生额	上期发生额
理财本金支出	1,944,673,908.73	1,785,669,448.12
合计	1,944,673,908.73	1,785,669,448.12

支付的其他与投资活动有关的现金说明：
无

(5). 收到的其他与筹资活动有关的现金

□适用 √不适用

(6). 支付的其他与筹资活动有关的现金

√适用 □不适用

单位：元 币种：人民币

项目	本期发生额	上期发生额
偿还租赁负债支付的金额	92,809,709.78	
发行费	22,887,745.29	200,000.00
合计	115,697,455.07	200,000.00

支付的其他与筹资活动有关的现金说明：

无

79、现金流量表补充资料

(1) 现金流量表补充资料

√适用 □不适用

单位：元 币种：人民币

补充资料	本期金额	上期金额
1. 将净利润调节为经营活动现金流量：		
净利润	255,049,832.89	160,779,721.36
加：资产减值准备	14,640,508.56	30,490,204.06
信用减值损失	2,494,476.17	6,385,471.03
固定资产折旧、油气资产折耗、生产性生物资产折旧	36,415,302.03	35,654,430.28
使用权资产摊销	93,529,000.48	
无形资产摊销	6,150,626.70	6,105,910.87
长期待摊费用摊销	36,083,704.99	47,954,464.82
处置固定资产、无形资产和其他长期资产的损失（收益以“-”号填列）	-31,415.93	-13,584.39
固定资产报废损失（收益以“-”号填列）	-54,007.93	468,550.47
公允价值变动损失（收益以“-”号填列）	-14,705,213.40	7,834,437.60
财务费用（收益以“-”号填列）	5,863,572.13	-1,064,699.10
投资损失（收益以“-”号填列）	-19,995,682.32	-18,731,254.43
递延所得税资产减少（增加以“-”号填列）	-548,193.41	-22,289,388.96
递延所得税负债增加（减少以“-”号填列）	1,808,108.52	-148,621.19
存货的减少（增加以“-”号填列）	-15,245,914.96	105,385,786.98
经营性应收项目的减少（增加以“-”号填列）	-7,932,793.71	23,661,370.13
经营性应付项目的增加（减少以“-”号填列）	40,265,845.31	-5,785,161.76
其他		27,277,830.57
经营活动产生的现金流量净额	433,787,756.12	403,965,468.34
2. 不涉及现金收支的重大投资和筹资活动：		
债务转为资本		
一年内到期的可转换公司债券		
融资租入固定资产		

3. 现金及现金等价物净变动情况:		
现金的期末余额	1, 079, 342, 160. 22	179, 050, 334. 00
减: 现金的期初余额	222, 681, 622. 28	227, 687, 105. 39
加: 现金等价物的期末余额		
减: 现金等价物的期初余额		
现金及现金等价物净增加额	856, 660, 537. 94	-48, 636, 771. 39

(2) 本期支付的取得子公司的现金净额

适用 不适用

(3) 本期收到的处置子公司的现金净额

适用 不适用

(4) 现金和现金等价物的构成

适用 不适用

单位: 元 币种: 人民币

项目	期末余额	期初余额
一、现金	1, 079, 342, 160. 22	222, 681, 622. 28
其中: 库存现金	131, 686. 51	367, 137. 13
可随时用于支付的银行存款	1, 079, 210, 473. 71	222, 314, 485. 15
可随时用于支付的其他货币资金		
可用于支付的存放中央银行款项		
存放同业款项		
拆放同业款项		
二、现金等价物		
其中: 三个月内到期的债券投资		
三、期末现金及现金等价物余额	1, 079, 342, 160. 22	222, 681, 622. 28
其中: 母公司或集团内子公司使用受限制的现金和现金等价物		

其他说明:

适用 不适用

80、所有者权益变动表项目注释

说明对上年期末余额进行调整的“其他”项目名称及调整金额等事项:

适用 不适用

81、所有权或使用权受到限制的资产

适用 不适用

单位: 元 币种: 人民币

项目	期末账面价值	受限原因
货币资金	2, 678, 673. 08	单用途商业预付卡存管资金
合计	2, 678, 673. 08	/

其他说明：

无

82、外币货币性项目

(1). 外币货币性项目

√适用 □不适用

单位：元

项目	期末外币余额	折算汇率	期末折算人民币 余额
货币资金	-	-	46,514,391.90
其中：美元	2,822,176.54	6.4601	18,232,004.44
澳门元	1,311,232.46	0.8074	1,058,689.09
迪拉姆	2,500,975.70	1.7587	4,398,465.97
新加坡元	2,900,790.88	4.8027	13,931,628.36
越南盾	20,518,677,851.00	0.000281	5,765,748.48
港币	3,757,554.93	0.8321	3,126,591.85
欧元	146.94	7.6862	1,129.33
日元	2,300.00	0.0584	134.38
应收账款	-	-	1,439,163.45
其中：美元	21,840.94	6.4601	141,094.66
澳门元	898,289.09	0.8074	725,278.61
迪拉姆	19,748.00	1.7587	34,730.81
新加坡元	110,711.62	4.8027	531,714.70
港币	7,624.89	0.8321	6,344.67
其他应收款	-	-	7,254,921.36
其中：美元	150,167.89	6.4601	970,099.59
澳门元	4,083,448.53	0.8074	3,296,976.34
迪拉姆	501,342.76	1.7587	881,711.51
新加坡元	436,742.93	4.8027	2,097,545.27
越南盾	30,564,600.00	0.000281	8,588.65
应付账款	-	-	733,259.93
其中：美元	67,413.15	6.4601	435,495.66
欧元	38,740.12	7.6862	297,764.27
其他应付款	-	-	3,212,385.35
其中：美元	5,366.65	6.4601	34,669.10
澳门元	142,841.45	0.8074	115,330.18
迪拉姆	609,678.83	1.7587	1,072,242.16
新加坡元	131,454.30	4.8027	631,335.57
越南盾	4,833,532,016.00	0.000281	1,358,222.50
港币	704.06	0.8321	585.84

其他说明：

无

(2). 境外经营实体说明, 包括对于重要的境外经营实体, 应披露其境外主要经营地、记账本位币及选择依据, 记账本位币发生变化的还应披露原因

适用 不适用

本公司之境外子公司爱慕新加坡、爱慕香港、爱慕澳门、爱慕中东、爱慕越南、爱慕纽约根据其经营所处的主要经济环境中的货币分别确认新加坡币、港币、澳门元、迪拉姆、越南盾、美元为其记账本位币。

83、套期

适用 不适用

84、政府补助

(1). 政府补助基本情况

适用 不适用

单位：元 币种：人民币

种类	金额	列报项目	计入当期损益的金额
基础设施补贴	10,900,000.00	递延收益	272,500.00
总部经济补贴	2,636,700.00	其他收益	2,636,700.00
企业上市市级补贴	2,200,000.00	其他收益	2,200,000.00
就业、人才、文化奖励	1,791,929.94	其他收益	1,791,929.94
研发、科技项目补助	898,300.00	其他收益	898,300.00
税收减免	841,092.50	其他收益	841,092.50
环保、节能奖励	255,683.36	其他收益	255,683.36
个税手续费返还	201,218.08	其他收益	201,218.08
中小企业发展基金	126,000.00	其他收益	126,000.00

(2). 政府补助退回情况

适用 不适用

其他说明

无

85、其他

适用 不适用

八、合并范围的变更

1、非同一控制下企业合并

适用 不适用

(1). 本期发生的非同一控制下企业合并

适用 不适用

(2). 合并成本及商誉

适用 不适用

(3). 被购买方于购买日可辨认资产、负债

适用 不适用

(4). 购买日之前持有的股权按照公允价值重新计量产生的利得或损失

是否存在通过多次交易分步实现企业合并且在报告期内取得控制权的交易

适用 不适用

(5). 购买日或合并当期期末无法合理确定合并对价或被购买方可辨认资产、负债公允价值的相关说明

适用 不适用

(6). 其他说明

适用 不适用

2、同一控制下企业合并

适用 不适用

(1). 合并成本

适用 不适用

(2). 合并日被合并方资产、负债的账面价值

适用 不适用

3、反向购买

适用 不适用

4、处置子公司

是否存在单次处置对子公司投资即丧失控制权的情形

适用 不适用

其他说明：

适用 不适用

5、其他原因的合并范围变动

说明其他原因导致的合并范围变动（如，新设子公司、清算子公司等）及其相关情况：

适用 不适用

6、其他

适用 不适用

九、在其他主体中的权益

1、在子公司中的权益

(1). 企业公司的构成

√适用 □不适用

子公司名称	主要经营地	注册地	业务性质	持股比例(%)		取得方式
				直接	间接	
北京爱慕服饰销售有限公司	北京	北京	内衣销售	100.00		设立
重庆爱慕女人会实业有限公司	重庆	重庆	内衣销售	90.00		设立
上海爱慕内衣有限公司	上海	上海	内衣销售	100.00		设立
苏州爱慕内衣有限公司	苏州市	苏州市	内衣销售	100.00		设立
西平县爱慕服饰有限公司	驻马店市	驻马店市	内衣加工制造	100.00		设立
北京爱慕电子商务科技有限公司	北京	北京	内衣销售	100.00		设立
苏州爱慕电子商务科技有限公司	苏州市	苏州市	内衣销售	100.00		设立
爱慕新加坡私人有限公司 AIMER(SINGAPORE)PTE. LTD.	新加坡	新加坡	内衣销售	100.00		设立
爱慕香港有限公司 AIMER HONGKONG LIMITED	香港	香港	内衣销售	100.00		设立
爱慕澳门有限公司 AIMER (MACAO) CO., LTD.	澳门	澳门	内衣销售	100.00		设立
苏州美山子制衣有限公司	苏州市	苏州市	内衣加工制造	97.00		设立
徐州美山子制衣有限公司	苏州市	苏州市	内衣加工制造	100.00		设立
苏州爱美纤维科技有限公司	苏州市	苏州市	内衣加工制造	100.00		设立
北京华美丽服饰有限公司	北京	北京	内衣加工制造	100.00		设立
北京爱慕国际商贸有限公司	北京	北京	内衣进出口	100.00		设立
北京爱慕物业管理有限公司	北京	北京	物业管理	100.00		设立
北京弘华之锦服饰有限公司	北京	北京	内衣加工及销售	100.00		收购
北京爱慕文化发展有限公司	北京	北京	文化传播	100.00		同一控制下企业合并
北京爱慕在线科技有限公司	北京	北京	内衣销售	100.00		同一控制下企业合并
爱慕(苏州)投资管理有限公司	苏州市	苏州市	内衣销售、投资管理	100.00		同一控制下企业合并
苏州爱慕置业有限公司	苏州市	苏州市	建筑工程	100.00		设立
重庆爱慕美丽服饰有限公司	重庆	重庆	内衣销售	100.00		同一控制下企业合并
北京纽格美化妆品有限公司	北京	北京	化妆品销售	80.00		同一控制下企业合并
爱慕纽约有限责任公司 AIMER NEWYORK LLC	纽约	纽约	内衣设计、研发	100.00		设立
爱慕越南有限公司 AIMER VIETNAM CO., LTD	越南	越南	内衣加工制造	100.00		设立
爱慕中东贸易有限责任公司 AIMER MIDDLE EAST TRADING LLC	迪拜	迪拜	内衣销售	49.00		设立
爱慕(苏州)医疗健康科技有限公司	苏州市	苏州市	日用口罩(非医用)和医疗口罩生产、销售	100.00		设立

在子公司的持股比例不同于表决权比例的说明：

不适用

持有半数或以下表决权但仍控制被投资单位、以及持有半数以上表决权但不控制被投资单位的依据：

不适用

对于纳入合并范围的重要的结构化主体，控制的依据：

不适用

确定公司是代理人还是委托人的依据：

不适用

其他说明：

公司对爱慕中东贸易有限责任公司 AIMER MIDDLE EAST TRADING LLC 名义持股 49%，但爱慕股份实际控制中东公司，并享有中东公司 100% 的收益。

(2). 重要的非全资子公司

适用 不适用

单位：元 币种：人民币

子公司名称	少数股东持股比例 (%)	本期归属于少数股东的损益	本期向少数股东宣告分派的股利	期末少数股东权益余额
苏州美山子制衣有限公司	3.003	-171,108.63		7,533,518.15

子公司少数股东的持股比例不同于表决权比例的说明：

适用 不适用

其他说明：

适用 不适用

(3). 重要非全资子公司的主要财务信息

适用 不适用

单位：万元 币种：人民币

子公司名称	期末余额						期初余额					
	流动资产	非流动资产	资产合计	流动负债	非流动负债	负债合计	流动资产	非流动资产	资产合计	流动负债	非流动负债	负债合计
苏州美山子制衣有限公司	22,664.47	9,597.22	32,261.69	7,175.05		7,175.05	21,596.56	9,605.09	31,201.65	5,545.22		5,545.22

单位：万元 币种：人民币

子公司名称	本期发生额				上期发生额			
	营业收入	净利润	综合收益总额	经营活动现金流量	营业收入	净利润	综合收益总额	经营活动现金流量
苏州美山子制衣有限公司	18,937.90	-569.79	-569.79	2,382.33	18,854.62	891.36	891.36	163.15

其他说明：

无

(4). 使用企业公司资产和清偿企业公司债务的重大限制：

适用 不适用

(5). 向纳入合并财务报表范围的结构化主体提供的财务支持或其他支持:

适用 不适用

其他说明:

适用 不适用

2、在子公司的所有者权益份额发生变化且仍控制子公司的交易

适用 不适用

(1). 在子公司所有者权益份额的变化情况的说明

适用 不适用

(2). 交易对于少数股东权益及归属于母公司所有者权益的影响

适用 不适用

其他说明

适用 不适用

3、在合营企业或联营企业中的权益

适用 不适用

(1). 重要的合营企业或联营企业

适用 不适用

单位: 元 币种: 人民币

合营企业或联营企业名称	主要经营地	注册地	业务性质	持股比例(%)		对合营企业或联营企业投资的会计处理方法
				直接	间接	
北京爱慕郡是服饰有限公司	北京	北京	内衣销售	49.00		权益法核算

在合营企业或联营企业的持股比例不同于表决权比例的说明:

无

持有 20%以下表决权但具有重大影响, 或者持有 20%或以上表决权但不具有重大影响的依据:

不适用

(2). 重要合营企业的主要财务信息

适用 不适用

(3). 重要联营企业的主要财务信息

适用 不适用

单位：元 币种：人民币

	期末余额/本期发生额	期初余额/上期发生额
	北京爱慕郡是服饰有限公司	北京爱慕郡是服饰有限公司
流动资产	74,540,335.65	75,325,868.94
非流动资产	305,199.44	352,473.22
资产合计	74,845,535.09	75,678,342.16
流动负债	8,672,465.53	7,948,225.25
非流动负债		
负债合计	8,672,465.53	7,948,225.25
少数股东权益	32,424,804.08	33,164,693.00
归属于母公司股东权益	33,748,265.48	34,565,423.91
按持股比例计算的净资产份额	32,424,804.08	33,164,693.00
调整事项	-3,512.34	-162,560.37
—商誉		
—内部交易未实现利润	-3,512.34	-162,560.37
—其他		
对联营企业权益投资的账面价值	32,421,291.74	33,002,132.63
存在公开报价的联营企业权益投资的公允价值		
营业收入	18,721,388.07	18,237,973.16
净利润	2,202,375.70	417,135.80
终止经营的净利润		
其他综合收益		
综合收益总额	2,202,375.70	417,135.80
本年度收到的来自联营企业的股利		

其他说明

无

(4). 不重要的合营企业和联营企业的汇总财务信息

√适用 □不适用

单位：元 币种：人民币

	期末余额/本期发生额	期初余额/上期发生额
合营企业：		
投资账面价值合计		
下列各项按持股比例计算的合计数		
—净利润		
—其他综合收益		
—综合收益总额		
联营企业：		

投资账面价值合计		
下列各项按持股比例计算的合计数		
--净利润	-96.47	-14,288.00
--其他综合收益		
--综合收益总额	-96.47	-14,288.00

其他说明

公司持有 PINGHE FASHION LIMITED 公司 47% 股权，长期股权投资已减值至零。

(5). 合营企业或联营企业向本公司转移资金的能力存在重大限制的说明

适用 不适用

(6). 合营企业或联营企业发生的超额亏损

适用 不适用

单位：元 币种：人民币

合营企业或联营企业名称	累积未确认前期累计的损失	本期未确认的损失（或本期分享的净利润）	本期末累积未确认的损失
PINGHE FASHION LIMITED	-5,316,828.00	-96.47	-5,316,924.47

其他说明

无

(7). 与合营企业投资相关的未确认承诺

适用 不适用

(8). 与合营企业或联营企业投资相关的或有负债

适用 不适用

4、重要的共同经营

适用 不适用

5、在未纳入合并财务报表范围的结构化主体中的权益

未纳入合并财务报表范围的结构化主体的相关说明：

适用 不适用

6、其他

适用 不适用

十、与金融工具相关的风险

适用 不适用

本公司在经营过程中面临各种金融风险：信用风险、市场风险和流动性风险。公司董事会全面负责风险管理目标和政策的确定，并对风险管理目标和政策承担最终责

任。本公司风险管理的总体目标是在不过度影响公司竞争力和应变力的情况下，制定尽可能降低风险的风险管理政策。

1、信用风险

信用风险是指金融工具的一方不履行义务，造成另一方发生财务损失的风险。本公司主要面临赊销导致的客户信用风险。在签订新合同之前，本公司会对新客户的信用风险进行评估，包括外部信用评级和在某些情况下的银行资信证明（当此信息可获取时）。公司对每一客户均设置了赊销限额，该限额为无需获得额外批准的最大额度。

公司通过对已有客户信用评级的季度监控以及应收账款账龄分析的月度审核来确保公司的整体信用风险在可控的范围内。在监控客户的信用风险时，按照客户的信用特征对其分组。被评为“高风险”级别的客户会放在受限制客户名单里，并且只有在额外批准的前提下，公司才可在未来期间内对其赊销，否则必须要求其提前支付相应款项。

2、市场风险

金融工具的市场风险是指金融工具的公允价值或未来现金流量因市场价格变动而发生波动的风险，包括汇率风险、利率风险和其他价格风险。

（1）利率风险

利率风险是指金融工具的公允价值或未来现金流量因市场利率变动而发生波动的风险。

（2）汇率风险

汇率风险，是指金融工具的公允价值或未来现金流量因外汇汇率变动而发生波动的风险。本公司尽可能将外币收入与外币支出相匹配以降低汇率风险。此外，公司还可能签署远期外汇合约或货币互换合约以达到规避汇率风险的目的。于本报告期间，本公司未签署任何远期外汇合约或货币互换合约。

本公司面临的汇率风险主要来源于以美元计价的金融资产和金融负债。

（3）其他价格风险

本公司持有其他上市公司的权益投资，管理层认为这些投资活动面临的市场价格风险是可以接受的。

3、流动性风险

流动性风险，是指企业在履行以交付现金或其他金融资产的方式结算的义务时发生资金短缺的风险。本公司的政策是确保拥有充足的现金以偿还到期债务。

十一、公允价值的披露

1、以公允价值计量的资产和负债的期末公允价值

√适用 □不适用

单位：元 币种：人民币

项目	期末公允价值			合计
	第一层次公允价值计量	第二层次公允价值计量	第三层次公允价值计量	
一、持续的公允价值计量				
（一）交易性金融资产	54,940,600.00	1,083,549,126.07		1,138,489,726.07

1. 以公允价值计量且变动计入当期损益的金融资产	54,940,600.00	1,083,549,126.07		1,138,489,726.07
(1) 债务工具投资		1,083,549,126.07		1,083,549,126.07
(2) 权益工具投资	54,940,600.00			54,940,600.00
(3) 衍生金融资产				
2. 指定以公允价值计量且其变动计入当期损益的金融资产				
(1) 债务工具投资				
(2) 权益工具投资				
(二) 其他债权投资				
(三) 其他权益工具投资		226,600,000.00		226,600,000.00
(四) 投资性房地产				
1. 出租用的土地使用权				
2. 出租的建筑物				
3. 持有并准备增值后转让的土地使用权				
(五) 生物资产				
1. 消耗性生物资产				
2. 生产性生物资产				
(4) 其他				
持续以公允价值计量的资产总额	54,940,600.00	1,310,149,126.07		1,365,089,726.07
(六) 交易性金融负债				
1. 以公允价值计量且变动计入当期损益的金融负债				
其中：发行的交易性债券				
衍生金融负债				
其他				
2. 指定为以公允价值计量且变动计入当期损益的金融负债				
持续以公允价值计量的负债总额				
二、非持续的公允价值计量				
(一) 持有待售资产				
非持续以公允价值计量的资产总额				
非持续以公允价值计量的负债总额				

2、持续和非持续第一层次公允价值计量项目市价的确定依据

√适用 □不适用

本公司持续第一层次公允价值计量项目市价的确定依据，详见本附注“五、10. 金融工具”所述。

- 3、持续和非持续第二层次公允价值计量项目，采用的估值技术和重要参数的定性及定量信息
适用 不适用

本公司持续和非持续第二层次公允价值计量项目采用成本计量，除非该项成本计量不可靠。

- 4、持续和非持续第三层次公允价值计量项目，采用的估值技术和重要参数的定性及定量信息
适用 不适用

- 5、持续的第三层次公允价值计量项目，期初与期末账面价值间的调节信息及不可观察参数敏感性分析

适用 不适用

- 6、持续的公允价值计量项目，本期内发生各层级之间转换的，转换的原因及确定转换时点的政策

适用 不适用

- 7、本期内发生的估值技术变更及变更原因

适用 不适用

- 8、不以公允价值计量的金融资产和金融负债的公允价值情况

适用 不适用

- 9、其他

适用 不适用

十二、关联方及关联交易

- 1、本企业的母公司情况

适用 不适用

本公司控股股东是张荣明。

本公司最终控制方是张荣明。

- 2、本企业的子公司情况

本企业子公司的情况详见附注

适用 不适用

本公司子公司的情况详见本附注第十节“九、在其他主体中的权益”。

- 3、本企业合营和联营企业情况

本企业重要的合营或联营企业详见附注

适用 不适用

本公司重要的合营或联营企业详见本附注第十节“九、在其他主体中的权益”。

本期与本公司发生关联方交易，或前期与本公司发生关联方交易形成余额的其他合营或联营企业情况如下

√适用 □不适用

合营或联营企业名称	与本企业关系
北京爱慕郡是服饰有限公司	联营公司
PINGHE FASHION LIMITED	联营公司

其他说明

□适用 √不适用

4、其他关联方情况

√适用 □不适用

其他关联方名称	其他关联方与本企业关系
爱慕（苏州）客栈管理有限公司	实际控制人控制的公司
北京爱慕投资管理有限公司	
苏州荣德投资管理有限公司	
游园惊梦（苏州）文化传播有限公司	
曲水今盛泽优企业管理合伙企业(有限合伙)	
曲水今盛泽美企业管理合伙企业(有限合伙)	
曲水今盛泽爱企业管理合伙企业(有限合伙)	
苏州金立惠装饰设计工程有限公司	实际控制人亲属控制的公司
苏州聚智科技有限公司	
苏州荣氏智能制造有限公司	
苏州融兴成实业有限公司	
苏州市臻德成文化传播有限公司	
吴江鑫旺塑料制品厂	
吴江区平望镇慕明湖景餐厅	实际控制人亲属担任经营者的个体工商户
杭州图加网络科技有限公司	实际控制人亲属任董事的公司
扬州邮都园农业开发有限公司	实际控制人亲属担任董事、高管
黄敏	持有子公司重庆爱慕女人会实业有限公司 10%股权
渝中区雯绮雅南内衣生活馆	子公司少数股东黄敏担任经营者的个体工商户
重庆丽的上品商贸有限公司	子公司少数股东黄敏担任董事、高管的公司
郑州领秀服饰有限公司	持有子公司西平爱慕 30%股权（2020.11 前）
西平领秀服饰物联网有限公司	郑州领秀服饰有限公司持有其 99%的股权（2020.5 前）
北京美山子科技发展中心（有限合伙）	公司股东
王府井公司股份有限公司	公司独立董事担任独立董事的公司（2019.12 前）
沈阳东升华美商贸有限公司	公司监事卜才友亲属实际经营的公司
北京天睿空间科技股份有限公司	实际控制人任董事
平何（北京）贸易有限公司	联营企业的全资子公司，2021 年 5 月 28 日已注销
王惠忠	实际控制人亲属
王建华	
张荣文	
公司董事、监事、高级管理人员	公司董事、监事、高级管理人员

其他说明

无

5、关联交易情况

(1). 购销商品、提供和接受劳务的关联交易

采购商品/接受劳务情况表

√适用 □不适用

单位：元 币种：人民币

关联方	关联交易内容	本期发生额	上期发生额
北京爱慕郡是服饰有限公司	采购宝迪威德品牌产品	13,526,426.22	10,455,135.58
吴江鑫旺塑料制品厂	采购产品	163,311.57	352,142.63
游园惊梦（苏州）文化传播有限公司	采购昆曲演出、活动策划等服务	43,763.15	
西平领秀服饰物联网有限公司	采购加工服务		401,127.70
吴江区平望镇慕明湖景餐厅	采购餐饮服务	429,151.00	471,387.00
苏州金立惠装饰设计工程有限公司	采购装修服务	3,067,870.18	1,043,359.45
苏州市臻德成文化传播有限公司	采购装饰灯片		935,726.27
爱慕（苏州）客栈管理有限公司	餐饮、住宿等服务	50,190.00	27,583.43
王府井股份有限公司及其下属企业	商场费用		2,156,593.74
平何（北京）贸易有限公司	采购产品		1,030,305.85

出售商品/提供劳务情况表

√适用 □不适用

单位：元 币种：人民币

关联方	关联交易内容	本期发生额	上期发生额
王府井股份有限公司及其下属企业	产品销售		45,230,270.27
沈阳东升华美商贸有限公司	产品销售	3,479,114.01	2,386,120.97
重庆丽的上品商贸有限公司	产品销售	963,094.98	863,625.62
渝中区雯绮雅南内衣生活馆	代销公司产品	1,227,050.69	1,278,179.40
北京爱慕郡是服饰有限公司	产品销售、代工服务等	9,742,092.23	7,384,490.89
北京爱慕投资管理有限公司	物业服务等	91,710.90	113,226.23
爱慕（苏州）客栈管理有限公司	用车服务		22,075.47
其他关联方零星销售	零星销售	309,505.40	393,517.00

购销商品、提供和接受劳务的关联交易说明

□适用 √不适用

(2). 关联受托管理/承包及委托管理/出包情况

本公司受托管理/承包情况表：

□适用 √不适用

关联托管/承包情况说明

□适用 √不适用

本公司委托管理/出包情况表：

□适用 √不适用

关联管理/出包情况说明

□适用 √不适用

(3). 关联租赁情况

本公司作为出租方：

适用 不适用

单位：元 币种：人民币

承租方名称	租赁资产种类	本期确认的租赁收入	上期确认的租赁收入
北京爱慕郡是服饰有限公司	出租办公用房	121,046.30	207,264.79
北京爱慕投资管理有限公司	出租办公用房	4,588.57	4,588.57
北京美山子科技发展中心 (有限合伙)	出租办公用房	4,588.57	4,588.57

本公司作为承租方：

适用 不适用

单位：元 币种：人民币

出租方名称	租赁资产种类	本期确认的租赁费	上期确认的租赁费
王府井股份有限公司及其下属企业	门店租赁		97,990.40
苏州荣氏智能制造有限公司	门店租赁	200,000.00	200,000.00
西平领秀服饰物联网有限公司	厂房租赁	327,633.03	245,724.77
张荣文	员工宿舍租赁		29,031.00
王惠忠	仓库租赁		30,000.00

关联租赁情况说明

适用 不适用

(4). 关联担保情况

本公司作为担保方

适用 不适用

本公司作为被担保方

适用 不适用

关联担保情况说明

适用 不适用

(5). 关联方资金拆借

适用 不适用

单位：元 币种：人民币

关联方	拆借金额	起始日	到期日	说明
拆入				
无				

关联方	拆借金额	起始日	到期日	说明
拆出				
PINGHE FASHION LIMITED	9,808,095.31	不适用	不适用	2017年及以前,公司为支持PINGHE FASHION LIMITED的业务发展,通过垫付营运资金的方式,形成向该公司的拆出款项。由于该公司经营无起色,公司2017年逐步停止对其资金支持,并就期末应收款项全额计提坏账准备。

(6). 关联方资产转让、债务重组情况

□适用 √不适用

(7). 关键管理人员报酬

√适用 □不适用

单位：万元 币种：人民币

项目	本期发生额	上期发生额
关键管理人员报酬	322.92	289.89

(8). 其他关联交易

□适用 √不适用

6、关联方应收应付款项

(1). 应收项目

√适用 □不适用

单位：元 币种：人民币

项目名称	关联方	期末余额		期初余额	
		账面余额	坏账准备	账面余额	坏账准备
应收账款	王府井股份有限公司及其下属企业			2,160,487.75	
应收账款	北京爱慕郡是服饰有限公司	2,341,076.53		550,187.73	
预付款项	王府井股份有限公司及其下属企业			13,470.00	
其他应收款	王府井股份有限公司及其下属企业			632,664.00	
其他应收款	PINGHE FASHION LIMITED	9,808,095.31		9,812,403.41	
其他应收款	平何（北京）贸易有限公司			3,569.30	

(2). 应付项目

√适用 □不适用

单位：元 币种：人民币

项目名称	关联方	期末账面余额	期初账面余额
应付账款	北京爱慕郡是服饰有限公司	1,165,378.93	5,395,700.33
应付账款	吴江鑫旺塑料制品厂	98,910.48	34,353.84
应付账款	西平领秀服饰物联网有限公司	221,400.00	221,400.00
其他应付款	沈阳东升华美商贸有限公司	130,000.00	115,000.00
其他应付款	西平领秀服饰物联网有限公司	624,960.00	267,840.00
其他应付款	苏州金立惠装饰设计工程有限公司	2,027,284.41	4,331,057.90
预收款项	沈阳东升华美商贸有限公司	410,973.26	442,372.04

7、 关联方承诺

适用 不适用

8、 其他

适用 不适用

十三、 股份支付

1、 股份支付总体情况

适用 不适用

2、 以权益结算的股份支付情况

适用 不适用

3、 以现金结算的股份支付情况

适用 不适用

4、 股份支付的修改、终止情况

适用 不适用

5、 其他

适用 不适用

十四、 承诺及或有事项

1、 重要承诺事项

适用 不适用

2、 或有事项

(1). 资产负债表日存在的重要或有事项

适用 不适用

(2). 公司没有需要披露的重要或有事项，也应予以说明：

适用 不适用

3、 其他

适用 不适用

十五、 资产负债表日后事项

1、 重要的非调整事项

适用 不适用

2、 利润分配情况

适用 不适用

3、 销售退回

适用 不适用

4、 其他资产负债表日后事项说明

适用 不适用

十六、 其他重要事项

1、 前期会计差错更正

(1). 追溯重述法

适用 不适用

(2). 未来适用法

适用 不适用

2、 债务重组

适用 不适用

3、 资产置换

(1). 非货币性资产交换

适用 不适用

(2). 其他资产置换

适用 不适用

4、 年金计划

适用 不适用

5、 终止经营

适用 不适用

6、 分部信息

(1). 报告分部的确定依据与会计政策

适用 不适用

(2). 报告分部的财务信息

适用 不适用

(3). 公司无报告分部的，或者不能披露各报告分部的资产总额和负债总额的，应说明原因

适用 不适用

(4). 其他说明

适用 不适用

7、其他对投资者决策有影响的重要交易和事项

适用 不适用

8、其他

适用 不适用

十七、母公司财务报表主要项目注释

1、应收账款

(1). 按账龄披露

适用 不适用

单位：元 币种：人民币

账龄	期末账面余额
1 年以内	
其中：1 年以内分项	
1 年以内小计	577,189,475.49
1 至 2 年	3,412,551.10
2 至 3 年	3,266,655.67
3 至 4 年	4,835,589.77
4 年以上	2,629,578.24
合计	591,333,850.27

(2). 按坏账计提方法分类披露

适用 不适用

单位：元 币种：人民币

类别	期末余额					期初余额				
	账面余额		坏账准备		账面价值	账面余额		坏账准备		账面价值
	金额	比例 (%)	金额	计提比例 (%)		金额	比例 (%)	金额	计提比例 (%)	
按单项计提坏账准备	14,079,733.46	2.38	13,502,552.61	95.90	577,180.85	13,019,260.64	2.54	12,733,711.73	97.81	285,548.91
其中：										
单项金额重大并单独计提坏账准备的应收账款	11,604,215.71	1.96	11,211,847.69	79.63	392,368.02	10,034,743.62	1.96	10,034,743.62	100.00	0.00
单项金额不重大但单独计提坏账准备的应收账款	2,475,517.75	0.42	2,290,704.92	16.27	184,812.83	2,984,517.02	0.58	2,698,968.11	90.43	285,548.91
按组合计提坏账准备	577,254,116.81	97.62	4,944,942.93	0.86	572,309,173.88	499,692,448.16	97.46	5,166,454.17	1.03	494,525,993.99
其中：										
账龄组合	97,110,262.78	16.42	4,944,942.93	0.86	92,165,319.85	101,668,351.19	19.83	5,166,454.17	5.08	96,501,897.02
合并范围内关联方	480,143,854.03	81.20			480,143,854.03	398,024,096.97	77.63			398,024,096.97
合计	591,333,850.27	100.00	18,447,495.54	/	572,886,354.73	512,711,708.80	100.00	17,900,165.90	/	494,811,542.90

按单项计提坏账准备：

适用 不适用

单位：元 币种：人民币

名称	期末余额			
	账面余额	坏账准备	计提比例 (%)	计提理由

兴隆公司	5,745,544.63	5,745,544.63	100.00	预计无法收回
西安世纪金花珠江时代广场购物有限公司	2,405,788.22	2,405,788.22	100.00	预计无法收回
北京庄胜崇光百货商场	1,883,410.77	1,883,410.77	100.00	预计无法收回
海南望海国际商业广场有限公司	1,569,472.09	1,177,104.07	75.00	预计无法完全收回
沈阳恒辉商业有限公司	587,736.62	587,736.62	100.00	预计无法收回
大同市华林百货有限公司	480,742.04	360,556.53	75.00	预计无法完全收回
安庆大金新百货有限公司	277,847.08	277,847.08	100.00	预计无法收回
四川摩尔春天百货有限公司	258,509.27	193,881.95	75.00	预计无法完全收回
焦作市三维商业广场有限公司	244,657.39	244,657.39	100.00	预计无法收回
西安民生百货管理有限公司	173,173.65	173,173.65	100.00	预计无法收回
广东益华百货有限公司	130,140.76	130,140.76	100.00	预计无法收回
江门市益华百货有限公司	123,252.44	123,252.44	100.00	预计无法收回
苏州万亚商业管理发展有限公司	171,277.10	171,277.10	100.00	预计无法收回
艾美百货(漳州)有限公司	28,181.40	28,181.40	100.00	预计无法收回
合计	14,079,733.46	13,502,552.61	95.90	/

注：兴隆公司为与本公司交易的兴隆公司下的公司：大石桥市兴隆百货有限公司、沈阳兴隆大家庭购物中心有限公司、沈阳兴隆一百商业有限公司、营口兴隆百货有限公司、沈阳兴隆大家庭购物中心有限公司兴隆大奥莱分公司。

按单项计提坏账准备的说明：

适用 不适用

按组合计提坏账准备：

适用 不适用

组合计提项目：账龄组合

单位：元 币种：人民币

名称	期末余额		
	应收账款	坏账准备	计提比例 (%)
1 年以内	575,469,559.65	4,766,285.35	5.00
1-2 年	1,784,052.49	178,405.25	10.00
2-3 年	504.67	252.33	50.00
合计	577,254,116.81	4,944,942.93	

按组合计提坏账的确认标准及说明：

适用 不适用

如按预期信用损失一般模型计提坏账准备，请参照其他应收款披露：

适用 不适用

(3). 坏账准备的情况

适用 不适用

单位：元 币种：人民币

类别	期初余额	本期变动金额				期末余额
		计提	收回或转	转销或核销	其他变动	

			回			
按单项计提坏账准备	12,733,711.73	768,840.88				13,502,552.61
按组合计提坏账准备	5,166,454.17	-221,511.24				4,944,942.93
合计	17,900,165.90	547,329.64				18,447,495.54

其中本期坏账准备收回或转回金额重要的：

适用 不适用

(4). 本期实际核销的应收账款情况

适用 不适用

(5). 按欠款方归集的期末余额前五名的应收账款情况

适用 不适用

单位：元 币种：人民币

单位名称	2021.6.30		
	应收账款	占应收账款合计数的比例(%)	坏账准备
北京爱慕服饰销售有限公司	141,268,159.72	23.89	
苏州爱慕内衣有限公司	113,424,228.77	19.18	
北京爱慕电子商务科技有限公司	93,152,571.45	15.75	
重庆爱慕美丽服饰有限公司	48,941,072.88	8.28	
北京爱慕国际商贸有限公司	40,933,776.11	6.92	
合计	437,719,808.93	74.02	

(6). 因金融资产转移而终止确认的应收账款

适用 不适用

(7). 转移应收账款且继续涉入形成的资产、负债金额

适用 不适用

其他说明：

适用 不适用

2、其他应收款

项目列示

适用 不适用

单位：元 币种：人民币

项目	期末余额	期初余额
----	------	------

应收利息		
应收股利	26,362,014.33	21,591,443.84
其他应收款	782,345,773.52	466,490,040.96
合计	808,707,787.85	488,081,484.80

其他说明：

适用 不适用

应收利息

(1). 应收利息分类

适用 不适用

(2). 重要逾期利息

适用 不适用

(3). 坏账准备计提情况

适用 不适用

其他说明：

适用 不适用

应收股利

(1). 应收股利

适用 不适用

单位：元 币种：人民币

项目(或被投资单位)	期末余额	期初余额
厦门国际银行股份有限公司	24,519,897.04	21,591,443.84
北京爱慕郡是服饰有限公司	1,842,117.29	
合计	26,362,014.33	21,591,443.84

(2). 重要的账龄超过 1 年的应收股利

适用 不适用

单位：元 币种：人民币

项目(或被投资单位)	期末余额	账龄	未收回的原因	是否发生减值及其判断依据
厦门国际银行股份有限公司	24,519,897.04	一年以内、一年以上	待监管部门认可	否
合计	24,519,897.04	/	/	/

(3). 坏账准备计提情况

适用 不适用

其他说明：

适用 不适用

其他应收款

(1). 按账龄披露

适用 不适用

单位：元 币种：人民币

账龄	期末账面余额
1 年以内	
其中：1 年以内分项	
1 年以内小计	775,709,344.57
1 至 2 年	4,319,830.01
2 至 3 年	5,645,257.58
3 至 4 年	1,155,863.04
4 年以上	22,311,264.40
合计	809,141,559.60

(2). 按款项性质分类

适用 不适用

单位：元 币种：人民币

款项性质	期末账面余额	期初账面余额
合并范围内关联方	768,467,228.04	454,727,744.18
商场押金保证金	22,861,138.74	22,030,564.65
单位往来款	12,808,095.31	12,815,972.71
美好基金借款	3,330,200.00	4,033,000.00
其他	1,674,897.51	890,598.81
合计	809,141,559.60	494,497,880.35

(3). 坏账准备计提情况

适用 不适用

单位：元 币种：人民币

坏账准备	第一阶段	第二阶段	第三阶段	合计
	未来12个月预期信用损失	整个存续期预期信用损失(未发生信用减值)	整个存续期预期信用损失(已发生信用减值)	
2021年1月1日余额	15,195,435.98		12,812,403.41	28,007,839.39
2021年1月1日余额在本期	15,195,435.98		12,812,403.41	28,007,839.39
--转入第二阶段				
--转入第三阶段				
--转回第二阶段				
--转回第一阶段				
本期计提	-1,218,745.21		6,691.90	-1,212,053.31
本期转回				

本期转销				
本期核销				
其他变动				
2021年6月30日余额	13,976,690.77		12,819,095.31	26,795,786.08

对本期发生损失准备变动的其他应收款账面余额显著变动的情况说明：

适用 不适用

本期坏账准备计提金额以及评估金融工具的信用风险是否显著增加的采用依据：

适用 不适用

(4). 坏账准备的情况

适用 不适用

单位：元 币种：人民币

类别	期初余额	本期变动金额				期末余额
		计提	收回或转回	转销或核销	其他变动	
按单项计提坏账准备	12,812,403.41	6,691.90				12,819,095.31
按组合计提坏账准备	15,195,435.98	-1,218,745.21				13,976,690.77
合计	28,007,839.39	-1,212,053.31				26,795,786.08

其中本期坏账准备转回或收回金额重要的：

适用 不适用

(5). 本期实际核销的其他应收款情况

适用 不适用

其他应收款核销说明：

适用 不适用

(6). 按欠款方归集的期末余额前五名的其他应收款情况

适用 不适用

单位：元 币种：人民币

单位名称	款项的性质	期末余额	账龄	占其他应收款期末余额合计数的比例(%)	坏账准备期末余额
北京爱慕服饰销售有限公司	合并范围内关联方	520,195,719.34	1年以内	64.29	
苏州爱慕置业有限公司	合并范围内关联方	89,794,841.13	1年以内	11.10	
苏州爱慕内衣有限公司	合并范围内关联方	66,154,027.43	1年以内	8.18	
爱慕(苏州)投资管理有限公司	合并范围内关联方	22,286,487.72	1年以内	2.75	
北京爱慕国际商贸有限公司	合并范围内关联方	21,960,596.50	1年以内	2.71	
合计	/	720,391,672.12	/	89.03	

(7). 涉及政府补助的应收款项

适用 不适用

(8). 因金融资产转移而终止确认的其他应收款

适用 不适用

(9). 转移其他应收款且继续涉入形成的资产、负债金额

适用 不适用

其他说明：

适用 不适用

3、长期股权投资

适用 不适用

单位：元 币种：人民币

项目	期末余额			期初余额		
	账面余额	减值准备	账面价值	账面余额	减值准备	账面价值
对子公司投资	440,969,892.20		440,969,892.20	440,969,892.20		440,969,892.20
对联营、合营企业投资	32,300,708.87		32,300,708.87	32,269,802.78		32,269,802.78
合计	473,270,601.07		473,270,601.07	473,239,694.98		473,239,694.98

(1) 对子公司投资

适用 不适用

单位：元 币种：人民币

被投资单位	期初余额	本期增加	本期减少	期末余额	本期计提减值准备	减值准备期末余额
爱慕新加坡私人有限公司	109,028,289.10			109,028,289.10		
爱慕（苏州）投资管理有限公司	87,691,304.99			87,691,304.99		
爱慕香港有限公司	81,637,349.66			81,637,349.66		
苏州美山子制衣有限公司	41,765,424.79			41,765,424.79		
北京弘华之锦服饰有限公司	30,433,000.00			30,433,000.00		
苏州爱慕内衣有限公司	25,000,000.00			25,000,000.00		
重庆爱慕美丽服饰有限公司	21,381,474.36			21,381,474.36		
北京爱慕在线科技有限公司	10,370,570.84			10,370,570.84		
北京爱慕电子商务科技有限公司	10,000,000.00			10,000,000.00		
爱慕澳门有限公司	8,699,302.50			8,699,302.50		
北京纽格美化妆品有限公司	6,431,601.64			6,431,601.64		
北京爱慕服饰销售有限公司	5,000,000.00			5,000,000.00		
上海爱慕内衣有限公司	1,000,000.00			1,000,000.00		
北京爱慕国际商贸有限公司	1,000,000.00			1,000,000.00		
北京华美美丽服饰有限公司	700,000.00			700,000.00		
北京爱慕物业管理有限公司	500,000.00			500,000.00		
北京爱慕文化发展有限公司	331,574.32			331,574.32		
合计	440,969,892.20			440,969,892.20		

(2) 对联营、合营企业投资

√适用 □不适用

单位：元 币种：人民币

投资单位	期初余额	本期增减变动								期末余额	减值准备期末余额
		追加投资	减少投资	权益法下确认的投资损益	其他综合收益调整	其他权益变动	宣告发放现金股利或利润	计提减值准备	其他		
一、合营企业											
小计											
二、联营企业											
爱慕郡是服饰有限公司	32,269,802.78			1,873,023.38			1,842,117.29			32,300,708.87	
小计	32,269,802.78			1,873,023.38			1,842,117.29			32,300,708.87	
合计	32,269,802.78			1,873,023.38			1,842,117.29			32,300,708.87	

其他说明：

□适用 √不适用

4、营业收入和营业成本

(1) 营业收入和营业成本情况

√适用 □不适用

单位：元 币种：人民币

项目	本期发生额		上期发生额	
	收入	成本	收入	成本
主营业务	1,260,964,302.80	533,767,013.40	1,166,807,751.03	511,080,673.05
其他业务	23,199,638.84	6,084,120.59	21,775,830.82	220,820.91
合计	1,284,163,941.64	539,851,133.99	1,188,583,581.85	511,301,493.96

(2) 合同产生的收入情况

□适用 √不适用

(3) 履约义务的说明

□适用 √不适用

(4) 分摊至剩余履约义务的说明

□适用 √不适用

其他说明：

无

5、投资收益

√适用 □不适用

单位：元 币种：人民币

项目	本期发生额	上期发生额
成本法核算的长期股权投资收益		
权益法核算的长期股权投资收益	1,873,023.38	111,425.16
处置长期股权投资产生的投资收益		

交易性金融资产在持有期间的投资收益	314,600.00	783,443.76
其他权益工具投资在持有期间取得的股利收入	2,928,453.20	11,059,130.60
债权投资在持有期间取得的利息收入		
其他债权投资在持有期间取得的利息收入		
处置交易性金融资产取得的投资收益	3,390,563.62	
处置其他权益工具投资取得的投资收益		
处置债权投资取得的投资收益		
处置其他债权投资取得的投资收益		
银行理财等产品收益	6,929,580.98	2,770,368.20
合计	15,436,221.18	14,724,367.72

其他说明：

无

6、其他

适用 不适用

十八、补充资料

1、当期非经常性损益明细表

适用 不适用

单位：元 币种：人民币

项目	金额	说明
非流动资产处置损益	85,423.86	
越权审批或无正式批准文件的税收返还、减免		
计入当期损益的政府补助（与企业业务密切相关，按照国家统一标准定额或定量享受的政府补助除外）	9,223,423.88	附注“七、67、其他收益”
计入当期损益的对非金融企业收取的资金占用费		
企业取得子公司、联营企业及合营企业的投资成本小于取得投资时应享有被投资单位可辨认净资产公允价值产生的收益		
非货币性资产交换损益		
委托他人投资或管理资产的损益	12,403,484.27	
因不可抗力因素，如遭受自然灾害而计提的各项资产减值准备		
债务重组损益		
企业重组费用，如安置职工的支出、整合费用等		
交易价格显失公允的交易产生的超过公允价值部分的损益		
同一控制下企业合并产生的子公司期初至合并日的当期净损益		
与公司正常经营业务无关的或有事项产生的损益		
除同公司正常经营业务相关的有效套期保值业务外，持有交易性金融资产、衍生金融资产、交易性金融负债、衍生金融负债产生的公允价值变动损益，以及处置交易性金融资产、衍生金融资产、交易性金融负债、衍生金融负债和其他债权投资取得的投资收益	21,338,830.22	
单独进行减值测试的应收款项、合同资产减值准备转回		
对外委托贷款取得的损益		
采用公允价值模式进行后续计量的投资性房地产公允价值变动产生的损益		
根据税收、会计等法律、法规的要求对当期损益进行一次性调整对当期损益的影响		
受托经营取得的托管费收入		
除上述各项之外的其他营业外收入和支出	278,831.12	
其他符合非经常性损益定义的损益项目		
所得税影响额	-6,795,266.40	

少数股东权益影响额	-52,420.95	
合计	36,482,306.00	

对公司根据《公开发行证券的公司信息披露解释性公告第 1 号——非经常性损益》定义界定的非经常性损益项目，以及把《公开发行证券的公司信息披露解释性公告第 1 号——非经常性损益》中列举的非经常性损益项目界定为经常性损益的项目，应说明原因。

适用 不适用

2、净资产收益率及每股收益

适用 不适用

报告期利润	加权平均净资产收益率 (%)	每股收益	
		基本每股收益	稀释每股收益
归属于公司普通股股东的净利润	6.90	0.70	0.70
扣除非经常性损益后归属于公司普通股股东的净利润	5.91	0.60	0.60

3、境内外会计准则下会计数据差异

适用 不适用

(1). 同时按照国际会计准则与按中国会计准则披露的财务报告中净利润和净资产差异情况

适用 不适用

(2). 同时按照境外会计准则与按中国会计准则披露的财务报告中净利润和净资产差异情况

适用 不适用

(3). 境内外会计准则下会计数据差异说明，对已经境外审计机构审计的数据进行差异调节的，应注明该境外机构的名称。

适用 不适用

4、其他

适用 不适用

董事长：张荣明

董事会批准报送日期：2021 年 8 月 25 日

修订信息

适用 不适用