



鹏鼎控股（深圳）股份有限公司

2021 年半年度报告

董事长：沈庆芳

2021 年 08 月

第一节 重要提示、目录和释义

公司董事会、监事会及董事、监事、高级管理人员保证半年度报告内容的真实、准确、完整，不存在虚假记载、误导性陈述或重大遗漏，并承担个别和连带的法律责任。

公司负责人沈庆芳、主管会计工作负责人萧得望及会计机构负责人(会计主管人员)王勛华声明：保证本半年度报告中财务报告的真实、准确、完整。

所有董事均已出席了审议本报告的董事会会议。

本半年度报告涉及未来计划等前瞻性描述，不构成公司对投资者的实质承诺，请投资者注意投资风险。

公司生产经营状况、财务状况和持续盈利能力不存在重大风险因素。公司已在本半年度报告中具体描述了公司可能面对的风险因素及应对策略，敬请投资者关注“第三节 管理层讨论与分析 十、公司面临的风险和应对措施”。

公司计划不派发现金红利，不送红股，不以公积金转增股本。

目录

第一节 重要提示、目录和释义	2
第二节 公司简介和主要财务指标	7
第三节 管理层讨论与分析	10
第四节 公司治理	29
第五节 环境和社会责任	31
第六节 重要事项	39
第七节 股份变动及股东情况	47
第八节 优先股相关情况	53
第九节 债券相关情况	54
第十节 财务报告	55

备查文件目录

- 一、载有公司负责人、主管会计工作负责人（财务总监）、会计机构负责人（会计主管人员）签名并盖章的财务报表。
- 二、报告期内在中国证监会指定网站上公开披露过的所有公司文件的正本及公告的原稿。
- 三、其他相关资料。

以上备查文件的备置地点：公司董事会秘书办公室。

释义

释义项	指	释义内容
鹏鼎控股、公司、本公司	指	鹏鼎控股（深圳）股份有限公司
美港实业/控股股东	指	美港实业有限公司（Mayco Industrial Limited）
集辉国际	指	集辉国际有限公司（Pacific Fair International Limited）
臻鼎控股/间接控股股东	指	臻鼎科技控股股份有限公司（Zhen Ding Technology Holding Limited）（4958.TW）
鸿海集团	指	鸿海精密工业股份有限公司
印制电路板/PCB	指	Printed Circuit Board，是指在绝缘基材上按预定设计形成点间连接及印制组件的印制板
Prismark	指	Prismark Partners LLC，美国公司，印制电路板行业权威咨询机构
SLP/类载板	指	substrate-like PCB，采用半加成法制作的印制电路板
FPC	指	Flexible Printed Circuit，柔性印制电路板
HDI	指	High Density Interconnector，高密度连接板
R-PCB	指	Rigid Printed Circuit Board，刚性印制电路板
Module	指	Surface Mount Technology，称为表面贴装或表面安装技术
Rigid Flex	指	即软硬结合板，是一种兼具刚性 PCB 的耐久力和柔性 PCB 的适应力的印制电路板
IoT	指	Internet of Things，即物联网，指将各种信息传感设备，如射频识别装置、红外感应器、全球定位系统、激光扫描器等种种装置与互联网结合起来而形成的一个巨大网络。其目的是让所有的物品都与网络连接在一起，方便识别和管理
OEM	指	Original Equipment Manufacturer，俗称代工（生产），基本含义为品牌生产者不直接生产产品，而是利用自己掌握的的关键的核心技术负责设计和开发新产品，控制销售渠道，具体的加工任务通过合同订购的方式委托同类产品的其他厂家生产。之后将所订产品低价买断，并直接贴上自己的品牌商标
ODM	指	Original Design Manufacturer，即自主设计制造，指结构、外观、工艺等主要由生产商自主开发，产品以客户的品牌进行销售的一种运营模式
EMS	指	Electronics Manufacturing Service，即专业电子制造服务或专业电子代工服务，又称为 ECM（Electronics Contract Manufacturing），指为电子产品品牌拥有者提供制造、采购、部分设计以及物流等一系列服务。其具体模式通常可分为两种：纯代工模式，企业仅关注制造过程，品牌商直接供料，并提供专用设备；代工带料模式，企业除了为品牌商提供制造服务，还同时提供全部或部分物料的采购服务
庆鼎精密	指	庆鼎精密电子（淮安）有限公司，公司境内全资子公司

宏启胜	指	宏启胜精密电子（秦皇岛）有限公司，公司境内全资子公司
宏群胜	指	宏群胜精密电子(营口)有限公司，原公司境内全资子公司，已停止经营并完成股权转让
香港鹏鼎	指	鹏鼎国际有限公司，公司香港全资子公司
台湾鹏鼎	指	鹏鼎科技股份有限公司，公司台湾全资子公司
鹏鼎新加坡公司	指	AVARY SINGAPORE PRIVATE LIMITED，公司新加坡全资子公司
鹏鼎印度公司	指	AVARY TECHNOLOGY (INDIA) PRIVATE LIMITED，公司印度全资子公司
鹏鼎日本公司	指	Avary Japan Co., Ltd. 公司日本全资子公司
鹏鼎投资	指	鹏鼎控股投资(深圳)有限公司，公司境内全资子公司
富柏工业	指	富柏工业（深圳）有限公司，公司境内全资子公司
展扬自动化	指	展扬自动化（东莞）有限公司，公司境内控股子公司

第二节 公司简介和主要财务指标

一、公司简介

股票简称	鹏鼎控股	股票代码	002938
变更后的股票简称（如有）	无		
股票上市证券交易所	深圳证券交易所		
公司的中文名称	鹏鼎控股（深圳）股份有限公司		
公司的中文简称（如有）	鹏鼎控股		
公司的外文名称（如有）	Avary Holding(Shenzhen)Co.,Limited		
公司的外文名称缩写（如有）	Avary Holding		
公司的法定代表人	沈庆芳		

二、联系人和联系方式

	董事会秘书	证券事务代表
姓名	周红	马丽梅
联系地址	深圳市宝安区燕罗街道燕川社区松罗路 鹏鼎园区厂房 A11 栋	深圳市宝安区燕罗街道燕川社区松罗路 鹏鼎园区厂房 A11 栋
电话	0755-29081675	0755-29081675
传真	0755-33818102	0755-33818102
电子信箱	a-h-m@avaryholding.com	a-h-m@avaryholding.com

三、其他情况

1、公司联系方式

公司注册地址，公司办公地址及其邮政编码，公司网址、电子信箱在报告期是否变化

适用 不适用

公司注册地址，公司办公地址及其邮政编码，公司网址、电子信箱报告期无变化，具体可参见 2020 年年报。

2、信息披露及备置地点

信息披露及备置地点在报告期是否变化

适用 不适用

公司选定的信息披露报纸的名称，登载半年度报告的中国证监会指定网站的网址，公司半年度报告备置地报告期无变化，具体可参见 2020 年年报。

四、主要会计数据和财务指标

公司是否需追溯调整或重述以前年度会计数据

是 否

	本报告期	上年同期	本报告期比上年同期增减
营业收入（元）	11,964,651,289.04	10,114,769,106.72	18.29%
归属于上市公司股东的净利润（元）	633,280,823.57	791,621,245.84	-20.00%
归属于上市公司股东的扣除非经常性损益的净利润（元）	459,360,735.92	757,662,467.11	-39.37%
经营活动产生的现金流量净额（元）	1,896,675,768.53	2,603,486,398.45	-27.15%
基本每股收益（元/股）	0.27	0.34	-20.59%
稀释每股收益（元/股）	0.27	0.34	-20.59%
加权平均净资产收益率	2.92%	3.98%	-1.06%
	本报告期末	上年度末	本报告期末比上年度末增减
总资产（元）	31,888,224,473.26	33,102,415,227.94	-3.67%
归属于上市公司股东的净资产（元）	21,239,689,728.98	21,558,026,745.04	-1.48%

五、境内外会计准则下会计数据差异

1、同时按照国际会计准则与按照中国会计准则披露的财务报告中净利润和净资产差异情况

适用 不适用

公司报告期不存在按照国际会计准则与按照中国会计准则披露的财务报告中净利润和净资产差异情况。

2、同时按照境外会计准则与按照中国会计准则披露的财务报告中净利润和净资产差异情况

适用 不适用

公司报告期不存在按照境外会计准则与按照中国会计准则披露的财务报告中净利润和净资产差异情况。

六、非经常性损益项目及金额

适用 不适用

单位：元

项目	金额	说明
非流动资产处置损益（包括已计提资产减值准备的冲销部分）	-3,645,745.69	
计入当期损益的政府补助（与企业业务密切相关，按照国家统一标准定额或定量享受的政府补助除外）	153,641,778.86	
委托他人投资或管理资产的损益	607,660.60	
除同公司正常经营业务相关的有效套期保值业务外，持有交易	48,085,033.46	

性金融资产、衍生金融资产、交易性金融负债、衍生金融负债产生的公允价值变动损益，以及处置交易性金融资产、衍生金融资产、交易性金融负债、衍生金融负债和其他债权投资取得的投资收益		
除上述各项之外的其他营业外收入和支出	6,155,908.17	
减：所得税影响额	30,924,547.75	
合计	173,920,087.65	--

对公司根据《公开发行证券的公司信息披露解释性公告第 1 号——非经常性损益》定义界定的非经常性损益项目，以及把《公开发行证券的公司信息披露解释性公告第 1 号——非经常性损益》中列举的非经常性损益项目界定为经常性损益的项目，应说明原因

适用 不适用

公司报告期不存在将根据《公开发行证券的公司信息披露解释性公告第 1 号——非经常性损益》定义、列举的非经常性损益项目界定为经常性损益的项目的情形。

第三节 管理层讨论与分析

一、报告期内公司从事的主要业务

公司是主要从事各类印制电路板的设计、研发、制造与销售业务的专业服务公司，专注于为行业领先客户提供全方位PCB产品及服务，根据下游不同终端产品对于PCB的定制化要求，为客户提供涵盖PCB产品设计、研发、制造与售后各个环节的整体解决方案。按照下游应用领域不同，公司的PCB产品可分为通信用板、消费电子及计算机用板以及其他用板等，并广泛应用于手机、网络设备、平板电脑、可穿戴设备、笔记本电脑、服务器/存储器及汽车电子等下游产品。报告期内，公司主要业务及产品未发生重大变化。

（一）公司主要产品介绍

1、通信用板

通信用板主要包括应用于手机、路由器和交换机等通讯产品上的各类印制电路板。公司生产的印制电路板广泛应用于通讯电子产业的多类终端产品上，并以智能手机领域为主，满足了移动通信技术发展过程中对高传输速率、高可靠性、低延时性的持续要求。

公司生产的通信用板包括柔性印制电路板、刚性印制电路板、高密度连接板、SLP等多类产品，服务的客户包括国内外领先品牌客户。

2、消费电子及计算机用板

消费电子用板主要应用于平板电脑、可穿戴设备、游戏机和智能家居设备等与现代消费者生活、娱乐息息相关的下游产品。公司在设立的早期即已涉入消费电子用板领域，下游客户均为国内外领先品牌客户。

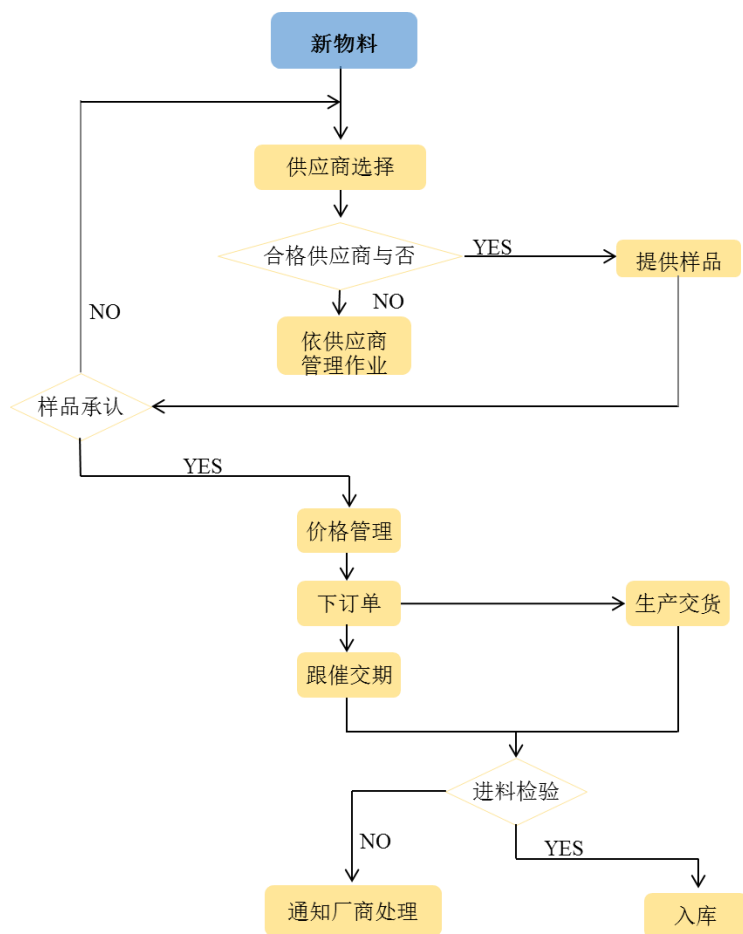
计算机用板为PCB行业的传统领域，其具体应用在台式机、笔记本电脑、服务器等下游计算机类产品。公司计算机用板领域的终端客户包括多家全球知名计算机厂商。

3、其他领域用板

除了通信用板、消费电子及计算机用板外，公司在汽车电子和工业控制等其他领域也有产品布局。

（二）公司经营模式

1、采购模式



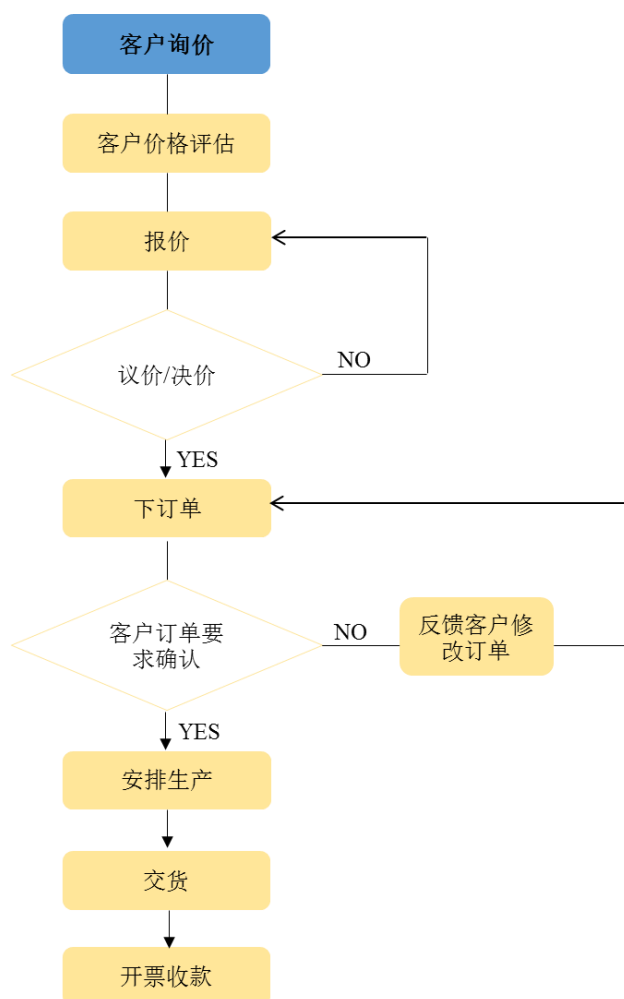
公司设有供应链管理处并下设采购部和物控部。采购部负责制定采购策略、议价和供应商管理；物控部负责原材料、备品、外协的下单工作，以及交期管理。

公司建立了健全的供应商评价及选择体系，采购部根据研发、工程单位对新物料的需求，按照《供应商管理作业》筛选合格供应商。采购部通过询价、比价、议价后确认采购价格，并一般会在每季度开始重新议价，制定新一季的采购价格。在实际采购环节中，物控部依据市场部门的销售预测和客户的实际订单来提请采购单，在合格供应商处实施采购。在验收原材料时若发现品质异常，品保处会依据《进料检验管制作业办法》进行操作。

2、生产模式

公司制订了《生产管制作业系统》，建立了一套快速有效处理客户订单的流程，涵盖产能规划、生产排配、进度管控及交接管制作业等环节，保证各地工厂按计划生产、发货以满足客户需求。公司基本实行以销定产的生产模式，绝大多数产品都实行定制化生产。公司根据客户的要求，与客户共同设计产品，然后安排生产打样，在与客户多轮论证和精进设计方案后，确定最终产品规格要求等，最后安排量产。另外，企划生管部门建立了系统化生产管制系统，评估未来的产能规划，以确保产能的有效利用及提前准备。

3、销售模式



公司采取直接销售的模式，与国内外领先品牌客户直接洽谈销售业务。业务处负责开发客户、维系客户、接收订单、出货管理、账款收回、技术服务等工作。公司的客户包括国际电子专业代工大厂（EMS）、品牌客户及其指定的原厂委托设计制造商（ODM/OEM）等。

为了满足一些下游客户高频率采购的需求并及时交付，公司与部分客户合作采用HUB仓交货模式。公司根据客户下达的订单生产出相应产品后，将完工产成品运送至HUB仓，一般会委托货代管理HUB仓。客户未领用的产品货权未转移，仍属于公司的存货。客户根据需求领用产品后，公司通过HUB仓查询系统及时查询领用情况，并相应确认收入，客户会按合同规定时间与公司进行每月领用产品的核对，核对一致后开票结算。

境外销售由公司子公司香港鹏鼎和台湾鹏鼎接单，而境内销售由境内各法人实体接单。接单后，业务部门将需求信息转达至生产部门，安排生产、出货、交货。

（三）公司所处行业情况及行业地位

公司所属行业为印制电路板制造业。

印制电路板是承载电子元器件并连接电路的桥梁，广泛应用于通讯电子、消费电子、计算机、汽车电子、工业控制、医疗器械、国防及航空航天等领域，是现代电子信息产品中不可或缺的电子元器件，印制电路板产业的发展水平可在一定程度上反映一个国家或地区电子信息产业的发展速度与技术水准。在当前云技术、5G网络建设、大数据、人工智能、共享经济、工业4.0、物联网等加速演变的大环境下，作为“电子产品之母”的PCB行业将成为整个电子产业链中承上启下的基础力量。据Prismark统计，2020年全球PCB产业总产值估计达652.19亿美元，同比增长6.4%。Prismark预测，未来5年全球PCB市场将持续增长，5G、人工智能、物联网、工业4.0、云端服务器、存储设备、汽车电子等将成为驱动PCB需求增长的新方向。其中，中国作为全球PCB行业的最大生产国，2020年占全球PCB行业总产值的比例达53.7%。

根据Prismark2018至2021年以营收计算的全球PCB企业排名，公司2017年-2020年连续四年位列全球最大PCB生产企业。

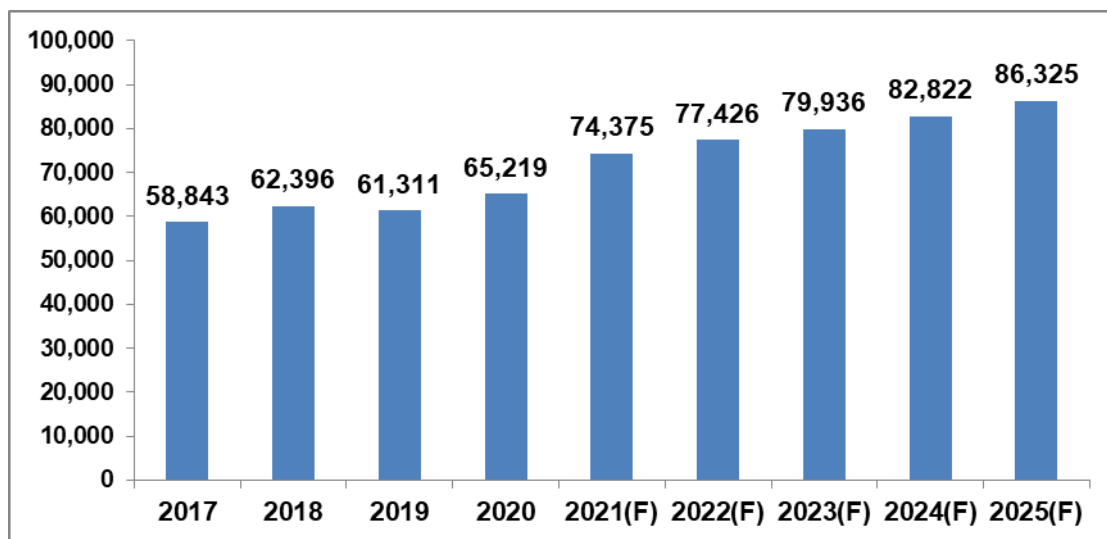
1、印制电路板的现状与发展

印制电路板是组装电子零件用的关键互连件，不仅为电子元器件提供电气连接，也承载着电子设备数字及模拟信号传输、电源供给和射频微波信号发射与接收等业务功能，为绝大多数电子设备及产品的必须配备，因而被称为“电子产品之母”。

2020年5G行业稳步发展，5G、AI、服务器设备、汽车电子等成为PCB行业的重要增长点。根据Prismark 2021年5月预测，2021年PCB行业预计成长率为14.0%，并将在2020至2025年之间以5.8%的年复合增长率成长，到2025年全球PCB行业产值将达到863.25亿美元。

2017-2025年全球印刷电路板市场规模

百万美元



资料来源：Prismark，2021年5月

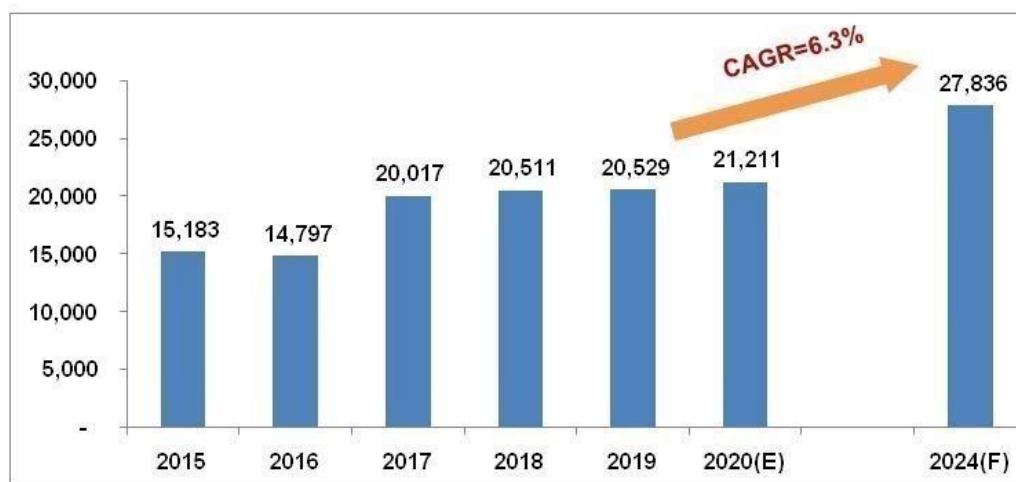
2、主要产品的产业发展趋势

(1) 通讯电子产业

PCB下游的通讯电子市场主要包括手机、基站、路由器和交换机等产品类别。5G的发展推动通讯电子产业快速发展，据Prismark预估，2020年全球通讯电子领域PCB产值为212.11亿美元，并将在2019至2024年之间以6.3%的年复合增长率成长，2024年产值将达278.36亿美元，占全球PCB产业总产值的33.8%。

通讯市场电子产品PCB产值

百万美元



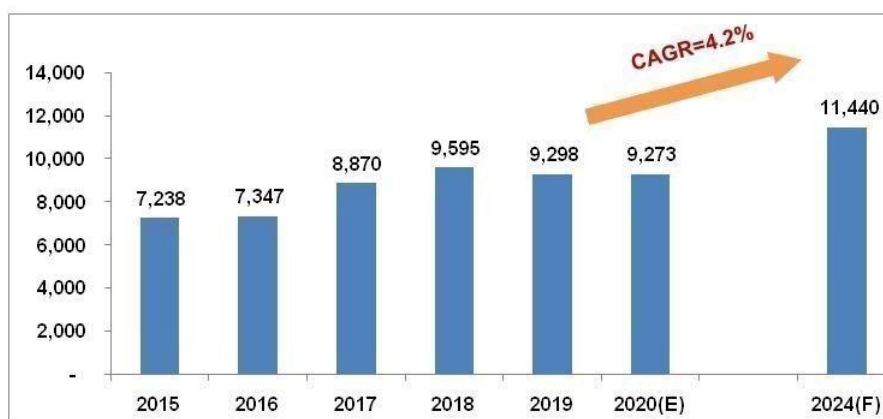
资料来源：Prismark，2020年11月

(2) 消费电子产业

近年AR（增强现实）、VR（虚拟现实）、平板电脑、可穿戴设备频频成为消费电子行业热点，叠加全球消费升级之大趋势，消费者逐渐从以往的物质型消费走向服务型、品质型消费。目前，消费电子行业正在酝酿下一个以AI、IoT、智能家居为代表的蓝海，创新型消费电子产品层出不穷，并将渗透消费者生活的方方面面。据Prismark预估，2020年全球消费电子领域PCB产值为92.73亿美元，并将在2019至2024年之间以4.2%的年复合增长率成长，2024年产值将达114.4亿美元，占全球PCB产业总产值的13.9%。

消费电子行业电子产品PCB产值

百万美元



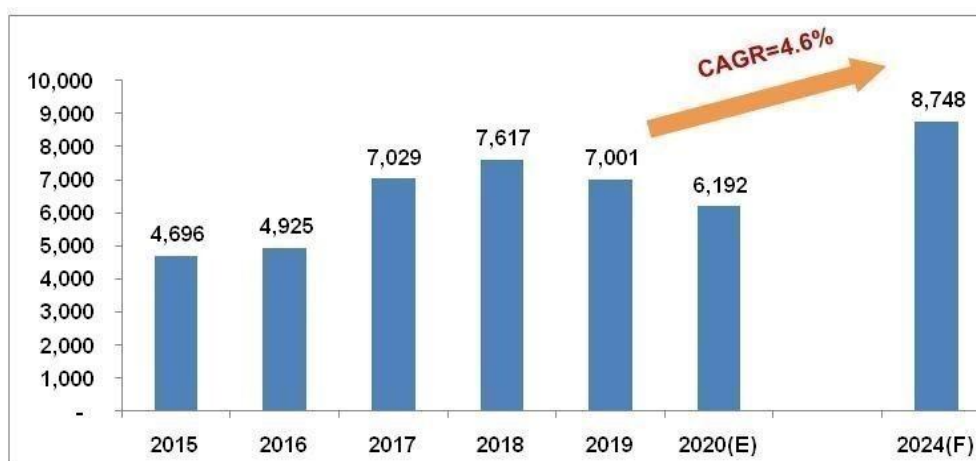
资料来源：Prismark，2020年11月

（3）汽车电子产业

据Prismark估计，2020年全球汽车电子领域受新冠疫情影响，PCB产值下滑至61.92亿美元，但随着全球汽车产业从电子化进入智能化时代，带动车用电路板产值持续向上攀升，在2019至2024年之间仍以4.6%的年复合增长率成长，2024年产值将达87.48亿美元，占全球PCB产业总产值的10.6%。

汽车行业电子产品PCB产值

百万美元



资料来源：Prismark，2020年11月

（四）主要业绩驱动因素

1. 5G技术的应用，带动电子产业蓬勃发展

随着5G技术应用的不断深入，5G技术所衍生的相关电子产品、IOT相关产品的应用也将越来越多；汽车电动化和智能化的发展也为汽车电子打开了新的空间。拥有“电子产品之母”之称的PCB行业作为整个电子产业链中承上启下的基础力量，也将迎来广阔的发展空间。在电子设备轻薄化、多功能及高性能化趋势下，软板和高精密度硬板的应用将越来越广泛。公司

作为PCB行业集设计、研发、制造与销售业务为一体的龙头厂商之一，一直以来始终与国内外知名的品牌厂商保持良好合作，潜心打造PCB领域「One Stop Shopping」的制造服务平台，未来也将依托本身的优势获取新的发展动能。

2. 产能扩充，为公司发展持续增加动能

公司持续保持与一流客户的合作，通过与世界一流客户合作研发、参与先期产品开发与设计从而掌握市场趋势及新产品商机，准确把握未来的产品与技术方向，并持续开发新产品，提前进行布局切入新产品。

软板方面，公司募投项目淮安柔性多层印制电路板扩产项目已投资完毕；公司2021年软板扩充投资也在按计划进行，预计四季度将陆续投入生产；公司台湾高雄FPC项目一期投资计划也在持续推进中。公司在软板的投资，产能扩充与技术升级齐头并进，巩固了公司在软板方面的竞争实力。模组组装方面，公司印度园区预计下半年开始投入生产，深圳第二园区第二期也在按计划推进中。

硬板方面，公司募投项目秦皇岛高阶HDI印制电路板扩产项目已于去年投资完毕；公司淮安超薄线路板投资计划已经量产，产能规划为9.3万平方米/月；淮安综保园区（即淮安第一园区）投资计划及硬板转型投资计划按计划推行中，项目投产后将有利于公司获取SERVER及汽车电子快速发展带来的市场机遇；淮安新园区（即淮安第三园区）高端HDI和先进SLP类载板智能制造项目按计划建设中，项目建成后将增加公司在高端HDI及SLP产能和竞争力。公司在硬板方面的投资，丰富了公司产品类型并提升了公司在硬板方面的竞争实力，有利于完善公司产品结构。此外，公司将继续根据行业及技术发展趋势，择选优势项目进行投资，为公司发展增加动能。

未来公司将继续遵循“稳增长、调结构、促创新、控风险”的经营策略，植根大陆、服务全球，不断利用自身在技术及管理上的优势，采用内生式及外延式的手段，深耕PCB及相关产业，以巩固和提升公司在PCB产业的行业地位，同时积极开发新材料、新产品、新制程、新设备和新技术，优化流程管理效能、提升客户服务质量，强化成本竞争力，确保现有客户的高满意度，并赢得新客户信心，不断取得新老客户的支持与合作。

（五）经营情况概述

2021年上半年，随着疫苗的普及，疫情形势好转，全球经济逐步复苏，但也呈现出严重的分化和不平衡态势。预期的转向及全球范围内量化宽松政策对金融市场及大宗商品市场带来了一定的冲击，使得经济环境的不确定性加强。面对纷繁复杂的外部局势，公司在做好疫情防控的基础上，继续遵循“稳增长、调结构、促创新、控风险”的经营策略，秉持严谨的生产管理及高质量的技术服务，持续为国际一流客户提供服务，实现了营业收入的稳定增长，2021年上半年公司实现营业收入1,196,465.13万元，较上年增长18.29%。由于上半年公司新建的产线尚未进入量产，使得公司折旧及摊销费用增加，2021年上半年，公司折旧及摊销费用为12.02亿元，较上年同期增加2.83亿元，同时上半年公司的主要产品毛利率受汇率等因素的影响，这些均在一定程度上影响了公司的利润。

2021年上半年公司主要经营管理工作如下：

1、以做好疫情防控为基础，及时把握产业发展趋势，实现收入稳定增长

2021年上半年，面对病毒变异带来的疫情反复，公司保持警惕，严格按照公司及各地政府规定持续做好疫情防控各项工作，并得到了政府的高度评价。在深圳疫情反复期间，为保障公司厂内平稳生产，公司积极响应政府号召，联合街道社康中心组织开展厂内疫苗接种及厂内核酸检测行动，截止8月20日，公司第一剂疫苗接种的比率达98.9%，完成两剂疫苗接种的比率达91.4%，多维度开展防疫工作，保障了公司向客户稳定供货的能力，也保障了收入的稳定增长。2021年上半年公司实现营业收入119.65亿元，同比增长18.29%。

同时，面对疫情带来的远程经济的兴起，加之公司新产品淮安超薄线路板开始量产，公司产品结构得到进一步调整，平板电脑、笔记本电脑等产品出货量持续增长。2021年上半年，公司包括平板电脑等产品在内的消费电子及计算机用板产品实现销售收入51.9亿元，同比增长42.31%，占公司营业收入比例达43.38%。

2、加大新技术研发与投入，保持行业技术领先

2021年上半年，公司研发继续以“新材料、新产品、新制程、新设备和新技术”为主轴，以“轻薄短小、高低多快、精美细智”作为研发方向，在5G跨6G、AI、IoT、云端、大数据、边缘计算、传感技术等应用场景提前进行研发布局，保证公司在行业内的技术优势。2021年上半年，公司研发投入7.61亿元，占营业收入比重达6.36%。截止2021年6月30日，公司累计获得专利820项，其中大陆地区361项，台湾地区311项，美国148项，92%为发明专利。

2021年上半年，公司持续推进广东省粤港大数据图像和通信应用联合实验室建设，与清华大学、哈尔滨工业大学（深圳）、东南大学、燕山大学、深圳大学、广东工业大学、河北工业大学、深圳先进电子材料国际创新研究院等持续落实技术项目合

作和人才项目合作，进一步夯实先进印刷电路板基础研究、共性关键技术研究 and 新兴产业应用技术研究，同步促进科研成果转化、研究型人才培养、前瞻技术及先进产业布局。截止2021年6月30日，公司已与20余所高校及研究院展开产学研合作。

3、加快新产品的投资与建设，继续推进投资项目建设

公司长期与国际一流品牌客户密切合作，参与客户先期产品开发，共同开发前瞻技术，掌握产品技术发展的潮流与趋势。在5G带来的技术革命到来之际，公司提前进行了5G相关产品研发技术的储备，已经具备了生产5G天线等关键产品的技术实力，并已在各园区进行了产能布局。此外，公司作为业内少数掌握超薄MINILED背光电路板技术的厂商，亦在淮安园区进行相关产能布局，一期工程已于今年上半年开始量产，二期目前也已经量产。新产品的不断研发与投入，进一步提升了公司在行业中的竞争力。

在新的产品应用领域，经过多年布局，公司在车用电路板方面也获得一定进展，其中电动汽车用ADAS摄像模组产品稳定持续量产；ADAS自动驾驶车用中控电脑用板已进入量产前打样阶段，并已成功取得相关订单；目前公司已切入国内新能源汽车领域相关客户，正在进行相关样品评估，面对新能源及智能汽车的快速发展，未来，公司还将持续加大在车用电路板方面的投入与开拓，拓展公司产品线。

2021年公司持续推进投资项目建设，截止目前，深圳二厂一期工程已完成竣工验收，并已全部投产，二期工程正在加快建设；募投项目“庆鼎精密电子（淮安）有限公司柔性多层印制电路板扩产项目”、“宏启胜精密电子（秦皇岛）有限公司高阶HDI印制电路板扩产项目”及淮安综保园区（即淮安第一园区）升级扩建项目均按计划持续推进，其中“宏启胜精密电子（秦皇岛）有限公司高阶HDI印制电路板扩产项目”已于2020年底大部分投产，进一步提高了公司在高阶HDI（SLP）领域的市场竞争力；淮安第一园区转型升级计划顺利推进，完成后，将极大提高该园区生产技术层次；淮安第三园区正式开工动土建设，未来将建成先进的SLP与高阶HDI工厂；此外，公司在台湾高雄布局软板生产线，目前已开始建设，因印度今年疫情爆发影响，印度园区预计今年下半年投入生产，公司将根据经济及市场环境，确定在印度的后续投资策略，完善全球布局。

4、继续推进工业4.0制造目标，实现生产数据化、智能化

作为长期发展策略，2021年，公司继续以提质、增效、降本、减存为业务目标，按照合理化、标准化、自动化、系统化的步骤，循序渐进，逐步推动并达成公司PCB制造工业4.0的目标。

2021上半年，在新厂的建设上，淮安园区新建生产线全面配置了MES生产管理系统，搭配设备信息的链接化，并配备自动化搬运系统与仓储系统，形成了完善的自动化作业体系；在深圳第二园区，增加了新的模块智能化生产线；在旧厂改造方面，深圳园区持续进行智能化升级，实现了生产参数一体化的管理目标。同时，全厂设备运行数据进行积累分析及建立生产大数据库等工作将持续进行，以作为精进整个工业4.0智能制造的管控核心。

公司在推动工业4.0的进程中，也持续优化与提升作业人员的训练与素质，有效提升工厂运作的效率，减轻作业人员劳动强度，减少错误操作并提高产品良率，这也有利于公司未来向更高阶产品迈进，提升整体生产效率。

5、持续改善员工结构，建立多渠道培训学习方式，打造学习型企业

2021年上半年公司继续改善员工结构，新增招聘本科以上学历人才1,748人，其中从全国多所高校招收应届毕业生956人，应届毕业生中包括机械设计制造与自动化、通信工程、电子资讯工程、环境工程、应用化学、高分子材料工程、光电信息科学与工程等专业人才及管理人才组成了鹏鼎控股2021年菁干队伍。截止2021年6月30日，公司本科以上学历员工超过5,834人，大专以上学历员工超过15,315人，占公司员工比例超过34%。

公司非常重视人才的培育，通过教育训练提升公司员工的综合能力。报告期内，公司持续深化运营线上学习APP-鼎盛E学院，通过APP提供大量的线上课程供员工工余时间碎片化学习，实现了线上线下的结合，丰富了学习方式。

二、核心竞争力分析

（一）产品优势：打造全方位的PCB产品一站式服务平台

公司为全球范围内少数同时具备各类PCB产品设计、研发、制造与销售能力的专业大型厂商，拥有优质多样的PCB产品线，主要产品范围涵盖FPC、HDI、RPCB、Module、SLP、Rigid Flex等多类产品，并广泛应用于通讯电子产品、消费电子及计算机类产品以及汽车及工业控制类产品，具备为不同客户提供全方位PCB产品及服务的强大实力，打造了全方位的PCB产品一站式服务平台。

公司具备雄厚的技术研发实力、及时快速的订单响应能力，能够保障及时向客户量产交货，为客户提供优质领先的产品及服务，切实满足客户需求。得益于公司多样化的产品策略，以及卓越的及时响应、批量供货能力，下游国内外领先品牌客户均与公司保持长期的业务合作。

（二）客户优势：服务国际领先品牌客户及电子代工企业

电子信息产业供应链管理一般采用“合格供应商认证制度”，要求PCB生产商具有健全的运营网络、高效的信息化管理系统、丰富的行业经验和良好的品牌声誉。尤其是一些国际领先品牌客户，遴选合格供应商时不仅关注产品质量等生产指标，还要求供应商接受其严格的稽核程序并满足诸如“6S”（整理、整顿、清扫、清洁、素养、安全）管理、工厂作业规范、生产程序、环保、员工福利和社会责任等众多软性考核指标。凭借自身领先的研发实力、大批量供货并及时交付的能力、优质稳定的产品质量以及卓越的企业管理水平、完善的环保布局、良好的社会形象，公司已成功进入众多国际领先品牌客户的合格供应商体系。

经过长期不懈努力，公司已成为下游客户提供短时间内快速设计、开发制样到快速爬坡（Ramp-up）、大量生产的服务能力，协助客户缩短产品上市时间并赢得市场先机，即协助客户建立“Time to Market + Time to Volume + Time to Money /Market share”的成功营运模式，从而与下游领先品牌客户建立紧密联系，形成长久且稳固的商业合作伙伴关系。

此外，自公司成立以来，持续与全球领先的电子品牌客户合作。公司曾经服务的客户包括诺基亚、摩托罗拉、索尼爱立信等国际领先品牌客户。目前，公司与国际领先品牌客户建立了深入合作关系，通过不断与全球一流客户的合作，公司逐渐壮大，并成为全球排名第一的PCB企业。

（三）技术优势：参与国际领先客户的先期开发，紧跟技术前沿

公司长期专注并深化PCB技术研发，生产的印制电路板产品最小孔径可达0.025mm，最小线宽可达0.025mm，目前已形成代表更高制程要求的下一代PCB产品SLP的量产能力，公司提前进行了5G相关产品研发技术的储备，已经具备了生产5G天线等关键产品的技术实力，公司也是业内少数掌握MINILED背光电路板技术的厂商；同时，在新一代电子信息产业领域中，公司不断加大在高密度、薄型化、高频高速、功能模组、取代性技术、汽车电子、能源管理、高阶任意层等研发方向上的深入布局，在新材料、新产品、新制程、新设备和新技术五大主轴上，全力聚焦电子行业前沿技术，以掌握关键共性技术与产品发展方向。公司累计取得的国内外专利共计820件，公司及子公司宏启胜、庆鼎精密均被认定为高新技术企业。

公司通过提前布局未来3年可能出现的产品与技术，直接参与客户下一代、下下代产品的开发与设计，通过与世界一流客户合作研发、参与先期产品开发与设计从而掌握市场趋势及新产品商机，准确把握未来的产品与技术方向。除自身研发外，本公司亦已架构产、学、研合作的前瞻技术研发计划开发平台，并建立技术研发中心，与两岸三地多所知名大学及两家研究院共同研究开发，包含北京的清华大学、东南大学、深圳大学、河北工业大学及广东工业大学等大陆院校以及台湾的工研院、台湾大学、台湾新竹清华大学、交通大学、成功大学、中兴大学、台湾科技大学、中原大学、逢甲大学等台湾研究机构及院校建立了长期的合作关系。同时公司持续推动产业链战略伙伴交流合作，促进行业上下游的技术整合、开发与制程运用，并创建PCB技术开发平台，及时把握PCB前沿技术的发展方向。

（四）管理优势：优秀的经营理念及经验丰富的管理团队

多年来，公司以“发展科技、造福人类，精进环保、让地球更美好”为使命，致力于“发展PCB相关产业、成为业界的领导者”的良好愿景，将“诚信、责任、创新、卓越、利人”作为核心价值观贯彻于企业经营的各个方面。与时俱进的经营理念，增强了公司管理团队的凝聚力、向心力及执行力，不仅使公司建立起追求卓越、以人为本、绿色发展的企业文化和企业价值观，也使公司取得了客户、合作伙伴及社会各界的广泛认同。

公司拥有一支经验丰富的管理团队，包括具备海外学历的精英人才、具备深厚电子产业背景的行业人才、拥有大量研发成果的研发人才及精通投融资的金融人才等。公司经营团队具备丰富的行业管理经验，主要产品事业处主管具有多年相关实务运营经验。针对中高层及核心骨干员工，公司实施了股权激励计划及人才培养晋任计划，定期举办领导力培训课程以提升公司管理阶层的领导能力，搭配双轨制、晋升牵引与奖励薪酬机制等措施，以发挥管理层最大效能。

（五）环保优势：完善及富有前瞻性的环保布局

公司高度重视内部绿色文化建设，推动“鹏鼎七绿”理念：绿色创新、绿色采购、绿色生产、绿色运筹、绿色服务、绿色再生和绿色生活，进一步创造绿色价值，积极履行企业社会责任。公司设立有环保节能专责部门（环保节能处），发展污染防治、资源回收、循环经济及节能减排等自有绿色技术，时刻关注绿色环保及节能减排最新趋势，积极推行温室气体盘查

及清洁生产审查。公司自成立伊始即已就各园区环保设施建设进行了提前规划，重视在环保方面资金的持续投入，2021年上半年公司环保投入达人民币1.98亿元。公司注重节能减排工作的持续开展，将污染防治及资源再生作为环境永续发展的基石，建立了新环保标准示范生产基地，废水依水质特性详细分为20-25类，废弃物分为65类以上，污染物排放均达到或者优于政府管制标准，废弃物资源化比例达90%以上。



公司连续五年被评选为环保信用评级“绿牌企业”，并于2017年及2018年相继获评工信部第一批、第二批全国“绿色工厂示范企业”。在苹果公司发布的《供应商责任2018年进展报告》中，公司的绿色环保措施得到肯定，并被视为是“一家环保意识和举措超群的供应商”。2020年，公司深圳园区、秦皇岛园区、淮安第一园区及第二园区分别通过“可持续水管理标准(AWS)”白金级认证，成为PCB行业全球第一家获得该认证的企业，受到客户高度评价。未来公司将继续推动生产制造绿色升级，加速向循环经济转型，推广绿色环保理念，牢固建立绿色企业文化。

报告期内，公司主要竞争优势未发生变化。

三、主营业务分析

参见“一、报告期内公司从事的主要业务”相关内容。

主要财务数据同比变动情况

单位：元

	本报告期	上年同期	同比增减	变动原因
营业收入	11,964,651,289.04	10,114,769,106.72	18.29%	主要系疫情带来的远程经济的兴起，平板电脑等产品在内的消费电子及计算机用板产品销售收入增加所致。
营业成本	9,716,476,735.03	7,994,650,463.19	21.54%	主要系营收增加，相关营业成本增加以及上半年原物料采购相关成本较去年同期增加所致。
销售费用	146,845,932.64	200,142,378.78	-26.63%	主要系去年同期受疫情影响，运输方式较为复杂，成本较高，今年优化运输方式，整体成本下降所致。
管理费用	580,937,973.58	473,368,740.82	22.72%	主要系因应全球营运扩张之前期投入，招收及储备各类管理人才，以及

				信息系统建置增加所致。
财务费用	39,764,036.28	-114,706,439.18	134.67%	主要系汇兑收益减少所致。
所得税费用	120,764,256.67	99,202,685.27	21.73%	主要系去年同期认列子公司宏群胜投资损失抵减所得税所致。
研发投入	761,165,799.20	469,175,411.44	62.23%	主要系新产品研发及技术创新，相关试产品、物料消耗及模具增加所致。
经营活动产生的现金流量净额	1,896,675,768.53	2,603,486,398.45	-27.15%	主要系原物料采购相关支出增加所致。
投资活动产生的现金流量净额	-3,530,285,673.32	-1,154,833,145.00	-205.70%	主要系购建固定资产支出增加所致。
筹资活动产生的现金流量净额	-391,994,781.79	-845,666,975.72	53.65%	主要系净借款增加所致。
现金及现金等价物净增加额	-2,053,953,293.71	640,180,651.80	-420.84%	主要系投资活动支出增加所致。

公司报告期利润构成或利润来源发生重大变动

适用 不适用

公司报告期利润构成或利润来源没有发生重大变动。

营业收入构成

单位：元

	本报告期		上年同期		同比增减
	金额	占营业收入比重	金额	占营业收入比重	
营业收入合计	11,964,651,289.04	100%	10,114,769,106.72	100%	18.29%
分行业					
印制电路板行业	11,964,651,289.04	100.00%	10,114,769,106.72	100.00%	18.29%
分产品					
通信用板	6,767,679,392.31	56.56%	6,463,323,813.72	63.90%	4.71%
消费电子及计算机用板	5,190,327,609.70	43.38%	3,647,244,758.43	36.06%	42.31%
其它	6,644,287.03	0.06%	4,200,534.57	0.04%	58.18%
分地区					
美国	8,142,013,038.54	68.05%	5,982,869,839.14	59.15%	36.09%
大中华地区	3,450,275,274.02	28.84%	3,676,415,723.26	36.35%	-6.15%
亚洲其他国家	340,703,160.24	2.85%	454,450,785.27	4.49%	-25.03%
欧洲	31,659,816.24	0.26%	1,032,759.05	0.01%	2,965.56%

占公司营业收入或营业利润 10% 以上的行业、产品或地区情况

适用 不适用

单位：元

	营业收入	营业成本	毛利率	营业收入比上年同期增减	营业成本比上年同期增减	毛利率比上年同期增减

分行业						
印制电路板行业	11,964,651,289.04	9,716,476,735.03	18.79%	18.29%	21.54%	-2.17%
分产品						
通讯用板	6,767,679,392.31	5,796,293,855.88	14.35%	4.71%	8.31%	-2.85%
消费电子及计算机用板	5,190,327,609.70	3,919,493,539.10	24.48%	42.31%	48.28%	-3.04%
分地区						
美国	8,142,013,038.54	6,724,067,164.14	17.42%	36.09%	36.65%	-0.34%
大中华地区	3,450,275,274.02	2,671,772,762.67	22.56%	-6.15%	-0.58%	-4.34%

公司主营业务数据统计口径在报告期发生调整的情况下，公司最近 1 期按报告期末口径调整后的主营业务数据

适用 不适用

相关数据同比发生变动 30% 以上的原因说明

适用 不适用

四、非主营业务分析

适用 不适用

单位：元

	金额	占利润总额比例	形成原因说明	是否具有可持续性
投资收益	607,660.60	0.08%	主要系公司购买理财产品的投资收益。	否
公允价值变动损益	46,567,033.46	6.19%	主要系公司投资晨壹基金及景宁顶擎电子科技合伙企业（有限合伙）合伙份额产生的公允价值变动收益。	否
资产减值	-110,242,286.39	-14.64%	主要系公司按会计政策计提的资产减值。	是
营业外收入	6,697,483.69	0.89%	主要系罚款收入及赔偿款等。	否
营业外支出	-1,684,045.91	-0.22%	主要系公司捐赠支出及非流动资产报废损失。	否
其他收益	153,641,778.86	20.41%	主要系政府补助等。	否
信用减值损失	8,500,890.27	1.13%	主要系计提应收账款坏账损失。	是
资产处置损失	-2,503,275.30	-0.33%	主要系公司处置固定资产损失。	否

五、资产及负债状况分析

1、资产构成重大变动情况

单位：元

	本报告期末		上年末		比重增减	重大变动说明
	金额	占总资产	金额	占总资产		

		比例		比例		
货币资金	3,616,977,990.47	11.34%	5,670,861,834.18	17.13%	-5.79%	主要系公司资本支出增加所致。
应收账款	4,522,621,270.70	14.18%	7,163,149,768.72	21.64%	-7.46%	主要系上年末的应收账款收回。
存货	4,102,458,544.37	12.87%	2,714,439,015.51	8.20%	4.67%	主要系因应客户需求备货增加所致。
固定资产	13,442,953,028.51	42.16%	12,174,089,758.76	36.78%	5.38%	主要系公司新增购置设备及部分在建工程转固使固定资产增加所致。
在建工程	1,270,623,932.66	3.98%	827,933,628.93	2.50%	1.48%	主要系高雄园区、深圳二厂及总部大楼工程投入致在建工程增加。
使用权资产	135,794,260.35	0.43%			0.43%	主要系适用新租赁准则认列使用权资产所致。
短期借款	2,830,399,498.97	8.88%	2,358,843,830.26	7.13%	1.75%	主要系短期融资增加。
合同负债	20,845,540.08	0.07%	26,006,609.22	0.08%	-0.01%	主要系本期按销售合同已收款但尚未转移商品减少所致。
长期借款	161,709,945.00	0.51%			0.51%	主要系印度子公司新增借款。
租赁负债	106,637,844.10	0.33%			0.33%	主要系适用新租赁准则认列租赁负债所致。

2、主要境外资产情况

√ 适用 □ 不适用

资产的具体内容	形成原因	资产规模	所在地	运营模式	保障资产安全性的控制措施	收益状况	境外资产占公司净资产的比重	是否存在重大减值风险
香港鹏鼎	设立子公司	截止 2021 年 6 月 30 日，净资产人民币 155,053.70 万元	中国香港	全资控股，独立核算	公司作为出资人，以控股股东的身份行使对子公司的重大事项监督管理，对子公司依法享有投资收益、选择管理者及股权处置等重大事项决策的权力，并负有对子公司进行指导、监督和提供相关协助服务的义务。	2021 年上半年实现净利润 11,331.73 万元人民币	7.30%	否
台湾鹏鼎	设立子公司	截止 2021 年 6 月 30 日，净资产人民币 37,649.46 万元	中国台湾	间接全资控股，独立核算	公司作为出资人，以间接控股股东的身份行使对子公司的重大事项监督管理，对子公司依法享有投资收益、选择管理者及股权处置等重大事项决策的权力，并负有对子公司进行指导、监督和提供相关协助服务的义务。	2021 年上半年实现净利润 -1,891.80 万元人民币	1.77%	否
鹏鼎新加坡公司	设立子公司	截止 2021 年 6 月 30 日，净资产人民币 41,228.01 万元	新加坡	全资控股，独立核算	公司作为出资人，以控股股东的身份行使对子公司的重大事项监督管理，对子公司依法享有投资收益、选择管理者及股权处置等重大事项决策的权力，并负有对子公司进行指导、监督和提供相关协助服务的义务。	2021 年上半年实现净利润-10.81 万元人民币	1.94%	否
鹏鼎印度公司	设立子公司	截止 2021 年 6 月 30 日，净资产人民币 -5,701.12 万元	印度	间接全资控股，独立核算	公司作为出资人，以间接控股股东的身份行使对子公司的重大事项监督管理，对子公司依法享有投资收益、选择管理者及股权处置等重大事项决策的权力，并负有对子公司进行指导、监督和提供相关协助服务的义务。	2021 年上半年实现净利润 -9,925.34 万元人民币	-0.27%	否
鹏鼎日本公司	设立子公司	截止 2021 年 6 月 30 日，净资产人民币 356.76 万元	日本	间接全资控股，独立核算	公司作为出资人，以间接控股股东的身份行使对子公司的重大事项监督管理，对子公司依法享有投资收益、选择管理者及股权处置等重大事项决策的权力，并负有对子公司进行指导、监督和提供相关协助服务的义务。	2021 年上半年实现净利润-217.67 万元人民币	0.02%	否
其他情况说明	无							

3、以公允价值计量的资产和负债

√ 适用 □ 不适用

单位：元

项目	期初数	本期公允价值变动损益	计入权益的累计公允价值变动	本期计提的减值	本期购买金额	本期出售金额	其他变动	期末数
金融资产								
1.其他权益工具投资	69,644,796.00		7,366,849.00					77,011,645.00
其他非流动金融资产	158,320,199.36	48,085,033.46			16,267,200.00			222,672,432.82
上述合计	227,964,995.36	48,085,033.46	7,366,849.00		16,267,200.00			299,684,077.82
金融负债	0.00							0.00

其他变动的内容

无

报告期内公司主要资产计量属性是否发生重大变化

□ 是 √ 否

4、截至报告期末的资产权利受限情况

截至报告期末，公司不存在资产权利受限情况。

六、投资状况分析

1、总体情况

√ 适用 □ 不适用

报告期投资额（元）	上年同期投资额（元）	变动幅度
3,569,649,167.86	2,038,328,051.02	75.13%

2、报告期内获取的重大的股权投资情况

□ 适用 √ 不适用

3、报告期内正在进行的重大的非股权投资情况

√ 适用 □ 不适用

单位：元

项目名称	投资方式	是否为固定资产投资	投资项目涉及行业	本报告期投入金额	截至报告期末累计实际投入金额	资金来源	项目进度	预计收益	截止报告期末累计实现的收益	未达到计划进度和预计收益的原因	披露日期（如有）	披露索引（如有）
庆鼎精密电子（淮安）有限公司柔性多层印制电路板扩产项目	自建	是	印制电路板生产	749,073,142.35	2,453,643,891.48	IPO 募集资金及自有资金	81.79%	不适用	不适用	新建 FPC 生产线，年产能 133.8 万平方米，截止报告期末，项目部分投产，尚未单独核算。		
宏启胜精密电子（秦皇岛）有限公司高阶 HDI 印制电路板扩产项目	自建	是	印制电路板生产	327,141,778.52	1,467,078,237.94	IPO 募集资金及自有资金	61.13%	不适用	不适用	新建高阶 HDI 印制电路板智能制造生产线，年产能 33.4 万平方米，截止报告期末，本项目中使用募集资金投资的部分已建成，其余使用自有资金投入部分尚在建设中。本项目尚未单独核算。		
宝安区总部大楼建设项目	自建	是	印制电路板	126,172,244.01	1,889,571,943.30	自有或自筹资金	63.34%	不适用	不适用	不适用		
深圳第二园区建设项目（原深圳燕川二厂建设项目）	自建	是	印制电路板生产	346,762,605.89	1,008,119,939.34	自有或自筹资金	64.97%	不适用	不适用	在深圳第二园区扩充建设柔性多层印制电路板精密组件产业化项目，截止报告期末，项目部分投产，尚未单独核算。		
印度模组投资计划	自建	是	印制电路板生产	1,543,200.00	169,057,470.39	自有或自筹资金	37.57%	不适用	不适用	预计新增印度模组组装生产线，项目预计于 2021 年建设完毕。	2020 年 05 月 28 日	2020-039
多层软板投资计划(秦皇岛)	自建	是	印制电路板生产	120,548,856.56	830,614,698.37	自有或自筹资金	99.71%	不适用	不适用	预计扩充多层软板生产线 1.5 万平方米/月。项目已部分量产。	2019 年 12 月 28 日	2019-050

及深圳园区)												
淮安第一园区（原综保园区）硬板厂转型投资项目	自建	是	印制电路板生产	49,373,955.64	285,574,637.54	自有或自筹资金	41.69%	不适用	不适用	在淮安第一园区重新改造 Z2 厂，对其生产的硬板产品进行转型升级。项目预计于 2021 年量产。	2019 年 12 月 28 日	2019-050
淮安超薄线路板投资计划	自建	是	印制电路板生产	216,404,375.67	537,482,403.81	自有或自筹资金	33.30%	不适用	不适用	在淮安第二园区（原淮安园区）建设超薄线路板生产线，预计新增超薄线路板产能约 9.3 万平方米/月。项目已量产，尚未单独核算。	2020 年 09 月 10 日	2020-058
淮安第三园区高端 HDI 和先进 SLP 类载板智能制造项目	自建	是	印制电路板生产	2,467,680.00	68,334,664.60	自有或自筹资金	1.37%	不适用	不适用	在淮安第三园区建设高端 HDI 和先进 SLP 类载板智能制造项目，目前项目已开始土建。	2020 年 12 月 01 日	2020-069
淮安第一园区（原综保园区）投资计划	自建	是	印制电路板生产	137,217,860.61	288,959,031.17	自有或自筹资金	45.15%	不适用	不适用	为获取 SERVER 快速发展带来的市场机遇，扩大并丰富公司产品线，公司在淮安第一园区投资建设 PCB 高阶硬板生产线，目前项目正在建设中。	2020 年 07 月 03 日	2020-045
台湾高雄 FPC 项目一期投资计划	自建	是	印制电路板生产	306,614,946.55	311,001,734.79	自有或自筹资金	11.35%	不适用	不适用	计划在台湾高雄投资建设 FPC 软板及其模组组装产品线，目前项目正在建设中。	2020 年 09 月 10 日	2020-058
2021 年软板扩充投资计划	自建	是	印制电路板生产	120,548,856.56	120,548,856.56	自有或自筹资金	5.83%	不适用	不适用	投资扩充多层软板产线，并对现有产线进行进一步升级。目前项目正在建设中。	2021 年 03 月 31 日	2021-012
合计	--	--	--	2,503,869,502.36	9,429,987,509.29	--	--	--	--	--	--	--

注：以上所示项目进度按照对应项目累计实际投入金额/预计投入金额计算。

4、金融资产投资

(1) 证券投资情况

√ 适用 □ 不适用

证券品种	证券代码	证券简称	最初投资成本	会计计量模式	期初账面价值	本期公允价值变动损益	计入权益的累计公允价值变动	本期购买金额	本期出售金额	报告期损益	期末账面价值	会计核算科目	资金来源
基金	-	北京晨壹并购基金	130,000,000.00	公允价值计量	130,700,739.14	-1,373,730.32				-1,373,730.32	129,327,008.82	其他非流动金融资产	自有资金
基金	-	景宁顶擎电子科技合伙企业（有限合伙）合伙份额	12,690,000.00	公允价值计量	27,619,460.22	49,460,539.78				49,460,539.78	77,080,000.00	其他非流动金融资产	自有资金
其他	-	珠海横琴新区雷石天禾科技产业投资合伙企业合伙份额	16,267,200.00	公允价值计量		-1,776.00		16,267,200.00		-1,776.00	16,265,424.00	其他非流动金融资产	自有资金
其他	-	江苏艾森半导体材料股份有限公司股权	30,056,000.00	公允价值计量	39,644,796.00		8,522,544.00				48,167,340.00	其他权益工具投资	自有资金
其他	-	东莞六淳智能科技股份有限公司	30,000,000.00	公允价值计量	30,000,000.00		-1,155,695.00				28,844,305.00	其他权益工具投资	自有资金
合计			219,013,200.00	--	227,964,995.36	48,085,033.46	7,366,849.00	16,267,200.00	0.00	48,085,033.46	299,684,077.82	--	--
证券投资审批董事会公告披露日期			2020年1月22日										
证券投资审批股东大会公告披露日期（如有）			不适用										

（2）衍生品投资情况

适用 不适用

公司报告期不存在衍生品投资。

七、重大资产和股权出售

1、出售重大资产情况

适用 不适用

公司报告期未出售重大资产。

2、出售重大股权情况

适用 不适用

八、主要控股参股公司分析

适用 不适用

主要子公司及对公司净利润影响达 10% 以上的参股公司情况

单位：元

公司名称	公司类型	主要业务	注册资本	总资产	净资产	营业收入	营业利润	净利润
宏启胜	子公司	印制电路板	233845.623136 万人民币	8,592,704,906.41	6,058,897,511.12	3,858,379,963.47	369,136,751.15	336,455,363.54
庆鼎精密	子公司	印制电路板	305052.59 万人民币	8,084,815,575.62	3,777,639,624.25	3,037,459,513.68	-318,042,032.23	-271,665,880.78

报告期内取得和处置子公司的情况

适用 不适用

主要控股参股公司情况说明

因上半年为公司传统淡季，子公司庆鼎精密产能利用率较低，且淮安园区新增投资较大致固定资产摊销较大，因此该公司上半年亏损2.72亿元，随着下半年公司生产旺季的到来，其产能利用率将有所提升。

九、公司控制的结构化主体情况

适用 不适用

十、公司面临的风险和应对措施

1、新冠疫情未得到有效控制，致全球经济恢复不及预期的风险

目前，全球新冠肺炎疫情仍未得到全面控制，尽管各国都加快了疫苗推广及接种进程，但如果疫苗对变异病毒的防范效果及全球对病毒的遏制不及预期，将可能致使全球经济恢复受阻，进而影响全球电子消费品市场的恢复，并对公司发展带来影响。同时，若疫情持续蔓延，也将会进一步影响全球范围内的人流、物流效率，进而给公司的生产运营带来挑战。

应对措施：公司在保证员工身心健康的同时，加强内部防疫，积极稳定生产。同时，公司将强化公司各项财务指标的安全、可控，积极化解风险。公司还将进一步完善供应链管理和及时评估潜在的风险和问题，加强与供应链的合作。此外，公司会充分利用现有优势，寻求新的发展机遇。

2、后疫情时代去全球化带来的风险

新冠疫情不仅对全球经济造成严重影响，也使全球治理格局发生巨大变化。进入后疫情时代后，全球经贸格局与秩序重构难以避免，供应链缩短和在地化生产也将成为趋势；同时，2019年以来的中美贸易战对全球电子产业供应链发展产生较大影响，目前中美贸易关系仍存在较大的不确定性，未来公司仍有可能面临中美贸易战及去全球化带来的产业链发展风险。

应对措施：公司未来将充分考虑国内外各区域的优势，布局全球，减少贸易冲突带来的风险。

3、汇率变动风险

公司主要客户及供应商为境外企业，公司出口商品、进口原材料主要使用美元结算，导致公司持续持有较大数额的美元资产（主要为美元货币资金和经营性应收项目）和美元负债（包括经营性负债、银行借款、其他借款）。随着生产、销售规模的扩大，公司原材料进口和产品出口金额将不断增加，外汇结算量将继续增大。2021年，变异病毒蔓延致海内外疫情形势严峻，全球总体政治经济不确定性因素仍然存在，因此公司仍然面临汇率变动风险。

应对措施：公司指定专业人员研究汇率变动，并合理安排外汇结构和数量，同时，开展包括远期外汇合约、外汇掉期交易等金融衍生品交易以规避汇率变动风险。

4、原材料紧缺及价格上涨的风险

公司的PCB产品以电子零件、铜箔基板、钢片、背胶、覆盖膜、金盐、半固化片、油墨、铜球和铜粉等为主要原材料，原材料价格的波动将直接影响公司产品的毛利率水平。随着新冠疫情冲击的逐渐消退及全球经济的逐渐复苏，2021年以来全球能源及大宗商品价格持续回升，尽管目前对公司总体原材料成本影响不大，但若上游大宗商品价格持续上涨，则有可能导致公司出现原材料紧缺及价格上涨的风险。

应对措施：公司积极与下游原材料厂商加强合作与沟通，及时调整原材料库存，保证原材料的供应稳定，同时通过技术升级，不断优化产品结构，开发高毛利产品，以降低原材料价格上涨的风险。

5、行业变化较快及市场竞争加剧的风险

公司产品的主要下游领域为通讯电子、消费电子及计算机产品，其具有时尚性强，产品性能更新速度快，品牌多的特点，而消费者对不同品牌不同产品的偏好变化速度较快，导致不同品牌的产品市场占有率的结构变化周期相对短于其他传统行业。如公司主要客户在市场竞争中处于不利地位、公司的技术及生产能力无法满足客户新产品的要求或客户临时变更、延缓或暂停新产品技术路线，或公司无法及时开发新客户、公司业绩将受到不利影响。

应对措施：公司将凭借领先的技术优势，不断开发高毛利产品，同时加强对新客户的开发，加快切入包括汽车电子等新的应用市场，以降低行业变化所带来的风险。

第四节 公司治理

一、报告期内召开的年度股东大会和临时股东大会的有关情况

1、本报告期股东大会情况

会议届次	会议类型	投资者参与比例	召开日期	披露日期	会议决议
2020 年年度股东大会	年度股东大会	76.61%	2021 年 05 月 12 日	2021 年 05 月 13 日	2021-033

2、表决权恢复的优先股股东请求召开临时股东大会

适用 不适用

二、公司董事、监事、高级管理人员变动情况

适用 不适用

公司董事、监事和高级管理人员在报告期没有发生变动，具体可参见 2020 年年报。

三、本报告期利润分配及资本公积金转增股本情况

适用 不适用

公司计划半年度不派发现金红利，不送红股，不以公积金转增股本。

四、公司股权激励计划、员工持股计划或其他员工激励措施的实施情况

适用 不适用

1. 限制性股票激励计划

公司第二届董事会第十一次会议、第二届监事会第五次会议以及公司2020年年度股东大会审议通过了2021年限制性股票激励计划，本次限制性股票股权激励计划向286名激励对象合计授予限制性股票1004.5万股，具体详见公司于2021年7月6日发布的鹏鼎控股《关于2021年限制性股票激励计划授予登记完成的公告》（公告编号：2021-040）。

2. 员工持股计划

2017年2月14日，公司前身富葵精密组件（深圳）有限公司召开董事会，同意深圳市益富投资合伙企业（有限合伙）、深圳市信群投资合伙企业（有限合伙）、深圳市长益投资合伙企业（有限合伙）、深圳市亨祥投资合伙企业（有限合伙）、深圳市得邦投资合伙企业（有限合伙）、深圳市振基投资合伙企业（有限合伙）等六家境内员工持股平台以及德乐投资有限公司、悦津有限公司等两家境外员工持股平台对富葵精密进行增资，增资金额合计为美元12,064.56万元（折合人民币82,943.85万元）。按每出资额人民币1元计算，入股价折合每股人民币4.60元，以上员工持股平台由公司共计156名骨干员工投资设立。

2017年2月27日富葵精密与上述八家员工持股平台签署《增资协议书》，以及关于员工服务期限等相关事项的《员工持股计划框架协议》；公司控股股东美港实业有限公司与框架协议各签署方签订《补充协议》，根据协议及相关补充协议的规定，自授予日次日至员工持续服务满36个月之日，其持股份额的20%可解除限制，之后每服务满12个月依次解除其20%持股份额的限制，直至服务期满；完整服务期为自框架协议签署之日的次日起至少84个月，如服务期未满84个月，员工与公司终

止劳动关系（退休除外），则应将其届时仍持有的全部合伙企业份额转让给公司第一大股东或公司第一大股东指定的满足相关资格要求的境内控股企业。

2019年9月3日，公司以上员工持股平台就持有的公司首次公开发行前的股份的锁定事项进一步承诺如下：将所持有的首发前股份的解除限售日期自2019年9月18日延长至2020年2月27日。在此限售期内，不会转让或者委托他人管理本企业持有的首发前股份，也不由公司回购该等股份。自2020年2月28日起，每12个月转让的公司股份将不超过本企业持有的首发前股份的20%，直至持有首发前股份全部解除锁定限制。

2019年，公司员工持股平台德乐投资有限公司合伙人王建因个人原因离职，并与公司控股股东美港实业签订转让协议，同意将其持有的118万美元出资额（占德乐投资有限公司出资额2.39%）转让予美港实业，本次转让已完成。

2020年3月2日，公司上述八家员工持股平台所持股份的第一期解锁上市，本期共解锁上市股份数37,016,077股，占员工持股平台所持股份的20%，占上市公司股份总额的1.60%。截止2020年6月30日，上述八家员工持股平台共计减持公司股份36,654,414股，占上市公司股份总额的1.59%。

2021年3月1日，公司上述八家员工持股平台所持股份的第二期解锁上市，本期共解锁上市股份数37,016,077股，占员工持股平台所持股份的20%，占上市公司股份总额的1.60%。截止2021年6月30日，上述员工持股平台共计减持公司第二期解锁上市的股份9,819,994股，占上市公司股份总额的0.42%。

第五节 环境和社会责任

一、重大环保问题情况

上市公司及其子公司是否属于环境保护部门公布的重点排污单位

√ 是 □ 否

公司或子公司名称	主要污染物及特征污染物的名称	排放方式	排放口数量	排放口分布情况	排放浓度	执行的污染物排放标准	排放总量	核定的排放总量	超标排放情况
鹏鼎控股（深圳）股份有限公司	废水-COD	处理达标后排放	1	厂房西北侧	80.00 mg/L	160mg/L	46.68t	239.232t/a	无
鹏鼎控股（深圳）股份有限公司	废水-总铜	处理达标后排放	1	厂房西北侧	0.03 mg/L	1.0mg/L	0.02t	-	无
鹏鼎控股（深圳）股份有限公司	废水-石油类	处理达标后排放	1	厂房西北侧	0.14 mg/L	4.0mg/L	0.08t	-	无
鹏鼎控股（深圳）股份有限公司	废水-总磷	处理达标后排放	1	厂房西北侧	0.16 mg/L	2.0mg/L	0.09t	-	无
鹏鼎控股（深圳）股份有限公司	废水-氨氮	处理达标后排放	1	厂房西北侧	11.77 mg/L	30mg/L	6.87t	44.856t/a	无
鹏鼎控股（深圳）股份有限公司	废水-总氰化物	处理达标后排放	1	厂房西北侧	0.02 mg/L	0.4mg/L	0.01t	-	无
鹏鼎控股（深圳）股份有限公司	废水-总氮	处理达标后排放	1	厂房西北侧	13.59 mg/L	40mg/L	7.93t	59.808t/a	无
鹏鼎控股（深圳）股份有限公司	废水-总镍	处理达标后排放	1	厂房西北侧	0.04 mg/L	0.5mg/L	0.02t	0.7476t/a	无
鹏鼎控股（深圳）股份有限公司	废气-氰化物	处理达标后排放	35	厂房楼顶	0mg/m3	0.5mg/m3	0	-	无
鹏鼎控股（深圳）股份有限公司	废气-氯化物	处理达标后排放	35	厂房楼顶	1.84mg/m3	30mg/m3	4.513t	-	无

份有限公司									
鹏鼎控股 (深圳)股 份有限公司	废气-氟化 物	处理达标后 排放	35	厂房楼顶	0.12mg/m3	7.0mg/m3	0.268t	-	无
鹏鼎控股 (深圳)股 份有限公司	废气-硫酸 雾	处理达标后 排放	35	厂房楼顶	0.02mg/m3	30mg/m3	0.047t	-	无
鹏鼎控股 (深圳)股 份有限公司	废气-氮氧 化物	处理达标后 排放	35	厂房楼顶	0.24mg/m3	200mg/m3	0.657t	-	无
鹏鼎控股 (深圳)股 份有限公司	废气-VOCs	处理达标后 排放	35	厂房楼顶	3.555mg/m 3	80mg/m3	1.128t	-	无
鹏鼎控股 (深圳)股 份有限公司	废气-苯	处理达标后 排放	35	厂房楼顶	0mg/m3	1.0mg/m3	0	-	无
鹏鼎控股 (深圳)股 份有限公司	废气-颗粒 物	处理达标后 排放	35	厂房楼顶	0mg/m3	120mg/m3	0	-	无
鹏鼎控股 (深圳)股 份有限公司	废气-林格 曼黑度	处理达标后 排放	2	厂房楼顶	0.5	<1	-	-	无
鹏鼎控股 (深圳)股 份有限公司	废气-颗粒 物	处理达标后 排放	2	厂房楼顶	0mg/m3	20mg/m3	0	-	无
鹏鼎控股 (深圳)股 份有限公司	废气-氮氧 化物	处理达标后 排放	2	厂房楼顶	69.5mg/m3	150mg/m3	1.203t	-	无
鹏鼎控股 (深圳)股 份有限公司	废气-二氧 化硫	处理达标后 排放	2	厂房楼顶	3.5mg/m3	50mg/m3	0.043t	-	无
宏启胜精密 电子(秦皇 岛)有限公 司	废水-COD	处理达标后 排放	1	厂区西北侧 生产废水放 流口	158.333mg/ L	400mg/L	320.563t	968.8t/a	无
宏启胜精密 电子(秦皇 岛)有限公 司	废水-氨氮	处理达标后 排放	1	厂区西北侧 生产废水放 流口	10.887mg/L	25mg/L	22.042t	55.2t/a	无
宏启胜精密	废水-悬浮	处理达标后	1	厂区西北侧	102.833mg/	400mg/L	208.197t	-	无

电子（秦皇岛）有限公司	物	排放		生产废水放流口	L					
宏启胜精密电子（秦皇岛）有限公司	废水-氰化物	处理达标后排放	1	厂区西北侧生产废水放流口	ND	0.3mg/L	-	0.087t/a	无	
宏启胜精密电子（秦皇岛）有限公司	废水-总磷	处理达标后排放	1	厂区西北侧生产废水放流口	0.597mg/L	5.0mg/L	1.209t	-	无	
宏启胜精密电子（秦皇岛）有限公司	废水-总铜	处理达标后排放	1	厂区西北侧生产废水放流口	0.063mg/L	0.5mg/L	0.128t	1.99t/a	无	
宏启胜精密电子（秦皇岛）有限公司	废水-总镍	处理达标后排放	1	厂区西北侧生产废水放流口	0.055mg/L	0.5mg/L	0.0048t	2.98t/a	无	
宏启胜精密电子（秦皇岛）有限公司	废水-总银	处理达标后排放	1	厂区西北侧生产废水放流口	0.08mg/L	0.3mg/L	0.000067t	1.79t/a	无	
宏启胜精密电子（秦皇岛）有限公司	废气-硫酸雾	处理达标后排放	40	厂房楼顶	3.125mg/m ³	30mg/m ³	0.321t	30.93t/a	无	
宏启胜精密电子（秦皇岛）有限公司	废气-氯化氢	处理达标后排放	40	厂房楼顶	3.134mg/m ³	30mg/m ³	0.427t	13.12t/a	无	
宏启胜精密电子（秦皇岛）有限公司	废气-氰化氢	处理达标后排放	40	厂房楼顶	0.02mg/m ³	0.5mg/m ³	0.0016t	0.266t/a	无	
宏启胜精密电子（秦皇岛）有限公司	废气-甲醛	处理达标后排放	40	厂房楼顶	1.125mg/m ³	5.0mg/m ³	0.131t	2.50t/a	无	
宏启胜精密电子（秦皇岛）有限公司	废气-非甲烷总烃	处理达标后排放	40	厂房楼顶	1.951mg/m ³	50mg/m ³	0.204t	24.877t/a	无	

岛)有限公司									
宏启胜精密电子(秦皇岛)有限公司	废气-苯	处理达标后排放	40	厂房楼顶	0.047mg/m ³	1.0mg/m ³	0.0047t	0.17t/a	无
宏启胜精密电子(秦皇岛)有限公司	废气-甲苯与二甲苯合计	处理达标后排放	40	厂房楼顶	0.057mg/m ³	15mg/m ³	0.0057t	0.06t/a	无
宏启胜精密电子(秦皇岛)有限公司	废气-工业粉尘	处理达标后排放	40	厂房楼顶	2.917mg/m ³	120mg/m ³	0.213t	39.87t/a	无
宏启胜精密电子(秦皇岛)有限公司	废气-二氧化硫	直排	40	厂房楼顶	0.515mg/m ³	10mg/m ³	0.060t	25.744t/a	无
宏启胜精密电子(秦皇岛)有限公司	废气-氮氧化物	直排	40	厂房楼顶	17.352mg/m ³	30mg/m ³	1.803t	67.42t/a	无
宏启胜精密电子(秦皇岛)有限公司	废气-烟尘	直排	40	厂房楼顶	1.328mg/m ³	5.0mg/m ³	0.119t	5.42t/a	无
宏恒胜电子科技(淮安)有限公司	废水-COD	处理达标后排放	1	厂区东侧废水厂处理设施	238mg/L	400mg/L	142.14t	1104.974t/a	无
宏恒胜电子科技(淮安)有限公司	废水-总磷	处理达标后排放	1	厂区东侧废水厂处理设施	0.6mg/L	5.0mg/L	0.24t	12.04t/a	无
宏恒胜电子科技(淮安)有限公司	废水-氨氮	处理达标后排放	1	厂区东侧废水厂处理设施	10.7mg/L	35mg/L	5.28t	46.4445t/a	无
宏恒胜电子科技(淮安)有限公司	废水-铜	处理达标后排放	1	厂区东侧废水厂处理设施	0.83mg/L	2.0mg/L	0.36t	4.876t/a	无
宏恒胜电子科技(淮安)有限公司	废水-镍	处理达标后排放	1	厂区东侧废水厂处理设施	-	0.5mg/L	-	0.087t/a	无

宏恒胜电子科技(淮安)有限公司	废水-甲醛	处理达标后排放	1	厂区东侧废水厂处理设施	-	1.0mg/L	-	1.14t/a	无
宏恒胜电子科技(淮安)有限公司	废水-悬浮物	处理达标后排放	1	厂区东侧废水厂处理设施	67mg/L	250mg/L	30.77t	747.04t/a	无
宏恒胜电子科技(淮安)有限公司	废水-总氰化物	处理达标后排放	1	厂区东侧废水厂处理设施	0.01mg/L	1.0mg/L	0.0023t	0.08t/a	无
宏恒胜电子科技(淮安)有限公司	废水-总银	处理达标后排放	1	厂区东侧废水厂处理设施	-	0.3mg/L	-	0.02t/a	无
宏恒胜电子科技(淮安)有限公司	废气-氮氧化物	处理达标后排放	56	厂房楼顶	28.2mg/m3	200mg/m3	2.795t	29.91t/a	无
宏恒胜电子科技(淮安)有限公司	废气-颗粒物	处理达标后排放	56	厂房楼顶	7.7mg/m3	120mg/m3	0.946t	16.71t/a	无
宏恒胜电子科技(淮安)有限公司	废气-硫酸雾	处理达标后排放	56	厂房楼顶	10.3mg/m3	45mg/m3	2.565t	26.03t/a	无
宏恒胜电子科技(淮安)有限公司	废气-氯化氢	处理达标后排放	56	厂房楼顶	18.5mg/m3	100mg/m3	7.061t	27.62t/a	无
宏恒胜电子科技(淮安)有限公司	废气-非甲烷总烃	处理达标后排放	56	厂房楼顶	4.39mg/m3	80mg/m3	0.327t	16.01t/a	无
宏恒胜电子科技(淮安)有限公司	废气-VOCs	处理达标后排放	56	厂房楼顶	0.10mg/m3	50mg/m3	0.064t	50.53t/a	无
宏恒胜电子科技(淮安)有限公司	废气-甲醛	处理达标后排放	56	厂房楼顶	0.42mg/m3	40mg/m3	0.107t	1.995t/a	无
宏恒胜电子科技(淮安)有限公司	废气-氰化氢	处理达标后排放	56	厂房楼顶	-	0.5mg/m3	-	0.0527t/a	无
宏恒胜电子科技(淮安)有限公司	废气-烟尘	处理达标后排放	56	厂房楼顶	13.2 mg/m3	30mg/m3	0.119t	1.079t/a	无
宏恒胜电子科技(淮安)有限公司	废气-二氧化	处理达标后排放	56	厂房楼顶	39.2mg/m3	100mg/m3	0.083t	12.74t/a	无

科技(淮安)有限公司	化硫	排放								
庆鼎精密电子(淮安)有限公司	废水-COD	处理达标后排放	1	废水处理厂一楼	102mg/L	400mg/L	153.89t	1002.96t/a	无	
庆鼎精密电子(淮安)有限公司	废水-悬浮物	处理达标后排放	1	废水处理厂一楼	82mg/L	250mg/L	38.17t	517.08t/a	无	
庆鼎精密电子(淮安)有限公司	废水-总银	处理达标后排放	1	废水处理厂一楼	-	0.3mg/L	-	0.016t/a	无	
庆鼎精密电子(淮安)有限公司	废水-总铜	处理达标后排放	1	废水处理厂一楼	0.38mg/L	2.0mg/L	0.15t	4.41t/a	无	
庆鼎精密电子(淮安)有限公司	废水-总磷	处理达标后排放	1	废水处理厂一楼	0.91mg/L	5.0mg/L	0.50t	15.06t/a	无	
庆鼎精密电子(淮安)有限公司	废水-氨氮	处理达标后排放	1	废水处理厂一楼	6.91mg/L	35mg/L	3.41t	29.43t/a	无	
庆鼎精密电子(淮安)有限公司	废水-总镍	处理达标后排放	1	废水处理厂一楼	0.08mg/L	0.5mg/L	0.05t	0.14t/a	无	
庆鼎精密电子(淮安)有限公司	废水-总氰化物	处理达标后排放	1	废水处理厂一楼	-	0.3mg/L	-	0.42t/a	无	
庆鼎精密电子(淮安)有限公司	废气-粉尘	处理达标后排放	25	厂房楼顶	3.7mg/m ³	120mg/m ³	0.34t	58.12t/a	无	
庆鼎精密电子(淮安)有限公司	废气-硫酸雾	处理达标后排放	25	厂房楼顶	5.22 mg/m ³	45mg/m ³	1.74t	35.10t/a	无	
庆鼎精密电子(淮安)有限公司	废气-氯化氢	处理达标后排放	25	厂房楼顶	18.7mg/m ³	100mg/m ³	6.7t	27.83t/a	无	
庆鼎精密电子(淮安)有限公司	废气-乙二醇	处理达标后排放	25	厂房楼顶	-	-	-	0.18t/a	无	
庆鼎精密电子(淮安)有限公司	废气-甲酸	处理达标后排放	25	厂房楼顶	-	-	-	0.02t/a	无	

有限公司									
庆鼎精密电子（淮安）有限公司	废气-甲醇	处理达标后排放	25	厂房楼顶	-	60mg/m ³	-	0.32t/a	无
庆鼎精密电子（淮安）有限公司	废气-氰化氢	处理达标后排放	25	厂房楼顶	-	0.5mg/m ³	-	0.04t/a	无
庆鼎精密电子（淮安）有限公司	废气-氮氧化物	处理达处理达标	25	厂房楼顶	77.4mg/m ³	200mg/m ³	1.86t	28.79t/a	无
庆鼎精密电子（淮安）有限公司	废气-氨气	处理达标后排放	25	厂房楼顶	5.43mg/m ³	-	0.32t	7.48t/a	无
庆鼎精密电子（淮安）有限公司	VOCs	处理达标后排放	25	厂房楼顶	0.079mg/m ³	50mg/m ³	0.026t	47.23t/a	无
庆鼎精密电子（淮安）有限公司	丁酮	处理达标后排放	25	厂房楼顶	-	-	-	0.01t/a	无
庆鼎精密电子（淮安）有限公司	异丙醇	处理达标后排放	25	厂房楼顶	-	-	-	0.10t/a	无
庆鼎精密电子（淮安）有限公司	氟化氢	处理达标后排放	25	厂房楼顶	1.34mg/m ³	9mg/m ³	0.079t	0.715t/a	无

防治污染设施的建设和运行情况

公司配套建有比较先进的废水处理、水回用、废气治理及生产废料资源回收等环保处理设施，并主动进行碳盘查、碳管理及能源管理体系建设，且均通过第三方认证。公司配置环保、节能专责管理部门（环保节能处），针对不同污染物采取有效的防治措施，根据其特点进行分类收集、处理，对部分废弃物均委托有资质的单位处置，确保各类污染物达标排放和合规处置，以尽可能降低在生产过程中对环境造成的影响。报告期内，公司环保设施运行稳定，实现达标排放。

建设项目环境影响评价及其他环境保护行政许可情况

公司按照要求编制建设项目环境影响评价报告并取得生态环境部门的批复；根据项目进展办理环保竣工验收，取得验收报告；按照要求办理并取得取水、排水、排污等许可证。

突发环境事件应急预案

公司为积极应对突发的各类环境事件，完善规范公司环境应急管理工作，提高应对和防范突发环境事件能力，制定了突发环境事件应急预案，并报送生态环境部门备案。同时公司按要求配置突发环境事件应急物资，并按应急预案的要求组织应急演练，确保公司在突发环境事件发生时，能够按照应急预案进行及时有效地处理，最大限度减少人员伤亡和财产损失，降低环境损害和社会影响。

环境自行监测方案

公司按要求编制、执行环境自行监测方案，并报送生态环境部门备案。同时委托有资质的检测单位定期对部分环境指标进行监测，并在重点监控企业自行监测信息发布平台进行公开。

报告期内因环境问题受到行政处罚的情况

无

其他应当公开的环境信息

无

其他环保相关信息

2020年，公司深圳园区、秦皇岛园区、淮安第一园区及第二园区分别通过“可持续水管理标准 (AWS)”白金级认证，成为PCB

行业全球第一家获得该认证的企业，受到客户高度评价。

二、社会责任情况

公司对广西省河池市都安瑶族自治县三只羊乡建高村村企结对帮扶的定点扶贫行动已于2020年履行完毕，本报告期暂未开展其他精准扶贫工作，后续将视公司实际情况开展相关工作。

第六节 重要事项

一、公司实际控制人、股东、关联方、收购人以及公司等承诺相关方在报告期内履行完毕及截至报告期末超期未履行完毕的承诺事项

适用 不适用

公司报告期不存在公司实际控制人、股东、关联方、收购人以及公司等承诺相关方在报告期内履行完毕及截至报告期末超期未履行完毕的承诺事项。

二、控股股东及其他关联方对上市公司的非经营性占用资金情况

适用 不适用

公司报告期不存在控股股东及其他关联方对上市公司的非经营性占用资金。

三、违规对外担保情况

适用 不适用

公司报告期无违规对外担保情况。

四、聘任、解聘会计师事务所情况

半年度财务报告是否已经审计

是 否

公司半年度报告未经审计。

五、董事会、监事会对会计师事务所本报告期“非标准审计报告”的说明

适用 不适用

六、董事会对上年度“非标准审计报告”相关情况的说明

适用 不适用

七、破产重整相关事项

适用 不适用

公司报告期未发生破产重整相关事项。

八、诉讼事项

重大诉讼仲裁事项

适用 不适用

本报告期公司无重大诉讼、仲裁事项。

其他诉讼事项

适用 不适用

诉讼(仲裁)基本情况	涉案金额(万元)	是否形成预计负债	诉讼(仲裁)进展	诉讼(仲裁)审理结果及影响	诉讼(仲裁)判决执行情况	披露日期	披露索引
劳动争议	29.7	否	已结案	对公司不构成重大影响	驳回申请或已和解	-	不适用
劳动争议	54.9	否	进行中	对公司不构成重大影响	尚未完成裁决	-	不适用
租赁费用纠纷	4.7	否	已结案	对公司不构成重大影响	驳回申请	-	不适用
货款纠纷	148.5	否	已结案	对公司不构成重大影响	已和解	-	不适用

九、处罚及整改情况

适用 不适用

公司报告期不存在处罚及整改情况。

十、公司及其控股股东、实际控制人的诚信状况

适用 不适用

十一、重大关联交易

1、与日常经营相关的关联交易

√ 适用 □ 不适用

关联交易方	关联关系	关联交易类型	关联交易内容	关联交易定价原则	关联交易价格	关联交易金额（万元）	占同类交易金额的比例	获批的交易额度（万元）	是否超过获批额度	关联交易结算方式	可获得的同类交易市价	披露日期	披露索引
鸿海集团及其控股子公司/参股公司	鸿海集团的全资子公司 Foxconn (Far East) Limited 为公司间接控股股东臻鼎控股的第一大股东。	向关联人销售商品、提供服务	向鸿海集团及其控股子公司/参股公司销售 PCB 商品、设备及提供服务等	市场价格	--	92,154.04	7.70%	230,000	否	银行转账	不适用	2021 年 01 月 26 日	巨潮资讯网：《关于 2021 年度日常关联交易预计的公告》（公告编号：2021-005）
鸿海集团及其控股子公司/参股公司	鸿海集团的全资子公司 Foxconn (Far East) Limited 为公司间接控股股东臻鼎控股的第一大股东。	向关联人采购原材料、机器设备、服务等	向鸿海集团及其控股子公司采购原料、设备及服务等	市场价格	--	40,077.29	3.15%	100,000	否	银行转账	不适用	2021 年 01 月 26 日	巨潮资讯网：《关于 2021 年度日常关联交易预计的公告》（公告编号：2021-005）
阳程科技股份有限公司及其控股子公司	阳程科技董事长黄秋逢于 2020 年 6 月前任公司间接控股股东臻鼎控股董事	向关联人采购机器设备等	向阳程科技及其子公司采购机器设备等	市场价格	--	3,547.86	0.28%	5,000	否	银行转账	不适用	2021 年 01 月 26 日	巨潮资讯网：《关于 2021 年度日常关联交易预计的公告》（公告编号：2021-005）
臻鼎控股及其	臻鼎控股为公司间接控股股东	向关联人销售	向臻鼎控股及其除本公	成本加成/市场价格	--	5,308.76	0.44%	18,000	否	银行转账	不适用	2021 年 01 月 26 日	巨潮资讯网：《关于 2021 年度日常关联交

除本公司以外的其他控股子公司		商品、提供服务	司以外其他控股子公司提供服务等										易预计的公告》(公告编号: 2021-005
臻鼎控股及其除本公司以外的其他控股子公司	臻鼎控股为公司间接控股股东	向关联人采购原材料、机器设备、服务等	向臻鼎控股及其除本公司以外的其他控股子公司购买原材料、设备	市场价格	--	185.22	0.01%	2,000	否	银行转账	不适用	2021 年 01 月 26 日	巨潮资讯网:《关于 2021 年度日常关联交易预计的公告》(公告编号: 2021-005
合计				--	--	141,273.17	--	355,000	--	--	--	--	--
大额销货退回的详细情况				无									
按类别对本期将发生的日常关联交易进行总金额预计的,在报告期内的实际履行情况(如有)				根据公司第二届董事会第九次会议及 2020 年年度股东大会通过的《关于预计公司 2021 年度日常关联交易的议案》,公司预计 2021 年日常关联交易总额为 355,000 万元,2021 年上半年实际发生 141,273.17 万元,未超过董事会及股东大会审批的额度。									
交易价格与市场参考价格差异较大的原因(如适用)				不适用									

2、资产或股权收购、出售发生的关联交易

适用 不适用

公司报告期未发生资产或股权收购、出售的关联交易。

3、共同对外投资的关联交易

适用 不适用

公司报告期未发生共同对外投资的关联交易。

4、关联债权债务往来

适用 不适用

公司报告期不存在关联债权债务往来。

5、与关联关系的财务公司、公司控股的财务公司往来

适用 不适用

公司与存在关联关系的财务公司、公司控股的财务公司与关联方之间不存在存款、贷款、授信或其他金融业务。

6、其他重大关联交易

适用 不适用

2021年1月25日，公司召开第二届董事会第九次会议审议通过了《关于全资子公司参与投资私募股权基金的议案》，董事会同意全资子公司鹏鼎控股投资（深圳）有限公司作为有限合伙人向春华景智（北京）股权投资合伙企业（有限合伙）认缴不超过基金出资总额的20%，最高不超过20,000万元。并签署《春华景智（北京）股权投资合伙企业（有限合伙）有限合伙合同》。

重大关联交易临时报告披露网站相关查询

临时公告名称	临时公告披露日期	临时公告披露网站名称
鹏鼎控股（深圳）股份有限公司关于全资子公司参与认购私募股权基金份额暨关联交易的公告	2021年01月26日	巨潮资讯网（公告编号：2021-006）

十二、重大合同及其履行情况

1、托管、承包、租赁事项情况

（1）托管情况

适用 不适用

公司报告期不存在托管情况。

（2）承包情况

适用 不适用

公司报告期不存在承包情况。

（3）租赁情况

适用 不适用

租赁情况说明

- 1、子公司宏启胜向河北福恩特电气设备集团有限公司承租共计2,070平方米的厂房用作仓库。
- 2、公司向自然人段红利承租深圳市宝安区的一处办公室。
- 3、子公司香港鹏鼎向朱钧记企业有限公司租赁一处办公室用于办公。
- 4、公司向亚力山卓家私（深圳）有限公司（以下简称“亚力山卓”）承租共计32,750平方米的厂房；子公司奎盛科技（深圳）有限公司向亚力山卓承租共计9,000平方米的一处厂房用于生产。
- 5、公司向亚力山卓承租上述第4项厂房周边的三处宿舍楼（162间）用作员工宿舍。
- 6、公司及子公司在中国境内向第三方承租了共计2523处住宅用作员工宿舍及生活配套。
- 7、子公司Avary Japan株式会社在日本向Life & Work Design Co., Ltd. 租赁一处办公室用于办公。
- 8、鹏鼎印度公司在印度向S.N.Darmani Infra Private Limited承租共计257,000平方英尺的厂房用于生产。
- 9、鹏鼎印度公司为符合当地政府法令要求，分别向Ramakrishnan Rajagopal及Ravindranath Rajagopal承租共计174,240平方英尺绿化地。

为公司带来的损益达到公司报告期利润总额 10% 以上的项目

适用 不适用

公司报告期不存在为公司带来的损益达到公司报告期利润总额 10% 以上的租赁项目。

2、重大担保

适用 不适用

公司报告期不存在重大担保情况。

3、委托理财

适用 不适用

单位：万元

具体类型	委托理财的资金来源	委托理财发生额	未到期余额	逾期未收回的金额	逾期未收回理财已计提减值金额
银行理财产品	自有资金	3,000	0	0	0
合计		3,000	0	0	0

单项金额重大或安全性较低、流动性较差、不保本的高风险委托理财具体情况

适用 不适用

委托理财出现预期无法收回本金或存在其他可能导致减值的情形

适用 不适用

4、日常经营重大合同

适用 不适用

5、其他重大合同

适用 不适用

公司报告期不存在其他重大合同。

十三、其他重大事项的说明

适用 不适用

1、投资珠海横琴新区雷石天禾科技产业投资合伙企业（有限合伙）

公司子公司鹏鼎投资作为珠海横琴新区雷石天禾科技产业投资合伙企业（有限合伙）（以下简称“雷石投资”）合伙人，于2021年2月向雷石投资认缴出资16,267,200元，占该合伙企业股权的99.39%。

雷石投资主要业务为科技中介服务；以自有资金从事投资活动；信息咨询服务（不含许可类信息咨询服务）（除依法须经批准的项目外，凭营业执照依法自主开展经营活动）。

2、全资子公司参与认购私募股权基金份额暨关联交易

公司于2021年1月25日召开第二届董事会第九次会议，审议通过了《关于全资子公司参与投资私募股权基金的议案》。董事会同意公司全资子公司鹏鼎控股投资（深圳）有限公司作为有限合伙人以自有资金向春华景智（北京）股权投资合伙企业（有限合伙）（尚未完成工商设立，以工商登记机关最终核准的名称为准）认缴出资，鹏鼎投资以自有资金认缴不超过基金认缴出资总额的20%，最高不超过20,000万元，并签署《春华景智（北京）股权投资合伙企业（有限合伙）有限合伙合同》。以上基金主要投资领域为人工智能、智能制造和新一代信息技术等。本公司原第一届董事会董事黄匡杰先生任本次投资的基金管理人春华秋实（天津）股权投资管理有限公司的控股股东明德春华（天津）资产管理有限公司的董事，黄匡杰先生已于2020年4月30日因董事会任期结束离任本公司董事，但尚未满十二个月，依照《股票上市规则》第10.1.6条第二款的规定，本次交易涉及关联交易。

以上事项具体详见公司于2021年1月26日刊登在《中国证券报》、《证券时报》、《上海证券报》、《证券日报》及巨潮资讯网（www.cninfo.com.cn）的鹏鼎控股《关于全资子公司参与认购私募股权基金份额暨关联交易的公告》（公告编号：2021-006）

3、投资设立展扬自动化（东莞）有限公司

公司子公司富柏工业与自然人梁双共同投资设立展扬自动化（东莞）有限公司，该公司注册资本为人民币1800万元，其中，富柏工业认缴出资人民币1,080万元，实缴出资人民币420万元。公司主营业务为研发、销售、加工：自动化设备，货物或技术进出口（国家禁止或涉及行政审批的货物和技术进出口除外）。（依法须经批准的项目，经相关部门批准后方可开展经营活动）。

2021年1月，深圳市登毅企业管理合伙企业（有限合伙）向展扬自动化增资200万元人民币，目前已完成工商变更登记。深圳市登毅企业管理合伙企业（有限合伙）为公司自动化处员工持股平台公司。

4、向全资子公司增资

公司于2020年9月9日召开第二届董事会第五次会议，审议通过了《关于向全资子公司增资的议案》，董事会同意由公司向香港鹏鼎增资1亿美元，再由香港鹏鼎向台湾鹏鼎增资新台币30亿元用于建设台湾高雄FPC项目。具体详见2020年9月10日刊登在《中国证券报》、《证券时报》、《上海证券报》、《证券日报》及巨潮资讯网（www.cninfo.com.cn）的鹏鼎控股《关于向全资子公司增资的公告》（公告编号：2020-059）。

截止目前，以上增资作业正在进行中。

5、新加坡子公司向印度子公司增资

公司于2020年5月27日召开第二届董事会第二次会议，审议通过了《关于增加印度模组投资计划的议案》，同意通过新加坡子公司[Avary Singapore Private Limited]向印度子公司[Avary Technology (India) Private Limited]增资人民币3.5亿元或等额外币，以用于印度模组生产线投资计划。具体详见公司于2020年5月28日刊登在《中国证券报》、《证券时报》、《上海证券报》、《证券日报》及巨潮资讯网（www.cninfo.com.cn）的鹏鼎控股《关于增加印度模组投资计划的公告》（公告编号：2020-040）。

截止目前，以上增资作业正在进行中。

十四、公司子公司重大事项

适用 不适用

第七节 股份变动及股东情况

一、股份变动情况

1、股份变动情况

单位：股

	本次变动前		本次变动增减（+，-）					本次变动后	
	数量	比例	发行 新股	送 股	公积金 转股	其他	小计	数量	比例
一、有限售条件股份	1,831,261,072	79.23%				-37,016,077	-37,016,077	1,794,244,995	77.62%
1、国家持股									
2、国有法人持股									
3、其他内资持股	55,129,108	2.39%				-13,782,277	-13,782,277	41,346,831	1.79%
其中：境内法人持股	55,129,108	2.39%				-13,782,277	-13,782,277	41,346,831	1.79%
境内自然人持股									
4、外资持股	1,776,131,964	76.84%				-23,233,800	-23,233,800	1,752,898,164	75.83%
其中：境外法人持股	1,776,131,964	76.84%				-23,233,800	-23,233,800	1,752,898,164	75.83%
境外自然人持股									
二、无限售条件股份	480,169,744	20.77%				37,016,077	37,016,077	517,185,821	22.38%
1、人民币普通股	480,169,744	20.77%				37,016,077	37,016,077	517,185,821	22.38%
2、境内上市的外资股									
3、境外上市的外资股									
4、其他									
三、股份总数	2,311,430,816	100.00%						2,311,430,816	100.00%

股份变动的原因

 适用 不适用

股份变动的批准情况

 适用 不适用

股份变动的过户情况

 适用 不适用

股份回购的实施进展情况

 适用 不适用

采用集中竞价方式减持回购股份的实施进展情况

 适用 不适用

股份变动对最近一年和最近一期基本每股收益和稀释每股收益、归属于公司普通股股东的每股净资产等财务指标的影响

适用 不适用

公司认为必要或证券监管机构要求披露的其他内容

适用 不适用

2、限售股份变动情况

适用 不适用

单位：股

股东名称	期初限售股数	本期解除限售股数	本期增加限售股数	期末限售股数	限售原因	解除限售日期
德乐投资有限公司	60,495,842	15,123,961	0	45,371,881	首发前限售股	2021年3月1日
悦津有限公司	32,439,356	8,109,839	0	24,329,517	首发前限售股	2021年3月1日
深圳市益富投资合伙企业（有限合伙）	13,667,869	3,416,967	0	10,250,902	首发前限售股	2021年3月1日
深圳市信群投资合伙企业（有限合伙）	12,399,974	3,099,994	0	9,299,980	首发前限售股	2021年3月1日
深圳市长益投资合伙企业（有限合伙）	9,285,457	2,321,364	0	6,964,093	首发前限售股	2021年3月1日
深圳市亨祥投资合伙企业（有限合伙）	6,756,938	1,689,235	0	5,067,703	首发前限售股	2021年3月1日
深圳市得邦投资合伙企业（有限合伙）	6,586,406	1,646,601	0	4,939,805	首发前限售股	2021年3月1日
深圳市振基投资合伙企业（有限合伙）	6,432,464	1,608,116	0	4,824,348	首发前限售股	2021年3月1日
合计	148,064,306	37,016,077	0	111,048,229	--	--

二、证券发行与上市情况

适用 不适用

三、公司股东数量及持股情况

单位：股

报告期末普通股股东总数	85,150	报告期末表决权恢复的优先股股东总数（如有）（参见注8）	0					
持股 5% 以上的普通股股东或前 10 名普通股股东持股情况								
股东名称	股东性质	持股比例	报告期末持有的普通股数量	报告期内增减变动情况	持有有限售条件的普通股数量	持有无限售条件的普通股数量	质押、标记或冻结情况	
							股份状态	数量

美港实业有限公司	境外法人	66.38%	1,534,242,198	0	1,534,242,198	0		
集辉国际有限公司	境外法人	6.44%	148,954,568	0	148,954,568	0		
德乐投资有限公司	境外法人	2.45%	56,578,933	-4,278,572	45,371,881	11,207,052		
宁波梅山保税港区兼善投资管理有限公司—宁波梅山保税港区兼善鹏诚股权投资合伙企业（有限合伙）	境内非国有法人	2.26%	52,253,163	-1,894,300	0	52,253,163		
悦洋有限公司	境外法人	1.40%	32,439,356	0	24,329,517	8,109,839		
香港中央结算有限公司	境外法人	1.37%	31,710,874	-170,378	0	31,710,874		
全国社保基金一零三组合	境内非国有法人	0.65%	15,000,486	1,999,962	0	15,000,486		
招商银行股份有限公司—兴全合宜灵活配置混合型证券投资基金（LOF）	其他	0.58%	13,302,483	13,302,483	0	13,302,483		
深圳市益富投资合伙企业（有限合伙）	境内非国有法人	0.57%	13,071,419	-596,450	10,250,902	2,820,517		
招商银行股份有限公司—兴全合润混合型证券投资基金	其他	0.56%	12,963,046	12,963,046	0	12,963,046		
战略投资者或一般法人因配售新股成为前 10 名普通股股东的情况（如有）（参见注 3）	无							
上述股东关联关系或一致行动的说明	前 10 名股东中：1、美港实业有限公司及集辉国际有限公司均为臻鼎科技控股股份有限公司（TW：4958）间接控制的全资子公司；2、美港实业有限公司持有德乐投资 3.20% 的股权；3、德乐投资有限公司、悦洋有限公司、深圳市益富投资合伙企业（有限合伙）为公司员工持股平台。4、根据公开信息查阅，招商银行股份有限公司—兴全合宜灵活配置混合型证券投资基金（LOF）及招商银行股份有限公司—兴全合润混合型证券投资基金的基金管理人均为兴全基金管理有限公司。5、除以上股东关联关系外，未知其他股东之间是否存在关联关系或一致行动关系或是否属于一致行动人。							
上述股东涉及委托/受托表决权、放弃表决权情况的说明	无							
前 10 名股东中存在回购专户的特别说明（如有）（参见注 11）	无							
前 10 名无限售条件普通股股东持股情况								
股东名称	报告期末持有无限售条件普通股股份数量	股份种类						
		股份种类	数量					
宁波梅山保税港区兼善投资管理有限公司	52,253,163	人民币普通股	52,253,163					

一宁波梅山保税港区兼善鹏诚股权投资合伙企业（有限合伙）			
香港中央结算有限公司	31,710,874	人民币普通股	31,710,874
全国社保基金一零三组合	15,000,486	人民币普通股	15,000,486
招商银行股份有限公司一兴全合宜灵活配置混合型证券投资基金（LOF）	13,302,483	人民币普通股	13,302,483
招商银行股份有限公司一兴全合润混合型证券投资基金	12,963,046	人民币普通股	12,963,046
香港上海汇丰银行有限公司	12,342,375	人民币普通股	12,342,375
中国银行股份有限公司一嘉实价值精选股票型证券投资基金	11,497,833	人民币普通股	11,497,833
德乐投资有限公司	11,207,052	人民币普通股	11,207,052
招商银行股份有限公司一嘉实价值长青混合型证券投资基金	9,571,658	人民币普通股	9,571,658
国元国际控股有限公司一客户资金（交易所）	8,139,273	人民币普通股	8,139,273
前 10 名无限售条件普通股股东之间，以及前 10 名无限售条件普通股股东和前 10 名普通股股东之间关联关系或一致行动的说明	根据公开信息查阅，前 10 名无限售条件普通股股东中，招商银行股份有限公司一兴全合宜灵活配置混合型证券投资基金（LOF）及招商银行股份有限公司一兴全合润混合型证券投资基金的基金管理人均为兴全基金管理有限公司；中国银行股份有限公司一嘉实价值精选股票型证券投资基金及招商银行股份有限公司一嘉实价值长青混合型证券投资基金的基金管理人均为嘉实基金管理有限公司；除以上股东关联关系外，未知其他前 10 名无限售流通股股东之间，以及前 10 名无限售流通股股东和前 10 名股东之间是否存在关联关系或一致行动关系或是否属于一致行动人。		
前 10 名普通股股东参与融资融券业务股东情况说明（如有）（参见注 4）	无		

公司前 10 名普通股股东、前 10 名无限售条件普通股股东在报告期内是否进行约定购回交易

是 否

公司前 10 名普通股股东、前 10 名无限售条件普通股股东在报告期内未进行约定购回交易。

四、董事、监事和高级管理人员持股变动

适用 不适用

姓名	职务	任职状态	期初持股数（股）	本期增持股份数量（股）	本期减持股份数量（股）	期末持股数（股）	期初被授予的限制性股票数量（股）	本期被授予的限制性股票数量（股）	期末被授予的限制性股票数量（股）
沈庆芳	董事长兼首席执行官	现任	0 ¹	0	0	0	0	0	0
游哲宏	董事	现任	0	0	0	0	0	0	0
黄崇兴	董事	现任	0	0	0	0	0	0	0

龙隆	董事	现任	0	0	0	0	0	0	0
许仁寿	独立董事	现任	0	0	0	0	0	0	0
张波	独立董事	现任	0	0	0	0	0	0	0
赵天旸	独立董事	现任	0	0	0	0	0	0	0
柯承恩	监事会主席	现任	0	0	0	0	0	0	0
臧秀清	监事	现任	0	0	0	0	0	0	0
苗春娜	职工监事	现任	0 ²	0	0	0	0	0	0
陈章尧	总经理	现任	0 ³	0	0	0	0	0	0
范振坤	副总经理	现任	0 ⁴	0	0	0	0	0	0
林益弘	副总经理	现任	0 ⁵	0	0	0	0	0	0
萧得望	副总经理兼财务总监	现任	0 ⁶	0	0	0	0	0	0
周红	副总经理兼董事会秘书	现任	0	0	0	0	0	0	0
钟佳宏	副总经理	现任	0 ⁷	0	0	0	0	0	0
高国乾	副总经理	现任	0	0	0	0	0	0	0
李文中	副总经理	现任	0 ⁸	0	0	0	0	0	0
合计	--	--	0	0	0	0	0	0	0

注：1 董事长兼首席执行官沈庆芳期初通过公司间接控股股东臻鼎控股及公司股东悦泮有限公司间接持有鹏鼎控股 0.83% 股权，至期末，沈庆芳先生通过臻鼎控股及悦泮公司间接持有鹏鼎控股股权无变化。

2 职工监事苗春娜期初通过公司股东深圳市亨祥投资合伙企业（有限合伙）间接持有鹏鼎控股 0.01% 股权，至期末，苗春娜女士通过亨祥投资间接持有鹏鼎控股股权无变化。

3 总经理陈章尧期初通过公司间接控股股东臻鼎控股及公司股东悦泮有限公司间接持有鹏鼎控股 0.13% 股权，至期末，陈章尧先生通过臻鼎控股及悦泮公司间接持有鹏鼎控股股权无变化。

4 副总经理范振坤期初通过公司股东悦泮有限公司间接持有鹏鼎控股 0.11% 股权，至期末，范振坤先生通过悦泮公司间接持有鹏鼎控股股权无变化。

5 副总经理林益弘期初通过公司间接控股股东臻鼎控股及公司股东悦泮有限公司间接持有鹏鼎控股 0.12% 股权，至期末，林益弘先生通过臻鼎控股及悦泮公司间接持有鹏鼎控股股权无变化。

6 副总经理兼财务总监萧得望期初通过公司间接控股股东臻鼎控股及公司股东悦泮有限公司间接持有鹏鼎控股 0.15% 股权，至期末，萧得望先生通过臻鼎控股及悦泮公司间接持有鹏鼎控股股权无变化。

7 副总经理钟佳宏期初通过公司间接控股股东臻鼎控股及公司股东德乐投资有限公司间接持有鹏鼎控股 0.10% 股权，至期末，钟佳宏先生通过臻鼎控股及德乐投资间接持有鹏鼎控股股权无变化。

8 副总经理李文中期初通过公司间接控股股东臻鼎控股及公司股东德乐投资有限公司间接持有鹏鼎控股 0.09% 股权，至期末，李文中先生通过臻鼎控股及德乐投资间接持有鹏鼎控股股权无变化。

五、控股股东或实际控制人变更情况

控股股东报告期内变更

适用 不适用

公司报告期控股股东未发生变更。

实际控制人报告期内变更

适用 不适用

公司报告期实际控制人未发生变更。

第八节 优先股相关情况

适用 不适用

报告期公司不存在优先股。

第九节 债券相关情况

适用 不适用

第十节 财务报告

一、审计报告

半年度报告是否经过审计

是 否

公司半年度财务报告未经审计。

二、财务报表

财务附注中报表的单位为：元

1、合并资产负债表

编制单位：鹏鼎控股（深圳）股份有限公司

2021 年 08 月 31 日

单位：元

项目	2021 年 6 月 30 日	2020 年 12 月 31 日
流动资产：		
货币资金	3,616,977,990.47	5,670,861,834.18
应收票据		5,225,834.83
应收账款	4,522,621,270.70	7,163,149,768.72
预付款项	534,032,119.90	520,858,896.19
其他应收款	47,541,569.30	201,454,540.03
其中：应收利息	4,796,469.74	2,803,284.35
存货	4,102,458,544.37	2,714,439,015.51
其他流动资产	521,100,112.32	529,924,748.28
流动资产合计	13,344,731,607.06	16,805,914,637.74
非流动资产：		
其他权益工具投资	77,011,645.00	69,644,796.00
其他非流动金融资产	222,672,432.82	158,320,199.36
固定资产	13,442,953,028.51	12,174,089,758.76
在建工程	1,270,623,932.66	827,933,628.93
使用权资产	135,794,260.35	
无形资产	1,750,292,221.36	1,780,447,333.57
商誉	20,406,065.22	20,406,065.22

长期待摊费用	10,257,185.61	12,765,039.72
递延所得税资产	246,929,891.50	227,515,655.01
其他非流动资产	1,366,552,203.17	1,025,378,113.63
非流动资产合计	18,543,492,866.20	16,296,500,590.20
资产总计	31,888,224,473.26	33,102,415,227.94
流动负债：		
短期借款	2,830,399,498.97	2,358,843,830.26
衍生金融负债	1,518,000.00	
应付账款	4,085,713,942.61	5,750,521,081.02
合同负债	20,845,540.08	26,006,609.22
应付职工薪酬	873,176,505.99	860,673,738.11
应交税费	167,584,291.71	242,995,768.39
其他应付款	1,961,871,236.33	1,911,892,420.29
一年内到期的非流动负债	30,665,749.19	
流动负债合计	9,971,774,764.88	11,150,933,447.29
非流动负债：		
长期借款	161,709,945.00	
租赁负债	106,637,844.10	
递延收益	93,124,162.39	91,456,956.01
递延所得税负债	315,243,434.46	300,737,970.15
非流动负债合计	676,715,385.95	392,194,926.16
负债合计	10,648,490,150.83	11,543,128,373.45
所有者权益：		
股本	2,321,475,816.00	2,311,430,816.00
资本公积	12,540,562,067.49	12,344,964,551.49
其他综合收益	-78,173,286.30	-76,628,338.67
盈余公积	608,860,816.81	608,860,816.81
未分配利润	5,846,964,314.98	6,369,398,899.41
归属于母公司所有者权益合计	21,239,689,728.98	21,558,026,745.04
少数股东权益	44,593.45	1,260,109.45
所有者权益合计	21,239,734,322.43	21,559,286,854.49
负债和所有者权益总计	31,888,224,473.26	33,102,415,227.94

法定代表人：沈庆芳

主管会计工作负责人：萧得望

会计机构负责人：王勛华

2、母公司资产负债表

单位：元

项目	2021年6月30日	2020年12月31日
流动资产：		
货币资金	1,284,966,482.03	2,678,127,387.35
应收账款	3,161,747,041.08	4,612,494,315.53
预付款项	138,808,871.49	160,563,772.81
其他应收款	2,433,977,433.57	2,484,384,778.29
其中：应收利息	3,476,120.47	2,079,560.03
存货	906,035,587.38	784,943,949.31
其他流动资产	84,532,804.83	62,132,345.26
流动资产合计	8,010,068,220.38	10,782,646,548.55
非流动资产：		
长期股权投资	8,157,152,419.68	7,387,525,988.68
其他权益工具投资	48,167,340.00	39,644,796.00
其他非流动金融资产	77,080,000.00	27,619,460.22
固定资产	2,591,079,963.32	2,588,091,811.05
在建工程	642,250,217.23	453,101,541.80
使用权资产	109,826,743.82	
无形资产	1,438,174,470.20	1,465,491,305.14
递延所得税资产	55,456,591.06	72,495,321.51
其他非流动资产	176,648,012.95	175,036,737.16
非流动资产合计	13,295,835,758.26	12,209,006,961.56
资产总计	21,305,903,978.64	22,991,653,510.11
流动负债：		
短期借款	809,899,081.23	792,273,366.34
衍生金融负债	790,000.00	
应付账款	2,293,559,288.15	3,475,781,379.44
合同负债	2,117,712.04	1,746,261.61
应付职工薪酬	279,545,874.35	292,453,746.57
应交税费	59,783,110.35	60,508,490.71
其他应付款	396,098,407.66	608,830,044.75
一年内到期的非流动负债	33,398,144.39	17,080,752.00
流动负债合计	3,875,191,618.17	5,248,674,041.42

非流动负债：		
租赁负债	8,378,977.40	
长期应付款	111,704,120.00	120,701,557.00
递延收益	25,077,833.19	28,082,833.17
非流动负债合计	145,160,930.59	148,784,390.17
负债合计	4,020,352,548.76	5,397,458,431.59
所有者权益：		
股本	2,321,475,816.00	2,311,430,816.00
资本公积	12,709,638,278.68	12,514,040,762.68
其他综合收益	15,394,639.00	8,150,476.60
盈余公积	608,860,816.81	608,860,816.81
未分配利润	1,630,181,879.39	2,151,712,206.43
所有者权益合计	17,285,551,429.88	17,594,195,078.52
负债和所有者权益总计	21,305,903,978.64	22,991,653,510.11

3、合并利润表

单位：元

项目	2021 年半年度	2020 年半年度
一、营业总收入	11,964,651,289.04	10,114,769,106.72
其中：营业收入	11,964,651,289.04	10,114,769,106.72
二、营业总成本	11,313,406,964.08	9,109,566,205.10
其中：营业成本	9,716,476,735.03	7,994,650,463.19
税金及附加	68,216,487.35	86,935,650.05
销售费用	146,845,932.64	200,142,378.78
管理费用	580,937,973.58	473,368,740.82
研发费用	761,165,799.20	469,175,411.44
财务费用	39,764,036.28	-114,706,439.18
其中：利息费用	17,770,628.21	16,479,904.28
利息收入	-27,630,920.56	-73,861,050.19
加：其他收益	153,641,778.86	52,698,770.19
投资收益（损失以“—”号填列）	607,660.60	3,206,486.38
公允价值变动收益（损失以“—”号填列）	46,567,033.46	0.00

信用减值损失(损失以“-”号填列)	8,500,890.27	5,304,035.73
资产减值损失(损失以“-”号填列)	-110,242,286.39	-154,477,407.31
资产处置收益(损失以“-”号填列)	-2,503,275.30	-19,619,304.84
三、营业利润(亏损以“-”号填列)	747,816,126.46	892,315,481.77
加：营业外收入	6,697,483.69	3,486,040.78
减：营业外支出	1,684,045.91	3,103,226.60
四、利润总额(亏损总额以“-”号填列)	752,829,564.24	892,698,295.95
减：所得税费用	120,764,256.67	99,202,685.27
五、净利润(净亏损以“-”号填列)	632,065,307.57	793,495,610.68
(一) 按经营持续性分类		
1.持续经营净利润(净亏损以“-”号填列)	632,065,307.57	793,495,610.68
(二) 按所有权归属分类		
1.归属于母公司所有者的净利润	633,280,823.57	791,621,245.84
2.少数股东损益	-1,215,516.00	1,874,364.84
六、其他综合收益的税后净额	-1,544,947.63	4,830,457.82
归属母公司所有者的其他综合收益的税后净额	-1,544,947.63	4,830,457.82
(一) 不能重分类进损益的其他综合收益	6,377,391.15	-2,477,026.65
1.其他权益工具投资公允价值变动	6,377,391.15	-2,477,026.65
(二) 将重分类进损益的其他综合收益	-7,922,338.78	7,307,484.47
1.外币财务报表折算差额	-7,922,338.78	7,307,484.47
七、综合收益总额	630,520,359.94	798,326,068.50
归属于母公司所有者的综合收益总额	631,735,875.94	796,451,703.66
归属于少数股东的综合收益总额	-1,215,516.00	1,874,364.84
八、每股收益：		
(一) 基本每股收益	0.27	0.34
(二) 稀释每股收益	0.27	0.34

法定代表人：沈庆芳

主管会计工作负责人：萧得望

会计机构负责人：王勛华

4、母公司利润表

单位：元

项目	2021 年半年度	2020 年半年度
一、营业收入	6,160,943,723.78	4,003,135,470.94
减：营业成本	5,058,380,136.63	3,433,834,918.72
税金及附加	24,606,179.35	35,911,950.95
销售费用	38,774,221.47	47,336,147.83
管理费用	183,979,885.46	155,817,758.86
研发费用	236,421,856.29	158,862,987.75
财务费用	-15,545,984.64	-116,567,207.57
其中：利息费用	7,561,448.88	10,841,002.08
利息收入	-60,358,986.62	-98,181,644.61
加：其他收益	29,073,181.68	30,601,720.27
投资收益（损失以“-”号填列）	607,660.60	3,206,486.38
公允价值变动收益（损失以“-”号填列）	48,670,539.78	
信用减值损失（损失以“-”号填列）	4,513,459.93	7,029,678.01
资产减值损失（损失以“-”号填列）	5,193,780.32	-53,478,843.02
资产处置收益（损失以“-”号填列）	3,245,277.72	-6,046,997.96
二、营业利润（亏损以“-”号填列）	725,631,329.25	269,250,958.08
加：营业外收入	224,706.93	184,329.95
减：营业外支出	627,901.28	2,569,538.16
三、利润总额（亏损总额以“-”号填列）	725,228,134.90	266,865,749.87
减：所得税费用	91,043,053.94	-33,109,687.55
四、净利润（净亏损以“-”号填列）	634,185,080.96	299,975,437.42
（一）持续经营净利润（净亏损以“-”号填列）	634,185,080.96	299,975,437.42
五、其他综合收益的税后净额	7,244,162.40	-2,477,026.65
（一）不能重分类进损益的其他综合收益	7,244,162.40	-2,477,026.65
3.其他权益工具投资公允	7,244,162.40	-2,477,026.65

价值变动		
六、综合收益总额	641,429,243.36	297,498,410.77

5、合并现金流量表

单位：元

项目	2021 年半年度	2020 年半年度
一、经营活动产生的现金流量：		
销售商品、提供劳务收到的现金	14,690,438,351.95	12,404,908,174.33
收到的税费返还	657,360,003.89	592,763,704.35
收到其他与经营活动有关的现金	187,644,204.10	185,385,047.09
经营活动现金流入小计	15,535,442,559.94	13,183,056,925.77
购买商品、接受劳务支付的现金	11,008,414,900.63	8,206,286,325.97
支付给职工以及为职工支付的现金	1,919,636,115.16	1,574,324,566.99
支付的各项税费	290,726,701.50	476,702,619.12
支付其他与经营活动有关的现金	419,989,074.12	322,257,015.24
经营活动现金流出小计	13,638,766,791.41	10,579,570,527.32
经营活动产生的现金流量净额	1,896,675,768.53	2,603,486,398.45
二、投资活动产生的现金流量：		
收回投资收到的现金	30,000,000.00	790,828,225.00
取得投资收益收到的现金	618,368.87	27,119,525.19
处置固定资产、无形资产和其他长期资产收回的现金净额	8,745,125.67	48,174,517.41
处置子公司及其他营业单位收到的现金净额	0.00	17,372,638.42
投资活动现金流入小计	39,363,494.54	883,494,906.02
购建固定资产、无形资产和其他长期资产支付的现金	3,553,381,967.86	1,895,638,051.02
投资支付的现金	16,267,200.00	142,690,000.00
投资活动现金流出小计	3,569,649,167.86	2,038,328,051.02
投资活动产生的现金流量净额	-3,530,285,673.32	-1,154,833,145.00
三、筹资活动产生的现金流量：		
吸收投资收到的现金	165,139,800.00	800,000.00
其中：子公司吸收少数股东投资收到的现金	0.00	800,000.00

取得借款收到的现金	5,994,498,434.47	6,785,806,366.68
收到其他与筹资活动有关的现金		
筹资活动现金流入小计	6,159,638,234.47	6,786,606,366.68
偿还债务支付的现金	5,361,844,918.71	6,463,816,131.27
分配股利、利润或偿付利息支付的现金	1,172,873,938.26	1,168,457,211.13
支付其他与筹资活动有关的现金	16,914,159.29	0.00
筹资活动现金流出小计	6,551,633,016.26	7,632,273,342.40
筹资活动产生的现金流量净额	-391,994,781.79	-845,666,975.72
四、汇率变动对现金及现金等价物的影响	-28,348,607.13	37,194,374.07
五、现金及现金等价物净增加额	-2,053,953,293.71	640,180,651.80
加：期初现金及现金等价物余额	5,669,748,084.18	6,308,778,584.75
六、期末现金及现金等价物余额	3,615,794,790.47	6,948,959,236.55

6、母公司现金流量表

单位：元

项目	2021 年半年度	2020 年半年度
一、经营活动产生的现金流量：		
销售商品、提供劳务收到的现金	7,631,409,835.31	5,589,788,023.24
收到的税费返还	278,928,460.80	370,775,315.24
收到其他与经营活动有关的现金	43,840,388.76	87,918,865.18
经营活动现金流入小计	7,954,178,684.87	6,048,482,203.66
购买商品、接受劳务支付的现金	5,935,768,456.95	4,461,033,104.15
支付给职工以及为职工支付的现金	575,554,951.91	498,048,010.19
支付的各项税费	99,981,154.59	181,250,994.28
支付其他与经营活动有关的现金	205,847,314.18	164,723,756.34
经营活动现金流出小计	6,817,151,877.63	5,305,055,864.96
经营活动产生的现金流量净额	1,137,026,807.24	743,426,338.70
二、投资活动产生的现金流量：		
收回投资收到的现金	22,028,926.08	1,409,000,000.00
取得投资收益收到的现金	10,708.27	70,884,839.68
处置固定资产、无形资产和其他长期资产收回的现金净额	50,732,663.59	21,980,874.89

处置子公司及其他营业单位收到的现金净额		18,880,000.00
投资活动现金流入小计	72,772,297.94	1,520,745,714.57
购建固定资产、无形资产和其他长期资产支付的现金	838,659,713.12	323,716,018.08
投资支付的现金	738,982,750.00	1,147,642,274.21
投资活动现金流出小计	1,577,642,463.12	1,471,358,292.29
投资活动产生的现金流量净额	-1,504,870,165.18	49,387,422.28
三、筹资活动产生的现金流量：		
吸收投资收到的现金	165,139,800.00	
取得借款收到的现金	815,034,768.07	889,551,871.70
筹资活动现金流入小计	980,174,568.07	889,551,871.70
偿还债务支付的现金	797,409,053.18	509,429,308.07
分配股利、利润或偿付利息支付的现金	1,155,715,408.00	1,155,303,157.68
支付其他与筹资活动有关的现金	45,522,664.01	13,086,900.00
筹资活动现金流出小计	1,998,647,125.19	1,677,819,365.75
筹资活动产生的现金流量净额	-1,018,472,557.12	-788,267,494.05
四、汇率变动对现金及现金等价物的影响	-6,844,990.26	14,248,522.18
五、现金及现金等价物净增加额	-1,393,160,905.32	18,794,789.11
加：期初现金及现金等价物余额	2,678,127,387.35	3,901,871,874.98
六、期末现金及现金等价物余额	1,284,966,482.03	3,920,666,664.09

7、合并所有者权益变动表

本期金额

单位：元

项目	2021 年半年度												少数股东权益	所有者权益合计
	归属于母公司所有者权益													
	股本	其他权益工具			资本公积	减：库存股	其他综合收益	专项储备	盈余公积	一般风险准备	未分配利润	其他		
优先股		永续债	其他											
一、上年期末余额	2,311,430,816.00				12,344,964,551.49		-76,628,338.67	608,860,816.81		6,369,398,899.41		21,558,026,745.04	1,260,109.45	21,559,286,854.49
加：会计政策变更														
前期差错更正														
同一控制下企业合并														
其他														
二、本年期初余额	2,311,430,816.00				12,344,964,551.49		-76,628,338.67	608,860,816.81		6,369,398,899.41		21,558,026,745.04	1,260,109.45	21,559,286,854.49
三、本期增减变动金额（减少以“－”号填列）	10,045,000.00				195,597,516.00		-1,544,947.63			-522,434,584.43		-318,337,016.06	-1,215,516.00	-319,552,532.06
（一）综合收益总额							-1,544,947.63			633,280,823.57		631,735,875.94	-1,215,516.00	630,520,359.94
（二）所有者投入	10,045,000.00				195,597,516.00							205,642,516.00		205,642,516.00

和减少资本													
1. 所有者投入的普通股	10,045,000.00				155,094,800.00						165,139,800.00		165,139,800.00
2. 其他权益工具持有者投入资本													
3. 股份支付计入所有者权益的金额					40,502,716.00						40,502,716.00		40,502,716.00
4. 其他													
（三）利润分配									-1,155,715,408.00		-1,155,715,408.00		-1,155,715,408.00
1. 提取盈余公积													
2. 提取一般风险准备													
3. 对所有者（或股东）的分配									-1,155,715,408.00		-1,155,715,408.00		-1,155,715,408.00
4. 其他													
（四）所有者权益内部结转													
1. 资本公积转增资本（或股本）													
2. 盈余公积转增资本（或股本）													
3. 盈余公积弥补亏损													
4. 设定受益计划变动额结转留存收益													
5. 其他综合收益结													

转留存收益														
6. 其他														
(五) 专项储备														
1. 本期提取														
2. 本期使用														
(六) 其他														
四、本期期末余额	2,321,475,816.00				12,540,562,067.49	-78,173,286.30	608,860,816.81		5,846,964,314.98		21,239,689,728.98	44,593.45	21,239,734,322.43	

上期金额

单位：元

项目	2020 年半年度														
	归属于母公司所有者权益											少数股东权益	所有者权益合计		
	股本	其他权益工具			资本公积	减：库存股	其他综合收益	专项储备	盈余公积	一般风险准备	未分配利润			其他	小计
	优先股	永续债	其他												
一、上年期末余额	2,311,430,816.00				12,214,377,107.32		10,941,922.33		419,720,852.36		4,872,784,294.48		19,829,254,992.49		19,829,254,992.49
二、本年期初余额	2,311,430,816.00				12,214,377,107.32		10,941,922.33		419,720,852.36		4,872,784,294.48		19,829,254,992.49		19,829,254,992.49
三、本期增减变动金额（减少以“－”号填列）					55,748,435.93		4,830,457.82				-364,094,162.16		-303,515,268.41	2,674,364.84	-300,840,903.57
（一）综合收益总额							4,830,457.82				791,621,245.84		796,451,703.66	1,874,364.84	798,326,068.50
（二）所有者投入和减少资本					55,748,435.93								55,748,435.93	800,000.00	56,548,435.93

1. 所有者投入的普通股												800,000.00	800,000.00
2. 股份支付计入所有者权益的金额				55,748,435.93								55,748,435.93	55,748,435.93
(三) 利润分配												-1,155,715,408.00	-1,155,715,408.00
1. 对所有者(或股东)的分配												-1,155,715,408.00	-1,155,715,408.00
四、本期期末余额	2,311,430,816.00			12,270,125,543.25	15,772,380.15	419,720,852.36		4,508,690,132.32	19,525,739,724.08	2,674,364.84		19,528,414,088.92	

8、母公司所有者权益变动表

本期金额

单位：元

项目	2021 年半年度											
	股本	其他权益工具			资本公积	减：库存股	其他综合收益	专项储备	盈余公积	未分配利润	其他	所有者权益合计
		优先股	永续债	其他								
一、上年期末余额	2,311,430,816.00				12,514,040,762.68		8,150,476.60		608,860,816.81	2,151,712,206.43		17,594,195,078.52
二、本年期初余额	2,311,430,816.00				12,514,040,762.68		8,150,476.60		608,860,816.81	2,151,712,206.43		17,594,195,078.52
三、本期增减变动金额(减少以“—”号填列)	10,045,000.00				195,597,516.00		7,244,162.40			-521,530,327.04		-308,643,648.64
(一)综合收益总额							7,244,162.40			634,185,080.96		641,429,243.36
(二)所有者投入和减少资本	10,045,000.00				195,597,516.00							205,642,516.00
1. 所有者投入的普通股	10,045,000.00				155,094,800.00							165,139,800.00

2. 股份支付计入所有者权益的金额					40,502,716.00							40,502,716.00
(三) 利润分配											-1,155,715,408.00	-1,155,715,408.00
1. 对所有者（或股东）的分配											-1,155,715,408.00	-1,155,715,408.00
四、本期期末余额	2,321,475,816.00				12,709,638,278.68		15,394,639.00		608,860,816.81	1,630,181,879.39		17,285,551,429.88

上期金额

单位：元

项目	2020 年半年度											
	股本	其他权益工具			资本公积	减：库存股	其他综合收益	专项储备	盈余公积	未分配利润	其他	所有者权益合计
		优先股	永续债	其他								
一、上年期末余额	2,311,430,816.00				12,383,453,318.51				268,389,071.78	731,798,629.05		15,695,071,835.34
二、本年期初余额	2,311,430,816.00				12,383,453,318.51				268,389,071.78	731,798,629.05		15,695,071,835.34
三、本期增减变动金额（减少以“－”号填列）					55,748,435.93		-2,477,026.65			-855,739,970.58		-802,468,561.30
（一）综合收益总额							-2,477,026.65			299,975,437.42		297,498,410.77
（二）所有者投入和减少资本					55,748,435.93							55,748,435.93
1. 股份支付计入所有者权益的金额					55,748,435.93							55,748,435.93
（三）利润分配										-1,155,715,408.00		-1,155,715,408.00
1. 对所有者（或股东）的分配										-1,155,715,408.00		-1,155,715,408.00

四、本期期末余额	2,311,430,816.00				12,439,201,754.44		-2,477,026.65		268,389,071.78	-123,941,341.53		14,892,603,274.04
----------	------------------	--	--	--	-------------------	--	---------------	--	----------------	-----------------	--	-------------------

三、公司基本情况

鹏鼎控股(深圳)股份有限公司(以下简称“本公司”)的前身富葵精密组件(深圳)有限公司(以下简称“原公司”)系由Coppertone Enterprises Limited(中文名:华葵有限公司,以下简称“华葵公司”)出资组建而成,并经深圳市人民政府以外经贸粤深外资证字【1999】0120号文批准,于1999年4月29日正式成立的企业。原公司批准的经营期限为50年,华葵公司持有原公司100%的股权,原公司注册资本为美元2,100,000元。

于2003年12月4日,经原公司董事会决议审议通过,原公司增加注册资本美元10,000,000元,全部由华葵公司以现金投入。本次增资后,原公司的注册资本变更为美元12,100,000元,原股东持股比例未发生变化。

于2006年2月23日,经原公司董事会决议审议通过,原公司以其2002年度、2003年度、2004年度以及部分2005年度的累计税后未分配利润提取储备基金及职工奖福基金后,转增注册资本美元12,000,000元。本次增资后,原公司注册资本变更为美元24,100,000元,原股东持股比例未发生变化。

于2007年4月28日,经原公司董事会决议审议通过,原公司以其2005年度剩余税后未分配利润以及部分2006年度的税后未分配利润,转增注册资本美元30,000,000元。本次增资后,原公司注册资本变更为美元54,100,000元,原股东持股比例未发生变化。

于2007年8月30日,经原公司董事会决议审议通过,原公司以其2006年度剩余税后未分配利润,转增注册资本美元21,100,000元。本次增资后,原公司注册资本变更为美元75,200,000元,原股东持股比例未发生变化。

于2008年11月4日,经原公司董事会决议审议通过,同意华葵公司将其持有的原公司100%股权转让给注册于香港的Pacific Stand Enterprises Limited(中文名:福成企业有限公司,以下简称“福成公司”),本次股权变更后,福成公司持有原公司100%的股权。

于2009年9月14日,经原公司董事会决议审议通过,原公司增加注册资本美元35,000,000元,全部由福成公司以现金投入。本次增资后,原公司的注册资本变更为美元110,200,000元,原股东持股比例未发生变化。

于2010年7月14日,华葵公司与福成公司分别经决议审议通过,福成公司将其持有的本公司100%股权转回给华葵公司,本次股权变更后,华葵公司持有原公司100%的股权。同时,双方一致同意,由华葵公司全额返还福成公司已投入增资款美元30,000,000元,并由华葵公司履行剩余美元5,000,000元的增资义务。

于2010年11月10日,经原公司董事会决议审议通过,原公司增加注册资本美元30,850,000元,全部由华葵公司以机器设备作价投入。本次增资后,原公司的注册资本变更为美元141,050,000元,原股东持股比例未发生变化。

于2011年5月20日,经原公司董事会决议审议通过,原公司增加注册资本美元35,000,000元,全部由华葵公司以现金投入。本次增资后,原公司的注册资本变更为美元176,050,000元,原股东持股比例未发生变化。

于2016年9月25日,经原公司董事会决议审议通过,华葵公司将其持有的本公司100%股权转让给Mayco Industrial Limited(中文名:美港实业有限公司,以下简称“美港实业”)。本次转让后,美港实业持有原公司100%的股权。

于2016年12月,经原公司董事会决议审议通过,美港实业以及Pacific Fair International Limited(中文名:集辉国际有限公司,以下简称“集辉国际”)将分别以其持有的子公司股权对原公司进行增资。其中,美港实业以其持有的宏启胜精密电子(秦皇岛)有限公司(以下简称“宏启胜”)以及宏群胜精密电子(营口)有限公司(以下简称“宏群胜”)的100%股权出资,认购原公司新增的注册资本美元40,919,700元以及美元672,800元;集辉国际以其持有的庆鼎精密电子(淮安)有限公司(以下简称“庆鼎”)以及裕鼎精密电子(淮安)有限公司(以下简称“裕鼎”)的100%股权出资,认购原公司新增的注册资本美元15,671,700元以及美元5,458,500元。本次增资后,原公司注册资本变更为美元238,772,700元,其中:美港实业出资为美元217,642,500元,持有原公司91.15%的股权;集辉国际出资为美元21,130,200元,持有原公司8.85%的股权。

于2017年2月14日,经原公司董事会决议审议通过,原公司增加注册资本美元26,254,888元,由深圳市长益投资合伙企业(有限合伙)(以下简称“长益投资”)投入美元1,646,505元;深圳市振基投资合伙企业(有限合伙)(以下简称“振基投资”)投入美元1,140,610元;深圳市亨祥投资合伙企业(有限合伙)(以下简称“亨祥投资”)投入美元1,198,146元;深圳市益富投资合伙企业(有限合伙)(以下简称“益富投资”)投入美元2,423,598元;深圳市信群投资合伙企业(有限合伙)(以下简称“信群投资”)投入美元2,198,774元;深圳市得邦投资合伙企业(有限合伙)(以下简称“得邦投资”)投入美元1,167,907元;JOVIAL LIMITED(中文名:悦津有限公司,以下简称“悦津”)投入美元5,752,174元;TECHNIQUE INVESTMENTS LIMITED(中文名:德乐投资有限公司,以下简称“德乐投资”)投入美元10,727,174元。

于2017年2月28日，长益投资、振碁投资、亨祥投资、益富投资、信群投资、得邦投资、悦泮以及德乐投资完成了对原公司的增资。本次增资后，原公司注册资本变更为美元265,027,588元，其中：美港实业出资为美元217,642,500元，持有原公司82.1207%的股权；集辉国际出资为美元21,130,200元，持有原公司7.9728%的股权；长益投资出资为美元1,646,505元，持有原公司0.6213%的股权；振碁投资出资为美元1,140,610元，持有原公司0.4304%的股权；亨祥投资出资为美元1,198,146元，持有原公司0.4521%的股权；益富投资出资为美元2,423,598元，持有原公司0.9145%的股权；信群投资出资为美元2,198,774元，持有原公司0.8296%的股权；得邦投资出资为美元1,167,907元，持有原公司0.4407%的股权；悦泮出资为美元5,752,174元，持有原公司2.1704%的股权；德乐投资出资为美元10,727,174元，持有原公司4.0476%的股权。

根据原公司2017年4月28日的董事会决议以及发起人协议，原公司决定整体变更设立股份有限公司。根据原公司2017年2月28日（“股份制改制审计基准日”）的资产负债表，原公司截至股份制改制审计基准日的所有者权益为人民币8,840,118,084.49元，该资产负债表业经普华永道中天会计师事务所（特殊普通合伙）审计，并于2017年4月28日出具了普华永道中天特审字（2017）第1722号审计报告。原公司申请变更登记后的注册资本和股本为人民币1,868,277,149元，每股面值1元，共计1,868,277,149股，由原公司股份制改制审计基准日的所有者权益中人民币1,868,277,149元折股，剩余未折算为股本的所有者权益人民币6,971,840,935.49元计入资本公积。根据普华永道中天会计师事务所（特殊普通合伙）于2017年5月31日出具的普华永道验字（2017）第552号验资报告验证，截至2017年5月24日止，原公司已经完成相关变更登记手续并获得新的营业执照，且已根据董事会决议以及发起人协议进行会计处理，正式变更为股份有限公司。

于2017年6月1日，经本公司董事会以及股东大会决议审议通过，本公司增加注册资本人民币212,010,585元，由宁波梅山保税港区兼善鹏诚股权投资合伙企业（有限合伙）（以下简称“兼善鹏诚”）投入人民币123,764,705元；秋实兴本（天津）投资中心（有限合伙）（以下简称“秋实兴本”）投入人民币23,529,411元；武汉成业联股权投资企业（以下简称“武汉成业联”）投入人民币14,300,000元；上海盛歌投资管理有限公司（以下简称“上海盛歌”）投入人民币2,352,941元；GREAT BENEVOLENCE INVESTMENT LIMITED（中文名：兼善投资有限公司，以下简称“GBI”）投入人民币24,031,764元；YIFOX MANAGEMENT LIMITED（中文名：毅富管理有限公司，以下简称“毅富管理”）投入人民币24,031,764元。

于2017年6月23日，兼善鹏诚、秋实兴本、武汉成业联、上海盛歌、GBI以及毅富管理完成了对本公司的增资。本次增资后，本公司注册资本变更为人民币2,080,287,734元，其中：美港实业出资为人民币1,534,242,198元，持有本公司73.7514%的股权；集辉国际出资为人民币148,954,568元，持有本公司7.1603%的股权；德乐投资出资为人民币75,619,803元，持有本公司3.6351%的股权；悦泮出资为人民币40,549,195元，持有本公司1.9492%的股权；益富投资出资为人民币17,084,836元，持有本公司0.8213%的股权；信群投资出资为人民币15,499,968元，持有本公司0.7451%的股权；长益投资出资为人民币11,606,821元，持有本公司0.5579%的股权；亨祥投资出资为人民币8,446,173元，持有本公司0.4060%的股权；得邦投资出资为人民币8,233,007元，持有本公司0.3958%的股权；振碁投资出资为人民币8,040,580元，持有本公司0.3865%的股权；兼善鹏诚出资为人民币123,764,705元，持有本公司5.9494%的股权；秋实兴本出资为人民币23,529,411元，持有本公司1.1311%的股权；武汉成业联出资为人民币14,300,000元，持有本公司0.6874%的股权；上海盛歌出资为人民币2,352,941元，持有本公司0.1131%的股权；GBI出资为人民币24,031,764元，持有本公司1.1552%的股权；毅富管理出资为人民币24,031,764元，持有本公司1.1552%的股权。

经中国证券监督管理委员会于2018年8月6日出具的《关于核准鹏鼎控股（深圳）股份有限公司首次公开发行股票的批复》（证监许可[2018]1252号文）的核准，本公司于2018年9月18日在深圳证券交易所公开发行每股面值1元的人民币普通股（A股）231,143,082股。本次发行完成后，本公司总股本变更为2,311,430,816股。

根据本公司2021年4月20日第二届董事会第十一次会议及2021年5月12日2020年年度股东大会审议通过，本公司以2021年6月15日为授予日，向287名限制性股票激励对象授予10,085,000股限制性人民币普通股，收到的出资额与股本之间的差异155,094,800元确认为资本公积。本公司于2021年7月9日在中国证券登记结算有限责任公司深圳分公司办理了本次激励计划授予的限制性股票的登记手续，在办理限制性股票授予登记的过程中，因1名激励对象因个人原因放弃认购拟向其授予限制性股票4万股，放弃认购的限制性股票按照作废处理。因此，公司实际授予限制性股票数量由1,008.5万股调整为1,004.5万股，实际授予对象由287名调整为286名。公司总股本变更为2,321,475,816股。

本公司之母公司为美港实业，最终控制方为臻鼎科技控股股份有限公司（以下简称“臻鼎控股”）。

本公司及子公司（以下合称“本集团”）经批准的经营范围包括研究、生产、开发和销售自动化设备及其零配件、精密模具及其零件、新型电子元器件、新型仪表元器件、各类印制电路板、电子信息产品板卡；自有房屋租赁；仓储服务等。电子

信息产品及其板卡的批发、进出口及相关配套业务(不涉及国营贸易管理商品,涉及配额、许可证管理及其他专项规定管理的商品,按国家有关规定办理申请)。

本财务报表由本公司董事会于2021年8月30日批准报出。

本年度合并范围变化详见“本附注八、合并范围的变更”

本年度纳入合并范围的子公司详见“本附注九、在其他主体中的权益”

四、财务报表的编制基础

1、编制基础

本财务报表按照财政部于2006年2月15日及以后期间颁布的《企业会计准则——基本准则》、各项具体会计准则及相关规定(以下合称“企业会计准则”)、以及中国证券监督管理委员会《公开发行证券的公司信息披露编报规则第15号——财务报告的一般规定》的披露规定编制。

2、持续经营

本财务报表以持续经营为基础编制。

五、重要会计政策及会计估计

具体会计政策和会计估计提示:

本集团根据生产经营特点确定具体会计政策和会计估计,主要体现在应收款项的预期信用损失的计量、存货的计价方法、固定资产折旧、无形资产和使用权资产摊销、开发支出资本化的判断标准、收入的确认时点等。

1、遵循企业会计准则的声明

本公司截至2021年6月30日止六个月期间财务报表符合企业会计准则的要求,真实、完整地反映了本公司2021年6月30日的合并及公司财务状况以及截至2021年6月30日止六个月期间的合并及公司经营成果和现金流量等有关信息。

2、会计期间

会计年度为公历1月1日起至12月31日止。

3、记账本位币

本公司及中国大陆境内子公司记账本位币为人民币。本集团下属中国大陆境外子公司,根据其经营所处的主要经济环境自行决定其记账本位币,主要为美元及新台币。本财务报表以人民币列示。

4、同一控制下和非同一控制下企业合并的会计处理方法

(a) 同一控制下的企业合并

本集团支付的合并对价及取得的净资产均按账面价值计量,如被合并方是最终控制方以前年度从第三方收购来的,则以被合并方的资产、负债(包括最终控制方收购被合并方而形成的商誉)在最终控制方合并财务报表中的账面价值为基础。本集团取得的净资产账面价值与支付的合并对价账面价值的差额,调整资本公积(股本溢价);资本公积(股本溢价)不足以冲减的,调整留存收益。为进行企业合并发生的直接相关费用于发生时计入当期损益。为企业合并而发行权益性证券或债务性证券的

交易费用，计入权益性证券或债务性证券的初始确认金额。

(b) 非同一控制下的企业合并

本集团发生的合并成本及在合并中取得的可辨认净资产按购买日的公允价值计量。合并成本大于合并中取得的被购买方于购买日可辨认净资产公允价值份额的差额，确认为商誉；合并成本小于合并中取得的被购买方可辨认净资产公允价值份额的差额，计入当期损益。为进行企业合并发生的直接相关费用于发生时计入当期损益。为企业合并而发行权益性证券或债务性证券的交易费用，计入权益性证券或债务性证券的初始确认金额。

5、合并财务报表的编制方法

编制合并财务报表时，合并范围包括本公司及全部子公司。

从取得子公司的实际控制权之日起，本集团开始将其纳入合并范围；从丧失实际控制权之日起停止纳入合并范围。对于同一控制下企业合并取得的子公司，自其与本公司同受最终控制方控制之日起纳入本公司合并范围，并将其在合并日前实现的净利润在合并利润表中单列项目反映。

在编制合并财务报表时，子公司与本公司采用的会计政策或会计期间不一致的，按照本公司的会计政策和会计期间对子公司财务报表进行必要的调整。对于非同一控制下企业合并取得的子公司，以购买日可辨认净资产公允价值为基础对其财务报表进行调整。

集团内所有重大往来余额、交易及未实现利润在合并财务报表编制时予以抵销。子公司的股东权益、当期净损益及综合收益中不归属于本公司所拥有的部分分别作为少数股东权益、少数股东损益及归属于少数股东的综合收益总额在合并财务报表中股东权益、净利润及综合收益总额项下单独列示。子公司少数股东分担的当期亏损超过了少数股东在该子公司期初所有者权益中所享有的份额的，其余额冲减少数股东权益。本公司向子公司出售资产所发生的未实现内部交易损益，全额抵销归属于母公司股东的净利润；子公司向本公司出售资产所发生的未实现内部交易损益，按本公司对该子公司的分配比例在归属于母公司股东的净利润和少数股东损益之间分配抵销。子公司之间出售资产所发生的未实现内部交易损益，按照母公司对出售方子公司的分配比例在归属于母公司股东的净利润和少数股东损益之间分配抵销。

如果以本集团为会计主体与以本公司或子公司为会计主体对同一交易的认定不同时，从本集团的角度对该交易予以调整。

6、现金及现金等价物的确定标准

现金及现金等价物是指库存现金，可随时用于支付的存款，以及持有的期限短、流动性强、易于转换为已知金额现金、价值变动风险很小的投资。

7、外币业务和外币报表折算

(a) 外币交易

外币交易按交易发生日的即期汇率将外币金额折算为记账本位币入账。

于资产负债表日，外币货币性项目采用资产负债表日的即期汇率折算为记账本位币。为购建符合借款费用资本化条件的资产而借入的外币专门借款产生的汇兑差额在资本化期间内予以资本化；其他汇兑差额直接计入当期损益。以历史成本计量的外币非货币性项目，于资产负债表日采用交易发生日的即期汇率折算。汇率变动对现金的影响额，在现金流量表中单独列示。

(b) 外币财务报表的折算

境外经营的资产负债表中的资产和负债项目，采用资产负债表日的即期汇率折算，股东权益中除未分配利润项目外，其他项目采用发生时的即期汇率折算。境外经营的利润表中的收入与费用项目，采用当期的平均汇率折算。上述折算产生的外币报表折算差额，计入其他综合收益。境外经营的现金流量项目，采用现金流量当期的平均汇率折算。汇率变动对现金的影响额，在现金流量表中单独列示。

8、金融工具

金融工具，是指形成一方的金融资产并形成其他方的金融负债或权益工具的合同。当本集团成为金融工具合同的一方时，确认相关的金融资产或金融负债。

(a) 金融资产

(i) 分类和计量

本集团根据管理金融资产的业务模式和金融资产的合同现金流量特征，将金融资产划分为：(1) 以摊余成本计量的金融资产；(2) 以公允价值计量且其变动计入其他综合收益的金融资产；(3) 以公允价值计量且其变动计入当期损益的金融资产。

金融资产在初始确认时以公允价值计量。对于以公允价值计量且其变动计入当期损益的金融资产，相关交易费用直接计入当期损益；对于其他类别的金融资产，相关交易费用计入初始确认金额。因销售产品或提供劳务而产生的、未包含或不考虑重大融资成分的应收账款或应收票据，本集团按照预期有权收取的对价金额作为初始确认金额。

债务工具

本集团持有的债务工具是指从发行方角度分析符合金融负债定义的工具，分别采用以下三种方式进行计量：

以摊余成本计量：

本集团管理此类金融资产的业务模式为以收取合同现金流量为目标，且此类金融资产的合同现金流量特征与基本借贷安排相一致，即在特定日期产生的现金流量，仅为对本金和以未偿付本金金额为基础的利息的支付。本集团对于此类金融资产按照实际利率法确认利息收入。此类金融资产主要包括货币资金、应收票据、应收账款、其他应收款和债权投资等。本集团将自资产负债表日起一年内(含一年)到期的债权投资，列示为一年内到期的非流动资产；取得时期限在一年内(含一年)的债权投资列示为其他流动资产。

以公允价值计量且其变动计入其他综合收益：

本集团管理此类金融资产的业务模式为既以收取合同现金流量为目标又以出售为目标，且此类金融资产的合同现金流量特征与基本借贷安排相一致。此类金融资产按照公允价值计量且其变动计入其他综合收益，但减值损失或利得、汇兑损益和按照实际利率法计算的利息收入计入当期损益。此类金融资产主要包括应收款项融资、其他债权投资等。本集团将自资产负债表日起一年内(含一年)到期的其他债权投资，列示为一年内到期的非流动资产；取得时期限在一年内(含一年)的其他债权投资列示为其他流动资产。

以公允价值计量且其变动计入当期损益：

本集团将持有的未划分为以摊余成本计量和以公允价值计量且其变动计入其他综合收益的债务工具，以公允价值计量且其变动计入当期损益。在初始确认时，本集团为了消除或显著减少会计错配，将部分金融资产指定为以公允价值计量且其变动计入当期损益的金融资产。自资产负债表日起超过一年到期且预期持有超过一年的，列示为其他非流动金融资产，其余列示为交易性金融资产。

权益工具

本集团将对其没有控制、共同控制和重大影响的权益工具投资按照公允价值计量且其变动计入当期损益，列示为交易性金融资产；自资产负债表日起预期持有超过一年的，列示为其他非流动金融资产。

此外，本集团将部分非交易性权益工具投资指定为以公允价值计量且其变动计入其他综合收益的金融资产，列示为其他权益工具投资。该类金融资产的相关股利收入计入当期损益。

(ii) 减值

本集团对于以摊余成本计量的金融资产和以公允价值计量且其变动计入其他综合收益的债务工具投资等，以预期信用损失为基础确认损失准备。

本集团考虑有关过去事项、当前状况以及对未来经济状况的预测等合理且有依据的信息，以发生违约的风险为权重，计算合同应收的现金流量与预期能收到的现金流量之间差额的现值的概率加权金额，确认预期信用损失。

于每个资产负债表日，本集团对于处于不同阶段的金融工具的预期信用损失分别进行计量。金融工具自初始确认后信用风险未显著增加的，处于第一阶段，本集团按照未来12个月内的预期信用损失计量损失准备；金融工具自初始确认后信用风险已显著增加但尚未发生信用减值的，处于第二阶段，本集团按照该工具整个存续期的预期信用损失计量损失准备；金融工具自初始确认后已经发生信用减值的，处于第三阶段，本集团按照该工具整个存续期的预期信用损失计量损失准备。

对于在资产负债表日具有较低信用风险的金融工具，本集团假设其信用风险自初始确认后并未显著增加，按照未来12个月内的预期信用损失计量损失准备。

本集团对于处于第一阶段和第二阶段、以及较低信用风险的金融工具，按照其未扣除减值准备的账面余额和实际利率计算利息收入。对于处于第三阶段的金融工具，按照其账面余额减已计提减值准备后的摊余成本和实际利率计算利息收入。

对于因销售商品、提供劳务等日常经营活动形成的应收票据、应收账款和应收款项融资，无论是否存在重大融资成分，本集团均按照整个存续期的预期信用损失计量损失准备。

当单项金融资产无法以合理成本评估预期信用损失的信息时，本集团依据信用风险特征将应收款项划分为若干组合，在组合基础上计算预期信用损失，确定组合的依据如下：

应收票据组合	银行承兑汇票
应收账款组合	销售客户
其他应收款组合	押金、保证金和应收退税款等
应收利息组合	应收银行存款及理财产品利息

对于划分为组合的应收账款和因销售商品、提供劳务等日常经营活动形成的应收票据，本集团参考历史信用损失经验，结合当前状况以及对未来经济状况的预测，编制应收账款逾期天数与整个存续期预期信用损失率对照表，计算预期信用损失。除此以外的应收票据、应收款项融资和划分为组合的其他应收款，本集团参考历史信用损失经验，结合当前状况以及对未来经济状况的预测，通过违约风险敞口和未来12个月内或整个存续期预期信用损失率，计算预期信用损失。

本集团将计提或转回的损失准备计入当期损益。对于持有的以公允价值计量且其变动计入其他综合收益的债务工具，本集团在将减值损失或利得计入当期损益的同时调整其他综合收益。

(iii) 终止确认

金融资产满足下列条件之一的，予以终止确认：(1) 收取该金融资产现金流量的合同权利终止；(2) 该金融资产已转移，且本集团将金融资产所有权上几乎所有的风险和报酬转移给转入方；(3) 该金融资产已转移，虽然本集团既没有转移也没有保留金融资产所有权上几乎所有的风险和报酬，但是放弃了对该金融资产控制。

其他权益工具投资终止确认时，其账面价值与收到的对价以及原直接计入其他综合收益的公允价值变动累计额之和的差额，计入留存收益；其余金融资产终止确认时，其账面价值与收到的对价以及原直接计入其他综合收益的公允价值变动累计额之和的差额，计入当期损益。

(b) 金融负债

金融负债于初始确认时分类为以摊余成本计量的金融负债和以公允价值计量且其变动计入当期损益的金融负债。

本集团的金融负债主要为以摊余成本计量的金融负债，包括应付账款、其他应付款及借款等。该类金融负债按其公允价值扣除交易费用后的金额进行初始计量，并采用实际利率法进行后续计量。期限在一年以下(含一年)的，列示为流动负债；期限在一年以上但自资产负债表日起一年内(含一年)到期的，列示为一年内到期的非流动负债；其余列示为非流动负债。

当金融负债的现时义务全部或部分已经解除时，本集团终止确认该金融负债或义务已解除的部分。终止确认部分的账面价值与支付的对价之间的差额，计入当期损益。

(c) 金融工具的公允价值确定

存在活跃市场的金融工具，以活跃市场中的报价确定其公允价值。不存在活跃市场的金融工具，采用估值技术确定其公允价值。在估值时，本集团采用在当前情况下适用并且有足够可利用数据和其他信息支持的估值技术，选择与市场参与者在相关资产或负债的交易中所考虑的资产或负债特征相一致的输入值，并尽可能优先使用相关可观察输入值。在相关可观察输入值无法取得或取得不切实可行的情况下，使用不可观察输入值。

9、应收票据

详见金融工具说明。

10、应收账款

详见金融工具说明。

11、其他应收款

其他应收款的预期信用损失的确定方法及会计处理方法

详见金融工具说明。

12、存货

(a) 分类

存货包括原材料、在产品、库存商品和自制半成品等，按成本与可变现净值孰低计量。

(b) 发出存货的计价方法

存货发出时的成本按加权平均法核算，产成品和在产品成本包括原材料、直接人工以及在正常生产能力下按系统的方法分配的制造费用。

(c) 存货可变现净值的确定依据及存货跌价准备的计提方法

存货跌价准备按存货成本高于其可变现净值的差额计提。可变现净值按日常活动中，以存货的估计售价减去至完工时估计将要发生的成本、估计的销售费用以及相关税费后的金额确定。

(d) 本集团的存货盘存制度采用永续盘存制。

13、债权投资

详见金融工具说明。

14、长期股权投资

长期股权投资为：本公司对子公司的长期股权投资。

子公司为本公司能够对其实施控制的被投资单位。

对子公司的投资，在公司财务报表中按照成本法确定的金额列示，在编制合并财务报表时按权益法调整后合并。

(a) 投资成本确定

同一控制下企业合并形成的长期股权投资，在合并日按照被合并方所有者权益在最终控制方合并财务报表中的账面价值的份额作为投资成本；非同一控制下企业合并形成的长期股权投资，按照合并成本作为长期股权投资的投资成本。

对于以企业合并以外的其他方式取得的长期股权投资，以支付现金取得的长期股权投资，按照实际支付的购买价款作为初始投资成本；以发行权益性证券取得的长期股权投资，按发行权益性证券的公允价值确认为初始投资成本。

(b) 后续计量及损益确认方法

采用成本法核算的长期股权投资，按照初始投资成本计量，被投资单位宣告分派的现金股利或利润，确认为投资收益计入当期损益。

(c) 确定对被投资单位具有控制的依据

控制是指拥有对被投资单位的权力，通过参与被投资单位的相关活动而享有可变回报，并且有能力运用对被投资单位的权力影响其回报金额。

(d) 长期股权投资减值

对子公司的长期股权投资，当其可收回金额低于其账面价值时，账面价值减记至可收回金额。

15、固定资产

(1) 确认条件

固定资产确认及初始计量固定资产包括土地、房屋及建筑物、机器设备、运输工具、计算机及电子设备以及其他设备等。固定资产在与其有关的经济利益很可能流入本集团、且其成本能够可靠计量时予以确认。购置或新建的固定资产按取得时的成本进行初始计量。与固定资产有关的后续支出，在与其有关的经济利益很可能流入本集团且其成本能够可靠计量时，计入固定资产成本；对于被替换的部分，终止确认其账面价值；所有其他后续支出于发生时计入当期损益。

(2) 折旧方法

类别	折旧方法	折旧年限	残值率	年折旧率
房屋及建筑物	年限平均法	5-51 年	0%或 1%	1.96%-20.00%
机器设备	年限平均法	2-10 年	0%或 1%	9.90%-50.00%
运输工具	年限平均法	2-10 年	0%或 1%	9.90%-50.00%
计算机及电子设备	年限平均法	2-10 年	0%或 1%	9.90%-50.00%
其他设备	年限平均法	3-15 年	0%或 1%	6.60%-33.33%

固定资产折旧采用年限平均法并按其入账价值减去预计净残值后在预计使用寿命内计提。对计提了减值准备的固定资产，则在未来期间按扣除减值准备后的账面价值及依据尚可使用年限确定折旧额。

对固定资产的预计使用寿命、预计净残值和折旧方法于每年年度终了进行复核并作适当调整。

当固定资产的可收回金额低于其账面价值时，账面价值减记至可收回金额。

(3) 融资租入固定资产的认定依据、计价和折旧方法

实质上转移了与资产所有权有关的全部风险和报酬的租赁为融资租赁。融资租入固定资产以租赁资产的公允价值与最低租赁付款额的现值两者中的较低者作为租入资产的入账价值。租入资产的入账价值与最低租赁付款额之间的差额作为未确认融资费用。融资租入的固定资产采用与自有固定资产相一致的折旧政策。能够合理确定租赁期届满时将取得租入资产所有权的，租入固定资产在其预计使用寿命内计提折旧；否则，租入固定资产在租赁期与该资产预计使用寿命两者中较短的期间内计提折旧。

16、在建工程

在建工程按实际发生的成本计量。实际成本包括建筑成本、安装成本、符合资本化条件的借款费用以及其他为使在建工程达到预定可使用状态所发生的必要支出。在建工程在达到预定可使用状态时，转入固定资产并自次月起开始计提折旧。当在建工程的可收回金额低于其账面价值时，账面价值减记至可收回金额。

17、借款费用

本集团发生的可直接归属于需要经过相当长时间的购建活动才能达到预定可使用状态之资产的购建的借款费用，在资产支出及借款费用已经发生、为使资产达到预定可使用状态所必要的购建活动已经开始时，开始资本化并计入该资产的成本。当购建的资产达到预定可使用状态时停止资本化，其后发生的借款费用计入当期损益。如果资产的购建活动发生非正常中断，并且中断时间连续超过3个月，暂停借款费用的资本化，直至资产的购建活动重新开始。

对于为购建符合资本化条件的资产而借入的专门借款，以专门借款当期实际发生的利息费用减去尚未动用的借款资金存

入银行取得的利息收入或进行暂时性投资取得的投资收益后的金额确定专门借款借款费用的资本化金额。

对于为购建符合资本化条件的资产而占用的一般借款，按照累计资产支出超过专门借款部分的资本支出加权平均数乘以所占用一般借款的加权平均实际利率计算确定一般借款费用的资本化金额。实际利率为将借款在预期存续期间或适用的更短期间内的未来现金流量折现为该借款初始确认金额所使用的利率。

18、使用权资产

本集团于租赁期开始日确认使用权资产，并按尚未支付的租赁付款额的现值确认租赁负债。租赁付款额包括固定付款额，以及在合理确定将行使购买选择权或终止租赁选择权的情况下需支付的款项等。按销售额的一定比例确定的可变租金不纳入租赁付款额，在实际发生时计入当期损益。本集团将自资产负债表日起一年内(含一年)支付的租赁负债，列示为一年内到期的非流动负债。

本集团的使用权资产包括租入的房屋及建筑物、机器设备及运输工具等。使用权资产按照成本进行初始计量，该成本包括租赁负债的初始计量金额、租赁期开始日或之前已支付的租赁付款额、初始直接费用等，并扣除已收到的租赁激励。本集团能够合理确定租赁期届满时取得租赁资产所有权的，在租赁资产剩余使用寿命内计提折旧；若无法合理确定租赁期届满时是否能够取得租赁资产所有权，则在租赁期与租赁资产剩余使用寿命两者孰短的期间内计提折旧。当可收回金额低于使用权资产的账面价值时，本集团将其账面价值减记至可收回金额。

对于租赁期不超过12个月的短期租赁和单项资产全新时价值较低的低价值资产租赁，本集团选择不确认使用权资产和租赁负债，将相关租金支出在租赁期内各个期间按照直线法计入当期损益或相关资产成本。

租赁发生变更且同时符合下列条件时，本集团将其作为一项单独租赁进行会计处理：(1) 该租赁变更通过增加一项或多项租赁资产的使用权而扩大了租赁范围；(2) 增加的对价与租赁范围扩大部分的单独价格按该合同情况调整后的金额相当。

当租赁变更未作为一项单独租赁进行会计处理时，本集团在租赁变更生效日重新确定租赁期，并采用修订后的折现率对变更后的租赁付款额进行折现，重新计量租赁负债。租赁变更导致租赁范围缩小或租赁期缩短的，本集团相应调减使用权资产的账面价值，并将部分终止或完全终止租赁的相关利得或损失计入当期损益。其他租赁变更导致租赁负债重新计量的，本集团相应调整使用权资产的账面价值。

19、无形资产

(1) 计价方法、使用寿命、减值测试

无形资产包括土地使用权和软件等，以成本计量。

(a) 土地使用权

土地使用权按使用年限平均摊销。

(b) 软件

软件按预计使用年限3-5年平均摊销。

(c) 定期复核使用寿命和摊销方法

对使用寿命有限的无形资产的预计使用寿命及摊销方法于每年年度终了进行复核并作适当调整。

(d) 无形资产减值

当无形资产的可收回金额低于其账面价值时，账面价值减记至可收回金额。

(2) 内部研究开发支出会计政策

印制电路板相关的内部研究开发项目支出根据其性质以及研发活动最终形成无形资产是否具有较大不确定性，被分为研究阶段支出和开发阶段支出。

为研究印制电路板生产工艺而进行的有计划的调查、评价和选择阶段的支出为研究阶段的支出，于发生时计入当期损益；大规模生产之前，针对印制电路板生产工艺最终应用的相关设计、测试阶段的支出为开发阶段的支出，同时满足下列条件的，

予以资本化：

印制电路板生产工艺的开发已经技术团队进行充分论证；

管理层已批准印制电路板生产工艺开发的预算；

前期市场调研的研究分析说明印制电路板生产工艺所生产的产品具有市场推广能力；

有足够的技术和资金支持，以进行印制电路板生产工艺的开发活动及后续的大规模生产以及印制电路板生产工艺开发的支出能够可靠地归集。

不满足上述条件的开发阶段的支出，于发生时计入当期损益。以前期间已计入损益的开发支出不在以后期间重新确认为资产。已资本化的开发阶段的支出在资产负债表上列示为开发支出，自该项目达到预定用途之日起转为无形资产。

20、长期资产减值

固定资产、在建工程、使用寿命有限的无形资产及对子公司的长期股权投资等，于资产负债表日存在减值迹象的，进行减值测试；尚未达到可使用状态的无形资产，无论是否存在减值迹象，至少每年进行减值测试。减值测试结果表明资产的可收回金额低于其账面价值的，按其差额计提减值准备并计入资产减值损失。可收回金额为资产的公允价值减去处置费用后的净额与资产预计未来现金流量的现值两者之间的较高者。资产减值准备按单项资产为基础计算并确认，如果难以对单项资产的可收回金额进行估计的，以该资产所属的资产组确定资产组的可收回金额。资产组是能够独立产生现金流入的最小资产组合。

在财务报表中单独列示的商誉，无论是否存在减值迹象，至少每年进行减值测试。减值测试时，商誉的账面价值分摊至预期从企业合并的协同效应中受益的资产组或资产组组合。测试结果表明包含分摊商誉的资产组或资产组组合的可收回金额低于其账面价值的，确认相应的减值损失。减值损失金额先抵减分摊至该资产组或资产组组合的商誉的账面价值，再根据资产组或资产组组合中除商誉以外的其他各项资产的账面价值所占比重，按比例抵减其他各项资产的账面价值。

上述资产减值损失一经确认，以后期间不予转回价值得以恢复的部分。

21、长期待摊费用

长期待摊费用包括经营租入固定资产改良及其他已经发生但应由本年和以后各期负担的、分摊期限在一年以上的各项费用，按预计受益期间分期平均摊销，并以实际支出减去累计摊销后的净额列示。

22、合同负债

详见31、重要会计政策和会计估计变更

23、职工薪酬

（1）短期薪酬的会计处理方法

短期薪酬包括工资、奖金、津贴和补贴、职工福利费、医疗保险费、工伤保险费、生育保险费、住房公积金、工会和教育经费、短期带薪缺勤等。本集团在职工提供服务的会计期间，将实际发生的短期薪酬确认为负债，并计入当期损益或相关资产成本。其中，非货币性福利按照公允价值计量。

（2）离职后福利的会计处理方法

本集团将离职后福利计划分类为设定提存计划和设定受益计划。设定提存计划是本集团向独立的基金缴存固定费用后，不再承担进一步支付义务的离职后福利计划；设定受益计划是除设定提存计划以外的离职后福利计划。于报告期内，本集团的离职后福利主要是为员工缴纳的基本养老保险和失业保险，均属于设定提存计划。

基本养老保险

本集团职工参加了由当地劳动和社会保障部门组织实施的社会基本养老保险。本集团以当地规定的社会基本养老保险缴纳基数和比例，按月向当地社会基本养老保险经办机构缴纳养老保险费。职工退休后，当地劳动及社会保障部门有责任向已退休员工支付社会基本养老金。本集团在职工提供服务的会计期间，将根据上述社保规定计算应缴纳的金额确认为负债，并计入当期损益或相关资产成本。

(3) 辞退福利的会计处理方法

本集团在职工劳动合同到期之前解除与职工的劳动关系、或者为鼓励职工自愿接受裁减而提出给予补偿，在本集团不能单方面撤回解除劳动关系计划或裁减建议时和确认与涉及支付辞退福利的重组相关的成本费用时两者孰早日，确认因解除与职工的劳动关系给予补偿而产生的负债，同时计入当期损益。

预期在资产负债表日起一年内需支付的辞退福利，列示为应付职工薪酬。

24、租赁负债

详见18、使用权资产

25、股份支付

股份支付，分为以权益结算的股份支付和以现金结算的股份支付。以权益结算的股份支付，是指本集团为获取服务以股份或其他权益工具作为对价进行结算的交易。

以权益结算的股份支付换取职工提供服务的，以授予职工权益工具的公允价值计量。授予后立即可行权的，在授予日按照公允价值计入相关成本或费用，相应增加资本公积；完成等待期内的服务或达到规定业绩条件才可行权的，在等待期内每个资产负债表日，本集团根据最新取得的可行权职工人数变动、是否达到规定业绩条件等后续信息对可行权权益工具数量作出最佳估计，以此为基础，按照授予日的公允价值，将当期取得的服务计入相关成本或费用，相应增加资本公积。

在满足业绩条件和服务期限条件的期间，应确认以权益结算的股份支付的成本或费用，并相应增加资本公积。可行权日之前，于每个资产负债表日为以权益结算的股份支付确认的累计金额反映了等待期已届满的部分以及本集团对最终可行权的权益工具数量的最佳估计。

对于最终未能达到可行权条件的股份支付，不确认成本或费用，除非可行权条件是市场条件或非可行权条件，此时无论是否满足市场条件或非可行权条件，只要满足所有可行权条件中的非市场条件，即视为可行权。

企业若以不利于职工的方式修改条款和条件，企业仍应继续对取得的服务进行会计处理，如同该变更从未发生，除非企业取消了部分或全部已授予的权益工具。此外，任何增加所授予权益工具公允价值的修改，或在修改日对职工有利的变更，均确认取得服务的增加。

如果取消了以权益结算的股份支付，则于取消日作为加速行权处理，立即确认尚未确认的金额。职工或其他方能够选择满足非可行权条件但在等待期内未满足的，作为取消以权益结算的股份支付处理。但是，如果授予新的权益工具，并在新权益工具授予日认定所授予的新权益工具是用于替代被取消的权益工具的，则以与处理原权益工具条款和条件修改相同的方式，对所授予的替代权益工具进行处理。

26、收入

收入确认和计量所采用的会计政策

本集团在客户取得相关商品或服务的控制权时，按预期有权收取的对价金额确认收入。

销售商品

本集团生产各类印制电路板产品并销售予各地客户。本集团的销售模式主要分为发货仓模式和工厂直出模式两种，两种模式下收入确认方法分别如下：

在发货仓模式下，本集团根据客户订单生产出产品后，将产成品运送至发货仓，通常由本集团委托物流公司对发货仓货物进行管理。客户根据需求并经本集团同意后来发货仓领货，当客户领用产品后，本集团根据领货情况确认收入。

在工厂直出模式下，根据销售合同及订单约定，本集团需要将印制电路板产品运送至客户指定交货点，在客户验收且双方签署货物交接单后确认收入。

本集团给予客户的信用期通常为45~90天，与行业惯例一致，不存在重大融资成分。

同类业务采用不同经营模式导致收入确认会计政策存在差异的情况

27、政府补助

政府补助为本集团从政府无偿取得的货币性资产或非货币性资产，包括税费返还、财政补贴等。

政府补助在本集团能够满足其所附的条件并且能够收到时，予以确认。政府补助为货币性资产的，按照收到或应收的金额计量。政府补助为非货币性资产的，按照公允价值计量；公允价值不能可靠取得的，按照名义金额计量。

与资产相关的政府补助，是指本集团取得的，用于购建或以其他方式形成长期资产的政府补助。与收益相关的政府补助，是指除与资产相关的政府补助之外的政府补助。

与资产相关的政府补助，冲减相关资产的账面价值，或确认为递延收益并在相关资产使用寿命内按照合理、系统的方法分摊计入损益。

与收益相关的政府补助，若用于补偿以后期间的相关成本费用或损失的，确认为递延收益，并在确认相关成本费用或损失的期间，计入当期损益或冲减相关成本；若用于补偿已发生的相关费用或损失的，直接计入当期损益或冲减相关成本。

本集团对同类政府补助采用相同的列报方式。

与日常活动相关的政府补助纳入营业利润。与日常活动无关的政府补助计入营业外收支。

本集团收到的政策性优惠利率贷款，以实际收到的借款金额作为借款的入账价值，按照借款本金和该政策性优惠利率计算相关借款费用。直接收取的财政贴息，冲减相关借款费用。

28、递延所得税资产/递延所得税负债

递延所得税资产和递延所得税负债根据资产和负债的计税基础与其账面价值的差额(暂时性差异)计算确认。对于按照税法规定能够于以后年度抵减应纳税所得额的可抵扣亏损，确认相应的递延所得税资产。对于商誉的初始确认产生的暂时性差异，不确认相应的递延所得税负债。对于既不影响会计利润也不影响应纳税所得额(或可抵扣亏损)的非企业合并的交易中产生的资产或负债的初始确认形成的暂时性差异，不确认相应的递延所得税资产和递延所得税负债。于资产负债表日，递延所得税资产和递延所得税负债，按照预期收回该资产或清偿该负债期间的适用税率计量。

递延所得税资产的确认以很可能取得用来抵扣可抵扣暂时性差异、可抵扣亏损和税款抵减的应纳税所得额为限。

对与子公司投资相关的应纳税暂时性差异，确认递延所得税负债，除非本集团能够控制该暂时性差异转回的时间且该暂时性差异在可预见的未来很可能不会转回。对与子公司投资相关的可抵扣暂时性差异，当该暂时性差异在可预见的未来很可能转回且未来很可能获得用来抵扣可抵扣暂时性差异的应纳税所得额时，确认递延所得税资产。

同时满足下列条件的递延所得税资产和递延所得税负债以抵销后的净额列示：

递延所得税资产和递延所得税负债与同一税收征管部门对本集团内同一纳税主体征收的所得税相关；

本集团内该纳税主体拥有以净额结算当期所得税资产及当期所得税负债的法定权利。

29、租赁

(1) 经营租赁的会计处理方法

本集团经营租出自有的房屋建筑物、机器设备及运输工具时，经营租赁的租金收入在租赁期内按照直线法确认。本集团将按销售额的一定比例确定的可变租金在实际发生时计入租金收入。

当租赁发生变更时，本集团自变更生效日起将其作为一项新租赁，并将与变更前租赁有关的预收或应收租赁收款额作为新租赁的收款额。

（2）融资租赁的会计处理方法

于租赁期开始日，本集团对融资租赁确认应收融资租赁款，并终止确认相关资产。本集团将应收融资租赁款列示为长期应收款，自资产负债表日起一年内(含一年)收取的应收融资租赁款列示为一年内到期的非流动资产。

30、其他重要的会计政策和会计估计

报告期内，公司无其他重要的会计政策和会计估计。

31、重要会计政策和会计估计变更

（1）重要会计政策变更

√ 适用 □ 不适用

财政部于2018年颁布了修订后的《企业会计准则第21号——租赁》(以下简称“新租赁准则”)，于2020年颁布了《关于印发<新冠肺炎疫情相关租金减让会计处理规定>的通知》(财会[2020]10号)及《企业会计准则实施问答》(2020年12月11日发布)，本集团已采用上述准则、通知和实施问答编制截至2021年6月30日止六个月期间财务报表，对本集团及本公司财务报表的影响列示如下：

(a) 租赁

本集团及本公司于2021年1月1日首次执行新租赁准则，根据相关规定，本集团及本公司对于首次执行日前已存在的合同选择不再重新评估。本集团及本公司对于该准则的累积影响数调整2021年年初留存收益以及财务报表相关项目金额，截至2020年6月30日止六个月期间的比较财务报表未重列。

(i) 会计政策变更的内容和原因	受影响的报表项目	影响金额	
		2021年1月1日	
		本集团	本公司
对于首次执行新租赁准则前已存在的经营租赁合同，本集团及本公司按照剩余租赁期区分不同的衔接方法： 剩余租赁期超过12个月的，本集团及本公司根据2021年1月1日的剩余租赁付款额和增量借款利率确认租赁负债，并假设自租赁期开始日即采用新租赁准则，并根据2021年1月1日增量借款利率确定使用权资产的账面价值。 剩余租赁期不超过12个月的，本集团及本公司采用简化方法，不确认使用权资产和租赁负债，对财务报表无显著影响。 对于首次执行新租赁准则前已存在的低价值资产的经营租赁合同，本集团及本公司采用简化方法，不确认使用权资产和租赁负债，对财务报表无显著影响。	使用权资产	152,016,766.27	31,756,197.56
	租赁负债	-122,022,405.44	-16,250,136.01
	一年内到期的非流动负债	-29,994,360.83	-15,506,061.55
因执行新租赁准则，本集团及本公司将原计入固定资产的融资租入固定资产重分类至使用权资产项目，并	使用权资产	-	92,939,450.16
	固定资产	-	-92,939,450.16

将原计入长期应付款的应付融资租赁款重分类至租赁负债。	长期应付款	-	120,701,557.00
	租赁负债		-120,701,557.00

于2021年1月1日，本集团及本公司在计量租赁负债时，对于具有相似特征的租赁合同采用同一折现率，所采用的增量借款利率的区间为0.84%-8.76%。

(ii) 于2021年1月1日，本集团及本公司将原租赁准则下披露的尚未支付的最低经营租赁付款额调整为新租赁准则下确认的租赁负债的调节表如注1：本集团及本公司于2020年12月31日披露尚未支付最低经营租赁付款额的口径未包括续约选择权的因素。在首次执行日确定租赁负债时，对于合理确定将行使续约选择权的租赁，本集团及本公司将续约期的租赁付款额纳入租赁负债的计算。

	本集团	本公司
于2020年12月31日披露未来最低经营租赁付款额	92,583,503.93	33,325,079.00
按增量借款利率折现计算的上述最低经营租赁付款额的现值	84,824,782.18	31,756,197.56
加：2020年12月31日应付融资租赁款	-	-
其他(注1)	67,191,984.09	-
减：不超过12个月的租赁合同付款额的现值	-	-
单项租赁资产全新时价值较低的租赁合同付款额的现值	-	-
于2021年1月1日确认的租赁负债(含一年内到期的非流动负债)	152,016,766.27	31,756,197.56

(2) 重要会计估计变更

适用 不适用

(3) 2021年起首次执行新租赁准则调整首次执行当年年初财务报表相关项目情况

适用

是否需要调整年初资产负债表科目

是 否

合并资产负债表

单位：元

项目	2020年12月31日	2021年01月01日	调整数
流动资产：			
货币资金	5,670,861,834.18	5,670,861,834.18	
应收票据	5,225,834.83	5,225,834.83	
应收账款	7,163,149,768.72	7,163,149,768.72	
预付款项	520,858,896.19	520,858,896.19	
其他应收款	201,454,540.03	201,454,540.03	
其中：应收利息	2,803,284.35	2,803,284.35	
存货	2,714,439,015.51	2,714,439,015.51	
其他流动资产	529,924,748.28	529,924,748.28	

流动资产合计	16,805,914,637.74	16,805,914,637.74	
非流动资产：			
其他权益工具投资	69,644,796.00	69,644,796.00	
其他非流动金融资产	158,320,199.36	158,320,199.36	
固定资产	12,174,089,758.76	12,174,089,758.76	
在建工程	827,933,628.93	827,933,628.93	
使用权资产		152,016,766.27	152,016,766.27
无形资产	1,780,447,333.57	1,780,447,333.57	
商誉	20,406,065.22	20,406,065.22	
长期待摊费用	12,765,039.72	12,765,039.72	
递延所得税资产	227,515,655.01	227,515,655.01	
其他非流动资产	1,025,378,113.63	1,025,378,113.63	
非流动资产合计	16,296,500,590.20	16,448,517,356.47	152,016,766.27
资产总计	33,102,415,227.94	33,254,431,994.21	152,016,766.27
流动负债：			
短期借款	2,358,843,830.26	2,358,843,830.26	
应付账款	5,750,521,081.02	5,750,521,081.02	
合同负债	26,006,609.22	26,006,609.22	
应付职工薪酬	860,673,738.11	860,673,738.11	
应交税费	242,995,768.39	242,995,768.39	
其他应付款	1,911,892,420.29	1,911,892,420.29	
一年内到期的非流动 负债		29,994,360.83	29,994,360.83
流动负债合计	11,150,933,447.29	11,180,927,808.12	29,994,360.83
非流动负债：			
租赁负债		122,022,405.44	122,022,405.44
递延收益	91,456,956.01	91,456,956.01	
递延所得税负债	300,737,970.15	300,737,970.15	
非流动负债合计	392,194,926.16	514,217,331.60	122,022,405.44
负债合计	11,543,128,373.45	11,665,150,778.89	152,016,766.27
所有者权益：			
股本	2,311,430,816.00	2,311,430,816.00	
资本公积	12,344,964,551.49	12,344,964,551.49	
其他综合收益	-76,628,338.67	-76,628,338.67	

盈余公积	608,860,816.81	608,860,816.81	
未分配利润	6,369,398,899.41	6,369,398,899.41	
归属于母公司所有者权益合计	21,558,026,745.04	21,558,026,745.04	
少数股东权益	1,260,109.45	1,260,109.45	
所有者权益合计	21,559,286,854.49	21,559,286,854.49	
负债和所有者权益总计	33,102,415,227.94	33,254,431,994.21	152,016,766.27

母公司资产负债表

单位：元

项目	2020 年 12 月 31 日	2021 年 01 月 01 日	调整数
流动资产：			
货币资金	2,678,127,387.35	2,678,127,387.35	
应收账款	4,612,494,315.53	4,612,494,315.53	
预付款项	160,563,772.81	160,563,772.81	
其他应收款	2,484,384,778.29	2,484,384,778.29	
其中：应收利息	2,079,560.03	2,079,560.03	
存货	784,943,949.31	784,943,949.31	
其他流动资产	62,132,345.26	62,132,345.26	
流动资产合计	10,782,646,548.55	10,782,646,548.55	
非流动资产：			
长期股权投资	7,387,525,988.68	7,387,525,988.68	
其他权益工具投资	39,644,796.00	39,644,796.00	
其他非流动金融资产	27,619,460.22	27,619,460.22	
固定资产	2,588,091,811.05	2,588,091,811.05	
在建工程	453,101,541.80	453,101,541.80	
使用权资产		31,756,197.56	31,756,197.56
无形资产	1,465,491,305.14	1,465,491,305.14	
递延所得税资产	72,495,321.51	72,495,321.51	
其他非流动资产	175,036,737.16	175,036,737.16	
非流动资产合计	12,209,006,961.56	12,240,763,159.12	31,756,197.56
资产总计	22,991,653,510.11	23,023,409,707.67	31,756,197.56
流动负债：			
短期借款	792,273,366.34	792,273,366.34	
应付账款	3,475,781,379.44	3,475,781,379.44	

合同负债	1,746,261.61	1,746,261.61	
应付职工薪酬	292,453,746.57	292,453,746.57	
应交税费	60,508,490.71	60,508,490.71	
其他应付款	608,830,044.75	608,830,044.75	
一年内到期的非流动负债	17,080,752.00	32,586,813.55	15,506,061.55
流动负债合计	5,248,674,041.42	5,264,180,102.97	15,506,061.55
非流动负债：			
租赁负债		16,250,136.01	16,250,136.01
长期应付款	120,701,557.00	120,701,557.00	
递延收益	28,082,833.17	28,082,833.17	
非流动负债合计	148,784,390.17	165,034,526.18	16,250,136.01
负债合计	5,397,458,431.59	5,413,708,567.60	16,250,136.01
所有者权益：			
股本	2,311,430,816.00	2,311,430,816.00	
资本公积	12,514,040,762.68	12,514,040,762.68	
其他综合收益	8,150,476.60	8,150,476.60	
盈余公积	608,860,816.81	608,860,816.81	
未分配利润	2,151,712,206.43	2,151,712,206.43	
所有者权益合计	17,594,195,078.52	17,625,951,276.08	
负债和所有者权益总计	22,991,653,510.11	23,023,409,707.67	31,756,197.56

六、税项

1、主要税种及税率

税种	计税依据	税率
增值税	应纳税增值额(应纳税额按应纳税销售 额乘以适用税率扣除当期允许抵扣 的进项税后的余额计算)	5% - 13%
城市维护建设税	缴纳的增值税税额	7%
企业所得税	应纳税所得额	25%
教育费附加	缴纳的增值税税额	3%
地方教育费附加	缴纳的增值税税额	2%

存在不同企业所得税税率纳税主体的，披露情况说明

纳税主体名称	所得税税率
--------	-------

鹏鼎国际有限公司(设立于中国香港)	16.5%
鹏鼎科技股份有限公司(设立于中国台湾)	20%
Avary Singapore Private Limited(设立于新加坡)	17%
Avary Technology (India) Private Limited(设立于印度)	22%
Avary Japan 株式会社(设立于日本)	23.2%

2、税收优惠

(a) 2018年10月，本公司取得由深圳市创新委员会、深圳市财政委员会、深圳市国家税务局和深圳市地方税务局联合颁发的《高新技术企业证书》（证书编号为GR201844200005），该证书的有效期为3年。根据《中华人民共和国企业所得税法》第二十八条的有关规定，截至2021年6月30日止六个月期间，本公司适用的企业所得税税率为15%（截至2020年6月30日止六个月期间：15%）。

(b) 2019年10月，本公司的子公司宏启胜经过复审后取得由河北省科学技术厅、河北省财政厅和国家税务总局河北省税务局联合颁发的《高新技术企业证书》（证书编号为GR201913001342），有效期3年。根据《中华人民共和国企业所得税法》第二十八条的有关规定，截至2021年6月30日止六个月期间，宏启胜适用的企业所得税税率为15%（截至2020年6月30日止六个月期间：15%）。

(c) 2020年12月，本公司的子公司庆鼎取得江苏省科学技术厅、江苏省财政局、江苏省国家税务局以及江苏省地方税务局联合颁发的《高新技术企业证书》（证书编号为GR202032008831），有效期3年。根据《中华人民共和国企业所得税法》第二十八条的有关规定，截至2021年6月30日止六个月期间，庆鼎适用的企业所得税税率为15%（截至2020年6月30日止六个月期间：15%）。

七、合并财务报表项目注释

1、货币资金

单位：元

项目	期末余额	期初余额
库存现金	46,094.00	37,422.00
银行存款	3,615,748,696.47	5,669,710,662.18
其他货币资金	1,183,200.00	1,113,750.00
合计	3,616,977,990.47	5,670,861,834.18
其中：存放在境外的款项总额	774,632,665.78	1,450,522,612.40

于2021年6月30日及2020年12月31日，其他货币资金1,183,200.00(2020年12月31日：1,113,750.00元)为印度海关保证金存款。

2、应收票据

(1) 应收票据分类列示

单位：元

项目	期末余额	期初余额
银行承兑票据	0.00	5,225,834.83
合计	0.00	5,225,834.83

如是按照预期信用损失一般模型计提应收票据坏账准备，请参照其他应收款的披露方式披露坏账准备的相关信息：

√ 适用 □ 不适用

本集团的应收票据均因销售商品、提供劳务等日常经营活动产生，无论是否存在重大融资成分，均按照整个存续期的预期信用损失计量损失准备。

3、应收账款

(1) 应收账款分类披露

单位：元

类别	期末余额					期初余额				
	账面余额		坏账准备		账面价值	账面余额		坏账准备		账面价值
	金额	比例	金额	计提比例		金额	比例	金额	计提比例	
其中：										
按组合计提坏账准备的应收账款	4,536,209,425.08	100.00%	13,588,154.38	0.30%	4,522,621,270.70	7,184,828,096.04	100.00%	21,678,327.32	0.30%	7,163,149,768.72
其中：										
合计	4,536,209,425.08	100.00%	13,588,154.38	0.30%	4,522,621,270.70	7,184,828,096.04	100.00%	21,678,327.32	0.30%	7,163,149,768.72

按组合计提坏账准备：

单位：元

名称	期末余额		
	账面余额	坏账准备	计提比例
销售客户	4,536,209,425.08	13,588,154.38	0.30%
合计	4,536,209,425.08	13,588,154.38	--

如是按照预期信用损失一般模型计提应收账款坏账准备，请参照其他应收款的披露方式披露坏账准备的相关信息：

√ 适用 □ 不适用

按账龄披露

单位：元

账龄	期末余额
1 年以内（含 1 年）	4,535,685,800.40
1 至 2 年	523,624.68

合计	4,536,209,425.08
----	------------------

（2）本期计提、收回或转回的坏账准备情况

本期计提坏账准备情况：

单位：元

类别	期初余额	本期变动金额				期末余额
		计提	收回或转回	核销	其他	
销售客户	21,678,327.32	13,590,734.38	21,552,913.41		-127,993.91	13,588,154.38
合计	21,678,327.32	13,590,734.38	21,552,913.41		-127,993.91	13,588,154.38

（3）按欠款方归集的期末余额前五名的应收账款情况

单位：元

单位名称	应收账款期末余额	占应收账款期末余额合计数的比例	坏账准备期末余额
余额前五名的应收账款总额	3,063,340,695.64	67.53%	9,190,022.09
合计	3,063,340,695.64	67.53%	

4、预付款项

（1）预付款项按账龄列示

单位：元

账龄	期末余额		期初余额	
	金额	比例	金额	比例
1 年以内	532,894,379.91	99.79%	520,188,483.01	99.87%
1 至 2 年	1,137,739.99	0.21%	670,413.18	0.13%
合计	534,032,119.90	--	520,858,896.19	--

账龄超过 1 年且金额重要的预付款项未及时结算原因的说明：

于 2021 年 6 月 30 日，账龄超过一年的预付款项为 1,137,739.99 元(2020 年 12 月 31 日：670,413.18 元)，主要为预付材料采购款项，因为所采购产品尚未到货，该款项尚未结清。

（2）按预付对象归集的期末余额前五名的预付款情况

余额前五名的预付款项总额 188,126,781.38 元，占预付帐款总额比例 35.23%。

5、其他应收款

单位：元

项目	期末余额	期初余额
应收利息	4,796,469.74	2,803,284.35
其他应收款	42,745,099.56	198,651,255.68
合计	47,541,569.30	201,454,540.03

(1) 应收利息

1) 应收利息分类

单位：元

项目	期末余额	期初余额
应收银行存款及理财产品利息	4,796,469.74	2,803,284.35
合计	4,796,469.74	2,803,284.35

(2) 其他应收款

1) 其他应收款按款项性质分类情况

单位：元

款项性质	期末账面余额	期初账面余额
应收保证金	16,261,684.78	20,418,977.81
应收关联方款项	9,672,069.20	1,151,336.89
应收所得税退税	9,419,815.64	0.00
应收废料款	3,834,236.67	5,420,341.25
应收员工暂支款	25,335.80	121,837.19
应收出口退税		170,452,575.04
其他	3,590,638.64	1,683,943.45
合计	42,803,780.73	199,249,011.63

2) 坏账准备计提情况

单位：元

坏账准备	第一阶段	第二阶段	第三阶段	合计
	未来 12 个月预期信用损失	整个存续期预期信用损失 (未发生信用减值)	整个存续期预期信用损失 (已发生信用减值)	

2021年1月1日余额	597,755.95			597,755.95
2021年1月1日余额在本期	—	—	—	—
本期计提	7,782.95			7,782.95
本期转回	546,494.19			546,494.19
其他变动	-363.54			363.54
2021年6月30日余额	58,681.17			58,681.17

损失准备本期变动金额重大的账面余额变动情况

适用 不适用

按账龄披露

单位：元

账龄	期末余额
1年以内（含1年）	58,681.17
合计	58,681.17

3) 本期计提、收回或转回的坏账准备情况

本期计提坏账准备情况：

单位：元

类别	期初余额	本期变动金额				期末余额
		计提	收回或转回	核销	其他	
其他应收款组合	597,755.95	7,782.95	546,494.19		-363.54	58,681.17
合计	597,755.95	7,782.95	546,494.19		-363.54	58,681.17

4) 按欠款方归集的期末余额前五名的其他应收款情况

单位：元

单位名称	款项的性质	期末余额	账龄	占其他应收款期末余额合计数的比例	坏账准备期末余额
科技部南部科学园区管理局	保证金、房屋押金	10,667,542.53	1年以内	22.41%	13,867.81
财政部台湾省北区国税局	所得税退税款	9,419,815.64	1年以内	19.79%	12,245.76
碁鼎科技秦皇岛有限公司	资产买卖、房屋押金	8,296,093.47	1年以内	17.43%	10,784.92
S.N.Damani Infra Private Limited	房屋押金	3,488,004.00	1年以内	7.33%	4,534.41
环宇电子科技(昆	废料款项	1,023,237.60	1年以内	2.15%	1,330.21

山)有限公司					
合计	--	32,894,693.24	--	69.11%	42,763.11

6、存货

公司是否需要遵守房地产行业的披露要求

否

(1) 存货分类

单位：元

项目	期末余额			期初余额		
	账面余额	存货跌价准备或 合同履约成本减 值准备	账面价值	账面余额	存货跌价准备或 合同履约成本减 值准备	账面价值
原材料	840,954,022.61	21,002,092.79	819,951,929.82	745,341,549.45	69,639,568.61	675,701,980.84
在产品	734,590,068.58	19,944,716.04	714,645,352.54	890,242,867.11	18,126,119.12	872,116,747.99
库存商品	2,272,039,304.72	152,552,090.44	2,119,487,214.28	1,145,587,429.27	57,765,558.42	1,087,821,870.85
自制半成品	471,155,104.46	22,781,056.73	448,374,047.73	88,680,247.99	9,881,832.16	78,798,415.83
合计	4,318,738,500.37	216,279,956.00	4,102,458,544.37	2,869,852,093.82	155,413,078.31	2,714,439,015.51

(2) 存货跌价准备和合同履约成本减值准备

单位：元

项目	期初余额	本期增加金额		本期减少金额		期末余额
		计提	其他	转回或转销	其他	
原材料	69,639,568.61	21,002,092.79		69,639,568.61		21,002,092.79
在产品	18,126,119.12	19,944,716.04		18,126,119.12		19,944,716.04
库存商品	57,765,558.42	144,161,940.72		48,974,735.84	400,672.86	152,552,090.44
自制半成品	9,881,832.16	22,781,056.73		9,881,832.16		22,781,056.73
合计	155,413,078.31	207,889,806.28		146,622,255.73	400,672.86	216,279,956.00

7、其他流动资产

单位：元

项目	期末余额	期初余额
待抵扣进项税额	521,100,112.32	499,914,040.01
资产托管及理财产品		30,010,708.27

合计	521,100,112.32	529,924,748.28
----	----------------	----------------

其他说明：

8、其他权益工具投资

单位：元

项目	期末余额	期初余额
非上市公司股权	77,011,645.00	69,644,796.00
合计	77,011,645.00	69,644,796.00

9、其他非流动金融资产

单位：元

项目	期末余额	期初余额
北京晨壹并购基金	129,327,008.82	130,700,739.14
景宁顶擎电子科技合伙企业	77,080,000.00	27,619,460.22
珠海横琴新区雷石天禾科技产业投资合伙企业	16,265,424.00	
合计	222,672,432.82	158,320,199.36

其他说明：

(a)本集团持有晨壹基金的经营范围主要为非证券业务的投资及股权投资等。该产品为本集团未纳入合并范围的结构化主体。本集团在该产品的最大风险敞口为本集团所购份额在资产负债表日的账面价值 129,327,008.82 元。本集团不存在向该产品提供财务支持的义务和意图。

(b)本集团对景宁顶擎的出资比例为 12.53%，本集团为有限合伙人，没有以任何方式参与或影响景宁顶擎的财务和经营决策，因此本集团对景宁顶擎不具有重大影响。

(c)本集团对雷石天禾的出资比例为 99.39%，本集团为有限合伙人，根据合伙协议约定，本集团不执行合伙事务，不以任何方式参与或影响雷石天禾的财务和经营决策，因此本集团对雷石天禾不具有重大影响。

10、固定资产

单位：元

项目	期末余额	期初余额
固定资产	13,442,953,028.51	12,174,089,758.76
合计	13,442,953,028.51	12,174,089,758.76

(1) 固定资产情况

单位：元

项目	土地	房屋及建筑物	机器设备	运输工具	计算机及电子设备	其他设备	合计
一、账面原值：	9,630,600.00	5,135,416,656.53	12,834,469,975.89	7,331,728.16	212,395,070.85	3,661,362,538.99	21,860,606,570.42
1.期初余额							
2.本期增加金额							
(1) 购置		3,901,260.23	1,621,838,834.85	269,600.00	4,598,041.66	277,346,557.66	1,907,954,294.40
(2) 在建工程转入		259,498,747.91	84,508,815.63		102,346.80	156,371,094.12	500,481,004.46
3.本期减少金额							
(1) 处置或报废		392,173,535.96	284,823,016.07	336,043.00	4,289,446.25	15,218,609.12	696,840,650.40
外币报表折算差异	117,600.00	75,209.59	-3,660,935.60		-57,522.62	-498,047.63	-4,023,696.26
4.期末余额	9,748,200.00	5,006,718,338.30	14,252,333,674.70	7,265,285.16	212,748,490.44	4,079,363,534.02	23,568,177,522.62
二、累计折旧		1,663,026,107.56	6,334,992,881.17	4,999,996.90	143,366,110.30	1,532,761,378.91	9,679,146,474.84
1.期初余额							
2.本期增加金额							
(1) 计提		171,601,868.74	606,595,534.33	399,326.03	13,247,744.58	330,317,565.77	1,122,162,039.45
3.本期减少金额							
(1) 处置或报废		392,173,535.96	271,631,928.83	316,637.69	4,033,033.58	13,763,761.85	681,918,897.91
外币报表折算差异		983.68	-983,788.46		20,758.13	-33,375.39	-995,422.04
4.期末余额		1,442,455,424.02	6,668,972,698.21	5,082,685.24	152,601,579.43	1,849,281,807.44	10,118,394,194.34
三、减值准备			7,370,336.82				7,370,336.82
1.期初余额							
2.本期增加金额							

3.本期减少金额							
(1) 处置或报废			540,037.05				540,037.05
4.期末余额			6,830,299.77				6,830,299.77
四、账面价值							
1.期末账面价值	9,748,200.00	3,564,262,914.28	7,576,530,676.72	2,182,599.92	60,146,911.01	2,230,081,726.58	13,442,953,028.51
2.期初账面价值	9,630,600.00	3,472,390,548.97	6,492,106,757.90	2,331,731.26	69,028,960.55	2,128,601,160.08	12,174,089,758.76

11、在建工程

单位：元

项目	期末余额	期初余额
在建工程	1,270,623,932.66	827,933,628.93
合计	1,270,623,932.66	827,933,628.93

(1) 在建工程情况

单位：元

项目	期末余额			期初余额		
	账面余额	减值准备	账面价值	账面余额	减值准备	账面价值
鹏鼎控股深圳总部大楼	464,595,927.11	0.00	464,595,927.11	331,462,327.28		331,462,327.28
鹏鼎控股深圳二厂模组项目	166,263,571.52	0.00	166,263,571.52	91,442,489.50		91,442,489.50
鹏鼎控股 SA01 厂柔性印制电路板项目	0.00	0.00	0.00	15,650,000.00	0.00	15,650,000.00
鹏鼎科技高雄园区项目	297,045,389.69	0.00	297,045,389.69	4,275,034.81		4,275,034.81
印度厂项目	37,403,960.07	0.00	37,403,960.07	43,601,715.58		43,601,715.58
庆鼎 HB03 厂模组项目	40,144,000.00	0.00	40,144,000.00	31,084,000.00	0.00	31,084,000.00
庆鼎 HB04 厂 MINI LED 项目	20,391,500.00	0.00	20,391,500.00	46,993,898.40		46,993,898.40
庆鼎 HB06 厂柔性印制电路板项目	77,486,797.17	0.00	77,486,797.17	47,188,622.77	0.00	47,188,622.77
自制设备	577,099.36	0.00	577,099.36	2,873,546.05		2,873,546.05
宏启胜 QA07 厂模组项目	7,930,000.00	0.00	7,930,000.00	6,906,000.00	0.00	6,906,000.00
宏启胜 QA08 厂类载板项目	6,213,600.00	0.00	6,213,600.00	35,271,158.00	0.00	35,271,158.00
宏启胜 QA20 仓库项目	30,017,000.00	0.00	30,017,000.00	15,239,400.00		15,239,400.00
宏启胜 QR01 原水厂项目	13,240,000.00	0.00	13,240,000.00	13,240,000.00		13,240,000.00
宏恒胜 HA01 厂	0.00	0.00	0.00	6,416,000.00	0.00	6,416,000.00

刚性印制电路板项目						
宏恒胜 HA02 厂通讯产品及车用车用板项目	0.00	0.00	0.00	32,552,000.00	0.00	32,552,000.00
宏恒胜 HA03 厂服务器项目	73,946,797.25	0.00	73,946,797.25	58,770,874.65	0.00	58,770,874.65
宏恒胜三厂机电工程项目	18,472,706.73	18,472,706.73	0.00	18,472,706.73	18,472,706.73	0.00
其他	35,368,290.49	0.00	35,368,290.49	44,966,561.89	0.00	44,966,561.89
合计	1,289,096,639.39	18,472,706.73	1,270,623,932.66	846,406,335.66	18,472,706.73	827,933,628.93

(2) 重要在建工程项目本期变动情况

单位：元

项目名称	预算数	期初余额	本期增加金额	本期转入固定 资产金额	本期其他减 少金额	期末余额	工程累计 投入占预 算比例	工程进度	利息资本化 累计金额	其中：本 期利息资 本化金额	本期利 息资本 化率	资金来源
鹏鼎控股深圳 总部大楼	1,568,123,500.00	331,462,327.28	133,133,599.83			464,595,927.11	29.63%	29.63%				其他
鹏鼎科技高雄 园区项目	1,029,596,992.60	4,275,034.81	292,718,152.10		52,202.78	297,045,389.69	28.43%	28.43%				其他
鹏鼎控股深圳 二厂模组项目	500,000,000.00	91,442,489.50	104,652,671.90	29,831,589.88		166,263,571.52	92.50%	92.50%				其他
庆鼎 HB06 厂柔 性印制电路板 项目	122,049,783.29	47,188,622.77	54,803,407.83	24,505,233.43		77,486,797.17	83.57%	83.57%				其他
宏恒胜 HA03 厂 服务器项目	193,481,775.02	58,770,874.65	93,356,916.20	78,180,993.60		73,946,797.25	78.63%	78.63%				其他
庆鼎 HB03 厂模 组项目	112,133,031.89	31,084,000.00	43,943,664.89	34,883,664.89		40,144,000.00	66.91%	66.91%				其他
宏启胜 QA20 仓 库项目	46,712,787.40	15,239,400.00	14,777,600.00			30,017,000.00	64.26%	64.26%				其他
印度厂项目	91,266,600.80	43,601,715.58	38,459,255.62	44,356,253.46	-300,757.67	37,403,960.07	89.91%	89.91%				其他
宏启胜 QR01 原 水厂项目	16,550,000.00	13,240,000.00				13,240,000.00	80.00%	80.00%				其他
庆鼎 HB04 厂 MINI LED 项目	192,706,010.75	46,993,898.40	43,008,253.30	69,610,651.70		20,391,500.00	46.70%	46.70%				其他
宏启胜 QA07 厂	17,046,598.81	6,906,000.00	2,652,506.25	1,628,506.25		7,930,000.00	60.79%	60.79%				其他

模组项目												
宏启胜 QA08 厂类载板项目	315,474,623.28	35,271,158.00	20,137,224.31	49,194,782.31		6,213,600.00	17.56%	17.56%				其他
自制设备	105,883,039.10	2,873,546.05	442,958.31	2,739,405.00		577,099.36	97.52%	97.52%				其他
宏恒胜 HA02 厂通讯产品及车用板项目	203,460,068.92	32,552,000.00	17,807,431.00	50,359,431.00			100.00%	100.00%				其他
鹏鼎控股 SA01 厂柔性印制电路板项目	37,819,308.45	15,650,000.00	4,320,400.00	19,970,400.00			100.00%	100.00%				其他
宏恒胜 HA01 厂刚性印制电路板项目	8,020,000.00	6,416,000.00	1,604,000.00	8,020,000.00			100.00%	100.00%				其他
宏启胜 QA06 厂柔性印制电路板项目	5,359,000.00	3,960,000.00	1,399,000.00	5,359,000.00			100.00%	100.00%				其他
庆鼎 HB05 厂柔性印制电路板项目	16,799,830.00	880,000.00	3,641,830.00	4,521,830.00			100.00%	100.00%				其他
其他		40,126,561.89	72,800,994.12	77,319,262.94	-240,002.58	35,368,290.49						其他
合计	4,582,482,950.31	827,933,628.93	943,659,865.66	500,481,004.46	-488,557.47	1,270,623,932.66	--	--				--

12、使用权资产

单位：元

项目	房屋及建筑物	机器设备	运输工具	合计
1.期初余额	146,092,182.91	1,534,864.67	4,389,718.69	152,016,766.27
4.期末余额	146,092,182.91	1,534,864.67	4,389,718.69	152,016,766.27
2.本期增加金额	14,805,942.17	249,074.91	1,167,488.84	16,222,505.92
(1) 计提	14,805,942.17	249,074.91	1,167,488.84	16,222,505.92
4.期末余额	14,805,942.17	249,074.91	1,167,488.84	16,222,505.92
1.期末账面价值	131,286,240.74	1,285,789.76	3,222,229.85	135,794,260.35
2.期初账面价值	146,092,182.91	1,534,864.67	4,389,718.69	152,016,766.27

13、无形资产

(1) 无形资产情况

单位：元

项目	土地使用权	专利权	非专利技术	软件	合计
一、账面原值					
1.期初余额	1,847,496,377.31			226,970,568.64	2,074,466,945.95
2.本期增加金额					
(1) 购置				30,505,255.99	30,505,255.99
3.本期减少金额					
(1) 处置				-4,214,806.56	-4,214,806.56
外币报表折算差异				413,179.00	413,179.00
4.期末余额	1,847,496,377.31			253,674,197.07	2,101,170,574.38
二、累计摊销					
1.期初余额	178,005,510.20			116,014,102.18	294,019,612.38
2.本期增加金额					
(1) 计提	29,437,036.62			31,340,447.46	60,777,484.08
3.本期减少金额					
(1) 处置				4,214,806.56	4,214,806.56
外币报表折算差异				296,063.12	296,063.12
4.期末余额	207,442,546.82			143,435,806.20	350,878,353.02
三、账面价值					
1.期末账面价值	1,640,053,830.49			110,238,390.87	1,750,292,221.36

2.期初账面价值	1,669,490,867.11			110,956,466.46	1,780,447,333.57
----------	------------------	--	--	----------------	------------------

14、商誉

(1) 商誉账面原值

单位：元

被投资单位名称或形成商誉的事项	期初余额	本期增加		本期减少		期末余额
		企业合并形成的		处置		
商誉—宏恒胜	20,406,065.22					20,406,065.22
合计	20,406,065.22					20,406,065.22

(2) 商誉减值准备

商誉所在资产组或资产组组合的相关信息

说明商誉减值测试过程、关键参数（如预计未来现金流量现值时的预测期增长率、稳定期增长率、利润率、折现率、预测期等）及商誉减值损失的确认方法：

在进行商誉减值测试时，本集团将相关资产组(含商誉)的账面价值与其可收回金额进行比较，如果可收回金额低于账面价值，相关差额计入当期损益。

采用未来现金流量折现方法的主要假设：

稳定期增长率：管理层所采用的加权平均增长率与行业报告所载的预测数据一致，不超过各产品的长期平均增长率。

预测期增长率和毛利率：管理层根据历史经验及对市场发展的预测确定预算增长率和毛利率。

税前折现率：14%

本集团采用能够反映相关资产组特定风险的税前利率为折现率。上述假设用以分析相关资产组的可收回金额。

15、长期待摊费用

单位：元

项目	期初余额	本期增加金额	本期摊销金额	其他减少金额	期末余额
建筑工程及设备改良	7,303,385.82		2,218,171.20		5,085,214.62
其他	5,461,653.90		289,682.91		5,171,970.99
合计	12,765,039.72		2,507,854.11		10,257,185.61

16、递延所得税资产/递延所得税负债

(1) 未经抵销的递延所得税资产

单位：元

项目	期末余额		期初余额	
	可抵扣暂时性差异	递延所得税资产	可抵扣暂时性差异	递延所得税资产

资产减值准备	177,389,044.92	27,360,637.50	157,979,069.46	24,493,970.64
内部交易未实现利润	152,201,128.45	27,834,070.40	152,201,128.45	27,563,052.19
可抵扣亏损	495,024,986.41	74,253,747.96	171,633,938.28	25,745,090.74
预提费用及未支付的工资	421,717,041.52	70,223,705.96	498,051,609.31	84,306,352.53
固定资产折旧	435,371,644.21	65,305,746.63	491,376,344.48	73,984,844.15
递延收益	90,474,162.36	13,571,124.35	88,506,956.07	13,276,043.41
未实现汇兑损益	9,884,046.20	1,976,809.24	7,506,987.75	1,501,397.55
其他权益工具投资的公允价值变动	1,830,462.18	457,615.55		
合计	1,783,892,516.25	280,983,457.59	1,567,256,033.80	250,870,751.21

(2) 未经抵销的递延所得税负债

单位：元

项目	期末余额		期初余额	
	应纳税暂时性差异	递延所得税负债	应纳税暂时性差异	递延所得税负债
其他权益工具投资公允价值变动	82,501,339.93	12,375,200.99	25,686,154.76	3,852,923.21
固定资产折旧	1,262,984,076.67	189,447,611.50	1,158,800,196.60	173,820,029.49
预提盈余分配	557,116,430.08	139,279,107.52	557,116,430.08	139,279,107.52
未实现应收利息	42,556,996.93	6,383,549.54	35,388,584.23	5,308,287.63
企业合并	7,246,124.00	1,811,531.00	7,330,874.00	1,832,718.50
合计	1,952,404,967.61	349,297,000.55	1,784,322,239.67	324,093,066.35

(3) 以抵销后净额列示的递延所得税资产或负债

单位：元

项目	递延所得税资产和负债	抵销后递延所得税资产	递延所得税资产和负债	抵销后递延所得税资产
	期末互抵金额	或负债期末余额	期初互抵金额	或负债期初余额
递延所得税资产	34,053,566.09	246,929,891.50	23,355,096.20	227,515,655.01
递延所得税负债	34,053,566.09	315,243,434.46	23,355,096.20	300,737,970.15

(4) 未确认递延所得税资产明细

单位：元

项目	期末余额	期初余额
可抵扣暂时性差异	77,840,753.13	45,553,135.67

可抵扣亏损	484,709,660.33	495,510,289.75
合计	562,550,413.46	541,063,425.42

(5) 未确认递延所得税资产的可抵扣亏损将于以下年度到期

单位：元

年份	期末金额	期初金额	备注
2021 年		170,562,127.35	
2022 年	97,807,602.70	100,179,031.77	
2023 年	135,314,214.24	135,314,214.24	
2024 年	13,430,408.60	13,430,408.60	
2025 年	76,006,429.05	76,006,429.05	
2026 年	162,151,005.74		
合计	484,709,660.33	495,492,211.01	--

17、其他非流动资产

单位：元

项目	期末余额			期初余额		
	账面余额	减值准备	账面价值	账面余额	减值准备	账面价值
预付工程设备款	1,355,912,106.83		1,355,912,106.83	1,018,695,613.63		1,018,695,613.63
长期保证金	10,640,096.34		10,640,096.34	6,682,500.00		6,682,500.00
合计	1,366,552,203.17		1,366,552,203.17	1,025,378,113.63		1,025,378,113.63

18、短期借款

(1) 短期借款分类

单位：元

项目	期末余额	期初余额
信用借款	2,830,399,498.97	2,358,843,830.26
合计	2,830,399,498.97	2,358,843,830.26

短期借款分类的说明：

于 2021 年 6 月 30 日，短期借款的利率区间为 0.34% 至 6.40% (2020 年 12 月 31 日：0.47% 至 6.40%)

19、衍生金融负债

单位：元

项目	期末余额	期初余额
衍生金融负债—远期外汇合同	1,518,000.00	
合计	1,518,000.00	

20、应付账款

(1) 应付账款列示

单位：元

项目	期末余额	期初余额
应付物料款	3,899,319,302.62	5,470,805,201.79
应付加工费	52,702,764.00	52,615,866.62
其他	133,691,875.99	227,100,012.61
合计	4,085,713,942.61	5,750,521,081.02

(2) 账龄超过 1 年的重要应付账款

单位：元

项目	期末余额	未偿还或结转的原因
应付物料款	236,022.18	主要为应付物料款，该款项尚未进行最后清算。
合计	236,022.18	--

21、合同负债

单位：元

项目	期末余额	期初余额
预收货款	20,845,540.08	26,006,609.22
合计	20,845,540.08	26,006,609.22

22、应付职工薪酬

(1) 应付职工薪酬列示

单位：元

项目	期初余额	本期增加	本期减少	期末余额
一、短期薪酬	859,379,185.29	1,792,249,692.42	1,783,555,960.38	868,072,917.33
二、离职后福利-设定提存计划	1,264,418.90	138,956,759.72	135,117,589.96	5,103,588.66
三、辞退福利	30,133.92		30,133.92	

合计	860,673,738.11	1,931,206,452.14	1,918,703,684.26	873,176,505.99
----	----------------	------------------	------------------	----------------

(2) 短期薪酬列示

单位：元

项目	期初余额	本期增加	本期减少	期末余额
1、工资、奖金、津贴和补贴	851,747,621.11	1,609,234,788.27	1,612,729,769.95	848,252,639.43
2、职工福利费	427.68	22,647,204.32	22,647,632.00	
3、社会保险费	1,826,426.46	78,101,608.07	66,062,777.58	13,865,256.95
其中：医疗保险费	948,749.52	66,967,640.48	55,013,754.10	12,902,635.90
工伤保险费	877,415.53	7,383,603.45	7,298,397.93	962,621.05
生育保险费	261.41	3,750,364.14	3,750,625.55	
4、工会经费和职工教育经费	4,173,762.91	56,536,679.47	56,339,401.79	4,371,040.59
5、短期带薪缺勤	1,630,947.13	25,729,412.29	25,776,379.06	1,583,980.36
合计	859,379,185.29	1,792,249,692.42	1,783,555,960.38	868,072,917.33

(3) 设定提存计划列示

单位：元

项目	期初余额	本期增加	本期减少	期末余额
1、基本养老保险	1,264,418.90	134,218,963.08	130,379,793.32	5,103,588.66
2、失业保险费		4,737,796.64	4,737,796.64	
合计	1,264,418.90	138,956,759.72	135,117,589.96	5,103,588.66

23、应交税费

单位：元

项目	期末余额	期初余额
增值税	2,776,262.05	4,513,473.33
企业所得税	131,472,328.46	185,038,765.91
个人所得税	2,325,799.58	3,106,230.48
城市维护建设税	12,377,397.20	24,688,366.07
应交教育费附加	8,841,574.38	17,588,425.07
应交房产税	7,596,776.51	5,577,064.43
应交城镇土地使用税	1,058,278.61	689,431.50

其他	1,135,874.92	1,794,011.60
合计	167,584,291.71	242,995,768.39

24、其他应付款

单位：元

项目	期末余额	期初余额
其他应付款	1,961,871,236.33	1,911,892,420.29
合计	1,961,871,236.33	1,911,892,420.29

(1) 其他应付款

1) 按款项性质列示其他应付款

单位：元

项目	期末余额	期初余额
应付设备工程款	1,682,167,854.20	1,584,635,642.95
预提费用	167,937,966.57	197,280,950.26
应付保证金	34,580,455.00	35,208,506.98
应付关联方款项	17,169,276.26	25,477,286.55
其他	60,015,684.30	69,290,033.55
合计	1,961,871,236.33	1,911,892,420.29

2) 账龄超过 1 年的重要其他应付款

单位：元

项目	期末余额	未偿还或结转的原因
应付工程及设备款项	58,391,226.89	主要为应付工程及设备款项，因为工程及设备尚未验收或未到达合同付款条件，该款项尚未结清。
合计	58,391,226.89	--

25、一年内到期的非流动负债

单位：元

项目	期末余额	期初余额
一年内到期的租赁负债	30,665,749.19	29,994,360.83
合计	30,665,749.19	29,994,360.83

26、长期借款

(1) 长期借款分类

单位：元

项目	期末余额	期初余额
信用借款	161,709,945.00	
合计	161,709,945.00	

其他说明，包括利率区间：

于 2021 年 6 月 30 日，长期借款的利率区间为 1.97% 至 2.04% (2020 年 12 月 31 日：无)。

27、租赁负债

单位：元

项目	期末余额	期初余额
租赁负债	106,637,844.10	122,022,405.44
合计	106,637,844.10	122,022,405.44

28、递延收益

单位：元

项目	期初余额	本期增加	本期减少	期末余额	形成原因
政府补助	91,456,956.01	7,740,000.00	6,072,793.62	93,124,162.39	政府奖励资金/补助
合计	91,456,956.01	7,740,000.00	6,072,793.62	93,124,162.39	--

涉及政府补助的项目：

单位：元

负债项目	期初余额	本期新增补助金额	本期计入营业外收入金额	本期计入其他收益金额	本期冲减成本费用金额	其他变动	期末余额	与资产相关/与收益相关
庆鼎人才公寓建设补贴	40,000,000.00						40,000,000.00	与资产相关
深圳市宝安区工业和信息化局本级技术改造补贴	14,250,000.00			1,500,000.00			12,750,000.00	与资产相关
深圳市财政局 2020 年技改倍增专项技术装备及管理智能化提升项目	7,676,000.19			808,000.02			6,868,000.17	与资产相关
高技术产业化项目		6,500,000.00		541,665.00			5,958,335.00	与资产相关

补贴								
2020 年河北工业型升级项目补贴	6,332,667.00			643,998.00			5,688,669.00	与资产相关
深圳市企业技术改造项目政府补贴	6,156,832.98			696,999.96			5,459,833.02	与资产相关
其他	17,041,455.84	1,240,000.00		1,882,130.64			16,399,325.20	与资产相关

29、股本

单位：元

	期初余额	本次变动增减(+、-)					期末余额
		发行新股	送股	公积金转股	其他	小计	
股份总数	2,311,430,816.00	10,045,000.00				10,045,000.00	2,321,475,816.00

30、资本公积

单位：元

项目	期初余额	本期增加	本期减少	期末余额
资本溢价（股本溢价）	11,794,716,193.57	155,094,800.00		11,949,810,993.57
其他资本公积	550,248,357.92	40,502,716.00		590,751,073.92
合计	12,344,964,551.49	195,597,516.00		12,540,562,067.49

其他说明，包括本期增减变动情况、变动原因说明：

股份支付

(1)根据 2017 年 2 月 14 日原公司召开的董事会决议和 2017 年 2 月 27 日(“授予日”)签署的《富葵精密组件(深圳)有限公司员工持股计划框架协议》(以下简称“框架协议”),本公司申请增加注册资本美元 26,254,888 元(折合增资日 9.9065% 的本公司股权),新增注册资本由长益投资、振碁投资、亨祥投资、益富投资、信群投资、得邦投资、悦津和德乐投资(以下合称“员工持股平台”)于 2017 年 2 月 28 日之前一次缴足,增资款合计美元 12,064.56 万元,折合人民币 829,438,463.00 元。按每出资额人民币 1 元计算,入股价折合每股人民币 4.60 元(“员工入股价”)。员工入股价低于授予日本公司股权单位出资额的公允价值的部分构成股份支付。

本公司于 2017 年 6 月通过增资方式引入外部投资者,外部投资者的入股价格为每股 8.5 元。综合考虑了授予日不具控制权及流动性的收益法评估值,同行业可比交易市盈率及外部投资者对本公司的增资价格等因素后,本集团选取该外部投资者的入股价格 8.5 元作为授予日员工持股平台向本公司增资时,本公司股权单位出资额的公允价值(“授予股权单位公允价值”)。

根据框架协议及相关补充协议的规定,持股员工受严格的服务期限限制,自授予日次日员工持续服务满 36 个月之日,其持股份额的 20%可解除限制,之后每服务满 12 个月依次解除其 20%持股份额的限制,直至服务期满。据此,本集团确定相应的 20%持股份额的股份支付费用摊销期限分别为 3 年、4 年、5 年、6 年和 7 年。本集团在自 2017 年 2 月 28 日开始的最长 7 年服务期内的每个资产负债表日,根据最新取得的职工离职率等后续信息对预计可行权的股份数量作出最佳估计,修正预计可行权的权益工具数量,并将当期取得的相应员工服务按照授予日的公允价值计入相关成本或费用并相应调整资本公积。

根据本公司 2021 年 4 月 20 日第二届董事会第十一次会议及 2021 年 5 月 12 日 2020 年年度股东大会审议通过,本

公司以 2021 年 6 月 15 日为授予日，向 287 名限制性股票激励对象授予 10,085,000 股限制性人民币普通股，公司董事会确定限制性股票授予日后，在办理限制性股票授予登记的过程中，1 名激励对象因个人原因放弃认购拟向其授予限制性股票 4 万股，放弃认购的限制性股票按照作废处理。因此，公司实际授予限制性股票数量由 1,008.5 万股调整为 1,004.5 万股，实际授予对象由 287 名调整为 286 名。本公司申请增加注册资本 10,045,000 元，新增注册资本由 286 名限制性股票激励对象于 2021 年 6 月 23 日之前一次性缴足，增资款合计人民币 165,139,800 元。按每出资额人民币 1 元计算，入股价折合每股人民币 16.44 元。员工入股价低于授予日本公司每股收盘价 29.13 元的部分构成股份支付。

根据 2021 年限制性股票授予协议书的规定，持股员工受严格的服务期限制，自授予日员工持续服务每满 12 个月，其持股份额的 20%可解除限制，直至服务期满。据此，本集团确定相应的 20%持股份额的股份支付费用摊销期限分别为 1 年、2 年、3 年、4 年和 5 年。本集团在自 2021 年 6 月 15 日开始的最长 5 年服务期内的每个资产负债表日，根据最新取得的职工离职率等后续信息对预计可行权的股份数量作出最佳估计，修正预计可行权的权益工具数量，并将当期取得的相应员工服务按照授予日的公允价值计入相关成本或费用并相应调整资本公积。

(2)本期间内股权激励所发行股份的变动情况表

	截至 2021 年 6 月 30 日止六个月期间	截至 2020 年 6 月 30 日止六个月期间
期初发行在外的股权激励所发行股份的份数	146,617,653.00	183,272,067.00
本期发行	10,045,000.00	-
本期解锁/失效	-	-
	36,654,414.00	36,654,414.00
期末发行在外的股权激励所发行股份的份数	120,008,239.00	146,617,653.00

股份支付交易对财务状况和经营成果的影响

	截至 2021 年 6 月 30 日止六个月期间	截至 2020 年 6 月 30 日止六个月期间
本期间因权益结算的股份支付而确认的费用总额	40,502,716.00	55,748,435.93
	2021 年 6 月 30 日	2020 年 12 月 31 日
资本公积中以权益结算的股份支付的累计金额	590,751,073.92	550,248,357.92

31、其他综合收益

单位：元

项目	期初余额	本期发生额					税后归属于少数股东	期末余额
		本期所得税前发生额	减：前期计入其他综合收益当期转入损益	减：前期计入其他综合收益当期转入留存收益	减：所得税费用	税后归属于母公司		
一、不能重分类进损益的其他综合收益	8,150,476.60	7,366,849.00			989,457.85	6,377,391.15		14,527,867.75
其他权益工具投资公允价值变动	8,150,476.60	7,366,849.00			989,457.85	6,377,391.15		14,527,867.75
二、将重分类进损益的其他综合收益	-84,778,815.27	-7,922,338.78				-7,922,338.78		-92,701,154.05

外币财务报表折算差额	-84,778,815.27	-7,922,338.78				-7,922,338.78		-92,701,154.05
其他综合收益合计	-76,628,338.67	-555,489.78			989,457.85	-1,544,947.63		-78,173,286.30

32、盈余公积

单位：元

项目	期初余额	本期增加	本期减少	期末余额
法定盈余公积	608,860,816.81			608,860,816.81
合计	608,860,816.81			608,860,816.81

盈余公积说明，包括本期增减变动情况、变动原因说明：

根据《中华人民共和国公司法》及本公司章程，本公司按年度净利润的 10% 提取法定盈余公积金，当法定盈余公积累计额达到注册资本的 50% 以上时，可不再提取。法定盈余公积金经批准后可用于弥补亏损，或者增加股本。经董事会决议，本公司按净利润的 10% 提取法定盈余公积金。截至 2021 年 6 月 30 日止六个月期间尚未提取（截至 2020 年 6 月 30 日止六个月期间：尚未提取）。

33、未分配利润

单位：元

项目	本期	上期
调整前上期末未分配利润	6,369,398,899.41	4,872,784,294.48
调整后期初未分配利润	6,369,398,899.41	4,872,784,294.48
加：本期归属于母公司所有者的净利润	633,280,823.57	791,621,245.84
对股东的分配	-1,155,715,408.00	-1,155,715,408.00
期末未分配利润	5,846,964,314.98	4,508,690,132.32

调整期初未分配利润明细：

- 1)、由于《企业会计准则》及其相关新规定进行追溯调整，影响期初未分配利润 0.00 元。
- 2)、由于会计政策变更，影响期初未分配利润 0.00 元。
- 3)、由于重大会计差错更正，影响期初未分配利润 0.00 元。
- 4)、由于同一控制导致的合并范围变更，影响期初未分配利润 0.00 元。
- 5)、其他调整合计影响期初未分配利润 0.00 元。

34、营业收入和营业成本

单位：元

项目	本期发生额		上期发生额	
	收入	成本	收入	成本
主营业务	11,958,007,002.01	9,715,787,394.98	10,110,568,572.15	7,994,650,463.19
其他业务	6,644,287.03	689,340.05	4,200,534.57	0.00

合计	11,964,651,289.04	9,716,476,735.03	10,114,769,106.72	7,994,650,463.19
----	-------------------	------------------	-------------------	------------------

收入相关信息：

单位：元

合同分类	合并营收	合计
其中：		
通信用板	6,767,679,392.31	6,767,679,392.31
消费电子及计算机用板	5,190,327,609.70	5,190,327,609.70
其他	6,644,287.03	6,644,287.03
合计	11,964,651,289.04	11,964,651,289.04

与履约义务相关的信息：

无

与分摊至剩余履约义务的交易价格相关的信息：

本报告期末已签订合同、但尚未履行或尚未履行完毕的履约义务所对应的收入金额为 0.00 元。

35、税金及附加

单位：元

项目	本期发生额	上期发生额
消费税	22,156,991.89	35,731,210.58
城市维护建设税	15,845,635.99	25,528,074.51
资源税	20,526,094.26	16,156,988.08
房产税	3,184,704.25	2,622,911.11
车船使用税	5,237,598.95	5,673,022.51
印花税	1,265,462.01	1,223,443.26
合计	68,216,487.35	86,935,650.05

36、销售费用

单位：元

项目	本期发生额	上期发生额
运输费	69,001,463.88	117,960,016.07
职工薪酬费用	32,929,973.58	26,831,630.91
专业服务费	17,526,923.32	21,212,839.09
进出口费用	14,317,950.71	11,202,874.11
仓储费	3,899,121.15	5,737,582.92
股份支付费用	3,227,657.08	4,480,593.68

模具费	1,974,201.55	52,880.00
差旅费	750,746.14	854,444.39
折旧费和摊销费用	533,775.69	598,178.00
租赁费	400,465.69	511,096.03
物料消耗费	326,679.92	7,710,948.69
业务招待费	247,338.41	222,621.57
其他	1,709,635.52	2,766,673.32
合计	146,845,932.64	200,142,378.78

37、管理费用

单位：元

项目	本期发生额	上期发生额
职工薪酬费用	290,128,761.16	212,901,836.26
折旧费和摊销费用	147,312,422.99	119,902,235.53
修理费用	30,261,603.00	20,981,980.51
股份支付费用	24,299,282.45	34,083,901.03
专业服务费	16,005,671.14	11,951,769.57
绿化环保费	13,777,638.68	8,817,436.33
水电费	7,244,018.48	10,328,209.52
物料消耗费	6,415,761.93	8,321,797.74
保安服务费	6,015,936.24	2,833,348.87
租赁费	5,732,182.55	7,115,126.09
差旅费	4,696,223.49	1,368,613.61
办公费	4,097,707.08	6,262,518.47
邮电通讯费	3,285,783.82	882,654.11
招募员工	2,662,968.11	936,111.49
检验费	2,499,032.38	1,846,223.62
低值易耗品摊销	2,481,607.68	4,308,060.92
劳动保护费	2,476,026.81	7,980,991.81
其他费用	11,545,345.59	12,545,925.34
合计	580,937,973.58	473,368,740.82

38、研发费用

单位：元

项目	本期发生额	上期发生额
职工薪酬费用	281,421,396.31	233,249,315.83
包装及物料消耗费	260,404,563.09	88,411,909.51
模具费用	134,722,902.81	64,242,393.91
折旧费和摊销费	36,434,495.29	43,320,313.97
修理费用	24,405,191.65	16,780,006.54
股份支付费用	6,090,980.85	8,570,912.68
其他	17,686,269.20	14,600,559.00
合计	761,165,799.20	469,175,411.44

39、财务费用

单位：元

项目	本期发生额	上期发生额
利息费用	17,770,628.21	16,479,904.28
减：利息收入	-27,636,547.31	-73,861,050.19
汇兑(收益)/损失	48,259,145.66	-58,470,591.06
手续费	1,370,809.72	1,145,297.79
合计	39,764,036.28	-114,706,439.18

40、其他收益

单位：元

产生其他收益的来源	本期发生额	上期发生额
秦皇岛市扶持发展基金	74,110,000.00	
淮安市扶持发展基金	26,213,600.00	
深圳市工业企业稳增长龙头企业奖励	17,560,000.00	
淮安市税收返还	14,070,000.00	
淮安经济开发区企业高质量发展奖励	5,482,666.68	3,608,230.00
企业研究开发科技创新奖励	4,387,000.00	2,816,000.00
个税代扣手续费返还	1,625,772.28	1,556,238.58
深圳市宝安区工业和信息化局本级技术改造补贴	1,500,000.00	
深圳市宝安区财政局境内外发明专利奖励	1,207,000.00	
深圳市社保补助	508,669.32	29,584,358.26

防疫补助		3,310,479.28
秦皇岛市稳岗补助		5,084,485.75
淮安市稳岗补助		1,746,756.86
深圳市稳岗补助		1,546,111.82
其他	6,977,070.58	3,446,109.64

41、投资收益

单位：元

项目	本期发生额	上期发生额
其他权益工具投资在持有期间取得的股利收入	312,000.00	
理财产品投资收益	295,660.60	7,206,486.38
处置子公司产生的投资损失		-4,000,000.00
合计	607,660.60	3,206,486.38

42、公允价值变动收益

单位：元

产生公允价值变动收益的来源	本期发生额	上期发生额
其他非流动金融资产	48,085,033.46	
远期外汇合约	-1,518,000.00	
合计	46,567,033.46	0.00

43、信用减值损失

单位：元

项目	本期发生额	上期发生额
其他应收款坏账损失	538,711.24	737,010.02
应收账款坏账转回	7,962,179.03	4,567,025.71
合计	8,500,890.27	5,304,035.73

44、资产减值损失

单位：元

项目	本期发生额	上期发生额
二、存货跌价损失及合同履约成本减值损失	-110,242,286.39	-154,477,407.31

合计	-110,242,286.39	-154,477,407.31
----	-----------------	-----------------

45、资产处置收益

单位：元

资产处置收益的来源	本期发生额	上期发生额
固定资产处置(损失)收益	-2,503,275.30	-19,619,304.84

46、营业外收入

单位：元

项目	本期发生额	上期发生额	计入当期非经常性损益的金 额
罚款收入	6,578,756.51	2,266,918.00	6,578,756.51
其他	118,727.18	1,219,122.78	118,727.18
合计	6,697,483.69	3,486,040.78	6,697,483.69

47、营业外支出

单位：元

项目	本期发生额	上期发生额	计入当期非经常性损益的金 额
对外捐赠	540,382.55	1,580,000.00	540,382.55
非流动资产报废损失	1,142,470.39	1,518,590.29	1,142,470.39
其他	1,192.97	4,636.31	1,192.97
合计	1,684,045.91	3,103,226.60	1,684,045.91

48、所得税费用

(1) 所得税费用表

单位：元

项目	本期发生额	上期发生额
当期所得税费用	127,272,094.65	-2,619,147.23
递延所得税费用	-6,507,837.98	101,821,832.50
合计	120,764,256.67	99,202,685.27

(2) 会计利润与所得税费用调整过程

单位：元

项目	本期发生额
利润总额	752,829,564.24
按法定/适用税率计算的所得税费用	196,481,458.75
不可抵扣的成本、费用和损失的影响	19,165,659.79
使用前期未确认递延所得税资产的可抵扣亏损的影响	-592,857.27
本期未确认递延所得税资产的可抵扣暂时性差异或可抵扣亏损的影响	21,310,392.11
优惠税率的影响	-78,197,616.14
研发费用加计扣除	-27,144,872.58
以前年度汇算清缴差异	-10,257,907.99
所得税费用	120,764,256.67

49、其他综合收益

详见附注七、31。

50、现金流量表项目**(1) 收到的其他与经营活动有关的现金**

单位：元

项目	本期发生额	上期发生额
收到的政府补贴收入	155,308,985.24	66,046,236.28
收到的利息收入	25,637,735.17	67,792,770.03
收到投资协议履约保证金	0.00	48,060,000.00
其他	6,697,483.69	3,486,040.78
合计	187,644,204.10	185,385,047.09

(2) 支付的其他与经营活动有关的现金

单位：元

项目	本期发生额	上期发生额
运输支出	131,077,650.19	67,533,555.21
研发支出	101,913,278.47	62,543,289.45
租赁支出	67,009,313.91	78,172,163.12

绿化环保支出	56,708,910.58	38,981,971.04
进出口费用	36,445,789.97	33,242,515.20
劳保支出	10,002,448.65	15,963,724.38
办公支出	7,332,652.34	6,310,574.35
其他	9,499,030.01	19,509,222.49
合计	419,989,074.12	322,257,015.24

(3) 支付的其他与筹资活动有关的现金

单位：元

项目	本期发生额	上期发生额
偿还租赁负债支付的金额	16,914,159.29	
合计	16,914,159.29	0.00

支付的其他与筹资活动有关的现金说明：

截至 2021 年 6 月 30 日止六个月期间内，本集团支付的与租赁相关的总现金流出为 16,914,159.29 元，除上述计入筹资活动的偿付租赁负债支付的金额以外，其余现金流出均计入经营活动。

51、现金流量表补充资料

(1) 现金流量表补充资料

单位：元

补充资料	本期金额	上期金额
1. 将净利润调节为经营活动现金流量：	--	--
净利润	632,065,307.57	793,495,610.68
加：资产减值准备	110,242,286.39	154,477,407.31
固定资产折旧、油气资产折耗、生产性生物资产折旧	1,122,162,039.45	864,814,167.50
使用权资产折旧	16,222,505.92	
无形资产摊销	60,777,484.08	51,067,774.48
长期待摊费用摊销	2,507,854.11	2,438,457.97
处置固定资产、无形资产和其他长期资产的损失（收益以“－”号填列）	3,645,745.69	21,137,895.13
公允价值变动损失（收益以“－”号填列）	-48,085,033.46	
财务费用（收益以“－”号填列）	48,320,221.65	-20,601,753.12
投资损失（收益以“－”号填列）	-607,660.60	-3,206,486.38

递延所得税资产减少（增加以“—”号填列）	-19,414,236.49	102,647,685.98
递延所得税负债增加（减少以“—”号填列）	14,505,464.31	-1,262,975.83
存货的减少（增加以“—”号填列）	-1,498,261,815.25	-368,783,451.24
经营性应收项目的减少（增加以“—”号填列）	2,760,870,054.86	1,785,973,302.10
经营性应付项目的增加（减少以“—”号填列）	-1,340,276,275.43	-829,155,636.33
其他	32,001,825.73	50,444,400.20
经营活动产生的现金流量净额	1,896,675,768.53	2,603,486,398.45
2. 现金及现金等价物净变动情况：	--	--
现金的期末余额	3,615,794,790.47	6,948,959,236.55
减：现金的期初余额	5,669,748,084.18	6,308,778,584.75
现金及现金等价物净增加额	-2,053,953,293.71	640,180,651.80

（2）现金和现金等价物的构成

单位：元

项目	期末余额	期初余额
一、现金	3,615,794,790.47	5,669,748,084.18
其中：库存现金	46,094.00	37,422.00
可随时用于支付的银行存款	3,615,748,696.47	5,669,710,662.18
三、期末现金及现金等价物余额	3,615,794,790.47	5,669,748,084.18

52、外币货币性项目

（1）外币货币性项目

单位：元

项目	期末外币余额	折算汇率	期末折算人民币余额
货币资金	--	--	1,883,602,703.41
其中：美元	262,403,874.26	6.4601	1,695,155,268.11
欧元	2,522,799.01	7.6862	19,390,737.75
港币	7,428,599.31	0.8321	6,181,337.49
卢比	1,312,264,287.36	0.087	114,166,993.00
日元	535,102,302.05	0.0584	31,249,974.44

新台币	74,206,223.74	0.2321	17,223,264.53
新加坡元	48,957.48	4.8027	235,128.09
应收账款	--	--	4,418,202,602.36
其中：美元	679,933,681.14	6.4601	4,392,439,573.54
欧元			
港币	110,035.36	0.8321	91,560.42
卢比	55,728,556.32	0.087	4,848,384.40
日元	11,689,075.51	0.0584	682,642.01
新台币	86,774,847.01	0.2321	20,140,441.99
长期借款	--	--	161,709,945.00
其中：美元	25,032,111.73	6.4601	161,709,945.00
短期借款			2,830,399,498.97
美元	353,205,173.95	6.4601	2,281,740,744.25
卢比	3,637,051,732.99	0.087	316,423,500.77
新台币	1,000,582,739.98	0.2321	232,235,253.95
应付款项			3,380,066,503.61
美元	445,266,494.20	6.4601	2,876,466,079.19
欧元	5,555,700.00	7.6862	42,702,221.34
港币	8,638,256.24	0.8321	7,187,893.02
卢比	43,024,907.24	0.087	3,743,166.93
日元	7,627,715,059.93	0.0584	445,458,559.50
新台币	19,425,177.21	0.2321	4,508,583.63

(2) 境外经营实体说明，包括对于重要的境外经营实体，应披露其境外主要经营地、记账本位币及选择依据，记账本位币发生变化的还应披露原因。

√ 适用 □ 不适用

本公司之子公司鹏鼎国际有限公司主要经营地为中国香港，记账本位币为美元，根据其经营业务选择将美元作为记账本位币；本公司之子公司鹏鼎国际有限公司之子公司鹏鼎科技股份有限公司主要经营地为中国台湾，记账本位币为新台币，根据其经营所处的主要经济环境中的货币新台币作为记账本位币。

53、政府补助

(1) 政府补助基本情况

单位：元

种类	金额	列报项目	计入当期损益的金额
----	----	------	-----------

秦皇岛市扶持发展基金	74,110,000.00	其他收益	74,110,000.00
淮安市扶持发展基金	26,213,600.00	其他收益	26,213,600.00
深圳市工业企业稳增长龙头企业奖励	17,560,000.00	其他收益	17,560,000.00
淮安市税收返还	14,070,000.00	其他收益	14,070,000.00
淮安经济开发区企业高质量发展奖励	5,482,666.68	其他收益	5,482,666.68
企业研究开发科技创新奖励	4,387,000.00	其他收益	4,387,000.00
个税代扣手续费返还	1,625,772.28	其他收益	1,625,772.28
深圳市宝安区财政局境内外发明专利奖励	1,207,000.00	其他收益	1,207,000.00
深圳市社保补助	508,669.32	其他收益	508,669.32
其他	2,404,276.96	其他收益	2,404,276.96
深圳市宝安区工业和信息化局本级技术改造补贴	15,000,000.00	递延收益	1,500,000.00
深圳市财政局 2020 年技改倍增专项技术装备及管理智能化提升项目	8,080,000.00	递延收益	808,000.02
高技术产业化项目补贴	6,500,000.00	递延收益	541,665.00
2020 年河北工业型升级项目补贴	6,440,000.00	递延收益	643,998.00
深圳市企业技术改造项目政府补贴	6,970,000.00	递延收益	696,999.96
其他	17,994,700.00	递延收益	1,882,130.64

八、合并范围的变更

1、其他原因的合并范围变动

说明其他原因导致的合并范围变动（如，新设子公司、清算子公司等）及其相关情况：

无

九、在其他主体中的权益

1、在子公司中的权益

(1) 企业集团的构成

子公司名称	主要经营地	注册地	业务性质	持股比例		取得方式
				直接	间接	
富柏工业(深圳)有限公司(以下简称“富柏”)	广东	广东	自有物业租赁	100.00%		同一控制企业合并
宏启胜	河北	河北	研发、生产及销售电子计算机整机及零配件	100.00%		同一控制企业合并
宏恒胜	江苏	江苏	研发、生产及销售电子元器件及配件	100.00%		同一控制企业合并

裕鼎	江苏	江苏	生产及销售电子元器件及配件	100.00%		同一控制企业合并
庆鼎	江苏	江苏	研发、生产及销售电子计算机整机及零配件	100.00%		同一控制企业合并
香港鹏鼎	中国香港	中国香港	销售电子元器件及配件	100.00%		出资设立
台湾鹏鼎	中国台湾	中国台湾	销售电子元器件及配件		100.00%	出资设立
奎盛科技(深圳)有限公司(以下简称“奎盛”)	广东	广东	销售电子元器件及配件	100.00%		出资设立
Avary Singapore Private Limited	新加坡	新加坡	销售电子元器件及配件	100.00%		出资设立
Avary Technology (India) Private Limited	印度	印度	生产及销售电子元器件及配件		100.00%	出资设立
Avary Japan Co., Ltd.	日本	日本	销售电子元器件及配件		100.00%	出资设立
展扬	广东	广东	研发、销售、加工自动化设备及货物或技术进出口		60.00%	出资设立
鹏鼎投资	广东	广东	投资兴办实业、企业管理咨询及经济信息咨询	100.00%		出资设立

十、与金融工具相关的风险

本集团的经营活动会面临各种金融风险，主要包括市场风险(主要为外汇风险)、信用风险和流动性风险。上述金融风险以及本集团为降低这些风险所采取的风险管理政策如下所述：

董事会负责规划并建立本集团的风险管理架构，制定本集团的风险管理政策和相关指引并监督风险管理措施的执行情况。本集团已制定风险管理政策以识别和分析本集团所面临的风险，这些风险管理政策对特定风险进行了明确规定，涵盖了市场风险、信用风险和流动性风险管理等诸多方面。本集团定期评估市场环境及本集团经营活动的变化以决定是否对风险管理政策及系统进行更新。本集团的风险管理按照董事会批准的政策开展，通过与本集团其他业务部门的紧密合作来识别、评价和规避相关风险。本集团内部审计部门就风险管理控制及程序进行定期的审核，并将审核结果上报本集团的审计委员会。

(1) 市场风险

(a) 外汇风险

本集团的主要经营位于中国境内，主要业务以人民币及美元结算。本集团已确认的外币资产和负债及未来的外币交易(外币资产和负债及外币交易的计价货币主要为美元)存在外汇风险。本集团总部财务部门负责监控集团外币交易和外币资产及负债的规模，以最大程度降低面临的外汇风险。为此，本集团可能会以签署远期外汇合约或货币互换合约的方式来达到规避外汇风险的目的。

于2021年6月30日及2020年12月31日，本集团内记账本位币为人民币的公司持有的外币金融资产和外币金融负债折算成人民币的金额列示如下：

2021年6月30日				
	美元项目	日元项目	其他外币项目	合计
外币金融资产 —				
货币资金	1,064,894,275.54	22,935,188.35	21,140,595.48	1,108,970,059.37
	1,064,894,275.54	22,935,188.35	21,140,595.48	1,108,970,059.37

外币金融负债 —				
短期借款	2,087,835,818.21	-	-	2,087,835,818.21
应付账款	2,131,489,497.33	174,149.96	451,353.04	2,132,115,000.33
其他应付款	715,553,748.41	444,896,401.69	43,017,414.23	1,203,467,564.33
	4,934,879,063.95	445,070,551.65	43,468,767.27	5,423,418,382.87
2020年12月31日				
	美元项目	日元项目	其他外币项目	合计
外币金融资产 —				
货币资金	1,710,867,731.57	22,626,374.70	33,603,209.60	1,767,097,315.87
	1,710,867,731.57	22,626,374.70	33,603,209.60	1,767,097,315.87
外币金融负债 —				
短期借款	1,738,682,900.93	-	-	1,738,682,900.93
应付账款	3,422,914,231.23	4,405,286.71	-	3,427,319,517.94
其他应付款	489,773,015.94	499,105,315.20	18,237,328.78	1,007,115,659.92
	5,651,370,148.10	503,510,601.91	18,237,328.78	6,173,118,078.79

于2021年6月30日，对于记账本位币为人民币的公司各类美元金融资产和美元金融负债，如果人民币对美元升值或贬值10%，其他因素保持不变，则本集团将增加或减少利润总额约人民币386,998,000.00元（2020年12月31日：增加或减少利润总额约人民币394,050,000.00元）；对于各类日元金融资产和日元金融负债，如果人民币对日元升值或贬值10%，其他因素保持不变，则本集团将增加或减少利润总额约人民币42,214,000.00元（2020年12月31日：增加或减少利润总额约人民币48,088,000.00元）。

于2021年6月30日及2020年12月31日，本集团内记账本位币为美元的公司持有的外币金融资产和外币金融负债折算成人民币的金额列示如下：

2021年6月30日				
	港元项目	日元项目	其他外币项目	合计
外币金融资产 —				
货币资金	4,431,479.76	4,564,335.52	7,191,488.80	16,187,304.08
应收账款	-	671,254.01	-	671,254.01
其他应收款	91,560.42	-	-	91,560.42
	4,523,040.18	5,235,589.53	7,191,488.80	16,950,118.51
外币金融负债 —				
应付款项	2,019,801.39	-	-	2,019,801.39
其他应付款	4,401,545.70	164,618.10	-	4,566,163.80
	6,421,347.09	164,618.10	-	6,585,965.19
2020年12月31日				
	港元项目	日元项目	其他外币项目	合计
外币金融资产 —				
货币资金	10,353,628.45	14,229,020.39	206,280.93	24,788,929.77
应收账款	-	12,910,272.78	-	12,910,272.78

其他应收款	92,478.83	-	-	92,478.83
	10,446,107.28	27,139,293.17	206,280.93	37,791,681.38
外币金融负债 —				
其他应付款	9,777,715.99	-	-	9,777,715.99
	9,777,715.99	-	-	9,777,715.99

于2021年6月30日，对于记账本位币为美元的公司各类港元金融资产和港元金融负债，如果美元对港元升值或贬值10%，其他因素保持不变，则本集团将增加或减少其他综合收益约人民币190,000.00元（2020年12月31日：减少或增加其他综合收益约人民币67,000.00元）；对于各类日元金融资产和日元金融负债，如果美元对日元升值或贬值10%，其他因素保持不变，则本集团将减少或增加其他综合收益约人民币507,000.00元（2020年12月31日：减少或增加其他综合收益约人民币2,714,000.00元）。

于2021年6月30日及2020年12月31日，本集团内记账本位币为新台币的公司持有的外币金融资产和外币金融负债折算成人民币的金额列示如下：

	2021年6月30日	2020年12月31日
	美元项目	美元项目
外币金融资产 —		
货币资金	77,228,433.63	175,753,761.79
应收款项	961,511,273.48	1,144,847,289.84
	1,038,739,707.11	1,320,601,051.63
外币金融负债 —		
短期借款	-	65,415,308.61
其他应付款	-	47,797.37
	-	65,463,105.98

于2021年6月30日，对于记账本位币为新台币的公司各类美元金融资产和美元金融负债，如果新台币对美元升值或贬值10%，其他因素保持不变，则本集团将减少或增加其他综合收益约人民币103,874,000.00元（2020年12月31日：减少或增加其他综合收益约人民币125,514,000.00元）。

(b) 其他价格风险

本集团其他价格风险主要产生于各类权益工具投资和其他非流动金融资产，存在权益工具和其他非流动金融资产价格变动的风险。

于2021年6月30日，如果本集团各类权益工具投资的预期价格上涨或下跌10%，其他因素保持不变，则本集团将增加或减少利润总额约30,222,000元（2020年12月31日：增加或减少利润总额约22,797,000.00元）。

(2) 信用风险

本集团信用风险主要产生于货币资金、应收票据、应收账款、其他应收款和债权投资等，以及未纳入减值评估范围的以公允价值计量且变动计入当期损益的债务工具投资等。于资产负债表日，本集团金融资产的账面价值已代表其最大信用风险敞口。

本集团货币资金主要为存放于声誉良好并拥有较高信用评级的国有银行和其他大中型上市银行的银行存款，本集团认为其不存在重大的信用风险，几乎不会产生因银行违约而导致的重大损失。

此外，对于应收票据、应收账款和其他应收款等，本集团设定相关政策以控制信用风险敞口。本集团基于对客户的财务状况、从第三方获取担保的可能性、信用记录及其他因素诸如目前市场状况等评估客户的信用资质并设置相应信用期。本集团会定期对客户信用记录进行监控，对于信用记录不良的客户，本集团会采用书面催款、缩短信用期或取消信用期等方式，以确保本集团的整体信用风险在可控的范围内。

于2021年6月30日及2020年12月31日，本集团无重大的因债务人抵押而持有的担保物和其他信用增级。

(3) 流动性风险

本集团内各子公司负责其自身的现金流量预测。本集团在汇总各子公司现金流量预测的基础上，在集团层面持续监控短

期和长期的资金需求，以确保维持充裕的现金储备和可供随时变现的有价证券；同时持续监控是否符合借款协议的规定，从主要金融机构获得提供足够备用资金的承诺，以满足短期和长期的资金需求。

于资产负债表日，本集团各项金融负债以未折现的合同现金流量按到期日列示如下：

2021年6月30日					
	一年以内	一到二年	二到五年	五年以上	合计
短期借款	2,840,658,907.63	-	-	-	2,840,658,907.63
应付账款	4,085,713,942.61	-	-	-	4,085,713,942.61
其他应付款	1,961,871,236.33	-	-	-	1,961,871,236.33
长期借款			172,329,211.89		172,329,211.89
	8,888,244,086.57	-	172,329,211.89	-	9,060,573,298.46
2020年12月31日					
	一年以内	一到二年	二到五年	五年以上	合计
短期借款	2,362,402,357.92	-	-	-	2,362,402,357.92
应付账款	5,750,521,081.02	-	-	-	5,750,521,081.02
其他应付款	1,911,892,420.29	-	-	-	1,911,892,420.29
	10,024,815,859.23	-	-	-	10,024,815,859.23

十一、公允价值的披露

1、以公允价值计量的资产和负债的期末公允价值

单位：元

项目	期末公允价值			
	第一层次公允价值计量	第二层次公允价值计量	第三层次公允价值计量	合计
一、持续的公允价值计量	--	--	--	--
(一)其他权益工具投资			77,011,645.00	77,011,645.00
(二)其他非流动金融资产			222,672,432.82	222,672,432.82
二、非持续的公允价值计量	--	--	--	--

2、持续和非持续第一层次公允价值计量项目市价的确定依据

相同资产或负债在活跃市场上未经调整的报价。

3、持续和非持续第二层次公允价值计量项目，采用的估值技术和重要参数的定性及定量信息

除第一层次输入值外相关资产或负债直接或间接可观察的输入值。

4、持续和非持续第三层次公允价值计量项目，采用的估值技术和重要参数的定性及定量信息

相关资产或负债的不可观察输入值。

5、持续的第三层次公允价值计量项目，期初与期末账面价值间的调节信息及不可观察参数敏感性分析

	2020年12月31日	购买	当期利得或损失总额		2021年6月30日
			计入当期损益的利得或损失	计入其他综合收益的利得或损失	
金融资产					
其他权益工具投资—					
江苏艾森股权	39,644,796.00	-	-	8,522,544.00	48,167,340.00
东莞六淳股权	30,000,000.00	-	-	-1,155,695.00	28,844,305.00
其他非流动金融资产—					
晨壹基金投资	130,700,739.14	-	-1,373,730.32	-	129,327,008.82
景宁顶擎合伙份额	27,619,460.22	-	49,460,539.78	-	77,080,000.00
雷石天禾合伙份额	-	16,267,200.00	-1,776.00	-	16,265,424.00
	227,964,995.36	16,267,200.00	48,085,033.46	7,366,849.00	299,684,077.82

6、持续的公允价值计量项目，本期内发生各层级之间转换的，转换的原因及确定转换时点的政策

本集团以导致各层次之间转换的事项发生日为确认各层次之间转换的时点。本年度，无第一层次与第二层次间的转换。

对于在活跃市场上交易的金融工具，本集团以其活跃市场报价确定其公允价值；对于不在活跃市场上交易的金融工具，本集团采用估值技术确定其公允价值。所使用的估值模型主要为现金流量折现模型和市场可比公司模型等。估值技术的输入值主要包括无风险利率、基准利率、汇率、信用点差、流动性溢价、EBITDA乘数、缺乏流动性折价等。

7、不以公允价值计量的金融资产和金融负债的公允价值情况

本集团以摊余成本计量的金融资产和金融负债主要包括：应收票据、应收账款、其他应收款、债券投资、短期借款和应付款项等。

于2021年6月30日及2020年12月31日，上述不以公允价值计量的金融资产和金融负债的账面价值与公允价值差异很小。

十二、关联方及关联交易

1、本企业的母公司情况

母公司名称	注册地	业务性质	注册资本	母公司对本企业的持股比例	母公司对本企业的表决权比例
美港实业	中国香港	股权投资	9,321,841,932 港元	66.38%	66.38%

2、本企业的子公司情况

本企业子公司的情况详见附注九、1。

3、其他关联方情况

其他关联方名称	其他关联方与本企业关系
碁鼎科技秦皇岛有限公司	与本集团同受最终控制方控制
鸿海精密工业股份有限公司	对本集团最终控制方施加重大影响之公司
业泓科技(成都)有限公司	对本集团最终控制方施加重大影响公司之参股公司
业成光电(深圳)有限公司	对本集团最终控制方施加重大影响公司之参股公司
业成科技(成都)有限公司	对本集团最终控制方施加重大影响公司之参股公司
建汉科技股份有限公司	对本集团最终控制方施加重大影响公司之参股公司
英特盛科技股份有限公司	对本集团最终控制方施加重大影响公司之参股公司
Foxconn EMS Inc.	对本集团最终控制方施加重大影响公司之子公司
鸿富锦精密工业(深圳)有限公司	对本集团最终控制方施加重大影响公司之子公司
富泰捷科技发展(深圳)有限公司	对本集团最终控制方施加重大影响公司之子公司
优尔材料工业(深圳)有限公司	对本集团最终控制方施加重大影响公司之子公司
深圳市富泰通国际物流有限公司	对本集团最终控制方施加重大影响公司之子公司
金机虎精密机械(秦皇岛)有限公司	对本集团最终控制方施加重大影响公司之子公司
郑州准讯通科技有限公司	对本集团最终控制方施加重大影响公司之子公司
国基电子商务(嘉善)有限公司	对本集团最终控制方施加重大影响公司之子公司
准时达国际供应链管理有限公司	对本集团最终控制方施加重大影响公司之子公司
Jusda International Limited	对本集团最终控制方施加重大影响公司之子公司
富鸿网股份有限公司	对本集团最终控制方施加重大影响公司之子公司
鸿富锦精密电子(烟台)有限公司	对本集团最终控制方施加重大影响公司之子公司
富泰华工业(深圳)有限公司	对本集团最终控制方施加重大影响公司之子公司
深圳富骏材料科技有限公司	对本集团最终控制方施加重大影响公司之子公司
富士康(南京)软件有限公司	对本集团最终控制方施加重大影响公司之子公司
康准电子科技(昆山)有限公司	对本集团最终控制方施加重大影响公司之子公司
重庆市冠卓科技有限公司	对本集团最终控制方施加重大影响公司之子公司
富士康精密电子(太原)有限公司	对本集团最终控制方施加重大影响公司之子公司
鸿富锦精密电子(郑州)有限公司	对本集团最终控制方施加重大影响公司之子公司
鸿佰科技股份有限公司	对本集团最终控制方施加重大影响公司之子公司
南宁富桂精密工业有限公司	对本集团最终控制方施加重大影响公司之子公司
Cloud Network Technology Singapore Pte.Ltd.	对本集团最终控制方施加重大影响公司之子公司

深圳富桂精密工业有限公司	对本集团最终控制方施加重大影响公司之子公司
Rising Stars Mobile India Private Limited	对本集团最终控制方施加重大影响公司之子公司
重庆鸿道富科技有限公司	对本集团最终控制方施加重大影响公司之子公司
三赢科技(深圳)有限公司	对本集团最终控制方施加重大影响公司之子公司
三赢科技(晋城)有限公司	对本集团最终控制方施加重大影响公司之子公司
鸿富锦精密工业(武汉)有限公司	对本集团最终控制方施加重大影响公司之子公司
鸿富锦精密电子(成都)有限公司	对本集团最终控制方施加重大影响公司之子公司
鸿富锦精密电子(天津)有限公司	对本集团最终控制方施加重大影响公司之子公司
鸿富成精密电子(成都)有限公司	对本集团最终控制方施加重大影响公司之子公司
深圳富泰宏精密工业有限公司	对本集团最终控制方施加重大影响公司之子公司
重庆富桂电子有限公司	对本集团最终控制方施加重大影响公司之子公司
鸿富锦精密电子(贵阳)有限公司	对本集团最终控制方施加重大影响公司之子公司
富誉电子科技(淮安)有限公司	对本集团最终控制方施加重大影响公司之子公司
Mexus Solutions Inc.	对本集团最终控制方施加重大影响公司之子公司
Foxconn Interconnect Technology Limited	对本集团最终控制方施加重大影响公司之子公司
Foxconn Korea Limited	对本集团最终控制方施加重大影响公司之子公司
FIH (HongKong) Limited	对本集团最终控制方施加重大影响公司之子公司
鸿富锦精密电子(重庆)有限公司	对本集团最终控制方施加重大影响公司之子公司
深圳市准讯通科技有限公司	对本集团最终控制方施加重大影响公司之子公司
富士康(昆山)计算机插件有限公司	对本集团最终控制方施加重大影响公司之子公司
沛博科技股份有限公司	对本集团最终控制方施加重大影响公司之子公司
鸿湾科技股份有限公司	对本集团最终控制方施加重大影响公司之子公司
深圳市富能新能源科技有限公司	对本集团最终控制方施加重大影响公司之子公司
Foxconn Japan Co., Ltd.	对本集团最终控制方施加重大影响公司之子公司
富准精密模具(淮安)有限公司	对本集团最终控制方施加重大影响公司之子公司
先丰通讯股份有限公司	与本集团同受最终控制方控制
河南富驰科技有限公司	对本集团最终控制方施加重大影响公司之子公司
阳程(佛山)科技有限公司	本公司之母公司董事之公司

4、关联交易情况

(1) 购销商品、提供和接受劳务的关联交易

采购商品/接受劳务情况表

单位：元

关联方	关联交易内容	本期发生额	获批的交易额度	是否超过交易额度	上期发生额
-----	--------	-------	---------	----------	-------

Foxconn Interconnect Technology Limited	采购商品	156,075,743.96			97,332,864.17
英特盛科技股份有 限公司	采购商品	113,975,504.11			130,648,170.24
深圳富骏材料科技 有限公司	采购商品	62,192,342.00			47,269,299.00
富泰捷科技发展 (深圳)有限公司	采购商品	25,674,257.34			20,334,010.00
Foxconn EMS Inc.	接受服务	5,169,531.46			5,676,149.68
郑州准讯通科技有 限公司	接受服务	3,947,624.88			4,434,286.98
鸿湾科技股份有限 公司	采购商品	3,878,409.87			
Jusda International Limited	接受服务	3,832,052.08			3,762,618.03
富泰华工业(深圳) 有限公司	接受服务	3,826,035.98			3,412,440.00
Mexus Solutions Inc.	接受服务	3,533,640.01			3,161,985.25
优尔材料工业(深 圳)有限公司	采购商品	2,750,698.74			1,866,666.58
金机虎精密机械 (秦皇岛)有限公司	采购商品	1,994,200.00			3,890,327.00
Foxconn Interconnect Technology Limited	接受服务	1,709,786.14			683,352.00
富准精密模具(淮 安)有限公司	采购商品	1,160,400.00			
深圳市富能新能源 科技有限公司	接受服务	1,129,933.20			706,856.70
阳程(佛山)科技有 限公司	接受服务	930,150.00			5,665,100.00
准时达国际供应链 管理有限公司	接受服务	919,450.17			1,816,183.84
富誉电子科技(淮 安)有限公司	接受服务				5,439,613.65
其他	接受服务/采购商 品	6,319,186.48			8,986,027.61

出售商品/提供劳务情况表

单位：元

关联方	关联交易内容	本期发生额	上期发生额
业泓科技(成都)有限公司	销售商品	159,984,684.15	193,544,735.36
三赢科技(深圳)有限公司	销售商品	116,778,223.36	70,223,647.44
Cloud Network Technology Singapore Pte.Ltd.	销售商品	87,419,220.16	116,464,198.29
鸿富锦精密电子(烟台)有限公司	销售商品	67,287,097.70	70,216,005.95
鸿富锦精密电子(成都)有限公司	销售商品	64,840,934.62	140,486,638.35
富士康精密电子(太原)有限公司	销售商品	55,671,571.44	28,553,930.03
富士康(昆山)计算机接插件有限公司	销售商品	50,951,140.18	
深圳富桂精密工业有限公司	销售商品	43,476,885.42	55,789,210.05
业成科技(成都)有限公司	销售商品	42,595,186.28	53,944,557.44
FIH (HongKong) Limited	销售商品	27,894,328.59	24,039,914.34
鸿富锦精密电子(天津)有限公司	销售商品	26,649,001.92	49,756,486.79
河南富驰科技有限公司	销售商品	24,235,790.21	
鸿佰科技股份有限公司	销售商品	20,846,447.26	5,118,287.96
重庆富桂电子有限公司	销售商品	17,713,088.08	8,424,617.02
深圳富泰宏精密工业有限公司	销售商品	17,526,100.69	8,247,033.42
富泰华工业(深圳)有限公司	销售商品	16,772,859.73	15,190,366.99
鸿富成精密电子(成都)有限公司	销售商品	15,775,336.35	7,641,748.56
鸿富锦精密工业(武汉)有限公司	销售商品	13,848,646.54	18,636,103.11
碁鼎科技秦皇岛有限公司	加工收入	13,800,547.60	
南宁富桂精密工业有限公司	销售商品	10,491,565.26	6,738,557.26
业成光电(深圳)有限公司	销售商品	10,327,042.39	9,899,804.16
鸿富锦精密电子(贵阳)有限公司	销售商品	9,501,598.99	9,067,867.10
鸿海精密工业股份有限公司	销售商品	9,471,125.81	
鸿富锦精密电子(郑州)有限公司	销售商品	5,599,045.35	45,144,713.62
先丰通讯股份有限公司	销售商品	3,728,323.08	
碁鼎科技秦皇岛有限公司	销售商品	3,067,738.71	
建汉科技股份有限公司	销售商品	1,376,162.90	1,218,508.73
重庆鸿道富科技有限公司	销售商品	1,299,280.57	2,919,483.15
碁鼎科技秦皇岛有限公司	租赁收入	1,139,086.83	
金机虎精密机械(秦皇岛)有限公司	租赁收入	1,201,558.24	876,804.24
Foxconn Interconnect Technology	销售商品		48,150,464.11

Limited			
三赢科技(晋城)有限公司	销售商品		4,109,840.00
其他	销售商品/租赁收入	2,006,523.00	1,466,501.74

(2) 关联租赁情况

本公司作为承租方：

单位：元

出租方名称	租赁资产种类	本期确认的租赁费	上期确认的租赁费
富誉电子科技(淮安)有限公司	房屋	4,896,106.08	
Foxconn Korea Limited	房屋		30,726.84

(3) 关联方资产转让、债务重组情况

单位：元

关联方	关联交易内容	本期发生额	上期发生额
阳程(佛山)科技有限公司	购买设备	34,071,010.00	
碁鼎科技秦皇岛有限公司	销售设备	6,327,200.00	
沛博科技股份有限公司	购买设备	98,448.29	30,576.00
国基电子商务(嘉善)有限公司	购买设备		525,730.00
鸿富锦精密工业(深圳)有限公司	购买设备		272,200.00
其他	购买设备	19,200.00	351,472.00

(4) 关键管理人员报酬

单位：元

项目	本期发生额	上期发生额
关键管理人员薪酬	5,680,226.00	7,084,438.00

(5) 其他关联交易

(a) 环保、通讯服务及其他服务：

关联方	关联交易内容	关联交易定价政策	2020年度	2019年度
碁鼎科技秦皇岛有限公司	环保服务及其他服务	成本加成	31,351,863.31	20,643,698.00

(b) 利润分配

	截至2021年6月30日止 六个月期间	截至2020年6月30日止 六个月期间
美港实业	767,121,099.00	767,121,099.00
集辉国际	74,477,284.00	74,477,284.00

德乐投资	30,428,752.50	30,428,752.50
悦洋	16,219,678.00	16,219,678.00
益富投资	6,833,934.50	6,833,934.50
信群投资	6,199,987.00	6,199,987.00
长益投资	4,642,728.50	4,642,728.50
亨祥投资	3,378,469.00	3,378,469.00
得邦投资	3,293,203.00	3,293,203.00
振碁投资	3,216,232.00	3,216,232.00
兼善鹏诚	61,882,352.50	61,882,352.50
GBI	12,015,882.00	12,015,882.00
毅富管理	12,015,882.00	12,015,882.00
秋实兴本	11,764,705.50	11,764,705.50
武汉成业联	7,150,000.00	7,150,000.00
上海盛歌	1,176,470.50	1,176,470.50

5、关联方应收应付款项

(1) 应收项目

单位：元

项目名称	关联方	期末余额		期初余额	
		账面余额	坏账准备	账面余额	坏账准备
应收账款	业泓科技(成都)有限公司	74,136,519.22	216,265.85	51,547,918.48	154,913.56
应收账款	三赢科技(深圳)有限公司	62,705,138.52	182,919.03	115,284,539.70	346,457.06
应收账款	Cloud Network Technology Singapore Pte.Ltd.	44,757,198.37	130,562.56	49,881,716.42	149,906.24
应收账款	鸿富锦精密电子(烟台)有限公司	40,939,815.88	119,426.76	55,345,122.01	166,325.05
应收账款	鸿富锦精密电子(成都)有限公司	34,144,268.02	99,603.26	64,845,902.71	194,877.12
应收账款	富士康(昆山)计算机接插件有限公司	25,094,317.04	73,203.38	33,120,219.03	99,533.99
应收账款	富士康精密电子(太原)有限公司	23,783,230.46	69,378.77	45,946,243.93	138,079.22
应收账款	鸿富锦精密电子(天津)有限公司	21,757,401.20	63,469.16	2,553,756.08	7,674.63
应收账款	深圳富桂精密工业有限公司	21,202,728.03	61,851.11	27,781,720.72	83,490.57
应收账款	FIH (HongKong) Limited	20,165,500.84	58,825.38	13,962,872.00	41,961.70
应收账款	业成科技(成都)有限公司	19,823,075.64	57,826.48	16,279,618.71	48,924.07
应收账款	鸿佰科技股份有限公司	18,460,127.62	53,850.59	3,176,014.39	9,544.67
应收账款	河南富驰科技有限公司	16,347,402.84	47,687.50		
应收账款	碁鼎科技秦皇岛有限公司	11,466,983.36	33,450.68		
应收账款	重庆富桂电子有限公司	9,754,406.93	28,454.87	7,111,684.45	21,372.28

应收账款	鸿富锦精密工业(武汉)有限公司	9,440,993.43	27,540.60	7,258,250.35	21,812.74
应收账款	鸿富成精密电子(成都)有限公司	8,596,202.21	25,076.24	13,676,722.51	41,101.75
应收账款	深圳富泰宏精密工业有限公司	8,561,888.81	24,976.14	18,359,139.32	55,173.51
应收账款	富泰华工业(深圳)有限公司	8,398,098.12	24,498.34	7,683,094.68	23,089.50
应收账款	鸿富锦精密电子(贵阳)有限公司	7,832,369.94	22,848.04	8,627,141.87	25,926.58
应收账款	业成光电(深圳)有限公司	4,620,709.21	13,479.21	17,950,923.17	53,946.73
应收账款	南宁富桂精密工业有限公司	4,596,707.65	13,409.19	5,684,951.65	17,084.61
应收账款	鸿海精密工业股份有限公司	3,715,834.53	10,839.57	5,496,748.74	16,519.02
应收账款	鸿富锦精密电子(郑州)有限公司	3,656,964.12	10,667.84	22,541,272.54	67,741.80
应收账款	先丰通讯股份有限公司	2,569,781.72	7,496.39		
应收账款	其他	1,619,765.59	4,725.07	4,320,747.98	12,984.85
其他应收款	碁鼎科技秦皇岛有限公司	8,296,093.47	3,540.68		
其他应收款	金机虎精密机械(秦皇岛)有限公司	1,156,421.34	493.55	734,396.64	2,203.19
其他应收款	富泰华工业(深圳)有限公司	180,556.56	77.06	275,541.33	826.62
其他应收款	其他	38,997.83	16.64	141,398.92	424.20

(2) 应付项目

单位：元

项目名称	关联方	期末账面余额	期初账面余额
应付账款	Foxconn Interconnect Technology Limited	84,673,967.46	147,741,996.09
应付账款	英特盛科技股份有限公司	66,984,233.61	40,990,616.00
应付账款	富泰捷科技发展(深圳)有限公司	14,759,441.23	25,698,838.72
应付账款	深圳富骏材料科技有限公司	5,895,153.50	5,203,191.22
应付账款	优尔材料工业(深圳)有限公司	1,940,668.28	3,328,834.39
应付账款	鸿湾科技股份有限公司	2,628,622.37	684,222.38
应付账款	金机虎精密机械(秦皇岛)有限公司	1,263,540.00	2,375,180.20
应付账款	富淮精密模具(淮安)有限公司	1,092,710.00	474,672.74
应付账款	先丰通讯股份有限公司	813,518.71	84,478.66
应付账款	阳程(佛山)科技有限公司	677,906.38	1,780,854.81
应付账款	碁鼎科技秦皇岛有限公司	300,639.59	
应付账款	深圳市富泰通国际物流有限公司	296,947.96	1,533.83
应付账款	Jusda International Limited	79,939.60	2,409,311.52
应付账款	富泰华工业(深圳)有限公司		2,717,126.49
应付账款	其他	172,258.31	183,956.08

其他应付款	鸿富锦精密电子(重庆)有限公司	5,110,584.01	4,881,877.05
其他应付款	富泰华工业(深圳)有限公司	3,168,349.14	
其他应付款	富誉电子科技(淮安)有限公司	1,796,482.74	2,362,639.85
其他应付款	郑州准讯通科技有限公司	1,440,120.75	1,792,333.00
其他应付款	Jusda International Limited	1,220,398.04	65,122.94
其他应付款	Foxconn Interconnect Technology Limited	872,662.62	
其他应付款	Foxconn EMS Inc.	657,185.78	445,934.31
其他应付款	深圳市富能新能源科技有限公司	517,790.89	553,867.85
其他应付款	Mexus Solutions Inc.	421,566.48	432,498.76
其他应付款	准时达国际供应链管理有限公司	342,874.92	208,085.64
其他应付款	深圳市富能新能源科技有限公司	335,232.00	
其他应付款	阳程(佛山)科技有限公司	326,208.40	5,743,840.20
其他应付款	深圳市准讯通科技有限公司	300,213.20	408,672.40
其他应付款	康准电子科技(昆山)有限公司	268,460.87	882,000.00
其他应付款	Foxconn Japan Co., Ltd.	163,889.38	182,451.41
其他应付款	富士康(南京)软件有限公司	42,400.00	455,263.72
其他应付款	深圳市富泰通国际物流有限公司		6,565,926.55
其他应付款	碁鼎科技秦皇岛有限公司		217,704.01
其他应付款	其他	184,857.04	279,068.86

6、关联方承诺

以下为本集团于资产负债表日，已签约而尚不必在资产负债表上列示的与关联方有关的承诺事项：

租赁

— 租入	2021年6月30日	2020年12月31日
富誉电子科技(淮安)有限公司	4,649,218.10	8,932,980.24

7、其他

合同负债	2021年6月30日	2020年12月31日
碁鼎科技秦皇岛有限公司	280,559.05	1,304,580.74

十三、股份支付

1、股份支付总体情况

√ 适用 □ 不适用

单位：元

公司本期授予的各项权益工具总额	0.00
公司本期行权的各项权益工具总额	0.00
公司本期失效的各项权益工具总额	0.00
公司期末发行在外的股票期权行权价格的范围和合同剩余期限	无
公司期末发行在外的其他权益工具行权价格的范围和合同剩余期限	无

2、以权益结算的股份支付情况

√ 适用 □ 不适用

单位：元

授予日权益工具公允价值的确定方法	<p>(1)根据 2017 年 2 月 14 日原公司召开的董事会决议和 2017 年 2 月 27 日(“授予日”)签署的《富葵精密组件(深圳)有限公司员工持股计划框架协议》(以下简称“框架协议”),本公司申请增加注册资本美元 26,254,888 元(折合增资日 9.9065%的本公司股权),新增注册资本由长益投资、振碁投资、亨祥投资、益富投资、信群投资、得邦投资、悦泮和德乐投资(以下合称“员工持股平台”)于 2017 年 2 月 28 日之前一次缴足,增资款合计美元 12,064.56 万元,折合人民币 829,438,463.00 元。按每出资额人民币 1 元计算,入股价折合每股人民币 4.60 元(“员工入股价”)。员工入股价低于授予日本公司股权单位出资额的公允价值的部分构成股份支付。位出资额的公允价值(“授予股权单位公允价值”)。</p> <p>(2) 根据本公司 2021 年 4 月 20 日第二届董事会第十一次会议及 2021 年 5 月 12 日 2020 年年度股东大会审议通过,本公司以 2021 年 6 月 15 日为授予日,向 286 名限制性股票激励对象授予 10,085,000 股限制性人民币普通股,本公司申请增加注册资本 10,045,000 元,新增注册资本由 286 名限制性股票激励对象于 2021 年 6 月 23 日之前一次性缴足,增资款合计人民币 165,139,800 元。按每出资额人民币 1 元计算,入股价折合每股人民币 16.44 元。员工入股价低于授予日本公司每股收盘价 29.13 元的部分构成股份支付。</p>
可行权权益工具数量的确定依据	<p>(1)根据框架协议及相关补充协议的规定,持股员工受严格的服务期限限制,自授予日次日员工持续服务满 36 个月之日,其持股份额的 20%可解除限制,之后每服务满 12 个月依次解除其 20%持股份额的限制,直至服务期满。据此,本集团确定相应的 20%持股份额的股份支付费用摊销期限分别为 3 年、4 年、5 年、6 年和 7 年。本集团在自 2017 年 2 月 28 日开始的最长 7 年服务期内的每个资产负债表日,根据最新取得的职工离职率等后续信息对预计可行权的股份数量作出最佳估计,修正预计可行权的权益工具数量,并将当期取得的相应员工服务按照授予日的公允价值计入相关成本或费用并相应调整资本公积。</p> <p>(2) 根据 2021 年限制性股票授予协议书的规定,持股员工受严格的服务期限限制,自授予日员工持续服务每满 12 个月,其持股份额的 20%可解除限制,直至服务期满。据此,本集团确定相应的 20%持股份额的股份支付费用摊销期限分别为 1 年、2 年、3 年、4 年和 5 年。本集团在自 2021 年 6 月 15 日开始的最长 5 年服务期内的每个资产负债表日,根据最新取得的职工离职率等后续信息对预计可行权的股份数量作出最佳估计,修正预计可行权的权益工具数量,并将当期取得的相应员工服务按照授予日的公允价值计入相关成本或费用并相应调整资本公积。</p>
本期估计与上期估计有重大差异的原因	无
以权益结算的股份支付计	590,751,073.92

入资本公积的累计金额	
本期以权益结算的股份支付确认的费用总额	40,502,716.00

3、股份支付的修改、终止情况

无

十四、承诺及或有事项

1、重要承诺事项

资产负债表日存在的重要承诺

以下为本集团于资产负债表日，已签约而尚不必在资产负债表上列示的资本性支出承诺：

	2021年6月30日	2020年12月31日
设备工程款	2,361,788,636.10	1,780,325,176.33

2、或有事项

(1) 公司没有需要披露的重要或有事项，也应予以说明

公司不存在需要披露的重要或有事项。

十五、资产负债表日后事项

1、其他资产负债表日后事项说明

无

十六、其他重要事项

1、分部信息

(1) 报告分部的确定依据与会计政策

经营分部是指本集团内同时满足下列条件的组成部分：(1) 该组成部分能够在日常活动中产生收入、发生费用；(2) 本集团管理层能够定期评价该组成部分的经营成果，以决定向其配置资源、评价其业绩；(3) 本集团能够取得该组成部分的财务状况、经营成果和现金流量等有关会计信息。两个或多个经营分部具有相似的经济特征，并且满足一定条件的，则可合并为一个经营分部。

(2) 公司无报告分部的，或者不能披露各报告分部的资产总额和负债总额的，应说明原因

本集团主要业务为从事研究、生产、开发和销售各类印制电路板。而本集团在内部组织结构和管理要求方面并未对上述业务进行区分，管理层在复核内部报告、决定资源配置及业绩评价时，亦认为无需对上述业务的经营成果进行区分。本集团未区

分不同的经营分部，无需列示分部报告。

十七、母公司财务报表主要项目注释

1、应收账款

(1) 应收账款分类披露

单位：元

类别	期末余额					期初余额				
	账面余额		坏账准备		账面价值	账面余额		坏账准备		账面价值
	金额	比例	金额	计提比例		金额	比例	金额	计提比例	
其中：										
按组合计提坏账准备的应收账款	3,171,260,823.55	100.00%	9,513,782.47	0.30%	3,161,747,041.08	4,626,373,435.84	100.00%	13,879,120.31	0.30%	4,612,494,315.53
其中：										
合计	3,171,260,823.55	100.00%	9,513,782.47	0.30%	3,161,747,041.08	4,626,373,435.84	100.00%	13,879,120.31	0.30%	4,612,494,315.53

按组合计提坏账准备：9,513,782.47 元

单位：元

名称	期末余额		
	账面余额	坏账准备	计提比例
销售客户	3,171,260,823.55	9,513,782.47	0.30%
合计	3,171,260,823.55	9,513,782.47	--

如是按照预期信用损失一般模型计提应收账款坏账准备，请参照其他应收款的披露方式披露坏账准备的相关信息：

√ 适用 □ 不适用

本公司对于应收账款，无论是否存在重大融资成分，均按照整个存续期的预期信用损失计量损失准备。

按账龄披露

单位：元

账龄	期末余额
1 年以内（含 1 年）	3,171,260,823.55
合计	3,171,260,823.55

(2) 本期计提、收回或转回的坏账准备情况

本期计提坏账准备情况：

单位：元

类别	期初余额	本期变动金额				期末余额
		计提	收回或转回	核销	其他	
销售客户	13,879,120.31	9,513,782.47	13,879,120.31			9,513,782.47
合计	13,879,120.31	9,513,782.47	13,879,120.31			9,513,782.47

(3) 按欠款方归集的期末余额前五名的应收账款情况

单位：元

单位名称	应收账款期末余额	占应收账款期末余额合计数的比例	坏账准备期末余额
余额前五名的应收账款总额	3,155,271,501.56	99.50%	9,465,814.50
合计	3,155,271,501.56	99.50%	

2、其他应收款

单位：元

项目	期末余额	期初余额
应收利息	3,476,120.47	2,079,560.03
其他应收款	2,430,501,313.10	2,482,305,218.26
合计	2,433,977,433.57	2,484,384,778.29

(1) 应收利息

1) 应收利息分类

单位：元

项目	期末余额	期初余额
应收银行存款及理财产品利息	3,476,120.47	2,079,560.03
合计	3,476,120.47	2,079,560.03

2) 重要逾期利息

借款单位	期末余额	逾期时间	逾期原因	是否发生减值及其判断依据

3) 坏账准备计提情况

适用 不适用

(2) 其他应收款**1) 其他应收款按款项性质分类情况**

单位：元

款项性质	期末账面余额	期初账面余额
应收集团内资金往来款	2,358,814,970.14	2,308,032,409.73
应收固定资产出售款	44,638,876.37	6,795,517.21
应收设备租金	16,624,015.86	24,706,510.64
应收水电费	12,267,068.22	0.00
应收废料款	3,404,802.77	4,289,944.10
应收代垫款	1,979,824.62	0.00
应收出口退税	0.00	142,987,253.61
其他	92,956.65	2,962,906.59
合计	2,437,822,514.63	2,489,774,541.88

2) 坏账准备计提情况

单位：元

坏账准备	第一阶段	第二阶段	第三阶段	合计
	未来 12 个月预期信用损失	整个存续期预期信用损失 (未发生信用减值)	整个存续期预期信用损失 (已发生信用减值)	
2021 年 1 月 1 日余额	7,469,323.62			
2021 年 1 月 1 日余额在本期	—	—	—	—
本期转回	148,122.09			
2021 年 6 月 30 日余额	7,321,201.53			

损失准备本期变动金额重大的账面余额变动情况

 适用 不适用

按账龄披露

单位：元

账龄	期末余额
1 年以内（含 1 年）	7,321,201.53
合计	7,321,201.53

3) 本期计提、收回或转回的坏账准备情况

本期计提坏账准备情况：

单位：元

类别	期初余额	本期变动金额				期末余额
		计提	收回或转回	核销	其他	
应收子公司款项组合	7,018,484.83		-277,928.25			7,296,413.08
其他应收款组合	450,838.79		426,050.34			24,788.45
合计	7,469,323.62		148,122.09			7,321,201.53

4) 按欠款方归集的期末余额前五名的其他应收款情况

单位：元

单位名称	款项的性质	期末余额	账龄	占其他应收款期末余额合计数的比例	坏账准备期末余额
宏恒胜	应收借款、利息	1,297,618,843.75	1 年以内	53.15%	3,892,856.53
庆鼎	应收借款、利息及资产买卖款	910,446,837.38	1 年以内	37.29%	2,731,340.51
裕鼎	应收借款、利息	141,999,326.39	1 年以内	5.82%	425,997.98
富柏	应收借款、利息	35,074,861.11	1 年以内	1.44%	105,224.58
奎盛	设备租金款、水电费款	28,683,846.58	1 年以内	1.17%	86,051.54
合计	--	2,413,823,715.21	--	98.87%	7,241,471.14

3、长期股权投资

单位：元

项目	期末余额			期初余额		
	账面余额	减值准备	账面价值	账面余额	减值准备	账面价值
对子公司投资	8,157,152,419.68		8,157,152,419.68	7,387,525,988.68		7,387,525,988.68
合计	8,157,152,419.68		8,157,152,419.68	7,387,525,988.68		7,387,525,988.68

(1) 对子公司投资

单位：元

被投资单位	期初余额(账面价值)	本期增减变动				期末余额(账面价值)	减值准备期末余额
		追加投资	减少投资	计提减值准备	其他		
宏启胜	2,774,767,162.93				3,682,219.00	2,778,449,381.93	
庆鼎	2,802,350,697.78	400,000,000.00			2,268,927.00	3,204,619,624.78	

宏恒胜	427,460,115.89				15,246.00	427,475,361.89	
裕鼎	218,476,781.39					218,476,781.39	
台湾鹏鼎	345,599,108.34				24,660,772.00	370,259,880.34	
富柏	120,518,406.15					120,518,406.15	
香港鹏鼎	413,629,200.00					413,629,200.00	
奎盛	20,000,000.00				16,517.00	20,016,517.00	
Avary Singapore Private Limited	102,724,516.20	320,982,750.00				423,707,266.20	
鹏鼎投资	162,000,000.00	18,000,000.00				180,000,000.00	
合计	7,387,525,988.68	738,982,750.00			30,643,681.00	8,157,152,419.68	

4、营业收入和营业成本

单位：元

项目	本期发生额		上期发生额	
	收入	成本	收入	成本
主营业务	6,144,557,910.03	5,046,194,573.92	3,995,970,326.47	3,427,290,273.91
其他业务	16,385,813.75	12,185,562.71	7,165,144.47	6,544,644.81
合计	6,160,943,723.78	5,058,380,136.63	4,003,135,470.94	3,433,834,918.72

收入相关信息：

单位：元

合同分类	公司	合计
其中：		
通讯用板	4,253,588,792.82	4,253,588,792.82
消费电子及计算机用板	1,890,969,117.21	1,890,969,117.21
其他	16,385,813.75	16,385,813.75
合计	6,160,943,723.78	6,160,943,723.78

与履约义务相关的信息：

无

与分摊至剩余履约义务的交易价格相关的信息：

本报告期末已签订合同、但尚未履行或尚未履行完毕的履约义务所对应的收入金额为 0.00 元。

5、投资收益

单位：元

项目	本期发生额	上期发生额
----	-------	-------

其他权益工具投资在持有期间取得的股利收入	312,000.00	
理财产品的投资收益	295,660.60	7,206,486.38
处置子公司产生的投资损失		-4,000,000.00
合计	607,660.60	3,206,486.38

十八、补充资料

1、当期非经常性损益明细表

√ 适用 □ 不适用

单位：元

项目	金额	说明
非流动资产处置损益	-3,645,745.69	
计入当期损益的政府补助（与企业业务密切相关，按照国家统一标准定额或定量享受的政府补助除外）	153,641,778.86	
委托他人投资或管理资产的损益	607,660.60	
除同公司正常经营业务相关的有效套期保值业务外，持有交易性金融资产、衍生金融资产、交易性金融负债、衍生金融负债产生的公允价值变动损益，以及处置交易性金融资产、衍生金融资产、交易性金融负债、衍生金融负债和其他债权投资取得的投资收益	48,085,033.46	
除上述各项之外的其他营业外收入和支出	6,155,908.17	
减：所得税影响额	30,924,547.75	
合计	173,920,087.65	--

对公司根据《公开发行证券的公司信息披露解释性公告第 1 号——非经常性损益》定义界定的非经常性损益项目，以及把《公开发行证券的公司信息披露解释性公告第 1 号——非经常性损益》中列举的非经常性损益项目界定为经常性损益的项目，应说明原因。

□ 适用 √ 不适用

2、净资产收益率及每股收益

报告期利润	加权平均净资产收益率	每股收益	
		基本每股收益（元/股）	稀释每股收益（元/股）
归属于公司普通股股东的净利润	2.92%	0.27	0.27
扣除非经常性损益后归属于公司普通股股东的净利润	2.12%	0.20	0.20

3、境内外会计准则下会计数据差异

（1）同时按照国际会计准则与按中国会计准则披露的财务报告中净利润和净资产差异情况

适用 不适用

（2）同时按照境外会计准则与按中国会计准则披露的财务报告中净利润和净资产差异情况

适用 不适用

（3）境内外会计准则下会计数据差异原因说明，对已经境外审计机构审计的数据进行差异调节的，应注明该境外机构的名称

4、其他