


中新科技集团股份有限公司

2020 年度合并财务报表及审计报告



# 目 录

内容	页码
审计报告	
2020年12月31日合并资产负债表	1-2
2020年12月31日公司资产负债表	3-4
2020年度合并利润表	5
2020年度公司利润表	6
2020年度合并现金流量表	7
2020年度公司现金流量表	8
2020年度合并所有者权益变动表	9-10
2020年度公司所有者权益变动表	11-12
财务报表附注	13-85



# 财务报表审计报告



防 伪 编 码： 31000003202129285P

被审计单位名称： 中新科技集团股份有限公司

审 计 期 间： 2020

报 告 文 号： 众会字（2021）第07524号

签字注册会计师： 莫旭巍

注 师 编 号： 310000030099

签字注册会计师： 李明

注 师 编 号： 310000032119

事 务 所 名 称： 众华会计师事务所（特殊普通合伙）

事 务 所 电 话： 021-63525500

事 务 所 地 址： 上海市虹口区东大名路1089号北外滩来福士广场东塔楼  
18楼

---

业务报告使用防伪编码仅说明该业务报告是由依法批准设立的会计师事务所出具，业务报告的法律主体是出具报告的会计师事务所及签字注册会计师。  
报告防伪信息查询网址：<https://zxfw.shcpa.org.cn/codeSearch>

# 审计报告

众会字(2021)第 07524 号

中新科技集团股份有限公司全体股东：

## 一、对财务报表出具无法表示意见的审计报告

我们接受委托，审计中新科技集团股份有限公司（以下简称“中新科技”公司）财务报表，包括 2020 年 12 月 31 日的合并及公司资产负债表，2020 年度的合并及公司利润表、合并及公司现金流量表、合并及公司股东权益变动表以及相关财务报表附注。

我们不对后附的中新科技公司财务报表发表审计意见。由于“形成无法表示意见的基础”部分所述事项的重要性，我们无法获取充分、适当的审计证据以作为对财务报表发表审计意见的基础。

## 二、形成无法表示意见的基础

### 1、关联方资金占用

截至资产负债表日，中新科技公司管理层确认关联方-中新产业集团有限公司、中新国贸集团有限责任公司、浙江新世纪国际物流有限公司占用中新科技公司资金期末余额 1,029,382,111.43 元，已全额计提坏账准备。上述关联方资金占用款项主要系通过中新科技公司的供应商转款给关联方形成，由于中新科技公司提供形成上述资金占用事项的证据链仍存在部分缺失，我们未能获取充分证据证明上述金额的准确性、完整性和真实性。

### 2、应收账款的坏账准备

截至 2020 年 12 月 31 日，中新科技公司合并应收账款余额合计为 35,460.67 万元，占期末资产总额的 40.19%，账面计提坏账准备余额为 13,087.95 万元。我们实施了函证等我们认为必要的审计程序，发出函证金额合计 34,087.96 万元，发函比例 96.13%。截至审计报告出具日，应收账款收到回函 1,636.97 万元，未收到回函 32,450.99 万元，回函比例 4.80%，回函不符 1,349.49 万元。我们未能通过函证等有效程序确认期末应收账款是否可收回，我们也未能通过执行替代程序以确认期末应收账款是否可收回，由此无法判断计提坏账准备金额的充分性和完整性。

### 3、预付款项的真实性

2020 年 12 月 31 日，中新科技公司合并预付款项余额为 12,506.78 万元，占期末资产的 14.17%，我们实施了函证等我们认为必要的审计程序，发出函证金额合计 11,337.84 万元，发函比例 90.65%。截至审计报告出具日，预付款项收到回函相符 159.35 万元，未收到回函 9,243.25 万元，回函比例 18.47%，

回函不符1,935.24万元。由于中新科技公司未提供形成预付账款的合理证据，我们无法判断预付账款是否与中新科技公司经营相关，是否具有真实采购交易背景，无法核实该款项是否可收回。

#### 4、其他应收款坏账准备

截止2019年12月31日，中新科技公司账面其他应收款余额83,318.66万元，并计提了坏账准备40,153.25万元。其中中新科技公司管理层确认关联方-中新产业集团有限公司、中新国贸集团有限责任公司、浙江新世纪国际物流有限公司占用中新科技公司资金期末余额79,322.54万元，并计提了坏账准备39,661.27万元。由于中新科技公司提供的证据链仍存在部分缺失，我们无法确定其他应收款2019年12月31日的期末余额是否完整，以及坏账准备的计提是否合理。由于期初其他应收款及坏账准备对经营成果存在重大影响，我们无法确认是否有必要对本期利润表中报告的利润进行调整。

#### 5、与持续经营相关的重大不确定性：

(1) 中新科技公司 2020 年度账面净亏损130,626.39万元，截至 2020 年 12 月 31 日账面净资产为-195,996.29万元，已连续三年出现重大亏损；自2020年1月起停工停产，人员流失严重。

(2) 截至报告出具日，中新科技公司存在多起已判决未执行诉讼，涉案金额146,722.58万元，同时存在到期无法偿还的金融借款，详见附注五.13。

(3) 截至报告出具日，中新科技公司无确定的重组计划。

上述事项表明，中新科技存在多项对财务报表整体具有重要影响的重大不确定性，虽然中新科技已在财务报表附注中充分披露了拟采取的改善措施，但我们无法取得与评估持续经营能力相关的充分、适当的审计证据，因此我们无法判断中新科技运用持续经营假设编制2020年度财务报表是否适当。

### 三、其他事项

2019 年 12 月 31 日的合并及公司资产负债表、2019 年度的合并及公司利润表、现金流量表、所有者权益变动表以及相关财务报表附注由中兴财光华会计师事务所(特殊普通合伙)审计，并于 2020 年 4 月 28 日发表无法表示意见。

### 四、管理层和治理层对财务报表的责任

中新科技公司管理层（以下简称管理层）负责按照企业会计准则的规定编制财务报表，使其实现公允反映，并设计、执行和维护必要的内部控制，以使财务报表不存在由于舞弊或错误导致的重大错报。

在编制财务报表时，管理层负责评估中新科技公司的持续经营能力，披露与持续经营相关的事

项，并运用持续经营假设，除非管理层计划清算中新科技公司、终止运营或别无其他现实的选择。

治理层负责监督中新科技公司的财务报告过程。

## 五、注册会计师对财务报表审计的责任

我们的责任是按照中国注册会计师审计准则的规定，对中新科技公司的财务报表执行审计工作，以出具审计报告。但由于“形成无法表示意见的基础”部分所述的事项，我们无法获取充分、适当的审计证据以作为发表审计意见的基础。

按照中国注册会计师职业道德守则，我们独立于中新科技公司，并履行了职业道德方面的其他责任。



<此页无正文>



中国注册会计师  
（项目合伙人）



中国注册会计师



中国，上海

2021年08月30日

# 中新科技集团股份有限公司

2020年12月31日合并资产负债表

(金额单位为人民币元)

项目	附注	2020年12月31日	2019年12月31日
流动资产：			
货币资金	五、1	11,594,458.62	46,143,539.38
交易性金融资产			
以公允价值计量且其变动计入当期损益的金融资产			
衍生金融资产			
应收票据			
应收账款	五、2	223,727,156.43	484,557,056.27
应收款项融资	五、3		72,917,397.28
预付款项	五、4	125,067,830.54	253,264,148.35
其他应收款	五、5	8,775,592.86	431,654,111.99
存货	五、6		145,327,052.01
合同资产			
持有待售资产			
一年内到期的非流动资产			
其他流动资产	五、7	36,613,388.78	37,198,126.62
流动资产合计		405,778,427.23	1,471,061,431.90
非流动资产：			
债权投资			
其他债权投资			
长期应收款	五、8		1,120,000.00
长期股权投资			
其他权益工具投资			
其他非流动金融资产			
投资性房地产	五、9	10,171,550.50	10,620,125.02
固定资产	五、10	405,370,304.54	423,857,639.17
在建工程	五、11	7,672,047.55	7,672,047.55
生产性生物资产			
油气资产			
无形资产	五、12	53,346,098.99	54,814,833.12
开发支出			
商誉			
长期待摊费用			
递延所得税资产			
其他非流动资产			
非流动资产合计		476,560,001.58	498,084,644.86
资产总计		882,338,428.81	1,969,146,076.76


后附财务报表附注为本财务报表的必要组成部分

法定代表人：



*(Handwritten signature of Zhou Jian)*

主管会计工作负责人：



*(Handwritten signature of Zhou Jian)*

会计机构负责人：



*(Handwritten signature of accounting officer)*



# 中新科技集团股份有限公司


2020年12月31日合并资产负债表(续)

(金额单位为人民币元)

项目	附注	2020年12月31日	2019年12月31日
流动负债:			
短期借款	五、13	1,568,899,666.14	1,579,395,917.07
交易性金融负债			
衍生金融负债			
应付票据	五、14		15,105,895.40
应付账款	五、15	686,392,409.80	702,819,635.20
预收款项	五、16		35,620,316.64
合同负债	五、20	18,496,106.01	
应付职工薪酬	五、17	54,316,539.07	28,806,135.65
应交税费	五、18	7,614,461.09	4,115,863.21
其他应付款	五、19	236,371,736.32	47,233,639.18
持有待售负债			
一年内到期的非流动负债	五、21	183,791,101.52	172,252,326.18
其他流动负债	五、22	3,682,293.36	
流动负债合计		<b>2,759,564,313.31</b>	<b>2,585,349,728.53</b>
非流动负债:			
长期借款			
应付债券			
其中: 优先股			
永续债			
长期应付款	五、23		36,175,248.94
长期应付职工薪酬			
预计负债	五、24	81,590,300.00	
递延收益	五、25	1,146,708.30	1,320,138.90
递延所得税负债			
其他非流动负债			
非流动负债合计		<b>82,737,008.30</b>	<b>37,495,387.84</b>
负债合计		<b>2,842,301,321.61</b>	<b>2,622,845,116.37</b>
所有者权益(或股东权益):			
实收资本(或股本)	五、26	300,150,000.00	300,150,000.00
其他权益工具			
其中: 优先股			
永续债			
资本公积	五、27	557,220,307.33	557,220,307.33
减: 库存股			
其他综合收益			
专项储备			
盈余公积	五、28	80,079,208.54	80,079,208.54
未分配利润	五、29	-2,897,412,408.67	-1,591,148,555.48
归属于母公司所有者权益(或股东权益)合计		<b>-1,959,962,892.80</b>	<b>-653,699,039.61</b>
少数股东权益			
所有者权益(或股东权益)合计		<b>-1,959,962,892.80</b>	<b>-653,699,039.61</b>
负债和所有者权益(或股东权益)总计		<b>882,338,428.81</b>	<b>1,969,146,076.76</b>

后附财务报表附注为本财务报表的必要组成部分

法定代表人:



主管会计工作负责人:



会计机构负责人:



# 中新科技集团股份有限公司

2020年12月31日公司资产负债表

(金额单位为人民币元)

项目	附注	2020年12月31日	2019年12月31日
流动资产：			
货币资金		7,785,659.31	43,683,313.55
交易性金融资产			
衍生金融资产			
应收票据			
应收账款	十五、1	220,209,515.06	457,631,536.35
应收款项融资			72,917,397.28
预付款项		119,089,796.30	238,642,607.73
其他应收款	十五、2	106,837,042.19	533,257,138.04
存货			116,151,372.22
合同资产			
持有待售资产			
一年内到期的非流动资产			
其他流动资产		30,199,058.57	15,801,296.73
流动资产合计		<b>484,121,071.43</b>	<b>1,478,084,661.90</b>
非流动资产：			
债权投资			
其他债权投资			
持有至到期投资			
长期应收款			
长期股权投资	十五、3	154,600,800.00	154,600,800.00
其他权益工具投资			
其他非流动金融资产			
投资性房地产		10,171,550.50	10,620,125.02
固定资产		381,098,857.60	395,546,941.93
在建工程		7,052,047.55	7,052,047.55
生产性生物资产			
油气资产			
使用权资产			
无形资产		53,333,598.99	54,759,121.87
开发支出			
商誉			
长期待摊费用			
递延所得税资产			
其他非流动资产			
非流动资产合计		<b>606,256,854.64</b>	<b>622,579,036.37</b>
资产总计		<b>1,090,377,926.07</b>	<b>2,100,663,698.27</b>

后附财务报表附注为本财务报表的必要组成部分

法定代表人：

主管会计工作负责人：

会计机构负责人：



# 中新科技集团股份有限公司

2020年12月31日公司资产负债表(续)

(金额单位为人民币元)

项目	附注	2020年12月31日	2019年12月31日
流动负债:			
短期借款		1,481,883,410.05	1,491,737,827.28
交易性金融负债			
衍生金融负债			
应付票据			15,105,895.40
应付账款		626,852,636.88	647,516,623.90
预收款项			28,917,848.63
合同负债		11,902,209.42	
应付职工薪酬		42,958,001.79	22,600,261.09
应交税费		5,132,526.12	4,018,797.26
其他应付款		318,903,971.12	147,547,957.48
持有待售负债			
一年内到期的非流动负债		171,998,894.52	164,251,363.91
其他流动负债		3,060,126.50	
流动负债合计		<b>2,662,691,776.40</b>	<b>2,521,696,574.95</b>
非流动负债:			
长期借款			
应付债券			
其中: 优先股			
永续债			
长期应付款			31,264,004.21
长期应付职工薪酬			
预计负债		81,590,300.00	
递延收益		1,146,708.30	1,320,138.90
递延所得税负债			
其他非流动负债			
非流动负债合计		<b>82,737,008.30</b>	<b>32,584,143.11</b>
负债合计		<b>2,745,428,784.70</b>	<b>2,554,280,718.06</b>
所有者权益(或股东权益):			
实收资本(或股本)		300,150,000.00	300,150,000.00
其他权益工具			
其中: 优先股			
永续债			
资本公积		557,220,307.33	557,220,307.33
减: 库存股			
其他综合收益			
专项储备			
盈余公积		80,079,208.54	80,079,208.54
外币报表折算差额			
未分配利润		-2,592,500,374.50	-1,391,066,535.66
所有者权益(或股东权益)合计		<b>-1,655,050,858.63</b>	<b>-453,617,019.79</b>
负债和所有者权益(或股东权益)总计		<b>1,090,377,926.07</b>	<b>2,100,663,698.27</b>

后附财务报表附注为本财务报表的必要组成部分

法定代表人:

主管会计工作负责人:

会计机构负责人:



# 中新科技集团股份有限公司

2020 年度合并利润表

(金额单位为人民币元)


项目	附注	2020 年度	2019 年度
一、营业收入	五、30	131,731,721.45	500,143,517.00
减：营业成本	五、30	215,461,411.63	575,894,451.81
税金及附加	五、31	4,517,069.17	3,898,192.89
销售费用	五、32	9,368,517.87	67,896,084.34
管理费用	五、33	104,939,570.56	214,905,351.62
研发费用	五、34		81,028,348.06
财务费用	五、35	162,879,970.09	107,014,529.38
其中：利息费用		161,022,248.61	124,842,962.54
利息收入		46,235,996.83	33,973,245.86
加：其他收益	五、36	2,252,093.28	21,877,287.82
投资收益（损失以“-”号填列）			
其中：对联营企业和合营企业的投资收			
以摊余成本计量的金融资产终止			
净敞口套期收益（损失以“-”号填			
公允价值变动收益（损失以“-”号填列）			
信用减值损失（损失以“-”号填列）	五、37	-908,678,784.59	-889,293,851.47
资产减值损失（损失以“-”号填列）	五、38	-5,708,722.99	-607,011,082.67
资产处置收益（损失以“-”号填列）	五、39	243,539.42	
二、营业利润（亏损以“-”号填列）		<b>-1,277,326,692.75</b>	<b>-2,024,921,087.42</b>
加：营业外收入	五、40	7,383,553.31	19,846,485.32
减：营业外支出	五、41	36,320,713.75	19,979,873.80
三、利润总额（亏损以“-”号填列）		<b>-1,306,263,853.19</b>	<b>-2,025,054,475.90</b>
减：所得税费用	五、42		31,535,226.07
四、净利润（净亏损以“-”号填列）		<b>-1,306,263,853.19</b>	<b>-2,056,589,701.97</b>
（一）按经营持续性分类：			
1.持续经营净利润（净亏损以“-”号填列）		-1,306,263,853.19	-2,056,589,701.97
2.终止经营净利润（净亏损以“-”号填列）			
（二）按所有权归属分类：			
1.归属于母公司所有者的净利润		-1,306,263,853.19	-2,056,589,701.97
2.少数股东损益			
五、其他综合收益的税后净额			
归属于母公司所有者的其他综合收益的税后净额			
（一）不能重分类进损益的其他综合收益			
1.重新计量设定受益计划变动额			
2.权益法下不能转损益的其他综合收益			
3.其他权益工具投资公允价值变动			
4.企业自身信用风险公允价值变动			
（二）将重分类进损益的其他综合收益			
1.权益法下可转损益的其他综合收益			
2.其他债权投资公允价值变动			
3.金融资产重分类计入其他综合收益的金额			
4.其他债权投资信用减值准备			
5.现金流量套期储备			
6.外币财务报表折算差额			
7.其他			
归属于少数股东的其他综合收益的税后净额			
六、综合收益总额		<b>-1,306,263,853.19</b>	<b>-2,056,589,701.97</b>
归属于母公司所有者的综合收益总额		-1,306,263,853.19	-2,056,589,701.97
归属于少数股东的综合收益总额			
七、每股收益			
（一）基本每股收益		-4.35	-6.85
（二）稀释每股收益		-4.35	-6.85

后附财务报表附注为本财务报表的必要组成部分。


法定代表人：



主管会计工作负责人：



会计机构负责人：





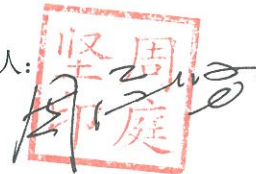


# 中新科技集团股份有限公司

2020年度公司利润表  
(金额单位为人民币元)

项目	附注	2020年度	2019年度
一、营业收入	十五、4	125,755,396.99	504,585,130.44
减：营业成本	十五、4	156,183,455.07	571,042,832.21
税金及附加		4,252,534.46	3,860,784.31
销售费用		6,698,098.74	61,423,775.11
管理费用		87,983,249.69	200,155,579.36
研发费用			72,360,621.68
财务费用		156,814,961.27	99,175,412.16
其中：利息费用		154,900,340.01	119,547,190.05
利息收入		46,230,201.73	33,960,873.78
加：其他收益		2,061,903.17	20,401,331.91
投资收益（损失以“-”号填列）			
其中：对联营企业和合营企业的投资收益			
以摊余成本计量的金融资产终止确认			
净敞口套期收益（损失以“-”号填列）			
公允价值变动收益（损失以“-”号填列）			
信用减值损失（损失以“-”号填列）		-885,504,262.10	-856,025,610.39
资产减值损失（损失以“-”号填列）		-2,286,448.97	-587,505,107.47
资产处置收益（损失以“-”号填列）		245,050.93	
二、营业利润（亏损以“-”号填列）		<b>-1,171,660,659.21</b>	<b>-1,926,563,260.34</b>
加：营业外收入		4,691,034.98	19,044,215.06
减：营业外支出		34,464,214.61	19,013,742.78
三、利润总额（亏损以“-”号填列）		<b>-1,201,433,838.84</b>	<b>-1,926,532,788.06</b>
减：所得税费用			30,200,999.16
四、净利润（净亏损以“-”号填列）		<b>-1,201,433,838.84</b>	<b>-1,956,733,787.22</b>
（一）持续经营净利润（净亏损以“-”号填列）		-1,201,433,838.84	-1,956,733,787.22
（二）终止经营净利润（净亏损以“-”号填列）			
五、其他综合收益的税后净额			
（一）不能重分类进损益的其他综合收益			
1.重新计量设定受益计划变动额			
2.权益法下不能转损益的其他综合收益			
3.其他权益工具投资公允价值变动			
4.企业自身信用风险公允价值变动			
（二）将重分类进损益的其他综合收益			
1.权益法下可转损益的其他综合收益			
2.其他债权投资公允价值变动			
3.金融资产重分类计入其他综合收益的金额			
4.其他债权投资信用减值准备			
5.现金流量套期储备			
6.外币财务报表折算差额			
7.其他			
六、综合收益总额		<b>-1,201,433,838.84</b>	<b>-1,956,733,787.22</b>

后附财务报表附注为本财务报表的必要组成部分。

法定代表人： 主管会计工作负责人： 会计机构负责人：



# 中新科技集团股份有限公司

2020 年度合并现金流量表  
(金额单位为人民币元)


项目	附注	2020 年度	2019 年度
<b>一、经营活动产生的现金流量：</b>			
销售商品、提供劳务收到的现金		134,311,168.19	1,238,492,773.82
收到的税费返还			89,082,384.51
收到其他与经营活动有关的现金	五、43 (1)	81,977,364.18	784,799,352.58
<b>经营活动现金流入小计</b>		<b>216,288,532.37</b>	<b>2,112,374,510.91</b>
购买商品、接受劳务支付的现金		92,361,668.19	1,189,839,975.73
支付给职工以及为职工支付的现金		32,947,337.77	94,446,174.13
支付的各项税费		23,625,255.19	3,111,150.56
支付其他与经营活动有关的现金	五、43 (2)	40,367,497.63	507,405,717.93
<b>经营活动现金流出小计</b>		<b>189,301,758.78</b>	<b>1,794,803,018.35</b>
<b>经营活动产生的现金流量净额</b>		<b>26,986,773.59</b>	<b>317,571,492.56</b>
<b>二、投资活动产生的现金流量：</b>			
收回投资收到的现金			
取得投资收益收到的现金			
处置固定资产、无形资产和其他长期资产收回的现金净额		301,769.91	
处置子公司及其他营业单位收到的现金净额			
收到其他与投资活动有关的现金	五、43 (3)		4,580,050.00
<b>投资活动现金流入小计</b>		<b>301,769.91</b>	<b>4,580,050.00</b>
购建固定资产、无形资产和其他长期资产支付的现金		192,452.65	49,101,876.42
投资支付的现金			
取得子公司及其他营业单位支付的现金净额			
支付其他与投资活动有关的现金	五、43 (4)		260,917,606.51
<b>投资活动现金流出小计</b>		<b>192,452.65</b>	<b>310,019,482.93</b>
<b>投资活动产生的现金流量净额</b>		<b>109,317.26</b>	<b>-305,439,432.93</b>
<b>三、筹资活动产生的现金流量：</b>			
吸收投资收到的现金			
其中：子公司吸收少数股东投资收到的现金			
取得借款收到的现金		19,624,974.07	3,194,646,453.49
发行债券收到的现金			
收到其他与筹资活动有关的现金	五、43 (5)		1,106,856,203.98
<b>筹资活动现金流入小计</b>		<b>19,624,974.07</b>	<b>4,301,502,657.47</b>
偿还债务支付的现金		24,026,384.38	3,120,422,905.29
分配股利、利润或偿付利息支付的现金		2,566,784.00	80,452,350.32
其中：子公司支付给少数股东的股利、利润			
支付其他与筹资活动有关的现金	五、43 (6)		1,166,911,004.76
<b>筹资活动现金流出小计</b>		<b>26,593,168.38</b>	<b>4,367,786,260.37</b>
<b>筹资活动产生的现金流量净额</b>		<b>-6,968,194.31</b>	<b>-66,283,602.90</b>
四、汇率变动对现金及现金等价物的影响		-12,469,854.09	-7,589,993.12
<b>五、现金及现金等价物净增加额</b>		<b>7,658,042.45</b>	<b>-61,741,536.39</b>
加：期初现金及现金等价物余额		730,131.65	62,471,668.04
<b>六、期末现金及现金等价物余额</b>		<b>8,388,174.10</b>	<b>730,131.65</b>

后附财务报表附注为本财务报表的必要组成部分。

法定代表人：



主管会计工作负责人：



会计机构负责人：





# 中新科技集团股份有限公司


2020年度公司现金流量表

(金额单位为人民币元)

项目	附注	2020年度	2019年度
<b>一、经营活动产生的现金流量：</b>			
销售商品、提供劳务收到的现金		106,846,183.41	1,223,991,204.90
收到的税费返还			76,776,326.60
收到其他与经营活动有关的现金		73,585,071.88	668,756,140.82
<b>经营活动现金流入小计</b>		<b>180,431,255.29</b>	<b>1,969,523,672.32</b>
购买商品、接受劳务支付的现金		78,658,393.73	1,248,259,919.06
支付给职工以及为职工支付的现金		26,937,571.99	73,893,303.88
支付的各项税费		23,618,451.45	2,983,257.49
支付其他与经营活动有关的现金		26,770,796.53	493,977,824.06
<b>经营活动现金流出小计</b>		<b>155,985,213.70</b>	<b>1,819,114,304.49</b>
<b>经营活动产生的现金流量净额</b>		<b>24,446,041.59</b>	<b>150,409,367.83</b>
<b>二、投资活动产生的现金流量：</b>			
收回投资收到的现金			
取得投资收益收到的现金			
处置固定资产、无形资产和其他长期资产收回的现金净额		300,000.00	
处置子公司及其他营业单位收到的现金净额			
收到其他与投资活动有关的现金			498,809,597.33
<b>投资活动现金流入小计</b>		<b>300,000.00</b>	<b>498,809,597.33</b>
购建固定资产、无形资产和其他长期资产支付的现金		21,350.00	24,958,561.06
投资支付的现金			
取得子公司及其他营业单位支付的现金净额			
支付其他与投资活动有关的现金			705,005,353.09
<b>投资活动现金流出小计</b>		<b>21,350.00</b>	<b>729,963,914.15</b>
<b>投资活动产生的现金流量净额</b>		<b>278,650.00</b>	<b>-231,154,316.82</b>
<b>三、筹资活动产生的现金流量：</b>			
吸收投资收到的现金			
其中：子公司吸收少数股东投资收到的现金			
取得借款收到的现金		19,624,974.07	3,018,684,201.80
发行债券收到的现金			
收到其他与筹资活动有关的现金			1,326,813,135.95
<b>筹资活动现金流入小计</b>		<b>19,624,974.07</b>	<b>4,345,497,337.75</b>
偿还债务支付的现金		23,392,644.22	2,918,351,249.73
分配股利、利润或偿付利息支付的现金		2,566,784.00	76,203,707.48
其中：子公司支付给少数股东的股利、利润			
支付其他与筹资活动有关的现金			1,300,394,717.72
<b>筹资活动现金流出小计</b>		<b>25,959,428.22</b>	<b>4,294,949,674.93</b>
<b>筹资活动产生的现金流量净额</b>		<b>-6,334,454.15</b>	<b>50,547,662.82</b>
<b>四、汇率变动对现金及现金等价物的影响</b>		<b>-12,469,854.09</b>	<b>-9,425,119.35</b>
<b>五、现金及现金等价物净增加额</b>		<b>5,920,383.35</b>	<b>-39,622,405.52</b>
加：期初现金及现金等价物余额		52,798.14	39,675,203.66
<b>六、期末现金及现金等价物余额</b>		<b>5,973,181.49</b>	<b>52,798.14</b>

后附财务报表附注为本财务报表的必要组成部分。


法定代表人：



主管会计工作负责人：



会计机构负责人：





# 中新科技集团股份有限公司

2020年度合并所有者权益变动表  
(金额单位为人民币元)



2020年度

项目	归属于公司所有者权益										少数股东权益	所有者权益合计
	股本	其他权益工具	资本公积	减：库存股	其他综合收益	专项储备	盈余公积	未分配利润	其他	小计		
一、2019年12月31日余额	300,150,000.00		557,220,307.33				80,079,208.54	-1,486,155,967.83		-548,706,451.96		-548,706,451.96
加：会计政策变更												
前期差错更正												
同一控制下企业合并												
其他												
二、2020年1月1日余额	300,150,000.00		557,220,307.33				80,079,208.54	-1,591,148,555.48		-653,699,039.61		-653,699,039.61
三、本期增减变动金额												
(一) 综合收益总额								-1,306,263,853.19		-1,306,263,853.19		-1,306,263,853.19
(二) 所有者投入和减少资本												
1. 股东投入的普通股												
2. 其他权益工具持有者投入资本												
3. 股份支付计入所有者权益的金额												
4. 其他												
(三) 利润分配												
1. 提取盈余公积												
2. 对所有者(或股东)的分配												
3. 其他												
(四) 所有者权益内部结转												
1. 资本公积转增资本(或股本)												
2. 盈余公积转增资本(或股本)												
3. 盈余公积弥补亏损												
4. 设定受益计划变动额结转留存收益												
5. 其他综合收益结转留存收益												
6. 其他												
(五) 专项储备												
1. 本期提取												
2. 本期使用												
(六) 其他												
四、2020年12月31日余额	300,150,000.00		557,220,307.33				80,079,208.54	-2,897,412,408.67		-1,959,962,892.80		-1,959,962,892.80

后附财务报表附注为本财务报表的必要组成部分。

法定代表人：

主管会计工作负责人：

会计机构负责人：





# 中新科技集团股份有限公司

2019年度合并所有者权益变动表

(金额单位为人民币元)

项目	2019年												
	归属于公司所有者权益												
	股本	其他权益工具		资本公积	减：库存股	其他综合收益	专项储备	盈余公积	未分配利润	其他	小计	少数股东权益	所有者权益合计
	优先股	永续债	其他										
一、2018年12月31日余额	300,150,000.00				557,220,307.33			80,079,208.54	465,441,146.49		1,402,890,662.36		1,402,890,662.36
加：会计政策变更													
前期差错更正													
同一控制下企业合并													
其他													
二、2019年1月1日余额	300,150,000.00				557,220,307.33			80,079,208.54	465,441,146.49		1,402,890,662.36		1,402,890,662.36
三、本期增减变动金额													
(一) 综合收益总额									-2,056,589,701.97		-2,056,589,701.97		-2,056,589,701.97
(二) 所有者投入和减少资本									-2,056,589,701.97		-2,056,589,701.97		-2,056,589,701.97
1. 股东投入的普通股													
2. 其他权益工具持有者投入资本													
3. 股份支付计入所有者权益的金额													
4. 其他													
(三) 利润分配													
1. 提取盈余公积													
2. 对所有者(或股东)的分配													
3. 其他													
(四) 所有者权益内部结转													
1. 资本公积转增资本(或股本)													
2. 盈余公积转增资本(或股本)													
3. 盈余公积弥补亏损													
4. 设定受益计划变动额结转留存收益													
5. 其他综合收益结转留存收益													
6. 其他													
(五) 专项储备													
1. 本期提取													
2. 本期使用													
(六) 其他													
四、2019年12月31日余额	300,150,000.00				557,220,307.33			80,079,208.54	-1,591,148,555.48		-653,699,039.61		-653,699,039.61

后附财务报表附注为本财务报表的必要组成部分。

法定代表人：






主管会计工作负责人：





会计机构负责人：







# 中新科技集团股份有限公司

2020年度公司所有者权益变动表  
(金额单位为人民币元)

项目	2019年12月31日余额						2020年度					
	股本	其他权益工具		资本公积	减：库存股	其他综合收益	专项储备	盈余公积	未分配利润	其他	所有者权益合计	
一、2019年12月31日余额	300,150,000.00	优先股	永续债	其他	557,220,307.33			80,079,208.54	-1,297,559,483.60		-360,109,967.73	
加：会计政策变更												
前期差错更正									-93,507,052.06		-93,507,052.06	
其他												
二、2020年1月1日余额	300,150,000.00				557,220,307.33			80,079,208.54	-1,391,066,535.66		-453,617,019.79	
三、本期增减变动金额												
(一) 综合收益总额									-1,201,433,838.84		-1,201,433,838.84	
(二) 所有者投入和减少资本									-1,201,433,838.84		-1,201,433,838.84	
1. 股东投入的普通股												
2. 其他权益工具持有者投入资本												
3. 股份支付计入所有者权益的金额												
4. 其他												
(三) 利润分配												
1. 提取盈余公积												
2. 对所有者(或股东)的分配												
3. 其他												
(四) 所有者权益内部结转												
1. 资本公积转增资本(或股本)												
2. 盈余公积转增资本(或股本)												
3. 盈余公积弥补亏损												
4. 设定受益计划变动额结转留存收益												
5. 其他综合收益结转留存收益												
6. 其他												
(五) 专项储备												
1. 本期提取												
2. 本期使用												
(六) 其他												
四、2020年12月31日余额	300,150,000.00				557,220,307.33			80,079,208.54	-2,592,500,374.50		-1,655,050,858.63	

后附财务报表附注为本财务报表的必要组成部分。

法定代表人：

主管会计工作负责人：



会计机构负责人：





# 中新科技集团股份有限公司

2019 年度所有者权益变动表  
(金额单位为人民币元)



项目	2019 年度											
	股本		其他权益工具		资本公积	减：库存股	其他综合收益	专项储备	盈余公积	未分配利润	其他	所有者权益合计
	优先股	永续债	其他									
一、2018 年 12 月 31 日余额	300,150,000.00				557,220,307.33				80,079,208.54	565,667,251.56		1,503,116,767.43
加：会计政策变更												
前期差错更正												
其他												
二、2019 年 1 月 1 日余额	300,150,000.00				557,220,307.33				80,079,208.54	565,667,251.56		1,503,116,767.43
三、本期增减变动金额												
(一) 综合收益总额										-1,956,733,787.22		-1,956,733,787.22
(二) 所有者投入和减少资本												
1. 股东投入的普通股												
2. 其他权益工具持有者投入资本												
3. 股份支付计入所有者权益的金额												
4. 其他												
(三) 利润分配												
1. 提取盈余公积												
2. 对所有者(或股东)的分配												
3. 其他												
(四) 所有者权益内部结转												
1. 资本公积转增资本(或股本)												
2. 盈余公积转增资本(或股本)												
3. 盈余公积弥补亏损												
4. 设定受益计划变动额结转留存收益												
5. 其他综合收益结转留存收益												
6. 其他												
(五) 专项储备												
1. 本期提取												
2. 本期使用												
(六) 其他												
四、2019 年 12 月 31 日余额	300,150,000.00				557,220,307.33				80,079,208.54	-1,391,066,535.66		-453,617,019.79

后附财务报表附注为本财务报表的必要组成部分。

法定代表人：

主管会计工作负责人：

会计机构负责人：

张

王

王

王

## 一、公司基本情况

### 1. 公司注册地址、组织形式、总部地址及注册资本

- (1) 注册地址: 浙江省台州市椒江区工人西路 618-2 号
- (2) 组织形式: 其他股份有限公司(上市)
- (3) 办公地址: 浙江省台州市椒江区工人西路 618-2 号
- (4) 注册资本: 30,015.00 万元

### 2. 公司设立情况

中新科技集团股份有限公司(以下简称公司或本公司)系由中新产业集团有限公司、宁波新世纪进出口有限公司及自然人陈德松、江珍慧发起设立,于 2007 年 5 月 23 日在台州市工商行政管理局登记注册,总部位于浙江省台州市。公司现持有统一社会信用代码为 91330000661749430N 的营业执照,注册资本 30,015 万元,股份总数 30,015 万股(每股面值 1 元)。其中,无限售条件的流通股份 A 股 30,015 万股。公司股票已于 2015 年 12 月 22 日在上海证券交易所挂牌交易。

3. 公司经营范围: 计算机、通信终端设备、电视机整机及零部件、音响设备、影视录放设备、集成电路、光电子器件及其他电子器件、电子元件及组件、电子白板、电子设备的研发、制造、加工、销售和购销; 货物及技术进出口; 国家法律、法规和政策允许的投资业务。

4. 本公司的营业期限: 2007 年 05 月 23 日至无固定期限。

5. 本财务报告的批准报出日: 2021 年 8 月 30 日

### 6. 本年度财务报表合并范围

序号	子公司	2020 年度	2019 年度
1	中新国际电子有限公司	合并	合并
2	中新国际网视有限公司	合并	合并
3	中新通网络支付有限公司	合并	合并
4	中新国际新材料有限公司	合并	合并
5	中新工程技术研究院有限公司	合并	合并
6	中新家视有限公司	合并	合并
7	中新国际视讯有限公司	合并	合并
8	中新科技(香港)有限公司	合并	合并

合并范围变化说明: 并与“本附注六.1 在其他主体中权益的披露”索引。



中新国际新材料有限公司、中新国际视讯有限公司、中新科技(香港)有限公司以及中新通网络支付有限公司自成立至今无发生业务。

## 二、财务报表编制基础

### 1. 编制基础

公司以持续经营为基础, 根据实际发生的交易和事项, 按照财政部颁布的《企业会计准则——基本准则》和各项具体会计准则、企业会计准则应用指南、企业会计准则解释及其他相关规定(以下合称“企业会计准则”), 以及中国证券监督管理委员会《公开发行证券的公司信息披露编报规则第 15 号——财务报告的一般规定》的披露规定编制财务报表。

### 2. 持续经营

经本公司评估, 自本报告期末起的 12 个月内, 本公司持续经营能力良好, 不存在导致对本公司持续经营能力产生重大怀疑的因素。

## 三、重要会计政策及会计估计

### 1. 遵循企业会计准则的声明

公司所编制的财务报表符合企业会计准则的要求, 真实、完整地反映了报告期公司的财务状况、经营成果、现金流量等有关信息。

### 2. 会计期间

会计期间自公历 1 月 1 日起至 12 月 31 日止。

### 3. 营业周期

本公司以 12 个月作为一个营业周期, 并以其作为资产和负债的流动性划分标准。

### 4. 记账本位币

记账本位币为人民币。

### 5. 同一控制下和非同一控制下企业合并的会计处理方法

#### (1) 同一控制下企业合并

参与合并的企业在合并前后均受同一方或相同的多方最终控制且该控制并非暂时性的, 认定为同一控制下的企业合并。

合并方以发行权益性证券作为合并对价的, 在合并日按照被合并方所有者权益在最终控制方合并财务报表中的账面价值的份额作为长期股权投资的初始投资成本。按照发行股份的面值总额作为股本, 长期股权投资初始投资成本与所发行股份面值总额之间的差额, 调整资本公积; 资本公积不足冲减的, 调整留存收益。

合并方为企业合并发生的审计、法律服务、评估咨询等中介费用以及其他相关管理费用, 于发生时计入当期损益。

#### (2) 非同一控制下企业合并

参与合并的各方在合并前后不受同一方或相同的多方最终控制的, 认定为非同一控制下的企业合并。

购买方通过一次交换交易实现的企业合并, 合并成本为购买方在购买日为取得对被购买方的控制权而付出的资产、发生或承担的负债以及发行的权益性证券的公允价值。购买方为企业合并发生的审计、法律服务、评估咨询等中介费用以及其他相关管理费用, 于发生时计入当期损益; 购买方作为合并对价发行的权益性证券或债务性证券的交易费用, 计入权益性证券或债务性证券的初始确认金额。

购买方的合并成本和购买方在合并中取得的可辨认净资产按购买日的公允价值计量。合并成本大于合并中取得的被购买方于购买日可辨认净资产公允价值份额的差额, 确认为商誉; 合并成本小于合并中取得的被购买方可辨认净资产公允价值份额的差额, 计入当期损益。

#### (3) 因追加投资等原因能够对非同一控制下的被投资单位实施控制的

在编制个别财务报表时, 按照原持有的股权投资账面价值加上新增投资成本之和, 作为改按成本法核算的初始投资成本。购买日之前持有的股权投资因采用权益法核算而确认的其他综合收益, 在处置该项投资时采用与被投资单位直接处置相关资产或负债相同的基础进行会计处理。购买日之前持有的股权投资按照《企业会计准则第 22 号——金融工具确认和计量》的有关规定进行会计处理的, 原计入其他综合收益的累计公允价值变动在改按成本法核算时转入当期损益。

在合并财务报表中, 对于购买日之前持有的被购买方的股权, 按照该股权在购买日的公允价值进行重新计量, 公允价值与其账面价值的差额计入当期投资收益; 购买日之前持有的被购买方的股权涉及权益法核算下的其他综合收益等的, 与其相关的其他综合收益等应当转为购买日所属当期收益。

### 6. 合并财务报表的编制方法

#### (1) 合并范围

合并财务报表的合并范围包括本公司及子公司。合并财务报表的合并范围以控制为基础予以确定。

#### (2) 控制的依据

投资方拥有对被投资方的权力, 通过参与被投资方的相关活动而享有可变回报, 并且有能力运用对被投资方的权力影响其回报金额, 视为投资方控制被投资方。相关活动, 系为对被投资方的回报产生重大影响



响的活动。

### (3) 决策者和代理人

代理人仅代表主要责任人行使决策权, 不控制被投资方。投资方将被投资方相关活动的决策权委托给代理人的, 将该决策权视为自身直接持有。

在确定决策者是否为代理人时, 公司综合考虑该决策者与被投资方以及其他投资方之间的关系。

- 1) 存在单独一方拥有实质性权利可以无条件罢免决策者的, 该决策者为代理人。
- 2) 除 1) 以外的情况下, 综合考虑决策者对被投资方的决策权范围、其他方享有的实质性权利、决策者的薪酬水平、决策者因持有被投资方中的其他权益所承担可变回报的风险等相关因素进行判断。

### (4) 投资性主体

当同时满足下列条件时, 视为投资性主体:

- 1) 该公司是以向投资者提供投资管理服务为目的, 从一个或多个投资者处获取资金;
- 2) 该公司的唯一经营目的, 是通过资本增值、投资收益或两者兼有而让投资者获得回报;
- 3) 该公司按照公允价值对几乎所有投资的业绩进行考量和评价。

属于投资性主体的, 通常情况下符合下列所有特征:

- 1) 拥有一个以上投资;
- 2) 拥有一个以上投资者;
- 3) 投资者不是该主体的关联方;
- 4) 其所有者权益以股权或类似权益方式存在。

如果母公司是投资性主体, 则母公司仅将为其投资活动提供相关服务的子公司(如有)纳入合并范围并编制合并财务报表; 其他子公司不予以合并, 母公司对其他子公司的投资按照公允价值计量且其变动计入当期损益。

投资性主体的母公司本身不是投资性主体, 则将其控制的全部主体, 包括那些通过投资性主体所间接控制的主体, 纳入合并财务报表范围。

### (5) 合并程序

子公司所采用的会计政策或会计期间与本公司不一致的, 按照本公司的会计政策或会计期间对子公司财务报表进行必要的调整; 或者要求子公司按照本公司的会计政策或会计期间另行编报财务报表。

合并资产负债表、合并利润表、合并现金流量表及合并所有者(股东)权益变动表分别以本公司和子公司的资产负债表、利润表、现金流量表及所有者(股东)权益变动表为基础, 在抵销本公司与子公司、子公司相互之间发生的内部交易对合并资产负债表、合并利润表、合并现金流量表及合并所有者(股东)权益变动表的影响后, 由本公司合并编制。

本公司向子公司出售资产所发生的未实现内部交易损益, 全额抵销“归属于母公司所有者的净利润”。子公司向本公司出售资产所发生的未实现内部交易损益, 按照本公司对该子公司的分配比例在“归属于母公司所有者的净利润”和“少数股东损益”之间分配抵销。子公司之间出售资产所发生的未实现内部交易损益, 应当按照本公司对出售方子公司的分配比例在“归属于母公司所有者的净利润”和“少数股东损益”之间

分配抵销。

子公司所有者权益中不属于本公司的份额, 作为少数股东权益, 在合并资产负债表中所有者权益项目下以“少数股东权益”项目列示。子公司当期净损益中属于少数股东权益的份额, 在合并利润表中净利润项目下以“少数股东损益”项目列示。子公司当期综合收益中属于少数股东权益的份额, 在合并利润表中综合收益总额项目下以“归属于少数股东的综合收益总额”项目列示。有少数股东的, 在合并所有者权益变动表中增加“少数股东权益”栏目, 反映少数股东权益变动的情况。子公司少数股东分担的当期亏损超过了少数股东在该子公司期初所有者权益中所享有的份额的, 其余部分仍应当冲减少数股东权益。

本公司在报告期内因同一控制下企业合并增加的子公司以及业务, 编制合并资产负债表时, 调整合并资产负债表的期初数; 编制合并利润表时, 将该子公司以及业务合并当期期初至报告期末的收入、费用、利润纳入合并利润表; 编制现金流量表时, 将该子公司以及业务合并当期期初至报告期末的现金流量纳入合并现金流量表; 同时对比较报表的相关项目进行调整, 视同合并后的报告主体自最终控制方开始控制时点起一直存在。

因非同一控制下企业合并或其他方式增加的子公司以及业务, 编制合并资产负债表时, 不调整合并资产负债表的期初数; 编制合并利润表时, 将该子公司以及业务购买日至报告期末的收入、费用、利润纳入合并利润表; 编制合并现金流量表时, 将该子公司购买日至报告期末的现金流量纳入合并现金流量表。

本公司在报告期内处置子公司以及业务, 编制合并资产负债表时, 不调整合并资产负债表的期初数; 编制合并利润表时, 将该子公司以及业务期初至处置日的收入、费用、利润纳入合并利润表; 编制合并现金流量表时, 将该子公司以及业务期初至处置日的现金流量纳入合并现金流量表。

#### (6) 特殊交易会计处理

##### 1) 购买子公司少数股东拥有的子公司股权

在合并财务报表中, 因购买少数股权新取得的长期股权投资与按照新增持股比例计算应享有子公司自购买日或合并日开始持续计算的净资产份额之间的差额, 调整资本公积(资本溢价或股本溢价), 资本公积不足冲减的, 调整留存收益。

##### 2) 不丧失控制权的情况下处置对子公司长期股权投资

在不丧失控制权的情况下部分处置对子公司的长期股权投资, 在合并财务报表中, 处置价款与处置长期股权投资相对应享有子公司自购买日或合并日开始持续计算的净资产份额之间的差额, 应当调整资本公积(资本溢价或股本溢价), 资本公积不足冲减的, 调整留存收益。

##### 3) 处置部分股权投资等原因丧失了对被投资方的控制权时, 对于剩余股权的处理

在编制合并财务报表时, 对于剩余股权, 按照其在丧失控制权日的公允价值进行重新计量。处置股权取得的对价与剩余股权公允价值之和, 减去按原持股比例计算应享有原有子公司自购买日或合并日开始持续计算的净资产的份额之间的差额, 计入丧失控制权当期的投资收益, 同时冲减商誉。与原有子公司股权投资相关的其他综合收益等, 在丧失控制权时转为当期投资收益。

##### 4) 企业通过多次交易分步处置对子公司股权投资直至丧失控制权, 且该多次交易属于一揽子交易的处理

处置对子公司股权投资直至丧失控制权的各项交易属于一揽子交易的, 应当将各项交易作为一项处置子公司并丧失控制权的交易进行会计处理; 但是, 在丧失控制权之前每一次处置价款与处置投资对应的享有该子公司净资产份额的差额, 在合并财务报表中确认为其他综合收益, 在丧失控制权时一并转入丧失控



制权当期的损益。

判断分步处置股权至丧失控制权过程的各项交易是否属于一揽子交易的原则如下:

处置对子公司股权投资的各项交易的条款、条件以及经济影响符合以下一种或多种情况, 通常表明多次交易事项属于一揽子交易:

- ① 这些交易是同时或者在考虑了彼此影响的情况下订立的;
- ② 这些交易整体才能达成一项完整的商业结果;
- ③ 一项交易的发生取决于其他至少一项交易的发生;
- ④ 一项交易单独看是不经济的, 但是和其他交易一并考虑时是经济的。

## 7. 合营安排分类及共同经营会计处理方法

### (1) 合营安排的分类

合营安排分为共同经营和合营企业。

### (2) 共同经营参与方的会计处理

合营方确认其与共同经营中利益份额相关的下列项目, 并按照相关企业会计准则的规定进行会计处理:

- 1) 确认单独所持有的资产, 以及按其份额确认共同持有的资产;
- 2) 确认单独所承担的负债, 以及按其份额确认共同承担的负债;
- 3) 确认出售其享有的共同经营产出份额所产生的收入;
- 4) 按其份额确认共同经营因出售产出所产生的收入;
- 5) 确认单独所发生的费用, 以及按其份额确认共同经营发生的费用。

合营方向共同经营投出或出售资产等(该资产构成业务的除外), 在该资产等由共同经营出售给第三方之前, 仅确认因该交易产生的损益中归属于共同经营其他参与方的部分。投出或出售的资产发生符合《企业会计准则第8号——资产减值》等规定的资产减值损失的, 合营方全额确认该损失。

合营方自共同经营购买资产等(该资产构成业务的除外), 在将该资产等出售给第三方之前, 仅确认因该交易产生的损益中归属于共同经营其他参与方的部分。购入的资产发生符合《企业会计准则第8号——资产减值》等规定的资产减值损失的, 合营方按其承担的份额确认该部分损失。

对共同经营不享有共同控制的参与方, 如果享有该共同经营相关资产且承担该共同经营相关负债的, 按照上述方法进行会计处理; 否则, 按照相关企业会计准则的规定进行会计处理。

## 8. 现金及现金等价物的确定标准

列示于现金流量表中的现金是指库存现金及可随时用于支付的存款, 现金等价物是指持有的期限短(一般指从购买日起三个月内到期)、流动性强、易于转换为已知金额现金及价值变动风险很小的投资。

## 9. 外币业务和外币报表折算

#### (1) 外币业务

外币业务按业务发生日的即期汇率将外币金额折算为人民币入账。

于资产负债表日, 外币货币性项目采用资产负债表日的即期汇率折算为人民币, 所产生的折算差额除了为购建或生产符合资本化条件的资产而借入的外币借款产生的汇兑差额按资本化的原则处理外, 直接计入当期损益。以历史成本计量的外币非货币性项目, 于资产负债表日采用交易发生日的即期汇率折算。

#### (2) 外币财务报表的折算

以非记账本位币编制的资产负债表中的资产和负债项目, 采用资产负债表日的即期汇率折算成记账本位币, 所有者权益中除未分配利润项目外, 其他项目采用发生时的即期汇率折算。以非记账本位币编制的利润表中的收入与费用项目, 采用交易发生日的即期汇率折算成记账本位币。上述折算产生的外币报表折算差额, 在其他综合收益中核算。以非记账本位币编制的现金流量表中各项目的现金流量采用现金流量发生日的即期汇率折算成记账本位币。汇率变动对现金的影响额, 在现金流量表中单独列示。

### 10. 金融工具

#### (1) 金融工具的确认和终止确认

本公司成为金融工具合同的一方时, 确认一项金融资产或金融负债。

对于以常规方式购买或出售金融资产的, 本公司在交易日确认将收到的资产和为此将承担的负债, 或者在交易日终止确认已出售的资产, 同时确认处置利得或损失以及应向买方收取的应收款项。

金融资产满足下列条件之一的, 终止确认:

- 1) 收取该金融资产现金流量的合同权利终止;
- 2) 该金融资产已转移, 且本公司转移了该金融资产所有权上几乎所有的风险和报酬;
- 3) 该金融资产已转移, 且本公司既没有转移也没有保留金融资产所有权上几乎所有的风险和报酬, 但是, 本公司未保留对该金融资产的控制。

金融负债(或其一部分)的现时义务已经解除的, 本公司终止确认该金融负债(或该部分金融负债)。

#### (2) 金融资产的分类

根据管理金融资产的业务模式和金融资产的合同现金流量特征, 将金融资产划分为以下三类:

- 1) 以摊余成本计量的金融资产;
- 2) 以公允价值计量且其变动计入其他综合收益的金融资产;
- 3) 以公允价值计量且其变动计入当期损益的金融资产。

##### 1) 以摊余成本计量的金融资产

金融资产同时符合下列条件的, 本公司将其分类为以摊余成本计量的金融资产:

- ① 本公司管理该金融资产的业务模式是以收取合同现金流量为目标。
- ② 该金融资产的合同条款规定, 在特定日期产生的现金流量, 仅为对本金和以未偿付本金金额为基础的利息的支付。



2) 以公允价值计量且其变动计入其他综合收益的金融资产(债务工具投资)

金融资产同时符合下列条件的, 本公司将其分类为以公允价值计量且其变动计入其他综合收益的金融资产:

- ① 本公司管理该金融资产的业务模式既以收取合同现金流量为目标又以出售该金融资产为目标。
- ② 该金融资产的合同条款规定, 在特定日期产生的现金流量, 仅为对本金和以未偿付本金金额为基础的利息的支付。

3) 以公允价值计量且其变动计入当期损益的金融资产

按照本条第 1) 项分类为以摊余成本计量的金融资产和按照本条第 2) 项分类为以公允价值计量且其变动计入其他综合收益的金融资产(债务工具投资)之外的金融资产, 本公司将其分类为以公允价值计量且其变动计入当期损益的金融资产。

在初始确认时, 本公司可以将非交易性权益工具投资指定为以公允价值计量且其变动计入其他综合收益的金融资产(非交易性权益工具投资), 并按照规定确认股利收入。该指定一经做出, 不得撤销。本公司在非同一控制下的企业合并中确认的或有对价构成金融资产的, 该金融资产分类为以公允价值计量且其变动计入当期损益的金融资产。

(3) 金融负债的分类

除下列各项外, 本公司将金融负债分类为以摊余成本计量的金融负债:

- 1) 以公允价值计量且其变动计入当期损益的金融负债, 包括交易性金融负债(含属于金融负债的衍生工具)和指定为以公允价值计量且其变动计入当期损益的金融负债。
- 2) 金融资产转移不符合终止确认条件或继续涉入被转移金融资产所形成的金融负债。
- 3) 不属于本条第 1) 项或第 2) 项情形的财务担保合同, 以及不属于本条第 1) 项情形的以低于市场利率贷款的贷款承诺。

在非同一控制下的企业合并中, 本公司作为购买方确认的或有对价形成金融负债的, 该金融负债按照以公允价值计量且其变动计入当期损益进行会计处理。

在初始确认时, 为了提供更相关的会计信息, 本公司可以将金融负债指定为以公允价值计量且其变动计入当期损益的金融负债, 该指定满足下列条件之一:

- 1) 能够消除或显著减少会计错配;
- 2) 根据正式书面文件载明的企业风险管理或投资策略, 以公允价值为基础对金融负债组合或金融资产和金融负债组合进行管理和业绩评价, 并在本公司内部以此为基础向关键管理人员报告。

该指定一经做出, 不得撤销。

(4) 嵌入衍生工具

嵌入衍生工具, 是指嵌入到非衍生工具(即主合同)中的衍生工具。

混合合同包含的主合同属于金融工具确认和计量准则规范的资产的, 本公司将该混合合同作为一个整体适用该准则关于金融资产分类的相关规定。

混合合同包含的主合同不属于金融工具确认和计量准则规范的资产, 且同时符合下列条件的, 本公司从混合合同中分拆嵌入衍生工具, 将其作为单独存在的衍生工具处理:

- 1) 嵌入衍生工具的经济特征和风险与主合同的经济特征和风险不紧密相关。
- 2) 与嵌入衍生工具具有相同条款的单独工具符合衍生工具的定义。
- 3) 该混合合同不是以公允价值计量且其变动计入当期损益进行会计处理。

#### (5) 金融工具的重分类

本公司改变管理金融资产的业务模式时, 对所有受影响的相关金融资产进行重分类。本公司对所有金融负债均不得进行重分类。

本公司对金融资产进行重分类, 自重分类日起采用未来适用法进行相关会计处理。重分类日, 是指导致本公司对金融资产进行重分类的业务模式发生变更后的首个报告期间的第一天。

#### (6) 金融工具的计量

##### 1) 初始计量

本公司初始确认金融资产或金融负债, 按照公允价值计量。对于以公允价值计量且其变动计入当期损益的金融资产和金融负债, 相关交易费用直接计入当期损益; 对于其他类别的金融资产或金融负债, 相关交易费用应当计入初始确认金额。

##### 2) 后续计量

初始确认后, 本公司对不同类别的金融资产, 分别以摊余成本、以公允价值计量且其变动计入其他综合收益或以公允价值计量且其变动计入当期损益进行后续计量。

初始确认后, 本公司对不同类别的金融负债, 分别以摊余成本、以公允价值计量且其变动计入当期损益或以其他适当方法进行后续计量。

金融资产或金融负债的摊余成本, 以该金融资产或金融负债的初始确认金额经下列调整后的结果确定:

- ①扣除已偿还的本金。
- ②加上或减去采用实际利率法将该初始确认金额与到期日金额之间的差额进行摊销形成的累计摊销额。
- ③扣除累计计提的损失准备 (仅适用于金融资产)。

本公司按照实际利率法确认利息收入。利息收入根据金融资产账面余额乘以实际利率计算确定, 但下列情况除外:

①对于购入或源生的已发生信用减值的金融资产, 本公司自初始确认起, 按照该金融资产的摊余成本和经信用调整的实际利率计算确定其利息收入。

②对于购入或源生的未发生信用减值、但在后续期间成为已发生信用减值的金融资产, 本公司在后续期间, 按照该金融资产的摊余成本和实际利率计算确定其利息收入。本公司按照上述政策对金融资产的摊余成本运用实际利率法计算利息收入的, 若该金融工具在后续期间因其信用风险有所改善而不再存在信用减值, 并且这一改善在客观上可与应用上述政策之后发生的某一事件相联系 (如债务人的信用评级被上调), 本公司转按实际利率乘以该金融资产账面余额来计算确定利息收入。



#### (7) 金融工具的减值

##### 1) 减值项目

本公司以预期信用损失为基础, 对下列项目进行减值会计处理并确认损失准备:

①分类为以摊余成本计量的金融资产和分类为以公允价值计量且其变动计入其他综合收益的金融资产。

②租赁应收款。

③贷款承诺和财务担保合同。

本公司持有的其他以公允价值计量的金融资产不适用预期信用损失模型, 包括以公允价值计量且其变动计入当期损益的金融资产, 指定为以公允价值计量且其变动计入其他综合收益的金融资产(非交易性权益工具投资), 以及衍生金融资产。

##### 2) 减值准备的确认和计量

除了对于购买或源生的已发生信用减值的金融资产以及始终按照相当于整个存续期内预期信用损失的金额计量损失准备的金融资产之外, 本公司在每个资产负债表日评估相关金融工具的信用风险自初始确认后是否已显著增加, 并按照下列情形分别计量其损失准备、确认预期信用损失及其变动:

如果该金融工具的信用风险自初始确认后并未显著增加, 处于第一阶段, 本公司按照相当于该金融工具未来 12 个月内预期信用损失的金额计量其损失准备, 无论本公司评估信用损失的基础是单项金融工具还是金融工具组合, 由此形成的损失准备的增加或转回金额, 作为减值损失或利得计入当期损益。

如果该金融工具的信用风险自初始确认后已显著增加, 处于第二阶段, 本公司按照相当于该金融工具整个存续期内预期信用损失的金额计量其损失准备。无论本公司评估信用损失的基础是单项金融工具还是金融工具组合, 由此形成的损失准备的增加或转回金额, 作为减值损失或利得计入当期损益。

对于已发生信用减值的金融资产, 处于第三阶段, 本公司在资产负债表日仅将自初始确认后整个存续期内预期信用损失的累计变动确认为损失准备。在每个资产负债表日, 本公司将整个存续期内预期信用损失的变动金额作为减值损失或利得计入当期损益。即使该资产负债表日确定的整个存续期内预期信用损失小于初始确认时估计现金流量所反映的预期信用损失的金额, 本公司也将预期信用损失的有利变动确认为减值利得。

对于分类为以公允价值计量且其变动计入其他综合收益的金融资产(债务工具投资), 本公司在其他综合收益中确认其损失准备, 并将减值损失或利得计入当期损益, 且不应减少该金融资产在资产负债表中列示的账面价值。

本公司在上一会计期间已经按照相当于金融工具整个存续期内预期信用损失的金额计量了损失准备, 但在当期资产负债表日, 该金融工具已不再属于自初始确认后信用风险显著增加的情形的, 本公司在当期资产负债表日按照相当于未来 12 个月内预期信用损失的金额计量该金融工具的损失准备, 由此形成的损失准备的转回金额应当作为减值利得计入当期损益。

本公司在单项工具层面无法以合理成本获得关于信用风险显著增加的充分证据时, 本公司在组合基础上评估信用风险是否显著增加。

对于适用本项政策有关金融工具减值规定的各类金融工具, 本公司按照下列方法确定其信用损失:

①对于金融资产, 信用损失为本公司收取的合同现金流量与预期收取的现金流量之间差额的现值。

②对于租赁应收款项, 信用损失为本公司应收取的合同现金流量与预期收取的现金流量之间差额的现

值。

③对于未提用的贷款承诺, 信用损失应在贷款承诺持有人提用相应贷款的情况下, 本公司应收取的合同现金流量与预期收取的现金流量之间差额的现值。

④对于财务担保合同, 信用损失应为本公司就该合同持有人发生的信用损失向其做出赔付的预计付款额, 减去本公司预期向该合同持有人、债务人或任何其他方收取的金额之间差额的现值。

⑤对于资产负债表日已发生信用减值但并非购买或源生已发生信用减值的金融资产, 信用损失为该金融资产账面余额与按原实际利率折现的估计未来现金流量的现值之间的差额。

### 3) 信用风险显著增加

本公司通过比较金融工具在初始确认时所确定的预计存续期内的违约概率和该工具在资产负债表日所确定的预计存续期内的违约概率, 来判定金融工具信用风险是否显著增加。除特殊情形外, 本公司采用未来 12 个月内发生的违约风险的变化作为整个存续期内发生违约风险变化的合理估计, 以确定自初始确认后信用风险是否已显著增加。

本公司确定金融工具在资产负债表日只具有较低的信用风险的, 可以假设该金融工具的信用风险自初始确认后并未显著增加。通常逾期超过 30 日, 本公司即认为该金融工具的信用风险已显著增加, 除非有确凿证据证明该金融工具的信用风险自初始确认后并未显著增加。

### 4) 应收票据及应收账款减值

对于不存在重大融资成分的应收票据及应收账款, 本公司按照整个存续期的预期信用损失计量损失准备。对于存在重大融资成分的应收票据及应收账款, 本公司选择按照预期信用损失三阶段模型确认预期信用损失。

当单项应收票据及应收账款无法以合理成本评估预期信用损失的信息时, 本公司依据信用风险特征将应收票据及应收账款划分为若干组合, 在组合基础上计算预期信用损失。如果有客观证据表明某项应收票据及应收账款已经发生信用减值, 则本公司对该应收票据及应收账款单项计提坏账准备并确认预期信用损失。对于划分为组合的应收票据及应收账款, 本公司参考历史信用损失经验, 结合当前状况以及对未来经济状况的预测, 通过违约风险敞口和整个存续期预期信用损失率, 计算预期信用损失。

应收票据及应收账款组合:

组合名称	确定组合依据
应收票据组合 1 银行承兑汇票	承兑人为信用风险较小的银行
应收票据组合 2 商业承兑汇票	根据承兑人的信用风险划分, 与“应收账款”组合划分相同
应收账款组合 3	账龄组合
应收账款组合 4	合并范围内关联方组合

### 5) 其他应收款减值

按照三、10.(7)2) 中的描述确认和计量减值。

当单项其他应收款无法以合理成本评估预期信用损失的信息时, 本公司依据信用风险特征将其他应收款划分为若干组合, 在组合基础上计算预期信用损失, 确定组合的依据如下:

组合名称	确定组合依据
其他应收款组合 1	账龄组合
其他应收款组合 2	合并范围内关联方组合



#### (8) 利得和损失

本公司将以公允价值计量的金融资产或金融负债的利得或损失计入当期损益, 除非该金融资产或金融负债属于下列情形之一:

- 1) 属于《企业会计准则第 24 号——套期会计》规定的套期关系的一部分。
- 2) 是一项对非交易性权益工具的投资, 且本公司将其指定为以公允价值计量且其变动计入其他综合收益的金融资产。
- 3) 是一项被指定为以公允价值计量且其变动计入当期损益的金融负债, 该负债由本公司自身信用风险变动引起的其公允价值变动应当计入其他综合收益。
- 4) 是一项分类为以公允价值计量且其变动计入其他综合收益的金融资产(债务工具投资), 其减值损失或利得和汇兑损益之外的公允价值变动计入其他综合收益。

本公司只有在同时符合下列条件时, 才能确认股利收入并计入当期损益:

- 1) 本公司收取股利的权利已经确立;
- 2) 与股利相关的经济利益很可能流入本公司;
- 3) 股利的金额能够可靠计量。

以摊余成本计量且不属于任何套期关系的一部分的金融资产所产生的利得或损失, 在终止确认、按照本项重分类、按照实际利率法摊销或确认减值时, 计入当期损益。本公司将一项以摊余成本计量的金融资产重分类为以公允价值计量且其变动计入当期损益的金融资产的, 按照该资产在重分类日的公允价值进行计量。原账面价值与公允价值之间的差额计入当期损益。将一项以摊余成本计量的金融资产重分类为以公允价值计量且其变动计入其他综合收益的金融资产的, 按照该金融资产在重分类日的公允价值进行计量。原账面价值与公允价值之间的差额计入其他综合收益。以摊余成本计量且不属于任何套期关系的一部分的金融负债所产生的利得或损失, 在终止确认时计入当期损益或在按照实际利率法摊销时计入相关期间损益。

对于本公司将金融负债指定为以公允价值计量且其变动计入当期损益的金融负债, 该金融负债所产生的利得或损失按照下列规定进行处理:

- 1) 由本公司自身信用风险变动引起的该金融负债公允价值的变动金额, 计入其他综合收益;
- 2) 该金融负债的其他公允价值变动计入当期损益。

按照本条第 1) 规定对该金融负债的自身信用风险变动的影响进行处理会造成或扩大损益中的会计错配的, 本公司将该金融负债的全部利得或损失(包括本公司自身信用风险变动的影响金额)计入当期损益。该金融负债终止确认时, 之前计入其他综合收益的累计利得或损失应当从其他综合收益中转出, 计入留存收益。

本公司将非交易性权益工具投资指定为以公允价值计量且其变动计入其他综合收益的金融资产的, 当该金融资产终止确认时, 之前计入其他综合收益的累计利得或损失从其他综合收益中转出, 计入留存收益。

分类为以公允价值计量且其变动计入其他综合收益的金融资产所产生的所有利得或损失(债务工具投资), 除减值损失或利得和汇兑损益之外, 均计入其他综合收益, 直至该金融资产终止确认或被重分类。但是, 采用实际利率法计算的该金融资产的利息计入当期损益。该金融资产终止确认时, 之前计入其他综合收益的累计利得或损失应当从其他综合收益中转出, 计入当期损益。本公司将该金融资产重分类为其他类别金融资产的, 对之前计入其他综合收益的累计利得或损失转出, 调整该金融资产在重分类日的公允价值, 并以调整后的金额作为新的账面价值。

#### (9) 报表列示

本公司将分类为以公允价值计量且其变动计入当期损益的金融资产, 在“交易性金融资产”科目中列示。自资产负债表日起超过一年到期且预期持有超过一年的以公允价值计量且其变动计入当期损益的非流动金融资产, 在“其他非流动金融资产”科目列示。

本公司将分类为以摊余成本计量的长期债权投资, 在“债权投资”科目中列示。自资产负债表日起一年内到期的长期债权投资, 在“一年内到期的非流动资产”科目列示。本公司购入的以摊余成本计量的一年内到期的债权投资, 在“其他流动资产”科目列示。

本公司将分类为以公允价值计量且其变动计入其他综合收益的长期债权投资, 在“其他债权投资”科目列示。自资产负债表日起一年内到期的长期债权投资的期末账面价值, 在“一年内到期的非流动资产”科目列示。本公司购入的以公允价值计量且其变动计入其他综合收益的一年内到期的债权投资, 在“其他流动资产”科目列示。

本公司将指定为以公允价值计量且其变动计入其他综合收益的非交易性权益工具投资, 在“其他权益工具投资”科目列示。

本公司承担的交易性金融负债, 以及本公司持有的直接指定为以公允价值计量且其变动计入当期损益的金融负债, 在“交易性金融负债”科目列示。

#### (10) 权益工具

权益工具是指能证明拥有本公司在扣除所有负债后的资产中的剩余权益的合同。本公司发行(含再融资)、回购、出售或注销权益工具作为权益的变动处理, 与权益性交易相关的交易费用从权益中扣减。本公司不确认权益工具的公允价值变动。本公司对权益工具持有方的分配作为利润分配处理, 发放的股票股利不影响所有者权益总额。

### 11. 应收票据

#### (1) 应收票据的预期信用损失的确定方法及会计处理方法

详见三、10.金融工具

### 12. 应收账款

#### (1) 应收账款的预期信用损失的确定方法及会计处理方法

详见三、10.金融工具

### 13. 应收款项融资

当应收票据和应收账款同时满足以下条件时, 本公司将其划分为以公允价值计量且其变动计入其他综合收益的金融资产, 相关具体会计处理方式见三、10.金融工具, 在报表中列示为应收款项融资:

- (1) 合同现金流量为对本金和以未偿付本金金额为基础的利息的支付;
- (2) 本公司管理应收票据和应收账款的业务模式既以收取合同现金流量为目标又以出售为目标。

### 14. 其他应收款

#### (1) 其他应收款的预期信用损失的确定方法及会计处理方法

详见三、10.金融工具



## 15. 存货

### (1) 存货的类别

存货包括原材料、在产品、库存商品、发出商品和委托加工物资等, 按成本与可变现净值孰低列示。

### (2) 发出存货的计价方法

存货发出时的成本按加权平均法核算, 产成品和在产品成本包括原材料、直接人工以及在正常生产能力下按照一定方法分配的制造费用。周转材料包括低值易耗品和包装物等。

### (3) 确定不同类别存货可变现净值的依据

存货成本高于其可变现净值的, 计提存货跌价准备, 计入当期损益。可变现净值, 是指在日常活动中, 存货的估计售价减去至完工时估计将要发生的成本、估计的销售费用以及相关税费后的金额。公司确定存货的可变现净值, 以取得的确凿证据为基础, 并且考虑持有存货的目的、资产负债表日后事项的影响等因素。

为生产而持有的材料等, 用其生产的产成品的可变现净值高于成本的, 该材料仍然按照成本计量; 材料价格的下降表明产成品的可变现净值低于成本的, 该材料按照可变现净值计量。

为执行销售合同或者劳务合同而持有的存货, 其可变现净值以合同价格为基础计算。持有存货的数量多于销售合同订购数量的, 超出部分的存货的可变现净值以一般销售价格为基础计算。

### (4) 存货的盘存制度

存货盘存制度采用永续盘存制。

### (5) 低值易耗品和包装物的摊销方法

低值易耗品在领用时采用一次性转销法核算成本。

包装物在领用时采用一次转销法核算成本。

## 16. 长期股权投资

### (1) 共同控制、重大影响的判断标准

按照相关约定对某项安排所共有的控制, 并且该安排的相关活动必须经过分享控制权的参与方一致同意后才能决策, 则视为共同控制。如果存在两个或两个以上的参与方组合能够集体控制某项安排的, 不视为共同控制。

对被投资单位的财务和经营政策有参与决策的权力, 但并不能够控制或者与其他方一起共同控制这些政策的制定, 则视为对被投资单位实施重大影响。

### (2) 初始投资成本确定

企业合并形成的长期股权投资, 按照本附注“三、5.同一控制下和非同一控制下企业合并的会计处理方法”的相关内容确认初始投资成本; 除企业合并形成的长期股权投资以外, 其他方式取得的长期股权投

资, 按照下述方法确认其初始投资成本:

1) 以支付现金取得的长期股权投资, 按照实际支付的购买价款作为初始投资成本。初始投资成本包括与取得长期股权投资直接相关的费用、税金及其他必要支出。

2) 以发行权益性证券取得的长期股权投资, 按照发行权益性证券的公允价值作为初始投资成本。与发行权益性证券直接相关的费用, 按照《企业会计准则第 37 号——金融工具列报》的有关规定确定。

3) 在非货币性资产交换具备商业实质和换入资产或换出资产的公允价值能够可靠计量的前提下, 非货币性资产交换换入的长期股权投资以换出资产的公允价值为基础确定其初始投资成本, 除非有确凿证据表明换入资产的公允价值更加可靠; 不满足上述前提的非货币性资产交换, 以换出资产的账面价值和应支付的相关税费作为换入长期股权投资的初始投资成本。

4) 通过债务重组取得的长期股权投资, 其初始投资成本按照公允价值为基础确定。

### (3) 后续计量及损益确认方法

#### 1) 成本法后续计量

公司能够对被投资单位实施控制的长期股权投资采用成本法核算, 长期股权投资按照初始投资成本计价。追加或收回投资调整长期股权投资的成本。被投资单位宣告分派的现金股利或利润, 确认为当期投资收益。

#### 2) 权益法后续计量

对联营企业和合营企业的长期股权投资, 采用权益法核算, 长期股权投资的初始投资成本大于投资时应享有被投资单位可辨认净资产公允价值份额的, 不调整长期股权投资的初始投资成本; 长期股权投资的初始投资成本小于投资时应享有被投资单位可辨认净资产公允价值份额的, 其差额计入当期损益, 同时调整长期股权投资的成本。

采用权益法核算时, 投资方取得长期股权投资后, 按照应享有或应分担的被投资单位实现的净损益和其他综合收益的份额, 分别确认投资收益和其他综合收益, 同时调整长期股权投资的账面价值; 投资方按照被投资单位宣告分派的利润或现金股利计算应享有的部分, 相应减少长期股权投资的账面价值; 投资方对于被投资单位除净损益、其他综合收益和利润分配以外所有者权益的其他变动, 调整长期股权投资的账面价值并计入所有者权益。投资方在确认应享有被投资单位净损益的份额时, 以取得投资时被投资单位可辨认净资产的公允价值为基础, 对被投资单位的净利润进行调整后确认。被投资单位采用的会计政策及会计期间与投资方不一致的, 按照投资方的会计政策及会计期间对被投资单位的财务报表进行调整, 并据以确认投资收益和其他综合收益等。

投资方确认被投资单位发生的净亏损, 以长期股权投资的账面价值以及其他实质上构成对被投资单位净投资的长期权益减记至零为限, 投资方负有承担额外损失义务的除外。被投资单位以后实现净利润的, 投资方在其收益分享额弥补未确认的亏损分担额后, 恢复确认收益分享额。

投资方计算确认应享有或应分担被投资单位的净损益时, 与联营企业、合营企业之间发生的未实现内部交易损益按照应享有的比例计算归属于投资方的部分, 予以抵销, 在此基础上确认投资收益。投资方与被投资单位发生的未实现内部交易损失, 按照《企业会计准则第 8 号——资产减值》等的有关规定属于资产减值损失的, 全额确认。

投资方对联营企业的权益性投资, 其中一部分通过风险投资机构、共同基金、信托公司或包括投连险



基金在内的类似主体间接持有的, 无论以上主体是否对这部分投资具有重大影响, 投资方都按照金融工具政策的有关规定, 对间接持有的该部分投资选择以公允价值计量且其变动计入损益, 并对其余部分采用权益法核算。(注: 描述该条政策时, 应了解企业相关政策与模板政策是否相符)

#### 3) 因追加投资等原因能够对被投资单位施加重大影响或实施共同控制但不构成控制的处理

按照《企业会计准则第 22 号——金融工具确认和计量》确定的原持有的股权投资的公允价值加上新增投资成本之和, 作为改按权益法核算的初始投资成本。原持有的股权投资分类为可供出售金融资产的, 其公允价值与账面价值之间的差额, 以及原计入其他综合收益的累计公允价值变动转入改按权益法核算的当期损益。

#### 4) 处置部分股权的处理

因处置部分股权投资等原因丧失了对被投资单位的共同控制或重大影响的, 处置后的剩余股权改按本附注“金融工具”的政策核算, 其在丧失共同控制或重大影响之日的公允价值与账面价值之间的差额计入当期损益。原股权投资因采用权益法核算而确认的其他综合收益, 在终止采用权益法核算时采用与被投资单位直接处置相关资产或负债相同的基础进行会计处理。

因处置部分权益性投资等原因丧失了对被投资单位的控制的, 在编制个别财务报表时, 处置后的剩余股权能够对被投资单位实施共同控制或施加重大影响的, 改按权益法核算, 并对该剩余股权视同自取得时即采用权益法核算进行调整; 处置后的剩余股权不能对被投资单位实施共同控制或施加重大影响的, 改按本附注“金融工具”的有关政策进行会计处理, 其在丧失控制之日的公允价值与账面价值间的差额计入当期损益。在编制合并财务报表时, 按照本附注“合并财务报表的编制方法”的相关内容处理。

#### 5) 对联营企业或合营企业的权益性投资全部或部分分类为持有待售资产的处理

分类为持有待售资产的对联营企业或合营企业的权益性投资, 以账面价值与公允价值减去处置费用孰低的金额列示, 公允价值减去处置费用低于原账面价值的金额, 确认为资产减值损失。对于未划分为持有待售资产的剩余权益性投资, 采用权益法进行会计处理。已划分为持有待售的对联营企业或合营企业的权益性投资, 不再符合持有待售资产分类条件的, 从被分类为持有待售资产之日起采用权益法进行追溯调整。分类为持有待售期间的财务报表作相应调整。

#### 6) 处置长期股权投资的处理

处置长期股权投资, 其账面价值与实际取得价款之间的差额, 计入当期损益。采用权益法核算的长期股权投资, 在处置该项投资时, 采用与被投资单位直接处置相关资产或负债相同的基础, 按相应比例对原计入其他综合收益的部分进行会计处理。

### 17. 投资性房地产

投资性房地产包括已出租持有并准备增值后转让的土地使用权以及已出租的建筑物, 以实际成本进行初始计量。与投资性房地产有关的后续支出, 在相关的经济利益很可能流入本公司且其成本能够可靠的计量时, 计入投资性房地产成本; 否则, 在发生时计入当期损益。

本公司采用成本模式对所有投资性房地产进行后续计量, 按其预计使用寿命及净残值率对建筑物和土地使用权计提折旧或摊销。

## 18. 固定资产

### (1) 固定资产确认条件

固定资产是指为生产商品、提供劳务、出租或经营管理而持有的, 使用寿命超过一个会计年度的有形资产。固定资产同时满足下列条件的, 才能予以确认:

- 1) 与该固定资产有关的经济利益很可能流入企业;
- 2) 该固定资产的成本能够可靠地计量。

### (2) 各类固定资产的折旧方法

类别	折旧方法	折旧年限 (年)	残值率 (%)	年折旧率 (%)
房屋及建筑物	年限平均法	30	5%	3.17%
生产设备	年限平均法	3-10	5%	31.67-9.50%
运输工具	年限平均法	10	3%	9.70%
其他设备	年限平均法	3-5	3%-5%	32.33-19.00%

## 19. 在建工程

在建工程按实际发生的成本计量。实际成本包括建筑费用、其他为使在建工程达到预定可使用状态所发生的必要支出以及在资产达到预定可使用状态之前所发生的符合资本化条件的借款费用。在建工程在达到预定可使用状态时, 转入固定资产并自次月起开始计提折旧。

## 20. 借款费用

发生的可直接归属于需要经过相当长时间的购建活动才能达到预定可使用状态之固定资产的购建的借款费用, 在资产支出及借款费用已经发生、为使资产达到预定可使用状态所必要的购建活动已经开始时, 开始资本化并计入该资产的成本。当购建的资产达到预定可使用状态时停止资本化, 其后发生的借款费用计入当期损益。如果资产的购建活动发生非正常中断, 并且中断时间连续超过 3 个月, 暂停借款费用的资本化, 直至资产的购建活动重新开始。

在资本化期间内, 专门借款 (指为购建或者生产符合资本化条件的资产而专门借入的款项) 以专门借款当期实际发生的利息费用, 减去将尚未动用的借款资金存入银行取得的利息收入或进行暂时性投资取得的投资收益后确定应予资本化的利息金额; 一般借款则根据累计资产支出超过专门借款部分的资产支出加权平均数乘以所占用一般借款的资本化率, 计算确定一般借款应予资本化的利息金额。资本化率根据一般借款加权平均利率计算确定。

借款存在折价或者溢价的, 按照实际利率法确定每一会计期间应摊销的折价或者溢价金额, 调整每期利息金额。

## 21. 无形资产

### (1) 计价方法、使用寿命及减值测试



无形资产包括土地使用权、专利权及软件等。无形资产以实际成本计量。公司制改建时国有股股东投入的无形资产, 按国有资产管理部门确认的评估值作为入账价值。

土地使用权按使用年限 50 年平均摊销。

对使用寿命有限的无形资产的预计使用寿命及摊销方法于每年年度终了进行复核并作适当调整。

## (2) 内部研究、开发支出会计政策

根据内部研究开发项目支出的性质以及研发活动最终形成无形资产是否具有较大不确定性, 分为研究阶段支出和开发阶段支出。

研究阶段的支出, 于发生时计入当期损益; 开发阶段的支出, 同时满足下列条件的, 确认为无形资产:

- 1) 完成该无形资产以使其能够使用或出售在技术上具有可行性;
- 2) 管理层具有完成该无形资产并使用或出售的意图;
- 3) 能够证明该无形资产将如何产生经济利益;
- 4) 有足够的技术、财务资源和其他资源支持, 以完成该无形资产的开发, 并有能力使用或出售该无形资产;
- 5) 归属于该无形资产开发阶段的支出能够可靠地计量。

不满足上述条件的开发阶段的支出, 于发生时计入当期损益。前期已计入损益的开发支出不在以后期间确认为资产。已资本化的开发阶段的支出在资产负债表上列示为开发支出, 自该项目达到预定可使用状态之日起转为无形资产。

当开发支出的可收回金额低于其账面价值时, 账面价值减记至可收回金额。

## 22. 长期资产减值

在财务报表中单独列示的商誉和使用寿命不确定的无形资产, 无论是否存在减值迹象, 至少每年进行减值测试。固定资产、无形资产、以成本模式计量的投资性房地产及长期股权投资等, 于资产负债表日存在减值迹象的, 进行减值测试。减值测试结果表明资产的可收回金额低于其账面价值的, 按其差额计提减值准备并计入减值损失。可收回金额为资产的公允价值减去处置费用后的净额与资产预计未来现金流量的现值两者之间的较高者。资产减值准备按单项资产为基础计算并确认, 如果难以对单项资产的可收回金额进行估计的, 以该资产所属的资产组确定资产组的可收回金额。资产组是能够独立产生现金流入的最小资产组合。前述资产减值损失一经确认, 如果在以后期间价值得以恢复, 也不予转回。

## 23. 合同负债

本公司根据履行履约义务与客户付款之间的关系在资产负债表中列示合同资产或合同负债。

本公司及其子公司将已收或应收客户对价而应向客户转让商品的义务作为合同负债列示, 如企业在转让承诺的商品之前已收取的款项。

## 24. 职工薪酬

### (1) 短期薪酬

在职工为公司提供服务的会计期间, 将实际发生的短期薪酬确认为负债, 并计入当期损益或相关资产

成本。发生的职工福利费, 在实际发生时根据实际发生额计入当期损益或相关资产成本。职工福利费为非货币性福利的, 按照公允价值计量。为职工缴纳的医疗保险费、工伤保险费、生育保险费等社会保险费和住房公积金, 以及按规定提取的工会经费和职工教育经费, 在职工为公司提供服务的会计期间, 根据规定的计提基础和计提比例计算确定相应的职工薪酬金额, 并确认相应负债, 计入当期损益或相关资产成本。

在职工提供服务从而增加了其未来享有的带薪缺勤权利时, 确认与累积带薪缺勤相关的职工薪酬, 并以累积未行使权利而增加的预期支付金额计量。在职工实际发生缺勤的会计期间确认与非累积带薪缺勤相关的职工薪酬。

利润分享计划同时满足下列条件时, 公司确认相关的应付职工薪酬:

- 1) 因过去事项导致现在具有支付职工薪酬的法定义务或推定义务;
- 2) 因利润分享计划所产生的应付职工薪酬义务金额能够可靠估计。

## (2) 离职后福利

### 1) 设定提存计划

公司在职工为其提供服务的会计期间, 将根据设定提存计划计算的应缴存金额确认为负债, 并计入当期损益或相关资产成本。根据设定提存计划, 预期不会在职工提供相关服务的年度报告期结束后十二个月内支付全部应缴存金额的, 公司将全部应缴存金额以折现后的金额计量应付职工薪酬。

### 2) 设定受益计划

公司对设定受益计划的会计处理包括下列四个步骤:

①根据预期累计福利单位法, 采用无偏且相互一致的精算假设对有关人口统计变量和财务变量等做出估计, 计量设定受益计划所产生的义务, 并确定相关义务的归属期间。公司将设定受益计划所产生的义务予以折现, 以确定设定受益计划义务的现值和当期服务成本。

②设定受益计划存在资产的, 公司将设定受益计划义务现值减去设定受益计划资产公允价值所形成的赤字或盈余确认为一项设定受益计划净负债或净资产。设定受益计划存在盈余的, 公司以设定受益计划的盈余和资产上限两项的孰低者计量设定受益计划净资产。

③确定应当计入当期损益的金额。

④确定应当计入其他综合收益的金额。

公司根据预期累计福利单位法确定的公式将设定受益计划产生的福利义务归属于职工提供服务的期间, 并计入当期损益或相关资产成本。当职工后续年度的服务将导致其享有的设定受益计划福利水平显著高于以前年度时, 按照直线法将累计设定受益计划义务分摊确认于职工提供服务而导致企业第一次产生设定受益计划福利义务至职工提供服务不再导致该福利义务显著增加的期间。

报告期末, 公司将设定受益计划产生的职工薪酬成本确认为: 服务成本、设定受益计划净负债或净资产的利息净额, 以及重新计量设定受益计划净负债或净资产所产生的变动。

在设定受益计划下, 公司在下列日期孰早日将过去服务成本确认为当期费用:

- 1) 修改设定受益计划时。
- 2) 企业确认相关重组费用或辞退福利时。

公司在设定受益计划结算时, 确认一项结算利得或损失。



### (3) 辞退福利

公司向职工提供辞退福利的, 在下列两者孰早日确认辞退福利产生的职工薪酬负债, 并计入当期损益:

- 1) 公司不能单方面撤回因解除劳动关系计划或裁减建议所提供的辞退福利时。
- 2) 公司确认与涉及支付辞退福利的重组相关的成本或费用时。

公司按照辞退计划条款的规定, 合理预计并确认辞退福利产生的应付职工薪酬。

### (4) 其他长期职工福利

公司向职工提供的其他长期职工福利, 符合设定提存计划条件的, 按照关于设定提存计划的有关政策进行处理。

除上述情形外, 公司按照关于设定受益计划的有关政策, 确认和计量其他长期职工福利净负债或净资产。在报告期末, 将其他长期职工福利产生的职工薪酬成本确认为下列组成部分:

- 1) 服务成本。
- 2) 其他长期职工福利净负债或净资产的利息净额。
- 3) 重新计量其他长期职工福利净负债或净资产所产生的变动。

为简化相关会计处理, 上述项目的总净额应计入当期损益或相关资产成本。

长期残疾福利水平取决于职工提供服务期间长短的, 公司在职工提供服务的期间确认应付长期残疾福利义务; 长期残疾福利与职工提供服务期间长短无关的, 公司在导致职工长期残疾的事件发生的当期确认应付长期残疾福利义务。

## 25. 预计负债

对因产品质量保证、亏损合同、担保责任等形成的现时义务, 其履行很可能导致经济利益的流出, 在该义务的金额能够可靠计量时, 确认为预计负债。对于未来经营亏损, 不确认预计负债。

预计负债按照履行相关现时义务所需支出的最佳估计数进行初始计量, 并综合考虑与或有事项有关的风险、不确定性和货币时间价值等因素。货币时间价值影响重大的, 通过对相关未来现金流出进行折现后确定最佳估计数; 因随着时间推移所进行的折现还原而导致的预计负债账面价值的增加金额, 确认为利息费用。

于资产负债表日, 对预计负债的账面价值进行复核并作适当调整, 以反映当前的最佳估计数。

## 26. 收入

### (1) 收入确认原则

合同开始日, 本公司对合同进行评估, 识别合同所包含的各单项履约义务, 并确定各单项履约义务是在某一时段内履行, 还是在某一时点履行。

满足下列条件之一时, 属于在某一时段内履行履约义务, 否则, 属于在某一时点履行履约义务:

- 1) 客户在本公司履约的同时即取得并消耗本公司履约所带来的经济利益。
- 2) 客户能够控制本公司履约过程中在建商品或服务。

3) 本公司履约过程中所产出的商品或服务具有不可替代用途, 且本公司在整个合同期间内有权就累计至今已完成的履约部分收取款项。

对于在某一时段内履行的履约义务, 本公司在该段时间内按照履约进度确认收入。履约进度不能合理确定时, 已经发生的成本预计能够得到补偿的, 按照已经发生的成本金额确认收入, 直到履约进度能够合理确定为止。

对于在某一时点履行的履约义务, 在客户取得相关商品或服务控制权时点确认收入。在判断客户是否已取得商品控制权时, 公司考虑下列迹象:

- 1) 本公司就该商品享有现时收款权利, 即客户就该商品负有现时付款义务。
- 2) 本公司已将该商品的法定所有权转移给客户, 即客户已拥有该商品的法定所有权。
- 3) 本公司已将该商品实物转移给客户, 即客户已实物占有该商品。
- 4) 本公司已将该商品所有权上的主要风险和报酬转移给客户, 即客户已取得该商品所有权上的主要风险和报酬。
- 5) 客户已接受该商品。
- 6) 其他表明客户已取得商品控制权的迹象。

## (2) 收入计量原则

本公司按照分摊至各单项履约义务的交易价格计量收入。交易价格是本公司因向客户转让商品或服务而预期有权收取的对价金额, 不包括代第三方收取的款项以及预期将退还给客户的款项。

合同中存在可变对价的, 本公司按照期望值或最可能发生金额确定可变对价的最佳估计数, 但包含可变对价的交易价格, 不超过在相关不确定性消除时累计已确认收入极可能不会发生重大转回的金额。

合同中存在重大融资成分的, 本公司按照假定客户在取得商品或服务控制权时即以现金支付的应付金额确定交易价格。该交易价格与合同对价之间的差额, 在合同期间内采用实际利率法摊销。合同开始日, 本公司预计客户取得商品或服务控制权与客户支付价款间隔不超过一年的, 不考虑合同中存在的重大融资成分。

客户支付非现金对价的, 本公司按照非现金对价的公允价值确定交易价格。非现金对价的公允价值不能合理估计的, 参照本公司承诺向客户转让商品的单独售价间接确定交易价格。非现金对价的公允价值因对价形式以外的原因而发生变动的, 作为可变对价处理。

本公司应付客户(或向客户购买本公司商品的第三方)对价的, 将该应付对价冲减交易价格, 并在确认相关收入与支付(或承诺支付)客户对价二者孰晚的时点冲减当期收入, 但应付客户对价是为了向客户取得其他可明确区分商品的除外。

合同中包含两项或多项履约义务的, 公司在合同开始日, 按照各单项履约义务所承诺商品的单独售价的相对比例, 将交易价格分摊至各单项履约义务。

对于附有销售退回条款的销售, 本公司在客户取得相关商品控制权时, 按照因向客户转让商品而预期有权收取的对价金额确认收入, 按照预期因销售退回将退还的金额确认为预计负债; 同时, 按照预期将退回商品转让时的账面价值, 扣除收回该商品预计发生的成本(包括退回商品的价值减损)后的余额, 确认



为一项资产, 即应收退货成本, 按照所转让商品转让时的账面价值, 扣除上述资产成本的净额结转成本。每一资产负债表日, 本公司重新估计未来销售退回情况, 并对上述资产和负债进行重新计量。

根据合同约定、法律规定等, 本公司为所销售的商品或所建造的资产等提供质量保证。对于为向客户保证所销售的商品符合既定标准的保证类质量保证, 本公司按照《企业会计准则第13号——或有事项》准则进行会计处理。对于为向客户保证所销售的商品符合既定标准之外提供了一项单独服务的服务类质量保证, 本公司将其作为一项单项履约义务, 按照提供商品和服务类质量保证的单独售价的相对比例, 将部分交易价格分摊至服务类质量保证, 并在客户取得服务控制权时确认收入。在评估质量保证是否在向客户保证所销售商品符合既定标准之外提供了一项单独服务时, 本公司考虑该质量保证是否为法定要求、质量保证期限以及本公司承诺履行任务的性质等因素。

本公司有权自主决定所交易商品的价格, 即本公司在向客户转让商品及其他产品前能够控制该产品, 则本公司为主要责任人, 按照已收或应收对价总额确认收入。否则, 本公司为代理人, 按照预期有权收取的佣金或手续费的金额确认收入, 该金额应当按照已收或应收对价总额扣除应支付给其他相关方的价款后的净额, 或者按照既定的佣金金额或比例等确认。

### (3) 收入确认的具体方法

#### 1) 按时点确认的收入

本公司主营业务为销售产品, 属于在某一时刻履行的履约义务。内销产品收入确认需满足以下条件: 本公司已根据合同约定将产品交付给客户且客户已接受该商品, 已经收回货款或取得了收款凭证且相关的经济利益很可能流入, 商品所有权上的主要风险和报酬已转移, 商品的法定所有权已转移。外销产品收入确认需满足以下条件: 本公司已根据合同约定将产品报关, 取得提单, 已经收回货款或取得了收款凭证且相关的经济利益很可能流入, 商品所有权上的主要风险和报酬已转移, 商品的法定所有权已转移。

## 27. 政府补助

### (1) 与资产相关的政府补助判断依据及会计处理方法

与资产相关的政府补助, 冲减相关资产的账面价值或确认为递延收益。与资产相关的政府补助确认为递延收益的, 在相关资产使用寿命内按照合理、系统的方法分期计入损益。按照名义金额计量的政府补助, 直接计入当期损益。

相关资产在使用寿命结束前被出售、转让、报废或发生毁损的, 应当将尚未分配的相关递延收益余额转入资产处置当期的损益。

### (2) 与收益相关的政府补助判断依据及会计处理方法

用于补偿企业以后期间的相关成本费用或损失的, 确认为递延收益, 并在确认相关成本费用或损失的期间, 计入当期损益或冲减相关成本; 用于补偿企业已发生的相关成本费用或损失的, 直接计入当期损益或冲减相关成本。

### (3) 同时包含与资产相关部分和与收益相关部分的政府补助

对于同时包含与资产相关部分和与收益相关部分的政府补助, 区分不同部分分别进行会计处理; 难以区分的, 应当整体归类为与收益相关的政府补助。

### (4) 政府补助在利润表中的核算

与企业日常活动相关的政府补助, 应当按照经济业务实质, 计入其他收益或冲减相关成本费用。与企业日常活动无关的政府补助, 应当计入营业外收支。

(5) 政府补助退回的处理

已确认的政府补助需要退回的, 在需要退回的当期分情况按照以下规定进行会计处理:

初始确认时冲减相关资产账面价值的, 调整资产账面价值;

存在相关递延收益的, 冲减相关递延收益账面余额, 超出部分计入当期损益;

属于其他情况的, 直接计入当期损益。

(6) 政策性优惠贷款贴息的处理

财政将贴息资金拨付给贷款银行, 由贷款银行以政策性优惠利率向企业提供贷款的, 按以下方法进行会计处理:

以实际收到的借款金额作为借款的入账价值, 按照借款本金和该政策性优惠利率计算相关借款费用。

财政将贴息资金直接拨付给企业, 企业应当将对应的贴息冲减相关借款费用

28. 递延所得税资产/递延所得税负债

递延所得税资产和递延所得税负债根据资产和负债的计税基础与其账面价值的差额(包括应纳税暂时性差异和可抵扣暂时性差异)计算确认。对于按照税法规定能够于以后年度抵减应纳税所得额的可抵扣亏损, 视同可抵扣暂时性差异。对于商誉的初始确认产生的暂时性差异, 不确认相应的递延所得税负债。对于既不影响会计利润也不影响应纳税所得额(或可抵扣亏损)的非企业合并的交易中产生的资产或负债的初始确认形成的暂时性差异, 不确认相应的递延所得税资产和递延所得税负债。于资产负债表日, 递延所得税资产和递延所得税负债, 按照预期收回该资产或清偿该负债期间的适用税率计量。

29. 重要会计政策和会计估计变更

(1) 重要会计政策变更

会计政策变更的内容和原因	审批程序	备注(受重要影响的报表项目名称和金额)
财政部于 2017 年颁布了修订后的《企业会计准则第 14 号——收入》。本公司自 2020 年 1 月 1 日起施行前述准则, 并根据前述准则关于衔接的规定, 于 2020 年 1 月 1 日对财务报表进行了相应的调整。	董事会决议	详见 29.(3) 首次执行新收入准则调整首次执行当年年初财务报表相关项目情况



其他说明:

新收入准则根据公司履行履约义务与客户付款之间的关系在资产负债表中列示合同资产或合同负债。本公司按照新收入准则相关规定, 于准则施行日进行以下调整:

(以下内容仅为示例, 请根据公司实际情况撰写)

1. 本公司将期末符合条件的预收款确认为合同负债, 对可比期间数据不做调整。

(2) 重要会计估计变更

本期无重要会计估计变更。

(3) 首次执行新金融工具准则、新收入准则、新租赁准则调整首次执行当年年初财务报表相关项目情况

1) 合并资产负债表

资产负债表相关科目	2019年12月31日	2020年1月1日	调整数
预收账款	35,620,316.64		-35,620,316.64
合同负债		33,307,279.43	33,307,279.43
其他流动负债		2,313,037.21	2,313,037.21

2) 母公司资产负债表

资产负债表相关科目	2019年12月31日	2020年1月1日	调整数
预收账款	28,917,848.63		-28,917,848.63
合同负债		26,801,839.40	26,801,839.40
其他流动负债		2,116,009.23	2,116,009.23

3) 与原收入准则规定相比, 执行新收入准则对当期财务报表相关项目的影响

资产负债表相关科目	2020年12月31日	
	合并	公司
预收账款	-19,405,883.49	-12,189,820.04
合同负债	18,496,106.01	11,902,209.42
其他流动负债	909,777.48	287,610.62

#### 四、税项

##### 1. 主要税种及税率

税种	计税依据	税率
增值税	应纳税增值额(应纳税额按应纳税销售额乘以适用税率扣除当期允许抵扣的进项税后的余额计算)	13%，出口货物享受“免、抵、退”政策，退税率为 13%
城市维护建设税	应纳流转税额	7%
教育费附加	应纳流转税额	3%
地方教育费附加	应纳流转税额	2%
企业所得税	应纳税所得额	15%、25%
房产税	从价计征的，按房产原值一次减除 30%后余值的 1.2% 计缴；从租计征的，按租金收入的 12%计缴	1.2%、12%

存在不同企业所得税税率纳税主体的，披露情况说明：

纳税主体名称	所得税税率 (%)
本公司	15
中新国际电子有限公司	15
除上述以外的其他纳税主体	25

##### 2. 税收优惠

2020 年 1 月 20 日，根据全国高新技术企业认定管理工作领导小组办公室《关于浙江省 2019 年高新技术企业备案的复函》(国科火字(2020)32 号)，公司及子公司中新国际电子有限公司通过高新技术企业评审，资格有效期 3 年，即 2019 年至 2022 年。根据高新技术企业所得税优惠政策，公司及子公司中新国际电子有限公司 2020 年度的企业所得税减按 15%的税率计缴。



## 五、合并财务报表项目注释

### 1. 货币资金

项目	期末余额	期初余额
库存现金	7,463.67	64,382.65
银行存款	10,851,590.67	12,863,070.99
其他货币资金	735,404.28	33,216,085.74
合计	11,594,458.62	46,143,539.38
其中: 存放在境外的款项总额		
因抵押、质押或冻结等对使用有限制的款项总额	3,206,292.63	45,413,407.73

(1) 受限制的货币资金明细如下:

项目	期末余额	期初余额
银行承兑汇票保证金	2.73	364,163.14
信用证保证金	604,827.39	32,711,373.40
履约保证金	214.58	213.94
其他使用受限货币资金	2,601,247.93	12,337,657.25
合计	3,206,292.63	45,413,407.73

### 2. 应收账款

(1) 应收账款分类披露

类别	期末余额				账面价值
	账面余额		坏账准备		
	金额	比例%	金额	计提比例%	
按单项计提坏账准备的应收账款					
按组合计提坏账准备的应收账款	354,606,692.62	100.00	130,879,536.19	36.91	223,727,156.43
其中:					
组合1账龄组合	354,606,692.62	100.00	130,879,536.19	36.91	223,727,156.43
合计	354,606,692.62	100.00	130,879,536.19	36.91	223,727,156.43

中新科技集团股份有限公司  
2020年度财务报表附注  
(除特别注明外, 金额单位为人民币元)

类别	期初余额				账面价值
	账面余额		坏账准备		
	金额	比例%	金额	计提比例%	
按单项计提坏账准备的应收账款	872,507,706.48	82.15	549,959,877.97	63.03	322,547,828.51
按组合计提坏账准备的应收账款	189,636,390.71	17.85	27,627,162.95	14.57	162,009,227.76
其中:					
组合1账龄组合	189,636,390.71	17.85	27,627,162.95	14.57	162,009,227.76
合计	1,062,144,097.19	100.00	577,587,040.92	54.38	484,557,056.27

1) 按单项计提坏账准备的应收账款

应收账款(按单位)	期初余额			
	应收账款	坏账准备	计提比例%	计提理由
QBELL TECHNOLOGY SRL	14,887,779.87	14,887,779.87	100.00	预计无法收回
Kangjin Technology Co.,Ltd	7,779,369.56	7,779,369.56	100.00	预计无法收回
BLUSENS TECHNOLOGY sLu	6,464,314.42	6,464,314.42	100.00	预计无法收回
QBELL TECHNOLOGY SRL	4,359,985.41	4,359,985.41	100.00	预计无法收回
安徽中讯通电子科技有限公司	3,142,379.00	3,142,379.00	100.00	预计无法收回
AMW LATINAMERICA INC	3,025,361.68	3,025,361.68	100.00	预计无法收回
SELEKT BILGISAYAR ILETISIM URUNLERI INSAAT SANAYI VE TICARET LTD.STL.L.	2,702,172.47	2,702,172.47	100.00	预计无法收回
Seleco	2,365,734.06	2,365,734.06	100.00	预计无法收回
SCEPTRE INC	362,296,531.53	238,409,391.32	65.81	预计无法收回
Haier international (HK) LIMITED	252,346,732.84	150,659,210.49	59.70	预计无法收回
Haier America Trading LLC	111,657,261.24	65,360,825.20	58.54	预计无法收回
CURTIS INTERNATIONAL LIMITED	99,475,081.48	48,798,351.57	49.06	预计无法收回
Speed Technology Co.,LTD.	817,636.94	817,636.94	100.00	预计无法收回
SKYMEDIA CO.,LTD	768,135.43	768,135.43	100.00	预计无法收回
ARGOS LIMITED	419,230.55	419,230.55	100.00	预计无法收回
合计	872,507,706.48	549,959,877.97		

2) 按账龄分析法计提坏账准备的应收账款

账龄	期末余额		
	应收账款	坏账准备	计提比例%
1年以内	33,465,671.28	145,071.85	0.43
1至2年	133,609,187.82	7,431,477.66	5.56
2至3年	174,049,955.83	111,763,938.44	64.21
3至4年	10,417,379.05	8,474,549.60	81.35
4至5年	458,298.64	458,298.64	100.00
5年以上	2,606,200.00	2,606,200.00	100.00
合计	354,606,692.62	130,879,536.19	36.91



中新科技集团股份有限公司  
2020年度财务报表附注  
(除特别注明外, 金额单位为人民币元)

账龄	期初余额		
	应收账款	坏账准备	计提比例%
1年以内	34,994,289.13	1,749,714.46	5.00
1至2年	107,755,994.80	10,775,599.48	10.00
2至3年	42,953,537.26	12,886,061.18	30.00
3至4年	827,363.38	413,681.69	50.00
4至5年	2,606,200.00	1,303,100.00	50.00
5年以上	499,006.14	499,006.14	100.00
合计	189,636,390.71	27,627,162.95	14.57

(2) 应收账款按账龄披露

账龄	期末余额	期初余额
1年以内	33,465,671.28	157,746,706.81
1至2年	133,609,187.82	775,352,278.59
2至3年	174,049,955.83	98,522,790.03
3至4年	10,417,379.05	827,363.38
4至5年	458,298.64	11,330,229.58
5年以上	2,606,200.00	18,364,728.80
小计	354,606,692.62	1,062,144,097.19
减: 坏账准备	130,879,536.19	577,587,040.92
合计	223,727,156.43	484,557,056.27

(3) 本期计提、收回或转回的应收账款坏账准备情况

类别	期初余额	本期变动金额			期末余额
		计提	收回或转回	转销或核销	
坏账准备	577,587,040.92	255,716,333.10		702,423,837.83	130,879,536.19
合计	577,587,040.92	255,716,333.10		702,423,837.83	130,879,536.19

(4) 本期实际核销的应收账款情况:

项目	本年度
安徽中讯通电子有限公司	3,142,379.00
ARGOS LIMITED	396,148.29
SKYMEDIA CO., LTD	725,842.95
QBELL TECHNOLOGY SRL	4,119,930.59
BLUSENS TECHNOLOGY SLU	6,108,398.14
Speed Technology Co., LTD.	772,618.97
Kangjin Technology Co.,Ltd	7,351,048.14
Selekt Bilgisayar leti im	2,553,394.56
Seleco	2,235,479.99
AMW LATIN AMERICA INC	2,858,789.41
QBELL TECHNOLOGY SRL	14,987,215.88
CURTIS INTERNATIONAL LIMITED	46,111,581.29
SCEPTRE INC	225,282,897.35

中新科技集团股份有限公司  
2020年度财务报表附注  
(除特别注明外, 金额单位为人民币元)

项目	本年度
Haier international(HK) LIMITED	143,288,130.62
Haier America Trading LLC	123,488,127.89
TCL Operations Polska Sp. z o.o.	15,039,095.51
AYONZ	20,542,903.22
TEMPO (Aust) Pty Limited	14,663,712.20
Hongyi Holding Group (HK) Co., Limited	168,366.52
VIMPORT D.O.O	131,477.98
Sky Electronics Pvt.Ltd.	1,230,422.06
Sunrise Holdings (H.K.) Ltd	427,702.77
Empire Electronic Corporation	1,421,057.48
青岛海尔多媒体有限公司	18,369,400.96
四川长虹电器股份有限公司	251,149.64
EMDOOR DIGITAL INTERNATIONAL CO LIMITED	22,119,818.59
北京金飞燕电子科技有限公司	3,188,253.90
王文波	2,467,984.79
沈阳东盛电子有限公司	6,244,592.98
肖军	12,735,916.16
合计	702,423,837.83

(5) 按欠款方归集的期末余额前五名的应收账款情况

单位名称	期末余额		
	期末余额	坏账准备	占应收账款总额的比例%
SCEPTRE INC	115,872,710.24	20,684,052.13	32.68
Haier International(HK) LIMITED	113,214,547.21	53,362,029.08	31.93
CURTIS INTERNATIONAL LIMITED	47,398,382.35	21,909,556.77	13.37
ELEKTA	18,246,888.72	11,482,226.95	5.15
Complet Electro Serv	13,322,352.84	4,909,299.56	3.76
合计	308,054,881.36	112,347,164.49	86.89

3. 应收款项融资

项目	期末余额	期初余额
以公允价值计量且其变动计入其他综合收益的应收票据		
以公允价值计量且其变动计入其他综合收益的应收账款		72,917,397.28
合计		72,917,397.28

(1) 期末应收款项融资情况

项目	期末余额	期初余额
以公允价值计量且其变动计入其他综合收益的应收票据		
以公允价值计量且其变动计入其他综合收益的应收账款		130,772,888.98
合计		130,772,888.98



(2) 应收款项融资坏账准备计提情况

坏账准备	第一阶段	第二阶段	第三阶段	合计
	未来 12 个月预期信用损失	整个存续期预期信用损失 (未发生信用减值)	整个存续期预期信用损失 (已发生信用减值)	
2019 年 12 月 31 日余额			57,855,491.70	57,855,491.70
2019 年 12 月 31 日余额在本期				
--转入第二阶段				
--转入第三阶段				
--转回第二阶段				
--转回第一阶段				
本期计提				
本期转回				
本期转销				
本期核销			57,855,491.70	57,855,491.70
其他变动				
2020 年 12 月 31 日余额				

(3) 本期实际核销的应收款项融资情况:

项目	本年度	上年度
Haier international(HK) LIMITED	26,935,699.07	
Haier America Trading LLC	29,268,506.35	
青岛海尔多媒体有限公司	1,651,286.28	
合计	57,855,491.70	

4. 预付款项

(1) 预付款项按账龄列示

账龄	期末余额		期初余额	
	金额	比例%	金额	比例%
1 年以内	3,978,563.51	3.18	212,866,799.03	84.05
1 至 2 年	89,512,323.69	71.57	31,507,727.60	12.44
2 至 3 年	25,887,286.57	20.70	7,905,361.87	3.12
3 年以上	5,689,656.77	4.55	984,259.85	0.39
合计	125,067,830.54	100.00	253,264,148.35	100.00

(2) 按预付对象归集的期末前五名的预付款情况:

单位名称	期末余额	占预付款项总额的比例%
熊猫液晶显示科技(香港)有限公司	24,847,279.57	19.87
上海三星半导体有限公司	23,837,634.77	19.06
东莞市皖中通讯科技有限公司	21,191,628.94	16.94
广州视源电子科技股份有限公司	19,352,382.04	15.47
拓达电子有限公司	10,830,001.15	8.66
合计	100,058,926.47	80.00

5. 其他应收款

(1) 其他应收款分类

项目	期末余额	期初余额
应收利息		
应收股利		
其他应收款	8,775,592.86	431,654,111.99
合计	8,775,592.86	431,654,111.99

(2) 其他应收款

1) 按账龄披露其他应收款

账龄	期末余额	期初余额
1年以内	162,697,241.33	268,140,426.02
1-2年	449,457,978.29	555,533,926.73
2-3年	441,987,902.21	9,242,236.94
3-4年	3,085,171.15	70,000.00
4-5年	70,000.00	
5年以上	5,972,229.07	200,000.00
小计	1,063,270,522.05	833,186,589.69
减: 坏账准备	1,054,494,929.19	401,532,477.70
合计	8,775,592.86	431,654,111.99



中新科技集团股份有限公司  
2020年度财务报表附注  
(除特别注明外, 金额单位为人民币元)

2) 其他应收款按款项性质分类情况

款项性质	期末余额	期初余额
保证金押金	7,413,787.76	4,467,841.03
其他拆借款	16,981,553.85	16,868,572.69
应收暂付款	7,634,415.81	7,085,094.07
出口退税		15,040.86
银行内部户		11,284,657.50
合并范围外关联方拆借款	1,029,382,111.43	793,465,383.54
其他	1,858,653.20	
合计	1,063,270,522.05	833,186,589.69

3) 其他应收款坏账准备计提情况

坏账准备	第一阶段	第二阶段	第三阶段	合计
	未来12个月预期信用损失	整个存续期预期信用损失(未发生信用减值)	整个存续期预期信用损失(已发生信用减值)	
2019年12月31日余额	4,977,234.94	396,555,242.76		401,532,477.70
2019年12月31日在本期				
--转入第二阶段	-4,837,085.08	67,577.86	4,769,507.22	
--转入第三阶段		-396,547,363.47	396,547,363.47	
--转回第二阶段				
--转回第一阶段				
本期计提	84,005.61	849,600.56	652,028,845.32	652,962,451.49
本期转回				
本期转销				
本期核销				
其他变动				
2020年12月31日余额	224,155.47	925,057.71	1,053,345,716.01	1,054,494,929.19

4) 本期计提、收回或转回的其他应收款坏账准备情况

类别	期初余额	本期变动金额			期末余额
		计提	收回或转回	转销或核销	
坏账准备	401,532,477.70	652,962,451.49			1,054,494,929.19
合计	401,532,477.70	652,962,451.49			1,054,494,929.19

中新科技集团股份有限公司  
2020年度财务报表附注  
(除特别注明外, 金额单位为人民币元)

5) 按欠款方归集的期末余额前五名的其他应收款情况

单位名称	款项的性质	期末余额	账龄	占其他应收款期末余额合计数的比例%	坏账准备期末余额
中新国贸集团有限责任公司	关联方拆借款	551,814,297.19	3年以内	51.90	551,814,297.19
中新产业集团有限公司	关联方拆借款	474,631,754.62	3年以内	44.64	474,631,754.62
嵊州市乐达电器有限公司	其他拆借款	6,000,000.00	2-3年	0.56	6,000,000.00
南京微东电子科技有限公司	应收暂付款	5,772,229.07	5年以上	0.54	5,772,229.07
中华人民共和国台州海关	保证金	3,691,922.76	1年以内	0.35	16,262.33
合计		1,041,910,203.64		97.99	1,038,234,543.21

6. 存货

(1) 存货分类

项目	期末余额			期初余额		
	账面余额	跌价准备	账面价值	账面余额	跌价准备	账面价值
原材料	1,298,516.00	1,298,516.00		475,126,435.25	381,868,601.83	93,257,833.42
在产品	16,035,386.08	16,035,386.08		36,653,186.25	29,478,039.80	7,175,146.45
库存商品	2,982,403.57	2,982,403.57		150,853,632.65	108,739,798.05	42,113,834.60
发出商品				2,780,237.54		2,780,237.54
委托加工物资	9,893,777.56	9,893,777.56		9,893,777.56	9,893,777.56	
合计	30,210,083.21	30,210,083.21		675,307,269.25	529,980,217.24	145,327,052.01

(2) 存货跌价准备

项目	期初余额	本期增加金额		本期减少金额		期末余额	备注
		计提	其他	转回或转销	其他		
原材料	381,868,601.83	2,976,016.86		383,546,102.69		1,298,516.00	
在产品	29,478,039.80			13,442,653.72		16,035,386.08	
库存商品	108,739,798.05	1,183,988.53		106,941,383.01		2,982,403.57	
发出商品							
委托加工物资	9,893,777.56					9,893,777.56	
合计	529,980,217.24	4,160,005.39		503,930,139.42		30,210,083.21	

7. 其他流动资产

项目	期末余额	期初余额
待抵扣进项税	32,634,141.64	32,863,487.29
预缴税金	3,979,247.14	4,334,639.33
合计	36,613,388.78	37,198,126.62



## 8. 长期应收款

### (1) 长期应收款情况

项目	期末余额			折现率区间
	账面余额	坏账准备	账面价值	
融资租赁保证金				
合计				

项目	期初余额			折现率区间
	账面余额	坏账准备	账面价值	
融资租赁保证金	1,120,000.00		1,120,000.00	
合计	1,120,000.00		1,120,000.00	

## 9. 投资性房地产

### (1) 采用成本计量模式的投资性房地产

项目	房屋、建筑物	土地使用权	合计
一、账面原值			
1. 期初余额	12,368,946.53	2,599,126.95	14,968,073.48
2. 本期增加金额			
(1) 外购			
3. 本期减少金额			
(1) 处置			
4. 期末余额	12,368,946.53	2,599,126.95	14,968,073.48
二、累计折旧和累计摊销			
1. 期初余额	3,797,666.29	550,282.17	4,347,948.46
2. 本期增加金额	391,683.48	56,891.04	448,574.52
(1) 计提或摊销	391,683.48	56,891.04	448,574.52
3. 本期减少金额			
(1) 处置			
4. 期末余额	4,189,349.77	607,173.21	4,796,522.98
三、减值准备			
1. 期初余额			
2. 本期增加金额			
(1) 计提			
3. 本期减少金额			
(1) 处置			
4. 期末余额			
四、账面价值			
1. 期末余额	8,179,596.76	1,991,953.74	10,171,550.50
2. 期初余额	8,571,280.24	2,048,844.78	10,620,125.02

本期投资性房地产期末余额中存在原值为 14,968,073.48 元的房屋建筑物及土地使用权用于为本公司短期借款抵押担保。

## 10. 固定资产

### (1) 固定资产汇总情况

项目	期末余额	期初余额
固定资产	405,370,304.54	423,857,639.17
固定资产清理		
合计	405,370,304.54	423,857,639.17

### (2) 固定资产情况

项目	房屋建筑物	生产设备	运输设备	其他设备	合计
一、账面原值:					
1. 期初余额	332,318,847.37	298,265,266.77	6,304,115.65	29,814,685.08	666,702,914.87
2. 本期增加金额		13,622,300.02		55,256.34	13,677,556.36
(1) 购置		13,622,300.02		55,256.34	13,677,556.36
(2) 在建工程转入					
(3) 企业合并增加					
3. 本期减少金额		50,085.47		495,300.78	545,386.25
(1) 处置或报废		50,085.47		495,300.78	545,386.25
4. 期末余额	332,318,847.37	311,837,481.32	6,304,115.65	29,374,640.64	679,835,084.98
二、累计折旧					
1. 期初余额	47,150,821.77	89,816,219.93	2,319,976.85	25,447,094.26	164,734,112.81
2. 本期增加金额	10,523,719.85	15,876,709.06	611,498.88	2,801,303.40	29,813,231.19
(1) 计提	10,523,719.85	15,876,709.06	611,498.88	2,801,303.40	29,813,231.19
3. 本期减少金额		44,590.37		477,078.66	521,669.03
(1) 处置或报废		44,590.37		477,078.66	521,669.03
4. 期末余额	57,674,541.62	105,648,338.62	2,931,475.73	27,771,319.00	194,025,674.97
三、减值准备					
1. 期初余额		78,111,162.89			78,111,162.89
2. 本期增加金额		2,327,942.58			2,327,942.58
(1) 计提		2,327,942.58			2,327,942.58
3. 本期减少金额					
(1) 本期转回					
4. 期末余额		80,439,105.47			80,439,105.47
四、账面价值					
1. 期末余额	274,644,305.75	125,750,037.23	3,372,639.92	1,603,321.64	405,370,304.54
2. 期初余额	285,168,025.60	130,337,883.95	3,984,138.80	4,367,590.82	423,857,639.17



(3) 通过融资租赁租入的固定资产情况

项目	期末余额账面原值	累计折旧	减值准备	期末余额账面净值
生产设备	248,665,366.34	94,045,936.30	63,768,177.43	90,851,252.61
其他设备	15,594,393.47	14,618,903.50		975,489.97
合计	264,259,759.81	108,664,839.80	63,768,177.43	91,826,742.58

(4) 未办妥产权证书的固定资产情况

项目	期末余额账面价值	未办妥产权证书的原因
西厂区厂房	36,602,858.34	租赁土地上建造房屋建筑物, 未能办理产权证
宿舍食堂	5,639,361.70	租赁土地上建造房屋建筑物, 未能办理产权证
求是楼	1,866,188.69	租赁土地上建造房屋建筑物, 未能办理产权证
研究院办公楼	5,195,565.88	租赁土地上建造房屋建筑物, 未能办理产权证

(5) 其他说明

本期固定资产期末余额中存在原值为 273,851,414.32 元的房屋建筑物用于为本公司短期借款抵押担保。

## 11. 在建工程

(1) 在建工程汇总情况

项目	期末余额	期初余额
在建工程	7,672,047.55	7,672,047.55
工程物资		
合计	7,672,047.55	7,672,047.55

(2) 在建工程情况

项目	期末余额			期初余额		
	账面余额	减值准备	账面价值	账面余额	减值准备	账面价值
预付设备款	2,712,577.63		2,712,577.63	2,712,577.63		2,712,577.63
在安装设备	4,959,469.92		4,959,469.92	4,959,469.92		4,959,469.92
合计	7,672,047.55		7,672,047.55	7,672,047.55		7,672,047.55

## 12. 无形资产

### (1) 无形资产情况

项目	土地使用权	专利权	软件	合计
<b>一、账面原值</b>				
1.期初余额	61,860,741.31	798,848.22	1,051,799.01	63,711,388.54
2.本期增加金额				
(1) 购置				
(2) 内部研发				
(3) 企业合并增加				
3.本期减少金额				
(1) 处置				
4.期末余额	61,860,741.31	798,848.22	1,051,799.01	63,711,388.54
<b>二、累计摊销</b>				
1.期初余额	7,625,886.79	683,136.97	587,531.66	8,896,555.42
2.本期增加金额	1,272,843.00	90,711.25	105,179.88	1,468,734.13
(1) 计提	1,272,843.00	90,711.25	105,179.88	1,468,734.13
3.本期减少金额				
(1) 处置				
4.期末余额	8,898,729.79	773,848.22	692,711.54	10,365,289.55
<b>三、减值准备</b>				
1.期初余额				
2.本期增加金额				
(1) 计提				
3.本期减少金额				
(1) 处置				
4.期末余额				
<b>四、账面价值</b>				
1.期末余额	52,962,011.52	25,000.00	359,087.47	53,346,098.99
2.期初余额	54,234,854.52	115,711.25	464,267.35	54,814,833.12

本期无形资产期末余额中存在原值为 61,860,741.31 元的土地使用权用于为本公司短期借款抵押担保。



### 13. 短期借款

#### (1) 短期借款分类

项目	期末余额	期初余额
质押借款	1,132,081,086.97	1,123,351,314.22
抵押借款	406,704,148.61	410,588,164.43
保证借款	29,950,000.00	42,092,634.44
信用借款		
未到期应付利息	164,430.56	3,363,803.98
合计	1,568,899,666.14	1,579,395,917.07

#### (2) 已逾期未偿还的短期借款情况

截止 2020 年 12 月 31 日, 已逾期未偿还的短期借款总额为 1,477,785,235.58 元, 其中重要的已逾期未偿还短期借款如下:

借款单位	期末余额	借款利率	逾期时间	逾期利率
渤海银行股份有限公司天津华苑支行	100,000,000.00	5.8290%	2019-11-29	8.7435%
中国光大银行台州支行	55,000,000.00	5.6550%	2020-3-22	8.4825%
中国工商银行股份有限公司台州分行	53,000,000.00	5.1700%	2019-11-16	7.7550%
中国银行股份有限公司台州市分行	50,000,000.00	6.0900%	2020-9-2	9.1350%
中国工商银行股份有限公司台州分行	48,000,000.00	5.1700%	2019-11-16	7.7550%
中国工商银行股份有限公司台州分行	47,500,000.00	5.1700%	2019-11-16	7.7550%
中国工商银行股份有限公司台州分行	47,000,000.00	5.1700%	2019-11-16	7.7550%
中国工商银行股份有限公司台州分行	46,900,000.00	5.1700%	2019-11-16	7.7550%
兴业银行股份有限公司台州分行	46,610,000.00	6.0000%	2020-3-29	9.0000%
中国工商银行股份有限公司台州分行	46,580,000.00	5.1700%	2019-12-20	7.7550%
中国工商银行股份有限公司台州分行	46,500,000.00	5.1700%	2019-11-16	7.7550%
中国工商银行股份有限公司台州分行	46,500,000.00	5.1700%	2019-11-16	7.7550%
中国进出口银行浙江省分行	44,995,601.98	3.6850%	2020-3-12	5.5275%
中国工商银行股份有限公司台州分行	41,500,000.00	5.1700%	2019-12-16	5.1700%
中国工商银行股份有限公司台州分行	41,260,000.00	5.1700%	2019-11-16	7.7550%
中国工商银行股份有限公司台州分行	40,728,856.09	5.1700%	2019-12-16	5.1700%
中国工商银行股份有限公司台州分行	37,839,246.30	5.1700%	2019-12-16	7.7550%
中信银行股份有限公司台州分行	37,006,000.00	5.6550%	2020-10-18	8.4825%
中国工商银行股份有限公司台州分行	35,000,000.00	5.2200%	2019-12-2	7.8300%
中国工商银行股份有限公司台州分行	32,460,000.00	5.1700%	2019-12-20	7.7550%
中国工商银行股份有限公司台州分行	31,490,887.50	5.1700%	2019-12-18	7.7550%
恒丰银行股份有限公司台州分行	30,441,248.00	6.7850%	2020-1-6	10.1775%
广发银行股份有限公司台州分行	29,950,000.00	6.5250%	2020-5-2	9.7875%
恒丰银行股份有限公司台州分行	29,400,000.00	4.7800%	2020-1-27	7.1700%
中信银行股份有限公司台州分行	23,396,671.09	5.6550%	2020-9-18	8.4825%
恒丰银行股份有限公司台州分行	23,110,000.00	4.7800%	2020-1-27	7.1700%

中新科技集团股份有限公司  
2020年度财务报表附注  
(除特别注明外, 金额单位为人民币元)

借款单位	期末余额	借款利率	逾期时间	逾期利率
中国建设银行股份有限公司台州经济开发区支行	23,000,000.00	4.5675%	2020-4-17	6.8513%
中国工商银行股份有限公司台州分行	20,930,000.00	5.1700%	2019-12-20	7.7550%
华夏银行股份有限公司台州分行	19,250,000.00	6.5250%	2020-9-3	9.7875%
兴业银行股份有限公司台州分行	19,070,000.00	6.0000%	2020-4-20	9.0000%
中国工商银行股份有限公司台州分行	16,310,115.84	5.1700%	2019-12-20	7.7550%
中国民生银行股份有限公司台州分行	15,050,000.00	6.0000%	2020-9-1	9.0000%
中国工商银行股份有限公司台州分行	15,000,000.00	5.2200%	2019-11-29	7.8300%
兴业银行股份有限公司台州分行	15,000,000.00	6.0000%	2020-3-25	9.0000%
中信银行股份有限公司台州分行	13,000,000.00	5.6550%	2020-8-30	8.4825%
中国银行股份有限公司台州市分行	12,102,645.52	4.7740%	2020-6-29	7.1610%
中国银行股份有限公司台州市分行	12,102,644.72	4.7740%	2020-8-29	7.1610%
中国工商银行股份有限公司台州分行	12,040,000.00	5.1700%	2019-12-20	7.7550%
中国工商银行股份有限公司台州分行	11,050,455.65	5.1700%	2019-12-20	7.7550%
中国工商银行股份有限公司台州分行	10,498,387.50	18.0000%	2020-4-19	18.0000%
合计	1,326,572,760.19			

(3) 截止 2020 年 12 月 31 日, 短期借款中质押、抵押情况详见附注五.45 所有权或使用权受到限制的资产。

(4) 截止 2020 年 12 月 31 日, 短期借款中存在已完成债权转让的情况:

序号	借款银行	借款本金	债权受让人	协议日期
1	华夏银行股份有限公司台州分行	24,690,000.00	中国信达资产管理股份有限公司	2020-9-23
2	中国光大银行台州支行	117,387,400.00	中国信达资产管理股份有限公司	2020-9-23
3	中信银行股份有限公司台州分行	75,234,068.76	中国信达资产管理股份有限公司	2020-12-23
	合计	217,311,468.76		

#### 14. 应付票据

种类	期末余额	期初余额
商业承兑汇票		
银行承兑汇票		15,105,895.40
合计		15,105,895.40



## 15. 应付账款

### (1) 应付账款列示

项目	期末余额	期初余额
1年以内	79,596,575.44	348,702,464.38
1-2年	256,588,694.10	334,173,727.75
2-3年	334,172,965.75	14,964,914.97
3年以上	16,034,174.51	4,978,528.10
合计	686,392,409.80	702,819,635.20

### (2) 账龄超过1年的重要应付账款

项目	期末余额	未偿还或结转的原因
京东方科技(香港)有限公司	73,672,757.58	资金紧张, 暂未偿还
深圳前海微众银行股份有限公司	77,508,946.84	资金紧张, 暂未偿还
椒江区葭沚街道星明村民委员会	9,134,720.52	资金紧张, 暂未偿还
台州伟昌精密机械有限公司	13,846,680.48	资金紧张, 暂未偿还
方远建设集团股份有限公司	15,885,151.22	资金紧张, 暂未偿还
浙江黄岩沿江模具有限公司	13,828,892.72	资金紧张, 暂未偿还
仟金顶网络科技有限公司	16,154,619.00	资金紧张, 暂未偿还
DOLBYLABORATORIESLICENSINGCORPORATION	15,802,010.78	资金紧张, 暂未偿还
HDMILICENSINGADMINISTRATORINC	11,559,922.02	资金紧张, 暂未偿还
台州市椒江合力塑业股份有限公司	11,926,405.67	资金紧张, 暂未偿还
凯鑫森(上海)功能性薄膜产业有限公司	10,169,686.41	资金紧张, 暂未偿还
浙江大雄模业有限公司	9,517,817.02	资金紧张, 暂未偿还
深圳市旺盈彩盒纸品有限公司	8,711,998.50	资金紧张, 暂未偿还
东台市东源电器有限公司	5,607,802.62	资金紧张, 暂未偿还
常州顺唯尔材料科技有限公司	6,710,625.53	资金紧张, 暂未偿还
森林包装集团股份有限公司	6,612,426.19	资金紧张, 暂未偿还
苏州东福电子科技股份有限公司	6,475,039.23	资金紧张, 暂未偿还
深圳市视美泰技术股份有限公司	6,504,799.31	资金紧张, 暂未偿还
苏州市华亿电子有限公司	6,329,400.49	资金紧张, 暂未偿还
台州携康电子有限公司	5,710,174.43	资金紧张, 暂未偿还
南京贝迪电子有限公司	6,015,126.72	资金紧张, 暂未偿还
乐清市佳凯电子有限公司	5,102,250.89	资金紧张, 暂未偿还
东莞市奥源电子科技有限公司	4,939,650.31	资金紧张, 暂未偿还
合计	347,726,904.48	

## 16. 预收款项

### (1) 预收账款列示

项目	期末余额	期初余额
1 年以内		
合计		

本附注期初余额系 2020 年 1 月 1 日余额、期末余额系 2020 年 12 月 31 日余额。本期期初余额与 2019 年 12 月 31 日余额差异系因执行新收入准则, 相关差异说明请见本附注三、29。

## 17. 合同负债

项目	期末余额	期初余额
1 年以内	6,216,814.16	32,260,102.27
1 年以上	12,279,291.85	1,047,177.16
合计	18,496,106.01	33,307,279.43

本附注期初余额系 2020 年 1 月 1 日余额、期末余额系 2020 年 12 月 31 日余额。本期期初余额与 2019 年 12 月 31 日余额差异系因执行新收入准则, 相关差异说明请见本附注三、29。

## 18. 应付职工薪酬

### (1) 应付职工薪酬列示

项目	期初余额	本期增加	本期减少	期末余额
一、短期薪酬	28,002,853.92	35,839,059.27	31,287,370.73	32,554,542.46
二、离职后福利-设定提存计划	803,281.73	856,685.31	1,659,967.04	
三、辞退福利		21,761,996.61		21,761,996.61
四、一年内到期的其他福利				
合计	28,806,135.65	58,457,741.19	32,947,337.77	54,316,539.07



中新科技集团股份有限公司  
2020年度财务报表附注  
(除特别注明外, 金额单位为人民币元)

(2) 短期薪酬列示

项目	期初余额	本期增加	本期减少	期末余额
1、工资、奖金、津贴和补贴	27,221,528.65	33,390,899.53	28,995,286.72	31,617,141.46
2、职工福利费		4,313.40	4,313.40	
3、社会保险费	434,990.27	1,017,405.01	1,452,395.28	
其中: 医疗保险费	387,791.18	952,483.07	1,340,274.25	
工伤保险费	19,499.72	20,975.35	40,475.07	
生育保险费	27,699.37	43,946.59	71,645.96	
其他				
4、住房公积金	346,335.00	1,426,441.33	835,375.33	937,401.00
5、工会经费和职工教育经费				
6、短期带薪缺勤				
7、短期利润分享计划				
8、其他				
合计	28,002,853.92	35,839,059.27	31,287,370.73	32,554,542.46

(3) 设定提存计划列示

项目	期初余额	本期增加	本期减少	期末余额
1、基本养老保险	775,582.36	827,140.42	1,602,722.78	
2、失业保险费	27,699.37	29,544.89	57,244.26	
3、企业年金缴费				
4、其他				
合计	803,281.73	856,685.31	1,659,967.04	

19. 应交税费

项目	期末余额	期初余额
企业所得税		
增值税	2,153,939.35	8,045.43
土地使用税	951,568.08	
房产税	3,284,363.65	3,244,122.54
城市维护建设税	151,052.07	563.18
教育费附加	64,736.60	402.27
地方教育费附加	43,157.73	
印花税	89.91	5,277.06
代扣代缴个人所得税	783,368.62	793,788.65
残疾人就业保障基金	121,632.08	54,321.08
其他	60,553.00	9,343.00
合计	7,614,461.09	4,115,863.21

## 20. 其他应付款

### (1) 其他应付款分类

项目	期末余额	期初余额
应付利息	193,235,147.55	34,771,589.40
应付股利		
其他应付款	43,136,588.77	12,462,049.78
合计	236,371,736.32	47,233,639.18

### (2) 应付利息情况

项目	期末余额	期初余额
短期借款应付利息	146,463,724.14	22,873,496.59
融资租赁应付利息	46,771,423.41	11,898,092.81
合计	193,235,147.55	34,771,589.40

### (3) 其他应付款

#### 1) 按款项性质列示其他应付款

项目	期末余额	期初余额
押金保证金	378,400.00	389,738.19
代垫款	864,913.38	9,869,310.31
应付暂收款	1,445,207.80	524,441.23
劳动保障金		516,495.05
诉讼费	758,123.46	651,274.08
应返还出口退税款	37,285,728.63	
合并范围外关联方往来款	391,165.70	106,300.82
其他	2,013,049.80	404,490.10
合计	43,136,588.77	12,462,049.78

## 21. 一年内到期的非流动负债

项目	期末余额	期初余额
一年内到期的长期应付款	183,791,101.52	172,252,326.18
合计	183,791,101.52	172,252,326.18



## 22. 其他流动负债

### (1) 其他流动负债分类列示

项目	期末余额	期初余额
待转销项税	909,777.48	2,313,037.21
资金占用利息税金	2,772,515.88	
合计	3,682,293.36	2,313,037.21

本附注期初余额系2020年1月1日余额、期末余额系2020年12月31日余额。本期期初余额与2019年12月31日余额差异系因执行新收入准则, 相关差异说明请见本附注三、29。

## 23. 长期应付款

### (1) 分类列示

项目	期末余额	期初余额
长期应付款		36,175,248.94
专项应付款		
合计		36,175,248.94

### (2) 按款项性质列示长期应付款

项目	期末余额	期初余额
设备融资租赁		36,175,248.94
合计		36,175,248.94

## 24. 预计负债

项目	期末余额	期初余额	形成原因
对外提供担保	81,590,300.00		违规担保形成, 详见八.4
合计	81,590,300.00		

## 25. 递延收益

项目	期初余额	本期增加	本期减少	期末余额	形成原因
政府补助	1,320,138.90		173,430.60	1,146,708.30	项目补助资金
合计	1,320,138.90		173,430.60	1,146,708.30	

中新科技集团股份有限公司  
2020 年度财务报表附注  
(除特别注明外, 金额单位为人民币元)

(1) 涉及政府补助的项目:

负债项目	期初余额	本期新增补助 金额	本期计入营业 外收入金额	本期计入其他 收益金额	本期冲减成本 费用金额	其他变动	期末余额	与资产相关/与 收益相关
年产 800 万片 TVPCBA 智能流水线 技改项目	718,421.01			95,789.52			622,631.49	与资产相关
年产 400 万台平板电视扩产项目	601,717.89			77,641.08			524,076.81	与资产相关
合计	1,320,138.90			173,430.60			1,146,708.30	



## 26. 股本

项目	期初余额		本期增加	本期减少	期末余额	
	金额	比例%			金额	比例%
股本	300,150,000.00	100.00			300,150,000.00	100.00
合计	300,150,000.00	100.00			300,150,000.00	100.00

## 27. 资本公积

项目	期初余额	本期增加	本期减少	期末余额
资本溢价(股本溢价)	557,220,307.33			557,220,307.33
其他资本公积				
合计	557,220,307.33			557,220,307.33

## 28. 盈余公积

项目	期初余额	本期增加	本期减少	期末余额
法定盈余公积	80,079,208.54			80,079,208.54
任意盈余公积				
储备基金				
企业发展基金				
其他				
合计	80,079,208.54			80,079,208.54

## 29. 未分配利润

项目	本年度	上年度
调整前上期末未分配利润	-1,486,155,967.83	465,441,146.49
调整期初未分配利润合计数(调增+, 调减-)	-104,992,587.65	-
调整后期初未分配利润	-1,591,148,555.48	465,441,146.49
加: 本期归属于母公司所有者的净利润	-1,306,263,853.19	-2,056,589,701.97
减: 提取法定盈余公积		
期末未分配利润	-2,897,412,408.67	-1,591,148,555.48

本期调整期初未分配利润详见十一、1

## 30. 营业收入和营业成本

项目	本年度		上年度	
	收入	成本	收入	成本
主营业务			484,453,874.75	541,195,608.16
其他业务	131,731,721.45	215,461,411.63	15,689,642.25	34,698,843.65
合计	131,731,721.45	215,461,411.63	500,143,517.00	575,894,451.81

中新科技集团股份有限公司  
2020 年度财务报表附注  
(除特别注明外, 金额单位为人民币元)

### 31. 税金及附加

项目	本年度	上年度
城市维护建设税	151,052.07	4,999.66
教育费附加	107,894.33	3,571.16
房产税	3,284,363.64	3,415,458.76
土地使用税	951,568.08	
印花税	22,191.05	474,163.31
合计	4,517,069.17	3,898,192.89

### 32. 销售费用

项目	本年度	上年度
职工薪酬	2,515,848.66	10,388,401.48
差旅费	161,637.53	1,205,267.64
运输费	345,821.05	15,750,175.88
展务费	1,636,731.10	2,790,145.22
专利使用费		23,129,539.61
保险费	244.70	2,701,803.19
样品费	56,348.31	1,045,441.83
仓储费	3,340,722.37	3,076,282.08
产品售后服务费	38,174.71	3,682,494.59
咨询费		1,404,703.71
维护修理费	9,769.36	591,280.26
快件费	15,591.00	737,439.75
广告宣传费	897,299.02	326,258.07
业务招待费	5,644.50	131,384.85
技术服务费	37,326.41	148,313.85
其他	307,359.15	787,152.33
合计	9,368,517.87	67,896,084.34

### 33. 管理费用

项目	本年度	上年度
职工薪酬	54,290,768.33	20,629,447.64
折旧及摊销	31,293,111.86	10,481,636.77
修缮修理费	114,068.79	1,966,913.53
租赁费	12,081,208.00	748,800.00
中介咨询费	2,836,278.81	2,760,426.60
差旅费	31,710.57	1,026,627.62
税金	1,040.00	455,090.83
业务招待费	199,850.57	2,628,177.68
保险费	95,112.67	1,028,583.94
存货盘盈盘亏	-2,878,542.57	169,624,411.47
其他	5,666,640.93	3,555,235.54
水电费	1,208,322.60	
合计	104,939,570.56	214,905,351.62



### 34. 研发费用

项目	本年度	上年度
直接材料		28,494,259.77
职工薪酬		29,197,215.97
实验设计费		827,336.07
折旧摊销		7,785,967.56
日常研发费		14,150,943.40
其他		572,625.29
合计		81,028,348.06

### 35. 财务费用

项目	本年度	上年度
利息费用	161,022,248.61	124,842,962.54
减:利息收入	46,235,996.83	33,973,245.86
利息净支出	114,786,251.78	90,869,716.68
汇兑损失	84,013,198.62	23,352,930.68
减:汇兑收益	35,942,516.04	12,389,339.04
汇兑净损失	48,070,682.58	10,963,591.64
银行手续费	23,035.73	5,181,221.06
合计	162,879,970.09	107,014,529.38

### 36. 其他收益

产生其他收益的来源	本年度	上年度
专项补贴	1,324,630.60	1,814,344.54
稳岗补贴	927,462.68	69,164.38
扶持奖励补贴		19,991,978.90
其他		1,800.00
合计	2,252,093.28	21,877,287.82

### 37. 信用减值损失

项目	本年度	上年度
应收账款坏账损失	-255,716,333.10	-455,159,937.89
其他应收款坏账损失	-652,962,451.49	-376,278,421.88
应收款项融资		-57,855,491.70
合计	-908,678,784.59	-889,293,851.47

### 38. 资产减值损失

项目	本年度	上年度
存货跌价损失	-3,380,780.41	-528,899,919.78
固定资产减值损失	-2,327,942.58	-78,111,162.89
合计	-5,708,722.99	-607,011,082.67

### 39. 资产处置收益

资产处置收益的来源	本年度	上年度
资产处置收益	243,539.42	
合计	243,539.42	

### 40. 营业外收入

项目	本年度	计入当期非经常性损益的金额
政府补助	7,092.53	7,092.53
无需返还的款项	7,101,838.44	7,101,838.44
其他	274,622.34	274,622.34
合计	7,383,553.31	7,383,553.31

项目	上年度	计入当期非经常性损益的金额
政府补助		
无需返还的款项	19,840,607.84	19,840,607.84
其他	5,877.48	5,877.48
合计	19,846,485.32	19,846,485.32

### 41. 营业外支出

项目	本年度	计入当期非经常性损益的金额
非流动资产毁损报废损失		
终止业务不再收取的结算尾款	7,521,198.00	7,521,198.00
未到期支付款项罚息	22,038,418.10	22,038,418.10
罚金及滞纳金	445,231.59	445,231.59
赔偿金	6,130,665.13	6,130,665.13
其他	185,200.93	185,200.93
合计	36,320,713.75	36,320,713.75



中新科技集团股份有限公司  
2020 年度财务报表附注  
(除特别注明外, 金额单位为人民币元)

项目	上年度	计入当期非经常性损益的金额
非流动资产毁损报废损失	2,665,519.19	2,665,519.19
终止业务不再收取的结算尾款	564,205.10	564,205.10
未到期支付款项罚息	10,949,131.10	10,949,131.10
非常损失	5,519,766.19	5,519,766.19
罚金及滞纳金	94,047.10	94,047.10
其他	187,205.12	187,205.12
合计	19,979,873.80	19,979,873.80

#### 42. 所得税费用

##### (1) 所得税费用表

项目	本年度	上年度
当期所得税费用		3,572.46
递延所得税费用		31,531,653.61
合计		31,535,226.07

##### (2) 会计利润与所得税费用调整过程

项目	本年度	上年度
利润总额	-1,306,263,853.19	-2,025,054,475.90
按法定/适用税率计算的所得税费用	-195,939,577.98	-303,758,171.39
子公司适用不同税率的影响	-1,005,595.40	-2,135,117.21
调整以前期间所得税的影响		3,576.61
非应税收入的影响		
不可抵扣的成本、费用和损失的影响	32,139.62	31,009,004.78
使用前期未确认递延所得税资产的可抵扣亏损的影响		
本期未确认递延所得税资产的可抵扣暂时性差异或可抵扣亏损的影响	196,913,033.76	312,944,082.52
研发费用加计扣除		-6,528,149.24
所得税费用		31,535,226.07

#### 43. 现金流量表项目

##### (1) 收到的其他与经营活动有关的现金

项目	本年度	上年度
收回或收到保证金	42,181,592.60	635,161,723.65
政府补助	1,081,183.69	21,703,857.22
收回暂付款	33,620,055.19	122,790,392.33
收回租金		1,428,212.39
其他	5,094,532.70	3,715,166.99
合计	81,977,364.18	784,799,352.58

##### (2) 支付的其他与经营活动有关的现金

项目	本年度	上年度
支付保证金	10,369,235.48	445,843,525.03
期间费用	22,996,655.93	50,328,413.97
其他	7,001,606.22	11,233,778.93
合计	40,367,497.63	507,405,717.93

##### (3) 收到的其他与投资活动有关的现金

项目	本年度	上年度
收到资金拆借款		4,580,050.00
合计		4,580,050.00

##### (4) 支付的其他与投资活动有关的现金

项目	本年度	上年度
支付关联方拆借款		260,917,606.51
合计		260,917,606.51

##### (5) 收到的其他与筹资活动有关的现金

项目	本年度	上年度
收到融资租赁款		84,862,000.00
收到非金融企业借款		1,021,994,203.98
合计		1,106,856,203.98

##### (6) 支付的其他与筹资活动有关的现金

项目	本年度	上年度
支付融资租赁款及利息		5,072,319.44
偿还非金融企业借款		1,161,838,685.32
合计		1,166,911,004.76



#### 44. 现金流量表补充资料

补充资料	本年度	上年度
1. 将净利润调节为经营活动现金流量:		
净利润	-1,306,263,853.19	-2,056,589,701.97
加: 资产减值准备	5,708,722.99	607,011,082.67
信用减值损失	908,678,784.59	889,293,851.47
固定资产折旧、油气资产折耗、生产性生物资产折旧	30,261,805.71	43,044,362.18
无形资产摊销	1,468,734.13	2,455,404.03
长期待摊费用摊销		
处置固定资产、无形资产和其他长期资产的损失(收益以“-”号填列)	-243,539.42	
固定资产报废损失(收益以“-”号填列)		2,665,519.19
公允价值变动损失(收益以“-”号填列)		
财务费用(收益以“-”号填列)	150,238,992.68	135,780,235.39
投资损失(收益以“-”号填列)		
递延所得税资产减少(增加以“-”号填列)		31,531,653.61
递延所得税负债增加(减少以“-”号填列)		
存货的减少(增加以“-”号填列)	141,946,271.60	379,818,034.32
经营性应收项目的减少(增加以“-”号填列)	-26,501,754.14	745,178,558.03
经营性应付项目的增加(减少以“-”号填列)	79,849,040.44	-462,617,506.36
其他	41,843,568.20	
经营活动产生的现金流量净额	26,986,773.59	317,571,492.56
2. 不涉及现金收支的重大投资和筹资活动:		
债务转为资本		
一年内到期的可转换公司债券		
融资租入固定资产		
3. 现金及现金等价物净变动情况:		
现金的期末余额	8,388,174.10	730,131.65
减: 现金的期初余额	730,131.65	62,471,668.04
加: 现金等价物的期末余额		
减: 现金等价物的期初余额		
现金及现金等价物净增加额	7,658,042.45	-61,741,536.39

中新科技集团股份有限公司  
2020年度财务报表附注  
(除特别注明外, 金额单位为人民币元)

(1) 现金和现金等价物的构成

项目	本年度	上年度
一、现金	8,388,174.10	730,131.65
其中: 库存现金	7,463.67	64,382.65
可随时用于支付的银行存款	8,250,350.85	665,749.00
可随时用于支付的其他货币资金	130,359.58	
二、现金等价物		
其中: 三个月内到期的债券投资		
三、期末现金及现金等价物余额	8,388,174.10	730,131.65
其中: 母公司或集团内子公司使用受限制的现金和现金等价物		

45. 所有权或使用权受到限制的资产

项目	2020年12月31日账面价值	受限原因
货币资金	3,206,292.63	银行存款冻结及保证金使用受限
投资性房地产	10,171,550.50	银行借款抵押担保
固定资产	317,167,073.72	银行借款抵押担保、融资租赁款抵押
无形资产	52,962,011.52	银行借款抵押担保
合计	383,506,928.37	

46. 外币货币性项目

(1) 外币货币性项目

项目	2020年12月31日 外币余额	折算汇率	2020年12月31日折算 人民币余额
货币资金	89,128.65	6.5249	581,555.55
其中: 美元	89,128.65	6.5249	581,555.55
应收账款	49,830,718.33	6.5249	325,140,454.02
其中: 美元	49,830,718.33	6.5249	325,140,454.02
短期借款	11,035,703.62	6.5249	72,006,862.56
其中: 美元	11,035,703.62	6.5249	72,006,862.56



## 六、在其他主体中的权益

### 1. 在子公司中的权益

#### (1) 企业集团的构成

子公司名称	主要经营地	注册地	业务性质	持股比例%		取得方式
				直接	间接	
中新国际电子有限公司	台州市	台州市	制造业	100.00		设立
中新国际网视有限公司	台州市	台州市	制造业	100.00		设立
中新国际新材料有限公司	台州市	台州市	制造业	100.00		设立
中新工程技术研究院有限公司	台州市	台州市	制造业	100.00		设立
中新家视有限公司	台州市	台州市	制造业	100.00		设立
中新通网络支付有限公司	台州市	台州市	非金融机构、支付服务		100.00	设立
中新国际视讯有限公司	台州市	台州市	电子设备研发、制造	100.00		设立
中新科技(香港)有限公司	香港	香港	贸易	100.00		设立

## 七、与金融工具相关的风险

本公司的经营活动会面临各种金融风险: 市场风险(主要包括外汇风险、利率风险和其他价格风险)、信用风险和流动性风险。本公司已制定风险管理政策, 力求减少各种风险对财务业绩的潜在不利影响。

### 1、市场风险

#### (1) 外汇风险

外汇风险指因汇率变动产生损失的风险。于 2020 年 12 月 31 日, 除附注五、45“外币货币性项目”所述资产或负债外, 本公司的资产及负债均为人民币余额。该等外币余额的资产和负债产生的外汇风险可能对本公司的经营业绩产生影响。

#### (2) 利率风险

本公司的利率风险主要产生于银行借款等带息债务。浮动利率的金融负债使本公司面临现金流量利率风险, 固定利率的金融负债使本公司面临公允价值利率风险。利率上升会增加新增带息债务的成本以及本公司尚未付清的以浮动利率计息的带息债务的利息支出, 并对本公司的财务业绩产生重大不利影响。2020 年 12 月 31 日, 如果以浮动利率计算的借款利率上升或下降 50 个基点, 而其他因素保持不变, 不会对本公司的利润总额和股东权益产生重大影响。

## 2、信用风险

本公司对信用风险按组合分类进行管理。信用风险主要产生于银行存款、应收账款、其他应收款、应收票据、理财产品等其他金融资产。

本公司银行存款主要存放于国有银行和其它大中型上市银行, 本公司认为其不存在重大的信用风险, 不会产生因对方单位违约而导致的任何重大损失。

对于应收账款、其他应收款和应收票据, 本公司设定相关政策以控制信用风险敞口。本公司基于对客户的财务状况、从第三方获取担保的可能性、信用记录及目前市场状况等其它因素评估客户的信用资质并设置相应信用期。

本公司其他金融资产包括理财产品等金融工具。本公司对合作的银行实行评级准入制度, 对同业理财产品发行方, 并定期进行后续风险管理; 对单个金融机构的信用风险进行定期的审阅和管理; 对于与本公司有资金往来的单个银行或非银行金融机构均设定有信用额度。本公司通过控制投资规模、设定发行主体准入名单、评级准入、投后管理等机制管理上述金融资产的信用风险敞口。

本公司定期对客户信用记录进行监控, 对于信用记录不良的客户, 本公司采用书面催款、缩短信用期或取消信用期等方式, 以确保本公司整体信用风险可控。

## 3、流动性风险

流动性风险, 是指本公司在履行以交付现金或其他金融资产的方式结算的义务时发生资金短缺的风险。管理流动风险时, 本公司保持管理层认为充分的现金及现金等价物并对其进行监控, 以满足本公司的经营需要, 并降低现金流量波动的影响。本公司管理层对银行借款的使用情况进行监控并确保遵守借款协议。同时从主要金融机构获得提供足够备用资金的承诺, 以满足短期和长期的资金需求。

截止 2020 年 12 月 31 日, 本公司存在已逾期未偿还的短期借款 1,326,572,760.19 元, 详见附注五.13。由于本公司无法从主要金融机构获得足够备用资金的承诺用于偿还短期借款, 存在重大流动性风险。

## 八、关联方及关联交易

### 1. 本公司的母公司情况

母公司名称	注册地	业务性质	注册资本 (万元)	母公司对本企业 的持股比例%	母公司对本企业 的表决权比例
中新产业集团有限公司	台州市椒江区工人西路 618 号	实业投资	8,008.00	51.77	51.77

本企业的母公司情况的说明:

中新产业集团有限公司前身系浙江海泰进出口有限公司, 于 1996 年 11 月 21 日在温岭市工商行政管理局登记注册, 现持有统一社会信用代码为 913310001488896866 的营业执照。截至 2018 年 12 月 31 日, 中新产业公司注册资本 8,008 万元, 其中自然人陈德松出资 4,404.32 万元, 占 55.00%; 自然人江



珍慧出资 3,603.68 万元,占 45.00%。

中新产业公司经营范围: 自营和代理各类商品及技术的进出口业务; 货物运输代理和仓储服务; 石油制品、化工产品销售; 国内商业、物资供销业; 纺织、纺织服装、服饰、皮革、毛皮、羽毛及其制品、金属制品、通用设备、汽车零部件及配件、电气机械和器材、仪器仪表的研发、制造和销售; 经济开发投资, 投资咨询及管理, 信息系统集成服务, 会议及展览服务, 自有房屋租赁服务; 利用互联网销售法律、法规允许的商品; 软件和信息技术服务; 房地产开发。(依法需经批准的项目, 经相关部门批准后方可开展经营活动)

## 2. 本企业的子公司情况

本企业子公司的情况详见附注六.1。

## 3. 其他关联方情况

其他关联方名称	其他关联方与本企业关系
中新国贸集团有限责任公司	母公司的控股子公司
新世纪控股集团有限公司	母公司的控股子公司
中新国际供应链集团有限公司	母公司的控股子公司
浙江新世纪国际物流有限公司	母公司的控股子公司
天长市新世纪国际大酒店有限公司	母公司的控股子公司之子公司
台州市三和连锁超市有限公司	其他
中新国际建设集团有限公司	实际控制人控制的公司
中驰新材料有限公司	实际控制人控制的公司
中新国际经贸有限公司	母公司的控股子公司之子公司

## 4. 关联交易情况

### (1) 购销商品、提供和接受劳务的关联交易

#### 采购商品/接受劳务情况表

关联方	关联交易内容	本期发生额	获批的交易额度	是否超过交易额度	上期发生额
中新国贸集团有限责任公司	接受劳务				10,622,543.25
中驰新材料有限公司	采购商品	354,939.69			2,506,048.78

#### 出售商品/提供劳务情况表

关联方	关联交易内容	本期发生额	上期发生额
台州市三和连锁超市有限公司	销售商品		154,166.25
天长市新世纪国际大酒店有限公司	销售商品		199,279.01

(2) 关联租赁情况

本公司作为出租方:

承租方名称	租赁资产种类	本期确认的租赁收入	上期确认的租赁收入
中驰新材料有限公司	厂房		334,253.37

(3) 关联担保情况

本公司作为担保方

被担保方	担保金额	担保起始日	担保到期日	担保是否已经履行完毕
中新产业集团有限公司	30,000,000.00	2019.3	主债务履行期满之日起三年	否
江珍慧	30,000,000.00	2019.1	最后一期债务履行期限届满后三年止	否
中新国际经贸有限公司	21,590,342.54	2019.1.19	2019.8.3	是

违规担保情况: 2019年1月发生关联方担保两笔, 合计担保金额6,000万元, 至年报披露日已逾期余额为5,159.03万元; 2019年3月发生关联担保一笔, 担保金额3,000万元, 至年报披露日已逾期金额为3,000万元; 上述担保金额合计81,590,342.54元已确认预计负债; 上述关联方担保未履行董事会、股东会相关审议程序, 属于违规担保。

本公司作为被担保方

担保方	担保金额	担保起始日	担保到期日
中新产业集团有限公司、陈德松、江珍慧	100,000,000.00	2018年11月	2019年11月
中新产业集团有限公司、陈德松、江珍慧	6,851,145.00	2019年4月	2019年10月
中新产业集团有限公司、陈德松、江珍慧	4,999,416.66	2019年4月	2020年4月
中新产业集团有限公司、陈德松、江珍慧	6,524,845.45	2019年4月	2019年10月
中新产业集团有限公司、陈德松、江珍慧	23,000,000.00	2019年4月	2020年4月
中新产业集团有限公司、陈德松、江珍慧	7,112,141.00	2019年4月	2019年10月
中新产业集团有限公司、陈德松、江珍慧	1,474,153.50	2019年4月	2019年10月
中新产业集团有限公司、陈德松、江珍慧	6,266,675.32	2019年4月	2019年10月
新世纪控股集团有限公司、陈德松、江珍慧	44,995,601.98	2019年5月	2020年3月
中新产业集团有限公司、陈德松、江珍慧	30,441,248.00	2019年7月	2020年1月
中新产业集团有限公司、陈德松、江珍慧	29,400,000.00	2019年7月	2020年1月



中新科技集团股份有限公司  
2020 年度财务报表附注  
(除特别注明外, 金额单位为人民币元)

担保方	担保金额	担保起始日	担保到期日
中新产业集团有限公司、陈德松、江珍慧	23,110,000.00	2019 年 8 月	2020 年 1 月
中新产业集团有限公司、陈德松、江珍慧	14,831,397.67	2019 年 8 月	2020 年 8 月
中新产业集团有限公司、陈德松、江珍慧	15,050,000.00	2019 年 9 月	2020 年 9 月
中新产业集团有限公司、陈德松、江珍慧	4,999,993.36	2019 年 9 月	2020 年 8 月
中新产业集团有限公司、陈德松、江珍慧	50,000,000.00	2019 年 9 月	2020 年 9 月
中新产业集团有限公司、陈德松、江珍慧	12,102,645.52	2019 年 9 月	2020 年 6 月
中新产业集团有限公司、陈德松、江珍慧	12,102,644.72	2019 年 9 月	2020 年 8 月
中新产业集团有限公司、陈德松、江珍慧	9,786,306.02	2019 年 9 月	2020 年 4 月
中新产业集团有限公司、陈德松、江珍慧	9,786,306.02	2019 年 9 月	2020 年 2 月
中新产业集团有限公司、陈德松、江珍慧	2,290,000.00	2019 年 9 月	2020 年 9 月
中新产业集团有限公司、陈德松、江珍慧	4,499,611.18	2019 年 9 月	2020 年 1 月
中新产业集团有限公司、陈德松、江珍慧	24,690,000.00	2019 年 9 月	2020 年 9 月
中新产业集团有限公司、陈德松、江珍慧、新世纪控股集团有限公司	15,000,000.00	2019 年 9 月	2019 年 11 月
中新产业集团有限公司、陈德松、江珍慧、新世纪控股集团有限公司	35,000,000.00	2019 年 9 月	2019 年 12 月
中新国际供应链集团有限公司, 中新产业集团有限公司, 新世纪控股集团有限公司, 陈德松, 江珍慧	29,950,000.00	2019 年 9 月	2020 年 5 月
中新产业集团有限公司、陈德松、江珍慧	59,950,000.00	2019 年 9 月	2023 年 6 月
中新产业集团有限公司、陈德松、江珍慧	23,396,671.09	2019 年 9 月	2020 年 9 月
陈德松、江珍慧	82,228,856.09	2019 年 9 月	2019 年 12 月
中新产业集团有限公司、陈德松、江珍慧	55,000,000.00	2019 年 9 月	2020 年 3 月
中新产业集团有限公司、陈德松、江珍慧、新世纪控股集团有限公司	48,000,000.00	2019 年 9 月	2019 年 11 月
中新产业集团有限公司、陈德松、江珍慧、新世纪控股集团有限公司	37,839,246.30	2019 年 9 月	2019 年 12 月
中新产业集团有限公司、陈德松、江珍慧、新世纪控股集团有限公司	31,490,887.50	2019 年 9 月	2019 年 12 月
中新产业集团有限公司、陈德松、江珍慧、新世纪控股集团有限公司	240,900,000.00	2019 年 9 月	2019 年 11 月

中新科技集团股份有限公司  
2020年度财务报表附注  
(除特别注明外, 金额单位为人民币元)

担保方	担保金额	担保起始日	担保到期日
中新产业集团有限公司、陈德松、江珍慧、新世纪控股集团有限公司	87,760,000.00	2019年9月	2019年11月
中新产业集团有限公司、陈德松、江珍慧	32,300,000.00	2019年9月	2020年3月
中新产业集团有限公司、陈德松、江珍慧、新世纪控股集团有限公司	60,810,115.84	2019年10月	2019年12月
中新产业集团有限公司、陈德松、江珍慧	37,006,000.00	2019年10月	2020年10月
中新产业集团有限公司、陈德松、江珍慧	4,231,179.77	2019年10月	2019年10月
中新产业集团有限公司、中新国贸集团有限责任公司、中新国际供应链集团有限公司、陈德松、江珍慧	19,070,000.00	2019年10月	2020年4月
中新产业集团有限公司、中新国贸集团有限责任公司、中新国际供应链集团有限公司、陈德松、江珍慧	15,000,000.00	2019年10月	2020年3月
中新产业集团有限公司、陈德松、江珍慧	10,487,815.39	2019年10月	2019年10月
中新产业集团有限公司、中新国贸集团有限责任公司、中新国际供应链集团有限公司、陈德松、江珍慧	46,610,000.00	2019年10月	2020年3月
中新产业集团有限公司、陈德松、江珍慧	3,360,000.00	2019年10月	2020年4月
中新产业集团有限公司、陈德松、江珍慧	10,498,387.50	2020年4月	2020年4月

(4) 关联方资金拆借

关联方	拆借金额	起始日	到期日	说明
中新产业集团有限公司	170,180,854.85			资金占用本金及利息
浙江新世纪国际物流有限公司	132,232.74			资金占用本金及利息
中新国贸集团有限责任公司	65,793,640.30			资金占用本金及利息

(5) 关键管理人员报酬 (单位: 人民币万元)

项目	本期发生额	上期发生额
关键管理人员报酬	184.18	364.65



## 5. 关联方应收应付款项

### (1) 应收项目

项目名称	关联方	期末余额		期初余额	
		账面余额	坏账准备	账面余额	坏账准备
其他应收款	中新产业集团有限公司	474,631,754.62	474,631,754.62	304,450,899.77	152,225,474.89
其他应收款	浙江新世纪国际物流有限公司	2,886,059.62	2,886,059.62	2,753,826.88	1,376,913.44
其他应收款	中新国贸集团有限责任公司	551,814,297.19	551,814,297.19	486,020,656.89	243,010,328.45
其他应收款	中新国际建设集团有限公司	50,000.00	220.24		
预付款项	中驰新材料有限公司	320,222.13		40,391,360.31	

### (2) 应付项目

项目名称	关联方	期末账面余额	期初账面余额
应付账款	中新国贸集团有限责任公司		33,440.00
应付账款	台州市三和连锁超市有限公司		140,250.00
其他应付款	中新国贸集团有限责任公司	99,424.07	106,300.82

## 九、承诺及或有事项

### 1. 重要承诺事项

本公司资产负债表日不存在重要的承诺事项。

中新科技集团股份有限公司  
2020 年度财务报表附注  
(除特别注明外, 金额单位为人民币元)

2. 或有事项

(1) 资产负债表日存在的重要或有事项

原告	被告	管辖法院	判决书/调解书	案由	标的金额	情况说明
德鑫保理(深圳)有限公司	中新产业集团有限公司、本公司、陈德松、江珍慧、温岭市江连塑料厂(普通合伙)	上海市青浦区人民法院	(2019)沪0118民初11627号	商业合同纠纷	10,000,000.00	2018年8月,温岭市江连塑料厂(普通合伙)、台州市浩德电子有限公司、台州奥利琴电子有限公司、台州耀德塑业有限公司分别使用对本公司应收债权进行保理融资,中新产业集团有限公司、陈德松、江珍慧为4家公司的货款,因本公司未能按时支付4家公司的货款,导致4家公司未能按时归还融资款。根据《民事调解书》判决:中新产业集团有限公司及本公司应承担共同还款责任。由于中新产业集团有限公司已破产清算,因此对本公司存在不确定因素。
	(2019)沪0118民初11628号		30,000,000.00			
	(2019)沪0118民初11629号		20,000,000.00			
	(2019)沪0118民初11630号		40,000,000.00			
Datamatic S.P.A	本公司及子公司中新国际电子有限公司	浙江省台州市中级人民法院	—	合同纠纷	USD592,906.00	由于本公司及子公司中新国际电子有限公司未按合同约定完成原告的订单,存在违约情况,原告诉求支付赔偿金,本案于2021年3月25日开庭审理,截止报告日暂未达成一致或进行判决,存在不确定因素。
温岭市永威胶带厂(普通合伙)	本公司	浙江省台州市温岭市人民法院	—	合同纠纷	597,053.37	由于本公司未按合同约定支付货款,原告诉求支付货款,本案于2021年4月6日开庭审理,判决被告支付货款及赔偿利息
上海华太信息技术有限公司	本公司	浙江省台州市椒江区人民法院		合同纠纷	3,089,490.00	由于本公司未按合同约定支付货款,原告诉求支付货款,本案于2021年4月6日开庭审理,判决被告支付货款及赔偿利息



## 十、资产负债表日后事项

### 1. 重要的非调整事项

(1) 2021 年 1 月 19 日, 本公司收到中国长城资产管理股份有限公司浙江省分公司的《债权转让通知》, 具体为: 本公司债权人中国工商银行浙江省分行已向其转让有关借款合同、还款协议、担保合同及其他法律文件下的全部权益。截止 2020 年 12 月 31 日, 本公司共计应还债务本金 812,841,177.04 元, 相关利息以结算为准。

(2) 2021 年 3 月 16 日, 本公司收到中国民生银行股份有限公司台州分行的《债权转让告知函》, 将其对本公司的贷款本金 1,505.00 万元相应利息的全部权益, 于 2020 年 12 月 24 日依法转让至中国信达资产管理股份有限公司浙江省分公司。

(3) 根据《浙江省台州市中级人民法院民事裁定书》【(2020)浙 10 破 41 号之一】, 朱君平以其作为中新产业集团有限公司所持本公司 6,600,000 股股票的质押权人, 申请将上述股票暂以 1.49 元 /股交其抵债, 实际抵债数额按照在二级市场最终处置所得确定。依照《中华人民共和国企业破产法》第一百一十二条第一款, 《最高人民法院关于适用的解释》第四百九十三条的规定, 裁定如下: 一、中新产业集团有限公司持有的本公司 6,600,000 股股票所有; 二、 注销中新产业集团有限公司持有的本公司质押给朱君平的 6,600,000 股股票的质押登记。2021 年 3 月 30 日, 上述相关股权已经办理了变更登记手续, 中新产业集团有限公司的持股数量由 155,402,497 股减少为 148,802,497 股, 持股比例由 51.77% 降至 49.58%。

### 2. 利润分配情况

本公司本期无利润分配情况。

### 3. 其他资产负债表日后事项说明

截止 2021 年 8 月 30 日, 本公司无其他资产负债表日后事项说明。

## 十一、其他重要事项

### 1. 前期会计差错更正

#### (1) 追溯重述法

会计差错更正的内容	处理程序	受影响的各个比较期间报表项目名称	截止 2019 年 12 月 31 日对未分配利润的累计影响数
固定资产减值	董事会决议	固定资产减值、资产减值损失	-78,111,162.89

中新科技集团股份有限公司  
2020 年度财务报表附注  
(除特别注明外, 金额单位为人民币元)

会计差错更正的内容	处理程序	受影响的各个比较期间报表项目名称	截止 2019 年 12 月 31 日对未分配利润的累计影响数
对以前年度多收的运输费、报关费等进行结算	董事会决议	预收款项、营业外收入	16,347,079.43
应付账款中因诉讼未按时履行产生的逾期利息	董事会决议	应付账款、营业外支出	-10,759,099.55
调整存货跌价准备	董事会决议	存货、资产减值损失	-36,300,145.63
质押存货账务处理	董事会决议	存货、应收账款、营业收入、应付账款、营业成本	3,830,740.99
合计			-104,992,587.65

## 2. 对持续经营能力存在重大怀疑的原因及拟采取措施

截止 2020 年 12 月 31 日, 本公司累计亏损-1,959,962,892.80 元, 且自 2020 年 1 月至今未复工复产。同时, 本公司及所属子公司被列入多起法院执行名单。自 2019 年 1 月起, 陆续收到被诉讼的法律文书, 诉讼原因为债务纠纷。截止报告日, 已累计收到 193 起法律诉讼案件, 涉及金额 146,722.58 万元, 所有诉讼案件均未履行完毕。本公司目前暂无确定的重组计划, 未签订新的重组协议。

本公司管理层将实施以下应对计划:

全力对接重组投资人, 争取通过资产重组、债务重组等方式保留上市地位, 实现公司的纾困重生。由于公司被大股东及关联企业非经营性占用资金, 自 2018 年起即遭遇了严重的流动性困难, 且面临重大退市风险。基于这种境况, 公司于 2020 年 10 月 15 日改选了董事会、监事会等治理机构, 主要目的即着手推动公司的纾困重组。2021 年公司管理层将全力对接各方面的重组投资人, 以保留上市地位为关键基础, 以实现纾困重生为核心目标, 在重组投资人确定的前提下, 加快推动公司的资产重组、债务重组。努力通过重组的方式导入优质资产和朝阳产业, 在债务危机、经营危机得到系统解决的前提下, 借以推动公司的产业转型和升级, 从而实现公司的持续经营。截止报告出具日, 中新科技公司已制定重组计划, 但重组方案尚待批准。



中新科技集团股份有限公司  
2020 年度财务报表附注  
(除特别注明外, 金额单位为人民币元)

3. 对投资决策有影响的重要交易和事项

截至 2020 年 12 月 31 日, 控股股东中新产业集团有限公司被冻结股数共计 15,540.2497 万股, 股东陈德松被冻结股数共计 2,165.625 万股, 股东江珍慧被冻结股数 共计 2,161.00 万股, 其中, 质押情况如下:

股东名称	质押股数 (万股)	质权人名称	质押初始交易 日期	回购交易日期
陈德松	1,310.00	信达证券股份有限公司	2016.11.28	2019.11.26
陈德松	305.00	信达证券股份有限公司	2018.6.26	2019.11.26
陈德松	150.00	信达证券股份有限公司	2018.8.22	2019.11.26
陈德松	260.00	信达证券股份有限公司	2018.10.12	2019.11.26
陈德松	140.00	信达证券股份有限公司	2018.10.17	2019.11.26
江珍慧	826.00	浙江浙商证券资产管理有限公司、浙 商证券股份有限公司	2016.6.28	2019.6.27
江珍慧	185.00	浙江浙商证券资产管理有限公司、浙 商证券股份有限公司	2018.6.22	2019.6.27
江珍慧	1,000.00	马根木	2018.6.22	2019.6.20
江珍慧	150.00	张帆	2018.6.25	至解除质押登 记日止
中新产业集团有限公司	2,330.00	浙江浙商证券资产管理有限公司、浙 商证券股份有限公司	2016.5.25	
中新产业集团有限公司	400.00	浙江浙商证券资产管理有限公司、浙 商证券股份有限公司	2017.4.26	2019.8.23
中新产业集团有限公司	575.00	浙江浙商证券资产管理有限公司、浙 商证券股份有限公司	2018.6.21	2019.8.23
中新产业集团有限公司	710.00	浙江浙商证券资产管理有限公司、浙 商证券股份有限公司	2018.6.25	2019.8.23
中新产业集团有限公司	570.00	浙江浙商证券资产管理、浙商证券股 份有限公司	2018.8.7	2019.8.23
中新产业集团有限公司	530.00	浙江浙商证券资产管理、浙商证券股 份有限公司	2018.9.4	2019.8.23
中新产业集团有限公司	150.00	浙江浙商证券资产管理、浙商证券股 份有限公司	2018.10.18	2019.8.23
中新产业集团有限公司	1,380.00	浙商证券股份有限公司	2017.4.5	2019.6.29
中新产业集团有限公司	350.00	浙商证券股份有限公司	2018.4.4	2019.6.29
中新产业集团有限公司	200.00	浙商证券股份有限公司	2018.6.27	2019.6.29
中新产业集团有限公司	98.00	浙商证券股份有限公司	2018.9.27	2019.6.29
中新产业集团有限公司	25.00	浙商证券股份有限公司	2018.10.15	2019.6.29
中新产业集团有限公司	36.00	浙商证券股份有限公司	2018.10.16	2019.6.29
中新产业集团有限公司	93.00	浙商证券股份有限公司	2018.10.18	2019.6.29
中新产业集团有限公司	97.25	浙商证券股份有限公司	2019.5.23	2019.6.29
中新产业集团有限公司	830.00	浙商证券股份有限公司	2018.1.16	2019.6.29

中新科技集团股份有限公司  
2020年度财务报表附注  
(除特别注明外, 金额单位为人民币元)

股东名称	质押股数 (万股)	质权人名称	质押初始交易 日期	回购交易日期
中新产业集团有限公司	153.00	浙商证券股份有限公司	2018.6.26	2019.6.29
中新产业集团有限公司	14.00	浙商证券股份有限公司	2018.8.23	2019.6.29
中新产业集团看限公司	50.00	浙商证券股份有限公司	2018.9.4	2019.6.29
中新产业集团有限公司	40.00	浙商证券股份有限公司	2018.10.10	2019.6.29
中新产业集团有限公司	50.00	浙商证券股份有限公司	2018.10.12	2019.6.29
中新产业集团有限公司	555.00	浙商证券股份有限公司	2018.2.6	2019.6.29
中新产业集团有限公司	68.00	浙商证券股份有限公司	2018.8.7	2019.6.29
中新产业集团有限公司	10.00	浙商证券股份有限公司	2018.9.4	2019.6.29
中新产业集团有限公司	66.00	浙商证券股份有限公司	2018.10.12	2019.6.29
中新产业集团有限公司	3,000.00	中国工商银行股份有限公司台州分行	2018.8.7	2021.7.31
中新产业集团有限公司	2,500.00	中国工商银行股份有限公司台州分行	2018.9.25	2021.9.17
中新产业集团有限公司	660.00	朱君平	2019.2.11	2021.3.已注销

## 十二、母公司财务报表主要项目注释

### 1. 应收账款

#### (1) 应收账款分类披露

类别	期末余额				账面价值
	账面余额		坏账准备		
	金额	比例%	金额	计提比例%	
按单项计提坏账准备的应收账款					
按组合计提坏账准备的应收账款	346,780,516.06	100.00	126,571,001.00	36.50	220,209,515.06
其中:					
组合1账龄组合	346,780,516.06	100.00	126,571,001.00	36.50	220,209,515.06
合计	346,780,516.06	100.00	126,571,001.00	36.50	220,209,515.06

类别	期初余额				账面价值
	账面余额		坏账准备		
	金额	比例%	金额	计提比例%	
按单项计提坏账准备的应收账款	832,568,940.34	83.65	513,727,808.88	61.70	318,841,131.46
按组合计提坏账准备的应收账款	162,686,863.99	16.35	23,896,459.10	14.69	138,790,404.89
其中:					
组合1账龄组合	162,686,863.99	16.35	23,896,459.10	14.69	138,790,404.89
合计	995,255,804.33	100.00	537,624,267.98	54.02	457,631,536.35



中新科技集团股份有限公司  
2020年度财务报表附注  
(除特别注明外, 金额单位为人民币元)

1) 按单项计提坏账准备的应收账款项

应收账款 (按单位)	期初余额			
	应收账款	坏账准备	计提比例%	计提理由
QBELLTECHNOLOGYSRL	14,887,779.87	14,887,779.87	100.00	预计无法收回
KangjinTechnologyCo.,Ltd	7,779,369.56	7,779,369.56	100.00	预计无法收回
BLUSENSTECHNOLOGYsLu	6,464,314.42	6,464,314.42	100.00	预计无法收回
QBELLTECHNOLOGYSRL	4,359,985.41	4,359,985.41	100.00	预计无法收回
安徽中讯通电子科技有限公司	3,142,379.00	3,142,379.00	100.00	预计无法收回
AMWLATINAMERICAINC	3,025,361.68	3,025,361.68	100.00	预计无法收回
SELEKT BILGISAYAR ILETISIM URUNLERI INSAAT SANAYI VE TICARET LTD.STL.L.	2,702,172.47	2,702,172.47	100.00	预计无法收回
Seleco	2,365,734.06	2,365,734.06	100.00	预计无法收回
SCEPTREINC	362,296,531.53	238,409,391.32	65.81	预计无法收回
Haierinternational(HK)LIMITED	212,407,966.70	114,427,141.40	53.87	预计无法收回
HaierAmericaTradingLLC	111,657,261.24	65,360,825.20	58.54	预计无法收回
CURTISINTERNATIONALLIMITED	99,475,081.48	48,798,351.57	49.06	预计无法收回
SpeedTechnologyCo.,LTD.	817,636.94	817,636.94	100.00	预计无法收回
SKYMEDIACO.,LTD	768,135.43	768,135.43	100.00	预计无法收回
ARGOSLIMITED	419,230.55	419,230.55	100.00	预计无法收回
合计	832,568,940.34	513,727,808.88		

2) 按账龄分析法计提坏账准备的应收账款

账龄	期末余额		
	应收账款	坏账准备	计提比例%
1年以内	33,465,671.28	145,071.85	0.43
1至2年	130,984,328.82	7,285,480.35	5.56
2至3年	173,648,822.46	111,506,355.81	64.21
3至4年	5,617,194.86	4,569,594.35	81.35
4至5年	458,298.64	458,298.64	100.00
5年以上	2,606,200.00	2,606,200.00	100.00
合计	346,780,516.06	126,571,001.00	36.50

账龄	期初余额		
	应收账款	坏账准备	计提比例%
1年以内	28,341,115.41	1,417,055.77	5.00
1至2年	94,301,691.11	9,430,169.11	10.00
2至3年	36,111,487.95	10,833,446.39	30.00
3至4年	827,363.38	413,681.69	50.00
4至5年	2,606,200.00	1,303,100.00	50.00
5年以上	499,006.14	499,006.14	100.00
合计	162,686,863.99	23,896,459.10	14.69

中新科技集团股份有限公司  
2020 年度财务报表附注  
(除特别注明外, 金额单位为人民币元)

(2) 应收账款按账龄披露

账龄	期末余额	期初余额
1 年以内	33,465,671.28	151,093,533.09
1 至 2 年	130,984,328.82	721,959,208.76
2 至 3 年	173,648,822.46	91,680,740.72
3 至 4 年	5,617,194.86	827,363.38
4 至 5 年	458,298.64	11,330,229.58
5 年以上	2,606,200.00	18,364,728.80
小计	346,780,516.06	995,255,804.33
减: 坏账准备	126,571,001.00	537,624,267.98
合计	220,209,515.06	457,631,536.35

(3) 本期计提、收回或转回的应收账款坏账准备情况

类别	期初余额	本期变动金额			期末余额
		计提	收回或转回	转销或核销	
应收账款坏账准备	537,624,267.98	232,606,521.88		643,659,788.86	126,571,001.00
合计	537,624,267.98	232,606,521.88		643,659,788.86	126,571,001.00

(4) 本期实际核销的应收账款情况:

项目	本年度
安徽中讯通电子有限公司	3,142,379.00
ARGOSLIMITED	396,148.29
SKYMEDIACO.LTD	725,842.95
QBELLTECHNOLOGYSRL	4,119,930.59
BLUSENSTECHNOLOGYSLU	6,108,398.14
SpeedTechnologyCo.,LTD	772,618.97
KangjinTechnologyCo..Ltd	7,351,048.14
SelektBilgisayarletim	2,553,394.56
Seleco	2,235,479.99
AMWLATINAMERICAINC	2,858,789.41
QBELLTECHNOLOGYSRL	14,987,215.88
CURTISINTERNATIONALLIMITED	46,111,581.29
SCEPTREINC	225,282,897.35
Haierinternational(HK)LIMITED	106,643,900.24
HaierAmericaTradingLLC	123,488,127.89
TCLOperationsPolskaSp.zo.o.	15,039,095.51
AYONZ	20,542,903.22
TEMPO(Aust)PtyLimited	14,663,712.20
HongyiHoldingGroup (HK)Co., Limited	168,366.52
VIMPORTD.O.O	131,477.98
SkyElectronicsPvt.Ltd.	1,230,422.06



中新科技集团股份有限公司  
2020年度财务报表附注  
(除特别注明外, 金额单位为人民币元)

项目	本年度
SunriseHoldings (H.K.) Ltd	427,702.77
EmpireElectronicCorporation	1,421,057.48
青岛海尔多媒体有限公司	18,369,400.96
四川长虹电器股份有限公司	251,149.64
北京金飞燕电子科技有限公司	3,188,253.90
王文波	2,467,984.79
沈阳东盛电子有限公司	6,244,592.98
肖军	12,735,916.16
合计	643,659,788.86

(5) 按欠款方归集的期末余额前五名的应收账款情况

单位名称	期末余额		
	期末余额	坏账准备	占应收账款总额的比例%
SCEPTREINC	115,872,710.24	20,684,052.13	33.41
HaierInternational(HK)LIMITED	113,214,547.21	53,362,029.08	32.65
CURTISINTERNATIONALLIMITED	47,398,382.35	21,909,556.77	13.67
ELEKTA	18,246,888.72	11,482,226.95	5.26
CompletoElectroServ	13,322,352.84	4,909,299.56	3.84
合计	308,054,881.36	112,347,164.49	88.83

2. 其他应收款

(1) 其他应收款分类

项目	期末余额	期初余额
应收利息		
应收股利		
其他应收款	106,837,042.19	533,257,138.04
合计	106,837,042.19	533,257,138.04

(2) 其他应收款

1) 按账龄披露其他应收款

账龄	期末余额	期初余额
1年以内	260,796,457.78	376,864,811.20
1至2年	449,444,272.29	548,506,951.02
2至3年	441,908,676.52	9,152,500.22
3至4年	3,080,271.15	
4至5年		
5年以上	5,972,229.07	200,000.00
小计	1,161,201,906.81	934,724,262.44
减: 坏账准备	1,054,364,864.62	401,467,124.40
合计	106,837,042.19	533,257,138.04

中新科技集团股份有限公司  
2020年度财务报表附注  
(除特别注明外, 金额单位为人民币元)

2) 其他应收款按款项性质分类情况

款项性质	期末余额	期初余额
保证金押金	6,966,622.76	4,274,700.00
拆借款	16,900,999.42	16,717,947.15
应收暂付款	7,625,615.81	7,062,408.07
银行内部户		11,182,167.54
合并范围内关联方往来	98,482,262.19	102,261,656.14
合并范围外关联方往来	1,029,382,111.43	793,225,383.54
其他	1,844,295.20	
合计	1,161,201,906.81	934,724,262.44

3) 其他应收款坏账准备计提情况

坏账准备	第一阶段	第二阶段	第三阶段	合计
	未来12个月预期信用损失	整个存续期预期信用损失(未发生信用减值)	整个存续期预期信用损失(已发生信用减值)	
2019年12月31日余额	4,919,760.93	396,547,363.47		401,467,124.40
2019年12月31日余额在本期				
--转入第二阶段	-4,837,085.08	67,577.86	4,769,507.22	
--转入第三阶段		-396,547,363.47	396,547,363.47	
--转回第二阶段				
--转回第一阶段				
本期计提	37,560.28	831,334.62	652,028,845.32	652,897,740.22
本期转回				
本期转销				
本期核销				
其他变动				
2020年12月31日余额	120,236.13	898,912.48	1,053,345,716.01	1,054,364,864.62

4) 本期计提、收回或转回的其他应收款坏账准备情况

类别	期初余额	本期变动金额			期末余额
		计提	收回或转回	转销或核销	
其他应收款坏账准备	401,467,124.40	652,897,740.22			1,054,364,864.62
合计	401,467,124.40	652,897,740.22			1,054,364,864.62



5) 按欠款方归集的期末余额前五名的其他应收款情况

单位名称	款项的性质	期末余额	账龄	占其他应收款期末余额合计数的比例%	坏账准备期末余额
中新国贸集团有限责任公司	关联方拆借款	551,814,297.19	3年以内	47.52	551,814,297.19
中新产业集团有限公司	关联方拆借款	474,631,754.62	3年以内	40.87	474,631,754.62
嵊州市乐达电器有限公司	其他拆借款	6,000,000.00	2-3年	0.52	6,000,000.00
南京徽东电子科技有限公司	应收暂付款	5,772,229.07	5年以上	0.50	5,772,229.07
中华人民共和国台州海关	保证金	3,691,922.76	1年以内	0.32	16,262.33
合计		1,041,910,203.64		89.73	1,038,234,543.21

3. 长期股权投资

项目	期末余额			期初余额		
	账面余额	减值准备	账面价值	账面余额	减值准备	账面价值
对子公司投资	154,600,800.00		154,600,800.00	154,600,800.00		154,600,800.00
对联营、合营企业投资						
合计	154,600,800.00		154,600,800.00	154,600,800.00		154,600,800.00

(1) 对子公司投资

被投资单位	期初余额 (账面价值)	本期增加	本期减少	期末余额 (账面价值)	本期计提减值 准备	减值准备期末 余额
中新国际电子有限公司	50,000,000.00			50,000,000.00		
中新国际网视有限公司	50,000,000.00			50,000,000.00		
中新工程技术研究院有限公司	54,600,800.00			54,600,800.00		
中新国际新材料有限公司						
中新国际视讯有限公司						
中新科技(香港)有限公司						
合计	154,600,800.00			154,600,800.00		

截止报告日, 本公司未对中新国际新材料有限公司、中新国际视讯有限公司、中新科技(香港)有限公司出资。

4. 营业收入和营业成本

项目	2020年度		2019年度	
	收入	成本	收入	成本
主营业务			453,165,704.05	500,900,372.91
其他业务	125,755,396.99	156,183,455.07	51,419,426.39	70,142,459.30
合计	125,755,396.99	156,183,455.07	504,585,130.44	571,042,832.21

### 十三、补充资料

#### 1. 非经常性损益明细表

项目	2020 年度	2019 年度
非流动性资产处置损益, 包括已计提资产减值准备的冲销部分	243,539.42	-
计入当期损益的政府补助, 但与公司业务密切相关, 按照国家统一标准定额或定量享受的政府补助除外	2,257,466.44	21,877,287.82
计入当期损益的对非金融企业收取的资金占用费	46,208,598.04	15,938,284.79
除上述各项之外的其他营业外收支净额	-28,944,251.26	-133,388.48
<b>小计</b>	<b>19,765,352.64</b>	<b>37,682,184.13</b>
减: 对所得税的影响		
对少数股东本期损益影响金额		
对本年度合并净利润的影响金额	19,765,352.64	37,682,184.13

#### 2. 净资产收益率及每股收益

2020 年度

报告期利润	加权平均净资产收益率%	每股收益	
		基本每股收益 (元/股)	稀释每股收益 (元/股)
归属于公司普通股股东的净利润	—	-4.35	-4.35
扣除非经常性损益后归属于公司普通股股东的净利润	—	-4.42	-4.42

2019 年度

报告期利润	加权平均净资产收益率%	每股收益	
		基本每股收益 (元/股)	稀释每股收益 (元/股)
归属于公司普通股股东的净利润	—	-6.85	-6.85
扣除非经常性损益后归属于公司普通股股东的净利润	—	-6.98	-6.98



### 3. 主要财务报表项目的异常情况及原因说明


主要报表项目	增减额	增减率%	主要原因
货币资金	-34,549,080.76	-74.87	主要用于归还借款、支付货款等
应收账款	-260,829,899.84	-53.83	主要为本期应收账款核销及计提坏账的影响
应收款项融资	-72,917,397.28	-100.00	主要为本期进行核销
预付款项	-128,196,317.81	-50.62%	主要为通过预付款支付的资金占用转入其他应收款核算
其他应收款	-422,878,519.13	-97.97%	主要为本期计提坏账的影响
存货	-145,327,052.01	-100.00	主要为本期销售库存及计提存货跌价准备
长期应收款	-1,120,000.00	-100.00	主要为融资租赁保证金用于冲抵融资租赁租金
应付票据	-15,105,895.40	-100.00	主要为票据到期支付
预收款项	-35,620,316.64	-100.00	主要为根据新收入准则转入合同负债核算
合同负债	18,496,106.01	100.00	主要为根据新收入准则预收款项转入
应付职工薪酬	25,510,403.42	88.56	主要为本期未支付工资增加
应交税费	3,498,597.88	85.00	主要为本期未支付税金增加
其他应付款	189,138,097.14	400.43	主要为本期新增应退回税务局款项及借款逾期利息增加
其他流动负债	3,682,293.36	100.00	主要为资金占用利息税金
长期应付款	-36,175,248.94	-100.00	本期转入一年内到期的长期应付款
预计负债	81,590,300.00	100.00	本期因违规担保影响计提预计负债
未分配利润	-1,306,263,853.19	82.10	本期利润影响
营业收入	-368,411,795.55	-73.66	本期因停产, 仅销售库存, 销售减少
营业成本	-360,433,040.18	-62.59	本期因销售减少, 相关成本减少
销售费用	-58,527,566.47	-86.20	本期因销售减少, 相关费用减少
管理费用	-109,965,781.06	-51.17	本期因停产, 日常费用减少
研发费用	-81,028,348.06	-100.00	本期无研发活动
财务费用	55,865,440.71	52.20	主要为应付利息增加
其他收益	-19,625,194.54	-89.71	本期收到的政府补助减少
资产减值损失	601,302,359.68	-99.06	主要为本期存货跌价准备及固定资产减值准备减少的影响
营业外收入	-12,462,932.01	-62.80	主要为上年债务重组利得减少
营业外支出	16,340,839.95	81.79	主要为本期应付账款罚息的影响
所得税费用	-31,535,226.07	-100.00	主要为上期转回以前年度计提的递延所得税的影响

#### 十四、财务报表之批准


本财务报表业经本公司董事会批准通过。



中新科技集团股份有限公司

法定代表人: 

主管会计工作的负责人: 

会计机构负责人: 

日期: 2021 年 8 月 30 日





姓名	莫旭巍
Full name	莫旭巍
性别	男
Sex	男
出生日期	1975-11-20
Date of birth	1975-11-20
工作单位	众华会计师事务所(普通合伙)
Working unit	众华会计师事务所(普通合伙)
身份证号码	310106197511304013
Identity card No.	310106197511304013



年度检验登记  
Annual Renewal Registration

本证书经检验合格，继续有效一年。  
This certificate is valid for another year after this renewal.



莫旭巍(31000030099)  
您已通过2020年年检  
上海市注册会计师协会  
2020年08月31日

年 月 日  
/y /m /d

证书编号: 31000030099  
No. of Certificate

批准注册协会: 上海市注册会计师协会  
Authorized Institute of CPAs

发证日期: 2008 年 04 月 23 日  
Date of Issuance /y /m /d



姓名	李明
Full name	李明
性别	男
Sex	男
出生日期	1982-06-26
Date of birth	1982-06-26
工作单位	众华会计师事务所(特殊普通合伙)
Working unit	众华会计师事务所(特殊普通合伙)
身份证号码	310108198206262037
Identity card No.	310108198206262037



年度检验登记  
Annual Renewal Registration

本证书经检验合格，继续有效一年。  
This certificate is valid for another year after this renewal.



李明(310000032119)  
您已通过2020年年检  
上海市注册会计师协会  
2020年08月31日

年 月 日  
/y /m /d

证书编号: 310000032119  
No. of Certificate

批准注册协会: 上海市注册会计师协会  
Authorized Institute of CPAs

发证日期: 2009 年 03 月 26 日  
Date of Issuance /y /m /d



证书序号: 0006271

# 说明

- 1、《会计师事务所执业证书》是证明持有人经财政部门依法审批，准予执行注册会计师法定业务的凭证。
- 2、《会计师事务所执业证书》记载事项发生变动的，应当向财政部门申请换发。
- 3、《会计师事务所执业证书》不得伪造、涂改、出租、出借、转让。
- 4、会计师事务所终止或执业许可注销的，应当向财政部门交回《会计师事务所执业证书》。



发证机关: 上海市财政局

二〇二〇年十一月五日

中华人民共和国财政部制

## 会计师事务所 执业证书

名称: 众华会计师事务所(特殊普通合伙)

首席合伙人: 陆士敏

主任会计师:

经营场所: 上海市嘉定工业区叶城路1630号5幢1088室

组织形式: 普通合伙制

执业证书编号: 31000003

批准执业文号: 沪财会[98]153号(转制批文 沪财会[2013]68号)

批准执业日期: 1998年12月23日(转制日期 2013年11月20日)



证书序号:000357

# 会计师事务所 证券、期货相关业务许可证

经财政部、中国证券监督管理委员会审查，批准  
众华会计师事务所（特殊普通合伙）  
执行证券、期货相关业务。

首席合伙人：孙勇


证书号：35

发证时间：二〇一二年十二月十七日

证书有效期至：二〇一五年十二月十七日







# 营业执照

(副本)

统一社会信用代码

91310114084119251J

证照编号: 14000000202102040063

扫描二维码登录  
国家企业信用信息公示系统  
了解更多信息  
统一社会信用代码



名称 众华会计师事务所(特殊普通合伙)

类型 特殊普通合伙企业

执行事务合伙人 陆士敏

经营范围

审查企业会计报表，出具审计报告；验证企业资本，出具验资报告；办理企业合并、分立、清算事宜中的审计业务，出具有关审计报告；基本建设年度财务决算审计；代理记账；会计咨询、税务咨询、管理咨询、会计培训；法律、法规规定的其它业务。  
【依法须经批准的项目，经相关部门批准后方可开展经营活动】

成立日期 2013年12月02日

合伙期限 2013年12月02日至 2043年12月01日

主要经营场所 上海市嘉定工业区叶城路1630号5幢1088室



登记机关

2021 年 02 月 04 日