



电连技术股份有限公司

2021 年半年度报告

(更新后)

2021 年 08 月

第一节 重要提示、目录和释义

公司董事会、监事会及董事、监事、高级管理人员保证半年度报告内容的真实、准确、完整，不存在虚假记载、误导性陈述或者重大遗漏，并承担个别和连带的法律责任。

公司负责人陈育宣、主管会计工作负责人陈葆青及会计机构负责人(会计主管人员)李春阳声明：保证本半年度报告中财务报告的真实、准确、完整。

所有董事均已出席了审议本报告的董事会会议。

本报告涉及未来计划等前瞻性陈述，该陈述不构成公司对投资者的实质承诺，投资者及相关人士均应当对此保持足够的风险认识，并且应当理解计划、预测与承诺之间的差异。

公司在本报告第三节“管理层讨论与分析”之“十、公司面临的风险和应对措施”中详细描述了公司经营中可能存在的风险，敬请广大投资者及相关人士对此保持足够的风险认识，谨慎决策，注意投资风险。

公司计划不派发现金红利，不送红股，不以公积金转增股本。

目录

第一节 重要提示、目录和释义.....	1
第二节 公司简介和主要财务指标.....	6
第三节 管理层讨论与分析.....	9
第四节 公司治理.....	33
第五节 环境与社会责任.....	35
第六节 重要事项.....	39
第七节 股份变动及股东情况.....	49
第八节 优先股相关情况.....	55
第九节 债券相关情况.....	56
第十节 财务报告.....	57

备查文件目录

- (一) 载有公司负责人、主管会计工作负责人、会计主管人员签名并盖章的财务报表；
- (二) 报告期内在中国证监会指定网站上公开披露过的所有公司文件的正本及公告的原稿；
- (三) 载有公司法定代表人签名的2021年半年度报告文件；
- (四) 其它相关资料。

以上备查文件的备置地点：公司证券部办公室。

释义

释义项	指	释义内容
公司、本公司、电连技术	指	电连技术股份有限公司
南京电连	指	南京电连电子科技有限公司
电连香港	指	电连精密技术（香港）有限公司 ELECTRIC CONNECTOR TECHNOLOGY (HK) CO.,LIMITED
合肥电连	指	合肥电连技术有限公司
电连西田	指	深圳市电连西田技术有限公司
电连旭发	指	深圳市电连旭发技术有限公司
泓连电子	指	深圳市泓连电子科技有限公司
道尔法科技	指	深圳道尔法科技有限公司
恒赫鼎富	指	恒赫鼎富（苏州）电子有限公司
东莞电连	指	东莞电连技术有限公司
德东投资	指	德东(东莞)股权投资有限公司
上海电连	指	上海电连旭晟通信技术有限公司
电连德宝	指	电连德宝（香港）技术有限公司 Dianlian Debao (Hongkong) Technology Co.,Limited
电连泰国	指	电连技术（泰国）有限公司 ELECTRIC CONNECTOR TECHNOLOGY (THAILAND) CO., LTD.
电连华德	指	电连华德（香港）技术有限公司 DIANLIAN HUADE(HONGKONG) TECHNOLOGY CO.,LIMITED
江苏亿连	指	江苏亿连通信技术有限公司
电连德睿	指	深圳市电连德睿投资合伙企业（有限合伙）
电连越南	指	电连技术（越南）有限公司 ELECTRIC CONNECTOR TECHNOLOGY (VIETNAM) CO., LTD.
元	指	人民币元（本文特指除外）
《公司法》	指	《中华人民共和国公司法》
《证券法》	指	《中华人民共和国证券法》
《公司章程》	指	《电连技术股份有限公司章程》
中国证监会	指	中国证券监督管理委员会
股东大会	指	电连技术股份有限公司股东大会

董事会	指	电连技术股份有限公司董事会
监事会	指	电连技术股份有限公司监事会
3C	指	计算机（Computer）、通讯（Communication）和消费电子产品（ConsumerElectronic）的统称
5G	指	第五代移动通信技术
毫米波	指	1-10 毫米的电磁波
LCP	指	液晶高分子聚合物（Liquid Crystal Polymer）
BTCC	指	一种显示屏或是摄像头与主板连接的线缆组件
LVDS	指	低电压差分信号，是一种低功耗、低误码率、低串扰和低辐射的差分信号技术
BTB	指	Board to Board，板对板
FAKRA 连接器	指	汽车行业通用标准的射频连接器
报告期	指	2021 年 1 月 1 日至 2021 年 6 月 30 日
巨潮资讯网	指	巨潮资讯网（ http://www.cninfo.com.cn ）

第二节 公司简介和主要财务指标

一、公司简介

股票简称	电连技术	股票代码	300679
股票上市证券交易所	深圳证券交易所		
公司的中文名称	电连技术股份有限公司		
公司的中文简称（如有）	电连技术		
公司的外文名称（如有）	Electric Connector Technology Co., Ltd.		
公司的外文名称缩写（如有）	ECT		
公司的法定代表人	陈育宣		

二、联系人和联系方式

	董事会秘书	证券事务代表
姓名	聂成文	罗欣
联系地址	深圳市光明新区公明街道西田社区锦绣工业园 8 栋第一层至第三层 A 区	深圳市光明新区公明街道西田社区锦绣工业园 8 栋第一层至第三层 A 区
电话	0755-81735163	0755-81735163
传真	0755-81735699	0755-81735699
电子信箱	IR@ectsz.com	IR@ectsz.com

三、其他情况

1、公司联系方式

公司注册地址，公司办公地址及其邮政编码，公司网址、电子信箱在报告期是否变化

适用 不适用

公司注册地址，公司办公地址及其邮政编码，公司网址、电子信箱报告期无变化，具体可参见 2020 年年报。

2、信息披露及备置地点

信息披露及备置地点在报告期是否变化

适用 不适用

公司选定的信息披露报纸的名称，登载半年度报告的中国证监会指定网站的网址，公司半年度报告备置地报告期无变化，具体可参见 2020 年年报。

3、注册变更情况

注册情况在报告期是否变更情况

适用 不适用

公司注册情况在报告期无变化，具体可参见 2020 年年报。

4、其他有关资料

其他有关资料在报告期是否变更情况

适用 不适用

截至本报告披露日内，公司对备案董事信息、注册资本、经营范围、股东信息事项进行了工商登记手续的变更，对《公司章程》进行了工商备案，并取得了深圳市场监督管理局下发的《变更（备案）通知书》，具体内容详见公司于 2021 年 7 月 9 日在巨潮资讯网披露了《关于完成工商登记变更并换发营业执照的公告》（公告编号 2021-064）。

四、主要会计数据和财务指标

公司是否需追溯调整或重述以前年度会计数据

是 否

	本报告期	上年同期	本报告期比上年同期增 减
营业收入（元）	1,581,386,375.59	1,077,830,321.11	46.72%
归属于上市公司股东的净利润（元）	187,790,684.93	85,473,756.62	119.71%
归属于上市公司股东的扣除非经常性 损益后的净利润（元）	171,787,329.21	63,193,106.62	171.85%
经营活动产生的现金流量净额（元）	123,111,983.03	99,949,685.72	23.17%
基本每股收益（元/股）	0.45	0.20	125.00%
稀释每股收益（元/股）	0.45	0.20	125.00%
加权平均净资产收益率	4.99%	2.64%	2.35%
	本报告期末	上年度末	本报告期末比上年度末 增减
总资产（元）	4,913,010,979.34	4,710,805,678.74	4.29%
归属于上市公司股东的净资产（元）	3,665,729,139.18	3,573,782,986.47	2.57%

五、境内外会计准则下会计数据差异

1、同时按照国际会计准则与按照中国会计准则披露的财务报告中净利润和净资产差异情况

适用 不适用

公司报告期不存在按照国际会计准则与按照中国会计准则披露的财务报告中净利润和净资产差异情况。

2、同时按照境外会计准则与按照中国会计准则披露的财务报告中净利润和净资产差异情况

适用 不适用

公司报告期不存在按照境外会计准则与按照中国会计准则披露的财务报告中净利润和净资产差异情况。

六、非经常性损益项目及金额

适用 不适用

单位：元

项目	金额	说明
非流动资产处置损益（包括已计提资产减值准备的冲销部分）	98,103.94	
计入当期损益的政府补助（与企业业务密切相关，按照国家统一标准定额或定量享受的政府补助除外）	11,054,489.20	
除上述各项之外的其他营业外收入和支出	615,429.96	
理财收益	8,512,068.49	
减：所得税影响额	3,313,401.04	
少数股东权益影响额（税后）	963,334.83	
合计	16,003,355.72	--

对公司根据《公开发行证券的公司信息披露解释性公告第 1 号——非经常性损益》定义界定的非经常性损益项目，以及把《公开发行证券的公司信息披露解释性公告第 1 号——非经常性损益》中列举的非经常性损益项目界定为经常性损益的项目，应说明原因

适用 不适用

公司报告期不存在将根据《公开发行证券的公司信息披露解释性公告第 1 号——非经常性损益》定义、列举的非经常性损益项目界定为经常性损益的项目的情形。

第三节 管理层讨论与分析

一、报告期内公司从事的主要业务

(一) 公司主营业务、主要产品及其用途、经营模式

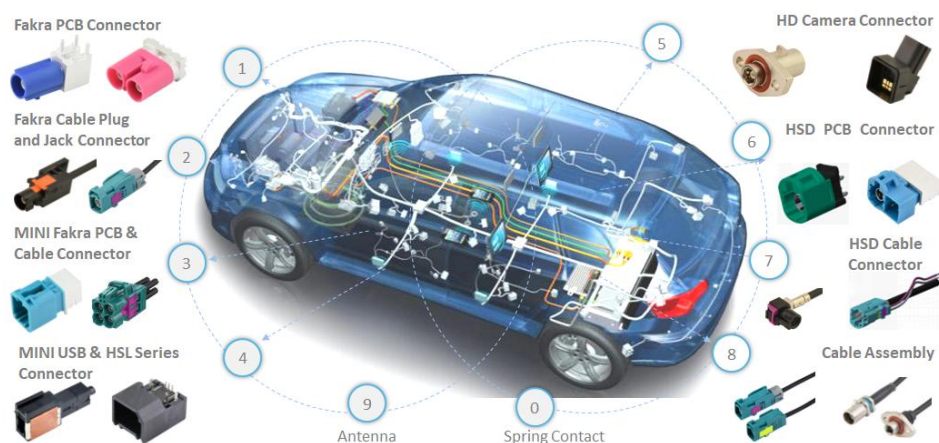
1、主要从事的业务及产品

公司专业从事微型电连接器及互连系统相关产品以及PCB软板产品的技术研究、设计、制造和销售服务。公司具备高可靠、高性能产品的设计、制造能力，自主研发的微型射频连接器具有显著技术优势，已达到国际一流连接器厂商同等技术水平，产品广泛应用在以智能手机为代表的智能移动终端产品以及车联网终端、智能家电等新兴产品中。公司产品致力于提供各种稳定高效的电子、电路连接产品及互连解决方案，尤其是射频信号传输与屏蔽产品。



公司经营微型电连接器及互连系统相关产品，其中微型电连接器以微型射频连接器及线缆连接器组件为核心产品，包括微型射频测试连接器、微型射频同轴连接器及射频微同轴线缆组件，是智能手机等智能移动终端产品以及其他新兴智能设备中的关键电子元件；互连系统相关产品主要为电磁兼容件，包括弹片和电磁屏蔽件，是在智能移动终端中起到电气连接、支撑固定或电磁屏蔽作用的元件。

公司其他类连接器产品还包括汽车连接器，产品主要类型为Fakra板端&线端、HSD板端&线端、HD Camera连接器、车载USB、以太网连接器等，主要应用于各类整车厂以及TIER 1客户的射频连接和高清连接。



控股子公司恒赫鼎富产品主要包括软板、软硬结合板和LCP产品，同时具备卷对卷的制程产能，较高的SMT制程能力。此外公司产品还包括5G天线、卧式/立式射频开关连接器、通用同轴连接器、FPC/BTB连接器、LVDS连接器、BTCC线缆连接器组等其他连接器产品。

2、主要经营模式

(1) 生产模式

公司采取以销定产为主的生产模式，已建立起较完善的生产组织过程。在公司与客户签订销售合同后，对于已经实现量产的产品，生产管理部门按订单、生产制造部门的情况，编制生产计划，通过ERP系统把计划发到物料部门和销售部门，确保原料供应充足、客户对交期满意；对于新产品，生产管理部门将客户的具体需求及相关资料发到研发中心，进行新产品的研发，之后再发给生产制造部门进行生产。在生产制造实施的进程中，生产管理部门始终跟进生产进度，确保预定计划得以按期完成。

(2) 销售模式

公司采用直销模式，组建了一支业务能力较强的销售团队，在国内外建立了多个销售办事处，直接与客户联系、沟通。经过多年发展，公司凭借一流的技术、质量和服务，在行业内已享有较高的品牌声誉，每年吸引大量国内外客户询价。报告期内，公司的客户群体主要是3C产品厂商，其中有许多规模较大、技术先进、品牌突出的领先企业是公司的核心客户，随着汽车连接器的迅猛发展，公司已经积累了国内自主品牌整车厂商以及国内外知名Tier1公司客户。公司积极主动地与核心客户联系、互动，了解核心客户的实时需求和潜在需求，实现销售服务的快速响应，同时也能够对市场发展方向做出预判。经过多年发展，公司与头部核心客户在射频产品的设计、制造领域进行深入合作，积累了极为重要的先进技术、制造和服务经验，提高了公司产品服务质量和业内地位，促进和保证了公司快速发展。

(3) 采购模式

公司采购的原辅料包括金属材料、塑胶材料、同轴线缆、包装材料等。公司实行以产定购的模式，设立了专门的机构负责集中采购，对采购的全过程进行控制与管理，严格按照质量管理标准开展采购活动，根据订单需求、用料需求、用料预算、

库存情况等计算出物料需求计划，并生成请购单。采购人员按照请购单，参考市场行情及历史采购记录或厂商提供的数据，向合格供应商进行询价、比价，经过核定后进行订购，并进行物料的交期跟催和验货。经过多年的采购实践，公司已建立起面向消费电子及工业产品的采购体系和多层次的资源池，由较多产品质量高、供货速度快、配套服务优良的知名企业构成的供应商体系，配合其采购管理流程，能够使采购兼顾质量、价格和供货周期等因素。

报告期内，公司上述经营模式未发生重大变化，目前的采购、生产、研发、销售模式在可预见的未来仍将继续采用。

3、报告期内主要的业绩驱动因素

(1) 报告期内，公司消费电子类产品客户集中度较高，多为国内手机行业的头部企业。2021年上半年，消费电子类产品主要客户订单较上年同期出现较大增长，公司主要产品的出货量呈现增长的态势，实现营业收入较上年同期出现较大增长。另外，随着公司生产工艺的改进及制造平台的优势凸显，成本及费用得到有利控制，依据规模优势，公司归属于上市公司股东的净利润有所提升。

(2) 报告期内，公司汽车连接器产品出货量保持了较快速的增长。目前公司汽车连接器产品品类齐全，量产经验丰富，此类产品已向国内主流自主品牌汽车厂商大规模出货，随着新能源汽车市场的快速发展，公司此类产品出货量及产值同比快速增长。

(3) 报告期内，消费电子产品微型化特征较为明显，市场对生产自动化要求显著提高。随着产能的大幅增长，公司持续加大了生产制造信息化程度及自动化设备研发及组装的投入力度，产品的成本得到了有效的下降。

(4) 报告期内，软板产品稼动率有所改善，客户结构不断优化，盈利水平有所提升。

4、公司所处行业分析

4.1、行业情况

(1) 连接器应用广泛，通信及数据传输应用领域发展较快

经过多年发展，连接器应用范围越来越广泛，成为各类设备能量、信息稳定流通的桥梁。根据全球连接器市场调研机构 Bishop&Associates 数据显示：全球连接器总体市场规模基本保持了持续增长的态势，其规模已由2015年的520亿美元增长至2018年的667亿美元；2019年，受汇率、全球经济放缓等影响，全球连接器市场规模下降至641亿美元；2020年全球连接器市场规模达627亿美元。

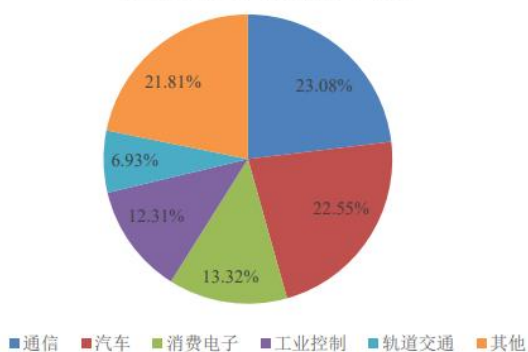
单位：亿美元



资料来源：Bishop & Associates

(2) 连接器是电子电路中连接的桥梁，是构成整个电子装备必备的基础电子元器件，广泛应用于汽车、通信、计算机及外设、医疗、军工及航空航天、交通运输、家用电器、能源、工业、消费电子等多个领域。根据全球连接器市场调研机构 Bishop&Associates 数据显示：2020年连接器前五大应用领域及其占比分别是汽车（22.55%）、通信（23.08%）、消费电子（13.32%）、工业（12.31%）、轨道交通（6.93%）以及其他领域（21.81%）。

2020年全球连接器应用领域分布情况

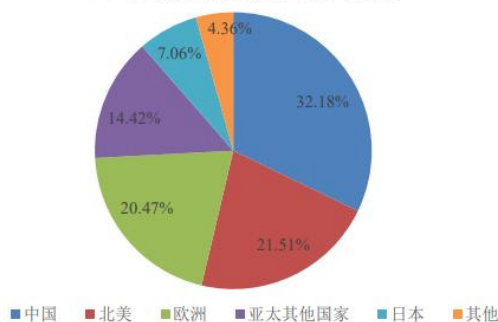


资料来源：Bishop & Associates

(3) 连接器行业下游应用分散，受单一行业变动影响较小。作为电子元器件之间的连接桥梁，下游产业的技术变革、需求变化都直接影响着连接器市场的生产制造标准和产销。连接器行业下游应用分布较为平均，行业受益于种类较多的下游产业应用，其市场规模增减受主要五大下游产业驱动，由于五大下游产业行业周期性不同，连接器行业具有较强的抗周期性，市场波动较为平稳。

(4) 中国成为连接器行业第一大市场，其规模呈现持续增长。从地理分布区域看，全球连接器市场主要包括北美、欧洲、日本、中国、亚太等区域，根据全球连接器市场调研机构 Bishop&Associates 数据显示：2020年中国连接器市场规模达209亿美元，市场占比达32.18%，是全球最大的连接器市场；北美连接器市场规模达139亿美元，市场占比21.51%；欧洲连接器市场规模达141亿美元，市场占比20.47%。

2020年全球连接器市场区域分布情况

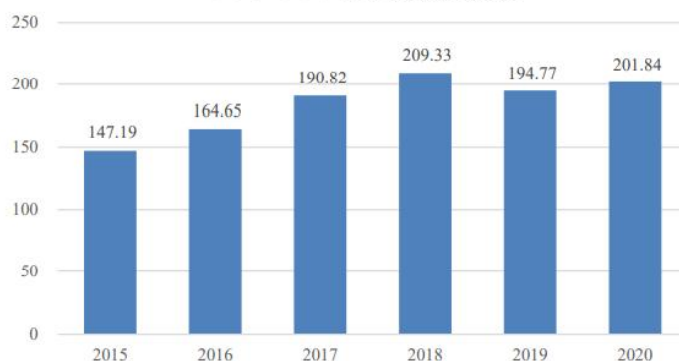


资料来源: Bishop & Associates

(5) 近年来,我国经济连续多年保持高速增长,汽车、通信、消费电子等下游市场需求释放,全球连接器产业不断向我国转移,我国连接器行业得以快速发展,民营连接器厂商快速增长,从业人才数量不断增多,管理制度不断完善、技术不断创新。另外,国内连接器厂商积极参与国际标准与专利技术的制定与申报,完成了从仿制到自主设计的过程,形成了产品门类齐全、品种配套完整的工业体系,在全球范围内参与市场竞争。在消费电子、汽车电子、通信终端市场的快速增长以及全球连接器生产能力不断向亚洲及中国转移的背景下,中国已经成为全球连接器销售额最高的市场,其中2015年到2020年,中国连接器市场规模从147.19亿美元增长至201.84亿美元,年均复合增长率达6.52%,增长率也高于同期全球平均水平。预计随着中国经济转型升级及结构调整,中国制造业加速成长,中国连接器市场在规模和深度上也将迎来更好的发展机遇。

单位: 亿美元

2015年-2020年中国连接器市场规模



资料来源: Bishop & Associates

4.2 公司产品主要行业情况介绍分析

(1) 消费电子射频连接器行业情况

在全球手机市场出货量呈现高基数、低增长的格局下,手机精密连接器行业形成了稳定的市场需求。2018年-2020年,全球智能手机市场总销售量连续三年下滑,据市场咨询与顾问机构IDC发布的报告显示:2020年全球智能手机市场总销量为12.92亿台,较2019年下降5.9%。受到市场需求持续复苏和5G设备产能增加的推动,2021年,全球智能手机出货量有望同比增长5.5%;2020-2025年,全球智能手机市场的复合年增长率预计将达到3.6%。

（2）汽车电子射频连接器行业情况

汽车连接器作为汽车各个电子系统连接的信号枢纽，广泛应用于动力系统、安全与转向系统、娱乐系统、导航与仪表系统等各汽车电子系统模块。随着汽车电子系统渗透率不断提高，汽车连接器已成为不可或缺的汽车零部件，汽车连接器市场需求实现快速增长。

根据 Bishop&Associates 数据显示：2020 年汽车连接器全球市场规模约 141.46 亿美元，2010 年到 2020 年实现年均复合增长率约 4.33%。随着全球汽车工业不断向智能化趋势发展，并且新能源汽车相较传统汽车所使用的电气设备更多，每辆汽车使用的连接器数量也将呈现上升趋势，汽车连接器的市场空间还将进一步放大。国内外汽车产量保持在较高水平，持续推动汽车连接器需求攀升。

从汽车连接器的区域分布看，欧洲作为传统汽车产业发达地区，在汽车类连接器领域技术积淀深厚，此类产品仍占据最大市场占有率。中国作为全球最大的汽车生产国，汽车连接器的国产替代进程不断推进，市场规模不断扩大，另外我国汽车产能的不断增加，也直接带动了我国汽车连接器的市场规模快速增长。

4.3 行业竞争格局和市场化程度

连接器的整体需求向着技术水平更高的方向发展，具有较强研发实力的跨国企业的竞争优势日益突出，致使全球连接器的市场份额相对集中在少数企业。泰科电子（TE Connectivity）、安费诺（Amphenol）、莫仕（Molex）、罗森伯格（Rosenberger）、鸿海精密（Foxconn）、松下（Panasonic）、日本压着端子（JST）、日本航空电子（JAE）、立讯精密（Luxshare）以及广濋电机（Hirose）等企业占据了全球连接器的大部分市场份额。

国内软板行业主要竞争对手为东山精密、弘信电子、景旺电子等。

4.4 行业的周期性、区域性和季节性特点

（1）周期性

近年来智能手机、物联网、新能源汽车等产业迅猛发展，推动微型电连接器及互连系统相关产品呈现出较快发展的态势。尽管智能手机目前已经迅速进入到了成熟期，相对增速下降明显，但此类产品更新换代快，加上5G演进的深入，射频连接器产品需求加大，对微型电连接器及互连系统相关产品存在着较大的迭代需求。同时，新能源汽车、物联网等新兴产业正在快速发展，扩大了基于消费电子和汽车电子相关产品的市场需求。因此，行业总体市场需求不存在明显的周期性特征。但是，受产品生命周期的影响，行业的利润水平存在一定的周期性特征。

（2）区域性

国内3C、汽车产业主要集中在长三角地区和珠三角地区，因此两个区域也成为国内连接器最重要的生产中心和销售地域。近年来，随着国际产业转移和国家政策鼓励，内外资企业逐步加大在内陆地区的市场开发力度和投资规模，制造业重心有逐步向内陆地区倾斜的趋势，相应的连接器企业在内陆地区的销售力度也有所加强。公司微型电连接器及互连系统相关产品主要在3C制造商聚集的长三角和珠三角地区销售。

(3) 季节性

微型电连接器及互连系统相关产品的生产和销售受下游行业需求波动的影响,相比下游智能移动终端产品的销售淡旺季提前1-2个月左右。受上半年春节及目前智能手机厂商普遍在节庆日较多的下半年推出新产品的影响,行业的销售旺季大多集中在下半年,期间略有波动。因此,公司产品销售总体呈现出一定的季节性。

4.5 公司行业竞争地位

公司是国内先进的微型电连接器及互连系统相关产品供应商,凭借在产品质量与性能、研发能力、产销规模等方面的优势,在我国连接器行业处于领先地位。从客户来看,公司已经进入全球主流智能手机品牌供应链,成为华为、欧珀、步步高、中兴、三星、小米等全球知名智能手机企业的供应商,并已进入闻泰通讯、华勤通讯、龙旗科技等国内知名智能手机设计公司的供应链;汽车连接器产品已进入吉利、长城、比亚迪、长安等国内主要汽车厂商供应链;软板产品专注于软硬结合板及LCP产品,细分领域客户结构合理。

公司凭借不断提高的研发能力、逐年扩充的业务规模、持续领先的产品和服务,公司在行业内的地位稳步提升,并于2015年至2020年连续六年获得中国电子元件行业协会颁发的“中国电子元件百强企业”称号,其中2020年排名第38位。

(二)、经营情况讨论与分析

报告期内,公司总体经营情况如下:

报告期内,实现营业收入1,581,386,375.59元,比上年同期增长46.72%;实现归属于上市公司股东的净利润187,790,684.93元,比上年同期增长119.71%。其中连接器业务实现营业收入549,099,545.95元,比上年同期增长47.38%;电磁兼容件业务实现营业收入483,867,312.31元,比上年同期增长33.74%,其他类电子元件业务实现营业收入349,300,790.16元,比上年同期增长60.90%,软板业务实现营业收入194,154,893.48元,比上年同期增长64.66%。公司经营活动产生的现金流量净额为123,111,983.03元,比上年同期增长23.17%。

2018年-2020年,全球智能手机市场总销售量连续三年下滑,据市场咨询与顾问机构IDC发布的报告显示:2020年全球智能手机市场总销量为12.92亿台,较2019年下降5.9%。受到市场需求持续复苏和5G设备产能增加的推动,2021年,全球智能手机出货量有望同比增长5.5%;2020-2025年,全球智能手机市场的复合年增长率预计将达到3.6%。

据中国汽车工业协会数据统计:2021年1-6月国内汽车产销量分别为1256.9万辆、1289.1万辆,同比分别增长24.2%、25.6%,其中新能源汽车产销量分别为121.5万辆和120.6万辆,产销量均同比增长2倍,中国新能源汽车市场产销量均创了历史新高。

报告期内,公司消费电子产品订单稳步增长,汽车连接器保持着快速的发展,公司营收实现了稳步增长,稳固与提升了公司相关产品的市场地位。随着公司规模的不不断扩大,单位生产成本稳中有降,盈利水平有所提高。报告期内具体产品的情况如下:

1、射频连接器及互连系统产品类。连接器类产品在手机终端市场份额较为稳定,是公司的优势产品,在手机行业内有一定的知名度,客户逐渐向手机终端的头部企业集中,公司此类产品的主要应用为智能手机领域,报告期数量上同比增长比

较明显。

2、电磁兼容件类。电磁兼容件产品由于技术壁垒较低，市场竞争一直较为激烈。报告期内，此类产品主要应用在安卓手机行业，毛利情况相对平稳，收入水平稳定在正常出货水平。

3、BTB类。报告期内，公司的RF-BTB以及普通BTB规模交付客户群体有所增加，但由于受主要客户业务的调整影响，此类产品出货量有所下滑，2021年下半年将有所恢复。

4、汽车连接器。报告期内，公司汽车连接器业务订单稳定增长，出货量不断提升，营收规模较上年同期出现了较大的增长，另外公司重点加强了汽车连接器产品工艺和自动机开发、设计，此类产品生产工艺、流程以及质量不断提升，为进一步扩产增能打下了较好的基础。随着全球新能源车出货量的快速成长，公司汽车连接器产品将保持较好的发展态势。

5、非射频连接器类产品。报告期内，恒赫鼎富有效地提升了稼动率，优化了客户的结构，盈利水平有所提升，并呈现出较好的发展势头。公司软硬结合板的开拓也取得了市场的认可，在消费电子可穿戴产品市场领域扩大了产品应用的范围。以5G材料为核心的LCP连接线产品经过头部客户研发、制造及规模交付，产品成熟度提高明显，具备大批量交付的条件。

二、核心竞争力分析

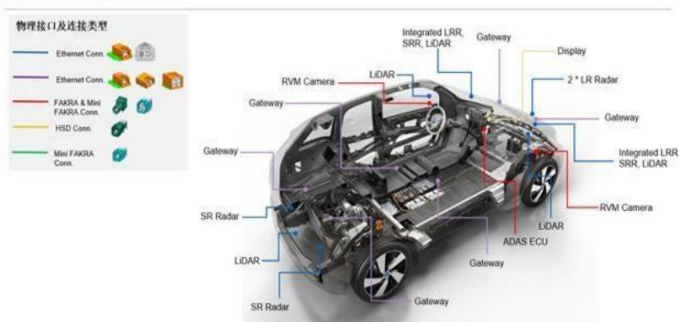
1、研发及技术优势

公司拥有较强的研发能力，较早建立了研发中心，形成了多项专利、非专利技术，成为了公司持续开发新产品、不断提升技术实力的基础。公司已建立了完善的研发体系，针对生产流程的各个环节有分立的研发部门，具有同时开展多个研发项目的实力，开发周期短，能够实现对新产品设计的快速响应。另外，公司培养了一支专业的自动化设备开发团队，该开发团队已在大部分产品的生产上开发出全自动组装设备，并在冲压及注塑流程上对标国际领先的连接器企业对现有设备及自动机进行了升级，拥有了业内较好的自动化设备开发实力。最后，公司在模具加工及设计方面不断加大高、精、尖加工设备的研发投入，大力提升了精密模具的设计、开发、制造水平，适应了模具微型化、精密化不断提升的需求。

为紧跟5G以及自动驾驶等技术革新将给车联网行业带来质地性的飞跃，相对应的FAKRA，MINIFAKRA及千兆以太网高速连接器和线束应运而生，是高速数据传输在汽车领域的新战场。公司凭借在射频领域设计、制造等方面积累的经验，在2014年布局投入汽车产品连接器开发，在2016年布局车载智能物联高清影像的各类防水产品，2019年布局千兆以太网的各类高速智能连接器产品开发，目前车载连接器产品已经成熟导入整车厂，并进行大批量量产。

随着汽车电子架构集中化的演变，车内多样性的数据通讯模块及接口需求不断增长，实现更高速、更精准的通信连接尤为重要，如集成了LIN、CAN以及千兆、千兆以太网传输等相关的网关和远程通讯等模块，而这些高速信号的传输面临着新的挑战，为此公司自主研发生产的千兆以太网连接器采用全屏蔽双绞线缆连接结构，可广泛应用于 infotainment（信息娱乐系统）、ADAS、域控制器等系统及产品。

高速连接器应用



为提升基础性研究实力，公司对研发与生产实践过程中许多基础性的理论和技术问题进行总结，并取得了较多经验和成果。截至本报告期末，公司目前已拥有167项国内外专利，其中国内发明专利21项，实用新型专利116项，外观专利24项，境外专利6项。

2、大客户优势和服务优势

经过多年在射频连接器精密制造领域的耕耘，在严把质量关的前提下，公司的产品研发及生产制造水平达到了业内的一流水平，取得了行业客户尤其是头部客户的一致认可。公司客户结构形成了以业内头部客户为主的结构形态，其中手机领域中以排名靠前的安卓厂商为主，汽车领域以国内自主品牌车厂为主。公司凭借国际一流的产品和服务，经过多年的市场积累，成功进入一大批核心客户的供应链。凭借较为领先的产品和服务，公司多次获得核心客户的优秀合作伙伴、核心供应商、最佳质量奖等称号，成为了全球微型电连接器及互连系统的重要供应商。

经过多年积累，公司已经形成了完善的客户服务能力，同时在全类产品生产中实行严格、高效、准确的检测，为客户高效、高质提供微型电连接器及互连系统相关产品，各类产品均有较高的精密度和一致性，不良率低，性能良好，符合下游客户的多样化需求和精密性需求。公司的产品已长期应用在下游产业，有大量设备使用了公司的微型电连接器及互连系统相关产品，公司产品和服务的优秀质量已经得到了市场的验证。

3、精密制造优势

公司具备完整的制造链，包括模具开发制作，自动化研发，设计，生产，以及大规模产品生产整合能力。

模具加工精度作为公司核心工艺环节，具备超精密五金、塑胶连接器模设计加工制造能力，并已拥有 $<2\mu\text{m}$ 级别的精密加工能力，重要零件精度均在 μm 级别。

公司建立了科学、高效、标准化的精密制造流程，在生产过程中执行高标准的质量监督体系，已通过ISO-9001:2008质量管理体系、ISO-14001:2004环境管理体系、OHSAS18001:2007职业健康安全管理体系、ISO/TS-16949:2009汽车行业质量管理体系认证、ISO 45001、QC 080000及ISO/IEC 17025的体系认证。公司较强的精密制造能力为供应微型电连接器及互连系统相关产品、汽车连接器产品提供了坚实的保证。

4、品牌优势

公司具备较强的品牌意识，拥有“ECTCONN®”注册商标。公司从向客户提供优质服务出发，将“尊重、敬业、创新、服务”树立为经营理念，以“设计创新、制造严谨、管理依法、真诚服务”为品质承诺，全面推进品牌战略，树立了连接器领域的优质品牌。

公司是国内较早进行微型射频连接器及线缆连接器组件开发的企业，是深圳市质量强市骨干企业、深圳市企业技术中心，广东省创新型试点企业、广东省连接器工程技术中心和国家级高新技术企业，产品技术领先、性能优秀，在获得客户好评的同时，也获得了政府、相关机构的认可，多项产品连年获“广东省高新技术产品”称号。

凭借国际一流的产品、服务，公司与国内外众多领先客户建立了长期合作关系，业务发展迅速，获得了较高的行业地位。公司是深圳市连接器行业协会的发起单位之一，并获选为首届副会长单位；公司也是深圳市机械行业协会常务理事企业、深圳市高新技术产业协会理事单位和深圳市中小企业发展促进会常务理事企业；凭借产品在下游的广泛应用，公司也成为了深圳市智慧家庭协会会员单位和深圳市手机行业协会会员单位。公司在2015年至2020年连续六年入选“中国电子元件百强企业”，其中2020年排名第38名。以上标志着“ECTCONN®”已成长为具有深刻影响力的连接器品牌，成为了公司的核心优势之一。

三、主营业务分析

概述

参见“一、报告期内公司从事的主要业务”相关内容。

主要财务数据同比变动情况

单位：元

	本报告期	上年同期	同比增减	变动原因
营业收入	1,581,386,375.59	1,077,830,321.11	46.72%	销售同比增加
营业成本	1,059,644,841.66	763,658,135.42	38.76%	销售同比增加，成本相应增加
销售费用	57,993,813.30	42,610,748.79	36.10%	销售同比增加，费用相应增加
管理费用	112,445,119.73	75,485,968.77	48.96%	销售同比增加，费用相应增加
财务费用	-3,645,193.67	-12,870,529.80	-71.67%	主要为汇率波动，汇兑损益差异，以及按照新租赁准则，计入财务费用的未确认融资费用增加导致
所得税费用	34,350,458.70	18,371,251.75	86.98%	当期利润总额增加，企业所得税相应增加导致
经营活动产生的现金流量净额	123,111,983.03	99,949,685.72	23.17%	
投资活动产生的现金流量净额	-430,365,124.93	-95,821,717.24	349.13%	本期购买的理财产品尚未到期所导致

筹资活动产生的现金流量净额	-72,738,345.78	-118,597,055.67	-38.67%	上期公司出资回购股票导致
现金及现金等价物净增加额	-382,546,776.31	-113,909,720.08	235.83%	主要为本期购买的理财产品尚未到期所导致

公司报告期利润构成或利润来源发生重大变动

适用 不适用

公司报告期利润构成或利润来源没有发生重大变动。

占比 10% 以上的产品或服务情况

适用 不适用

单位：元

	营业收入	营业成本	毛利率	营业收入比上年同期增减	营业成本比上年同期增减	毛利率比上年同期增减
分产品或服务						
射频连接器及线缆连接器组件	549,099,545.95	313,994,707.98	42.82%	47.38%	37.03%	4.32%
电磁兼容件	483,867,312.31	328,097,478.83	32.19%	33.74%	27.40%	3.37%
软板	194,154,893.48	167,701,440.24	13.62%	64.66%	47.12%	10.29%
其他连接器	349,300,790.16	245,104,936.51	29.83%	60.90%	54.98%	2.68%

四、非主营业务分析

适用 不适用

五、资产、负债状况分析

1、资产构成重大变动情况

单位：元

	本报告期末		上年末		比重增减	重大变动说明
	金额	占总资产比例	金额	占总资产比例		
货币资金	1,374,872,673.94	27.98%	1,757,098,450.25	37.30%	-9.32%	
应收账款	533,790,639.97	10.86%	658,927,563.49	13.99%	-3.13%	
合同资产		0.00%		0.00%	0.00%	
存货	477,980,565.18	9.73%	489,619,667.91	10.39%	-0.66%	
投资性房地产		0.00%	74,671,722.21	1.59%	-1.59%	
长期股权投资		0.00%		0.00%	0.00%	
固定资产	702,895,790.82	14.31%	708,471,751.17	15.04%	-0.73%	
在建工程	140,442,067.03	2.86%	106,911,461.97	2.27%	0.59%	

使用权资产	192,235,362.41	3.91%		0.00%	3.91%	
短期借款		0.00%		0.00%	0.00%	
合同负债	66,418.83	0.00%	3,154,422.89	0.07%	-0.07%	
长期借款		0.00%		0.00%	0.00%	
租赁负债	192,285,946.62	3.91%		0.00%	3.91%	

2、主要境外资产情况

适用 不适用

3、以公允价值计量的资产和负债

适用 不适用

单位：元

项目	期初数	本期公允价值变动损益	计入权益的累计公允价值变动	本期计提的减值	本期购买金额	本期出售金额	其他变动	期末数
金融资产								
1.交易性金融资产（不含衍生金融资产）	500,000,000.00				985,930,000.00	675,750,000.00		810,180,000.00
4.其他权益工具投资	41,500,000.00							41,500,000.00
上述合计	541,500,000.00				985,930,000.00	675,750,000.00		851,680,000.00
金融负债	0.00							0.00

其他变动的内容

无

报告期内公司主要资产计量属性是否发生重大变化

是 否

4、截至报告期末的资产权利受限情况

无

六、投资状况分析

1、总体情况

√ 适用 □ 不适用

报告期投资额（元）	上年同期投资额（元）	变动幅度
124,407,212.94	52,099,801.00	138.79%

2、报告期内获取的重大的股权投资情况

√ 适用 □ 不适用

单位：元

被投资公司名称	主要业务	投资方式	投资金额	持股比例	资金来源	合作方	投资期限	产品类型	截至资产负债表日的进展情况	预计收益	本期投资盈亏	是否涉诉	披露日期（如有）	披露索引（如有）
合肥电连技术有限公司	精密模具、通讯用电子连接器、电子塑胶制品的技术开发、设计、生产、销售，货物及技术进出口	增资	18,486,599.00	100.00%	募集资金	不适用	长期	电子元器件	剩余款项人民币1,674.20万元公司将根据募投项目进展情况继续分期增资投入项目使用	0.00	0.00	否	2021年03月16日	巨潮资讯网(2021-022)、(2021-066)
恒赫鼎富（苏州）电子有限公司	研发、生产：手机组装件、柔性线路板、高密度线路板、装配线路板 SMT 组装件、数码相机组装件、LED 模组件，销售公司自产产品	增资	96,002,400.00	60.00%	自有资金	Hi-P Flex Pte. Ltd.	2018年03月20日至2068年03月19日	电子元器件	已完成	0.00	0.00	否	2021年04月28日	巨潮资讯网(2021-045)

电连技术股份有限公司 2021 年半年度报告全文

	并提供相关技术和售后服务。													
电连技术(泰国)有限公司	USS RF Cable&BTB connector	新设	3,178,276.23	100.00%	自有资金	全资子公司电连香港、电连德宝、电连华德分别占认缴注册资本总额的 99.80%、0.10%、0.10%	--	电子元器件	实缴注册资本	0.00	0.00	否		
电连技术(越南)有限公司	精密模具、通讯用电子连接器、电子塑胶制品的技术开发、设计、制造批发；货物进出口、技术进出口	新设	6,739,937.71	100.00%	自有资金	全资孙公司	--	电子元器件	实缴注册资本	0.00	0.00	否		
合计	--	--	124,407,212.94	--	--	--	--	--	--	0.00	0.00	--	--	--

3、报告期内正在进行的重大的非股权投资情况

□ 适用 √ 不适用

4、以公允价值计量的金融资产

□ 适用 √ 不适用

5、募集资金使用情况

√ 适用 □ 不适用

(1) 募集资金总体使用情况

√ 适用 □ 不适用

单位：万元

募集资金总额	185,966.81
报告期投入募集资金总额	15,943.15
已累计投入募集资金总额	78,075.52
报告期内变更用途的募集资金总额	0
累计变更用途的募集资金总额	82,383
累计变更用途的募集资金总额比例	44.30%
募集资金总体使用情况说明	
截至 2021 年 6 月 30 日，公司累计使用募集资金 78,075.52 万元：其中“增资合肥电连用于连接器产业基地建设项目”使用募集资金 20,939.58 万元，“深圳总部生产基地技改扩能项目”使用募集资金 36,730.42 万元，“研发中心升级建设及生产线自动化改造升级建设项目”使用募集资金 13,033.09 万元（截至 2020 年 12 月 31 日，该项目已按计划实施完毕，并达到预定可使用状态，公司对该项目予以结项销户），“5G 高性能材料射频及互联系统产业基地项目”使用募集资金 7,372.43 万元。	
截至 2021 年 6 月 30 日，募集资金专户余额为 123,023.23 万元（包括累计收到的银行存款利息扣除银行手续费等的净额 15,131.94 万元，及用于购买理财产品的 80,000 万元）。	

(2) 募集资金承诺项目情况

√ 适用 □ 不适用

单位：万元

承诺投资项目和超募资金投向	是否已变更项目(含部分变更)	募集资金承诺投资总额	调整后投资总额(1)	本报告期投入金额	截至期末累计投入金额(2)	截至期末投资进度(3)=(2)/(1)	项目达到预定可使用状态日期	本报告期实现的效益	截止报告期末累计实现的效益	是否达到预计效益	项目可行性是否发生重大变化

承诺投资项目											
增资合肥电连用于连接器产业基地建设项目	是	96,187.43	20,000.14	1,774.91	20,939.58	104.70%	2022年12月31日	0	0	不适用	否
深圳总部生产基地技改扩能项目	否	76,896.99	76,896.99	6,795.81	36,730.42	47.77%	2022年12月31日	0	0	不适用	否
研发中心升级建设及生产线自动化改造升级建设项目	否	12,882.39	12,882.39	0	13,033.09	101.17%	2020年07月31日	0	0	不适用	否
5G高性能材料射频及互联系统产业基地项目	是	0	82,383	7,372.43	7,372.43	8.95%	2023年12月31日	0	0	不适用	否
承诺投资项目小计	--	185,966.81	192,162.52	15,943.15	78,075.52	--	--	0	0	--	--
超募资金投向											
无											
归还银行贷款（如有）	--	0	0	0	0	0.00%	--	--	--	--	--
补充流动资金（如有）	--	0	0	0	0	0.00%	--	--	--	--	--
超募资金投向小计	--	0	0	0	0	--	--	0	0	--	--
合计	--	185,966.81	192,162.52	15,943.15	78,075.52	--	--	0	0	--	--
未达到计划进度或预计收益的情况和原因（分	<p>公司于 2020 年 12 月 16 日召开 2020 年度第二次临时股东大会，审议通过了《关于部分募集资金投资项目变更及延期的议案》，各募投项目实施延期的原因及时间具体如下：</p> <p>（1）增资合肥电连用于连接器产业基地建设项目：由于公司合肥连接器基地建设涉及的建设项目主要是汽车连接器等属于工业连接器，与以手机为主的消费电子类连接器在验证审核体系上有所不同，制作工艺及可靠性要求更为严格，验证周期也相对较长。因此，在形成量产产能周期是个渐进过程。结合募投项目变更及合肥高新区政府回收土地情况，预计无法在原规划时间内</p>										

具体项目)	完成，公司将本项目预计达到可使用状态的时间由 2020 年 12 月 31 日延期至 2022 年 12 月 31 日。 (2) 深圳总部生产基地技改扩能项目：基于 5G 的产品研发的增多，公司多个核心客户在多款 5G 产品研发端订单出现了较为明显的增长，目前 5G 的投资多在研发端，随着 5G 产品加工模块化，高精度化的要求，对于产品流程的组装端的自动化要求迅速提升。因此，为了顺应 5G 逐渐深入后以毫米波芯片为主导的日益成熟的 5G 产业链的大规模量产时间，以及深圳本部的产能提升和技改不断增加的需要，本着审慎的原则，该项目延期至 2022 年 12 月 31 日。
项目可行性发生重大变化的情况说明	不适用
超募资金的金额、用途及使用进展情况	不适用
募集资金投资项目实施地点变更情况	不适用
募集资金投资项目实施方式调整情况	不适用
募集资金投资项目先期投入及置换情况	适用 根据立信会计事务所（特殊普通合伙）出具的信会师报字[2017]第 ZA16562 号《关于电连技术股份有限公司以自筹资金预先投入募投项目的鉴证报告》，截至 2019 年 12 月 31 日，公司以自筹资金预先投入募投项目的实际投资金额为 135,439,130.84 元。2018 年 1 月 17 日，公司第一届董事会第十六次会议和第一届监事会第九次会议审议通过了《关于使用募集资金置换预先投入募投项目自筹资金的议案》，公司使用募集资金置换预先投入募投项目自筹资金共计 135,439,130.84 元。
用闲置募集资金暂时补充流动资金情况	不适用
项目实施出现募集资金结余的金额及原因	不适用
尚未使用的募集资金用途及	截至报告期末，公司尚未使用的募集资金总额为 123,023.23 万元，其中：（1）经公司股东大会批准使用闲置募集资金购买理财产品尚未到期的金额为 80,000 万元；（2）账户余额 43,023.23 万元存放于公司募集资金专户。

去向	
募集资金使用及披露中存在的问题或其他情况	截至报告期末，公司募集资金使用情况的披露与实际使用情况相符，不存在未及时、真实、准确、完整披露的情况。

(3) 募集资金变更项目情况

√ 适用 □ 不适用

单位：万元

变更后的项目	对应的原承诺项目	变更后项目拟投入募集资金总额(1)	本报告期实际投入金额	截至期末实际累计投入金额(2)	截至期末投资进度(3)=(2)/(1)	项目达到预定可使用状态日期	本报告期实现的效益	是否达到预计效益	变更后的项目可行性是否发生重大变化
5G 高性能材料射频及互联系统产业基地项目	增资合肥电连用于连接器产业基地建设项目	82,383	7,372.43	7,372.43	8.95%	2023 年 12 月 31 日	0	不适用	否
合计	--	82,383	7,372.43	7,372.43	--	--	0	--	--
变更原因、决策程序及信息披露情况说明(分具体项目)		<p>原募投项目“增资合肥电连用于连机器产业基地建设项目”部分募集资金调整用于新募投项目“5G 高性能材料射频及互联系统产业基地项目”建设。</p> <p>(1) 变更原因：随着 5G（主要为 SUB-6GHz）建设进入实质性实施阶段，对微型射频连接器及互连系统产品在 5G 上的应用带来了新的要求，同时 5G 的研发及制造需要新的适应 5G 需求的场地配合。公司的主导产品的出货量随着营收的增长出现了稳定提升，客户群主要分布在珠三角地区，公司本部的产能提升以及技改项目投资持续投入，在确保营收的不断成长、为 5G 时代的发展打下了坚实的基础的同时，公司珠三角地区的产能紧张程度和扩产的紧迫程度更高，因此调整原有募集资金投资项目的实施地点。原募投项目“增资合肥电连用于连机器产业基地建设项目”已不具备按原计划实施的可行性，未来深圳连接器基地项目建设具有现实可行性，符合公司的长远发展目标及 5G 战略的深入落地。</p> <p>(2) 决策程序：2020 年 11 月 26 日，公司第二届董事会第十六次会议、第二届监事会第十六次会议分别审议通过了《关于部分募集资金投资项目变更及延期的议案》。2020 年 12 月 16 日第二次临时股东大会审议通过了《关于部分募集资金投资项目变更及延期的议案》。以上变更情况及相关公告均已及时在巨潮资讯网等中国证监会指定信息披露网站披露。</p> <p>(3) 其他说明：原募投项目“增资合肥电连用于连机器产业基地建设项目”变更部分募集资金用于新募投项目“5G 高性能材料射频及互联系统产业基地项目”后，投资金额拟定由 96,187.43 万元调整至 20,000.14 万元，继续用于原项目的投资使用。</p>							

未达到计划进度或预计收益的情况和原因(分具体项目)	不适用
变更后的项目可行性发生重大变化的情况说明	不适用

6、委托理财、衍生品投资和委托贷款情况

(1) 委托理财情况

√ 适用 □ 不适用

报告期内委托理财概况

单位：万元

具体类型	委托理财的资金来源	委托理财发生额	未到期余额	逾期未收回的金额	逾期未收回理财已计提减值金额
银行理财产品	自有资金	7,500	1,500	0	0
银行理财产品	募集资金	80,000	80,000	0	0
合计		87,500	81,500	0	0

单项金额重大或安全性较低、流动性较差、不保本的高风险委托理财具体情况

√ 适用 □ 不适用

单位：万元

受托机构名称(或受托人姓名)	受托机构(或受托人)类型	产品类型	金额	资金来源	起始日期	终止日期	资金投向	报酬确定方式	参考年化收益率	预期收益(如有)	报告期实际损益金额	报告期损益实际收回情况	本年度计提减值准备金额(如有)	是否经过法定程序	未来是否还有委托理财计划	事项概述及相关查询索引(如有)
兴业银行	银行	保本浮动收益型	7,500	自有资金	2021年01月19日	2021年04月19日	低风险保本理财产品	到期本息偿还	3.25%	60.1	60.1	收回		是	否	巨潮资讯网(2021-002)
宁波银行	银行	保本浮动收益型	1,500	自有资金	2021年06月18日	2021年07月20日	低风险保本理财产品	到期本息偿还	1.00%			未到期		是	否	子公司恒赫鼎富购买理财产品

电连技术股份有限公司 2021 年半年度报告全文

北京银行	银行	保本浮动 收益型	20,000	募集 资金	2020年08 月25日	2021年02 月22日	低风险 保本理 财产品	到期本 息偿还	1.55%	297.53	297.53	收回		是	否	巨潮资讯网 (2020-053)
北京银行	银行	保本浮动 收益型	30,000	募集 资金	2020年11 月05日	2021年04 月26日	低风险 保本理 财产品	到期本 息偿还	1.35%	445.32	445.32	已收回		是	否	巨潮资讯网 (2020-068)
北京银行	银行	保本浮动 收益型	10,000	募集 资金	2021年02 月25日	2021年04 月23日	低风险 保本理 财产品	到期本 息偿还	1.35%	48.25	48.25	已收回		是	否	巨潮资讯网 (2021-011)
北京银行	银行	保本浮动 收益型	16,000	募集 资金	2021年04 月29日	2021年07 月28日	低风险 保本理 财产品	到期本 息偿还	1.35%			未到期		是	否	巨潮资讯网 (2021-050)
北京银行	银行	保本浮动 收益型	30,000	募集 资金	2021年04 月29日	2021年10 月26日	低风险 保本理 财产品	到期本 息偿还	1.35%			未到期		是	否	巨潮资讯网 (2021-050)
民生银行	银行	保本浮动 收益型	30,000	募集 资金	2021年04 月28日	2022年04 月27日	低风险 保本理 财产品	到期本 息偿还	1.50%			未到期		是	否	巨潮资讯网 (2021-050)
北京银行	银行	保本浮动 收益型	4,000	募集 资金	2021年05 月12日	2021年08 月12日	低风险 保本理 财产品	到期本 息偿还	1.35%			未到期		是	否	巨潮资讯网 (2021-057)
合计			149,000	--	--	--	--	--	--	851.2	851.2	--		--	--	--

委托理财出现预期无法收回本金或存在其他可能导致减值的情形

适用 不适用

(2) 衍生品投资情况

适用 不适用

公司报告期不存在衍生品投资。

(3) 委托贷款情况

适用 不适用

公司报告期不存在委托贷款。

七、重大资产和股权出售

1、出售重大资产情况

适用 不适用

公司报告期末未出售重大资产。

2、出售重大股权情况

适用 不适用

八、主要控股参股公司分析

适用 不适用

主要子公司及对公司净利润影响达 10% 以上的参股公司情况

单位：元

公司名称	公司类型	主要业务	注册资本	总资产	净资产	营业收入	营业利润	净利润
恒赫鼎富	子公司	研发、生产手机组装件、柔性线路板、高密度线路板、装配线路板 SMT 组装件、数码相机组装件、LED 模组件，销售公司自产产品并提供相关技术和售后服务。	4086.6 万美元	438,817,880.64	302,100,326.41	195,523,540.64	4,311,152.43	5,423,440.89
南京电连	子公司	主要从事通用类同轴连接器的研发、生产与销售，产品广泛应用于测试仪器、通信系统等。	23,000,000	53,527,710.06	56,077,676.28	9,834,686.51	2,437,604.68	1,832,515.07

报告期内取得和处置子公司的情况

√ 适用 □ 不适用

公司名称	报告期内取得和处置子公司方式	对整体生产经营和业绩的影响
电连技术（越南）有限公司	新设	报告期内，对公司生产经营和业绩无重大影响

主要控股参股公司情况说明

不适用

九、公司控制的结构化主体情况

□ 适用 √ 不适用

十、公司面临的风险和应对措施

(1) 下游行业需求持续升级，如果在技术研发及新产品开发方面不能持续保持高水平的状态，公司经营风险将会显著增加。公司目前的市场地位和竞争优势与公司拥有的自主知识产权及其对应的核心技术密切相关。以智能移动终端为代表的下游应用领域相关产品更新换代的速度较快，决定了公司客户对连接器产品的需求也不断更新升级，因此公司需要具备快速响应下游行业需求的新产品开发能力和销售服务能力，这要求公司在技术研发上持续投入并保持高水平状态。现阶段公司能够依托高素质的研发团队和新产品开发机制为客户提供符合其需求的产品及服务，但随着下游行业需求更新换代速度的加快以及技术要求的不断提高，如果公司在技术研发上的投入未能产生理想的技术成果或者不能开发出富有竞争力的新产品，将直接影响本公司的市场地位和竞争优势，进而影响公司的经营业绩。尤其是5G时代来临后，公司现有产品将会在设计及形态上存在不断迭代变化的可能性，对于面向5G的研发要求也将提升。

(2) 行业竞争凸显了人才专业化的重要性，如果公司技术人才流失，将会给公司市场竞争力带来显著不利影响。公司拥有一个经验丰富的集研发、生产和销售于一体的技术团队，通过长期的技术研究、生产实践及市场交流形成了多项具有自主知识产权的核心技术。该技术团队及其形成的技术成果是公司核心竞争力形成的重要基础。公司通过具有竞争力的薪酬、实施股权激励以及创造优越的工作环境和充足职业发展空间等措施来减少技术人才的流失。随着行业内的竞争越来越体现为对高素质人才争夺的竞争，人才专业化的重要性突显，尤其是在通信技术日益发展的今天，5G各领域的研发人才的需求较大，加上汽车团队专业化要求与消费电子领域有显著不同，如果公司不能有效保持核心技术团队的稳定性，在此基础上吸引更多的面向5G研发的高端人才，将会给公司的市场竞争力以及其他行业的拓展及快速发展带来显著不利影响。

(3) 如果智能手机行业发生重大不利变化，将会对公司的销售业绩和盈利水平产生显著不利影响。公司现有客户主要集中于智能手机制造商，报告期内各年公司前五大客户均为知名的智能手机品牌商或设计制造商。报告期虽然公司来自于智能手机行业客户的销售收入占比已经下降到了不到70%，但如智能手机行业的大幅变化还是会对公司报告期内的经营业绩产生重要影响。

(4) 如果不能抓住汽车行业尤其是新能源车快速成长的趋势，并在产品开发、制造、市场开拓上加大力度，尽快扩大

营收优势，将会对公司汽车连接器的市场地位以及份额带来不利影响，拉低公司整体营收增长的增速，影响实现公司的相关战略目标。

(5) 如果主要原材料和电镀服务的采购价格上升而公司未能及时向下游转移相关成本，公司将面临盈利水平下降的风险。公司目前产品生产所需的主要原材料为金属材料、同轴线缆和塑胶材料等，所需接受的服务主要为电镀。报告期内前述主要原材料和电镀服务占公司产品生产成本的比例超过50%，尤其是委外电镀占比提升，占比较高。如果未来公司主要大宗原材料及由于环保原因导致的电镀服务采购价格出现大幅波动，将对公司的生产经营和盈利水平带来一定的影响。如果主要原材料和电镀服务的采购价格上升而公司未能及时向下游转移相关成本，公司将面临盈利水平下降的风险。

(6) 5G毫米波发展如果未达预期，将对公司的新产品的推广产生影响，导致研发费用增长，影响新产品的市场布局。公司储备的新产品是公司全面对接5G毫米波的重要砝码，5G发展如果未达预期，将对新产品的营收产生一定影响，新老产品的切换期也将一定程度延长。

(7) 中美贸易摩擦风险加剧。近年来中美贸易摩擦风险加剧，对国内头部智能手机企业产生了较大的影响，同时也对国外的客户与公司的贸易往来产生了一定的不确定性。若中美贸易风险加剧，不确定性风险持续时间较长，相关影响将给行业带来一定冲击和挑战。

十一、报告期内接待调研、沟通、采访等活动登记表

√ 适用 □ 不适用

接待时间	接待地点	接待方式	接待对象类型	接待对象	谈论的主要内容及提供的资料	调研的基本情况索引
2021年05月11日	”全景·路演天下”网络平台	其他	其他	通过“全景·路演天下”网络平台参与的投资者	详见公司于2021年5月12日在巨潮资讯网披露的《2020年度业绩说明会投资者关系活动记录表》	2020年度业绩说明会投资者关系活动记录表（编号：2021-001）

第四节 公司治理

一、报告期内召开的年度股东大会和临时股东大会的有关情况

1、本报告期股东大会情况

会议届次	会议类型	投资者参与比例	召开日期	披露日期	会议决议
2021 年第一次临时股东大会	临时股东大会	47.48%	2021 年 03 月 30 日	2021 年 03 月 30 日	详见公司于 2021 年 3 月 30 日在巨潮资讯网披露的《2021 年第一次临时股东大会决议公告》（公告编号：2021-029）
2020 年度股东大会	年度股东大会	40.74%	2021 年 05 月 25 日	2021 年 05 月 25 日	详见公司于 2021 年 5 月 25 日在巨潮资讯网披露的《2020 年度股东大会决议公告》（公告编号：2021-059）

2、表决权恢复的优先股股东请求召开临时股东大会

适用 不适用

二、公司董事、监事、高级管理人员变动情况

适用 不适用

姓名	担任的职务	类型	日期	原因
伍刚	独立董事	离任	2021 年 03 月 30 日	伍刚先生因个人原因申请辞去公司独立董事职务。
陈青	独立董事	被选举	2021 年 03 月 30 日	伍刚先生因个人原因申请辞去公司独立董事职务，公司补选陈青先生为公司第二届董事会独立董事。

三、本报告期利润分配及资本公积金转增股本情况

适用 不适用

公司计划半年度不派发现金红利，不送红股，不以公积金转增股本。

四、公司股权激励计划、员工持股计划或其他员工激励措施的实施情况

适用 不适用

公司于2020年10月23日分别召开第二届董事会第十四次会议、第二届监事会第十四次会议，于2020年11月11日召开2020年第一次临时股东大会，会议分别审议通过了《关于<电连技术股份有限公司第一期员工持股计划（草案）>及其摘要的议案》等相关议案，具体内容详见公司在巨潮资讯网披露的《第一期员工持股计划》等相关公告。

2020年12月28日，公司收到中国证券登记结算有限责任公司深圳分公司出具的《证券过户登记确认书》，公司回购专用证券账户所持有的公司股票3,869,192股已于2020年12月25日以非交易过户形式过户至公司开立的“电连技术股份有限公司-第一期员工持股计划”专户，占公司总股本的1.3779%，具体内容详见公司在巨潮资讯网披露的《关于第一期员工持股计划非交易过户完成的公告》（公告编号：2020-085）。

报告期内，公司第一期员工持股计划2位持有人因自身原因离职，根据《第一期员工持股计划管理办法》第十六条规定，公司第一期员工持股计划管理委员会已收回其持有的本员工持股计划份额转让给指定的具备参与员工持股计划资格的受让人。

第五节 环境与社会责任

一、重大环保问题情况

上市公司及其子公司是否属于环境保护部门公布的重点排污单位

√ 是 □ 否

公司或子公司名称	主要污染物及特征污染物的名称	排放方式	排放口数量	排放口分布情况	排放浓度	执行的污染物排放标准	排放总量	核定的排放总量	超标排放情况
恒赫鼎富	COD	间断排放	1	废水总排	148.000mg/L	GB8978-1996 三级标准	14.803t/a	117.104 t/a	未超标
恒赫鼎富	氨氮	间断排放	1	废水总排	7.600mg/L	GB31962-2015 表 1B 级	0.760t/a	2.37 t/a	未超标
恒赫鼎富	总氮	间断排放	1	废水总排	19.800mg/L	GB31962-2015 表 1B 级	1.980t/a	26.417t/a	未超标
恒赫鼎富	总磷	间断排放	1	废水总排	0.600mg/L	GB31962-2015 表 1B 级	0.060t/a	0.624 t/a	未超标
恒赫鼎富	总铜	间断排放	1	废水总排	0.160mg/L	电镀污染物排放标准 GB 21900-2008	0.016t/a	0.106 t/a	未超标
恒赫鼎富	总镍	间断排放	1	镍废水车间排口	0.025mg/L	电镀污染物排放标准 GB 21900-2008	0.0004t/a	0.05 t/a	未超标

防治污染设施的建设和运行情况

子公司恒赫鼎富：

（一）厂区雨污、清污分流系统情况：

（1）有独立雨水、生活污水排放口，生产废水明沟明渠，有独立的排放管道；

（2）在雨水排放口处设置阀门，防止消防水从雨水口排入环境；建设排放口（包括清水排口和雨水排口）与外部水体间安装切断装置；

（3）制定有《环境风险事故应急救援预案》；设置约1600 m³的事故排放池和约600m³的消防尾水收集池；危险化学品储存区和使用区有围堰，排水口（包括雨水排口）有切断装置。

（二）废水处理：

子公司恒赫鼎富的生产废水主要来源于生产工艺产生的有机废水，含铜有机废水，一般含铜废水，含镍废水等。恒赫鼎

富设立废水站专门处理废水，经过废水站的过滤、混凝、沉淀、中和等步骤，保证废水排放指标达标，排放后进入河东污水处理厂。恒赫鼎富2021年1-6月废水排放总量100,023吨，符合核定年排污量880,578吨的要求。目前恒赫鼎富废水处理设施处理能力6200t/d，能满足正常生产需求。废水排放指标均符合核定要求，在监测期间，恒赫鼎富含镍废水单独预处理后，其总镍浓度符合《电镀污染物排放标准GB 21900-2008》表3标准；总排口废水总铜排放浓度符合《电镀污染物排放标准GB 21900-2008》表3标准；COD、SS、TP、TN、总氰化物的排放浓度均符合《污水综合排放标准GB 8978-1996》接管标准。

生活废水来源于办公室、卫生间，接入污水管网。

建设项目环境影响评价及其他环境保护行政许可情况

子公司恒赫鼎富：

- (1) 调整产品及工艺方案项目（修编-增加2台热载体炉项目）（苏州市环保局-苏环验[2011]60号2011.6.7）；
- (2) 增加经营范围项目（苏州市吴中区环保局2012.10.16验收；）
- (3) 已于2019年12月取得苏州市生态环境局颁发的新版排污许可证。

突发环境事件应急预案

子公司恒赫鼎富：

已制定突发环境事件应急预案，并已于2019年8月在政府单位备案，备案编号：320506-2019-066-M。

环境自行监测方案

子公司恒赫鼎富：

- (1) 废水站每天处理后检测并记录结果，达标排放。
- (2) 实验室每周至总排口取样检测，记录检测结果，并邮件相关部门。
- (3) 总排在线监控仪实时监控，监控数据联网环保局。
- (4) EHS每月初委托有资质的机构检测，并出具检测报告，数据上传国控系统。

报告期内因环境问题受到行政处罚的情况

公司或子公司名称	处罚原因	违规情形	处罚结果	对上市公司生产经营的影响	公司的整改措施
无	无	无	无	无	无

其他应当公开的环境信息

无

其他环保相关信息

无

二、社会责任情况

公司在努力完成年度销售目标、保护股东利益的同时，遵纪守法、诚信经营，保护职工、社区的权益，强化安全生产，重视污染的防治，维护社会安全，贯彻可持续发展战略，为促进公司与社会、自然共同和谐发展作出了努力，另外公司热心于公益事业，作出了上市公司应有的社会担当。

（1）环境保护与可持续发展

公司一直致力于防止、减少环境污染和生态破坏，坚持“保护优先、预防为主、综合治理、损害担责”的环境保护工作原则，积极使用清洁能源，坚持采用资源利用率高、污染排放物少的工艺和设备，真正做到废弃物综合利用和污染物无害处理，从而减少污染物的生产排放，具体情况如下：

1) 公司已于2009年取得了ISO 14001环境管理体系认证，公司于2020年新导入了ISO 14064及ISO 50001体系认证，通过碳排放的核查、管控能源的使用、减少温室气体的产生量，从而减少对环境产生不利的影响；

2) 公司注重安全生产标准化建设，公司于2020年被深圳市应急管理局认定为“安全生产标准化三级达标企业”，登报于深圳市应急管理局网站达标企业（第六批），序号139位；

3) 公司已建立产品环保要求，从研发设计、生产、包装出货，公司一直遵守ROHS相关指令，从原材料到制作过程实现无卤要求，实现产品绿色安全；

4) 公司为确保产生废水二次利用及废气达标，2018年-2020年度投入大量资金及人力物力建立了废水处理工程及废气处理设施，其中废水约60%得到回用，另40%达到排放标准，用以冲洗洗手间等；车间废气通过处理转变成低分子化合物后进行活性炭吸附箱吸附，达标后于高空处进行排放；

5) 公司已建立标准的“危废贮存库”，分区、分类的摆放危险废物，并加建防泄漏池装，确保所有危废品储存做到“五防”（防雨、防渗、防火、防扬散、防流失），最后固体废弃物交由专业机构进行安全拉运、专业处置；

6) 公司自上而下，全面推行垃圾分类的工作要点，区分工业垃圾、生活垃圾、可回收固体废物，避免混装，增加可回收垃圾的循环使用，减少不可回收垃圾的产生量。

（2）社会公益事业

长期以来，公司在追求行业发展、创造利润的同时，热心参与社会慈善事业，并通过消费扶贫、捐资助学、产业带动、劳务协作、提供就业岗位等途径积极投身于脱贫攻坚主战场，承担了作为上市公司应有的社会责任，具体情况如下：

1) 截至本报告披露日，公司通过深圳市光明区慈善会向河南省遭遇特大暴雨的受灾区域捐款20.00万元，公司连续多年来获得“光明新区爱心企业”、“光明新区十大爱心企业”等称号。

2) 报告期内，公司充分利用国家稳岗的政策倾斜，积极前往内地扩大招工规模，对内地贫困地区人员优先安排岗位，促进内地贫困地区人员就业，帮助逐步实现脱贫。

(3) 职工利益保护

公司严格遵守法律法规要求，建立并完善薪酬福利体系和考核评价体系，努力建成公司和员工利益共享机制，建立和谐劳动关系，保障员工的切身利益，具体情况如下：

1) 公司建立了比较完善的用工管理制度体系，包括劳动合同管理制度、工资保险与福利制度、业绩考核制度、奖惩制度、职业培训制度、休假制度等。另外，公司坚持对不同国籍、民族、种族、性别、宗教信仰和文化背景的员工秉承一视同仁、平等对待的理念，坚决禁止雇佣和使用童工，抵制一切形式的强迫和强制性劳动。最后公司一直注重促进当地居民、女性和少数民族就业，努力增加当地社区的就业机会；

2) 面对新冠疫情，公司管理层放弃假期，积极参与抗疫工作，经过长期的坚持，公司实现了“零发病、零传播”的抗疫目标，确保了员工及其家属的身心健康和生命安全。

(4) 股东及投资者权益保护

公司严格按照法律法规的要求，规范地召集、召开股东大会，平等对待所有股东，股东大会采用现场会议与网络投票相结合的方式，确保所有股东特别是中小股东能够充分行使自己的权利。公司通过中国证监会指定的创业板信息披露网站，真实、准确、完整、及时地披露有关信息，并确保所有投资者都能够公平地获取公司信息。通过接待现场调研、投资者电话专线、业绩说明会、互动易平台等多种渠道和方式，积极与投资者互动交流，增进投资者对公司的了解。

公司严格按照《公司章程》相关利润分配政策和审议程序实施利润分配方案，分红标准和分红比例明确清晰，相关的决策程序和机制完备。公司自上市以来，每年都实行了稳定的现金分红政策，积极回报股东。

第六节 重要事项

一、公司实际控制人、股东、关联方、收购人以及公司等承诺相关方在报告期内履行完毕及截至报告期末超期未履行完毕的承诺事项

√ 适用 □ 不适用

承诺事由	承诺方	承诺类型	承诺内容	承诺时间	承诺期限	履行情况
收购报告书或权益变动报告书中所作承诺						
资产重组时所作承诺						
首次公开发行或再融资时所作承诺	伍刚	信息披露的承诺	1、公司首次公开发行招股说明书不存在虚假记载、误导性陈述或者重大遗漏；2、公司首次公开发行股票招股说明书若有虚假记载、误导性陈述或者重大遗漏，致使投资者在证券交易中遭受损失的，将依法赔偿投资者损失；3、上述承诺为真实意思表示，自愿接受监管机构、自律组织及社会公众的监督，若违反上述承诺将依法承担相应责任。	2016年05月24日	任职期间内	承诺人遵守承诺，未出现违反承诺的情形，报告期内本承诺已履行完毕
	伍刚	填补被摊薄即期回报承诺	公司董事及高级管理人员，就公司本次发行填补被摊薄即期回报措施能够得到切实履行，承诺如下：（1）承诺不无偿或以不公平条件向其他单位或者个人输送利益，也不采用其他方式损害公司利益。（2）承诺对董事和高级管理人员的职务消费行为进行约束。（3）承诺不动用公司资产从事与其履行职责无关的投资、消费活动。（4）承诺由董事会或薪酬委员会制定的薪酬制度与公司填补被摊薄即期回报措施的执行情况相挂钩。（5）如公司未来推出股权激励计划，承诺拟公布的公司股权激励计划的行权条件与公司填补被摊薄即期回报措施的执行情况相挂钩。公司董事/高级管理人员作为上述承诺的责任主体，如违反上述承诺，给公司及投资者造成损失的，将依法承担赔偿责任。	2016年04月26日	任职期间内	承诺人遵守承诺，未出现违反承诺的情形，报告期内本承诺已履行完毕
股权激励承诺						
其他对公司中小股东所作承诺						
承诺是否及时履行	是					

二、控股股东及其他关联方对上市公司的非经营性占用资金情况

适用 不适用

公司报告期不存在上市公司发生控股股东及其关联方非经营性占用资金情况。

三、违规对外担保情况

适用 不适用

公司报告期无违规对外担保情况。

四、聘任、解聘会计师事务所情况

半年度财务报告是否已经审计

是 否

公司半年度报告未经审计。

五、董事会、监事会对会计师事务所本报告期“非标准审计报告”的说明

适用 不适用

六、董事会对上年度“非标准审计报告”相关情况的说明

适用 不适用

七、破产重整相关事项

适用 不适用

公司报告期未发生破产重整相关事项。

八、诉讼事项

重大诉讼仲裁事项

√ 适用 □ 不适用

诉讼(仲裁)基本情况	涉案金额(万元)	是否形成预计负债	诉讼(仲裁)进展	诉讼(仲裁)审理结果及影响	诉讼(仲裁)判决执行情况	披露日期	披露索引
公司于 2017 年 6 月委托广东格明律师事务所就与乐视移动智能信息技术(北京)有限公司(以下简称"乐视移动")买卖合同纠纷事宜,向北京市朝阳区人民法院提起民事诉讼,要求其支付相关货款、连带责任款项、利息以及承担本案的全部诉讼费用。	1,463	否	2018 年 2 月 2 日,北京市朝阳区人民法院已作出判决。	一、判决结果:(一)被告乐视移动智能信息技术(北京)有限公司于判决生效后 7 日内支付原告电连技术股份有限公司货款 2,137,103 美元及逾期付款利息(以 2,137,103 美元为基数,自 2017 年 6 月 1 日起至实际支付之日止,按中国人民银行同期贷款基准利率的 1.5 倍计算);(二)驳回原告电连技术股份有限公司的其他诉讼请求。 二、影响:如乐视移动公司按此判决执行归还公司货款及逾期利息资金,将增加公司本期或后期利润,对公司有积极的影响。	目前公司已向法院申请了强制执行判决,公司将持续跟进,及时披露相关进展情况。	2018 年 03 月 14 日	巨潮资讯网(公告编号:2018-020)
2018 年,公司委托广东格明律师事务所就与乐视移动智能信息技术(北京)有限公司买卖合同纠纷事宜,向北京市顺义区人民法院提起民事诉讼,要求其支付相关货款人民币 7,658,740 元、利息以及承担本案的全部诉讼费用。	743.21	否	2018 年 12 月 26 日,北京市朝阳区人民法院已作出判决。	一、判决结果:(一)被告乐视移动智能信息技术(北京)有限公司于本判决生效之日起七日内向原告电连技术股份有限公司支付货款 7,432,166.1 元;(二)被告乐视移动智能信息技术(北京)有限公司于本判决生效之日起七日内向原告电连技术股份有限公司支付利息(以 7,432,166.1 元为基数,自 2018 年 5 月 10 日至实际支付之日止,按照中国人民银行同期贷款利率的 1.5 倍计算);(三)驳回原告电连技术股份有限公司的其他诉讼请求。 二、影响:如乐视移动公司按此判决执行归还公司货款及逾期利息资金,将增加公司本期或后期利润,对公司有积极的影响。	公司将持续跟进,及时披露相关进展情况。	2019 年 01 月 15 日	巨潮资讯网(公告编号:2019-001)
公司于 2017 年 6 月委托广东格明律师事务所就与乐赛移动香港有限公司买卖合同纠纷事宜,向北京市朝阳区奥运村法院提起	3.96 万美元	否	2019 年 10 月 9 日,深圳前海人民法院已作出判决。	一、判决结果:被告乐赛移动香港有限公司应于本判决发生法律效力之日起五日内向原告电连技术股份有限公司支付货款美元 39,600 元及利息(利息以美元 39,600 元为基数按中国人民银行同期贷款基准利率的 1.5 倍从 2016 年 12 月 1 日起计至款项实际清偿之日	公司将持续跟进,及时披露相关进展情况。	2019 年 10 月 11 日	巨潮资讯网(公告编号:

民事诉讼，要求其支付相关货款 39,600 美元、利息（自 2016 年 12 月 1 日起，以日万分之五为标准计付至实际清偿之日）以及承担本案的全部诉讼费用。由于涉及境外司法管辖权原因，该诉讼已移交至深圳前海人民法院。				止)。如果未按本判决指定的期间履行给付金钱义务，应当按照《中华人民共和国民事诉讼法》第二百五十三条规定，加倍支付迟延履行期间的债务利息。 二、影响：如乐赛移动公司按此判决执行归还公司货款及逾期利息资金，将增加公司本期或后期利润，对公司有积极的影响。		日	2019-102)
公司于 2019 年 7 月收到广东省深圳市中级人民法院送达的案号为(2019)粤 03 民初 1972 号《民事起诉状》，原告株式会社村田制作所就案由为“侵犯发明专利权纠纷”起诉公司与深圳奥纳科技有限公司。	330（其中 30 万元为两被告共同赔偿原告为了调查和制止 被告的侵权行为为支出的合理费用）	否	本报告期内，广东省深圳市中级人民法院就该案件已作出一审判决。	一、一审判决结果：1、驳回原告株式会社村田制作所的全部诉讼请求。2、本案诉讼费人民币 33200 元、鉴定费人民币 98000 元、鉴定机构出庭费人民币 584 元，由原告株式会社村田制作所负担。 二、影响：本判决为一审判决，最终生效判决结果尚无法确定，暂无法判断对公司本期利润或期后利润的影响。	公司将持续跟进，及时披露相关进展情况。	2021 年 06 月 10 日	巨潮资讯网（公告编号：2021-063）
公司于 2019 年 7 月收到广东省深圳市中级人民法院送达的案号为(2019)粤 03 民初 1973 号《民事起诉状》，原告株式会社村田制作所就案由为“侵犯外观设计专利权纠纷”起诉公司。	1,520	否	2020 年 11 月 12 日，广东省深圳市中级人民法院就该案件已作出一审判决，公司已上诉于中华人民共和国广东省高级人民法院，案件尚在进展中。	一、一审判决结果：1、被告公司自本判决生效之日起十日内赔偿原告株式会社村田制作所经济损失 20 万元；2、被告公司自本判决生效之日起十日内赔偿原告株式会社村田制作所合理维权支出费用 132,358 元；3、驳回原告株式会社村田制作所的其他诉讼请求。如果未按本判决指定的期间履行给付金钱业务，应当按照《中华人民共和国民事诉讼法》第二百五十三条规定，加倍支付迟延履行期间的债务利息。案件受理费 113,000 元，由被告电连技术股份有限公司负担 33,000 元，原告株式会社村田制作所负担 80,000 元。 二、影响：公司一直非常重视产品知识产权体系建设，本判决为一审判决，本报告期内，公司已上诉于中华人民共和国广东省高级人民法院，最终生效判决结果尚无法确定，本次判决对公司本期或者后期利润影响存在不确定性。	公司将持续跟进，及时披露相关进展情况。	2021 年 01 月 05 日	巨潮资讯网（公告编号：2021-001）

其他诉讼事项

 适用 不适用

九、处罚及整改情况

适用 不适用

公司报告期不存在处罚及整改情况。

十、公司及其控股股东、实际控制人的诚信状况

适用 不适用

十一、重大关联交易

1、与日常经营相关的关联交易

适用 不适用

公司报告期未发生与日常经营相关的关联交易。

2、资产或股权收购、出售发生的关联交易

适用 不适用

公司报告期未发生资产或股权收购、出售的关联交易。

3、共同对外投资的关联交易

适用 不适用

公司报告期未发生共同对外投资的关联交易。

4、关联债权债务往来

适用 不适用

公司报告期不存在关联债权债务往来。

5、与关联关系的财务公司、公司控股的财务公司往来

适用 不适用

公司与存在关联关系的财务公司、公司控股的财务公司与关联方之间不存在存款、贷款、授信或其他金融业务。

6、其他重大关联交易

适用 不适用

公司报告期无其他重大关联交易。

十二、重大合同及其履行情况

1、托管、承包、租赁事项情况

(1) 托管情况

□ 适用 √ 不适用

公司报告期不存在托管情况。

(2) 承包情况

□ 适用 √ 不适用

公司报告期不存在承包情况。

(3) 租赁情况

√ 适用 □ 不适用

租赁情况说明

本报告期内，因生产经营需要，公司、分支机构及其子公司房产租赁情况如下：

序号	位置	出租方	承租方	租赁面积	租赁期间	用途
1	深圳市光明新区公明街道西田社区锦绣工业园1栋一至四楼、2栋一至二楼、4栋一楼、6栋一楼、7栋一至三楼、8A栋一至三楼、8B栋一至二楼厂房及配套9号宿舍（201-225、301-325、401-425、501-525）的厂房、10号宿舍一楼（25-26）	深圳市华丰投资有限公司	公司	27,861.64m ²	2018.08.01 至 2024.07.31	厂房、宿舍
2	深圳市光明新区公明街道西田社区锦绣工业园配电房180m ² 、1号发电机房32.2m ² 、2号发电机房46.92m ² 、水泵房39.36m ² 、杂物间71.05m ² 、保安室10.08m ² 、空压机房30m ²	深圳市华丰投资有限公司		338.56m ²	2018.08.01 至 2024.07.31	搭建空压机房、发电机房、杂物间
3	深圳市光明新区公明街道西田社区锦绣工业园1、2、3栋空地及8栋A、B空地及过道	深圳市天龙发实业有限公司		1,950m ²	2020.04.01 至 2024.07.31	经营需要
4	深圳市光明新区公明街道西田社区第三工业区第1栋第五号、第六号厂房	深圳市大仓和实业发展有限公司		2,500.00m ²	2018.08.31 至 2022.09.01	食堂
5	深圳市光明新区公明街道西田社区第三工业区第22栋、23栋厂房及宿舍	谢建明		10,100m ²	2020.02.01 至 2025.01.31	厂房、宿舍
6	深圳市光明新区公明街道西田社区综合市场D栋501房	陈彩香		130.00m ²	2021.5.31	宿舍

					至 2023. 5. 31	
7	上海市闵行区宜山路1618号新意城25幢T103室、T503-T505室	镇新实业发展（上海）有限公司	上海分公司、上海电连	955.00m ²	2019. 05. 01 至 2023. 4. 30	办公
8	东莞市西溪盘岭盘龙路228号	东莞市樟盛实业投资有限公司	东莞分公司	10,000.00m ²	2018. 04. 09 至 2023. 02. 28	厂房
9	深圳市光明新区公明街道西田社区锦绣工业园2栋三至四楼、3栋一至四楼、4栋二至四楼、5栋一至四楼、6栋二至四楼厂房及配套10号宿舍（201-225、301-325、401-425、501-525、601-625）	深圳市华丰投资有限公司	电连旭发	29,665.20m ²	2018. 08. 01 至 2024. 07. 31	厂房、宿舍
10	深圳市光明区凤凰街道塘尾社区东隆路29号塘尾工业区CM1, CM5厂房, CZ1写字楼, CN1宿舍和配套设施	深圳市公明街道投资管理公司	电连旭发	17,178.27m ²	2019. 09. 15 至 2024. 09. 14	厂房
11	深圳市光明区凤凰街道塘尾社区东隆路29号塘尾工业区AM4, AM5厂房, AN4宿舍和配套设施	深圳市公明街道投资管理公司	电连旭发	8,783.00m ²	2019. 12. 15 至 2024. 12. 14	厂房
12	深圳市光明新区公明街道西田社区第三工业区华丰工业园8号1-2楼	深圳市华丰投资有限公司	电连西田	2,342.00m ²	2018. 08. 01 至 2021. 11. 30	厂房
13	深圳市光明新区公明街道西田社区第三工业区第2栋3楼	深圳市华丰投资有限公司	电连西田	1,171.00m ²	2019. 09. 18 至 2021. 11. 30	厂房
14	深圳市光明新区公明街道莲塘工业城美宝工业区第14栋	梁庆生、姚银笑、梁晋豪、陈柏翠	电连西田	7,202.97m ²	2019. 10. 1 至 2022. 9. 30	厂房
15	深圳市光明新区公明街道西田社区第三工业区第37、38栋	陈润筹	电连西田	11,012.00m ²	2018. 10. 23 至 2021. 10. 22	厂房
16	深圳市光明新区公明街道西田社区第三工业区第17栋厂房1楼及宿舍1-2层、4-5层；18栋厂房1-3层及宿舍1-5层	王辉	电连西田	8778.00m ²	其中：17栋二楼厂房及4-5层租赁期间为2019. 06. 01至2023. 08. 30；其余租赁期限为2018. 11. 15	厂房、宿舍

					至2023. 08. 30	
17	深圳市光明新区公明街道西田社区第三工业区58栋	深圳市熙源丰实业有限公司	电连西田	3,200.00m ²	2019. 05. 29 至 2024. 05. 28	厂房
18	深圳市光明新区马田街道马山头社区第七工业区宝利荣工业区5栋2-5层宿舍	凌海	泓连电子	1,640m ²	2019. 09. 01 至 2021. 09. 20	宿舍
19	江宁开发区秣陵街道殷巷中科路1号龙达建设1号厂房的一层、二层	南京龙达建设工程有限公司	南京电连	1,720.00m ²	2016. 10. 01 至 2021. 09. 30	厂房
20	苏州市吴中区郭巷街道河东工业园六丰路86号	赫比(苏州)通讯科技有限公司	恒赫鼎富	38,875.02m ²	2018. 11. 01 至 2021. 10. 31	厂房
21	深圳市光明区马田街道新庄社区新围第二工业区	深圳市耀成实业有限公司	电连旭发	30000m ²	2021. 02. 01 至 2027. 01. 31	厂房、宿舍
22	东莞市黄江镇金俊路7号光明港中诚智造产业园	广东中诚投资发展有限公司	东莞电连黄江分公司	12600m ² +50间宿舍	2021. 03. 14 至 2026. 03. 31	厂房、宿舍
23	东莞市黄江镇金俊路7号光明港中诚智造产业园	广东中诚投资发展有限公司	东莞电连黄江分公司	40间宿舍	2021. 06. 08 至 2026. 03. 31	宿舍
24	西安市高新区丈八路一路2号2幢	郭丽娟	公司	226.54m ²	2021. 03. 20 至 2026. 03. 20	西安办事处

本报告期内，公司许可其他方使用的房产情况如下：

序号	位置	出租方	承租方	租赁面积	租赁期间	用途
1	深圳市光明新区公明街道富利南路电连科技大厦生产车间，厂房1号楼（D栋），2号楼（B、C栋）	公司	深圳市华丰投资有限公司	其中：1号楼（D栋）：19557.49m ² ； 2号楼（B、C栋）：15088.78m ²	2017. 03. 16至 2027. 11. 30	办公

本报告期内，除房产租赁外的其他租赁项目：

序号	租赁项目	位置	出租方	承租方	租赁期限	用途
1	百利特空压机75P两台	深圳市光明新区公明街道西田社区锦绣工业园	深圳市百利特	公司	5年	生产

2	百利特空压机150P两台	深圳市光明新区公明街道西田社区锦绣工业园	机电设备有限公司	电连旭发	5年	生产
3	百利特空压机75P一台	东莞市寮步镇寮步金盆路3号		电连旭发	5年	生产
4	百利特空压机75P两台	深圳市光明新区公明街道西田社区第三工业区17栋和18栋		电连西田	5年	生产

为公司带来的损益达到公司报告期利润总额 10% 以上的项目

适用 不适用

公司报告期不存在为公司带来的损益达到公司报告期利润总额 10% 以上的租赁项目。

2、重大担保

适用 不适用

公司报告期不存在重大担保情况。

3、日常经营重大合同

单位：

合同订立公司方名称	合同订立对方名称	合同总金额	合同履行的进度	本期确认的销售收入金额	累计确认的销售收入金额	应收账款回款情况	影响重大合同履行的各项条件是否发生重大变化	是否存在合同无法履行的重大风险

4、其他重大合同

适用 不适用

公司报告期不存在其他重大合同。

十三、其他重大事项的说明

适用 不适用

(1) 公司于2020年11月26日召开了第二届董事会第十六次会议及第二届监事会第十六次会议，会议分别审议通过了《关于部分募集资金投资项目变更及延期的议案》、《关于拟购买土地使用权的议案》；2020年12月16日召开了2020年第二次临时股东大会审议通过了《关于部分募集资金投资项目变更及延期的议案》。上述会议同意公司使用募集资金通过竞拍方式购买位于广东省深圳市光明区玉塘街道宗地号为A607-0878的土地使用权。本报告期内，公司已取得上述土地使用权的不动产权证书，具体内容详见公司于2021年5月7日在巨潮资讯网披露的《关于公司取得不动产权证书暨购买土地使用权的进展公告》（公告编号：2021-053）。

(2) 为进一步优化公司资产结构, 增加投资收益, 借助资本市场实现持续发展, 公司使用自有资金投入人民币 2,000 万元与 20 位合伙人共同参与投资设立海南火眼曦和股权投资私募基金合伙企业(有限合伙)(以下简称“火眼基金”), 公司持有火眼基金 10.3627% 的出资份额, 具体内容详见公司于 2021 年 4 月 26 日在巨潮资讯网披露的《关于参与设立海南火眼股权投资合伙企业(有限合伙)的公告》(公告编号: 2021-031)。截至本报告期末, 火眼基金尚在办理工商设立登记手续。

(3) 公司分别于 2021 年 4 月 27 日、2021 年 5 月 25 日召开第二届董事会第十九次会议、第二届监事会第十七次会议及 2020 年度股东大会, 会议分别审议通过了《关于公司 2020 年度利润分配预案的议案》, 公司 2020 年年度权益分派方案的具体内容为: 以公司现有总股本 280,800,000 股为基数, 向全体股东每 10 股派发现金红利人民币 4 元(含税), 合计派发现金红利 112,320,000 元, 剩余未分配利润全部结转以后年度分配。同时以资本公积金每 10 股转增 5 股, 共计转增 140,400,000 股, 转增后公司总股本将增加至 421,200,000 股, 本年度不送红股。公司已于 2021 年 6 月 11 日实施完成了上述权益分派事项。

十四、公司子公司重大事项

适用 不适用

公司于 2021 年 4 月 27 日召开的第二届董事会第十九次会议、第二届监事会第十七次会议分别审议通过了《关于对外投资暨对控股子公司增资的议案》, 公司与 Hi-P Flex Pte. Ltd. (以下简称“赫比 Flex”)、恒赫鼎富(苏州)电子有限公司(以下简称“恒赫鼎富”)签署增资扩股相关协议, 公司及赫比 Flex 按照原持股比例以现金方式共同对恒赫鼎富增资 2,461.6 万美元, 其中公司以货币现金出资 1,476.96 万美元, 赫比 Flex 以货币现金出资 984.64 万美元。增资完成后, 恒赫鼎富注册资本由 1,625 万美元增加至 4,086.6 万美元, 公司仍持有其 60% 的股权, 具体内容详见公司于 2021 年 4 月 28 日在巨潮资讯网披露的《关于对外投资暨对控股子公司增资的公告》(公告编号: 2021-045)。恒赫鼎富在本报告期内就上述增资事宜完成了工商变更登记手续, 并取得了由苏州市吴中区市场监督管理局换发的《营业执照》, 具体内容详见公司于 2021 年 5 月 20 日在巨潮资讯网披露的《关于控股子公司增资进展暨完成工商变更登记的公告》(公告编号: 2021-058)。

第七节 股份变动及股东情况

一、股份变动情况

1、股份变动情况

单位：股

	本次变动前		本次变动增减（+，-）					本次变动后	
	数量	比例	发行新股	送股	公积金转股	其他	小计	数量	比例
一、有限售条件股份	76,110,401	27.10%			36,983,445	-2,143,508	34,839,937	110,950,338	26.34%
1、国家持股									
2、国有法人持股									
3、其他内资持股	76,110,401	27.10%			36,983,445	-2,143,508	34,839,937	110,950,338	26.34%
其中：境内法人持股									
境内自然人持股	76,110,401	27.10%			36,983,445	-2,143,508	34,839,937	110,950,338	26.34%
4、外资持股									
其中：境外法人持股									
境外自然人持股									
二、无限售条件股份	204,689,599	72.90%			103,416,555	2,143,508	105,560,063	310,249,662	73.66%
1、人民币普通股	204,689,599	72.90%			103,416,555	2,143,508	105,560,063	310,249,662	73.66%
2、境内上市的外资股									
3、境外上市的外资股									
4、其他									
三、股份总数	280,800,000	100.00%			140,400,000	0	140,400,000	421,200,000	100.00%

股份变动的原因

√ 适用 □ 不适用

(1) 公司分别于2021年4月27日、2021年5月25日召开了第二届董事会第十九次会议、第二届监事会第十七次会议及2020

年度股东大会，会议审议通过了《关于公司2020 年度利润分配预案的议案》，以资本公积金每 10 股转增 5 股，共计转增 140,400,000 股，转增后公司总股本将增加至 421,200,000 股，具体内容详见公司于2021年6月4日在巨潮资讯网披露的《2020 年年度权益分派实施公告》（公告编号：2021-062）。

（2）新自然年度，公司有限售条件股份中部分高管锁定股解除限售。

股份变动的批准情况

适用 不适用

公司分别于2021年4月27日、2021年5月25日召开了第二届董事会第十九次会议、第二届监事会第十七次会议及2020年度股东大会，会议审议通过了《关于公司2020 年度利润分配预案的议案》，以资本公积金每 10 股转增 5 股，共计转增 140,400,000 股，转增后公司总股本将增加至 421,200,000 股。

股份变动的过户情况

适用 不适用

报告期内，公司2020年度权益分派所转增的股份于2021年6月11日通过中国证券登记结算有限责任公司深圳分公司直接记入股东证券账户。

股份回购的实施进展情况

适用 不适用

采用集中竞价方式减持回购股份的实施进展情况

适用 不适用

股份变动对最近一年和最近一期基本每股收益和稀释每股收益、归属于公司普通股股东的每股净资产等财务指标的影响

适用 不适用

报告期内，公司因实施2020年年度权益分派方案，以资本公积金每 10 股转增 5 股，共计转增 140,400,000 股，转增后公司总股本将增加至 421,200,000 股，摊薄了公司的每股收益、稀释每股收益和归属于公司普通股股东的每股净资产等财务指标。

公司认为必要或证券监管机构要求披露的其他内容

适用 不适用

2、限售股份变动情况

适用 不适用

单位：股

股东名称	期初限售股数	本期解除限售	本期增加限售	期末限售股数	限售原因	拟解除限售日期
------	--------	--------	--------	--------	------	---------

		股数	股数			
陈育宣	53,510,230	0	26,755,115	80,265,345	高管锁定股	担任董事、监事或高级管理人员期间，每年转让直接或间接持有公司的股份不超过直接或间接持有股份总数的 25%。
任俊江	22,053,472	2,105,333	9,974,069	29,922,208	高管锁定股	担任董事、监事或高级管理人员期间，每年转让直接或间接持有公司的股份不超过直接或间接持有股份总数的 25%。
李瑛	344,691	0	172,345	517,036	高管锁定股	担任董事、监事或高级管理人员期间，每年转让直接或间接持有公司的股份不超过直接或间接持有股份总数的 25%。
陈锋	167,883	38,175	64,854	194,562	高管锁定股	担任董事、监事或高级管理人员期间，每年转让直接或间接持有公司的股份不超过直接或间接持有股份总数的 25%。
肖一	34,125	0	17,062	51,187	高管锁定股	担任董事、监事或高级管理人员期间，每年转让直接或间接持有公司的股份不超过直接或间接持有股份总数的 25%。
合计	76,110,401	2,143,508	36,983,445	110,950,338	--	--

二、证券发行与上市情况

适用 不适用

三、公司股东数量及持股情况

单位：股

报告期末普通股股东总数		15,897	报告期末表决权恢复的优先股股东总数（如有）（参见注 8）		0	持有特别表决权股份的股东总数（如有）		0
持股 5% 以上的普通股股东或前 10 名股东持股情况								
股东名称	股东性质	持股比例	报告期末持股数量	报告期内增减变动情况	持有有限售条件的股份数量	持有无限售条件的股份数量	质押、标记或冻结情况	
							股份状态	数量
陈育宣	境内自然人	25.41%	107,020,461	35,673,487	80,265,345	26,755,116	质押	52,943,076
林德英	境内自然人	12.21%	51,419,465	17,139,822	0	51,419,465		
任俊江	境内自然人	8.62%	36,317,829	9,720,310	29,922,208	6,395,621		
孙慧明	境内自然人	3.76%	15,819,399	6,790,267	0	15,819,399		
陈微微	境内自然人	2.99%	12,593,612	4,197,871	0	12,593,612		
林爱英	境外自然人	2.59%	10,911,923	3,637,308	0	10,911,923		
黄金亮	境内自然人	2.16%	9,089,735	2,433,053	0	9,089,735		
中国工商银行股份有限公司—富国创新科技混合型证券投资基金	其他	2.08%	8,761,098	8,761,098	0	8,761,098		
中国工商银行股份有限公司—富国高新技术产业混合型证券投资基金	其他	1.61%	6,780,104	6,780,104	0	6,780,104		
大业信托有限责任公司—大业信托·增益 6 号单一资金信托	其他	1.59%	6,714,868	-637,032	0	6,714,868		
战略投资者或一般法人因配售	无							

新股成为前 10 名股东的情况 (如有)(参见注 3)			
上述股东关联关系或一致行动的说明	陈育宣先生与林德英女士系夫妻关系, 为一致行动人; 陈育宣先生与陈微微女士系姐弟关系; 林德英女士与林爱英女士系姐妹关系。除此之外, 未知上述前 10 名其他股东是否存在关联关系, 也未知其是否属于《上市公司股东持股变动信息披露管理办法》规定的一致行动人。		
上述股东涉及委托/受托表决权、放弃表决权情况的说明	不适用		
前 10 名股东中存在回购专户的特别说明(参见注 11)	无		
前 10 名无限售条件股东持股情况			
股东名称	报告期末持有无限售条件股份数量	股份种类	
		股份种类	数量
林德英	51,419,465	人民币普通股	51,419,465
陈育宣	26,755,116	人民币普通股	26,755,116
孙慧明	15,819,399	人民币普通股	15,819,399
陈微微	12,593,612	人民币普通股	12,593,612
林爱英	10,911,923	人民币普通股	10,911,923
黄金亮	9,089,735	人民币普通股	9,089,735
中国工商银行股份有限公司—富国创新科技混合型证券投资基金	8,761,098	人民币普通股	8,761,098
中国工商银行股份有限公司—富国高新技术产业混合型证券投资基金	6,780,104	人民币普通股	6,780,104
大业信托有限责任公司—大业信托·增益 6 号单一资金信托	6,714,868	人民币普通股	6,714,868
任俊江	6,395,621	人民币普通股	6,395,621
前 10 名无限售流通股股东之间, 以及前 10 名无限售流通股股东和前 10 名股东之间关联	陈育宣先生与林德英女士系夫妻关系, 为一致行动人; 陈育宣先生与陈微微女士系姐弟关系; 林德英女士与林爱英女士系姐妹关系。除此之外, 未知上述前 10 名无限售条件其他股东是否存在关联关系, 也未知其是否属于《上市公司股东持股变动信息披露管理办法》规定的一致行动人。		

关系或一致行动的说明	
前 10 名普通股股东参与融资融券业务股东情况说明(如有)(参见注 4)	上述前 10 名其他股东和前 10 名无限售条件股东中,孙慧明通过普通证券账户持有 8,182,805 股,通过海通证券股份有限公司客户信用交易担保证券账户持有 7,636,594 股,实际合计持有 15,819,399 股。

公司是否具有表决权差异安排

适用 不适用

公司前 10 名普通股股东、前 10 名无限售条件普通股股东在报告期内是否进行约定购回交易

是 否

公司前 10 名普通股股东、前 10 名无限售条件普通股股东在报告期内未进行约定购回交易。

四、董事、监事和高级管理人员持股变动

适用 不适用

单位：股

姓名	职务	任职状态	期初持股数 (股)	本期增持 股份数量 (股)	本期减持 股份数量 (股)	期末持股数 (股)	期初被授予 的限制性股票数 量(股)	本期被授予 的限制性股票数 量(股)	期末被授予 的限制性股票 数量(股)
陈育宣	董事长、总经理	现任	71,346,974	0	0	107,020,461	0	0	0
任俊江	董事	现任	26,597,519	0	2,641,300	36,317,829	0	0	0
肖一	董事、副总经理	现任	45,500	0	0	68,250	0	0	0
伍刚	独立董事	离任	0	0	0	0	0	0	0
陈锋	监事	现任	172,944	0	10,000	244,416	0	0	0
李瑛	副总经理	现任	459,588	0	0	689,382			
合计	--	--	98,622,525	0	2,651,300	144,340,338	0	0	0

五、控股股东或实际控制人变更情况

控股股东报告期内变更

适用 不适用

公司报告期控股股东未发生变更。

实际控制人报告期内变更

适用 不适用

公司报告期实际控制人未发生变更。

第八节 优先股相关情况

适用 不适用

报告期公司不存在优先股。

第九节 债券相关情况

适用 不适用

第十节 财务报告

一、审计报告

半年度报告是否经过审计

是 否

公司半年度财务报告未经审计。

二、财务报表

财务附注中报表的单位为：元

1、合并资产负债表

编制单位：电连技术股份有限公司

2021 年 06 月 30 日

单位：元

项目	2021 年 6 月 30 日	2020 年 12 月 31 日
流动资产：		
货币资金	1,374,872,673.94	1,757,098,450.25
结算备付金		
拆出资金		
交易性金融资产	810,180,000.00	500,000,000.00
衍生金融资产		
应收票据	192,939,162.57	71,835,995.26
应收账款	533,790,639.97	658,927,563.49
应收款项融资		20,207,634.81
预付款项	30,568,145.04	15,790,614.03
应收保费		
应收分保账款		
应收分保合同准备金		
其他应收款	114,832,593.93	109,954,859.30
其中：应收利息	408,090.27	
应收股利		
买入返售金融资产		

存货	477,980,565.18	489,619,667.91
合同资产		
持有待售资产	114,386,843.94	
一年内到期的非流动资产		
其他流动资产	11,929,923.71	19,352,247.25
流动资产合计	3,661,480,548.28	3,642,787,032.30
非流动资产：		
发放贷款和垫款		
债权投资		
其他债权投资		
长期应收款		
长期股权投资		
其他权益工具投资	41,500,000.00	41,500,000.00
其他非流动金融资产		
投资性房地产		74,671,722.21
固定资产	702,895,790.82	708,471,751.17
在建工程	140,442,067.03	106,911,461.97
生产性生物资产		
油气资产		
使用权资产	192,235,362.41	
无形资产	96,359,867.87	46,709,752.61
开发支出		
商誉		
长期待摊费用	21,853,941.56	16,082,378.70
递延所得税资产	28,135,089.79	28,135,109.77
其他非流动资产	28,108,311.58	45,536,470.01
非流动资产合计	1,251,530,431.06	1,068,018,646.44
资产总计	4,913,010,979.34	4,710,805,678.74
流动负债：		
短期借款		
向中央银行借款		
拆入资金		
交易性金融负债		

衍生金融负债		
应付票据	244,745,775.85	269,552,171.44
应付账款	418,063,465.56	553,197,838.27
预收款项	105,367.58	
合同负债	66,418.83	3,154,422.89
卖出回购金融资产款		
吸收存款及同业存放		
代理买卖证券款		
代理承销证券款		
应付职工薪酬	77,263,838.02	95,993,951.39
应交税费	29,182,819.35	9,268,342.19
其他应付款	131,430,938.37	92,799,730.15
其中：应付利息		
应付股利		
应付手续费及佣金		
应付分保账款		
持有待售负债		
一年内到期的非流动负债		23,515,476.82
其他流动负债	4,946.89	392,511.87
流动负债合计	900,863,570.45	1,047,874,445.02
非流动负债：		
保险合同准备金		
长期借款		
应付债券		
其中：优先股		
永续债		
租赁负债	192,285,946.62	
长期应付款		
长期应付职工薪酬		
预计负债	332,358.00	332,358.00
递延收益	7,297,298.12	7,060,807.51
递延所得税负债	437,814.60	437,814.60
其他非流动负债		

非流动负债合计	200,353,417.34	7,830,980.11
负债合计	1,101,216,987.79	1,055,705,425.13
所有者权益：		
股本	421,200,000.00	280,800,000.00
其他权益工具		
其中：优先股		
永续债		
资本公积	1,976,526,527.81	2,100,361,227.15
减：库存股	150,081,197.27	150,081,197.27
其他综合收益	-376,118.64	-286,285.76
专项储备		
盈余公积	131,498,334.32	131,498,334.32
一般风险准备		
未分配利润	1,286,961,592.96	1,211,490,908.03
归属于母公司所有者权益合计	3,665,729,139.18	3,573,782,986.47
少数股东权益	146,064,852.37	81,317,267.14
所有者权益合计	3,811,793,991.55	3,655,100,253.61
负债和所有者权益总计	4,913,010,979.34	4,710,805,678.74

法定代表人：陈育宣

主管会计工作负责人：陈葆青

会计机构负责人：李春阳

2、母公司资产负债表

单位：元

项目	2021年6月30日	2020年12月31日
流动资产：		
货币资金	1,128,051,853.49	1,651,022,036.79
交易性金融资产	800,000,000.00	500,000,000.00
衍生金融资产		
应收票据	196,570,082.10	61,671,020.26
应收账款	448,617,686.09	522,618,031.79
应收款项融资		20,007,634.81
预付款项	9,339,456.17	4,033,639.24
其他应收款	68,406,561.21	70,505,475.97
其中：应收利息		

应收股利		
存货	346,951,977.13	392,802,607.39
合同资产		
持有待售资产	114,386,843.94	
一年内到期的非流动资产		
其他流动资产		7,171,492.62
流动资产合计	3,112,324,460.13	3,229,831,938.87
非流动资产：		
债权投资		
其他债权投资		
长期应收款		
长期股权投资	635,480,196.17	520,991,197.17
其他权益工具投资	32,500,000.00	32,500,000.00
其他非流动金融资产		
投资性房地产		74,671,722.21
固定资产	478,343,157.13	480,330,992.75
在建工程	56,925,797.57	36,431,789.46
生产性生物资产		
油气资产		
使用权资产	49,747,409.44	
无形资产	80,328,055.70	30,360,493.02
开发支出		
商誉		
长期待摊费用	6,528,160.91	5,201,995.94
递延所得税资产	12,688,293.55	12,688,293.55
其他非流动资产	28,108,311.58	43,472,570.01
非流动资产合计	1,380,649,382.05	1,236,649,054.11
资产总计	4,492,973,842.18	4,466,480,992.98
流动负债：		
短期借款		
交易性金融负债		
衍生金融负债		
应付票据	253,335,771.06	285,837,929.00

应付账款	298,452,382.46	439,283,412.65
预收款项	1,461,367.58	
合同负债		1,871,921.57
应付职工薪酬	28,365,466.84	33,839,041.18
应交税费	22,967,822.48	701,506.22
其他应付款	129,652,637.82	86,178,931.17
其中：应付利息		
应付股利		
持有待售负债		
一年内到期的非流动负债		
其他流动负债		225,786.69
流动负债合计	734,235,448.24	847,938,528.48
非流动负债：		
长期借款		
应付债券		
其中：优先股		
永续债		
租赁负债	49,747,409.44	
长期应付款		
长期应付职工薪酬		
预计负债	332,358.00	332,358.00
递延收益	7,297,298.12	7,060,807.51
递延所得税负债		
其他非流动负债		
非流动负债合计	57,377,065.56	7,393,165.51
负债合计	791,612,513.80	855,331,693.99
所有者权益：		
股本	421,200,000.00	280,800,000.00
其他权益工具		
其中：优先股		
永续债		
资本公积	1,976,526,527.81	2,100,361,227.15
减：库存股	150,081,197.27	150,081,197.27

其他综合收益		
专项储备		
盈余公积	131,498,334.32	131,498,334.32
未分配利润	1,322,217,663.52	1,248,570,934.79
所有者权益合计	3,701,361,328.38	3,611,149,298.99
负债和所有者权益总计	4,492,973,842.18	4,466,480,992.98

3、合并利润表

单位：元

项目	2021 年半年度	2020 年半年度
一、营业总收入	1,581,386,375.59	1,077,830,321.11
其中：营业收入	1,581,386,375.59	1,077,830,321.11
利息收入		
已赚保费		
手续费及佣金收入		
二、营业总成本	1,372,275,820.91	997,525,361.67
其中：营业成本	1,059,644,841.66	763,658,135.42
利息支出		
手续费及佣金支出		
退保金		
赔付支出净额		
提取保险责任准备金净额		
保单红利支出		
分保费用		
税金及附加	12,538,083.61	6,807,368.63
销售费用	57,993,813.30	42,610,748.79
管理费用	112,445,119.73	75,485,968.77
研发费用	133,299,156.28	121,833,669.86
财务费用	-3,645,193.67	-12,870,529.80
其中：利息费用	252,086.09	365,729.10
利息收入	10,838,203.62	11,239,614.02
加：其他收益	11,054,489.20	10,558,011.27
投资收益（损失以“－”号	8,512,068.49	18,173,382.58

填列)		
其中：对联营企业和合营企业的投资收益		
以摊余成本计量的金融资产终止确认收益		
汇兑收益（损失以“-”号填列）		
净敞口套期收益（损失以“-”号填列）		
公允价值变动收益（损失以“-”号填列）		
信用减值损失（损失以“-”号填列）	988,297.82	-2,266,943.18
资产减值损失（损失以“-”号填列）	-6,367,356.36	-941,836.94
资产处置收益（损失以“-”号填列）	98,103.94	2,241.99
三、营业利润（亏损以“-”号填列）	223,396,157.77	105,829,815.16
加：营业外收入	1,143,775.19	920,361.04
减：营业外支出	528,345.23	2,603,315.71
四、利润总额（亏损总额以“-”号填列）	224,011,587.73	104,146,860.49
减：所得税费用	34,350,458.70	18,371,251.75
五、净利润（净亏损以“-”号填列）	189,661,129.03	85,775,608.74
（一）按经营持续性分类		
1.持续经营净利润（净亏损以“-”号填列）	189,661,129.03	85,775,608.74
2.终止经营净利润（净亏损以“-”号填列）		
（二）按所有权归属分类		
1.归属于母公司所有者的净利润	187,790,684.93	85,473,756.62
2.少数股东损益	1,870,444.10	301,852.12
六、其他综合收益的税后净额	-89,832.88	64,929.37
归属母公司所有者的其他综合收益的税后净额	-89,832.88	64,929.37
（一）不能重分类进损益的其他		

综合收益		
1.重新计量设定受益计划变动额		
2.权益法下不能转损益的其他综合收益		
3.其他权益工具投资公允价值变动		
4.企业自身信用风险公允价值变动		
5.其他		
(二) 将重分类进损益的其他综合收益	-89,832.88	64,929.37
1.权益法下可转损益的其他综合收益		
2.其他债权投资公允价值变动		
3.金融资产重分类计入其他综合收益的金额		
4.其他债权投资信用减值准备		
5.现金流量套期储备		
6.外币财务报表折算差额	-89,832.88	64,929.37
7.其他		
归属于少数股东的其他综合收益的税后净额		
七、综合收益总额	189,571,296.15	85,840,538.11
归属于母公司所有者的综合收益总额	187,700,852.05	85,538,685.99
归属于少数股东的综合收益总额	1,870,444.10	301,852.12
八、每股收益：		
(一) 基本每股收益	0.45	0.20
(二) 稀释每股收益	0.45	0.20

本期发生同一控制下企业合并的，被合并方在合并前实现的净利润为：元，上期被合并方实现的净利润为：元。

法定代表人：陈育宣

主管会计工作负责人：陈葆青

会计机构负责人：李春阳

4、母公司利润表

单位：元

项目	2021 年半年度	2020 年半年度
一、营业收入	1,297,715,922.60	956,047,642.65
减：营业成本	851,144,741.64	687,126,820.35
税金及附加	7,700,229.34	2,890,015.44
销售费用	51,721,521.33	41,782,430.59
管理费用	70,536,511.50	48,012,902.96
研发费用	113,746,433.17	107,903,690.85
财务费用	-5,381,321.17	-11,924,710.61
其中：利息费用		
利息收入	9,776,013.45	10,372,976.34
加：其他收益	7,379,182.19	9,074,903.26
投资收益（损失以“-”号填列）	8,512,068.49	18,173,382.58
其中：对联营企业和合营企业的投资收益		
以摊余成本计量的金融资产终止确认收益		
净敞口套期收益（损失以“-”号填列）		
公允价值变动收益（损失以“-”号填列）		
信用减值损失（损失以“-”号填列）	987,641.80	-2,266,943.18
资产减值损失（损失以“-”号填列）	-6,390,305.30	-550,343.54
资产处置收益（损失以“-”号填列）	75,595.46	146,209.36
二、营业利润（亏损以“-”号填列）	218,811,989.43	104,833,701.55
加：营业外收入	23,785.00	1,800.00
减：营业外支出	250,130.86	2,574,103.03
三、利润总额（亏损总额以“-”号填列）	218,585,643.57	102,261,398.52

减：所得税费用	32,618,914.84	15,339,209.78
四、净利润（净亏损以“-”号填列）	185,966,728.73	86,922,188.74
（一）持续经营净利润（净亏损以“-”号填列）	185,966,728.73	86,922,188.74
（二）终止经营净利润（净亏损以“-”号填列）		
五、其他综合收益的税后净额		
（一）不能重分类进损益的其他综合收益		
1.重新计量设定受益计划变动额		
2.权益法下不能转损益的其他综合收益		
3.其他权益工具投资公允价值变动		
4.企业自身信用风险公允价值变动		
5.其他		
（二）将重分类进损益的其他综合收益		
1.权益法下可转损益的其他综合收益		
2.其他债权投资公允价值变动		
3.金融资产重分类计入其他综合收益的金额		
4.其他债权投资信用减值准备		
5.现金流量套期储备		
6.外币财务报表折算差额		
7.其他		
六、综合收益总额	185,966,728.73	86,922,188.74
七、每股收益：		
（一）基本每股收益	0.44	0.21
（二）稀释每股收益	0.44	0.21

5、合并现金流量表

单位：元

项目	2021 年半年度	2020 年半年度
一、经营活动产生的现金流量：		
销售商品、提供劳务收到的现金	1,575,618,747.21	1,056,829,554.14
客户存款和同业存放款项净增加额		
向中央银行借款净增加额		
向其他金融机构拆入资金净增加额		
收到原保险合同保费取得的现金		
收到再保业务现金净额		
保户储金及投资款净增加额		
收取利息、手续费及佣金的现金		
拆入资金净增加额		
回购业务资金净增加额		
代理买卖证券收到的现金净额		
收到的税费返还	21,122,059.02	22,428,757.96
收到其他与经营活动有关的现金	129,540,764.37	39,140,983.37
经营活动现金流入小计	1,726,281,570.60	1,118,399,295.47
购买商品、接受劳务支付的现金	871,914,877.31	555,695,764.38
客户贷款及垫款净增加额		
存放中央银行和同业款项净增加额		
支付原保险合同赔付款项的现金		
拆出资金净增加额		
支付利息、手续费及佣金的现金		
支付保单红利的现金		

支付给职工以及为职工支付的现金	393,427,546.22	301,192,355.30
支付的各项税费	111,451,113.65	61,176,899.80
支付其他与经营活动有关的现金	226,376,050.39	100,384,590.27
经营活动现金流出小计	1,603,169,587.57	1,018,449,609.75
经营活动产生的现金流量净额	123,111,983.03	99,949,685.72
二、投资活动产生的现金流量：		
收回投资收到的现金	675,000,000.00	1,400,000,000.00
取得投资收益收到的现金	8,512,068.49	18,173,382.58
处置固定资产、无形资产和其他长期资产收回的现金净额	249,000.00	1,289,232.98
处置子公司及其他营业单位收到的现金净额	0.00	
收到其他与投资活动有关的现金	0.00	
投资活动现金流入小计	683,761,068.49	1,419,462,615.56
购建固定资产、无形资产和其他长期资产支付的现金	128,946,193.42	140,284,332.80
投资支付的现金	985,180,000.00	1,375,000,000.00
质押贷款净增加额		
取得子公司及其他营业单位支付的现金净额		
支付其他与投资活动有关的现金		
投资活动现金流出小计	1,114,126,193.42	1,515,284,332.80
投资活动产生的现金流量净额	-430,365,124.93	-95,821,717.24
三、筹资活动产生的现金流量：		
吸收投资收到的现金	62,877,141.12	
其中：子公司吸收少数股东投资收到的现金		
取得借款收到的现金		
收到其他与筹资活动有关的现金	0.00	23,961,176.00
筹资活动现金流入小计	62,877,141.12	23,961,176.00
偿还债务支付的现金	22,398,134.09	

分配股利、利润或偿付利息支付的现金	112,320,000.00	47,642,363.75
其中：子公司支付给少数股东的股利、利润		
支付其他与筹资活动有关的现金	897,352.81	94,915,867.92
筹资活动现金流出小计	135,615,486.90	142,558,231.67
筹资活动产生的现金流量净额	-72,738,345.78	-118,597,055.67
四、汇率变动对现金及现金等价物的影响	-2,555,288.63	559,367.11
五、现金及现金等价物净增加额	-382,546,776.31	-113,909,720.08
加：期初现金及现金等价物余额	1,757,098,450.25	1,161,954,196.98
六、期末现金及现金等价物余额	1,374,551,673.94	1,048,044,476.90

6、母公司现金流量表

单位：元

项目	2021 年半年度	2020 年半年度
一、经营活动产生的现金流量：		
销售商品、提供劳务收到的现金	1,210,079,568.69	890,422,917.37
收到的税费返还	18,278,200.61	18,951,661.56
收到其他与经营活动有关的现金	153,109,366.80	46,356,660.79
经营活动现金流入小计	1,381,467,136.10	955,731,239.72
购买商品、接受劳务支付的现金	916,312,287.13	685,284,936.59
支付给职工以及为职工支付的现金	124,828,896.52	93,764,919.54
支付的各项税费	67,473,682.52	23,633,124.64
支付其他与经营活动有关的现金	183,629,766.57	105,359,474.34
经营活动现金流出小计	1,292,244,632.74	908,042,455.11
经营活动产生的现金流量净额	89,222,503.36	47,688,784.61
二、投资活动产生的现金流量：		

收回投资收到的现金	675,000,000.00	1,400,000,000.00
取得投资收益收到的现金	8,512,068.49	18,173,382.58
处置固定资产、无形资产和其他长期资产收回的现金净额	249,000.00	982,517.70
处置子公司及其他营业单位收到的现金净额	0.00	
收到其他与投资活动有关的现金	0.00	
投资活动现金流入小计	683,761,068.49	1,419,155,900.28
购建固定资产、无形资产和其他长期资产支付的现金	91,834,601.03	86,932,295.47
投资支付的现金	1,089,488,999.00	1,402,099,801.00
取得子公司及其他营业单位支付的现金净额	0.00	
支付其他与投资活动有关的现金	0.00	
投资活动现金流出小计	1,181,323,600.03	1,489,032,096.47
投资活动产生的现金流量净额	-497,562,531.54	-69,876,196.19
三、筹资活动产生的现金流量：		
吸收投资收到的现金		
取得借款收到的现金		
收到其他与筹资活动有关的现金		
筹资活动现金流入小计		
偿还债务支付的现金		
分配股利、利润或偿付利息支付的现金	112,320,000.00	47,642,363.75
支付其他与筹资活动有关的现金	0.00	94,915,867.92
筹资活动现金流出小计	112,320,000.00	142,558,231.67
筹资活动产生的现金流量净额	-112,320,000.00	-142,558,231.67
四、汇率变动对现金及现金等价物的影响	-2,310,155.12	526,257.42
五、现金及现金等价物净增加额	-522,970,183.30	-164,219,385.83
加：期初现金及现金等价物余额	1,651,022,036.79	1,116,771,575.14

六、期末现金及现金等价物余额	1,128,051,853.49	952,552,189.31
----------------	------------------	----------------

7、合并所有者权益变动表

本期金额

单位：元

项目	2021 年半年度														
	归属于母公司所有者权益													少数 股东 权益	所有 者权 益合 计
	股 本	其他权益工具			资 本 公 积	减： 库 存 股	其 他 综 合 收 益	专 项 储 备	盈 余 公 积	一 般 风 险 准 备	未 分 配 利 润	其 他	小 计		
	优 先 股	永 续 债	其 他												
一、上年年末 余额	280,800,000.00				2,100,361,227.15	150,081,197.27	-286,285.76		131,498,334.32		1,211,490,908.03		3,573,782,986.47	81,317,267.14	3,655,100,253.61
加：会计 政策变更															
前 期差 错更 正															
同 一控 制下 企 业合 并															
其 他															
二、本年期 初余额	280,800,000.00				2,100,361,227.15	150,081,197.27	-286,285.76		131,498,334.32		1,211,490,908.03		3,573,782,986.47	81,317,267.14	3,655,100,253.61
三、本期增 减变 动金 额（ 减 少以 “-” 号 填 列）	140,400,000.00				-123,834,699.34		-89,832.88				75,470,684.93		91,946,152.71	64,747,585.23	156,693,737.94
（一）综合 收益总 额							-89,832.88				187,790,684.		187,700,852.	64,747,585.2	252,448,437.

											93		05	3	28
(二)所有者投入和减少资本					16,565,300.66								16,565,300.66		16,565,300.66
1. 所有者投入的普通股															
2. 其他权益工具持有者投入资本															
3. 股份支付计入所有者权益的金额					16,565,300.66								16,565,300.66		16,565,300.66
4. 其他															
(三)利润分配											-112,320,000.00		-112,320,000.00		-112,320,000.00
1. 提取盈余公积															
2. 提取一般风险准备															
3. 对所有者(或股东)的分配											-112,320,000.00		-112,320,000.00		-112,320,000.00
4. 其他															
(四)所有者权益内部结转	140,400,000.00				-140,400,000.00										
1. 资本公积转增资本(或股本)	140,400,000.00				-140,400,000.00										
2. 盈余公积															

转增资本(或股本)															
3. 盈余公积弥补亏损															
4. 设定受益计划变动额结转留存收益															
5. 其他综合收益结转留存收益															
6. 其他															
(五) 专项储备															
1. 本期提取															
2. 本期使用															
(六) 其他															
四、本期期末余额	421,200.00				1,976,527.81	150,081,197.27	-376,118.64		131,498,334.32		1,286,961.59		3,665,729.13	146,064,852.37	3,811,793.99

上期金额

单位：元

项目	2020 年半年度														少数股东权益	所有者权益合计
	归属于母公司所有者权益												小计			
	股本	其他权益工具			资本公积	减：库存股	其他综合收益	专项储备	盈余公积	一般风险准备	未分配利润	其他				
	优先股	永续债	其他													
一、上年年末余额	280,800.00				2,097,455.03	55,165,329.35	80,553.27		105,053,494.18		1,019,044.94		3,447,268.70	73,719,073.52	3,520,987,774.70	
加：会计政策变更																
前																

期差错更正															
同一控制下企业合并															
其他															
二、本年期初余额	280,800,000.00				2,097,455,034.05	55,165,329.35	80,553.27			105,053,494.18		1,019,044,949.03	3,447,268,701.18	73,719,073.52	3,520,987,774.70
三、本期增减变动金额(减少以“－”号填列)					94,915,867.92	64,929.36						35,626,211.18	-59,224,727.38	301,852.12	-58,922,875.26
(一)综合收益总额							64,929.36					85,473,756.62	85,538,685.98	301,852.12	85,840,538.10
(二)所有者投入和减少资本					94,915,867.92								-94,915,867.92		-94,915,867.92
1. 所有者投入的普通股															
2. 其他权益工具持有者投入资本															
3. 股份支付计入所有者权益的金额															
4. 其他					94,915,867.92								-94,915,867.92		-94,915,867.92
(三)利润分配												-49,847,544	-49,847,544		-49,847,544

1. 提取盈余公积															
2. 提取一般风险准备															
3. 对所有 (或股东)的 分配											-49, 847, 545. 44		-49, 847, 545. 44		-49,8 47,54 5.44
4. 其他															
(四)所有者 权益内部结 转															
1. 资本公积 转增资本(或 股本)															
2. 盈余公积 转增资本(或 股本)															
3. 盈余公积 弥补亏损															
4. 设定受益 计划变动额 结转留存收 益															
5. 其他综合 收益结转留 存收益															
6. 其他															
(五)专项储 备															
1. 本期提取															
2. 本期使用															
(六)其他															
四、本期期末 余额	280 ,80 0,0 00. 00				2,09 7,45 5,03 4.05	150, 081, 197. 27	145, 482. 63		105, 053, 494. 18		1,05 4,67 1,16 0.21		3,38 8,04 3,97 3.80	74,02 0,925 .64	3,462 ,064, 899.4 4

8、母公司所有者权益变动表

本期金额

单位：元

项目	2021 年半年度											
	股本	其他权益工具			资本公积	减：库存股	其他综合收益	专项储备	盈余公积	未分配利润	其他	所有者权益合计
		优先股	永续债	其他								
一、上年年末余额	280,800,000.00				2,100,361,227.15	150,081,197.27			131,498,334.32	1,248,570.93	4.79	3,611,149,298.99
加：会计政策变更												
前期差错更正												
其他												
二、本年期初余额	280,800,000.00				2,100,361,227.15	150,081,197.27			131,498,334.32	1,248,570.93	4.79	3,611,149,298.99
三、本期增减变动金额（减少以“－”号填列）	140,400,000.00				-123,834,699.34					73,646,728.73		90,212,029.39
（一）综合收益总额										185,966,728.73		185,966,728.73
（二）所有者投入和减少资本					16,565,300.66							16,565,300.66
1.所有者投入的普通股												
2.其他权益工具持有者投入资本												
3.股份支付计入所有者权益					16,565,300.66							16,565,300.66

的金额					6							
4. 其他												
(三) 利润分配										-112,320,000.00		-112,320,000.00
1. 提取盈余公积												
2. 对所有者(或股东)的分配										-112,320,000.00		-112,320,000.00
3. 其他												
(四) 所有者权益内部结转	140,400,000.00				-140,400,000.00							
1. 资本公积转增资本(或股本)	140,400,000.00				-140,400,000.00							
2. 盈余公积转增资本(或股本)												
3. 盈余公积弥补亏损												
4. 设定受益计划变动额结转留存收益												
5. 其他综合收益结转留存收益												
6. 其他												
(五) 专项储备												
1. 本期提取												
2. 本期使用												
(六) 其他												
四、本期期末余额	421,200,000.00				1,976,526,520.00	150,081,197.00			131,498,334.00	1,322,210.00		3,701,361,328.38

	0.00				7.81	27			32	7,66		
										3.52		

上期金额

单位：元

项目	2020 年半年度											
	股本	其他权益工具			资本公积	减：库存股	其他综合收益	专项储备	盈余公积	未分配利润	其他	所有者权益合计
		优先股	永续债	其他								
一、上年年末余额	280,800,000.00				2,097,455.03	55,163.35			105,053.49	1,060,414.918		3,488,558,117.82
加：会计政策变更												
前期差错更正												
其他												
二、本年期初余额	280,800,000.00				2,097,455.03	55,163.35			105,053.49	1,060,414.918		3,488,558,117.82
三、本期增减变动金额（减少以“－”号填列）						94,915.867				37,074,643.30		-57,841,224.62
（一）综合收益总额										86,922,188.74		86,922,188.74
（二）所有者投入和减少资本						94,915.867						-94,915,867.92
1. 所有者投入的普通股												
2. 其他权益工具持有者投入资本												
3. 股份支付计入所有者												

权益的金额												
4. 其他						94,915,867.92						-94,915,867.92
(三)利润分配										-49,847,545.44		-49,847,545.44
1. 提取盈余公积												
2. 对所有者(或股东)的分配										-49,847,545.44		-49,847,545.44
3. 其他												
(四)所有者权益内部结转												
1. 资本公积转增资本(或股本)												
2. 盈余公积转增资本(或股本)												
3. 盈余公积弥补亏损												
4. 设定受益计划变动额结转留存收益												
5. 其他综合收益结转留存收益												
6. 其他												
(五)专项储备												
1. 本期提取												
2. 本期使用												
(六)其他												
四、本期期末余额	280,800,				2,097,455.0	150,081.19			105,053.49	1,097,489.562.		3,430,716,893.20

	000.				34.05	7.27			4.18	24		
	00											

三、公司基本情况

（一）公司注册地、组织形式和总部地址

公司原名为2006年11月20日设立的深圳市电连精密技术有限公司。经历次增资和股权转让，截至2015年2月公司注册资本和实收资本均变更为7,527万元。

2015年7月，公司整体改制为股份有限公司，改制后注册资本和股本为9,000万元。

2017年6月30日，经中国证券监督管理委员会证监许可[2017]1002号文《关于核准电连技术股份有限公司首次公开发行股票》核准，公开发行A股，并于同年7月在深圳证券交易所挂牌上市。2017年7月31日，公司实际已发行人民币普通股（A股）3,000万股，增资后的累计股本为人民币12,000万元。

公司于2018年经股东大会批准，以资本公积金向全体股东每10股转增8股，股本总数增至21,600万股。

公司于2019年经股东大会批准，以资本公积金向全体股东每10股转增3股，股本总数增至28,080万股。

公司于2021年5月25日经2020年度股东大会批准，以资本公积金向全体股东每10股转增5股，股本总数增至42,120万股。

截至2021年6月30日，公司累计股本总数28,080万股，注册资本为28,080万元，注册地址：深圳市光明新区公明街道西田社区锦绣工业园8栋第一层至第三层A区，实际控制人为陈育宣、林德英夫妇。

（二）公司业务性质和主要经营活动

本公司属电子制造行业，主要产品为通讯用电子连接器技术开发、设计、生产及销售。

（三）财务报表的批准报出

本财务报表业经公司全体董事于2021年8月26日批准报出。

本期纳入合并财务报表范围的子公司14户，孙公司2户，共16户，具体包括：

子公司名称	子公司类型	级次	持股比例（%）	表决权比例（%）
南京电连电子科技有限公司	控股子公司	1	51	51
深圳市电连西田技术有限公司	全资子公司	1	100	100
深圳市电连旭发技术有限公司	全资子公司	1	100	100
合肥电连技术有限公司	全资子公司	1	100	100
电连精密技术（香港）有限公司	全资子公司	1	100	100
深圳市泓连电子科技有限公司	全资子公司	1	100	100
东莞电连技术有限公司	全资子公司	1	100	100
恒赫鼎富（苏州）电子有限公司	控股子公司	1	60	60
德东（东莞）股权投资有限公司	全资子公司	1	100	100
江苏亿连连通技术有限公司	控股子公司	1	63	63
上海电连旭晟通技术有限公司	控股子公司	1	70	70

深圳市电连德睿投资合伙企业（有限合伙）	控股子公司	1	99	90.83
电连德宝（香港）技术有限公司	全资子公司	1	100	100
电连华德（香港）技术有限公司	全资子公司	1	100	100
电连技术（泰国）有限公司	全资孙公司	2	100	100
电连技术（越南）有限公司	全资孙公司	2	100	100

四、财务报表的编制基础

1、编制基础

本公司根据实际发生的交易和事项，按照财政部颁布的《企业会计准则——基本准则》和具体企业会计准则、企业会计准则应用指南、企业会计准则解释及其他相关规定（以下合称“企业会计准则”）进行确认和计量，在此基础上，结合中国证券监督管理委员会《公开发行证券的公司信息披露编报规则第15号——财务报告的一般规定》（2014年修订）的规定，编制财务报表。

2、持续经营

本公司对报告期末起12个月的持续经营能力进行了评价，未发现对持续经营能力产生重大怀疑的事项或情况。因此，本财务报表系在持续经营假设的基础上编制。

五、重要会计政策及会计估计

具体会计政策和会计估计提示：

本集团根据实际生产经营特点，依据相关企业会计准则的规定，对应收账款坏账确认等交易和事项制定了若干项具体会计政策和会计估计，详见本附注五、十二“应收账款”各项描述。

1、遵循企业会计准则的声明

本公司所编制的财务报表符合企业会计准则的要求，真实、完整地反映了报告期公司的财务状况、经营成果、现金流量等有关信息。

2、会计期间

自公历1月1日至12月31日止为一个会计年度。

3、营业周期

以12个月作为资产和负债的流动性划分标准。

4、记账本位币

采用人民币为记账本位币。

5、同一控制下和非同一控制下企业合并的会计处理方法

（一）分步实现企业合并过程中的各项交易的条款、条件以及经济影响符合以下一种或多种情况，将多次交易事项作为一揽子交易进行会计处理

- （1）这些交易是同时或者在考虑了彼此影响的情况下订立的；
- （2）这些交易整体才能达成一项完整的商业结果；
- （3）一项交易的发生取决于其他至少一项交易的发生；
- （4）一项交易单独看是不经济的，但是和其他交易一并考虑时是经济的。

（二）同一控制下的企业合并

本公司在企业合并中取得的资产和负债，按照合并日在被合并方资产、负债（包括最终控制方收购被合并方而形成的商誉）在最终控制方合并财务报表中的账面价值计量。在合并中取得的净资产账面价值与支付的合并对价账面价值（或发行股份面值总额）的差额，调整资本公积中的股本溢价，资本公积中的股本溢价不足冲减的，调整留存收益。

如果存在或有对价并需要确认预计负债或资产，该预计负债或资产金额与后续或有对价结算金额的差额，调整资本公积（资本溢价或股本溢价），资本公积不足的，调整留存收益。

对于通过多次交易最终实现企业合并的，属于一揽子交易的，将各项交易作为一项取得控制权的交易进行会计处理；不属于一揽子交易的，在取得控制权日，长期股权投资初始投资成本，与达到合并前的长期股权投资账面价值加上合并日进一步取得股份新支付对价的账面价值之和的差额，调整资本公积；资本公积不足冲减的，调整留存收益。对于合并日之前持有的股权投资，因采用权益法核算或金融工具确认和计量准则核算而确认的其他综合收益，暂不进行会计处理，直至处置该项投资时采用与被投资单位直接处置相关资产或负债相同的基础进行会计处理；因采用权益法核算而确认的被投资单位净资产中除净损益、其他综合收益和利润分配以外的所有者权益其他变动，暂不进行会计处理，直至处置该项投资时转入当期损益。

（三）非同一控制下的企业合并

购买日是指本公司实际取得对被购买方控制权的日期，即被购买方的净资产或生产经营决策的控制权转移给本公司的日期。同时满足下列条件时，本公司一般认为实现了控制权的转移：

- ①企业合并合同或协议已获本公司内部权力机构通过。
- ②企业合并事项需要经过国家有关主管部门审批的，已获得批准。
- ③已办理了必要的财产权转移手续。
- ④本公司已支付了合并价款的大部分，并且有能力、有计划支付剩余款项。
- ⑤本公司实际上已经控制了被购买方的财务和经营政策，并享有相应的利益、承担相应的风险。

本公司在购买日对作为企业合并对价付出的资产、发生或承担的负债按照公允价值计量，公允价值与其账面价值的差额，计入当期损益。

本公司对合并成本大于合并中取得的被购买方可辨认净资产公允价值份额的差额，确认为商誉；合并成本小于合并中取得的被购买方可辨认净资产公允价值份额的差额，经复核后，计入当期损益。

通过多次交换交易分步实现的非同一控制下企业合并，属于一揽子交易的，将各项交易作为一项取得控制权的交易进行会计处理；不属于一揽子交易的，合并日之前持有的股权投资采用权益法核算的，以购买日之前所持被购买方的股权投资的账面价值与购买日新增投资成本之和，作为该项投资的初始投资成本；购买日之前持有的股权投资因采用权益法核算而确认的其他综合收益，在处置该项投资时采用与被投资单位直接处置相关资产或负债相同的基础进行会计处理。合并日之前持有的股权投资采用金融工具确认和计量准则核算的，以该股权投资在合并日的公允价值加上新增投资成本之和，作为合并日的初始投资成本。原持有股权的公允价值与账面价值之间的差额以及原计入其他综合收益的累计公允价值变动应全部转入合并日当期的投资收益。

（四）为合并发生的相关费用

为企业合并发生的审计、法律服务、评估咨询等中介费用以及其他直接相关费用，于发生时计入当期损益；为企业合并而发行权益性证券的交易费用，可直接归属于权益性交易的从权益中扣减。

6、合并财务报表的编制方法

（一）合并范围

本公司合并财务报表的合并范围以控制为基础确定，所有子公司（包括本公司所控制的单独主体）均纳入合并财务报表。

（二）合并程序

本公司以自身和各子公司的财务报表为基础，根据其他有关资料，编制合并财务报表。本公司编制合并财务报表，将整个企业集团视为一个会计主体，依据相关企业会计准则的确认、计量和列报要求，按照统一的会计政策，反映本企业集团整体财务状况、经营成果和现金流量。

所有纳入合并财务报表合并范围的子公司所采用的会计政策、会计期间与本公司一致，如子公司采用的会计政策、会计期间与本公司不一致的，在编制合并财务报表时，按本公司的会计政策、会计期间进行必要的调整。

合并财务报表时抵销本公司与各子公司、各子公司相互之间发生的内部交易对合并资产负债表、合并利润表、合并现金流量表、合并股东权益变动表的影响。如果站在企业集团合并财务报表角度与以本公司或子公司为会计主体对同一交易的认定不同时，从企业集团的角度对该交易予以调整。

子公司所有者权益、当期净损益和当期综合收益中属于少数股东的份额分别在合并资产负债表中所有者权益项目下、合并利润表中净利润项目下和综合收益总额项目下单独列示。子公司少数股东分担的当期亏损超过了少数股东在该子公司期初所有者权益中所享有份额而形成的余额，冲减少数股东权益。

对于同一控制下企业合并取得的子公司，以其资产、负债（包括最终控制方收购该子公司而形成的商誉）在最终控制方财务报表中的账面价值为基础对其财务报表进行调整。

对于非同一控制下企业合并取得的子公司，以购买日可辨认净资产公允价值为基础对其财务报表进行调整。

（1）增加子公司或业务

在报告期内，若因同一控制下企业合并增加子公司或业务的，则调整合并资产负债表的期初数；将子公司或业务合并当期期初至报告期末的收入、费用、利润纳入合并利润表；将子公司或业务合并当期期初至报告期末的现金流量纳入合并现金流量表，同时对比较报表的相关项目进行调整，视同合并后的报告主体自最终控制方开始控制时点起一直存在。

因追加投资等原因能够对同一控制下的被投资方实施控制的，视同参与合并的各方在最终控制方开始控制时即以目前的状态存在进行调整。在取得被合并方控制权之前持有的股权投资，在取得原股权之日与合并方和被合并方同处于同一控制之日孰晚日起至合并日之间已确认有关损益、其他综合收益以及其他净资产变动，分别冲减比较报表期间的期初留存收益或当期损益。

在报告期内，若因非同一控制下企业合并增加子公司或业务的，则不调整合并资产负债表期初数；将该子公司或业务自购买日至报告期末的收入、费用、利润纳入合并利润表；该子公司或业务自购买日至报告期末的现金流量纳入合并现金流量表。

因追加投资等原因能够对非同一控制下的被投资方实施控制的，对于购买日之前持有的被购买方的股权，本公司按照该股权在购买日的公允价值进行重新计量，公允价值与其账面价值的差额计入当期投资收益。购买日之前持有的被购买方的股权涉及权益法核算下的其他综合收益以及除净损益、其他综合收益和利润分配之外的其他所有者权益变动的，与其相关的其他综合收益、其他所有者权益变动转为购买日所属当期投资收益，由于被投资方重新计量设定受益计划净负债或净资产变动而产生的其他综合收益除外。

（2）处置子公司或业务

1) 一般处理方法

在报告期内，本公司处置子公司或业务，则该子公司或业务期初至处置日的收入、费用、利润纳入合并利润表；该子公司或业务期初至处置日的现金流量纳入合并现金流量表。

因处置部分股权投资或其他原因丧失了对被投资方控制权时，对于处置后的剩余股权投资，本公司按照其在丧失控制权日的公允价值进行重新计量。处置股权取得的对价与剩余股权公允价值之和，减去按原持股比例计算应享有原有子公司自购买日或合并日开始持续计算的净资产的份额与商誉之和的差额，计入丧失控制权当期的投资收益。与原有子公司股权投资相关的其他综合收益或除净损益、其他综合收益及利润分配之外的其他所有者权益变动，在丧失控制权时转为当期投资收益，由于被投资方重新计量设定受益计划净负债或净资产变动而产生的其他综合收益除外。

2) 分步处置子公司

通过多次交易分步处置对子公司股权投资直至丧失控制权的，处置对子公司股权投资的各项交易的条款、条件以及经济影响符合以下一种或多种情况，通常表明应将多次交易事项作为一揽子交易进行会计处理：

- A. 这些交易是同时或者在考虑了彼此影响的情况下订立的；
- B. 这些交易整体才能达成一项完整的商业结果；
- C. 一项交易的发生取决于其他至少一项交易的发生；
- D. 一项交易单独看是不经济的，但是和其他交易一并考虑时是经济的。

处置对子公司股权投资直至丧失控制权的各项交易属于一揽子交易的，本公司将各项交易作为一项处置子公司并丧失控制权的交易进行会计处理；但是，在丧失控制权之前每一次处置价款与处置投资对应的享有该子公司净资产份额的差额，在合并财务报表中确认为其他综合收益，在丧失控制权时一并转入丧失控制权当期的损益。

处置对子公司股权投资直至丧失控制权的各项交易不属于一揽子交易的，在丧失控制权之前，按不丧失控制权的情况下部分处置对子公司的股权投资的相关政策进行会计处理；在丧失控制权时，按处置子公司一般处理方法进行会计处理。

(3) 购买子公司少数股权

本公司因购买少数股权新取得的长期股权投资与按照新增持股比例计算应享有子公司自购买日（或合并日）开始持续计算的净资产份额之间的差额，调整合并资产负债表中的资本公积中的股本溢价，资本公积中的股本溢价不足冲减的，调整留存收益。

(4) 不丧失控制权的情况下部分处置对子公司的股权投资

在不丧失控制权的情况下因部分处置对子公司的长期股权投资而取得的处置价款与处置长期股权投资相对应享有子公司自购买日或合并日开始持续计算的净资产份额之间的差额，调整合并资产负债表中的资本公积中的股本溢价，资本公积中的股本溢价不足冲减的，调整留存收益。

7、合营安排分类及共同经营会计处理方法

(一) 合营安排的分类

本公司根据合营安排的结构、法律形式以及合营安排中约定的条款、其他相关事实和情况等因素，将合营安排分为共同

经营和合营企业。

未通过单独主体达成的合营安排，划分为共同经营；通过单独主体达成的合营安排，通常划分为合营企业；但有确凿证据表明满足下列任一条件并且符合相关法律法规规定的合营安排划分为共同经营：

合营安排的法律形式表明，合营方对该安排中的相关资产和负债分别享有权利和承担义务。

合营安排的合同条款约定，合营方对该安排中的相关资产和负债分别享有权利和承担义务。

其他相关事实和情况表明，合营方对该安排中的相关资产和负债分别享有权利和承担义务，如合营方享有与合营安排相关的几乎所有产出，并且该安排中负债的清偿持续依赖于合营方的支持。

（二）共同经营会计处理方法

本公司确认共同经营中利益份额中与本公司相关的下列项目，并按照相关企业会计准则的规定进行会计处理：

确认单独所持有的资产，以及按其份额确认共同持有的资产；

确认单独所承担的负债，以及按其份额确认共同承担的负债；

确认出售其享有的共同经营产出份额所产生的收入；

按其份额确认共同经营因出售产出所产生的收入；

确认单独所发生的费用，以及按其份额确认共同经营发生的费用。

本公司向共同经营投出或出售资产等（该资产构成业务的除外），在该资产等由共同经营出售给第三方之前，仅确认因该交易产生的损益中归属于共同经营其他参与方的部分。投出或出售的资产发生符合《企业会计准则第8号——资产减值》等规定的资产减值损失的，本公司全额确认该损失。

本公司自共同经营购买资产等（该资产构成业务的除外），在将该资产等出售给第三方之前，仅确认因该交易产生的损益中归属于共同经营其他参与方的部分。购入的资产发生符合《企业会计准则第8号——资产减值》等规定的资产减值损失的，本公司按承担的份额确认该部分损失。

本公司对共同经营不享有共同控制，如果本公司享有该共同经营相关资产且承担该共同经营相关负债的，仍按上述原则进行会计处理，否则，应当按照相关企业会计准则的规定进行会计处理。

8、现金及现金等价物的确定标准

在编制现金流量表时，将本公司库存现金以及可以随时用于支付的存款确认为现金。将同时具备期限短（一般从购买日起三个月内到期）、流动性强、易于转换为已知金额的现金、价值变动风险很小四个条件的投资，确定为现金等价物。

9、外币业务和外币报表折算

（一）外币业务

外币业务交易在初始确认时，采用交易发生日的即期汇率作为折算汇率折合成人民币记账。

资产负债表日，外币货币性项目按资产负债表日即期汇率折算，由此产生的汇兑差额，除属于与购建符合资本化条件的资产相关的外币专门借款产生的汇兑差额按照借款费用资本化的原则处理外，均计入当期损益。以历史成本计量的外币非货币性项目，仍采用交易发生日的即期汇率折算，不改变其记账本位币金额。

以公允价值计量的外币非货币性项目，采用公允价值确定日的即期汇率折算，由此产生的汇兑差额作为公允价值变动损益计入当期损益。如属于可供出售外币非货币性项目的，形成的汇兑差额计入其他综合收益。

（二）外币财务报表的折算

资产负债表中的资产和负债项目，采用资产负债表日的即期汇率折算；所有者权益项目除“未分配利润”项目外，其他项目采用发生时的即期汇率折算。利润表中的收入和费用项目，采用交易发生日的即期汇率折算。按照上述折算产生的外币财务报表折算差额计入其他综合收益。

处置境外经营时，将资产负债表中其他综合收益项目中列示的、与该境外经营相关的外币财务报表折算差额，自其他综合收益项目转入处置当期损益；在处置部分股权投资或其他原因导致持有境外经营权益比例降低但不丧失对境外经营控制权时，与该境外经营处置部分相关的外币报表折算差额将归属于少数股东权益，不转入当期损益。在处置境外经营为联营企业或合营企业的部分股权时，与该境外经营相关的外币报表折算差额，按处置该境外经营的比例转入处置当期损益。

10、金融工具

在本公司成为金融工具合同的一方时确认一项金融资产或金融负债。

实际利率法是指计算金融资产或金融负债的摊余成本以及将利息收入或利息费用分摊计入各会计期间的方法。

实际利率，是指将金融资产或金融负债在预计存续期的估计未来现金流量，折现为该金融资产账面余额或该金融负债摊余成本所使用的利率。在确定实际利率时，在考虑金融资产或金融负债所有合同条款(如提前还款、展期、看涨期权或其他类似期权等)的基础上估计预期现金流量，但不考虑预期信用损失。

金融资产或金融负债的摊余成本是以该金融资产或金融负债的初始确认金额扣除已偿还的本金，加上或减去采用实际利率法将该初始确认金额与到期日金额之间的差额进行摊销形成的累计摊销额，再扣除累计计提的损失准备(仅适用于金融资产)。

（一）金融资产分类和计量

本公司根据所管理金融资产的商业模式和金融资产的合同现金流量特征，将金融资产划分为以下三类：

- （1）以摊余成本计量的金融资产。
- （2）以公允价值计量且其变动计入其他综合收益的金融资产。
- （3）以公允价值计量且其变动计入当期损益的金融资产。

金融资产在初始确认时以公允价值计量，但是因销售商品或提供服务等产生的应收账款或应收票据未包含重大融资成分或不考虑不超过一年的融资成分的，按照交易价格进行初始计量。

对于以公允价值计量且其变动计入当期损益的金融资产，相关交易费用直接计入当期损益，其他类别的金融资产相关交易费用计入其初始确认金额。

金融资产的后续计量取决于其分类，当且仅当本公司改变管理金融资产的业务模式时，才对所有受影响的相关金融资产进行重分类。

(1) 分类为以摊余成本计量的金融资产

金融资产的合同条款规定在特定日期产生的现金流量仅为对本金和以未偿付本金金额为基础的利息的支付，且管理该金融资产的业务模式是以收取合同现金流量为目标，则本公司将该金融资产分类为以摊余成本计量的金融资产。

本公司对此类金融资产采用实际利率法确认利息收入，按摊余成本进行后续计量，其发生减值时或终止确认、修改产生的利得或损失，计入当期损益。除下列情况外，本公司根据金融资产账面余额乘以实际利率计算确定利息收入：

1) 对于购入或源生的已发生信用减值的金融资产，本公司自初始确认起，按照该金融资产的摊余成本和经信用调整的实际利率计算确定其利息收入。

2) 对于购入或源生的未发生信用减值、但在后续期间成为已发生信用减值的金融资产，本公司在后续期间，按照该金融资产的摊余成本和实际利率计算确定其利息收入。若该金融工具在后续期间因其信用风险有所改善而不再存在信用减值，本公司转按实际利率乘以该金融资产账面余额来计算确定利息收入。

(2) 分类为以公允价值计量且其变动计入其他综合收益的金融资产 金融资产的合同条款规定在特定日期产生的现金流量仅为对本金和以未偿付本金金额为基础的利息的支付，且管理该金融资产的业务模式既以收取合同现金流量为目标又以出售该金融资产为目标，则本公司将该金融资产分类为以公允价值计量且其变动计入其他综合收益的金融资产。

本公司对此类金融资产采用实际利率法确认利息收入。除利息收入、减值损失及汇兑差额确认为当期损益外，其余公允价值变动计入其他综合收益。当该金融资产终止确认时，之前计入其他综合收益的累计利得或损失从其他综合收益中转出，计入当期损益。

以公允价值计量且变动计入其他综合收益的应收票据及应收账款列报为应收款项融资，其他此类金融资产列报为其他债权投资，其中：自资产负债表日起一年内到期的其他债权投资列报为一年内到期的非流动资产，原到期日在一年以内的其他债权投资列报为其他流动资产。

(3) 指定为以公允价值计量且其变动计入其他综合收益的金融资产在初始确认时，本公司可以单项金融资产为基础不可撤销地将非交易性权益工具投资指定为以公允价值计量且其变动计入其他综合收益的金融资产。

此类金融资产的公允价值变动计入其他综合收益，不需计提减值准备。该金融资产终止确认时，之前计入其他综合收益的累计利得或损失从其他综合收益中转出，计入留存收益。本公司持有该权益工具投资期间，在本公司收取股利的权利已经

确立，与股利相关的经济利益很可能流入本公司，且股利的金额能够可靠计量时，确认股利收入并计入当期损益。本公司对此类金融资产在其他权益工具投资项目下列报。

权益工具投资满足下列条件之一的，属于以公允价值计量且其变动计入当期损益的金融资产：取得该金融资产的目的主要是为了近期出售；初始确认时属于集中管理的可辨认金融资产工具组合的一部分，且有客观证据表明近期实际存在短期获利模式；属于衍生工具（符合财务担保合同定义的以及被指定为有效套期工具的衍生工具除外）。

（4）分类为以公允价值计量且其变动计入当期损益的金融资产不符合分类为以摊余成本计量或以公允价值计量且其变动计入其他综合收益的金融资产条件、亦不指定为以公允价值计量且其变动计入其他综合收益的金融资产均分类为以公允价值计量且其变动计入当期损益的金融资产。

本公司对此类金融资产采用公允价值进行后续计量，将公允价值变动形成的利得或损失以及与此类金融资产相关的股利和利息收入计入当期损益。

本公司对此类金融资产根据其流动性在交易性金融资产、其他非流动金融资产项目列报。

（5）指定为以公允价值计量且其变动计入当期损益的金融资产在初始确认时，本公司为了消除或显著减少会计错配，可以单项金融资产为基础不可撤销地将金融资产指定为以公允价值计量且其变动计入当期损益的金融资产。

混合合同包含一项或多项嵌入衍生工具，且其主合同不属于以上金融资产的，本公司可以将其整体指定为以公允价值计量且其变动计入当期损益的金融工具。但下列情况除外：

1) 嵌入衍生工具不会对混合合同的现金流量产生重大改变。

2) 在初次确定类似的混合合同是否需要分拆时，几乎不需分析就能明确其包含的嵌入衍生工具不应分拆。如嵌入贷款的提前还款权，允许持有人以接近摊余成本的金额提前偿还贷款，该提前还款权不需要分拆。

本公司对此类金融资产采用公允价值进行后续计量，将公允价值变动形成的利得或损失以及与此类金融资产相关的股利和利息收入计入当期损益。

本公司对此类金融资产根据其流动性在交易性金融资产、其他非流动金融资产项目列报。

（二）金融负债分类和计量

本公司根据所发行金融工具的合同条款及其所反映的经济实质而非仅以法律形式，结合金融负债和权益工具的定义，在初始确认时将该金融工具或其组成部分分类为金融负债或权益工具。金融负债在初始确认时分类为：以公允价值计量且其变动计入当期损益的金融负债、其他金融负债、被指定为有效套期工具的衍生工具。

金融负债在初始确认时以公允价值计量。对于以公允价值计量且其变动计入当期损益的金融负债，相关的交易费用直接计入当期损益；对于其他类别的金融负债，相关交易费用计入初始确认金额。

金融负债的后续计量取决于其分类：

(1) 以公允价值计量且其变动计入当期损益的金融负债

此类金融负债包括交易性金融负债（含属于金融负债的衍生工具）和初始确认时指定为以公允价值计量且其变动计入当期损益的金融负债。

满足下列条件之一的，属于交易性金融负债：承担相关金融负债的目的主要是为了在近期内出售或回购；属于集中管理的可辨认金融工具组合的一部分，且有客观证据表明企业近期采用短期获利方式模式；属于衍生工具，但是，被指定且为有效套期工具的衍生工具、符合财务担保合同的衍生工具除外。交易性金融负债（含属于金融负债的衍生工具），按照公允价值进行后续计量，除与套期会计有关外，所有公允价值变动均计入当期损益。

在初始确认时，为了提供更相关的会计信息，本公司将满足下列条件之一的金融负债不可撤销地指定为以公允价值计量且其变动计入当期损益的金融负债：

1) 能够消除或显著减少会计错配。

2) 根据正式书面文件载明的企业风险管理或投资策略，以公允价值为基础对金融负债组合或金融资产和金融负债组合进行管理和业绩评价，并在企业内部以此为基础向关键管理人员报告。

本公司对此类金融负债采用公允价值进行后续计量，除由本公司自身信用风险变动引起的公允价值变动计入其他综合收益之外，其他公允价值变动计入当期损益。除非由本公司自身信用风险变动引起的公允价值变动计入其他综合收益会造成或扩大损益中的会计错配，本公司将所有公允价值变动（包括自身信用风险变动的影响金额）计入当期损益。

(2) 其他金融负债

除下列各项外，公司将金融负债分类为以摊余成本计量的金融负债，对此类金融负债采用实际利率法，按照摊余成本进行后续计量，终止确认或摊销产生的利得或损失计入当期损益：

1) 以公允价值计量且其变动计入当期损益的金融负债。

2) 金融资产转移不符合终止确认条件或继续涉入被转移金融资产所形成的金融负债。

3) 不属于本条前两类情形的财务担保合同，以及不属于本条第1) 类情形的以低于市场利率贷款的贷款承诺。

财务担保合同是指当特定债务人到期不能按照最初或修改后的债务工具条款偿付债务时，要求发行方向蒙受损失的合同持有人赔付特定金额的合同。不属于指定为以公允价值计量且其变动计入当期损益的金融负债的财务担保合同，在初始确认后按照损失准备金额以及初始确认金额扣除担保期内的累计摊销额后的余额孰高进行计量。

(三) 金融资产和金融负债的终止确认

(1) 金融资产满足下列条件之一的，终止确认金融资产，即从其账户和资产负债表内予以转销：

1) 收取该金融资产现金流量的合同权利终止。

2) 该金融资产已转移，且该转移满足金融资产终止确认的规定。

(2) 金融负债终止确认条件

金融负债（或其一部分）的现时义务已经解除的，则终止确认该金融负债（或该部分金融负债）。

本公司与借出方之间签订协议，以承担新金融负债方式替换原金融负债，且新金融负债与原金融负债的合同条款实质上不同的，或对原金融负债（或其一部分）的合同条款做出实质性修改的，则终止确认原金融负债，同时确认一项新金融负债，账面价值与支付的对价（包括转出的非现金资产或承担的负债）之间的差额，计入当期损益。

本公司回购金融负债一部分的，按照继续确认部分和终止确认部分在回购日各自的公允价值占整体公允价值的比例，对该金融负债整体的账面价值进行分配。分配给终止确认部分的账面价值与支付的对价（包括转出的非现金资产或承担的负债）之间的差额，应当计入当期损益。

(四) 金融资产转移的确认依据和计量方法

本公司在发生金融资产转移时，评估其保留金融资产所有权上的风险和报酬的程度，并分别下列情形处理：

(1) 转移了金融资产所有权上几乎所有风险和报酬的，则终止确认该金融资产，并将转移中产生或保留的权利和义务单独确认为资产或负债。

(2) 保留了金融资产所有权上几乎所有风险和报酬的，则继续确认该金融资产。

(3) 既没有转移也没有保留金融资产所有权上几乎所有风险和报酬的（即除本条（1）、（2）之外的其他情形），则根据其是否保留了对金融资产的控制，分别下列情形处理：

1) 未保留对该金融资产控制的，则终止确认该金融资产，并将转移中产生或保留的权利和义务单独确认为资产或负债。

2) 保留了对该金融资产控制的，则按照其继续涉入被转移金融资产的程度继续确认有关金融资产，并相应确认相关负债。继续涉入被转移金融资产的程度，是指本公司承担的被转移金融资产价值变动风险或报酬的程度。

在判断金融资产转移是否满足上述金融资产终止确认条件时，采用实质重于形式的原则。公司将金融资产转移区分为金融资产整体转移和部分转移。

(1) 金融资产整体转移满足终止确认条件的，将下列两项金额的差额计入当期损益：

1) 被转移金融资产在终止确认日的账面价值。

2) 因转移金融资产而收到的对价，与原直接计入其他综合收益的公允价值变动累计额中对应终止确认部分的金额（涉及转移的金融资产为以公允价值计量且其变动计入其他综合收益的金融资产）之和。

(2) 金融资产部分转移且该被转移部分整体满足终止确认条件的，将转移前金融资产整体的账面价值，在终止确认部分和继续确认部分（在此种情形下，所保留的服务资产应当视同继续确认金融资产的一部分）之间，按照转移日各自的相对公允价值进行分摊，并将下列两项金额的差额计入当期损益：

1) 终止确认部分在终止确认日的账面价值。

2) 终止确认部分收到的对价，与原计入其他综合收益的公允价值变动累计额中对应终止确认部分的金额（涉及转移的金融资产为以公允价值计量且其变动计入其他综合收益的金融资产）之和。

金融资产转移不满足终止确认条件的，继续确认该金融资产，所收到的对价确认为一项金融负债。

（五）金融资产和金融负债公允价值的确定方法

存在活跃市场的金融资产或金融负债，以活跃市场的报价确定其公允价值，除非该项金融资产存在针对资产本身的限售期。对于针对资产本身的限售的金融资产，按照活跃市场的报价扣除市场参与者因承担指定期间内无法在公开市场上出售该金融资产的风险而要求获得的补偿金额后确定。活跃市场的报价包括易于且可定期从交易所、交易商、经纪人、行业集团、定价机构或监管机构等获得相关资产或负债的报价，且能代表在公平交易基础上实际并经常发生的市场交易。

初始取得或衍生的金融资产或承担的金融负债，以市场交易价格作为确定其公允价值的基础。

不存在活跃市场的金融资产或金融负债，采用估值技术确定其公允价值。在估值时，本公司采用在当前情况下适用并且有足够可利用数据和其他信息支持的估值技术，选择与市场参与者在相关资产或负债的交易中所考虑的资产或负债特征相一致的输入值，并尽可能优先使用相关可观察输入值。在相关可观察输入值无法取得或取得不切实可行的情况下，使用不可观察输入值。

（六）金融工具减值

本公司以预期信用损失为基础，对分类为以摊余成本计量的金融资产、分类为以公允价值计量且其变动计入其他综合收益的金融资产以及财务担保合同，进行减值会计处理并确认损失准备。

预期信用损失，是指以发生违约的风险为权重的金融工具信用损失的加权平均值。信用损失，是指本公司按照原实际利率折现的、根据合同应收的所有合同现金流量与预期收取的所有现金流量之间的差额，即全部现金短缺的现值。其中，对于本公司购买或源生的已发生信用减值的金融资产，应按照该金融资产经信用调整的实际利率折现。

对由收入准则规范的交易形成的应收款项，本公司运用简化计量方法，按照相当于整个存续期内预期信用损失的金额计量损失准备。

对于购买或源生的已发生信用减值的金融资产，在资产负债表日仅将自初始确认后整个存续期内预期信用损失的累计变动确认为损失准备。在每个资产负债表日，将整个存续期内预期信用损失的变动金额作为减值损失或利得计入当期损益。即使该资产负债表日确定的整个存续期内预期信用损失小于初始确认时估计现金流量所反映的预期信用损失的金额，也将预期信用损失的有利变动确认为减值利得。

除上述采用简化计量方法和购买或源生的已发生信用减值以外的其他金融资产，本公司在每个资产负债表日评估相关金融工具的信用风险自初始确认后是否已显著增加，并按照下列情形分别计量其损失准备、确认预期信用损失及其变动：

（1）如果该金融工具的信用风险自初始确认后并未显著增加，处于第一阶段，则按照相当于该金融工具未来12个月内

预期信用损失的金额计量其损失准备，并按照账面余额和实际利率计算利息收入。

(2) 如果该金融工具的信用风险自初始确认后已显著增加但尚未发生信用减值的，处于第二阶段，则按照相当于该金融工具整个存续期内预期信用损失的金额计量其损失准备，并按照账面余额和实际利率计算利息收入。

(3) 如果该金融工具自初始确认后已经发生信用减值的，处于第三阶段，本公司按照相当于该金融工具整个存续期内预期信用损失的金额计量其损失准备，并按照摊余成本和实际利率计算利息收入。

金融工具信用损失准备的增加或转回金额，作为减值损失或利得计入当期损益。除分类为以公允价值计量且其变动计入其他综合收益的金融资产外，信用损失准备抵减金融资产的账面余额。对于分类为以公允价值计量且其变动计入其他综合收益的金融资产，本公司在其他综合收益中确认其信用损失准备，不减少该金融资产在资产负债表中列示的账面价值。

本公司在上一会计期间已经按照相当于金融工具整个存续期内预期信用损失的金额计量了损失准备，但在当期资产负债表日，该金融工具已不再属于自初始确认后信用风险显著增加的情形的，本公司在当期资产负债表日按照相当于未来12个月内预期信用损失的金额计量该金融工具的损失准备，由此形成的损失准备的转回金额作为减值利得计入当期损益。

(1) 信用风险显著增加

本公司利用可获得的合理且有依据的前瞻性信息，通过比较金融工具在资产负债表日发生违约的风险与在初始确认日发生违约的风险，以确定金融工具的信用风险自初始确认后是否已显著增加。对于财务担保合同，本公司在应用金融工具减值规定时，将本公司成为做出不可撤销承诺的一方之日作为初始确认日。

本公司在评估信用风险是否显著增加时会考虑如下因素：

- 1) 债务人经营成果实际或预期是否发生显著变化；
- 2) 债务人所处的监管、经济或技术环境是否发生显著不利变化；
- 3) 作为债务抵押的担保物价值或第三方提供的担保或信用增级质量是否发生显著变化，这些变化预期将降低债务人按合同规定期限还款的经济动机或者影响违约概率；
- 4) 债务人预期表现和还款行为是否发生显著变化；
- 5) 本公司对金融工具信用管理方法是否发生变化等。

于资产负债表日，若本公司判断金融工具只具有较低的信用风险，则本公司假定该金融工具的信用风险自初始确认后并未显著增加。如果金融工具的违约风险较低，借款人在短期内履行其合同现金流量义务的能力很强，并且即使较长时期内经济形势和经营环境存在不利变化，但未必一定降低借款人履行其合同现金流量义务的能力，则该金融工具被视为具有较低的信用风险。

(2) 已发生信用减值的金融资产当对金融资产预期未来现金流量具有不利影响的一项或多项事件发生时，该金融资产成为已发生信用减值的金融资产。

金融资产已发生信用减值的证据包括下列可观察信息：

- 1) 发行方或债务人发生重大财务困难；
- 2) 债务人违反合同，如偿付利息或本金违约或逾期等；
- 3) 债权人出于与债务人财务困难有关的经济或合同考虑，给予债务人在任何其他情况下都不会做出的让步；
- 4) 债务人很可能破产或进行其他财务重组；
- 5) 发行方或债务人财务困难导致该金融资产的活跃市场消失；
- 6) 以大幅折扣购买或源生一项金融资产，该折扣反映了发生信用损失的事实。

金融资产发生信用减值，有可能是多个事件的共同作用所致，未必是可单独识别的事件所致。

(3) 预期信用损失的确定

本公司基于单项和组合评估金融工具的预期信用损失，在评估预期信用损失时，考虑有关过去事项、当前状况以及未来经济状况预测的合理且有依据的信息。

本公司以共同信用风险特征为依据，将金融工具分为不同组合。本公司采用的共同信用风险特征包括：金融工具类型、账龄组合、款项性质、信用风险评级等。相关金融工具的单项评估标准和组合信用风险特征详见相关金融工具的会计政策。

本公司按照下列方法确定相关金融工具的预期信用损失：

- 1) 对于金融资产，信用损失为本公司应收取的合同现金流量与预期收取的现金流量之间差额的现值。
- 2) 对于财务担保合同，信用损失为本公司就该合同持有人发生的信用损失向其做出赔付的预计付款额，减去本公司预期向该合同持有人、债务人或任何其他方收取的金额之间差额的现值。
- 3) 对于资产负债表日已发生信用减值但并非购买或源生已发生信用减值的金融资产，信用损失为该金融资产账面余额与按原实际利率折现的估计未来现金流量的现值之间的差额。

本公司计量金融工具预期信用损失的方法反映的因素包括：通过评价一系列可能的结果而确定的无偏概率加权平均金额；货币时间价值；在资产负债表日无须付出不必要的额外成本或努力即可获得的有关过去事项、当前状况以及未来经济状况预测的合理且有依据的信息。

(4) 减记金融资产

当本公司不再合理预期金融资产合同现金流量能够全部或部分收回的，直接减记该金融资产的账面余额。这种减记构成相关金融资产的终止确认。

(七) 金融资产及金融负债的抵销

金融资产和金融负债在资产负债表内分别列示，没有相互抵销。但是，同时满足下列条件的，以相互抵销后的净额在资产负债表内列示：

- (1) 本公司具有抵销已确认金额的法定权利，且该种法定权利是当前可执行的；

(2) 本公司计划以净额结算，或同时变现该金融资产和清偿该金融负债。

11、应收票据

本公司对应收票据的预期信用损失的确定方法及会计处理方法详见本附注五/10（六）金融工具减值。

本公司对单项金额重大且在初始确认后已经发生信用减值的应收账款单独确定其信用损失。

当在单项工具层面无法以合理成本评估预期信用损失的充分证据时，本公司参考历史信用损失经验，结合当前状况以及对未来经济状况的判断，依据信用风险特征将应收账款划分为若干组合，在组合基础上计算预期信用损失。确定组合的依据如下：

组合名称	确定组合的依据	计提方法
银行承兑票据组合	出票人具有较高的信用评级，历史上未发生票据违约，信用损失风险极低，在短期内履行其支付合同现金流量义务的能力很强	参考历史信用损失经验，结合当前状况以及对未来经济状况的预期计量坏账准备
商业承兑汇票	出票人为上述组合以外的银行或者非银行机构	参考历史信用损失经验，结合当前状况以及对未来经济状况的预测，通过违约风险敞口和整个存续期预期信用损失率，计算预期信用损失

12、应收账款

本公司对应收账款的预期信用损失的确定方法及会计处理方法详见本附注五/10（六）金融工具减值。

本公司对单项金额重大且在初始确认后已经发生信用减值的应收账款单独确定其信用损失。

当在单项工具层面无法以合理成本评估预期信用损失的充分证据时，本公司参考历史信用损失经验，结合当前状况以及对未来经济状况的判断，依据信用风险特征将应收账款划分为若干组合，在组合基础上计算预期信用损失。确定组合的依据如下：

组合名称	确定组合的依据	计提方法
账龄分析法组合	根据以往的历史经验对应收款项计提比例作出最佳估计，参考应收款项的账龄进行信用风险组合分类	参考历史信用损失经验，结合当前状况以及对未来经济状况的判断，编制应收账款账龄表与整个存续期预期信用损失率对照表，计算预期信用损失
无风险组合	应收合并范围内关联方的应收款项、应收政府款项	参考历史信用经验，结合当前状况以及未来经济状况的预期计量坏账准备

13、应收款项融资

本公司对应收款项融资的预期信用损失的确定方法及会计处理方法详见本附注五/10（六）金融工具减值。

14、其他应收款

其他应收款的预期信用损失的确定方法及会计处理方法

本公司对其他应收款的预期信用损失的确定方法及会计处理方法详见本附注五 /10 6.金融工具减值。

本公司对在单项工具层面能以合理成本评估预期信用损失的充分证据的其他应收款单独确定其信用损失。

当在单项工具层面无法以合理成本评估预期信用损失的充分证据时，本公司参考历史信用损失经验，结合当前状况以及对未来经济状况的判断，依据信用风险特征将其他应收款划分为若干组合，在组合基础上计算预期信用损失。确定组合的依据如下：

组合名称	确定组合的依据	计提方法
账龄分析法组合	根据以往的历史经验对应收款项计提比例作出最佳估计，参考应收款项的账龄进行信用风险组合分类	参考历史信用损失经验，结合当前状况以及对未来经济状况的判断，编制应收账款账龄表与整个存续期预期信用损失率对照表，计算预期信用损失
无风险组合	应收合并范围内关联方的应收款项、应收政府款项	参考历史信用经验，结合当前状况以及未来经济状况款项的预期计量坏账准备

15、存货

（一）存货的分类

存货是指本公司在日常活动中持有以备出售的产成品或商品、处在生产过程中的在产品、在生产过程或提供劳务过程中耗用的材料和物料等。主要包括原材料、委托加工物资、在产品、自制半成品、库存商品、发出商品等。

（二）存货的计价方法

存货在取得时，按成本进行初始计量，包括采购成本、加工成本和其他成本。存货发出时按月末一次加权平均法计价。

（三）存货可变现净值的确定依据及存货跌价准备的计提方法

期末对存货进行全面清查后，按存货的成本与可变现净值孰低提取或调整存货跌价准备。产成品、库存商品和用于出售的材料等直接用于出售的商品存货，在正常生产经营过程中，以该存货的估计售价减去估计的销售费用和相关税费后的金额，确定其可变现净值；需要经过加工的材料存货，在正常生产经营过程中，以所生产的产成品的估计售价减去至完工时估计将要发生的成本、估计的销售费用和相关税费后的金额，确定其可变现净值；为执行销售合同或者劳务合同而持有的存货，其可变现净值以合同价格为基础计算，若持有存货的数量多于销售合同订购数量的，超出部分的存货的可变现净值以一般销售价格为基础计算。

期末按照单个存货项目计提存货跌价准备；但对于数量繁多、单价较低的存货，按照存货类别计提存货跌价准备；与在同一地区生产和销售的产品系列相关、具有相同或类似最终用途或目的，且难以与其他项目分开计量的存货，则合并计提存

货跌价准备。

以前减记存货价值的影响因素已经消失的，减记的金额予以恢复，并在原已计提的存货跌价准备金额内转回，转回的金额计入当期损益。

（四）存货的盘存制度

采用永续盘存制低值易耗品和包装物的摊销方法

（1）低值易耗品采用一次转销法；

（2）包装物采用一次转销法。

16、持有待售资产

本公司将同时满足下列条件的公司组成部分（或非流动资产）划分为持有待售：（1）根据类似交易中出售此类资产或处置组的惯例，在当前状况下即可立即出售；（2）出售极可能发生，已经就一项出售计划作出决议且获得确定的购买承诺（确定的购买承诺，是指企业与其他方签订的具有法律约束力的购买协议，该协议包含交易价格、时间和足够严厉的违约惩罚等重要条款，使协议出现重大调整或者撤销的可能性极小。预计出售将在一年内完成。已经获得按照有关规定需得到相关权力机构或者监管部门的批准。

本公司将持有待售的预计净残值调整为反映其公允价值减去出售费用后的净额（但不得超过该项持有待售的原账面价值），原账面价值高于调整后预计净残值的差额，作为资产减值损失计入当期损益，同时计提持有待售资产减值准备。对于持有待售的处置组确认的资产减值损失金额，应当先抵减处置组中商誉的账面价值，再根据处置组中适用本准则计量规定的各项非流动资产账面价值所占比重，按比例抵减其账面价值。

后续资产负债表日持有待售的非流动资产公允价值减去出售费用后的净额增加的，以前减记的金额应当予以恢复，并在划分为持有待售类别后确认的资产减值损失金额内转回，转回金额计入当期损益。划分为持有待售类别前确认的资产减值损失不得转回。后续资产负债表日持有待售的处置组公允价值减去出售费用后的净额增加的，以前减记的金额应当予以恢复，并在划分为持有待售类别后适用本准则计量规定的非流动资产确认的资产减值损失金额内转回，转回金额计入当期损益。已抵减的商誉账面价值，以及适用本准则计量规定的非流动资产在划分为持有待售类别前确认的资产减值损失不得转回。持有待售的处置组确认的资产减值损失后续转回金额，应当根据处置组中除商誉外适用本准则计量规定的各项非流动资产账面价值所占比重，按比例增加其账面价值。

企业因出售对子公司的投资等原因导致其丧失对子公司控制权的，无论出售后企业是否保留部分权益性投资，应当在拟出售的对子公司投资满足持有待售类别划分条件时，在母公司个别财务报表中将对子公司投资整体划分为持有待售类别，在合并财务报表中将子公司所有资产和负债划分为持有待售类别。

17、长期股权投资

（一）初始投资成本的确定

（1）企业合并形成的长期股权投资，具体会计政策详见本附注五 / 5 同一控制下和非同一控制下企业合并的会计处理方法。

（2）其他方式取得的长期股权投资

以支付现金方式取得的长期股权投资，按照实际支付的购买价款作为初始投资成本。初始投资成本包括与取得长期股权投资直接相关的费用、税金及其他必要支出。

以发行权益性证券取得的长期股权投资，按照发行权益性证券的公允价值作为初始投资成本；发行或取得自身权益工具时发生的交易费用，可直接归属于权益性交易的从权益中扣减。

在非货币性资产交换具备商业实质和换入资产或换出资产的公允价值能够可靠计量的前提下，非货币性资产交换换入的长期股权投资以换出资产的公允价值为基础确定其初始投资成本，除非有确凿证据表明换入资产的公允价值更加可靠；不满足上述前提的非货币性资产交换，以换出资产的账面价值和应支付的相关税费作为换入长期股权投资的初始投资成本。

通过债务重组取得的长期股权投资，其初始投资成本按照公允价值为基础确定。

（二）后续计量及损益确认

（1）成本法

本公司能够对被投资单位实施控制的长期股权投资采用成本法核算，并按照初始投资成本计价，追加或收回投资调整长期股权投资的成本。

除取得投资时实际支付的价款或对价中包含的已宣告但尚未发放的现金股利或利润外，本公司按照享有被投资单位宣告分派的现金股利或利润确认为当期投资收益。

（2）权益法

本公司对联营企业和合营企业的长期股权投资采用权益法核算；对于其中一部分通过风险投资机构、共同基金、信托公司或包括投连险基金在内的类似主体间接持有的联营企业的权益性投资，采用公允价值计量且其变动计入损益。

长期股权投资的初始投资成本大于投资时应享有被投资单位可辨认净资产公允价值份额的差额，不调整长期股权投资的初始投资成本；初始投资成本小于投资时应享有被投资单位可辨认净资产公允价值份额的差额，计入当期损益。

本公司取得长期股权投资后，按照应享有或应分担的被投资单位实现的净损益和其他综合收益的份额，分别确认投资收益和其他综合收益，同时调整长期股权投资的账面价值；并按照被投资单位宣告分派的利润或现金股利计算应享有的部分，相应减少长期股权投资的账面价值；对于被投资单位除净损益、其他综合收益和利润分配以外所有者权益的其他变动，调整长期股权投资的账面价值并计入所有者权益。

本公司在确认应享有被投资单位净损益的份额时，以取得投资时被投资单位各项可辨认资产等的公允价值为基础，对被投资单位的净利润进行调整后确认。本公司与联营企业、合营企业之间发生的未实现内部交易损益按照应享有的比例计算归属于本公司的部分予以抵销，在此基础上确认投资损益。

本公司确认应分担被投资单位发生的亏损时，按照以下顺序进行处理：首先，冲减长期股权投资的账面价值。其次，长期股权投资的账面价值不足以冲减的，以其他实质上构成对被投资单位净投资的长期权益账面价值为限继续确认投资损失，冲减长期应收项目等的账面价值。最后，经过上述处理，按照投资合同或协议约定企业仍承担额外义务的，按预计承担的义务确认预计负债，计入当期投资损失。

被投资单位以后期间实现盈利的，公司在扣除未确认的亏损分担额后，按与上述相反的顺序处理，减记已确认预计负债的账面余额、恢复其他实质上构成对被投资单位净投资的长期权益及长期股权投资的账面价值后，恢复确认投资收益。

（三）长期股权投资核算方法的转换

（1）公允价值计量转权益法核算

本公司原持有的对被投资单位不具有控制、共同控制或重大影响的按金融工具确认和计量准则进行会计处理的权益性投资，因追加投资等原因能够对被投资单位施加重大影响或实施共同控制但不构成控制的，按照《企业会计准则第22号——金融工具确认和计量》确定的原持有的股权投资的公允价值加上新增投资成本之和，作为改按权益法核算的初始投资成本。

原持有的股权投资分类为可供出售金融资产的，其公允价值与账面价值之间的差额，以及原计入其他综合收益的累计公允价值变动转入改按权益法核算的当期损益。

按权益法核算的初始投资成本小于按照追加投资后全新的持股比例计算确定的应享有被投资单位在追加投资日可辨认净资产公允价值份额之间的差额，调整长期股权投资的账面价值，并计入当期营业外收入。

（2）公允价值计量或权益法核算转成本法核算

本公司原持有的对被投资单位不具有控制、共同控制或重大影响的按金融工具确认和计量准则进行会计处理的权益性投资，或原持有对联营企业、合营企业的长期股权投资，因追加投资等原因能够对非同一控制下的被投资单位实施控制的，在编制个别财务报表时，按照原持有的股权投资账面价值加上新增投资成本之和，作为改按成本法核算的初始投资成本。

购买日之前持有的股权投资因采用权益法核算而确认的其他综合收益，在处置该项投资时采用与被投资单位直接处置相关资产或负债相同的基础进行会计处理。

购买日之前持有的股权投资按照《企业会计准则第22号——金融工具确认和计量》的有关规定进行会计处理的，原计入其他综合收益的累计公允价值变动在改按成本法核算时转入当期损益。

（3）权益法核算转公允价值计量

本公司因处置部分股权投资等原因丧失了对被投资单位的共同控制或重大影响的，处置后的剩余股权改按《企业会计准则第22号——金融工具确认和计量》核算，其在丧失共同控制或重大影响之日的公允价值与账面价值之间的差额计入当期损

益。

原股权投资因采用权益法核算而确认的其他综合收益，在终止采用权益法核算时采用与被投资单位直接处置相关资产或负债相同的基础进行会计处理。

（4）成本法转权益法

本公司因处置部分权益性投资等原因丧失了对被投资单位的控制的，在编制个别财务报表时，处置后的剩余股权能够对被投资单位实施共同控制或施加重大影响的，改按权益法核算，并对该剩余股权视同自取得时即采用权益法核算进行调整。

（5）成本法转公允价值计量

本公司因处置部分权益性投资等原因丧失了对被投资单位的控制的，在编制个别财务报表时，处置后的剩余股权不能对被投资单位实施共同控制或施加重大影响的，改按《企业会计准则第22号——金融工具确认和计量》的有关规定进行会计处理，其在丧失控制之日的公允价值与账面价值间的差额计入当期损益。

（四）长期股权投资的处置

处置长期股权投资，其账面价值与实际取得价款之间的差额，应当计入当期损益。采用权益法核算的长期股权投资，在处置该项投资时，采用与被投资单位直接处置相关资产或负债相同的基础，按相应比例对原计入其他综合收益的部分进行会计处理。

处置对子公司股权投资的各项交易的条款、条件以及经济影响符合以下一种或多种情况，将多次交易事项作为一揽子交易进行会计处理：

- （1）这些交易是同时或者在考虑了彼此影响的情况下订立的；
- （2）这些交易整体才能达成一项完整的商业结果；
- （3）一项交易的发生取决于其他至少一项交易的发生；
- （4）一项交易单独看是不经济的，但是和其他交易一并考虑时是经济的。

因处置部分股权投资或其他原因丧失了对原有子公司控制权的，不属于一揽子交易的，区分个别财务报表和合并财务报表进行相关会计处理：

（1）在个别财务报表中，对于处置的股权，其账面价值与实际取得价款之间的差额计入当期损益。处置后的剩余股权能够对被投资单位实施共同控制或施加重大影响的，改按权益法核算，并对该剩余股权视同自取得时即采用权益法核算进行调整；处置后的剩余股权不能对被投资单位实施共同控制或施加重大影响的，改按《企业会计准则第22号——金融工具确认和计量》的有关规定进行会计处理，其在丧失控制之日的公允价值与账面价值间的差额计入当期损益。

（2）在合并财务报表中，对于在丧失对子公司控制权以前的各项交易，处置价款与处置长期股权投资相对应享有子公司自购买日或合并日开始持续计算的净资产份额之间的差额，调整资本公积（股本溢价），资本公积不足冲减的，调整留存收益；在丧失对子公司控制权时，对于剩余股权，按照其在丧失控制权日的公允价值进行重新计量。处置股权取得的对价与

剩余股权公允价值之和，减去按原持股比例计算应享有原有子公司自购买日开始持续计算的净资产的份额之间的差额，计入丧失控制权当期的投资收益，同时冲减商誉。与原有子公司股权投资相关的其他综合收益等，在丧失控制权时转为当期投资收益。

处置对子公司股权投资直至丧失控制权的各项交易属于一揽子交易的，将各项交易作为一项处置子公司股权投资并丧失控制权的交易进行会计处理，区分个别财务报表和合并财务报表进行相关会计处理：

(1) 在个别财务报表中，在丧失控制权之前每一次处置价款与处置的股权对应的长期股权投资账面价值之间的差额，确认为其他综合收益，在丧失控制权时一并转入丧失控制权当期的损益。

(2) 在合并财务报表中，在丧失控制权之前每一次处置价款与处置投资对应的享有该子公司净资产份额的差额，确认为其他综合收益，在丧失控制权时一并转入丧失控制权当期的损益。

(五) 共同控制、重大影响的判断标准

如果本公司按照相关约定与其他参与方集体控制某项安排，并且对该安排回报具有重大影响的活动决策，需要经过分享控制权的参与方一致同意时才存在，则视为本公司与其他参与方共同控制某项安排，该安排即属于合营安排。

合营安排通过单独主体达成的，根据相关约定判断本公司对该单独主体的净资产享有权利时，将该单独主体作为合营企业，采用权益法核算。若根据相关约定判断本公司并非对该单独主体的净资产享有权利时，该单独主体作为共同经营，本公司确认与共同经营利益份额相关的项目，并按照相关企业会计准则的规定进行会计处理。

重大影响，是指投资方对被投资单位的财务和经营政策有参与决策的权力，但并不能够控制或者与其他方一起共同控制这些政策的制定。本公司通过以下一种或多种情形，并综合考虑所有事实和情况后，判断对被投资单位具有重大影响：(1) 在被投资单位的董事会或类似权力机构中派有代表；(2) 参与被投资单位财务和经营政策制定过程；(3) 与被投资单位之间发生重要交易；(4) 向被投资单位派出管理人员；(5) 向被投资单位提供关键技术资料。

18、投资性房地产

投资性房地产计量模式

成本法计量

折旧或摊销方法

投资性房地产是指为赚取租金或资本增值，或两者兼有而持有的房地产，包括已出租的土地使用权、持有并准备增值后转让的土地使用权、已出租的建筑物。此外，对于本公司持有以备经营出租的空置建筑物，若董事会作出书面决议，明确表示将其用于经营出租且持有意图短期内不再发生变化的，也作为投资性房地产列报。

本公司的投资性房地产按其成本作为入账价值，外购投资性房地产的成本包括购买价款、相关税费和可直接归属于该资产的其他支出；自行建造投资性房地产的成本，由建造该项资产达到预定可使用状态前所发生的必要支出构成。

本公司对投资性房地产采用成本模式进行后续计量，按其预计使用寿命及净残值率对建筑物和土地使用权计提折旧或摊

销。投资性房地产的预计使用寿命、净残值率及年折旧（摊销）率列示如下：

类别	预计使用寿命（年）	预计净残值率（%）	年折旧（摊销）率（%）
土地使用权	50	-	2.00
房屋建筑物	20	5.00	4.75

投资性房地产的用途改变为自用时，自改变之日起，本公司将该投资性房地产转换为固定资产或无形资产。自用房地产的用途改变为赚取租金或资本增值时，自改变之日起，本公司将固定资产或无形资产转换为投资性房地产。发生转换时，以转换前的账面价值作为转换后的入账价值。

当投资性房地产被处置，或者永久退出使用且预计不能从其处置中取得经济利益时，终止确认该项投资性房地产。投资性房地产出售、转让、报废或毁损的处置收入扣除其账面价值和相关税费后的金额计入当期损益。

19、固定资产

（一）确认条件

固定资产指为生产商品、提供劳务、出租或经营管理而持有，并且使用寿命超过一个会计年度的有形资产。固定资产在同时满足下列条件时予以确认：

- （1）与该固定资产有关的经济利益很可能流入企业；
- （2）该固定资产的成本能够可靠地计量。
- （3）

（二）固定资产初始计量

本公司固定资产按成本进行初始计量。

（1）外购的固定资产的成本包括买价、进口关税等相关税费，以及为使固定资产达到预定可使用状态前所发生的可直接归属于该资产的其他支出。

（2）自行建造固定资产的成本，由建造该项资产达到预定可使用状态前所发生的必要支出构成。

（3）

（4）投资者投入的固定资产，按投资合同或协议约定的价值作为入账价值，但合同或协议约定价值不公允的按公允价值入账。

（5）

（6）购买固定资产的价款超过正常信用条件延期支付，实质上具有融资性质的，固定资产的成本以购买价款的现值为基础确定。实际支付的价款与购买价款的现值之间的差额，除应予资本化的以外，在信用期间内计入当期损益。

（三）固定资产后续计量及处置

（1）固定资产折旧

固定资产折旧按其入账价值减去预计净残值后在预计使用寿命内计提。对计提了减值准备的固定资产，则在未来期间按扣除减值准备后的账面价值及依据尚可使用年限确定折旧额；已提足折旧仍继续使用的固定资产不计提折旧。

本公司根据固定资产的性质和使用情况，确定固定资产的使用寿命和预计净残值。并在年度终了，对固定资产的使用寿命、预计净残值和折旧方法进行复核，如与原先估计数存在差异的，进行相应的调整。

（2）折旧方法

类别	折旧方法	折旧年限	残值率	年折旧率
房屋及建筑物	年限平均法	20	5.00	4.75
机器设备	年限平均法	10	5.00	9.50
运输工具	年限平均法	5	5.00	19.00
电子设备	年限平均法	5	5.00	19.00
其他设备	年限平均法	5	5.00	19.00

1) 固定资产的后续支出

与固定资产有关的后续支出，符合固定资产确认条件的，计入固定资产成本；不符合固定资产确认条件的，在发生时计入当期损益。

2) 固定资产处置

当固定资产被处置、或者预期通过使用或处置不能产生经济利益时，终止确认该固定资产。固定资产出售、转让、报废或毁损的处置收入扣除其账面价值和相关税费后的金额计入当期损益。

（3）融资租入固定资产的认定依据、计价和折旧方法

当本公司租入的固定资产符合下列一项或数项标准时，确认为融资租入固定资产：

1) 在租赁期届满时，租赁资产的所有权转移给本公司。

2) 本公司有购买租赁资产的选择权，所订立的购买价款预计将远低于行使选择权时租赁资产的公允价值，因而在租赁开始日就可以合理确定本公司将会行使这种选择权。

- 3) 即使资产的所有权不转移, 但租赁期占租赁资产使用寿命的大部分。
- 4) 本公司在租赁开始日的最低租赁付款额现值, 几乎相当于租赁开始日租赁资产公允价值。
- 5) 租赁资产性质特殊, 如果不作较大改造, 只有本公司才能使用。

融资租赁租入的固定资产, 按租赁开始日租赁资产公允价值与最低租赁付款额的现值两者中较低者, 作为入账价值。最低租赁付款额作为长期应付款的入账价值, 其差额作为未确认融资费用。在租赁谈判和签订租赁合同过程中发生的, 可归属于租赁项目的手续费、律师费、差旅费、印花税等初始直接费用, 计入租入资产价值。未确认融资费用在租赁期内各个期间采用实际利率法进行分摊。

本公司采用与自有固定资产相一致的折旧政策计提融资租入固定资产折旧。能够合理确定租赁期届满时取得租赁资产所有权的, 在租赁资产使用寿命内计提折旧。无法合理确定租赁期届满时能够取得租赁资产所有权的, 在租赁期与租赁资产使用寿命两者中较短的期间内计提折旧。

20、在建工程

1. 在建工程初始计量

本公司自行建造的在建工程按实际成本计价, 实际成本由建造该项资产达到预定可使用状态前所发生的必要支出构成, 包括工程用物资成本、人工成本、交纳的相关税费、应予资本化的借款费用以及应分摊的间接费用等。

2. 在建工程结转为固定资产的标准和时点

在建工程项目按建造该项资产达到预定可使用状态前所发生的全部支出, 作为固定资产的入账价值。所建造的在建工程已达到预定可使用状态, 但尚未办理竣工决算的, 自达到预定可使用状态之日起, 根据工程预算、造价或者工程实际成本等, 按估计的价值转入固定资产, 并按本公司固定资产折旧政策计提固定资产的折旧, 待办理竣工决算后, 再按实际成本调整原来的暂估价值, 但不调整原已计提的折旧额。

21、借款费用

1. 借款费用资本化的确认原则

本公司发生的借款费用, 可直接归属于符合资本化条件的资产的购建或者生产的, 予以资本化, 计入相关资产成本; 其他借款费用, 在发生时根据其发生额确认为费用, 计入当期损益。

符合资本化条件的资产, 是指需要经过相当长时间的购建或者生产活动才能达到预定可使用或者可销售状态的固定资产、投资性房地产和存货等资产。

借款费用同时满足下列条件时开始资本化:

(1) 资产支出已经发生，资产支出包括为购建或者生产符合资本化条件的资产而以支付现金、转移非现金资产或者承担带息债务形式发生的支出；

(2) 借款费用已经发生；

(3) 为使资产达到预定可使用或者可销售状态所必要的购建或者生产活动已经开始。

2. 借款费用资本化期间
资本化期间，指从借款费用开始资本化时点到停止资本化时点的期间，借款费用暂停资本化的期间不包括在内。

当购建或者生产符合资本化条件的资产达到预定可使用或者可销售状态时，借款费用停止资本化。

当购建或者生产符合资本化条件的资产中部分项目分别完工且可单独使用时，该部分资产借款费用停止资本化。

购建或者生产的资产的各部分分别完工，但必须等到整体完工后才可使用或可对外销售的，在该资产整体完工时停止借款费用资本化。

3. 暂停资本化期间

符合资本化条件的资产在购建或生产过程中发生的非正常中断、且中断时间连续超过 3 个月的，则借款费用暂停资本化；

该项中断如是所购建或生产的符合资本化条件的资产达到预定可使用状态或者可销售状态必要的程序，则借款费用继续资本化。在中断期间发生的借款费用确认为当期损益，直至资产的购建或者生产活动重新开始后借款费用继续资本化。

4. 借款费用资本化金额的计算方法

专门借款的利息费用（扣除尚未动用的借款资金存入银行取得的利息收入或者进行暂时性投资取得的投资收益）及其辅助费用在所购建或者生产的符合资本化条件的资产达到预定可使用或者可销售状态前，予以资本化。

根据累计资产支出超过专门借款部分的资产支出加权平均数乘以所占用一般借款的资本化率，计算确定一般借款应予资本化的利息金额。资本化率根据一般借款加权平均利率计算确定。

借款存在折价或者溢价的，按照实际利率法确定每一会计期间应摊销的折价或者溢价金额，调整每期利息金额。

22、使用权资产

本公司使用权资产类别主要为房屋及建筑物。

在租赁期开始日，本公司将其可在租赁期内使用租赁资产的权利确认为使用权资产，包括：租赁负债的初始计量金额；在租赁期开始日或之前支付的租赁付款额，存在租赁激励的，扣除已享受的租赁激励相关金额；承租人发生的初始直接费用；承租人为拆卸及移除租赁资产、复原租赁资产所在场地或将租赁资产恢复至租赁条款约定状态预计将发生的成本。本公司后续采用年限平均法对使用权资产计提折旧。能够合理确定租赁期届满时取得租赁资产所有权的，本公司在租赁资产剩余使用寿命内计提折旧。无法合理确定租赁期届满时能够取得租赁资产所有权的，本公司在租赁期与租赁资产剩余使用寿命两者孰

短的期间内计提折旧。

本公司按照变动后的租赁付款额的现值重新计量租赁负债，并相应调整使用权资产的账面价值时，如使用权资产账面价值已调减至零，但租赁负债仍需进一步调减的，本公司将剩余金额计入当期损益。

23、无形资产

(1) 计价方法、使用寿命、减值测试

(2) 内部研究开发支出会计政策

24、长期资产减值

本公司在资产负债表日判断长期资产是否存在可能发生减值的迹象。如果长期资产存在减值迹象的，以单项资产为基础估计其可收回金额；难以对单项资产的可收回金额进行估计的，以该资产所属的资产组为基础确定资产组的可收回金额。

资产可收回金额的估计，根据其公允价值减去处置费用后的净额与资产预计未来现金流量的现值两者之间较高者确定。

可收回金额的计量结果表明，长期资产的可收回金额低于其账面价值的，将长期资产的账面价值减记至可收回金额，减记的金额确认为资产减值损失，计入当期损益，同时计提相应的资产减值准备。资产减值损失一经确认，在以后会计期间不得转回。

资产减值损失确认后，减值资产的折旧或者摊销费用在未来期间作相应调整，以使该资产在剩余使用寿命内，系统地分摊调整后的资产账面价值（扣除预计净残值）。

因企业合并所形成的商誉和使用寿命不确定的无形资产，无论是否存在减值迹象，每年都进行减值测试。

在对商誉进行减值测试时，将商誉的账面价值分摊至预期从企业合并的协同效应中受益的资产组或资产组组合。在对包含商誉的相关资产组或者资产组组合进行减值测试时，如与商誉相关的资产组或者资产组组合存在减值迹象的，先对不包含商誉的资产组或者资产组组合进行减值测试，计算可收回金额，并与相关账面价值相比较，确认相应的减值损失。再对包含商誉的资产组或者资产组组合进行减值测试，比较这些相关资产组或者资产组组合的账面价值（包括所分摊的商誉的账面价值部分）与其可收回金额，如相关资产组或者资产组组合的可收回金额低于其账面价值的，确认商誉的减值损失。

25、长期待摊费用

26、合同负债

本公司将已收或应收客户对价而应向客户转让商品的义务部分确认为合同负债。

27、职工薪酬

(1) 短期薪酬的会计处理方法

短期薪酬是指本公司在职工提供相关服务的年度报告期间结束后十二个月内需要全部予以支付的职工薪酬，离职后福利和辞退福利除外。本公司在职工提供服务的会计期间，将应付的短期薪酬确认为负债，并根据职工提供服务的受益对象计入相关资产成本和费用。

(2) 离职后福利的会计处理方法

离职后福利是指本公司为获得职工提供的服务而在职工退休或与企业解除劳动关系后，提供的各种形式的报酬和福利，短期薪酬和辞退福利除外。

本公司的离职后福利计划分类为设定提存计划。

离职后福利设定提存计划主要为参加由各地劳动及社会保障机构组织实施的社会基本养老保险、失业保险等；在职工为本公司提供服务的会计期间，将根据设定提存计划计算的应缴存金额确认为负债，并计入当期损益或相关资产成本。

本公司按照国家规定的标准定期缴付上述款项后，不再有其他的支付义务。

(3) 辞退福利的会计处理方法

辞退福利是指本公司在职工劳动合同到期之前解除与职工的劳动关系，或者为鼓励职工自愿接受裁减而给予职工的补偿，在本公司不能单方面撤回解除劳动关系计划或裁减建议时和确认与涉及支付辞退福利的重组相关的成本费用时两者孰早日，确认因解除与职工的劳动关系给予补偿而产生的负债，同时计入当期损益。

本公司向接受内部退休安排的职工提供内退福利。内退福利是指，向未达到国家规定的退休年龄、经本公司管理层批准自愿退出工作岗位的职工支付的工资及为其缴纳的社会保险费等。本公司自内部退休安排开始之日起至职工达到正常退休年龄止，向内退职工支付内部退养福利。对于内退福利，本公司比照辞退福利进行会计处理，在符合辞退福利相关确认条件时，将自职工停止提供服务日至正常退休日期间拟支付的内退职工工资和缴纳的社会保险费等，确认为负债，一次性计入当期损益。内退福利的精算假设变化及福利标准调整引起的差异于发生时计入当期损益。

(4) 其他长期职工福利的会计处理方法

其他长期职工福利是指除短期薪酬、离职后福利、辞退福利之外的其他所有职工福利。

对符合设定提存计划条件的其他长期职工福利，在职工为本公司提供服务的会计期间，将应缴存金额确认为负债，并计入当期损益或相关资产成本。

28、租赁负债

在租赁期开始日，本公司将尚未支付的租赁付款额的现值确认为租赁负债，短期租赁和低价值资产租赁除外。在计算租赁付款额的现值时，本公司采用租赁内含利率作为折现率；无法确定租赁内含利率的，采用承租人同期贷款利率或近似利率作为折现率。本公司按照固定的周期性利率计算租赁负债在租赁期内各期间的利息费用，并计入当期损益，但另有规定计入相关资产成本的除外。未纳入租赁负债计量的可变租赁付款额于实际发生时计入当期损益，但另有规定计入相关资产成本的除外。

租赁期开始日后，当实质固定付款额发生变动、担保余值预计的应付金额发生变化、用于确定租赁付款额的指数或比率发生变动、购买选择权、续租选择权或终止选择权的评估结果或实际行权情况发生变化时，本公司按照变动后的租赁付款额的现值重新计量租赁负债。

29、预计负债

(1). 预计负债的确认标准

与或有事项相关的义务同时满足下列条件时，本公司确认为预计负债：

该义务是本公司承担的现时义务；

履行该义务很可能导致经济利益流出本公司；

该义务的金额能够可靠地计量。

(2). 预计负债的计量方法

本公司预计负债按履行相关现时义务所需的支出的最佳估计数进行初始计量。

本公司在确定最佳估计数时，综合考虑与或有事项有关的风险、不确定性和货币时间价值等因素。对于货币时间价值影响重大的，通过对相关未来现金流出进行折现后确定最佳估计数。

最佳估计数分别以下情况处理：

所需支出存在一个连续范围（或区间），且该范围内各种结果发生的可能性相同的，则最佳估计数按照该范围的中间值即上下限金额的平均数确定。

所需支出不存在一个连续范围（或区间），或虽然存在一个连续范围但该范围内各种结果发生的可能性不相同的，如或有事项涉及单个项目的，则最佳估计数按照最可能发生金额确定；如或有事项涉及多个项目的，则最佳估计数按各种可能结果及相关概率计算确定。

本公司清偿预计负债所需支出全部或部分预期由第三方补偿的，补偿金额在基本确定能够收到时，作为资产单独确认，确认的补偿金额不超过预计负债的账面价值。

30、股份支付

(1). 股份支付的种类

本公司的股份支付分为以权益结算的股份支付和以现金结算的股份支付。

(2). 权益工具公允价值的确定方法

对于授予的存在活跃市场的期权等权益工具，按照活跃市场中的报价确定其公允价值。对于授予的不存在活跃市场的期权等权益工具，采用期权定价模型等确定其公允价值，选用的期权定价模型考虑以下因素：1) 期权的行权价格；2) 期权的有效期；3) 标的股份的现行价格；4) 股价预计波动率；5) 股份的预计股利；6) 期权有效期内的无风险利率。

在确定权益工具授予日的公允价值时，考虑股份支付协议规定的可行权条件中的市场条件和非可行权条件的影响。股份支付存在非可行权条件的，只要职工或其他方满足了所有可行权条件中的非市场条件（如服务期限等），即确认已得到服务相对应的成本费用。

(3). 确定可行权权益工具最佳估计的依据

等待期内每个资产负债表日，根据最新取得的可行权职工人数变动等后续信息作出最佳估计，修正预计可行权的权益工具数量。在可行权日，最终预计可行权权益工具的数量与实际可行权数量一致。

(4). 会计处理方法

以权益结算的股份支付，按授予职工权益工具的公允价值计量。授予后立即可行权的，在授予日按照权益工具的公允价值计入相关成本或费用，相应增加资本公积。在完成等待期内的服务或达到规定业绩条件才可行权的，在等待期内的每个资产负债表日，以对可行权权益工具数量的最佳估计为基础，按照权益工具授予日的公允价值，将当期取得的服务计入相关成本或费用和资本公积。在可行权日之后不再对已确认的相关成本或费用和所有者权益总额进行调整。

以现金结算的股份支付，按照本公司承担的以股份或其他权益工具为基础计算确定的负债的公允价值计量。授予后立即可行权的，在授予日以本公司承担负债的公允价值计入相关成本或费用，相应增加负债。在完成等待期内的服务或达到规定业绩条件以后才可行权的以现金结算的股份支付，在等待期内的每个资产负债表日，以对可行权情况的最佳估计为基础，按照本公司承担负债的公允价值金额，将当期取得的服务计入成本或费用和相应的负债。在相关负债结算前的每个资产负债表日以及结算日，对负债的公允价值重新计量，其变动计入当期损益。

若在等待期内取消了授予的权益工具，本公司对取消所授予的权益性工具作为加速行权处理，将剩余等待期内应确认的金额立即计入当期损益，同时确认资本公积。职工或其他方能够选择满足非可行权条件但在等待期内未满足的，本公司将其作为授予权益工具的取消处理。

31、收入

收入确认和计量所采用的会计政策

1. 收入确认的一般原则

本公司在履行了合同中的履约义务，即在客户取得相关商品或服务控制权时，按照分摊至该项履约义务的交易价格确认收入。

履约义务，是指合同中本公司向客户转让可明确区分商品或服务的承诺。

取得相关商品控制权，是指能够主导该商品的使用并从中获得几乎全部的经济利益。

本公司在合同开始日即对合同进行评估，识别该合同所包含的各单项履约义务，并确定各单项履约义务是在某一时段内履行，还是某一时点履行。满足下列条件之一的，属于在某一时间段内履行的履约义务，本公司按照履约进度，在一段时间内确认收入：

(1)客户在本公司履约的同时即取得并消耗本公司履约所带来的经济利益；

(2)客户能够控制本公司履约过程中在建的商品；

(3)本公司履约过程中所产出的商品具有不可替代用途，且本公司在整个合同期间内有权就累计至今已完成的履约部分收取款项。否则，本公司在客户取得相关商品或服务控制权的时点确认收入。

对于在某一时段内履行的履约义务，本公司根据商品和劳务的性质，采用产出法确定恰当的履约进度。产出法是根据已转移给客户的商品对于客户的价值确定履约进度。当履约进度不能合理确定时，公司已经发生的成本预计能够得到补偿的，按照已经发生的成本金额确认收入，直到履约进度能够合理确定为止。

对于某一时点的履约义务，本公司在客户取得相关商品控制权时点按合同价格确认收入。在判断客户是否已经取得相关商品控制权时，本公司会考虑以下迹象：（1）企业就该商品享有现时收款权利，即客户就该商品享有现时付款义务；（2）企业已经将商品的法定所有权转移给客户，即客户已拥有商品的法定所有权；（3）企业已将该商品实物转移给客户，即客户已实物占有该商品；（4）企业已将该商品所有权上的主要风险和报酬转移给客户，即客户已取得该商品所有权上的主要风险和报酬；（5）客户已接受该商品。

2. 收入确认的具体方法

本公司销售分出口销售与国内销售，国内销售收入确认原则：送货得到客户验收、对账确认无误后，确认销售收入。

出口销售收入确认原则：出口销售在办理完出口报关手续，取得报关单，开具出口专用发票，确认销售收入。

同类业务采用不同经营模式导致收入确认会计政策存在差异的情况
不涉及

32、政府补助

1. 类型

政府补助，是本公司从政府无偿取得的货币性资产与非货币性资产。根据相关政府文件规定的补助对象，将政府补助划分为与资产相关的政府补助和与收益相关的政府补助。

与资产相关的政府补助，是指本公司取得的、用于购建或以其他方式形成长期资产的政府补助。与收益相关的政府补助，是指除与资产相关的政府补助之外的政府补助。

2. 政府补助的确认

对期末有证据表明公司能够符合财政扶持政策规定的相关条件且预计能够收到财政扶持资金的，按应收金额确认政府补助。除此之外，政府补助均在实际收到时确认。

政府补助为货币性资产的，按照收到或应收的金额计量。政府补助为非货币性资产的，按照公允价值计量；公允价值不能够可靠取得的，按照名义金额（人民币 1 元）计量。按照名义金额计量的政府补助，直接计入当期损益。

3. 会计处理方法

本公司根据经济业务的实质，确定某一类政府补助业务应当采用总额法还是净额法进行会计处理。通常情况下，本公司对于同类或类似政府补助业务只选用一种方法，且对该业务一贯地运用该方法。本公司除财政贴息外，其余政府补助按总额法核算。

与资产相关的政府补助，应当冲减相关资产的账面价值或确认为递延收益。与资产相关的政府补助确认为递延收益的，在所建造或购买资产使用寿命内按照合理、系统的方法分期计入损益。

与收益相关的政府补助，用于补偿企业以后期间的相关费用或损失的，确认为递延收益，在确认相关费用或损失的期间计入当期损益或冲减相关成本；用于补偿企业已发生的相关费用或损失的，取得时直接计入当期损益或冲减相关成本。

与企业日常活动相关的政府补助计入其他收益或冲减相关成本费用；与企业日常活动无关的政府补助计入营业外收支。

收到与政策性优惠贷款贴息相关的政府补助冲减相关借款费用；取得贷款银行提供的政策性优惠利率贷款的，以实际收到的借款金额作为借款的入账价值，按照借款本金和该政策性优惠利率计算相关借款费用。

已确认的政府补助需要返还时，初始确认时冲减相关资产账面价值的，调整资产账面价值；存在相关递延收益余额的，冲减相关递延收益账面余额，超出部分计入当期损益；不存在相关递延收益的，直接计入当期损益。

33、递延所得税资产/递延所得税负债

递延所得税资产和递延所得税负债根据资产和负债的计税基础与其账面价值的差额(暂时性差异)计算确认。于资产负债表日，递延所得税资产和递延所得税负债，按照预期收回该资产或清偿该负债期间的适用税率计量。

1. 确认递延所得税资产的依据

本公司以很可能取得用来抵扣可抵扣暂时性差异、能够结转以后年度的可抵扣亏损和税款抵减的应纳税所得额为限，确认由可抵扣暂时性差异产生的递延所得税资产。但是，同时具有下列特征的交易中因资产或负债的初始确认所产生的递延所得税资产不予确认：（1）该交易不是企业合并；（2）交易发生时既不影响会计利润也不影响应纳税所得额或可抵扣亏损。

对于与联营企业投资相关的可抵扣暂时性差异，同时满足下列条件的，确认相应的递延所得税资产：暂时性差异在可预见的未来很可能转回，且未来很可能获得用来抵扣可抵扣暂时性差异的应纳税所得额。

2. 确认递延所得税负债的依据

公司将当期与以前期间应交未交的应纳税暂时性差异确认为递延所得税负债。但不包括：

（1）商誉的初始确认所形成的暂时性差异；

（2）非企业合并形成的交易或事项，且该交易或事项发生时既不影响会计利润，也不影响应纳税所得额（或可抵扣亏损）所形成的暂时性差异；

(3) 对于与子公司、联营企业投资相关的应纳税暂时性差异，该暂时性差异转回的时间能够控制并且该暂时性差异在可预见的未来很可能不会转回。

3. 同时满足下列条件时，将递延所得税资产及递延所得税负债以抵销后的净额列示

(1) 企业拥有以净额结算当期所得税资产及当期所得税负债的法定权利；

(2) 递延所得税资产和递延所得税负债是与同一税收征管部门对同一纳税主体征收的所得税相关或者对不同的纳税主体相关，但在未来每一具有重要性的递延所得税资产和递延所得税负债转回的期间内，涉及的纳税主体意图以净额结算当期所得税资产及当期所得税负债或是同时取得资产、清偿债务。

34、租赁

(1) 经营租赁的会计处理方法

1) 经营租入资产

公司租入资产所支付的租赁费，在不扣除免租期的整个租赁期内，按直线法进行分摊，计入当期费用。公司支付的与租赁交易相关的初始直接费用，计入当期费用。

资产出租方承担了应由公司承担的与租赁相关的费用时，公司将该部分费用从租金总额中扣除，按扣除后的租金费用在租赁期内分摊，计入当期费用。

2) 经营租出资产

公司出租资产所收取的租赁费，在不扣除免租期的整个租赁期内，按直线法进行分摊，确认为租赁收入。公司支付的与租赁交易相关的初始直接费用，计入当期费用；如金额较大的，则予以资本化，在整个租赁期间内按照与租赁收入确认相同的基础分期计入当期收益。

公司承担了应由承租方承担的与租赁相关的费用时，公司将该部分费用从租金收入总额中扣除，按扣除后的租金费用在租赁期内分配。

(2) 融资租赁的会计处理方法

1) 融资租入资产：公司在承租开始日，将租赁资产公允价值与最低租赁付款额现值两者中较低者作为租入资产的入账价值，将最低租赁付款额作为长期应付款的入账价值，其差额作为未确认的融资费用。融资租入资产的认定依据、计价和折旧方法详见本附注五 / 19 固定资产。

公司采用实际利率法对未确认的融资费用，在资产租赁期间内摊销，计入财务费用。

2) 融资租出资产：公司在租赁开始日，将应收融资租赁款，未担保余值之和与其现值的差额确认为未实现融资收益，在将来收到租金的各期间内确认为租赁收入，公司发生的与出租交易相关的初始直接费用，计入应收融资租赁款的初始计量中，并减少租赁期内确认的收益金额。

35、重要会计政策和会计估计变更

(1) 重要会计政策变更

√ 适用 □ 不适用

会计政策变更的内容和原因	审批程序	备注
2018 年 12 月 7 日，财政部发布了	本次会计政策变更已经公司了第二届	根据新准则，公司自 2021 年 1 月 1

《关于修订印发<企业会计准则第 21 号——租赁>》(财会[2018]35 号)(以下简称“新租赁准则”),要求在境内外同时上市的企业以及在境外上市并采用国际财务报告准则或企业会计准则编制财务报表的企业,自 2019 年 1 月 1 日起施行;其他执行企业会计准则的企业自 2021 年 1 月 1 日起施行。根据新旧准则衔接规定,公司无需重述前期可比数。	董事会第十九次会议、第二届监事会第十七次会议审议通过	日起对所有租入资产按照未来应付租金的最低租赁付款额现值(选择简化处理的短期租赁和低价值资产租赁除外)确认使用权资产及租赁负债,并分别确认折旧及未确认融资费用,不调整可比期间信息。
--	----------------------------	---

会计政策变更说明:

本公司自 2021 年 1 月 1 日起执行财政部 2018 年修订的《企业会计准则第 21 号——租赁》,变更后的会计政策详见附注五 22 使用权资产及附注五 28 租赁负债。

执行新租赁准则对本公司的影响

根据新租赁准则,公司自 2021 年 1 月 1 日起对所有租入资产按照未来应付租金的最低租赁付款额现值(选择简化处理的短期租赁和低价值资产租赁除外)确认使用权资产及租赁负债,并分别确认折旧及未确认融资费用,不调整可比期间信息。

(2) 重要会计估计变更

适用 不适用

(3) 2021 年起首次执行新租赁准则调整执行当年年初财务报表相关项目情况

适用

是否需要调整年初资产负债表科目

是 否

合并资产负债表

单位:元

项目	2020 年 12 月 31 日	2021 年 01 月 01 日	调整数
流动资产:			
货币资金	1,757,098,450.25	1,757,098,450.25	
结算备付金			
拆出资金			
交易性金融资产	500,000,000.00	500,000,000.00	
衍生金融资产			
应收票据	71,835,995.26	71,835,995.26	
应收账款	658,927,563.49	658,927,563.49	
应收款项融资	20,207,634.81	20,207,634.81	

预付款项	15,790,614.03	15,790,614.03	
应收保费			
应收分保账款			
应收分保合同准备金			
其他应收款	109,954,859.30	109,954,859.30	
其中：应收利息			
应收股利			
买入返售金融资产			
存货	489,619,667.91	489,619,667.91	
合同资产			
持有待售资产			
一年内到期的非流动资产			
其他流动资产	19,352,247.25	19,352,247.25	
流动资产合计	3,642,787,032.30	3,642,787,032.30	
非流动资产：			
发放贷款和垫款			
债权投资			
其他债权投资			
长期应收款			
长期股权投资			
其他权益工具投资	41,500,000.00	41,500,000.00	
其他非流动金融资产			
投资性房地产	74,671,722.21	74,671,722.21	
固定资产	708,471,751.17	708,471,751.17	
在建工程	106,911,461.97	106,911,461.97	
生产性生物资产			
油气资产			
使用权资产		133,374,644.98	133,374,644.98
无形资产	46,709,752.61	46,709,752.61	
开发支出			
商誉			
长期待摊费用	16,082,378.70	16,082,378.70	
递延所得税资产	28,135,109.77	28,135,109.77	

其他非流动资产	45,536,470.01	45,536,470.01	
非流动资产合计	1,068,018,646.44	1,068,018,646.44	
资产总计	4,710,805,678.74	4,710,805,678.74	
流动负债：			
短期借款			
向中央银行借款			
拆入资金			
交易性金融负债			
衍生金融负债			
应付票据	269,552,171.44	269,552,171.44	
应付账款	553,197,838.27	553,197,838.27	
预收款项			
合同负债	3,154,422.89	3,154,422.89	
卖出回购金融资产款			
吸收存款及同业存放			
代理买卖证券款			
代理承销证券款			
应付职工薪酬	95,993,951.39	95,993,951.39	
应交税费	9,268,342.19	9,268,342.19	
其他应付款	92,799,730.15	92,799,730.15	
其中：应付利息			
应付股利			
应付手续费及佣金			
应付分保账款			
持有待售负债			
一年内到期的非流动 负债	23,515,476.82	23,515,476.82	
其他流动负债	392,511.87	392,511.87	
流动负债合计	1,047,874,445.02	1,047,874,445.02	
非流动负债：			
保险合同准备金			
长期借款			
应付债券			
其中：优先股			

永续债			
租赁负债		133,374,644.98	133,374,644.98
长期应付款			
长期应付职工薪酬			
预计负债	332,358.00	332,358.00	
递延收益	7,060,807.51	7,060,807.51	
递延所得税负债	437,814.60	437,814.60	
其他非流动负债			
非流动负债合计	7,830,980.11	7,830,980.11	
负债合计	1,055,705,425.13	1,055,705,425.13	
所有者权益：			
股本	280,800,000.00	280,800,000.00	
其他权益工具			
其中：优先股			
永续债			
资本公积	2,100,361,227.15	2,100,361,227.15	
减：库存股	150,081,197.27	150,081,197.27	
其他综合收益	-286,285.76	-286,285.76	
专项储备			
盈余公积	131,498,334.32	131,498,334.32	
一般风险准备			
未分配利润	1,211,490,908.03	1,211,490,908.03	
归属于母公司所有者权益合计	3,573,782,986.47	3,573,782,986.47	
少数股东权益	81,317,267.14	81,317,267.14	
所有者权益合计	3,655,100,253.61	3,655,100,253.61	
负债和所有者权益总计	4,710,805,678.74	4,710,805,678.74	

调整情况说明

母公司资产负债表

单位：元

项目	2020 年 12 月 31 日	2021 年 01 月 01 日	调整数
流动资产：			
货币资金	1,651,022,036.79	1,651,022,036.79	
交易性金融资产	500,000,000.00	500,000,000.00	

衍生金融资产			
应收票据	61,671,020.26	61,671,020.26	
应收账款	522,618,031.79	522,618,031.79	
应收款项融资	20,007,634.81	20,007,634.81	
预付款项	4,033,639.24	4,033,639.24	
其他应收款	70,505,475.97	70,505,475.97	
其中：应收利息			
应收股利			
存货	392,802,607.39	392,802,607.39	
合同资产			
持有待售资产			
一年内到期的非流动资产			
其他流动资产	7,171,492.62	7,171,492.62	
流动资产合计	3,229,831,938.87	3,229,831,938.87	
非流动资产：			
债权投资			
其他债权投资			
长期应收款			
长期股权投资	520,991,197.17	520,991,197.17	
其他权益工具投资	32,500,000.00	32,500,000.00	
其他非流动金融资产			
投资性房地产	74,671,722.21	74,671,722.21	
固定资产	480,330,992.75	480,330,992.75	
在建工程	36,431,789.46	36,431,789.46	
生产性生物资产			
油气资产			
使用权资产		57,265,230.51	57,265,230.51
无形资产	30,360,493.02	30,360,493.02	
开发支出			
商誉			
长期待摊费用	5,201,995.94	5,201,995.94	
递延所得税资产	12,688,293.55	12,688,293.55	
其他非流动资产	43,472,570.01	43,472,570.01	

非流动资产合计	1,236,649,054.11	1,236,649,054.11	
资产总计	4,466,480,992.98	4,466,480,992.98	
流动负债：			
短期借款			
交易性金融负债			
衍生金融负债			
应付票据	285,837,929.00	285,837,929.00	
应付账款	439,283,412.65	439,283,412.65	
预收款项			
合同负债	1,871,921.57	1,871,921.57	
应付职工薪酬	33,839,041.18	33,839,041.18	
应交税费	701,506.22	701,506.22	
其他应付款	86,178,931.17	86,178,931.17	
其中：应付利息			
应付股利			
持有待售负债			
一年内到期的非流动 负债			
其他流动负债	225,786.69	225,786.69	
流动负债合计	847,938,528.48	847,938,528.48	
非流动负债：			
长期借款			
应付债券			
其中：优先股			
永续债			
租赁负债		57,265,230.51	57,265,230.51
长期应付款			
长期应付职工薪酬			
预计负债	332,358.00	332,358.00	
递延收益	7,060,807.51	7,060,807.51	
递延所得税负债			
其他非流动负债			
非流动负债合计	7,393,165.51	7,393,165.51	
负债合计	855,331,693.99	855,331,693.99	

所有者权益：			
股本	280,800,000.00	280,800,000.00	
其他权益工具			
其中：优先股			
永续债			
资本公积	2,100,361,227.15	2,100,361,227.15	
减：库存股	150,081,197.27	150,081,197.27	
其他综合收益			
专项储备			
盈余公积	131,498,334.32	131,498,334.32	
未分配利润	1,248,570,934.79	1,248,570,934.79	
所有者权益合计	3,611,149,298.99	3,611,149,298.99	
负债和所有者权益总计	4,466,480,992.98	4,466,480,992.98	

调整情况说明

(4) 2021 年起首次执行新租赁准则追溯调整前期比较数据说明

√ 适用 □ 不适用

六、税项**1、主要税种及税率**

税种	计税依据	税率
增值税	销售货物、应税销售服务收入	13、5
城市维护建设税	实缴流转税税额	7、5
企业所得税	应纳税所得额	25、20、16.5、15
教育税附加	实缴流转税税额	5

存在不同企业所得税税率纳税主体的，披露情况说明

纳税主体名称	所得税税率
南京电连电子科技有限公司	25
深圳市电连西田技术有限公司	25
深圳市电连旭发技术有限公司	25
合肥电连技术有限公司	25
电连精密技术（香港）有限公司	16.5
深圳市泓连电子科技有限公司	25

东莞电连技术有限公司	25
恒赫鼎富（苏州）电子有限公司	15
德东（东莞）股权投资有限公司	20
江苏亿连通信技术有限公司	25
上海电连旭晟通信技术有限公司	25
深圳市电连德睿投资合伙企业（有限合伙）	25
电连德宝（香港）技术有限公司	16.5
电连华德（香港）技术有限公司	16.5
电连技术（泰国）有限公司	20
电连技术（越南）有限公司	20

2、税收优惠

公司于2018年10月16日取得深圳市科技创新委员会、深圳市财政委员会、国家税务总局深圳市地方税务局联合颁发的编号为GR201844200154高新技术企业证书，该证书有效期三年。根据《中华人民共和国企业所得税法》第二十八条的有关规定，减按15%的税率缴纳企业所得税。

控股子公司恒赫鼎富（苏州）电子有限公司于2020年12月2日取得江苏省科学技术厅、深圳市财政厅、国家税务总局江苏省税务局联合颁发的编号为GR202032005884高新技术企业证书，该证书有效期三年。根据《中华人民共和国企业所得税法》第二十八条的有关规定，减按15%的税率缴纳企业所得税。

3、其他

七、合并财务报表项目注释

1、货币资金

单位：元

项目	期末余额	期初余额
库存现金	30,889.00	10,788.00
银行存款	1,269,494,465.17	1,756,539,620.68
其他货币资金	105,347,319.77	548,041.57
合计	1,374,872,673.94	1,757,098,450.25
其中：存放在境外的款项总额	6,469,142.84	33,154,663.66
因抵押、质押或冻结等对使用有限制的款项总额	2,031,220.04	321,000.00

其他说明

2、交易性金融资产

单位：元

项目	期末余额	期初余额
以公允价值计量且其变动计入当期损益的金融资产	810,180,000.00	500,000,000.00
其中：		
其中：		
合计	810,180,000.00	500,000,000.00

其他说明：

3、应收票据

(1) 应收票据分类列示

单位：元

项目	期末余额	期初余额
银行承兑票据	58,363,585.72	41,460,812.77
商业承兑票据	134,575,576.85	30,375,182.49
合计	192,939,162.57	71,835,995.26

单位：元

类别	期末余额					期初余额				
	账面余额		坏账准备		账面价值	账面余额		坏账准备		账面价值
	金额	比例	金额	计提比例		金额	比例	金额	计提比例	
其中：										
按组合计提坏账准备的应收票据	192,939,162.57	100.00%			192,939,162.57	71,835,995.26	100.00%			71,835,995.26
其中：										
银行承兑票据	58,363,585.72	30.25%			58,363,585.72	41,460,812.77	57.72%			41,460,812.77
商业承兑票据	134,575,576.85	69.75%			134,575,576.85	30,375,182.49	42.28%			30,375,182.49
合计	192,939,162.57	100.00%			192,939,162.57	71,835,995.26	100.00%			71,835,995.26

	7				7				
--	---	--	--	--	---	--	--	--	--

按单项计提坏账准备:

单位: 元

名称	期末余额			
	账面余额	坏账准备	计提比例	计提理由

按组合计提坏账准备:

单位: 元

名称	期末余额		
	账面余额	坏账准备	计提比例
银行承兑票据	58,363,585.72		
商业承兑票据	134,575,576.85		
合计	192,939,162.57		--

确定该组合依据的说明:

按组合计提坏账准备:

单位: 元

名称	期末余额		
	账面余额	坏账准备	计提比例

确定该组合依据的说明:

如是按照预期信用损失一般模型计提应收票据坏账准备, 请参照其他应收款的披露方式披露坏账准备的相关信息:

 适用 不适用**(2) 本期计提、收回或转回的坏账准备情况**

本期计提坏账准备情况:

单位: 元

类别	期初余额	本期变动金额				期末余额
		计提	收回或转回	核销	其他	

其中本期坏账准备收回或转回金额重要的:

 适用 不适用**(3) 期末公司已质押的应收票据**

单位: 元

项目	期末已质押金额
----	---------

(4) 期末公司已背书或贴现且在资产负债表日尚未到期的应收票据

单位: 元

项目	期末终止确认金额	期末未终止确认金额
----	----------	-----------

(5) 期末公司因出票人未履约而将其转应收账款的票据

单位：元

项目	期末转应收账款金额
----	-----------

其他说明

(6) 本期实际核销的应收票据情况

单位：元

项目	核销金额
----	------

其中重要的应收票据核销情况：

单位：元

单位名称	应收票据性质	核销金额	核销原因	履行的核销程序	款项是否由关联交易产生
------	--------	------	------	---------	-------------

应收票据核销说明：

4、应收账款

(1) 应收账款分类披露

单位：元

类别	期末余额					期初余额				
	账面余额		坏账准备		账面价值	账面余额		坏账准备		账面价值
	金额	比例	金额	计提比例		金额	比例	金额	计提比例	
按单项计提坏账准备的应收账款	35,635,783.77	5.90%	35,635,783.77	100.00%		36,744,516.57	5.03%	36,744,516.57	100.00%	
其中：										
按组合计提坏账准备的应收账款	568,673,016.51	94.10%	34,882,376.54	6.13%	533,790,639.97	693,695,238.51	94.97%	34,767,675.02	5.01%	658,927,563.49
其中：										
账龄分析法组合	568,673,016.51	94.10%	34,882,376.54	6.13%	533,790,639.97	693,695,238.51	94.97%	34,767,675.02	5.01%	658,927,563.49
无风险组合										

合计	604,308,800.28	100.00%	70,518,160.31	11.67%	533,790,639.97	730,439,755.08	100.00%	71,512,191.59	9.79%	658,927,563.49
----	----------------	---------	---------------	--------	----------------	----------------	---------	---------------	-------	----------------

按单项计提坏账准备:

单位: 元

名称	期末余额			
	账面余额	坏账准备	计提比例	计提理由
客户 1	31,932.73	31,932.73	100.00%	预计无法收回
客户 2	58,342.93	58,342.93	100.00%	预计无法收回
客户 3	33,595.66	33,595.66	100.00%	预计无法收回
客户 4	256,247.64	256,247.64	100.00%	预计无法收回
客户 5	175,460.04	175,460.04	100.00%	预计无法收回
客户 6	651,962.34	651,962.34	100.00%	预计无法收回
客户 7	1,304,006.23	1,304,006.23	100.00%	预计无法收回
客户 8	1,400,703.52	1,400,703.52	100.00%	预计无法收回
客户 9	13,851,970.91	13,851,970.91	100.00%	预计无法收回
客户 10	4,957,745.76	4,957,745.76	100.00%	预计无法收回
客户 11	5,255,075.91	5,255,075.91	100.00%	预计无法收回
客户 12	7,658,740.10	7,658,740.10	100.00%	预计无法收回
合计	35,635,783.77	35,635,783.77	--	--

按单项计提坏账准备:

单位: 元

名称	期末余额			
	账面余额	坏账准备	计提比例	计提理由

按组合计提坏账准备:

单位: 元

名称	期末余额		
	账面余额	坏账准备	计提比例
账龄分析法组合	568,673,016.51	34,882,376.54	6.13%
无风险组合			

确定该组合依据的说明:

按组合计提坏账准备:

单位: 元

名称	期末余额

	账面余额	坏账准备	计提比例
--	------	------	------

确定该组合依据的说明：

如是按照预期信用损失一般模型计提应收账款坏账准备，请参照其他应收款的披露方式披露坏账准备的相关信息：

适用 不适用

按账龄披露

单位：元

账龄	期末余额
1 年以内（含 1 年）	603,342,392.34
1 至 2 年	801,944.47
2 至 3 年	161,063.47
3 年以上	3,400.00
5 年以上	3,400.00
合计	604,308,800.28

（2）本期计提、收回或转回的坏账准备情况

本期计提坏账准备情况：

单位：元

类别	期初余额	本期变动金额				期末余额
		计提	收回或转回	核销	其他	
单项计提预期信用损失的应收账款	36,744,516.57		1,108,732.80			35,635,783.77
按组合计提预期信用损失的应收账款	34,767,675.02	114,701.52				34,882,376.54
合计	71,512,191.59	114,701.52	1,108,732.80			70,518,160.31

其中本期坏账准备收回或转回金额重要的：

单位：元

单位名称	收回或转回金额	收回方式
------	---------	------

（3）本期实际核销的应收账款情况

单位：元

项目	核销金额
----	------

其中重要的应收账款核销情况：

单位：元

单位名称	应收账款性质	核销金额	核销原因	履行的核销程序	款项是否由关联交易产生
------	--------	------	------	---------	-------------

应收账款核销说明：

(4) 按欠款方归集的期末余额前五名的应收账款情况

单位：元

单位名称	应收账款期末余额	占应收账款期末余额合计数的比例	坏账准备期末余额
客户 1	26,425,046.83	4.37%	1,321,252.34
客户 2	25,233,066.91	4.18%	1,261,653.35
客户 3	23,303,527.68	3.86%	1,165,176.38
客户 4	22,518,726.69	3.73%	1,125,936.33
客户 5	15,249,807.49	2.52%	762,490.37
合计	112,730,175.60	18.66%	

(5) 因金融资产转移而终止确认的应收账款

(6) 转移应收账款且继续涉入形成的资产、负债金额

其他说明：

5、应收款项融资

单位：元

项目	期末余额	期初余额
银行承兑汇票		20,207,634.81
合计		20,207,634.81

应收款项融资本期增减变动及公允价值变动情况

适用 不适用

如是按照预期信用损失一般模型计提应收款项融资减值准备，请参照其他应收款的披露方式披露减值准备的相关信息：

适用 不适用

其他说明：

6、预付款项

(1) 预付款项按账龄列示

单位：元

账龄	期末余额		期初余额	
	金额	比例	金额	比例
1 年以内	28,612,401.53	93.60%	14,739,404.59	93.34%
1 至 2 年	1,955,743.51	6.40%	775,509.44	4.91%
2 至 3 年			275,700.00	1.75%
合计	30,568,145.04	--	15,790,614.03	--

账龄超过 1 年且金额重要的预付款项未及时结算原因的说明：

(2) 按预付对象归集的期末余额前五名的预付款情况

其他说明：

- 1) 期末预付款项中无预付持本公司5%以上（含5%）表决权股份的股东单位款项
- 2) 期末预付款项中无预付其他关联方的款项

7、其他应收款

单位：元

项目	期末余额	期初余额
应收利息	408,090.27	
其他应收款	114,424,503.66	109,954,859.30
合计	114,832,593.93	109,954,859.30

(1) 应收利息

1) 应收利息分类

单位：元

项目	期末余额	期初余额
定期存款	408,090.27	
合计	408,090.27	

2) 重要逾期利息

单位：元

借款单位	期末余额	逾期时间	逾期原因	是否发生减值及其判断依据

其他说明：

3)坏账准备计提情况

□ 适用 √ 不适用

(2) 应收股利**1)应收股利分类**

单位：元

项目(或被投资单位)	期末余额	期初余额
------------	------	------

2)重要的账龄超过 1 年的应收股利

单位：元

项目(或被投资单位)	期末余额	账龄	未收回的原因	是否发生减值及其判断依据
------------	------	----	--------	--------------

3)坏账准备计提情况

□ 适用 √ 不适用

其他说明：

(3) 其他应收款**1)其他应收款按款项性质分类情况**

单位：元

款项性质	期末账面余额	期初账面余额
备用金	153,006.41	578,852.71
押金、保证金	11,067,750.03	18,110,346.99
应收政府款项	95,978,151.31	95,978,151.31
代垫款及其他	14,221,137.63	1,868,570.26
合计	121,420,045.38	116,535,921.27

2)坏账准备计提情况

单位：元

坏账准备	第一阶段	第二阶段	第三阶段	合计
	未来 12 个月预期信用损失	整个存续期预期信用损失(未发生信用减值)	整个存续期预期信用损失(已发生信用减值)	

2021年1月1日余额	6,581,061.97			6,581,061.97
2021年1月1日余额 在本期	---	---	---	---
本期计提	6,389.48			6,389.48
2021年6月30日余额	6,587,451.45			6,587,451.45

损失准备本期变动金额重大的账面余额变动情况

适用 不适用

按账龄披露

单位：元

账龄	期末余额
1年以内（含1年）	132,470.42
1至2年	563,379.37
2至3年	1,969,131.17
3年以上	3,922,470.49
3至4年	1,481,976.49
4至5年	1,736,560.00
5年以上	703,934.00
合计	6,587,451.45

3) 本期计提、收回或转回的坏账准备情况

本期计提坏账准备情况：

单位：元

类别	期初余额	本期变动金额				期末余额
		计提	收回或转回	核销	其他	
按组合计提预期信用损失的其他应收款	6,581,061.97	6,389.48				6,587,451.45
合计	6,581,061.97	6,389.48				6,587,451.45

其中本期坏账准备转回或收回金额重要的：

单位：元

单位名称	转回或收回金额	收回方式

4) 本期实际核销的其他应收款情况

单位：元

项目	核销金额
----	------

其中重要的其他应收款核销情况：

单位：元

单位名称	其他应收款性质	核销金额	核销原因	履行的核销程序	款项是否由关联交易产生
------	---------	------	------	---------	-------------

其他应收款核销说明：

5)按欠款方归集的期末余额前五名的其他应收款情况

单位：元

单位名称	款项的性质	期末余额	账龄	占其他应收款期末余额合计数的比例	坏账准备期末余额
客户 1	回收土地及建筑物款项	98,042,051.31	1 年以内	85.38%	
客户 2	保证金	3,700,345.00	2 至 3 年	3.22%	1,110,103.50
客户 3	租赁保证金	3,543,600.00	1-2 年、2 至 3 年、3 至 4 年、4 至 5 年	3.09%	2,039,050.00
客户 4	租赁保证金	3,090,000.00	1 年以内	2.69%	154,500.00
客户 5	保证金及代垫款	2,675,760.25	1 年以内、1 至 2 年、2 至 3 年、3 至 4 年	2.33%	1,165,975.96
合计	--	111,051,756.56	--	96.71%	4,469,629.46

6)涉及政府补助的应收款项

单位：元

单位名称	政府补助项目名称	期末余额	期末账龄	预计收取的时间、金额及依据
------	----------	------	------	---------------

7)因金融资产转移而终止确认的其他应收款

8)转移其他应收款且继续涉入形成的资产、负债金额

其他说明：

8、存货

公司是否需要遵守房地产行业的披露要求

否

(1) 存货分类

单位：元

项目	期末余额			期初余额		
	账面余额	存货跌价准备 或合同履约成 本减值准备	账面价值	账面余额	存货跌价准备 或合同履约成 本减值准备	账面价值
原材料	175,191,129.15	10,529,306.88	164,661,822.27	127,269,501.75	4,078,504.02	123,190,997.73
在产品	40,457,081.40	543,092.46	39,913,988.94	47,472,608.90	543,092.46	46,929,516.44
库存商品	169,255,776.85	10,094,435.11	159,161,341.74	104,059,737.45	10,358,304.33	93,701,433.12
发出商品	114,582,733.20	339,320.97	114,243,412.23	226,137,041.59	339,320.97	225,797,720.62
合计	499,486,720.60	21,506,155.42	477,980,565.18	504,938,889.69	15,319,221.78	489,619,667.91

(2) 存货跌价准备和合同履约成本减值准备

单位：元

项目	期初余额	本期增加金额		本期减少金额		期末余额
		计提	其他	转回或转销	其他	
原材料	4,078,504.02	6,513,204.53		62,401.67		10,529,306.88
在产品	543,092.46					543,092.46
库存商品	10,358,304.33			263,869.22		10,094,435.11
发出商品	339,320.97					339,320.97
合计	15,319,221.78	6,513,204.53		326,270.89		21,506,155.42

(3) 存货期末余额含有借款费用资本化金额的说明**(4) 合同履约成本本期摊销金额的说明****9、持有待售资产**

单位：元

项目	期末账面余额	减值准备	期末账面价值	公允价值	预计处置费用	预计处置时间
持有待售的房屋建筑物	114,386,843.94		114,386,843.94			2021 年 12 月 31 日
合计	114,386,843.94		114,386,843.94			--

其他说明：

10、其他流动资产

单位：元

项目	期末余额	期初余额
待认证待抵扣进项税	11,929,923.71	14,699,937.17
预缴企业所得税		4,652,310.08
合计	11,929,923.71	19,352,247.25

其他说明：

11、其他权益工具投资

单位：元

项目	期末余额	期初余额
权益工具投资	41,500,000.00	41,500,000.00
合计	41,500,000.00	41,500,000.00

分项披露本期非交易性权益工具投资

单位：元

项目名称	确认的股利收入	累计利得	累计损失	其他综合收益转入留存收益的金额	指定为以公允价值计量且其变动计入其他综合收益的原因	其他综合收益转入留存收益的原因

其他说明：

12、投资性房地产**(1) 采用成本计量模式的投资性房地产**

√ 适用 □ 不适用

单位：元

项目	房屋、建筑物	土地使用权	在建工程	合计
一、账面原值	97,424,372.53			97,424,372.53
1.期初余额	97,424,372.53			97,424,372.53
2.本期增加金额				
(1) 外购				
(2) 存货\固定资产\在建工程转入				
(3) 企业合并增				

加				
3.本期减少金额	97,424,372.53			97,424,372.53
(1) 处置	97,424,372.53			97,424,372.53
(2) 其他转出				
4.期末余额				
二、累计折旧和累计摊销				
1.期初余额	22,752,650.32			22,752,650.32
2.本期增加金额	771,276.28			771,276.28
(1) 计提或摊销	771,276.28			771,276.28
3.本期减少金额	23,523,926.60			23,523,926.60
(1) 处置				
(2) 其他转出	23,523,926.60			23,523,926.60
4.期末余额				
三、减值准备				
1.期初余额				
2.本期增加金额				
(1) 计提				
3、本期减少金额				
(1) 处置				
(2) 其他转出				
4.期末余额				
四、账面价值				
1.期末账面价值				
2.期初账面价值	74,671,722.21			74,671,722.21

(2) 采用公允价值计量模式的投资性房地产

适用 不适用

(3) 未办妥产权证书的投资性房地产情况

单位：元

项目	账面价值	未办妥产权证书原因
----	------	-----------

其他说明

13、固定资产

单位：元

项目	期末余额	期初余额
固定资产	702,895,790.82	708,471,751.17
合计	702,895,790.82	708,471,751.17

(1) 固定资产情况

单位：元

项目	房屋及建筑物	机器设备	运输工具	电子设备	办公设备及其他	合计
一、账面原值：						
1.期初余额	142,971,281.38	719,417,296.98	14,265,772.39	62,896,404.78	24,810,372.26	964,361,127.79
2.本期增加金额	0.00	47,573,358.84	291,721.23	10,308,673.50	4,398,381.74	62,572,135.31
(1) 购置		29,948,934.78	291,721.23	10,308,673.50	4,398,381.74	44,947,711.25
(2) 在建工程转入		17,624,424.06				17,624,424.06
(3) 企业合并增加						
3.本期减少金额	26,811,233.71	1,493,065.80	1,237,956.00	799,477.24	65,695.33	30,407,428.08
(1) 处置或报废	26,811,233.71	1,493,065.80	1,237,956.00	799,477.24	65,695.33	30,407,428.08
4.期末余额	116,160,047.67	765,497,590.02	13,319,537.62	72,405,601.04	29,143,058.67	996,525,835.02
二、累计折旧						
1.期初余额	20,202,570.40	184,103,689.71	7,701,207.44	28,300,497.53	9,459,772.86	249,767,737.94
2.本期增加	2,637,966.31	36,510,786.06	814,101.57	4,949,301.62	2,190,818.68	47,102,974.24

金额						
(1) 计提	2,637,966.31	36,510,786.06	814,101.57	4,949,301.62	2,190,818.68	47,102,974.24
3.本期减少金额	6,407,099.98	977,919.53	1,176,058.20	727,777.30	53,662.25	9,342,517.26
(1) 处置或报废	6,407,099.98	977,919.53	1,176,058.20	727,777.30	53,662.25	9,342,517.26
4.期末余额	16,433,436.73	219,636,556.24	7,339,250.81	32,522,021.85	11,596,929.29	287,528,194.92
三、减值准备						
1.期初余额		6,121,638.68				6,121,638.68
2.本期增加金额	0.00	0.00	0.00	0.00	0.00	0.00
(1) 计提						0.00
3.本期减少金额	0.00	19,789.40	0.00	0.00	0.00	19,789.40
(1) 处置或报废		19,789.40				19,789.40
4.期末余额	0.00	6,101,849.28	0.00	0.00	0.00	6,101,849.28
四、账面价值						
1.期末账面价值	99,726,610.94	539,759,184.50	5,980,286.81	39,883,579.19	17,546,129.38	702,895,790.82
2.期初账面价值	122,768,710.98	529,191,968.59	6,564,564.95	34,595,907.25	15,350,599.40	708,471,751.17

(2) 暂时闲置的固定资产情况

单位：元

项目	账面原值	累计折旧	减值准备	账面价值	备注
----	------	------	------	------	----

(3) 通过经营租赁租出的固定资产

单位：元

项目	期末账面价值
----	--------

(4) 未办妥产权证书的固定资产情况

单位：元

项目	账面价值	未办妥产权证书的原因
----	------	------------

其他说明

(5) 固定资产清理

单位：元

项目	期末余额	期初余额
----	------	------

其他说明

14、在建工程

单位：元

项目	期末余额	期初余额
在建工程	140,442,067.03	106,911,461.97
合计	140,442,067.03	106,911,461.97

(1) 在建工程情况

单位：元

项目	期末余额			期初余额		
	账面余额	减值准备	账面价值	账面余额	减值准备	账面价值
自制设备	65,281,532.41		65,281,532.41	48,197,259.60		48,197,259.60
合肥厂房	75,160,534.62		75,160,534.62	58,714,202.37		58,714,202.37
合计	140,442,067.03		140,442,067.03	106,911,461.97		106,911,461.97

(2) 重要在建工程项目本期变动情况

单位：元

项目名称	预算数	期初余额	本期增加金额	本期转入固定资产金额	本期其他减少金额	期末余额	工程累计投入占预算比例	工程进度	利息资本化累计金额	其中：本期利息资本化金额	本期利息资本化率	资金来源
------	-----	------	--------	------------	----------	------	-------------	------	-----------	--------------	----------	------

(3) 本期计提在建工程减值准备情况

单位：元

项目	本期计提金额	计提原因
----	--------	------

其他说明

(4) 工程物资

单位：元

项目	期末余额			期初余额		
	账面余额	减值准备	账面价值	账面余额	减值准备	账面价值

其他说明：

15、使用权资产

单位：元

项目	房屋及建筑物	合计
1.期初余额	133,374,644.98	133,374,644.98
2.本期增加金额	77,441,272.62	77,441,272.62
4.期末余额	210,815,917.60	210,815,917.60
2.本期增加金额	18,580,555.18	18,580,555.18
(1) 计提	18,580,555.18	18,580,555.18
4.期末余额	18,580,555.18	18,580,555.18
1.期末账面价值	192,235,362.41	192,235,362.41
2.期初账面价值	133,374,644.98	133,374,644.98

其他说明：

16、无形资产**(1) 无形资产情况**

单位：元

项目	土地使用权	专利权	非专利技术	软件使用权	软件许可费	合计
一、账面原值						
1.期初余额	41,593,425.00			16,977,382.90	2,102,412.05	60,673,219.95
2.本期增加金额	72,409,000.00			425,231.36	0.00	72,834,231.36

(1) 购置	72,409,000.00			425,231.36		72,834,231.36
(2) 内部研发						
(3) 企业合并增加						
3. 本期减少金额	25,619,025.00			0.00	0.00	25,619,025.00
(1) 处置	25,619,025.00					25,619,025.00
4. 期末余额	88,383,400.00			17,402,614.26	2,102,412.05	107,888,426.31
二、累计摊销						
1. 期初余额	6,073,948.43			7,382,394.65	507,124.26	13,963,467.34
2. 本期增加金额	891,355.60			1,454,802.10	197,232.36	2,543,390.06
(1) 计提	891,355.60			1,454,802.10	197,232.36	2,543,390.06
3. 本期减少金额	4,978,298.96			0.00	0.00	4,978,298.96
(1) 处置	4,978,298.96					4,978,298.96
4. 期末余额	1,987,005.07			8,837,196.75	704,356.62	11,528,558.44
三、减值准备						
1. 期初余额						
2. 本期增加金额	0.00			0.00	0.00	0.00
(1) 计提						

3.本期减少金额	0.00			0.00	0.00	0.00
(1) 处置						
4.期末余额	0.00			0.00	0.00	0.00
四、账面价值						
1.期末账面价值	86,396,394.93			8,565,417.51	1,398,055.43	96,359,867.87
2.期初账面价值	35,519,476.57			9,594,988.25	1,595,287.79	46,709,752.61

本期末通过公司内部研发形成的无形资产占无形资产余额的比例。

(2) 未办妥产权证书的土地使用权情况

单位：元

项目	账面价值	未办妥产权证书的原因
----	------	------------

其他说明：

17、开发支出

单位：元

项目	期初余额	本期增加金额			本期减少金额			期末余额
		内部开发支出	其他		确认为无形资产	转入当期损益		
合计								

其他说明

18、商誉

(1) 商誉账面原值

单位：元

被投资单位名称或形成商誉的事项	期初余额	本期增加		本期减少		期末余额
		企业合并形成的		处置		

合计						
----	--	--	--	--	--	--

(2) 商誉减值准备

单位：元

被投资单位名称或形成商誉的事项	期初余额	本期增加		本期减少		期末余额
		计提		处置		
合计						

商誉所在资产组或资产组组合的相关信息

说明商誉减值测试过程、关键参数（如预计未来现金流量现值时的预测期增长率、稳定期增长率、利润率、折现率、预测期等）及商誉减值损失的确认方法：

商誉减值测试的影响

其他说明

19、长期待摊费用

单位：元

项目	期初余额	本期增加金额	本期摊销金额	其他减少金额	期末余额
固定资产的改良支出	16,082,378.70	7,561,085.62	1,789,522.76		21,853,941.56
合计	16,082,378.70	7,561,085.62	1,789,522.76		21,853,941.56

其他说明

20、递延所得税资产/递延所得税负债**(1) 未经抵销的递延所得税资产**

单位：元

项目	期末余额		期初余额	
	可抵扣暂时性差异	递延所得税资产	可抵扣暂时性差异	递延所得税资产

(2) 未经抵销的递延所得税负债

单位：元

项目	期末余额		期初余额	
	应纳税暂时性差异	递延所得税负债	应纳税暂时性差异	递延所得税负债

(3) 以抵销后净额列示的递延所得税资产或负债

单位：元

项目	递延所得税资产和负债期末互抵金额	抵销后递延所得税资产或负债期末余额	递延所得税资产和负债期初互抵金额	抵销后递延所得税资产或负债期初余额
递延所得税资产		28,135,089.79		28,135,109.77
递延所得税负债		437,814.60		437,814.60

(4) 未确认递延所得税资产明细

单位：元

项目	期末余额	期初余额

(5) 未确认递延所得税资产的可抵扣亏损将于以下年度到期

单位：元

年份	期末金额	期初金额	备注

其他说明：

21、其他非流动资产

单位：元

项目	期末余额			期初余额		
	账面余额	减值准备	账面价值	账面余额	减值准备	账面价值
购买长期资产的预付款项	28,108,311.58		28,108,311.58	43,472,570.01		43,472,570.01
处置长期资产应收质保金				2,063,900.00		2,063,900.00
合计	28,108,311.58		28,108,311.58	45,536,470.01		45,536,470.01

其他说明：

22、应付票据

单位：元

种类	期末余额	期初余额
银行承兑汇票	244,745,775.85	269,552,171.44
合计	244,745,775.85	269,552,171.44

本期末已到期未支付的应付票据总额为元。

23、应付账款

(1) 应付账款列示

单位：元

项目	期末余额	期初余额
应付材料、费用款项	412,921,070.41	552,280,360.38
应付工程、设备等购买长期资产款项	5,142,395.15	917,477.89
合计	418,063,465.56	553,197,838.27

(2) 账龄超过 1 年的重要应付账款

单位：元

项目	期末余额	未偿还或结转的原因
----	------	-----------

其他说明：

24、预收款项

(1) 预收款项列示

单位：元

项目	期末余额	期初余额
预收货款	105,367.58	
合计	105,367.58	

(2) 账龄超过 1 年的重要预收款项

单位：元

项目	期末余额	未偿还或结转的原因
----	------	-----------

25、合同负债

单位：元

项目	期末余额	期初余额
预收货款	66,418.83	3,154,422.89
合计	66,418.83	3,154,422.89

报告期内账面价值发生重大变动的金额和原因

单位：元

项目	变动金额	变动原因
----	------	------

26、应付职工薪酬**(1) 应付职工薪酬列示**

单位：元

项目	期初余额	本期增加	本期减少	期末余额
一、短期薪酬	95,162,515.74	555,680,886.22	574,615,571.62	76,227,830.34
二、离职后福利-设定提存计划	831,435.65	16,820,122.32	16,615,550.29	1,036,007.68
合计	95,993,951.39	572,501,008.54	591,231,121.91	77,263,838.02

(2) 短期薪酬列示

单位：元

项目	期初余额	本期增加	本期减少	期末余额
1、工资、奖金、津贴和补贴	92,527,342.25	537,811,956.80	556,260,700.09	74,078,598.96
2、职工福利费	453,266.97	4,099,811.56	3,605,452.92	947,625.61
3、社会保险费	341,109.68	4,872,390.05	4,785,817.07	427,682.66
其中：医疗保险费	307,750.65	4,129,109.09	4,054,612.62	382,247.12
工伤保险费	8,339.01	213,691.74	208,144.77	13,885.98
生育保险费	25,020.02	529,589.22	523,059.68	31,549.56
4、住房公积金	625,445.00	7,787,536.14	7,803,394.34	609,586.80
5、工会经费和职工教育经费	1,215,351.84	1,109,191.67	2,160,207.20	164,336.31
6、短期带薪缺勤				0.00
7、短期利润分享计划				0.00
合计	95,162,515.74	555,680,886.22	574,615,571.62	76,227,830.34

(3) 设定提存计划列示

单位：元

项目	期初余额	本期增加	本期减少	期末余额
1、基本养老保险	798,688.80	16,085,567.30	15,889,262.01	994,994.09
2、失业保险费	32,746.85	734,555.02	726,288.28	41,013.59

合计	831,435.65	16,820,122.32	16,615,550.29	1,036,007.68
----	------------	---------------	---------------	--------------

其他说明：

27、应交税费

单位：元

项目	期末余额	期初余额
增值税	9,904,515.00	5,961,547.65
企业所得税	15,143,698.39	1,137,991.44
个人所得税	471,090.53	539,658.14
城市维护建设税	1,260,677.23	630,555.76
教育费附加	1,013,174.02	521,557.96
土地使用税	81,645.91	299,875.00
印花税	485,701.52	173,994.21
其他	822,316.75	3,162.03
合计	29,182,819.35	9,268,342.19

其他说明：

28、其他应付款

单位：元

项目	期末余额	期初余额
其他应付款	131,430,938.37	92,799,730.15
合计	131,430,938.37	92,799,730.15

(1) 应付利息

单位：元

项目	期末余额	期初余额

重要的已逾期未支付的利息情况：

单位：元

借款单位	逾期金额	逾期原因

其他说明：

(2) 应付股利

单位：元

项目	期末余额	期初余额
----	------	------

其他说明，包括重要的超过 1 年未支付的应付股利，应披露未支付原因：

期末无账龄超过一年的重要其他应付款

(3) 其他应付款

1)按款项性质列示其他应付款

单位：元

项目	期末余额	期初余额
押金及保证金	199,798.50	2,344,932.33
预提费用	11,279,194.81	4,698,108.32
限制性股票回购义务	75,410,552.00	75,410,552.00
单位往来款	489,498.07	2,211,274.54
其他	44,051,894.99	8,134,862.96
合计	131,430,938.37	92,799,730.15

2)账龄超过 1 年的重要其他应付款

单位：元

项目	期末余额	未偿还或结转的原因
----	------	-----------

其他说明

期末无其他应付关联方款项情况

29、一年内到期的非流动负债

单位：元

项目	期末余额	期初余额
一年内到期的长期应付款		22,832,382.00
未到期的应计利息		683,094.82
合计		23,515,476.82

其他说明：

30、其他流动负债

单位：元

项目	期末余额	期初余额
----	------	------

待转销项税额	4,946.89	392,511.87
合计	4,946.89	392,511.87

短期应付债券的增减变动：

单位：元

债券名称	面值	发行日期	债券期限	发行金额	期初余额	本期发行	按面值计提利息	溢折价摊销	本期偿还	期末余额
------	----	------	------	------	------	------	---------	-------	------	------

其他说明：

31、租赁负债

单位：元

项目	期末余额	期初余额
租赁负债	192,285,946.62	133,374,644.98
合计	192,285,946.62	133,374,644.98

其他说明

32、预计负债

单位：元

项目	期末余额	期初余额	形成原因
未决诉讼	332,358.00	332,358.00	外观设计专利权纠纷
合计	332,358.00	332,358.00	--

其他说明，包括重要预计负债的相关重要假设、估计说明：

33、递延收益

单位：元

项目	期初余额	本期增加	本期减少	期末余额	形成原因
政府补助	7,060,807.51	2,649,000.00	2,412,509.39	7,297,298.12	详见下表
合计	7,060,807.51	2,649,000.00	2,412,509.39	7,297,298.12	--

涉及政府补助的项目：

单位：元

负债项目	期初余额	本期新增补助金额	本期计入营业外收入金额	本期计入其他收益金额	本期冲减成本费用金额	其他变动	期末余额	与资产相关/与收益相关
重 20160365	2,481,139.42			1,743,010.51			738,128.91	与资产相关

第六代射频开关连接器研发								
普 20150135 ：高速数据传输接口 (Type-C)) 技术研发	740,684.17			155,462.1 0			585,222.07	与资产相关
企业技术中心资助	1,094,320.79			241,754.8 8			852,565.91	与资产相关
微型化、高可靠性射频连接器及互连系统产业化项目资金	1,338,363.13			171,831.9 0			1,166,531.23	与资产相关
微波技改项目	875,000.00			62,500.00			812,500.00	与资产相关
企业技术改造资助	531,300.00			37,950.00			493,350.00	与资产相关
2020 年度企业研究开发资助		2,649,000. 00					2,649,000.00	与资产相关

其他说明：

34、股本

单位：元

	期初余额	本次变动增减(+、-)					期末余额
		发行新股	送股	公积金转股	其他	小计	
股份总数	280,800,000. 00			140,400,000. 00		140,400,000. 00	421,200,000. 00

其他说明：

35、资本公积

单位：元

项目	期初余额	本期增加	本期减少	期末余额
资本溢价（股本溢价）	2,097,455,034.05		140,400,000.00	1,957,055,034.05
其他资本公积	2,906,193.10	16,565,300.66		19,471,493.76
合计	2,100,361,227.15	16,565,300.66	140,400,000.00	1,976,526,527.81

其他说明，包括本期增减变动情况、变动原因说明：

36、库存股

单位：元

项目	期初余额	本期增加	本期减少	期末余额
股份回购	150,081,197.27			150,081,197.27
合计	150,081,197.27			150,081,197.27

其他说明，包括本期增减变动情况、变动原因说明：

37、其他综合收益

单位：元

项目	期初余额	本期发生额						期末余额
		本期所得税前发生额	减：前期计入其他综合收益当期转入损益	减：前期计入其他综合收益当期转入留存收益	减：所得税费用	税后归属于母公司	税后归属于少数股东	
二、将重分类进损益的其他综合收益	-286,285.76	-89,832.88				-89,832.88		-376,118.64
外币财务报表折算差额	-286,285.76	-89,832.88				-89,832.88		-376,118.64
其他综合收益合计	-286,285.76	-89,832.88				-89,832.88		-376,118.64

其他说明，包括对现金流量套期损益的有效部分转为被套期项目初始确认金额调整：

38、盈余公积

单位：元

项目	期初余额	本期增加	本期减少	期末余额
法定盈余公积	131,498,334.32			131,498,334.32
合计	131,498,334.32			131,498,334.32

盈余公积说明，包括本期增减变动情况、变动原因说明：

39、未分配利润

单位：元

项目	本期	上期
调整前上期末未分配利润	1,211,490,908.03	1,019,044,949.03
调整后期初未分配利润	1,211,490,908.03	1,019,044,949.03
加：本期归属于母公司所有者的净利润	187,790,684.93	85,473,756.62
应付普通股股利	112,320,000.00	49,847,545.44
期末未分配利润	1,286,961,592.96	1,054,671,160.21

调整期初未分配利润明细：

- 1)、由于《企业会计准则》及其相关新规定进行追溯调整，影响期初未分配利润元。
- 2)、由于会计政策变更，影响期初未分配利润元。
- 3)、由于重大会计差错更正，影响期初未分配利润元。
- 4)、由于同一控制导致的合并范围变更，影响期初未分配利润元。
- 5)、其他调整合计影响期初未分配利润元。

40、营业收入和营业成本

单位：元

项目	本期发生额		上期发生额	
	收入	成本	收入	成本
主营业务	1,562,704,061.68	1,054,898,563.57	1,068,283,677.02	762,058,970.34
其他业务	18,682,313.91	4,746,278.09	9,546,644.09	1,599,165.08
合计	1,581,386,375.59	1,059,644,841.66	1,077,830,321.11	763,658,135.42

收入相关信息：

单位：元

合同分类	分部 1	分部 2		合计
其中：				
其中：				
其中：				
其中：				

其中：				
其中：				
其中：				

与履约义务相关的信息：

不涉及

与分摊至剩余履约义务的交易价格相关的信息：

本报告期末已签订合同、但尚未履行或尚未履行完毕的履约义务所对应的收入金额为 0.00 元，其中，元预计将于年度确认收入，元预计将于年度确认收入，元预计将于年度确认收入。

其他说明

41、税金及附加

单位：元

项目	本期发生额	上期发生额
城市维护建设税	5,812,770.07	3,103,906.74
教育费附加	4,295,372.68	2,282,237.96
房产税	813,038.58	406,519.29
土地使用税	131,647.52	307,681.48
车船使用税	1,200.00	1,200.00
印花税	1,476,043.88	695,912.34
环保税	8,010.88	9,910.82
合计	12,538,083.61	6,807,368.63

其他说明：

42、销售费用

单位：元

项目	本期发生额	上期发生额
职工薪酬	15,567,850.41	15,007,812.43
折旧费	263,179.79	296,825.83
租赁费	537,999.96	846,594.61
运输装卸费	947,642.77	3,127,050.61
宣传推广费	8,174,988.10	5,091,989.61
差旅费	1,507,609.15	1,424,172.52
业务招待费	17,209,327.93	10,625,766.74
其他	13,785,215.19	6,190,536.44

合计	57,993,813.30	42,610,748.79
----	---------------	---------------

其他说明：

43、管理费用

单位：元

项目	本期发生额	上期发生额
职工薪酬	65,632,236.26	46,378,080.70
折旧费	6,165,950.41	4,906,237.00
无形资产摊销	2,124,801.91	1,669,668.77
长期待摊费用摊销	2,072,113.75	1,493,628.67
租赁费	1,199,853.22	59,274.63
办公费	3,224,012.00	1,408,287.09
修理及配件费	531,669.47	518,320.36
差旅费	1,145,222.01	732,181.25
业务招待费	3,631,291.98	2,422,671.47
中介机构费	2,994,675.16	3,036,146.53
装修费	304,558.11	339,397.18
残疾人就业保障金	698,448.88	672,443.46
其他	22,720,286.57	11,849,631.66
合计	112,445,119.73	75,485,968.77

其他说明：

44、研发费用

单位：元

项目	本期发生额	上期发生额
职工薪酬	52,319,789.68	40,911,574.15
折旧费	6,719,884.21	5,912,857.97
办公费	192,597.36	96,722.94
劳动保护费	39,313.59	139,134.24
差旅费	272,694.59	295,932.36
物料消耗	5,716,078.21	7,845,209.71
低值易耗品摊销	4,666,837.16	1,826,116.19
租赁费	1,712,808.63	2,591,447.88

水电费	1,684,342.89	2,669,417.98
技术服务费	360,314.00	323,709.25
检验费	640,448.76	1,916,238.47
专利费	249,144.78	438,896.54
模治具费	47,001,897.65	50,711,927.71
其他	11,723,004.77	6,154,484.47
合计	133,299,156.28	121,833,669.86

其他说明：

45、财务费用

单位：元

项目	本期发生额	上期发生额
利息支出	3,368,215.98	365,729.10
减：利息收入	10,863,615.22	11,239,614.02
汇兑损益	2,937,186.18	-2,169,419.49
其他	913,019.42	187,666.75
合计	-3,645,193.67	-12,870,529.80

其他说明：

46、其他收益

单位：元

产生其他收益的来源	本期发生额	上期发生额
政府补助	10,803,818.75	10,514,687.05
个税返还	250,670.45	43,324.22

47、投资收益

单位：元

项目	本期发生额	上期发生额
理财产品投资收益	8,512,068.49	18,173,382.58
合计	8,512,068.49	18,173,382.58

其他说明：

48、信用减值损失

单位：元

项目	本期发生额	上期发生额
坏账损失	988,297.82	-2,266,943.18
合计	988,297.82	-2,266,943.18

其他说明：

49、资产减值损失

单位：元

项目	本期发生额	上期发生额
二、存货跌价损失及合同履约成本减值损失	-6,367,356.36	-941,836.94
合计	-6,367,356.36	-941,836.94

其他说明：

50、资产处置收益

单位：元

资产处置收益的来源	本期发生额	上期发生额
固定资产处置利得	98,103.94	2,241.99

51、营业外收入

单位：元

项目	本期发生额	上期发生额	计入当期非经常性损益的金额
其他	1,143,775.19	920,361.04	1,143,775.19
合计	1,143,775.19	920,361.04	1,143,775.19

计入当期损益的政府补助：

单位：元

补助项目	发放主体	发放原因	性质类型	补贴是否影响当年盈亏	是否特殊补贴	本期发生金额	上期发生金额	与资产相关/与收益相关
------	------	------	------	------------	--------	--------	--------	-------------

其他说明：

52、营业外支出

单位：元

项目	本期发生额	上期发生额	计入当期非经常性损益的金 额
对外捐赠		1,620,000.00	
非流动资产处置损失	339,792.68	15,578.68	339,792.68
赔偿支出	162,650.92	59,552.17	162,650.92
其他	25,901.63	908,184.86	25,901.63
合计	528,345.23	2,603,315.71	528,345.23

其他说明：

53、所得税费用

(1) 所得税费用表

单位：元

项目	本期发生额	上期发生额
当期所得税费用	34,350,458.70	18,371,251.75
合计	34,350,458.70	18,371,251.75

(2) 会计利润与所得税费用调整过程

单位：元

项目	本期发生额
利润总额	224,011,587.73
按法定/适用税率计算的所得税费用	33,601,738.16
子公司适用不同税率的影响	748,720.54
所得税费用	34,350,458.70

其他说明

54、其他综合收益

详见附注 36。

55、现金流量表项目**(1) 收到的其他与经营活动有关的现金**

单位：元

项目	本期发生额	上期发生额
经营租赁收入	1,731,185.42	3,155,582.28
利息收入	2,088,801.78	8,586,234.41
政府补助	10,698,595.34	12,184,636.99
往来款及其他	115,022,181.83	15,214,529.69
合计	129,540,764.37	39,140,983.37

收到的其他与经营活动有关的现金说明：

(2) 支付的其他与经营活动有关的现金

单位：元

项目	本期发生额	上期发生额
经营租赁支出	40,100,418.98	25,728,207.44
费用支出	115,038,783.17	58,407,211.18
往来款及其他	71,236,848.24	16,249,171.65
合计	226,376,050.39	100,384,590.27

支付的其他与经营活动有关的现金说明：

(3) 收到的其他与投资活动有关的现金

单位：元

项目	本期发生额	上期发生额
合计	0.00	

收到的其他与投资活动有关的现金说明：

(4) 支付的其他与投资活动有关的现金

单位：元

项目	本期发生额	上期发生额

支付的其他与投资活动有关的现金说明：

(5) 收到的其他与筹资活动有关的现金

单位：元

项目	本期发生额	上期发生额
股东借款		23,961,176.00
合计	0.00	23,961,176.00

收到的其他与筹资活动有关的现金说明：

(6) 支付的其他与筹资活动有关的现金

单位：元

项目	本期发生额	上期发生额
回购库存股支付款		94,915,867.92
股东借款利息	897,352.81	
合计	897,352.81	94,915,867.92

支付的其他与筹资活动有关的现金说明：

56、现金流量表补充资料

(1) 现金流量表补充资料

单位：元

补充资料	本期金额	上期金额
1. 将净利润调节为经营活动现金流量：	--	--
净利润	189,661,129.03	85,775,608.74
加：资产减值准备	5,521,302.22	3,055,850.55
固定资产折旧、油气资产折耗、生产性生物资产折旧	45,851,140.72	40,202,586.76
使用权资产折旧	7,517,821.07	
无形资产摊销	3,607,498.32	5,597,323.25
长期待摊费用摊销	4,929,973.61	3,181,611.02
处置固定资产、无形资产和其他长期资产的损失（收益以“—”号填列）	98,103.94	65,180.33
固定资产报废损失（收益以“—”号填列）	515,438.81	15,578.68
公允价值变动损失（收益以“—”号填列）		
财务费用（收益以“—”号填列）	897,352.81	-804,393.60

投资损失（收益以“－”号填列）	-8,512,068.49	18,173,382.58
递延所得税资产减少（增加以“－”号填列）		
递延所得税负债增加（减少以“－”号填列）		
存货的减少（增加以“－”号填列）	10,947,105.95	26,678,730.56
经营性应收项目的减少（增加以“－”号填列）	-1,835,723.87	-50,779,139.03
经营性应付项目的增加（减少以“－”号填列）	-136,087,091.09	-27,129,791.05
其他		-4,082,843.07
经营活动产生的现金流量净额	123,111,983.03	99,949,685.72
2. 不涉及现金收支的重大投资和筹资活动：	--	--
债务转为资本		
一年内到期的可转换公司债券		
融资租入固定资产		
3. 现金及现金等价物净变动情况：	--	--
现金的期末余额	1,374,551,673.94	1,048,044,476.90
减：现金的期初余额	1,757,098,450.25	1,161,954,196.98
加：现金等价物的期末余额		
减：现金等价物的期初余额		
现金及现金等价物净增加额	-382,546,776.31	-113,909,720.08

（2）本期支付的取得子公司的现金净额

单位：元

	金额
其中：	--
其中：	--
其中：	--

其他说明：

(3) 本期收到的处置子公司的现金净额

单位：元

	金额
其中：	--
其中：	--
其中：	--

其他说明：

(4) 现金和现金等价物的构成

单位：元

项目	期末余额	期初余额
一、现金	1,374,551,673.94	1,757,098,450.25
其中：库存现金	30,889.00	10,788.00
可随时用于支付的银行存款	1,269,494,465.17	1,756,539,620.68
可随时用于支付的其他货币资金	105,026,319.77	548,041.57
三、期末现金及现金等价物余额	1,374,551,673.94	1,757,098,450.25

其他说明：

57、所有者权益变动表项目注释

说明对上年期末余额进行调整的“其他”项目名称及调整金额等事项：

不适用

58、所有权或使用权受到限制的资产

单位：元

项目	期末账面价值	受限原因

其他说明：

59、外币货币性项目**(1) 外币货币性项目**

单位：元

项目	期末外币余额	折算汇率	期末折算人民币余额
货币资金	--	--	
其中：美元	46,672,581.94	6.4709	302,013,610.48

欧元			
港币	341,156.87	0.83336	284,306.49
新加坡元	0.11	4.8095	0.53
应收账款	--	--	
其中：美元	19,001,811.70	6.4709	122,958,823.33
欧元			
港币			
长期借款	--	--	
其中：美元			
欧元			
港币			

其他说明：

(2) 境外经营实体说明，包括对于重要的境外经营实体，应披露其境外主要经营地、记账本位币及选择依据，记账本位币发生变化的还应披露原因。

适用 不适用

60、政府补助

(1) 政府补助基本情况

单位：元

种类	金额	列报项目	计入当期损益的金额
计入递延收益的政府补助		详见附注七注释 29	2,412,509.39
计入其他收益的政府补助	8,145,501.88		

(2) 政府补助退回情况

适用 不适用

其他说明：

61、其他

八、合并范围的变更

1、其他原因的合并范围变动

说明其他原因导致的合并范围变动（如，新设子公司、清算子公司等）及其相关情况：

根据公司相关决议，同意通过其100%控股的香港子公司出资1,000万美元，新设成立“电连技术（越南）有限公司”。

2、其他

九、与金融工具相关的风险

十、公允价值的披露

1、以公允价值计量的资产和负债的期末公允价值

单位：元

项目	期末公允价值			
	第一层次公允价值计 量	第二层次公允价值计 量	第三层次公允价值计 量	合计
一、持续的公允价值计 量	--	--	--	--
二、非持续的公允价值 计量	--	--	--	--

- 2、持续和非持续第一层次公允价值计量项目市价的确定依据
- 3、持续和非持续第二层次公允价值计量项目，采用的估值技术和重要参数的定性及定量信息
- 4、持续和非持续第三层次公允价值计量项目，采用的估值技术和重要参数的定性及定量信息
- 5、持续的第三层次公允价值计量项目，期初与期末账面价值间的调节信息及不可观察参数敏感性分析
- 6、持续的公允价值计量项目，本期内发生各层级之间转换的，转换的原因及确定转换时点的政策
- 7、本期内发生的估值技术变更及变更原因
- 8、不以公允价值计量的金融资产和金融负债的公允价值情况
- 9、其他

十一、关联方及关联交易

1、本企业的母公司情况

母公司名称	注册地	业务性质	注册资本	母公司对本企业的持股比例	母公司对本企业的表决权比例
-------	-----	------	------	--------------	---------------

本企业的母公司情况的说明

本企业最终控制方是。

其他说明：

2、本企业的子公司情况

本企业子公司的情况详见附注。

3、本企业合营和联营企业情况

本企业重要的合营或联营企业详见附注。

本期与本公司发生关联方交易，或前期与本公司发生关联方交易形成余额的其他合营或联营企业情况如下：

合营或联营企业名称	与本企业关系
-----------	--------

其他说明

4、其他关联方情况

其他关联方名称	其他关联方与本企业关系
---------	-------------

其他说明

5、关联交易情况

(1) 购销商品、提供和接受劳务的关联交易

采购商品/接受劳务情况表

单位：元

关联方	关联交易内容	本期发生额	获批的交易额度	是否超过交易额度	上期发生额
赫比（苏州）通讯科技有限公司	购买商品、接受劳务	10,688,573.69		否	7,974,894.01

出售商品/提供劳务情况表

单位：元

关联方	关联交易内容	本期发生额	上期发生额
赫比(苏州)电子有限公司	销售商品	230,685.60	541,560.56
赫比（苏州）通讯科技有限公司	销售商品	363,494.00	786,825.76
赫比(上海)家用电器产品有限公司	销售商品	3,484,668.38	7,573,022.14
赫比(厦门)精密塑胶制品有限公司	销售商品	411,491.42	332,573.00

购销商品、提供和接受劳务的关联交易说明

(2) 关联受托管理/承包及委托管理/出包情况

本公司受托管理/承包情况表：

单位：元

委托方/出包方名称	受托方/承包方名称	受托/承包资产类型	受托/承包起始日	受托/承包终止日	托管收益/承包收益定价依据	本期确认的托管收益/承包收益
-----------	-----------	-----------	----------	----------	---------------	----------------

关联托管/承包情况说明

本公司委托管理/出包情况表：

单位：元

委托方/出包方名称	受托方/承包方名称	委托/出包资产类型	委托/出包起始日	委托/出包终止日	托管费/出包费定价依据	本期确认的托管费/出包费
-----------	-----------	-----------	----------	----------	-------------	--------------

关联管理/出包情况说明

(3) 关联租赁情况

本公司作为出租方：

单位：元

承租方名称	租赁资产种类	本期确认的租赁收入	上期确认的租赁收入
-------	--------	-----------	-----------

本公司作为承租方：

单位：元

出租方名称	租赁资产种类	本期确认的租赁费	上期确认的租赁费
赫比（苏州）通讯科技有限公司	厂房	6,948,003.60	6,631,683.60

关联租赁情况说明

(4) 关联担保情况

本公司作为担保方

单位：元

被担保方	担保金额	担保起始日	担保到期日	担保是否已经履行完毕
------	------	-------	-------	------------

本公司作为被担保方

单位：元

担保方	担保金额	担保起始日	担保到期日	担保是否已经履行完毕
-----	------	-------	-------	------------

关联担保情况说明

(5) 关联方资金拆借

单位：元

关联方	拆借金额	起始日	到期日	说明
拆入				
拆出				

(6) 关联方资产转让、债务重组情况

单位：元

关联方	关联交易内容	本期发生额	上期发生额
-----	--------	-------	-------

(7) 关键管理人员报酬

单位：元

项目	本期发生额	上期发生额
关键管理人员薪酬	1,694,366.00	1,615,020.80

(8) 其他关联交易

6、关联方应收应付款项

(1) 应收项目

单位：元

项目名称	关联方	期末余额		期初余额	
		账面余额	坏账准备	账面余额	坏账准备

(2) 应付项目

单位：元

项目名称	关联方	期末账面余额	期初账面余额

7、关联方承诺

8、其他

十二、股份支付

1、股份支付总体情况

适用 不适用

2、以权益结算的股份支付情况

适用 不适用

单位：元

授予日权益工具公允价值的确定方法	见下列说明
可行权权益工具数量的确定依据	在等待期内每个资产负债表日，根据最新取得的可行权职工人数变动等后续信息做出最佳估计，修正预计可行权的权益工具数量。在可行权日，最终预计可行权权益工具的数量与实际可行权工具的数量一致。
本期估计与上期估计有重大差异的原因	无
以权益结算的股份支付计入资本公积的累计金额	-19,471,493.76
本期以权益结算的股份支付确认的费用总额	19,471,493.76

其他说明

3、以现金结算的股份支付情况

□ 适用 √ 不适用

4、股份支付的修改、终止情况

5、其他

十三、母公司财务报表主要项目注释

1、应收账款

(1) 应收账款分类披露

单位：元

类别	期末余额					期初余额				
	账面余额		坏账准备		账面价值	账面余额		坏账准备		账面价值
	金额	比例	金额	计提比例		金额	比例	金额	计提比例	
按单项计提坏账准备的应收账款	35,635,783.77	6.96%	35,635,783.77	100.00%	0.00	36,744,516.57	6.26%	36,744,516.57	100.00%	
其中：										
按组合计提坏账准备的应收账款	476,297,224.04	93.04%	27,679,537.95	5.81%	448,617,686.09	550,182,868.22	93.74%	27,564,836.43	5.01%	522,618,031.79
其中：										
账龄分析法组合	453,512,169.17	88.61%	27,679,537.95	6.10%	430,727,114.30	550,177,717.22	93.74%	27,564,836.43	5.01%	522,612,880.79
无风险组合	22,785,054.87	4.43%			22,785,054.87	5,151.00				5,151.00
合计	511,933,007.81	100.00%	63,315,321.72	12.37%	448,617,686.09	586,927,384.79	71,512,191.59%	64,309,353.00	10.96%	522,618,031.79

按单项计提坏账准备：

单位：元

名称	期末余额			
	账面余额	坏账准备	计提比例	计提理由
客户 1	31,932.73	31,932.73	100.00%	预计难以收回

客户 2	58,342.93	58,342.93	100.00%	预计难以收回
客户 3	33,595.66	33,595.66	100.00%	预计难以收回
客户 4	256,247.64	256,247.64	100.00%	预计难以收回
客户 5	175,460.04	175,460.04	100.00%	预计难以收回
客户 6	651,962.34	651,962.34	100.00%	预计难以收回
客户 7	1,304,006.23	1,304,006.23	100.00%	预计难以收回
客户 8	1,400,703.52	1,400,703.52	100.00%	预计难以收回
客户 9	13,851,970.91	13,851,970.91	100.00%	预计难以收回
客户 10	4,957,745.76	4,957,745.76	100.00%	预计难以收回
客户 11	5,255,075.91	5,255,075.91	100.00%	预计难以收回
客户 12	7,658,740.10	7,658,740.10	100.00%	预计难以收回
合计	35,635,783.77	35,635,783.77	--	--

按单项计提坏账准备:

单位: 元

名称	期末余额			
	账面余额	坏账准备	计提比例	计提理由

按组合计提坏账准备:

单位: 元

名称	期末余额		
	账面余额	坏账准备	计提比例

确定该组合依据的说明:

如是按照预期信用损失一般模型计提应收账款坏账准备, 请参照其他应收款的披露方式披露坏账准备的相关信息:

 适用 不适用

按账龄披露

单位: 元

账龄	期末余额
1 年以内 (含 1 年)	475,143,319.63
1 至 2 年	1,027,533.52
2 至 3 年	35,762,154.66
合计	511,933,007.81

(2) 本期计提、收回或转回的坏账准备情况

本期计提坏账准备情况:

单位: 元

类别	期初余额	本期变动金额				期末余额
		计提	收回或转回	核销	其他	
按组合计提预期信用损失的应收账款	64,309,353.00		994,031.28			63,315,321.72
合计	64,309,353.00		994,031.28			63,315,321.72

其中本期坏账准备收回或转回金额重要的：

单位：元

单位名称	收回或转回金额	收回方式

(3) 本期实际核销的应收账款情况

单位：元

项目	核销金额

其中重要的应收账款核销情况：

单位：元

单位名称	应收账款性质	核销金额	核销原因	履行的核销程序	款项是否由关联交易产生

应收账款核销说明：

(4) 按欠款方归集的期末余额前五名的应收账款情况

单位：元

单位名称	应收账款期末余额	占应收账款期末余额合计数的比例	坏账准备期末余额
客户 1	30,081,634.42	5.88%	1,506,633.68
客户 2	29,356,661.57	5.73%	1,467,833.08
客户 3	26,425,046.83	5.16%	1,321,252.34
客户 4	25,662,731.84	5.01%	1,283,136.59
客户 5	23,985,791.26	4.69%	0.00
合计	135,511,865.92	26.47%	

(5) 因金融资产转移而终止确认的应收账款

(6) 转移应收账款且继续涉入形成的资产、负债金额

其他说明：

2、其他应收款

单位：元

项目	期末余额	期初余额
其他应收款	68,406,561.21	70,505,475.97
合计	68,406,561.21	70,505,475.97

(1) 应收利息**1)应收利息分类**

单位：元

项目	期末余额	期初余额

2)重要逾期利息

借款单位	期末余额	逾期时间	逾期原因	是否发生减值及其判断依据

其他说明：

3)坏账准备计提情况 适用 不适用**(2) 应收股利****1)应收股利分类**

单位：元

项目(或被投资单位)	期末余额	期初余额

2)重要的账龄超过 1 年的应收股利

单位：元

项目(或被投资单位)	期末余额	账龄	未收回的原因	是否发生减值及其判断依据

3)坏账准备计提情况 适用 不适用

其他说明：

(3) 其他应收款**1)其他应收款按款项性质分类情况**

单位：元

款项性质	期末账面余额	期初账面余额
备用金	122,000.00	289,045.34
押金、保证金	15,952,547.12	20,827,165.58
代垫款及其他	52,332,014.09	11,219,912.15
合计	68,406,561.21	32,336,123.07

2)坏账准备计提情况

单位：元

坏账准备	第一阶段	第二阶段	第三阶段	合计
	未来 12 个月预期信用损失	整个存续期预期信用损失(未发生信用减值)	整个存续期预期信用损失(已发生信用减值)	
2021 年 1 月 1 日余额	1,721,516.60			1,721,516.60
2021 年 1 月 1 日余额 在本期	---	---	---	---
本期计提	6,389.48			6,389.48
2021 年 6 月 30 日余额	1,727,906.08			1,727,906.08

损失准备本期变动金额重大的账面余额变动情况

 适用 不适用

按账龄披露

单位：元

账龄	期末余额
1 年以内（含 1 年）	59,817.72
1 至 2 年	109,794.36
2 至 3 年	600.00
3 年以上	1,557,694.00
4 至 5 年	1,441,760.00
5 年以上	115,934.00
合计	1,727,906.08

3)本期计提、收回或转回的坏账准备情况

本期计提坏账准备情况：

单位：元

类别	期初余额	本期变动金额				期末余额
		计提	收回或转回	核销	其他	
按组合计提预期信用损失的应收账款	1,721,516.60	6,389.48				1,727,906.08
合计	1,721,516.60	6,389.48				1,727,906.08

其中本期坏账准备转回或收回金额重要的：

单位：元

单位名称	转回或收回金额	收回方式

4)本期实际核销的其他应收款情况

单位：元

项目	核销金额

其中重要的其他应收款核销情况：

单位：元

单位名称	其他应收款性质	核销金额	核销原因	履行的核销程序	款项是否由关联交易产生

其他应收款核销说明：

5)按欠款方归集的期末余额前五名的其他应收款情况

单位：元

单位名称	款项的性质	期末余额	账龄	占其他应收款期末余额合计数的比例	坏账准备期末余额
客户 1	往来款	29,926,456.63	1 年以内、1 至 2 年	43.75%	
客户 2	往来款	15,126,484.72	1 年以内、1 至 2 年	22.11%	
客户 5	往来款	10,029,895.00	1 年以内	14.66%	
客户 3	往来款	9,150,000.00	1 至 2 年、2 至 3 年、3 至 4 年	13.38%	

客户 4	保证金	1,636,200.00	2 至 3 年、3 至 4 年	2.39%	1,308,960.00
合计	--	65,869,036.35	--	96.29%	1,308,960.00

6)涉及政府补助的应收款项

单位：元

单位名称	政府补助项目名称	期末余额	期末账龄	预计收取的时间、金额及依据

7)因金融资产转移而终止确认的其他应收款

8)转移其他应收款且继续涉入形成的资产、负债金额

其他说明：

3、长期股权投资

单位：元

项目	期末余额			期初余额		
	账面余额	减值准备	账面价值	账面余额	减值准备	账面价值
对子公司投资	635,480,196.17		635,480,196.17	520,991,197.17		520,991,197.17
合计	635,480,196.17		635,480,196.17	520,991,197.17		520,991,197.17

(1) 对子公司投资

单位：元

被投资单位	期初余额 (账面价值)	本期增减变动				期末余额(账 面价值)	减值准备期 末余额
		追加投资	减少投资	计提减值准 备	其他		
南京电连电 子科技有限 公司	11,730,000.0 0					11,730,000.0 0	
电连精密技 术(香港)有 限公司	1,809,796.17					1,809,796.17	
深圳市电连 西田技术有 限公司	10,500,000.0 0					10,500,000.0 0	

深圳市电连旭发技术有限公司	80,500,000.00						80,500,000.00	
合肥电连技术有限公司	188,771,401.00	18,486,599.00					207,258,000.00	
深圳市泓连电子科技有限公司	500,000.00						500,000.00	
恒赫鼎富（苏州）电子有限公司	112,500,000.00	96,002,400.00					208,502,400.00	
东莞电连技术有限公司	70,000,000.00						70,000,000.00	
德东（东莞）股权投资有限公司	10,000,000.00						10,000,000.00	
江苏亿连通信技术有限公司	3,780,000.00						3,780,000.00	
上海电连旭晟通信技术有限公司	21,000,000.00						21,000,000.00	
深圳市电连德睿投资合伙企业（有限合伙）	9,900,000.00						9,900,000.00	
合计	520,991,197.17	114,488,999.00					635,480,196.17	

（2）对联营、合营企业投资

单位：元

投资单位	期初余额(账面价值)	本期增减变动								期末余额(账面价值)	减值准备期末余额
		追加投资	减少投资	权益法下确认的投资损益	其他综合收益调整	其他权益变动	宣告发放现金股利或利润	计提减值准备	其他		
一、合营企业											
二、联营企业											

(3) 其他说明

4、营业收入和营业成本

单位：元

项目	本期发生额		上期发生额	
	收入	成本	收入	成本
主营业务	1,280,402,255.85	848,119,467.52	947,582,779.88	682,281,931.06
其他业务	17,313,666.75	3,025,274.12	8,464,862.77	4,844,889.29
合计	1,297,715,922.60	851,144,741.64	956,047,642.65	687,126,820.35

收入相关信息：

单位：元

合同分类	分部 1	分部 2		合计
其中：				
其中：				
其中：				
其中：				
其中：				
其中：				
其中：				

与履约义务相关的信息：

不适用。

与分摊至剩余履约义务的交易价格相关的信息：

本报告期末已签订合同、但尚未履行或尚未履行完毕的履约义务所对应的收入金额为 0.00 元，其中，元预计将于年度确认收入，元预计将于年度确认收入，元预计将于年度确认收入。

其他说明：

5、投资收益

单位：元

项目	本期发生额	上期发生额
银行理财产品的投资收益	8,512,068.49	18,173,382.58
合计	8,512,068.49	18,173,382.58

6、其他

十四、补充资料

1、当期非经常性损益明细表

√ 适用 □ 不适用

单位：元

项目	金额	说明
非流动资产处置损益	98,103.94	
计入当期损益的政府补助（与企业业务密切相关，按照国家统一标准定额或定量享受的政府补助除外）	11,054,489.20	
除上述各项之外的其他营业外收入和支出	615,429.96	
理财收益	8,512,068.49	
减：所得税影响额	3,313,401.04	
少数股东权益影响额	963,334.83	
合计	16,003,355.72	--

对公司根据《公开发行证券的公司信息披露解释性公告第 1 号——非经常性损益》定义界定的非经常性损益项目，以及把《公开发行证券的公司信息披露解释性公告第 1 号——非经常性损益》中列举的非经常性损益项目界定为经常性损益的项目，应说明原因。

□ 适用 √ 不适用

2、净资产收益率及每股收益

报告期利润	加权平均净资产收益率	每股收益	
		基本每股收益（元/股）	稀释每股收益（元/股）
归属于公司普通股股东的净利润	4.99%	0.45	0.45
扣除非经常性损益后归属于公司普通股股东的净利润	4.57%	0.62	0.62

3、境内外会计准则下会计数据差异

(1) 同时按照国际会计准则与按中国会计准则披露的财务报告中净利润和净资产差异情况

□ 适用 √ 不适用

(2) 同时按照境外会计准则与按中国会计准则披露的财务报告中净利润和净资产差异情况

适用 不适用

(3) 境内外会计准则下会计数据差异原因说明，对已经境外审计机构审计的数据进行差异调节的，应注明该境外机构的名称

4、其他

电连技术股份有限公司

法定代表人:陈育宣

2021 年 8 月 26 日