

立信  
(特)

浙江田中精机股份有限公司

审计报告及财务报表

二〇二〇年度

# 浙江田中精机股份有限公司

## 审计报告及财务报表

(2020年1月1日至2020年12月31日止)

	目录	页次
一、	审计报告	1-5
二、	财务报表	
	合并资产负债表和母公司资产负债表	1-4
	合并利润表和母公司利润表	5-6
	合并现金流量表和母公司现金流量表	7-8
	合并所有者权益变动表和母公司所有者权益变动表	9-12
	财务报表附注	1-95

## 审计报告

信会师报字[2021]第 ZF10216 号

浙江田中精机股份有限公司全体股东：

### 一、保留意见

我们审计了浙江田中精机股份有限公司（以下简称田中精机）财务报表，包括 2020 年 12 月 31 日的合并及母公司资产负债表，2020 年度的合并及母公司利润表、合并及母公司现金流量表、合并及母公司所有者权益变动表以及相关财务报表附注。

我们认为，除“形成保留意见的基础”部分所述事项可能产生的影响外，后附的财务报表在所有重大方面按照企业会计准则的规定编制，公允反映了田中精机 2020 年 12 月 31 日的合并及母公司财务状况以及 2020 年度的合并及母公司经营成果和现金流量。

### 二、形成保留意见的基础

（一）2019 年 11 月田中精机对远洋翔瑞失去控制，受其影响，我们对纳入合并范围的远洋翔瑞 2019 年 1 月至 10 月期间财务信息的审计范围受到限制。该事项对田中精机 2020 年度财务报表中本期数据和对应数据的可比性可能产生影响。

（二）如财务报表附注“五、（四十）”所述，田中精机 2020 年度确认其他非流动金融资产公允价值变动损失 1,251.93 万元，以公允价值计量且其变动计入当期损益的金融资产公允价值变动损失 820.93 万元。由于我们未能就上述其他非流动金融资产和以公允价值计量且其变动计入当期损益的金融资产的 2019 年末公允价值的准确性获取充分、适当的审计证据，因此，我们无法对 2020 年度确认的相关公允价值变动损失的准确性获取充分、适当的审计证据。

我们按照中国注册会计师审计准则的规定执行了审计工作。审计报告的“注册会计师对财务报表审计的责任”部分进一步阐述了我们在这些准则下的责任。按照中国注册会计师职业道德守则，我们独立于田中精机，并履行了职业道德方面的其他责任。我们相信，我们获取的审计证据是充分、适当的，为发表保留意见提供了基础。

### 三、 关键审计事项

关键审计事项是我们根据职业判断，认为对本期财务报表审计最为重要的事项。这些事项的应对以对财务报表整体进行审计并形成审计意见为背景，我们不对这些事项单独发表意见。

除“形成保留意见的基础”部分所述事项外，我们在审计中识别出的关键审计事项汇总如下：

关键审计事项	该事项在审计中是如何应对的
<b>(一) 收入确认</b>	
<p>田中精机 2020 年度营业收入为 36,376.59 万元。公司主营业务为自动化设备的研发、生产和销售，主要产品包括自动化机电设备、自动化系统、自动化机械及电子部件、机械部件等。由于营业收入是田中精机的关键业绩指标之一，从而存在管理层为了达到特定目标或期望而操纵收入确认时点的固有风险，我们将营业收入确认识别为关键审计事项。</p>	<p>在评价收入确认相关的主要审计程序包括但不限于：</p> <p>(1) 我们对销售与收款内部控制循环了解并执行穿行测试，对营业收入确认等重要的控制点执行控制测试；(2) 按照抽样原则选择样本，检查销售合同，检查合同约定的销售模式、交货方法和结算方式，判断营业收入确认是否符合会计准则的要求；(3) 按照抽样原则选择样本，检查其销售合同、入账记录及客户验收等记录，检查公司收入确认方法是否与披露的会计政策一致；(4) 按照抽样原则选择样本，对营业收入执行截止性测试，检查营业收入是否记录在正确的会计期间；(5) 按照抽样原则选择样本，询证报告期内的应收账款情况及销售情况。</p>
<b>(二) 应收账款的可收回性</b>	
<p>如“财务报表附注五（三）”所述，截至 2020 年 12 月 31 日，田中精机应收账款余额为 13,653.42 万元，坏账准备金额为 888.82 万元，净额为 12,764.60 万元。管理层根据应收账款账龄及客户信用情况对应收账款的减值情况进行评估。确定应收账款坏账准备的金额需要管理层考虑客户的信用风险、历史付款记录以及存在的争议等情况后，进行重大判断及估计。因此我们将应收账款的坏账准备识别为关键审计事项。</p>	<p>在评价应收账款坏账准备确认相关的主要审计程序包括但不限于：</p> <p>(1) 对与应收账款管理相关内部控制的设计和运行有效性进行了评估和测试；(2) 评价田中精机应收账款坏账的确认标准和计提方法，包括确定信用风险组合的依据、坏账准备计提方法等；(3) 对于管理层按照信用风险特征组合计提坏账准备的应收账款，结合信用风险特征、账龄分析、预期信用损失率的确定以及应收账款期后回款情况测试，评价管理层对应收账款减值损失计提的合理性；(4) 按照抽样原则选择样本发送应收账款函证；(5) 对未回函应收账款进行替代测试，并抽样检查了期后回款情况；(6) 分析无法收回而需要核销的应收账款金额。</p>

#### 四、 其他信息

田中精机管理层（以下简称管理层）对其他信息负责。其他信息包括田中精机 2020 年年度报告中涵盖的信息，但不包括财务报表和我们的审计报告。

我们对财务报表发表的审计意见不涵盖其他信息，我们也不对其他信息发表任何形式的鉴证结论。

结合我们对财务报表的审计，我们的责任是阅读其他信息，在此过程中，考虑其他信息是否与财务报表或我们在审计过程中了解到的情况存在重大不一致或者似乎存在重大错报。

基于我们已执行的工作，如果我们确定其他信息存在重大错报，我们应当报告该事实。如“形成保留意见的基础”部分所述：我们对纳入田中精机 2019 年度合并范围的远洋翔瑞 2019 年 1 月至 10 月期间财务信息的审计范围受到限制，该事项对田中精机 2020 年度财务报表中本期数据和对应数据的可比性可能产生影响；我们无法对 2020 年度确认的与其他非流动金融资产和以公允价值计量且其变动计入当期损益的金融资产相关的公允价值变动损失的准确性获取充分、适当的证据。因此，我们无法确定与这些事项相关的其他信息是否存在重大错报。

#### 五、 管理层和治理层对财务报表的责任

管理层负责按照企业会计准则的规定编制财务报表，使其实现公允反映，并设计、执行和维护必要的内部控制，以使财务报表不存在由于舞弊或错误导致的重大错报。

在编制财务报表时，管理层负责评估田中精机的持续经营能力，披露与持续经营相关的事项（如适用），并运用持续经营假设，除非计划进行清算、终止运营或别无其他现实的选择。

治理层负责监督田中精机的财务报告过程。

#### 六、 注册会计师对财务报表审计的责任

我们的目标是对财务报表整体是否不存在由于舞弊或错误导致的重大错报获取合理保证，并出具包含审计意见的审计报告。合理保证是高水平的保证，但并不能保证按照审计准则执行的审计在某一重大错报存在时总能发现。错报可能由于舞弊或错误导致，如果合理预期错报单独或汇总起来可能影响财务报表使用者依据财务报表作出的经济决策，则通常认为错报是重大的。

在按照审计准则执行审计工作的过程中，我们运用职业判断，并保持职业怀疑。同时，我们也执行以下工作：

（一）识别和评估由于舞弊或错误导致的财务报表重大错报风险，设计和实施审计程序以应对这些风险，并获取充分、适当的审计证据，作为发表审计意见的基础。由于舞弊可能涉及串通、伪造、故意遗漏、虚假陈述或凌驾于内部控制之上，未能发现由于舞弊导致的重大错报的风险高于未能发现由于错误导致的重大错报的风险。

（二）了解与审计相关的内部控制，以设计恰当的审计程序。

（三）评价管理层选用会计政策的恰当性和作出会计估计及相关披露的合理性。

（四）对管理层使用持续经营假设的恰当性得出结论。同时，根据获取的审计证据，就可能对田中精机持续经营能力产生重大疑虑的事项或情况是否存在重大不确定性得出结论。如果我们得出结论认为存在重大不确定性，审计准则要求我们在审计报告中提请报表使用者注意财务报表中的相关披露；如果披露不充分，我们应当发表非无保留意见。我们的结论基于截至审计报告日可获得的信息。然而，未来的事项或情况可能导致田中精机不能持续经营。

（五）评价财务报表的总体列报（包括披露）、结构和内容，并评价财务报表是否公允反映相关交易和事项。

（六）就田中精机中实体或业务活动的财务信息获取充分、适当的审计证据，以对合并财务报表发表审计意见。我们负责指导、监督和执行集团审计，并对审计意见承担全部责任。

我们与治理层就计划的审计范围、时间安排和重大审计发现等事项进行沟通，包括沟通我们在审计中识别出的值得关注的内部控制缺陷。

我们还就已遵守与独立性相关的职业道德要求向治理层提供声明，并与治理层沟通可能被合理认为影响我们独立性的所有关系和其他事项，以及相关的防范措施（如适用）。

从与治理层沟通过的事项中，我们确定哪些事项对本期财务报表审计最为重要，因而构成关键审计事项。我们在审计报告中描述这些事项，除非法律法规禁止公开披露这些事项，或在极少数情形下，如果合理预期在审计报告中沟通某事项造成的负面后果超过在公众利益方面产生的益处，我们确定不应在审计报告中沟通该事项。



中国注册会计师：孙峰  
(项目合伙人)



中国注册会计师：吕爱珍



中国·上海

二〇二一年三月二十九日

浙江田中精机股份有限公司  
合并资产负债表  
2020年12月31日

(除特别注明外, 金额单位均为人民币元)

资产	附注五	期末余额	上年年末余额
流动资产:			
货币资金	(一)	134,136,526.96	59,086,008.56
结算备付金			
拆出资金			
交易性金融资产	(二)	13,598,949.12	21,808,250.90
衍生金融资产			
应收票据			
应收账款	(三)	127,645,973.46	85,993,992.40
应收款项融资	(四)	3,786,036.12	3,364,343.89
预付款项	(五)	814,575.69	705,565.14
应收保费			
应收分保账款			
应收分保合同准备金			
其他应收款	(六)	6,674,903.92	113,201,509.19
买入返售金融资产			
存货	(七)	152,160,634.42	110,027,482.51
合同资产			
持有待售资产			
一年内到期的非流动资产			
其他流动资产	(八)	299,008.62	249,650.83
流动资产合计		439,116,608.31	394,436,803.42
非流动资产:			
发放贷款和垫款			
债权投资			
其他债权投资			
长期应收款			
长期股权投资			
其他权益工具投资			
其他非流动金融资产	(九)		12,519,309.34
投资性房地产			
固定资产	(十)	54,942,201.13	59,019,805.28
在建工程			
生产性生物资产			
油气资产			
无形资产	(十一)	9,592,651.75	11,021,681.70
开发支出			
商誉			
长期待摊费用			
递延所得税资产	(十二)	63,958,027.28	7,987,618.85
其他非流动资产	(十三)	104,300.00	
非流动资产合计		128,597,180.16	90,548,415.17
资产总计		567,713,788.47	484,985,218.59

后附财务报表附注为财务报表的组成部分。

企业法定代表人:


主管会计工作负责人:



会计机构负责人:





浙江田中精机股份有限公司  
合并资产负债表（续）

2020年12月31日

（除特别注明外，金额单位均为人民币元）

负债和所有者权益	附注五	期末余额	上年年末余额
流动负债：			
短期借款	(十四)	372,116,313.34	103,192,328.88
向中央银行借款			
拆入资金			
交易性金融负债			
衍生金融负债			
应付票据	(十五)	43,049,766.03	9,190,000.00
应付账款	(十六)	36,035,811.58	57,078,015.51
预收款项	(十七)		15,085,030.92
合同负债	(十八)	37,048,185.44	
卖出回购金融资产款			
吸收存款及同业存放			
代理买卖证券款			
代理承销证券款			
应付职工薪酬	(十九)	29,153,231.24	20,654,608.95
应交税费	(二十)	24,167,971.18	8,194,504.35
其他应付款	(二十一)	110,542,658.75	140,660,425.87
应付手续费及佣金			
应付分保账款			
持有待售负债			
一年内到期的非流动负债	(二十二)	35,000,000.00	25,000,000.00
其他流动负债	(二十三)	3,085,345.85	101,597.22
流动负债合计		390,199,283.41	379,156,511.70
非流动负债：			
保险合同准备金			
长期借款	(二十四)	25,000,000.00	70,000,000.00
应付债券			
其中：优先股			
永续债			
长期应付款			
长期应付职工薪酬			
预计负债	(二十五)	1,018,210.58	
递延收益	(二十六)	2,115,686.22	2,268,627.42
递延所得税负债	(十二)	2,039,842.37	3,271,237.64
其他非流动负债			
非流动负债合计		30,173,739.17	75,539,865.06
负债合计		420,373,022.58	454,696,376.76
所有者权益：			
股本	(二十七)	129,806,000.00	121,642,380.00
其他权益工具			
其中：优先股			
永续债			
资本公积	(二十八)	271,284,735.98	161,652,932.12
减：库存股	(二十九)	114,546,900.00	28,861,110.00
其他综合收益	(三十)	17,653.14	230,563.12
专项储备			
盈余公积	(三十一)	13,828,517.56	13,828,517.56
一般风险准备			
未分配利润	(三十二)	-154,109,134.81	-239,628,784.55
归属于母公司所有者权益合计		146,280,871.87	28,864,498.25
少数股东权益		1,059,894.02	1,424,343.58
所有者权益合计		147,340,765.89	30,288,841.83
负债和所有者权益总计		567,713,788.47	484,985,218.59

后附财务报表附注为财务报表的组成部分。

企业法定代表人：

  
印玉

主管会计工作负责人：



会计机构负责人：



浙江田中精机股份有限公司  
母公司资产负债表

2020年12月31日

(除特别注明外, 金额单位均为人民币元)

资产	附注十五	期末余额	上年年末余额
流动资产:			
货币资金		126,126,736.42	49,109,439.48
交易性金融资产		13,598,949.12	21,808,250.90
衍生金融资产			
应收票据			
应收账款	(一)	123,461,139.12	84,327,129.86
应收款项融资	(二)	3,206,036.12	3,253,303.89
预付款项		468,713.96	354,949.06
其他应收款	(三)	11,030,252.74	117,592,021.29
存货		148,313,904.95	104,883,335.07
合同资产			
持有待售资产			
一年内到期的非流动资产			
其他流动资产			
流动资产合计		426,205,732.43	381,328,429.55
非流动资产:			
债权投资			
其他债权投资			
长期应收款			
长期股权投资	(四)	8,015,967.05	16,215,967.05
其他权益工具投资			
其他非流动金融资产			12,519,309.34
投资性房地产			
固定资产		54,445,478.95	59,961,150.30
在建工程			
生产性生物资产			
油气资产			
无形资产		9,591,016.60	11,018,537.12
开发支出			
商誉			
长期待摊费用			
递延所得税资产		63,942,853.82	8,284,131.14
其他非流动资产		104,300.00	
非流动资产合计		136,099,616.42	107,999,094.95
资产总计		562,305,348.85	489,327,524.50

后附财务报表附注为财务报表的组成部分。

企业法定代表人:

主管会计工作负责人:

会计机构负责人:

浙江田中精机股份有限公司  
母公司资产负债表(续)

2020年12月31日

(除特别注明外,金额单位均为人民币元)

负债和所有者权益	附注十五	期末余额	上年年末余额
流动负债:			
短期借款		72,116,313.34	103,192,328.88
交易性金融负债			
衍生金融负债			
应付票据		42,933,076.03	9,190,000.00
应付账款		35,769,469.27	58,599,209.39
预收款项			13,990,613.96
合同负债		36,911,672.75	
应付职工薪酬		28,354,733.17	20,029,256.98
应交税费		23,132,596.28	7,426,831.68
其他应付款		110,412,787.34	140,558,454.06
持有待售负债			
一年内到期的非流动负债		35,000,000.00	25,000,000.00
其他流动负债		3,067,617.25	101,597.22
流动负债合计		387,698,265.43	378,088,292.17
非流动负债:			
长期借款		25,000,000.00	70,000,000.00
应付债券			
其中:优先股			
永续债			
长期应付款			
长期应付职工薪酬			
预计负债		1,018,210.58	
递延收益		2,115,686.22	2,268,627.42
递延所得税负债		2,039,842.37	3,271,237.64
其他非流动负债			
非流动负债合计		30,173,739.17	75,539,865.06
负债合计		417,872,004.60	453,628,157.23
所有者权益:			
股本		129,806,000.00	121,642,380.00
其他权益工具			
其中:优先股			
永续债			
资本公积		272,962,416.14	163,330,612.28
减:库存股		114,546,900.00	28,861,110.00
其他综合收益			
专项储备			
盈余公积		13,828,517.56	13,828,517.56
未分配利润		-157,616,689.45	-234,241,032.57
所有者权益合计		144,433,344.25	35,699,367.27
负债和所有者权益总计		562,305,348.85	489,327,524.50

后附财务报表附注为财务报表的组成部分。

企业法定代表人:





主管会计工作负责人:



会计机构负责人:



## 浙江田中精机股份有限公司

## 合并利润表

2020年度

(除特别注明外, 金额单位均为人民币元)

项目	附注五	本期金额	上期金额
一、营业总收入		363,765,918.39	503,061,565.12
其中: 营业收入	(三十三)	363,765,918.39	503,061,565.12
利息收入			
已赚保费			
手续费及佣金收入			
二、营业总成本		314,571,234.44	415,113,761.42
其中: 营业成本	(三十三)	218,246,945.43	297,117,745.45
利息支出			
手续费及佣金支出			
退保金			
赔付支出净额			
提取保险责任准备金净额			
保单红利支出			
分保费用			
税金及附加	(三十四)	2,398,475.10	3,732,809.23
销售费用	(三十五)	19,401,021.91	26,148,016.22
管理费用	(三十六)	53,099,767.02	41,923,658.86
研发费用	(三十七)	14,144,663.17	34,064,073.52
财务费用	(三十八)	7,280,361.81	12,127,458.14
其中: 利息费用		10,796,306.76	16,800,981.56
利息收入		3,105,802.35	1,673,009.16
加: 其他收益	(三十九)	4,940,397.95	15,639,345.42
投资收益(损失以“-”号填列)			
其中: 对联营企业和合营企业的投资收益			
以摊余成本计量的金融资产终止确认收益			
汇兑收益(损失以“-”号填列)			
净敞口套期收益(损失以“-”号填列)			
公允价值变动收益(损失以“-”号填列)	(四十)	-20,728,611.12	-92,676,965.86
信用减值损失(损失以“-”号填列)	(四十一)	-2,830,172.77	-203,509,634.42
资产减值损失(损失以“-”号填列)	(四十二)	-5,033,669.29	-92,577,965.67
资产处置收益(损失以“-”号填列)	(四十三)	62,894.20	-1,708,093.28
三、营业利润(亏损以“-”号填列)		25,605,522.92	-286,885,510.11
加: 营业外收入	(四十四)	8,163,680.41	11,753,803.67
减: 营业外支出	(四十五)	1,407,742.00	3,979,823.30
四、利润总额(亏损总额以“-”号填列)		32,361,461.33	-279,111,529.74
减: 所得税费用	(四十六)	-52,793,738.85	-1,085,303.00
五、净利润(净亏损以“-”号填列)		85,155,200.18	-278,026,226.74
(一) 按经营持续性分类			
1. 持续经营净利润(净亏损以“-”号填列)		85,155,200.18	-47,848,895.28
2. 终止经营净利润(净亏损以“-”号填列)			-230,177,331.46
(二) 按所有权归属分类			
1. 归属于母公司股东的净利润(净亏损以“-”号填列)		85,519,649.74	-196,532,267.86
2. 少数股东损益(净亏损以“-”号填列)		-364,449.56	-81,493,958.88
六、其他综合收益的税后净额		-212,909.98	277,801.52
归属于母公司所有者的其他综合收益的税后净额		-212,909.98	277,801.52
(一) 不能重分类进损益的其他综合收益			
1. 重新计量设定受益计划变动额			
2. 权益法下不能转损益的其他综合收益			
3. 其他权益工具投资公允价值变动			
4. 企业自身信用风险公允价值变动			
(二) 将重分类进损益的其他综合收益		-212,909.98	277,801.52
1. 权益法下可转损益的其他综合收益			
2. 其他债权投资公允价值变动			
3. 金融资产重分类计入其他综合收益的金额			
4. 其他债权投资信用减值准备			
5. 现金流量套期储备			
6. 外币财务报表折算差额		-212,909.98	277,801.52
7. 其他			
归属于少数股东的其他综合收益的税后净额			
七、综合收益总额		84,942,290.20	-277,748,425.22
归属于母公司所有者的综合收益总额		85,306,739.76	-196,254,466.34
归属于少数股东的综合收益总额		-364,449.56	-81,493,958.88
八、每股收益:			
(一) 基本每股收益(元/股)	(四十七)	0.70	-1.59
(二) 稀释每股收益(元/股)	(四十七)	0.70	-1.59

后附财务报表附注为财务报表的组成部分。

企业法定代表人:



主管会计工作负责人:



会计机构负责人:



浙江田中精机股份有限公司  
母公司利润表  
2020年度

(除特别注明外, 金额单位均为人民币元)

项目	附注十五	本期金额	上期金额
一、营业收入	(五)	342,763,431.62	291,956,815.57
减: 营业成本	(五)	202,080,232.38	157,953,084.03
税金及附加		2,355,695.64	2,914,934.72
销售费用		17,149,594.93	12,332,223.04
管理费用		52,515,972.72	26,566,713.83
研发费用		14,144,663.17	21,117,637.07
财务费用		7,299,775.63	9,367,546.46
其中: 利息费用		10,774,320.41	16,095,671.53
利息收入		3,296,357.71	6,977,986.24
加: 其他收益		4,938,009.86	1,628,217.15
投资收益 (损失以“-”号填列)	(六)		300,000.00
其中: 对联营企业和合营企业的投资收益			
以摊余成本计量的金融资产终止确认收益			
净敞口套期收益 (损失以“-”号填列)			
公允价值变动收益 (损失以“-”号填列)		-20,728,611.12	-90,541,749.10
信用减值损失 (损失以“-”号填列)		-2,568,097.60	-34,118,776.31
资产减值损失 (损失以“-”号填列)		-12,041,552.12	-109,808,265.21
资产处置收益 (损失以“-”号填列)		62,894.20	
二、营业利润 (亏损以“-”号填列)		16,880,140.37	-170,835,897.05
加: 营业外收入		7,881,374.75	11,448,818.52
减: 营业外支出		1,314,815.35	250,292.57
三、利润总额 (亏损总额以“-”号填列)		23,446,699.77	-159,637,371.10
减: 所得税费用		-53,177,643.35	-13,355,827.52
四、净利润 (净亏损以“-”号填列)		76,624,343.12	-146,281,543.58
(一) 持续经营净利润 (净亏损以“-”号填列)		76,624,343.12	-146,281,543.58
(二) 终止经营净利润 (净亏损以“-”号填列)			
五、其他综合收益的税后净额			
(一) 不能重分类进损益的其他综合收益			
1. 重新计量设定受益计划变动额			
2. 权益法下不能转损益的其他综合收益			
3. 其他权益工具投资公允价值变动			
4. 企业自身信用风险公允价值变动			
(二) 将重分类进损益的其他综合收益			
1. 权益法下可转损益的其他综合收益			
2. 其他债权投资公允价值变动			
3. 金融资产重分类计入其他综合收益的金额			
4. 其他债权投资信用减值准备			
5. 现金流量套期储备			
6. 外币财务报表折算差额			
7. 其他			
六、综合收益总额		76,624,343.12	-146,281,543.58
七、每股收益:			
(一) 基本每股收益 (元/股)			
(二) 稀释每股收益 (元/股)			

后附财务报表附注为财务报表的组成部分。

企业法定代表人:

  
张彦彦  
印玉

主管会计工作负责人:

  
陈杰

会计机构负责人:

  
陈杰

浙江田中精机股份有限公司  
合并现金流量表  
2020年度

(除特别注明外, 金额单位均为人民币元)

项目	附注五	本期金额	上期金额
<b>一、经营活动产生的现金流量</b>			
销售商品、提供劳务收到的现金		375,190,859.14	579,759,822.25
客户存款和同业存放款项净增加额			
向中央银行借款净增加额			
向其他金融机构拆入资金净增加额			
收到原保险合同保费取得的现金			
收到再保业务现金净额			
保户储金及投资款净增加额			
收取利息、手续费及佣金的现金			
拆入资金净增加额			
回购业务资金净增加额			
代理买卖证券收到的现金净额			
收到的税费返还		8,513,872.00	9,597,166.14
收到其他与经营活动有关的现金	(四十八)	15,323,525.78	20,479,605.33
经营活动现金流入小计		399,028,256.92	609,836,593.72
购买商品、接受劳务支付的现金		243,567,997.89	373,691,674.57
客户贷款及垫款净增加额			
存放中央银行和同业款项净增加额			
支付原保险合同赔付款项的现金			
拆出资金净增加额			
支付利息、手续费及佣金的现金			
支付保单红利的现金			
支付给职工以及为职工支付的现金		91,226,952.33	107,322,697.18
支付的各项税费		15,526,409.22	55,455,178.42
支付其他与经营活动有关的现金	(四十八)	34,452,800.98	47,513,792.14
经营活动现金流出小计		384,774,160.42	583,983,342.31
经营活动产生的现金流量净额		14,254,096.50	25,853,251.41
<b>二、投资活动产生的现金流量</b>			
收回投资收到的现金			
取得投资收益收到的现金			
处置固定资产、无形资产和其他长期资产收回的现金净额		103,148.09	598,769.13
处置子公司及其他营业单位收到的现金净额			
收到其他与投资活动有关的现金	(四十八)	137,363,071.82	300,000.00
投资活动现金流入小计		137,466,219.91	898,769.13
购建固定资产、无形资产和其他长期资产支付的现金		2,214,102.73	4,959,376.53
投资支付的现金			
质押贷款净增加额			
取得子公司及其他营业单位支付的现金净额			
支付其他与投资活动有关的现金	(四十八)	6,963,343.35	3,278,389.88
投资活动现金流出小计		9,177,446.08	8,237,766.41
投资活动产生的现金流量净额		128,288,773.83	-7,338,997.28
<b>三、筹资活动产生的现金流量</b>			
吸收投资收到的现金		95,286,900.00	
其中：子公司吸收少数股东投资收到的现金			
取得借款收到的现金		123,000,000.00	146,296,146.43
收到其他与筹资活动有关的现金	(四十八)		100,000,000.00
筹资活动现金流入小计		218,286,900.00	246,296,146.43
偿还债务支付的现金		189,000,000.00	242,956,024.07
分配股利、利润或偿付利息支付的现金		12,320,086.17	15,770,886.20
其中：子公司支付给少数股东的股利、利润			200,000.00
支付其他与筹资活动有关的现金	(四十八)	121,684,367.57	31,813,846.34
筹资活动现金流出小计		323,004,453.74	290,540,756.61
筹资活动产生的现金流量净额		-104,717,553.74	-44,244,610.18
四、汇率变动对现金及现金等价物的影响		-894,493.26	-579,041.28
五、现金及现金等价物净增加额		36,930,823.33	-26,309,397.33
加：期初现金及现金等价物余额		51,887,859.44	78,197,256.77
六、期末现金及现金等价物余额		88,818,682.77	51,887,859.44

后附财务报表附注为财务报表的组成部分。

企业法定代表人：张

主管会计工作负责人：张

会计机构负责人：张



报表 第 7 页

浙江田中精机股份有限公司  
母公司现金流量表  
2020年度  
(除特别注明外, 金额单位均为人民币元)

项目	附注	本期金额	上期金额
<b>一、经营活动产生的现金流量</b>			
销售商品、提供劳务收到的现金		356,533,066.83	336,781,699.20
收到的税费返还		7,993,671.07	2,066,275.04
收到其他与经营活动有关的现金		15,134,612.16	22,298,963.87
经营活动现金流入小计		379,661,350.06	361,146,938.11
购买商品、接受劳务支付的现金		226,784,900.65	161,533,665.04
支付给职工以及为职工支付的现金		86,057,629.50	75,230,353.25
支付的各项税费		14,619,293.08	49,659,838.14
支付其他与经营活动有关的现金		35,858,259.68	39,146,931.36
经营活动现金流出小计		363,320,082.91	325,570,787.79
经营活动产生的现金流量净额		16,341,267.15	35,576,150.32
<b>二、投资活动产生的现金流量</b>			
收回投资收到的现金			300,000.00
取得投资收益收到的现金			
处置固定资产、无形资产和其他长期资产收回的现金净额		103,148.09	
处置子公司及其他营业单位收到的现金净额			
收到其他与投资活动有关的现金		137,363,071.82	
投资活动现金流入小计		137,466,219.91	300,000.00
购建固定资产、无形资产和其他长期资产支付的现金		2,142,109.12	955,747.25
投资支付的现金			
取得子公司及其他营业单位支付的现金净额			
支付其他与投资活动有关的现金		6,963,343.35	13,416,447.72
投资活动现金流出小计		9,105,452.47	14,372,194.97
投资活动产生的现金流量净额		128,360,767.44	-14,072,194.97
<b>三、筹资活动产生的现金流量</b>			
吸收投资收到的现金		95,286,900.00	
取得借款收到的现金		123,000,000.00	132,298,265.59
收到其他与筹资活动有关的现金		5,161,623.93	107,199,400.41
筹资活动现金流入小计		223,448,523.93	239,497,666.00
偿还债务支付的现金		189,000,000.00	240,660,227.35
分配股利、利润或偿付利息支付的现金		12,298,099.82	14,857,753.64
支付其他与筹资活动有关的现金		126,996,465.14	31,813,846.34
筹资活动现金流出小计		328,294,564.96	287,331,827.33
筹资活动产生的现金流量净额		-104,846,041.03	-47,834,161.33
四、汇率变动对现金及现金等价物的影响		-841,701.69	-702,656.38
五、现金及现金等价物净增加额		39,014,291.87	-27,032,862.36
加: 期初现金及现金等价物余额		41,911,290.36	68,944,152.72
六、期末现金及现金等价物余额		80,925,582.23	41,911,290.36

后附财务报表附注为财务报表的组成部分。

企业法定代表人:


主管会计工作负责人:



会计机构负责人:



浙江田中精机股份有限公司  
合并所有者权益变动表

2020 年度

(除特别说明外, 金额单位均为人民币元)

项目	本期金额										所有者权益合计			
	股本	优先股	其他权益工具 永续债	其他	资本公积	减: 库存股	其他综合收益	专项储备	盈余公积	一般风险准备		未分配利润	小计	少数股东权益
一、上年年末余额	121,642,380.00				161,652,932.12	28,861,110.00	230,563.12		13,828,517.56		-239,628,784.55	28,864,498.25	1,424,343.58	30,288,841.83
加: 会计政策变更														
前期差错更正														
同一控制下企业合并														
其他														
二、本年年初余额	121,642,380.00				161,652,932.12	28,861,110.00	230,563.12		13,828,517.56		-239,628,784.55	28,864,498.25	1,424,343.58	30,288,841.83
三、本期增减变动金额(减少以“-”号填列)	8,163,620.00				109,631,803.86	85,685,790.00	-212,909.98				85,519,649.74	117,416,373.62	-364,449.56	117,051,924.06
(一) 综合收益总额											85,519,649.74	85,306,739.76	-364,449.56	84,942,290.20
(二) 所有者投入和减少资本	8,163,620.00				109,397,031.36	85,685,790.00	-212,909.98					31,874,861.36		31,874,861.36
1. 所有者投入的普通股	8,702,000.00				86,584,900.00	85,685,790.00								9,601,110.00
2. 其他权益工具持有者投入资本														
3. 股份支付计入所有者权益的金额														
4. 其他	-538,380.00				7,013,566.66									7,013,566.66
(三) 利润分配					15,798,564.70									15,260,184.70
1. 提取盈余公积														
2. 提取一般风险准备														
3. 对所有者(或股东)的分配														
4. 其他														
(四) 所有者权益内部结转														
1. 资本公积转增资本(或股本)														
2. 盈余公积转增资本(或股本)														
3. 盈余公积弥补亏损														
4. 设定受益计划变动额结转留存收益														
5. 其他综合收益结转留存收益														
6. 其他														
(五) 专项储备														
1. 本期提取														
2. 本期使用														
(六) 其他					234,772.50									234,772.50
四、本期末余额	129,806,000.00				271,284,735.98	114,546,900.00	17,653.14		13,828,517.56		-154,109,134.81	146,280,871.87	1,059,894.02	147,340,763.89

后附财务报表附注为财务报表的重要组成部分。  
企业法定代表人:  张郁玉

主管会计工作负责人:  张郁玉

会计机构负责人:  张郁玉





浙江田中精机股份有限公司  
合并所有者权益变动表（续）

2020 年度

（除特别注明外，金额单位均为人民币元）

项目	上期金额										少数股东权益	所有者权益合计
	股本	其他权益工具	资本公积	减：库存股	其他综合收益	专项储备	盈余公积	一般风险准备	未分配利润	小计		
一、上年年末余额	124,595,028.00		230,800,104.16	81,471,142.88	-47,238.40		13,828,517.56		-43,096,516.69	244,608,751.75	96,540,754.40	341,149,506.15
加：会计政策变更												
前期差错更正												
同一控制下企业合并												
其他												
二、本年期初余额	124,595,028.00		230,800,104.16	81,471,142.88	-47,238.40		13,828,517.56		-43,096,516.69	244,608,751.75	96,540,754.40	341,149,506.15
三、本期增减变动金额（减少以“-”号填列）	-2,952,648.00		-69,147,172.04	-52,610,032.88	277,801.52				-196,532,267.86	-215,744,253.50	-95,116,410.82	-310,860,664.32
（一）综合收益总额					277,801.52				-196,532,267.86	-196,254,466.34	-81,493,958.88	-277,748,425.22
（二）所有者投入和减少资本	-2,952,648.00		-69,147,172.04	-52,610,032.88						-19,489,787.16	-1,432,385.11	-20,922,172.27
1. 所有者投入的普通股										52,610,032.88		52,610,032.88
2. 其他权益工具持有者投入资本												
3. 股份支付计入所有者权益的金额												
4. 其他	-2,952,648.00		-19,633,066.83							-19,633,066.83	-1,432,385.11	-21,065,451.94
（三）利润分配			-49,514,105.21							-52,466,753.21	-200,000.00	-52,466,753.21
1. 提取盈余公积												
2. 提取一般风险准备												
3. 对所有者（或股东）的分配												
4. 其他												
（四）所有者权益内部结转												
1. 资本公积转增资本（或股本）												
2. 盈余公积转增资本（或股本）												
3. 盈余公积弥补亏损												
4. 设定受益计划变动额结转留存收益												
5. 其他综合收益结转留存收益												
6. 其他												
（五）专项储备												
1. 本期提取												
2. 本期使用												
（六）其他												
四、本期末余额	121,642,380.00		161,652,932.12	28,861,110.00	230,563.12		13,828,517.56		-239,628,784.55	28,864,498.25	-1,432,343.58	-11,990,066.83

后附财务报表附注为财务报表的组成部分。

企业法定代表人：张龙

主管会计工作负责人：张龙

会计机构负责人：张龙



浙江田中精机股份有限公司  
母公司所有者权益变动表

2020 年度

(除特别注明外, 金额单位均为人民币元)

项目	股本				其他权益工具		资本公积	减: 库存股	其他综合收益	专项储备	盈余公积	未分配利润	所有者权益合计
	优先股	永续债	其他										
一、上年年末余额	121,642,380.00				163,330,612.28	28,861,110.00					13,828,517.56	-234,241,032.57	35,699,367.27
加: 会计政策变更													
前期差错更正													
其他													
二、本年年初余额	121,642,380.00				163,330,612.28	28,861,110.00					13,828,517.56	-234,241,032.57	35,699,367.27
三、本期增减变动金额(减少以“-”号填列)	8,163,620.00				109,631,803.86	85,685,790.00						76,624,343.12	108,733,976.98
(一) 综合收益总额												76,624,343.12	76,624,343.12
(二) 所有者投入和减少资本	8,163,620.00				109,397,031.36	85,685,790.00							31,874,861.36
1. 所有者投入的普通股	8,702,000.00				86,584,900.00	85,685,790.00							9,601,110.00
2. 其他权益工具持有者投入资本													
3. 股份支付计入所有者权益的金额													
4. 其他	-538,380.00				7,013,566.66								7,013,566.66
(三) 利润分配					15,798,564.70								15,260,184.70
1. 提取盈余公积													
2. 对所有者(或股东)的分配													
3. 其他													
(四) 所有者权益内部结转													
1. 资本公积转增资本(或股本)													
2. 盈余公积转增资本(或股本)													
3. 盈余公积弥补亏损													
4. 设定受益计划变动额结转留存收益													
5. 其他综合收益结转留存收益													
6. 其他													
(五) 专项储备													
1. 本期提取													
2. 本期使用													
(六) 其他					234,772.50								234,772.50
四、本期末余额	129,806,000.00				272,962,416.14	114,546,900.00					13,828,517.56	-157,616,689.45	144,433,344.25

后附财务报表附注为财务报表的组成部分。

企业法定代表人:

张印玉

主管会计工作负责人:

张印玉

会计机构负责人:

张印玉

田中精机股份有限公司  
财务专用章

浙江田中精机股份有限公司  
母公司所有者权益变动表（续）

2020 年度

（除特别注明外，金额单位均为人民币元）

项目	上期金额				资本公积	减：库存股	其他综合收益	专项储备	盈余公积	未分配利润	所有者权益合计
	股本	其他权益工具	永续债	其他							
一、上年年末余额	124,595,028.00				232,477,784.32	81,471,142.88			13,828,517.56	-87,959,488.99	201,470,698.01
加：会计政策变更											
前期差错更正											
其他											
二、本年年初余额	124,595,028.00				232,477,784.32	81,471,142.88			13,828,517.56	-87,959,488.99	201,470,698.01
三、本期增减变动金额（减少以“-”号填列）	-2,952,648.00				-69,147,172.04	-52,610,032.88				-146,281,543.58	-165,771,330.74
（一）综合收益总额											
（二）所有者投入和减少资本	-2,952,648.00				-69,147,172.04	-52,610,032.88				-146,281,543.58	-146,281,543.58
1. 所有者投入的普通股											
2. 其他权益工具持有者投入资本											
3. 股份支付计入所有者权益的金额											
4. 其他	-2,952,648.00				-69,147,172.04	-52,610,032.88					-19,489,787.16
（三）利润分配											52,610,032.88
1. 提取盈余公积					-19,633,066.83						-19,633,066.83
2. 对所有者（或股东）的分配					-49,514,105.21						-52,466,753.21
3. 其他											
（四）所有者权益内部结转											
1. 资本公积转增资本（或股本）											
2. 盈余公积转增资本（或股本）											
3. 盈余公积弥补亏损											
4. 设定受益计划变动额结转留存收益											
5. 其他综合收益结转留存收益											
6. 其他											
（五）专项储备											
1. 本期提取											
2. 本期使用											
（六）其他											
四、本期末余额	121,642,380.00				163,330,612.28	28,861,110.00			13,828,517.56	-234,241,032.57	35,699,367.27

后附财务报表附注为财务报表的组成部分

企业法定代表人：

 张杰印

主管会计工作负责人：

 张杰印

会计机构负责人：

 张杰印

## 浙江田中精机股份有限公司 二〇二〇年度财务报表附注 (除特殊注明外, 金额单位均为人民币元)

### 一、 公司基本情况

#### (一) 公司概况

浙江田中精机股份有限公司(以下简称“公司”或“本公司”)是在原田中精机(嘉兴)有限公司的基础上整体变更设立的股份有限公司,由竹田享司、钱承林、竹田周司、藤野康成等4名自然人和北京建信财富股权投资基金(有限合伙)、浙江优创创业投资有限公司、京华永业投资有限公司、上海众越旺投资合伙企业(有限合伙)、西安元鼎投资管理有限责任公司作为发起人,注册资本5,000万元(每股面值人民币1元)。公司的企业法人营业执照注册号:91330000751199313Q。2015年5月在深圳证券交易所上市。所属行业为专用设备制造业类。

截至2020年12月31日止,本公司累计发行股本总数12,980.60万股,注册资本为12,980.60万元,注册地:浙江省嘉善县姚庄镇新景路398号,总部地址:浙江省嘉善县姚庄镇新景路398号。本公司主要经营活动为:生产销售自动化机电设备、自动化系统、自动化机械及电子部件、机械部件;对自产产品提供售后维修服务。本公司的实际控制人为竹田享司和竹田周司。

本财务报表业经公司董事会于2021年3月29日批准报出。

#### (二) 合并财务报表范围

截至2020年12月31日止,本公司合并财务报表范围内子公司如下:

子公司名称
TANACCO.LTD(以下简称田中日本)
TANAKASEIKI(MALAYSIA)SDNBHD(以下简称田中马来西亚)
嘉兴田中电气技术服务有限公司(以下简称田中电气)
浙江田中双鲸制药设备有限公司(以下简称田中双鲸)

自2019年11月起不再将远洋翔瑞机械有限公司(以下简称远洋翔瑞)及其子公司惠州沃尔夫自动化设备有限公司(以下简称惠州沃尔夫)纳入合并财务报表范围。

本公司子公司的相关信息详见本附注“七、在其他主体中的权益”。

本报告期合并范围变化情况详见本附注“六、合并范围的变更”。

## 二、 财务报表的编制基础

### (一) 编制基础

本财务报表按照财政部颁布的《企业会计准则——基本准则》和各项具体会计准则、企业会计准则应用指南、企业会计准则解释及其他相关规定（以下合称“企业会计准则”），以及中国证券监督管理委员会《公开发行证券的公司信息披露编报规则第15号——财务报告的一般规定》的相关规定编制。

### (二) 持续经营

本财务报表以持续经营为基础编制。

本公司自本报告期末至少12个月内具备持续经营能力，无影响持续经营能力的重大事项。

## 三、 重要会计政策及会计估计

### (一) 遵循企业会计准则的声明

本财务报表符合财政部颁布的企业会计准则的要求，真实、完整地反映了本公司2020年12月31日的合并及母公司财务状况以及2020年度的合并及母公司经营成果和现金流量。

### (二) 会计期间

自公历1月1日起至12月31日止为一个会计年度。

### (三) 营业周期

本公司营业周期为12个月。

### (四) 记账本位币

本公司采用人民币为记账本位币。

### (五) 同一控制下和非同一控制下企业合并的会计处理方法

同一控制下企业合并：合并方在企业合并中取得的资产和负债（包括最终控制方收购被合并方而形成的商誉），按照合并日被合并方资产、负债在最终控制方合并财务报表中的账面价值为基础计量。在合并中取得的净资产账面价值与支付的合并对价账面价值（或发行股份面值总额）的差额，调整资本公积中的股本溢价，资本公积中的股本溢价不足冲减的，调整留存收益。

非同一控制下企业合并：合并成本为购买方在购买日为取得被购买方的控制权而付

出的资产、发生或承担的负债以及发行的权益性证券的公允价值。合并成本大于合并中取得的被购买方可辨认净资产公允价值份额的差额，确认为商誉；合并成本小于合并中取得的被购买方可辨认净资产公允价值份额的差额，计入当期损益。在合并中取得的被购买方符合确认条件的各项可辨认资产、负债及或有负债在购买日按公允价值计量。

为企业合并发生的直接相关费用于发生时计入当期损益；为企业合并而发行权益性证券或债务性证券的交易费用，计入权益性证券或债务性证券的初始确认金额。

## (六) 合并财务报表的编制方法

### 1、 合并范围

合并财务报表的合并范围以控制为基础确定，合并范围包括本公司及全部子公司。控制，是指公司拥有对被投资方的权力，通过参与被投资方的相关活动而享有可变回报，并且有能力运用对被投资方的权力影响其回报金额。

### 2、 合并程序

本公司将整个企业集团视为一个会计主体，按照统一的会计政策编制合并财务报表，反映本企业集团整体财务状况、经营成果和现金流量。本公司与子公司、子公司相互之间发生的内部交易的影响予以抵销。内部交易表明相关资产发生减值损失的，全额确认该部分损失。如子公司采用的会计政策、会计期间与本公司不一致的，在编制合并财务报表时，按本公司的会计政策、会计期间进行必要的调整。

子公司所有者权益、当期净损益和当期综合收益中属于少数股东的份额分别在合并资产负债表中所有者权益项目下、合并利润表中净利润项目下和综合收益总额项目下单独列示。子公司少数股东分担的当期亏损超过了少数股东在该子公司期初所有者权益中所享有份额而形成的余额，冲减少数股东权益。

#### (1) 增加子公司或业务

在报告期内，因同一控制下企业合并增加子公司或业务的，将子公司或业务合并当期期初至报告期末的经营成果和现金流量纳入合并财务报表，同时对合并财务报表的期初数和比较报表的相关项目进行调整，视同合并后的报告主体自最终控制方开始控制时点起一直存在。

因追加投资等原因能够对同一控制下的被投资方实施控制的，在取得被合并方控制权之前持有的股权投资，在取得原股权之日与合并方和被合并方同处于同一控制之日孰晚日起至合并日之间已确认有关损益、其他综合收益以及其他净资产变动，分别冲减比较报表期间的期初留存收益或当期损益。

在报告期内，因非同一控制下企业合并增加子公司或业务的，以购买日确定的各项可辨认资产、负债及或有负债的公允价值为基础自购买日起纳入合并财务报表。

因追加投资等原因能够对非同一控制下的被投资方实施控制的，对于购买日之前持有的被购买方的股权，按照该股权在购买日的公允价值进行重新计量，公允价值与其账面价值的差额计入当期投资收益。购买日之前持有的被购买方的股权涉及的以后可重分类进损益的其他综合收益、权益法核算下的其他所有者权益变动转为购买日所属当期投资收益。

## (2) 处置子公司

### ①一般处理方法

因处置部分股权投资或其他原因丧失了对被投资方控制权时，对于处置后的剩余股权投资，按照其在丧失控制权日的公允价值进行重新计量。处置股权取得的对价与剩余股权公允价值之和，减去按原持股比例计算应享有原有子公司自购买日或合并日开始持续计算的净资产的份额与商誉之和的差额，计入丧失控制权当期的投资收益。与原有子公司股权投资相关的以后可重分类进损益的其他综合收益、权益法核算下的其他所有者权益变动，在丧失控制权时转为当期投资收益。

### ②分步处置子公司

通过多次交易分步处置对子公司股权投资直至丧失控制权的，处置对子公司股权投资的各项交易的条款、条件以及经济影响符合以下一种或多种情况，通常表明该多次交易事项为一揽子交易：

- i. 这些交易是同时或者在考虑了彼此影响的情况下订立的；
- ii. 这些交易整体才能达成一项完整的商业结果；
- iii. 一项交易的发生取决于其他至少一项交易的发生；
- iv. 一项交易单独看是不经济的，但是和其他交易一并考虑时是经济的。

各项交易属于一揽子交易的，将各项交易作为一项处置子公司并丧失控制权的交易进行会计处理；在丧失控制权之前每一次处置价款与处置投资对应的享有该子公司净资产份额的差额，在合并财务报表中确认为其他综合收益，在丧失控制权时一并转入丧失控制权当期的损益。

各项交易不属于一揽子交易的，在丧失控制权之前，按不丧失控制权的情况下部分处置对子公司的股权投资进行会计处理；在丧失控制权时，按处置子公司一般处理方法进行会计处理。

(3) 购买子公司少数股权

因购买少数股权新取得的长期股权投资与按照新增持股比例计算应享有子公司自购买日或合并日开始持续计算的净资产份额之间的差额，调整合并资产负债表中的资本公积中的股本溢价，资本公积中的股本溢价不足冲减的，调整留存收益。

(4) 不丧失控制权的情况下部分处置对子公司的股权投资

处置价款与处置长期股权投资相对应享有子公司自购买日或合并日开始持续计算的净资产份额之间的差额，调整合并资产负债表中的资本公积中的股本溢价，资本公积中的股本溢价不足冲减的，调整留存收益。

(七) 合营安排分类及共同经营会计处理方法

合营安排分为共同经营和合营企业。

共同经营，是指合营方享有该安排相关资产且承担该安排相关负债的合营安排。

本公司确认与共同经营中利益份额相关的下列项目：

- (1) 确认本公司单独所持有的资产，以及按本公司份额确认共同持有的资产；
- (2) 确认本公司单独所承担的负债，以及按本公司份额确认共同承担的负债；
- (3) 确认出售本公司享有的共同经营产出份额所产生的收入；
- (4) 按本公司份额确认共同经营因出售产出所产生的收入；
- (5) 确认单独所发生的费用，以及按本公司份额确认共同经营发生的费用。

(八) 现金及现金等价物的确定标准

现金，是指本公司的库存现金以及可以随时用于支付的存款。现金等价物，是指本公司持有的期限短、流动性强、易于转换为已知金额的现金、价值变动风险很小的投资。

(九) 外币业务和外币报表折算

1、 外币业务

外币业务采用交易发生日的即期汇率作为折算汇率将外币金额折合成人民币记账。

资产负债表日外币货币性项目余额按资产负债表日即期汇率折算，由此产生的汇兑差额，除属于与购建符合资本化条件的资产相关的外币专门借款产生的汇兑差额按照借款费用资本化的原则处理外，均计入当期损益。



## 2、 外币财务报表的折算

资产负债表中的资产和负债项目，采用资产负债表日的即期汇率折算；所有者权益项目除“未分配利润”项目外，其他项目采用发生时的即期汇率折算。利润表中的收入和费用项目，采用交易发生日的即期汇率折算。

处置境外经营时，将与该境外经营相关的外币财务报表折算差额，自所有者权益项目转入处置当期损益。

## (十) 金融工具

本公司在成为金融工具合同的一方时，确认一项金融资产、金融负债或权益工具。

### 1、 金融工具的分类

根据本公司管理金融资产的业务模式和金融资产的合同现金流量特征，金融资产于初始确认时分类为：以摊余成本计量的金融资产、以公允价值计量且其变动计入其他综合收益的金融资产和以公允价值计量且其变动计入当期损益的金融资产。

本公司将同时符合下列条件且未被指定为以公允价值计量且其变动计入当期损益的金融资产，分类为以摊余成本计量的金融资产：

- 业务模式是以收取合同现金流量为目标；
- 合同现金流量仅为对本金和以未偿付本金金额为基础的利息的支付。

本公司将同时符合下列条件且未被指定为以公允价值计量且其变动计入当期损益的金融资产，分类为以公允价值计量且其变动计入其他综合收益的金融资产（债务工具）：

- 业务模式既以收取合同现金流量又以出售该金融资产为目标；
- 合同现金流量仅为对本金和以未偿付本金金额为基础的利息的支付。

对于非交易性权益工具投资，本公司可以在初始确认时将其不可撤销地指定为以公允价值计量且其变动计入其他综合收益的金融资产（权益工具）。该指定在单项投资的基础上作出，且相关投资从发行者的角度符合权益工具的定义。

除上述以摊余成本计量和以公允价值计量且其变动计入其他综合收益的金融资产外，本公司将其余所有的金融资产分类为以公允价值计量且其变动计入当期损益的金融资产。在初始确认时，如果能够消除或显著减少会计错配，本公司可以将本应分类为摊余成本计量或以公允价值计量且其变动计入其他综合收益的金融资产不可撤销地指定为以公允价值计量且其变动计入当期损益的金融资产。

金融负债于初始确认时分类为：以公允价值计量且其变动计入当期损益的金融负债和以摊余成本计量的金融负债。

符合以下条件之一的金融负债可在初始计量时指定为以公允价值计量且其变动计入当期损益的金融负债：

- 1) 该项指定能够消除或显著减少会计错配。
- 2) 根据正式书面文件载明的企业风险管理或投资策略，以公允价值为基础对金融负债组合或金融资产和金融负债组合进行管理和业绩评价，并在企业内部以此为基础向关键管理人员报告。
- 3) 该金融负债包含需单独分拆的嵌入衍生工具。

## 2、金融工具的确认依据和计量方法

### (1) 以摊余成本计量的金融资产

以摊余成本计量的金融资产包括应收票据、应收账款、其他应收款、长期应收款、债权投资等，按公允价值进行初始计量，相关交易费用计入初始确认金额；不包含重大融资成分的应收账款以及本公司决定不考虑不超过一年的融资成分的应收账款，以合同交易价格进行初始计量。

持有期间采用实际利率法计算的利息计入当期损益。

收回或处置时，将取得的价款与该金融资产账面价值之间的差额计入当期损益。

### (2) 以公允价值计量且其变动计入其他综合收益的金融资产（债务工具）

以公允价值计量且其变动计入其他综合收益的金融资产（债务工具）包括应收款项融资、其他债权投资等，按公允价值进行初始计量，相关交易费用计入初始确认金额。该金融资产按公允价值进行后续计量，公允价值变动除采用实际利率法计算的利息、减值损失或利得和汇兑损益之外，均计入其他综合收益。

终止确认时，之前计入其他综合收益的累计利得或损失从其他综合收益中转出，计入当期损益。

### (3) 以公允价值计量且其变动计入其他综合收益的金融资产（权益工具）

以公允价值计量且其变动计入其他综合收益的金融资产（权益工具）包括其他权益工具投资等，按公允价值进行初始计量，相关交易费用计入初始确认金额。该金融资产按公允价值进行后续计量，公允价值变动计入其他综合收益。取得的股利计入当期损益。

终止确认时，之前计入其他综合收益的累计利得或损失从其他综合收益中转出，计入留存收益。

(4) 以公允价值计量且其变动计入当期损益的金融资产

以公允价值计量且其变动计入当期损益的金融资产包括交易性金融资产、衍生金融资产、其他非流动金融资产等，按公允价值进行初始计量，相关交易费用计入当期损益。该金融资产按公允价值进行后续计量，公允价值变动计入当期损益。

(5) 以公允价值计量且其变动计入当期损益的金融负债

以公允价值计量且其变动计入当期损益的金融负债包括交易性金融负债、衍生金融负债等，按公允价值进行初始计量，相关交易费用计入当期损益。该金融负债按公允价值进行后续计量，公允价值变动计入当期损益。终止确认时，其账面价值与支付的对价之间的差额计入当期损益。

(6) 以摊余成本计量的金融负债

以摊余成本计量的金融负债包括短期借款、应付票据、应付账款、其他应付款、长期借款、应付债券、长期应付款，按公允价值进行初始计量，相关交易费用计入初始确认金额。

持有期间采用实际利率法计算的利息计入当期损益。

终止确认时，将支付的对价与该金融负债账面价值之间的差额计入当期损益。

### 3、 金融资产终止确认和金融资产转移

满足下列条件之一时，本公司终止确认金融资产：

- 收取金融资产现金流量的合同权利终止；
- 金融资产已转移，且已将金融资产所有权上几乎所有的风险和报酬转移给转入方；
- 金融资产已转移，虽然本公司既没有转移也没有保留金融资产所有权上几乎所有的风险和报酬，但是未保留对金融资产的控制。

发生金融资产转移时，如保留了金融资产所有权上几乎所有的风险和报酬的，则不终止确认该金融资产。

在判断金融资产转移是否满足上述金融资产终止确认条件时，采用实质重于形式的原则。

公司将金融资产转移区分为金融资产整体转移和部分转移。金融资产整体转移满足终止确认条件的，将下列两项金额的差额计入当期损益：

- (1) 所转移金融资产的账面价值；
- (2) 因转移而收到的对价，与原直接计入所有者权益的公允价值变动累计额（涉及转移的金融资产为以公允价值计量且其变动计入其他综合收益的金融资产（债务工具）的情形）之和。

金融资产部分转移满足终止确认条件的，将所转移金融资产整体的账面价值，在终止确认部分和未终止确认部分之间，按照各自的相对公允价值进行分摊，并将下列两项金额的差额计入当期损益：

- (1) 终止确认部分的账面价值；
- (2) 终止确认部分的对价，与原直接计入所有者权益的公允价值变动累计额中对应终止确认部分的金额（涉及转移的金融资产为以公允价值计量且其变动计入其他综合收益的金融资产（债务工具）的情形）之和。

金融资产转移不满足终止确认条件的，继续确认该金融资产，所收到的对价确认为一项金融负债。

#### 4、 金融负债终止确认

金融负债的现时义务全部或部分已经解除的，则终止确认该金融负债或其一部分；本公司若与债权人签定协议，以承担新金融负债方式替换现存金融负债，且新金融负债与现存金融负债的合同条款实质上不同的，则终止确认现存金融负债，并同时确认新金融负债。

对现存金融负债全部或部分合同条款作出实质性修改的，则终止确认现存金融负债或其一部分，同时将修改条款后的金融负债确认为一项新金融负债。

金融负债全部或部分终止确认时，终止确认的金融负债账面价值与支付对价（包括转出的非现金资产或承担的新金融负债）之间的差额，计入当期损益。

本公司若回购部分金融负债的，在回购日按照继续确认部分与终止确认部分的相对公允价值，将该金融负债整体的账面价值进行分配。分配给终止确认部分的账面价值与支付的对价（包括转出的非现金资产或承担的新金融负债）之间的差额，计入当期损益。

#### 5、 金融资产和金融负债的公允价值的确定方法

存在活跃市场的金融工具，以活跃市场中的报价确定其公允价值。不存在活跃市场的金融工具，采用估值技术确定其公允价值。在估值时，本公司采用

在当前情况下适用并且有足够可利用数据和其他信息支持的估值技术，选择与市场参与者在相关资产或负债的交易中所考虑的资产或负债特征相一致的输入值，并优先使用相关可观察输入值。只有在相关可观察输入值无法取得或取得不切实可行的情况下，才使用不可观察输入值。

## 6、金融资产减值的测试方法及会计处理方法

本公司以单项或组合的方式对以摊余成本计量的金融资产、以公允价值计量且其变动计入其他综合收益的金融资产（债务工具）和财务担保合同等的预期信用损失进行估计。

本公司考虑有关过去事项、当前状况以及对未来经济状况的预测等合理且有依据的信息，以发生违约的风险为权重，计算合同应收的现金流量与预期能收到的现金流量之间差额的现值的概率加权金额，确认预期信用损失。

如果该金融工具的信用风险自初始确认后已显著增加，本公司按照相当于该金融工具整个存续期内预期信用损失的金额计量其损失准备；如果该金融工具的信用风险自初始确认后并未显著增加，本公司按照相当于该金融工具未来 12 个月内预期信用损失的金额计量其损失准备。由此形成的损失准备的增加或转回金额，作为减值损失或利得计入当期损益。

本公司通过比较金融工具在资产负债表日发生违约的风险与在初始确认日发生违约的风险，以确定金融工具预计存续期内发生违约风险的相对变化，以评估金融工具的信用风险自初始确认后是否已显著增加。通常逾期超过 30 日，本公司即认为该金融工具的信用风险已显著增加，除非有确凿证据证明该金融工具的信用风险自初始确认后并未显著增加。

如果金融工具于资产负债表日的信用风险较低，本公司即认为该金融工具的信用风险自初始确认后并未显著增加。

如果有客观证据表明某项金融资产已经发生信用减值，则本公司在单项基础上对该金融资产计提减值准备。

对于由《企业会计准则第 14 号——收入》(2017)规范的交易形成的应收款项和合同资产，无论是否包含重大融资成分，本公司始终按照相当于整个存续期内预期信用损失的金额计量其损失准备。

对于租赁应收款，本公司选择始终按照相当于整个存续期内预期信用损失的金额计量其损失准备。

本公司不再合理预期金融资产合同现金流量能够全部或部分收回的，直接减记该金融资产的账面余额。

## (十一) 存货

### 1、 存货的分类和成本

存货分类为：原材料、库存商品、在产品、发出商品、委托加工物资等。

存货按成本进行初始计量，存货成本包括采购成本、加工成本和其他使存货达到目前场所和状态所发生的支出。

### 2、 发出存货的计价方法

存货发出时按加权平均法计价。

### 3、 不同类别存货可变现净值的确定依据

资产负债表日，存货应当按照成本与可变现净值孰低计量。当存货成本高于其可变现净值的，应当计提存货跌价准备。可变现净值，是指在日常活动中，存货的估计售价减去至完工时估计将要发生的成本、估计的销售费用以及相关税费后的金额。

产成品、库存商品和用于出售的材料等直接用于出售的商品存货，在正常生产经营过程中，以该存货的估计售价减去估计的销售费用和相关税费后的金额，确定其可变现净值；需要经过加工的材料存货，在正常生产经营过程中，以所生产的产成品的估计售价减去至完工时估计将要发生的成本、估计的销售费用和相关税费后的金额，确定其可变现净值；为执行销售合同或者劳务合同而持有的存货，其可变现净值以合同价格为基础计算，若持有存货的数量多于销售合同订购数量的，超出部分的存货的可变现净值以一般销售价格为基础计算。

计提存货跌价准备后，如果以前减记存货价值的影响因素已经消失，导致存货的可变现净值高于其账面价值的，在原已计提的存货跌价准备金额内予以转回，转回的金额计入当期损益。

### 4、 存货的盘存制度

采用永续盘存制。

### 5、 低值易耗品和包装物的摊销方法

(1) 低值易耗品采用一次转销法；

(2) 包装物采用一次转销法。

## (十二) 合同资产

### 自 2020 年 1 月 1 日起的会计政策

#### 1、 合同资产的确认方法及标准

本公司根据履行履约义务与客户付款之间的关系在资产负债表中列示合同资产或合同负债。本公司已向客户转让商品或提供服务而有权收取对价的权利（且该权利取决于时间流逝之外的其他因素）列示为合同资产。同一合同下的合同资产和合同负债以净额列示。本公司拥有的、无条件（仅取决于时间流逝）向客户收取对价的权利作为应收款项单独列示。

#### 2、 合同资产预期信用损失的确定方法及会计处理方法

合同资产的预期信用损失的确定方法及会计处理方法详见本附注“（十）6、金融资产减值的测试方法及会计处理方法”。

## (十三) 长期股权投资

#### 1、 共同控制、重大影响的判断标准

共同控制，是指按照相关约定对某项安排所共有的控制，并且该安排的相关活动必须经过分享控制权的参与方一致同意后才能决策。本公司与其他合营方一同对被投资单位实施共同控制且对被投资单位净资产享有权利的，被投资单位为本公司的合营企业。

重大影响，是指对被投资单位的财务和经营决策有参与决策的权力，但并不能够控制或者与其他方一起共同控制这些政策的制定。本公司能够对被投资单位施加重大影响的，被投资单位为本公司联营企业。

#### 2、 初始投资成本的确定

##### （1）企业合并形成的长期股权投资

对于同一控制下的企业合并形成的对子公司的长期股权投资，在合并日按照取得被合并方所有者权益在最终控制方合并财务报表中的账面价值的份额作为长期股权投资的初始投资成本。长期股权投资初始投资成本与支付对价账面价值之间的差额，调整资本公积中的股本溢价；资本公积中的股本溢价不足冲减时，调整留存收益。因追加投资等原因能够对同一控制下的被投资单位实施控制的，按上述原则确认的长期股权投资的初始投资成本与达到合并前的长期股权投资账面价值加上合并日进一步取得股份新支付对价的账面价值之和的差额，调整股本溢价，股本溢价不足冲减的，冲减留存收益。

对于非同一控制下的企业合并形成的对子公司的长期股权投资，按照购买日确定的合并成本作为长期股权投资的初始投资成本。因追加投资等原因能够对非同一控制下的被投资单位实施控制的，按照原持有的股权投资账面价值加上新增投资成本之和作为初始投资成本。

(2) 通过企业合并以外的其他方式取得的长期股权投资

以支付现金方式取得的长期股权投资，按照实际支付的购买价款作为初始投资成本。

以发行权益性证券取得的长期股权投资，按照发行权益性证券的公允价值作为初始投资成本。

### 3、 后续计量及损益确认方法

(1) 成本法核算的长期股权投资

公司对子公司的长期股权投资，采用成本法核算，除非投资符合持有待售的条件。除取得投资时实际支付的价款或对价中包含的已宣告但尚未发放的现金股利或利润外，公司按照享有被投资单位宣告发放的现金股利或利润确认当期投资收益。

(2) 权益法核算的长期股权投资

对联营企业和合营企业的长期股权投资，采用权益法核算。初始投资成本大于投资时应享有被投资单位可辨认净资产公允价值份额的差额，不调整长期股权投资的初始投资成本；初始投资成本小于投资时应享有被投资单位可辨认净资产公允价值份额的差额，计入当期损益，同时调整长期股权投资的成本。

公司按照应享有或应分担的被投资单位实现的净损益和其他综合收益的份额，分别确认投资收益和其他综合收益，同时调整长期股权投资的账面价值；按照被投资单位宣告分派的利润或现金股利计算应享有的部分，相应减少长期股权投资的账面价值；对于被投资单位除净损益、其他综合收益和利润分配以外所有者权益的其他变动（简称“其他所有者权益变动”），调整长期股权投资的账面价值并计入所有者权益。

在确认应享有被投资单位净损益、其他综合收益及其他所有者权益变动的份额时，以取得投资时被投资单位可辨认净资产的公允价值为基础，并按照公司的会计政策及会计期间，对被投资单位的净利润和其他综合收益等进行调整后确认。

公司与联营企业、合营企业之间发生的未实现内部交易损益按照应享有的比例计算归属于公司的部分，予以抵销，在此基础上确认投资收益，但投出或出售的资产构成业务的除外。与被投资单位发生的未实现内部交易损失，属于资产减值损失的，全额确认。



公司对合营企业或联营企业发生的净亏损，除负有承担额外损失义务外，以长期股权投资的账面价值以及其他实质上构成对合营企业或联营企业净投资的长期权益减记至零为限。合营企业或联营企业以后实现净利润的，公司在收益分享额弥补未确认的亏损分担额后，恢复确认收益分享额。

### (3) 长期股权投资的处置

处置长期股权投资，其账面价值与实际取得价款的差额，计入当期损益。

部分处置权益法核算的长期股权投资，剩余股权仍采用权益法核算的，原权益法核算确认的其他综合收益采用与被投资单位直接处置相关资产或负债相同的基础按相应比例结转，其他所有者权益变动按比例结转入当期损益。

因处置股权投资等原因丧失了对被投资单位的共同控制或重大影响的，原股权投资因采用权益法核算而确认的其他综合收益，在终止采用权益法核算时采用与被投资单位直接处置相关资产或负债相同的基础进行会计处理，其他所有者权益变动在终止采用权益法核算时全部转入当期损益。

因处置部分股权投资等原因丧失了对被投资单位控制权的，在编制个别财务报表时，剩余股权能够对被投资单位实施共同控制或重大影响的，改按权益法核算，并对该剩余股权视同自取得时即采用权益法核算进行调整，对于取得被投资单位控制权之前确认的其他综合收益采用与被投资单位直接处置相关资产或负债相同的基础按比例结转，因采用权益法核算确认的其他所有者权益变动按比例结转入当期损益；剩余股权不能对被投资单位实施共同控制或施加重大影响的，确认为金融资产，其在丧失控制之日的公允价值与账面价值间的差额计入当期损益，对于取得被投资单位控制权之前确认的其他综合收益和其他所有者权益变动全部结转。

通过多次交易分步处置对子公司股权投资直至丧失控制权，属于一揽子交易的，各项交易作为一项处置子公司股权投资并丧失控制权的交易进行会计处理；在丧失控制权之前每一次处置价款与所处置的股权对应得长期股权投资账面价值之间的差额，在个别财务报表中，先确认为其他综合收益，到丧失控制权时再一并转入丧失控制权的当期损益。不属于一揽子交易的，对每一项交易分别进行会计处理。

## (十四) 固定资产

### 1、 固定资产确认条件

固定资产指为生产商品、提供劳务、出租或经营管理而持有，并且使用寿命超过一个会计年度的有形资产。固定资产在同时满足下列条件时予以确认：

- (1) 与该固定资产有关的经济利益很可能流入企业；

(2) 该固定资产的成本能够可靠地计量。

固定资产按成本（并考虑预计弃置费用因素的影响）进行初始计量。

与固定资产有关的后续支出，在与其有关的经济利益很可能流入且其成本能够可靠计量时，计入固定资产成本；对于被替换的部分，终止确认其账面价值；所有其他后续支出于发生时计入当期损益。

## 2、 折旧方法

固定资产折旧采用年限平均法分类计提，根据固定资产类别、预计使用寿命和预计净残值率确定折旧率。对计提了减值准备的固定资产，则在未来期间按扣除减值准备后的账面价值及依据尚可使用年限确定折旧额。如固定资产各组成部分的使用寿命不同或者以不同方式为企业提供经济利益，则选择不同折旧率或折旧方法，分别计提折旧。

融资租赁方式租入的固定资产采用与自有固定资产相一致的折旧政策。能合理确定租赁期届满时将会取得租赁资产所有权的，在租赁资产尚可使用年限内计提折旧；无法合理确定租赁期届满时能够取得租赁资产所有权的，在租赁期与租赁资产尚可使用年限两者中较短的期间内计提折旧。

各类固定资产折旧方法、折旧年限、残值率和年折旧率如下：

类别	折旧方法	折旧年限（年）	残值率（%）	年折旧率（%）
房屋及建筑物	年限平均法	20	10.00	4.50
机器设备	年限平均法	5-10	5.00-10.00	19.00-9.00
运输设备	年限平均法	4-5	5.00	23.75-19.00
电子及其他设备	年限平均法	3-5	5.00	31.67-19.00

## 3、 融资租入固定资产的认定依据、计价方法

公司与租赁方所签订的租赁协议条款中规定了下列条件之一的，确认为融资租入资产：

- (1) 租赁期满后租赁资产的所有权归属于本公司；
- (2) 公司具有购买资产的选择权，购买价款远低于行使选择权时该资产的公允价值；
- (3) 租赁期占所租赁资产使用寿命的大部分；
- (4) 租赁开始日的最低租赁付款额现值，与该资产的公允价值不存在较大的差异。
- (5) 租赁资产性质特殊，如果不作较大改造，只有承租人才能使用。

公司在承租开始日，将租赁资产公允价值与最低租赁付款额现值两者中较低者作为租入资产的入账价值，将最低租赁付款额作为长期应付款的入账价值，其差额作为未确认的融资费。

#### 4、 固定资产处置

当固定资产被处置、或者预期通过使用或处置不能产生经济利益时，终止确认该固定资产。固定资产出售、转让、报废或毁损的处置收入扣除其账面价值和相关税费后的金额计入当期损益。

#### (十五) 在建工程

在建工程按实际发生的成本计量。实际成本包括建筑成本、安装成本、符合资本化条件的借款费用以及其他为使在建工程达到预定可使用状态前所发生的必要支出。在建工程在达到预定可使用状态时，转入固定资产并自次月起开始计提折旧。

#### (十六) 借款费用

##### 1、 借款费用资本化的确认原则

公司发生的借款费用，可直接归属于符合资本化条件的资产的购建或者生产的，予以资本化，计入相关资产成本；其他借款费用，在发生时根据其发生额确认为费用，计入当期损益。

符合资本化条件的资产，是指需要经过相当长时间的购建或者生产活动才能达到预定可使用或者可销售状态的固定资产、投资性房地产和存货等资产。

##### 2、 借款费用资本化期间

资本化期间，指从借款费用开始资本化时点到停止资本化时点的期间，借款费用暂停资本化的期间不包括在内。

借款费用同时满足下列条件时开始资本化：

(1) 资产支出已经发生，资产支出包括为购建或者生产符合资本化条件的资产而以支付现金、转移非现金资产或者承担带息债务形式发生的支出；

(2) 借款费用已经发生；

(3) 为使资产达到预定可使用或者可销售状态所必要的购建或者生产活动已经开始。

当购建或者生产符合资本化条件的资产达到预定可使用或者可销售状态时，借款费用停止资本化。

##### 3、 暂停资本化期间

符合资本化条件的资产在购建或生产过程中发生的非正常中断、且中断时间连续超过 3 个月的，则借款费用暂停资本化；该项中断如是所购建或生产的符合资本化条件的资产达到预定可使用状态或者可销售状态必要的程序，则借款费用继续资本化。在中断期间发生的借款费用确认为当期损益，直至资产的购建或者生产活动重新开始后借款费用继续资本化。

#### 4、 借款费用资本化率、资本化金额的计算方法

对于为购建或者生产符合资本化条件的资产而借入的专门借款，以专门借款当期实际发生的借款费用，减去尚未动用的借款资金存入银行取得的利息收入或进行暂时性投资取得的投资收益后的金额，来确定借款费用的资本化金额。

对于为购建或者生产符合资本化条件的资产而占用的一般借款，根据累计资产支出超过专门借款部分的资产支出加权平均数乘以所占用一般借款的资本化率，计算确定一般借款应予资本化的借款费用金额。资本化率根据一般借款加权平均实际利率计算确定。

在资本化期间内，外币专门借款本金及利息的汇兑差额，予以资本化，计入符合资本化条件的资产的成本。除外币专门借款之外的其他外币借款本金及其利息所产生的汇兑差额计入当期损益。

### (十七) 无形资产

#### 1、 无形资产的计价方法

(1) 公司取得无形资产时按成本进行初始计量；

外购无形资产的成本，包括购买价款、相关税费以及直接归属于使该项资产达到预定用途所发生的其他支出。

(2) 后续计量

在取得无形资产时分析判断其使用寿命。

对于使用寿命有限的无形资产，在为企业带来经济利益的期限内摊销；无法预见无形资产为企业带来经济利益期限的，视为使用寿命不确定的无形资产，不予摊销。

#### 2、 使用寿命有限的无形资产的使用寿命估计情况

项目	预计使用寿命	依据
软件	60 个月	合理估计年限
土地使用权	557-600 个月	土地证登记使用年限

每年度终了，对使用寿命有限的无形资产的使用寿命及摊销方法进行复核。经复核，期末无形资产的使用寿命及摊销方法与以前估计未有不同。

#### 3、 使用寿命不确定的无形资产的判断依据以及对其使用寿命进行复核的程序

截至资产负债表日，本公司没有使用寿命不确定的无形资产。

#### 4、 划分研究阶段和开发阶段的具体标准

公司内部研究开发项目的支出分为研究阶段支出和开发阶段支出。

研究阶段：为获取并理解新的科学或技术知识等而进行的独创性的有计划调查、研究活动的阶段。

开发阶段：在进行商业性生产或使用前，将研究成果或其他知识应用于某项计划或设计，以生产出新的或具有实质性改进的材料、装置、产品等活动的阶段。

#### 5、 开发阶段支出资本化的具体条件

研究阶段的支出，于发生时计入当期损益。开发阶段的支出同时满足下列条件的，确认为无形资产，不能满足下述条件的开发阶段的支出计入当期损益：

- (1) 完成该无形资产以使其能够使用或出售在技术上具有可行性；
- (2) 具有完成该无形资产并使用或出售的意图；
- (3) 无形资产产生经济利益的方式，包括能够证明运用该无形资产生产的产品存在市场或无形资产自身存在市场，无形资产将在内部使用的，能够证明其有用性；
- (4) 有足够的技术、财务资源和其他资源支持，以完成该无形资产的开发，并有能力使用或出售该无形资产；
- (5) 归属于该无形资产开发阶段的支出能够可靠地计量。

无法区分研究阶段支出和开发阶段支出的，将发生的研发支出全部计入当期损益。

#### (十八) 长期资产减值

长期股权投资、固定资产、在建工程、使用寿命有限的无形资产等长期资产，于资产负债表日存在减值迹象的，进行减值测试。减值测试结果表明资产的可收回金额低于其账面价值的，按其差额计提减值准备并计入减值损失。可收回金额为资产的公允价值减去处置费用后的净额与资产预计未来现金流量的现值两者之间的较高者。资产减值准备按单项资产为基础计算并确认，如果难以对单项资产的可收回金额进行估计的，以该资产所属的资产组确定资产组的可收回金额。资产组是能够独立产生现金流入的最小资产组合。

对于因企业合并形成的商誉、使用寿命不确定的无形资产、尚未达到可使用状态的无形资产，无论是否存在减值迹象，至少在每年年度终了进行减值测试。

本公司进行商誉减值测试，对于因企业合并形成的商誉的账面价值，自购买日起按照合理的方法分摊至相关的资产组；难以分摊至相关的资产组的，将其分摊至相关

的资产组组合。相关的资产组或者资产组组合，是能够从企业合并的协同效应中受益的资产组或者资产组组合。

在对包含商誉的相关资产组或者资产组组合进行减值测试时，如与商誉相关的资产组或者资产组组合存在减值迹象的，先对不包含商誉的资产组或者资产组组合进行减值测试，计算可收回金额，并与相关账面价值相比较，确认相应的减值损失。然后对包含商誉的资产组或者资产组组合进行减值测试，比较其账面价值与可收回金额，如可收回金额低于账面价值的，减值损失金额首先抵减分摊至资产组或者资产组组合中商誉的账面价值，再根据资产组或者资产组组合中除商誉之外的其他各项资产的账面价值所占比重，按比例抵减其他各项资产的账面价值。

上述资产减值损失一经确认，在以后会计期间不予转回。

## (十九) 合同负债

### 自 2020 年 1 月 1 日起的会计政策

本公司根据履行履约义务与客户付款之间的关系在资产负债表中列示合同资产或合同负债。本公司已收或应收客户对价而应向客户转让商品或提供服务的义务列示为合同负债。同一合同下的合同资产和合同负债以净额列示。

## (二十) 职工薪酬

### 1、 短期薪酬的会计处理方法

本公司在职工为本公司提供服务的会计期间，将实际发生的短期薪酬确认为负债，并计入当期损益或相关资产成本。

本公司为职工缴纳的社会保险费和住房公积金，以及按规定提取的工会经费和职工教育经费，在职工为本公司提供服务的会计期间，根据规定的计提基础和计提比例计算确定相应的职工薪酬金额。

本公司发生的职工福利费，在实际发生时根据实际发生额计入当期损益或相关资产成本，其中，非货币性福利按照公允价值计量。

### 2、 离职后福利的会计处理方法

#### (1) 设定提存计划

本公司按当地政府的相关规定为职工缴纳基本养老保险和失业保险，在职工为本公司提供服务的会计期间，按以当地规定的缴纳基数和比例计算应缴纳金额，确认为负债，并计入当期损益或相关资产成本。此外，本公司还参与了由国家相关部门批准的企业年金计划/补充养老保险基金。本公司按职工工资总额的一定比例向年金计划/当地社会保险机构缴费，相应支出计入当期损益或相关资产成本。

## (2) 设定受益计划

本公司根据预期累计福利单位法确定的公式将设定受益计划产生的福利义务归属于职工提供服务的期间，并计入当期损益或相关资产成本。

设定受益计划义务现值减去设定受益计划资产公允价值所形成的赤字或盈余确认为一项设定受益计划净负债或净资产。设定受益计划存在盈余的，本公司以设定受益计划的盈余和资产上限两项的孰低者计量设定受益计划净资产。所有设定受益计划义务，包括预期在职工提供服务的年度报告期间结束后的十二个月内支付的义务，根据资产负债表日与设定受益计划义务期限和币种相匹配的国债或活跃市场上的高质量公司债券的市场收益率予以折现。

设定受益计划产生的服务成本和设定受益计划净负债或净资产的利息净额计入当期损益或相关资产成本；重新计量设定受益计划净负债或净资产所产生的变动计入其他综合收益，并且在后续会计期间不转回至损益，在原设定受益计划终止时在权益范围内将原计入其他综合收益的部分全部结转至未分配利润。

在设定受益计划结算时，按在结算日确定的设定受益计划义务现值和结算价格两者的差额，确认结算利得或损失。

## 3、 辞退福利的会计处理方法

本公司向职工提供辞退福利的，在下列两者孰早日确认辞退福利产生的职工薪酬负债，并计入当期损益：公司不能单方面撤回因解除劳动关系计划或裁减建议所提供的辞退福利时；公司确认与涉及支付辞退福利的重组相关的成本或费用时。

## (二十一) 预计负债

与或有事项相关的义务同时满足下列条件时，本公司将其确认为预计负债：

- (1) 该义务是本公司承担的现时义务；
- (2) 履行该义务很可能导致经济利益流出本公司；
- (3) 该义务的金额能够可靠地计量。

预计负债按履行相关现时义务所需的支出的最佳估计数进行初始计量。

在确定最佳估计数时，综合考虑与或有事项有关的风险、不确定性和货币时间价值等因素。对于货币时间价值影响重大的，通过对相关未来现金流出进行折现后确定最佳估计数。

所需支出存在一个连续范围，且该范围内各种结果发生的可能性相同的，最佳估计数按照该范围内的中间值确定；在其他情况下，最佳估计数分别下列情况处理：

- 或有事项涉及单个项目的，按照最可能发生金额确定。
- 或有事项涉及多个项目的，按照各种可能结果及相关概率计算确定。

清偿预计负债所需支出全部或部分预期由第三方补偿的，补偿金额在基本确定能够收到时，作为资产单独确认，确认的补偿金额不超过预计负债的账面价值。

本公司在资产负债表日对预计负债的账面价值进行复核，有确凿证据表明该账面价值不能反映当前最佳估计数的，按照当前最佳估计数对该账面价值进行调整。

## (二十二) 股份支付

本公司的股份支付是为了获取职工或其他方提供服务而授予权益工具或者承担以权益工具为基础确定的负债的交易。本公司的股份支付分为以权益结算的股份支付和以现金结算的股份支付。

### 1、 以权益结算的股份支付及权益工具

以权益结算的股份支付换取职工提供服务的，以授予职工权益工具的公允价值计量。对于授予后立即可行权的股份支付交易，在授予日按照权益工具的公允价值计入相关成本或费用，相应增加资本公积。对于授予后完成等待期内的服务或达到规定业绩条件才可行权的股份支付交易，在等待期内每个资产负债表日，本公司根据对可行权权益工具数量的最佳估计，按照授予日公允价值，将当期取得的服务计入相关成本或费用，相应增加资本公积。

如果修改了以权益结算的股份支付的条款，至少按照未修改条款的情况确认取得的服务。此外，任何增加所授予权益工具公允价值的修改，或在修改日对职工有利的变更，均确认取得服务的增加。

在等待期内，如果取消了授予的权益工具，则本公司对取消所授予的权益性工具作为加速行权处理，将剩余等待期内应确认的金额立即计入当期损益，同时确认资本公积。但是，如果授予新的权益工具，并在新权益工具授予日认定所授予的新权益工具是用于替代被取消的权益工具的，则以与处理原权益工具条款和条件修改相同的方式，对所授予的替代权益工具进行处理。

### 2、 以现金结算的股份支付及权益工具

以现金结算的股份支付，按照本公司承担的以股份或其他权益工具为基础计算确定的负债的公允价值计量。授予后立即可行权的股份支付交易，本公司在授予日按照承担负债的公允价值计入相关成本或费用，相应增加负债。对



于授予后完成等待期内的服务或达到规定业绩条件才可行权的股份支付交易，在等待期内的每个资产负债表日，本公司以对可行权情况的最佳估计为基础，按照本公司承担负债的公允价值，将当期取得的服务计入相关成本或费用，并相应计入负债。在相关负债结算前的每个资产负债表日以及结算日，对负债的公允价值重新计量，其变动计入当期损益。

## (二十三) 收入

### 自 2020 年 1 月 1 日起的会计政策

#### 1、 收入确认和计量所采用的会计政策

本公司在履行了合同中的履约义务，即在客户取得相关商品或服务控制权时确认收入。取得相关商品或服务控制权，是指能够主导该商品或服务的使用并从中获得几乎全部的经济利益。

合同中包含两项或多项履约义务的，本公司在合同开始日，按照各单项履约义务所承诺商品或服务的单独售价的相对比例，将交易价格分摊至各单项履约义务。本公司按照分摊至各单项履约义务的交易价格计量收入。

交易价格是指本公司因向客户转让商品或服务而预期有权收取的对价金额，不包括代第三方收取的款项以及预期将退还给客户的款项。本公司根据合同条款，结合其以往的习惯做法确定交易价格，并在确定交易价格时，考虑可变对价、合同中存在的重大融资成分、非现金对价、应付客户对价等因素的影响。本公司以不超过在相关不确定性消除时累计已确认收入极可能不会发生重大转回的金额确定包含可变对价的交易价格。合同中存在重大融资成分的，本公司按照假定客户在取得商品或服务控制权时即以现金支付的应付金额确定交易价格，并在合同期间内采用实际利率法摊销该交易价格与合同对价之间的差额。满足下列条件之一的，属于在某一时段内履行履约义务，否则，属于在某一时点履行履约义务：

- 客户在本公司履约的同时即取得并消耗本公司履约所带来的经济利益。
- 客户能够控制本公司履约过程中在建的商品。
- 本公司履约过程中所产出的商品具有不可替代用途，且本公司在整个合同期内有权就累计至今已完成的履约部分收取款项。

对于在某一时段内履行的履约义务，本公司在该段时间内按照履约进度确认收入，但是，履约进度不能合理确定的除外。本公司考虑商品或服务的性质，采用产出法或投入法确定履约进度。当履约进度不能合理确定时，已经发生的成本预计能够得到补偿的，本公司按照已经发生的成本金额确认收入，直到履约进度能够合理确定为止。

对于在某一时刻履行的履约义务，本公司在客户取得相关商品或服务控制权时点确认收入。在判断客户是否已取得商品或服务控制权时，本公司考虑下列迹象：

- 本公司就该商品或服务享有现时收款权利，即客户就该商品或服务负有现时付款义务。
- 本公司已将该商品的法定所有权转移给客户，即客户已拥有该商品的法定所有权。
- 本公司已将该商品实物转移给客户，即客户已实物占有该商品。
- 本公司已将该商品所有权上的主要风险和报酬转移给客户，即客户已取得该商品所有权上的主要风险和报酬。
- 客户已接受该商品或服务。

## 2、 具体原则

在遵守收入准则中关于确认收入的基本条款的同时，公司按以下不同销售模式，具体描述公司收入确认方法、确认时点如下：

(1) 内销设备销售收入确认原则：公司与客户签订销售合同，根据销售合同约定的交货方式将货物发给客户，客户收到货物后，公司派专人安装调试并经客户验收合格后，按安装调试验收单上的时点确认收入；如果应收的货款具有融资性质，按照应收的合同或协议价款的公允价值确定收入金额，应收的合同或协议价款的公允价值，按照其未来现金流量现值计算确定，折现率采用同期银行贷款基准利率。

(2) 外销设备销售收入确认原则：公司以货物报关出口并确认货物已装船后确认销售收入。

(3) 零部件销售收入确认原则：公司根据经客户签收的送货回单确认收入。

(4) 维修费收入确认原则：由售后部门受理形成报价单，在维修完工时确认收入。

## 2020年1月1日前的会计政策

### 1、 销售商品收入确认的一般原则

(1) 本公司已将商品所有权上的主要风险和报酬转移给购货方；

(2) 本公司既没有保留通常与所有权相联系的继续管理权，也没有对已售出的商品实施有效控制；

(3) 收入的金额能够可靠地计量；

(4) 相关的经济利益很可能流入本公司；

(5) 相关的、已发生或将发生的成本能够可靠地计量。

## 2、 具体原则

在遵守收入准则中关于确认收入的基本条款的同时，公司按以下不同销售模式，具体描述公司收入确认方法、确认时点如下：

(1) 内销设备销售收入确认原则：公司与客户签订销售合同，根据销售合同约定的交货方式将货物发给客户，客户收到货物后，公司派专人安装调试并经客户验收合格后，按安装调试验收单上的时点确认收入；如果应收的货款具有融资性质，按照应收的合同或协议价款的公允价值确定收入金额，应收的合同或协议价款的公允价值，按照其未来现金流量现值计算确定，折现率采用同期银行贷款基准利率。

(2) 外销设备销售收入确认原则：公司以货物报关出口并确认货物已装船后确认销售收入。

(3) 零部件销售收入确认原则：公司根据经客户签收的送货回单确认收入。

(4) 维修费收入确认原则：由售后部门受理形成报价单，在维修完工时确认收入。

## (二十四) 合同成本

### 自 2020 年 1 月 1 日起的会计政策

合同成本包括合同履约成本与合同取得成本。

本公司为履行合同而发生的成本，不属于存货、固定资产或无形资产等相关准则规范范围的，在满足下列条件时作为合同履约成本确认为一项资产：

- 该成本与一份当前或预期取得的合同直接相关。
- 该成本增加了本公司未来用于履行履约义务的资源。
- 该成本预期能够收回。

本公司为取得合同发生的增量成本预期能够收回的，作为合同取得成本确认为一项资产。

与合同成本有关的资产采用与该资产相关的商品或服务收入确认相同的基础进行摊销；但是对于合同取得成本摊销期限未超过一年的，本公司在发生时将其计入当期损益。

与合同成本有关的资产，其账面价值高于下列两项的差额的，本公司对超出部分计提减值准备，并确认为资产减值损失：

- 1、因转让与该资产相关的商品或服务预期能够取得的剩余对价；
- 2、为转让该相关商品或服务估计将要发生的成本。

以前期间减值的因素之后发生变化，使得前述差额高于该资产账面价值的，本公司转回原已计提的减值准备，并计入当期损益，但转回后的资产账面价值不超过假定不计提减值准备情况下该资产在转回日的账面价值。

## (二十五) 政府补助

### 1、 类型

政府补助，是本公司从政府无偿取得的货币性资产或非货币性资产，分为与资产相关的政府补助和与收益相关的政府补助。

与资产相关的政府补助，是指本公司取得的、用于购建或以其他方式形成长期资产的政府补助。与收益相关的政府补助，是指除与资产相关的政府补助之外的政府补助。

本公司将政府补助划分为与资产相关的具体标准为：

政府补助文件规定的补助对象用于购建或以其他方式形成长期资产，或者补助对象的支出主要用于购建或以其他方式形成长期资产的，划分为与资产相关的政府补助。

本公司将政府补助划分为与收益相关的具体标准为：

根据政府补助文件获得的政府补助全部或者主要用于补偿以后期间或已发生的费用或损失的政府补助，划分为与收益相关的政府补助。

对于政府文件未明确规定补助对象的，本公司将该政府补助划分为与资产相关或与收益相关的判断依据为：

根据发放补助的政府部门出具的补充说明作为划分为与资产相关或与收益相关的判断依据。

### 2、 确认时点

按照固定的定额标准取得的政府补助，在达到相关规定的标准时确认；其余的政府补助，在实际收到时予以确认。

### 3、 会计处理

与资产相关的政府补助，确认为递延收益，在相关资产使用寿命内按照合理、系统的方法分期计入当期损益（与本公司日常活动相关的，计入其他收益；与本公司日常活动无关的，计入营业外收入）；

与收益相关的政府补助，用于补偿本公司以后期间的相关成本费用或损失的，确认为递延收益，并在确认相关成本费用或损失的期间，计入当期损益（与本公司日常活动相关的，计入其他收益；与本公司日常活动无关的，计入营业外收入）；用于补偿本公司已发生的相关成本费用或损失的，直接计入当期损益（与本公司日常活动相关的，计入其他收益；与本公司日常活动无关的，计入营业外收入）。

本公司取得的政策性优惠贷款贴息，区分以下两种情况，分别进行会计处理：

(1) 财政将贴息资金拨付给贷款银行，由贷款银行以政策性优惠利率向本公司提供贷款的，本公司以实际收到的借款金额作为借款的入账价值，按照借款本金和该政策性优惠利率计算相关借款费用。

(2) 财政将贴息资金直接拨付给本公司的，本公司将对应的贴息冲减相关借款费用。

## (二十六) 递延所得税资产和递延所得税负债

所得税包括当期所得税和递延所得税。除因企业合并和直接计入所有者权益(包括其他综合收益)的交易或者事项产生的所得税外，本公司将当期所得税和递延所得税计入当期损益。

递延所得税资产和递延所得税负债根据资产和负债的计税基础与其账面价值的差额(暂时性差异)计算确认。

对于可抵扣暂时性差异确认递延所得税资产，以未来期间很可能取得的用来抵扣可抵扣暂时性差异的应纳税所得额为限。对于能够结转以后年度的可抵扣亏损和税款抵减，以很可能获得用来抵扣可抵扣亏损和税款抵减的未来应纳税所得额为限，确认相应的递延所得税资产。

对于应纳税暂时性差异，除特殊情况外，确认递延所得税负债。

不确认递延所得税资产或递延所得税负债的特殊情况包括：

- 商誉的初始确认；
- 既不是企业合并、发生时也不影响会计利润和应纳税所得额(或可抵扣亏损)的交易或事项。

对与子公司、联营企业及合营企业投资相关的应纳税暂时性差异，确认递延所得税负债，除非本公司能够控制该暂时性差异转回的时间且该暂时性差异在可预见的未来很可能不会转回。对与子公司、联营企业及合营企业投资相关的可抵扣暂时性差异，当该暂时性差异在可预见的未来很可能转回且未来很可能获得用来抵扣可抵扣暂时性差异的应纳税所得额时，确认递延所得税资产。

资产负债表日，对于递延所得税资产和递延所得税负债，根据税法规定，按照预期收回相关资产或清偿相关负债期间的适用税率计量。

资产负债表日，本公司对递延所得税资产的账面价值进行复核。如果未来期间很可能无法获得足够的应纳税所得额用以抵扣递延所得税资产的利益，则减记递延所得税资产的账面价值。在很可能获得足够的应纳税所得额时，减记的金额予以转回。当拥有以净额结算的法定权利，且意图以净额结算或取得资产、清偿负债同时进行，当期所得税资产及当期所得税负债以抵销后的净额列报。

资产负债表日，递延所得税资产及递延所得税负债在同时满足以下条件时以抵销后的净额列示：

- 纳税主体拥有以净额结算当期所得税资产及当期所得税负债的法定权利；
- 递延所得税资产及递延所得税负债是与同一税收征管部门对同一纳税主体征收的所得税相关或者是对不同的纳税主体相关，但在未来每一具有重要性的递延所得税资产及负债转回的期间内，涉及的纳税主体意图以净额结算当期所得税资产和负债或是同时取得资产、清偿负债。

## (二十七) 租赁

### 1、 经营租赁会计处理

(1) 公司租入资产所支付的租赁费，在不扣除免租期的整个租赁期内，按直线法进行分摊，计入当期费用。公司支付的与租赁交易相关的初始直接费用，计入当期费用。

资产出租方承担了应由公司承担的与租赁相关的费用时，公司将该部分费用从租金总额中扣除，按扣除后的租金费用在租赁期内分摊，计入当期费用。

(2) 公司出租资产所收取的租赁费，在不扣除免租期的整个租赁期内，按直线法进行分摊，确认为租赁相关收入。公司支付的与租赁交易相关的初始直接费用，计入当期费用；如金额较大的，则予以资本化，在整个租赁期间内按照与租赁相关收入确认相同的基础分期计入当期收益。

公司承担了应由承租方承担的与租赁相关的费用时，公司将该部分费用从租金收入总额中扣除，按扣除后的租金费用在租赁期内分配。

### 2、 融资租赁会计处理

(1) 融资租入资产：公司在承租开始日，将租赁资产公允价值与最低租赁付款额现值两者中较低者作为租入资产的入账价值，将最低租赁付款额作为长期应付款的入账价值，其差额作为未确认的融资费用。公司采用实际利率法对未确认的融资费用，在资产租赁期间内摊销，计入财务费用。公司发生的初始直接费用，计入租入资产价值。

(2) 融资租出资产：公司在租赁开始日，将应收融资租赁款，未担保余值之和与其现值的差额确认为未实现融资收益，在将来收到租金的各期间内确认为租赁收入。公司发生的与出租交易相关的初始直接费用，计入应收融资租赁款的初始计量中，并减少租赁期内确认的收益金额。

## (二十八) 终止经营

终止经营是满足下列条件之一的、能够单独区分的组成部分，且该组成部分已被本公司处置或被本公司划归为持有待售类别：

- (1) 该组成部分代表一项独立的主要业务或一个单独的主要经营地区；
- (2) 该组成部分是拟对一项独立的主要业务或一个单独的主要经营地区进行处置的一项相关联计划的一部分；
- (3) 该组成部分是专为转售而取得的子公司。

持续经营损益和终止经营损益在利润表中分别列示。终止经营的减值损失和转回金额等经营损益及处置损益作为终止经营损益列报。对于当期列报的终止经营，本公司在当期财务报表中，将原来作为持续经营损益列报的信息重新作为可比会计期间的终止经营损益列报。

## (二十九) 分部报告

本公司未以内部组织结构、管理要求、内部报告制度为依据确定经营分部，该会计政策不适用本公司。

## (三十) 重要会计政策和会计估计的变更

### 1、重要会计政策变更

(1) 执行《企业会计准则第 14 号——收入》(2017 年修订)(以下简称“新收入准则”)

财政部于 2017 年度修订了《企业会计准则第 14 号——收入》。修订后的准则规定，首次执行该准则应当根据累积影响数调整当年年初留存收益及财务报表其他相关项目金额，对可比期间信息不予调整。

本公司自 2020 年 1 月 1 日起执行新收入准则。根据准则的规定，本公司仅对在首次执行日尚未完成的合同的累积影响数调整 2020 年年初留存收益以及财务报表其他相关项目金额，比较财务报表不做调整。

执行新收入准则不影响公司的业务模式、合同条款、收入确认，新收入准则实施前后收入确认会计政策无差异。对首次执行日前各年(末)营业收入、归属于公司普通股股东的净利润、资产总额、归属于公司普通股股东的净资产无影响。与原收入准则相比，执行新收入准则对 2020 年度财务报表相关项目的影响如下(增加/(减少))：

受影响的资产负债表项目	对 2020 年 12 月 31 日余额的影响金额	
	合并	母公司
合同负债	增加 37,048,185.44	增加 36,911,672.75
其他流动负债	增加 3,006,512.52	增加 2,988,783.92
预收款项	减少 40,054,697.96	减少 39,900,456.67

受影响的利润表项目	对 2020 年度发生额的影响金额	
	合并	母公司
营业成本	增加 7,978,661.99	增加 7,911,478.94
销售费用	减少 7,978,661.99	减少 7,911,478.94

### (2) 执行《企业会计准则解释第 13 号》

财政部于 2019 年 12 月 10 日发布了《企业会计准则解释第 13 号》(财会〔2019〕21 号,以下简称“解释第 13 号”),自 2020 年 1 月 1 日起施行,不要求追溯调整。

#### ①关联方的认定

解释第 13 号明确了以下情形构成关联方:企业与其所属企业集团的其他成员单位(包括母公司和子公司)的合营企业或联营企业;企业的合营企业与企业的其他合营企业或联营企业。此外,解释第 13 号也明确了仅仅同受一方重大影响的两方或两方以上的企业不构成关联方,并补充说明了联营企业包括联营企业及其子公司,合营企业包括合营企业及其子公司。

#### ②业务的定义

解释第 13 号完善了业务构成的三个要素,细化了构成业务的判断条件,同时引入“集中度测试”选择,以在一定程度上简化非同一控制下取得组合是否构成业务的判断等问题。

本公司自 2020 年 1 月 1 日起执行解释第 13 号,比较财务报表不做调整,执行解释第 13 号未对本公司财务状况和经营成果产生重大影响。

### (3) 执行《新冠肺炎疫情相关租金减让会计处理规定》

财政部于 2020 年 6 月 19 日发布了《新冠肺炎疫情相关租金减让会计处理规定》(财会〔2020〕10 号),自 2020 年 6 月 19 日起施行,允许企业对 2020 年 1 月 1 日至该规定施行日之间发生的相关租金减让进行调整。按照该规定,对于满足条件的由新冠肺炎疫情直接引发的租金减免、延期支付租金等租金减让,企业可以选择采用简化方法进行会计处理。

本公司自 2020 年 1 月 1 日起执行该规定,比较财务报表不做调整,执行该规定未对本公司财务状况和经营成果产生重大影响。

## 2、重要会计估计变更

本期无重要会计估计变更。



3、首次执行新收入准则调整首次执行当年年初财务报表相关项目情况

合并资产负债表

项目	上年年末余额	年初余额	调整数		
			重分类	重新计量	合计
合同负债		13,393,824.32	13,393,824.32		13,393,824.32
预收款项	15,085,030.92		-15,085,030.92		-15,085,030.92
其他流动负债		1,691,206.60	1,691,206.60		1,691,206.60

母公司资产负债表

项目	上年年末余额	年初余额	调整数		
			重分类	重新计量	合计
合同负债		12,425,296.95	12,425,296.95		12,425,296.95
预收款项	13,990,613.96		-13,990,613.96		-13,990,613.96
其他流动负债		1,565,317.01	1,565,317.01		1,565,317.01

四、税项

(一) 主要税种和税率

税种	计税依据	税率
增值税	按税法规定计算的销售货物和应税劳务收入为基础计算销项税额，在扣除当期允许抵扣的进项税额后，差额部分为应交增值税	13%、6%、5%、3%
城市维护建设税	按应交流转税额与当期免抵税额的合计数计缴	5%
教育费附加	按应交流转税额与当期免抵税额的合计数计缴	3%
地方教育附加	按应交流转税额与当期免抵税额的合计数计缴	2%
企业所得税	按应纳税所得额计缴	15%、25%、40%、20%
消费税（日本）	田中日本根据销售额的10%计算销售消费税，根据采购额的10%计算采购消费税，销售消费税扣除采购消费税即为应交消费税	10%

存在不同企业所得税税率纳税主体的，披露情况说明

纳税主体名称	所得税税率
浙江田中精机股份有限公司	15%
TANACCO.LTD	40%
TANAKASEIKI(MALAYSIA)SDNBHD	20%
嘉兴田中电气技术服务有限公司	25%
浙江田中双鲸制药设备有限公司	25%

(二) 税收优惠

1、 增值税

根据财政部、国家税务总局《关于软件产品增值税政策的通知》(财税[2011]100号),公司销售自行开发生产的软件产品,按13%税率征收增值税后,对其增值税实际税负超过3%的部分实行即征即退政策。

2、 企业所得税

根据《关于公示浙江省2018年拟认定高新技术企业名单的通知》,公司通过高新技术企业复审,资格有效期3年,企业所得税优惠期为2018年1月1日至2020年12月31日,2020年度企业所得税按应纳税所得额的15%税率计缴。

五、 合并财务报表项目注释

(一) 货币资金

项目	期末余额	上年年末余额
库存现金	30,335.58	54,837.03
银行存款	132,105,828.78	51,833,022.41
其他货币资金	2,000,362.60	7,198,149.12
合计	134,136,526.96	59,086,008.56
其中:存放在境外的款项总额	6,959,817.34	9,279,796.49

其中因抵押、质押或冻结等对使用有限制,以及放在境外且资金汇回受到限制的货币资金明细如下:

项目	期末余额	上年年末余额
诉讼冻结存款	207,481.59	
定期存单质押	43,110,000.00	
保函保证金	683,672.60	293,149.12
银行承兑汇票保证金	1,316,690.00	6,905,000.00
合计	45,317,844.19	7,198,149.12

截至2020年12月31日,银行存款中人民币207,481.59元为本公司被嘉善县人民法院冻结的款项。

截至2020年12月31日,银行存款中人民币43,110,000.00元为本公司向银行申请开具承兑汇票所质押的定期存单。

截至2020年12月31日,其他货币资金中人民币683,672.60元为本公司向银行申请开具保函所存入的保证金存款。

截至 2020 年 12 月 31 日，其他货币资金中人民币 1,200,000.00 元为本公司向银行申请开具承兑汇票所存入的保证金存款。

截至 2020 年 12 月 31 日，其他货币资金中人民币 116,690.00 元为子公司嘉兴田中电气技术服务有限公司向银行申请开具承兑汇票所存入的保证金存款。

## (二) 交易性金融资产

项目	期末余额	上年年末余额
以公允价值计量且其变动计入当期损益的金融资产	13,598,949.12	21,808,250.90
合计	13,598,949.12	21,808,250.90

## (三) 应收账款

### 1、 应收账款按账龄披露

账龄	期末余额	上年年末余额
1 年以内		
其中：6 个月以内	75,771,346.04	64,966,594.76
7-12 个月	49,824,089.91	17,032,367.79
1 年以内小计	125,595,435.95	81,998,962.55
1 至 2 年	5,317,479.47	5,904,542.02
2 至 3 年	575,516.86	8,513,029.23
3 年以上	5,045,729.65	203,446.75
小计	136,534,161.93	96,619,980.55
减：坏账准备	8,888,188.47	10,625,988.15
合计	127,645,973.46	85,993,992.40

2、 应收账款按坏账计提方法分类披露

类别	期末余额				上年年末余额				
	账面余额		坏账准备		账面余额		坏账准备		
	金额	比例 (%)	金额	计提比例 (%)	金额	比例 (%)	金额	计提比例 (%)	
按单项计提坏账准备					8,267,000.00	8.56	8,267,000.00	100.00	
按组合计提坏账准备	136,534,161.93	100.00	8,888,188.47	6.51	88,352,980.55	91.44	2,358,988.15	2.67	85,993,992.40
其中：									
按信用风险特征组合	136,534,161.93	100.00	8,888,188.47	6.51	88,352,980.55	91.44	2,358,988.15	2.67	85,993,992.40
合计	136,534,161.93	100.00	8,888,188.47		96,619,980.55	100.00	10,625,988.15		85,993,992.40

按组合计提坏账准备:

组合计提项目:

名称	期末余额		
	应收账款	坏账准备	计提比例 (%)
1 年以内			
其中: 6 个月以内	75,771,346.04		
7-12 个月	49,824,089.91	2,491,204.50	5.00
1 年以内小计	125,595,435.95	2,491,204.50	1.98
1 至 2 年	5,317,479.47	1,063,495.89	20.00
2 至 3 年	575,516.86	287,758.43	50.00
3 年以上	5,045,729.65	5,045,729.65	100.00
合计	136,534,161.93	8,888,188.47	

### 3、 本期计提、转回或收回的坏账准备情况

类别	上年年末余额	年初余额	本期变动金额			期末余额
			计提	转回或收回	转销或核销	
应收账款	10,625,988.15	10,625,988.15	1,880,720.32	3,323,520.00	295,000.00	8,888,188.47
坏账准备						
合计	10,625,988.15	10,625,988.15	1,880,720.32	3,323,520.00	295,000.00	8,888,188.47

其中本期坏账准备收回或转回金额重要的:

单位名称	转回或收回金额	确定原坏账准备的依据及其合理性	转回或收回原因	收回方式
法视特(上海)图像科技有限公司	3,323,520.00	预计难以收回	胜诉	银行转账
合计	3,323,520.00			

### 4、 本期实际核销的应收账款情况

项目	核销金额
实际核销的应收账款	295,000.00

其中重要的应收账款核销情况:

单位名称	应收账款性质	核销金额	核销原因	履行的核销程序	款项是否因关联交易产生
法视特(上海)图像科技有限公司	货款	295,000.00	无法收回	管理层审批	否
合计		295,000.00			

**5、按欠款方归集的期末余额前五名的应收账款情况**

单位名称	期末余额		
	应收账款	占应收账款合计数的比例(%)	坏账准备
昆山联滔电子有限公司	45,109,628.81	33.04	1,286,342.08
赛尔康技术(深圳)有限公司	27,546,037.78	20.18	760,170.07
振德医疗用品股份有限公司	19,303,522.57	14.14	
日本电产增成机器装置(浙江)有限公司	8,272,235.00	6.06	
浙江龙满医疗科技有限公司	5,952,300.88	4.36	
合计	106,183,725.04	77.78	2,046,512.15

6、 期末无因金融资产转移而终止确认的应收账款。

7、 期末无转移应收账款且继续涉入形成的资产、负债金额。

**(四) 应收款项融资**

**1、 应收款项融资情况**

项目	期末余额	上年年末余额
应收票据	3,786,036.12	3,364,343.89
合计	3,786,036.12	3,364,343.89

**2、 应收款项融资本期增减变动及公允价值变动情况**

项目	上年年末余额	本期新增	本期终止确认	其他减少	期末余额	累计在其他综合收益中确认的损失准备
应收票据	3,364,343.89	26,254,262.60	25,832,570.37		3,786,036.12	
合计	3,364,343.89	26,254,262.60	25,832,570.37		3,786,036.12	

3、 期末无应收款项融资减值准备。

**4、 期末公司已质押的应收款项融资**

项目	期末已质押金额
银行承兑汇票	1,813,860.88
合计	1,813,860.88

**5、 期末公司已背书或贴现且在资产负债表日尚未到期的应收款项融资**

项目	期末终止确认金额	期末未终止确认金额
银行承兑汇票	8,622,516.32	
合计	8,622,516.32	

说明：银行承兑汇票的承兑人是商业银行，由于商业银行具有较高的信用，银行承兑汇票到期不获支付的可能性较低，故本公司将已背书获贴现的银行承兑汇票予以终止确认。但如果该等票据到期不获支付，依据《票据法》的规定，公司仍将对持票人承担连带责任。

**6、 期末公司无因出票人未履约而将其转为应收账款的应收款项融资。**

**(五) 预付款项**

**1、 预付款项按账龄列示**

账龄	期末余额		上年年末余额	
	金额	比例(%)	金额	比例(%)
1 年以内	480,901.86	59.04	640,877.75	90.84
1 至 2 年	280,238.58	34.40	11,252.14	1.59
2 至 3 年			52,952.25	7.50
3 年以上	53,435.25	6.56	483.00	0.07
合计	814,575.69	100.00	705,565.14	100.00

账龄超过一年且金额重大的预付款项为子公司嘉兴田中电气技术服务有限公司预付杭州知物数据科技有限公司 277,796.00 元货款，因为合同尚未履行完毕，该款项尚未结算。

**2、 按预付对象归集的期末余额前五名的预付款情况**

按预付对象集中度归集的期末余额前五名预付款项汇总金额为 434,491.01 元，占预付款项期末余额合计数的比例为 53.34%。

**(六) 其他应收款**

项目	期末余额	上年年末余额
应收利息		
应收股利		
其他应收款项	6,674,903.92	113,201,509.19
合计	6,674,903.92	113,201,509.19

1、 无应收利息。

2、 无应收股利。

3、 其他应收款项

(1) 按账龄披露

账龄	期末余额	上年年末余额
1 年以内		
其中：6 个月以内（含 6 个月）	640,944.29	7,371,908.22
7-12 月（含 12 个月）	5,827,687.45	5,155,853.80
1 年以内小计	6,468,631.74	12,527,762.02
1 至 2 年	299,522.72	126,139,962.02
2 至 3 年	1,085,893.84	608,957.57
3 年以上	50,143.56	11,150.96
小计	7,904,191.86	139,287,832.57
减：坏账准备	1,229,287.94	26,086,323.38
合计	6,674,903.92	113,201,509.19



(2) 按坏账计提方法分类披露

类别	期末余额				上年年末余额			
	账面余额		坏账准备		账面余额		坏账准备	
	金额	比例 (%)	金额	计提比例 (%)	金额	比例 (%)	金额	计提比例 (%)
按单项计提坏账准备	569,817.07	7.21	569,817.07	100.00	569,817.07	0.41	569,817.07	100.00
按组合计提坏账准备	7,334,374.79	92.79	659,470.87	8.99	138,718,015.50	99.59	25,516,506.31	18.39
其中:								
按信用风险特征组合	7,334,374.79	92.79	659,470.87	8.99	138,718,015.50	99.59	25,516,506.31	18.39
合计	7,904,191.86	100.00	1,229,287.94		139,287,832.57	100.00	26,086,323.38	
								113,201,509.19
								113,201,509.19
								113,201,509.19

按单项计提坏账准备:

名称	期末余额			
	账面余额	坏账准备	计提比例 (%)	计提理由
深圳市丰泰顺科技有限公司	569,817.07	569,817.07	100.00	难以收回
合计	569,817.07	569,817.07		

按组合计提坏账准备:

组合计提项目:

名称	期末余额		
	其他应收款项	坏账准备	计提比例 (%)
1 年以内			
其中: 6 个月以内	640,944.29		
7-12 个月	5,827,687.45	291,384.37	5.00
1 年以内小计	6,468,631.74	291,384.37	4.50
1 至 2 年	299,522.72	59,904.55	20.00
2 至 3 年	516,076.77	258,038.39	50.00
3 年以上	50,143.56	50,143.56	100.00
合计	7,334,374.79	659,470.87	

(3) 坏账准备计提情况

坏账准备	第一阶段	第二阶段	第三阶段	合计
	未来 12 个月 预期信用损失	整个存续期预期信用 损失(未发生信用减值)	整个存续期预期信用 损失(已发生信用减值)	
上年年末余额	26,086,323.38			26,086,323.38
上年年末余额在本期				
--转入第二阶段				
--转入第三阶段				
--转回第二阶段				
--转回第一阶段				
本期计提	4,272,972.45			4,272,972.45
本期转回				
本期转销				
本期核销				
其他变动(注)	-29,130,007.89			-29,130,007.89
期末余额	1,229,287.94			1,229,287.94

注: 其他变动为嘉兴傲林实业有限公司代深圳市远洋翔瑞机械有限公司归还 137,363,071.82 元款项对应的坏账准备及汇率变动。

其他应收款项账面余额变动如下：

账面余额	第一阶段	第二阶段	第三阶段	合计
	未来 12 个月 预期信用损失	整个存续期预期信用 损失(未发生信用减值)	整个存续期预期信用 损失(已发生信用减值)	
上年年末余额	139,287,832.57			139,287,832.57
上年年末余额在本期				
--转入第二阶段				
--转入第三阶段				
--转回第二阶段				
--转回第一阶段				
本期新增	5,979,431.11			5,979,431.11
本期终止确认				
其他变动	-137,363,071.82			-137,363,071.82
期末余额	7,904,191.86			7,904,191.86

(4) 本期计提、转回或收回的坏账准备情况

类别	上年年末余额	年初余额	本期变动金额			期末余额
			计提	汇率变动	其他减少	
按组合计提 坏账准备	26,086,323.38	26,086,323.38	4,272,972.45	-1,599.18	29,128,408.71	1,229,287.94
合计	26,086,323.38	26,086,323.38	4,272,972.45	-1,599.18	29,128,408.71	1,229,287.94

(5) 本期无实际核销的其他应收款项情况。

(6) 按款项性质分类情况

款项性质	期末账面余额	上年年末账面余额
保证金	100,000.00	54,520.00
备用金	178,148.96	97,775.24
押金	90,801.64	37,644.90
往来款	7,535,241.26	139,097,892.43
合计	7,904,191.86	139,287,832.57

(7) 按欠款方归集的期末余额前五名的其他应收款项情况

单位名称	款项性质	期末余额	账龄	占其他应收款项期末 余额合计数的比例(%)	坏账准备 期末余额
深圳市远洋翔瑞机械有限公司	往来款	5,364,595.09	6个月以内 138,154.43 元; 7-12个月 5,226,440.66 元	67.87	261,322.03
第一生命保险株式会社	往来款	890,699.93	6个月以内 93,066.19 元; 7-12个月 93,664.34 元; 1-2年 188,524.98 元; 2-3年 515,444.42 元	11.27	300,110.42
深圳市丰泰顺科技有限公司	往来款	569,817.07	2-3年	7.21	569,817.07
宁波固奇包装机械制造有限公司	往来款	485,000.00	7-12个月	6.14	24,250.00
中国国际经济贸易仲裁委员会	往来款	109,292.00	6个月以内 33.00 元; 1-2年 109,259.00 元	1.38	21,851.80
合计		7,419,404.09		93.87	1,177,351.32

(8) 期末无涉及政府补助的其他应收款项。

(9) 期末无因金融资产转移而终止确认的其他应收款项。

(10) 期末无转移其他应收款项且继续涉入形成的资产、负债金额。

(七) 存货

1、 存货分类

项目	期末余额			上年年末余额		
	账面余额	存货跌价准备	账面价值	账面余额	存货跌价准备	账面价值
原材料	26,790,088.99	6,849,228.47	19,940,860.52	21,124,448.39	5,119,348.91	16,005,099.48
发出商品	45,698,543.04	985,138.82	44,713,404.22	25,478,882.49	764,966.01	24,713,916.48
在产品	49,300,782.77	1,867,564.43	47,433,218.34	48,397,909.44	3,006,379.25	45,391,530.19
库存商品	50,586,131.11	10,512,979.77	40,073,151.34	37,807,702.26	13,890,765.90	23,916,936.36
合计	172,375,545.91	20,214,911.49	152,160,634.42	132,808,942.58	22,781,460.07	110,027,482.51

**2、 存货跌价准备**

项目	上年年末 余额	年初余额	本期增加金额		本期减少金额		期末余额
			计提	其他	转回或转销	其他	
原材料	5,119,348.91	5,119,348.91	1,731,228.11		1,348.55		6,849,228.47
发出商品	764,966.01	764,966.01	985,138.82		764,966.01		985,138.82
在产品	3,006,379.25	3,006,379.25			1,138,814.82		1,867,564.43
库存商品	13,890,765.90	13,890,765.90	1,445,315.08		4,823,101.21		10,512,979.77
合计	22,781,460.07	22,781,460.07	4,161,682.01		6,728,230.59		20,214,911.49

**3、 存货期末无余额含有借款费用资本化金额的情况。**

**(八) 其他流动资产**

项目	期末余额	上年年末余额
未交增值税	292,118.29	249,650.83
预缴所得税	6,890.33	
合计	299,008.62	249,650.83

**(九) 其他非流动金融资产**

项目	期末余额	上年年末余额
以公允价值计量且其变动计入当期损益的金融资产		12,519,309.34
其中：权益工具投资		12,519,309.34
合计		12,519,309.34

**(十) 固定资产**

**1、 固定资产及固定资产清理**

项目	期末余额	上年年末余额
固定资产	54,942,201.13	59,019,805.28
固定资产清理		
合计	54,942,201.13	59,019,805.28

## 2、 固定资产情况

项目	房屋及建筑物	机器设备	运输设备	电子及其他设备	合计
<b>1. 账面原值</b>					
(1) 上年年末余额	42,615,493.10	31,296,938.11	5,265,470.76	12,129,388.40	91,307,290.37
(2) 本期增加金额		1,460,511.75	1,807,666.55	278,905.53	3,547,083.83
—购置		1,460,511.75	1,839,644.43	284,911.93	3,585,068.11
—汇率变动影响			-31,977.88	-6,006.40	-37,984.28
(3) 本期减少金额		136,727.35	800,505.26	211,318.40	1,148,551.01
—处置或报废		136,727.35	800,505.26	211,318.40	1,148,551.01
—其他减少					
(4) 期末余额	42,615,493.10	32,620,722.51	6,272,632.05	12,196,975.53	93,705,823.19
<b>2. 累计折旧</b>					
(1) 上年年末余额	8,266,254.68	13,354,517.88	5,111,525.13	5,555,187.40	32,287,485.09
(2) 本期增加金额	1,917,697.08	2,541,606.32	1,536,135.01	687,291.87	6,682,730.28
—计提	1,917,697.08	2,541,606.32	1,564,071.16	691,968.23	6,715,342.79
—汇率变动影响			-27,936.15	-4,676.36	-32,612.51
(3) 本期减少金额		116,564.98	760,480.00	201,535.61	1,078,580.59
—处置或报废		116,564.98	760,480.00	201,535.61	1,078,580.59
—其他减少					
(4) 期末余额	10,183,951.76	15,779,559.22	5,887,180.14	6,040,943.66	37,891,634.78
<b>3. 减值准备</b>					
(1) 上年年末余额					
(2) 本期增加金额		871,987.28			871,987.28
—计提		871,987.28			871,987.28
(3) 本期减少金额					
—处置或报废					
(4) 期末余额		871,987.28			871,987.28
<b>4. 账面价值</b>					
(1) 期末账面价值	32,431,541.34	15,969,176.01	385,451.91	6,156,031.87	54,942,201.13
(2) 上年年末账面价值	34,349,238.42	17,942,420.23	153,945.63	6,574,201.00	59,019,805.28

3、 期末无暂时闲置的固定资产。

4、 期末无通过融资租赁租入的固定资产情况。

5、 期末无通过经营租赁租出的固定资产情况。

6、 期末无未办妥产权证书的固定资产情况。

7、 期末无固定资产清理。

(十一) 无形资产

1、 无形资产情况

项目	土地使用权	软件	合计
1. 账面原值			
(1) 上年年末余额	7,568,632.64	7,678,262.13	15,246,894.77
(2) 本期增加金额		-204.00	-204.00
—购置			
—汇率变动		-204.00	-204.00
(3) 本期减少金额			
—处置			
(4) 期末余额	7,568,632.64	7,678,058.13	15,246,690.77
2. 累计摊销			
(1) 上年年末余额	1,348,691.09	2,876,521.98	4,225,213.07
(2) 本期增加金额	153,479.28	1,275,346.67	1,428,825.95
—计提	153,479.28	1,275,550.67	1,429,029.95
—汇率变动		-204.00	-204.00
(3) 本期减少金额			
—处置			
(4) 期末余额	1,502,170.37	4,151,868.65	5,654,039.02
3. 减值准备			
(1) 上年年末余额			
(2) 本期增加金额			
—计提			
(3) 本期减少金额			
—处置			
(4) 期末余额			
4. 账面价值			
(1) 期末账面价值	6,066,462.27	3,526,189.48	9,592,651.75
(2) 上年年末账面价值	6,219,941.55	4,801,740.15	11,021,681.70

- 2、 期末无使用寿命不确定的知识产权。
- 3、 期末无具有重要影响的单项知识产权。
- 4、 期末无所有权或使用权受到限制的知识产权。
- 5、 期末无未办妥产权证书的土地使用权情况。

## (十二) 递延所得税资产和递延所得税负债

### 1、 未经抵销的递延所得税资产

项目	期末余额		上年年末余额	
	可抵扣暂时性差异	递延所得税资产	可抵扣暂时性差异	递延所得税资产
坏账准备	9,611,663.93	1,485,560.59	36,436,168.28	5,486,862.48
存货跌价准备	11,403,373.77	1,829,717.78	13,113,767.69	1,967,065.15
固定资产减值准备	871,987.28	130,798.09		
递延收益	2,115,686.22	317,352.93	2,268,627.42	340,294.11
预计负债	1,018,210.58	152,731.59		
对远洋投资预计损失	390,500,000.00	58,575,000.00		
内部未实现销售毛利	1,200,391.98	180,058.80	1,289,314.07	193,397.11
股份支付	8,578,716.67	1,286,807.50		
合计	425,300,030.43	63,958,027.28	53,107,877.46	7,987,618.85

### 2、 未经抵销的递延所得税负债

项目	期末余额		上年年末余额	
	应纳税暂时性差异	递延所得税负债	应纳税暂时性差异	递延所得税负债
公允价值变动损益	13,598,949.12	2,039,842.37	21,808,250.90	3,271,237.64
合计	13,598,949.12	2,039,842.37	21,808,250.90	3,271,237.64

### 3、 未确认递延所得税资产明细

项目	期末余额	上年年末余额
可抵扣暂时性差异	9,317,350.20	9,943,835.63
合计	9,317,350.20	9,943,835.63



**(十三) 其他非流动资产**

项目	期末余额			上年年末余额		
	账面余额	减值准备	账面价值	账面余额	减值准备	账面价值
预付软件款	104,300.00		104,300.00			
合计	104,300.00		104,300.00			

**(十四) 短期借款**

**1、 短期借款分类**

项目	期末余额	上年年末余额
保证借款	62,000,000.00	
抵押借款	10,000,000.00	
信用借款		103,000,000.00
应付利息	116,313.34	192,328.88
合计	72,116,313.34	103,192,328.88

**2、 期末无已逾期未偿还的短期借款。**

**(十五) 应付票据**

种类	期末余额	上年年末余额
银行承兑汇票	43,049,766.03	9,190,000.00
合计	43,049,766.03	9,190,000.00

**(十六) 应付账款**

**1、 应付账款列示**

项目	期末余额	上年年末余额
材料款	34,465,397.08	56,827,697.80
设备及工程款	62,461.86	15,701.65
其他	1,507,952.64	234,616.06
合计	36,035,811.58	57,078,015.51

**2、 账龄超过一年的重要应付账款**

项目	期末余额	未偿还或结转的原因
日本电产汽车马达(浙江)有限公司	1,211,548.88	订单尚未完结, 因此暂未结算
合计	1,211,548.88	

(十七) 预收款项

1、 预收款项列示

项目	期末余额	上年年末余额
预收货款		15,085,030.92
合计		15,085,030.92

2、 期末无账龄超过一年的重要预收款项。

(十八) 合同负债

1、 合同负债情况

项目	期末余额
预收货款	37,048,185.44
合计	37,048,185.44

2、 报告期内无账面价值发生重大变动的合同负债。

(十九) 应付职工薪酬

1、 应付职工薪酬列示

项目	上年年末余额	本期增加	本期减少	期末余额
短期薪酬	20,137,779.32	99,444,897.90	90,443,760.48	29,138,916.74
离职后福利-设定提存计划	516,829.63	280,676.72	783,191.85	14,314.50
合计	20,654,608.95	99,725,574.62	91,226,952.33	29,153,231.24

2、 短期薪酬列示

项目	上年年末余额	本期增加	本期减少	期末余额
(1) 工资、奖金、津贴和补贴	15,085,140.48	92,677,692.24	83,606,862.38	24,155,970.34
(2) 职工福利费		2,793,168.21	2,793,168.21	
(3) 社会保险费	288,911.33	2,529,168.20	2,483,353.27	334,726.26
其中：医疗保险费	237,448.33	2,516,619.87	2,419,556.88	334,511.32
工伤保险费	34,308.66	12,548.33	46,713.70	143.29
生育保险费	17,154.34		17,082.69	71.65
(4) 住房公积金	115,482.00	1,441,154.25	1,415,996.25	140,640.00
(5) 工会经费和职工教育经费	4,648,245.51	3,715.00	144,380.37	4,507,580.14
合计	20,137,779.32	99,444,897.90	90,443,760.48	29,138,916.74

**3、 设定提存计划列示**

项目	上年年末余额	本期增加	本期减少	期末余额
基本养老保险	479,737.88	175,676.44	654,456.72	957.60
失业保险费	17,154.34	6,274.16	23,356.85	71.65
国外社保	19,937.41	98,726.12	105,378.28	13,285.25
合计	516,829.63	280,676.72	783,191.85	14,314.50

**(二十) 应交税费**

税费项目	期末余额	上年年末余额
增值税	15,101,980.24	2,067,661.34
企业所得税	8,081,977.08	5,490,930.94
个人所得税	10,027.16	10,109.81
城市维护建设税	274,577.62	97,823.42
教育费附加	164,746.57	58,694.05
地方教育费附加	109,831.05	39,129.37
印花税	4,185.50	10,053.30
房产税	420,645.96	420,102.12
合计	24,167,971.18	8,194,504.35

**(二十一) 其他应付款**

项目	期末余额	上年年末余额
应付利息		
应付股利		
其他应付款项	110,542,658.75	140,660,425.87
合计	110,542,658.75	140,660,425.87

1、 无应付利息。

2、 无应付股利。

### 3、 其他应付款项

#### (1) 按款项性质列示

项目	期末余额	上年年末余额
往来款	1,599,022.49	3,174,433.93
押金	35,300.00	27,900.00
其他	22,487.14	647,627.97
限制性股票回购义务	108,885,849.12	35,385,463.99
关联资金借款及利息		101,424,999.98
合计	110,542,658.75	140,660,425.87

#### (2) 账龄超过一年的重要其他应付款项

项目	期末余额	未偿还或结转的原因
限制性股票收购义务	13,598,949.12	未达到回购条件

#### (二十二) 一年内到期的非流动负债

项目	期末余额	上年年末余额
一年内到期的长期借款	35,000,000.00	25,000,000.00
合计	35,000,000.00	25,000,000.00

#### (二十三) 其他流动负债

项目	期末余额	上年年末余额
应付利息	78,833.33	101,597.22
待转销项税	3,006,512.52	
合计	3,085,345.85	101,597.22

#### (二十四) 长期借款

项目	期末余额	上年年末余额
保证借款	25,000,000.00	70,000,000.00
合计	25,000,000.00	70,000,000.00

#### (二十五) 预计负债

项目	上年年末余额	年初余额	本期增加	本期减少	期末余额	形成原因
预计损失			1,018,210.58		1,018,210.58	详见附注十四、(七)4、
合计			1,018,210.58		1,018,210.58	

(二十六) 递延收益

项目	上年年末余额	本期增加	本期减少	期末余额
政府补助	2,268,627.42		152,941.20	2,115,686.22
合计	2,268,627.42		152,941.20	2,115,686.22

涉及政府补助的项目:

负债项目	上年年末余额	本期新增 补助金额	本期计入当期 损益金额	其他减少	期末余额	与资产相关/ 与收益相关
创新嘉善·精英引领计划 领军人才落户项目	2,268,627.42		152,941.20		2,115,686.22	与资产相关
合计	2,268,627.42		152,941.20		2,115,686.22	

(二十七) 股本

项目	上年年末余额	本期变动增 (+) 减 (-)					期末余额
		发行新股 (注 1)	送 股	公积金 转股	限制性股票 回购注销 (注 2)	小计	
股份总额	121,642,380.00	8,702,000.00			-538,380.00	8,163,620.00	129,806,000.00

注 1: 详见附注五、(二十八) 注 1。

注 2: 详见附注五、(二十八) 注 2。

(二十八) 资本公积

项目	上年年末余额	本期增加	本期减少	期末余额
资本溢价 (股本溢价)	161,898,227.17	86,584,900.00	8,960,582.70	239,522,544.47
其他资本公积	-245,295.05	32,007,486.56		31,762,191.51
合计	161,652,932.12	118,592,386.56	8,960,582.70	271,284,735.98

注 1: 根据公司 2020 年 9 月 28 日召开的第三届董事会第二十六次会议决议、2020 年 10 月 20 日召开的 2020 年第三次临时股东大会决议和 2020 年 10 月 30 日召开的第三届董事会第二十八次会议决议, 向激励对象授予限制性股票 10,062,000 股。公司本次股票激励对象实际认购 8,702,000 股, 实际收到限制性股票激励对象缴纳的认购款人民币 95,286,900.00 元, 其中增加股本人民币 8,702,000.00 元, 资本溢价人民币 86,584,900.00 元。

注 2: 根据公司 2020 年 4 月 28 日第三届董事会第二十次会议决议和修改后的章程规定并经 2019 年年度股东大会会议决议通过, 公司回购已授予自然人祖永峰、洪雪

玉、欧阳维明、李国锋等 122 人的限制性人民币普通股 (A 股) 538,380 股, 每股回购价格 17.8333 元, 共计支付出资额 9,601,110.00 元, 其中减少股本人民币 538,380.00 元, 减少资本公积 (股本溢价) 人民币 9,062,730.00 元。

注 3: 股权激励回购分红扣回, 减少资本公积 (股本溢价) 人民币-102,147.30 元。

注 4: 根据公司第三届董事会第十九次会议及 2020 年第一次临时股东大会审议通过了《关于远洋翔瑞债务延期及关联方为远洋翔瑞延期债务提供担保暨关联交易的议案》, 同意公司延期远洋翔瑞的债务至 2020 年 04 月 30 日。同日, 公司与远洋翔瑞、嘉兴傲林实业有限公司 (以下简称“傲林实业”) 及公司股东竹田享司、竹田周司、钱承林、藤野康成签署《债务延期及担保协议》, 协议约定傲林实业、竹田享司、竹田周司、钱承林、藤野康成为远洋翔瑞对公司负有的债务提供全额的无条件且不可撤销的连带责任保证担保。截至 2020 年 12 月 31 日, 傲林实业已陆续向公司偿还 137,363,071.82 元本金及利息。公司冲回计提的坏账准备金额 29,128,408.71 元, 冲回递延所得税资产金额 4,369,261.31 元, 合计增加其他资本公积金额 24,759,147.40 元。

注 5: 本期以股权支付换取的职工服务 7,013,566.66 元以及计算的递延所得税资产超过管理费用中股份支付对应递延所得税费用调整部分 234,772.50 元, 合计增加其他资本公积 7,248,339.16 元。

#### (二十九) 库存股

项目	上年年末余额	本期增加 (注 1)	本期减少 (注 2)	期末余额
限制性股票	28,861,110.00	95,286,900.00	9,601,110.00	114,546,900.00
合计	28,861,110.00	95,286,900.00	9,601,110.00	114,546,900.00

注 1: 详见附注五、(二十八) 注 1。

注 2: 详见附注五、(二十八) 注 2。

(三十) 其他综合收益

项目	上年年末余额	年初余额	本期金额				期末余额
			本期所得税前 发生额	减：前期计入其他综合 收益当期转入损益	减：前期计入其他综合收益 当期转入留存收益	减：所得税 费用	
将重分类进损益的其他综合收益	230,563.12	230,563.12	-212,909.98				17,653.14
其中：外币财务报表折算差额	230,563.12	230,563.12	-212,909.98				17,653.14
其他综合收益合计	230,563.12	230,563.12	-212,909.98				17,653.14

**(三十一) 盈余公积**

项目	上年年末余额	年初余额	本期增加	本期减少	期末余额
法定盈余公积	13,828,517.56	13,828,517.56			13,828,517.56
合计	13,828,517.56	13,828,517.56			13,828,517.56

**(三十二) 未分配利润**

项目	本期金额	上期金额
调整前上年年末未分配利润	-239,628,784.55	-43,096,516.69
调整年初未分配利润合计数（调增+，调减-）		
调整后年初未分配利润	-239,628,784.55	-43,096,516.69
加：本期归属于母公司所有者的净利润	85,519,649.74	-196,532,267.86
减：提取法定盈余公积		
提取任意盈余公积		
提取一般风险准备		
应付普通股股利		
转作股本的普通股股利		
期末未分配利润	-154,109,134.81	-239,628,784.55

**(三十三) 营业收入和营业成本**

**1、 营业收入和营业成本情况**

项目	本期金额		上期金额	
	收入	成本	收入	成本
主营业务	361,205,735.00	218,178,923.05	498,521,877.11	293,284,178.86
其他业务	2,560,183.39	68,022.38	4,539,688.01	3,833,566.59
合计	363,765,918.39	218,246,945.43	503,061,565.12	297,117,745.45

**营业收入明细：**

项目	本期金额	上期金额
主营业务收入	361,205,735.00	498,521,877.11
其中：销售商品	361,205,735.00	498,521,877.11
其他业务收入	2,560,183.39	4,539,688.01
其中：机器维修收入	2,118,723.52	558,353.02
材料销售收入		3,837,303.95
废料销售收入	441,459.87	144,031.04
合计	363,765,918.39	503,061,565.12



## 2、 合同产生的收入情况

合同分类	本期金额	合计
商品类型:		
销售商品	361,647,194.87	361,647,194.87
提供劳务	2,118,723.52	2,118,723.52
合计	363,765,918.39	363,765,918.39
按商品转让的时间分类:		
在某一时点确认	363,765,918.39	363,765,918.39
在某一时段内确认		
合计	363,765,918.39	363,765,918.39

## (三十四) 税金及附加

项目	本期金额	上期金额
城市维护建设税	935,475.74	1,410,030.15
教育费附加	561,213.28	811,311.29
地方教育附加	374,142.18	540,874.18
印花税	97,677.94	156,366.58
土地使用税		33,751.67
房产税	420,645.96	775,830.08
车船税	9,320.00	4,645.28
合计	2,398,475.10	3,732,809.23

## (三十五) 销售费用

项目	本期金额	上期金额
工资	15,990,878.94	15,416,775.11
差旅费	1,630,221.12	3,208,731.83
修理费	69,513.92	3,083,547.09
办公费	62,319.84	33,349.94
运输费		1,406,624.03
业务招待费	579,783.98	842,285.31
其他	745,248.60	1,204,449.12
广告费	323,055.51	190,493.52
佣金		761,760.27
合计	19,401,021.91	26,148,016.22

**(三十六) 管理费用**

项目	本期金额	上期金额
工资	16,518,743.58	23,012,721.33
福利费	2,461,328.87	1,695,645.64
折旧费	3,758,279.51	4,842,660.57
办公费	3,002,162.36	4,455,543.38
差旅费	734,189.35	2,561,475.58
业务招待费	629,877.57	1,159,668.46
无形资产摊销	469,877.59	2,271,116.92
房屋租金	320,346.49	1,202,565.64
社会保险	2,572,809.45	7,557,816.86
中介咨询费	13,691,878.93	8,691,135.26
工会经费		1,029,681.68
公积金	1,268,994.46	1,635,972.46
职工教育经费	3,715.00	3,673.49
其他	653,997.20	2,869,433.53
股权激励	7,013,566.66	-21,065,451.94
合计	53,099,767.02	41,923,658.86

**(三十七) 研发费用**

项目	本期金额	上期金额
直接投入	11,570,849.39	30,549,559.54
折旧费用	127,189.45	745,311.82
无形资产摊销	959,152.36	1,115,302.16
其他	1,487,471.97	1,653,900.00
合计	14,144,663.17	34,064,073.52

**(三十八) 财务费用**

项目	本期金额	上期金额
利息费用	10,796,306.76	16,800,981.56
减：利息收入	3,105,802.35	1,673,009.16
汇兑损益	-490,746.05	95,463.88
手续费	80,603.45	120,640.22
减：未实现融资收益		3,216,618.36
合计	7,280,361.81	12,127,458.14

### (三十九) 其他收益

项目	本期金额	上期金额
与收益相关政府补助	4,717,854.75	15,206,376.15
与资产相关政府补助	152,941.20	342,941.20
个税手续费返还	69,602.00	90,028.07
合计	4,940,397.95	15,639,345.42

#### 计入其他收益的政府补助

补助项目	本期金额	上期金额	与资产相关/ 与收益相关
软件产品增值税实际税负超过 3% 的部分即征即退	2,765,466.66	8,753,842.98	与收益相关
2019 年度嘉善县科学技术局企业研发投入补助资金	1,000,000.00		与收益相关
浙江省装备制造业首台（套）重大技术装备保险补偿	950,000.00		与收益相关
科技创新专项资金知识产权和高新技术产业研发项目资助		1,021,500.00	与收益相关
科技创新委员会研发资助款		892,000.00	与收益相关
稳岗补贴	2,388.09	35,766.50	与收益相关
2018 年度专利项目资金补助		166,600.00	与收益相关
深圳市发展和改革委员会战略性新兴产业发展专项资金		1,410,000.00	与收益相关
重 20170603 高效高精度大空间五轴联动精雕机关键技术研发补助		2,926,666.67	与收益相关
创新嘉善·精英引领计划领军人才落户项目	152,941.20	152,941.20	与资产相关
新一代高精高效全自动精雕机设备产业化补助资金		190,000.00	与资产相关
合计	4,870,795.95	15,549,317.35	

### (四十) 公允价值变动收益

产生公允价值变动收益的来源	本期金额	上期金额
以公允价值计量的且其变动计入当期损益的金融资产	-8,209,301.78	-90,541,749.10
对远洋翔瑞股权投资的公允价值变动损益	-12,519,309.34	-2,135,216.76
合计	-20,728,611.12	-92,676,965.86

**(四十一) 信用减值损失**

项目	本期金额	上期金额
应收账款坏账损失	-1,442,799.68	136,858,981.48
应收款项融资减值损失		595,235.79
其他应收款坏账损失	4,272,972.45	31,709,755.09
长期应收款坏账损失		34,345,662.06
合计	2,830,172.77	203,509,634.42

**(四十二) 资产减值损失**

项目	本期金额	上期金额
存货跌价损失	4,161,682.01	23,264,419.29
无形资产减值损失		22,381,110.00
商誉减值损失		46,932,436.38
固定资产减值损失	871,987.28	
合计	5,033,669.29	92,577,965.67

**(四十三) 资产处置收益**

项目	本期金额	上期金额	计入当期非经常性损益的金额
固定资产处置收益	62,894.20	-1,708,093.28	62,894.20
合计	62,894.20	-1,708,093.28	62,894.20

**(四十四) 营业外收入**

项目	本期金额	上期金额	计入当期非经常性损益的金额
接受捐赠		60,356.72	
政府补助	7,370,767.74	11,072,899.00	7,370,767.74
赔偿及罚款收入	545,867.01	210,655.31	545,867.01
无需支付的款项		113,791.39	
其他	247,045.66	296,101.25	247,045.66
合计	8,163,680.41	11,753,803.67	8,163,680.41

计入营业外收入的政府补助

补助项目	本期金额	上期金额	与资产相关/ 与收益相关
科技创新财政扶持资金（第一批）	1,000,000.00	100,000.00	与收益相关
科技创新财政扶持资金（第二批）		200,000.00	与收益相关
县级科技计划项目经费		90,000.00	与收益相关
高新技术企业认定奖补资金		30,000.00	与收益相关
企业国内市场开拓项目资助费		58,110.00	与收益相关
2018 年度县教育型企业奖励		100,000.00	与收益相关
2018 年度全县工作目标责任制考核达标资金奖励		500,000.00	与收益相关
十佳科技创新先进团队		100,000.00	与收益相关
2018 年度海外工程师配套补助		731,889.00	与收益相关
《数字经济与人工智能应用》总裁研修班财政补助		15,000.00	与收益相关
推动实体经济（传统产业改造）高质量发展资金补助		2,000,000.00	与收益相关
2018 年度嘉善县工业企业提升效益奖励资金		6,007,900.00	与收益相关
两化融合示范企业和省级工业新产品补助		250,000.00	与收益相关
两化融合贯标企业补助		500,000.00	与收益相关
嘉善县质量提升专项补助	250,000.00	350,000.00	与收益相关
嘉善县省级两化融合专项资金补助		40,000.00	与收益相关
企业以工代训补贴	93,500.00		与收益相关
2020 年嘉善县工业企业结构调整专项奖补	936,008.85		与收益相关
嘉善县经济和信息化局高质量发展领军企业奖励	200,000.00		与收益相关
嘉善经济和信息化局工业经济高质量发展贡献奖励	200,000.00		与收益相关
2019 年度工业和信息化（第一批）资金拨付	3,000,000.00		与收益相关
嘉善县经济和信息化局浙江制造精品奖励	300,000.00		与收益相关
嘉善县经济和信息化局市级工业和互联网融合示范试点企业	300,000.00		与收益相关
软件著作权奖励	100,000.00		与收益相关
在疫情防控期间支持企业开展线上职业技能培训资金	36,978.89		与收益相关
2019 年度嘉善县知识产权专项资金奖励（补助）经费	6,320.00		与收益相关
嘉善县人力资源和社会保障局组织企业赴合肥工业大学人才补贴经费	5,000.00		与收益相关
嘉善县人力资源和社会保障局赴成都、重庆举办人才补贴经费	1,500.00		与收益相关
嘉善县科学技术局 2020 年度第三批县级科技计划项目经费	60,000.00		与收益相关
嘉善县财政局拨付 2019 年度第二批科技创新财政扶持资金	671,460.00		与收益相关
嘉善县科技局和财政局 2020 年县级科技计划项目经费	210,000.00		与收益相关
合计	7,370,767.74	11,072,899.00	

**(四十五) 营业外支出**

项目	本期金额	上期金额	计入当期非经常性损益的金额
预计应付诉讼支出	1,168,210.58	3,636,586.47	1,168,210.58
非流动资产毁损报废损失	29,716.53	3,410.06	29,716.53
罚款支出	18,568.21	63,716.08	18,568.21
公益性捐赠支出	175,358.43	100,000.00	175,358.43
其他	15,888.25	176,110.69	15,888.25
合计	1,407,742.00	3,979,823.30	1,407,742.00

**(四十六) 所得税费用**

**1、 所得税费用表**

项目	本期金额	上期金额
当期所得税费用	8,542,553.66	10,564,956.62
递延所得税费用	-61,336,292.51	-11,650,259.62
合计	-52,793,738.85	-1,085,303.00

**2、 会计利润与所得税费用调整过程**

项目	本期金额
利润总额	32,361,461.33
按法定[或适用]税率计算的所得税费用	4,854,219.20
子公司适用不同税率的影响	405,797.43
调整以前期间所得税的影响	166,945.55
非应税收入的影响	
不可抵扣的成本、费用和损失的影响	131,717.33
使用前期未确认递延所得税资产的可抵扣亏损的影响	
本期未确认递延所得税资产的可抵扣暂时性差异或可抵扣亏损的影响	-151,081.37
对远洋的投资的减值的影响	-56,697,103.60
税法规定的额外可扣除费用	-1,504,233.39
所得税费用	-52,793,738.85

**(四十七) 每股收益**

**1、 基本每股收益**

基本每股收益以归属于母公司普通股股东的合并净利润除以本公司发行在外普通股的加权平均数计算：

项目	本期金额	上期金额
归属于母公司普通股股东的合并净利润	85,519,649.74	-196,532,267.86
本公司发行在外普通股的加权平均数	121,418,055.00	123,856,866.00
基本每股收益	0.70	-1.59
其中：持续经营基本每股收益	0.70	-0.56
终止经营基本每股收益		-1.03

**2、 稀释每股收益**

稀释每股收益以归属于母公司普通股股东的合并净利润（稀释）除以本公司发行在外普通股的加权平均数（稀释）计算：

项目	本期金额	上期金额
归属于母公司普通股股东的合并净利润（稀释）	85,519,649.74	-196,532,267.86
本公司发行在外普通股的加权平均数（稀释）	121,418,055.00	123,856,866.00
稀释每股收益	0.70	-1.59
其中：持续经营稀释每股收益	0.70	-0.56
终止经营稀释每股收益		-1.03

**(四十八) 现金流量表项目**

**1、 收到的其他与经营活动有关的现金**

项目	本期金额	上期金额
利息收入	484,193.91	651,004.95
财政补助资金	9,323,155.83	14,598,761.88
收回暂付款及收到暂收款	4,653,661.37	4,604,982.93
其他	862,514.67	624,855.57
合计	15,323,525.78	20,479,605.33

## 2、 支付的其他与经营活动有关的现金

项目	本期金额	上期金额
技术研发费	8,465,399.46	12,833,063.07
差旅费	2,364,410.47	5,770,207.41
办公费	3,064,482.20	4,488,893.32
运输费		1,406,624.03
租赁费	320,346.49	1,202,565.64
业务招待费	1,209,661.55	2,001,953.77
中介咨询费	13,691,878.93	8,691,135.26
佣金		761,760.27
广告费	323,055.51	190,493.52
手续费	80,603.45	120,640.22
暂付款及偿还暂收款	3,394,987.51	5,796,616.52
其他	1,537,975.41	4,249,839.11
合计	34,452,800.98	47,513,792.14

## 3、 收到的其他与投资活动有关的现金

项目	本期金额	上期金额
收到的退回的土地保证金		300,000.00
收到傲林实业代远洋翔瑞支付的往来款	137,363,071.82	
合计	137,363,071.82	300,000.00

## 4、 支付的其他与投资活动有关的现金

项目	本期金额	上期金额
远洋翔瑞 2019 年 10 月末现金等价物		1,221,089.88
田中精机代远洋翔瑞支付兴业银行到期借款		2,057,300.00
田中精机代远洋翔瑞支付代偿款	6,963,343.35	
合计	6,963,343.35	3,278,389.88

## 5、 收到的其他与筹资活动有关的现金

项目	本期金额	上期金额
收到蔷薇资本有限公司的借款		100,000,000.00
合计		100,000,000.00



**6、 支付的其他与筹资活动有关的现金**

项目	本期金额	上期金额
回购公司限制性股票支付的现金	8,352,363.73	13,968,581.09
代龚伦勇支付银行借款及利息	13,332,003.84	17,845,265.25
归还蔷薇资本有限公司的借款	100,000,000.00	
合计	121,684,367.57	31,813,846.34

**(四十九) 现金流量表补充资料**

**1、 现金流量表补充资料**

补充资料	本期金额	上期金额
<b>1、将净利润调节为经营活动现金流量</b>		
净利润	85,155,200.18	-278,026,226.74
加：信用减值损失	2,830,172.77	203,509,634.42
资产减值准备	5,033,669.29	92,577,965.67
固定资产折旧	6,715,342.79	11,116,233.84
无形资产摊销	1,429,029.95	3,420,848.77
长期待摊费用摊销		
处置固定资产、无形资产和其他长期资产的损失 (收益以“-”号填列)	-62,894.20	1,708,093.28
固定资产报废损失(收益以“-”号填列)	29,716.53	3,410.06
公允价值变动损失(收益以“-”号填列)	20,728,611.12	92,676,965.86
财务费用(收益以“-”号填列)	7,683,952.27	12,657,822.88
投资损失(收益以“-”号填列)		
递延所得税资产减少(增加以“-”号填列)	-60,104,897.24	5,572,728.30
递延所得税负债增加(减少以“-”号填列)	-1,231,395.27	-17,222,987.92
存货的减少(增加以“-”号填列)	-46,318,784.85	114,593,938.64
经营性应收项目的减少(增加以“-”号填列)	-35,996,774.01	-153,195,516.93
经营性应付项目的增加(减少以“-”号填列)	20,484,311.13	-42,841,185.38
其他	7,878,836.04	-20,698,473.34
经营活动产生的现金流量净额	14,254,096.50	25,853,251.41
<b>2、不涉及现金收支的重大投资和筹资活动</b>		
债务转为资本		
一年内到期的可转换公司债券		

补充资料	本期金额	上期金额
融资租入固定资产		
3、现金及现金等价物净变动情况		
现金的期末余额	88,818,682.77	51,887,859.44
减：现金的期初余额	51,887,859.44	78,197,256.77
加：现金等价物的期末余额		
减：现金等价物的期初余额		
现金及现金等价物净增加额	36,930,823.33	-26,309,397.33

注：上表其他系限制性股票股权激励费用、政府补助本期收到与实际摊销的差异和预计负债本期确认与实际支付的差异形成，明细如下：

其他具体事项	本期金额
加：限制性股票股权激励费用	7,013,566.66
加：政府补助本期收到与实际摊销的差异	-152,941.20
加：预计负债本期确认与实际支付的差异	1,018,210.58
合计	7,878,836.04

2、 本期无支付的取得子公司的现金净额。

3、 本期无收到的处置子公司的现金净额。

#### 4、 现金和现金等价物的构成

项目	期末余额	上年年末余额
一、现金	88,818,682.77	51,887,859.44
其中：库存现金	30,335.58	54,837.03
可随时用于支付的银行存款	88,788,347.19	51,833,022.41
可随时用于支付的其他货币资金		
可用于支付的存放中央银行款项		
二、现金等价物		
其中：三个月内到期的债券投资		
三、期末现金及现金等价物余额	88,818,682.77	51,887,859.44

**(五十) 所有权或使用权受到限制的资产**

项目	期末账面价值	受限原因
货币资金	45,317,844.19	承兑汇票保证金、保函保证金、定期存单质押，法院冻结款项
应收票据	1,813,860.88	质押
固定资产	31,384,083.04	抵押借款
无形资产	6,066,462.27	抵押借款
合计	84,582,250.38	

**(五十一) 外币货币性项目**

**1、 外币货币性项目**

项目	期末外币余额	折算汇率	期末折算人民币余额
货币资金			18,678,724.23
其中：美元	1,910,037.24	6.5249	12,462,801.99
欧元	14,046.28	8.0250	112,721.40
港币	32,736.39	0.8416	27,550.95
日元	79,462,779.18	0.0632	5,022,047.64
林吉特	651,457.52	1.6173	1,053,602.25
应收账款			1,776,254.27
其中：美元	264,394.86	6.5249	1,725,150.02
欧元	600.00	8.0250	4,815.00
日元	661,540.00	0.0632	41,809.33
林吉特	2,770.00	1.6173	4,479.92
其他应收款			931,903.44
其中：日元	14,269,330.00	0.0632	901,821.66
林吉特	18,600.00	1.6173	30,081.78
应付账款			1,171,803.87
其中：美元	79,395.04	6.5249	518,044.70
欧元	45,664.60	8.0250	366,458.42
日元	4,545,898.00	0.0632	287,300.75
其他应付款			436,411.02
其中：日元	5,146,181.00	0.0632	325,238.64
林吉特	68,739.49	1.6173	111,172.38

(五十二) 政府补助

1、与资产相关的政府补助

种类	金额	资产负债表 列报项目	计入当期损益的金额		计入当期损益的项目
			本期金额	上期金额	
创新嘉善·精英引领计划领军人才落户项目	2,600,000.00	递延收益	152,941.20	152,941.20	其他收益
新一代高精高效全自动精雕设备产业化补助资金	4,200,000.00	递延收益		190,000.00	其他收益
合计	6,800,000.00		152,941.20	342,941.20	

2、与收益相关的政府补助

种类	计入当期损益金额		计入当期损益的项目
	本期金额	上期金额	
软件产品增值税实际税负超过3%的部分即征即退	2,765,466.66	8,753,842.98	其他收益
科技创新专项资金知识产权和高新技术产业化研发项目资助		1,021,500.00	其他收益
科技创新委员会研发资助款		892,000.00	其他收益
稳岗补贴	2,388.09	35,766.50	其他收益
2018年度专利项目资金补助		166,600.00	其他收益
深圳市发展和改革委员会战略性新兴产业发展专项资金		1,410,000.00	其他收益
五轴联动精雕机关键技术研发补助		2,926,666.67	其他收益
2019年度嘉善县科学技术局企业研发投入补助资金	1,000,000.00		其他收益
浙江省装备制造首台(套)重大技术装备保险补偿	950,000.00		其他收益
科技创新财政扶持资金(第一批)	1,000,000.00	100,000.00	营业外收入
科技创新财政扶持资金(第二批)		200,000.00	营业外收入
县级科技计划项目经费		90,000.00	营业外收入
高新技术企业认定奖补资金		30,000.00	营业外收入
企业国内市场开拓项目资助费		58,110.00	营业外收入
2018年度县教育型企业奖励		100,000.00	营业外收入
2018年度全县工作目标责任制考核达标资金奖励		500,000.00	营业外收入
十佳科技创新先进团队		100,000.00	营业外收入
2018年度海外工程师配套补助		731,889.00	营业外收入
《数字经济与人工智能应用》总裁研修班财政补助		15,000.00	营业外收入
推动实体经济(传统产业改造)高质量发展资金补助		2,000,000.00	营业外收入
2018年度嘉善县工业企业提升效益奖励资金		6,007,900.00	营业外收入

种类	计入当期损益金额		计入当期损益的项目
	本期金额	上期金额	
两化融合示范企业和省级工业新产品补助		250,000.00	营业外收入
两化融合贯标企业补助		500,000.00	营业外收入
嘉善县质量提升专项补助	250,000.00	350,000.00	营业外收入
嘉善县省级两化融合专项资金补助		40,000.00	营业外收入
企业以工代训补贴	93,500.00		营业外收入
2020年嘉善县工业企业结构调整专项奖补	936,008.85		营业外收入
嘉善县经济和信息化局高质量发展领军企业奖励	200,000.00		营业外收入
嘉善县经济和信息化局工业经济高质量发展贡献奖励	200,000.00		营业外收入
2019年度工业和信息化(第一批)资金拨付	3,000,000.00		营业外收入
嘉善县经济和信息化局浙江制造精品奖励	300,000.00		营业外收入
嘉善县经济和信息化局市级工业和互联网融合示范试点企业	300,000.00		营业外收入
软件著作权奖励	100,000.00		营业外收入
在疫情防控期间支持企业开展线上职业技能培训资金	36,978.89		营业外收入
2019年度嘉善县知识产权专项资金奖励(补助)经费	6,320.00		营业外收入
嘉善县人力资源和社会保障局组织企业赴合肥工业大学人才补贴经费	5,000.00		营业外收入
嘉善县人力资源和社会保障局赴成都、重庆举办人才补贴经费	1,500.00		营业外收入
嘉善县科学技术局2020年度第三批县级科技计划项目经费	60,000.00		营业外收入
嘉善县财政局拨付2019年度第二批科技创新财政扶持资金	671,460.00		营业外收入
嘉善县科技局和财政局2020年县级科技计划项目经费	210,000.00		营业外收入
合计	12,088,622.49	26,279,275.15	

### 3、 本期无政府补助的退回。

## 六、 合并范围的变更

2019年11月公司派出工作组接管远洋翔瑞受阻，公司已无法主导远洋翔瑞的经营和财务活动。经公司第三届董事会第十九次会议和2020年第一次临时股东大会通过，自2019年11月起，公司不再将远洋翔瑞及其子公司惠州沃尔夫自动化设备有限公司纳入合并报表范围。

七、 在其他主体中的权益

(一) 在子公司中的权益

1、 企业集团的构成

子公司名称	主要经营地	注册地	业务性质	持股比例(%)		取得方式
				直接	间接	
田中日本	日本	日本福岛县须贺川市中宿 185 番地	制造	100.00		非同一控制下 企业合并
田中马来西亚	马来西亚	吉隆坡联邦直辖区海外社区花园 12-13-2 JALAN3A/155 号	外贸销售		100.00	非同一控制下 企业合并
田中电气	中国	浙江省嘉兴市嘉善县姚庄镇新景路 398 号 1 幢二层 201 室	制造	60.00		新设
田中双鲸	中国	浙江省嘉兴市嘉善县姚庄镇新景路 398 号 1 幢一层	制造	100.00		新设
远洋翔瑞(注)	中国	深圳市坪山区龙田街道金牛东路 50 号金牛东 路北侧与金兰路东侧德菲工业园厂房 4 楼	制造	55.00		非同一控制下 企业合并
惠州沃尔夫(注)	中国	惠州市惠阳区良井镇银山工业区	制造		55.00	非同一控制下 企业合并

注: 2019 年 11 月, 公司对远洋翔瑞及其子公司惠州沃尔夫已失去控制权, 2019 年 11 月起, 远洋翔瑞及其子公司惠州沃尔夫不再纳入公司合并范围。

2、 重要的非全资子公司

本公司持股的 55% 的远洋翔瑞及其子公司惠州沃尔夫于 2019 年 11 月起开始失去控制。

- (二) 本期无在子公司的所有者权益份额发生变化且仍控制子公司的交易。
- (三) 本期无在合营安排或联营企业中的权益。
- (四) 本期无重要的共同经营。
- (五) 本期无在未纳入合并财务报表范围的结构化主体中的权益。

## 八、与金融工具相关的风险

本公司在经营过程中面临各种金融风险：信用风险、流动性风险和市场风险。公司董事会全面负责风险管理目标和政策的确定，并对风险管理目标和政策承担最终责任，但是董事会已授权本公司职能部门设计和实施能确保风险管理目标和政策得以有效执行的程序。董事会通过职能部门主管递交的月度报告来审查已执行程序的有效性以及风险管理目标和政策的合理性。本公司的内部审计师也会审计风险管理的政策和程序，并且将有关发现汇报给审计委员会。

本公司风险管理的总体目标是在不过度影响公司竞争力和应变力的情况下，制定尽可能降低风险的风险管理政策。

### (一) 信用风险

信用风险是指交易对手未能履行合同义务而导致本公司发生财务损失的风险。

本公司主要面临赊销导致的客户信用风险。在签订新合同之前，本公司会对新客户的信用风险进行评估，包括外部信用评级和在某些情况下的银行资信证明（当此信息可获取时）。公司对每一客户均设置了赊销限额，该限额为无需获得额外批准的最大额度。

公司通过对已有客户信用评级的季度监控以及应收账款账龄分析的月度审核来确保公司的整体信用风险在可控的范围内。在监控客户的信用风险时，按照客户的信用特征对其分组。被评为“高风险”级别的客户会放在受限制客户名单里，并且只有在额外批准的前提下，公司才可在未来期间内对其赊销，否则必须要求其提前支付相应款项。

### (二) 流动性风险

流动性风险是指企业在履行以交付现金或其他金融资产的方式结算的义务时发生资金短缺的风险。

本公司的政策是确保拥有充足的现金以偿还到期债务。流动性风险由本公司的财务部门集中控制。财务部门通过监控现金余额、可随时变现的有价证券以及对未来12个月现金流量的滚动预测，确保公司在所有合理预测的情况下拥有充足的资金偿还债务。同时持续监控公司是否符合借款协议的规定，从主要金融机构获得提供足够备用资金的承诺，以满足短期和长期的资金需求。

本公司各项金融负债以未折现的合同现金流量按到期日列示如下：

项目	期末余额				
	1年以内	1-2年	2-3年	3年以上	合计
短期借款	72,116,313.34				72,116,313.34

项目	期末余额				
	1 年以内	1-2 年	2-3 年	3 年以上	合计
应付票据	43,049,766.03				43,049,766.03
应付账款	36,035,811.58				36,035,811.58
其他应付款	110,542,658.75				110,542,658.75
一年内到期的非流动负债	35,000,000.00				35,000,000.00
长期借款		25,000,000.00			25,000,000.00
合计	296,744,549.70	25,000,000.00			321,744,549.70

项目	上年年末余额				
	1 年以内	1-2 年	2-3 年	3 年以上	合计
短期借款	103,192,328.88				103,192,328.88
应付票据	9,190,000.00				9,190,000.00
应付账款	57,078,015.51				57,078,015.51
其他应付款	140,660,425.87				140,660,425.87
一年内到期的非流动负债	25,000,000.00				25,000,000.00
长期借款		45,000,000.00	25,000,000.00		70,000,000.00
合计	335,120,770.26	45,000,000.00	25,000,000.00		405,120,770.26

### (三) 市场风险

金融工具的市场风险是指金融工具的公允价值或未来现金流量因市场价格变动而发生波动的风险，包括汇率风险、利率风险和其他价格风险。

#### 1、 利率风险

利率风险是指金融工具的公允价值或未来现金流量因市场利率变动而发生波动的风险。本公司面临的利率风险主要来源于浮动利率的银行借款。本公司与利率相关的资产与负债分别为银行存款与浮动利率银行借款，因公司期末浮动利率借款金额小，面临的利率风险较小。

#### 2、 汇率风险

汇率风险是指金融工具的公允价值或未来现金流量因外汇汇率变动而发生波动的风险。

本公司持续监控外币交易和外币资产及负债的规模，以最大程度降低面临的外汇风险。此外，公司还可能签署远期外汇合约或货币互换合约以达到规避汇率风险的目的。于本期及上期，本公司未签署任何远期外汇合约或货币互换合约。



本公司面临的汇率风险主要来源于以美元计价的金融资产和金融负债，外币金融资产和外币金融负债折算成人民币的金额列示如下：

项目	期末余额			上年年末余额		
	美元	其他外币	合计	美元	其他外币	合计
货币资金	12,462,801.99	6,215,922.24	18,678,724.23	6,618,991.42	4,602,472.99	11,221,464.41
应收账款	1,725,150.02	51,104.25	1,776,254.27	1,793,048.04	2,742.36	1,795,790.40
其他应收款		931,903.44	931,903.44		741,890.87	741,890.87
应付账款	518,044.70	653,759.17	1,171,803.87	3,415,073.14	1,102,588.22	4,517,661.36
其他应付款		436,411.02	436,411.02		420,693.26	420,693.26

## 九、公允价值的披露

公允价值计量所使用的输入值划分为三个层次：

第一层次输入值是在计量日能够取得的相同资产或负债在活跃市场上未经调整的报价。

第二层次输入值是除第一层次输入值外相关资产或负债直接或间接可观察的输入值。

第三层次输入值是相关资产或负债的不可观察输入值。

公允价值计量结果所属的层次，由对公允价值计量整体而言具有重要意义的输入值所属的最低层次决定。

### (一) 以公允价值计量的资产和负债的期末公允价值

项目	期末公允价值			
	第一层次公允价值计量	第二层次公允价值计量	第三层次公允价值计量	合计
<b>一、持续的公允价值计量</b>				
◆交易性金融资产			13,598,949.12	13,598,949.12
1.以公允价值计量且其变动计入当期损益的金融资产			13,598,949.12	13,598,949.12
(1) 债务工具投资				
(2) 权益工具投资				
(3) 衍生金融资产				
(4) 其他			13,598,949.12	13,598,949.12
2.指定为以公允价值计量且其变动计入当期损益的金融资产				
(1) 债务工具投资				
(2) 其他				
◆应收款项融资			3,786,036.12	3,786,036.12
持续以公允价值计量的资产总额			17,384,985.24	17,384,985.24

(二) 持续的第三层次公允价值计量项目，上年年末与期末账面价值间的调节信息及不可观察参数敏感性分析

1、持续的第三层次公允价值计量项目的调节信息

项目	上年年末余额	转入第三层次	转出第三层次	当期利得或损失总额		购买、发行、出售和结算			期末余额	对于在报告期末持有的资产，计入损益的当期未实现利得或变动
				计入损益	计入其他综合收益	购买	发行	出售		
◆交易性金融资产	21,808,250.90			-8,209,301.78					13,598,949.12	-8,209,301.78
以公允价值计量且其变动计入当期损益的金融资产	21,808,250.90			-8,209,301.78					13,598,949.12	-8,209,301.78
—债务工具投资										
—权益工具投资										
—衍生金融资产										
—其他	21,808,250.90			-8,209,301.78					13,598,949.12	-8,209,301.78
指定为以公允价值计量且其变动计入当期损益的金融资产										
◆应收款项融资	3,364,343.89	26,254,262.60	25,832,570.37						3,786,036.12	
◆其他非流动金融资产	12,519,309.34			-12,519,309.34						-12,519,309.34
以公允价值计量且其变动计入当期损益的金融资产	12,519,309.34			-12,519,309.34						-12,519,309.34
—债务工具投资										
—权益工具投资										
—衍生金融资产										
—其他	12,519,309.34			-12,519,309.34						-12,519,309.34
合计	37,691,904.13	26,254,262.60	25,832,570.37	-20,728,611.12					17,384,985.24	-20,728,611.12

(三) 持续的公允价值计量项目，本期内未发生各层级之间转换。

## 十、 关联方及关联交易

### (一) 本公司的母公司情况

名称	与本公司的关系
竹田享司	共同实际控制人
竹田周司	共同实际控制人

### (二) 本公司的子公司情况

本公司子公司的情况详见本附注“七、在其他主体中的权益”。

### (三) 本公司无合营和联营企业情况。

### (四) 其他关联方情况

其他关联方名称	其他关联方与本公司的关系
钱承林	持股 5%以上的股东
藤野康成	持股 5%以上的股东
蔷薇资本有限公司	持股 5%以上的股东
嘉兴傲林实业有限公司	公司实际控制人控制的公司

### (五) 关联交易情况

1、 无购销商品、提供和接受劳务的关联交易。

2、 无关联受托管理/承包及委托管理/出包情况。

3、 无关联租赁情况。

#### 4、 关联担保情况

本公司作为被担保方：

担保方	担保金额	担保起始日	担保到期日	担保是否已经履行完毕	备注
钱承林	361,800,000.00	2017-4-5	2022-4-4	否	注 1
竹田周司	69,420,000.00	2018-12-19	2022-4-18	否	注 2
竹田周司	66,243,220.00	2020-1-14	2021-1-13	否	注 3
竹田享司	106,800,000.00	2018-11-26	2022-4-18	否	注 4

担保方	担保金额	担保起始日	担保到期日	担保是否已经履行完毕	备注
竹田享司	66,802,800.00	2020-3-25	2021-3-24	否	注 5
竹田享司	69,989,000.00	2020-3-25	2021-3-24	否	注 6
竹田享司	75,000,000.00	2020-3-25	2021-3-24	否	注 7
藤野康成	69,420,000.00	2018-11-26	2022-4-18	否	注 8
藤野康成	43,890,000.00	2020-1-7	2021-2-6	否	注 9

注 1: 钱承林于 2017 年 4 月与中国工商银行股份有限公司嘉善支行签订了编号为 2017 年嘉善(质)字第 0052 号, 最高额为 361,800,000.00 元的《最高额质押合同》(期限为 2017/4/5-2022/4/4), 以其持有的公司股票 9,000,000 股作为质押;

注 2: 竹田周司于 2018 年 12 月与中国工商银行股份有限公司嘉善支行签订了编号为 2018 年嘉善(质)字第 0213 号, 最高额为 69,420,000.00 元的《最高额质押合同》(期限为 2018/12/19-2022/4/18), 以其持有的公司股票 3,250,000 股作为质押;

注 3: 竹田周司于 2020 年 1 月与中国工商银行股份有限公司嘉善支行签订了编号为 2020 年嘉善(质)字第 0004 号, 最高额为 66,243,220.00 元的《最高额质押合同》(期限为 2020/1/14-2021/1/13), 以其持有的公司股票 3,400,000 股作为质押;

注 4: 竹田享司于 2018 年 11 月与中国工商银行股份有限公司嘉善支行签订了编号为 2018 年嘉善(质)字第 0147 号, 最高额为 106,800,000.00 元的《最高额质押合同》(期限为 2018/11/26-2022/4/18), 以其持有的公司股票 5,000,000 股作为质押;

注 5: 竹田享司于 2020 年 3 月与中国交通银行股份有限公司嘉善支行签订了编号为 709Z200002, 最高额为 66,802,800.00 元的《最高额质押合同》(期限为 2020/3/25-2021/3/24), 以其持有的公司股票 3,580,000 股作为质押;

注 6: 竹田享司于 2020 年 3 月与中国建设银行股份有限公司嘉善支行签订了编号为 HTC330637400ZGDB202000002, 最高额为 69,989,000.00 元的《最高额质押合同》(期限为 2020/3/25-2021/3/24), 以其持有的公司股票 3,580,000 股作为质押;

注 7: 竹田享司于 2020 年 3 月与中国银行股份有限公司嘉善支行签订了编号为 JX 嘉善 2020 人质 008, 最高额为 75,000,000.00 元的《最高额质押合同》(期限为 2020/3/25-2021/3/24), 以其持有的公司股票 5,100,000 股作为质押;

注 8: 藤野康成于 2018 年 11 月与中国工商银行股份有限公司嘉善支行签订了编号为 2018 年嘉善(质)字第 0196 号, 最高额为 69,420,000.00 元的《最高

额质押合同》(期限为 2018/11/26-2022/4/18), 以其持有的公司股票 3,250,000 股作为质押;

注 9: 藤野康成于 2020 年 1 月与中国农业银行股份有限公司嘉善县支行签订了编号为 33100720200000130, 最高额为 43,890,000.00 元的《最高额质押合同》(期限为 2020/1/7-2021/2/6), 以其持有的公司股票 2,200,000 股作为质押;

注 1, 注 2, 注 4, 注 8 为公司与中国工商银行股份有限公司嘉善支行签订的金额为 100,000,000.00 元, 编号为 2017 年(嘉善)字 00217 号的《并购借款合同》(期限为 2017/4/5-2022/4/4)的借款提供担保。截至 2020 年 12 月 31 日, 合同下的长期借款余额为 25,000,000.00 元, 一年内到期的非流动负债为 35,000,000.00 元。

注 3 为公司与中国工商银行股份有限公司嘉善支行签订的金额为 10,000,000.00 元, 编号为 0120400016-2020 年(嘉善)字 00925 号的流动资金借款合同(期限为 2020/12/1-2021/11/22)的借款提供担保。截至 2020 年 12 月 31 日, 合同下的短期借款余额为 10,000,000.00 元。

注 5 为公司与中国交通银行股份有限公司嘉善支行签订了金额为 20,000,000.00 元, 编号为 709D200110 号的流动资金借款合同(期限为 2020/1/22-2021/1/22)的借款提供担保。截至 2020 年 12 月 31 日, 合同下的短期借款余额为 10,000,000.00 元。

注 6 为公司与中国建设银行股份有限公司嘉善支行签订了金额为 20,000,000.00 元, 编号为 HTZ330637400LDZJ202000004 号的流动资金借款合同(期限为 2020/4/8-2021/4/7)的借款提供担保。截至 2020 年 12 月 31 日, 合同下的短期借款余额为 20,000,000.00 元。

注 7 为公司与中国银行股份有限公司嘉善支行签订了金额为 14,000,000.00 元, 编号为 JX 嘉善 2020 人借 015 号的流动资金借款合同(期限为 2020/2/26-2021/2/25); 金额为 8,000,000.00 元, 编号为 JX 嘉善 2020 人借 022 号的流动资金借款合同(期限为 2020/3/11-2021/3/10)的借款提供担保。截至 2020 年 12 月 31 日, 合同下的短期借款余额为 22,000,000.00 元。

注 9 为公司与中国农业银行股份有限公司嘉善县支行签订了金额为 13,000,000.00 元，编号为 33010120200001864 的流动资金借款合同（期限为 2020/1/15-2021/1/14）的借款提供担保。截至 2020 年 12 月 31 日，合同下的短期借款余额为 0 元。

本公司作为担保方：

被担保方	担保金额	担保起始日	担保到期日	担保是否已经履行完毕	备注
深圳市远洋翔瑞机械有限公司	10,000,000.00	2018/10/11	2020/6/15	是	注 10

注 10：公司于 2018 年 10 月 11 日与深圳市中小企业融资担保有限公司签订了编号为深担（2018）年反担字（2316-1）号的《保证反担保合同》（期限为 2018/10/11-2021/9/28），为远洋翔瑞与深圳市中小企业融资担保有限公司签订的深担（2018）年委保字（2316）号《委托保证合同》及深圳市中小企业融资担保有限公司与中国邮政储蓄银行股份有限公司深圳龙岗区支行签订的编号为 44008995100918096007001 最高额为 1000 万元的《保证合同》（期限为 2018/10/11-2021/9/28）提供反担保。公司于 2020 年 6 月 15 日依据深圳市中小企业融资担保有限公司发出的《付款通知书》足额支付了代偿款项（含代偿款本金、利息、案件受理费、保全费、保全担保费）共计 6,962,036.54 元，深圳市中小企业融资担保有限公司的追偿权已全部实现，公司已经履行全部保证反担保责任，相应的担保解除。

## 5、 关联方资金拆借

资金拆入：

关联方	期初余额		资金拆入		资金归还		期末余额	
	本金	利息	本金	利息	本金	利息	本金	利息
蔷薇资本有限公司（注）	100,000,000.00	1,424,999.98		1,889,444.46	100,000,000.00	3,314,444.44		

注：为满足公司日常生产经营及业务发展的资金需求，蔷薇资本向公司提供人民币 1 亿元借款，借款期限为 1 年，自 2019 年 9 月 2 日至 2020 年 9 月 1 日，借款利率为固定利率 4.75%。公司已于 2020 年 5 月提前归还上述借款本金及实际借款期间对应的利息。

资金拆出：

关联方	期初余额		资金拆出		资金归还		期末余额（注）	
	本金	利息	本金	利息	本金	利息	本金	利息
深圳市远洋翔瑞机械有限公司	122,057,300.00	11,728,278.51	6,963,343.35	2,621,608.44	129,020,643.35	8,342,428.47		6,007,458.48

注：期末余额与“财务报表附注十、（六）”的其他应收款 5,364,595.09 元差异是深圳市远洋翔瑞机械有限公司应收应付余额合并到其他应收款的往来款 642,863.39 元。

6、 无关联方资产转让、债务重组情况。

7、 关键管理人员薪酬

单位：万元

项目	本期金额	上期金额
关键管理人员薪酬	1,122.85	796.49

8、 关联方利息

项目	关联方	本期发生额	上期发生额
利息支出			
	蔷薇资本有限公司	1,889,444.46	
利息收入			
	深圳市远洋翔瑞机械有限公司	2,621,608.44	

(六) 关联方应收应付款项

1、 应收项目

项目名称	关联方	期末余额		上年年末余额	
		账面余额	坏账准备	账面余额	坏账准备
应收账款					
	深圳市远洋翔瑞机械有限公司			14,784.53	2,956.91
其他应收款					
	深圳市远洋翔瑞机械有限公司	5,364,595.09	261,322.03	133,785,578.51	25,274,226.71

## 2、 应付项目

项目名称	关联方	期末账面余额	上年年末账面余额
应付账款			
	深圳市远洋翔瑞机械有限公司		787,672.00
其他应付款			
	蔷薇资本有限公司		101,424,999.98

(七) 无关联方承诺。

(八) 其他

根据公司与远洋翔瑞、傲林实业、竹田享司、竹田周司、钱承林、藤野康成于 2020 年 4 月 8 日签订的《债务延期及担保协议》，傲林实业于 2020 年 5 月、6 月和 12 月代远洋翔瑞合计归还 137,363,071.82 元款项。

## 十一、 股份支付

(一) 股份支付总体情况

公司本期授予的各项权益工具总额：8,702,000.00 股

公司本期行权的各项权益工具总额：0.00

公司本期失效的各项权益工具总额：0.00

公司期末发行在外的股份期权行权价格的范围和合同剩余期限：行权价格 10.95 元/股，合同剩余期限 46 个月

其他说明：

(1) 股权激励计划的总体情况

根据于 2020 年 10 月 30 日召开的第三届董事会第二十八次会议与第三届监事会第十八次会议，审议通过了《关于调整公司 2020 年限制性股票激励计划激励对象名单及授予数量的议案》和《关于向公司 2020 年限制性股票激励计划激励对象授予限制性股票的议案》。董事会同意授予 59 名激励对象 870.20 万股限制性股票，限制性股票的授予日为 2020 年 10 月 30 日，价格为 10.95 元/股。

本激励计划首次授予的限制性股票的解除限售期及各期解除限售时间安排如下表所示：

解除限售安排	解除限售时间	解除限售比例
限制性股票第一个解除限售期	自授予登记完成日起 12 个月后的首个交易日起至授予登记完成日起 24 个月内的最后一个交易日当日止	30.00%
限制性股票第二个解除限售期	自授予登记完成日起 24 个月后的首个交易日起至授予登记完成日起 36 个月内的最后一个交易日当日止	30.00%
限制性股票第三个解除限售期	自授予登记完成日起 36 个月后的首个交易日起至授予登记完成日起 48 个月内的最后一个交易日当日止	40.00%



本激励计划的解除限售考核年度为 2020 年至 2022 年三个会计年度，每个会计年度考核一次，各年度业绩考核目标如下表所示：

解除限售期	业绩考核目标
限制性股票第一个解除限售期	公司 2020 年实现净利润 3,500 万
限制性股票第二个解除限售期	公司 2021 年实现净利润 6,500 万
限制性股票第三个解除限售期	公司 2022 年实现净利润 8,000 万

## (二) 以权益结算的股份支付情况

授予日权益工具公允价值的确定方法：股票市价

对可行权权益工具数量的最佳估计的确定方法：公司根据在职激励对象对应的权益工具、以及对未来年度公司业绩的预测进行确定。

以权益结算的股份支付计入资本公积的累计金额：7,013,566.66 元。

本期以权益结算的股份支付确认的费用总额：7,013,566.66 元。

## (三) 无以现金结算的股份支付情况。

## (四) 无股份支付的修改、终止情况。

## 十二、承诺及或有事项

### (一) 重要承诺事项

#### 1、资产负债表日存在的重要承诺

(1) 公司于 2020 年 11 月 16 日与湖州银行股份有限公司嘉兴嘉善支行签订了编号为 20201116YP000011 号《银行汇票承兑协议》，以 1,200,000.00 元其他货币资金质押为公司截至 2020 年 12 月 31 日在该行开具的金额为 1,200,000.00 元（期限为 2020 年 11 月 16 日至 2021 年 2 月 16 日）的银行承兑汇票提供担保。

(2) 子公司嘉兴田中电气技术服务有限公司于 2020 年 5 月 13 日与宁波银行股份有限公司嘉兴分行签订了编号为 8920CD8048 号《银行承兑总协议》，以 116,690.00 元其他货币资金质押为其截至 2020 年 12 月 31 日在该行开具的金额为 116,690.00 元（期限为 2020 年 9 月 23 日至 2021 年 3 月 23 日）的银行承兑汇票提供担保。

(3) 公司于 2020 年 11 月 16 日与湖州银行股份有限公司嘉兴嘉善支行签订了编号为 20201116YP000013 号《银行汇票承兑协议》以及编号为 20201116DBZY000009 号《最高额质押合同》，以 5,110,000.00 元定期存单质押为公司截至 2020 年 12 月 31 日在该行开具的金额为 5,110,000.00 元（期限为 2020 年 11 月 16 日至 2021 年 5 月 16 日）的银行承兑汇票提供担保。

(4) 公司于 2020 年 9 月 14 日与浙商银行股份有限公司嘉兴分行签订了编号为 (33100000) 浙商资产池质字 (2020) 第 19633 号《资产池质押担保合同》，以 38,000,000.00 元定期存单质押为公司截至 2020 年 12 月 31 日在该行开具的金额为 36,623,076.03 元 (期限 2020 年 7 月 17 日至 2021 年 6 月 17 日) 的银行承兑汇票提供担保：

① 为公司在该行开具的金额为 8,567,411.64 元 (期限为 2020 年 7 月 17 日至 2021 年 1 月 17 日) 的银行承兑汇票；

② 为公司在该行开具的金额为 6,890,600.00 元 (期限为 2020 年 8 月 11 日至 2021 年 2 月 11 日) 的银行承兑汇票；

③ 为公司在该行开具的金额为 500,000.00 元 (期限为 2020 年 8 月 14 日至 2021 年 2 月 11 日) 的银行承兑汇票；

④ 为公司在该行开具的金额为 250,000.00 元 (期限为 2020 年 8 月 24 日至 2021 年 2 月 24 日) 的银行承兑汇票；

⑤ 为公司在该行开具的金额为 7,225,064.39 元 (期限为 2020 年 9 月 14 日至 2021 年 3 月 14 日) 的银行承兑汇票；

⑥ 为公司在该行开具的金额为 3,000,000.00 元 (期限为 2020 年 10 月 21 日至 2021 年 1 月 21 日) 的银行承兑汇票；

⑦ 为公司在该行开具的金额为 6,650,000.00 元 (期限为 2020 年 10 月 21 日至 2021 年 4 月 21 日) 的银行承兑汇票；

⑧ 为公司在该行开具的金额为 100,000.00 元 (期限为 2020 年 10 月 28 日至 2021 年 4 月 28 日) 的银行承兑汇票；

⑨ 为公司在该行开具的金额为 1,300,000.00 元 (期限为 2020 年 12 月 17 日至 2021 年 3 月 17 日) 的银行承兑汇票；

⑩ 为公司在该行开具的金额为 2,140,000.00 元 (期限为 2020 年 12 月 17 日至 2021 年 6 月 17 日) 的银行承兑汇票。

(5) 2020 年 9 月 16 日，浙江田中精机股份有限公司与浙江嘉善农村商业银行股份有限公司罗星支行签订编号为 8721320200002822 号的《最高额抵押合同》(期限为 2020/9/16 至 2023/9/15)、8721320200002825 号的《最高额抵押合同》(期限为 2020/9/16 至 2023/9/15)，分别以原值为 41,317,470.30 元，净值为 31,384,083.04 元的房屋建筑物以及以原值为 7,568,632.64 元，净值为 6,066,462.27 元的土地使用权为公司在该行下签订的编号为 8721120200012486 号的《流动资金借款合同》提供担保 (期限为 2020/9/16-2021/9/15)。截至 2020 年 12 月 31 日，该合同借款余额为 10,000,000.00 元。

(6) 公司于 2020 年 9 月 14 日与浙商银行股份有限公司嘉兴分行签订了编号为 33100000 浙商资产池质字(2020)第 19633 号资产池质押担保合同, 约定以资产池质押资产及资产池保证金账户内的保证金为公司与该行在 2020 年 9 月 11 日至 2022 年 9 月 11 日签订的债权债务合同提供担保。截至 2020 年 12 月 31 日, 资产池内已质押的银行承兑汇票金额 1,813,860.88 元, 但公司与该行尚未签订债权债务合同。

(7) 2020 年 7 月 29 日, 公司与嘉兴银行股份有限公司嘉善支行签订了编号为 2020905111Q00029 号《质量保函协议》(期限为 2020 年 8 月 28 日至 2021 年 2 月 28 日), 以 293,822.60 元保证金质押, 为公司与益技欧电子器件(中国)有限公司签订的编号为 4511460696 的采购订单提供担保。

(8) 2020 年 12 月 23 日, 公司与嘉兴银行股份有限公司嘉善支行签订了编号为 2020 年 9051 函字第全 00046 号《履约保函协议》(期限为 2020 年 12 月 23 日至 2021 年 3 月 31 日), 以 389,850.00 元保证金质押, 为公司与博西华电器(江苏)有限公司签订的编号为 3900215543 号的设备采购合同提供担保。

## 2、 公司无需要披露的其他承诺事项。

## (二) 或有事项

### 1、 资产负债表日存在的重要或有事项。

2020 年 5 月 15 日, 公司向深圳市龙华区人民法院提起诉讼, 请求判令深圳市丰泰顺科技有限公司返还原告已经支付的货款 592,750.00 元、支付上述货款的占用使用费 29,437.45 元、承担本案的全部诉讼费用。2020 年 10 月 15 日, 深圳市龙华区人民法院出具的(2020)粤 0309 民初 7664 号民事判决书, 判决深圳市丰泰顺科技有限公司应于本判决生效之日起五日内返还货款人民币 592,750.00 元并支付逾期未返还的占用使用费、承担案件受理费 10,022.00 元和保全费 3,630.93 元。深圳市丰泰顺科技有限公司因不服一审判决于 2021 年 1 月 19 日向深圳市中级人民法院提起上诉。

### 2、 公司无其他需要披露的重要或有事项。

## 十三、 资产负债表日后事项

### (一) 无重要的非调整事项。

### (二) 无利润分配情况。

(三) 无销售退回情况。

(四) 无划分为持有待售的资产和处置组。

(五) 其他资产负债表日后事项说明

1、2020年09月22日，《浙江田中精机股份有限公司与深圳市远洋翔瑞机械有限公司全体股东关于深圳市远洋翔瑞机械有限公司之股权收购协议》争议仲裁案在上海国际经济贸易仲裁委员会进行第一次开庭审理，于2020年10月28日在上海国际经济贸易仲裁委员会再次开庭审理。2021年3月4日，公司收到上海国际经济贸易仲裁委员会（上海国际仲裁中心）关于争议仲裁案延长裁决期限的通知，经仲裁庭请求，将裁决期限延长至2021年6月2日。

2、公司于2021年03月29日召开了第三届董事会第三十次会议，审议通过《关于出售控股子公司股权暨被动形成财务资助的议案》，同意公司将所持有的控股子公司嘉兴田中电气技术服务有限公司60%的股权以人民币158万元的价格转让给杭州市化工轻工民爆器材有限公司（以下简称“化工轻工”），并于同日与化工轻工签署了《股权转让协议》。本次股权转让完成后，公司将不再持有田中电气的股权。

十四、其他重要事项

(一) 无前期会计差错更正。

(二) 无债务重组。

(三) 无资产置换。

(四) 无年金计划。

(五) 无终止经营。

(六) 无分部信息。

(七) 其他对投资者决策有影响的重要事项

1、因远洋翔瑞无现金流可供清偿债务，截至2020年12月31日，傲林实业共计替远洋翔瑞偿还欠田中精机的款项137,363,071.82元。2020年7月，傲林实业向深圳市中级人民法院提交《企业法人破产还债申请书》，请求对远洋翔瑞进行破产清算、

清偿其代为清偿的款项。深圳市中级人民法院于 2020 年 11 月 6 日出具了 (2020) 03 破申 385 号《民事裁定书》，裁定受理申请人傲林实业对被申请人远洋翔瑞的破产清算申请，并于 2020 年 12 月 30 日指定深圳市卓效清算事务有限公司担任破产管理人，截至本报告出具日，破产清算尚在进行中。

2、钱承林于 2017 年 4 月与中国对外经济贸易信托有限公司及招商银行股份有限公司杭州分行签订了编号为 123 2017-D123 001 002 的《股票质押合同》(期限为 2017/4/6-2020/9/1) 和编号为 123 2017-D123 001 001 的《差额补足合同》(期限为 2017/4/6-2020/9/1)，以其持有的公司股票 900,000.00 股作为质押，为公司员工股权激励限制性股票融资提供担保。

3、2019 年 12 月 2 日，上海国际经济贸易仲裁委员会受理田中精机的仲裁申请，田中精机请求仲裁委员会裁决龚伦勇、彭君共同向田中精机支付补偿金 213,079,400.00 元及逾期违约金。

2019 年 12 月 19 日，广东省深圳市坪山区人民法院出具了 (2019) 粤 0310 财保 268 号民事裁定书，裁定查封、冻结被申请人龚伦勇、彭君价值 225,288,850.00 元的财产。

2019 年 12 月 20 日，广东省深圳市坪山区人民法院出具了 (2019) 粤 0310 执保 906 号执行裁定书，查封、冻结被申请人龚伦勇、彭君的财产；限制被申请人龚伦勇、彭君支取到期应得的收益。上述保全标的，以人民币 225,288,850 元为限。

2019 年 12 月 31 日，广东省深圳市坪山区人民法院出具了 (2019) 粤 0310 执保 906 号财产保全结果通知书，冻结被申请人彭君在交通银行深圳分行账户的存款 84.65 元；冻结被申请人龚伦勇在交通银行深圳分行账户的存款 29,144.74 元；冻结被申请人龚伦勇托管于证券账户的田中精机股票 1,080,000 股(其中 791,001 股为轮候冻结)；轮候冻结被申请人彭君持有的远洋翔瑞 3.3909% 的股权；轮候冻结被申请人龚伦勇持有的远洋翔瑞 31.7854% 的股权。

截至 2020 年 12 月 31 日，公司将预计可以收到的业绩补偿款 13,598,949.12 元计入以公允价值计量且其变动计入当期损益的金融资产。

4、深圳市高新投融资担保有限公司(以下简称“高新投”)于 2018 年 8 月与华夏银行股份有限公司深圳龙岗支行(以下简称“华夏银行”)签订《最高额保证合同》，为远洋翔瑞与该行签订的最高额为 3000 万元的《最高额融资合同》(期限为 2018/08/15-2019/08/15) 提供担保，龚伦勇、彭君于 2018 年 8 月 20 日向高新投提供反担保(期限为 2018/08/15-2019/08/15)。

2019 年，远洋翔瑞未能兑付到期的承兑汇票，华夏银行实际垫付了该部分金额，同时根据签订的担保协议，华夏银行向高新投追偿，高新投于 2019 年 8 月 6 日为远洋翔瑞代偿本息共计 15,429,250.42 元。2019 年 8 月 15 日，高新投向深圳市福田区人

民法院提起诉讼，请求法院判令远洋翔瑞需向高新投偿还垫付的借款本金15,429,250.42元及利息（利息按每日万分之六自款项代垫之日起2019年8月6日计算，实际计算至清偿之日止），同时龚伦勇、彭君对上述债务承担连带责任，承担本案律师费、诉讼费、保全费、保全担保费等全部费用。2019年8月26日，广东省深圳市福田区人民法院出具的（2019）粤0304财保3985号民事裁定书，裁定查封、扣押或冻结远洋翔瑞机械、龚伦勇和彭君名下价值人民币15,661,825.92元的财产。由于远洋翔瑞无力偿还上述债务，因此龚伦勇持有田中精机的部分限制性股票791,001股被冻结，导致公司无法办理股份回购注销手续。根据谨慎性原则，公司按照2020年12月31日已扣押的龚伦勇股权激励款自有资金13,598,949.12元，在综合考虑公司和高新投对龚伦勇的债权金额、债权比例后（截至2020年12月31日，高新投代远洋翔瑞支付的借款本金、律师费及全部诉讼相关费用合计20,327,631.25元，田中精机应收龚伦勇的补偿金、逾期违约金及代垫的仲裁相关费用合计251,162,793.51元），公司确认预计负债1,018,210.58元。

5、蔷薇资本有限公司于2020年8月18日与华鑫国际信托有限公司签订了编号【华鑫单信字2018377号-质押-2】的股权质押合同，以其持有的公司股票9,867,526.00股作为质押，为蔷薇春晓融资租赁有限公司融资提供股权质押担保。

## 十五、母公司财务报表主要项目注释

### （一）应收账款

#### 1、应收账款按账龄披露

账龄	期末余额	上年年末余额
1年以内		
其中：6个月以内	71,097,069.31	63,806,841.02
7-12个月	50,927,656.91	16,819,938.43
1年以内小计	122,024,726.22	80,626,779.45
1至2年	4,669,231.25	5,623,113.17
2至3年	494,821.50	8,352,713.58
3年以上	8,272,610.00	3,622,570.01
小计	135,461,388.97	98,225,176.21
减：坏账准备	12,000,249.85	13,898,046.35
合计	123,461,139.12	84,327,129.86

2、 应收账款按坏账计提方法分类披露

类别	期末余额				上年年末余额			
	账面余额		坏账准备	账面价值	账面余额		坏账准备	账面价值
	金额	比例 (%)			金额	比例 (%)		
按单项计提坏账准备					8,267,000.00	8.42	8,267,000.00	100.00
按组合计提坏账准备	135,461,388.97	100	12,000,249.85	123,461,139.12	89,958,176.21	91.58	5,631,046.35	84,327,129.86
其中：								
按信用风险特征组合	135,461,388.97	100	12,000,249.85	123,461,139.12	89,958,176.21	91.58	5,631,046.35	84,327,129.86
合计	135,461,388.97	100	12,000,249.85	123,461,139.12	98,225,176.21	100.00	13,898,046.35	84,327,129.86

期末无按单项计提坏账准备的应收账款。

按组合计提坏账准备：

组合计提项目：

名称	期末余额		
	应收账款	坏账准备	计提比例 (%)
1 年以内			
其中：6 个月以内	71,097,069.31		
7-12 个月	50,927,656.91	2,546,382.85	5.00
1 年以内小计	122,024,726.22	2,546,382.85	2.09
1 至 2 年	4,669,231.25	933,846.25	20.00
2 至 3 年	494,821.50	247,410.75	50.00
3 年以上	8,272,610.00	8,272,610.00	100.00
合计	135,461,388.97	12,000,249.85	

### 3、 本期计提、转回或收回的坏账准备情况

类别	上年年末余额	年初余额	本期变动金额			期末余额
			计提	转回或收回	转销或核销	
应收账款坏账准备	13,898,046.35	13,898,046.35	1,720,723.50	3,323,520.00	295,000.00	12,000,249.85
合计	13,898,046.35	13,898,046.35	1,720,723.50	3,323,520.00	295,000.00	12,000,249.85

其中本期坏账准备收回或转回金额重要的：

单位名称	转回或收回 金额	确定原坏账准备的 依据及其合理性	转回或收回原因	收回方式
法视特（上海）图像科技有限公司	3,323,520.00	预计难以收回	胜讼	银行转账
合计	3,323,520.00			

### 4、 本期实际核销的应收账款情况

项目	核销金额
实际核销的应收账款	295,000.00



其中重要的应收账款核销情况：

单位名称	应收账款性质	核销金额	核销原因	履行的核销程序	款项是否因关联交易产生
法视特（上海）图像科技有限公司	货款	295,000.00	无法收回	管理层审批	否
合计		295,000.00			

5、按欠款方归集的期末余额前五名的应收账款情况

单位名称	期末余额		
	应收账款	占应收账款合计数的比例(%)	坏账准备
昆山联滔电子有限公司	45,109,628.81	33.30	1,286,342.08
赛尔康技术(深圳)有限公司	27,546,037.78	20.33	760,170.07
振德医疗用品股份有限公司	19,303,522.57	14.25	
日本电产增成机器装置（浙江）有限公司	8,272,235.00	6.11	
浙江龙满医疗科技有限公司	5,952,300.88	4.39	
合计	106,183,725.04	78.39	2,046,512.15

6、 期末无因金融资产转移而终止确认的应收账款。

7、 期末无转移应收账款且继续涉入形成的资产、负债金额。

(二) 应收款项融资

1、 应收款项融资情况

项目	期末余额	上年年末余额
应收票据	3,206,036.12	3,253,303.89
合计	3,206,036.12	3,253,303.89

2、 应收款项融资本期增减变动及公允价值变动情况

项目	上年年末余额	本期新增	本期终止确认	其他变动	期末余额	累计在其他综合收益中确认的损失准备
应收票据	3,253,303.89	17,935,682.83	17,982,950.60		3,206,036.12	
合计	3,253,303.89	17,935,682.83	17,982,950.60		3,206,036.12	

3、 期末无应收款项融资减值准备。

4、 期末公司已质押的应收款项融资

项目	期末已质押金额
银行承兑汇票	1,813,860.88
合计	1,813,860.88

5、 期末公司已背书或贴现且在资产负债表日尚未到期的应收款项融资

项目	期末终止确认金额	期末未终止确认金额
银行承兑汇票	5,412,386.28	
合计	5,412,386.28	

说明：银行承兑汇票的承兑人是商业银行，由于商业银行具有较高的信用，银行承兑汇票到期不获支付的可能性较低，故本公司将已背书获贴现的银行承兑汇票予以终止确认。但如果该等票据到期不获支付，依据《票据法》的规定，公司仍将对持票人承担连带责任。

6、 期末公司无因出票人未履约而将其转为应收账款的应收款项融资。

(三) 其他应收款

项目	期末余额	上年年末余额
应收利息		
应收股利		
其他应收款项	11,030,252.74	117,592,021.29
合计	11,030,252.74	117,592,021.29

1、 无应收利息。

2、 无应收股利。

3、 其他应收款项

(1) 按账龄披露

账龄	期末余额	上年年末余额
1 年以内		
其中：6 个月以内（含 6 个月）	3,422,502.93	12,290,399.26

浙江田中精机股份有限公司  
二〇二〇年度  
财务报表附注

账龄	期末余额	上年年末余额
7-12月(含12个月)	7,914,685.92	5,060,324.26
1年以内小计	11,337,188.85	17,350,723.52
1至2年	110,997.74	126,186,563.30
2至3年	569,817.07	1,834.00
3年以上	1,834.00	
小计	12,019,837.66	143,539,120.82
减:坏账准备	989,584.92	25,947,099.53
合计	11,030,252.74	117,592,021.29



按单项计提坏账准备:

名称	期末余额			计提理由
	账面余额	坏账准备	计提比例 (%)	
深圳市丰泰顺科技有限公司	569,817.07	569,817.07	100.00	难以收回
合计	569,817.07	569,817.07		

按组合计提坏账准备:

组合计提项目:

名称	期末余额		
	其他应收款项	坏账准备	计提比例 (%)
1 年以内			
其中: 6 个月以内	3,422,502.93		
7-12 个月	7,914,685.92	395,734.30	5.00
1 年以内小计	11,337,188.85	395,734.30	3.49
1 至 2 年	110,997.74	22,199.55	20.00
2 至 3 年			
3 年以上	1,834.00	1,834.00	100.00
合计	11,450,020.59	419,767.85	

(3) 坏账准备计提情况

坏账准备	第一阶段	第二阶段	第三阶段	合计
	未来 12 个月 预期信用损失	整个存续期预期信用 损失(未发生信用减值)	整个存续期预期信用 损失(已发生信用减值)	
上年年末余额	25,947,099.53			25,947,099.53
上年年末余额在本期				
--转入第二阶段				
--转入第三阶段				
--转回第二阶段				
--转回第一阶段				
本期计提	4,170,894.10			4,170,894.10
本期转回				
本期转销				
本期核销				
其他变动(注)	-29,128,408.71			-29,128,408.71
期末余额	989,584.92			989,584.92

注: 其他变动系由大股东代深圳市远洋翔瑞机械有限公司归还 137,363,071.82 款项对应的坏账准备。

其他应收款项账面余额变动如下:

账面余额	第一阶段	第二阶段	第三阶段	合计
	未来 12 个月 预期信用损失	整个存续期预期信用 损失(未发生信用减值)	整个存续期预期信用 损失(已发生信用减值)	
上年年末余额	143,539,120.82			143,539,120.82
上年年末余额在本期				
--转入第二阶段				
--转入第三阶段				
--转回第二阶段				
--转回第一阶段				
本期新增	5,843,788.66			5,843,788.66
本期终止确认				
其他变动	-137,363,071.82			-137,363,071.82
期末余额	12,019,837.66			12,019,837.66

(4) 本期计提、转回或收回的坏账准备情况

类别	上年年末余额	年初余额	本期变动金额		期末余额
			计提	其他减少	
其他应收款坏账准备	25,947,099.53	25,947,099.53	4,170,894.10	29,128,408.71	989,584.92
合计	25,947,099.53	25,947,099.53	4,170,894.10	29,128,408.71	989,584.92

(5) 本期无实际核销的其他应收款项情况。

(6) 按款项性质分类情况

款项性质	期末账面余额	上年年末账面余额
保证金	100,000.00	54,520.00
备用金	41,738.74	60,468.74
押金	64,272.50	10,570.00
往来款	11,813,826.42	143,413,562.08
合计	12,019,837.66	143,539,120.82

(7) 按欠款方归集的期末余额前五名的其他应收款项情况

单位名称	款项性质	期末余额	账龄	占其他应收款项 期末余额合计数 的比例(%)	坏账准备 期末余额
深圳市远洋翔瑞机械有限公司	往来款	5,364,595.09	6个月以内 138,154.43 元, 7-12个月 5,226,440.66 元	44.63	261,322.03
嘉兴田中电气技术服务有限公司	往来款	3,999,603.25	6个月以内 2,939,796.36 元, 7-12个月 1,059,806.89 元	33.28	52,990.34
浙江田中双鲸制药设备有限公司	往来款	1,193,541.91	6个月以内 72,685.98 元, 7-12个月 1,120,855.93 元	9.93	56,042.80
深圳市丰泰顺科技有限公司	往来款	569,817.07	2-3年	4.74	569,817.07
宁波固奇包装机械制造有限公司	往来款	485,000.00	7-12个月	4.03	24,250.00
合计		11,612,557.32		96.61	964,422.24

(8) 期末无涉及政府补助的其他应收款项。

(9) 期末无因金融资产转移而终止确认的其他应收款项。

(10) 期末无转移其他应收款项且继续涉入形成的资产、负债金额。

(四) 长期股权投资

项目	期末余额			上年年末余额		
	账面余额	减值准备	账面价值	账面余额	减值准备	账面价值
对子公司投资	16,215,967.05	8,200,000.00	8,015,967.05	16,215,967.05		16,215,967.05
合计	16,215,967.05	8,200,000.00	8,015,967.05	16,215,967.05		16,215,967.05

1、 对子公司投资

被投资单位	上年年末余额	本期增加	本期减少	期末余额	本期计提 减值准备	减值准备 期末余额
田中日本	6,215,967.05			6,215,967.05		
田中电气	1,800,000.00			1,800,000.00		
田中双鲸	8,200,000.00			8,200,000.00	8,200,000.00	8,200,000.00
合计	16,215,967.05			16,215,967.05	8,200,000.00	8,200,000.00

2、 无对联营、合营企业投资。

(五) 营业收入和营业成本

1、 营业收入和营业成本情况

项目	本期金额		上期金额	
	收入	成本	收入	成本
主营业务	340,314,856.69	202,080,232.38	291,367,579.62	157,953,084.03
其他业务	2,448,574.93		589,235.95	
合计	342,763,431.62	202,080,232.38	291,956,815.57	157,953,084.03

营业收入明细：

项目	本期金额	上期金额
主营业务收入	340,314,856.69	291,367,579.62
其中：销售商品	340,314,856.69	291,367,579.62
其他业务收入	2,448,574.93	589,235.95
其中：机器维修收入	2,007,115.06	445,204.91
废料销售收入	441,459.87	144,031.04
合计	342,763,431.62	291,956,815.57

2、 合同产生的收入情况

合同分类	本期金额	合计
商品类型：		
销售商品	340,756,316.56	340,756,316.56
提供劳务	2,007,115.06	2,007,115.06
合计	342,763,431.62	342,763,431.62
按商品转让的时间分类：		
在某一时点确认	342,763,431.62	342,763,431.62
在某一时段内确认		
合计	342,763,431.62	342,763,431.62

(六) 投资收益

项目	本期金额	上期金额
成本法核算的长期股权投资收益		300,000.00
合计		300,000.00



## 十六、补充资料

### (一) 当期非经常性损益明细表

项目	金额	说明
非流动资产处置损益	33,177.67	
越权审批或无正式批准文件的税收返还、减免		
计入当期损益的政府补助（与企业业务密切相关，按照国家统一标准定额或定量享受的政府补助除外）	9,476,097.03	
计入当期损益的对非金融企业收取的资金占用费	2,621,608.44	
企业取得子公司、联营企业及合营企业的投资成本小于取得投资时应享有被投资单位可辨认净资产公允价值产生的收益		
非货币性资产交换损益		
委托他人投资或管理资产的损益		
因不可抗力因素，如遭受自然灾害而计提的各项资产减值准备		
债务重组损益		
企业重组费用，如安置职工的支出、整合费用等		
交易价格显失公允的交易产生的超过公允价值部分的损益		
同一控制下企业合并产生的子公司期初至合并日的当期净损益		
与公司正常经营业务无关的或有事项产生的损益		
除同公司正常经营业务相关的有效套期保值业务外，持有交易性金融资产、衍生金融资产、交易性金融负债、衍生金融负债产生的公允价值变动损益，以及处置交易性金融资产、衍生金融资产、交易性金融负债、衍生金融负债和其他债权投资取得的投资收益	-20,728,611.12	
单独进行减值测试的应收款项、合同资产减值准备转回	3,323,520.00	
对外委托贷款取得的损益		
采用公允价值模式进行后续计量的投资性房地产公允价值变动产生的损益		
根据税收、会计等法律、法规的要求对当期损益进行一次性调整对当期损益的影响		
受托经营取得的托管费收入		
除上述各项之外的其他营业外收入和支出	-585,112.80	
其他符合非经常性损益定义的损益项目	56,697,103.60	
小计	50,837,782.82	
所得税影响额	808,628.30	
少数股东权益影响额（税后）	-1,316.43	
合计	51,645,094.69	

(二) 净资产收益率及每股收益

报告期利润	加权平均净资产 收益率 (%)	每股收益 (元)	
		基本每股收益	稀释每股收益
归属于公司普通股股东的净利润	96.03	0.70	0.70
扣除非经常性损益后归属于公司普通股股东的净利润	38.04	0.28	0.28

浙江田中精机股份有限公司  
(加盖公章)

二〇二一年三月二十九日

仅限于浙江田中精机股份有限公司再融资使用

证书编号:  
No. of Certificate 310000062299

批准注册协会:  
Authorized Institute of 浙江省注册会计师协会

发证日期:  
Date of Issuance 二〇〇八年九月二十四日

姓名	孙峰
性别	男
出生日期	1978-12-20
工作单位	立信会计师事务所杭州分所
身份证号码	33068219781220091X



年度检验登记  
Annual Renewal Registration

20150101  
本证书经检验合格, 继续有效一年。  
This certificate is valid for another year after this renewal.



01 01 1  
年 月 日

年度检验登记  
Annual Renewal Registration

20120101  
本证书经检验合格, 继续有效一年。  
This certificate is valid for another year after this renewal.



2012 01 01  
年 月 日

仅限于浙江田中精机股份有限公司再融资使用



证书编号: 310000062385  
No. of Certificate

批准注册协会: 浙江省注册会计师协会  
Authorized Institute of CPAs

发证日期: 二〇一〇年九月二十七日  
Date of Issuance

姓名	吕爱珍
性别	女
出生日期	1986-08-16
工作单位	立信会计师事务所有限公司 杭州分所
身份证号码	330722198608165727



年度检验登记  
Annual Renewal Registration

本证书经检验合格, 继续有效一年。  
This certificate is valid for another year after this renewal.



月 日

年度检验登记  
Annual Renewal Registration

20150101

本证书经检验合格, 继续有效一年。  
This certificate is valid for another year after this renewal.



20160101 月 日

证书序号:0001247

# 说明

- 1、《会计师事务所执业证书》是证明持有人经财政部门依法审批，准予执行注册会计师法定业务的凭证。
- 2、《会计师事务所执业证书》记载事项发生变动的，应当向财政部门申请换发。
- 3、《会计师事务所执业证书》不得伪造、涂改、出租、出借、转让。
- 4、会计师事务所终止或执业许可注销的，应当向财政部门交回《会计师事务所执业证书》。



发证机关:

二〇一八年六月二日

中华人民共和国财政部制



## 会计师事务所 执业证书



名称:立信会计师事务所(特殊普通合伙)

首席合伙人:朱建弟

主任会计师:

经营场所:上海市黄浦区南京东路61号四楼

组织形式:特殊普通合伙制

执业证书编号:31000006

批准执业文号:沪财会〔2000〕26号(转制批文 沪财会[2010]82号)

批准执业日期:2000年6月13日(转制日期 2010年12月31日)



证书序号：000396

# 会计师事务所 证券、期货相关业务许可证

经财政部 中国证券监督管理委员会审查，批准

立信会计师事务所  
(特殊普通合伙)

执行证券、期货相关业务。

首席合伙人：朱建弟



证书号：34

发证时间：二〇一二年七月十日

证书有效期至：二〇一三年七月十日



# 营业执照

(副本)

统一社会信用代码

91310101568093764U

证照编号: 010000002021021900010



扫描二维码登录国家企业信用信息公示系统了解更多信息。

名称 立信会计师事务所(普通合伙)

类型 特殊普通合伙

执行事务合伙人 朱建弟, 杨志园

经营范围

审查企业会计报表,出具审计报告;验证企业资本,出具验资报告;办理企业合并、分立、清算事宜中的审计业务,出具有关报告;基本建设年度决算审计;代理记账;会计咨询、税务咨询、法律、法规规定的其他业务;法律、法规允许的,经批准的其他项目。  
【依法须经批准的项目,经相关部门批准后方可开展经营活动】

成立日期 2011年01月24日

合伙期限 2011年01月24日至不约定期限

主要经营场所 上海市黄浦区南京东路61号四楼

登记机关

2021年02月19日



立信会计师事务所  
(特殊普通合伙)  
文件编号

浙江田中精机股份有限公司

前期会计差错更正专项说明的  
专项报告

四  
十





防 伪 编 码: 31000006202195391C

被审计单位名称: 浙江田中精机股份有限公司

报 告 文 号: 信会师报字[2021]第ZF10835号

签字注册会计师: 孙峰

注 师 编 号: 310000062299

签字注册会计师: 吕爱珍

注 师 编 号: 310000062385

事 务 所 名 称: 立信会计师事务所(特殊普通合伙)

事 务 所 电 话: 021-23280000

事 务 所 地 址: 南京东路61号4楼

---

业务报告使用防伪编码仅说明该业务报告是由依法批准设立的会计师事务所出具，业务报告的法律主体是出具报告的会计师事务所及签字注册会计师。  
报告防伪信息查询网址：<https://zxfw.shcpa.org.cn/codeSearch>

## 关于浙江田中精机股份有限公司 前期会计差错更正专项说明的专项报告

信会师报字[2021]第 ZF10835 号

浙江田中精机股份有限公司全体股东：

我们接受委托，审核了后附的浙江田中精机股份有限公司（以下简称“田中精机”）管理层编制的前期会计差错更正专项说明。

### 一、管理层的责任

田中精机管理层的责任是按照中国证券监督管理委员会《公开发行证券的公司信息披露编报规则第 19 号—财务信息的更正及相关披露》的规定编制前期会计差错更正专项说明，并确保其真实、准确、合法和完整。

### 二、注册会计师的责任

我们的责任是在实施审核工作的基础上对前期会计差错更正专项说明发表审核意见。

我们按照《中国注册会计师其他鉴证业务准则第3101号——历史财务信息审计或审阅以外的鉴证业务》的规定执行了审核工作。该准则要求我们遵守职业道德规范，计划和实施审核工作，以对前期会计差错更正专项说明是否按照中国证券监督管理委员会《公开发行证券的公司信息披露编报规则第19号—财务信息的更正及相关披露》的规定编制，在所有重大方面如实反映。在审核过程中，我们实施了包括检查、询问、重新计算等我们认为必要的审核程序。我们相信，我们获取的审核证据是充分、适当的，为发表审核意见提供了基础。

### 三、审核结论

由于田中精机 2019 年 11 月对子公司远洋翔瑞失去控制，我们无法对纳入合并范围的 2019 年 1-10 月远洋翔瑞财务报表和相关披露获取充分、适当的审计证据，我们对田中精机 2019 年度财务报表发表了保留意见，我们认为，除该事项可能产生的影响外，田中精机管理层编制的《前期会计差错更正专项说明》已按照中国证券监督管理委员会《公开发行证券的公司信息披露编制规则第 19 号—财务信息的更正及相关披露》的规定编制，如实反映了田中精机 2019 年度和 2020 年度的会计差错更正情况。

### 四、使用限制

本专项审核报告仅供田中精机向深圳证券交易所报告与前期重大会计差错更正事项相关的信息使用，未经本所同意，不得用作其他目的。由于使用不当所造成的后果，与我所和执行本次审核业务的注册会计师无关。



中国注册会计师：孙峰



中国注册会计师：吕爱珍



中国·上海

二〇二一年八月十六日

# 浙江田中精机股份有限公司 前期会计差错更正专项说明

浙江田中精机股份有限公司（以下简称“公司”或“本公司”）自查发现以前年度会计处理存在会计差错。本公司已对这些前期会计差错进行了更正，并对 2019 年度和 2020 年度合并及母公司财务报表进行了追溯调整。根据中国证券监督管理委员会《公开发行证券的公司信息披露编报规则 19 号——财务信息的更正及相关披露（2020 年修订）》及深圳证券交易所《创业板上市公司业务办理指南第 2 号——定期报告披露相关事宜》的规定，本公司现将前期会计差错更正事项有关情况说明如下：

## 一、 前期会计差错更正的原因及内容

公司依据企业会计准则及公司会计政策，对 2019 年度、2020 年度财务报表进行全面梳理、核实，对 2019 年度、2020 年度财务报表进行追溯重述。

### （一） 2019 年度审计报告保留事项

保留事项二：如财务报表附注十三（七）1 和附注十三（七）3 所述，公司 2019 年末其他非流动金融资产为 1,251.93 万元，以公允价值计量且其变动计入当期损益的金融资产为 2,180.83 万元，我们未能对上述两项金融资产公允价值及其变动的准确性获取充分、适当的审计证据。

### （二） 2020 年审计报告保留事项

保留事项二：如财务报表附注“五、（四十）”所述，田中精机 2020 年度确认其他非流动金融资产公允价值变动损失 1,251.93 万元，以公允价值计量且其变动计入当期损益的金融资产公允价值变动损失 820.93 万元。由于我们未能就上述其他非流动金融资产和以公允价值计量且其变动计入当期损益的金融资产的 2019 年末公允价值的准确性获取充分、适当的审计证据，因此，我们无法对 2020 年度确认的相关公允价值变动损失的准确性获取充分、适当的审计证据。

### （三） 前期会计差错更正的具体内容

针对上述保留事项，公司董事会、管理层高度重视，积极采取措施解决、消除上述事项影响。公司通过积极与远洋翔瑞破产管理人沟通，2021 年 7 月，在取得破产管理人同意后，安排财务人员前往管理人办公场所查阅远洋翔瑞资产清查的相关资料，具体情况如下：

远洋翔瑞破产管理人向账面应收类单位寄送了 76 份《清偿债务通知书》，截止 2021 年 6 月 30 日，共收到 12 家远洋翔瑞应收客户的回函，其中主要应收款客户诚玺电子（湖北）有限公司回函提出的异议如下：

诚玺电子 2018 年 5 月、6 月向远洋翔瑞购买的型号为 RYG500-ALP 的精雕机共 58 台，设备使用过程中水波纹单项不良率居高不下，诚玺电子多次邮件、微信通知远洋翔瑞解决，远洋翔瑞虽多次安排人员反复调试、维修，但设备问题没能得到根本解决。后经多次协商，2019 年 5 月 24 日，远洋翔瑞与诚玺电子签订了《换货协议》，同意将原有的 58 台 RYG500-ALP 精雕机全部更换为 RYG570-ALP。

2018 年 11 月，诚玺电子向远洋翔瑞购买的型号为 RYG570-ALP 的精雕机共 70 台，于 2019 年 7 月底安装完毕，在使用过程中加工的 2D 产品出现孔刀印、孔变形、孔裂等问题，经反复维修问题仍未解决。

2019 年 10 月，以上 128 台 RYG570-ALP 精雕机加工 2.5D 产品时，除几台设备外，其余设备均出现水波纹不良、孔变形、孔崩，产品完全不能使用，给公司造成了极大损失。诚玺电子多次通知远洋翔瑞更换维修，远洋翔瑞反复更换导轨主轴，无法查出问题根源所在，设备至今故障频繁、无法正常生产。

诚玺电子认为已按合同约定支付货款共计 11,950,668.00 元，但远洋翔瑞未按合同约定提供符合合同要求的设备，上述设备使用过程中出现的问题至今不能解决，严重影响了公司的正常生产，给公司造成巨大损失。截至 2020 年 12 月 5 日，128 台设备全部因导轨生锈及主轴故障全面停产。诚玺电子要求：1) 解除与远洋翔瑞的销售合同，退回采购的 128 台精雕机；2) 要求远洋翔瑞返还已支付货款 11,950,668.00 元，并承担因设备不能正常生产造成的经济损失 8,268,379.18 元。

诚玺电子向管理人提供了设备维修记录、换货协议、索赔通知单、质量问题微信聊天记录等证据。

综上，公司认为

- 1、截止 2019 年末，远洋翔瑞对诚玺电子的交易存在重大质量问题，未达到收入确认的条件，并且，相关设备存在重大质量问题，应全额计提跌价准备。上述调整将减少远洋翔瑞 2019 年末的净资产 1,718.54 万元，减少田中精机 2019 年度的营业收入 1,061.55 万元，减少营业成本 696.83 万元，增加财务费用 44.33 万元，增加资产减值损失 1,203.54 万元。
- 2、公司于 2019 年 11 月对远洋翔瑞失去控制，2019 年 10 月末，远洋翔瑞的原经审计后（保留意见）的净资产 2,664.46 万元，考虑到远洋翔瑞对诚玺电子的交易将减少远洋翔瑞净资产 1,718.54 万元，根据公司获取的远洋翔瑞 2019 年 11-12 月的财务状况，远洋翔瑞 2019 年 11-12 月基本已没有销售，期间费用和研发费用合计达到 835.28 万元，远洋翔瑞 2019 年末的净资产已经资不抵债。

此外，根据破产管理人 2021 年 3 月 9 日出具的《深圳市远洋翔瑞机械有限公司破产案管理人阶段性工作报告》(远洋翔瑞管发字(2021)第 032 号)，破产管理人认为远洋翔瑞公司已经处于资不抵债的状态。以上信息表明，2019 年末，公司对远洋翔瑞的股权投资（列报为其他非流动金融资产）的余额 1,251.93 万元，应调减至 0；2019 年末公司对龚伦勇的业绩补偿以公允价值计量且其变动计入当期损益的金融资产 2,180.82 万元，其中包含龚伦勇和彭君持有远洋翔瑞的股权价值 796.68 万元，应调减至 0，追溯调整后 2019 年末田中精机以公允价值计量且其变动计入当期损益的金融资产 1,384.14 万元，为已扣押龚伦勇股权激励的出资款。

- 3、 2019 年末对交易性金融资产和其他非流动金融资产合计调减 2,048.61 万元，所以，调整 2020 年度公允价值变动损益 2,048.61 万元。

## 二、 前期会计差错更正的影响

本公司对上述前期会计差错采用追溯重述法进行更正，相应对 2019 年度、2020 年度合并财务报表和母公司财务报表进行了追溯调整，追溯调整对合并财务报表和母公司财务报表相关科目的影响具体如下：

### (一) 合并财务报表

#### 1、 合并资产负债表项目

(1) 对 2020 年 12 月 31 日合并资产负债表项目的影响无。

#### (2) 对 2019 年 12 月 31 日合并资产负债表项目的影响

项目	2019 年 12 月 31 日		
	更正前	更正金额	更正后
交易性金融资产	21,808,250.90	-7,966,833.22	13,841,417.68
流动资产合计	394,436,803.42	-7,966,833.22	386,469,970.20
其他非流动金融资产	12,519,309.34	-12,519,309.34	
非流动资产合计	90,548,415.17	-12,519,309.34	78,029,105.83
资产总计	484,985,218.59	-20,486,142.56	464,499,076.03
递延所得税负债	3,271,237.64	-1,195,024.99	2,076,212.65
非流动负债合计	75,539,865.06	-1,195,024.99	74,344,840.07
负债合计	454,696,376.76	-1,195,024.99	453,501,351.77
未分配利润	-239,628,784.55	-19,291,117.57	-258,919,902.12
归属于母公司所有者权益合计	28,864,498.25	-19,291,117.57	9,573,380.68
所有者权益合计	30,288,841.83	-19,291,117.57	10,997,724.26

## 2、 合并利润表项目

### (1) 2020 年度合并利润表项目

项目	2020 年度		
	更正前	更正金额	更正后
公允价值变动收益	-20,728,611.12	20,486,142.56	-242,468.56
营业利润	25,605,522.92	20,486,142.56	46,091,665.48
利润总额	32,361,461.33	20,486,142.56	52,847,603.89
所得税费用	-52,793,738.85	1,195,024.99	-51,598,713.86
净利润	85,155,200.18	19,291,117.57	104,446,317.75
归属于母公司所有者的净利润	85,519,649.74	19,291,117.57	104,810,767.31
基本每股收益	0.70	0.16	0.86
稀释每股收益	0.70	0.16	0.86

### (2) 2019 年度合并利润表项目

项目	2019 年度		
	更正前	更正金额	更正后
营业收入	503,061,565.12	-10,615,499.36	492,446,065.76
营业成本	297,117,745.45	-6,968,343.20	290,149,402.25
财务费用	12,127,458.14	443,327.01	12,570,785.15
资产减值损失	92,577,965.67	12,035,435.10	104,613,400.77
公允价值变动收益	-92,676,965.86	-12,953,237.21	-105,630,203.07
营业利润	-286,885,510.11	-29,079,155.48	-315,964,665.59
利润总额	-279,111,529.74	-29,079,155.48	-308,190,685.22
所得税费用	-1,085,303.00	-3,624,751.71	-4,710,054.71
净利润	-278,026,226.74	-25,454,403.77	-303,480,630.51
归属于母公司所有者的净利润	-196,532,267.86	-19,291,117.57	-215,823,385.43
少数股东损益	-81,493,958.88	-6,163,286.20	-87,657,245.08
持续经营净利润	-47,848,895.28	-6,771,808.23	-54,620,703.51
终止经营净利润	-230,177,331.46	-18,682,595.54	-248,859,927.00
基本每股收益	-1.59	-0.15	-1.74
稀释每股收益	-1.59	-0.15	-1.74

(二) 母公司财务报表

1、 资产负债表项目

(1) 对 2020 年 12 月 31 日资产负债表项目的影响

无。

(2) 对 2019 年 12 月 31 日资产负债表项目的影响

项目	2019 年 12 月 31 日		
	更正前	更正金额	更正后
交易性金融资产	21,808,250.90	-7,966,833.22	13,841,417.68
流动资产合计	381,328,429.55	-7,966,833.22	373,361,596.33
其他非流动金融资产	12,519,309.34	-12,519,309.34	0.00
非流动资产合计	107,999,094.95	-12,519,309.34	95,479,785.61
资产总计	489,327,524.50	-20,486,142.56	468,841,381.94
递延所得税负债	3,271,237.64	-1,195,024.99	2,076,212.65
非流动负债合计	75,539,865.06	-1,195,024.99	74,344,840.07
负债合计	453,628,157.23	-1,195,024.99	452,433,132.24
未分配利润	-234,241,032.57	-19,291,117.57	-253,532,150.14
所有者权益合计	35,699,367.27	-19,291,117.57	16,408,249.70

2、 利润表项目

(1) 2020 年度利润表项目

项目	2020 年度		
	更正前	更正金额	更正后
公允价值变动收益	-20,728,611.12	20,486,142.56	-242,468.56
营业利润	16,880,140.37	20,486,142.56	37,366,282.93
利润总额	23,446,699.77	20,486,142.56	43,932,842.33
所得税费用	-53,177,643.35	1,195,024.99	-51,982,618.36
净利润	76,624,343.12	19,291,117.57	95,915,460.69



(2) 2019 年度利润表项目

项目	2019 年度		
	更正前	更正金额	更正后
公允价值变动收益	-90,541,749.10	-20,486,142.56	-111,027,891.66
营业利润	-170,835,897.05	-20,486,142.56	-191,322,039.61
利润总额	-159,637,371.10	-20,486,142.56	-180,123,513.66
所得税费用	-13,355,827.52	-1,195,024.99	-14,550,852.51
净利润	-146,281,543.58	-19,291,117.57	-165,572,661.15



仅限于浙江田中精机股份有限公司再融资使用

证书编号:  
No. of Certificate 310000062299

批准注册协会:  
Authorized Institute of 浙江省注册会计师协会

发证日期:  
Date of Issuance 二〇〇八年九月二十四日

姓名 Full name	孙峰
性别 Sex	男
出生日期 Date of birth	1978-12-20
工作单位 Working unit	立信会计师事务所杭州分所
身份证号码 Identity card No.	33068219781220091X



年度检验登记  
Annual Renewal Registration

20150101  
本证书经检验合格, 继续有效一年。  
This certificate is valid for another year after this renewal.



01 01 1  
年 月 日

年度检验登记  
Annual Renewal Registration

20150101  
本证书经检验合格, 继续有效一年。  
This certificate is valid for another year after this renewal.



2012 01 01  
年 月 日

仅限于浙江田中精机股份有限公司再融资使用



证书编号: 310000062385  
No. of Certificate

批准注册协会: 浙江省注册会计师协会  
Authorized Institute of CPAs

发证日期: 二〇一〇年九月二十七日  
Date of Issuance

姓名	吕爱珍
性别	女
出生日期	1986-08-16
工作单位	立信会计师事务所有限公司 杭州分所
身份证号码	330722198608165727



年度检验登记  
Annual Renewal Registration

本证书经检验合格, 继续有效一年。  
This certificate is valid for another year after this renewal.



月 / 日

年度检验登记  
Annual Renewal Registration

20150101

本证书经检验合格, 继续有效一年。  
This certificate is valid for another year after this renewal.



月 / 日

证书序号: 0001247

# 说明

- 1、《会计师事务所执业证书》是证明持有人经财政部门依法审批，准予执行注册会计师法定业务的凭证。
- 2、《会计师事务所执业证书》记载事项发生变动的，应当向财政部门申请换发。
- 3、《会计师事务所执业证书》不得伪造、涂改、出租、出借、转让。
- 4、会计师事务所终止或执业许可注销的，应当向财政部门交回《会计师事务所执业证书》。

发证机关： 二〇一八年六月一日

中华人民共和国财政部制



## 会计师事务所

# 执业证书



名称：立信会计师事务所(特殊普通合伙)

首席合伙人：朱建荣

主任会计师：

经营场所：上海市黄浦区南京东路61号四楼

组织形式：特殊普通合伙企业

执业证书编号：310000096

批准执业文号：沪财会〔2000〕26号（转制批文 沪财会〔2010〕82号）

批准执业日期：2000年6月13日（转制日期 2010年12月31日）

# 营业执照

(副本)

统一社会信用代码

91310101568093764U

证照编号: 01000000202107140026

扫描二维码登录“国家企业信用信息公示系统”了解更多登记、备案信息。



名称 立信会计师事务所(普通合伙)

类型 特殊普通合伙

执行事务合伙人 朱建弟, 杨志国

经营范围

审查企业会计报表, 出具审计报告; 验证企业资本, 出具验资报告; 办理企业合并、分立、清算事宜中的审计业务, 出具有关报告; 基本建设年度决算审计; 代理记账; 会计咨询、税务咨询、法律、法规规定的其他业务。  
【依法须经批准的项目, 经相关部门批准后方可开展经营活动】

成立日期 2011年01月24日

合伙期限 2011年01月24日至不约定期限

主要经营场所 上海市黄浦区南京东路61号四楼

登记机关



2021年07月14日

## 浙江田中精机股份有限公司

## 合并资产负债表

2021年9月30日


(除特别注明外, 金额单位均为人民币元)

项目	2021年9月30日	2020年12月31日
流动资产:		
货币资金	87,930,223.56	134,136,526.96
结算备付金		
拆出资金		
交易性金融资产	13,598,949.12	13,598,949.12
衍生金融资产		
应收票据		
应收账款	152,278,228.51	127,645,973.46
应收款项融资	1,583,658.43	3,786,036.12
预付款项	1,827,468.90	814,575.69
应收保费		
应收分保账款		
应收分保合同准备金		
其他应收款	2,515,872.98	6,674,903.92
其中: 应收利息		
应收股利		
买入返售金融资产		
存货	123,307,962.34	152,160,634.42
合同资产		
持有待售资产		
一年内到期的非流动资产		
其他流动资产	1,159,975.95	299,008.62
流动资产合计	384,202,339.79	439,116,608.31
非流动资产:		
发放贷款和垫款		
债权投资		
其他债权投资		
长期应收款		
长期股权投资		
其他权益工具投资		
其他非流动金融资产		
投资性房地产		
固定资产	50,518,126.77	54,942,201.13
在建工程	6,207,236.52	
生产性生物资产		
油气资产		
使用权资产		
无形资产	16,371,958.85	9,592,651.75
开发支出		
商誉		
长期待摊费用		
递延所得税资产	67,976,682.27	63,958,027.28
其他非流动资产	104,300.00	104,300.00
非流动资产合计	141,178,304.41	128,597,180.16
资产总计	525,380,644.20	567,713,788.47

法定代表人:



主管会计工作负责人:



会计机构负责人:



## 浙江田中精机股份有限公司

## 合并资产负债表(续)

2021年9月30日

(除特别注明外, 金额单位均为人民币元)

项目	2021年9月30日	2020年12月31日
流动负债:		
短期借款	55,155,583.44	72,116,313.34
向中央银行借款		
拆入资金		
交易性金融负债		
衍生金融负债		
应付票据	5,665,400.00	43,049,766.03
应付账款	47,750,793.22	36,035,811.58
预收款项		
合同负债	25,397,459.38	37,048,185.44
卖出回购金融资产款		
吸收存款及同业存放		
代理买卖证券款		
代理承销证券款		
应付职工薪酬	14,190,777.14	29,153,231.24
应交税费	13,541,926.51	24,167,971.18
其他应付款	115,383,732.72	110,542,658.75
其中: 应付利息		
应付股利		
应付手续费及佣金		
应付分保账款		
持有待售负债		
一年内到期的非流动负债	50,000,000.00	35,000,000.00
其他流动负债	2,999,466.61	3,085,345.85
流动负债合计	330,085,139.02	390,199,283.41
非流动负债:		
保险合同准备金		
长期借款		25,000,000.00
应付债券		
其中: 优先股		
永续债		
租赁负债		
长期应付款		
长期应付职工薪酬		
预计负债	1,018,210.58	1,018,210.58
递延收益	2,000,980.32	2,115,686.22
递延所得税负债	2,039,842.37	2,039,842.37
其他非流动负债		
非流动负债合计	5,059,033.27	30,173,739.17
负债合计	335,144,172.29	420,373,022.58
所有者权益:		
股本	129,806,000.00	129,806,000.00
其他权益工具		
其中: 优先股		
永续债		
资本公积	303,497,434.71	271,284,735.98
减: 库存股	114,546,900.00	114,546,900.00
其他综合收益	-690,009.40	17,653.14
专项储备		
盈余公积	13,828,517.56	13,828,517.56
一般风险准备		
未分配利润	-141,658,570.96	-154,109,134.81
归属于母公司所有者权益合计	190,236,471.91	146,280,871.87
少数股东权益		1,059,894.02
所有者权益合计	190,236,471.91	147,340,765.89
负债和所有者权益总计	525,380,644.20	567,713,788.47

法定代表人:

主管会计工作负责人:

会计机构负责人:

6-1-3-2

陈波

陈波

## 浙江田中精机股份有限公司

## 母公司资产负债表

2021年9月30日

(除特别注明外, 金额单位均为人民币元)

项目	2021年9月30日	2020年12月31日
流动资产:		
货币资金	81,562,929.16	126,126,736.42
交易性金融资产	13,598,949.12	13,598,949.12
以公允价值计量且其变动计入当期损益的金融资产		
应收票据		
应收账款	151,477,274.53	123,461,139.12
应收款项融资	1,583,658.43	3,206,036.12
预付款项	1,774,033.65	468,713.96
其他应收款	1,546,335.64	11,030,252.74
存货	123,094,808.24	148,313,904.95
合同资产		
持有待售资产		
一年内到期的非流动资产		
其他流动资产	830,787.03	
流动资产合计	375,468,775.80	426,205,732.43
非流动资产:		
债权投资		
其他债权投资		
长期应收款		
长期股权投资	6,215,967.05	8,015,967.05
其他权益工具投资		
其他非流动金融资产		
投资性房地产		
固定资产	49,908,814.56	54,445,478.95
在建工程	6207236.52	
生产性生物资产		
油气资产		
使用权资产		
无形资产	16,371,455.81	9,591,016.60
开发支出		
商誉		
长期待摊费用		
递延所得税资产	68,408,336.92	63,942,853.82
其他非流动资产	104,300.00	104,300.00
非流动资产合计	147,216,110.86	136,099,616.42
资产总计	522,684,886.66	562,305,348.85

法定代表人:



主管会计工作负责人:



会计机构负责人:





## 浙江田中精机股份有限公司

## 母公司资产负债表(续)

2021年9月30日

(除特别注明外, 金额单位均为人民币元)

项目	2021年9月30日	2020年12月31日
流动负债:		
短期借款	55,155,583.44	72,116,313.34
交易性金融负债		
衍生金融负债		
应付票据	5,665,400.00	42,933,076.03
应付账款	48,121,536.93	35,769,469.27
预收款项		
合同负债	25,397,326.32	36,911,672.75
应付职工薪酬	14,167,349.84	28,354,733.17
应交税费	12,424,845.04	23,132,596.28
其他应付款	114,730,905.78	110,412,787.34
持有待售负债		
一年内到期的非流动负债	50,000,000.00	35,000,000.00
其他流动负债	2,999,466.61	3,067,617.25
流动负债合计	328,662,413.96	387,698,265.43
非流动负债:		
长期借款		25,000,000.00
应付债券		
租赁负债		
长期应付款		
长期应付职工薪酬		
预计负债	1,018,210.58	1,018,210.58
递延收益	2,000,980.32	2,115,686.22
递延所得税负债	2,039,842.37	2,039,842.37
其他非流动负债		
非流动负债合计	5,059,033.27	30,173,739.17
负债合计	333,721,447.23	417,872,004.60
所有者权益:		
股本	129,806,000.00	129,806,000.00
其他权益工具		
其中: 优先股		
永续债		
资本公积	305,175,114.87	272,962,416.14
减: 库存股	114,546,900.00	114,546,900.00
其他综合收益		
专项储备		
盈余公积	13,828,517.56	13,828,517.56
未分配利润	-145,299,293.00	-157,616,689.45
所有者权益合计	188,963,439.43	144,433,344.25
负债和所有者权益总计	522,684,886.66	562,305,348.85

法定代表人:

主管会计工作负责人:

  
陈 迪


会计机构负责人:




**浙江田中精机股份有限公司**  
**合并利润表**  
**2021年1-9月**  
**(除特别注明外, 金额单位均为人民币元)**

项目	本期发生额	上期发生额
一、营业总收入	245,879,520.62	290,846,981.23
其中: 营业收入	245,879,520.62	290,846,981.23
利息收入		
已赚保费		
手续费及佣金收入		
二、营业总成本	243,283,401.07	233,243,115.66
其中: 营业成本	154,082,315.50	164,777,964.32
利息支出		
手续费及佣金支出		
退保金		
赔付支出净额		
提取保险责任准备金净额		
保单红利支出		
分保费用		
税金及附加	2,413,156.88	1,541,290.92
销售费用	12,354,198.97	13,693,910.75
管理费用	60,416,351.77	33,069,212.14
研发费用	11,428,326.08	14,518,146.60
财务费用	2,589,051.87	5,642,590.93
其中: 利息费用	3,919,772.31	8,515,466.20
利息收入	1,414,081.47	2,827,376.65
加: 其他收益	5,048,481.80	2,073,015.17
投资收益(损失以“-”号填列)	-14,377.11	
其中: 对联营企业和合营企业的投资收益		
以摊余成本计量的金融资产终止确认收益		
汇兑收益(损失以“-”号填列)		
净敞口套期收益(损失以“-”号填列)		
公允价值变动收益(损失以“-”号填列)		-242,468.56
信用减值损失(损失以“-”号填列)	2,922,107.27	-1,723,684.89
资产减值损失(损失以“-”号填列)	2,754,399.93	-1,354,413.27
资产处置收益(损失以“-”号填列)	-501,381.26	62,894.20
三、营业利润(亏损以“-”号填列)	12,805,350.18	56,419,208.22
加: 营业外收入	2,319,228.77	7,568,059.09
减: 营业外支出	149,004.30	377,190.22
四、利润总额(亏损总额以“-”号填列)	14,975,574.65	63,610,077.09
减: 所得税费用	2,521,986.75	11,071,299.75
五、净利润(净亏损以“-”号填列)	12,453,587.90	52,538,777.34
(一) 按经营持续性分类		
1. 持续经营净利润(净亏损以“-”号填列)	12,453,587.90	52,538,777.34
2. 终止经营净利润(净亏损以“-”号填列)		
(二) 按所有权归属分类		
1. 归属于母公司所有者的净利润	12,450,563.85	52,508,465.16
2. 少数股东损益	3,024.05	30,312.18
六、其他综合收益的税后净额	-707,662.54	-370,423.96
归属母公司所有者的其他综合收益的税后净额	-707,662.54	-370,423.96
(一) 不能重分类进损益的其他综合收益		
1. 重新计量设定受益计划变动额		
2. 权益法下不能转损益的其他综合收益		
3. 其他权益工具投资公允价值变动		
4. 企业自身信用风险公允价值变动		
5. 其他		
(二) 将重分类进损益的其他综合收益	-707,662.54	-370,423.96
1. 权益法下可转损益的其他综合收益		
2. 其他债权投资公允价值变动		
3. 金融资产重分类计入其他综合收益的金额		
4. 其他债权投资信用减值准备		
5. 现金流量套期储备		
6. 外币财务报表折算差额	-707,662.54	-370,423.96
7. 其他		
归属于少数股东的其他综合收益的税后净额		
七、综合收益总额	11,745,925.36	52,168,353.38
归属于母公司所有者的综合收益总额	11,742,901.31	52,138,041.20
归属于少数股东的综合收益总额	3,024.05	30,312.18
八、每股收益:		
(一) 基本每股收益	0.10	0.43
(二) 稀释每股收益	0.10	0.43



主管会计工作负责人: 

会计机构负责人: 

浙江田中精机股份有限公司  
母公司利润表  
2021年1-9月

(除特别注明外, 金额单位均为人民币元)

项目	2021年1-9月	2020年1-9月
一、营业收入	234,960,512.19	276,630,308.61
减：营业成本	145,447,508.55	153,415,321.70
税金及附加	2,395,235.57	1,514,387.26
销售费用	10,979,560.49	11,787,581.67
管理费用	59,750,797.10	33,239,546.11
研发费用	11,428,326.08	14,518,146.60
财务费用	2,658,750.08	5,484,591.04
其中：利息费用	3,986,125.51	8,515,466.20
利息收入	1,480,238.28	2,986,689.61
加：其他收益	5,048,256.95	2,070,627.08
投资收益（损失以“-”号填列）	-220,000.00	
其中：对联营企业和合营企业的投资收益		
以摊余成本计量的金融资产终止确认收益（损失以“-”号填列）		
净敞口套期收益（损失以“-”号填列）		
公允价值变动收益（损失以“-”号填列）		-242,468.56
信用减值损失（损失以“-”号填列）	2,614,341.95	-1,513,272.96
资产减值损失（损失以“-”号填列）	3,277,234.77	-1,304,385.53
资产处置收益（损失以“-”号填列）	-586,602.21	62,894.20
二、营业利润（亏损以“-”号填列）	12,433,565.78	55,744,128.46
加：营业外收入	2,319,225.97	7,446,737.28
减：营业外支出	112,675.55	359,319.13
三、利润总额（亏损总额以“-”号填列）	14,640,116.20	62,831,546.61
减：所得税费用	2,322,719.75	10,440,560.06
四、净利润（净亏损以“-”号填列）	12,317,396.45	52,390,986.55
（一）持续经营净利润（净亏损以“-”号填列）	12,317,396.45	52,390,986.55
（二）终止经营净利润（净亏损以“-”号填列）		
五、其他综合收益的税后净额		
（一）不能重分类进损益的其他综合收益		
1. 重新计量设定受益计划变动额		
2. 权益法下不能转损益的其他综合收益		
3. 其他权益工具投资公允价值变动		
4. 企业自身信用风险公允价值变动		
5. 其他		
（二）将重分类进损益的其他综合收益		
1. 权益法下可转损益的其他综合收益		
2. 其他债权投资公允价值变动		
3. 金融资产重分类计入其他综合收益的金额		
4. 其他债权投资信用减值准备		
5. 现金流量套期储备		
6. 外币财务报表折算差额		
7. 其他		
六、综合收益总额	12,317,396.45	52,390,986.55
七、每股收益：		
（一）基本每股收益		
（二）稀释每股收益		

企业法定代表人：

主管会计工作负责人：

会计机构负责人：

浙江田中精机股份有限公司  
合并现金流量表  
2021年1-9月  
(除特别注明外, 金额单位均为人民币元)

项目	本期发生额	上期发生额
<b>一、经营活动产生的现金流量:</b>		
销售商品、提供劳务收到的现金	228,733,871.64	252,146,787.00
客户存款和同业存放款项净增加额		
向中央银行借款净增加额		
向其他金融机构拆入资金净增加额		
收到原保险合同保费取得的现金		
收到再保业务现金净额		
保户储金及投资款净增加额		
收取利息、手续费及佣金的现金		
拆入资金净增加额		
回购业务资金净增加额		
代理买卖证券收到的现金净额		
收到的税费返还	4,951,508.60	7,664,341.08
收到其他与经营活动有关的现金	7,934,331.28	13,592,296.27
经营活动现金流入小计	241,619,711.52	273,403,424.35
购买商品、接受劳务支付的现金	86,988,216.28	160,946,582.70
客户贷款及垫款净增加额		
存放中央银行和同业款项净增加额		
支付原保险合同赔付款项的现金		
拆出资金净增加额		
支付利息、手续费及佣金的现金		
支付保单红利的现金		
支付给职工以及为职工支付的现金	71,215,291.41	66,560,597.38
支付的各项税费	37,222,431.43	12,408,967.52
支付其他与经营活动有关的现金	23,402,682.85	31,088,981.12
经营活动现金流出小计	218,828,621.97	271,005,128.72
经营活动产生的现金流量净额	22,791,089.55	2,398,295.63
<b>二、投资活动产生的现金流量:</b>		
收回投资收到的现金		
取得投资收益收到的现金		
处置固定资产、无形资产和其他长期资产收回的现金净额	91,415.67	103,148.09
处置子公司及其他营业单位收到的现金净额	1,051,756.84	
收到其他与投资活动有关的现金	6,007,458.48	135,363,071.82
投资活动现金流入小计	7,150,630.99	135,466,219.91
购建固定资产、无形资产和其他长期资产支付的现金	12,706,172.51	2,083,614.49
投资支付的现金		
质押贷款净增加额		
取得子公司及其他营业单位支付的现金净额		
支付其他与投资活动有关的现金		
投资活动现金流出小计	12,706,172.51	2,083,614.49
投资活动产生的现金流量净额	-5,555,541.52	133,382,605.42
<b>三、筹资活动产生的现金流量:</b>		
吸收投资收到的现金		
其中: 子公司吸收少数股东投资收到的现金		
取得借款收到的现金	73,000,000.00	113,405,830.02
收到其他与筹资活动有关的现金	3,679,373.00	3,534,725.03
筹资活动现金流入小计	76,679,373.00	116,940,555.05
偿还债务支付的现金	99,900,000.00	198,000,000.00
分配股利、利润或偿付利息支付的现金	4,085,407.42	10,207,669.43
其中: 子公司支付给少数股东的股利、利润		
支付其他与筹资活动有关的现金	40,000.00	35,345,335.88
筹资活动现金流出小计	104,025,407.42	243,553,005.31
筹资活动产生的现金流量净额	-27,346,034.42	-126,612,450.26
<b>四、汇率变动对现金及现金等价物的影响</b>	-570,296.37	-261,068.71
<b>五、现金及现金等价物净增加额</b>	-10,680,782.76	8,907,382.08
加: 期初现金及现金等价物余额	88,818,682.77	51,887,859.44
<b>六、期末现金及现金等价物余额</b>	78,137,900.01	60,795,241.52

企业法定代表人:



主管会计工作负责人:

6-1-3-



会计机构负责人:



## 浙江田中精机股份有限公司

## 母公司现金流量表

2021年1-9月

(除特别注明外, 金额单位均为人民币元)

项目	2021年1-9月	2020年1-9月
一、经营活动产生的现金流量:		
销售商品、提供劳务收到的现金	221,883,315.48	246,377,020.01
收到的税费返还	4,944,025.80	7,184,125.59
收到其他与经营活动有关的现金	7,704,557.71	13,578,397.41
经营活动现金流入小计	234,531,898.99	267,139,543.01
购买商品、接受劳务支付的现金	82,944,830.26	159,874,528.63
支付给职工以及为职工支付的现金	68,896,295.71	62,620,051.21
支付的各项税费	36,672,561.11	11,567,344.36
支付其他与经营活动有关的现金	23,155,593.94	31,792,614.29
经营活动现金流出小计	211,669,281.02	265,854,538.49
经营活动产生的现金流量净额	22,862,617.97	1,285,004.52
二、投资活动产生的现金流量:		
收回投资收到的现金		
取得投资收益收到的现金		
处置固定资产、无形资产和其他长期资产收回的现金净额	6194.72	103148.09
处置子公司及其他营业单位收到的现金净额	1,580,000.00	
收到其他与投资活动有关的现金	6,007,458.48	135,363,071.82
投资活动现金流入小计	7,593,653.20	135,466,219.91
购建固定资产、无形资产和其他长期资产支付的现金	12,423,673.23	1,815,048.18
投资支付的现金		
取得子公司及其他营业单位支付的现金净额		
支付其他与投资活动有关的现金		
投资活动现金流出小计	12,423,673.23	1,815,048.18
投资活动产生的现金流量净额	-4,830,020.03	133,651,171.73
三、筹资活动产生的现金流量:		
吸收投资收到的现金		
取得借款收到的现金	73,000,000.00	113,405,830.02
收到其他与筹资活动有关的现金	4,044,885.06	
筹资活动现金流入小计	77,044,885.06	113,405,830.02
偿还债务支付的现金	99,900,000.00	198,000,000.00
分配股利、利润或偿付利息支付的现金	4,085,407.42	10,203,012.14
支付其他与筹资活动有关的现金		37084966.49
筹资活动现金流出小计	103,985,407.42	245,287,978.63
筹资活动产生的现金流量净额	-26,940,522.36	-131,882,148.61
四、汇率变动对现金及现金等价物的影响	-247,052.20	-153,606.42
五、现金及现金等价物净增加额	-9,154,976.62	2,900,421.22
加: 期初现金及现金等价物余额	80,925,582.23	41,911,290.36
六、期末现金及现金等价物余额	71,770,605.61	44,811,711.58

企业法定代表人:

主管会计工作负责人:

会计机构负责人:

6-1-3-8



浙江田中精机股份有限公司  
合并所有者权益变动表

2021年1-9月

(除特别说明外,金额单位均为人民币元)

项目	2020年1-9月											所有者权益合计	
	归属于母公司所有者权益												
	股本	其他权益工具	资本公积	减:库存股	其他综合收益	专项储备	盈余公积	一般风险准备	未分配利润	其他	小计		少数股东权益
一、上年年末余额	121,642,380.00		161,652,932.12	28,861,110.00	230,563.12		13,828,517.56		-258,919,902.12		9,573,380.68	1,424,343.58	10,997,724.26
加:会计政策变更													
前期差错更正													
同一控制下企业合并													
其他													
二、本年期初余额	121,642,380.00		161,652,932.12	28,861,110.00	230,563.12		13,828,517.56		-258,919,902.12		9,573,380.68	1,424,343.58	10,997,724.26
三、本期增减变动金额(减少以“-”号填列)	-538,380.00		15,936,558.17	-9,601,110.00	-370,423.96				52,508,465.16		77,137,329.37	30,312.18	77,167,641.55
(一)综合收益总额					-370,423.96				52,508,465.16		52,138,041.20	30,312.18	52,168,353.38
(二)所有者投入和减少资本	538,380.00		15,936,558.17	-9,601,110.00							24,999,288.17		24,999,288.17
1.所有者投入的普通股	538,380.00		-8,960,582.70	-9,601,110.00							102,147.30		102,147.30
2.其他权益工具持有者投入资本													
3.股份支付计入所有者权益的金额													
4.其他			24,897,140.87								24,897,140.87		24,897,140.87
(三)利润分配													
1.提取盈余公积													
2.提取一般风险准备													
3.对所有者(或股东)的分配													
4.其他													
(四)所有者权益内部结转													
1.资本公积转增资本													
2.盈余公积转增资本													
3.盈余公积弥补亏损													
4.设定受益计划变动额结转留存收益													
5.其他综合收益结转留存收益													
6.其他													
(五)专项储备													
1.本期提取													
2.本期使用													
(六)其他													
四、本期末余额	121,104,000.00		177,589,490.29	19,260,000.00	-139,860.84		13,828,517.56		-206,411,436.96		86,710,710.05	1,454,655.76	88,165,365.81



企业法定代表人:

主管会计工作负责人:

会计机构负责人:

浙江田中精机股份有限公司  
母公司所有者权益变动表

2021年1-9月

(除特别注明外,金额单位均为人民币元)

项目	股本		其他权益工具		资本公积	减:库存股	其他综合收益	专项储备	盈余公积	未分配利润	其他	所有者权益合计
	优先股	普通股	永续债	其他								
一、上年年末余额		129,806,000.00			272,962,416.14	114,546,900.00			13,828,517.56	-157,616,689.45		144,433,344.25
加:会计政策变更												
前期差错更正												
其他												
二、本年期初余额		129,806,000.00			272,962,416.14	114,546,900.00			13,828,517.56	-157,616,689.45		144,433,344.25
三、本期增减变动金额(减少以“-”号填列)					32,212,698.73					12,317,396.45		44,530,095.18
(一)综合收益总额										12,317,396.45		12,317,396.45
(二)所有者投入和减少资本					32,212,698.73							32,212,698.73
1.所有者投入的普通股												
2.其他权益工具持有者投入资本												
3.股份支付计入所有者权益的金额					32,212,698.73							32,212,698.73
4.其他												
(三)利润分配												
1.提取盈余公积												
2.对所有者(或股东)的分配												
3.其他												
(四)所有者权益内部结转												
1.资本公积转增资本												
2.盈余公积转增资本												
3.盈余公积弥补亏损												
4.设定受益计划变动额结转留存收益												
5.其他综合收益结转留存收益												
6.其他												
(五)专项储备												
1.本期提取												
2.本期使用												
(六)其他												
四、本期末余额		129,806,000.00			305,175,114.87	114,546,900.00			13,828,517.56	-145,299,293.00		188,963,439.43

企业法定代表人:

主管会计工作负责人:

会计机构负责人:

陈政

陈政

陈政



浙江田中精机股份有限公司  
母公司所有者权益变动表

2021年1-9月

(除特别注明外, 金额单位均为人民币元)

2020年1-9月

项目	股本		其他权益工具		资本公积	减: 库存股	其他综合收益	专项储备	盈余公积	未分配利润	其他	所有者权益合计
	优先股	永续债	其他	其他								
一、上年期末余额	121,642,380.00	330.42			163,330,612.28	28,861,110.00			13,828,517.56	-253,532,150.14		16,408,249.70
加: 会计政策变更												
前期差错更正												
其他												
二、本年期初余额	121,642,380.00				163,330,612.28	28,861,110.00			13,828,517.56	-253,532,150.14		16,408,249.70
三、本期增减变动金额(减少以 (一) 综合收益总额	-538,380.00				15,936,558.17	(9,601,110.00)				52,390,986.55		77,390,274.72
(二) 所有者投入和减少资本	-538,380.00				15,936,558.17	(9,601,110.00)				52,390,986.55		52,390,986.55
1. 所有者投入的普通股	-538,380.00				(8,960,582.70)	(9,601,110.00)						102,147.30
2. 其他权益工具持有者投入资本												
3. 股份支付计入所有者权益的金额												
4. 其他					24,897,140.87							24,897,140.87
(三) 利润分配												
1. 提取盈余公积												
2. 对所有者(或股东)的分配												
3. 其他												
(四) 所有者权益内部结转												
1. 资本公积转增资本(或股本)												
2. 盈余公积转增资本(或股本)												
3. 盈余公积弥补亏损												
4. 设定受益计划变动额结转留存												
5. 其他综合收益结转留存收益												
6. 其他												
(五) 专项储备												
1. 本期提取												
2. 本期使用												
(六) 其他												
四、本期末余额	121,104,000.00				179,267,170.45	19,260,000.00			13,828,517.56	-201,141,163.59		93,798,524.42

企业法定代表人:

主管会计工作负责人:

会计机构负责人:

张印玉

张

张