

江门市科恒实业股份有限公司
审计报告及财务报表
二〇二〇年度
信会师报字[2021]第 ZI10304 号

江门市科恒实业股份有限公司

审计报告及财务报表

(2020年01月01日至2020年12月31日止)

	目录	页次
一、	审计报告	1-6
二、	财务报表	
	合并资产负债表和母公司资产负债表	1-4
	合并利润表和母公司利润表	5-6
	合并现金流量表和母公司现金流量表	7-8
	合并所有者权益变动表和母公司所有者权益变动表	9-12
	财务报表附注	1-108
三、	事务所执业资质证明	

审计报告

信会师报字[2021]第 ZI10304 号

江门市科恒实业股份有限公司全体股东：

一、 审计意见

我们审计了江门市科恒实业股份有限公司（以下简称科恒股份）财务报表，包括 2020 年 12 月 31 日的合并及母公司资产负债表，2020 年度的合并及母公司利润表、合并及母公司现金流量表、合并及母公司所有者权益变动表以及相关财务报表附注。

我们认为，后附的财务报表在所有重大方面按照企业会计准则的规定编制，公允反映了科恒股份 2020 年 12 月 31 日的合并及母公司财务状况以及 2020 年度的合并及母公司经营成果和现金流量。

二、 形成审计意见的基础

我们按照中国注册会计师审计准则的规定执行了审计工作。审计报告的“注册会计师对财务报表审计的责任”部分进一步阐述了我们在这些准则下的责任。按照中国注册会计师职业道德守则，我们独立于科恒股份，并履行了职业道德方面的其他责任。我们相信，我们获取的审计证据是充分、适当的，为发表审计意见提供了基础。

三、 关键审计事项

关键审计事项是我们根据职业判断，认为对本期财务报表审计最为重要的事项。这些事项的应对以对财务报表整体进行审计并形成审计意见为背景，我们不对这些事项单独发表意见。我们确定下列事项是需要在审计报告中沟通的关键审计事项。

关键审计事项	该事项在审计中是如何应对的
(一) 商誉减值准备	
<p>2016年10月,公司完成了对深圳市浩能科技有限公司(以下简称“浩能科技”)100%股权的收购,其收购对价与被购买方可辨认净资产公允价值份额的差额388,799,621.35元确认为商誉。请参阅合并财务报表附注“三、(五)同一控制下和非同一控制下企业合并的会计处理方法”所述的会计政策、附注“五、(十六)商誉”所述内容。</p> <p>截至2020年12月31日,浩能科技商誉账面价值为388,799,621.35元。浩能科技管理层(以下简称“管理层”)每年年度终了对商誉进行减值测试,管理层确定商誉所在资产组的可收回金额时作出了重大判断,本期对商誉计提减值准备269,672,291.13元。由于相关的商誉减值对合并财务报表的重要性,且商誉减值的测算和估计涉及管理层重大判断,我们将其作为关键审计事项。</p>	<ol style="list-style-type: none"> 1、了解及评估与商誉减值测试相关的内部控制的设计及测试了关键控制执行的有效性,包括所采用关键假设的复核及审批以及包含分摊的商誉的资产组可收回金额的计算的内部控制; 2、了解管理层对商誉所属资产组的认定和进行商誉减值测试时采用的关键假设和方法,评价相关假设和方法的合理性; 3、了解管理层预测时所使用的关键参数,综合考虑广州创想云的历史经营情况、行业情况及新的市场机会,对管理层使用的未来收入增长率、毛利率和费用率、折现率等参数的合理性进行了分析; 4、将管理层上年预计未来现金流量现值本期的估值与本期实际情况进行比较,分析复核差异原因,评价本期预测参数修正的合理性; 5、获取并复核管理层编制的商誉所属资产组可收回金额的计算表,比较商誉所属资产组的账面价值与其可收回金额的差异,确认是否存在商誉减值情况; 6、根据商誉减值测试结果,检查和评价商誉的列报和披露是否准确和恰当。

(二) 应收账款减值准备

截至 2020 年 12 月 31 日, 公司财务报表附注“五、(四) 应收账款”所述, 公司应收账款余额 989,396,661.35 元, 坏账准备金额 347,541,637.37 元, 账面价值 641,855,023.98, 占财务报表资产总额的比例为 25.23%。管理层确定应收账款预计可收回金额时需要运用重大会计估计和判断, 若应收账款不能按期收回或无法收回而发生坏账对财务报表影响较为重大, 因此, 我们确定应收账款的坏账准备为关键审计事项。

1、我们取得了 2020 年 12 月 31 日应收账款账龄明细表, 通过核对记账凭证、销售合同、发票等支持性记录, 检查了应收账款账龄明细表的准确性;

2、对于超过信用期的应收账款, 我们与管理层、销售人员进行了访谈, 了解了主要债务人的信息以及管理层对于其可收回性的评估, 并实施了以下程序:

(1) 检查历史回款记录以及期后回款的相关信息;

(2) 对客户近三年应收账款坏账准备占应收账款余额比例的合理性进行了评估;

3、我们选取样本对金额重大的应收账款余额实施了函证程序, 并将函证结果与公司账面记录进行核对;

4、获取公司坏账准备计提表, 检查计提方法是否按照坏账政策执行; 重新计算坏账准备计提金额是否准确。

(三) 存货减值准备

请参阅财务报表附注“三、(十一) 存货”所述的会计政策、附注“五、(八) 存货”、所述内容。截止 2020 年 12 月 31 日, 公司合并财务报表存货余额为 797,274,748.08 元, 存货跌价准备金额 122,053,570.93 元。公司的存货按成本和可变现净值孰低计

1、了解、评估、测试与存货跌价准备相关的内部控制;

2、对存货实施监盘程序, 检查存货的数量及状况;

3、获取公司存货跌价准备计算;

4、通过比较同状态产品历史售价, 对管理层估计的预计售价

<p>量。产成品以该存货的估计售价减去估计的销售费用和相关税费后的金额，确销售费用和相关税费后的金额，确定其可变现净值；需要经过加工的材料存货，在正常生产经营过程中，以所生产的产成品的估计售价减去至完工时估计将要发生的成本、估计的销售费用和相关税费后的金额，确定其可变现净值。在确定存货可变现净值时涉及管理层运用重大会计估计和判断，且存货跌价准备计提对于合并财务报表具有重要性，因此我们将存货跌价准备的计提识别为关键审计事项。</p>	<p>进行评估，并与资产负债表日后的实际售价进行核对；</p> <p>5、通过比较同类产品的历史销售费用和相关税费，对管理层估计的销售费用和相关税费进行评估，并与资产负债表日后的实际发生额进行核对；</p> <p>6、通过比较历史同类在产品至完工时仍需发生的成本，对管理层估计的至完工时将要发生成本的合理性进行评估；</p> <p>7、对其可收回金额和跌价准备期末余额进行复核测算；</p> <p>8、关注存货的库龄，对长库龄的存货评估其存货的可变现情况。</p>
---	--

四、 其他信息

科恒股份管理层（以下简称管理层）对其他信息负责。其他信息包括科恒股份 2020 年年度报告中涵盖的信息，但不包括财务报表和我们的审计报告。

我们对财务报表发表的审计意见不涵盖其他信息，我们也不对其他信息发表任何形式的鉴证结论。

结合我们对财务报表的审计，我们的责任是阅读其他信息，在此过程中，考虑其他信息是否与财务报表或我们在审计过程中了解到的情况存在重大不一致或者似乎存在重大错报。

基于我们已执行的工作，如果我们确定其他信息存在重大错报，我们应当报告该事实。在这方面，我们无任何事项需要报告。

五、 管理层和治理层对财务报表的责任

管理层负责按照企业会计准则的规定编制财务报表，使其实现公允反映，并设计、执行和维护必要的内部控制，以使财务报表不存在由于舞弊或错误导致的重大错报。

在编制财务报表时，管理层负责评估科恒股份的持续经营能力，披露与持续经营相关的事项（如适用），并运用持续经营假设，除非计划进行清算、终止运营或别无其他现实的选择。

治理层负责监督科恒股份的财务报告过程。

六、 注册会计师对财务报表审计的责任

我们的目标是对财务报表整体是否不存在由于舞弊或错误导致的重大错报获取合理保证，并出具包含审计意见的审计报告。合理保证是高水平的保证，但并不能保证按照审计准则执行的审计在某一重大错报存在时总能发现。错报可能由于舞弊或错误导致，如果合理预期错报单独或汇总起来可能影响财务报表使用者依据财务报表作出的经济决策，则通常认为错报是重大的。

在按照审计准则执行审计工作的过程中，我们运用职业判断，并保持职业怀疑。同时，我们也执行以下工作：

（1）识别和评估由于舞弊或错误导致的财务报表重大错报风险，设计和实施审计程序以应对这些风险，并获取充分、适当的审计证据，作为发表审计意见的基础。由于舞弊可能涉及串通、伪造、故意遗漏、虚假陈述或凌驾于内部控制之上，未能发现由于舞弊导致的重大错报的风险高于未能发现由于错误导致的重大错报的风险。

（2）了解与审计相关的内部控制，以设计恰当的审计程序，但目的并非对内部控制的有效性发表意见。

（3）评价管理层选用会计政策的恰当性和作出会计估计及相关披露的合理性。

（4）对管理层使用持续经营假设的恰当性得出结论。同时，根据获取的审计证据，就可能对科恒股份持续经营能力产生重大疑虑的事项或情况是否存在重大不确定性得出结论。如果我们得出结论认为存在重大不确定性，审计准则要求我们在审计报告中提请报表使用者注意财务报表中的相关披露；如果披露不充分，我们应当发表非

无保留意见。我们的结论基于截至审计报告日可获得的信息。然而，未来的事项或情况可能导致科恒股份不能持续经营。

(5) 评价财务报表的总体列报（包括披露）、结构和内容，并评价财务报表是否公允反映相关交易和事项。

(6) 就科恒股份中实体或业务活动的财务信息获取充分、适当的审计证据，以对财务报表发表审计意见。我们负责指导、监督和执行集团审计，并对审计意见承担全部责任。

我们与治理层就计划的审计范围、时间安排和重大审计发现等事项进行沟通，包括沟通我们在审计中识别出的值得关注的内部控制缺陷。

我们还就已遵守与独立性相关的职业道德要求向治理层提供声明，并与治理层沟通可能被合理认为影响我们独立性的所有关系和其他事项，以及相关的防范措施（如适用）。

从与治理层沟通过的事项中，我们确定哪些事项对本期财务报表审计最为重要，因而构成关键审计事项。我们在审计报告中描述这些事项，除非法律法规禁止公开披露这些事项，或在极少数情形下，如果合理预期在审计报告中沟通某事项造成的负面后果超过在公众利益方面产生的益处，我们确定不应在审计报告中沟通该事项。

立信会计师事务所(特殊普通合伙)



中国注册会计师：
(项目合伙人)




中国注册会计师：



中国·上海

2021年4月26日


 江门市科恒实业股份有限公司
 合并资产负债表
 2020年12月31日
 (除特别注明外, 金额单位均为人民币元)

资产	附注	期末余额	上年年末余额
流动资产:			
货币资金	(一)	64,395,548.18	208,832,367.60
结算备付金			
拆出资金			
交易性金融资产	(二)		60,000,000.00
衍生金融资产			
应收票据	(三)	506,296.43	8,013,446.94
应收账款	(四)	641,855,023.98	807,356,975.00
应收款项融资	(五)	41,988,829.68	
预付款项	(六)	71,979,545.82	76,192,984.89
应收保费			
应收分保账款			
应收分保合同准备金			
其他应收款	(七)	12,303,349.31	21,086,113.50
买入返售金融资产			
存货	(八)	675,221,177.15	743,544,112.20
合同资产			
持有待售资产			
一年内到期的非流动资产			
其他流动资产	(九)	35,994,993.53	54,620,250.01
流动资产合计		1,544,244,764.08	1,979,646,250.14
非流动资产:			
发放贷款和垫款			
债权投资			
其他债权投资			
长期应收款			
长期股权投资	(十)	206,619,136.11	214,654,484.27
其他权益工具投资	(十一)	65,890,514.00	137,066,879.80
其他非流动金融资产			
投资性房地产	(十二)	227,230.82	240,363.50
固定资产	(十三)	417,124,545.81	329,662,960.49
在建工程	(十四)	3,590,627.85	70,870,434.20
生产性生物资产			
油气资产			
无形资产	(十五)	48,213,623.12	85,599,645.06
开发支出			
商誉	(十六)	119,127,330.22	388,799,621.35
长期待摊费用	(十七)	3,317,060.20	3,884,633.58
递延所得税资产	(十八)	97,847,517.42	61,246,863.23
其他非流动资产	(十九)	38,293,433.63	64,410,505.65
非流动资产合计		1,000,251,019.18	1,356,436,391.13
资产总计		2,544,495,783.26	3,336,082,641.27


后附财务报表附注为财务报表的组成部分。

企业法定代表人:


主管会计工作负责人:


李树生 会计机构负责人:




 江门市科恒实业股份有限公司
 合并资产负债表(续)
 2020年12月31日
 (除特别注明外, 金额单位均为人民币元)

负债和所有者权益	附注五	期末余额	上年年末余额
流动负债:			
短期借款	(二十)	449,050,000.00	235,010,000.00
向中央银行借款			
拆入资金			
交易性金融负债			
衍生金融负债			
应付票据	(二十一)	170,622,562.66	609,469,900.36
应付账款	(二十二)	662,540,725.18	504,336,040.29
预收款项	(二十三)		252,072,164.65
合同负债	(二十四)	353,078,851.25	
卖出回购金融资产款			
吸收存款及同业存放			
代理买卖证券款			
代理承销证券款			
应付职工薪酬	(二十五)	30,385,828.53	18,538,139.86
应交税费	(二十六)	3,643,572.39	4,567,160.09
其他应付款	(二十七)	56,735,430.95	20,872,093.22
应付手续费及佣金			
应付分保账款			
持有待售负债			
一年内到期的非流动负债	(二十八)	67,202,375.38	97,742,706.45
其他流动负债	(二十九)	24,302,703.56	
流动负债合计		1,817,562,049.90	1,742,608,204.92
非流动负债:			
保险合同准备金			
长期借款	(三十)		80,000,000.00
应付债券			
其中: 优先股			
永续债			
长期应付款	(三十一)		29,233,607.00
长期应付职工薪酬	(三十二)	1,655,563.87	1,858,452.33
预计负债			
递延收益	(三十三)	29,982,176.56	31,524,515.06
递延所得税负债			
其他非流动负债	(三十四)	206,603.77	
非流动负债合计		1,849,406,394.10	1,885,224,779.31
负债合计			
所有者权益:			
股本	(三十五)	212,144,720.00	212,144,720.00
其他权益工具			
其中: 优先股			
永续债			
资本公积	(三十六)	869,550,616.13	869,550,616.13
减: 库存股			
其他综合收益	(三十七)	412,117.40	-4,854,239.67
专项储备			
盈余公积	(三十八)	30,441,145.96	30,441,145.96
一般风险准备			
未分配利润	(三十九)	-418,940,785.93	341,967,454.42
归属于母公司所有者权益合计		693,607,813.56	1,449,249,696.84
少数股东权益		1,481,575.60	1,608,165.12
所有者权益合计		695,089,389.16	1,450,857,861.96
负债和所有者权益总计		2,544,495,783.26	3,336,082,641.27

后附财务报表附注为财务报表的组成部分。
 企业法定代表人: 

主管会计工作负责人: 

会计机构负责人: 

江门市科恒实业股份有限公司

母公司资产负债表

2020年12月31日

(除特别注明外, 金额单位均为人民币元)

资产	附注十四	期末余额	上年年末余额
流动资产:			
货币资金		41,816,097.51	113,580,418.91
交易性金融资产			10,000,000.00
衍生金融资产			
应收票据	(一)		4,726,666.94
应收账款	(二)	257,489,343.73	347,064,636.01
应收款项融资	(三)	15,226,143.70	
预付款项		294,305,721.16	345,271,393.87
其他应收款	(四)	2,155,930.95	11,111,140.77
存货		125,745,040.77	192,463,219.92
合同资产			
持有待售资产			
一年内到期的非流动资产			
其他流动资产		12,757,678.10	45,510,929.63
流动资产合计		749,495,955.92	1,069,728,406.05
非流动资产:			
债权投资			
其他债权投资			
长期应收款			
长期股权投资	(五)	812,113,130.23	818,516,464.83
其他权益工具投资		65,890,514.00	136,916,879.80
其他非流动金融资产			
投资性房地产			
固定资产		135,311,879.43	152,868,274.52
在建工程			
生产性生物资产			
油气资产			
无形资产		3,051,469.33	3,143,001.01
开发支出			
商誉			
长期待摊费用		251,572.32	1,006,289.30
递延所得税资产		39,000,035.61	28,631,481.67
其他非流动资产		7,783,733.75	7,384,608.28
非流动资产合计		1,063,402,334.67	1,148,466,999.41
资产总计		1,812,898,290.59	2,218,195,405.46


后附财务报表附注为财务报表的组成部分。

企业法定代表人:

主管会计工作负责人:

审计机构负责人:




 江门市科恒实业股份有限公司
 母公司资产负债表(续)
 2020年12月31日
 (除特别注明外,金额单位均为人民币元)

负债和所有者权益	附注十四	期末余额	上年年末余额
流动负债:			
短期借款		150,000,000.00	200,760,000.00
交易性金融负债			
衍生金融负债			
应付票据		32,000,000.00	308,034,300.00
应付账款		168,681,389.40	107,278,002.88
预收款项			93,857,646.71
合同负债		104,945,523.61	
应付职工薪酬		11,045,598.12	2,165,413.03
应交税费		1,799,529.95	
其他应付款		149,814,790.77	8,520,068.76
持有待售负债			
一年内到期的非流动负债		67,091,718.32	97,742,706.45
其他流动负债		13,642,918.07	
流动负债合计		699,021,468.24	818,358,137.83
非流动负债:			
长期借款			80,000,000.00
应付债券			
其中: 优先股			
永续债			
长期应付款			27,195,019.12
长期应付职工薪酬		867,095.12	867,095.12
预计负债			
递延收益		16,366,059.30	17,332,319.75
递延所得税负债			
其他非流动负债			
非流动负债合计		17,233,154.42	125,394,433.99
负债合计		716,254,622.66	943,752,571.82
所有者权益:			
股本		212,144,720.00	212,144,720.00
其他权益工具			
其中: 优先股			
永续债			
资本公积		859,831,727.46	859,831,727.46
减: 库存股			
其他综合收益		412,117.40	-4,854,239.67
专项储备			
盈余公积		30,441,145.96	30,441,145.96
未分配利润		-6,186,042.89	176,879,479.89
所有者权益合计		1,096,643,667.93	1,274,442,833.64
负债和所有者权益总计		1,812,898,290.59	2,218,195,405.46

后附财务报表附注为财务报表的组成部分。

企业法定代表人:

主管会计工作负责人:

会计机构负责人:











江门市科恒实业股份有限公司
合并利润表
2020年度
 (除特别注明外, 金额单位均为人民币元)

项目	附注五 (四十)	本期金额	上期金额
一、营业总收入		1,646,469,671.19	1,839,913,629.72
其中: 营业收入		1,646,469,671.19	1,839,913,629.72
利息收入			
已赚保费			
手续费及佣金收入			
二、营业总成本	(四十)	1,905,548,468.12	1,821,400,910.52
其中: 营业成本		1,600,154,027.62	1,539,926,001.35
利息支出			
手续费及佣金支出			
退保金			
赔付支出净额			
提取保险责任准备金净额			
保单红利支出			
分保费用			
税金及附加	(四十一)	2,789,617.03	5,527,413.91
销售费用	(四十二)	44,005,919.70	46,130,938.03
管理费用	(四十三)	111,579,582.64	79,476,475.56
研发费用	(四十四)	111,192,552.87	102,343,705.65
财务费用	(四十五)	35,026,768.06	56,002,377.00
其中: 利息费用		32,964,419.08	52,846,300.93
利息收入		2,547,756.23	3,719,826.50
加: 其他收益	(四十六)	27,533,084.53	30,197,872.39
投资收益 (损失以“-”号填列)	(四十七)	5,964,818.24	-7,839,529.47
其中: 对联营企业和合营企业的投资收益		-4,862,364.20	-7,967,376.14
以摊余成本计量的金融资产终止确认收益			
汇兑收益 (损失以“-”号填列)			
净敞口套期收益 (损失以“-”号填列)			
公允价值变动收益 (损失以“-”号填列)			
信用减值损失 (损失以“-”号填列)	(四十八)	-175,633,954.55	-18,697,511.00
资产减值损失 (损失以“-”号填列)	(四十九)	-379,533,314.98	4,255,219.01
资产处置收益 (损失以“-”号填列)	(五十)	23,444.05	
三、营业利润 (亏损以“-”号填列)		-780,734,719.64	26,430,770.13
加: 营业外收入	(五十一)	3,127,939.81	1,345,201.25
减: 营业外支出	(五十二)	2,741,527.36	3,725,594.93
四、利润总额 (亏损总额以“-”号填列)		-780,348,307.19	24,058,376.45
减: 所得税费用	(五十三)	-35,756,542.77	-5,989,206.91
五、净利润 (净亏损以“-”号填列)		-744,591,764.42	30,047,583.36
(一) 按经营持续性分类			
1. 持续经营净利润 (净亏损以“-”号填列)		-744,591,764.42	30,047,583.36
2. 终止经营净利润 (净亏损以“-”号填列)			
(二) 按所有权归属分类			
1. 归属于母公司股东的净利润 (净亏损以“-”号填列)		-744,955,174.90	30,433,054.17
2. 少数股东损益 (净亏损以“-”号填列)		363,410.48	-385,470.81
六、其他综合收益的税后净额		5,266,357.07	6,960,097.30
归属于母公司所有者的其他综合收益的税后净额		5,266,357.07	6,960,097.30
(一) 不能重分类进损益的其他综合收益		5,266,357.07	6,960,097.30
1. 重新计量设定受益计划变动额			
2. 权益法下不能转损益的其他综合收益			
3. 其他权益工具投资公允价值变动			
4. 企业自身信用风险公允价值变动		5,266,357.07	6,960,097.30
(二) 将重分类进损益的其他综合收益			
1. 权益法下可转损益的其他综合收益			
2. 其他债权投资公允价值变动			
3. 金融资产重分类计入其他综合收益的金额			
4. 其他债权投资信用减值准备			
5. 现金流量套期储备			
6. 外币财务报表折算差额			
7. 其他			
归属于少数股东的其他综合收益的税后净额			
七、综合收益总额		-739,325,407.35	37,007,680.66
归属于母公司所有者的综合收益总额		-739,690,817.83	37,393,151.47
归属于少数股东的综合收益总额		363,410.48	-385,470.81
八、每股收益:			
(一) 基本每股收益 (元/股)	(五十四)	-3.5115	0.1435
(二) 稀释每股收益 (元/股)	(五十四)	-3.5115	0.1435

后附财务报表附注为财务报表的组成部分。
企业法定代表人:

主管会计工作负责人:

李树生

会计机构负责人:

李树生

江门市科恒实业股份有限公司

母公司利润表

2020年度

(除特别注明外, 金额单位均为人民币元)

项目	附注十四 (六)	本期金额	上期金额
一、营业收入	(六)	1,239,794,986.11	1,114,057,459.19
减: 营业成本	(六)	1,213,311,841.14	1,010,827,806.75
税金及附加		1,083,425.22	1,743,281.54
销售费用		16,365,805.07	15,157,776.12
管理费用		42,576,701.61	22,295,403.22
研发费用		49,122,506.97	39,282,659.40
财务费用		28,686,460.54	37,132,879.12
其中: 利息费用		26,301,029.80	36,486,380.94
利息收入		651,055.58	1,075,243.24
加: 其他收益		5,228,127.09	5,575,433.21
投资收益(损失以“-”号填列)	(七)	-2,924,726.96	-6,517,937.60
其中: 对联营企业和合营企业的投资收益		-4,319,288.79	-6,645,784.27
以摊余成本计量的金融资产终止确认收益			
净敞口套期收益(损失以“-”号填列)			
公允价值变动收益(损失以“-”号填列)			
信用减值损失(损失以“-”号填列)		-55,541,643.80	14,466,230.24
资产减值损失(损失以“-”号填列)		-10,537,338.71	-337,438.15
资产处置收益(损失以“-”号填列)			
二、营业利润(亏损以“-”号填列)		-175,127,336.82	803,940.74
加: 营业外收入		1.59	559,525.94
减: 营业外支出		1,895,681.68	289,970.57
三、利润总额(亏损总额以“-”号填列)		-177,023,016.91	1,073,496.11
减: 所得税费用		-9,910,559.58	-1,573,567.70
四、净利润(净亏损以“-”号填列)		-167,112,457.33	2,647,063.81
(一) 持续经营净利润(净亏损以“-”号填列)			
(二) 终止经营净利润(净亏损以“-”号填列)			
五、其他综合收益的税后净额		5,266,357.07	6,960,097.30
(一) 不能重分类进损益的其他综合收益		5,266,357.07	6,960,097.30
1. 重新计量设定受益计划变动额			
2. 权益法下不能转损益的其他综合收益			
3. 其他权益工具投资公允价值变动		5,266,357.07	6,960,097.30
4. 企业自身信用风险公允价值变动			
(二) 将重分类进损益的其他综合收益			
1. 权益法下可转损益的其他综合收益			
2. 其他债权投资公允价值变动			
3. 金融资产重分类计入其他综合收益的金额			
4. 其他债权投资信用减值准备			
5. 现金流量套期储备			
6. 外币财务报表折算差额			
7. 其他			
六、综合收益总额		-161,846,100.26	9,607,161.11
七、每股收益:			
(一) 基本每股收益(元/股)			
(二) 稀释每股收益(元/股)			

后附财务报表附注为财务报表的组成部分。

企业法定代表人:

主管会计工作负责人:

李树生

会计机构负责人:

马丽琴

江门市科恒实业股份有限公司
合并现金流量表
2020年度
(除特别注明外, 金额单位均为人民币元)

项目	附注五	本期金额	上期金额
一、经营活动产生的现金流量			
销售商品、提供劳务收到的现金		1,852,409,405.67	2,229,391,413.25
客户存款和同业存放款项净增加额			
向中央银行借款净增加额			
向其他金融机构拆入资金净增加额			
收到原保险合同保费取得的现金			
收到再保业务现金净额			
保户储金及投资款净增加额			
收取利息、手续费及佣金的现金			
拆入资金净增加额			
回购业务资金净增加额			
代理买卖证券收到的现金净额			
收到的税费返还		7,038,841.69	10,037,102.13
收到其他与经营活动有关的现金	(五十五)	166,503,615.51	76,085,538.46
经营活动现金流入小计		2,025,951,862.87	2,315,514,053.84
购买商品、接受劳务支付的现金		1,857,970,559.07	1,559,629,550.68
客户贷款及垫款净增加额			
存放中央银行和同业款项净增加额			
支付原保险合同赔付款项的现金			
拆出资金净增加额			
支付利息、手续费及佣金的现金			
支付保单红利的现金			
支付给职工以及为职工支付的现金		161,822,602.87	163,622,447.43
支付的各项税费		32,794,195.48	73,415,980.73
支付其他与经营活动有关的现金	(五十五)	102,330,572.16	197,842,706.99
经营活动现金流出小计		2,154,917,929.58	1,994,510,685.83
经营活动产生的现金流量净额		-128,966,066.71	321,003,368.01
二、投资活动产生的现金流量			
收回投资收到的现金		80,488,899.06	11,000,000.00
取得投资收益收到的现金		4,812,522.96	
处置固定资产、无形资产和其他长期资产收回的现金净额		1,386,371.92	2,240.00
处置子公司及其他营业单位收到的现金净额		49,957,088.35	
收到其他与投资活动有关的现金	(五十五)	15,000,000.00	
投资活动现金流入小计		151,644,882.29	11,002,240.00
购建固定资产、无形资产和其他长期资产支付的现金		48,955,739.71	67,809,872.58
投资支付的现金			
质押贷款净增加额			
取得子公司及其他营业单位支付的现金净额			
支付其他与投资活动有关的现金	(五十五)		60,000,000.00
投资活动现金流出小计		48,955,739.71	127,809,872.58
投资活动产生的现金流量净额		102,689,142.58	-116,807,632.58
三、筹资活动产生的现金流量			
吸收投资收到的现金			
其中：子公司吸收少数股东投资收到的现金			
取得借款收到的现金		545,080,907.06	339,690,000.00
收到其他与筹资活动有关的现金	(五十五)		2,880,220.00
筹资活动现金流入小计		545,080,907.06	342,570,220.00
偿还债务支付的现金		474,338,326.10	567,749,008.52
分配股利、利润或偿付利息支付的现金		40,367,126.78	63,037,080.33
其中：子公司支付给少数股东的股利、利润			
支付其他与筹资活动有关的现金			
筹资活动现金流出小计		514,705,452.88	630,786,088.85
筹资活动产生的现金流量净额		30,375,454.18	-288,215,868.85
四、汇率变动对现金及现金等价物的影响			
	(五十六)	4,098,530.05	-84,020,133.42
五、现金及现金等价物净增加额			
加：期初现金及现金等价物余额	(五十六)	31,574,544.22	115,594,677.64
六、期末现金及现金等价物余额	(五十六)	35,673,074.27	31,574,544.22

后附财务报表附注为财务报表的组成部分。

企业法定代表人：

主管会计工作负责人：

会计机构负责人：






 江门市科恒实业股份有限公司
 母公司现金流量表
 2020 年度
 (除特别注明外, 金额单位均为人民币元)

项目	附注	本期金额	上期金额
一、经营活动产生的现金流量			
销售商品、提供劳务收到的现金		1,449,040,087.88	1,659,546,118.94
收到的税费返还			
收到其他与经营活动有关的现金		230,859,488.93	27,462,273.05
经营活动现金流入小计		1,679,899,576.81	1,687,008,391.99
购买商品、接受劳务支付的现金		1,437,645,973.38	1,348,652,476.80
支付给职工以及为职工支付的现金		41,091,316.00	39,540,376.06
支付的各项税费		15,614,131.09	9,041,366.25
支付其他与经营活动有关的现金		37,517,088.34	94,783,162.69
经营活动现金流出小计		1,531,868,508.81	1,492,017,381.80
经营活动产生的现金流量净额		148,031,068.00	194,991,010.19
二、投资活动产生的现金流量			
收回投资收到的现金		80,488,899.06	11,000,000.00
取得投资收益收到的现金		4,955,938.98	
处置固定资产、无形资产和其他长期资产收回的现金净额			
处置子公司及其他营业单位收到的现金净额			
收到其他与投资活动有关的现金			
投资活动现金流入小计		85,444,838.04	11,000,000.00
购建固定资产、无形资产和其他长期资产支付的现金		4,518,303.92	2,556,723.17
投资支付的现金			
取得子公司及其他营业单位支付的现金净额			
支付其他与投资活动有关的现金			10,000,000.00
投资活动现金流出小计		4,518,303.92	12,556,723.17
投资活动产生的现金流量净额		80,926,534.12	-1,556,723.17
三、筹资活动产生的现金流量			
吸收投资收到的现金			
取得借款收到的现金		242,000,000.00	270,920,000.00
收到其他与筹资活动有关的现金			
筹资活动现金流入小计		242,000,000.00	270,920,000.00
偿还债务支付的现金		434,061,062.04	413,435,354.52
分配股利、利润或偿付利息支付的现金		33,691,019.23	53,110,108.97
支付其他与筹资活动有关的现金			
筹资活动现金流出小计		467,752,081.27	466,545,463.49
筹资活动产生的现金流量净额		-225,752,081.27	-195,625,463.49
四、汇率变动对现金及现金等价物的影响			
五、现金及现金等价物净增加额		3,205,520.85	-2,191,176.47
加: 期初现金及现金等价物余额		16,431,807.34	18,622,983.81
六、期末现金及现金等价物余额		19,637,328.19	16,431,807.34

后附财务报表附注为财务报表的组成部分。

企业法定代表人:

主管会计工作负责人

李树生

会计机构负责人:

马丽芳



江门市科恒实业股份有限公司

合并所有者权益变动表

2020年度

(除特别注明外, 金额单位均为人民币元)

项目	归属于母公司所有者权益										少数股东权益	所有者权益合计	
	股本		资本公积		其他综合收益		专项储备	盈余公积	一般风险准备	未分配利润			小计
	优先股	普通股	其他	其他权益工具	减: 库存股	其他综合收益							
一、上年年末余额	212,144,720.00			869,550,616.13				30,441,145.96			1,449,249,676.84	1,608,165.12	1,450,857,861.96
加: 会计政策变更													
前期差错更正													
同一控制下企业合并													
其他													
二、本年期初余额	212,144,720.00			869,550,616.13				30,441,145.96			1,449,249,676.84	1,608,165.12	1,450,857,861.96
三、本期增减变动金额(减少以“-”号填列)													
(一) 综合收益总额													
(二) 所有者投入和减少资本													
1. 所有者投入的普通股													
2. 其他权益工具持有者投入资本													
3. 股份支付计入所有者权益的金额													
4. 其他													
(三) 利润分配													
1. 提取盈余公积													
2. 提取一般风险准备													
3. 对所有者(或股东)的分配													
4. 其他													
(四) 所有者权益内部结转													
1. 资本公积转增资本(或股本)													
2. 盈余公积转增资本(或股本)													
3. 盈余公积弥补亏损													
4. 设定受益计划变动额结转留存收益													
5. 其他综合收益结转留存收益													
6. 其他													
(五) 专项储备													
1. 本期提取													
2. 本期使用													
(六) 其他													
四、本期末余额	212,144,720.00			869,550,616.13				30,441,145.96			693,607,813.56	1,451,575.60	695,089,389.16

后附财务报表附注为财务报表的组成部分。
企业法定代理人:

李村生

李村生

李村生

会计机构负责人:

主管会计工作负责人:



江门市科恒实业股份有限公司
合并所有者权益变动表 (续)
2020年度

(除特别注明外, 金额单位均为人民币元)

项目	上期金额										所有者权益合计			
	股本		其他权益工具		资本公积	减: 库存股	其他综合收益	专项储备	盈余公积	一般风险准备		未分配利润	小计	少数股东权益
	优先股	永续债	其他											
一、上年年末余额	212,144,720.00				869,187,616.13			-11,814,336.97	30,176,439.58		335,013,578.63	1,432,708,017.37	1,993,655.93	1,434,701,633.30
加: 会计政策变更														
前期差错更正														
同一控制下企业合并														
其他														
二、本年年初余额	212,144,720.00				869,187,616.13			-11,814,336.97	30,176,439.58		335,013,578.63	1,432,708,017.37	1,993,655.93	1,434,701,633.30
三、本年年末余额 (减少以“-”号填列)					363,000.00			6,960,097.30	-264,706.38		8,933,875.79	18,541,679.47	-385,470.81	16,156,308.66
(一) 综合收益总额							6,960,097.30				30,433,054.17	37,393,151.47	-385,470.81	37,007,680.66
(二) 所有者投入和减少资本					363,000.00							363,000.00		363,000.00
1. 所有者投入的普通股														
2. 其他权益工具持有者投入资本														
3. 股份支付计入所有者权益的金额														
4. 其他														
(三) 利润分配					363,000.00							363,000.00		363,000.00
1. 提取盈余公积														
2. 提取一般风险准备														
3. 对所有者 (或股东) 的分配														
4. 其他														
(四) 所有者权益内部结转														
1. 资本公积转增资本 (或股本)														
2. 盈余公积转增资本 (或股本)														
3. 盈余公积弥补亏损														
4. 设定受益计划变动额结转留存收益														
5. 其他综合收益结转留存收益														
6. 其他														
(五) 专项储备														
1. 本期提取														
2. 本期使用														
(六) 其他														
四、本期期末余额	212,144,720.00				869,550,616.13			-4,854,239.67	30,441,144.96		341,957,454.42	1,449,249,696.84	1,608,165.12	1,450,857,861.96

后附财务报表附注为财务报表的组成部分。

企业法定代表人:

主管会计工作负责人:

李树生

会计机构负责人:

琴



江门市科恒实业股份有限公司
母公司所有者权益变动表

2020年度

(除特别注明外, 金额单位均为人民币元)

项目	股本		其他权益工具		资本公积	减: 库存股	其他综合收益	专项储备	盈余公积	未分配利润	所有者权益合计
	优先股	永续债	其他								
一、上年年末余额	212,144,720.00				859,831,727.46		-4,854,239.67		30,441,145.96	176,879,479.89	1,274,442,833.64
加: 会计政策变更											
前期差错更正											
其他											
二、本年年初余额	212,144,720.00				859,831,727.46		-4,854,239.67		30,441,145.96	176,879,479.89	1,274,442,833.64
三、本期增减变动金额(减少以“-”号填列)							5,266,357.07			-183,065,522.78	-177,799,165.71
(一) 综合收益总额							5,266,357.07			-167,112,457.33	-161,846,100.26
(二) 所有者投入和减少资本											
1. 所有者投入的普通股											
2. 其他权益工具持有者投入资本											
3. 股份支付计入所有者权益的金额											
4. 其他											
(三) 利润分配											
1. 提取盈余公积										-10,607,236.00	-10,607,236.00
2. 对所有者(或股东)的分配										-10,607,236.00	-10,607,236.00
3. 其他										-5,345,829.45	-5,345,829.45
(四) 所有者权益内部结转											
1. 资本公积转增资本(或股本)											
2. 盈余公积转增资本(或股本)											
3. 盈余公积弥补亏损											
4. 设定受益计划变动额结转留存收益											
5. 其他综合收益结转留存收益										-5,345,829.45	-5,345,829.45
6. 其他											
(五) 专项储备											
1. 本期提取											
2. 本期使用											
(六) 其他											
四、本期末余额	212,144,720.00				859,831,727.46		412,117.40		30,441,145.96	-6,186,042.89	1,096,643,667.93

后附财务报表附注为财务报表的重要组成部分。
企业法定代表人:

李利生

李利生

B000

会计机构负责人:



江门市科恒实业股份有限公司
母公司所有者权益变动表(续)
2020年度

(除特别注明外,金额单位均为人民币元)

项目	上期金额				股本	其他权益工具		资本公积	减:库存股	其他综合收益	专项储备	盈余公积	未分配利润	所有者权益合计
	优先股		其他			其他综合收益								
	永续债	其他	其他综合收益											
一、上年年末余额				212,144,720.00			859,831,727.46			-11,814,336.97		30,176,439.58	195,711,594.46	1,286,050,144.53
加:会计政策变更														
前期差错更正														
其他														
二、本年初余额				212,144,720.00			859,831,727.46			-11,814,336.97		30,176,439.58	195,711,594.46	1,286,050,144.53
三、本期增减变动金额(减少以“-”号填列)										6,960,097.30		264,706.38	-18,832,114.57	-11,607,310.89
(一)综合收益总额										6,960,097.30			2,647,063.81	9,607,161.11
(二)所有者投入和减少资本														
1.所有者投入的普通股														
2.其他权益工具持有者投入资本														
3.股份支付计入所有者权益的金额														
4.其他														
(三)利润分配														
1.提取盈余公积												264,706.38	-21,479,178.38	-21,214,472.00
2.对所有者(或股东)的分配												264,706.38	-264,706.38	
3.其他														
(四)所有者权益内部结转														
1.资本公积转增资本(或股本)														
2.盈余公积转增资本(或股本)														
3.盈余公积弥补亏损														
4.设定受益计划变动额结转留存收益														
5.其他综合收益结转留存收益														
6.其他														
(五)专项储备														
1.本期提取														
2.本期使用														
(六)其他														
四、本期末余额				212,144,720.00			859,831,727.46			-4,854,239.67		30,441,145.96	176,879,479.89	1,274,442,833.64



会计机构负责人: *Boo*



主管会计工作负责人: *李树生*



后附财务报表附注为财务报表的组成部分。
企业法定代表人: *[Signature]*

江门市科恒实业股份有限公司
二〇二〇年度财务报表附注
(除特殊注明外, 金额单位均为人民币元)

一、 公司基本情况

(一) 公司概况

江门市科恒实业股份有限公司(以下简称“公司”或“本公司”)前身为江门市联星科恒助剂厂,于1994年4月2日成立,注册资本为50万元人民币。2000年3月27日,江门市江海区体制改革办公室出具《关于江门市联星科恒助剂厂改制为江门市科恒实业有限公司的批复》(江海改[2000]3号):联星合作社将原科恒助剂厂资产评估作价后,由联星合作社、上海齐力助剂有限公司以实物形式出资和刘德强等46个股东以现金形式出资共同组建江门市科恒实业有限公司,改制后公司注册资本为600万元。业经江门市蓬江区江源会计师事务所出具的江源所验字(2000)第6-22号《验资报告》审验。公司于2000年9月12日取得江门市工商行政管理局核发的企业法人营业执照,注册号为:440704000000406。

2007年11月13日,公司全体股东签署《发起人协议》,以经审计确认的截止2007年10月31日的净资产32,639,569.17元按1:1的比例折为股份公司股本32,630,000.00元及资本公积9,569.17元。整体变更为股份有限公司。发起人为万国江、陈波等48名自然人和江门市联星实业总公司。公司的注册资本为32,630,000.00元人民币。业经深圳大华天诚会计师事务所出具的深华(2007)验字130号《验资报告》审验。

2009年12月22日,根据公司章程修正案规定,增加注册资本4,870,000.00元,由万国江、广发信德投资管理有限公司共同出资缴纳,变更后注册资本为人民币37,500,000.00元。业经江门市江源会计师事务所有限公司出具的江源所验字[2009]12-22号《验资报告》审验。

2012年7月16日经中国证监会《关于核准江门市科恒实业股份有限公司首次公开发行股票并在创业板上市的批复》(证监许可[2012]869号)文核准,公司向社会公开发行人民币普通股(A股)1,250万股,每股面值为1元,发行后股本为5,000.00万元。立信会计师事务所(特殊普通合伙)已于2012年7月19日对发行人首次公开发行股票的资金到位情况进行了审验,并出具信会师报字[2012]第310315号《验资报告》。

根据公司2013年5月22日在江门市科恒实业股份有限公司召开的2012年度股东大会决议,公司决定以资本公积向全体股东每10股转增10股。转增前总股数为5,000.00万股,转增后总股数为10,000.00万股。立信会计师事务所(特殊普通合伙)已于2013年7月9日对转增后的股本进行了审验,并出具信会师报字[2013]第310394

号《验资报告》。

2016年10月31日，经中国证监会《关于核准江门市科恒实业股份有限公司向陈荣等发行股份购买资产并募集配套资金的批复》（证监许可[2016]2473号）文核准，公司发行新增股份17,858,178股，其中，向陈荣女士等十三名交易对方合计发行人民币普通股11,406,487股购买相关资产，每股发行价格为人民币28.15元；向唐芬女士、南通领鑫创恒发行人民币普通股6,451,691股募集配套资金，每股发行价格为人民币22.00元。发行前股份总额为10,000.00万股，发行后股份总额为11,785.8178万股。立信会计师事务所（特殊普通合伙）已于2016年11月11日，对公司本次发行股份购买资产进行了审验，并出具信会师报字[2016]第310911号《验资报告》。并于2016年11月17日对本次非公开发行股份认购资金实收情况进行了审验，并出具信会师报字[2016]第310913号《验资报告》。

根据公司2018年5月18日在江门市科恒实业股份有限公司召开的2017年度股东大会决议，公司决定以资本公积向全体股东每10股转增8股。转增前总股数为117,858,178.00股，转增后总股数为212,144,720.00股。

本公司主要的经营业务包括：生产、销售化工原料及化工产品（法律、行政法规禁止或未取得前置审批的项目不得经营）；货物进出口、技术进出口（法律、行政法规禁止的项目不得经营；法律、行政法规限制的项目需取得许可后方可经营）。主要产品为稀土发光材料、锂离子电池正极材料和锂离子电池自动化生产设备，公司住所：江门市江海区滘头滘兴南路22号，公司实际控制人、法定代表人：万国江。

本财务报表业经公司董事会于2021年4月26日批准报出。

（二）合并财务报表范围

本公司子公司的相关信息详见本附注“七、在其他主体中的权益”。

本报告期合并范围变化情况详见本附注“六、合并范围的变更”。

二、财务报表的编制基础

（一）编制基础

本财务报表按照财政部颁布的《企业会计准则——基本准则》和各项具体会计准则、企业会计准则应用指南、企业会计准则解释及其他相关规定（以下合称“企业会计准则”），以及中国证券监督管理委员会《公开发行证券的公司信息披露编报规则第15号——财务报告的一般规定》的相关规定编制。

（二）持续经营

公司自报告期末起12个月具有持续经营能力。

三、重要会计政策及会计估计

(一) 遵循企业会计准则的声明

本财务报表符合财政部颁布的企业会计准则的要求，真实、完整地反映了本公司2020年12月31日的合并及母公司财务状况以及2020年度的合并及母公司经营成果和现金流量。

(二) 会计期间

自公历1月1日起至12月31日止为一个会计年度。

(三) 营业周期

本公司营业周期为12个月。

(四) 记账本位币

本公司采用人民币为记账本位币。

(五) 同一控制下和非同一控制下企业合并的会计处理方法

同一控制下企业合并：合并方在企业合并中取得的资产和负债（包括最终控制方收购被合并方而形成的商誉），按照合并日被合并方资产、负债在最终控制方合并财务报表中的账面价值为基础计量。在合并中取得的净资产账面价值与支付的合并对价账面价值（或发行股份面值总额）的差额，调整资本公积中的股本溢价，资本公积中的股本溢价不足冲减的，调整留存收益。

非同一控制下企业合并：合并成本为购买方在购买日为取得被购买方的控制权而付出的资产、发生或承担的负债以及发行的权益性证券的公允价值。合并成本大于合并中取得的被购买方可辨认净资产公允价值份额的差额，确认为商誉；合并成本小于合并中取得的被购买方可辨认净资产公允价值份额的差额，计入当期损益。在合并中取得的被购买方符合确认条件的各项可辨认资产、负债及或有负债在购买日按公允价值计量。

为企业合并发生的直接相关费用于发生时计入当期损益；为企业合并而发行权益性证券或债务性证券的交易费用，计入权益性证券或债务性证券的初始确认金额。

(六) 合并财务报表的编制方法

1、合并范围

合并财务报表的合并范围以控制为基础确定，合并范围包括本公司及全部子公司。控制，是指公司拥有对被投资方的权力，通过参与被投资方的相关活动而享有可变回报，并且有能力运用对被投资方的权力影响其回报金额。

2、 合并程序

本公司将整个企业集团视为一个会计主体,按照统一的会计政策编制合并财务报表,反映本企业集团整体财务状况、经营成果和现金流量。本公司与子公司、子公司相互之间发生的内部交易的影响予以抵销。内部交易表明相关资产发生减值损失的,全额确认该部分损失。如子公司采用的会计政策、会计期间与本公司不一致的,在编制合并财务报表时,按本公司的会计政策、会计期间进行必要的调整。

子公司所有者权益、当期净损益和当期综合收益中属于少数股东的份额分别在合并资产负债表中所有者权益项目下、合并利润表中净利润项目下和综合收益总额项目下单独列示。子公司少数股东分担的当期亏损超过了少数股东在该子公司期初所有者权益中所享有份额而形成的余额,冲减少数股东权益。

(1) 增加子公司或业务

在报告期内,因同一控制下企业合并增加子公司或业务的,将子公司或业务合并当期期初至报告期末的经营成果和现金流量纳入合并财务报表,同时对合并财务报表的期初数和比较报表的相关项目进行调整,视同合并后的报告主体自最终控制方开始控制时点起一直存在。

因追加投资等原因能够对同一控制下的被投资方实施控制的,在取得被合并方控制权之前持有的股权投资,在取得原股权之日与合并方和被合并方同处于同一控制之日孰晚日起至合并日之间已确认有关损益、其他综合收益以及其他净资产变动,分别冲减比较报表期间的期初留存收益或当期损益。

在报告期内,因非同一控制下企业合并增加子公司或业务的,以购买日确定的各项可辨认资产、负债及或有负债的公允价值为基础自购买日起纳入合并财务报表。

因追加投资等原因能够对非同一控制下的被投资方实施控制的,对于购买日之前持有的被购买方的股权,按照该股权在购买日的公允价值进行重新计量,公允价值与其账面价值的差额计入当期投资收益。购买日之前持有的被购买方的股权涉及的以后可重分类进损益的其他综合收益、权益法核算下的其他所有者权益变动转为购买日所属当期投资收益。

(2) 处置子公司

①一般处理方法

因处置部分股权投资或其他原因丧失了对被投资方控制权时,对于处置后的剩余股权投资,按照其在丧失控制权日的公允价值进行重新计量。处置股权取得的对价与剩余股权公允价值之和,减去按原持股比例计算应享有原有子公司自购买日或合并日开始持续计算的净资产的份额与商誉之和的差额,计入丧失控

制权当期的投资收益。与原有子公司股权投资相关的以后可重分类进损益的其他综合收益、权益法核算下的其他所有者权益变动，在丧失控制权时转为当期投资收益。

②分步处置子公司

通过多次交易分步处置对子公司股权投资直至丧失控制权的，处置对子公司股权投资的各项交易的条款、条件以及经济影响符合以下一种或多种情况，通常表明该多次交易事项为一揽子交易：

- i. 这些交易是同时或者在考虑了彼此影响的情况下订立的；
- ii. 这些交易整体才能达成一项完整的商业结果；
- iii. 一项交易的发生取决于其他至少一项交易的发生；
- iv. 一项交易单独看是不经济的，但是和其他交易一并考虑时是经济的。

各项交易属于一揽子交易的，将各项交易作为一项处置子公司并丧失控制权的交易进行会计处理；在丧失控制权之前每一次处置价款与处置投资对应的享有该子公司净资产份额的差额，在合并财务报表中确认为其他综合收益，在丧失控制权时一并转入丧失控制权当期的损益。

各项交易不属于一揽子交易的，在丧失控制权之前，按不丧失控制权的情况下部分处置对子公司的股权投资进行会计处理；在丧失控制权时，按处置子公司一般处理方法进行会计处理。

(3) 购买子公司少数股权

因购买少数股权新取得的长期股权投资与按照新增持股比例计算应享有子公司自购买日或合并日开始持续计算的净资产份额之间的差额，调整合并资产负债表中的资本公积中的股本溢价，资本公积中的股本溢价不足冲减的，调整留存收益。

(4) 不丧失控制权的情况下部分处置对子公司的股权投资

处置价款与处置长期股权投资相对应享有子公司自购买日或合并日开始持续计算的净资产份额之间的差额，调整合并资产负债表中的资本公积中的股本溢价，资本公积中的股本溢价不足冲减的，调整留存收益。

(七) 合营安排分类及共同经营会计处理方法

合营安排分为共同经营和合营企业。

共同经营，是指合营方享有该安排相关资产且承担该安排相关负债的合营安排。

本公司确认与共同经营中利益份额相关的下列项目：

- (1) 确认本公司单独所持有的资产，以及按本公司份额确认共同持有的资产；
- (2) 确认本公司单独所承担的负债，以及按本公司份额确认共同承担的负债；

- (3) 确认出售本公司享有的共同经营产出份额所产生的收入；
- (4) 按本公司份额确认共同经营因出售产出所产生的收入；
- (5) 确认单独所发生的费用，以及按本公司份额确认共同经营发生的费用。

(八) 现金及现金等价物的确定标准

现金，是指本公司的库存现金以及可以随时用于支付的存款。现金等价物，是指本公司持有的期限短、流动性强、易于转换为已知金额的现金、价值变动风险很小的投资。

(九) 外币业务和外币报表折算

1、 外币业务

外币业务采用交易发生日的即期汇率作为折算汇率将外币金额折合成人民币记账。

资产负债表日外币货币性项目余额按资产负债表日即期汇率折算，由此产生的汇兑差额，除属于与购建符合资本化条件的资产相关的外币专门借款产生的汇兑差额按照借款费用资本化的原则处理外，均计入当期损益。

2、 外币财务报表的折算

资产负债表中的资产和负债项目，采用资产负债表日的即期汇率折算；所有者权益项目除“未分配利润”项目外，其他项目采用发生时的即期汇率折算。利润表中的收入和费用项目，采用平均汇率折算。

处置境外经营时，将与该境外经营相关的外币财务报表折算差额，自所有者权益项目转入处置当期损益。

(十) 金融工具

本公司在成为金融工具合同的一方时，确认一项金融资产、金融负债或权益工具。

1、 金融工具的分类

根据本公司管理金融资产的业务模式和金融资产的合同现金流量特征，金融资产于初始确认时分类为：以摊余成本计量的金融资产、以公允价值计量且其变动计入其他综合收益的金融资产和以公允价值计量且其变动计入当期损益的金融资产。

本公司将同时符合下列条件且未被指定为以公允价值计量且其变动计入当期损益的金融资产，分类为以摊余成本计量的金融资产：

- 业务模式是以收取合同现金流量为目标；

— 合同现金流量仅为对本金和以未偿付本金金额为基础的利息的支付。

本公司将同时符合下列条件且未被指定为以公允价值计量且其变动计入当期损益的金融资产，分类为以公允价值计量且其变动计入其他综合收益的金融资产（债务工具）：

— 业务模式既以收取合同现金流量又以出售该金融资产为目标；

— 合同现金流量仅为对本金和以未偿付本金金额为基础的利息的支付。

对于非交易性权益工具投资，本公司可以在初始确认时将其不可撤销地指定为以公允价值计量且其变动计入其他综合收益的金融资产（权益工具）。该指定在单项投资的基础上作出，且相关投资从发行者的角度符合权益工具的定义。除上述以摊余成本计量和以公允价值计量且其变动计入其他综合收益的金融资产外，本公司将其余所有的金融资产分类为以公允价值计量且其变动计入当期损益的金融资产。在初始确认时，如果能够消除或显著减少会计错配，本公司可以将本应分类为摊余成本计量或以公允价值计量且其变动计入其他综合收益的金融资产不可撤销地指定为以公允价值计量且其变动计入当期损益的金融资产。

金融负债于初始确认时分类为：以公允价值计量且其变动计入当期损益的金融负债和以摊余成本计量的金融负债。

符合以下条件之一的金融负债可在初始计量时指定为以公允价值计量且其变动计入当期损益的金融负债：

- 1) 该项指定能够消除或显著减少会计错配。
- 2) 根据正式书面文件载明的企业风险管理或投资策略，以公允价值为基础对金融负债组合或金融资产和金融负债组合进行管理和业绩评价，并在企业内部以此为基础向关键管理人员报告。
- 3) 该金融负债包含需单独分拆的嵌入衍生工具。

按照上述条件，本公司指定的这类金融负债主要包括：（具体描述指定的情况）

2、金融工具的确认依据和计量方法

（1）以摊余成本计量的金融资产

以摊余成本计量的金融资产包括应收票据、应收账款、其他应收款、长期应收款、债权投资等，按公允价值进行初始计量，相关交易费用计入初始确认金额；不包含重大融资成分的应收账款以及本公司决定不考虑不超过一年的融资成分的应收账款，以合同交易价格进行初始计量。

持有期间采用实际利率法计算的利息计入当期损益。

收回或处置时，将取得的价款与该金融资产账面价值之间的差额计入当期损益。

(2) 以公允价值计量且其变动计入其他综合收益的金融资产（债务工具）
以公允价值计量且其变动计入其他综合收益的金融资产（债务工具）包括应收款项融资、其他债权投资等，按公允价值进行初始计量，相关交易费用计入初始确认金额。该金融资产按公允价值进行后续计量，公允价值变动除采用实际利率法计算的利息、减值损失或利得和汇兑损益之外，均计入其他综合收益。终止确认时，之前计入其他综合收益的累计利得或损失从其他综合收益中转出，计入当期损益。

(3) 以公允价值计量且其变动计入其他综合收益的金融资产（权益工具）
以公允价值计量且其变动计入其他综合收益的金融资产（权益工具）包括其他权益工具投资等，按公允价值进行初始计量，相关交易费用计入初始确认金额。该金融资产按公允价值进行后续计量，公允价值变动计入其他综合收益。取得的股利计入当期损益。
终止确认时，之前计入其他综合收益的累计利得或损失从其他综合收益中转出，计入留存收益。

(4) 以公允价值计量且其变动计入当期损益的金融资产
以公允价值计量且其变动计入当期损益的金融资产包括交易性金融资产、衍生金融资产、其他非流动金融资产等，按公允价值进行初始计量，相关交易费用计入当期损益。该金融资产按公允价值进行后续计量，公允价值变动计入当期损益。

(5) 以公允价值计量且其变动计入当期损益的金融负债
以公允价值计量且其变动计入当期损益的金融负债包括交易性金融负债、衍生金融负债等，按公允价值进行初始计量，相关交易费用计入当期损益。该金融负债按公允价值进行后续计量，公允价值变动计入当期损益。
终止确认时，其账面价值与支付的对价之间的差额计入当期损益。

(6) 以摊余成本计量的金融负债
以摊余成本计量的金融负债包括短期借款、应付票据、应付账款、其他应付款、长期借款、应付债券、长期应付款，按公允价值进行初始计量，相关交易费用计入初始确认金额。
持有期间采用实际利率法计算的利息计入当期损益。
终止确认时，将支付的对价与该金融负债账面价值之间的差额计入当期损益。

3、 金融资产终止确认和金融资产转移

满足下列条件之一时，本公司终止确认金融资产：

- 一 收取金融资产现金流量的合同权利终止；

— 金融资产已转移，且已将金融资产所有权上几乎所有的风险和报酬转移给转入方；

— 金融资产已转移，虽然本公司既没有转移也没有保留金融资产所有权上几乎所有的风险和报酬，但是未保留对金融资产的控制。

发生金融资产转移时，如保留了金融资产所有权上几乎所有的风险和报酬的，则不终止确认该金融资产。

在判断金融资产转移是否满足上述金融资产终止确认条件时，采用实质重于形式的原则。

公司将金融资产转移区分为金融资产整体转移和部分转移。金融资产整体转移满足终止确认条件的，将下列两项金额的差额计入当期损益：

(1) 所转移金融资产的账面价值；

(2) 因转移而收到的对价，与原直接计入所有者权益的公允价值变动累计额（涉及转移的金融资产为以公允价值计量且其变动计入其他综合收益的金融资产（债务工具）的情形）之和。

金融资产部分转移满足终止确认条件的，将所转移金融资产整体的账面价值，在终止确认部分和未终止确认部分之间，按照各自的相对公允价值进行分摊，并将下列两项金额的差额计入当期损益：

(1) 终止确认部分的账面价值；

(2) 终止确认部分的对价，与原直接计入所有者权益的公允价值变动累计额中对应终止确认部分的金额（涉及转移的金融资产为以公允价值计量且其变动计入其他综合收益的金融资产（债务工具）的情形）之和。

金融资产转移不满足终止确认条件的，继续确认该金融资产，所收到的对价确认为一项金融负债。

4、 金融负债终止确认

金融负债的现时义务全部或部分已经解除的，则终止确认该金融负债或其一部分；本公司若与债权人签定协议，以承担新金融负债方式替换现存金融负债，且新金融负债与现存金融负债的合同条款实质上不同的，则终止确认现存金融负债，并同时确认新金融负债。

对现存金融负债全部或部分合同条款作出实质性修改的，则终止确认现存金融负债或其一部分，同时将修改条款后的金融负债确认为一项新金融负债。

金融负债全部或部分终止确认时，终止确认的金融负债账面价值与支付对价（包括转出的非现金资产或承担的新金融负债）之间的差额，计入当期损益。

本公司若回购部分金融负债的，在回购日按照继续确认部分与终止确认部分的

相对公允价值，将该金融负债整体的账面价值进行分配。分配给终止确认部分的账面价值与支付的对价（包括转出的非现金资产或承担的新金融负债）之间的差额，计入当期损益。

5、 金融资产和金融负债的公允价值的确定方法

存在活跃市场的金融工具，以活跃市场中的报价确定其公允价值。不存在活跃市场的金融工具，采用估值技术确定其公允价值。在估值时，本公司采用在当前情况下适用并且有足够可利用数据和其他信息支持的估值技术，选择与市场参与者在相关资产或负债的交易中所考虑的资产或负债特征相一致的输入值，并优先使用相关可观察输入值。只有在相关可观察输入值无法取得或取得不切实可行的情况下，才使用不可观察输入值。

6、 金融资产减值的测试方法及会计处理方法

本公司以单项或组合的方式对以摊余成本计量的金融资产、以公允价值计量且其变动计入其他综合收益的金融资产（债务工具）和财务担保合同等的预期信用损失进行估计。

本公司考虑有关过去事项、当前状况以及对未来经济状况的预测等合理且有依据的信息，以发生违约的风险为权重，计算合同应收的现金流量与预期能收到的现金流量之间差额的现值的概率加权金额，确认预期信用损失。

如果该金融工具的信用风险自初始确认后已显著增加，本公司按照相当于该金融工具整个存续期内预期信用损失的金额计量其损失准备；如果该金融工具的信用风险自初始确认后并未显著增加，本公司按照相当于该金融工具未来 12 个月内预期信用损失的金额计量其损失准备。由此形成的损失准备的增加或转回金额，作为减值损失或利得计入当期损益。

本公司通过比较金融工具在资产负债表日发生违约的风险与在初始确认日发生违约的风险，以确定金融工具预计存续期内发生违约风险的相对变化，以评估金融工具的信用风险自初始确认后是否已显著增加。通常逾期超过 30 日，本公司即认为该金融工具的信用风险已显著增加，除非有确凿证据证明该金融工具的信用风险自初始确认后并未显著增加。

如果金融工具于资产负债表日的信用风险较低，本公司即认为该金融工具的信用风险自初始确认后并未显著增加。

如果有客观证据表明某项金融资产已经发生信用减值，则本公司在单项基础上对该金融资产计提减值准备。

对于由《企业会计准则第 14 号——收入》(2017)规范的交易形成的应收款项

和合同资产，无论是否包含重大融资成分，本公司始终按照相当于整个存续期内预期信用损失的金额计量其损失准备。

对于租赁应收款，本公司选择始终按照相当于整个存续期内预期信用损失的金额计量其损失准备。

本公司不再合理预期金融资产合同现金流量能够全部或部分收回的，直接减记该金融资产的账面余额。

(十一) 存货

1、 存货的分类和成本

存货分类为：原材料、在产品、自制半成品、产成品、发出商品等。

存货按成本进行初始计量，存货成本包括采购成本、加工成本和其他使存货达到目前场所和状态所发生的支出。

2、 发出存货的计价方法

存货发出时按加权平均法计价。

3、 不同类别存货可变现净值的确定依据

资产负债表日，存货应当按照成本与可变现净值孰低计量。当存货成本高于其可变现净值的，应当计提存货跌价准备。可变现净值，是指在日常活动中，存货的估计售价减去至完工时估计将要发生的成本、估计的销售费用以及相关税费后的金额。

产成品、库存商品和用于出售的材料等直接用于出售的商品存货，在正常生产经营过程中，以该存货的估计售价减去估计的销售费用和相关税费后的金额，确定其可变现净值；需要经过加工的材料存货，在正常生产经营过程中，以所生产的产成品的估计售价减去至完工时估计将要发生的成本、估计的销售费用和相关税费后的金额，确定其可变现净值；为执行销售合同或者劳务合同而持有的存货，其可变现净值以合同价格为基础计算，若持有存货的数量多于销售合同订购数量的，超出部分的存货的可变现净值以一般销售价格为基础计算。计提存货跌价准备后，如果以前减记存货价值的影响因素已经消失，导致存货的可变现净值高于其账面价值的，在原已计提的存货跌价准备金额内予以转回，转回的金额计入当期损益。

4、 存货的盘存制度

采用永续盘存制。

5、 低值易耗品和包装物的摊销方法

- (1) 低值易耗品采用一次转销法；
- (2) 包装物采用一次转销法。

(十二) 合同资产

自 2020 年 1 月 1 日起的会计政策

1、 合同资产的确认方法及标准

本公司根据履行履约义务与客户付款之间的关系在资产负债表中列示合同资产或合同负债。本公司已向客户转让商品或提供服务而有权收取对价的权利（且该权利取决于时间流逝之外的其他因素）列示为合同资产。同一合同下的合同资产和合同负债以净额列示。本公司拥有的、无条件（仅取决于时间流逝）向客户收取对价的权利作为应收款项单独列示。

2、 合同资产预期信用损失的确定方法及会计处理方法

合同资产的预期信用损失的确定方法及会计处理方法详见本附注“（十）金融工具、金融资产减值的测试方法及会计处理方法”。

(十三) 持有待售

主要通过出售（包括具有商业实质的非货币性资产交换）而非持续使用一项非流动资产或处置组收回其账面价值的，划分为持有待售类别。

本公司将同时满足下列条件的非流动资产或处置组划分为持有待售类别：

- （1）根据类似交易中出售此类资产或处置组的惯例，在当前状况下即可立即出售；
- （2）出售极可能发生，即本公司已经就一项出售计划作出决议且获得确定的购买承诺，预计出售将在一年内完成。有关规定要求本公司相关权力机构或者监管部门批准后方可出售的，已经获得批准。

(十四) 长期股权投资

1、 共同控制、重大影响的判断标准

共同控制，是指按照相关约定对某项安排所共有的控制，并且该安排的相关活动必须经过分享控制权的参与方一致同意后才能决策。本公司与其他合营方一同对被投资单位实施共同控制且对被投资单位净资产享有权利的，被投资单位为本公司的合营企业。

重大影响，是指对被投资单位的财务和经营决策有参与决策的权力，但并不能够控制或者与其他方一起共同控制这些政策的制定。本公司能够对被投资单位施加重大影响的，被投资单位为本公司联营企业。

2、 初始投资成本的确定

(1) 企业合并形成的长期股权投资

对于同一控制下的企业合并形成的对子公司的长期股权投资,在合并日按照取得被合并方所有者权益在最终控制方合并财务报表中的账面价值的份额作为长期股权投资的初始投资成本。长期股权投资初始投资成本与支付对价账面价值之间的差额,调整资本公积中的股本溢价;资本公积中的股本溢价不足冲减时,调整留存收益。因追加投资等原因能够对同一控制下的被投资单位实施控制的,按上述原则确认的长期股权投资的初始投资成本与达到合并前的长期股权投资账面价值加上合并日进一步取得股份新支付对价的账面价值之和的差额,调整股本溢价,股本溢价不足冲减的,冲减留存收益。

对于非同一控制下的企业合并形成的对子公司的长期股权投资,按照购买日确定的合并成本作为长期股权投资的初始投资成本。因追加投资等原因能够对非同一控制下的被投资单位实施控制的,按照原持有的股权投资账面价值加上新增投资成本之和作为初始投资成本。

(2) 通过企业合并以外的其他方式取得的长期股权投资

以支付现金方式取得的长期股权投资,按照实际支付的购买价款作为初始投资成本。

以发行权益性证券取得的长期股权投资,按照发行权益性证券的公允价值作为初始投资成本。

3、 后续计量及损益确认方法

(1) 成本法核算的长期股权投资

公司对子公司的长期股权投资,采用成本法核算,除非投资符合持有待售的条件。除取得投资时实际支付的价款或对价中包含的已宣告但尚未发放的现金股利或利润外,公司按照享有被投资单位宣告发放的现金股利或利润确认当期投资收益。

(2) 权益法核算的长期股权投资

对联营企业和合营企业的长期股权投资,采用权益法核算。初始投资成本大于投资时应享有被投资单位可辨认净资产公允价值份额的差额,不调整长期股权投资的初始投资成本;初始投资成本小于投资时应享有被投资单位可辨认净资产公允价值份额的差额,计入当期损益,同时调整长期股权投资的成本。

公司按照应享有或应分担的被投资单位实现的净损益和其他综合收益的份额,分别确认投资收益和其他综合收益,同时调整长期股权投资的账面价值;按照被投资单位宣告分派的利润或现金股利计算应享有的部分,相应减少长期股权

投资的账面价值；对于被投资单位除净损益、其他综合收益和利润分配以外所有者权益的其他变动（简称“其他所有者权益变动”），调整长期股权投资的账面价值并计入所有者权益。

在确认应享有被投资单位净损益、其他综合收益及其他所有者权益变动的份额时，以取得投资时被投资单位可辨认净资产的公允价值为基础，并按照公司的会计政策及会计期间，对被投资单位的净利润和其他综合收益等进行调整后确认。

公司与联营企业、合营企业之间发生的未实现内部交易损益按照应享有的比例计算归属于公司的部分，予以抵销，在此基础上确认投资收益，但投出或出售的资产构成业务的除外。与被投资单位发生的未实现内部交易损失，属于资产减值损失的，全额确认。

公司对合营企业或联营企业发生的净亏损，除负有承担额外损失义务外，以长期股权投资的账面价值以及其他实质上构成对合营企业或联营企业净投资的长期权益减记至零为限。合营企业或联营企业以后实现净利润的，公司在收益分享额弥补未确认的亏损分担额后，恢复确认收益分享额。

（3）长期股权投资的处置

处置长期股权投资，其账面价值与实际取得价款的差额，计入当期损益。

部分处置权益法核算的长期股权投资，剩余股权仍采用权益法核算的，原权益法核算确认的其他综合收益采用与被投资单位直接处置相关资产或负债相同的基础按相应比例结转，其他所有者权益变动按比例结转入当期损益。

因处置股权投资等原因丧失了对被投资单位的共同控制或重大影响的，原股权投资因采用权益法核算而确认的其他综合收益，在终止采用权益法核算时采用与被投资单位直接处置相关资产或负债相同的基础进行会计处理，其他所有者权益变动在终止采用权益法核算时全部转入当期损益。

因处置部分股权投资等原因丧失了对被投资单位控制权的，在编制个别财务报表时，剩余股权能够对被投资单位实施共同控制或重大影响的，改按权益法核算，并对该剩余股权视同自取得时即采用权益法核算进行调整，对于取得被投资单位控制权之前确认的其他综合收益采用与被投资单位直接处置相关资产或负债相同的基础按比例结转，因采用权益法核算确认的其他所有者权益变动按比例结转入当期损益；剩余股权不能对被投资单位实施共同控制或施加重大影响的，确认为金融资产，其在丧失控制之日的公允价值与账面价值间的差额计入当期损益，对于取得被投资单位控制权之前确认的其他综合收益和其他所有者权益变动全部结转。

通过多次交易分步处置对子公司股权投资直至丧失控制权，属于一揽子交易的，

各项交易作为一项处置子公司股权投资并丧失控制权的交易进行会计处理；在丧失控制权之前每一次处置价款与所处置的股权对应得长期股权投资账面价值之间的差额，在个别财务报表中，先确认为其他综合收益，到丧失控制权时再一并转入丧失控制权的当期损益。不属于一揽子交易的，对每一项交易分别进行会计处理。

(十五) 投资性房地产

投资性房地产是指为赚取租金或资本增值，或两者兼有而持有的房地产，包括已出租的土地使用权、持有并准备增值后转让的土地使用权、已出租的建筑物（含自行建造或开发活动完成后用于出租的建筑物以及正在建造或开发过程中将来用于出租的建筑物）。

本公司对现有投资性房地产采用成本模式计量。与投资性房地产有关的后续支出，在相关的经济利益很可能流入且其成本能够可靠的计量时，计入投资性房地产成本；否则，于发生时计入当期损益。对按照成本模式计量的投资性房地产一出租用建筑物采用与本公司固定资产相同的折旧政策，出租用土地使用权按与无形资产相同的摊销政策执行。

(十六) 固定资产

1、 固定资产确认条件

固定资产指为生产商品、提供劳务、出租或经营管理而持有，并且使用寿命超过一个会计年度的有形资产。固定资产在同时满足下列条件时予以确认：

- (1) 与该固定资产有关的经济利益很可能流入企业；
- (2) 该固定资产的成本能够可靠地计量。

固定资产按成本（并考虑预计弃置费用因素的影响）进行初始计量。

与固定资产有关的后续支出，在与其有关的经济利益很可能流入且其成本能够可靠计量时，计入固定资产成本；对于被替换的部分，终止确认其账面价值；所有其他后续支出于发生时计入当期损益。

2、 折旧方法

固定资产折旧采用年限平均法分类计提，根据固定资产类别、预计使用寿命和预计净残值率确定折旧率。对计提了减值准备的固定资产，则在未来期间按扣除减值准备后的账面价值及依据尚可使用年限确定折旧额。如固定资产各组成部分的使用寿命不同或者以不同方式为企业提供服务，则选择不同折旧率或折旧方法，分别计提折旧。

各类固定资产折旧方法、折旧年限、残值率和年折旧率如下：

类别	折旧年限（年）	残值率（%）	年折旧率（%）
房屋及建筑物	20	5	4.75
机器设备	10	5	9.50
运输设备	4-10	5	9.50-23.75
电子设备	5	5	19.00

3、 融资租入固定资产的认定依据、计价方法

公司与租赁方所签订的租赁协议条款中规定了下列条件之一的，确认为融资租入资产：

- （1）租赁期满后租赁资产的所有权归属于本公司；
- （2）公司具有购买资产的选择权，购买价款远低于行使选择权时该资产的公允价值；
- （3）租赁期占所租赁资产使用寿命的大部分；
- （4）租赁开始日的最低租赁付款额现值，与该资产的公允价值不存在较大的差异；
- （5）租赁资产性质特殊，如果不作较大改造，只有承租人才能使用。

公司在承租开始日，将租赁资产公允价值与最低租赁付款额现值两者中较低者作为租入资产的入账价值，将最低租赁付款额作为长期应付款的入账价值，其差额作为未确认的融资费。

4、 固定资产处置

当固定资产被处置、或者预期通过使用或处置不能产生经济利益时，终止确认该固定资产。固定资产出售、转让、报废或毁损的处置收入扣除其账面价值和相关税费后的金额计入当期损益。

(十七) 在建工程

在建工程按实际发生的成本计量。实际成本包括建筑成本、安装成本、符合资本化条件的借款费用以及其他为使在建工程达到预定可使用状态前所发生的必要支出。在建工程在达到预定可使用状态时，转入固定资产并自次月起开始计提折旧。

(十八) 借款费用

1、 借款费用资本化的确认原则

公司发生的借款费用，可直接归属于符合资本化条件的资产的购建或者生产的，予以资本化，计入相关资产成本；其他借款费用，在发生时根据其发生额确认

为费用，计入当期损益。

符合资本化条件的资产，是指需要经过相当长时间的购建或者生产活动才能达到预定可使用或者可销售状态的固定资产、投资性房地产和存货等资产。

2、 借款费用资本化期间

资本化期间，指从借款费用开始资本化时点到停止资本化时点的期间，借款费用暂停资本化的期间不包括在内。

借款费用同时满足下列条件时开始资本化：

(1) 资产支出已经发生，资产支出包括为购建或者生产符合资本化条件的资产而以支付现金、转移非现金资产或者承担带息债务形式发生的支出；

(2) 借款费用已经发生；

(3) 为使资产达到预定可使用或者可销售状态所必要的购建或者生产活动已经开始。

当购建或者生产符合资本化条件的资产达到预定可使用或者可销售状态时，借款费用停止资本化。

3、 暂停资本化期间

符合资本化条件的资产在购建或生产过程中发生的非正常中断、且中断时间连续超过3个月的，则借款费用暂停资本化；该项中断如是所购建或生产的符合资本化条件的资产达到预定可使用状态或者可销售状态必要的程序，则借款费用继续资本化。在中断期间发生的借款费用确认为当期损益，直至资产的购建或者生产活动重新开始后借款费用继续资本化。

4、 借款费用资本化率、资本化金额的计算方法

对于为购建或者生产符合资本化条件的资产而借入的专门借款，以专门借款当期实际发生的借款费用，减去尚未动用的借款资金存入银行取得的利息收入或进行暂时性投资取得的投资收益后的金额，来确定借款费用的资本化金额。

对于为购建或者生产符合资本化条件的资产而占用的一般借款，根据累计资产支出超过专门借款部分的资产支出加权平均数乘以所占用一般借款的资本化率，计算确定一般借款应予资本化的借款费用金额。资本化率根据一般借款加权平均实际利率计算确定。

在资本化期间内，外币专门借款本金及利息的汇兑差额，予以资本化，计入符合资本化条件的资产的成本。除外币专门借款之外的其他外币借款本金及其利息所产生的汇兑差额计入当期损益。

(十九) 无形资产

1、 无形资产的计价方法

(1) 公司取得无形资产时按成本进行初始计量；

外购无形资产的成本，包括购买价款、相关税费以及直接归属于使该项资产达到预定用途所发生的其他支出。

(2) 后续计量

在取得无形资产时分析判断其使用寿命。

对于使用寿命有限的无形资产，在为企业带来经济利益的期限内摊销；无法预见无形资产为企业带来经济利益期限的，视为使用寿命不确定的无形资产，不予摊销。

2、 使用寿命有限的无形资产的使用寿命估计情况

项目	预计使用寿命	依据
土地使用权	50 年	土地使用权证规定的使用年限
专利权	94 个月	合同及权证规定的使用年限
发明专利	20 年	法律规定的保护期限
实用新型	10 年	法律规定的保护期限
软件著作权	50 年	法律规定的保护期限
商标	10 年	法律规定的保护期限
电脑软件	5 年	合同、行业情况及企业历史经验
技术使用权	5 年	合同、行业情况及企业历史经验

每年度终了，对使用寿命有限的无形资产的使用寿命及摊销方法进行复核。经复核，本期期末无形资产的使用寿命及摊销方法与以前估计未有不同。

3、 使用寿命不确定的无形资产的判断依据以及对其使用寿命进行复核的程序

每期末，对使用寿命不确定的无形资产的使用寿命进行复核。

经复核，该类无形资产的使用寿命仍为不确定。

4、 划分研究阶段和开发阶段的具体标准

公司内部研究开发项目的支出分为研究阶段支出和开发阶段支出。

研究阶段：为获取并理解新的科学或技术知识等而进行的独创性的有计划调查、研究活动的阶段。

开发阶段：在进行商业性生产或使用前，将研究成果或其他知识应用于某项计划或设计，以生产出新的或具有实质性改进的材料、装置、产品等活动的阶段。

5、 开发阶段支出资本化的具体条件

研究阶段的支出，于发生时计入当期损益。开发阶段的支出同时满足下列条件的，确认为无形资产，不能满足下述条件的开发阶段的支出计入当期损益：

- (1) 完成该无形资产以使其能够使用或出售在技术上具有可行性；
- (2) 具有完成该无形资产并使用或出售的意图；
- (3) 无形资产产生经济利益的方式，包括能够证明运用该无形资产生产的产品存在市场或无形资产自身存在市场，无形资产将在内部使用的，能够证明其有用性；
- (4) 有足够的技术、财务资源和其他资源支持，以完成该无形资产的开发，并有能力使用或出售该无形资产；
- (5) 归属于该无形资产开发阶段的支出能够可靠地计量。

无法区分研究阶段支出和开发阶段支出的，将发生的研发支出全部计入当期损益。

(二十) 长期资产减值

长期股权投资、采用成本模式计量的投资性房地产、固定资产、在建工程、使用寿命有限的无形资产等长期资产，于资产负债表日存在减值迹象的，进行减值测试。减值测试结果表明资产的可收回金额低于其账面价值的，按其差额计提减值准备并计入减值损失。可收回金额为资产的公允价值减去处置费用后的净额与资产预计未来现金流量的现值两者之间的较高者。资产减值准备按单项资产为基础计算并确认，如果难以对单项资产的可收回金额进行估计的，以该资产所属的资产组确定资产组的可收回金额。资产组是能够独立产生现金流入的最小资产组合。

对于因企业合并形成的商誉、使用寿命不确定的无形资产、尚未达到可使用状态的无形资产，无论是否存在减值迹象，至少在每年年度终了进行减值测试。

本公司进行商誉减值测试，对于因企业合并形成的商誉的账面价值，自购买日起按照合理的方法分摊至相关的资产组；难以分摊至相关的资产组的，将其分摊至相关的资产组组合。相关的资产组或者资产组组合，是能够从企业合并的协同效应中受益的资产组或者资产组组合。

在对包含商誉的相关资产组或者资产组组合进行减值测试时，如与商誉相关的资产组或者资产组组合存在减值迹象的，先对不包含商誉的资产组或者资产组组合进行减值测试，计算可收回金额，并与相关账面价值相比较，确认相应的减值损失。然后对包含商誉的资产组或者资产组组合进行减值测试，比较其账面价值与可收回金额，如可收回金额低于账面价值的，减值损失金额首先抵减分摊至资产组或者资产组组合中商誉的账面价值，再根据资产组或者资产组组合中除商誉之外的其他各项

资产的账面价值所占比重，按比例抵减其他各项资产的账面价值。

上述资产减值损失一经确认，在以后会计期间不予转回。

(二十一) 长期待摊费用

长期待摊费用为已经发生但应由本期和以后各期负担的分摊期限在一年以上的各项费用。

长期待摊费用应当在受益期内平均摊销。

(二十二) 合同负债

自 2020 年 1 月 1 日起的会计政策

本公司根据履行履约义务与客户付款之间的关系在资产负债表中列示合同资产或合同负债。本公司已收或应收客户对价而应向客户转让商品或提供服务的义务列示为合同负债。同一合同下的合同资产和合同负债以净额列示。

(二十三) 职工薪酬

1、 短期薪酬的会计处理方法

本公司在职工为本公司提供服务的会计期间，将实际发生的短期薪酬确认为负债，并计入当期损益或相关资产成本。

本公司为职工缴纳的社会保险费和住房公积金，以及按规定提取的工会经费和职工教育经费，在职工为本公司提供服务的会计期间，根据规定的计提基础和计提比例计算确定相应的职工薪酬金额。

本公司发生的职工福利费，在实际发生时根据实际发生额计入当期损益或相关资产成本，其中，非货币性福利按照公允价值计量。

2、 离职后福利的会计处理方法

(1) 设定提存计划

本公司按当地政府的相关规定为职工缴纳基本养老保险和失业保险，在职工为本公司提供服务的会计期间，按以当地规定的缴纳基数和比例计算应缴纳金额，确认为负债，并计入当期损益或相关资产成本。此外，本公司还参与了由国家相关部门批准的企业年金计划/补充养老保险基金。本公司按职工工资总额的一定比例向年金计划/当地社会保险机构缴费，相应支出计入当期损益或相关资产成本。

(2) 设定受益计划

本公司根据预期累计福利单位法确定的公式将设定受益计划产生的福利义务

归属于职工提供服务的期间，并计入当期损益或相关资产成本。

设定受益计划义务现值减去设定受益计划资产公允价值所形成的赤字或盈余确认为一项设定受益计划净负债或净资产。设定受益计划存在盈余的，本公司以设定受益计划的盈余和资产上限两项的孰低者计量设定受益计划净资产。

所有设定受益计划义务，包括预期在职工提供服务的年度报告期间结束后的十二个月内支付的义务，根据资产负债表日与设定受益计划义务期限和币种相匹配的国债或活跃市场上的高质量公司债券的市场收益率予以折现。

设定受益计划产生的服务成本和设定受益计划净负债或净资产的利息净额计入当期损益或相关资产成本；重新计量设定受益计划净负债或净资产所产生的变动计入其他综合收益，并且在后续会计期间不转回至损益，在原设定受益计划终止时在权益范围内将原计入其他综合收益的部分全部结转至未分配利润。在设定受益计划结算时，按在结算日确定的设定受益计划义务现值和结算价格两者的差额，确认结算利得或损失。

3、 辞退福利的会计处理方法

本公司向职工提供辞退福利的，在下列两者孰早日确认辞退福利产生的职工薪酬负债，并计入当期损益：公司不能单方面撤回因解除劳动关系计划或裁减建议所提供的辞退福利时；公司确认与涉及支付辞退福利的重组相关的成本或费用时。

(二十四) 预计负债

与或有事项相关的义务同时满足下列条件时，本公司将其确认为预计负债：

- (1) 该义务是本公司承担的现时义务；
- (2) 履行该义务很可能导致经济利益流出本公司；
- (3) 该义务的金额能够可靠地计量。

预计负债按履行相关现时义务所需的支出的最佳估计数进行初始计量。

在确定最佳估计数时，综合考虑与或有事项有关的风险、不确定性和货币时间价值等因素。对于货币时间价值影响重大的，通过对相关未来现金流出进行折现后确定最佳估计数。

所需支出存在一个连续范围，且该范围内各种结果发生的可能性相同的，最佳估计数按照该范围内的中间值确定；在其他情况下，最佳估计数分别下列情况处理：

- 或有事项涉及单个项目的，按照最可能发生金额确定。
- 或有事项涉及多个项目的，按照各种可能结果及相关概率计算确定。

清偿预计负债所需支出全部或部分预期由第三方补偿的，补偿金额在基本确定能够

收到时，作为资产单独确认，确认的补偿金额不超过预计负债的账面价值。

本公司在资产负债表日对预计负债的账面价值进行复核，有确凿证据表明该账面价值不能反映当前最佳估计数的，按照当前最佳估计数对该账面价值进行调整。

(二十五) 股份支付

本公司的股份支付是为了获取职工或其他方提供服务而授予权益工具或者承担以权益工具为基础确定的负债的交易。本公司的股份支付分为以权益结算的股份支付和以现金结算的股份支付。

1、 以权益结算的股份支付及权益工具

以权益结算的股份支付换取职工提供服务的，以授予职工权益工具的公允价值计量。对于授予后立即可行权的股份支付交易，在授予日按照权益工具的公允价值计入相关成本或费用，相应增加资本公积。对于授予后完成等待期内的服务或达到规定业绩条件才可行权的股份支付交易，在等待期内每个资产负债表日，本公司根据对可行权权益工具数量的最佳估计，按照授予日公允价值，将当期取得的服务计入相关成本或费用，相应增加资本公积。

如果修改了以权益结算的股份支付的条款，至少按照未修改条款的情况确认取得的服务。此外，任何增加所授予权益工具公允价值的修改，或在修改日对职工有利的变更，均确认取得服务的增加。

在等待期内，如果取消了授予的权益工具，则本公司对取消所授予的权益性工具作为加速行权处理，将剩余等待期内应确认的金额立即计入当期损益，同时确认资本公积。但是，如果授予新的权益工具，并在新权益工具授予日认定所授予的新权益工具是用于替代被取消的权益工具的，则以与处理原权益工具条款和条件修改相同的方式，对所授予的替代权益工具进行处理。

2、 以现金结算的股份支付及权益工具

以现金结算的股份支付，按照本公司承担的以股份或其他权益工具为基础计算确定的负债的公允价值计量。授予后立即可行权的股份支付交易，本公司在授予日按照承担负债的公允价值计入相关成本或费用，相应增加负债。对于授予后完成等待期内的服务或达到规定业绩条件才可行权的股份支付交易，在等待期内的每个资产负债表日，本公司以对可行权情况的最佳估计为基础，按照本公司承担负债的公允价值，将当期取得的服务计入相关成本或费用，并相应计入负债。在相关负债结算前的每个资产负债表日以及结算日，对负债的公允价值重新计量，其变动计入当期损益。

(二十六) 收入

自 2020 年 1 月 1 日起的会计政策

1、 收入确认和计量所采用的会计政策

本公司在履行了合同中的履约义务,即在客户取得相关商品或服务控制权时确认收入。取得相关商品或服务控制权,是指能够主导该商品或服务的使用并从中获得几乎全部的经济利益。

合同中包含两项或多项履约义务的,本公司在合同开始日,按照各单项履约义务所承诺商品或服务的单独售价的相对比例,将交易价格分摊至各单项履约义务。本公司按照分摊至各单项履约义务的交易价格计量收入。

交易价格是指本公司因向客户转让商品或服务而预期有权收取的对价金额,不包括代第三方收取的款项以及预期将退还给客户的款项。本公司根据合同条款,结合其以往的习惯做法确定交易价格,并在确定交易价格时,考虑可变对价、合同中存在的重大融资成分、非现金对价、应付客户对价等因素的影响。本公司以不超过在相关不确定性消除时累计已确认收入极可能不会发生重大转回的金额确定包含可变对价的交易价格。合同中存在重大融资成分的,本公司按照假定客户在取得商品或服务控制权时即以现金支付的应付金额确定交易价格,并在合同期间内采用实际利率法摊销该交易价格与合同对价之间的差额。满足下列条件之一的,属于在某一时段内履行履约义务,否则,属于在某一时点履行履约义务:

- 客户在本公司履约的同时即取得并消耗本公司履约所带来的经济利益。
- 客户能够控制本公司履约过程中在建的商品。
- 本公司履约过程中所产出的商品具有不可替代用途,且本公司在整个合同期内有权就累计至今已完成的履约部分收取款项。

对于在某一时段内履行的履约义务,本公司在该段时间内按照履约进度确认收入,但是,履约进度不能合理确定的除外。本公司考虑商品或服务的性质,采用产出法或投入法确定履约进度。当履约进度不能合理确定时,已经发生的成本预计能够得到补偿的,本公司按照已经发生的成本金额确认收入,直到履约进度能够合理确定为止。

对于在某一时点履行的履约义务,本公司在客户取得相关商品或服务控制权时点确认收入。在判断客户是否已取得商品或服务控制权时,本公司考虑下列迹象:

- 本公司就该商品或服务享有现时收款权利,即客户就该商品或服务负有现时付款义务。
- 本公司已将该商品的法定所有权转移给客户,即客户已拥有该商品的法定

所有权。

- 本公司已将该商品实物转移给客户，即客户已实物占有该商品。
- 本公司已将该商品所有权上的主要风险和报酬转移给客户，即客户已取得该商品所有权上的主要风险和报酬。
- 客户已接受该商品或服务。

2、 同类业务采用不同经营模式导致收入确认会计政策存在差异的情况

2020年1月1日前的会计政策

1、 销售商品收入确认的一般原则

- (1) 本公司已将商品所有权上的主要风险和报酬转移给购货方；
- (2) 本公司既没有保留通常与所有权相联系的继续管理权，也没有对已售出的商品实施有效控制；
- (3) 收入的金额能够可靠地计量；
- (4) 相关的经济利益很可能流入本公司；
- (5) 相关的、已发生或将发生的成本能够可靠地计量。

2、 具体原则

科恒股份商品销售收入以货物发运，经客户签收对账后确认。

浩能科技商品销售收入以货物发运至客户，安装完毕，经客户验收合格后确认。

(二十七) 合同成本

自2020年1月1日起的会计政策

合同成本包括合同履约成本与合同取得成本。

本公司为履行合同而发生的成本，不属于存货、固定资产或无形资产等相关准则规范范围的，在满足下列条件时作为合同履约成本确认为一项资产：

- 该成本与一份当前或预期取得的合同直接相关。
- 该成本增加了本公司未来用于履行履约义务的资源。
- 该成本预期能够收回。

本公司为取得合同发生的增量成本预期能够收回的，作为合同取得成本确认为一项资产。

与合同成本有关的资产采用与该资产相关的商品或服务收入确认相同的基础进行摊销；但是对于合同取得成本摊销期限未超过一年的，本公司在发生时将其计入当期损益。

与合同成本有关的资产，其账面价值高于下列两项的差额的，本公司对超出部分计提减值准备，并确认为资产减值损失：

- 1、因转让与该资产相关的商品或服务预期能够取得的剩余对价；
- 2、为转让该相关商品或服务估计将要发生的成本。

以前期间减值的因素之后发生变化，使得前述差额高于该资产账面价值的，本公司转回原已计提的减值准备，并计入当期损益，但转回后的资产账面价值不超过假定不计提减值准备情况下该资产在转回日的账面价值。

(二十八) 政府补助

1、 类型

政府补助，是本公司从政府无偿取得的货币性资产或非货币性资产，分为与资产相关的政府补助和与收益相关的政府补助。

与资产相关的政府补助，是指本公司取得的、用于购建或以其他方式形成长期资产的政府补助。与收益相关的政府补助，是指除与资产相关的政府补助之外的政府补助。

2、 确认时点

政府补助在本公司能够满足其所附的条件并且能够收到时，予以确认。

3、 会计处理

与资产相关的政府补助，冲减相关资产账面价值或确认为递延收益。确认为递延收益的，在相关资产使用寿命内按照合理、系统的方法分期计入当期损益（与本公司日常活动相关的，计入其他收益；与本公司日常活动无关的，计入营业外收入）；

与收益相关的政府补助，用于补偿本公司以后期间的相关成本费用或损失的，确认为递延收益，并在确认相关成本费用或损失的期间，计入当期损益（与本公司日常活动相关的，计入其他收益；与本公司日常活动无关的，计入营业外收入）或冲减相关成本费用或损失；用于补偿本公司已发生的相关成本费用或损失的，直接计入当期损益（与本公司日常活动相关的，计入其他收益；与本公司日常活动无关的，计入营业外收入）或冲减相关成本费用或损失。

本公司取得的政策性优惠贷款贴息，区分以下两种情况，分别进行会计处理：

（1）财政将贴息资金拨付给贷款银行，由贷款银行以政策性优惠利率向本公司提供贷款的，本公司以实际收到的借款金额作为借款的入账价值，按照借款本金和该政策性优惠利率计算相关借款费用。

(2) 财政将贴息资金直接拨付给本公司的，本公司将对应的贴息冲减相关借款费用。

(二十九) 递延所得税资产和递延所得税负债

所得税包括当期所得税和递延所得税。除因企业合并和直接计入所有者权益(包括其他综合收益)的交易或者事项产生的所得税外，本公司将当期所得税和递延所得税计入当期损益。

递延所得税资产和递延所得税负债根据资产和负债的计税基础与其账面价值的差额(暂时性差异)计算确认。

对于可抵扣暂时性差异确认递延所得税资产，以未来期间很可能取得的用来抵扣可抵扣暂时性差异的应纳税所得额为限。对于能够结转以后年度的可抵扣亏损和税款抵减，以很可能获得用来抵扣可抵扣亏损和税款抵减的未来应纳税所得额为限，确认相应的递延所得税资产。

对于应纳税暂时性差异，除特殊情况外，确认递延所得税负债。

不确认递延所得税资产或递延所得税负债的特殊情况包括：

- 商誉的初始确认；
- 既不是企业合并、发生时也不影响会计利润和应纳税所得额(或可抵扣亏损)的交易或事项。

对与子公司、联营企业及合营企业投资相关的应纳税暂时性差异，确认递延所得税负债，除非本公司能够控制该暂时性差异转回的时间且该暂时性差异在可预见的未来很可能不会转回。对与子公司、联营企业及合营企业投资相关的可抵扣暂时性差异，当该暂时性差异在可预见的未来很可能转回且未来很可能获得用来抵扣可抵扣暂时性差异的应纳税所得额时，确认递延所得税资产。

资产负债表日，对于递延所得税资产和递延所得税负债，根据税法规定，按照预期收回相关资产或清偿相关负债期间的适用税率计量。

资产负债表日，本公司对递延所得税资产的账面价值进行复核。如果未来期间很可能无法获得足够的应纳税所得额用以抵扣递延所得税资产的利益，则减记递延所得税资产的账面价值。在很可能获得足够的应纳税所得额时，减记的金额予以转回。

当拥有以净额结算的法定权利，且意图以净额结算或取得资产、清偿负债同时进行，当期所得税资产及当期所得税负债以抵销后的净额列报。

资产负债表日，递延所得税资产及递延所得税负债在同时满足以下条件时以抵销后的净额列示：

- 纳税主体拥有以净额结算当期所得税资产及当期所得税负债的法定权利；
- 递延所得税资产及递延所得税负债是与同一税收征管部门对同一纳税主体征收的

所得税相关或者是对不同的纳税主体相关，但在未来每一具有重要性的递延所得税资产及负债转回的期间内，涉及的纳税主体意图以净额结算当期所得税资产和负债或是同时取得资产、清偿负债。

(三十) 租赁

1、 经营租赁会计处理

(1) 公司租入资产所支付的租赁费，在不扣除免租期的整个租赁期内，按直线法进行分摊，计入当期费用。公司支付的与租赁交易相关的初始直接费用，计入当期费用。

资产出租方承担了应由公司承担的与租赁相关的费用时，公司将该部分费用从租金总额中扣除，按扣除后的租金费用在租赁期内分摊，计入当期费用。

(2) 公司出租资产所收取的租赁费，在不扣除免租期的整个租赁期内，按直线法进行分摊，确认为租赁相关收入。公司支付的与租赁交易相关的初始直接费用，计入当期费用；如金额较大的，则予以资本化，在整个租赁期间内按照与租赁相关收入确认相同的基础分期计入当期收益。

公司承担了应由承租方承担的与租赁相关的费用时，公司将该部分费用从租金收入总额中扣除，按扣除后的租金费用在租赁期内分配。

2、 融资租赁会计处理

(1) 融资租入资产：公司在承租开始日，将租赁资产公允价值与最低租赁付款额现值两者中较低者作为租入资产的入账价值，将最低租赁付款额作为长期应付款的入账价值，其差额作为未确认的融资费用。公司采用实际利率法对未确认的融资费用，在资产租赁期间内摊销，计入财务费用。公司发生的初始直接费用，计入租入资产价值。

(2) 融资租出资产：公司在租赁开始日，将应收融资租赁款，未担保余值之和与其现值的差额确认为未实现融资收益，在将来收到租金的各期间内确认为租赁收入。公司发生的与出租交易相关的初始直接费用，计入应收融资租赁款的初始计量中，并减少租赁期内确认的收益金额。

(三十一) 终止经营

终止经营是满足下列条件之一的、能够单独区分的组成部分，且该组成部分已被本公司处置或被本公司划归为持有待售类别：

- (1) 该组成部分代表一项独立的主要业务或一个单独的主要经营地区；
- (2) 该组成部分是拟对一项独立的主要业务或一个单独的主要经营地区进行处置的

一项相关联计划的一部分；

(3) 该组成部分是专为转售而取得的子公司。

持续经营损益和终止经营损益在利润表中分别列示。终止经营的减值损失和转回金额等经营损益及处置损益作为终止经营损益列报。对于当期列报的终止经营，本公司在当期财务报表中，将原来作为持续经营损益列报的信息重新作为可比会计期间的终止经营损益列报。

(三十二) 重要会计政策和会计估计的变更

1、 重要会计政策变更

(1) 执行《企业会计准则第 14 号——收入》(2017 年修订)(以下简称“新收入准则”)

财政部于 2017 年度修订了《企业会计准则第 14 号——收入》。修订后的准则规定,首次执行该准则应当根据累积影响数调整当年年初留存收益及财务报表其他相关项目金额,对可比期间信息不予调整。

本公司自 2020 年 1 月 1 日起执行新收入准则。根据准则的规定,本公司仅对在首次执行日尚未完成的合同的累积影响数调整 2020 年年初留存收益以及财务报表其他相关项目金额,比较财务报表不做调整。

与原收入准则相比,执行新收入准则对 2020 年度财务报表相关项目的影响如下(增加/(减少)):

受影响的资产负债表项目	对 2020 年 12 月 31 日余额的影响金额	
	合并	母公司
预收账款	-377,381,554.81	-118,588,441.68
合同负债	353,078,851.25	104,945,523.61
其他流动负债	24,302,703.56	13,642,918.07

(2) 执行《企业会计准则解释第 13 号》

财政部于 2019 年 12 月 10 日发布了《企业会计准则解释第 13 号》(财会(2019)21 号,以下简称“解释第 13 号”),自 2020 年 1 月 1 日起施行,不要求追溯调整。

①关联方的认定

解释第 13 号明确了以下情形构成关联方:企业与其所属企业集团的其他成员单位(包括母公司和子公司)的合营企业或联营企业;企业的合营企业与企业的其他合营企业或联营企业。此外,解释第 13 号也明确了仅仅同受一方重大影响的两方或两方以上的企业不构成关联方,并补充说明了联营企业包括联营企业及其子公司,合营企业包括合营企业及其子公司。

②业务的定义

解释第 13 号完善了业务构成的三个要素，细化了构成业务的判断条件，同时引入“集中度测试”选择，以在一定程度上简化非同一控制下取得组合是否构成业务的判断等问题。

本公司自 2020 年 1 月 1 日起执行解释第 13 号，比较财务报表不做调整，执行解释第 13 号未对本公司财务状况和经营成果产生重大影响。

(3) 执行《碳排放权交易有关会计处理暂行规定》

财政部于 2019 年 12 月 16 日发布了《碳排放权交易有关会计处理暂行规定》（财会[2019]22 号），适用于按照《碳排放权交易管理暂行办法》等有关规定开展碳排放权交易业务的重点排放单位中的相关企业（以下简称重点排放企业）。该规定自 2020 年 1 月 1 日起施行，重点排放企业应当采用未来适用法应用该规定。

本公司自 2020 年 1 月 1 日起执行该规定，比较财务报表不做调整，执行该规定未对本公司财务状况和经营成果产生重大影响

(4) 执行《新冠肺炎疫情相关租金减让会计处理规定》

财政部于 2020 年 6 月 19 日发布了《新冠肺炎疫情相关租金减让会计处理规定》（财会〔2020〕10 号），自 2020 年 6 月 19 日起施行，允许企业对 2020 年 1 月 1 日至该规定施行日之间发生的相关租金减让进行调整。按照该规定，对于满足条件的由新冠肺炎疫情直接引发的租金减免、延期支付租金等租金减让，企业可以选择采用简化方法进行会计处理。

本公司对于属于该规定适用范围的租金减让全部选择采用简化方法进行会计处理，并对 2020 年 1 月 1 日至该规定施行日之间发生的相关租金减让根据该规定进行相应调整。

2、重要会计估计变更

(1) 公司对会计估计变更适用时点的确定原则：自董事会等相关机构正式批准后生效，自最近一期尚未公布的定期报告开始实施。

(2) 本报告期公司主要会计估计未发生变更。

3、首次执行新收入准则调整首次执行当年年初财务报表相关项目情况

合并资产负债表

项目	上年年末余额	年初余额	调整数		
			重分类	重新计量	合计
预收账款	252,072,164.65		-252,072,164.65		-252,072,164.65
合同负债		216,378,516.87	216,378,516.87		216,378,516.87

江门市科恒实业股份有限公司
二〇二〇年度
财务报表附注

项目	上年年末余额	年初余额	调整数		
			重分类	重新计量	合计
其他流动负债		35,693,647.78	35,693,647.78		35,693,647.78

母公司资产负债表

项目	上年年末余额	年初余额	调整数		
			重分类	重新计量	合计
预收账款	93,857,646.71		-93,857,646.71		-93,857,646.71
合同负债		80,911,764.41	80,911,764.41		80,911,764.41
其他流动负债		12,945,882.30	12,945,882.30		12,945,882.30

四、 税项

(一) 主要税种和税率

税种	计税依据	税率
企业所得税*1	按应纳税所得额计征	15%、25%
增值税*2	按税法规定计算的销售货物和应税劳务收入为基础计算销项税额，在扣除当期允许抵扣的进项税额后，差额部分为应交增值税	3%、6%、13%
城市维护建设税	按实际缴纳的增值税及消费税计缴	5%、7%
教育费附加	按实际缴纳的增值税及消费税计征	3%
地方教育费附加	按实际缴纳的增值税及消费税计征	2%

*1 各公司企业所得税适用税率如下

纳税主体名称	所得税税率
科恒股份	15%
科明诺	25%
杭州萤科	25%
英德能源	15%
浩能科技	15%
浩能时代	25%
九州浩德	25%
惠州德隆	25%
深汕浩能	25%
科明睿	25%
惠州溢嘉	25%
荆门浩德	25%
湖南科恒	25%
江苏科恒	25%

*2 各公司城市维护建设税适用税率如下

纳税主体名称	所得税税率
科恒股份	7%
科明诺	7%
杭州萤科	7%
英德能源	7%
浩能科技	7%
浩能时代	7%
九州浩德	5%
惠州德隆	7%
深汕浩能	7%
科明睿	7%
惠州溢嘉	7%
荆门浩德	7%
湖南科恒	7%
江苏科恒	7%

(二) 税收优惠

本公司 2009 年被认定为广东省高新技术企业，2019 年通过高新技术企业复审，取得广东省科学技术厅、广东省财政厅、广东省国家税务局、广东省地方税务局联合颁发的高新技术企业证书，证书编号为 GR201844001943，有效期自 2018 年 1 月 1 日至 2020 年 12 月 31 日。根据企业所得税法的有关规定，公司本年度享受高新技术企业所得税优惠政策，企业所得税税率为 15%。

英德能源 2019 年被认定为高新技术企业，取得广东省科学技术厅、广东省财政厅、国家税务局广东省税务局联合颁发的高新技术企业证书，证书编号为 GR201944005350，有效期自 2019 年 1 月 1 日至 2021 年 12 月 31 日。根据企业所得税法的有关规定，英德能源本年度享受高新技术企业所得税优惠政策，企业所得税税率为 15%。

浩能科技 2011 年被认定为高新技术企业，2020 年通过高新技术企业复审，高新技术企业证书编号为 GR202044206473，有效期自 2020 年 1 月 1 日至 2022 年 12 月 31 日。根据企业所得税法的有关规定，浩能科技本年度享受高新技术企业所得税优惠政策，企业所得税税率为 15%。

浩能时代 2011 年被认定为软件企业，根据《财政部国家税务总局关于软件产品增值税政策的通知》（财税〔2011〕100 号）规定，浩能时代销售自行开发生产的软件产品，按 13% 税率征收增值税后，对其增值税实际税负超过 3% 的部分实行即征即退政策。

根据江门市江海区国家税务局出具的纳税人减免税备案登记表，科明诺、科明睿符合财税字[2001]第 113 号《关于若干农业生产资料征免增值税政策的通知》减免税条件，科明诺、科明睿 2020 年 1 月 1 日至 2020 年 12 月 31 日关于农膜等减免税项目收入免征增值税。

根据《中华人民共和国企业所得税法》及其实施条例、2019 年 1 月 17 日发布的《财政部税务总局关于实施小微企业普惠性税收减免政策的通知》财税[2019]13 号的规定，自 2019 年 1 月 1 日至 2021 年 12 月 31 日，对小型微利企业年应纳税所得额不超过 100 万元的部分，减按 25% 计入应纳税所得额，按 20% 的税率缴纳企业所得税；对年应纳税所得额超过 100 万元但不超过 300 万元的部分，减按 50% 计入应纳税所得额，按 20% 的税率缴纳企业所得税。本报告期子公司科明诺、杭州萤科、惠州德隆、惠州溢嘉符合小微企业所得税税收减免政策。

五、 合并财务报表项目注释

(一) 货币资金

项目	期末余额	上年年末余额
库存现金	107,754.44	96,123.32
银行存款	35,565,319.83	31,478,420.90
其他货币资金	28,722,473.91	177,257,823.38
合计	64,395,548.18	208,832,367.60
其中：存放在境外的款项总额		

其中因抵押、质押或冻结等对使用有限制，以及放在境外且资金汇回受到限制的货币资金明细如下：

项目	期末余额	上年年末余额
票据保证金	12,186,460.61	132,847,148.75
履约保证金	6,007,203.50	746,374.63
借款保证金	115,875.03	39,534,300.00
质押存单	10,000,000.00	
法院冻结款	412,934.77	
保函保证金		4,130,000.00
合计	28,722,473.91	177,257,823.38

(二) 交易性金融资产

项目	期末余额	上年年末余额
以公允价值计量且其变动计入当期损益的金融资产		60,000,000.00
其中：债务工具投资		
权益工具投资		
衍生金融资产		
其他		60,000,000.00
指定为以公允价值计量且其变动计入当期损益的金融资产		
其中：债务工具投资		
其他		
合计		60,000,000.00

(三) 应收票据

1、 应收票据分类列示

项目	期末余额	上年年末余额
银行承兑汇票	506,296.43	8,013,446.94
商业承兑汇票		
合计	506,296.43	8,013,446.94

2、 期末公司已质押的应收票据

项目	期末已质押金额
银行承兑汇票	26,121,684.98
商业承兑汇票	
合计	26,121,684.98

3、 期末公司已背书或贴现且在资产负债表日尚未到期的应收票据

项目	期末终止确认金额	期末未终止确认金额
银行承兑汇票	626,492,492.85	
商业承兑汇票	18,251,710.00	2,000,000.00
合计	644,744,202.85	2,000,000.00

4、 期末公司无因出票人未履约而将其转为应收账款的票据

(四) 应收账款

1、 应收账款按账龄披露

账龄	期末余额	上年年末余额
1年以内	507,319,696.57	663,175,535.24
1至2年	217,093,966.67	203,017,771.33
2至3年	154,219,423.12	51,947,654.91
3年以上	110,763,574.99	66,688,203.11
小计	989,396,661.35	984,829,164.59
减：坏账准备	347,541,637.37	177,472,189.59
合计	641,855,023.98	807,356,975.00

2、 应收账款按坏账计提方法分类披露

类别	期末余额				上年年末余额					
	账面余额		坏账准备		账面价值		坏账准备		账面价值	
	金额	比例 (%)	金额	计提比例 (%)	金额	比例 (%)	金额	计提比例 (%)		
按单项计提坏账准备	258,651,032.43	26.14	233,812,139.05	90.40	24,838,893.38	152,406,368.80	15.48	84,922,785.97	55.72	67,483,582.83
其中：										
涉及诉讼	258,651,032.43	100.00	233,812,139.05	90.40	24,838,893.38	152,406,368.80	100.00	84,922,785.97	55.72	67,483,582.83
按组合计提坏账准备	730,745,628.92	73.86	113,729,498.32	15.56	617,016,130.60	832,422,795.79	84.52	92,549,403.62	11.12	739,873,392.17
其中：										
账龄组合	730,745,628.92	100.00	113,729,498.32	15.56	617,016,130.60	832,422,795.79	100.00	92,549,403.62	11.12	739,873,392.17
合计	989,396,661.35	100.00	347,541,637.37		641,855,023.98	984,829,164.59	100.00	177,472,189.59		807,356,975.00

按单项计提坏账准备:

名称	期末余额			
	账面余额	坏账准备	计提比例 (%)	计提理由
肇庆遨优动力电池有限公司	66,715,548.57	66,715,548.57	100.00	无可供强制执行的财产
深圳市智慧易德能源装备有限公司-力信(江苏)能源	26,194,320.00	20,955,456.00	80.00	失信被执行人、诉讼被告(重大类)
河南国能电池有限公司	22,661,600.00	22,661,600.00	100.00	无可供强制执行的财产
中北润良新能源汽车(徐州)股份有限公司	12,950,000.00	12,950,000.00	100.00	失信被执行人、诉讼被告(重大类)
浙江远隆贸易有限公司	12,723,209.04	6,361,604.52	50.00	可收回风险大
深圳市天劲新能源科技有限公司	10,898,039.81	5,449,019.91	50.00	可收回风险大
江苏远隆供应链管理有限公司	9,988,572.62	4,994,286.31	50.00	可收回风险大
深圳市迪凯能科技有限公司	8,523,355.48	6,818,684.39	80.00	可收回风险大
东莞市特瑞斯电池科技有限公司	5,676,325.56	5,676,325.56	100.00	无可供强制执行的财产
深圳市爱华动力电池有限公司	5,356,793.56	5,356,793.56	100.00	无可供强制执行的财产
湖北猛狮新能源科技有限公司	5,070,000.00	5,070,000.00	100.00	失信被执行人,破产清算中
广西卓能新能源科技有限公司	4,897,599.37	4,897,599.37	100.00	可收回风险大
北京海斯顿环保设备有限公司	3,906,000.00	3,906,000.00	100.00	失信被执行人、诉讼被告(重大类)
广东华粤宝新能源有限公司	3,885,430.18	3,885,430.18	100.00	无可供强制执行的财产
浙江遨优动力系统有限公司	3,457,606.84	3,457,606.84	100.00	失信被执行人,破产清算中
东莞市金源电池科技有限公司	3,386,881.79	3,386,881.79	100.00	无可供强制执行的财产
山西长征动力科技有限公司	3,307,198.28	3,307,198.28	100.00	可收回风险大
深圳市广宇通科技有限公司	2,672,832.66	2,672,832.66	100.00	无可供强制执行的财产
深圳瑞隆新能源科技有限公司	2,534,712.88	2,534,712.88	100.00	无可供强制执行的财产
深圳市力驰科技有限公司	2,344,518.70	2,344,518.70	100.00	无可供强制执行的财产
深圳华粤宝电池有限公司	2,314,496.24	2,314,496.24	100.00	无可供强制执行的财产
东莞市西特新能源科技有限公司	2,221,868.44	2,221,868.44	100.00	无可供强制执行的财产
威力新能源(吉安)有限公司	2,120,000.00	2,120,000.00	100.00	可收回风险大
东莞市凯和新能源科技有限公司	2,104,589.05	2,104,589.05	100.00	无可供强制执行的财产
深圳市鼎力源科技有限公司	1,930,800.00	1,930,800.00	100.00	无可供强制执行的财产
浙江南博电源科技	1,779,056.24	1,779,056.24	100.00	无可供强制执行

江门市科恒实业股份有限公司
二〇二〇年度
财务报表附注

名称	期末余额			计提理由
	账面余额	坏账准备	计提比例 (%)	
有限公司				的财产
深圳市浩力源科技有限公司	1,738,217.00	1,738,217.00	100.00	无可供强制执行的财产
宜兴市恒辉五金灯具有限公司	1,715,739.00	1,715,739.00	100.00	无可供强制执行的财产
东莞市迈科新能源有限公司	1,691,615.00	1,691,615.00	100.00	失信被执行人,破产清算中
湖州南浔遨优电池有限公司	1,666,000.00	1,666,000.00	100.00	无可供强制执行的财产
深圳市宝沃达科技有限公司	1,600,000.00	1,600,000.00	100.00	无可供强制执行的财产
东莞市伊斯诺电池有限公司	1,491,558.02	1,491,558.02	100.00	无可供强制执行的财产
深圳市天耀新能源科技有限公司	1,443,196.16	1,443,196.16	100.00	无可供强制执行的财产
中电锂电科技(惠州)有限公司	1,424,593.00	1,424,593.00	100.00	无可供强制执行的财产
深圳市比克动力电池有限公司	1,233,491.29	863,443.90	70.00	可收回风险大
郑州比克电池有限公司	1,145,234.19	801,663.93	70.00	可收回风险大
东莞市赛比电池有限公司	1,099,019.40	1,099,019.40	100.00	无可供强制执行的财产
郑州西特新能源有限公司	1,084,600.00	1,084,600.00	100.00	无可供强制执行的财产
江苏智航新能源有限公司	1,080,704.82	1,080,704.82	100.00	可收回风险大
方信(江苏)能源科技有限责任公司	1,026,200.00	820,960.00	80.00	失信被执行人、诉讼被告(重大类)
单项金额小于100万小计	9,589,509.24	9,417,919.33	98.21	可收回风险大
合计	258,651,032.43	233,812,139.05		

按组合计提坏账准备:

账龄组合:

名称	期末余额		
	应收账款	坏账准备	计提比例 (%)
1年以内	502,844,643.97	25,142,232.20	5.00
1至2年	128,367,101.92	25,673,420.39	20.00
2至3年	73,240,074.61	36,620,037.31	50.00
3年以上	26,293,808.42	26,293,808.42	100.00
合计	730,745,628.92	113,729,498.32	

3、 本期计提、转回或收回的坏账准备情况

类别	上年年末余额	年初余额	本期变动金额			期末余额
			计提	收回或转回	转销或核销	
按单项计提坏账准备	84,922,785.97	84,922,785.97	149,533,753.60	644,400.52		233,812,139.05
按组合计提坏账准备	92,549,403.62	92,549,403.62	24,976,705.39	2,090,869.93	1,705,740.76	113,729,498.32
合计	177,472,189.59	177,472,189.59	174,510,458.99	2,735,270.45	1,705,740.76	347,541,637.37

4、 本期实际核销的应收账款情况

项目	核销金额
实际核销的应收账款	1,705,740.76

其中重要的应收账款核销情况：

单位名称	应收账款性质	核销金额	核销原因	履行的核销程序	款项是否因关联交易产生
芜湖群跃电子科技有限公司	货款	810,155.40	预计无法收回	董事会决议	否
惠州艺都文化用品有限公司	货款	400,000.00	预计无法收回	董事会决议	否
东莞市群跃电子材料科技有限公司	货款	254,000.00	预计无法收回	董事会决议	否
北京捷朗可控膜技术有限公司	货款	170,000.00	预计无法收回	董事会决议	否
深圳市兴为诚光电科技有限公司	货款	60,000.00	预计无法收回	董事会决议	否
南平市夷正电池有限公司	货款	8,185.36	预计无法收回	董事会决议	否
珠海亚泰电子科技有限公司	货款	3,000.00	预计无法收回	董事会决议	否
东莞市安可能源有限公司	货款	400.00	预计无法收回	董事会决议	否
合计		1,705,740.76			

5、 按欠款方归集的期末余额前五名的应收账款情况

单位名称	期末余额		
	应收账款	占应收账款合计数的比例(%)	坏账准备
深圳市智慧易德能源装备有限公司	70,781,433.74	7.15	43,249,012.87
肇庆遨优动力电池有限公司	66,715,548.57	6.74	66,715,548.57

单位名称	期末余额		
	应收账款	占应收账款合计数的比例(%)	坏账准备
江苏时代新能源科技有限公司	57,405,922.69	5.80	5,514,724.72
西安众迪锂电池有限公司	26,816,068.96	2.71	2,999,131.03
河南国能电池有限公司	22,661,600.00	2.29	22,661,600.00
合计	244,380,573.96	24.69	141,140,017.19

6、 本期无因金融资产转移而终止确认的应收账款

7、 本期无转移应收账款且继续涉入形成的资产、负债金额

(五) 应收款项融资

1、 应收款项融资情况

项目	期末余额	上年年末余额
应收票据	41,988,829.68	
应收账款		
合计	41,988,829.68	

2、 应收款项融资本期增减变动及公允价值变动情况

项目	上年年末余额	本期新增	本期终止确认	其他变动	期末余额	累计在其他综合收益中确认的损失准备
应收票据		41,988,829.68			41,988,829.68	
应收账款						
合计		41,988,829.68			41,988,829.68	

(六) 预付款项

1、 预付款项按账龄列示

账龄	期末余额		上年年末余额	
	金额	比例(%)	金额	比例(%)
1年以内	55,680,064.18	77.36	67,068,938.37	88.03
1至2年	9,947,926.39	13.82	2,670,095.49	3.50
2至3年	1,817,845.99	2.53	5,235,435.07	6.87
3年以上	4,533,709.26	6.30	1,218,515.96	1.60
合计	71,979,545.82	100.01	76,192,984.89	100.00

2、 按预付对象归集的期末余额前五名的预付款情况

预付对象	期末余额	占预付款项期末余额合计数的比例(%)
清远佳致新材料研究院有限公司	8,686,997.94	12.07
湖南金凯循环科技有限公司	8,074,018.43	11.22
山东瑞福锂业有限公司	6,027,632.73	8.37
宁都县赣锋锂业有限公司	3,598,248.45	5.00
浙江华友钴业股份有限公司	3,115,000.00	4.33
合计	29,501,897.55	40.99

(七) 其他应收款

项目	期末余额	上年年末余额
应收利息		
应收股利	45.03	477,376.37
其他应收款项	12,303,304.28	20,608,737.13
合计	12,303,349.31	21,086,113.50

1、 应收股利

(1) 应收股利明细

项目(或被投资单位)	期末余额	上年年末余额
北京合纵科技股份有限公司	45.03	477,376.37
小计	45.03	477,376.37
减：坏账准备		
合计	45.03	477,376.37

(2) 本期无重要的账龄超过一年的应收股利

2、 其他应收款项

(1) 按账龄披露

账龄	期末余额	上年年末余额
1年以内	8,201,342.69	9,058,045.81
1至2年	4,878,400.94	14,298,867.64
2至3年	5,128,967.60	1,013,350.65
3年以上	28,153,846.51	27,929,440.48
小计	46,362,557.74	52,299,704.58
减：坏账准备	34,059,253.46	31,690,967.45
合计	12,303,304.28	20,608,737.13

(2) 按坏账计提方法分类披露

类别	期末余额				上年年末余额			
	账面余额		坏账准备		账面余额		坏账准备	
	金额	比例 (%)	金额	计提比例 (%)	金额	比例 (%)	金额	计提比例 (%)
按单项计提坏账准备	28,727,600.00	61.96	28,477,600.00	99.13	24,117,600.00	46.11	24,117,600.00	100.00
其中：								
涉及诉讼	28,727,600.00	100.00	28,477,600.00	99.13	24,117,600.00	100.00	24,117,600.00	100.00
按组合计提坏账准备	17,634,957.74	38.04	5,581,653.46	31.65	28,182,104.58	53.89	7,573,367.45	26.87
其中：								
账龄组合	17,634,957.74	100.00	5,581,653.46	31.65	28,182,104.58	100.00	7,573,367.45	26.87
合计	46,362,557.74	100.00	34,059,253.46		52,299,704.58	100.00	31,690,967.45	
					12,303,304.28			
					12,053,304.28			
					28,182,104.58			
					24,117,600.00			
					250,000.00			
					250,000.00			
					12,053,304.28			
					20,608,737.13			

按单项计提坏账准备:

名称	期末余额			
	账面余额	坏账准备	计提比例 (%)	计提理由
深圳市联腾科技有限公司	24,117,600.00	24,117,600.00	100.00	可收回风险大
肇庆遨优动力电池有限公司	3,275,000.00	3,275,000.00	100.00	无可供强制执行的财产
浙江遨优动力系统有限公司	500,000.00	500,000.00	100.00	失信被执行人,破产清算中
江苏远隆供应链管理有限公司	500,000.00	250,000.00	50.00	可收回风险大
湖北猛狮新能源科技有限公司	300,000.00	300,000.00	100.00	失信被执行人,破产清算中
中北润良新能源汽车(徐州)股份有限公司	35,000.00	35,000.00	100.00	失信被执行人、诉讼被告(重大类)
合计	28,727,600.00	28,477,600.00		

按组合计提坏账准备:

账龄组合:

名称	期末余额		
	其他应收款项	坏账准备	计提比例 (%)
1年以内	8,266,837.26	413,341.87	5.00
1至2年	4,612,906.37	922,581.27	20.00
2至3年	1,018,967.60	509,483.81	50.00
3年以上	3,736,246.51	3,736,246.51	100.00
合计	17,634,957.74	5,581,653.46	

(3) 坏账准备计提情况

坏账准备	第一阶段	第二阶段	第三阶段	合计
	未来12个月预期信用损失	整个存续期预期信用损失(未发生信用减值)	整个存续期预期信用损失(已发生信用减值)	
上年年末余额	7,573,367.45		24,117,600.00	31,690,967.45
上年年末余额在本期				
--转入第二阶段				
--转入第三阶段				
--转回第二阶段				
--转回第一阶段				
本期计提	1,515,103.69		4,360,000.00	5,875,103.69
本期转回	2,016,337.68			2,016,337.68
本期转销	1,490,480.00			1,490,480.00
本期核销				

坏账准备	第一阶段	第二阶段	第三阶段	合计
	未来12个月预期信用损失	整个存续期预期信用损失(未发生信用减值)	整个存续期预期信用损失(已发生信用减值)	
其他变动				
期末余额	5,581,653.46		28,477,600.00	34,059,253.46

其他应收款项账面余额变动如下:

账面余额	第一阶段	第二阶段	第三阶段	合计
	未来12个月预期信用损失	整个存续期预期信用损失(未发生信用减值)	整个存续期预期信用损失(已发生信用减值)	
上年年末余额	28,182,104.58		24,117,600.00	52,299,704.58
上年年末余额在本期				
--转入第二阶段				
--转入第三阶段				
--转回第二阶段				
--转回第一阶段				
本期新增			4,610,000.00	4,610,000.00
本期终止确认	10,547,146.84			10,547,146.84
其他变动				
期末余额	17,634,957.74		28,727,600.00	46,362,557.74

(4) 本期计提、转回或收回的坏账准备情况

类别	上年年末余额	本期变动金额			期末余额
		计提	收回或转回	转销或核销	
按单项计提坏账准备	24,117,600.00	4,360,000.00			28,477,600.00
按组合计提坏账准备	7,573,367.45	1,515,103.69	2,016,337.68	1,490,480.00	5,581,653.46
合计	31,690,967.45	5,875,103.69	2,016,337.68	1,490,480.00	34,059,253.46

(5) 本期无实际核销的其他应收款项情况

(6) 按款项性质分类情况

款项性质	期末账面余额	上年年末账面余额
关联方往来	24,361,020.00	24,339,000.48
保证金、押金	17,175,607.90	21,234,593.90
借款备用金	1,693,957.41	2,001,683.94
其他往来款	3,131,972.43	4,724,426.26
合计	46,362,557.74	52,299,704.58

(7) 按欠款方归集的期末余额前五名的其他应收款项情况

单位名称	款项性质	期末余额	账龄	占其他应收款项期末余额合计数的比例 (%)	坏账准备期末余额
深圳市联腾科技有限公司	单位往来款	24,117,600.00	3年以上	52.02	24,117,600.00
昆山聚创新能源科技有限公司	履约保证金	4,997,270.20	1至2年	10.78	759,454.04
肇庆遨优动力电池有限公司	履约保证金	3,275,000.00	2至3年	7.06	3,275,000.00
深圳市开沃汽车有限公司	履约保证金	2,210,764.00	1年以内	4.77	110,538.20
震雄工业园(深圳)有限公司	押金	1,951,325.70	3年以上	4.21	1,951,325.70
合计		36,551,959.90		78.84	30,213,917.94

(8) 本期无涉及政府补助的其他应收款项

(9) 本期无因金融资产转移而终止确认的其他应收款项

(10) 本期无转移其他应收款项且继续涉入形成的资产、负债金额

(八) 存货

1、 存货分类

项目	期末余额			上年年末余额		
	账面余额	存货跌价准备/合同履约成本减值准备	账面价值	账面余额	存货跌价准备	账面价值
原材料	114,912,048.98	23,792,338.07	91,119,710.91	143,143,395.70	7,854,719.73	135,288,675.97
在产品	162,766,873.85	13,966,168.51	148,800,705.34	170,638,326.81	865,893.32	169,772,433.49
自制半成品	8,425,895.89	725,797.02	7,700,098.87	9,004,001.42		9,004,001.42
库存商品	178,606,577.40	43,128,086.68	135,478,490.72	213,365,964.52	1,691,234.35	211,674,730.17
发出商品	330,829,609.71	40,441,180.65	290,388,429.06	217,279,269.71	1,780,699.68	215,498,570.03
委托加工物资	1,733,742.25		1,733,742.25	2,305,701.12		2,305,701.12
合计	797,274,748.08	122,053,570.93	675,221,177.15	755,736,659.28	12,192,547.08	743,544,112.20

2、 存货跌价准备及合同履约成本减值准备

项目	上年年末余额	年初余额	本期增加金额		本期减少金额		期末余额
			计提	其他	转回或转销	其他	
原材料	7,854,719.73	7,854,719.73	15,937,618.34				23,792,338.07
在产品	865,893.32	865,893.32	13,810,317.90		710,042.71		13,966,168.51
自制半成品			725,797.02				725,797.02
库存商品	1,691,234.35	1,691,234.35	42,137,102.19		700,249.86		43,128,086.68
发出商品	1,780,699.68	1,780,699.68	40,387,220.56		1,726,739.59		40,441,180.65
合计	12,192,547.08	12,192,547.08	112,998,056.01		3,137,032.16		122,053,570.93

(九) 其他流动资产

项目	期末余额	上年年末余额
预缴企业所得税	4,755.00	461,048.42
留抵和待抵扣增值税	23,012,409.15	54,159,201.59
预提销项税	12,977,829.38	
合计	35,994,993.53	54,620,250.01

(十) 长期股权投资

被投资单位	上年年末余额	本期增减变动						期末余额	减值准备期末余额
		追加投资	减少投资	权益法下确认的投资损益	其他综合收益调整	其他权益变动	宣告发放现金股利或利润		
联营企业									
深圳联腾科技有限公司*	4,000,000.00								4,000,000.00
瑞孚信江苏药业股份有限公司	129,360,109.91			-8,621,396.77					120,738,713.14
广东粤科泓润创业投资有限公司	21,780,278.54			2,952,799.12					24,733,077.66
智慧易德	3,680,112.42			-698,590.15					2,981,522.27
江门市城市绿苑科技有限公司									
广州广证科恒一号医疗健康产业投资合伙企业(有限合伙)	51,287,401.89			1,556,721.63			-3,172,983.96		49,671,139.56
广州广证科恒二号医疗健康产业投资合伙企业(有限合伙)	7,470,141.50			-163,778.15					7,306,363.35
广东科明昊环保科技有限公司	971,398.09			124,943.31					1,096,341.40
上海复复新材料科技有限公司	105,041.92			-13,063.19					91,978.73
合计	218,654,484.27			-4,862,364.20			-3,172,983.96		210,619,136.11
									4,000,000.00

(十一) 其他权益工具投资

1、 其他权益工具投资情况

项目	期末余额	上年年末余额
江门市江海区汇通小额贷款股份有限公司	5,000,000.00	5,000,000.00
广东南方报业新视界传媒有限公司	12,862,000.00	12,862,000.00
深圳市华夏光彩股份有限公司	15,000,000.00	15,000,000.00
宁波源纵股权投资合伙企业（有限合伙）	30,000,000.00	30,000,000.00
江苏阿尔法药业有限公司		8,800,000.00
邢台德谨精密机械制造有限公司		150,000.00
北京合纵科技股份有限公司	3,028,514.00	65,254,879.80
合计	65,890,514.00	137,066,879.80

2、 非交易性权益工具投资的情况

项目	本期确认的股利收入	累计利得	累计损失	其他综合收益转入留存收益的金额	指定为以公允价值计量且其变动计入其他综合收益的原因	其他综合收益转入留存收益的原因
江门市江海区汇通小额贷款股份有限公司					不以出售为目的	
广东南方报业新视界传媒有限公司					不以出售为目的	
深圳市华夏光彩股份有限公司					不以出售为目的	
宁波源纵股权投资合伙企业（有限合伙）					不以出售为目的	
江苏阿尔法药业有限公司	368,800.00	2,515,829.00			不以出售为目的	
邢台德谨精密机械制造有限公司					不以出售为目的	
北京合纵科技股份有限公司	140,716.80			-7,861,658.45	不以出售为目的	出售股权

(十二) 投资性房地产

1、 采用成本计量模式的投资性房地产

项目	房屋及建筑物	合计
1. 账面原值		
(1) 上年年末余额	276,478.37	276,478.37
(2) 本期增加金额		
—外购		
—存货\固定资产\在建工程转入		

江门市科恒实业股份有限公司
二〇二〇年度
财务报表附注

项目	房屋及建筑物	合计
—企业合并增加		
(3) 本期减少金额		
—处置		
(4) 期末余额	276,478.37	276,478.37
2. 累计折旧和累计摊销		
(1) 上年年末余额	36,114.87	36,114.87
(2) 本期增加金额	13,132.68	13,132.68
—计提或摊销	13,132.68	13,132.68
(3) 本期减少金额		
—处置		
(4) 期末余额	49,247.55	49,247.55
3. 减值准备		
(1) 上年年末余额		
(2) 本期增加金额		
—计提		
(3) 本期减少金额		
—处置		
(4) 期末余额		
4. 账面价值		
(1) 期末账面价值	227,230.82	227,230.82
(2) 上年年末账面价值	240,363.50	240,363.50

(十三) 固定资产

1、 固定资产及固定资产清理

项目	期末余额	上年年末余额
固定资产	417,124,545.81	329,662,960.49
固定资产清理		
合计	417,124,545.81	329,662,960.49

2、固定资产情况

项目	房屋及建筑物	机器设备	运输设备	电子设备	合计
1. 账面原值					
(1) 上年年末余额	141,801,528.35	303,077,697.89	8,211,619.77	19,167,793.54	472,258,639.55
(2) 本期增加金额	91,834,189.53	40,168,170.18	126,301.07	1,938,790.40	134,067,451.18
—购置	1,264,043.63	40,168,170.18	126,301.07	1,938,790.40	43,497,305.28
—在建工程转入	90,570,145.90				90,570,145.90
—企业合并增加					
(3) 本期减少金额	239,893.40	10,823,814.90	322,028.17	633,415.73	12,019,152.20
—处置或报废	239,893.40	10,823,814.90	322,028.17	633,415.73	12,019,152.20
(4) 期末余额	233,395,824.48	332,422,053.17	8,015,892.67	20,473,168.21	594,306,938.53
2. 累计折旧					
(1) 上年年末余额	33,483,794.80	95,036,898.26	4,982,496.87	9,092,489.13	142,595,679.06
(2) 本期增加金额	8,810,423.29	30,942,488.79	900,705.43	2,752,537.26	43,406,154.77
—计提	8,810,423.29	30,942,488.79	900,705.43	2,752,537.26	43,406,154.77
(3) 本期减少金额	113,945.25	8,180,798.94	92,662.05	432,034.87	8,819,441.11
—处置或报废	113,945.25	8,180,798.94	92,662.05	432,034.87	8,819,441.11
(4) 期末余额	42,180,272.84	117,798,588.11	5,790,540.25	11,412,991.52	177,182,392.72
3. 减值准备					
(1) 上年年末余额					
(2) 本期增加金额					

江门市科恒实业股份有限公司
二〇二〇年度
财务报表附注

项目	房屋及建筑物	机器设备	运输设备	电子设备	合计
一、计提					
(3) 本期减少金额					
— 处置或报废					
(4) 期末余额					
4. 账面价值					
(1) 期末账面价值	191,215,551.64	214,623,465.06	2,225,352.42	9,060,176.69	417,124,545.81
(2) 上年年末账面价值	108,317,733.55	208,040,799.63	3,229,122.90	10,075,304.41	329,662,960.49

3、 本期无暂时闲置的固定资产

4、 通过融资租赁租入的固定资产情况

项目	账面原值	累计折旧	减值准备	账面价值
机器设备	78,840,000.00	24,854,904.62		53,985,095.38
合计	78,840,000.00	24,854,904.62		53,985,095.38

5、 本期无通过经营租赁租出的固定资产情况

6、 未办妥产权证书的固定资产情况

项目	账面价值	未办妥产权证书的原因
英德能源厂房工程	65,159,695.71	正在办理中

(十四) 在建工程

1、 在建工程及工程物资

项目	期末余额	上年年末余额
在建工程	3,590,627.85	70,870,434.20
工程物资		
合计	3,590,627.85	70,870,434.20

2、 在建工程情况

项目	期末余额			上年年末余额		
	账面余额	减值准备	账面价值	账面余额	减值准备	账面价值
英德能源 1# 综合行政楼				15,363,010.09		15,363,010.09
英德能源 K11 厂房				463,719.82		463,719.82
英德能源 K2 厂房	2,782,350.66		2,782,350.66	47,903,258.52		47,903,258.52
英德能源 K8 制氧站				1,619,159.71		1,619,159.71
零星工程	808,277.19		808,277.19	5,521,286.06		5,521,286.06
合计	3,590,627.85		3,590,627.85	70,870,434.20		70,870,434.20

3、重要的在建工程项目本期变动情况

项目名称	预算数	上年年末余额	本期增加金额	本期转入固定资产金额	本期其他减少金额	期末余额	工程累计投入占预算比例(%)	工程进度	利息资本化累计金额	其中：本期利息资本化金额	本期利息资本化率(%)	资金来源
英德能源1#综合楼	23,037,249.87	15,363,010.09	7,674,239.78	23,037,249.87			100.00	100.00				自有资金
英德能源K11厂房	3,078,650.01	463,719.82	2,614,930.19	3,078,650.01			100.00	100.00				自有资金
英德能源K2厂房	61,658,384.82	47,903,258.52	13,755,126.30	58,876,034.16		2,782,350.66	100.00	100.00				自有资金
英德能源K8制氧站	4,490,618.15	1,619,159.71	2,871,458.44	4,490,618.15			100.00	100.00				自有资金
合计		65,349,148.14	26,915,754.71	89,482,552.19		2,782,350.66						

(十五) 无形资产

1、 无形资产情况

项目	土地使用权	软件	专利权、技术使用许可权(独占许可)	专利权(发明、实用新型、商标)	合计
1. 账面原值					
(1) 上年年末余额	55,695,485.12	8,799,548.37	28,190,000.00	27,941,996.67	120,627,030.16
(2) 本期增加金额	1,802,500.00	103,706.79			1,906,206.79
— 购置	1,802,500.00	103,706.79			1,906,206.79
— 内部研发					
— 企业合并增加					
(3) 本期减少金额	30,694,000.00				30,694,000.00
— 处置	30,694,000.00				30,694,000.00
(4) 期末余额	26,803,985.12	8,903,255.16	28,190,000.00	27,941,996.67	91,839,236.95
2. 累计摊销					
(1) 上年年末余额	3,249,199.48	5,213,592.79	19,946,500.16	6,618,092.67	35,027,385.10
(2) 本期增加金额	512,046.36	1,401,391.70	5,618,000.04	2,089,924.00	9,621,362.10
— 计提	512,046.36	1,401,391.70	5,618,000.04	2,089,924.00	9,621,362.10
(3) 本期减少金额	1,023,133.37				1,023,133.37
— 处置	1,023,133.37				1,023,133.37
(4) 期末余额	2,738,112.47	6,614,984.49	25,564,500.20	8,708,016.67	43,625,613.83
3. 减值准备					
(1) 上年年末余额					
(2) 本期增加金额					
— 计提					
(3) 本期减少金额					
— 处置					
(4) 期末余额					
4. 账面价值					
(1) 期末账面价值	24,065,872.65	2,288,270.67	2,625,499.80	19,233,980.00	48,213,623.12
(2) 上年年末账面价值	52,446,285.64	3,585,955.58	8,243,499.84	21,323,904.00	85,599,645.06

(十六) 商誉

1、 商誉变动情况

被投资单位名称 或形成商誉的事 项	上年年末余额	本期增加		本期减少		期末余额
		企业合并形成 的	其他	处置	其他	
账面原值						
浩能科技	388,799,621.35					388,799,621.35
小计	388,799,621.35					388,799,621.35
减值准备						
浩能科技		269,672,291.13				269,672,291.13
小计		269,672,291.13				269,672,291.13
账面价值	388,799,621.35	-269,672,291.13				119,127,330.22

*本公司于 2016 年 11 月 1 日收购浩能科技，合并成本 500,000,000.00 元，取得浩能科技 100.00% 股权于购买日可辨认净资产公允价值 111,200,378.65 元，确认商誉 388,799,621.35 元。

于 2020 年 12 月 31 日，公司评估了浩能科技商誉资产组的可收回金额为 191,697,553.02 元，本期计提减值准备 269,672,291.13 元。资产组未来现金流量基于浩能科技管理层批准 2021 年至 2025 年的财务预算确定，并采用能够反映资产组特定风险的税前利率 15.71% 为折现率。预测年度期间的现金流量按照增长率为基础计算，增长率基于同行业增长率预测确定，并且不超过行业的平均增长率。超过预测年度后，公司进入稳定增长年度。

(十七) 长期待摊费用

项目	上年年末余额	本期增加金额	本期摊销金额	其他减少金额	期末余额
装修工程	2,483,181.05	1,254,958.77	1,079,928.73		2,658,211.09
担保费用	1,401,452.53	286,828.66	1,029,432.08		658,849.11
合计	3,884,633.58	1,541,787.43	2,109,360.81		3,317,060.20

(十八) 递延所得税资产和递延所得税负债

1、 未经抵销的递延所得税资产

项目	期末余额		上年年末余额	
	可抵扣暂时性差 异	递延所得税资产	可抵扣暂时性差 异	递延所得税资产
资产减值准备	507,654,461.76	76,323,587.96	225,355,704.12	34,493,485.13
可抵扣亏损	124,995,434.78	18,748,843.37	124,992,289.11	24,933,149.52
内部交易未实现利润	8,080,844.10	1,212,126.62	1,293,734.64	194,060.20
股份支付			3,271,800.00	490,770.00
长期应付职工薪酬	1,655,563.87	248,334.58	1,858,452.33	278,767.85

项目	期末余额		上年年末余额	
	可抵扣暂时性差异	递延所得税资产	可抵扣暂时性差异	递延所得税资产
其他权益工具投资公允价值变动	8,764,165.94	1,314,624.89	5,710,870.20	856,630.53
合计	651,150,470.45	97,847,517.42	362,482,850.40	61,246,863.23

2、 未确认递延所得税资产明细

项目	期末余额	上年年末余额
可抵扣亏损	295,148,302.64	1,467,271.82
合计	295,148,302.64	1,467,271.82

由于科恒股份、英德能源、科明诺、科明睿、九州浩德、深汕浩能、荆门浩德公司未来能否获得足够的应纳税所得额具有不确定性，因此本期没有确认递延所得税资产的可抵扣暂时性差异和可抵扣亏损。

3、 未确认递延所得税资产的可抵扣亏损将于以下年度到期

年份	期末余额	上年年末余额	备注
2022年	16,620.12	16,620.12	
2023年	192,550.26	698,661.35	
2024年	670,331.48	751,990.35	
2025年	294,268,800.78		
合计	295,148,302.64	1,467,271.82	

(十九) 其他非流动资产

项目	期末余额			上年年末余额		
	账面余额	减值准备	账面价值	账面余额	减值准备	账面价值
预付长期资产款	38,293,433.63		38,293,433.63	64,410,505.65		64,410,505.65
合计	38,293,433.63		38,293,433.63	64,410,505.65		64,410,505.65

(二十) 短期借款

1、 短期借款分类

项目	期末余额	上年年末余额
保证借款	247,800,000.00	205,010,000.00
质押借款	35,000,000.00	30,000,000.00
信用借款	60,000,000.00	
保证抵押借款	106,250,000.00	
合计	449,050,000.00	235,010,000.00

2、 本期无已逾期未偿还的短期借款

(二十一) 应付票据

种类	期末余额	上年年末余额
银行承兑汇票	26,121,684.98	243,000,000.00
商业承兑汇票	144,500,877.68	267,435,600.36
信用证		99,034,300.00
合计	170,622,562.66	609,469,900.36

(二十二) 应付账款

1、 应付账款列示

项目	期末余额	上年年末余额
1年以内	615,776,678.86	476,196,966.34
1至2年	38,209,123.48	11,082,659.25
2至3年	3,630,419.80	15,261,618.81
3年以上	4,924,503.04	1,794,795.89
合计	662,540,725.18	504,336,040.29

2、 账龄超过一年的重要应付账款

项目	期末余额	未偿还或结转的原因
深圳市科益仪器有限公司	2,712,732.78	尚未达到支付条件
合计	2,712,732.78	

(二十三) 预收款项

1、 预收款项列示

项目	期末余额	上年年末余额
1年以内		225,128,150.62
1至2年		25,221,228.84
2至3年		854,462.09
3年以上		868,323.10
合计		252,072,164.65

(二十四) 合同负债

1、 合同负债情况

项目	期末余额
预收货款	353,078,851.25
合计	353,078,851.25

(二十五) 应付职工薪酬

1、 应付职工薪酬列示

项目	上年年末余额	本期增加	本期减少	期末余额
短期薪酬	18,533,929.06	172,083,557.20	160,231,657.73	30,385,828.53
离职后福利-设定提存计划	4,210.80	591,094.34	595,305.14	
辞退福利				
合计	18,538,139.86	172,674,651.54	160,826,962.87	30,385,828.53

2、 短期薪酬列示

项目	上年年末余额	本期增加	本期减少	期末余额
(1) 工资、奖金、津贴和补贴	18,530,344.26	160,801,327.55	148,949,790.16	30,381,881.65
(2) 职工福利费		5,535,967.37	5,535,967.37	
(3) 社会保险费	3,455.76	2,106,331.88	2,105,978.12	3,809.52
其中：医疗保险费	3,049.20	1,904,265.64	1,903,505.32	3,809.52
工伤保险费	58.08	15,232.59	15,290.67	
生育保险费	348.48	186,833.65	187,182.13	
(4) 住房公积金		2,767,998.40	2,767,998.40	
(5) 工会经费和职工教育经费	129.04	871,932.00	871,923.68	137.36
合计	18,533,929.06	172,083,557.20	160,231,657.73	30,385,828.53

3、 设定提存计划列示

项目	上年年末余额	本期增加	本期减少	期末余额
基本养老保险	4,065.60	574,850.94	578,916.54	
失业保险费	145.20	16,243.40	16,388.60	
合计	4,210.80	591,094.34	595,305.14	

(二十六) 应交税费

税费项目	期末余额	上年年末余额
增值税	3,083,469.08	202,604.90
企业所得税	94,096.14	3,946,217.60
个人所得税	279,295.23	281,501.48
城市维护建设税	89,097.01	65,624.90
教育费附加	38,023.10	28,136.48
地方教育费附加	25,343.13	18,752.06
印花税	34,248.70	24,322.67
合计	3,643,572.39	4,567,160.09

(二十七) 其他应付款

项目	期末余额	上年年末余额
应付利息	408,855.55	237,808.22
应付股利		
其他应付款项	56,326,575.40	20,634,285.00
合计	56,735,430.95	20,872,093.22

1、 应付利息

项目	期末余额	上年年末余额
债券利息		237,808.22
借款利息	408,855.55	
合计	408,855.55	237,808.22

2、 其他应付款项

(1) 按款项性质列示

项目	期末余额	上年年末余额
保证金与押金	13,000.00	8,000.00
运输费	4,140,587.74	2,801,082.55
工程款		4,313,244.26
其他	26,877,518.33	5,116,737.50
单位往来款	25,295,469.33	8,395,220.69
合计	56,326,575.40	20,634,285.00

(2) 本期无账龄超过一年的重要其他应付款项

(二十八) 一年内到期的非流动负债

项目	期末余额	上年年末余额
一年内到期的应付债券		97,742,706.45
一年内到期的长期借款	60,000,000.00	
一年内到期的长期应付款	7,202,375.38	
合计	67,202,375.38	97,742,706.45

(二十九) 其他流动负债

项目	期末余额	上年年末余额
待转销项税金	24,302,703.56	
合计	24,302,703.56	

(三十) 长期借款

长期借款分类:

项目	期末余额	上年年末余额
质押借款		
抵押借款		
保证借款		80,000,000.00
信用借款		
合计		80,000,000.00

(三十一) 长期应付款

项目	期末余额	上年年末余额
长期应付款		29,233,607.00
合计		29,233,607.00

1、 长期应付款

项目	期末余额	上年年末余额
应付融资租赁款		30,585,001.57
其中：未实现融资费用		-1,351,394.57
合计		29,233,607.00

(三十二) 长期应付职工薪酬

项目	期末余额	上年年末余额
长期应付奖金	1,655,563.87	1,858,452.33
合计	1,655,563.87	1,858,452.33

(三十三) 递延收益

项目	上年年末余额	本期增加	本期减少	期末余额	形成原因
政府补助	23,635,292.74	2,440,000.00	2,446,698.57	23,628,594.17	
未实现售后 回租损益	7,889,222.32	368,499.31	1,904,139.24	6,353,582.39	
合计	31,524,515.06	2,808,499.31	4,350,837.81	29,982,176.56	

涉及政府补助的项目:

负债项目	上年年末余额	本期新增补 助金额	本期计入当期 损益金额	其他变 动	期末余额	与资产相 关/与收益 相关
年产 1200 吨稀土材 料扩建项 目	2,622,653.05		443,265.31		2,179,387.74	与资产相 关
高效率、环 境友好新	214,202.26		68,855.90		145,346.36	与资产相 关

江门市科恒实业股份有限公司
二〇二〇年度
财务报表附注

负债项目	上年年末余额	本期新增补助金额	本期计入当期损益金额	其他变动	期末余额	与资产相关/与收益相关
型稀土发光材料制备关键技术研究及产业化						
植物高产转光材料、转光母粒、转光农膜的研发和应用推广	1,000,000.00		640,000.00		360,000.00	与资产相关
江门市创新科研团队引进资助项目	1,500,000.00	1,500,000.00			3,000,000.00	与收益相关
博士工作站经费补贴	500,000.00				500,000.00	与收益相关
科明诺分析测试服务平台	240,000.00				240,000.00	与收益相关
科明诺信息交互服务平台	160,000.00				160,000.00	与收益相关
江门市创新创业领军人才项目	300,000.00	500,000.00			800,000.00	与收益相关
企业运营类专利导航项目		60,000.00			60,000.00	与收益相关
企业高质量专利培育项目		30,000.00			30,000.00	与收益相关
中小企业技术创新资金项目	300,000.00				300,000.00	与收益相关
江门市LED产业发展专项资金产业化项目	200,000.00		200,000.00			与收益相关
2019年江门市“科技杯”创新创业大赛		50,000.00			50,000.00	与收益相关
2020年度省科技创新战略专项资金		100,000.00			100,000.00	与收益相关
2019年度江门市第五批扶持科技发展资金项目		200,000.00			200,000.00	与资产相关

江门市科恒实业股份有限公司
二〇二〇年度
财务报表附注

负债项目	上年年末余额	本期新增补助金额	本期计入当期损益金额	其他变动	期末余额	与资产相关/与收益相关
2019年省级促进经济发展专项资金	14,098,437.43		1,094,577.36		13,003,860.07	与资产相关
湖北金泉(高比能锂离子动力电池智能工厂项目)	500,000.00				500,000.00	与收益相关
智能机器人与装备制造	2,000,000.00				2,000,000.00	与资产相关
合计	23,635,292.74	2,440,000.00	2,446,698.57		23,628,594.17	

(三十四) 其他非流动负债

项目	期末余额	上年年末余额
应付长期资产款	206,603.77	
合计	206,603.77	

(三十五) 股本

项目	上年年末余额	本期变动增(+)减(-)					期末余额
		发行新股	送股	公积金转股	其他	小计	
股份总额	212,144,720.00						212,144,720.00

(三十六) 资本公积

资本溢价(股本溢价)	上年年末余额	本期增加	本期减少	期末余额
资本溢价(股本溢价)	853,080,594.46			853,080,594.46
其他资本公积*	16,470,021.67			16,470,021.67
合计	869,550,616.13			869,550,616.13

(三十七) 其他综合收益

项目	上年年末余额	本期金额						期末余额
		本期所得税前发生额	减：前期计入其他综合收益当期转入损益	减：前期计入其他综合收益当期转入留存收益	减：所得税费用	税后归属于母公司	税后归属于少数股东	
1. 不能重分类进损益的其他综合收益	-4,854,239.67	-3,053,295.74		-7,861,658.45	-457,994.36	5,266,357.07	412,117.40	
其中：重新计量设定受益计划变动额								
权益法下不能转损益的其他综合收益								
其他权益工具投资公允价值变动	-4,854,239.67	-3,053,295.74		-7,861,658.45	-457,994.36	5,266,357.07	412,117.40	
企业自身信用风险公允价值变动								
2. 将重分类进损益的其他综合收益								
其中：权益法下可转损益的其他综合收益								
其他债权投资公允价值变动								
金融资产重分类计入其他综合收益的金额								
其他债权投资信用减值准备								
现金流量套期储备								
外币财务报表折算差额								
其他综合收益合计	-4,854,239.67	-3,053,295.74		-7,861,658.45	-457,994.36	5,266,357.07	412,117.40	

(三十八) 盈余公积

项目	上年年末余额	年初余额	本期增加	本期减少	期末余额
法定盈余公积	30,441,145.96	30,441,145.96			30,441,145.96
合计	30,441,145.96	30,441,145.96			30,441,145.96

(三十九) 未分配利润

项目	本期金额	上期金额
调整前上年年末未分配利润	341,967,454.42	333,013,578.63
调整年初未分配利润合计数（调增+，调减-）		
调整后年初未分配利润	341,967,454.42	333,013,578.63
加：本期归属于母公司所有者的净利润	-744,955,174.90	30,433,054.17
减：提取法定盈余公积		264,706.38
提取任意盈余公积		
提取一般风险准备		
应付普通股股利	10,607,236.00	21,214,472.00
转作股本的普通股股利		
加：其他综合收益转入	5,345,829.45	
期末未分配利润	-418,940,785.93	341,967,454.42

(四十) 营业收入和营业成本

1、 营业收入和营业成本情况

项目	本期金额		上期金额	
	收入	成本	收入	成本
主营业务	1,643,517,340.49	1,597,931,697.66	1,838,174,807.18	1,529,366,689.52
其他业务	2,952,330.70	2,222,330.16	1,738,822.54	561,311.83
合计	1,646,469,671.19	1,600,154,027.82	1,839,913,629.72	1,529,928,001.35

(四十一) 税金及附加

项目	本期金额	上期金额
城市维护建设税	807,705.27	2,363,182.04
教育费附加	346,155.51	1,022,420.61
地方教育费附加	229,930.08	681,580.15
环境保护税	12,546.01	5,082.20
房产税	686,720.97	686,720.97
土地使用税	70,804.00	173,498.90
车船税	3,371.22	7,346.64
印花税	632,383.97	587,581.40
合计	2,789,617.03	5,527,412.91

(四十二) 销售费用

项目	本期金额	上期金额
运费	12,140,354.18	19,561,384.26
业务招待费	5,389,657.23	4,772,638.71
差旅费	3,273,147.11	4,916,573.59
工资福利费	13,952,221.54	9,770,576.80
包装费	1,466,267.72	1,547,602.54
速递费	70,591.81	218,424.55
通讯费	17,393.94	72,466.14
广告宣传费	758,969.77	1,631,026.63
修理费	172,891.64	155,877.36
其他	7,564,424.76	5,474,367.45
合计	44,805,919.70	48,120,938.03

(四十三) 管理费用

项目	本期金额	上期金额
工薪及社保	52,253,894.74	30,946,572.55
咨询及审计费	11,982,534.75	6,994,004.26
办公费	2,408,891.82	2,456,517.25
会议费	561,009.64	946,217.00
折旧费	4,484,912.02	4,297,409.18
差旅费	3,401,283.52	4,169,051.46
业务招待费	4,422,199.93	5,254,997.95
无形资产摊销	2,890,099.21	3,481,306.29
股权激励费		363,000.00
设备租赁费	5,854,514.57	4,152,450.28
其他	23,320,242.44	16,416,949.36
合计	111,579,582.64	79,478,475.58

(四十四) 研发费用

项目	本期金额	上期金额
研发人员人工及福利	36,937,066.22	34,149,358.46
直接投入材料	56,550,696.57	50,429,027.10
折旧费用	5,842,952.79	3,933,554.54
长期费用摊销	6,137.40	188,018.59
无形资产摊销	6,735,560.30	6,711,085.46
技术服务费	1,313,176.62	2,484,924.39
其他	3,806,962.97	4,447,737.11
合计	111,192,552.87	102,343,705.65

(四十五) 财务费用

项目	本期金额	上期金额
利息费用	32,964,419.08	52,846,300.93
减：利息收入	2,547,756.23	3,719,826.50
汇兑损益	-927,779.05	31,058.96
手续费及其他	5,537,884.26	6,844,843.61
合计	35,026,768.06	56,002,377.00

(四十六) 其他收益

项目	本期金额	上期金额
政府补助	27,467,852.18	30,006,381.66
代扣个人所得税手续费	55,232.35	191,490.73
合计	27,523,084.53	30,197,872.39

计入其他收益的政府补助

补助项目	本期金额	上期金额	与资产相关/与收益相关
清远市财政局 2018 年高新区科技创新资金补助		15,190.00	与收益相关
英德市财政局 18 年 9 项实用新型专利补助金		9,000.00	与收益相关
2018 年度英德市科技计划项目		160,000.00	与收益相关
省级促进经济发展专项资金(珠江西岸先进装备制造业发展用途)	1,094,577.36	711,562.57	与资产相关
清远高新区“一区多园”发展引导资金		120,000.00	与收益相关
房产税及土地使用税退还		334,412.20	与收益相关
2017 年度诚信绿卡骨干企业扶持资金		903,412.00	与收益相关
支持上市企业、上市后备企业、股权挂牌企业和信用良好级企业开展研发融资款		150,000.00	与收益相关
年产 1200 吨稀土材料扩建项目专项拨款	443,265.31	443,265.31	与资产相关
高光效、环境友好新型稀土发光材料制备关键技术研究和产业化项目专项拨款	68,855.90	68,855.90	与资产相关
植物高产转光材料、转光母粒、转光农膜的研发和应用推广	40,000.00		与资产相关
2018 年广东省工业企业技术改造事后奖补项目		3,399,900.00	与收益相关
2019 年度第三批江门市扶持科技发展资金项目		100,000.00	与收益相关
江门高新区(江海区)推		60,000.00	与收益相关

江门市科恒实业股份有限公司
二〇二〇年度
财务报表附注

补助项目	本期金额	上期金额	与资产相关/与收益相关
动科技创新办法奖励金			
江门市领军人才资助项目		200,000.00	与收益相关
新型稀土发光材料创新产业化基地建设项目		25,000.00	与收益相关
新型稀土发光材料产业化关键技术		225,000.00	与收益相关
减免税款	6,639.87	6,867.36	与收益相关
软件退税	7,036,200.50	7,975,445.65	与收益相关
广东省科技厅科创委产学研项目-高性能锂电子动力电池关键材料设备与工艺集成研发及产业化		410,000.00	与收益相关
深圳市高技能人管理中心款(2018年坪山区第16批岗前培训补贴)	18,890.57	14,047.55	与收益相关
稳岗补贴	176,328.06	155,098.12	与收益相关
2018年经济发展与专项资金-先进制造业专项资助		10,000,000.00	与收益相关
2018年经济发展与专项资金-培育骨干企业专项资助		1,000,000.00	与收益相关
2018年专业服务业专项资助金,2018年企业研发资助计划第一批资助金		1,274,000.00	与收益相关
深圳市坪山区财政局补贴(高成长性科技企业奖励)		1,250,000.00	与收益相关
2018年经济发展与专项资金-支持企业开拓市场专项资助		842,958.00	与收益相关
2018年经济发展与专项资金-制造业企业专项资助		112,967.00	与收益相关
知识产权奖励		39,400.00	与收益相关
2019年江门市总部企业认定奖	200,000.00		与收益相关
关于应对新冠肺炎疫情支持企业复工复产的若干措施	3,825,639.83		与收益相关
国内发明专利授权资助	6,600.00		与收益相关
企业职工线上适岗职业技能培训补贴	1,080.00		与收益相关
2020年广东省企业科技特派员专项拨付资金	31,000.00		与收益相关
2020广东创新挑战赛(江门赛区)创新需求奖	10,000.00		与收益相关
植物高产转光材料、转光母粒、转光农膜的研发和应用推广	600,000.00		与收益相关
英德受影响企业返还失业保险费	959,364.00		与收益相关

江门市科恒实业股份有限公司
二〇二〇年度
财务报表附注

补助项目	本期金额	上期金额	与资产相关/与收益相关
19年财产担保抵押补助	20,000.00		与收益相关
实用新型专利补贴	1,000.00		与收益相关
2018年企业研发后补助	70,661.63		与收益相关
疫情期间工资补贴	23,392.00		与收益相关
清远市工程中心一次性补助	20,000.00		与收益相关
停工停业中小微企业以工代训职业培训补贴	584,000.00		与收益相关
江门市LED产业发展专项资金产业化项目	200,000.00		与收益相关
疫情商贸补贴	32,507.88		与收益相关
深圳市坪山区财政局支2020年坪山区工业经济稳增长资助	5,700,000.00		与收益相关
深圳市坪山区财政局2019年度第二批科技专项资金	3,000,000.00		与收益相关
深圳市坪山区财政局2019年度经济发展专项资金	2,862,640.00		与收益相关
深圳市坪山区工业和信息化局2019年度经济发展专项资金境外展会项目补贴	171,927.00		与收益相关
深圳市坪山区工业和信息化局坪山区突出贡献奖励	100,000.00		与收益相关
深圳市坪山区财政局应对疫情支持企业申诉项目专项资助	64,700.00		与收益相关
深圳市坪山区人力资源局以工代训补贴	45,000.00		与收益相关
深圳市坪山区财政局补贴(2019年度经济发展专项资金)	42,900.00		与收益相关
深圳市市场监督管理局2018年第二批计算机软著第十次报账 483-2311	8,600.00		与收益相关
失业保险退回	2,082.27		与收益相关
合计	27,467,852.18	30,006,381.66	

(四十七) 投资收益

项目	本期金额	上期金额
权益法核算的长期股权投资收益	-4,862,364.20	-7,967,376.14
处置长期股权投资产生的投资收益	9,664,974.78	
处置交易性金融资产取得的投资收益	652,645.83	
其他权益工具投资持有期间取得的股利收入	509,561.83	127,846.67
合计	5,964,818.24	-7,839,529.47

(四十八) 信用减值损失

项目	本期金额	上期金额
应收账款坏账损失	171,775,188.54	19,008,352.01
应收款项融资减值损失		
其他应收款坏账损失	3,858,766.01	-320,841.01
合计	175,633,954.55	18,687,511.00

(四十九) 资产减值损失

项目	本期金额	上期金额
存货跌价损失及合同履约成本减值损失	109,861,023.85	-4,255,219.01
商誉减值损失	269,672,291.13	
合计	379,533,314.98	-4,255,219.01

(五十) 资产处置收益

项目	本期金额	上期金额	计入当期非经常性损益的金额
固定资产处置损益	23,444.05		23,444.05
合计	23,444.05		23,444.05

(五十一) 营业外收入

项目	本期金额	上期金额	计入当期非经常性损益的金额
政府补助		10,700.05	
罚款收入	1,189,606.74		1,189,606.74
废品收入	1,525,093.13	1,334,501.20	1,525,093.13
其他	413,239.94		413,239.94
合计	3,127,939.81	1,345,201.25	3,127,939.81

计入营业外收入的政府补助

补助项目	本期金额	上期金额	与资产相关/与收益相关
其他		10,700.05	与收益相关
合计		10,700.05	

(五十二) 营业外支出

项目	本期金额	上期金额	计入当期非经常性损益的金额
对外捐赠	1,000,000.00	268,000.00	1,000,000.00
非常损失		49,281.81	
罚款支出	765,729.76	3,255,535.25	765,729.76

项目	本期金额	上期金额	计入当期非经常性损益的金额
非流动资产毁损报废损失	802,145.06	65,333.98	802,145.06
其他	173,652.54	87,443.89	173,652.54
合计	2,741,527.36	3,725,594.93	2,741,527.36

(五十三) 所得税费用

1、 所得税费用表

项目	本期金额	上期金额
当期所得税费用	758,737.06	6,814,915.85
递延所得税费用	-36,515,279.83	-12,804,122.76
合计	-35,756,542.77	-5,989,206.91

2、 会计利润与所得税费用调整过程

项目	本期金额
利润总额	-780,348,307.19
按法定[或适用]税率计算的所得税费用	-117,052,246.08
子公司适用不同税率的影响	37,349,495.40
调整以前期间所得税的影响	664,526.11
非应税收入的影响	3,809,822.56
不可抵扣的成本、费用和损失的影响	-4,300,914.24
使用前期未确认递延所得税资产的可抵扣亏损的影响	-2,609.47
本期未确认递延所得税资产的可抵扣暂时性差异或可抵扣亏损的影响	43,528,699.95
其他	246,683.00
所得税费用	-35,756,542.77

(五十四) 每股收益

1、 基本每股收益

基本每股收益以归属于母公司普通股股东的合并净利润除以本公司发行在外普通股的加权平均数计算：

项目	本期金额	上期金额
归属于母公司普通股股东的合并净利润	-744,955,174.90	30,433,054.17
本公司发行在外普通股的加权平均数	212,144,720.00	212,144,720.00
基本每股收益		
其中：持续经营基本每股收益	-3.5115	0.1435
终止经营基本每股收益		

2、 稀释每股收益

稀释每股收益以归属于母公司普通股股东的合并净利润（稀释）除以本公司发行在外普通股的加权平均数（稀释）计算：

项目	本期金额	上期金额
归属于母公司普通股股东的合并净利润（稀释）	-744,955,174.90	30,433,054.17
本公司发行在外普通股的加权平均数（稀释）	212,144,720.00	212,144,720.00
稀释每股收益		
其中：持续经营稀释每股收益	-3.5115	0.1435
终止经营稀释每股收益		

(五十五) 现金流量表项目

1、 收到的其他与经营活动有关的现金

项目	本期金额	上期金额
利息收入	2,547,756.23	3,719,826.50
政府补贴	20,480,185.46	37,344,603.73
单位往来	143,475,673.82	35,021,108.23
合计	166,503,615.51	76,085,538.46

2、 支付的其他与经营活动有关的现金

项目	本期金额	上期金额
付现管理费用及研发费用	54,471,080.65	111,431,742.48
付现销售费用	32,518,485.14	37,813,676.90
单位往来	12,850,411.59	42,957,480.69
票据保证金/信用保证金		3,721,956.71
其他	2,490,594.78	1,917,850.21
合计	102,330,572.16	197,842,706.99

3、 收到的其他与投资活动有关的现金

项目	本期金额	上期金额
理财产品	15,000,000.00	
合计	15,000,000.00	

4、 支付的其他与投资活动有关的现金

项目	本期金额	上期金额
理财产品		60,000,000.00
合计		60,000,000.00

5、 收到的其他与筹资活动有关的现金

项目	本期金额	上期金额
融资租赁收到的现金		2,880,220.00
合计		2,880,220.00

(五十六) 现金流量表补充资料

1、 现金流量表补充资料

补充资料	本期金额	上期金额
1、将净利润调节为经营活动现金流量		
净利润	-744,591,764.42	30,047,583.36
加：信用减值损失	175,633,954.55	18,687,511.00
资产减值准备	379,533,314.98	-4,255,219.01
固定资产折旧	43,419,287.45	39,679,421.45
无形资产摊销	9,621,362.10	10,192,391.75
长期待摊费用摊销	2,109,360.81	3,686,527.90
处置固定资产、无形资产和其他长期资产的损失（收益以“-”号填列）	798,954.40	10,688.76
固定资产报废损失（收益以“-”号填列）		54,645.22
公允价值变动损失（收益以“-”号填列）		
财务费用（收益以“-”号填列）	32,964,419.08	46,013,209.71
投资损失（收益以“-”号填列）	-5,964,818.24	7,839,529.47
递延所得税资产减少（增加以“-”号填列）	-36,600,654.19	-11,575,870.30
递延所得税负债增加（减少以“-”号填列）		
存货的减少（增加以“-”号填列）	-41,538,088.80	15,445,069.79
经营性应收项目的减少（增加以“-”号填列）	121,734,984.25	212,065,328.89
经营性应付项目的增加（减少以“-”号填列）	-66,086,378.68	-47,250,449.98
其他		363,000.00
经营活动产生的现金流量净额	-128,966,066.71	321,003,368.01
2、不涉及现金收支的重大投资和筹资活动		
债务转为资本		
一年内到期的可转换公司债券		
融资租入固定资产		
3、现金及现金等价物净变动情况		
现金的期末余额	35,673,074.27	31,574,544.22
减：现金的期初余额	31,574,544.22	115,594,677.64
加：现金等价物的期末余额		
减：现金等价物的期初余额		
现金及现金等价物净增加额	4,098,530.05	-84,020,133.42

2、 本期收到的处置子公司的现金净额

	金额
本期处置子公司于本期收到的现金或现金等价物	50,000,000.00
其中：深汕浩能	50,000,000.00
减：丧失控制权日子公司持有的现金及现金等价物	42,911.65
其中：深汕浩能	42,911.65
加：以前期间处置子公司于本期收到的现金或现金等价物	
其中：深汕浩能	
处置子公司收到的现金净额	49,957,088.35

3、 现金和现金等价物的构成

项目	期末余额	上年年末余额
一、现金	35,673,074.27	31,574,544.22
其中：库存现金	107,754.44	96,123.32
可随时用于支付的银行存款	35,565,319.83	31,478,420.90
可随时用于支付的其他货币资金		
可用于支付的存放中央银行款项		
存放同业款项		
拆放同业款项		
二、现金等价物		
其中：三个月内到期的债券投资		
三、期末现金及现金等价物余额	35,673,074.27	31,574,544.22
其中：母公司或集团内子公司使用受限制的现金和现金等价物		

(五十七) 所有权或使用权受到限制的资产

项目	期末账面价值	受限原因
货币资金	28,722,473.91	保证金、质押
固定资产	46,463,849.27	抵押借款
应收账款	7,448,960.00	质押
应收票据	26,121,684.98	质押
合计	108,756,968.16	

(五十八) 外币货币性项目

1、 外币货币性项目

项目	期末外币余额	折算汇率	期末折算人民币余额
货币资金			467,817.45
其中：美元	71,697.26	6.5249	467,817.45

项目	期末外币余额	折算汇率	期末折算人民币余额
应收账款			904,742.63
其中：美元	138,660.00	6.5249	904,742.63
应付账款			5,968,774.68
其中：美元	914,768.76	6.5249	5,968,774.68
预付账款			529,285.32
其中：日元	8,370,000.00	0.0632	529,285.32

(五十九) 政府补助

1、 与资产相关的政府补助

种类	金额	资产负债表 列报项目	计入当期损益或冲减相关成本费用 损失的金额		计入当期损益或冲 减相关成本费用损 失的项目
			本期金额	上期金额	
年产 1200 吨 稀土材料扩 建项目专项 拨款	886,530.62	固定资产	443,265.31	443,265.31	其他收益
高光效、环 境友好新型 稀土发光材 料制备关键 技术研究及 产业化项目 专项拨款	137,711.80	固定资产	68,855.90	68,855.90	其他收益
植物高产转 光材料、转 光母粒、转 光农膜的研 发和应用推 广	40,000.00	固定资产	40,000.00		其他收益
省级促进经 济发展专项 资金(珠江西 岸先进装备 制造业发展 用途)	1,806,139.93	固定资产	1,094,577.36	711,562.57	其他收益

2、 与收益相关的政府补助

种类	金额	计入当期损益或冲减相关成本费用 损失的金额		计入当期损益或冲减相 关成本费用损失的项目
		本期金额	上期金额	
清远市财政局 2018 年高新区科技创新 资金补助	15,190.00		15,190.00	其他收益
英德市财政局 18 年 9 项实用新型专利 补助金	9,000.00		9,000.00	其他收益
2018 年度英德市科 技计划项目	160,000.00		160,000.00	其他收益
省级促进经济发展	1,806,139.93	1,094,577.36	711,562.57	其他收益

江门市科恒实业股份有限公司
二〇二〇年度
财务报表附注

种类	金额	计入当期损益或冲减相关成本费用损失的金额		计入当期损益或冲减相关成本费用损失的项目
		本期金额	上期金额	
专项资金(珠江西岸先进装备制造业发展用途)				
清远高新区“一区多园”发展引导资金	120,000.00		120,000.00	其他收益
房产税及土地使用税退还	334,412.20		334,412.20	其他收益
2017年度诚信绿卡骨干企业扶持资金	903,412.00		903,412.00	其他收益
支持上市企业、上市后备企业、股权挂牌企业和信用良好级企业开展研发融资款	150,000.00		150,000.00	其他收益
年产1200吨稀土材料扩建项目专项拨款	886,530.62	443,265.31	443,265.31	其他收益
高光效、环境友好新型稀土发光材料制备关键技术研究及产业化项目专项拨款	137,711.80	68,855.90	68,855.90	其他收益
2018年广东省工业企业技术改造事后奖补项目	3,399,900.00		3,399,900.00	其他收益
2019年度第三批江门市扶持科技发展资金项目	100,000.00		100,000.00	其他收益
江门高新区(江海区)推动科技创新办法奖励金	60,000.00		60,000.00	其他收益
江门市领军人才资助项目	200,000.00		200,000.00	其他收益
新型稀土发光材料创新产业化基地建设项目	25,000.00		25,000.00	其他收益
新型稀土发光材料产业化关键技术	225,000.00		225,000.00	其他收益
减免税款	13,507.23	6,639.87	6,867.36	其他收益
软件退税	15,011,646.15	7,036,200.50	7,975,445.65	其他收益
广东省科技厅科创委产学研项目-高性能锂电动力电池关键材料设备与工艺集成研发及产业化	410,000.00		410,000.00	其他收益
深圳市高技能人才管理中心款(2018年坪山区第16批岗前培训补贴)	32,938.12	18,890.57	14,047.55	其他收益
稳岗补贴	331,426.18	176,328.06	155,098.12	其他收益
2018年经济发展与	10,000,000.00		10,000,000.00	其他收益

江门市科恒实业股份有限公司
二〇二〇年度
财务报表附注

种类	金额	计入当期损益或冲减相关成本费用损失的金额		计入当期损益或冲减相关成本费用损失的项目
		本期金额	上期金额	
专项资金-先进制造业专项资助				
2018年经济发展与专项资金-培育骨干企业专项资助	1,000,000.00		1,000,000.00	其他收益
2018年专业服务业专项资助金, 2018年企业研发资助计划第一批资助金	1,274,000.00		1,274,000.00	其他收益
深圳市坪山区财政局补贴(高成长性科技企业奖励)	1,250,000.00		1,250,000.00	其他收益
2018年经济发展与专项资金-支持企业开拓市场专项资助	842,958.00		842,958.00	其他收益
2018年经济发展与专项资金-制造业企业专项资助	112,967.00		112,967.00	其他收益
知识产权奖励	39,400.00		39,400.00	其他收益
2019年江门市总部企业认定奖	200,000.00	200,000.00		其他收益
关于应对新冠肺炎疫情支持企业复工复产的若干措施	3,825,639.83	3,825,639.83		其他收益
国内发明专利授权资助	6,600.00	6,600.00		其他收益
企业职工线上适岗职业技能培训补贴	1,080.00	1,080.00		其他收益
2020年广东省企业科技特派员专项拨付资金	31,000.00	31,000.00		其他收益
2020广东创新挑战赛(江门赛区)创新需求奖	10,000.00	10,000.00		其他收益
植物高产转光材料、转光母粒、转光农膜的研发和应用推广	600,000.00	600,000.00		其他收益
英德受影响企业返还失业保险费	959,364.00	959,364.00		其他收益
19年财产担保抵押补助	20,000.00	20,000.00		其他收益
实用新型专利补贴	1,000.00	1,000.00		其他收益
2018年企业研发后补助	70,661.63	70,661.63		其他收益
疫情期间工资补贴	23,392.00	23,392.00		其他收益
清远市工程中心一次性补助	20,000.00	20,000.00		其他收益
停工停业中小微企业以工代训职业培训补贴	584,000.00	584,000.00		其他收益
江门市LED产业发展专项资金产业化	200,000.00	200,000.00		其他收益

江门市科恒实业股份有限公司
二〇二〇年度
财务报表附注

种类	金额	计入当期损益或冲减相关成本费用损失的金 失的金额		计入当期损益或冲减相 关成本费用损失的项目
		本期金额	上期金额	
项目				
疫情商贸补贴	32,507.88	32,507.88		其他收益
深圳市坪山区财政局支 2020 年坪山区工业经济稳增长资助	5,700,000.00	5,700,000.00		其他收益
深圳市坪山区财政局 2019 年度第二批科技专项资金	3,000,000.00	3,000,000.00		其他收益
深圳市坪山区财政局 2019 年度经济发展专项资金	2,862,640.00	2,862,640.00		其他收益
深圳市坪山区工业和信息化局 2019 年度经济发展专项资金境外展会项目补贴	171,927.00	171,927.00		其他收益
深圳市坪山区工业和信息化局坪山区突出贡献奖励	100,000.00	100,000.00		其他收益
深圳市坪山区财政局应对疫情支持企业申诉项目专项资助	64,700.00	64,700.00		其他收益
深圳市坪山区人力资源局以工代训补贴	45,000.00	45,000.00		其他收益
深圳市坪山区财政局补贴 (2019 年度经济发展专项资金)	42,900.00	42,900.00		其他收益
深圳市市场监督管理局 2018 年第二批计算机软著第十次报账 483-2311	8,600.00	8,600.00		其他收益
失业保险退回	2,082.27	2,082.27		其他收益
车辆报废补助	10,700.05		10,700.05	营业外收入

六、 合并范围的变更

1、 通过设立或投资等方式取得的子公司

子公司名称	子公司类型	注册地	业务性质	注册资本	经营范围	期末实际出资额	实质上构成对子公司净投资的其他项目余额	持股比例 (%)	表决权比例 (%)	是否合并报表	少数股东权益 (元)	少数股东权益中用于冲减少数股东损益的金额	从母公司所有者权益冲减子公司少数股东分担的本期亏损超过少数股东在该子公司年初所有者权益中所享有的份额后的余额
江苏科恒*1	全资子公司	溧阳市	研发、生产、销售	10000万元	新能源锂电池生产设备、机械设备的研发、生产、销售等			100.00	100.00	是			
湖南科恒*2	全资子公司	株洲市	研发、生产、销售	10000万元	锂离子电池生产设备、光电子器件的研发、制造、销售等			100.00	100.00	是			
溧阳浩能*3	全资孙公司	溧阳市	研发、生产、销售	100万元	智能设备、机电设备、机械设备的维修及服务			100.00	100.00	是			

*1 江苏科恒，系本公司于2019年12月31日设立，注册资本10000万元，占注册资本的100%；

*2 湖南科恒，系本公司于2020年11月16日设立，注册资本10000万元，占注册资本的100%；

*3 溧阳浩能，系由本公司下属全资子公司浩能科技于2019年12月17日设立，注册资本100万元，占注册资本的100.00%。

2、 单次处置对子公司投资即丧失控制权的情形

子公司名称	股权处置价款	股权处置比例 (%)	股权处置方式	丧失控制权的时点	丧失控制权时点的确定依据	处置价款与处置投资对应的合并财务报表层面享有该子公司净资产份额的差额	丧失控制权之日剩余股权的比例	丧失控制权之日剩余股权的账面价值	丧失控制权之日剩余股权公允价值与账面价值的差额	按照公允价值重新计量剩余股权产生的利得或损失	丧失控制权之日剩余股权公允价值确定方法及主要假设	与原子公司股权投资相关的其他综合收益转入投资损益的金额
深汕特别合作区浩能科技有限公司	50,000,000.00	100.00	出售	2021/11/29		9,664,974.78	100.00					

七、 在其他主体中的权益

(一) 在子公司中的权益

1、 企业集团的构成

子公司名称	主要经营地	注册地	业务性质	持股比例(%)		取得方式
				直接	间接	
科明诺	江门市	江门市	研发、销售	100.00		投资设立
杭州萤科	杭州市	杭州市	销售、生产、研发	51.00		投资设立
英德能源	英德市	英德市	生产、销售	100.00		投资设立
浩能科技	深圳市	深圳市	生产、销售	100.00		非同一控制收购
浩能时代	深圳市	深圳市	技术开发、生产销售	100.00		非同一控制收购
九州浩德	东莞市	东莞市	生产、销售	100.00		非同一控制收购
惠州德隆	惠州市	惠州市	生产、销售	100.00		非同一控制收购
科明睿	江门市	江门市	研发、生产、销售	61.00		投资设立
惠州溢嘉	惠州市	惠州市	研发、生产、销售	100.00		同一控制企业合并
荆门浩德	荆门市	荆门市	销售	100.00		投资设立
湖南科恒	株洲市	株洲市	研发、生产、销售	100.00		投资设立
江苏科恒	溧阳市	溧阳市	研发、生产、销售	100.00		投资设立
溧阳浩德	溧阳市	溧阳市	研发、生产、销售	100.00		投资设立

(二) 本期无在子公司的所有者权益份额发生变化且仍控制子公司的交易

(三) 在合营安排或联营企业中的权益

1、 重要的合营企业或联营企业

合营企业或联营企业名称	主要经营地	注册地	业务性质	持股比例(%)		对合营企业或联营企业投资的会计处理方法	对本公司活动是否具有战略性
				直接	间接		
联腾科技	深圳市	深圳市	生产、销售	16.00		权益法	否
瑞孚信苏州药业股份有限公司	苏州市	苏州市	生产、销售	20.00		权益法	否
广东粤科泓润创业投资有限公司	广东省	广州市	生产、销售	36.67		权益法	否
智慧易德*1	深圳市	深圳市	批发、销售	51.00		权益法	否
江门市城市绿苑科技有限公司	广东省	江门市	生产、销售	40.00		权益法	否
广州广证科恒一号医疗健康产业投资合伙企业(有	广东省	广州市	投资、咨询	34.68	1.00	权益法	否

江门市科恒实业股份有限公司
二〇二〇年度
财务报表附注

合营企业或联营企业名称	主要经营地	注册地	业务性质	持股比例(%)		对合营企业或联营企业投资的会计处理方法	对本公司活动是否具有战略性
				直接	间接		
限合伙)*2							
广州广证科恒二号医疗健康产业投资合伙企业(有限合伙)*3	广东省	广州市	投资、咨询	51.67		权益法	否
广东科明昊环保科技有限公司	广东省	江门市	研发、生产、销售	40.00		权益法	否
上海禧复新材料科技有限公司	上海市	上海市	研发、生产、销售	35.00		权益法	否

*1 智慧易德于 2015 年 08 月 27 日成立，注册资本 1,000 万元，实收资本 100 万元，领取注册号 440301501151976 营业执照；截止 2016 年 12 月 31 日，本公司出资人民币 51 万元，持有 51% 股份，韩国 CIS CO., LTD. 出资 49 万元，持有 49% 股份。根据公司章程规定，董事会是合资企业的最高权力机构，由五名董事组成，本公司委派两名，CIS CO., LTD. 委派三名，故对智慧易德长期股权投资采取权益法核算。

*2 广州广证科恒一号医疗健康产业投资合伙企业（有限合伙）成立于 2017 年 9 月 5 日，由广州证券创新投资管理有限公司、广东科明诺科技有限公司、江门市科恒实业股份有限公司、广发纳斯特投资管理有限公司、唐芬共同出资成立，注册资本为 13,900.00 万元。其中，科明诺认缴 139.00 万元，占注册资本的 1.00%；科恒股份认缴 4,820.00 万元，占注册资本的 34.6763%。

*3 广州广证科恒二号医疗健康产业投资合伙企业（有限合伙）成立于 2018 年 4 月 9 日，由广州证券创新投资管理有限公司、广东科明诺科技有限公司、江门市科恒实业股份有限公司、唐芬、潘惠琼、谢俊波共同出资成立，注册资本为 1,500.00 万元。科恒股份占注册资本的 51.6667%。

2、重要联营企业的主要财务信息

项目	联腾科技	
	期末余额/本期发生额	年初余额/上年发生额
流动资产	27,511,827.84	32,626,974.69
其中：现金和现金等价物	55,793.11	311,078.97
非流动资产	13,497,586.75	13,596,513.25
资产合计	41,009,414.59	46,223,487.94
流动负债	63,007,799.29	62,114,524.53
非流动负债		
负债合计	63,007,799.29	62,114,524.53
按持股比例计算的净资产份额	-3,299,757.71	-2,542,565.85
调整事项		

江门市科恒实业股份有限公司
二〇二〇年度
财务报表附注

项目	联腾科技	
	期末余额/本期发生额	年初余额/上年发生额
—商誉		
—其他		
对联营企业权益投资的账面价值		
存在公开报价的联营企业权益投资的公允价值		
营业收入	12,638,166.29	13,130,644.16
财务费用	392,610.12	260,035.55
所得税费用		
净利润	818,792.05	-345,565.34
终止经营的净利润		
其他综合收益		
综合收益总额	818,792.05	-345,565.34
本期度收到的来自联营企业的股利		

项目	瑞孚信江苏药业股份有限公司	
	期末余额/本期发生额	年初余额/上年发生额
流动资产	126,928,246.66	104,222,830.97
其中：现金和现金等价物	26,124,627.40	31,412,111.33
非流动资产	300,142,287.02	272,465,450.15
资产合计	427,070,533.68	376,688,281.12
流动负债	243,199,590.37	125,323,013.51
非流动负债	16,436,647.32	29,516,804.91
负债合计	259,636,237.69	154,839,818.42
按持股比例计算的净资产份额	33,486,859.20	44,369,692.54
调整事项		
—商誉		
—其他		
对联营企业权益投资的账面价值	120,738,713.14	129,360,109.91
存在公开报价的联营企业权益投资的公允价值		
营业收入	207,867,207.65	189,908,587.81
财务费用	3,900,807.46	1,212,606.66
所得税费用	22,424.95	-3,797,969.70
净利润	-43,106,983.85	-29,692,324.22
终止经营的净利润		
其他综合收益		
综合收益总额	-43,106,983.85	-29,692,324.22
本期度收到的来自联营企业的股利		

江门市科恒实业股份有限公司
二〇二〇年度
财务报表附注

项目	广东粤科泓润创业投资有限公司	
	期末余额/本期发生额	年初余额/上年发生额
流动资产	23,113,905.60	3,265,330.56
其中：现金和现金等价物	20,913,905.60	1,065,330.56
非流动资产	46,166,355.00	55,516,520.37
资产合计	69,280,260.60	58,781,850.93
流动负债	1,795,646.06	
非流动负债		
负债合计	1,795,646.06	
按持股比例计算的净资产份额	23,401,167.39	21,555,304.74
调整事项		
—商誉		
—其他		
对联营企业权益投资的账面价值	24,733,077.66	21,780,278.54
存在公开报价的联营企业权益投资的公允价值		
营业收入		
财务费用	-2,530.14	-422,963.90
所得税费用	1,795,645.45	573.10
净利润	8,052,356.49	-430,060.33
终止经营的净利润		
其他综合收益		
综合收益总额	8,052,356.49	-430,060.33
本期度收到的来自联营企业的股利		

项目	智慧易德	
	期末余额/本期发生额	年初余额/上年发生额
流动资产	77,025,031.28	94,837,767.38
其中：现金和现金等价物	3,765,093.90	1,492,660.14
非流动资产	195,663.90	318,627.43
资产合计	77,220,695.18	95,156,394.81
流动负债	71,408,249.50	87,974,164.62
非流动负债		
负债合计	71,408,249.50	87,974,164.62
按持股比例计算的净资产份额	2,964,347.30	3,662,937.40
调整事项		
—商誉		
—其他		
对联营企业权益投资的账面价值	2,981,522.27	3,680,112.42
存在公开报价的联营企业权益投资的公允价值		

江门市科恒实业股份有限公司
二〇二〇年度
财务报表附注

项目	智慧易德	
	期末余额/本期发生额	年初余额/上年发生额
营业收入	3,890,232.50	-8,655,730.27
财务费用	46,304.81	8,109.22
所得税费用		-5,000.00
净利润	-1,369,784.51	-3,426,198.29
终止经营的净利润		
其他综合收益		
综合收益总额	-1,369,784.51	-3,426,198.29
本期度收到的来自联营企业的股利		

项目	江门市城市绿苑科技有限公司	
	期末余额/本期发生额	年初余额/上年发生额
流动资产	125,690.20	260,360.85
其中：现金和现金等价物	3,870.46	19,972.24
非流动资产	1,625.37	2,705.73
资产合计	127,315.57	263,066.58
流动负债	302,691.54	387,527.72
非流动负债		
负债合计	302,691.54	387,527.72
按持股比例计算的净资产份额	-70,150.39	-49,784.46
调整事项		
—商誉		
—其他		
对联营企业权益投资的账面价值		
存在公开报价的联营企业权益投资的公允价值		
营业收入	39,413.38	203,811.51
财务费用	859.83	688.84
所得税费用		535.33
净利润	-50,914.83	-203,185.68
终止经营的净利润		
其他综合收益		
综合收益总额	-50,914.83	-203,185.68
本期度收到的来自联营企业的股利		

项目	广州广证科恒一号医疗健康产业投资合伙企业（有限合伙）	
	期末余额/本期发生额	年初余额/上年发生额
流动资产	137,369,330.78	141,398,595.28

江门市科恒实业股份有限公司
二〇二〇年度
财务报表附注

项目	广州广证科恒一号医疗健康产业投资合伙企业（有限合伙）	
	期末余额/本期发生额	年初余额/上年发生额
其中：现金和现金等价物	906,706.00	3,398,595.28
非流动资产		
资产合计	137,369,330.78	141,398,595.28
流动负债	601,888.50	100,800.00
非流动负债		
负债合计	601,888.50	100,800.00
按持股比例计算的净资产份额	48,793,563.01	50,409,825.34
调整事项		
—商誉		
—其他		
对联营企业权益投资的账面价值	49,671,139.56	51,287,401.89
存在公开报价的联营企业权益投资的公允价值		
营业收入	6,342,992.51	787,005.49
财务费用	-25,192.51	
所得税费用		
净利润	4,363,461.54	-1,190,439.51
终止经营的净利润		
其他综合收益		
综合收益总额	4,363,461.54	-1,190,439.51
本期度收到的来自联营企业的股利	3,172,983.96	

项目	广州广证科恒二号医疗健康产业投资合伙企业（有限合伙）	
	期末余额/本期发生额	年初余额/上年发生额
流动资产	14,464,097.59	14,468,087.36
其中：现金和现金等价物	329,073.59	333,063.36
非流动资产		
资产合计	14,464,097.59	14,468,087.36
流动负债	322,748.63	9,748.63
非流动负债		
负债合计	322,748.63	9,748.63
按持股比例计算的净资产份额	7,311,077.41	7,470,623.62
调整事项		
—商誉		
—其他		
对联营企业权益投资的账面价值	7,306,363.35	7,470,141.50
存在公开报价的联营企业权益投资的公允价值		

江门市科恒实业股份有限公司
二〇二〇年度
财务报表附注

项目	广州广证科恒二号医疗健康产业投资合伙企业（有限合伙）	
	期末余额/本期发生额	年初余额/上年发生额
营业收入	1,010.23	1,094.60
财务费用	-1,010.23	
所得税费用		
净利润	-316,989.77	-304,035.40
终止经营的净利润		
其他综合收益		
综合收益总额	-316,989.77	-304,035.40
本期度收到的来自联营企业的股利		

项目	广东科明昊环保科技有限公司	
	期末余额/本期发生额	年初余额/上年发生额
流动资产	2,608,049.55	1,788,024.09
其中：现金和现金等价物	1,594,786.99	754,309.95
非流动资产	351,202.71	380,520.54
资产合计	2,959,252.26	2,168,544.63
流动负债	718,398.77	240,049.42
非流动负债		
负债合计	718,398.77	240,049.42
按持股比例计算的净资产份额	896,341.40	771,398.08
调整事项		
—商誉		
—其他		
对联营企业权益投资的账面价值	1,096,341.40	971,398.09
存在公开报价的联营企业权益投资的公允价值		
营业收入	5,929,164.44	5,738,599.18
财务费用	-1,212.64	-165.11
所得税费用	1,152.74	133,656.47
净利润	312,358.28	1,497,965.69
终止经营的净利润		
其他综合收益		
综合收益总额	312,358.28	1,497,965.69
本期度收到的来自联营企业的股利		

项目	上海禧复新材料科技有限公司	
	期末余额/本期发生额	年初余额/上年发生额
流动资产	329,181.90	369,348.78

项目	上海禧复新材料科技有限公司	
	期末余额/本期发生额	年初余额/上年发生额
其中：现金和现金等价物	281,229.90	294,259.83
非流动资产		
资产合计	329,181.90	369,348.78
流动负债	66,385.50	69,228.99
非流动负债		
负债合计	66,385.50	69,228.99
按持股比例计算的净资产份额	91,978.74	105,041.92
调整事项		
—商誉		
—其他		
对联营企业权益投资的账面价值	91,978.73	105,041.92
存在公开报价的联营企业权益投资的公允价值		
营业收入	578,169.04	302,365.33
财务费用	520.96	594.18
所得税费用	3363	
净利润	-37,323.39	-199,296.22
终止经营的净利润		
其他综合收益		
综合收益总额	-37,323.39	-199,296.22
本期度收到的来自联营企业的股利		

八、与金融工具相关的风险

本公司在经营过程中面临各种金融风险：信用风险、流动性风险和市场风险（包括汇率风险、利率风险和其他价格风险）。上述金融风险以及本公司为降低这些风险所采取的风险管理政策如下所述：

董事会负责规划并建立本公司的风险管理架构，制定本公司的风险管理政策和相关指引并监督风险管理措施的执行情况。本公司已制定风险管理政策以识别和分析本公司所面临的风险，这些风险管理政策对特定风险进行了明确规定，涵盖了市场风险、信用风险和流动性风险管理等诸多方面。本公司定期评估市场环境及本公司经营活动的变化以决定是否对风险管理政策及系统进行更新。本公司的风险管理由风险管理委员会按照董事会批准的政策开展。风险管理委员会通过与本公司其他业务部门的紧密合作来识别、评价和规避相关风险。本公司内部审计部门就风险管理控制及程序进行定期的审核，并将审核结果上报本公司的审计委员会。

本公司通过适当的多样化投资及业务组合来分散金融工具风险，并通过制定相应的风险管理政策减少集中于单一行业、特定地区或特定交易对手的风险。

(一) 信用风险

信用风险是指交易对手未能履行合同义务而导致本公司发生财务损失的风险。

本公司信用风险主要产生于货币资金、应收票据、应收账款、应收款项融资、其他应收款、债权投资、其他债权投资和财务担保合同等，以及未纳入减值评估范围的以公允价值计量且其变动计入当期损益的债务工具投资和衍生金融资产等。

本公司货币资金主要为存放于声誉良好并拥有较高信用评级的国有银行和其他大中型上市银行的银行存款，本公司认为其不存在重大的信用风险，几乎不会产生因银行违约而导致的重大损失。

此外，对于应收票据、应收账款、应收款项融资和其他应收款等，本公司设定相关政策以控制信用风险敞口。本公司基于对客户的财务状况、从第三方获取担保的可能性、信用记录及其他因素诸如目前市场状况等评估客户的信用资质并设置相应信用期。本公司会定期对客户信用记录进行监控，对于信用记录不良的客户，本公司会采用书面催款、缩短信用期或取消信用期等方式，以确保本公司的整体信用风险在可控的范围内。

(二) 流动性风险

流动性风险是指企业在履行以交付现金或其他金融资产的方式结算的义务时发生资金短缺的风险。

本公司的政策是确保拥有充足的现金以偿还到期债务。流动性风险由本公司的财务部门集中控制。财务部门通过监控现金余额、可随时变现的有价证券以及对未来 12 个月现金流量的滚动预测，确保公司在所有合理预测的情况下拥有充足的资金偿还债务。同时持续监控公司是否符合借款协议的规定，从主要金融机构获得提供足够备用资金的承诺，以满足短期和长期的资金需求。

本公司各项金融负债以未折现的合同现金流量按到期日列示如下：

项目	期末余额				
	1 年以内	1-2 年	2-3 年	3 年以上	合计
应付账款	615,776,678.86	38,209,123.48	3,630,419.80	4,924,503.04	662,540,725.18
应付职工薪酬	30,385,828.53				30,385,828.53
应交税费	3,643,572.39				3,643,572.39
其他应付款	54,102,723.07	1,954,677.90	435,579.52	242,450.46	56,735,430.95
合计	703,908,802.85	40,163,801.38	4,065,999.32	5,166,953.50	753,305,557.05

项目	上年年末余额				
	1 年以内	1-2 年	2-3 年	3 年以上	合计
应付账款	476,196,966.34	11,082,659.25	15,261,618.81	1,794,795.89	504,336,040.29
应付职工薪酬	18,538,139.86				18,538,139.86

项目	上年年末余额				
	1年以内	1-2年	2-3年	3年以上	合计
应交税费	4,567,160.09				4,567,160.09
其他应付款	18,967,534.49	1,589,553.79	282,441.83	32,563.11	20,872,093.22
合计	518,269,800.78	12,672,213.04	15,544,060.64	1,827,359.00	548,313,433.46

(三) 市场风险

金融工具的市场风险是指金融工具的公允价值或未来现金流量因市场价格变动而发生波动的风险，包括汇率风险、利率风险和其他价格风险。

1、 利率风险

利率风险是指金融工具的公允价值或未来现金流量因市场利率变动而发生波动的风险。

固定利率和浮动利率的带息金融工具分别使本公司面临公允价值利率风险及现金流量利率风险。本公司根据市场环境来决定固定利率与浮动利率工具的比例，并通过定期审阅与监察维持适当的固定和浮动利率工具组合。必要时，本公司会采用利率互换工具来对冲利率风险。

2、 汇率风险

汇率风险是指金融工具的公允价值或未来现金流量因外汇汇率变动而发生波动的风险。

本公司持续监控外币交易和外币资产及负债的规模，以最大程度降低面临的外汇风险。此外，公司还可能签署远期外汇合约或货币互换合约以达到规避汇率风险的目的。于本期及上期，本公司未签署任何远期外汇合约或货币互换合约。本公司面临的汇率风险主要来源于以美元计价的金融资产和金融负债，外币金融资产和外币金融负债折算成人民币的金额列示如下：

项目	期末余额			上年年末余额		
	美元	其他外币	合计	美元	其他外币	合计
货币资金	467,817.45		467,817.45	31.39		31.39
应收账款	904,742.63		904,742.63	376,714.80		376,714.80
预付账款		529,285.32	529,285.32			
应付账款	5,968,774.68		5,968,774.68	6,381,609.82	704.95	6,382,314.77
预收账款				306,952.80		306,952.80
合计	7,341,334.76	529,285.32	7,870,620.08	7,065,308.82	704.95	7,066,013.76

于2020年12月31日，在所有其他变量保持不变的情况下，如果人民币对美元升值或贬值1%，则公司将增加或减少净利润78,706.20元。管理层认为1%合理反映了下一年度人民币对美元可能发生变动的合理范围。

3、 其他价格风险

其他价格风险是指金融工具的公允价值或未来现金流量因汇率风险和利率风险以外的市场价格变动而发生波动的风险。

本公司其他价格风险主要产生于各类权益工具投资,存在权益工具价格变动的风险。

九、 公允价值的披露

公允价值计量所使用的输入值划分为三个层次:

第一层次输入值是在计量日能够取得的相同资产或负债在活跃市场上未经调整的报价。

第二层次输入值是除第一层次输入值外相关资产或负债直接或间接可观察的输入值。

第三层次输入值是相关资产或负债的不可观察输入值。

公允价值计量结果所属的层次,由对公允价值计量整体而言具有重要意义的输入值所属的最低层次决定。

(一) 以公允价值计量的资产和负债的期末公允价值

项目	期末公允价值			合计
	第一层次公允价值计量	第二层次公允价值计量	第三层次公允价值计量	
一、持续的公允价值计量				
◆交易性金融资产				
1.以公允价值计量且其变动计入当期损益的金融资产				
(1) 债务工具投资				
(2) 权益工具投资				
(3) 衍生金融资产				
(4) 其他				
2.指定为以公允价值计量且其变动计入当期损益的金融资产				
(1) 债务工具投资				
(2) 其他				
◆应收款项融资				
◆其他债权投资				
◆其他权益工具投资	3,028,514.00	62,862,000.00		65,890,514.00
◆其他非流动金融资产				
1.以公允价值计量且其变动计入当期损益的金融资产				
(1) 债务工具投资				
(2) 权益工具投资				
(3) 衍生金融资产				
(4) 其他				

项目	期末公允价值			合计
	第一层次公允价值计量	第二层次公允价值计量	第三层次公允价值计量	
2.指定为以公允价值计量且其变动计入当期损益的金融资产				
(1) 债务工具投资				
(2) 其他				
持续以公允价值计量的资产总额	3,028,514.00	62,862,000.00		65,890,514.00
◆交易性金融负债				
1.交易性金融负债				
(1) 发行的交易性债券				
(2) 衍生金融负债				
(3) 其他				
2.指定为以公允价值计量且其变动计入当期损益的金融负债				
持续以公允价值计量的负债总额				
二、非持续的公允价值计量				
◆持有待售资产				
非持续以公允价值计量的资产总额				
◆持有待售负债				
非持续以公允价值计量的负债总额				

十、 关联方及关联交易

(一) 本公司的母公司情况

母公司名称	关联关系	对本公司的持股比例(%)	对本公司的表决权比例(%)
万国江	股东	14.36	14.36

(二) 本公司的子公司情况

本公司子公司的情况详见本附注“七、在其他主体中的权益”。

(三) 其他关联方情况

其他关联方名称	其他关联方与本公司的关系
江门市科锐新材料有限公司	控股股东控制的公司
株洲高科集团有限公司	股东之一
湖南动力谷本码科技有限公司	股东关联
株洲高新动力产业投资发展有限公司	股东关联
株洲尚水智能设备有限公司	董事关联
深圳市尚水智能设备有限公司	董事关联

(四) 本公司的合营和联营企业情况

本公司重要的合营或联营企业详见本附注“七、在其他主体中的权益”。

(五) 关联交易情况

1、 购销商品、提供和接受劳务的关联交易

采购商品/接受劳务情况表

关联方	关联交易内容	本期金额	上期金额
智慧易德	设备及配件销售		545,274.53
北京博大睿尔思发光科技有限公司	技术服务	1,000.00	
湖南动力谷本码科技有限公司	供应链融资,代 采购原材料	18,435,398.24	
株洲高新动力产业投资发展有限公司	供应链融资,代 采购原材料	8,571,902.67	

出售商品/提供劳务情况表

关联方	关联交易内容	本期金额	上期金额
广州广证科恒一号医疗健康产业投资合伙企业(有限合伙人)	技术服务	739,418.97	984,992.45
广州广证科恒二号医疗健康产业投资合伙企业(有限合伙人)	技术服务		198,113.20
北京博大睿尔思发光科技有限公司	采购材料	1,048.54	60,194.17

2、 关联担保情况

本公司作为担保方:

被担保方	担保金额	担保起始日	担保到期日	担保是否已经履行完毕
英德能源*1	49,000,000.00	2019/6/27	2029/6/27	否
英德能源*2	10,000,000.00	2019/11/28	2020/6/28	是
英德能源*3	3,300,000.00	2019/7/31	2021/6/30	否
浩能科技*4	50,000,000.00	2020/6/28	2021/6/8	否
英德能源*5	9,800,000.00	2020/6/23	2024/6/23	否

*1 2019年6月27日本公司与广东清远农村商业银行股份有限公司飞来峡支行签订第10120199914681642号《最高额保证合同》，为2019年6月27日广东清远农村商业银行股份有限公司飞来峡支行与英德市科恒新能源科技有限公司所签订的编号为第10020199914705009号和第10020199915544935号流动资金借款合同以及第FLX20190717001号银行承兑汇票合同，2020年2月21日签订的编号为第10020209910784304号流动资金借款合同，2020年6月29日签订的编号为第10020209914130584号流动资金借款合同，2020年7月29日签订的编号为第10020209914798697号流动资金借款合同，2020年7月30日

签订的编号为第 10020209914857043 号流动资金借款合同提供不可撤销的连带责任保证担保，担保余额合计 4,900 万元。

*2 2018 年 12 月 20 日本公司与广发银行股份有限公司清远分行签订了编号：（2018）清银综授额字第 000059 号-担保 01《最高额保证合同》，为 2019 年 11 月 28 日至 2020 年 6 月 18 日期间广发银行股份有限公司清远分行与英德市科恒新能源科技有限公司所沿用的的编号为（2018）清银综授额字第 000059 号的《授信额度合同》及其修订或补充合同、单笔协议合同等形成债务提供连带责任保证，担保最高本金余额 1,000 万元。

*3 2019 年 7 月 1 日本公司与台骏国际租赁有限公司签订编号为第 CL2019073320058 号融资租赁合同，为 2019 年 7 月 1 日至 2021 年 6 月 30 日台骏国际租赁有限公司与英德市科恒新能源科技有限公司签订的第 CL2019073320058 号融资租赁合同提供连带责任保证，担保最高本金余额 330 万元。

*4 2020 年 6 月 22 日本公司与交通银行股份有限公司深圳分行签订了编号：交银深 2020 浩能保证字《最高额保证合同》，为 2020 年 6 月 28 日至 2021 年 6 月 8 日期间交通银行股份有限公司深圳分行与深圳市浩能科技有限公司所签订的编号为交银深 2020 浩能综合字的《综合授信合同》及其修订或补充合同、单笔协议合同等形成债务提供连带责任保证，担保最高本金余额 5,000 万元。

*5 2020 年 6 月 23 日本公司与广发银行股份有限公司清远分行签订了编号：（2020）清银综授额字第 000036 号-担保 01《最高额保证合同》，为 2020 年 6 月 23 日至 2021 年 6 月 22 日期间广发银行股份有限公司清远分行与英德市科恒新能源科技有限公司所签订的编号为（2020）清银综授额字第 000036 号的《授信额度合同》及其修订或补充合同、单笔协议合同等形成债务提供连带责任保证，担保最高本金余额 980 万元。

本公司作为被担保方：

担保方	担保金额	担保起始日	担保到期日	担保是否已经履行完毕
万国江*1	30,000,000.00	2016/9/26	2024/9/26	是
万国江*2	120,000,000.00	2013/1/1	2023/12/31	否
万国江、唐芬*3	80,000,000.00	2018/9/4	2027/12/31	是
万国江、唐芬*4	158,000,000.00	2017/10/18	2020/10/18	是
万国江、唐芬*5	100,000,000.00	2018/1/1	2028/12/31	是
万国江*6	500,000,000.00	2018/4/28	2021/4/8	否
万国江、唐芬*7	50,000,000.00	2019/1/29	2020/1/28	是
万国江*8	166,438,599.00	2019/10/22	2029/10/22	否
唐芬*9	166,438,599.00	2019/10/22	2029/10/22	否

江门市科恒实业股份有限公司
二〇二〇年度
财务报表附注

担保方	担保金额	担保起始日	担保到期日	担保是否已经履行完毕
万国江、唐芬*10	50,000,000.00	2019/10/10	2020/10/9	是
唐芬*11	100,000,000.00	2018/1/1	2028/12/31	否
万国江、唐芬*12	30,000,000.00	2020/2/27	2022/12/31	是

*1 2016年9月26日,公司与兴业银行股份有限公司江门分行签订编号为兴银粤保证字(江门分行)第201609220800号《最高额保证合同》,保证人万国江,担保期限2016年9月26日至2024年9月26日止,最高担保金额3,000.00万元。

*2 2017年1月3日公司与中国银行股份有限公司江门分行签订GBZ47502201016235《最高额保证合同》,保证人万国江,担保期限2013年1月1日至2023年12月31日止,最高担保金额12,000.00万元。

*3 2017年9月6日公司与中国工商银行股份有限公司江门分行签订2017年科恒保字第1号《最高额保证合同》、2017年科恒保字第2号《最高额保证合同》,保证人万国江、唐芬,担保期限2018年9月4日至2027年12月31日止,最高担保金额8,000.00万元。

*4 2017年12月13日公司与江门融合农村商业银行股份有限公司外海支行签订2017(报)高保字第030189号《最高额保证担保合同》、2017(报)高保字第030190号《最高额保证担保合同》,保证人万国江、唐芬,担保期限自2017年10月18日至2020年10月18日止,担保金额15,800.00万元。

*5 2018年1月11日,万国江、唐芬,与中国银行股份有限公司江门分行签订《流动资金借款合同》(编号:GDK47502012018003),为自2018年1月1日起至2028年12月31日止签署的借款、贸易融资、保函、资金业务及其他授信业务合同提供保证担保,担保最高本金100,000,000.00元人民币。

*6 2018年4月28日,万国江、唐芬,与广东华兴银行股份有限公司江门分行签订《最高额保证担保合同》(编号:华兴江分额保字第201804186696-1、华兴江分额保字第201804186696-2),为2018年4月28日起至2021年4月8日止债务人办理约定的各类融资业务提供担保,担保最高本金500,000,000.00元人民币。

*7 2019年1月29日,万国江、唐芬,与广州银行股份有限公司江门分行签定《最高额保证合同》(2019江分高高保字第0128002-1、2019江分高高保字第0128002-2),为2019年1月29日起至2020年1月28日止债务人办理约定的各类融资业务提供担保,担保最高本金50,000,000.00元人民币。

*8 2019年10月22日,万国江与江门市农村商业银行股份有限公司江门分行签订第10120199917588038号《最高额保证担保合同》,为2019年10月22

日起至 2029 年 10 月 22 日止债务人约定的各类业务所形成的债务提供担保，担保最高金额为 166,438,599.00 元人民币。

*9 2019 年 10 月 22 日，万国江与江门市农村商业银行股份有限公司江门分行签订第 10120199917588210 号《最高额保证担保合同》，为 2019 年 10 月 22 日起至 2029 年 10 月 22 日止债务人约定的各类业务所形成的债务提供担保，担保最高金额为 166,438,599.00 元人民币。

*10 2019 年 10 月 10 日，万国江、唐芬与与上海浦东发展银行股份有限公司广州开发区支行签订第 ZB822120190000029 号《最高额保证担保合同》，为 2019 年 10 月 22 日起至 2029 年 10 月 22 日止债务人办理约定的各类融资业务提供担保，担保最高本金 5,000 万元人民币。

*11 2018 年 1 月 11 日，唐芬与中国银行股份有限公司江门分行签订《最高额保证合同》（编号：GBZ475022018001），为自 2018 年 1 月 1 日起至 2028 年 12 月 31 日止签署的借款、贸易融资、保函、资金业务及其他授信业务合同提供保证担保，担保最高本金 100,000,000.00 元人民币。

*12 2020 年 2 月 27 日，万国江、唐芬与广州银行股份有限公司江门分行签订《最高额保证合同》（2020 江分高保字第 0225014--1、2020 江分高保字第 0225014-2），为 2020 年 2 月 27 日起至 2022 年 12 月 31 日止债务人办理约定的各类融资业务提供担保，担保最高本金 30,000,000.00 元人民币。

3、 关联方资金拆借

关联方	拆借金额	起始日	到期日	说明
拆入				
瑞孚信江苏药业股份有限公司	5,000,000.00	2020/1/7	2021/1/7	以持有的瑞孚信药业股份作为质押借款，年息 6.36%
瑞孚信江苏药业股份有限公司	5,000,000.00	2020/1/13	2021/1/13	以持有的瑞孚信药业股份作为质押借款，年息 6.36%
江门市科锐新材料有限公司	3,000,000.00	2020/12/17	2020/12/18	短期拆借，不需要支付利息
江门市科锐新材料有限公司	4,000,000.00	2020/12/17	2020/12/25	短期拆借，不需要支付利息
江门市科锐新材料有限公司	3,000,000.00	2020/12/21	2020/12/25	短期拆借，不需要支付利息
江门市科锐新材料有限公司	4,000,000.00	2020/12/23	2020/12/25	短期拆借，不需要支付利息
深圳市尚水智能设备有限公司	200,000.00	2020/10/30	2021/1/6	短期拆借，不需要支付利息
深圳市尚水智能设备有限公司	2,000,000.00	2020/12/3	2020/12/7	短期拆借，不需要支付利息
株洲尚水智能设备有限公司	9,800,000.00	2020/11/12	2021/11/12	借款年息 10.00%

江门市科恒实业股份有限公司
二〇二〇年度
财务报表附注

关联方	拆借金额	起始日	到期日	说明
湖南动力谷本码科技有限公司	30,000,000.00	2020/12/4	2021/9/3	万国江、唐芬担保，借款年息 10.00%
株洲高新动力产业投资发展有限公司	20,000,000.00	2020/12/16	2021/9/15	万国江、唐芬担保，借款年息 10.00%
株洲高新动力产业投资发展有限公司	10,000,000.00	2020/12/18	2021/9/15	万国江、唐芬担保，借款年息 10.00%
株洲高新动力产业投资发展有限公司	20,000,000.00	2020/12/25	2021/9/15	万国江、唐芬担保，借款年息 10.00%
株洲高新动力产业投资发展有限公司	48,000,000.00	2020/12/29	2021/9/28	万国江、唐芬担保，借款年息 10.00%
株洲高新动力产业投资发展有限公司	10,000,000.00	2020/12/30	2021/9/28	万国江、唐芬担保，借款年息 10.00%

4、 关键管理人员薪酬

项目	本期金额	上期金额
关键管理人员薪酬	1,463,254.50	1,360,800.00

(六) 关联方应收应付款项

1、 应收项目

项目名称	关联方	期末余额		上年年末余额	
		账面余额	坏账准备	账面余额	坏账准备
应收账款					
	智慧易德	70,781,433.74	43,249,012.87	87,000,293.74	17,400,058.75
预付账款					
	广东科明昊环保科技有限公司	219,400.00			
其他应收款					
	联腾科技	24,117,600.00	24,117,600.00	24,117,600.00	24,117,600.00

2、 应付项目

项目名称	关联方	期末账面余额	上年年末账面余额
应付账款			
	智慧易德		162,000.00
其他应付款			
	支波		42,500.00
	瑞孚信江苏药业股份有限公司	11,214,498.63	595,923.29
	江门市城市绿苑科技有限公司		11,400.48

项目名称	关联方	期末账面余额	上年年末账面余额
	深圳市尚水智能设备有限公司	180,000.00	
	株洲尚水智能设备有限公司	9,800,000.00	

十一、承诺及或有事项

(一) 重要承诺事项

截止 2020 年 12 月 31 日公司无需要披露重要承诺事项。

(二) 或有事项

1、 诉讼事项

(1) 2020 年 9 月 16 日，浩能科技因买卖合同纠纷为由在遵义市红花岗区人民法院起诉遵义星美新能源有限公司，截止至报告出具日尚未下达判决通知。

(2) 2020 年 10 月 22 日，浩能科技因买卖合同纠纷为由在大连市花园口经济区人民法院起诉大连中比动力电池有限公司，截止至报告出具日尚未开庭审理。

十二、资产负债表日后事项

截止报告日，本公司无需要披露的其他资产负债表日后事项。

十三、其他重要事项

2020 年 10 月 29 日，公司实际控制人万国江及其一致行动人唐芬与株洲高科集团有限公司（以下简称“株洲高科”）签署了《股份转让协议》，株洲高科受让万国江、唐芬合计持有的公司 12,500,000 股股份，占公司总股本的 5.89%。同时，公司拟向特定对象发行股票数量不超过 63,405,797 股，株洲高科拟认购本次发行的全部股份，公司于 2020 年 10 月 29 日与株洲高科签署了《附生效条件的股份认购协议》。该事项将导致公司控股股东、实际控制人发生变更。截止本报告日，本次交易事项正在有序推进。

十四、母公司财务报表主要项目注释

(一) 应收票据

1、 应收票据分类列示

项目	期末余额	上年年末余额
银行承兑汇票		4,726,666.94
商业承兑汇票		
合计		4,726,666.94

2、 期末公司无已质押的应收票据

3、 期末公司已背书或贴现且在资产负债表日尚未到期的应收票据

项目	期末终止确认金额	期末未终止确认金额
银行承兑汇票	520,937,436.27	
商业承兑汇票		
合计	520,937,436.27	

4、 期末公司无因出票人未履约而将其转为应收账款的票据

(二) 应收账款

1、 应收账款按账龄披露

账龄	期末余额	上年年末余额
1 年以内	254,669,959.94	308,198,545.39
1 至 2 年	29,538,708.61	69,965,631.19
2 至 3 年	57,448,623.32	9,469,723.86
3 年以上	58,457,510.76	46,483,514.46
小计	400,114,802.63	434,117,414.90
减：坏账准备	142,625,458.90	87,052,778.89
合计	257,489,343.73	347,064,636.01

2、应收账款按坏账计提方法分类披露

类别	期末余额				上年年末余额						
	账面余额		坏账准备		账面价值		坏账准备		账面价值		
	金额	比例 (%)	金额	计提比例 (%)	金额	比例 (%)	金额	计提比例 (%)	金额	计提比例 (%)	
按单项计提坏账准备	121,901,567.99	30.47	114,576,287.08	93.99	7,325,280.91	21.38	92,804,767.58	61.53	57,104,151.78	61.53	35,700,615.80
其中：											
涉及诉讼	121,901,567.99	100.00	114,576,287.08	93.99	7,325,280.91	100.00	92,804,767.58	61.53	57,104,151.78	61.53	35,700,615.80
按组合计提坏账准备	278,213,234.64	69.53	28,049,171.82	10.08	250,164,062.82	78.62	341,312,647.32	8.77	29,948,627.11	8.77	311,364,020.21
其中：											
账龄组合	275,187,354.38	98.91	28,049,171.82	10.19	247,138,182.56	99.21	338,616,740.81	8.84	29,948,627.11	8.84	308,668,113.70
关联方组合	3,025,880.26	1.09			3,025,880.26	0.79	2,695,906.51				2,695,906.51
合计	400,114,802.63	100.00	142,625,458.90		257,489,343.73	100.00	434,117,414.90		87,052,778.89		347,064,636.01

按单项计提坏账准备:

名称	期末余额			
	账面余额	坏账准备	计提比例 (%)	计提理由
肇庆遨优动力电池有限公司	44,053,411.83	44,053,411.83	100.00	无可供强制执行的财产
深圳市天劲新能源科技有限公司	10,898,039.81	5,449,019.91	50.00	可收回风险大
深圳市迪凯能科技有限公司	8,523,355.48	6,818,684.38	80.00	可收回风险大
东莞市特瑞斯电池科技有限公司	5,676,325.56	5,676,325.56	100.00	无可供强制执行的财产
深圳市爱华动力电池有限公司	5,356,793.56	5,356,793.56	100.00	无可供强制执行的财产
广西卓能新能源科技有限公司	4,897,599.37	4,897,599.37	100.00	可收回风险大
广东华粤宝新能源有限公司	3,885,430.18	3,885,430.18	100.00	无可供强制执行的财产
东莞市金源电池科技有限公司	3,386,881.79	3,386,881.79	100.00	无可供强制执行的财产
深圳市广宇通科技有限公司	2,672,832.66	2,672,832.66	100.00	无可供强制执行的财产
深圳瑞隆新能源科技有限公司	2,534,712.88	2,534,712.88	100.00	无可供强制执行的财产
深圳市力驰科技有限公司	2,344,518.70	2,344,518.70	100.00	无可供强制执行的财产
深圳华粤宝电池有限公司	2,314,496.24	2,314,496.24	100.00	无可供强制执行的财产
东莞市西特新能源科技有限公司	2,221,868.44	2,221,868.44	100.00	无可供强制执行的财产
东莞市凯和新能源科技有限公司	2,104,589.05	2,104,589.05	100.00	无可供强制执行的财产
深圳市鼎力源科技有限公司	1,930,800.00	1,930,800.00	100.00	无可供强制执行的财产
深圳市浩力源科技有限公司	1,738,217.00	1,738,217.00	100.00	无可供强制执行的财产
宜兴市恒辉五金灯具有限公司	1,715,739.00	1,715,739.00	100.00	无可供强制执行的财产
湖州南浔遨优电池有限公司	1,666,000.00	1,666,000.00	100.00	无可供强制执行的财产
东莞市伊斯诺电池有限公司	1,491,558.02	1,491,558.02	100.00	无可供强制执行的财产
深圳市天耀新能源科技有限公司	1,443,196.16	1,443,196.16	100.00	无可供强制执行的财产
中电锂驰科技(惠州)有限公司	1,424,593.00	1,424,593.00	100.00	无可供强制执行的财产
东莞市赛比电池有限公司	1,099,019.40	1,099,019.40	100.00	无可供强制执行的财产
郑州西特新能源有限公司	1,084,600.00	1,084,600.00	100.00	无可供强制执行的财产
单项金额小于100万小计	7,436,989.86	7,265,399.95		可收回风险大
合计	121,901,567.99	114,576,287.08		

按组合计提坏账准备:

组合计提项目:

名称	期末余额		
	应收账款	坏账准备	计提比例 (%)
1 年以内	247,586,179.68	12,379,308.98	5.00
1 至 2 年	11,668,110.93	2,333,622.19	20.00
2 至 3 年	5,193,646.24	2,596,823.12	50.00
3 年以上	10,739,417.53	10,739,417.53	100.00
合计	275,187,354.38	28,049,171.82	

3、 本期计提、转回或收回的坏账准备情况

类别	上年年末余额	年初余额	本期变动金额			期末余额
			计提	收回或转回	转销或核销	
按单项计提坏账准备	57,104,151.78	57,104,151.78	58,116,535.82	644,400.52		114,576,287.08
按组合计提坏账准备	29,948,627.11	29,948,627.11		1,890,869.93	8,585.36	28,049,171.82
合计	87,052,778.89	87,052,778.89	58,116,535.82	2,535,270.45	8,585.36	142,625,458.90

4、 本期实际核销的应收账款情况

项目	核销金额
实际核销的应收账款	8,585.36

其中重要的应收账款核销情况:

单位名称	应收账款性质	核销金额	核销原因	履行的核销程序	款项是否因关联交易产生
南平市夷正电池有限公司	货款	8,185.36	预计无法收回	董事会决议	否
东莞市安可能源有限公司	货款	400.00	预计无法收回	董事会决议	否
合计		8,585.36			

5、按欠款方归集的期末余额前五名的应收账款情况

单位名称	期末余额		
	应收账款	占应收账款合计数的比例(%)	坏账准备
肇庆遨优动力电池有限公司	44,053,411.83	11.01	44,053,411.83
广东佳成新能源有限公司	14,849,375.00	3.71	742,468.75
湖南盛利高新能源科技有限公司	14,389,332.36	3.60	719,466.62
惠州市典名新能源科技有限公司	14,353,252.76	3.59	717,662.64
江苏金赛尔电池科技有限公司	13,411,461.65	3.35	670,573.08
合计	101,056,833.60	25.26	46,903,582.92

6、本期无因金融资产转移而终止确认的应收账款

7、本期无转移应收账款且继续涉入形成的资产、负债金额

(三) 应收款项融资

1、应收款项融资情况

项目	期末余额	上年年末余额
应收票据	15,226,143.70	
应收账款		
合计	15,226,143.70	

2、应收款项融资本期增减变动及公允价值变动情况

项目	上年年末余额	本期新增	本期终止确认	其他变动	期末余额	累计在其他综合收益中确认的损失准备
应收票据		15,226,143.70			15,226,143.70	
应收账款						
合计		15,226,143.70			15,226,143.70	

(四) 其他应收款

项目	期末余额	上年年末余额
应收利息		
应收股利	45.03	477,376.37
其他应收款项	2,155,885.92	10,633,764.40
合计	2,155,930.95	11,111,140.77

1、 应收股利

(1) 应收股利明细

项目 (或被投资单位)	期末余额	上年年末余额
北京合纵科技股份有限公司	45.03	477,376.37
小计	45.03	477,376.37
减: 坏账准备		
合计	45.03	477,376.37

(2) 本期无重要的账龄超过一年的应收股利

2、 其他应收款项

(1) 按账龄披露

账龄	期末余额	上年年末余额
1 年以内	1,234,638.48	8,689,793.52
1 至 2 年	639,808.32	2,404,496.31
2 至 3 年	835,867.60	100,101.09
3 年以上	24,339,919.25	24,373,342.78
小计	27,050,233.65	35,567,733.70
减: 坏账准备	24,894,347.73	24,933,969.30
合计	2,155,885.92	10,633,764.40

(2) 按坏账计提方法分类披露

类别	期末余额				上年年末余额							
	账面余额		坏账准备		账面价值		账面余额		坏账准备		账面价值	
	金额	比例 (%)	金额	计提比例 (%)	金额	比例 (%)	金额	比例 (%)	金额	计提比例 (%)	金额	计提比例 (%)
按单项计提坏账准备	24,117,600.00	89.16	24,117,600.00	100.00	24,117,600.00	67.81	24,117,600.00	100.00				
其中：												
涉及诉讼	24,117,600.00	100.00	24,117,600.00	100.00	24,117,600.00	100.00	24,117,600.00	100.00				
按组合计提坏账准备	2,932,633.65	10.84	776,747.73	26.49	2,155,885.92	32.19	11,450,133.70	7.13	816,369.30	7.13	10,633,764.40	
其中：												
账龄组合	2,665,139.08	90.88	776,747.73	29.14	1,888,391.35	39.39	4,510,358.13	1.81	816,369.30	1.81	3,693,988.83	
关联方组合	267,494.57	9.12			267,494.57	60.61	6,939,775.57				6,939,775.57	
合计	27,050,233.65	100.00	24,894,347.73		2,155,885.92	100.00	35,567,733.70		24,933,969.30		10,633,764.40	

按单项计提坏账准备:

名称	期末余额			
	账面余额	坏账准备	计提比例 (%)	计提理由
深圳市联腾科技有限公司	24,117,600.00	24,117,600.00	100.00	可收回风险大
合计	24,117,600.00	24,117,600.00		

按组合计提坏账准备:

组合计提项目:

名称	期末余额		
	其他应收款项	坏账准备	计提比例 (%)
1 年以内	1,232,638.48	61,631.92	5.00
1 至 2 年	374,313.75	74,862.75	20.00
2 至 3 年	835,867.60	417,933.81	50.00
3 年以上	222,319.25	222,319.25	100.00
合计	2,665,139.08	776,747.73	

(3) 坏账准备计提情况

坏账准备	第一阶段	第二阶段	第三阶段	合计
	未来 12 个月预期信用损失	整个存续期预期信用损失(未发生信用减值)	整个存续期预期信用损失(已发生信用减值)	
上年年末余额	816,369.30		24,117,600.00	24,933,969.30
上年年末余额在本期				
--转入第二阶段				
--转入第三阶段				
--转回第二阶段				
--转回第一阶段				
本期计提				
本期转回	39,621.57			39,621.57
本期转销				
本期核销				
其他变动				
期末余额	776,747.73		24,117,600.00	24,894,347.73

其他应收款项账面余额变动如下：

账面余额	第一阶段	第二阶段	第三阶段	合计
	未来 12 个月预期信用损失	整个存续期预期信用损失(未发生信用减值)	整个存续期预期信用损失(已发生信用减值)	
上年年末余额	11,450,133.70		24,117,600.00	35,567,733.70
上年年末余额在本期				
--转入第二阶段				
--转入第三阶段				
--转回第二阶段				
--转回第一阶段				
本期新增				
本期终止确认	8,517,500.05			8,517,500.05
其他变动				
期末余额	2,932,633.65		24,117,600.00	27,050,233.65

(4) 本期计提、转回或收回的坏账准备情况

类别	上年年末余额	本期变动金额			期末余额
		计提	收回或转回	转销或核销	
按单项计提坏账准备	24,117,600.00				24,117,600.00
按组合计提坏账准备	816,369.30		39,621.57		776,747.73
合计	24,933,969.30		39,621.57		24,894,347.73

(5) 本期五实际核销的其他应收款项情况

(6) 按款项性质分类情况

款项性质	期末账面余额	上年年末账面余额
关联方往来	24,628,514.57	31,278,776.05
保证金		
借款备用金	627,194.27	731,517.72
其他	1,794,524.81	3,557,439.93
合计	27,050,233.65	35,567,733.70

(7) 按欠款方归集的期末余额前五名的其他应收款项情况

单位名称	款项性质	期末余额	账龄	占其他应收款项期末余额合计数的比例(%)	坏账准备期末余额
深圳市联腾科技有限公司	单位往来款	24,117,600.00	3年以上	89.16	24,117,600.00

单位名称	款项性质	期末余额	账龄	占其他应收款项期末余额合计数的比例(%)	坏账准备期末余额
广东科明诺科技有限公司	关联方往来	265,494.57	1至2年	0.98	
江门市城市绿苑科技有限公司	关联方往来	243,420.00	1年以内、1至2年	0.90	43,581.07
复旦大学	单位往来款	175,000.00	1年以内	0.65	8,750.00
江门市环市海龙化工防腐工程部	单位往来款	119,833.00	1年以内、1至2年、2至3年	0.44	31,183.55
合计		24,921,347.57		92.13	24,201,114.63

(8) 本期无涉及政府补助的其他应收款项

(9) 本期无因金融资产转移而终止确认的其他应收款项

(10) 本期无转移其他应收款项且继续涉入形成的资产、负债金额

(五) 长期股权投资

项目	期末余额			上年年末余额		
	账面余额	减值准备	账面价值	账面余额	减值准备	账面价值
对子公司投资	611,020,000.00		611,020,000.00	611,020,000.00		611,020,000.00
对联营、合营企业投资	201,093,130.23		201,093,130.23	207,496,464.83		207,496,464.83
合计	812,113,130.23		812,113,130.23	818,516,464.83		818,516,464.83

1、 对子公司投资

被投资单位	上年年末余额	本期增加	本期减少	期末余额	本期计提减值准备	减值准备期末余额
科明诺	10,000,000.00			10,000,000.00		
杭州萤科	1,020,000.00			1,020,000.00		
英德能源	100,000,000.00			100,000,000.00		
浩能科技	500,000,000.00			500,000,000.00		
合计	611,020,000.00			611,020,000.00		

2、 对联营、合营企业投资

被投资单位	上年年末余额	本期增减变动						期末余额	减值准 备期末 余额
		追加投资	减少投资	权益法下确 认的投资损 益	其他综合 收益调整	其他 权益 变动	宣告发放现金 股利或利润		
联营企业									
瑞孚信江苏药业 股份有限公司	129,360,109.91			-8,621,396.77					
广东粤科泓润创 业投资有限公司	21,780,278.54			2,952,799.12					
广州广证科恒一 号医疗健康产业 投资合伙企业(有 限合伙)	49,849,823.95			1,513,087.01					
广州广证科恒二 号医疗健康产业 投资合伙企业(有 限合伙)	6,506,252.43	1,000,000.00		-163,778.15					
合计	207,496,464.83	1,000,000.00		-4,319,288.79					
									201,093,130.23

(六) 营业收入和营业成本

1、 营业收入和营业成本情况

项目	本期金额		上期金额	
	收入	成本	收入	成本
主营业务	1,239,794,986.11	1,213,311,841.14	1,114,057,459.19	1,010,827,806.75
其他业务				
合计	1,239,794,986.11	1,213,311,841.14	1,114,057,459.19	1,010,827,806.75

(七) 投资收益

项目	本期金额	上期金额
成本法核算的长期股权投资收益	510,000.00	
权益法核算的长期股权投资收益	-4,319,288.79	-6,645,784.27
其他权益工具投资持有期间取得的股利收入	509,561.83	127,846.67
处置交易性金融资产取得的投资收益	375,000.00	
合计	-2,924,726.96	-6,517,937.60

十五、 补充资料

(一) 当期非经常性损益明细表

项目	金额	说明
非流动资产处置损益	-778,701.01	
越权审批或无正式批准文件的税收返还、减免		
计入当期损益的政府补助（与企业业务密切相关，按照国家统一标准定额或定量享受的政府补助除外）	20,486,147.65	
计入当期损益的对非金融企业收取的资金占用费		
企业取得子公司、联营企业及合营企业的投资成本小于取得投资时应享有被投资单位可辨认净资产公允价值产生的收益		
非货币性资产交换损益		
委托他人投资或管理资产的损益		
因不可抗力因素，如遭受自然灾害而计提的各项资产减值准备		
债务重组损益		
企业重组费用，如安置职工的支出、整合费用等		
交易价格显失公允的交易产生的超过公允价值部分的损益		
同一控制下企业合并产生的子公司期初至合并日的当期净损益		
与公司正常经营业务无关的或有事项产生的损益		
除同公司正常经营业务相关的有效套期保值业务外，持有交易性金融资产、衍生金融资产、交易性金融负债、衍生金融负债产生的公允价值变动损益，以及处置交易性金融资产、衍生金融资产、交易性金融负债、衍生金融负债和其他债权投资取得的投资收益	277,645.83	

江门市科恒实业股份有限公司
二〇二〇年度
财务报表附注

项目	金额	说明
单独进行减值测试的应收款项、合同资产减值准备转回	644,400.52	
对外委托贷款取得的损益		
采用公允价值模式进行后续计量的投资性房地产公允价值变动产生的损益		
根据税收、会计等法律、法规的要求对当期损益进行一次性调整对当期损益的影响		
受托经营取得的托管费收入		
除上述各项之外的其他营业外收入和支出	1,188,557.51	
其他符合非经常性损益定义的损益项目		
小计	21,818,050.50	
所得税影响额	-2,083,286.29	
少数股东权益影响额（税后）		
合计	19,734,764.21	

(二) 净资产收益率及每股收益

报告期利润	加权平均净资产收益率（%）	每股收益（元）	
		基本每股收益	稀释每股收益
归属于公司普通股股东的净利润	-69.26	-3.5115	-3.5115
扣除非经常性损益后归属于公司普通股股东的净利润	-71.09	-3.6046	-3.6046

江门市科恒实业股份有限公司
(加盖公章)
2021年4月26日



陈德瑜

男

1979-10-20

立信会计师事务所(特殊普通
合伙) 常州分所

420106197910200879

年度检验登记
Annual Renewal Registration

本
T
册



陈延柏

420502514682

深圳市注册会计师协会

420502514682

证书编号:
No. of Certificate

批准注册协会:
Authorized Institute of CPAs

发证日期:
Date of Issuance

年 /y 月 /m 日 /d





姓 名 宋保军



性 别 男

出 生 日 期

1968-11-06

会 计 师 事 务 所

立信会计师事务所有限公司深圳分所

工 作 单 位

身 份 证 号 码

12922681106209

Identity card No.

年度检验登记
Annual Renewal Registration

本证书经检验合格，继续有效一年。
This certificate is valid for another year after
this renewal.

证书编号: 410000010041
No. of Certificate

批准注册协会: 河南省注册会计师协会
Authorized Institute of CPAs

发证日期: 2001 年 03 月 30 日
Date of Issuance /y /m /d



年度检验登记
Annual Renewal Registration

本证书经检验合格，继续有效一年。
This certificate is valid for another year after
this renewal.



6

年度检验登记
Annual Renewal Registration

本证书经检验合格，继续有效一年。
This certificate is valid for another year after
this renewal.



7

年度检验登记
Annual Renewal Registration

本证书经检验合格，继续有效一年。
This certificate is valid for another year after
this renewal.



宋保军
410000010041
深圳市注册会计师协会



8

年度检验登记
Annual Renewal Registration

本证书经检验合格，继续有效一年。
This certificate is valid for another year after
this renewal.



9

注册会计师工作单位变更事项登记
Registration of the Change of Working Unit by a CPA

同意调出
Agree the holder to be transferred from

北京天圆会计师事务所(特殊
普通合伙)深圳分所
事务所
CPAs

转出协会盖章
Stamp of the transfer-out Institute of CPAs

2016 年 6 月 30 日
/y /m /d

同意调入
Agree the holder to be transferred to

立信会计师事务所(特殊普通合伙)
深圳分所
事务所
CPAs

转入协会盖章
Stamp of the transfer-in Institute of CPAs

2016 年 6 月 30 日
/y /m /d

10

注册会计师工作单位变更事项登记
Registration of the Change of Working Unit by a CPA

同意调出
Agree the holder to be transferred from

事务所
CPAs

转出协会盖章
Stamp of the transfer-out Institute of CPAs

年 月 日
/y /m /d

同意调入
Agree the holder to be transferred to

事务所
CPAs

转入协会盖章
Stamp of the transfer-in Institute of CPAs

年 月 日
/y /m /d

11



立信
会计师事务所
(特殊普通合伙)



营业执照

(副本)

统一社会信用代码

91310101568093764U

证照编号: 010000002021021900010

扫描二维码请登录“国家企业信用信息公示系统”了解更多登记、备案、许可、监管信息。



名称 立信会计师事务所(普通合伙)

类型 特殊普通合伙

执行事务合伙人 朱建弟, 杨志国

经营范围

审查企业会计报表,出具审计报告;验证企业资本,出具验资报告;办理企业合并、分立、清算事宜中的审计业务,出具有关报告;基本建设年度财务决算审计;代理记账;会计咨询、税务咨询、法律、法规规定的其他业务。
【依法须经批准的项目,经相关部门批准后方可开展经营活动】

成立日期 2011年01月24日

合伙期限 2011年01月24日至不约定期限

主要经营场所 上海市黄浦区南京东路61号四楼



登记机关

2021年02月19日

证书序号: 0001247

说明

1. 《会计师事务所执业证书》是证明持有人经财政部门依法审批, 准予执行注册会计师法定业务的凭证。
2. 《会计师事务所执业证书》记载事项发生变动的, 应当向财政部门申请换发。
3. 《会计师事务所执业证书》不得伪造、涂改、出租、出借、转让。
4. 会计师事务所终止或执业许可注销的, 应当向财政部门交回《会计师事务所执业证书》。



发证机关:

二〇一八年六月一日

中华人民共和国财政部制



会计师事务所

执业证书



名称: 立信会计师事务所(普通合伙)

首席合伙人: 朱建弟

主任会计师:

经营场所: 上海市黄浦区南京东路61号四楼

组织形式: 特殊普通合伙制

执业证书编号: 31000006

批准执业文号: 沪财会〔2000〕26号(转制批文 沪财会[2010]82号)

批准执业日期: 2000年6月13日(转制日期 2010年12月31日)



证书序号: 000396

会计师事务所 证券、期货相关业务许可证

经财政部和中国证券监督管理委员会审查, 批准

立信会计师事务所(特殊普通合伙)



执行证券、期货相关业务。

首席合伙人: 朱建弟



证书号: 34 发证时间: 二〇二一年七月十日

证书有效期至: 二〇二一年七月十日

江门市科恒实业股份有限公司
合并资产负债表

2021-9-30

(除特别注明外, 金额单位均为人民币元)

资产	附注五	期末余额	期初余额
流动资产:			
货币资金		138,417,917.27	64,395,548.18
交易性金融资产			
应收票据		40,000.00	506,296.43
应收账款		1,168,120,383.81	641,855,023.98
应收款项融资		143,240,086.25	41,988,829.68
预付款项		245,871,767.92	71,979,545.82
其他应收款		18,511,221.56	12,303,349.31
其中: 应收利息			
应收股利		-	45.03
存货		1,186,383,897.14	675,221,177.15
一年内到期的非流动资产			
其他流动资产		49,960,090.83	35,994,993.53
流动资产合计		2,950,545,364.78	1,544,244,764.08
非流动资产:			
可供出售金融资产			
持有至到期投资			
长期应收款			
长期股权投资		202,740,240.37	206,619,136.11
其他权益工具投资		62,862,000.00	65,890,514.00
投资性房地产		217,381.31	227,230.82
固定资产		439,027,451.72	417,124,545.81
在建工程		25,155,028.19	3,590,627.85
工程物资			
固定资产清理			
无形资产		99,949,856.50	48,213,623.12
开发支出			
商誉		119,127,330.22	119,127,330.22
长期待摊费用		10,404,254.29	3,317,060.20
递延所得税资产		97,353,567.41	97,847,517.42
其他非流动资产		27,032,739.54	38,293,433.63
使用权资产		68,651,718.29	-
非流动资产合计		1,152,521,567.84	1,000,251,019.18
资产总计		4,103,066,932.62	2,544,495,783.26

企业法定代表人



(Handwritten signature)

主管会计工作负责人



(Handwritten signature)

会计机构负责人



(Handwritten signature)

江门市科恒实业股份有限公司
合并资产负债表(续)

2021-9-30

(除特别注明外, 金额单位均为人民币元)

负债和所有者权益(或股东权益)	附注五	期末余额	期初余额
流动负债:			
短期借款		542,849,800.00	449,050,000.00
交易性金融负债			
应付票据		270,897,542.28	170,622,562.66
应付账款		1,384,377,288.81	662,540,725.18
预收款项			
合同负债		899,420,538.61	353,078,851.25
应付职工薪酬		15,506,011.23	30,385,828.53
应交税费		9,030,335.46	3,643,572.39
其他应付款		30,128,206.39	56,735,430.95
其中: 应付利息		-	408,855.55
应付股利			
一年内到期的非流动负债		28,100,534.76	67,202,375.38
其他流动负债		91,777,559.59	24,302,703.56
流动负债合计		3,272,087,817.13	1,817,562,049.90
非流动负债:			
长期借款			
应付债券			
长期应付款		19,392,907.80	-
长期应付职工薪酬		1,655,563.87	1,655,563.87
专项应付款			
预计负债			
递延收益		35,648,158.90	29,982,176.56
递延所得税负债			
其他非流动负债		206,603.77	206,603.77
租赁负债		55,609,684.42	
非流动负债合计		112,512,918.76	31,844,344.20
负债合计		3,384,600,735.89	1,849,406,394.10
所有者权益(或股东权益):			
实收资本(或股本)		212,144,720.00	212,144,720.00
资本公积		869,550,616.13	869,550,616.13
减: 库存股			
其他综合收益			412,117.40
专项储备			
盈余公积		30,441,145.96	30,441,145.96
一般风险准备			
未分配利润		-395,373,015.00	-418,940,785.93
外币报表折算差额			
归属于母公司所有者权益合计		716,763,467.09	693,607,813.56
少数股东权益		1,702,729.64	1,481,575.60
所有者权益(或股东权益)合计		718,466,196.73	695,089,389.16
负债和所有者权益(或股东权益)总计		4,103,066,932.62	2,544,495,783.26

企业法定代表人:



主管会计工作负责人:



会计机构负责人:



江门市科恒实业股份有限公司


资产负债表

2021-9-30

(除特别注明外，金额单位均为人民币元)

资产	附注十一	期末余额	期初余额
流动资产：			
货币资金		49,664,530.42	41,816,097.51
交易性金融资产			
应收票据			
应收账款		1,009,482,635.15	257,489,343.73
应收款项融资		38,517,023.65	15,226,143.70
预付款项		73,176,395.39	294,305,721.16
其他应收款		3,728,152.10	2,155,930.95
其中：应收利息			
应收股利		-	45.03
存货		170,005,403.47	125,745,040.77
一年内到期的非流动资产			
其他流动资产		4,755.00	12,757,678.10
流动资产合计		1,344,578,895.18	749,495,955.92
非流动资产：			
可供出售金融资产			
持有至到期投资			
长期应收款			
长期股权投资		808,198,053.53	812,113,130.23
其他权益工具投资		62,862,000.00	65,890,514.00
投资性房地产			
固定资产		122,049,267.98	135,311,879.43
在建工程			
工程物资			
固定资产清理			
无形资产		2,982,820.57	3,051,469.33
开发支出			
商誉			
长期待摊费用		-	251,572.32
递延所得税资产		42,767,284.94	39,000,035.61
其他非流动资产		15,163,300.55	7,783,733.75
非流动资产合计		1,054,022,727.57	1,063,402,334.67
资产总计		2,398,601,622.75	1,812,898,290.59

企业法定代表人



(Handwritten signature)

主管会计工作负责人



(Handwritten signature)

会计机构负责人



(Handwritten signature)


江门市科恒实业股份有限公司
资产负债表(续)

2021-9-30

(除特别注明外, 金额单位均为人民币元)

负债和所有者权益(或股东权益)	附注十一	期末余额	期初余额
流动负债:			
短期借款		178,000,000.00	150,000,000.00
交易性金融负债			
应付票据		64,000,000.00	32,000,000.00
应付账款		814,801,432.65	168,681,389.40
预收款项			
合同负债		26,317,946.03	104,945,523.61
应付职工薪酬		3,352,012.03	11,045,598.12
应交税费		1,511,383.75	1,799,529.95
其他应付款		169,259,861.35	149,814,790.77
其中: 应付利息			
应付股利			
一年内到期的非流动负债		-	67,091,718.32
其他流动负债		19,527,452.42	13,642,918.07
流动负债合计		1,276,770,088.23	699,021,468.24
非流动负债:			
长期借款			
应付债券			
长期应付款			
长期应付职工薪酬		867,095.12	867,095.12
专项应付款			
递延收益		14,883,863.96	16,366,059.30
预计负债			
递延所得税负债			
其他非流动负债			
非流动负债合计		15,750,959.08	17,233,154.42
负债合计		1,292,521,047.31	716,254,622.66
所有者权益(或股东权益):			
实收资本(或股本)		212,144,720.00	212,144,720.00
资本公积		859,831,727.46	859,831,727.46
减: 库存股			
其他综合收益		-	412,117.40
专项储备			
盈余公积		30,441,145.96	30,441,145.96
一般风险准备			
未分配利润		3,662,982.02	-6,186,042.89
所有者权益(或股东权益)合计		1,106,080,575.44	1,096,643,667.93
负债和所有者权益(或股东权益)总计		2,398,601,622.75	1,812,898,290.59

企业法定代表人



(Handwritten signature)

主管会计工作负责人



(Handwritten signature)

会计机构负责人



(Handwritten signature)

江门市科恒实业股份有限公司


合并利润表

2021年度7-9月

(除特别注明外,金额单位均为人民币元)

项目	附注五	本期金额	上期金额
一、营业总收入		932,209,070.28	528,682,879.67
其中: 营业收入		932,209,070.28	528,682,879.67
其他收入			
二、营业总成本		925,356,767.25	572,352,079.86
其中: 营业成本		810,791,737.45	499,741,158.93
营业税金及附加		2,227,326.49	443,841.66
销售费用		14,209,061.05	11,190,998.72
管理费用		28,321,788.24	21,912,903.43
研发费用		55,981,869.62	30,327,716.79
财务费用		13,824,984.40	8,735,460.33
加: 其他收益		12,668,733.87	2,258,829.19
投资收益(损失以“-”号填列)		-1,916,441.64	-594,394.19
其中: 对联营企业和合营企业的投资收益		-2,426,441.64	-939,910.99
信用减值损失(损失以“-”号填列)		-7,721,417.16	-3,241,750.53
资产减值损失(损失以“-”号填列)		4,795,049.65	459,995.81
资产处置收益(损失以“-”号填列)			
汇兑收益(损失以“-”号填列)			
三、营业利润(亏损以“-”号填列)		14,678,227.75	-44,786,519.91
加: 营业外收入		981,047.57	337,587.53
减: 营业外支出		3,059,009.61	652,267.48
四、利润总额(亏损总额以“-”号填列)		12,600,265.71	-45,101,199.86
减: 所得税费用		-2,209,268.40	-10,280,584.94
五、净利润(净亏损以“-”号填列)		14,809,534.11	-34,820,614.92
(一) 按经营持续性分类			
1. 持续经营净利润(净亏损以“-”号填列)		14,809,534.11	-34,820,614.92
2. 终止经营净利润(净亏损以“-”号填列)			
(二) 按所有权归属分类			
1. 归属于母公司股东的净利润		14,576,704.57	-34,948,653.76
2. 少数股东损益		232,829.54	128,038.84
六、其他综合收益的税后净额		-698,605.05	3,432,135.06
归属母公司所有者的其他综合收益的税后净额		-698,605.05	3,432,135.06
(一) 以后不能重分类进损益的其他综合收益		-698,605.05	3,432,135.06
1. 重新计量设定受益计划变动额			
2. 权益法下不能转损益的其他综合收益			
3. 其他权益工具投资公允价值变动		-698,605.05	3,432,135.06
4. 企业自身信用风险公允价值变动			
5. 其他			
(二) 以后将重分类进损益的其他综合收益			
1. 权益法下在被投资单位以后将重分类进损益的其他综合收益中享有的份额			
2. 可供出售金融资产公允价值变动损益			
3. 持有至到期投资重分类为可供出售金融资产损益			
4. 现金流量套期损益的有效部分			
5. 外币财务报表折算差额			
6. 其他			
归属于少数股东的其他综合收益的税后净额			
七、综合收益总额		14,110,929.06	-31,388,479.86
归属于母公司所有者的综合收益总额		13,878,099.52	-31,516,518.70
归属于少数股东的综合收益总额		232,829.54	128,038.84
八、每股收益:			
(一) 基本每股收益(元/股)		0.0687	-0.1647
(二) 稀释每股收益(元/股)		0.0687	-0.1647

企业法定代表人



主管会计工作负责人



财务报表 第5页

会计机构负责人



江门市科恒实业股份有限公司


利润表

2021年度7-9月

(除特别注明外, 金额单位均为人民币元)

项目	附注五	本期金额	上期金额
一、营业收入		721,073,609.05	347,214,681.33
减: 营业成本		669,186,666.44	345,290,385.11
营业税金及附加		152,357.96	78,569.60
销售费用		5,258,912.30	5,316,176.73
管理费用		8,016,612.95	7,601,010.06
研发费用		26,926,343.98	12,013,733.17
财务费用		4,687,709.34	6,769,060.57
加: 其他收益		184,280.30	128,030.30
投资收益(损失以“-”号填列)		-1,595,359.60	-770,117.13
其中: 对联营企业和合营企业的投资收益		-2,105,359.60	-1,115,633.93
信用减值损失(损失以“-”号填列)		-5,330,332.65	-605,613.92
资产减值损失(损失以“-”号填列)		1,163,449.82	-1,889,039.39
资产处置收益(损失以“-”号填列)			
汇兑收益(损失以“-”号填列)			
二、营业利润(亏损以“-”号填列)		1,267,043.95	-32,990,994.05
加: 营业外收入		575,094.71	
减: 营业外支出		2,862,084.22	438,000.00
三、利润总额(亏损总额以“-”号填列)		-1,019,945.56	-33,428,994.05
减: 所得税费用		-2,702,129.52	-6,026,068.25
四、净利润(净亏损以“-”号填列)		1,682,183.96	-27,402,925.80
(一) 持续经营净利润(净亏损以“-”号填列)		1,682,183.96	-27,402,925.80
(二) 终止经营净利润(净亏损以“-”号填列)			
五、其他综合收益的税后净额		-698,605.05	3,432,135.06
(一) 以后不能重分类进损益的其他综合收益		-698,605.05	3,432,135.06
1. 重新计量设定受益计划变动额			
2. 权益法下不能转损益的其他综合收益			
3. 其他权益工具投资公允价值变动		-698,605.05	3,432,135.06
4. 企业自身信用风险公允价值变动			
5. 其他			
(二) 以后将重分类进损益的其他综合收益			
1. 权益法下在被投资单位以后将重分类进损益的其他综合收益中享有的份额			
2. 可供出售金融资产公允价值变动损益			
3. 持有至到期投资重分类为可供出售金融资产损益			
4. 现金流量套期损益的有效部分			
5. 外币财务报表折算差额			
6. 其他			
六、综合收益总额		983,578.91	-23,970,790.74
七、每股收益:			
(一) 基本每股收益(元/股)		0.0079	-0.1292
(二) 稀释每股收益(元/股)		0.0079	-0.1292

企业法定代表人



(Handwritten signature)

主管会计工作负责人



(Handwritten signature)

会计机构负责人



(Handwritten signature)

江门市科恒实业股份有限公司

合并利润表

2021年度1-9月

(除特别注明外, 金额单位均为人民币元)

项目	附注五	本期金额	上期金额
一、营业总收入		2,366,582,425.19	1,189,051,591.43
其中: 营业收入		2,366,582,425.19	1,189,051,591.43
其他收入			
二、营业总成本		2,388,786,078.10	1,288,676,674.48
其中: 营业成本		2,116,841,824.92	1,092,286,652.19
营业税金及附加		3,688,896.90	1,170,937.62
销售费用		35,660,300.56	23,193,942.32
管理费用		72,626,525.85	62,260,945.76
研发费用		125,936,908.47	82,556,372.71
财务费用		34,031,621.40	27,207,823.88
加: 其他收益		25,247,337.52	17,769,584.41
投资收益(损失以“-”号填列)		-3,878,895.74	10,001,573.20
其中: 对联营企业和合营企业的投资收益		-4,388,895.74	-3,341,393.21
信用减值损失(损失以“-”号填列)		-31,368,263.70	-12,814,719.69
资产减值损失(损失以“-”号填列)		57,399,119.33	-9,588,190.43
资产处置收益(损失以“-”号填列)			
汇兑收益(损失以“-”号填列)			
三、营业利润(亏损以“-”号填列)		25,195,644.50	-94,256,835.56
加: 营业外收入		1,889,437.13	861,068.75
减: 营业外支出		4,335,678.99	2,000,013.47
四、利润总额(亏损总额以“-”号填列)		22,749,402.64	-95,395,780.28
减: 所得税费用		-621,819.09	-25,747,266.41
五、净利润(净亏损以“-”号填列)		23,371,221.73	-69,648,513.87
(一) 按经营持续性分类			
1. 持续经营净利润(净亏损以“-”号填列)		23,371,221.73	-69,648,513.87
2. 终止经营净利润(净亏损以“-”号填列)			
(二) 按所有权归属分类			
1. 归属于母公司股东的净利润		22,660,066.69	-69,853,198.24
2. 少数股东损益		711,155.04	204,684.37
六、其他综合收益的税后净额		-412,117.40	733,757.60
归属母公司所有者的其他综合收益的税后净额		-412,117.40	733,757.60
(一) 以后不能重分类进损益的其他综合收益		-412,117.40	733,757.60
1. 重新计量设定受益计划变动额			
2. 权益法下不能转损益的其他综合收益			
3. 其他权益工具投资公允价值变动		-412,117.40	733,757.60
4. 企业自身信用风险公允价值变动			
5. 其他			
(二) 以后将重分类进损益的其他综合收益			
1. 权益法下在被投资单位以后将重分类进损益的其他综合收益中享有的份额			
2. 可供出售金融资产公允价值变动损益			
3. 持有至到期投资重分类为可供出售金融资产损益			
4. 现金流量套期损益的有效部分			
5. 外币财务报表折算差额			
6. 其他			
归属于少数股东的其他综合收益的税后净额			
七、综合收益总额		22,959,104.33	-68,914,756.27
归属于母公司所有者的综合收益总额		22,247,949.29	-69,119,440.64
归属于少数股东的综合收益总额		711,155.04	204,684.37
八、每股收益:			
(一) 基本每股收益(元/股)		0.1068	-0.3293
(二) 稀释每股收益(元/股)		0.1068	-0.3293

企业法定代表人



主管会计工作负责人



会计机构负责人



江门市科恒实业股份有限公司


利润表

2021年1-9月

(除特别注明外, 金额单位均为人民币元)

项目	附注五	本期金额	上期金额
一、营业收入		1,827,525,616.66	805,149,111.76
减: 营业成本		1,715,246,792.33	775,627,623.34
营业税金及附加		406,683.38	242,020.73
销售费用		13,870,179.23	9,032,250.50
管理费用		19,219,454.13	20,974,011.45
研发费用		58,971,385.68	34,531,997.66
财务费用		8,608,398.14	20,951,214.98
加: 其他收益		530,881.49	4,416,330.73
投资收益(损失以“-”号填列)		-3,405,076.70	562,518.70
其中: 对联营企业和合营企业的投资收益		-3,915,076.70	-3,347,827.10
信用减值损失(损失以“-”号填列)		-7,179,021.61	-5,855,760.17
资产减值损失(损失以“-”号填列)		6,196,293.58	-10,740,295.57
资产处置收益(损失以“-”号填列)			
汇兑收益(损失以“-”号填列)			
二、营业利润(亏损以“-”号填列)		7,345,800.53	-67,827,213.21
加: 营业外收入		626,194.71	
减: 营业外支出		4,112,548.79	1,439,556.98
三、利润总额(亏损总额以“-”号填列)		3,859,446.45	-69,266,770.19
减: 所得税费用		-5,081,874.22	-13,536,747.87
四、净利润(净亏损以“-”号填列)		8,941,320.67	-55,730,022.32
(一) 持续经营净利润(净亏损以“-”号填列)		8,941,320.67	-55,730,022.32
(二) 终止经营净利润(净亏损以“-”号填列)			
五、其他综合收益的税后净额		-412,117.40	733,757.60
(一) 以后不能重分类进损益的其他综合收益		-412,117.40	733,757.60
1. 重新计量设定受益计划变动额			
2. 权益法下不能转损益的其他综合收益			
3. 其他权益工具投资公允价值变动		-412,117.40	733,757.60
4. 企业自身信用风险公允价值变动			
5. 其他			
(二) 以后将重分类进损益的其他综合收益			
1. 权益法下在被投资单位以后将重分类进损益的其他综合收益中享有的份额			
2. 可供出售金融资产公允价值变动损益			
3. 持有至到期投资重分类为可供出售金融资产损益			
4. 现金流量套期损益的有效部分			
5. 外币财务报表折算差额			
6. 其他			
六、综合收益总额		8,529,203.27	-54,996,264.72
七、每股收益:			
(一) 基本每股收益(元/股)		0.0421	-0.2627
(二) 稀释每股收益(元/股)		0.0421	-0.2627

企业法定代表人:



(Handwritten signature)

主管会计工作负责人



(Handwritten signature)

会计机构负责人



(Handwritten signature)

江门市科恒实业股份有限公司


合并现金流量表

2021年度1-9月

(除特别注明外, 金额单位均为人民币元)

项 目	附注五	本期金额	上期金额
一、经营活动产生的现金流量			
销售商品、提供劳务收到的现金		2,204,899,321.48	1,198,488,126.48
收到的税费返还		9,566,090.53	42,540,635.97
收到其他与经营活动有关的现金		101,059,943.45	73,806,336.11
经营活动现金流入小计		2,315,525,355.46	1,314,835,098.56
购买商品、接受劳务支付的现金		1,691,996,096.41	1,151,993,026.80
支付给职工以及为职工支付的现金		148,556,718.84	121,531,489.77
支付的各项税费		42,124,038.23	20,911,889.74
支付其他与经营活动有关的现金		269,478,126.39	89,434,174.97
经营活动现金流出小计		2,152,154,979.87	1,383,870,581.28
经营活动产生的现金流量净额		163,370,375.59	-69,035,482.72
二、投资活动产生的现金流量			
收回投资收到的现金		4,838,770.76	
取得投资收益所收到的现金			1,253,800.00
处置固定资产、无形资产和其他长期资产收回的现金净额			-161,300.00
处置子公司及其他营业单位收到的现金净额			103,615,829.00
收到其他与投资活动有关的现金			25,632,118.80
投资活动现金流入小计		4,838,770.76	130,340,447.80
购建固定资产、无形资产和其他长期资产支付的现金		99,061,606.82	18,254,480.77
投资支付的现金			
取得子公司及其他营业单位支付的现金净额			
支付其他与投资活动有关的现金			
投资活动现金流出小计		99,061,606.82	18,254,480.77
投资活动产生的现金流量净额		-94,222,836.06	112,085,967.03
三、筹资活动产生的现金流量			
吸收投资收到的现金			
其中：子公司吸收少数股东投资收到的现金			
取得借款收到的现金		395,480,000.00	200,800,000.00
收到其他与筹资活动有关的现金			
筹资活动现金流入小计		395,480,000.00	200,800,000.00
偿还债务支付的现金		374,010,699.01	217,318,813.25
分配股利、利润或偿付利息支付的现金		27,562,082.18	28,030,443.30
其中：子公司支付给少数股东的股利、利润			
支付其他与筹资活动有关的现金			
筹资活动现金流出小计		401,572,781.19	245,349,256.55
筹资活动产生的现金流量净额		-6,092,781.19	-44,549,256.55
四、汇率变动对现金及现金等价物的影响		0.01	64.44
五、现金及现金等价物净增加额		63,054,758.35	-1,498,707.80
加：年初现金及现金等价物余额		35,673,074.27	16,518,356.50
六、年末现金及现金等价物余额		98,727,832.62	15,019,648.70

企业法定代表人



主管会计工作负责人



会计机构负责人



江门市科恒实业股份有限公司


现金流量表

2021年度1-9月

(除特别注明外, 金额单位均为人民币元)

项 目	附注	本期金额	上期金额
一、经营活动产生的现金流量			
销售商品、提供劳务收到的现金		1,210,210,489.42	936,240,510.16
收到的税费返还			37,831,571.92
收到其他与经营活动有关的现金		206,680,117.84	173,421,707.07
经营活动现金流入小计		1,416,890,607.26	1,147,493,789.15
购买商品、接受劳务支付的现金		1,000,024,379.10	961,367,768.51
支付给职工以及为职工支付的现金		44,043,577.45	32,224,306.82
支付的各项税费		16,467,299.14	8,820,672.78
支付其他与经营活动有关的现金		245,663,785.70	126,982,731.48
经营活动现金流出小计		1,306,199,041.39	1,129,395,479.59
经营活动产生的现金流量净额		110,691,565.87	18,098,309.56
二、投资活动产生的现金流量			
收回投资收到的现金		4,838,770.76	
取得投资收益所收到的现金		510,000.00	1,253,800.00
处置固定资产、无形资产和其他长期资产收回的现金净额			
处置子公司及其他营业单位收到的现金净额			53,615,829.00
收到其他与投资活动有关的现金			10,000,000.00
投资活动现金流入小计		5,348,770.76	64,869,629.00
购建固定资产、无形资产和其他长期资产支付的现金		6,927,868.47	3,162,531.63
投资支付的现金			
支付其他与投资活动有关的现金			
投资活动现金流出小计		6,927,868.47	3,162,531.63
投资活动产生的现金流量净额		-1,579,097.71	61,707,097.37
三、筹资活动产生的现金流量			
吸收投资收到的现金			
取得借款收到的现金		129,000,000.00	131,000,000.00
发行债券收到的现金			
收到其他与筹资活动有关的现金			
筹资活动现金流入小计		129,000,000.00	131,000,000.00
偿还债务支付的现金		170,086,603.19	178,100,796.53
分配股利、利润或偿付利息支付的现金		8,668,564.79	24,013,940.19
支付其他与筹资活动有关的现金			
筹资活动现金流出小计		178,755,167.98	202,114,736.72
筹资活动产生的现金流量净额		-49,755,167.98	-71,114,736.72
四、汇率变动对现金及现金等价物的影响			
五、现金及现金等价物净增加额		59,357,300.18	8,690,670.21
加: 年初现金及现金等价物余额		19,637,862.02	1,375,619.62
六、年末现金及现金等价物余额		78,995,162.20	10,066,289.83

企业法定代表人



(Handwritten signature)

主管会计工作负责人



(Handwritten signature)

会计机构负责人



(Handwritten signature)