

上海润欣科技股份有限公司

已审财务报表

2020年度

目 录

	页 次
审计报告	1 - 6
已审财务报表	
合并资产负债表	7 - 9
合并利润表	10 - 11
合并股东权益变动表	12 - 13
合并现金流量表	14 - 15
公司资产负债表	16 - 17
公司利润表	18
公司股东权益变动表	19 - 20
公司现金流量表	21 - 22
财务报表附注	23 - 114
补充资料	
1. 非经常性损益明细表	1
2. 净资产收益率和每股收益	2



Ernst & Young Hua Ming LLP  
Level 16, Ernst & Young Tower  
Oriental Plaza  
1 East Chang An Avenue  
Dongcheng District  
Beijing, China 100738

安永华明会计师事务所（特殊普通合伙）  
中国北京市东城区东长安街1号  
东方广场安永大楼16层  
邮政编码: 100738

Tel 电话: +86 10 5815 3000  
Fax 传真: +86 10 8518 8298  
ey.com

## 审计报告

安永华明（2021）审字第60462749\_B01号  
上海润欣科技股份有限公司

上海润欣科技股份有限公司全体股东：

### 一、 审计意见

我们审计了上海润欣科技股份有限公司的财务报表，包括2020年12月31日的合并及公司资产负债表，2020年度的合并及公司利润表、股东权益变动表和现金流量表以及相关财务报表附注。

我们认为，后附的上海润欣科技股份有限公司的财务报表在所有重大方面按照企业会计准则的规定编制，公允反映了上海润欣科技股份有限公司2020年12月31日的合并及公司财务状况以及2020年度的合并及公司经营成果和现金流量。

### 二、 形成审计意见的基础

我们按照中国注册会计师审计准则的规定执行了审计工作。审计报告的“注册会计师对财务报表审计的责任”部分进一步阐述了我们在这些准则下的责任。按照中国注册会计师职业道德守则，我们独立于上海润欣科技股份有限公司，并履行了职业道德方面的其他责任。我们相信，我们获取的审计证据是充分、适当的，为发表审计意见提供了基础。

### 三、 关键审计事项

关键审计事项是我们根据职业判断，认为对本期财务报表审计最为重要的事项。这些事项的应对以对财务报表整体进行审计并形成审计意见为背景，我们不对这些事项单独发表意见。我们对下述每一事项在审计中是如何应对的描述也以此为背景。

我们已经履行了本报告“注册会计师对财务报表审计的责任”部分阐述的责任，包括与这些关键审计事项相关的责任。相应地，我们的审计工作包括执行为应对评估的财务报表重大错报风险而设计的审计程序。我们执行审计程序的结果，包括应对下述关键审计事项所执行的程序，为财务报表整体发表审计意见提供了基础。

## 审计报告（续）

安永华明（2021）审字第60462749\_B01号  
上海润欣科技股份有限公司

### 三、关键审计事项（续）

关键审计事项:	该事项在审计中是如何应对:
<p><b>应收账款坏账准备</b></p> <p>于2020年12月31日，应收账款的账面余额为人民币420,720,427.03元，坏账准备为人民币43,269,161.38元。管理层采用预期信用损失模型对应收账款的坏账准备进行核算。对应收账款迁徙率、历史损失率、预期损失率及市场利率等数据的计算涉及重大判断和估计，且应收账款坏账准备的计提金额对财务报表影响较大，因此我们将应收账款坏账准备识别为关键审计事项。</p> <p>相关信息披露参见财务报表附注三、8，附注三、26，附注五、3及附注十三、1。</p>	<p>针对应收账款坏账准备的计提，我们实施的审计程序包括但不限于：</p> <ol style="list-style-type: none"> <li>1) 了解公司自审批客户信用期至定期审阅客户应收账款坏账损失的流程并评价管理层的关键内部控制的设计；</li> <li>2) 查询同行业坏账准备计提政策并进行对比，评估管理层确定坏账政策的合理性；</li> <li>3) 获取预期信用损失模型，对应收账款迁徙率、历史损失率、预期损失率等数据的计算进行复核和评估，分析其合理性，并重新计算信用损失余额；</li> <li>4) 对于单项确认应收账款坏账准备，我们了解管理层判断的理由，并评估减值准备计提的充分性；</li> <li>5) 对于选定的样本，检查明细账及签收单等测试应收账款账龄的准确性，复核管理层坏账准备计提的准确性；</li> <li>6) 对应收账款期后回款进行检查及分析，评价坏账准备计提的合理性；此外，我们还评估了公司在合并财务报表中对于应收账款减值准备的披露是否充分。</li> </ol>



## 审计报告（续）

安永华明（2021）审字第60462749\_B01号  
上海润欣科技股份有限公司

### 三、关键审计事项（续）

关键审计事项:	该事项在审计中是如何应对:
<p><b>存货跌价准备</b></p> <p>当存货的可变现净值低于其成本时，应当计提存货跌价准备，确认存货跌价损失。于2020年12月31日，存货的账面余额为人民币120,619,874.38元，跌价准备金额为人民币8,850,129.59元，金额重大，而上海润欣科技股份有限公司所处的行业产品更新换代较快，存货周转缓慢或呆滞会影响存货的账面价值。管理层需要对存货的未来销售情况进行判断和估计，据此确定可变现净值，因此我们将存货跌价准备识别为关键审计事项。</p> <p>存货跌价准备的披露参见财务报表附注三、9，附注三、26，附注五、7。</p>	<p>针对存货跌价准备的计提，我们实施的审计程序包括但不限于：</p> <ol style="list-style-type: none"> <li>1) 根据存货出入库记录，测试存货库龄划分的准确性；</li> <li>2) 与销售人员以及管理层讨论并评价存货跌价准备计提所依据的资料、假设和方法，测试与计提存货跌价准备相关的内部控制；</li> <li>3) 抽取样本获取存货期末售价和期后售价等情况，检查存货以前年度跌价于本年实际转销和核销的情况；</li> <li>4) 与管理层所使用的可变现净值的进行比较，并根据管理层对存货跌价比例的估计，重新计算存货跌价准备；</li> </ol> <p>此外，我们还评估了上海润欣科技股份有限公司在合并财务报表中对于存货跌价准备的披露是否充分。</p>

### 四、其他信息

上海润欣科技股份有限公司管理层对其他信息负责。其他信息包括年度报告中涵盖的信息，但不包括财务报表和我们的审计报告。

我们对财务报表发表的审计意见不涵盖其他信息，我们也不对其他信息发表任何形式的鉴证结论。

结合我们对财务报表的审计，我们的责任是阅读其他信息，在此过程中，考虑其他信息是否与财务报表或我们在审计过程中了解到的情况存在重大不一致或者似乎存在重大错报。

## 审计报告（续）

安永华明（2021）审字第60462749\_B01号  
上海润欣科技股份有限公司

### 四、其他信息（续）

基于我们已执行的工作，如果我们确定其他信息存在重大错报，我们应当报告该事实。在这方面，我们无任何事项需要报告。

### 五、管理层和治理层对财务报表的责任

管理层负责按照企业会计准则的规定编制财务报表，使其实现公允反映，并设计、执行和维护必要的内部控制，以使财务报表不存在由于舞弊或错误导致的重大错报。

在编制财务报表时，管理层负责评估上海润欣科技股份有限公司的持续经营能力，披露与持续经营相关的事项（如适用），并运用持续经营假设，除非计划进行清算、终止运营或别无其他现实的选择。

治理层负责监督上海润欣科技股份有限公司的财务报告过程。

### 六、注册会计师对财务报表审计的责任

我们的目标是对财务报表整体是否不存在由于舞弊或错误导致的重大错报获取合理保证，并出具包含审计意见的审计报告。合理保证是高水平的保证，但并不能保证按照审计准则执行的审计在某一重大错报存在时总能发现。错报可能由于舞弊或错误导致，如果合理预期错报单独或汇总起来可能影响财务报表使用者依据财务报表作出的经济决策，则通常认为错报是重大的。

在按照审计准则执行审计工作的过程中，我们运用职业判断，并保持职业怀疑。同时，我们也执行以下工作：

- （1）识别和评估由于舞弊或错误导致的财务报表重大错报风险，设计和实施审计程序以应对这些风险，并获取充分、适当的审计证据，作为发表审计意见的基础。由于舞弊可能涉及串通、伪造、故意遗漏、虚假陈述或凌驾于内部控制之上，未能发现由于舞弊导致的重大错报的风险高于未能发现由于错误导致的重大错报的风险。



## 审计报告（续）

安永华明（2021）审字第60462749\_B01号  
上海润欣科技股份有限公司

### 六、注册会计师对财务报表审计的责任（续）

在按照审计准则执行审计工作的过程中，我们运用职业判断，并保持职业怀疑。同时，我们也执行以下工作：（续）

- （2）了解与审计相关的内部控制，以设计恰当的审计程序，但目的并非对内部控制的有效性发表意见。
- （3）评价管理层选用会计政策的恰当性和作出会计估计及相关披露的合理性。
- （4）对管理层使用持续经营假设的恰当性得出结论。同时，根据获取的审计证据，就可能对上海润欣科技股份有限公司持续经营能力产生重大疑虑的事项或情况是否存在重大不确定性得出结论。如果我们得出结论认为存在重大不确定性，审计准则要求我们在审计报告中提请报表使用者注意财务报表中的相关披露；如果披露不充分，我们应当发表非无保留意见。我们的结论基于截至审计报告日可获得的信息。然而，未来的事项或情况可能导致上海润欣科技股份有限公司不能持续经营。
- （5）评价财务报表的总体列报（包括披露）、结构和内容，并评价财务报表是否公允反映相关交易和事项。
- （6）就上海润欣科技股份有限公司中实体或业务活动的财务信息获取充分、适当的审计证据，以对财务报表发表审计意见。我们负责指导、监督和执行集团审计，并对审计意见承担全部责任。

我们与治理层就计划的审计范围、时间安排和重大审计发现等事项进行沟通，包括沟通我们在审计中识别出的值得关注的内部控制缺陷。

我们还就已遵守与独立性相关的职业道德要求向治理层提供声明，并与治理层沟通可能被合理认为影响我们独立性的所有关系和其他事项，以及相关的防范措施（如适用）。

从与治理层沟通过的事项中，我们确定哪些事项对本期财务报表审计最为重要，因而构成关键审计事项。我们在审计报告中描述这些事项，除非法律法规禁止公开披露这些事项，或在极少数情形下，如果合理预期在审计报告中沟通某事项造成的负面后果超过在公众利益方面产生的益处，我们确定不应在审计报告中沟通该事项。

审计报告（续）

安永华明（2021）审字第60462749\_B01号  
上海润欣科技股份有限公司

（本页无正文）

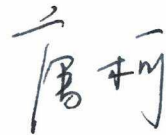
安永华明会计师事务所（特殊普通合伙）



中国 北京



中国注册会计师：顾兆翔  
（项目合伙人）



中国注册会计师：唐 柯

2021年4月21日



上海润欣科技股份有限公司  
合并资产负债表  
2020年12月31日

人民币元

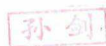
资产	附注五	2020年12月31日	2019年12月31日
流动资产			
货币资金	1	277,230,425.11	146,821,923.06
交易性金融资产	2	250,026.84	266,110.27
应收账款	3	377,451,265.65	307,324,749.72
应收款项融资	4	125,856,820.70	137,092,989.34
预付款项	5	2,638,212.18	20,595,594.30
其他应收款	6	20,967,670.16	16,111,795.87
存货	7	111,769,744.79	114,005,704.33
其他流动资产	8	1,780,521.26	1,966,690.98
流动资产合计		917,944,686.69	744,185,557.87
非流动资产			
长期股权投资	9	35,767,292.53	220,127,696.65
其他权益工具投资	10	126,081,867.77	-
固定资产	11	1,210,452.01	1,514,988.02
无形资产	12	1,016,604.47	1,278,216.94
长期待摊费用	13	4,304,585.59	2,841,515.24
递延所得税资产	14	2,411,452.22	4,130,018.25
其他非流动资产	15	626,400.00	-
非流动资产合计		171,418,654.59	229,892,435.10
资产总计		1,089,363,341.28	974,077,992.97

本财务报表由以下人士签署：

法定代表人：



主管会计工作负责人：



会计机构负责人：



后附财务报表附注为本财务报表的组成部分





上海润欣科技股份有限公司  
合并资产负债表（续）  
2020年12月31日

人民币元


负债和股东权益	附注五	2020年12月31日	2019年12月31日
<b>流动负债</b>			
短期借款	16	60,792,526.23	50,362,447.21
应付票据	17	18,400,000.00	28,000,000.00
应付账款	18	204,266,799.19	114,518,175.74
预收款项	19	-	4,207,941.38
合同负债	20	6,688,345.88	-
应付职工薪酬	21	12,226,618.62	6,086,252.71
应交税费	22	7,221,250.57	2,583,055.48
其他应付款	23	15,108,354.36	11,682,721.50
其他流动负债		218,387.40	-
<b>流动负债合计</b>		<b>324,922,282.25</b>	<b>217,440,594.02</b>
<b>非流动负债</b>			
递延所得税负债	14	10,999,600.69	9,742,038.56
<b>非流动负债合计</b>		<b>10,999,600.69</b>	<b>9,742,038.56</b>
<b>负债合计</b>		<b>335,921,882.94</b>	<b>227,182,632.58</b>

本财务报表由以下人士签署：

法定代表人：

主管会计工作负责人：

会计机构负责人：



后附财务报表附注为本财务报表的组成部分



上海润欣科技股份有限公司  
合并资产负债表（续）  
2020年12月31日

人民币元

负债和股东权益	附注五	2020年12月31日	2019年12月31日
股东权益			
股本	24	477,068,962.00	477,068,962.00
资本公积	25	84,841,736.69	84,841,736.69
其他综合收益	26	(7,251,736.16)	22,037,380.58
盈余公积	27	24,827,558.60	20,674,454.47
未分配利润	28	170,292,835.79	138,962,414.81
归属于母公司股东权益合计		749,779,356.92	743,584,948.55
少数股东权益		3,662,101.42	3,310,411.84
股东权益合计		753,441,458.34	746,895,360.39
负债和股东权益总计		1,089,363,341.28	974,077,992.97

本财务报表由以下人士签署：

法定代表人：

主管会计工作负责人：

会计机构负责人：

后附财务报表附注为本财务报表的组成部分



上海润欣科技股份有限公司  
合并利润表  
2020年度

人民币元

	附注五	2020年	2019年
营业收入	29	1,386,737,662.48	1,450,109,005.36
减：营业成本	29	1,235,237,478.38	1,314,343,127.09
税金及附加	30	1,406,385.26	1,365,508.98
销售费用	31	52,478,640.67	51,647,913.36
管理费用	32	29,135,754.73	30,193,623.95
研发费用	33	27,187,891.08	24,041,868.69
财务费用	34	(4,407,940.46)	8,370,855.79
其中：利息费用		1,042,200.73	4,602,045.73
利息收入		1,286,691.64	1,365,095.88
加：其他收益	35	3,000,635.81	5,166,022.03
投资收益	36	14,447,417.97	19,461,099.43
其中：对联营企业的收益		14,447,417.97	19,461,099.43
信用减值损失	37	(3,723,976.36)	(9,872,342.72)
资产减值损失	38	(7,267,425.59)	(5,871,841.75)
营业利润		52,156,104.65	29,029,044.49
加：营业外收入		149,971.67	307,167.12
减：营业外支出	39	105,449.96	35,642.60
利润总额		52,200,626.36	29,300,569.01
减：所得税费用	41	6,998,936.10	(248,461.23)
净利润		45,201,690.26	29,549,030.24
按经营持续性分类			
持续经营净利润		45,201,690.26	29,549,030.24
按所有权归属分类			
归属于母公司股东的净利润		45,024,904.35	29,345,234.09
少数股东损益		176,785.91	203,796.15

本财务报表由以下人士签署：


法定代表人：

  
刚郎印晓

主管会计工作负责人：

  
孙剑

会计机构负责人：

  
孙利

后附财务报表附注为本财务报表的组成部分



上海润欣科技股份有限公司  
合并利润表（续）  
2020年度

人民币元

	附注五	2020年	2019年
其他综合收益的税后净额		(29,114,213.07)	11,895,947.27
归属于母公司股东的其他综合收益的税后净额	26	(29,289,116.74)	11,948,617.57
将重分类进损益的其他综合收益 外币财务报表折算差额		(29,289,116.74)	11,948,617.57
归属于少数股东的其他综合收益的税后净额		174,903.67	(52,670.30)
综合收益总额		16,087,477.19	41,444,977.51
其中：			
归属于母公司股东的综合收益总额		15,735,787.61	41,293,851.66
归属于少数股东的综合收益总额		351,689.58	151,125.85
每股收益	42		
基本每股收益		0.09	0.06
稀释每股收益		0.09	0.06

本财务报表由以下人士签署：

法定代表人：

主管会计工作负责人：

会计机构负责人：

后附财务报表附注为本财务报表的组成部分

上海润欣科技股份有限公司  
合并股东权益变动表

2020年度

单位：人民币元

	股本	资本公积	归属于母公司股东权益			少数股东权益	股东权益合计
			其他综合收益	盈余公积	未分配利润		
一、本年年初余额	477,068,962.00	84,841,736.69	22,037,380.58	20,674,454.47	138,962,414.81	3,310,411.84	746,895,360.39
二、本年增减变动金额	-	-	(29,289,116.74)	-	45,024,904.35	351,689.58	16,087,477.19
(一) 综合收益总额	-	-	-	4,153,104.13	(4,153,104.13)	-	-
(二) 利润分配	-	-	-	-	(9,541,379.24)	-	(9,541,379.24)
1. 提取盈余公积	-	-	-	-	-	-	-
2. 对股东的分配	-	-	-	-	(9,541,379.24)	-	(9,541,379.24)
三、本年年末余额	477,068,962.00	84,841,736.69	(7,251,736.16)	24,827,558.60	170,292,835.79	3,662,101.42	753,441,458.34

本财务报表由以下人士签署：

法定代表人：



刚郎 印晓

主管会计工作负责人：

孙剑

会计机构负责人：



孙

后附财务报表附注为本财务报表的组成部分



上海润欣科技股份有限公司  
合并股东权益变动表 (续)

2020年度

单位: 人民币元

	归属于母公司股东权益					少数股东权益	股东权益合计
	股本	资本公积	其他综合收益	盈余公积	未分配利润		
一、上年年末余额	318,045,975.00	243,864,723.69	10,088,763.01	19,740,914.60	136,418,818.02	728,159,194.32	731,318,480.31
加: 会计政策变更	-	-	-	-	(424,419.43)	(424,419.43)	(424,419.43)
二、本年年初余额	318,045,975.00	243,864,723.69	10,088,763.01	19,740,914.60	135,994,398.59	727,734,774.89	730,894,060.88
三、本年增减变动金额	-	-	11,948,617.57	-	29,345,234.09	41,293,851.66	41,444,977.51
(一) 综合收益总额	-	-	-	933,539.87	(933,539.87)	-	-
(二) 利润分配	-	-	-	-	(25,443,678.00)	(25,443,678.00)	(25,443,678.00)
1. 提取盈余公积	-	-	-	-	-	-	-
2. 对股东的分配	-	-	-	-	-	-	-
(三) 股东权益内部结转	-	-	-	-	-	-	-
1. 资本公积转增股本	159,022,987.00	(159,022,987.00)	-	-	-	-	-
四、本年年末余额	477,068,962.00	84,841,736.69	22,037,380.58	20,674,454.47	138,962,414.81	743,584,948.55	746,895,360.39

6-1-15

本财务报表由以下人士签署:

法定代表人:




主管会计工作负责人: 孙剑




会计机构负责人: 孙亮




后附财务报表附注为本财务报表的组成部分



上海润欣科技股份有限公司  
合并现金流量表  
2020年度

人民币元

	附注五	2020年	2019年
<b>一、 经营活动产生的现金流量</b>			
销售商品、提供劳务收到的现金		1,446,348,195.00	1,551,741,612.23
收到的税费返还		138,636.91	22,653.03
收到其他与经营活动有关的现金	43	7,664,022.59	7,862,771.54
经营活动现金流入小计		1,454,150,854.50	1,559,627,036.80
购买商品、接受劳务支付的现金		1,258,238,953.03	1,179,013,629.54
支付给职工以及为职工支付的现金		45,263,673.04	52,663,238.14
支付的各项税费		8,560,201.11	8,329,414.02
支付其他与经营活动有关的现金	43	54,561,500.50	49,943,543.65
经营活动现金流出小计		1,366,624,327.68	1,289,949,825.35
经营活动产生的现金流量净额	44	87,526,526.82	269,677,211.45
<b>二、 投资活动产生/(使用)的现金流量</b>			
投资收益所收到的现金		4,200,000.00	-
收回投资所收到的现金		195,458,213.12	-
处置固定资产、无形资产和其他长期资产收回的现金净额		26,583.73	14,879.31
投资活动现金流入小计		199,684,796.85	14,879.31
购建固定资产、无形资产和其他长期资产支付的现金		4,921,680.01	689,832.44
投资支付的现金		126,081,867.77	-
支付其他与投资活动有关的现金	43	10,000,000.00	3,000,000.00
投资活动现金流出小计		141,003,547.78	3,689,832.44
投资活动产生/(使用)的现金流量净额		58,681,249.07	(3,674,953.13)

本财务报表由以下人士签署：

法定代表人：

主管会计工作负责人：

会计机构负责人：

后附财务报表附注为本财务报表的组成部分

上海润欣科技股份有限公司  
合并现金流量表（续）  
2020年度

人民币元

	附注五	2020年	2019年
三、筹资活动产生/（使用）的现金流量			
取得借款收到的现金		122,359,439.40	146,427,437.40
收到其他与筹资活动有关的现金	43	19,129,957.84	32,585,876.68
筹资活动现金流入小计		141,489,397.24	179,013,314.08
偿还债务支付的现金		111,929,360.38	435,811,956.06
分配股利、利润或偿付利息支付的现金		10,583,579.97	31,167,142.01
支付的其他与筹资活动有关的现金	43	580,885.43	-
筹资活动现金流出小计		123,093,825.78	466,979,098.07
筹资活动产生/（使用）的现金流量净额		18,395,571.46	(287,965,783.99)
四、汇率变动对现金及现金等价物的影响		(15,064,887.46)	1,692,928.98
五、现金及现金等价物净增加/（减少）额		149,538,459.89	(20,270,596.69)
加：年初现金及现金等价物余额		109,206,976.68	129,477,573.37
六、年末现金及现金等价物余额	44	258,745,436.57	109,206,976.68

本财务报表由以下人士签署：


法定代表人：



主管会计工作负责人：



会计机构负责人：



刚郎  
印晓

孙剑

孙霖

后附财务报表附注为本财务报表的组成部分



上海润欣科技股份有限公司

资产负债表

2020年12月31日

人民币元

资产	附注十三	2020年12月31日	2019年12月31日
流动资产			
货币资金		35,463,461.16	69,123,641.59
应收账款	1	272,108,390.17	215,666,617.17
应收款项融资	2	106,248,720.02	81,482,679.77
预付款项		9,392,150.02	14,924,750.15
其他应收款	3	83,018,023.81	27,254,139.49
存货		24,957,532.81	17,072,634.53
其他流动资产		80,920.30	489,709.56
流动资产合计		531,269,198.29	426,014,172.26
非流动资产			
长期股权投资	4	393,316,721.80	357,931,732.32
固定资产		1,210,148.51	1,493,441.35
无形资产		1,016,604.47	1,278,216.94
长期待摊费用		4,142,510.16	2,603,526.42
递延所得税资产		1,940,185.93	3,719,858.77
其他非流动资产		626,400.00	-
非流动资产合计		402,252,570.87	367,026,775.80
资产总计		933,521,769.16	793,040,948.06

本财务报表由以下人士签署：

法定代表人：

  
**刚郎印晓**

主管会计工作负责人：

  
**孙剑**

会计机构负责人：

  
**孙莉**

后附财务报表附注为本财务报表的组成部分





上海润欣科技股份有限公司  
资产负债表（续）  
2020年12月31日

人民币元


负债和股东权益	2020年12月31日	2019年12月31日
流动负债		
短期借款	60,792,526.23	38,000,297.54
应付票据	18,400,000.00	28,000,000.00
应付账款	170,183,723.48	76,600,164.98
预收款项	-	2,286,926.72
合同负债	1,679,903.10	-
应付职工薪酬	11,211,043.29	5,018,050.21
应交税费	4,977,289.15	2,534,534.24
其他应付款	34,128,360.03	40,660,099.97
其他流动负债	218,387.40	-
流动负债合计	301,591,232.68	193,100,073.66
负债合计	301,591,232.68	193,100,073.66
股东权益		
股本	477,068,962.00	477,068,962.00
资本公积	85,007,641.44	85,007,641.44
盈余公积	24,827,558.60	20,674,454.47
未分配利润	45,026,374.44	17,189,816.49
股东权益合计	631,930,536.48	599,940,874.40
负债和股东权益总计	933,521,769.16	793,040,948.06

本财务报表由以下人士签署：

法定代表人：

  
刚郎印晓

主管会计工作负责人：

  
孙剑

会计机构负责人：

  
孙莉

后附财务报表附注为本财务报表的组成部分





上海润欣科技股份有限公司  
 利润表  
 2020年度

人民币元

	附注十三	2020年	2019年
营业收入	5	742,636,118.11	607,591,032.83
减：营业成本	5	643,694,765.08	517,081,304.87
税金及附加		1,376,783.62	1,364,253.98
销售费用		30,316,905.23	29,688,919.88
管理费用		24,762,842.85	27,837,318.73
研发费用		26,746,003.74	23,437,541.86
财务费用		(4,487,772.99)	2,286,208.52
其中：利息费用		894,650.17	1,770,767.85
利息收入		1,251,443.29	1,305,383.44
加：其他收益		3,000,635.81	5,166,022.03
投资收益	6	24,420,414.86	-
信用减值损失		(2,908,563.42)	(3,315,893.46)
资产减值损失		(1,070,715.58)	(1,371,275.73)
营业利润		43,668,362.25	6,374,337.83
加：营业外收入		149,971.67	221,565.39
减：营业外支出		92,597.40	31,617.99
利润总额		43,725,736.52	6,564,285.23
减：所得税费用		2,194,695.20	(2,771,113.51)
净利润及综合收益总额		41,531,041.32	9,335,398.74

本财务报表由以下人士签署：

法定代表人：

刚郎  
印晓

主管会计工作负责人：

孙剑

会计机构负责人：

孙莉

后附财务报表附注为本财务报表的组成部分



上海润欣科技股份有限公司  
股东权益变动表


2020年度


人民币元

	股本	资本公积	盈余公积	未分配利润	股东权益合计
一、本年年初余额	477,068,962.00	85,007,641.44	20,674,454.47	17,189,816.49	599,940,874.40
二、本年增减变动金额	-	-	-	41,531,041.32	41,531,041.32
(一)综合收益总额	-	-	4,153,104.13	(4,153,104.13)	-
(二)利润分配	-	-	-	(9,541,379.24)	(9,541,379.24)
1. 提取盈余公积	-	-	-	-	-
2. 对股东的分配	-	-	-	(9,541,379.24)	(9,541,379.24)
三、本年年末余额	477,068,962.00	85,007,641.44	24,827,558.60	45,026,374.44	631,930,536.48

S

本财务报表由以下人士签署：

法定代表人：  




主管会计工作负责人：  




会计机构负责人：  




后附财务报表附注为本财务报表的组成部分

上海润欣科技股份有限公司  
股东权益变动表（续）

2020年度

人民币元

2019年度

	股本	资本公积	盈余公积	未分配利润	股东权益合计
一、上年年末余额	318,045,975.00	244,030,628.44	19,740,914.60	34,418,413.34	616,235,931.38
加：会计政策变更	-	-	-	(186,777.72)	(186,777.72)
二、本年年初余额	318,045,975.00	244,030,628.44	19,740,914.60	34,231,635.62	616,049,153.66
三、本年增减变动金额	-	-	-	9,335,398.74	9,335,398.74
(一) 综合收益总额	-	-	-	(933,539.87)	-
(二) 利润分配	-	-	933,539.87	(25,443,678.00)	(25,443,678.00)
1. 提取盈余公积	-	-	-	-	-
2. 对股东的分配	-	-	-	-	-
(三) 股东权益内部结转	-	-	-	-	-
1. 资本公积转增股本	159,022,987.00	(159,022,987.00)	-	-	-
四、本年年末余额	477,068,962.00	85,007,641.44	20,674,454.47	17,189,816.49	599,940,874.40

本财务报表由以下人士签署：

法定代表人：




主管会计工作负责人：




会计机构负责人：




后附财务报表附注为本财务报表的组成部分



上海润欣科技股份有限公司  
现金流量表  
2020年度

人民币元

	2020年	2019年
一、 经营活动（使用）/产生的现金流量		
销售商品、提供劳务收到的现金	732,832,901.37	645,438,273.98
收到的税费返还	138,636.91	22,653.03
收到其他与经营活动有关的现金	8,692,192.11	7,664,548.90
经营活动现金流入小计	741,663,730.39	653,125,475.91
购买商品、接受劳务支付的现金	651,559,562.31	512,721,770.03
支付给职工以及为职工支付的现金	37,484,133.52	44,197,440.84
支付的各项税费	7,112,604.78	9,737,336.65
支付其他与经营活动有关的现金	53,951,330.10	21,688,232.56
经营活动现金流出小计	750,107,630.71	588,344,780.08
经营活动（使用）/产生的现金流量净额	(8,443,900.32)	64,780,695.83
二、 投资活动使用的现金流量		
取得投资收益收到的现金	12,791,800.00	7,094,560.00
处置固定资产、无形资产和其他长期资产收回的现金净额	14,181.05	85,171.82
投资活动现金流入小计	12,805,981.05	7,179,731.82
购建固定资产、无形资产和其他长期资产支付的现金	4,921,680.01	366,001.21
投资支付的现金	35,158,982.05	63,240,337.00
支付其他与投资活动有关的现金	10,000,000.00	-
投资活动现金流出小计	50,080,662.06	63,606,338.21
投资活动使用的现金流量净额	(37,274,681.01)	(56,426,606.39)

本财务报表由以下人士签署：

法定代表人：

主管会计工作负责人：

会计机构负责人：

后附财务报表附注为本财务报表的组成部分





上海润欣科技股份有限公司  
现金流量表（续）  
2020年度

人民币元

	2020年	2019年
三、 筹资活动产生/（使用）的现金流量		
取得借款收到的现金	122,214,648.04	60,977,228.98
收到其他与筹资活动有关的现金	18,984,919.37	32,730,915.15
筹资活动现金流入小计	141,199,567.41	93,708,144.13
偿还债务支付的现金	99,422,419.35	125,873,512.24
分配股利、利润或偿付利息支付的现金	10,436,029.41	28,563,369.50
筹资活动现金流出小计	109,858,448.76	154,436,881.74
筹资活动产生/（使用）的现金流量净额	31,341,118.65	(60,728,737.61)
四、 汇率变动对现金及现金等价物的影响	(297,798.38)	(130,757.70)
五、 现金及现金等价物净减少额	(14,675,261.06)	(52,505,405.87)
加：年初现金及现金等价物余额	31,653,733.68	84,159,139.55
六、 年末现金及现金等价物余额	16,978,472.62	31,653,733.68

本财务报表由以下人士签署：

法定代表人：



主管会计工作负责人：

  
孙剑

会计机构负责人：

  
孙莉

后附财务报表附注为本财务报表的组成部分



## 一、 基本情况

上海润欣科技股份有限公司（本公司”或“公司”）是一家在中华人民共和国上海市注册的股份有限公司，于2000年10月9日成立，企业统一社会信用代码：91310000703034995X。2015年12月10日，本公司所发行人民币普通股A股股票，在深圳证券交易所上市。本公司总部位于上海市徐汇区田林路200号A号楼301室。

本集团主要经营活动为：电子产品、通信设备、软件及器件（音像制品除外）的研发、生产、销售、进出口及相关领域内的技术咨询、技术开发、技术转让、技术服务，第一类和第二类医疗器械的销售，互联网数据服务。

本集团母公司为上海润欣信息技术有限公司，最终控股股东为郎晓刚、葛琼夫妇。

本财务报表业经本公司董事会于2021年4月21日决议批准。

合并财务报表的合并范围以控制为基础确定，本年度变化情况参见附注六。

## 二、 财务报表的编制基础

本财务报表按照财政部颁布的《企业会计准则—基本准则》以及其后颁布及修订的具体会计准则、应用指南、解释以及其他相关规定（统称“企业会计准则”）编制。

本财务报表以持续经营为基础列报。

编制本财务报表时，除某些金融工具外，均以历史成本为计价原则。资产如果发生减值，则按照相关规定计提相应的减值准备。

### 三、重要会计政策及会计估计

本集团根据实际生产经营特点制定了具体会计政策和会计估计，主要体现在应收款项坏账准备的计提、存货计价方法等。

#### 1. 遵循企业会计准则的声明

本财务报表符合企业会计准则的要求，真实、完整地反映了本公司及本集团于2020年12月31日的财务状况以及2020年度的经营成果和现金流量。

#### 2. 会计期间

本集团会计年度采用公历年度，即每年自1月1日起至12月31日止。

#### 3. 记账本位币

本集团记账本位币和编制本财务报表所采用的货币均为人民币。除有特别说明外，均以人民币元为单位表示。

本集团下属子公司及联营企业，根据其经营所处的主要经济环境自行决定其记账本位币，编制财务报表时折算为人民币。

#### 4. 企业合并

企业合并分为同一控制下企业合并和非同一控制下企业合并。

##### 同一控制下企业合并

参与合并的企业在合并前后均受同一方或相同的多方最终控制，且该控制并非暂时性的，为同一控制下企业合并。同一控制下企业合并，在合并日取得对其他参与合并企业控制权的一方为合并方，参与合并的其他企业为被合并方。合并日，是指合并方实际取得对被合并方控制权的日期。

合并方在同一控制下企业合并中取得的资产和负债（包括最终控制方收购被合并方而形成的商誉），按合并日在最终控制方财务报表中的账面价值为基础进行相关会计处理。合并方取得的净资产账面价值与支付的合并对价的账面价值（或发行股份面值总额）的差额，调整资本公积中的股本溢价，不足冲减的则调整留存收益。

### 三、重要会计政策及会计估计（续）

#### 4. 企业合并（续）

##### 非同一控制下企业合并

参与合并的企业在合并前后不受同一方或相同的多方最终控制的，为非同一控制下企业合并。非同一控制下企业合并，在购买日取得对其他参与合并企业控制权的一方为购买方，参与合并的其他企业为被购买方。购买日，是指为购买方实际取得对被购买方控制权的日期。

非同一控制下企业合并中所取得的被购买方可辨认资产、负债及或有负债在收购日以公允价值计量。

支付的合并对价的公允价值（或发行的权益性证券的公允价值）与购买日之前持有的被购买方的股权的公允价值之和大于合并中取得的被购买方可辨认净资产公允价值份额的差额，确认为商誉，并以成本减去累计减值损失进行后续计量。支付的合并对价的公允价值（或发行的权益性证券的公允价值）与购买日之前持有的被购买方的股权的公允价值之和小于合并中取得的被购买方可辨认净资产公允价值份额的，对取得的被购买方各项可辨认资产、负债及或有负债的公允价值以及支付的合并对价的公允价值（或发行的权益性证券的公允价值）及购买日之前持有的被购买方的股权的公允价值的计量进行复核，复核后支付的合并对价的公允价值（或发行的权益性证券的公允价值）与购买日之前持有的被购买方的股权的公允价值之和仍小于合并中取得的被购买方可辨认净资产公允价值份额的，其差额计入当期损益。

#### 5. 合并财务报表

合并财务报表的合并范围以控制为基础确定，包括本公司及全部子公司的财务报表。子公司，是指被本公司控制的主体（含企业、被投资单位中可分割的部分，以及本公司所控制的结构化主体等）。

编制合并财务报表时，子公司采用与本公司一致的会计年度和会计政策。本集团内部各公司之间的所有交易产生的资产、负债、权益、收入、费用和现金流量于合并时全额抵销。

子公司少数股东分担的当期亏损超过了少数股东在该子公司期初股东权益中所享有的份额的，其余额仍冲减少数股东权益。

### 三、重要会计政策及会计估计（续）

#### 5. 合并财务报表（续）

对于通过非同一控制下企业合并取得的子公司，被购买方的经营成果和现金流量自本集团取得控制权之日起纳入合并财务报表，直至本集团对其控制权终止。在编制合并财务报表时，以购买日确定的各项可辨认资产、负债及或有负债的公允价值为基础对子公司的财务报表进行调整。

对于通过同一控制下企业合并取得的子公司，被合并方的经营成果和现金流量自合并当期期初纳入合并财务报表。编制比较合并财务报表时，对前期财务报表的相关项目进行调整，视同合并后形成的报告主体自最终控制方开始实施控制时一直存在。

如果相关事实和情况的变化导致对控制要素中的一项或多项发生变化的，本集团重新评估是否控制被投资方。

不丧失控制权情况下，少数股东权益发生变化作为权益性交易。

#### 6. 现金及现金等价物

现金，是指本集团的库存现金以及可以随时用于支付的存款；现金等价物，是指本集团持有的期限短、流动性强、易于转换为已知金额的现金、价值变动风险很小的投资。

#### 7. 外币业务和外币报表折算

本集团对于发生的外币交易，将外币金额折算为记账本位币金额。

外币交易在初始确认时，采用交易发生日的即期汇率将外币金额折算为记账本位币金额。于资产负债表日，对于外币货币性项目采用资产负债表日即期汇率折算。由此产生的结算和货币性项目折算差额，除属于与购建符合资本化条件的资产相关的外币专门借款产生的差额按照借款费用资本化的原则处理之外，均计入当期损益。以历史成本计量的外币非货币性项目，仍采用交易发生日的即期汇率折算，不改变其记账本位币金额。以公允价值计量的外币非货币性项目，采用公允价值确定日的即期汇率折算，由此产生的差额根据非货币性项目的性质计入当期损益或其他综合收益。



### 三、 重要会计政策及会计估计（续）

#### 7. 外币业务和外币报表折算（续）

对于境外经营，本集团在编制财务报表时将其记账本位币折算为人民币：对资产负债表中的资产和负债项目，采用资产负债表日的即期汇率折算，股东权益项目除“未分配利润”项目外，其他项目采用发生时的即期汇率折算；利润表中的收入和费用项目，采用交易发生当期平均汇率折算。按照上述折算产生的外币财务报表折算差额，确认为其他综合收益。处置境外经营时，将与该境外经营相关的其他综合收益转入处置当期损益，部分处置的按处置比例计算。

外币现金流量以及境外子公司的现金流量，采用现金流量发生当期平均汇率折算。汇率变动对现金的影响额作为调节项目，在现金流量表中单独列报。

#### 8. 金融工具

金融工具，是指形成一个企业的金融资产，并形成其他单位的金融负债或权益工具的合同。

##### 金融工具的确认和终止确认

本集团于成为金融工具合同的一方时确认一项金融资产或金融负债。

满足下列条件的，终止确认金融资产（或金融资产的一部分，或一组类似金融资产的一部分），即从其账户和资产负债表内予以转销：

- （1）收取金融资产现金流量的权利届满；
- （2）转移了收取金融资产现金流量的权利，或在“过手协议”下承担了及时将收取的现金流量全额支付给第三方的义务；并且（a）实质上转让了金融资产所有权上几乎所有的风险和报酬，或（b）虽然实质上既没有转移也没有保留金融资产所有权上几乎所有的风险和报酬，但放弃了对该金融资产的控制。

如果金融负债的责任已履行、撤销或届满，则对金融负债进行终止确认。如果现有金融负债被同一债权人以实质上几乎完全不同条款的另一金融负债所取代，或现有负债的条款几乎全部被实质性修改，则此类替换或修改作为终止确认原负债和确认新负债处理，差额计入当期损益。

以常规方式买卖金融资产，按交易日会计进行确认和终止确认。常规方式买卖金融资产，是指按照合同条款的约定，在法规或通行惯例规定的期限内收取或交付金融资产。交易日，是指本集团承诺买入或卖出金融资产的日期。

### 三、 重要会计政策及会计估计（续）

#### 8. 金融工具（续）

##### 金融资产分类和计量

本集团的金融资产于初始确认时根据本集团企业管理金融资产的业务模式和金融资产的合同现金流量特征分类为：以公允价值计量且其变动计入当期损益的金融资产、以摊余成本计量的金融资产、以公允价值计量且其变动计入其他综合收益的金融资产。当且仅当本集团改变管理金融资产的业务模式时，才对所有受影响的相关金融资产进行重分类。

金融资产在初始确认时以公允价值计量，但是因销售商品或提供服务等产生的应收账款或应收票据未包含重大融资成分或不考虑不超过一年的融资成分的，按照交易价格进行初始计量。

对于以公允价值计量且其变动计入当期损益的金融资产，相关交易费用直接计入当期损益，其他类别的金融资产相关交易费用计入其初始确认金额。

金融资产的后续计量取决于其分类：

##### *以摊余成本计量的债务工具投资*

金融资产同时符合下列条件的，分类为以摊余成本计量的金融资产：管理该金融资产的业务模式是以收取合同现金流量为目标；该金融资产的合同条款规定，在特定日期产生的现金流量仅为对本金和以未偿付本金金额为基础的利息的支付。此类金融资产采用实际利率法确认利息收入，其终止确认、修改或减值产生的利得或损失，均计入当期损益。

##### *以公允价值计量且其变动计入其他综合收益的债务工具投资*

金融资产同时符合下列条件的，分类为以公允价值计量且其变动计入其他综合收益的金融资产：本集团管理该金融资产的业务模式是既以收取合同现金流量为目标又以出售金融资产为目标；该金融资产的合同条款规定，在特定日期产生的现金流量仅为对本金和以未偿付本金金额为基础的利息的支付。此类金融资产采用实际利率法确认利息收入。除利息收入、减值损失及汇兑差额确认为当期损益外，其余公允价值变动计入其他综合收益。当金融资产终止确认时，之前计入其他综合收益的累计利得或损失从其他综合收益转出，计入当期损益。

### 三、 重要会计政策及会计估计（续）

#### 8. 金融工具（续）

##### 金融资产分类和计量（续）

###### *以公允价值计量且其变动计入其他综合收益的权益工具投资*

本集团不可撤销地选择将部分非交易性权益工具投资指定为以公允价值计量且其变动计入其他综合收益的金融资产，仅将相关股利收入（明确作为投资成本部分收回的股利收入除外）计入当期损益，公允价值的后续变动计入其他综合收益，不需计提减值准备。当金融资产终止确认时，之前计入其他综合收益的累计利得或损失从其他综合收益转出，计入留存收益。

###### *以公允价值计量且其变动计入当期损益的金融资产*

上述以摊余成本计量的金融资产和以公允价值计量且其变动计入其他综合收益的金融资产之外的金融资产，分类为以公允价值计量且其变动计入当期损益的金融资产。对于此类金融资产，采用公允价值进行后续计量，所有公允价值变动计入当期损益。

##### 金融负债分类和计量

本集团的金融负债于初始确认时分类为：其他金融负债。对于其他金融负债的相关交易费用计入其初始确认金额。

金融负债的后续计量取决于其分类：

###### *其他金融负债*

对于此类金融负债，采用实际利率法，按照摊余成本进行后续计量。

### 三、 重要会计政策及会计估计（续）

#### 8. 金融工具（续）

##### 金融工具减值

本集团以预期信用损失为基础，对以摊余成本计量的金融资产、以公允价值计量且其变动计入其他综合收益的债务工具投资进行减值处理并确认损失准备。

对于不含重大融资成分的应收款项，本集团运用简化计量方法，按照相当于整个存续期内的预期信用损失金额计量损失准备。

除上述采用简化计量方法以外的金融资产，本集团在每个资产负债表日评估其信用风险自初始确认后是否已经显著增加，如果信用风险自初始确认后未显著增加，处于第一阶段，本集团按照相当于未来12个月内预期信用损失的金额计量损失准备，并按照账面余额和实际利率计算利息收入；如果信用风险自初始确认后已显著增加但尚未发生信用减值的，处于第二阶段，本集团按照相当于整个存续期内预期信用损失的金额计量损失准备，并按照账面余额和实际利率计算利息收入；如果初始确认后发生信用减值的，处于第三阶段，本集团按照相当于整个存续期内预期信用损失的金额计量损失准备，并按照摊余成本和实际利率计算利息收入。对于资产负债表日只具有较低信用风险的金融工具，本集团假设其信用风险自初始确认后未显著增加。

本集团基于单项和组合评估金融工具的预期信用损失。本集团考虑了不同客户的信用风险特征，以账龄组合为基础评估相关金融工具的预期信用损失。

关于本集团对信用风险显著增加判断标准、已发生信用减值资产的定义、预期信用损失计量的假设等披露参见附注七、2。

当本集团不再合理预期能够全部或部分收回金融资产合同现金流量时，本集团直接减记该金融资产的账面余额。

##### 金融工具抵销

同时满足下列条件的，金融资产和金融负债以相互抵销后的净额在资产负债表内列示：具有抵销已确认金额的法定权利，且该种法定权利是当前可执行的；计划以净额结算，或同时变现该金融资产和清偿该金融负债。



### 三、 重要会计政策及会计估计（续）

#### 8. 金融工具（续）

##### 金融资产转移

本集团已将金融资产所有权上几乎所有的风险和报酬转移给转入方的，终止确认该金融资产；保留了金融资产所有权上几乎所有的风险和报酬的，不终止确认该金融资产。

本集团既没有转移也没有保留金融资产所有权上几乎所有的风险和报酬的，分别下列情况处理：放弃了对该金融资产控制的，终止确认该金融资产并确认产生的资产和负债；未放弃对该金融资产控制的，按照其继续涉入所转移金融资产的程度确认有关金融资产，并相应确认有关负债。

通过对所转移金融资产提供财务担保方式继续涉入的，按照金融资产的账面价值和财务担保金额两者之中的较低者，确认继续涉入形成的资产。财务担保金额，是指所收到的对价中，将被要求偿还的最高金额。

#### 9. 存货

存货包括库存商品。

存货按照成本进行初始计量。存货成本包括采购成本、加工成本和其他成本。发出存货，采用个别计价法确定其实际成本。

存货的盘存制度采用永续盘存制。

于资产负债表日，存货按照成本与可变现净值孰低计量，对成本高于可变现净值的，计提存货跌价准备，计入当期损益。如果以前计提存货跌价准备的影响因素已经消失，使得存货的可变现净值高于其账面价值，则在原已计提的存货跌价准备金额内，将以前减记的金额予以恢复，转回的金额计入当期损益。

可变现净值，是指在日常活动中，存货的估计售价减去至完工时估计将要发生的成本、估计的销售费用以及相关税费后的金额。计提存货跌价准备时，存货按单个存货项目计提。

### 三、 重要会计政策及会计估计（续）

#### 10. 长期股权投资

长期股权投资包括对子公司和联营企业的权益性投资。

长期股权投资在取得时以初始投资成本进行初始计量。通过同一控制下企业合并取得的长期股权投资，以合并日取得被合并方所有者权益在最终控制方合并财务报表中的账面价值的份额作为初始投资成本；初始投资成本与合并对价账面价值之间差额，调整资本公积（不足冲减的，冲减留存收益）；合并日之前的其他综合收益，在处置该项投资时采用与被投资单位直接处置相关资产或负债相同的基础进行会计处理，因被投资方除净损益、其他综合收益和利润分配以外的其他股东权益变动而确认的股东权益，在处置该项投资时转入当期损益；其中，处置后仍为长期股权投资的按比例结转，处置后转换为金融工具的则全额结转。通过非同一控制下企业合并取得的长期股权投资，以合并成本作为初始投资成本（通过多次交易分步实现非同一控制下企业合并的，以购买日之前所持被购买方的股权投资的账面价值与购买日新增投资成本之和作为初始投资成本），合并成本包括购买方付出的资产、发生或承担的负债、发行的权益性证券的公允价值之和；购买日之前持有的因采用权益法核算而确认的其他综合收益，在处置该项投资时采用与被投资单位直接处置相关资产或负债相同的基础进行会计处理，因被投资方除净损益、其他综合收益和利润分配以外的其他股东权益变动而确认的股东权益，在处置该项投资时转入当期损益；其中，处置后仍为长期股权投资的按比例结转，处置后转换为金融工具的则全额结转。除企业合并形成的长期股权投资以外方式取得的长期股权投资，按照下列方法确定初始投资成本：支付现金取得的，以实际支付的购买价款及与取得长期股权投资直接相关的费用、税金及其他必要支出作为初始投资成本；发行权益性证券取得的，以发行权益性证券的公允价值作为初始投资成本。

本公司能够对被投资单位实施控制的长期股权投资，在本公司个别财务报表中采用成本法核算。控制，是指拥有对被投资方的权力，通过参与被投资方的相关活动而享有可变回报，并且有能力运用对被投资方的权力影响回报金额。

采用成本法时，长期股权投资按初始投资成本计价。追加或收回投资的，调整长期股权投资的成本。被投资单位宣告分派的现金股利或利润，确认为当期投资收益。

本集团对被投资单位具有共同控制或重大影响的，长期股权投资采用权益法核算。共同控制，是指按照相关约定对某项安排所共有的控制，并且该安排的相关活动必须经过分享控制权的参与方一致同意后才能决策。重大影响，是指对被投资单位的财务和经营政策有参与决策的权力，但并不能够控制或者与其他方一起共同控制这些政策的制定。

### 三、重要会计政策及会计估计（续）

#### 10. 长期股权投资（续）

采用权益法时，长期股权投资的初始投资成本大于投资时应享有被投资单位可辨认净资产公允价值份额的，归入长期股权投资的初始投资成本；长期股权投资的初始投资成本小于投资时应享有被投资单位可辨认净资产公允价值份额的，其差额计入当期损益，同时调整长期股权投资的成本。

采用权益法时，取得长期股权投资后，按照应享有或应分担的被投资单位实现的净损益和其他综合收益的份额，分别确认投资损益和其他综合收益并调整长期股权投资的账面价值。在确认应享有被投资单位净损益的份额时，以取得投资时被投资单位可辨认资产等的公允价值为基础，按照本集团的会计政策及会计期间，并抵销与联营企业及合营企业之间发生的内部交易损益按照应享有的比例计算归属于投资方的部分（但内部交易损失属于资产减值损失的，应全额确认），对被投资单位的净利润进行调整后确认，但投出或出售的资产构成业务的除外。按照被投资单位宣告分派的利润或现金股利计算应享有的部分，相应减少长期股权投资的账面价值。本集团确认被投资单位发生的净亏损，以长期股权投资的账面价值以及其他实质上构成对被投资单位净投资的长期权益减记至零为限，本集团负有承担额外损失义务的除外。对于被投资单位除净损益、其他综合收益和利润分配以外股东权益的其他变动，调整长期股权投资的账面价值并计入股东权益。

处置长期股权投资，其账面价值与实际取得价款的差额，计入当期损益。采用权益法核算的长期股权投资，因处置终止采用权益法的，原权益法核算的相关其他综合收益采用与被投资单位直接处置相关资产或负债相同的基础进行会计处理，因被投资方除净损益、其他综合收益和利润分配以外的其他股东权益变动而确认的股东权益，全部转入当期损益；仍采用权益法的，原权益法核算的相关其他综合收益采用与被投资单位直接处置相关资产或负债相同的基础进行会计处理并按比例转入当期损益，因被投资方除净损益、其他综合收益和利润分配以外的其他股东权益变动而确认的股东权益，按相应的比例转入当期损益。

### 三、重要会计政策及会计估计（续）

#### 11. 固定资产

固定资产仅在与其有关的经济利益很可能流入本集团，且其成本能够可靠地计量时才予以确认。与固定资产有关的后续支出，符合该确认条件的，计入固定资产成本，并终止确认被替换部分的账面价值；否则，在发生时计入当期损益。

固定资产按照成本进行初始计量。购置固定资产的成本包括购买价款、相关税费、使固定资产达到预定可使用状态前所发生的可直接归属于该项资产的其他支出。

固定资产的折旧采用年限平均法计提，各类固定资产的使用寿命、预计净残值率及年折旧率如下：

	使用寿命	预计净残值率	年折旧率
电子设备	3年~5年	0%~5%	19%~33%
运输设备	5年	0%~5%	19%~20%
办公及其他设备	3年~5年	0%~5%	19%~33%

本集团至少于每年年度终了，对固定资产的使用寿命、预计净残值和折旧方法进行复核，必要时进行调整。

#### 12. 借款费用

借款费用，是指本集团因借款而发生的利息及其他相关成本，包括借款利息、折价或者溢价的摊销、辅助费用以及因外币借款而发生的汇兑差额等。



### 三、 重要会计政策及会计估计（续）

#### 13. 无形资产

无形资产仅在与有关的经济利益很可能流入本集团，且其成本能够可靠地计量时才予以确认，并以成本进行初始计量。但非同一控制下企业合并中取得的无形资产，其公允价值能够可靠地计量的，即单独确认为无形资产并按照公允价值计量。

无形资产按照其能为本集团带来经济利益的期限确定使用寿命，无法预见其为本集团带来经济利益期限的作为使用寿命不确定的无形资产。

各项无形资产的使用寿命如下：

	使用寿命
专利权	5年
软件	5年

使用寿命有限的无形资产，在其使用寿命内采用直线法摊销。本集团至少于每年年度终了，对使用寿命有限的无形资产的使用寿命及摊销方法进行复核，必要时进行调整。

本集团将内部研究开发项目的支出，区分为研究阶段支出和开发阶段支出。研究阶段的支出，于发生时计入当期损益。开发阶段的支出，只有在同时满足下列条件时，才能予以资本化，即：完成该无形资产以使其能够使用或出售在技术上具有可行性；具有完成该无形资产并使用或出售的意图；无形资产产生经济利益的方式，包括能够证明运用该无形资产生产的产品存在市场或无形资产自身存在市场，无形资产将在内部使用的，能够证明其有用性；有足够的技术、财务资源和其他资源支持，以完成该无形资产的开发，并有能力使用或出售该无形资产；归属于该无形资产开发阶段的支出能够可靠地计量。不满足上述条件的开发支出，于发生时计入当期损益。

### 三、重要会计政策及会计估计（续）

#### 14. 资产减值

本集团对除存货、递延所得税、金融资产外的资产减值，按以下方法确定：

本集团于资产负债表日判断资产是否存在可能发生减值的迹象，存在减值迹象的，本集团将估计其可收回金额，进行减值测试。对因企业合并所形成的商誉和使用寿命不确定的无形资产，无论是否存在减值迹象，至少于每年末进行减值测试。对于尚未达到可使用状态的无形资产，也每年进行减值测试。

可收回金额根据资产的公允价值减去处置费用后的净额与资产预计未来现金流量的现值两者之间较高者确定。本集团以单项资产为基础估计其可收回金额；难以对单项资产的可收回金额进行估计的，以该资产所属的资产组为基础确定资产组的可收回金额。资产组的认定，以资产组产生的主要现金流入是否独立于其他资产或者资产组的现金流入为依据。

当资产或者资产组的可收回金额低于其账面价值时，本集团将其账面价值减记至可收回金额，减记的金额计入当期损益，同时计提相应的资产减值准备。

上述资产减值损失一经确认，在以后会计期间不再转回。

#### 15. 长期待摊费用

长期待摊费用采用直线法摊销，摊销期如下：

	摊销期
租入固定资产改良支出	按租赁期限和5年孰短年
特许权使用费	按合约期限和5年孰短年
其他	3年

#### 16. 职工薪酬

职工薪酬，是指本集团为获得职工提供的服务或解除劳动关系而给予的各种形式的报酬或补偿。职工薪酬包括短期薪酬、离职后福利、辞退福利和其他长期职工福利。本集团提供给职工配偶、子女、受赡养人、已故员工遗属及其他受益人等的福利，也属于职工薪酬。

##### 短期薪酬

在职工提供服务的会计期间，将实际发生的短期薪酬确认为负债，并计入当期损益或相关资产成本

### 三、 重要会计政策及会计估计（续）

#### 16. 职工薪酬（续）

##### 离职后福利（设定提存计划）

本集团的职工参加由当地政府管理的养老保险和失业保险，相应支出在发生时计入相关资产成本或当期损益。

#### 17. 预计负债

除了非同一控制下企业合并中的或有对价及承担的或有负债之外，当与或有事项相关的义务同时符合以下条件，本集团将其确认为预计负债：

- （1）该义务是本集团承担的现时义务；
- （2）该义务的履行很可能导致经济利益流出本集团；
- （3）该义务的金额能够可靠地计量。

预计负债按照履行相关现时义务所需支出的最佳估计数进行初始计量，并综合考虑与或有事项有关的风险、不确定性和货币时间价值等因素。每个资产负债表日对预计负债的账面价值进行复核。有确凿证据表明该账面价值不能反映当前最佳估计数的，按照当前最佳估计数对该账面价值进行调整。

#### 18. 与客户之间的合同产生的收入

本集团在履行了合同中的履约义务，即在客户取得相关商品或服务控制权时确认收入。取得相关商品或服务的控制权，是指能够主导该商品的使用或该服务的提供并从中获得几乎全部的经济利益。

##### 销售商品合同

本集团与客户之间的销售商品合同通常仅包含转让商品一项履约义务。本集团通常在综合考虑了下列因素的基础上，以控制权转移至客户的时点确认收入：取得商品的现时收款权利、商品所有权上的主要风险和报酬的转移、商品的法定所有权的转移、商品实物资产的转移、客户接受该商品。

### 三、 重要会计政策及会计估计（续）

#### 18. 与客户之间的合同产生的收入（续）

##### 主要责任人/代理人

对于本集团自第三方取得 IC 及其他电子元器件控制权后，再转让给客户，本集团有权自主决定所交易商品或服务的价格，即本集团在向客户转让 IC 及其他电子元器件前能够控制 IC 及其他电子元器件，因此本集团是主要责任人，按照已收或应收对价总额确认收入。否则，本集团为代理人，按照预期有权收取的佣金或手续费的金额确认收入，该金额应当按照已收或应收对价总额扣除应支付给其他相关方的价款后的净额，或者按照既定的佣金金额或比例等确定。

#### 19. 合同资产与合同负债

本集团根据履行履约义务与客户付款之间的关系在资产负债表中列示合同资产或合同负债。

##### 合同资产

合同资产是指已向客户转让商品或服务而有权收取对价的权利，且该权利取决于时间流逝之外的其他因素。

本集团对合同资产的预期信用损失的确定方法及会计处理方法详见附注三、7。

##### 合同负债

合同负债是指已收或应收客户对价而应向客户转让商品或服务的义务，如企业在转让承诺的商品或服务之前已收取的款项。

#### 20. 与合同成本有关的资产

本集团与合同成本有关的资产包括合同取得成本和合同履约成本。根据其流动性，分别列报在存货、其他流动资产和其他非流动资产中。

本集团为取得合同发生的增量成本预期能够收回的，作为合同取得成本确认为一项资产，除非该资产摊销期限不超过一年。



### 三、 重要会计政策及会计估计（续）

#### 20. 与合同成本有关的资产（续）

本集团为履行合同发生的成本，不适用存货、固定资产或无形资产等相关准则的规范范围的，且同时满足下列条件的，作为合同履约成本确认为一项资产：

- （1） 该成本与一份当前或预期取得的合同直接相关，包括直接人工、直接材料、制造费用（或类似费用）、明确由客户承担的成本以及仅因该合同而发生的其他成本；
- （2） 该成本增加了企业未来用于履行履约义务的资源；
- （3） 该成本预期能够收回。

本集团对与合同成本有关的资产采用与该资产相关的收入确认相同的基础进行摊销，计入当期损益。

与合同成本有关的资产，其账面价值高于下列两项差额的，本集团将超出部分计提减值准备，并确认为资产减值损失：

- （1） 企业因转让与该资产相关的商品或服务预期能够取得的剩余对价；
- （2） 为转让该相关商品或服务估计将要发生的成本。

以前期间减值的因素之后发生变化，使得（1）减（2）的差额高于该资产账面价值的，应当转回原已计提的资产减值准备，并计入当期损益，但转回后的资产账面价值不应超过假定不计提减值准备情况下该资产在转回日的账面价值。

#### 21. 政府补助

政府补助在能够满足其所附的条件并且能够收到时，予以确认。政府补助为货币性资产的，按照收到或应收的金额计量。政府补助为非货币性资产的，按照公允价值计量；公允价值不能可靠取得的，按照名义金额计量。

政府文件规定用于购建或以其他方式形成长期资产的，作为与资产相关的政府补助；政府文件不明确的，以取得该补助必须具备的基本条件为基础进行判断，以购建或以其他方式形成长期资产为基本条件的作为与资产相关的政府补助，除此之外的作为与收益相关的政府补助。

政府补助采用总额法核算。

### 三、重要会计政策及会计估计（续）

#### 21. 政府补助（续）

与收益相关的政府补助，用于补偿以后期间的相关成本费用或损失的，确认为递延收益，并在确认相关成本费用或损失的期间计入当期损益或冲减相关成本；用于补偿已发生的相关成本费用或损失的，直接计入当期损益或冲减相关成本。

与资产相关的政府补助，冲减相关资产的账面价值；或确认为递延收益，在相关资产使用寿命内按照合理、系统的方法分期计入损益（但按照名义金额计量的政府补助，直接计入当期损益），相关资产在使用寿命结束前被出售、转让、报废或发生毁损的，尚未分配的相关递延收益余额转入资产处置当期的损益。

#### 22. 所得税

所得税包括当期所得税和递延所得税。除由于企业合并产生的调整商誉，或与直接计入股东权益的交易或者事项相关的计入股东权益外，均作为所得税费用或收益计入当期损益。

本集团对于当期和以前期间形成的当期所得税负债或资产，按照税法规定计算的预期应交纳或返还的所得税金额计量。

本集团根据资产与负债于资产负债表日的账面价值与计税基础之间的暂时性差异，以及未作为资产和负债确认但按照税法规定可以确定其计税基础的项目的账面价值与计税基础之间的差额产生的暂时性差异，采用资产负债表债务法计提递延所得税。

各种应纳税暂时性差异均据以确认递延所得税负债，除非：

- （1）应纳税暂时性差异是在以下交易中产生的：商誉的初始确认，或者具有以下特征的交易中产生的资产或负债的初始确认：该交易不是企业合并，并且交易发生时既不影响会计利润也不影响应纳税所得额或可抵扣亏损。
- （2）对于与子公司、合营企业及联营企业投资相关的应纳税暂时性差异，该暂时性差异转回的时间能够控制并且该暂时性差异在可预见的未来很可能不会转回。

### 三、重要会计政策及会计估计（续）

#### 22. 所得税（续）

对于可抵扣暂时性差异、能够结转以后年度的可抵扣亏损和税款抵减，本集团以很可能取得用来抵扣可抵扣暂时性差异、可抵扣亏损和税款抵减的未来应纳税所得额为限，确认由此产生的递延所得税资产，除非：

- （1）可抵扣暂时性差异是在以下交易中产生的：该交易不是企业合并，并且交易发生时既不影响会计利润也不影响应纳税所得额或可抵扣亏损。
- （2）对于与子公司、合营企业及联营企业投资相关的可抵扣暂时性差异，同时满足下列条件的，确认相应的递延所得税资产：暂时性差异在可预见的未来很可能转回，且未来很可能获得用来抵扣可抵扣暂时性差异的应纳税所得额。

本集团于资产负债表日，对于递延所得税资产和递延所得税负债，依据税法规定，按照预期收回该资产或清偿该负债期间的适用税率计量，并反映资产负债表日预期收回资产或清偿负债方式的所得税影响。

于资产负债表日，本集团对递延所得税资产的账面价值进行复核，如果未来期间很可能无法获得足够的应纳税所得额用以抵扣递延所得税资产的利益，减记递延所得税资产的账面价值。于资产负债表日，本集团重新评估未确认的递延所得税资产，在很可能获得足够的应纳税所得额可供所有或部分递延所得税资产转回的限度内，确认递延所得税资产。

同时满足下列条件时，递延所得税资产和递延所得税负债以抵销后的净额列示：拥有以净额结算当期所得税资产及当期所得税负债的法定权利；递延所得税资产和递延所得税负债是与同一税收征管部门对同一应纳税主体征收的所得税相关或者对不同的纳税主体相关，但在未来每一具有重要性的递延所得税资产和递延所得税负债转回的期间内，涉及的纳税主体意图以净额结算当期所得税资产及当期所得税负债或是同时取得资产、清偿债务。

### 三、 重要会计政策及会计估计（续）

#### 23. 租赁

实质上转移了与资产所有权有关的全部风险和报酬的租赁为融资租赁，除此之外的均为经营租赁。

##### 作为经营租赁承租人

经营租赁的租金支出，在租赁期内各个期间按照直线法计入相关的资产成本或当期损益，或有租金在实际发生时计入当期损益。

##### 疫情引发的租金减让

对于由疫情直接引发的、本集团与交易对手方就现有租赁合同达成的租金减免、延期支付等租金减让，同时满足下列条件的，本集团对所有租赁采用简化方法：

- （1） 减让后的租赁对价较减让前减少或基本不变；
- （2） 减让仅针对2021年6月30日前的应付租赁付款额；
- （3） 综合考虑定性和定量因素后认定租赁的其他条款和条件无重大变化。

##### 作为承租人

对于经营租赁，本集团继续按照与减让前一致的方法将原合同租金计入相关资产成本或费用。发生租金减免的，本集团将减免的租金作为或有租金，在减免期间计入损益；延期支付租金的，本集团在原支付期间将应支付的租金确认为应付款项，在实际支付时冲减前期确认的应付款项。

#### 24. 利润分配

本公司的现金股利，于股东大会批准后确认为负债。



### 三、 重要会计政策及会计估计（续）

#### 25. 公允价值计量

本集团于每个资产负债表日以公允价值计量相关资产或负债。公允价值，是指市场参与者在计量日发生的有序交易中，出售一项资产所能收到或者转移一项负债所需支付的价格。本集团以公允价值计量相关资产或负债，假定出售资产或者转移负债的有序交易在相关资产或负债的主要市场进行；不存在主要市场的，本集团假定该交易在相关资产或负债的最有利市场进行。主要市场（或最有利市场）是本集团在计量日能够进入的交易市场。本集团采用市场参与者在对该资产或负债定价时为实现其经济利益最大化所使用的假设。

以公允价值计量非金融资产的，考虑市场参与者将该资产用于最佳用途产生经济利益的能力，或者将该资产出售给能够用于最佳用途的其他市场参与者产生经济利益的能力。

本集团采用在当前情况下适用并且有足够可利用数据和其他信息支持的估值技术，优先使用相关可观察输入值，只有在可观察输入值无法取得或取得不切实可行的情况下，才使用不可观察输入值。

在财务报表中以公允价值计量或披露的资产和负债，根据对公允价值计量整体而言具有重要意义的最低层次输入值，确定所属的公允价值层次：第一层次输入值，在计量日能够取得的相同资产或负债在活跃市场上未经调整的报价；第二层次输入值，除第一层次输入值外相关资产或负债直接或间接可观察的输入值；第三层次输入值，相关资产或负债的不可观察输入值。

每个资产负债表日，本集团对在财务报表中确认的持续以公允价值计量的资产和负债进行重新评估，以确定是否在公允价值计量层次之间发生转换。

#### 26. 重大会计判断和估计

编制财务报表要求管理层作出判断、估计和假设，这些判断、估计和假设会影响收入、费用、资产和负债的列报金额及其披露，以及资产负债表日或有负债的披露。这些假设和估计的不确定性所导致的结果可能造成对未来受影响的资产或负债的账面金额进行重大调整。

### 三、 重要会计政策及会计估计（续）

#### 26. 重大会计判断和估计（续）

##### 估计的不确定性

以下为于资产负债表日有关未来的关键假设以及估计不确定性的其他关键来源，可能会导致未来会计期间资产和负债账面金额重大调整。

##### *金融工具减值*

本集团采用预期信用损失模型对金融工具的减值进行评估，应用预期信用损失模型需要做出重大判断和估计，需考虑所有合理且有依据的信息，包括前瞻性信息。在做出这些判断和估计时，本集团根据历史还款数据结合经济政策、宏观经济指标、行业风险等因素推断债务人信用风险的预期变动。不同的估计可能会影响减值准备的计提，已计提的减值准备可能并不等于未来实际的减值损失金额。

##### *除金融资产之外的非流动资产减值*

本集团于资产负债表日对除金融资产之外的非流动资产判断是否存在可能发生减值的迹象。对使用寿命不确定的无形资产，除每年进行的减值测试外，当其存在减值迹象时，也进行减值测试。其他除金融资产之外的非流动资产，当存在迹象表明其账面金额不可收回时，进行减值测试。当资产或资产组的账面价值高于可收回金额，即公允价值减去处置费用后的净额和预计未来现金流量的现值中的较高者，表明发生了减值。公允价值减去处置费用后的净额，参考公平交易中类似资产的销售协议价格或可观察到的市场价格，减去可直接归属于该资产处置的增量成本确定。预计未来现金流量现值时，管理层必须估计该项资产或资产组的预计未来现金流量，并选择恰当的折现率确定未来现金流量的现值。

##### *非上市股权投资的公允价值*

非上市的股权投资的估值，是根据具有类似合同条款和风险特征的其他金融工具的当前折现率折现的预计未来现金流量。这要求本集团估计预计未来现金流量、信用风险、波动和折现率，因此具有不确定性。

##### *递延所得税资产*

在很可能有足够的应纳税所得额用以抵扣可抵扣亏损的限度内，应就所有尚未利用的可抵扣亏损确认递延所得税资产。这需要管理层运用大量的判断来估计未来取得应纳税所得额的时间和金额，结合纳税筹划策略，以决定应确认的递延所得税资产的金额。

### 三、 重要会计政策及会计估计（续）

#### 26. 重大会计判断和估计（续）

##### 估计的不确定性（续）

##### *以可变现净值为基础计提存货跌价准备*

本集团根据存货会计政策，按照成本与可变现净值孰低计量，对成本高于可变现净值及陈旧和滞销的存货，计提存货跌价准备。本集团将于每个资产负债表日对单个存货项目是否陈旧和滞销、可变现净值是否低于存货成本进行重新估计。

#### 27. 会计政策和会计估计变更

##### 会计政策变更

##### *新收入准则*

2017年，财政部颁布了修订的《企业会计准则第14号——收入》（简称“新收入准则”）。本集团自2020年1月1日开始按照新修订的上述准则进行会计处理，根据衔接规定，对可比期间信息不予调整，首日执行新准则与现行准则的差异追溯调整本报告期期初未分配利润或其他综合收益。

新收入准则为规范与客户之间的合同产生的收入建立了新的收入确认模型。根据新收入准则，确认收入的方式应当反映主体向客户转让商品或提供服务的模式，收入的金额应当反映主体因向客户转让该等商品和服务而预计有权获得的对价金额。同时，新收入准则对于收入确认的每一个环节所需要进行的判断和估计也做出了规范。本集团仅对在2020年1月1日尚未完成的合同的累积影响数进行调整，对2020年1月1日之前发生的合同变更，本集团采用简化处理方法，对所有合同根据合同变更的最终安排，识别已履行的和尚未履行的履约义务、确定交易价格以及在已履行的和尚未履行的履约义务之间分摊交易价格。

三、重要会计政策及会计估计（续）

27. 会计政策和会计估计变更（续）

会计政策变更（续）

新收入准则（续）

执行新收入准则对2020年1月1日资产负债表项目的影响如下：

合并资产负债表

	报表数	假设按原准则	影响
预收款项	-	4,207,941.38	(4,207,941.38)
合同负债	3,944,843.62	-	3,944,843.62
其他流动负债	263,097.76	-	263,097.76
	<u>4,207,941.38</u>	<u>4,207,941.38</u>	<u>-</u>

公司资产负债表

	报表数	假设按原准则	影响
预收款项	-	2,286,926.72	(2,286,926.72)
合同负债	2,023,828.96	-	2,023,828.96
其他流动负债	263,097.76	-	263,097.76
	<u>2,286,926.72</u>	<u>2,286,926.72</u>	<u>-</u>

执行新收入准则对2020年度财务报表的影响如下：

合并资产负债表

	报表数	假设按原准则	影响
预收款项	-	6,906,733.28	(6,906,733.28)
合同负债	6,688,345.88	-	6,688,345.88
其他流动负债	218,387.40	-	218,387.40
	<u>6,906,733.28</u>	<u>6,906,733.28</u>	<u>-</u>

三、重要会计政策及会计估计（续）

27. 会计政策和会计估计变更（续）

会计政策变更（续）

新收入准则（续）

执行新收入准则对2020年度财务报表的影响如下（续）：

合并利润表

	报表数	假设按原准则	影响
营业成本	1,235,237,478.38	1,233,358,919.70	1,878,558.68
销售费用	52,478,640.67	54,357,199.35	(1,878,558.68)
	<u>1,287,716,119.05</u>	<u>1,287,716,119.05</u>	<u>-</u>

公司资产负债表

	报表数	假设按原准则	影响
预收款项	-	1,898,290.50	(1,898,290.50)
合同负债	1,679,903.10	-	1,679,903.10
其他流动负债	218,387.40	-	218,387.40
	<u>1,898,290.50</u>	<u>1,898,290.50</u>	<u>-</u>

公司利润表

	报表数	假设按原准则	影响
营业成本	643,694,765.08	642,651,801.77	1,042,963.31
销售费用	30,316,905.23	31,359,868.54	(1,042,963.31)
	<u>674,011,670.31</u>	<u>674,011,670.31</u>	<u>-</u>



### 三、重要会计政策及会计估计（续）

#### 27. 会计政策和会计估计变更（续）

##### 会计政策变更（续）

##### *新收入准则（续）*

执行新收入准则对2020年度财务报表的影响如下（续）：

本集团根据合同从客户处取得的预收货款，2020年1月1日之前本集团将其列报为预收款项，2020年1月1日起本集团将预收货款中估计的增值税部分因不符合合同负债的定义而计入应交税费-待转销项税额，根据《增值税会计处理规定》（财会[2016]22号），将上述待转销项税额列报为其他流动负债，将剩余的商品价款部分列报为合同负债。上述改变对具体财务报表科目的量化影响为：于2020年1月1日，减少预收款项人民币4,207,941.38元，分别增加合同负债和其他流动负债人民币3,944,843.62元和人民币263,097.76元；于2020年12月31日，减少预收款项人民币6,906,733.28元，分别增加合同负债和其他流动负债人民币6,688,345.88元和人民币218,387.40元。

##### *疫情相关租金减让会计处理*

根据财政部发布的疫情相关租金减让会计处理规定，可以对疫情相关租金减让根据该规定选择采用简化方法。作为承租人，本集团对于2020年1月1日起发生的所有租赁的相关租金减让，采用了该会计处理规定中的简化方法（参见附注三、23），相关租金减让计入本年利润的金额为人民币560,962.50元。

#### 四、 税项

##### 1. 主要税种及税率

- |         |  |
|---------|--|
| 增值税     | - 应税收入按13%的税率计算销项税，并按扣除当期允许抵扣的进项税额后的差额计缴增值税。   |
| 城市维护建设税 | - 按实际缴纳的流转税的7%计缴。  |
| 教育费附加   | - 按实际缴纳的流转税的5%计缴。  |
| 企业所得税   | - 本公司企业所得税按应纳税所得额的15%计缴。本公司的子公司润欣勤增科技有限公司，根据香港相关税法，应按应纳税所得额的16.5%计缴企业所得税。本公司的子公司润欣系统有限公司在台湾注册成立的分公司香港商润欣系统有限公司台湾分公司，根据台湾相关税法，按应纳税所得额的20%计缴企业所得税。本公司的子公司上海润芯投资管理有限公司和上海芯斯创科技有限公司属于小型微利企业，对年应纳税所得额不超过100万元的部分，减按25%计入应纳税所得额，按20%的税率缴纳企业所得税。本公司其余子公司所得税为根据其所在国家和地区当地税法规定估计的应纳税所得及当地适用的税率。 |

#### 四、 税项（续）

##### 2. 税收优惠

###### 所得税

本公司为设立于上海市徐汇区的高新技术企业，本公司于2020年被认定为“上海市高新技术企业”（证书编号：GR202031000636），有效期为2020年至2022年。根据自2008年1月1日起施行的《中华人民共和国企业所得税法》及国家税务总局2009年4月22日颁布的《国家税务总局关于实施高新技术企业所得税优惠有关问题的通知》（国税函[2009]203号）的有关规定，本公司2020年度至2022年度适用的企业所得税税率为15%。

本公司的子公司上海润芯投资管理有限公司、上海芯斯创科技有限公司属于小型微利企业，对于年应纳税所得额不超过100万元的部分，减按25%计入应纳税所得额，按20%的税率缴纳企业所得税。

###### 增值税

本公司向子公司润欣勤增科技有限公司提供技术咨询服务、信息技术服务。根据2016年5月6日国家税务总局印发的《营业税改征增值税跨境应税行为增值税免税管理办法（试行）》（国家税务总局公告2016年第29号），明确从2016年5月1日境内单位向境外单位提供技术咨询服务、信息技术服务的跨境服务，免征增值税。此前，纳税人已进行免税申报的，按照该办法规定补办备案手续；未进行免税申报的，按照该办法规定办理跨境服务备案手续后，可以申请退税或者抵减以后的应纳税额。本公司就2020年与子公司润欣勤增科技有限公司签订的技术咨询服务及信息技术服务合同申请了上述跨境免征增值税的优惠政策并得到相关政府部门的审核批准。

五、 合并财务报表主要项目注释

1. 货币资金

	2020年	2019年
库存现金	30,119.22	71,782.80
银行存款	258,715,317.35	109,135,193.88
其他货币资金	18,484,988.54	37,614,946.38
	<u>277,230,425.11</u>	<u>146,821,923.06</u>
其中：因抵押或质押或冻结等 对使用有限制的款项总额	18,484,988.54	37,609,866.25

于2020年12月31日，本集团存放于境外的货币资金为人民币241,271,443.33元（2019年12月31日：人民币77,475,110.61元）。

银行活期存款按照银行活期存款利率取得利息收入。

2. 交易性金融资产

	2020年	2019年
以公允价值计量且其变动计入 当期损益的金融资产		
权益工具投资	250,026.84	266,110.27
	<u>250,026.84</u>	<u>266,110.27</u>

五、 合并财务报表主要项目注释（续）

3. 应收账款

应收账款信用期通常为2个月，主要客户可以延长至6个月。应收账款并不计息。

应收账款的账龄分析如下：

	2020年	2019年
6个月以内	377,309,070.71	304,631,328.36
6个月至1年	1,364,275.47	3,359,758.64
1年至1年半	601,354.34	3,399,349.86
1年半至2年	2,316,734.10	28,805,926.51
2年以上	39,128,992.41	9,038,049.01
	<u>420,720,427.03</u>	<u>349,234,412.38</u>
减：应收账款坏账准备	<u>43,269,161.38</u>	<u>41,909,662.66</u>
	<u>377,451,265.65</u>	<u>307,324,749.72</u>

	2020年				账面价值
	账面余额		坏账准备		
	金额	比例	金额	计提比例	
单项计提坏账准备	41,143,030.29	9.8%	40,621,390.29	98.7%	521,640.00
按信用风险特征组合 计提坏账准备	<u>379,577,396.74</u>	<u>90.2%</u>	<u>2,647,771.09</u>	<u>0.7%</u>	<u>376,929,625.65</u>
	<u>420,720,427.03</u>	<u>100.0%</u>	<u>43,269,161.38</u>		<u>377,451,265.65</u>

	2019年				账面价值
	账面余额		坏账准备		
	金额	比例	金额	计提比例	
单项计提坏账准备	41,084,132.39	11.8%	38,472,357.13	93.6%	2,611,775.26
按信用风险特征组合 计提坏账准备	<u>308,150,279.99</u>	<u>88.2%</u>	<u>3,437,305.53</u>	<u>1.1%</u>	<u>304,712,974.46</u>
	<u>349,234,412.38</u>	<u>100.0%</u>	<u>41,909,662.66</u>		<u>307,324,749.72</u>



五、 合并财务报表主要项目注释（续）

3. 应收账款（续）

于2020年12月31日，单项计提坏账准备的应收账款情况如下（仅适用于单独测试发现减值的情况）：

	账面余额 金额	坏账准备 金额	预期信用损失率	计提理由
客户一	25,022,191.93	25,022,191.93	100%	经营困难
客户二	5,982,539.55	5,982,539.55	100%	逾期未还款
客户三	5,744,547.14	5,744,547.14	100%	经营困难
客户四	2,013,851.37	2,013,851.37	100%	经营困难
客户五	940,602.77	940,602.77	100%	经营困难
客户六	695,520.00	173,880.00	25%	逾期未还款
客户七	553,572.02	553,572.02	100%	经营困难
客户八	95,901.16	95,901.16	100%	经营困难
客户九	83,400.00	83,400.00	100%	经营困难
客户十	5,862.69	5,862.69	100%	经营困难
客户十一	5,041.66	5,041.66	100%	经营困难
	<u>41,143,030.29</u>	<u>40,621,390.29</u>		

于2019年12月31日，单项计提坏账准备的应收账款情况如下：

	账面余额 金额	坏账准备 金额	预期信用损失率	计提理由
客户一	26,754,101.55	26,754,101.55	100%	经营困难
客户二	6,142,155.65	6,142,155.65	100%	经营困难
客户三	5,223,550.52	2,611,775.26	50%	逾期未还款
客户四	2,013,851.37	2,013,851.37	100%	经营困难
客户五	893,832.74	893,832.74	100%	经营困难
客户六	56,640.56	56,640.56	100%	经营困难
	<u>41,084,132.39</u>	<u>38,472,357.13</u>		

## 五、 合并财务报表主要项目注释（续）

### 3. 应收账款（续）

按信用风险特征组合计提坏账准备的应收账款情况如下：

	2020年			2019年		
	估计发生违约 的账面余额	预期信用 损失率 (%)	整个存续期 预期信用损失	估计发生违约 的账面余额	预期信用 损失率 (%)	整个存续期 预期信用损失
6个月以内	377,309,070.71	0.11	396,861.65	304,060,096.82	0.14	444,913.87
6个月至1年	-	3.91	-	1,113,766.22	4.27	47,557.82
1年至1年半	30,122.80	42.18	12,706.17	42,550.00	37.01	15,747.76
1年半至2年	-	87.11	-	37,973.59	87.41	33,192.72
2年以上	2,238,203.23	100.00	2,238,203.23	2,895,893.36	100.00	2,895,893.36
	<u>379,577,396.74</u>		<u>2,647,771.05</u>	<u>308,150,279.99</u>		<u>3,437,305.53</u>

应收账款坏账准备的变动如下：

	年初余额	本年计提	本年转回	本年核销	汇率变动 影响	年末余额
2020年	41,909,662.66	3,879,346.16	(155,369.80)	(16,262.44)	(2,348,215.20)	43,269,161.38
2019年	34,270,317.77	10,901,430.55	(1,029,087.83)	(2,851,899.54)	618,901.71	41,909,662.66

2020年计提坏账准备人民币3,879,346.16元(2019年：人民币10,901,430.55元)，转回坏账准备人民币155,369.80元(2019年：人民币1,029,087.83元)。

2020年实际核销的应收账款人民币16,262.44元(2019年：人民币2,851,899.54元)。

五、 合并财务报表主要项目注释（续）

3. 应收账款（续）

应收账款金额前五名如下：

2020年

	年末余额	占应收账款 余额合计数 的比例(%)	性质	账龄	坏账准备
第一名	65,290,017.67	15.52	销售货款	6个月以内	69,370.64
第二名	31,510,443.12	7.49	销售货款	6个月以内	33,479.85
第三名	29,626,668.75	7.04	销售货款	6个月以内	31,478.34
第四名	28,474,430.67	6.77	销售货款	6个月以内	30,254.08
第五名	25,321,812.07	6.02	销售货款	6个月以内	26,904.43
	<u>180,223,372.28</u>	<u>42.84</u>			<u>191,487.34</u>

2019年

	年末余额	占应收账款 余额合计数 的比例(%)	性质	账龄	坏账准备
第一名	55,275,674.03	15.83	销售货款	6个月以内	77,385.95
第二名	26,754,101.55	7.66	销售货款	1年半至2年	26,754,101.55
第三名	18,506,260.23	5.30	销售货款	6个月以内	25,908.76
第四名	14,798,272.34	4.24	销售货款	6个月以内	2,625,179.87
第五名	12,187,438.90	3.49	销售货款	6个月以内	17,062.41
	<u>127,521,747.05</u>	<u>36.52</u>			<u>29,499,638.54</u>

于2020年度，本集团无应收账款转移的情况（2019年度：无）。

五、 合并财务报表主要项目注释（续）

4. 应收款项融资

	2020年	2019年
银行承兑汇票	84,628,941.51	72,240,626.05
商业承兑汇票	21,619,778.51	9,242,053.72
应收账款保理	11,277,763.37	52,438,425.46
PDC支票	8,330,337.31	3,171,884.11
	<u>125,856,820.70</u>	<u>137,092,989.34</u>

PDC支票主要系子公司润欣勤增科技有限公司与其客户结算货款所收取的定额定期支票，兑付期限一般为支票签署日期起的29天至61天以内。

已背书或贴现但在资产负债表日尚未到期的应收票据如下：

	2020年		2019年	
	终止确认	未终止确认	终止确认	未终止确认
银行承兑汇票	<u>35,603,933.45</u>	<u>-</u>	<u>16,133,490.07</u>	<u>23,746,943.05</u>

于2020年度，本集团无已质押的应收票据，无出票人未履约而将票据转为应收账款的情况（2019年度：无）。

五、 合并财务报表主要项目注释（续）

5. 预付款项

预付款项的账龄分析如下：

	2020年		2019年	
	账面余额	比例 (%)	账面余额	比例 (%)
1年以内	2,638,212.18	100	20,595,594.30	100

预付款项金额前五名如下：

2020年

	年末余额	占预付款项余额 合计数的比例 (%)	性质	账龄
第一名	1,630,972.07	61.82	预付货款	1年以内
第二名	339,626.22	12.87	预付货款	1年以内
第三名	207,061.19	7.85	预付货款	1年以内
第四名	130,700.08	4.95	预付货款	1年以内
第五名	127,214.76	4.82	预付货款	1年以内
	<u>2,435,574.32</u>	<u>92.31</u>		

2019年

	年末余额	占预付款项余额 合计数的比例 (%)	性质	账龄
第一名	13,253,443.03	64.35	预付货款	1年以内
第二名	5,481,597.01	26.62	预付货款	1年以内
第三名	677,765.38	3.29	预付货款	1年以内
第四名	658,983.07	3.20	预付货款	1年以内
第五名	185,982.64	0.90	预付货款	1年以内
	<u>20,257,771.13</u>	<u>98.36</u>		



五、 合并财务报表主要项目注释（续）

6. 其他应收款

	2020年	2019年
应收股利	-	4,200,000.00
其他应收款	<u>20,967,670.16</u>	<u>11,911,795.87</u>
	<u>20,967,670.16</u>	<u>16,111,795.87</u>

应收股利

	2020年	2019年
上海中电罗莱电气股份有限公司	<u>-</u>	<u>4,200,000.00</u>

其他应收款

其他应收款的账龄分析如下：

	2020年	2019年
1年以内	14,182,935.50	7,987,536.92
1年至2年	3,380,493.68	710,258.14
2年以上	<u>3,414,240.98</u>	<u>3,224,000.81</u>
	20,977,670.16	11,921,795.87
减：其他应收款坏账准备	<u>10,000.00</u>	<u>10,000.00</u>
	<u>20,967,670.16</u>	<u>11,911,795.87</u>

五、 合并财务报表主要项目注释（续）

6. 其他应收款（续）

其他应收款按性质分类如下：

	2020年	2019年
投资意向款	13,000,000.00	3,000,000.00
押金	3,587,567.22	3,853,988.91
应收返利款	3,471,431.78	4,661,999.69
其他	918,671.16	405,807.27
	<u>20,977,670.16</u>	<u>11,921,795.87</u>

其他应收款按照12个月预期信用损失计提的坏账准备的变动如下：

2020年

	第一阶段 未来12个月 预期信用损失	第二阶段 整个存续期 预期信用损失	第三阶段 已发生信用 减值金融资产 (整个存续期 预期信用损失)	合计
年初余额	10,000.00	-	-	10,000.00
年初余额在本年				
—转入第二阶段	-	-	-	-
—转入第三阶段	-	-	-	-
—转回第二阶段	-	-	-	-
—转回第三阶段	-	-	-	-
本年计提	-	-	-	-
本年转回	-	-	-	-
年末余额	<u>10,000.00</u>	<u>-</u>	<u>-</u>	<u>10,000.00</u>

五、 合并财务报表主要项目注释（续）

6. 其他应收款（续）

其他应收款按照12个月预期信用损失计提的坏账准备的变动如下：（续）

2019年

	第一阶段 未来12个月 预期信用损失	第二阶段 整个存续期 预期信用损失	第三阶段 已发生信用 减值金融资产 （整个存续期 预期信用损失）	合计
年初余额	10,000.00	-	-	10,000.00
年初余额在本年				
--转入第二阶段	-	-	-	-
--转入第三阶段	-	-	-	-
--转回第二阶段	-	-	-	-
--转回第三阶段	-	-	-	-
本年计提	-	-	-	-
本年转回	-	-	-	-
年末余额	10,000.00	-	-	10,000.00

其他应收款坏账准备的变动如下：

	年初余额	本年计提	本年收回或转回	本年核销	年末余额
2020年	10,000.00	-	-	-	10,000.00
2019年	10,000.00	-	-	-	10,000.00

五、 合并财务报表主要项目注释（续）

6. 其他应收款（续）

于2020年12月31日，其他应收款金额前五名如下：

	年末余额	占其他应收款余 额计数的比例 (%)	性质	账龄	坏账 准备
第一名	10,000,000.00	47.67	投资意向款	一年以内	-
第二名	3,080,769.96	14.69	应收返利款	一年以内	-
第三名	3,000,000.00	14.30	投资意向款	一到两年	-
第四名	1,304,777.66	6.22	押金	一年以内	-
第五名	883,515.90	4.21	押金	两年以上	-
	<u>18,269,063.52</u>	<u>87.09</u>			<u>-</u>

于2019年12月31日，其他应收款金额前五名如下：

	年末余额	占其他应收款余 额计数的比例 (%)	性质	账龄	坏账 准备
第一名	4,360,032.94	36.57	应收返利款	一年以内	-
第二名	3,000,000.00	25.16	投资意向款	一年以内	-
第三名	1,395,087.77	11.70	押金	两年以上	-
第四名	883,515.90	7.41	押金	两年以上	-
第五名	400,000.00	3.36	押金	两年以上	-
	<u>10,038,636.61</u>	<u>84.20</u>			<u>-</u>

于2020年12月31日，本集团无应收政府补助款项（2019年12月31日：无）。

## 五、合并财务报表主要项目注释（续）

### 7. 存货

	2020年			2019年		
	账面余额	跌价准备	账面价值	账面余额	跌价准备	账面价值
库存商品	<u>120,619,874.38</u>	<u>(8,850,129.59)</u>	<u>111,769,744.79</u>	<u>122,757,884.01</u>	<u>(8,752,179.68)</u>	<u>114,005,704.33</u>

存货跌价准备变动如下：

#### 2020年

	年初余额	本年计提	本年转回	本年转销	汇率变动影响	年末余额
库存商品	<u>8,752,179.68</u>	<u>7,267,425.59</u>	<u>-</u>	<u>(6,811,036.39)</u>	<u>(358,439.29)</u>	<u>8,850,129.59</u>

#### 2019年

	年初余额	本年计提	本年转回	本年转销	汇率变动影响	年末余额
库存商品	<u>9,824,303.85</u>	<u>5,871,841.75</u>	<u>-</u>	<u>(7,178,595.00)</u>	<u>234,629.08</u>	<u>8,752,179.68</u>

可变现净值，是指在日常活动中，存货的估计售价减去至完工时估计将要发生的成本、估计的销售费用以及相关税费后的金额。

于2020年12月31日，存货按照成本与可变现净值孰低计量，对成本高于可变现净值的，计提存货跌价准备，计入当期损益。如果以前计提存货跌价准备的影响因素已经消失，使得存货的可变现净值高于其账面价值，则在原已计提的存货跌价准备金额内，将以前减记的金额予以恢复，转回的金额计入当期损益。

2020年存货跌价准备转销系随存货出售而转销。

于2020年12月31日，存货余额不含有借款费用资本化金额。

### 8. 其他流动资产

	2020年	2019年
待抵扣进项税额	1,579,134.13	71,928.64
预缴企业所得税	167,335.67	1,476,981.39
待摊费用	<u>34,051.46</u>	<u>417,780.95</u>
	<u>1,780,521.26</u>	<u>1,966,690.98</u>

## 五、 合并财务报表主要项目注释（续）

### 9. 长期股权投资

2020年

	年初余额	本年变动					宣告现金股利	年末账面价值
		追加投资	减少投资	权益法下投资损益	其他综合收益	其他权益变动		
上海中电罗莱电气股份有限公司	34,393,582.11	-	-	1,373,710.42	-	-	-	35,767,292.53
Fast Achieve Ventures Limited	18,573,411.47	-	(19,662,119.30)	1,628,681.65	(539,973.82)	-	-	-
Upkeen Global Investment Limited	167,160,703.07	-	(179,009,202.77)	14,658,134.85	(2,809,635.15)	-	-	-
	<u>220,127,696.65</u>	<u>-</u>	<u>(198,671,322.07)</u>	<u>17,660,526.92</u>	<u>(3,349,608.97)</u>	<u>-</u>	<u>-</u>	<u>35,767,292.53</u>

2019年

	年初余额	本年变动					宣告现金股利	年末账面价值
		追加投资	减少投资	权益法下投资损益	其他综合收益	其他权益变动		
上海中电罗莱电气股份有限公司	35,100,850.45	-	-	3,492,731.66	-	-	(4,200,000.00)	34,393,582.11
Fast Achieve Ventures Limited	16,576,059.41	-	-	1,596,836.78	400,515.28	-	-	18,573,411.47
Upkeen Global Investment Limited	149,184,534.59	-	-	14,371,530.99	3,604,637.49	-	-	167,160,703.07
	<u>200,861,444.45</u>	<u>-</u>	<u>-</u>	<u>19,461,099.43</u>	<u>4,005,152.77</u>	<u>-</u>	<u>(4,200,000.00)</u>	<u>220,127,696.65</u>

于2020年12月31日，本集团无长期股权投资减值准备（2019年12月31日：无）。

### 10. 其他权益工具投资

2020年

	累计计入其他综合收益的公允价值变动	公允价值	本年股利收入		指定为以公允价值计量且其变动计入其他综合收益的原因
			本年终止确认的权益工具	仍持有的权益工具	
ATMOSIC TECHNOLOGIES, INC.	-	66,081,867.77	-	-	非交易目的
诚瑞光学（常州）股份有限公司	-	60,000,000.00	-	-	非交易目的
	<u>-</u>	<u>126,081,867.77</u>	<u>-</u>	<u>-</u>	



五、 合并财务报表主要项目注释（续）

11. 固定资产

2020年

	电子设备	运输设备	办公及其他设备	合计
原价				
年初余额	6,560,978.28	946,487.58	1,815,634.72	9,323,100.58
购置	494,252.86	-	-	494,252.86
汇率变动影响	(4,837.13)	-	(3,470.37)	(8,307.50)
处置或报废	(217,652.37)	-	(64,831.83)	(282,484.20)
年末余额	<u>6,832,741.64</u>	<u>946,487.58</u>	<u>1,747,332.52</u>	<u>9,526,561.74</u>
累计折旧				
年初余额	5,281,527.82	752,681.16	1,752,685.18	7,786,894.16
计提	624,604.09	117,486.72	29,003.73	771,094.54
汇率变动影响	(4,837.13)	-	(2,359.77)	(7,196.90)
处置或报废	(203,471.32)	-	(52,429.15)	(255,900.47)
年末余额	<u>5,697,823.46</u>	<u>870,167.88</u>	<u>1,726,899.99</u>	<u>8,294,891.33</u>
减值准备				
年初余额及年末余额	<u>11,586.23</u>	-	<u>9,632.17</u>	<u>21,218.40</u>
账面价值				
年末	<u>1,123,331.95</u>	<u>76,319.70</u>	<u>10,800.36</u>	<u>1,210,452.01</u>
年初	<u>1,267,864.23</u>	<u>193,806.42</u>	<u>53,317.37</u>	<u>1,514,988.02</u>

五、 合并财务报表主要项目注释（续）

11. 固定资产（续）

2019年

	电子设备	运输设备	办公及其他设备	合计
原价				
年初余额	6,649,426.96	946,487.58	1,659,429.91	9,255,344.45
购置	-	-	191,265.46	191,265.46
汇率变动影响	24,854.60	-	5,530.00	30,384.60
出售及报废	(113,303.28)	-	(40,590.65)	(153,893.93)
年末余额	<u>6,560,978.28</u>	<u>946,487.58</u>	<u>1,815,634.72</u>	<u>9,323,100.58</u>
累计折旧				
年初余额	4,355,617.99	616,355.22	1,564,690.63	6,536,663.84
计提	1,004,675.49	136,325.94	218,662.11	1,359,663.54
汇率变动影响	24,854.60	-	4,726.80	29,581.40
转销	(103,620.26)	-	(35,394.36)	(139,014.62)
年末余额	<u>5,281,527.82</u>	<u>752,681.16</u>	<u>1,752,685.18</u>	<u>7,786,894.16</u>
减值准备				
年初余额及年末余额	<u>11,586.23</u>	<u>-</u>	<u>9,632.17</u>	<u>21,218.40</u>
账面价值				
年末	<u>1,267,864.23</u>	<u>193,806.42</u>	<u>53,317.37</u>	<u>1,514,988.02</u>
年初	<u>2,282,222.74</u>	<u>330,132.36</u>	<u>85,107.11</u>	<u>2,697,462.21</u>

于2020年12月31日，本集团无暂时闲置的固定资产，无融资租入固定资产，无经营性租出固定资产（2019年12月31日：无）。

五、 合并财务报表主要项目注释（续）

12. 无形资产

2020年

	专利权	软件	合计
原价			
年初余额	706,162.39	6,396,575.10	7,102,737.49
购置	<u>200,000.00</u>	<u>79,646.02</u>	<u>279,646.02</u>
年末余额	<u>906,162.39</u>	<u>6,476,221.12</u>	<u>7,382,383.51</u>
累计摊销			
年初余额	519,416.57	5,305,103.98	5,824,520.55
计提	<u>185,000.00</u>	<u>356,258.49</u>	<u>541,258.49</u>
年末余额	<u>704,416.57</u>	<u>5,661,362.47</u>	<u>6,365,779.04</u>
账面价值			
年末	<u>201,745.82</u>	<u>814,858.65</u>	<u>1,016,604.47</u>
年初	<u>186,745.82</u>	<u>1,091,471.12</u>	<u>1,278,216.94</u>

2019年

	专利权	软件	合计
原价			
年初余额	706,162.39	6,107,438.76	6,813,601.15
购置	<u>-</u>	<u>289,136.34</u>	<u>289,136.34</u>
年末余额	<u>706,162.39</u>	<u>6,396,575.10</u>	<u>7,102,737.49</u>
累计摊销			
年初余额	429,416.57	4,860,611.59	5,290,028.16
计提	<u>90,000.00</u>	<u>444,492.39</u>	<u>534,492.39</u>
年末余额	<u>519,416.57</u>	<u>5,305,103.98</u>	<u>5,824,520.55</u>
账面价值			
年末	<u>186,745.82</u>	<u>1,091,471.12</u>	<u>1,278,216.94</u>
年初	<u>276,745.82</u>	<u>1,246,827.17</u>	<u>1,523,572.99</u>

于2020年12月31日，本集团无通过内部研发形成的无形资产（2019年12月31日：无）。

## 五、合并财务报表主要项目注释（续）

### 13. 长期待摊费用

2020年

	年初余额	本年增加	本年摊销	汇率变动	年末余额
租入固定资 产改良支出	2,470,839.17	28,981.13	(1,574,521.58)	(2,347.07)	922,951.65
特许权使用费	-	3,492,400.00	(291,033.33)	-	3,201,366.67
其他	370,676.07	-	(190,408.80)	-	180,267.27
	<u>2,841,515.24</u>	<u>3,521,381.13</u>	<u>(2,055,963.71)</u>	<u>(2,347.07)</u>	<u>4,304,585.59</u>

2019年

	年初余额	本年增加	本年摊销	汇率变动	年末余额
租入固定资 产改良支出	3,913,236.96	180,657.07	(1,635,082.55)	12,027.69	2,470,839.17
其他	385,220.12	198,584.89	(213,128.94)	-	370,676.07
	<u>4,298,457.08</u>	<u>379,241.96</u>	<u>(1,848,211.49)</u>	<u>12,027.69</u>	<u>2,841,515.24</u>

### 14. 递延所得税资产/负债

	2020年		2019年	
	可抵扣 暂时性差异	递延 所得税资产	可抵扣 暂时性差异	递延 所得税资产
递延所得税资产				
坏账准备	10,970,285.22	1,677,615.80	8,067,146.51	1,242,226.30
存货跌价准备	3,201,710.61	488,265.90	3,041,329.34	470,314.90
无形资产摊销差异	942,450.32	141,367.55	1,536,304.81	230,445.72
未实现汇兑损失	432,132.80	86,426.56	-	-
固定资产折旧差异	97,290.98	14,593.65	230,965.56	34,644.83
固定资产减值准备	21,218.40	3,182.76	21,218.40	3,182.76
预提费用	-	-	1,500,954.49	225,143.17
可抵扣亏损	-	-	12,827,070.46	1,924,060.57
	<u>15,665,088.33</u>	<u>2,411,452.22</u>	<u>27,224,989.57</u>	<u>4,130,018.25</u>

	2020年		2019年	
	应纳税 暂时性差异	递延 所得税负债	应纳税 暂时性差异	递延 所得税负债
递延所得税负债				
预提子公司未分配利润待 分回母公司之补缴所得 税	129,407,066.94	10,999,600.69	114,612,218.35	9,742,038.56
	<u>129,407,066.94</u>	<u>10,999,600.69</u>	<u>114,612,218.35</u>	<u>9,742,038.56</u>

五、 合并财务报表主要项目注释（续）

14. 递延所得税资产/负债（续）

未确认递延所得税资产的可抵扣亏损如下：

	2020年	2019年
可抵扣亏损	<u>746,349.08</u>	<u>735,044.67</u>

未确认递延所得税资产的可抵扣亏损系润欣系统有限公司于香港产生的的累积税务亏损，可于未来的应税所得中抵扣。考虑到润欣系统有限公司未来获得用于抵扣上述税务亏损之应税所得的可能性不大，因此未确认递延所得税资产。

15. 其他非流动资产

	2020年	2019年
预付设备款	<u>626,400.00</u>	<u>-</u>

16. 短期借款

	2020年	2019年
信用借款	60,460,000.00	13,952,400.00
应付利息	332,526.23	316,577.38
未到期已贴现票据	-	23,746,943.05
质押借款	-	12,346,526.78
	<u>60,792,526.23</u>	<u>50,362,447.21</u>

于2020年12月31日，上述借款的年利率为4.35%-4.45%（2019年12月31日：3.04%-4.27%）。

于2020年12月31日，本集团无逾期未还的借款（2019年12月31日：无）。

## 五、合并财务报表主要项目注释（续）

### 17. 应付票据

	2020年	2019年
银行承兑汇票	<u>18,400,000.00</u>	<u>28,000,000.00</u>

于2020年12月31日，本集团无到期未付的应付票据（2019年12月31日：无）。

### 18. 应付账款

应付账款不计息，并通常在2个月内清偿。

	2020年	2019年
存货采购款	<u>204,266,799.19</u>	<u>114,518,175.74</u>

于2020年12月31日，本集团无账龄超过1年的重要应付账款（2019年12月31日：无）。

### 19. 预收款项

	2020年	2019年
产品销售款	<u>-</u>	<u>4,207,941.38</u>

于2020年12月31日，本集团无账龄超过1年的重要预收款项（2019年12月31日：无）。

### 20. 合同负债

	2020年
产品销售款	<u>6,688,345.88</u>

于2020年12月31日，本集团无账龄超过1年的重要合同负债。

于2020年1月1日，本集团合同负债的账面余额为人民币3,944,843.62元；2020年度，该等金额已全部结转至营业收入。

## 五、 合并财务报表主要项目注释（续）

### 20. 合同负债（续）

本集团与履约义务相关的信息如下：

销售 IC 及其他电子元器件：

向客户交付 IC 及其他电子元器件产品时履行履约义务。对于所有客户，合同价款通常在交付 IC 及其他电子元器件产品后 0 至 5 个月内到期。

### 21. 应付职工薪酬

2020年

	年初余额	本年增加	本年减少	年末余额
短期薪酬	5,799,763.06	50,420,351.52	(44,151,646.26)	12,068,468.32
离职后福利(设定提存计划)	286,489.65	542,262.31	(670,601.66)	158,150.30
	<u>6,086,252.71</u>	<u>50,962,613.83</u>	<u>(44,822,247.92)</u>	<u>12,226,618.62</u>

2019年

	年初余额	本年增加	本年减少	年末余额
短期薪酬	5,492,864.52	46,524,408.95	(46,217,510.41)	5,799,763.06
离职后福利(设定提存计划)	316,609.27	5,114,824.25	(5,144,943.87)	286,489.65
	<u>5,809,473.79</u>	<u>51,639,233.20</u>	<u>(51,362,454.28)</u>	<u>6,086,252.71</u>

短期薪酬如下：

2020年

	年初余额	本年增加	本年减少	年末余额
工资、奖金、津贴和补贴	5,518,498.37	42,654,422.70	(36,233,175.58)	11,939,745.49
职工福利费	-	3,854,503.06	(3,854,503.06)	-
社会保险费	153,454.35	2,088,270.23	(2,235,968.75)	5,755.83
其中：医疗保险费	138,661.83	1,881,217.46	(2,019,879.29)	-
工伤保险费	6,143.25	3,314.81	(3,702.23)	5,755.83
生育保险费	8,649.27	203,737.96	(212,387.23)	-
住房公积金	127,810.34	1,823,155.53	(1,827,998.87)	122,967.00
	<u>5,799,763.06</u>	<u>50,420,351.52</u>	<u>(44,151,646.26)</u>	<u>12,068,468.32</u>



五、 合并财务报表主要项目注释（续）

21. 应付职工薪酬（续）

2019年

	年初余额	本年增加	本年减少	年末余额
工资、奖金、津贴和 补贴	5,196,694.47	40,379,434.07	(40,057,630.17)	5,518,498.37
职工福利费	-	2,363,141.48	(2,363,141.48)	-
社会保险费	169,447.05	1,840,211.17	(1,856,203.87)	153,454.35
其中：医疗保险费	152,994.92	1,649,316.47	(1,663,649.56)	138,661.83
工伤保险费	6,294.12	17,407.27	(17,558.14)	6,143.25
生育保险费	10,158.01	173,487.43	(174,996.17)	8,649.27
住房公积金	126,723.00	1,941,622.23	(1,940,534.89)	127,810.34
	<u>5,492,864.52</u>	<u>46,524,408.95</u>	<u>(46,217,510.41)</u>	<u>5,799,763.06</u>

设定提存计划如下：

2020年

	年初余额	本年增加	本年减少	年末余额
基本养老保险费	271,623.73	529,225.31	(656,353.94)	144,495.10
失业保险费	14,865.92	13,037.00	(14,247.72)	13,655.20
	<u>286,489.65</u>	<u>542,262.31</u>	<u>(670,601.66)</u>	<u>158,150.30</u>

2019年

	年初余额	本年增加	本年减少	年末余额
基本养老保险费	300,988.97	3,672,844.12	(3,702,209.36)	271,623.73
失业保险费	15,620.30	1,441,980.13	(1,442,734.51)	14,865.92
	<u>316,609.27</u>	<u>5,114,824.25</u>	<u>(5,144,943.87)</u>	<u>286,489.65</u>

五、 合并财务报表主要项目注释（续）

22. 应交税费

	2020年	2019年
增值税	3,803,428.34	2,133,812.25
企业所得税	2,816,193.38	32,514.11
城市维护建设税	232,369.04	149,485.35
教育费附加	165,977.88	106,775.26
印花税	156,069.80	117,434.76
个人所得税	47,212.13	43,033.75
	<u>7,221,250.57</u>	<u>2,583,055.48</u>

23. 其他应付款

	2020年	2019年
预提费用	5,452,365.04	3,372,719.64
递延应付款项	2,247,118.68	5,012,510.46
委托研发费	1,978,000.00	-
特许权使用费	1,683,395.00	-
专业咨询费	636,947.24	1,200,000.00
客户交易保证金	70,000.00	70,000.00
其他	3,040,528.40	2,027,491.40
	<u>15,108,354.36</u>	<u>11,682,721.50</u>

于2020年12月31日，本集团无账龄超过1年的重要其他应付款（2019年12月31日：无）。

## 五、 合并财务报表主要项目注释（续）

### 24. 股本

#### 2020年

	年初余额	本年增减变动				小计	年末余额
		发行新股	送股	公积金转增	其他		
股份总数	477,068,962	-	-	-	-	-	477,068,962

#### 2019年

	年初余额	本年增减变动				小计	年末余额
		发行新股	送股	公积金转增	其他		
股份总数	318,045,975	-	-	159,022,987	-	159,022,987	477,068,962

截止2020年12月31日，领元投资咨询(上海)有限公司共计持有本公司股份34,956,250股，占本公司总股本的7.33%，累计质押股份为10,870,000股，占领元投资咨询(上海)有限公司所持本公司股份的31.10%。

### 25. 资本公积

#### 2020年

	年初余额	本年增加	本年减少	年末余额
股本溢价	85,007,641.44	-	-	85,007,641.44
收购少数股权	(165,904.75)	-	-	(165,904.75)
	<u>84,841,736.69</u>	<u>-</u>	<u>-</u>	<u>84,841,736.69</u>

#### 2019年

	年初余额	本年增加	本年减少	年末余额
股本溢价	244,030,628.44	-	(159,022,987.00)	85,007,641.44
收购少数股权	(165,904.75)	-	-	(165,904.75)
	<u>243,864,723.69</u>	<u>-</u>	<u>(159,022,987.00)</u>	<u>84,841,736.69</u>

资本公积2019年的减少系资本公积转增股本。

## 五、合并财务报表主要项目注释（续）

### 26. 其他综合收益

合并资产负债表中归属于母公司股东的其他综合收益累积余额：

	2019年 1月1日	增减变动	2019年 12月31日	增减变动	2020年 12月31日
外币财务报表 折算差额	10,088,763.01	11,948,617.57	22,037,380.58	(29,289,116.74)	(7,251,736.16)

其他综合收益当期发生额：

#### 2020年

	税前发生额	减：转入损益	减：所得税	归属于母公司股东	归属于少数股东
将重分类进损益的 其他综合收益					
外币财务报表折算差额	(29,114,213.07)	-	-	(29,289,116.74)	174,903.67

#### 2019年

	税前发生额	减：转入损益	减：所得税	归属于母公司股东	归属于少数股东
将重分类进损益的 其他综合收益					
外币财务报表折算差额	11,895,947.27	-	-	11,948,617.57	(52,670.30)

### 27. 盈余公积

#### 2020年

	年初数	本年增加	本年减少	年末数
法定盈余公积	20,674,454.47	4,153,104.13	-	24,827,558.60

#### 2019年

	年初数	本年增加	本年减少	年末数
法定盈余公积	19,740,914.60	933,539.87	-	20,674,454.47

根据公司法、本公司章程的规定，本公司按净利润的10%提取法定盈余公积金。法定盈余公积累计额为本公司注册资本50%以上的，可不再提取。

本公司在提取法定盈余公积金后，可提取任意盈余公积金。经批准，任意盈余公积金可用于弥补以前年度亏损或增加股本。

## 五、 合并财务报表主要项目注释（续）

### 28. 未分配利润

	2020年	2019年
调整前：上年年末未分配利润	138,962,414.81	136,418,818.02
调整：		
会计政策变更	-	(424,419.43)
调整后：年初未分配利润	138,962,414.81	135,994,398.59
归属于母公司股东的净利润	45,024,904.35	29,345,234.09
减：提取法定盈余公积	4,153,104.13	933,539.87
分配普通股股利	9,541,379.24	25,443,678.00
年末未分配利润	<u>170,292,835.79</u>	<u>138,962,414.81</u>

### 29. 营业收入及成本

	2020年		2019年	
	收入	成本	收入	成本
主营业务	<u>1,386,737,662.48</u>	<u>1,235,237,478.38</u>	<u>1,450,109,005.36</u>	<u>1,314,343,127.09</u>

营业收入列示如下：

	2020年	2019年
销售商品	1,386,737,662.48	1,444,611,057.31
提供劳务	-	5,497,948.05
	<u>1,386,737,662.48</u>	<u>1,450,109,005.36</u>

与客户之间合同产生的营业收入分解情况如下：

报告分部	2020年
主要经营地区	
大陆地区	1,051,055,107.70
香港地区	290,725,286.72
台湾地区	29,770,583.77
海外地区	15,186,684.29
	<u>1,386,737,662.48</u>

五、 合并财务报表主要项目注释（续）

29. 营业收入及成本（续）

与客户之间合同产生的营业收入分解情况如下：（续）

报告分部	2020年
主要产品类型	
IC及其他电子元器件	<u>1,386,737,662.48</u>
收入确认时间	
在某一时点确认收入	<u>1,386,737,662.48</u>

当年确认的包括在合同负债年初账面价值中的收入如下：

	2020年
产品销售款	<u>3,944,843.62</u>

于2020年度，本集团无前期已经履行（或部分履行）的履约义务在当年确认的收入。

本集团与履约义务相关的信息如下：

IC及其他电子元器件产品销售：向客户交付IC及其他电子元器件产品时履行履约义务，合同价款通常在交付IC及其他电子元器件产品后0至5个月内到期支付。

分摊至年末尚未履行履约义务的交易价格总额确认为收入额预计时间如下：

	2020年
1年以内	<u>6,688,345.88</u>

五、 合并财务报表主要项目注释（续）

30. 税金及附加

	2020年	2019年
城市维护建设税	543,129.31	614,799.62
教育费附加	395,471.75	397,588.16
印花税	467,784.20	353,121.20
	<u>1,406,385.26</u>	<u>1,365,508.98</u>

31. 销售费用

	2020年	2019年
市场推广费	18,026,017.77	14,968,711.74
工资、奖金及福利费	17,056,482.76	17,373,974.69
运输费	4,915,053.27	6,502,918.27
业务招待费	4,303,603.14	4,564,168.96
租赁费	3,903,616.36	3,995,263.00
出口信用保险保费	2,864,269.06	2,563,514.80
差旅费	596,601.20	886,310.41
样品费	159,854.36	125,557.07
其他	653,142.75	667,494.42
	<u>52,478,640.67</u>	<u>51,647,913.36</u>



五、 合并财务报表主要项目注释（续）

32. 管理费用

	2020年	2019年
工资、奖金及福利费	17,445,128.73	17,675,611.67
业务招待费	3,684,481.96	3,027,290.42
咨询费	2,226,853.84	2,581,547.64
租赁费	2,273,065.56	2,511,073.40
长期待摊费用摊销	1,328,323.94	1,342,509.33
折旧费	520,474.88	982,510.17
办公费	385,030.26	488,110.82
车辆费用	240,262.47	281,241.90
修理费	220,412.20	135,476.09
无形资产摊销	197,475.09	255,137.20
通信费	181,662.35	203,865.98
公司宣传费	127,190.32	357,135.68
差旅费	69,178.84	261,382.07
其他	236,214.29	90,731.58
	<u>29,135,754.73</u>	<u>30,193,623.95</u>

33. 研发费用

	2020年	2019年
工资、奖金及福利费	16,641,121.87	17,890,430.70
委托研发费	6,302,043.25	-
租赁费	1,513,024.35	1,781,907.27
长期待摊费用摊销	727,639.77	505,702.16
差旅费	533,365.80	1,529,569.36
无形资产摊销	343,783.40	279,355.19
折旧费	178,043.65	377,153.37
通信费	139,462.44	180,846.51
办公费	84,533.74	106,750.30
咨询费	83,989.11	508,686.29
业务招待费	35,361.58	132,504.50
修理费	21,786.60	36,504.58
其他	583,735.52	712,458.46
	<u>27,187,891.08</u>	<u>24,041,868.69</u>

五、 合并财务报表主要项目注释（续）

34. 财务费用

	2020年	2019年
利息支出	1,042,200.73	4,602,045.73
减：利息收入	1,286,691.64	1,365,095.88
汇兑损益	(5,358,256.50)	3,094,614.96
其他	1,194,806.95	2,039,290.98
	<u>(4,407,940.46)</u>	<u>8,370,855.79</u>

于2020年度，本集团无资本化的借款费用（2019年度：无）。

35. 其他收益

	2020年	2019年
与日常活动相关的政府补助	2,861,998.90	5,143,369.00
代扣个人所得税手续费返还	138,636.91	22,653.03
	<u>3,000,635.81</u>	<u>5,166,022.03</u>

与日常活动相关的政府补助如下：

	2020年	2019年	与资产/收益相关
企业发展专项资金	1,330,000.00	2,060,000.00	与收益相关
发改服务业引导资金项目	900,000.00	-	与收益相关
徐汇区专项发展资金扶持项目	500,000.00	-	与收益相关
张江国家自主创新示范区专项发展资金			
重点项目	-	2,570,000.00	与收益相关
企业技术中心扶持资金	-	400,000.00	与收益相关
其他	131,998.90	113,369.00	与收益相关
	<u>2,861,998.90</u>	<u>5,143,369.00</u>	

五、 合并财务报表主要项目注释（续）

36. 投资收益

	2020年	2019年
权益法核算的长期股权投资收益	17,660,526.92	19,461,099.43
处置长期股权投资产生的投资收益	(3,213,108.95)	-
	<u>14,447,417.97</u>	<u>19,461,099.43</u>

37. 信用减值损失

	2020年	2019年
应收账款坏账损失	<u>3,723,976.36</u>	<u>9,872,342.72</u>

38. 资产减值损失

	2020年	2019年
存货跌价损失	<u>7,267,425.59</u>	<u>5,871,841.75</u>

39. 营业外支出

	2020年	2019年	计入2020年度 非经常性损益
对外捐赠	48,000.00	-	48,000.00
专项捐款	40,000.00	10,000.00	40,000.00
其他	<u>17,449.96</u>	<u>25,642.60</u>	<u>17,449.96</u>
	<u>105,449.96</u>	<u>35,642.60</u>	<u>105,449.96</u>

## 五、 合并财务报表主要项目注释（续）

### 40. 费用按性质分类

本集团营业成本、销售费用、管理费用、研发费用按照性质分类的补充资料如下：

	2020年	2019年
发出的库存商品	1,235,237,478.38	1,314,343,127.09
职工薪酬	51,142,733.36	52,940,017.06
折旧和摊销	3,368,316.74	3,742,367.42
租金	7,689,706.27	8,288,243.67
其他费用	46,601,530.11	40,912,777.85
	<u>1,344,039,764.86</u>	<u>1,420,226,533.09</u>

### 41. 所得税费用

	2020年	2019年
当期所得税费用	4,044,076.79	(301,292.90)
递延所得税费用	2,954,859.31	52,831.67
	<u>6,998,936.10</u>	<u>(248,461.23)</u>

所得税费用与利润总额的关系列示如下：

	2020年	2019年
利润总额	52,200,626.36	29,300,569.01
按法定或适用税率计算的所得税费用(注1)	7,830,093.95	4,395,085.35
某些子公司/分公司适用不同税率的影响	400,488.86	690,081.37
对以前期间当期税项的调整	264,962.79	(254,579.24)
符合税务优惠的支出享受之税务优惠	(2,637,682.40)	(2,310,925.47)
无须纳税的收入	(597.21)	(5,673.77)
无须纳税的收益	(2,344,142.85)	(3,507,963.59)
不可抵扣的费用	1,447,238.60	725,409.88
利用以前年度可抵扣亏损	(283.34)	(1,924,060.57)
预提子公司未分配利润之递延所得税负债	2,038,857.70	1,944,164.81

按本集团实际税率计算的税项费用 6,998,936.10 (248,461.23)

注1：本集团所得税按在中国境内取得的估计应纳税所得额及适用税率计提。源于其他地区应纳税所得的税项根据本集团经营所受管辖区域的现行法律、解释公告和惯例，按照适用税率计算。

## 五、 合并财务报表主要项目注释（续）

### 42. 每股收益

	2020年 元/股	2019年 元/股
基本每股收益		
持续经营	<u>0.09</u>	<u>0.06</u>
稀释每股收益		
持续经营	<u>0.09</u>	<u>0.06</u>

基本每股收益按照归属于本公司普通股股东的当期净利润，除以发行在外普通股的加权平均数计算。

基本每股收益与稀释每股收益的具体计算如下：

	2020年	2019年
收益		
归属于本公司普通股股东的当期净利润		
持续经营	<u>45,024,904.35</u>	<u>29,345,234.09</u>
股份		
本公司发行在外普通股的加权平均数	<u>477,068,962</u>	<u>477,068,962</u>

本集团无稀释性潜在普通股，故无需列报稀释每股收益。

根据本公司于2021年2月3日召开的2021年第一次临时股东大会以及同日召开的第三届董事会第二十次会议和第三届监事会第十七次会议审议通过的若干议案，本公司以2021年2月3日作为授予日实行限制性股票激励计划新增注册资本及股本。本次激励计划授予对象的总数为130名，授予限制性股票的总数为9,500,000股，占公司股东大会批准之日公司总股本477,068,962股的1.99%，授予价格为3.62元/股。本公司激励计划有效期自限制性股票授予之日起至激励对象获授的限制性股票全部归属或作废失效之日止，最长不超过48个月，未来很可能具有稀释性。

五、 合并财务报表主要项目注释（续）

43. 现金流量表项目注释

	2020年	2019年
收到其他与经营活动有关的现金		
政府补助资金	2,861,998.90	5,143,369.00
银行存款利息	1,286,691.64	2,359,296.95
其他	3,515,332.05	360,105.59
	<u>7,664,022.59</u>	<u>7,862,771.54</u>
支付其他与经营活动有关的现金		
付现之销售费用	35,189,727.54	28,260,120.30
付现之管理费用	9,644,352.09	10,239,492.56
付现之研发费用	9,008,049.39	4,728,420.34
其他	719,371.48	6,715,510.45
	<u>54,561,500.50</u>	<u>49,943,543.65</u>
支付其他与投资活动有关的现金		
支付投资意向金	<u>10,000,000.00</u>	<u>3,000,000.00</u>
支付的其他与筹资活动有关的现金		
支付内保外贷融资费用及票据贴现费用	<u>580,885.43</u>	-
收到其他与筹资活动有关的现金		
收到银行质押保证金	<u>19,129,957.84</u>	<u>32,585,876.68</u>

五、 合并财务报表主要项目注释（续）

44. 现金流量表补充资料

(1) 现金流量表补充资料

将净利润调节为经营活动现金流量：

	2020年	2019年
净利润	45,201,690.26	29,549,030.24
加： 资产减值损失	7,267,425.59	5,871,841.75
信用减值损失	3,723,976.36	9,872,342.72
固定资产折旧	771,094.54	1,359,663.54
无形资产摊销	541,258.49	534,492.39
长期待摊费用摊销	2,055,963.71	1,848,211.49
财务费用	17,318,122.79	2,909,116.75
投资收益	(14,447,417.97)	(19,461,099.43)
递延所得税资产减少/(增加)	1,718,566.03	(1,900,745.46)
递延所得税负债增加	1,257,562.13	1,944,164.81
存货的(增加)/减少	(4,673,026.22)	186,245,030.43
经营性应收项目的(增加)/减少	(56,124,502.86)	13,689,992.19
经营性应付项目的增加	82,915,813.97	37,215,170.03
	<u>87,526,526.82</u>	<u>269,677,211.45</u>
经营活动产生的现金流量净额		

不涉及现金的重大投资活动和筹资活动：

	2020年	2019年
销售商品、提供劳务收到的银行承兑汇票背书 转让	<u>69,159,811.15</u>	<u>84,923,916.60</u>



五、 合并财务报表主要项目注释（续）

44. 现金流量表补充资料（续）

(1) 现金流量表补充资料（续）

现金及现金等价物净变动：

	2020年	2019年
现金的年末余额	258,745,436.57	109,206,976.68
减： 现金的年初余额	<u>109,206,976.68</u>	<u>129,477,573.37</u>
现金及现金等价物净增加/(减少)额	<u>149,538,459.89</u>	<u>(20,270,596.69)</u>

(2) 现金及现金等价物

	2020年	2019年
现金	258,745,436.57	109,206,976.68
其中： 库存现金	30,119.22	71,782.80
可随时用于支付的银行存款	<u>258,715,317.35</u>	<u>109,135,193.88</u>
年末现金及现金等价物余额	<u>258,745,436.57</u>	<u>109,206,976.68</u>

45. 所有权或使用权受到限制的资产

	2020年	2019年
货币资金	<u>18,484,988.54</u>	<u>37,609,866.25</u> 注1

注1：于2020年12月31日，本集团有人民币12,000,000.00元银行定期存单，将于2021年3月27日自动到期释放；本集团以人民币6,120,000.00元银行定期存单为质押取得银行承兑汇票额度人民币18,400,000.00元。

于2019年12月31日，本集团以人民币22,841,040.00元银行定期存单为质押取得信用额度美元7,030,000.00元，并从中借款美元1,770,000.00元，约合人民币12,346,526.78元，期限为3个月以内；本集团以人民币14,000,000.00元银行定期存单为质押取得银行承兑汇票额度人民币28,000,000.00元；本集团以折合人民币139,958.34元银行定期存单作为台湾地区海关关税进口货物先放后税的保证金。

五、 合并财务报表主要项目注释（续）

46. 外币货币性项目

	2020年			2019年		
	原币	汇率	折合人民币	原币	汇率	折合人民币
货币资金						
美元	36,491,337.82	6.5249	238,102,330.14	12,768,414.76	6.9762	89,075,015.05
港元	887,342.53	0.8416	746,822.97	294,162.89	0.8958	263,511.12
新台币	17,452,640.00	0.2322	4,052,093.77	8,185,417.00	0.2333	1,909,657.79
日元	18,240,735.00	0.0632	1,153,471.12	9,106,733.00	0.0641	583,741.59
新加坡币	5,833.26	4.9375	28,801.67	6,827.16	5.1739	35,323.04
应收账款						
美元	22,542,920.35	6.5249	147,090,300.99	12,899,626.15	6.9762	89,990,371.92
港元	947,182.36	0.8416	797,186.56	1,105,419.76	0.8958	990,235.02
新台币	702,190.00	0.2322	163,032.05	182,617.00	0.2333	42,604.55
日元	1,804,500.00	0.0632	114,109.36	9,905,612.70	0.0641	634,949.77
应收款项融资						
美元	3,005,584.98	6.5249	19,611,141.44	7,972,302.63	6.9762	55,616,377.61
应付账款						
美元	19,507,151.37	6.5249	127,282,211.97	7,641,114.85	6.9762	53,305,945.42
港元	3,639,879.95	0.8416	3,063,468.56	-	-	-
日元	282,150.00	0.0632	17,842.04	3,137,850.00	0.0641	201,136.19
短期借款						
美元	-	-	-	3,770,000.00	6.9762	26,298,926.78
其他应收款						
美元	325,036.42	6.5249	2,120,830.14	683,345.00	6.9762	4,767,151.39
其他应付款						
美元	344,444.69	6.5249	2,247,467.16	-	-	-

重要境外经营实体记账本位币信息如下：

	主要经营地	记账本位币
润欣勤增科技有限公司	香港	港币

境外经营实体确定记账本位币的原因是：通常以该货币进行商品和劳务的计价和结算；以该货币进行商品和所需劳务、人工、材料和其他费用的计价和结算；融资活动获得的货币以及保存从经营活动中收取款项所使用的货币为该货币。

## 六、 在其他主体中的权益

### 1. 在子公司中的权益

本公司子公司的情况如下：

	主要经营地	注册地	业务性质	注册资本	持股比例(%)	
					直接	间接
通过设立或投资等方式取得的子公司：						
润欣系统有限公司	香港	香港	贸易	500万港元	-	80
香港商润欣系统有限公司台湾分公司	台湾	台湾	贸易	500万新台币	-	80
上海润芯投资管理有限公司	上海	上海	投资管理	500万人民币	100	-
宸毅科技有限公司	香港	香港	贸易	1万港币	-	100
上海芯斯创科技有限公司	上海	上海	贸易	500万人民币	100	-
Singapore Fortune Communication PTE. LTD.	新加坡	新加坡	贸易	1万美元	-	100
同一控制下企业合并取得的子公司：						
润欣勤增科技有限公司	香港	香港	贸易	39,597万港元	100	-

### 2. 在联营企业中的权益

	主要经营地及注册地	业务性质	注册资本	本公司持股比例(%)		会计处理
				直接	间接	
联营企业						
上海中电罗莱电气股份有限公司	上海	贸易	5,500万人民币	26.83	-	权益法

本集团全资子公司润欣勤增科技有限公司于2020年9月28日完成向太龙（福建）商业照明股份有限公司转让其所直接持有的Fast Achieve Ventures Limited 49.00%的股权与Upkeen Global Investment Limited 49.00%的股权，转让对价为港币222,393,013.70元。在本次处置完成后，本集团亦不再间接持有Upstar Technology (HK) Limited 24.99%的股权与全芯科微电子科技（深圳）有限公司 24.99%的股权。

六、 在其他主体中的权益（续）

2. 在联营企业中的权益（续）

下表列示了中电罗莱的财务信息：

	2020年	2019年
流动资产	142,775,183.04	187,298,360.52
其中：现金和现金等价物	30,464,696.17	16,192,869.30
非流动资产	<u>5,416,315.46</u>	<u>3,862,088.54</u>
资产合计	<u>148,191,498.50</u>	<u>191,160,449.06</u>
流动负债	37,112,653.63	84,977,794.00
非流动负债	<u>-</u>	<u>-</u>
负债合计	<u>37,112,653.63</u>	<u>84,977,794.00</u>
少数股东权益		
归属于母公司股东权益	<u>111,078,844.87</u>	<u>106,182,655.06</u>
按持股比例享有的净资产份额	29,802,454.08	28,488,639.88
调整事项	5,964,838.45	5,904,942.23
投资的账面价值	<u>35,767,292.53</u>	<u>34,393,582.11</u>
营业收入	123,683,506.71	252,333,997.96
所得税费用	99,964.65	2,268,493.75
净利润	5,046,701.22	12,668,858.37
其他综合收益	<u>(150,511.41)</u>	<u>(67,429.34)</u>
综合收益总额	4,896,189.81	12,601,429.03
收到的股利	4,200,000.00	-

## 七、与金融工具相关的风险

### 1. 金融工具分类

资产负债表日的各类金融工具的账面价值如下：

2020年

#### 金融资产

	以公允价值计量且其变动 计入当期损益的金融资产		以摊余成本 计量的金融资产	以公允价值计量且其变动计入 其他综合收益的金融资产		合计
	准则要求	指定		准则要求	指定	
货币资金	-	-	277,230,425.11	-	-	277,230,425.11
交易性金融资产	250,026.84	-	-	-	-	250,026.84
应收账款	-	-	377,451,265.65	-	-	377,451,265.65
应收款项融资	-	-	-	125,856,820.70	-	125,856,820.70
其他应收款	-	-	20,967,670.16	-	-	20,967,670.16
其他权益工具投 资	-	-	-	-	126,081,867.77	126,081,867.77
	250,026.84	-	675,649,360.92	125,856,820.70	126,081,867.77	927,838,076.23

#### 金融负债

	以摊余成本 计量的金融负债	合计
短期借款	60,792,526.23	60,792,526.23
应付票据	18,400,000.00	18,400,000.00
应付账款	204,266,799.19	204,266,799.19
其他应付款（注1）	15,038,354.36	15,038,354.36
	298,497,679.78	298,497,679.78

注 1：于 2020 年 12 月 31 日，其他应付款已扣减客户交易保证金人民币 70,000 元。

七、与金融工具相关的风险（续）

1. 金融工具分类（续）

资产负债表日的各类金融工具的账面价值如下：（续）

2019年

金融资产

	以公允价值计量且其变动 计入当期损益的金融资产		以摊余成本 计量的金融资产	以公允价值计量且其变动计入 其他综合收益的金融资产		合计
	准则要求	指定		准则要求	指定	
货币资金	-	-	146,821,923.06	-	-	146,821,923.06
交易性金融资产	266,110.27	-	-	-	-	266,110.27
应收账款	-	-	307,324,749.72	-	-	307,324,749.72
应收款项融资	-	-	-	137,092,989.34	-	137,092,989.34
其他应收款	-	-	16,111,795.87	-	-	16,111,795.87
	<u>266,110.27</u>	<u>-</u>	<u>470,258,468.65</u>	<u>137,092,989.34</u>	<u>-</u>	<u>607,617,568.26</u>

金融负债

	以摊余成本 计量的金融负债	合计
短期借款	50,362,447.21	50,362,447.21
应付票据	28,000,000.00	28,000,000.00
应付账款	114,518,175.74	114,518,175.74
其他应付款（注1）	11,612,721.50	11,612,721.50
	<u>204,493,344.45</u>	<u>204,493,344.45</u>

注1：于2019年12月31日，其他应付款已扣减客户交易保证金人民币70,000元。

## 七、与金融工具相关的风险（续）

### 2. 金融工具风险

本集团在日常活动中面临各种金融工具的风险，主要包括信用风险、流动性风险及市场风险（包括利率风险和汇率风险）。本集团的主要金融工具包括货币资金、股权投资、借款、应收账款、应收款项融资、其他应收款、应付票据、应付账款和其他应付款等。与这些金融工具相关的风险，以及本集团为降低这些风险所采取的风险管理策略如下所述。

#### 信用风险

本集团仅与经认可的、信誉良好的第三方进行交易。按照本集团的政策，需对所有要求采用信用方式进行交易的客户进行信用审核。另外，本集团对应收账款余额进行持续监控，以确保本集团不致面临重大坏账风险。对于未采用相关经营单位的记账本位币结算的交易，除非本集团信用控制部门特别批准，否则本集团不提供信用交易条件。

由于货币资金、应收银行承兑汇票的交易对手是声誉良好并拥有较高信用评级的银行，这些金融工具信用风险较低。

本集团其他金融资产包括货币资金、交易性金融资产、应收账款和其他应收款等，这些金融资产的信用风险源自交易对手违约，最大风险敞口等于这些工具的账面金额。本集团无因提供财务担保而面临信用风险。

由于本集团仅与经认可的且信誉良好的第三方进行交易，所以无需担保物。信用风险集中按照客户/交易对手、地理区域和行业进行管理。于2020年12月31日，本集团具有特定信用风险集中，本集团的应收账款的15.52%（2019年12月31日：15.83%）和42.84%（2019年12月31日：36.52%）分别源于应收账款余额最大和前五大客户。本集团对应收账款余额未持有任何担保物或其他信用增级。

## 七、与金融工具相关的风险（续）

### 2. 金融工具风险（续）

#### 信用风险（续）

##### *信用风险显著增加判断标准*

本集团在每个资产负债表日评估相关金融工具的信用风险自初始确认后是否已显著增加。在确定信用风险自初始确认后是否显著增加时，本集团考虑在无须付出不必要的额外成本或努力即可获得合理且有依据的信息，包括基于本集团历史数据的定性和定量分析、外部信用风险评级以及前瞻性信息。本集团以单项金融工具或者具有相似信用风险特征的金融工具组合为基础，通过比较金融工具在资产负债表日发生违约的风险与在初始确认日发生违约的风险，以确定金融工具预计存续期内发生违约风险的变化情况。

当触发以下一个或多个定量、定性标准时，本集团认为金融工具的信用风险已发生显著增加：

- （1） 定量标准主要为报告日剩余存续期违约概率较初始确认时上升超过一定比例；
- （2） 定性标准主要为债务人经营或财务情况出现重大不利变化、预警客户清单等；
- （3） 上限指标为债务人合同付款（包括本金和利息）逾期超过30天。

##### *已发生信用减值资产的定义*

为确定是否发生信用减值，本集团所采用的界定标准，与内部针对相关金融工具的信用风险管理目标保持一致，同时考虑定量、定性指标。本集团评估债务人是否发生信用减值时，主要考虑以下因素：

- （1） 发行方或债务人发生重大财务困难；
- （2） 债务人违反合同，如偿付利息或本金违约或逾期等；
- （3） 债权人出于与债务人财务困难有关的经济或合同考虑，给予债务人在任何其他情况下都不会做出的让步；
- （4） 债务人很可能破产或进行其他财务重组；
- （5） 发行方或债务人财务困难导致该金融资产的活跃市场消失；
- （6） 以大幅折扣购买或源生一项金融资产，该折扣反映了发生信用损失的事实。



## 七、与金融工具相关的风险（续）

### 2. 金融工具风险（续）

#### 信用风险（续）

##### *已发生信用减值资产的定义（续）*

金融资产发生信用减值，有可能是多个事件的共同作用所致，未必是可单独识别的事件所致。

##### *预期信用损失计量的参数*

根据信用风险是否发生显著增加以及是否已发生信用减值，本集团对不同的资产分别以12个月或整个存续期的预期信用损失计量减值准备。预期信用损失计量的关键参数包括违约概率、违约损失率和违约风险敞口。本集团考虑历史统计数据（如交易对手评级、还款方式等）的定量分析及前瞻性信息，建立违约概率、违约损失率及违约风险敞口模型。

相关定义如下：

- （1）违约概率是指债务人在未来12个月或在整个剩余存续期，无法履行其偿付义务的可能性。本集团的违约概率以相关模型结果为基础进行调整，加入前瞻性信息，以反映当前宏观经济环境下债务人违约概率；
- （2）违约损失率是指本集团对违约风险暴露发生损失程度作出的预期。根据交易对手的类型、追索的方式和优先级，以及担保品的不同，违约损失率也有所不同。违约损失率为违约发生时风险敞口损失的百分比，以未来12个月内或整个存续期为基准进行计算；
- （3）违约风险敞口是指，在未来12个月或在整个剩余存续期中，在违约发生时，本集团应被偿付的金额。

信用风险显著增加的评估及预期信用损失的计算均涉及前瞻性信息。本集团通过进行历史数据分析，识别出影响各业务类型信用风险及预期信用损失的关键经济指标。

这些经济指标对违约概率和违约损失率的影响，对不同的业务类型有所不同。本集团在此过程中参考了权威预测值，根据其结果，对这些经济指标进行预测，并确定这些经济指标对违约概率和违约损失率的影响。

##### *信用风险敞口*

本集团金融资产的信用风险等级较上年没有发生变化，因应收账款和其他应收款产生的信用风险敞口量化数据，参见本财务报表附注五、3和附注五、6中。

七、与金融工具相关的风险（续）

2. 金融工具风险（续）

流动性风险

本集团采用循环流动性计划工具管理资金短缺风险。该工具既考虑其金融工具的到期日，也考虑本集团运营产生的预计现金流量。

本集团的目标是运用银行借款等多种融资手段以保持融资的持续性与灵活性的平衡。于2020年12月31日，本集团100%（2019年12月31日：100%）的债务在不足1年内到期。

下表概括了金融负债按未折现的合同现金流量所作的到期期限分析：

2020年

	3个月以内	3个月至1年	1年至5年	5年以上	合计
短期借款	30,292,526.23	30,500,000.00	-	-	60,792,526.23
应付票据	18,400,000.00	-	-	-	18,400,000.00
应付账款	204,266,799.19	-	-	-	204,266,799.19
其他应付款	15,038,354.36	-	-	-	15,038,354.36
	<u>267,997,679.78</u>	<u>30,500,000.00</u>	<u>-</u>	<u>-</u>	<u>298,497,679.78</u>

2019年

	3个月以内	3个月至1年	1年至5年	5年以上	合计
短期借款	50,424,205.22	-	-	-	50,424,205.22
应付票据	28,000,000.00	-	-	-	28,000,000.00
应付账款	114,518,175.74	-	-	-	114,518,175.74
其他应付款	11,612,721.50	-	-	-	11,612,721.50
	<u>204,555,102.46</u>	<u>-</u>	<u>-</u>	<u>-</u>	<u>204,555,102.46</u>

## 七、与金融工具相关的风险（续）

### 2. 金融工具风险（续）

#### 市场风险

##### 利率风险

于2020年12月31日及2019年12月31日，本集团不存在以浮动利率计息的金融负债，其面临的市场利率变动风险较低。

##### 汇率风险

本集团面临交易性的汇率风险。此类风险由于经营单位以其记账本位币以外的货币进行的销售或采购所致。

下表为汇率风险的敏感性分析，反映了在其他变量不变的假设下，外币汇率发生合理、可能的变动时，将对净损益产生的影响。

#### 2020年

	汇率 增加/(减少)	净损益 增加/(减少)
港元对人民币贬值	(5%)	5,554,716.39
港元对人民币升值	5%	(5,554,716.39)
新台币对美元贬值	(5%)	310,340.50
新台币对美元升值	5%	(310,340.50)

#### 2019年

	汇率 增加/(减少)	净损益 增加/(减少)
港元对人民币贬值	(5%)	2,586,411.79
港元对人民币升值	5%	(2,586,411.79)
新台币对美元贬值	(5%)	410,326.47
新台币对美元升值	5%	(410,326.47)

## 七、与金融工具相关的风险（续）

### 3. 资本管理

本集团资本管理的主要目标是确保本集团持续经营的能力，并保持健康的资本比率，以支持业务发展并使股东价值最大化。

本集团根据经济形势以及相关资产的风险特征的变化管理资本结构并对其进行调整。为维持或调整资本结构，本集团可以调整对股东的利润分配、向股东归还资本或发行新股。本集团不受外部强制性资本要求约束。2020年度和2019年度，资本管理目标、政策或程序未发生变化。

本集团采用杠杆比率来管理资本，杠杆比率是指净负债和调整后资本加净负债的比率。净负债包括短期借款、应付票据、应付账款和其他应付款减现金及现金等价物。资本包括归属于母公司股东权益，本集团于资产负债表日的杠杆比率如下：

	2020年	2019年
短期借款	60,792,526.23	50,362,447.21
应付票据	18,400,000.00	28,000,000.00
应付账款	204,266,799.19	114,518,175.74
其他应付款	15,038,354.36	11,612,721.50
减：现金及现金等价物	<u>258,745,436.57</u>	<u>109,206,976.68</u>
净负债	<u>39,752,243.21</u>	<u>95,286,367.77</u>
归属于母公司股东权益	<u>749,779,356.92</u>	<u>743,584,948.55</u>
资本和净负债	<u><u>789,536,695.69</u></u>	<u><u>838,871,316.32</u></u>
杠杆比率	<u>5.03%</u>	<u>11.36%</u>

## 八、 公允价值的披露

### 1. 以公允价值计量的资产和负债

2020年

	公允价值计量使用的输入值			合计
	活跃市场 报价 (第一层次)	重要可观察 输入值 (第二层次)	重要不可观察 输入值 (第三层次)	
持续的公允价值计量				
交易性金融资产	-	-	250,026.84	250,026.84
应收款项融资	-	125,856,820.70	-	125,856,820.70
其他权益工具投资	-	-	126,081,867.77	126,081,867.77
	-	125,856,820.70	126,331,894.61	252,188,715.31

2019年

	公允价值计量使用的输入值			合计
	活跃市场 报价 (第一层次)	重要可观察 输入值 (第二层次)	重要不可观察 输入值 (第三层次)	
持续的公允价值计量				
交易性金融资产	-	-	266,110.27	266,110.27
应收款项融资	-	137,092,989.34	-	137,092,989.34
	-	137,092,989.34	266,110.27	137,359,099.61

### 2. 公允价值估值

管理层已经评估了货币资金、应收账款、应收款项融资、其他应收款、短期借款、应付票据、应付账款和其他应付款等，因剩余期限不长，公允价值与账面价值相若。

本集团的财务部门由财务经理领导，负责制定金融工具公允价值计量的政策和程序。财务经理直接向财务总监和审计委员会报告。每个资产负债表日，财务部门分析金融工具价值变动，确定估值适用的主要输入值。估值须经财务总监审核批准。出于中期和年度财务报表目的，每年两次与审计委员会讨论估值流程和结果。

## 八、公允价值的披露（续）

### 2. 公允价值估值（续）

金融资产和金融负债的公允价值，以在公平交易中，熟悉情况的交易双方自愿进行资产交换或者债务清偿的金额确定，而不是被迫出售或清算情况下的金额。

本集团对持续第二层次公允价值计量项目采用的估值技术是现金流量折现模型，输入值是年贴现率。本集团对持续第三层次公允价值计量项目采用的估值技术是最近融资价格法，输入值是截至资产负债表日前最近融资价格法。

截至 2020 年 12 月 31 日止，本集团无公允价值层级之间的转变。

### 3. 不可观察输入值

2020年

	年末公允价值	估值技术	输入值
交易性金融资产	250,026.84	可比交易价格	截至资产负债表前最近交易价格
权益工具投资	126,081,867.77	可比交易价格	截至资产负债表前最近交易价格

2019年

	年末公允价值	估值技术	输入值
交易性金融资产	266,110.27	可比交易价格	截至资产负债表前最近交易价格

### 4. 公允价值计量的调节

持续的第三层次公允价值计量的调节信息如下：

2020年

	年初 余额	当期利得或损失总额		购买	年末 余额	年末持有的资产 计入损益的当期 未实现利得 或损失的变动
		计入损益	计入其他 综合收益			
交易性金融资产	266,110.27	-	(16,083.43)	-	250,026.84	-
其他权益工具投资	-	-	-	126,081,867.77	126,081,867.77	-
	<u>266,110.27</u>	<u>-</u>	<u>(16,083.43)</u>	<u>126,081,867.77</u>	<u>126,331,894.61</u>	<u>-</u>

## 八、公允价值的披露（续）

### 4. 公允价值计量的调节（续）

持续的第三层次公允价值计量的调节信息如下：（续）

2019年

	上年 年末余额	会计 政策变更	年初 余额	当期利得或损失总额		购买	年末 余额	年末持有的资产 计入损益的当期 未实现利得 或损失的变动
				计入损益	计入其他 综合收益			
交易性金融资产	-	260,293.62	260,293.62	-	5,816.65	-	266,110.27	-

## 九、关联方关系及其交易

### 1. 母公司

母公司名称	注册地	业务性质	注册资本	对本公司 持股比例	对本公司 表决权比例
上海润欣信息技术有限公司	上海市	投资	1,000万元	30.07%	30.07%

本公司的实际控制人是郎晓刚、葛琼夫妇。

### 2. 子公司

子公司详见附注六、在其他主体中的权益、1. 在子公司中的权益。

### 3. 联营企业

联营企业详见附注六、在其他主体中的权益、2. 在联营企业中的权益。

### 4. 本集团与关联方的主要交易

#### (1) 其他关联方交易

(a) 本年度，本集团发生的本公司关键管理人员薪酬（包括采用货币、实物形式和其他形式）总额为人民币 4,417,886.53 元（2019 年：人民币 5,131,771.08 元）。

## 十、承诺及或有事项

### 1. 重要承诺事项

截至资产负债表日，本集团并无须作披露的承诺事项。

### 2. 或有事项

截至资产负债表日，本集团并无须作披露的或有事项。

## 十一、资产负债表日后事项

### 限制性股票激励计划

根据本公司于2021年2月3日召开的2021年第一次临时股东大会以及同日召开的第三届董事会第二十次会议和第三届监事会第十七次会议审议通过的若干议案，本公司以2021年2月3日作为授予日实行限制性股票激励计划新增注册资本及股本。本次激励计划授予对象的总数为130名，授予限制性股票的总数为9,500,000股，占公司股东大会批准之日公司总股本477,068,962股的1.99%，授予价格为3.62元/股。本公司激励计划有效期自限制性股票授予之日起至激励对象获授的限制性股票全部归属或作废失效之日止，最长不超过48个月。本次增发后，本公司的总股本增加至486,568,962股（本公司总股本数以中国证券登记结算有限责任公司深圳分公司最终登记结果为准）。

### 资产负债表日后利润分配

根据本公司2021年4月21日第三届董事会第二十一次会议、第三届监事会第十八次会议关于本公司2020年度利润分配预案，公司以本次权益分派股权登记日股本数为基数，向全体股东每10股派发现金股利人民币0.3元（含税），以公司截至2021年4月21日的总股本486,568,962股为基数测算，预计分配现金股利总额为人民币14,597,068.86元（含税），不送红股、不进行资本公积转增股本，剩余未分配利润结转以后年度。若董事会审议利润分配方案后股本发生变动，将按照分配总额不变的原则对分配比例进行调整。上述预案仍需提交股东大会审议批准后实施。



## 十二、其他重要事项

### 1. 分部报告

本集团主要从事电子产品、通信设备、软件及器件（音像制品除外）的研发、生产、销售、进出口及相关领域内的技术咨询、技术开发、技术转让、技术服务。出于管理目的，本集团将其产品划分为单一业务单位，并设有一个可呈报分部。

### 其他信息

#### 产品和劳务信息

#### 对外交易收入

	2020年	2019年
射频及功率放大器件	303,424,454.91	301,427,510.21
音频及功率放大器件	266,954,912.77	214,839,262.42
电容	247,765,259.07	217,166,240.72
数字通讯芯片及系统级应用产品	234,930,764.52	401,403,808.34
物联网通讯模块	106,907,079.42	118,509,500.34
连接器	36,099,007.41	33,852,948.42
其他	190,656,184.38	162,909,734.91
	<u>1,386,737,662.48</u>	<u>1,450,109,005.36</u>

## 十二、其他重要事项（续）

### 1、 分部报告（续）

#### 其他信息（续）

##### 地理信息

##### 对外交易收入

	2020年	2019年
大陆地区	1,051,055,107.70	1,088,503,350.57
香港地区	290,725,286.72	279,598,358.32
台湾地区	29,770,583.77	35,780,790.71
海外地区	15,186,684.29	46,226,505.76
	<u>1,386,737,662.48</u>	<u>1,450,109,005.36</u>

对外交易收入归属于客户所处区域。

##### 非流动资产总额

	2020年	2019年
中国大陆	6,995,663.14	5,375,184.71
香港和台湾地区	162,378.93	259,535.49
	<u>7,158,042.07</u>	<u>5,634,720.20</u>

非流动资产归属于该资产所处区域，不包括金融资产、长期股权投资和递延所得税资产。

## 十二、其他重要事项（续）

### 1、 分部报告（续）

#### 其他信息（续）

##### 主要客户信息

本年度，本集团无来自于某一单个客户的收入达到或超过本集团收入10% (2019年度：无)。

### 2. 租赁

#### 作为承租人

重大经营租赁：根据与出租人签订的租赁合同，不可撤销租赁的最低租赁付款额如下：

	2020年	2019年
1年以内(含1年)	8,231,646.80	8,773,783.42
1年至2年(含2年)	5,142,321.60	4,688,224.76
2年至3年(含3年)	3,055,971.00	1,538,713.69
3年以上	—	—
	<hr/>	<hr/>
	16,429,939.40	15,000,721.87
	<hr/>	<hr/>

### 十三、公司财务报表主要项目注释

#### 1. 应收账款

应收账款信用期通常为2个月，主要客户可以延长至6个月，应收账款并不计息。

应收账款的账龄分析如下：

	2020年	2019年
6个月以内	271,839,253.47	213,058,923.91
6个月至1年	695,520.00	2,108,955.35
1年至1年半	601,354.34	3,399,349.86
1年半至2年	1,430,576.87	2,046,384.12
2年以上	6,363,774.29	966,529.31
	<u>280,930,478.97</u>	<u>221,580,142.55</u>
减：应收账款坏账准备	<u>8,822,088.80</u>	<u>5,913,525.38</u>
	<u>272,108,390.17</u>	<u>215,666,617.17</u>

应收账款按计提坏账准备种类披露如下：

	2020年		2020年		账面价值
	账面余额		坏账准备	计提	
	金额	比例	金额	比例	
单项计提坏账准备	8,067,979.64	2.9%	7,546,339.64	93.5%	521,640.00
按信用风险特征组合 计提坏账准备	<u>272,862,499.33</u>	<u>97.1%</u>	<u>1,275,749.16</u>	0.5%	<u>271,586,750.17</u>
	<u>280,930,478.97</u>	<u>100.0%</u>	<u>8,822,088.80</u>		<u>272,108,390.17</u>

十三、公司财务报表主要项目注释（续）

1. 应收账款（续）

应收账款按计提坏账准备种类披露如下：（续）

	2019年				账面价值
	账面余额		坏账准备		
	金额	比例	金额	计提比例	
单项计提坏账准备	7,237,401.89	3.3%	4,625,626.63	63.9%	2,611,775.26
按信用风险特征组合 计提坏账准备	214,342,740.66	96.7%	1,287,898.75	0.6%	213,054,841.91
	<u>221,580,142.55</u>	<u>100.0%</u>	<u>5,913,525.38</u>		<u>215,666,617.17</u>

于2020年12月31日，单项计提坏账准备的应收账款情况如下：

	账面余额	坏账准备	预期信用损失率	计提理由
	金额	金额	计提比例	
客户一	5,223,550.52	5,223,550.52	100%	逾期未还款
客户二	2,013,851.37	2,013,851.37	100%	经营困难
客户三	695,520.00	173,880.00	25%	逾期未还款
客户四	51,657.75	51,657.75	100%	经营困难
客户五	83,400.00	83,400.00	100%	经营困难
	<u>8,067,979.64</u>	<u>7,546,339.64</u>		

于2019年12月31日，单项计提坏账准备的应收账款情况如下：

	账面余额	坏账准备	预期信用损失率	计提理由
	金额	金额	计提比例	
客户一	5,223,550.52	2,611,775.26	50%	逾期未还款
客户二	2,013,851.37	2,013,851.37	100%	经营困难
	<u>7,237,401.89</u>	<u>4,625,626.63</u>		

### 十三、公司财务报表主要项目注释（续）

#### 1. 应收账款（续）

按信用风险特征组合计提坏账准备的应收账款情况如下：

	2020年			2019年		
	估计发生违约的账 面余额	预期信用 损失率 (%)	整个存续期预期 信用损失	估计发生违约的账 面余额	预期信用 损失率 (%)	整个存续期预期 信用损失
6个月以内	271,839,253.47	0.11	269,919.93	212,487,692.37	0.14	242,451.07
6个月至1年	-	3.91	-	813,436.23	4.27	34,733.73
1年至1年半	30,122.80	42.18	12,706.17	42,550.00	37.01	15,747.76
1年半至2年	-	87.11	-	32,532.75	87.41	28,436.88
2年以上	993,123.06	100.00	993,123.06	966,529.31	100.00	966,529.31
	<u>272,862,499.33</u>		<u>1,275,749.16</u>	<u>214,342,740.66</u>		<u>1,287,898.75</u>

应收账款坏账准备的变动如下：

	年初余额	本年计提	本年转回	本年核销	汇率变动影响	年末余额
2020年	5,913,525.38	2,920,713.01	(12,149.59)	-	-	8,822,088.80
2019年	3,185,691.82	3,315,893.46	-	(588,059.90)	-	5,913,525.38

2020年计提坏账准备人民币2,920,713.01元(2019年：人民币3,315,893.46元)，  
2020年转回应收账款坏账准备人民币12,149.59元(2019年：无)。

2020年无实际核销的应收账款(2019年：人民币588,059.90元)。

应收账款金额前五名如下：

2020年	年末余额	占应收账款 余额合计数 的比例(%)	性质	账龄	坏账准备
第一名	65,290,017.67	23.24	销售货款	6个月以内	69,370.64
第二名	29,626,668.75	10.55	销售货款	6个月以内	31,478.34
第三名	28,474,430.67	10.14	销售货款	6个月以内	30,254.08
第四名	13,484,648.87	4.80	销售货款	6个月以内	14,327.44
第五名	12,799,327.16	4.56	销售货款	6个月以内	13,599.29
	<u>149,675,093.12</u>	<u>53.29</u>			<u>159,029.79</u>

### 十三、公司财务报表主要项目注释（续）

#### 1. 应收账款（续）

应收账款金额前五名如下：（续）

2019年	年末余额	占应收账款余 额合计数的比 例(%)	性质	账龄	坏账准备
第一名	55,275,674.03	24.95	销售货款	6个月以内	77,385.94
第二名	18,506,260.23	8.35	销售货款	6个月以内	25,908.76
第三名	12,187,438.90	5.50	销售货款	6个月以内	17,062.41
第四名	11,498,358.00	5.19	销售货款	6个月以内	16,097.70
第五名	10,136,213.64	4.57	销售货款	6个月以内	14,190.70
	<u>107,603,944.80</u>	<u>48.56</u>			<u>150,645.51</u>

于2020年度，本公司无应收账款转移的情况（2019年度：无）。

#### 2. 应收款项融资

	2020年	2019年
银行承兑汇票	84,628,941.51	72,240,626.05
商业承兑汇票	<u>21,619,778.51</u>	<u>9,242,053.72</u>
	<u>106,248,720.02</u>	<u>81,482,679.77</u>

已背书或贴现但在资产负债表日尚未到期的应收票据如下：

	2020年		2019年	
	终止确认	未终止确认	终止确认	未终止确认
银行承兑汇票	<u>35,603,933.45</u>	<u>-</u>	<u>16,133,490.07</u>	<u>23,746,943.05</u>

于2020年度，本集团无已质押的应收票据，无出票人未履约而将票据转为应收账款的情况（2019年度：无）。

十三、公司财务报表主要项目注释（续）

3. 其他应收款

	2020年	2019年
应收股利	11,402,607.43	-
其他应收款	<u>71,615,416.38</u>	<u>27,254,139.49</u>
	<u>83,018,023.81</u>	<u>27,254,139.49</u>

应收股利

	2020年	2019年
上海润芯投资管理有限公司	<u>11,402,607.43</u>	<u>-</u>

其他应收款

其他应收款的账龄分析如下：

	2020年	2019年
1年以内	49,001,497.55	3,334,772.18
1至2年	3,138,657.45	364,018.01
2年以上	<u>19,485,261.38</u>	<u>23,565,349.30</u>
	71,625,416.38	27,264,139.49
减：其他应收款坏账准备	<u>10,000.00</u>	<u>10,000.00</u>
	<u>71,615,416.38</u>	<u>27,254,139.49</u>



十三、公司财务报表主要项目注释（续）

3. 其他应收款（续）

其他应收款按性质分类如下：

	2020年	2019年
关联方资金拆借	55,598,913.00	21,750,500.00
投资意向金	13,000,000.00	3,000,000.00
押金	2,107,832.22	2,097,832.22
其他	918,671.16	415,807.27
	<u>71,625,416.38</u>	<u>27,264,139.49</u>

其他应收款按照12个月预期信用损失计提的坏账准备的变动如下：

2020年	第一阶段 未来12个月 预期信用损失	第二阶段 整个存续期 预期信用损失	第三阶段 已发生信用 减值金融资产 (整个存续期 预期信用损失)	合计
年初余额	10,000.00	-	-	10,000.00
年初余额在本年				
--转入第二阶段	-	-	-	-
--转入第三阶段	-	-	-	-
--转回第二阶段	-	-	-	-
--转回第一阶段	-	-	-	-
本年计提	-	-	-	-
本年转回	-	-	-	-
年末余额	<u>10,000.00</u>	<u>-</u>	<u>-</u>	<u>10,000.00</u>

### 十三、公司财务报表主要项目注释（续）

#### 3. 其他应收款（续）

其他应收款按照12个月预期信用损失计提的坏账准备的变动如下：（续）

2019年	第一阶段 未来12个月 预期信用损失	第二阶段 整个存续期 预期信用损失	第三阶段 已发生信用 减值金融资产 (整个存续期 预期信用损失)	合计
年初余额	10,000.00	-	-	10,000.00
年初余额在本年				
--转入第二阶段	-	-	-	-
--转入第三阶段	-	-	-	-
--转回第二阶段	-	-	-	-
--转回第一阶段	-	-	-	-
本年计提	-	-	-	-
本年转回	-	-	-	-
年末余额	<u>10,000.00</u>	-	-	<u>10,000.00</u>

2020年末计提坏账准备（2019年：无），无收回或转回的其他应收款坏账准备（2019年：无）。

2020年无实际核销的其他应收款（2019年：无）。

其他应收款金额前五名如下：

2020年	年末余额	占其他应收款 余额合计数的 比例(%)	性质	账龄	坏账 准备
第一名	42,450,500.00	59.27	关联方资金拆借	1年以内及2年以上	-
第二名	13,148,413.00	18.36	关联方资金拆借	1年以内	-
第三名	10,000,000.00	13.96	投资意向款	1年以内	-
第四名	3,000,000.00	4.19	投资意向款	1-2年	-
第五名	883,515.90	1.23	押金	2年以上	-
	<u>69,482,428.90</u>	<u>97.01</u>			<u>-</u>

### 十三、公司财务报表主要项目注释（续）

#### 3. 其他应收款（续）

其他应收款金额前五名如下：（续）

2019年	年末余额	占其他应收款余额合计数的比例 (%)	性质	账龄	坏账准备
第一名	21,750,500.00	79.78	关联方资金拆借	2年以上	-
第二名	3,000,000.00	11.00	投资意向金	1年以内	-
第三名	883,515.90	3.24	押金	2年以上	-
第四名	400,000.00	1.47	押金	2年以上	-
第五名	241,580.84	0.89	押金	1-2年	-
	<u>26,275,596.74</u>	<u>96.38</u>			<u>-</u>

于2020年12月31日，本公司无应收政府补助款项（2019年12月31日：无）。

截至2020年12月31日，本公司无其他应收款转移的情况。

#### 4. 长期股权投资

2020年

	年初余额	本年变动							年末账面价值	年末减值准备
		追加投资	减少投资	权益法下投资损益	其他综合收益	其他权益变动	宣告现金股利	计提减值准备		
子公司										
上海润芯投资管理 有限公司	5,000,000.00	-	-	-	-	-	-	-	5,000,000.00	-
润欣勤增科技有 限公司	347,931,732.32	-	-	-	-	-	-	-	347,931,732.32	-
上海芯斯创科技有 限公司	5,000,000.00	-	-	-	-	-	-	-	5,000,000.00	-
联营公司										
上海中电罗莱电气 股份有限公司	-	35,158,982.05	-	226,007.43	-	-	-	-	35,384,989.48	-
	<u>357,931,732.32</u>	<u>35,158,982.05</u>	<u>-</u>	<u>226,007.43</u>	<u>-</u>	<u>-</u>	<u>-</u>	<u>-</u>	<u>393,316,721.80</u>	<u>-</u>

### 十三、公司财务报表主要项目注释（续）

#### 4. 长期股权投资（续）

2019年

	年初余额	本年变动							年末账面价值	年末减值准备
		追加投资	减少投资	权益法下投资损益	其他综合收益	其他权益变动	宣告现金股利	计提减值准备		
子公司										
上海润芯投资管理 有限公司	5,000,000.00	-	-	-	-	-	-	-	5,000,000.00	-
润欣勤增科技有 限公司	289,691,395.32	58,240,337.00	-	-	-	-	-	-	347,931,732.32	-
上海芯斯创科技有 限公司	-	5,000,000.00	-	-	-	-	-	-	5,000,000.00	-
	<u>294,691,395.32</u>	<u>63,240,337.00</u>	<u>-</u>	<u>-</u>	<u>-</u>	<u>-</u>	<u>-</u>	<u>-</u>	<u>357,931,732.32</u>	<u>-</u>

#### 5. 营业收入及成本

	2020年		2019年	
	收入	成本	收入	成本
主营业务收入	717,636,118.11	643,523,401.08	579,491,032.83	515,714,014.13
其他收入	25,000,000.00	171,364.00	28,100,000.00	1,367,290.74
	<u>742,636,118.11</u>	<u>643,694,765.08</u>	<u>607,591,032.83</u>	<u>517,081,304.87</u>

营业收入列示如下：

	2020年	2019年
销售商品	717,636,118.11	573,995,910.54
服务收入	25,000,000.00	33,595,122.29
	<u>742,636,118.11</u>	<u>607,591,032.83</u>

### 十三、公司财务报表主要项目注释（续）

#### 5. 营业收入及成本（续）

与客户之间合同产生的营业收入分解情况如下：

报告分部	2020年
主要经营地区	
大陆地区	717,636,118.11
香港地区	<u>25,000,000.00</u>
	<u>742,636,118.11</u>
主要产品类型	
IC及其他电子元器件	717,636,118.11
服务收入	<u>25,000,000.00</u>
	<u>742,636,118.11</u>
收入确认时间	
在某一时点确认收入	717,636,118.11
在某一时段内确认收入	<u>25,000,000.00</u>
	<u>742,636,118.11</u>

当年确认的包括在合同负债年初账面价值中的收入如下：

	2020年
产品销售款	<u>2,023,828.96</u>

于2020年度，本公司无前期已经履行（或部分履行）的履约义务在当年确认的收入。

十三、公司财务报表主要项目注释（续）

5. 营业收入及成本（续）

本公司与履约义务相关的信息如下：

IC及其他电子元器件产品销售：向客户交付IC及其他电子元器件产品时履行履约义务，合同价款通常在交付IC及其他电子元器件产品后0至5个月内到期支付。

管理服务：本公司对子公司润欣勤增提供管理服务如技术咨询服务和信息技术服务，在提供服务的时间内履行履约义务。管理服务合同期间为1年，在提供管理服务期间，本公司与润欣勤增按季度结算管理服务费，信用期通常为6个月。

分摊至年末尚未履行履约义务的交易价格总额确认为收入额预计时间如下：

	2020年
1年以内	<u>1,679,903.10</u>

6. 投资收益

	2020年	2019年
权益法核算的长期股权投资收益	226,007.43	-
成本法核算的长期股权投资收益	<u>24,194,407.43</u>	<u>-</u>
	<u>24,420,414.86</u>	<u>-</u>

# 上海润欣科技股份有限公司

## 补充资料

2020年12月31日

人民币元

### 1. 非经常性损益明细表

	2020年
计入当期损益的政府补助(与正常经营业务密切相关,符合国家政策规定、按照一定标准定额或定量持续享受的政府补助除外)	3,000,635.81
非流动资产处置损益,包括已计提资产减值准备的冲销部分	(3,213,108.95)
除上述各项之外的其他营业外收入和支出	44,521.71
	<hr/>
所得税影响数	(456,773.63)
	<hr/>
少数股东权益影响数(税后)	-
	<hr/>
	(624,725.06)
	<hr/>
	2019年
计入当期损益的政府补助(与正常经营业务密切相关,符合国家政策规定、按照一定标准定额或定量持续享受的政府补助除外)	5,166,022.03
除上述各项之外的其他营业外收入和支出	271,524.52
	<hr/>
所得税影响数	(815,631.98)
	<hr/>
少数股东权益影响数(税后)	-
	<hr/>
	4,621,914.57
	<hr/> <hr/>

# 上海润欣科技股份有限公司

## 补充资料(续)

2020年12月31日

人民币元

### 2. 净资产收益率和每股收益

2020年


	加权平均净资产 收益率(%)	每股收益	
		基本	稀释
归属于公司普通股股东的净利润	6.04	0.09	0.09
扣除非经常性损益后归属于公司普通股股东的 净利润	6.12	0.10	0.10

2019年

	加权平均净资产 收益率(%)	每股收益	
		基本	稀释
归属于公司普通股股东的净利润	4.00	0.06	0.06
扣除非经常性损益后归属于公司普通股股东的 净利润	3.37	0.06	0.06

本集团无稀释性潜在普通股。





统一社会信用代码  
91110000051421390A

# 营业执照

(副本)(8-1)



扫描二维码登录  
“国家企业信用  
信息公示系统”  
了解更多登记、  
备案、许可、监  
管信息

名称 安永华明会计师事务所(特殊普通合伙)

类型 台港澳投资特殊普通合伙企业

经营范围 毛鞍宁

审查企业会计报表，出具审计报告；验证企业资本，出具验资报告；办理企业合并、分立、清算事宜中的审计业务，出具有关报告；基本建设年度财务决算审计；代理记账；会计咨询、税务咨询、管理咨询、会计培训；法律、法规规定的其他业务。(市场主体依法自主选择经营项目，开展经营活动；依法须经批准的项目，经相关部门批准后依批准的内容开展经营活动；不得从事国家和本市产业政策禁止和限制类项目的经营活动。)

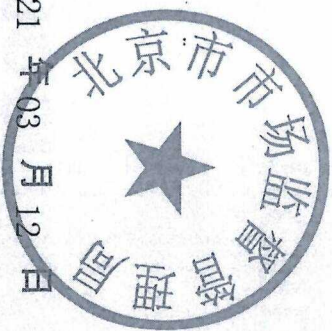


成立日期 2012年08月01日  
合伙期限 2012年08月01日至 长期

主要经营场所 北京市东城区东长安街1号东方广场安永大楼17层01-12室

登记机关

2021年03月12日






证书序号：0004095

### 说明

- 1、《会计师事务所执业证书》是证明持有人经财政部门依法审批，准予执行注册会计师法定业务的凭证。
- 2、《会计师事务所执业证书》记载事项发生变动的，应当向财政部门申请换发。
- 3、《会计师事务所执业证书》不得伪造、涂改、出租、出借、转让。
- 4、会计师事务所终止或执业许可注销的，应当向财政部门交回《会计师事务所执业证书》。



会计师事务所

# 执业证书

名称：安永华明会计师事务所（特殊普通合伙）

首席合伙人：毛鞍宇

主任会计师：

经营场所：

北京市东长安街1号东方广场安永大楼17层

组织形式：

特殊的普通合伙企业

执业证书编号：

11000243

批准执业文号：


财会函〔2012〕35号

批准执业日期：

二〇一二年七月二十七日



发证机关





2020年11月10日 星期二

会计司

预算

返回主站

当前位置: 首页 > 工作通知

从事证券服务业务会计师事务所备案名单及基本信息  
(截至2020年10月10日)

序号	会计师事务所名称	统一社会信用代码	执业证书编号	备案公告日期
1	安永华明会计师事务所(特殊普通合伙)	91110000015121390A	11000243	2020-11-02
2	北京国富会计师事务所(特殊普通合伙)	911101080400719806	11010271	2020-11-02
3	北京兴华会计师事务所(特殊普通合伙)	911101020855163279	11000010	2020-11-02
4	毕马威华振会计师事务所(特殊普通合伙)	911100069961043826	11000241	2020-11-02
5	大华会计师事务所(特殊普通合伙)	911101085906760500	11010148	2020-11-02
6	大信会计师事务所(特殊普通合伙)	911101085890611481C	11010141	2020-11-02
7	德勤华永会计师事务所(特殊普通合伙)	913100040558757020B	31000012	2020-11-02
8	公证天业会计师事务所(特殊普通合伙)	91320200078293333C	32020028	2020-11-02
9	广东正中珠江会计师事务所(特殊普通合伙)	914401010827290072	44010079	2020-11-02
10	广东中联信会计师事务所(特殊普通合伙)	9144010184913131781	44010157	2020-11-02
11	和信会计师事务所(特殊普通合伙)	913701000611889323	37010001	2020-11-02
12	华兴会计师事务所(特殊普通合伙)	913501000843130261	35010001	2020-11-02
13	利安达会计师事务所(特殊普通合伙)	911101030805090096	11000151	2020-11-02
14	立信会计师事务所(特殊普通合伙)	913101015680937616C	31000046	2020-11-02
15	立信中联会计师事务所(特殊普通合伙)	911201160796117077	12010023	2020-11-02
16	鹏盛会计师事务所(特殊普通合伙)	9144030007703291606	4700029	2020-11-02
17	普华永道中天会计师事务所(特殊普通合伙)	9131000004029134383	31000007	2020-11-02
18	容诚会计师事务所(特殊普通合伙)	91110102026951927874	11010032	2020-11-02
19	瑞华会计师事务所(特殊普通合伙)	911101080609199230D	11010130	2020-11-02
20	上会会计师事务所(特殊普通合伙)	913101080858222611	31000008	2020-11-02
21	深圳益盛会计师事务所(普通合伙)	9144030007703327228	47170034	2020-11-02
22	四川华信(集团)会计师事务所(特殊普通合伙)	915105000682391472Y	51010003	2020-11-02
23	苏亚金诚会计师事务所(特殊普通合伙)	913200000085046285W	32000026	2020-11-02
24	唐山市新正会计师事务所(普通合伙)	911302038795887109	13020011	2020-11-02
25	天衡会计师事务所(特殊普通合伙)	913200000831568521	32000010	2020-11-02
26	天健会计师事务所(特殊普通合伙)	913300005793421213	33000001	2020-11-02

27	天圆全会计师事务所(特殊普通合伙)	911101080896549376	11000374	2020-11-02
28	天民国际会计师事务所(特殊普通合伙)	911101085923427368	11010150	2020-11-02
29	希格玛会计师事务所(特殊普通合伙)	916101360734016932	61010047	2020-11-02
30	信永中和会计师事务所(特殊普通合伙)	91110101592354581W	11010136	2020-11-02
31	亚太(集团)会计师事务所(特殊普通合伙)	911100000785652412	11010075	2020-11-02
32	永拓会计师事务所(特殊普通合伙)	91110105085458861W	11000102	2020-11-02
33	龙尼泰恒青会计师事务所(特殊普通合伙)	913702000431761879	37020009	2020-11-02
34	致同会计师事务所(特殊普通合伙)	91110103592345655N	11010156	2020-11-02
35	中汇会计师事务所(特殊普通合伙)	91330000087374063A	33000014	2020-11-02
36	中勤万信会计师事务所(特殊普通合伙)	911101020869897900	11000162	2020-11-02
37	中审会计师事务所(特殊普通合伙)	911201160683890414	12010011	2020-11-02
38	中审亚太会计师事务所(特殊普通合伙)	91110108061301173Y	11010170	2020-11-02
39	中审众环会计师事务所(特殊普通合伙)	91420106081976608B	42010005	2020-11-02
40	中天运会计师事务所(特殊普通合伙)	91110102089661664J	11000204	2020-11-02
41	中喜会计师事务所(特殊普通合伙)	91110101085530783E	11000168	2020-11-02
42	中兴财光华会计师事务所(特殊普通合伙)	9111010208376568XD	11010205	2020-11-02
43	中兴华会计师事务所(特殊普通合伙)	91110102082881146K	11000167	2020-11-02
44	中证天通会计师事务所(特殊普通合伙)	91110108089662085X	11000287	2020-11-02
45	中准会计师事务所(特殊普通合伙)	91110108082889960D	11000170	2020-11-02
46	众存会计师事务所(特殊普通合伙)	91310114084119251J	31000003	2020-11-02

注: 本表信息根据会计师事务所首次备案材料生成, 行政机关仅对备案材料完整性进行审核, 会计师事务所对相关信息的真实、准确、完整负责; 为会计师事务所从事证券服务业务备案, 不代表对其执业能力的认可。按照会计师事务所名称首字母排序, 排名不分先后。

已备案会计师事务所基本信息, 近三年行政处罚信息详见附件。

附件下载:

从事证券服务业务会计师事务所备案名单及基本信息(截至2020年10月10日) .xls

发布日期: 2020年11月03日

【大中小】 【打印此页】 【关闭窗口】



网站地图 | 联系我们  
主办单位: 中华人民共和国财政部  
网站标识码: hmi14000001 京ICP备09022806号 京公网安备11010202000095号  
技术支持: 财政部信息中心  
中华人民共和国财政部 版权所有, 如需转载, 请注明来源



姓名 甄兆翔  
 Full name  
 性别 男  
 Sex  
 出生日期 1982-11-17  
 Date of birth  
 工作单位 安永华明会计师事务所(特殊普通合伙) 上海分所  
 Working unit  
 身份证号码 310115198211170413  
 Identity card No.



仅供润欣科技年报使用

证书编号:  
 No. of certificate  
 110002433285



批准注册协会:  
 Authorized Institute of CPA  
 上海市注册会计师协会  
 发证日期:  
 Date of issuance  
 2009 年 09 月 28 日

年度检验登记  
 Annual Renewal Registration




甄兆翔(110002433285)  
 您已通过 2020 年年度  
 上海市注册会计师协会  
 2020 年 08 月 31 日

仅供润欣科技年报使用





姓名 唐柯  
 Full name Tang Ke  
 性别 男  
 Sex Male  
 出生日期 1990-01-16  
 Date of birth 1990-01-16  
 工作单位 安永华明会计师事务所(特殊普通合伙)上海分所  
 Working unit Aon King PwC (Special General Partnership) Shanghai Branch  
 身份证号码 330681199001165391  
 Identity card No. 330681199001165391



本复印件仅供润欣科技年报使用

证书编号: 10002431296  
 No. of Certificate 10002431296  
 批准注册地: 上海市注册会计师协会  
 Authorized jurisdiction of CPAs 上海市注册会计师协会  
 发证日期: 2018 年 03 月 30 日  
 Date of issuance 2018 年 03 月 30 日



唐柯 (1100002431296)  
 您已通过 2019 年年检  
 上海市注册会计师协会  
 2019 年 05 月 31 日



本证书经检验合格，继续有效一年。  
 This certificate is valid for another year after this renewal.

年度检验登记  
 Annual Renewal Registration



年度检验登记  
Annual Renewal Registration

本证书经检验合格，继续有效一年。



唐柯(110002431296)  
您已通过 2020 年年检  
上海市注册会计师协会  
2020 年 08 月 31 日

年度检验登记  
Annual Renewal Registration

本证书经检验合格，继续有效一年。  
This certificate is valid for another year after  
this renewal.

年  
月  
日





# 上海润欣科技股份有限公司

## 合并资产负债表

单位：元

项 目	2021年9月30日	2020年12月31日	项 目	2021年9月30日	2020年12月31日
流动资产：			流动负债：		
货币资金	183,208,021.38	277,230,425.11	短期借款	75,183,663.14	60,792,526.23
交易性金融资产	247,477.98	250,026.84	交易性金融负债	-	
衍生金融资产	-		衍生金融负债	-	
应收票据	-		应付票据	20,901,000.00	18,400,000.00
应收账款	398,455,318.22	377,451,265.65	应付账款	187,521,679.39	204,266,799.19
应收款项融资	135,254,910.56	125,856,820.70	预收款项	-	
预付款项	19,484,659.29	2,638,212.18	合同负债	7,336,240.24	6,688,345.88
其他应收款	24,737,875.27	20,967,670.16	卖出回购金融资产款	-	
其中：应收利息	-		应付职工薪酬	15,156,301.51	12,226,618.62
应收股利	-		应交税费	10,023,928.92	7,221,250.57
买入返售金融资产	-		其他应付款	75,559,242.87	15,108,354.36
存货	244,889,401.38	111,769,744.79	其中：应付利息	570,739.73	
合同资产	-		应付股利	-	
持有待售资产	-		持有待售负债	-	
一年内到期的非流动资产	-		一年内到期的非流动负债	-	
其他流动资产	1,965,464.61	1,780,521.26	其他流动负债	474,059.52	218,387.40
			流动负债合计	392,156,115.59	324,922,282.25
			非流动负债：	-	
			长期借款	-	
			应付债券	-	
流动资产合计	1,008,243,128.69	917,944,686.69	其中：优先股	-	
非流动资产：			永续债	-	
债权投资			租赁负债	9,733,569.28	-
其他债权投资			长期应付款	-	
长期应收款			长期应付职工薪酬	-	
长期股权投资	30,643,716.77	35,767,292.53	预计负债	-	
其他权益工具投资	142,726,747.65	126,081,867.77	递延收益	-	
其他非流动金融资产	-		递延所得税负债	11,854,492.17	10,999,600.69
投资性房地产	-		其他非流动负债	-	
固定资产	3,499,871.33	1,210,452.01	非流动负债合计	21,588,061.45	10,999,600.69
在建工程	-		负债合计	413,744,177.04	335,921,882.94
生产性生物资产	-		所有者权益：	-	
油气资产	-		股本	486,568,962.00	477,068,962.00
使用权资产	9,581,769.49	-	其他权益工具	-	
无形资产	692,661.56	1,016,604.47	其中：优先股	-	
开发支出	-		永续债	-	
商誉	-		资本公积	117,970,830.02	84,841,736.69
长期待摊费用	2,867,843.12	4,304,585.59	减：库存股	34,112,440.00	-
递延所得税资产	2,408,254.64	2,411,452.22	其他综合收益	-11,980,415.53	-7,251,736.16
其他非流动资产	4,560,000.00	626,400.00	专项储备	-	
			盈余公积	24,827,558.60	24,827,558.60
			未分配利润	200,659,098.70	170,292,835.79
			归属于母公司所有者权益合计	783,933,593.79	749,779,356.92
非流动资产合计	196,980,864.56	171,418,654.59	少数股东权益	7,546,222.42	3,662,101.42
			所有者权益合计	791,479,816.21	753,441,458.34
资产总计	1,205,223,993.25	1,089,363,341.28	负债和所有者权益总计	1,205,223,993.25	1,089,363,341.28

法定代表人：


刚郎印晓

主管会计工作负责人：


孙剑

会计机构负责人：


孙莉



上海润欣科技股份有限公司

合并利润表

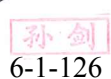
单位：元

项 目	2021年1-9月	2020年1-9月
一、营业总收入	1,331,005,510.80	965,664,114.82
其中：营业收入	1,331,005,510.80	965,664,114.82
二、营业总成本	1,272,511,479.38	937,976,985.56
其中：营业成本	1,169,436,478.37	860,013,571.15
税金及附加	867,169.95	595,678.65
销售费用	46,951,822.57	36,674,080.82
管理费用	30,686,849.93	22,032,910.99
研发费用	25,363,893.64	18,770,988.41
财务费用	-794,735.08	-110,244.46
其中：利息费用	1,422,316.55	501,777.07
利息收入	624,646.60	1,052,478.85
加：其他收益	858,794.37	1,938,636.91
投资收益（损失以“-”号填列）	827,461.69	14,572,681.13
其中：对联营企业和合营企业的投资收益	827,461.69	14,572,681.13
以摊余成本计量的金融资产终止确认收益	-	-
净敞口套期收益（损失以“-”号填列）	-	-
公允价值变动收益（损失以“-”号填列）	-	-
信用减值损失（损失以“-”号填列）	30,971.19	-3,674,345.11
资产减值损失（损失以“-”号填列）	-4,239,579.70	-2,117,721.70
资产处置收益（损失以“-”号填列）	-	-
三、营业利润（亏损以“-”号填列）	55,971,678.97	38,406,380.49
加：营业外收入	430,515.22	149,971.67
减：营业外支出	13,297.87	106,106.99
四、利润总额（亏损总额以“-”号填列）	56,388,896.32	38,450,245.17
减：所得税费用	11,772,242.36	6,875,928.77
五、净利润（净亏损以“-”号填列）	44,616,653.96	31,574,316.40
（一）按经营持续性分类	-	-
1.持续经营净利润（净亏损以“-”号填列）	44,616,653.96	31,574,316.40
2.终止经营净利润（净亏损以“-”号填列）	-	-
（二）按所有权归属分类	-	-
1.归属于母公司所有者的净利润	44,955,891.77	31,355,556.12
2.少数股东损益	-339,237.81	218,760.28
六、其他综合收益的税后净额	-4,683,291.56	-9,547,647.19
归属母公司所有者的其他综合收益的税后净额	-4,728,679.37	-9,619,293.57
（一）不能重分类进损益的其他综合收益	-	-
1.重新计量设定受益计划变动额	-	-
2.权益法下不能转损益的其他综合收益	-	-
3.其他权益工具投资公允价值变动	-	-
4.企业自身信用风险公允价值变动	-	-
5.其他	-	-
（二）将重分类进损益的其他综合收益	-4,728,679.37	-9,619,293.57
1.权益法下可转损益的其他综合收益	-	-
2.其他债权投资公允价值变动	-	-
3.金融资产重分类计入其他综合收益的金额	-	-
4.其他债权投资信用减值准备	-	-
5.现金流量套期储备	-	-
6.外币财务报表折算差额	-4,728,679.37	-9,619,293.57
7.其他	-	-
归属于少数股东的其他综合收益的税后净额	45,387.81	71,646.38
七、综合收益总额	39,933,362.40	22,026,669.21
归属于母公司所有者的综合收益总额	40,227,212.40	21,736,262.55
归属于少数股东的综合收益总额	-293,850.00	290,406.66
八、每股收益：	-	-
（一）基本每股收益	0.09	0.07
（二）稀释每股收益	0.09	0.07

法定代表人：



主管会计工作负责人：



会计机构负责人：





上海润欣科技股份有限公司

合并现金流量表

单位：元

项 目	2021年1-9月	2020年1-9月
<b>一、经营活动产生的现金流量：</b>		
销售商品、提供劳务收到的现金	1,393,676,993.02	1,030,064,550.97
收到的税费返还		
收到其他与经营活动有关的现金	15,624,597.69	9,123,853.25
<b>经营活动现金流入小计</b>	<b>1,409,301,590.71</b>	<b>1,039,188,404.22</b>
购买商品、接受劳务支付的现金	1,422,423,868.66	871,167,690.67
支付给职工以及为职工支付的现金	47,998,953.56	34,797,200.15
支付的各项税费	12,185,105.36	6,084,412.77
支付其他与经营活动有关的现金	55,003,612.58	44,224,249.02
<b>经营活动现金流出小计</b>	<b>1,537,611,540.16</b>	<b>956,273,552.61</b>
<b>经营活动产生的现金流量净额</b>	<b>-128,309,949.45</b>	<b>82,914,851.61</b>
<b>二、投资活动产生的现金流量：</b>		
收回投资收到的现金	3,000,000.00	153,714,489.60
取得投资收益收到的现金		45,906,673.04
处置固定资产、无形资产和其他长期资产收回的现金净额		
处置子公司及其他营业单位收到的现金净额		
收到其他与投资活动有关的现金		
<b>投资活动现金流入小计</b>	<b>3,000,000.00</b>	<b>199,621,162.64</b>
购建固定资产、无形资产和其他长期资产支付的现金	7,383,674.12	404,797.10
投资支付的现金	17,000,000.00	
取得子公司及其他营业单位支付的现金净额		
支付其他与投资活动有关的现金		
<b>投资活动现金流出小计</b>	<b>24,383,674.12</b>	<b>404,797.10</b>
<b>投资活动产生的现金流量净额</b>	<b>-21,383,674.12</b>	<b>199,216,365.54</b>
<b>三、筹资活动产生的现金流量：</b>		
吸收投资收到的现金	38,567,971.00	
其中：子公司吸收少数股东投资收到的现金	4,177,971.00	
取得借款收到的现金	74,936,626.60	66,192,298.26
收到其他与筹资活动有关的现金	20,000,000.00	12,240,940.82
<b>筹资活动现金流入小计</b>	<b>133,504,597.60</b>	<b>78,433,239.08</b>
偿还债务支付的现金	60,460,000.00	68,694,745.47
分配股利、利润或偿付利息支付的现金	15,201,609.14	10,007,338.80
其中：子公司支付给少数股东的股利、利润		
支付其他与筹资活动有关的现金	2,017,055.20	241,253.65
<b>筹资活动现金流出小计</b>	<b>77,678,664.34</b>	<b>78,943,337.92</b>
<b>筹资活动产生的现金流量净额</b>	<b>55,825,933.26</b>	<b>-510,098.84</b>
<b>四、汇率变动对现金及现金等价物的影响</b>	<b>-1,845,182.94</b>	<b>-8,597,502.56</b>
<b>五、现金及现金等价物净增加额</b>	<b>-95,712,873.25</b>	<b>273,023,615.75</b>
加：期初现金及现金等价物余额	258,745,436.57	109,206,976.68
<b>六、期末现金及现金等价物余额</b>	<b>163,032,563.32</b>	<b>382,230,592.43</b>

法定代表人：



*[Handwritten signature]*

主管会计工作负责人：

6-1-127

孙剑

*[Handwritten signature]*

会计机构负责人：

孙莉

*[Handwritten signature]*



上海润欣科技股份有限公司

资产负债表

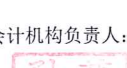
单位：元

项 目	2021年9月30日	2020年12月31日	项 目	2021年9月30日	2020年12月31日
流动资产：			流动负债：		
货币资金	69,466,636.58	35,463,461.16	短期借款	55,717,175.24	60,792,526.23
交易性金融资产			交易性金融负债		
衍生金融资产			衍生金融负债		
应收票据			应付票据	20,901,000.00	18,400,000.00
应收账款	178,652,973.44	272,108,390.17	应付账款	120,041,220.83	170,183,723.48
应收款项融资	106,199,424.74	106,248,720.02	预收款项	-	
预付款项	16,326,711.01	9,392,150.02	合同负债	3,043,852.30	1,679,903.10
其他应收款	73,037,394.96	83,018,023.81	应付职工薪酬	14,655,473.35	11,211,043.29
其中：应收利息	1,124,277.68		应交税费	3,932,569.77	4,977,289.15
应收股利		11,402,607.43	其他应付款	63,532,783.62	34,128,360.03
存货	75,697,250.77	24,957,532.81	其中：应付利息		
合同资产			应付股利		
持有待售资产			持有待售负债		
一年内到期的非流动资产			一年内到期的非流动负债		
其他流动资产	1,518,053.15	80,920.30	其他流动负债	395,700.80	218,387.40
			流动负债合计	282,219,775.91	301,591,232.68
			非流动负债：		
			长期借款		
			应付债券		
流动资产合计	520,898,444.65	531,269,198.29	其中：优先股		
非流动资产：			永续债		
债权投资			租赁负债	8,621,308.58	
其他债权投资			长期应付款		
长期应收款			长期应付职工薪酬		
长期股权投资	388,193,146.04	393,316,721.80	预计负债		
其他权益工具投资	17,000,000.00	-	递延收益		
其他非流动金融资产	-		递延所得税负债		
投资性房地产	-		其他非流动负债		
固定资产	3,499,852.67	1,210,148.51	非流动负债合计	8,621,308.58	-
在建工程			负债合计	290,841,084.49	301,591,232.68
生产性生物资产			所有者权益：		
油气资产			股本	486,568,962.00	477,068,962.00
使用权资产	8,487,725.72	-	其他权益工具		
无形资产	692,661.56	1,016,604.47	其中：优先股		
开发支出			永续债		
商誉			资本公积	118,136,734.77	85,007,641.44
长期待摊费用	2,761,513.75	4,142,510.16	减：库存股	34,112,440.00	
递延所得税资产	1,940,185.93	1,940,185.93	其他综合收益		
其他非流动资产	4,560,000.00	626,400.00	专项储备		
			盈余公积	24,827,558.60	24,827,558.60
			未分配利润	61,771,630.46	45,026,374.44
非流动资产合计	427,135,085.67	402,252,570.87	所有者权益合计	657,192,445.83	631,930,536.48
			负债和所有者权益总计	948,033,530.32	933,521,769.16
资产总计	948,033,530.32	933,521,769.16			

法定代表人：

主管会计工作负责人：

会计机构负责人：



6-1-128



# 上海润欣科技股份有限公司

## 利润表

单位：元

项 目	2021年1-9月	2020年1-9月
一、营业收入	641,714,206.29	494,980,205.27
减：营业成本	526,576,764.37	431,756,556.64
税金及附加	806,352.76	573,322.41
销售费用	29,768,832.32	21,400,514.63
管理费用	24,412,353.72	17,768,198.27
研发费用	28,796,493.29	18,637,096.67
财务费用	-1,370,464.52	-1,973,220.76
其中：利息费用	851,576.82	350,491.91
利息收入	1,742,744.05	1,022,922.32
加：其他收益	858,794.37	1,938,636.91
投资收益（损失以“-”号填列）	6,667,759.27	12,791,800.00
其中：对联营企业和合营企业的投资收益	827,461.69	-
以摊余成本计量的金融资产终止确认收益		
净敞口套期收益（损失以“-”号填列）		
公允价值变动收益（损失以“-”号填列）		
信用减值损失（损失以“-”号填列）	164,682.78	-3,631,874.00
资产减值损失（损失以“-”号填列）	-2,658,694.37	-332,582.55
资产处置收益（损失以“-”号填列）		
二、营业利润（亏损以“-”号填列）	37,756,416.40	17,583,717.77
加：营业外收入	399,723.65	149,971.67
减：营业外支出	13,297.87	92,592.65
三、利润总额（亏损总额以“-”号填列）	38,142,842.18	17,641,096.79
减：所得税费用	6,807,957.30	2,256,472.06
四、净利润（净亏损以“-”号填列）	31,334,884.88	15,384,624.73
（一）持续经营净利润（净亏损以“-”号填列）	31,334,884.88	15,384,624.73
（二）终止经营净利润（净亏损以“-”号填列）		
五、其他综合收益的税后净额		
（一）不能重分类进损益的其他综合收益		
1. 重新计量设定受益计划变动额		
2. 权益法下不能转损益的其他综合收益		
3. 其他权益工具投资公允价值变动		
4. 企业自身信用风险公允价值变动		
5. 其他		
（二）将重分类进损益的其他综合收益		
1. 权益法下可转损益的其他综合收益		
2. 其他债权投资公允价值变动		
3. 金融资产重分类计入其他综合收益的金额		
4. 其他债权投资信用减值准备		
5. 现金流量套期储备		
6. 外币财务报表折算差额		
7. 其他		
六、综合收益总额	31,334,884.88	15,384,624.73
七、每股收益：		
（一）基本每股收益		
（二）稀释每股收益		



法定代表人：

主管会计工作负责人：

6-1-129

孙剑

会计机构负责人：

# 上海润欣科技股份有限公司

## 现金流量表

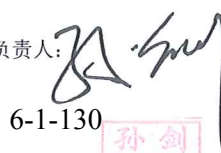

单位：元

项 目	2021年1-9月	2020年1-9月
<b>一、经营活动产生的现金流量：</b>		
销售商品、提供劳务收到的现金	828,170,844.17	525,396,448.69
收到的税费返还	-	-
收到其他与经营活动有关的现金	1,249,556.15	2,811,324.16
<b>经营活动现金流入小计</b>	<b>829,420,400.32</b>	<b>528,207,772.85</b>
购买商品、接受劳务支付的现金	713,024,258.52	437,266,458.52
支付给职工以及为职工支付的现金	43,438,412.68	29,744,745.08
支付的各项税费	12,418,211.78	5,316,620.20
支付其他与经营活动有关的现金	48,884,860.30	47,064,301.19
<b>经营活动现金流出小计</b>	<b>817,765,743.28</b>	<b>519,392,124.99</b>
<b>经营活动产生的现金流量净额</b>	<b>11,654,657.04</b>	<b>8,815,647.86</b>
<b>二、投资活动产生的现金流量：</b>		
收回投资收到的现金	15,450,500.00	4,200,000.00
取得投资收益收到的现金	17,242,905.01	-
处置固定资产、无形资产和其他长期资产收回的现金净额	-	-
处置子公司及其他营业单位收到的现金净额	-	-
收到其他与投资活动有关的现金	-	-
<b>投资活动现金流入小计</b>	<b>32,693,405.01</b>	<b>4,200,000.00</b>
购建固定资产、无形资产和其他长期资产支付的现金	7,383,674.12	404,797.10
投资支付的现金	17,000,000.00	-
取得子公司及其他营业单位支付的现金净额	-	-
支付其他与投资活动有关的现金	-	-
<b>投资活动现金流出小计</b>	<b>24,383,674.12</b>	<b>404,797.10</b>
<b>投资活动产生的现金流量净额</b>	<b>8,309,730.89</b>	<b>3,795,202.90</b>
<b>三、筹资活动产生的现金流量：</b>	<b>-</b>	<b>-</b>
吸收投资收到的现金	34,390,000.00	-
取得借款收到的现金	55,470,138.70	66,149,682.10
收到其他与筹资活动有关的现金	-	12,240,940.82
<b>筹资活动现金流入小计</b>	<b>89,860,138.70</b>	<b>78,390,622.92</b>
偿还债务支付的现金	60,460,000.00	55,989,025.15
分配股利、利润或偿付利息支付的现金	15,201,609.14	9,858,698.24
支付其他与筹资活动有关的现金	1,827,098.75	-
<b>筹资活动现金流出小计</b>	<b>77,488,707.89</b>	<b>65,847,723.39</b>
<b>筹资活动产生的现金流量净额</b>	<b>12,371,430.81</b>	<b>12,542,899.53</b>
<b>四、汇率变动对现金及现金等价物的影响</b>	<b>-23,112.84</b>	<b>42,055.67</b>
<b>五、现金及现金等价物净增加额</b>	<b>32,312,705.90</b>	<b>25,195,805.96</b>
加：期初现金及现金等价物余额	16,978,472.62	31,653,733.68
<b>六、期末现金及现金等价物余额</b>	<b>49,291,178.52</b>	<b>56,849,539.64</b>

法定代表人：




主管会计工作负责人：

会计机构负责人：