



鹏鼎控股（深圳）股份有限公司

2021 年年度报告

董事长： 沈庆芳

2022 年 03 月

第一节重要提示、目录和释义

公司董事会、监事会及董事、监事、高级管理人员保证年度报告内容的真实、准确、完整，不存在虚假记载、误导性陈述或重大遗漏，并承担个别和连带的法律责任。

公司负责人沈庆芳、主管会计工作负责人萧得望及会计机构负责人(会计主管人员)王勛华声明：保证本年度报告中财务报告的真实、准确、完整。

所有董事均已出席了审议本报告的董事会会议。

本报告涉及未来计划等前瞻性描述，不构成公司对投资者的实质承诺，请投资者注意投资风险。

公司生产经营状况、财务状况和持续盈利能力不存在重大风险因素。公司已在本年度报告中具体描述了公司可能面对的风险因素及应对策略，敬请投资者关注“第三节经营情况讨论与分析十一、公司未来发展的展望（五）可能面临的风险和应对措施”。

公司经本次董事会审议通过的利润分配预案为：以 2,321,155,816 为基数，向全体股东每 10 股派发现金红利 5.00 元（含税），送红股 0 股（含税），不以公积金转增股本。

目录

第一节重要提示、目录和释义.....	2
第二节公司简介和主要财务指标.....	6
第三节管理层讨论与分析.....	10
第四节公司治理.....	40
第五节环境和社会责任.....	61
第六节重要事项.....	67
第七节股份变动及股东情况.....	84
第八节优先股相关情况.....	92
第九节债券相关情况.....	93
第十节财务报告.....	94

备查文件目录

- 一、载有公司法定代表人、主管会计工作负责人（财务总监）、会计机构负责人签名并盖章的财务报表。
- 二、载有会计师事务所盖章、注册会计师签名并盖章的审计报告原件；
- 三、报告期内在中国证监会指定网站上公开披露过的所有公司文件的正本及公告的原稿。

释义

释义项	指	释义内容
鹏鼎控股、公司、本公司	指	鹏鼎控股（深圳）股份有限公司
美港实业/控股股东	指	美港实业有限公司（Mayco Industrial Limited）
集辉国际	指	集辉国际有限公司（Pacific Fair International Limited）
臻鼎控股/间接控股股东	指	臻鼎科技控股股份有限公司（Zhen Ding Technology Holding Limited）（4958.TW）
鸿海集团	指	鸿海精密工业股份有限公司
印制电路板/PCB	指	Printed Circuit Board，是指在绝缘基材上按预定设计形成点间连接及印制组件的印制板
Prismark	指	Prismark Partners LLC，美国公司，印制电路板行业权威咨询机构
SLP/类载板	指	substrate-like PCB，采用半加成法制作的印制电路板
FPC	指	Flexible Printed Circuit，柔性印制电路板
HDI	指	High Density Interconnector，高密度连接板
R-PCB	指	Rigid Printed Circuit Board，刚性印制电路板
Module	指	Surface Mount Technology，称为表面贴装或表面安装技术
Rigid Flex	指	即软硬结合板，是一种兼具刚性 PCB 的耐久力和柔性 PCB 的适应力的印制电路板
IOT	指	Internet of Things，即物联网，指将各种信息传感设备，如射频识别装置、红外感应器、全球定位系统、激光扫描器等种种装置与互联网结合起来而形成的一个巨大网络。其目的是让所有的物品都与网络连接在一起，方便识别和管理
庆鼎精密	指	庆鼎精密电子（淮安）有限公司，公司境内全资子公司
宏启胜	指	宏启胜精密电子（秦皇岛）有限公司，公司境内全资子公司
香港鹏鼎	指	鹏鼎国际有限公司，公司香港全资子公司
台湾鹏鼎	指	鹏鼎科技股份有限公司，公司台湾全资子公司
鹏鼎新加坡公司	指	AVARY SINGAPORE PRIVATE LIMITED，公司新加坡全资子公司
鹏鼎印度公司	指	AVARY TECHNOLOGY (INDIA) PRIVATE LIMITED，公司印度全资子公司
鹏鼎日本公司	指	Avary Japan Co., Ltd. 公司日本全资子公司
鹏鼎投资	指	鹏鼎股权投资（深圳）有限公司，公司境内全资子公司
富柏工业	指	富柏工业（深圳）有限公司，公司境内全资子公司
展扬自动化	指	原展扬自动化（东莞）有限公司，已更名为广东展扬智能装备有限公司，公司参股公司
鹏鼎物业	指	鹏鼎物业管理服务（深圳）有限公司，公司境内全资子公司

第二节公司简介和主要财务指标

一、公司信息

股票简称	鹏鼎控股	股票代码	002938
变更后的股票简称（如有）	无		
股票上市证券交易所	深圳证券交易所		
公司的中文名称	鹏鼎控股（深圳）股份有限公司		
公司的中文简称	鹏鼎控股		
公司的外文名称（如有）	Avary Holding(Shenzhen)Co.,Limited		
公司的外文名称缩写（如有）	Avary Holding		
公司的法定代表人	沈庆芳		
注册地址	深圳市宝安区燕罗街道燕川社区松罗路鹏鼎园区厂房 A1 栋至 A3 栋		
注册地址的邮政编码	518105		
公司注册地址历史变更情况	未变更		
办公地址	深圳市宝安区燕罗街道燕川社区松罗路鹏鼎园区		
办公地址的邮政编码	518105		
公司网址	http://www.avaryholding.com/		
电子信箱	a-h-m@avaryholding.com		

二、联系人和联系方式

	董事会秘书	证券事务代表
姓名	周红	马丽梅
联系地址	深圳市宝安区燕罗街道燕川社区松罗路鹏鼎园区厂房 A11 栋	深圳市宝安区燕罗街道燕川社区松罗路鹏鼎园区厂房 A11 栋
电话	0755-29081675	0755-29081675
传真	0755-33818102	0755-33818102
电子信箱	a-h-m@avaryholding.com	a-h-m@avaryholding.com

三、信息披露及备置地点

公司披露年度报告的证券交易所网站	巨潮资讯网（ http://www.cninfo.com.cn/ ）
公司披露年度报告的媒体名称及网址	上海证券报、证券时报
公司年度报告备置地点	深圳市宝安区燕罗街道燕川社区松罗路鹏鼎园区厂房 A11 栋董事会办公室

四、注册变更情况

组织机构代码	统一社会信用代码：9144030070855050X9
公司上市以来主营业务的变化情况（如有）	无变化
历次控股股东的变更情况（如有）	无变化

五、其他有关资料

公司聘请的会计师事务所

会计师事务所名称	普华永道中天会计师事务所（特殊普通合伙）
会计师事务所办公地址	上海市浦东新区东育路 588 号前滩中心 42 楼
签字会计师姓名	王韧之，王远洋

公司聘请的报告期内履行持续督导职责的保荐机构

适用 不适用

公司聘请的报告期内履行持续督导职责的财务顾问

适用 不适用

六、主要会计数据和财务指标

公司是否需追溯调整或重述以前年度会计数据

是 否

	2021 年	2020 年	本年比上年增减	2019 年
营业收入（元）	33,314,849,220.68	29,851,314,480.50	11.60%	26,614,629,372.49
归属于上市公司股东的净利润（元）	3,317,274,178.23	2,841,469,977.38	16.75%	2,924,614,398.30
归属于上市公司股东的扣除非经常性损益的净利润（元）	3,104,517,710.51	2,693,814,965.63	15.25%	2,779,672,665.51
经营活动产生的现金流量净额（元）	4,295,811,123.50	5,183,926,279.52	-17.13%	4,161,757,872.63
基本每股收益（元/股）	1.43	1.23	16.26%	1.27
稀释每股收益（元/股）	1.43	1.23	16.26%	1.27
加权平均净资产收益率	14.68%	13.86%	0.82%	15.67%
	2021 年末	2020 年末	本年末比上年末增减	2019 年末
总资产（元）	35,541,457,602.85	33,102,415,227.94	7.37%	28,856,187,908.65
归属于上市公司股东的净资产（元）	23,812,982,133.03	21,558,026,745.04	10.46%	19,829,254,992.49

公司最近三个会计年度扣除非经常性损益前后净利润孰低者均为负值，且最近一年审计报告显示公司持续经营能力存在不确定性

是 否

扣除非经常损益前后的净利润孰低者为负值

是 否

七、境内外会计准则下会计数据差异

1、同时按照国际会计准则与按照中国会计准则披露的财务报告中净利润和净资产差异情况

适用 不适用

公司报告期不存在按照国际会计准则与按照中国会计准则披露的财务报告中净利润和净资产差异情况。

2、同时按照境外会计准则与按照中国会计准则披露的财务报告中净利润和净资产差异情况

适用 不适用

公司报告期不存在按照境外会计准则与按照中国会计准则披露的财务报告中净利润和净资产差异情况。

八、分季度主要财务指标

单位：元

	第一季度	第二季度	第三季度	第四季度
营业收入	5,688,312,893.46	6,276,338,395.58	9,048,853,683.80	12,301,344,247.84
归属于上市公司股东的净利润	351,070,005.87	282,210,817.70	1,044,650,096.24	1,639,343,258.42
归属于上市公司股东的扣除非经常性损益的净利润	229,838,223.24	229,522,512.68	1,018,296,330.34	1,626,860,644.25
经营活动产生的现金流量净额	2,092,336,430.07	-195,660,661.54	100,620,748.43	2,298,514,606.54

上述财务指标或其加总数是否与公司已披露季度报告、半年度报告相关财务指标存在重大差异

是 否

九、非经常性损益项目及金额

适用 不适用

单位：元

项目	2021 年金额	2020 年金额	2019 年金额
非流动资产处置损益（包括已计提资产减值准备的冲销部分）	-4,844,577.05	-22,251,361.64	-18,017,539.30
计入当期损益的政府补助（与公司正常经营业务密切相关，符合国家政策规定、按照一定标准定额或定量持续享受的政府补助除外）	194,668,650.73	175,388,572.33	150,125,596.48
委托他人投资或管理资产的损益	295,660.60	8,166,494.29	32,279,477.59
除同公司正常经营业务相关的有效套期保值业务外，持有交易性金融资产、交易性金融负债产生的公允价值变动损益，以及处置交易性金融资产、交易性金融负债和可供出售金融资产取	55,827,615.64	16,020,199.36	1,041,773.91

得的投资收益			
除上述各项之外的其他营业外收入和支出	6,040,179.23	3,089,821.10	3,387,142.78
其他符合非经常性损益定义的损益项目	410,207.51	-4,000,000.00	
减：所得税影响额	39,641,268.94	28,758,713.69	23,874,718.67
合计	212,756,467.72	147,655,011.75	144,941,732.79

其他符合非经常性损益定义的损益项目的具体情况：

适用 不适用

项目	涉及金额（元）	原因
处置子公司收益	410,207.51	因其他投资方增资而失去控股权

将《公开发行证券的公司信息披露解释性公告第 1 号——非经常性损益》中列举的非经常性损益项目界定为经常性损益项目的情况说明

适用 不适用

公司不存在将《公开发行证券的公司信息披露解释性公告第 1 号——非经常性损益》中列举的非经常性损益项目界定为经常性损益的项目的情形。

第三节 管理层讨论与分析

一、报告期内公司所处的行业情况

公司所属行业为印制电路板制造业。

印制电路板是承载电子元器件并连接电路的桥梁，广泛应用于通讯电子、消费电子、计算机、汽车电子、工业控制、医疗器械、国防及航空航天等领域，是现代电子信息产品中不可或缺的电子器件，印制电路板产业的发展水平可在一定程度上反映一个国家或地区电子信息产业的发展速度与技术水准。在当前云技术、5G 网络建设、大数据、人工智能、共享经济、工业 4.0、物联网等加速演变的大环境下，作为“电子产品之母”的 PCB 行业将成为整个电子产业链中承上启下的基础力量。

据行业知名研究机构 Prismark 统计，2021 年全球 PCB 产业总产值估计达 804.49 亿美元，同比增长 23.4%。其中，中国作为全球 PCB 行业的最大生产国，2021 年占全球 PCB 行业总产值的比例达 54.2%。Prismark 预测，未来 5 年全球 PCB 市场将持续增长，5G、人工智能、物联网、工业 4.0、云端服务器、存储设备、汽车电子等将成为驱动 PCB 需求增长的新方向。

二、报告期内公司从事的主要业务

（一）公司经营模式、主要业务、产品及其用途介绍

公司是主要从事各类印制电路板的设计、研发、制造与销售业务的专业服务公司，专注于为行业领先客户提供全方位 PCB 产品及服务，根据下游不同终端产品对于 PCB 的定制化要求，为客户提供涵盖 PCB 产品设计、研发、制造与售后各个环节的整体解决方案。按照下游应用领域不同，公司的 PCB 产品可分为通信用板、消费电子及计算机用板、以及汽车\服务器及其他用板等，并广泛应用于手机、网络设备、平板电脑、可穿戴设备、笔记本电脑、服务器/储存器、汽车电子等下游产品。

通信用板主要包括应用于手机、路由器和交换机等通讯产品上的各类印制电路板。公司生产的印制电路板广泛应用于通讯电子产业的多类终端产品上，并以智能手机领域为主，满足了移动通信技术发展过程中对高传输速率、高可靠性、低延时性的持续要求。公司生产的通信用板包括柔性印制电路板、刚性印制电路板、高密度连接板、SLP 等多类产品，服务的客户包括了国内外领先电子品牌客户。

消费电子用板主要应用于平板电脑、可穿戴设备、游戏机和智能家居设备等与现代消费者生活、娱乐息息相关的下游产品。公司在设立的早期即已涉入消费电子用板领域。计算机用板为 PCB 行业的传统领域，其具体应用在台式机、笔记本电脑等下游计算机类产品。

汽车\服务器用板及其他用板主要应用于传统及电动汽车、服务器类等行业的 PCB 产品。公司近年来加快了对汽车及高速服务器用板市场的开拓，相关产品已经和正在陆续获得国内外客户认证。

报告期内，公司经营模式、主要业务及产品均未发生重大变化。

（二）公司产品优势及行业地位

公司为全球范围内少数同时具备各类 PCB 产品设计、研发、制造与销售能力的专业大型厂商，拥有优质多样的 PCB 产品线，主要产品范围涵盖 FPC、HDI、RPCB、Module、SLP、Rigid Flex 等多类产品，并广泛应用于通讯电子产品、消费电子及计算机类产品以及汽车\服务器等产品，具备为不同客户提供全方位 PCB 产品及服务的强大实力，打造了全方位的 PCB 产品一站式服务平台。

公司具备雄厚的技术研发实力、及时快速的订单响应能力，完善的品质保障能力，为客户提供优质领先的产品及服务，切实满足客户需求。得益于公司多样化的产品策略，以及卓越的及时响应、批量供货能力，下游国内外领先品牌客户均与公司保持长期的业务合作。

根据中国电子电路协会（CPCA）中国电子电路排行榜，公司连续多年位列中国第一。同时根据 Prismark 2018 至 2021

年以营收计算的全球 PCB 企业排名，公司 2017 年-2020 年连续四年位列全球最大 PCB 生产企业，根据 Prismark 2022 年 2 月对全球 PCB 企业营收的预估，公司 2021 年继续保持全球第一。

（三）主要业绩驱动因素

1. 电子行业蓬勃发展，为公司长期发展提供优秀赛道

随着 5G 网络的逐渐普及，5G 技术应用不断深入，5G 技术所衍生的相关电子产品、IOT 相关产品越来越多；同时，随着世界进入后疫情时代，全球加快了数字化转型的步伐，元宇宙浪潮的兴起，以 AR\VR 为代表的消费电子类产品得到快速发展，拥有“电子产品之母”之称的 PCB 行业作为整个电子产业链中承上启下的基础力量，也将迎来广阔的发展空间。特别是在电子设备轻薄化、多功能及高性能化趋势下，作为公司具有传统优势的软板和高精密密度硬板等产品的应用将越来越广泛。此外，汽车电动化、智能化和网联化的发展也为汽车电子打开了新的空间；云计算、大数据等在加大对服务器和相关产品需求的同时加快了传统服务器行业的更新换代，汽车及服务器用板预计将成为印制电路板行业发展的新蓝海。

电子行业未来的蓬勃发展，为公司提供了优秀的发展赛道，公司作为 PCB 行业集设计、研发、制造与销售业务为一体的龙头厂商之一，始终与国内外知名的品牌厂商保持良好合作，潜心打造 PCB 领域「One Stop Shopping」的制造服务平台，未来也将依托本身的优势获取新的发展动能。

2、全球经济复苏带来电子产品消费回升，成为公司短期发展的行业驱动因素

2021 年，尽管全球疫情持续反复，但随着疫苗的接种以及病毒的演变，疫情带来的影响逐渐趋缓，全球经济逐渐复苏，以智能手机为代表的全球电子产品出货量及销售均有所回升，此外，疫情带来的宅经济也促进了平板电脑，笔记本电脑等产品的热销，公司 PCB 产品作为电子产品的重要元器件，受以上影响，本年销售收入得以稳步成长。展望未来，预计随着疫情影响进一步降低，新兴市场渗透率进一步提升，智能手机及消费电子产品的出货量将有望进一步回升，并将驱动公司产品需求的稳定提升；同时，汽车用板及服务器用板市场的快速发展以及公司该类业务的迅速扩张，也将为公司发展提供新的业绩增长点。

三、核心竞争力分析

（一）产品优势：打造全方位的 PCB 产品一站式服务平台

公司为全球范围内少数同时具备各类 PCB 产品设计、研发、制造与销售能力的专业大型厂商，拥有优质多样的 PCB 产品线，主要产品范围涵盖 FPC、HDI、RPCB、Module、SLP、Rigid Flex 等多类产品，并广泛应用于通讯电子产品、消费电子及计算机类产品以及汽车、服务器等产品，具备为不同客户提供全方位 PCB 产品及服务的强大实力，打造了全方位的 PCB 产品一站式服务平台。

公司具备雄厚的技术研发实力、及时快速的订单响应能力，能够保障及时向客户量产交货，为客户提供优质领先的产品及服务，切实满足客户需求。得益于公司多样化的产品策略，以及卓越的及时响应、批量供货能力，下游国内外领先品牌客户均与公司保持长期的业务合作。

（二）客户优势：服务国际领先品牌客户及电子代工企业

电子信息产业供应链管理一般采用“合格供应商认证制度”，要求 PCB 生产商具有健全的运营网络、高效的信息化管理系统、丰富的行业经验和良好的品牌声誉。尤其是一些国际领先品牌客户，遴选合格供应商时不仅关注产品质量等生产指标，还要求供应商接受其严格的稽核程序并满足诸如“6S”（整理、整顿、清扫、清洁、素养、安全）管理、工厂作业规范、生产程序、环保、员工福利和社会责任等众多软性考核指标。凭借自身领先的研发实力、大批量供货并及时交付的能力、优质稳定的产品质量以及卓越的企业管理水平、完善的环保布局、良好的社会形象，公司已成功进入众多国际领先品牌客户的合格供应商体系。

经过长期不懈努力，公司已形成为下游客户提供短时间内快速设计、开发制样到快速爬坡（Ramp-up）、大量生产的服务能力，协助客户缩短产品上市时间并赢得市场先机，即协助客户建立“Time to Market + Time to Volume + Time to Money /Market share”的成功营运模式，从而与下游领先品牌客户建立紧密联系，形成长久且稳固的商业合作伙伴关系。

此外，自公司成立以来，持续与全球领先的电子品牌客户合作。公司曾经服务的客户包括诺基亚、摩托罗拉、索尼爱立信等国际领先品牌客户。目前，公司与国际国内领先品牌客户建立了深入合作关系，通过不断与全球一流客户的合作，公司

逐渐壮大，并成为全球排名第一的 PCB 企业。

（三）技术优势：参与国际领先客户的先期开发，紧跟技术前沿

公司长期专注并深化 PCB 技术研发，生产的印制电路板产品最小孔径可达 0.025mm，最小线宽可达 0.025mm，目前已形成代表更高制程要求的下一代 PCB 产品 SLP 的量产能力，公司提前进行了 5G 相关产品研发技术的储备，已经具备了生产 5G 天线等关键产品的技术实力，公司也是业内少数掌握 MINILED 背光电路板技术的厂商；同时，在新一代电子信息产业领域中，公司不断加大在高密度、薄型化、高频高速、功能模组、取代性技术、汽车电子、能源管理、高阶任意层等研发方向上的深入布局，在新材料、新产品、新制程、新设备和新技术五大主轴上，全力聚焦电子行业前沿技术，以掌握关键共性技术与产品发展方向。公司累计取得的国内外专利共计 896 件，公司及子公司宏启胜、庆鼎精密均被认定为高新技术企业。

公司通过提前布局未来 3 年可能出现的产品与技术，直接参与客户下一代、下下代产品的开发与设计，通过与世界一流客户合作研发、参与先期产品开发与设计从而掌握市场趋势及新产品商机，准确把握未来的产品与技术方向。除自身研发外，本公司亦已架构产、学、研合作的前瞻技术研发计划开发平台，并建立技术研发中心，与两岸三地多所知名大学及两家研究院共同研究开发，包含清华大学、香港城市大学、东南大学、深圳大学、河北工业大学及广东工业大学等大陆院校以及台湾的工研院、台湾大学、台湾新竹清华大学、交通大学、成功大学、中兴大学、台湾科技大学、中原大学、逢甲大学等台湾研究机构及院校建立了长期的合作关系。同时公司持续推动产业链战略伙伴交流合作，促进行业上下游的技术整合、开发与制程运用，并创建 PCB 技术开发平台，及时把握 PCB 前沿技术的发展方向。

（四）管理优势：优秀的经营理念及经验丰富的管理团队

多年来，公司以“发展科技、造福人类，精进环保、让地球更美好”为使命，致力于“发展 PCB 相关产业、成为业界的领导者”的良好愿景，将“诚信、责任、创新、卓越、利人”作为核心价值观贯彻于企业经营的各个方面。与时俱进的经营理念，增强了公司管理团队的凝聚力、向心力及执行力，不仅使公司建立起追求卓越、以人为本、绿色发展的企业文化和企业价值观，也使公司取得了客户、合作伙伴及社会各界的广泛认同。

公司拥有一支经验丰富的管理团队，包括具备海外学历的精英人才、具备深厚电子产业背景的行业人才、拥有大量研发成果的研发人才及精通投融资的金融人才等。公司经营团队具备丰富的行业管理经验，主要产品事业处主管具有多年相关实务运营经验。针对中高层及核心骨干员工，公司实施了股权激励计划及人才培养晋任计划，定期举办领导力培训课程以提升公司管理阶层的领导能力，搭配双轨制、晋升牵引与奖励薪酬机制等措施，以发挥管理层最大效能。

（五）环保优势：完善及富有前瞻性的环保布局

公司高度重视内部绿色文化建设，推动“鹏鼎七绿”理念：绿色创新、绿色采购、绿色生产、绿色运筹、绿色服务、绿色再生和绿色生活，进一步创造绿色价值，积极履行企业社会责任。公司设立有环保节能专责部门（环保节能处），发展污染防治、资源回收、循环经济及节能减排等自有绿色技术，时刻关注绿色环保及节能减排最新趋势，积极推行温室气体盘查及清洁生产审查。公司自成立伊始即已就各园区环保设施建设进行了提前规划，重视在环保方面资金的持续投入，2021 年公司环保投入达人民币 3.99 亿元。公司注重节能减排工作的持续开展，将污染防治及资源再生作为永续发展的基石，建立了新环保标准示范生产基地，废水依水质特性详细分为 20-25 类，废弃物分为 69 类以上，污染物排放均达到或者优于政府管制标准，废弃物资源化比例达 90% 以上。



公司连续八年被评选为环保信用评级“绿牌企业”，并于 2017 年及 2018 年相继获评工信部第一批、第二批全国“绿色工厂示范企业”。淮安第二园区及秦皇岛园区于 2020 年及 2021 年先后获得国家工信部“绿色制造企业之绿色供应链管理企业”荣誉。2019 年，深圳园区通过“可持续水管理标准（AWS）”白金级认证，成为 PCB 行业全球第一家获得该认证的企业，受到客户高度评价。2020 年秦皇岛园区、淮安第一园区及第二园区分别通过“可持续水管理标准（AWS）”白金级认证。2021 年，各园区均顺利通过审核，AWS 认证等级持续为白金级。同时，为配合国家“双碳目标”，公司制定了碳中和的长期规划，积极推进低碳运营。2021 年启动了科学基础减量目标 SBT 评估与建立工作（注：科学基础减量目标（SBT）：一项温室气体减排目标，助组织根据气候科学和《巴黎协议》的目标减排，使全球升温控制在工业革命前的 1.5°C 以下），为科学减碳奠定基础。

未来公司将继续推动生产制造绿色升级，加速向循环经济转型，推广绿色环保理念，牢固建立绿色企业文化。

报告期内，公司核心竞争力未发生重大变化。

四、主营业务分析

1、概述

2021 年，是极不平静的一年，受限于新冠病毒变异毒株传染性变强以及各国疫苗接种水平及接种节奏的不同，新冠疫情呈现出多轮反复的态势，使得外部环境的不确定性加大，同时，全球供应链出现严重瓶颈，能源短缺加剧，大宗商品价格飙升，通胀压力上升，也令全球经济复苏增加了更大的难度。面对纷繁复杂的外部局势，公司在做好疫情防控的基础上，继续遵循“稳增长、调结构、促创新、控风险”的经营策略，秉持严谨的生产管理及高质量的技术服务，持续为国内外一流客户提供服务，实现了营业收入的稳定增长。2021 年公司实现营业收入 333.15 亿元，较上年增长 11.60%；实现归属于上市公司股东净利润 33.17 亿元，较上年增长 16.75%，顺利完成上年预算目标。

2021 年公司主要经营管理工作如下：

1、以做好疫情防控为基础，及时把握产业发展趋势，实现收入稳定增长

2021 年，面对病毒变异带来的疫情反复，公司保持警惕，严格按照公司及各地政府规定持续做好疫情防控各项工作，并得到了政府的高度评价。在深圳疫情反复期间，为保障公司厂内平稳生产，公司积极响应政府号召，联合街道社康中心组织开展厂内疫苗接种及厂内核酸检测行动，截止目前，公司第一剂疫苗接种的比率达 100%，完成两剂疫苗接种的比率达 99.69%，多维度开展防疫工作，保障了公司向客户稳定供货的能力，也保障了收入的稳定增长。2021 年公司实现营业收入 333.15 亿元，较上年增长 11.60%。

在各产品线方面，2021 年，公司通讯用板业务实现销售收入 219.83 亿元，与上年基本持平，在保持收入稳定的条件下，公司通过优化产品结构，增加高附加值产品占比，通讯用板业务毛利率较上年提升 0.16 个百分点；受疫情带来的远程经济

兴起的影响，加之公司新产品淮安超薄线路板开始量产，公司包括平板电脑等产品在内的消费电子及计算机用板产品 2021 年实现销售收入 110.76 亿元，同比增长 43.57%。面对高速增长的汽车电子及云计算、5G 等发展带来的服务器升级市场，公司近年来不断加大对汽车电子用板及高速服务器用板等产品的技术研发及市场开拓力度，该类业务得以快速发展。2021 年，公司汽车\服务器及其他产品用板实现销售收入 2.56 亿，较 2020 年增长 74.12%，预计未来，该类产品仍将快速发展，并成为公司重要的业绩增长点之一。

2、加大新技术研发与投入，加快新产品的落地

2021 年，公司研发继续以“新材料、新产品、新制程、新设备和新技术”为主轴，以“轻薄短小、高低多快、精美细智”作为研发方向，在 5G 跨 6G、AI、IoT、云端、大数据、边缘计算、传感技术等应用场景提前进行研发布局，保证公司在行业内的技术优势。2021 年，公司研发投入 15.72 亿元，占营业收入比重达 4.72%。截止 2021 年 12 月 31 日，公司累计获得专利 896 项，其中大陆地区 403 项，台湾地区 334 项，美国 159 项，91% 为发明专利。公司持续推进产学研合作，2021 年，公司持续推进广东省粤港大数据图像和通信应用联合实验室建设，与清华大学、香港城市大学、哈尔滨工业大学（深圳）、东南大学、燕山大学、深圳大学、广东工业大学、河北工业大学、深圳先进电子材料国际创新研究院等持续落实技术项目合作和人才项目合作，进一步夯实先进印刷电路板基础研究、共性关键技术研究 and 新兴产业应用技术研究，同步促进科研成果转化、研究型人才培养、前瞻技术及先进产业布局。截止 2021 年 12 月 31 日，公司已与 20 余所高校及研究院展开产学研合作。

在研发成果的转化方面，公司近年来不断推出新产品，包括 SLP、5G 相关产品均顺利量产并进一步加大了投资建设的步伐，成为公司新的业绩增长点，保证了公司产品技术的行业领先水平。2021 年公司的 MINILED 背光产品成功推出，淮安园区的两条生产线均已顺利投入运营，公司充分利用业已形成的技术能力、工艺能力及管理能力，使产线良率稳步提升。2021 年 MINILED 背光板成为公司营收及利润成长的新动能，同时，公司在技术创新方面的核心竞争力也得到进一步提升。在汽车用板方面，公司已顺利切入国内新能源汽车领域相关客户，相关产品已通过认证，并将陆续供货。未来，公司还将继续通过与国内外一流品牌客户的密切合作，共同开发前瞻技术，掌握产品技术发展的潮流与趋势，在包括通讯电子、消费电子、汽车电子、服务器、智能家居电子、元宇宙等相关产品方面持续进行技术布局。

4、积极扩充产能，为公司发展持续增加动能

面对行业的快速发展，除了在技术研发上紧跟市场趋势，公司也积极扩充产能，从而把握行业发展先机，为公司发展持续增加动能。

软板方面，公司募投项目淮安柔性多层印制电路板扩产项目已投资完毕；公司 2021 年初规划的软板扩充投资计划也已全部投产，公司台湾高雄 FPC 项目一期投资计划也在持续推进中。公司在软板的投资，产能扩充与技术升级齐头并进，巩固了公司在软板方面的竞争实力。模组组装方面，公司印度园区已于 2021 年下半年开始陆续投入生产，深圳第二园区第二期也在按计划推进中。

硬板方面，公司募投项目秦皇岛高阶 HDI 印制电路板扩产项目已于 2020 年投资完毕；公司淮安超薄线路板投资计划已经量产，产能规划为 9.3 万平方米/月；淮安综保园区（即淮安第一园区）投资计划及硬板转型投资计划按计划推行中，项目投产后将有利于公司获取服务器及汽车电子快速发展带来的市场机遇；淮安新园区（即淮安第三园区）高端 HDI 和先进 SLP 类载板智能制造项目按计划建设中，项目建成后将进一步增强公司在高端 HDI 及 SLP 的综合竞争力。公司在硬板方面的投资，丰富了公司产品类型并提升了公司在硬板方面的竞争实力，有利于完善公司产品结构。此外，公司将继续根据行业及技术发展趋势，择选优势项目进行投资，为公司发展增加新的动能。

未来公司将继续遵循“稳增长、调结构、促创新、控风险”的经营策略，植根大陆、服务全球，不断利用自身在技术及管理上的优势，采用内生式及外延式的手段，深耕 PCB 及相关产业，进一步完善 ONE AVARY(一站式供给)的产品布局，提升高阶 HDI 及硬板的高阶产品的全球市场占有率，以巩固和提升公司在 PCB 产业的行业地位，同时积极开发新材料、新产品、新制程、新设备和新技术，优化流程管理效能、提升客户服务质量，强化成本竞争力，确保现有客户的高满意度，并赢得新客户信心，不断取得新老客户的支持与合作。

5、优化组织管理结构，全面开启数字化转型

2021 年，公司对组织管理结构进行了优化，实行组织扁平化管理，并成立组织发展处及专业委员会，创建“流线型组织”，不断激发组织活力，提升管理效率。

过去几年来，公司持续推动工业 4.0 的进程，不断推进智能生产和智能工厂的建设，新建生产线均具备了很高的智能化生产水平，同时不断对旧生产线进行智能化改造，实现了在员工人数保持稳定的基础上，营业收入持续增长。2021 年，公司全面启动数字化转型，将数字化战略从生产端升级至整个企业管理端，成立数字化转型中心，由公司总经理亲自带队，同时设立数字化转型委员会与智慧制造委员会，将数字化转型升级从上到下贯穿公司各阶层组织，除了智能制造以外，在人事、财务、商务等各个部门落实数字化转型，提升管理效率以及决策精准度，实现公司管理能够快速响应市场及其他外部环境变化，建立可持续发展的竞争优势。

6、实施股权激励计划，强化人才培养与留任

2021 年，公司顺利实施了《鹏鼎控股(深圳)股份有限公司 2021 年限制性股票激励计划》，对 286 名公司核心技术(业务)人员授予 1,004.5 万股，通过实施股权激励计划，充分调动公司核心技术(业务)人员的积极性，有效地将股东利益、公司利益和员工利益结合在一起，对公司健全人才激励机制起到了积极作用。

2021 年，公司将强化人才培养与留任作为重要工作。在员工培养方面，重视培养员工的多种技能。2021 年，公司共开展 7,011 门课程，总开课课时 521,081 小时，总训练人次达 1,866,526 人次，总训练课时 2,658,648 小时。公司还利用线上学习 APP-鼎盛 E 学苑推出各类课程，供员工学习，人均学习时长达 68H。截止 2021 年底，鼎盛 E 学苑上线课件总量达 3,649 个，鼎盛 E 学院登录率达 96.8%，学习率达 73.3%。在员工留任方面，公司重视推动并完善各项员工奖惩、奖励、奖金制度，同时重视员工归属感，积极对各园区环境进行改造，为员工提供更好的工作环境和空间。

7、践行 ESG 发展理念，重视环境保护、社会责任和公司治理

ESG 发展理念一直是公司发展的核心理念，公司自成立起便强调环境保护与社会责任，并以“发展科技、造福人类、精进环保、让地球更美好”作为公司的发展使命。

在当前“双碳”目标下，公司更是积极推进低碳运营，订立公司碳中和目标，从能源转型及能效提升等多个方面推进低碳运营：在能源转型上，2020 年淮安第二园区正式启用太阳能发电，已建成太阳能发电面积 10,300 平方米，年发电量 210 万 kWh，减碳量 1,068 吨；2021 年 1 月淮安第一园区太阳能项目正式施工完成，并已实现并网发电，建成太阳能发电面积 4,800 平方米，年发电量 126 万 kWh，减碳量 641 吨；深圳第一园区光伏发电也预计将于 2022 年完成并启用，未来公司将持续在其他园区推动太阳能发电专案，同时也积极寻找可再生能源的合作伙伴，通过购买绿色能源，逐步提高清洁能源使用比例。在能效提升上，公司积极选用高效设备，并通过工艺流程的不断优化，实现热能回用，达到节能目标。

2021 年，公司董事会审议通过了设立“鹏鼎控股慈善基金会”的议案，未来，公司将通过该基金在保护环境、开展职业教育、发展电子技术、帮扶弱势群体、响应其他公益需求等方面开展公益活动，践行企业社会责任。

2、收入与成本

(1) 营业收入构成

单位：元

	2021 年		2020 年		同比增减
	金额	占营业收入比重	金额	占营业收入比重	
营业收入合计	33,314,849,220.68	100%	29,851,314,480.50	100%	11.60%
分行业					
印制电路板	33,314,849,220.68	100.00%	29,851,314,480.50	100.00%	11.60%
分产品					
通讯用板	21,983,049,413.89	65.98%	21,989,582,553.75	73.67%	-0.03%
消费电子及计算机用板	11,076,238,832.60	33.25%	7,714,961,253.67	25.84%	43.57%

其它	255,560,974.19	0.77%	146,770,673.08	0.49%	74.12%
分地区					
美国	25,410,929,902.53	76.27%	20,600,220,498.30	69.01%	23.35%
大中华地区	7,048,680,657.17	21.16%	8,148,262,071.29	27.30%	-13.49%
亚洲其他国家	776,036,010.79	2.33%	1,097,016,216.05	3.67%	-29.26%
欧洲	79,202,650.19	0.24%	5,815,694.86	0.02%	1,261.88%
分销售模式					
印制电路板	33,314,849,220.68	100.00%	29,851,314,480.50	100.00%	11.60%

(2) 占公司营业收入或营业利润 10%以上的行业、产品、地区、销售模式的情况

√适用 □不适用

2021 年:

单位: 元

	营业收入	营业成本	毛利率	营业收入比上年同期增减	营业成本比上年同期增减	毛利率比上年同期增减
分行业						
印制电路板	33,314,849,220.68	26,523,356,310.90	20.39%	11.60%	11.53%	0.06%
分产品						
通讯用板	21,983,049,413.89	17,852,486,202.31	18.79%	-0.03%	-0.22%	0.16%
消费电子及计算机用板	11,076,238,832.60	8,429,958,118.74	23.89%	43.57%	46.27%	-1.40%
分地区						
美国	25,410,929,902.53	20,235,667,288.94	20.37%	23.35%	20.21%	2.08%
大中华地区	7,048,680,657.17	5,564,766,843.13	21.05%	-13.49%	-7.97%	-4.74%
分销售模式						
直接销售	33,314,849,220.68	26,523,356,310.90	20.39%	11.60%	11.53%	0.06%

公司主营业务数据统计口径在报告期发生调整的情况下，公司最近 1 年按报告期末口径调整后的主营业务数据

√适用 □不适用

2020 年:

单位: 元

	营业收入	营业成本	毛利率	营业收入比上年同期增减	营业成本比上年同期增减	毛利率比上年同期增减
分行业						
印制电路板行业	29,851,314,480.50	23,781,393,417.50	20.33%	12.16%	17.31%	-3.50%

分产品						
通讯用板	21,989,582,553.75	17,892,130,153.06	18.63%	10.51%	16.79%	-4.38%
消费电子及计算机用板	7,714,961,253.67	5,763,390,249.69	25.30%	15.08%	16.38%	-0.83%
分地区						
美国	20,600,220,498.30	16,832,898,522.76	18.29%	17.74%	22.48%	-3.16%
大中华地区	8,148,262,071.29	6,046,952,220.79	25.79%	0.07%	4.92%	-3.43%
分销售模式						
直接销售	29,851,314,480.50	23,781,393,417.50	20.33%	12.16%	17.31%	-3.50%

变更口径的理由

主要为因应汽车用板及服务器用板市场的快速发展，公司不断加大该类市场产品的研发与开拓，为更好的展现公司此类业务的开拓成果，将原部分归入通讯用板、消费电子及计算机用板中的服务器用板重分类划分至汽车\服务器及其他产品用板。此外，本年公司根据《企业会计准则实施问答》，针对发生在商品控制权转移给客户之前，且为履行销售合同而发生的运输成本，将其自销售费用全部重分类至营业成本，致上年营业成本及毛利率调整。

(3) 公司实物销售收入是否大于劳务收入

√是□否

行业分类	项目	单位	2021 年	2020 年	同比增减
印制电路板	销售量	人民币:元	26,520,534,044.18	23,781,393,417.5	11.52%
	生产量	人民币:元	27,409,627,464.04	24,022,111,627.53	14.10%
	库存量	人民币:元	2,034,680,849.13	1,145,587,429.27	77.61%

相关数据同比发生变动 30% 以上的原因说明

√适用□不适用

库存量 2021 年末较上年增加 77.61%，主要系公司因应客户需求备货增加所致。

(4) 公司已签订的重大销售合同、重大采购合同截至本报告期的履行情况

□适用√不适用

(5) 营业成本构成

行业分类

单位：元

行业分类	项目	2021 年		2020 年		同比增减
		金额	占营业成本比重	金额	占营业成本比重	
印制电路板	直接材料	18,655,583,355.77	70.34%	16,955,740,450.64	71.30%	-0.96%
印制电路板	直接人工	1,502,036,214.90	5.66%	1,798,643,036.24	7.56%	-1.90%

印制电路板	制造费用	6,365,736,740.23	24.00%	5,027,009,930.62	21.14%	2.86%
-------	------	------------------	--------	------------------	--------	-------

报告期内，公司营业成本构成未发生重大变化。

（6）报告期内合并范围是否发生变动

√是□否

(1)于 2021 年 12 月 20 日，本公司以认缴注册资本人民币 5,000,000.00 元在广东登记设立了全资子公司鹏鼎物业。

(2)于 2020 年 4 月 20 日，富柏与个人股东共同出资在中国广东省设立了子公司展扬，截至 2020 年 12 月 31 日，富柏出资人民币 4,200,000.00 元，个人股东出资人民币 2,800,000.00 元。本公司通过全资子公司富柏间接控制展扬并纳入本集团合并范围。于 2021 年 8 月 16 日，富柏、个人股东及深圳市登毅企业管理合伙企业(有限合伙)签订增资协议，协议约定增加展扬注册资本至人民币 30,000,000.00 元。其中：个人股东以货币出资人民币 13,800,000.00 元，富柏以货币出资人民币 13,200,000.00 元，深圳市登毅企业管理合伙企业（有限合伙）以货币出资人民币 3,000,000.00 元。于 2021 年 9 月 15 日，按照上述安排，展扬完成工商登记变更、公司章程变更、章程修正案及新董事任命，富柏在展扬的股权比例由 60% 被动稀释到 44%，富柏于展扬董事会的席位为 1 席(共计 3 席)，本集团丧失了对展扬的控制权并自 2021 年 9 月起不再纳入合并范围。

（7）公司报告期内业务、产品或服务发生重大变化或调整有关情况

□适用√不适用

（8）主要销售客户和主要供应商情况

公司主要销售客户情况

前五名客户合计销售金额（元）	28,800,510,084.37
前五名客户合计销售金额占年度销售总额比例	86.45%
前五名客户销售额中关联方销售额占年度销售总额比例	4.61%

公司前 5 大客户资料

序号	客户名称	销售额（元）	占年度销售总额比例
1	客户 A	25,390,460,149.74	76.21%
2	客户 B	1,534,335,269.51	4.61%
3	客户 C	812,684,538.35	2.44%
4	客户 D	547,418,681.51	1.64%
5	客户 E	515,611,445.26	1.55%
合计	--	28,800,510,084.37	86.45%

主要客户其他情况说明

√适用□不适用

主要客户 B 为鸿海集团及其控股子公司，鸿海集团的全资子公司 Foxconn（Far East） Limited 为公司间接控股股东臻鼎控股的第一大股东，公司根据实质重于形式原则，将其认定为关联方。

报告期内公司与鸿海集团及其控股子公司的关联交易均遵循市场化交易原则，交易价格公允，同时，也已严格履行了公司章程对关联交易规定的程序。

公司主要供应商情况

前五名供应商合计采购金额（元）	8,179,166,317.12
前五名供应商合计采购金额占年度采购总额比例	28.56%
前五名供应商采购额中关联方采购额占年度采购总额比例	4.13%

公司前 5 名供应商资料

序号	供应商名称	采购额（元）	占年度采购总额比例
1	供应商 A	3,314,443,198.46	11.57%
2	供应商 B	1,871,599,608.49	6.54%
3	供应商 C	1,183,007,722.96	4.13%
4	供应商 D	943,396,882.02	3.29%
5	供应商 E	866,718,905.19	3.03%
合计	--	8,179,166,317.12	28.56%

主要供应商其他情况说明

√适用□不适用

主要供应商 C 为鸿海集团及其控股子公司，鸿海集团的全资子公司 Foxconn (Far East) Limited 为公司间接控股股东臻鼎控股的第一大股东，公司根据实质重于形式原则，将其认定为关联方。

报告期内公司与鸿海集团及其控股子公司的关联交易均遵循市场化交易原则，交易价格公允，同时，也已严格履行了公司章程对关联交易规定的程序。

3、费用

单位：元

	2021 年	2020 年	同比增 减	重大变动说明
销售费用	181,027,934.10	164,960,588.89	9.74%	主要系公司加大销售力度，提升业绩奖励，致销售人员薪酬增加所致。
管理费用	1,188,431,158.17	1,133,913,142.44	4.81%	主要系公司因应全球营运扩张，招收及储备各类管理人才致管理人员薪酬增加，以及信息系统建置增加致相关折旧摊销增加所致。
财务费用	58,367,753.54	139,986,659.48	-58.30%	主要系汇兑收益减少所致。
研发费用	1,571,790,763.28	1,259,009,462.92	24.84%	主要系新产品研发及技术创新，相关试产品、物料消耗及模具增加以及公司加大研发人才的引入致研发人员薪酬增加所致。

4、研发投入

√适用□不适用

主要研发项目名称	项目目的	项目进展	拟达到的目标	预计对公司未来发展的影响
超长异形互连技术	提升产品技术及市场竞争力	完成	项目实现无限长 FPC 连续生产，	提升产品技术及市场竞争力

开发			灵活适用于各种尺寸车载板产品.	
5G 毫米波仿真测试技术产业化	提升产品技术及市场竞争力	完成	实现 MPI 高频产品产业化,高频仿真及测试标准化	提升产品技术及市场竞争力
高密度细间距热压技术开发	提升产品技术及市场竞争力	完成	改进小间距组装时焊接不良,同时优化产品空间	提升产品技术及市场竞争力
高可靠性电压监控板技术开发	提升产品性能及市场竞争力	完成	完成超长电池板技术能力建置,满足车规级标准,通过一流新能源电池厂商认证	提升产品性能及市场竞争力
高寿命高密度动态弯折技术开发	提升产品性能及市场竞争力	完成	产品结构设计及选材优化及工艺优化,使弯折寿命>35 万次,满足弯折屏电子产品需求	提升产品性能及市场竞争力
超多层高密度高清显示软板模组技术开发	提升产品技术及市场竞争力	完成	完成高多阶的 FPC 生产方案及工艺参数优化,以推进主动显示 LED 产品开发	提升产品技术及市场竞争力
超薄超灵敏压传感技术开发	提升产品技术及市场竞争力	完成	利用 FPC 特殊功能材料,实现压力触控功能,以进阶电子产品上按键设计	提升产品技术及市场竞争力
超薄超精细音圈马达产品开发	提升产品技术及市场竞争力	完成	项目致力于消费电子振膜音圈的空间及重量性能优化,推进次世代扬声器产品开发	提升产品技术及市场竞争力
10L 超薄高密度主板开发	提升产品技术及市场竞争力	完成	完成超薄半弯折主板技术并通过可靠性验证,以推进 AR/VR 主板产品开发	提升产品技术及市场竞争力
热弯翘仿真建构及解析技术开发	提升产品性能及市场竞争力	完成	完成板级弯翘制造过程仿真研究,更进一步推进前期产品设计优化,缩短开发流程	提升产品性能及市场竞争力
双碳驱动超筒高解析覆盖技术开发	提升产品技术及市场竞争力	完成	完成感光材料应用开发,缩短生产制造流程且提升产品空间利用率和产品厚度均匀性,以推进小空间产品如穿戴产品的设计灵活度	提升产品技术及市场竞争力
高寿命电池保护模组开发及产业化	提升产品性能及市场竞争力	完成	项目致力于电池保护模组系统封装,以提升集成度、性能和使用寿命,工艺达到产业化标准	提升产品性能及市场竞争力
超薄高反射率背光模组产品试制	提升产品性能及市场竞争力	完成	项目实现背光模组产品高的光线利用率,低的光损耗,以达到背光高反射率,工艺实现产业化	提升产品性能及市场竞争力
5G 基站天线板开发	提升产品技术及市场竞争力	完成	项目实现电性传输损失降低>20%	提升产品技术及市场竞争力
汽车板雷达板验证开发	提升产品技术及市场竞争力	完成	项目实现耐 CAF 能力由 500H 提升至 1000H	提升产品技术及市场竞争力

5G 毫米波 AiP 天线板开发	提升产品技术及市场竞争力	完成	项目实现频率稳定在 24-28GHz 时,产品插入损耗低	提升产品技术及市场竞争力
高精密连接消费类应用产品开发	提升产品技术及市场竞争力	完成	项目实现产品性能维持不变且成本优化	提升产品技术及市场竞争力
AI Sever FPGA 产品验证开发	提升产品技术及市场竞争力	完成	项目实现产品的可靠度提升	提升产品技术及市场竞争力
油墨新材料防黄化促果冻胶固化管控开发	提升产品品质及市场竞争力	完成	项目实现新材料在制程特殊调整下,提升下游封装果冻胶固化率	提升产品品质及市场竞争力
新材料应用促结合力改进研究改善	提升产品品质及市场竞争力	完成	项目实现新材料在下游封装时 HOT BAR 应用良率 100%	提升产品品质及市场竞争力
高纵横比电镀技术通孔板产业化	提升产品技术及市场竞争力	完成	项目提升电镀通孔厚径比能力,推进次世代服务器线路板开发	提升产品技术及市场竞争力
高多层板背钻对塞工艺通孔板产业化	提升产品技术及市场竞争力	完成	项目建立高多层板背钻对塞工艺能力,推进次世代服务器线路板开发	提升产品技术及市场竞争力
同轴孔阻抗管控技术研究	提升产品性能及市场竞争力	完成	项目建立同轴孔阻抗管控技术方案,推进新型产品阻抗设计	提升产品性能及市场竞争力
环保型表面处理技术研究	提升产品性能及市场竞争力	完成	研究环保型表面处理技术,以推进碳中和表面处理技术	提升产品性能及市场竞争力
弹性绝缘材 MSAP 多层板开发	提升产品技术及市场竞争力	完成	项目实现 MSAP 流程之高阶多层 SLP 板达到局部弯折功能,以推进 HDI 在非平面场景应用.	提升产品技术及市场竞争力
区块链运算封装基板产品开发	提升产品技术及市场竞争力	完成	项目实现 SLP 基板与厚铜细线路与埋入式线路并存,使产品兼顾高密度、高速传输及高散热功能	提升产品技术及市场竞争力
5G 毫米波天线封装模块电路板开发	提升产品技术及市场竞争力	完成	项目实现在 5G 材料上建置不对称线路结构及小层偏 SLP 高阶封装基板,产品兼具毫米波天线及精密线路封装功能.	提升产品技术及市场竞争力
任意层 Cavity 开盖技术开发	提升产品品质及市场竞争力	完成	项目完成 SLP 产品开盖技术开发,以实现不同高度之平面细线化需求,满足 SLP 产品在封装上的多元化要求	提升产品品质及市场竞争力

公司研发人员情况

	2021 年	2020 年	变动比例
研发人员数量（人）	5,170	4,877	6.01%
研发人员数量占比	13.13%	11.19%	1.94%

研发人员学历结构	——	——	——
本科	2,151	2,163	-0.55%
硕士	102	126	-19.05%
其他	2,917	2,588	12.71%
研发人员年龄构成	——	——	——
30 岁以下	2,673	2,742	-2.52%
30~40 岁	2,287	2,011	13.72%
40 岁以上	210	124	69.35%

公司研发投入情况

	2021 年	2020 年	变动比例
研发投入金额（元）	1,571,790,763.28	1,259,009,462.92	24.84%
研发投入占营业收入比例	4.72%	4.22%	0.5 个百分点
研发投入资本化的金额（元）	0.00	0.00	0.00%
资本化研发投入占研发投入的比例	0.00%	0.00%	0.00%

公司研发人员构成发生重大变化的原因及影响

适用 不适用

研发投入总额占营业收入的比重较上年发生显著变化的原因

适用 不适用

研发投入资本化率大幅变动的原因及其合理性说明

适用 不适用

5、现金流

单位：元

项目	2021 年	2020 年	同比增减
经营活动现金流入小计	34,944,114,744.27	31,104,746,377.80	12.34%
经营活动现金流出小计	30,648,303,620.77	25,920,820,098.28	18.24%
经营活动产生的现金流量净额	4,295,811,123.50	5,183,926,279.52	-17.13%
投资活动现金流入小计	48,689,507.66	1,057,258,665.82	-95.39%
投资活动现金流出小计	7,000,715,622.98	5,627,410,404.73	24.40%
投资活动产生的现金流量净额	-6,952,026,115.32	-4,570,151,738.91	-52.12%
筹资活动现金流入小计	12,837,663,858.59	11,391,794,997.17	12.69%
筹资活动现金流出小计	12,616,562,184.47	12,471,493,964.14	1.16%
筹资活动产生的现金流量净额	221,101,674.12	-1,079,698,966.97	120.48%
现金及现金等价物净增加额	-2,499,517,771.68	-639,030,500.57	-291.14%

相关数据同比发生重大变动的主要影响因素说明

√适用□不适用

公司投资活动现金流入较上年末减少 95.39%，主要投资收到的现金较上年减少所致；

公司投资活动现金流出较上年末增加 24.40%，主要系购建固定资产、无形资产和其他长期资产支付的现金；

公司投资活动产生的现金流量净额较上年末减少 52.17%，主要系投资活动现金流入减少及投资活动现金流出增加所致；

公司筹资活动产生的现金流量净额较上年末增加 120.48%，主要系本年取得借款收到的现金增加致筹资活动现金流入增加所致；

公司现金及现金等价物净增加额较上年末减少 291.14%，主要系公司投资活动现金流量净额减少所致。

报告期内公司经营活动产生的现金净流量与本年度净利润存在重大差异的原因说明

√适用□不适用

将净利润调节为经营活动现金流量：

单位：元

	2021 年度
净利润	3,316,014,068.78
加：资产减值损失	65,973,441.27
信用减值损失	2,737,805.33
固定资产折旧	2,370,415,178.92
无形资产摊销	124,110,571.40
处置长期资产损失	4,844,577.05
长期待摊费用摊销	4,937,442.13
使用权资产折旧	33,408,631.21
公允价值变动收益	(55,827,615.64)
财务费用	108,041,852.02
投资损失/(收益)	1,320,263.60
递延所得税资产的减少	103,189,385.27
递延所得税负债的增加	96,893,014.71
存货的增加	(1,039,679,304.51)
股份支付费用	118,581,561.00
经营性应收项目的增加	(752,491,718.89)
经营性应付项目的(减少)/增加	(206,658,030.15)
经营活动产生的现金流量净额	4,295,811,123.50

五、非主营业务分析

√适用□不适用

单位：元

	金额	占利润总额比例	形成原因说明	是否具有可持续性
投资收益	-1,320,263.60	-0.03%	主要系公司权益法核算联营公司损失。	否
公允价值变动损益	55,827,615.64	1.46%	主要系公司投资晨壹基金及景宁顶擎电子科技合伙企业（有限合伙）合伙份额产生的公允价值变动收益。	否
资产减值	-65,973,441.27	-1.73%	主要系公司按会计政策计提的资产减值。	是
营业外收入	8,413,634.82	0.22%	主要系罚款收入及赔偿款等。	否
营业外支出	-3,826,221.14	-0.10%	主要系公司捐赠支出及非流动资产报废损失。	否
其他收益	181,367,716.73	4.75%	主要系政府补助等。	否
信用减值损失	-2,737,805.33	-0.07%	主要系计提应收账款坏账损失。	是
资产处置损失	-3,391,811.50	-0.09%	主要系公司处置固定资产损失。	否

六、资产及负债状况分析

1、资产构成重大变动情况

单位：元

	2021 年末		2021 年初		比重增减	重大变动说明
	金额	占总资产比例	金额	占总资产比例		
货币资金	3,171,300,312.50	8.92%	5,670,861,834.18	17.13%	-8.21%	主要系公司资本支出增加所致。
应收账款	7,969,921,325.04	22.42%	7,163,149,768.72	21.64%	0.78%	主要系上年 12 月收入增加致应收账款增加所致。
存货	3,695,247,487.92	10.40%	2,714,439,015.51	8.20%	2.20%	主要系因应客户需求备货增加所致。
长期股权投资	6,060,975.93	0.02%		0.00%	0.02%	主要系原子公司展扬投资转为联营公司所致。
固定资产	14,983,751,911.97	42.16%	12,174,089,758.76	36.78%	5.38%	主要系公司新增购置设备及部分在建工程转固使固定资产增加所致。
在建工程	1,621,294,390.95	4.56%	827,933,628.93	2.50%	2.06%	主要系高雄园区、深圳二厂及总部大楼工程投入致在建工程增加。
使用权资产	119,974,091.63	0.34%	151,707,651.85	0.46%	-0.12%	主要系适用新租赁准则认列使用权资产所致。
短期借款	3,490,402,575.34	9.82%	2,358,843,830.26	7.13%	2.69%	主要系短期融资增加。
合同负债	23,467,604.06	0.07%	26,006,609.22	0.08%	-0.01%	主要系本期按销售合同已收款但尚未转移商品减少所致。
长期借款	159,285,550.00	0.45%			0.45%	主要系印度子公司新增借款。
租赁负债	89,713,905.49	0.25%	121,627,986.87	0.37%	-0.12%	主要系适用新租赁准则认列租赁负债所

						致。
--	--	--	--	--	--	----

境外资产占比较高

适用 不适用

2、以公允价值计量的资产和负债

适用 不适用

单位：元

项目	期初数	本期公允价值变动损益	计入权益的累计公允价值变动	本期计提的减值	本期购买金额	本期出售金额	其他变动	期末数
金融资产								
其他权益工具投资	69,644,796.00		8,093,118.00					77,737,914.00
其他非流动金融资产	158,320,199.36	55,827,615.64			21,267,200.00			235,415,015.00
上述合计	227,964,995.36	55,827,615.64	8,093,118.00		21,267,200.00			313,152,929.00

其他变动的内容

不适用

报告期内公司主要资产计量属性是否发生重大变化

是 否

3、截至报告期末的资产权利受限情况

截至报告期末，公司不存在资产权利受限情况。

七、投资状况分析

1、总体情况

适用 不适用

报告期投资额（元）	上年同期投资额（元）	变动幅度
7,000,715,622.98	5,627,410,404.73	24.40%

2、报告期内获取的重大的股权投资情况

适用 不适用

3、报告期内正在进行的重大的非股权投资情况

√适用□不适用

单位：元

项目名称	投资方式	是否为固定资产投资	投资项目涉及行业	本报告期投入金额	截至报告期末累计实际投入金额	资金来源	项目进度	预计收益	截止报告期末累计实现的收益	未达到计划进度和预计收益的原因	披露日期（如有）	披露索引（如有）
庆鼎精密电子（淮安）有限公司柔性多层印制电路板扩产项目	自建	是	印制电路板生产	829,027,789.56	2,533,598,538.69	IPO 募集资金及自有资金	105.57%	不适用	205,288,432.39	根据《鹏鼎控股(深圳)股份有限公司首次公开发行股票招股说明书》，庆鼎精密电子(淮安)有限公司柔性多层印制电路板扩产项目工程建设期 3 年，第 4 年达产，达产当年预计可实现净利润 36,111.55 万元。该项目于 2021 年 11 月达到预定可使用状态，整体产能利用率尚在爬坡期，同时近年来受到新冠疫情、中美贸易战、美金贬值等外部因素影响，尚未达到预计效益。公司将通过提高产能利用率，顺利完成	不适用	不适用

										在手订单的生产及交付，促进效益达成。		
宏启胜精密电子（秦皇岛）有限公司高阶 HDI 印制电路板扩产项目	自建	是	印制电路板生产	80,444,624.62	1,220,381,084.04	IPO 募集资金及自有资金	101.59%	不适用	200,131,839.64	达到预期	不适用	不适用
宝安区总部大楼建设项目	自建	是	印制电路板	236,849,685.00	2,000,249,384.29	自有或自筹资金	67.05%	不适用	不适用	不适用	不适用	不适用
深圳第二园区建设项目（原深圳燕川二厂建设项目）	自建	是	印制电路板生产	678,125,375.42	1,339,482,708.87	自有或自筹资金	86.31%	不适用	不适用	在深圳第二园区扩充建设柔性多层印制电路板精密组件产业化项目，截止报告期末，项目部分投产，尚未单独核算。	不适用	不适用
印度模组投资计划	自建	是	印制电路板生产	99,140,925.62	266,655,196.01	自有或自筹资金	59.26%	不适用	不适用	预计新增印度模组组装生产线，项目于 2021 年底建设完毕，尚在产能爬坡阶段	2020 年 05 月 28 日	2020-03-9
多层软板投资计划(秦皇岛及深圳园区)	自建	是	印制电路板生产	120,548,856.56	830,614,698.37	自有或自筹资金	99.71%	不适用	不适用	预计扩充多层软板生产线 1.5 万平方米/月。项目已量产，未单独核算收益。	2019 年 12 月 28 日	2019-05-0
淮安第一园区（原综保园区）	自建	否	印制电路板生产	64,856,137.86	301,056,819.76	自有或自筹资金	43.95%	不适用	不适用	在淮安第一园区重新改造 Z2 厂，对其	2019 年 12 月 28 日	2019-05-0

硬板厂转型投资项目										生产的硬板产品进行转型升级。项目于 2021 年量产，尚未单独核算收益。	日	
淮安超薄线路板投资计划	自建	是	印制电路板生产	638,825,481.64	959,903,509.78	自有或自筹资金	59.47%	不适用	不适用	在淮安第二园区（原淮安园区）建设超薄线路板生产线，预计新增超薄线路板产能约 9.3 万平方米/月，项目于 2021 年第二季度量产，已达到预定收益，未单独核算收益。	2020 年 09 月 10 日	2020-05 8
淮安第三园区高端 HDI 和先进 SLP 类载板智能制造项目	自建	是	印制电路板生产	100,965,738.65	166,832,723.25	自有或自筹资金	3.34%	不适用	不适用	在淮安第三园区建设高端 HDI 和先进 SLP 类载板智能制造项目，目前项目已开始土建。	2020 年 12 月 01 日	2020-06 9
淮安第一园区（原综保园区）投资计划	自建	是	印制电路板生产	247,651,392.79	399,392,563.35	自有或自筹资金	62.41%	不适用	不适用	为获取 SERVER 快速发展带来的市场机遇，扩大并丰富公司产品线，公司在淮安第一园区投资建设 PCB 高阶硬板生产线，目前项目正在建设中。	2020 年 07 月 03 日	2020-04 5
台湾高雄 FPC 项目一期投资	自建	是	印制电路板生产	388,945,597.30	393,332,385.54	自有或自筹资金	14.36%	不适用	不适用	计划在台湾高雄投资建设 FPC 软板及	2020 年 09 月 10 日	2020-05 8

计划											其模组组装产品线，目前项目正在建设中。	日	
2021 年软板扩充投资计划	自建	是	印制电路板生产	1,802,809,144.32	1,802,809,144.32	自有或自筹资金	87.26%	不适用	不适用	投资扩充多层软板产线,并对现有产线进行进一步升级。目前项目已量产,未单独核算收益。	2021 年 03 月 31 日	2021-01-2	
合计	--	--	--	5,288,190,749.34	12,214,308,756.27	--	--	0.00	405,420,272.03	--	--	--	

4、金融资产投资

(1) 证券投资情况

√适用□不适用

单位：元

证券品种	证券代码	证券简称	最初投资成本	会计计量模式	期初账面价值	本期公允价值变动损益	计入权益的累计公允价值变动	本期购买金额	本期出售金额	报告期损益	期末账面价值	会计核算科目	资金来源
基金	--	北京晨壹并购基金	130,000,000.00	公允价值计量	130,700,739.14	11,688,935.86				11,688,935.86	142,389,675.00	其他非流动金融资产	自有资金

其他	--	景宁顶擎电子科技合伙企业（有限合伙）合伙份额	12,690,000.00	公允价值计量	27,619,460.22	43,410,539.78				43,410,539.78	71,030,000.00	其他非流动金融资产	自有资金
其他	--	珠海横琴新区雷石天禾科技产业投资合伙企业合伙份额	16,267,200.00	公允价值计量		728,140.00		16,267,200.00		728,140.00	16,995,340.00	其他非流动金融资产	自有资金
其他	--	江苏艾森半导体材料股份有限公司股权	30,056,000.00	公允价值计量	39,644,796.00		-852,796.00				38,792,000.00	其他权益工具投资	自有资金
其他	--	东莞六淳智能科技有限公司	30,000,000.00	公允价值计量	30,000,000.00		8,945,914.00				38,945,914.00	其他权益工具投资	自有资金
其他	--	春华景智(北京)股权投资合伙企业	5,000,000.00	公允价值计量				5,000,000.00			5,000,000.00	其他非流动金融资产	自有资金
合计			224,013,200.00	--	227,964,995.36	55,827,615.64	8,093,118.00	21,267,200.00	0.00	55,827,615.64	313,152,929.00	--	--
证券投资审批董事会公告披露日期					2020年01月22日								
证券投资审批股东会公告披露日期（如有）					无								

(2) 衍生品投资情况

□适用 √不适用

公司报告期不存在衍生品投资。

5、募集资金使用情况

√适用 □不适用

(1) 募集资金总体使用情况

√适用 □不适用

单位：万元

募集年份	募集方式	募集资金总额	本期已使用募集资金总额	已累计使用募集资金总额	报告期内变更用途的募集资金总额	累计变更用途的募集资金总额	累计变更用途的募集资金总额比例	尚未使用募集资金总额	尚未使用募集资金用途及去向	闲置两年以上募集资金金额
2018年	首次公开发行股票	360,122.84	90,947.24	375,397.96	0	0	0.00%	0	不适用	0
合计	--	360,122.84	90,947.24	375,397.96	0	0	0.00%	0	--	0

募集资金总体使用情况说明

截至 2021 年 12 月 31 日止，本公司本年度使用募集资金人民币 909,472,414.18 元，其中累计收到的募集资金利息收入扣减手续费后的总额人民币 152,751,191.37 元，累计使用募集资金总额人民币 3,753,979,622.73 元，本次募集资金已全部使用完毕。

(2) 募集资金承诺项目情况

√适用 □不适用

单位：万元

承诺投资项目和超募资金投向	是否已变更项目(含部分变更)	募集资金承诺投资总额	调整后投资总额(1)	本报告期投入金额	截至期末累计投入金额(2)	截至期末投资进度(3)= (2)/(1)	项目达到预定可使用状态日期	本报告期实现的效益	是否达到预计效益	项目可行性是否发生重大变化
承诺投资项目										
庆鼎精密电子（淮安）有限公司柔性多层印制电路板扩产项目	否	240,000	240,000	82,902.78	253,359.85	105.57%	2021年11月	20,528.84	否	否

宏启胜精密电子（秦皇岛）有限公司高阶 HDI 印制电路板扩产项目	否	120,122.84	120,122.84	8,044.46	122,038.11	101.59%	2021 年 10 月	20,013.18	是	否
承诺投资项目小计	--	360,122.84	360,122.84	90,947.24	375,397.96	--	--	40,542.03	--	--
超募资金投向										
不适用	否	0	0	0	0	0.00%				
合计	--	360,122.84	360,122.84	90,947.24	375,397.96	--	--	40,542.03	--	--
未达到计划进度或预计收益的情况和原因（分具体项目）	庆鼎精密电子（淮安）有限公司柔性多层印制电路板扩产项目未达到预计效益的原因：根据《鹏鼎控股（深圳）股份有限公司首次公开发行股票招股说明书》，庆鼎精密电子（淮安）有限公司柔性多层印制电路板扩产项目工程建设期 3 年，第 4 年达产，达产当年预计可实现净利润 36,111.55 万元。该项目于 2021 年 11 月达到预定可使用状态，整体产能利用率尚在爬坡期，同时近年来受到新冠疫情、中美贸易战、美金贬值等外部因素影响，尚未达到预计效益。公司将通过提高产能利用率，顺利完成在手订单的生产及交付，促进效益达成。									
项目可行性发生重大变化的情况说明	本年度不存在募集资金投资项目可行性发生重大变化的情况。									
超募资金的金额、用途及使用进展情况	不适用									
募集资金投资项目实施地点变更情况	不适用									
募集资金投资项目实施方式调整情况	不适用									
募集资金投资项目先期投入及置换情况	不适用									
用闲置募集资金暂时补充流动资金情况	不适用									
项目实施出现募集资金结余的金额及原因	不适用									
尚未使用的募集资金用途及去向	不适用									
募集资金使用及披露中存在的问题或	不适用									

其他情况	
------	--

(3) 募集资金变更项目情况

适用 不适用

公司报告期不存在募集资金变更项目情况。

八、重大资产和股权出售

1、出售重大资产情况

适用 不适用

公司报告期末未出售重大资产。

2、出售重大股权情况

适用 不适用

九、主要控股参股公司分析

适用 不适用

主要子公司及对公司净利润影响达 10% 以上的参股公司情况

单位：元

公司名称	公司类型	主要业务	注册资本	总资产	净资产	营业收入	营业利润	净利润
宏启胜	子公司	印制电路板	233845.623136 万人民币	9,263,165,933.18	6,509,620,547.57	9,852,058,095.40	1,451,339,744.74	1,275,349,378.99
庆鼎精密	子公司	印制电路板	316058.203586 万人民币	9,135,964,049.94	4,500,752,385.28	10,453,786,093.21	354,840,348.85	334,658,329.39

报告期内取得和处置子公司的情况

适用 不适用

公司名称	报告期内取得和处置子公司方式	对整体生产经营和业绩的影响
鹏鼎物业管理服务(深圳)有限公司	投资新设	无重大影响
广东展扬智能装备有限公司(原名: 展扬自动化(东莞)有限公司)	股权比例稀释, 不再纳入合并范围	无重大影响

主要控股参股公司情况说明

本年子公司庆鼎精密因新产品及产线顺利导入, 盈利能力得以提升。

十、公司控制的结构化主体情况

适用 不适用

十一、公司未来发展的展望

（一）行业格局及发展趋势

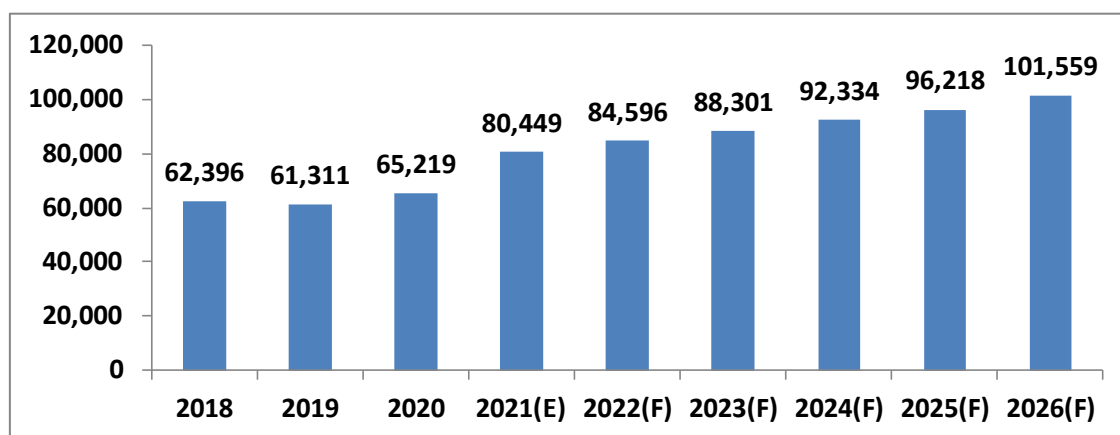
1、印制电路板的现状与发展

印制电路板是组装电子零件用的关键互连件，不仅为电子元器件提供电气连接，也承载着电子设备数字及模拟信号传输、电源供给和射频微波信号发射与接收等业务功能，为绝大多数电子设备及产品的必须配备，因而被称为“电子产品之母”。

2022年5G行业稳步发展，5G、AI、服务器设备、汽车电子等成为PCB行业的重要增长点。根据Prismark 2022年2月预测，2022年PCB行业预计成长率为5.2%，并将在2023至2026年之间以4.8%的年复合增长率成长，到2026年全球PCB行业产值将达到1015.59亿美元。

2018-2026年全球印刷电路板市场规模

百万美元



资料来源：Prismark，2022年2月

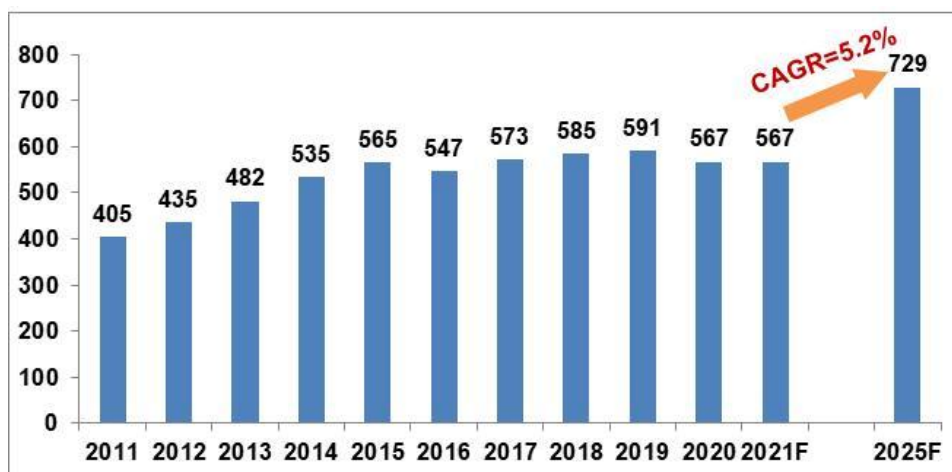
2、主要产品的产业发展趋势

（1）通讯电子产业

PCB下游的通讯电子市场主要包括手机、基站、路由器和交换机等产品类别。5G的发展推动通讯电子产业快速发展，以智能手机为代表的终端应用，在经历2020年低谷后，预计将开始迎来回升。据Prismark预估，2020年全球通讯电子领域产值为5,670亿美元，并将在2020至2025年之间以5.2%的年复合增长率成长，2025年产值将达7,290亿美元。

通讯市场电子产品产值

十亿美元



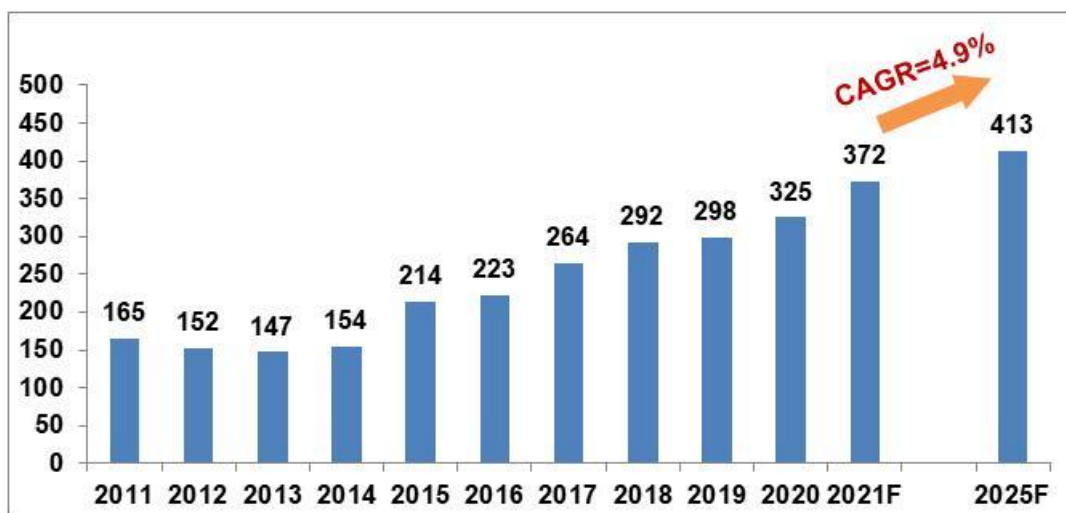
资料来源：Prismark，2022年2月

(2) 消费电子产业

2020年以来，受新冠疫情带来的宅经济的影响，以平板电脑、笔记本电脑为代表的电子消费品增长迅速；此外随着 TWS 耳机、智能手表、智能手环的普及，全球可穿戴市场稳步发展；而在元宇宙的大浪潮下，作为构建元宇宙的重要载体，VR/AR 产业也将迎来快速发展期。据Prismark预估，2020年全球消费电子领域产值为3,250亿美元，并将在2020至2025年之间以4.9%的年复合增长率成长，2025年产值将达4,130亿美元。

消费电子行业电子产品产值

十亿美元



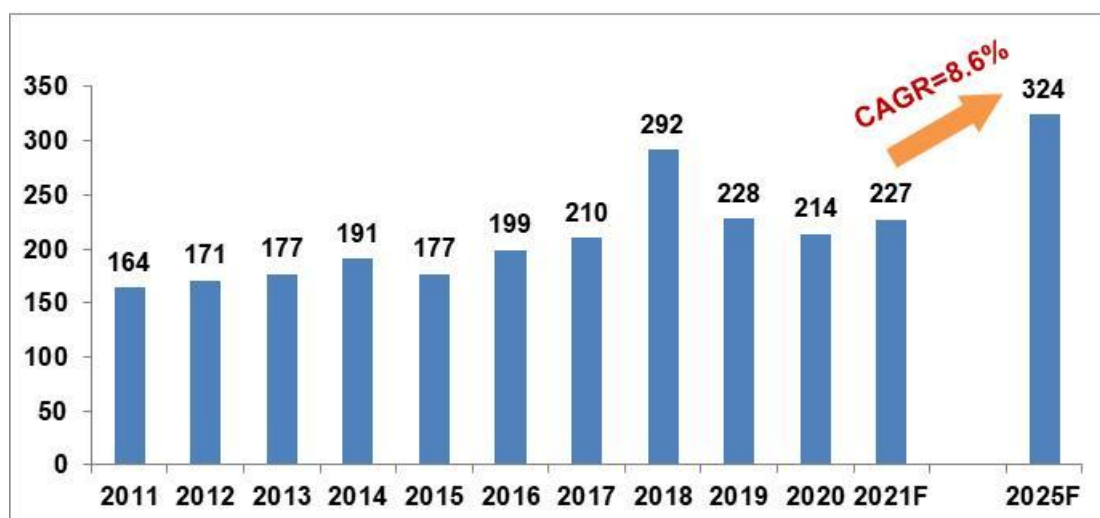
资料来源：Prismark，2022年2月

(3) 汽车电子产业领域

全球正在经历从传统燃油车向新能源车的转换，汽车智能化水平不断提升。随着全球汽车产业从电子化进入自动化时代，带动车用电路板产值持续向上攀升，汽车电子将成为PCB产业发展的新蓝海。据Prismark估计，随着全球汽车产业从电子化进入智能化、电动化时代，带动车用电路板产值持续向上攀升，在2020至2025年之间将以8.6%的年复合增长率成长，2025年产值将达3,240亿美元。

汽车行业电子产品产值

十亿美元



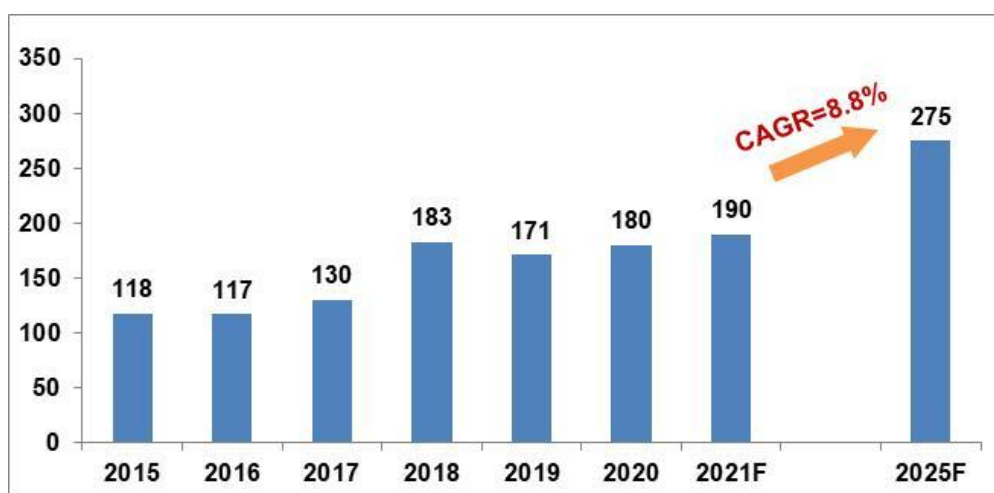
资料来源：Prismark，2022年2月

(4) 服务器产业领域

随着5G、云计算、大数据和人工智能等技术应用加快，数据量的增大及云端需求整合致服务器平台升级大潮来临，特别是2022年2月，国家发改委等部门联合发文，全面启动“东数西算”工程，该工程将有利于推动服务器行业的发展，并将带动上游PCB产品的发展。据Prismark估计，2021年全球服务器产业产值达1,900亿美元，预计2020至2025年之间将以8.8%的年复合增长率成长，2025年产值将达2,750亿美元。

服务器行业电子产品产值

十亿美元



资料来源：Prismark，2022年2月

行业的持续向好，为公司发展提供了良好的赛道。公司作为PCB行业的领先企业，将持续受益于通讯、消费电子、汽车电子、服务器等下游领域发展带来的新增量，不断调整市场结构，进一步扩大市场占有率。

(二) 公司发展战略

公司以“发展科技、造福人类，精进环保、让地球更美好”为使命，秉持“诚信、责任、创新、卓越、利人”核心价值观，致力于实现“发展 PCB 相关产业、成为业界的领导者”的良好愿景。

未来公司将继续遵循“稳增长、调结构、促创新、控风险”的经营策略，植根大陆、服务全球，不断利用自身在技术及管

理上的优势，采用内生式及外延式的手段，深耕 PCB 及相关产业，进一步完善“ONE AVARY”的产业布局，以巩固和提升公司在 PCB 产业的行业地位，同时积极开发新材料、新产品、新制程、新设备和新技术，优化流程管理效能、提升客户服务质量，强化技术及成本竞争力，充分利用 ONE AVARY 的产品服务平台的优势，在服务好现有客户的基础上，不断拓展新领域、新客户，为新老客户创造价值。

公司布局全球市场，兼顾本土化与国际化，持续与世界一流客户及供应商合作，提供高附加值的产品与服务；运用先进的研发技术，配合高速、高质、高效、高技术含量、低成本及高附加价值服务，打造“效率化、合理化、自动化、无人化”的四个现代化制造工程，建构完善的工业 4.0 制造基地，以成为全球最具竞争力的 PCB 企业和最具投资价值的上市公司为发展目标。

（三）经营计划

2021 年，公司通过与世界一流客户及供应商合作，紧跟电子行业技术潮流，继续保持公司产品的技术与质量优势，同时，面对原材料短缺及价格的波动，在董事长“善待供应商”的策略下，公司与供应商建立良好的联系，保证了原材料供应的稳定，实现了公司经营计划，顺利完成公司 2021 年经营目标。

2022 年全球政治、经济形势依旧复杂，疫情何时结束以及各国对疫情防控的态度会对各国造成怎样的影响，美国加息将会给全球经济造成何种影响，俄乌局势恶化是否会造成全球局势动荡，全球发展面临诸多不确定性；行业方面，随着 5G 技术应用的不断深入，5G 相关电子产品、IOT 相关产品的应用越来越多，元宇宙浪潮也将带来 AR/VR 的增长与繁荣，智能汽车的加速发展，数据几何级增长及 AI 技术的快速发展也将推动服务器 HPC 等相关产品需求的快速增长，PCB 作为基础电子元器件，行业景气度不断提升。面对新的发展机遇，公司将继续积极拓展新产品、新客户，并加大扩展产能，进行全球布局，为公司中长期可持续发展奠定基础。

1、研发策略及计划

公司未来研发策略将以轻(轻型化)、薄(薄型化)、短(流程短)、小(小型化)、高(高频、高速、高散热)、低(低污染、低成本、低功耗)、多(多功能,多层)、快(快速研发、快速制造)、精(公差精进)、美(美观)、细(细线路)、智(智能化)为方针。主要应用于智能手机、平板计算机、可穿戴设备、通讯、网络、汽车电子、服务器等领域的高阶技术。

公司将因应产品发展潮流与趋势，积极投入环境保护、绿色制程，持续开发先进制程技术、高性能及高性价比材料，不断强化核心竞争力。包含元宇宙产品之高频高挠折技术和压传感技术，5G 终端之微型主板高密度技术，5G 通讯之毫米波天线及高频传输技术，智慧汽车之车载雷达和域控制板技术，云端超算之 AI server 和 HPC 板级应用技术，新型显示及高密度集成模块技术，机械射频热管理多维度制程产品仿真应用研究等，拓展多元化产品线业务版图，以提升公司竞争优势。

2、资本开支计划

2022 年，公司预计资本支出额为 43 亿元，主要资金来源为公司自有及自筹资金。主要投资项目为：总部大楼建设项目、深圳第二园区建设项目、淮安第三园区高端 HDI 和先进 SLP 类载板智能制造项目、淮安第一园区（原综保园区）硬板厂转型项目、台湾高雄 FPC 项目一期投资计划等。

3、生产经营计划

公司将根据 2022 年度销售策略确定各厂区投资与产品生产策略。投资方面，继续按计划推进各项投资计划的顺利达产，加快推进淮安第三园区的建设，同时兼顾全球化布局，稳步推进印度项目及高雄项目的投资建设。产品方面，依然以高阶产品升级为主，加快对新产品，新技术的开发，紧跟趋势潮流，在巩固公司现有领域地位的同时，加大开拓新客户新产品的力度，特别是加快拓展汽车电子及服务器等相关业务。管理方面，将数字化管理转型提升至公司发展战略高度，分阶段推动公司数字化转型，建立企业战情中心，通过构建大数据平台，实现跨部门数据集合与共享，在系统上，将现有公司零散管理系统进行合并，优化现有的 SAP 系统，使之发挥更大效力，提升管理效率及决策准确率；最终实现企业智能决策。

在生产策略上，公司积极与策略伙伴维持长期合作关系，合作开发所需新材料、新设备及新技术，共同合作开发特殊制程，强化自动化设备开发，降低生产成本。在生产管理中，加强产品品质管理，把品质放在第一位，为客户提供高技术、高品质的产品，同时以打造工业 4.0 智能工厂为目标，加快数字化与智能化推进。

在经营管理上，继续推动“诚信、责任、创新、卓越、利人”的核心价值，加强人才培养与引进，加强研发与工程技术方面的投入，提升公司整体管理水平，实现在研发、生产、销售及营运管理各方面均达到国际一流水平；强化利润管理，持续优化产品结构，用技术创新提高高附加值产品占比，推行降本增效，不断提升公司利润水平。

全面落实 ESG 管理，推进低碳运营，实现鹏鼎控股“碳中和”目标，向着“发展科技、造福人类，精进环保、让地球更美好”的使命迈进。

4、财务策略

- (1) 保持合理的资金流动性，以保障企业营运安全；
- (2) 为避免汇率波动风险，适当采用金融避险产品规避不确定性风险，以降低汇率影响；
- (3) 规划长期资金，扩展融资渠道，完善负债结构，在保证企业稳健经营的前提下充分利用财务杠杆实现企业经营成长。

5、人才培养计划

- (1) 加强员工文化素质的提升、经营管理领导能力和专业技术的培养，打造学习型组织，通过岗位轮调，培养员工的多种技能，为员工搭建适合自身发展的职业发展路线；
- (2) 培养国际化人才，加强培养员工“处理国际事务的能力”，构建国际化人才队伍；
- (3) 加速人力资源数字化转型，优化人力资源工作流程，为企业决策提供人力数据支撑；
- (4) 推进接班人培养计划，加强员工及干部考核，能者上，弱者下，实现企业内部人才的合理流动，打造企业发展的人才梯队；
- (5) 深耕企业文化建设，建立创新型、国际化的企业文化，提升公司发展的软实力。

6、2022 年主要预算指标情况

- (1) 营业收入：2022 年计划实现营业收入 356.47 亿元至 389.78 亿元；较 2021 年增长 7%-17%；
- (2) 利润总额：2022 年计划实现利润总额 43.89 亿元至 47.71 亿元；较 2021 年增长 15%-25%；
- (3) 净利润：2022 年计划实现净利润 38.13 亿元至 41.45 亿元；较 2021 年增长 15%-25%。

以上经营计划及主要预算指标不构成公司对投资者的业绩承诺，敬请广大投资者注意风险。

(四) 可能面临的风险和应对措施

1、全球经济恢复不及预期，宏观经济剧烈波动的风险

目前，各国通胀上行，美联储进入加息缩表周期，俄罗斯与乌克兰冲突将进一步加剧全球通胀，并引发全球地缘政治格局的演变，全球宏观经济面临极大的不确定性。若宏观经济剧烈波动，必将影响全球电子消费品市场，并对公司发展带来影响。同时，目前新冠疫情仍未得到有效控制，疫情持续反复，也对企业生产经营带来挑战。

应对措施：公司在保证员工身心健康的同时，加强内部防疫，积极稳定生产；公司将强化公司各项财务指标的安全、可控，积极化解风险；公司还将进一步完善供应链管理，及时评估潜在的风险和问题，加强与供应链的合作；公司将加大数字化转型力度，提升公司决策效率及决策精准度，不断夯实公司应对不确定性的能力。此外，公司会充分利用现有优势，寻求新的发展机遇。

2、后疫情时代去全球化带来的风险

新冠疫情不仅对全球经济造成严重影响，也使全球治理格局发生巨大变化。进入后疫情时代后，全球经贸格局与秩序重构难以避免，供应链缩短和在地化生产也将成为趋势；同时，2019 年以来的中美贸易战对全球电子产业供应链发展产生较大影响，目前中美贸易关系仍存在较大的不确定性，未来公司仍有可能面临中美贸易战及去全球化带来的产业链发展风险。

应对措施：公司未来将充分考虑国内外各区域的优势，布局全球，减少贸易冲突带来的风险。

3、汇率变动风险

公司主要客户及供应商为境外企业，公司出口商品、进口原材料主要使用美元结算，导致公司持续持有较大数额的美元资产（主要为美元货币资金和经营性应收项目）和美元负债（包括经营性负债、银行借款、其他借款）。随着生产、销售规模的扩大，公司原材料进口和产品出口金额将不断增加，外汇结算量将继续增大。2022 年，全球面临复杂的政治经济局势，特别是俄乌冲突以来，外汇市场发生了巨大波动，纵观全年，外汇市场存在较大的不确定性，因此公司面临汇率风险仍然较大。

应对措施：公司指定专业人员研究汇率变动，并合理安排外汇结构和数量，同时，开展包括远期外汇合约、外汇掉期

交易等金融衍生品交易以规避汇率变动风险。

4、原材料\能源紧缺及价格上涨的风险

公司的PCB产品以电子零件、铜箔基板、钢片、背胶、覆盖膜、金盐、半固化片、油墨、铜球和铜粉等为主要原材料，原材料价格的波动将直接影响公司产品的毛利率水平；同时公司生产中需要大量电力，电力供应及电力价格亦受能源供应及能源价格波动影响。

2021年以来全球能源及大宗商品价格持续回升，同时，以芯片为代表的电子元器件供应链持续短缺，公司通过与供应商建立紧密的联系，避免了受到此次供应链短缺的影响，但2022年初发生的俄乌战争，再次引发了全球能源及大宗商品价格的剧烈波动，原材料及能源价格存在很大的不确定性，公司面临原材料及能源紧缺及价格上涨的风险。

应对措施：公司积极与下游原材料厂商加强合作与沟通，及时调整原材料库存，保证原材料的供应稳定，同时通过技术升级，不断优化产品结构，开发高毛利产品，以降低原材料价格上涨的风险。

5、行业变化较快及市场竞争加剧的风险

公司产品的主要下游领域为通讯电子、消费电子及计算机产品，其具有时尚性强，产品性能更新速度快，品牌多的特点，而消费者对不同品牌不同产品的偏好变化速度较快，导致不同品牌的产品市场占有率的结构变化周期相对短于其他传统行业。如公司主要客户在市场竞争中处于不利地位、公司的技术及生产能力无法满足客户新产品的要求或客户临时变更、延缓或暂停新产品技术路线，或公司无法及时开发新客户、公司业绩将受到不利影响。

应对措施：公司将凭借领先的技术优势，不断开发高毛利产品，同时加强对新客户的开发，加快切入包括汽车电子等新的应用市场，以降低行业变化所带来的风险。

本年度无新增风险因素，公司面临主要风险未发生重大变化。

十二、报告期内接待调研、沟通、采访等活动

√适用□不适用

接待时间	接待地点	接待方式	接待对象类型	接待对象	谈论的主要内容及提供的资料	调研的基本情况索引
2021年04月09日	公司	其他	个人	中小投资者	公司2020年年度报告说明	全景网 (https://rs.p5w.net/)
2021年07月21日	公司	实地调研	机构	海通证券等机构投资者	公司日常经营相关信息	巨潮资讯网 (http://www.cninfo.com.cn)
2021年09月02日	公司	实地调研	机构	国泰君安证券等机构投资者	公司日常经营相关信息	巨潮资讯网 (http://www.cninfo.com.cn)
2021年09月08日	公司	实地调研	机构	珞珈方圆等机构投资者	公司日常经营相关信息	巨潮资讯网 (http://www.cninfo.com.cn)
2021年09月27日	公司	实地调研	机构	中欧基金等机构投资者	公司日常经营相关信息	巨潮资讯网 (http://www.cninfo.com.cn)
2021年11月30日	公司	其他	个人	中小投资者	公司日常经营相关信息	全景网 (https://rs.p5w.net/)

第四节公司治理

一、公司治理的基本状况

公司根据《公司法》、《证券法》等相关法律法规，建立了包括股东大会、董事会、监事会，高级管理人员的“三会一层”的公司治理结构。公司依据相关法律、法规及《公司章程》，制定了《股东大会议事规则》、《董事会议事规则》、《监事会议事规则》、《独立董事工作制度》、《董事会秘书工作细则》、《首席执行官工作细则》等相关制度，为公司法人治理结构的规范化运行提供了制度保证。

（一）关于股东与股东大会

公司严格按照法律、行政法规以及《公司章程》、《股东大会议事规则》的相关规定规范股东大会的召集、召开、表决程序。公司平等对待所有股东，确保所有股东能够充分行使其权利。报告期内，公司股东大会的召集、召开程序、出席股东大会的人员资格及股东大会的表决程序均符合《公司法》、《公司章程》及公司《股东大会议事规则》等相关法律法规的规定。

（二）关于控股股东与上市公司

公司拥有完整的业务体系及面向市场独立经营的能力，与公司控股股东、间接控股股东及其控制的其他企业在资产、人员、财务、机构、业务等方面相互独立，公司董事会、监事会和内部机构能够独立运作。公司与控股股东、间接控股股东及其下属企业在主要业务上不存在同业竞争，同时公司控股股东美港实业及其关联方集辉国际、间接控股股东臻鼎控股均出具了《关于避免同业竞争的承诺函》，就与公司避免同业竞争事宜作出承诺。

（三）关于董事与董事会

公司董事会由 7 名董事组成，其中董事长 1 名、独立董事 3 名。公司董事会具备合理的专业结构，董事会成员具备履行职务所必须的知识、技能和素质。董事会下设战略委员会、审计委员会、提名委员会、薪酬与考核委员会等四个专业委员会，分别在公司战略发展与规划、内部及外部审计、董事及高级管理人员提名、董事及高级管理人员薪酬与考核等方面协助董事会履行职能，为董事会的决策提供科学和专业的参考意见。报告期内，公司严格按照《公司章程》及《董事会议事规则》的相关规定，召集召开董事会，公司董事忠实、诚信、勤勉地履行董事职责，能够按时出席董事会，并对董事会所议事项表示明确意见。

（四）关于监事和监事会

公司监事会由 3 名监事组成，包括股东代表和适当比例的公司职工代表，其中职工代表的比例为不低于 1/3。公司监事具有法律、会计等方面的专业知识或工作经验，能够独立有效地行使对董事、经理和其他高级管理人员及公司财务的监督和检查。报告期内，公司严格按照《公司章程》和《监事会议事规则》定期组织召开监事会，对公司财务状况、募集资金使用情况等进行审议，同时，公司监事还通过列席董事会，对董事会决策程序、决议事项及公司依法运作情况实施监督。

（五）绩效评价与激励约束机制

公司董事、监事和高级管理人员的聘任公开、透明且符合有关法律、法规和《公司章程》的规定。公司首席执行官及其他高级管理人员职责清晰，能够按照《公司章程》、《首席执行官工作细则》等各项管理制度履行职责。公司将高级管理人员的薪酬与公司绩效和个人业绩相联系，充分发挥和调动高级管理人员的工作积极性和创造性，提高企业经营管理水平，促进企业健康、持续发展。

公司董事和高级管理人员的绩效评价由公司董事会薪酬与考核委员会负责。每年度，公司首席执行官向董事会做出工作报告；公司董事会、监事会向股东大会报告董事、监事履行职责情况，独立董事向股东大会做述职报告。

（六）利益相关方

公司在保持快速发展的同时，非常重视社会责任，将“员工、客户、策略伙伴、股东和社会”看做鹏鼎发展的五角大厦，充分尊重和维护员工及其他利益相关方的合法权利，加强与各方的沟通和合作，共同推动公司持续、健康的发展。同时公

公司以“发展科技、造福人类，精进环保、让地球更美好”为企业发展使命，积极推广绿色企业文化，积极参与社会公益活动，践行企业社会责任。

（七）信息披露与透明度

公司严格按照深交所《股票上市规则》等有关法律法规的要求认真履行信息披露义务，保证信息披露的真实、准确、完整与及时，公司指定《上海证券报》、《证券时报》和巨潮资讯网为公司信息披露指定媒体，确保公司所有股东平等获得公司经营信息。为进一步规范公司的信息披露管理，完善公司信息披露内控机制，公司设立了鹏鼎控股信息披露委员会，制定了《信息披露委员会工作细则》，并严格遵照执行。

为保护广大中小投资者的利益，根据公司《信息披露管理制度》和《投资者关系管理制度》的规定，公司指定董事会秘书负责公司信息披露及投资者关系工作，董事会办公室策划、安排和组织各类投资者关系管理活动和日常事务。公司建立了畅通的投资者沟通渠道，通过投资者专线电话、接待投资者调研、投资者关系网站互动平台等方式与投资者进行充分的沟通与交流。

公司治理的实际状况与法律、行政法规和中国证监会发布的关于上市公司治理的规定是否存在重大差异

是 否

公司治理的实际状况与法律、行政法规和中国证监会发布的关于上市公司治理的规定不存在重大差异。

二、公司相对于控股股东、实际控制人在保证公司资产、人员、财务、机构、业务等方面的独立情况

公司拥有完整的业务体系及面向市场独立经营的能力，与公司控股股东、间接控股股东及其控制的其他企业在资产、人员、财务、机构、业务等方面相互独立。

（一）资产独立情况

公司拥有完整的业务体系以及与生产经营有关的资产，对所有资产拥有完全的控制支配权，不存在资产被公司控股股东、间接控股股东及其控制的其他企业占用而损害公司利益的情形。

（二）人员独立情况

公司的人力资源管理完全独立于控股股东、间接控股股东及其控制的其他企业。公司首席执行官、总经理、副总经理、财务总监和董事会秘书等高级管理人员均专职在公司任职并领取薪酬，未在公司控股股东、间接控股股东及其控制的其他企业担任除董事、监事以外的任何职务或领取除董事津贴以外的薪酬，也未在与公司业务相同或相似、或存在其他利益冲突的其他单位任职。公司的财务人员未在公司控股股东、间接控股股东及其控制的其他企业兼职。

（三）财务独立情况

公司设立了独立的财务部门，配备了专职的财务人员，能够独立做出财务决策，建立了规范的企业会计制度、财务管理制度和内部控制制度。公司在银行单独开立账户，独立管理运营资金，不存在与股东或其他任何单位、个人共享银行账户的情形。公司依法独立申报纳税，履行纳税义务，不存在与股东混合纳税的情况。

（四）机构独立情况

公司严格按照《公司法》的有关规定，设立股东大会、董事会、监事会、经理层及相关职能部门，建立了规范的法人治理结构和完善的内部规章制度，独立行使经营管理职权。

（五）业务独立情况

公司拥有独立完整的生产经营资产和业务体系，独立开展业务，与控股股东、间接控股股东及其控制的其他企业在主要业务上不存在同业竞争或者显失公平的关联交易。公司独立获取业务收入和利润，不存在依赖于股东及其他任何关联方的情形。

三、同业竞争情况

适用 不适用

四、报告期内召开的年度股东大会和临时股东大会的有关情况

1、本报告期股东大会情况

会议届次	会议类型	投资者参与比例	召开日期	披露日期	会议决议
2020 年年度股东大会	年度股东大会	76.61%	2021 年 05 月 12 日	2021 年 05 月 13 日	2021-033

2、表决权恢复的优先股股东请求召开临时股东大会

适用 不适用

五、董事、监事和高级管理人员情况

1、基本情况

姓名	职务	任职状态	性别	年龄	任期起始日期	任期终止日期	期初持股数（股）	股票期权	被授予的限制性股票数量（股）	本期增持股份数量（股）	本期减持股份数量（股）	其他增减变动（股）	期末持股数（股）	股份增减变动的原因
沈庆芳	董事长兼首席执行官	现任	男	70	2017 年 05 月 16 日	2023 年 04 月 30 日	0	0	0	0	0	0	0	不适用
游哲宏	董事	现任	男	59	2017 年 05 月 16 日	2023 年 04 月 30 日	0	0	0	0	0	0	0	不适用
黄崇兴	董事	现任	男	68	2020 年 04 月 30 日	2023 年 04 月 30 日	0	0	0	0	0	0	0	不适用
龙隆	董事	现任	男	67	2020 年 04 月 30 日	2023 年 04 月 30 日	0	0	0	0	0	0	0	不适用
许仁寿	独立董事	现任	男	68	2017 年 05 月 16 日	2023 年 04 月 30 日	0	0	0	0	0	0	0	不适用
张波	独立董事	现任	男	58	2018 年 02 月 13 日	2023 年 04 月 30 日	0	0	0	0	0	0	0	不适用
赵天旻	独立董事	现任	男	42	2020 年 04 月 30 日	2023 年 04 月 30 日	0	0	0	0	0	0	0	不适用
柯承恩	监事会主席	现任	男	70	2017 年 05 月 16 日	2023 年 04 月 30 日	0	0	0	0	0	0	0	不适用

臧秀清	监事	现任	女	59	2017年05月16日	2023年04月30日	0	0	0	0	0	0	0	0	不适用
苗春娜	职工监事	现任	女	36	2017年05月16日	2023年04月30日	0	0	0	0	0	0	0	0 ²	不适用
陈章尧	总经理	现任	男	55	2017年05月16日	2023年04月30日	0	0	0	0	0	0	0	0 ³	不适用
范振坤	副总经理	现任	男	67	2017年05月16日	2023年04月30日	0	0	0	0	0	0	0	0 ⁴	不适用
林益弘	副总经理	现任	男	55	2017年05月16日	2023年04月30日	0	0	0	0	0	0	0	0 ⁵	不适用
萧得望	副总经理兼财务总监	现任	男	56	2017年05月16日	2023年04月30日	0	0	0	0	0	0	0	0 ⁶	不适用
周红	副总经理兼董事会秘书	现任	女	57	2017年05月16日	2023年04月30日	0	0	0	0	0	0	0	0	不适用
钟佳宏	副总经理	现任	男	46	2019年12月27日	2023年04月30日	0	0	0	0	0	0	0	0 ⁷	不适用
李文中	副总经理	现任	男	53	2018年12月28日	2023年04月30日	0	0	0	0	0	0	0	0 ⁸	不适用
高国乾	副总经理	现任	男	58	2020年09月09日	2023年04月30日	0	0	0	0	0	0	0	0	不适用
合计	--	--	--	--	--	--	0	0	0	0	0	0	0	--	

注：

1 董事长兼首席执行官沈庆芳期初通过公司间接控股股东臻鼎控股及公司股东悦泮有限公司间接持有鹏鼎控股 0.83% 股权，本期悦泮公司限售股解禁后通过大宗交易进行了减持，至期末，沈庆芳先生通过臻鼎控股及悦泮公司共计间接持有鹏鼎控股 0.63% 股权。

2 职工监事苗春娜期初通过公司股东深圳市亨祥投资合伙企业（有限合伙）间接持有鹏鼎控股 0.01% 股权，本期亨祥投资限售股解禁后通过大宗交易进行了减持，至期末，苗春娜女士通过亨祥投资间接持有鹏鼎控股 0.01% 股权。

3 总经理陈章尧期初通过公司间接控股股东臻鼎控股及公司股东悦泮有限公司间接持有鹏鼎控股 0.13% 股权，本期悦泮公司限售股解禁后通过大宗交易进行了减持，至期末，陈章尧先生通过臻鼎控股及悦泮公司共计间接持有鹏鼎控股 0.10% 股权。

4 副总经理范振坤期初通过公司股东悦泮有限公司间接持有鹏鼎控股 0.11% 股权，本期悦泮公司限售股解禁后通过大宗交易进行了减持，至期末，范振坤先生通过悦泮公司间接持有鹏鼎控股 0.08% 股权。

5 副总经理林益弘期初通过公司间接控股股东臻鼎控股及公司股东悦泮有限公司间接持有鹏鼎控股 0.12% 股权，本期悦泮公司限售股解禁后通过大宗交易进行了减持，至期末，林益弘先生通过臻鼎控股及悦泮公司共计间接持有鹏鼎控股 0.09% 股权。

6 副总经理兼财务总监萧得望期初通过公司间接控股股东臻鼎控股及公司股东悦泮有限公司间接持有鹏鼎控股 0.15% 股权，本期悦泮公司限售股解禁后通过大宗交易进行了减持，至期末，萧得望先生通过臻鼎控股及悦泮公司共计间接持有鹏鼎控

股 0.11% 股权。

7 副总经理钟佳宏期初通过公司间接控股股东臻鼎控股及公司股东德乐投资有限公司间接持有鹏鼎控股 0.10% 股权，本期德乐投资限售股解禁后通过大宗交易进行了减持，至期末，钟佳宏先生通过臻鼎控股及德乐投资共计间接持有鹏鼎控股 0.07% 股权。

8 副总经理李文中期初通过公司间接控股股东臻鼎控股及公司股东德乐投资有限公司间接持有鹏鼎控股 0.09% 股权，本期德乐投资限售股解禁后通过大宗交易进行了减持，至期末，李文中先生通过臻鼎控股及德乐投资共计间接持有鹏鼎控股 0.07% 股权。

报告期是否存在任期内董事、监事离任和高级管理人员解聘的情况

是 否

公司董事、监事、高级管理人员变动情况

适用 不适用

2、任职情况

公司现任董事、监事、高级管理人员专业背景、主要工作经历以及目前在公司的主要职责：

沈庆芳先生：1952 年生，中国台湾籍，无其他境外永久居留权，毕业于台湾中国文化大学企业管理系，获学士学位。1979 年至 1989 年任职于中国输出入银行，曾担任科长；1990 年至 1993 年任职于亚洲证券股份有限公司，曾担任副总经理；1993 年至 1994 年任职于台湾中兴商业银行，曾担任总经理特助；1994 年至 1996 年任职于台湾太平洋证券股份有限公司，曾担任执行副总经理；1996 年至 1997 年任职于亚洲财务顾问股份有限公司，曾担任总经理；1997 年至 1999 年任职于理想大地股份有限公司，曾担任总经理；1999 年至 2004 年任职于耀文电子工业股份有限公司，曾担任总经理；2004 年任职于鸿扬创业投资股份有限公司，曾担任副总经理；2005 年至今担任臻鼎控股董事长；现任公司董事长兼首席执行官。

游哲宏先生：1963 年生，中国台湾籍，拥有香港地区永久居留权，毕业于台湾政治大学法律系，获学士学位，后获美国美利坚大学法学院硕士学位。1998 年至 2002 年任职于鸿海集团，曾担任法务部法律顾问；2002 年至 2010 年任职于鸿扬创业投资股份有限公司，曾担任投资法律部资深经理；2010 年 2 月至今就职于鸿海集团，现任公司董事、鸿海集团财经投资法律业务处资深处长、臻鼎控股董事等。

黄崇兴先生：1954 年生，中国台湾籍，无其他境外永久居留权，毕业于台湾大学电机工程专业，获学士学位，后获美国德州大学企业管理博士学位。1978 年至 1982 年任职于台湾德州仪器公司，曾担任工程部经理；1987 年至 2018 年 7 月任职于台湾大学管理学院，曾任专任副教授；2017 年至 2020 年任公司独立董事，现任复旦大学特聘教授、公司董事，同时兼任医影股份有限公司独立董事兼薪酬委员、互盛股份有限公司独立董事、勤诚兴业股份有限公司独立董事及台湾私立长庚大学管理学院客座教授。

龙隆先生：1955 年生，中国籍。毕业于西南交通大学机械工程系内燃机车专业。1981 年-1984 年，曾担任贵阳铁路机务段助理工程师；1984 年-1989 年，曾担任贵州省社会科学院城市经济研究所助理研究员；1990 年加入综合开发研究院（中国·深圳），历任对外开发研究所副所长、周边地区研究所所长，产业经济研究中心主任。现任综合开发研究院理事，新能源研究中心主任，资深研究员，公司董事，兼任广东世荣兆业股份公司及深圳劲嘉股份集团有限公司董事。

许仁寿先生：1954 年生，中国台湾籍，无其他境外永久居留权，毕业于台湾中国文化大学，先后获经济学系学士学位及企业管理系硕士学位。2003 年至 2006 年，任职于台湾中华邮政股份有限公司，曾担任董事长；2006 年至 2007 年，任职于台湾证券交易所股份有限公司，曾担任总经理；2008 年任职于台湾金融控股股份有限公司、台银综合证券股份有限公司，分别担任董事、董事长；2008 年至 2013 年任职于台湾证券交易所股份有限公司，曾担任总经理；2013 年至 2016 年任职于富邦金融控股股份有限公司、富邦综合证券股份有限公司，分别担任董事、董事长；现任公司独立董事、班友慈善基金会董事长、顺天堂药厂股份有限公司顾问、华南永昌证券股份有限公司独立董事。

张波先生：1964 年生，中国籍，无其他境外永久居留权，毕业于北京理工大学，获半导体学士学位，后获电子科技大学半导体硕士学位。1988 年至 1996 年，任电子科技大学教师；1996 年至 1999 年作为美国 Virginia 理工大学访问教授；2000 年至今任电子科技大学教授；现任公司独立董事，同时兼任中国振华（集团）科技股份有限公司、深圳赛格股份有限公司

和深圳市民德电子科技股份有限公司独立董事

赵天旻先生：1980年生，中国籍，无其他境外永久居留权，2003年3月毕业于北京大学城市与环境学院，获城市规划学士学位，2007年7月毕业于北京大学政府管理学院，获区域经济学硕士学位。2008年至2010年，任职于北京大学城市与环境学院，曾任讲师、党工办主任；2010年至2011年，任职于北京市发展与改革委员会，曾任副处长；2011年至2015年，任职于北京京西创业投资基金管理有限公司，曾任副总经理、总经理；2014年至今，任职于首钢集团有限公司，历任总经理助理，现任副总经理，同时兼任北京首钢基金有限公司党委书记、总裁；首程控股有限公司（香港主板 0697）董事会主席。现任公司独立董事。

柯承恩先生：1952年生，中国台湾籍，无其他境外永久居留权，毕业于台湾大学商学系，获学士学位，先后获美国南加州大学企业管理硕士及美国明尼苏达大学会计学博士学位。1985年至1990年，任职于美国南加州大学会计学院，曾担任助理教授；1990年至2012年，任职于台湾大学会计学系，曾担任教授、系主任及管理学院院长。2012年至今担任台湾大学会计学系名誉教授，现任公司监事会主席，同时兼任臻鼎控股薪酬委员会委员、亿光电子工业股份有限公司独立董事、远东新世纪股份有限公司独立董事。

臧秀清女士：1963年生，中国籍，无其他境外永久居留权，毕业于东北重型机械学院冶炼设备及工艺专业，获学士学位，后获燕山大学管理科学与工程博士学位。1984年至1991年任职于东北重型机械学院管理工程系，曾担任助教；1991年至1997年任职于燕山大学管理工程系，曾担任讲师；1997年至2002年任职于燕山大学经济管理学院，曾担任副教授；2002年至今任职于燕山大学经济管理学院，其中，2005年至2007年曾担任秦皇岛骊骅淀粉股份有限公司外部董事，2006年至2009年曾担任秦皇岛市第三届财政学会理事，2007年至2010年曾担任秦皇岛际华 3544 鞋业有限公司外部董事；现任燕山大学经济管理学院教授、公司监事，同时兼任秦皇岛港股份有限公司独立董事、秦皇岛市荣轩机械制造有限公司财务总监。

苗春娜女士：1986年生，中国籍，无境外永久居留权，毕业于东北大学秦皇岛分校市场营销专业，获学士学位。2008年至今任职于公司，现担任公司监事、工会主席。

陈章尧先生：1967年生，中国台湾籍，无其他境外永久居留权，毕业于台湾交通大学资讯工程系，获学士学位，后获得台湾大学资讯工程学硕士学位。1995年至2004年任职于愉进电脑股份有限公司，曾担任副总经理；2004年至2006年任职于思源科技股份有限公司，曾担任经理；2006年至2017年任职于臻鼎控股，曾担任资深副总经理；2017年至今任职于公司，现任公司总经理。

范振坤先生：1955年生，中国台湾籍，无其他境外永久居留权，毕业于万能工业技艺专科学校电子工程系，获学士学位，后获得美国密拉玛大学国际企业管理硕士学位。1994年至2001年任职于耀文电子工业股份有限公司，曾担任副处长；2002年至2013年任职于毅嘉电子（苏州）有限公司，曾担任副总经理；2014年至2017年任职于臻鼎控股，曾担任副总经理；2017年至今任职于公司，现任公司副总经理。

林益弘先生：1967年生，中国台湾籍，无其他境外永久居留权，毕业于逢甲大学国际贸易专业，获学士学位，后获得鹿特丹管理学院硕士学位。1992年至1994年任职于宝乔台湾有限公司，曾担任业务员；1997年至2000年任职于国际商业机器公司台湾分公司，曾担任专员；2000年至2006年任职于联合包裹运送服务公司台湾分公司，曾担任资深经理；2007年任职于裕隆汽车制造股份有限公司，曾担任资深经理；2007年至2017年任职于臻鼎控股，曾担任副总经理；2017年至今任职于公司，现任公司副总经理。

萧得望先生：1966年生，中国台湾籍，无其他境外永久居留权，毕业于台湾大学工商管理系专业，获学士学位，后获美国康奈尔大学工商管理硕士学位。1991年至1993年任职于运通贸易股份有限公司，曾担任副理；1996年至1997年任职于新桥投资股份有限公司，曾担任专员；1997年至1998年任职于新宇汽电共生股份有限公司，曾担任专员；1999年任职于联侨化学股份有限公司，曾担任副理；1999年至2003年任职于耀文电子工业股份有限公司，曾担任经理/特助；2004年至2005年任职于鸿扬创业投资股份有限公司，曾担任副理；2006年至2017年任职于臻鼎控股，曾担任资深助理；2015年至2016年任职于阳程科技股份有限公司，曾担任董事；2017年至今任职于公司，现任公司副总经理兼财务总监、臻鼎科技董事、悦泮公司董事、Eastern Grace Limited 董事。

周红女士：1965年生，新西兰籍，毕业于清华大学空调与制冷专业，获学士学位，后获得清华大学建筑学院工学硕士、新西兰 Massey 大学 MBA、金融硕士学位。1989年至1992年担任北京工业大学讲师；1992年至1997年担任深圳市建筑

设计院工程师；2001 年至 2007 年担任研祥智能科技股份有限公司独立董事；2001 年至 2002 年担任深圳基钰投资管理有限公司总裁助理；2002 年至 2003 年担任香港亚洲环球证券有限公司董事；2003 年至 2005 年任职于东方伊健健康产业投资有限公司，曾担任董事；2005 年至 2016 年任职于中国南玻集团股份有限公司，曾担任董事会秘书；2016 年至 2017 年任职于深圳码联科技有限公司，曾担任首席执行官；2017 年 5 月至今任职于公司，现任公司副总经理兼董事会秘书，兼任天津中环半导体股份有限公司独立董事。

钟佳宏先生：1976 年出生，中国台湾籍，无其他境外永久居留权，毕业于南台科技大学电子科，2003 年至 2006 年任职台湾嘉联益，任国外业务代表；2006 年至 2017 年任职臻鼎控股，曾任业务部协理；2017 年至今任职鹏鼎控股，现任公司副总经理。

李文中先生：1969 年出生，中国台湾籍，无其他境外永久居留权，毕业于联合工专机械工程科，1997 年至 2005 年任职台湾雅新实业，曾担任生产部经理；2005 年至 2017 年任职臻鼎控股，曾担任资深协理；2017 年至今任职鹏鼎控股，现任公司副总经理。

高国乾先生：男，1964 年出生，中国台湾籍，无其他境外永久居留权，毕业于台湾中原大学化工系，1991 年至 2003 年任职台湾南亚电路板副厂长；2003 年至 2004 年任职台湾佳鼎科技副总经理；2005 年至 2020 年任职台湾南亚电路板厂长；2020 年 1 月至今任职于鹏鼎控股，现任公司副总经理。

在股东单位任职情况

√适用□不适用

任职人员姓名	股东单位名称	在股东单位担任的职务	任期起始日期	任期终止日期	在股东单位是否领取报酬津贴
沈庆芳	臻鼎科技控股股份有限公司	董事长	2006 年 06 月 20 日	2023 年 06 月 18 日	是
沈庆芳	美港实业有限公司	董事	2008 年 03 月 31 日		否
沈庆芳	集辉国际有限公司	董事	2008 年 03 月 31 日		否
游哲宏	臻鼎科技控股股份有限公司	董事	2013 年 02 月 01 日	2023 年 06 月 18 日	是
柯承恩	臻鼎科技控股股份有限公司	薪酬委员	2011 年 10 月 06 日	2023 年 06 月 18 日	是
萧得望	悦津有限公司	董事	2016 年 10 月 20 日		否
在股东单位任职情况的说明	臻鼎科技控股股份有限公司间接持有美港实业及集辉国际 100% 股权，为公司间接控股股东。				

在其他单位任职情况

√适用□不适用

任职人员姓名	其他单位名称	在其他单位担任的职务	任期起始日期	任期终止日期	在其他单位是否领取报酬津贴
沈庆芳	碁鼎科技秦皇岛有限公司	董事长	2016 年 08 月 01 日		否
游哲宏	鸿海精密工业股份有限公司	资深处长	2010 年 02 月 01 日		是
黄崇兴	复旦大学	特聘教授	2018 年 07 月 01 日		是
黄崇兴	医影股份有限公司	独立董事兼薪酬委员	2017 年 09 月 01 日		是
黄崇兴	互盛股份有限公司	独立董事	2015 年 06 月 01 日		是
黄崇兴	勤诚兴业股份有限公司	独立董事	2020 年 06 月 23 日		是

黄崇兴	台湾私立长庚大学管理学院	客座教授	2022 年 02 月 01 日		是
龙隆	综合开发研究院	理事/新能源研究中心主任/资深研究员	1990 年 01 月 01 日		是
龙隆	广东世荣兆业股份有限公司	董事	2008 年 12 月 26 日	2022 年 03 月 26 日	是
龙隆	深圳劲嘉股份集团有限公司	董事	2014 年 03 月 13 日	2023 年 05 月 12 日	是
许仁寿	顺天堂药厂股份有限公司	顾问	2017 年 10 月 01 日		是
许仁寿	班友慈善基金会	董事长	2014 年 11 月 01 日		否
许仁寿	华南永昌证券股份有限公司	独立董事	2020 年 06 月 01 日		是
张波	电子科技大学	教授	1999 年 11 月 01 日		是
张波	中国振华（集团）科技股份有限公司	独立董事	2018 年 12 月 01 日		是
张波	深圳赛格股份有限公司	独立董事	2019 年 10 月 01 日		是
张波	深圳市民德电子科技股份有限公司	独立董事	2021 年 05 月 18 日		是
赵天旻	首钢集团有限公司	副总经理	2019 年 10 月 01 日		是
赵天旻	北京首钢基金有限公司	党委书记、总裁	2015 年 01 月 01 日		是
赵天旻	首程控股有限公司（香港主板 0697）	董事会主席	2018 年 01 月 01 日		是
柯承恩	亿光电子工业股份有限公司	独立董事	2018 年 06 月 01 日		是
柯承恩	远东新世纪股份有限公司	独立董事	2021 年 07 月 29 日		是
柯承恩	台湾大学	名誉教授	2012 年 01 月 01 日		是
臧秀清	燕山大学经济管理学院	教授	2002 年 12 月 01 日		是
臧秀清	秦皇岛港股份有限公司	独立董事	2015 年 06 月 01 日	2021 年 03 月 01 日	是
臧秀清	秦皇岛市荣轩机械制造有限公司	财务总监	2007 年 01 月 01 日		是
周红	天津中环半导体股份有限公司	独立董事	2016 年 06 月 01 日		是
在其他单位任职情况的说明	无				

公司现任及报告期内离任董事、监事和高级管理人员近三年证券监管机构处罚的情况

适用 不适用

3、董事、监事、高级管理人员报酬情况

董事、监事、高级管理人员报酬的决策程序、确定依据、实际支付情况

决策程序：公司于 2020 年 4 月 30 日召开的 2019 年度股东大会，审议通过了《关于公司董事、监事报酬的提案》：董事在公司任职的，同意其在公司现有任职职务的薪酬待遇；董事未在公司任职的，薪酬为人民币 24 万元（税前）；独立董事每年津贴为人民币 24 万元（税前），不足一年者按比例逐日计算。董事参加董事会、股东大会及按《公司法》、《公司章程》等有关规定行使其职权时发生的必要费用由公司根据实际发生费用另行支付。

公司对高级管理人员薪酬实施绩效考核，根据第一届董事会第十一次会议审议通过的《关于公司中高级管理人员及核心技术人员绩效报酬计提办法的议案》并结合公司年度经营情况计提业绩奖金。

公司报告期内董事、监事和高级管理人员报酬情况

单位：万元

姓名	职务	性别	年龄	任职状态	从公司获得的税前报酬总额	是否在公司关联方获取报酬
沈庆芳	董事长兼首席执行官	男	70	现任	1,926.33	是
游哲宏	董事	男	59	现任	0	是
黄崇兴	董事	男	68	现任	24.00	否
龙隆	董事	男	67	现任	24.00	否
许仁寿	独立董事	男	68	现任	24.00	否
张波	独立董事	男	58	现任	24.00	否
赵天旸	独立董事	男	42	现任	24.00	否
柯承恩	监事会主席	男	70	现任	24.00	是
臧秀清	监事	女	59	现任	24.00	否
苗春娜	职工监事	女	36	现任	36.41	否
陈章尧	总经理	男	55	现任	319.48	否
范振坤	副总经理	男	67	现任	46.94	否
林益弘	副总经理	男	55	现任	284.03	否
萧得望	副总经理兼财务总监	男	56	现任	242.04	否
周红	副总经理兼董事会秘书	女	57	现任	287.19	否
钟佳宏	副总经理	男	46	现任	270.75	否
李文中	副总经理	男	53	现任	144.26	否
高国乾	副总经理	男	58	现任	148.02	否
合计	--	--	--	--	3,873.45	--

六、报告期内董事履行职责的情况

1、本报告期董事会情况

会议届次	召开日期	披露日期	会议决议
第二届董事会第九次会议	2021年01月25日	2021年01月26日	审议通过《关于预计公司2021年度日常关联交易的议案》；审议通过《关于全资子公司参与投资私募股权基金的议案》
第二届董事会第十次会议	2021年03月30日	2021年03月31日	审议通过《关于公司2020年董事会工作报告的议案》；审议通过《关于公司2020年年度报告及其摘要的议案》；审议通过《关于公司2020年财务决算报告的议案》；审议通过《关于公司2021年财务预算报告的议案》；审议通过《关

			于公司<2020年年度募集资金存放与实际使用情况专项报告>的议案》；审议通过《关于公司<2020年社会责任报告>的议案》；审议通过《关于公司<2020年内部控制自我评价报告>的议案》；审议通过《关于公司2020年内部控制规则落实情况的议案》；审议通过《关于公司2020年利润分配预案的议案》；审议通过《关于续聘2021年度会计师事务所的议案》；审议通过《关于继续使用募集资金向全资子公司增资的议案》；审议通过《关于2021年软板扩充投资计划的议案》；审议通过《关于未来三年（2021年-2023年）股东回报规划的议案》；审议通过《关于申请银行授信额度的议案》；审议通过《关于公司会计政策变更的议案》
第二届董事会第十一次会议	2021年04月20日	2021年04月21日	审议通过《关于<鹏鼎控股（深圳）股份有限公司2021年限制性股票激励计划（草案）>及其摘要的议案》；审议通过《关于<鹏鼎控股（深圳）股份有限公司2021年限制性股票激励计划实施考核管理办法>的议案》；审议通过《关于提请股东大会授权董事会办理股权激励相关事宜的议案》；审议通过《关于提请召开公司2020年年度股东大会的议案》
第二届董事会第十二次会议	2021年04月29日	2021年04月30日	审议通过《关于公司2021年第一季度报告的议案》；审议通过《关于申请银行授信额度的议案》
第二届董事会第十三次会议	2021年06月15日	2021年06月16日	审议通过《关于调整2021年限制性股票激励计划相关事宜的议案》；审议通过《关于向激励对象授予限制性股票的议案》；审议通过《关于申请银行授信额度的议案》
第二届董事会第十四次会议	2021年08月30日	2021年08月31日	审议通过《关于公司2021年半年度报告及其摘要的议案》；审议通过《关于2021年半年度募集资金存放与实际使用情况专项报告的议案》；审议通过《关于使用节余募集资金向全资子公司增资的议案》；审议通过《关于全资子公司申请银行授信额度的议案》
第二届董事会第十五次会议	2021年10月29日	2021年10月30日	审议通过《关于公司2021年第三季度报告的议案》；审议通过《关于增加公司2021年度日常关联交易预计额度的议案》；审议通过《关于设立全资子公司的议案》；审议通过《关于成立鹏鼎控股慈善基金会的议案》；审议通过《关于申请银行授信额度的议案》

2、董事出席董事会及股东大会的情况

董事出席董事会及股东大会的情况							
董事姓名	本报告期应参加董事会次数	现场出席董事会次数	以通讯方式参加董事会次数	委托出席董事会次数	缺席董事会次数	是否连续两次未亲自参加董事会会议	出席股东大会次数
沈庆芳	7	4	3	0	0	否	1

游哲宏	7	4	3	0	0	否	1
黄崇兴	7	4	3	0	0	否	1
龙隆	7	4	3	0	0	否	1
许仁寿	7	4	3	0	0	否	1
张波	7	4	3	0	0	否	1
赵天旸	7	4	3	0	0	否	1

连续两次未亲自出席董事会的说明

不适用

3、董事对公司有关事项提出异议的情况

董事对公司有关事项是否提出异议

是 否

报告期内董事对公司有关事项未提出异议。

4、董事履行职责的其他说明

董事对公司有关建议是否被采纳

是 否

董事对公司有关建议被采纳或未被采纳的说明

2021 年公司董事会严格按照《公司法》、《深圳证券交易所股票上市规则》等法律法规及《公司章程》、《股东大会议事规则》、《董事会议事规则》等公司制度的规定，切实履行股东大会赋予的董事会职责，严格执行股东大会各项决议，积极推进董事会各项决议的实施，不断规范公司法人治理结构，确保董事会科学决策和规范运作。在公司经营管理上，董事会勤勉尽责地开展各项工作，不断强化内部控制管理，积极为公司重大决策建言献策，推动公司各项业务发展。

七、董事会下设专门委员会在报告期内的情况

委员会名称	成员情况	召开会议次数	召开日期	会议内容	提出的重要意见和建议	其他履行职责的情况	异议事项具体情况（如有）
第二届董事会 审计委员会	许仁寿，张波， 赵天暘，黄崇 兴，游哲宏	6	2021 年 01 月 22 日	审议通过《关于预计公司 2021 年度日常关联交易的议案》	审计委员会严格按照《公司法》、中国证监会监管规则以及《公司章程》等相关规定开展工作，勤勉尽责，经过充分沟通讨论，一致通过所有议案。	审计委员会定期了解公司财务状况和经营情况，督促和指导公司内审部门对公司财务管理运行情况进行定期和不定期的检查和评估，对会计师事务所的年度审计工作进行督促并就审计过程中的相关问题进行充分沟通，保证公司财务数据的真实和准确。	无
			2021 年 03 月 29 日	审议通过《关于公司 2020 年年度报告及其摘要的议案》；审议通过《关于公司 2020 年财务决算报告的议案》；审议通过《关于公司<2020 年内部控制自我评价报告>的议案》；审议通过《关于公司 2020 年内部控制规则落实情况的议案》；审议通过《关于续聘 2021 年度会计师事务所的议案》；审议通过《关于公司会计政策变更的议案》	审计委员会严格按照《公司法》、中国证监会监管规则以及《公司章程》等相关规定开展工作，勤勉尽责，经过充分沟通讨论，一致通过所有议案。		
			2021 年 04 月 29 日	内控审计部报告公司 2021 年第一季度内部审计工作情况；审议通过《关于公司 2021 年第一季度报告的议案》	审计委员会严格按照《公司法》、中国证监会监管规则以及《公司章程》等相关规定开展工作，勤勉尽责，经过充分沟通讨论，一致通过所有议案。		
			2021 年 08 月 27 日	听取 2021 年第二季度内部审计工作报告及下半年内部审计工作计划；审议通过《关于公司 2021 年半年度报告及其摘要的议案》	审计委员会严格按照《公司法》、中国证监会监管规则以及《公司章程》等相关规定开展工作，勤勉尽责，经过充分沟通讨论，一致通过所有议案。		
			2021 年 10 月 28 日	审议通过《关于公司 2021 年第三季度报告的议案》；审议通过《关于增加公司 2021 年度日常关联交易预计额度的议	审计委员会严格按照《公司法》、中国证监会监管规则以及《公司章程》等相关规定开展工作，勤勉尽责，经过充分沟通讨		

				案》	论，一致通过所有议案。		
			2021 年 12 月 27 日	听取外部审计机构报告 2021 年度审计工作情况；听取公司内控审计部报告 2022 年内审工作计划。	审计委员会严格按照《公司法》、中国证监会监管规则以及《公司章程》等相关规定开展工作，与外部审计机构对公司 2021 年审计工作情况进行了沟通，与公司内审部门就公司 2022 年内部审计工作计划进行了沟通。		
第二届董事会薪酬与考核委员会	赵天旸，许仁寿，张波，游哲宏，龙隆	3	2021 年 03 月 29 日	审议通过《关于计提 2020 年绩效报酬的议案》	薪酬与考核委员会严格按照《公司法》、中国证监会监管规则以及《公司章程》等相关规定开展工作，勤勉尽责，经过充分沟通讨论，一致通过所有议案。	薪酬与考核委员会审议公司董事、监事、高级管理人员薪酬发放与制订情况，制定并向董事会提交了公司《2021 年限制性股票激励计划（草案）》及其摘要及公司《2021 年限制性股票激励计划实施考核管理办法》，审议了限制性股票授予的相关事项，为健全公司长效激励约束机制起到了积极作用。	
			2021 年 04 月 19 日	审议通过《关于〈鹏鼎控股（深圳）股份有限公司 2021 年限制性股票激励计划（草案）〉及其摘要的议案》；审议通过《关于〈鹏鼎控股（深圳）股份有限公司 2021 年限制性股票激励计划实施考核管理办法〉的议案》	薪酬与考核委员会严格按照《公司法》、中国证监会监管规则以及《公司章程》等相关规定开展工作，勤勉尽责，经过充分沟通讨论，一致通过所有议案。		
			2021 年 06 月 14 日	审议通过《关于调整 2021 年限制性股票激励计划相关事项的议案》；审议通过《关于向激励对象授予限制性股票的议案》	薪酬与考核委员会严格按照《公司法》、中国证监会监管规则以及《公司章程》等相关规定开展工作，勤勉尽责，经过充分沟通讨论，一致通过所有议案。		
第二届董事会战略委员会	沈庆芳，许仁寿，黄崇兴，张波，龙隆	3	2021 年 01 月 22 日	审议通过《关于全资子公司参与投资私募股权基金的议案》	战略委员会严格按照《公司法》、中国证监会监管规则以及《公司章程》等相关规定开展工作，勤勉尽责，经过充分沟通讨论，一致通过所有议案。	战略委员会深入了解公司经营现状、发展前景、所处行业的风险和机遇，对公司各项重大投资决策进行研究并提出建议，保证了公司发展规划和战略决策的科学性，为公	
			2021 年 03 月 29 日	审议通过《关于 2021 年软板扩充投资计划的议案》	战略委员会严格按照《公司法》、中国证监会监管规则以及《公司章程》等相关规定开展工作，勤勉尽责，经过充分沟通讨		

					论，一致通过所有议案。	司持续、稳健发展提供了	
			2021 年 10 月 28 日	审议通过《关于设立全资子公司的议案》；审议通过《关于成立鹏鼎控股慈善基金会的议案》	战略委员会严格按照《公司法》、中国证监会监管规则以及《公司章程》等相关规定开展工作，勤勉尽责，经过充分沟通讨论，一致通过所有议案。	战略层面的支持。	

八、监事会工作情况

监事会在报告期内的监督活动中发现公司是否存在风险

是 否

监事会对报告期内的监督事项无异议。

九、公司员工情况

1、员工数量、专业构成及教育程度

报告期末母公司在职员工的数量（人）	10,677
报告期末主要子公司在职员工的数量（人）	28,710
报告期末在职员工的数量合计（人）	39,387
当期领取薪酬员工总人数（人）	39,387
母公司及主要子公司需承担费用的离退休职工人数（人）	0
专业构成	
专业构成类别	专业构成人数（人）
生产人员	24,406
销售人员	265
技术人员	8,382
财务人员	123
行政人员	2,016
管理人员	4,195
合计	39,387
教育程度	
教育程度类别	数量（人）
硕士及以上学历	314
大学本科学历	5,744
大专学历	9,531
高中/中专	11,999
初中	11,799
合计	39,387

2、薪酬政策

公司采用了明确的薪酬管理体系，员工的工资与能力直接挂钩，员工的奖金与贡献和责任挂钩，公司建立了全员考核制度，每年依据营运成果及行业薪酬水平指定当年的《绩效考核方案》等绩效考评方案，对全体员工的业绩进行定期考核和客观评价，考核结果作为确定员工薪酬以及职务晋升、评优等的依据。

报告期内职工薪酬总额（计入成本及费用部分）为 423,255.42 万元，占公司营业成本及费用总额的比重为 14.36%。报告期内，公司核心技术人员未发生变化，仍为 3 名，报告期内，核心技术人员薪酬共计 272.64 万元。

3、培训计划

鹏鼎控股一向注重人才培育，积极营造能让员工发挥所长、不断成长的学习成长环境；公司有效整合各类训练资源，不断提升组织学习氛围，有系统的培养公司发展所需的各类人才；公司教育训练体系依类型分为：新进人员训练、菁干班训练、通用技能训练、管理职能训练、内部讲师训练及自我启发训练等。

2021 年，公司共开展 7,011 门课程，总开课课时数 521,081 小时，总训练人次达 1,866,526 人次，总训练时数 2,658,648 小时。公司还利用线上学习 APP-鼎盛 E 学苑推出各类课程，供员工学习，人均学习时长达 68H。截止 2021 年底，鼎盛 E 学苑上线课件总量达 3,649 个，鼎盛 E 学院登录率达 96.8%，学习率达 73.3%。

2022 年培训计划：2022 年公司将进一步加强管理人才培育，培养各部门管理者及接班人员。引进知名线上课程如领导力、MiniMBA 等以期系统性提升领导技能，公司致力培养管理人才同时，还将厚植专业技术升级，开展失效分析、五大工具、6 Sigma 绿带和黑带、大数据管理、还与高校合作智能制造等系列专业课程，提升员工专业及解决问题能力。同步加强员工的语言能力训练，将开展英语线上课程、跨文化领导、Toeic 考试等，培养国际化一流人才，为公司走向国际化奠定坚实的基础。

4、劳务外包情况

适用 不适用

十、公司利润分配及资本公积金转增股本情况

报告期内利润分配政策，特别是现金分红政策的制定、执行或调整情况

适用 不适用

为进一步完善公司的利润分配政策，建立健全科学、持续、稳定的分红机制，增强利润分配的透明度，维护投资者合法权益，根据《中华人民共和国公司法》、《中华人民共和国证券法》、中国证券监督管理委员会颁布的《关于进一步落实上市公司现金分红有关事项的通知》、《上市公司监管指引第 3 号——上市公司现金分红》等相关法律法规、规范性文件以及《鹏鼎控股（深圳）股份有限公司章程》的有关规定，在综合考虑公司战略发展目标、经营规划、盈利能力、现金流量状况以及外部融资环境等多种因素基础上，公司制订了《鹏鼎控股（深圳）股份有限公司未来三年（2021 年-2023 年）股东回报规划》，并经公司第二届董事会第十次会议及公司 2020 年年度股东大会审议通过。

《鹏鼎控股（深圳）股份有限公司未来三年（2021 年-2023 年）股东回报规划》对公司上市后股东回报的规划原则、股东回报规划的具体内容（包括利润分配形式、期间间隔、现金分红的条件和比例、股票股利的具体条件等）、利润分配的决策程序与机制、利润分配政策的调整机制进行了明确的规定。

报告期内，公司共实施了 1 次利润分配：

2020 年度利润分配：以母公司可供分配的利润为依据，以总股本 2,311,430,816 股为基数，向全体股东每 10 股派发现金股利人民币 5 元(含税)，共计派发现金股利人民币 1,155,715,408 元。以上利润分配方案已于 2021 年 6 月完成。

现金分红政策的专项说明	
是否符合公司章程的规定或股东大会决议的要求：	是
分红标准和比例是否明确和清晰：	是
相关的决策程序和机制是否完备：	是

独立董事是否履职尽责并发挥了应有的作用：	是
中小股东是否有充分表达意见和诉求的机会，其合法权益是否得到了充分保护：	是
现金分红政策进行调整或变更的，条件及程序是否合规、透明：	是

公司报告期内盈利且母公司可供股东分配利润为正但未提出现金红利分配预案

适用 不适用

本报告期利润分配及资本公积金转增股本情况

适用 不适用

每 10 股送红股数（股）	0
每 10 股派息数（元）（含税）	5.00
分配预案的股本基数（股）	2,321,155,816
现金分红金额（元）（含税）	1,160,577,908.00
以其他方式（如回购股份）现金分红金额（元）	0.00
现金分红总额（含其他方式）（元）	1,160,577,908.00
可分配利润（元）	2,905,574,475.16
现金分红总额（含其他方式）占利润分配总额的比例	100%
本次现金分红情况	
公司发展阶段属成长期且有重大资金支出安排的，进行利润分配时，现金分红在本次利润分配中所占比例最低应达到 20%	
利润分配或资本公积金转增预案的详细情况说明	
2021 年度利润分配预案为：以母公司可供分配的利润为依据，拟以 2021 年 12 月 31 日的总股本 2,321,475,816 股，扣除将回购注销因激励对象离职而不符合解除限售条件的限制性股票后的公司总股本 2,321,155,816 股为基数，向全体股东每 10 股派发现金红利 5.00 元（含税），共计派发现金股利人民币 1,160,577,908 元。	

十一、公司股权激励计划、员工持股计划或其他员工激励措施的实施情况

适用 不适用

1、股权激励

(1) 2021 年 4 月 20 日公司召开第二届董事会第十一次会议，审议通过了《关于<鹏鼎控股（深圳）股份有限公司 2021 年限制性股票激励计划（草案）>及其摘要的议案》、《关于<鹏鼎控股（深圳）股份有限公司 2021 年限制性股票激励计划实施考核管理办法>的议案》和《关于提请股东大会授权董事会办理股权激励相关事宜的议案》。公司独立董事对此发表了独立意见，律师出具相应的法律意见书。同日，公司召开第二届监事会第五次会议，审议通过了《关于<鹏鼎控股（深圳）股份有限公司 2021 年限制性股票激励计划（草案）>及其摘要的议案》、《关于<鹏鼎控股（深圳）股份有限公司 2021 年限制性股票激励计划实施考核管理办法>的议案》和《关于核实<鹏鼎控股（深圳）股份有限公司 2021 年限制性股票激励计划激励对象名单>的议案》。

(2) 公司通过内部网站对拟激励对象的姓名及职务予以公示，公示期为 2021 年 4 月 21 日至 2021 年 4 月 30 日。公示期满，公司监事会未收到任何异议，并于 2021 年 5 月 7 日披露了《监事会关于公司 2021 年限制性股票激励计划激励对象人

员名单的公示情况说明及核查意见》（公告编号：2021-030）。

（3）2021 年 5 月 12 日，公司召开 2020 年年度股东大会，审议通过《关于<鹏鼎控股（深圳）股份有限公司 2021 年限制性股票激励计划（草案）>及其摘要的提案》、《关于<鹏鼎控股（深圳）股份有限公司 2021 年限制性股票激励计划实施考核管理办法>的提案》、《关于提请股东大会授权董事会办理股权激励相关事宜的提案》，公司 2021 年限制性股票激励计划获得批准。并于同日披露了《关于 2021 年限制性股票激励计划内幕信息知情人及激励对象买卖公司股票情况的自查报告》（公告编号：2021-032）。

（4）经公司股东大会授权，2021 年 6 月 15 日，公司分别召开第二届董事会第十三次会议、第二届监事会第七次会议，审议并通过《关于调整 2021 年限制性股票激励计划相关事项的议案》、《关于向激励对象授予限制性股票的议案》，董事会同意调整 2021 年限制性股票激励计划相关事项如下：鉴于 2 名激励对象因离职不具备激励对象资格，11 名激励对象因个人原因自愿放弃认购公司拟授予的全部限制性股票，3 名激励对象因个人原因自愿放弃认购公司拟授予的部分限制性股票，故对公司此次激励计划拟授予的激励对象及授予权益数量进行调整，授予 287 名激励对象 1,008.5 万股限制性股票。因 2020 年年度权益分派的实施，对限制性股票授予价格进行调整，由 16.94 元/股调整为 16.44 元/股。同时，公司董事会同意本次限制性股票授予日为 2021 年 6 月 15 日。公司独立董事对以上事项发表了独立意见，律师出具了相应的法律意见书。

自激励计划授予日至登记日，1 名激励对象因个人原因自愿放弃认购公司拟向其授予的限制性股票 4 万股，公司实际授予限制性股票数量由 1,008.5 万股调整为 1,004.5 万股，实际授予对象由 287 名调整为 286 名。具体详见公司于 2021 年 7 月 6 日发布的鹏鼎控股《关于 2021 年限制性股票激励计划授予登记完成的公告》（公告编号：2021-040）。

（5）2021 年 7 月 9 日本次授予的限制性股票上市。

公司董事、高级管理人员获得的股权激励情况

适用 不适用

高级管理人员的考评机制及激励情况

公司高级管理人员均由董事会聘任，直接对董事会负责，并严格执行董事会相关决策。公司对高级管理人员薪酬实施绩效考核，根据公司经营状况和个人的工作绩效进行年终考核并确定业绩奖金，年终高级管理人员工作考核结果上报董事会薪酬考核委员会审议。

公司于 2018 年 3 月 15 日召开的第一届董事会第十一次会议，审议通过了《关于公司中高级管理人员及核心技术人员绩效报酬计提办法的议案》，根据以上议案，公司将中高级管理人员及核心技术人员的利益与企业的利益相结合，按如下办法计提并发放公司中高级管理人员及核心技术人员绩效薪酬：公司于每会计年度结束后按上一年度经审计的净利润的 8% 计提业绩奖金。并结合净资产回报率作为绩效考核依据，当公司年度净资产回报率超过 8% 时，每增加一个百分点，则业绩奖金的计提比例在 8% 的基础上相应增加 0.2 个百分点。

2、员工持股计划的实施情况

适用 不适用

3、其他员工激励措施

适用 不适用

2017 年 2 月 14 日，公司前身富葵精密组件（深圳）有限公司召开董事会，同意深圳市益富投资合伙企业（有限合伙）、深圳市信群投资合伙企业（有限合伙）、深圳市长益投资合伙企业（有限合伙）、深圳市亨祥投资合伙企业（有限合伙）、深圳市得邦投资合伙企业（有限合伙）、深圳市振基投资合伙企业（有限合伙）等六家境内员工持股平台以及德乐投资有限公司、悦洋有限公司等两家境外员工持股平台对富葵精密进行增资，增资金额合计为美元 12,064.56 万元（折合人民币 82,943.85 万元）。按每出资额人民币 1 元计算，入股价折合每股人民币 4.60 元，以上员工持股平台由公司共计 156 名骨干员工投资设立。

2017 年 2 月 27 日富葵精密与上述八家员工持股平台签署《增资协议书》，以及关于员工服务期限限制等相关事项的《员

工持股计划框架协议》；公司控股股东美港实业有限公司与框架协议各签署方签订《补充协议》，根据协议及相关补充协议的规定，自授予日次日至员工持续服务满 36 个月之日，其持股份额的 20% 可解除限制，之后每服务满 12 个月依次解除其 20% 持股份额的限制，直至服务期满；完整服务期为自框架协议签署之日的次日起至少 84 个月，如服务期未满 84 个月，员工与公司终止劳动关系（退休除外），则应将其届时仍持有的全部合伙企业份额转让给公司第一大股东或公司第一大股东指定的满足相关资格要求的境内控股企业。

2019 年 9 月 3 日，公司以上员工持股平台就持有的公司首次公开发行前的股份的锁定事项进一步承诺如下：将所持有的首发前股份的解除限售日期自 2019 年 9 月 18 日延长至 2020 年 2 月 27 日。在此限售期内，不会转让或者委托他人管理本企业持有的首发前股份，也不由公司回购该等股份。自 2020 年 2 月 28 日起，每 12 个月转让的公司股份将不超过本企业持有的首发前股份的 20%，直至持有首发前股份全部解除锁定限制。

2019 年，公司员工持股平台德乐投资有限公司合伙人王建因个人原因离职，并与公司控股股东美港实业签订转让协议，同意将其持有的 118 万美元出资额（占德乐投资有限公司出资额 2.39%）转让予美港实业，本次转让已完成。

2020 年 3 月 2 日，公司上述八家员工持股平台所持股份的第一期解锁上市，本期共解锁上市股份数 37,016,077 股，占员工持股平台所持股份的 20%，占上市公司股份总额的 1.60%。截止 2020 年 12 月 31 日，上述八家员工持股平台共计减持公司股份 36,654,414 股，占上市公司股份总额的 1.59%。

2021 年 3 月 1 日，公司上述八家员工持股平台所持股份的第二期解锁上市，本期共解锁上市股份数 37,016,077 股，占原员工持股平台所持股份的 20%，占上市公司股份总额的 1.60%。截止 2021 年 12 月 31 日，上述八家员工持股平台共计减持公司股份 35,626,990 股，占上市公司股份总额的 1.53%。

2022 年 3 月 1 日，公司上述八家员工持股平台所持股份的第三期解锁上市，本期共解锁上市股份数 37,016,077 股，占原员工持股平台所持股份的 20%，占上市公司股份总额的 1.59%。

十二、报告期内的内部控制制度建设及实施情况

1、内部控制建设及实施情况

公司根据《内部控制基本规范》、其配套指引以及其他内部控制监管要求，并结合公司的实际情况，建立了完善的内部控制体系并得到有效执行，包含董事会议事规则、监事会议事规则、子公司监督与管理、印鉴管理、募集资金管理、销货与收款、采购与付款、存货管理、固定资产管理、资金管理、投资与融资管理、人力资源管理、信息系统管理以及信息披露事务管理等涵盖了公司经营活动中与财务报告和信息披露事务相关的所有业务环节。

公司董事会下设审计委员会，审计委员会负责监督及评估内审部门的工作，并根据内审部门出具的评价报告及相关资料出具年度内部控制自我评价报告，并提交董事会审议。

公司设立独立的内审部门，主要负责对公司内部控制制度的建立和实施、财务信息的真实性和完整性等情况进行检查监督，提出改善建议，并对其改善情况进行追踪。内审部门对审计委员会负责，向审计委员会报告工作。

根据公司财务报告内部控制重大缺陷的认定情况，于内部控制评价报告基准日，不存在财务报告内部控制重大缺陷，公司已按照企业内部控制规范体系和相关规定的要求在所有重大方面保持了有效的财务报告内部控制；根据公司非财务报告内部控制重大缺陷认定情况，于内部控制评价报告基准日，未发现非财务报告内部控制重大缺陷。

2、报告期内发现的内部控制重大缺陷的具体情况

是 否

十三、公司报告期内对子公司的管理控制情况

截止报告期末，公司下属子公司共 11 家。公司制定了《子公司管理办法》，对子公司的规范运作，人事管理，财务管理，经营决策管理，信息管理等方面在制度层面进行了规范。公司作为出资人，以股东或控制人的身份行使对子公司的重大事项

监督管理，对投资企业依法享有投资收益、选择管理者及股权处置等重大事项决策的权力，并负有对子公司进行指导、监督和提供相关协助服务的义务。在人事管理方面，公司依法行使股东权利，依据子公司章程规定选举或委派董事、监事及高级管理人员；在财务管理方面，子公司与公司实行统一的会计制度，子公司接受公司财务部门的业务指导和监督，未经公司同意不得向外出借资金（包括委托贷款）和对外提供担保；在经营决策管理方面，子公司的经营及发展规划必须服从和服务于公司的发展战略和总体规划，在公司发展规划框架下，细化和完善自身规划，子公司进行对外投资活动的，须按照公司《对外投资管理制度》的相关规定向公司申报，并由股东大会、董事会或者首席执行官在其权限范围内审批；在信息管理方面，子公司负责人为信息披露事务管理和报告的第一责任人，应当根据公司《重大信息内部报告制度》的规定，及时向公司董事会秘书、董事会办公室报告子公司的重大事项；此外，公司定期或不定期实施对子公司的审计监督，确保子公司能够按照公司各项规定规范经营。

十四、内部控制自我评价报告或内部控制审计报告

1、内控自我评价报告

内部控制评价报告全文披露日期	2022 年 03 月 17 日	
内部控制评价报告全文披露索引	巨潮资讯网（ http://www.cninfo.com.cn ）	
纳入评价范围单位资产总额占公司合并财务报表资产总额的比例		98.95%
纳入评价范围单位营业收入占公司合并财务报表营业收入的比例		97.45%
缺陷认定标准		
类别	财务报告	非财务报告
定性标准	<p>重大缺陷：①公司董事、监事和高级管理人员的舞弊行为；②公司更正已公布的财务报告；③被注册会计师发现却未被公司内部控制识别的当期财务报告中的重大错报；④审计委员会和审计部门对公司的内部控制监督无效。重要缺陷：①控制环境无效；②未依照公认会计准则选择和应用会计政策；③未建立反舞弊程序和控制措施；④对于非常规或特殊交易的账务处理没有建立相应的控制机制或没有实施且没有相应的补偿性控制。一般缺陷：指除上述重大缺陷、重要缺陷之外的其他控制缺陷。</p>	<p>重大缺陷：①严重违反国家法律、法规；②决策程序不科学导致重大失误；③重要业务缺乏制度控制或制度系统性失效；④关键管理人员或重要人才大量流失；⑤媒体负面新闻频现。重要缺陷：①公司因管理失误致发生重要财产损失，控制活动未能防范该失误；②财产损失虽然未达到和超过该重要性水平，但从性质上看，仍应引起董事会和管理层重视之情况。一般缺陷：除上述重大缺陷、重要缺陷之外的其他控制缺陷。</p>
定量标准	<p>重大缺陷：内控缺陷导致的已发生或年度预计(可能)发生的错报\geq营业收入的 1%。重要缺陷：营业收入的 0.5%\leq内控缺陷导致的已发生或年度预计(可能)发生的错报$<$营业收入的 1%。一般缺陷：内控缺陷导致的已发生或年度预计(可能)发生的错报$<$营业收入的 0.5%。</p>	<p>重大缺陷：可能造成直接财产损失大于营业收入的 1%（含），或受到国家级政府部门处罚致对公司造成较大负面影响。重要缺陷：可能造成直接财产损失达营业收入的 0.5%（含）~1%，或受到省级政府部门处罚致对公司造成负面影响。一般缺陷：可能造成直接财产</p>

		损失小于营业收入的 0.5%，或受到市级政府部门处罚致对公司造成负面影响。
财务报告重大缺陷数量（个）		0
非财务报告重大缺陷数量（个）		0
财务报告重要缺陷数量（个）		0
非财务报告重要缺陷数量（个）		0

2、内部控制审计报告

√适用□不适用

内部控制审计报告中的审议意见段	
普华永道中天会计师事务所（特殊普通合伙）认为：鹏鼎控股于 2021 年 12 月 31 日按照《企业内部控制基本规范》和相关规定在所有重大方面保持了有效的财务报告内部控制。	
内控审计报告披露情况	披露
内部控制审计报告全文披露日期	2022 年 03 月 17 日
内部控制审计报告全文披露索引	巨潮资讯网（ http://www.cninfo.com.cn ）
内控审计报告意见类型	标准无保留意见
非财务报告是否存在重大缺陷	否

会计师事务所是否出具非标准意见的内部控制审计报告

□是√否

会计师事务所出具的内部控制审计报告与董事会的自我评价报告意见是否一致

√是□否

十五、上市公司治理专项行动自查问题整改情况

2021 年，根据中国证监会要求，公司对上市后至 2020 年的公司治理情况进行了自查，自查结果显示，公司在治理方面有一项需要整改的问题，即公司 2019 年年度股东大会存在董事缺席股东大会的情况。

面对这一问题，公司内部制定了《股东大会工作手册》，确定发布股东大会通知时、股东大会召开前三日及股东大会前日均需邮件或手机对所有董事、监事、高管参加或列席股东大会进行提示，保证董事、监事、高管按时参加股东大会。同时，为便利董监事参加股东大会，目前公司为董监高设立了专门的视频会议账号，为董事、监事、高管视屏参会提供技术保障。

第五节环境和社会责任

一、重大环保问题

上市公司及其子公司是否属于环境保护部门公布的重点排污单位

√是□否

公司或子公司名称	主要污染物及特征污染物的名称	排放方式	排放口数量	排放口分布情况	排放浓度	执行的污染物排放标准	排放总量	核定的排放总量	超标排放情况
鹏鼎控股 (深圳)股份有限公司	废水-COD	处理达标后排放	1	厂房西北侧	90.38mg/L	160.0 mg/L	108.68t	239.232t/a	无
	废水-总铜	处理达标后排放	1	厂房西北侧	0.08mg/L	1.0 mg/L	0.1t	/	无
	废水-石油类	处理达标后排放	1	厂房西北侧	0.15mg/L	4.0 mg/L	0.18t	/	无
	废水-总磷	处理达标后排放	1	厂房西北侧	0.15mg/L	2.0 mg/L	0.18t	/	无
	废水-氨氮	处理达标后排放	1	厂房西北侧	14.46mg/L	30.0 mg/L	17.38t	44.856t/a	无
	废水-总氰化物	处理达标后排放	1	厂房西北侧	0.01mg/L	0.4mg/L	0.02t	/	无
	废水-总氮	处理达标后排放	1	厂房西北侧	22.03mg/L	40.0 mg/L	26.49t	59.808t/a	无
	废水-总镍	处理达标后排放	1	厂房西北侧	0.06mg/L	0.5 mg/L	0.08t	0.7476t/a	无
	废气-氰化物	处理达标后排放	35	厂房楼顶	ND	0.5 mg/m ³	0	/	无
	废气-氯化物	处理达标后排放	35	厂房楼顶	2.7mg/m ³	30.0 mg/m ³	14.25t	/	无
	废气-氟化物	处理达标后排放	35	厂房楼顶	0.17 mg/m ³	7.0 mg/m ³	0.62t	/	无
	废气-硫酸雾	处理达标后排放	35	厂房楼顶	0.33mg/m ³	30.0 mg/m ³	0.15t	/	无
	废气-氮氧化物	处理达标后排放	35	厂房楼顶	1.3mg/m ³	200.0 mg/m ³	1.04t	/	无
	废气-VOCs	处理达标后排放	35	厂房楼顶	2.3mg/m ³	80.0 mg/m ³	2.4t	/	无
	废气-苯	处理达标后排放	35	厂房楼顶	ND	1.0 mg/m ³	0	/	无
	废气-颗粒物	处理达标后排放	35	厂房楼顶	0.24mg/m ³	120.0 mg/m ³	0.26t	/	无
废气-林格曼黑度	处理达标后排放	2	厂房楼顶	0.5 级	≤1 级	/	/	无	
废气-颗粒	处理达标后排放	2	厂房楼顶	ND	20.0 mg/m ³	0	/	无	

	物								
	废气-氮氧化物	处理达标后排放	2	厂房楼顶	66.29mg/m ³	150.0 mg/m ³	4.32t	/	无
	废气-二氧化硫	处理达标后排放	2	厂房楼顶	ND	50.0 mg/m ³	0	/	无
宏启胜精密电子（秦皇岛）有限公司	废水-COD	处理达标后排放	1	厂区西北侧生产废水放流口	164.92 mg/L	400.0 mg/L	564.34t	968.808t/a	无
	废水-氨氮	处理达标后排放	1	厂区西北侧生产废水放流口	13.71 mg/L	25.0 mg/L	43.71t	55.247t/a	无
	废水-悬浮物	处理达标后排放	1	厂区西北侧生产废水放流口	97.67 mg/L	300.0 mg/L	435.22t	/	无
	废水-氰化物	处理达标后排放	1	厂区西北侧生产废水放流口	ND	0.3 mg/L	ND	0.0866t/a	无
	废水-总磷	处理达标后排放	1	厂区西北侧生产废水放流口	0.58 mg/L	5.0 mg/L	1.489t	/	无
	废水-总铜	处理达标后排放	1	厂区西北侧生产废水放流口	0.073 mg/L	0.5 mg/L	0.249t	1.991t/a	无
	废水-总镍	处理达标后排放	1	厂区西北侧生产废水放流口	0.08mg/L	0.5 mg/L	0.015t	0.093t/a	无
	废水-总银	处理达标后排放	1	厂区西北侧生产废水放流口	0.056mg/L	0.3 mg/L	0.000074t	0.012t/a	无
	废气-硫酸雾	处理达标后排放	40	厂房楼顶	3.75 mg/m ³	30.0 mg/m ³	10.6t	30.93t/a	无
	废气-氯化氢	处理达标后排放	40	厂房楼顶	4.57 mg/m ³	30.0 mg/m ³	6.92t	13.12t/a	无
	废气-氰化氢	处理达标后排放	40	厂房楼顶	ND	0.5 mg/m ³	ND	0.266t/a	无
	废气-甲醛	处理达标后排放	40	厂房楼顶	1.34 mg/m ³	5.0 mg/m ³	1.71t	2.50t/a	无
	废气-非甲烷总烃	处理达标后排放	40	厂房楼顶	1.14 mg/m ³	50.0 mg/m ³	1.765t	24.877t/a	无
	废气-苯	处理达标后排放	40	厂房楼顶	0.036mg/m ³	1.0 mg/m ³	0.0558t	0.17t/a	无

				3					
废气-甲苯与二甲苯合计	处理达标后排放	40	厂房楼顶	0.065 mg/m ³	15.0 mg/m ³	0.0779t	/	无	
废气-颗粒物	处理达标后排放	40	厂房楼顶	0.88 mg/m ³	120.0 mg/m ³	0.246t	39.87t/a	无	
废气-二氧化硫	直排	40	厂房楼顶	0.34 mg/m ³	10.0 mg/m ³	0.068t	25.744t/a	无	
废气-氮氧化物	直排	40	厂房楼顶	15.72 mg/m ³	30.0 mg/m ³	3.238t	67.42t/a	无	
废气-烟尘	直排	40	厂房楼顶	1.08 mg/m ³	5.0 mg/m ³	0.17t	5.42t/a	无	
宏恒胜电子科技有限公司(淮安)有限公司	废水-COD	处理达标后排放	1	厂区东侧废水厂处理设施	203.33mg/L	400.0 mg/L	374.66t	1104.974t/a	无
	废水-总磷	处理达标后排放	1	厂区东侧废水厂处理设施	0.4mg/L	5.0 mg/L	0.84t	12.043t/a	无
	废水-氨氮	处理达标后排放	1	厂区东侧废水厂处理设施	8.33mg/L	35.0 mg/L	16.59t	46.445t/a	无
	废水-铜	处理达标后排放	1	厂区东侧废水厂处理设施	0.27mg/L	2.0 mg/L	0.46t	4.876t/a	无
	废水-镍	处理达标后排放	1	厂区东侧废水厂处理设施	0.01mg/L	0.5 mg/L	0.016t	0.087t/a	无
	废水-甲醛	处理达标后排放	1	厂区东侧废水厂处理设施	0.05mg/L	1.0 mg/L	0.07t	1.135t/a	无
	废水-悬浮物	处理达标后排放	1	厂区东侧废水厂处理设施	28mg/L	250 mg/L	49.47t	747.041t/a	无
	废水-总氰化物	处理达标后排放	1	厂区东侧废水厂处理设施	0.018mg/L	1.0 mg/L	0.03t	0.08t/a	无
	废水-总氮	处理达标后排放	1	厂区东侧废水厂处理设施	39.22mg/L	70 mg/L	39.26t	311.739t/a	无
废水-总银	处理达标后排放	1	厂区东侧废水厂处理设施	ND	0.3 mg/L	0	0	无	

			施						
废气-氮氧化物	处理达标后排放	58	厂房楼顶	12.49mg/m ³	200.0 mg/m ³	5.54t	29.912t/a	无	
废气-颗粒物	处理达标后排放	58	厂房楼顶	2.87mg/m ³	120.0 mg/m ³	1.87t	16.711t/a	无	
废气-硫酸雾	处理达标后排放	58	厂房楼顶	1.39mg/m ³	30.0 mg/m ³	5.93t	26.0265t/a	无	
废气-氯化氢	处理达标后排放	58	厂房楼顶	2.45mg/m ³	30.0 mg/m ³	10.64t	27.617t/a	无	
废气-VOCs	处理达标后排放	58	厂房楼顶	0.97mg/m ³	50.0 mg/m ³	0.25t	50.532t/a	无	
废气-甲醛	处理达标后排放	58	厂房楼顶	0.22mg/m ³	10.0 mg/m ³	0.22t	1.995t/a	无	
废气-氰化氢	处理达标后排放	58	厂房楼顶	ND	0.5 mg/m ³	0	0.0572t/a	无	
废气-二氧化硫	处理达标后排放	58	厂房楼顶	ND	100.0 mg/m ³	0	12.739t/a	无	
庆鼎精密电子（淮安）有限公司	废水-COD	处理达标后排放	1	厂区东侧废水处理设施	149.17 mg/L	400.0 mg/L	269.50t	1002.961t/a	无
	废水-悬浮物	处理达标后排放	1	厂区东侧废水处理设施	22.61 mg/L	250.0 mg/L	39.24t	517.076t/a	无
	废水-总银	处理达标后排放	1	厂区东侧废水处理设施	ND	0.3 mg/L	0	0.048t/a	无
	废水-总铜	处理达标后排放	1	厂区东侧废水处理设施	0.15 mg/L	2.0 mg/L	0.246t	4.407t/a	无
	废水-总磷	处理达标后排放	1	厂区东侧废水处理设施	0.67 mg/L	5.0 mg/L	1.16t	15.063t/a	无
	废水-氨氮	处理达标后排放	1	厂区东侧废水处理设施	9.05 mg/L	35.0 mg/L	15.43t	103.032t/a	无
	废水-总镍	处理达标后排放	1	厂区东侧废水处理设施	0.053	0.5 mg/L	0.035t	0.138t/a	无
	废水-总氰化物	处理达标后排放	1	厂区东侧废水处理设施	0.012	1.0 mg/L	0.012t	0.418t/a	无
	废气-颗粒物	处理达标后排放	32	厂房楼顶	2.13 mg/m ³	120.0 mg/m ³	1.28t	58.37t/a	无
	废气-硫酸雾	处理达标后排放	32	厂房楼顶	1.73 mg/m ³	30.0 mg/m ³	3.83t	35.103t/a	无
	废气-氯化氢	处理达标后排放	32	厂房楼顶	6.48 mg/m ³	30.0 mg/m ³	8.70t	27.831t/a	无
	废气-氰化	处理达标后排放	32	厂房楼顶	ND	0.5 mg/m ³	0	0.03876t/a	无

氢								
废气-氮氧化物	处理达标后排放	32	厂房楼顶	2.22 mg/m ³	200 mg/m ³	2.74t	28.79t/a	无
废气-氯气	处理达标后排放	32	厂房楼顶	0.92 mg/m ³	65.0 mg/m ³	0.03t	0.96t/a	无
废气-VOCs	处理达标后排放	32	厂房楼顶	0.15 mg/m ³	40.0 mg/m ³	0.184t	53.477t/a	无
废气-氟化氢	处理达标后排放	32	厂房楼顶	0.53 mg/m ³	9.0 mg/m ³	0.08t	0.175t/a	无
废气-格林曼黑度	直排	1	厂区东侧	<1 级	≤1 级	/	/	无
废气-二氧化硫	直排	1	厂区东侧	4.4 mg/m ³	50 mg/m ³	0.0000156t	0.354t/a	无
废气-氮氧化物	直排	1	厂区东侧	44.36 mg/m ³	100 mg/m ³	0.124t	10.651t/a	无
废气-烟尘	直排	1	厂区东侧	2.79 mg/m ³	20 mg/m ³	0.015t	1.363t/a	无

防治污染设施的建设和运行情况

公司配套建有先进的废水处理、水回用、废气治理及生产废料资源回收等环保处理设施，并主动进行碳盘查、碳管理及能源管理体系建设，且均通过第三方认证。公司配置环保、节能专责管理部门（环保节能处），针对不同污染物采取有效的防治措施，根据其特点进行分类收集、处理，对部分废弃物均委托有资质的单位处置，确保各类污染物达标排放和合规处置，以尽可能降低在生产过程中对环境造成的影响。报告期内，公司环保设施运行稳定，实现达标排放。

建设项目环境影响评价及其他环境保护行政许可情况

为因应公司扩产及法规要求，公司新改扩项目及时报批环评报告、能评报告，在取得政府批复后按照三同时要求进行项目建设和投产。此外，公司每五年编写能源审计和节能规划，开展节能降耗工作，减少碳排放，在每年的政府节能考核中，均达到超额完成（最好等级）节能目标。

突发环境事件应急预案

公司为积极应对突发的各类环境事件，完善规范公司环境应急管理工作，提高应对和防范突发环境事件能力，制定突发环境事件应急预案，并报送生态环境部门备案。同时公司按要求配置突发环境事件应急物资，并按应急预案的要求组织应急演练，确保公司在突发环境事件发生时，能够按照应急预案进行及时有效地处理，最大限度减少人员伤亡和财产损失，降低环境损害和社会影响。

环境自行监测方案

公司按要求编制、执行环境自行监测方案，并报送生态环境部门备案。同时委托有资质的检测单位定期对部分环境指标进行监测，并在重点监控企业自行监测信息发布平台进行公开。

报告期内因环境问题受到行政处罚的情况

报告期内，公司及子公司不存在因环境问题受到行政处罚的情况。

其他应当公开的环境信息

无

在报告期内为减少其碳排放所采取的措施及效果

√适用□不适用

节能减碳：

公司旗下各投资子公司均建立了 ISO50001 能源管理体系并取得了证书，2021 年公司持续在 ISO50001 能源管理体系的工作上努力，透过各种方式减少能源的使用和消耗，提升能源利用效率，积极开展节能减碳行动，朝着碳中和的方向不断前

进。公司积极于各园区中开展节能专案，其中包含磁悬浮冰机导入、空调风柜变频器优化、废气塔风机运行频率优化改善案、太阳能发电导入、鼓风机节能改善工程等措施。

清洁能源项目：

2020 年淮安第二园区正式启用太阳能发电，已建成太阳能发电面积 10,300 平方米，年发电量 210 万 kWh，减碳量 1,068 吨；2021 年 1 月淮安第一园区太阳能项目正式施工完成，并已实现并网发电，建成太阳能发电面积 4,800 平方米，年发电量 126 万 kWh，减碳量 641 吨。

未来我们会持续在其他园区推动太阳能发电专案，同时也正在寻找可再生能源的合作伙伴，通过购买绿色能源，逐步提高清洁能源使用比例。

其他环保相关信息

公司主动于公司官方网站中公布每季废水排放之第三方检测数据，以及每年的企业环境信息公开表、可持续水管理信息等，使公司环保信息公开透明。公司每年定期自主委托外部合法检测机构对公司及各子公司排放的空气污染物进行检测，持续追踪各项污染物质监测数据，确保各项废气排放均能符合法规。同时针对部分污染物指标，安装在线监测设备实时监测，并与环保机关联网。截止目前，公司的各项污染物排放均达到或者优于政府管制标准。

二、社会责任情况

鹏鼎控股以“发展科技、造福人类，精进环保、让地球更美好”作为公司发展的使命，以“诚信、责任、创新、卓越、利人”作为企业发展的核心价值观。多年来，在公司快速发展的同时，也非常重视履行企业社会责任。

2021 年，公司董事会审议通过了设立“鹏鼎控股慈善基金会”的议案，未来，公司将通过该基金在保护环境、开展职业教育、发展电子技术、帮扶弱势群体、响应其他公益需求等方面开展公益活动，践行企业社会责任。

董事长沈庆芳先生以“不做晚上睡不着觉的事”作为自身做人做事的基本准则，同时也将这一理念深深植入企业发展的基因中，在实现企业规范化治理的同时，也非常重视保护股东与债权人权益、员工权益以及策略合作伙伴的利益，同时将环境保护与可持续发展作为公司永续经营的基石，积极参与社会公益。2021 年公司在履行社会责任方面的具体情况详见巨潮资讯网披露的《鹏鼎控股(深圳)股份有限公司 2021 年社会责任报告》。

三、巩固拓展脱贫攻坚成果、乡村振兴的情况

2021 年公司持续参与“宝企帮百村”公益项目，帮扶广西都安瑶族自治县乡村振兴建设，巩固拓展脱贫攻坚成果，2021 年捐助 30 万元，4 年累计捐助 80 余万元。

2021 年是“十四五”规划开局之年，助力巩固脱贫攻坚成果，公司参与 2021 年“广东扶贫济困日”活动，捐款 30 万元。

淮安经济技术开发区开展“送温暖、献爱心”慈善一日捐活动，促进经开区慈善事业发展、公司为脱贫攻坚贡献一份力量，捐助 30 万元。

第六节重要事项

一、承诺事项履行情况

1、公司实际控制人、股东、关联方、收购人以及公司等承诺相关方在报告期内履行完毕及截至报告期末尚未履行完毕的承诺事项

√适用□不适用

承诺事由	承诺方	承诺类型	承诺内容	承诺时间	承诺期限	履行情况
股改承诺						
收购报告书或权益变动报告书中所作承诺						
资产重组时所作承诺						
首次公开发行或再融资时所作承诺	公司董事：沈庆芳、游哲宏、郭明鉴、黄匡杰、许仁寿、黄崇兴、张波；公司高级管理人员：沈庆芳、陈章尧、林益弘、范振坤、萧得望、周红	股份减持承诺	1、本人持有的公司股票在上述锁定期届满后两年内减持的，减持价格不低于发行价。公司上市后六个月内，如公司股票连续二十个交易日的收盘价均低于发行价，或者上市后六个月期末收盘价低于发行价，本人持有公司股票的锁定期在上述锁定期的基础上自动延长六个月。如公司发生分红、派息、送股、资本公积金转增股本等除权除息事项，则上述减持价格及收盘价应做相应调整。本人不因职务变更或离职等原因而免除此项承诺的履行义务；2、本人如通过集中竞价交易方式减持公司股份的，应履行在首次卖出股份的 15 个交易日前向交易所报告备案减持计划、公告等相关程序；3、除前述承诺外，本人承诺相关减持行为将严格遵守《公司法》、《证券法》、《上市公司股东、董监高减持股份的若干规定》、《深圳证券交易所股票上市规则》、《深圳证券交易所上市公司股东及董事、监事、高级管理人员减持股份实施细则》等相关法律、法规、规范性文件的规定；4、如果相关法律、法规、部门规章、规范性文件等规定或中国证券监督管理委员会及其派出机构/证券交易所等部	2018 年 09 月 18 日	长期有效	正常履行

			门的监管要求（以下统称“监管要求”）不再对某项承诺的内容予以要求时，相应部分自行终止。如果监管要求对上市公司股份锁定或减持有新的规定，则本人在锁定或减持公司股份时应执行届时适用的最新规则。			
公司监事：柯承恩、臧秀清、苗春娜	股份减持承诺		1、本人如通过集中竞价交易方式减持公司股份的，应履行在首次卖出股份的 15 个交易日前向交易所报告备案减持计划、公告等相关程序；2、除前述承诺外，本人承诺相关减持行为将严格遵守《公司法》、《证券法》、《上市公司股东、董监高减持股份的若干规定》、《深圳证券交易所股票上市规则》、《深圳证券交易所上市公司股东及董事、监事、高级管理人员减持股份实施细则》等相关法律、法规、规范性文件的规定；3、如果相关法律、法规、部门规章、规范性文件等规定或中国证券监督管理委员会及其派出机构/证券交易所等部门的监管要求（以下统称“监管要求”）不再对某项承诺的内容予以要求时，相应部分自行终止。如果监管要求对上市公司股份锁定或减持有新的规定，则本人在锁定或减持公司股份时应执行届时适用的最新规则。	2018 年 09 月 18 日	长期有效	正常履行
集辉国际有限公司、美港实业有限公司、臻鼎科技控股股份有限公司	股份限售承诺		自公司股票上市之日起三十六个月内，不转让或者委托他人管理本公司直接或间接持有的公司首次公开发行股票前已发行的股份，也不由公司回购该部分股份。	2018 年 09 月 18 日	36 个月	履行完毕
集辉国际有限公司、美港实业有限公司、臻鼎科技控股股份有限公司	股份减持承诺		1、本公司所持有的公司股票在上述锁定期届满后两年内减持的，减持价格不低于发行价。公司上市后六个月内，如公司股票连续二十个交易日的收盘价均低于发行价，或者上市后六个月期末收盘价低于发行价，本公司所持有公司股票的锁定期限在上述锁定期的基础上自动延长六个月。如公司发生分红、派息、送股、资本公积金转增股本等除权除息事项，则上述发行价应做相应调整；2、股份锁定期满后，本公司将根据市场情况及自身需要选择通过协议转让、大宗交易、证券交易所集中竞价交易等合法方式进行减持。自所持公司股票的锁定期届满之日起二十四个月内，每十二个月内美港实业有限公司及集辉国际有限公司合计减持的股份数量不超过公司股份总数的 5%。若通过	2018 年 09 月 18 日	长期有效	正常履行

			集中竞价交易方式,将在首次减持的十五个交易日前预先披露减持计划,通过其他方式减持公司股票,将提前三个交易日通知公司并予以公告,并按照证券监管机构、深圳证券交易所届时适用的规则及时、准确地履行信息披露义务;3、如法律法规和证券监管机构对股份锁定期、减持等事项另有规定的,本公司承诺亦应严格遵守该等规定。			
	集辉国际有限公司、美港实业有限公司	股份减持承诺	<p>(一)本企业及一致行动人承诺在减持公司股份时(减持本企业及一致行动人通过集中竞价交易取得的股份除外)应遵守下列规则:1、本企业及一致行动人通过集中竞价交易方式减持公司股份的,应履行在首次卖出股份的15个交易日前向交易所报告备案减持计划、公告等相关程序,并保证本企业及一致行动人合并计算在任意连续90日内减持股份的总数不超过公司届时股份总数的1%;2、本企业及一致行动人通过大宗交易方式减持公司股份的,在任意连续90日内,本企业及一致行动人合并计算减持股份的总数不超过公司届时股份总数的2%;3、本企业及一致行动人通过协议转让方式减持公司股份的,保证单个受让方的受让比例不低于公司股份总数的5%;4、如本企业及一致行动人采取协议转让方式减持后,导致本企业及一致行动人合并计算的持股比例低于5%的,则本企业及一致行动人在减持后6个月内共同继续遵守前述第1款的相关承诺。(二)如果相关法律、法规、部门规章、规范性文件等规定或中国证券监督管理委员会及其派出机构/证券交易所等部门的监管要求(以下统称“监管要求”)不再对某项承诺的内容予以要求时,相应部分自行终止。如果监管要求对上市公司股份锁定或减持有新的规定,则本企业及一致行动人在锁定或减持公司股份时应执行届时适用的最新规则。(三)本企业及一致行动人应承担因违反本承诺函而产生的法律责任。如因本承诺函任一方违反本承诺函导致其他方承担法律责任,违反本承诺函的一方应向守约方赔偿损失。</p>	2018年09月18日	长期有效	正常履行
	兼善投资有限公司、宁波梅山保税港区兼善鹏诚股权投资合伙企业(有限	股份减持承诺	<p>(一)股份锁定期满后,本企业将根据市场情况及自身需要选择通过协议转让、大宗交易、证券交易所集中竞价交易等合法方式进</p>	2018年09月18日	长期有效	履行完毕

	<p>合伙)</p>	<p>行减持。锁定期满后本企业每年减持的股份数量不得超过相关法律、法规、规章的限制。若通过集中竞价交易方式，将在首次减持的十五个交易日前预先披露减持计划，通过其他方式减持公司股票，将提前三个交易日通知公司并予以公告，并按照证券监管机构、深圳证券交易所届时适用的规则及时、准确地履行信息披露义务。（二）本企业及一致行动人承诺在减持公司股份时（减持本企业及一致行动人通过集中竞价交易取得的股份除外）应遵守下列规则：1、本企业及一致行动人通过集中竞价交易方式减持公司股份的，应履行在首次卖出股份的 15 个交易日前向交易所报告备案减持计划、公告等相关程序，并保证本企业及一致行动人合并计算在任意连续 90 日内减持股份的总数不超过公司届时股份总数的 1%；2、本企业及一致行动人通过大宗交易方式减持公司股份的，在任意连续 90 日内，本企业及一致行动人合并计算减持股份的总数不超过公司届时股份总数的 2%；3、本企业及一致行动人通过协议转让方式减持公司股份的，保证单个受让方的受让比例不低于公司股份总数的 5%；4、如本企业及一致行动人采取协议转让方式减持后，导致本企业及一致行动人合并计算的持股比例低于 5%的，则本企业及一致行动人在减持后 6 个月内共同继续遵守前述第 1 款的相关承诺。</p>			
	<p>德乐投资有限公司、深圳市长益投资合伙企业（有限合伙）、深圳市得邦投资合伙企业（有限合伙）、深圳市亨祥投资合伙企业（有限合伙）、深圳市信群投资合伙企业（有限合伙）、深圳市益富投资合伙企业（有限合伙）、深圳市振碁投资合伙企业（有限合伙）、悦津有限公司、秋实兴本（天津）投资中心（有限合伙）、上海盛歌投资管理有限公司、武汉成业联股权投</p>	<p>股份减持承诺</p> <p>（一）本企业承诺在减持公司首次公开发行股票前已发行的股份时应遵守下列规则：1、本企业通过集中竞价交易方式减持公司首次公开发行股票前已发行的股份的，在任意连续 90 日内，本企业减持股份的总数不超过公司届时股份总数的 1%；2、本企业通过大宗交易方式减持公司首次公开发行股票前已发行的股份的，在任意连续 90 日内，本企业减持股份的总数不超过公司届时股份总数的 2%。（二）如果相关法律、法规、部门规章、规范性文件等规定或中国证券监督管理委员会及其派出机构/证券交易所等部门的监管要求（以下统称“监管要求”）不再对某项承诺的内容予以要求时，相应部分自行终止。如果监管要求对上市公司股份锁</p>	<p>2018 年 09 月 18 日</p>	<p>长期有效</p>	<p>正常履行</p>

	资企业（有限合伙）、毅富管理有限公司		定或减持有新的规定，则本企业在锁定或减持公司股份时应执行届时适用的最新规则。			
	臻鼎科技控股股份有限公司、集辉国际有限公司、美港实业有限公司	关于同业竞争、关联交易、资金占用方面的承诺	避免同业竞争承诺:1、截至本承诺函出具之日，本公司及本公司直接或间接控制的下属企业未在中国境内或境外以任何方式直接或间接从事与鹏鼎控股及其下属企业存在同业竞争或潜在同业竞争的业务；2、本公司及本公司直接或间接控制的下属企业未来将不会以任何形式直接或间接从事与鹏鼎控股及其下属企业经营的业务构成同业竞争或潜在同业竞争的业务或活动，不会直接或间接控股、收购、兼并与鹏鼎控股及其下属企业经营的业务构成竞争或可能构成竞争的企业或其他经济组织；3、如本公司及本公司直接或间接控制的下属企业有任何商业机会可参与或入股任何可能会与鹏鼎控股及其下属企业经营的业务构成竞争或可能构成竞争的业务，本公司将于其受拘束的相关法律法规许可的范围内，立即通知鹏鼎控股，以适当方式将该等商业机会优先提供予鹏鼎控股及下属企业，由鹏鼎控股及下属企业在相同条件下优先收购有关业务所涉及的资产或股权，以避免与鹏鼎控股及下属企业产生同业竞争。	2017年10月25日	作为公司控股股东\间接控股股东期间	正常履行
	臻鼎科技控股股份有限公司、集辉国际有限公司、美港实业有限公司、兼善投资有限公司、宁波梅山保税港区兼善鹏诚股权投资合伙企业（有限合伙）	关于同业竞争、关联交易、资金占用方面的承诺	避免关联交易承诺：1、在不对公司及其他股东的利益构成不利影响的前提下，本公司及本公司直接或间接控制的公司（以下简称“本公司及关联公司”）将采取措施规范并尽量减少与公司发生关联交易；2、对于正常经营范围内、或存在其他合理原因无法避免的关联交易，本公司及关联公司将与公司按照有关法律、法规、规范性文件和公司章程的规定履行批准程序，并保证该等关联交易均将基于公允定价的原则实施；3、本公司及关联公司将严格按照相关规定履行必要的关联方回避表决等义务，履行关联交易的法定审批程序和信息披露义务；4、不利用关联交易非法转移公司的资金、利润，不利用关联交易损害公司及其他股东的利益；5、本公司愿意承担由于违反上述承诺而产生的相应赔偿责任。	2017年10月25日	长期有效	正常履行
	集辉国际有限公司、美港实业有限公司、臻鼎科技	关于同业竞争、	避免资金占用承诺:1、本公司在作为公司的间接控股股东/控股股东/控股股东之关联方	2017年10月25日	长期有效	正常履行

	<p>控股股份有限公司</p>	<p>关联交易、资金占用方面的承诺</p>	<p>期间，本公司及本公司控制的其他企业不存在非经营性地占用公司的资金、资产的情形；2、本公司及本公司控制的其他企业与公司发生的经营性资金往来中，应当按照相关法律、法规的规定严格限制占用公司资金、资产；并按照《公司章程》、《关联交易管理制度》的约定，严格履行批准程序；3、本公司及本公司控制的其他企业不滥用控股股东的权利侵占公司的资金、资产；4、本公司同意承担因违反上述承诺而产生的相应赔偿责任。</p>			
	<p>鹏鼎控股（深圳）股份有限公司、臻鼎科技控股股份有限公司、集辉国际有限公司、美港实业有限公司；公司董事：沈庆芳、游哲宏、黄崇兴、龙隆；公司高级管理人员：沈庆芳、陈章尧、林益弘、范振坤、萧得望、周红、李文中、钟佳宏、高国乾</p>	<p>IPO 稳定股价承诺</p>	<p>当公司股票连续 20 个交易日的收盘价均低于最近一期经审计的每股净资产的情形时且同时满足监管机构对于增持或回购公司股份等行为的規定，公司及公司控股股东、董事、高级管理人员将采取股价稳定措施的顺序和措施包括：（1）公司回购股票；（2）控股股东增持公司股票；（3）董事（不含独立董事）、高级管理人员增持公司股票等方式，并履行相应的信息披露义务。</p>	<p>2018 年 09 月 18 日</p>	<p>长期有效</p>	<p>正常履行</p>
	<p>鹏鼎控股（深圳）股份有限公司</p>	<p>招股说明书不存在虚假记载、误导性陈述或重大遗漏承诺</p>	<p>1、若因鹏鼎控股首次公开发行并上市的招股说明书有虚假记载、误导性陈述或者重大遗漏，致使投资者在证券交易中遭受损失的，本公司将在中国证券监督管理委员会（以下简称“中国证监会”）等有权部门对有关违法事实作出最终认定后依法赔偿投资者损失；2、若因鹏鼎控股首次公开发行并上市的招股说明书有虚假记载、误导性陈述或者重大遗漏，导致对判断鹏鼎控股是否符合法律规定的发行条件构成重大、实质影响的，本公司将在中国证监会等有权部门对有关违法事实作出最终认定后 20 个交易日内，根据相关法律法规及《公司章程》规定召开董事会、拟定股份回购的具体方案并按法定程序召集、召开临时股东大会进行审议，并经相关主管部门批准或备案，启动股份回购措施；本公司将依法回购首次公开发行的全部新股，回购价格将按照发行价（若鹏鼎控股股票在此期间发生派息、送股、资本公积金转赠股本等除权除息事项的，发行价应相应调整）加算银行同期存款利息确定，并根据相关法律、法规及公司章程等规定的程序实施。在实施上述股份回购时，如</p>	<p>2018 年 09 月 18 日</p>	<p>长期有效</p>	<p>正常履行</p>

			法律、法规及公司章程等另有规定的，从其规定。			
臻鼎科技控股股份有限公司、集辉国际有限公司、美港实业有限公司	招股说明书不存在虚假记载、误导性陈述或重大遗漏承诺		1、若因鹏鼎控股首次公开发行并上市的招股说明书有虚假记载、误导性陈述或者重大遗漏，致使投资者在证券交易中遭受损失的，臻鼎控股、美港实业及集辉国际将在中国证券监督管理委员会（以下简称“中国证监会”）等有权部门对有关违法事实作出最终认定后依法赔偿投资者损失；2、若因鹏鼎控股首次公开发行并上市的招股说明书有虚假记载、误导性陈述或者重大遗漏，导致对判断鹏鼎控股是否符合法律规定的发行条件构成重大、实质影响的，美港实业及集辉国际将在中国证监会等有权部门对有关违法事实作出最终认定后 20 个工作日内，制订股份购回方案以购回在鹏鼎控股首次公开发行股票时本公司已公开发售的原限售股份（如有），购回价格将按照发行价（若鹏鼎控股股票在此期间发生派息、送股、资本公积金转赠股本等除权除息事项的，发行价应相应调整）加算银行同期存款利息确定，并根据相关法律、法规及公司章程等规定的程序实施。在实施上述股份购回时，如法律、法规及公司章程等另有规定的从其规定。鹏鼎控股间接控股股东臻鼎控股应敦促及协助美港实业及集辉国际履行上述回购义务。	2018年09月18日	长期有效	正常履行
公司董事：沈庆芳、游哲宏、郭明鉴、黄匡杰、许仁寿、黄崇兴、张波；公司监事：柯承恩、臧秀清、苗春娜；公司高级管理人员：沈庆芳、陈章尧、林益弘、范振坤、萧得望、周红	招股说明书不存在虚假记载、误导性陈述或重大遗漏承诺		若因鹏鼎控股首次公开发行并上市的招股说明书有虚假记载、误导性陈述或者重大遗漏，致使投资者在证券交易中遭受损失的，本人将在中国证券监督管理委员会等有权部门对有关违法事实作出最终认定后依法赔偿投资者损失。	2018年09月18日	长期有效	正常履行
鹏鼎控股（深圳）股份有限公司	填补被摊薄即期回报措施		1、强化募集资金管理，提高募集资金使用效率；2、强化主营业务，提高公司持续盈利能力；3、完善公司治理，为企业发展提供制度保障；4、完善利润分配制度，优化投资回报机制。	2018年09月18日	长期有效	正常履行
臻鼎科技控股股份有限公司、集辉国际有限公司、美港实业有限公司	填补回报措施能够切		本公司承诺不越权干预公司经营管理活动，不侵占公司利益；如违反承诺，本公司愿意承担相应的法律责任。	2018年09月18日	长期有效	正常履行

<p>公司董事：沈庆芳、游哲宏、许仁寿、黄崇兴、张波；公司高级管理人员：沈庆芳、陈章尧、林益弘、范振坤、萧得望、周红</p>	<p>履行</p> <p>填补回报措施能够切实履行</p>	<p>1、本人承诺不无偿或以不公平条件向其他单位或者个人输送利益，也不采用其他方式损害公司利益；2、本人承诺对职务消费行为进行约束；3、本人承诺不动用公司资产从事与其履行职责无关的投资、消费活动；4、本人承诺由董事会或薪酬与考核委员会制定的薪酬制度与公司填补回报措施的执行情况相挂钩；5、若公司后续推出公司股权激励计划，本人承诺拟公布的公司股权激励的行权条件与公司填补回报措施的执行情况相挂钩；6、自本承诺出具日至公司首次公开发行并上市实施完毕前，若中国证券监督管理委员会（以下简称“中国证监会”）作出关于填补回报措施及其他新的监管规定的，且上述承诺不能满足中国证监会该等规定时，本人承诺届时将按照中国证监会的最新规定出具补充承诺。</p>	<p>2018年09月18日</p>	<p>长期有效</p>	<p>正常履行</p>
<p>鹏鼎控股（深圳）股份有限公司、臻鼎科技控股股份有限公司、集辉国际有限公司、美港实业有限公司；公司董事：沈庆芳、游哲宏、郭明鉴、黄匡杰、许仁寿、黄崇兴、张波、龙隆；公司监事：柯承恩、臧秀清、苗春娜；公司高级管理人员：沈庆芳、陈章尧、林益弘、范振坤、萧得望、周红、李文中、钟佳宏、高国乾</p>	<p>未履行承诺的约束措施</p>	<p>1、鹏鼎控股未履行公开承诺时（因相关法律法规、政策变化、自然灾害及其他不可抗力等鹏鼎控股无法控制的客观原因导致的除外），鹏鼎控股应在未履行承诺事项的事实得到确认的2个交易日内公告相关情况，并在中国证券监督管理委员会指定报刊上公开说明未履行承诺的具体原因并向投资者道歉，尽快研究将投资者利益损失降低到最小的处理方案，尽可能地保护公司投资者利益；2、如臻鼎控股、美港实业、集辉国际未履行公开承诺（因相关法律法规、政策变化、自然灾害及其他不可抗力等本公司无法控制的客观原因导致的除外），公司应在未履行承诺事项的事实得到确认的2个交易日内公告相关情况，美港实业及集辉国际应在中国证券监督管理委员会指定报刊上公开说明未履行承诺的具体原因并向投资者道歉；在事实被认定当年公司向股东分红时，如仍尚未履行承诺，美港实业及集辉国际自愿将其分红所得交由公司代管，作为履行承诺的保证；如果当年分红已完成，美港实业及集辉国际自愿将下一年分红所得交由公司代管，作为履行承诺的保证。臻鼎控股应敦促美港实业及集辉国际履行上述承诺；3、若公司董事、监事及高级管理人员未履行公开承诺（因相关法律法规、政策变</p>	<p>2018年09月18日</p>	<p>长期有效</p>	<p>正常履行</p>

			化、自然灾害及其他不可抗力等公司董事、监事及高级管理人员无法控制的客观原因导致的除外），于履行承诺前，公司不得将其作为股权激励对象；视情节轻重公司可对未履行公开承诺的董事、监事及高级管理人员采取扣减绩效薪酬、降薪、降职等处罚措施；4、公司将在定期报告中披露公司、臻鼎控股、美港实业、集辉国际、董事、监事及高级管理人员的公开承诺履行情况和未履行时的补救及改正措施；5、如鹏鼎控股未履行公开承诺，收到监管机构的立案调查，或受到相关处罚，鹏鼎控股同意按照有关法律、法规的规定及监管部门的要求承担相应的法律责任，并将积极协助和配合监管部门的调查，或协助执行相关处罚。			
	德乐投资有限公司、深圳市市长益投资合伙企业（有限合伙）、深圳市得邦投资合伙企业（有限合伙）、深圳市亨祥投资合伙企业（有限合伙）、深圳市信群投资合伙企业（有限合伙）、深圳市益富投资合伙企业（有限合伙）、深圳市振基投资合伙企业（有限合伙）、悦津有限公司	股份限售承诺	一、本企业自愿将所持有的首发前股份的解除限售日期自2019年9月18日延长至2020年2月27日。在此限售期内，本企业不会转让或者委托他人管理本企业持有的首发前股份，也不由公司回购该等股份。二、自2020年2月28日起，本企业每12个月转让的公司股份将不超过本企业持有的首发前股份的20%，直至本企业持有首发前股份全部解除锁定限制。	2019年09月03日	2024年02月28日	正常履行
股权激励承诺	鹏鼎控股（深圳）股份有限公司	其他承诺	本公司及全体董事、监事保证本激励计划及其摘要不存在虚假记载、误导性陈述或重大遗漏，并对其真实性、准确性、完整性承担个别和连带的法律责任。	2021年04月20日	长期有效	正常履行
	股权激励所有激励对象	其他承诺	本公司所有激励对象承诺，公司因信息披露文件中有虚假记载、误导性陈述或者重大遗漏，导致不符合授予权益或行使权益安排的，激励对象应当自相关信息披露文件被确认存在虚假记载、误导性陈述或者重大遗漏后，将由股权激励计划所获得的全部利益返还公司。	2021年04月30日	长期有效	正常履行
其他对公司中小股东所作承诺						
承诺是否按时履行	是					

2、公司资产或项目存在盈利预测，且报告期仍处在盈利预测期间，公司就资产或项目达到原盈利预测及其原因做出说明

适用 不适用

二、控股股东及其他关联方对上市公司的非经营性占用资金情况

适用 不适用

公司报告期不存在控股股东及其他关联方对上市公司的非经营性占用资金。

三、违规对外担保情况

适用 不适用

公司报告期无违规对外担保情况。

四、董事会对最近一期“非标准审计报告”相关情况的说明

适用 不适用

五、董事会、监事会、独立董事（如有）对会计师事务所本报告期“非标准审计报告”的说明

适用 不适用

六、与上年度财务报告相比，会计政策、会计估计变更或重大会计差错更正的情况说明

适用 不适用

财政部于2018年颁布了修订后的《企业会计准则第21号——租赁》（以下简称“新租赁准则”），于2021年颁布了《关于调整〈新冠肺炎疫情相关租金减让会计处理规定〉适用范围的通知》（财会[2021] 9号）、《关于印发〈企业会计准则解释第14号〉的通知》（财会[2021] 1号）及《企业会计准则实施问答》，公司已采用上述准则、通知和实施问答编制2021年度财务报表，对公司财务报表的影响具体详见本报告第十节-五重要会计政策及会计估计-30重要会计政策和会计估计变更。

七、与上年度财务报告相比，合并报表范围发生变化的情况说明

适用 不适用

(1)于2021年12月20日，本公司以认缴注册资本人民币5,000,000.00元在广东登记设立了全资子公司鹏鼎物业。

(2)于2020年4月20日，富柏与个人股东共同出资在中国广东省设立了子公司展扬，截至2020年12月31日，富柏出资人民币4,200,000.00元，个人股东出资人民币2,800,000.00元。本公司通过全资子公司富柏间接控制展扬并纳入本集团合并范围。于2021年8月16日，富柏、个人股东及深圳市登毅企业管理合伙企业(有限合伙)签订增资协议，协议约定增加展扬注册资本至人民币30,000,000.00元。其中：个人股东以货币出资人民币13,800,000.00元，富柏以货币出资人民币13,200,000.00元，深圳市登毅企业管理合伙企业（有限合伙）以货币出资人民币3,000,000.00元。于2021年9月15日，按照上述安排，展扬完成工商登记变更、公司章程变更、章程修正案及新董事任命，富柏在展扬的股权比例由60%被动稀释到44%，富柏于展扬董事会的席位为1席(共计3席)，本集团丧失了对展扬的控制权并自2021年9月起不再纳入合并范围。

八、聘任、解聘会计师事务所情况

现聘任的会计师事务所

境内会计师事务所名称	普华永道中天会计师事务所（特殊普通合伙）
境内会计师事务所报酬（万元）	270
境内会计师事务所审计服务的连续年限	4
境内会计师事务所注册会计师姓名	王韧之，王远洋
境内会计师事务所注册会计师审计服务的连续年限	2

当期是否改聘会计师事务所

是 否

聘请内部控制审计会计师事务所、财务顾问或保荐人情况

适用 不适用

公司本年聘请普华永道中天会计师事务所（特殊普通合伙）为公司内部控制审计会计师事务所，支付内部控制审计费用为人民币30万元。

九、年度报告披露后面临退市情况

适用 不适用

十、破产重整相关事项

适用 不适用

公司报告期未发生破产重整相关事项。

十一、重大诉讼、仲裁事项

适用 不适用

本报告期公司无重大诉讼、仲裁事项。

十二、处罚及整改情况

适用 不适用

公司报告期不存在处罚及整改情况。

十三、公司及其控股股东、实际控制人的诚信状况

适用 不适用

十四、重大关联交易

1、与日常经营相关的关联交易

√适用□不适用

关联交易方	关联关系	关联交易类型	关联交易内容	关联交易定价原则	关联交易价格	关联交易金额（万元）	占同类交易金额的比例	获批的交易额度（万元）	是否超过获批额度	关联交易结算方式	可获得的同类交易市价	披露日期	披露索引
鸿海集团及其控股子公司/参股公司	鸿海集团的全资子公司 Foxconn (Far East) Limited 为公司间接控股股东臻鼎控股的第一大股东。	向关联人销售商品、提供服务	向鸿海集团及其控股子公司/参股公司销售 PCB 商品、设备及提供服务等	市场价格	--	197,726.93	5.94%	230,000	否	银行转账	不适用	2021 年 01 月 26 日	巨潮资讯网：《关于 2021 年度日常关联交易预计的公告》（公告编号：2021-005）
鸿海集团及其控股子公司/参股公司	鸿海集团的全资子公司 Foxconn (Far East) Limited 为公司间接控股股东臻鼎控股的第一大股东。	向关联人采购原材料、机器设备、服务等	向鸿海集团及其控股子公司采购原料、设备及服务等	市场价格	--	118,300.77	4.13%	125,000	否	银行转账	不适用	2021 年 10 月 30 日	巨潮资讯网：《关于增加公司 2021 年度日常关联交易预计额度的公告》（公告编号：2021-057）
阳程科技股份有限公司及其控股子公司	阳程科技董事长黄秋逢于	向关联人采购机器设备等	向阳程科技及其子公司采购	市场价格	--	3,547.86	0.12%	5,000	否	银行转账	不适用	2021 年 01 月 26 日	巨潮资讯网：《关于 2021 年

司	2020 年 6 月前任公司间接控股股东臻鼎控股董事		机器设备等										度日常关联交易预计的公告》(公告编号: 2021-005
臻鼎控股及其除本公司以外的其他控股子公司	臻鼎控股为公司间接控股股东	向关联人销售商品、提供服务	向臻鼎控股及其除本公司以外的其他控股子公司提供服务等	成本加成/市场价格	--	12,005.06	0.36%	18,000	否	银行转账	不适用	2021 年 01 月 26 日	巨潮资讯网: 《关于 2021 年度日常关联交易预计的公告》(公告编号: 2021-005
臻鼎控股及其除本公司以外的其他控股子公司	臻鼎控股为公司间接控股股东	向关联人采购原材料、机器设备、服务等	向臻鼎控股及其除本公司以外的其他控股子公司购买原材料、设备	市场价格	--	645.51	0.00%	2,000	否	银行转账	不适用	2021 年 01 月 26 日	巨潮资讯网: 《关于 2021 年度日常关联交易预计的公告》(公告编号: 2021-005
合计				--	--	332,226.13	--	380,000	--	--	--	--	--
大额销货退回的详细情况				无									
按类别对本期将发生的日常关联交易进行总金额预计的,在报告期内的实际履行情况(如有)				根据公司第二届董事会第九次会议及 2020 年年度股东大会通过的《关于预计公司 2021 年度日常关联交易的议案》及公司 2021 年 10 月 29 日召开第二届董事会第十五次会议审议通过《关于增加公司 2021 年度日常关联交易预计额度的议案》,公司预计 2021 年日常关联交易总额为 380,000 万元,2021 年实际发生 332,226.13 万元,未超过董事会及股东大会审批的额度。									

交易价格与市场参考价格差异较大的原因（如适用）	不适用
-------------------------	-----

2、资产或股权收购、出售发生的关联交易

适用 不适用

公司报告期未发生资产或股权收购、出售的关联交易。

3、共同对外投资的关联交易

适用 不适用

公司报告期未发生共同对外投资的关联交易。

4、关联债权债务往来

适用 不适用

公司报告期不存在关联债权债务往来。

5、与存在关联关系的财务公司的往来情况

适用 不适用

公司与存在关联关系的财务公司与关联方之间不存在存款、贷款、授信或其他金融业务。

6、公司控股的财务公司与关联方的往来情况

适用 不适用

公司控股的财务公司与关联方之间不存在存款、贷款、授信或其他金融业务。

7、其他重大关联交易

适用 不适用

2021年1月25日，公司召开第二届董事会第九次会议审议通过了《关于全资子公司参与投资私募股权基金的议案》，董事会同意全资子公司鹏鼎控股投资（深圳）有限公司作为有限合伙人向春华景智（北京）股权投资合伙企业（有限合伙）认缴不超过基金出资总额的20%，最高不超过20,000万元，并签署《春华景智（北京）股权投资合伙企业（有限合伙）有限合伙合同》。本公司原第一届董事会董事黄匡杰先生任本次投资的基金管理人春华秋实（天津）股权投资管理有限公司的控股股东明德春华（天津）资产管理有限公司的董事，黄匡杰先生已于2020年4月30日因董事会任期结束离任本公司董事，但据董事会审批该交易日期尚未满十二个月，依照《股票上市规则》第10.1.6条第二款的规定，本次交易涉及关联交易。

2021年11月，公司收到基金管理人春华秋实（天津）股权投资管理有限公司通知，基金已在中国证券投资基金业协会完成了私募投资基金备案手续。

重大关联交易临时报告披露网站相关查询

临时公告名称	临时公告披露日期	临时公告披露网站名称
鹏鼎控股（深圳）股份有限公司关于全资子公司参与认购私募股权基金份额暨关联交	2021年01月26日	巨潮资讯网（公告编号：2021-006）

易的公告		
关于全资子公司参与认购私募股权基金份额暨关联交易的进展情况公告	2021 年 11 月 17 日	巨潮资讯网（公告编号：2021-061）

十五、重大合同及其履行情况

1、托管、承包、租赁事项情况

（1）托管情况

适用 不适用

公司报告期不存在托管情况。

（2）承包情况

适用 不适用

公司报告期不存在承包情况。

（3）租赁情况

适用 不适用

租赁情况说明

- 1、子公司宏启胜向秦皇岛市旭森装饰工程有限公司承租共计 268 平方米的厂房用作仓库。
- 2、公司向自然人段红利承租深圳市宝安区的一处办公室。
- 3、子公司香港鹏鼎向朱钧记企业有限公司租赁一处办公室用于办公。
- 4、公司向亚力山卓家私（深圳）有限公司（以下简称“亚力山卓”）承租共计 32,750 平方米的厂房；子公司奎盛科技（深圳）有限公司向亚力山卓承租共计 9,000 平方米的一处厂房用于生产。
- 5、公司向亚力山卓承租上述第 4 项厂房周边的三处宿舍楼（162 间）用作员工宿舍。
- 6、公司及子公司在中国境内向第三方承租了共计 2308 处住宅用作员工宿舍及生活配套。
- 7、子公司 Avary Japan 株式会社在日本在东京向东急不动产株式会社、在大阪向株式会社 SYNTH 各租赁一处办公室用于办公。
- 8、鹏鼎印度公司在印度向 S.N.Darmani Infra Private Limited 承租共计 257,000 平方英尺的厂房用于生产。
- 9、鹏鼎印度公司为符合当地政府法令要求，分别向 Ramakrishnan Rajagopal 及 Ravindranath Rajagopal 承租共计 174,240 平方英尺绿化。

为公司带来的损益达到公司报告期利润总额 10% 以上的项目

适用 不适用

公司报告期不存在为公司带来的损益达到公司报告期利润总额 10% 以上的租赁项目。

2、重大担保

适用 不适用

公司报告期不存在重大担保情况。

3、委托他人进行现金资产管理情况

(1) 委托理财情况

√适用□不适用

报告期内委托理财概况

单位：万元

具体类型	委托理财的资金来源	委托理财发生额	未到期余额	逾期未收回的金额	逾期未收回理财已计提减值金额
银行理财产品	自有资金	3,000	0	0	0
合计		3,000	0	0	0

单项金额重大或安全性较低、流动性较差的高风险委托理财具体情况

□适用√不适用

委托理财出现预期无法收回本金或存在其他可能导致减值的情形

□适用√不适用

(2) 委托贷款情况

□适用√不适用

公司报告期不存在委托贷款。

4、其他重大合同

□适用√不适用

公司报告期不存在其他重大合同。

十六、其他重大事项的说明

√适用□不适用

1、投资珠海横琴新区雷石天禾科技产业投资合伙企业（有限合伙）

公司子公司鹏鼎投资作为珠海横琴新区雷石天禾科技产业投资合伙企业（有限合伙）（以下简称“雷石投资”）合伙人，于 2021 年 2 月向雷石投资认缴出资 16,267,200 元，占该合伙企业股权的 99.39%。

雷石投资主要业务为科技中介服务；以自有资金从事投资活动；信息咨询服务（不含许可类信息咨询服务）（除依法须经批准的项目外，凭营业执照依法自主开展经营活动）。

2、展扬自动化股权变更

公司子公司富柏工业与自然人梁双共同投资设立展扬自动化（东莞）有限公司，该公司注册资本为人民币 1800 万元，其中，富柏工业认缴出资人民币 1,080 万元，实缴出资人民币 420 万元。公司主营业务为研发、销售、加工：自动化设备，货物或技术进出口（国家禁止或涉及行政审批的货物和技术进出口除外）。（依法须经批准的项目，经相关部门批准后方可开展经营活动）。

2021 年 1 月，深圳市登毅企业管理合伙企业（有限合伙）向展扬自动化增资 200 万元人民币，目前已完成工商变更登记。

深圳市登毅企业管理合伙企业（有限合伙）为公司自动化处员工持股平台公司。

2021 年 8 月 16 日，富柏、自然人股东梁双及深圳市登毅企业管理合伙企业（有限合伙）签订增资协议，协议约定增加展扬

注册资本至人民币 30,000,000.00 元。其中：梁双以货币出资人民币 13,800,000.00 元，富柏以货币出资人民币 13,200,000.00 元，深圳市登毅企业管理合伙企业（有限合伙）以货币出资人民币 3,000,000.00 元。2021 年 9 月 15 日，按照上述安排，展扬完成工商登记变更、公司章程变更、章程修正案及新董事任命，富柏在展扬的股权比例由 60% 被动稀释到 44%，富柏于展扬董事会的席位为 1 席（共计 3 席），展扬自动化不再纳入公司合并范围。

3、向全资子公司增资

公司于 2020 年 9 月 9 日召开第二届董事会第五次会议，审议通过了《关于向全资子公司增资的议案》，董事会同意由公司向香港鹏鼎增资 1 亿美元，再由香港鹏鼎向台湾鹏鼎增资新台币 30 亿元用于建设台湾高雄 FPC 项目。具体详见 2020 年 9 月 10 日刊登在《中国证券报》、《证券时报》、《上海证券报》、《证券日报》及巨潮资讯网（www.cninfo.com.cn）的鹏鼎控股《关于向全资子公司增资的公告》（公告编号：2020-059）。

截止目前，以上增资作业正在进行中。

4、新加坡子公司向印度子公司增资

公司于 2020 年 5 月 27 日召开第二届董事会第二次会议，审议通过了《关于增加印度模组投资计划的议案》，同意通过新加坡子公司[Avary Singapore Private Limited]向印度子公司[Avary Technology (India) Private Limited]增资人民币 3.5 亿元或等额外币，以用于印度模组生产线投资计划。具体详见公司于 2020 年 5 月 28 日刊登在《中国证券报》、《证券时报》、《上海证券报》、《证券日报》及巨潮资讯网（www.cninfo.com.cn）的鹏鼎控股《关于增加印度模组投资计划的公告》（公告编号：2020-040）。

截止目前，以上增资作业正在进行中。

5、设立鹏鼎物业管理服务（深圳）有限公司

2021 年 10 月 29 日，公司召开第二届董事会第十五次会议，审议通过了《关于设立全资子公司的议案》，同意公司在深圳设立全资子公司鹏鼎物业管理服务（深圳）有限公司，注册资本 500 万元人民币。

2021 年 12 月上述全资子公司已完成工商注册登记手续。

十七、公司子公司重大事项

适用 不适用

第七节 股份变动及股东情况

一、股份变动情况

1、股份变动情况

单位：股

	本次变动前		本次变动增减（+，-）				本次变动后		
	数量	比例	发行新股	送股	公积金转股	其他	小计	数量	比例
一、有限售条件股份	1,831,261,072	79.23%	10,045,000			-1,720,212,843	-1,710,167,843	121,093,229	5.22%
1、国家持股									
2、国有法人持股									
3、其他内资持股	55,129,108	2.39%	6,720,000			-13,782,277	-7,062,277	48,066,831	2.07%
其中：境内法人持股	55,129,108	2.39%				-13,782,277	-13,782,277	41,346,831	1.78%
境内自然人持股			6,720,000					6,720,000	0.29%
4、外资持股	1,776,131,964	76.84%	3,325,000			-1,706,430,566	-1,703,105,566	73,026,398	3.15%
其中：境外法人持股	1,776,131,964	76.84%				-1,706,430,566	-1,706,430,566	69,701,398	3.00%
境外自然人持股			3,325,000					3,325,000	0.15%
二、无限售条件股份	480,169,744	20.77%				1,720,212,843	1,720,212,843	2,200,382,587	94.78%
1、人民币普通股	480,169,744	20.77%				1,720,212,843	1,720,212,843	2,200,382,587	94.78%
2、境内上市的外资股									
3、境外上市的外资股									
4、其他									
三、股份总数	2,311,430,816	100.00%	10,045,000			0	10,045,000	2,321,475,816	100.00%

股份变动的的原因

√适用 □不适用

2021 年，公司实施 2021 年限制性股票激励计划，向 286 名激励对象授予了 1,004.5 万股限制性股票。上述事项实施

前，公司总股本为 2,311,430,816 股，上述事项实施后，公司总股本增加至 2,321,475,816 股。

股份变动的批准情况

适用 不适用

2021 年 4 月 20 日公司召开第二届董事会第十一次会议，审议通过了《关于<鹏鼎控股（深圳）股份有限公司 2021 年限制性股票激励计划（草案）>及其摘要的议案》、《关于<鹏鼎控股（深圳）股份有限公司 2021 年限制性股票激励计划实施考核管理办法>的议案》和《关于提请股东大会授权董事会办理股权激励相关事宜的议案》。公司独立董事对此发表了独立意见，律师出具相应的法律意见书。同日，公司召开第二届监事会第五次会议，审议通过了《关于<鹏鼎控股（深圳）股份有限公司 2021 年限制性股票激励计划（草案）>及其摘要的议案》、《关于<鹏鼎控股（深圳）股份有限公司 2021 年限制性股票激励计划实施考核管理办法>的议案》和《关于核实<鹏鼎控股（深圳）股份有限公司 2021 年限制性股票激励计划激励对象名单>的议案》。

2021 年 5 月 12 日，公司召开 2020 年年度股东大会，审议通过《关于<鹏鼎控股（深圳）股份有限公司 2021 年限制性股票激励计划（草案）>及其摘要的提案》、《关于<鹏鼎控股（深圳）股份有限公司 2021 年限制性股票激励计划实施考核管理办法>的提案》、《关于提请股东大会授权董事会办理股权激励相关事宜的提案》，公司 2021 年限制性股票激励计划获得批准。并于同日披露了《关于 2021 年限制性股票激励计划内幕信息知情人及激励对象买卖公司股票情况的自查报告》（公告编号：2021-032）。

股份变动的过户情况

适用 不适用

股份变动对最近一年和最近一期基本每股收益和稀释每股收益、归属于公司普通股股东的每股净资产等财务指标的影响

适用 不适用

报告期内，公司实施 2021 年限制性股票激励计划，向 286 名激励对象授予了 1,004.5 万股限制性股票，总股本由 2,311,430,816 股增加至 2,321,475,816 股，公司最近一期基本每股收益和稀释每股收益等财务指标相应摊薄。

公司认为必要或证券监管机构要求披露的其他内容

适用 不适用

2、限售股份变动情况

适用 不适用

单位：股

股东名称	期初限售股数	本期增加限售股数	本期解除限售股数	期末限售股数	限售原因	解除限售日期
美港实业有限公司	1,534,242,198	0	1,534,242,198	0	首发前限售股	2021 年 9 月 22 日
集辉国际有限公司	148,954,568	0	148,954,568	0	首发前限售股	2021 年 9 月 22 日
德乐投资有限公司	60,495,842	0	15,123,961	45,371,881	首发前限售股	2021 年 3 月 1 日
悦津有限公司	32,439,356	0	8,109,839	24,329,517	首发前限售股	2021 年 3 月 1 日
深圳市益富投资合伙企业（有限合伙）	13,667,869	0	3,416,967	10,250,902	首发前限售股	2021 年 3 月 1 日
深圳市信群投资合伙企业（有限合伙）	12,399,974	0	3,099,994	9,299,980	首发前限售股	2021 年 3 月 1 日
深圳市长益投资合伙企业（有限合伙）	9,285,457	0	2,321,364	6,964,093	首发前限售股	2021 年 3 月 1 日

深圳市亨祥投资合伙企业（有限合伙）	6,756,938	0	1,689,235	5,067,703	首发前限售股	2021年3月1日
深圳市得邦投资合伙企业（有限合伙）	6,586,406	0	1,646,601	4,939,805	首发前限售股	2021年3月1日
深圳市振碁投资合伙企业（有限合伙）	6,432,464	0	1,608,116	4,824,348	首发前限售股	2021年3月1日
鹏鼎控股 286 名股权激励对象	0	10,045,000	0	10,045,000	限制性股票激励计划	-
合计	1,831,261,072	10,045,000	1,720,212,843	121,093,229	--	--

二、证券发行与上市情况

1、报告期内证券发行（不含优先股）情况

适用 不适用

2、公司股份总数及股东结构的变动、公司资产和负债结构的变动情况说明

适用 不适用

2021年，公司实施2021年限制性股票激励计划，向286名激励对象授予了1,004.5万股限制性股票。上述事项实施前，公司总股本为2,311,430,816股，上述事项实施后，公司总股本增加至2,321,475,816股。

3、现存的内部职工股情况

适用 不适用

三、股东和实际控制人情况

1、公司股东数量及持股情况

单位：股

报告期末普通股股东总数	43,626	年度报告披露日前上一月末普通股股东总数	43,826	报告期末表决权恢复的优先股股东总数（如有）（参见注8）	0	年度报告披露日前上一月末表决权恢复的优先股股东总数（如有）（参见注8）	0	
持股5%以上的股东或前10名股东持股情况								
股东名称	股东性质	持股比例	报告期末持股数量	报告期内增减变动情况	持有有限售条件的股份数量	持有无限售条件的股份数量	质押、标记或冻结情况	
							股份状态	数量
美港实业有	境外法人	66.09%	1,534,242,198	0	0	1,534,242,198		

限公司								
集辉国际有限公司	境外法人	6.01%	139,633,809	-9,320,759	0	139,633,809		
德乐投资有限公司	境外法人	2.01%	46,751,247	-14,106,258	45,371,881	1,379,366		
香港中央结算有限公司	境外法人	1.20%	27,742,711	-4,138,541	0	27,742,711		
悦泮有限公司	境外法人	1.05%	24,329,517	-8,109,839	24,329,517	0		
招商银行股份有限公司一兴全合润混合型证券投资基金	其他	0.85%	19,764,249	19,764,249	0	19,764,249		
兴业银行股份有限公司一兴全趋势投资混合型证券投资基金	其他	0.62%	14,369,259	14,369,259	0	14,369,259		
招商银行股份有限公司一兴全合宜灵活配置混合型证券投资基金(LOF)	其他	0.62%	14,328,514	14,328,514	0	14,328,514		
香港上海汇丰银行有限公司	境外法人	0.53%	12,408,594	686,150	0	12,408,594		
全国社保基金一零三组合	其他	0.53%	12,200,674	-799,850	0	12,200,674		
战略投资者或一般法人因配售新股成为前 10 名股东的情况（如有）（参见注 3）	无							
上述股东关联关系或一致行动的说明	前 10 名股东中:1、美港实业有限公司及集辉国际有限公司均为臻鼎科技控股股份有限公司（TW:4958）间接控制的全资子公司；2、美港实业有限公司持有德乐投资 3.87% 的股权；3、德乐投资有限公司、悦泮有限公司为公司员工持股平台。4、根据公开信息查询，招商银行股份有限公司一兴全合润混合型证券投资基金及兴业银行股份有限公司一兴全趋势投资混合型证券投资基金、招商银行股份有限公司一兴全合宜灵活配置混合型证券投资基金（LOF）均为兴全基金管理有限							

	公司。除以上股东关联关系外，未知其他股东之间是否存在关联关系或一致行动关系或是否属于一致行动人。		
上述股东涉及委托/受托表决权、放弃表决权情况的说明	无		
前 10 名股东中存在回购专户的特别说明（如有）（参见注 10）	无		
前 10 名无限售条件股东持股情况			
股东名称	报告期末持有无限售条件股份数量	股份种类	
		股份种类	数量
美港实业有限公司	1,534,242,198	人民币普通股	1,534,242,198
集辉国际有限公司	139,633,809	人民币普通股	139,633,809
香港中央结算有限公司	27,742,711	人民币普通股	27,742,711
招商银行股份有限公司一兴全合润混合型证券投资基金	19,764,249	人民币普通股	19,764,249
兴业银行股份有限公司一兴全趋势投资混合型证券投资基金	14,369,259	人民币普通股	14,369,259
招商银行股份有限公司一兴全合宜灵活配置混合型证券投资基金（LOF）	14,328,514	人民币普通股	14,328,514
香港上海汇丰银行有限公司	12,408,594	人民币普通股	12,408,594
全国社保基金一零三组合	12,200,674	人民币普通股	12,200,674
中国工商银行股份有限公司一兴全绿色投资混合型证券投资基金（LOF）	11,834,572	人民币普通股	11,834,572
中国银行股份有限公司一嘉实价值精选股票型证券投资基金	11,809,686	人民币普通股	11,809,686
前 10 名无限售流通股股东之间，以及前 10 名无限售流通股股东和前 10 名股东之间关联关系或一致行动的说明	前 10 名无限售流通股股东中:1、美港实业有限公司及集辉国际有限公司均为臻鼎科技控股股份有限公司（TW：4958）间接控制的全资子公司；2、根据公开信息查阅，招商银行股份有限公司一兴全合润混合型证券投资基金及兴业银行股份有限公司一兴全趋势投资混合型证券投资基金、招商银行股份有限公司一兴全合宜灵活配置混合型证券投资基金（LOF）及中国工商银行股份有限公司一兴全绿色投资混合型证券投资基金（LOF）均为兴全基金管理有限公司。除以上股东关联关系外，未知其余前 10 名无限售流通股股东之间、以及前 10 名无限售条件普通股股东和前 10 名普通股股东之间是否存在关联关系或一致行动关系或是否属于一致行动人。		
前 10 名普通股股东参与融资融券业务情况说明（如有）	无		

公司前 10 名普通股股东、前 10 名无限售条件普通股股东在报告期内是否进行约定购回交易

是 否

公司前 10 名普通股股东、前 10 名无限售条件普通股股东在报告期内未进行约定购回交易。

2、公司控股股东情况

控股股东性质：外商控股

控股股东类型：法人

控股股东名称	法定代表人/单位负责人	成立日期	组织机构代码	主要经营业务
美港实业有限公司	沈庆芳	2007 年 11 月 14 日	1185264	投资控股
控股股东报告期内控股和参股的其他境内外上市公司的股权情况	不适用			

控股股东报告期内变更

适用 不适用

公司报告期控股股东未发生变更。

3、公司实际控制人及其一致行动人

实际控制人性质：无实际控制人

实际控制人类型：不存在

公司不存在实际控制人情况的说明

截止报告期末，本公司不存在实际控制人。

本公司之间接控股股东为台湾上市公司臻鼎控股。臻鼎控股第一大股东为鸿海集团全资子公司 Foxconn (Far East)，报告期内鸿海集团无实际控制人；鸿海集团在臻鼎控股 7 名董事会成员中仅占一席，鸿海集团从未对臻鼎控股进行并表，仅对其进行权益法核算，臻鼎控股无实际控制人，故公司亦无实际控制人。

公司最终控制层面是否存在持股比例在 10% 以上的股东情况

是 否

法人

最终控制层面持股情况

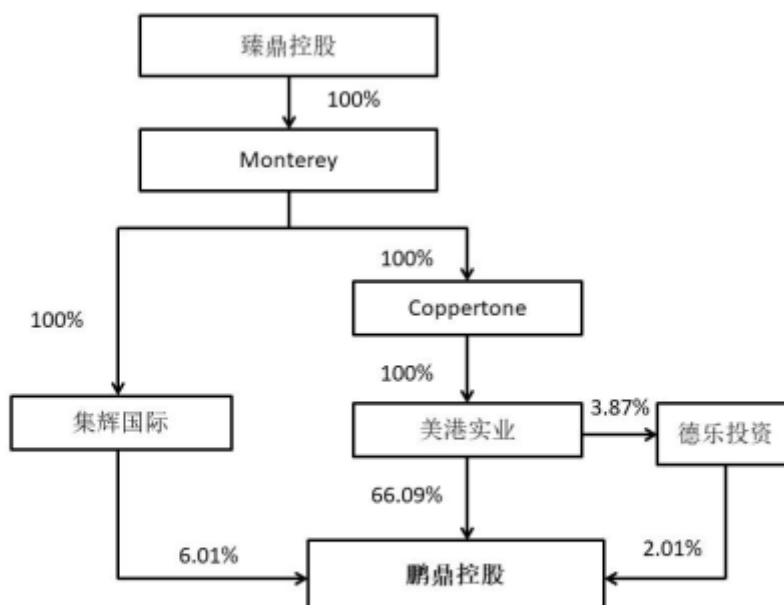
最终控制层面股东名称	法定代表人/单位负责人	成立日期	组织机构代码	主要经营业务
臻鼎科技控股股份有限公司	沈庆芳	2006 年 06 月 05 日	168714	投资控股
最终控制层面股东报告期内控制的其他境内外上市公司的股权情况	不适用			

实际控制人报告期内变更

适用 不适用

公司报告期实际控制人未发生变更。

公司与实际控制人之间的产权及控制关系的方框图



实际控制人通过信托或其他资产管理方式控制公司

适用 不适用

4、公司控股股东或第一大股东及其一致行动人累计质押股份数量占其所持公司股份数量比例达到 80%

适用 不适用

5、其他持股在 10%以上的法人股东

适用 不适用

6、控股股东、实际控制人、重组方及其他承诺主体股份限制减持情况

适用 不适用

四、股份回购在报告期的具体实施情况

股份回购的实施进展情况

适用 不适用

采用集中竞价方式减持回购股份的实施进展情况

适用 不适用

第八节优先股相关情况

适用 不适用

报告期公司不存在优先股。

第九节 债券相关情况

适用 不适用

第十节财务报告

一、审计报告

审计意见类型	标准的无保留意见
审计报告签署日期	2022 年 03 月 16 日
审计机构名称	普华永道中天会计师事务所（特殊普通合伙）
审计报告文号	普华永道中天审字(2022)第 10071 号
注册会计师姓名	王韧之、王远洋

审计报告正文

鹏鼎控股(深圳)股份有限公司全体股东：

一、审计意见

(一) 我们审计的内容

我们审计了鹏鼎控股(深圳)股份有限公司(以下简称“鹏鼎控股”)的财务报表，包括 2021 年 12 月 31 日的合并及公司资产负债表，2021 年度的合并及公司利润表、合并及公司现金流量表、合并及公司股东权益变动表以及财务报表附注。

(二) 我们的意见

我们认为，后附的财务报表在所有重大方面按照企业会计准则的规定编制，公允反映了鹏鼎控股 2021 年 12 月 31 日的合并及公司财务状况以及 2021 年度的合并及公司经营成果和现金流量。

二、形成审计意见的基础

我们按照中国注册会计师审计准则的规定执行了审计工作。审计报告的“注册会计师对财务报表审计的责任”部分进一步阐述了我们在这些准则下的责任。我们相信，我们获取的审计证据是充分、适当的，为发表审计意见提供了基础。

按照中国注册会计师职业道德守则，我们独立于鹏鼎控股，并履行了职业道德方面的其他责任。

三、关键审计事项

关键审计事项是我们根据职业判断，认为对本期财务报表审计最为重要的事项。这些事项的应对以对财务报表整体进行审计并形成审计意见为背景，我们不对这些事项单独发表意见。

我们在审计中识别出的关键审计事项汇总如下：

(一) 产品销售收入的确认为

(二) 存货跌价准备

关键审计事项	我们在审计中如何应对关键审计事项
<p>(一) 产品销售收入的确认为</p> <p>参见财务报表附注二(21)(收入)以及附注四(35)(营业收入和营业成本)。</p> <p>鹏鼎控股及其子公司(以下简称“鹏鼎集团”)2021 年度营业收入约为人民币 333.15 亿元，其中人民币 332.77 亿元为产品销售收入。</p>	<p>我们了解、评估和测试与产品销售收入有关的内部控制，包括从产品定价、客户信用管理、订单管理、销售发货、销售核对、收入确认直至销售收款的完整业务流程中的关键控制设计及运行的有效性，以及与产品销售收入确认相关的信息系统一般控制。</p> <p>我们抽取了鹏鼎集团主要客户的销售合同及订单，检查鹏鼎集团与客户的主要合作条款，包括订单开立、产品交付、开票及</p>

	收款等，评估鹏鼎集团收入确认的相关会计政策。
关键审计事项	我们在审计中如何应对关键审计事项
<p>(一) 产品销售收入的确认(续)</p> <p>鹏鼎集团生产各类印制电路板产品并销售予各地客户。鹏鼎集团的销售模式主要分为发货仓模式和工厂直出模式两种，两种模式下收入确认方法分别如下：</p> <p>在发货仓模式下，鹏鼎集团根据客户订单生产出产品后，将产成品运送至发货仓，通常由鹏鼎集团委托物流公司对发货仓货物进行管理。客户根据需求并经鹏鼎集团同意后来发货仓领货，当客户领用产品后，鹏鼎集团根据领货情况确认收入。</p> <p>在工厂直出模式下，根据销售合同及订单约定，鹏鼎集团需要将印制电路板产品运送至客户指定交货点，在客户验收且双方签署货物交接单后确认收入。</p> <p>鹏鼎集团给予客户的信用期通常为 45~90 天，与行业惯例一致，不存在重大融资成分。</p> <p>由于鹏鼎集团销售交易量大，产品型号丰富，且遍布许多地区，销售收入的确认存在复杂性，因此我们将产品销售收入确认作为一项关键审计事项。</p>	<p>我们采用抽样的方法，执行了如下程序，以测试产品销售收入确认：</p> <p>对不同地区、不同客户的产品销售收入进行测试：检查相关收入确认的支持性文件，如销售订单、出货单、货运单据及收货签收记录等；</p> <p>基于交易金额、性质和客户特点的考虑，向特定客户函证交易金额及应收账款的余额；</p> <p>针对资产负债表日前后的产品销售收入进行测试，将收入确认记录与出货单、货运单据及收货签收记录等支持性文件进行核对，评估相关产品销售收入是否确认在适当的会计期间。</p> <p>根据我们所执行的审计工作，我们发现鹏鼎集团的产品销售收入的确认可以被我们获取的证据所支持。</p>
关键审计事项	我们在审计中如何应对关键审计事项
<p>(二) 存货跌价准备</p> <p>参见财务报表附注二(10)(存货)，附注二(26)(重要会计估计和判断)以及附注四(6)(存货)。</p> <p>于 2021 年 12 月 31 日，鹏鼎集团合并财务报表中存货账面余额及存货跌价准备金额分别为人民币 38.55 亿元和人民币 1.60 亿元。</p> <p>鹏鼎集团对存货按成本与可变现净值孰低计量，并对于超过一定期限库龄的存货以及过时或毁损的存货项目计提存货跌价准备。</p> <p>由于鹏鼎集团存货的金额重大，存货跌价准备估计存在不确定性，未来销售价格和销售可能性的判断存在主观性且涉及管理层重大判断和估计，我们将存货跌价准备的计提作为一项关键审计事项。</p>	<p>我们了解、评估与测试与存货跌价准备计提有关的内部控制，包括管理层用以估计存货跌价准备的存货相关报表系统的一般控制、报表逻辑及报表自动计算。</p> <p>通过考虑存货跌价准备估计不确定性的程度和其他固有风险因素，例如估计的复杂性、主观性以及作出估计时管理层的偏向或舞弊，评估了重大错报风险的固有风险。</p> <p>我们就本年度存货的实际报废及损失结果与以前年度计提的存货跌价准备相比较，以判断存货跌价准备的计提是否存在重大管理层偏见。</p> <p>我们取得了鹏鼎集团管理层编制的存货跌价准备报表，并执行了如下程序：</p>
关键审计事项	我们在审计中如何应对关键审计事项
<p>(二) 存货跌价准备(续)</p>	<p>采用抽样的方法，对存货跌价准备报表中使用的可变现净值进行了检查，将其与原材料的最近采购价格或产成品的最近销售价格及销售费用率进行了比较分析；</p> <p>采用抽样的方法，测试了管理层计算存货跌价准备时使用的存货库龄的准确性；</p> <p>在存货监盘现场，关注存货的状况，观察是否有滞销、过时、</p>

	<p>陈旧或毁损的存货项目，并将观察到的此类存货项目与管理层存货跌价准备清单进行比较，以评估存货跌价准备计提的完整性。</p> <p>根据我们所执行的审计工作，我们发现鹏鼎集团存货跌价准备的计提可以被我们所获取的证据支持。</p>
--	---

四、其他信息

鹏鼎控股管理层对其他信息负责。其他信息包括鹏鼎控股 2021 年年度报告中涵盖的信息，但不包括财务报表和我们的审计报告。

我们对财务报表发表的审计意见不涵盖其他信息，我们也不对其他信息发表任何形式的鉴证结论。

结合我们对财务报表的审计，我们的责任是阅读其他信息，在此过程中，考虑其他信息是否与财务报表或我们在审计过程中了解到的情况存在重大不一致或者似乎存在重大错报。基于我们已经执行的工作，如果我们确定其他信息存在重大错报，我们应当报告该事实。在这方面，我们无任何事项需要报告。

五、管理层和治理层对财务报表的责任

鹏鼎控股管理层负责按照企业会计准则的规定编制财务报表，使其实现公允反映，并设计、执行和维护必要的内部控制，以使财务报表不存在由于舞弊或错误导致的重大错报。

在编制财务报表时，管理层负责评估鹏鼎控股的持续经营能力，披露与持续经营相关的事项(如适用)，并运用持续经营假设，除非管理层计划清算鹏鼎控股、终止运营或别无其他现实的选择。

治理层负责监督鹏鼎控股的财务报告过程。

六、注册会计师对财务报表审计的责任

我们的目标是对财务报表整体是否不存在由于舞弊或错误导致的重大错报获取合理保证，并出具包含审计意见的审计报告。合理保证是高水平的保证，但并不能保证按照审计准则执行的审计在某一重大错报存在时总能发现。错报可能由于舞弊或错误导致，如果合理预期错报单独或汇总起来可能影响财务报表使用者依据财务报表作出的经济决策，则通常认为错报是重大的。

在按照审计准则执行审计工作的过程中，我们运用职业判断，并保持职业怀疑。同时，我们也执行以下工作：

(一) 识别和评估由于舞弊或错误导致的财务报表重大错报风险；设计和实施审计程序以应对这些风险，并获取充分、适当的审计证据，作为发表审计意见的基础。由于舞弊可能涉及串通、伪造、故意遗漏、虚假陈述或凌驾于内部控制之上，未能发现由于舞弊导致的重大错报的风险高于未能发现由于错误导致的重大错报的风险。

(二) 了解与审计相关的内部控制，以设计恰当的审计程序。

(三) 评价管理层选用会计政策的恰当性和作出会计估计及相关披露的合理性。

(四) 对管理层使用持续经营假设的恰当性得出结论。同时，根据获取的审计证据，就可能对鹏鼎控股持续经营能力产生重大疑虑的事项或情况是否存在重大不确定性得出结论。如果我们得出结论认为存在重大不确定性，审计准则要求我们在审计报告中提请报表使用者注意财务报表中的相关披露；如果披露不充分，我们应当发表非无保留意见。我们的结论基于截至审计报告日可获得的信息。然而，未来的事项或情况可能导致鹏鼎控股不能持续经营。

(五) 评价财务报表的总体列报(包括披露)、结构和内容，并评价财务报表是否公允反映相关交易和事项。

(六) 就鹏鼎控股中实体或业务活动的财务信息获取充分、适当的审计证据，以对合并财务报表发表审计意见。我们负责指导、监督和执行集团审计，并对审计意见承担全部责任。

我们与治理层就计划的审计范围、时间安排和重大审计发现等事项进行沟通，包括沟通我们在审计中识别出的值得关注的内部控制缺陷。

我们还就已遵守与独立性相关的职业道德要求向治理层提供声明，并与治理层沟通可能被合理认为影响我们独立性的所有关系和其他事项，以及相关的防范措施(如适用)。

从与治理层沟通过的事项中，我们确定哪些事项对本期财务报表审计最为重要，因而构成关键审计事项。我们在审计报

告中描述这些事项，除非法律法规禁止公开披露这些事项，或在极少数情形下，如果合理预期在审计报告中沟通某事项造成的负面后果超过在公众利益方面产生的益处，我们确定不应在审计报告中沟通该事项。

二、财务报表

财务附注中报表的单位为：元

1、合并资产负债表

编制单位：鹏鼎控股（深圳）股份有限公司

2021 年 12 月 31 日

单位：元

项目	2021 年 12 月 31 日	2020 年 12 月 31 日
流动资产：		
货币资金	3,171,300,312.50	5,670,861,834.18
结算备付金		
拆出资金		
交易性金融资产		
衍生金融资产		
应收票据		5,225,834.83
应收账款	7,969,921,325.04	7,163,149,768.72
应收款项融资		
预付款项	531,297,173.85	520,858,896.19
应收保费		
应收分保账款		
应收分保合同准备金		
其他应收款	187,019,147.25	201,454,540.03
其中：应收利息	1,913,712.83	2,803,284.35
应收股利		
买入返售金融资产		
存货	3,695,247,487.92	2,714,439,015.51
合同资产		
持有待售资产		
一年内到期的非流动资产		
其他流动资产	381,979,963.12	529,924,748.28
流动资产合计	15,936,765,409.68	16,805,914,637.74

非流动资产：		
发放贷款和垫款		
债权投资		
其他债权投资		
长期应收款		
长期股权投资	6,060,975.93	0.00
其他权益工具投资	77,737,914.00	69,644,796.00
其他非流动金融资产	235,415,015.00	158,320,199.36
投资性房地产		
固定资产	14,983,751,911.97	12,174,089,758.76
在建工程	1,621,294,390.95	827,933,628.93
生产性生物资产		
油气资产		
使用权资产	119,974,091.63	
无形资产	1,721,180,837.50	1,780,447,333.57
开发支出		
商誉	20,406,065.22	20,406,065.22
长期待摊费用	7,827,597.59	12,765,039.72
递延所得税资产	123,305,419.20	227,515,655.01
其他非流动资产	687,737,974.18	1,025,378,113.63
非流动资产合计	19,604,692,193.17	16,296,500,590.20
资产总计	35,541,457,602.85	33,102,415,227.94
流动负债：		
短期借款	3,490,402,575.34	2,358,843,830.26
向中央银行借款		
拆入资金		
交易性金融负债		
衍生金融负债		
应付票据		
应付账款	4,685,975,168.83	5,750,521,081.02
预收款项		
合同负债	23,467,604.06	26,006,609.22
卖出回购金融资产款		
吸收存款及同业存放		

代理买卖证券款		
代理承销证券款		
应付职工薪酬	912,129,469.29	860,673,738.11
应交税费	258,612,777.39	242,995,768.39
其他应付款	1,540,175,737.35	1,911,892,420.29
其中：应付利息		
应付股利		
应付手续费及佣金		
应付分保账款		
持有待售负债		
一年内到期的非流动负债	32,715,473.02	
其他流动负债		
流动负债合计	10,943,478,805.28	11,150,933,447.29
非流动负债：		
保险合同准备金		
长期借款	159,285,550.00	
应付债券		
其中：优先股		
永续债		
租赁负债	89,713,905.49	
长期应付款		
长期应付职工薪酬		
预计负债		
递延收益	138,636,202.44	91,456,956.01
递延所得税负债	397,361,006.61	300,737,970.15
其他非流动负债		
非流动负债合计	784,996,664.54	392,194,926.16
负债合计	11,728,475,469.82	11,543,128,373.45
所有者权益：		
股本	2,321,475,816.00	2,311,430,816.00
其他权益工具		
其中：优先股		
永续债		
资本公积	12,618,640,912.49	12,344,964,551.49

减：库存股	165,139,800.00	
其他综合收益	-101,813,281.91	-76,628,338.67
专项储备		
盈余公积	821,036,114.22	608,860,816.81
一般风险准备		
未分配利润	8,318,782,372.23	6,369,398,899.41
归属于母公司所有者权益合计	23,812,982,133.03	21,558,026,745.04
少数股东权益		1,260,109.45
所有者权益合计	23,812,982,133.03	21,559,286,854.49
负债和所有者权益总计	35,541,457,602.85	33,102,415,227.94

法定代表人：沈庆芳主管会计工作负责人：萧得望会计机构负责人：王勛华

2、母公司资产负债表

单位：元

项目	2021 年 12 月 31 日	2020 年 12 月 31 日
流动资产：		
货币资金	984,062,834.86	2,678,127,387.35
交易性金融资产		
衍生金融资产		
应收票据		
应收账款	4,657,994,673.28	4,612,494,315.53
应收款项融资		
预付款项	145,498,083.23	160,563,772.81
其他应收款	3,116,090,571.00	2,484,384,778.29
其中：应收利息	957,375.45	2,079,560.03
应收股利		
存货	993,618,902.17	784,943,949.31
合同资产		
持有待售资产		
一年内到期的非流动资产		
其他流动资产	4,599,240.19	62,132,345.26
流动资产合计	9,901,864,304.73	10,782,646,548.55
非流动资产：		
债权投资		

其他债权投资		
长期应收款		
长期股权投资	8,331,385,942.54	7,387,525,988.68
其他权益工具投资	38,792,000.00	39,644,796.00
其他非流动金融资产	71,030,000.00	27,619,460.22
投资性房地产		
固定资产	2,772,385,722.26	2,588,091,811.05
在建工程	903,463,400.17	453,101,541.80
生产性生物资产		
油气资产		
使用权资产	135,410,764.89	
无形资产	1,415,437,500.99	1,465,491,305.14
开发支出		
商誉		
长期待摊费用		
递延所得税资产		72,495,321.51
其他非流动资产	136,604,006.20	175,036,737.16
非流动资产合计	13,804,509,337.05	12,209,006,961.56
资产总计	23,706,373,641.78	22,991,653,510.11
流动负债：		
短期借款	1,037,939,398.00	792,273,366.34
交易性金融负债		
衍生金融负债		
应付票据		
应付账款	2,940,604,646.97	3,475,781,379.44
预收款项		
合同负债	1,909,510.42	1,746,261.61
应付职工薪酬	285,701,842.57	292,453,746.57
应交税费	83,772,823.56	60,508,490.71
其他应付款	426,208,082.91	608,830,044.75
其中：应付利息		
应付股利		
持有待售负债		
一年内到期的非流动负债	37,610,952.16	17,080,752.00

其他流动负债		
流动负债合计	4,813,747,256.59	5,248,674,041.42
非流动负债：		
长期借款		
应付债券		
其中：优先股		
永续债		
租赁负债	147,671,265.78	
长期应付款		120,701,557.00
长期应付职工薪酬		
预计负债		
递延收益	35,541,833.21	28,082,833.17
递延所得税负债	31,323,957.14	
其他非流动负债		
非流动负债合计	214,537,056.13	148,784,390.17
负债合计	5,028,284,312.72	5,397,458,431.59
所有者权益：		
股本	2,321,475,816.00	2,311,430,816.00
其他权益工具		
其中：优先股		
永续债		
资本公积	12,787,717,123.68	12,514,040,762.68
减：库存股	165,139,800.00	
其他综合收益	7,425,600.00	8,150,476.60
专项储备		
盈余公积	821,036,114.22	608,860,816.81
未分配利润	2,905,574,475.16	2,151,712,206.43
所有者权益合计	18,678,089,329.06	17,594,195,078.52
负债和所有者权益总计	23,706,373,641.78	22,991,653,510.11

3、合并利润表

单位：元

项目	2021 年度	2020 年度
一、营业总收入	33,314,849,220.68	29,851,314,480.50

其中：营业收入	33,314,849,220.68	29,851,314,480.50
利息收入		
已赚保费		
手续费及佣金收入		
二、营业总成本	29,666,322,727.98	26,641,373,360.22
其中：营业成本	26,523,356,310.90	23,781,393,417.50
利息支出		
手续费及佣金支出		
退保金		
赔付支出净额		
提取保险责任合同准备金净额		
保单红利支出		
分保费用		
税金及附加	143,348,807.99	162,110,088.99
销售费用	181,027,934.10	164,960,588.89
管理费用	1,188,431,158.17	1,133,913,142.44
研发费用	1,571,790,763.28	1,259,009,462.92
财务费用	58,367,753.54	139,986,659.48
其中：利息费用	30,336,464.04	17,143,803.61
利息收入	-42,654,112.03	-118,456,917.45
加：其他收益	181,367,716.73	160,441,472.33
投资收益（损失以“-”号填列）	-1,320,263.60	4,556,494.29
其中：对联营企业和合营企业的投资收益	-2,338,131.71	
以摊余成本计量的金融资产终止确认收益		
汇兑收益（损失以“-”号填列）		
净敞口套期收益（损失以“-”号填列）		
公允价值变动收益（损失以“-”号填列）	55,827,615.64	15,630,199.36
信用减值损失（损失以“-”号填列）	-2,737,805.33	-3,931,282.53
资产减值损失（损失以“-”号填列）	-65,973,441.27	-79,071,892.36
资产处置收益（损失以“-”号填列）	-3,391,811.50	-19,661,757.31
三、营业利润（亏损以“-”号填列）	3,812,298,503.37	3,287,904,354.06

加：营业外收入	8,413,634.82	7,254,544.98
减：营业外支出	3,826,221.14	6,754,328.30
四、利润总额（亏损总额以“-”号填列）	3,816,885,917.05	3,288,404,570.74
减：所得税费用	500,871,848.27	448,474,483.91
五、净利润（净亏损以“-”号填列）	3,316,014,068.78	2,839,930,086.83
（一）按经营持续性分类		
1.持续经营净利润（净亏损以“-”号填列）	3,316,014,068.78	2,839,930,086.83
2.终止经营净利润（净亏损以“-”号填列）		
（二）按所有权归属分类		
1.归属于母公司股东的净利润	3,317,274,178.23	2,841,469,977.38
2.少数股东损益	-1,260,109.45	-1,539,890.55
六、其他综合收益的税后净额	-25,184,943.24	-87,570,261.00
归属母公司所有者的其他综合收益的税后净额	-25,184,943.24	-87,570,261.00
（一）不能重分类进损益的其他综合收益	5,984,558.90	10,395,505.95
1.重新计量设定受益计划变动额		
2.权益法下不能转损益的其他综合收益		
3.其他权益工具投资公允价值变动	5,984,558.90	10,395,505.95
4.企业自身信用风险公允价值变动		
5.其他		
（二）将重分类进损益的其他综合收益	-31,169,502.14	-97,965,766.95
1.权益法下可转损益的其他综合收益		
2.其他债权投资公允价值变动		
3.金融资产重分类计入其他综合收益的金额		
4.其他债权投资信用减值准备		
5.现金流量套期储备		
6.外币财务报表折算差额	-31,169,502.14	-97,965,766.95
7.其他		

归属于少数股东的其他综合收益的税后净额		
七、综合收益总额	3,290,829,125.54	2,752,359,825.83
归属于母公司所有者的综合收益总额	3,292,089,234.99	2,753,899,716.38
归属于少数股东的综合收益总额	-1,260,109.45	-1,539,890.55
八、每股收益：		
（一）基本每股收益	1.43	1.23
（二）稀释每股收益	1.43	1.23

本期发生同一控制下企业合并的，被合并方在合并前实现的净利润为：0.00 元，上期被合并方实现的净利润为：0.00 元。

法定代表人：沈庆芳 主管会计工作负责人：萧得望 会计机构负责人：王勖华

4、母公司利润表

单位：元

项目	2021 年度	2020 年度
一、营业收入	15,558,851,106.54	13,405,984,896.24
减：营业成本	12,860,490,786.76	11,222,005,864.50
税金及附加	51,128,010.38	58,278,312.02
销售费用	52,349,887.61	51,978,767.31
管理费用	369,876,610.05	339,309,246.71
研发费用	505,299,289.90	406,980,406.20
财务费用	-51,066,705.40	-18,625,830.51
其中：利息费用	12,164,505.67	19,532,719.50
利息收入	-116,648,140.59	-167,113,169.74
加：其他收益	35,484,424.48	78,443,593.04
投资收益（损失以“-”号填列）	500,607,660.60	604,771,548.43
其中：对联营企业和合营企业的投资收益		
以摊余成本计量的金融资产终止确认收益（损失以“-”号填列）		
净敞口套期收益（损失以“-”号填列）		
公允价值变动收益（损失以“-”号填列）	43,410,539.78	14,929,460.22
信用减值损失（损失以“-”号	-2,041,108.32	-1,534,998.93

填列)		
资产减值损失（损失以“-”号填列)	9,089,304.54	-19,078,962.48
资产处置收益（损失以“-”号填列)	3,446,974.33	-9,611,297.73
二、营业利润（亏损以“-”号填列)	2,360,771,022.65	2,013,977,472.56
加：营业外收入	454,365.72	1,848,814.36
减：营业外支出	1,837,917.76	5,241,347.73
三、利润总额（亏损总额以“-”号填列)	2,359,387,470.61	2,010,584,939.19
减：所得税费用	237,634,496.47	119,185,294.70
四、净利润（净亏损以“-”号填列)	2,121,752,974.14	1,891,399,644.49
（一）持续经营净利润（净亏损以“-”号填列)	2,121,752,974.14	1,891,399,644.49
（二）终止经营净利润（净亏损以“-”号填列)		
五、其他综合收益的税后净额	-724,876.60	10,395,505.95
（一）不能重分类进损益的其他综合收益	-724,876.60	10,395,505.95
1.重新计量设定受益计划变动额		
2.权益法下不能转损益的其他综合收益		
3.其他权益工具投资公允价值变动	-724,876.60	10,395,505.95
4.企业自身信用风险公允价值变动		
5.其他		
（二）将重分类进损益的其他综合收益		
1.权益法下可转损益的其他综合收益		
2.其他债权投资公允价值变动		
3.金融资产重分类计入其他综合收益的金额		
4.其他债权投资信用减值准备		

5.现金流量套期储备		
6.外币财务报表折算差额		
7.其他		
六、综合收益总额	2,121,028,097.54	1,901,795,150.44
七、每股收益：		
（一）基本每股收益		
（二）稀释每股收益		

5、合并现金流量表

单位：元

项目	2021 年度	2020 年度
一、经营活动产生的现金流量：		
销售商品、提供劳务收到的现金	32,676,074,059.82	28,941,905,591.73
客户存款和同业存放款项净增加额		
向中央银行借款净增加额		
向其他金融机构拆入资金净增加额		
收到原保险合同保费取得的现金		
收到再保业务现金净额		
保户储金及投资款净增加额		
收取利息、手续费及佣金的现金		
拆入资金净增加额		
回购业务资金净增加额		
代理买卖证券收到的现金净额		
收到的税费返还	1,974,235,468.92	1,815,574,112.61
收到其他与经营活动有关的现金	293,805,215.53	347,266,673.46
经营活动现金流入小计	34,944,114,744.27	31,104,746,377.80
购买商品、接受劳务支付的现金	24,514,847,155.45	20,296,130,323.28
客户贷款及垫款净增加额		
存放中央银行和同业款项净增加额		
支付原保险合同赔付款项的现金		
拆出资金净增加额		
支付利息、手续费及佣金的现金		

支付保单红利的现金		
支付给职工以及为职工支付的现金	4,181,262,926.79	3,751,907,933.12
支付的各项税费	468,199,042.55	628,723,077.55
支付其他与经营活动有关的现金	1,483,994,495.98	1,244,058,764.33
经营活动现金流出小计	30,648,303,620.77	25,920,820,098.28
经营活动产生的现金流量净额	4,295,811,123.50	5,183,926,279.52
二、投资活动产生的现金流量：		
收回投资收到的现金	30,000,000.00	949,836,250.00
取得投资收益收到的现金	618,368.87	37,047,823.90
处置固定资产、无形资产和其他长期资产收回的现金净额	18,071,138.79	53,001,953.50
处置子公司及其他营业单位收到的现金净额		17,372,638.42
收到其他与投资活动有关的现金		
投资活动现金流入小计	48,689,507.66	1,057,258,665.82
购建固定资产、无形资产和其他长期资产支付的现金	6,967,641,560.66	5,454,720,404.73
投资支付的现金	21,267,200.00	172,690,000.00
质押贷款净增加额		
取得子公司及其他营业单位支付的现金净额		
支付其他与投资活动有关的现金	11,806,862.32	
投资活动现金流出小计	7,000,715,622.98	5,627,410,404.73
投资活动产生的现金流量净额	-6,952,026,115.32	-4,570,151,738.91
三、筹资活动产生的现金流量：		
吸收投资收到的现金	165,139,800.00	2,800,000.00
其中：子公司吸收少数股东投资收到的现金	0.00	2,800,000.00
取得借款收到的现金	12,672,524,058.59	11,388,994,997.17
收到其他与筹资活动有关的现金		
筹资活动现金流入小计	12,837,663,858.59	11,391,794,997.17
偿还债务支付的现金	11,384,610,164.43	11,283,780,448.98
分配股利、利润或偿付利息支付的现金	1,192,311,706.16	1,187,713,515.16
其中：子公司支付给少数股东的		

股利、利润		
支付其他与筹资活动有关的现金	39,640,313.88	
筹资活动现金流出小计	12,616,562,184.47	12,471,493,964.14
筹资活动产生的现金流量净额	221,101,674.12	-1,079,698,966.97
四、汇率变动对现金及现金等价物的影响	-64,404,453.98	-173,106,074.21
五、现金及现金等价物净增加额	-2,499,517,771.68	-639,030,500.57
加：期初现金及现金等价物余额	5,669,748,084.18	6,308,778,584.75
六、期末现金及现金等价物余额	3,170,230,312.50	5,669,748,084.18

6、母公司现金流量表

单位：元

项目	2021 年度	2020 年度
一、经营活动产生的现金流量：		
销售商品、提供劳务收到的现金	15,552,909,002.61	12,769,667,505.84
收到的税费返还	857,779,768.61	682,204,839.50
收到其他与经营活动有关的现金	75,142,961.55	192,079,527.30
经营活动现金流入小计	16,485,831,732.77	13,643,951,872.64
购买商品、接受劳务支付的现金	13,001,258,171.44	10,338,292,928.85
支付给职工以及为职工支付的现金	1,182,281,268.40	1,141,737,964.11
支付的各项税费	161,331,910.14	193,576,684.58
支付其他与经营活动有关的现金	505,149,752.14	413,699,617.23
经营活动现金流出小计	14,850,021,102.12	12,087,307,194.77
经营活动产生的现金流量净额	1,635,810,630.65	1,556,644,677.87
二、投资活动产生的现金流量：		
收回投资收到的现金	2,908,500,000.00	3,391,500,000.00
取得投资收益收到的现金	579,492,313.45	717,584,411.96
处置固定资产、无形资产和其他长期资产收回的现金净额	72,592,535.16	23,557,505.47
处置子公司及其他营业单位收到的现金净额		24,095,054.14
收到其他与投资活动有关的现金		
投资活动现金流入小计	3,560,584,848.61	4,156,736,971.57
购建固定资产、无形资产和其他	1,755,075,506.64	1,451,848,712.05

长期资产支付的现金		
投资支付的现金	4,323,538,885.86	4,270,101,474.21
取得子公司及其他营业单位支付的现金净额		
支付其他与投资活动有关的现金		
投资活动现金流出小计	6,078,614,392.50	5,721,950,186.26
投资活动产生的现金流量净额	-2,518,029,543.89	-1,565,213,214.69
三、筹资活动产生的现金流量：		
吸收投资收到的现金	165,139,800.00	
取得借款收到的现金	1,841,491,584.19	1,795,045,686.86
收到其他与筹资活动有关的现金		
筹资活动现金流入小计	2,006,631,384.19	1,795,045,686.86
偿还债务支付的现金	1,593,324,973.48	1,757,870,543.94
分配股利、利润或偿付利息支付的现金	1,163,795,290.07	1,165,347,224.26
支付其他与筹资活动有关的现金	47,130,611.23	31,861,030.00
筹资活动现金流出小计	2,804,250,874.78	2,955,078,798.20
筹资活动产生的现金流量净额	-797,619,490.59	-1,160,033,111.34
四、汇率变动对现金及现金等价物的影响	-14,226,148.66	-55,142,839.47
五、现金及现金等价物净增加额	-1,694,064,552.49	-1,223,744,487.63
加：期初现金及现金等价物余额	2,678,127,387.35	3,901,871,874.98
六、期末现金及现金等价物余额	984,062,834.86	2,678,127,387.35

7、合并所有者权益变动表

本期金额

单位：元

项目	2021 年度														
	归属于母公司所有者权益											少数股东权益	所有者权益合计		
	股本	其他权益工具			资本公积	减：库存股	其他综合收益	专项储备	盈余公积	一般风险准备	未分配利润			其他	小计
		优先股	永续债	其他											
一、上年期末余额	2,311,430,816.00				12,344,964,551.49		-76,628,338.67		608,860,816.81		6,369,398,899.41		21,558,026,745.04	1,260,109.45	21,559,286,854.49
加：会计政策变更															
前期差错更正															
同一控制下企业合并															
其他															
二、本年期初余额	2,311,430,816.00				12,344,964,551.49		-76,628,338.67		608,860,816.81		6,369,398,899.41		21,558,026,745.04	1,260,109.45	21,559,286,854.49
三、本期增减变动金额（减少以	10,045,000.00				273,676,361.00	165,139,800.00	-25,184,943.24		212,175,297.41		1,949,383,472.82		2,254,955,387.99	-1,260,109.45	2,253,695,278.54

“一”号填列)													
(一)综合收益总额						-25,184,943.24			3,317,274,178.23	3,292,089,234.99	-1,260,109.45	3,290,829,125.54	
(二)所有者投入和减少资本	10,045,000.00			273,676,361.00	165,139,800.00					118,581,561.00		118,581,561.00	
1. 所有者投入的普通股	10,045,000.00			155,094,800.00	165,139,800.00					0.00		0.00	
2. 其他权益工具持有者投入资本													
3. 股份支付计入所有者权益的金额				118,581,561.00						118,581,561.00		118,581,561.00	
4. 其他													
(三)利润分配							212,175,297.41	-1,367,890,705.41	-1,155,715,408.00			-1,155,715,408.00	
1. 提取盈余公积							212,175,297.41	-212,175,297.41	0.00			0.00	
2. 提取一般风险准备													
3. 对所有								-1,155,715,408.00	-1,155,715,408.00			-1,155,715,408.00	

者（或股东）的分配													
4. 其他													
（四）所有者权益内部结转													
1. 资本公积转增资本（或股本）													
2. 盈余公积转增资本（或股本）													
3. 盈余公积弥补亏损													
4. 设定受益计划变动额结转留存收益													
5. 其他综合收益结转留存收益													
6. 其他													
（五）专项													

储备													
1. 本期提取													
2. 本期使用													
(六)其他													
四、本期期末余额	2,321,475,816.00			12,618,640,912.49	165,139,800.00	-101,813,281.91		821,036,114.22		8,318,782,372.23		23,812,982,133.03	23,812,982,133.03

上期金额

单位：元

项目	2020 年年度													少数股东权益	所有者权益合计
	归属于母公司所有者权益											小计			
	股本	其他权益工具			资本公积	减：库存股	其他综合收益	专项储备	盈余公积	一般风险准备	未分配利润		其他		
优先股		永续债	其他												
一、上年期末余额	2,311,430,816.00				12,214,377,107.32		10,941,922.33		419,720,852.36		4,872,784,294.48		19,829,254,992.49		19,829,254,992.49
加：会计政策变更															
前期差错更正															
同一控制下企业合并															
其他															
二、本年期初余额	2,311,430,816.00				12,214,377,107.32		10,941,922.33		419,720,852.36		4,872,784,294.48		19,829,254,992.49		19,829,254,992.49
三、本期增减变动金额					130,587,444.17		-87,570,261.00		189,139,964.45		1,496,614,604.93		1,728,771,752.55	1,260,109.45	1,730,031,862.00

(减少以“—”号填列)														
(一) 综合收益总额						-87,570,261.00				2,841,469,977.38	2,753,899,716.38	-1,539,890.55	2,752,359,825.83	
(二) 所有者投入和减少资本				130,587,444.17							130,587,444.17	2,800,000.00	133,387,444.17	
1. 所有者投入的普通股												2,800,000.00	2,800,000.00	
2. 其他权益工具持有者投入资本														
3. 股份支付计入所有者权益的金额				130,587,444.17							130,587,444.17		130,587,444.17	
4. 其他														
(三) 利润分配								189,139,964.45	-1,344,855,372.45	-1,155,715,408.00			-1,155,715,408.00	
1. 提取盈余公积								189,139,964.45	-189,139,964.45				0.00	
2. 提取一般风险准备														
3. 对所有者（或股东）的分配									-1,155,715,408.00	-1,155,715,408.00			-1,155,715,408.00	
4. 其他														
(四) 所有者权益内部结转														
1. 资本公积转增资本（或股本）														
2. 盈余公积转增资本（或股本）														
3. 盈余公积弥补亏损														
4. 设定受益计划变动额结转留存收益														

5. 其他综合收益结转留存收益														
6. 其他														
(五) 专项储备														
1. 本期提取														
2. 本期使用														
(六) 其他														
四、本期期末余额	2,311,430,816.00				12,344,964,551.49		-76,628,338.67		608,860,816.81		6,369,398,899.41	21,558,026,745.04	1,260,109.45	21,559,286,854.49

8、母公司所有者权益变动表

本期金额

单位：元

项目	2021 年度											
	股本	其他权益工具			资本公积	减：库存股	其他综合收益	专项储备	盈余公积	未分配利润	其他	所有者权益合计
		优先股	永续债	其他								
一、上年期末余额	2,311,430,816.00				12,514,040,762.68		8,150,476.60		608,860,816.81	2,151,712,206.43		17,594,195,078.52
加：会计政策变更												
前期差错更正												
其他												
二、本年期初余额	2,311,430,816.00				12,514,040,762.68		8,150,476.60		608,860,816.81	2,151,712,206.43		17,594,195,078.52
三、本期增减变动金额（减少以“-”号填列）	10,045,000.00				273,676,361.00	165,139,800.00	-724,876.60		212,175,297.41	753,862,268.73		1,083,894,250.54
(一) 综合收益总额							-724,876.60			2,121,752,974.14		2,121,028,097.54
(二) 所有者投入和减少资本	10,045,000.00				273,676,361.00	165,139,800.00						118,581,561.00

1. 所有者投入的普通股	10,045,000.00				155,094,800.00	165,139,800.00						0.00
2. 其他权益工具持有者投入资本												
3. 股份支付计入所有者权益的金额					118,581,561.00							118,581,561.00
4. 其他												
（三）利润分配									212,175,297.41	-1,367,890,705.41		-1,155,715,408.00
1. 提取盈余公积									212,175,297.41	-212,175,297.41		0.00
2. 对所有者（或股东）的分配										-1,155,715,408.00		-1,155,715,408.00
3. 其他												
（四）所有者权益内部结转												
1. 资本公积转增资本（或股本）												
2. 盈余公积转增资本（或股本）												
3. 盈余公积弥补亏损												
4. 设定受益计划变动额结转留存收益												
5. 其他综合收益结转留存收益												
6. 其他												
（五）专项储备												
1. 本期提取												
2. 本期使用												
（六）其他												
四、本期期末余额	2,321,475,816.00				12,787,717,123.68	165,139,800.00	7,425,600.00		821,036,114.22	2,905,574,475.16		18,678,089,329.06

上期金额

单位：元

项目	2020 年年度											
	股本	其他权益工具			资本公积	减：库存股	其他综合收益	专项储备	盈余公积	未分配利润	其他	所有者权益合计
		优先股	永续债	其他								
一、上年期末余额	2,311,430,816.00				12,383,453,318.51		-2,245,029.35		419,720,852.36	1,605,167,934.39		16,717,527,891.91
加：会计政策变更												
前期差错更正												
其他												
二、本年期初余额	2,311,430,816.00				12,383,453,318.51		-2,245,029.35		419,720,852.36	1,605,167,934.39		16,717,527,891.91
三、本期增减变动金额（减少以“－”号填列）					130,587,444.17		10,395,505.95		189,139,964.45	546,544,272.04		876,667,186.61
（一）综合收益总额							10,395,505.95			1,891,399,644.49		1,901,795,150.44
（二）所有者投入和减少资本					130,587,444.17							130,587,444.17
1. 所有者投入的普通股												
2. 其他权益工具持有者投入资本												
3. 股份支付计入所有者权益的金额					130,587,444.17							130,587,444.17
4. 其他												
（三）利润分配									189,139,964.45	-1,344,855,372.45		-1,155,715,408.00
1. 提取盈余公积									189,139,964.45	-189,139,964.45		0.00
2. 对所有者（或股东）的分配										-1,155,715,408.00		-1,155,715,408.00
3. 其他												
（四）所有者权益内部结转												
1. 资本公积转增资本（或股本）												
2. 盈余公积转增资本（或股本）												

3. 盈余公积弥补亏损												
4. 设定受益计划变动额结转留存收益												
5. 其他综合收益结转留存收益												
6. 其他												
（五）专项储备												
1. 本期提取												
2. 本期使用												
（六）其他												
四、本期期末余额	2,311,430,816.00				12,514,040,762.68		8,150,476.60		608,860,816.81	2,151,712,206.43		17,594,195,078.52

三、公司基本情况

鹏鼎控股(深圳)股份有限公司(以下简称“本公司”)的前身富葵精密组件(深圳)有限公司(以下简称“原公司”)系由Coppertone Enterprises Limited(中文名:华葵有限公司,以下简称“华葵公司”)出资组建而成,并经深圳市人民政府以外经贸粤深外资证字【1999】0120号文批准,于1999年4月29日正式成立的企业。原公司批准的经营期限为50年,华葵公司持有原公司100%的股权,原公司注册资本为美元2,100,000元。

于2003年12月4日,经原公司董事会决议审议通过,原公司增加注册资本美元10,000,000元,全部由华葵公司以现金投入。本次增资后,原公司的注册资本变更为美元12,100,000元,原股东持股比例未发生变化。

于2006年2月23日,经原公司董事会决议审议通过,原公司以其2002年度、2003年度、2004年度以及部分2005年度的累计税后未分配利润提取储备基金及职工奖福基金后,转增注册资本美元12,000,000元。本次增资后,原公司注册资本变更为美元24,100,000元,原股东持股比例未发生变化。

于2007年4月28日,经原公司董事会决议审议通过,原公司以其2005年度剩余税后未分配利润以及部分2006年度的税后未分配利润,转增注册资本美元30,000,000元。本次增资后,原公司注册资本变更为美元54,100,000元,原股东持股比例未发生变化。

于2007年8月30日,经原公司董事会决议审议通过,原公司以其2006年度剩余税后未分配利润,转增注册资本美元21,100,000元。本次增资后,原公司注册资本变更为美元75,200,000元,原股东持股比例未发生变化。

于2008年11月4日,经原公司董事会决议审议通过,同意华葵公司将其持有的原公司100%股权转让给注册于香港的Pacific Stand Enterprises Limited(中文名:福成企业有限公司,以下简称“福成公司”),本次股权变更后,福成公司持有原公司100%的股权。

于2009年9月14日,经原公司董事会决议审议通过,原公司增加注册资本美元35,000,000元,全部由福成公司以现金投入。本次增资后,原公司的注册资本变更为美元110,200,000元,原股东持股比例未发生变化。

于2010年7月14日,华葵公司与福成公司分别经决议审议通过,福成公司将其持有的本公司100%股权转回给华葵公司,本次股权变更后,华葵公司持有原公司100%的股权。同时,双方一致同意,由华葵公司全额返还福成公司已投入增资款美元30,000,000元,并由华葵公司履行剩余美元5,000,000元的增资义务。

于2010年11月10日,经原公司董事会决议审议通过,原公司增加注册资本美元30,850,000元,全部由华葵公司以机器设备作价投入。本次增资后,原公司的注册资本变更为美元141,050,000元,原股东持股比例未发生变化。

于2011年5月20日,经原公司董事会决议审议通过,原公司增加注册资本美元35,000,000元,全部由华葵公司以现金投入。本次增资后,原公司的注册资本变更为美元176,050,000元,原股东持股比例未发生变化。

于2016年9月25日,经原公司董事会决议审议通过,华葵公司将其持有的本公司100%股权转让给Mayco Industrial Limited(中文名:美港实业有限公司,以下简称“美港实业”)。本次转让后,美港实业持有原公司100%的股权。

于2016年12月,经原公司董事会决议审议通过,美港实业以及Pacific Fair International Limited(中文名:集辉国际有限公司,以下简称“集辉国际”)将分别以其持有的子公司股权对原公司进行增资。其中,美港实业以其持有的宏启胜精密电子(秦皇岛)有限公司(以下简称“宏启胜”)以及宏群胜精密电子(营口)有限公司(以下简称“宏群胜”)的100%股权出资,认购原公司新增的注册资本美元40,919,700元以及美元672,800元;集辉国际以其持有的庆鼎精密电子(淮安)有限公司(以下简称“庆鼎”)以及裕鼎精密电子(淮安)有限公司(以下简称“裕鼎”)的100%股权出资,认购原公司新增的注册资本美元15,671,700元以及美元5,458,500元。本次增资后,原公司注册资本变更为美元238,772,700元,其中:美港实业出资为美元217,642,500元,持有原公司91.15%的股权;集辉国际出资为美元21,130,200元,持有原公司8.85%的股权。

于2017年2月14日,经原公司董事会决议审议通过,原公司增加注册资本美元26,254,888元,由深圳市长益投资合伙企业(有限合伙)(以下简称“长益投资”)投入美元1,646,505元;深圳市振基投资合伙企业(有限合伙)(以下简称“振基投资”)投入美元1,140,610元;深圳市亨祥投资合伙企业(有限合伙)(以下简称“亨祥投资”)投入美元1,198,146元;深圳市益富投资合伙企业(有限合伙)(以下简称“益富投资”)投入美元2,423,598元;深圳市信群投资合伙企业(有限合伙)(以下简称“信群投资”)投入美元2,198,774元;深圳市得邦投资合伙企业(有限合伙)(以下简称“得邦投资”)投入美元1,167,907元;JOVIAL LIMITED(中文名:悦洋有限公司,以下简称“悦洋”)投入美元5,752,174元;TECHNIQUE INVESTMENTS LIMITED(中

文名：德乐投资有限公司，以下简称“德乐投资”）投入美元10,727,174元。

于2017年2月28日，长益投资、振基投资、亨祥投资、益富投资、信群投资、得邦投资、悦泮以及德乐投资完成了对原公司的增资。本次增资后，原公司注册资本变更为美元265,027,588元，其中：美港实业出资为美元217,642,500元，持有原公司82.1207%的股权；集辉国际出资为美元21,130,200元，持有原公司7.9728%的股权；长益投资出资为美元1,646,505元，持有原公司0.6213%的股权；振基投资出资为美元1,140,610元，持有原公司0.4304%的股权；亨祥投资出资为美元1,198,146元，持有原公司0.4521%的股权；益富投资出资为美元2,423,598元，持有原公司0.9145%的股权；信群投资出资为美元2,198,774元，持有原公司0.8296%的股权；得邦投资出资为美元1,167,907元，持有原公司0.4407%的股权；悦泮出资为美元5,752,174元，持有原公司2.1704%的股权；德乐投资出资为美元10,727,174元，持有原公司4.0476%的股权。根据原公司2017年4月28日的董事会决议以及发起人协议，原公司决定整体变更设立股份有限公司。根据原公司2017年2月28日（“股份制改制审计基准日”）的资产负债表，原公司截至股份制改制审计基准日的所有者权益为人民币8,840,118,084.49元，该资产负债表业经普华永道中天会计师事务所(特殊普通合伙)审计，并于2017年4月28日出具了普华永道中天特审字(2017)第1722号审计报告。原公司申请变更登记后的注册资本和股本为人民币1,868,277,149元，每股面值1元，共计1,868,277,149股，由原公司股份制改制审计基准日的所有者权益中人民币1,868,277,149元折股，剩余未折算为股本的所有者权益人民币6,971,840,935.49元计入资本公积。根据普华永道中天会计师事务所(特殊普通合伙)于2017年5月31日出具的普华永道验字(2017)第552号验资报告验证，截至2017年5月24日止，原公司已经完成相关变更登记手续并获得新的营业执照，且已根据董事会决议以及发起人协议进行会计处理，正式变更为股份有限公司。

于2017年6月1日，经本公司董事会以及股东大会决议审议通过，本公司增加注册资本人民币212,010,585元，由宁波梅山保税港区兼善鹏诚股权投资合伙企业(有限合伙)(以下简称“兼善鹏诚”)投入人民币123,764,705元；秋实兴本(天津)投资中心(有限合伙)(以下简称“秋实兴本”)投入人民币23,529,411元；武汉成业联股权投资企业(以下简称“武汉成业联”)投入人民币14,300,000元；上海盛歌投资管理有限公司(以下简称“上海盛歌”)投入人民币2,352,941元；GREAT BENEVOLENCE INVESTMENT LIMITED(中文名：兼善投资有限公司，以下简称“GBI”)投入人民币24,031,764元；YIFOX MANAGEMENT LIMITED(中文名：毅富管理有限公司，以下简称“毅富管理”)投入人民币24,031,764元。

于2017年6月23日，兼善鹏诚、秋实兴本、武汉成业联、上海盛歌、GBI以及毅富管理完成了对本公司的增资。本次增资后，本公司注册资本变更为人民币2,080,287,734元，其中：美港实业出资为人民币1,534,242,198元，持有本公司73.7514%的股权；集辉国际出资为人民币148,954,568元，持有本公司7.1603%的股权；德乐投资出资为人民币75,619,803元，持有本公司3.6351%的股权；悦泮出资为人民币40,549,195元，持有本公司1.9492%的股权；益富投资出资为人民币17,084,836元，持有本公司0.8213%的股权；信群投资出资为人民币15,499,968元，持有本公司0.7451%的股权；长益投资出资为人民币11,606,821元，持有本公司0.5579%的股权；亨祥投资出资为人民币8,446,173元，持有本公司0.4060%的股权；得邦投资出资为人民币8,233,007元，持有本公司0.3958%的股权；振基投资出资为人民币8,040,580元，持有本公司0.3865%的股权；兼善鹏诚出资为人民币123,764,705元，持有本公司5.9494%的股权；秋实兴本出资为人民币23,529,411元，持有本公司1.1311%的股权；武汉成业联出资为人民币14,300,000元，持有本公司0.6874%的股权；上海盛歌出资为人民币2,352,941元，持有本公司0.1131%的股权；GBI出资为人民币24,031,764元，持有本公司1.1552%的股权；毅富管理出资为人民币24,031,764元，持有本公司1.1552%的股权。

经中国证券监督管理委员会于2018年8月6日出具的《关于核准鹏鼎控股(深圳)股份有限公司首次公开发行股票批复》(证监许可[2018]1252号文)的核准，本公司于2018年9月18日在深圳证券交易所公开发行每股面值1元的人民币普通股(A股)231,143,082股。本次发行完成后，本公司总股本变更为2,311,430,816股。

根据本公司2021年4月20日第二届董事会第十一次会议及2021年5月12日2020年年度股东大会审议通过，本公司以2021年6月15日为授予日，向286名限制性股票激励对象授予10,045,000股限制性人民币普通股，收到的出资额与股本之间的差异155,094,800元确认为资本公积。本公司于2021年7月9日在中国证券登记结算有限责任公司深圳分公司办理了本次激励计划授予的限制性股票的登记手续，总股本变更为2,321,475,816股。

于2021年12月31日，本公司股东信息详见附注七。

本公司之母公司为美港实业，最终控制方为臻鼎科技控股股份有限公司(以下简称“臻鼎控股”)。

本公司及子公司(以下合称“本集团”)经批准的经营业务范围包括研究、生产、开发和销售自动化设备及其零配件、精密模具及其零件、新型电子元器件、新型仪表元器件、各类印制电路板、电子信息产品板卡；自有房屋租赁；仓储服务等。

电子信息产品及其板卡的批发、进出口及相关配套业务（不涉及国营贸易管理商品，涉及配额、许可证管理及其他专项规定管理的商品，按国家有关规定办理申请）。

本财务报表由本公司董事会于2022年3月16日批准报出。

本年度纳入合并范围的主要子公司详见附注六。本年度新纳入合并范围的子公司主要有鹏鼎物业管理服务（深圳）有限公司（以下简称“鹏鼎物业”），详见附注五（2）。本年度不再纳入合并范围的子公司主要为广东展扬智能装备有限公司（原名：展扬自动化（东莞）有限公司，以下简称“展扬”）不再纳入合并范围，详见附注五（1）。

四、财务报表的编制基础

1、编制基础

本财务报表按照财政部于2006年2月15日及以后期间颁布的《企业会计准则——基本准则》、各项具体会计准则及相关规定（以下合称“企业会计准则”）、以及中国证券监督管理委员会《公开发行证券的公司信息披露编报规则第15号——财务报告的一般规定》的披露规定编制。

2、持续经营

本财务报表以持续经营为基础编制。

五、重要会计政策及会计估计

具体会计政策和会计估计提示：

本集团根据生产经营特点确定具体会计政策和会计估计，主要体现在应收款项的预期信用损失的计量（附注二（9））、存货的计价方法（附注二（10））、固定资产折旧、无形资产和使用权资产摊销（附注二（12）、（15）、（24））、开发支出资本化的判断标准（附注二（15））、收入的确认时点（附注二（21））等。

本集团在确定重要的会计政策时所运用的关键判断、重要会计估计及其关键假设详见附注二（26）。

1、遵循企业会计准则的声明

本公司2021年度财务报表符合企业会计准则的要求，真实、完整地反映了本公司2021年12月31日的合并及公司财务状况以及2021年度的合并及公司经营成果和现金流量等有关信息。

2、会计期间

会计年度为公历1月1日起至12月31日止。

3、记账本位币

本公司及中国大陆境内子公司记账本位币为人民币。本集团下属中国大陆境外子公司，根据其经营所处的主要经济环境自行决定其记账本位币，主要为美元及新台币。本财务报表以人民币列示。

4、同一控制下和非同一控制下企业合并的会计处理方法

（a） 同一控制下的企业合并

本集团支付的合并对价及取得的净资产均按账面价值计量，如被合并方是最终控制方以前年度从第三方收购来的，则以

被合并方的资产、负债(包括最终控制方收购被合并方而形成的商誉)在最终控制方合并财务报表中的账面价值为基础。本集团取得的净资产账面价值与支付的合并对价账面价值的差额,调整资本公积(股本溢价);资本公积(股本溢价)不足以冲减的,调整留存收益。为进行企业合并发生的直接相关费用于发生时计入当期损益。为企业合并而发行权益性证券或债务性证券的交易费用,计入权益性证券或债务性证券的初始确认金额。

(b) 非同一控制下的企业合并

本集团发生的合并成本及在合并中取得的可辨认净资产按购买日的公允价值计量。合并成本大于合并中取得的被购买方于购买日可辨认净资产公允价值份额的差额,确认为商誉;合并成本小于合并中取得的被购买方可辨认净资产公允价值份额的差额,计入当期损益。为进行企业合并发生的直接相关费用于发生时计入当期损益。为企业合并而发行权益性证券或债务性证券的交易费用,计入权益性证券或债务性证券的初始确认金额。

5、合并财务报表的编制方法

编制合并财务报表时,合并范围包括本公司及全部子公司。

从取得子公司的实际控制权之日起,本集团开始将其纳入合并范围;从丧失实际控制权之日起停止纳入合并范围。对于同一控制下企业合并取得的子公司,自其与本公司同受最终控制方控制之日起纳入本公司合并范围,并将其在合并日前实现的净利润在合并利润表中单列项目反映。

在编制合并财务报表时,子公司与本公司采用的会计政策或会计期间不一致的,按照本公司的会计政策和会计期间对子公司财务报表进行必要的调整。对于非同一控制下企业合并取得的子公司,以购买日可辨认净资产公允价值为基础对其财务报表进行调整。

集团内所有重大往来余额、交易及未实现利润在合并财务报表编制时予以抵销。子公司的股东权益、当期净损益及综合收益中不归属于本公司所拥有的部分分别作为少数股东权益、少数股东损益及归属于少数股东的综合收益总额在合并财务报表中股东权益、净利润及综合收益总额项下单独列示。子公司少数股东分担的当期亏损超过了少数股东在该子公司期初所有者权益中所享有的份额的,其余额冲减少数股东权益。本公司向子公司出售资产所发生的未实现内部交易损益,全额抵销归属于母公司股东的净利润;子公司向本公司出售资产所发生的未实现内部交易损益,按本公司对该子公司的分配比例在归属于母公司股东的净利润和少数股东损益之间分配抵销。子公司之间出售资产所发生的未实现内部交易损益,按照母公司对出售方子公司的分配比例在归属于母公司股东的净利润和少数股东损益之间分配抵销。

如果以本集团为会计主体与以本公司或子公司为会计主体对同一交易的认定不同时,从本集团的角度对该交易予以调整。

6、现金及现金等价物的确定标准

现金及现金等价物是指库存现金,可随时用于支付的存款,以及持有的期限短、流动性强、易于转换为已知金额现金、价值变动风险很小的投资。

7、外币业务和外币报表折算

(a) 外币交易

外币交易按交易发生日的即期汇率将外币金额折算为记账本位币入账。

于资产负债表日,外币货币性项目采用资产负债表日的即期汇率折算为记账本位币。为购建符合借款费用资本化条件的资产而借入的外币专门借款产生的汇兑差额在资本化期间内予以资本化;其他汇兑差额直接计入当期损益。以历史成本计量的外币非货币性项目,于资产负债表日采用交易发生日的即期汇率折算。汇率变动对现金的影响额,在现金流量表中单独列示。

(b) 外币财务报表的折算

境外经营的资产负债表中的资产和负债项目,采用资产负债表日的即期汇率折算,股东权益中除未分配利润项目外,其他项目采用发生时的即期汇率折算。境外经营的利润表中的收入与费用项目,采用当期的平均汇率折算。上述折算产生

的外币报表折算差额，计入其他综合收益。境外经营的现金流量项目，采用现金流量当期的平均汇率折算。汇率变动对现金的影响额，在现金流量表中单独列示。

8、金融工具

金融工具，是指形成一方的金融资产并形成其他方的金融负债或权益工具的合同。当本集团成为金融工具合同的一方时，确认相关的金融资产或金融负债。

(a) 金融资产

(i) 分类和计量

本集团根据管理金融资产的业务模式和金融资产的合同现金流量特征，将金融资产划分为：(1) 以摊余成本计量的金融资产；(2) 以公允价值计量且其变动计入其他综合收益的金融资产；(3) 以公允价值计量且其变动计入当期损益的金融资产。

金融资产在初始确认时以公允价值计量。对于以公允价值计量且其变动计入当期损益的金融资产，相关交易费用直接计入当期损益；对于其他类别的金融资产，相关交易费用计入初始确认金额。因销售产品或提供劳务而产生的、未包含或不考虑重大融资成分的应收账款或应收票据，本集团按照预期有权收取的对价金额作为初始确认金额。

债务工具

本集团持有的债务工具是指从发行方角度分析符合金融负债定义的工具，分别采用以下三种方式进行计量：

以摊余成本计量：

本集团管理此类金融资产的业务模式为以收取合同现金流量为目标，且此类金融资产的合同现金流量特征与基本借贷安排相一致，即在特定日期产生的现金流量，仅为对本金和以未偿付本金金额为基础的利息的支付。本集团对于此类金融资产按照实际利率法确认利息收入。此类金融资产主要包括货币资金、应收票据、应收账款、其他应收款和债权投资等。本集团将自资产负债表日起一年内(含一年)到期的债权投资，列示为一年内到期的非流动资产；取得时期限在一年内(含一年)的债权投资列示为其他流动资产。

以公允价值计量且其变动计入其他综合收益：

本集团管理此类金融资产的业务模式为既以收取合同现金流量为目标又以出售为目标，且此类金融资产的合同现金流量特征与基本借贷安排相一致。此类金融资产按照公允价值计量且其变动计入其他综合收益，但减值损失或利得、汇兑损益和按照实际利率法计算的利息收入计入当期损益。此类金融资产主要包括应收款项融资、其他债权投资等。本集团将自资产负债表日起一年内(含一年)到期的其他债权投资，列示为一年内到期的非流动资产；取得时期限在一年内(含一年)的其他债权投资列示为其他流动资产。

以公允价值计量且其变动计入当期损益：

本集团将持有的未划分为以摊余成本计量和以公允价值计量且其变动计入其他综合收益的债务工具，以公允价值计量且其变动计入当期损益。在初始确认时，本集团为了消除或显著减少会计错配，将部分金融资产指定为以公允价值计量且其变动计入当期损益的金融资产。自资产负债表日起超过一年到期且预期持有超过一年的，列示为其他非流动金融资产，其余列示为交易性金融资产。

权益工具

本集团将对其没有控制、共同控制和重大影响的权益工具投资按照公允价值计量且其变动计入当期损益，列示为交易性金融资产；自资产负债表日起预期持有超过一年的，列示为其他非流动金融资产。

此外，本集团将部分非交易性权益工具投资于初始确认时指定为以公允价值计量且其变动计入其他综合收益的金融资产，列示为其他权益工具投资。该类金融资产的相关股利收入计入当期损益。

(ii) 减值

本集团对于以摊余成本计量的金融资产和以公允价值计量且其变动计入其他综合收益的债务工具投资等，以预期信用损失为基础确认损失准备。

本集团考虑有关过去事项、当前状况以及对未来经济状况的预测等合理且有依据的信息，以发生违约的风险为权重，计算合同应收的现金流量与预期能收到的现金流量之间差额的现值的概率加权金额，确认预期信用损失。

于每个资产负债表日，本集团对于处于不同阶段的金融工具的预期信用损失分别进行计量。金融工具自初始确认后信用风险未显著增加的，处于第一阶段，本集团按照未来12个月内的预期信用损失计量损失准备；金融工具自初始确认后信用风险已显著增加但尚未发生信用减值的，处于第二阶段，本集团按照该工具整个存续期的预期信用损失计量损失准备；金融工具自初始确认后已经发生信用减值的，处于第三阶段，本集团按照该工具整个存续期的预期信用损失计量损失准备。

对于在资产负债表日具有较低信用风险的金融工具，本集团假设其信用风险自初始确认后并未显著增加，认定为处于第一阶段的金融工具，按照未来12个月内的预期信用损失计量损失准备。

本集团对于处于第一阶段和第二阶段的金融工具，按照其未扣除减值准备的账面余额和实际利率计算利息收入。对于处于第三阶段的金融工具，按照其账面余额减已计提减值准备后的摊余成本和实际利率计算利息收入。

对于因销售商品、提供劳务等日常经营活动形成的应收票据、应收账款和应收款项融资，无论是否存在重大融资成分，本集团均按照整个存续期的预期信用损失计量损失准备。

当单项金融资产无法以合理成本评估预期信用损失的信息时，本集团依据信用风险特征将应收款项划分为若干组合，在组合基础上计算预期信用损失，确定组合的依据如下：

应收票据组合	银行承兑汇票
应收账款组合	销售客户
其他应收款组合	押金、保证金和应收退税款等
应收利息组合	应收银行存款及理财产品利息

对于划分为组合的应收账款和因销售商品、提供劳务等日常经营活动形成的应收票据，本集团参考历史信用损失经验，结合当前状况以及对未来经济状况的预测，编制应收账款逾期天数与整个存续期预期信用损失率对照表，计算预期信用损失。除此以外的应收票据、应收款项融资和划分为组合的其他应收款，本集团参考历史信用损失经验，结合当前状况以及对未来经济状况的预测，通过违约风险敞口和未来12个月内或整个存续期预期信用损失率，计算预期信用损失。

本集团将计提或转回的损失准备计入当期损益。对于持有的以公允价值计量且其变动计入其他综合收益的债务工具，本集团在将减值损失或利得计入当期损益的同时调整其他综合收益。

(iii) 终止确认

金融资产满足下列条件之一的，予以终止确认：(1) 收取该金融资产现金流量的合同权利终止；(2) 该金融资产已转移，且本集团将金融资产所有权上几乎所有的风险和报酬转移给转入方；(3) 该金融资产已转移，虽然本集团既没有转移也没有保留金融资产所有权上几乎所有的风险和报酬，但是放弃了对该金融资产控制。

其他权益工具投资终止确认时，其账面价值与收到的对价以及原直接计入其他综合收益的公允价值变动累计额之和的差额，计入留存收益；其余金融资产终止确认时，其账面价值与收到的对价以及原直接计入其他综合收益的公允价值变动累计额之和的差额，计入当期损益。

(b) 金融负债

金融负债于初始确认时分类为以摊余成本计量的金融负债和以公允价值计量且其变动计入当期损益的金融负债。

本集团的金融负债主要为以摊余成本计量的金融负债，包括应付账款、其他应付款及借款等。该类金融负债按其公允价值扣除交易费用后的金额进行初始计量，并采用实际利率法进行后续计量。期限在一年以下(含一年)的，列示为流动负债；期限在一年以上但自资产负债表日起一年内(含一年)到期的，列示为一年内到期的非流动负债；其余列示为非流动负债。

当金融负债的现时义务全部或部分已经解除时，本集团终止确认该金融负债或义务已解除的部分。终止确认部分的账面价值与支付的对价之间的差额，计入当期损益。

(c) 金融工具的公允价值确定

存在活跃市场的金融工具，以活跃市场中的报价确定其公允价值。不存在活跃市场的金融工具，采用估值技术确定其公允价值。在估值时，本集团采用在当前情况下适用并且有足够可利用数据和其他信息支持的估值技术，选择与市场参与者在相关资产或负债的交易中所考虑的资产或负债特征相一致的输入值，并尽可能优先使用相关可观察输入值。在相关

可观察输入值无法取得或取得不切实可行的情况下，使用不可观察输入值。

9、应收票据

详见8、金融工具说明。

10、应收账款

详见8、金融工具说明。

11、其他应收款

其他应收款的预期信用损失的确定方法及会计处理方法

详见8、金融工具说明。

12、存货

(a) 分类

存货包括原材料、在产品、库存商品和自制半成品等，按成本与可变现净值孰低计量。

(b) 发出存货的计价方法

存货发出时的成本按加权平均法核算，产成品和在产品成本包括原材料、直接人工以及在正常生产能力下按系统的方法分配的制造费用。

(c) 存货可变现净值的确定依据及存货跌价准备的计提方法

存货跌价准备按存货成本高于其可变现净值的差额计提。可变现净值按日常活动中，以存货的估计售价减去至完工时估计将要发生的成本、估计的销售费用以及相关税费后的金额确定。

(d) 本集团的存货盘存制度采用永续盘存制。

13、债权投资

详见8、金融工具说明。

14、长期股权投资

长期股权投资为：本公司对子公司的长期股权投资；本集团对联营企业的长期股权投资。

子公司为本公司能够对其实施控制的被投资单位。联营企业为本集团能够对其财务和经营决策具有重大影响的被投资单位。

对子公司的投资，在公司财务报表中按照成本法确定的金额列示，在编制合并财务报表时按权益法调整后进行合并；对联营企业投资采用权益法核算。

(a) 投资成本确定

同一控制下企业合并形成的长期股权投资，在合并日按照被合并方所有者权益在最终控制方合并财务报表中的账面价值的份额作为投资成本；非同一控制下企业合并形成的长期股权投资，按照合并成本作为长期股权投资的投资成本。

对于以企业合并以外的其他方式取得的长期股权投资，以支付现金取得的长期股权投资，按照实际支付的购买价款作为初始投资成本；以发行权益性证券取得的长期股权投资，按发行权益性证券的公允价值确认为初始投资成本。

(b) 后续计量及损益确认方法

采用成本法核算的长期股权投资，按照初始投资成本计量，被投资单位宣告分派的现金股利或利润，确认为投资收益计入当期损益。

采用权益法核算的长期股权投资，初始投资成本大于投资时应享有被投资单位可辨认净资产公允价值份额的，以初始投资成本作为长期股权投资成本；初始投资成本小于投资时应享有被投资单位可辨认净资产公允价值份额的，其差额计入当期损益，并相应调增长期股权投资成本。

采用权益法核算的长期股权投资，本集团按应享有或应分担的被投资单位的净损益份额确认当期投资损益。确认被投资单位发生的净亏损，以长期股权投资的账面价值以及其他实质上构成对被投资单位净投资的长期权益减记至零为限，但本集团负有承担额外损失义务且符合预计负债确认条件的，继续确认预计将承担的损失金额。被投资单位除净损益、其他综合收益和利润分配以外所有者权益的其他变动，调整长期股权投资的账面价值并计入资本公积。被投资单位分派的利润或现金股利于宣告分派时按照本集团应分得的部分，相应减少长期股权投资的账面价值。本集团与被投资单位之间未实现的内部交易损益按照持股比例计算归属于本集团的部分，予以抵销，在此基础上确认投资损益。本集团与被投资单位发生的内部交易损失，其中属于资产减值损失的部分，相应的未实现损失不予抵销。

(c) 确定对被投资单位具有控制的依据

控制是指拥有对被投资单位的权力，通过参与被投资单位的相关活动而享有可变回报，并且有能力运用对被投资单位的权力影响其回报金额。

重大影响是指对被投资单位的财务和经营政策有参与决策的权力，但并不能够控制或者与其他方一起共同控制这些政策的制定。

(d) 长期股权投资减值

对子公司及联营企业的长期股权投资，当其可收回金额低于其账面价值时，账面价值减记至可收回金额（附注二（17））。

15、固定资产

（1）确认条件

固定资产确认及初始计量

固定资产包括土地、房屋及建筑物、机器设备、运输工具、计算机及电子设备以及其他设备等。

固定资产在与其有关的经济利益很可能流入本集团、且其成本能够可靠计量时予以确认。购置或新建的固定资产按取得时的成本进行初始计量。

与固定资产有关的后续支出，在与其有关的经济利益很可能流入本集团且其成本能够可靠计量时，计入固定资产成本；对于被替换的部分，终止确认其账面价值；所有其他后续支出于发生时计入当期损益。

（2）折旧方法

类别	折旧方法	折旧年限	残值率	年折旧率
土地	年限平均法	不限	-	-
房屋及建筑物	年限平均法	5-51 年	0% 或 1%	1.94%-20.00%
机器设备	年限平均法	2-10 年	0% 或 1%	9.90%-50.00%
运输工具	年限平均法	2-10 年	0% 或 1%	9.90%-50.00%
计算机及电子设备	年限平均法	2-10 年	0% 或 1%	9.90%-50.00%
其他设备	年限平均法	3-15 年	0% 或 1%	6.60%-33.33%

固定资产折旧采用年限平均法并按其入账价值减去预计净残值后在预计使用寿命内计提。对计提了减值准备的固定资产，则在未来期间按扣除减值准备后的账面价值及依据尚可使用年限确定折旧额。

对固定资产的预计使用寿命、预计净残值和折旧方法于每年年度终了进行复核并作适当调整。

当固定资产的可收回金额低于其账面价值时，账面价值减记至可收回金额(附注二(17))。

当固定资产被处置、或者预期通过使用或处置不能产生经济利益时，终止确认该固定资产。固定资产出售、转让、报废或毁损的处置收入扣除其账面价值和相关税费后的金额计入当期损益。

16、在建工程

在建工程按实际发生的成本计量。实际成本包括建筑成本、安装成本、符合资本化条件的借款费用以及其他为使在建工程达到预定可使用状态所发生的必要支出。在建工程在达到预定可使用状态时，转入固定资产并自次月起开始计提折旧。当在建工程的可收回金额低于其账面价值时，账面价值减记至可收回金额(附注二(17))

17、借款费用

本集团发生的可直接归属于需要经过相当长时间的购建活动才能达到预定可使用状态之资产的购建的借款费用，在资产支出及借款费用已经发生、为使资产达到预定可使用状态所必要的购建活动已经开始时，开始资本化并计入该资产的成本。当购建的资产达到预定可使用状态时停止资本化，其后发生的借款费用计入当期损益。如果资产的购建活动发生非正常中断，并且中断时间连续超过3个月，暂停借款费用的资本化，直至资产的购建活动重新开始。

对于为购建符合资本化条件的资产而借入的专门借款，以专门借款当期实际发生的利息费用减去尚未动用的借款资金存入银行取得的利息收入或进行暂时性投资取得的投资收益后的金额确定专门借款借款费用的资本化金额。

对于为购建符合资本化条件的资产而占用的一般借款，按照累计资产支出超过专门借款部分的资本支出加权平均数乘以所占用一般借款的加权平均实际利率计算确定一般借款费用的资本化金额。实际利率为将借款在预期存续期间或适用的更短期间内的未来现金流量折现为该借款初始确认金额所使用的利率。

18、使用权资产

本集团于租赁期开始日确认使用权资产，并按尚未支付的租赁付款额的现值确认租赁负债。租赁付款额包括固定付款额，以及在合理确定将行使购买选择权或终止租赁选择权的情况下需支付的款项等。按销售额的一定比例确定的可变租金不纳入租赁付款额，在实际发生时计入当期损益。本集团将自资产负债表日起一年内(含一年)支付的租赁负债，列示为一年内到期的非流动负债。

本集团的使用权资产包括租入的房屋及建筑物、机器设备及运输工具等。使用权资产按照成本进行初始计量，该成本包括租赁负债的初始计量金额、租赁期开始日或之前已支付的租赁付款额、初始直接费用等，并扣除已收到的租赁激励。

本集团能够合理确定租赁期届满时取得租赁资产所有权的，在租赁资产剩余使用寿命内计提折旧；若无法合理确定租赁期届满时是否能够取得租赁资产所有权，则在租赁期与租赁资产剩余使用寿命两者孰短的期间内计提折旧。当可收回金额低于使用权资产的账面价值时，本集团将其账面价值减记至可收回金额。

对于租赁期不超过12个月的短期租赁和单项资产全新时价值较低的低价值资产租赁，本集团选择不确认使用权资产和租赁负债，将相关租金支出在租赁期内各个期间按照直线法计入当期损益或相关资产成本。

租赁发生变更且同时符合下列条件时，本集团将其作为一项单独租赁进行会计处理：(1)该租赁变更通过增加一项或多项租赁资产的使用权而扩大了租赁范围；(2)增加的对价与租赁范围扩大部分的单独价格按该合同情况调整后的金额相当。

当租赁变更未作为一项单独租赁进行会计处理时，本集团在租赁变更生效日重新确定租赁期，并采用修订后的折现率对变更后的租赁付款额进行折现，重新计量租赁负债。租赁变更导致租赁范围缩小或租赁期缩短的，本集团相应调减使用权资产的账面价值，并将部分终止或完全终止租赁的相关利得或损失计入当期损益。其他租赁变更导致租赁负债重新计量的，本集团相应调整使用权资产的账面价值。

19、无形资产

（1）计价方法、使用寿命、减值测试

无形资产包括土地使用权和软件等，以成本计量。

（a）土地使用权

土地使用权按使用年限平均摊销

（b）软件

软件按预计使用年限3-5年平均摊销。

（c）定期复核使用寿命和摊销方法

对使用寿命有限的无形资产的预计使用寿命及摊销方法于每年年度终了进行复核并作适当调整。

（d）研究与开发

印制电路板相关的内部研究开发项目支出根据其性质以及研发活动最终形成无形资产是否具有较大不确定性，被分为研究阶段支出和开发阶段支出。

（2）内部研究开发支出会计政策

为研究印制电路板生产工艺而进行的有计划的调查、评价和选择阶段的支出为研究阶段的支出，于发生时计入当期损益；大规模生产之前，针对印制电路板生产工艺最终应用的相关设计、测试阶段的支出为开发阶段的支出，同时满足下列条件的，予以资本化：

- 印制电路板生产工艺的开发已经技术团队进行充分论证；
- 管理层已批准印制电路板生产工艺开发的预算；
- 前期市场调研的研究分析说明印制电路板生产工艺所生产的产品具有市场推广能力；
- 有足够的技术和资金支持，以进行印制电路板生产工艺的开发活动及后续的大规模生产；以及
- 印制电路板生产工艺开发的支出能够可靠地归集。

不满足上述条件的开发阶段的支出，于发生时计入当期损益。以前期间已计入损益的开发支出不在以后期间重新确认为资产。已资本化的开发阶段的支出在资产负债表上列示为开发支出，自该项目达到预定用途之日起转为无形资产。

当无形资产的可收回金额低于其账面价值时，账面价值减记至可收回金额（附注二（17））。

20、长期资产减值

固定资产、在建工程、使用寿命有限的无形资产及对子公司和联营企业的长期股权投资等，于资产负债表日存在减值迹象的，进行减值测试；尚未达到可使用状态的无形资产，无论是否存在减值迹象，至少每年进行减值测试。减值测试结果表明资产的可收回金额低于其账面价值的，按其差额计提减值准备并计入资产减值损失。可收回金额为资产的公允价值减去处置费用后的净额与资产预计未来现金流量的现值两者之间的较高者。资产减值准备按单项资产为基础计算并确认，如果难以对单项资产的可收回金额进行估计的，以该资产所属的资产组确定资产组的可收回金额。资产组是能够独立产生现金流入的最小资产组合。

在财务报表中单独列示的商誉，无论是否存在减值迹象，至少每年进行减值测试。减值测试时，商誉的账面价值分摊至预期从企业合并的协同效应中受益的资产组或资产组组合。测试结果表明包含分摊商誉的资产组或资产组组合的可收回金额低于其账面价值的，确认相应的减值损失。减值损失金额先抵减分摊至该资产组或资产组组合的商誉的账面价值，再根据资产组或资产组组合中除商誉以外的其他各项资产的账面价值所占比重，按比例抵减其他各项资产的账面价值。上述资产减值损失一经确认，以后期间不予转回价值得以恢复的部分。

21、长期待摊费用

长期待摊费用包括经营租入固定资产改良及其他已经发生但应由本年和以后各期负担的、分摊期限在一年以上的各项费用，按预计受益期间分期平均摊销，并以实际支出减去累计摊销后的净额列示。

22、合同负债

详见31、重要会计政策和会计估计变更

23、职工薪酬

（1）短期薪酬的会计处理方法

短期薪酬包括工资、奖金、津贴和补贴、职工福利费、医疗保险费、工伤保险费、生育保险费、住房公积金、工会和教育经费、短期带薪缺勤等。本集团在职工提供服务的会计期间，将实际发生的短期薪酬确认为负债，并计入当期损益或相关资产成本。其中，非货币性福利按照公允价值计量。

（2）离职后福利的会计处理方法

本集团将离职后福利计划分类为设定提存计划和设定受益计划。设定提存计划是本集团向独立的基金缴存固定费用后，不再承担进一步支付义务的离职后福利计划；设定受益计划是除设定提存计划以外的离职后福利计划。于报告期内，本集团的离职后福利主要是为员工缴纳的基本养老保险和失业保险，均属于设定提存计划。

（3）辞退福利的会计处理方法

本集团在职工劳动合同到期之前解除与职工的劳动关系、或者为鼓励职工自愿接受裁减而提出给予补偿，在本集团不能单方面撤回解除劳动关系计划或裁减建议时和确认与涉及支付辞退福利的重组相关的成本费用时两者孰早日，确认因解除与职工的劳动关系给予补偿而产生的负债，同时计入当期损益。

预期在资产负债表日起一年内需支付的辞退福利，列示为应付职工薪酬。

24、租赁负债

详见18、使用权资产

25、股份支付

股份支付，分为以权益结算的股份支付和以现金结算的股份支付。以权益结算的股份支付，是指本集团为获取服务以股份或其他权益工具作为对价进行结算的交易。

以权益结算的股份支付换取职工提供服务的，以授予职工权益工具的公允价值计量。授予后立即可行权的，在授予日按照公允价值计入当期损益，相应增加资本公积；完成等待期内的服务或达到规定业绩条件才可行权的，在等待期内每个资产负债表日，本集团根据最新取得的可行权职工人数变动、是否达到规定业绩条件等后续信息对可行权权益工具数量作出最佳估计，并以此为基础，按照授予日的公允价值，将当期取得的服务计入当期损益。

对于最终未能达到可行权条件的股份支付，本集团不确认成本或费用，除非该可行权条件是市场条件或非可行权条件，此时无论是否满足市场条件或非可行权条件，只要满足所有可行权条件中的非市场条件，即视为可行权。

本集团修改股份支付计划条款时，如果修改增加了所授予权益工具的公允价值，本集团根据修改前后的权益工具在修改

日公允价值之间的差额相应确认取得服务的增加。如果本集团按照有利于职工的方式修改可行权条件，本集团按照修改后的可行权条件核算；如果本集团以不利于职工的方式修改可行权条件，核算时不予以考虑，除非本集团取消了部分或全部已授予的权益工具。如果本集团取消了所授予的权益工具，则于取消日作为加速行权处理，将原本应在剩余等待期内确认的金额立即计入当期损益，同时确认资本公积。

如果本集团需要按事先约定的回购价格回购未解锁而失效或作废的限制性股票，本集团按照限制性股票的数量以及相应的回购价格确认负债及库存股。

26、收入

收入确认和计量所采用的会计政策

本集团在客户取得相关商品或服务的控制权时，按预期有权收取的对价金额确认收入。

本集团生产各类印制电路板产品并销售予各地客户。本集团的销售模式主要分为发货仓模式和工厂直出模式两种，两种模式下收入确认方法分别如下：

在发货仓模式下，本集团根据客户订单生产出产品后，将产成品运送至发货仓，通常由本集团委托物流公司对发货仓货物进行管理。客户根据需求并经本集团同意后来发货仓领货，当客户领用产品后，本集团根据领货情况确认收入。

在工厂直出模式下，根据销售合同及订单约定，本集团需要将印制电路板产品运送至客户指定交货点，在客户验收且双方签署货物交接单后确认收入。

本集团给予客户的信用期通常为45-90天，与行业惯例一致，不存在重大融资成分。

同类业务采用不同经营模式导致收入确认会计政策存在差异的情况。

27、政府补助

政府补助为本集团从政府无偿取得的货币性资产或非货币性资产，包括税费返还、财政补贴等。

政府补助在本集团能够满足其所附的条件并且能够收到时，予以确认。政府补助为货币性资产的，按照收到或应收的金额计量。政府补助为非货币性资产的，按照公允价值计量；公允价值不能可靠取得的，按照名义金额计量。

与资产相关的政府补助，是指本集团取得的，用于购建或以其他方式形成长期资产的政府补助。与收益相关的政府补助，是指除与资产相关的政府补助之外的政府补助。

与资产相关的政府补助，冲减相关资产的账面价值，或确认为递延收益并在相关资产使用寿命内按照合理、系统的方法分摊计入损益。

与收益相关的政府补助，若用于补偿以后期间的相关成本费用或损失的，确认为递延收益，并在确认相关成本费用或损失的期间，计入当期损益或冲减相关成本；若用于补偿已发生的相关费用或损失的，直接计入当期损益或冲减相关成本。

本集团对同类政府补助采用相同的列报方式。

与日常活动相关的政府补助纳入营业利润。与日常活动无关的政府补助计入营业外收支。

本集团收到的政策性优惠利率贷款，以实际收到的借款金额作为借款的入账价值，按照借款本金和该政策性优惠利率计算相关借款费用。直接收取的财政贴息，冲减相关借款费用。

28、递延所得税资产/递延所得税负债

递延所得税资产和递延所得税负债根据资产和负债的计税基础与其账面价值的差额(暂时性差异)计算确认。对于按照税法规定能够于以后年度抵减应纳税所得额的可抵扣亏损，确认相应的递延所得税资产。对于商誉的初始确认产生的暂时性差异，不确认相应的递延所得税负债。对于既不影响会计利润也不影响应纳税所得额(或可抵扣亏损)的非企业合并的交易中产生的资产或负债的初始确认形成的暂时性差异，不确认相应的递延所得税资产和递延所得税负债。于资产负债表日，递延所得税资产和递延所得税负债，按照预期收回该资产或清偿该负债期间的适用税率计量。

递延所得税资产的确认以很可能取得用来抵扣可抵扣暂时性差异、可抵扣亏损和税款抵减的应纳税所得额为限。

对与子公司及联营企业投资相关的应纳税暂时性差异，确认递延所得税负债，除非本集团能够控制该暂时性差异转回的

时间且该暂时性差异在可预见的未来很可能不会转回。对与子公司及联营企业投资相关的可抵扣暂时性差异，当该暂时性差异在可预见的未来很可能转回且未来很可能获得用来抵扣可抵扣暂时性差异的应纳税所得额时，确认递延所得税资产。

同时满足下列条件的递延所得税资产和递延所得税负债以抵销后的净额列示：

- 递延所得税资产和递延所得税负债与同一税收征管部门对本集团内同一纳税主体征收的所得税相关；
- 本集团内该纳税主体拥有以净额结算当期所得税资产及当期所得税负债的法定权利。

29、租赁

（1）经营租赁的会计处理方法

本集团经营租出自有的房屋建筑物、机器设备及运输工具时，经营租赁的租金收入在租赁期内按照直线法确认。本集团将按销售额的一定比例确定的可变租金在实际发生时计入租金收入。

当租赁发生变更时，本集团自变更生效日起将其作为一项新租赁，并将与变更前租赁有关的预收或应收租赁收款额作为新租赁的收款额。

（2）融资租赁的会计处理方法

于租赁期开始日，本集团对融资租赁确认应收融资租赁款，并终止确认相关资产。本集团将应收融资租赁款列示为长期应收款，自资产负债表日起一年内（含一年）收取的应收融资租赁款列示为一年内到期的非流动资产。

30、其他重要的会计政策和会计估计

报告期内，公司无其他重要的会计政策和会计估计。

31、重要会计政策和会计估计变更

（1）重要会计政策变更

√适用□不适用

财政部于2018年颁布了修订后的《企业会计准则第21号——租赁》（以下简称“新租赁准则”），于2021年颁布了《关于调整〈新冠肺炎疫情相关租金减让会计处理规定〉适用范围的通知》（财会[2021] 9号）、《关于印发〈企业会计准则解释第14号〉的通知》（财会[2021] 1号）及《企业会计准则实施问答》，本集团已采用上述准则、通知和实施问答编制2021年度财务报表，对本集团及本公司财务报表的影响列示如下：

（a）租赁

本集团及本公司于2021年1月1日首次执行新租赁准则，根据相关规定，本集团及本公司对首次执行日前已存在的合同选择不再重新评估。本集团及本公司对于该准则的累积影响数调整2021年年初留存收益以及财务报表相关项目金额，2020年度的比较财务报表未重列。

(i) 会计政策变更的内容和原因	受影响的报表项目	影响金额	
		2021年1月1日	
		本集团	本公司
对于首次执行新租赁准则前已存在的经营租赁合同，本集团及本公司按照剩余租赁期区分不同的衔接方法：	使用权资产	151,707,651.85	48,639,552.70
	租赁负债	-121,627,986.87	-36,357,035.23

剩余租赁期超过12个月的，本集团及本公司根据2021年1月1日的剩余租赁付款额和增量借款利率确认租赁负债，并假设自租赁期开始日即采用新租赁准则，并根据2021年1月1日增量借款利率确定使用权资产的账面价值。本集团及本公司采用简化方法评估首次执行日使用权资产是否存在减值，由于在首次执行日不存在租赁亏损合同，对财务报表无显著影响。 剩余租赁期不超过12个月的，本集团及本公司采用简化方法，不确认使用权资产和租赁负债，对财务报表无显著影响。 对于首次执行新租赁准则前已存在的低价值资产的经营租赁合同，本集团及本公司采用简化方法，不确认使用权资产和租赁负债，对财务报表无显著影响。 因执行新租赁准则，除与简化处理的短期租赁和低价值资产租赁相关的预付租金和租赁保证金支出仍计入经营活动现金流出外，其他的预付租金和租赁保证金支出计入筹资活动现金流出。	一年内到期的非流动 负债	-30,079,664.98	-12,282,517.47
因执行新租赁准则，本集团及本公司将原计入固定资产的融资租入固定资产重分类至使用权资产项目，并将原计入长期应付账款的应付融资租赁款重分类至租赁负债。	使用权资产 固定资产 长期应付款 租赁负债	- - - -	92,939,450.16 -92,939,450.16 120,701,557.00 -120,701,557.00

于2021年1月1日，本集团及本公司在计量租赁负债时，对于具有相似特征的租赁合同采用同一折现率，所采用的增量借款利率的区间为0.84%-8.76%。

(ii) 于2021年1月1日，本集团及本公司将原租赁准则下披露的尚未支付的最低经营租赁付款额调整为新租赁准则下确认的租赁负债的调节表如下：

	本集团	本公司
于2020年12月31日披露的未来最低经营租赁付款额	179,575,158.28	50,694,907.76
按增量借款利率折现计算的上述最低经营租赁付款额的现值	167,973,421.93	48,866,405.86
加：2020年12月31日应付融资租赁款	-	120,701,557.00
减：不超过12个月的租赁合同付款额的现值	-16,265,770.08	-226,853.16
于2021年1月1日确认的租赁负债(含一年内到期的非流动负债)(附注二(27)(a)(i))	151,707,651.85	169,341,109.70

(a) 运输成本的列示

会计政策变更的内容和原因	受影响的报表项目	影响金额	
		2020年度	
		本集团	本公司
针对发生在商品控制权转移给客户之前，且为履行销售合同而发生的运输成本，本集团及本公司将其自销售费用全部重分类至营业成本。	销售费用	-275,828,101.80	-62,490,681.30
	营业成本	275,828,101.80	62,490,681.30

(2) 重要会计估计变更

□适用 √不适用

(3) 2021 年起首次执行新租赁准则调整首次执行当年年初财务报表相关项目情况

√适用 □不适用

是否需要调整年初资产负债表科目

√是 □否

合并资产负债表

单位：元

项目	2020 年 12 月 31 日	2021 年 01 月 01 日	调整数
流动资产：			
货币资金	5,670,861,834.18	5,670,861,834.18	
结算备付金			
拆出资金			
交易性金融资产			
衍生金融资产			
应收票据	5,225,834.83	5,225,834.83	
应收账款	7,163,149,768.72	7,163,149,768.72	
应收款项融资			
预付款项	520,858,896.19	520,858,896.19	
应收保费			
应收分保账款			
应收分保合同准备金			
其他应收款	201,454,540.03	201,454,540.03	
其中：应收利息	2,803,284.35	2,803,284.35	
应收股利			
买入返售金融资产			
存货	2,714,439,015.51	2,714,439,015.51	
合同资产			
持有待售资产			
一年内到期的非流动资产			
其他流动资产	529,924,748.28	529,924,748.28	
流动资产合计	16,805,914,637.74	16,805,914,637.74	

非流动资产：			
发放贷款和垫款			
债权投资			
其他债权投资			
长期应收款			
长期股权投资	0.00		
其他权益工具投资	69,644,796.00	69,644,796.00	
其他非流动金融资产	158,320,199.36	158,320,199.36	
投资性房地产			
固定资产	12,174,089,758.76	12,174,089,758.76	
在建工程	827,933,628.93	827,933,628.93	
生产性生物资产			
油气资产			
使用权资产		151,707,651.85	151,707,651.85
无形资产	1,780,447,333.57	1,780,447,333.57	
开发支出			
商誉	20,406,065.22	20,406,065.22	
长期待摊费用	12,765,039.72	12,765,039.72	
递延所得税资产	227,515,655.01	227,515,655.01	
其他非流动资产	1,025,378,113.63	1,025,378,113.63	
非流动资产合计	16,296,500,590.20	16,448,208,242.05	151,707,651.85
资产总计	33,102,415,227.94	33,254,122,879.79	151,707,651.85
流动负债：			
短期借款	2,358,843,830.26	2,358,843,830.26	
向中央银行借款			
拆入资金			
交易性金融负债			
衍生金融负债			
应付票据			
应付账款	5,750,521,081.02	5,750,521,081.02	
预收款项			
合同负债	26,006,609.22	26,006,609.22	
卖出回购金融资产款			
吸收存款及同业存放			

代理买卖证券款			
代理承销证券款			
应付职工薪酬	860,673,738.11	860,673,738.11	
应交税费	242,995,768.39	242,995,768.39	
其他应付款	1,911,892,420.29	1,911,892,420.29	
其中：应付利息			
应付股利			
应付手续费及佣金			
应付分保账款			
持有待售负债			
一年内到期的非流动 负债		30,079,664.98	30,079,664.98
其他流动负债			
流动负债合计	11,150,933,447.29	11,181,013,112.27	30,079,664.98
非流动负债：			
保险合同准备金			
长期借款			
应付债券			
其中：优先股			
永续债			
租赁负债		121,627,986.87	121,627,986.87
长期应付款			
长期应付职工薪酬			
预计负债			
递延收益	91,456,956.01	91,456,956.01	
递延所得税负债	300,737,970.15	300,737,970.15	
其他非流动负债			
非流动负债合计	392,194,926.16	513,822,913.03	121,627,986.87
负债合计	11,543,128,373.45	11,694,836,025.30	151,707,651.85
所有者权益：			
股本	2,311,430,816.00	2,311,430,816.00	
其他权益工具			
其中：优先股			
永续债			

资本公积	12,344,964,551.49	12,344,964,551.49	
减：库存股			
其他综合收益	-76,628,338.67	-76,628,338.67	
专项储备			
盈余公积	608,860,816.81	608,860,816.81	
一般风险准备			
未分配利润	6,369,398,899.41	6,369,398,899.41	
归属于母公司所有者权益合计	21,558,026,745.04	21,558,026,745.04	
少数股东权益	1,260,109.45	1,260,109.45	
所有者权益合计	21,559,286,854.49	21,559,286,854.49	
负债和所有者权益总计	33,102,415,227.94	33,254,122,879.79	

母公司资产负债表

单位：元

项目	2020 年 12 月 31 日	2021 年 01 月 01 日	调整数
流动资产：			
货币资金	2,678,127,387.35	2,678,127,387.35	
交易性金融资产			
衍生金融资产			
应收票据			
应收账款	4,612,494,315.53	4,612,494,315.53	
应收款项融资			
预付款项	160,563,772.81	160,563,772.81	
其他应收款	2,484,384,778.29	2,484,384,778.29	
其中：应收利息	2,079,560.03	2,079,560.03	
应收股利			
存货	784,943,949.31	784,943,949.31	
合同资产			
持有待售资产			
一年内到期的非流动资产			
其他流动资产	62,132,345.26	62,132,345.26	
流动资产合计	10,782,646,548.55	10,782,646,548.55	
非流动资产：			
债权投资			

其他债权投资			
长期应收款			
长期股权投资	7,387,525,988.68	7,387,525,988.68	
其他权益工具投资	39,644,796.00	39,644,796.00	
其他非流动金融资产	27,619,460.22	27,619,460.22	
投资性房地产			
固定资产	2,588,091,811.05	2,495,152,360.89	-92,939,450.16
在建工程	453,101,541.80	453,101,541.80	
生产性生物资产			
油气资产			
使用权资产		141,579,002.86	141,579,002.86
无形资产	1,465,491,305.14	1,465,491,305.14	
开发支出			
商誉			
长期待摊费用			
递延所得税资产	72,495,321.51	72,495,321.51	
其他非流动资产	175,036,737.16	175,036,737.16	
非流动资产合计	12,209,006,961.56	12,257,646,514.26	48,639,552.70
资产总计	22,991,653,510.11	23,040,293,062.81	48,639,552.70
流动负债：			
短期借款	792,273,366.34	792,273,366.34	
交易性金融负债			
衍生金融负债			
应付票据			
应付账款	3,475,781,379.44	3,475,781,379.44	
预收款项			
合同负债	1,746,261.61	1,746,261.61	
应付职工薪酬	292,453,746.57	292,453,746.57	
应交税费	60,508,490.71	60,508,490.71	
其他应付款	608,830,044.75	608,830,044.75	
其中：应付利息			
应付股利			
持有待售负债			
一年内到期的非流动	17,080,752.00	29,363,269.47	12,282,517.47

负债			
其他流动负债			
流动负债合计	5,248,674,041.42	5,260,956,558.89	12,282,517.47
非流动负债：			
长期借款			
应付债券			
其中：优先股			
永续债			
租赁负债		157,058,592.23	157,058,592.23
长期应付款	120,701,557.00	0.00	-120,701,557.00
长期应付职工薪酬			
预计负债			
递延收益	28,082,833.17	28,082,833.17	
递延所得税负债			
其他非流动负债			
非流动负债合计	148,784,390.17	185,141,425.40	36,357,035.23
负债合计	5,397,458,431.59	5,446,097,984.29	48,639,552.70
所有者权益：			
股本	2,311,430,816.00	2,311,430,816.00	
其他权益工具			
其中：优先股			
永续债			
资本公积	12,514,040,762.68	12,514,040,762.68	
减：库存股			
其他综合收益	8,150,476.60	8,150,476.60	
专项储备			
盈余公积	608,860,816.81	608,860,816.81	
未分配利润	2,151,712,206.43	2,151,712,206.43	
所有者权益合计	17,594,195,078.52	17,594,195,078.52	
负债和所有者权益总计	22,991,653,510.11	23,040,293,062.81	

(4) 2021年起首次执行新租赁准则追溯调整前期比较数据说明

√适用□不适用

32、其他

六、税项

1、主要税种及税率

税种	计税依据	税率
增值税	应纳税增值额(应纳税额按应纳税销售额乘以适用税率扣除当期允许抵扣的进项税后的余额计算)	5% - 13%
城市维护建设税	缴纳的增值税税额	7%
企业所得税	应纳税所得额	15% - 25%
教育费附加	缴纳的增值税税额	3%
地方教育费附加	缴纳的增值税税额	2%

存在不同企业所得税税率纳税主体的，披露情况说明

纳税主体名称	所得税税率
鹏鼎国际有限公司(设立于中国香港)	16.5%
鹏鼎科技股份有限公司(设立于中国台湾)	20%
Avary Singapore Private Limited(设立于新加坡)	17%
Avary Technology (India) Private Limited(设立于印度)	22%
Avary Japan 株式会社(设立于日本)	23.2%

2、税收优惠

(a) 2018年10月，本公司取得由深圳市创新委员会、深圳市财政委员会、深圳市国家税务局和深圳市地方税务局联合颁发的《高新技术企业证书》(证书编号为GR201844200005)，该证书的有效期为3年。2021年12月，本公司通过了复审认定，并获得了更新的《高新技术企业证书》(证书编号为GR202144201823)，该证书的有效期为3年。根据《中华人民共和国企业所得税法》第二十八条的有关规定，2021年度，本公司适用的企业所得税税率为15%(2020年度：15%)。

(b) 2019年10月，本公司的子公司宏启胜经过复审后取得由河北省科学技术厅、河北省财政厅和国家税务总局河北省税务局联合颁发的《高新技术企业证书》(证书编号为GR201913001342)，有效期3年。根据《中华人民共和国企业所得税法》第二十八条的有关规定，2021年度，宏启胜适用的企业所得税税率为15%(2020年度：15%)。

(c) 2020年12月，本公司的子公司庆鼎取得江苏省科学技术厅、江苏省财政厅、江苏省国家税务局以及江苏省地方税务局联合颁发的《高新技术企业证书》(证书编号为GR202032008831)，有效期3年。根据《中华人民共和国企业所得税法》第二十八条的有关规定，2021年度，庆鼎适用的企业所得税税率为15%(2020年度：15%)。

3、其他

七、合并财务报表项目注释

1、货币资金

单位：元

项目	期末余额	期初余额
库存现金	31,465.00	37,422.00
银行存款	3,170,198,847.50	5,669,710,662.18
其他货币资金	1,070,000.00	1,113,750.00
合计	3,171,300,312.50	5,670,861,834.18
其中：存放在境外的款项总额	1,319,699,453.06	1,450,522,612.40

其他说明

于2021年12月31日，其他货币资金1,070,000.00元为印度海关保证金存款（于2020年12月31日：1,113,750.00元）。

2、应收票据

（1）应收票据分类列示

单位：元

项目	期末余额	期初余额
银行承兑票据		5,225,834.83
合计		5,225,834.83

如是按照预期信用损失一般模型计提应收票据坏账准备，请参照其他应收款的披露方式披露坏账准备的相关信息：

√适用□不适用

本集团的应收票据均因销售商品、提供劳务等日常经营活动产生，无论是否存在重大融资成分，均按照整个存续期的预期信用损失计量损失准备。

3、应收账款

（1）应收账款分类披露

单位：元

类别	期末余额					期初余额				
	账面余额		坏账准备		账面价值	账面余额		坏账准备		账面价值
	金额	比例	金额	计提比例		金额	比例	金额	计提比例	
其中：										
按组合计提坏账准备的应收账款	7,993,903.03	100.00%	23,981,708.99	0.30%	7,969,921.325.04	7,184,828.096.04	100.00%	21,678,327.32	0.30%	7,163,149,768.72
合计	7,993,903.03	100.00%	23,981,708.99	0.30%	7,969,921.325.04	7,184,828.096.04	100.00%	21,678,327.32	0.30%	7,163,149,768.72

按组合计提坏账准备：

单位：元

名称	期末余额		
	账面余额	坏账准备	计提比例
销售客户	7,993,903,034.03	23,981,708.99	0.30%
合计	7,993,903,034.03	23,981,708.99	--

如是按照预期信用损失一般模型计提应收账款坏账准备，请参照其他应收款的披露方式披露坏账准备的相关信息：

√适用□不适用

按账龄披露

单位：元

账龄	账面余额
1年以内（含1年）	7,993,903,034.03
合计	7,993,903,034.03

（2）本期计提、收回或转回的坏账准备情况

本期计提坏账准备情况：

单位：元

类别	期初余额	本期变动金额				期末余额
		计提	收回或转回	核销	其他	
销售客户	21,678,327.32	24,300,086.55	21,554,484.29		-442,220.59	23,981,708.99
合计	21,678,327.32	24,300,086.55	21,554,484.29		-442,220.59	23,981,708.99

（3）按欠款方归集的期末余额前五名的应收账款情况

单位：元

单位名称	应收账款期末余额	占应收账款期末余额合计数的比例	坏账准备期末余额
余额前五名的应收账款总额	6,385,229,341.39	79.88%	19,155,688.02
合计	6,385,229,341.39	79.88%	

4、预付款项

（1）预付款项按账龄列示

单位：元

账龄	期末余额		期初余额	
	金额	比例	金额	比例
1年以内	527,407,627.52	99.27%	520,188,483.01	99.87%
1至2年	3,889,546.33	0.73%	670,413.18	0.13%

合计	531,297,173.85	--	520,858,896.19	--
----	----------------	----	----------------	----

账龄超过 1 年且金额重要的预付款项未及时结算原因的说明：

于2021年12月31日，账龄超过一年的预付款项为3,889,546.33元(2020年12月31日：670,413.18元)，主要为主要为预付材料采购款项，因为所采购产品尚未到货，该款项尚未结清。

（2）按预付对象归集的期末余额前五名的预付款情况

余额前五名的预付款项总额185,248,646.74元，占预付帐款总额比例34.87%。

5、其他应收款

单位：元

项目	期末余额	期初余额
应收利息	1,913,712.83	2,803,284.35
其他应收款	185,105,434.42	198,651,255.68
合计	187,019,147.25	201,454,540.03

（1）应收利息

1) 应收利息分类

单位：元

项目	期末余额	期初余额
应收银行存款及理财产品利息	1,913,712.83	2,803,284.35
合计	1,913,712.83	2,803,284.35

2) 坏账准备计提情况

适用 不适用

（2）其他应收款

1) 其他应收款按款项性质分类情况

单位：元

款项性质	期末账面余额	期初账面余额
应收出口退税	171,280,996.65	170,452,575.04
应收保证金	5,367,246.06	20,418,977.81
应收废料款	4,893,282.57	5,420,341.25
应收关联方款项	3,394,879.58	1,151,336.89

应收员工暂支款	283,638.00	121,837.19
其他	442,386.65	1,683,943.45
合计	185,662,429.51	199,249,011.63

2) 坏账准备计提情况

单位：元

坏账准备	第一阶段	第二阶段	第三阶段	合计
	未来 12 个月预期信用损失	整个存续期预期信用损失(未发生信用减值)	整个存续期预期信用损失(已发生信用减值)	
2021 年 1 月 1 日余额	597,755.95			597,755.95
2021 年 1 月 1 日余额在本期	--	--	--	--
本期计提	583,830.51			583,830.51
本期转回	591,627.44			591,627.44
其他变动	-32,963.93			-32,963.93
2021 年 12 月 31 日余额	556,995.09			556,995.09

损失准备本期变动金额重大的账面余额变动情况

适用 不适用

按账龄披露

单位：元

账龄	账面余额
1 年以内（含 1 年）	182,732,994.62
1 至 2 年	4,752,783.52
2 至 3 年	90,364.20
合计	187,576,142.34

3) 本期计提、收回或转回的坏账准备情况

本期计提坏账准备情况：

单位：元

类别	期初余额	本期变动金额				期末余额
		计提	收回或转回	核销	其他	
其他应收款组合	597,755.95	583,830.51	591,627.44		-32,963.93	556,995.09
合计	597,755.95	583,830.51	591,627.44		-32,963.93	556,995.09

4) 按欠款方归集的期末余额前五名的其他应收款情况

单位：元

单位名称	款项的性质	期末余额	账龄	占其他应收款期末余额合计数的比例	坏账准备期末余额
深圳市宝安区国家税务局松岗税务分局	出口退税	171,280,996.65	一年以内	91.31%	513,850.19
S.N.Damani Infra Private Limited	保证金	3,431,875.20	一到二年	1.83%	10,295.77
环宇电子科技(昆山)有限公司	应收废料款	2,621,690.40	一年以内	1.40%	7,865.18
碁鼎科技秦皇岛有限公司	服务费、租赁费	1,298,052.49	一年以内	0.69%	3,894.21
先丰通讯股份有限公司	资产买卖	888,902.13	一年以内	0.47%	2,666.74
合计	--	179,521,516.87	--	95.70%	538,572.09

6、存货

公司是否需要遵守房地产行业的披露要求

否

(1) 存货分类

单位：元

项目	期末余额			期初余额		
	账面余额	存货跌价准备或合同履约成本减值准备	账面价值	账面余额	存货跌价准备或合同履约成本减值准备	账面价值
原材料	865,800,490.91	19,873,165.49	845,927,325.42	745,341,549.45	69,639,568.61	675,701,980.84
在产品	821,152,754.49	28,791,461.84	792,361,292.65	890,242,867.11	18,126,119.12	872,116,747.99
库存商品	2,034,680,849.13	92,638,030.33	1,942,042,818.80	1,145,587,429.27	57,765,558.42	1,087,821,870.85
自制半成品	133,248,468.22	18,332,417.17	114,916,051.05	88,680,247.99	9,881,832.16	78,798,415.83
合计	3,854,882,562.75	159,635,074.83	3,695,247,487.92	2,869,852,093.82	155,413,078.31	2,714,439,015.51

(2) 存货跌价准备和合同履约成本减值准备

单位：元

项目	期初余额	本期增加金额	本期减少金额	期末余额
----	------	--------	--------	------

		计提	其他	转回或转销	其他	
原材料	69,639,568.61	19,873,165.49		69,639,568.61		19,873,165.49
在产品	18,126,119.12	28,791,461.84		18,126,119.12		28,791,461.84
库存商品	57,765,558.42	89,458,207.49		53,739,421.51	846,314.07	92,638,030.33
自制半成品	9,881,832.16	18,332,417.17		9,881,832.16		18,332,417.17
合计	155,413,078.31	156,455,251.99		151,386,941.40	846,314.07	159,635,074.83

7、其他流动资产

单位：元

项目	期末余额	期初余额
待抵扣进项税额	381,827,968.65	499,914,040.01
预缴所得税	151,994.47	
资产托管及理财产品		30,010,708.27
合计	381,979,963.12	529,924,748.28

8、长期股权投资

单位：元

被投资单位	期初余额 (账面价值)	本期增减变动								期末余额(账面价值)	减值准备期末余额
		追加投资	减少投资	权益法下确认的投资损益	其他综合收益调整	其他权益变动	宣告发放现金股利或利润	计提减值准备	其他		
一、合营企业											
二、联营企业											
展扬	0.00	8,399,107.64		2,338,131.71						6,060,975.93	
小计		8,399,107.64		2,338,131.71						6,060,975.93	
合计	0.00	8,399,107.64		2,338,131.71						6,060,975.93	

其他说明

本集团在联营企业中的权益相关信息见附注六(2)。

9、其他权益工具投资

单位：元

项目	期末余额	期初余额
江苏艾森半导体材料股份有限公司	38,792,000.00	39,644,796.00
东莞六淳股份有限公司	38,945,914.00	30,000,000.00

合计	77,737,914.00	69,644,796.00
----	---------------	---------------

其他说明：

(i) 本集团对江苏艾森的表决权比例为4.2623%，本集团没有以任何方式参与或影响江苏艾森的财务和经营决策，因此本集团对江苏艾森不具有重大影响，出于战略投资的考虑将其作为其他权益工具投资核算。

(ii) 本集团对东莞六淳的表决权比例为3.5461%，本集团没有以任何方式参与或影响东莞六淳的财务和经营决策，因此本集团对东莞六淳不具有重大影响，出于战略投资的考虑将其作为其他权益工具投资核算。

10、其他非流动金融资产

单位：元

项目	期末余额	期初余额
北京晨壹并购基金(有限合伙)	142,389,675.00	130,700,739.14
景宁顶擎电子科技合伙企业(有限合伙)	71,030,000.00	27,619,460.22
珠海横琴新区雷石天禾科技产业投资合伙企业(有限合伙)	16,995,340.00	0.00
春华景智(北京)股权投资合伙企业(有限合伙)	5,000,000.00	0.00
合计	235,415,015.00	158,320,199.36

其他说明：

(a) 本集团对晨壹基金的出资比例为2.95%，本集团为有限合伙人，没有以任何方式参与或影响晨壹基金的财务和经营决策，因此本集团对晨壹基金不具有重大影响。

(b) 本集团对景宁顶擎的出资比例为12.53%，本集团为有限合伙人，没有以任何方式参与或影响景宁顶擎的财务和经营决策，因此本集团对景宁顶擎不具有重大影响。

11、固定资产

单位：元

项目	期末余额	期初余额
固定资产	14,983,751,911.97	12,174,089,758.76
合计	14,983,751,911.97	12,174,089,758.76

(1) 固定资产情况

单位：元

项目	土地	房屋及建筑物	机器设备	运输工具	计算机及电子设备	其他设备	合计
一、账面原值：							
1.期初余额	9,630,600.00	5,135,416,656.53	12,834,469,975.89	7,331,728.16	212,395,070.85	3,661,362,538.99	21,860,606,570.42
2.本期增加							

金额							
(1) 购置		844,713.34	3,422,057,097.18	692,000.00	25,971,861.26	790,206,344.94	4,239,772,016.72
(2) 在建工程转入		620,851,595.89	89,987,029.27			274,088,417.81	984,927,042.97
(3) 企业合并增加							
3.本期减少金额							
(1) 处置或报废		405,989,804.60	299,235,498.49	369,205.40	6,636,736.65	30,848,551.52	743,079,796.66
外币报表折算差异		170,361.08	7,324,124.50		156,582.19	1,113,750.06	8,764,817.83
4.期末余额	9,630,600.00	5,350,952,800.08	16,039,954,479.35	7,654,522.76	231,573,613.27	4,693,695,000.16	26,333,461,015.62
二、累计折旧							
1.期初余额		1,663,026,107.56	6,334,992,881.17	4,999,996.90	143,366,110.30	1,532,761,378.91	9,679,146,474.84
2.本期增加金额							
(1) 计提		338,317,785.45	1,324,456,681.71	812,921.65	31,697,466.24	675,130,323.87	2,370,415,178.92
3.本期减少金额							
(1) 处置或报废		379,733,331.34	298,734,239.66	353,360.01	6,288,455.15	26,227,680.87	711,337,067.03
外币报表折算差异		55,595.07	2,171,011.37	0.00	28,472.52	256,413.06	2,511,492.02
4.期末余额		1,621,554,966.60	7,358,544,311.85	5,459,558.54	168,746,648.87	2,181,407,608.85	11,335,713,094.71
三、减值准备							
1.期初余额			7,370,336.82				7,370,336.82
2.本期增加金额							
(1) 计提			7,165,709.17				7,165,709.17
3.本期减少金额							
(1) 处置或报废			540,037.05				540,037.05

4.期末余额			13,996,008.94				13,996,008.94
四、账面价值							
1.期末账面价值	9,630,600.00	3,729,397,833.48	8,667,414,158.56	2,194,964.22	62,826,964.40	2,512,287,391.31	14,983,751,911.97
2.期初账面价值	9,630,600.00	3,472,390,548.97	6,492,106,757.90	2,331,731.26	69,028,960.55	2,128,601,160.08	12,174,089,758.76

12、在建工程

单位：元

项目	期末余额	期初余额
在建工程	1,621,294,390.95	827,933,628.93
合计	1,621,294,390.95	827,933,628.93

(1) 在建工程情况

单位：元

项目	期末余额			期初余额		
	账面余额	减值准备	账面价值	账面余额	减值准备	账面价值
鹏鼎控股深圳总部大楼	573,493,294.88		573,493,294.88	331,462,327.28		331,462,327.28
鹏鼎科技高雄园区项目	358,695,283.75		358,695,283.75	4,275,034.81		4,275,034.81
鹏鼎控股深圳二厂模组项目	328,998,105.29		328,998,105.29	91,442,489.50		91,442,489.50
宏恒胜 HA03 厂服务器项目	114,460,089.00		114,460,089.00	58,770,874.65		58,770,874.65
庆鼎淮安园区新建厂房三期工程	90,431,542.81		90,431,542.81			
庆鼎 HB06 厂柔性印制电路板项目	50,503,835.00		50,503,835.00	47,188,622.77		47,188,622.77
印度厂项目	26,273,990.56		26,273,990.56	43,601,715.58		43,601,715.58
庆鼎 HB04 厂 MINI LED 项目	24,396,347.10		24,396,347.10	46,993,898.40		46,993,898.40
宏恒胜三厂机电工程项目	18,472,706.73	18,472,706.73	0.00	18,472,706.73	18,472,706.73	
淮安第二园区 HB01-1F 内装及无尘室及一次配工程	15,440,000.00		15,440,000.00			
宏启胜 QA08 厂类载板项目	7,984,000.00		7,984,000.00	35,271,158.00		35,271,158.00

淮安第一园区 HA02 厂工程	6,570,537.76		6,570,537.76			
宏恒胜 HA02 厂通讯产品及车用板项目				32,552,000.00		32,552,000.00
庆鼎 HB03 厂模组项目				31,084,000.00		31,084,000.00
鹏鼎控股 SA01 厂柔性印制电路板项目				15,650,000.00		15,650,000.00
宏启胜 QA20 仓库项目				15,239,400.00		15,239,400.00
宏启胜 QR01 原水厂项目				13,240,000.00		13,240,000.00
宏启胜 QA07 厂模组项目				6,906,000.00		6,906,000.00
宏恒胜 HA01 厂刚性印制电路板项目				6,416,000.00		6,416,000.00
自制设备				2,873,546.05		2,873,546.05
其他	24,047,364.80		24,047,364.80	44,966,561.89		44,966,561.89
合计	1,639,767,097.68	18,472,706.73	1,621,294,390.95	846,406,335.66	18,472,706.73	827,933,628.93

(2) 重要在建工程项目本期变动情况

单位：元

项目名称	预算数	期初余额	本期增加金额	本期转入固定资产金额	本期其他减少金额	期末余额	工程累计投入占预算比例	工程进度	利息资本化累计金额	其中：本期利息资本化金额	本期利息资本化率	资金来源
鹏鼎控股深圳总部大楼	1,568,123,500.00	331,462,327.28	242,030,967.60			573,493,294.88	36.57%	36.57%				其他
鹏鼎科技高雄园区项目	1,198,944,911.88	4,275,034.81	355,471,802.09		1,051,553.15	358,695,283.75	29.92%	29.92%				其他
鹏鼎控股深圳二厂模组项目	1,425,248,500.00	91,442,489.50	269,395,105.67	31,839,489.88		328,998,105.29	47.98%	47.98%				其他
宏恒胜 HA03 厂服务器项目	258,863,956.48	58,770,874.65	172,524,161.83	116,834,947.48		114,460,089.00	89.35%	89.35%				其他
庆鼎淮安园区新建厂房三期工程	651,864,471.97		90,431,542.81			90,431,542.81	13.87%	13.87%				其他
庆鼎 HB06 厂柔性印制电路板项目	186,837,610.75	47,188,622.77	116,260,243.87	112,945,031.64		50,503,835.00	87.96%	87.96%				其他
印度厂项目	96,275,328.89	43,601,715.58	38,120,464.81	53,515,714.74	1,932,475.09	26,273,990.56	90.12%	90.12%				其他
庆鼎 HB04 厂 MINI LED 项目	263,793,861.09	46,993,898.40	101,144,362.90	123,741,914.20		24,396,347.10	56.15%	56.15%				其他
淮安第二园区 HB01-1F 内装及无尘室及一次配工程	19,850,000.00		15,440,000.00			15,440,000.00	77.78%	77.78%				其他
宏启胜 QA08 厂类载板项目	332,273,879.51	35,271,158.00	37,664,507.30	64,951,665.30		7,984,000.00	21.95%	21.95%				其他
淮安第一园区 HA02 厂工程	13,524,359.67		11,949,759.67	5,379,221.91		6,570,537.76	88.36%	88.36%				其他
庆鼎 HB03 厂模组项目	114,779,191.89	31,084,000.00	55,452,824.89	86,536,824.89			100.00%	100%				其他
宏启胜 QA20 仓库项目	59,776,694.01	15,239,400.00	44,537,294.01	59,776,694.01			100.00%	100%				其他
宏恒胜 HA02 厂通讯产品及	203,460,068.92	32,552,000.00	17,807,431.00	50,359,431.00			100.00%	100%				其他

车用板项目												
宏启胜 QA07 厂模组项目	16,023,124.97	6,906,000.00	9,117,124.97	16,023,124.97			100.00%	100%				其他
庆鼎 HB05 厂柔性印制电路板项目	17,856,830.00	880,000.00	4,698,830.00	5,578,830.00			100.00%	100%				其他
鹏鼎控股 SA01 厂柔性印制电路板项目	37,819,308.45	15,650,000.00	4,320,400.00	19,970,400.00			100.00%	100%				其他
宏启胜 QR01 原水厂项目	16,503,500.00	13,240,000.00	3,263,500.00	16,503,500.00			100.00%	100%				其他
宏恒胜 HA01 厂刚性印制电路板项目	8,020,000.00	6,416,000.00	1,604,000.00	8,020,000.00			100.00%	100%				其他
宏启胜 QA06 厂柔性印制电路板项目	5,359,000.00	3,960,000.00	1,399,000.00	5,359,000.00			100.00%	100%				其他
其他		43,000,107.94	189,735,075.85	207,591,252.95	1,096,566.04	24,047,364.80						其他
合计	6,495,198,098.48	827,933,628.93	1,782,368,399.27	984,927,042.97	4,080,594.28	1,621,294,390.95	--	--				--

(3) 本期计提在建工程减值准备情况

单位：元

项目	本期计提金额	计提原因
宏恒胜三厂机电项目	18,472,706.73	因产能原因，项目停止建设
合计	18,472,706.73	--

13、使用权资产

单位：元

项目	房屋及建筑物	机器设备	运输工具	合计
1.期初余额	145,783,068.48	1,534,864.68	4,389,718.69	151,707,651.85
2.本期增加金额	4,850,641.40		633,689.87	5,484,331.27
3.本期减少金额	4,482,935.01			4,482,935.01
4.期末余额	146,150,774.87	1,534,864.68	5,023,408.56	152,709,048.11
(1) 计提	30,449,265.35	498,149.82	2,461,216.04	33,408,631.21
(1) 处置	505,862.75			505,862.75
外币报表折算差异	167,811.98			167,811.98
4.期末余额	29,775,590.62	498,149.82	2,461,216.04	32,734,956.48
四、账面价值				
1.期末账面价值	116,375,184.25	1,036,714.86	2,562,192.52	119,974,091.63

14、无形资产**(1) 无形资产情况**

单位：元

项目	土地使用权	专利权	非专利技术	软件	合计
一、账面原值					
1.期初余额	1,847,496,377.31			226,970,568.64	2,074,466,945.95
2.本期增加金额					
(1) 购置				65,114,905.68	65,114,905.68
(2) 内部研发					
(3) 企业合并增加					

3.本期减少金额					
(1) 处置				4,987,479.11	4,987,479.11
外币报表折算差异				449,379.29	449,379.29
4.期末余额	1,847,496,377.31			286,648,615.92	2,134,144,993.23
二、累计摊销					
1.期初余额	178,005,510.20			116,014,102.18	294,019,612.38
2.本期增加金额					
(1) 计提	58,874,073.28			65,236,498.12	124,110,571.40
3.本期减少金额					
(1) 处置				4,677,197.45	4,677,197.45
外币报表折算差异				488,830.60	488,830.60
4.期末余额	236,879,583.48			176,084,572.25	412,964,155.73
三、减值准备					
1.期初余额					
2.本期增加金额					
(1) 计提					
3.本期减少金额					
(1) 处置					
4.期末余额					
四、账面价值					
1.期末账面价值	1,610,616,793.83			110,564,043.67	1,721,180,837.50
2.期初账面价值	1,669,490,867.11			110,956,466.46	1,780,447,333.57

15、商誉

(1) 商誉账面原值

单位：元

被投资单位名称	期初余额	本期增加	本期减少	期末余额
---------	------	------	------	------

或形成商誉的事项		企业合并形成的		处置		
商誉—宏恒胜	20,406,065.22					20,406,065.22
合计	20,406,065.22					20,406,065.22

(2) 商誉减值准备

说明商誉减值测试过程、关键参数（如预计未来现金流量现值时的预测期增长率、稳定期增长率、利润率、折现率、预测期等）及商誉减值损失的确认方法：

本集团的所有商誉已于购买日分摊至相关的资产组或资产组组合，2021年度商誉分摊未发生变化。

在进行商誉减值测试时，本集团将相关资产或相关资产组合(含商誉)的账面价值与其可收回金额进行比较，如果可收回金额低于账面价值，相关差额计入当期损益。

本集团根据历史经验及对市场发展的预测确定增长率和毛利率，预测期增长率基于管理层批准的三年期预算，稳定期增长率为预测期后所采用的增长率，与权威行业报告所载的预测数据一致，不超过各产品的长期平均增长率。本集团采用能够反映相关资产组或资产组组合的特定风险的税前利率为折现率。

2021年度，本集团采用未来现金流量折现方法的主要假设如下：

稳定期增长率:管理层所采用的加权平均增长率与行业报告所载的预测数据一致，不超过各产品的长期平均增长率。

预测期增长率和毛利率:管理层根据历史经验及对市场发展的预测确定预算增长率和毛利率。

税前折现率:14%。

16、长期待摊费用

单位：元

项目	期初余额	本期增加金额	本期摊销金额	其他减少金额	期末余额
建筑工程及设备改良	7,303,385.82		4,309,154.73		2,994,231.09
其他	5,461,653.90		628,287.40		4,833,366.50
合计	12,765,039.72		4,937,442.13		7,827,597.59

17、递延所得税资产/递延所得税负债

(1) 未经抵销的递延所得税资产

单位：元

项目	期末余额		期初余额	
	可抵扣暂时性差异	递延所得税资产	可抵扣暂时性差异	递延所得税资产
资产减值准备	125,852,464.06	20,238,700.23	157,979,069.46	24,493,970.64
内部交易未实现利润	156,015,560.83	27,608,148.99	152,201,128.45	27,563,052.19
可抵扣亏损	0.00	0.00	171,633,938.28	25,745,090.74
预提费用及未支付的工资	510,328,258.90	83,520,923.43	498,051,609.31	84,306,352.53
固定资产折旧	422,455,177.85	63,368,276.68	491,376,344.48	73,984,844.15

递延收益	131,369,535.73	19,705,430.36	88,506,956.07	13,276,043.41
租赁负债	99,164,799.83	18,945,269.07	0.00	0.00
未实现汇兑损益	11,889,820.94	2,491,805.85	7,506,987.75	1,501,397.55
合计	1,457,075,618.14	235,878,554.61	1,567,256,033.80	250,870,751.21

(2) 未经抵销的递延所得税负债

单位：元

项目	期末余额		期初余额	
	应纳税暂时性差异	递延所得税负债	应纳税暂时性差异	递延所得税负债
金融资产公允价值变动	89,139,729.00	15,577,332.24	25,686,154.76	3,852,923.21
固定资产折旧	2,126,834,948.40	319,025,242.26	1,158,800,196.60	173,820,029.49
使用权资产	98,816,719.30	18,778,444.86	0.00	0.00
预提盈余分配	591,073,390.96	147,768,347.74	557,116,430.08	139,279,107.52
企业合并	7,161,374.00	1,790,343.50	7,330,874.00	1,832,718.50
未实现应收利息	46,629,542.80	6,994,431.42	35,388,584.23	5,308,287.63
合计	2,959,655,704.46	509,934,142.02	1,784,322,239.67	324,093,066.35

(3) 以抵销后净额列示的递延所得税资产或负债

单位：元

项目	递延所得税资产和负债期末互抵金额	抵销后递延所得税资产或负债期末余额	递延所得税资产和负债期初互抵金额	抵销后递延所得税资产或负债期初余额
递延所得税资产	112,573,135.41	123,305,419.20	23,355,096.20	227,515,655.01
递延所得税负债	112,573,135.41	397,361,006.61	23,355,096.20	300,737,970.15

(4) 未确认递延所得税资产明细

单位：元

项目	期末余额	期初余额
可抵扣暂时性差异	92,275,798.02	45,553,135.67
可抵扣亏损	586,664,047.77	495,492,211.01
合计	678,939,845.79	541,045,346.68

(5) 未确认递延所得税资产的可抵扣亏损将于以下年度到期

单位：元

年份	期末金额	期初金额	备注
2021 年		170,562,127.35	

2022 年	96,752,671.96	100,179,031.77	
2023 年	135,314,214.24	135,314,214.24	
2024 年	13,430,408.60	13,430,408.60	
2025 年	59,024,002.66	76,006,429.05	
2026 年	282,142,750.31		
合计	586,664,047.77	495,492,211.01	--

18、其他非流动资产

单位：元

项目	期末余额			期初余额		
	账面余额	减值准备	账面价值	账面余额	减值准备	账面价值
预付工程设备款	665,875,548.75		665,875,548.75	1,018,695,613.63		1,018,695,613.63
长期保证金	21,862,425.43		21,862,425.43	6,682,500.00		6,682,500.00
合计	687,737,974.18		687,737,974.18	1,025,378,113.63		1,025,378,113.63

19、短期借款

(1) 短期借款分类

单位：元

项目	期末余额	期初余额
信用借款	3,490,402,575.34	2,358,843,830.26
合计	3,490,402,575.34	2,358,843,830.26

短期借款分类的说明：

于2021年12月31日，短期借款的利率区间为0.38%至6.40%（2020年12月31日：0.47%至6.40%）。

20、应付账款

(1) 应付账款列示

单位：元

项目	期末余额	期初余额
应付物料款	4,574,403,842.69	5,470,805,201.79
应付加工费	54,316,623.97	52,615,866.62
其他	57,254,702.17	227,100,012.61
合计	4,685,975,168.83	5,750,521,081.02

(2) 账龄超过 1 年的重要应付账款

其他说明：

于2021年12月31日，无账龄超过一年的应付账款。

21、合同负债

单位：元

项目	期末余额	期初余额
预收货款	23,467,604.06	26,006,609.22
合计	23,467,604.06	26,006,609.22

22、应付职工薪酬**(1) 应付职工薪酬列示**

单位：元

项目	期初余额	本期增加	本期减少	期末余额
一、短期薪酬	859,379,185.29	3,940,046,006.45	3,888,584,499.73	910,840,692.01
二、离职后福利-设定提存计划	1,264,418.90	292,447,259.29	292,422,900.91	1,288,777.28
三、辞退福利	30,133.92	60,909.15	91,043.07	0.00
合计	860,673,738.11	4,232,554,174.89	4,181,098,443.71	912,129,469.29

(2) 短期薪酬列示

单位：元

项目	期初余额	本期增加	本期减少	期末余额
1、工资、奖金、津贴和补贴	851,747,621.11	3,555,764,594.21	3,504,657,108.52	902,855,106.80
2、职工福利费	427.68	42,165,413.18	42,165,840.86	0.00
3、社会保险费	1,826,426.46	165,609,918.29	165,369,500.23	2,066,844.52
其中：医疗保险费	948,749.52	141,192,084.62	141,084,017.84	1,056,816.30
工伤保险费	877,415.53	16,414,726.04	16,282,113.35	1,010,028.22
生育保险费	261.41	8,003,107.63	8,003,369.04	0.00
4、住房公积金	4,173,762.91	121,352,730.80	121,031,037.19	4,495,456.52
5、工会经费和职工教育经费	1,630,947.13	55,153,349.97	55,361,012.93	1,423,284.17
合计	859,379,185.29	3,940,046,006.45	3,888,584,499.73	910,840,692.01

(3) 设定提存计划列示

单位：元

项目	期初余额	本期增加	本期减少	期末余额
基本养老保险	1,264,418.90	282,398,774.64	282,374,416.26	1,288,777.28
失业保险费		10,048,484.65	10,048,484.65	
合计	1,264,418.90	292,447,259.29	292,422,900.91	1,288,777.28

23、应交税费

单位：元

项目	期末余额	期初余额
增值税	5,020,727.81	4,513,473.33
企业所得税	199,367,767.01	185,038,765.91
个人所得税	2,695,330.01	3,106,230.48
城市维护建设税	24,648,879.98	24,688,366.07
应交教育费附加	17,606,342.84	17,588,425.07
应交房产税	6,689,704.28	5,577,064.43
应交城镇土地使用税	957,106.62	689,431.50
其他	1,626,918.84	1,794,011.60
合计	258,612,777.39	242,995,768.39

24、其他应付款

单位：元

项目	期末余额	期初余额
其他应付款	1,540,175,737.35	1,911,892,420.29
合计	1,540,175,737.35	1,911,892,420.29

(1) 其他应付款**1) 按款项性质列示其他应付款**

单位：元

项目	期末余额	期初余额
应付设备工程款	1,133,662,660.37	1,584,635,642.95
预提费用	180,283,967.41	197,280,950.26
应付退还认股款	160,454,400.00	0.00
应付保证金	26,298,706.99	35,208,506.98

应付关联方款项	12,325,528.39	25,477,286.55
其他	27,150,474.19	69,290,033.55
合计	1,540,175,737.35	1,911,892,420.29

2) 账龄超过 1 年的重要其他应付款

单位：元

项目	期末余额	未偿还或结转的原因
应付工程及设备款项	84,328,059.22	主要因为工程及设备尚未验收或未到合同付款条件，该款项尚未结清。
合计	84,328,059.22	--

25、一年内到期的非流动负债

单位：元

项目	期末余额	期初余额
一年内到期的租赁负债	32,715,473.02	30,079,664.98
合计	32,715,473.02	30,079,664.98

26、长期借款

(1) 长期借款分类

单位：元

项目	期末余额	期初余额
信用借款	159,285,550.00	
合计	159,285,550.00	

其他说明，包括利率区间：

于2021年12月31日，长期借款的利率区间为1.97%至2.04%(2020年12月31日：无)

27、租赁负债

单位：元

项目	期末余额	期初余额
租赁负债	122,429,378.51	151,707,651.85
减：一年内到期的非流动负债	-32,715,473.02	-30,079,664.98
合计	89,713,905.49	121,627,986.87

其他说明

于2021年12月31日，本集团未纳入租赁负债，但将导致未来潜在现金流出的事项包括：

(i) 于2021年12月31日，本集团按新租赁准则进行简化处理的短期租赁和低价值资产租赁合同的未来最低应支付租金分别为3,058,722.00元和71,940.08元，其中一年内支付的金额为3,078,359.37元，一年以上支付的金额为52,302.71元。

28、递延收益

单位：元

项目	期初余额	本期增加	本期减少	期末余额	形成原因
政府补助	91,456,956.01	60,870,000.00	13,690,753.57	138,636,202.44	政府奖励资金/补助
合计	91,456,956.01	60,870,000.00	13,690,753.57	138,636,202.44	--

涉及政府补助的项目：

单位：元

负债项目	期初余额	本期新增补助金额	本期计入营业外收入金额	本期计入其他收益金额	本期冲减成本费用金额	其他变动	期末余额	与资产相关/与收益相关
庆鼎人才公寓建设补贴	40,000,000.00	0.00		0.00			40,000,000.00	与资产相关
深圳市宝安区工业和信息化局本级技术改造补贴	14,250,000.00	4,170,000.00		3,347,500.00			15,072,500.00	与资产相关
深圳市财政局2020年技改倍增专项技术装备及管理智能化提升项目	7,676,000.19	0.00		1,616,000.04			6,060,000.15	与资产相关
2020年河北工业型升级项目补贴	6,332,667.00	0.00		1,287,996.00			5,044,671.00	与资产相关
深圳市企业技术改造项目政府补贴	6,156,832.98	0.00		1,393,999.92			4,762,833.06	与资产相关
市级工业和信息化产业发展补助	2,950,000.00	5,000,000.00		683,333.33			7,266,666.67	与收益相关
庆鼎高端化改造升级-产业链现代化提升	0.00	20,000,000.00		333,333.33			19,666,666.67	与资产相关
2021年企业技术改造扶持计划技术装备及管理	0.00	9,810,000.00		163,500.00			9,646,500.00	与资产相关
产业基础再造工程	0.00	8,000,000.00		266,666.66			7,733,333.34	与资产相关
秦皇岛市高技术产业化项目	0.00	6,500,000.00		1,191,663.00			5,308,337.00	与资产相关

补贴								
其他	14,091,455.84	7,390,000.00		3,406,761.29			18,074,694.55	与资产相关

29、股本

单位：元

	期初余额	本次变动增减(+、-)					期末余额
		发行新股	送股	公积金转股	其他	小计	
股份总数	2,311,430,816.00	10,045,000.00				10,045,000.00	2,321,475,816.00

其他说明：

根据本公司2021年4月20日第二届董事会第十一次会议及2021年5月12日2020年年度股东大会审议通过，本公司以2021年6月15日为授予日，向287名限制性股票激励对象授予10,085,000股限制性人民币普通股，公司董事会确定限制性股票授予日后，在办理限制性股票授予登记的过程中，1名激励对象因个人原因放弃认购拟向其授予限制性股票40,000股，放弃认购的限制性股票按照作废处理。因此，公司实际授予限制性股票数量由10,085,000股调整为10,045,000股，实际授予对象由287名调整为286名。本公司申请增加注册资本10,045,000元，新增注册资本由286名限制性股票激励对象于2021年6月23日之前一次性缴足，增资款合计人民币165,139,800元。按每出资额人民币1元计算，入股价折合每股人民币16.44元。员工入股价低于授予日本公司每股收盘价29.13元的部分构成股份支付。

30、资本公积

单位：元

项目	期初余额	本期增加	本期减少	期末余额
资本溢价（股本溢价）	11,794,716,193.57	155,094,800.00		11,949,810,993.57
其他资本公积	550,248,357.92	118,581,561.00		668,829,918.92
合计	12,344,964,551.49	273,676,361.00		12,618,640,912.49

其他说明，包括本期增减变动情况、变动原因说明：

股份支付

(a) 2017年限制性股票激励计划

(i) 概要

根据2017年2月14日原公司召开的董事会决议和2017年2月27日（“授予日”）签署的《富葵精密组件（深圳）有限公司员工持股计划框架协议》（以下简称“框架协议”），本公司申请增加注册资本美元26,254,888元（折合增资日9.9065%的本公司股权），新增注册资本由长益投资、振基投资、亨祥投资、益富投资、信群投资、得邦投资、悦洋和德乐投资（以下合称“员工持股平台”）于2017年2月28日之前一次缴足，增资款合计美元12,064.56万元，折合人民币829,438,463.00元。按每出资额人民币1元计算，入股价折合每股人民币4.60元（“员工入股价”）。员工入股价低于授予日本公司股权单位出资额的公允价值的部分构成股份支付。

本公司于2017年6月通过增资方式引入外部投资者，外部投资者的入股价格为每股8.5元。综合考虑了授予日不具控制权及流动性的收益法评估值，同行业可比交易市盈率及外部投资者对本公司的增资价格等因素后，本集团选取该外部投资者的入股价格8.5元作为授予日员工持股平台向本公司增资时，本公司股权单位出资额的公允价值（“授予股权单位公允价值”）。

根据框架协议及相关补充协议的规定，持股员工受严格的服务期限限制，自授予日次日员工持续服务满36个月之日，其持股份额的20%可解除限制，之后每服务满12个月依次解除其20%持股份额的限制，直至服务期满。据此，本集团确定相应的20%持股份额的股份支付费用摊销期限分别为3年、4年、5年、6年和7年。本集团在自2017年2月28日开始的最长7年服务期内的每个资产负债表日，根据最新取得的职工离职率等后续信息对预计可行权的股份数量作出最佳估计，修正预计可行权的权益工具数量，并将当期取得的相应员工服务按照授予日的公允价值计入相关成本或费用并相应调整资本公积

(ii) 年度内限制性股票变动情况表

	2021年度	2020年度
--	--------	--------

年初发行在外的限制性股票(股)	146,617,653	183,272,067
本年行权的限制性股票(股)	-36,654,414	-36,654,414
年末发行在外的限制性股票(股)数	109,963,239	146,617,653
本年股份支付费用	86,818,506.00	130,587,444.17
累计股份支付费用	637,066,863.92	550,248,357.92

(iii) 截至2021年12月31日，限制性股票激励计划剩余期限至2024年2月28日，为7年。

(iv) 当期解锁的限制性股票以解锁日计算的加权平均股价为41.28元。

(b) 2021年限制性股票激励计划

(i) 概要

根据本公司2021年4月20日第二届董事会第十一次会议及2021年5月12日2020年年度股东大会审议通过，本公司以2021年6月15日为授予日，向287名限制性股票激励对象授予10,085,000股限制性人民币普通股，公司董事会确定限制性股票授予日后，在办理限制性股票授予登记的过程中，1名激励对象因个人原因放弃认购拟向其授予限制性股票40,000股，放弃认购的限制性股票按照作废处理。因此，公司实际授予限制性股票数量由10,085,000股调整为10,045,000股，实际授予对象由287名调整为286名。本公司申请增加注册资本10,045,000.00元，新增注册资本由286名限制性股票激励对象于2021年6月23日之前一次性缴足，增资款合计人民币165,139,800.00元。按每出资额人民币1元计算，入股价折合每股人民币16.44元。员工入股价低于授予日本公司每股收盘价29.13元的部分构成股份支付。

根据2021年限制性股票授予协议书的规定，持股员工受严格的服务期限限制，自授予日员工持续服务每满12个月，其持股份额的20%可解除限制，直至服务期满。根据激励计划方案，激励对象在服务期满前离职，股票不得解锁，且本公司须按授予价格回购并注销相应限制性股票。于2021年6月23日，本公司收到出资款合计为165,139,800.00元，同时就限制性股票的回购义务确认负债165,139,800.00元及库存股165,139,800.00元。据此，本集团确定相应的20%持股份额的股份支付费用摊销期限分别为1年、2年、3年、4年和5年。本集团在自2021年6月15日开始的最长5年服务期内的每个资产负债表日，根据最新取得的职工离职率等后续信息对预计可行权的股份数量作出最佳估计，修正预计可行权的权益工具数量，并将当期取得的相应员工服务按照授予日的公允价值计入相关成本或费用并相应调整资本公积。

(ii) 年度内限制性股票变动情况表

2021年度	
本年授予的限制性股票(股)	10,045,000
本年失效的限制性股票(股)	-285,000
年末发行在外的限制性股票(股)数	9,760,000
本年股份支付费用	31,763,055.00
累计股份支付费用	31,763,055.00

(iii) 截至2021年12月31日，限制性股票激励计划剩余期限至2026年6月15日，为5年。

(iv) 授予日限制性股票公允价值的确定方法：

本集团以授予日公司股票收盘价确定授予日限制性股票的公允价值。于授予日，每股限制性股票的公允价值为29.13元，其与激励对象每股增资价格16.44元的差异计入股份支付费用

31、库存股

单位：元

项目	期初余额	本期增加	本期减少	期末余额
库存股		165,139,800.00		165,139,800.00
合计		165,139,800.00		165,139,800.00

其他说明：

根据 2021 年限制性股票授予协议书的规定，持股员工受严格的服务期限限制，自授予日员工持续服务每满 12 个月，其持股份额的 20% 可解除限制，直至服务期满。根据激励计划方案，激励对象在服务期满前离职，股票不得解锁，且本公司须按授予价格回购并注销相

应限制性股票。于 2021 年 6 月 23 日，本公司收到出资款合计为 165,139,800.00 元，同时就限制性股票的回购义务确认负债 165,139,800.00 元及库存股 165,139,800.00 元。据此，本集团确定相应的 20%持股份额的股份支付费用摊销期限分别为 1 年、2 年、3 年、4 年和 5 年。本集团在自 2021 年 6 月 15 日开始的最长 5 年服务期内的每个资产负债表日，根据最新取得的职工离职率等后续信息对预计可行权的股份数量作出最佳估计，修正预计可行权的权益工具数量，并将当期取得的相应员工服务按照授予日的公允价值计入相关成本或费用并相应调整资本公积。

32、其他综合收益

单位：元

项目	期初余额	本期发生额						期末余额
		本期所得税前发生额	减：前期计入其他综合收益当期转入损益	减：前期计入其他综合收益当期转入留存收益	减：所得税费用	税后归属于母公司	税后归属于少数股东	
一、不能重分类进损益的其他综合收益	8,150,476.60	8,093,118.00			2,108,559.10	5,984,558.90		14,135,035.50
其他权益工具投资公允价值变动	8,150,476.60	8,093,118.00			2,108,559.10	5,984,558.90		14,135,035.50
二、将重分类进损益的其他综合收益	-84,778,815.27	-31,169,502.14				-31,169,502.14		-115,948,317.41
外币财务报表折算差额	-84,778,815.27	-31,169,502.14				-31,169,502.14		-115,948,317.41
其他综合收益合计	-76,628,338.67	-23,076,384.14			2,108,559.10	-25,184,943.24		-101,813,281.91

33、盈余公积

单位：元

项目	期初余额	本期增加	本期减少	期末余额
法定盈余公积	608,860,816.81	212,175,297.41		821,036,114.22
合计	608,860,816.81	212,175,297.41		821,036,114.22

盈余公积说明，包括本期增减变动情况、变动原因说明：

根据《中华人民共和国公司法》及本公司章程，本公司按年度净利润的10%提取法定盈余公积金，当法定盈余公积金累计额达到注册资本的50%以上时，可不再提取。法定盈余公积金经批准后可用于弥补亏损，或者增加股本。经董事会决议，本公司按2021年净利润的10%提取法定盈余公积金212,175,297.41元(2020年度：189,139,964.45元)。

34、未分配利润

单位：元

项目	本期	上期
调整后期初未分配利润	6,369,398,899.41	4,872,784,294.48
加：本期归属于母公司所有者的净利润	3,317,273,823.20	2,841,469,977.38
减：提取法定盈余公积	212,175,297.41	189,139,964.45
对股东的分配	-1,155,715,408.00	-1,155,715,408.00
期末未分配利润	8,318,782,372.23	6,369,398,899.41

调整期初未分配利润明细：

- 1)、由于《企业会计准则》及其相关新规定进行追溯调整，影响期初未分配利润 0.00 元。
- 2)、由于会计政策变更，影响期初未分配利润 0.00 元。
- 3)、由于重大会计差错更正，影响期初未分配利润 0.00 元。
- 4)、由于同一控制导致的合并范围变更，影响期初未分配利润 0.00 元。
- 5)、其他调整合计影响期初未分配利润 0.00 元。

35、营业收入和营业成本

单位：元

项目	本期发生额		上期发生额	
	收入	成本	收入	成本
主营业务	33,303,643,699.03	26,520,534,044.18	29,842,438,300.55	23,781,393,417.50
其他业务	11,205,521.65	2,822,266.72	8,876,179.95	
合计	33,314,849,220.68	26,523,356,310.90	29,851,314,480.50	23,781,393,417.50

经审计扣除非经常损益前后净利润孰低是否为负值

是 否

收入相关信息：

单位：元

合同分类	分部 1	分部 2	合并营收	合计
通信用板			21,983,049,413.89	21,983,049,413.89
消费电子及计算机用板			11,076,238,832.60	11,076,238,832.60
汽车、服务器用板及其他用板			218,130,425.25	218,130,425.25
其他			37,430,548.94	37,430,548.94
合计			33,314,849,220.68	33,314,849,220.68

与履约义务相关的信息：

无

与分摊至剩余履约义务的交易价格相关的信息：

本报告期末已签订合同、但尚未履行或尚未履行完毕的履约义务所对应的收入金额为 1,926,437,295.43 元，其中，1,926,437,295.43 元预计将于 2022 年度确认收入。

其他说明

36、税金及附加

单位：元

项目	本期发生额	上期发生额
消费税	0.00	0.00
城市维护建设税	46,790,711.34	62,578,554.02
教育费附加	33,441,149.91	44,182,104.81
房产税	41,862,798.46	34,002,074.73
土地使用税	6,491,068.21	5,339,794.48
印花税	11,954,321.48	12,251,054.87
其他	2,808,758.59	3,756,506.08
合计	143,348,807.99	162,110,088.99

37、销售费用

单位：元

项目	本期发生额	上期发生额
职工薪酬费用	81,804,180.75	65,738,441.44
专业服务费	36,271,859.03	41,378,241.57
进出口费用	28,587,448.07	25,780,709.72
仓储费	9,287,096.17	9,578,612.16
股份支付费用	8,427,129.82	10,552,245.09
模具费	4,097,999.63	1,410,153.30
差旅费	1,886,312.68	1,931,371.62

物料消耗费	1,660,298.06	625,228.02
折旧费和摊销费用	1,007,043.65	1,190,340.29
其他	7,998,566.24	6,775,245.68
合计	181,027,934.10	164,960,588.89

38、管理费用

单位：元

项目	本期发生额	上期发生额
职工薪酬费用	589,146,573.64	553,811,098.84
折旧费和摊销费用	292,074,313.91	255,271,865.71
股份支付费用	64,850,064.25	81,758,249.65
修理费用	53,537,397.85	53,056,937.67
专业服务费	45,818,979.01	31,928,126.94
绿化环保费	22,731,825.35	19,587,353.33
水电费	14,586,195.35	21,053,074.12
保安服务费	13,326,109.59	8,722,898.38
物料消耗费	12,930,548.96	16,360,816.50
差旅费	10,463,974.13	7,980,046.33
使用权资产折旧费用	9,079,195.27	
办公费	7,529,067.89	12,535,314.93
邮电通讯费	6,566,916.82	3,507,080.69
劳动保护费	5,372,377.61	12,347,814.11
保险费	4,729,527.21	4,555,075.72
招募费用	4,199,948.03	4,299,896.36
低值易耗品摊销	4,177,843.81	8,700,247.97
检验费	3,442,873.96	5,147,485.72
租赁费	2,084,779.29	14,485,810.67
其他	21,782,646.24	18,803,948.80
合计	1,188,431,158.17	1,133,913,142.44

39、研发费用

单位：元

项目	本期发生额	上期发生额
试产品及模具费用	698,861,288.30	482,864,214.95
职工薪酬费用	627,673,072.78	544,064,338.48

折旧费和摊销费用	77,205,327.00	75,080,785.01
修理费用	58,010,044.76	51,803,834.47
包装及物料消耗费用	52,719,711.19	49,584,221.06
股份支付费用	20,954,887.51	18,145,993.38
其他	36,366,431.74	37,466,075.57
合计	1,571,790,763.28	1,259,009,462.92

40、财务费用

单位：元

项目	本期发生额	上期发生额
借款利息支出	39,526,699.08	32,090,903.61
加：租赁负债利息支出	4,110,698.96	
减：财政贴息	-13,300,934.00	-14,947,100.00
利息费用	30,336,464.04	17,143,803.61
减：利息收入	-42,654,112.03	-118,456,917.45
汇兑损失	67,987,017.61	238,435,210.49
手续费	2,698,383.92	2,864,562.83
合计	58,367,753.54	139,986,659.48

41、其他收益

单位：元

产生其他收益的来源	本期发生额	上期发生额
秦皇岛市经发局产业扶持基金	74,110,000.00	15,000,000.00
淮安市政府扶持发展基金	25,213,600.00	
2020 年深圳工业企业稳增长龙头企业奖励项目	17,560,000.00	
淮安市税收返还	12,990,000.00	35,010,000.00
中央外经贸发展专项资金	12,271,758.00	
淮安经济开发区企业高质量发展奖励	5,696,666.70	3,608,230.00
企业研究开发科技创新奖励	3,737,000.00	2,816,000.00
深圳市宝安区工业和信息化局技术改造补贴	3,347,500.00	
个税代扣手续费返还	1,821,866.81	2,186,741.40
深圳市企业研发投入补贴	1,800,000.00	
深圳市财政局 2020 年技改倍增专项技术装备及管理智能化提升项目	1,616,000.04	

秦皇岛市稳岗补助	1,484,365.69	5,084,485.75
深圳市社保补助	56,495.23	29,714,811.38
深圳市财政局总部企业贡献奖		20,000,000.00
深圳市财政局 2020 年第一批利用外资奖励计划项目		17,124,000.00
防疫补助		8,423,318.63
深圳市以工代训补贴		5,000,000.00
淮安市商务流通发展资金		2,000,000.00
其他	19,662,464.26	14,473,885.17

42、投资收益

单位：元

项目	本期发生额	上期发生额
权益法核算的长期股权投资收益	-2,338,131.71	
其他权益工具投资在持有期间取得的股利收入	312,000.00	390,000.00
处置子公司产生的投资收益/(损失)	410,207.51	-4,000,000.00
理财产品投资收益	295,660.60	8,166,494.29
合计	-1,320,263.60	4,556,494.29

43、公允价值变动收益

单位：元

产生公允价值变动收益的来源	本期发生额	上期发生额
其他非流动金融资产	55,827,615.64	15,630,199.36
合计	55,827,615.64	15,630,199.36

44、信用减值损失

单位：元

项目	本期发生额	上期发生额
其他应收款坏账损失	7,796.93	205,416.24
应收账款坏账损失	-2,745,602.26	-4,136,698.77
合计	-2,737,805.33	-3,931,282.53

45、资产减值损失

单位：元

项目	本期发生额	上期发生额
二、存货跌价损失及合同履约成本减值损失	-58,807,732.10	-79,071,892.36
五、固定资产减值损失	-7,165,709.17	
合计	-65,973,441.27	-79,071,892.36

46、资产处置收益

单位：元

资产处置收益的来源	本期发生额	上期发生额
固定资产处置（损失）收益	-3,391,811.50	-19,661,757.31

47、营业外收入

单位：元

项目	本期发生额	上期发生额	计入当期非经常性损益的金额
罚款收入	6,654,376.46	3,778,322.06	6,654,376.46
赔偿收入	1,628,588.35	2,873,793.69	1,628,588.35
其他	130,670.01	602,429.23	130,670.01
合计	8,413,634.82	7,254,544.98	8,413,634.82

48、营业外支出

单位：元

项目	本期发生额	上期发生额	计入当期非经常性损益的金额
对外捐赠	2,364,493.15	4,135,087.66	2,364,493.15
非流动资产报废损失	1,452,765.55	2,589,604.33	1,452,765.55
其他	8,962.44	29,636.31	8,962.44
合计	3,826,221.14	6,754,328.30	3,826,221.14

49、所得税费用

（1）所得税费用表

单位：元

项目	本期发生额	上期发生额
当期所得税费用	302,673,030.81	180,095,835.84
递延所得税费用	198,198,817.46	268,378,648.07
合计	500,871,848.27	448,474,483.91

(2) 会计利润与所得税费用调整过程

单位：元

项目	本期发生额
利润总额	3,816,885,917.05
按法定/适用税率计算的所得税费用	919,214,895.71
不可抵扣的成本、费用和损失的影响	50,647,663.52
使用前期未确认递延所得税资产的可抵扣亏损的影响	-857,660.58
本期未确认递延所得税资产的可抵扣暂时性差异或可抵扣亏损的影响	66,308,160.88
优惠税率的影响	-417,049,555.44
研发费用加计扣除	-113,871,252.68
以前年度汇算清缴差异	-3,520,403.14
所得税费用	500,871,848.27

50、其他综合收益

详见附注七、32。

51、现金流量表项目**(1) 收到的其他与经营活动有关的现金**

单位：元

项目	本期发生额	上期发生额
收到的政府补贴收入	241,847,897.16	226,845,528.34
收到的利息收入	43,543,683.55	113,166,600.14
其他	8,413,634.82	7,254,544.98
合计	293,805,215.53	347,266,673.46

(2) 支付的其他与经营活动有关的现金

单位：元

项目	本期发生额	上期发生额
运输支出	229,195,354.57	274,460,698.15
研发支出	840,784,284.13	561,959,012.37
绿化环保支出	116,297,520.40	102,818,120.60
进出口费用	80,728,853.13	78,059,366.33
租赁支出	165,858,783.27	168,095,216.71

劳保支出	23,986,605.51	30,398,644.62
办公支出	11,518,706.08	12,604,908.83
其他	15,624,388.89	15,662,796.72
合计	1,483,994,495.98	1,244,058,764.33

(3) 支付的其他与投资活动有关的现金

单位：元

项目	本期发生额	上期发生额
处置子公司	11,806,862.32	
合计	11,806,862.32	

(4) 支付的其他与筹资活动有关的现金

单位：元

项目	本期发生额	上期发生额
偿还租赁负债支付的金额	34,954,913.88	
支付股权回购款	4,685,400.00	
合计	39,640,313.88	

52、现金流量表补充资料

(1) 现金流量表补充资料

单位：元

补充资料	本期金额	上期金额
1. 将净利润调节为经营活动现金流量：	--	--
净利润	3,316,014,068.78	2,839,930,086.83
加：资产减值准备	65,973,441.27	79,071,892.36
固定资产折旧、油气资产折耗、生产性生物资产折旧	2,370,415,178.92	1,763,814,397.71
使用权资产折旧	33,408,631.21	
无形资产摊销	124,110,571.40	106,982,646.99
长期待摊费用摊销	4,937,442.13	4,876,915.58
处置固定资产、无形资产和其他长期资产的损失（收益以“-”号填列）	4,844,577.05	22,251,361.64
固定资产报废损失（收益以“-”号填列）		
公允价值变动损失（收益以“-”	-55,827,615.64	-15,630,199.36

号填列)		
财务费用（收益以“—”号填列）	108,041,852.02	201,098,086.04
投资损失（收益以“—”号填列）	1,320,263.60	-4,556,494.29
递延所得税资产减少（增加以“—”号填列）	103,189,385.27	73,285,755.32
递延所得税负债增加（减少以“—”号填列）	96,893,014.71	198,790,152.39
存货的减少（增加以“—”号填列）	-1,039,679,304.51	-794,782,042.42
经营性应收项目的减少（增加以“—”号填列）	-752,491,718.89	-1,453,836,969.52
经营性应付项目的增加（减少以“—”号填列）	-206,658,030.15	2,028,111,963.55
其他	121,319,366.33	134,518,726.70
经营活动产生的现金流量净额	4,295,811,123.50	5,183,926,279.52
2. 不涉及现金收支的重大投资和筹资活动：	--	--
债务转为资本		
一年内到期的可转换公司债券		
融资租入固定资产	5,484,331.27	
3. 现金及现金等价物净变动情况：	--	--
现金的期末余额	3,170,230,312.50	5,669,748,084.18
减：现金的期初余额	5,669,748,084.18	6,308,778,584.75
加：现金等价物的期末余额		
减：现金等价物的期初余额		
现金及现金等价物净增加额	-2,499,517,771.68	-639,030,500.57

（2）现金和现金等价物的构成

单位：元

项目	期末余额	期初余额
一、现金	3,170,230,312.50	5,669,748,084.18
其中：库存现金	31,465.00	37,422.00
可随时用于支付的银行存款	3,170,198,847.50	5,669,710,662.18
二、现金等价物		
三、期末现金及现金等价物余额	3,170,230,312.50	5,669,748,084.18

53、外币货币性项目

(1) 外币货币性项目

单位：元

项目	期末外币余额	折算汇率	期末折算人民币余额
货币资金	--	--	
其中：美元	278,267,937.74	6.3757	1,774,152,890.65
欧元	2,167,762.51	7.2197	15,650,594.99
港币	5,346,196.95	0.8176	4,371,050.63
卢比	1,006,880,432.24	0.0856	86,188,965.00
新台币	201,487,876.32	0.2306	46,463,104.28
日元	592,717,403.97	0.0554	32,836,544.18
新加坡元	43,018.16	4.7179	202,955.38
应收账款	--	--	
其中：美元	1,229,752,240.77	6.3757	7,840,531,361.48
欧元			
港币	110,352.50	0.8176	90,224.20
日元	352,861.91	0.0554	19,548.55
卢比	66,251,635.63	0.0856	5,671,140.01
新台币	1,269,900.00	0.2306	292,838.94
长期借款	--	--	
其中：美元	24,983,225.37	6.3757	159,285,550.00
欧元			
港币			
租赁负债—			
其中：新台币	1,417,834,626.32	0.2306	326,952,664.83
卢比	3,017,071,131.66	0.0856	258,261,288.87
日元	73,101,307.40	0.0554	4,049,812.43
港元	621,967.66	0.8176	508,520.76
短期借款—			
其中：美元	437,406,421.58	6.3757	2,788,772,122.06
新台币	1,584,354,175.02	0.2306	365,352,072.76
卢比	3,928,485,753.74	0.0856	336,278,380.52
应付款项—			
其中：美元	523,138,644.85	6.3757	3,335,375,057.97
新台币	3,508,642,941.54	0.2306	809,093,062.32

日元	6,335,974,662.45	0.0554	351,012,996.30
欧元	1,052,950.05	7.2197	7,601,983.48
港元	1,368,370.91	0.8176	1,118,780.06
卢比	3,469,766.71	0.0856	297,012.03

(2) 境外经营实体说明，包括对于重要的境外经营实体，应披露其境外主要经营地、记账本位币及选择依据，记账本位币发生变化的还应披露原因。

√适用 □不适用

本公司之子公司鹏鼎国际有限公司主要经营地为中国香港，记账本位币为美元，根据其经营业务选择将美元作为记账本位币；本公司之子公司鹏鼎国际有限公司之子公司鹏鼎科技股份有限公司主要经营地为中国台湾，记账本位币为新台币，根据其经营所处的主要经济环境中的货币新台币作为记账本位币。

54、政府补助

(1) 政府补助基本情况

单位：元

种类	金额	列报项目	计入当期损益的金额
秦皇岛市经发局产业扶持基金	74,110,000.00	其他收益	74,110,000.00
淮安市政府扶持发展基金	25,213,600.00	其他收益	25,213,600.00
2020 年深圳工业企业稳增长龙头企业奖励项目	17,560,000.00	其他收益	17,560,000.00
淮安市税收返还	12,990,000.00	其他收益	12,990,000.00
中央外贸发展专项资金	12,271,758.00	其他收益	12,271,758.00
淮安经济开发区企业高质量发展奖励	5,696,666.70	其他收益	5,696,666.70
企业研究开发科技创新奖励	3,737,000.00	其他收益	3,737,000.00
技改倍增专项技术改造项目	2,773,500.00	其他收益	2,773,500.00
淮安市工业和信息产业发展资金	2,068,333.29	其他收益	2,068,333.29
个税代扣手续费返还	1,821,866.81	其他收益	1,821,866.81
深圳市企业研发投入补贴	1,800,000.00	其他收益	1,800,000.00
秦皇岛市稳岗补助	1,484,365.69	其他收益	1,484,365.69
其他	6,149,872.67	其他收益	6,149,872.67
深圳市宝安区工业和信息化局本级技术改造补贴	18,420,000.00	递延收益	3,347,500.00
深圳市财政局 2020 年技改倍增专项技术装备及管理智能	7,676,000.19	递延收益	1,616,000.04

化提升项目			
2020 年河北工业型升级项目 补贴	6,332,667.00	递延收益	1,287,996.00
深圳市企业技术改造项目政 府补贴	6,156,832.98	递延收益	1,393,999.92
市级工业和信息产业发展补 助	7,950,000.00	递延收益	683,333.33
庆鼎高端化改造升级-产业链 现代化提升	20,000,000.00	递延收益	333,333.33
2021 年企业技术改造扶持计 划技术装备及管理	9,810,000.00	递延收益	163,500.00
产业基础再造工程	8,000,000.00	递延收益	266,666.66
秦皇岛市高技术产业化项目 补贴	6,500,000.00	递延收益	1,191,663.00
其他	21,481,455.84	递延收益	3,406,761.29

(2) 政府补助退回情况

适用 不适用

八、合并范围的变更

1、处置子公司

是否存在单次处置对子公司投资即丧失控制权的情形

是 否

单位：元

子公司 名称	股权处 置价款	股权处 置比例	股权处 置方式	丧失控 制权的 时点	丧失控 制权时 点的确 定依据	处置价款与 处置投资对 应的合并财 务报表层面 享有该子公 司净资产份 额的差额	丧失控制 权之日剩 余股权的 比例	丧失控 制权之 日剩余 股权的 账面价 值	丧失控 制权之 日剩余 股权的 公允价 值	按照公允价 值重新计量 剩余股权产 生的利得或 损失	丧失控制 权之日剩 余股权公 允价值的 确定方法 及主要假 设	与原子公司 股权投资相 关的其他综 合收益转入 投资损益的 金额
展扬	8,399,107.64	16.00%	因其他 投资方 增资而 失去控 股权	2021 年 09 月 15 日	截至 2021 年 9 月 15 日, 已就增 资事宜 完成工 商变更 登记, 相 关董事	410,207.51	44.00%					

					会权力移交，风险利益实现转移。							
--	--	--	--	--	-----------------	--	--	--	--	--	--	--

是否存在通过多次交易分步处置对子公司投资且在本期丧失控制权的情形

是 否

2、其他原因的合并范围变动

说明其他原因导致的合并范围变动（如，新设子公司、清算子公司等）及其相关情况：

于2020年4月20日，富柏与个人股东共同出资在中国广东省设立了子公司展扬，截至2020年12月31日，富柏出资人民币4,200,000.00元，个人股东出资人民币2,800,000.00元。本公司通过全资子公司富柏间接控制展扬并纳入本集团合并范围。于2021年8月16日，富柏、个人股东及深圳市登毅企业管理合伙企业(有限合伙)签订增资协议，协议约定增加展扬注册资本至人民币30,000,000.00元。其中：个人股东以货币出资人民币13,800,000.00元，富柏以货币出资人民币13,200,000.00元，深圳市登毅企业管理合伙企业（有限合伙）以货币出资人民币3,000,000.00元。于2021年9月15日，按照上述安排，展扬完成工商登记变更、公司章程变更、章程修正案及新董事任命，富柏在展扬的股权比例由60%被动稀释到44%，富柏于展扬董事会的席位为1席（共计3席），本集团丧失了对展扬的控制权并自2021年9月起不再纳入合并范围。

本公司于2021年12月20日以认缴注册资本5,000,000.00元登记设立了全资子公司鹏鼎物业。本集团在鹏鼎物业中的权益相关信息详见附注六(1)。

九、在其他主体中的权益

1、在子公司中的权益

(1) 企业集团的构成

子公司名称	主要经营地	注册地	业务性质	持股比例		取得方式
				直接	间接	
富柏	广东	广东	自有物业租赁	100.00%		同一控制企业合并
宏启胜	河北	河北	研发、生产及销售电子计算机整机及零配件	100.00%		同一控制企业合并
宏恒胜	江苏	江苏	研发、生产及销售电子元器件及配件	100.00%		同一控制企业合并
裕鼎	江苏	江苏	生产及销售电子元器件及配件	100.00%		同一控制企业合并
庆鼎	江苏	江苏	研发、生产及销售电子计算机整机及零配件	100.00%		同一控制企业合并
香港鹏鼎	中国香港	中国香港	销售电子元器件及配件	100.00%		出资设立
台湾鹏鼎	中国台湾	中国台湾	销售电子元器件及配件		100.00%	出资设立
奎盛	广东	广东	销售电子元器件及配件	100.00%		出资设立
Avary Singapore	新加坡	新加坡	销售电子元器件及配件	100.00%		出资设立

Private Limited						
Avary Technology (India) Private Limited	印度	印度	生产及销售电子元器件及配件		100.00%	出资设立
Avary Japan Co., Ltd.	日本	日本	销售电子元器件及配件		100.00%	出资设立
鹏鼎投资	广东	广东	投资兴办实业、企业管理咨询及经济信息咨询	100.00%		出资设立
鹏鼎物业	广东	广东	物业管理服务	100.00%		登记设立

十、与金融工具相关的风险

本集团的经营生活会面临各种金融风险，主要包括市场风险（主要为外汇风险）、信用风险和流动性风险。上述金融风险以及本集团为降低这些风险所采取的风险管理政策如下所述：

董事会负责规划并建立本集团的风险管理架构，制定本集团的风险管理政策和相关指引并监督风险管理措施的执行情况。本集团已制定风险管理政策以识别和分析本集团所面临的风险，这些风险管理政策对特定风险进行了明确规定，涵盖了市场风险、信用风险和流动性风险管理等诸多方面。本集团定期评估市场环境及本集团经营活动的变化以决定是否对风险管理政策及系统进行更新。本集团的风险管理按照董事会批准的政策开展，通过与本集团其他业务部门的紧密合作来识别、评价和规避相关风险。本集团内部审计部门就风险管理控制及程序进行定期的审核，并将审核结果上报本集团的审计委员会。

(1) 市场风险

(a) 外汇风险

本集团的主要经营位于中国境内，主要业务以人民币及美元结算。本集团已确认的外币资产和负债及未来的外币交易（外币资产和负债及外币交易的计价货币主要为美元）存在外汇风险。本集团总部财务部门负责监控集团外币交易和外币资产及负债的规模，以最大程度降低面临的外汇风险。为此，本集团可能会以签署远期外汇合约或货币互换合约的方式来达到规避外汇风险的目的。

于2021年12月31日及2020年12月31日，本集团内记账本位币为人民币的公司持有的外币金融资产和外币金融负债折算成人民币的金额列示如下：

2021年12月31日				
	美元项目	日元项目	其他外币项目	合计
外币金融资产 —				
货币资金	594,718,122.75	28,698,268.95	16,866,526.52	640,282,918.22
应收账款	6,831,866.64	—	—	6,831,866.64
其他应收款	1,143,604.30	—	—	1,143,604.30
	602,693,593.69	28,698,268.95	16,866,526.52	648,258,389.16
外币金融负债 —				
应付账款	2,702,019,584.11	141,885.06	159,074.04	2,702,320,543.21
短期借款	2,629,295,498.27	—	—	2,629,295,498.27
其他应付款	453,287,187.92	350,462,806.87	7,747,539.16	811,497,533.95
	5,784,602,270.30	350,604,691.93	7,906,613.20	6,143,113,575.43
2020年12月31日				
	美元项目	日元项目	其他外币项目	合计

外币金融资产 —				
货币资金	1,710,867,731.57	22,626,374.70	33,603,209.60	1,767,097,315.87
外币金融负债 —				
应付账款	3,422,914,231.23	4,405,286.71	—	3,427,319,517.94
短期借款	1,738,682,900.93	—	—	1,738,682,900.93
其他应付款	489,773,015.94	499,105,315.20	18,237,328.78	1,007,115,659.92
	5,651,370,148.10	503,510,601.91	18,237,328.78	6,173,118,078.79

于2021年12月31日，对于记账本位币为人民币的公司各类美元金融资产和美元金融负债，如果人民币对美元升值或贬值10%，其他因素保持不变，则本集团将增加或减少利润总额约人民币518,191,000.00元(2020年12月31日：增加或减少利润总额约人民币

394,050,000.00元)；对于各类日元金融资产和日元金融负债，如果人民币对日元升值或贬值10%，其他因素保持不变，则本集团将增加或减少利润总额约人民币32,191,000.00元(2020年12月31日：增加或减少利润总额约人民币48,088,000.00元)。

于2021年12月31日及2020年12月31日，本集团内记账本位币为美元的公司持有的外币金融资产和外币金融负债折算成人民币的金额列示如下：

2021年12月31日				
	港元项目	日元项目	其他外币项目	合计
外币金融资产 —				
货币资金	3,155,119.13	2,438,741.40	7,038,915.97	12,632,776.50
其他应收款	90,224.20	—	—	90,224.20
	3,245,343.33	2,438,741.40	7,038,915.97	12,723,000.70
外币金融负债 —				
租赁负债	508,520.76	—	—	508,520.76
其他应付款	814,150.35	146,243.26	—	960,393.61
	1,322,671.11	146,243.26	—	1,468,914.37
2020年12月31日				
	港元项目	日元项目	其他外币项目	合计
外币金融资产 —				
货币资金	10,353,628.45	14,229,020.39	206,280.93	24,788,929.77
应收账款	—	12,910,272.78	—	12,910,272.78
其他应收款	92,478.83	—	—	92,478.83
	10,446,107.28	27,139,293.17	206,280.93	37,791,681.38
外币金融负债 —				
其他应付款	9,777,715.99	—	—	9,777,715.99

于2021年12月31日，对于记账本位币为美元的公司各类港元金融资产和港元金融负债，如果美元对港元升值或贬值10%，其他因素保持不变，则本集团将减少或增加利润总额约人民币192,000.00元(2020年12月31日：减少或增加利润总额约人民币67,000.00元)；对于各类日元金融资产和日元金融负债，如果美元对日元升值或贬值10%，其他因素保持不变，则本集团将减少或增加利润总额约人民币229,000.00元(2020年12月31日：减少或增加利润总额约人民币2,714,000.00元)。

于2021年12月31日及2020年12月31日，本集团内记账本位币为新台币的公司持有的外币金融资产和外币金融负债折算成人民币的金额列示如下：

	2021年12月31日	2020年12月31日
	美元项目	美元项目
外币金融资产 —		
应收款项	1,064,125,992.10	1,144,847,289.84
货币资金	101,413,894.14	175,753,761.79
	1,165,539,886.24	1,320,601,051.63
外币金融负债 —		
应付账款	125,948,771.81	-
其他应付款	60,548.75	47,797.37
短期借款	-	65,415,308.61
	126,009,320.56	65,463,105.98

于2021年12月31日，对于记账本位币为新台币的公司各类美元金融资产和美元金融负债，如果新台币对美元升值或贬值10%，其他因素保持不变，则本集团将减少或增加利润总额约人民币103,953,000.00元(2020年12月31日：减少或增加利润总额约人民币125,514,000.00元)。

于2021年12月31日及2020年12月31日，本集团内记账本位币为印度卢比的公司持有的外币金融负债折算成人民币的金额列示如下：

	2021年12月31日	2020年12月31日
	美元项目	美元项目
外币金融负债 —		
长期借款	159,285,550.00	-
应付账款	87,408.39	267,138.54
其他应付款	72,416.13	34,248,910.39
	159,445,374.52	34,516,048.93

于2021年12月31日，对于记账本位币为印度卢比的公司各类美元金融负债，如果印度卢比对美元升值或贬值10%，其他因素保持不变，则本集团将增加或减少利润总额约人民币15,945,000.00元(2020年12月31日：增加或减少利润总额约人民币3,452,000.00元)。上述外币金融资产和金融负债，不包含集团内部往来款。本集团下属若干子公司对下属其他子公司的外币金融资产和金融负债，也会对本集团的汇兑损益产生影响。

(b) 其他价格风险

本集团其他价格风险主要产生于各类权益工具投资和其他非流动金融资产，存在权益工具和其他非流动金融资产价格变动的风险。

于2021年12月31日，如果本集团各类权益工具投资的预期价格上涨或下跌10%，其他因素保持不变，则本集团将增加或减少利润总额约人民币23,542,000.00元，增加或减少其他综合收益约人民币7,774,000.00元(2020年12月31日：增加或减少利润总额约人民币15,832,000.00元，增加或减少其他综合收益约人民币6,965,000.00元)。

(2) 信用风险

本集团信用风险主要产生于货币资金、应收票据、应收账款、其他应收款、债权投资等，以及未纳入减值评估范围的以公允价值计量且变动计入当期损益的债务工具投资等。于资产负债表日，本集团金融资产的账面价值已代表其最大信用风险敞口。

本集团货币资金主要为存放于声誉良好并拥有较高信用评级的国有银行、国际知名银行和其他大中型上市银行的银行存款，本集团认为其不存在重大的信用风险，几乎不会产生因银行违约而导致的重大损失。

此外，对于应收票据、应收账款和其他应收款等，本集团设定相关政策以控制信用风险敞口。本集团基于对客户的财务状况、从第三方获取担保的可能性、信用记录及其他因素诸如目前市场状况等评估客户的信用资质并设置相应信用期。本集团会定期对客户信用记录进行监控，对于信用记录不良的客户，本集团会采用书面催款、缩短信用期或取消信用期等方式，以确保本集团的整体信用风险在可控的范围内。

于2021年12月31日及2020年12月31日，本集团无重大的因债务人抵押而持有的担保物和其他信用增级。

(3) 流动性风险

本集团内各子公司负责其自身的现金流量预测。本集团在汇总各子公司现金流量预测的基础上，在集团层面持续监控短期和长期的资金需求，以确保维持充裕的现金储备和可供随时变现的有价证券；同时持续监控是否符合借款协议的规定，从主要金融机构获得提供

足够备用资金的承诺，以满足短期和长期的资金需求。

2021年12月31日					
	一年以内	一到二年	二到五年	五年以上	合计
应付账款	4,685,975,168.83	-	-	-	4,685,975,168.83
短期借款	3,502,043,730.96	-	-	-	3,502,043,730.96
其他应付款	1,540,175,737.35	-	-	-	1,540,175,737.35
长期借款	-	-	167,470,418.02	-	167,470,418.02
租赁负债	33,628,224.89	14,763,329.66	21,562,456.63	59,660,959.94	129,614,971.12
	9,761,822,862.03	14,763,329.66	189,032,874.65	59,660,959.94	10,025,280,026.28
2020年12月31日					
	一年以内	一到二年	二到五年	五年以上	合计
应付账款	5,750,521,081.02	-	-	-	5,750,521,081.02
短期借款	2,362,402,357.92	-	-	-	2,362,402,357.92
其他应付款	1,911,892,420.29	-	-	-	1,911,892,420.29
	10,024,815,859.23	-	-	-	10,024,815,859.23

十一、公允价值的披露

1、以公允价值计量的资产和负债的期末公允价值

单位：元

项目	期末公允价值			
	第一层次公允价值计量	第二层次公允价值计量	第三层次公允价值计量	合计
一、持续的公允价值计量	--	--	--	--
（三）其他权益工具投资			77,737,914.00	77,737,914.00
其他非流动金融资产	71,030,000.00		164,385,015.00	235,415,015.00
二、非持续的公允价值计量	--	--	--	--

2、持续和非持续第一层次公允价值计量项目市价的确定依据

相同资产或负债在活跃市场上未经调整的报价。

3、持续和非持续第二层次公允价值计量项目，采用的估值技术和重要参数的定性及定量信息

除第一层次输入值外相关资产或负债直接或间接可观察的输入值。

4、持续和非持续第三层次公允价值计量项目，采用的估值技术和重要参数的定性及定量信息

相关资产或负债的不可观察输入值。

5、持续的第三层次公允价值计量项目，期初与期末账面价值间的调节信息及不可观察参数敏感性分析

	2020年12月31日	购买	当期利得或损失总额		2021年12月31日
			计入当期损益的利得或损失	计入其他综合收益的利得或损失	
金融资产					
其他权益工具投资					
江苏艾森股权	39,644,796.00	-	-	-852,796.00	38,792,000.00
东莞六淳股权	30,000,000.00	-	-	8,945,914.00	38,945,914.00
其他非流动金融资产					
晨壹基金投资	130,700,739.14		11,688,935.86	-	142,389,675.00
雷石天禾合伙份额	-	16,267,200.00	728,140.00	-	16,995,340.00
春华景智合伙份额	-	5,000,000.00	-	-	5,000,000.00
合计	200,345,535.14	21,267,200.00	12,417,075.86	8,093,118.00	242,122,929.00

6、持续的公允价值计量项目，本期内发生各层级之间转换的，转换的原因及确定转换时点的政策

本集团以导致各层次之间转换的事项发生日为确认各层次之间转换的时点。本年度，无第一层次与第二层次间的转换。

对于在活跃市场上交易的金融工具，本集团以其活跃市场报价确定其公允价值；对于不在活跃市场上交易的金融工具，本集团采用估值技术确定其公允价值。所使用的估值模型主要为现金流量折现模型和市场可比公司模型等。估值技术的输入值主要包括无风险利率、基准利率、汇率、信用点差、流动性溢价、EBITDA乘数、缺乏流动性折价等。

7、不以公允价值计量的金融资产和金融负债的公允价值情况

本集团以摊余成本计量的金融资产和金融负债主要包括：应收票据、应收账款、其他应收款、债券投资、短期借款、应付款项、长期借款和租赁负债等。

于2021年12月31日及2020年12月31日，上述不以公允价值计量的金融资产和金融负债的账面价值与公允价值差异很小。

存在活跃市场的债权投资、应付债券，以活跃市场中的报价确定其公允价值，属于第一层次。长期借款、长期应付款、租赁负债以及不存在活跃市场的应付债券，以合同规定的未来现金流量按照市场上具有可比信用等级并在相同条件下提供几乎相同现金流量的利率进行折现后的现值确定其公允价值，属于第三层次。

十二、关联方及关联交易**1、本企业的母公司情况**

母公司名称	注册地	业务性质	注册资本	母公司对本企业的持股比例	母公司对本企业的表决权比例
美港实业	中国香港	股权投资	9,321,841,932 港元	66.09%	66.09%

本企业的母公司情况的说明

本企业最终控制方是臻鼎控股。

2、本企业的子公司情况

本企业子公司的情况详见附注九、1。

3、本企业合营和联营企业情况

本企业重要的合营或联营企业详见附注。

本期与本公司发生关联方交易，或前期与本公司发生关联方交易形成余额的其他合营或联营企业情况如下：

合营或联营企业名称	与本企业关系
展扬	联营企业

4、其他关联方情况

其他关联方名称	其他关联方与本企业关系
碁鼎科技秦皇岛有限公司	与本集团同受最终控制方控制
先丰通讯股份有限公司	与本集团同受最终控制方控制
礼鼎半导体科技(深圳)有限公司	与本集团同受最终控制方控制
鸿海精密工业股份有限公司	对本集团最终控制方施加重大影响之公司
业泓科技(成都)有限公司	对本集团最终控制方施加重大影响公司之参股公司
业成光电(深圳)有限公司	对本集团最终控制方施加重大影响公司之参股公司
业成科技(成都)有限公司	对本集团最终控制方施加重大影响公司之参股公司
建汉科技股份有限公司	对本集团最终控制方施加重大影响公司之参股公司
英特盛科技股份有限公司	对本集团最终控制方施加重大影响公司之参股公司
Foxconn EMS Inc.	对本集团最终控制方施加重大影响公司之子公司
鸿富锦精密工业(深圳)有限公司	对本集团最终控制方施加重大影响公司之子公司
富泰捷科技发展(深圳)有限公司	对本集团最终控制方施加重大影响公司之子公司
优尔材料工业(深圳)有限公司	对本集团最终控制方施加重大影响公司之子公司
深圳市富泰通国际物流有限公司	对本集团最终控制方施加重大影响公司之子公司
金机虎精密机械(秦皇岛)有限公司	对本集团最终控制方施加重大影响公司之子公司
郑州准讯通科技有限公司	对本集团最终控制方施加重大影响公司之子公司
国基电子商务(嘉善)有限公司	对本集团最终控制方施加重大影响公司之子公司
准时达国际供应链管理有限公司	对本集团最终控制方施加重大影响公司之子公司
Jusda International Limited	对本集团最终控制方施加重大影响公司之子公司
鸿富锦精密电子(烟台)有限公司	对本集团最终控制方施加重大影响公司之子公司
富泰华工业(深圳)有限公司	对本集团最终控制方施加重大影响公司之子公司
深圳富骏材料科技有限公司	对本集团最终控制方施加重大影响公司之子公司
富士康(南京)软件有限公司	对本集团最终控制方施加重大影响公司之子公司
康准电子科技(昆山)有限公司	对本集团最终控制方施加重大影响公司之子公司
重庆市冠卓科技有限公司	对本集团最终控制方施加重大影响公司之子公司
富士康精密电子(太原)有限公司	对本集团最终控制方施加重大影响公司之子公司
鸿富锦精密电子(郑州)有限公司	对本集团最终控制方施加重大影响公司之子公司

鸿佰科技股份有限公司	对本集团最终控制方施加重大影响公司之子公司
南宁富桂精密工业有限公司	对本集团最终控制方施加重大影响公司之子公司
Cloud Network Technology Singapore Pte.Ltd.	对本集团最终控制方施加重大影响公司之子公司
深圳富联富桂精密工业有限公司	对本集团最终控制方施加重大影响公司之子公司
重庆鸿道富科技有限公司	对本集团最终控制方施加重大影响公司之子公司
三赢科技(深圳)有限公司	对本集团最终控制方施加重大影响公司之子公司
鸿富锦精密工业(武汉)有限公司	对本集团最终控制方施加重大影响公司之子公司
鸿富锦精密电子(成都)有限公司	对本集团最终控制方施加重大影响公司之子公司
鸿富锦精密电子(天津)有限公司	对本集团最终控制方施加重大影响公司之子公司
鸿富成精密电子(成都)有限公司	对本集团最终控制方施加重大影响公司之子公司
鸿准精密工业股份有限公司	对本集团最终控制方施加重大影响公司之子公司
深圳富泰宏精密工业有限公司	对本集团最终控制方施加重大影响公司之子公司
重庆富桂电子有限公司	对本集团最终控制方施加重大影响公司之子公司
鸿富锦精密电子(贵阳)有限公司	对本集团最终控制方施加重大影响公司之子公司
富誉电子科技(淮安)有限公司	对本集团最终控制方施加重大影响公司之子公司
Mexus Solutions Inc.	对本集团最终控制方施加重大影响公司之子公司
Foxconn Interconnect Technology Limited	对本集团最终控制方施加重大影响公司之子公司
Foxconn Korea Limited	对本集团最终控制方施加重大影响公司之子公司
FIH (HongKong) Limited	对本集团最终控制方施加重大影响公司之子公司
鸿富锦精密电子(重庆)有限公司	对本集团最终控制方施加重大影响公司之子公司
深圳市准讯通科技有限公司	对本集团最终控制方施加重大影响公司之子公司
富士康(昆山)计算机接插件有限公司	对本集团最终控制方施加重大影响公司之子公司
沛博科技股份有限公司	对本集团最终控制方施加重大影响公司之子公司
鸿湾科技股份有限公司	对本集团最终控制方施加重大影响公司之子公司
深圳市富能新能源科技有限公司	对本集团最终控制方施加重大影响公司之子公司
Foxconn Japan Co., Ltd.	对本集团最终控制方施加重大影响公司之子公司
富准精密模具(淮安)有限公司	对本集团最终控制方施加重大影响公司之子公司
河南富驰科技有限公司	对本集团最终控制方施加重大影响公司之子公司
太原富驰科技有限公司	对本集团最终控制方施加重大影响公司之子公司
准时达供应链管理(淮安)有限公司	对本集团最终控制方施加重大影响公司之子公司
阳程(佛山)科技有限公司	本公司之母公司前任董事之公司

5、关联交易情况

(1) 购销商品、提供和接受劳务的关联交易

采购商品/接受劳务情况表

关联方	关联交易内容	本期发生额	获批的交易额度	是否超过交易额度	上期发生额
Foxconn Interconnect Technology Limited	采购商品	559,043,377.96			349,594,037.90
英特盛科技股份有限公司	采购商品	341,879,760.15			199,241,368.71
深圳富骏材料科技有限公司	采购商品	121,548,710.00			131,389,953.00
富泰捷科技发展 (深圳)有限公司	采购商品	64,585,877.05			71,005,785.50
鸿湾科技股份有限公司	采购商品	15,652,831.92			1,322,706.83
Foxconn EMS Inc.	接受服务	9,813,916.77			9,880,327.31
富泰华工业(深圳) 有限公司	接受服务	9,196,839.14			7,770,513.20
郑州准讯通科技有 限公司	接受服务	8,662,714.08			10,369,344.46
优尔材料工业(深 圳)有限公司	采购商品	7,569,201.33			6,022,386.24
Mexus Solutions Inc.	接受服务	6,571,323.71			6,306,442.23
Jusda International Limited	接受服务	8,499,644.80			8,777,742.50
Foxconn Interconnect Technology Limited	接受服务	5,199,232.69			
先丰通讯股份有限 公司	采购商品	4,921,664.17			89,304.05
金机虎精密机械 (秦皇岛)有限公司	采购商品	2,986,600.00			7,738,818.03
深圳市准讯通科技 有限公司	接受服务	1,826,490.00			2,189,594.00
深圳市富能新能源 科技有限公司	接受服务	1,738,807.45			2,132,387.07
准时达国际供应链 管理有限公司	接受服务	1,550,299.10			1,710,609.53
碁鼎科技秦皇岛有 限公司	采购商品	1,533,409.30			1,708,530.79
富准精密模具(淮 南)有限公司	采购商品	1,529,200.00			2,086,758.00

安)有限公司					
Foxconn Japan Co., Ltd.	接受服务	1,464,519.60			1,607,551.53
阳程(佛山)科技有限公司	接受服务	930,150.00			33,886,042.90
展扬	采购商品	699,540.00			
富准精密模具(淮安)有限公司	接受服务	599,100.00			
深圳市富泰通国际物流有限公司	接受服务	547,978.04			7,862,690.17
阳程(佛山)科技有限公司	采购商品	477,465.60			718,171.40
康准电子科技(昆山)有限公司	接受服务	423,387.65			3,789,301.17
沛博科技股份有限公司	接受服务	188,088.89			1,687,581.02
其他	接受服务/采购商品	1,974,339.69			3,563,972.46

出售商品/提供劳务情况表

单位：元

关联方	关联交易内容	本期发生额	上期发生额
业泓科技(成都)有限公司	销售商品	452,419,872.86	257,618,817.58
Cloud Network Technology Singapore Pte.Ltd.	销售商品	211,061,121.28	249,013,948.57
鸿富锦精密电子(烟台)有限公司	销售商品	153,140,187.58	184,159,552.07
三赢科技(深圳)有限公司	销售商品	142,069,840.92	277,296,546.67
鸿富锦精密电子(成都)有限公司	销售商品	122,829,422.42	311,365,610.31
富士康(昆山)计算机接插件有限公司	销售商品	120,892,862.77	70,330,044.06
富士康精密电子(太原)有限公司	销售商品	119,610,514.22	102,912,212.00
深圳富联富桂精密工业有限公司	销售商品	98,659,352.33	102,174,320.48
业成科技(成都)有限公司	销售商品	90,383,407.78	107,100,308.63
FIH (HongKong) Limited	销售商品	59,517,601.40	52,076,279.15
鸿富锦精密电子(天津)有限公司	销售商品	58,185,885.35	65,445,448.27
鸿佰科技股份有限公司	销售商品	54,173,103.99	17,216,704.06
鸿富锦精密工业(武汉)有限公司	销售商品	38,133,160.20	30,452,542.15
富泰华工业(深圳)有限公司	销售商品	32,085,316.49	34,176,564.75
鸿富锦精密电子(郑州)有限公司	销售商品	30,367,567.96	82,299,589.43
重庆富桂电子有限公司	销售商品	30,337,430.25	23,397,522.30

深圳富泰宏精密工业有限公司	销售商品	30,013,260.34	41,173,481.14
鸿富成精密电子(成都)有限公司	销售商品	27,670,614.38	35,859,010.02
碁鼎科技秦皇岛有限公司	加工收入	26,225,027.29	
河南富驰科技有限公司	销售商品	24,035,496.15	
南宁富桂精密工业有限公司	销售商品	15,417,615.28	19,008,508.37
鸿富锦精密电子(贵阳)有限公司	销售商品	14,319,977.19	18,945,764.97
鸿海精密工业股份有限公司	销售商品	13,220,632.01	8,784,062.90
太原富驰科技有限公司	销售商品	11,011,553.53	
业成光电(深圳)有限公司	销售商品	10,165,756.86	41,013,218.79
先丰通讯股份有限公司	销售商品	5,385,143.82	
碁鼎科技秦皇岛有限公司	销售商品	3,638,743.07	
鸿准精密工业股份有限公司	销售商品	3,598,048.26	
建汉科技股份有限公司	销售商品	3,222,344.19	4,189,203.08
重庆鸿道富科技有限公司	销售商品	1,489,581.00	5,883,908.22
Foxconn Interconnect Technology Limited	销售商品		47,567,323.13
其他	销售商品	7,125,876.51	9,586,312.38

(2) 关联租赁情况

本公司作为出租方：

单位：元

承租方名称	租赁资产种类	本期确认的租赁收入	上期确认的租赁收入
碁鼎科技秦皇岛有限公司	房屋	3,258,679.85	
金机虎精密机械(秦皇岛)有限公司	房屋	1,251,305.92	1,688,336.05
富泰华工业(深圳)有限公司	房屋	344,630.25	416,775.79
准时达供应链管理(淮安)有限公司	房屋	328,857.00	48,654.00
深圳市富泰通国际物流有限公司	房屋	324,638.23	378,471.71
展扬	房屋	32,034.77	
郑州准讯通科技有限公司	房屋	18,000.00	13,650.00

本公司作为承租方：

单位：元

出租方名称	租赁资产种类	本期确认的租赁费	上期确认的租赁费
富誉电子科技(淮安)有限公司	房屋	9,789,638.26	10,962,320.81
Foxconn Korea Limited	房屋	0.00	52,749.26

(3) 关联方资产转让、债务重组情况

单位：元

关联方	关联交易内容	本期发生额	上期发生额
阳程(佛山)科技有限公司	购买设备	34,071,010.00	28,548,830.00
碁鼎科技秦皇岛有限公司	销售设备	6,987,141.54	
展扬	购买设备	3,018,806.46	
先丰通讯股份有限公司	销售设备	1,550,446.54	
礼鼎半导体科技(深圳)有限公司	销售设备	659,941.54	
重庆市冠卓科技有限公司	购买设备	19,200.00	303,400.00
国基电子商务(嘉善)有限公司	购买设备		525,730.00
富泰华工业(深圳)有限公司	购买设备		118,080.00
鸿富锦精密工业(深圳)有限公司	购买设备		276,018.58
其他	购买设备	170,834.68	173,086.00

(4) 关键管理人员报酬

单位：元

项目	本期发生额	上期发生额
关键管理人员薪酬	38,734,568.00	53,230,870.00

(5) 其他关联交易

(a) 环保、通讯服务及其他服务：

关联方	关联交易内容	关联交易定价政策	2021年度	2020年度
碁鼎科技秦皇岛有限公司	环保服务及其他服务	成本加成	72,345,477.17	44,669,127.78
其他	通讯服务	成本加成	-	113.96

(b) 投资损失

关联方	2021年度	2020年度
展扬	2,338,131.71	-

(c) 利润分配

	2021年度	2020年度
美港实业	767,121,099.00	767,121,099.00
集辉国际	74,477,284.00	74,477,284.00
德乐投资	30,428,752.50	30,428,752.50
悦洋	16,219,678.00	16,219,678.00
益富投资	6,833,934.50	6,833,934.50
信群投资	6,199,987.00	6,199,987.00
长益投资	4,642,728.50	4,642,728.50
亨祥投资	3,378,469.00	3,378,469.00

得邦投资	3,293,203.00	3,293,203.00
振碁投资	3,216,232.00	3,216,232.00
兼善鹏诚	-	61,882,352.50
GBI	-	12,015,882.00
毅富管理	-	12,015,882.00
秋实兴本	-	11,764,705.50
武汉成业联	-	7,150,000.00
上海盛歌	-	1,176,470.50

6、关联方应收应付款项

(1) 应收项目

单位：元

项目名称	关联方	期末余额		期初余额	
		账面余额	坏账准备	账面余额	坏账准备
应收账款	业泓科技(成都)有限公司	149,256,271.93	447,768.82	51,547,918.48	154,913.56
应收账款	Cloud Network Technology Singapore Pte.Ltd.	46,782,858.65	140,348.58	49,881,716.42	149,906.24
应收账款	鸿富锦精密电子(烟台)有限公司	46,330,334.64	138,991.00	55,345,122.01	166,325.05
应收账款	业成科技(成都)有限公司	34,605,588.62	103,816.77	16,279,618.71	48,924.07
应收账款	富士康精密电子(太原)有限公司	34,213,973.92	102,641.92	45,946,243.93	138,079.22
应收账款	富士康(昆山)计算机接插件有限公司	32,272,287.13	96,816.86	33,120,219.03	99,533.99
应收账款	鸿佰科技股份有限公司	26,782,504.16	80,347.51	3,176,014.39	9,544.67
应收账款	鸿富锦精密电子(成都)有限公司	25,589,645.57	76,768.94	64,845,902.71	194,877.12
应收账款	FIH (HongKong) Limited	24,090,165.53	72,270.50	13,962,872.00	41,961.70
应收账款	深圳富联富桂精密工业有限公司	22,653,376.07	67,960.13	27,781,720.72	83,490.57
应收账款	鸿富锦精密电子(天津)有限公司	22,045,299.51	66,135.90	2,553,756.08	7,674.63
应收账款	三赢科技(深圳)有限公司	21,270,373.12	63,811.12	115,284,539.70	346,457.06
应收账款	鸿富锦精密电子(郑州)有限公司	18,330,423.30	54,991.27	22,541,272.54	67,741.80
应收账款	鸿富锦精密工业(武汉)有限公司	14,015,920.21	42,047.76	7,258,250.35	21,812.74
应收账款	富泰华工业(深圳)有限公司	8,090,515.33	24,271.55	7,683,094.68	23,089.50
应收账款	深圳富泰宏精密工业有限公司	8,030,535.35	24,091.61	18,359,139.32	55,173.51
应收账款	太原富驰科技有限公司	7,667,868.67	23,003.61		
应收账款	碁鼎科技秦皇岛有限公司	6,396,712.58	19,190.14		
应收账款	先丰通讯股份有限公司	5,390,799.57	16,172.40		
应收账款	鸿富成精密电子(成都)有限公司	5,086,723.46	15,260.17	13,676,722.51	41,101.75

应收账款	鸿富锦精密电子(贵阳)有限公司	3,664,772.76	10,994.32	8,627,141.87	25,926.58
应收账款	鸿海精密工业股份有限公司	3,444,680.49	10,334.04	5,496,748.74	16,519.02
应收账款	鸿准精密工业股份有限公司	2,753,434.55	8,260.30		
应收账款	南宁富桂精密工业有限公司	2,234,860.56	6,704.58	5,684,951.65	17,084.61
应收账款	重庆富桂电子有限公司	1,713,887.68	5,141.66	7,111,684.45	21,372.28
应收账款	业成光电(深圳)有限公司			17,950,923.17	53,946.73
应收账款	其他	2,543,950.38	7,631.85	4,320,747.98	12,984.85
其他应收款	碁鼎科技秦皇岛有限公司	1,298,052.49	3,894.21		
其他应收款	先丰通讯股份有限公司	888,902.13	2,666.74		
其他应收款	礼鼎半导体科技(深圳)有限公司	699,538.03	2,098.64		
其他应收款	金机虎精密机械(秦皇岛)有限公司	306,129.90	918.40	734,396.64	-2,203.19
其他应收款	富泰华工业(深圳)有限公司	152,854.53	458.57	275,541.33	826.62
其他应收款	其他	49,402.50	148.22	141,398.92	424.20

(2) 应付项目

单位：元

项目名称	关联方	期末账面余额	期初账面余额
应付账款	Foxconn Interconnect Technology Limited	180,875,680.98	147,741,996.09
应付账款	英特盛科技股份有限公司	41,589,966.24	40,990,616.00
应付账款	富泰捷科技发展(深圳)有限公司	14,341,618.87	25,698,838.72
应付账款	深圳富骏材料科技有限公司	4,624,638.00	5,203,191.22
应付账款	优尔材料工业(深圳)有限公司	3,690,307.38	3,328,834.39
应付账款	富泰华工业(深圳)有限公司	1,602,746.16	2,717,126.49
应付账款	Jusda International Limited	1,276,311.42	2,409,311.52
应付账款	郑州准讯通科技有限公司	763,300.00	
应付账款	鸿湾科技股份有限公司	738,859.47	684,222.38
应付账款	展扬	667,570.10	
应付账款	富准精密模具(淮安)有限公司	655,174.00	474,672.74
应付账款	金机虎精密机械(秦皇岛)有限公司	576,722.50	2,375,180.20
应付账款	碁鼎科技秦皇岛有限公司	108,513.09	
应付账款	先丰通讯股份有限公司	101,336.20	84,478.66
应付账款	阳程(佛山)科技有限公司		1,780,854.81
应付账款	深圳市富泰通国际物流有限公司		1,533.83
应付账款	其他	207,805.57	183,956.08
其他应付款	鸿富锦精密电子(重庆)有限公司	5,043,815.18	4,881,877.05

其他应付款	富誉电子科技(淮安)有限公司	1,530,511.42	2,362,639.85
其他应付款	展扬	1,392,725.00	
其他应付款	富泰华工业(深圳)有限公司	928,754.72	
其他应付款	郑州准讯通科技有限公司	794,801.22	1,792,333.00
其他应付款	Jusda International Limited	606,994.75	65,122.94
其他应付款	深圳市富能新能源科技有限公司	550,618.38	553,867.85
其他应付款	Foxconn EMS Inc.	440,204.60	445,934.31
其他应付款	Mexus Solutions Inc.	422,992.00	432,498.76
其他应付款	深圳市准讯通科技有限公司	185,712.00	408,672.40
其他应付款	Foxconn Japan Co., Ltd.	146,427.51	182,451.41
其他应付款	准时达国际供应链管理有限公司	99,274.17	208,085.64
其他应付款	碁鼎科技秦皇岛有限公司	97,858.11	217,704.01
其他应付款	阳程(佛山)科技有限公司		5,743,840.20
其他应付款	康准电子科技(昆山)有限公司		882,000.00
其他应付款	富士康(南京)软件有限公司		455,263.72
其他应付款	深圳市富泰通国际物流有限公司		6,565,926.55
其他应付款	其他	84,839.33	279,068.86

7、关联方承诺

以下为本集团于资产负债表日，已签约而尚不必在资产负债表上列示的与关联方有关的承诺事项：

租入	2021年12月31日	2020年12月31日
富誉电子科技(淮安)有限公司	11,610,000.00	8,932,980.24

8、其他

合同负债	2021年12月31日	2020年12月31日
碁鼎科技秦皇岛有限公司	50,256.84	1,304,580.74

十三、股份支付

1、股份支付总体情况

√适用□不适用

单位：元

公司本期授予的各项权益工具总额	0.00
公司本期行权的各项权益工具总额	0.00
公司本期失效的各项权益工具总额	0.00
公司期末发行在外的股票期权行权价格的范围和合同剩余期限	无

公司期末发行在外的其他权益工具行权价格的范围和合同剩余期限	无
-------------------------------	---

2、以权益结算的股份支付情况

√适用 □不适用

单位：元

授予日权益工具公允价值的确定方法	(1)根据 2017 年 2 月 14 日原公司召开的董事会决议和 2017 年 2 月 27 日(“授予日”)签署的《富葵精密组件(深圳)有限公司员工持股计划框架协议》(以下简称“框架协议”),本公司申请增加注册资本美元 26,254,888 元(折合增资日 9.9065%的本公司股权),新增注册资本由长益投资、振基投资、亨祥投资、益富投资、信群投资、得邦投资、悦沣和德乐投资(以下合称“员工持股平台”)于 2017 年 2 月 28 日之前一次缴足,增资款合计美元 12,064.56 万元,折合人民币 829,438,463.00 元。按每出资额人民币 1 元计算,入股价折合每股人民币 4.60 元(“员工入股价”)。员工入股价低于授予日本公司股权单位出资额的公允价值的部分构成股份支付。(2) 根据本公司 2021 年 4 月 20 日第二届董事会第十一次会议及 2021 年 5 月 12 日 2020 年年度股东大会审议通过,向 287 名限制性股票激励对象授予 10,085,000 股限制性人民币普通股,本公司以 2021 年 6 月 15 日为授予日,申请增加注册资本 10,045,000 元,新增注册资本由 286 名限制性股票激励对象于 2021 年 6 月 23 日之前一次性缴足,增资款合计人民币 165,139,800 元。按每出资额人民币 1 元计算,入股价折合每股人民币 16.44 元。员工入股价低于授予日本公司每股收盘价 29.13 元的部分构成股份支付。
可行权权益工具数量的确定依据	(1)根据框架协议及相关补充协议的规定,持股员工受严格的服务期限限制,自授予日次日员工持续服务满 36 个月之日,其持股份额的 20%可解除限制,之后每服务满 12 个月依次解除其 20%持股份额的限制,直至服务期满。据此,本集团确定相应的 20%持股份额的股份支付费用摊销期限分别为 3 年、4 年、5 年、6 年和 7 年。本集团在自 2017 年 2 月 28 日开始的最长 7 年服务期内的每个资产负债表日,根据最新取得的职工离职率等后续信息对预计可行权的股份数量作出最佳估计,修正预计可行权的权益工具数量,并将当期取得的相应员工服务按照授予日的公允价值计入相关成本或费用并相应调整资本公积。(2) 根据 2021 年限制性股票授予协议书的规定,持股员工受严格的服务期限限制,自授予日员工持续服务每满 12 个月,其持股份额的 20%可解除限制,直至服务期满。据此,本集团确定相应的 20%持股份额的股份支付费用摊销期限分别为 1 年、2 年、3 年、4 年和 5 年。本集团在自 2021 年 6 月 15 日开始的最长 5 年服务期内的每个资产负债表日,根据最新取得的职工离职率等后续信息对预计可行权的股份数量作出最佳估计,修正预计可行权的权益工具数量,并将当期取得的相应员工服务按照授予日的公允价值计入相关成本或费用并相应调整资本公积。
本期估计与上期估计有重大差异的原因	无
以权益结算的股份支付计入资本公积的累计金额	668,829,918.92
本期以权益结算的股份支付确认的费用总额	118,581,561.00

3、以现金结算的股份支付情况

□适用 √不适用

4、股份支付的修改、终止情况

无

十四、承诺及或有事项

1、重要承诺事项

资产负债表日存在的重要承诺

资本性支出承诺事项

以下为本集团于资产负债表日，已签约而尚不必在资产负债表上列示的资本性支出承诺：

	2021年12月31日	2020年12月31日
设备工程款	2,786,778,051.52	1,780,325,176.33

2、或有事项

公司不存在需要披露的重要或有事项。

十五、资产负债表日后事项

1、利润分配情况

单位：元

拟分配的利润或股利	1,160,577,908.00
-----------	------------------

2、其他资产负债表日后事项说明

根据2022年3月16日董事会决议，董事会提议本公司向全体股东分配现金股利1,160,577,908元(含税)，该提议尚待股东大会批准，未在本财务报表中确认为负债。

本集团作为出租人，资产负债表日后应收的租赁收款额的未折现金额汇总如下：

2021年12月31日	
一年以内	4,843,098.17
一到二年	3,289,337.68
二到三年	3,272,617.68
三到四年	2,965,057.68
四到五年	42,000.00
五年以上	14,000.00
合计	14,426,111.21

十六、其他重要事项

1、分部信息

(1) 报告分部的确定依据与会计政策

经营分部是指本集团内同时满足下列条件的组成部分：(1) 该组成部分能够在日常活动中产生收入、发生费用；(2) 本集团管理层能够定期评价该组成部分的经营成果，以决定向其配置资源、评价其业绩；(3) 本集团能够取得该组成部分的财务状况、经营成果和现金流量等有关会计信息。两个或多个经营分部具有相似的经济特征，并且满足一定条件的，则可合并为一个经营分部。

(2) 公司无报告分部的，或者不能披露各报告分部的资产总额和负债总额的，应说明原因

本集团主要业务为从事研究、生产、开发和销售各类印制电路板。而本集团在内部组织结构和管理要求方面并未对上述业务进行区分，管理层在复核内部报告、决定资源配置及业绩评价时，亦认为无需对上述业务的经营成果进行区分。本集团未区分不同的经营分部，无需列示分部报告。

十七、母公司财务报表主要项目注释

1、应收账款

(1) 应收账款分类披露

单位：元

类别	期末余额					期初余额				
	账面余额		坏账准备		账面价值	账面余额		坏账准备		账面价值
	金额	比例	金额	计提比例		金额	比例	金额	计提比例	
其中：										
按组合计提坏账准备的应收账款	4,672,010,705.39	100.00%	14,016,032.11	0.30%	4,657,994,673.28	4,626,373,435.84	100.00%	13,879,120.31	0.30%	4,612,494,315.53
合计	4,672,010,705.39	100.00%	14,016,032.11	0.30%	4,657,994,673.28	4,626,373,435.84	100.00%	13,879,120.31	0.30%	4,612,494,315.53

按组合计提坏账准备：14,016,032.11

单位：元

名称	期末余额		
	账面余额	坏账准备	计提比例
销售客户	4,672,010,705.39	14,016,032.11	0.30%
合计	4,672,010,705.39	14,016,032.11	--

如是按照预期信用损失一般模型计提应收账款坏账准备，请参照其他应收款的披露方式披露坏账准备的相关信息：

√适用 □不适用

本公司对于应收账款，无论是否存在重大融资成分，均按照整个存续期的预期信用损失计量损失准备。

按账龄披露

单位：元

账龄	账面余额
1年以内（含1年）	4,672,010,705.39
合计	4,672,010,705.39

（2）本期计提、收回或转回的坏账准备情况

本期计提坏账准备情况：

单位：元

类别	期初余额	本期变动金额				期末余额
		计提	收回或转回	核销	其他	
销售客户	13,879,120.31	14,016,032.11	13,879,120.31			14,016,032.11
合计	13,879,120.31	14,016,032.11	13,879,120.31			14,016,032.11

（3）按欠款方归集的期末余额前五名的应收账款情况

单位：元

单位名称	应收账款期末余额	占应收账款期末余额合计数的比例	坏账准备期末余额
余额前五名的应收账款总额	4,657,104,861.82	99.68%	13,971,314.59
合计	4,657,104,861.82	99.68%	13,971,314.59

2、其他应收款

单位：元

项目	期末余额	期初余额
应收利息	957,375.45	2,079,560.03
其他应收款	3,115,133,195.55	2,482,305,218.26
合计	3,116,090,571.00	2,484,384,778.29

(1) 应收利息**1) 应收利息分类**

单位：元

项目	期末余额	期初余额
应收银行存款及理财产品利息	957,375.45	2,079,560.03
合计	957,375.45	2,079,560.03

2) 坏账准备计提情况

□适用 √不适用

(2) 其他应收款**1) 其他应收款按款项性质分类情况**

单位：元

款项性质	期末账面余额	期初账面余额
应收集团内资金往来款	2,911,014,574.31	2,308,032,409.73
应收出口退税	171,280,996.65	142,987,253.61
应收设备租金	18,209,898.72	24,706,510.64
应收代垫水电费	11,557,348.28	
应收固定资产出售款	8,287,221.49	6,795,517.21
应收废料款	2,604,745.65	4,289,944.10
其他	1,551,930.59	2,962,906.59
合计	3,124,506,715.69	2,489,774,541.88

2) 坏账准备计提情况

单位：元

坏账准备	第一阶段	第二阶段	第三阶段	合计
	未来 12 个月预期信用损失	整个存续期预期信用损失(未发生信用减值)	整个存续期预期信用损失(已发生信用减值)	
2021 年 1 月 1 日余额	7,469,323.62			7,469,323.62
2021 年 1 月 1 日余额在本期	--	--	--	--
本期计提	9,373,520.14			9,373,520.14
本期转回	7,469,323.62			7,469,323.62
2021 年 12 月 31 日余额	9,373,520.14			9,373,520.14

损失准备本期变动金额重大的账面余额变动情况

□适用 √不适用

按账龄披露

单位：元

账龄	账面余额
1年以内（含1年）	3,125,464,091.14
合计	3,125,464,091.14

3) 本期计提、收回或转回的坏账准备情况

本期计提坏账准备情况：

单位：元

类别	期初余额	本期变动金额				期末余额
		计提	收回或转回	核销	其他	
应收子公司款项组合	7,018,484.83	8,846,652.26	7,018,484.83			8,846,652.26
应收利息组合						
其他应收款组合	450,838.79	526,867.88	450,838.79			526,867.88
合计	7,469,323.62	9,373,520.14	7,469,323.62			9,373,520.14

4) 按欠款方归集的期末余额前五名的其他应收款情况

单位：元

单位名称	款项的性质	期末余额	账龄	占其他应收款期末余额合计数的比例	坏账准备期末余额
宏恒胜	应收借款及利息	1,690,823,032.64	一年以内	54.10%	5,072,469.10
庆鼎	应收借款、利息及设备工程款	894,572,560.00	一年以内	28.62%	2,683,717.68
宏启胜	应收借款、利息及设备工程款	201,157,461.49	一年以内	6.44%	603,472.38
深圳市宝安区国家税务局松岗税务分局	应收出口退税	171,280,996.65	一年以内	5.48%	513,842.99
裕鼎	应收借款及利息	117,421,491.67	一年以内	3.76%	352,264.48
合计	--	3,075,255,542.45	--	98.40%	9,225,766.63

3、长期股权投资

单位：元

项目	期末余额			期初余额		
	账面余额	减值准备	账面价值	账面余额	减值准备	账面价值
对子公司投资	8,331,385,942.54		8,331,385,942.54	7,387,525,988.68		7,387,525,988.68

合计	8,331,385,942.54		8,331,385,942.54	7,387,525,988.68		7,387,525,988.68
----	------------------	--	------------------	------------------	--	------------------

(1) 对子公司投资

单位：元

被投资单位	期初余额(账面价值)	本期增减变动				期末余额(账面价值)	减值准备期末余额
		追加投资	减少投资	计提减值准备	其他		
宏启胜	2,774,767,162.93				15,511,240.00	2,790,278,402.93	
庆鼎	2,802,350,697.78	510,056,135.86			9,001,342.00	3,321,408,175.64	
宏恒胜	427,460,115.89				190,580.00	427,650,695.89	
裕鼎	218,476,781.39					218,476,781.39	
台湾鹏鼎	345,599,108.34				64,911,447.00	410,510,555.34	
富柏	120,518,406.15					120,518,406.15	
香港鹏鼎	413,629,200.00					413,629,200.00	
奎盛	20,000,000.00				206,459.00	20,206,459.00	
Avary Singapore Private Limited	102,724,516.20	320,982,750.00				423,707,266.20	
鹏鼎投资	162,000,000.00	23,000,000.00				185,000,000.00	
合计	7,387,525,988.68	854,038,885.86			89,821,068.00	8,331,385,942.54	

4、营业收入和营业成本

单位：元

项目	本期发生额		上期发生额	
	收入	成本	收入	成本
主营业务	15,534,756,953.32	12,847,787,279.09	13,387,888,378.04	11,215,380,742.11
其他业务	24,094,153.22	12,703,507.67	18,096,518.20	6,625,122.39
合计	15,558,851,106.54	12,860,490,786.76	13,405,984,896.24	11,222,005,864.50

收入相关信息：

单位：元

合同分类	分部 1	分部 2	公司	合计
通讯用板			11,168,979,648.44	11,168,979,648.44
消费电子及计算机用板			4,361,511,177.40	4,361,511,177.40
汽车、服务器用板及其他用板			4,266,127.48	4,266,127.48
其他			24,094,153.22	24,094,153.22
合计			15,558,851,106.54	15,558,851,106.54

与履约义务相关的信息：

无

与分摊至剩余履约义务的交易价格相关的信息：

本报告期末已签订合同、但尚未履行或尚未履行完毕的履约义务所对应的收入金额为 52,677,497.65 元，其中，52,677,497.65 元预计将于 2022 年度确认收入。

5、投资收益

单位：元

项目	本期发生额	上期发生额
处置长期股权投资产生的投资收益		-3,784,945.86
其他权益工具投资在持有期间取得的股利收入	312,000.00	390,000.00
子公司分配的股利收入	500,000,000.00	600,000,000.00
理财产品的投资收益	295,660.60	8,166,494.29
合计	500,607,660.60	604,771,548.43

十八、补充资料

1、当期非经常性损益明细表

√适用□不适用

单位：元

项目	金额	说明
非流动资产处置损益	-4,844,577.05	
计入当期损益的政府补助（与公司正常经营业务密切相关，符合国家政策规定、按照一定标准定额或定量持续享受的政府补助除外）	194,668,650.73	
委托他人投资或管理资产的损益	295,660.60	
除同公司正常经营业务相关的有效套期保值业务外，持有交易性金融资产、交易性金融负债产生的公允价值变动损益，以及处置交易性金融资产交易性金融负债和可供出售金融资产取得的投资收益	55,827,615.64	
除上述各项之外的其他营业外收入和支出	6,040,179.23	
其他符合非经常性损益定义的损益项目	410,207.51	
减：所得税影响额	39,641,268.94	
合计	212,756,467.72	--

其他符合非经常性损益定义的损益项目的具体情况：

√适用□不适用

项目	涉及金额（元）	原因
处置子公司收益	410,207.51	因其他投资方增资而失去控股权

将《公开发行证券的公司信息披露解释性公告第 1 号——非经常性损益》中列举的非经常性损益项目界定为经常性损益项目的情况说明

适用 不适用

2、净资产收益率及每股收益

报告期利润	加权平均净资产收益率	每股收益	
		基本每股收益（元/股）	稀释每股收益（元/股）
归属于公司普通股股东的净利润	14.68%	1.43	1.43
扣除非经常性损益后归属于公司普通股股东的净利润	13.74%	1.34	1.34