

海南钧达汽车饰件股份有限公司

2021 年年度报告

2022 年 03 月

第一节 重要提示、目录和释义

公司董事会、监事会及董事、监事、高级管理人员保证年度报告内容的真实、准确、完整，不存在虚假记载、误导性陈述或重大遗漏，并承担个别和连带的法律责任。

公司负责人陆小红、主管会计工作负责人郑彤及会计机构负责人(会计主管人员)刘阿华声明：保证本年度报告中财务报告的真实、准确、完整。

所有董事均已出席了审议本报告的董事会会议。

本公司请投资者认真阅读本报告，公司在本报告“第四节、经营情况讨论与分析”中“九、公司未来发展的展望”部分，描述了公司未来经营可能面临的主要风险，敬请广大投资者注意风险。

公司计划不派发现金红利，不送红股，不以公积金转增股本。

目录

第一节 重要提示、目录和释义.....	2
第二节 公司简介和主要财务指标.....	6
第三节 管理层讨论与分析.....	10
第四节 公司治理.....	31
第五节 环境和社会责任.....	51
第六节 重要事项.....	56
第七节 股份变动及股东情况.....	80
第八节 优先股相关情况.....	88
第九节 债券相关情况.....	89
第十节 财务报告.....	93

备查文件目录

- 一、载有公司董事长签名的 2021 年年度报告全文。
- 二、载有公司负责人、主管会计工作负责人、会计机构负责人签名并盖章的会计报表。
- 三、载有会计师事务所盖章、注册会计师签名并盖章的审计报告原件。
- 四、报告期内在中国证监会指定网站上公开披露过的所有公司文件的正本及公告的原稿。
- 五、以上备查文件的备置地点：公司证券事务部。

释义

释义项	指	释义内容
公司、本公司、钧达股份或海南钧达	指	海南钧达汽车饰件股份有限公司
控股股东、锦迪科技	指	海南锦迪科技投资有限公司
杨氏投资	指	海南杨氏家族科技投资有限公司
海南新苏	指	海南新苏模塑工贸有限公司
开封中达	指	开封中达汽车饰件有限公司
郑州钧达	指	郑州钧达汽车饰件有限公司
郑州卓达	指	郑州卓达汽车零部件制造有限公司
苏州新中达、新中达	指	苏州新中达汽车饰件有限公司
佛山华盛洋	指	佛山市华盛洋模具塑料制造有限公司
重庆森迈	指	重庆森迈汽车配件有限公司
武汉钧达	指	武汉钧达汽车饰件有限公司
长海精密	指	武汉钧达长海精密模具有限公司
柳州钧达	指	柳州钧达汽车零部件有限公司
长沙钧达	指	长沙钧达雷海汽车饰件有限公司
苏州钧达	指	苏州钧达车业科技有限公司
宁德钧达	指	宁德钧达汽车科技有限公司
武汉河达	指	武汉河达汽车饰件有限公司
开封河西	指	开封河西汽车饰件有限公司
柳州分公司	指	海南钧达汽车饰件股份有限公司柳州分公司
武汉河达	指	武汉河达汽车饰件有限公司
上饶弘业	指	上饶市弘业新能源有限公司
捷泰科技	指	上饶捷泰新能源科技有限公司
长沙钧达项目	指	长沙钧达汽车内外饰件项目
柳州钧达项目	指	柳州钧达汽车内外饰件项目
证监会	指	中国证券监督管理委员会
深交所	指	深圳证券交易所
报告期	指	2021 年 1 月 1 日至 2021 年 12 月 31 日
元、万元	指	人民币元、人民币万元

第二节 公司简介和主要财务指标

一、公司信息

股票简称	钧达股份	股票代码	002865
股票上市证券交易所	深圳证券交易所		
公司的中文名称	海南钧达汽车饰件股份有限公司		
公司的中文简称	钧达股份		
公司的外文名称（如有）	Hainan Drinda Automotive Trim Co., Ltd		
公司的外文名称缩写（如有）	Drinda		
公司的法定代表人	陆小红		
注册地址	海口市南海大道 168 号海口保税区内海南钧达大楼		
注册地址的邮政编码	570216		
公司注册地址历史变更情况	无		
办公地址	海口市南海大道 168 号海口保税区内海南钧达大楼		
办公地址的邮政编码	570216		
公司网址	http://www.drinda.com.cn/		
电子信箱	zhengquan@drinda.com.cn		

二、联系人和联系方式

	董事会秘书	证券事务代表
姓名	郑彤	蒋彩芳
联系地址	海口市南海大道 168 号海口保税区内海南钧达大楼	海口市南海大道 168 号海口保税区内海南钧达大楼
电话	0898-66802555	0898-66802555
传真	0898-66812616	0898-66812616
电子信箱	zhengquan@drinda.com.cn	zhengquan@drinda.com.cn

三、信息披露及备置地点

公司披露年度报告的证券交易所网站	《中国证券报》、《证券时报》、《上海证券报》、《证券日报》
公司披露年度报告的媒体名称及网址	巨潮资讯网（ http://www.cninfo.com.cn ）
公司年度报告备置地点	海口市南海大道 168 号海口保税区内海南钧达大楼公司证券事务部

四、注册变更情况

组织机构代码	无变更
公司上市以来主营业务的变化情况（如有）	2021 年公司收购了捷泰科技 51% 的股权，进入光伏行业，主营业务新增光伏电池片业务。
历次控股股东的变更情况（如有）	无变更

五、其他有关资料

公司聘请的会计师事务所

会计师事务所名称	中证天通会计师事务所（特殊普通合伙）
会计师事务所办公地址	北京市海淀区西直门北大街甲 43 号金运大厦 B 座 13 层
签字会计师姓名	丁鹏、龚昊

公司聘请的报告期内履行持续督导职责的保荐机构

适用 不适用

公司聘请的报告期内履行持续督导职责的财务顾问

适用 不适用

财务顾问名称	财务顾问办公地址	财务顾问主办人姓名	持续督导期间
华泰联合证券有限责任公司	北京市西城区丰盛胡同 22 号 丰铭国际大厦 A 座 6 层	栾宏飞、高振宇	2021 年 10 月-2023 年 4 月

六、主要会计数据和财务指标

公司是否需追溯调整或重述以前年度会计数据

是 否

	2021 年	2020 年	本年比上年增减	2019 年
营业收入（元）	2,863,387,814.89	858,474,941.70	233.54%	826,734,130.90
归属于上市公司股东的净利润（元）	-178,635,689.37	13,546,420.99	-1,418.69%	17,227,122.44
归属于上市公司股东的扣除非经常性损益的净利润（元）	-180,756,886.40	-20,310,282.13	-789.98%	10,786,131.81
经营活动产生的现金流量净额（元）	580,963,951.79	50,447,966.68	1,051.61%	-28,023,026.99
基本每股收益（元/股）	-1.35	0.11	-1,327.27%	0.14
稀释每股收益（元/股）	-1.35	0.11	-1,327.27%	0.14
加权平均净资产收益率	-17.90%	1.46%	-19.36%	1.86%
	2021 年末	2020 年末	本年末比上年末增减	2019 年末
总资产（元）	6,015,210,593.65	1,857,557,669.51	223.82%	1,840,996,158.25

归属于上市公司股东的净资产 (元)	1,001,828,893.56	1,047,855,068.64	-4.39%	919,780,065.51
----------------------	------------------	------------------	--------	----------------

公司最近三个会计年度扣除非经常性损益前后净利润孰低者均为负值，且最近一年审计报告显示公司持续经营能力存在不确定性

是 否

扣除非经常损益前后的净利润孰低者为负值

是 否

项目	2021 年	2020 年	备注
营业收入（元）	2,863,387,814.89	858,474,941.70	无
营业收入扣除金额（元）	12,849,538.29	7,463,171.83	出租固定资产、代收代付的电 费收入等
营业收入扣除后金额（元）	2,850,538,276.60	851,011,769.87	无

七、境内外会计准则下会计数据差异

1、同时按照国际会计准则与按照中国会计准则披露的财务报告中净利润和净资产差异情况

适用 不适用

公司报告期不存在按照国际会计准则与按照中国会计准则披露的财务报告中净利润和净资产差异情况。

2、同时按照境外会计准则与按照中国会计准则披露的财务报告中净利润和净资产差异情况

适用 不适用

公司报告期不存在按照境外会计准则与按照中国会计准则披露的财务报告中净利润和净资产差异情况。

八、分季度主要财务指标

单位：元

	第一季度	第二季度	第三季度	第四季度
营业收入	298,524,875.68	296,224,679.14	234,533,520.37	2,034,104,739.70
归属于上市公司股东的净利润	4,104,748.57	-38,858,439.76	-45,530,557.69	-98,351,440.49
归属于上市公司股东的扣除非经常性损益的净利润	2,677,437.94	-38,468,334.36	-46,098,933.40	-98,867,056.58
经营活动产生的现金流量净额	-33,683,491.41	7,034,732.36	188,370,458.89	419,242,251.95

上述财务指标或其加总数是否与公司已披露季度报告、半年度报告相关财务指标存在重大差异

是 否

九、非经常性损益项目及金额

适用 不适用

单位：元

项目	2021 年金额	2020 年金额	2019 年金额	说明
非流动资产处置损益（包括已计提资产减值准备的冲销部分）	-1,533,557.67	-414,787.16	-2,131,267.76	
计入当期损益的政府补助（与公司正常经营业务密切相关，符合国家政策规定、按照一定标准定额或定量持续享受的政府补助除外）	4,316,595.77	12,560,845.64	10,819,815.87	
除上述各项之外的其他营业外收入和支出	-258,920.72	8,937,126.23	-628,083.83	
其他符合非经常性损益定义的损益项目		18,395,693.66		
减：所得税影响额	349,868.39	5,622,175.25	1,619,473.65	
少数股东权益影响额（税后）	53,051.96			
合计	2,121,197.03	33,856,703.12	6,440,990.63	--

其他符合非经常性损益定义的损益项目的具体情况：

适用 不适用

公司不存在其他符合非经常性损益定义的损益项目的具体情况。

将《公开发行证券的公司信息披露解释性公告第 1 号——非经常性损益》中列举的非经常性损益项目界定为经常性损益项目的情况说明

适用 不适用

公司不存在将《公开发行证券的公司信息披露解释性公告第 1 号——非经常性损益》中列举的非经常性损益项目界定为经常性损益的项目的情形。

第三节 管理层讨论与分析

一、报告期内公司所处的行业情况

公司需遵守《深圳证券交易所上市公司自律监管指引第3号——行业信息披露》中汽车制造相关业的披露要求

报告期公司收购了捷泰科技51%股权，进入光伏行业，主营业务新增光伏电池片业务，形成了“光伏电池+汽车零部件”的双主业经营格局。

（一）光伏电池片业务情况

1、光伏产业

光伏产业通常是指以硅材料的应用开发形成的光电转换产业链条。光伏产业链主要包括硅料、铸锭（拉棒）、切片、电池片、电池组件、应用系统等6个主要环节。

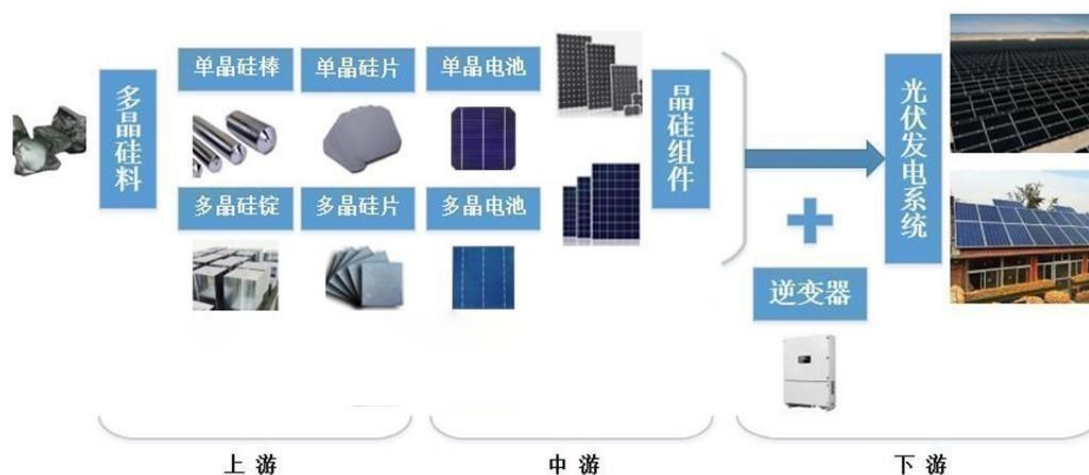


图1:光伏产业链构成

在全球气候变暖及化石能源日益枯竭的大背景下，可再生能源开发利用日益受到国际社会的重视，大力发展可再生能源已成为世界各国的共识。在2020年9月22日第75届联合国大会上，国家主席习近平宣布“中国将提高国家自主贡献力度，采取更加有力的政策和措施，二氧化碳排放力争于2030年前达到峰值，努力争取2060年前实现碳中和”（以下简称“碳达峰、碳中和”目标）。12月12日，习主席在气候雄心峰会上进一步宣布了具体目标：“到2030年，中国单位国内生产总值二氧化碳排放将比2005年下降65%以上，非化石能源占一次能源消费比重将达到25%左右，森林蓄积量将比2005年增加60亿立方米，风电、太阳能发电总装机容量将达到12亿千瓦以上”。2020年9月17日，欧盟委员会正式发布了《2030年气候目标计划》以及政策影响评估报告，12月11日提出将2030年温室气体减排目标从40%提高为至少55%。美国宣布重返应对全球气候变化的《巴黎协定》，并提议美国将在2035年前实现电力系统零碳，并在2050年前实现全社会近零排放。

各种可再生能源中，太阳能以其成本低廉、清洁环保、用之不竭等显著优势，已成为发展最快的可再生能源。随着光伏发电成本逐年降低并实现平价上网，光伏发电竞争优势越来越明显，逐渐成为各国调整能源结构、保障能源供给，实现未来“碳达峰、碳中和”目标的重要路径。根据国际能源署(IEA)预测，在可再生能源净增量中，光伏新增装机比重最大，并持续保持稳定增长，2022-2030年全球光伏市场规模仍将加速扩张，预测情况具体如下：

2022-2030年全球光伏新增装机预测 (GW)

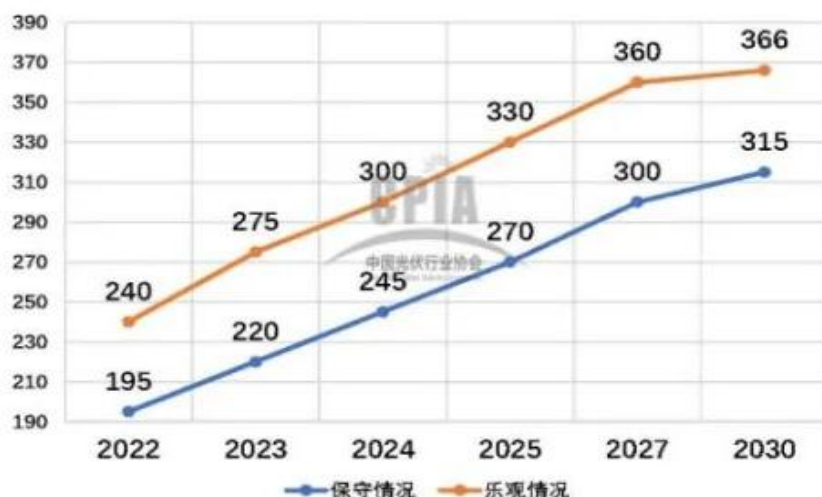


图2:2022-2030年全球新增装机预测 数据来源于中国光伏协会

大力发展光伏产业，对调整能源结构、推进能源生产和消费革命、促进生态文明建设具有重要意义。我国已将光伏产业列为国家战略性新兴产业之一，在产业政策引导和市场需求驱动的双重作用下，全国光伏产业实现了快速发展，已经成为我国可参与国际竞争并取得领先优势的产业。

根据中国光伏协会数据显示，2021年，我国光伏新增装机容量达到54.88GW，同比增长13.9%，连续9年名列全球第一；光伏累计装机规模突破300GW，连续7年位居全球首位。据中国光伏行业协会预测，2022年我国光伏新增装机规模预计为75-90GW，“十四五”期间，国内年均新增装机规模将达83-99GW。

2、光伏电池行业

光伏行业目前主要采用晶硅电池，光伏电池是光伏发电的核心零配件，决定光电转换效率，目前光伏电池主要由P型多晶、P型单晶及N型单晶组成。

(1) 各种电池技术平均转换效率

2021年，规模化生产的P型单晶电池均采用PERC技术，平均转换效率达到23.1%，较2020年提高0.3个百分点；采用PERC技术的多晶黑硅电池片转换效率达到21.0%，较2020年提高0.2个百分点；常规多晶黑硅电池效率提升动力不强，2021年转换效率约19.5%，仅提升0.1个百分点，未来效率提升空间有限；铸锭单晶PERC电池平均转换效率为22.4%，较单晶PERC电池低0.7个百分点；N型TOPCon电池平均转换效率达到24%，异质结电池平均转换效率达到24.2%，两者较2020年均有较大提升，IBC电池平均转换效率达到24.1%，今后随着技术发展，TBC、HBC等电池技术也可能会不断取得进步。未来随着在生产成本的降低及效率、良率的提升，N型电池将会是电池技术的主要发展方向之一。

表 1 2021-2030 年各种电池技术平均转换效率变化趋势 数据来源于中国光伏协会

分类		2021年	2022年	2023年	2025年	2027年	2030年
p 型多晶	BSF p 型多晶黑硅电池	19.5%	19.5%	19.7%	-	-	-
	PERC p 型多晶黑硅电池	21.0%	21.1%	21.3%	21.5%	21.7%	21.9%
	PERC p 型铸锭单晶电池	22.4%	22.6%	22.8%	23.0%	23.3%	23.6%
p 型单晶	PERC p 型单晶电池	23.1%	23.3%	23.5%	23.7%	23.9%	24.1%
n 型单晶	TOPCon 单晶电池	24.0%	24.3%	24.6%	24.9%	25.2%	25.6%
	异质结电池	24.2%	24.6%	25.0%	25.3%	25.6%	26.0%
	IBC 电池	24.1%	24.5%	24.8%	25.3%	25.7%	26.2%

注：a.背接触 n 型单晶电池目前处于中试阶段；b.均只记正面效率。

（2）各种电池技术市场占比

2021年，新建量产产线仍以PERC电池产线为主。随着PERC电池片新产能持续释放，PERC电池片市场占比进一步提升至91.2%。随着国内户用项目的产品需求开始转向高效产品，原本对常规多晶产品需求较高的海外市场也转向高效产品，2021年常规电池片（BSF电池）市场占比下降至5%，较2020年下降3.8个百分点。N型电池（主要包括异质结电池和 TOPCon电池）相对成本较高，量产规模仍较少，目前市场占比约为3%，随着N型电池研发的投入及量产化的普及，N型电池的生产成本、良率及转换效率快速改善，N型电池将具备进入市场化条件，P型电池向N型电池升级的时代即将来临。

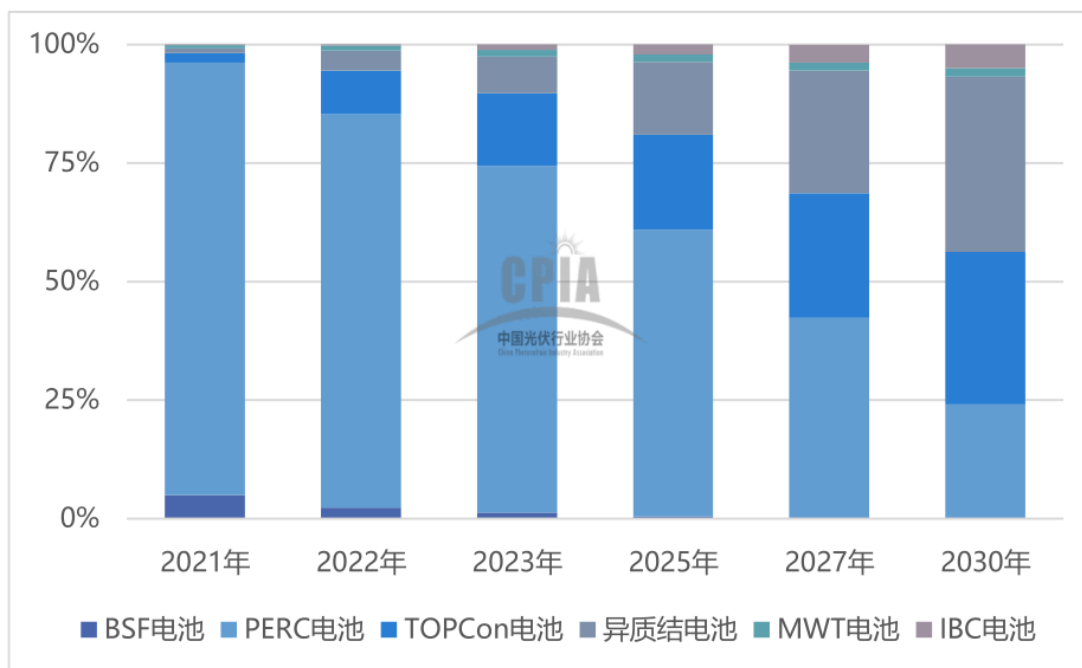


图 3： 2021-2030 年各种电池技术市场占比变化趋势 数据来源于中国光伏协会

（3）光伏电池行业增长趋势

随着光伏行业的发展，光伏电池行业也呈现快速增长趋势，据中国光伏协会数据统计，2021年全国电池片产量约为198GW，同比增长46.9%，预计2022年全国电池片产量将超过261GW。

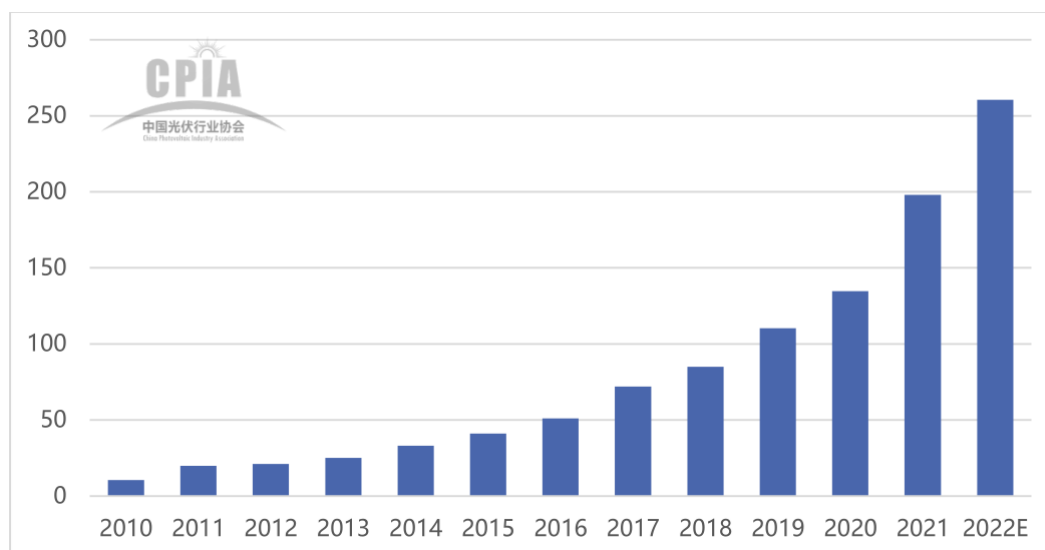


图4： 2010-2022 年全国电池片生产情况（单位：GW） 数据来源于中国光伏协会

（二）汽车零部件业务情况

2021年，立足“十四五”开局之年，国内宏观经济运行总体平稳，作为国民经济重要的支柱产业，变局之下的汽车行业近年来总体保持稳定发展，在面对芯片短缺、原材料价格持续高位等不利影响下，汽车行业迎难而上，主动作为，全年汽车产销呈现稳中有增的发展态势，展现出强大的发展韧性和内生动力，对宏观经济稳中向好的发展态势起到了重要的支撑作用。据中国汽车工业协会统计分析，2021年，汽车产销分别完成2,608.2万辆和2,627.5万辆，同比分别增长3.4%和3.8%，结束了2018年以来连续三年的下降局面。但随着2018年这三来的行业调整，行业内企业竞争加剧，两极分化明显，部分品牌进一步边缘化，经营形势不容乐观。

汽车零部件行业作为汽车整车行业上游行业，是支撑和影响汽车工业发展的核心环节，是汽车行业的基础和重要组成部分，因此汽车工业发展直接影响饰件产品的市场需求。公司汽车饰件总成产品主要应用于汽车的车身系统，根据中国证监会2012年发布的《上市公司行业分类指引》，公司所处行业属于汽车制造（C36）下的汽车零部件及配件制造业，具体细分为汽车内外饰件行业。

二、报告期内公司从事的主要业务

公司需遵守《深圳证券交易所上市公司自律监管指引第3号——行业信息披露》中汽车制造相关业的披露要求

（一）光伏电池片业务方面

公司光伏电池片业务以子公司捷泰科技进行开展，捷泰科技主要从事光伏电池片的研发、生产和销售，拥有一流的生产工艺及国际先进生产设备，凭借着技术创新、科学管理及成本控制的三大生产核心竞争力，主打的PERC、单晶太阳能电池达国际领先水平，获得ISO9001、ISO 14001认证。

1、生产模式

捷泰科技生产模式以自主研发、自主生产为主，以市场需求为导向，建立了健全的生产管理体系。具体执行过程为：公司根据销售部提供的订单或市场需求预测，PMC部门结合公司的生产能力及员工情况制定年度生产计划和月度生产计划。制造部门根据经审批的生产计划、结合订单和库存情况制定具体生产任务并实施。品控部负责对产品质量进行监督和检查及售后服务。

2、采购模式

捷泰科技的采购模式主要系根据客户订单情况进行采购，同时在充分市场调研的基础上选择性提前采购备货，公司采购部负责统筹管理公司的采购工作，负责采购计划编制、供应商开发与管理、采购实施、合同/订单管理、订单履行、物流运输、付款管理等工作。具体执行过程为：PMC部门根据订单情况、结合原材料库存情况制定采购需求清单并提交至采购部；采购部依据该需求清单，结合市场情况，选择供应商并签订采购合同，请供应商备料，捷泰科技经过多年业务积累，已经建立了各类原材料产品的合格供应商名录；同时，采购部负责实时跟进采购信息、追踪订单交付、结算等。

3、销售、定价和结算模式

（1）销售模式

捷泰科技主要采用自产自销的销售模式。自产自销模式是指由公司采购原材料，根据合同订单的要求进行生产电池片，销售给客户。公司采取直销及通过贸易商销售的方式销售电池片，设置了专门的销售部门负责销售工作，注重深化客户服务，传递电池片产品的价值。销售部门同时负责最新市场信息的掌握与反馈、开发与评估客户、履行与管理销售合同、销售回款的安全性控制、客户关系维护、客户满意度调查等工作。贸易商客户中，部分为下游客户提供供应链融资服务，部分为光伏行业专业贸易商。

（2）结算模式

除部分战略客户设置1-2个月的信用期外，公司对其他客户结算方式均为先付款后发货，经营性现金流较好。公司与上游供应商及下游客户的结算方式均以票据为主。

（3）定价模式

光伏电池片行业市场价格透明，同类性能产品市场价格接近，一般参考主流生产企业的当月销售价格制定。

（二）汽车饰件业务方面

公司汽车饰件业务以子公司苏州钧达、海南新苏进行开展，业务主要为汽车塑料内外饰件的研发、生产、销售，业务涵

盖汽车仪表板、保险杠、门护板、配集成等，拥有与整车厂同步设计开发、模块化供应的能力，具备设计验证、工艺开发、产品制造的完整塑料内外饰件配套能力。公司在主要客户周边地区布局生产基地，提高快速反应能力，降低物流成本，有效满足了客户需求，提高了公司整体竞争力。

1、经营模式

公司具有独立的采购、生产和销售体系。汽车内外饰件是具有个性化的产品，其中仪表板和保险杠总成是重要的零部件，每个车型的内外饰件造型、结构、材质、工艺均有差异，需要根据整车厂的要求进行个性化开发和生产。因此，公司的经营模式是设计制造一体化，订单式生产的模式。公司根据整车厂提出的技术、质量、开发周期、成本等要求，为其配套开发仪表板、保险杠、门护板、功能部件等内外饰件，并依据订单数量，安排采购及生产计划。

2、采购模式

公司采取集中采购与分散采购相结合的模式。公司根据客户、产品的具体要求和成本测算，将采购物资按照采购金额分为两类：大额采购与零星采购。大额采购由公司本部集中制定采购计划，并根据具体情况不同分为邀请招标方式、竞争性谈判方式、单一来源或客户指定采购方式。在选择供应商时，公司采购部综合考虑采购量或采购金额、供应商的资质、供货质量与供货及时性等因素，确定进入采购名录的供应商。在实际生产中，公司制造及质量部与各公司根据生产计划、各物料采购周期、库存、价格变动状况等通过内部采购审批系统提出请购申请，并在系统内完成审批后，由各公司采购部实施。零星采购可由子公司直接执行，根据具体情况选择适用的采购方式。子公司直接采购的，在子公司内部履行相应审批流程，由子公司采购部实施。

3、生产模式

公司生产内外饰件产品采用订单式生产模式，即对于开发完成后进入批量生产的产品，一般每年公司与客户签订框架性销售合同。客户将每年的生产计划主要按照月、周等的生产周期来分解制定详细的生产任务书，并提前告知公司。公司通过客户信息网络平台接收客户订单并安排生产计划。同时，在整车厂总装线附近和公司生产基地合理储备库存，满足整车厂的每日总装需求。

4、销售模式

公司的塑料内外饰件产品主要为国内整车厂配套。公司与整车厂初步接触后，由整车厂对公司技术、设备、研发能力进行初步评审，评审合格后进入整车厂的供应商目录，对于公司进入供应商目录的整车厂，在其开发新车型时会向公司发出开发邀请或投标邀请，公司随即参与到整车开发中并形成可行性研究报告，当整车开发完毕进入量产阶段，公司会获得整车厂的订单。因此，公司的销售模式属于“契约订单式”销售。

公司销售主要分为售前、售后两部分。售前主要负责市场开拓、新项目开发洽谈或招投标、跟踪开发进度、客户沟通和管理等工作。售后主要负责订单处理、发货组织、物流、包装组织管理、仓库和驻厂人员管理等工作。

报告期内整车制造生产经营情况

适用 不适用

报告期内汽车零部件生产经营情况

适用 不适用

公司开展汽车金融业务

适用 不适用

公司开展新能源汽车相关业务

适用 不适用

新能源汽车补贴收入情况

不适用

三、核心竞争力分析

公司需遵守《深圳证券交易所上市公司自律监管指引第3号——行业信息披露》中汽车制造相关业的披露要求

（一）光伏电池片业务方面

1、拥有较强的技术创新能力

公司所处的光伏电池行业对技术的先进水平和更新速度有着很高的要求，公司大力投入研发，努力提高自身技术水平。目前捷泰科技公司拥有专门的研发中心及研发团队，专注于持续高效电池片的研发工作，并且取得的效果显著。多晶黑硅平均效率超过19.2%，最高效率达19.6%，抗LID小于1%，抗PID小于1.5%。单晶 PERC平均效率超过23.3%；抗LID小于1%，抗PID低于1.5%。公司非常注重新技术的更新换代，通过研发或引进新技术，保证产品高效，例如：单晶双面 PERC 技术、SE（选择性发射极）技术、氧化抗PID 技术、N型电池技术。此外，公司也积极优化工艺流程，提高产品品质和可靠性，例如：优化PN结、水膜技术、氢钝化技术等。2021年，公司通过持续的技术研发，在N型TOPCon电池生产、工艺技术方面形成突破，具备了TOPCon电池量产化能力。

2、科学管理，成本控制能力较强

作为一家专注于电池片研发及生产的厂商，公司深耕于电池片行业，苦心钻研电池片的技术研发升级，有着独特的工匠文化积淀。公司的管理团队深耕光伏行业十余载，其中研发技术团队负责人来自中国台湾等地，其拥有丰富生产管理及技术经验。管理团队建立了科学的质量管理体系，以保证产品质量符合客户的需求，严格的质控指标和完整的质量控制体系，使得公司的客户关系稳定，客户满意度高。

3、技术设备优势

公司采用国际先进的智能化生产设备，打造全自动化无人车间，实现了生产线自动化。对生产设备的整个生命周期进行管理，以设备稼动率更高、碎片率更低以及高产能为目标，为持续高效生产提供保证。2021年上半年，公司目前主要生产线年产5GW 新一代大尺寸高效单晶电池片生产线投产。新产线具有效率高，成本低等竞争优势。

4、客户资源优势

捷泰科技与其主要客户晶科能源、锦州阳光等世界排名前列的组件厂商均建立了长期稳定的合作伙伴关系，其均为实力雄厚的头部光伏组件企业，经营状况稳健并且现金流量较稳定能够保证捷泰科技在光伏周期波动中的收入稳定与实现。除此之外，捷泰科技也在积极开拓下游新的客户并建立长期合作关系。

（二）汽车内外饰件业务方面

1、设计开发和生产一体化优势

公司具有同步开发、模块化供货能力，具备设计验证、工艺开发、产品制造的完整塑料内外饰件配套能力。公司设有研发中心，拥有一支经验丰富的研发团队，目前已累计开展数十个车型内外饰件配套的研发项目。在设计开发的基础上，公司具有大规模产品生产能力，在配合客户完成产品开发的同时提供满足客户需求的大批量产品。

2、战略布局优势

为实现与客户的近距离对接，最大限度地降低产品运输成本，提高公司产品竞争力，公司采取紧贴汽车产业集群的战略，在海口、苏州、开封、郑州、佛山、重庆、武汉、柳州等地建立了生产基地，直接配套珠三角、长三角、西南、中部汽车产业集群。

3、质量控制优势

公司始终将ISO/TS16949质量保证体系和客户要求贯彻于研发、制造全过程，并根据汽车零部件行业质量控制的特点设计了以产品质量控制为目标、以过程质量控制为手段的质量控制管理措施，在产品开发设计、原材料采购、工艺设计、模具设计、产品制造、质量控制检测等各个环节，通过APQP、DFMEA、PFMEA、PPAP、防错技术等手段，确保产品质量满足客户的要求。

四、主营业务分析

1、概述

2021年，面对国内经济需求收缩、预期减弱，疫情冲击及外部环境复杂等不确定因素的影响，公司紧密围绕年初制定

的发展战略和经营计划，一方面积极探索拓展新业务，推动公司转型，成功收购了捷泰科技51%股权，进入光伏行业；另一方面原有汽车饰件业务受汽车行业复苏乏力，部分整车客户经营困难等因素影响，公司汽车饰件业务出现了较大幅度的亏损。

2021年度，公司实现营业收入286,339万元，同比增长233.54%；净利润为-13,441万元，归属于上市公司股东的净利润为-17,864万元。截止2021年12月31日，公司总资产为601,521万元，同比增长223.82%；归属于上市公司股东的所有者权益为100,183万元，同比下降4.39%。

报告期内，公司总体经营情况如下：

（一）实施重大资产重组 成功转型光伏行业

报告期，公司通过江西省产权交易所以支付现金的方式受让上饶市宏富光伏产业中心（有限合伙）持有的捷泰科技47.35%股权，通过协议转让方式受让上饶展宏新能源科技中心（有限合伙）持有的捷泰科技3.65%股权。并于2021年9月26日完成对捷泰科技51%股权的交割手续，捷泰科技自2021年10月1日起纳入公司合并报表范围。

2021年，捷泰科技克服原材料供需紧张、价格全面上涨等不利因素，加强原材料采购管理及库存管理，加大工艺技术提升，促进降本增效，加强与客户沟通协作，保证稳定生产，以及公司新建5GW大尺寸（182&210mm）单晶PERC电池产能逐渐释放，出货量持续提升，生产经营业绩持续增长。2021年末，捷泰科技总资产33.04亿元，同比增长28.8%，净资产12.42亿元，同比增长43.77%；2021年度，实现营业收入50.55亿元，同比增长81.63%，净利润2.25亿元。

捷泰科技自2021年10月1日起纳入公司合并报表范围，报告期纳入合并报表营业收入为168,878万元，本期归属于上市公司股东的净利润贡献4,951万元。

（二）积极布局产能扩张，抢占市场竞争先机

受2021年原材料上涨影响及新产品技术快速的迭代升级，大尺寸产品成为光伏行业内主导产品，捷泰科技积极布局产能扩张抢占市场先机，2021年5月投产5GW电池片生产线，可兼容182~210mm大尺寸单晶PERC电池，2021年大尺寸电池片产量3.04GW，占总产量54%左右。截至2021年末，捷泰科技具备约8.2GW设计生产能力，较2020年末增长77.42%，全年电池出货量5.7GW，同比去年增长36.86%。2022年将会继续扩张新产品产能，提升公司的市场竞争力。

（三）持续加强研发创新，确保公司技术领先优势

2021年，捷泰科技持续加大研发投入，加强PERC单晶电池量产技术和工艺的改善，不断提升产品的效率和品质，同时也持续加强新型电池技术研发，坚持“量产一代、研发一代、储备一代”的研发管理模式，通过产品和技术的创新突破，生产高品质、高性能、高效率的电池产品，持续保持公司技术领先优势。通过持续的研发投入及工艺试验，捷泰科技于2021年底完成了N型TOPCon电池生产技术的研发，具备了量产化的能力，N型TOPCon电池产品在成本、效率、良率等方面具备了市场竞争力。2021年末，捷泰科技累计申请专利137余项，获得授权专利113余项，其中授权发明专利28项，截止2021年末，捷泰科技共有员工1317人，其中研发人员194人，占员工总数14.7%。

2021年12月，捷泰科技与安徽来安汉河经济开发区管理委员会签订了《高效太阳能电池片生产基地项目投资合作协议》，计划建设16GW高效太阳能电池片项目。该项目分二期实施，主要生产新型N型TOPCon大尺寸单晶高效电池，首期8GW计划于2022年投产，公司将成为N型电池时代的行业领跑者之一，引领电池行业的技术进步和产品升级。

（四）汽车饰件业务低迷，出现大幅亏损

2018年以来，受汽车行业调整影响，特别是疫情及汽车芯片短缺，短期内抑制了行业复苏。2021年因部分客户采购量及采购价格大幅下降，同时主要原材料涨价导致公司汽车饰件业务毛利率下滑，公司汽车塑料饰件业务出现大幅亏损。2021年度汽车饰件业务出现亏损的主要原因为：

1、受原材料采购单价上涨、单位人工成本增加，以及产品销售价格大幅下滑等因素影响，报告期汽车饰件业务毛利率同比大幅下降。

2、因部分车型销量远低于预期或因故停产或迟迟未能量产，公司预计无法收回前期投入的模具投资，公司根据会计准则对相应车型模具的摊余成本，按各车型具体情况计提资产减值准备。该部分减值对本期损益影响4,276万元。

3、因汽车行业调整、环保管控政策日益收紧以及竞争加剧，汽车饰件业务订单不足，开工率较低。经测试，公司根据会计准则对该部分生产设备计提减值准备。该部分减值对本期损益影响4,444万元。

基于此，为降低经营风险，同时筹集资金发展光伏电池片业务，增强公司持续经营能力，公司拟剥离经营效益较低的汽车饰件业务资产，并于2022年3月15日披露了《重大资产出售暨关联交易报告书（草案）》。如交易顺利完成，公司将置出增长乏力、亏损严重的汽车饰件业务，进一步聚焦光伏电池片业务，提高公司盈利能力，从而整体提升上市公司价值。

(五) 实行股票期权激励计划, 吸引和激励人才, 打造核心凝聚创新团队

为充分调动相关管理人才、核心技术和业务人才的积极性和创造性, 提升核心团队凝聚力和企业核心竞争力, 公司实行了“2021年股票期权激励计划”, 首次向捷泰科技109名中高层管理人员和核心骨干人员授予共计277.60万份股票期权, 预留44.9万份股票期权。本次股票期权激励计划的实行, 有助于建立、健全公司长效激励约束机制, 激发核心管理和技术人员的工作热情, 分享公司持续增长的发展成果, 确保公司发展战略和经营目标的实现。

2、收入与成本

(1) 营业收入构成

单位: 元

	2021年		2020年		同比增减
	金额	占营业收入比重	金额	占营业收入比重	
营业收入合计	2,863,387,814.89	100%	858,474,941.70	100%	233.54%
分行业					
汽车饰件产品	1,156,339,105.90	40.38%	834,043,618.65	97.15%	38.64%
光伏电池片	1,641,829,978.79	57.34%	0.00	0.00%	100.00%
其他业务	65,218,730.20	2.28%	24,431,323.05	2.85%	166.95%
分产品					
汽车饰件产品	1,156,339,105.90	40.38%	834,043,618.65	97.15%	38.64%
光伏电池片	1,641,829,978.79	57.34%	0.00	0.00%	100.00%
其他业务	65,218,730.20	2.28%	24,431,323.05	2.85%	166.95%
分地区					
国内	2,863,387,814.89	100.00%	858,474,941.70	100.00%	233.54%
分销售模式					
以销定产	2,863,387,814.89	100.00%	858,474,941.70	100.00%	233.54%

(2) 占公司营业收入或营业利润 10%以上的行业、产品、地区、销售模式的情况

√ 适用 □ 不适用

单位: 元

	营业收入	营业成本	毛利率	营业收入比上年同期增减	营业成本比上年同期增减	毛利率比上年同期增减
分行业						
汽车饰件产品	1,156,339,105.90	1,037,607,867.30	10.27%	27.87%	59.70%	-13.71%
光伏电池片	1,641,829,978.79	1,426,070,088.57	13.14%	100.00%	100.00%	100.00%
分产品						
汽车饰件产品	1,156,339,105.90	1,037,607,867.30	10.27%	27.87%	59.70%	-13.71%

光伏电池片	1,641,829,978.79	1,426,070,088.57	13.14%	100.00%	100.00%	100.00%
分地区						
国内	2,798,169,084.69	2,463,677,955.87	11.95%	235.49%	279.19%	-12.60%
分销售模式						
以销定产	2,798,169,084.69	2,463,677,955.87	11.95%	235.49%	279.19%	-12.60%

公司主营业务数据统计口径在报告期发生调整的情况下，公司最近 1 年按报告期末口径调整后的主营业务数据

适用 不适用

(3) 公司实物销售收入是否大于劳务收入

是 否

(4) 公司已签订的重大销售合同、重大采购合同截至本报告期的履行情况

适用 不适用

(5) 营业成本构成

产品分类

单位：元

产品分类	项目	2021 年		2020 年		同比增减
		金额	占营业成本比重	金额	占营业成本比重	
汽车饰件产品	原材料、人工工资、折旧等	1,037,607,867.30	41.16%	649,715,590.83	97.90%	59.70%
光伏电池片	原材料、人工工资、折旧等	1,426,070,088.57	56.58%	0.00	0.00%	0.00%
其他业务	原材料、人工工资、折旧等	56,984,685.57	2.26%	13,616,514.29	2.10%	318.50%

说明

无

(6) 报告期内合并范围是否发生变动

是 否

报告期公司收购了捷泰科技51%股权，于2021年9月26日完成对捷泰科技51%股权的交割手续，捷泰科技自2021年10月1日起纳入公司合并报表范围。报告期纳入合并报表营业收入为168,878万元，为本期归属于上市公司股东的净利润贡献4,951万元。

(7) 公司报告期内业务、产品或服务发生重大变化或调整有关情况

适用 不适用

报告期公司收购了捷泰科技51%的股权，进入光伏行业，主营业务新增光伏电池片业务。

(8) 主要销售客户和主要供应商情况

公司主要销售客户情况

前五名客户合计销售金额（元）	1,676,194,300.00
前五名客户合计销售金额占年度销售总额比例	58.54%
前五名客户销售额中关联方销售额占年度销售总额比例	0.00%

公司前 5 大客户资料

序号	客户名称	销售额（元）	占年度销售总额比例
1	客户一	929,080,500.00	32.45%
2	客户二	411,541,500.00	14.37%
3	客户三	122,201,900.00	4.27%
4	客户四	107,645,500.00	3.76%
5	客户五	105,724,900.00	3.69%
合计	--	1,676,194,300.00	58.54%

主要客户其他情况说明

□ 适用 √ 不适用

公司主要供应商情况

前五名供应商合计采购金额（元）	754,953,500.00
前五名供应商合计采购金额占年度采购总额比例	29.99%
前五名供应商采购额中关联方采购额占年度采购总额比例	0.00%

公司前 5 名供应商资料

序号	供应商名称	采购额（元）	占年度采购总额比例
1	供应商一	429,562,900.00	17.06%
2	供应商二	105,645,600.00	4.20%
3	供应商三	95,535,600.00	3.80%
4	供应商四	72,431,400.00	2.88%
5	供应商五	51,778,000.00	2.06%
合计	--	754,953,500.00	29.99%

主要供应商其他情况说明

□ 适用 √ 不适用

3、费用

单位：元

	2021 年	2020 年	同比增减	重大变动说明
--	--------	--------	------	--------

销售费用	19,706,274.94	18,775,311.87	4.96%	
管理费用	131,959,471.70	86,110,723.06	53.24%	报告期实施重大资产重组中介费用增加所致
财务费用	45,386,308.81	37,820,908.80	20.00%	报告期收购捷泰科技并纳入合并报表，新增捷泰科技借款利息所致。
研发费用	123,422,978.64	53,321,941.44	131.47%	报告期收购捷泰科技并纳入合并报表，新增捷泰科技研发费用所致。

4、研发投入

公司研发人员情况

	2021 年	2020 年	变动比例
研发人员数量（人）	254	121	109.92%
研发人员数量占比	9.32%	6.99%	2.33%
研发人员学历结构	——	——	——
本科	112	50	124.00%
硕士	6	0	100.00%
博士	1	0	100.00%
专科	135	71	84.51%
研发人员年龄构成	——	——	——
30 岁以下	123	40	207.50%
30~40 岁	119	74	60.81%
40 岁以上	12	7	71.43%

公司研发投入情况

	2021 年	2020 年	变动比例
研发投入金额（元）	123,422,978.64	53,321,941.44	131.47%
研发投入占营业收入比例	4.31%	6.21%	-1.90%
研发投入资本化的金额（元）	0.00	0.00	0.00%
资本化研发投入占研发投入的比例	0.00%	0.00%	0.00%

公司研发人员构成发生重大变化的原因及影响

适用 不适用

报告期公司收购了捷泰科技51%股权，报告期增加捷泰科技研发人员所致。

研发投入总额占营业收入的比重较上年发生显著变化的原因

适用 不适用

研发投入资本化率大幅变动的原因及其合理性说明

适用 不适用

5、现金流

单位：元

项目	2021 年	2020 年	同比增减
经营活动现金流入小计	1,781,762,761.29	631,158,501.10	182.30%
经营活动现金流出小计	1,200,798,809.50	580,710,534.42	106.78%
经营活动产生的现金流量净额	580,963,951.79	50,447,966.68	1,051.61%
投资活动现金流入小计	248,749,965.28	413,860,892.11	-39.90%
投资活动现金流出小计	810,559,974.16	394,227,164.58	105.61%
投资活动产生的现金流量净额	-561,810,008.88	19,633,727.53	-2,961.45%
筹资活动现金流入小计	275,262,661.48	297,892,848.81	-7.60%
筹资活动现金流出小计	387,309,392.61	276,956,741.58	39.84%
筹资活动产生的现金流量净额	-112,046,731.13	20,936,107.23	-635.18%
现金及现金等价物净增加额	-92,892,788.22	91,017,801.44	-202.06%

相关数据同比发生重大变动的主要影响因素说明

√ 适用 □ 不适用

2021年经营活动产生的现金流量净额比去年同期流入增加，主要是汽车饰件销售商品收到现金增加及报告期捷泰科技并表影响。

2021年投资活动产生的现金流量净额比去年同期流出增加，主要是取得子公司支付的资金增加。

2021年筹资活动产生的现金流量净额比去年同期流出增加，主要是支付的融资租赁款、票据保证金增加。

2021年现金及现金等价物净增加额比去年同期流出增加，主要是取得子公司支付的资金增加。

报告期内公司经营活动产生的现金净流量与本年度净利润存在重大差异的原因说明

√ 适用 □ 不适用

汽车饰件销售商品收到现金增加及捷泰科技并表导致经营活动产生的现金净流量金额增加，但报告期对联营企业的投资损失、对存货、固定资产、长期待摊费用计提减值损失等均导致净利润减少而不产生经营性的现金流出，所以产生重大差异。

五、非主营业务分析

√ 适用 □ 不适用

单位：元

	金额	占利润总额比例	形成原因说明	是否具有可持续性
投资收益	-7,541,805.10	7.46%		不可持续
资产减值	-99,886,447.93	98.78%	因部分汽车饰件业务客户存在经营困难及订单不足开工率低等原因，对存货、模具、机器设备等计提了减值准备。	不可持续

营业外收入	430,134.84	-0.43%		不可持续
营业外支出	689,055.56	-0.68%		不可持续
信用减值损失	-3,213,581.57	3.18%		不可持续
资产处置收益	-1,533,557.67	1.52%		不可持续

六、资产及负债状况分析

1、资产构成重大变动情况

单位：元

	2021 年末		2021 年初		比重增减	重大变动说明
	金额	占总资产比例	金额	占总资产比例		
货币资金	491,494,571.03	8.17%	332,997,074.08	17.93%	-9.76%	无重大变化
应收账款	166,480,389.14	2.77%	214,458,050.81	11.55%	-8.78%	无重大变化
存货	437,736,036.60	7.28%	188,979,246.74	10.17%	-2.89%	无重大变化
投资性房地产	10,626,054.40	0.18%	11,788,538.64	0.63%	-0.45%	无重大变化
长期股权投资	43,869,542.42	0.73%	55,986,111.36	3.01%	-2.28%	无重大变化
固定资产	2,415,682,751.64	40.16%	374,624,023.40	20.17%	19.99%	报告期收购捷泰科技并纳入合并报表所致
在建工程	237,366,482.10	3.95%	96,398,195.37	5.19%	-1.24%	无重大变化
使用权资产	2,266,074.36	0.04%			0.04%	无重大变化
短期借款	176,768,578.34	2.94%	50,000,000.00	2.69%	0.25%	无重大变化
合同负债	93,398,137.08	1.55%	48,588,705.09	2.62%	-1.07%	无重大变化
长期借款	130,400,000.00	2.17%	35,000,000.00	1.88%	0.29%	无重大变化
租赁负债	1,148,979.16	0.02%			0.02%	无重大变化

境外资产占比较高

 适用 不适用

2、以公允价值计量的资产和负债

 适用 不适用

3、截至报告期末的资产权利受限情况

项 目	期末余额（元）	所有权或使用权受限制的原因
一、用于担保的资产		
固定资产	781,033,097.42	用于抵押借款

无形资产	88,328,928.78	用于抵押借款
固定资产	82,931,967.36	用于融资租赁
长期待摊费用	4,561,006.09	用于融资租赁
在建工程	115,041,178.11	用于融资租赁
二、其他原因造成所有权受到限制的资产		
应收票据	65,836,123.93	质押用于拆分小票
货币资金	273,055,351.88	银行承兑汇票保证金
货币资金	4,000,000.00	信用证保证金
货币资金	360,000.00	施工和竣工保证金
合计	1,415,147,653.57	

七、投资状况分析

1、总体情况

√ 适用 □ 不适用

报告期投资额（元）	上年同期投资额（元）	变动幅度
1,583,616,400.00	0.00	100.00%

2、报告期内获取的重大的股权投资情况

√ 适用 □ 不适用

单位：元

被投资公司名称	主要业务	投资方式	投资金额	持股比例	资金来源	合作方	投资期限	产品类型	截至资产负债表日的进展情况	预计收益	本期投资盈亏	是否涉诉	披露日期（如有）	披露索引（如有）
上饶弘业	光伏电池片的研发、生产、销售	增资	150,000,000.00	12.00%	自有	上饶捷泰新能源科技有限公司	长期	光伏电池片	已完成工商变更注册登记手续	0.00	0.00	否	2021年02月19日	巨潮资讯网《关于增资参股上饶市弘业新能源有限公司暨对外投资的公告》（公告编号

														2021-08)
捷泰科技	光伏电池片的研发、生产、销售	收购	1,433,616,400.00	51.00%	自有	钧达股份	长期	光伏电池片	已完成工商变更登记手续	0.00	0.00	否	2021年07月19日	巨潮资讯网《重大资产购买暨关联交易报告书(草案)》
合计	--	--	1,583,616,400.00	--	--	--	--	--	--	0.00	0.00	--	--	--

3、报告期内正在进行的重大的非股权投资情况

适用 不适用

4、金融资产投资

(1) 证券投资情况

适用 不适用

公司报告期不存在证券投资。

(2) 衍生品投资情况

适用 不适用

公司报告期不存在衍生品投资。

5、募集资金使用情况

适用 不适用

(1) 募集资金总体使用情况

适用 不适用

单位：万元

募集年份	募集方式	募集资金总额	本期已使用募集资金总额	已累计使用募集资金总额	报告期内变更用途的募集资金总额	累计变更用途的募集资金总额	累计变更用途的募集资金总额比例	尚未使用募集资金总额	尚未使用募集资金用途及去向	闲置两年以上募集资金金额

2018 年	公开发行 可转换公 司债券	30,671.27	4,012.56	16,073.49	14,992.51	14,992.51	48.88%	0	永久补充 流动资金	0
合计	--	30,671.27	4,012.56	16,073.49	14,992.51	14,992.51	48.88%	0	--	0

募集资金总体使用情况说明

1、经中国证券监督管理委员会“证监许可[2018]1733号”《关于核准海南钧达汽车饰件股份有限公司公开发行可转换公司债券的批复》核准，钧达股份公开发行可转换公司债券 32,000.00 万元（以下简称“本次发行”），本次发行的可转债面值每张 100 元，按面值发行，募集资金总额为人民币 32,000.00 万元，扣除发行费用后，募集资金净额为 30,671.27 万元。上述资金到位情况已经北京中证天通会计师事务所（特殊普通合伙）审验，并出具了“中证天通（2018）证验字第 0201003 号”《验资报告》。截至 2021 年 12 月 31 日，公开发行可转换公司债券的募集资金专户已注销。

(2) 募集资金承诺项目情况

√ 适用 □ 不适用

单位：万元

承诺投资项目和超募 资金投向	是否已变 更项目 (含部分 变更)	募集资金 承诺投资 总额	调整后投 资总额 (1)	本报告期 投入金额	截至期末 累计投入 金额(2)	截至期末 投资进度 (3)= (2)/(1)	项目达到 预定可使 用状态日 期	本报告期 实现的效 益	是否达到 预计效益	项目可行 性是否发 生重大变 化
承诺投资项目										
长沙钧达项目	否	17,171.27	6,676.03	2,802.44	6,676.03	100.00%	2021 年 12 月 31 日	-371.07	否	否
柳州钧达项目	否	13,500	9,397.46	1,210.12	9,397.46	100.00%	2021 年 12 月 31 日	-8,452.44	否	否
承诺投资项目小计	--	30,671.27	16,073.49	4,012.56	16,073.49	--	--	-8,823.51	--	--
超募资金投向										
无										
合计	--	30,671.27	16,073.49	4,012.56	16,073.49	--	--	-8,823.51	--	--
未达到计划进度或预 计收益的情况和原因 (分具体项目)	尚未达到设计产能，故未达到预计效益。									
项目可行性发生重大 变化的情况说明	不适用									
超募资金的金额、用途 及使用进展情况	不适用									
募集资金投资项目实 施地点变更情况	不适用									

募集资金投资项目实施方式调整情况	不适用
募集资金投资项目先期投入及置换情况	适用 2019年1月17日,经公司第三届董事会第四次会议审议通过,公司以募集资金置换预先投入募投项目的自有资金3,000.45万元。其中,长沙钧达汽车内外饰件项目以募集资金置换预先投入募集资金投资项目的自有资金801.43万元,柳州钧达汽车内外饰件项目以募集资金置换预先投入募集资金投资项目的自有资金2,199.02万元。中证天通对此进行了专项审计并出具了《募集资金置换专项审核报告》(中证天通(2019)证特审字第0201001号);公司独立董事、监事会及原保荐机构已分别对上述事项发表同意意见。
用闲置募集资金暂时补充流动资金情况	适用 2020年10月12日,经公司第三届董事会第二十四次会议审议通过,董事会同意公司使用不超过15,000万元募集资金暂时补充流动资金,使用期限自公司董事会审议批准之日起不超过12个月,到期日之前公司应及时、足额归还到募集资金专用账户。公司独立董事、监事会及保荐机构已分别对上述事项发表同意意见。该资金已于董事会审议通过后从募集资金专户转出,截至2021年8月27日,上述用于补充流动资金的15,000万元已全部归还至募集资金专用账户,使用期限未超过12个月。
项目实施出现募集资金结余的金额及原因	适用 2021年7月16日,公司第三届董事会第四十二次会议、第三届监事会第二十八次会议审议通过了《关于终止可转债募投项目并将节余募集资金永久补充流动资金的议案》,公司将可转债募投项目募集资金投资项目终止后节余募集资金金额16,328.80万元(实际金额以资金转出当日专户余额为准)永久补充流动资金。独立董事对该事项发表了同意的独立意见,保荐机构出具了无异议专项核查意见。 2021年8月31日,公司2021年第二次临时股东大会、2021年第二次债券持有人会议审议通过了《关于终止可转债募投项目并将节余募集资金永久补充流动资金的议案》。公司于2021年9月将节余募集资金14,992.51万元永久补充流动资金并注销了募集资金专户。
尚未使用的募集资金用途及去向	本报告期,经公司第三届董事会第四十二次会议、第三届监事会第二十八次会议、2021年第二次临时股东大会及2021年第二次债券持有人会议审议通过《关于终止可转债募投项目并将节余募集资金永久补充流动资金的议案》,公司终止了可转债募投项目,并将节余的募集资金14,992.51万元永久补充流动资金。
募集资金使用及披露中存在的问题或其他情况	无

(3) 募集资金变更项目情况

√ 适用 □ 不适用

单位:万元

变更后的项目	对应的原承诺项目	变更后项目拟投入募集资金总额(1)	本报告期实际投入金额	截至期末实际累计投入金额(2)	截至期末投资进度(3)=(2)/(1)	项目达到预定可使用状态日期	本报告期实现的效益	是否达到预计效益	变更后的项目可行性是否发生重大变化
永久补充流动资金	长沙钧达项目	10,637.51	10,637.51	10,637.51	100.00%	2021年09月17日	0	否	否
永久补充流动资金	柳州钧达项目	4,355	4,355	4,355	100.00%	2021年09月17日	0	否	否
合计	--	14,992.51	14,992.51	14,992.51	--	--	0	--	--
变更原因、决策程序及信息披露情况说明(分具体项目)			<p>一、变更原因</p> <p>1、长沙钧达项目注塑工艺已部分完成并基本满足公司现阶段在长沙地区的产能需求，目前运行正常。根据当前行业及公司长沙地区业务情况，目前公司尚未取得需使用喷涂工艺的项目，为更好地提高资金使用效率，公司拟停止投资建设喷涂工艺并终止该项目，并将节余资金用于补充流动资金。</p> <p>2、柳州钧达募投项目已完成原计划 70% 产能的建设，已基本满足公司现阶段在该地区的产能需求，目前运行正常。为更好地提高资金使用效率，公司拟终止该项目，并将节余资金用于补充流动资金。现阶段终止该项目不会影响公司在柳州地区的生产经营。</p> <p>二、决策程序：2021年7月16日和2021年8月30日，公司分别召开第三届董事会第四十二次会议、第三届监事会第二十八次会议、2021年第二次临时股东大会及2021年第二次债券持有人会议审议通过了《关于终止可转债募投项目并将节余募集资金永久补充流动资金的议案》。独立董事、监事会对该事项发表了同意的独立意见，保荐机构出具了无异议专项核查意见。</p> <p>三、信息披露情况详见2021年7月19日和2021年9月1日，公司在《证券时报》、《证券日报》、《中国证券报》、《上海证券报》以及巨潮资讯网（www.cninfo.com.cn）分别披露了《第三届董事会第四十二次会议决议公告》（公告编号：2021-044）、《关于终止可转债募投项目并将节余募集资金永久补充流动资金的公告》（公告编号：2021-052）、《2021年第二次临时股东大会决议公告》（公告编号：2021-069）和《2021年第二次债券持有人会议决议公告》（公告编号：2021-068）等相关公告。</p>						
未达到计划进度或预计收益的情况和原因(分具体项目)			不适用						
变更后的项目可行性发生重大变化的情况说明			无						

八、重大资产和股权出售

1、出售重大资产情况

适用 不适用

公司报告期未出售重大资产。

2、出售重大股权情况

适用 不适用

九、主要控股参股公司分析

适用 不适用

主要子公司及对公司净利润影响达 10% 以上的参股公司情况

单位：元

公司名称	公司类型	主要业务	注册资本	总资产	净资产	营业收入	营业利润	净利润
捷泰科技	子公司	光伏电池片	90200 万元	3,303,871,207.65	1,242,473,161.44	1,688,775,487.84	132,183,859.14	97,072,616.89
苏州钧达	子公司	汽车零部件	37738.04 万元	1,625,765,944.60	147,012,232.74	1,269,748,123.27	-208,747,153.23	-208,200,128.56

报告期内取得和处置子公司的情况

适用 不适用

公司名称	报告期内取得和处置子公司方式	对整体生产经营和业绩的影响
捷泰科技	现金收购	报告期纳入合并报表营业收入为 168,878 万元，本期归属于上市公司股东的净利润贡献 4,951 万元。

主要控股参股公司情况说明

- 1、报告期，公司收购了捷泰科技51%股权，并于2021年10月1日纳入合并报表范围，上表是捷泰科技2021年第四季度经营数据。
- 2、报告期，苏州钧达出现了较大亏损，具体详见本节之四主营业务分析之1、概述。

十、公司控制的结构化主体情况

适用 不适用

十一、公司未来发展的展望

1、公司未来的发展战略

公司将紧抓全球绿色低碳转型发展战略下光伏产业发展的机遇，以市场需求为导向，持续加大研发投入及产品创新，整合各类资源实现产能规模持续扩张，不断提升公司技术及经营管理能力，目标成为全球领先的太阳能电池解决方案提供商。

2、公司2022年工作重点

2022年是公司发展关键年度，公司将积极推进剥离汽车饰件业务，进一步明晰发展战略，聚焦光伏电池片业务。2022年，公司将加强光伏业务研发及工艺创新投入，实现N型TOPCon产品量产，实施公司产能扩张计划，推动公司产能规模及经营业绩持续增长，提升公司在光伏电池行业的领先水平。

(1) 加快汽车饰件业务的剥离，聚焦光伏电池片业务

公司将置出增长乏力、持续亏损的汽车饰件业务，并将出售资产回笼的资金用于光伏项目建设、加快业务发展；优化公司资产结构，改善财务状况，提升公司的持续经营能力和抗风险能力，增强公司核心竞争力，实现公司可持续发展。

（2）加快研发投入，提升技术及产品能力

通过培养引进技术人才，加大捷泰科技研发中心投入等措施，持续提升单晶PERC电池产品降本增效，加大技术改造力度，将公司现有166mm PERC生产线升级改造为182mm PERC产线，提升产品能力。加强N型TOPCon电池产品的研发改进，持续提升N型TOPCon电池产品的性能，实现N型TOPCon电池产品量产，达到行业领先水平。

（3）加快项目建设，实现产能扩张

加强项目规划，协调相关资源，争取在2022年上半年完成安徽来安8GW N型电池项目厂房、配套设施建设及设备安装调试，争取2022年下半年实现达产，提升公司产能规模。公司电池产能将在2021年为8.2GW单晶PERC电池产品的基础上，2022年计划扩大为8.5GW单晶PERC产品及8GW N型TOPCon产品，实现产能规模大幅度增长。

（4）多措并举，提高公司经营管理能力水平，保证公司业绩增长

持续完善治理结构，加强内部控制，优化人力资源管理，加强人才培养与引进，加大客户开发及服务，加强原材料、资金等重大成本项目管控，持续开展降本增效活动，利用资本市场资源，加大融资力度，降低资金成本。多措并举，提升公司经营管理水平，降低运营成本，保证公司业绩持续增长。

3、未来可能面临的风险

公司未来可能面临的风险主要有：

（1）市场竞争的风险

国内光伏企业数量众多，虽然近年来通过减少补贴的相关政策，经过市场充分竞争和淘汰，落后产能逐步得到出清，市场供需矛盾得到改善，一定程度上提高了行业集中度，但同时也加剧了行业内头部企业的竞争程度。根据市场公开信息，行业内骨干企业凭借规模、品牌、技术等优势，纷纷计划加快产能扩张步伐，导致市场新增产能大幅增加。公司作为国内先进太阳能电池片制造企业之一，具有较强的产品性能优势、客户优势、品牌优势及团队优势；但如果未来行业竞争进一步加剧，而公司不能利用自身的竞争优势巩固和提升现有市场地位，将面临市场份额下降、产品缺乏竞争力等竞争风险。

对策：公司将持续打造科学管理、技术创新、稳定客户及优质品牌等核心竞争优势，持续加大研发技术创新，优化产品工艺，推出高性能、高品质、高效率的新产品，与客户保持密切的沟通与协作，加强客户服务，开展品牌营销规划，进一步开拓市场，同时推进新产品产能扩张，推动产品降本增效，积极拓展市场份额，持续提升公司核心市场竞争力。

2、产品价格波动风险

太阳能电池环节受上游原材料价格、下游组件厂商需求及政策变化的影响，其价格有可能出现大幅波动的现象。如果未来产品销售价格短期内发生波动，而捷泰科技无法通过诸如向上游转嫁价格、技术更新、提高生产效率等手段使得产品成本保持同步下降，那么将对公司的经营业绩造成不利影响。

对策：电池环节承担了硅片、组件双重环节的价格压力，公司持续加强研发技术创新，优化生产工艺技术，降本增效，注重产品技术工艺改善，梳理行业产品的需求，规划技术路线发展方向，持续打造技术领先优势，保持公司产品在市场上的核心竞争优势。

3、原材料价格波动较大的风险

电池环节受市场需求变动、宏观经济波动、产业政策变化和产业链各环节发展不均衡等因素的影响，相关原材料的价格容易出现较大幅度波动，公司上游主要原材料为硅片、银浆及其他化学品，其中以硅片为最主要的原材料，如果未来受到硅片产量调整并导致市场供需结构变化或采购价格出现波动，将给公司原料采购带来一定的风险。

对策：持续推进高效“产供销”供应链管控机制，完善生产计划管理体系，并加强执行力度，缩短生产周期，同时实时关注原材料市场价格波动，提高存货智能化管理水平，控制原材料和库存产品数量，通过套期保值等方式防范原材料价格波动风险。

4、技术更迭快速，产品存在被迭代的风险

公司目前的主要产品为PERC单晶电池，设计产能为年产8.2GW。PERC单晶电池目前凭借在综合性能方面的领先优势，是当下主流的光伏电池片产品。目前，市场上TOPCon电池和HJT电池已进入小规模量产。虽然PERC技术目前在综合性能方面具有领先优势，但光伏行业各种类型技术的发展具有不确定性，整体技术迭代速度较快，如果未来其他技术路线出现重大突破，在量产效率大幅提高的同时成本也大幅下降，则现有PERC电池技术将面临升级换代的风险，上述情况将可能对公司的经营产生不利影响。

对策：公司作为领先的电池制造厂商，坚持以技术领跑，积极布局产能扩张抢占市场先机为导向，坚持“量产一代、

研发一代、储备一代”的研发管理模式，公司在不断深入优化量产产品PERC电池工艺技术，提高产品转换效率，降低生产成本，同时也将研究预测市场新产品技术路线发展方向，积极加强新产品技术路线研发，提前做好技术储能布局规划，持续推动研发中心产学研深度合作，加强技术人才培养及引进，壮大研发团队的核心创新凝聚力，不断加强市场技术迭代冲击的应对能力，公司经过前期持续研发已经具备N型TOPCon电池的量产能力，公司将加快TOPCon电池产品量产速度，持续提升TOPCon电池产品竞争力。

十二、报告期内接待调研、沟通、采访等活动

适用 不适用

公司报告期内未发生接待调研、沟通、采访等活动。

第四节 公司治理

一、公司治理的基本状况

报告期内，公司严格按照《公司法》、《证券法》、《上市公司治理准则》、《深圳证券交易所股票上市规则》、《深圳证券交易所上市公司自律监管指引第1号——主板上市公司规范运作》和中国证监会、深圳证券交易所颁布的相关法律法规的要求，不断完善公司法人治理结构，加强信息披露工作，健全内部管理，规范公司运作，提高公司的治理水平。

截至报告期末，公司治理的实际状况符合中国证监会、深圳证券交易所有关上市公司治理的相关规范性文件要求。

1、关于股东与股东大会

报告期内，公司严格遵守相关的法律法规召开股东大会，严格按照《上市公司股东大会规则》和公司《股东大会议事规则》的规定，确保全体股东特别是中小股东享有平等地位，充分行使自己的权力。报告期内公司召开6次股东大会，股东大会均由董事会召集召开，并邀请律师进行了现场见证。股东认真履行股东义务，依法行使股东权利。

2、关于公司与控股股东

公司拥有独立的研发，生产，自主经营能力，在人员、资产、机构、财务等方面与控股股东相互独立，公司具有独立完整的业务及自主经营能力。公司与控股股东之间发生的关联交易定价公平合理，在审议关联交易事项时，关联股东回避了表决。公司的重大决策按照公司章程的有关规定由股东大会依法做出，控股股东依法行使股东权利，没有超越公司股东大会直接或间接干预公司的决策和经营活动的行为。

3.关于董事与董事会

公司的董事选举，董事会的召集和组成合法合规，公司董事会由9名董事组成，其中独立董事3名，公司董事会能够按照《公司法》、《公司章程》、《董事会议事规则》等制度的要求，召集、召开董事会，报告期内，公司共计召开24次董事会，公司全体董事按照法律、法规及公司的内部控制制度开展工作，公司独立董事勤勉尽责的履行职责，维护公司整体利益，对重大及重要事项发表独立意见。

4.关于监事与监事会

公司监事会设监事5名，其中职工监事2名，监事会人数及构成符合有关法律、法规的要求；监事会严格按照《公司章程》、《监事会议事规则》等有关规定召集、召开会议，报告期内，公司共召开11次监事会会议，公司监事会认真履行监督和检查股东大会、董事会的职责，并对公司财务及公司董事，总经理其他高管人员履行职责的合法、合规进行有效的监督，维护了公司全体股东的利益。

5.关于信息披露

报告期内，公司严格按照中国证监会及深圳证券交易所的相关法律、法规的要求，认真履行信息披露义务，并指定《证券时报》、《中国证券报》、《上海证券报》、《证券日报》和巨潮资讯网为公司指定的信息披露报纸和网站，真实，准确、完整、及时履行信息披露，确保所有股东能公平公正的机会获得信息。

公司治理的实际状况与法律、行政法规和中国证监会发布的关于上市公司治理的规定是否存在重大差异

是 否

公司治理的实际状况与法律、行政法规和中国证监会发布的关于上市公司治理的规定不存在重大差异。

二、公司相对于控股股东、实际控制人在保证公司资产、人员、财务、机构、业务等方面的独立情况

公司在业务、资产、人员、财务、机构方面与控股股东、实际控制人完全分离、相互独立。

1、业务方面，公司产、供、销体系完整，具有独立的研发能力，不依赖于控股股东、实际控制人。

2、资产方面，公司拥有独立的生产设施、辅助生产设施和配套设施等资产，具有完整独立的法人财产，权属清晰明确，不存在控股股东、实际控制人占用公司资金、资产和其它资源的情况。

3、人员方面，公司董事、监事、高级管理人员均严格按照相应规定选举和聘任，公司拥有独立的劳动、人事及薪酬管理体系，公司的高级管理人员未在控股股东、实际控制人控制的其他企业担任除董事、监事以外的职务，公司财务人员未在实际控制人及其控制的其他企业兼职。

4、财务方面，公司保持财务部门、财务人员、财务核算体系以及财务管理制度的完整独立，不存在控股股东及实际控制人干预公司资产或共用银行账户的情况。

5、机构方面，公司建立并健全有完整的股东大会、董事会、监事会治理机构，并制定有相应的内部控制管理制度，公司独立行使经营管理职权，不存在与控股股东、实际控制人合署办公的情形。

三、同业竞争情况

√ 适用 □ 不适用

问题类型	与上市公司的关联关系类型	公司名称	公司性质	问题成因	解决措施	工作进度及后续计划
并存	实际控制人	新中达	其他	2020年12月，公司向杨氏投资出售了新中达，过渡期内，形成同业竞争和关联交易。	为避免同业竞争，杨氏投资将新中达委托公司进行管理。	签署托管协议，并按协议约定进行管理。公司拟出售全部汽车饰件业务，完成后可解决该问题。
并存	实际控制人	重庆森迈	其他	2020年12月，公司向杨氏投资出售了重庆森迈，过渡期内，形成同业竞争和关联交易。	为避免同业竞争，杨氏投资将重庆森迈委托公司进行管理。	签署托管协议，并按协议约定进行管理。公司拟出售全部汽车饰件业务，完成后可解决该问题。

四、报告期内召开的年度股东大会和临时股东大会的有关情况

1、本报告期股东大会情况

会议届次	会议类型	投资者参与比例	召开日期	披露日期	会议决议
2021年第一次临时股东大会	临时股东大会	63.60%	2021年02月19日	2021年02月20日	巨潮资讯网 (www.cninfo.com.cn):《2021年第一次临时股东大会决议公告》(公告编号:2021-009)
2020年度股东大会	年度股东大会	48.00%	2021年04月07日	2021年04月08日	巨潮资讯网: (www.cninfo.com.cn):《2020年度股东大会决议公告》(公告编号:2021-023)
2021年第二次临时股东大会	临时股东大会	67.18%	2021年08月31日	2021年09月01日	巨潮资讯网 (www.cninfo.com.cn):《2021

						年第二次临时股东大会决议公告》(公告编号: 2021-069)
2021 年第三次临时股东大会	临时股东大会	49.60%	2021 年 09 月 28 日	2021 年 09 月 29 日		巨潮资讯网 (www.cninfo.com.cn): 《2021 年第三次临时股东大会决议公告》(公告编号: 2021-078)
2021 年第四次临时股东大会	临时股东大会	42.12%	2021 年 10 月 19 日	2021 年 10 月 20 日		巨潮资讯网 (www.cninfo.com.cn): 《2021 年第四次临时股东大会决议公告》(公告编号: 2021-092)
2021 年第五次临时股东大会	临时股东大会	41.38%	2021 年 12 月 01 日	2021 年 12 月 02 日		巨潮资讯网 (www.cninfo.com.cn): 《2021 年第五次临时股东大会决议公告》(公告编号: 2021-115)

2、表决权恢复的优先股股东请求召开临时股东大会

适用 不适用

五、董事、监事和高级管理人员情况

1、基本情况

姓名	职务	任职状态	性别	年龄	任期起始日期	任期终止日期	期初持股数(股)	股票期权	被授予的限制性股票数量(股)	本期增持股份数量(股)	本期减持股份数量(股)	其他增减变动(股)	期末持股数(股)	股份增减变动的原因
陆小红	董事长、总经理	现任	女	56	2019年06月13日	2024年10月18日	4,500,000						4,500,000	
徐晓平	副董事长、副总经理	现任	男	56	2004年04月20日	2024年10月18日								
徐勇	副董事长	现任	男	54	2012年05月16日	2024年10月18日								
陈康仁	董事	现任	男	59	2012年05月16日	2024年10月18日								
张满良	董事、副总经理	现任	男	42	2021年04月	2024年10月								

	理				08 日	18 日											
郑洪伟	董事、 副总经理	现任	男	56	2021 年 10 月 19 日	2024 年 10 月 18 日											
赵航	独立董 事	现任	男	67	2018 年 10 月 26 日	2024 年 10 月 18 日											
乐宏伟	独立董 事	现任	男	58	2018 年 10 月 26 日	2024 年 10 月 18 日											
杨友隽	独立董 事	现任	男	58	2018 年 10 月 26 日	2024 年 10 月 18 日											
张涛	监事会 主席	现任	男	51	2021 年 10 月 19 日	2024 年 10 月 18 日											
林彩英	监事	现任	女	56	2021 年 10 月 19 日	2024 年 10 月 18 日											
谭浩	监事	现任	男	52	2012 年 05 月 16 日	2024 年 10 月 18 日											
郑共智	职工代 表监事	现任	男	38	2021 年 10 月 19 日	2024 年 10 月 18 日											
蒋彩芳	职工代 表监事	现任	女	44	2021 年 10 月 19 日	2024 年 10 月 18 日											
郑彤	董事会 秘书、 财务总 监	现任	女	51	2017 年 07 月 03 日	2024 年 10 月 18 日	40,000						-40,000	0	限制性 股票回 购注销		
支巧荣	副总经 理	现任	男	59	2018 年 10 月 26 日	2024 年 10 月 18 日											
郑彤	董事	离任	女	51	2017 年 07 月 03 日	2021 年 03 月 23 日											
徐卫东	董事、 副总经	离任	男	54	2012 年 05 月	2021 年 08 月											

	理				16日	20日								
吴福财	监事会主席	离任	男	56	2012年 05月 16日	2021年 10月 18日								
王世毅	监事	离任	女	53	2012年 05月 16日	2021年 10月 18日								
韩爱明	职工代表监事	离任	男	55	2018年 10月 26日	2021年 10月 18日								
陈家涛	职工代表监事	离任	男	54	2012年 05月 16日	2021年 10月 18日								
杨金弟	副总经理	离任	男	66	2012年 05月 16日	2021年 10月 18日	120,000					-120,000	0	限制性股票回购注销
合计	--	--	--	--	--	--	4,660,000	0	0	0	0	-160,000	4,500,000	--

报告期是否存在任期内董事、监事离任和高级管理人员解聘的情况

是 否

郑彤女士因职务调整原因，辞去董事职务。具体详见公司2021年3月27日披露于巨潮资讯网的《关于公司改选董事的公告》

徐卫东先生因个人原因申请辞去公司董事、副总经理、董事会预算委员会委员职务。具体详见公司2021年8月24日披露于巨潮资讯网的《关于董事、副总经理辞职的公告》

公司董事、监事、高级管理人员变动情况

适用 不适用

姓名	担任的职务	类型	日期	原因
郑彤	董事	离任	2021年03月23日	因公司职务调整原因
张满良	董事、副总经理	被选举	2021年10月19日	公司换届选举
郑洪伟	董事、副总经理	被选举	2021年10月19日	公司换届选举
张涛	监事会主席	被选举	2021年10月19日	公司换届选举
林彩英	监事	被选举	2021年10月19日	公司换届选举
郑共智	职工代表监事	被选举	2021年10月19日	公司换届选举
蒋彩芳	职工代表监事	被选举	2021年10月19日	公司换届选举
吴福财	监事会主席	任期满离任	2021年10月19日	任期届满离任
王世毅	监事	任期满离任	2021年10月19日	任期届满离任
韩爱明	职工代表监事	任期满离任	2021年10月19日	任期届满离任
陈家涛	职工代表监事	任期满离任	2021年10月19日	任期届满离任
徐卫东	董事、副总经理	离任	2021年08月20日	因个人原因离职

杨金弟	副总经理	任期满离任	2021 年 10 月 19 日	任期届满离任
-----	------	-------	------------------	--------

2、任职情况

公司现任董事、监事、高级管理人员专业背景、主要工作经历以及目前在公司的主要职责

陆小红：女，1966年生，公司董事长、总经理。曾任渭塘电力站任材料会计、苏州茂达电子有限公司出纳、苏州隆新塑料电器印刷有限公司采购经理、海南钧达汽车饰件有限公司综合办副主任、本公司综合办副主任、副总经理。

徐晓平：男，1966年生，公司副董事长、副总经理。曾任渭塘塑料厂职工、苏州农业银行职工、苏州市恒达塑料制品厂副厂长、海南钧达汽车饰件有限公司执行董事、副总经理、总经理、董事长，海南钧达汽车饰件股份有限公司董事长。

徐勇：男，1968年生，工程师，高级经济师，公司副董事长。曾任吴县塑料制品七厂钳工、上海水仙电器股份有限公司苏州模具制造有限公司技术员、技术部部长、苏州市万达汽车内饰件厂常务副厂长、苏州隆新塑料电器有限公司总经理、海南钧达汽车饰件股份有限公司董事及总经理。

陈康仁：男，1963年生，硕士学位，研究生学历，公司董事。曾任东华理工大学教师、江西财经大学访问学者、广州震高机械有限公司总经理、广州机械科学院副院长兼总会计师、中国汽车零部件工业公司总裁、海南钧达汽车饰件股份有限公司副董事长，2007年至2021年2月任中国汽车零部件工业公司执行董事，董事长，2016年至2021年2月任国机智能科技有限公司副总经理，2021年3月至8月任华润资产副总经理，2021年9月被聘任华润水泥和华润银行专职董事。

张满良：男，中国国籍，1980年生，硕士学历，公司董事。2006年至2009年，任晶澳太阳能有限公司工艺部经理；2010年至2016年，任海润光伏科技股份有限公司基地副总经理；2016年至2018年，任协鑫集成科技有限公司工艺研发总监；2018年至2020年，任东方日升新能源股份有限公司基地总经理；2020年12月起至今担任上饶捷泰新能源科技有限公司总经理及上饶弘业新能源有限公司总经理。张满良先生具有15年光伏行业从业经历，历任技术、研发、生产管理、经营管理多个岗位，具备光伏行业全面的技术及经营管理经验。

郑洪伟：男，1966年出生，硕士学位，公司董事。2001-2009年任福建浔兴拉链科技股份有限公司副总经理、董事会秘书，2009-2017年6月任浙江森马服饰股份有限公司副总经理、董事会秘书，2017年6月-2017年12月任日播时尚集团股份有限公司董事会秘书，2018-2019年任东方童画（上海）教育科技有限公司副总裁，2019年6月起任上饶捷泰新能源科技有限公司副总经理、董事会秘书。

赵航：男，1955年生，大学本科，教授级高级工程师，公司独立董事。历任中国汽车研究中心产品部安全室科长、多种经营办公室副处长、汽车产品检测所所长、中心副主任、中心主任。曾任全国汽车标准化委员会副主任委员兼秘书长、中国机械工业联合会理事、中国汽车工程学会副理事长、中国汽车工业协会副会长、浙江万丰奥威汽轮股份有限公司董事、湖南长丰汽车制造股份有限公司独立董事、阿尔特汽车技术股份有限公司独立董事。现任中发联投资公司董事长、中国人才交流协会汽车人力资源分会会长、中国一汽股份有限公司外部董事、中国重汽（香港）有限公司独立董事、上海保隆汽车科技股份有限公司独立董事、赛晶电力电子集团有限公司独立董事。

乐宏伟：男，1964年生，工商管理硕士，律师，公司独立董事。曾任江苏省司法厅主任科员、江苏盐城郊区双龙港镇镇长助理、江苏省对外经济律师事务所律师、华泰证券有限责任公司部门总经理、南京欣网视讯科技股份有限公司独立董事、长城伟业期货有限公司独立董事。现任江苏金禾律师事务所主任、合伙人，南京高科技风险投资公司外部监事、江苏利通电子股份有限公司独立董事、南京茂莱光学科技股份有限公司独立董事、深圳市中新赛克科技股份有限公司独立董事、海聆梦家居股份有限公司独立董事、南京仲裁委员会委员、常州仲裁委员会仲裁员、石家庄仲裁委员会仲裁员。

杨友隽：男，1964年生，大学本科，中国注册会计师，公司独立董事。曾任大丰县煤炭石油公司主办会计、中国石化大丰支公司财务物价股长、苏州益友实业总公司财务部主任、苏州审计事务所城区业务部副主任、江苏华星会计师事务所项目经理、江苏润华会计师事务所董事兼副主任会计师、江苏新中大会计师事务所董事长兼主任会计师。2015年11月至今任苏州瑞亚会计师事务所执行董事、主任会计师，江苏新中大诚资产评估有限公司总经理。

郑彤：女，1971年生，大学本科，经济师，公司董事会秘书、财务总监。曾任海马汽车集团股份有限公司证券部科员、副部长、部长、证券事务代表。

支巧荣：男，1963年生，大专学历，公司副总经理。曾任吴县塑料制品七厂机修、车间主任，苏州恒达塑料工业有限公司生产副厂长、总经理，长春万隆大协西川汽车部件有限公司总经理。

张涛：男，1971年生，硕士研究生，公司监事会主席。1993年7月至1996年12月，任中国银行郑州国际信托咨询公司证券部高级经理；1997年1月至2000年7月，任中国东方信托投资公司郑州证券营业部股票发行部副经理；2000年8月至2012年7月，任中国银河证券股份有限公司投资银行总部执行总经理；2012年8月至2014年6月，任银杏资本管理有限公司执行总裁；2014年7月至2020年2月，任嵩山资本管理有限公司总裁；2020年3月至2021年7月任海马投资集团有限公司副总裁；2021年7月起任北京银杏盛隆私募基金管理有限公司执行董事、法人代表、总经理。

林彩英，女，1966年生，大专学历，经济师，中国注册会计师，公司非职工代表监事。曾任苏州制氧机有限责任公司综合统计，苏州新金龙置业有限公司财务经理，苏州东瑞会计师事务所审计专员，苏州市苏信联合会计师事务所合伙人、业务部主任，江苏新中大会计师事务所高级合伙人、业务部主任，2015年11月至今任苏州瑞亚会计师事务所高级合伙人、业务部主任。

谭浩：男，1970年生，研究生学历，公司非职工代表监事。曾任陕西证券信息部主管、国泰君安证券业务董事、上实投资公司投资部助理副总经理、达晨创投福建分公司总经理。2015年至今任宁波嘉铭浩春投资管理有限责任公司董事、总经理，2016年至今任广州赛意信息科技股份有限公司监事。现任本公司监事。

郑共智，男，1984年出生，本科学历，公司职工代表监事。2006-2008年任恩斯迈电子了（深圳）有限公司人力资源专员，2008年6月-2010年12月任深圳市裕同包装科技股份有限公司人力资源主管，2010年12月-2015年9月任上饶光电高科技有限公司人力资源经理，2015年9月-2019年12月任江西展宇新能源股份有限公司行政总监，2019年12月起任上饶捷泰新能源科技有限公司行政总监、监事。

蒋彩芳，女，1978年出生，大专学历，公司职工代表监事。曾任苏州万达汽车内饰件厂检测中心实验员、海南钧达汽车饰件有限公司检测中心实验员、海南钧达汽车饰件有限公司综合办档案保险专员。现任海南钧达汽车饰件股份有限公司证券事务部证券事务代表。

在股东单位任职情况

√ 适用 □ 不适用

任职人员姓名	股东单位名称	在股东单位担任的职务	任期起始日期	任期终止日期	在股东单位是否领取报酬津贴
徐晓平	锦迪科技	董事长	2010年12月03日		否
徐晓平	杨氏投资	董事长	2010年11月04日		否
徐勇	锦迪科技	董事	2012年12月03日		否
徐勇	杨氏投资	副董事长	2010年11月04日		否
陆小红	锦迪科技	监事	2012年12月03日		否

陆小红	杨氏投资	董事	2010年12月04日		否
-----	------	----	-------------	--	---

在其他单位任职情况

√ 适用 □ 不适用

任职人员姓名	其他单位名称	在其他单位担任的职务	任期起始日期	任期终止日期	在其他单位是否领取报酬津贴
陆小红	苏州隆新	董事	2003年01月20日		否
陆小红	海南正源中医健康管理有限公司	执行董事兼总经理	2021年04月20日		否
徐晓平	苏州隆新	董事长	2003年01月20日		否
徐晓平	江苏华达	执行董事	2006年08月08日		否
徐晓平	开封河西	董事长	2012年02月28日		否
徐晓平	武汉河达	董事长	2019年08月28日		否
徐晓平	重庆森迈汽车配件有限公司	执行董事	2011年02月28日		否
陈康仁	中汽创汽车零部件投资控股有限公司	董事长	2011年10月20日		否
陈康仁	中汽零投资管理有限公司	董事长	2012年05月25日		否
陈康仁	中汽联合汽车零部件（昆山）国际贸易园有限公司	董事长	2012年02月06日		否
陈康仁	中汽零（天津）汽车零部件发展有限公司	董事长	2014年05月12日		否
陈康仁	中汽联合汽车零部件连锁有限公司	董事长	2011年11月08日		否
陈康仁	中汽创汽车零部件投资（天津）有限公司	董事长	2012年06月07日		否
陈康仁	中汽零（上海）投资管理有限公司	董事长	2012年11月12日		否
陈康仁	江西中汽瑞华新能源科技有限公司	副董事长	2016年04月18日		否
陈康仁	义乌中国汽车零部件产业基地发展有限公司	董事	2011年11月07日		否
徐勇	苏州隆新	董事	2003年03月20日		否

			日		
张涛	北京银杏盛隆私募基金管理有限公司	执行董事、总经理、法人代表	2021年07月30日		是
张涛	海马汽车股份有限公司	董事	2020年04月21日		否
张涛	河南新野纺织股份有限公司	独立董事	2019年02月22日		是
张涛	北京优贝百祺科技股份有限公司	董事	2019年04月30日		是
张涛	武汉六点整北斗科技有限公司	监事	2015年12月16日		否
林彩英	苏州瑞亚会计师事务所	高级合伙人、业务部主任	2015年11月01日		是
谭浩	宁波嘉铭浩春投资管理有限责任公司	董事、总经理	2015年05月29日		否
谭浩	宁波嘉铭浩春投资管理有限责任公司上海分公司	负责人	2016年01月25日		否
谭浩	北京智慧星光信息技术有限公司	监事	2016年11月01日		否
谭浩	北京米文动力科技有限公司	董事	2018年03月01日		否
谭浩	山石网科通信技术股份有限公司	监事	2018年12月01日		否
谭浩	北京航天驭星科技有限公司	董事	2021年11月04日		否
谭浩	鸿之微科技（上海）股份有限公司	董事	2021年09月30日		否
赵航	中国重汽（香港）有限公司	独立董事	2016年04月11日		是
赵航	上海保隆汽车科技股份有限公司	独立董事	2016年12月30日		是
赵航	赛晶电力电子集团有限公司	独立董事	2007年12月01日		是
赵航	中发联投资有限公司	董事长兼经理	2016年04月01日		是
赵航	中国第一汽车股份有限公司	董事	2017年03月01日		否
赵航	西藏迪吉通新能源汽车股份有限公司	董事			否

赵航	辽宁曙光汽车集团股份有限公司	独立董事	2018年11月13日		是
赵航	博格华纳联合传动系统有限公司	董事	2018年06月05日		否
赵航	博格华纳传动系统（江苏）有限公司	董事			否
乐宏伟	南京市高新技术风险投资股份有限公司	监事	2017年12月01日		否
乐宏伟	江苏利通电子股份有限公司	独立董事	2016年12月01日		是
乐宏伟	南京茂莱光学科技股份有限公司	独立董事	2017年12月01日		是
乐宏伟	江苏金禾律师事务所	主任律师	2000年02月01日		是
乐宏伟	深圳市中新赛克科技股份有限公司	独立董事	2021年05月28日		是
乐宏伟	海聆梦家居股份有限公司	独立董事			是
杨友隽	苏州瑞亚会计师事务所有限公司	执行董事、主任会计师	2015年11月01日		是
杨友隽	江苏新中大诚资产评估有限公司	总经理	2004年12月01日		否

公司现任及报告期内离任董事、监事和高级管理人员近三年证券监管机构处罚的情况

适用 不适用

3、董事、监事、高级管理人员报酬情况

董事、监事、高级管理人员报酬的决策程序、确定依据、实际支付情况

公司董事、监事薪酬由公司股东大会决定；公司高级管理人员薪酬由公司董事会决定。公司薪酬与考核委员会具体负责公司高管的考评和激励机制的建立和实施。

公司报告期内董事、监事和高级管理人员报酬情况

单位：万元

姓名	职务	性别	年龄	任职状态	从公司获得的税前报酬总额	是否在公司关联方获取报酬
陆小红	董事长、总经理	女	56	现任	50	否
徐晓平	副董事长、副总经理	男	56	现任	50.5	否
徐勇	副董事长	男	54	现任	50	否
陈康仁	董事	男	59	现任	0	否
张满良	董事	男	42	现任	18	否

郑洪伟	董事	男	56	现任	22.55	否
赵航	独立董事	男	67	现任	7.14	否
乐宏伟	独立董事	男	58	现任	7.14	否
杨友隽	独立董事	男	58	现任	7.14	否
郑彤	董事会秘书、财务总监	女	51	现任	40.27	否
支巧荣	副总经理	男	59	现任	40.6	否
张涛	监事会主席	男	51	现任	0	否
林彩英	监事	女	56	现任	0	否
谭浩	监事	男	52	现任	0	否
郑共智	职工代表监事	男	38	现任	9.45	否
蒋彩芳	职工代表监事	女	44	现任	12.12	否
吴福财	监事会主席	男	56	离任	0	否
王世毅	监事	女	53	离任	0	否
陈家涛	职工代表监事	男	54	离任	17.65	否
韩爱明	职工代表监事	男	55	离任	20	否
杨金弟	副总经理	男	66	离任	30.35	否
徐卫东	董事、副总经理	男	54	离任	26.67	否
合计	--	--	--	--	409.58	--

六、报告期内董事履行职责的情况

1、本报告期董事会情况

会议届次	召开日期	披露日期	会议决议
第三届董事会第三十二次会议	2021年02月02日	2021年02月03日	《第三届董事会第三十二次会议公告》(公告编号: 2021-003) 刊登于巨潮资讯网 (www.cninfo.com.cn)
第三届董事会第三十三次会议	2021年02月18日	2021年02月19日	《第三届董事会第三十三次会议公告》(公告编号: 2021-007) 刊登于巨潮资讯网 (www.cninfo.com.cn)
第三届董事会第三十四次会议	2021年03月11日	2021年03月13日	《第三届董事会第三十四次会议公告》(公告编号: 2021-012) 刊登于巨潮资讯网 (www.cninfo.com.cn)
第三届董事会第三十五次会议	2021年03月19日	2021年03月20日	《第三届董事会第三十五次会议公告》(公告编号: 2021-017) 刊登于巨潮资讯网 (www.cninfo.com.cn)

第三届董事会第三十六次会议	2021年03月26日	2021年03月27日	《第三届董事会第三十六次会议公告》(公告编号: 2021-019) 刊登于巨潮资讯网 (www.cninfo.com.cn)
第三届董事会第三十七次会议	2021年04月29日		
第三届董事会第三十八次会议	2021年06月09日	2021年06月10日	《第三届董事会第三十八次会议公告》(公告编号: 2021-030) 刊登于巨潮资讯网 (www.cninfo.com.cn)
第三届董事会第三十九次会议	2021年06月16日	2021年06月17日	《第三届董事会第三十九次会议公告》(公告编号: 2021-032) 刊登于巨潮资讯网 (www.cninfo.com.cn)
第三届董事会第四十次会议	2021年06月18日	2021年06月19日	《第三届董事会第四十次会议公告》(公告编号: 2021-034) 刊登于巨潮资讯网 (www.cninfo.com.cn)
第三届董事会第四十一次会议	2021年06月28日	2021年06月29日	《第三届董事会第四十一次会议公告》(公告编号: 2021-036) 刊登于巨潮资讯网 (www.cninfo.com.cn)
第三届董事会第四十二次会议	2021年07月16日	2021年07月19日	《第三届董事会第四十二次会议公告》(公告编号: 2021-044) 刊登于巨潮资讯网 (www.cninfo.com.cn)
第三届董事会第四十三次会议	2021年08月14日	2021年08月16日	《第三届董事会第四十三次会议公告》(公告编号: 2021-057) 刊登于巨潮资讯网 (www.cninfo.com.cn)
第三届董事会第四十四次会议	2021年08月29日	2021年08月31日	《第三届董事会第四十四次会议公告》(公告编号: 2021-064) 刊登于巨潮资讯网 (www.cninfo.com.cn)
第三届董事会第四十五次会议	2021年09月12日	2021年09月13日	《第三届董事会第四十五次会议公告》(公告编号: 2021-070) 刊登于巨潮资讯网 (www.cninfo.com.cn)
第三届董事会第四十六次会议	2021年09月17日	2021年09月18日	《第三届董事会第四十六次会议公告》(公告编号: 2021-075) 刊登于巨潮资讯网 (www.cninfo.com.cn)
第三届董事会第四十七次会议	2021年09月28日	2021年09月30日	《第三届董事会第四十七次会议公告》(公告编号: 2021-082) 刊登于巨潮资讯网 (www.cninfo.com.cn)
第四届董事会第一次会议	2021年10月19日	2021年10月20日	《第四届董事会第一次会议公告》(公告编号: 2021-093) 刊登于巨潮资讯网 (www.cninfo.com.cn)
第四届董事会第二次会议	2021年10月24日	2021年10月25日	《第四届董事会第二次会议公告》(公告编号: 2021-097) 刊登于巨潮资讯网

			(www.cninfo.com.cn)
第四届董事会第三次会议	2021年10月28日	2021年10月30日	《第四届董事会第三次会议会议公告》(公告编号: 2021-099) 刊登于巨潮资讯网 (www.cninfo.com.cn)
第四届董事会第四次会议	2021年11月15日	2021年11月16日	《第四届董事会第四次会议会议公告》(公告编号: 2021-104) 刊登于巨潮资讯网 (www.cninfo.com.cn)
第四届董事会第五次会议	2021年11月30日	2021年12月01日	《第四届董事会第五次会议会议公告》(公告编号: 2021-112) 刊登于巨潮资讯网 (www.cninfo.com.cn)
第四届董事会第六次会议	2021年12月06日	2021年12月07日	《第四届董事会第六次会议会议公告》(公告编号: 2021-120) 刊登于巨潮资讯网 (www.cninfo.com.cn)
第四届董事会第七次会议	2021年12月13日		
第四届董事会第八次会议	2021年12月24日	2021年12月25日	《第四届董事会第八次会议会议公告》(公告编号: 2021-127) 刊登于巨潮资讯网 (www.cninfo.com.cn)

2、董事出席董事会及股东大会的情况

董事出席董事会及股东大会的情况							
董事姓名	本报告期应参加董事会次数	现场出席董事会次数	以通讯方式参加董事会次数	委托出席董事会次数	缺席董事会次数	是否连续两次未亲自参加董事会会议	出席股东大会次数
陆小红	24	3	21	0	0	否	4
徐晓平	24	3	21	0	0	否	6
徐勇	24	2	22	0	0	否	5
陈康仁	24	1	23	0	0	否	2
张满良	19	0	19	0	0	否	0
郑洪伟	8	0	8	0	0	否	0
赵航	24	2	22	0	0	否	2
乐宏伟	24	2	22	0	0	否	6
杨友隽	24	3	21	0	0	否	5
郑彤	4	1	3	0	0	否	6
徐卫东	12	0	12	0	0	否	0

连续两次未亲自出席董事会的说明

3、董事对公司有关事项提出异议的情况

董事对公司有关事项是否提出异议

是 否

报告期内董事对公司有关事项未提出异议。

4、董事履行职责的其他说明

董事对公司有关建议是否被采纳

是 否

董事对公司有关建议被采纳或未被采纳的说明

报告期内，公司董事依照《公司法》《证券法》《上市公司治理准则》《深圳证券交易所上市公司自律监管指引第1号——主板上市公司规范运作》以及《公司章程》《董事会议事规则》等相关法律、法规和公司制度开展工作，勤勉尽责，对公司的公司治理、资本运作、关联交易等重大事项进行决策，推动董事会决议的执行，维护公司和全体股东的合法权益。独立董事以其丰富的专业知识和行业经验，对公司的发展战略、财务管理、规范运作等方面提出有价值的意见或建议，对公司董事会科学决策和规范运作起到了积极的作用。

七、董事会下设专门委员会在报告期内的情况

委员会名称	成员情况	召开会议次数	召开日期	会议内容	提出的重要意见和建议	其他履行职责的情况	异议事项具体情况（如有）
审计委员会	公司第四届董事会审计委员会由三名委员组成，分别是独立董事杨友隽先生、独立董事乐宏伟先生以及董事徐晓平先生，其中独立董事占总人数的 2/3，并由独立董事杨友隽先生担任召集人。	5	2021年03月10日	审议公司2020年年度报告的相关事项	-	-	无
			2021年04月28日	审议公司2021年第一季度报告	-	-	无
			2021年08月28日	审议公司2021年半年度报告的相关事项	-	-	无
			2021年09月27日	关于续聘2021年度审计机构的议案	-	-	无
			2021年10月27日	审议公司2021年第三季度报告	-	-	无
预算委员会	公司第四届董事会预算委员会由五名委员组成，分别是独立董事杨友隽先生、董事陆小红女士、董事徐晓平先生，董事徐勇先生、董事郑洪伟先生，并由董事陆小红女士担任召集人。	2	2021年03月10日	审议公司2021年度财务预算报告	-	-	无
			2021年10月28日	审议公司2021年度财务预算前三季度完成情况	-	-	无
薪酬与	公司第四届董事会薪酬与考核委员会由	2	2021年03月10日	审议公司2020年	-	-	无

考核委员	三名委员组成，分别是独立董事杨友隽先生、独立董事乐宏伟先生以及董事徐晓平先生，其中独立董事占总人数的2/3，并由独立董事乐宏伟先生担任召集人。		日	度董监高薪酬			
			2021年11月13日	审议公司2021年股权激励计划	-	-	无
战略委员会	公司第四届董事会战略委员会由六名委员组成，分别是独立董事赵航先生、董事陆小红女士、董事徐晓平先生，董事徐勇先生、董事陈康仁先生、董事张满良先生并由董事陆小红女士担任召集人。	2	2021年06月27日	审议公司关于拟参与竞买上饶捷泰新能源科技有限公司47.35%股权暨关联交易	-	-	无
			2021年12月23日	审议公司关于子公司与安徽来安汉河经济开发区管理委员会签订项目投资合作协议	-	-	无
提名委员会	公司第四届董事会提名委员会由三名委员组成，分别是独立董事杨友隽先生、独立董事乐宏伟先生以及董事徐晓平先生，其中独立董事占总人数的2/3，并由独立董事杨友隽先生担任召集人。	3	2021年03月25日	审议公司改选董事	-	-	无
			2021年09月27日	审议公司董事会、监事会换届选举	-	-	无
			2021年10月19日	审议公司聘任高级管理人员	-	-	无

八、监事会工作情况

监事会在报告期内的监督活动中发现公司是否存在风险

是 否

监事会对报告期内的监督事项无异议。

九、公司员工情况

1、员工数量、专业构成及教育程度

报告期末母公司在职员工的数量（人）	7
报告期末主要子公司在职员工的数量（人）	2,717
报告期末在职员工的数量合计（人）	2,724
当期领取薪酬员工总人数（人）	2,724
母公司及主要子公司需承担费用的离退休职工人数（人）	33
专业构成	
专业构成类别	专业构成人数（人）

生产人员	1,440
销售人员	55
财务人员	57
行政人员	109
管理人员	198
其他辅助人员	226
研发、技术人员	639
合计	2,724
教育程度	
教育程度类别	数量（人）
硕士及以上	15
本科	385
大专	666
大专以下	1,658
合计	2,724

2、薪酬政策

公司严格遵守《劳动法》等法律法规，制定科学的人力资源管理规定，建立科学的薪酬体系。

- (1) 公司主要实行岗位工资与绩效奖金相结合的工资政策；
- (2) 薪酬标准跟公司效益、本人工作表现挂钩，并参照所处行业、地区及同行业上市公司的薪酬水平等综合因素确定。

3、培训计划

公司持续注重员工的发展与人才的培养，逐步建立以能力提升、人才储备为导向的培训体系。公司的培训形式分为内训和外训，主要包括在职培训、专项培训等。公司每年根据员工需求以及公司发展需要，制订培训计划，主要以专题讲座、座谈会、外出培训等多种形式深入开展员工培训。2021年，公司开展了包括生产人员技术培训、财务人员能力提升、销售人员服务与能力培训等多次培训，涵盖内控管理、安全生产等多方面，为促进公司持续发展和效益的提升，提供人力资源保障服务。

4、劳务外包情况

适用 不适用

十、公司利润分配及资本公积金转增股本情况

报告期内利润分配政策，特别是现金分红政策的制定、执行或调整情况

适用 不适用

公司报告期内盈利且母公司可供股东分配利润为正但未提出现金红利分配预案

适用 不适用

本报告期利润分配及资本公积金转增股本情况

适用 不适用

公司计划年度不派发现金红利，不送红股，不以公积金转增股本。

十一、公司股权激励计划、员工持股计划或其他员工激励措施的实施情况

适用 不适用

1、股权激励

1、2021年9月12日，公司第三届董事会第四十五次会议、第三届监事会第三十次会议与2021年9月28日公司2021年第三次临时股东大会审议通过了《关于回购注销部分股权激励限制性股票的议案》，鉴于公司2018年限制性股票激励计划第三个解除限售期的业绩考核未达标，根据《上市公司股权激励管理办法》及公司《2018年限制性股票激励计划(草案)》的有关规定，公司决定对6名激励对象的第三个解除限售期对应的43.2万股限制性股票进行回购注销处理。公司于2021年11月24日在中国证券登记结算有限责任公司深圳分公司完成前述限制性股票的回购注销手续。具体内容请见公司于2021年9月13日、2021年9月29日、2021年11月26日在巨潮资讯网（www.cninfo.com.cn）上披露的公告。

2、2021年11月15日，公司第四届董事会第四次会议、第四届监事会第三次会议和2021年12月1日公司第五次临时股东大会审议通过了《关于公司2021年股票期权激励计划（草案）及其摘要的议案》、《关于公司2021年股票期权激励计划实施考核管理办法的议案》等相关事项，为了进一步建立、健全公司长效激励机制，吸引和留住优秀人才，充分调动公司董事、高级管理人员及其他核心管理人员的积极性，有效地将股东利益、公司利益和核心团队个人利益结合在一起，使各方共同关注公司的长远发展，在充分保障股东利益的前提下，同意公司根据相关法律法规拟定的《海南钧达汽车饰件股份有限公司2021年股票期权激励计划（草案）》（以下简称“《股票期权激励计划》”），拟向激励对象授予股票期权。2021年12月6日，公司召开第四届董事会第六次会议和第四届监事会第四次会议，审议通过了《关于调整公司2021年股票期权激励计划相关事项的议案》、《关于向2021年股票期权激励计划激励对象首次授予股票期权的议案》。公司独立董事对前述事项发表了独立意见，公司监事会对调整后的激励对象名单再次进行了核实并发表了核查意见。具体内容请见公司于2021年11月16日、2021年12月2日、2021年12月7日在巨潮资讯网（www.cninfo.com.cn）上披露的公告。

公司董事、高级管理人员获得的股权激励情况

适用 不适用

单位：股

姓名	职务	报告期内可行权股数	报告期内已行权股数	报告期内已行权股数行权价格（元/股）	报告期末市价（元/股）	期初持有限制性股票数量	本期已解锁股份数量	报告期新授予限制性股票数量	限制性股票的授予价格（元/股）	期末持有限制性股票数量
张满良	董事、副总经理	0	0	0	70	0	0	220,000	40.40	220,000
郑洪伟	董事、副总经理	0	0	0	70	0	0	200,000	40.40	200,000
合计	--	0	0	--	--	0	0	420,000	--	420,000

高级管理人员的考评机制及激励情况

高管薪资考评机制：公司制定有《薪酬管理办法》，由公司薪酬与考核委员会根据岗位绩效评定结果及考核办法规定提出高级管理人员的年度薪酬分配预案，报公司董事会审核批准；报告期内，公司高级管理人员严格按照《公司法》、《公司章程》及国家有关法律法规，认真履行职务，勤勉落实工作，积极达成本年度的经营规划。

2、员工持股计划的实施情况

适用 不适用

3、其他员工激励措施

适用 不适用

十二、报告期内的内部控制制度建设及实施情况

1、内部控制建设及实施情况

报告期内，公司严格按照各项法律法规以及公司内部控制制度规范经营、优化治理、管控风险，强调内部控制的力度与效率，重视相关责任的权责及落实，保证了公司内控体系的完整合规、有效可行，实现了公司健康科学的运营目标，保障了全体股东的利益。报告期内，董事会负责内部控制的建立健全和有效实施，董事会审计委员会负责监督内部控制的有效实施和内部控制自我评价情况，协调内部控制审计及其他相关事宜，并且接受、配合监事会对内控制度实施情况的监督审查；在董事会的管理监督下，各个部门依据公司内控制度有序运行，其中，公司董事会办公室负责公司重要内控制度的修订及管理，负责组织董事、监事、高级管理人员参加内控培训，保证公司重大事项从筹划到决议的合法合规以及信息披露工作的及时准确；公司审计部负责完善公司内部审计各项制度规定，研究制定公司内部审计规划，督促落实审计发现问题的整改工作，配合董事会审计委员会进行内部控制自我评价工作；公司财务部负责实施财务管理内控制度，定期分析财务规划目标的执行情况，全面指导公司各单位预算工作，建立健全会计核算及报告体系，制定并落实会计核算政策、工作规范并完成相关工作，依法编制和及时提供财务会计报告；公司各个事业部门根据内控规定推进工作，完成生产。报告期内，公司持续加强内部控制的自我评价和自我提升工作，不断推进内部控制在各个部门的完善与深入。

2、报告期内发现的内部控制重大缺陷的具体情况

是 否

十三、公司报告期内对子公司的管理控制情况

公司名称	整合计划	整合进展	整合中遇到的问题	已采取的解决措施	解决进展	后续解决计划
捷泰科技	1、改选标的公司董事；2、补充完善标的公司管理制度和体系	1、向标的公司派出董事，完成对标的公司董事改选，实现控制标的公司董事会。2、在保持标的公司独立经营的基础上，结合标的公司的特点对其原有的管理制度和体系进行补充和完善。	无	无	无	无

十四、内部控制自我评价报告或内部控制审计报告

1、内控自我评价报告

内部控制评价报告全文披露日期	2022 年 03 月 18 日
----------------	------------------

内部控制评价报告全文披露索引	刊载于巨潮资讯网《海南钧达汽车饰件股份有限公司 2021 年度内部控制评价报告》	
纳入评价范围单位资产总额占公司合并财务报表资产总额的比例	100.00%	
纳入评价范围单位营业收入占公司合并财务报表营业收入的比例	100.00%	
缺陷认定标准		
类别	财务报告	非财务报告
定性标准	<p>重大缺陷：一项内部控制缺陷单独或连同其它缺陷具备合理可能性导致不能及时防止或发现并纠正财务报告中的重大错误。</p> <p>重要缺陷：内部控制缺陷单独或连同其它缺陷具备合理可能性导致不能及时防止或发现并纠正财务报告中虽然未达到或超过重要性水平，但仍应引起董事会和管理层重视的错报。</p> <p>一般缺陷：除上述重大缺陷、重要缺陷之外的其他内部控制缺陷。</p>	<p>公司主要通过缺陷对业务流程有效性的影响程度、发生的可能性作相关判定。重大缺陷：缺陷发生的可能性高，会严重降低工作效率或效果、或严重加大效果的不确定性、或使之严重偏离预期目标。重要缺陷：缺陷发生的可能性较高，会显著降低工作效率或效果、或显著加大效果的不确定性、或使之显著偏离预期目标。一般缺陷：除上述重大缺陷、重要缺陷之外的其他内部控制缺陷。</p>
定量标准	<p>重大缺陷：该缺陷造成的财产损失\geq利润总额的 5%。</p> <p>重要缺陷：利润总额的 3%\leq该缺陷造成的财产损失$<$利润总额的 5%。</p> <p>一般缺陷：该缺陷造成的财产损失$<$利润总额的 3%</p>	<p>重大缺陷：财务报告内部控制缺陷导致的直接经济损失金额\geq500 万元。</p> <p>重要缺陷：500 万元$>$报告内部控制缺陷导致的直接经济损失金额\geq200 万元。</p> <p>一般缺陷：财务报告内部控制缺陷导致的直接经济损失金额$<$200 万元。</p>
财务报告重大缺陷数量（个）	0	
非财务报告重大缺陷数量（个）	0	
财务报告重要缺陷数量（个）	0	
非财务报告重要缺陷数量（个）	0	

2、内部控制审计报告

适用 不适用

内部控制审计报告中的审议意见段	
我们认为，钧达股份公司按照《企业内部控制基本规范》和相关规定在所有重大方面保持了有效的财务报告内部控制。	
内控审计报告披露情况	披露
内部控制审计报告全文披露日期	2022 年 03 月 18 日
内部控制审计报告全文披露索引	刊载于巨潮资讯网《海南钧达汽车饰件股份有限公司 2021 年度内控审计报告》
内控审计报告意见类型	标准无保留意见

非财务报告是否存在重大缺陷	否
---------------	---

会计师事务所是否出具非标准意见的内部控制审计报告

是 否

会计师事务所出具的内部控制审计报告与董事会的自我评价报告意见是否一致

是 否

十五、上市公司治理专项行动自查问题整改情况

公司根据上市公司治理专项行动的相关要求，本着实事求是的原则，严格对照《公司法》、《证券法》等有关法律、行政法规，以及《公司章程》、《董事会议事规则》、《监事会议事规则》及专门委员会议事规则等内部规章制度，对专项活动的自查事项进行了自查，并认真梳理填报。通过本次自查，公司认为公司治理符合《公司法》、《证券法》、《规范运作》、《上市公司章程指引》等法律、法规的要求，公司治理结构较为完善，运作规范，不存在重大问题的失误。

第五节 环境和社会责任

一、重大环保问题

上市公司及其子公司是否属于环境保护部门公布的重点排污单位

√ 是 □ 否

公司或子公司名称	主要污染物及特征污染物的名称	排放方式	排放口数量	排放口分布情况	排放浓度	执行的污染物排放标准	排放总量	核定的排放总量	超标排放情况
郑州卓达汽车零部件制造有限公司	二氧化硫	有组织大气排放	1	喷漆室废气排气筒	0mg/Nm ³	550mg/Nm ³	0	0.02	无
郑州卓达汽车零部件制造有限公司	颗粒物	有组织大气排放	1	喷漆室废气排气筒	3.122mg/Nm ³	120mg/Nm ³	0.2059	0.4	无
郑州卓达汽车零部件制造有限公司	二甲苯	有组织大气排放	1	喷漆室废气排气筒	1.689mg/Nm ³	70mg/Nm ³	0.1149	0.2	无
郑州卓达汽车零部件制造有限公司	挥发性有机物	有组织大气排放	1	喷漆室废气排气筒	5.97mg/Nm ³	120mg/Nm ³	0.3958	9.19	无
郑州卓达汽车零部件制造有限公司	氮氧化物	有组织大气排放	1	喷漆室废气排气筒	0mg/Nm ³	240mg/Nm ³	0	0.09	无
郑州卓达汽车零部件制造有限公司	甲苯	有组织大气排放	1	喷漆室废气排气筒	0.539mg/Nm ³	40mg/Nm ³	0.036559	0.06	无
郑州卓达汽车零部件制造有限公司	挥发性有机物	有组织大气排放	1	注塑废气排气筒	6.058mg/Nm ³	120mg/Nm ³	0.143	1	无
郑州卓达汽车零部件制造有限公司	五日生化需氧量	水体排放	1	厂区总排口	25.43mg/l	30mg/l	0.0118	0.02	无
郑州卓达汽车零部件制造有限公司	化学需氧量	水体排放	1	厂区总排口	104.033mg/l	150mg/l	0.048	0.1	无
郑州卓达汽车零部件制	悬浮物	水体排放	1	厂区总排口	17.033mg/l	150mg/l	0.0079	0.1	无

造有限公司									
郑州卓达汽车零部件制造有限公司	阴离子表面活性剂	水体排放	1	厂区总排口	0.161mg/l	10mg/l	0.000076	0.006	无
郑州卓达汽车零部件制造有限公司	磷酸盐	水体排放	1	厂区总排口	0.184mg/l	1mg/l	0.000075	0.0006	无
郑州卓达汽车零部件制造有限公司	pH 值	水体排放	1	厂区总排口	7.24mg/l	/	/	/	无
郑州卓达汽车零部件制造有限公司	石油类	水体排放	1	厂区总排口	1.247mg/l	10mg/l	0.000587	0.006	无
郑州卓达汽车零部件制造有限公司	氨氮 (NH ₃ -N)	水体排放	1	厂区总排口	6.15mg/l	25mg/l	0.00286	0.016	无

防治污染设施的建设和运行情况

喷漆室废气采用现有水旋漆雾处理装置进行处理后由35m高排气筒排放。烘干室废气采用低温等离子装置进行处理，定期巡检废气治理设施运行情况，开展日常维护保养均正常达标排放。

废水采用水旋式漆雾处理设施配套建设循环水池一座，循环水池内的水循环使用，并定时加入漆雾絮凝剂，清理漆渣，定期更换废水，开展日常维护保养均正常达标排放。

建设项目环境影响评价及其他环境保护行政许可情况

《郑州卓达汽车零部件制造有限公司年产5万套汽车零部件及内饰件项目环境影响报告书》

《郑州卓达汽车零部件制造有限公司年产35万套汽车零部件及内饰件项目环境影响报告书》

《郑州卓达汽车零部件制造有限公司排污许可证》

突发环境事件应急预案

《郑州卓达汽车零部件制造有限公司突发环境事件应急预案》于2021年3月25日已申请备案。

环境自行监测方案

污染源类别	排放口编号	排放口名称	监测内容	污染物名称	手工监测采样方法及个数	手工监测频次
废气	DA001	注塑废气排气筒	非甲烷总烃	非甲烷总烃	连续两天，一天3次	1次/年
	DA002	喷漆室排气筒	氮氧化物, 二氧化硫, 甲苯, 二甲苯, 颗粒物	氮氧化物	连续两天，一天3次	1次/季
				二氧化硫	连续两天，一天3次	1次/季
				甲苯	连续两天，一天3次	1次/季
				二甲苯	连续两天，一天3次	1次/季
				挥发性有机物	连续两天，一天三次	1次/月
颗粒物	连续两天，一天3次	1次/季				

废水	DA001	漆雾废水预处理设施排放口		pH值	/	/
				悬浮物	/	/
				五日生化需氧量	/	/
				化学需氧量	/	/
				阴离子表面活性剂	/	/
				磷酸盐	/	/
				石油类	/	/
	DA002	生活污水排放口		悬浮物	/	/
				五日生化需氧量	/	/
				化学需氧量	/	/
				氨氮 (NH ₃ -N)	/	/
				总磷 (以P计)	/	/
	DW003	总排口	磷酸盐	pH值	瞬时采样 至少3个瞬时样	1次/月
				悬浮物	瞬时采样 至少3个瞬时样	1次/月
				五日生化需氧量	瞬时采样 至少3个瞬时样	1次/月
				化学需氧量	瞬时采样 至少3个瞬时样	1次/月
				阴离子表面活性剂	瞬时采样 至少3个瞬时样	1次/月
				氨氮 (NH ₃ -N)	瞬时采样 至少3个瞬时样	1次/月
				磷酸盐	瞬时采样 至少3个瞬时样	1次/月
				石油类	瞬时采样 至少3个瞬时样	1次/月

报告期内因环境问题受到行政处罚的情况

公司或子公司名称	处罚原因	违规情形	处罚结果	对上市公司生产经营的影响	公司的整改措施
无	无	无	无	无	无

其他应当公开的环境信息

无

在报告期内为减少其碳排放所采取的措施及效果

□ 适用 √ 不适用

其他环保相关信息

无

二、社会责任情况

作为一家上市公司，公司在发展壮大的过程中，始终坚持积极履行社会责任。2021年，公司尽职尽责履行上市公司应尽的社会责任，守法经营，合规运作，在创造经济价值的同时，重视与股东、债权人、员工、客户、供应商等利益相关方及时沟通，在合作过程中做到重信誉、重承诺、重合同、守信用，与利益相关方保持健康良好、合作共赢的关系；持续推动技术研发和产品创新，秉承绿色经营理念，提供安全优质产品，保护员工合法权益，积极参与社会公益，促进公司与员工、社会与自然的和谐发展，为我国经济社会实现绿色、可持续发展做贡献。

1、股东权益责任

保障股东特别是中小股东的权益，是公司最基本的社会责任。报告期内，公司按照《公司法》、《证券法》等有关法律、法规和上市公司治理的规范性文件要求，进行现代企业的规范运作，不断完善公司法人治理结构，规范上市公司的经营运作。公司严格执行公开、公平、公正原则，做到信息披露工作的及时、准确、完整，确保所有股东有平等的机会获得信息。

根据中国证监会及深圳证券交易所相关规定，公司修订完善投资者关系管理制度，明确了投资者享有的权利及履行权利的程序，为保障投资者尤其是中小股东合法权益提供制度保障。及时了解广大投资者的投资意愿，也加强了与中小投资者之间的沟通效率和质量。

公司在充分考虑对股东的投资回报并兼顾公司的成长与发展的基础上，对公司利润分配政策在《公司章程》中进行了明确，同时公司结合自身实际情况制订了股东回报规划，有效地保障全体股东的合理投资回报。

2、债权人、供应商权益责任

公司在经营过程中，秉承稳健、诚信经营的原则，重合同守信用，通过建立健全资金使用制度，保障资产和资金安全，加强资金预算管理和财务风险控制，最大化降低和化解经营风险，确保公司资金和资产安全。对于债权人，充分尊重其对债权权益相关的重大信息的知情权；对于供应商，重视其权益，不无故拖欠款项。2021年，公司持续强化供应商考核要求，努力做到公平、公正，与各供应商保持良好合作关系。

3、员工权益责任

公司坚持以人为本，把人才战略作为企业发展的重点，严格遵守《劳动法》、《劳动合同法》、《妇女权益保护法》等相关法律法规，依法与各员工签订劳动合同，依法为各员工购买各项保险并及时足额缴纳，保障员工的合法权益。公司根据不同类别的岗位制定了不同的薪酬考核体系，为员工提供平等的发展机会和晋升渠道，实现员工与企业的共同成长。

(1) 采取多种措施，有效保护员工利益

2021年，为进一步建立、健全长效激励机制，公司对子公司捷泰科技推出股票期权激励计划，在制定薪酬和激励制度时，充分听取广大员工的意见，确立合理的考核原则和考核目标，充分调动员工积极性和创造性，有效提升核心团队凝聚力和企业核心竞争力，保障公司持续稳定发展。

(2) 保障员工安全

公司注重对员工的安全保护，不定期地对公司生产安全进行检查，充分保障了公司内的安全性，并不定期组织员工参加消防逃生等安全知识培训和演练，有效地提高员工的自我保护能力。

(3) 加强各层级员工业务知识及技能培训，持续提升员工能力及素质，不断提高公司员工的业务能力和文化素质，使公司员工与公司、社会同步发展。在春节、端午节、中秋节等重大传统节日为员工发放节日礼品或礼金，组织趣味运动会、篮球赛、生日会等活动丰富员工的业余生活。公司重视企业文化的建设，为广大员工提供了舒适、良好的办公环境，在加强人文关怀和改善企业用工环境方面采取了有效的措施。

4、客户权益保护

公司注重客户的权益保护，按照诚实守信、合法合规的原则，遵循科学的组织体系和健全的风险控制，始终坚持以服务客户为己任，维护客户利益和提供投资者教育服务等方面做了切实有效的工作。

5、重视环保工作和安全生产管理，承担绿色能源企业责任

公司重视环保工作和安全生产管理，严格执行国家环境保护标准和排放标准，推进各项节能措施。公司长期倡导绿色环保，积极践行环境责任，提高资源利用效率，强化废弃物管理，充分利用网络电子工具，积极推行无纸化办公，在各项办公设备的选用中坚持选用能耗低的节能设备，降低办公环境辐射。完善各项安全生产制度和措施并严格执行，切实履行绿色能源企业应承担的环保责任和安全生产责任。2021年全年公司无重大安全事故。

6、公共关系和社会公益事业

公共关系是搭建企业与外部良好沟通的桥梁，公益事业是企业根植于社会，回报于社会应尽的义务。公司在注重经济效益的同时，坚持依法纳税，回馈社会，全力推动企业发展及社会发展，促进经济与社会的全面进步、企业与社会和谐共生。经营活动中，公司重视公共关系，主动接受政府部门和监管部门的监督，重视社会公众及新闻媒体对公司的监督评论。

7、展望未来

2021 年，尽管公司在股东和债权人权益保护、职工权益保护、客户权益保护、环境保护等承担社会责任方面做了诸多工作，取得一定的进步和成绩，但我们深知自身与优秀的公司相比仍存在着差距。2022 年，公司将根据自身的实际情况，加大在社会公益事业方面的支持力度，并逐步完善企业社会责任管理体系，认真履行企业的社会责任，促进社会、经济 and 环境的协调、可持续发展。

三、巩固拓展脱贫攻坚成果、乡村振兴的情况

公司前期未开展精准扶贫工作，故公司本报告年度无巩固拓展脱贫攻坚成果、乡村振兴的事项。

第六节 重要事项

一、承诺事项履行情况

1、公司实际控制人、股东、关联方、收购人以及公司等承诺相关方在报告期内履行完毕及截至报告期末尚未履行完毕的承诺事项

√ 适用 □ 不适用

承诺事由	承诺方	承诺类型	承诺内容	承诺时间	承诺期限	履行情况
资产重组时所作承诺	上饶展宏新能源科技中心(有限合伙)	业绩承诺暨补偿安排	<p>(一) 补偿概况 根据公司与上饶展宏签署的《业绩补偿协议》，上饶展宏作为业绩承诺方，承诺捷泰科技 2021 年度、2022 年度、2023 年度实现的净利润（以当年经审计的扣除非经常性损益后归属于母公司股东的净利润为准，不考虑标的公司实施股权激励产生的股份支付费用对业绩承诺及利润考核的影响）分别不低于 21,000 万元、27,000 万元、31,000 万元，累计实现净利润不低于 79,000 万元。(二) 补偿时间及计算方式 如补偿期间，捷泰科技累计实现的实际利润数低于净利润承诺数，则补偿义务人应在补偿期间全部届满时按如下方式确定捷泰科技在补偿期间内累计实现的净利润并履行补偿义务。在公司 2023 年年度报告（包括专项意见）披露之日起 10 日内，按以下公式计算确定应补偿金额：应补偿金额=（捷泰科技补偿期间各年度累计净利润承诺数-捷泰科技补偿期间各年度累计实际净利润数）÷捷泰科技补偿期间内各年度的净利润承诺数总和×本次重组支付给上饶展宏的交易对价。（三）补偿方式 补偿义务人应在收到公司发出的前述书面通知之日起 30 日内将现金补偿款一次汇入公司指定的账户。（四）补偿上限 补偿义务人支付的各项补偿总金额应不超过公司根据《资产购买协议》向补偿义务人支付的对价总额。</p>	2021 年 07 月 16 日	34 个月	正常履行中
	实际控制人	关于不放弃上市公司控制权的承	1、在本次交易完成后 36 个月内，不解除一致行动关系、不将直接或间接持有的上	2021 年 07 月 16 日	36 个月	正常履行中

		承诺函	市公司股份所对应的表决权委托给他人行使、不主动放弃上市公司控制权；2、在本次交易完成后 36 个月内，不放弃对上市公司董事、高级管理人员的提名权，不放弃改选董事会的权利，不放弃在董事会中的表决权，并始终保持董事会的多数席位。			
	锦迪科技、杨氏投资、实际控制人	关于保持上市公司独立性的承诺函	1、本次重组完成后，承诺人将严格遵守《中华人民共和国公司法》《中华人民共和国证券法》、中国证券监督管理委员会、深圳证券交易所的相关规定及公司章程等，平等行使股东权利、履行股东义务，不利用股东地位谋取不当利益，保证上市公司在人员、资产、财务、机构及业务方面继续与承诺人及承诺人控制或施加重大影响的其他企业完全分开，保持上市公司在人员、资产、财务、机构及业务方面的独立。	2021 年 07 月 16 日	长期	正常履行中
	上饶展宏新能源科技中心（有限合伙）	关于所持股份锁定的承诺函	本次股份转让完成后，本企业所持上市公司 6,627,400 股股份（占《股份转让协议》签署日前一日上市公司总股本的 5%）以及前述股份因上市公司实施配股、送股、资本公积金转增股本等衍生取得的股份（以下合称“锁定股”），在补偿期间（即 2021 年度、2022 年度、2023 年度）内按如下方式分期解锁：各期可解锁股份数量为：当期可解锁股份数量=锁定股总数×补偿期间截至当期期末捷泰科技累计实际净利润数/捷泰科技补偿期间各年度累计净利润承诺数-累积已经解锁股份数，在补偿期间结束后，如捷泰科技未达到累计净利润承诺数但本企业已经履行完毕全部补偿义务的，可在补偿义务履行完毕之日起解锁所有锁定股。	2021 年 07 月 16 日	34 个月	正常履行中
	上饶经济技术开发区产业发展投资有限公司、上饶市宏富光伏产业中心（有限合伙）、上饶展宏新能源科技中心（有限合伙）	关于不谋求上市公司控制权的承诺	1、本企业与上市公司其他股东及本次交易的股份受让方之间未就共同扩大所能支配的上市公司股份表决权数量、经营决策等签署或达成任何协议或其他安排。2、自本承诺函出具日至本次交易交割完成后 36 个月内：（1）不会与上市公司其他股东（含本次交易的股份受让方）就共同扩大所能支配的上市公司股份表决权数量、经营决策等签署或达成任何协议或其	2021 年 07 月 16 日	36 个月	正常履行中

			他安排；(2) 不会向任何第三方征集在股东大会的投票权、不会相互商议后一致或联合提案或提名，不会相互间委托股东表决权；(3) 不会以任何方式单独或联合谋求上市公司控制权。本企业将促使本企业控制的企业遵守本承诺。			
上饶经济技术开发区产业发展投资有限公司、上饶市宏富光伏产业中心（有限合伙）、上饶展宏新能源科技中心（有限合伙）	关于不存在内幕交易行为的承诺函	1、本企业及本企业主要管理人员不存在泄露本次交易内幕信息以及利用本次交易信息进行内幕交易的情形。2、本企业及本企业主要管理人员不存在因涉嫌与本次交易相关的内幕交易被立案调查或者立案侦查且尚未结案的情形，最近 36 个月内不存在因与重大资产重组相关的内幕交易被中国证监会作出行政处罚或者司法机关依法追究刑事责任的情形，不存在依据《关于加强上市公司重大资产重组相关股票异常交易监管的暂行规定》第十三条不得参与任何上市公司重大资产重组的情形。	2021 年 07 月 16 日	36 个月	正常履行中	
上饶经济技术开发区产业发展投资有限公司、上饶展宏新能源科技中心（有限合伙）	关于规范关联交易的承诺	1、承诺人将诚信和善意履行作为持股 5% 以上股东的义务，尽量避免和减少与上市公司之间的关联交易；对于无法避免或有合理原因而发生的关联交易，承诺人与承诺人的关联企业将与上市公司按照公平、公允、等价有偿等原则依法签订规范的关联交易协议，并按照有关法律、法规、规章、其他规范性文件、中国证券监督管理委员会、深圳证券交易所的相关规定和上市公司章程的规定履行相关审批程序，在公平合理和正常商业交易的情况下进行交易，保证关联交易价格具有公允性，并保证按照有关法律、法规、规章、其他规范性文件、中国证券监督管理委员会、深圳证券交易所的相关规定和上市公司章程的规定履行相关信息披露义务；保证不利用关联交易非法转移上市公司的资金、利润，不利用关联交易损害上市公司及非关联股东的利益；保证不利用股东地位谋取不当利益或谋求与上市公司达成交易的优先权利，不以任何形式损害上市公司及上市公司其他股东的合法权益。2、承诺人承诺在上市公司的股东大会对涉及承诺人及承诺人的关联企业的有关关联交易事项进行表决时，履行回避表决的义	2021 年 07 月 16 日	36 个月	正常履行中	

			<p>务。3、承诺人及承诺人的关联企业承诺不以借款、代偿债务、代垫款项或者其他方式违规占用上市公司资金、资产，也不要求上市公司为承诺人及承诺人的关联企业进行违规担保。4、承诺人及承诺人的关联企业将严格和善意地履行其与上市公司签订的各种关联交易协议。承诺人及承诺人的关联企业将不会向上市公司谋求任何超出上述协议规定以外的利益或收益。5、承诺人确认本承诺函所载的每一项承诺均为可独立执行之承诺，任何一项承诺若被视为无效或终止将不影响其他各项承诺的有效性。6、上述承诺在承诺人作为持股 5% 以上股东期间长期有效，如违反上述承诺给上市公司造成损失，承诺人将依法承担相关责任。</p>			
首次公开发行或再融资时所作承诺	锦迪科技、杨氏投资、陆小红	关于持股及减持意向的承诺	<p>自海南钧达首次公开发行股票并上市之日起原则上不减持海南钧达股票。如确因财务需要本公司/本人所持海南钧达股票在锁定期满后两年内减持的，其减持价格不低于发行价，锁定期满后两年后进行减持的，减持价格不低于最近一年每股净资产值，期间海南钧达如有派息、送股、资本公积金转增股本、配股等除权、除息事项，减持底价相应进行调整；本公司/本人将严格遵守我国法律法规关于股东持股及股份变动的规定，规范诚信履行股东的义务。如本公司/本人违反本承诺函减持的，每笔减持金额的 20% 归海南钧达所有。”</p>	2014 年 06 月 18 日	长期	正常履行中
	实际控制人（杨仁元、陆惠芬、徐晓平、陆小红、徐卫东、陆玉红、徐勇、陆小文、陆徐杨）	股东一致行动承诺	<p>杨仁元、陆惠芬、徐晓平、陆小红、徐卫东、陆玉红、徐勇、陆小文、陆徐杨一致同意，在海南钧达治理及运营过程中，各方互为一致行动人。</p>	2020 年 04 月 23 日	2023 年 4 月 24 日	正常履行中
	锦迪科技、杨氏投资、达晨聚圣、达晨创泰、达晨创恒、达晨创瑞、实际控制人（杨仁元、陆惠芬、徐晓平、	关于规范关联交易的承诺函	<p>一、本人/公司将尽量避免和减少本人/公司或本人/公司控制的其他企业、机构或经济组织与钧达股份或其控股子公司之间的关联交易。二、对于无法避免或者有合理原因而发生的关联交易，本人/公司或本人/公司控制的其他企业、机构或经济组织将根据有关法律、法规、规章和规范性文</p>	2014 年 06 月 18 日	长期	正常履行中

	陆小红、徐卫东、陆玉红、徐勇、陆小文、陆徐杨)、董监高(徐晓平、陈康仁、徐勇、徐卫东、杨金弟、吴福财、王世毅、谭浩、陈家涛)		件以及钧达股份章程的规定,遵循平等、自愿、等价和有偿的一般商业原则,与钧达股份或其控股子公司签订关联交易协议,履行合法程序,确保关联交易的公允性,以维护钧达股份及其他股东的利益。三、本人/公司不会利用在钧达股份中的地位和影响,通过关联交易损害钧达股份及其他股东的合法权益。四、本承诺函自签字之日即行生效,并且在本人/公司作为钧达股份的关联人期间,持续有效且不可撤销。			
	董监高(徐晓平、陈康仁、徐勇、徐卫东、杨金弟、吴福财、王世毅、谭浩、陈家涛)、实际控制人(杨仁元、陆惠芬、徐晓平、陆小红、徐卫东、陆玉红、徐勇、陆小文、陆徐杨)	关于赔偿投资者损失的承诺函	承诺海南钧达为首次公开发行股票并上市制作的招股说明书如果存在虚假记载、误导性陈述或者重大遗漏,致使投资者在证券交易中遭受损失的,本人将依法赔偿投资者损失。在证券主管部门或司法机关认定海南钧达存在前述违法违规情形后,本人将本着简化程序、积极协商、先行赔付、切实保障投资者特别是中小投资者利益的原则,按照投资者直接遭受的可测算的经济损失或有权机关认定的赔偿金额通过与投资者和解、通过第三方与投资者调解、设立投资者赔偿基金等方式积极赔偿投资者由此遭受的直接经济损失,并接受社会监督,确保投资者合法权益得到有效保护。	2014年06月18日	长期	正常履行中
锦迪科技		关于购回股份以及赔偿投资者损失的承诺函	中汽塑料(苏州)有限公司(下称"本公司")为海南钧达汽车饰件股份有限公司(下称"海南钧达")控股股东,海南钧达为公开发行股票并上市制作的招股说明书如果存在虚假记载、误导性陈述或者重大遗漏,对判断海南钧达是否符合法律规定的发行条件构成重大、实质影响的,在证券主管部门或司法机关认定海南钧达存在前述违法违规情形之日起十个交易日内,本公司将启动购回海南钧达首次公开发行股票时本公司已转让的全部原限售股份的程序,包括但不限于依照相关法律、法规、规章、规范性文件及证券交易所监管规则的规定履行信息披露义务公告购回方案并完成购回。海南钧达为公开发行股票并上市制作的招股说明书如果存在虚假记载、误导性陈述或者重大遗漏,致使投资者在证券交易中遭受损失	2014年06月18日	长期	正常履行中

			的，本公司将依法赔偿投资者损失。在证券主管部门或司法机关认定海南钧达存在前述违法违规情形后，本公司将本着简化程序、积极协商、先行赔付、切实保障投资者特别是中小投资者利益的原则，按照投资者直接遭受的可测算的经济损失或有权机关认定的赔偿金额通过与投资者和解、通过第三方与投资者调解、设立投资者赔偿基金等方式积极赔偿投资者由此遭受的直接经济损失，并接受社会监督，确保投资者合法权益得到有效保护。			
	钧达股份	关于回购首次公开发行股票全部新股以及赔偿投资者损失的承诺函	本公司为公开发行股票并上市制作的招股说明书如果存在虚假记载、误导性陈述或者重大遗漏，对判断本公司是否符合法律规定的发行条件构成重大、实质影响的，在证券主管部门或司法机关认定本公司存在前述违法违规情形之日起十个交易日内，本公司将会同控股股东启动回购本公司首次公开发行的全部新股及购回已转让的原限售股份的程序，包括但不限于依照相关法律、法规、规章、规范性文件及证券交易所监管规则的规定召开董事会及股东大会，履行信息披露义务等；并按照届时公布的回购方案完成回购。海南钧达为公开发行股票并上市制作的招股说明书如果存在虚假记载、误导性陈述或者重大遗漏，致使投资者在证券交易中遭受损失的，本公司将依法赔偿投资者损失。在证券主管部门或司法机关认定海南钧达存在前述违法违规情形后，本公司将本着简化程序、积极协商、先行赔付、切实保障投资者特别是中小投资者利益的原则，按照投资者直接遭受的可测算的经济损失或有权机关认定的赔偿金额通过与投资者和解、通过第三方与投资者调解、设立投资者赔偿基金等方式积极赔偿投资者由此遭受的直接经济损失，并接受社会监督，确保投资者合法权益得到有效保护。	2014年06月18日	长期	正常履行中
	董监高（徐晓平、陈康仁、徐勇、徐卫东、杨金弟、吴福财、王世毅、谭浩、	未履行承诺的约束措施	承诺：将严格履行本人就发行人首次公开发行股票并上市所作出的所有公开承诺事项，积极接受社会监督。（一）如本人非因不可抗力原因导致未能履行公开承诺事项的，需提出新的承诺并接受如下约	2014年06月18日	长期	正常履行中

	陈家涛)		束措施,直至新的承诺履行完毕或相应补救措施实施完毕:1、在中国证监会指定的披露媒体上公开说明未履行的具体原因并向股东和社会公众投资者道歉;2、可以职务变更但不得主动要求离职;3、主动申请调减或停发薪酬或津贴;4、如果因未履行相关承诺事项而获得收益的,所获收益归发行人所有,并在获得收益的五个工作日内将所获收益支付给发行人指定账户;5、本人未履行招股说明书的公开承诺事项,给投资者造成损失的,依法赔偿投资者损失。(二)如本人因不可抗力原因导致未能履行公开承诺事项的,需提出新的承诺并接受如下约束措施,直至新的承诺履行完毕或相应补救措施实施完毕:1、在中国证监会指定的披露媒体上公开说明未履行的具体原因并向股东和社会公众投资者道歉;2、尽快研究将投资者利益损失降低到最小的处理方案,尽可能地保护发行人投资者利益。			
钧达股份		未履行承诺的约束措施	本公司承诺:本公司将严格履行本公司就首次公开发行股票并上市所作出的所有公开承诺事项,积极接受社会监督。(一)如本公司非因不可抗力原因导致未能履行公开承诺事项的,需提出新的承诺(相关承诺需按法律、法规、公司章程的规定履行相关审批程序)并接受如下约束措施,直至新的承诺履行完毕或相应补救措施实施完毕:1、在中国证监会指定的披露媒体上公开说明未履行的具体原因并向股东和社会公众投资者道歉;2、不得进行公开再融资;3、对公司该等未履行承诺的行为负有个人责任的董事、监事、高级管理人员调减或停发薪酬或津贴;4、不得批准未履行承诺的董事、监事、高级管理人员的主动离职申请,但可以进行职务变更;5、给投资者造成损失的,本公司将向投资者依法承担赔偿责任。(二)如本公司因不可抗力原因导致未能履行公开承诺事项的,需提出新的承诺(相关承诺需按法律、法规、公司章程的规定履行相关审批程序)并接受如下约束措施,直至新的承诺履行完毕或相应补救措施实施完毕:1、在中国证监会指定的披露	2014年06月18日	长期	正常履行中

			媒体上公开说明未履行的具体原因并向股东和社会公众投资者道歉；2、尽快研究将投资者利益损失降低到最小的处理方案，并提交股东大会审议，尽可能地保护本公司投资者利益。			
锦迪科技、杨氏投资、陆小红、达晨聚圣、达晨创泰、达晨创恒、达晨创瑞	未履行承诺的约束措施	承诺：本公司/本人将严格履行本公司/本人就发行人首次公开发行股票并上市所作出的所有公开承诺事项，积极接受社会监督。（一）如本公司非因不可抗力原因导致未能履行公开承诺事项的，需提出新的承诺并接受如下约束措施，直至新的承诺履行完毕或相应补救措施实施完毕：1、在中国证监会指定的披露媒体上公开说明未履行的具体原因并向股东和社会公众投资者道歉；2、不得转让发行人股份。因被强制执行、上市公司重组、为履行保护投资者利益承诺等必须转股的情形除外；3、暂不领取发行人分配利润中归属于本公司的部分；4、如果因未履行相关承诺事项而获得收益的，所获收益归发行人所有，并在获得收益的五个工作日内将所获收益支付给发行人指定账户；5、本公司未履行招股说明书的公开承诺事项，给投资者造成损失的，依法赔偿投资者损失。（二）如本公司因不可抗力原因导致未能履行公开承诺事项的，需提出新的承诺并接受如下约束措施，直至新的承诺履行完毕或相应补救措施实施完毕：1、在中国证监会指定的披露媒体上公开说明未履行的具体原因并向股东和社会公众投资者道歉；2、尽快研究将投资者利益损失降低到最小的处理方案，尽可能地保护公司投资者利益。	2014年06月18日	长期	正常履行中	
实际控制人（杨仁元、陆惠芬、徐晓平、陆小红、徐卫东、陆玉红、徐勇、陆小文、陆徐杨）	未履行承诺的约束措施	本人作为海南钧达汽车饰件股份有限公司（下称“发行人”）实际控制人，承诺：本人将严格履行本人就发行人首次公开发行股票并上市所作出的所有公开承诺事项，积极接受社会监督。（一）如本人非因不可抗力原因导致未能履行公开承诺事项的，需提出新的承诺并接受如下约束措施，直至新的承诺履行完毕或相应补救措施实施完毕：1、在中国证监会指定的披露媒体上公开说明未履行的具体原因并向股东和社会公众投资者道歉；2、	2014年06月18日	长期	正常履行中	

			如果因未履行相关承诺事项而获得收益的, 所获收益归发行人所有, 并在获得收益的五个工作日内将所获收益支付给发行人指定账户; 3、本人未履行招股说明书的公开承诺事项, 给投资者造成损失的, 依法赔偿投资者损失。(二) 如本人因不可抗力原因导致未能履行公开承诺事项的, 需提出新的承诺并接受如下约束措施, 直至新的承诺履行完毕或相应补救措施实施完毕: 1、在中国证监会指定的披露媒体上公开说明未履行的具体原因并向股东和社会公众投资者道歉; 2、尽快研究将投资者利益损失降低到最小的处理方案, 尽可能地保护公司投资者利益。			
实际控制人(杨仁元、陆惠芬、徐晓平、陆小红、徐卫东、陆玉红、徐勇、陆小文、陆徐杨)	关于社会保险费和住房公积金的承诺	鉴于海南钧达汽车饰件股份有限公司(以下简称"钧达股份")拟向中国证券监督管理委员会申请首次公开发行人民币普通股股票并上市, 杨仁元、陆惠芬、徐晓平、陆小红、徐卫东、陆玉红、徐勇、陆小文和陆徐杨作为钧达股份的实际控制人(以下合称"杨氏家族"), 特此承诺如下: 若钧达股份或其控股子公司因有关政府部门或司法机关认定需补缴社会保险费(包括养老保险、医疗保险、失业保险、工伤保险、生育保险)和住房公积金, 或因社会保险费和住房公积金事宜受到处罚, 或被相关方提出有关社会保险费和住房公积金的索赔, 杨氏家族将无条件全额承担应由钧达股份或其控股子公司补缴或支付的全部社会保险费和住房公积金、罚款或赔偿款项, 以及因上述事项而产生的应由钧达股份或其控股子公司支付的所有相关费用, 并不可撤销地放弃对钧达股份及其控股子公司的追索权, 保证钧达股份及其子公司不会因此遭受任何损失。杨氏家族各成员对以上承诺承担连带责任。	2014年06月18日	长期	正常履行中	
锦迪科技、杨氏投资、达晨聚圣、达晨创泰、达晨创恒、达晨创瑞、海马汽车、董监高(徐晓平、陈康仁、	关于规范关联交易的承诺	鉴于海南钧达汽车饰件股份有限公司(以下简称"钧达股份")拟向中国证券监督管理委员会申请首次公开发行人民币普通股股票并上市, 为规范与钧达股份或其控股子公司之间的关联交易, 本人/公司特此承诺如下: 一、本人/公司将尽量避免和减少本人/公司或本人/公司控制的其他企	2014年06月18日	长期	正常履行中	

	徐勇、徐卫东、杨金弟、吴福财、王世毅、谭浩、陈家涛)、实际控制人(杨仁元、陆惠芬、徐晓平、陆小红、徐卫东、陆玉红、徐勇、陆小文、陆徐杨)		业、机构或经济组织与钧达股份或其控股子公司之间的关联交易。二、对于无法避免或者有合理原因而发生的关联交易，本人/公司或本人/公司控制的其他企业、机构或经济组织将根据有关法律、法规、规章和规范性文件以及钧达股份章程的规定，遵循平等、自愿、等价和有偿的一般商业原则，与钧达股份或其控股子公司签订关联交易协议，履行合法程序，确保关联交易的公允性，以维护钧达股份及其他股东的利益。三、本人/公司不会利用在钧达股份中的地位 and 影响，通过关联交易损害钧达股份及其他股东的合法权益。四、本承诺函自签字之日即行生效，并且在本人/公司作为钧达股份的关联人期间，持续有效且不可撤销。			
	锦迪科技	关于避免资金和资产占用的承诺	鉴于海南钧达汽车饰件股份有限公司(以下简称"钧达股份")拟向中国证券监督管理委员会申请首次公开发行人民币普通股股票并上市，中汽塑料(苏州)有限公司(以下简称"本公司")作为钧达股份的控股股东，特此承诺如下：一、本公司或本公司控制的其他企业、机构或经济组织不会利用本公司在钧达股份中的地位和影响，违规占用或转移钧达股份或其控股子公司的资金、资产及其他资源，或要求钧达股份或其控股子公司违规提供担保。二、本承诺函自签字之日即行生效，并且在本公司作为钧达股份的关联人期间，持续有效且不可撤销。	2014年06月18日	长期	正常履行中
	杨氏投资	关于避免资金和资产占用的承诺	鉴于海南钧达汽车饰件股份有限公司(以下简称"钧达股份")拟向中国证券监督管理委员会申请首次公开发行人民币普通股股票并上市，本公司特此承诺如下：一、本公司或本公司控制的其他企业、机构或经济组织不会利用本公司在钧达股份中的地位和影响，违规占用或转移钧达股份或其控股子公司的资金、资产及其他资源，或要求钧达股份或其控股子公司违规提供担保。二、本承诺函自签字之日即行生效，并且在本公司作为钧达股份的关联人期间，持续有效且不可撤销。	2014年06月18日	长期	正常履行中
	实际控制人(杨	关于避免资金和	鉴于海南钧达汽车饰件股份有限公司(以	2014年06	长期	正常履行

	仁元、陆惠芬、徐晓平、陆小红、徐卫东、陆玉红、徐勇、陆小文、陆徐杨)	资产占用的承诺	下简称“钧达股份”) 拟向中国证券监督管理委员会申请首次公开发行人民币普通股股票并上市, 本人作为钧达股份的实际控制人, 特此承诺如下: 一、本人或本人控制的其他企业、机构或经济组织不会利用本人在钧达股份中的地位和影响, 违规占用或转移钧达股份或其控股子公司的资金、资产及其他资源, 或要求钧达股份或其控股子公司违规提供担保。二、本承诺函自签字之日即行生效, 并且在本人作为钧达股份的关联人期间, 持续有效且不可撤销。	月 18 日		中
承诺是否按时履行	是					

2、公司资产或项目存在盈利预测, 且报告期仍处在盈利预测期间, 公司就资产或项目达到原盈利预测及其原因做出说明

适用 不适用

盈利预测资产或项目名称	预测起始时间	预测终止时间	当期预测业绩(万元)	当期实际业绩(万元)	未达预测的原因(如适用)	原预测披露日期	原预测披露索引
捷泰科技	2021年01月01日	2023年12月31日	21,000	22,432.69	不适用	2021年07月19日	2021年7月19日披露于巨潮资讯网《重大资产购买暨关联交易报告书(草案)》

公司股东、交易对手方在报告年度经营业绩做出的承诺情况

适用 不适用

业绩承诺的完成情况及其对商誉减值测试的影响

2021年度, 捷泰科技实现净利润22,526.58万元, 扣除非经常性损益及公司实施股权激励产生的股份支付费用后的归属于母公司股东的净利润金额为22,432.69万元, 较2021年业绩承诺数21,000.00万元超过1,432.69万元, 盈利预测完成率为106.82%。

二、控股股东及其他关联方对上市公司的非经营性占用资金情况

适用 不适用

公司报告期不存在控股股东及其他关联方对上市公司的非经营性占用资金。

三、违规对外担保情况

适用 不适用

公司报告期无违规对外担保情况。

四、董事会对最近一期“非标准审计报告”相关情况的说明

适用 不适用

五、董事会、监事会、独立董事（如有）对会计师事务所本报告期“非标准审计报告”的说明

适用 不适用

六、与上年度财务报告相比，会计政策、会计估计变更或重大会计差错更正的情况说明

适用 不适用

公司报告期无会计政策、会计估计变更或重大会计差错更正的情况。

七、与上年度财务报告相比，合并报表范围发生变化的情况说明

适用 不适用

报告期内，公司控股子公司上饶捷泰新能源科技有限公司，2021年10月1日起纳入合并报表范围。

八、聘任、解聘会计师事务所情况

现聘任的会计师事务所

境内会计师事务所名称	中证天通会计师事务所（特殊普通合伙）
境内会计师事务所报酬（万元）	70
境内会计师事务所审计服务的连续年限	8
境内会计师事务所注册会计师姓名	丁鹏、龚昊
境内会计师事务所注册会计师审计服务的连续年限	3

当期是否改聘会计师事务所

是 否

聘请内部控制审计会计师事务所、财务顾问或保荐人情况

适用 不适用

本年度，公司因重大资产重组事项，聘请华泰联合证券有限公司为独立财务顾问，期间共支付财务顾问费371万元。

九、年度报告披露后面临退市情况

适用 不适用

十、破产重整相关事项

适用 不适用

公司报告期末未发生破产重整相关事项。

十一、重大诉讼、仲裁事项

√ 适用 □ 不适用

诉讼(仲裁)基本情况	涉案金额(万元)	是否形成预计负债	诉讼(仲裁)进展	诉讼(仲裁)审理结果及影响	诉讼(仲裁)判决执行情况	披露日期	披露索引
公司与荣成华泰汽车有限公司、鄂尔多斯市华泰汽车车身有限公司合同纠纷案	478.45	否	公司以定作合同纠纷向山东省荣成市人民法院提起诉讼,请求: "1、立即支付原告模具款及产品价款 4,784,485.51 元,并支付以上款项自起诉之日起至实际支付之日止按中国人民银行同期同类贷款利率计算的利息。2、承担全部诉讼费用。	2019 年 5 月 23 日山东省荣成市人民法院作出民事裁定书,裁定"一、冻结被保全人荣成华泰汽车有限公司的银行存款 520 万元。冻结期限一年。二、冻结被保全人鄂尔多斯市华泰汽车车身有限公司的银行存款 520 万元。冻结期限一年。三、查封被保全人荣成华泰汽车有限公司所有的位于荣成市荷田东路 89 号的不动产(房屋所有权证号 201311327) 一处。查封期限三年。四、冻结被保全人荣成华泰汽车有限公司持有锦银金融租赁有限责任公司的股份 520 万元。冻结期限三年。	2020 年 1 月 14 日山东省荣成市人民法院作出民事判决书(2019)鲁 1082 民初 4379 号,判决如下:一、被告荣成华泰汽车有限公司于本判决生效后十日内原告海南钧达汽车饰件股份有限公司支付剩余模具款共计 4116410.22 元及利息。如被告荣成华泰汽车有限公司未按本判决指定的期间履行给付金钱义务,应当按照《中华人民共和国民事诉讼法》第二百五十三条规定,加倍支付延迟履行期间的债务利息。二、驳回原告其他的诉讼请求。目前公司在申请强制执行。	2020 年 03 月 26 日	内容详见巨潮资讯网(http://www.cninfo.com.cn) 2019 年 8 月 28 日《2019 年半年度报告》、2020 年 3 月 26 日《2019 年年度报告》、2020 年 8 月 27 日《2020 年半年度报告》、2021 年 3 月 13 日《2020 年年度报告》、2021 年 8 月 23 日《2021 年半年度报告》)。
与湖南猎豹汽车股份有限公司、湖南长丰猎豹汽车有限公司买卖	959.24	否	公司以定作合同纠纷向长沙县人民法院提起诉讼,"请求判令:"1、请求依法判令被告湖南猎豹汽车股份有限公司支付原告货款 9817104.06	2020 年 5 月 29 日,长沙县人民法院作出(2020)湘 0121 民初 3251 号《民事判决书》,判决:1、被告湖南猎豹汽车股份有限公司于判决生效后 10 日内支付海南钧达货款 9592409 元及预期	湖南猎豹汽车股份有限公司已申请破产重整。公司已按相关要求申报债权。	2020 年 08 月 27 日	内容详见巨潮资讯网(http://www.cninfo.com.cn) 2020

合同纠纷			元；2、请求依法判令被告湖南猎豹汽车股份有限公司向原告支付自 2019 年 1 月 1 日起至实际付清之日止的逾期付款利息（利息按同期银行贷款利率 4.35% 计算，暂计算至 2019 年 11 月 1 日止的利息为 391457 元）；3、请求依法判令被告湖南长丰猎豹汽车有限公司对第 1、2 项诉讼请求承担连带清偿责任；4、请求依法判令本案诉讼费用全部由二被告承担。"	付款利息损失。（利息以所欠货款 9592409 元为基数，按照全国银行间同业拆借中心公布的市场报价利率从 2019 年 10 月 18 日计算至欠款还清之日止）；2、驳回海南钧达的其他诉讼请求。			年 8 月 27 日《2020 年半年度报告》。2021 年 3 月 13 日《2020 年年度报告》、2021 年 8 月 23 日《2021 年半年度报告》。
海南钧达汽车饰件股份有限公司与湖南猎豹汽车股份有限公司买卖合同纠纷	257.28	否	2020 年 8 月 30 日，长沙县仲裁委员会作出（2020）长仲裁字第 1230 号《裁决书》，判决：一、申请人湖南猎豹汽车股份有限公司向海南钧达汽车饰件股份有限公司支付模具价款 2572820.52 元；二、准许海南钧达汽车饰件股份有限公司撤回要求被申请人湖南猎豹汽车股份有限公司支付逾期付款违约金的请求；三、本案仲裁受理费 22874 元，处理费 4575 元，合计 27449 元，由被申请人湖南猎豹汽车股份有限公司承担。因仲裁费已由申请人海南钧达汽车饰件股份有限公司全额预交，被申请人湖南猎豹汽车股份有限公司应将	2020 年 8 月 30 日，长沙县仲裁委员会作出（2020）长仲裁字第 1230 号《裁决书》，判决：一、申请人湖南猎豹汽车股份有限公司向海南钧达汽车饰件股份有限公司支付模具价款 2572820.52 元；二、准许海南钧达汽车饰件股份有限公司撤回要求被申请人湖南猎豹汽车股份有限公司支付逾期付款违约金的请求；三、本案仲裁受理费 22874 元，处理费 4575 元，合计 27449 元，由被申请人湖南猎豹汽车股份有限公司承担。因仲裁费已由申请人海南钧达汽车饰件股份有限公司全额预交，被申请人湖南猎豹汽车股份有限公司应将 27449 元直接支付给申请人海南钧达汽车饰件股份有限公司。	湖南猎豹汽车股份有限公司已申请破产重整。公司已按相关要求申报债权。	2021 年 08 月 31 日	内容详见巨潮资讯网（ http://www.cninfo.com.cn ）2021 年 8 月 31 日《2021 年半年度报告》。

			27449 元直接支付给申请人海南钧达汽车饰件股份有限公司。				
海南钧达汽车饰件股份有限公司与湖南猎豹汽车股份有限公司买卖合同纠纷	684.34	否	2021 年 5 月 19 日，长沙县人民法院作出 (2020)湘 0121 民初 9192 号《民事判决书》，判决：一、被告湖南猎豹汽车股份有限公司于本判决生效后十日内赔偿原告海南钧达汽车饰件股份有限公司经济损失 6500000 元；二被告湖南猎豹汽车股份有限公司于本判决生效后十日内支付原告海南钧达汽车饰件股份有限公司场地占用及仓储保管的经济损失 343438.20 元。三、驳回原告海南钧达汽车饰件股份有限公司的其他诉讼请求。	2021 年 5 月 19 日，长沙县人民法院作出 (2020)湘 0121 民初 9192 号《民事判决书》，判决：一、被告湖南猎豹汽车股份有限公司于本判决生效后十日内赔偿原告海南钧达汽车饰件股份有限公司经济损失 6500000 元；二被告湖南猎豹汽车股份有限公司于本判决生效后十日内支付原告海南钧达汽车饰件股份有限公司场地占用及仓储保管的经济损失 343438.20 元。三、驳回原告海南钧达汽车饰件股份有限公司的其他诉讼请求。	湖南猎豹汽车股份有限公司已申请破产重整。公司已按相关要求申报债权。	2021 年 08 月 31 日	内容详见巨潮资讯网 (http://www.cninfo.com.cn) 2021 年 8 月 31 日《2021 年半年度报告》。

十二、处罚及整改情况

适用 不适用

公司报告期不存在处罚及整改情况。

十三、公司及其控股股东、实际控制人的诚信状况

适用 不适用

十四、重大关联交易

1、与日常经营相关的关联交易

适用 不适用

关联交易方	关联关系	关联交易类型	关联交易内容	关联交易定价原则	关联交易价格	关联交易金额 (万元)	占同类交易金额的比例	获批的交易额度 (万元)	是否超过获批额度	关联交易结算方式	可获得的同类交易市价	披露日期	披露索引

开封河西汽车饰件有限公司	同一关键管理人	销售商品	饰件	市场价	公允	693.89	0.25%	5,000	否	现金	定价合理，不会对公司造成不利影响	2020年12月11日	巨潮资讯网披露的《关于预计2021年度日常经营性关联交易的公告》（2020-092）
武汉河达汽车饰件有限公司	同一关键管理人	销售商品	饰件	市场价	公允	0	-100.00%	800	否	现金	定价合理，不会对公司造成不利影响	2020年12月11日	巨潮资讯网披露的《关于预计2021年度日常经营性关联交易的公告》（2020-092）
武汉河达汽车饰件有限公司	同一关键管理人	租赁	租赁	市场价	公允	139.91	25.00%	150	否	现金	定价合理，不会对公司造成不利影响	2020年12月11日	巨潮资讯网披露的《关于预计2021年度日常经营性关联交易的公告》（2020-092）
重庆森迈	关联方	销售商品	饰件	市场价	公允	4,691.21	4.06%	5,000	否	现金	定价合理，不会对公司造成	2020年12月11日	巨潮资讯网披露的《关于

											不利影 响	预计 2021 年 度日常 经营性 关联交 易的公 告》 (2020 -092)、 《关于 增加 2021 年 度日常 关联交 易预计 的公 告》 (2021 -051)	
重庆森迈	关联方	采购商 品	饰件	市场价	公允	1,730.7	1.50%	1,500	否	现金	定价合 理, 不 会对公 司造成 不利影 响	2020 年 12 月 11 日	巨潮资 讯网披 露的 《关于 预计 2021 年 度日常 经营性 关联交 易的公 告》 (2020 -092)、 《关于 增加 2021 年 度日常 关联交 易预计 的公 告》 (2021 -051)
苏州新中	关联方	销售商	饰件	市场价	公允	9,442.7	8.17%	20,000	否	现金	定价合 理, 不	2021 年 07 月 19	巨潮资 讯网披

达		品				2					会对公 司造成 不利影 响	日	露的 《关于 预计 2021 年 度日常 经营性 关联交 易的公 告》 (2020 -092)、 《关于 增加 2021 年 度日常 关联交 易预计 的公 告》 (2021 -051)
苏州新中 达	关联方	采购商 品	饰件	市场价	公允	6,408.0 9	5.54%	6,000	否	现金	定价合 理, 不 会对公 司造成 不利影 响	2021 年 07 月 19 日	巨潮资 讯网披 露的 《关于 预计 2021 年 度日常 经营性 关联交 易的公 告》 (2020 -092)、 《关于 增加 2021 年 度日常 关联交 易预计 的公 告》 (2021 -051)

合计	--	--	23,106.52	--	38,450	--	--	--	--	--
大额销货退回的详细情况	不适用									
按类别对本期将发生的日常关联交易进行总金额预计的,在报告期内的实际履行情况(如有)	不适用									
交易价格与市场参考价格差异较大的原因(如适用)	不适用									

2、资产或股权收购、出售发生的关联交易

√ 适用 □ 不适用

关联方	关联关系	关联交易类型	关联交易内容	关联交易定价原则	转让资产的账面价值(万元)	转让资产的评估价值(万元)	转让价格(万元)	关联交易结算方式	交易损益(万元)	披露日期	披露索引
锦迪科技	控股股东	股权收购	收购捷泰科技 51% 股权	以市场化竞价方式及评估值确定	44,358.76	144,118.23	143,361.64	现金	0	2021 年 07 月 19 日	巨潮资讯网披露的《重大资产购买暨关联交易报告书(草案)》
杨氏投资	控股股东一致行动人	股权收购	收购捷泰科技 51% 股权	以市场化竞价方式及评估值确定	44,358.76	144,118.23	143,361.64	现金	0	2021 年 07 月 19 日	巨潮资讯网披露的《重大资产购买暨关联交易报告书(草案)》
嘉兴起航股权投资合伙企业(有限合伙)	持股 5% 以上股东的关联方	股权收购	收购捷泰科技 51% 股权	以市场化竞价方式及评估值确定	44,358.76	144,118.23	143,361.64	现金	0	2021 年 07 月 19 日	巨潮资讯网披露的《重大资产购买暨关联交易报告书(草案)》
转让价格与账面价值或评估价值差异较大的原因(如有)	不适用										
对公司经营成果与财务状况的影响情况	合并捷泰科技 2021 年 10 至 12 月利润表,致公司收入增加 168,877.55 万元,占上市公司 2021 年度收入总额的 58.98%,利润总额增加 12,417.42 万元,净利润增加 8,918.80 万元,归属于母公司的净利润增加 4,496.16 万元,资产负债率由 2020 年										

	43.59% 上升至 2021 年 73.33%。
如相关交易涉及业绩约定的，报告期内的业绩实现情况	2021 年度，捷泰科技实现净利润 22,526.58 万元，扣除非经常性损益及公司实施股权激励产生的股份支付费用后的归属于母公司股东的净利润金额为 22,432.69 万元，较 2021 年业绩承诺数 21,000.00 万元超过 1,432.69 万元，盈利预测完成率为 106.82 %。

3、共同对外投资的关联交易

适用 不适用

公司报告期未发生共同对外投资的关联交易。

4、关联债权债务往来

适用 不适用

公司报告期不存在关联债权债务往来。

5、与存在关联关系的财务公司的往来情况

适用 不适用

公司与存在关联关系的财务公司与关联方之间不存在存款、贷款、授信或其他金融业务。

6、公司控股的财务公司与关联方的往来情况

适用 不适用

公司控股的财务公司与关联方之间不存在存款、贷款、授信或其他金融业务。

7、其他重大关联交易

适用 不适用

公司报告期无其他重大关联交易。

十五、重大合同及其履行情况

1、托管、承包、租赁事项情况

(1) 托管情况

适用 不适用

托管情况说明

上市公司于2020年12月将苏州新中达汽车饰件有限公司、重庆森迈汽车配件有限公司100%股权转让给杨氏投资，在资质变更手续完成前，存在将苏州新中达、重庆森迈业务向上市公司或其子公司转移的过渡期。为避免资产置出事项形成上市公司与关联方之间的同业竞争，苏州新中达、重庆森迈分别与上市公司子公司苏州钧达、武汉钧达汽车饰件有限公司签署《托管协议》，约定苏州新中达、重庆森迈将其公司的业务及日常经营管理权均委托上市公司子公司苏州钧达、武汉钧达汽车饰件

有限公司统一管理，包括但不限于生产经营决策权、物资采购权、产品销售权、人事劳务管理权、经营资金支配使用权、物资管理权以及其他经营管理权。托管期限为12个月，自2021年1月1日起算。

2022年1月11日，苏州新中达、重庆森迈分别与上市公司子公司苏州钧达、武汉钧达汽车饰件有限公司签署《托管协议之补充协议》，托管期限自2021年1月1日算已满12个月，双方一致同意将托管期限延期6个月，自2022年1月1日算起。

为公司带来的损益达到公司报告期利润总额 10% 以上的项目

适用 不适用

公司报告期不存在为公司带来的损益达到公司报告期利润总额 10% 以上的托管项目。

(2) 承包情况

适用 不适用

公司报告期不存在承包情况。

(3) 租赁情况

适用 不适用

租赁情况说明

序号	出租方	承租方	租赁房屋位置	租金	面积 (m ²)	期限
1	佛山华盛洋	佛山市海龙德模具科技有限公司	佛山市三水区乐平镇创新大道西17号办公室3楼	20.7元/平方米	420	2021年1月1日至2021年12月31日
2	佛山华盛洋	佛山市海龙德模具科技有限公司	佛山市三水中心科技工业区C区27号二号厂房	18元/平方米	2,510	2021年1月1日至2021年12月31日
3	海南新苏	海南佳宝通物流有限公司	海马工业园（二期）海马一横路5号	年租金为：3642312元	12,103	2019年5月1日至2022年4月30日
4	海南新苏	海南佳宝通物流有限公司	海口市海马一横路5号海南新苏模塑工贸有限公司综合楼二楼十间房屋	每月6300元		2020年8月1日至2022年4月30日
5	武汉钧达汽车饰件有限公司	武汉河达汽车饰件有限公司	武汉市汉南区纱帽街幸福园路186号1号厂房A区	厂房14元/平方米 办公楼22元/平方米	4,448	2020年1月1日至2022年12月31日
6	武汉钧达汽车饰件有限公司	武汉河达汽车饰件有限公司	武汉钧达汽车饰件有限公司宿舍楼第3层15间宿舍	每间1080元	每间36平方	2020年1月1日至2022年12月31日
序号	承租方	出租方	租赁房屋位置	租金	面积 (m ²)	期限
1	苏州钧达车业科技有限公司	苏州新中达汽车饰件有限公司	相城区渭塘镇凤阳路1799号	18元/平方米	21,900.2	2021年1月1日至2022年6月30日
2	武汉钧达汽车饰件有限公司	重庆森迈汽车配件有限公司	重庆市铜梁区东城街道办事处金地大道9号(工业园区内)	11元/平方米	12,095.89	2021年1月1日至2022年6月30日

为公司带来的损益达到公司报告期利润总额 10% 以上的项目

适用 不适用

公司报告期不存在为公司带来的损益达到公司报告期利润总额 10% 以上的租赁项目。

2、重大担保

适用 不适用

单位：万元

公司及其子公司对外担保情况（不包括对子公司的担保）										
担保对象名称	担保额度相关公告披露日期	担保额度	实际发生日期	实际担保金额	担保类型	担保物（如有）	反担保情况（如有）	担保期	是否履行完毕	是否为关联方担保
公司对子公司的担保情况										
担保对象名称	担保额度相关公告披露日期	担保额度	实际发生日期	实际担保金额	担保类型	担保物（如有）	反担保情况（如有）	担保期	是否履行完毕	是否为关联方担保
捷泰科技	2021 年 12 月 01 日	9,000	2021 年 12 月 20 日	0	连带责任保证			12 个月	否	否
捷泰科技	2021 年 10 月 20 日	5,000	2021 年 10 月 23 日	5,000	连带责任保证			48 个月	否	否
苏州钧达	2021 年 02 月 03 日	25,000	2021 年 03 月 02 日	3,000	连带责任保证				否	否
苏州钧达	2021 年 06 月 17 日	4,000		0	连带责任保证					
苏州钧达	2021 年 10 月 30 日	3,000		0	连带责任保证					
报告期内审批对子公司担保额度合计（B1）			46,000	报告期内对子公司担保实际发生额合计（B2）		8,000				
报告期末已审批的对子公司担保额度合计（B3）			46,000	报告期末对子公司实际担保余额合计（B4）		8,000				
子公司对子公司的担保情况										
担保对象名称	担保额度相关公告披露日期	担保额度	实际发生日期	实际担保金额	担保类型	担保物（如有）	反担保情况（如有）	担保期	是否履行完毕	是否为关联方担保
柳州钧达	2021 年 10 月 25 日	2,000	2021 年 10 月 26 日	2,000	连带责任保证			12 个月	否	否

上饶弘业		3,000	2021年08月27日	3,000	连带责任保证			24个月	否	否
上饶弘业		4,000	2021年09月10日	4,000	连带责任保证			36个月	否	否
报告期内审批对子公司担保额度合计 (C1)			9,000		报告期内对子公司担保实际发生额合计 (C2)					9,000
报告期末已审批的对子公司担保额度合计 (C3)			9,000		报告期末对子公司实际担保余额合计 (C4)					9,000
公司担保总额 (即前三大项的合计)										
报告期内审批担保额度合计 (A1+B1+C1)			55,000		报告期内担保实际发生额合计 (A2+B2+C2)					17,000
报告期末已审批的担保额度合计 (A3+B3+C3)			55,000		报告期末实际担保余额合计 (A4+B4+C4)					17,000
实际担保总额 (即 A4+B4+C4) 占公司净资产的比例										16.97%
其中:										
为股东、实际控制人及其关联方提供担保的余额 (D)										0
直接或间接为资产负债率超过 70% 的被担保对象提供的债务担保余额 (E)										0
担保总额超过净资产 50% 部分的金额 (F)										0
上述三项担保金额合计 (D+E+F)										0

采用复合方式担保的具体情况说明

3、委托他人进行现金资产管理情况

(1) 委托理财情况

适用 不适用

报告期内委托理财概况

单位：万元

具体类型	委托理财的资金来源	委托理财发生额	未到期余额	逾期未收回的金额	逾期未收回理财已计提减值金额
银行理财产品	自有资金	16,049	55	0	0
银行理财产品	募集资金	3,320	0	0	0
合计		19,369	55	0	0

单项金额重大或安全性较低、流动性较差的高风险委托理财具体情况

适用 不适用

委托理财出现预期无法收回本金或存在其他可能导致减值的情形

适用 不适用

(2) 委托贷款情况

适用 不适用

公司报告期不存在委托贷款。

4、其他重大合同

适用 不适用

公司报告期不存在其他重大合同。

十六、其他重大事项的说明

适用 不适用

- 1、2021年2月19日披露于巨潮资讯网的《关于增资参股上饶市弘业新能源有限公司暨对外投资的公告》；
- 2、2021年3月10日披露于巨潮资讯网的《关于变更保荐代表人的公告》；
- 3、2021年5月19日披露于巨潮资讯网的《2020年年度权益分派实施公告》；
- 4、2021年6月10日披露于巨潮资讯网的《关于向苏州钧达车业科技有限公司增资的公告》；
- 5、2021年7月19日披露于巨潮资讯网的《重大资产购买暨关联交易报告书（草案）》等相关事项；
- 6、2021年7月19日披露于巨潮资讯网的《关于终止2020年非公开发行A股股票事项的公告》；
- 7、2021年9月30日披露于巨潮资讯网的《关于董事会换届选举的公告》、《关于监事会换届选举的公告》；
- 8、2021年11月26日披露于巨潮资讯网的《关于限制性股票回购注销完成的公告》；
- 9、2021年11月26日披露于巨潮资讯网的《2021年股票期权激励计划（草案）》等相关事项。

十七、公司子公司重大事项

适用 不适用

- 1、2021年12月25日披露于巨潮资讯网的《关于子公司与安徽来安汉河经济开发区管理委员会签订项目投资合作协议的公告》

第七节 股份变动及股东情况

一、股份变动情况

1、股份变动情况

单位：股

	本次变动前		本次变动增减（+，-）					本次变动后	
	数量	比例	发行新股	送股	公积金转股	其他	小计	数量	比例
一、有限售条件股份	3,808,800	2.96%				-432,450	-432,450	3,376,350	2.46%
1、国家持股									
2、国有法人持股									
3、其他内资持股	3,808,800	2.96%				-432,450	-432,450	3,376,350	2.46%
其中：境内法人持股									
境内自然人持股	3,808,800	2.96%				-432,450	-432,450	3,376,350	2.46%
4、外资持股									
其中：境外法人持股									
境外自然人持股									
二、无限售条件股份	124,997,109	97.04%				8,918,006	8,918,006	133,915,115	97.54%
1、人民币普通股	124,997,109	97.04%				8,918,006	8,918,006	133,915,115	97.54%
2、境内上市的外资股									
3、境外上市的外资股									
4、其他									
三、股份总数	128,805,909	100.00%				8,485,556	8,485,556	137,291,465	100.00%

股份变动的原因

√ 适用 □ 不适用

- 1、公司发行的可转换公司债券于2019年6月14日起开始转股，2021年度，因可转债转股公司总股本增加8,917,556股。
- 2、公司于2021年11月24日回购注销限制性股票数量43.2万股。
- 3、450股限售股减少为高管锁定股解限。

股份变动的批准情况

√ 适用 □ 不适用

- 1、2021年9月12日，公司第三届董事会第四十五次会议、第三届监事会第三十次会议与2021年9月28日公司2021年第三次临

时股东大会审议通过了《关于回购注销部分股权激励限制性股票的议案》，鉴于公司2018年限制性股票激励计划第三个解除限售期的业绩考核未达标，根据《上市公司股权激励管理办法》及公司《2018年限制性股票激励计划(草案)》的有关规定，公司决定对6名激励对象的第三个解除限售期对应的43.2万股限制性股票进行回购注销处理。具体内容请见公司于2021年9月13日、2021年9月29日在巨潮资讯网（www.cninfo.com.cn）上披露的公告。

股份变动的过户情况

适用 不适用

股份变动对最近一年和最近一期基本每股收益和稀释每股收益、归属于公司普通股股东的每股净资产等财务指标的影响

适用 不适用

报告期内，本公司增加股本8,485,556股，对本期基本每股收益和稀释每股收益、归属于公司普通股股东的每股净资产有所摊薄。

公司认为必要或证券监管机构要求披露的其他内容

适用 不适用

2、限售股份变动情况

适用 不适用

单位：股

股东名称	期初限售股数	本期增加限售股数	本期解除限售股数	期末限售股数	限售原因	解除限售日期
杨金弟	120,000	0	120,000	0	股权激励限售股	股权激励限售股自 2018年05月30日起满12个月后，满足解锁条件的可以在未来36个月内按30%、30%、40%的比例分三期解锁，解锁后的股份再按照高管锁定股的规定解除限售。
郑彤	40,000	0	40,000	0	股权激励限售股	股权激励限售股自 2018年05月30日起满12个月后，满足解锁条件的可以在未来36个月内按30%、30%、40%的比例分三期解锁，解锁后的股份再按照高管锁定股的规定解除限售。
杨丽华	120,000	0	120,000	0	股权激励限售股	股权激励限售股自 2018年05月30日起满12个月后，满足解锁条件的可以在未来36个月内按30%、30%、40%的比例分三期解锁。
李新华	40,000	0	40,000	0	股权激励限售股	股权激励限售股自 2018年05月30日起满12个月后，满足解锁条件的可以在未来36个月内按30%、30%、40%的比例分三期解锁。
卓洪波	32,000	0	32,000	0	股权激励限售股	股权激励限售股自 2018年05月30日起满12个月后，满足解锁条件的可以在未来36个月内按30%、30%、40%的比例分三期解锁。
杨卫民	80,000	0	80,000	0	股权激励限售股	股权激励限售股自 2018年05月30日起满12个月后，满足解锁条件的可以在未来36个月内按30%、30%、40%的比例分三期解锁。
陆小红	3,375,000	0	0	3,375,000	高管限售股	每年按上年最后一个交易日持股数25%解除限售

莫红远	1,800	0	450	1,350	辞职高管限售股	每年按上年最后一个交易日持股数 25% 解除限售
合计	3,808,800	0	432,450	3,376,350	--	--

二、证券发行与上市情况

1、报告期内证券发行（不含优先股）情况

适用 不适用

2、公司股份总数及股东结构的变动、公司资产和负债结构的变动情况说明

适用 不适用

3、现存的内部职工股情况

适用 不适用

三、股东和实际控制人情况

1、公司股东数量及持股情况

单位：股

报告期末普通股股东总数	6,943	年度报告披露日前上一月末普通股股东总数	6,998	报告期末表决权恢复的优先股股东总数（如有）（参见注 8）	0	年度报告披露日前上一月末表决权恢复的优先股股东总数（如有）（参见注 8）	0	
持股 5% 以上的股东或前 10 名股东持股情况								
股东名称	股东性质	持股比例	报告期末持股数量	报告期内增减变动情况	持有有限售条件的股份数量	持有无限售条件的股份数量	质押、标记或冻结情况	
							股份状态	数量
海南锦迪科技投资有限公司	境内非国有法人	24.23%	33,272,139	-14,769,231		33,272,139	质押	8,870,000
苏显泽	境内自然人	13.66%	18,759,461	18,759,461		18,759,461		
上饶经济技术开发区产业发展投资有限公司	国有法人	13.65%	18,741,000	18,741,000		18,741,000		
上饶展宏新能源科技中心（有限合	境内非国有法人	4.83%	6,627,400	6,627,400		6,627,400		

伙)								
中国银行股份有限公司—华夏行业景气混合型证券投资基金	其他	4.79%	6,579,489	6,579,489		6,579,489		
陆小红	境内自然人	3.28%	4,500,000	0	3,375,000	1,125,000		
上海崑然投资管理有限公司—新兴成长五期私募证券投资基金	其他	2.62%	3,600,000	3,600,000		3,600,000		
郑捷文	境内自然人	2.36%	3,242,149	3,242,149		3,242,149		
交通银行股份有限公司—工银瑞信新能源汽车主题混合型证券投资基金	其他	2.27%	3,118,601	3,118,601		3,118,601		
杭州久盈资产管理有限公司—久盈价值精选 1 号私募证券投资基金	其他	2.01%	2,762,834	1,736,434		2,762,834		
战略投资者或一般法人因配售新股成为前 10 名股东的情况（如有）（参见注 3）	无							
上述股东关联关系或一致行动的说明	锦迪科技、杨氏投资、陆小红同受公司实际控制人杨氏家族控制。							
上述股东涉及委托/受托表决权、放弃表决权情况的说明	无							
前 10 名股东中存在回购专户的特别说明（如有）（参见注 10）	无							
前 10 名无限售条件股东持股情况								
股东名称	报告期末持有无限售条件股份数量	股份种类						
		股份种类	数量					
海南锦迪科技投资有限公司	33,272,139	人民币普通股	33,272,139					
苏显泽	18,759,461	人民币普通股	18,759,461					
上饶经济技术开发区产业发展投资有限公司	18,741,000	人民币普通股	18,741,000					
上饶展宏新能源科技中心（有限合伙）	6,627,400	人民币普通股	6,627,400					
中国银行股份有限公司—华夏行业	6,579,489	人民币普通股	6,579,489					

景气混合型证券投资基金			
#上海韞然投资管理有限公司—新兴成长五期私募证券投资基金	3,600,000	人民币普通股	3,600,000
郑捷文	3,242,149	人民币普通股	3,242,149
交通银行股份有限公司—工银瑞信新能源汽车主题混合型证券投资基金	3,118,601	人民币普通股	3,118,601
#杭州久盈资产管理有限公司—久盈价值精选 1 号私募证券投资基金	2,762,834	人民币普通股	2,762,834
#邵雨田	1,563,702	人民币普通股	1,563,702
前 10 名无限售流通股股东之间，以及前 10 名无限售流通股股东和前 10 名股东之间关联关系或一致行动的说明	锦迪科技、杨氏投资、陆小红同受公司实际控制人杨氏家族控制。		
前 10 名普通股股东参与融资融券业务情况说明（如有）（参见注 4）	前 10 名无限售条件股东中，上海韞然投资管理有限公司—新兴成长五期私募证券投资基金通过东兴证券股份有限公司客户信用交易担保证券账户持有公司股票 3,600,000 股；杭州久盈资产管理有限公司—久盈价值精选 1 号私募证券投资基金通过国泰君安证券股份有限公司客户信用交易担保证券账户持有公司股票 2,762,834 股。		

公司前 10 名普通股股东、前 10 名无限售条件普通股股东在报告期内是否进行约定购回交易

是 否

公司前 10 名普通股股东、前 10 名无限售条件普通股股东在报告期内未进行约定购回交易。

2、公司控股股东情况

控股股东性质：自然人控股

控股股东类型：法人

控股股东名称	法定代表人/单位负责人	成立日期	组织机构代码	主要经营业务
海南锦迪科技投资有限公司	徐晓平	2010 年 12 月 03 日	9132050756534082X3	创业投资
控股股东报告期内控股和参股的其他境内外上市公司的股权情况	无			

控股股东报告期内变更

适用 不适用

公司报告期控股股东未发生变更。

3、公司实际控制人及其一致行动人

实际控制人性质：境内自然人;境外自然人

实际控制人类型：自然人

实际控制人姓名	与实际控制人关系	国籍	是否取得其他国家或地区居留权
杨仁元	一致行动（含协议、亲属、同一控制）	中国	否
陆惠芬	一致行动（含协议、亲属、同一控制）	中国	否
陆小红	一致行动（含协议、亲属、同一控制）	中国	否
徐晓平	一致行动（含协议、亲属、同一控制）	中国	否
徐卫东	一致行动（含协议、亲属、同一控制）	新加坡	否
陆玉红	一致行动（含协议、亲属、同一控制）	新加坡	否
徐勇	一致行动（含协议、亲属、同一控制）	中国	否
陆小文	一致行动（含协议、亲属、同一控制）	中国	是
陆徐杨	一致行动（含协议、亲属、同一控制）	中国	是
主要职业及职务	<p>杨仁元：1965 年至 1980 年，于渭塘镇电力站任电工、会计；1980 年至 1985 年，于渭塘镇工业公司任副经理；1985 年至 1999 年 6 月，于吴县市塑料制品七厂任书记；1999 年 7 月至 2004 年 3 月，于苏州市万达汽车内饰件厂任厂长及法定代表人；2004 年 4 月至 2009 年 11 月，于海南钧达汽车饰件有限公司任顾问；2009 年 12 月至 2010 年 12 月，海南钧达汽车饰件有限公司任执行董事兼总经理；2011 年 1 月至 2012 年 7 月，于海南钧达汽车饰件有限公司任顾问；2012 年 8 月至今，于海南钧达汽车饰件股份有限公司任顾问。</p> <p>陆惠芬：1985 年 4 月至 1989 年 10 月，于渭塘镇骑河村铸件厂任工人；1989 年 11 月至今，未参加工作，目前已退休。</p> <p>徐晓平：1988 年 1 月至 1990 年 12 月，于渭塘塑料厂任职工；1991 年 1 月至 2003 年 3 月，于苏州农业银行任职工；2003 年 4 月至 2004 年 3 月，于苏州市恒达塑料制品厂任副厂长；2004 年 4 月至 2012 年 5 月，于海南钧达汽车饰件有限公司任执行董事、副总经理、总经理；2012 年 6 月至 2018 年 10 月，于海南钧达汽车饰件股份有限公司任董事长；2018 年 10 月至今，于海南钧达汽车饰件股份有限公司任副董事长、副总经理。</p> <p>陆小红：女，1966 年生，公司董事长、总经理。曾任渭塘电力站任材料会计、苏州茂达电子有限公司出纳、苏州隆新塑料电器印刷有限公司采购经理、海南钧达汽车饰件有限公司综合办副主任、本公司综合办副主任、本公司副总经理。</p> <p>徐卫东：1985 年 5 月至 1993 年 5 月，于吴县铁桶厂任业务员；1993 年 6 月至 1998 年 3 月，于苏州工业园区和昌电器有限公司任业务经理；1998 年 4 月-2005 年 12 月，于苏州市万达汽车内饰件厂任业务经理；2005 年 12 月-2012 年 7 月，于苏州隆新塑料电器有限公司任副总经理；2010 年 8 月至 2012 年 5 月，于海南钧达汽车饰件有限公司任副总经理；2012 年 6 月至 2021 年 8 月，于海南钧达汽车饰件股份有限公司任董事、副总经理。2021 年 8 月至今，海南杨氏家族科技投资有限公司董事、副总经理。</p> <p>陆玉红：1984 年 7 月至 1986 年 4 月，于渭塘线路板厂任技工；1987 年 5 月至 1996 年 10 月，于吴县塑料制品七厂任文员；1996 年 10 月至 2005 年 12 月，于苏州市万达汽车内饰件厂，先后担任出纳、会计；2005 年 12 月至今，于苏州隆新塑料电器有限公司任财务会计。</p> <p>徐勇：1988 年 8 月至 1992 年 3 月，于吴县塑料制品七厂任模具车间钳工；1992 年 4 月至 1996 年 9 月，于上海水仙电器股份有限公司苏州模具制造有限公司任技术员、技术部部长。1996 年 10 月至 2004 年 5 月，于苏州市万达汽车内饰件厂任副厂长；2004 年 6 月至 2005 年 3 月，于海南钧达汽车饰件有限公司任副总经理；2005 年 4 月至 2012 年 7 月，于苏州隆新塑料电器有限公司任总经理；2012 年 6 月至 2018 年 10 月，于海南钧达汽车饰件股份有限公司任董事、总经理；2018 年 10 月至今，于海南钧达汽车饰件股份有限公司任副董事长。</p>		

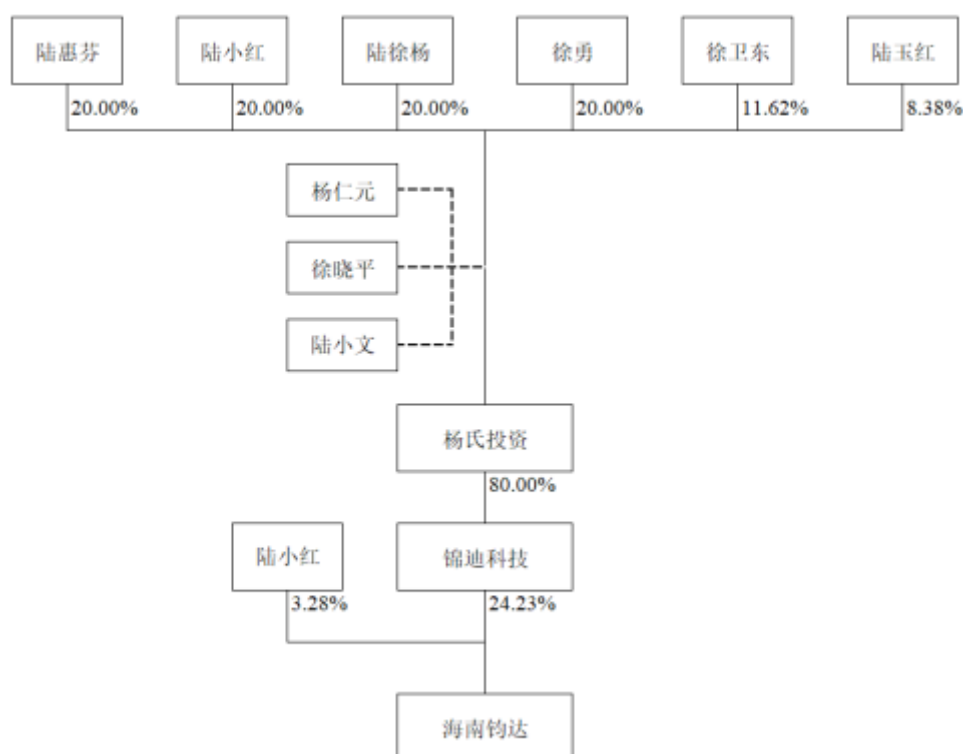
	<p>陆小文：1988年8月至1996年10月，于吴县塑料制品七厂任文员；1996年11月至2000年1月，于苏州工业园区和昌电器有限公司任会计；2000年2月至2005年3月，于苏州市万达汽车内饰件厂任办公室文员；2005年4月至今，于苏州隆新塑料电器有限公司任财务经理。</p> <p>陆徐杨：2014年2月至2017年7月，于北京和君咨询有限公司任助理投资经理。2018年3月至今，于海南钧达汽车饰件股份有限公司证券事务部任职。2021年3月至今，苏州钧达车业科技有限公司总经理。</p>
过去10年曾控股的境内外上市公司情况	无

实际控制人报告期内变更

适用 不适用

公司报告期实际控制人未发生变更。

公司与实际控制人之间的产权及控制关系的方框图



实际控制人通过信托或其他资产管理方式控制公司

适用 不适用

4、公司控股股东或第一大股东及其一致行动人累计质押股份数量占其所持公司股份数量比例达到 80%

适用 不适用

5、其他持股在 10%以上的法人股东

适用 不适用

法人股东名称	法定代表人 /单位负责 人	成立日期	注册资本	主要经营业务或管理活动
上饶经济技术开发区产业发展投资有限公司	徐蔚	2017 年 03 月 06 日	101298.17 万元	资产经营；企业投资及管理（金融、证券与期货除外）；对工业、科技创新产业、高新技术产业、商业、建筑业、房地产业、服务业产业项目进行投资及管理；股权投资、创业投资、投资增值服务，相关咨询服务；国有资产管理，资产收购处置，企业资产的重组、并购；建材、钢材、电线电缆、消防设备、机电产品、环保设备、工程机械设备及配件、花卉苗木批发、零售；道路、市政工程基础设施建设，土地整理开发，国有城建资产经营；国内贸易。（依法须经批准的项目，经相关部门批准后方可开展经营活动）*

6、控股股东、实际控制人、重组方及其他承诺主体股份限制减持情况

适用 不适用

四、股份回购在报告期的具体实施情况

股份回购的实施进展情况

适用 不适用

采用集中竞价方式减持回购股份的实施进展情况

适用 不适用

第八节 优先股相关情况

适用 不适用

报告期公司不存在优先股。

第九节 债券相关情况

适用 不适用

一、企业债券

适用 不适用

报告期公司不存在企业债券。

二、公司债券

适用 不适用

报告期公司不存在公司债券。

三、非金融企业债务融资工具

适用 不适用

报告期公司不存在非金融企业债务融资工具。

四、可转换公司债券

适用 不适用

1、转股价格历次调整情况

1、公司于2019年7月22日实施了2018年度利润分配方案，根据相关规定及权益分派方案，钧达转债的转股价格由21.74元/股调整为21.59元/股，调整后的转股价格自2019年7月22日起生效。具体调整情况详见公司于2019年7月16日在巨潮资讯网发布的《关于“钧达转债”转股价格调整的公告》（公告编号：2019-047）。

2、鉴于公司2018年限制性股票激励计划第一个解除限售期业绩考核未达标，公司决定对8名激励对象的第一个解除限售期对应的50.4万股限制性股票进行回购注销处理。鉴于激励对象莫红远因个人原因离职，公司将其持有的已获授但尚未解除限售的280,000股（扣除上述第一个解除限售期后的剩余部分）限制性股票进行回购注销。公司已于中国证券登记结算有限责任公司深圳分公司完成本次限制性股票的回购注销手续，公司总股本由121,681,436股减少至120,897,436股，减少股份784,000股。根据公司《公开发行可转换公司债券募集说明书》的发行条款及中国证监会关于可转债发行的有关规定，钧达转债转股价格将调整为21.66元/股，调整后的转股价格自2019年8月27日起生效。具体调整情况详见公司于2019年8月27日在巨潮资讯网发布的《关于“钧达转债”转股价格调整的公告》（公告编号：2019-054）。

3、公司于2020年2月26日召开第三届董事会第十六次会议审议通过了《关于向下修正“钧达转债”转股价格的议案》，并于2020年3月13日召开2020年第一次临时股东大会审议通过上述议案。根据《海南钧达汽车饰件股份有限公司公开发行可转换公司债券募集说明书》（以下简称“募集说明书”）的转股价格向下修正条款规定：“在本次发行的可转换公司债券存续期间，当公司股票在任意三十个连续交易日中至少十五个交易日的收盘价格低于当期转股价格85%时，公司董事会有权提出转股价格向下修正方案并提交公司股东大会表决。上述方案须经出席会议的股东所持表决权的三分之二以上通过方可实施。股东大会进行表决时，持有公司本次发行可转债的股东应当回避；修正后的转股价格应不低于该次股东大会召开日前二十个交易日公司股票交易均价和前一交易日的公司股票交易均价之间的较高者，同时，修正后的转股价格不得低于最近一期经审

计的每股净资产值和股票面值。若在前述三十个交易日内发生过转股价格调整的情形，则在调整前的交易日按调整前的转股价格和收盘价格计算，调整后的交易日按调整后的转股价格和收盘价格计算。”公司A股股价已经出现任意连续三十个交易日中至少有十五个交易日的收盘价低于当期转股价格的85%（即18.41元/股）的情形，已满足《募集说明书》中规定的转股价格向下修正的条件。本次股东大会召开日前二十个交易日公司股票交易均价为人民币14.72元/股，本次股东大会召开前一个交易日公司股票交易均价为人民币14.93元/股，本次修正后的“钧达转债”转股价格应不低于14.93元/股。综合考虑前述底价和公司股票价格情况，公司董事会决定将“钧达转债”的转股价格向下修正为14.93元/股，本次转股价格调整实施日期为2020年3月16日。具体调整情况详见公司于2020年3月14日在巨潮资讯网发布的《关于向下修正“钧达转债”转股价格的公告》（公告编号：2020-010）。

4、公司于2020年6月17日实施了2019年度利润分配方案，根据相关规定及权益分派方案，钧达转债的转股价格由14.93元/股调整为14.83元/股，调整后的转股价格自2020年6月17日起生效。具体调整情况详见公司于2020年6月11日在巨潮资讯网发布的《关于“钧达转债”转股价格调整的公告》（公告编号：2020-034）。

5、2020年6月2日，公司第三届董事会第十九次会议、第三届监事会第十六次会议审议通过了《关于回购注销部分股权激励限制性股票的议案》；2020年6月18日，公司2020年第二次临时股东大会审议通过了《关于回购注销部分股权激励限制性股票的议案》。鉴于公司2018年限制性股票激励计划第二个解除限售期的业绩考核未达标，根据《上市公司股权激励管理办法》及公司《2018年限制性股票激励计划(草案)》的有关规定，公司决定对6名激励对象的第二个解除限售期对应的32.4万股限制性股票进行回购注销处理。鉴于激励对象王世兵因个人原因离职，根据《上市公司股权激励管理办法》及公司《2018年限制性股票激励计划(草案)》的有关规定，公司将其持有的已获授但尚未解除限售的14万股限制性股票进行回购注销。根据公司《公开发行可转换公司债券募集说明书》的发行条款及中国证监会关于可转债发行的有关规定，钧达转债转股价格将调整为14.85元/股，调整后的转股价格自2020年10月15日起生效。具体调整情况详见公司于2020年6月13日在巨潮资讯网发布的《关于“钧达转债”转股价格调整的公告》（公告编号：2020-062）。

6、公司于2021年5月26日实施了2020年度利润分配方案，根据相关规定及权益分派方案，钧达转债的转股价格由14.85元/股调整为14.80元/股，调整后的转股价格自2021年5月26日起生效。具体调整情况详见公司于2021年5月19日在巨潮资讯网发布的《关于“钧达转债”转股价格调整的公告》（公告编号：2021-029）。

7、2021年9月12日，公司第三届董事会第四十五次会议、第三届监事会第三十次会议审议通过了《关于回购注销部分股权激励限制性股票的议案》；2021年9月28日，公司2021年第三次临时股东大会审议通过了《关于回购注销部分股权激励限制性股票的议案》。鉴于公司2018年限制性股票激励计划第三个解除限售期业绩考核未达标，根据《上市公司股权激励管理办法》及公司《2018年限制性股票激励计划(草案)》的有关规定，公司决定对6名激励对象的第三个解除限售期对应的43.2万股限制性股票进行回购注销处理。根据公司《公开发行可转换公司债券募集说明书》的发行条款及中国证监会关于可转债发行的有关规定，钧达转债转股价格由14.80元/股调整为14.81元/股，调整后的转股价格自2021年11月26日起生效。具体调整情况详见公司于2021年11月26日在巨潮资讯网发布的《关于“钧达转债”转股价格调整的公告》（公告编号：2021-110）。

2、累计转股情况

√ 适用 □ 不适用

转债简称	转股起止日期	发行总量 (张)	发行总金额	累计转股金额 (元)	累计转股数 (股)	转股数量占 转股开始日 前公司已发 行股份总额 的比例	尚未转股金 额(元)	未转股金额 占发行总金 额的比例
钧达转债	2019年06月 14日	3,200,000	320,000,000.00	256,569,100.00	17,291,465	14.21%	63,430,900.00	19.82%

3、前十名可转债持有人情况

单位：股

序号	可转债持有人名称	可转债持有人性质	报告期末持有可转债数量（张）	报告期末持有可转债金额（元）	报告期末持有可转债占比
1	上海明沚投资管理有限公司—明沚CTA 白羊二号私募投资基金	其他	43,661	4,366,100.00	6.88%
2	九坤投资（北京）有限公司—九坤私享7号私募基金	其他	33,440	3,344,000.00	5.27%
3	交通银行股份有限公司—南方双元债券型证券投资基金	其他	30,000	3,000,000.00	4.73%
4	上海韞然投资管理有限公司—新兴成长五期私募证券投资基金	其他	25,000	2,500,000.00	3.94%
5	胡博	境内自然人	21,800	2,180,000.00	3.44%
6	珠海浊水私募基金管理有限公司—浊水1号私募证券投资基金	其他	20,190	2,019,000.00	3.18%
7	卢晓斌	境内自然人	15,160	1,516,000.00	2.39%
8	上海明沚投资管理有限公司—明沚多策略对冲1号基金	其他	14,450	1,445,000.00	2.28%
9	上海明沚投资管理有限公司—明沚CTA 组合私募证券投资基金	其他	14,140	1,414,000.00	2.23%
10	宁波梅山保税港区子今投资管理合伙企业（有限合伙）—宁波梅山保税港区宜安投资合伙企业（有限合伙）	其他	12,070	1,207,000.00	1.90%

4、担保人盈利能力、资产状况和信用状况发生重大变化的情况

适用 不适用

5、报告期末公司的负债情况、资信变化情况以及在未来年度还债的现金安排

截至2021年12月31日，公司总资产60.15亿元，资产负债率73.33%。中证鹏元资信评估股份有限公司于2021年5月11日出具了《2018年海南钧达汽车饰件股份有限公司可转换公司债券2021年跟踪信用评级报告》，公司主体长期信用等级为AA⁻，评级展望为“稳定”，钧达转债信用等级为AA⁻。本次跟踪评级结果与上一次评级结果相比未发生变化。2022年2月14日，“钧达转债”在深圳证券交易所摘牌，中证鹏元资信评估股份有限公司终止了对公司及“钧达转债”的信用评级，并将不再更新公司及上述债项的评级结果。

最近三年，公司贷款偿还情况良好，不存在逾期归还银行贷款的情况。由于公司发行的“钧达转债”已赎回并摘牌，不存在未来年度偿付A股可转债利息及未来还债的情形。

五、报告期内合并报表范围亏损超过上年末净资产 10%

□ 适用 √ 不适用

六、报告期末除债券外的有息债务逾期情况

□ 适用 √ 不适用

七、报告期内是否有违反规章制度的情况

□ 是 √ 否

八、截至报告期末公司近两年的主要会计数据和财务指标

单位：万元

项目	本报告期末	上年末	本报告期末比上年末增减
流动比率	56.00%	148.00%	-92.00%
资产负债率	73.33%	43.59%	29.74%
速动比率	41.00%	115.00%	-74.00%
	本报告期	上年同期	本报告期比上年同期增减
扣除非经常性损益后净利润	-18,075.69	-2,031.03	-789.98%
EBITDA 全部债务比	2.24%	21.93%	-19.69%
利息保障倍数	-1.36	1.4	-197.14%
现金利息保障倍数	13.57	1.33	920.30%
EBITDA 利息保障倍数	2.31	4.68	-50.64%
贷款偿还率	100.00%	100.00%	
利息偿付率	100.00%	100.00%	

第十节 财务报告

一、审计报告

审计意见类型	标准的无保留意见
审计报告签署日期	2022 年 03 月 17 日
审计机构名称	中证天通会计师事务所（特殊普通合伙）
审计报告文号	中证天通（2022）证审字第 010100001 号
注册会计师姓名	丁鹏、龚昊

审计报告正文

海南钧达汽车饰件股份有限公司全体股东：

一、审计意见

我们审计了海南钧达汽车饰件股份有限公司（以下简称“钧达股份”）的财务报表，包括2021年12月31日的合并及公司资产负债表，2021年度的合并及公司利润表、合并及公司现金流量表、合并及公司股东权益变动表以及财务报表附注。

我们认为，后附的财务报表在所有重大方面按照企业会计准则的规定编制，公允反映了钧达股份2021年12月31日合并及公司的财务状况以及2021年度合并及公司的经营成果和现金流量。

二、形成审计意见的基础

我们按照中国注册会计师审计准则的规定执行了审计工作。审计报告的“注册会计师对财务报表审计的责任”部分进一步阐述了我们在这些准则下的责任。按照中国注册会计师职业道德守则，我们独立于钧达股份，并履行了职业道德方面的其他责任。我们相信，我们获取的审计证据是充分、适当的，为发表审计意见提供了基础。

三、关键审计事项

关键审计事项是根据我们的职业判断，认为对本期财务报表审计最为重要的事项。这些事项的应对以对财务报表整体进行审计并形成审计意见为背景，我们不对这些事项单独发表意见。我们确定下列事项是需要与在审计报告中沟通的关键审计事项。

（一）收入确认

1、事项描述

如财务报表附注“三、（二十四）收入”所述的会计政策及财务报表附注“五、（四十）营业收入和营业成本”所示，钧达股份收入构成主要为光伏电池片收入和汽车饰件收入，2021年10月钧达股份合并光伏电池片业务后，钧达股份2021年度营业收入金额为人民币286,338.78万元，其中汽车饰件业务2021年度营业收入为117,461.23万元，光伏电池片业务2021年10-12月营业收入为168,877.55万元。

营业收入为钧达股份重要业绩指标，营业收入的确认对钧达股份经营业绩产生重要影响，且新增光伏电池片业务收入占营业收入的58.98%，因此我们将收入确认识别为关键审计事项。

2、审计应对

我们针对上述关键审计事项执行的主要审计程序包括：

（1）对钧达股份收入确认相关的内部控制的设计及执行有效性进行评估和测试，并评价相关收入确认是否符合其会计政策且一贯地运用；

（2）选取样本检查销售合同，识别与商品所有权上的风险和报酬转移相关的合同条款与条件，评价钧达股份的收入

确认时点是否符合企业会计准则的要求；

(3) 针对汽车饰件业务，取得客户供应链系统或邮件发送的产品下线结算的开票通知单，选取样本，与销售记录进行核对；

(4) 了解电池片业务销售收入的会计政策，并通过抽样检查产品销售合同，阅读并分析合同中的相关条款，评估电池片业务销售收入确认的会计政策；

(5) 抽查检查电池片业务销售收入确认相关的支持性文件，包括销售合同、出库单、运输单据、签收单等；

(6) 对客户实施函证程序，函证客户应收账款和预收账款余额，以及主要客户交易发生额；

(7) 就资产负债表日前后记录的收入交易，选取样本，核对出库单及其他支持性文件，以评价收入是否被记录于恰当的会计期间。

(二) 企业合并

1、事项描述

如财务报表附注“六、(一) 非同一控制下企业合并”所示，钧达股份2021年9月以现金购买资产的方式完成了对上饶捷泰新能源科技有限公司51%股权的购买，从而使钧达股份持有上饶捷泰新能源科技有限公司51%股权，2021年9月30日被确定为股权交割日，自此上饶捷泰新能源科技有限公司纳入钧达股份合并范围内。2021年度，因本次并购纳入钧达股份合并财务报表的营业收入为人民币168,877.55万元，占钧达股份2021年度合并营业收入的58.98%，因本次并购纳入钧达股份合并财务报表的资产总额330,387.12万元，占钧达股份2021年末合并资产总额54.93%，对钧达股份2021年度财务报表存在重大影响，我们将与本次重大并购交易的相关会计处理确定为关键审计事项。

2、审计应对

我们针对上述关键审计事项执行的主要审计程序包括：

(1) 检查并购交易的批准文件、协议生效条件、股份交割、支付股权款、资产转移手续等相关文件，结合合同或协议的约定及其他有关的影响因素，判断管理层对合并日的确定是否符合《企业会计准则第 20 号--企业合并》及其相关规定；

(2) 检查管理层对收购日各项可辨认资产确定的方法；

(3) 对收购日各项可辨认资产自评估基准日至资产负债表日的变化进行检查，并对涉及到的折旧摊销的测算进行复核；

(4) 复核本次重大并购交易产生的商誉的计算及企业合并会计处理；

(5) 根据《企业会计准则第 33 号--合并财务报表》的规定，对纳入合并范围公司的重要会计政策进行全面审核，并将对应会计政策进行对比。

(6) 检查相关披露及报表项目是否恰当列报。

四、其他信息

管理层对其他信息负责。其他信息包括钧达股份2021年年度报告中涵盖的信息，但不包括财务报表和我们的审计报告。我们对财务报表发表的审计意见不涵盖其他信息，我们也不对其他信息发表任何形式的鉴证结论。

结合我们对财务报表的审计，我们的责任是阅读其他信息，在此过程中，考虑其他信息是否与财务报表或我们在审计过程中了解到的情况存在重大不一致或者似乎存在重大错报。基于我们已经执行的工作，如果我们确定其他信息存在重大错报，我们应当报告该事实。在这方面，我们无任何事项需要报告。

五、管理层和治理层对财务报表的责任

钧达股份管理层负责按照企业会计准则的规定编制财务报表，使其实现公允反映，并设计、执行和维护必要的内部控制，以使财务报表不存在由于舞弊或错误导致的重大错报。

在编制财务报表时，管理层负责评估钧达股份的持续经营能力，披露与持续经营相关的事项（如适用），并运用持续经营假设，除非管理层计划清算钧达股份、终止营运或别无其他现实的选择。

治理层负责监督钧达股份的财务报告过程。

六、注册会计师对财务报表审计的责任

我们的目标是对财务报表整体是否不存在由于舞弊或错误导致的重大错报获取合理保证，并出具包含审计意见的审计报告。合理保证是高水平的保证，但并不能保证按照审计准则执行的审计在某一重大错报存在时总能发现。错报可能由舞弊或错误所导致，如果合理预期错报单独或汇总起来可能影响财务报表使用者依据财务报表作出的经济决策，则通常认为错报是重大的。

在按照审计准则执行审计的过程中，我们运用职业判断，并保持职业怀疑。同时，我们也执行以下工作：

(1) 识别和评估由于舞弊或错误导致的财务报表重大错报风险；设计和实施审计程序以应对这些风险，并获取充分、适当的审计证据，作为发表审计意见的基础。由于舞弊可能涉及串通、伪造、故意遗漏、虚假陈述或凌驾于内部控制之上，未能发现由于舞弊导致的重大错报的风险高于未能发现由于错误导致的重大错报的风险。

(2) 了解与审计相关的内部控制，以设计恰当的审计程序。

(3) 评价管理层选用会计政策的恰当性和作出会计估计及相关披露的合理性。

(4) 对管理层使用持续经营假设的恰当性得出结论。同时，根据获取的审计证据，就可能对钧达股份的持续经营能力产生重大疑虑的事项或情况是否存在重大不确定性得出结论。如果我们得出结论认为存在重大不确定性，审计准则要求我们在审计报告中提请报告使用者注意财务报表中的相关披露；如果披露不充分，我们应当发表非无保留意见。我们的结论基于截至审计报告日可获得的信息。然而，未来的事项或情况可能导致钧达股份不能持续经营。

(5) 评价财务报表的总体列报、结构和内容（包括披露），并评价财务报表是否公允反映相关交易和事项。

(6) 就钧达股份实体或业务活动的财务信息获取充分、适当的审计证据，以对财务报表发表审计意见。我们负责指导、监督和执行集团审计，并对审计意见承担全部责任。

我们与治理层就计划的审计范围、时间安排和重大审计发现等事项进行沟通，包括沟通我们在审计中识别出的值得关注的内部控制缺陷。

我们还就已遵守与独立性相关的职业道德要求向治理层提供声明，并与治理层沟通可能被合理认为影响我们独立性的所有关系和其他事项，以及相关的防范措施(如适用)。

在与治理层沟通的事项中，我们确定哪些事项对当期财务报表审计最为重要，因而构成关键审计事项。我们在审计报告中描述这些事项，除非法律法规禁止公开披露这些事项，或在极少数情形下，如果合理预期在审计报告中沟通某事项造成的负面后果超过在公众利益方面产生的益处，我们确定不应在审计报告中沟通该事项。

二、财务报表

财务附注中报表的单位为：元

1、合并资产负债表

编制单位：海南钧达汽车饰件股份有限公司

2021 年 12 月 31 日

单位：元

项目	2021 年 12 月 31 日	2020 年 12 月 31 日
流动资产：		
货币资金	491,494,571.03	332,997,074.08
结算备付金		
拆出资金		

交易性金融资产		
衍生金融资产		
应收票据	50,804,780.59	
应收账款	166,480,389.14	214,458,050.81
应收款项融资	294,040,647.73	71,701,360.57
预付款项	93,532,750.30	12,919,512.30
应收保费		
应收分保账款		
应收分保合同准备金		
其他应收款	13,695,452.32	9,237,237.62
其中：应收利息		
应收股利		
买入返售金融资产		
存货	437,736,036.60	188,979,246.74
合同资产		
持有待售资产		
一年内到期的非流动资产		
其他流动资产	134,254,369.02	27,401,784.98
流动资产合计	1,682,038,996.73	857,694,267.10
非流动资产：		
发放贷款和垫款		
债权投资		
其他债权投资		
长期应收款	25,604,797.63	
长期股权投资	43,869,542.42	55,986,111.36
其他权益工具投资		
其他非流动金融资产		
投资性房地产	10,626,054.40	11,788,538.64
固定资产	2,415,682,751.64	374,624,023.40
在建工程	237,366,482.10	96,398,195.37
生产性生物资产		
油气资产		
使用权资产	2,266,074.36	
无形资产	299,725,228.31	140,983,595.22

开发支出		
商誉	863,332,041.25	
长期待摊费用	283,413,805.98	266,095,792.46
递延所得税资产	42,310,899.71	15,355,718.05
其他非流动资产	108,973,919.12	38,631,427.91
非流动资产合计	4,333,171,596.92	999,863,402.41
资产总计	6,015,210,593.65	1,857,557,669.51
流动负债：		
短期借款	176,768,578.34	50,000,000.00
向中央银行借款		
拆入资金		
交易性金融负债		
衍生金融负债		
应付票据	449,100,861.37	131,098,475.78
应付账款	967,865,311.52	238,186,447.78
预收款项		
合同负债	93,398,137.08	48,588,705.09
卖出回购金融资产款		
吸收存款及同业存放		
代理买卖证券款		
代理承销证券款		
应付职工薪酬	53,092,161.50	24,083,349.88
应交税费	16,504,586.93	4,997,468.39
其他应付款	845,746,735.07	11,844,401.94
其中：应付利息		1,320,320.57
应付股利	3,246,626.95	89,600.00
应付手续费及佣金		
应付分保账款		
持有待售负债		
一年内到期的非流动负债	381,773,432.86	60,534,579.00
其他流动负债	34,001,061.47	10,000,000.00
流动负债合计	3,018,250,866.14	579,333,427.86
非流动负债：		
保险合同准备金		

长期借款	130,400,000.00	35,000,000.00
应付债券	61,935,995.59	178,756,249.19
其中：优先股		
永续债		
租赁负债	1,148,979.16	
长期应付款	1,162,916,381.27	13,674,147.36
长期应付职工薪酬		
预计负债		
递延收益	11,617,017.19	2,938,776.46
递延所得税负债	24,672,087.01	
其他非流动负债		
非流动负债合计	1,392,690,460.22	230,369,173.01
负债合计	4,410,941,326.36	809,702,600.87
所有者权益：		
股本	137,291,465.00	128,805,909.00
其他权益工具	10,757,606.41	33,174,355.94
其中：优先股		
永续债		
资本公积	660,943,864.08	512,506,959.74
减：库存股		4,726,560.00
其他综合收益		
专项储备		
盈余公积	43,567,729.36	31,343,014.29
一般风险准备		
未分配利润	149,268,228.71	346,751,389.67
归属于母公司所有者权益合计	1,001,828,893.56	1,047,855,068.64
少数股东权益	602,440,373.73	
所有者权益合计	1,604,269,267.29	1,047,855,068.64
负债和所有者权益总计	6,015,210,593.65	1,857,557,669.51

法定代表人：陆小红

主管会计工作负责人：郑彤

会计机构负责人：刘阿华

2、母公司资产负债表

单位：元

项目	2021 年 12 月 31 日	2020 年 12 月 31 日
----	------------------	------------------

流动资产：		
货币资金	32,995,152.47	112,189,035.96
交易性金融资产		
衍生金融资产		
应收票据		
应收账款	59,386,164.88	61,178,910.62
应收款项融资	11,387,636.03	650,000.00
预付款项	4,602,547.13	620,210.76
其他应收款	684,433,280.06	753,382,555.18
其中：应收利息		
应收股利	118,821,904.12	21,322,104.12
存货		31,273,380.04
合同资产		
持有待售资产		
一年内到期的非流动资产		
其他流动资产	1,732,089.09	1,276,976.63
流动资产合计	794,536,869.66	960,571,069.19
非流动资产：		
债权投资		
其他债权投资		
长期应收款		
长期股权投资	1,981,567,261.56	328,192,961.32
其他权益工具投资		
其他非流动金融资产		
投资性房地产		
固定资产	16,196,447.18	36,278,920.09
在建工程		
生产性生物资产		
油气资产		
使用权资产		
无形资产		4,919,292.81
开发支出		
商誉		
长期待摊费用	29,035,742.22	38,540,152.59

递延所得税资产	2,865,801.57	2,520,947.40
其他非流动资产		
非流动资产合计	2,029,665,252.53	410,452,274.21
资产总计	2,824,202,122.19	1,371,023,343.40
流动负债：		
短期借款	34,127,358.33	
交易性金融负债		
衍生金融负债		
应付票据	74,800,000.00	57,490,000.00
应付账款	8,311,233.70	77,278,367.97
预收款项		
合同负债	22,577,007.11	15,202,794.15
应付职工薪酬	1,578,902.24	4,314,434.66
应交税费	119,304.16	176,337.07
其他应付款	740,512,518.63	14,356,668.17
其中：应付利息		
应付股利		
持有待售负债		
一年内到期的非流动负债	26,035,144.86	60,534,579.00
其他流动负债	2,935,010.92	
流动负债合计	910,996,479.95	229,353,181.02
非流动负债：		
长期借款	70,000,000.00	35,000,000.00
应付债券	61,935,995.59	178,756,249.19
其中：优先股		
永续债		
租赁负债		
长期应付款	606,089,037.93	13,674,147.36
长期应付职工薪酬		
预计负债		
递延收益		
递延所得税负债		
其他非流动负债		
非流动负债合计	738,025,033.52	227,430,396.55

负债合计	1,649,021,513.47	456,783,577.57
所有者权益：		
股本	137,291,465.00	128,805,909.00
其他权益工具	10,757,606.41	33,174,355.94
其中：优先股		
永续债		
资本公积	664,101,863.61	525,016,286.16
减：库存股		4,726,560.00
其他综合收益		
专项储备		
盈余公积	43,567,729.36	31,343,014.29
未分配利润	319,461,944.34	200,626,760.44
所有者权益合计	1,175,180,608.72	914,239,765.83
负债和所有者权益总计	2,824,202,122.19	1,371,023,343.40

3、合并利润表

单位：元

项目	2021 年度	2020 年度
一、营业总收入	2,863,387,814.89	858,474,941.70
其中：营业收入	2,863,387,814.89	858,474,941.70
利息收入		
已赚保费		
手续费及佣金收入		
二、营业总成本	2,856,392,359.06	868,474,633.98
其中：营业成本	2,520,662,641.44	663,332,105.12
利息支出		
手续费及佣金支出		
退保金		
赔付支出净额		
提取保险责任合同准备金		
净额		
保单红利支出		
分保费用		
税金及附加	15,254,683.53	9,113,643.69

销售费用	19,706,274.94	18,775,311.87
管理费用	131,959,471.70	86,110,723.06
研发费用	123,422,978.64	53,321,941.44
财务费用	45,386,308.81	37,820,908.80
其中：利息费用	42,804,000.52	37,974,026.42
利息收入	1,235,878.72	1,036,834.47
加：其他收益	4,316,595.77	12,560,845.64
投资收益（损失以“-”号填列）	-7,541,805.10	20,569,998.65
其中：对联营企业和合营企业的投资收益	-8,116,568.94	2,174,304.99
以摊余成本计量的金融资产终止确认收益		
汇兑收益（损失以“-”号填列）		
净敞口套期收益（损失以“-”号填列）		
公允价值变动收益（损失以“-”号填列）		
信用减值损失（损失以“-”号填列）	-3,213,581.57	-6,655,337.86
资产减值损失（损失以“-”号填列）	-99,886,447.93	-9,777,251.55
资产处置收益（损失以“-”号填列）	-1,533,557.67	-414,787.16
三、营业利润（亏损以“-”号填列）	-100,863,340.67	6,283,775.44
加：营业外收入	430,134.84	9,165,332.88
减：营业外支出	689,055.56	228,206.65
四、利润总额（亏损总额以“-”号填列）	-101,122,261.39	15,220,901.67
减：所得税费用	33,287,074.76	1,674,480.68
五、净利润（净亏损以“-”号填列）	-134,409,336.15	13,546,420.99
（一）按经营持续性分类		
1.持续经营净利润（净亏损以“-”号填列）	-134,409,336.15	13,546,420.99
2.终止经营净利润（净亏损以“-”号填列）		
（二）按所有权归属分类		

1.归属于母公司股东的净利润	-178,635,689.37	13,546,420.99
2.少数股东损益	44,226,353.22	
六、其他综合收益的税后净额		
归属母公司所有者的其他综合收益的税后净额		
（一）不能重分类进损益的其他综合收益		
1.重新计量设定受益计划变动额		
2.权益法下不能转损益的其他综合收益		
3.其他权益工具投资公允价值变动		
4.企业自身信用风险公允价值变动		
5.其他		
（二）将重分类进损益的其他综合收益		
1.权益法下可转损益的其他综合收益		
2.其他债权投资公允价值变动		
3.金融资产重分类计入其他综合收益的金额		
4.其他债权投资信用减值准备		
5.现金流量套期储备		
6.外币财务报表折算差额		
7.其他		
归属于少数股东的其他综合收益的税后净额		
七、综合收益总额	-134,409,336.15	13,546,420.99
归属于母公司所有者的综合收益总额	-178,635,689.37	13,546,420.99
归属于少数股东的综合收益总额	44,226,353.22	
八、每股收益：		
（一）基本每股收益	-1.35	0.11

(二) 稀释每股收益	-1.35	0.11
------------	-------	------

法定代表人：陆小红

主管会计工作负责人：郑彤

会计机构负责人：刘阿华

4、母公司利润表

单位：元

项目	2021 年度	2020 年度
一、营业收入	253,703,462.36	169,824,391.54
减：营业成本	195,849,618.38	127,295,751.65
税金及附加	1,330,701.69	1,111,229.35
销售费用	13,359.34	646,487.55
管理费用	30,296,128.35	18,733,960.00
研发费用	7,492,802.43	9,012,821.80
财务费用	18,335,515.33	30,819,177.91
其中：利息费用	18,054,588.54	30,931,830.11
利息收入	496,693.35	246,146.18
加：其他收益	71,135.87	135,787.13
投资收益（损失以“-”号填列）	154,360,174.31	3,477,988.87
其中：对联营企业和合营企业的投资收益	4,360,174.31	2,174,304.99
以摊余成本计量的金融资产终止确认收益（损失以“-”号填列）		
净敞口套期收益（损失以“-”号填列）		
公允价值变动收益（损失以“-”号填列）		
信用减值损失（损失以“-”号填列）	-6,703,548.58	-4,871,212.62
资产减值损失（损失以“-”号填列）	-10,961,280.38	-597,340.56
资产处置收益（损失以“-”号填列）	-57,342.51	-320,676.00
二、营业利润（亏损以“-”号填列）	137,094,475.55	-19,970,489.90
加：营业外收入	245,525.77	6,885,723.47
减：营业外支出	2,200.00	7,147.60

三、利润总额（亏损总额以“－”号填列）	137,337,801.32	-13,091,914.03
减：所得税费用	-344,854.17	678,087.98
四、净利润（净亏损以“－”号填列）	137,682,655.49	-13,770,002.01
（一）持续经营净利润（净亏损以“－”号填列）	137,682,655.49	-13,770,002.01
（二）终止经营净利润（净亏损以“－”号填列）		
五、其他综合收益的税后净额		
（一）不能重分类进损益的其他综合收益		
1.重新计量设定受益计划变动额		
2.权益法下不能转损益的其他综合收益		
3.其他权益工具投资公允价值变动		
4.企业自身信用风险公允价值变动		
5.其他		
（二）将重分类进损益的其他综合收益		
1.权益法下可转损益的其他综合收益		
2.其他债权投资公允价值变动		
3.金融资产重分类计入其他综合收益的金额		
4.其他债权投资信用减值准备		
5.现金流量套期储备		
6.外币财务报表折算差额		
7.其他		
六、综合收益总额	137,682,655.49	-13,770,002.01
七、每股收益：		
（一）基本每股收益		
（二）稀释每股收益		

5、合并现金流量表

单位：元

项目	2021 年度	2020 年度
一、经营活动产生的现金流量：		
销售商品、提供劳务收到的现金	1,685,570,316.96	584,158,794.34
客户存款和同业存放款项净增加额		
向中央银行借款净增加额		
向其他金融机构拆入资金净增加额		
收到原保险合同保费取得的现金		
收到再保业务现金净额		
保户储金及投资款净增加额		
收取利息、手续费及佣金的现金		
拆入资金净增加额		
回购业务资金净增加额		
代理买卖证券收到的现金净额		
收到的税费返还	1,815,014.11	1,475,670.25
收到其他与经营活动有关的现金	94,377,430.22	45,524,036.51
经营活动现金流入小计	1,781,762,761.29	631,158,501.10
购买商品、接受劳务支付的现金	868,993,529.63	359,815,245.48
客户贷款及垫款净增加额		
存放中央银行和同业款项净增加额		
支付原保险合同赔付款项的现金		
拆出资金净增加额		
支付利息、手续费及佣金的现金		
支付保单红利的现金		
支付给职工以及为职工支付的现金	192,600,975.39	132,644,729.80
支付的各项税费	72,374,195.03	60,464,989.86
支付其他与经营活动有关的现金	66,830,109.45	27,785,569.28
经营活动现金流出小计	1,200,798,809.50	580,710,534.42
经营活动产生的现金流量净额	580,963,951.79	50,447,966.68
二、投资活动产生的现金流量：		

收回投资收到的现金	242,120,000.00	260,587,000.00
取得投资收益收到的现金	4,691,080.28	5,292,074.49
处置固定资产、无形资产和其他长期资产收回的现金净额	1,938,885.00	2,177,450.00
处置子公司及其他营业单位收到的现金净额		145,804,367.62
收到其他与投资活动有关的现金		
投资活动现金流入小计	248,749,965.28	413,860,892.11
购建固定资产、无形资产和其他长期资产支付的现金	154,100,859.85	119,640,164.58
投资支付的现金	242,120,000.00	260,587,000.00
质押贷款净增加额		
取得子公司及其他营业单位支付的现金净额	412,341,288.35	14,000,000.00
支付其他与投资活动有关的现金	1,997,825.96	
投资活动现金流出小计	810,559,974.16	394,227,164.58
投资活动产生的现金流量净额	-561,810,008.88	19,633,727.53
三、筹资活动产生的现金流量：		
吸收投资收到的现金		
其中：子公司吸收少数股东投资收到的现金		
取得借款收到的现金	253,228,480.56	278,760,000.00
收到其他与筹资活动有关的现金	22,034,180.92	19,132,848.81
筹资活动现金流入小计	275,262,661.48	297,892,848.81
偿还债务支付的现金	212,740,000.00	237,079,420.00
分配股利、利润或偿付利息支付的现金	22,846,557.66	26,397,091.60
其中：子公司支付给少数股东的股利、利润		
支付其他与筹资活动有关的现金	151,722,834.95	13,480,229.98
筹资活动现金流出小计	387,309,392.61	276,956,741.58
筹资活动产生的现金流量净额	-112,046,731.13	20,936,107.23
四、汇率变动对现金及现金等价物的影响		
五、现金及现金等价物净增加额	-92,892,788.22	91,017,801.44
加：期初现金及现金等价物余额	306,972,007.37	215,954,205.93

六、期末现金及现金等价物余额	214,079,219.15	306,972,007.37
----------------	----------------	----------------

6、母公司现金流量表

单位：元

项目	2021 年度	2020 年度
一、经营活动产生的现金流量：		
销售商品、提供劳务收到的现金	172,305,997.40	210,539,486.65
收到的税费返还		
收到其他与经营活动有关的现金	4,052,622.27	3,402,207.81
经营活动现金流入小计	176,358,619.67	213,941,694.46
购买商品、接受劳务支付的现金	181,566,958.69	120,142,430.25
支付给职工以及为职工支付的现金	2,382,016.08	7,092,940.81
支付的各项税费	10,387,817.14	24,627,093.32
支付其他与经营活动有关的现金	3,039,786.74	3,615,380.60
经营活动现金流出小计	197,376,578.65	155,477,844.98
经营活动产生的现金流量净额	-21,017,958.98	58,463,849.48
二、投资活动产生的现金流量：		
收回投资收到的现金	49,000,200.00	19,837,000.00
取得投资收益收到的现金	1,360,000.00	4,041,749.41
处置固定资产、无形资产和其他长期资产收回的现金净额		2,100,000.00
处置子公司及其他营业单位收到的现金净额		170,180,300.00
收到其他与投资活动有关的现金		
投资活动现金流入小计	50,360,200.00	196,159,049.41
购建固定资产、无形资产和其他长期资产支付的现金	28,984,911.57	2,516,421.86
投资支付的现金	414,632,294.00	91,327,000.00
取得子公司及其他营业单位支付的现金净额		
支付其他与投资活动有关的现金	1,997,825.96	
投资活动现金流出小计	445,615,031.53	93,843,421.86
投资活动产生的现金流量净额	-395,254,831.53	102,315,627.55
三、筹资活动产生的现金流量：		

吸收投资收到的现金		
取得借款收到的现金	89,000,000.00	70,000,000.00
收到其他与筹资活动有关的现金	728,043,679.30	753,122,626.15
筹资活动现金流入小计	817,043,679.30	823,122,626.15
偿还债务支付的现金	105,000,000.00	120,000,000.00
分配股利、利润或偿付利息支付的现金	8,370,625.10	20,956,446.44
支付其他与筹资活动有关的现金	387,042,287.41	754,667,443.88
筹资活动现金流出小计	500,412,912.51	895,623,890.32
筹资活动产生的现金流量净额	316,630,766.79	-72,501,264.17
四、汇率变动对现金及现金等价物的影响		
五、现金及现金等价物净增加额	-99,642,023.72	88,278,212.86
加：期初现金及现金等价物余额	112,189,035.96	23,910,823.10
六、期末现金及现金等价物余额	12,547,012.24	112,189,035.96

7、合并所有者权益变动表

本期金额

单位：元

项目	2021 年度													少数 股东 权益	所有 者权 益合 计	
	归属于母公司所有者权益															
	股本	其他权益工具			资本 公积	减：库 存股	其他 综合 收益	专项 储备	盈余 公积	一般 风险 准备	未分 配利 润	其他	小计			
	优先 股	永续 债	其他													
一、上年期末余额	128,805,909.00			33,174,355.94	512,506,959.74	4,726,560.00			31,343,014.29		346,751,389.67		1,047,855.06		1,047,855.06	8.64
加：会计政策变更																
前期差错更正																
同一控制下企业合并																
其他																
二、本年期初余额	128,805,909.00			33,174,355.94	512,506,959.74	4,726,560.00			31,343,014.29		346,751,389.67		1,047,855.06		1,047,855.06	8.64

额	05,90 9.00			4,355 .94	6,959. 74	560.00				,014.2 9		1,389. 67		855,06 8.64		855,06 8.64
三、本期增减变动金额(减少以“—”号填列)	8,485,556.00			-22,416,749.53	148,436,904.34	-4,726,560.00				12,224,715.07		-197,483,160.96		-46,026,175.08	602,440,373.73	556,414,198.65
(一)综合收益总额												-178,635,689.37		-178,635,689.37	44,226,353.22	-134,409,336.15
(二)所有者投入和减少资本	8,485,556.00				126,020,154.81	-4,726,560.00								139,232,270.81	558,214,020.51	697,446,291.32
1.所有者投入的普通股	8,485,556.00				113,687,188.01	-4,726,560.00								126,899,304.01		126,899,304.01
2.其他权益工具持有者投入资本																
3.股份支付计入所有者权益的金额					2,981,639.91							2,981,639.91				2,981,639.91
4.其他					9,351,326.89							9,351,326.89			558,214,020.51	567,565,347.40
(三)利润分配										12,224,715.07		-18,847,471.59		-6,622,756.52		-6,622,756.52
1.提取盈余公积										12,224,715.07		-12,224,715.07				
2.提取一般风险准备												-6,622,756.52		-6,622,756.52		-6,622,756.52
3.对所有者(或股东)的分配																
4.其他																
(四)所有者权益内部结转					-22,416,749.53	22,416,749.53										
1.资本公积转增资本(或股本)																

其他														
二、本年期初余额	120,898,773.00		54,270,616.57	377,631,422.07	9,658,880.00				31,343,014.29		345,295,119.58		919,780,065.51	919,780,065.51
三、本期增减变动金额（减少以“－”号填列）	7,907,136.00		-21,096,260.63	134,875,537.67	-4,932,320.00						1,456,270.09		128,075,003.13	128,075,003.13
（一）综合收益总额											13,546,420.99		13,546,420.99	13,546,420.99
（二）所有者投入和减少资本	7,907,136.00			113,779,277.04	-4,932,320.00								126,618,733.04	126,618,733.04
1. 所有者投入的普通股	7,907,136.00			113,779,277.04	-4,932,320.00								126,618,733.04	126,618,733.04
2. 其他权益工具持有者投入资本														
3. 股份支付计入所有者权益的金额														
4. 其他														
（三）利润分配											-12,090,150.90		-12,090,150.90	-12,090,150.90
1. 提取盈余公积														
2. 提取一般风险准备														
3. 对所有者（或股东）的分配											-12,090,150.90		-12,090,150.90	-12,090,150.90
4. 其他														
（四）所有者权益内部结转														
1. 资本公积转增资本（或股														

二、本年期初余额	128,805,909.00			33,174,355.94	525,016,286.16	4,726,560.00			31,343,014.29	200,626,760.44		914,239,765.83
三、本期增减变动金额（减少以“—”号填列）	8,485,556.00			-22,416,749.53	139,085,577.45	-4,726,560.00			12,224,715.07	118,835,183.90		260,940,842.89
（一）综合收益总额										137,682,655.49		137,682,655.49
（二）所有者投入和减少资本	8,485,556.00				116,668,827.92	-4,726,560.00						129,880,943.92
1. 所有者投入的普通股	8,485,556.00				113,687,188.01	-4,726,560.00						126,899,304.01
2. 其他权益工具持有者投入资本												
3. 股份支付计入所有者权益的金额					2,981,639.91							2,981,639.91
4. 其他												
（三）利润分配									12,224,715.07	-18,847,471.59		-6,622,756.52
1. 提取盈余公积									12,224,715.07	-12,224,715.07		
2. 对所有者（或股东）的分配										-6,622,756.52		-6,622,756.52
3. 其他												
（四）所有者权益内部结转				-22,416,749.53	22,416,749.53							
1. 资本公积转增资本（或股本）												
2. 盈余公积转增资本（或股本）												
3. 盈余公积弥补亏损												
4. 设定受益计												

划变动额结转留存收益												
5. 其他综合收益结转留存收益												
6. 其他				-22,416,749.53	22,416,749.53							
(五) 专项储备												
1. 本期提取												
2. 本期使用												
(六) 其他												
四、本期期末余额	137,291,465.00			10,757,606.41	664,101,863.61			43,567,729.36	319,461,944.34			1,175,180,608.72

上期金额

单位：元

项目	2020 年年度											
	股本	其他权益工具			资本公积	减：库存股	其他综合收益	专项储备	盈余公积	未分配利润	其他	所有者权益合计
		优先股	永续债	其他								
一、上年期末余额	120,898,773.00			54,270,616.57	402,648,743.55	9,658,880.00			31,343,014.29	226,486,913.35		825,989,180.76
加：会计政策变更												
前期差错更正												
其他												
二、本年期初余额	120,898,773.00			54,270,616.57	402,648,743.55	9,658,880.00			31,343,014.29	226,486,913.35		825,989,180.76
三、本期增减变动金额(减少以“—”号填列)	7,907,136.00			-21,096,260.63	122,367,542.61	-4,932,320.00				-25,860,152.91		88,250,585.07
(一)综合收益总额										-13,770,002.01		-13,770,002.01
(二)所有者投	7,907,136.00				101,271,542.61	-4,932,320.00						114,110,736.61

入和减少资本	136.00				,281.98	20.00						7.98
1. 所有者投入的普通股	7,907,136.00				101,271,281.98	-4,932,320.00						114,110,737.98
2. 其他权益工具持有者投入资本												
3. 股份支付计入所有者权益的金额												
4. 其他												
(三)利润分配										-12,090,150.90		-12,090,150.90
1. 提取盈余公积												
2. 对所有者(或股东)的分配										-12,090,150.90		-12,090,150.90
3. 其他												
(四)所有者权益内部结转				-21,096,260.63	21,096,260.63							
1. 资本公积转增资本(或股本)												
2. 盈余公积转增资本(或股本)												
3. 盈余公积弥补亏损												
4. 设定受益计划变动额结转留存收益												
5. 其他综合收益结转留存收益												
6. 其他				-21,096,260.63	21,096,260.63							
(五)专项储备												
1. 本期提取												

2. 本期使用												
(六) 其他												
四、本期期末余额	128,805,909.00		33,174,355.94	525,016,286.16	4,726,560.00				31,343,014.29	200,626,760.44		914,239,765.83

三、公司基本情况

海南钧达汽车饰件股份有限公司（以下简称“公司”或“本公司”）前身为海南钧达汽车饰件有限公司，成立于2003年4月3日，经海南省海口市市场监督管理局核准登记成立。2012年8月11日，经本公司召开的创立大会暨第一次股东大会决议同意，由海南钧达汽车饰件有限公司以截至2012年6月30日经审计的账面净资产287,505,542.76元折合9,000万股份（每股面值1元），整体变更为股份有限公司，溢价部分197,505,542.76元计入资本公积。本公司于2017年3月经中国证券监督管理委员会证监许可（2017）433号文的核准向境内投资者发行3,000万股人民币普通股（A股），公司于2017年4月25日在深圳证券交易所挂牌上市交易，发行后总股本增至12,000万股（每股面值1元）。2018年5月，公司通过向8名股票激励对象定向发行限制性股票1,680,000股，股本增加至12,168万股。2019年5月，因2018年度公司未达到激励计划规定的第一个限售期解除限售条件，将8名激励对象第一个限售期对应的50.4万股限制性股票回购注销。2019年7月，公司回购注销一名离职激励对象限制性股票28万股。2020年6月，因2019年度公司未达到激励计划规定的第二个限售期解除限售条件，将6名激励对象第二个限售期对应的32.4万股限制性股票回购注销，回购注销一名离职激励对象限制性股票14万股。2021年10月，因2020年度公司未达到激励计划规定的第三个限售期解除限售条件，将6名激励对象第二个限售期对应的43.2万股限制性股票回购注销。2019年6月14日起公司发行的可转换公司债券开始转股，截至2021年12月31日，公司股本增加17,291,465股，变更股本为137,291,465股。

海南锦迪科技投资有限公司为本公司的母公司，海南杨氏家族（杨仁元、陆惠芬、陆小红、徐晓平、徐卫东、陆玉红、徐勇、陆小文、陆徐杨）为公司实际控制人。

公司统一社会信用代码：914601007477597794。

公司法定代表人：陆小红。

公司注册及办公地址：海口市南海大道168号海口保税区内海南钧达大楼。

本公司及子公司（以下合称“本公司”）主要经营汽车塑料件及其模具生产销售业务。

本财务报表由本公司董事会于2022年3月17日批准报出。

本公司报告期合并财务报表纳入合并范围包括钧达股份（简称钧达股份）、苏州钧达、捷泰科技等共15家公司，2021年9月本公司以现金购买资产的方式完成了对上饶捷泰新能源科技有限公司51%股权的购买，新增合并范围包括捷泰科技、上饶弘业和上饶明弘。

详见本附注六“合并范围的变更”及附注七“在其他主体中的权益”相关内容。

四、财务报表的编制基础

1、编制基础

本公司财务报表以持续经营为基础，根据实际发生的交易和事项，按照《企业会计准则—基本准则》和其他各项具体会计准则、应用指南及准则解释的规定进行确认和计量（以下合称“企业会计准则”）、以及中国证券监督管理委员会《公开发行证券的公司信息披露编报规则第15号——财务报告的一般规定》（2014年修订）的相关规定，并基于以下所述重要会计政策、会计估计进行编制。本公司编制的财务报表除现金流量表按照收付实现制原则编制外，其余均按照权责发生制原则编制。

2、持续经营

本公司利用所有可获得信息，未发现自报告期末起12个月内对持续经营能力产生重大疑虑的事项或情况。

五、重要会计政策及会计估计

具体会计政策和会计估计提示：

本公司根据生产经营特点确定具体会计政策和会计估计，依据相关企业会计准则的规定，制定具体会计政策和会计估计，主要体现在金融工具（三（八））、存货的计价方法（三（十））、长期待摊费用摊销（三（十九））、收入的确认时点（三（二十四））等。

1、遵循企业会计准则的声明

本公司编制的财务报表符合《企业会计准则》的要求，真实、完整地反映了本公司的财务状况、经营成果和现金流量等有关信息。

2、会计期间

本公司会计年度为公历年度，即每年1月1日起至12月31日止。

3、营业周期

本公司以12个月作为一个营业周期，并以其作为资产和负债的流动性划分标准。

4、记账本位币

本公司以人民币为记账本位币，财务报表以人民币列示。

5、同一控制下和非同一控制下企业合并的会计处理方法

1、同一控制下的企业合并

同一控制下的企业合并，合并方以支付现金、转让非现金资产或承担债务方式作为合并对价的，合并日按被合并方所有者权益在最终控制方合并财务报表中的账面价值的份额作为长期股权投资的初始投资成本。长期股权投资初始投资成本与支付的现金、转让的非现金资产以及所承担债务账面价值之间的差额，调整资本公积；资本公积不足冲减的，调整留存收益。

合并方以发行权益性证券作为合并对价的，合并日按被合并方所有者权益在最终控制方合并财务报表中的账面价值的份额作为长期股权投资的初始投资成本。按照发行股份的面值总额作为股本，长期股权投资初始投资成本与所发行股份面值总额之间的差额，调整资本公积；资本公积不足冲减的，调整留存收益。

2、非同一控制下的企业合并

本公司在购买日对作为企业合并对价付出的资产、发生或承担的负债按照公允价值计量。公允价值与其账面价值的差额，计入当期损益。本公司在购买日对合并成本进行分配。

本公司对合并成本大于合并中取得的被购买方可辨认净资产公允价值份额的差额，确认为商誉；合并成本小于合并中取得的被购买方可辨认净资产公允价值份额的差额，计入当期损益。

企业合并中取得的被购买方除无形资产外的其他各项资产（不仅限于被购买方原已确认的资产），其所带来的经济利益很可能流入本公司且公允价值能够可靠计量的，单独确认并按公允价值计量；公允价值能够可靠计量的无形资产，单独确认为无形资产并按公允价值计量；取得的被购买方除或有负债以外的其他各项负债，履行有关义务很可能导致经济利益流出本公司

且公允价值能够可靠计量的，单独确认并按照公允价值计量；取得的被购买方或有负债，其公允价值能可靠计量的，单独确认为负债并按照公允价值计量。

6、合并财务报表的编制方法

1、合并范围的确定原则

本公司合并财务报表的合并范围以控制为基础予以确定。控制，是指投资方拥有对被投资方的权力，通过参与被投资方的相关活动而享有可变回报，并且有能力运用对被投资方的权力影响其回报金额。本公司将拥有实际控制权的子公司（包括母公司所控制的单独主体）纳入合并财务报表范围。

2、合并报表编制的原则、程序及方法

（1）合并报表编制的原则、程序及基本方法

所有纳入合并财务报表合并范围的子公司所采用的会计政策、会计期间与本公司一致，如子公司采用的会计政策、会计期间与本公司不一致的，在编制合并财务报表时，按本公司的会计政策、会计期间进行必要的调整。

合并财务报表以母公司和纳入合并范围的子公司的财务报表为基础，根据其他有关资料，按照权益法调整对子公司的长期股权投资，在抵销母公司权益性资本投资与子公司所有者权益中母公司所持有的份额和公司内部之间重大交易及内部往来后由本公司编制而成。

子公司少数股东分担的当期亏损超过了少数股东在该子公司期初股东权益中所享有份额而形成的余额，若公司章程或协议未规定少数股东有义务承担的，该余额冲减本公司的股东权益；若公司章程或协议规定由少数股东承担的，该余额冲减少数股东权益。

（2）报告期内增加或处置子公司的处理方法

在报告期内，若因同一控制下企业合并增加子公司的，则调整合并资产负债表的期初账面余额；将子公司合并当期期初至报告年末的收入、费用、利润纳入合并利润表；将子公司合并当期期初至报告年末的现金流量纳入合并现金流量表。若因非同一控制下企业合并增加子公司的，则不调整合并资产负债表期初账面余额；将子公司自购买日至报告年末的收入、费用、利润纳入合并利润表；该子公司自购买日至报告年末的现金流量纳入合并现金流量表。

在报告期内，本公司处置子公司，则该子公司期初至处置日的收入、费用、利润纳入合并利润表；该子公司期初至处置日的现金流量纳入合并现金流量表。

7、现金及现金等价物的确定标准

在编制现金流量表时，本公司将库存现金以及可以随时用于支付的存款确认为现金。

本公司将同时具备持有期限短（一般指从购买日起三个月内到期）、流动性强、易于转化为已知金额的现金、价值变动风险很小等条件的投资（包括三个月内到期的债券投资，但不包括权益性投资），确定为现金等价物。

8、金融工具

金融工具是指形成一个企业的金融资产，并形成其他单位的金融负债或权益工具的合同。

1、金融工具的确认和终止确认

本公司于成为金融工具合同的一方时确认一项金融资产或金融负债。

金融资产满足下列条件之一的，终止确认：

- ①收取该金融资产现金流量的合同权利终止；
- ②该金融资产已转移，且符合下述金融资产转移的终止确认条件。

金融负债（或其一部分）的现时义务已经解除的，终止确认该金融负债（或该部分金融负债）。本公司（借入方）与借出方之间签订协议，以承担新金融负债方式替换原金融负债，且新金融负债与原金融负债的合同条款实质上不同的，终止确认原金融负债，并同时确认新金融负债。本公司对原金融负债（或其一部分）的合同条款作出实质性修改的，应当终止原金融负债，同时按照修改后的条款确认一项新的金融负债。

以常规方式买卖金融资产，按交易日进行会计确认和终止确认。常规方式买卖金融资产，是指按照合同条款规定，在法规或市场惯例所确定的时间安排来交付金融资产。交易日，是指本公司承诺买入或卖出金融资产的日期。

2、金融资产分类和计量

本公司在初始确认时根据管理金融资产的业务模式和金融资产的合同现金流量特征，将金融资产分为以下三类：以摊余成本计量的金融资产、以公允价值计量且其变动计入其他综合收益的金融资产、以公允价值计量且其变动计入当期损益的金融资产。除非本公司改变管理金融资产的业务模式，在此情形下，所有受影响的相关金融资产在业务模式发生变更后的首个报告期间的第一天进行重分类，否则金融资产在初始确认后不得进行重分类。

金融资产在初始确认时以公允价值计量。对于以公允价值计量且其变动计入当期损益的金融资产，相关交易费用直接计入当期损益，其他类别的金融资产相关交易费用计入其初始确认金额。因销售商品或提供劳务而产生的、未包含或不考虑重大融资成分的应收票据及应收账款，本公司则按照收入准则定义的交易价格进行初始计量。

金融资产的后续计量取决于其分类：

第一类：以摊余成本计量的金融资产

本公司将同时符合下列条件且未被指定为以公允价值计量且其变动计入当期损益的金融资产，分类为以摊余成本计量的金融资产：

①本公司管理该金融资产的业务模式是以收取合同现金流量为目标；

②该金融资产的合同条款规定，在特定日期产生的现金流量，仅为对本金和以未偿付本金金额为基础的利息的支付。

初始确认后，对于该类金融资产采用实际利率法以摊余成本计量。以摊余成本计量且不属于任何套期关系的一部分的金融资产所产生的利得或损失，在终止确认、按照实际利率法摊销或确认减值时，计入当期损益。

第二类：以公允价值计量且其变动计入其他综合收益的金融资产

本公司将同时符合下列条件的金融资产，分类为以公允价值计量且其变动计入其他综合收益的金融资产：

①本公司管理该金融资产的业务模式既以收取合同现金流量为目标又以出售该金融资产为目标；

②该金融资产的合同条款规定，在特定日期产生的现金流量，仅为对本金和以未偿付本金金额为基础的利息的支付。

初始确认后，对于该类金融资产以公允价值进行后续计量。采用实际利率法计算的利息、减值损失或利得及汇兑损益计入当期损益，其他利得或损失计入其他综合收益。终止确认时，将之前计入其他综合收益的累计利得或损失从其他综合收益中转出，计入当期损益。

本公司将非交易性权益工具投资指定为以公允价值计量且其变动计入其他综合收益的金融资产，当该金融资产终止确认时，之前计入其他综合收益的累计利得或损失应当从其他综合收益中转出，计入留存收益。

第三类：以公允价值计量且其变动计入当期损益的金融资产

除上述以摊余成本计量和以公允价值计量且其变动计入其他综合收益的金融资产外，本公司将其余所有的金融资产分类为以公允价值计量且其变动计入当期损益的金融资产。

3、金融负债分类和计量

本公司的金融负债于初始确认时分类为：以公允价值计量且其变动计入当期损益的金融负债、低于市场利率贷款的贷款承诺及财务担保合同负债及以摊余成本计量的金融负债。对于未划分为以公允价值计量且其变动计入当期损益的金融负债的，相关交易费用计入其初始确认金额。

(1) 以公允价值计量且其变动计入当期损益的金融负债

以公允价值计量且其变动计入当期损益的金融负债，包括交易性金融负债和初始确认时指定为以公允价值计量且其变动计入当期损益的金融负债。对于此类金融负债，按照公允价值进行后续计量，公允价值变动形成的利得或损失以及与该等金融负债相关的股利和利息支出计入当期损益。

(2) 贷款承诺及财务担保合同负债

贷款承诺是本公司向客户提供的一项在承诺期间内以既定的合同条款向客户发放贷款的承诺。贷款承诺按照预期信用损失模型计提减值损失。

财务担保合同指，当特定债务人到期不能按照最初或修改后的债务工具条款偿付债务时，要求本公司向蒙受损失的合同持有人赔付特定金额的合同。财务担保合同负债以按照依据金融工具的减值原则所确定的损失准备金额以及初始确认金额扣除按收入确认原则确定的累计摊销额后的余额孰高进行后续计量。

(3) 以摊余成本计量的金融负债

其他金融负债采用实际利率法，按摊余成本进行后续计量，终止确认或摊销产生的利得或损失计入当期损益。

金融负债与权益工具的区别

金融负债，是指符合下列条件之一的负债：

- ①向其他方交付现金或其他金融资产合同义务。
- ②在潜在不利条件下，与其他方交换金融资产或金融负债的合同义务。
- ③将来须用或可用企业自身权益工具进行结算的非衍生工具合同，且企业根据该合同将交付可变数量的自身权益工具。
- ④将来须用或可用企业自身权益工具进行结算的衍生工具合同，但以固定数量的自身权益工具交换固定金额的现金或其他金融资产的衍生工具合同除外。

权益工具，是指能证明拥有某个企业在扣除所有负债后的资产中剩余权益的合同。

如果本公司不能无条件地避免以交付现金或其他金融资产来履行一项合同义务，则该合同义务符合金融负债的定义。

如果一项金融工具须用或可用本公司自身权益工具进行结算，需要考虑用于结算该工具的本公司自身权益工具，是作为现金或其他金融资产的替代品，还是为了使该工具持有方享有在发行方扣除所有负债后的资产中的剩余权益。如果是前者，该工具是本公司的金融负债；如果是后者，该工具是本公司的权益工具。

4、衍生金融工具及嵌入衍生工具

衍生金融工具初始以衍生交易合同签订当日的公允价值进行计量，并以其公允价值进行后续计量。公允价值为正数的衍生金融工具确认为一项资产，公允价值为负数的确认为一项负债。

除现金流量套期中属于套期有效的部分计入其他综合收益并于被套期项目影响损益时转出计入当期损益之外，衍生工具公允价值变动而产生的利得或损失，直接计入当期损益。

对包含嵌入衍生工具的混合工具，如主合同为金融资产的，混合工具作为一个整体适用金融资产分类的相关规定。如主合同并非金融资产，且该混合工具不是以公允价值计量且其变动计入当期损益进行会计处理，嵌入衍生工具与该主合同在经济特征及风险方面不存在紧密关系，且与嵌入衍生工具条件相同、单独存在的工具符合衍生工具定义的，嵌入衍生工具从混合工具中分拆，作为单独的衍生金融工具处理。如果该嵌入衍生工具在取得日或后续资产负债表日的公允价值无法单独计量，则将混合工具整体指定为以公允价值计量且其变动计入当期损益的金融资产或金融负债。

5、金融工具的公允价值

金融资产和金融负债的公允价值确定方法见附注三、（九）。

6、金融资产减值

本公司对于以摊余成本计量的金融资产、以公允价值计量且其变动计入其他综合收益的债权投资、合同资产、租赁应收款、贷款承诺及财务担保合同等，以预期信用损失为基础确认损失准备。

(1) 预期信用损失的计量

预期信用损失，是指以发生违约的风险为权重的金融工具信用损失的加权平均值。信用损失，是指本公司按照原实际利率折现的、根据合同应收的所有合同现金流量与预期收取的所有现金流量之间的差额，即全部现金短缺的现值。其中，对于本公司购买或源生的已发生信用减值的金融资产，应按照该金融资产经信用调整的实际利率折现。

整个存续期预期信用损失，是指因金融工具整个预计存续期内所有可能发生的违约事件而导致的预期信用损失。

未来12个月内预期信用损失，是指因资产负债表日后12个月内（若金融工具的预计存续期少于12个月，则为预计存续期）可能发生的金融工具违约事件而导致的预期信用损失，是整个存续期预期信用损失的一部分。

于每个资产负债表日，本公司对于处于不同阶段的金融工具的预期信用损失分别进行计量。金融工具自初始确认后信用风险未显著增加的，处于第一阶段，本公司按照未来12个月内的预期信用损失计量损失准备；金融工具自初始确认后信用风险已显著增加但尚未发生信用减值的，处于第二阶段，本公司按照该工具整个存续期的预期信用损失计量损失准备；金融工具自初始确认后已经发生信用减值的，处于第三阶段，本公司按照该工具整个存续期的预期信用损失计量损失准备。

对于在资产负债表日具有较低信用风险的金融工具，本公司假设其信用风险自初始确认后并未显著增加，按照未来12个月内的预期信用损失计量损失准备。

本公司对于处于第一阶段和第二阶段、以及较低信用风险的金融工具，按照其未扣除减值准备的账面余额和实际利

率计算利息收入。对于处于第三阶段的金融工具，按照其账面余额减已计提减值准备后的摊余成本和实际利率计算利息收入。

对于应收票据、应收账款及应收融资款，无论是否存在重大融资成分，本公司均按照整个存续期的预期信用损失计量损失准备。

①应收款项

对于存在客观证据表明存在减值，以及其他适用于单项评估的应收票据、应收账款，其他应收款、应收款项融资及长期应收款等单独进行减值测试，确认预期信用损失，计提单项减值准备。对于不存在减值客观证据的应收票据、应收账款、其他应收款及应收款项融资或当单项金融资产无法以合理成本评估预期信用损失的信息时，本公司依据信用风险特征将应收票据、应收账款、其他应收款、应收款项融资及长期应收款等划分为若干组合，在组合基础上计算预期信用损失，确定组合的依据及计量预期信用损失的方法如下：

a、应收票据依据信用风险特征确定组合的依据及计量预期信用损失的方法如下：

项 目	确定组合的依据	计量预期信用损失的方法
银行承兑汇票	承兑人为信用风险较低的银行	参考历史信用损失经验，结合当前状况以及对未来经济状况的预测，通过违约风险敞口和整个存续期预期信用损失率，计算预期信用损失
商业承兑汇票	承兑人为信用风险较低的企业	

b、应收账款依据信用风险特征确定组合的依据及计量预期信用损失的方法如下：

项 目	确定组合的依据	计量预期信用损失的方法
合并范围内关联方往来	本组合为风险较低应收关联方的应收款项	参考历史信用损失经验，结合当前状以及对未来经济状况的预测，通过违约风险敞口和整个存续期预期信用损失率，该组合预期信用损失率为0%
应收第三方款项	本组合以应收款项的账龄作为信用风险特征	参考历史信用损失经验，结合当前状况以及对未来经济状况的预测，编制应收账款账龄与整个存续期预期信用损失率对照表，计算预期信用损失

应收账款—信用风险特征组合的账龄与整个存续期预期信用损失率对照表：

账 龄	应收账款预期信用损失率(%)	
	汽车饰件客户组合	电池片业务客户组合
1年以内（含1年）	5	3
1—2年（含2年）	10	10
2—3年（含3年）	50	20
3—4年（含4年）	100	50
4—5年（含5年）	100	80
5年以上	100	100

c、其他应收款依据信用风险特征确定组合的依据及计量预期信用损失的方法如下：

项 目	确定组合的依据	计量预期信用损失的方法
备用金、押金组合	款项性质	参考历史信用损失经验，结合当前状况以及对未来经济状况的预测，通过违约风险敞口和未来12个月内或整个存续期预期信用损失率，计算预期信用损失
合并范围内关联方往来		
应收其他款项		

其他应收款—信用风险特征组合的账龄与整个存续期预期信用损失率对照表：

账 龄	其他应收款预期信用损失率(%)
1年以内（含1年）	5

1—2年（含2年）	10
2—3年（含3年）	50
3年以上	100

d、应收款项融资依据信用风险特征确定组合的依据及计量预期信用损失的方法如下：

项 目	确定组合的依据	计量预期信用损失的方法
银行承兑汇票	承兑人为信用风险较低的银行	参考历史信用损失经验，结合当前状况以及对未来经济状况的预测，通过违约风险敞口和整个存续期预期信用损失率，计算预期信用损失
应收账款	应收一般经销商	
商业承兑汇票	承兑人为信用风险较低的企业	

② 债权投资、其他债权投资

对于债权投资和其他债权投资，本公司按照投资的性质，根据交易对手和风险敞口的各种类型，通过违约风险敞口和未来 12 个月内或整个存续期预期信用损失率，计算预期信用损失。

(2) 具有较低的信用风险

如果金融工具的违约风险较低，借款人在短期内履行其合同现金流量义务的能力很强，并且即便较长时期内经济形势和经营环境存在不利变化但未必一定降低借款人履行其合同现金流量义务的能力，该金融工具被视为具有较低的信用风险。

(3) 信用风险显著增加

本公司通过比较金融工具在资产负债表日所确定的预计存续期内的违约概率与在初始确认时所确定的预计存续期内的违约概率，以确定金融工具预计存续期内发生违约概率的相对变化，以评估金融工具的信用风险自初始确认后是否已显著增加。

在确定信用风险自初始确认后是否显著增加时，本公司考虑无须付出不必要的额外成本或努力即可获得的合理且有依据的信息，包括前瞻性信息。本公司考虑的信息包括：

- ① 信用风险变化所导致的内部价格指标是否发生显著变化；
- ② 预期将导致债务人履行其偿债义务的能力是否发生显著变化的业务、财务或经济状况的不利变化；
- ③ 债务人经营成果实际或预期是否发生显著变化；债务人所处的监管、经济或技术环境是否发生显著不利变化；
- ④ 作为债务抵押的担保物价值或第三方提供的担保或信用增级质量是否发生显著变化。这些变化预期将降低债务人按合同规定期限还款的经济动机或者影响违约概率；
- ⑤ 预期将降低债务人按合同约定期限还款的经济动机是否发生显著变化；
- ⑥ 借款合同的预期变更，包括预计违反合同的行为是否可能导致的合同义务的免除或修订、给予免息期、利率跳升、要求追加抵押品或担保或者对金融工具的合同框架做出其他变更；
- ⑦ 债务人预期表现和还款行为是否发生显著变化；
- ⑧ 合同付款是否发生逾期超过（含）30日。

根据金融工具的性质，本公司以单项金融工具或金融工具组合为基础评估信用风险是否显著增加。以金融工具组合为基础进行评估时，本公司可基于共同信用风险特征对金融工具进行分类，例如逾期信息和信用风险评级。

通常情况下，如果逾期超过30日，本公司确定金融工具的信用风险已经显著增加。除非本公司无需付出过多成本或努力即可获得合理且有依据的信息，证明虽然超过合同约定的付款期限30天，但信用风险自初始确认以来并未显著增加。

(4) 已发生信用减值的金融资产

本公司在资产负债表日评估以摊余成本计量的金融资产和以公允价值计量且其变动计入其他综合收益的债权投资是否已发生信用减值。当对金融资产预期未来现金流量具有不利影响的一项或多项事件发生时，该金融资产成为已发生信用减值的金融资产。金融资产已发生信用减值的证据包括下列可观察信息：

发行方或债务人发生重大财务困难；债务人违反合同，如偿付利息或本金违约或逾期等；债权人出于与债务人财务困难有关的经济或合同考虑，给予债务人在任何其他情况下都不会做出的让步；债务人很可能破产或进行其他财务重组；发行方或债务人财务困难导致该金融资产的活跃市场消失；以大幅折扣购买或源生一项金融资产，该折扣反映了发生信用损失的事实。

（5）预期信用损失准备的列报

为反映金融工具的信用风险自初始确认后的变化，本公司在每个资产负债表日重新计量预期信用损失，由此形成的损失准备的增加或转回金额，应当作为减值损失或利得计入当期损益。对于以摊余成本计量的金融资产，损失准备抵减该金融资产在资产负债表中列示的账面价值；对于以公允价值计量且其变动计入其他综合收益的债权投资，本公司在其他综合收益中确认其损失准备，不抵减该金融资产的账面价值。

（6）核销

如果本公司不再合理预期金融资产合同现金流量能够全部或部分收回，则直接减记该金融资产的账面余额。这种减记构成相关金融资产的终止确认。这种情况通常发生在本公司确定债务人没有资产或收入来源可产生足够的现金流量以偿还将被减记的金额。

已减记的金融资产以后又收回的，作为减值损失的转回计入收回当期的损益。

7、金融资产转移

金融资产转移是指下列两种情形：

- ①将收取金融资产现金流量的合同权利转移给另一方；
- ②将金融资产整体或部分转移给另一方，但保留收取金融资产现金流量的合同权利，并承担将收取的现金流量支付给一个或多个收款方的合同义务。

（1）终止确认所转移的金融资产

已将金融资产所有权上几乎所有的风险和报酬转移给转入方的，或既没有转移也没有保留金融资产所有权上几乎所有的风险和报酬的，但放弃了对该金融资产控制的，终止确认该金融资产。

在判断是否已放弃对所转移金融资产的控制时，根据转入方出售该金融资产的实际能力。转入方能够单方面将转移的金融资产整体出售给不相关的第三方，且没有额外条件对此项出售加以限制的，则公司已放弃对该金融资产的控制。

本公司在判断金融资产转移是否满足金融资产终止确认条件时，注重金融资产转移的实质。

金融资产整体转移满足终止确认条件的，将下列两项金额的差额计入当期损益：

- ①所转移金融资产的账面价值；
- ②因转移而收到的对价，与原直接计入其他综合收益的公允价值变动累计额中对于终止确认部分的金额（涉及转移的金融资产为根据《企业会计准则第22号-金融工具确认和计量》第十八条分类为以公允价值计量且其变动计入其他综合收益的金融资产的情形）之和。

金融资产部分转移满足终止确认条件的，将所转移金融资产整体的账面价值，在终止确认部分和未终止确认部分（在此种情况下，所保留的服务资产视同继续确认金融资产的一部分）之间，按照转移日各自的相对公允价值进行分摊，并将下列两项金额的差额计入当期损益：

1. 终止确认部分在终止确认日的账面价值；

②终止确认部分的对价，与原计入其他综合收益的公允价值变动累计额中对应终止确认部分的金额（涉及转移的金融资产为根据《企业会计准则第22号-金融工具确认和计量》第十八条分类为以公允价值计量且其变动计入其他综合收益的金融资产的情形）之和。

（2）继续涉入所转移的金融资产

既没有转移也没有保留金融资产所有权上几乎所有的风险和报酬的，且未放弃对该金融资产控制的，应当按照其继续涉入所转移金融资产的程度确认有关金融资产，并相应确认有关负债。

继续涉入所转移金融资产的程度，是指企业承担的被转移金融资产价值变动风险或报酬的程度。

（3）继续确认所转移的金融资产

仍保留与所转移金融资产所有权上几乎所有的风险和报酬的，应当继续确认所转移金融资产整体，并将收到的对价确认为一项金融负债。

该金融资产与确认的相关金融负债不得相互抵销。在随后的会计期间，企业应当继续确认该金融资产产生的收入（或利得）和该金融负债产生的费用（或损失）。

8、金融资产和金融负债的抵销

当本公司具有抵销已确认金融资产和金融负债的法定权利，且目前可执行该种法定权利，同时本公司计划以净额结算或同时

变现该金融资产和清偿该金融负债时，金融资产和金融负债以相互抵销后的金额在资产负债表内列示。除此以外，金融资产和金融负债在资产负债表内分别列示，不予相互抵销。

9、公允价值计量

公允价值是指市场参与者在计量日发生的有序交易中，出售一项资产所能收到或者转移一项负债所需支付的价格。

本公司以公允价值计量相关资产或负债，假定出售资产或者转移负债的有序交易在相关资产或负债的主要市场进行；不存在主要市场的，本公司假定该交易在相关资产或负债的最有利市场进行。主要市场（或最有利市场）是本公司在计量日能够进入的交易市场。本公司采用市场参与者在对该资产或负债定价时为实现其经济利益最大化所使用的假设。

存在活跃市场的金融资产或金融负债，本公司采用活跃市场中的报价确定其公允价值。金融工具不存在活跃市场的，本公司采用估值技术确定其公允价值。

以公允价值计量非金融资产的，考虑市场参与者将该资产用于最佳用途产生经济利益的能力，或者将该资产出售给能够用于最佳用途的其他市场参与者产生经济利益的能力。

本公司采用在当前情况下适用并且有足够可利用数据和其他信息支持的估值技术，优先使用相关可观察输入值，只有在可观察输入值无法取得或取得不切实可行的情况下，才使用不可观察输入值。

在财务报表中以公允价值计量或披露的资产和负债，根据对公允价值计量整体而言具有重要意义的最低层次输入值，确定所属的公允价值层次：第一层次输入值，是在计量日能够取得的相同资产或负债在活跃市场上未经调整的报价；第二层次输入值，是除第一层次输入值外相关资产或负债直接或间接可观察的输入值；第三层次输入值，是相关资产或负债的不可观察输入值。

每个资产负债表日，本公司对在财务报表中确认的持续以公允价值计量的资产和负债进行重新评估，以确定是否在公允价值计量层次之间发生转换。

10、存货

1、存货的分类

存货是指本公司在日常活动中持有以备出售的产成品或商品、处在生产过程中的在产品、在生产过程或提供劳务过程中耗用的材料和物料等。主要包括原材料、在产品、自制半成品、产成品（库存商品）、周转材料等。周转材料包括低值易耗品及包装物等。

2、发出存货的计价方法

存货在取得时，按成本进行初始计量，包括采购成本、加工成本和其他成本。存货发出时，采用加权平均法确定其发出的实际成本。

3、存货可变现净值的确定依据及存货跌价准备的计提方法

资产负债表日，本公司存货按照成本与可变现净值孰低计量。公司在对存货进行全面盘点的基础上，对于存货因已霉烂变质、市场价格持续下跌且在可预见的未来无回升的希望、全部或部分陈旧过时，产品更新换代等原因，使存货成本高于其可变现净值的，计提存货跌价准备，并计入当期损益。本公司按照单个存货项目计提存货跌价准备。对于数量繁多、单价较低的存货，按照存货类别计提存货跌价准备。与在同一地区生产和销售的产品系列相关、具有相同或类似最终用途或目的，且难以与其他项目分开计量的存货，合并计提存货跌价准备。

可变现净值为在正常生产过程中，以存货的估计售价减去至完工估计将要发生的成本、估计的销售费用以及相关税金后的金额。

以前减记存货价值的影响因素已经消失的，减记的金额予以恢复，并在原已计提的存货跌价准备金额内转回，转回的金额计入当期损益。

4、存货的盘存制度

本公司的存货盘存制度为永续盘存制。盘盈利得和盘亏损失计入当期损益。

5、周转材料的摊销方法

低值易耗品按照一次转销法进行摊销。

11、合同资产

在本公司与客户的合同中，本公司有权就已向客户转让商品、提供的相关服务而收取合同价款，与此同时承担将商品或服务转移给客户的履约义务。当客户实际支付合同对价或在该对价到期应付之前，企业已经向客户转移了商品或服务，则应当将因已转让商品或服务而有权收取对价的权利列示为合同资产，在取得无条件收款权时确认为应收账款或长期应收款。

在本公司与客户的合同中，本公司有权在尚未向客户转移商品或服务之前收取合同对价，与此同时将已收或应收客户对价而应向客户转移商品或服务的义务列示为合同负债。当本公司履行向客户转让商品或提供服务的义务时，合同负债确认为收入。

本公司对同一合同下的合同资产和合同负债以净额列示。

12、长期股权投资

本公司长期股权投资主要包括本公司持有的能够对被投资单位实施控制、共同控制或重大影响的权益性投资。

1. 长期股权投资的投资成本确定

(1) 以支付现金取得的长期股权投资，按支付的全部价款包括税金、手续费等相关费用作为初始成本计价；(2) 以放弃非现金资产取得的长期股权投资，其初始投资成本按《企业会计准则—非货币性交易》的规定计价；(3) 以债务重组取得的投资，其初始投资成本按《企业会计准则—债务重组》的规定计价；(4) 通过行政划拨方式取得的长期股权投资，按划出单位的账面价值作为初始投资成本计价；(5) 因企业合并形成的长期股权投资初始投资成本按企业合并所述方法确认；(6) 以发行权益性证券取得的，按照发行权益性证券的公允价值作为其初始投资成本；(7) 投资者投入的，按照投资合同或协议约定的价值作为其初始投资成本。

2. 长期股权投资的后续计量及损益确认方法

本公司能够对被投资单位实施控制的长期股权投资后续计量采用成本法核算；本公司对被投资单位具有共同控制或重大影响的长期股权投资，后续计量采用权益法核算。

采用成本法核算的单位，在被投资单位宣告分派利润或现金股利时，确认当期的投资收益。

采用权益法时，长期股权投资的初始投资成本大于投资时应享有被投资单位可辨认净资产公允价值份额的，不调整初始投资成本；长期股权投资的初始投资成本小于投资时应享有被投资单位可辨认净资产公允价值份额的，其差额计入当期损益，同时调整长期股权投资的成本。

采用权益法时，取得长期股权投资后，按照应享有或应分担的被投资单位实现的净损益的份额，确认投资损益并调整长期股权投资的账面价值。按照被投资单位宣告分派的利润或现金股利计算应分得的部分，相应减少长期股权投资的账面价值。本公司确认被投资单位发生的净亏损，以长期股权投资的账面价值以及其他实质上构成对被投资单位净投资的长期权益减记至零为限，本公司负有承担额外损失义务的除外；对于被投资单位除净损益以外所有者权益的其他变动，调整长期股权投资的账面价值并计入所有者权益，待处置该项投资时按相应比例转入当期损益。

处置长期股权投资，其账面价值与实际取得价款的差额，计入当期损益。

3、确定对被投资单位具有共同控制、重大影响的依据

如果本公司按照相关约定与其他参与方集体控制某项安排，并且对该安排回报具有重大影响的活动决策，需要经过分享控制权的参与方一致同意时才存在，则视为本公司与其他参与方共同控制某项安排，该安排即属于合营安排。

合营安排通过单独主体达成的，根据相关约定判断本公司对该单独主体的净资产享有权利时，将该单独主体作为合营企业，采用权益法核算。若根据相关约定判断本公司并非对该单独主体的净资产享有权利时，该单独主体作为共同经营，本公司确认与共同经营利益份额相关的项目，并按照相关企业会计准则的规定进行会计处理。

重大影响，是指投资方对被投资单位的财务和经营政策有参与决策的权力，但并不能够控制或者与其他方一起共同控制这些政策的制定。本公司通过以下一种或多种情形，并综合考虑所有事实和情况后，判断对被投资单位具有重大影响。(1) 在被投资单位的董事会或类似权力机构中派有代表；(2) 参与被投资单位财务和经营政策制定过程；(3) 与被投资单位之间发生重要交易；(4) 向被投资单位派出管理人员；(5) 向被投资单位提供关键技术资料。

4、长期股权投资减值准备的确认标准及计提方法

期末对由于市价持续下跌或被投资单位经营状况恶化等原因导致其可收回金额低于账面价值，并且这种降低的价值在可预计的未来期间内不可能恢复，则按可收回金额低于长期股权投资账面价值的差额确认为长期股权投资减值准备。

13、投资性房地产

投资性房地产计量模式

成本法计量

折旧或摊销方法

投资性房地产是指为赚取租金或资本增值，或两者兼有而持有的房地产。本公司投资性房地产包括已出租的土地使用权、持有并准备增值后转让的土地使用权和已出租的建筑物。

1、投资性房地产的确认

投资性房地产同时满足下列条件，才能确认：

- (1) 与投资性房地产有关的经济利益很可能流入企业。
- (2) 该投资性房地产的成本能够可靠计量。

2、投资性房地产初始计量

- (1) 外购投资性房地产的成本，包括购买价款、相关税费和可直接归属于该资产的其他支出。
- (2) 自行建造投资性房地产的成本，由建造该项资产达到预定可使用状态前所发生的必要支出构成。
- (3) 以其他方式取得的投资性房地产的成本，按照相关会计准则的规定确定。
- (4) 与投资性房地产有关的后续支出，满足投资性房地产确认条件的，计入投资性房地产成本；不满足确认条件的在发生时计入当期损益。

3、投资性房地产的后续计量

本公司在资产负债表日采用成本模式对投资性房地产进行后续计量。根据《企业会计准则第4号-固定资产》和《企业会计准则第6号-无形资产》的有关规定，对投资性房地产在预计可使用年限内按年限平均法摊销或计提折旧。

4、投资性房地产的转换

本公司有确凿证据表明房地产用途发生改变，将投资性房地产转换为其他资产，或将其他资产转换为投资性房地产，将房地产转换前的账面价值作为转换后的入账价值。

5、投资性房地产减值准备

采用成本模式进行后续计量的投资性房地产，其减值准备的确认标准和计提方法见附注三、(十八)长期资产减值。

14、固定资产

(1) 确认条件

固定资产指同时满足与该固定资产有关的经济利益很可能流入企业和该固定资产的成本能够可靠地计量条件的，为生产商品、提供劳务、出租或经营管理而持有的使用寿命超过一个会计年度的有形资产。

(2) 折旧方法

类别	折旧方法	折旧年限	残值率	年折旧率
房屋建筑物	年限平均法	20-30		4.75%-3.17%
机器设备	年限平均法	10		9.50%
运输工具	年限平均法	4-5		19.00%-23.75%
其他设备	年限平均法	3-5		19.00%~31.67%

(3) 融资租入固定资产的认定依据、计价和折旧方法

当本公司租入的固定资产符合下列一项或数项标准时，确认为融资租入固定资产：

- (1) 在租赁期届满时，租赁资产的所有权转移给本公司。
- (2) 本公司有购买租赁资产的选择权，所订立的购买价款预计将远低于行使选择权时租赁资产的公允价值，因而在租赁开始日就可以合理确定本公司将会行使这种选择权。
- (3) 即使资产的所有权不转移，但租赁期占租赁资产使用寿命的大部分。
- (4) 本公司在租赁开始日的最低租赁付款额现值，几乎相当于租赁开始日租赁资产公允价值。
- (5) 租赁资产性质特殊，如果不作较大改造，只有本公司才能使用。

融资租赁租入的固定资产，按租赁开始日租赁资产公允价值与最低租赁付款额的现值两者中较低者，作为入账价值。最低租赁付款额作为长期应付款的入账价值，其差额作为未确认融资费用。在租赁谈判和签订租赁合同过程中发生的，可归属于租赁项目的手续费、律师费、差旅费、印花税等初始直接费用，计入租入资产价值。未确认融资费用在租赁期内各个期间采用实际利率法进行分摊。

本公司采用与自有固定资产相一致的折旧政策计提融资租入固定资产折旧。能够合理确定租赁期届满时取得租赁资产所有权的，在租赁资产使用寿命内计提折旧。无法合理确定租赁期届满时能够取得租赁资产所有权的，在租赁期与租赁资产使用寿命两者中较短的期间内计提折旧。

15、在建工程

1、在建工程计价

按各项工程所发生的实际成本核算。工程达到预定可使用状态时，按工程项目的实际成本结转固定资产。工程完工交付使用前发生的允许资本化的借款费用支出计入工程造价；交付使用后，其有关利息支出计入当期损益。

2、在建工程结转固定资产的标准和时点

本公司在建工程在工程完工达到预定可使用状态时，结转固定资产。预定可使用状态的判断标准，应符合下列情况之一：

- (1) 固定资产的实体建造（包括安装）工作已经全部完成或实质上已经全部完成；
- (2) 已经试生产或试运行，并且其结果表明资产能够正常运行或能够稳定地生产出合格产品，或者试运行结果表明其能够正常运转或营业；
- (3) 该项建造的固定资产上的支出金额很少或者几乎不再发生；
- (4) 所购建的固定资产已经达到设计或合同要求，或与设计或合同要求基本相符。

3、在建工程减值准备

在建工程减值准备的确认标准和计提方法见附注三、（十八）长期资产减值。

16、借款费用

借款费用，是指本公司因借款而发生的利息及其他相关成本，包括借款利息、折价或者溢价的摊销、辅助费用以及因外币借款而发生的汇兑差额等。本公司发生的借款费用，可直接归属于符合资本化条件的资产的购建或者生产的，予以资本化，计入相关资产的成本。其他借款费用，在发生时根据其发生额确认为费用，计入当期损益。

1、借款费用资本化的确认原则

借款费用同时满足下列条件的，才能开始资本化：资产支出已经发生；借款费用已经发生；为使资产达到预定可使用或者可销售状态所必要的购建或者生产活动已经开始。

2、借款费用资本化期间

资本化期间，是指从借款费用开始资本化时点到停止资本化时点的期间，借款费用暂停资本化的期间不包括在内。

符合资本化条件的资产在购建或者生产过程中发生非正常中断、且中断时间连续超过3个月的，暂停借款费用的资本化。

在中断期间发生的借款费用确认为费用，计入当期损益，直至资产的购建或者生产活动重新开始。如果中断是所购建或者生产的符合资本化条件的资产达到预定可使用或者可销售状态必要的程序，借款费用的资本化继续进行。

购建或者生产符合资本化条件的资产达到预定可使用或者可销售状态时，借款费用停止资本化。在符合资本化条件的资产达到预定可使用或者可销售状态之后所发生的借款费用，在发生时计入当期损益。

3、借款费用资本化金额的计算方法

在资本化期间内，每一会计期间的利息（包括折价或溢价的摊销）资本化金额，按照下列规定确定：

（1）为购建或者生产符合资本化条件的资产而借入专门借款的，以专门借款当期实际发生的利息费用，减去将尚未动用的借款资金存入银行取得的利息收入或进行暂时性投资取得的投资收益后的金额确定。

（2）为购建或者生产符合资本化条件的资产而占用了一般借款的，本公司根据累计资产支出超过专门借款部分的资产支出加权平均数乘以所占用一般借款的资本化率，计算确定一般借款应予资本化的利息金额。资本化率根据一般借款加权平均利率计算确定。

17、无形资产

（1）计价方法、使用寿命、减值测试

1、无形资产的确认标准

无形资产是指本公司拥有或者控制的没有实物形态的可辨认非货币性资产。在同时满足下列条件时才能确认无形资产：

（1）符合无形资产的定义；（2）与该资产相关的预计未来经济利益很可能流入公司；（3）该资产的成本能够可靠计量。

2、无形资产的初始计量

无形资产按照成本进行初始计量。实际成本按以下原则确定：

（1）外购无形资产的成本，包括购买价款、相关税费以及直接归属于使该项资产达到预定用途所发生的其他支出。购买无形资产的价款超过正常信用条件延期支付，实质上具有融资性质的，无形资产的成本以购买价款的现值为基础确定。实际支付的价款与购买价款的现值之间的差额，除按照《企业会计准则第17号-借款费用》可予以资本化的以外，在信用期间内计入当期损益。

（2）投资者投入无形资产的成本，按照投资合同或协议约定的价值确定，但合同或协议约定价值不公允的除外。

（3）非货币性资产交换、债务重组、政府补助和企业合并取得的无形资产的成本，分别按照《企业会计准则第7号-非货币性资产交换》、《企业会计准则第12号-债务重组》、《企业会计准则第16号-政府补助》、《企业会计准则第20号-企业合并》的有关规定确定。

3、自行开发的无形资产

本公司内部研究开发项目的支出，区分研究阶段支出与开发阶段支出。内部研究开发项目研究阶段的支出，于发生时计入当期损益。内部研究开发项目开发阶段的支出，同时满足下列条件的，确认为无形资产：

（1）完成该无形资产以使其能够使用或出售在技术上具有可行性；

（2）具有完成该无形资产并使用或出售的意图；

（3）无形资产产生经济利益的方式，包括能够证明运用该无形资产生产的产品存在市场或无形资产自身存在市场，无形资产将在内部使用的，证明其有用性；

（4）有足够的技术、财务资源和其他资源支持，以完成该无形资产的开发，并有能力使用或出售该无形资产；

（5）归属于该无形资产开发阶段的支出能够可靠地计量。

自行开发的无形资产，其成本包括自满足无形资产确认规定后至达到预定用途前所发生的支出总额。以前期间已经费用化的支出不再调整。

4、无形资产的后续计量

本公司于取得无形资产时分析判断其使用寿命。无形资产的使用寿命为有限的，估计该使用寿命的年限或者构成使用寿命的产量等类似计量单位数量；无法预见无形资产为本公司带来经济利益期限的，视为使用寿命不确定的无形资产。

使用寿命有限的无形资产，应当自无形资产可供使用时起，至不再作为无形资产确认时止，在使用寿命期采用直线法

摊销，使用寿命不确定的无形资产不应摊销。本公司于每年年度终了，对使用寿命有限的无形资产的预计使用寿命及摊销方法进行复核。并于每个会计期间，对使用寿命不确定的无形资产的预计使用寿命进行复核，对于有证据表明无形资产的使用寿命是有限的，则估计其使用寿命并在预计使用寿命内摊销。

5、无形资产减值准备

无形资产减值准备的确认标准和计提方法见附注三、（十八）长期资产减值。

18、长期资产减值

对于固定资产、在建工程、使用寿命有限的无形资产、以成本模式计量的投资性房地产及对子公司、合营企业、联营企业的长期股权投资等非流动非金融资产，本公司于资产负债表日判断是否存在减值迹象。如存在减值迹象的，则估计其可收回金额，进行减值测试。商誉、使用寿命不确定的无形资产和尚未达到可使用状态的无形资产，无论是否存在减值迹象，每年均进行减值测试。

减值测试结果表明资产的可收回金额低于其账面价值的，按其差额计提减值准备并计入减值损失。可收回金额为资产的公允价值减去处置费用后的净额与资产预计未来现金流量的现值两者之间的较高者。资产的公允价值根据公平交易中销售协议价格确定；不存在销售协议但存在资产活跃市场的，公允价值按照该资产的买方出价确定；不存在销售协议和资产活跃市场的，则以可获取的最佳信息为基础估计资产的公允价值。处置费用包括与资产处置有关的法律费用、相关税费、搬运费以及为使资产达到可销售状态所发生的直接费用。资产预计未来现金流量的现值，按照资产在持续使用过程中和最终处置时所产生的预计未来现金流量，选择恰当的折现率对其进行折现后的金额加以确定。资产减值准备按单项资产为基础计算并确认，如果难以对单项资产的可收回金额进行估计的，以该资产所属的资产组确定资产组的可收回金额。资产组是能够独立产生现金流入的最小资产组合。

在财务报表中单独列示的商誉，在进行减值测试时，将商誉的账面价值分摊至预期从企业合并的协同效应中受益的资产组或资产组组合。测试结果表明包含分摊的商誉的资产组或资产组组合的可收回金额低于其账面价值的，确认相应的减值损失。减值损失金额先抵减分摊至该资产组或资产组组合的商誉的账面价值，再根据资产组或资产组组合中除商誉以外的其他各项资产的账面价值所占比重，按比例抵减其他各项资产的账面价值。

上述资产减值损失一经确认，以后期间不予转回价值得以恢复的部分。

19、长期待摊费用

本公司长期待摊费用是指已经支出，但受益期限在一年以上（不含一年）的各项费用，长期待摊费用按费用项目的受益期限分期摊销。如果长期待摊的费用项目不能使以后会计期间受益则将尚未摊销的该项目的摊余价值全部转入当期损益。本公司长期待摊费用主要核算模具开发成本，按照客户是否补偿模具开发成本分为两类：一是模具开发成本全部由钧达股份承担，客户不支付模具开发费的，待产品投入量产后，按实际销售数量与预计销售数量占比摊销。二是客户补偿模具开发成本的，在模具开发阶段确认模具收入时结转模具成本；待产品投入量产后，剩余模具成本按实际销售数量与预计销售数量占比摊销。

20、职工薪酬

（1）短期薪酬的会计处理方法

短期薪酬主要包括：1）职工工资、奖金、津贴和补贴；2）职工福利费；3）医疗保险费、工伤保险费和生育保险费等社会保险费；4）住房公积金；5）工会经费和职工教育经费；6）短期带薪缺勤；7）短期利润分享计划；8）其他短期薪酬。

在职工为本公司提供服务的会计期间，将实际发生的短期薪酬确认为负债，并计入当期损益，其他相关会计准则要求或允许计入资产成本的除外。

(2) 离职后福利的会计处理方法

离职后福利主要包括：设定提存计划（如基本养老保险费、失业保险费、企业年金缴费）。

对于设定提存计划，本公司根据在资产负债表日为换取职工在会计期间提供的服务而应向单独主体缴存的提存金，确认为职工薪酬负债，并计入当期损益或相关资产成本。

(3) 辞退福利的会计处理方法

辞退福利主要包括：1) 在职工劳动合同尚未到期前，不论职工本人是否愿意，企业决定解除与职工的劳动关系而给予的补偿；2) 在职工劳动合同尚未到期前，为鼓励职工自愿接受裁减而给予的补偿，职工有权利选择继续在职或接受补偿离职。

企业向职工提供辞退福利的，应当确认辞退福利产生的职工薪酬负债，并计入当期损益。

21、股份支付

1、股份支付的种类

包括以权益结算的股份支付和以现金结算的股份支付。

2、权益工具公允价值的确定方法

(1) 存在活跃市场的，按照活跃市场中的报价确定；

(2) 不存在活跃市场的，采用估值技术确定，包括参考熟悉情况并自愿交易的各方最近进行的市场交易中使用的价格、参照实质上相同的其他金融工具的当前公允价值、现金流量折现法和期权定价模型等。

3、确定可行权权益工具最佳估计数的依据

根据最新取得的可行权职工数变动等后续信息进行估计。

4、实施、修改、终止股份支付计划的相关会计处理

(1) 以权益结算的股份支付

授予后立即可行权的换取职工服务的以权益结算的股份支付，在授予日按照权益工具的公允价值计入相关成本或费用，相应调整资本公积。完成等待期内的服务或达到规定业绩条件才可行权的换取职工服务的以权益结算的股份支付，在等待期内的每个资产负债表日，以对可行权权益工具数量的最佳估计为基础，按权益工具授予日的公允价值，将当期取得的服务计入相关成本或费用，相应调整资本公积。

换取其他方服务的权益结算的股份支付，如果其他方服务的公允价值能够可靠计量的，按照其他方服务在取得日的公允价值计量；如果其他方服务的公允价值不能可靠计量，但权益工具的公允价值能够可靠计量的，按照权益工具在服务取得日的公允价值计量，计入相关成本或费用，相应增加所有者权益。

(2) 以现金结算的股份支付

授予后立即可行权的换取职工服务的以现金结算的股份支付，在授予日按公司承担负债的公允价值计入相关成本或费用，相应增加负债。完成等待期内的服务或达到规定业绩条件才可行权的换取职工服务的以现金结算的股份支付，在等待期内的每个资产负债表日，以对可行权情况的最佳估计为基础，按公司承担负债的公允价值，将当期取得的服务计入相关成本或费用和相应的负债。

(3) 修改、终止股份支付计划

如果修改增加了所授予的权益工具的公允价值，公司按照权益工具公允价值的增加相应地确认取得服务的增加；如果修改增加了所授予的权益工具的数量，公司将增加的权益工具的公允价值相应地确认为取得服务的增加；如果公司按照有利于职工的方式修改可行权条件，公司在处理可行权条件时，考虑修改后的可行权条件。

如果修改减少了授予的权益工具的公允价值，公司继续以权益工具在授予日的公允价值为基础，确认取得服务的金额，而不考虑权益工具公允价值的减少；如果修改减少了授予的权益工具的数量，公司将减少部分作为已授予的权益工具的取消来进行处理；如果以不利于职工的方式修改了可行权条件，在处理可行权条件时，不考虑修改后的可行权条件。

如果公司在等待期内取消了所授予的权益工具或结算了所授予的权益工具（因未满足可行权条件而被取消的除外），则

将取消或结算作为加速可行权处理，立即确认原本在剩余等待期内确认的金额。

22、其他权益工具

本公司发行的其他权益工具（优先股、永续债等）应当按照金融工具会计政策进行初始确认和计量，其后于每个资产负债表日计提利息或分派股利，以所发行金融工具的分类为基础，确定该工具利息支出或股利分配等的会计处理。对于归类为权益工具的金融工具，其利息支出或股利分配都应当作为本公司的利润分配，其回购、注销等作为权益的变动处理；对于归类为金融负债的金融工具，其利息支出或股利分配都应当作为本公司的借款费用进行处理，其回购或赎回产生的利得或损失等计入当期损益。

发行方发行金融工具，其发生的手续费、佣金等交易费用，如分类为债务工具且以摊余成本计量的，应当计入所发行工具的初始计量金额；如分类为权益工具的，应当从权益中扣除。

23、收入

收入确认和计量所采用的会计政策

1、收入确认原则

于合同开始日，公司对合同进行评估，识别合同所包含的各单项履约义务，并确定各单项履约义务是在某一时间段内履行，还是在某一时点履行。

满足下列条件之一时，属于在某一时间段内履行履约义务，否则属于在某一时间点履行履约义务：（1）客户在公司履约的同时即取得并消耗公司履约所带来的经济利益；（2）客户能够控制公司履约过程中在建商品或服务；（3）公司履约过程中所产生的商品或服务具有不可替代用途，且公司在整个合同期间内有权就累计至今已完成的履约部分收取款项。

对于某一时间段内履行履约义务，公司在该段时间内按照履约进度确认收入。履约进度不能合理确定时，已经发生的成本预计能够得到补偿的，按照已经发生的成本金额确认收入，直到履约进度能够合理确定为止。对于在某一时间点履行的履约义务，在客户取得相关商品或服务控制权时点确认收入。在判断客户是否已取得商品控制权时，公司考虑下列迹象：（1）公司就该商品享有现时收款权利，即客户就该商品负有现时付款义务；（2）公司已经该商品的法定所有权转移给客户，即客户已拥有该商品的法定所有权；（3）公司已将该商品实物转移给客户，即客户实物占有该商品；（4）公司已将该商品所有权上的主要风险和报酬转移给客户，即客户已取得该商品所有权上的主要风险和报酬；（5）客户已接受该商品；（6）其他标明客户已取得该商品控制权的迹象。

2、收入计量原则

（1）公司按照分摊至各单项履约义务的交易价格计量收入。交易价格是公司因向客户转让商品或服务而预期有权收取的对价金额，不包括代第三方收取的款项以及预期将退还给客户的款项。

（2）合同中存在可变对价的，公司按照期望值或最可能发生金额确认可变对价的最佳估计数，但包含可变对价的交易价格，不超过在相关不确定性消除时累计已确认收入极可能不会发生重大转回的金额。

（3）合同中存在重大融资成分的，公司按照假定客户在取得商品或服务控制权时即以现金支付的应付金额确定交易价格。该交易价格与合同对价之间的差额，在合同期间内采用实际利率法摊销。合同开始日，公司预计客户取得商品或服务控制权与客户支付价款间隔不超过一年的，不考虑合同中存在的重大融资成分。

（4）合同中包含两项或多项履约义务的，公司与合同开始日，按照单项履约义务所承诺商品的单独售价的相对比例，将交易价格分摊至各单项履约义务。

3、收入确认的具体方法

按时点确认的收入：公司销售商品，属于在某一时点履约义务。

（1）本公司销售汽车饰件产品在符合以下条件时确认收入

根据收到的客户生产计划，完成相关产品生产，产品送货后经客户检验合格并领用，已经取得客户出具的产品开票通知单（包括客户供应链系统直接发布的产品领下线数量和客户通过邮件发送的产品领下线数量两种形式）；收入金额和相关的成本均能够可靠计量；销货款项已收讫或预计可以收回。

（2）本公司销售汽车饰件模具收入具体核算方法

汽车零部件模具生产周期较长，其付款或结算模式一般分不同阶段，收款与开票按完工百分比进行，但模具至客户验收合格并达到批量生产条件时才满足客户最终的生产需求。出于谨慎原则，公司在模具完工并经客户验收合格达到批量生产条件后，确认收入。根据合同约定，在模具未经验收合格之前，收到客户的预付款、无论是否开具发票，均作为预收账款核算。

在成本核算方面，根据与客户的开发合同约定条款，分为以下几类：

①全部销售：公司按照客户要求完成模具开发，公司将生产模具直接销售给客户，客户拥有该生产模具的所有权，公司依照约定使用该模具生产产品销售给客户，产品价格中不含模具费用。这种模式下，公司于模具经验收合格达到批量生产条件，确认收入的同时将模具全额结转营业成本。

②部分摊销、部分销售：公司按照客户要求完成模具开发，客户按照双方约定的模具价值的一定比例向公司付款，公司在模具经验收合格达到批量生产条件、确认收入的同时按照开发成本的相应比例确认营业成本，其余部分成本随着相关产品的销售按销量摊销。

③全额摊销：公司按照客户要求完成模具开发，开发成本全部由公司承担，开发成功后公司将相应的开发成本随着相关产品的销售按销量摊销，逐步计入营业成本。

（3）本公司太阳能电池片业务收入核算的具体方法

晶体硅太阳能电池片等产品销售：本公司晶体硅太阳能硅片等产品的销售业务属于在某一时点履行的履约义务。本公司在产品由客户验收合格后确认收入。

废旧材料销售：生产经营过程中产生的不合格电池片或原材料销售给第三方进行回收利用，在公司将产品送交客户并经其确认后确认收入。

运输服务：本公司向客户提供电池片验收合格后运输至指定地点运输服务，本公司将其作为一项单独履约义务确认收入。本公司在产品运输至客户指定地点后确认收入。

24、应付债券

1、债券是本公司依照法定程序发行，约定在一定期限内还本付息的有价证券，应付债券即本公司债券在到期时应付钱给持有债券的人（包括本钱和利息）。

2、债券发行分为面值发行、溢价发行和折价发行三种情况，本公司设置“应付债券”科目，并在该科目下设置债券面值、债券溢价、债券折价、应付利息等明细科目，核算应付债券发行、计提利息、还本付息等情况。

25、政府补助

1、政府补助类型

政府补助，是本公司从政府无偿取得的货币性资产与非货币性资产。主要包括与资产相关的政府补助和与收益相关的政府补助两种类型。

2、区分与资产相关政府补助和与收益相关政府补助的具体标准

与资产相关的政府补助，是指企业取得的、用于构建或以其他方式形成长期资产的政府补助。与收益相关的政府补助，是指除与资产相关的政府补助之外的政府补助。

3、政府补助的计量

政府补助为货币性资产的，按照收到或应收的金额计量。政府补助为非货币性资产的，按照公允价值计量；公允价值不能可靠取得的，按照名义金额（1元）计量。

4、政府补助会计处理

本公司采用总额法确认政府补助，具体处理：

与资产相关的政府补助，应当确认为递延收益。与资产相关的政府补助确认为递延收益的，应当在相关资产使用寿命内按照合理、系统的方法分期计入当期损益（与本公司日常活动相关的，计入其他收益；与本公司日常活动无关的，计入营业外收入）。按照名义金额计量的政府补助，直接计入当期损益。相关资产在使用寿命结束前被出售、转让、报废或发生毁

损的，应当将尚未分配的相关递延收益余额转入资产处置当期的损益。

与收益相关的政府补助，分别下列情况处理：

(1) 用于补偿企业以后期间的相关成本费用或损失的，确认为递延收益，并在确认相关成本费用或损失的期间，计入当期损益（与本公司日常活动相关的，计入其他收益；与本公司日常活动无关的，计入营业外收入）；

(2) 用于补偿企业已发生的相关成本费用或损失的，直接计入当期损益（与本公司日常活动相关的，计入其他收益；与本公司日常活动无关的，计入营业外收入）。

对于同时包含与资产相关部分和与收益相关部分的政府补助，应当区分不同部分分别进行会计处理；难以区分的，应当整体归类为与收益相关的政府补助。

26、递延所得税资产/递延所得税负债

本公司所得税包括当期所得税和递延所得税。当期所得税和递延所得税作为所得税费用或收益计入当期损益，但下述情况除外：

(1) 由于企业合并产生的所得税调整商誉；

(2) 与直接计入股东权益的交易或者事项相关的所得税计入股东权益。

本公司于资产负债表日，对资产或负债的账面价值与其计税基础之间的暂时性差异，按照资产负债表债务法确认递延所得税资产或递延所得税负债。

本公司对所有应纳税暂时性差异均确认为递延所得税负债，除非应纳税暂时性差异是在以下交易中产生的：

(1) 商誉的初始确认，或者同时具有以下特征的交易中产生的资产或负债的初始确认：该项交易不是企业合并，并且交易发生时既不影响会计利润也不影响应纳税所得额；

(2) 对于子公司、联营公司及合营企业投资相关的应纳税暂时性差异，该暂时性差异转回的时间能够控制并且该暂时性差异在可预见的未来很可能不会转回。

本公司以很可能取得用来抵扣可抵扣暂时性差异的应纳税所得额为限，确认由可抵扣暂时性差异产生的递延所得税资产，除非可抵扣暂时性差异是在以下交易中产生的：

(1) 该项交易不是企业合并，并且交易发生时既不影响会计利润也不影响应纳税所得额；

(2) 对于子公司、联营公司及合营企业投资相关的可抵扣暂时性差异，未能同时满足：暂时性差异在可预见的未来很可能转回，且未来很可能获得用来抵扣可抵扣暂时性差异的应纳税所得额。

本公司于资产负债表日，对于递延所得税资产和递延所得税负债，根据税法规定，按照预期收回该资产或清偿该负债期间的适用税率计量，并反映资产负债表日预期收回资产或清偿负债方式的所得税影响。

本公司于资产负债表日，对递延所得税资产的账面价值进行复核。如果未来期间很可能无法获得足够的应纳税所得额用以抵扣递延所得税资产的利益，则减记递延所得税资产的账面价值。在很可能获得足够的应纳税所得额时，减记的金额予以转回。

27、租赁

(1) 经营租赁的会计处理方法

经营租赁的租赁收款额在租赁期内各个期间按照直线法确认为租金收入。本公司将发生的与经营租赁有关的初始直接费用予以资本化，在租赁期内按照与租金收入确认相同的基础分摊计入当期损益。未计入租赁收款额的可变租赁付款额在实际发生时计入当期损益。

(2) 融资租赁的会计处理方法

在租赁开始日，本公司对融资租赁确认应收融资租赁款，并终止确认融资租赁资产。本公司对应收融资租赁款进行初始计量时，将租赁投资净额作为应收融资租赁款的入账价值。租赁投资净额为未担保余值和租赁期开始日尚未收到的租赁收款额按照租赁内含利率折现的现值之和。

本公司按照固定的周期性利率计算并确认租赁期内各个期间的利息收入。应收融资租赁款的终止确认和减值按照本附注四、(八)“金融工具”进行会计处理。未纳入租赁投资净额计量的可变租赁付款额在实际发生时计入当期损益。

28、重要会计政策和会计估计变更

(1) 重要会计政策变更

1、企业会计准则变化引起的会计政策变更

(1) 公司自2021年1月1日起执行《关于修订印发<企业会计准则第 21 号—租赁>的通知》(财会〔2018〕35 号,简称“新租赁准则”)。根据新旧准则衔接规定,公司在编制 2021 年度及各期间财务报告时,应根据首次执行新租赁准则的累积影响数,调整首次执行新租赁准则当年年初留存收益及财务报表其他相关项目金额,对可比期间信息不予调整。

执行新租赁准则对 2021 年 1 月 1 日财务报表各项目无影响。

(2) 运输成本的列示

变更的内容和原因	受影响报表项目名称	2020年度	
		公司	母公司
针对发出商品控制权转移给客户之前,且为履行销售合同而发生的运输成本,本公司将其自销售费用全部重分类至营业成本	营业成本	15,643,042.38	无
	销售费用	-15,643,042.38	无

(2) 重要会计估计变更

适用 不适用

(3) 2021 年起首次执行新租赁准则调整首次执行当年年初财务报表相关项目情况

适用 不适用

是否需要调整年初资产负债表科目

是 否

不需要调整年初资产负债表科目的原因说明

无调整

(4) 2021 年起首次执行新租赁准则追溯调整前期比较数据说明

适用 不适用

六、税项

1、主要税种及税率

税种	计税依据	税率
增值税	销售货物或提供应税劳务	13%
城市维护建设税	应缴流转税税额	7%、5%等
房产税	从价计征的,按房产原值一次减除 30% 余值的 1.2% 计缴;从租计征的,按租金	1.2%、12%

	收入的 12% 计缴	
教育费附加	应缴流转税税额	3%
地方教育附加	应缴流转税税额	2%
企业所得税	应纳税所得额	25%、15%

2、税收优惠

本公司于2021年10月22日经海南省科学技术厅、海南省财政厅、海南省税务局联合认定为高新技术企业，并取得编号为GR202146000145的高新技术企业证书，有效期为三年；本公司2021年企业所得税税率为15%。

2、子公司报告期内享受的税收优惠政策

子公司上饶捷泰新能源科技有限公司于2021年11月3日经江西省科学技术厅、江西省财政厅、国家税务总局江西省税务局联合认定为高新技术企业，并取得编号为GR202136000029的高新技术企业证书，有效期三年，该公司2021年企业所得税税率为15%。

下属公司开封中达汽车饰件有限公司于2020年9月9日经河南省科学技术厅、河南省财政厅、河南省税务局联合认定为高新技术企业，并取得编号为GR202041000525的高新技术企业证书，有效期三年，该公司2021年企业所得税税率为15%。

下属公司郑州卓达汽车饰件有限公司于2020年9月9日经河南省科学技术厅、河南省财政厅、河南省税务局联合认定为高新技术企业，并取得编号为GR202041000715的高新技术企业证书，有效期三年，该公司2021年企业所得税税率为15%。

下属公司佛山市华盛洋模具塑料制造有限公司于2020年12月9日经广东省科学技术厅、广东省财政厅、广东省税务局联合认定为高新技术企业，并取得编号为GR202044008989的高新技术企业证书，有效期三年，该公司2021年企业所得税税率为15%。

下属公司武汉钧达汽车饰件有限公司于2020年12月1日经湖北省科学技术厅、湖北省财政厅、湖北省税务局联合认定为高新技术企业，并取得编号为GR202042003691的高新技术企业证书，有效期三年，该公司2021年企业所得税税率为15%。

七、合并财务报表项目注释

1、货币资金

单位：元

项目	期末余额	期初余额
库存现金	284,808.11	61,732.30
银行存款	213,794,411.04	306,550,275.07
其他货币资金	277,415,351.88	26,385,066.71
合计	491,494,571.03	332,997,074.08

其他说明

期末其他货币资金为使用权受限制的货币资金，为银行承兑汇票和信用证保证金、36万元施工竣工保证金。

2、应收票据

(1) 应收票据分类列示

单位：元

项目	期末余额	期初余额
银行承兑票据	45,746,156.94	
商业承兑票据	5,571,803.25	
减：坏账准备	-513,179.60	
合计	50,804,780.59	

单位：元

类别	期末余额					期初余额				
	账面余额		坏账准备		账面价值	账面余额		坏账准备		账面价值
	金额	比例	金额	计提比例		金额	比例	金额	计提比例	
其中：										
按组合计提坏账准备的应收票据	51,317,960.19	100.00%	513,179.60	1.00%	50,804,780.59					
其中：										
合计	51,317,960.19	100.00%	513,179.60	1.00%	50,804,780.59					

按组合计提坏账准备：应收票据

单位：元

名称	期末余额		
	账面余额	坏账准备	计提比例
银行承兑汇票	45,746,156.94	457,461.57	1.00%
商业承兑汇票	5,571,803.25	55,718.03	1.00%
合计	51,317,960.19	513,179.60	--

如是按照预期信用损失一般模型计提应收票据坏账准备，请参照其他应收款的披露方式披露坏账准备的相关信息：

□ 适用 √ 不适用

(2) 本期计提、收回或转回的坏账准备情况

本期计提坏账准备情况：

单位：元

类别	期初余额	本期变动金额				期末余额
		计提	收回或转回	核销	其他	
应收票据坏账准备		184,779.60			328,400.00	513,179.60
合计		184,779.60			328,400.00	513,179.60

□ 适用 √ 不适用

(3) 期末公司已背书或贴现且在资产负债表日尚未到期的应收票据

单位：元

项目	期末终止确认金额	期末未终止确认金额
银行承兑票据		37,690,628.10
合计		37,690,628.10

3、应收账款

(1) 应收账款分类披露

单位：元

类别	期末余额					期初余额				
	账面余额		坏账准备		账面价值	账面余额		坏账准备		账面价值
	金额	比例	金额	计提比例		金额	比例	金额	计提比例	
按单项计提坏账准备的应收账款	15,609,714.72	8.16%	15,609,714.72			4,784,485.51	2.04%	4,784,485.51		
其中：										
按组合计提坏账准备的应收账款	175,653,435.67	91.84%	9,173,046.53		166,480,389.14	229,242,531.97	97.96%	14,784,481.16		214,458,050.81
其中：										
汽车饰件客户组合	162,184,247.55	84.80%	8,765,716.57		153,418,530.98	219,764,037.47	93.91%	14,784,481.16		204,979,556.31
电池片业务客户组合	13,469,188.12	7.04%	407,329.96		13,061,858.16					
关联方组合						9,478,494.50	4.05%			9,478,494.50
合计	191,263,150.39	100.00%	24,782,761.25		166,480,389.14	234,027,017.48	100.00%	19,568,966.67		214,458,050.81

按单项计提坏账准备：应收账款

单位：元

名称	期末余额			
	账面余额	坏账准备	计提比例	计提理由
荣成华泰汽车有限公司	4,119,080.13	4,119,080.13	100.00%	预计无法收回
湖南猎豹汽车股份有限公司	8,252,408.69	8,252,408.69	100.00%	预计无法收回
湖南长丰猎豹汽车有限	2,572,820.52	2,572,820.52	100.00%	预计无法收回

公司				
鄂尔多斯市华泰汽车车身有限公司	665,405.38	665,405.38	100.00%	预计无法收回
合计	15,609,714.72	15,609,714.72	--	--

如是按照预期信用损失一般模型计提应收账款坏账准备，请参照其他应收款的披露方式披露坏账准备的相关信息：

适用 不适用

按账龄披露

单位：元

账龄	账面余额
1 年以内（含 1 年）	171,712,762.84
1 至 2 年	3,091,559.68
2 至 3 年	11,430,042.73
3 年以上	5,028,785.14
3 至 4 年	5,028,785.14
合计	191,263,150.39

（2）本期计提、收回或转回的坏账准备情况

本期计提坏账准备情况：

单位：元

类别	期初余额	本期变动金额				期末余额
		计提	收回或转回	核销	其他	
应收账款坏账准备	19,568,966.67	8,571,562.03	5,284,453.18		1,926,685.73	24,782,761.25
合计	19,568,966.67	8,571,562.03	5,284,453.18		1,926,685.73	24,782,761.25

（3）按欠款方归集的期末余额前五名的应收账款情况

单位：元

单位名称	应收账款期末余额	占应收账款期末余额合计数的比例	坏账准备期末余额
客户六	50,782,494.84	26.55%	2,539,124.74
客户四	27,841,612.99	14.56%	1,392,080.65
客户七	10,930,342.46	5.71%	546,517.12
客户八	9,975,399.12	5.22%	498,769.96
客户九	8,608,770.62	4.50%	430,438.53
合计	108,138,620.03	56.54%	

4、应收款项融资

单位：元

项目	期末余额	期初余额
银行承兑汇票	294,040,647.73	71,417,514.52
商业承兑汇票		283,846.05
合计	294,040,647.73	71,701,360.57

应收款项融资本期增减变动及公允价值变动情况

适用 不适用

如是按照预期信用损失一般模型计提应收款项融资减值准备，请参照其他应收款的披露方式披露减值准备的相关信息：

适用 不适用

其他说明：

5、预付款项

(1) 预付款项按账龄列示

单位：元

账龄	期末余额		期初余额	
	金额	比例	金额	比例
1年以内	92,451,901.40	98.84%	11,429,083.01	88.47%
1至2年	921,436.19	0.99%	1,070,196.19	8.28%
2至3年	113,199.33	0.12%	411,996.73	3.19%
3年以上	46,213.38	0.05%	8,236.37	0.06%
合计	93,532,750.30	--	12,919,512.30	--

账龄超过1年且金额重要的预付款项未及时结算原因的说明：

期末本公司无账龄超过1年的重要预付款项。

(2) 按预付对象归集的期末余额前五名的预付款情况

单位名称	与本公司关系	期末账面余额	占预付账款总额的比例(%)	预付时间	未结算原因
供应商六	非关联方	32,327,365.00	34.56	2021年	合同未执行完毕
供应商七	非关联方	10,142,106.84	10.84	2021年	合同未执行完毕
供应商八	非关联方	8,769,600.00	9.38	2021年	合同未执行完毕
供应商九	非关联方	5,398,612.26	5.77	2021年	合同未执行完毕
供应商十	非关联方	3,242,502.65	3.47	2021年	合同未执行完毕
合计		59,880,186.75	64.02		

6、其他应收款

单位：元

项目	期末余额	期初余额
其他应收款	13,695,452.32	9,237,237.62
合计	13,695,452.32	9,237,237.62

(1) 其他应收款

1) 其他应收款按款项性质分类情况

单位：元

款项性质	期末账面余额	期初账面余额
押金、保证金、备用金	7,737,299.89	3,281,145.17
其他	7,316,160.55	8,868,511.88
关联方往来	1,400,000.00	
减：坏账准备	-2,758,008.12	-2,912,419.43
合计	13,695,452.32	9,237,237.62

2) 坏账准备计提情况

单位：元

坏账准备	第一阶段	第二阶段	第三阶段	合计
	未来 12 个月预期信用损失	整个存续期预期信用损失 (未发生信用减值)	整个存续期预期信用损失 (已发生信用减值)	
2021 年 1 月 1 日余额	202,969.43		2,709,450.00	2,912,419.43
2021 年 1 月 1 日余额在本期	—	—	—	—
本期转回	258,306.88			258,306.88
其他变动	103,895.57			103,895.57
2021 年 12 月 31 日余额	48,558.12		2,709,450.00	2,758,008.12

损失准备本期变动金额重大的账面余额变动情况

 适用 不适用

按账龄披露

单位：元

账龄	账面余额
1 年以内（含 1 年）	14,803,026.68
1 至 2 年	14,500.00

2至3年	1,435,935.00
3年以上	199,998.76
5年以上	199,998.76
合计	16,453,460.44

3) 本期计提、收回或转回的坏账准备情况

本期计提坏账准备情况：

单位：元

类别	期初余额	本期变动金额				期末余额
		计提	收回或转回	核销	其他	
其他应收款坏账准备	2,912,419.43		258,306.88		103,895.57	2,758,008.12
合计	2,912,419.43		258,306.88		103,895.57	2,758,008.12

4) 按欠款方归集的期末余额前五名的其他应收款情况

单位：元

单位名称	款项的性质	期末余额	账龄	占其他应收款期末余额合计数的比例	坏账准备期末余额
广西仙河电气有限公司		2,694,450.00		16.38%	2,694,450.00
平安国际融资租赁有限公司		2,221,111.11		13.50%	
中远海运租赁有限公司		1,600,000.00		9.72%	
员工备用金		898,000.00		5.46%	
开封河西汽车饰件有限公司		700,000.00		4.25%	
合计	--	8,113,561.11	--	49.31%	2,694,450.00

7、存货

公司是否需要遵守房地产行业的披露要求

否

(1) 存货分类

单位：元

项目	期末余额			期初余额		
	账面余额	存货跌价准备或 合同履约成本减 值准备	账面价值	账面余额	存货跌价准备或 合同履约成本减 值准备	账面价值
原材料	144,242,159.64	6,027,455.66	138,214,703.98	58,991,631.44	5,084,835.48	53,906,795.96
在产品	116,428,939.24	3,952,486.93	112,476,452.31	43,708,998.29	3,662,202.91	40,046,795.38
库存商品	56,327,207.60	5,964,351.22	50,362,856.38	27,354,463.03	4,254,342.08	23,100,120.95
周转材料	18,528,198.49		18,528,198.49			
发出商品	124,927,410.46	6,773,585.02	118,153,825.44	73,418,498.28	1,492,963.83	71,925,534.45
合计	460,453,915.43	22,717,878.83	437,736,036.60	203,473,591.04	14,494,344.30	188,979,246.74

(2) 存货跌价准备和合同履约成本减值准备

单位：元

项目	期初余额	本期增加金额		本期减少金额		期末余额
		计提	其他	转回	转销	
原材料	5,084,835.48	3,427,712.35		1,054,154.74	1,430,937.43	6,027,455.66
在产品	3,662,202.91	1,726,697.67		522,627.89	913,785.76	3,952,486.93
库存商品	4,254,342.08	3,988,733.55		391,262.06	1,887,462.35	5,964,351.22
发出商品	1,492,963.83	5,660,500.75		146,579.95	233,299.61	6,773,585.02
合计	14,494,344.30	14,803,644.32		2,114,624.64	4,465,485.15	22,717,878.83

8、其他流动资产

单位：元

项目	期末余额	期初余额
待抵扣增值税及预交所得税	134,254,369.02	27,401,784.98
待认证进项税额		
多缴的城建税、教育费附加和地方教育 费附加		
合计	134,254,369.02	27,401,784.98

9、长期应收款

(1) 长期应收款情况

单位：元

项目	期末余额	期初余额	折现率区间

	账面余额	坏账准备	账面价值	账面余额	坏账准备	账面价值	
融资租赁款	22,704,797.63		22,704,797.63				4.91%-9.48%
其中：未实现融资收益	2,953,673.31		2,953,673.31				
押金	2,900,000.00		2,900,000.00				
合计	25,604,797.63		25,604,797.63				--

损失准备本期变动金额重大的账面余额变动情况

适用 不适用

10、长期股权投资

单位：元

被投资单位	期初余额 (账面价值)	本期增减变动							期末余额 (账面价值)	减值准备 期末余额	
		追加投资	减少投资	权益法下 确认的投资 损益	其他综合 收益调整	其他权益 变动	宣告发放 现金股利 或利润	计提减值 准备			其他
一、合营企业											
二、联营企业											
开封河西 汽车饰件 有限公司	37,122,82 0.25			-4,666,46 1.06			4,000,000 .00			28,456,35 9.19	
武汉河达 汽车饰件 有限公司	18,863,29 1.11			-3,450,10 7.88						15,413,18 3.23	
小计	55,986,11 1.36			-8,116,56 8.94			4,000,000 .00			43,869,54 2.42	
合计	55,986,11 1.36			-8,116,56 8.94			4,000,000 .00			43,869,54 2.42	

其他说明

合营企业其他情况见“附注七、其他主体中的权益”中说明。

11、投资性房地产

(1) 采用成本计量模式的投资性房地产

适用 不适用

单位：元

项目	房屋、建筑物	土地使用权	在建工程	合计
一、账面原值				

1.期初余额	26,682,290.42			26,682,290.42
2.本期增加金额	170,940.17			170,940.17
(1) 外购				
(2) 存货\固定资产 \在建工程转入	170,940.17			170,940.17
(3) 企业合并增加				
3.本期减少金额				
(1) 处置				
(2) 其他转出				
4.期末余额	26,853,230.59			26,853,230.59
二、累计折旧和累计摊销				
1.期初余额	14,893,751.78			14,893,751.78
2.本期增加金额	1,333,424.41			1,333,424.41
(1) 计提或摊销	1,333,424.41			1,333,424.41
3.本期减少金额				
(1) 处置				
(2) 其他转出				
4.期末余额	16,227,176.19			16,227,176.19
三、减值准备				
1.期初余额				
2.本期增加金额				
(1) 计提				
3、本期减少金额				
(1) 处置				
(2) 其他转出				
4.期末余额				
四、账面价值				
1.期末账面价值	10,626,054.40			10,626,054.40

2.期初账面价值	11,788,538.64			11,788,538.64
----------	---------------	--	--	---------------

12、固定资产

单位：元

项目	期末余额	期初余额
固定资产	2,415,682,751.64	374,624,023.40
合计	2,415,682,751.64	374,624,023.40

(1) 固定资产情况

单位：元

项目	房屋及建筑物	机器设备	运输工具	其他	合计
一、账面原值：					
1.期初余额	262,705,005.16	435,583,425.37	12,827,722.39	17,291,955.16	728,408,108.08
2.本期增加金额	519,716,500.52	1,800,368,531.97	6,205,817.48	12,993,765.71	2,339,284,615.68
(1) 购置	6,863,083.81	26,328,810.59	3,342,511.42	5,075,168.58	41,609,574.40
(2) 在建工程转入	54,924,205.59	110,464,734.68			165,388,940.27
(3) 企业合并增加	457,929,211.12	1,663,574,986.70	2,863,306.06	7,918,597.13	2,132,286,101.01
3.本期减少金额	461,496.88	15,301,833.41	1,385,930.08	1,829,323.42	18,978,583.79
(1) 处置或报废		15,301,833.41	1,385,930.08	1,829,323.42	18,517,086.91
(2) 其他减少	461,496.88				461,496.88
4.期末余额	781,960,008.80	2,220,650,123.93	17,647,609.79	28,456,397.45	3,048,714,139.97
二、累计折旧					
1.期初余额	76,622,710.54	254,741,846.43	9,677,843.04	12,741,684.67	353,784,084.68
2.本期增加金额	30,035,789.34	211,586,341.52	2,488,860.22	5,913,633.50	250,024,624.58
(1) 计提	17,043,372.86	60,773,309.31	1,446,993.74	3,140,876.96	82,404,552.87
(2) 企业合并增加	12,992,416.48	150,813,032.21	1,041,866.48	2,772,756.54	167,620,071.71
3.本期减少金额		12,773,216.28	832,540.48	1,607,945.75	15,213,702.51
(1) 处置或报废		12,773,216.28	832,540.48	1,607,945.75	15,213,702.51
(2) 其他减少					
4.期末余额	106,658,499.88	453,554,971.67	11,334,162.78	17,047,372.42	588,595,006.75

三、减值准备					
1.期初余额					
2.本期增加金额		44,408,013.18		28,368.40	44,436,381.58
(1) 计提		44,408,013.18		28,368.40	44,436,381.58
(2) 其他					
3.本期减少金额					
(1) 处置或报 废					
4.期末余额		44,408,013.18		28,368.40	44,436,381.58
四、账面价值					
1.期末账面价值	675,301,508.92	1,722,687,139.08	6,313,447.01	11,380,656.63	2,415,682,751.64
2.期初账面价值	186,082,294.62	180,841,578.94	3,149,879.35	4,550,270.49	374,624,023.40

(2) 未办妥产权证书的固定资产情况

单位：元

项目	账面价值	未办妥产权证书的原因
厂区及附属建筑	11,522,915.76	手续正在办理

其他说明

13、在建工程

单位：元

项目	期末余额	期初余额
在建工程	237,366,482.10	96,398,195.37
合计	237,366,482.10	96,398,195.37

(1) 在建工程情况

单位：元

项目	期末余额			期初余额		
	账面余额	减值准备	账面价值	账面余额	减值准备	账面价值
柳州钧达设备	6,909,026.63		6,909,026.63	1,717,699.09		1,717,699.09
苏州钧达新建汽车轻量化饰件项目	1,617,758.95		1,617,758.95	745,727.56		745,727.56

郑州卓达 4 号厂房	1,467,889.91		1,467,889.91	1,192,660.55		1,192,660.55
上汽工业园项目	1,050,388.19		1,050,388.19			
5GW 电池片项目生产及配套设施	516,161.36		516,161.36			
厂区环境改造	118,811.88		118,811.88			
零星工程	1,734,599.76		1,734,599.76			
四期 166/182 改造项目	223,951,845.42		223,951,845.42			
郑州卓达 2 号厂房				964,500.00		964,500.00
郑州涂装线及其厂房附属设施				74,803,933.60		74,803,933.60
长沙钧达一、二期工程				16,973,674.57		16,973,674.57
合计	237,366,482.10		237,366,482.10	96,398,195.37		96,398,195.37

(2) 重要在建工程项目本期变动情况

单位：元

项目名称	预算数	期初余额	本期增加金额	本期转入固定资产金额	本期其他减少金额	期末余额	工程累计投入占预算比例	工程进度	利息资本化累计金额	其中：本期利息资本化金额	本期利息资本化率	资金来源
四期 166/182 改造项目	80,000,000.00		373,293,259.69	149,341,414.27		223,951,845.42	25.00%	27.10				其他
柳州钧达设备		1,717,699.09	7,148,716.91	1,957,389.37		6,909,026.63		--				募股资金
苏州钧达新建汽车轻量化饰件项目	367,970,000.00	745,727.56	872,031.39			1,617,758.95	0.14%	0.02				其他
5GW 电池片项目厂房建设	125,000,000.00		4,160,399.42	4,160,399.42			100.00%	100.00				其他

5GW 电池片项目生产及配套设施	1,254,430,000.00		7,283,642.33	6,767,480.97		516,161.36	92.76%	92.76				其他
长沙钧达一、二期工程	43,180,000.00	16,973,674.57	29,875,548.24	46,849,222.81			71.82%	80.00				募股资金
上汽工业园项目			1,050,388.19			1,050,388.19		--				其他
四期生产线改造			7,987,704.42	7,987,704.42			100.00%	100.00				其他
郑州钧达涂装线及其厂房附属设施		74,803,933.60		74,803,933.60			20.33%	20.33				其他
郑州卓达4号厂房		1,192,660.55	275,229.36			1,467,889.91						其他
郑州卓达2号厂房		964,500.00			964,500.00							其他
合计	1,870,580,000.00	96,398,195.37	431,946,919.95	291,867,544.86	964,500.00	235,513,070.46	--	--				--

14、使用权资产

单位：元

项目	房屋、建筑物	合计
2.本期增加金额	2,844,646.54	2,844,646.54
企业合并增加	2,844,646.54	2,844,646.54
4.期末余额	2,844,646.54	2,844,646.54
2.本期增加金额	578,572.18	578,572.18
(1) 计提	144,643.05	144,643.05
(2) 其他增加	433,929.13	433,929.13
4.期末余额	578,572.18	578,572.18

1.期末账面价值	2,266,074.36	2,266,074.36
----------	--------------	--------------

15、无形资产

(1) 无形资产情况

单位：元

项目	土地使用权	专利权	非专利技术	软件	合计
一、账面原值					
1.期初余额	147,897,925.48			8,793,860.67	156,691,786.15
2.本期增加金额	46,978,086.80	123,566,000.00		2,186,888.60	172,730,975.40
(1) 购置				889,647.69	889,647.69
(2) 内部研发					
(3) 企业合并增加	46,978,086.80	123,566,000.00		1,297,240.91	171,841,327.71
3.本期减少金额					
(1) 处置					
4.期末余额	194,876,012.28	123,566,000.00		10,980,749.27	329,422,761.55
二、累计摊销					
1.期初余额	14,003,332.86			1,704,858.07	15,708,190.93
2.本期增加金额	9,641,555.76	3,089,150.00		159,710.54	4,990,301.30
(1) 计提	1,741,440.76	3,089,150.00		1,098,926.01	8,999,041.01
(2) 企业合并增加	7,900,115.00				
3.本期减少金额					
(1) 处置					
4.期末余额	23,644,888.62	3,089,150.00		2,963,494.62	29,697,533.24
三、减值准备					
1.期初余额					
2.本期增加金额					

(1) 计提					
3.本期减少金额					
(1) 处置					
4.期末余额					
四、账面价值					
1.期末账面价值	171,231,123.66	120,476,850.00		8,017,254.65	299,725,228.31
2.期初账面价值	133,894,592.62			7,089,002.60	140,983,595.22

16、商誉

(1) 商誉账面原值

单位：元

被投资单位名称 或形成商誉的事 项	期初余额	本期增加		本期减少		期末余额
		企业合并形成的		处置		
上饶捷泰新能源 科技有限公司		863,332,041.25				863,332,041.25
合计		863,332,041.25				863,332,041.25

(2) 商誉减值准备

单位：元

被投资单位名称 或形成商誉的事 项	期初余额	本期增加		本期减少		期末余额
		计提		处置		
上饶捷泰新能源 科技有限公司						
合计						

商誉所在资产组或资产组组合的相关信息

项 目	捷泰科技
商誉账面余额①	863,332,041.25
商誉期初减值准备余额②	
商誉的账面价值③=①-②	863,332,041.25

未确认归属于少数股东权益的商誉价值④	829,475,882.77
调整后整体商誉的账面价值⑤=④+③	1,692,807,924.02
资产组的账面价值⑥	2,360,553,949.87
包含整体商誉的资产组的账面价值⑦=⑤+⑥	4,053,361,873.89
资产组预计未来现金流量的现值（可回收金额）⑧	4,252,500,100.00
报告期商誉减值损失（大于0时）⑨=⑦-⑧	

说明商誉减值测试过程、关键参数（如预计未来现金流量现值时的预测期增长率、稳定期增长率、利润率、折现率、预测期等）及商誉减值损失的确认方法：

商誉减值测试的资产组的构成为形成商誉的资产组涉及的资产，主要包括固定资产、在建工程、无形资产等。资产组与购买日商誉减值测试时所确定的资产组相比未发生变化。

（2）商誉减值测试的过程与方法

资产组的可收回金额是根据资产组未来5年财务预算，按照资产组预计未来现金流量的现值确定的。减值测试中采用的其他关键假设包括：收入增长率、毛利率、折现率。公司根据资产组的历史经营业绩及公司管理层批准的未来经营规划、市场分析预测为基础，预计预测期的净现金流量，5年期之后进入稳定期。公司采用的能够反映资产组的特定风险的折现率，分析资产组的可收回金额。

比较资产组的账面价值（包括所分摊的商誉的账面价值部分）与其可收回金额，如资产组的可收回金额低于其账面价值的，确认商誉的减值损失。

1) 重要假设

①假设被评估单位持续性经营，并在经营范围、销售模式和渠道、管理层等影响到生产和经营的关键方面与目前情况无重大变化；

②假设被评估单位所处的社会经济环境不产生较大的变化，国家及公司所在的地区有关法律、法规、政策与现时无重大变化；

③假设被评估单位经营范围、经营方式、管理模式等在保持一贯性的基础上不断改进、不断完善，能随着经济的发展，进行适时调整和创新；

④假设被评估单位所提供的各种产品能适应市场需求，制定的目标和措施能按预定的时间和进度如期实现，并取得预期效益；

⑤假设利率、汇率、赋税基准及税率，在国家规定的正常范围内无重大变化等。

2) 关键参数

本公司采用收益法评估预计未来现金流量现值的关键参数：

被投资单位名称或形成商誉的事项	关键参数			
	预测期	增长率（%）	毛利率（%）	折现率（%）
上饶捷泰新能源科技有限公司	2022年-2026年 (后续为稳定期)	-13.34至36.20	9.35至13.33	12.16

（3）商誉减值测试的影响

1) 捷泰科技业绩承诺完成情况

考核期	承诺金额（万元） (扣除非经常性损益后归属于母公司的净利润)	实现金额（万元） (扣除非经常性损益后归属于母公司的净利润)
2021年度	21,000.00	22,432.69

2) 商誉减值情况

资产组预计未来现金流量的现值参考利用了北京天健兴业资产评估有限公司对相关资产组以2021年12月31日为基准日进行评估出具的评估报告。

经测试，上饶捷泰新能源科技有限公司包含商誉资产组的可收回金额为425,250.01万元，高于包含商誉资产组的账面价值，本期不计提减值准备。

17、长期待摊费用

单位：元

项目	期初余额	本期增加金额	本期摊销金额	其他减少金额	期末余额
模具开发成本	244,743,187.22	167,993,822.95	51,214,836.49	104,289,800.35	257,232,373.33
货架及其他	21,352,605.24	21,996,914.43	17,168,087.02		26,181,432.65
合计	266,095,792.46	189,990,737.38	68,382,923.51	104,289,800.35	283,413,805.98

其他说明

注：其他减少中因产品销售未达到预期值，计提模具减值准备42,761,046.67元，其余金额为直接对外销售的模具成本。

18、递延所得税资产/递延所得税负债

(1) 未经抵销的递延所得税资产

单位：元

项目	期末余额		期初余额	
	可抵扣暂时性差异	递延所得税资产	可抵扣暂时性差异	递延所得税资产
资产减值准备	57,734,538.42	9,021,263.31	36,937,915.64	5,695,156.74
递延收益			2,206,776.48	551,694.12
工资及附加	22,781,286.00	3,982,634.91	4,734,682.69	846,164.20
可抵扣亏损	92,238,945.52	15,587,923.13	22,927,013.44	4,744,190.36
股权激励	50,431,639.91	7,564,745.99		
预提费用	19,546,300.00	2,931,945.00		
内部交易未实现利润	13,234,459.99	3,222,387.37	14,074,050.52	3,518,512.63
合计	255,967,169.84	42,310,899.71	80,880,438.77	15,355,718.05

(2) 未经抵销的递延所得税负债

单位：元

项目	期末余额		期初余额	
	应纳税暂时性差异	递延所得税负债	应纳税暂时性差异	递延所得税负债
非同一控制企业合并资产评估增值	164,480,580.07	24,672,087.01		
合计	164,480,580.07	24,672,087.01		

(3) 未确认递延所得税资产明细

单位：元

项目	期末余额	期初余额
职工教育经费及工会经费	10,926,363.40	9,152,652.46
税前可弥补亏损	193,732,306.67	37,403,633.57
减值准备	82,882,450.07	35,542.18
递延收益	11,617,017.19	
合计	299,158,137.33	46,591,828.21

19、其他非流动资产

单位：元

项目	期末余额			期初余额		
	账面余额	减值准备	账面价值	账面余额	减值准备	账面价值
预付设备模具款	52,763,068.01		52,763,068.01	30,679,101.67		30,679,101.67
预付工程设备款	14,746,085.29		14,746,085.29	7,952,326.24		7,952,326.24
模具开发咨询费	41,464,765.82		41,464,765.82			
合计	108,973,919.12		108,973,919.12	38,631,427.91		38,631,427.91

20、短期借款**(1) 短期借款分类**

单位：元

项目	期末余额	期初余额
抵押借款	166,160,844.41	50,000,000.00
保证借款		
信用借款	10,607,733.93	
合计	176,768,578.34	50,000,000.00

短期借款分类的说明：

抵押借款系以子公司厂房及土地作为抵押取得的。

21、应付票据

单位：元

种类	期末余额	期初余额

银行承兑汇票	449,100,861.37	131,098,475.78
合计	449,100,861.37	131,098,475.78

本期末已到期未支付的应付票据总额为 0.00 元。

22、应付账款

(1) 应付账款列示

单位：元

项目	期末余额	期初余额
1 年以内（含 1 年）	952,616,137.23	207,318,262.43
1-2 年（含 2 年）	8,579,497.80	25,940,996.09
2-3 年（含 3 年）	2,869,024.70	3,619,602.95
3 年以上	3,800,651.79	1,307,586.31
合计	967,865,311.52	238,186,447.78

(2) 账龄超过 1 年的重要应付账款

单位：元

项目	期末余额	未偿还或结转的原因
艾森曼机械设备（上海）有限公司	1,269,700.00	合同尚未履行完毕
博兰智涂装设备（上海）有限公司	1,200,000.00	合同尚未履行完毕
深圳市银宝山新科技股份有限公司	753,000.00	合同尚未履行完毕
浙江正立塑模有限公司	666,662.51	合同尚未履行完毕
深圳市华益盛模具股份有限公司	618,008.55	合同尚未履行完毕
合计	4,507,371.06	--

23、合同负债

单位：元

项目	期末余额	期初余额
预收模具款	59,035,060.21	48,588,705.09
预收货款	34,363,076.87	
合计	93,398,137.08	48,588,705.09

24、应付职工薪酬

(1) 应付职工薪酬列示

单位：元

项目	期初余额	本期增加	本期减少	期末余额
一、短期薪酬	24,074,956.99	201,521,630.14	172,504,425.63	53,092,161.50
二、离职后福利-设定提存计划	8,392.89	9,102,002.16	9,110,395.05	
合计	24,083,349.88	210,623,632.30	181,614,820.68	53,092,161.50

(2) 短期薪酬列示

单位：元

项目	期初余额	本期增加	本期减少	期末余额
1、工资、奖金、津贴和补贴	10,162,634.88	187,228,264.57	159,182,191.07	38,208,708.38
2、职工福利费		3,694,400.15	3,694,400.15	
3、社会保险费	5,903.96	4,767,768.84	4,766,201.90	7,470.90
其中：医疗保险费	5,903.96	3,945,327.82	3,951,231.78	
工伤保险费		345,788.60	338,317.70	7,470.90
生育保险费		476,652.42	476,652.42	
4、住房公积金	19,083.00	2,388,478.34	2,368,917.59	38,643.75
5、工会经费和职工教育经费	13,887,335.15	3,442,718.24	2,492,714.92	14,837,338.47
合计	24,074,956.99	201,521,630.14	172,504,425.63	53,092,161.50

(3) 设定提存计划列示

单位：元

项目	期初余额	本期增加	本期减少	期末余额
1、基本养老保险	8,392.89	8,759,711.68	8,768,104.57	
2、失业保险费		342,290.48	342,290.48	
合计	8,392.89	9,102,002.16	9,110,395.05	

25、应交税费

单位：元

项目	期末余额	期初余额
增值税	6,475,415.41	2,106,988.33
企业所得税	4,974,879.35	1,007,362.94
个人所得税	723,549.70	191,981.36
城市维护建设税	472,280.32	113,145.98
房产税	954,830.14	526,270.86
土地使用税	1,451,219.08	904,741.97
教育费附加	344,472.82	48,491.14
地方教育附加	63,903.77	32,327.43
印花税	959,511.12	62,870.47
环境保护税	54,022.13	3,287.91
其他	30,503.09	
合计	16,504,586.93	4,997,468.39

26、其他应付款

单位：元

项目	期末余额	期初余额
应付利息		1,320,320.57
应付股利	3,246,626.95	89,600.00
其他应付款	842,500,108.12	10,434,481.37
合计	845,746,735.07	11,844,401.94

(1) 应付利息

单位：元

项目	期末余额	期初余额
分期付息到期还本的长期借款利息		104,110.42
企业债券利息		1,178,015.73
短期借款应付利息		38,194.42
合计		1,320,320.57

(2) 应付股利

单位：元

项目	期末余额	期初余额
普通股股利	3,246,626.95	89,600.00

合计	3,246,626.95	89,600.00
----	--------------	-----------

(3) 其他应付款**1) 按款项性质列示其他应付款**

单位：元

项目	期末余额	期初余额
往来款	828,875,120.06	
限制性股票回购义务		3,772,708.13
保证金及押金	6,645,578.00	6,025,578.00
其他	6,979,410.06	636,195.24
合计	842,500,108.12	10,434,481.37

2) 账龄超过 1 年的重要其他应付款

单位：元

项目	期末余额	未偿还或结转的原因
庆铃汽车股份有限公司	5,100,000.00	保证金
合计	5,100,000.00	--

27、一年内到期的非流动负债

单位：元

项目	期末余额	期初余额
一年内到期的长期借款	31,460,610.57	35,000,000.00
一年内到期的长期应付款	349,105,243.98	25,534,579.00
一年内到期的其他长期负债	1,207,578.31	
合计	381,773,432.86	60,534,579.00

28、其他流动负债

单位：元

项目	期末余额	期初余额
一年期融资租赁款		10,000,000.00
期末已背书支付未终止确认应收票据	26,970,000.00	
待转销项税	7,031,061.47	
合计	34,001,061.47	10,000,000.00

29、长期借款

(1) 长期借款分类

单位：元

项目	期末余额	期初余额
抵押借款	120,000,000.00	70,000,000.00
信用借款	41,360,000.00	
减：一年内到期的长期借款	-30,960,000.00	-35,000,000.00
合计	130,400,000.00	35,000,000.00

长期借款分类的说明：

本期抵押借款系以子公司厂房及土地作为抵押取得的。

30、应付债券

(1) 应付债券

单位：元

项目	期末余额	期初余额
钧达转债	61,935,995.59	178,756,249.19
合计	61,935,995.59	178,756,249.19

(2) 应付债券的增减变动（不包括划分为金融负债的优先股、永续债等其他金融工具）

单位：元

债券名称	面值	发行日期	债券期限	发行金额	期初余额	本期发行	按面值计提利息	溢折价摊销	本期偿还	本期转股	期末余额
钧达转债	100.00	2018/12/10	6年	320,000,000.00	178,756,249.19			8,957,637.91		107,862,615.69	61,935,995.59
合计	--	--	--	320,000,000.00	178,756,249.19			8,957,637.91		107,862,615.69	61,935,995.59

(3) 可转换公司债券的转股条件、转股时间说明

经中国证券监督管理委员会“证监许可[2018]1733号”《关于核准海南钧达汽车饰件股份有限公司公开发行可转换公司债券的批复》核准，本公司于2018年12月10日公开发行320万张可转换公司债券，每张面值100元，发行总额3.20亿元，债券期限6年。可转换公司债券票面利率：第一年0.6%，第二年0.8%，第三年1.20%，第四年1.5%，第五年2.0%，第六年3.0%。每年付息一次，到期归还本金和最后一年利息。公司发行的可转换公司债券为复合金融工具，同时包含金融负债成分和权益工具成分。初始计量时先确定金融负债成分的公允价值，再从复合金融工具公允价值中扣除负债成分的公允价值，作为权益工具成分的公允价值。可转换公司债券发行时发生的交易费用，在金融负债成分和权益工具成分之间按照各自占总发行价款的比例进行分摊。公司发行的3.20亿元可转换公司债券，扣除发行费用12,535,143.40元后，发行日金融负债成分公允价值

253,194,240.03 元计入应付债券，权益工具成分的公允价值54,270,616.57元计入其他权益工具。

根据有关规定和公司《公开发行可转换公司债券募集说明书》的约定，本次发行的可转换公司债券转股期限自发行结束之日起满六个月后的第一个交易日起至可转换公司债券到期日止，即自2019年6月14日起可转换为本公司股份。2021年钧达转债因转股减少132,177,600.00元，转股数量共计8,917,556.00股。（截至2021年末钧达转债因转股面值减少256,569,100.00元，转股数量共计17,291,465.00股）

31、租赁负债

单位：元

项目	期末余额	期初余额
职工公寓租赁	1,148,979.16	
合计	1,148,979.16	

其他说明

32、长期应付款

单位：元

项目	期末余额	期初余额
长期应付款	1,162,916,381.27	13,674,147.36
合计	1,162,916,381.27	13,674,147.36

(1) 按款项性质列示长期应付款

单位：元

项目	期末余额	期初余额
融资租赁款	162,916,381.27	13,674,147.36
捷泰科技应付投资款	400,000,000.00	
股东借款借款	600,000,000.00	
合计	1,162,916,381.27	13,674,147.36

其他说明：

注：根据捷泰科技、上饶经济技术开发区城市建设工程管理有限公司（“上饶城建公司”）及上饶市弘业新能源有限公司（“上饶弘业”）签署的《关于上饶市弘业新能源有限公司之增资协议之补充协议》约定，自上饶城建公司向上饶弘业增资完成之日（办理完毕工商变更登记手续）起满六年后，由捷泰科技或捷泰科技指定的第三方全额收购上饶城建公司持有的上饶弘业股权，双方同意收购价格总额为上饶城建公司对上饶弘业的实缴出资额及自上饶城建公司增资完成之日起至收购完成日的固定投资收益，固定投资收益为上饶城建公司实缴出资额×银行同期贷款基准利率×持股期间。根据上述协议，捷泰科技将上饶城建公司对上饶弘业的投资款于合并报表中确认为金融负债。

33、递延收益

单位：元

项目	期初余额	本期增加	本期减少	期末余额	形成原因
政府补助	2,938,776.46	9,591,600.00	913,359.27	11,617,017.19	与资产相关,随资产折旧年限进行摊销
合计	2,938,776.46	9,591,600.00	913,359.27	11,617,017.19	--

涉及政府补助的项目:

单位: 元

负债项目	期初余额	本期新增补助金额	本期计入营业外收入金额	本期计入其他收益金额	本期冲减成本费用金额	其他变动	期末余额	与资产相关/与收益相关
21 年汽车行业企业智能化改造升级项目资金		220,000.00		20,328.99			199,671.01	与资产相关
郑州市制造业高质量发展专项资金工业企业技术改造项目		7,859,600.00		589,470.03			7,270,129.97	与资产相关
工业机器人本体采购补贴	92,410.04	1,512,000.00		111,603.96			1,492,806.08	与资产相关
柳州市挖潜改造资金支持项目(汽车类)	2,114,366.42			191,956.29			1,922,410.13	与资产相关
20 年中央财政城镇保障性安居工程专项资金	732,000.00						732,000.00	与资产相关
合计	2,938,776.46	9,591,600.00		913,359.27			11,617,017.19	

其他说明:

34、股本

单位: 元

	期初余额	本次变动增减(+、-)					期末余额
		发行新股	送股	公积金转股	其他	小计	
股份总数	128,805,909.00				8,485,556.00	8,485,556.00	137,291,465.00

其他说明:

注1：2021年9月12日召开第三届董事会议，鉴于本公司2018年限制性股票激励计划第三个解除限售期业绩考核未达标，公司对6名激励对象的第二个解除限售期对应的432,000股限制性股票进行回购注销处理。

注2：本公司于2018年12月10日公开发行了320.00万张可转换公司债券，根据有关规定和公司《公开发行可转换公司债券募集说明书》的约定，本次发行的可转换公司债券转股期限自发行结束之日起满六个月后的第一个交易日起至可转换公司债券到期日止，即自2019年6月14日起可转换为本公司股份。2021年钧达转债因转股减少132,177,600.00元，转股数量共计8,917,556股，截止期末，通过转股致使本公司股本增加17,291,465.00股。

注3：2021年7月16日，公司控股股东锦迪科技及其一致行动人杨氏投资与上饶经济技术开发区产业发展投资有限公司（以下简称“上饶产投”）签署了《股份转让协议》，约定上饶产投通过协议转让方式受让锦迪科技14,769,231股股份；受让杨氏投资3,971,769股股份，合计受让18,741,000股，占公司当时总股本的14.14%；同日，海南杨氏家族科技投资公司与上饶展宏签署了《股份转让协议》，约定上饶展宏通过协议转让方式受让杨氏投资持有的钧达股份合计6,627,400股股份，占当时公司总股本的5%，2021年10月11日，本次交易的股份转让已完成过户登记手续，过户完成后，杨氏投资直接持有公司 3,971,769股股份，占公司总股本的2.95%，杨氏家族合计控制上市公司 41.92%的股份，上饶展宏将持有上市公司6,627,400股股份，占公司总股本的 4.91%。上市公司控股股东仍为锦迪科技，实际控制人仍为杨氏家族。

35、其他权益工具

(1) 期末发行在外的优先股、永续债等金融工具变动情况表

单位：元

发行在外的 金融工具	期初		本期增加		本期减少		期末	
	数量	账面价值	数量	账面价值	数量	账面价值	数量	账面价值
可转换公司 债券		33,174,355.9 4				22,416,749.5 3		10,757,606.4 1
合计		33,174,355.9 4				22,416,749.5 3		10,757,606.4 1

其他权益工具本期增减变动情况、变动原因说明，以及相关会计处理的依据：

可转换公司债券具体情况详见本附注（三十）应付债券。

36、资本公积

单位：元

项目	期初余额	本期增加	本期减少	期末余额
资本溢价（股本溢价）	511,469,559.74	140,242,497.54	4,138,560.00	647,573,497.28
其他资本公积	1,037,400.00	12,332,966.80		13,370,366.80
合计	512,506,959.74	152,575,464.34	4,138,560.00	660,943,864.08

其他说明，包括本期增减变动情况、变动原因说明：

注：（1）本期股本溢价增加为可转债转股形成，减少为限制性股票回购注销形成。

（2）本期其他资本公积增加为2021年确认股份支付的费用增加2,981,639.91元，合并捷泰科技形成资本公积9,351,326.89元。

37、库存股

单位：元

项目	期初余额	本期增加	本期减少	期末余额
向职工发行的限制性股票	4,726,560.00		4,726,560.00	
合计	4,726,560.00		4,726,560.00	

其他说明，包括本期增减变动情况、变动原因说明：

本期库存股减少金额为股权激励限制性股票回购注销。

38、盈余公积

单位：元

项目	期初余额	本期增加	本期减少	期末余额
法定盈余公积	31,343,014.29	12,224,715.07		43,567,729.36
合计	31,343,014.29	12,224,715.07		43,567,729.36

39、未分配利润

单位：元

项目	本期	上期
调整前上期末未分配利润	346,751,389.67	345,295,119.58
调整后期初未分配利润	346,751,389.67	
加：本期归属于母公司所有者的净利润	-178,635,689.37	13,546,420.99
减：提取法定盈余公积	12,224,715.07	
应付普通股股利	6,622,756.52	12,090,150.90
期末未分配利润	149,268,228.71	346,751,389.67

40、营业收入和营业成本

单位：元

项目	本期发生额		上期发生额	
	收入	成本	收入	成本
主营业务	2,798,169,084.69	2,463,677,955.87	834,043,618.65	649,715,590.83
其他业务	65,218,730.20	56,984,685.57	24,431,323.05	13,616,514.29
合计	2,863,387,814.89	2,520,662,641.44	858,474,941.70	663,332,105.12

经审计扣除非经常损益前后净利润孰低是否为负值

√ 是 □ 否

单位：元

项目	本年度（元）	具体扣除情况	上年度（元）	具体扣除情况
营业收入金额	2,863,387,814.89	无	858,474,941.70	无
营业收入扣除项目合计金额	12,849,538.29	出租固定资产、代收代付的电费收入等	7,463,171.83	出租固定资产、代收代付的电费收入等
营业收入扣除项目合计金额占营业收入的比重	0.45%		0.87%	
一、与主营业务无关的业务收入	—	—	—	—
1. 正常经营之外的其他业务收入。如出租固定资产、无形资产、包装物，销售材料，用材料进行非货币性资产交换，经营受托管理业务等实现的收入，以及虽计入主营业务收入，但属于上市公司正常经营之外的收入。	12,849,538.29	出租固定资产、代收代付的电费收入等	7,463,171.83	出租固定资产、代收代付的电费收入等
与主营业务无关的业务收入小计	12,849,538.29	出租固定资产、代收代付的电费收入等	7,463,171.83	出租固定资产、代收代付的电费收入等
二、不具备商业实质的收入	—	—	—	—
不具备商业实质的收入小计	0.00	无	0.00	无
三、与主营业务无关或不具备商业实质的其他收入	12,849,538.29		7,463,171.83	
营业收入扣除后金额	2,850,538,276.60	无	851,011,769.87	无

与履约义务相关的信息：

无其他与履约义务相关的信息。

与分摊至剩余履约义务的交易价格相关的信息：

本报告期末已签订合同、但尚未履行或尚未履行完毕的履约义务所对应的收入金额为 93,398,137.08 元，其中，93,398,137.08 元预计将于 2022 年度确认收入。

41、税金及附加

单位：元

项目	本期发生额	上期发生额
城市维护建设税	3,156,810.59	1,779,756.65
教育费附加	2,055,605.65	823,990.29
地方教育费附加	551,123.89	534,661.92
房产税	4,224,650.09	3,159,995.89
土地使用税	3,096,874.91	1,984,736.56
车船使用税	4,636.18	3,984.12
印花税	1,845,485.04	661,905.89
残疾人保障金	23,278.06	72,138.36
环境保护税	145,375.47	92,474.01
水利基金	150,843.65	
合计	15,254,683.53	9,113,643.69

42、销售费用

单位：元

项目	本期发生额	上期发生额
仓储费	3,159,347.51	5,639,520.82
工资福利费	11,341,811.54	8,347,771.15
招待费	2,797,575.97	2,258,421.86
差旅费及其他费用	2,407,539.92	2,529,598.04
合计	19,706,274.94	18,775,311.87

43、管理费用

单位：元

项目	本期发生额	上期发生额
工资及福利性支出	50,050,166.62	34,054,856.68
业务招待费	13,363,741.02	9,994,460.81
无形资产摊销及折旧	10,661,532.25	10,813,588.57
股权激励	2,981,639.91	
维修费	2,009,957.65	2,239,354.88
差旅费	3,446,018.16	3,399,230.90
咨询服务费	37,261,753.31	15,179,122.51
办公费	1,145,087.66	3,112,596.12
车辆使用费	728,181.02	800,046.09

信息服务费	918,924.25	162,825.38
租赁费	536,733.83	
其他	8,855,736.02	6,354,641.12
合计	131,959,471.70	86,110,723.06

44、研发费用

单位：元

项目	本期发生额	上期发生额
工资及福利性支出	32,656,007.20	21,018,827.84
材料费	71,269,553.08	20,421,455.62
差旅费及其他费用	19,497,418.36	11,881,657.98
合计	123,422,978.64	53,321,941.44

45、财务费用

单位：元

项目	本期发生额	上期发生额
利息费用	42,804,000.52	37,974,026.42
减：利息收入	1,235,878.72	1,036,834.47
汇兑损失		
减：汇兑收益	157,535.97	11,796.79
手续费支出	2,784,901.16	928,099.54
其他支出（现金折扣）	1,190,821.82	-32,585.90
合计	45,386,308.81	37,820,908.80

46、其他收益

单位：元

产生其他收益的来源	本期发生额	上期发生额
稳岗补贴	454,011.49	4,951,352.60
税费返还及减免	1,280,629.81	1,957,377.25
企业研发补助款		1,550,000.00
工业发展专项资金		1,356,581.00
高新技术企业奖励		650,000.00
以工代训职业培训补贴	35,000.00	480,100.00
政府发放疫情社保补贴		459,640.72

购买设备的专项补助		117,372.60
科技金融项目资金		300,000.00
新增国内销售专项资金计划		135,284.00
突出贡献奖励金		128,800.00
重庆市 2018 年技术改造		134,000.04
疫情防控复产政府补贴	40,000.00	91,440.90
强优企业上台阶奖		48,000.00
铜梁区技术改造		106,418.38
知识产权资助奖励		36,184.53
小微企业贷款贴息		12,800.00
其他零星补贴	7,794.27	9,860.04
债务重组利得	64,201.13	
技术改造项目补贴	589,470.03	
规模企业奖励	550,000.00	
科技创新奖励资金	300,000.00	
产业扶持发展基金	287,629.00	
工业产值奖励	200,000.00	
机器人补助	107,250.00	
高新技术补贴	100,000.26	
租赁住房补贴	55,818.63	
专项奖金	30,000.00	
柳州市挖潜改造资金支持项目（汽车类）	214,791.15	35,633.58
合 计	4,316,595.77	12,560,845.64

47、投资收益

单位：元

项目	本期发生额	上期发生额
权益法核算的长期股权投资收益	-8,116,568.94	2,174,304.99
处置长期股权投资产生的投资收益		17,209,519.35
其他（理财产品）	574,763.84	1,186,174.31
合计	-7,541,805.10	20,569,998.65

48、信用减值损失

单位：元

项目	本期发生额	上期发生额
应收票据坏账损失（损失以“-”号填列）	-184,779.60	
应收账款坏账损失（损失以“-”号填列）	-3,287,108.85	-3,728,798.16
其他应收款坏账损失（损失以“-”号填列）	258,306.88	-2,926,539.70
合计	-3,213,581.57	-6,655,337.86

49、资产减值损失

单位：元

项目	本期发生额	上期发生额
二、存货跌价损失及合同履约成本减值损失	-12,689,019.68	-9,777,251.55
五、固定资产减值损失	-44,436,381.58	
十三、其他	-42,761,046.67	
合计	-99,886,447.93	-9,777,251.55

50、资产处置收益

单位：元

资产处置收益的来源	本期发生额	上期发生额
固定资产处置收益（损失以“-”号填列）	-1,477,597.46	-94,111.16
其他资产处置收益（损失以“-”号填列）	-55,960.21	-320,676.00
合计	-1,533,557.67	-414,787.16

51、营业外收入

单位：元

项目	本期发生额	上期发生额	计入当期非经常性损益的金额
非流动资产毁损报废利得合计	91,721.37	5,143.06	91,721.37
其中：固定资产毁损报废利得	91,721.37	5,143.06	91,721.37
债务重组利得		1,197,412.27	
其他	338,413.47	7,962,777.55	338,413.47
合计	430,134.84	9,165,332.88	430,134.84

其他说明：

注：本期营业外收入-其他主要为与广西仙河电气有限公司关于房屋转让诉讼赔偿款。

52、营业外支出

单位：元

项目	本期发生额	上期发生额	计入当期非经常性损益的金 额
非流动资产毁损报废损失合 计	638,728.63	2,410.26	638,728.63
其中：固定资产毁损报废损失	638,728.63	2,410.26	638,728.63
捐赠支出	11,000.00	57,720.00	11,000.00
其他	39,326.93	168,076.39	39,326.93
合计	689,055.56	228,206.65	689,055.56

53、所得税费用

(1) 所得税费用表

单位：元

项目	本期发生额	上期发生额
当期所得税费用	-1,465,800.21	1,020,342.49
递延所得税费用	34,752,874.97	654,138.19
合计	33,287,074.76	1,674,480.68

(2) 会计利润与所得税费用调整过程

单位：元

项目	本期发生额
利润总额	-101,122,261.39
按法定/适用税率计算的所得税费用	-15,168,339.21
子公司适用不同税率的影响	-12,773,207.92
调整以前期间所得税的影响	-27,185.43
非应税收入的影响	-1,811.57
不可抵扣的成本、费用和损失的影响	2,132,130.82
研发费用加计扣除	-16,093,412.49
当期未确认递延所得税资产的可抵扣暂时性差异或可抵扣亏 损的影响	59,370,471.32
税率变动的的影响	15,848,429.24
所得税费用	33,287,074.76
所得税费用	33,287,074.76

54、现金流量表项目

(1) 收到的其他与经营活动有关的现金

单位：元

项目	本期发生额	上期发生额
收到政府补贴	11,227,945.21	15,817,881.04
往来款及其他	83,149,485.01	29,706,155.47
合计	94,377,430.22	45,524,036.51

(2) 支付的其他与经营活动有关的现金

单位：元

项目	本期发生额	上期发生额
支付往来款项	17,827,804.00	
经营性费用支出、备用金支出	49,002,305.45	27,785,569.28
合计	66,830,109.45	27,785,569.28

(3) 支付的其他与投资活动有关的现金

单位：元

项目	本期发生额	上期发生额
股权收购款（补产权交易服务费）	1,997,825.96	
合计	1,997,825.96	

(4) 收到的其他与筹资活动有关的现金

单位：元

项目	本期发生额	上期发生额
票据到期收款	6,830,000.00	1,000,000.00
股东代支付往来款	15,204,180.92	18,132,848.81
合计	22,034,180.92	19,132,848.81

(5) 支付的其他与筹资活动有关的现金

单位：元

项目	本期发生额	上期发生额
股票回购	5,000,662.22	5,184,375.06
融资租赁付款	78,406,520.49	8,295,854.92

票据保证金	68,315,652.24	
合计	151,722,834.95	13,480,229.98

55、现金流量表补充资料

(1) 现金流量表补充资料

单位：元

补充资料	本期金额	上期金额
1. 将净利润调节为经营活动现金流量：	--	--
净利润	-134,409,336.15	13,546,420.99
加：资产减值准备	103,100,029.50	16,432,589.41
固定资产折旧、油气资产折耗、生产性生物资产折旧	82,404,552.87	52,811,099.20
使用权资产折旧		
无形资产摊销	4,990,301.30	3,854,579.43
长期待摊费用摊销	68,382,923.51	67,704,169.39
处置固定资产、无形资产和其他长期资产的损失（收益以“-”号填列）	1,533,557.67	414,787.16
固定资产报废损失（收益以“-”号填列）	547,007.26	-2,732.80
公允价值变动损失（收益以“-”号填列）		
财务费用（收益以“-”号填列）	42,804,000.52	37,974,026.42
投资损失（收益以“-”号填列）	7,541,805.10	-20,569,998.65
递延所得税资产减少（增加以“-”号填列）	35,238,382.08	2,227,328.95
递延所得税负债增加（减少以“-”号填列）	24,672,087.01	
存货的减少（增加以“-”号填列）	-23,371,982.84	-49,694,879.97
经营性应收项目的减少（增加以“-”号填列）	95,677,871.25	45,331,936.93
经营性应付项目的增加（减少以“-”号填列）	271,852,752.71	-119,581,359.78
其他		
经营活动产生的现金流量净额	580,963,951.79	50,447,966.68
2. 不涉及现金收支的重大投资和筹资活动：	--	--

债务转为资本		
一年内到期的可转换公司债券		
融资租入固定资产		
3. 现金及现金等价物净变动情况：	--	--
现金的期末余额	214,079,219.15	306,972,007.37
减：现金的期初余额	306,972,007.37	215,954,205.93
加：现金等价物的期末余额		
减：现金等价物的期初余额		
现金及现金等价物净增加额	-92,892,788.22	91,017,801.44

(2) 现金和现金等价物的构成

单位：元

项目	期末余额	期初余额
一、现金	214,079,219.15	306,972,007.37
其中：库存现金	284,808.11	61,732.30
可随时用于支付的银行存款	213,794,411.04	306,910,275.07
三、期末现金及现金等价物余额	214,079,219.15	306,972,007.37

56、所有权或使用权受到限制的资产

单位：元

项目	期末账面价值	受限原因
货币资金	273,055,351.88	银行承兑汇票保证金
应收票据	65,836,123.93	质押用于拆分小票
固定资产	82,931,967.36	用于融资租赁
无形资产	88,328,928.78	用于抵押借款
固定资产	781,033,097.42	用于抵押借款
长期待摊费用	4,561,006.09	用于融资租赁
在建工程	115,041,178.11	用于融资租赁
货币资金	4,000,000.00	信用证保证金
货币资金	360,000.00	施工和竣工保证金
合计	1,415,147,653.57	--

其他说明：

57、外币货币性项目

(1) 外币货币性项目

单位：元

项目	期末外币余额	折算汇率	期末折算人民币余额
货币资金	--	--	
其中：美元			
欧元			
港币			
应收账款	--	--	
其中：美元			
欧元			
港币			
长期借款	--	--	
其中：美元			
欧元			
港币			
应付账款			
其中：美元	1,842,712.00	6.38	11,748,578.90
其中：欧元	315,000.00	7.22	2,274,205.50

其他说明：境外经营实体说明，包括对于重要的境外经营实体，应披露其境外主要经营地、记账本位币及选择依据，记账本位币发生变化的还应披露原因。

适用 不适用

58、政府补助

(1) 政府补助基本情况

单位：元

种类	金额	列报项目	计入当期损益的金额
铜梁区 2018 年技术改造		递延收益	
工业机器人本体采购补贴	111,603.96	递延收益	111,603.96
柳州市挖潜改造资金支持项目（汽车类）	191,956.29	递延收益	191,956.29

21 年汽车行业企业智能化改造升级项目	20,328.99	递延收益	20,328.99
郑州市制造业高质量发展专项资金工业企业技术改造项 目	589,470.03	递延收益	589,470.03
年产 100 万件汽车内外饰件生 产工艺技术改造		递延收益	
铜梁区 2017 年技术改造		递延收益	
重庆市 2018 年技术改造		递延收益	
合计	913,359.27		393,424.60

(2) 政府补助退回情况

适用 不适用

八、合并范围的变更

1、非同一控制下企业合并

(1) 本期发生的非同一控制下企业合并

单位：元

被购买方名 称	股权取得时 点	股权取得成 本	股权取得比 例	股权取得方 式	购买日	购买日的确 定依据	购买日至期 末被购买方 的收入	购买日至期 末被购买方 的净利润
上饶捷泰新 能源科技有 限公司	2021 年 09 月 26 日	1,433,616.42 0.00	51.00%	支付现金	2021 年 09 月 26 日	完成股权交 割	1,688,775.48 7.84	101,467,239. 76

其他说明：

本公司分别于2021年7月16日、2021年8月31日召开了第三届董事会第四十二次会议、2021年第二次临时股东大会，审议通过了重大资产重组相关议案，同意本公司通过江西产交所以支付现金的方式受让上饶市宏富光伏产业中心（有限合伙）持有的上饶捷泰新能源科技有限公司（以下简称“捷泰科技”）47.35%股权，通过协议转让方式受让上饶展宏新能源科技中心（有限合伙）持有的捷泰科技 3.65%股权。

2021年9月26日，上饶市市场监督管理局向捷泰科技出具《公司变更通知书》，捷泰科技股权过户的工商登记手续办理完毕，本公司持有捷泰科技 51%股权，捷泰科技成为上市公司控股子公司。

(2) 合并成本及商誉

单位：元

合并成本	
--现金	1,433,616,420.00

合并成本合计	1,433,616,420.00
减：取得的可辨认净资产公允价值份额	570,284,378.75
商誉/合并成本小于取得的可辨认净资产公允价值份额的金额	863,332,041.25

合并成本公允价值的确定方法、或有对价及其变动的说明：

商誉形成主要原因的说明：本公司购买捷泰科技 51.00% 股权的交易对价（合并成本）为 1,433,616,420.00 元，购买日被购买方捷泰科技归属于母公司的可辨认净资产公允价值为 1,118,204,664.21 元，其中本公司享有份额为 570,284,378.75 元，公司将合并成本与享有被购买方归属于母公司的可辨认净资产份额之差额 863,332,041.25 元确认为商誉。

（3）被购买方于购买日可辨认资产、负债

单位：元

	上饶捷泰新能源科技有限公司	
	购买日公允价值	购买日账面价值
货币资金	253,051,679.57	253,051,679.57
应收款项	412,514,383.59	412,515,363.59
存货	236,207,205.91	233,608,341.55
固定资产	2,059,081,801.96	2,029,409,450.71
无形资产	164,288,515.63	38,768,142.43
其他流动资产	110,693,564.04	110,693,564.04
长期应收款	22,730,092.62	22,730,092.62
在建工程	152,556,158.41	139,778,121.70
使用权资产	2,410,717.41	2,410,717.41
递延所得税资产	62,193,563.74	62,193,563.74
其他非流动资产	5,948,447.30	5,948,447.30
借款	18,140,000.00	18,140,000.00
应付款项	1,193,426,848.11	1,193,426,848.11
递延所得税负债	42,642,161.38	
应付职工薪酬	18,562,026.04	18,562,026.04
其他流动负债	341,645,378.67	341,645,378.67
租赁负债	1,785,496.55	1,785,496.55
长期应付款	595,128,830.63	595,128,830.63
净资产	1,270,345,388.80	1,142,418,904.66
减：少数股东权益	152,140,724.59	152,084,816.31
取得的净资产	1,118,204,664.21	990,334,088.35

可辨认资产、负债公允价值的确定方法：

注：可辨认资产、负债公允价值的确定方法：根据天健评估事务所出具天兴评报字（2021）第2386号评估报告，上饶捷泰新能源科技有限公司2021年9月30日公允价值为1,270,345,388.80元。

企业合并中承担的被购买方的或有负债：

2、同一控制下企业合并

（1）本期发生的同一控制下企业合并

报告期内公司无同一控制下企业合并取得的子公司。

九、在其他主体中的权益

1、在子公司中的权益

（1）企业集团的构成

子公司名称	主要经营地	注册地	业务性质	持股比例		取得方式
				直接	间接	
上饶捷泰新能源科技有限公司			生产	51.00%		非同一控制下的企业合并
上饶市明弘新能源科技有限公司			生产		51.00%	非同一控制下的企业合并
上饶市弘业新能源有限公司			生产		56.88%	非同一控制下的企业合并
滁州捷泰新能源科技有限公司			生产		51.00%	投资设立
海南新苏模塑工贸有限公司			生产	100.00%		投资设立
开封中达汽车饰件有限公司			生产		100.00%	同一控制下的企业合并
郑州钧达汽车饰件有限公司			生产		100.00%	投资设立
郑州卓达汽车零部件制造有限公司			生产		100.00%	同一控制下的企业合并
佛山市华盛洋模具塑料制造有限公司			生产		100.00%	同一控制下的企业合并
武汉钧达汽车饰件有限公司			生产		100.00%	投资设立
武汉钧达长海精			生产		100.00%	投资设立

密模具有限公司						
柳州钧达汽车零部件有限公司			生产		100.00%	投资设立
长沙钧达雷海汽车饰件有限公司			生产		100.00%	投资设立
苏州钧达车业科技有限公司			生产		100.00%	投资设立
宁德钧达汽车科技有限公司			生产		100.00%	投资设立

(2) 重要的非全资子公司

单位：元

子公司名称	少数股东持股比例	本期归属于少数股东的损益	本期向少数股东宣告分配的股利	期末少数股东权益余额
捷泰科技	49.00%	44,226,353.22		602,440,373.73

(3) 重要非全资子公司的主要财务信息

单位：元

子公司名称	期末余额						期初余额					
	流动资产	非流动资产	资产合计	流动负债	非流动负债	负债合计	流动资产	非流动资产	资产合计	流动负债	非流动负债	负债合计
捷泰科技	1,041,484,977.54	2,262,386,230.11	3,303,871,207.65	1,494,394,744.33	567,003,301.88	2,061,398,046.21						

单位：元

子公司名称	本期发生额				上期发生额			
	营业收入	净利润	综合收益总额	经营活动现金流量	营业收入	净利润	综合收益总额	经营活动现金流量
捷泰科技	1,688,775,487.84	97,072,616.89	97,072,616.89	223,498,346.00				

其他说明：

2、在合营安排或联营企业中的权益

(1) 重要的合营企业或联营企业

合营企业或联营企业名称	主要经营地	注册地	业务性质	持股比例		对合营企业或联营企业投资的会计处理方法
				直接	间接	

开封河西汽车饰件有限公司	开封市	开封市	饰件生产销售		40.00%	权益法
武汉河达汽车饰件有限公司	武汉市	武汉市	饰件生产销售		40.00%	权益法

(2) 重要联营企业的主要财务信息

单位：元

	期末余额/本期发生额		期初余额/上期发生额	
	开封河西	武汉河达	开封河西	武汉河达
流动资产	38,506,222.81	13,170,421.42	62,683,330.73	45,077,595.98
非流动资产	50,249,339.09	25,431,161.67	53,611,333.59	2,689,641.84
资产合计	88,755,561.90	38,601,583.09	116,294,664.32	47,767,237.82
流动负债	17,619,475.15	1,103,333.64	23,492,424.91	1,643,718.68
负债合计	17,619,475.15	1,103,333.64	23,492,424.91	1,643,718.68
归属于母公司股东权益	71,136,086.75	37,498,249.45	92,802,239.41	46,123,519.14
按持股比例计算的净资产份额	28,454,434.70	14,999,299.78	37,120,895.76	18,449,407.66
对联营企业权益投资的账面价值	28,454,434.70	14,999,299.78	37,120,895.76	18,449,407.66
营业收入	56,133,088.15	163,456.55	94,270,029.43	
净利润	-11,666,152.66	-8,625,269.69	8,277,534.70	-3,874,494.89
综合收益总额	-11,666,152.66	-8,625,269.69	8,277,534.70	-3,874,494.89
本年度收到的来自联营企业的股利			4,000,000.00	

十、与金融工具相关的风险

本公司的经营活动会面临各种金融风险：市场风险(主要为利率风险)、信用风险和流动风险。本公司整体的风险管理计划针对金融市场的不可预见性，力求减少对本公司财务业绩的潜在不利影响。

(一) 市场风险

1、利率风险，本公司的利率风险主要产生于银行借款等带息债务。浮动利率的金融负债使本公司面临现金流量利率风险，固定利率的金融负债使本公司面临公允价值利率风险。本公司根据当时的市场环境来决定固定利率及浮动利率合同的相对比例。

本公司总部财务部门持续监控集团利率水平。利率上升会增加新增带息债务的成本以及本公司尚未付清的以浮动利率计息的带息债务的利息支出，并对本公司的财务业绩产生重大的不利影响，管理层会依据最新的市场状况及时做出调整，这些调整可能是进行利率互换的安排来降低利率风险。2021年度本公司并无利率互换安排。

(二) 信用风险

本公司对信用风险按组合分类进行管理。信用风险主要产生于银行存款、应收账款、其他应收款和应收票据等。

本公司银行存款主要存放于国有银行和其他大中型上市银行，本公司认为其不存在重大的信用风险，不会产生因对方

单位违约而导致的任何重大损失。

此外，对于应收账款、其他应收款和应收票据，本公司设定相关政策以控制信用风险敞口。本公司基于对客户的财务状况、信用记录及其它因素诸如目前市场状况等评估客户的信用资质并设置相应信用期。本公司会定期对客户信用记录进行监控，对于信用记录不良的客户，本公司会采用书面催款、缩短信用期或取消信用期等方式，以确保本公司的整体信用风险在可控的范围内。

（三）流动风险

本公司内各子公司负责其自身的现金流量预测。总部财务部门在汇总各子公司现金流量预测的基础上，在集团层面持续监控短期和长期的资金需求，以确保维持充裕的现金储备和可供随时变现的有价证券；同时持续监控是否符合借款协议的规定，从主要金融机构获得提供足够备用资金的承诺，以满足短期和长期的资金需求。

十一、公允价值的披露

1、以公允价值计量的资产和负债的期末公允价值

单位：元

项目	期末公允价值			
	第一层次公允价值计量	第二层次公允价值计量	第三层次公允价值计量	合计
一、持续的公允价值计量	--	--	--	--
二、非持续的公允价值计量	--	--	--	--
（一）以公允价值计量且变动计入当期损益的金融资产				
1. 应收款项融资		294,040,647.73		294,040,647.73

2、持续和非持续第一层次公允价值计量项目市价的确定依据

是在计量日能够取得的相同资产或负债在活跃市场上未经调整的报价；

3、持续和非持续第二层次公允价值计量项目，采用的估值技术和重要参数的定性及定量信息

是在计量日能够取得的相同资产或负债在活跃市场上未经调整的报价；

第二层次输入值包括：1) 活跃市场中类似资产或负债的报价；2) 非活跃市场中相同或类似资产或负债的报价；3) 除报价以外的其他可观察输入值，包括在正常报价间隔期间可观察的利率和收益率曲线、隐含波动率和信用利差等；4) 市场验证的输入值等。

4、持续和非持续第三层次公允价值计量项目，采用的估值技术和重要参数的定性及定量信息

是相关资产或负债的不可观察输入值。

十二、关联方及关联交易

1、本企业的母公司情况

母公司名称	注册地	业务性质	注册资本	母公司对本企业的持股比例	母公司对本企业的表决权比例
海南锦迪科技投资有限公司	海南省海口市	创业投资	12,800.00	24.23%	24.23%

本企业的母公司情况的说明

海南杨氏家族科技投资有限公司持有海南锦迪科技投资有限公司为本公司80%股权。

本企业最终控制方是杨氏家族。

2、本企业的子公司情况

本企业子公司的情况详见附注七、在其他主体中的权益。

3、本企业合营和联营企业情况

本企业重要的合营或联营企业详见附注七、在其他主体中的权益。

本期与本公司发生关联方交易，或前期与本公司发生关联方交易形成余额的其他合营或联营企业情况如下：

合营或联营企业名称	与本企业关系
开封河西汽车饰件有限公司	关联方
武汉河达汽车饰件有限公司	关联方

其他说明

4、其他关联方情况

其他关联方名称	其他关联方与本企业关系
苏州隆新塑料电器有限公司	同一实际控制人控制
江苏华达模塑有限公司	同一实际控制人控制
江阴市三帆精密机械制造有限公司	高管投资的企业
苏州新中达汽车饰件有限公司	同一实际控制人控制
重庆森迈汽车配件有限公司	同一实际控制人控制
杨氏家族成员（杨仁元、陆惠芬、陆小红、陆玉红、陆小文、徐晓平、徐卫东、徐勇、陆徐扬）	实际控制人
徐晓平、陈康仁、徐勇、张满良、郑洪伟、徐卫东、杨金弟、郑彤、赵航、杨友隼、乐宏伟、吴福财、王世毅、谭浩、王世毅、陈家涛、韩爱明、陆小红、杨丽华、支巧荣、蒋彩芳、郑共智	董事、监事、高级管理人员

其他说明

5、关联交易情况

(1) 购销商品、提供和接受劳务的关联交易

采购商品/接受劳务情况表

单位：元

关联方	关联交易内容	本期发生额	获批的交易额度	是否超过交易额度	上期发生额
开封河西汽车饰件有限公司	原材料	374,508.40	50,000,000.00	否	1,275,913.00
苏州市建宁金属制品有限公司	原材料	2,082,947.73		否	1,336,360.36
江阴市三帆精密机械制造有限公司	五金件			否	714,307.96
苏州新中达汽车饰件有限公司	产品、模具等	64,080,881.78	60,000,000.00	否	
重庆森迈汽车配件有限公司	产品、模具等	17,306,997.45	15,000,000.00	否	
合计		83,845,335.36	125,000,000.00		3,326,581.32

出售商品/提供劳务情况表

单位：元

关联方	关联交易内容	本期发生额	上期发生额
苏州新中达汽车饰件有限公司	产品、模具等	94,427,226.40	
重庆森迈汽车配件有限公司	饰件	46,912,118.47	
开封河西汽车饰件有限公司	饰件	6,938,941.75	12,996,698.60
合计		148,278,286.62	12,996,698.60

(2) 关联受托管理/承包及委托管理/出包情况

本公司受托管理/承包情况表：

单位：元

委托方/出包方名称	受托方/承包方名称	受托/承包资产类型	受托/承包起始日	受托/承包终止日	托管收益/承包收益定价依据	本期确认的托管收益/承包收益
重庆森迈	武汉钧达	日常经营的管理权利	2021年01月01日	2022年06月30日	鉴于经营业务托管是为了避免控股股东与上市公司同业竞争问题，双方约定以业绩分成的浮动费用来确定托管	-

					费，符合托管目标，未损害上市公司及股东利益。	
新中达	苏州钧达	日常经营的管理权利	2021年01月01日	2022年06月30日	鉴于经营业务托管是为了避免控股股东与上市公司同业竞争问题，双方约定以业绩分成的浮动费用来确定托管费，符合托管目标，未损害上市公司及股东利益。	-

(3) 关联租赁情况

本公司作为出租方：

单位：元

承租方名称	租赁资产种类	本期确认的租赁收入	上期确认的租赁收入
武汉河达汽车饰件有限公司	房屋	1,399,052.90	1,167,644.66

本公司作为承租方：

单位：元

出租方名称	租赁资产种类	本期确认的租赁费	上期确认的租赁费
苏州新中达	房屋	3,547,832.40	
重庆森迈	房屋	228,571.43	

关联租赁情况说明

(4) 关联担保情况

本公司作为担保方

单位：元

被担保方	担保金额	担保起始日	担保到期日	担保是否已经履行完毕
苏州钧达	3,000.00	2021年03月02日	2031年03月01日	否
捷泰科技	9,000.00	2021年12月20日	2022年12月19日	否
捷泰科技	5,000.00	2021年10月23日	2025年10月23日	否

本公司作为被担保方

单位：元

担保方	担保金额	担保起始日	担保到期日	担保是否已经履行完毕
海南新苏	3,500.00	2020年12月03日	2023年11月20日	否
佛山华盛洋	1,000.00	2021年03月04日	2022年03月03日	否
佛山华盛洋	1,000.00	2021年03月26日	2022年03月22日	否
佛山华盛洋	1,000.00	2021年03月31日	2022年03月24日	否
海南新苏	1,000.00	2021年06月29日	2024年06月28日	否
海南新苏	2,500.00	2021年06月29日	2024年06月28日	否
佛山华盛洋	1,000.00	2021年09月02日	2022年04月21日	否
佛山华盛洋	1,000.00	2021年10月13日	2022年04月21日	否
郑州卓达	1,777.00	2021年05月13日	2022年05月22日	否
郑州卓达	223.00	2021年05月19日	2022年05月23日	否
郑州卓达	3,480.00	2021年06月09日	2021年12月09日	是

(5) 关键管理人员报酬

单位：元

项目	本期发生额	上期发生额
董监高薪酬	4,095,818.17	4,414,300.00

6、关联方应收应付款项

(1) 应收项目

单位：元

项目名称	关联方	期末余额		期初余额	
		账面余额	坏账准备	账面余额	坏账准备
应收账款	苏州新中达汽车饰件有限公司			9,689,843.35	
应收账款	重庆森迈汽车配件有限公司			25,444.44	
应收账款	开封河西汽车饰件有限公司	941,254.05	47,062.70	1,790,618.52	89,530.93
其他应收款	苏州新中达汽车饰件有限公司			12,032.80	
其他应收款	开封河西汽车饰件有限公司	700,000.00			
其他应收款	武汉河达汽车饰件有限公司	700,000.00			

(2) 应付项目

单位：元

项目名称	关联方	期末账面余额	期初账面余额
应付账款	苏州新中达汽车饰件有限公司	226,009.72	5,142,233.14
应付账款	重庆森迈汽车配件有限公司		1,512,252.29
应付账款	苏州市建宁金属制品有限公司	1,117,162.74	1,094,425.63
应付账款	江阴市三帆精密机械制造有限公司	52,611.86	36,571.78
应付账款	开封河西汽车饰件有限公司	5,012,673.54	4,638,165.14
其他应付款	苏州新中达汽车饰件有限公司	248,026,126.20	1,885.92
其他应付款	重庆森迈汽车配件有限公司	412,797.86	470,000.00

十三、股份支付**1、股份支付总体情况**

√ 适用 □ 不适用

单位：元

公司本期授予的各项权益工具总额	2,776,000.00
公司本期行权的各项权益工具总额	0.00
公司本期失效的各项权益工具总额	432,000.00
公司期末发行在外的股票期权行权价格的范围和合同剩余期限	股票期权行权价格为 40.40 元，本激励计划有效期自股票期权授予之日起至激励对象所有股票期权全部行权或注销完毕之日止，最长不超过 60 个月。本计划的等待期为自股票期权授予日起 12 个月。
公司期末发行在外的其他权益工具行权价格的范围和合同剩余期限	无

其他说明

2、以权益结算的股份支付情况

√ 适用 □ 不适用

单位：元

授予日权益工具公允价值的确定方法	Black-Scholes 期权定价模型
可行权权益工具数量的确定依据	根据最新取得的可行权职工人数变动等后续信息做出最佳估计数，修正预计可行权的权益工具数量

本期估计与上期估计有重大差异的原因	无
以权益结算的股份支付计入资本公积的累计金额	2,981,639.91
本期以权益结算的股份支付确认的费用总额	2,981,639.91

3、以现金结算的股份支付情况

适用 不适用

4、股份支付的修改、终止情况

无

十四、承诺及或有事项

1、重要承诺事项

资产负债表日存在的重要承诺

1. 已签订的尚未履行或尚未完全履行的对外投资合同及有关财务支出

项 目	2021年12月31日
购建长期资产承诺	338,314,019.27

2. 其他重大财务承诺事项

(1) 合并范围内各公司为自身对外借款进行的财产抵押担保情况（单位：万元）

担保单位	抵押权人	抵押标的物	抵押物账面原 值	抵押物账面价 值	担保借款余额	借款到期日
捷泰科技	金源华兴融资租赁 有限公司	固定资产	10,997.77	8,811.57	6,674.41	2023年3月18日
		在建工程	937.04	739.86		
捷泰科技	金源华兴融资租赁 有限公司	固定资产	3,850.83	2,981.16	3,212.07	2023年4月10日
		在建工程	3,591.65	2,787.98		
捷泰科技	金源华兴融资租赁 有限公司	固定资产	3,928.61	3,104.60	3,800.97	2023年12月28日
		在建工程	2,106.77	1,645.38		
捷泰科技	远东国际融资租赁 有限公司	固定资产	2,227.00	1,773.48	1,180.40	2022年9月23日
		在建工程	1,113.99	870.54		
捷泰科技	远东国际融资租赁 有限公司	固定资产	3,718.80	2,887.00	1,279.28	2023年3月15日
捷泰科技	远东国际融资租赁 有限公司	固定资产	2,860.72	2,679.49	2,264.23	2023年7月25日
捷泰科技	深圳国贸恒津融资 租赁有限公司	固定资产	5,042.35	3,984.19	3,486.36	2023年10月15日
		在建工程	1,639.31	1,276.44		
捷泰科技	海通恒信国际融资 租赁股份有限公司	固定资产	4,821.71	3,931.49	2,487.93	2022年11月30日
			1,184.84	952.42		
捷泰科技	上海国金融资租赁	固定资产	2,464.35	2,031.81	1,383.90	2023年11月2日

	有限公司	在建工程	510.30	408.24		
捷泰科技	上海国金融资租赁有限公司	固定资产	11,534.82	9,542.33	5,539.92	2023年10月28日
		在建工程	3,445.67	2,823.27		
捷泰科技	玖富融资租赁（深圳）有限公司	固定资产	1,723.45	1,641.59	996.32	2023年1月8日
捷泰科技	玖富融资租赁（深圳）有限公司	固定资产	17,373.86	16,310.26	9,337.27	2023年1月20日
捷泰科技	江西省金控融资租赁股份有限公司	固定资产	4,625.82	4,327.70	4,038.04	2024年9月12日
捷泰科技	上海浦东发展银行股份有限公司南昌分行	固定资产	5,674.40	5,354.32	20,000.00	2024年4月12日
		无形资产	3,737.41	3,033.83		
佛山华盛洋	交通银行海口南海支行	固定资产	4,614.43	3,402.36	12,000.00	其中3,000万元2022年4月13日到期；7,000万元2023年11月20日到期；2000万元2022年4月20日到期
		无形资产	797.38	634.28		
海南新苏		固定资产	3,917.28	1048.45		
		无形资产	523.15	356.02		
柳州钧达	柳州银行鹿寨支行	固定资产	6,193.11	5640.51	5,500.00	2022年4月25日
	桂林银行柳州分行	无形资产	2,356.07	2,227.97	2,000.00	2023年10月21日
武汉钧达	工商银行股份有限公司苏州道前支行	固定资产	2,809.84	2,022.14	3,000.00	2031年2月19日
		无形资产	1,115.75	918.64		
苏州钧达		无形资产	625.36	605.56		
郑州卓达	海口渤海银行	固定资产	3,146.22	1,754.32	5,480.00	2022年6月10日
		无形资产	1,312.48	1,056.60		
海南钧达	海通恒信国际融资租赁股份有限公司	固定资产	3,222.39	1,288.24	976.34	2022年12月21日
海南钧达	远东宏信融资租赁有限公司	固定资产	2,304.03	357.55	646.91	2022年6月21日
海南钧达	平安国际融资租赁有限公司	长期待摊费用	1,914.55	456.10	1,664.99	2023年6月28日
开封中达	中远海运租赁有限公司	固定资产	4,099.54	1,293.09	1,746.26	2023年1月5日
合计			138,063.05	106,960.78	98,695.60	

2、或有事项

（1）资产负债表日存在的重要或有事项

截至2021年12月31日，本公司无需要披露的资产负债表日后事项。

五、资产负债表日后事项

1、其他资产负债表日后事项说明

1、转债赎回情况

本公司于2022年1月4日召开的第四届董事会第九次会议审议通过了《关于提前赎回“钧达转债”的议案》，“钧达转债”于2022年1月27日停止交易，2022年1月28日停止转股，2022年1月28日为“钧达转债”赎回日，公司本次赎回“钧达转债”的面值总额为733,300.00元，占发行总额的0.23%，对公司财务状况、经营成果及现金流量不会产生较大影响，不会影响本次债券募集资金的正常使用，公司总股本因“钧达转债”转股累计增加21,524,273股。

2、子公司股权质押

海南钧达向九江银行申请并购贷款4亿元，用于支付向上饶市宏富光伏产业中心（有限合伙）购买的捷泰科技47.35%的股权尾款，作为增信条件之一，钧达股份于2022年1月6日与九江银行签订质押合同，公司将持有捷泰科技306680000股股权质押给九江银行，质押期限自2022年1月6日至2027年1月6日。

3、2022年3月12日，钧达股份召开第四届董事会第十四次会议，同意钧达股份将持有的苏州钧达100.00%股权、海南新苏100.00%股权及持有的除苏州钧达、海南新苏的股权外与汽车饰件业务相关的资产组转让给杨氏投资，交易金额为105,685.00万元。双方同意，过渡期间，标的资产的收益和亏损均由杨氏投资享有和承担。该等收益和亏损的享有和承担，不影响《资产出售协议》交易对价及其支付，也不影响《资产出售协议》的其他任何条款。

十六、母公司财务报表主要项目注释

1、应收账款

(1) 应收账款分类披露

单位：元

类别	期末余额					期初余额				
	账面余额		坏账准备		账面价值	账面余额		坏账准备		账面价值
	金额	比例	金额	计提比例		金额	比例	金额	计提比例	
按单项计提坏账准备的应收账款	15,609,714.72	20.73%	15,609,714.72			4,784,485.51	6.80%	4,784,485.51		
其中：										
按组合计提坏账准备的应收账款	59,692,898.41	79.27%	306,733.53		59,386,164.88	65,578,308.24	93.20%	4,399,397.62		61,178,910.62
其中：										
账龄组合	3,366,919.40	4.47%	306,733.53		3,060,185.87	53,126,766.88	75.50%	4,399,397.62		48,727,369.26
关联方组合	56,325,979.01	74.80%			56,325,979.01	12,451,541.36	17.70%			12,451,541.36
保证金及押金组合										
合计	75,302,613.13	100.00%	15,916,448.25		59,386,164.88	70,362,799.44	100.00%	9,183,883.18		61,178,910.62

	13.13		48.25		4.88	3.75		.13		62
--	-------	--	-------	--	------	------	--	-----	--	----

按单项计提坏账准备：应收账款

单位：元

名称	期末余额			
	账面余额	坏账准备	计提比例	计提理由
湖南猎豹汽车股份有限公司	8,252,408.69	8,252,408.69	100.00%	预计无法收回
荣成华泰汽车有限公司	4,119,080.13	4,119,080.13	100.00%	预计无法收回
湖南长丰猎豹汽车有限公司	2,572,820.52	2,572,820.52	100.00%	预计无法收回
鄂尔多斯市华泰汽车车身有限公司	665,405.38	665,405.38	100.00%	预计无法收回
合计	15,609,714.72	15,609,714.72	--	--

如是按照预期信用损失一般模型计提应收账款坏账准备，请参照其他应收款的披露方式披露坏账准备的相关信息：

□ 适用 √ 不适用

按账龄披露

单位：元

账龄	账面余额
1 年以内（含 1 年）	57,369,912.35
1 至 2 年	2,298,276.89
2 至 3 年	10,825,229.21
3 年以上	4,809,194.68
3 至 4 年	4,809,194.68
合计	75,302,613.13

(2) 本期计提、收回或转回的坏账准备情况

本期计提坏账准备情况：

单位：元

类别	期初余额	本期变动金额				期末余额
		计提	收回或转回	核销	其他	
应收账款坏账准备	9,183,883.13	6,732,565.12				15,916,448.25
合计	9,183,883.13	6,732,565.12				15,916,448.25

(3) 按欠款方归集的期末余额前五名的应收账款情况

单位：元

单位名称	应收账款期末余额	占应收账款期末余额合计数的比例	坏账准备期末余额
武汉钧达汽车饰件有限公司	28,229,630.55	37.49%	
柳州钧达汽车零部件有限公司	28,096,348.46	37.31%	
湖南猎豹汽车股份有限公司	8,252,408.69	10.96%	8,252,408.69
荣成华泰汽车有限公司	4,119,080.13	5.47%	4,119,080.13
湖南长丰猎豹汽车有限公司	2,572,820.52	3.42%	2,572,820.52
合计	71,270,288.35	94.65%	--

2、其他应收款

单位：元

项目	期末余额	期初余额
应收股利	118,821,904.12	21,322,104.12
其他应收款	565,611,375.94	732,060,451.06
合计	684,433,280.06	753,382,555.18

(1) 应收股利

1) 应收股利分类

单位：元

项目(或被投资单位)	期末余额	期初余额
开封中达汽车饰件有限公司	40,821,904.12	21,322,104.12
郑州卓达汽车零部件制造有限公司	73,000,000.00	
武汉钧达汽车饰件有限公司	3,500,000.00	
柳州钧达汽车零部件有限公司	1,500,000.00	
合计	118,821,904.12	21,322,104.12

2) 坏账准备计提情况

适用 不适用

其他说明：

(2) 其他应收款**1) 其他应收款按款项性质分类情况**

单位：元

款项性质	期末账面余额	期初账面余额
往来款	563,218,779.83	731,297,296.40
保证金	2,392,596.11	147,585.00
其他	2,709,450.00	3,354,036.20
减：坏账准备	-2,709,450.00	-2,738,466.54
合计	565,611,375.94	732,060,451.06

2) 坏账准备计提情况

单位：元

坏账准备	第一阶段	第二阶段	第三阶段	合计
	未来 12 个月预期信用损失	整个存续期预期信用损失 (未发生信用减值)	整个存续期预期信用损失 (已发生信用减值)	
2021 年 1 月 1 日余额	29,016.54		2,709,450.00	2,738,466.54
2021 年 1 月 1 日余额在 本期	—	—	—	—
本期转回	29,016.54			29,016.54
2021 年 12 月 31 日余额			2,709,450.00	2,709,450.00

损失准备本期变动金额重大的账面余额变动情况

 适用 不适用

按账龄披露

单位：元

账龄	账面余额
1 年以内（含 1 年）	407,623,835.64
2 至 3 年	183,099,753.08
3 年以上	96,419,141.34
3 至 4 年	87,416,736.32
4 至 5 年	9,002,405.02
合计	687,142,730.06

3) 本期计提、收回或转回的坏账准备情况

本期计提坏账准备情况：

单位：元

类别	期初余额	本期变动金额				期末余额
		计提	收回或转回	核销	其他	
其他应收款坏账准备	2,738,466.54		29,016.54			2,709,450.00
合计	2,738,466.54		29,016.54			2,709,450.00

4) 按欠款方归集的期末余额前五名的其他应收款情况

单位：元

单位名称	款项的性质	期末余额	账龄	占其他应收款期末余额合计数的比例	坏账准备期末余额
佛山市华盛洋模具塑料制造有限公司		178,333,294.36		31.38%	
郑州卓达汽车零部件制造有限公司		75,437,127.72		13.27%	
郑州钧达汽车饰件有限公司		69,351,148.02		12.20%	
武汉钧达长海精密模具有限公司		63,822,666.78		11.23%	
柳州钧达汽车零部件有限公司		63,815,842.86		11.23%	
合计	--	450,760,079.74	--	79.31%	

3、长期股权投资

单位：元

项目	期末余额			期初余额		
	账面余额	减值准备	账面价值	账面余额	减值准备	账面价值
对子公司投资	1,827,207,087.25		1,827,207,087.25	272,206,849.96		272,206,849.96
对联营、合营企业投资	154,360,174.31		154,360,174.31	55,986,111.36		55,986,111.36
合计	1,981,567,261.56		1,981,567,261.56	328,192,961.32		328,192,961.32

(1) 对子公司投资

单位：元

被投资单位	期初余额(账面价值)	本期增减变动				期末余额(账面价值)	减值准备期末余额
		追加投资	减少投资	计提减值准备	其他		

海南新苏模塑工贸有限公司	13,812,609.42		-583,933.98			13,228,675.44	
开封中达汽车饰件有限公司	34,824,059.83		-34,824,059.83				
郑州钧达汽车饰件有限公司	70,000,000.00		-70,000,000.00				
郑州卓达汽车零部件制造有限公司	10,570,180.71		-10,570,180.71				
佛山市华盛洋模具塑料制造有限公司	3,000,000.00		-3,000,000.00				
武汉钧达钧达汽车饰件有限公司	3,000,000.00		-3,000,000.00				
武汉钧达长海精密模具有限公司	5,000,000.00		-5,000,000.00				
柳州钧达汽车零部件有限公司	80,000,000.00		-80,000,000.00				
长沙钧达雷海汽车饰件有限公司	2,000,000.00		-2,000,000.00				
苏州钧达车业科技有限公司	50,000,000.00	327,380,351.90				377,380,351.90	
上饶捷泰新能源科技有限公司		1,436,598,059.91				1,436,598,059.91	
合计	272,206,849.96	1,763,978,411.81	-208,978,174.52			1,827,207,087.25	

(2) 对联营、合营企业投资

单位：元

投资单位	期初余额 (账面价值)	本期增减变动							期末余额 (账面价值)	减值准备 期末余额
		追加投资	减少投资	权益法下 确认的投 资损益	其他综合 收益调整	其他权益 变动	宣告发放 现金股利 或利润	计提减值 准备		
一、合营企业										

二、联营企业											
开封河西汽车饰件有限公司	37,122,820.25		-37,122,820.25								
武汉河达汽车饰件有限公司	18,863,291.11		-18,863,291.11								
上饶市弘业新能源有限公司		150,000,000.00		4,360,174.31						154,360,174.31	
小计	55,986,111.36	150,000,000.00	-55,986,111.36	4,360,174.31						154,360,174.31	
合计	55,986,111.36	150,000,000.00	-55,986,111.36	4,360,174.31						154,360,174.31	

4、营业收入和营业成本

单位：元

项目	本期发生额		上期发生额	
	收入	成本	收入	成本
主营业务	237,274,696.84	183,435,743.90	164,113,518.43	124,502,796.18
其他业务	16,428,765.52	12,413,874.48	5,710,873.11	2,792,955.47
合计	253,703,462.36	195,849,618.38	169,824,391.54	127,295,751.65

与履约义务相关的信息：

无其他与履约义务相关的信息。

与分摊至剩余履约义务的交易价格相关的信息：

本报告期末已签订合同、但尚未履行或尚未履行完毕的履约义务所对应的收入金额为 22,577,007.11 元，其中，22,577,007.11 元预计将于 2022 年度确认收入。

其他说明：

5、投资收益

单位：元

项目	本期发生额	上期发生额
权益法核算的长期股权投资收益	4,360,174.31	2,174,304.99
其他	150,000,000.00	
处置长期股权投资产生的投资收益		1,303,683.88
合计	154,360,174.31	3,477,988.87

十七、补充资料

1、当期非经常性损益明细表

√ 适用 □ 不适用

单位：元

项目	金额	说明
非流动资产处置损益	-1,533,557.67	
计入当期损益的政府补助（与公司正常经营业务密切相关，符合国家政策规定、按照一定标准定额或定量持续享受的政府补助除外）	4,316,595.77	
除上述各项之外的其他营业外收入和支出	-258,920.72	
减：所得税影响额	349,868.39	
少数股东权益影响额	53,051.96	
合计	2,121,197.03	--

其他符合非经常性损益定义的损益项目的具体情况：

□ 适用 √ 不适用

公司不存在其他符合非经常性损益定义的损益项目的具体情况。

将《公开发行证券的公司信息披露解释性公告第 1 号——非经常性损益》中列举的非经常性损益项目界定为经常性损益项目的情况说明

□ 适用 √ 不适用

2、净资产收益率及每股收益

报告期利润	加权平均净资产收益率	每股收益	
		基本每股收益（元/股）	稀释每股收益（元/股）
归属于公司普通股股东的净利润	-17.90%	-1.35	-1.35
扣除非经常性损益后归属于公司普通股股东的净利润	-18.13%	-1.37	-1.37

海南钧达汽车饰件股份有限公司

董事长：陆小红

2022年3月18日